廣東旅游出版社
GUANGDONG TRAVEL & TOURISM PRESS
悦读书·悦旅行·悦享人生

出 版 人： 刘志松
责任编辑： 龙鸿波
责任技编： 冼志良
责任校对： 李瑞苑
整体设计： 深圳市新佳佳彩印刷有限公司

ISBN 978-7-5570-3186-2
9 787557 031862 >
定价：398.00元

深圳证券交易所
市场统计年鉴
2023

主编 深圳证券交易所市场统计年鉴编委会
编写 信息科技一部

廣東旅游出版社
GUANGDONG TRAVEL & TOURISM PRESS

深圳证券交易所
市场统计年鉴
SHENZHEN STOCK EXCHANGE FACT BOOK
2023

主 编 深圳证券交易所市场统计年鉴编委会
编 写 信息科技一部

廣東旅游出版社
GUANGDONG TRAVEL & TOURISM PRESS
悦读书·悦旅行·悦享人生

深圳证券交易所市场统计年鉴

SHENZHEN STOCK EXCHANGE FACT BOOK

2023

主 编　深圳证券交易所市场统计年鉴编委会

编 写　信息科技一部

廣東旅游出版社
GUANGDONG TRAVEL & TOURISM PRESS
悦读书·悦旅行·悦享人生

中国·广州

图书在版编目（CIP）数据

深圳证券交易所市场统计年鉴 . 2023 / 深圳证券交易所市场统计年鉴编委会主编；信息科技一部编写 . —广州：广东旅游出版社，2024.12

ISBN 978-7-5570-3186-2

Ⅰ . ①深… Ⅱ . ①深… ②信… Ⅲ . ①证券交易所—统计资料—深圳— 2023 —年鉴 Ⅳ . ① F832.51-54

中国国家版本馆 CIP 数据核字 (2024) 第 002436 号

深圳证券交易所市场统计年鉴 . 2023

SHENZHEN STOCK EXCHANGE FACT BOOK. 2023

出 版 人　刘志松
责任编辑　龙鸿波
责任技编　冼志良
责任校对　李瑞苑
整体设计　深圳市新佳佳彩印刷有限公司

出版发行　广东旅游出版社
地　　址　广东省广州市荔湾区沙面北街71号首、二层（邮编：510130）
电　　话　020-87347732（总编室） 020-87348887（销售热线）
投稿邮箱　2026542779@qq.com
印　　刷　深圳市新佳佳彩印刷有限公司
地　　址　深圳市龙华区观澜街道君子布社区龙兴工业园1号厂房
开　　本　889mm×1194mm　1/16
印　　张　97.25
字　　数　2598千字
版　　次　2024年12月第1版
印　　次　2024年12月第1次
定　　价　398.00元

[版权所有 侵权必究]

本书如有错页倒装等质量问题，请直接与印刷厂联系换书。

指标说明

1. **本年鉴约定**：成交金额、成交数量以交易的买方或卖方单边计算，交易金额、交易数量以交易的买方和卖方双边计算。所以，总交易金额等于总成交金额的两倍。
2. **单位**：除非特别说明，本年鉴中金额的单位为百万元人民币，B 股换算为人民币计算；数量的单位为百万股（张、份），债券和回购单位为万张。
3. **统计范围**：在本所上市交易的各类证券，包括股票（主板 A 股、创业板、主板 B 股），基金（封闭式、LOF、ETF、基础设施基金），债券（含 ABS），优先股，期权。
4. **统计内容**：包括本所上市的各类证券的交易状况和参与者的交易状况，会员情况及交易状况等。
5. **统计时期**：2023 年 1 月 1 日至 2023 年 12 月 31 日。为方便对比，增加 2013 年至 2022 年的部分相关数据。
6. **数据指标**：证券数目及会员数目、股本、市值、市盈率、股价、指数等为月底或年底的时点数字，不具有可加性；交易金额、交易数量等为全年或某月的时期数字，具有可加性，由相应时期内各交易日的实际数字累加而成。
7. **舍入误差**：本年鉴数字采用四舍五入方式计算，个别数字采用截尾方式计算。由于舍入误差，分项数字之和未必等于总额数字。
8. **创业板**：设立于 2009 年 10 月，专为自主创新及其他成长型创业企业发展提供融资服务的新平台，是中国多层资本市场的重要组成部分。
9. **上市公司数目**：其股票在本所上市的公司数目（含暂停上市公司）。
10. **上市证券数目**：包括在本所直接挂牌的各类证券数目（含暂停上市证券）。
11. **会员数**：已批准成为本所会员的机构数目。
12. **席位数**：包括本所会员申请的席位及其他非会员申请的特别席位，如国债专席、B 股境外券商特别席位及其他特别席位。
13. **发行股本**：指上市公司发行在外的 A 股和 B 股股本，不含H股股本。

    总发行股本＝∑A 股总股本 +∑B 股总股本
14. **上市面额**：指除股票外的其他证券在本所直接挂牌的面额数量。

    总上市面额＝∑基金单位数 +∑ 债券面额 +∑ 优先股面额
15. **市价总值**：股票市价总值＝∑总发行股本 × 收市价

    其他证券市值＝∑上市面额 × 收市价 / 每张面额
16. **平均市盈率**：只计算股票的平均市盈率。

    平均市盈率＝∑（收市价 × 总股本）/∑（每股盈利 × 总股本）
17. **证券升跌幅** $= \left(\Pi \frac{\text{每日收市价}}{\text{每日前收市}} - 1\right) \times 100\%$

除息日的前收市价为除权调整后的前收市价。

18. **股价指数**：本所编制的综合指数类、成份股指数类和行业分类指数类。除特别说明外，收市采用月（年）底时点数，最高、最低指数皆为收市指数的最高、最低。

19. **交易日数**：分 A 股交易日数，B 股交易日数。

    总交易日数＝ A 股交易日数和 B 股交易日数中的较大者

20. **总成交金额**＝股票成交额＋基金成交额＋债券成交额＋优先股成交额＋期权成交额

    全年累计数＝ ∑全年每日成交额

    日均成交金额＝总成交金额 / 总交易日数

21. **总成交股数**＝∑A 股成交股数＋ ∑B 股成交股数

    日均成交股数＝总成交股数／总交易日

    其他成交数量：除股票外的成交量单位，基金为基金单位，债券和回购为张，优先股为股。

22. **股票换手率**＝∑（股票每日成交股数 / 流通股数）

23. **成交手数**：股票、优先股、基金交易单位每手 1 股（份），债券每手 1 张。

24. **成交笔数**：由交易系统完成配对交易的记录数。

25. **融资融券**：指投资者通过担保，向证券公司借钱买入或借券卖出的交易。

26. **分红派息**：指 2023 年内上市公司根据分红派息方案派发的红股和股息。

27. **配股**：2023 年内上市公司的配股活动。

    配股集资金额＝配股价 × 实际配股数

28. **停牌情况**：2023 年内发生的证券停牌及原因。

29. **集资金额**：如无特别说明，仅包括上市公司首发、增发和配股的集资，不包括优先股、公司债的集资。

30. **行业分类**：自 2013 年 3 月 4 日起，上市公司行业改为农林牧渔、采矿业、制造业、水电煤气、建筑业、批发零售、运输仓储、住宿餐饮、信息技术、金融业、房地产、商务服务、科研服务、公共环保、卫生、文化传播、综合等 17 大类。

NOTES TO STATISTICS INDICATORS

1. Agreement of the Fact Book: Trading value and volume by market or securities are calculated on an unilateral basis, while value and volume by members, seats or areas are counted on a bilateral basis (buy & sell) .
2. Unit:Except for special notes, calculation unit of trading value shall be RMB million. Trading value of B shares is calculated after converting HKD into RMB. Calculation unit of trading volume of equities and funds is one million, while unit of bonds and repurchase is 10 thousands.
3. Products Included: All securities listed on the Shenzhen Stock Exchange (SZSE). These securities include equities (main board A shares, ChiNext & main board B shares), funds (close-end funds, LOF & ETF, REITs), bonds (ABS included), preferred stocks, options.
4. Contents: Transaction of all securities listed on SZSE, participation of investors, infomation and performance of member firms.
5. Covered Period: 1 January-31 December, 2023. Related information from 2013 to 2022 is added for comparison.
6. Statistical Data: Number of securities, members, stock capital, market value, P/E ratio, stock prices and stock price indices are the month-end or year-end figures, not accumulated. The year or month trading value and volume are accumulated by the daily figures of the trading days in the related period.
7. Rounding-off Error: Calculation is conducted on an end cut or rounding off basis. Due to the rounding off error, the sum of all detail data may be not equal to the total amount.
8. ChiNext: ChiNext, found in October, 2009, offers a new capital platform tailor-made for the needs of enterprises engaged in independent innovation and other growing venture enterprises. It is an important component of Chinas multi-tier capital market.
9. Listed Companies: The number of companies whose equities are listed on SZSE, including those paused listing.
10. Listed Securities: The number of securities listed on SZSE, including those paused listing.
11. Member Number: The total number of member firms registered in SZSE.
12. Seat Number: The total number of trading seats include those of the members and special trading seats of non-member traders such as TB seats, B share special seats and other special seats.
13. Stock Capital Issued: Stock capital of A and B shares issued by companies listed, excluding part of H shares.

    Total stock capital = ∑ Capital of A shares + ∑ Capital of B shares
14. Par Value Listed: Gross par value of securities, except for equities, listed on SZSE.

    Total par value listed = ∑ Par value of bonds + ∑ Units of funds + ∑ Par value of preferred stocks
15. Market Value:

    Market value of equities = ∑ Total stock capital issued x Close price

    Market value of other securities = ∑ Total par value listed x Close price/Par value of each
16. Average P/E Ratio: Average P/E ratio of equities only.

$$\text{Average P/E ratio}=\frac{\sum(\text{ Close prices}\times\text{Total capital stock })}{\sum(\text{ PSE}\times\text{Total capital stock })}$$

17. Price change of Securities= $\left(\Pi \frac{\text{Daily close price}}{\text{Daily prev-close price}} - 1\right) \times 100\%$

    The prev-close price of ex-rights day is ex-adjusted prev-close.

18. Stock Price Indices: Composite stock price indices, component stock price indices and industrial indices.Close indices are the month-end or year-end indices. Except for special notes, the high and low figure refer to the high and low of close indices.

19. Trading Days: Trading days of both A and B shares.

    Market trading days = MAX(The trading days of A shares or B shares)

20. Market Trading Value =Total value of equities, funds, bonds, preferred stocks and options.

    Yealy trading value = ∑ Daily trading value of the year

    Average daily transaction value = $\frac{\text{Gross transaction value}}{\text{Total number of trading days}}$

21. Total Stock Transaction Volume = ∑ Transaction volume of A shares + ∑ Transaction volume of B shares

    Daily transaction volume= $\frac{\text{Gross transaction volume}}{\text{Total number of trading days}}$

    Transaction volume of other securities: Trading unit of mutul funds is one fund unit, unit of bonds and repurchases is one contract, unit of preferred stocks is one share, respectively.

22. Stock Turnover Rate = $\left(\frac{\text{Transaction volume}}{\text{Number of tradable shares}}\right) \times 100\%$

23. Minimum Trading Units: A minimum of 1 is required of equities, funds, bonds, bond repurchases and preferred stocks.

24. Number of Deals: The total number of transactions completed via the trading systems in SZSE.

25. Margin Trading: The transcations of buying securities with cash borrowed from a broker or selling securities borrowed, using other securities as collateral.

26. Dividend Distribution and Bonus Payment: Dividend and bonus distributed and paid by the listed companies in 2023 in line with their respective plans.

27. Share Placement: Share placing activities conducted by the listed companies in 2023.

    Fund raised by share placement = Placing price x Actual number of shares placed.

28. Suspension: Securities suspensions and their causes in 2023.

29. Amount of Money Raised: Total amount of fund raised by securities IPO, SPO and rationed shares.

30. Industry Classification:From 4th March, 2013 listed companies are divided into 17 sectors: agriculture, mining, manufacturing, utilities, construction, wholesale & retail , transportation, hotels & catering, IT, finance, real estate, business suppot, R&D, environmental protection, public health, media, conglomerates.

目　录

CONTENTS

一、市场历史概貌

HISTORICAL MARKET OVERVIEW

（一）市场统计记录 3

HISTORICAL STATISTICAL MARKET RECORDS

1. 2023年市场概况 3

MARKET OVERVIEW, 2023

2. 成交总值（2013—2023） 4

VALUE TRADED, 2013—2023

3. 成交额最高纪录（1991—2023） 4

TOP 10 VALUE TRADED, 1991—2023

4. 深圳综合指数十大升跌纪录（1991—2023） 5

TOP 10 RISES AND FALLS OF SZSE COMPOSITE INDEX, 1991—2023

5. 深证成份指数十大升跌纪录（1994—2023） 5

TOP 10 RISES AND FALLS OF SZSE COMPONENT INDEX, 1994—2023

（二）历年市场概貌 6

YEARLY MARKET OVERVIEW

1. 上市证券（年底数字） 6

LISTED SECURITIES (Year-end Figures)

2. 成交情况 （年） 7

TRANSACTION DATA

3. 股价指数（年） 8

STOCK PRICE INDICES

4. 股票市盈率（年底数字） 9

P/E RATIO (Year-end Figures)

5. 会员（年底数字） 9

MEMBERSHIPS (Year-end Figures)

6. 投资者（年底数字） 9

INVESTORS (Year-end Figures)

（三）2023年上市证券市场各月概貌 10
MONTHLY MARKET OVERVIEW, 2023
1. 上市证券（月底数字） 10
LISTED SECURITIES (Month-end Figures)
2. 成交情况 12
TRANSACTION DATA
3. 股价指数（月底数字） 14
STOCK PRICE INDICES (Month-end Figures)
4. 股票市盈率（月底数字） 16
P/E RATIO (Month-end Figures)
5. 会员（月底数字） 16
MEMBERSHIP (Month-end Figures)
6. 投资者（月底数字） 16
INVESTORS (Year-end Figures)
（四）深圳证券市场近十年来的发展（2013—2023） 18
SHENZHEN SECURITIES MARKET MOVEMENT, 2013—2023

二、2023年深圳证券市场状况
TRANSACTION DATA, 2023

（一）各类证券成交金额 21
TOTAL VALUE TRADED
1. 各类证券成交金额（2023年） 21
TOTAL VALUE TRADED, 2023
2. 每日成交金额表（2023年） 22
DAILY VALUE TRADED, 2023
3. 每日成交笔数表（2023年） 23
DAILY DEALS TRADED, 2023
（二）深圳证券交易所指数 24
SZSE INDICES
1. 深证综合指数历史走势图（2013—2023） 24
SZSE COMPOSITE INDEX, DAILY MOVEMENT CHART, 2013—2023
深证成份指数历史走势图（2013—2023） 25
SZSE COMPONENT INDEX, DAILY MOVEMENT CHART, 2013—2023
2. 深证综合指数全年走势图（2023年） 26
SZSE COMPOSITE INDEX, DAILY MOVEMENT CHART, 2023

3. 深证综合指数每日收市表（2023年） 27
SZSE COMPOSITE INDEX, DAILY CLOSE, 2023
4. 深证A股指数全年走势图（2023年） 28
SZSE A SHARE INDEX, DAILY MOVEMENT CHART, 2023
深证B股指数全年走势图（2023年） 28
SZSE B SHARE INDEX, DAILY MOVEMENT CHART, 2023
5. 深证A股指数每日收市表（2023年） 29
SZSE A SHARE INDEX, DAILY CLOSE, 2023
6. 深证B股指数每日收市表（2023年） 30
SZSE B SHARE INDEX, DAILY CLOSE, 2023
7. 深证成份指数全年走势图（2023年） 31
SZSE COMPONENT INDEX, DAILY MOVEMENT CHART, 2023
8. 深证成份指数每日收市表（2023年） 32
SZSE COMPONENT INDEX, DAILY CLOSE, 2023
9. 创业板指数P全年走势图 （2023年） 33
CHINEXT PRICE INDEX, DAILY MOVEMENT CHART, 2023
10. 创业板指数P每日收市表（2023年） 34
CHINEXT PRICE INDEX, DAILY CLOSE, 2023
11. 深证100指数全年走势图（2023年） 35
SZSE 100 INDEX, DAILY MOVEMENT CHART, 2023
深证300价格指数全年走势图（2023年） 35
SZSE 300 INDEX, DAILY MOVEMENT CHART, 2023
12. 深证100指数每日收市表（2023年） 36
SZSE 100 INDEX, DAILY CLOSE, 2023
13. 深证300指数每日收市表（2023年） 37
SZSE 300 INDEX, DAILY CLOSE, 2023
14. 深市基金指数全年走势图（2023年） 38
SZSE MUTUAL FUND INDEX, DAILY MOVEMENT CHART 2023
15. 深市基金指数每日收市表（2023年） 39
SZSE MUTUAL FUND INDEX, DAILY CLOSE, 2023
16. 行业分类指数每月收市表（2023年） 40
SZSE INDUSTRIAL INDEX, MONTHLY CLOSE, 2023
17. 指数变动情况（2023年） 41
CHANGES OF STOCK PRICE INDICES, 2023
（三）主板市场 49
MAIN BOARD MARKET
1. 主板股价 49
MAIN BOARD STOCK PRICE

(1) 股价变动分布（2023年）.....49
STOCK PERFORMANCE DISTRIBUTION, 2023
(2) 各股升跌情况（2023年）.....50
PRICE CHANGE OF STOCKS, 2023
2. 主板成交统计.....81
MAIN BOARD TRANSACTION
(1) 成交金额及股数（2013—2023）.....81
TRADING VALUE AND VOLUME, 2013—2023
(2) 月均成交金额（2013 —2023 ）.....81
MONTHLY VALUE TRADED, 2013—2023
(3) 行业分类股份成交金额（2023年）.....82
TRADING VALUE BY INDUSTRY, 2023
(4) 各股成交量、成交金额及占市场比例（2023年）.....83
TRADING VOLUME, VALUE & MARKET SHARE, 2023
(5) 每日成交股数表（2023年）.....114
DAILY TRADING VOLUME, 2023
(6) 每日成交金额表（2023年）.....115
DAILY TRADING VALUE, 2023
(7) 每日成交笔数表（2023年）.....116
DAILY DEALS, 2023
3. 主板市价总值.....117
MAIN BOARD MARKET VALUE
(1) 市价总值（2013—2023）.....117
MARKET VALUE, 2013—2023
(2) 市价总值柱状图（2013—2023 ）.....117
MARKET VALUE, 2013—2023
(3) 上市股份市价总值分布（2023年）.....118
MARKET VALUE BY INDUSTRY, 2023
(4) 每日市价总值表（2023年）.....119
DAILY MARKET VALUE, 2023
(5) 各股市价总值排名表（2023年）.....120
RANK BY STOCK MARKET VALUE, 2023
4. 主板市盈率.....150
MAIN BOARD P/E RATIO
(1) 上市股份平均市盈率（2013—2023）.....150
AVERAGE P/E RATIO, 2013—2023
(2) 市盈率分布图（2013 —2023）.....150
P/E RATIO DISTRIBUTION, 2013—2023

（四）创业板市场.....151
CHINEXT BOARD MARKET
1. 创业板股价.....151
CHINEXT STOCK PRICE
(1) 股价变动分布（2023年）.....151
STOCK PERFORMANCE DISTRIBUTION, 2023
(2) 各股升跌情况（2023年）.....152
PRICE CHANGE OF STOCKS, 2023
2. 创业板成交统计.....179
TRANSACTION OF CHINEXT
(1) 成交金额及股数（2013—2023）.....179
TRADING VALUE AND VOLUME, 2013—2023
(2) 月均成交金额（2013—2023）.....179
MONTHLY VALUE TRADED, 2013—2023
(3) 行业分类股份成交金额（2023年）.....180
TRADING VALUE BY INDUSTRY, 2023
(4) 各股成交量、成交金额及占市场比例（2023年）.....181
TRADING VOLUME, VALUE & MARKET SHARE, 2023
(5) 每日成交股数表（2023年）.....207
DAILY TRADING VOLUME, 2023
(6) 每日成交金额表（2023年）.....208
DAILY TRADING VALUE, 2023
(7) 每日成交笔数表（2023年）.....209
DAILY DEALS, 2023
3. 创业板市价总值.....210
CHINEXT MARKET VALUE
(1) 市价总值（2013—2023）.....210
MARKET VALUE, 2013—2023
(2) 市价总值柱状图（2013—2023）.....210
MARKET VALUE, 2013—2023
(3) 上市股份市价总值分布（2023年）.....211
MARKET VALUE BY INDUSTRY, 2023
(4) 每日市价总值表（2023年）.....212
DAILY MARKET VALUE, 2023
(5) 各股市价总值排名表（2023年）.....213
RANK BY STOCK MARKET VALUE, 2023

4. 创业板市盈率 239
CHINEXT P/E RATIO
(1) 上市股份平均市盈率（2013—2023） 239
AVERAGE P/E RATIO, 2013—2023
(2) 市盈率分布图（2013—2023） 239
P/E RATIO DISTRIBUTION, 2013—2023
（五）基金市场 240
FUND MARKET
1. 基金价格升跌情况（2023年） 240
PRICE CHANGE OF MUTUAL FUNDS, 2023
2. 基金成交统计 254
TRANSACTION OF MUTUAL FUNDS
(1) 各基金成交单位数、成交金额及占市场比例（2023年） 254
MUTUAL FUND TRADING VOLUME, VALUE & MARKET SHARE, 2023
(2) 基金每日成交单位数（2023年） 267
DAILY TRADING VOLUME OF MUTUAL FUNDS, 2023
(3) 基金每日成交金额表（2023年） 268
DAILY TRADING VALUE OF MUTUAL FUNDS, 2023
(4) 基金每日成交笔数表（2023年） 269
DAILY DEALS OF MUTUAL FUNDS, 2023
（六）债券市场 270
BOND MARKET
1. 债券现货价格升跌情况（2023年） 270
PRICE CHANGE OF BONDS, 2023
2. 债券现货成交统计 543
TRANSACTION OF BONDS
(1) 债券分类成交金额（2023年） 543
BOND TRADING VALUE BY SORTS, 2023
(2) 各债券成交面值、成交金额及占市场比例（2023年） 544
BOND TRADING PAR, VALUE & MARKET SHARE, 2023
(3) 债券每日成交面值表（2023年） 813
DAILY TRADING PAR OF BONDS, 2023
(4) 债券每日成交金额表（2023年） 814
DAILY TRADING VALUE OF BONDS, 2023
(5) 债券每日成交笔数表（2023年） 815
DAILY DEALS OF BONDS, 2023

3. 债券回购成交统计 816
TRANSACTION OF BOND REPURCHASE
(1) 各回购品种利率标价情况（2023年） 816
PRICE CHANGE OF BOND REPURCHASES, 2023
(2) 债券回购各品种成交金额及占市场比例（2023年） 816
BOND REPURCHASES TRADING VALUE & MARKET SHARE, 2023
(3) 债券回购每日成交金额表（2023年） 817
DAILY TRADING VALUE OF BOND REPURCHASES, 2023
(4) 债券回购每日成交笔数表（2023年） 818
DAILY DEALS OF BOND REPURCHASES, 2023
（七）期权 819
OPTIONS
1. 期权每日成交量表（2023年） 819
DAILY TRADING VOLUME OF OPTIONS, 2023
2. 期权每日成交金额表（2023 年） 820
DAILY TRADING VALUE OF OPTIONS, 2023
3. 期权每日成交笔数表（2023 年） 821
DAILY DEALS OF OPTIONS, 2023
（八）融资融券 822
MARGIN TRADING
1. 标的证券融资买入、融券卖出金额及占市场比例（2023年） 822
STOCK MARGIN TRADING VALUE & MARKET SHARE, 2023
2. 每日融资买入金额表（2023年） 857
DAILY MARGIN PURCHASE VALUE, 2023
3. 每日融券卖出金额表（2023年） 858
DAILY MARGIN SALE VALUE, 2023

三、上市公司
LISTED COMPANIES

（一）上市公司活动纪录 861
LISTED COMPANIES ACTIVITIES
1. 新上市公司和证券 861
NEW LISTED COMPANIES AND SECURITIES
(1) 新上市股票 861
NEW LISTED STOCKS

(2) 新上市债券 867
NEW LISTED BONDS
2. 除牌证券 964
DELISTING SECURITIES
3. 红股与派息 1004
BONUS ISSUES / DIVIDENDS
4. 配股 1043
RIGHTS ISSUES
5. 增发 1044
SECONDARY PUBLIC OFFERING
（二）上市公司统计资料 1058
STATISTICS OF LISTED COMPANIES
1. 上市公司分类 (证券分类) 1058
LISTED COMPANIES BY INDUSTRY
2. 历年集资总额（2013—2023） 1059
FUNDS RAISED YEARLY, 2013—2023
3. 地区集资（2023年） 1060
FUND RAISED BY PROVINCES, 2023

四、投资者与地区统计
INVESTORS AND AREAS

（一）投资者开户分布 1063
INVESTOR'S DISTRIBUTION
1. A股投资者总开户数 1063
INVESTORS OF A-SHARE
2. A股投资者新开户数 1063
NEW INVESTORS OF A-SHARE
3. B股投资者总开户数 1064
INVESTORS OF B-SHARE
4. B股投资者新开户数 1064
NEW INVESTORS OF B-SHARE
（二）2023年底股东持股统计 1065
SHAREHOLDING DATA, END OF 2023

（三）上市证券成交金额分布（按每笔成交金额大小分类）.....1134
TRADING VALUE OF SECURITIES BY TRADE SIZE
（四）地区分布统计 1271
REGIONAL STATISTIC
1. 2023年底A股投资者开户地区分布 1271
A-SHARE INVESTORS BY REGION, END OF 2023
2. 2023年交易金额地区分布.....1272
TRADING VALUE BY REGION, 2023

五、会员
MEMBERSHIP

（一）2023年会员交易金额排名.....1275
MEMBERS RANKING BY TRADING VALUE, 2023
（二）2023年证券营业部交易金额排名.....1278
MEMBER BRANCHES RANKING BY TRADING VALUE, 2023

六、附录
APPENDIX

（一）上市公司中英文名称对照表.....1511
NAMELIST OF LISTED COMPANIES (CHINESE, ENGLISH)
（二）上市公司地址一览表.....1566
ADDRESS LIST OF LISTED COMPANIES
（三）会员一览表.....1624
NAMELIST OF MEMBER FIRMS
（四）深圳证券交易所收费一览表.....1627
FEE LIST OF SHENZHEN STOCK EXCHANGE

一、市场历史概貌

HISTORICAL MARKET OVERVIEW

（一）市场统计记录
HISTORICAL STATISTICAL MARKET RECORDS

1. 2023 年市场概况
MARKET OVERVIEW, 2023

		2023年 2023	比2022年变动 Change	比2022年变动% Change%
深证成份指数	SZSE Component Index	9 524.6895	-1 491.2965	-13.54
创业板指数P	ChiNext Price Index	1 891.3665	-455.4005	-19.41
上市公司数目	Listed Companies	2 844	101	3.68
上市证券数目	Listed Securities	17 501	2 009	12.97
股票	Stocks	2 879	101	3.64
债券	Bonds	13 959	1 848	15.26
基金	Funds	654	60	10.10
期权	Options	4	0	0.00
优先股	Preferred Stocks	5	0	0.00
股票总发行股本	Stock Issued Capital	2 641 494.05	77 287.61	3.01
主板	Main Board	2 020 490.83	24 755.32	1.24
创业板	ChiNext	621 003.22	52 532.29	9.24
股票总流通股本	Stock Negotiable Capital	2 297 065.70	96 872.94	4.40
主板	Main Board	1 818 286.13	54 661.35	3.10
创业板	ChiNext	478 779.57	42 211.59	9.67
股票市价总值	Stock Market Value	31 000 347.88	-1 421 566.90	-4.38
主板	Main Board	19 626 956.36	-1 522 822.55	-7.20
创业板	ChiNext	11 373 391.52	101 255.64	0.90
股票流通市值	Stock Negotiable Market Value	25 664 373.73	-859 980.36	-3.24
主板	Main Board	17 458 139.27	-1 129 547.90	-6.08
创业板	ChiNext	8 206 234.46	269 567.54	3.40
平均市盈率	Average P/E Ratio	21.61	-1.83	-7.81
主板	Main Board	18	-1.51	-7.74
创业板	ChiNext	32.91	-4.58	-12.22
会员总数	No. of Member Firms	128	-1	-0.78
交易单元数	No. of Trading Unit	31 138	1 437	4.84
投资者数(百万)	No. of Investors(Mil.)	320.17	19.61	6.52
总交易日	Trading Days	242	0	0.00
总成交金额	Total Value Traded	193 611 644.61	-423 855.23	-0.22
股票	Stocks	122 848 107.73	-5 405 737.75	-4.21
债券	Bonds	64 588 179.02	3 276 803.28	5.34
基金	Funds	6 035 775.92	1 650 610.67	37.64
期权	Options	132 015.66	51 913.74	64.81
优先股	Preferred Stocks	7 566.28	2 554.83	50.98
日均成交金额	Daily Value Traded	800 048.12	-1 751.47	-0.22
总成交数量	Total Volume Traded	15 053 033.25	28 877.61	0.19
优先股成交数量	Preferred Stocks Volume Traded	73.14	25.20	52.57
股票集资金额	Funds Raised by Listings	435 087.50	-168 795.87	-27.95
主板	Main Board	220 754.71	-49 130.54	-18.20
创业板	ChiNext	214 332.79	-119 665.33	-35.83

注：股本、成交数量的单位为百万股，市值、成交金额、集资金额的单位为人民币百万元。

2. 成交总值（2013－2023）
VALUE TRADED, 2013–2023

百万元人民币，RMB Mil.

年份 Year	成交金额 Value of Year	交易日数 Trading Days	日均成交 Daily Avg.	最高成交日 High		最低成交日 Low	
				成交金额 Value	日期 Date	成交金额 Value	日期 Date
2013	29 667 146.08	238	124 651.87	186 234.32	12/02/2013	73 469.71	04/11/2013
2014	44 470 819.04	245	181 513.55	506 752.25	12/09/2014	86 073.94	04/30/2014
2015	136 105 131.51	244	557 807.92	1 204 895.11	05/28/2015	210 577.21	02/10/2015
2016	93 442 586.13	244	382 961.42	594 767.42	03/21/2016	157 730.76	01/07/2016
2017	81 433 330.58	244	333 743.16	514 470.25	09/12/2017	195 653.65	01/26/2017
2018	73 573 887.37	243	302 773.20	457 786.25	04/02/2018	181 737.40	02/14/2018
2019	100 786 250.66	244	413 058.40	768 156.33	03/08/2019	236 747.70	01/30/2019
2020	162 219 189.17	243	667 568.68	1 178 019.83	07/14/2020	413 042.28	02/03/2020
2021	195 379 436.74	243	804 030.60	1 115 262.86	08/30/2021	533 897.88	04/13/2021
2022	194 035 499.84	242	801 799.59	1 119 202.33	06/29/2022	548 134.58	09/30/2022
2023	193 611 644.61	242	800 048.12	1 078 398.04	04/04/2023	595 481.40	09/20/2023
合计 Total	1 304 834 330.38	2 673	488 153.51				

3. 成交额最高纪录（1991－2023）
TOP 10 VALUE TRADED, 1991–2023

月 Month		
顺次 Rank	成交金额(百万元) Turnover (RMB￥ Mil)	月份/年 Month/Year
1	21 711 687.39	08/2021
2	20 733 954.06	07/2020
3	20 560 297.89	12/2021
4	20 408 815.90	11/2021
5	19 959 688.66	07/2021
6	19 566 157.12	08/2022
7	19 315 638.38	03/2023
8	19 289 132.88	06/2022
9	19 253 138.18	03/2022
10	19 245 018.96	09/2021

日 Date		
顺次 Rank	成交金额(百万元) Turnover (RMB￥ Mil)	月/日/年 M/D/Y
1	1 204 895.11	05/28/2015
2	1 178 019.83	07/14/2020
3	1 153 547.03	07/09/2020
4	1 144 309.24	07/13/2020
5	1 119 357.15	07/07/2020
6	1 119 202.33	06/29/2022
7	1 115 262.86	08/30/2021
8	1 111 248.57	06/05/2015
9	1 106 526.23	09/01/2021
10	1 104 116.81	08/02/2021

4. 深圳综合指数十大升跌纪录（1991－2023）
TOP 10 RISES AND FALLS OF SZSE COMPOSITE INDEX, 1991–2023

顺次 Rank	升幅率 +%	日期 Date	收市指数 Closing Index
1	31.2886	08/01/1994	126.7731
2	28.2848	05/18/1995	150.3323
3	19.2662	10/09/1991	77.7551
4	18.6512	09/05/1994	206.0375
5	18.3287	10/08/1991	65.1946
6	18.2048	11/19/1991	123.1688
7	17.2246	11/12/1991	128.3874
8	15.2935	08/03/1994	143.7919
9	12.4269	08/24/1993	286.0026
10	12.0210	04/13/1992	185.5691

顺次 Rank	跌幅率 − %	日期 Date	收市指数 Closing Index
1	-18.6277	11/18/1991	104.1995
2	-17.2073	05/23/1995	140.4642
3	-14.8347	08/17/1991	50.1489
4	-12.6553	10/05/1994	164.4285
5	-11.7985	08/17/1993	282.9495
6	-10.0369	11/16/1992	170.8159
7	-9.9974	12/16/1996	393.2102
8	-9.9718	12/17/1996	354.0001
9	-9.7544	02/18/1997	322.6335
10	-9.6727	05/22/1997	401.3261

顺次 Rank	升幅 +	日期 Date	收市指数 Closing Index
1	133.7082	06/01/2015	2 926.9623
2	112.8232	06/30/2015	2 464.2263
3	103.9014	07/17/2015	2 190.4186
4	103.1030	09/16/2015	1 683.3591
5	103.0120	06/02/2015	3 029.9743
6	101.8184	11/04/2015	2 089.2892
7	101.7463	05/11/2015	2 373.9162
8	100.8080	02/04/2008	1 375.7293
9	99.5900	05/26/2015	2 884.6610
10	97.8363	08/04/2015	2 150.9528

顺次 Rank	跌幅 −	日期 Date	收市指数 Closing Index
1	-213.7541	06/26/2015	2 502.9552
2	-189.7507	01/04/2016	2 119.1568
3	-175.8670	01/07/2016	1 958.0896
4	-171.4162	06/19/2015	2 742.1840
5	-162.6138	07/27/2015	2 160.0924
6	-161.0977	05/28/2015	2 756.9265
7	-156.9344	08/24/2015	1 882.4624
8	-153.0666	08/18/2015	2 174.4192
9	-151.5521	06/29/2015	2 351.4031
10	-147.8130	02/03/2020	1 609.0020

5. 深证成份指数十大升跌纪录（1994－2023）
TOP 10 RISES AND FALLS OF SZSE COMPONENT INDEX, 1994–2023

顺次 Rank	升幅率 +%	日期 Date	收市指数 Closing Index
1	26.1962	08/01/1994	1 224.7147
2	23.4624	05/18/1995	1 287.3563
3	17.2857	09/05/1994	1 909.4584
4	13.6718	04/26/1996	1 462.4231
5	13.1756	08/03/1994	1 383.0526
6	10.3976	08/10/1994	1 560.4086
7	9.9988	10/23/2001	3 458.0284
8	9.5943	04/24/2008	12 914.7591
9	9.5914	02/22/1995	1 255.5037
10	9.3605	02/14/2000	4 322.3731

顺次 Rank	跌幅率 − %	日期 Date	收市指数 Closing Index
1	-16.7533	05/23/1995	1 178.1364
2	-11.8958	10/05/1994	1 515.9176
3	-9.9973	12/16/1996	3 776.1703
4	-9.9906	12/17/1996	3 398.9071
5	-9.4577	02/18/1997	3 337.8013
6	-9.2899	02/27/2007	7 790.8172
7	-8.8561	05/16/1997	5 124.9957
8	-8.6545	05/22/1997	4 788.8839
9	-8.4464	02/03/2020	9 779.6682
10	-8.2501	06/10/2008	10 765.9057

顺次 Rank	升幅 +	日期 Date	收市指数 Closing Index
1	1 254.7949	02/04/2008	17 031.6665
2	1 130.6045	04/24/2008	12 914.7591
3	900.7966	08/20/2007	16 589.7978
4	878.4639	01/23/2008	16 874.3156
5	817.0773	06/01/2015	16 917.5254
6	771.6945	06/30/2015	14 337.9658
7	766.9428	08/02/2007	15 562.1386
8	743.7022	04/07/2008	13 396.6076
9	721.3021	07/23/2007	14 139.2660
10	665.0986	09/03/2009	11 404.0520

顺次 Rank	跌幅 −	日期 Date	收市指数 Closing Index
1	-1 293.6591	06/26/2015	14 398.7854
2	-1 215.0749	01/22/2008	15 995.8517
3	-1 116.1792	01/28/2008	16 177.8260
4	-1 050.5749	05/28/2015	15 912.9471
5	-1 038.8520	01/04/2016	11 626.0380
6	-1 025.4683	07/27/2015	12 493.0469
7	-1 009.3695	06/19/2015	15 725.4700
8	-984.5029	04/14/2008	12 343.6055
9	-968.0653	06/10/2008	10 765.9057
10	-964.6074	01/07/2016	10 760.2735

（二）历年市场概貌
YEARLY MARKET OVERVIEW

1. 上市证券（年底数字）
LISTED SECURITIES (Year-end Figures)

		2016	2017	2018	2019	2020	2021	2022	2023
上市公司数目	Listed Companies	1 870	2 089	2 134	2 205	2 354	2 578	2 743	2 844
上市证券数目	Listed Securities	5 616	7 025	7 972	9 274	11 445	13 669	15 492	17 501
股票	Stocks	1 908	2 127	2 172	2 242	2 390	2 614	2 778	2 879
主板	MB	1 338	1 417	1 433	1 451	1 498	1 524	1 546	1 546
创业板	SME	570	710	739	791	892	1 090	1 232	1 333
基金	Funds	254	295	291	318	369	540	594	654
ETFs	ETFs	48	52	54	70	111	229	284	350
LOFs	LOFs	202	242	236	247	257	305	300	294
封闭基金	Close-end	4	1	1	1	1	1	1	1
基础设施基金	REITs						5	9	9
债券	Bonds	3 192	4 358	5 276	6 494	8 558	10 508	12 111	13 959
债券现券	Cash	2 744	3 846	4 568	5 522	7 319	9 158	10 860	12 738
债券回购	Repurchase	9	9	9	9	9	9	9	9
ABS	ABS	439	503	699	963	1 230	1 341	1 242	1 212
期权	Options				1	1	1	4	4
优先股	Preferred Stocks	5	5	7	7	9	6	5	5
股票总发行股本(百万股)	Stock Issued Capital (Mil. Shs.)	1 604 253.42	1 845 832.39	1 987 206.97	2 152 050.02	2 285 541.68	2 445 736.54	2 564 206.44	2 641 494.05
主板	MB	1 341 192.49	1 519 983.22	1 614 389.53	1 742 338.53	1 834 498.61	1 929 210.22	1 995 735.51	2 020 490.83
创业板	ChiNext	263 060.93	325 849.17	372 817.44	409 711.49	451 043.06	516 526.33	568 470.93	621 003.22
股票总流通股本(百万股)	Stock Negotiable Capital (Mil. Shs.)	1 176 379.93	1 392 542.10	1 555 032.51	1 731 740.00	1 885 201.53	2 033 277.13	2 200 192.76	2 297 065.70
主板	MB	1 006 335.82	1 173 893.40	1 290 287.57	1 425 553.10	1 536 971.27	1 639 691.27	1 763 624.78	1 818 286.13
创业板	ChiNext	170 044.11	218 648.70	264 744.94	306 186.90	348 230.26	393 585.86	436 567.98	478 779.57
其他上市面额	Other Listed Par								
基金(百万)	Funds(Mil.)	49 655.25	40 761.00	87 037.28	98 175.15	153 528.58	228 874.01	372 967.08	552 610.84
ETFs	ETFs	19 218.00	18 291.33	60 199.51	62 409.01	112 417.86	190 305.08	335 984.78	516 438.45
LOFs	LOFs	23 106.74	21 658.09	26 028.59	34 954.87	40 298.47	34 957.32	30 433.27	28 923.84
封闭基金	Close-end	7 330.51	811.59	809.18	811.27	812.26	964.6	1 678.92	1 678.84
基础设施基金	REITs						2 647.01	4 870.11	5 569.71
债券(百万元人民币)	Bonds (Mil. RMB ￥)	17 453 140.28	22 075 902.89	27 919 402.00	33 202 088.43	42 681 590.86	50 870 528.48	59 115 454.07	69 776 869.11
债券现券	Cash	17 453 140.28	22 075 902.89	27 610 626.87	32 754 005.88	42 131 071.23	50 248 332.08	58 607 320.61	69 352 417.49
债券回购	Repurchase	0	0	0	0	0	0	0	0
ABS	ABS	107 766.26	171 878.07	308 775.13	448 082.55	550 519.63	622 196.40	508 133.46	424 451.62
期权(百万元人民币)	Options (Mil. RMB ￥)				10 981.68	16 875.00	16 690.01	27 908.59	43 127.31
优先股(百万元人民币)	Preferred Stocks (Mil. RMB ￥)	29 350.00	29 350.00	41 825.93	41 825.93	43 560.93	39 060.93	36 585.00	36 585.00
股票市价总值(百万元人民币)	Stock Market Value (Mil. RMB ￥)	22 307 825.46	23 576 125.65	16 540 901.73	23 741 486.51	34 191 657.85	39 638 984.39	32 421 914.78	31 000 347.88
主板	MB	17 082 375.03	18 447 244.30	12 494 942.98	17 606 724.65	23 257 803.78	25 614 954.00	21 149 778.91	19 626 956.36
创业板	ChiNext	5 225 450.43	5 128 881.35	4 045 958.74	6 134 761.85	10 933 854.07	14 024 030.38	11 272 135.88	11 373 391.52
股票流通市值(百万元人民币)	Stock Nego. Market Value (Mil. RMB ￥)	15 339 543.54	16 793 247.17	12 109 545.00	18 220 673.71	26 359 230.11	31 608 981.89	26 524 354.09	25 664 373.73
主板	MB	12 285 853.25	13 743 769.86	9 655 250.44	14 197 500.05	19 396 188.48	21 797 178.60	18 587 687.17	17 458 139.27
创业板	ChiNext	3 053 690.29	3 049 477.31	2 454 294.56	4 023 173.66	6 963 041.63	9 811 803.29	7 936 666.92	8 206 234.46

2. 成交情况 （年）
TRANSACTION DATA

		2016	2017	2018	2019	2020	2021	2022	2023
总交易日	Trading Days	244	244	243	244	243	243	242	242
总成交金额(百万元人民币)	Total Value Traded (Mil. RMB￥)	93 442 586.13	81 433 330.58	73 573 887.37	100 786 250.66	162 219 189.17	195 379 436.74	194 035 499.84	193 611 644.61
股票	Stocks	77 597 990.35	61 685 500.64	49 977 438.83	73 031 478.83	122 839 165.58	143 972 765.63	128 253 845.48	122 848 107.73
主板A股	MB A-Shares	55 864 675.78	45 091 148.16	34 066 570.14	49 850 402.50	76 143 856.48	89 615 187.46	83 154 933.25	69 289 751.43
主板B股	MB B-Shares	50 152.95	42 193.50	24 649.21	20 657.00	23 009.80	27 260.94	20 783.86	14 862.21
创业板	ChiNext	21 683 161.62	16 552 158.97	15 886 219.48	23 160 419.33	46 672 299.30	54 330 317.23	45 078 128.37	53 543 494.09
基金	Funds	866 633.75	1 554 527.92	2 835 470.50	1 968 085.90	2 578 498.06	2 982 822.00	4 385 165.25	6 035 775.92
ETFs	ETFs	796 013.14	1 506 926.12	2 800 516.82	1 892 306.00	2 363 231.38	2 744 453.65	4 236 293.10	5 935 020.10
LOFs	LOFs	59 185.64	44 334.05	34 704.03	75 481.95	214 943.30	227 217.92	123 587.10	79 083.36
封闭基金	Close-end	11 434.97	3 267.74	249.65	297.95	323.38	1 078.52	1 663.20	757.23
基础设施基金	REITs						10 071.91	23 621.85	20 915.24
债券	Bonds	14 194 511.28	18 419 501.88	20 491 135.07	25 444 667.46	36 436 194.62	48 347 309.60	61 311 375.74	64 588 179.02
债券现券	Cash	912 009.74	1 073 016.49	1 198 620.77	1 820 590.54	8 506 626.54	11 798 775.39	16 076 861.58	10 826 183.52
债券回购	Repurchase	13 247 419.10	17 318 442.72	19 234 193.41	23 500 334.30	27 707 834.41	36 330 489.26	45 024 663.69	53 595 157.32
ABS	ABS	35 082.45	28 042.67	58 320.89	123 742.62	221 733.67	218 044.95	209 850.48	166 838.19
期权	Options				965.79	67 468.27	58 895.33	80 101.92	132 015.66
优先股	Preferred Stock	1 650.00	0	0	158.26	5 181.93	17 644.17	5 011.45	7 566.28
日均成交金额	Daily Value Traded	382 961.42	333 743.16	302 773.20	413 058.40	667 568.68	804 030.60	801 799.59	800 048.12
股票总成交量(百万股)	Stock Volume Traded (Mil. Shs.)	4 980 681.31	4 398 152.77	4 480 260.05	7 283 214.12	9 909 096.97	10 113 044.88	10 526 759.62	9 760 129.08
主板A股	MB A-Shares	4 021 879.69	3 507 963.53	3 311 111.87	5 377 277.36	6 881 576.82	7 200 268.89	7 884 255.48	6 605 274.07
主板B股	MB B-Shares	7 811.42	7 200.96	4 917.95	5 013.84	5 634.73	6 766.75	5 401.21	3 528.83
创业板	ChiNext	950 990.20	882 988.28	1 164 230.23	1 900 922.92	3 021 885.42	2 906 009.24	2 637 102.93	3 151 326.18
优先股	Preferred Stock	20 412.63	18 025.22	18 437.28	29 849.24	40 778.18	41 617.47	43 499.01	40 331.11
日均成交量	Daily Volume Traded	20 412.63	18 025.22	18 437.28	29 849.24	40 778.18	41 617.47	43 499.01	40 331.11
其他证券成交量	Volume of Others								
基金(百万单位)	Funds(Mil.)	226 381.05	158 366.51	517 928.56	703 744.82	1 670 776.38	2 021 301.75	3 946 843.70	4 680 195.10
ETFs	ETFs	129 313.21	103 342.75	480 602.85	609 604.37	1 410 494.27	1 846 069.01	3 822 701.02	4 601 626.24
LOFs	LOFs	86 498.99	51 818.84	37 322.91	94 137.23	260 278.68	173 284.16	119 679.52	73 119.50
封闭基金	Close-end	10 568.84	3 204.91	2.8	3.22	3.43	10.68	17.21	7.93
基础设施基金	REITs						1 937.90	4 445.94	5 441.43
债券(万张)	Bonds(10,000)	14 167 062.54	18 403 236.66	20 467 936.83	25 247 362.89	33 331 636.37	43 975 024.54	55 037 362.33	61 234 805.01
债券现券(万张)	Cash(10,000)	884 883.16	1 056 550.92	1 174 546.01	1 622 159.50	5 400 781.94	7 415 269.94	9 781 876.41	7 453 074.97
债券回购(万张)	Repurchase(10,000)	13 247 419.10	17 318 442.72	19 234 193.41	23 500 334.30	27 707 834.41	36 330 489.26	45 024 663.69	53 595 157.32
ABS(万张)	ABS(10,000)	34 760.29	28 243.02	59 197.42	124 869.09	223 020.01	229 265.34	230 822.22	186 572.73
期权(百万份)	Options(Mil.)				1.41	78.16	71.88	130.75	287.88
优先股(百万股)	Preferred Stock (Mil. Shs.)	16.5	0	0	1.6	50.84	171.81	47.94	73.14
成交笔数	Deals Traded	3 814 712 539	3 304 072 124	3 294 487 182	4 974 064 456	7 996 601 773	10 661 905 526	12 905 987 577	11 916 492 050
股票	Stocks	3 623 916 707	3 066 596 059	3 045 095 776	4 675 213 894	7 247 979 667	9 446 476 380	11 298 771 139	10 636 336 223
主板A股	MB A-Shares	2 738 076 124	2 266 605 820	2 105 059 714	3 245 813 452	4 607 424 308	6 116 317 076	7 610 689 539	6 499 786 251
主板B股	MB B-Shares	4 424 925	3 439 079	2 631 208	2 275 589	2 547 538	2 940 581	2 236 515	1 642 446
创业板	ChiNext	881 415 658	796 551 160	937 404 854	1 427 124 853	2 638 007 821	3 327 218 723	3 685 845 085	4 134 907 526
基金	Funds	12 318 474	14 523 317	28 325 128	26 843 151	92 939 228	121 358 993	150 580 526	154 067 104
ETFs	ETFs	7 680 785	10 389 845	24 278 383	21 326 496	70 166 184	96 460 991	132 619 184	142 567 698
LOFs	LOFs	4 091 272	4 044 963	4 039 984	5 507 204	22 761 893	23 141 269	15 076 902	9 005 420
封闭基金	Close-end	546 417	88 509	6 761	9 451	11 151	15 709	15 554	10 934
基础设施基金	REITs						1 741 024	2 868 886	2 483 052
债券	Bonds	105 164 092	203 415 349	210 645 910	255 428 273	623 616 765	1 076 452 816	1 427 204 623	1 061 792 115
债券现券	Cash	982 563	3 413 649	19 356 848	35 089 924	372 202 678	745 805 065	1 125 579 171	779 487 028
债券回购	Repurchase	104 180 570	200 000 700	191 287 401	220 334 216	251 406 372	330 639 018	301 615 742	282 296 089
ABS	ABS	959	100	1 661	4 133	7 715	8 733	9 710	8 998
期权	Options				247 329	15 608 661	17 617 167	29 431 226	64 296 470
优先股	Preferred Stock	5	0	0	5	46	170	63	138

3. 股价指数（年）
STOCK PRICE INDICES

		2016	2017	2018	2019	2020	2021	2022	2023
深证综合指数	SZSE Composite Index								
最高	High	2 137.8833	2 046.7424	1 960.9324	1 783.0101	2 333.4554	2 561.9105	2 527.6957	2 190.5372
最低	Low	1 629.0659	1 773.6063	1 232.0060	1 246.3650	1 609.0020	2 160.9052	1 752.2749	1 766.6225
收市	Close	1 969.1115	1 899.3436	1 267.8688	1 722.9450	2 329.3705	2 530.1373	1 975.6141	1 837.8546
深证A股指数	SZSE A Share Index								
最高	High	2 236.9484	2 141.2491	2 050.7272	1 864.7806	2 442.3122	2 680.8719	2 645.0839	2 291.6356
最低	Low	1 702.7985	1 855.0047	1 288.0020	1 303.1220	1 683.1704	2 260.9938	1 833.1087	1 848.0128
收市	Close	2 059.9059	1 986.4191	1 325.6595	1 802.2899	2 437.5780	2 647.6655	2 066.6846	1 922.5688
深证B股指数	SZSE B Share Index								
最高	High	1 272.0860	1 242.9253	1 221.4447	1 082.0581	1 088.1644	1 247.0333	1 274.7787	1 241.3514
最低	Low	1 022.7464	1 072.8057	834.6724	833.1278	794.6014	1 066.7749	987.2481	1 023.2733
收市	Close	1 127.6996	1 163.4384	837.1794	961.6156	1 086.7192	1 173.7960	1 157.3318	1 080.9953
深证成份指数	SZSE Component Index								
最高	High	11 724.8809	11 694.9964	11 607.5689	10 436.6165	14 470.6832	15 962.2497	14 791.3136	12 158.1902
最低	Low	9 082.5881	9 712.7956	7 187.4865	7 089.4406	9 691.5337	13 407.3469	10 206.6385	9 157.2496
收市	Close	10 177.1379	11 040.4500	7 239.7891	10 430.7662	14 470.6832	14 857.3453	11 015.9860	9 524.6895
深证100指数	SZSE 100 Index								
最高	High	4 940.5057	6 071.3355	6 178.7906	5 979.1029	9 065.4777	10 495.4322	8 999.4741	7 514.5909
最低	Low	3 910.2482	4 314.9225	3 770.5461	3 704.4160	5 365.5837	8 348.4267	6 189.0766	5 411.7416
收市	Close	4 449.1015	5 713.9927	3 787.0301	5 979.1029	9 065.4777	9 050.8094	6 776.7681	5 688.9802
创业板指数P	ChiNext Price Index								
最高	High	2 491.2403	1 991.5652	1 900.4817	1 801.6162	2 966.2563	3 563.1267	3 250.1590	2 613.8853
最低	Low	1 880.1469	1 656.4333	1 205.0314	1 214.4969	1 795.7744	2 633.4496	2 150.5126	1 802.8812
收市	Close	1 962.0587	1 752.6520	1 250.5254	1 798.1181	2 966.2563	3 322.6725	2 346.7670	1 891.3665
深市基金指数	SZSE Mutual Fund Index								
最高	High	8 700.8463	8 472.1965						
最低	Low	6 686.9570	7 782.8715						
收市	Close	8 284.2729	8 249.8435						

4. 股票市盈率（年底数字）
P/E RATIO (Year-end Figures)

		2016	2017	2018	2019	2020	2021	2022	2023
平均市盈率	Average P/E Ratio	41.21	36.21	20.00	26.15	34.51	33.03	23.44	21.61
主板	MB	36.08	33.68	17.84	22.63	28.30	26.52	19.51	18.00
创业板	ChiNext	73.21	49.15	32.10	47.01	64.91	59.99	37.49	32.91

5. 会员（年底数字）
MEMBERSHIPS (Year-end Figures)

		2016	2017	2018	2019	2020	2021	2022	2023
会员总数	No. of Member Firms	129	129	123	124	126	128	129	128
营业部总数	No. of Member Branches	9 516	11 014	11 508	11 715	11 733	11 819	11 788	11 771
交易单元数	No. of Trading Unit	16 395	18 812	20 890	22 638	25 158	28 153	29 701	31 138

6. 投资者（年底数字）
INVESTORS (Year-end Figures)

单位：万, 10 000

		2016	2017	2018	2019	2020	2021	2022	2023
个人总户数	No. of Personal Investors	16 229.29	18 421.87	20 162.85	22 060.67	24 758.46	27 698.50	29 977.08	31 931.95
机构总户数	No. of Company Investors	48.39	53.27	53.58	58.81	65.1	73.19	79.18	85.25
合 计	Total	16 277.68	18 475.14	20 216.43	22 119.48	24 823.56	27 771.68	30 056.25	32 017.20

（三）2023年上市证券市场各月概貌
MONTHLY MARKET OVERVIEW, 2023

1. 上市证券（月底数字）
LISTED SECURITIES (Month-end Figures)

		一月 Jan	二月 Feb	三月 Mar	四月 Apr
上市公司数目	Listed Companies	2 744	2 753	2 765	2 776
上市证券数目	Listed Securities	15 531	15 734	15 926	16 093
股票	Stocks	2 779	2 788	2 800	2 811
主板	MB	1 546	1 550	1 553	1 556
创业板	ChiNext	1 233	1 238	1 247	1 255
基金	Funds	598	602	603	608
ETFs	ETFs	289	294	296	301
LOFs	LOFs	299	298	297	297
封闭基金	Close-end	1	1	1	1
基础设施基金	REITs	9	9	9	9
债券	Bonds	12 145	12 335	12 514	12 665
债券现券	Cash	10 925	11 116	11 312	11 470
债券回购	Repurchase	9	9	9	9
ABS	ABS	1 211	1 210	1 193	1 186
期权	Options	4	4	4	4
优先股	Preferred Stock	5	5	5	5
股票总发行股本（百万股）	Stock Issued Capital (Mil.Shs.)	2 567 594.10	2 575 777.72	2 577 517.68	2 590 394.96
主板	MB	1 998 244.20	2 004 122.13	2 003 144.85	2 008 732.74
创业板	ChiNext	569 349.90	571 655.59	574 372.83	581 662.23
股票总流通股本（百万股）	Stock Negotiable Capital (Mil.Shs.)	2 215 465.02	2 220 733.03	2 224 968.32	2 237 574.47
主板	MB	1 775 806.00	1 779 775.47	1 780 971.13	1 787 152.29
创业板	ChiNext	439 659.02	440 957.57	443 997.19	450 422.19
其他上市面额	Other Listed Par	370 094.96	381 149.08	408 670.98	428 228.56
基金(百万)	Funds(Mil.)	333 538.00	344 590.63	372 512.98	392 890.63
ETFs	ETFs	30 007.83	30 009.23	29 608.67	28 788.58
LOFs	LOFs	1 678.92	1 678.92	1 678.92	1 678.92
封闭基金	Close-end	4 870.21	4 870.30	4 870.40	4 870.43
债券(百万元人民币)	Bonds(Mil. RMB ￥)	59 518 825.35	60 212 588.16	61 050 288.26	61 742 717.54
债券现券	Cash	59 028 026.85	59 725 024.64	60 573 427.20	61 283 130.04
债券回购	Repurchase	0.00	0.00	0.00	0.00
ABS	ABS	490 798.50	487 563.52	476 861.06	459 587.51
期权(百万元人民币)	Options(Mil. RMB ￥)	31 932.49	41 135.90	42 580.42	42 201.16
优先股(百万元人民币)	Preferred Stocks (Mil. RMB ￥)	36 585.00	36 585.00	36 585.00	36 585.00
股票市价总值(百万元人民币)	Stock Market Value (Mil. RMB ￥)	35 215 666.65	35 365 845.22	35 141 226.90	34 105 461.62
主板	MB	22 880 119.58	23 041 311.63	22 680 256.82	21 977 564.62
创业板	ChiNext	12 335 547.07	12 324 533.58	12 460 970.08	12 127 897.00
股票流通市值(百万元人民币)	Stock Nego. Market Value (Mil. RMB ￥)	28 929 517.19	28 984 827.97	28 831 675.63	27 998 661.02
主板	MB	20 134 847.29	20 253 066.51	19 960 227.77	19 325 467.00
创业板	ChiNext	8 794 669.90	8 731 761.46	8 871 447.86	8 673 194.02

五月 May	六月 Jun	七月 Jul	八月 Aug	九月 Sep	十月 Oct	十一月 Nov	十二月 Dec
2 788	2 805	2 809	2 819	2 827	2 831	2 835	2 844
16 284	16 381	16 604	16 866	17 069	17 278	17 405	17 501
2 823	2 840	2 844	2 854	2 862	2 866	2 870	2 879
1 559	1 558	1 548	1 541	1 541	1 541	1 544	1 546
1 264	1 282	1 296	1 313	1 321	1 325	1 326	1 333
613	613	621	627	637	641	644	654
306	307	315	322	333	337	340	350
297	296	296	295	294	294	294	294
1	1	1	1	1	1	1	1
9	9	9	9	9	9	9	9
12 839	12 919	13 130	13 376	13 561	13 762	13 882	13 959
11 640	11 763	11 944	12 174	12 372	12 558	12 672	12 738
9	9	9	9	9	9	9	9
1 190	1 147	1 177	1 193	1 180	1 195	1 201	1 212
4	4	4	4	4	4	4	4
5	5	5	5	5	5	5	5
2 604 174.47	2 613 903.42	2 613 534.50	2 604 782.53	2 610 052.42	2 612 250.97	2 616 595.76	2 641 494.05
2 015 086.10	2 012 781.58	2 007 527.27	1 994 322.64	1 997 096.19	1 998 280.14	2 002 137.95	2 020 490.83
589 088.37	601 121.85	606 007.23	610 459.89	612 956.22	613 970.83	614 457.81	621 003.22
2 248 547.54	2 263 591.44	2 263 301.38	2 257 304.42	2 266 243.78	2 273 366.75	2 280 570.31	2 297 065.70
1 793 811.42	1 799 444.26	1 797 581.12	1 789 268.81	1 795 157.97	1 800 608.37	1 806 046.23	1 818 286.13
454 736.12	464 147.19	465 720.26	468 035.61	471 085.81	472 758.39	474 524.08	478 779.57
454 786.25	469 109.41	489 267.83	521 921.96	534 271.43	530 117.97	529 701.36	552 610.84
418 907.09	433 197.88	453 145.95	485 973.81	498 286.44	493 976.00	493 588.89	516 438.45
29 323.79	28 681.35	28 891.66	28 718.29	28 754.99	28 911.97	28 882.20	28 923.84
1 678.92	1 678.92	1 678.92	1 678.21	1 678.31	1 678.31	1 678.56	1 678.84
4 876.45	5 551.26	5 551.30	5 551.65	5 551.69	5 551.69	5 551.71	5 569.71
62 456 428.74	63 031 580.26	63 460 077.20	64 769 763.39	65 850 126.86	67 234 064.74	68 714 479.00	69 776 869.11
62 001 212.07	62 590 447.26	63 014 278.20	64 322 091.52	65 407 466.96	66 794 093.47	68 282 610.59	69 352 417.49
0.00	0.00	0.00	0.00	0.00	0.00	0.00	0.00
455 216.67	441 133.00	445 799.00	447 671.88	442 659.90	439 971.27	431 868.41	424 451.62
52 699.19	41 667.72	49 340.60	55 062.98	40 416.73	45 819.81	46 806.44	43 127.31
36 585.00	36 585.00	36 585.00	36 585.00	36 585.00	36 585.00	36 585.00	36 585.00
33 220 869.18	33 921 923.97	34 381 393.55	32 542 334.83	31 994 619.19	31 442 477.92	31 626 496.71	31 000 347.88
21 183 020.38	21 690 738.98	22 166 808.54	20 714 785.16	20 405 857.69	19 992 689.07	20 053 626.99	19 626 956.36
12 037 848.80	12 231 184.99	12 214 585.01	11 827 549.68	11 588 761.50	11 449 788.85	11 572 869.72	11 373 391.52
27 206 659.91	27 825 607.66	28 290 592.98	26 692 383.36	26 325 081.74	25 967 789.15	26 160 462.47	25 664 373.73
18 608 998.00	19 099 079.50	19 587 406.32	18 332 683.58	18 087 921.25	17 771 941.61	17 845 983.69	17 458 139.27
8 597 661.90	8 726 528.16	8 703 186.66	8 359 699.78	8 237 160.49	8 195 847.54	8 314 478.78	8 206 234.46

2. 成交情况
TRANSACTION DATA

		一月 Jan	二月 Feb	三月 Mar	四月 Apr
总交易日	Trading Days	16	20	23	19
总成交金额 (百万元人民币)	Total Value Traded (Mil. RMB ￥)	11 907 635.99	16 823 548.01	19 315 638.38	18 014 818.49
股票	Stocks	7 330 587.14	10 719 810.22	12 212 194.70	12 290 653.70
主板A股	MB A-Shares	4 953 182.73	6 739 866.83	7 113 306.97	6 707 474.91
主板B股	MB B-Shares	1 120.60	1 078.97	1 350.46	1 264.57
创业板	ChiNext	2 376 283.81	3 978 864.42	5 097 537.27	5 581 914.22
基金	Funds	423 164.08	496 782.46	606 026.53	544 419.34
ETFs	ETFs	414 921.21	486 880.74	595 524.16	536 424.03
LOFs	LOFs	6 996.13	7 675.41	8 127.27	6 391.84
封闭基金	Close-end	33.19	213.97	104.88	68.99
基础设施基金	REITs	1 213.55	2 012.33	2 270.22	1 534.48
债券	Bonds	4 146 051.08	5 595 371.29	6 483 920.24	5 168 894.13
债券现券	Cash	587 690.74	1 183 900.31	1 261 648.98	947 857.49
债券回购	Repurchase	3 544 811.02	4 394 635.13	5 200 234.49	4 206 586.81
ABS	ABS	13 549.32	16 835.85	22 036.78	14 449.84
期权	Options	7 340.84	9 814.66	12 835.11	10 280.96
优先股	Preferred Stocks	492.85	1 769.37	661.79	570.36
日均成交金额	Daily Value Traded	744 227.25	841 177.40	839 810.36	948 148.34
股票总成交量(百万股)	Stock Volume Traded(Mil. Shs.)	600 908.76	872 255.95	926 752.00	851 888.22
主板A股	MB A-Shares	469 145.17	621 056.46	620 434.40	548 381.17
主板B股	MB B-Shares	223.87	245.63	352.73	296.35
创业板	ChiNext	131 539.72	250 953.86	305 964.87	303 210.69
日均成交量	Daily Volume Traded	37 556.80	43 612.80	40 293.57	44 836.22
其他证券成交量	Volume of Others				
基金(百万单位)	Funds(Mil.)	304 170.87	362 067.99	487 607.05	414 615.07
ETFs	ETFs	297 550.07	354 789.65	479 066.25	408 434.70
LOFs	LOFs	6 349.64	6 840.35	8 065.05	5 845.66
封闭基金	Close-end	0.35	2.26	1.10	0.72
基础设施基金	REITs	270.81	435.73	474.65	333.99
债券(万张)	Bonds(10,000)	3 982 497.11	5 170 986.65	6 028 581.83	4 871 747.20
债券现券(万张)	Cash(10,000)	423 115.65	757 353.17	805 420.74	649 759.35
债券回购(万张)	Repurchase(10,000)	3 544 811.02	4 394 635.13	5 200 234.49	4 206 586.81
ABS(万张)	ABS(10,000)	14 570.44	18 998.35	22 926.59	15 401.04
期权(百万份)	Options(Mil.)	14.82	19.18	25.97	22.75
优先股(百万股)	Preferred Stocks(Mil.)	4.82	17.24	6.47	5.53
成交笔数	Deals Traded	681 114 748	986 969 161	1 115 256 521	1 047 029 624
股票	Stocks	607 637 097	861 849 318	973 278 932	934 243 456
主板A股	MB A-Shares	422 189 616	562 291 422	604 054 544	562 300 179
主板B股	MB B-Shares	108 705	107 838	138 006	133 949
创业板	ChiNext	185 338 776	299 450 058	369 086 382	371 809 328
基金	Funds	9 784 664	11 819 563	16 219 865	14 956 142
ETFs	ETFs	8 615 197	10 765 334	15 178 013	14 066 579
LOFs	LOFs	1 059 612	882 371	900 250	756 497
封闭基金	Close-end	1 021	2 421	1 393	967
基础设施基金	REITs	108 834	169 437	140 209	132 099
债券	Bonds	60 541 715	108 538 635	119 411 858	92 794 387
债券现券	Cash	40 917 036	83 656 624	89 916 258	69 671 810
债券回购	Repurchase	19 624 025	24 881 211	29 494 640	23 121 951
ABS	ABS	654	800	960	626
期权	Options	3 151 266	4 761 626	6 345 856	5 035 631
优先股	Preferred Stocks	6	19	10	8

五月 May	六月 Jun	七月 Jul	八月 Aug	九月 Sep	十月 Oct	十一月 Nov	十二月 Dec
20	20	21	23	20	17	22	21
16 121 139.69	17 381 497.97	16 770 068.71	17 193 387.81	13 866 979.46	13 210 183.38	17 748 310.97	15 258 435.76
10 314 616.72	11 395 453.46	10 478 506.45	10 634 205.92	8 332 563.23	8 363 245.51	11 538 491.83	9 237 778.83
5 487 529.61	6 168 603.63	5 994 685.31	5 752 905.01	4 395 768.21	4 509 600.72	6 240 555.33	5 226 272.17
1 358.13	1 055.57	1 360.00	1 388.32	928.85	923.67	1 783.62	1 249.45
4 825 728.99	5 225 794.26	4 482 461.14	4 879 912.59	3 935 866.17	3 852 721.12	5 296 152.88	4 010 257.21
506 616.74	527 598.56	516 130.73	651 604.97	469 448.93	386 568.14	449 187.29	458 228.15
499 603.56	519 228.89	507 312.68	642 318.59	462 538.16	380 140.82	441 783.08	448 344.18
5 672.97	6 406.93	6 594.36	7 331.79	5 692.52	5 290.32	5 668.84	7 234.98
62.58	98.12	32.63	25.73	27.51	20.29	30.29	39.04
1 277.63	1 864.61	2 191.06	1 928.87	1 190.74	1 116.71	1 705.09	2 609.95
5 288 135.63	5 446 909.31	5 763 823.17	5 889 323.80	5 055 644.14	4 450 625.33	5 750 126.51	5 549 354.37
859 316.24	1 007 231.16	1 048 479.96	990 665.76	749 638.42	588 308.35	840 073.25	761 372.86
4 412 527.40	4 428 026.46	4 705 073.46	4 886 986.15	4 296 444.43	3 850 774.73	4 893 452.69	4 775 604.55
16 291.99	11 651.70	10 269.76	11 671.89	9 561.28	11 542.25	16 600.57	12 376.96
11 749.00	11 151.59	10 945.13	16 894.85	9 266.13	9 476.41	9 927.58	12 333.39
21.60	385.05	663.21	1 358.26	57.03	267.99	577.75	741.02
806 056.98	869 074.90	798 574.70	747 538.60	693 348.97	777 069.61	806 741.41	726 592.18
775 815.76	811 975.07	836 956.52	911 972.43	701 644.06	705 571.38	975 381.70	789 007.22
495 381.56	523 798.40	584 356.51	633 834.76	467 585.59	462 255.04	639 535.87	539 509.15
264.04	241.07	353.47	328.03	194.08	205.82	480.69	343.04
280 170.15	287 935.60	252 246.55	277 809.65	233 864.40	243 110.52	335 365.14	249 155.03
38 790.79	40 598.75	39 855.07	39 650.98	35 082.20	41 504.20	44 335.53	37 571.77
377 291.05	412 652.92	398 575.65	503 883.44	348 752.70	317 670.29	374 775.50	378 132.56
371 407.41	406 344.52	392 089.25	496 586.84	343 228.63	312 472.12	368 866.31	370 790.49
5 549.40	5 828.44	5 897.44	6 792.30	5 194.21	4 899.21	5 409.55	6 448.26
0.66	1.03	0.34	0.27	0.28	0.21	0.31	0.40
333.58	478.93	588.63	504.03	329.58	298.75	499.34	893.42
5 062 083.22	5 109 215.22	5 433 600.86	5 557 797.67	4 821 897.22	4 296 974.30	5 521 072.77	5 378 350.96
632 260.18	664 763.40	716 939.54	657 279.75	514 319.04	433 589.10	609 195.98	589 079.06
4 412 527.40	4 428 026.46	4 705 073.46	4 886 986.15	4 296 444.43	3 850 774.73	4 893 452.69	4 775 604.55
17 295.64	16 425.37	11 587.86	13 531.77	11 133.75	12 610.47	18 424.10	13 667.35
25.78	26.13	25.33	32.99	21.19	22.47	23.70	27.56
0.21	3.70	6.41	12.99	0.54	2.55	5.58	7.10
971 915 714	1 032 095 806	1 016 691 795	1 132 485 385	911 200 439	878 492 957	1 139 234 692	1 004 005 208
864 912 333	917 178 152	900 792 542	1 008 061 094	817 903 801	802 305 865	1 038 600 661	909 572 972
514 272 780	543 436 925	556 759 980	612 798 501	480 034 585	471 166 031	612 353 060	558 128 628
152 244	129 678	161 254	160 863	101 737	108 782	198 041	141 349
350 487 309	373 611 549	343 871 308	395 101 730	337 767 479	331 031 052	426 049 560	351 302 995
13 216 429	13 392 949	12 943 441	16 513 864	11 418 831	10 256 824	11 555 377	11 989 155
12 383 286	12 549 512	11 994 142	15 352 543	10 602 640	9 470 289	10 706 864	10 883 299
683 988	706 915	684 646	775 861	556 955	557 219	580 786	860 320
705	956	603	584	544	407	628	705
148 450	135 566	264 050	384 876	258 692	228 909	267 099	244 831
87 828 781	95 568 926	97 181 185	100 437 088	77 113 999	61 259 500	84 304 631	76 811 410
65 539 660	71 767 148	73 451 173	75 577 200	53 586 148	42 170 701	59 696 165	53 537 105
22 288 356	23 801 077	23 729 372	24 858 945	23 527 175	19 088 131	24 607 634	23 273 572
765	701	640	943	676	668	832	733
5 958 168	5 955 774	5 774 617	7 473 323	4 763 804	4 670 756	4 774 005	5 631 644
3	5	10	16	4	12	18	27

3. 股价指数（月底数字）
STOCK PRICE INDICES (Month-end Figures)

		一月 Jan	二月 Feb	三月 Mar	四月 Apr
深证综合指数	SZSE Composite Index	2 142.5542	2 142.0837	2 124.7562	2 056.0385
深证A股指数	SZSE A-Shares Index	2 241.4611	2 240.9345	2 222.8543	2 150.9078
深证B股指数	SZSE B-Shares Index	1 205.9778	1 218.1477	1 191.8802	1 173.3310
深证成份指数	SZSE Comp. Subindex	12 001.2646	11 783.7975	11 726.3977	11 338.6662
成份A股指数	A Share Subindex	15 260.1896	14 989.2701	14 917.8087	14 436.5311
成份B股指数	B Share Subindex	8 298.2870	8 373.5156	8 250.6866	8 062.8138
深证100指数	SZSE 100 Index	7 415.1696	7 150.3012	7 098.8822	6 820.6587
创业板指数P	ChiNext Price Index	2 580.8394	2 429.0274	2 399.5025	2 324.7152
农林牧渔指数	AGRICULTURE INDEX	1 512.9420	1 508.5133	1 506.0779	1 443.8759
采矿业指数	MINING INDEX	2 811.6864	2 813.8657	2 674.1016	2 628.5517
制造业指数	MANUFACTURING INDEX	2 753.5956	2 744.1240	2 679.5084	2 573.7407
水电煤气指数	UTILITIES INDEX	886.1985	880.1897	850.1458	870.3592
建筑业指数	CONSTRUCTION INDEX	1 163.7012	1 178.3738	1 176.1216	1 176.5766
批发零售指数	WHOLESALE RETAIL IDX	1 355.9799	1 390.5950	1 392.3271	1 331.8527
运输仓储指数	TRANSPORTATION INDEX	1 245.5783	1 184.4809	1 188.0634	1 209.9058
住宿餐饮指数	HOTEL & CATERING IDX	2 247.5366	2 295.1529	2 302.5355	2 029.7738
信息技术指数	IT INDEX	1 572.6625	1 669.4413	1 980.9379	1 934.9678
金融业指数	FINANCE INDEX	1 285.9051	1 224.0252	1 196.1785	1 191.8952
房地产业指数	REAL ESTATE INDEX	1 950.6138	1 894.2469	1 718.9878	1 652.4504
商务服务指数	BUSINESS SERVICE IDX	1 061.3718	1 054.2345	1 145.5869	1 133.1317
科研服务指数	R&D INDEX	1 828.8809	1 799.7548	1 674.3283	1 611.1407
公共环保指数	EP INDEX	612.0078	630.0109	616.0203	595.7898
文化传播指数	MEDIA INDEX	800.8522	821.5009	962.4216	1 000.7753
综合类指数	CONGLOMERATES INDEX	1 210.4804	1 234.6870	1 118.7102	1 052.0667

五月 May	六月 Jun	七月 Jul	八月 Aug	九月 Sep	十月 Oct	十一月 Nov	十二月 Dec
2 003.1822	2 049.2345	2 069.5058	1 947.4808	1 910.2814	1 874.5106	1 883.2143	1 837.8546
2 095.7665	2 143.8630	2 164.8720	2 037.3226	1 998.3595	1 961.0456	1 970.1060	1 922.5688
1 090.6264	1 144.6662	1 225.6719	1 118.3451	1 113.9882	1 055.2861	1 076.5019	1 080.9953
10 793.8493	11 026.5855	11 183.9113	10 418.2100	10 109.5275	9 863.8035	9 726.9153	9 524.6895
13 782.1454	14 157.4878	14 387.1559	13 422.7016	13 028.5363	12 714.6372	12 542.4284	12 281.8400
7 375.5168	7 806.8946	8 436.2471	7 586.1381	7 581.5068	7 125.1572	7 338.7238	7 310.7946
6 396.4079	6 649.0466	6 894.0644	6 414.1330	6 130.6409	5 980.7990	5 809.9926	5 688.9802
2 193.4082	2 215.0012	2 236.6732	2 102.5750	2 003.9080	1 968.2265	1 922.5913	1 891.3665
1 259.2553	1 324.4023	1 405.3443	1 263.5739	1 235.1483	1 259.4520	1 298.2178	1 311.2488
2 507.6447	2 462.6796	2 540.7122	2 418.8541	2 516.2170	2 424.3441	2 470.5538	2 472.1596
2 516.3592	2 615.1895	2 617.1832	2 455.6889	2 418.3218	2 381.7861	2 382.8123	2 337.0243
919.4401	910.5043	909.8542	847.4730	831.4835	815.7891	813.2253	811.9238
1 118.4580	1 124.6952	1 195.8947	1 090.5957	1 076.4091	1 017.3765	1 038.0862	1 011.1448
1 305.3703	1 294.5798	1 332.1770	1 247.7225	1 261.3902	1 256.7636	1 327.7930	1 262.2349
1 088.9423	1 053.9804	1 134.1201	1 022.4261	995.6333	971.1242	1 012.1788	976.2496
1 775.2516	1 835.0429	2 155.6226	1 959.7405	1 830.0431	1 570.1143	1 778.7117	1 580.0033
1 941.7157	1 926.1849	1 773.5799	1 722.6492	1 645.4491	1 598.1405	1 651.5844	1 609.3947
1 120.1905	1 117.1578	1 253.8321	1 175.2382	1 154.0255	1 127.2688	1 091.5937	1 053.1529
1 547.0171	1 559.5419	1 815.6990	1 689.1645	1 561.5494	1 438.2851	1 422.2579	1 324.3129
1 089.1839	1 092.7417	1 172.6450	1 143.8958	1 086.9249	1 073.7861	1 088.1364	1 053.5138
1 546.5425	1 498.1005	1 547.1292	1 501.7695	1 491.3541	1 438.4330	1 456.7177	1 369.2675
596.8885	591.5544	626.4964	614.2906	594.7148	575.5831	573.7608	551.2857
907.0208	900.7892	903.0597	863.0117	813.9448	759.3261	841.0821	815.3447
1 150.8489	1 162.2769	1 140.7633	1 059.2637	1 041.3550	1 041.7934	1 162.4084	1 165.8538

4. 股票市盈率（月底数字）
P/E RATIO (Month-end Figures)

		一月 Jan	二月 Feb	三月 Mar	四月 Apr
平均市盈率	Average P/E Ratio	25.53	25.59	24.29	24.28
主板	MB	21.19	21.35	20.25	20.43
创业板	ChiNext	41.04	40.63	38.01	36.92

5. 会员（月底数字）
MEMBERSHIP (Month-end Figures)

		一月 Jan	二月 Feb	三月 Mar	四月 Apr
会员总数	No. of Member Firms	129	129	129	129
营业部总数	No. of Member Branches	11 792	11 801	11 795	11 794
交易单元数	No. of Trading Unit	29 827	30 001	30 198	30 291

6. 投资者（月底数字）
INVESTORS (Year-end Figures)

		一月 Jan	二月 Feb	三月 Mar	四月 Apr
个人总户数	No. of Personal Investors	30 113.90	30 386.29	30 700.34	30 863.26
机构总户数	No. of Company Investors	79.64	80.28	81.06	81.85
合 计	Total	30 193.54	30 466.58	30 781.41	30 945.11

五月 May	六月 Jun	七月 Jul	八月 Aug	九月 Sep	十月 Oct	十一月 Nov	十二月 Dec
23.55	24.03	24.28	22.89	22.46	22.01	22.05	21.61
19.60	20.07	20.49	19.12	18.82	18.42	18.40	18.00
36.38	36.76	36.39	34.83	33.94	33.30	33.54	32.91

五月 May	六月 Jun	七月 Jul	八月 Aug	九月 Sep	十月 Oct	十一月 Nov	十二月 Dec
129	129	129	129	129	129	128	128
11 813	11 824	11 811	11 790	11 786	11 782	11 764	11 771
30 392	30 503	30 566	30 712	30 845	30 908	31 044	31 138

单位：万，10 000

五月 May	六月 Jun	七月 Jul	八月 Aug	九月 Sep	十月 Oct	十一月 Nov	十二月 Dec
31 020.82	31 184.73	31 332.89	31 490.34	31 610.94	31 715.15	31 832.03	31 931.95
82.28	82.70	83.10	83.59	84.08	84.26	84.75	85.25
31 103.10	31 267.43	31 415.99	31 573.93	31 695.01	31 799.41	31 916.78	32 017.20

（四）深圳证券市场近十年来的发展（2013—2023）
SHENZHEN SECURITIES MARKET MOVEMENT, 2013—2023

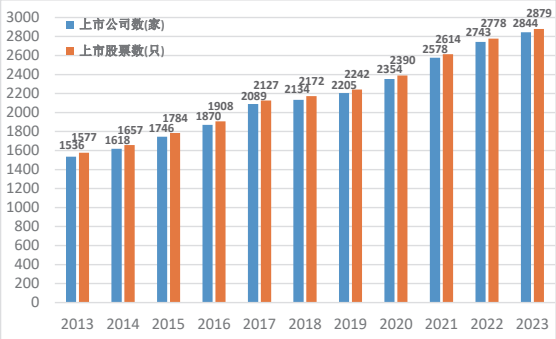

上市公司数和上市股票数

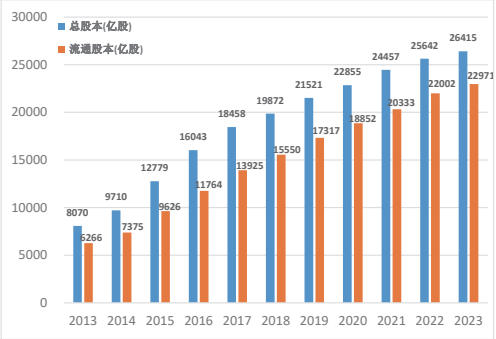

上市公司总股本和流通股本

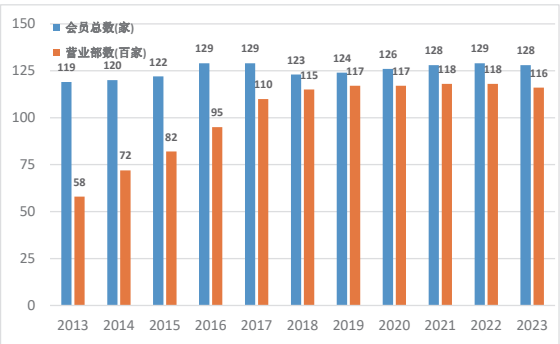

会员数和营业部数

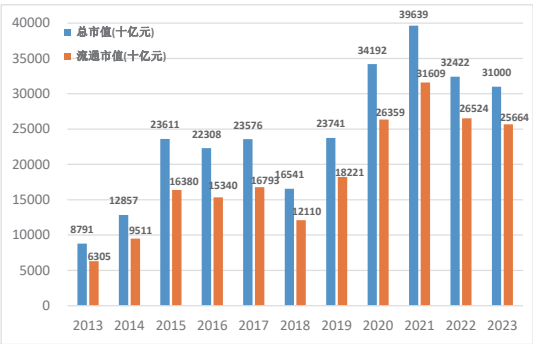

上市公司总市值和流通市值

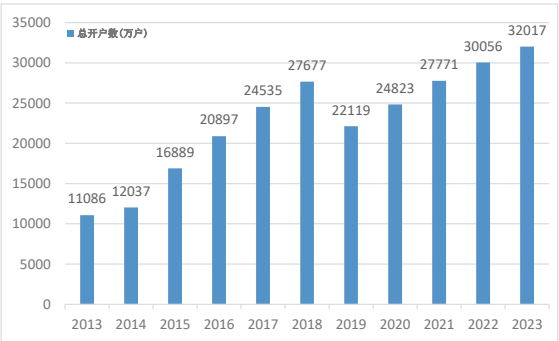

投资者开户数

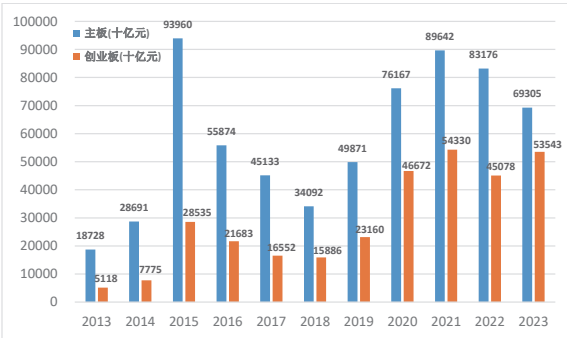

股票分板块成交金额

二、2023年深圳证券市场状况

TRANSACTION DATA, 2023

（一）各类证券成交金额
TOTAL VALUE TRADED

1. 各类证券成交金额（2023 年）
TOTAL VALUE TRADED, 2023

百万元人民币，RMB Mil.

		全年成交金额 Year Tureover	占市场比重% Market Share %
股票	Stocks	122 848 107.73	63.45
主板A股	MB A-Shares	69 289 751.43	35.79
创业板	ChiNext	53 543 494.09	27.66
主板B股	MB B-Shares	14 862.21	0.01
基金	Funds	64 588 179.02	33.36
债券	Bonds	6 035 775.92	3.12
期权	Options	132 015.66	0.07
优先股	Preferred Stock	7 566.28	0.00
合计	Total	193 611 644.61	100.00

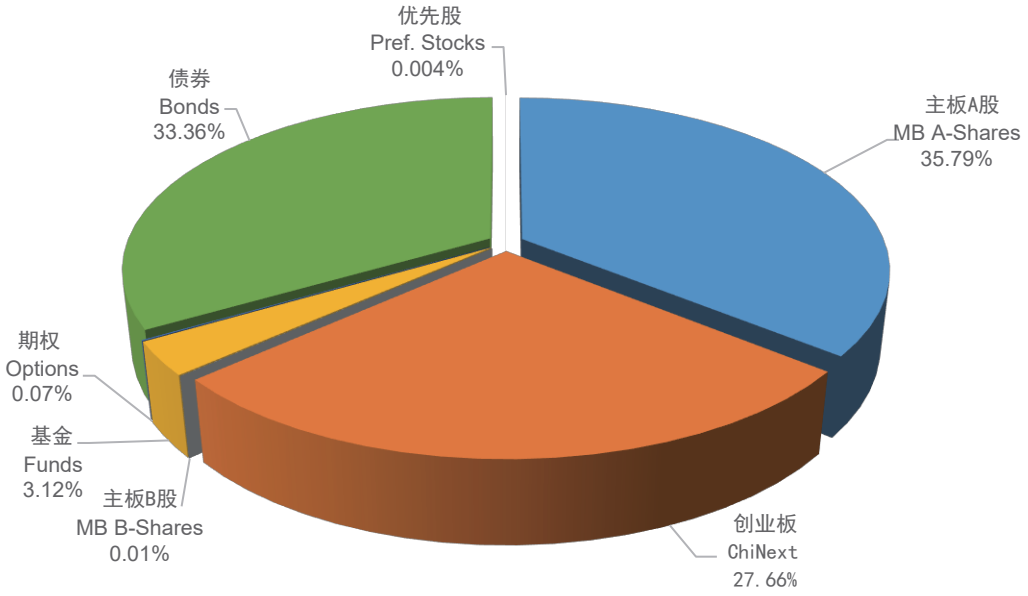

2023 年各类证券成交份额

2. 每日成交金额表（2023 年）
DAILY VALUE TRADED, 2023

亿元人民币，RMB 100 Mil.

日期 Date	一月 Jan.	二月 Feb.	三月 Mar.	四月 Apr.	五月 May	六月 Jun.	七月 Jul.	八月 Aug.	九月 Sep.	十月 Oct.	十一月 Nov.	十二月 Dec.
1		8 828.75	8 508.24			8 857.74		8 098.27	6 836.85		7 425.37	7 823.27
2		8 820.15	8 428.81			8 403.08		7 398.80			7 237.08	
3	7 861.25	8 187.69	7 647.47	10 765.27			9 566.79	7 358.46			7 360.53	
4	7 663.55			10 783.98	9 701.00		8 540.42	8 419.02	7 876.07			8 224.38
5	8 134.75				8 800.90	8 077.32	8 206.28		7 425.03			7 719.72
6	7 932.46	8 712.01	8 387.33	10 065.61		8 334.95	7 939.96		7 184.67		9 317.35	7 598.38
7		8 280.41	8 070.65	8 994.14		7 576.15	7 642.96	7 983.83	7 326.40		8 675.84	7 513.35
8		8 028.77	7 064.62		8 862.33	8 123.95		7 324.87	6 831.94		9 055.63	8 131.10
9	7 410.73	8 377.96	7 274.98		8 887.24	8 587.67		7 012.31		8 247.67	8 554.35	
10	7 443.06	8 339.32	7 645.29	10 210.54	8 135.85		7 740.40	6 550.10		7 837.23	7 382.90	
11	7 132.92			8 985.89	8 132.09		7 617.56	6 879.67	7 929.79	7 955.66		8 259.46
12	6 893.43			9 237.85	7 518.21	8 580.53	8 448.13		7 052.32	7 760.60		7 351.22
13	6 848.44	9 272.37	8 127.84	9 506.32		8 530.68	8 460.29		6 917.59	7 537.85	8 231.00	7 090.62
14		8 517.37	8 335.19	9 227.17		8 891.18	8 424.79	7 248.32	6 536.10		8 151.34	7 022.28
15		8 779.40	7 557.25		8 132.24	9 592.42		6 835.17	6 602.97		8 847.81	6 825.43
16	7 875.82	10 395.92	7 714.46		7 653.06	9 328.12		6 656.18		8 118.06	8 146.44	
17	6 999.60	8 631.47	8 555.24	9 088.84	7 081.38		8 066.60	7 005.51		7 094.89	7 664.36	
18	6 318.21			8 696.88	8 178.90		7 791.88	6 850.69	6 941.69	7 261.22		7 008.61
19	6 421.04			8 861.06	7 711.78	9 710.08	7 191.60		6 331.07	7 266.78		6 448.47
20	6 462.00	9 076.93	9 180.00	9 517.75		9 511.24	7 746.67		5 954.81	6 886.40	8 687.80	6 492.90
21		8 371.29	8 124.75	9 850.69		8 973.71	7 011.39	6 832.41	5 963.39		8 916.02	6 995.05
22		7 688.90	8 719.93		7 485.33			7 619.83	7 173.60		8 175.25	7 373.41
23		7 620.01	8 966.02		7 154.02			6 862.31		7 284.80	7 855.86	
24		7 047.50	9 424.65	9 488.72	7 308.14		7 137.53	7 408.90		7 516.76	7 767.95	
25				9 536.43	7 972.02		8 376.93	7 306.42	7 277.62	7 986.34		6 564.27
26				9 578.12	7 558.37	9 296.61	7 439.93		6 816.00	7 837.01		6 432.64
27		7 721.69	10 364.66	8 848.17		8 033.37	7 284.76		6 967.43	8 464.72	7 859.23	6 440.17
28		7 537.55	9 168.58	8 904.74		8 494.97	7 956.63	9 326.73	6 724.46		7 442.29	7 745.61
29			8 897.78		8 329.17	8 373.19		8 918.27			7 373.48	7 524.02
30	9 566.50		8 466.44		8 348.43	8 538.02		8 602.80		9 009.74	7 355.23	
31	8 112.58		8 526.20		8 260.91		9 109.20	7 434.98		8 036.11		
最高 High	9 566.50	10 395.92	10 364.66	10 783.98	9 701.00	9 710.08	9 566.79	9 326.73	7 929.79	9 009.74	9 317.35	8 259.46
最低 Low	6 318.21	7 047.50	7 064.62	8 696.88	7 081.38	7 576.15	7 011.39	6 550.10	5 954.81	6 886.40	7 237.08	6 432.64
平均 Avg.	7 442.27	8 411.77	8 398.10	9 481.48	8 060.57	8 690.75	7 985.75	7 475.39	6 933.49	7 770.70	8 067.41	7 265.92
累计 Total	119 076.36	168 235.48	193 156.38	180 148.18	161 211.40	173 814.98	167 700.69	171 933.88	138 669.79	132 101.83	177 483.11	152 584.36
全年累计	Total of 2023	1 936 116.45										

3. 每日成交笔数表（2023 年）
DAILY DEALS TRADED, 2023

万笔 10,000

日期 Date	一月 Jan.	二月 Feb.	三月 Mar.	四月 Apr.	五月 May	六月 Jun.	七月 Jul.	八月 Aug.	九月 Sep.	十月 Oct.	十一月 Nov.	十二月 Dec.
1		5 175.42	4 788.92			5 208.54		5 099.54	4 706.16		4 968.60	5 061.12
2		5 243.86	4 866.12			5 074.18		4 663.42			4 827.79	
3	4 485.62	4 993.35	4 481.39	5 773.36			5 554.44	4 629.19			5 014.25	
4	4 588.33			6 047.43	5 693.66		5 135.25	5 314.28	5 139.19			5 070.76
5	4 639.47				5 432.30	4 799.31	4 952.75		4 931.27			4 968.35
6	4 615.33	4 878.69	4 697.35	5 586.21		5 189.87	4 790.02		4 655.49		5 812.75	5 089.36
7		4 841.55	4 807.08	5 075.02		4 650.44	4 817.63	4 945.07	4 959.49		5 508.45	4 934.84
8		4 802.57	4 088.41		5 238.81	4 989.31		4 607.17	4 480.18		5 686.30	5 333.80
9	4 306.59	4 937.56	4 198.98		5 486.03	5 184.80		4 489.43		5 067.41	5 492.71	
10	4 140.56	4 972.12	4 563.48	5 913.37	5 011.40		4 521.17	4 073.27		4 931.95	4 900.55	
11	4 108.94			5 242.55	4 697.48		4 490.46	4 577.20	5 085.86	5 107.90		5 537.33
12	3 993.31			5 242.97	4 597.87	5 090.42	5 083.67		4 478.13	4 938.70		4 689.92
13	3 883.78	5 119.27	4 597.09	5 419.56		5 107.71	5 006.42		4 582.71	4 927.36	5 201.72	4 526.41
14		4 978.50	4 955.93	5 323.38		5 203.34	4 943.49	4 617.03	4 273.43		5 150.19	4 461.26
15		5 144.38	4 471.43		4 932.82	5 433.78		4 420.78	4 336.64		5 473.72	4 471.50
16	4 461.43	6 229.69	4 648.73		4 728.93	5 391.79		4 309.37		5 158.88	5 107.15	
17	3 905.50	5 398.26	4 848.48	5 094.89	4 373.25		4 831.79	4 710.49		4 678.16	4 976.75	
18	3 628.17			5 014.22	4 744.26		4 748.13	4 660.32	4 526.96	4 770.21		4 543.92
19	3 741.00			5 052.96	4 674.12	5 402.17	4 365.94		4 217.72	4 898.22		4 182.97
20	3 822.48	5 128.19	5 273.09	5 369.10		5 357.46	4 868.15		3 935.40	4 761.32	5 386.45	4 326.66
21		4 947.84	4 781.39	5 940.06		5 377.55	4 520.28	4 557.94	4 049.17		5 515.63	4 854.06
22		4 511.43	5 106.90		4 516.14			5 165.89	4 694.86		5 241.04	5 108.36
23		4 517.81	5 094.82		4 425.78			4 689.51		4 964.19	4 999.18	
24		4 190.36	5 408.45	5 602.18	4 507.71		4 356.83	4 867.47		5 309.32	5 075.39	
25				6 084.45	4 812.04		4 972.72	5 154.77	4 600.22	5 467.51		4 313.34
26				5 883.10	4 636.32	5 409.60	4 671.68		4 280.42	5 402.18		4 294.38
27		4 312.60	5 695.52	5 522.37		4 920.37	4 552.44		4 593.81	5 885.14	5 067.76	4 296.09
28		4 373.43	5 270.19	5 515.76		5 183.17	4 991.71	6 317.47	4 592.92		4 863.57	5 313.51
29			5 035.28		4 824.48	5 030.95		6 283.85			4 763.45	5 022.60
30	5 043.89		4 910.66		4 952.12	5 204.83		5 870.35		6 052.61	4 890.08	
31	4 747.08		4 935.97		4 906.05		5 494.23	5 224.74		5 528.24		
最高 High	5 043.89	6 229.69	5 695.52	6 084.45	5 693.66	5 433.78	5 554.44	6 317.47	5 139.19	6 052.61	5 812.75	5 537.33
最低 Low	3 628.17	4 190.36	4 088.41	5 014.22	4 373.25	4 650.44	4 356.83	4 073.27	3 935.40	4 678.16	4 763.45	4 182.97
平均 Avg.	4 256.97	4 934.85	4 848.94	5 510.68	4 859.58	5 160.48	4 841.39	4 923.85	4 556.00	5 167.61	5 178.34	4 780.98
累计 Total	68 111.47	98 696.92	111 525.65	104 702.96	97 191.57	103 209.58	101 669.18	113 248.54	91 120.04	87 849.30	113 923.47	100 400.52
全年累计	Total of 2023	1 191 649.21										

（二）深圳证券交易所指数
SZSE INDICES

1. 深证综合指数历史走势图（2013－2023）
SZSE COMPOSITE INDEX, DAILY MOVEMENT CHART, 2013–2023

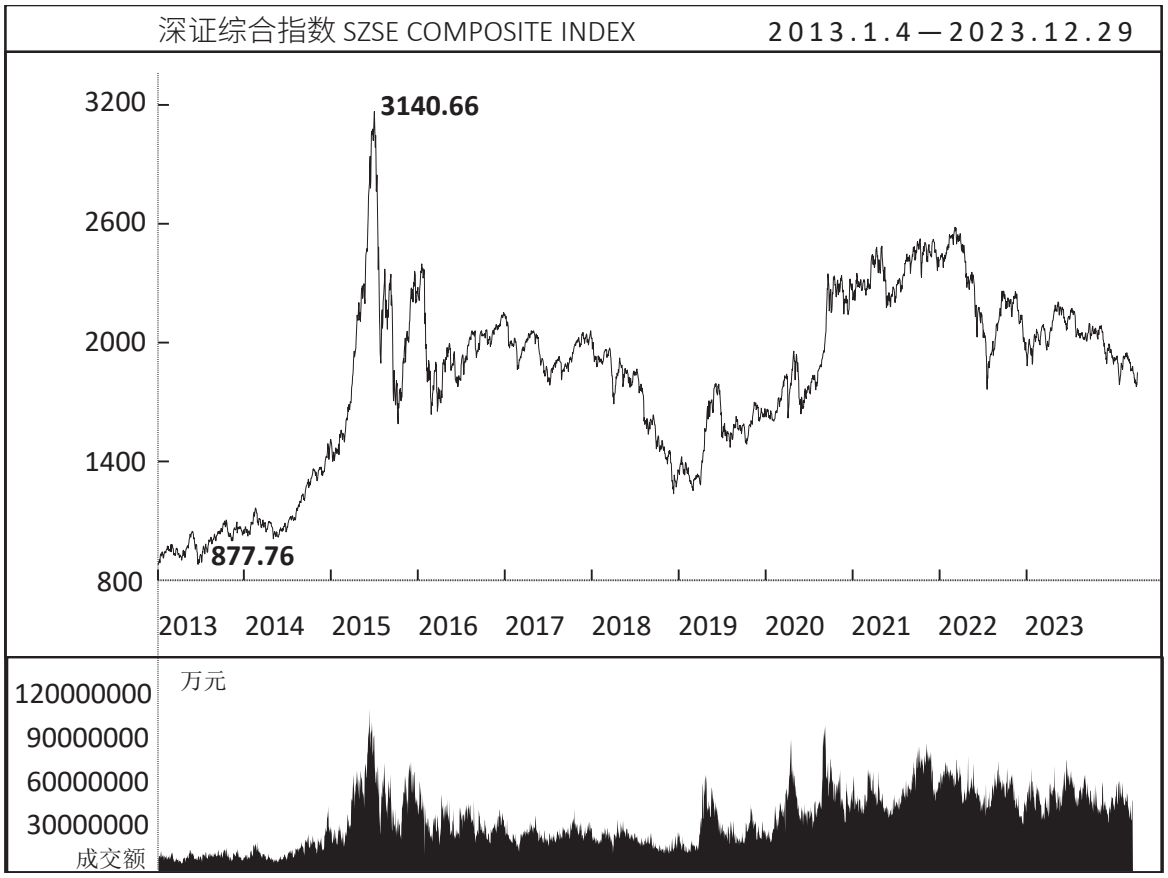

深证成份指数历史走势图（2013－2023）
SZSE COMPONENT INDEX, DAILY MOVEMENT CHART, 2013–2023

2. 深证综合指数全年走势图（2023 年）
SZSE COMPOSITE INDEX, DAILY MOVEMENT CHART, 2023

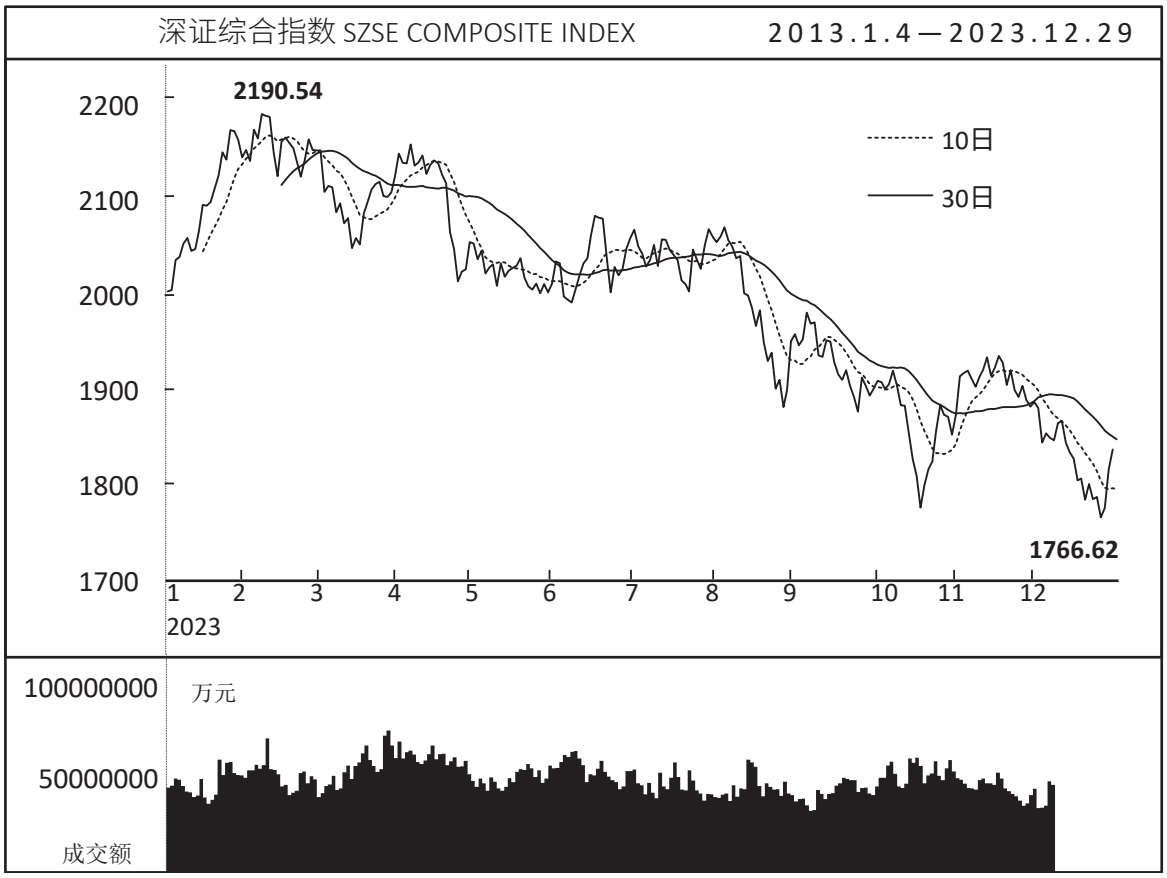

3. 深证综合指数每日收市表（2023 年）
SZSE COMPOSITE INDEX, DAILY CLOSE, 2023

3 Apr. 1991 = 100

日期 Date	一月 Jan.	二月 Feb.	三月 Mar.	四月 Apr.	五月 May	六月 Jun.	七月 Jul.	八月 Aug.	九月 Sep.	十月 Oct.	十一月 Nov.	十二月 Dec.
1		2 173.59	2 163.82			2 012.23		2 061.76	1 953.58		1 872.15	1 887.98
2		2 172.49	2 152.64			2 035.62		2 056.06			1 853.38	
3	2 004.12	2 163.28	2 152.13	2 149.02			2 060.13	2 061.64			1 875.00	
4	2 005.35			2 139.37	2 054.40		2 068.82	2 071.59	1 981.63			1 881.64
5	2 037.14				2 037.86	2 033.70	2 051.52		1 970.08			1 845.03
6	2 040.53	2 145.19	2 152.15	2 138.58		1 998.62	2 044.03		1 971.59		1 914.97	1 855.16
7		2 152.89	2 108.72	2 158.41		1 995.28	2 030.40	2 057.82	1 936.86		1 918.22	1 850.20
8		2 141.31	2 114.91		2 046.92	1 992.33		2 051.03	1 935.54		1 920.84	1 847.78
9	2 054.47	2 174.20	2 113.33		2 023.06	2 006.45		2 038.77		1 908.64	1 911.89	
10	2 060.44	2 164.72	2 087.17	2 136.43	2 029.27		2 036.83	2 041.41		1 901.33	1 903.80	
11	2 046.76			2 139.48	2 032.77		2 052.93	2 002.29	1 952.91	1 906.85		1 865.36
12	2 048.77			2 147.16	2 010.04	2 021.18	2 030.77		1 951.27	1 920.57		1 868.10
13	2 067.15	2 190.54	2 096.42	2 127.69		2 033.79	2 059.00		1 929.45	1 905.41	1 914.41	1 845.43
14		2 188.81	2 075.93	2 137.06		2 038.80	2 058.10	1 999.65	1 917.02		1 921.72	1 835.27
15		2 187.51	2 081.26		2 033.80	2 062.95		1 986.43	1 911.12		1 934.75	1 828.20
16	2 094.99	2 150.23	2 049.48		2 019.38	2 083.36		1 967.64		1 884.32	1 915.47	
17	2 094.26	2 125.19	2 060.18	2 141.40	2 025.95		2 047.70	1 984.30		1 884.20	1 923.96	
18	2 097.95			2 138.79	2 028.68		2 042.37	1 950.26	1 921.48	1 856.12		1 805.44
19	2 112.10			2 126.51	2 031.10	2 081.49	2 037.08		1 904.65	1 828.09		1 807.54
20	2 125.81	2 161.66	2 053.65	2 117.94		2 080.44	2 015.65		1 893.40	1 810.47	1 936.49	1 785.34
21		2 165.77	2 085.98	2 066.10		2 039.91	2 011.83	1 930.83	1 877.64		1 929.00	1 801.50
22		2 159.82	2 098.44		2 038.96			1 939.88	1 913.53		1 905.80	1 785.64
23		2 154.73	2 111.45		2 018.72			1 901.85		1 776.71	1 921.43	
24		2 140.65	2 116.77	2 049.19	2 009.48		2 004.30	1 911.24		1 800.90	1 900.59	
25				2 014.58	2 006.13		2 048.15	1 882.66	1 904.57	1 817.18		1 788.00
26				2 025.08	2 012.49	2 002.93	2 037.47		1 894.68	1 825.39		1 766.62
27		2 124.88	2 119.18	2 027.47		2 029.98	2 027.74		1 901.98	1 858.61	1 893.39	1 776.51
28		2 142.08	2 104.37	2 056.04		2 021.03	2 052.62	1 900.50	1 910.28		1 904.81	1 817.38
29			2 103.37		2 002.15	2 027.32		1 951.63			1 889.85	1 837.85
30	2 150.38		2 108.29		2 011.99	2 049.23		1 958.88		1 884.54	1 883.21	
31	2 142.55		2 124.76		2 003.18		2 069.51	1 947.48		1 874.51		
最高 High	2 150.38	2 190.54	2 163.82	2 158.41	2 054.40	2 083.36	2 069.51	2 071.59	1 981.63	1 920.57	1 936.49	1 887.98
最低 Low	2 004.12	2 124.88	2 049.48	2 014.58	2 002.15	1 992.33	2 004.30	1 882.66	1 877.64	1 776.71	1 853.38	1 766.62
平均 Avg.	2 073.92	2 158.98	2 105.84	2 107.17	2 023.82	2 032.33	2 042.23	1 985.03	1 926.66	1 861.40	1 906.60	1 827.71

4. 深证A股指数全年走势图（2023 年）
SZSE A SHARE INDEX, DAILY MOVEMENT CHART, 2023

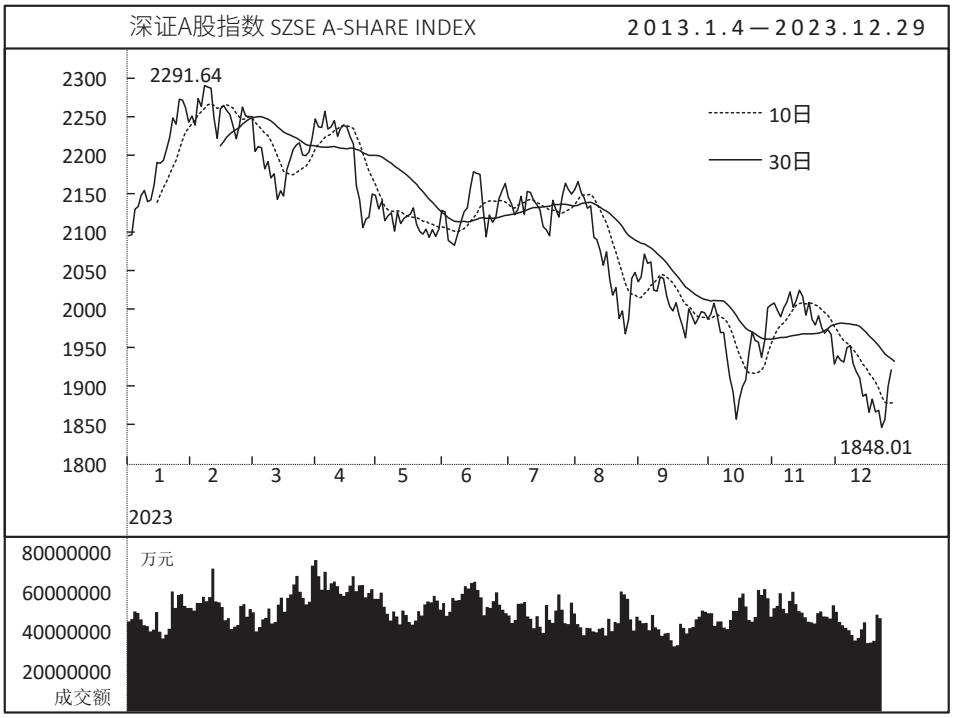

深证B股指数全年走势图（2023 年）
SZSE B SHARE INDEX, DAILY MOVEMENT CHART, 2023

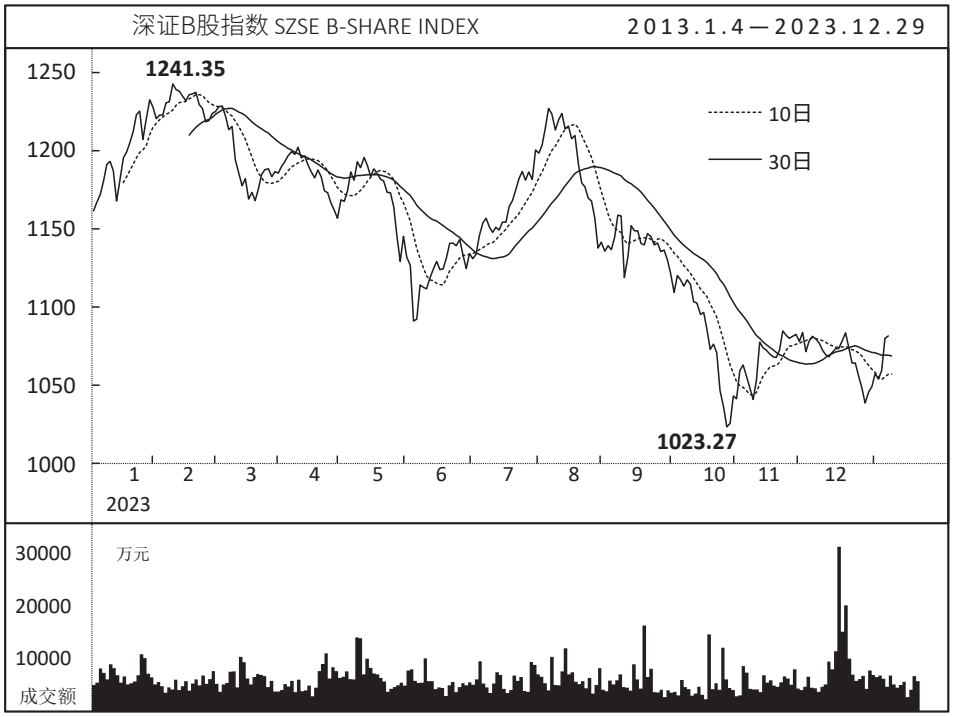

5. 深证A股指数每日收市表（2023 年）
SZSE A SHARE INDEX, DAILY CLOSE, 2023

3 Apr. 1991 = 100

日期 Date	一月 Jan.	二月 Feb.	三月 Mar.	四月 Apr.	五月 May	六月 Jun.	七月 Jul.	八月 Aug.	九月 Sep.	十月 Oct.	十一月 Nov.	十二月 Dec.
1		2 273.94	2 263.69			2 105.25		2 156.76	2 043.68		1 958.59	1 975.11
2		2 272.76	2 251.98			2 129.69		2 150.82			1 938.95	
3	2 096.55	2 263.12	2 251.43	2 248.27			2 155.26	2 156.65			1 961.57	
4	2 097.82			2 238.15	2 149.16		2 164.35	2 167.06	2 073.01			1 968.48
5	2 131.11				2 131.84	2 127.68	2 146.24		2 060.92			1 930.12
6	2 134.63	2 244.18	2 251.46	2 237.33		2 090.93	2 138.40		2 062.50		2 003.38	1 940.72
7		2 252.25	2 205.97	2 258.09		2 087.40	2 124.11	2 152.67	2 026.14		2 006.79	1 935.53
8		2 240.12	2 212.48		2 141.30	2 084.30		2 145.54	2 024.76		2 009.54	1 932.99
9	2 149.22	2 274.55	2 210.82		2 116.31	2 099.08		2 132.73		1 996.67	2 000.17	
10	2 155.46	2 264.61	2 183.47	2 235.08	2 122.80		2 130.85	2 135.48		1 989.01	1 991.69	
11	2 141.15			2 238.27	2 126.48		2 147.71	2 094.55	2 042.93	1 994.82		1 951.40
12	2 143.31			2 246.34	2 102.68	2 114.53	2 124.49		2 041.22	2 009.19		1 954.25
13	2 162.53	2 291.64	2 193.18	2 225.95		2 127.74	2 154.04		2 018.37	1 993.34	2 002.81	1 930.53
14		2 289.84	2 171.74	2 235.77		2 132.97	2 153.08	2 091.81	2 005.35		2 010.47	1 919.91
15		2 288.48	2 177.31		2 127.56	2 158.24		2 077.97	1 999.18		2 024.08	1 912.50
16	2 191.66	2 249.43	2 144.05		2 112.46	2 179.63		2 058.30		1 971.28	2 003.88	
17	2 190.88	2 223.20	2 155.25	2 240.31	2 119.36		2 142.17	2 075.76		1 971.14	2 012.79	
18	2 194.73			2 237.59	2 122.22		2 136.56	2 040.12	2 010.03	1 941.74		1 888.67
19	2 209.53			2 224.74	2 124.78	2 177.68	2 131.01		1 992.42	1 912.43		1 890.90
20	2 223.87	2 261.40	2 148.42	2 215.77		2 176.57	2 108.57		1 980.65	1 894.00	2 025.91	1 867.67
21		2 265.70	2 182.28	2 161.47		2 134.13	2 104.55	2 019.83	1 964.17		2 018.07	1 884.57
22		2 259.47	2 195.30		2 133.02			2 029.30	2 001.75		1 993.76	1 867.95
23		2 254.16	2 208.92		2 111.84			1 989.47		1 858.67	2 010.12	
24		2 239.41	2 214.50	2 143.77	2 102.21		2 096.68	1 999.29		1 884.00	1 988.33	
25				2 107.51	2 098.74		2 142.57	1 969.36	1 992.37	1 901.01		1 870.41
26				2 118.48	2 105.36	2 095.41	2 131.39		1 982.01	1 909.62		1 848.01
27		2 222.91	2 217.04	2 121.00		2 123.72	2 121.17		1 989.65	1 944.37	1 980.77	1 858.36
28		2 240.93	2 201.51	2 150.91		2 114.35	2 147.22	1 988.02	1 998.36		1 992.72	1 901.12
29			2 200.47		2 094.56	2 120.94		2 041.56			1 977.05	1 922.57
30	2 249.60		2 205.61		2 104.89	2 143.86		2 049.15		1 971.53	1 970.11	
31	2 241.46		2 222.85		2 095.77		2 164.87	2 037.32		1 961.05		
最高 High	2 249.60	2 291.64	2 263.69	2 258.09	2 149.16	2 179.63	2 164.87	2 167.06	2 073.01	2 009.19	2 025.91	1 975.11
最低 Low	2 096.55	2 222.91	2 144.05	2 107.51	2 094.56	2 084.30	2 096.68	1 969.36	1 964.17	1 858.67	1 938.95	1 848.01
平均 Avg.	2 169.60	2 258.60	2 203.03	2 204.46	2 117.17	2 126.20	2 136.44	2 076.50	2 015.47	1 947.29	1 994.62	1 911.99

6. 深证B股指数每日收市表（2023年）
SZSE B SHARE INDEX, DAILY CLOSE, 2023

28 Feb. 1992 = 100

日期 Date	一月 Jan.	二月 Feb.	三月 Mar.	四月 Apr.	五月 May	六月 Jun.	七月 Jul.	八月 Aug.	九月 Sep.	十月 Oct.	十一月 Nov.	十二月 Dec.
1		1 220.06	1 222.50			1 091.80		1 222.29	1 131.42		1 048.02	1 072.03
2		1 231.32	1 223.68			1 113.45		1 211.96			1 040.64	
3	1 160.68	1 226.60	1 227.03	1 195.63			1 152.84	1 218.54			1 053.04	
4	1 165.85			1 198.45	1 185.31		1 155.84	1 222.45	1 151.32			1 069.03
5	1 171.21				1 180.12	1 111.98	1 150.41		1 147.90			1 067.87
6	1 179.58	1 219.26	1 227.18	1 196.52		1 111.05	1 146.99		1 148.00		1 077.10	1 070.63
7		1 221.60	1 220.73	1 200.96		1 117.80	1 150.15	1 212.70	1 139.97		1 073.70	1 072.97
8		1 221.50	1 212.38		1 191.74	1 123.37		1 214.66	1 139.03		1 072.16	1 073.15
9	1 190.02	1 229.38	1 214.42		1 188.24	1 128.41		1 206.67		1 102.91	1 069.54	
10	1 192.16	1 230.14	1 193.14	1 194.36	1 194.64		1 148.45	1 208.63		1 102.00	1 067.99	
11	1 186.24			1 195.70	1 189.56		1 153.53	1 190.03	1 146.11	1 094.92		1 078.23
12	1 166.84			1 190.02	1 182.57	1 123.26	1 153.51		1 144.13	1 095.96		1 083.20
13	1 179.91	1 241.35	1 185.23	1 185.51		1 123.80	1 163.53		1 138.90	1 085.13	1 067.37	1 073.51
14		1 237.81	1 176.53	1 181.66		1 130.81	1 167.14	1 178.39	1 140.11		1 072.21	1 063.97
15		1 236.76	1 181.13		1 187.35	1 140.07		1 176.00	1 134.64		1 084.48	1 064.00
16	1 194.31	1 233.59	1 168.22		1 184.57	1 140.15		1 168.60		1 072.64	1 081.63	
17	1 198.19	1 230.79	1 172.30	1 186.69	1 180.86		1 173.79	1 167.00		1 075.92	1 079.63	
18	1 204.14			1 182.28	1 179.63		1 181.25	1 156.19	1 135.85	1 070.43		1 055.71
19	1 211.05			1 173.48	1 172.43	1 138.53	1 185.57		1 129.70	1 046.37		1 048.09
20	1 221.78	1 234.54	1 167.20	1 172.07		1 142.39	1 180.23		1 120.97	1 035.85	1 080.85	1 038.57
21		1 234.90	1 174.69	1 165.74		1 132.45	1 185.40	1 136.97	1 108.78		1 082.20	1 045.56
22		1 235.96	1 183.84		1 172.03			1 140.66	1 119.43		1 077.56	1 048.92
23		1 228.24	1 186.92		1 163.27			1 134.86		1 023.27	1 083.47	
24		1 225.85	1 187.31	1 161.20	1 144.41		1 180.59	1 138.48		1 025.48	1 071.21	
25				1 155.83	1 128.42		1 199.32	1 136.01	1 116.87	1 043.00		1 057.24
26				1 167.59	1 144.48	1 124.02	1 197.31		1 112.86	1 041.26		1 053.76
27		1 217.35	1 182.28	1 166.60		1 133.37	1 202.39		1 116.90	1 059.17	1 077.77	1 059.07
28		1 218.15	1 185.55	1 173.33		1 130.20	1 213.39	1 143.70	1 113.99		1 080.93	1 079.55
29			1 184.59		1 131.36	1 133.02		1 157.99			1 079.37	1 081.00
30	1 224.13		1 188.90		1 125.95	1 144.67		1 157.41		1 062.66	1 076.50	
31	1 205.98		1 191.88		1 090.63		1 225.67	1 118.35		1 055.29		
最高 High	1 224.13	1 241.35	1 227.18	1 200.96	1 194.64	1 144.67	1 225.67	1 222.45	1 151.32	1 102.91	1 084.48	1 083.20
最低 Low	1 160.68	1 217.35	1 167.20	1 155.83	1 090.63	1 091.80	1 146.99	1 118.35	1 108.78	1 023.27	1 040.64	1 038.57
平均 Avg.	1 190.75	1 228.76	1 193.81	1 181.24	1 165.88	1 126.73	1 174.63	1 174.72	1 131.84	1 064.25	1 072.61	1 064.57

7. 深证成份指数全年走势图（2023 年）
SZSE COMPONENT INDEX, DAILY MOVEMENT CHART, 2023

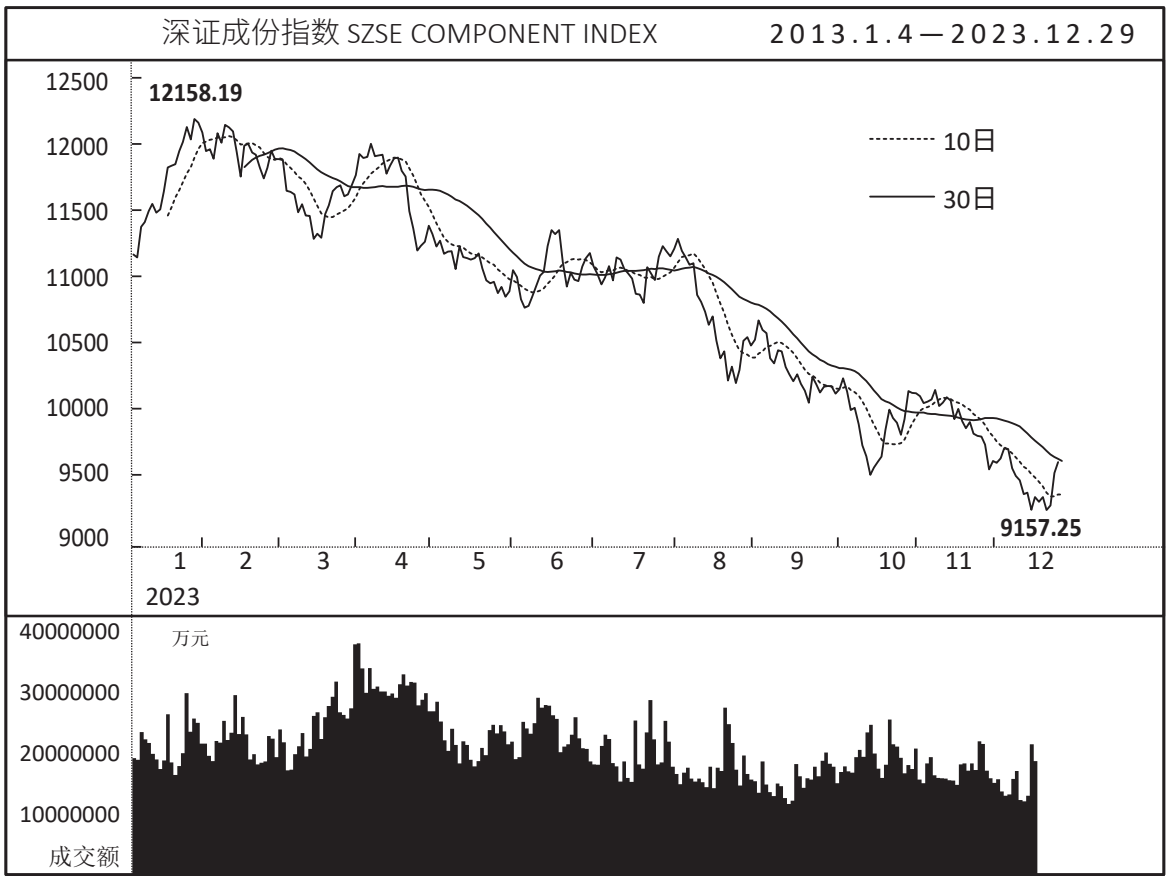

8. 深证成份指数每日收市表（2023 年）
SZSE COMPONENT INDEX, DAILY CLOSE, 2023

20 Jul. 1994 = 1000

日期 Date	一月 Jan.	二月 Feb.	三月 Mar.	四月 Apr.	五月 May	六月 Jun.	七月 Jul.	八月 Aug.	九月 Sep.	十月 Oct.	十一月 Nov.	十二月 Dec.
1		12 158.19	11 914.32			10 835.90		11 143.23	10 463.74		9 826.73	9 720.57
2		12 131.20	11 849.51			10 998.07		11 104.16			9 734.77	
3	11 117.13	12 054.30	11 851.92	11 889.42			11 091.56	11 163.42			9 853.89	
4	11 095.37			11 859.48	11 273.87		11 130.30	11 238.06	10 611.74			9 660.44
5	11 332.01				11 180.87	10 946.08	11 029.30		10 540.71			9 470.36
6	11 367.73	11 912.56	11 842.88	11 866.31		10 773.45	10 968.37		10 515.21		10 071.56	9 533.25
7		11 926.88	11 608.58	11 967.74		10 708.82	10 888.55	11 145.03	10 321.44		10 056.49	9 519.91
8		11 853.46	11 598.29		11 225.77	10 722.87		11 098.45	10 281.88		10 052.09	9 553.92
9	11 450.15	12 048.27	11 579.99		11 125.02	10 793.93		11 039.45		10 106.96	10 032.09	
10	11 506.79	11 976.85	11 442.54	11 871.93	11 140.19		10 942.83	11 050.22		10 050.04	9 978.54	
11	11 439.44			11 877.15	11 142.53		11 028.68	10 808.87	10 382.38	10 084.89		9 632.61
12	11 465.73			11 883.51	11 005.64	10 873.74	10 919.26		10 373.99	10 168.49		9 625.26
13	11 602.30	12 113.61	11 505.02	11 739.84		10 955.96	11 095.44		10 255.87	10 068.28	9 988.83	9 476.62
14		12 094.94	11 416.57	11 800.09		10 984.56	11 080.32	10 755.14	10 197.59		10 005.56	9 417.97
15		12 064.38	11 413.43		11 178.62	11 182.94		10 679.73	10 144.59		10 077.96	9 385.33
16	11 785.77	11 907.40	11 237.70		11 099.26	11 306.53		10 579.56		9 924.92	9 954.40	
17	11 800.55	11 715.77	11 278.05	11 855.48	11 091.08		11 010.36	10 644.52		9 940.22	9 979.69	
18	11 810.66			11 860.40	11 078.28		10 972.96	10 458.51	10 200.04	9 816.68		9 279.39
19	11 913.26			11 760.27	11 091.36	11 274.05	10 932.65		10 125.73	9 655.09		9 289.34
20	11 980.62	11 954.13	11 247.13	11 717.26		11 305.35	10 816.27		10 072.46	9 570.36	10 022.70	9 158.44
21		11 968.60	11 427.25	11 450.43		11 058.63	10 810.18	10 320.39	9 981.67		9 997.09	9 257.09
22		11 900.12	11 496.93		11 127.04			10 374.73	10 178.74		9 855.66	9 221.31
23		11 884.30	11 605.29		11 012.58			10 152.60		9 425.98	9 933.02	
24		11 787.45	11 634.22	11 317.01	10 920.33		10 747.79	10 256.19		9 483.90	9 839.52	
25				11 149.01	10 896.58		11 021.29	10 130.47	10 120.62	9 528.31		9 256.28
26				11 185.68	10 909.65	10 872.30	10 968.98		10 060.15	9 566.10		9 157.25
27		11 701.95	11 647.94	11 217.00		10 978.08	10 923.77		10 104.32	9 770.84	9 785.57	9 191.74
28		11 783.80	11 564.45	11 338.67		10 926.32	11 100.40	10 233.15	10 109.53		9 833.46	9 441.05
29			11 579.91		10 822.09	10 915.50		10 454.98			9 744.39	9 524.69
30	12 097.76		11 651.83		10 869.55	11 026.59		10 482.50		9 927.99	9 726.92	
31	12 001.26		11 726.40		10 793.85		11 183.91	10 418.21		9 863.80		
最高 High	12 097.76	12 158.19	11 914.32	11 967.74	11 273.87	11 306.53	11 183.91	11 238.06	10 611.74	10 168.49	10 077.96	9 720.57
最低 Low	11 095.37	11 701.95	11 237.70	11 149.01	10 793.85	10 708.82	10 747.79	10 130.47	9 981.67	9 425.98	9 726.92	9 157.25
平均 Avg.	11 610.41	11 946.91	11 570.44	11 663.51	11 049.21	10 971.98	10 983.96	10 683.98	10 252.12	9 820.76	9 925.04	9 417.75

9. 创业板指数 P 全年走势图 （2023 年）
CHINEXT PRICE INDEX, DAILY MOVEMENT CHART, 2023

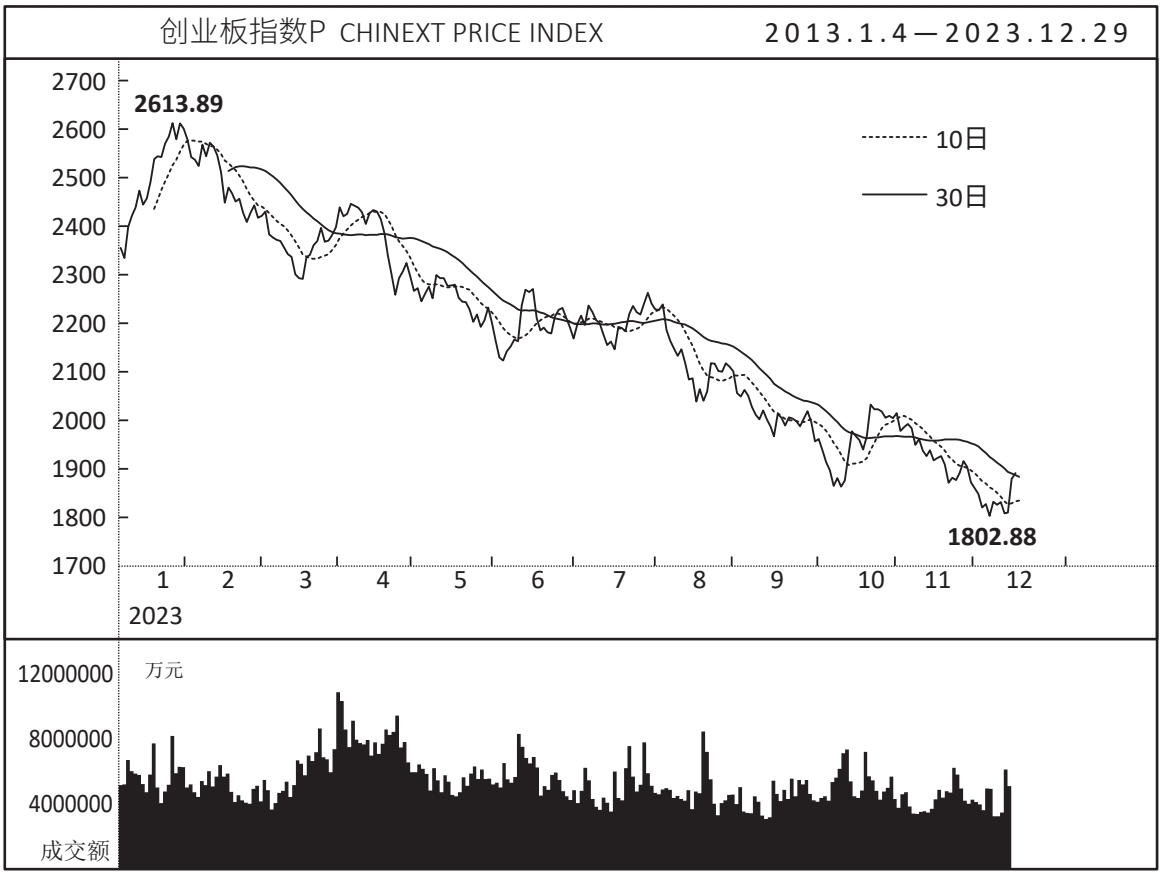

10. 创业板指数 P 每日收市表（2023 年）
CHINEXT PRICE INDEX, DAILY CLOSE, 2023

1 Jun. 2010 = 1000

日期 Date	一月 Jan.	二月 Feb.	三月 Mar.	四月 Apr.	五月 May	六月 Jun.	七月 Jul.	八月 Aug.	九月 Sep.	十月 Oct.	十一月 Nov.	十二月 Dec.
1		2 613.69	2 443.95			2 206.43		2 223.80	2 100.26		1 959.13	1 926.28
2		2 602.32	2 418.60			2 233.27		2 218.57			1 939.70	
3	2 356.42	2 580.11	2 422.44	2 440.21			2 228.21	2 241.98			1 968.21	
4	2 335.12			2 421.65	2 297.67		2 232.75	2 263.37	2 118.03			1 908.92
5	2 399.46				2 267.63	2 202.14	2 212.42		2 111.33			1 871.10
6	2 422.14	2 544.09	2 431.56	2 426.57		2 164.81	2 192.19		2 101.40		2 032.34	1 881.94
7		2 537.97	2 383.73	2 446.95		2 129.90	2 169.21	2 240.77	2 056.98		2 022.77	1 877.21
8		2 525.88	2 377.58		2 273.40	2 123.96		2 228.91	2 049.77		2 023.13	1 892.18
9	2 440.37	2 569.73	2 372.68		2 245.82	2 143.01		2 228.73		1 998.61	2 018.38	
10	2 474.01	2 545.16	2 370.36	2 443.52	2 262.22		2 198.86	2 239.31		1 987.94	2 005.24	
11	2 445.97			2 439.40	2 276.57		2 216.78	2 187.04	2 063.19	2 003.90		1 915.74
12	2 458.49			2 429.29	2 252.38	2 152.42	2 196.85		2 051.04	2 019.10		1 903.87
13	2 493.13	2 573.18	2 357.07	2 405.76		2 166.96	2 237.52		2 027.73	1 996.60	2 009.21	1 872.34
14		2 565.15	2 343.11	2 428.09		2 163.34	2 224.10	2 164.69	2 011.88		2 004.81	1 860.51
15		2 547.20	2 337.46		2 299.93	2 237.74		2 148.67	2 002.73		2 015.36	1 848.50
16	2 539.52	2 512.50	2 302.05		2 294.19	2 270.06		2 132.97		1 956.72	1 978.12	
17	2 545.55	2 449.35	2 293.67	2 434.44	2 293.64		2 207.44	2 147.06		1 961.89	1 986.53	
18	2 543.90			2 431.10	2 277.97		2 200.62	2 118.92	2 020.47	1 938.44		1 820.00
19	2 571.44			2 415.76	2 278.59	2 265.18	2 177.25		2 002.66	1 913.70		1 827.67
20	2 585.96	2 480.79	2 291.92	2 386.67		2 271.42	2 155.65		1 987.30	1 896.95	1 992.97	1 802.88
21		2 469.81	2 337.26	2 341.19		2 211.84	2 163.12	2 084.97	1 967.61		1 984.27	1 832.62
22		2 451.90	2 341.92		2 280.15			2 086.94	2 013.34		1 950.01	1 825.84
23		2 457.48	2 361.41		2 253.33			2 038.98		1 864.91	1 961.35	
24		2 428.94	2 370.38	2 301.24	2 245.26		2 146.93	2 064.57		1 880.81	1 937.94	
25				2 259.19	2 244.18		2 192.90	2 040.40	2 005.26	1 863.80		1 831.57
26				2 294.06	2 229.27	2 186.25	2 191.17		1 989.83	1 875.86		1 808.50
27		2 409.79	2 398.02	2 307.27		2 191.83	2 184.10		2 006.22	1 929.91	1 926.20	1 809.83
28		2 429.03	2 369.17	2 324.72		2 182.10	2 219.54	2 060.04	2 003.91		1 938.42	1 879.50
29			2 371.19		2 203.84	2 180.06		2 118.19			1 917.90	1 891.37
30	2 613.89		2 383.04		2 218.60	2 215.00		2 117.13		1 977.69	1 922.59	
31	2 580.84		2 399.50		2 193.41		2 236.67	2 102.58		1 968.23		
最高 High	2 613.89	2 613.69	2 443.95	2 446.95	2 299.93	2 271.42	2 237.52	2 263.37	2 118.03	2 019.10	2 032.34	1 926.28
最低 Low	2 335.12	2 409.79	2 291.92	2 259.19	2 193.41	2 123.96	2 146.93	2 038.98	1 967.61	1 863.80	1 917.90	1 802.88
平均 Avg.	2 487.89	2 514.70	2 368.61	2 388.27	2 259.40	2 194.89	2 199.25	2 152.11	2 034.55	1 943.24	1 977.03	1 861.35

11. 深证 100 指数全年走势图（2023 年）
SZSE 100 INDEX, DAILY MOVEMENT CHART, 2023

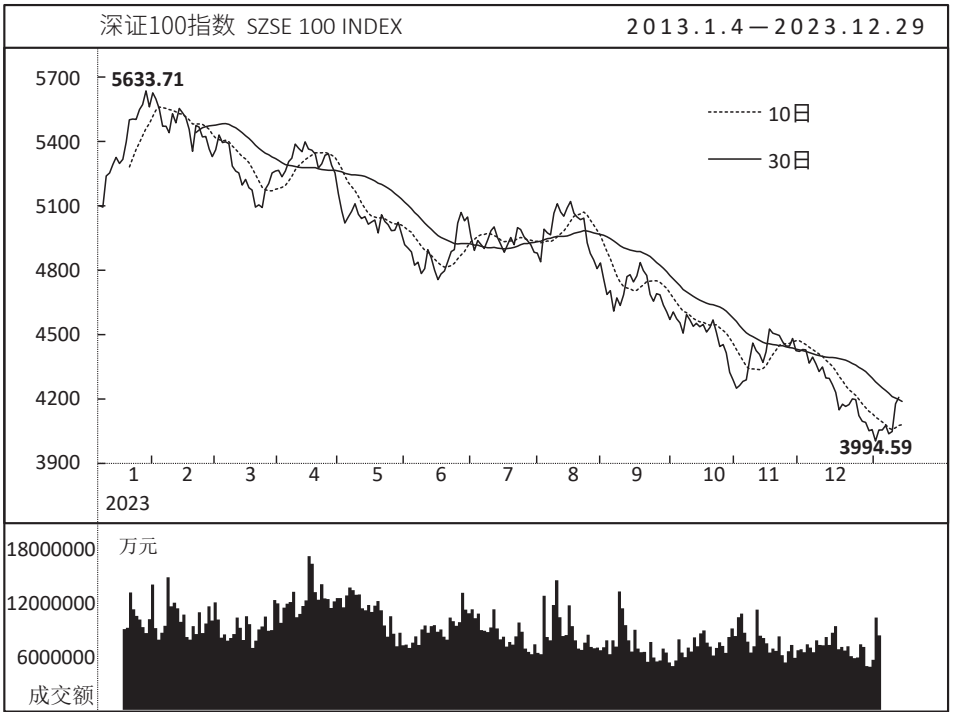

深证 300 价格指数全年走势图（2023 年）
SZSE 300 INDEX, DAILY MOVEMENT CHART, 2023

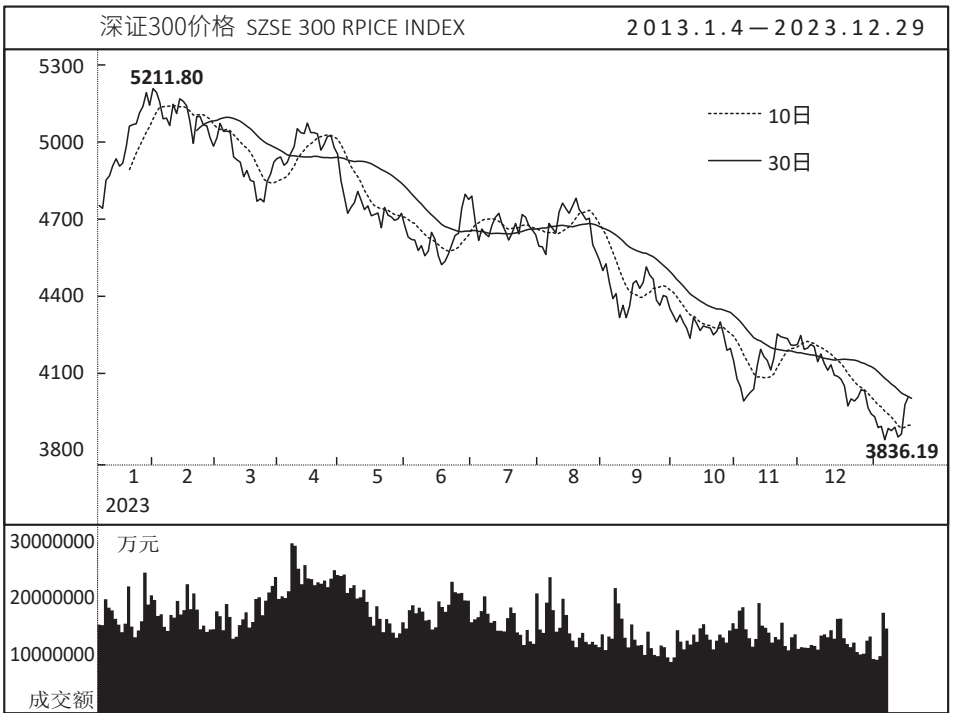

12. 深证 100 指数每日收市表（2023 年）
SZSE 100 INDEX, DAILY CLOSE, 2023

31 Dec. 2002 = 1000

日期 Date	一月 Jan.	二月 Feb.	三月 Mar.	四月 Apr.	五月 May	六月 Jun.	七月 Jul.	八月 Aug.	九月 Sep.	十月 Oct.	十一月 Nov.	十二月 Dec.
1		7 502.97	7 242.79			6 440.82		6 840.64	6 452.84		5 957.80	5 769.94
2		7 465.26	7 196.01			6 561.71		6 813.61			5 907.52	
3	6 797.99	7 403.79	7 201.06	7 188.24			6 711.50	6 868.07			5 974.50	
4	6 788.36			7 160.37	6 754.28		6 734.84	6 908.90	6 537.63			5 720.71
5	6 980.62				6 728.28	6 511.27	6 668.65		6 487.08			5 608.62
6	7 000.57	7 293.78	7 188.59	7 140.89		6 434.00	6 623.21		6 454.85		6 118.52	5 646.35
7		7 294.48	7 048.33	7 202.21		6 375.93	6 575.56	6 834.29	6 334.06		6 091.89	5 631.19
8		7 254.49	7 017.63		6 740.33	6 412.79		6 810.91	6 290.91		6 084.70	5 642.94
9	7 054.16	7 371.38	7 007.14		6 694.02	6 433.32		6 798.30		6 145.08	6 077.77	
10	7 097.46	7 316.07	6 930.13	7 156.79	6 708.25		6 621.01	6 806.83		6 098.13	6 037.84	
11	7 061.39			7 148.41	6 719.88		6 671.06	6 651.67	6 338.98	6 126.98		5 680.11
12	7 087.88			7 126.78	6 640.00	6 494.39	6 629.04		6 333.14	6 175.61		5 675.42
13	7 196.91	7 405.26	6 965.86	7 036.90		6 556.06	6 740.07		6 269.09	6 096.04	6 011.81	5 571.96
14		7 378.73	6 915.16	7 064.53		6 573.19	6 728.04	6 585.32	6 225.46		6 010.51	5 536.40
15		7 347.54	6 899.63		6 753.63	6 740.73		6 545.38	6 176.07		6 059.20	5 530.80
16	7 333.14	7 275.95	6 792.19		6 715.17	6 808.01		6 489.37		6 007.02	5 983.13	
17	7 338.36	7 137.21	6 806.19	7 119.17	6 695.94		6 683.13	6 525.07		6 018.82	5 977.74	
18	7 337.51			7 126.29	6 657.83		6 657.57	6 426.59	6 224.72	5 965.16		5 477.81
19	7 397.18			7 054.95	6 664.61	6 755.85	6 632.46		6 181.35	5 843.78		5 483.13
20	7 427.77	7 298.49	6 791.07	7 009.01		6 780.58	6 582.98		6 155.71	5 794.18	5 990.31	5 411.74
21		7 289.96	6 904.66	6 878.05		6 658.20	6 581.69	6 326.43	6 089.49		5 986.40	5 482.14
22		7 227.63	6 941.15		6 715.15			6 351.04	6 208.47		5 905.83	5 480.85
23		7 229.81	7 006.35		6 647.23			6 220.19		5 743.21	5 943.84	
24		7 150.46	7 018.14	6 771.37	6 574.65		6 524.61	6 303.99		5 758.16	5 900.65	
25				6 696.18	6 552.81		6 731.62	6 261.59	6 174.85	5 784.77		5 509.56
26				6 736.66	6 528.71	6 572.54	6 708.76		6 133.59	5 794.25		5 456.39
27		7 108.49	7 022.64	6 773.07		6 643.34	6 696.16		6 152.52	5 925.80	5 851.68	5 472.42
28		7 150.30	6 982.86	6 820.66		6 618.41	6 834.03	6 332.63	6 130.64		5 881.33	5 648.89
29			7 017.47		6 449.26	6 592.64		6 447.17			5 811.57	5 688.98
30	7 514.59		7 078.02		6 468.57	6 649.05		6 460.39		6 029.54	5 809.99	
31	7 415.17		7 098.88		6 396.41		6 894.06	6 414.13		5 980.80		
最高 High	7 514.59	7 502.97	7 242.79	7 202.21	6 754.28	6 808.01	6 894.06	6 908.90	6 537.63	6 175.61	6 118.52	5 769.94
最低 Low	6 788.36	7 108.49	6 791.07	6 696.18	6 396.41	6 375.93	6 524.61	6 220.19	6 089.49	5 743.21	5 809.99	5 411.74
平均 Avg.	7 176.82	7 295.10	7 003.13	7 011.08	6 640.25	6 580.64	6 677.62	6 566.20	6 267.57	5 958.08	5 971.57	5 577.44

13. 深证 300 指数每日收市表（2023 年）
SZSE 300 INDEX, DAILY CLOSE, 2023

31 Dec. 2004 = 1000

日期 Date	一月 Jan.	二月 Feb.	三月 Mar.	四月 Apr.	五月 May	六月 Jun.	七月 Jul.	八月 Aug.	九月 Sep.	十月 Oct.	十一月 Nov.	十二月 Dec.
1		5 211.80	5 075.21			4 575.17		4 741.74	4 452.26		4 146.63	4 073.61
2		5 196.85	5 044.50			4 648.74		4 722.87			4 109.41	
3	4 753.32	5 159.83	5 045.02	5 054.68			4 707.72	4 752.69			4 156.66	
4	4 742.33			5 038.85	4 774.49		4 723.00	4 782.02	4 513.32			4 046.45
5	4 854.11				4 737.60	4 621.89	4 681.03		4 481.45			3 968.46
6	4 870.59	5 094.16	5 041.34	5 035.89		4 556.01	4 651.98		4 465.84		4 250.90	3 996.13
7		5 096.14	4 944.67	5 076.41		4 521.80	4 618.48	4 737.80	4 383.85		4 240.38	3 988.05
8		5 067.13	4 933.69		4 752.47	4 534.71		4 719.93	4 362.61		4 235.70	4 002.96
9	4 908.76	5 149.71	4 924.04		4 713.39	4 563.63		4 698.11		4 273.90	4 232.54	
10	4 936.44	5 114.24	4 867.05	5 039.42	4 719.15		4 646.76	4 704.34		4 247.60	4 207.13	
11	4 907.87			5 039.25	4 724.24		4 683.54	4 600.79	4 401.34	4 262.04		4 032.51
12	4 920.35			5 034.14	4 666.81	4 599.62	4 642.42		4 397.19	4 298.13		4 027.88
13	4 983.75	5 172.22	4 890.69	4 970.47		4 636.18	4 718.60		4 349.34	4 249.26	4 205.89	3 960.90
14		5 162.23	4 852.24	4 993.55		4 645.39	4 708.20	4 570.74	4 323.30		4 209.83	3 936.90
15		5 144.12	4 847.14		4 746.30	4 743.14		4 539.91	4 298.03		4 244.44	3 926.09
16	5 065.21	5 083.53	4 769.90		4 716.08	4 798.06		4 499.66		4 186.84	4 189.83	
17	5 070.24	4 997.33	4 780.43	5 025.38	4 708.97		4 675.33	4 525.91		4 194.23	4 195.54	
18	5 074.49			5 027.82	4 695.83		4 657.85	4 450.70	4 325.85	4 146.20		3 884.28
19	5 116.12			4 981.94	4 701.99	4 777.22	4 639.51		4 295.44	4 074.66		3 888.45
20	5 142.23	5 101.47	4 767.56	4 955.27		4 791.41	4 594.36		4 274.01	4 043.00	4 209.84	3 836.19
21		5 103.48	4 847.53	4 850.55		4 690.31	4 592.14	4 389.46	4 233.40		4 201.77	3 881.02
22		5 068.97	4 875.94		4 722.88			4 409.11	4 315.11		4 141.69	3 871.63
23		5 065.98	4 925.11		4 675.11			4 314.95		3 987.94	4 171.74	
24		5 020.16	4 937.52	4 789.88	4 630.83		4 561.33	4 363.10		4 006.80	4 134.73	
25				4 723.50	4 621.20		4 683.46	4 315.06	4 291.16	4 022.74		3 885.57
26				4 747.49	4 619.00	4 616.75	4 664.41		4 264.51	4 034.46		3 847.21
27		4 986.63	4 944.14	4 764.13		4 662.01	4 647.83		4 282.64	4 124.70	4 108.94	3 859.32
28		5 018.35	4 911.14	4 808.62		4 642.92	4 728.06	4 359.22	4 277.41		4 130.17	3 972.89
29			4 922.40		4 577.38	4 632.16		4 448.11			4 088.97	4 003.69
30	5 196.21		4 957.74		4 597.18	4 675.95		4 458.98		4 190.30	4 084.88	
31	5 146.87		4 984.46		4 557.41		4 763.18	4 429.30		4 162.88		
最高 High	5 196.21	5 211.80	5 075.21	5 076.41	4 774.49	4 798.06	4 763.18	4 782.02	4 513.32	4 298.13	4 250.90	4 073.61
最低 Low	4 742.33	4 986.63	4 767.56	4 723.50	4 557.41	4 521.80	4 561.33	4 314.95	4 233.40	3 987.94	4 084.88	3 836.19
平均 Avg.	4 980.56	5 100.72	4 916.93	4 945.12	4 682.92	4 646.65	4 666.15	4 544.98	4 349.40	4 147.39	4 177.16	3 947.15

14. 深市基金指数全年走势图（2023 年）
SZSE MUTUAL FUND INDEX, DAILY MOVEMENT CHART 2023

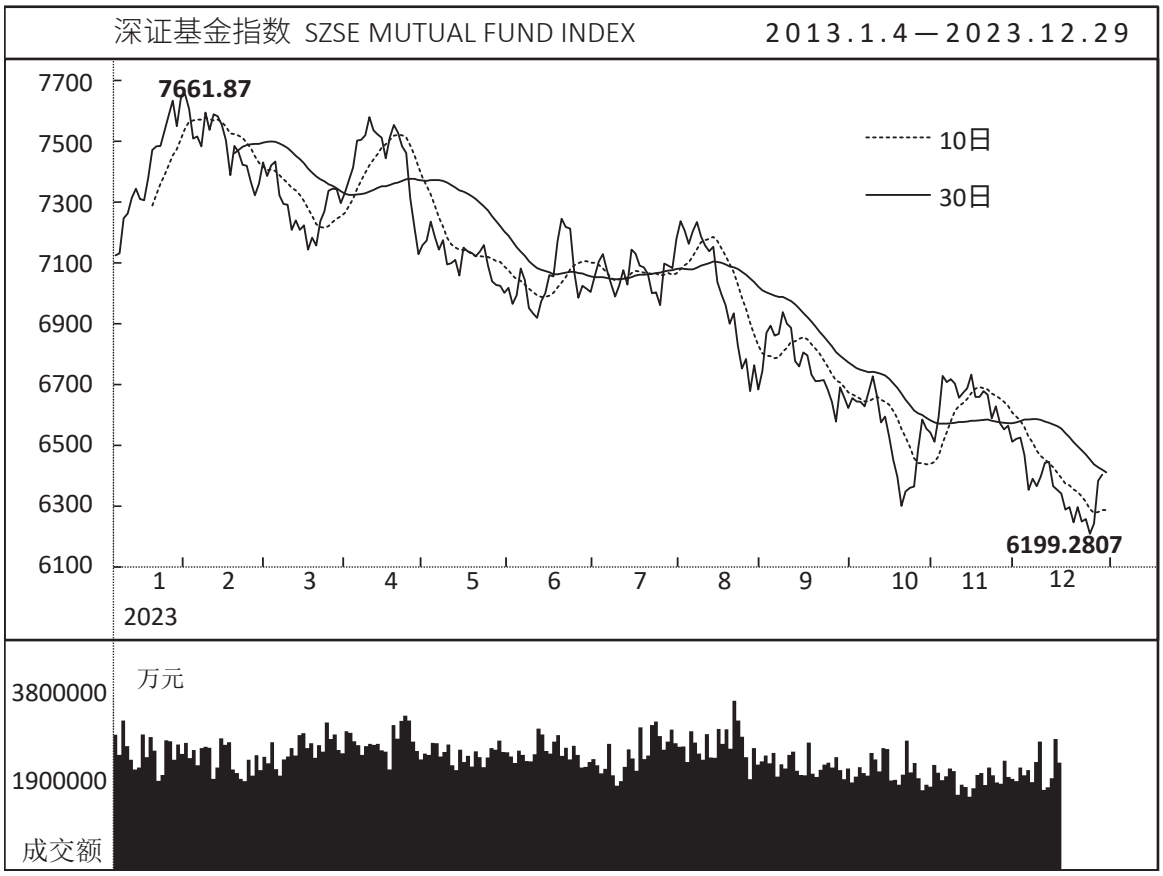

15. 深市基金指数每日收市表（2023 年）
SZSE MUTUAL FUND INDEX, DAILY CLOSE, 2023

30 Jun. 2000 = 1000

日期 Date	一月 Jan.	二月 Feb.	三月 Mar.	四月 Apr.	五月 May	六月 Jun.	七月 Jul.	八月 Aug.	九月 Sep.	十月 Oct.	十一月 Nov.	十二月 Dec.
1		7 649.71	7 434.56			6 992.77		7 207.40	6 863.69		6 535.84	6 518.42
2		7 661.87	7 389.06			7 081.08		7 164.08			6 505.39	
3	7 125.27	7 612.81	7 425.20	7 506.88			7 105.25	7 205.34			6 586.79	
4	7 131.52			7 509.69	7 186.74		7 129.83	7 236.60	6 936.74			6 460.06
5	7 248.79				7 144.52	7 043.71	7 076.22		6 897.51			6 344.84
6	7 264.22	7 514.32	7 437.73	7 524.39		6 950.57	7 031.13		6 884.71		6 723.71	6 382.66
7		7 521.15	7 324.92	7 585.45		6 931.68	6 988.21	7 187.51	6 772.89		6 704.00	6 357.58
8		7 488.34	7 295.66		7 175.29	6 917.52		7 158.15	6 755.55		6 713.42	6 389.84
9	7 316.17	7 600.21	7 292.90		7 095.57	6 971.44		7 139.47		6 638.46	6 698.63	
10	7 347.03	7 541.82	7 209.61	7 540.93	7 098.97		7 024.87	7 153.60		6 623.34	6 651.42	
11	7 312.88			7 526.84	7 109.86		7 075.55	7 035.90	6 801.94	6 672.92		6 435.70
12	7 308.59			7 516.49	7 057.77	6 998.83	7 028.56		6 793.02	6 722.25		6 437.79
13	7 382.74	7 594.99	7 241.39	7 448.66		7 059.28	7 144.34		6 728.92	6 657.97	6 668.42	6 358.09
14		7 587.59	7 210.16	7 518.25		7 054.90	7 131.06	6 994.62	6 706.93		6 682.71	6 345.19
15		7 558.53	7 224.38		7 151.83	7 171.00		6 959.75	6 708.37		6 728.67	6 332.35
16	7 474.88	7 508.95	7 143.97		7 139.52	7 247.13		6 898.09		6 570.11	6 653.93	
17	7 488.29	7 391.35	7 183.78	7 559.43	7 133.99		7 091.25	6 932.86		6 588.65	6 654.82	
18	7 489.74			7 532.45	7 122.83		7 085.57	6 825.41	6 710.61	6 521.50		6 278.94
19	7 539.24			7 487.30	7 137.97	7 220.23	7 063.70		6 677.95	6 445.28		6 287.59
20	7 589.82	7 489.15	7 158.41	7 465.89		7 213.58	6 998.63		6 637.99	6 388.36	6 673.76	6 236.48
21		7 468.35	7 238.68	7 313.71		7 069.82	7 001.65	6 748.93	6 573.03		6 660.65	6 287.39
22		7 425.64	7 271.64		7 159.70			6 779.78	6 686.28		6 583.58	6 239.38
23		7 423.77	7 340.52		7 090.30			6 674.16		6 292.27	6 622.80	
24		7 369.91	7 347.43	7 219.05	7 039.48		6 959.84	6 760.04		6 340.15	6 566.75	
25				7 129.12	7 026.98		7 097.27	6 678.96	6 652.44	6 351.45		6 248.47
26				7 158.90	7 023.77	6 984.77	7 090.68		6 616.85	6 356.69		6 199.28
27		7 324.84	7 346.07	7 174.48		7 024.38	7 082.17		6 650.25	6 481.76	6 546.23	6 233.10
28		7 363.78	7 298.53	7 237.25		7 013.79	7 181.26	6 740.91	6 639.07		6 558.06	6 374.96
29			7 332.55		7 001.01	7 002.87		6 868.00			6 505.06	6 396.19
30	7 639.58		7 375.37		7 017.71	7 055.52		6 891.30		6 578.99	6 514.73	
31	7 555.06		7 416.59		6 964.01		7 238.08	6 858.38		6 548.47		
最高 High	7 639.58	7 661.87	7 437.73	7 585.45	7 186.74	7 247.13	7 238.08	7 236.60	6 936.74	6 722.25	6 728.67	6 518.42
最低 Low	7 125.27	7 324.84	7 143.97	7 129.12	6 964.01	6 917.52	6 959.84	6 674.16	6 573.03	6 292.27	6 505.06	6 199.28
平均 Avg.	7 388.36	7 504.85	7 301.70	7 418.69	7 093.89	7 050.24	7 077.39	6 960.84	6 734.74	6 516.39	6 624.52	6 340.20

16. 行业分类指数每月收市表（2023 年）
SZSE INDUSTRIAL INDEX, MONTHLY CLOSE, 2023

29 Jun. 2001 = 658.2715

名称 Name	一月 Jan.	二月 Feb.	三月 Mar.	四月 Apr.	五月 May	六月 Jun.	七月 Jul.	八月 Aug.	九月 Sep.	十月 Oct.	十一月 Nov.	十二月 Dec.
农林牧渔	1512.94	1508.51	1506.08	1443.88	1259.26	1324.40	1405.34	1263.57	1235.15	1259.45	1298.22	1311.25
采矿业	2811.69	2813.87	2674.10	2628.55	2507.64	2462.68	2540.71	2418.85	2516.22	2424.34	2470.55	2472.16
制造业	2753.60	2744.12	2679.51	2573.74	2516.36	2615.19	2617.18	2455.69	2418.32	2381.79	2382.81	2337.02
水电煤气	886.20	880.19	850.15	870.36	919.44	910.50	909.85	847.47	831.48	815.79	813.23	811.92
建筑业	1163.70	1178.37	1176.12	1176.58	1118.46	1124.70	1195.89	1090.60	1076.41	1017.38	1038.09	1011.14
批发零售	1355.98	1390.60	1392.33	1331.85	1305.37	1294.58	1332.18	1247.72	1261.39	1256.76	1327.79	1262.23
运输仓储	1245.58	1184.48	1188.06	1209.91	1088.94	1053.98	1134.12	1022.43	995.63	971.12	1012.18	976.25
住宿餐饮	2247.54	2295.15	2302.54	2029.77	1775.25	1835.04	2155.62	1959.74	1830.04	1570.11	1778.71	1580.00
信息技术	1572.66	1669.44	1980.94	1934.97	1941.72	1926.18	1773.58	1722.65	1645.45	1598.14	1651.58	1609.39
金融业	1285.91	1224.03	1196.18	1191.90	1120.19	1117.16	1253.83	1175.24	1154.03	1127.27	1091.59	1053.15
房地产	1950.61	1894.25	1718.99	1652.45	1547.02	1559.54	1815.70	1689.16	1561.55	1438.29	1422.26	1324.31
商务服务	1061.37	1054.23	1145.59	1133.13	1089.18	1092.74	1172.65	1143.90	1086.92	1073.79	1088.14	1053.51
科研服务	1828.88	1799.75	1674.33	1611.14	1546.54	1498.10	1547.13	1501.77	1491.35	1438.43	1456.72	1369.27
公共环保	612.01	630.01	616.02	595.79	596.89	591.55	626.50	614.29	594.71	575.58	573.76	551.29
文化传播	800.85	821.50	962.42	1000.78	907.02	900.79	903.06	863.01	813.94	759.33	841.08	815.34
综合	1210.48	1234.69	1118.71	1052.07	1150.85	1162.28	1140.76	1059.26	1041.36	1041.79	1162.41	1165.85

17. 指数变动情况（2023 年）
CHANGES OF STOCK PRICE INDICES, 2023

股价指数 Indices	2022年收市指数 Indices as at End of 2022	2023年指数 Indices of 2023				与上年比较 Change	（升跌幅）Change%
		开市 Open	最高 High	最低 Low	收市 Close		
深证成份指数 Shenzhen Index	11 015.9860	11 003.0469	12 246.0148	9 106.1463	9 524.6895	-1 491.2965	-13.5376
深证成份全收益指数 Shenzhen TRI	14 005.6526	13 989.2019	15 571.4014	1 742.1393	12 281.8400	-1 723.8126	-12.3080
深证成份 B 股指数 SZSE Component B	7 823.7822	7 825.5695	8 624.2713	6 853.6143	7 310.7946	-512.9876	-6.5568
深证100全收益指数 Shenzhen 100 TRI	6 776.7681	6 762.3225	7 624.1599	5 386.9721	5 688.9802	-1 087.7879	-16.0517
中小企业100指数 SME 100	7 340.3354	7 327.5674	8 082.3592	5 752.4321	6 020.4120	-1 319.9234	-17.9818
创业板指数 ChiNext	2 346.7670	2 339.9808	2 661.2809	1 792.3760	1 891.3665	-455.4005	-19.4054
深证300指数 SZSE 300	4 719.8283	4 712.5987	5 263.6009	3 816.4300	4 003.6901	-716.1382	-15.1730
中小企业300指数 SME 300	1 412.1648	1 411.2482	1 559.1178	1 166.5702	1 220.1767	-191.9881	-13.5953
深证200指数 SZSE 200	3 949.0388	3 948.2108	4 383.1668	3 399.2320	3 541.2254	-407.8134	-10.3269
深证700指数 SZSE 700	6 606.1952	6 614.0111	7 656.1037	6 160.3107	6 491.5831	-114.6121	-1.7349
深证1000指数 SZSE 1000	5 259.8559	5 256.0215	5 847.4746	4 471.4240	4 671.4990	-588.3569	-11.1858
创业板300指数 ChiNext 300	3 231.4392	3 225.1872	3 632.5434	2 660.8542	2 797.2687	-434.1705	-13.4358
深市精选指数 SZSE Select	4 776.6546	774.9922	5 301.0989	4 098.0278	4 283.3536	-493.3010	-10.3273
深证中小创新指数 SZSE Mid&Small Cap Innovation	2 229.6064	2 232.6294	2 593.7448	2 105.0407	2 225.2789	-4.3275	-0.1941
深证创新指数 SZSE Innovation	3 953.6086	3 948.9407	4 960.7553	3 683.4785	3 886.8829	-66.7257	-1.6877
中小企业创新指数 SZSE SME Innovation	3 337.5358	3 339.6123	4 060.3896	3 144.1379	3 325.9991	-11.5367	-0.3457
创业板创新指数 ChiNext Innovation	3 929.8926	3 927.1346	4 968.4609	3 846.4453	4 085.1246	155.2320	3.9500
创业板中盘200指数 CNTMID	0.0000	0.0000	3 428.6955	3 041.4166	3 207.5750	3 207.5750	0.0000
创业板小盘300指数 CNTSMALL	0.0000	0.0000	1 438.7680	1 267.8927	1 338.3585	1 338.3585	0.0000
创业板碳中和科技动力指数 Carbon Tech 30	3 951.7045	3 939.3406	4 483.2815	2 561.6281	2 799.6634	-1 152.0411	-29.1530
深证创新100指数 SZSE Innovation 100	3 473.5314	3 469.2692	3 912.3951	2 869.7340	3 033.5104	-440.0210	-12.6678
深证新指数 SZSE New Index	9 160.5408	9 156.7074	10 196.0331	8 191.5606	8 547.4017	-613.1391	-6.6933
中小企业综合指数 SZSE SME Composite	11 615.3271	11 610.3500	12 795.6436	10 184.7035	10 630.9407	-984.3864	-8.4749
创业板综合指数 ChiNext Composite	2 686.7640	2 684.1666	3 041.1479	2 401.8206	2 541.2777	-145.4863	-5.4149

续表

股价指数 Indices	2022年 收市指数 Indices as at End of 2022	2023年指数 Indices of 2023 开市 Open	最高 High	最低 Low	收市 Close	与上年比较 Change	(升跌幅) Change%
深证乐富基金指数 LEFU Fund	7 086.6497	7 075.1928	7 728.1095	6 182.9315	6 396.1896	-690.4601	-9.7431
深证综合指数 SZSE Composite Index	1 975.6141	1 974.6557	2 200.2244	1 760.7013	1 837.8546	-137.7595	-6.9730
深证A股指数 SZSE A Share Index	2 066.6846	2 065.6809	2 301.7946	1 841.8139	1 922.5688	-144.1158	-6.9733
深证B股指数 SZSE B Share Index	1 157.3318	1 157.1449	1 243.1388	1 021.6293	1 080.9953	-76.3365	-6.5959
深证绿色低碳指数 SZSEGALI	0.0000	0.0000	3 550.0925	2 649.4267	2 854.5915	2 854.5915	0.0000
创业板绿色低碳指数 ChiNextGALI	0.0000	0.0000	3 915.5325	2 866.6092	3 134.0219	3 134.0219	0.0000
深证先进制造指数 SZSEAMI	0.0000	0.0000	2 912.1332	2 301.3259	2 456.1038	2 456.1038	0.0000
创业板先进制造指数 ChiNextAMI	0.0000	0.0000	3 803.3571	3 032.1066	3 228.4211	3 228.4211	0.0000
深证数字经济指数 Digital Economy	1 557.2229	1 554.6139	2 132.8343	1 506.9117	1 590.5768	33.3539	2.1419
创业板数字经济指数 ChiNext Digital	1 409.8723	1 407.9172	1 916.6558	1 394.3023	1 496.9377	87.0654	6.1754
创业板新一代信息技术指数 ChiNext Next Generation IT	1 144.6084	1 144.1247	1 682.9827	1 111.6720	1 215.0183	70.4099	6.1514
创业板创新药与创新医疗器械指数 ChiNext Innovator Drugs & Devices	1 483.5048	1 483.8542	1 658.4766	1 103.2795	1 240.1173	-243.3875	-16.4062
创业板新能源指数 ChiNext New Energy	3 061.2749	3 051.9528	3 462.6259	1 997.3060	2 202.2965	-858.9784	-28.0595
创业板质量优势100指数 ChiNext Quality	5 198.7155	5 185.0314	5 729.3638	3 867.4443	4 128.5147	-1 070.2008	-20.5859
深证新基建50指数 SZSE New Infrastructure 50 Index	3 048.0672	3 047.4733	4 045.3079	3 025.8984	3 190.8048	142.7376	4.6829
创业板医药卫生指数 ChiNext Healthcare	4 176.4992	4 177.1676	4 665.1327	3 091.6864	3 281.4468	-895.0524	-21.4307
创业板科技指数 ChiNext Technology	5 246.6794	5 235.9909	5 950.1658	4 219.5898	4 560.2965	-686.3829	-13.0822
深证公共健康50指数 Public Health 50	2 947.5142	2 959.3842	3 263.4292	2 507.6300	2 600.6751	-346.8391	-11.7672
深证长江经济带100指数 Yangtze River 100	1 845.2984	1 840.0763	2 087.7132	1 466.5837	1 536.6048	-308.6936	-16.7287
深证云科技50指数 Cloud Tech 50	2 480.3364	2 478.7704	3 598.6289	2 462.5010	2 713.9338	233.5974	9.4180
深证生物医药50指数 Bio-medicine 50	3 083.7914	3 093.2531	3 455.3248	2 368.3765	2 617.0844	-466.7070	-15.1342
深证消费电子50指数 Electronics 50	2 524.5373	2 524.4256	3 025.1625	2 411.3717	2 781.4336	256.8963	10.1760
深证大数据50指数 Big Data 50	3 315.1036	3 316.9590	5 583.1538	3 307.6977	3 731.6184	416.5148	12.5642
深证机器人50指数 SZSE Robot 50	2 652.4103	2 654.3717	3 532.4188	2 643.8908	2 866.3873	213.9770	8.0673
深证人工智能50指数 SZSE AI 50	2 553.6651	2 552.5903	4 116.4828	2 543.8788	2 978.4266	424.7615	16.6334

续表

股价指数 Indices	2022年 收市指数 Indices as at End of 2022	2023年指数 Indices of 2023 开市 Open	最高 High	最低 Low	收市 Close	与上年比较 Change	(升跌幅) Change%
深证物联网50指数 SZSE IOT 50	3 252.1744	3 252.5140	4 311.8881	3 232.9949	3 457.1752	205.0008	6.3035
深证区块链50指数 BlockChain 50	2 761.6514	2 757.8834	3 694.0956	2 700.3175	2 830.3179	68.6665	2.4864
深证投资级可转债及可交换债券指数 SZSE Convertible and Exchangeable Bond	156.6255	156.5134	168.1017	150.6930	154.8899	-1.7356	-1.1081
深证民企发展指数 SZSE NON-SOE Development	1 008.8156	1 011.2144	1 137.8458	929.1594	968.2859	-40.5297	-4.0176
创业板大盘指数 ChiNext Large Cap	4 595.2106	4 578.8163	5 238.4952	3 280.9621	3 458.9009	-1 136.3097	-24.7281
中小创业质量指数 SME&ChiNext Quality	2 995.3993	2 986.9469	3 386.9601	2 279.6988	2 429.6697	-565.7296	-18.8866
创业板低波价值指数 CNTLVV	4 719.5632	4 716.4304	5 255.5864	3 978.5959	4 169.4741	-550.0891	-11.6555
创业板动量成长指数 ChiNext Momentum Growth	5 623.9763	5 612.4998	6 208.2382	3 911.6525	4 152.2827	-1 471.6936	-26.1682
深证新浪大数据100指数 SZSE Sina 100	3 799.1876	3 805.4353	4 397.7758	3 801.1091	4 166.6135	367.4259	9.6712
深证中高等级信用债指数 SZSE M-H Credit Bond	190.9451	191.0161	198.9284	191.0161	198.9267	7.9816	4.1800
深证中低等级信用债指数 SZSE M-L Credit Bond	219.8811	219.9892	230.8764	219.8948	230.8764	10.9953	5.0006
沪深300指数 CSI 300 INDEX	3 871.6338	3 864.8356	4 268.1522	3 283.9883	3 431.1099	-440.5239	-11.3782
深证信用债综合指数 SZSE Credit Bond	194.3856	194.4580	202.5170	194.4580	202.5152	8.1296	4.1822
深证公司债综合指数 SZSE Corporate Bond	197.4016	197.4760	205.4484	197.4760	205.4448	8.0432	4.0745
深证ETF指数 SZSE ETF	1 409.6249	1 407.2491	1 545.6767	1 232.8955	1 276.9548	-132.6701	-9.4117
深证可转换债券综合指数 SZSE Convertible Bond	288.1467	288.0579	309.2708	276.3478	284.1424	-4.0043	-1.3897
深证红利指数 SZSE Dividend	9 080.9818	9 076.3228	10 068.6515	7 711.1411	8 053.7625	-1 027.2193	-11.3118
深证成长40指数 SZSE Growth 40	4 886.8699	4 867.8731	5 427.8644	3 549.1811	3 796.2398	-1 090.6301	-22.3176
深证治理指数 SZSE Corporate Governance	10 056.1986	10 060.1128	11 109.5837	8 432.5938	8 863.6653	-1 192.5333	-11.8587
深证100指数 Shenzhen 100	5 081.6133	5 070.7812	5 715.8547	3 976.3093	4 199.2318	-882.3815	-17.3642
中小企业100全收益指数 SME 100 TRI	8 494.4691	8 479.6935	9 356.9524	6 751.9332	7 066.4754	-1 427.9937	-16.8109
深证央企指数 SZSE Central SOE	4 169.8027	4 163.3910	4 688.4162	3 513.8113	3 653.7150	-516.0877	-12.3768
深证民营指数 SZSE Non-SOE	4 947.3013	4 934.1531	5 569.8061	3 778.3626	4 000.3771	-946.9242	-19.1402
深证科技指数 SZSE Technology	7 090.5564	7 078.1652	8 018.5740	5 751.4976	6 056.4755	-1 034.0809	-14.5839
深证责任指数 SZSE CSR	1 714.6014	1 714.0024	1 891.6512	1 421.8230	1 486.5156	-228.0858	-13.3026

续表

股价指数 Indices	2022年收市指数 Indices as at End of 2022	2023年指数 Indices of 2023				与上年比较 Change	(升跌幅) Change%
		开市 Open	最高 High	最低 Low	收市 Close		
深证300全收益指数 SZSE 300 TRI	5 881.4596	5 872.4506	6 559.9982	4 826.7051	5 063.5361	-817.9235	-13.9068
深证300成长指数 SZSE 300 Growth	3 624.8551	3 615.7548	4 115.8042	2 630.9617	2 815.2375	-809.6176	-22.3352
深证300价值指数 SZSE 300 Value	5 332.9446	5 328.4836	6 115.1271	4 976.0528	5 192.7578	-140.1868	-2.6287
国证企业债指数 CNI Corporate Bond	126.3205	126.3206	26.4042	126.1488	26.3904	0.0699	0.0553
中小300成长指数 SME 300 Growth	1 119.6950	1 117.6783	1 234.1844	853.6433	908.5065	-211.1885	-18.8613
中小300价值指数 SME 300 Value	1 820.9948	1 819.9497	2 030.7481	1 620.5239	1 680.2546	-140.7402	-7.7288
创业板全收益指数 ChiNext TRI	2 512.0077	2 504.7437	2 848.6673	1 933.6440	2 040.4365	-471.5712	-18.7727
深证科技100指数 SME-ChiNext Tech 100	3 093.2378	3 086.7357	3 509.5398	2 383.5749	2 531.9071	-561.3307	-18.1470
深证电子信息传媒产业50指数 SZSE TMT 50	5 212.5821	5 210.0557	6 751.2043	4 860.5875	5 151.2044	-61.3777	-1.1775
中小创业企业100全收益指数 SME-ChiNext 100R	2 559.7395	2 552.2501	2 874.0427	1 938.7456	2 043.4334	-516.3061	-20.1703
中小创业企业100指数 SME-ChiNext 100	2 269.7856	2 263.1446	2 547.8065	1 699.7461	1 791.5285	-478.2571	-21.0706
深证能源行业指数 SZSE Energy	3 373.7400	3 368.0787	3 832.4046	3 073.2485	3 194.5807	-179.1593	-5.3104
深证原材料行业指数 SZSE Materials	3 208.3295	3 204.6618	3 647.4544	2 435.7044	2 577.9879	-630.3416	-19.6470
深证工业行业指数 SZSE Industrials	3 621.9041	3 614.9916	4 046.1528	2 540.7623	2 740.7019	-881.2022	-24.3298
深证可选消费行业指数 SZSE Consumer Discretionary	5 165.3988	5 170.5894	5 826.2407	4 861.9380	5 023.7345	-141.6643	-2.7426
深证主要消费行业指数 SZSE Consumer Staples	13 751.5183	13 711.2462	15 058.4269	10 284.1478	10 878.3843	-2 873.1340	-20.8932
深证医药卫生行业指数 SZSE Health Care	11 591.9148	11 619.1039	12 824.4644	9 193.9640	9 822.6054	-1 769.3094	-15.2633
深证金融行业指数 SZSE Financials	5 767.5267	5 732.5866	6 505.6595	4 816.4719	5 008.8470	-758.6797	-13.1543
深证信息技术行业指数 SZSE Information Technology	3 595.5909	3 593.7730	4 798.2344	3 441.0954	3 650.6555	55.0646	1.5314
深证电信业务行业指数 SZSE Telecommunication services	2 253.2994	2 257.3080	4 573.1037	2 245.2523	3 449.6417	1 196.3423	53.0929
深证公用事业行业指数 SZSE Utilities	1 702.0866	1 696.7167	1 888.1180	1 527.2068	1 578.9332	-123.1534	-7.2354
中小企业基础市场指数 SME Prime Market	7 652.1632	7 647.4235	8 452.8506	6 384.8287	6 676.3444	-975.8188	-12.7522
中小创业企业400指数 SME-ChiNext 400	1 923.3253	1 925.2708	2 222.9798	1 743.4463	1 828.1753	-95.1500	-4.9472
中小创业企业500指数 SME-ChiNext 500	1 923.4273	1 920.9671	2 134.8078	1 572.9590	1 648.0050	-275.4223	-14.3194
中小创业企业成长指数 SME-ChiNext 500 Growth	1 601.2884	1 596.6419	1 803.0968	1 197.9933	1 272.7735	-328.5149	-20.5157

续表

股价指数 Indices	2022年收市指数 Indices as at End of 2022	2023年指数 Indices of 2023				与上年比较 Change	(升跌幅) Change%
		开市 Open	最高 High	最低 Low	收市 Close		
中小创业企业价值指数 SME-ChiNext 500 Value	1 967.0965	1 966.3229	2 300.2531	1 819.1800	1 895.0343	-72.0622	-3.6634
深证700成长指数 SZSE 700 Growth	1 822.3845	1 823.4582	2 098.6832	1 610.0432	1 711.3831	-111.0014	-6.0910
深证700价值指数 SZSE 700 Value	2 329.4891	2 333.2061	2 609.3542	2 186.2569	2 281.5452	-47.9439	-2.0581
深证1000成长指数 SZSE 1000 Growth	1 437.4446	1 434.3704	1 611.2148	1 124.8451	1 189.5696	-247.8750	-17.2441
深证1000价值指数 SZSE 1000 Value	1 864.1336	1 863.9318	2 082.6217	1 725.9426	1 792.9787	-71.1549	-3.8170
深证100等权重指数 Shenzhen 100 EW	4 770.2096	4 761.1146	5 315.7727	3 863.7339	4 063.8184	-706.3912	-14.8084
深证300等权重指数 SZSE 300 EW	5 034.8087	5 030.7597	5 611.1155	4 323.4458	4 515.9919	-518.8168	-10.3046
中小企业100等权重指数 SZSE SME EW	3 504.3522	3 501.8725	3 903.3528	2 915.5155	3 046.3659	-457.9863	-13.0691
创业板等权重指数 ChiNext EW	1 761.8032	1 760.0863	1 962.8791	1 448.3184	1 522.0259	-239.7773	-13.6098
深证装备指数 Equipment Manufacturing	4 423.1825	4 415.7181	4 982.4920	3 575.4577	3 846.7954	-576.3871	-13.0310
深证地产行业指数 SZSE Real Estate	2 407.3182	2 407.2430	2 591.5933	1 687.3010	1 739.8521	-667.4661	-27.7265
深证环保指数 SZSE Environmental Protection	6 273.7753	6 253.8096	7 264.7247	4 027.9428	4 417.3231	-1 856.4522	-29.5907
深证大宗商品生产商指数 SZSE Commodity Producer	2 084.1814	2 077.3634	2 308.0563	1 553.7127	1 658.0556	-426.1258	-20.4457
创业板基础市场指数 ChiNext Prime Market	2 097.1428	2 093.6431	2 356.6030	1 788.3189	1 880.4461	-216.6967	-10.3329
深证战略性新兴产业指数 SZSE Strategic Emerging Industries	2 124.8851	2 122.0821	2 389.9680	1 755.5793	1 845.8942	-278.9909	-13.1297
中小企业战略性新兴产业指数 SME Strategic Emerging Industries	1 889.0914	1 887.7315	2 133.9686	1 538.3335	1 617.9367	-271.1547	-14.3537
创业板战略性新兴产业指数 ChiNext Strategic Emerging Industries	2 755.3655	2 747.6952	3 140.6258	2 142.5509	2 257.5203	-497.8452	-18.0682
深证投资时钟指数 SZSE Investment Clock	3 836.0236	3 830.1212	4 296.0459	3 089.5062	3 224.4971	-611.5265	-15.9417
深证100低波动率指数 SZSE 100 Low Volatility	8 561.2909	8 552.0294	10 048.8455	7 782.3924	8 180.0888	-381.2021	-4.4526
深证消费50指数 Consumer 50	8 495.5393	8 486.0014	9 295.2006	7 055.6661	7 396.0104	-1 099.5289	-12.9424
深证医药50指数 SZSE Health Care 50	11 314.8660	11 332.3272	12 564.4745	8 966.6376	9 467.8346	-1 847.0314	-16.3239
深证中经矢量GDP100指数 SZSE GDP 100	9 622.5749	9 620.6237	10 714.6792	8 688.4018	8 993.8513	-628.7236	-6.5338
中小企业红利指数 SME Dividend	3 109.4104	3 110.0500	3 377.0730	2 577.3203	2 670.5456	-438.8648	-14.1141
中小企业治理指数 SME Corp Governance	2 320.8599	2 318.7976	2 632.7973	1 974.6239	2 066.6871	-254.1728	-10.9517
中小企业社会责任指数 SME CSR	1 791.3770	1 786.3282	1 966.8864	1 408.9104	1 479.9067	-311.4703	-17.3872

续表

股价指数 Indices	2022年收市指数 Indices as at End of 2022	2023年指数 Indices of 2023				与上年比较 Change	(升跌幅) Change%
		开市 Open	最高 High	最低 Low	收市 Close		
中创高新技术企业指数 SME-ChiNext HNTE	2 940.6881	2 938.0025	4 060.5870	2 606.0361	2 760.0335	-180.6546	-6.1433
深证行业龙头指数 SZSE Industry Top	2 516.1739	2 513.0989	2 844.1415	2 073.2933	2 182.8658	-333.3081	-13.2466
深证文化产业指数 SZSE Culture	1 924.7691	1 925.7481	3 014.2750	1 919.7477	2 212.0287	287.2596	14.9244
深证绩效指数 SZSE Performance	10 610.4729	10 623.8258	12 224.5664	9 512.5468	9 888.9061	-721.5668	-6.8005
深证100绩效加权指数 SZSE 100 Performance Weighted	6 102.2845	6 093.6109	6 786.4704	5 074.8308	5 319.4188	-782.8657	-12.8291
深证300绩效加权指数 SZSE 300 Performance Weighted	6 216.8987	6 211.6597	6 880.8505	5 218.5010	5 454.5122	-762.3865	-12.2631
中小100绩效加权指数 SME Performance Weighted	4 032.5876	4 031.2918	4 583.9586	3 426.5304	3 576.9653	-455.6223	-11.2985
深证成份等权重指数 Shenzhen Component EW	3 715.1924	3 715.4004	4 184.0787	3 288.9640	3 427.6271	-287.5653	-7.7403
中创100等权重指数 SME-ChiNext 100 EW	2 316.8420	2 312.4318	2 582.9325	1 810.0371	1 904.4020	-412.4400	-17.8018
深证300低波动率指数 SZSE 300 Low Volatility	4 881.9202	4 882.0450	5 659.8345	4 768.9111	4 952.6926	70.7724	1.4497
深证300高贝塔指数 SZSE 300 High Beta	1 844.4912	1 841.4113	2 109.3782	1 409.2435	1 487.2162	-357.2750	-19.3698
中小300低波动率指数 SME 300 Low Volatility	1 608.8692	1 610.1851	1 869.9984	1 606.2377	1 669.5901	60.7209	3.7741
中小300高贝塔指数 SME 300 High Beta	1 120.9146	1 121.3963	1 286.4575	938.8096	995.1408	-125.7738	-11.2206
中创500低波动率指数 SME-ChiNext 500 Low Volatility	1 752.8402	1 754.2837	2 085.4736	1 748.7174	1 837.7547	84.9145	4.8444
中创500高贝塔指数 SME-ChiNext 500 High Beta	1 461.6125	1 460.8544	1 680.5650	1 250.1661	1 324.0279	-137.5846	-9.4132
创业板成长指数 ChiNextG	3 632.3135	3 622.3429	4 141.0331	2 660.1315	2 821.2066	-811.1069	-22.3303
创业板300价值指数 ChiNext 300 Value	2 984.3693	2 983.1707	4 083.7216	2 976.8420	3 601.8586	617.4893	20.6908
深证农业综合企业指数 SZSE Agriculture	10 836.9080	10 808.9135	11 748.8668	8 115.0515	8 571.9840	-2 264.9240	-20.9001
深证周期行业50指数 SZSE Cyclical Industry 50	3 522.6073	3 509.2736	4 007.3834	2 648.6517	2 831.0669	-691.5404	-19.6315
深证防御行业50指数 SZSE Defensive Industry 50	8 346.2305	8 338.4453	9 112.7488	6 736.2948	7 025.6879	-1 320.5426	-15.8220
深证红利加权50指数 SZSE High Dividend Yield 50	3 925.9411	3 929.6758	4 405.6635	3 756.3538	3 844.6428	-81.2983	-2.0708
创业板50指数 ChiNext 50	2 339.9543	2 332.0237	2 689.5255	1 678.6410	1 778.4805	-561.4738	-23.9951
深A医药卫生指数 SZSE A Health Care	2 412.2034	2 422.9274	2 621.3121	1 969.7914	2 131.8009	-280.4025	-11.6243
深A软件与互联网指数 SZSE A Software and Internet	2 343.7202	2 344.2338	3 802.4585	2 339.1984	2 695.0592	351.3390	14.9907
深A医药卫生等权指数 SZSE A Health care EW	3 510.3928	3 538.8762	3 817.0186	3 078.5585	3 439.7979	-70.5949	-2.0110

续表

股价指数 Indices	2022年收市指数 Indices as at End of 2022	2023年指数 Indices of 2023 开市 Open	最高 High	最低 Low	收市 Close	与上年比较 Change	(升跌幅) Change%
深A软件与互联网等权指数 SZSE A Software and Internet EW	3 331.8053	3 332.7186	5 203.0449	3 331.0742	4 251.5118	919.7065	27.6038
深证次新股指数 SZSE Secondary New Share	657.6043	658.0571	757.1879	547.9500	577.1345	-80.4698	-12.2368
深证200全收益指数 SZSE 200 TRI	4 569.9372	4 568.9790	5 072.3220	3 984.5449	4 150.9879	-418.9493	-9.1675
深成能源行业指数 SZSE Component Energy Sector	751.3100	748.1899	862.4967	649.8898	712.1106	-39.1994	-5.2175
深成原材料行业指数 SZSE Component Materials Sector	1 102.0827	1 100.9279	1 256.0376	836.6103	885.7704	-216.3123	-19.6276
深成工业行业指数 SZSE Component Industrials Sector	1 618.5714	1 615.2676	1 819.1014	1 122.4104	1 213.3676	-405.2038	-25.0347
深成可选消费行业指数 SZSE Component Consumer Discretionary	1 495.6487	1 497.4244	1 704.5935	1 401.5527	1 455.3964	-40.2523	-2.6913
深成主要消费行业指数 SZSE Component Consumer Staples Sector	2 781.9455	2 775.8579	3 055.5401	2 062.4791	2 179.8803	-602.0652	-21.6419
深成医药卫生行业指数 SZSE Component Health Care Sector	2 336.7135	2 340.7480	2 589.4178	1 876.3801	1 988.9103	-347.8032	-14.8843
深成金融行业指数 SZSE Component Financials Sector	1 761.3933	1 750.7805	2 003.6407	1 460.2072	1 524.8764	-236.5169	-13.4278
深成信息技术行业指数 SZSE Component IT Sector	2 392.2957	2 390.7480	3 176.2241	2 293.8317	2 434.7396	42.4439	1.7742
深成电信业务行业指数 SZSE Component Telecom Sector	1 164.5419	1 165.0982	2 432.4961	1 156.2414	1 698.2669	533.7250	45.8313
深成公用事业行业指数 SZSE Component Utilities Sector	881.7846	878.8097	989.8433	792.5188	819.5479	-62.2367	-7.0580
创业300低波动率指数 ChiNext 300 Low Volatility	2 892.2712	2 890.6572	3 833.5490	2 883.8724	3 354.5054	462.2342	15.9817
深证安防产业指数 SZSE Security Industry	3 249.7735	3 251.4367	4 823.7698	3 245.3071	4 057.7392	807.9657	24.8622
创业300高贝塔指数 ChiNext 300 High Beta	2 638.2745	2 635.1313	3 069.9404	2 264.3735	2 400.6814	-237.5931	-9.0056
深证节能环保指数 SZSE Energy Conservation	2 634.6462	2 632.9373	2 925.4137	2 003.1164	2 141.3380	-493.3082	-18.7239
深证创业投资指数 SZSE Venture Capital	2 623.0572	2 622.8906	3 008.2939	2 353.9960	2 476.9283	-146.1289	-5.5709
深证中关村民企60指数 Z Non-SOE 60	3 549.2355	3 548.2180	4 433.5138	2 957.4024	3 130.7875	-418.4480	-11.7898
深证优势成长指数 SZSE Advantage Growth	29 935.6895	29 991.0391	38 153.3446	29 975.9416	37 151.6187	7 215.9292	24.1048
深证F60 SZFI 60	7 537.0005	7 531.4653	8 264.8855	6 573.0696	6 846.6728	-690.3277	-9.1592
深证F120 SZFI 120	6 811.2776	6 806.1129	7 511.7899	6 031.1293	6 260.4729	-550.8047	-8.0867
深证F200 SZFI 200	6 606.4148	6 603.3111	7 304.5137	5 886.9092	6 101.5592	-504.8556	-7.6419
深证上游产业 SZSE UPSTREAM	4 970.2424	4 960.4553	5 775.8246	3 890.3424	4 147.9722	-822.2702	-16.5439
深证中游产业 SZSE MIDSTREAM	2 900.5876	2 895.2195	3 250.9839	2 297.8820	2 449.1215	-451.4661	-15.5646

续表

股价指数 Indices	2022年收市指数 Indices as at End of 2022	2023年指数 Indices of 2023				与上年比较 Change	(升跌幅) Change%
		开市 Open	最高 High	最低 Low	收市 Close		
深证下游产业 SZSE DOWNSTREAM	6 317.2971	6 314.4343	7 013.3053	5 234.9266	5 440.2755	-877.0216	-13.8829
深证主板50指数 SZSEMB50	0.0000	0.0000	8 123.2368	7 302.9470	7 683.9338	7 683.9338	0.0000
深证50指数 Shenzhen 50	0.0000	0.0000	6 828.2735	6 058.5809	6 390.9830	6 390.9830	0.0000
中证500 CSI 500	5 864.4669	5 861.5504	6 476.2165	5 235.4559	5 429.2288	-435.2381	-7.4216
农林牧渔指数 Agriculture Index	1 470.0268	1 460.2945	1 585.1831	1 135.8381	1 311.2488	-158.7780	-10.8010
采矿业指数 Mining Index	2 534.9103	2 527.8329	2 908.0817	2 353.4787	2 472.1596	-62.7507	-2.4755
制造业指数 Manufacturing Index	2 519.4045	2 519.5822	2 821.0107	2 217.7692	2 337.0243	-182.3802	-7.2390
水电煤气指数 Utilities Index	864.5577	862.0595	947.3050	774.3813	811.9238	-52.6339	-6.0880
建筑业指数 Construction Index	1 073.2736	1 075.6665	1 240.5221	951.6657	1 011.1448	-62.1288	-5.7887
批发零售指数 Wholesale Retail Index	1 312.0578	1 313.1088	1 421.4602	1 167.5741	1 262.2349	-49.8229	-3.7973
运输仓储指数 Transportation Index	1 226.1057	1 222.9420	1 266.2545	939.3888	976.2496	-249.8561	-20.3780
住宿餐饮指数 Hotel and Catering Index	2 765.1721	2 719.0742	2 790.1886	1 489.0774	1 580.0033	-1 185.1688	-42.8606
信息技术指数 IT Index	1 401.5190	1 402.7121	2 176.5933	1 399.9511	1 609.3947	207.8757	14.8322
金融业指数 Finance Index	1 168.0297	1 161.3392	1 341.9285	1 006.7293	1 053.1529	-114.8768	-9.8351
房地产业指数 Real Estate Index	1 886.0896	1 882.3890	2 022.6034	1 279.9122	1 324.3129	-561.7767	-29.7853
商务服务指数 Business Service Index	1 016.5842	1 017.5066	1 202.1674	1 006.0087	1 053.5138	36.9296	3.6327
科研服务指数 R&D Index	1 676.3138	1 673.5288	1 920.0074	1 303.4983	1 369.2675	-307.0463	-18.3168
公共环保指数 EP Index	593.8352	592.2976	649.9814	530.0349	551.2857	-42.5495	-7.1652
文化传播指数 Media Index	794.0460	796.8009	1 088.7364	705.1372	815.3447	21.2987	2.6823
综合类指数 Conglomerates Index	1 153.0936	1 150.0486	1 271.6699	970.6749	1 165.8538	12.7602	1.1066

（三）主板市场
MAIN BOARD MARKET

1. 主板股价
MAIN BOARD STOCK PRICE

(1) 股价变动分布（2023 年）
STOCK PERFORMANCE DISTRIBUTION, 2023

升 跌% Up or Down	只数 Num	升 跌% Up or Down	只数 Num	升 跌% Up or Down	只数 Num	升 跌% Up or Down	只数 Num
-110 ~ -100	3	-30 ～ -20	242	60 ～ 70	14	150 ～ 160	1
-100 ~ -90	6	-20 ～ -10	266	70 ～ 80	11	180 ～ 190	1
-90 ~ -80	8	0 ～ 10	233	80 ～ 90	13	270 ～ 280	1
-80 ~ -70	8	10 ～ 20	159	90 ～ 100	3	280 ～ 290	1
-70 ~ -60	23	20 ～ 30	93	100 ～ 110	5	310 ～ 320	1
-60 ~ -50	42	30 ～ 40	68	120 ～ 130	4	340 ～ 350	1
-50 ~ -40	85	40 ～ 50	36	130 ～ 140	1	370 ～ 380	1
-40 ~ -30	205	50 ～ 60	32	140 ～ 150	1	380 ～ 390	1

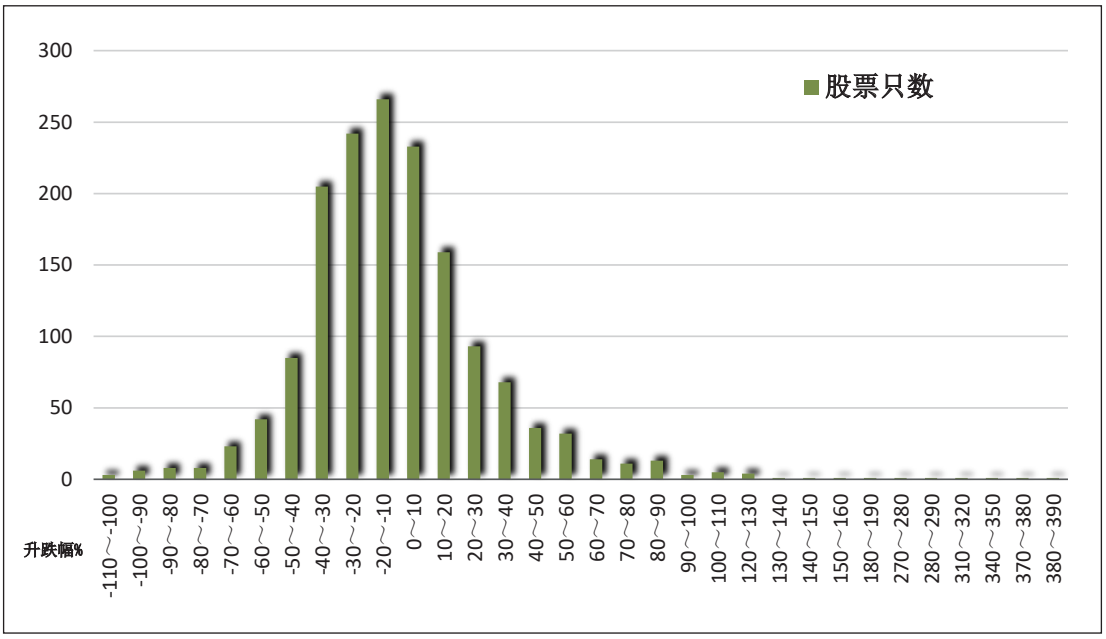

2023 年主板股价变动分布

(2) 各股升跌情况（2023 年）
PRICE CHANGE OF STOCKS, 2023

排名 Rank	代码 Code	股票名称 Stock	成交价格与成交日期 (Price and Date) 开市 Open	日期 Date	最高 High	日期 Date	最低 Low	日期 Date	年收市 Close	日期 Date	比2022年收市价升跌幅 % Change% vs. 2022 Close
1	001376	百通能源	38.00	11/03/2023	49.40	11/03/2023	20.89	12/27/2023	22.26	12/29/2023	388.1579
2	002855	捷荣技术	7.84	01/03/2023	52.36	09/28/2023	7.84	01/03/2023	37.61	12/29/2023	377.2843
3	000628	高新发展	11.17	01/03/2023	71.63	12/04/2023	11.10	01/03/2023	49.68	12/29/2023	345.1613
4	002229	鸿博股份	6.65	01/03/2023	45.29	08/22/2023	6.53	01/20/2023	27.80	12/29/2023	318.0451
5	001337	四川黄金	8.51	03/03/2023	43.00	05/05/2023	8.51	03/03/2023	27.63	12/29/2023	289.7038
6	000766	通化金马	5.49	01/03/2023	24.51	12/11/2023	4.53	06/26/2023	19.94	12/29/2023	278.3681
7	000526	学大教育	17.67	01/03/2023	57.00	12/14/2023	15.87	04/26/2023	49.99	12/29/2023	180.0560
8	002952	亚世光电	14.97	01/03/2023	38.76	12/29/2023	13.98	10/23/2023	38.76	12/29/2023	158.7450
9	002654	万润科技	5.03	01/03/2023	17.67	10/18/2023	4.50	01/05/2023	12.42	12/29/2023	146.4286
10	002238	天威视讯	6.62	01/03/2023	19.54	12/28/2023	5.93	10/23/2023	15.53	12/29/2023	134.9470
11	002962	五方光电	10.22	01/03/2023	23.47	12/29/2023	10.15	01/03/2023	23.47	12/29/2023	129.6477
12	002786	银宝山新	7.00	01/03/2023	21.68	12/26/2023	5.19	04/25/2023	16.06	12/29/2023	127.1570
13	002261	拓维信息	6.64	01/03/2023	23.20	07/11/2023	6.63	01/03/2023	15.04	12/29/2023	126.8477
14	002771	真视通	12.82	01/03/2023	39.39	10/27/2023	11.30	01/18/2023	28.48	12/29/2023	122.5000
15	000536	华映科技	1.87	01/03/2023	5.80	10/10/2023	1.73	06/28/2023	3.91	12/29/2023	107.9787
16	002395	双象股份	9.74	01/03/2023	21.92	12/29/2023	8.08	04/25/2023	20.14	12/29/2023	106.9887
17	001314	亿道信息	42.00	02/14/2023	75.67	12/29/2023	34.07	10/23/2023	71.93	12/29/2023	105.5143
18	002313	日海智能	5.56	01/03/2023	14.28	12/14/2023	5.54	01/03/2023	11.38	12/29/2023	102.8520
19	002888	惠威科技	12.35	01/03/2023	28.13	12/22/2023	12.21	01/03/2023	25.10	12/29/2023	101.6064
20	002351	漫步者	8.95	01/03/2023	23.79	05/09/2023	8.89	01/05/2023	17.67	12/29/2023	98.9865
21	001239	永达股份	27.51	12/12/2023	30.00	12/28/2023	17.10	12/18/2023	23.83	12/29/2023	97.7593
22	003021	兆威机电	48.07	01/03/2023	102.18	05/19/2023	48.07	01/03/2023	93.99	12/29/2023	95.5274
23	002535	林州重机	2.48	01/03/2023	6.15	10/11/2023	2.36	01/18/2023	4.64	12/29/2023	87.8543
24	002292	奥飞娱乐	4.69	01/03/2023	13.31	06/07/2023	4.63	01/03/2023	8.75	12/29/2023	87.7682
25	002222	福晶科技	15.81	01/03/2023	35.80	11/09/2023	15.79	01/03/2023	29.53	12/29/2023	86.6625
26	002463	沪电股份	11.88	01/03/2023	26.50	04/21/2023	11.81	01/03/2023	22.12	12/29/2023	85.8824
27	002536	飞龙股份	7.47	01/03/2023	18.91	11/07/2023	7.41	01/03/2023	13.91	12/29/2023	85.7143
28	002456	欧菲光	4.71	01/03/2023	12.30	11/07/2023	4.50	04/28/2023	8.71	12/29/2023	84.9257
29	002315	焦点科技	18.37	01/03/2023	47.61	06/21/2023	17.35	01/18/2023	33.13	12/29/2023	83.9534
30	002270	华明装备	7.69	01/03/2023	14.39	12/14/2023	7.67	01/03/2023	14.12	12/29/2023	83.3766
31	002512	达华智能	3.46	01/03/2023	6.63	11/15/2023	3.44	01/12/2023	6.33	12/29/2023	82.9480
32	002902	铭普光磁	12.57	01/03/2023	38.36	06/16/2023	12.57	01/03/2023	22.92	12/29/2023	82.3389
33	000988	华工科技	16.43	01/03/2023	46.39	07/17/2023	16.43	01/03/2023	29.76	12/29/2023	81.3528
34	002281	光迅科技	15.73	01/03/2023	44.40	06/20/2023	15.65	01/03/2023	28.50	12/29/2023	81.2977
35	002682	龙洲股份	4.87	01/03/2023	9.25	12/28/2023	3.80	06/26/2023	8.81	12/29/2023	81.2757
36	002983	芯瑞达	17.22	01/03/2023	35.64	11/20/2023	17.10	01/03/2023	30.86	12/29/2023	79.2102
37	001309	德明利	53.50	01/03/2023	114.18	07/12/2023	53.07	01/03/2023	94.89	12/29/2023	78.8353
38	002988	豪美新材	13.36	01/03/2023	38.48	11/15/2023	13.11	01/03/2023	23.87	12/29/2023	78.8015
39	002827	高争民爆	9.39	01/03/2023	19.66	11/14/2023	9.38	01/03/2023	16.75	12/29/2023	78.3813
40	002387	维信诺	6.60	01/03/2023	12.83	11/07/2023	5.75	01/12/2023	11.21	12/29/2023	76.8139
41	001366	播恩集团	11.18	03/07/2023	23.23	04/06/2023	11.18	03/07/2023	16.47	12/29/2023	76.7167
42	001287	中电港	31.00	04/10/2023	40.30	04/10/2023	19.72	12/27/2023	20.83	12/29/2023	75.3367
43	000752	*ST西发	4.04	01/03/2023	12.94	09/22/2023	3.60	04/24/2023	7.06	12/29/2023	73.8916
44	002835	同为股份	10.45	01/03/2023	23.92	06/30/2023	10.43	01/03/2023	17.94	12/29/2023	71.6746
45	002517	恺英网络	6.61	01/03/2023	19.29	06/06/2023	6.58	01/03/2023	11.17	12/29/2023	70.2744
46	002587	奥拓电子	5.04	01/03/2023	9.28	06/12/2023	5.01	01/03/2023	8.57	12/29/2023	70.0397
47	001306	夏厦精密	104.00	11/16/2023	128.99	11/20/2023	85.23	12/27/2023	90.65	12/29/2023	69.0285
48	001339	智微智能	20.40	01/03/2023	35.99	06/13/2023	20.40	01/03/2023	34.38	12/29/2023	69.0265
49	002777	久远银海	15.00	01/03/2023	45.17	04/10/2023	14.99	01/03/2023	25.11	12/29/2023	67.4000

续表

排名 Rank	代码 Code	股票名称 Stock	成交价格与成交日期 (Price and Date)								比2022年收市价升跌幅 % Change% vs. 2022 Close
			开市 Open	日期 Date	最高 High	日期 Date	最低 Low	日期 Date	年收市 Close	日期 Date	
50	000004	国华网安	9.67	01/03/2023	23.11	07/18/2023	9.27	01/12/2023	16.13	12/29/2023	66.6322
51	000676	智度股份	5.34	01/03/2023	10.54	11/22/2023	5.33	01/03/2023	8.73	12/29/2023	65.0284
52	002362	汉王科技	15.51	01/03/2023	40.24	03/02/2023	15.41	01/03/2023	25.62	12/29/2023	64.9710
53	002401	中远海科	10.90	01/03/2023	32.50	06/20/2023	10.85	01/03/2023	18.12	12/29/2023	64.7273
54	002521	齐峰新材	5.05	01/03/2023	8.62	11/22/2023	5.05	01/03/2023	8.27	12/29/2023	63.7624
55	002236	大华股份	11.31	01/03/2023	29.30	04/10/2023	11.20	01/03/2023	18.45	12/29/2023	63.1300
56	002947	恒铭达	19.95	01/03/2023	35.37	11/29/2023	17.27	08/25/2023	32.18	12/29/2023	62.9367
57	002211	宏达新材	2.45	01/03/2023	4.84	07/25/2023	2.40	01/17/2023	4.00	12/29/2023	61.9433
58	002527	新时达	6.11	01/03/2023	15.05	09/04/2023	6.08	01/03/2023	9.81	12/29/2023	60.8197
59	002896	中大力德	22.25	01/03/2023	48.20	06/29/2023	20.68	04/27/2023	36.35	12/29/2023	60.7696
60	002189	中光学	14.57	01/03/2023	24.70	12/26/2023	14.40	08/25/2023	23.31	12/29/2023	60.0962
61	002429	兆驰股份	3.49	01/03/2023	6.01	11/20/2023	3.47	01/03/2023	5.58	12/29/2023	59.8854
62	000936	华西股份	5.08	01/03/2023	15.08	06/29/2023	5.05	01/03/2023	8.10	12/29/2023	59.7633
63	002559	亚威股份	7.22	01/03/2023	15.45	11/29/2023	7.18	01/03/2023	11.53	12/29/2023	59.4744
64	002115	三维通信	4.55	01/03/2023	9.75	10/26/2023	4.54	01/03/2023	7.22	12/29/2023	59.3819
65	002976	瑞玛精密	22.70	01/03/2023	43.27	07/11/2023	22.64	04/25/2023	35.88	12/29/2023	58.5506
66	002970	锐明技术	19.31	01/03/2023	36.79	07/11/2023	19.22	01/03/2023	30.61	12/29/2023	58.5189
67	002465	海格通信	8.12	01/03/2023	14.01	11/21/2023	8.11	01/03/2023	12.85	12/29/2023	58.2512
68	002605	姚记科技	13.93	01/03/2023	48.20	06/19/2023	13.93	01/03/2023	22.22	12/29/2023	58.1495
69	002792	通宇通讯	10.62	01/03/2023	22.67	10/16/2023	10.55	01/03/2023	16.76	12/29/2023	57.8154
70	002577	雷柏科技	11.19	01/03/2023	21.76	11/27/2023	11.16	01/03/2023	17.63	12/29/2023	57.4107
71	002215	诺 普 信	5.27	01/03/2023	9.69	12/13/2023	5.25	01/03/2023	8.26	12/29/2023	56.7362
72	002927	泰永长征	10.09	01/03/2023	18.84	01/19/2023	10.05	01/03/2023	15.74	12/29/2023	55.5336
73	001373	翔腾新材	45.12	06/01/2023	68.88	06/02/2023	37.85	08/29/2023	44.85	12/29/2023	55.0294
74	002660	茂硕电源	8.00	01/03/2023	12.43	02/14/2023	7.89	04/25/2023	12.38	12/29/2023	54.9437
75	000921	海信家电	14.22	01/03/2023	27.50	06/30/2023	14.02	01/03/2023	20.40	12/29/2023	54.8975
76	002632	道明光学	6.41	01/03/2023	9.88	12/29/2023	6.35	01/03/2023	9.88	12/29/2023	54.8589
77	001260	坤泰股份	17.12	02/16/2023	38.50	02/27/2023	17.12	02/16/2023	22.07	12/29/2023	54.6601
78	000977	浪潮信息	21.58	01/03/2023	66.22	06/20/2023	21.52	01/03/2023	33.20	12/29/2023	54.2751
79	002877	智能自控	6.84	01/03/2023	13.70	07/20/2023	6.80	01/03/2023	10.47	12/29/2023	53.5191
80	000158	常山北明	5.61	01/03/2023	11.35	10/16/2023	5.59	01/03/2023	8.62	12/29/2023	53.3808
81	002971	和远气体	17.90	01/03/2023	31.48	11/22/2023	17.90	01/03/2023	27.72	12/29/2023	53.2338
82	002931	锋龙股份	10.10	01/03/2023	22.66	11/09/2023	9.18	04/25/2023	15.33	12/29/2023	53.1469
83	002195	岩山科技	2.02	01/03/2023	3.90	11/22/2023	2.01	01/03/2023	3.07	12/29/2023	52.7363
84	001278	一彬科技	20.40	03/08/2023	36.78	11/23/2023	19.53	08/25/2023	25.92	12/29/2023	52.4706
85	002436	兴森科技	9.77	01/03/2023	17.85	11/21/2023	9.73	01/03/2023	14.73	12/29/2023	52.1694
86	002787	华源控股	6.02	01/03/2023	10.71	11/21/2023	6.01	01/03/2023	9.17	12/29/2023	52.0730
87	000586	汇源通信	8.33	01/03/2023	16.68	08/03/2023	8.26	01/03/2023	12.58	12/29/2023	51.9324
88	000021	深科技	10.67	01/03/2023	23.52	06/01/2023	10.64	01/03/2023	16.21	12/29/2023	51.6370
89	002338	奥普光电	22.10	01/03/2023	46.81	09/11/2023	22.02	01/03/2023	33.65	12/29/2023	50.9646
90	000700	模塑科技	4.63	01/03/2023	9.34	10/16/2023	4.61	01/03/2023	7.00	12/29/2023	50.8621
91	000997	新 大 陆	13.00	01/03/2023	20.80	06/15/2023	12.95	01/03/2023	19.61	12/29/2023	50.7302
92	002126	银轮股份	12.44	01/03/2023	19.83	10/09/2023	12.31	05/10/2023	18.67	12/29/2023	50.4432
93	002856	美芝股份	10.02	01/03/2023	16.10	12/06/2023	8.80	04/25/2023	15.00	12/29/2023	49.1054
94	000426	兴业银锡	6.09	01/03/2023	10.48	10/10/2023	6.05	01/03/2023	9.08	12/29/2023	49.0969
95	002600	领益智造	4.56	01/03/2023	7.34	11/15/2023	4.51	01/03/2023	6.76	12/29/2023	48.8987
96	002708	光洋股份	5.48	01/03/2023	10.53	10/16/2023	5.36	04/25/2023	8.28	12/29/2023	48.6535
97	002316	亚联发展	3.55	01/03/2023	7.71	10/27/2023	3.39	02/03/2023	5.21	12/29/2023	48.4330
98	002103	广博股份	5.44	01/03/2023	9.94	11/22/2023	5.11	04/27/2023	8.01	12/29/2023	47.5138
99	002861	瀛通通讯	10.16	01/03/2023	16.96	12/20/2023	9.91	04/26/2023	14.82	12/29/2023	47.1698
100	002892	科力尔	10.93	01/03/2023	21.86	11/22/2023	9.95	08/28/2023	16.09	12/29/2023	46.9406

续表

排名 Rank	代码 Code	股票名称 Stock	成交价格与成交日期 (Price and Date)								比2022年收市价升跌幅 % Change% vs. 2022 Close
			开市 Open	日期 Date	最高 High	日期 Date	最低 Low	日期 Date	年收市 Close	日期 Date	
101	002199	东晶电子	6.37	01/03/2023	11.46	07/17/2023	6.37	01/03/2023	9.38	12/29/2023	46.7919
102	000020	深华发A	8.92	01/03/2023	16.60	07/11/2023	8.90	01/03/2023	12.95	12/29/2023	45.0168
103	002576	通达动力	11.77	01/03/2023	28.77	01/18/2023	11.70	01/03/2023	17.06	12/29/2023	44.9448
104	000096	广聚能源	7.99	01/03/2023	11.88	12/29/2023	7.77	06/26/2023	11.59	12/29/2023	44.5137
105	000409	云鼎科技	6.41	01/03/2023	11.99	12/14/2023	6.39	01/03/2023	9.26	12/29/2023	44.4618
106	002757	南兴股份	10.86	01/03/2023	18.20	12/04/2023	10.86	01/03/2023	15.64	12/29/2023	44.1475
107	002703	浙江世宝	9.12	01/03/2023	20.00	09/12/2023	7.14	04/25/2023	13.36	12/29/2023	44.1208
108	002862	实丰文化	14.99	01/03/2023	27.84	12/20/2023	14.54	01/31/2023	21.12	12/29/2023	43.9673
109	002833	弘亚数控	12.40	01/03/2023	21.47	09/01/2023	12.36	01/03/2023	17.74	12/29/2023	43.8767
110	002322	理工能科	8.92	01/03/2023	13.84	12/04/2023	8.88	01/03/2023	12.80	12/29/2023	43.3371
111	000421	南京公用	4.89	01/03/2023	9.72	12/15/2023	4.65	10/23/2023	6.99	12/29/2023	42.9448
112	002177	御银股份	3.06	01/03/2023	5.75	08/11/2023	2.99	03/14/2023	4.44	12/29/2023	42.7653
113	002290	禾盛新材	9.03	01/03/2023	14.44	07/07/2023	8.47	04/25/2023	13.01	12/29/2023	42.6535
114	002767	先锋电子	11.38	01/03/2023	20.83	12/04/2023	11.28	01/03/2023	16.08	12/29/2023	42.5532
115	002590	万安科技	8.02	01/03/2023	15.74	07/13/2023	7.74	04/25/2023	11.37	12/29/2023	41.9476
116	000550	江铃汽车	13.33	01/03/2023	23.97	11/17/2023	12.43	04/25/2023	19.03	12/29/2023	41.6977
117	002691	冀凯股份	5.29	01/03/2023	9.08	09/28/2023	4.99	04/25/2023	7.49	12/29/2023	41.5879
118	002230	科大讯飞	32.90	01/03/2023	82.00	06/20/2023	32.83	01/03/2023	46.38	12/29/2023	41.2732
119	002584	西陇科学	6.92	01/03/2023	14.30	11/21/2023	4.95	05/10/2023	9.79	12/29/2023	41.2698
120	002354	天娱数科	3.90	01/03/2023	8.48	06/20/2023	3.88	01/03/2023	5.52	12/29/2023	41.1765
121	002347	泰尔股份	4.50	01/03/2023	7.08	02/06/2023	4.47	01/03/2023	6.35	12/29/2023	41.1111
122	000890	法尔胜	3.85	01/03/2023	6.81	03/16/2023	3.78	06/26/2023	5.43	12/29/2023	41.0390
123	002042	华孚时尚	3.06	01/03/2023	4.38	12/14/2023	3.00	09/11/2023	4.30	12/29/2023	40.9836
124	002992	宝明科技	55.71	01/03/2023	88.00	11/27/2023	30.26	04/25/2023	78.00	12/29/2023	40.5405
125	002112	三变科技	7.45	01/03/2023	14.47	02/27/2023	7.40	01/03/2023	10.48	12/29/2023	40.4826
126	002813	路畅科技	24.98	01/03/2023	44.89	07/11/2023	24.90	01/03/2023	35.04	12/29/2023	40.4409
127	002156	通富微电	16.49	01/03/2023	28.00	06/12/2023	16.29	01/03/2023	23.12	12/29/2023	40.2913
128	000777	中核科技	10.36	01/03/2023	15.28	07/24/2023	10.34	01/03/2023	14.54	12/29/2023	40.2122
129	002558	巨人网络	8.02	01/03/2023	22.65	06/20/2023	7.93	01/03/2023	11.14	12/29/2023	39.9497
130	000543	皖能电力	4.48	01/03/2023	7.79	07/10/2023	4.29	01/19/2023	6.26	12/29/2023	39.7321
131	000962	东方钽业	8.88	01/03/2023	15.57	09/18/2023	8.82	01/03/2023	12.39	12/29/2023	39.3701
132	002725	跃岭股份	8.04	01/03/2023	15.27	11/21/2023	7.98	01/03/2023	11.18	12/29/2023	39.0547
133	002485	ST雪发	3.06	01/03/2023	5.52	09/04/2023	2.97	01/20/2023	4.28	12/29/2023	38.9610
134	002823	凯中精密	9.15	01/03/2023	13.83	11/17/2023	8.88	04/25/2023	12.70	12/29/2023	38.7978
135	000669	ST金鸿	1.67	01/03/2023	2.52	11/24/2023	1.63	05/26/2023	2.33	12/29/2023	38.6905
136	002671	龙泉股份	4.33	01/03/2023	7.30	10/30/2023	3.87	04/25/2023	5.99	12/29/2023	38.6574
137	002050	三花智控	21.09	01/03/2023	33.00	06/20/2023	20.00	01/04/2023	29.40	12/29/2023	38.5485
138	002106	莱宝高科	7.68	01/03/2023	11.45	11/07/2023	7.67	01/03/2023	10.64	12/29/2023	38.5417
139	002154	报喜鸟	4.12	01/03/2023	6.99	05/05/2023	4.10	01/03/2023	5.68	12/29/2023	37.8641
140	002858	力盛体育	14.45	01/03/2023	30.31	06/20/2023	12.09	01/19/2023	19.00	12/29/2023	37.5815
141	002546	新联电子	3.65	01/03/2023	7.70	05/26/2023	3.63	01/03/2023	5.00	12/29/2023	37.3626
142	002209	达意隆	7.99	01/03/2023	15.49	02/03/2023	7.99	01/03/2023	11.00	12/29/2023	37.3283
143	000705	浙江震元	7.97	01/03/2023	10.89	12/29/2023	7.66	06/27/2023	10.89	12/29/2023	37.3266
144	002955	鸿合科技	23.55	01/03/2023	40.26	03/24/2023	18.79	08/22/2023	32.31	12/29/2023	37.1975
145	003015	日久光电	8.59	01/03/2023	14.51	09/22/2023	8.10	04/25/2023	11.76	12/29/2023	36.9034
146	001328	登康口腔	41.00	04/10/2023	65.00	04/10/2023	26.42	12/27/2023	28.31	12/29/2023	36.8956
147	000625	长安汽车	12.15	01/03/2023	21.48	11/28/2023	10.88	04/26/2023	16.83	12/29/2023	36.7181
148	002997	瑞鹄模具	24.40	01/03/2023	49.88	10/18/2023	21.78	04/24/2023	33.32	12/29/2023	36.5574
149	002783	凯龙股份	8.33	01/03/2023	11.59	12/29/2023	7.81	08/25/2023	11.59	12/29/2023	36.5135
150	002811	郑中设计	7.15	01/03/2023	10.00	11/28/2023	6.93	04/25/2023	9.85	12/29/2023	36.4266
151	002870	香山股份	26.32	01/03/2023	41.71	11/29/2023	25.81	01/04/2023	35.87	12/29/2023	36.3878

续表

排名 Rank	代码 Code	股票名称 Stock	成交价格与成交日期 (Price and Date)								比2022年收市价升跌幅 % Change% vs. 2022 Close
			开市 Open	日期 Date	最高 High	日期 Date	最低 Low	日期 Date	年收市 Close	日期 Date	
152	000034	神州数码	22.09	01/03/2023	36.96	11/16/2023	21.82	01/03/2023	29.91	12/29/2023	36.3263
153	002755	奥赛康	8.03	01/03/2023	12.28	12/18/2023	7.48	08/24/2023	10.82	12/29/2023	36.2720
154	002028	思源电气	38.18	01/03/2023	53.62	07/19/2023	37.52	01/03/2023	52.04	12/29/2023	36.1591
155	002882	金龙羽	11.02	01/03/2023	22.79	02/16/2023	10.94	01/03/2023	15.00	12/29/2023	36.1162
156	000727	冠捷科技	1.96	01/03/2023	3.72	10/16/2023	1.95	01/12/2023	2.68	12/29/2023	36.0406
157	000065	北方国际	8.29	01/03/2023	20.75	05/08/2023	8.24	01/03/2023	11.22	12/29/2023	36.0000
158	000975	银泰黄金	10.88	01/03/2023	15.59	12/26/2023	10.85	01/03/2023	15.00	12/29/2023	35.8696
159	002442	龙星化工	5.08	01/03/2023	7.38	12/29/2023	4.59	06/27/2023	6.87	12/29/2023	35.7708
160	002021	*ST中捷	1.95	01/03/2023	3.53	12/27/2023	1.41	05/29/2023	2.66	12/29/2023	35.7143
161	002519	银河电子	4.61	01/03/2023	7.50	06/28/2023	4.60	01/03/2023	6.17	12/29/2023	35.6044
162	002602	世纪华通	3.77	01/03/2023	8.27	06/20/2023	3.68	01/03/2023	5.16	12/29/2023	35.4331
163	000541	佛山照明	4.95	01/03/2023	9.14	10/27/2023	4.88	01/03/2023	6.65	12/29/2023	35.1626
164	002134	天津普林	8.07	01/03/2023	12.02	07/18/2023	8.07	01/03/2023	10.97	12/29/2023	35.0985
165	002749	国光股份	8.88	01/03/2023	12.38	07/11/2023	8.60	04/26/2023	11.98	12/29/2023	35.0620
166	002221	东华能源	7.64	01/03/2023	11.42	12/13/2023	7.63	01/03/2023	10.30	12/29/2023	34.9934
167	002406	远东传动	4.73	01/03/2023	8.47	09/27/2023	4.71	01/03/2023	6.38	12/29/2023	34.8837
168	002232	启明信息	12.51	01/03/2023	22.61	11/20/2023	12.49	01/03/2023	16.95	12/29/2023	34.8449
169	002806	华锋股份	10.19	01/03/2023	16.94	02/08/2023	10.15	01/03/2023	13.68	12/29/2023	34.5133
170	002045	国光电器	12.35	01/03/2023	20.95	05/12/2023	11.71	08/25/2023	16.65	12/29/2023	34.3826
171	000802	北京文化	5.28	01/03/2023	9.90	06/08/2023	4.40	02/09/2023	7.26	12/29/2023	34.1959
172	000338	潍柴动力	10.18	01/03/2023	15.28	11/28/2023	10.06	01/03/2023	13.65	12/29/2023	34.0864
173	002173	创新医疗	6.51	01/03/2023	13.52	06/07/2023	6.18	04/25/2023	8.74	12/29/2023	34.0491
174	001326	联域股份	75.01	11/09/2023	90.00	11/10/2023	46.87	12/19/2023	55.13	12/29/2023	33.8757
175	002513	蓝丰生化	5.17	01/03/2023	8.30	10/09/2023	4.39	04/27/2023	6.92	12/29/2023	33.8491
176	000521	长虹美菱	4.21	01/03/2023	8.24	06/30/2023	4.19	01/03/2023	5.63	12/29/2023	33.7292
177	002122	汇洲智能	3.10	01/03/2023	5.64	06/15/2023	2.92	01/16/2023	4.17	12/29/2023	33.6538
178	002533	金杯电工	6.05	01/03/2023	8.99	08/02/2023	6.02	01/03/2023	8.08	12/29/2023	33.5537
179	002184	海得控制	11.44	01/03/2023	18.84	02/01/2023	11.38	01/03/2023	15.30	12/29/2023	33.5079
180	002031	巨轮智能	3.11	01/03/2023	5.04	07/04/2023	2.67	04/25/2023	4.14	12/29/2023	33.1190
181	001229	魅视科技	26.85	01/03/2023	37.71	03/02/2023	26.84	01/13/2023	35.60	12/29/2023	32.6379
182	002428	云南锗业	9.33	01/03/2023	17.82	07/10/2023	9.25	01/03/2023	12.33	12/29/2023	32.2961
183	002635	安洁科技	12.35	01/03/2023	16.95	12/29/2023	11.95	08/25/2023	16.33	12/29/2023	32.2267
184	002899	英派斯	12.57	01/03/2023	17.84	12/07/2023	12.19	01/13/2023	16.55	12/29/2023	32.1885
185	001209	洪兴股份	13.30	01/03/2023	20.00	12/21/2023	12.91	04/25/2023	17.91	12/29/2023	32.0796
186	002331	皖通科技	6.40	01/03/2023	13.45	11/29/2023	6.25	08/29/2023	8.44	12/29/2023	31.4642
187	002681	奋达科技	3.77	01/03/2023	6.96	04/12/2023	3.68	01/12/2023	4.95	12/29/2023	31.2997
188	001300	三柏硕	15.21	01/03/2023	31.13	11/23/2023	10.45	10/23/2023	20.28	12/29/2023	30.8387
189	002843	泰嘉股份	20.44	01/03/2023	29.07	12/01/2023	14.89	04/25/2023	26.50	12/29/2023	30.6706
190	002796	世嘉科技	8.68	01/03/2023	15.40	03/09/2023	8.61	01/03/2023	11.31	12/29/2023	30.4498
191	000782	美达股份	4.21	01/03/2023	6.09	11/20/2023	4.18	01/13/2023	5.49	12/29/2023	30.4038
192	002540	亚太科技	5.08	01/03/2023	6.78	02/22/2023	5.05	01/03/2023	6.61	12/29/2023	30.3748
193	002845	同兴达	13.58	01/03/2023	21.35	11/15/2023	12.60	04/28/2023	17.75	12/29/2023	30.2274
194	002355	兴民智通	4.17	01/03/2023	7.51	08/24/2023	3.58	04/25/2023	5.41	12/29/2023	30.0481
195	002526	山东矿机	2.22	01/03/2023	3.03	08/30/2023	2.17	04/25/2023	2.90	12/29/2023	30.0448
196	002239	奥特佳	2.50	01/03/2023	4.31	11/22/2023	2.41	09/01/2023	3.25	12/29/2023	30.0000
197	002803	吉宏股份	15.84	01/03/2023	26.00	06/13/2023	14.90	01/18/2023	20.56	12/29/2023	29.7980
198	000503	国新健康	10.14	01/03/2023	15.83	11/22/2023	9.58	01/09/2023	13.18	12/29/2023	29.7244
199	002774	快意电梯	6.40	01/03/2023	8.91	02/16/2023	6.31	04/25/2023	8.30	12/29/2023	29.6875
200	002400	省广集团	4.25	01/03/2023	7.88	11/22/2023	4.25	01/03/2023	5.55	12/29/2023	29.6729
201	002694	顾地科技	4.77	01/03/2023	8.83	08/07/2023	4.75	04/06/2023	6.12	12/29/2023	29.6610
202	001282	三联锻造	29.00	05/24/2023	49.28	09/27/2023	27.28	06/12/2023	36.17	12/29/2023	29.5023

续表

排名 Rank	代码 Code	股票名称 Stock	成交价格与成交日期 (Price and Date)								比2022年收市价升跌幅 % Change% vs. 2022 Close
			开市 Open	日期 Date	最高 High	日期 Date	最低 Low	日期 Date	年收市 Close	日期 Date	
203	002345	潮宏基	5.29	01/03/2023	8.73	04/10/2023	5.23	01/03/2023	6.81	12/29/2023	29.4677
204	002599	盛通股份	5.16	01/03/2023	11.18	06/13/2023	4.94	01/19/2023	6.67	12/29/2023	29.2636
205	001226	拓山重工	27.73	01/03/2023	38.38	10/18/2023	25.26	04/25/2023	35.58	12/29/2023	28.9130
206	002131	利欧股份	1.77	01/03/2023	2.72	03/22/2023	1.76	01/03/2023	2.28	12/29/2023	28.8136
207	002830	名雕股份	11.56	01/03/2023	15.94	11/22/2023	11.05	04/25/2023	14.89	12/29/2023	28.8062
208	002893	京能热力	8.43	01/03/2023	18.18	07/13/2023	8.00	04/24/2023	10.87	12/29/2023	28.6391
209	002595	豪迈科技	23.09	01/03/2023	36.50	06/20/2023	22.87	01/03/2023	29.77	12/29/2023	28.5961
210	001324	长青科技	22.70	05/22/2023	41.87	08/22/2023	20.20	06/28/2023	24.27	12/29/2023	28.5487
211	000506	*ST中润	3.22	01/03/2023	6.66	03/21/2023	3.21	01/03/2023	4.13	12/29/2023	27.8638
212	002903	宇环数控	19.99	01/03/2023	29.71	04/21/2023	16.88	10/23/2023	25.55	12/29/2023	27.8139
213	000589	贵州轮胎	4.79	01/03/2023	7.60	08/28/2023	4.73	01/12/2023	6.12	12/29/2023	27.7662
214	000923	河钢资源	13.01	01/03/2023	17.61	09/04/2023	12.18	04/25/2023	16.80	12/29/2023	27.7567
215	002337	赛象科技	4.47	01/03/2023	7.00	06/30/2023	4.46	01/03/2023	5.68	12/29/2023	27.0694
216	002664	信质集团	13.09	01/03/2023	21.99	11/20/2023	12.18	04/25/2023	16.63	12/29/2023	27.0435
217	000925	众合科技	6.82	01/03/2023	11.58	11/23/2023	6.80	01/03/2023	8.66	12/29/2023	26.9795
218	002957	科瑞技术	15.05	01/03/2023	21.10	07/03/2023	14.40	08/25/2023	19.21	12/29/2023	26.9663
219	002609	捷顺科技	9.01	01/03/2023	14.06	11/27/2023	8.07	01/13/2023	11.42	12/29/2023	26.8889
220	002327	富安娜	7.04	01/03/2023	9.58	05/12/2023	7.03	01/03/2023	8.95	12/29/2023	26.5912
221	002848	高斯贝尔	9.28	01/03/2023	15.32	12/01/2023	8.60	04/25/2023	11.74	12/29/2023	26.5086
222	000571	新大洲A	2.32	01/03/2023	3.28	12/20/2023	2.01	03/30/2023	2.96	12/29/2023	26.4957
223	001319	铭科精技	20.18	01/03/2023	34.41	10/27/2023	18.26	04/25/2023	25.57	12/29/2023	26.3964
224	002252	上海莱士	6.55	01/03/2023	8.68	12/13/2023	6.03	03/30/2023	8.00	12/29/2023	26.1830
225	000972	中基健康	2.96	01/03/2023	4.37	02/14/2023	2.96	01/03/2023	3.55	12/29/2023	25.8865
226	002990	盛视科技	27.50	01/03/2023	42.58	04/17/2023	27.10	01/03/2023	34.53	12/29/2023	25.8841
227	001207	联科科技	13.64	01/03/2023	18.34	07/13/2023	13.52	01/03/2023	17.05	12/29/2023	25.8303
228	002670	国盛金控	7.46	01/03/2023	12.52	08/28/2023	7.35	01/03/2023	9.32	12/29/2023	25.7760
229	002913	奥士康	24.50	01/03/2023	45.43	06/12/2023	24.16	01/03/2023	30.65	12/29/2023	25.7694
230	001965	招商公路	7.77	01/03/2023	10.47	05/09/2023	7.52	01/11/2023	9.77	12/29/2023	25.7400
231	002373	千方科技	8.94	01/03/2023	16.18	04/21/2023	8.92	01/03/2023	11.21	12/29/2023	25.6726
232	002718	友邦吊顶	13.56	01/03/2023	17.65	11/15/2023	13.50	01/03/2023	17.01	12/29/2023	25.5351
233	002921	联诚精密	13.06	01/03/2023	19.86	06/30/2023	12.35	04/25/2023	16.37	12/29/2023	25.1529
234	002510	天汽模	3.89	01/03/2023	6.48	12/08/2023	3.53	04/24/2023	4.86	12/29/2023	24.9357
235	002241	歌尔股份	16.83	01/03/2023	24.50	04/12/2023	14.36	08/25/2023	21.01	12/29/2023	24.8366
236	002069	獐子岛	3.60	01/03/2023	5.66	08/25/2023	3.51	01/12/2023	4.49	12/29/2023	24.7222
237	002058	威尔泰	11.17	01/03/2023	16.02	11/29/2023	9.63	04/25/2023	13.92	12/29/2023	24.6195
238	002668	TCL智家	5.32	01/03/2023	9.14	07/14/2023	5.31	01/03/2023	6.61	12/29/2023	24.4821
239	000413	东旭光电	1.79	01/03/2023	2.70	10/19/2023	1.58	06/28/2023	2.20	12/29/2023	24.2938
240	000533	顺钠股份	3.77	01/03/2023	4.93	02/16/2023	3.68	04/25/2023	4.69	12/29/2023	24.0741
241	002038	双鹭药业	8.24	01/03/2023	16.09	10/17/2023	8.24	01/03/2023	10.19	12/29/2023	23.9659
242	002276	万马股份	8.24	01/03/2023	14.85	05/16/2023	8.23	01/03/2023	10.22	12/29/2023	23.8788
243	002284	亚太股份	7.08	01/03/2023	11.74	07/18/2023	7.08	01/03/2023	8.77	12/29/2023	23.8701
244	002295	精艺股份	6.58	01/03/2023	8.32	12/04/2023	6.12	04/25/2023	8.17	12/29/2023	23.7879
245	002832	比音勒芬	25.50	01/03/2023	38.00	05/04/2023	25.26	01/03/2023	31.70	12/29/2023	23.7798
246	002174	游族网络	9.60	01/03/2023	26.53	05/05/2023	9.24	01/03/2023	11.46	12/29/2023	23.7581
247	002886	沃特股份	16.44	01/03/2023	22.97	03/06/2023	15.36	04/25/2023	20.49	12/29/2023	23.5826
248	000410	沈阳机床	5.70	01/03/2023	9.26	05/26/2023	5.64	01/03/2023	6.94	12/29/2023	23.4875
249	200521	虹美菱B	2.13	01/03/2023	2.96	08/07/2023	2.12	01/09/2023	2.63	12/29/2023	23.4742
250	002448	中原内配	5.38	01/03/2023	7.82	07/19/2023	5.08	04/25/2023	6.64	12/29/2023	23.4201
251	002152	广电运通	9.96	01/03/2023	13.44	12/13/2023	9.78	01/13/2023	12.26	12/29/2023	23.3400
252	002840	华统股份	16.75	01/03/2023	21.58	12/07/2023	13.81	09/11/2023	20.79	12/29/2023	23.0906
253	000050	深天马A	8.67	01/03/2023	11.38	04/06/2023	8.11	08/28/2023	10.65	12/29/2023	22.9792

续表

排名 Rank	代码 Code	股票名称 Stock	成交价格与成交日期 (Price and Date)								比2022年收市价升跌幅 % Change% vs. 2022 Close
			开市 Open	日期 Date	最高 High	日期 Date	最低 Low	日期 Date	年收市 Close	日期 Date	
254	002920	德赛西威	105.00	01/03/2023	179.50	07/11/2023	93.09	03/20/2023	129.51	12/29/2023	22.9448
255	002730	电光科技	7.72	01/03/2023	9.95	07/04/2023	7.70	01/03/2023	9.48	12/29/2023	22.6391
256	002393	力生制药	21.55	01/03/2023	28.80	08/28/2023	21.40	01/03/2023	26.10	12/29/2023	22.5928
257	001378	德冠新材	62.00	10/30/2023	99.50	10/30/2023	36.51	12/27/2023	38.83	12/29/2023	22.5694
258	001296	长江材料	19.26	01/03/2023	27.39	09/11/2023	17.95	04/25/2023	23.53	12/29/2023	22.4246
259	002790	瑞尔特	8.57	01/03/2023	13.29	09/07/2023	8.11	05/05/2023	10.44	12/29/2023	22.3916
260	002283	天润工业	4.81	01/03/2023	7.35	07/07/2023	4.76	01/03/2023	5.85	12/29/2023	22.3849
261	001202	炬申股份	14.32	01/03/2023	18.61	11/30/2023	13.10	04/25/2023	17.57	12/29/2023	22.2686
262	000811	冰轮环境	11.03	01/03/2023	18.88	07/18/2023	10.91	01/03/2023	13.57	12/29/2023	22.2523
263	002413	雷科防务	4.44	01/03/2023	6.88	11/14/2023	4.41	01/11/2023	5.40	12/29/2023	22.1719
264	000551	创元科技	8.56	01/03/2023	11.29	07/03/2023	8.56	01/03/2023	10.47	12/29/2023	22.1704
265	002611	东方精工	4.04	01/03/2023	5.86	06/29/2023	4.04	01/03/2023	4.96	12/29/2023	22.1675
266	003001	中岩大地	14.75	01/03/2023	22.38	03/15/2023	14.46	04/24/2023	18.07	12/29/2023	22.0946
267	000851	ST高鸿	4.82	01/03/2023	7.66	12/04/2023	4.76	08/25/2023	5.87	12/29/2023	22.0374
268	002253	川大智胜	11.77	01/03/2023	21.05	03/27/2023	11.66	01/03/2023	14.30	12/29/2023	21.8058
269	002615	哈尔斯	6.11	01/03/2023	9.55	11/08/2023	5.59	06/12/2023	7.33	12/29/2023	21.7608
270	000030	富奥股份	4.40	01/03/2023	6.25	11/17/2023	4.37	01/03/2023	5.34	12/29/2023	21.3636
271	002942	新农股份	15.80	01/03/2023	22.83	03/06/2023	15.79	01/03/2023	19.65	12/29/2023	21.2963
272	002655	共达电声	11.14	01/03/2023	14.60	07/24/2023	10.63	08/25/2023	13.53	12/29/2023	21.2366
273	002998	优彩资源	6.57	01/03/2023	8.88	11/09/2023	6.10	04/25/2023	7.95	12/29/2023	21.1890
274	000423	东阿阿胶	40.68	01/03/2023	55.68	05/08/2023	39.17	01/06/2023	49.32	12/29/2023	21.1794
275	000719	中原传媒	8.06	01/03/2023	16.25	06/12/2023	7.96	01/03/2023	9.73	12/29/2023	21.1706
276	002544	普天科技	16.78	01/03/2023	25.50	03/02/2023	16.68	01/03/2023	20.32	12/29/2023	21.0244
277	000761	本钢板材	2.96	01/03/2023	4.44	03/21/2023	2.94	01/16/2023	3.57	12/29/2023	21.0169
278	002451	摩恩电气	5.73	01/03/2023	9.49	08/17/2023	5.73	01/03/2023	6.98	12/29/2023	20.9705
279	000099	中信海直	7.30	01/03/2023	11.38	06/12/2023	7.13	01/13/2023	8.80	12/29/2023	20.8791
280	002380	科远智慧	14.09	01/03/2023	26.18	07/12/2023	14.05	01/03/2023	17.03	12/29/2023	20.8659
281	001380	华纬科技	34.63	05/16/2023	38.49	11/08/2023	26.25	05/23/2023	34.84	12/29/2023	20.8044
282	000570	苏常柴A	4.77	01/03/2023	7.85	07/12/2023	4.55	04/24/2023	5.76	12/29/2023	20.7547
283	002019	亿帆医药	12.35	01/03/2023	16.86	12/01/2023	11.90	01/12/2023	14.78	12/29/2023	20.6531
284	002975	博杰股份	32.00	01/03/2023	49.49	04/20/2023	29.35	10/23/2023	38.20	12/29/2023	20.6189
285	002652	扬子新材	2.65	01/03/2023	3.95	10/13/2023	2.28	04/25/2023	3.19	12/29/2023	20.3774
286	002530	金财互联	7.20	01/03/2023	10.33	04/06/2023	7.18	01/03/2023	8.71	12/29/2023	20.3039
287	002178	延华智能	4.25	01/03/2023	7.22	11/20/2023	3.46	06/26/2023	5.16	12/29/2023	20.2797
288	000157	中联重科	5.44	01/03/2023	7.12	07/20/2023	5.40	01/03/2023	6.53	12/29/2023	20.0368
288	002333	罗普斯金	5.45	01/03/2023	8.30	08/29/2023	5.29	04/25/2023	6.53	12/29/2023	20.0368
289	002638	勤上股份	2.27	01/03/2023	4.25	06/12/2023	2.19	01/16/2023	2.71	12/29/2023	19.9115
290	002692	远程股份	3.81	01/03/2023	5.54	11/13/2023	3.33	09/14/2023	4.58	12/29/2023	19.8953
291	000889	ST中嘉	1.85	01/03/2023	2.34	09/08/2023	1.35	05/29/2023	2.23	12/29/2023	19.8925
292	002878	元隆雅图	15.59	01/03/2023	24.00	12/22/2023	13.95	10/23/2023	18.61	12/29/2023	19.7555
293	000885	城发环境	9.49	01/03/2023	15.44	05/09/2023	9.46	01/03/2023	11.34	12/29/2023	19.7466
294	000828	东莞控股	8.97	01/03/2023	14.36	11/10/2023	8.55	10/23/2023	10.74	12/29/2023	19.7324
295	000403	派林生物	23.65	01/03/2023	31.25	12/13/2023	17.49	08/23/2023	27.24	12/29/2023	19.6837
296	000680	山推股份	4.12	01/03/2023	6.04	07/10/2023	4.11	01/03/2023	4.94	12/29/2023	19.6126
297	000681	视觉中国	12.32	01/03/2023	24.74	06/16/2023	12.22	01/17/2023	14.70	12/29/2023	19.5122
298	002318	久立特材	16.53	01/03/2023	20.50	11/01/2023	14.90	04/27/2023	19.88	12/29/2023	19.4712
299	002328	新朋股份	5.00	01/03/2023	7.86	02/21/2023	4.97	01/03/2023	5.97	12/29/2023	19.4000
300	002901	大博医疗	34.03	01/03/2023	41.96	04/21/2023	28.51	08/29/2023	40.59	12/29/2023	19.2771
301	002649	博彦科技	10.29	01/03/2023	17.50	04/04/2023	10.26	01/03/2023	12.27	12/29/2023	19.2420
302	002369	卓翼科技	4.76	01/03/2023	8.15	10/17/2023	4.45	08/25/2023	5.64	12/29/2023	19.2389
303	000530	冰山冷热	4.49	01/03/2023	6.15	10/30/2023	4.35	04/24/2023	5.34	12/29/2023	19.1964

续表

排名 Rank	代码 Code	股票名称 Stock	成交价格与成交日期 (Price and Date)								比2022年收市价升跌幅 % Change% vs. 2022 Close
			开市 Open	日期 Date	最高 High	日期 Date	最低 Low	日期 Date	年收市 Close	日期 Date	
304	002828	贝肯能源	8.77	01/03/2023	15.22	10/10/2023	7.66	06/26/2023	10.43	12/29/2023	19.0639
305	200625	长 安 B	3.68	01/03/2023	4.47	12/13/2023	3.12	03/21/2023	4.38	12/29/2023	19.0217
306	002488	金固股份	6.05	01/03/2023	8.49	11/29/2023	6.01	01/03/2023	7.18	12/29/2023	18.8742
307	002381	双箭股份	6.34	01/03/2023	7.96	07/05/2023	6.31	01/13/2023	7.58	12/29/2023	18.8088
308	002444	巨星科技	18.98	01/03/2023	24.16	07/10/2023	16.71	06/08/2023	22.52	12/29/2023	18.6512
309	002476	宝莫股份	5.42	01/03/2023	6.78	12/06/2023	4.15	06/21/2023	6.42	12/29/2023	18.4502
310	002891	中宠股份	22.36	01/03/2023	27.44	12/13/2023	20.01	04/25/2023	26.35	12/29/2023	18.1085
311	000801	四川九洲	6.48	01/03/2023	9.53	11/14/2023	6.07	08/25/2023	7.70	12/20/2023	18.0982
312	002633	申科股份	9.92	01/03/2023	12.76	02/27/2023	9.15	01/12/2023	11.69	12/29/2023	17.9617
313	002319	乐通股份	11.68	01/03/2023	17.89	07/17/2023	11.10	01/05/2023	13.82	12/29/2023	17.9181
314	002925	盈趣科技	16.51	01/03/2023	21.68	03/27/2023	16.46	05/05/2023	19.47	12/29/2023	17.8571
315	002148	北纬科技	5.11	01/03/2023	7.06	04/12/2023	5.10	01/03/2023	6.04	12/29/2023	17.7388
316	002722	物产金轮	13.14	01/03/2023	19.40	02/17/2023	13.00	04/25/2023	15.41	12/29/2023	17.6336
317	002981	朝阳科技	29.60	01/03/2023	46.53	11/07/2023	21.80	06/28/2023	34.72	12/29/2023	17.6152
318	002482	*ST广田	1.82	01/03/2023	2.72	11/13/2023	1.43	04/26/2023	2.14	12/29/2023	17.5824
319	002224	三 力 士	4.35	01/03/2023	6.20	11/24/2023	4.33	04/25/2023	5.09	12/29/2023	17.5520
320	002679	福建金森	10.50	01/03/2023	15.39	09/22/2023	10.43	01/03/2023	12.33	12/29/2023	17.5405
321	002773	康弘药业	15.80	01/03/2023	21.75	05/31/2023	14.53	08/25/2023	18.44	12/29/2023	17.5271
322	200026	飞亚达 B	6.46	01/03/2023	8.00	05/26/2023	6.32	01/11/2023	7.60	12/29/2023	17.4652
323	002161	远 望 谷	4.69	01/03/2023	7.10	11/21/2023	4.65	01/03/2023	5.50	12/29/2023	17.2708
324	002515	金字火腿	4.76	01/03/2023	5.98	12/12/2023	4.15	03/21/2023	5.64	12/29/2023	17.2557
325	001358	兴欣新材	64.57	12/21/2023	65.66	12/21/2023	47.06	12/29/2023	48.00	12/29/2023	17.0732
326	002130	沃尔核材	6.42	01/03/2023	8.77	06/19/2023	6.39	10/24/2023	7.55	12/29/2023	17.0543
327	002119	康强电子	11.42	01/03/2023	17.18	03/15/2023	11.33	08/25/2023	13.37	12/29/2023	16.9729
328	002748	ST世龙	10.13	01/03/2023	15.62	12/27/2023	8.15	06/26/2023	11.75	12/29/2023	16.9154
329	003007	直真科技	27.57	01/03/2023	45.13	11/21/2023	23.16	05/10/2023	32.70	12/29/2023	16.9110
330	003009	中天火箭	39.46	01/03/2023	60.67	06/30/2023	39.46	01/03/2023	46.11	12/29/2023	16.8821
331	002657	中科金财	15.69	01/03/2023	24.68	11/15/2023	13.90	09/21/2023	18.22	12/29/2023	16.4962
332	002826	易明医药	11.21	01/03/2023	13.28	11/27/2023	9.87	04/25/2023	11.87	12/29/2023	16.4868
333	002583	海能达	5.06	01/03/2023	7.04	12/01/2023	5.06	01/03/2023	5.95	12/29/2023	16.4384
334	002933	新兴装备	30.88	01/03/2023	42.63	12/26/2023	24.80	04/24/2023	36.45	12/29/2023	16.4165
335	002569	ST步森	6.47	01/03/2023	9.25	10/19/2023	4.85	06/21/2023	7.52	12/29/2023	16.4087
336	002457	青龙管业	8.05	01/03/2023	12.79	10/30/2023	7.75	10/19/2023	9.38	12/29/2023	16.3772
337	000598	兴蓉环境	4.91	01/03/2023	5.84	05/09/2023	4.85	01/11/2023	5.69	12/29/2023	16.3599
338	003004	声迅股份	26.20	01/03/2023	36.00	02/06/2023	23.65	04/25/2023	30.47	12/29/2023	16.2533
339	001336	楚环科技	24.78	01/03/2023	32.62	07/19/2023	24.50	10/23/2023	28.72	12/29/2023	16.2282
340	002879	长缆科技	13.75	01/03/2023	16.99	03/21/2023	13.40	04/25/2023	16.02	12/29/2023	16.1711
341	002686	亿利达	5.87	01/03/2023	8.58	02/20/2023	5.69	10/23/2023	6.77	12/29/2023	16.1235
342	002857	三晖电气	14.22	01/03/2023	22.90	07/04/2023	13.92	01/16/2023	16.50	12/29/2023	16.0338
343	000969	安泰科技	7.73	01/03/2023	10.50	08/08/2023	7.72	01/03/2023	8.99	12/29/2023	16.0000
344	000757	浩物股份	4.00	01/03/2023	6.62	12/05/2023	3.69	04/25/2023	4.80	12/29/2023	15.9420
345	002363	隆基机械	6.97	01/03/2023	10.67	01/18/2023	6.51	08/25/2023	8.17	12/29/2023	15.8865
346	002255	海陆重工	4.57	01/03/2023	6.26	07/20/2023	4.53	01/03/2023	5.29	12/29/2023	15.7549
347	002128	电投能源	12.28	01/03/2023	14.88	12/26/2023	12.14	01/04/2023	14.27	12/29/2023	15.6402
348	003816	中国广核	2.70	01/03/2023	3.34	05/11/2023	2.65	01/13/2023	3.11	12/29/2023	15.6134
349	000100	TCL科技	3.72	01/03/2023	4.75	04/07/2023	3.41	05/25/2023	4.30	12/29/2023	15.5914
350	002592	ST八菱	5.36	01/03/2023	7.13	11/08/2023	4.04	06/27/2023	6.23	12/29/2023	15.5844
351	002863	今飞凯达	5.39	01/03/2023	7.23	01/31/2023	5.13	04/25/2023	6.21	12/29/2023	15.4275
352	002491	通鼎互联	4.54	01/03/2023	7.66	06/15/2023	4.53	01/03/2023	5.24	12/29/2023	15.4185
353	000725	京东方 A	3.39	01/03/2023	4.54	03/27/2023	3.37	01/03/2023	3.90	12/29/2023	15.3846
354	000856	冀东装备	8.29	01/03/2023	10.49	12/21/2023	8.06	05/30/2023	9.57	12/29/2023	15.3012

续表

排名 Rank	代码 Code	股票名称 Stock	成交价格与成交日期 (Price and Date)								比2022年收市价升跌幅 % Change% vs. 2022 Close
			开市 Open	日期 Date	最高 High	日期 Date	最低 Low	日期 Date	年收市 Close	日期 Date	
355	002846	英联股份	9.35	01/03/2023	16.16	07/05/2023	7.82	04/11/2023	10.95	12/29/2023	15.1420
356	002937	兴瑞科技	22.66	01/03/2023	30.35	02/15/2023	18.86	10/24/2023	26.06	12/29/2023	15.0552
357	002144	宏达高科	10.15	01/03/2023	15.49	01/18/2023	10.00	01/03/2023	11.62	12/29/2023	15.0495
358	002898	赛隆药业	12.14	01/03/2023	20.02	11/03/2023	9.88	04/25/2023	13.97	12/29/2023	14.9794
359	002383	合众思壮	6.57	01/03/2023	9.28	10/26/2023	6.10	05/25/2023	7.49	12/29/2023	14.8773
360	000989	ST九芝	8.85	01/03/2023	15.50	06/09/2023	8.77	01/12/2023	10.12	12/29/2023	14.8695
361	002642	荣联科技	7.53	01/03/2023	13.10	10/10/2023	6.39	07/28/2023	8.58	12/29/2023	14.8594
362	002273	水晶光电	11.79	01/03/2023	14.36	04/10/2023	9.64	08/25/2023	13.54	12/29/2023	14.8431
363	000070	ST特信	7.00	01/03/2023	11.42	03/27/2023	6.53	05/17/2023	7.94	12/29/2023	14.7399
364	000818	航锦科技	27.38	01/03/2023	43.50	04/13/2023	27.07	01/03/2023	31.38	12/29/2023	14.7349
365	002256	兆新股份	2.40	01/03/2023	3.04	03/08/2023	2.11	06/15/2023	2.74	12/29/2023	14.6444
366	000528	柳　工	5.87	01/03/2023	8.25	07/25/2023	5.84	01/03/2023	6.74	12/29/2023	14.6259
367	002945	华林证券	13.00	01/03/2023	19.58	08/17/2023	12.76	01/03/2023	15.10	12/29/2023	14.5675
368	002452	长高电新	6.21	01/03/2023	7.79	07/03/2023	6.16	01/03/2023	7.10	12/29/2023	14.5161
369	000678	襄阳轴承	5.63	01/03/2023	9.77	07/04/2023	4.77	04/26/2023	6.47	12/29/2023	14.5133
370	000903	云内动力	2.55	01/03/2023	3.91	12/06/2023	2.23	06/27/2023	2.92	12/29/2023	14.5098
371	002168	惠程科技	3.88	01/03/2023	5.70	06/29/2023	3.81	01/17/2023	4.58	12/29/2023	14.5000
372	000922	佳电股份	9.05	01/03/2023	14.50	07/19/2023	9.00	01/05/2023	10.27	12/29/2023	14.4928
373	002636	金安国纪	7.74	01/03/2023	11.14	07/07/2023	7.71	01/03/2023	8.91	12/29/2023	14.3774
374	002641	公元股份	4.39	01/03/2023	6.15	08/02/2023	4.38	01/03/2023	5.03	12/29/2023	14.3182
375	000901	航天科技	8.15	01/03/2023	11.46	02/27/2023	8.07	01/11/2023	9.32	12/29/2023	14.2157
376	002809	红墙股份	9.53	01/03/2023	11.32	07/27/2023	9.15	04/25/2023	10.88	12/29/2023	14.1658
377	002441	众业达	8.31	01/03/2023	14.50	01/13/2023	8.27	01/03/2023	9.47	12/29/2023	14.0964
378	002712	思美传媒	4.99	01/03/2023	10.63	05/11/2023	4.96	01/11/2023	5.68	12/29/2023	14.0562
379	002449	国星光电	8.28	01/03/2023	10.03	04/06/2023	7.57	08/25/2023	9.47	12/29/2023	13.9591
380	000880	潍柴重机	9.34	01/03/2023	11.99	02/14/2023	9.24	04/25/2023	10.63	12/29/2023	13.9335
381	002376	新北洋	6.70	01/03/2023	8.83	08/04/2023	6.65	01/03/2023	7.62	12/29/2023	13.9013
382	003008	开普检测	24.56	01/03/2023	30.58	12/04/2023	23.76	10/23/2023	27.91	12/29/2023	13.6401
383	002889	东方嘉盛	22.79	01/03/2023	39.65	11/08/2023	17.70	08/25/2023	25.70	12/29/2023	13.6163
384	002494	华斯股份	4.86	01/03/2023	6.90	12/22/2023	4.12	04/25/2023	5.52	12/29/2023	13.5802
385	000061	农 产 品	5.69	01/03/2023	7.30	08/01/2023	5.35	01/12/2023	6.47	12/29/2023	13.5088
386	002055	得润电子	8.64	01/03/2023	11.29	11/08/2023	7.87	05/15/2023	9.78	12/29/2023	13.4571
387	003018	金富科技	9.45	01/03/2023	10.73	11/21/2023	8.63	04/26/2023	10.65	12/29/2023	13.4185
388	000712	锦龙股份	12.77	01/03/2023	19.23	10/25/2023	12.01	06/26/2023	14.67	12/29/2023	13.3694
389	001288	运机集团	14.94	01/03/2023	20.47	06/01/2023	14.73	04/26/2023	16.82	12/29/2023	13.3423
390	002717	岭南股份	2.83	01/03/2023	4.39	03/29/2023	2.77	10/23/2023	3.23	12/29/2023	13.3333
391	002643	万润股份	15.00	01/03/2023	19.74	02/14/2023	14.75	01/03/2023	16.59	12/29/2023	13.1651
392	001360	南矿集团	27.00	04/10/2023	35.10	04/10/2023	16.12	10/23/2023	17.39	12/29/2023	13.0689
393	002272	川润股份	6.09	01/03/2023	8.20	02/13/2023	5.43	10/23/2023	6.84	12/29/2023	13.0579
394	002332	仙琚制药	11.32	01/03/2023	15.80	05/31/2023	9.93	10/26/2023	12.77	12/29/2023	13.0088
395	000737	北方铜业	5.15	01/03/2023	7.04	02/21/2023	4.97	10/23/2023	5.80	12/29/2023	12.8405
396	002963	豪尔赛	13.74	01/03/2023	17.68	02/08/2023	12.52	04/25/2023	15.50	12/29/2023	12.7273
397	000810	创维数字	13.93	01/03/2023	22.20	04/12/2023	11.52	10/27/2023	15.71	12/29/2023	12.6973
398	002674	兴业科技	10.90	01/03/2023	13.75	11/27/2023	10.39	04/24/2023	12.17	12/29/2023	12.5809
399	002117	东港股份	7.69	01/03/2023	12.10	07/06/2023	7.54	01/03/2023	8.55	12/29/2023	12.5000
400	002151	北斗星通	28.14	01/03/2023	40.37	06/21/2023	27.94	01/13/2023	31.58	12/29/2023	12.4644
401	000677	恒天海龙	2.98	01/03/2023	4.02	11/08/2023	2.59	06/26/2023	3.35	12/29/2023	12.4161
402	002676	顺威股份	4.20	01/03/2023	5.83	11/21/2023	3.69	06/12/2023	4.74	12/29/2023	12.3223
403	000933	神火股份	14.93	01/03/2023	20.33	02/23/2023	12.59	06/26/2023	16.80	12/29/2023	12.2995
404	000937	冀中能源	6.35	01/03/2023	8.05	05/09/2023	6.10	08/31/2023	7.14	12/29/2023	12.2642
405	002278	神开股份	5.26	01/03/2023	6.57	03/21/2023	4.93	04/25/2023	5.87	12/29/2023	12.2371

续表

排名 Rank	代码 Code	股票名称 Stock	成交价格与成交日期 (Price and Date)								比2022年收市价升跌幅 % Change% vs. 2022 Close
			开市 Open	日期 Date	最高 High	日期 Date	最低 Low	日期 Date	年收市 Close	日期 Date	
406	003040	楚天龙	17.33	01/03/2023	25.01	01/13/2023	15.31	09/22/2023	19.55	12/29/2023	12.0986
407	002035	华帝股份	5.57	01/03/2023	7.63	03/22/2023	5.28	10/23/2023	6.21	12/29/2023	12.0939
408	002737	葵花药业	23.47	01/03/2023	30.32	11/27/2023	20.54	08/01/2023	25.98	12/29/2023	12.0794
409	002993	奥海科技	34.30	01/03/2023	44.50	11/08/2023	27.08	05/05/2023	38.10	12/29/2023	12.0259
410	002743	富煌钢构	5.35	01/03/2023	6.15	08/01/2023	5.15	04/25/2023	5.98	12/29/2023	11.9850
411	002114	罗平锌电	6.64	01/03/2023	8.36	07/06/2023	6.20	06/26/2023	7.48	12/29/2023	11.9760
412	000837	秦川机床	9.58	01/03/2023	17.97	06/28/2023	9.55	01/03/2023	10.75	12/29/2023	11.8626
413	002842	翔鹭钨业	7.80	01/03/2023	11.32	02/03/2023	7.76	01/03/2023	8.72	12/29/2023	11.7949
414	002961	瑞达期货	13.14	01/03/2023	19.81	08/01/2023	13.05	01/03/2023	14.90	12/29/2023	11.7779
415	000691	亚太实业	4.54	01/03/2023	5.30	02/07/2023	3.83	04/25/2023	5.07	12/29/2023	11.6740
416	002198	嘉应制药	6.55	01/03/2023	9.15	07/03/2023	6.18	10/26/2023	7.28	12/29/2023	11.6564
417	001696	宗申动力	5.96	01/03/2023	7.42	03/06/2023	5.93	01/03/2023	6.63	12/29/2023	11.6162
418	000166	申万宏源	3.97	01/03/2023	5.32	08/04/2023	3.93	01/03/2023	4.44	12/29/2023	11.5578
419	002593	日上集团	3.59	01/03/2023	4.54	11/14/2023	3.27	04/24/2023	4.01	12/29/2023	11.3889
420	000532	华金资本	10.73	01/03/2023	13.65	02/27/2023	10.02	10/24/2023	11.99	12/29/2023	11.3278
421	000790	华神科技	4.56	01/03/2023	5.87	10/13/2023	4.28	04/25/2023	5.06	12/29/2023	11.2088
422	001872	招商港口	14.45	01/03/2023	21.89	05/04/2023	14.16	01/03/2023	15.96	12/29/2023	11.1421
423	002282	博深股份	7.23	01/03/2023	9.70	03/20/2023	6.60	10/23/2023	8.10	12/29/2023	11.1111
423	002471	中超控股	2.61	01/03/2023	3.41	08/02/2023	2.22	04/26/2023	2.90	12/29/2023	11.1111
423	002666	德联集团	4.86	01/03/2023	6.02	02/13/2023	4.40	04/25/2023	5.40	12/29/2023	11.1111
424	002300	太阳电缆	7.63	01/03/2023	9.52	05/16/2023	7.40	08/24/2023	8.50	12/29/2023	10.9661
425	000973	佛塑科技	4.44	01/03/2023	4.99	11/13/2023	4.17	10/23/2023	4.89	12/29/2023	10.8844
426	002364	中恒电气	6.98	01/03/2023	9.45	10/16/2023	6.95	01/03/2023	7.70	12/29/2023	10.7914
427	002197	ST证通	9.38	01/03/2023	12.85	04/12/2023	9.34	01/03/2023	10.39	12/29/2023	10.7676
428	001266	宏英智能	26.47	01/03/2023	37.05	02/03/2023	23.62	04/25/2023	29.30	12/29/2023	10.7332
429	002297	博云新材	7.20	01/03/2023	9.10	02/02/2023	6.97	04/25/2023	7.97	12/29/2023	10.6944
430	002675	东诚药业	16.56	01/03/2023	20.15	11/09/2023	13.10	08/22/2023	18.33	12/29/2023	10.6884
431	002409	雅克科技	50.39	01/03/2023	87.12	07/14/2023	49.01	02/27/2023	55.73	12/29/2023	10.6413
432	002412	汉森制药	6.36	01/03/2023	7.38	11/24/2023	6.06	04/25/2023	6.78	12/29/2023	10.6036
433	002262	恩华药业	24.42	01/03/2023	31.98	06/06/2023	22.40	10/25/2023	27.12	12/29/2023	10.4684
434	002403	爱仕达	7.75	01/03/2023	14.00	02/02/2023	7.60	10/23/2023	8.56	12/29/2023	10.4516
435	000702	正虹科技	5.68	01/03/2023	6.47	12/06/2023	4.82	04/25/2023	6.27	12/29/2023	10.3873
436	002608	江苏国信	5.93	01/03/2023	7.82	07/10/2023	5.86	01/12/2023	6.57	12/29/2023	10.2349
437	002883	中设股份	11.14	01/03/2023	14.78	03/08/2023	10.22	04/25/2023	12.28	12/29/2023	10.2334
438	200429	粤高速B	5.53	01/03/2023	6.18	05/11/2023	5.47	01/05/2023	6.06	12/29/2023	10.1818
439	002880	卫光生物	32.93	01/03/2023	42.18	06/19/2023	28.10	03/30/2023	35.13	12/29/2023	10.1599
440	000612	焦作万方	5.22	01/03/2023	6.05	02/22/2023	4.64	06/27/2023	5.75	12/29/2023	10.1533
441	000850	华茂股份	3.50	01/03/2023	4.62	08/08/2023	3.41	04/25/2023	3.81	12/29/2023	10.1156
442	002563	森马服饰	5.25	01/03/2023	7.02	05/04/2023	5.22	01/12/2023	5.77	12/29/2023	10.1145
443	002763	汇洁股份	7.59	01/03/2023	9.09	05/12/2023	6.88	04/25/2023	8.41	12/29/2023	10.0785
444	002023	海特高新	8.25	01/03/2023	10.34	07/17/2023	8.24	01/03/2023	9.10	12/29/2023	10.0363
445	002566	益盛药业	8.26	01/03/2023	10.21	12/04/2023	7.43	04/25/2023	8.91	12/29/2023	10.0000
446	000400	许继电气	19.91	01/03/2023	26.20	02/15/2023	16.66	10/24/2023	21.96	12/29/2023	9.9649
447	000800	一汽解放	7.74	01/03/2023	10.86	11/29/2023	7.64	01/03/2023	8.50	12/29/2023	9.9612
448	002479	富春环保	4.39	01/03/2023	5.06	02/14/2023	4.25	10/23/2023	4.77	12/29/2023	9.9078
449	000807	云铝股份	11.10	01/03/2023	16.45	09/04/2023	10.75	01/05/2023	12.22	12/29/2023	9.8921
450	002334	英威腾	7.95	01/03/2023	13.60	05/25/2023	7.83	01/03/2023	8.73	12/29/2023	9.8113
451	000544	中原环保	6.30	01/03/2023	8.62	08/29/2023	6.10	01/12/2023	6.94	12/29/2023	9.8101
452	002306	中科云网	5.77	01/03/2023	5.83	12/29/2023	3.41	10/23/2023	5.83	12/29/2023	9.7928
453	000779	甘咨询	9.80	01/03/2023	14.55	03/27/2023	9.68	10/24/2023	10.78	12/29/2023	9.7760
454	003006	百亚股份	13.83	01/03/2023	21.12	04/18/2023	13.46	01/05/2023	15.16	12/29/2023	9.7755

续表

排名 Rank	代码 Code	股票名称 Stock	成交价格与成交日期 (Price and Date)								比2022年收市价升跌幅 % Change% vs. 2022 Close
			开市 Open	日期 Date	最高 High	日期 Date	最低 Low	日期 Date	年收市 Close	日期 Date	
455	002687	乔治白	4.91	01/03/2023	5.73	12/04/2023	4.35	04/25/2023	5.33	12/29/2023	9.6708
456	002200	ST交投	7.86	01/03/2023	10.79	03/02/2023	7.32	10/27/2023	8.66	12/29/2023	9.6203
457	002275	桂林三金	13.35	01/03/2023	21.67	05/08/2023	13.30	01/06/2023	14.49	12/29/2023	9.6067
458	002616	长青集团	4.79	01/03/2023	7.07	07/13/2023	4.78	06/26/2023	5.25	12/29/2023	9.6033
459	000932	华菱钢铁	4.70	01/03/2023	6.43	09/20/2023	4.64	01/03/2023	5.15	12/29/2023	9.5745
460	000920	沃顿科技	9.09	01/03/2023	10.45	11/15/2023	8.23	10/23/2023	9.93	12/29/2023	9.3612
461	002438	江苏神通	10.93	01/03/2023	14.61	03/02/2023	9.48	10/23/2023	11.95	12/29/2023	9.3321
462	000686	东北证券	6.47	01/03/2023	9.19	08/04/2023	6.35	01/03/2023	7.10	12/29/2023	9.2308
463	002164	宁波东力	6.18	01/03/2023	7.27	12/29/2023	4.86	10/23/2023	6.75	12/29/2023	9.2233
464	002422	科伦药业	26.61	01/03/2023	33.28	05/29/2023	24.35	10/23/2023	29.05	12/29/2023	9.1695
465	000619	海螺新材	6.34	01/03/2023	7.82	03/07/2023	5.74	06/27/2023	6.92	12/29/2023	9.1483
466	002631	德尔未来	5.63	01/03/2023	7.16	10/26/2023	5.00	06/27/2023	6.11	12/29/2023	9.1071
467	002371	北方华创	224.01	01/03/2023	358.03	04/21/2023	213.42	12/07/2023	245.71	12/29/2023	9.0590
468	002065	东华软件	5.67	01/03/2023	8.86	03/29/2023	5.66	01/03/2023	6.17	12/29/2023	9.0106
469	002443	金洲管道	6.30	01/03/2023	7.74	10/26/2023	6.01	01/12/2023	6.85	12/29/2023	8.7302
470	000039	中集集团	7.02	01/03/2023	7.98	12/07/2023	6.31	10/24/2023	7.65	12/29/2023	8.6648
471	002223	鱼跃医疗	32.00	01/03/2023	37.70	07/17/2023	29.31	04/25/2023	34.58	12/29/2023	8.5374
472	002475	立讯精密	31.63	01/03/2023	35.58	08/08/2023	25.00	04/27/2023	34.45	12/29/2023	8.5039
473	001255	博菲电气	33.45	01/03/2023	55.88	02/17/2023	30.90	10/23/2023	36.30	12/29/2023	8.4553
474	001289	龙源电力	18.22	01/03/2023	22.60	06/30/2023	17.00	04/04/2023	19.81	12/29/2023	8.4291
475	002698	博实股份	13.98	01/03/2023	20.17	07/05/2023	12.30	10/30/2023	15.19	12/29/2023	8.4226
476	002392	北京利尔	3.49	01/03/2023	3.96	08/04/2023	3.30	10/23/2023	3.78	12/29/2023	8.3095
477	000655	金岭矿业	6.58	01/03/2023	8.36	03/02/2023	6.05	06/26/2023	7.17	12/29/2023	8.3082
478	000531	穗恒运A	6.24	01/03/2023	7.70	07/10/2023	6.06	04/11/2023	6.69	12/29/2023	8.2524
479	002867	周大生	14.03	01/03/2023	18.58	05/04/2023	13.97	01/03/2023	15.18	12/29/2023	8.1967
480	000429	粤高速A	7.92	01/03/2023	9.18	12/14/2023	7.23	08/14/2023	8.46	12/29/2023	8.1841
481	002379	宏创控股	4.20	01/03/2023	4.94	03/06/2023	3.94	04/26/2023	4.54	12/29/2023	8.0952
482	000014	沙河股份	10.11	01/03/2023	15.85	08/30/2023	8.65	04/25/2023	11.01	12/29/2023	8.0471
483	002553	南方精工	11.31	01/03/2023	21.57	07/04/2023	9.67	04/26/2023	12.20	12/29/2023	7.9646
484	001217	华尔泰	13.08	01/03/2023	14.12	12/29/2023	10.91	10/23/2023	14.12	12/29/2023	7.9511
485	002788	鹭燕医药	8.36	01/03/2023	10.38	06/07/2023	8.33	01/11/2023	8.99	12/29/2023	7.9232
486	000728	国元证券	6.27	01/03/2023	8.11	08/04/2023	6.16	01/03/2023	6.83	12/29/2023	7.8989
487	000404	长虹华意	5.42	01/03/2023	7.40	04/24/2023	5.42	01/03/2023	5.89	12/29/2023	7.8755
488	001211	双枪科技	22.39	01/03/2023	25.55	11/22/2023	20.05	04/26/2023	24.16	12/29/2023	7.8571
489	000513	丽珠集团	32.62	01/03/2023	40.58	06/15/2023	31.72	10/26/2023	35.01	12/29/2023	7.7894
490	002766	索菱股份	5.03	01/03/2023	7.07	12/06/2023	4.88	10/23/2023	5.45	12/29/2023	7.7075
491	000852	石化机械	5.71	01/03/2023	7.93	07/27/2023	5.70	01/03/2023	6.15	12/29/2023	7.7058
492	000425	徐工机械	5.06	01/03/2023	7.50	03/06/2023	4.91	12/21/2023	5.46	12/29/2023	7.6923
493	002905	金逸影视	10.04	01/03/2023	13.95	08/11/2023	7.88	03/16/2023	10.96	12/29/2023	7.6621
494	002453	华软科技	10.52	01/03/2023	13.19	04/18/2023	9.44	03/17/2023	11.30	12/29/2023	7.6190
495	002490	ST墨龙	4.22	01/03/2023	5.45	12/19/2023	3.96	06/21/2023	4.54	12/29/2023	7.5829
496	000565	渝三峡A	5.87	01/03/2023	6.92	02/14/2023	5.10	06/26/2023	6.31	12/29/2023	7.4957
497	003010	若羽臣	18.75	01/03/2023	26.64	06/02/2023	16.52	04/27/2023	20.26	12/29/2023	7.4801
498	002013	中航机电	10.06	01/03/2023	11.17	01/31/2023	10.02	01/03/2023	10.78	02/07/2023	7.2637
499	000751	锌业股份	3.02	01/03/2023	3.88	08/02/2023	2.96	10/23/2023	3.25	12/29/2023	7.2607
500	002003	伟星股份	10.13	01/03/2023	11.28	01/31/2023	8.52	05/10/2023	10.85	12/29/2023	7.2134
501	002032	苏泊尔	49.47	01/03/2023	58.50	03/02/2023	44.30	06/02/2023	53.01	12/29/2023	7.1775
502	000650	仁和药业	6.31	01/03/2023	7.59	11/09/2023	5.92	06/26/2023	6.63	12/29/2023	7.1082
503	002026	山东威达	9.48	01/03/2023	11.97	07/13/2023	8.02	04/26/2023	10.15	12/29/2023	7.0675
504	002194	武汉凡谷	9.23	01/03/2023	13.49	10/13/2023	8.51	08/25/2023	9.86	12/29/2023	7.0575
505	002167	东方锆业	5.96	01/03/2023	10.10	02/07/2023	5.93	10/23/2023	6.43	12/29/2023	6.9884

续表

排名 Rank	代码 Code	股票名称 Stock	成交价格与成交日期 (Price and Date)								比2022年收市价升跌幅 % Change% vs. 2022 Close
			开市 Open	日期 Date	最高 High	日期 Date	最低 Low	日期 Date	年收市 Close	日期 Date	
506	002613	北玻股份	4.58	01/03/2023	6.03	02/03/2023	4.21	12/19/2023	4.91	12/29/2023	6.9717
507	002227	奥 特 迅	12.45	01/03/2023	15.97	02/15/2023	11.57	10/24/2023	13.37	12/29/2023	6.9600
508	002760	凤形股份	20.29	01/03/2023	29.17	06/05/2023	20.07	08/29/2023	21.92	12/29/2023	6.9268
509	200030	富奥B	2.45	01/03/2023	2.79	06/26/2023	2.25	03/30/2023	2.63	12/29/2023	6.9106
510	002571	德力股份	6.23	01/03/2023	7.88	02/02/2023	5.49	04/25/2023	6.67	12/29/2023	6.8910
511	002012	凯恩股份	5.22	01/03/2023	6.90	07/07/2023	4.99	10/23/2023	5.60	12/29/2023	6.8702
512	002228	合兴包装	3.23	01/03/2023	3.95	02/14/2023	3.09	10/23/2023	3.43	12/29/2023	6.8536
513	002073	软控股份	6.15	01/03/2023	7.87	02/23/2023	5.85	05/15/2023	6.57	12/29/2023	6.8293
514	002745	木林森	8.11	01/03/2023	9.93	04/07/2023	7.91	04/25/2023	8.66	12/29/2023	6.7818
515	002662	京威股份	3.27	01/03/2023	3.93	02/23/2023	3.01	06/08/2023	3.51	12/29/2023	6.6869
516	002217	*ST合泰	2.54	01/03/2023	4.43	06/07/2023	2.52	12/25/2023	2.72	12/29/2023	6.6667
517	002700	ST浩源	4.70	01/03/2023	5.29	12/15/2023	4.17	08/25/2023	5.02	12/29/2023	6.5817
518	000559	万向钱潮	4.86	01/03/2023	5.70	11/16/2023	4.86	01/03/2023	5.19	12/29/2023	6.5708
519	002009	天奇股份	14.15	01/03/2023	16.89	02/09/2023	11.08	10/24/2023	15.09	12/29/2023	6.5678
520	000045	深纺织 A	12.20	01/03/2023	13.58	11/10/2023	9.29	04/25/2023	11.80	12/29/2023	6.4022
521	002083	孚日股份	4.75	01/03/2023	5.60	03/02/2023	4.24	04/25/2023	5.04	12/29/2023	6.3291
522	002949	华阳国际	13.13	01/03/2023	19.59	05/08/2023	12.81	04/25/2023	13.97	12/29/2023	6.3166
523	000750	国海证券	3.33	01/03/2023	4.50	07/31/2023	3.28	06/28/2023	3.54	12/29/2023	6.3063
524	002929	润建股份	39.02	01/03/2023	55.77	03/23/2023	32.33	08/25/2023	41.73	12/29/2023	6.2914
525	000999	华润三九	47.25	01/03/2023	68.96	05/08/2023	40.52	10/23/2023	49.73	12/29/2023	6.2380
526	000599	青岛双星	4.19	01/03/2023	5.17	02/14/2023	3.88	04/24/2023	4.45	12/29/2023	6.2053
527	001234	泰慕士	23.10	01/03/2023	40.40	08/22/2023	20.10	06/26/2023	24.46	12/29/2023	6.1171
528	002906	华阳集团	33.20	01/03/2023	40.47	01/10/2023	26.21	05/26/2023	35.25	12/29/2023	6.1108
529	003013	地铁设计	15.40	01/03/2023	20.98	02/03/2023	15.16	10/23/2023	16.39	12/29/2023	6.0841
530	003019	宸展光电	21.36	01/03/2023	27.10	03/27/2023	17.39	08/25/2023	22.60	12/29/2023	6.0535
531	002296	辉煌科技	7.71	01/03/2023	9.72	02/27/2023	6.96	10/23/2023	8.25	12/29/2023	6.0411
532	002941	新疆交建	12.24	01/03/2023	22.93	05/10/2023	12.05	01/10/2023	13.02	12/29/2023	6.0261
533	002320	海峡股份	5.45	01/03/2023	7.72	04/07/2023	5.23	01/11/2023	5.83	12/29/2023	6.0000
534	002301	齐心集团	6.77	01/03/2023	8.58	04/17/2023	6.09	10/23/2023	7.11	12/29/2023	5.9613
535	000605	渤海股份	6.05	01/03/2023	7.00	08/28/2023	5.50	10/23/2023	6.41	12/29/2023	5.9504
536	002567	唐人神	7.04	01/03/2023	9.31	04/04/2023	5.94	10/20/2023	7.50	12/29/2023	5.9322
537	002819	东方中科	24.17	01/03/2023	37.07	05/15/2023	22.00	10/23/2023	25.61	12/29/2023	5.8702
538	002560	通达股份	6.80	01/03/2023	12.79	01/30/2023	6.79	01/03/2023	7.22	12/29/2023	5.8651
539	000566	海南海药	4.28	01/03/2023	5.59	05/15/2023	4.15	01/12/2023	4.52	12/29/2023	5.8548
540	002651	利君股份	6.55	01/03/2023	9.36	01/30/2023	6.48	01/11/2023	6.92	12/29/2023	5.8104
541	000917	电广传媒	5.25	01/03/2023	9.18	06/14/2023	5.09	01/12/2023	5.48	12/29/2023	5.7915
542	002454	松芝股份	7.05	01/03/2023	8.99	07/12/2023	6.53	04/25/2023	7.51	12/29/2023	5.7746
542	002778	中晟高科	14.19	01/03/2023	17.90	03/07/2023	12.47	10/24/2023	15.02	12/29/2023	5.7746
543	002078	太阳纸业	11.53	01/03/2023	13.02	02/28/2023	10.20	06/08/2023	12.17	12/29/2023	5.6424
544	002495	佳隆股份	2.90	01/03/2023	3.90	12/27/2023	2.32	06/27/2023	3.20	12/29/2023	5.6106
545	002779	中坚科技	23.33	01/03/2023	29.29	03/03/2023	18.24	10/27/2023	24.87	12/29/2023	5.5603
546	002100	天康生物	8.23	01/03/2023	10.33	04/04/2023	6.33	10/23/2023	8.77	12/29/2023	5.5355
547	000509	华塑控股	3.80	01/03/2023	4.74	02/06/2023	3.10	06/27/2023	4.01	12/29/2023	5.5263
548	000791	甘肃能源	5.22	01/03/2023	5.95	12/05/2023	4.97	04/25/2023	5.57	12/29/2023	5.4924
549	000333	美的集团	52.00	01/03/2023	61.30	07/31/2023	48.53	06/01/2023	54.63	12/29/2023	5.4633
550	001268	联合精密	23.60	01/03/2023	41.90	09/18/2023	19.99	08/25/2023	25.00	12/29/2023	5.4407
551	000060	中金岭南	4.10	01/03/2023	6.25	08/02/2023	4.06	01/03/2023	4.32	12/29/2023	5.3659
552	002588	史丹利	6.06	01/03/2023	6.73	08/02/2023	5.29	10/23/2023	6.38	12/29/2023	5.2805
553	002160	常铝股份	3.95	01/03/2023	4.78	02/09/2023	3.63	10/23/2023	4.19	12/29/2023	5.2764
554	000753	漳州发展	4.00	01/03/2023	5.40	06/20/2023	3.94	12/28/2023	4.20	12/29/2023	5.2632
555	000809	*ST 新城	2.90	01/03/2023	4.50	06/02/2023	2.77	03/23/2023	3.04	12/29/2023	5.1903

续表

排名 Rank	代码 Code	股票名称 Stock	成交价格与成交日期 (Price and Date)								比2022年收市价升跌幅 % Change% vs. 2022 Close
			开市 Open	日期 Date	最高 High	日期 Date	最低 Low	日期 Date	年收市 Close	日期 Date	
556	000995	皇台酒业	16.45	01/03/2023	21.69	08/22/2023	14.69	10/23/2023	17.40	12/29/2023	5.1360
557	000630	铜陵有色	3.11	01/03/2023	3.63	02/01/2023	2.79	06/26/2023	3.28	12/29/2023	5.1282
558	000032	深桑达A	20.55	01/03/2023	41.55	04/10/2023	18.43	11/02/2023	21.18	12/29/2023	5.1117
559	002713	东易日盛	6.24	01/03/2023	9.96	02/23/2023	5.98	01/10/2023	6.62	12/29/2023	5.0794
560	003036	泰坦股份	11.81	01/03/2023	15.15	02/24/2023	10.96	04/24/2023	12.40	12/29/2023	4.9958
561	000026	飞亚达	10.42	01/03/2023	13.65	02/03/2023	9.96	10/24/2023	10.96	12/29/2023	4.9808
562	002368	太极股份	28.43	01/03/2023	51.48	04/19/2023	26.63	10/24/2023	29.53	12/29/2023	4.9769
563	003012	东鹏控股	7.84	01/03/2023	12.98	07/31/2023	7.39	06/01/2023	8.25	12/29/2023	4.9618
564	000701	厦门信达	5.86	01/03/2023	8.70	02/02/2023	5.57	10/27/2023	6.15	12/29/2023	4.9488
565	002342	巨力索具	4.11	01/03/2023	5.21	02/15/2023	3.93	04/25/2023	4.31	12/29/2023	4.8662
566	000555	神州信息	10.73	01/03/2023	14.73	04/04/2023	10.54	10/24/2023	11.29	12/29/2023	4.8282
567	002339	积成电子	7.20	01/03/2023	10.68	02/27/2023	6.53	08/25/2023	7.26	12/29/2023	4.7619
568	000518	四环生物	3.18	01/03/2023	4.57	11/27/2023	2.43	06/26/2023	3.32	12/29/2023	4.7319
569	002011	盾安环境	13.06	01/03/2023	16.87	02/02/2023	9.79	10/26/2023	13.75	12/29/2023	4.7220
570	002543	万和电气	8.55	01/03/2023	10.45	03/02/2023	7.38	08/25/2023	8.92	12/29/2023	4.6948
571	002366	融发核电	5.19	01/03/2023	8.67	05/26/2023	4.76	04/12/2023	5.38	12/29/2023	4.6693
572	000778	新兴铸管	3.66	01/03/2023	4.82	05/09/2023	3.62	01/13/2023	3.82	12/29/2023	4.6575
573	000967	盈峰环境	4.58	01/03/2023	5.83	02/14/2023	4.51	10/23/2023	4.75	12/29/2023	4.6256
574	002673	西部证券	6.07	01/03/2023	7.86	08/04/2023	5.97	01/03/2023	6.37	12/29/2023	4.5977
575	002259	ST升达	3.25	01/03/2023	4.19	02/20/2023	3.08	10/23/2023	3.43	12/29/2023	4.5732
576	002884	凌霄泵业	16.59	01/03/2023	17.94	02/16/2023	13.68	06/12/2023	17.36	12/29/2023	4.5154
577	002644	佛慈制药	9.36	01/03/2023	15.17	04/19/2023	9.09	01/12/2023	9.75	12/29/2023	4.5016
578	002165	红宝丽	4.05	01/03/2023	4.90	09/15/2023	3.68	04/20/2023	4.23	12/29/2023	4.4444
579	002020	京新药业	12.36	01/03/2023	16.16	05/31/2023	10.62	09/08/2023	12.72	12/29/2023	4.4335
580	003028	振邦智能	42.21	01/03/2023	62.19	02/01/2023	34.05	08/28/2023	44.06	12/29/2023	4.3828
581	000554	泰山石油	5.50	01/03/2023	6.39	10/18/2023	5.26	04/24/2023	5.77	12/29/2023	4.3400
582	002046	国机精工	11.09	01/03/2023	13.60	11/21/2023	9.80	10/23/2023	11.55	12/29/2023	4.3360
583	000952	广济药业	7.71	01/03/2023	8.80	06/16/2023	6.86	05/10/2023	7.99	12/29/2023	4.3081
584	002097	山河智能	5.90	01/03/2023	7.03	08/01/2023	5.52	10/24/2023	6.13	12/29/2023	4.0747
585	002098	浔兴股份	6.36	01/03/2023	7.58	12/19/2023	5.52	04/25/2023	6.68	12/29/2023	4.0498
586	002653	海思科	22.58	01/03/2023	29.29	04/14/2023	19.57	08/08/2023	23.15	12/29/2023	4.0449
587	000685	中山公用	7.02	01/03/2023	8.39	08/28/2023	6.92	10/23/2023	7.31	12/29/2023	3.9829
588	002555	三七互娱	18.02	01/03/2023	37.97	06/20/2023	17.40	12/28/2023	18.81	12/29/2023	3.9227
589	002769	普路通	8.26	01/03/2023	11.76	03/07/2023	7.35	06/26/2023	8.58	12/29/2023	3.8741
590	002014	永新股份	8.05	01/03/2023	9.42	03/06/2023	7.91	12/27/2023	8.35	12/29/2023	3.8557
591	002360	同德化工	7.05	01/03/2023	8.32	02/14/2023	6.39	10/23/2023	7.30	12/29/2023	3.8407
592	002483	润邦股份	5.02	01/03/2023	6.48	02/09/2023	4.89	04/25/2023	5.22	12/29/2023	3.7773
593	003000	劲仔食品	11.80	01/03/2023	16.64	03/06/2023	9.67	10/23/2023	12.22	12/29/2023	3.6472
594	002104	恒宝股份	7.43	01/03/2023	10.78	02/22/2023	7.36	12/28/2023	7.68	12/29/2023	3.6437
595	000635	英力特	8.70	01/03/2023	12.78	02/16/2023	7.98	10/23/2023	8.97	12/29/2023	3.5797
596	002274	华昌化工	7.29	01/03/2023	9.35	02/21/2023	6.51	10/23/2023	7.55	12/29/2023	3.5665
597	002439	启明星辰	26.09	01/03/2023	37.77	04/21/2023	23.04	10/23/2023	27.00	12/29/2023	3.5276
598	002578	闽发铝业	4.33	01/03/2023	4.76	02/08/2023	3.37	10/23/2023	4.48	12/29/2023	3.4642
599	002029	七匹狼	5.54	01/03/2023	7.43	05/15/2023	5.37	01/12/2023	5.73	12/29/2023	3.4296
600	000548	湖南投资	5.28	01/03/2023	6.17	12/13/2023	4.46	04/24/2023	5.45	12/29/2023	3.4156
601	002693	双成药业	7.27	01/03/2023	9.72	12/13/2023	5.62	06/26/2023	7.51	12/29/2023	3.3012
602	002469	三维化学	5.86	01/03/2023	7.44	04/17/2023	5.31	10/23/2023	6.06	12/29/2023	3.2368
603	002797	第一创业	5.60	01/03/2023	7.13	08/04/2023	5.52	01/03/2023	5.81	12/29/2023	3.1972
604	002051	中工国际	7.90	01/03/2023	15.86	05/08/2023	7.81	12/26/2023	8.12	12/29/2023	3.1766
605	002138	顺络电子	26.19	01/03/2023	30.73	10/13/2023	20.73	04/25/2023	27.01	12/29/2023	3.1704
606	001259	利仁科技	27.46	01/03/2023	33.20	02/20/2023	26.18	05/09/2023	28.32	12/29/2023	3.1694

续表

排名 Rank	代码 Code	股票名称 Stock	成交价格与成交日期 (Price and Date)								比2022年收市价升跌幅 % Change% vs. 2022 Close
			开市 Open	日期 Date	最高 High	日期 Date	最低 Low	日期 Date	年收市 Close	日期 Date	
607	002926	华西证券	7.50	01/03/2023	10.15	08/17/2023	7.36	01/03/2023	7.76	12/29/2023	3.0544
608	002321	华英农业	2.31	01/03/2023	3.25	06/07/2023	2.23	10/23/2023	2.38	12/29/2023	3.0303
609	000823	超声电子	9.25	01/03/2023	11.82	04/06/2023	8.48	10/24/2023	9.57	12/29/2023	3.0140
610	000895	双汇发展	25.92	01/03/2023	27.50	09/20/2023	24.04	07/19/2023	26.71	12/29/2023	3.0081
611	002243	力合科创	7.72	01/03/2023	9.73	03/29/2023	7.45	10/23/2023	7.95	12/29/2023	2.9793
612	002647	仁东控股	6.73	01/03/2023	7.98	12/12/2023	4.95	06/27/2023	6.93	12/29/2023	2.9718
613	002375	亚厦股份	4.38	01/03/2023	5.82	09/27/2023	4.37	04/24/2023	4.53	12/29/2023	2.9545
614	002973	侨银股份	10.77	01/03/2023	13.38	08/28/2023	10.05	10/23/2023	10.97	12/29/2023	2.9081
615	200539	粤电力B	2.10	01/03/2023	2.57	08/07/2023	2.08	01/13/2023	2.16	12/29/2023	2.8571
616	002185	华天科技	8.29	01/03/2023	11.03	04/06/2023	8.00	12/27/2023	8.52	12/29/2023	2.7744
617	002394	联发股份	8.50	01/03/2023	9.52	01/04/2023	7.06	04/24/2023	8.31	12/29/2023	2.7194
618	002620	瑞和股份	5.25	01/03/2023	6.85	03/07/2023	4.68	10/23/2023	5.38	12/29/2023	2.6718
619	000008	神州高铁	2.31	01/03/2023	2.67	08/18/2023	2.22	04/25/2023	2.36	12/29/2023	2.6087
620	000622	*ST恒立	4.28	01/03/2023	5.57	02/08/2023	3.58	06/27/2023	4.38	12/29/2023	2.5761
620	002822	ST中装	4.28	01/03/2023	5.39	03/22/2023	3.84	10/23/2023	4.38	12/29/2023	2.5761
621	002099	海翔药业	6.99	01/03/2023	10.11	10/16/2023	6.50	12/21/2023	7.19	12/29/2023	2.5678
622	000048	京基智农	17.69	01/03/2023	25.81	04/10/2023	17.40	10/16/2023	18.30	12/29/2023	2.5210
623	000572	海马汽车	4.84	01/03/2023	6.80	11/21/2023	3.97	05/26/2023	4.91	12/29/2023	2.5052
624	000037	深南电A	8.02	01/03/2023	14.78	07/10/2023	6.98	04/25/2023	8.22	12/29/2023	2.4938
625	001223	欧克科技	60.03	01/03/2023	111.69	02/08/2023	56.90	12/26/2023	61.55	12/29/2023	2.4126
626	000063	中兴通讯	25.88	01/03/2023	46.75	07/03/2023	24.38	12/26/2023	26.48	12/29/2023	2.3975
627	002348	高乐股份	3.76	01/03/2023	5.50	02/08/2023	3.02	10/23/2023	3.85	12/29/2023	2.3936
628	002887	绿茵生态	8.50	01/03/2023	11.71	08/24/2023	7.90	10/23/2023	8.68	12/29/2023	2.3585
629	002237	恒邦股份	10.54	01/03/2023	13.50	04/14/2023	10.31	12/21/2023	10.78	12/29/2023	2.2770
630	002472	双环传动	25.45	01/03/2023	37.53	06/29/2023	21.77	06/08/2023	26.02	12/29/2023	2.2397
631	002818	富森美	12.12	01/03/2023	16.24	07/31/2023	12.00	01/12/2023	12.46	12/29/2023	2.2149
632	002547	春兴精工	4.57	01/03/2023	6.61	02/10/2023	4.08	08/25/2023	4.67	12/29/2023	1.9651
633	002235	安妮股份	8.15	01/03/2023	10.72	01/12/2023	6.27	07/13/2023	7.55	12/29/2023	1.8893
634	000908	*ST景峰	3.18	01/03/2023	3.99	11/16/2023	2.39	06/27/2023	3.24	12/29/2023	1.8868
635	002358	森源电气	4.23	01/03/2023	5.61	03/17/2023	3.83	10/23/2023	4.35	12/29/2023	1.8735
636	000609	*ST中迪	6.48	01/03/2023	9.58	12/13/2023	4.09	06/26/2023	6.62	12/29/2023	1.8462
637	000955	欣龙控股	5.01	01/03/2023	6.77	12/06/2023	3.99	06/26/2023	5.08	12/29/2023	1.8036
638	002086	*ST东洋	2.64	01/03/2023	3.55	03/16/2023	2.42	11/06/2023	2.83	12/29/2023	1.7986
639	002171	楚江新材	7.35	01/03/2023	8.62	02/03/2023	6.41	10/23/2023	7.48	12/29/2023	1.7687
640	000558	莱茵体育	2.89	01/03/2023	3.49	07/07/2023	2.56	04/27/2023	2.93	12/29/2023	1.7361
641	002724	海洋王	8.08	01/03/2023	11.72	02/16/2023	7.25	08/17/2023	8.22	12/29/2023	1.7327
642	002500	山西证券	5.30	01/03/2023	7.11	08/29/2023	5.16	12/27/2023	5.39	12/29/2023	1.6981
643	002267	陕天然气	7.20	01/03/2023	8.16	05/08/2023	6.90	10/23/2023	7.33	12/29/2023	1.6644
644	000582	北部湾港	7.35	01/03/2023	9.38	05/05/2023	7.15	10/23/2023	7.51	12/29/2023	1.6238
645	001218	丽臣实业	21.14	01/03/2023	24.01	06/05/2023	20.34	10/24/2023	21.61	12/29/2023	1.5985
646	000960	锡业股份	13.93	01/03/2023	17.96	04/18/2023	12.65	10/23/2023	14.32	12/29/2023	1.5603
647	000027	深圳能源	6.17	01/03/2023	7.04	05/12/2023	5.89	10/24/2023	6.45	12/29/2023	1.4151
648	002350	北京科锐	6.62	01/03/2023	9.86	02/28/2023	5.83	10/24/2023	6.75	12/29/2023	1.3514
649	000919	金陵药业	7.82	01/03/2023	10.13	12/14/2023	7.17	04/25/2023	7.87	12/29/2023	1.2870
650	002849	威星智能	18.43	01/03/2023	23.04	03/02/2023	13.54	06/02/2023	18.66	12/29/2023	1.2480
651	002881	美格智能	26.73	01/03/2023	39.44	04/20/2023	24.60	10/24/2023	27.06	12/29/2023	1.2346
652	002876	三利谱	36.39	01/03/2023	50.28	02/15/2023	27.30	10/24/2023	36.77	12/29/2023	1.0165
653	000623	吉林敖东	15.00	01/03/2023	18.17	08/04/2023	14.63	01/12/2023	15.14	12/29/2023	1.0007
654	002930	宏川智慧	19.39	01/03/2023	24.58	06/28/2023	18.83	12/28/2023	19.39	12/29/2023	0.9896
655	000710	贝瑞基因	11.42	01/03/2023	16.60	04/14/2023	9.20	10/24/2023	11.52	12/29/2023	0.9641
656	000783	长江证券	5.30	01/03/2023	7.09	08/04/2023	5.18	12/27/2023	5.38	12/29/2023	0.9381

续表

排名 Rank	代码 Code	股票名称 Stock	成交价格与成交日期 (Price and Date)								比2022年收市价升跌幅 % Change% vs. 2022 Close
			开市 Open	日期 Date	最高 High	日期 Date	最低 Low	日期 Date	年收市 Close	日期 Date	
657	002016	世荣兆业	6.24	01/03/2023	7.66	05/22/2023	5.81	01/17/2023	6.29	12/29/2023	0.8013
658	002116	中国海诚	10.21	01/03/2023	15.96	05/09/2023	9.55	10/23/2023	10.29	12/29/2023	0.7835
659	002353	杰瑞股份	27.83	01/03/2023	33.36	09/20/2023	23.04	06/01/2023	28.11	12/29/2023	0.7166
660	000883	湖北能源	4.23	01/03/2023	4.87	05/29/2023	4.10	10/24/2023	4.23	12/29/2023	0.7143
661	002516	旷达科技	4.87	01/03/2023	5.69	01/30/2023	4.25	06/08/2023	4.93	12/29/2023	0.6122
662	000987	越秀资本	5.92	01/03/2023	8.08	08/04/2023	5.83	01/03/2023	6.02	12/29/2023	0.5008
663	002343	慈文传媒	6.88	01/03/2023	11.68	04/24/2023	5.84	10/23/2023	6.54	12/29/2023	0.4608
664	000019	深粮控股	7.51	01/03/2023	8.80	02/23/2023	6.67	10/23/2023	7.54	12/29/2023	0.3995
665	000563	陕国投A	3.03	01/03/2023	3.71	05/09/2023	2.91	10/23/2023	3.04	12/29/2023	0.3300
666	200550	江 铃B	6.66	01/03/2023	7.35	07/19/2023	5.82	10/23/2023	6.71	12/29/2023	0.2990
667	000040	东旭蓝天	3.66	01/03/2023	4.92	02/13/2023	3.49	12/27/2023	3.68	12/29/2023	0.2725
668	002367	康力电梯	7.50	01/03/2023	9.40	07/24/2023	7.26	12/28/2023	7.52	12/29/2023	0.2667
669	000590	启迪药业	9.19	01/03/2023	10.11	08/17/2023	7.68	08/25/2023	8.96	12/29/2023	0.2237
670	000632	三木集团	4.57	01/03/2023	5.45	11/22/2023	3.95	10/23/2023	4.57	12/29/2023	0.2193
671	000682	东方电子	8.04	01/03/2023	10.13	07/12/2023	7.22	10/27/2023	8.05	12/29/2023	0.1244
672	002415	海康威视	34.60	01/03/2023	48.84	04/10/2023	31.21	06/12/2023	34.72	12/29/2023	0.1153
673	000993	闽东电力	10.24	01/03/2023	13.16	07/10/2023	8.89	10/23/2023	10.20	12/29/2023	0.0000
673	002067	景兴纸业	3.39	01/03/2023	3.80	02/22/2023	3.17	10/23/2023	3.39	12/29/2023	0.0000
673	002341	ST新纶	3.49	01/03/2023	4.95	02/15/2023	2.96	08/25/2023	3.49	12/29/2023	0.0000
673	002900	哈三联	13.54	01/03/2023	15.49	11/23/2023	11.08	04/25/2023	13.65	12/29/2023	0.0000
674	001368	通达创智	30.16	03/13/2023	36.19	03/13/2023	22.30	08/25/2023	25.09	12/29/2023	-0.1592
675	000859	国风新材	5.32	01/03/2023	6.12	03/28/2023	4.60	06/12/2023	5.31	12/29/2023	-0.1880
676	002233	塔牌集团	7.10	01/03/2023	9.00	08/04/2023	6.83	12/21/2023	7.08	12/29/2023	-0.2817
677	000504	南华生物	11.64	01/03/2023	13.27	03/24/2023	10.05	10/23/2023	11.60	12/29/2023	-0.3436
678	200020	深华发B	2.73	01/03/2023	2.94	07/10/2023	1.92	11/02/2023	2.77	12/29/2023	-0.3597
679	001283	豪鹏科技	52.15	01/03/2023	67.80	02/09/2023	41.16	10/24/2023	51.90	12/29/2023	-0.3648
680	002752	昇兴股份	5.17	01/03/2023	5.82	11/09/2023	4.40	06/26/2023	5.18	12/29/2023	-0.3846
680	002860	星帅尔	12.99	01/03/2023	16.26	02/09/2023	11.92	04/25/2023	12.95	12/29/2023	-0.3846
681	002066	瑞泰科技	11.16	01/03/2023	14.50	03/06/2023	9.71	10/23/2023	11.11	12/29/2023	-0.4480
682	000651	格力电器	32.52	01/03/2023	42.62	04/24/2023	30.78	12/20/2023	32.17	12/29/2023	-0.4641
683	002133	广宇集团	3.52	01/03/2023	4.13	08/04/2023	3.01	04/26/2023	3.49	12/29/2023	-0.5698
684	002294	信立泰	33.30	01/03/2023	39.33	02/03/2023	25.58	09/08/2023	32.66	12/29/2023	-0.5784
685	002424	ST百灵	8.34	01/03/2023	9.22	06/20/2023	7.40	04/25/2023	8.11	12/29/2023	-0.6127
686	003011	海象新材	21.38	01/03/2023	36.50	07/20/2023	19.89	12/27/2023	21.23	12/29/2023	-0.6551
687	000905	厦门港务	7.23	01/03/2023	8.39	09/13/2023	6.70	10/23/2023	7.17	12/29/2023	-0.6925
688	003037	三和管桩	11.30	01/03/2023	14.64	03/03/2023	10.59	12/28/2023	11.18	12/29/2023	-0.7105
689	002123	梦网科技	11.45	01/03/2023	18.45	04/19/2023	10.78	12/29/2023	11.15	12/29/2023	-0.7124
690	002864	盘龙药业	39.70	01/03/2023	51.57	06/01/2023	32.45	08/25/2023	38.49	12/29/2023	-0.7734
691	000066	中国长城	10.20	01/03/2023	15.20	06/16/2023	9.60	12/26/2023	10.12	12/29/2023	-0.7843
691	002480	新筑股份	5.08	01/03/2023	5.92	02/09/2023	4.24	10/23/2023	5.06	12/29/2023	-0.7843
692	000938	紫光股份	19.52	01/03/2023	38.78	06/21/2023	18.01	12/28/2023	19.35	12/29/2023	-0.8201
693	002303	美盈森	3.52	01/03/2023	4.10	02/10/2023	3.13	06/28/2023	3.51	12/29/2023	-0.8475
694	000928	中钢国际	5.86	01/03/2023	12.18	05/09/2023	5.61	12/28/2023	5.83	12/29/2023	-0.8503
695	002093	国脉科技	7.97	01/03/2023	10.09	03/06/2023	6.85	08/25/2023	7.52	12/29/2023	-0.9223
696	000902	新洋丰	11.42	01/03/2023	12.77	02/21/2023	9.88	06/14/2023	11.39	12/29/2023	-1.0426
697	002196	方正电机	7.23	01/03/2023	8.88	01/11/2023	5.89	06/27/2023	7.18	12/29/2023	-1.1019
698	000836	ST富通	2.71	01/03/2023	3.68	04/10/2023	2.52	12/27/2023	2.68	12/29/2023	-1.1070
699	001367	海森药业	65.00	04/10/2023	88.83	04/11/2023	39.42	10/23/2023	43.96	12/29/2023	-1.1691
700	002437	誉衡药业	2.55	01/03/2023	3.15	11/01/2023	1.88	06/27/2023	2.51	12/29/2023	-1.1811
701	000911	广农糖业	8.16	01/03/2023	11.95	05/23/2023	7.51	12/25/2023	8.15	12/29/2023	-1.2121
702	002462	嘉事堂	14.36	01/03/2023	17.08	04/27/2023	13.00	08/25/2023	14.21	12/29/2023	-1.2509

续表

排名 Rank	代码 Code	股票名称 Stock	成交价格与成交日期 (Price and Date)								比2022年收市价升跌幅 % Change% vs. 2022 Close
			开市 Open	日期 Date	最高 High	日期 Date	最低 Low	日期 Date	年收市 Close	日期 Date	
703	002574	明牌珠宝	6.10	01/03/2023	8.00	03/06/2023	5.60	12/28/2023	6.00	12/29/2023	-1.3158
703	002753	永东股份	8.33	01/03/2023	9.62	02/09/2023	6.32	10/23/2023	8.25	12/29/2023	-1.3158
704	002064	华峰化学	6.83	01/03/2023	8.50	02/21/2023	6.48	12/21/2023	6.71	12/29/2023	-1.3235
705	002203	海亮股份	11.31	01/03/2023	12.67	01/31/2023	9.86	11/08/2023	11.15	12/29/2023	-1.3274
706	002461	珠江啤酒	8.03	01/03/2023	9.65	04/26/2023	7.66	10/24/2023	7.90	12/29/2023	-1.3733
707	000557	西部创业	4.88	01/03/2023	6.28	05/05/2023	4.02	10/23/2023	4.83	12/29/2023	-1.4286
708	000593	德龙汇能	7.46	01/03/2023	9.33	11/13/2023	6.28	04/25/2023	7.40	12/29/2023	-1.4647
709	002658	雪迪龙	8.14	01/03/2023	9.73	03/07/2023	6.88	10/24/2023	8.03	12/29/2023	-1.4724
710	002361	神剑股份	4.00	01/03/2023	4.77	02/24/2023	3.65	10/23/2023	3.93	12/29/2023	-1.5038
711	002287	奇正藏药	22.85	01/03/2023	27.69	03/16/2023	21.94	12/27/2023	22.49	12/29/2023	-1.5755
712	000156	华数传媒	7.52	01/03/2023	10.89	05/11/2023	6.91	10/23/2023	7.37	12/29/2023	-1.6021
713	002916	深南电路	72.11	01/03/2023	99.91	04/21/2023	61.19	08/22/2023	70.99	12/29/2023	-1.6078
714	002205	国统股份	11.06	01/03/2023	13.00	03/02/2023	9.64	04/28/2023	10.83	12/29/2023	-1.6349
715	002969	嘉美包装	4.15	01/03/2023	4.72	02/08/2023	3.57	04/25/2023	4.12	12/29/2023	-1.6706
716	002225	濮耐股份	3.85	01/03/2023	4.76	03/07/2023	3.54	06/26/2023	3.78	12/29/2023	-1.8182
717	002207	准油股份	7.14	01/03/2023	9.08	10/17/2023	6.14	04/25/2023	6.98	12/29/2023	-1.8284
718	000926	福星股份	4.27	01/03/2023	5.61	08/02/2023	3.92	04/26/2023	4.17	12/29/2023	-1.8824
719	000912	泸天化	4.72	01/03/2023	5.14	02/14/2023	4.02	10/23/2023	4.64	12/29/2023	-1.9027
720	002044	美年健康	6.17	01/03/2023	7.68	04/06/2023	5.56	10/19/2023	6.01	12/29/2023	-1.9576
721	002402	和而泰	14.58	01/03/2023	18.80	04/10/2023	12.70	10/24/2023	14.29	12/29/2023	-1.9890
722	002416	爱施德	9.41	01/03/2023	10.09	11/24/2023	6.95	08/25/2023	9.29	12/29/2023	-2.0042
723	000829	天音控股	9.74	01/03/2023	13.17	11/23/2023	7.64	10/24/2023	9.54	12/29/2023	-2.0534
724	002107	沃华医药	6.07	01/03/2023	7.22	12/11/2023	5.60	06/27/2023	6.07	12/29/2023	-2.0968
725	002212	天融信	9.98	01/03/2023	13.30	04/06/2023	8.16	10/24/2023	9.78	12/29/2023	-2.1021
726	000950	重药控股	5.09	01/03/2023	8.33	05/10/2023	4.82	10/27/2023	4.97	12/29/2023	-2.1654
727	002775	文科股份	4.06	01/03/2023	4.72	03/13/2023	3.45	06/27/2023	4.00	12/29/2023	-2.2005
728	002007	华兰生物	23.40	01/03/2023	25.09	04/14/2023	19.19	08/24/2023	22.13	12/29/2023	-2.2095
729	002817	黄山胶囊	8.92	01/03/2023	9.55	02/16/2023	7.92	10/23/2023	8.76	12/29/2023	-2.2321
730	000668	荣丰控股	12.96	01/03/2023	13.72	01/04/2023	10.20	04/25/2023	12.70	12/29/2023	-2.3077
731	000408	藏格矿业	26.10	01/03/2023	28.90	01/30/2023	20.90	10/19/2023	25.34	12/29/2023	-2.4259
732	002040	南 京 港	7.30	01/03/2023	8.35	12/13/2023	6.37	10/23/2023	7.13	12/29/2023	-2.4624
733	002922	伊戈尔	15.15	01/03/2023	19.36	02/27/2023	12.60	08/25/2023	14.85	12/29/2023	-2.4951
734	000663	永安林业	8.31	01/03/2023	12.29	07/03/2023	7.64	12/27/2023	8.08	12/29/2023	-2.5332
735	000035	中国天楹	5.08	01/03/2023	6.09	10/16/2023	4.21	06/26/2023	4.94	12/29/2023	-2.5641
736	000592	平潭发展	2.59	01/03/2023	3.18	09/14/2023	2.23	06/08/2023	2.53	12/29/2023	-2.6923
737	000949	新乡化纤	3.32	01/03/2023	3.90	02/21/2023	2.98	10/23/2023	3.23	12/29/2023	-2.7108
738	001213	中铁特货	4.30	01/03/2023	5.48	05/10/2023	3.96	10/23/2023	4.20	12/29/2023	-2.7778
739	002388	新亚制程	6.44	01/03/2023	8.48	02/16/2023	5.59	09/21/2023	6.29	12/29/2023	-2.7821
740	000514	渝 开 发	4.26	01/03/2023	6.42	08/18/2023	3.55	04/25/2023	4.17	12/29/2023	-2.7972
741	002075	沙钢股份	3.93	01/03/2023	4.60	02/14/2023	3.69	10/23/2023	3.82	12/29/2023	-2.7990
742	002872	ST天圣	5.25	01/03/2023	5.82	04/06/2023	4.82	10/24/2023	5.13	12/29/2023	-2.8409
743	000552	甘肃能化	3.14	01/03/2023	3.64	01/31/2023	3.00	12/27/2023	3.05	12/29/2023	-2.8662
744	000009	中国宝安	12.06	01/03/2023	13.30	02/13/2023	9.70	10/24/2023	11.74	12/29/2023	-2.8950
745	000631	顺发恒业	3.49	01/03/2023	4.95	10/30/2023	2.62	10/19/2023	3.32	12/29/2023	-2.9240
746	002249	大洋电机	5.12	01/03/2023	5.84	06/29/2023	4.68	12/21/2023	4.97	12/29/2023	-2.9297
747	002629	仁智股份	4.07	01/03/2023	4.69	10/10/2023	3.37	06/27/2023	3.94	12/29/2023	-2.9557
748	003003	天元股份	11.70	01/03/2023	13.06	01/05/2023	8.93	04/26/2023	11.49	12/29/2023	-2.9561
749	000617	中油资本	5.58	01/03/2023	9.89	05/10/2023	5.15	12/26/2023	5.40	12/29/2023	-3.0521
750	002068	黑猫股份	11.95	01/03/2023	17.51	02/13/2023	8.80	05/30/2023	11.60	12/29/2023	-3.0911
751	000821	京山轻机	16.48	01/03/2023	27.30	02/14/2023	13.71	12/19/2023	15.89	12/29/2023	-3.1098
752	000411	英特集团	11.60	01/03/2023	15.80	08/15/2023	10.65	12/28/2023	11.21	12/29/2023	-3.1115

续表

排名 Rank	代码 Code	股票名称 Stock	成交价格与成交日期 (Price and Date)								比2022年收市价升跌幅 % Change% vs. 2022 Close
			开市 Open	日期 Date	最高 High	日期 Date	最低 Low	日期 Date	年收市 Close	日期 Date	
753	000415	渤海租赁	2.20	01/03/2023	2.94	08/08/2023	2.05	06/26/2023	2.14	12/29/2023	-3.1674
754	002478	常宝股份	5.63	01/03/2023	7.98	07/12/2023	5.29	12/21/2023	5.45	12/29/2023	-3.1972
755	000510	新金路	5.86	01/03/2023	7.02	02/23/2023	4.46	10/23/2023	5.67	12/29/2023	-3.2423
756	200570	苏常柴 B	2.07	01/03/2023	2.25	02/08/2023	1.84	10/24/2023	2.05	12/29/2023	-3.3019
757	002815	崇达技术	9.87	01/03/2023	14.12	03/27/2023	9.01	12/26/2023	9.58	12/29/2023	-3.3300
758	002678	珠江钢琴	5.95	01/03/2023	7.98	01/18/2023	5.11	10/23/2023	5.77	12/29/2023	-3.3501
759	002939	长城证券	8.21	01/03/2023	10.18	08/07/2023	7.74	12/27/2023	8.00	12/29/2023	-3.3816
760	000670	盈方微	6.99	01/03/2023	10.24	02/02/2023	5.54	08/25/2023	6.78	12/29/2023	-3.4188
761	000893	亚钾国际	27.63	01/03/2023	30.80	09/14/2023	22.23	06/20/2023	26.24	12/29/2023	-3.4584
762	000652	泰达股份	4.03	01/03/2023	4.68	03/03/2023	3.77	12/27/2023	3.89	12/29/2023	-3.4739
763	002977	天箭科技	36.71	01/03/2023	42.88	02/22/2023	28.88	08/29/2023	35.42	12/29/2023	-3.4877
764	000692	*ST惠天	3.40	01/03/2023	3.77	02/24/2023	2.20	05/31/2023	3.28	12/29/2023	-3.5294
765	002956	西麦食品	14.79	01/03/2023	17.42	05/04/2023	12.70	10/23/2023	14.33	12/29/2023	-3.6315
766	002445	中南文化	2.45	01/03/2023	3.29	12/18/2023	2.04	10/23/2023	2.37	12/29/2023	-3.6585
767	002492	恒基达鑫	6.22	01/03/2023	7.31	02/07/2023	5.44	10/23/2023	5.99	12/29/2023	-3.6977
768	200530	冰山B	1.61	01/03/2023	1.70	08/28/2023	1.44	11/03/2023	1.55	12/29/2023	-3.7267
769	000088	盐 田 港	5.09	01/03/2023	5.68	05/09/2023	4.65	10/23/2023	4.88	12/29/2023	-3.7475
770	002736	国信证券	8.78	01/03/2023	10.90	08/04/2023	8.30	12/27/2023	8.54	12/29/2023	-3.8288
771	000036	华联控股	4.05	01/03/2023	4.48	08/02/2023	3.48	05/29/2023	3.89	12/29/2023	-3.9506
772	000795	英洛华	6.49	01/03/2023	8.18	07/05/2023	5.69	10/23/2023	6.23	12/29/2023	-4.0062
773	002418	康盛股份	2.92	01/03/2023	3.60	06/28/2023	2.65	12/27/2023	2.79	12/29/2023	-4.1237
774	002762	金发拉比	9.19	01/03/2023	16.10	03/01/2023	8.12	10/09/2023	8.98	12/29/2023	-4.1622
775	002685	华东重机	3.72	01/03/2023	5.05	09/27/2023	3.32	04/25/2023	3.57	12/29/2023	-4.2895
776	000927	中国铁物	2.80	01/03/2023	3.39	05/09/2023	2.52	10/23/2023	2.67	12/29/2023	-4.3011
776	200413	东旭B	0.92	01/03/2023	0.98	10/19/2023	0.64	06/30/2023	0.89	12/29/2023	-4.3011
777	002498	汉缆股份	4.18	01/03/2023	4.67	03/09/2023	3.49	10/24/2023	4.00	12/29/2023	-4.3062
778	000966	长源电力	4.63	01/03/2023	6.04	05/15/2023	4.21	12/21/2023	4.43	12/29/2023	-4.3197
779	002149	西部材料	16.31	01/03/2023	18.74	03/09/2023	13.70	12/21/2023	15.72	12/29/2023	-4.3796
780	000862	银星能源	6.39	01/03/2023	8.17	05/31/2023	5.74	10/26/2023	6.09	12/29/2023	-4.3956
780	001216	华瓷股份	13.68	01/03/2023	15.63	01/11/2023	11.49	10/23/2023	13.05	12/29/2023	-4.3956
781	000703	恒逸石化	7.07	01/03/2023	9.00	04/12/2023	6.55	12/19/2023	6.72	12/29/2023	-4.4097
782	002911	佛燃能源	11.94	01/03/2023	14.30	01/11/2023	11.27	12/28/2023	11.46	12/29/2023	-4.4204
783	000055	方大集团	4.73	01/03/2023	5.33	02/28/2023	4.23	12/20/2023	4.52	12/29/2023	-4.4397
784	200761	本钢板 B	1.53	01/03/2023	2.05	04/21/2023	1.41	12/26/2023	1.47	12/29/2023	-4.5455
785	000931	中 关 村	6.50	01/03/2023	7.19	02/06/2023	5.50	10/23/2023	5.87	12/29/2023	-4.5528
786	000600	建投能源	5.23	01/03/2023	8.43	06/28/2023	4.72	12/27/2023	5.01	12/29/2023	-4.5714
787	002208	合肥城建	6.71	01/03/2023	8.17	08/04/2023	6.11	10/23/2023	6.41	12/29/2023	-4.6131
788	002979	雷赛智能	22.49	01/03/2023	27.83	02/07/2023	15.62	10/27/2023	21.55	12/29/2023	-4.6882
789	200726	鲁 泰 B	5.03	01/03/2023	5.46	03/06/2023	3.79	06/02/2023	4.81	12/29/2023	-4.7525
790	002659	凯文教育	4.50	01/03/2023	5.69	06/14/2023	4.01	10/23/2023	4.33	12/29/2023	-4.8352
791	002648	卫星化学	15.30	01/03/2023	18.97	02/22/2023	12.42	05/29/2023	14.75	12/29/2023	-4.8387
792	002789	建艺集团	14.50	01/03/2023	17.59	02/06/2023	13.14	12/27/2023	13.76	12/29/2023	-4.8409
793	000638	万方发展	7.08	01/03/2023	8.89	07/26/2023	5.53	10/24/2023	6.72	12/29/2023	-4.9505
794	200596	古井贡 B	125.08	01/03/2023	150.00	05/09/2023	108.08	12/21/2023	118.80	12/29/2023	-4.9600
795	002162	悦心健康	4.56	01/03/2023	5.88	02/17/2023	3.80	04/25/2023	4.29	12/29/2023	-5.0885
796	002978	安宁股份	34.00	01/03/2023	43.43	03/02/2023	29.90	10/24/2023	31.66	12/29/2023	-5.0959
797	001208	华菱线缆	9.73	01/03/2023	12.18	02/14/2023	8.31	10/23/2023	9.29	12/29/2023	-5.1073
798	002772	众兴菌业	8.28	01/03/2023	11.93	04/13/2023	7.55	12/27/2023	7.89	12/29/2023	-5.1683
799	002404	嘉欣丝绸	6.37	01/03/2023	7.50	02/09/2023	5.76	10/23/2023	6.04	12/29/2023	-5.1805
800	002591	恒大高新	7.72	01/03/2023	9.52	12/19/2023	5.75	04/25/2023	7.11	12/29/2023	-5.2000
801	000656	*ST金科	1.92	01/03/2023	2.75	08/01/2023	0.77	05/26/2023	1.81	12/29/2023	-5.2356

续表

排名 Rank	代码 Code	股票名称 Stock	成交价格与成交日期 (Price and Date)								比2022年收市价升跌幅 % Change% vs. 2022 Close
			开市 Open	日期 Date	最高 High	日期 Date	最低 Low	日期 Date	年收市 Close	日期 Date	
802	002552	宝鼎科技	15.08	01/03/2023	20.80	09/06/2023	13.21	12/28/2023	14.29	12/29/2023	-5.2387
803	002851	麦格米特	25.95	01/03/2023	37.11	06/30/2023	21.61	12/22/2023	24.60	12/29/2023	-5.2388
804	000758	中色股份	4.75	01/03/2023	6.26	02/02/2023	4.30	12/21/2023	4.50	12/29/2023	-5.2632
805	002689	远大智能	4.68	01/03/2023	5.86	02/01/2023	3.74	05/15/2023	4.45	12/29/2023	-5.3191
806	002027	分众传媒	6.71	01/03/2023	7.83	08/31/2023	5.90	12/22/2023	6.32	12/29/2023	-5.3892
807	003041	真爱美家	17.68	01/03/2023	20.50	03/01/2023	14.95	06/26/2023	16.65	12/29/2023	-5.3977
808	000078	海王生物	3.34	01/03/2023	3.59	02/16/2023	2.84	10/24/2023	3.14	12/29/2023	-5.4217
809	002810	山东赫达	22.42	01/03/2023	28.95	02/14/2023	15.38	10/23/2023	21.19	12/29/2023	-5.4862
810	002390	信邦制药	4.71	01/03/2023	5.25	04/12/2023	4.23	06/26/2023	4.44	12/29/2023	-5.5319
811	002989	中天精装	15.60	01/03/2023	19.34	01/11/2023	13.25	10/23/2023	16.32	12/29/2023	-5.5556
812	002137	实益达	7.46	01/03/2023	9.71	01/13/2023	5.86	08/25/2023	6.94	12/29/2023	-5.5782
813	002015	协鑫能科	13.12	01/03/2023	15.91	06/09/2023	9.62	03/20/2023	12.38	12/29/2023	-5.6402
814	002140	东华科技	9.02	01/03/2023	12.00	02/14/2023	7.99	10/23/2023	8.50	12/29/2023	-5.6604
815	002396	星网锐捷	19.16	01/03/2023	26.23	04/12/2023	17.10	12/27/2023	18.07	12/29/2023	-5.6889
816	000888	峨眉山A	9.40	01/03/2023	13.57	06/07/2023	8.03	03/16/2023	8.93	12/29/2023	-5.7022
817	002663	普邦股份	1.91	01/03/2023	2.28	02/16/2023	1.71	06/07/2023	1.81	12/29/2023	-5.7292
818	000709	河钢股份	2.27	01/03/2023	2.59	02/23/2023	2.08	12/27/2023	2.13	12/29/2023	-5.7522
819	002506	协鑫集成	2.93	01/03/2023	3.38	02/16/2023	2.51	12/27/2023	2.74	12/29/2023	-5.8419
820	002357	富临运业	8.18	01/03/2023	9.01	01/05/2023	5.59	04/25/2023	7.55	12/29/2023	-5.8603
821	201872	招港B	8.16	01/03/2023	8.87	05/09/2023	7.30	10/24/2023	7.69	12/29/2023	-5.8752
822	002139	拓邦股份	10.37	01/03/2023	13.60	03/27/2023	8.83	12/26/2023	9.76	12/29/2023	-5.8824
823	002425	凯撒文化	4.75	01/03/2023	7.60	05/09/2023	4.20	12/28/2023	4.47	12/29/2023	-5.8947
824	002869	金溢科技	21.52	01/03/2023	29.59	04/13/2023	16.09	08/25/2023	20.24	12/29/2023	-5.9480
825	000407	胜利股份	3.85	01/03/2023	4.17	03/07/2023	3.40	10/23/2023	3.62	12/29/2023	-5.9740
826	002951	*ST金时	9.15	01/03/2023	14.63	02/13/2023	6.93	08/29/2023	8.41	12/29/2023	-6.0335
827	002550	千红制药	6.33	01/03/2023	6.87	02/17/2023	4.68	10/24/2023	5.88	12/29/2023	-6.0703
828	000910	大亚圣象	8.52	01/03/2023	10.32	02/23/2023	7.26	10/23/2023	8.00	12/29/2023	-6.1033
829	002280	ST联络	2.76	01/03/2023	4.81	03/27/2023	2.46	12/28/2023	2.61	12/29/2023	-6.1151
830	000639	西王食品	4.74	01/03/2023	5.73	02/08/2023	3.80	10/23/2023	4.42	12/29/2023	-6.1571
831	000881	中广核技	7.73	01/03/2023	9.10	09/18/2023	6.89	12/27/2023	7.25	12/29/2023	-6.2096
832	000900	现代投资	4.18	01/03/2023	4.74	04/04/2023	3.83	12/27/2023	3.92	12/29/2023	-6.2201
833	000507	珠海港	5.59	01/03/2023	6.26	01/05/2023	5.05	10/23/2023	5.26	12/29/2023	-6.2389
834	002984	森麒麟	30.44	01/03/2023	37.13	08/08/2023	26.52	12/04/2023	28.85	12/29/2023	-6.3007
835	002716	湖南白银	3.00	01/03/2023	3.54	03/20/2023	2.53	10/24/2023	2.82	12/29/2023	-6.3123
836	002548	金新农	5.97	01/03/2023	7.78	07/11/2023	4.94	05/15/2023	5.63	12/29/2023	-6.3228
837	002109	兴化股份	5.06	01/03/2023	5.47	02/27/2023	4.18	10/23/2023	4.74	12/29/2023	-6.3241
838	002991	甘源食品	76.18	01/03/2023	95.48	03/13/2023	62.61	10/24/2023	71.46	12/29/2023	-6.3311
839	000971	*ST高升	1.88	01/03/2023	2.46	08/16/2023	1.27	06/02/2023	1.76	12/29/2023	-6.3830
840	002247	聚力文化	2.49	01/03/2023	2.84	03/03/2023	1.82	06/26/2023	2.34	12/29/2023	-6.4000
841	002048	宁波华翔	14.06	01/03/2023	16.18	02/02/2023	12.43	06/08/2023	13.01	12/29/2023	-6.4029
842	002688	金河生物	5.09	01/03/2023	5.81	01/31/2023	4.36	06/27/2023	4.81	12/29/2023	-6.4202
843	002218	拓日新能	4.83	01/03/2023	6.60	02/08/2023	3.91	10/23/2023	4.51	12/29/2023	-6.6253
844	002467	二六三	5.00	01/03/2023	6.89	02/03/2023	4.27	08/25/2023	4.64	12/29/2023	-6.6398
845	002520	日发精机	7.04	01/03/2023	8.42	02/15/2023	5.04	08/29/2023	6.58	12/29/2023	-6.6667
846	000731	四川美丰	7.93	01/03/2023	8.87	02/27/2023	6.89	10/23/2023	7.40	12/29/2023	-6.6835
847	002423	中粮资本	7.11	01/03/2023	10.16	05/09/2023	6.37	12/27/2023	6.68	12/29/2023	-6.7039
848	000990	诚志股份	8.80	01/03/2023	10.34	02/13/2023	7.18	10/23/2023	8.21	12/29/2023	-6.7045
849	000898	鞍钢股份	2.67	01/03/2023	3.35	05/09/2023	2.42	12/27/2023	2.49	12/29/2023	-6.7416
850	000159	国际实业	6.99	01/03/2023	8.54	02/10/2023	6.09	08/25/2023	6.49	12/29/2023	-6.7529
851	002628	成都路桥	3.54	01/03/2023	3.92	03/20/2023	3.06	10/23/2023	3.30	12/29/2023	-6.7797
852	002182	宝武镁业	21.09	01/03/2023	27.45	03/02/2023	17.37	10/26/2023	19.66	12/29/2023	-6.8246

续表

排名 Rank	代码 Code	股票名称 Stock	成交价格与成交日期 (Price and Date)								比2022年收市价升跌幅 % Change% vs. 2022 Close
			开市 Open	日期 Date	最高 High	日期 Date	最低 Low	日期 Date	年收市 Close	日期 Date	
853	002365	永安药业	10.53	01/03/2023	12.72	02/20/2023	9.14	06/26/2023	9.78	12/29/2023	-6.8571
854	002816	*ST和科	12.61	01/03/2023	15.26	02/07/2023	9.00	05/30/2023	11.74	12/29/2023	-6.8993
855	002624	完美世界	12.73	01/03/2023	23.50	05/04/2023	10.85	12/25/2023	11.84	12/29/2023	-6.9182
856	002421	达实智能	3.46	01/03/2023	4.43	04/10/2023	2.94	10/24/2023	3.22	12/29/2023	-6.9364
857	002298	中电兴发	6.19	01/03/2023	7.88	03/01/2023	5.46	12/27/2023	5.76	12/29/2023	-6.9467
858	002377	国创高新	2.70	01/03/2023	4.49	08/02/2023	2.30	06/27/2023	2.53	12/29/2023	-6.9853
859	002739	万达电影	14.10	01/03/2023	15.98	05/11/2023	11.50	06/26/2023	13.02	12/29/2023	-7.0000
860	002158	汉钟精机	24.10	01/03/2023	28.20	02/20/2023	20.90	10/26/2023	22.26	12/29/2023	-7.0564
861	000985	大庆华科	17.40	01/03/2023	20.68	03/07/2023	14.78	06/12/2023	16.18	12/29/2023	-7.1183
862	002598	山东章鼓	11.14	01/03/2023	15.40	02/10/2023	8.87	10/23/2023	10.40	12/29/2023	-7.1429
863	000534	万泽股份	14.37	01/03/2023	20.18	03/03/2023	11.26	08/25/2023	13.09	12/29/2023	-7.1631
864	002135	东南网架	6.23	01/03/2023	7.35	08/02/2023	5.36	10/23/2023	5.78	12/29/2023	-7.2231
865	000025	特 力A	17.30	01/03/2023	20.93	01/12/2023	14.34	10/23/2023	15.91	12/29/2023	-7.2303
866	003035	南网能源	5.67	01/03/2023	8.89	02/14/2023	5.00	12/27/2023	5.26	12/29/2023	-7.2310
867	002288	*ST超华	4.72	01/03/2023	5.54	04/12/2023	3.88	12/27/2023	4.36	12/29/2023	-7.2340
868	000863	三湘印象	4.23	01/03/2023	5.57	01/05/2023	3.31	06/27/2023	3.95	12/29/2023	-7.2770
869	001212	中旗新材	25.58	01/03/2023	38.98	03/09/2023	22.29	12/27/2023	23.76	12/29/2023	-7.2961
870	002581	未名医药	15.74	01/03/2023	21.69	05/10/2023	13.81	03/20/2023	14.60	12/29/2023	-7.3016
871	000878	云南铜业	11.71	01/03/2023	13.91	04/19/2023	10.23	12/21/2023	10.89	12/29/2023	-7.3191
872	002669	康达新材	12.83	01/03/2023	17.92	02/02/2023	11.18	12/27/2023	11.92	12/29/2023	-7.3815
873	000848	承德露露	8.67	01/03/2023	10.10	05/17/2023	7.51	12/21/2023	7.85	12/29/2023	-7.4292
874	002005	ST德豪	1.48	01/03/2023	1.75	04/18/2023	1.18	05/31/2023	1.37	12/29/2023	-7.4324
875	002434	万里扬	8.01	01/03/2023	10.18	03/27/2023	7.17	12/21/2023	7.45	12/29/2023	-7.4534
876	000561	烽火电子	9.02	01/03/2023	12.73	07/14/2023	7.92	12/26/2023	8.40	12/29/2023	-7.4890
877	002836	新宏泽	9.48	01/03/2023	11.36	02/14/2023	7.35	10/23/2023	8.75	12/29/2023	-7.5053
878	000016	深康佳A	4.51	01/03/2023	5.60	04/06/2023	3.66	12/27/2023	4.17	12/29/2023	-7.5388
879	000068	华控赛格	3.83	01/03/2023	4.37	02/27/2023	2.81	06/26/2023	3.54	12/29/2023	-7.5718
880	000062	深圳华强	12.15	01/03/2023	14.50	03/27/2023	10.38	10/24/2023	11.27	12/29/2023	-7.6986
881	000776	广发证券	15.20	01/03/2023	18.25	01/19/2023	13.83	12/27/2023	14.29	12/29/2023	-7.7469
882	002279	久其软件	7.36	01/03/2023	10.88	01/31/2023	6.02	07/13/2023	6.51	12/29/2023	-7.7904
883	002091	江苏国泰	8.49	01/03/2023	9.33	02/08/2023	6.88	10/23/2023	7.83	12/29/2023	-7.8824
884	000636	风华高科	14.83	01/03/2023	19.88	04/03/2023	13.00	12/27/2023	13.66	12/29/2023	-7.8894
885	001323	慕思股份	33.21	01/03/2023	48.66	02/22/2023	29.00	12/14/2023	30.50	12/29/2023	-7.9106
886	001231	农心科技	22.49	01/03/2023	26.00	07/05/2023	19.16	10/23/2023	20.83	12/29/2023	-7.9947
887	002022	科华生物	12.30	01/03/2023	14.30	04/04/2023	8.17	10/23/2023	11.38	12/29/2023	-8.0032
888	000897	津滨发展	2.35	01/03/2023	3.19	08/30/2023	1.82	06/27/2023	2.16	12/29/2023	-8.0851
889	002310	*ST东园	2.08	01/03/2023	3.35	08/29/2023	1.60	06/26/2023	1.93	12/29/2023	-8.0952
890	002188	中天服务	7.08	01/03/2023	8.49	01/17/2023	5.60	04/25/2023	6.58	12/29/2023	-8.1006
891	200056	皇庭B	1.34	01/03/2023	1.40	02/06/2023	0.80	10/27/2023	1.24	12/29/2023	-8.1481
892	000833	粤桂股份	6.71	01/03/2023	7.89	03/07/2023	5.47	10/23/2023	6.19	12/29/2023	-8.1602
893	000564	ST大集	1.52	01/03/2023	1.75	01/19/2023	1.06	07/18/2023	1.46	12/29/2023	-8.1761
894	000959	首钢股份	3.78	01/03/2023	4.29	03/06/2023	3.43	12/27/2023	3.46	12/29/2023	-8.2228
895	002076	星光股份	2.45	01/03/2023	3.24	04/17/2023	2.13	10/23/2023	2.23	12/29/2023	-8.2305
896	002172	澳洋健康	4.18	01/03/2023	4.76	01/12/2023	3.29	06/26/2023	3.79	12/29/2023	-8.2324
897	002780	三夫户外	13.66	01/03/2023	15.00	05/17/2023	10.49	04/25/2023	12.51	12/29/2023	-8.2845
898	001313	粤海饲料	9.40	01/03/2023	10.20	02/24/2023	7.69	06/26/2023	8.62	12/29/2023	-8.2979
899	003031	中瓷电子	95.73	01/03/2023	148.72	06/19/2023	82.50	04/06/2023	88.23	12/29/2023	-8.3801
900	002397	梦洁股份	4.52	01/03/2023	5.65	02/02/2023	3.09	06/26/2023	4.14	12/29/2023	-8.4071
901	000417	合肥百货	5.39	01/03/2023	6.05	08/03/2023	4.47	04/11/2023	4.99	12/29/2023	-8.4404
902	000576	甘化科工	10.25	01/03/2023	12.92	03/06/2023	8.84	10/24/2023	9.30	12/29/2023	-8.4646
903	000017	深中华A	4.75	01/03/2023	5.25	02/14/2023	3.94	10/23/2023	4.35	12/29/2023	-8.6134

续表

排名 Rank	代码 Code	股票名称 Stock	成交价格与成交日期 (Price and Date)								比2022年收市价升跌幅 % Change% vs. 2022 Close
			开市 Open	日期 Date	最高 High	日期 Date	最低 Low	日期 Date	年收市 Close	日期 Date	
904	002004	华邦健康	5.10	01/03/2023	5.75	04/03/2023	4.54	12/27/2023	4.66	12/29/2023	-8.6275
905	002399	海普瑞	12.86	01/03/2023	14.33	04/14/2023	10.98	08/25/2023	11.73	12/29/2023	-8.7160
906	002677	浙江美大	11.13	01/03/2023	14.68	02/23/2023	9.55	12/27/2023	10.11	12/29/2023	-8.7545
907	002523	天桥起重	3.05	01/03/2023	3.45	02/13/2023	2.55	10/23/2023	2.78	12/29/2023	-8.8525
908	000892	欢瑞世纪	4.54	01/03/2023	6.18	05/15/2023	3.33	10/23/2023	4.09	12/29/2023	-8.9087
909	000601	韶能股份	4.70	01/03/2023	5.20	02/16/2023	3.92	10/24/2023	4.28	12/29/2023	-8.9362
910	002702	海欣食品	6.90	01/03/2023	7.60	12/06/2023	4.94	06/26/2023	6.27	12/29/2023	-8.9985
911	001230	劲旅环境	25.78	01/03/2023	29.27	02/15/2023	22.03	10/24/2023	23.46	12/29/2023	-9.0345
912	002111	威海广泰	9.95	01/03/2023	11.58	02/24/2023	8.38	08/29/2023	9.06	12/29/2023	-9.1274
913	002908	德生科技	15.60	01/03/2023	24.80	04/21/2023	10.43	10/30/2023	14.26	12/29/2023	-9.1720
914	002672	东江环保	5.65	01/03/2023	6.54	05/11/2023	4.97	12/27/2023	5.13	12/29/2023	-9.2035
915	002948	青岛银行	3.37	01/03/2023	3.75	05/09/2023	2.96	12/27/2023	3.05	12/29/2023	-9.2262
916	000058	深 赛 格	7.88	01/03/2023	9.48	11/22/2023	5.85	04/25/2023	7.17	12/29/2023	-9.2405
917	002105	信隆健康	7.13	01/03/2023	7.84	03/02/2023	5.43	04/25/2023	6.48	12/29/2023	-9.2437
918	002575	群兴玩具	6.18	01/03/2023	6.94	02/28/2023	4.98	04/26/2023	5.64	12/29/2023	-9.3248
919	002054	德美化工	7.55	01/03/2023	7.94	02/15/2023	6.31	10/23/2023	6.80	12/29/2023	-9.3333
920	002958	青农商行	2.90	01/03/2023	3.15	08/01/2023	2.54	12/26/2023	2.62	12/29/2023	-9.3426
921	002039	黔源电力	15.22	01/03/2023	16.51	03/09/2023	12.80	10/23/2023	13.79	12/29/2023	-9.3955
922	002601	龙佰集团	18.80	01/03/2023	23.13	02/21/2023	15.47	05/31/2023	17.13	12/29/2023	-9.4609
923	000839	ST国安	2.54	01/03/2023	2.74	01/20/2023	1.88	05/31/2023	2.29	12/29/2023	-9.4862
924	002001	新 和 成	18.86	01/03/2023	19.93	02/14/2023	14.93	05/31/2023	16.96	12/29/2023	-9.5467
925	002915	中欣氟材	20.40	01/03/2023	23.60	02/15/2023	11.48	12/15/2023	18.26	12/29/2023	-9.5592
926	002389	航天彩虹	20.60	01/03/2023	24.90	03/24/2023	17.50	12/21/2023	18.60	12/29/2023	-9.5771
927	000538	云南白药	54.37	01/03/2023	59.90	05/04/2023	46.41	12/19/2023	49.15	12/29/2023	-9.5843
928	002524	光正眼科	7.14	01/03/2023	7.79	03/29/2023	5.88	06/26/2023	6.45	12/29/2023	-9.6639
929	002580	圣阳股份	9.38	01/03/2023	11.16	02/09/2023	7.71	10/24/2023	8.67	12/29/2023	-9.6875
930	000786	北新建材	25.75	01/03/2023	32.08	09/04/2023	21.77	12/11/2023	23.36	12/29/2023	-9.7372
931	000788	北大医药	7.44	01/03/2023	8.02	02/22/2023	6.05	10/23/2023	6.71	12/29/2023	-9.8118
932	001308	康冠科技	32.85	01/03/2023	44.48	03/24/2023	21.77	10/24/2023	27.98	12/29/2023	-9.8582
933	000951	中国重汽	14.94	01/03/2023	18.49	07/12/2023	12.56	12/26/2023	13.36	12/29/2023	-9.9730
934	000560	我爱我家	2.49	01/03/2023	3.72	04/13/2023	2.16	12/27/2023	2.25	12/29/2023	-10.0000
935	001316	润贝航科	38.66	01/03/2023	44.48	05/30/2023	31.88	10/23/2023	34.81	12/29/2023	-10.0517
936	002169	智光电气	7.61	01/03/2023	9.79	02/15/2023	6.46	12/27/2023	6.88	12/29/2023	-10.0654
937	000627	天茂集团	3.17	01/03/2023	3.91	08/04/2023	2.69	12/27/2023	2.84	12/29/2023	-10.1266
938	002729	好利科技	25.60	01/03/2023	33.50	02/15/2023	16.32	08/28/2023	22.76	12/29/2023	-10.1461
939	002750	*ST龙津	11.20	01/03/2023	13.50	02/17/2023	8.80	06/26/2023	10.00	12/29/2023	-10.1527
940	003039	顺控发展	16.93	01/03/2023	20.85	03/20/2023	14.08	10/23/2023	15.16	12/29/2023	-10.3489
941	002084	海鸥住工	4.44	01/03/2023	5.35	08/08/2023	3.72	06/26/2023	3.98	12/29/2023	-10.3604
942	002391	长青股份	7.04	01/03/2023	7.85	02/14/2023	6.10	12/21/2023	6.30	12/29/2023	-10.3841
943	002627	三峡旅游	6.01	01/03/2023	6.10	01/03/2023	4.89	10/24/2023	5.34	12/29/2023	-10.4027
944	002967	广电计量	16.85	01/03/2023	23.30	04/27/2023	13.49	10/24/2023	15.01	12/29/2023	-10.5483
945	000666	经纬纺机	10.06	01/03/2023	11.81	02/02/2023	7.98	08/24/2023	8.97	08/31/2023	-10.5683
946	002807	江阴银行	3.97	01/03/2023	4.48	01/18/2023	3.45	12/27/2023	3.55	12/29/2023	-10.5793
947	001219	青岛食品	25.50	01/03/2023	26.41	01/05/2023	17.10	09/28/2023	23.05	12/29/2023	-10.5896
948	002226	江南化工	4.88	01/03/2023	6.07	02/07/2023	4.12	12/21/2023	4.38	12/29/2023	-10.6122
949	002302	西部建设	7.30	01/03/2023	9.48	04/20/2023	6.30	12/27/2023	6.48	12/29/2023	-10.6207
950	002286	保龄宝	9.15	01/03/2023	10.18	07/03/2023	7.23	10/23/2023	8.12	12/29/2023	-10.6711
951	002435	ST长康	4.69	01/03/2023	5.90	03/03/2023	4.09	12/28/2023	4.17	12/29/2023	-10.7066
952	002522	浙江众成	5.40	01/03/2023	5.85	02/07/2023	4.38	10/23/2023	4.81	12/29/2023	-10.7607
953	002170	芭田股份	6.33	01/03/2023	7.04	07/03/2023	5.22	12/27/2023	5.55	12/29/2023	-10.7717
954	002785	万里石	30.20	01/03/2023	33.11	01/16/2023	18.10	04/25/2023	26.91	12/29/2023	-10.8350

续表

排名 Rank	代码 Code	股票名称 Stock	成交价格与成交日期 (Price and Date)								比2022年收市价升跌幅 % Change% vs. 2022 Close
			开市 Open	日期 Date	最高 High	日期 Date	最低 Low	日期 Date	年收市 Close	日期 Date	
955	002108	沧州明珠	4.62	01/03/2023	5.09	02/08/2023	3.76	12/21/2023	4.11	12/29/2023	-10.8460
956	000547	航天发展	9.37	01/03/2023	12.30	03/08/2023	7.96	12/28/2023	8.37	12/29/2023	-10.8626
957	000717	中南股份	2.85	01/03/2023	3.24	08/01/2023	2.51	12/27/2023	2.54	12/29/2023	-10.8772
958	000151	中成股份	12.62	01/03/2023	17.20	03/07/2023	10.37	10/23/2023	11.33	12/29/2023	-10.9277
959	001286	陕西能源	10.00	04/10/2023	17.70	04/10/2023	7.89	10/23/2023	8.55	12/29/2023	-10.9375
960	002573	清新环境	5.56	01/03/2023	6.13	02/14/2023	4.78	12/27/2023	4.95	12/29/2023	-10.9712
961	002953	日丰股份	14.40	01/03/2023	15.48	01/06/2023	10.59	04/25/2023	12.70	12/29/2023	-11.0021
962	003016	欣贺股份	9.16	01/03/2023	14.11	03/03/2023	7.86	12/27/2023	8.17	12/29/2023	-11.0022
963	002426	胜利精密	2.62	01/03/2023	2.82	11/21/2023	1.95	04/28/2023	2.34	12/29/2023	-11.0266
964	002646	天佑德酒	15.22	01/03/2023	17.69	02/22/2023	12.98	10/24/2023	13.61	12/29/2023	-11.0458
965	000861	海印股份	2.26	01/03/2023	2.50	07/31/2023	1.83	05/11/2023	2.00	12/29/2023	-11.1111
966	000767	晋控电力	3.37	01/03/2023	3.97	07/12/2023	2.85	10/23/2023	3.01	12/29/2023	-11.2094
967	002623	亚玛顿	30.15	01/03/2023	37.94	02/14/2023	24.31	09/21/2023	26.75	12/29/2023	-11.2475
968	000963	华东医药	46.90	01/03/2023	51.91	02/13/2023	36.45	08/24/2023	41.46	12/29/2023	-11.4103
969	002802	洪汇新材	14.50	01/03/2023	16.39	02/14/2023	9.93	05/12/2023	12.81	12/29/2023	-11.4108
970	200019	深粮B	3.70	01/03/2023	3.93	02/23/2023	3.03	10/19/2023	3.23	12/29/2023	-11.5068
971	002912	中新赛克	31.64	01/03/2023	52.61	04/14/2023	26.12	12/26/2023	27.99	12/29/2023	-11.5360
972	002697	红旗连锁	5.58	01/03/2023	6.65	06/07/2023	4.82	12/27/2023	4.98	12/29/2023	-11.5453
973	002859	洁美科技	28.25	01/03/2023	34.01	02/13/2023	23.51	12/21/2023	24.95	12/29/2023	-11.6188
974	002622	皓宸医疗	3.70	01/03/2023	4.17	01/11/2023	2.93	04/25/2023	3.27	12/29/2023	-11.6216
975	000958	电投产融	4.46	01/03/2023	4.82	03/06/2023	3.83	12/27/2023	3.94	12/29/2023	-11.6592
976	002726	龙大美食	9.17	01/03/2023	9.39	03/15/2023	7.13	10/23/2023	8.10	12/29/2023	-11.6685
977	002650	ST加加	4.64	01/03/2023	5.29	01/04/2023	3.55	06/09/2023	4.08	12/29/2023	-11.6883
978	002639	雪人股份	8.51	01/03/2023	9.60	02/15/2023	7.03	10/23/2023	7.50	12/29/2023	-11.7647
979	002890	弘宇股份	17.57	01/03/2023	20.45	02/13/2023	12.86	08/25/2023	15.45	12/29/2023	-11.8151
980	002277	友阿股份	4.50	01/03/2023	4.65	12/04/2023	3.04	10/23/2023	4.03	12/29/2023	-11.8162
981	000028	国药一致	33.01	01/03/2023	68.31	05/04/2023	27.20	12/21/2023	28.99	12/29/2023	-11.8577
982	000813	德展健康	3.75	01/03/2023	4.70	09/26/2023	2.83	06/27/2023	3.27	12/29/2023	-11.8598
983	002094	青岛金王	4.25	01/03/2023	4.60	02/17/2023	3.34	04/25/2023	3.79	12/29/2023	-11.8605
984	002607	中公教育	4.62	01/03/2023	6.38	02/01/2023	3.64	09/27/2023	4.08	12/29/2023	-11.8790
985	000539	粤电力 A	5.53	01/03/2023	8.24	07/10/2023	4.78	12/27/2023	4.89	12/29/2023	-11.8919
986	002204	大连重工	5.20	01/03/2023	6.03	03/09/2023	4.27	10/23/2023	4.57	12/29/2023	-11.9461
987	002715	登云股份	18.48	01/03/2023	21.23	02/02/2023	12.39	05/12/2023	16.23	12/29/2023	-11.9848
988	000603	盛达资源	12.55	01/03/2023	19.64	04/14/2023	10.52	12/27/2023	11.05	12/29/2023	-12.0223
989	002696	百洋股份	7.75	01/03/2023	8.94	01/05/2023	5.81	10/23/2023	6.62	12/29/2023	-12.0850
990	000768	中航西飞	25.44	01/03/2023	28.36	03/06/2023	20.11	12/21/2023	22.37	12/29/2023	-12.1022
991	002572	索菲亚	18.14	01/03/2023	23.80	03/02/2023	15.30	06/01/2023	15.95	12/29/2023	-12.1696
992	000726	鲁 泰 A	7.40	01/03/2023	8.75	03/03/2023	6.26	10/23/2023	6.48	12/29/2023	-12.1951
993	000697	炼石航空	7.17	01/03/2023	7.67	05/15/2023	4.31	10/17/2023	6.32	12/29/2023	-12.2222
994	003017	大洋生物	27.72	01/03/2023	35.49	07/20/2023	21.94	12/12/2023	24.32	12/29/2023	-12.2339
995	000998	隆平高科	15.82	01/03/2023	18.78	02/07/2023	13.70	12/28/2023	14.10	12/29/2023	-12.2589
996	002213	大为股份	15.68	01/03/2023	18.51	06/14/2023	11.95	05/10/2023	14.07	12/29/2023	-12.2818
997	002733	雄韬股份	17.00	01/03/2023	22.80	02/14/2023	13.11	10/23/2023	15.04	12/29/2023	-12.3032
998	002801	微光股份	24.79	01/03/2023	29.55	02/07/2023	19.50	10/24/2023	21.75	12/29/2023	-12.3337
999	000633	合金投资	8.05	01/03/2023	10.76	05/05/2023	6.23	08/25/2023	7.10	12/29/2023	-12.3457
999	200541	粤照明 B	2.43	01/03/2023	2.61	01/31/2023	2.02	11/27/2023	2.13	12/29/2023	-12.3457
1000	000661	长春高新	167.04	01/03/2023	219.42	01/16/2023	124.00	08/22/2023	145.80	12/29/2023	-12.4061
1001	002705	新宝股份	16.48	01/03/2023	21.26	02/23/2023	13.90	12/28/2023	14.57	12/29/2023	-12.4925
1002	002263	大东南	2.88	01/03/2023	3.17	02/14/2023	2.39	06/27/2023	2.52	12/29/2023	-12.5000
1002	200045	深纺织 B	4.40	01/03/2023	4.43	01/04/2023	3.00	10/23/2023	3.50	12/29/2023	-12.5000
1003	002214	大立科技	13.15	01/03/2023	16.29	03/02/2023	10.29	12/26/2023	11.47	12/29/2023	-12.5762

续表

排名 Rank	代码 Code	股票名称 Stock	成交价格与成交日期 (Price and Date)								比2022年收市价升跌幅 % Change% vs. 2022 Close
			开市 Open	日期 Date	最高 High	日期 Date	最低 Low	日期 Date	年收市 Close	日期 Date	
1004	002721	*ST金一	3.22	01/03/2023	4.39	01/11/2023	2.56	05/11/2023	2.85	12/29/2023	-12.5767
1005	002344	海宁皮城	4.65	01/03/2023	5.77	05/12/2023	3.92	10/23/2023	4.10	12/29/2023	-12.5800
1006	002637	赞宇科技	12.45	01/03/2023	13.81	02/07/2023	9.29	10/23/2023	10.73	12/29/2023	-12.6221
1007	002551	尚荣医疗	4.66	01/03/2023	4.90	01/05/2023	3.63	06/26/2023	4.06	12/29/2023	-12.6882
1008	002346	柘中股份	12.77	01/03/2023	15.30	02/22/2023	10.59	12/27/2023	11.15	12/29/2023	-12.7543
1009	000596	古井贡酒	266.90	01/03/2023	308.00	01/16/2023	218.82	12/21/2023	232.80	12/29/2023	-12.7763
1010	002159	三特索道	17.18	01/03/2023	20.19	06/13/2023	13.08	10/23/2023	15.26	12/29/2023	-12.8000
1011	002370	亚太药业	4.97	01/03/2023	5.28	11/08/2023	3.89	06/27/2023	4.29	12/29/2023	-12.8049
1012	003020	立方制药	32.21	01/03/2023	53.00	05/16/2023	24.20	10/23/2023	28.15	12/29/2023	-12.8483
1013	002248	华东数控	9.36	01/03/2023	11.13	02/02/2023	7.67	08/25/2023	8.15	12/29/2023	-12.9274
1014	003023	彩虹集团	23.18	01/03/2023	25.68	02/14/2023	18.40	04/25/2023	20.26	12/29/2023	-12.9351
1015	002431	棕榈股份	2.94	01/03/2023	3.23	01/04/2023	2.30	06/27/2023	2.54	12/29/2023	-13.0137
1016	200512	闽灿坤B	3.56	01/03/2023	3.85	05/04/2023	2.91	10/27/2023	3.14	12/29/2023	-13.0194
1017	002266	浙富控股	3.91	01/03/2023	4.34	07/27/2023	3.27	12/28/2023	3.40	12/29/2023	-13.0435
1018	002486	嘉麟杰	3.34	01/03/2023	3.83	03/01/2023	2.64	10/23/2023	2.92	12/29/2023	-13.0952
1019	002102	能特科技	3.10	01/03/2023	4.08	04/17/2023	2.62	12/27/2023	2.71	12/29/2023	-13.1410
1020	002625	光启技术	17.09	01/03/2023	19.30	02/06/2023	13.08	10/24/2023	14.78	12/29/2023	-13.1610
1021	002537	海联金汇	7.69	01/03/2023	8.73	02/06/2023	6.25	09/18/2023	6.66	12/29/2023	-13.1682
1022	002053	云南能投	10.96	01/03/2023	13.73	02/16/2023	9.10	12/21/2023	9.62	12/29/2023	-13.1769
1023	002446	盛路通信	9.58	01/03/2023	11.88	03/08/2023	7.61	08/25/2023	8.30	12/29/2023	-13.1799
1024	002542	中化岩土	3.10	01/03/2023	3.37	02/07/2023	2.49	10/24/2023	2.70	12/29/2023	-13.1833
1025	002946	新乳业	13.20	01/03/2023	17.98	02/22/2023	10.89	12/27/2023	11.48	12/29/2023	-13.2275
1026	002798	帝欧家居	7.51	01/03/2023	9.19	03/02/2023	5.90	10/23/2023	6.55	12/29/2023	-13.2450
1027	200058	深赛格B	1.91	01/03/2023	1.94	01/04/2023	1.56	11/02/2023	1.70	12/29/2023	-13.2653
1028	000822	山东海化	7.83	01/03/2023	8.62	02/02/2023	5.90	10/23/2023	6.84	12/29/2023	-13.3080
1029	002010	传化智联	5.36	01/03/2023	6.49	01/09/2023	4.46	12/27/2023	4.62	12/29/2023	-13.4831
1030	002150	通润装备	20.60	01/03/2023	31.98	01/13/2023	12.08	10/23/2023	17.74	12/29/2023	-13.5899
1031	000825	太钢不锈	4.32	01/03/2023	4.89	03/06/2023	3.64	12/21/2023	3.73	12/29/2023	-13.6574
1032	000545	金浦钛业	3.51	01/03/2023	3.89	02/02/2023	2.75	06/27/2023	3.03	12/29/2023	-13.6752
1033	002909	集泰股份	8.84	01/03/2023	10.50	02/16/2023	7.14	04/25/2023	7.63	12/29/2023	-13.6878
1034	002534	西子洁能	14.45	01/03/2023	19.95	04/12/2023	11.46	12/27/2023	12.49	12/29/2023	-13.7431
1035	002545	东方铁塔	8.29	01/03/2023	9.57	02/10/2023	6.56	12/21/2023	7.15	12/29/2023	-13.7515
1036	002110	三钢闽光	4.70	01/03/2023	5.37	03/03/2023	4.01	12/27/2023	4.05	12/29/2023	-13.8298
1037	000882	华联股份	1.93	01/03/2023	2.27	08/02/2023	1.61	06/28/2023	1.68	12/29/2023	-13.8462
1038	002959	小熊电器	60.18	01/03/2023	97.70	06/16/2023	46.45	12/27/2023	51.93	12/29/2023	-13.9092
1039	002873	新天药业	14.60	01/03/2023	16.80	02/16/2023	11.16	10/23/2023	12.46	12/29/2023	-13.9503
1040	002155	湖南黄金	12.96	01/03/2023	18.82	02/07/2023	10.52	12/21/2023	11.14	12/29/2023	-13.9768
1041	002562	兄弟科技	4.74	01/03/2023	5.94	02/14/2023	3.81	10/24/2023	4.04	12/29/2023	-14.0426
1042	000981	山子高科	1.83	01/03/2023	2.02	01/12/2023	1.43	09/28/2023	1.59	12/29/2023	-14.0541
1043	000820	神雾节能	4.59	01/03/2023	5.28	02/03/2023	3.35	10/23/2023	3.93	12/29/2023	-14.1921
1044	002356	赫美集团	5.84	01/03/2023	6.40	08/10/2023	3.69	06/26/2023	5.01	12/29/2023	-14.2123
1045	002246	北化股份	9.55	01/03/2023	11.81	02/27/2023	7.77	12/27/2023	8.19	12/29/2023	-14.2408
1046	002382	蓝帆医疗	7.80	01/03/2023	8.46	02/16/2023	6.24	10/24/2023	6.68	12/29/2023	-14.2490
1047	002747	埃斯顿	21.87	01/03/2023	29.41	06/21/2023	17.21	12/26/2023	18.59	12/29/2023	-14.2528
1048	002264	新华都	6.39	01/03/2023	7.10	01/13/2023	4.79	10/23/2023	5.51	12/29/2023	-14.4410
1049	002936	郑州银行	2.36	01/03/2023	2.54	05/09/2023	1.97	12/27/2023	2.01	12/29/2023	-14.4681
1050	002136	安纳达	13.57	01/03/2023	15.85	02/02/2023	10.03	10/23/2023	11.62	12/29/2023	-14.4960
1051	000887	中鼎股份	14.47	01/03/2023	16.94	01/30/2023	11.11	04/25/2023	12.37	12/29/2023	-14.5128
1052	000608	阳光股份	3.37	01/03/2023	3.96	08/02/2023	2.48	06/26/2023	2.88	12/29/2023	-14.5401
1053	000935	四川双马	21.04	01/03/2023	26.92	02/02/2023	14.33	10/24/2023	17.92	12/29/2023	-14.6667
1054	002995	天地在线	27.24	01/03/2023	45.60	06/19/2023	20.25	10/23/2023	22.75	12/29/2023	-14.7621

续表

排名 Rank	代码 Code	股票名称 Stock	成交价格与成交日期 (Price and Date)								比2022年收市价升跌幅 % Change% vs. 2022 Close
			开市 Open	日期 Date	最高 High	日期 Date	最低 Low	日期 Date	年收市 Close	日期 Date	
1055	002734	利民股份	9.37	01/03/2023	12.96	02/16/2023	7.67	12/28/2023	7.97	12/29/2023	-14.8504
1056	002871	伟隆股份	13.08	01/03/2023	17.81	02/10/2023	9.80	10/23/2023	11.18	12/29/2023	-14.8515
1057	000713	丰乐种业	8.99	01/03/2023	10.70	03/17/2023	7.31	12/28/2023	7.67	12/29/2023	-14.8724
1058	000581	威孚高科	17.72	01/03/2023	25.08	02/23/2023	14.36	12/21/2023	15.07	12/29/2023	-15.0028
1059	000520	凤凰航运	3.27	01/03/2023	3.72	11/09/2023	2.63	10/23/2023	2.77	12/29/2023	-15.0307
1060	002329	皇氏集团	7.63	01/03/2023	9.40	02/01/2023	4.95	10/20/2023	6.48	12/29/2023	-15.0721
1061	000707	双环科技	9.40	01/03/2023	11.07	02/15/2023	6.67	10/23/2023	8.00	12/29/2023	-15.0743
1062	000755	山西高速	5.33	01/03/2023	6.81	01/18/2023	4.35	10/23/2023	4.59	12/29/2023	-15.1571
1063	000793	华闻集团	2.58	01/03/2023	2.95	05/11/2023	1.98	10/23/2023	2.18	12/29/2023	-15.1751
1064	000607	华媒控股	5.35	01/03/2023	6.56	05/11/2023	4.17	10/23/2023	4.58	12/29/2023	-15.1852
1065	000983	山西焦煤	11.52	01/03/2023	14.18	02/23/2023	8.01	08/22/2023	9.88	12/29/2023	-15.1931
1066	000010	美丽生态	3.78	01/03/2023	4.39	10/26/2023	2.05	06/26/2023	3.18	12/29/2023	-15.2000
1067	000597	东北制药	6.52	01/03/2023	6.94	01/03/2023	4.79	10/24/2023	5.35	12/29/2023	-15.2139
1068	002062	宏润建设	5.23	01/03/2023	6.28	02/07/2023	4.20	10/23/2023	4.43	12/29/2023	-15.2964
1069	000029	深深房A	13.69	01/03/2023	14.00	01/09/2023	10.05	05/19/2023	11.76	12/29/2023	-15.3348
1070	002269	美邦服饰	2.01	01/03/2023	2.23	08/01/2023	1.51	06/28/2023	1.71	12/29/2023	-15.3465
1071	000886	海南高速	4.85	01/03/2023	6.68	04/07/2023	4.02	12/28/2023	4.10	12/29/2023	-15.4639
1072	002034	旺能环境	18.04	01/03/2023	19.37	02/14/2023	14.54	10/23/2023	15.25	12/29/2023	-15.4656
1073	002714	牧原股份	48.24	01/03/2023	51.66	04/06/2023	31.17	10/23/2023	41.18	12/29/2023	-15.5282
1074	000505	京粮控股	8.07	01/03/2023	8.99	02/23/2023	6.61	12/27/2023	6.84	12/29/2023	-15.5556
1075	001238	浙江正特	28.60	01/03/2023	31.55	11/03/2023	19.75	10/23/2023	24.37	12/29/2023	-15.5871
1076	002630	华西能源	2.94	01/03/2023	3.34	08/02/2023	2.30	12/27/2023	2.48	12/29/2023	-15.6463
1077	000090	天健集团	5.46	01/03/2023	7.45	08/29/2023	4.55	12/27/2023	4.60	12/29/2023	-15.7509
1077	002181	粤 传 媒	5.46	01/03/2023	7.25	05/05/2023	4.16	10/23/2023	4.60	12/29/2023	-15.7509
1078	002079	苏州固锝	13.31	01/03/2023	16.94	04/06/2023	10.45	12/27/2023	11.28	12/29/2023	-15.7580
1079	002606	大连电瓷	9.36	01/03/2023	11.28	03/24/2023	7.04	10/23/2023	7.90	12/29/2023	-15.7783
1080	002839	张家港行	4.61	01/03/2023	4.99	03/07/2023	3.76	12/27/2023	3.88	12/29/2023	-15.8351
1081	000831	中国稀土	34.01	01/03/2023	45.28	02/01/2023	25.72	12/21/2023	27.67	12/29/2023	-15.8455
1082	002493	荣盛石化	12.33	01/03/2023	16.00	04/07/2023	9.94	12/21/2023	10.35	12/29/2023	-15.8537
1083	002440	闰土股份	7.25	01/03/2023	8.04	03/06/2023	5.89	12/21/2023	6.10	12/29/2023	-15.8621
1084	002206	海 利 得	5.99	01/03/2023	7.14	02/23/2023	4.75	12/27/2023	5.02	12/29/2023	-15.9129
1085	002470	金正大	2.03	01/03/2023	2.65	07/26/2023	1.59	04/24/2023	1.74	12/29/2023	-15.9420
1086	001201	东瑞股份	28.70	01/03/2023	33.98	04/04/2023	19.98	10/23/2023	24.14	12/29/2023	-15.9471
1087	200025	特 力B	4.07	01/03/2023	4.38	01/12/2023	3.15	10/23/2023	3.49	12/29/2023	-16.1058
1088	001225	和泰机电	56.17	02/22/2023	73.98	02/23/2023	37.51	10/24/2023	39.23	12/29/2023	-16.1931
1089	002996	顺博合金	13.04	01/03/2023	16.20	02/09/2023	10.27	12/27/2023	10.92	12/29/2023	-16.1934
1090	002289	ST宇顺	6.91	01/03/2023	10.25	02/15/2023	4.13	05/18/2023	5.78	12/29/2023	-16.2319
1091	002795	永和智控	9.01	01/03/2023	14.15	04/04/2023	6.97	12/28/2023	7.47	12/29/2023	-16.2556
1092	002420	毅昌科技	7.42	01/03/2023	8.08	02/09/2023	5.43	08/25/2023	6.24	12/29/2023	-16.3539
1093	001298	好上好	35.61	01/03/2023	49.69	01/13/2023	20.38	08/29/2023	29.82	12/29/2023	-16.4238
1094	002496	辉丰股份	2.31	01/03/2023	3.23	07/12/2023	1.86	12/27/2023	1.93	12/29/2023	-16.4502
1095	002265	建设工业	13.55	01/03/2023	16.97	07/18/2023	10.70	12/28/2023	11.36	12/29/2023	-16.4706
1096	003032	传智教育	17.19	01/03/2023	20.96	11/21/2023	11.32	09/22/2023	14.40	12/29/2023	-16.5701
1097	002820	桂发祥	14.84	01/03/2023	15.62	01/04/2023	8.45	04/24/2023	11.42	12/29/2023	-16.6423
1098	001317	三羊马	42.97	01/03/2023	46.76	01/10/2023	33.00	10/26/2023	35.65	12/29/2023	-16.7056
1099	002514	宝馨科技	10.45	01/03/2023	13.82	02/14/2023	7.60	09/21/2023	8.78	12/29/2023	-16.7773
1100	002831	裕同科技	33.07	01/03/2023	34.05	01/10/2023	22.35	08/23/2023	27.51	12/29/2023	-16.8128
1101	002565	顺灏股份	4.09	01/03/2023	4.47	02/13/2023	2.79	06/07/2023	3.39	12/29/2023	-16.9118
1102	001896	豫能控股	5.25	01/03/2023	5.93	01/05/2023	4.07	10/23/2023	4.37	12/29/2023	-16.9202
1103	002489	浙江永强	3.64	01/03/2023	4.35	07/04/2023	2.90	12/27/2023	3.04	12/29/2023	-16.9399
1104	000517	荣安地产	2.96	01/03/2023	3.55	08/02/2023	2.37	12/27/2023	2.45	12/29/2023	-16.9492

续表

排名 Rank	代码 Code	股票名称 Stock	成交价格与成交日期 (Price and Date)								比2022年收市价升跌幅 % Change% vs. 2022 Close
			开市 Open	日期 Date	最高 High	日期 Date	最低 Low	日期 Date	年收市 Close	日期 Date	
1105	002966	苏州银行	7.79	01/03/2023	8.14	01/05/2023	6.09	11/13/2023	6.46	12/29/2023	-16.9666
1106	002085	万丰奥威	5.95	01/03/2023	7.31	07/03/2023	4.60	12/21/2023	4.94	12/29/2023	-16.9748
1107	000012	南 玻A	6.67	01/03/2023	7.38	02/01/2023	5.10	10/24/2023	5.57	12/29/2023	-16.9896
1108	002398	垒知集团	5.76	01/03/2023	6.94	03/20/2023	4.54	12/27/2023	4.77	12/29/2023	-17.0435
1109	200012	南 玻B	2.99	01/03/2023	3.08	02/02/2023	2.20	10/23/2023	2.48	12/29/2023	-17.0569
1110	002596	海南瑞泽	3.40	01/03/2023	4.33	04/13/2023	2.53	10/24/2023	2.82	12/29/2023	-17.0588
1111	002293	罗莱生活	11.20	01/03/2023	13.52	05/09/2023	8.97	12/27/2023	9.29	12/29/2023	-17.2014
1112	000816	智慧农业	3.65	01/03/2023	4.45	02/10/2023	2.85	10/23/2023	3.02	12/29/2023	-17.2603
1113	000982	中银绒业	1.78	01/03/2023	2.20	08/18/2023	1.36	12/27/2023	1.47	12/29/2023	-17.4157
1114	003002	壶化股份	18.42	01/03/2023	23.11	02/15/2023	13.34	12/19/2023	15.19	12/29/2023	-17.4457
1115	002036	联创电子	12.45	01/03/2023	14.25	02/10/2023	8.66	05/15/2023	10.21	12/29/2023	-17.4616
1116	001236	弘业期货	13.50	01/03/2023	22.50	01/20/2023	10.65	12/27/2023	11.18	12/29/2023	-17.4908
1117	002837	英维克	33.28	01/03/2023	45.54	04/21/2023	24.06	10/26/2023	27.48	12/29/2023	-17.5023
1118	000978	桂林旅游	9.15	01/03/2023	9.36	01/03/2023	6.28	10/23/2023	7.56	12/29/2023	-17.5573
1119	002741	光华科技	18.06	01/03/2023	23.10	02/16/2023	12.74	10/23/2023	14.87	12/29/2023	-17.6177
1120	000797	中国武夷	3.60	01/03/2023	4.08	01/04/2023	2.80	05/30/2023	2.99	12/29/2023	-17.6309
1121	002244	滨江集团	8.90	01/03/2023	11.40	08/04/2023	7.14	12/28/2023	7.27	12/29/2023	-17.6670
1122	002307	北新路桥	5.15	01/03/2023	6.95	05/09/2023	4.11	12/28/2023	4.24	12/29/2023	-17.6699
1123	003043	华亚智能	61.00	01/03/2023	76.28	04/20/2023	44.50	08/24/2023	50.21	12/29/2023	-17.6750
1124	002324	普利特	16.16	01/03/2023	19.44	01/13/2023	12.14	08/24/2023	13.15	12/29/2023	-17.8125
1125	002690	美亚光电	23.80	01/03/2023	33.20	04/04/2023	17.79	10/26/2023	19.64	12/29/2023	-17.8243
1126	002799	环球印务	14.58	01/03/2023	14.79	01/04/2023	9.88	10/27/2023	11.94	12/29/2023	-17.8252
1127	002090	金智科技	12.11	01/03/2023	15.98	02/07/2023	9.00	12/26/2023	9.98	12/29/2023	-17.8601
1128	002077	大港股份	18.33	01/03/2023	22.00	02/02/2023	13.23	04/27/2023	15.25	12/29/2023	-17.8783
1129	000498	山东路桥	6.84	01/03/2023	8.48	03/07/2023	5.45	12/27/2023	5.64	12/29/2023	-17.9039
1130	002701	奥瑞金	5.10	01/03/2023	5.44	03/07/2023	3.96	12/21/2023	4.14	12/29/2023	-18.0198
1131	000715	中兴商业	8.65	01/03/2023	9.68	04/12/2023	6.15	01/19/2023	7.31	12/29/2023	-18.0493
1132	000708	中信特钢	17.10	01/03/2023	20.70	02/22/2023	12.92	12/19/2023	14.04	12/29/2023	-18.1818
1132	000968	蓝焰控股	8.71	01/03/2023	9.42	03/07/2023	6.94	12/27/2023	7.11	12/29/2023	-18.1818
1133	000089	深圳机场	7.84	01/03/2023	7.88	01/05/2023	6.32	12/27/2023	6.43	12/29/2023	-18.1934
1134	002166	莱茵生物	9.79	01/03/2023	11.14	02/27/2023	7.01	06/09/2023	7.77	12/29/2023	-18.2105
1135	000523	红棉股份	3.78	01/03/2023	3.97	05/16/2023	2.99	10/23/2023	3.14	12/29/2023	-18.2292
1136	002092	中泰化学	7.41	01/03/2023	9.36	02/21/2023	5.81	12/27/2023	6.10	12/29/2023	-18.2306
1137	000735	罗 牛 山	7.04	01/03/2023	8.54	04/06/2023	5.33	10/23/2023	5.77	12/29/2023	-18.3876
1138	002782	可立克	17.05	01/03/2023	22.88	02/15/2023	11.04	08/24/2023	14.05	12/29/2023	-18.4088
1139	002043	兔 宝 宝	10.70	01/03/2023	18.59	01/13/2023	8.40	12/27/2023	8.86	12/29/2023	-18.4162
1140	000720	新能泰山	5.10	01/03/2023	5.58	02/14/2023	3.95	10/23/2023	4.14	12/29/2023	-18.5039
1141	000815	美利云	13.99	01/03/2023	17.39	02/08/2023	10.00	05/30/2023	11.06	12/29/2023	-18.5567
1142	002579	中京电子	10.80	01/03/2023	13.63	02/02/2023	8.14	08/29/2023	8.77	12/29/2023	-18.5701
1143	002063	远光软件	7.55	01/03/2023	10.32	03/13/2023	5.38	10/24/2023	6.18	12/29/2023	-18.5771
1144	200055	方大B	2.14	01/03/2023	2.20	03/01/2023	1.63	12/26/2023	1.75	12/29/2023	-18.6047
1145	002938	鹏鼎控股	27.44	01/03/2023	34.66	03/27/2023	17.90	10/23/2023	22.32	12/29/2023	-18.6589
1146	000909	ST数源	7.96	01/03/2023	12.09	01/11/2023	5.13	05/30/2023	6.49	12/29/2023	-18.6717
1147	000729	燕京啤酒	10.56	01/03/2023	14.48	04/14/2023	8.32	12/29/2023	8.63	12/29/2023	-18.7382
1148	000906	浙商中拓	8.96	01/03/2023	10.73	02/14/2023	7.10	12/27/2023	7.31	12/29/2023	-18.8679
1149	002917	金奥博	12.30	01/03/2023	14.60	02/20/2023	8.79	10/23/2023	9.87	12/29/2023	-18.8989
1150	000819	岳阳兴长	22.29	01/03/2023	27.25	02/03/2023	16.89	12/27/2023	18.08	12/29/2023	-18.9238
1151	002325	*ST洪涛	1.96	01/03/2023	2.28	02/15/2023	1.36	06/27/2023	1.58	12/29/2023	-18.9744
1152	000826	启迪环境	3.55	01/03/2023	5.33	08/23/2023	2.69	06/26/2023	2.86	12/29/2023	-18.9802
1153	000830	鲁西化工	12.36	01/03/2023	15.15	02/21/2023	9.65	12/21/2023	10.03	12/29/2023	-19.0476
1154	002661	克明食品	11.76	01/03/2023	12.50	02/23/2023	8.77	10/23/2023	9.53	12/29/2023	-19.1002

续表

排名 Rank	代码 Code	股票名称 Stock	成交价格与成交日期 (Price and Date)								比2022年收市价升跌幅 % Change% vs. 2022 Close
			开市 Open	日期 Date	最高 High	日期 Date	最低 Low	日期 Date	年收市 Close	日期 Date	
1155	000798	中水渔业	10.89	01/03/2023	14.23	05/23/2023	7.83	10/23/2023	8.89	12/29/2023	-19.1083
1156	002554	惠博普	3.88	01/03/2023	4.84	05/10/2023	3.02	12/27/2023	3.13	12/29/2023	-19.1214
1157	002127	南极电商	4.81	01/03/2023	5.28	04/13/2023	3.17	10/23/2023	3.89	12/29/2023	-19.1268
1158	002732	燕塘乳业	23.91	01/03/2023	24.62	07/12/2023	18.16	04/25/2023	19.20	12/29/2023	-19.1919
1159	002008	大族激光	25.66	01/03/2023	32.65	04/07/2023	19.56	10/24/2023	20.72	12/29/2023	-19.2203
1160	002405	四维图新	11.04	01/03/2023	15.42	04/06/2023	8.65	12/27/2023	8.90	12/29/2023	-19.2377
1161	000059	华锦股份	6.85	01/03/2023	9.56	03/29/2023	5.35	12/28/2023	5.49	12/29/2023	-19.2647
1162	000929	兰州黄河	11.78	01/03/2023	13.68	01/06/2023	8.82	04/25/2023	9.80	12/29/2023	-19.2751
1163	000785	居然之家	4.06	01/03/2023	4.75	03/30/2023	3.22	12/27/2023	3.30	12/29/2023	-19.3154
1164	003033	征和工业	44.43	01/03/2023	52.57	01/19/2023	27.70	08/25/2023	35.81	12/29/2023	-19.3468
1165	002582	好想你	9.16	01/03/2023	9.46	01/03/2023	6.81	04/11/2023	7.67	12/29/2023	-19.3481
1166	001215	千味央厨	65.55	01/03/2023	82.98	02/14/2023	49.14	12/27/2023	52.81	12/29/2023	-19.4478
1167	002378	章源钨业	7.14	01/03/2023	9.74	03/01/2023	5.25	12/27/2023	5.66	12/29/2023	-19.6023
1168	002614	奥佳华	9.07	01/03/2023	9.75	01/04/2023	6.91	10/24/2023	7.50	12/29/2023	-19.6141
1169	002419	天虹股份	6.70	01/03/2023	6.85	03/07/2023	5.08	10/23/2023	5.53	12/29/2023	-19.6221
1170	000789	万年青	8.57	01/03/2023	9.56	02/21/2023	6.68	12/27/2023	6.86	12/29/2023	-19.6721
1171	002940	昂利康	27.23	01/03/2023	37.40	03/17/2023	17.08	08/25/2023	21.71	12/29/2023	-19.7709
1172	001311	多利科技	74.24	02/27/2023	105.64	03/02/2023	45.42	10/26/2023	49.51	12/29/2023	-19.9774
1173	000568	泸州老窖	224.00	01/03/2023	265.98	02/13/2023	168.00	12/21/2023	179.42	12/29/2023	-20.0018
1174	002455	百川股份	9.29	01/03/2023	10.88	02/01/2023	6.56	10/23/2023	7.42	12/29/2023	-20.1292
1175	000869	张 裕A	30.33	01/03/2023	33.73	06/15/2023	23.33	12/21/2023	24.14	12/29/2023	-20.1720
1176	002163	海南发展	11.38	01/03/2023	13.10	04/06/2023	8.04	10/23/2023	9.08	12/29/2023	-20.4207
1177	000056	皇庭国际	4.63	01/03/2023	6.07	11/16/2023	2.70	10/23/2023	3.70	12/29/2023	-20.4301
1178	002728	特一药业	23.50	01/03/2023	29.60	03/01/2023	14.32	09/22/2023	17.92	12/29/2023	-20.5322
1179	000930	中粮科技	8.37	01/03/2023	9.24	03/07/2023	6.20	10/23/2023	6.64	12/29/2023	-20.5742
1180	002589	瑞康医药	4.13	01/03/2023	4.45	02/23/2023	3.16	12/28/2023	3.27	12/29/2023	-20.6311
1181	000573	粤宏远A	4.20	01/03/2023	4.55	08/14/2023	3.18	06/26/2023	3.38	12/29/2023	-20.6573
1182	002096	易普力	13.60	01/03/2023	15.31	01/06/2023	8.59	12/11/2023	10.36	12/29/2023	-20.6738
1183	002125	湘潭电化	13.50	01/03/2023	17.41	02/08/2023	9.82	12/27/2023	10.69	12/29/2023	-20.6973
1184	002972	科安达	16.33	01/03/2023	22.60	03/14/2023	10.49	10/23/2023	12.93	12/29/2023	-20.7235
1185	000899	赣能股份	9.64	01/03/2023	10.77	01/06/2023	7.48	12/28/2023	7.74	12/29/2023	-20.7779
1186	002017	东信和平	13.35	01/03/2023	17.99	04/24/2023	9.67	12/26/2023	10.41	12/29/2023	-20.8365
1187	000031	大悦城	3.77	01/03/2023	4.60	08/04/2023	2.92	12/28/2023	2.97	12/29/2023	-21.0106
1188	002231	奥维通信	9.09	01/03/2023	10.80	01/06/2023	6.01	08/29/2023	6.53	12/29/2023	-21.0399
1189	002072	凯瑞德	7.74	01/03/2023	8.56	01/03/2023	5.50	10/23/2023	6.14	12/29/2023	-21.0797
1190	002626	金达威	21.50	01/03/2023	28.26	02/16/2023	15.66	12/27/2023	16.33	12/29/2023	-21.1873
1191	002146	荣盛发展	2.17	01/03/2023	3.13	08/04/2023	1.17	05/25/2023	1.71	12/29/2023	-21.1982
1192	001203	大中矿业	13.01	01/03/2023	13.98	02/24/2023	9.78	12/21/2023	10.17	12/29/2023	-21.3457
1193	002829	星网宇达	34.48	01/03/2023	44.77	07/03/2023	24.96	10/23/2023	27.04	12/29/2023	-21.3725
1194	002141	*ST贤丰	4.02	01/03/2023	4.77	01/09/2023	2.70	10/20/2023	3.16	12/29/2023	-21.3930
1195	000718	苏宁环球	3.28	01/03/2023	3.46	01/04/2023	2.47	12/28/2023	2.59	12/29/2023	-21.5152
1196	002508	老板电器	27.75	01/03/2023	33.13	02/23/2023	21.07	12/28/2023	21.78	12/29/2023	-21.5418
1197	002821	凯莱英	147.71	01/03/2023	174.55	01/19/2023	112.16	12/27/2023	116.10	12/29/2023	-21.5541
1198	000877	天山股份	8.58	01/03/2023	10.36	02/21/2023	6.51	12/27/2023	6.68	12/29/2023	-21.5962
1199	000953	河化股份	6.97	01/03/2023	7.17	01/03/2023	4.96	06/26/2023	5.47	12/29/2023	-21.6332
1200	002024	ST易购	2.25	01/03/2023	2.34	02/02/2023	1.68	12/26/2023	1.77	12/29/2023	-21.6814
1201	002852	道道全	13.84	01/03/2023	16.08	04/19/2023	10.21	12/26/2023	10.82	12/29/2023	-21.8208
1202	002586	*ST围海	4.71	01/03/2023	4.85	01/04/2023	2.33	06/13/2023	3.69	12/29/2023	-21.8220
1203	002474	榕基软件	8.41	01/03/2023	10.80	02/03/2023	6.23	12/26/2023	6.58	12/29/2023	-21.9454
1204	001322	箭牌家居	15.35	01/03/2023	25.35	03/03/2023	11.21	12/27/2023	11.86	12/29/2023	-21.9737
1205	000626	远大控股	9.36	01/03/2023	10.35	02/14/2023	6.42	10/23/2023	7.30	12/29/2023	-22.0085

续表

排名 Rank	代码 Code	股票名称 Stock	成交价格与成交日期 (Price and Date)								比2022年收市价升跌幅 % Change% vs. 2022 Close
			开市 Open	日期 Date	最高 High	日期 Date	最低 Low	日期 Date	年收市 Close	日期 Date	
1206	003038	鑫铂股份	44.14	01/03/2023	53.80	01/10/2023	31.00	12/27/2023	34.35	12/29/2023	-22.0735
1207	000488	晨鸣纸业	4.97	01/03/2023	5.52	03/03/2023	3.74	12/27/2023	3.88	12/29/2023	-22.0884
1208	002532	天山铝业	7.67	01/03/2023	9.44	02/22/2023	5.57	12/19/2023	6.01	12/29/2023	-22.1503
1209	001914	招商积余	15.38	01/03/2023	17.23	01/11/2023	11.61	12/27/2023	11.96	12/29/2023	-22.2367
1210	002175	东方智造	3.58	01/03/2023	3.94	06/07/2023	2.60	06/01/2023	2.78	12/29/2023	-22.3464
1211	000858	五粮液	181.00	01/03/2023	219.89	01/30/2023	131.48	12/21/2023	140.31	12/29/2023	-22.3477
1212	000401	冀东水泥	8.29	01/03/2023	9.34	05/09/2023	6.18	12/27/2023	6.39	12/29/2023	-22.3572
1213	000738	航发控制	25.61	01/03/2023	27.47	03/06/2023	18.03	12/21/2023	19.90	12/29/2023	-22.3869
1214	002081	金螳螂	4.84	01/03/2023	5.74	02/22/2023	3.63	12/27/2023	3.76	12/29/2023	-22.4742
1215	200468	宁通信B	3.07	01/03/2023	3.83	03/20/2023	2.17	12/27/2023	2.38	12/29/2023	-22.4756
1216	002841	视源股份	58.92	01/03/2023	89.50	03/24/2023	41.30	11/02/2023	45.76	12/29/2023	-22.4932
1217	000529	广弘控股	8.58	01/03/2023	9.27	02/17/2023	5.94	10/23/2023	6.79	12/29/2023	-22.5770
1218	000587	*ST金洲	0.88	01/03/2023	1.01	01/19/2023	0.72	02/02/2023	0.72	02/02/2023	-22.5806
1219	002458	益生股份	14.20	01/03/2023	16.73	03/06/2023	9.77	10/24/2023	10.76	12/29/2023	-22.5899
1220	002950	奥美医疗	12.20	01/03/2023	13.55	02/20/2023	9.03	10/27/2023	9.48	12/29/2023	-22.6122
1221	002176	江特电机	17.45	01/03/2023	19.78	01/30/2023	8.52	09/27/2023	13.50	12/29/2023	-22.6361
1222	001210	金房能源	25.69	01/03/2023	29.58	01/30/2023	18.33	12/25/2023	19.75	12/29/2023	-22.6400
1223	001318	阳光乳业	18.56	01/03/2023	19.85	01/04/2023	12.22	10/23/2023	14.84	12/29/2023	-22.7083
1224	001258	立新能源	10.38	01/03/2023	12.00	02/27/2023	7.36	12/22/2023	8.08	12/29/2023	-22.7533
1225	002242	九阳股份	16.33	01/03/2023	20.28	02/20/2023	12.15	12/27/2023	12.71	12/29/2023	-22.8762
1226	000595	宝塔实业	6.72	01/03/2023	7.57	02/13/2023	4.52	12/28/2023	5.18	12/29/2023	-22.9167
1227	002594	比亚迪	256.41	01/03/2023	306.13	02/02/2023	182.85	12/21/2023	198.00	12/29/2023	-22.9482
1228	002603	以岭药业	29.96	01/03/2023	33.46	02/17/2023	21.21	10/23/2023	23.07	12/29/2023	-22.9973
1229	003005	竞业达	40.20	01/03/2023	47.98	01/31/2023	28.14	07/12/2023	30.95	12/29/2023	-23.0100
1230	002219	新里程	3.96	01/03/2023	5.88	03/08/2023	2.88	12/28/2023	3.03	12/29/2023	-23.0964
1231	002985	北摩高科	45.03	01/03/2023	53.44	03/08/2023	31.23	12/11/2023	34.68	12/29/2023	-23.1042
1232	002501	利源股份	1.87	01/03/2023	2.09	01/30/2023	1.36	12/27/2023	1.43	12/29/2023	-23.1183
1233	001299	美能能源	20.12	01/03/2023	23.05	08/22/2023	14.51	04/25/2023	15.53	12/29/2023	-23.1188
1234	000679	大连友谊	6.90	01/03/2023	7.11	07/25/2023	4.55	06/26/2023	5.52	12/29/2023	-23.1198
1235	002746	仙坛股份	9.13	01/03/2023	9.67	01/31/2023	6.71	12/21/2023	7.04	12/29/2023	-23.1441
1236	002210	飞马国际	2.31	01/03/2023	2.44	02/10/2023	1.71	06/20/2023	1.79	12/29/2023	-23.1760
1237	000659	珠海中富	3.14	01/03/2023	3.71	03/27/2023	2.32	12/26/2023	2.41	12/29/2023	-23.2484
1238	000553	安道麦A	9.10	01/03/2023	10.71	03/24/2023	6.90	12/29/2023	6.94	12/29/2023	-23.3149
1239	002531	天顺风能	15.08	01/03/2023	17.15	06/02/2023	10.62	12/27/2023	11.60	12/29/2023	-23.3311
1240	002057	中钢天源	10.45	01/03/2023	13.07	03/02/2023	7.59	12/27/2023	8.04	12/29/2023	-23.4286
1241	200706	瓦轴B	2.91	01/03/2023	3.50	02/20/2023	1.96	09/21/2023	2.28	12/29/2023	-23.4899
1242	001333	光华股份	28.66	01/03/2023	31.80	02/10/2023	20.66	10/23/2023	22.14	12/29/2023	-23.5233
1243	000011	深物业A	11.50	01/03/2023	12.01	08/30/2023	8.53	12/27/2023	8.86	12/29/2023	-23.5548
1244	002561	徐家汇	14.18	01/03/2023	14.99	01/03/2023	8.32	10/23/2023	10.70	12/29/2023	-23.6260
1245	000567	海德股份	13.94	01/03/2023	20.55	05/30/2023	10.28	12/27/2023	10.63	12/29/2023	-23.6351
1246	002386	天原股份	6.77	01/03/2023	8.29	02/15/2023	4.86	12/21/2023	5.16	12/29/2023	-23.6686
1247	000698	沈阳化工	5.56	01/03/2023	6.62	01/04/2023	3.77	10/23/2023	4.22	12/29/2023	-23.8267
1248	002980	华盛昌	35.98	01/03/2023	40.79	08/29/2023	25.66	10/23/2023	27.40	12/29/2023	-23.8466
1249	000591	太阳能	7.29	01/03/2023	8.10	01/06/2023	5.21	12/21/2023	5.58	12/29/2023	-23.8745
1250	200017	深中华B	1.34	01/03/2023	1.39	02/13/2023	0.89	10/23/2023	1.02	12/29/2023	-23.8806
1251	000501	武商集团	11.14	01/03/2023	12.18	03/29/2023	8.23	12/25/2023	8.52	12/29/2023	-23.9286
1252	000868	安凯客车	6.60	01/03/2023	7.40	01/09/2023	4.85	04/25/2023	5.20	12/29/2023	-23.9766
1253	002427	尤夫股份	6.68	01/03/2023	8.55	05/29/2023	4.90	12/28/2023	5.05	12/29/2023	-24.0602
1254	002314	南山控股	3.86	01/03/2023	4.13	08/29/2023	2.80	12/27/2023	2.90	12/29/2023	-24.0838
1255	002907	华森制药	20.40	01/03/2023	22.17	01/11/2023	14.36	06/26/2023	15.45	12/29/2023	-24.1159
1256	000970	中科三环	13.55	01/03/2023	15.77	02/01/2023	9.88	10/24/2023	10.35	12/29/2023	-24.1202

续表

排名 Rank	代码 Code	股票名称 Stock	成交价格与成交日期 (Price and Date)								比2022年收市价升跌幅 % Change% vs. 2022 Close
			开市 Open	日期 Date	最高 High	日期 Date	最低 Low	日期 Date	年收市 Close	日期 Date	
1257	002308	威创股份	4.25	01/03/2023	6.10	02/16/2023	3.16	12/29/2023	3.24	12/29/2023	-24.1218
1258	002610	ST爱康	2.85	01/03/2023	3.15	03/24/2023	2.00	12/11/2023	2.16	12/29/2023	-24.2105
1259	002645	华宏科技	15.00	01/03/2023	20.94	02/10/2023	8.55	10/23/2023	11.30	12/29/2023	-24.2119
1260	000672	上峰水泥	10.73	01/03/2023	14.30	02/20/2023	7.75	12/21/2023	8.06	12/29/2023	-24.5318
1261	002323	雅博股份	3.23	01/03/2023	3.52	03/22/2023	1.98	12/28/2023	2.43	12/29/2023	-24.5342
1262	001979	招商蛇口	12.66	01/03/2023	15.50	04/12/2023	9.03	12/27/2023	9.53	12/29/2023	-24.5447
1263	002695	煌上煌	13.80	01/03/2023	13.80	02/20/2023	10.03	12/26/2023	10.47	12/29/2023	-24.5677
1264	002468	申通快递	10.30	01/03/2023	11.96	06/13/2023	7.58	12/28/2023	7.79	12/29/2023	-24.5886
1265	002538	司尔特	8.00	01/03/2023	8.74	02/21/2023	5.70	10/23/2023	6.04	12/29/2023	-24.5943
1266	002918	蒙娜丽莎	17.93	01/03/2023	23.19	03/03/2023	12.90	12/27/2023	13.54	12/29/2023	-24.6941
1267	000716	黑芝麻	8.10	01/03/2023	11.25	01/12/2023	5.76	12/27/2023	6.02	12/29/2023	-24.7500
1268	200029	深深房 B	3.19	01/03/2023	3.27	01/04/2023	2.15	10/19/2023	2.43	12/29/2023	-24.7678
1269	200869	张 裕 B	11.58	01/03/2023	12.32	02/15/2023	8.34	12/14/2023	8.68	12/29/2023	-24.9135
1270	002408	齐翔腾达	7.05	01/03/2023	7.40	02/15/2023	5.08	12/21/2023	5.28	12/29/2023	-25.0000
1271	002999	天禾股份	9.70	01/03/2023	10.81	02/03/2023	6.83	10/23/2023	7.50	12/29/2023	-25.0749
1272	200992	中 鲁 B	2.81	01/03/2023	2.87	01/30/2023	1.85	10/23/2023	2.12	12/29/2023	-25.0883
1273	002052	*ST同洲	2.59	01/03/2023	2.85	01/09/2023	1.53	10/20/2023	1.94	12/29/2023	-25.0965
1274	000683	远兴能源	7.84	01/03/2023	9.95	03/02/2023	5.59	12/28/2023	5.87	12/29/2023	-25.1276
1275	003027	同兴环保	24.45	01/03/2023	33.51	02/01/2023	16.90	10/23/2023	18.26	12/29/2023	-25.2864
1276	002037	保利联合	11.64	01/03/2023	12.98	01/18/2023	7.73	12/27/2023	8.61	12/29/2023	-25.3252
1277	002765	蓝黛科技	8.95	01/03/2023	9.99	02/02/2023	6.18	09/21/2023	6.71	12/29/2023	-25.3615
1278	002074	国轩高科	28.80	01/03/2023	33.77	02/01/2023	19.60	12/21/2023	21.50	12/29/2023	-25.4249
1279	000155	川能动力	17.70	01/03/2023	20.01	01/30/2023	11.14	10/20/2023	13.29	12/29/2023	-25.5045
1280	002683	广东宏大	27.02	01/03/2023	34.00	04/14/2023	18.44	12/21/2023	20.08	12/29/2023	-25.5193
1281	002742	ST三圣	4.53	01/03/2023	5.27	03/24/2023	2.84	06/02/2023	3.38	12/29/2023	-25.5507
1282	200771	杭汽轮 B	9.71	01/03/2023	11.84	03/14/2023	6.55	11/02/2023	7.22	12/29/2023	-25.5670
1283	000524	岭南控股	11.87	01/03/2023	13.64	04/13/2023	7.83	10/23/2023	8.91	12/29/2023	-25.6881
1284	002080	中材科技	21.42	01/03/2023	25.84	04/17/2023	14.99	12/21/2023	15.92	12/29/2023	-25.7116
1285	000957	中通客车	12.04	01/03/2023	13.90	07/12/2023	8.53	12/27/2023	8.98	12/29/2023	-25.7237
1286	002191	劲嘉股份	7.23	01/03/2023	8.28	02/10/2023	5.21	12/28/2023	5.37	12/29/2023	-25.7261
1287	002430	杭氧股份	39.28	01/03/2023	42.58	05/05/2023	27.33	12/29/2023	29.21	12/29/2023	-25.7876
1288	000711	*ST京蓝	2.83	01/03/2023	3.27	02/06/2023	1.27	05/30/2023	2.10	12/29/2023	-25.7951
1289	002539	云图控股	11.12	01/03/2023	12.94	03/01/2023	7.50	10/23/2023	8.25	12/29/2023	-25.8094
1290	002541	鸿路钢构	28.98	01/03/2023	38.40	03/02/2023	19.75	12/25/2023	21.73	12/29/2023	-25.8109
1291	003030	祖名股份	29.00	01/03/2023	29.88	01/03/2023	19.95	08/28/2023	21.60	12/29/2023	-25.8242
1292	000762	西藏矿业	38.60	01/03/2023	46.30	01/30/2023	22.09	10/23/2023	28.60	12/29/2023	-25.9259
1293	200505	京粮B	2.83	01/03/2023	2.92	02/23/2023	2.05	11/06/2023	2.14	12/29/2023	-25.9516
1294	002758	浙农股份	14.02	01/03/2023	16.85	02/03/2023	10.00	12/27/2023	10.41	12/29/2023	-25.9602
1295	003026	中晶科技	47.81	01/03/2023	53.79	02/01/2023	32.99	08/28/2023	35.80	12/29/2023	-26.0331
1296	200725	京东方 B	3.43	01/03/2023	3.81	01/30/2023	2.36	10/24/2023	2.54	12/29/2023	-26.1628
1297	000723	美锦能源	9.02	01/03/2023	9.95	02/14/2023	6.43	12/27/2023	6.66	12/29/2023	-26.1641
1298	002768	国恩股份	29.60	01/03/2023	32.09	02/14/2023	19.68	12/21/2023	21.42	12/29/2023	-26.1888
1299	002047	宝鹰股份	4.06	01/03/2023	4.35	02/24/2023	2.54	12/28/2023	2.89	12/29/2023	-26.2755
1300	002095	生 意 宝	27.88	01/03/2023	30.00	01/03/2023	18.70	03/16/2023	20.27	12/29/2023	-26.2909
1301	002432	九安医疗	51.15	01/03/2023	54.74	02/01/2023	33.04	08/25/2023	37.67	12/29/2023	-26.2962
1302	000301	东方盛虹	12.96	01/03/2023	16.29	02/15/2023	8.52	12/21/2023	9.60	12/29/2023	-26.3804
1303	002268	电科网安	30.33	01/03/2023	44.85	04/04/2023	20.90	10/23/2023	22.46	12/29/2023	-26.4330
1304	200028	一致 B	18.29	01/03/2023	21.85	05/04/2023	12.25	11/01/2023	13.45	12/29/2023	-26.4625
1305	000525	ST红太阳	11.60	01/03/2023	12.97	01/09/2023	6.30	05/16/2023	8.53	12/29/2023	-26.4655
1306	002384	东山精密	24.64	01/03/2023	33.00	02/16/2023	16.13	10/23/2023	18.18	12/29/2023	-26.4860
1307	002727	一心堂	31.49	01/03/2023	36.39	03/17/2023	20.72	11/01/2023	23.16	12/29/2023	-26.4995

续表

排名 Rank	代码 Code	股票名称 Stock	成交价格与成交日期 (Price and Date)								比2022年收市价升跌幅 % Change% vs. 2022 Close
			开市 Open	日期 Date	最高 High	日期 Date	最低 Low	日期 Date	年收市 Close	日期 Date	
1308	002340	格林美	7.44	01/03/2023	8.15	02/01/2023	5.13	12/21/2023	5.46	12/29/2023	-26.5141
1309	002349	精华制药	12.13	01/03/2023	13.20	02/17/2023	8.50	10/24/2023	8.87	12/29/2023	-26.5728
1310	000665	湖北广电	6.54	01/03/2023	7.63	01/05/2023	4.49	10/23/2023	4.80	12/29/2023	-26.6055
1311	000812	陕西金叶	6.90	01/03/2023	7.35	02/06/2023	4.65	10/23/2023	5.06	12/29/2023	-26.6667
1311	002723	小崧股份	13.95	01/03/2023	14.59	01/06/2023	8.83	10/24/2023	10.23	12/29/2023	-26.6667
1312	002502	ST鼎龙	3.40	01/03/2023	4.17	02/17/2023	1.69	06/02/2023	2.50	12/29/2023	-26.6862
1313	002187	广百股份	8.55	01/03/2023	8.59	01/03/2023	5.98	10/23/2023	6.31	12/29/2023	-26.7131
1314	002285	世联行	3.25	01/03/2023	3.47	01/06/2023	2.36	12/28/2023	2.41	12/29/2023	-26.7477
1315	002330	得利斯	7.50	01/03/2023	7.84	01/04/2023	5.22	10/23/2023	5.56	12/29/2023	-26.8421
1316	002570	贝因美	5.43	01/03/2023	5.52	01/04/2023	3.81	12/27/2023	3.95	12/29/2023	-26.9871
1317	002529	海源复材	17.12	01/03/2023	20.60	02/01/2023	10.42	12/28/2023	12.68	12/29/2023	-27.0426
1318	002895	川恒股份	25.92	01/03/2023	32.70	03/02/2023	16.23	10/23/2023	19.00	12/29/2023	-27.1193
1319	000006	深振业A	6.20	01/03/2023	6.43	01/04/2023	4.13	10/23/2023	4.59	12/29/2023	-27.1429
1320	002621	*ST美吉	4.26	01/03/2023	5.99	02/01/2023	2.93	10/23/2023	3.14	12/29/2023	-27.1462
1321	002634	棒杰股份	9.83	01/03/2023	12.13	02/01/2023	5.99	12/28/2023	7.16	12/29/2023	-27.1617
1322	002190	成飞集成	25.83	01/03/2023	32.20	02/06/2023	18.06	10/23/2023	18.97	12/29/2023	-27.1785
1323	000537	中绿电	13.23	01/03/2023	14.53	01/12/2023	9.22	12/27/2023	9.63	12/29/2023	-27.2109
1324	002511	中顺洁柔	13.78	01/03/2023	14.04	01/03/2023	9.70	12/28/2023	10.00	12/29/2023	-27.2198
1325	002311	海大集团	61.88	01/03/2023	65.47	01/31/2023	40.41	12/21/2023	44.91	12/29/2023	-27.2477
1326	002145	中核钛白	6.18	01/03/2023	8.25	02/10/2023	4.13	12/27/2023	4.48	12/29/2023	-27.2727
1326	002202	金风科技	11.01	01/03/2023	11.85	03/02/2023	7.39	12/21/2023	8.00	12/29/2023	-27.2727
1327	000430	张家界	9.60	01/03/2023	9.87	01/03/2023	6.18	12/28/2023	6.51	12/29/2023	-27.4247
1328	002082	万邦德	8.91	01/03/2023	9.52	02/08/2023	5.87	10/27/2023	6.40	12/29/2023	-27.4376
1329	000695	滨海能源	14.90	01/03/2023	16.79	03/13/2023	10.03	12/27/2023	10.81	12/29/2023	-27.4497
1330	002299	圣农发展	23.67	01/03/2023	26.21	03/06/2023	16.33	12/25/2023	17.18	12/29/2023	-27.4799
1331	002025	航天电器	64.74	01/03/2023	68.20	04/27/2023	42.72	12/20/2023	48.02	12/29/2023	-27.5170
1332	002838	道恩股份	17.86	01/03/2023	19.68	02/08/2023	11.91	10/24/2023	12.81	12/29/2023	-27.5452
1333	000419	通程控股	8.54	01/03/2023	8.54	01/03/2023	5.20	04/25/2023	5.62	12/29/2023	-27.5773
1334	002216	三全食品	18.51	01/03/2023	18.51	01/03/2023	12.91	12/27/2023	13.40	12/29/2023	-27.6067
1335	002528	ST英飞拓	11.70	01/03/2023	14.18	01/19/2023	7.45	07/28/2023	8.12	12/29/2023	-27.6292
1336	000042	中洲控股	7.88	01/03/2023	9.25	02/16/2023	5.68	12/28/2023	5.74	12/29/2023	-27.7078
1337	002707	众信旅游	9.88	01/03/2023	10.36	01/09/2023	6.15	10/23/2023	7.14	12/29/2023	-27.7328
1338	002056	横店东磁	18.74	01/03/2023	22.93	01/31/2023	12.36	12/21/2023	13.54	12/29/2023	-27.7481
1339	000875	吉电股份	6.02	01/03/2023	6.22	01/06/2023	4.24	12/22/2023	4.40	12/29/2023	-27.7504
1340	000948	南天信息	20.93	01/03/2023	27.50	01/05/2023	14.27	12/26/2023	15.07	12/29/2023	-27.7565
1341	002910	庄园牧场	14.98	01/03/2023	14.98	01/03/2023	9.93	10/23/2023	10.94	12/29/2023	-27.7888
1342	000876	新希望	12.92	01/03/2023	14.49	04/04/2023	8.83	12/21/2023	9.32	12/29/2023	-27.8079
1343	002291	遥望科技	13.01	01/03/2023	23.40	05/05/2023	8.24	10/23/2023	9.38	12/29/2023	-27.8462
1344	000722	湖南发展	13.21	01/03/2023	14.65	02/06/2023	9.20	12/27/2023	9.61	12/29/2023	-27.9070
1345	002919	名臣健康	36.21	01/03/2023	52.48	04/13/2023	24.33	12/28/2023	25.64	12/29/2023	-28.0987
1346	002484	江海股份	22.45	01/03/2023	26.38	02/02/2023	14.41	10/26/2023	16.06	12/29/2023	-28.2074
1347	002986	宇新股份	21.30	01/03/2023	29.17	04/20/2023	15.00	12/28/2023	15.60	12/29/2023	-28.2429
1348	000759	中百集团	6.01	01/03/2023	6.08	01/03/2023	4.13	10/23/2023	4.37	12/29/2023	-28.2430
1349	002825	纳尔股份	11.86	01/03/2023	15.96	02/15/2023	7.26	10/23/2023	8.53	12/29/2023	-28.4396
1350	000519	中兵红箭	19.75	01/03/2023	26.66	03/10/2023	13.30	10/23/2023	14.04	12/29/2023	-28.5132
1351	000739	普洛药业	21.54	01/03/2023	25.75	01/11/2023	14.59	12/21/2023	15.39	12/29/2023	-28.5515
1352	003042	中农联合	25.70	01/03/2023	31.89	02/06/2023	16.72	10/23/2023	18.58	12/29/2023	-28.5934
1353	000860	顺鑫农业	29.71	01/03/2023	39.09	04/06/2023	20.00	12/21/2023	21.29	12/29/2023	-28.6050
1354	002336	*ST人乐	19.07	01/03/2023	20.64	01/03/2023	10.33	05/30/2023	13.39	12/29/2023	-28.6247
1355	002060	广东建工	6.90	01/03/2023	7.46	02/24/2023	4.70	12/27/2023	4.91	12/29/2023	-28.6337
1356	000001	平安银行	13.20	01/03/2023	15.74	01/30/2023	8.99	12/21/2023	9.39	12/29/2023	-28.6474

续表

排名 Rank	代码 Code	股票名称 Stock	成交价格与成交日期 (Price and Date)								比2022年收市价升跌幅 % Change% vs. 2022 Close
			开市 Open	日期 Date	最高 High	日期 Date	最低 Low	日期 Date	年收市 Close	日期 Date	
1357	000422	湖北宜化	14.63	01/03/2023	16.39	02/27/2023	8.78	12/21/2023	10.46	12/29/2023	-28.8919
1358	002850	科达利	119.16	01/03/2023	154.50	01/31/2023	75.60	10/26/2023	84.46	12/29/2023	-28.9117
1359	002665	ST航高	3.60	01/03/2023	4.74	04/11/2023	2.32	12/27/2023	2.54	12/29/2023	-29.0503
1360	001256	炜冈科技	27.00	01/03/2023	30.85	01/04/2023	16.37	10/23/2023	18.51	12/29/2023	-29.1890
1361	002305	南国置业	2.90	01/03/2023	3.19	01/04/2023	2.01	10/19/2023	2.06	12/29/2023	-29.2096
1362	002965	祥鑫科技	58.61	01/03/2023	71.60	01/11/2023	36.66	09/18/2023	41.17	12/29/2023	-29.2733
1363	002808	ST恒久	7.16	01/03/2023	20.15	03/03/2023	4.69	12/27/2023	5.07	12/29/2023	-29.2887
1364	002466	天齐锂业	78.58	01/03/2023	99.90	01/30/2023	49.01	12/01/2023	55.79	12/29/2023	-29.3708
1365	002254	泰和新材	21.21	01/03/2023	27.98	02/15/2023	13.80	12/27/2023	14.96	12/29/2023	-29.4672
1366	002923	润都股份	17.62	01/03/2023	20.22	05/23/2023	11.48	08/24/2023	12.34	12/29/2023	-29.4857
1367	002132	恒星科技	4.44	01/03/2023	5.15	02/16/2023	2.89	10/23/2023	3.13	12/29/2023	-29.5045
1368	002481	双塔食品	6.20	01/03/2023	6.65	02/17/2023	4.13	10/23/2023	4.41	12/29/2023	-29.5527
1369	002564	*ST天沃	5.60	01/03/2023	6.16	01/06/2023	2.62	07/10/2023	3.83	12/29/2023	-29.5956
1370	002640	跨境通	5.59	01/03/2023	6.49	01/05/2023	3.41	07/19/2023	3.74	12/29/2023	-29.6992
1371	000792	盐湖股份	22.69	01/03/2023	26.24	02/17/2023	14.83	12/21/2023	15.95	12/29/2023	-29.7047
1372	002101	广东鸿图	21.50	01/03/2023	26.75	02/09/2023	14.13	12/21/2023	15.23	12/29/2023	-29.7185
1373	002935	天奥电子	25.66	01/03/2023	31.84	03/02/2023	16.51	10/24/2023	18.24	12/29/2023	-29.8192
1374	002731	萃华珠宝	15.50	01/03/2023	17.27	02/13/2023	10.24	10/24/2023	11.06	12/29/2023	-29.9113
1375	002656	ST摩登	2.58	01/03/2023	2.92	02/15/2023	1.79	12/22/2023	1.82	12/29/2023	-30.0000
1376	000980	众泰汽车	4.27	01/03/2023	5.30	08/02/2023	2.32	06/30/2023	2.98	12/29/2023	-30.0469
1377	002352	顺丰控股	57.50	01/03/2023	61.67	01/16/2023	38.02	11/02/2023	40.40	12/29/2023	-30.0554
1378	002793	罗欣药业	8.00	01/03/2023	8.78	01/20/2023	4.55	06/09/2023	5.36	12/29/2023	-30.1173
1379	002987	京北方	26.75	01/03/2023	37.18	04/13/2023	17.22	10/23/2023	18.58	12/29/2023	-30.1241
1380	002309	*ST中利	4.02	01/03/2023	5.54	02/13/2023	2.50	12/19/2023	2.82	12/29/2023	-30.1980
1381	000546	金圆股份	12.06	01/03/2023	13.47	01/30/2023	5.68	06/28/2023	8.45	12/29/2023	-30.2805
1382	002059	云南旅游	7.98	01/03/2023	8.23	04/13/2023	5.17	10/23/2023	5.59	12/29/2023	-30.2993
1383	002824	和胜股份	29.53	01/03/2023	42.90	02/14/2023	15.97	10/24/2023	20.57	12/29/2023	-30.3184
1384	002183	怡亚通	6.46	01/03/2023	6.55	01/03/2023	4.23	10/23/2023	4.48	12/29/2023	-30.3266
1385	002557	洽洽食品	49.60	01/03/2023	50.46	01/05/2023	30.86	10/23/2023	34.82	12/29/2023	-30.3600
1386	000629	钒钛股份	4.72	01/03/2023	6.04	02/13/2023	3.14	12/27/2023	3.28	12/29/2023	-30.6554
1387	002612	朗姿股份	27.40	01/03/2023	30.32	01/31/2023	17.82	12/27/2023	19.23	12/29/2023	-30.7277
1388	002719	麦趣尔	15.70	01/03/2023	17.18	01/03/2023	8.80	05/30/2023	11.58	12/29/2023	-30.7416
1389	000402	金融街	5.24	01/03/2023	5.55	01/04/2023	3.54	12/28/2023	3.63	12/29/2023	-30.8571
1390	000153	丰原药业	12.20	01/04/2023	12.20	01/04/2023	8.74	08/24/2023	9.37	12/29/2023	-30.8997
1391	001227	兰州银行	3.76	01/03/2023	3.98	01/16/2023	2.50	12/27/2023	2.60	12/29/2023	-31.0345
1392	002061	浙江交科	5.31	01/03/2023	6.80	04/19/2023	3.50	12/27/2023	3.65	12/29/2023	-31.1321
1393	000996	*ST中期	6.22	01/03/2023	8.23	03/13/2023	3.18	06/01/2023	4.28	12/29/2023	-31.1897
1394	200037	深南电B	2.57	01/03/2023	2.62	01/03/2023	1.67	10/20/2023	1.78	12/29/2023	-31.2741
1395	002193	如意集团	9.59	01/03/2023	11.49	01/06/2023	5.88	10/23/2023	6.62	12/29/2023	-31.3990
1396	002304	洋河股份	160.01	01/03/2023	190.66	01/16/2023	104.60	12/27/2023	109.90	12/29/2023	-31.5265
1397	000838	财信发展	5.36	01/03/2023	7.50	03/24/2023	3.04	10/20/2023	3.67	12/29/2023	-31.6574
1398	001267	汇绿生态	7.56	01/03/2023	8.49	01/06/2023	4.90	10/23/2023	5.23	12/29/2023	-31.8123
1399	000690	宝新能源	6.51	01/03/2023	7.95	05/29/2023	4.28	12/27/2023	4.43	12/29/2023	-31.8462
1400	002800	ST天顺	25.22	01/03/2023	30.50	03/14/2023	13.41	05/30/2023	17.17	12/29/2023	-31.9191
1401	002312	川发龙蟒	10.50	01/03/2023	11.73	02/01/2023	6.47	12/21/2023	7.15	12/29/2023	-32.0342
1402	002372	伟星新材	21.34	01/03/2023	26.66	03/07/2023	13.77	12/27/2023	14.47	12/29/2023	-32.1931
1403	000756	新华制药	30.98	01/03/2023	32.59	02/22/2023	18.71	08/24/2023	20.38	12/29/2023	-32.2924
1404	200581	苏威孚 B	13.23	01/03/2023	15.84	02/22/2023	8.51	06/01/2023	8.91	12/29/2023	-32.3462
1405	002179	中航光电	57.62	01/03/2023	60.90	01/05/2023	34.87	12/08/2023	39.00	12/29/2023	-32.4792
1406	000913	钱江摩托	18.49	01/03/2023	28.81	02/13/2023	11.69	12/27/2023	12.47	12/29/2023	-32.5216
1407	002597	金禾实业	32.51	01/03/2023	34.75	02/02/2023	19.37	12/21/2023	21.91	12/29/2023	-32.5846

续表

排名 Rank	代码 Code	股票名称 Stock	成交价格与成交日期 (Price and Date)								比2022年收市价升跌幅 % Change% vs. 2022 Close
			开市 Open	日期 Date	最高 High	日期 Date	最低 Low	日期 Date	年收市 Close	日期 Date	
1408	200488	晨 鸣 B	2.36	01/03/2023	2.51	01/30/2023	1.52	10/24/2023	1.60	12/29/2023	-32.7731
1409	002556	辉隆股份	8.74	01/03/2023	9.27	02/13/2023	5.59	12/27/2023	5.88	12/29/2023	-32.8000
1410	002617	露笑科技	9.24	01/03/2023	10.30	01/10/2023	5.89	12/21/2023	6.20	12/29/2023	-32.8277
1411	000610	西安旅游	18.51	01/03/2023	23.00	04/21/2023	12.72	10/23/2023	13.81	12/29/2023	-32.8634
1412	002385	大北农	8.91	01/03/2023	9.89	02/03/2023	5.71	12/26/2023	5.96	12/29/2023	-33.0337
1413	002033	丽江股份	11.97	01/03/2023	12.56	04/13/2023	7.62	12/25/2023	8.09	12/29/2023	-33.1405
1414	001205	盛航股份	24.48	01/03/2023	29.30	02/13/2023	15.50	10/23/2023	16.37	12/29/2023	-33.2382
1415	002041	登海种业	19.76	01/03/2023	21.20	02/07/2023	12.70	12/28/2023	13.23	12/29/2023	-33.2492
1416	200011	深物业B	5.84	01/03/2023	6.02	02/15/2023	3.75	11/03/2023	3.92	12/29/2023	-33.3333
1417	002258	利尔化学	17.89	01/03/2023	19.34	02/14/2023	11.31	10/26/2023	11.97	12/29/2023	-33.3519
1418	000965	天保基建	4.69	01/03/2023	5.09	02/07/2023	3.02	12/28/2023	3.13	12/29/2023	-33.5456
1419	002414	高德红外	10.97	01/03/2023	12.85	03/24/2023	6.86	12/21/2023	7.30	12/29/2023	-33.6364
1420	000516	国际医学	12.29	01/03/2023	13.03	01/16/2023	7.38	09/22/2023	8.11	12/29/2023	-33.7418
1421	002853	皮阿诺	19.48	01/03/2023	23.58	02/24/2023	11.84	12/27/2023	12.89	12/29/2023	-33.8296
1422	002568	百润股份	37.39	01/03/2023	44.96	04/10/2023	22.75	12/21/2023	24.61	12/29/2023	-34.1274
1423	000420	吉林化纤	4.45	01/03/2023	5.04	02/10/2023	2.74	12/27/2023	2.91	12/29/2023	-34.3115
1424	002759	天际股份	16.25	01/03/2023	20.88	02/23/2023	9.89	12/21/2023	10.61	12/29/2023	-34.6272
1425	003025	思进智能	20.50	01/03/2023	27.69	03/29/2023	10.76	10/23/2023	13.51	12/29/2023	-34.9856
1426	002153	石基信息	14.95	01/03/2023	28.23	04/03/2023	9.21	12/28/2023	9.74	12/29/2023	-35.0233
1427	001206	依依股份	24.50	01/03/2023	28.30	02/24/2023	13.68	06/27/2023	15.78	12/29/2023	-35.1151
1428	002549	凯美特气	15.00	01/03/2023	17.56	02/02/2023	9.24	12/27/2023	9.78	12/29/2023	-35.2747
1429	002487	大金重工	42.32	01/03/2023	49.32	02/01/2023	22.72	09/22/2023	26.62	12/29/2023	-35.6539
1430	200054	建车B	4.95	01/03/2023	5.18	01/30/2023	3.00	10/23/2023	3.17	12/29/2023	-35.6998
1431	001228	永泰运	49.51	01/03/2023	65.58	02/07/2023	30.23	12/27/2023	31.82	12/29/2023	-35.7302
1432	002847	盐津铺子	108.32	01/03/2023	139.50	04/10/2023	64.57	12/27/2023	69.48	12/29/2023	-35.8390
1433	000637	ST实华	5.39	01/03/2023	7.29	01/10/2023	3.00	05/29/2023	3.42	12/29/2023	-36.1940
1434	002374	中锐股份	5.75	01/03/2023	6.18	01/05/2023	3.33	10/24/2023	3.74	12/29/2023	-36.2862
1435	000915	华特达因	46.23	01/03/2023	47.84	01/17/2023	28.66	12/29/2023	28.96	12/29/2023	-36.3516
1436	002585	双星新材	12.71	01/03/2023	15.34	02/15/2023	7.48	12/27/2023	8.11	12/29/2023	-36.3922
1437	000688	国城矿业	16.33	01/03/2023	19.65	04/21/2023	9.44	12/27/2023	10.31	12/29/2023	-36.3973
1438	002087	*ST新纺	3.15	01/03/2023	3.29	03/02/2023	1.53	05/30/2023	2.00	12/29/2023	-36.5079
1439	002157	*ST 正邦	4.19	01/03/2023	4.30	01/04/2023	1.85	05/15/2023	2.68	12/29/2023	-36.6430
1440	002897	意华股份	58.79	01/03/2023	67.69	01/09/2023	31.59	08/25/2023	37.16	12/29/2023	-36.7920
1441	000721	西安饮食	16.29	01/03/2023	20.50	01/11/2023	10.13	10/23/2023	10.93	12/29/2023	-36.8208
1442	000007	*ST全新	7.76	01/03/2023	8.18	03/27/2023	3.41	06/26/2023	4.87	12/29/2023	-37.4036
1443	002234	民和股份	19.08	01/03/2023	23.80	03/09/2023	11.60	12/27/2023	12.10	12/29/2023	-37.4354
1444	000049	德赛电池	43.53	01/03/2023	52.70	02/07/2023	24.75	12/26/2023	27.12	12/29/2023	-37.6265
1445	002030	达安基因	15.56	01/03/2023	16.66	03/27/2023	9.15	08/24/2023	9.68	12/29/2023	-37.7892
1446	002735	王子新材	21.02	01/03/2023	28.82	02/13/2023	10.67	10/19/2023	13.00	12/29/2023	-37.8882
1447	000428	华天酒店	6.73	01/03/2023	6.73	01/03/2023	3.79	10/23/2023	4.08	12/29/2023	-37.8995
1448	001301	尚太科技	64.94	01/03/2023	96.20	01/17/2023	35.00	12/28/2023	36.62	12/29/2023	-37.9743
1449	002505	鹏都农牧	2.58	01/03/2023	3.15	02/14/2023	1.51	10/23/2023	1.60	12/29/2023	-37.9845
1450	002142	宁波银行	32.18	01/03/2023	34.86	01/16/2023	19.27	12/27/2023	20.11	12/29/2023	-38.0277
1451	000796	*ST凯撒	6.28	01/03/2023	6.38	01/30/2023	3.13	05/17/2023	3.89	12/29/2023	-38.0573
1452	002088	鲁阳节能	23.12	01/03/2023	25.50	02/22/2023	13.42	12/27/2023	14.25	12/29/2023	-38.3651
1453	002460	赣锋锂业	69.30	01/03/2023	83.45	02/08/2023	37.78	12/01/2023	42.80	12/29/2023	-38.4261
1454	002006	精工科技	25.00	01/03/2023	30.83	02/14/2023	13.97	12/21/2023	15.28	12/29/2023	-38.8800
1455	002885	京泉华	29.85	01/03/2023	43.34	02/09/2023	14.99	08/24/2023	18.12	12/29/2023	-39.2354
1456	002240	盛新锂能	37.40	01/03/2023	43.75	01/30/2023	20.75	10/23/2023	22.75	12/29/2023	-39.3172
1457	002121	科陆电子	9.26	01/03/2023	12.15	02/14/2023	5.01	10/26/2023	5.61	12/29/2023	-39.5474
1458	003022	联泓新科	30.24	01/03/2023	40.00	01/31/2023	16.73	12/22/2023	18.31	12/29/2023	-39.6705

续表

排名 Rank	代码 Code	股票名称 Stock	成交价格与成交日期 (Price and Date)								比2022年收市价升跌幅 % Change% vs. 2022 Close
			开市 Open	日期 Date	最高 High	日期 Date	最低 Low	日期 Date	年收市 Close	日期 Date	
1459	002706	良信股份	14.65	01/03/2023	15.31	02/02/2023	8.23	12/21/2023	8.83	12/29/2023	-39.7270
1460	001330	博纳影业	12.23	01/03/2023	12.73	01/10/2023	6.60	10/23/2023	7.20	12/29/2023	-39.8998
1461	002317	众生药业	28.50	01/03/2023	29.69	01/03/2023	14.15	08/25/2023	16.05	12/29/2023	-40.5335
1462	002124	ST天邦	6.08	01/03/2023	6.24	02/02/2023	3.38	12/25/2023	3.63	12/29/2023	-40.5892
1463	000961	ST中南	2.19	01/03/2023	2.54	01/06/2023	1.20	05/30/2023	1.30	12/29/2023	-40.6393
1464	001331	胜通能源	29.45	01/03/2023	32.33	02/14/2023	16.08	10/13/2023	17.46	12/29/2023	-40.6728
1465	001222	源飞宠物	24.85	01/03/2023	28.98	02/24/2023	12.97	08/25/2023	14.70	12/29/2023	-40.7019
1466	200553	安道麦B	3.94	01/03/2023	4.10	02/14/2023	2.21	12/28/2023	2.31	12/29/2023	-41.2214
1467	000069	华侨城A	5.34	01/03/2023	5.72	01/06/2023	2.98	12/27/2023	3.11	12/29/2023	-41.6510
1468	001332	锡装股份	57.10	01/03/2023	75.49	03/02/2023	30.78	12/26/2023	32.85	12/29/2023	-42.3785
1469	000005	ST星源	1.85	01/03/2023	1.95	01/13/2023	0.91	06/02/2023	1.07	12/29/2023	-42.4731
1470	000002	万 科A	18.10	01/03/2023	19.69	01/06/2023	10.09	12/27/2023	10.46	12/29/2023	-42.5275
1471	002968	新大正	21.82	01/03/2023	25.97	01/04/2023	11.91	12/25/2023	12.51	12/29/2023	-42.5883
1472	002245	蔚蓝锂芯	14.99	01/03/2023	15.89	02/02/2023	7.91	12/21/2023	8.52	12/29/2023	-42.7419
1473	002271	东方雨虹	33.45	01/03/2023	39.50	01/18/2023	18.35	12/28/2023	19.20	12/29/2023	-42.8061
1474	002709	天赐材料	43.60	01/03/2023	50.80	01/30/2023	21.13	12/21/2023	25.08	12/29/2023	-42.8181
1475	000584	*ST工智	6.89	01/03/2023	11.15	02/14/2023	3.68	12/27/2023	3.93	12/29/2023	-42.8779
1476	001338	永顺泰	20.86	01/03/2023	22.48	01/05/2023	11.40	12/26/2023	12.06	12/29/2023	-42.8977
1477	002756	永兴材料	92.16	01/03/2023	120.20	01/30/2023	43.19	12/01/2023	52.21	12/29/2023	-43.3547
1478	002875	安奈儿	26.50	01/03/2023	28.92	01/11/2023	10.80	10/23/2023	14.89	12/29/2023	-43.5985
1479	002497	雅化集团	23.18	01/03/2023	26.26	01/30/2023	11.77	12/22/2023	13.09	12/29/2023	-43.6989
1480	002251	*ST步高	7.33	01/03/2023	8.06	01/17/2023	3.69	12/27/2023	4.04	12/29/2023	-43.8108
1481	002201	正威新材	12.79	01/03/2023	14.09	02/01/2023	6.74	12/27/2023	7.23	12/29/2023	-43.9535
1482	002738	中矿资源	66.20	01/03/2023	93.49	01/30/2023	33.38	10/26/2023	37.31	12/29/2023	-44.0294
1483	003029	吉大正元	35.00	01/03/2023	43.39	02/02/2023	18.60	12/27/2023	19.71	12/29/2023	-44.1010
1484	002335	科华数据	49.79	01/03/2023	54.93	01/10/2023	25.33	12/21/2023	27.68	12/29/2023	-44.5179
1485	002507	涪陵榨菜	25.77	01/03/2023	27.99	02/14/2023	13.74	12/27/2023	14.29	12/29/2023	-44.5479
1486	002192	融捷股份	97.74	01/03/2023	119.79	01/30/2023	49.43	09/11/2023	54.21	12/29/2023	-44.6272
1487	200152	山航B退	4.71	01/03/2023	5.53	03/08/2023	1.83	06/15/2023	2.73	07/07/2023	-44.9597
1488	000736	中交地产	17.76	01/03/2023	20.60	01/06/2023	9.23	12/27/2023	9.79	12/29/2023	-45.3378
1489	002433	*ST太安	4.40	01/03/2023	4.95	01/12/2023	1.67	06/02/2023	2.37	12/29/2023	-45.7666
1490	001269	欧晶科技	98.71	01/03/2023	138.00	03/08/2023	37.42	12/19/2023	53.45	12/29/2023	-46.1407
1491	000657	中钨高新	15.76	01/03/2023	17.58	02/02/2023	8.17	12/21/2023	8.48	12/25/2023	-46.4646
1492	002326	永太科技	21.82	01/03/2023	24.57	02/02/2023	10.66	12/21/2023	11.62	12/29/2023	-46.7705
1493	000799	酒鬼酒	137.02	01/03/2023	168.66	02/17/2023	62.75	12/21/2023	73.15	12/29/2023	-46.9697
1494	002120	韵达股份	14.38	01/03/2023	15.43	02/02/2023	7.18	12/27/2023	7.46	12/29/2023	-48.1224
1495	002928	华夏航空	13.84	01/03/2023	13.88	01/03/2023	6.49	10/23/2023	7.14	12/29/2023	-48.3731
1496	000733	振华科技	114.23	01/03/2023	121.00	01/04/2023	55.03	12/21/2023	58.84	12/29/2023	-48.4899
1497	001270	铖昌科技	123.00	01/03/2023	162.66	03/02/2023	59.06	12/26/2023	62.71	12/29/2023	-48.5984
1498	000620	*ST新联	3.72	01/03/2023	4.15	01/05/2023	0.97	05/19/2023	1.89	12/29/2023	-48.6413
1499	002049	紫光国微	131.50	01/03/2023	138.49	01/05/2023	63.01	12/21/2023	67.45	12/29/2023	-48.8317
1500	000803	山高环能	11.38	01/03/2023	14.39	02/23/2023	5.43	10/23/2023	5.81	12/29/2023	-48.9006
1501	002186	全 聚 德	20.55	01/10/2023	21.48	01/10/2023	10.88	10/20/2023	11.66	12/29/2023	-48.9269
1502	000416	*ST民控	3.82	01/03/2023	4.84	02/23/2023	1.74	06/02/2023	1.92	12/29/2023	-50.0000
1503	002943	宇晶股份	55.80	01/03/2023	64.32	01/10/2023	24.40	10/23/2023	27.97	12/29/2023	-50.0803
1504	002982	湘佳股份	42.80	01/03/2023	49.71	02/21/2023	19.28	10/24/2023	21.31	12/29/2023	-50.4649
1505	002960	青鸟消防	28.86	01/03/2023	33.30	01/31/2023	13.11	12/27/2023	13.84	12/29/2023	-50.5538
1506	002761	浙江建投	21.01	01/03/2023	23.25	02/14/2023	9.74	12/27/2023	10.26	12/29/2023	-51.3283
1507	002699	*ST美盛	3.28	01/03/2023	3.73	04/13/2023	1.43	06/02/2023	1.59	12/29/2023	-51.9637
1508	002518	科士达	57.28	01/03/2023	63.88	01/11/2023	23.51	12/21/2023	27.60	12/29/2023	-52.0833
1509	002667	威领股份	23.50	01/03/2023	27.18	02/14/2023	10.17	12/21/2023	11.27	12/29/2023	-52.2053

续表

排名 Rank	代码 Code	股票名称 Stock	成交价格与成交日期 (Price and Date)								比2021年收市价升跌幅 % Change% vs. 2021 Close
			开市 Open	日期 Date	最高 High	日期 Date	最低 Low	日期 Date	年收市 Close	日期 Date	
1510	000615	*ST美谷	8.26	01/03/2023	9.91	01/11/2023	2.16	06/02/2023	3.94	12/29/2023	-52.3002
1511	002089	新海退	2.12	01/03/2023	2.30	01/06/2023	0.84	04/12/2023	1.01	12/29/2023	-52.3585
1512	200016	深康佳B	1.92	01/03/2023	2.00	01/30/2023	0.83	12/28/2023	0.91	12/29/2023	-52.8497
1513	000616	*ST海投	1.81	01/03/2023	1.97	01/31/2023	0.75	05/31/2023	0.85	06/13/2023	-53.5519
1514	002866	传艺科技	44.46	01/03/2023	49.22	01/09/2023	18.13	10/23/2023	21.22	12/29/2023	-53.6378
1515	002250	联化科技	15.47	01/03/2023	18.34	01/30/2023	6.77	12/27/2023	7.13	12/29/2023	-54.0000
1516	000023	*ST深天	13.59	01/03/2023	13.97	01/03/2023	5.80	10/23/2023	6.33	12/29/2023	-54.0305
1517	002407	多氟多	33.33	01/03/2023	38.56	02/16/2023	13.70	12/21/2023	15.22	12/29/2023	-54.3217
1518	000976	ST华铁	3.68	01/03/2023	4.50	02/13/2023	1.57	12/25/2023	1.62	12/29/2023	-55.8583
1519	002180	纳思达	51.96	01/03/2023	57.50	02/16/2023	21.28	12/26/2023	22.63	12/29/2023	-56.3885
1520	002812	恩捷股份	131.00	01/03/2023	164.92	01/30/2023	50.05	12/21/2023	56.82	12/29/2023	-56.7218
1521	002865	钧达股份	185.95	01/03/2023	219.86	01/10/2023	67.01	12/27/2023	77.48	12/29/2023	-58.1415
1522	002129	TCL中环	37.58	01/03/2023	50.25	04/07/2023	14.34	12/21/2023	15.64	12/29/2023	-58.4705
1523	000667	ST美置	1.40	01/03/2023	1.45	01/05/2023	0.58	05/25/2023	0.58	05/25/2023	-58.5714
1524	002932	明德生物	56.77	01/03/2023	61.42	02/02/2023	20.97	10/23/2023	22.97	12/29/2023	-59.8917
1525	002868	绿康生化	53.09	01/03/2023	65.90	01/12/2023	19.55	12/27/2023	21.26	12/29/2023	-59.9548
1526	002805	丰元股份	40.55	01/03/2023	48.13	02/08/2023	13.43	12/21/2023	15.98	12/29/2023	-60.5627
1527	002791	坚朗五金	103.19	01/03/2023	112.50	01/16/2023	38.00	12/27/2023	40.49	12/29/2023	-61.0486
1528	000150	*ST宜康	1.40	01/03/2023	1.44	01/04/2023	0.51	04/27/2023	0.51	04/27/2023	-61.6541
1529	002459	晶澳科技	60.09	01/03/2023	67.58	01/31/2023	17.75	12/21/2023	20.72	12/29/2023	-65.5184
1530	002503	*ST搜特	1.27	01/03/2023	1.30	01/05/2023	0.42	05/22/2023	0.42	05/22/2023	-67.1875
1531	000732	ST泰禾	1.38	01/03/2023	1.43	01/04/2023	0.43	06/02/2023	0.43	06/02/2023	-68.3824
1532	002113	*ST天润	1.31	01/03/2023	1.63	02/16/2023	0.41	06/12/2023	0.41	06/12/2023	-68.9394
1533	000046	*ST泛海	1.25	01/03/2023	3.39	09/22/2023	0.38	12/27/2023	0.38	12/27/2023	-69.6000
1534	002410	广联达	60.05	01/03/2023	78.30	04/03/2023	16.14	12/27/2023	17.14	12/29/2023	-71.4095
1535	002499	科林退	2.91	01/03/2023	2.91	01/03/2023	0.63	04/04/2023	0.86	04/17/2023	-71.8954
1536	002002	ST鸿达	3.24	01/03/2023	3.30	01/03/2023	0.84	12/28/2023	0.87	12/29/2023	-73.1481
1537	000540	*ST中天	1.51	01/03/2023	1.67	01/19/2023	0.40	05/18/2023	0.40	05/18/2023	-73.5099
1538	002740	*ST爱迪	3.05	01/03/2023	4.64	03/16/2023	0.76	12/29/2023	0.76	12/29/2023	-75.0820
1539	000806	银河退	1.85	01/03/2023	2.07	01/06/2023	0.39	07/05/2023	0.43	07/05/2023	-75.5682
1540	002504	*ST弘高	1.61	01/03/2023	1.67	01/04/2023	0.38	06/12/2023	0.38	06/12/2023	-76.3975
1541	000918	*ST嘉凯	2.16	01/03/2023	2.29	01/05/2023	0.49	05/31/2023	0.49	05/31/2023	-77.3148
1542	000671	ST阳光城	1.88	01/03/2023	1.98	01/04/2023	0.37	06/09/2023	0.37	06/09/2023	-80.3191
1543	002118	*ST紫鑫	2.33	01/03/2023	2.39	01/05/2023	0.37	06/15/2023	0.37	06/15/2023	-84.1202
1544	000606	顺利退	2.09	01/03/2023	2.33	01/31/2023	0.18	06/13/2023	0.28	07/05/2023	-85.9296
1545	002776	*ST柏龙	3.11	01/03/2023	3.49	02/17/2023	0.40	12/26/2023	0.40	12/26/2023	-86.8852
1546	000038	大通退	4.16	01/03/2023	4.64	02/13/2023	0.51	07/11/2023	0.52	07/11/2023	-87.5598
1547	002751	易尚退	8.42	01/03/2023	8.78	01/03/2023	0.83	07/12/2023	0.86	07/12/2023	-89.7129
1548	002411	必康退	7.29	01/03/2023	8.11	01/06/2023	0.62	07/11/2023	0.62	07/11/2023	-91.0920
1549	002417	深南退	6.40	01/03/2023	7.13	01/05/2023	0.34	06/15/2023	0.45	07/07/2023	-93.0769
1550	002781	奇信退	6.26	01/03/2023	7.11	01/13/2023	0.38	06/15/2023	0.42	07/04/2023	-93.6267

注: 本年除权除息股票升跌幅=(本年收市价/上年收市价)×(股权登记日收市价/除权参考价)×100%-100%。
最高价和最低价指全年实时价格的最高和最低。
Note: Ex-Right Stock's Price Change %=(Close/Last Close)×(Reg. Date Close/Ex-Right Price)×100%-100%。

2. 主板成交统计
MAIN BOARD TRANSACTION

(1) 成交金额及股数（2013－2023）
TRADING VALUE AND VOLUME, 2013－2023

年/月 Year/Month		交易日数 Trading Days	成交金额(百万元) Value (RMB Mil.)		成交股数(百万股) Volume (Mil. Shs)	
			总额 Total	每日平均 Daily Avg.	总额 Total	每日平均 Daily Avg.
合计 Total		2672	644 858 831.24	241 339.38	55 315 615.37	20 701.95
2013		238	18 728 064.41	78 689.35	1 861 798.94	7 822.68
2014		245	28 870 951.91	117 840.62	2 678 041.72	10 930.78
2015		244	93 959 720.24	385 080.82	5 939 891.28	24 343.82
2016		244	55 914 828.73	229 159.13	4 029 691.12	16 515.13
2017		244	45 133 341.67	184 972.71	3 515 164.49	14 406.41
2018		243	34 091 219.35	140 293.08	3 316 029.82	13 646.21
2019		244	49 871 059.50	204 389.59	5 382 291.20	22 058.57
2020		243	76 166 866.28	313 443.89	6 887 211.55	28 342.43
2021		243	89 642 448.40	368 898.96	7 207 035.64	29 658.58
2022		242	83 175 717.11	343 701.31	7 889 656.70	32 601.89
2023		242	69 304 613.64	286 382.70	6 608 802.91	27 309.10
2023	一月 Jan	16	4 954 303.32	309 643.96	469 369.04	29 335.57
	二月 Feb	20	6 740 945.80	337 047.29	621 302.09	31 065.10
	三月 Mar	23	7 114 657.43	309 332.93	620 787.13	26 990.74
	四月 Apr	19	6 708 739.48	353 091.55	548 677.53	28 877.76
	五月 May	20	5 488 887.74	274 444.39	495 645.61	24 782.28
	六月 Jun	20	6 169 659.20	308 482.96	524 039.47	26 201.97
	七月 Jul	21	5 996 045.31	285 525.97	584 709.98	27 843.33
	八月 Aug	23	5 754 293.33	250 186.67	634 162.78	27 572.29
	九月 Sep	20	4 396 697.06	219 834.85	467 779.67	23 388.98
	十月 Oct	17	4 510 524.39	265 324.96	462 460.86	27 203.58
	十一月 Nov	22	6 242 338.95	283 742.68	640 016.57	29 091.66
	十二月 Dec	21	5 227 521.62	248 929.60	539 852.19	25 707.25

(2) 月均成交金额（2013－2023）
MONTHLY VALUE TRADED, 2013－2023

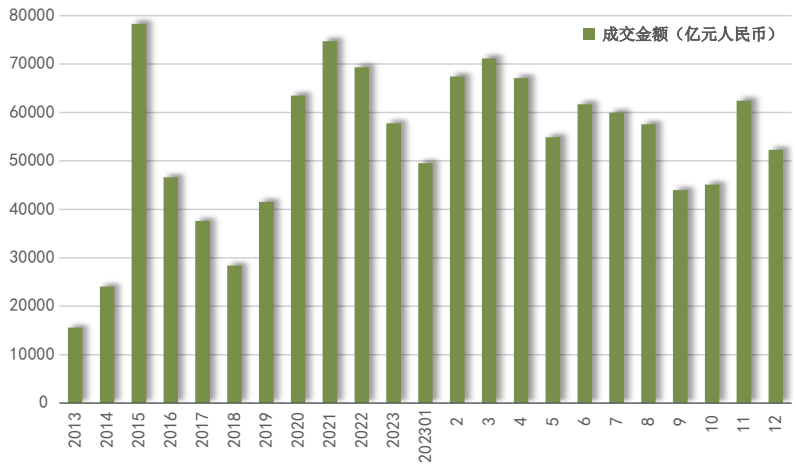

(3) 行业分类股份成交金额（2023 年）
TRADING VALUE BY INDUSTRY, 2023

股份分类	Industry	成交金额 Value Traded	
		百万元 RMB Mil.	百分率 % of Total
农林牧渔	Agriculture	712 008.79	1.0274
采矿业	Mining	1 409 378.52	2.0336
制造业	Manufacturing	45 678 185.26	65.9093
水电煤气	Utilities	1 271 190.05	1.8342
建筑业	Construction	1 205 093.48	1.7388
批发零售	Wholesale & Retail	2 418 741.09	3.4900
运输仓储	Transportation	665 566.14	0.9603
住宿餐饮	Hotels & Catering	272 984.58	0.3939
信息技术	IT	7 996 911.75	11.5388
金融业	Finance	2 348 476.22	3.3886
房地产	Real Estate	1 684 925.69	2.4312
商务服务	Business Support	1 724 965.01	2.4890
科研服务	Research & Development	196 401.94	0.2834
公共环保	Environmental Protection	506 418.51	0.7307
居民服务	Resident Services	0.00	0.0000
教育	Education	346 209.82	0.4995
卫生	Public Health	299 447.66	0.4321
文化传播	Media	506 279.96	0.7305
综合	Conglomerates	61 429.18	0.0886
总额	Total	69 304 613.64	100.0000

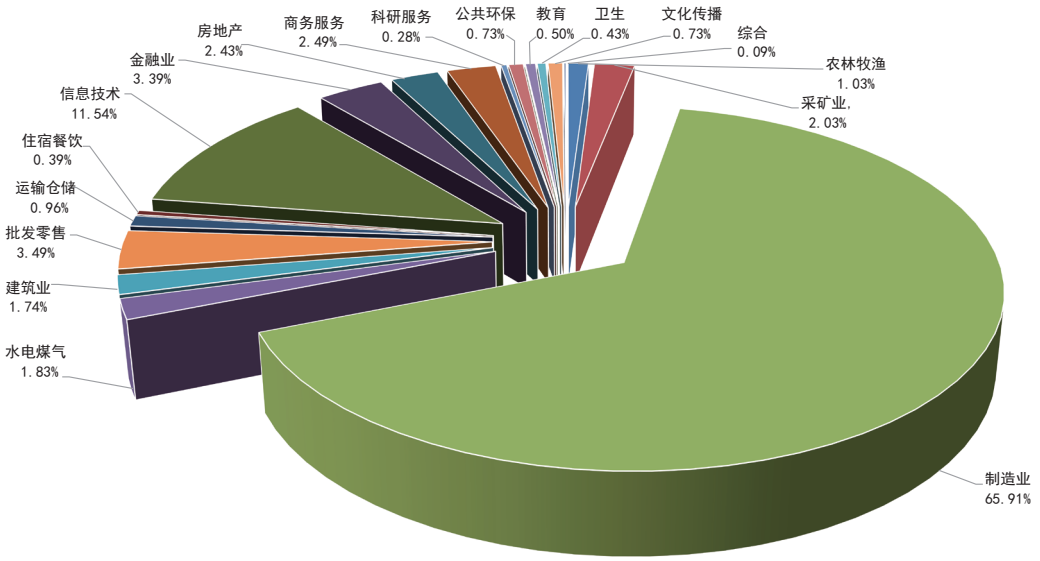

2023 年主板行业分类股份成交份额

(4) 各股成交量、成交金额及占市场比例（2023 年）
TRADING VOLUME, VALUE & MARKET SHARE, 2023

百万 Mil.

名次 Rank	代码 Code	股票名称 Stock	成交股数 Volume	百分比 %of Total	累计 %	代码 Code	股票名称 Stock	成交金额 Value	百分比 %of Total	累计 %
1	000656	*ST金科	98 849.46	1.4957	1.4957	000977	浪潮信息	1 083 549.64	1.5635	1.5635
2	000725	京东方 A	72 664.93	1.0995	2.5952	002230	科大讯飞	924 892.78	1.3345	2.8980
3	000100	TCL科技	49 873.68	0.7547	3.3499	000858	五 粮 液	698 910.92	1.0085	3.9065
4	002195	岩山科技	46 284.62	0.7003	4.0502	002594	比亚迪	687 160.11	0.9915	4.8980
5	002602	世纪华通	44 959.03	0.6803	4.7305	000063	中兴通讯	679 095.40	0.9799	5.8778
6	000625	长安汽车	42 748.79	0.6468	5.3774	000625	长安汽车	632 993.27	0.9133	6.7912
7	000980	众泰汽车	42 558.52	0.6440	6.0213	002261	拓维信息	594 979.27	0.8585	7.6497
8	002131	利欧股份	41 273.89	0.6245	6.6459	002371	北方华创	480 512.56	0.6933	8.3430
9	002031	巨轮智能	41 075.47	0.6215	7.2674	002229	鸿博股份	479 114.11	0.6913	9.0343
10	000564	ST大集	39 989.15	0.6051	7.8725	002466	天齐锂业	459 236.99	0.6626	9.6970
11	002607	中公教育	39 404.95	0.5962	8.4687	000988	华工科技	453 952.72	0.6550	10.3520
12	002146	荣盛发展	39 259.47	0.5940	9.0628	002475	立讯精密	444 131.60	0.6408	10.9928
13	002261	拓维信息	38 070.99	0.5761	9.6389	002241	歌尔股份	420 939.40	0.6074	11.6002
14	002354	天娱数科	34 658.07	0.5244	10.1633	002049	紫光国微	374 844.62	0.5409	12.1411
15	000617	中油资本	34 149.07	0.5167	10.6800	000568	泸州老窖	360 537.95	0.5202	12.6613
16	002400	省广集团	29 377.28	0.4445	11.1245	002555	三七互娱	345 834.68	0.4990	13.1603
17	002456	欧菲光	28 397.31	0.4297	11.5542	000938	紫光股份	344 001.22	0.4964	13.6566
18	000961	ST中南	28 311.50	0.4284	11.9826	002415	海康威视	330 195.61	0.4764	14.1331
19	000977	浪潮信息	27 704.77	0.4192	12.4018	002236	大华股份	323 606.19	0.4669	14.6000
20	000536	华映科技	26 959.74	0.4079	12.8097	002129	TCL中环	318 855.92	0.4601	15.0601
21	002027	分众传媒	26 940.35	0.4076	13.2174	002463	沪电股份	318 363.20	0.4594	15.5195
22	000630	铜陵有色	25 830.55	0.3909	13.6082	002156	通富微电	300 663.33	0.4338	15.9533
23	000158	常山北明	25 400.92	0.3843	13.9926	000651	格力电器	300 299.97	0.4333	16.3866
24	002292	奥飞娱乐	23 910.36	0.3618	14.3544	002460	赣锋锂业	298 634.34	0.4309	16.8175
25	000046	*ST泛海	23 867.56	0.3611	14.7155	000333	美的集团	295 919.91	0.4270	17.2445
26	003816	中国广核	22 765.05	0.3445	15.0600	000725	京东方 A	293 054.76	0.4229	17.6673
27	002640	跨境通	22 187.53	0.3357	15.3957	000021	深科技	270 201.00	0.3899	18.0572
28	000001	平安银行	22 157.72	0.3353	15.7310	000001	平安银行	267 964.97	0.3866	18.4439
29	002241	歌尔股份	21 698.65	0.3283	16.0593	002602	世纪华通	266 807.85	0.3850	18.8288
30	000063	中兴通讯	20 329.75	0.3076	16.3669	002281	光迅科技	263 137.86	0.3797	19.2085
31	000413	东旭光电	20 210.53	0.3058	16.6728	000002	万 科 A	261 059.03	0.3767	19.5852
32	002235	安妮股份	20 051.78	0.3034	16.9762	002459	晶澳科技	260 510.23	0.3759	19.9611
33	002717	岭南股份	19 888.47	0.3009	17.2771	002456	欧菲光	258 830.44	0.3735	20.3346
34	002505	鹏都农牧	19 610.97	0.2967	17.5738	000617	中油资本	246 223.99	0.3553	20.6898
35	002310	*ST东园	19 350.01	0.2928	17.8666	002714	牧原股份	244 193.99	0.3523	21.0422
36	000727	冠捷科技	18 776.96	0.2841	18.1508	002812	恩捷股份	241 360.69	0.3483	21.3905
37	002229	鸿博股份	18 581.14	0.2812	18.4319	000681	视觉中国	223 917.05	0.3231	21.7135
38	002654	万润科技	18 536.85	0.2805	18.7124	002354	天娱数科	219 126.05	0.3162	22.0297
39	002528	ST英飞拓	18 423.64	0.2788	18.9912	000158	常山北明	217 728.01	0.3142	22.3439
40	002217	*ST合泰	18 404.58	0.2785	19.2697	002624	完美世界	216 509.87	0.3124	22.6563
41	000002	万 科 A	18 091.30	0.2737	19.5434	000066	中国长城	214 462.88	0.3094	22.9657
42	002426	胜利精密	17 632.80	0.2668	19.8102	000032	深桑达 A	213 683.39	0.3083	23.2741
43	002269	美邦服饰	17 434.93	0.2638	20.0740	002292	奥飞娱乐	212 303.47	0.3063	23.5804
44	000066	中国长城	17 147.01	0.2595	20.3335	002603	以岭药业	211 786.29	0.3056	23.8860
45	000851	ST高鸿	17 105.00	0.2588	20.5923	000034	神州数码	208 601.46	0.3010	24.1870
46	000166	申万宏源	17 014.25	0.2574	20.8498	000100	TCL科技	204 990.92	0.2958	24.4828
47	002279	久其软件	16 693.46	0.2526	21.1024	002517	恺英网络	204 642.97	0.2953	24.7780
48	000676	智度股份	16 512.40	0.2499	21.3522	002865	钧达股份	204 575.13	0.2952	25.0732

续表

名次 Rank	代码 Code	股票名称 Stock	成交股数 Volume	百分比 %of Total	累计 %	代码 Code	股票名称 Stock	成交金额 Value	百分比 %of Total	累计 %
49	000629	钒钛股份	16 510.41	0.2498	21.6020	002271	东方雨虹	200 883.10	0.2899	25.3631
50	000425	徐工机械	16 393.39	0.2481	21.8501	002142	宁波银行	200 309.16	0.2890	25.6521
51	002230	科大讯飞	16 383.77	0.2479	22.0980	002558	巨人网络	199 688.12	0.2881	25.9402
52	000560	我爱我家	16 379.03	0.2478	22.3458	002654	万润科技	197 242.27	0.2846	26.2248
53	000981	山子高科	16 365.37	0.2476	22.5935	000776	广发证券	195 225.48	0.2817	26.5065
54	000982	中银绒业	16 317.99	0.2469	22.8404	002528	ST英飞拓	192 778.59	0.2782	26.7847
55	002512	达华智能	16 184.11	0.2449	23.0853	002607	中公教育	191 283.96	0.2760	27.0607
56	002236	大华股份	15 862.40	0.2400	23.3253	002738	中矿资源	190 061.46	0.2742	27.3349
57	002517	恺英网络	15 682.15	0.2373	23.5626	002222	福晶科技	187 237.33	0.2702	27.6051
58	000750	国海证券	15 496.88	0.2345	23.7971	002050	三花智控	186 462.56	0.2690	27.8741
59	002463	沪电股份	15 362.50	0.2325	24.0295	000661	长春高新	185 459.75	0.2676	28.1417
60	000506	*ST中润	15 276.24	0.2311	24.2607	002027	分众传媒	184 022.25	0.2655	28.4073
61	002610	ST爱康	15 258.42	0.2309	24.4915	002174	游族网络	180 181.95	0.2600	28.6673
62	002122	汇洲智能	15 170.76	0.2296	24.7211	002176	江特电机	180 060.27	0.2598	28.9271
63	002600	领益智造	15 026.75	0.2274	24.9485	000656	*ST金科	178 666.91	0.2578	29.1849
64	002239	奥特佳	14 872.38	0.2250	25.1735	002709	天赐材料	176 827.40	0.2551	29.4400
65	000021	深科技	14 570.68	0.2205	25.3940	000721	西安饮食	176 546.66	0.2547	29.6948
66	000936	华西股份	14 549.00	0.2201	25.6141	002362	汉王科技	173 587.35	0.2505	29.9452
67	002681	奋达科技	14 522.57	0.2197	25.8339	002317	众生药业	172 628.98	0.2491	30.1943
68	002475	立讯精密	14 499.42	0.2194	26.0533	002400	省广集团	172 525.43	0.2489	30.4433
69	000716	黑芝麻	14 396.31	0.2178	26.2711	002352	顺丰控股	172 518.21	0.2489	30.6922
70	002280	ST联络	14 211.59	0.2150	26.4861	002235	安妮股份	168 308.16	0.2429	30.9350
71	002176	江特电机	14 186.29	0.2147	26.7008	002291	遥望科技	165 802.71	0.2392	31.1743
72	002002	ST鸿达	13 903.28	0.2104	26.9112	002304	洋河股份	165 368.39	0.2386	31.4129
73	002558	巨人网络	13 770.95	0.2084	27.1196	000799	酒鬼酒	163 733.56	0.2363	31.6491
74	000988	华工科技	13 765.91	0.2083	27.3279	002368	太极股份	161 642.86	0.2332	31.8824
75	002467	二六三	13 743.91	0.2080	27.5358	000980	众泰汽车	158 598.15	0.2288	32.1112
76	002665	ST航高	13 706.10	0.2074	27.7432	002031	巨轮智能	155 106.21	0.2238	32.3350
77	002156	通富微电	13 685.01	0.2071	27.9503	002268	电科网安	154 528.80	0.2230	32.5580
78	002089	新海退	13 564.95	0.2053	28.1555	002703	浙江世宝	154 193.67	0.2225	32.7805
79	002624	完美世界	13 221.84	0.2001	28.3556	000831	中国稀土	152 404.35	0.2199	33.0004
80	000932	华菱钢铁	13 183.09	0.1995	28.5551	002472	双环传动	152 119.27	0.2195	33.2199
81	002385	大北农	13 153.40	0.1990	28.7541	002920	德赛西威	150 968.63	0.2178	33.4377
82	002555	三七互娱	13 089.86	0.1981	28.9522	002756	永兴材料	150 410.71	0.2170	33.6547
83	000709	河钢股份	12 885.43	0.1950	29.1471	002777	久远银海	149 138.29	0.2152	33.8699
84	000681	视觉中国	12 850.53	0.1944	29.3416	002192	融捷股份	148 746.90	0.2146	34.0846
85	000938	紫光股份	12 720.65	0.1925	29.5341	000821	京山轻机	146 693.48	0.2117	34.2962
86	000793	华闻集团	12 597.48	0.1906	29.7247	002821	凯莱英	145 682.75	0.2102	34.5064
87	002547	春兴精工	12 431.19	0.1881	29.9128	002384	东山精密	143 587.47	0.2072	34.7136
88	002065	东华软件	12 394.64	0.1875	30.1003	002195	岩山科技	143 025.43	0.2064	34.9200
89	002642	荣联科技	12 380.23	0.1873	30.2877	002409	雅克科技	140 831.72	0.2032	35.1232
90	002115	三维通信	12 360.08	0.1870	30.4747	000936	华西股份	139 616.82	0.2015	35.3246
91	000776	广发证券	12 321.33	0.1864	30.6611	000519	中兵红箭	137 327.25	0.1982	35.5228
92	000721	西安饮食	12 273.59	0.1857	30.8468	002279	久其软件	134 720.53	0.1944	35.7172
93	000572	海马汽车	12 196.78	0.1846	31.0314	002436	兴森科技	132 759.77	0.1916	35.9087
94	002437	誉衡药业	12 092.62	0.1830	31.2144	000756	新华制药	132 260.65	0.1908	36.0996
95	002305	南国置业	12 089.04	0.1829	31.3973	000338	潍柴动力	132 011.90	0.1905	36.2901
96	002797	第一创业	11 970.02	0.1811	31.5784	002401	中远海科	131 117.19	0.1892	36.4792
97	002291	遥望科技	11 728.64	0.1775	31.7559	002487	大金重工	130 684.63	0.1886	36.6678
98	002174	游族网络	11 644.55	0.1762	31.9321	002077	大港股份	128 831.35	0.1859	36.8537
99	002157	*ST 正邦	11 621.60	0.1759	32.1079	002518	科士达	128 723.75	0.1857	37.0394

续表

名次 Rank	代码 Code	股票名称 Stock	成交股数 Volume	百分比 %of Total	累计 %	代码 Code	股票名称 Stock	成交金额 Value	百分比 %of Total	累计 %
100	000983	山西焦煤	11 550.34	0.1748	32.2827	002315	焦点科技	128 253.68	0.1851	37.2245
101	000797	中国武夷	11 316.31	0.1712	32.4539	002902	铭普光磁	128 196.10	0.1850	37.4095
102	001227	兰州银行	11 275.45	0.1706	32.6246	000766	通化金马	126 690.27	0.1828	37.5923
103	000620	*ST新联	11 219.63	0.1698	32.7943	002351	漫步者	125 192.58	0.1806	37.7729
104	000728	国元证券	11 156.13	0.1688	32.9631	000807	云铝股份	124 114.28	0.1791	37.9520
105	002526	山东矿机	11 046.33	0.1671	33.1303	000676	智度股份	123 185.28	0.1777	38.1297
106	002355	兴民智通	10 947.87	0.1657	33.2959	001979	招商蛇口	122 638.97	0.1770	38.3067
107	002425	凯撒文化	10 788.51	0.1632	33.4592	002605	姚记科技	121 679.33	0.1756	38.4823
108	002129	TCL中环	10 643.71	0.1611	33.6202	002410	广联达	120 292.11	0.1736	38.6558
109	002703	浙江世宝	10 434.18	0.1579	33.7781	000933	神火股份	119 293.17	0.1721	38.8280
110	002506	协鑫集成	10 385.81	0.1572	33.9353	000983	山西焦煤	118 214.10	0.1706	38.9985
111	000338	潍柴动力	10 374.82	0.1570	34.0922	000716	黑芝麻	118 097.32	0.1704	39.1689
112	002252	上海莱士	10 328.55	0.1563	34.2485	000792	盐湖股份	114 420.32	0.1651	39.3340
113	000070	ST特信	10 220.79	0.1547	34.4032	002728	特一药业	114 117.00	0.1647	39.4987
114	000903	云内动力	9 912.81	0.1500	34.5532	002045	国光电器	113 925.68	0.1644	39.6631
115	000540	*ST中天	9 856.93	0.1491	34.7023	000628	高新发展	112 619.21	0.1625	39.8256
116	000060	中金岭南	9 811.87	0.1485	34.8508	001287	中电港	111 977.49	0.1616	39.9872
117	000892	欢瑞世纪	9 807.25	0.1484	34.9992	002240	盛新锂能	111 405.38	0.1607	40.1479
118	000826	启迪环境	9 782.35	0.1480	35.1472	002493	荣盛石化	110 848.22	0.1599	40.3079
119	002436	兴森科技	9 754.27	0.1476	35.2948	000815	美利云	110 664.09	0.1597	40.4675
120	002044	美年健康	9 720.43	0.1471	35.4419	002771	真视通	109 603.19	0.1581	40.6257
121	000813	德展健康	9 646.67	0.1460	35.5879	002642	荣联科技	109 574.04	0.1581	40.7838
122	002445	中南文化	9 629.08	0.1457	35.7336	000810	创维数字	108 657.54	0.1568	40.9406
123	002559	亚威股份	9 618.43	0.1455	35.8791	002527	新时达	108 388.00	0.1564	41.0970
124	000766	通化金马	9 599.04	0.1452	36.0243	000851	ST高鸿	107 279.94	0.1548	41.2518
125	000592	平潭发展	9 552.58	0.1445	36.1689	002405	四维图新	105 244.15	0.1519	41.4036
126	000670	盈方微	9 517.22	0.1440	36.3129	000425	徐工机械	104 809.86	0.1512	41.5548
127	002527	新时达	9 471.77	0.1433	36.4562	000762	西藏矿业	104 536.45	0.1508	41.7057
128	001979	招商蛇口	9 463.11	0.1432	36.5994	000975	银泰黄金	103 269.61	0.1490	41.8547
129	002699	*ST美盛	9 461.69	0.1432	36.7426	002995	天地在线	102 281.27	0.1476	42.0023
130	002446	盛路通信	9 439.16	0.1428	36.8854	002422	科伦药业	101 080.54	0.1458	42.1481
131	000010	美丽生态	9 429.66	0.1427	37.0281	002855	捷荣技术	101 034.32	0.1458	42.2939
132	002670	国盛金控	9 349.89	0.1415	37.1696	000733	振华科技	101 017.02	0.1458	42.4397
133	002936	郑州银行	9 344.90	0.1414	37.3110	002465	海格通信	100 156.75	0.1445	42.5842
134	002413	雷科防务	9 301.05	0.1407	37.4517	002008	大族激光	100 102.86	0.1444	42.7286
135	000807	云铝股份	9 222.53	0.1395	37.5912	002335	科华数据	99 720.66	0.1439	42.8725
136	002340	格林美	9 203.43	0.1393	37.7305	000963	华东医药	99 348.42	0.1434	43.0159
137	000917	电广传媒	9 141.52	0.1383	37.8688	002536	飞龙股份	99 157.92	0.1431	43.1589
138	002421	达实智能	9 129.18	0.1381	38.0070	000736	中交地产	98 985.79	0.1428	43.3018
139	000778	新兴铸管	9 110.03	0.1378	38.1448	002559	亚威股份	98 814.41	0.1426	43.4443
140	002406	远东传动	9 102.17	0.1377	38.2825	002640	跨境通	98 544.05	0.1422	43.5865
141	002465	海格通信	9 073.51	0.1373	38.4198	002123	梦网科技	98 464.06	0.1421	43.7286
142	002281	光迅科技	9 022.22	0.1365	38.5564	002896	中大力德	98 381.96	0.1420	43.8706
143	000006	深振业A	8 966.34	0.1357	38.6920	002385	大北农	98 368.69	0.1419	44.0125
144	000069	华侨城A	8 949.13	0.1354	38.8274	002803	吉宏股份	98 127.61	0.1416	44.1541
145	002415	海康威视	8 877.82	0.1343	38.9618	002739	万达电影	97 755.79	0.1411	44.2951
146	002519	银河电子	8 825.82	0.1335	39.0953	000837	秦川机床	97 730.22	0.1410	44.4361
147	002617	露笑科技	8 767.46	0.1327	39.2280	000999	华润三九	96 957.33	0.1399	44.5760
148	002317	众生药业	8 728.73	0.1321	39.3601	002179	中航光电	96 675.73	0.1395	44.7155
149	000563	陕国投A	8 728.39	0.1321	39.4921	000536	华映科技	96 555.37	0.1393	44.8549
150	002532	天山铝业	8 695.73	0.1316	39.6237	000065	北方国际	96 026.43	0.1386	44.9934

续表

名次 Rank	代码 Code	股票名称 Stock	成交股数 Volume	百分比 %of Total	累计 %	代码 Code	股票名称 Stock	成交金额 Value	百分比 %of Total	累计 %
151	002405	四维图新	8 692.28	0.1315	39.7552	002131	利欧股份	95 503.19	0.1378	45.1312
152	002493	荣盛石化	8 647.90	0.1309	39.8861	000768	中航西飞	95 388.39	0.1376	45.2689
153	000863	三湘印象	8 622.31	0.1305	40.0166	002155	湖南黄金	95 286.96	0.1375	45.4063
154	002251	*ST步高	8 607.19	0.1302	40.1468	002079	苏州固锝	93 995.79	0.1356	45.5420
155	002786	银宝山新	8 598.25	0.1301	40.2769	002600	领益智造	93 224.66	0.1345	45.6765
156	000539	粤电力 A	8 571.53	0.1297	40.4066	002043	兔 宝 宝	93 045.93	0.1343	45.8107
157	000882	华联股份	8 525.08	0.1290	40.5356	002036	联创电子	92 721.83	0.1338	45.9445
158	000683	远兴能源	8 520.58	0.1289	40.6645	000712	锦龙股份	92 623.80	0.1336	46.0782
159	002587	奥拓电子	8 438.63	0.1277	40.7922	000948	南天信息	92 600.94	0.1336	46.2118
160	002036	联创电子	8 438.44	0.1277	40.9199	002446	盛路通信	92 130.76	0.1329	46.3447
161	000651	格力电器	8 424.55	0.1275	41.0474	000610	西安旅游	91 649.22	0.1322	46.4770
162	000056	皇庭国际	8 404.43	0.1272	41.1745	000070	ST特信	91 258.47	0.1317	46.6087
163	002177	御银股份	8 403.96	0.1272	41.3017	002015	协鑫能科	90 991.93	0.1313	46.7399
164	000928	中钢国际	8 365.03	0.1266	41.4283	000596	古井贡酒	90 689.47	0.1309	46.8708
165	002599	盛通股份	8 344.10	0.1263	41.5545	002670	国盛金控	90 359.90	0.1304	47.0012
166	002567	唐人神	8 334.39	0.1261	41.6806	002065	东华软件	90 285.67	0.1303	47.1315
167	000815	美利云	8 331.95	0.1261	41.8067	002649	博彦科技	90 271.14	0.1303	47.2617
168	002583	海能达	8 320.37	0.1259	41.9326	002792	通宇通讯	89 648.14	0.1294	47.3911
169	000690	宝新能源	8 294.87	0.1255	42.0581	002892	科力尔	89 466.78	0.1291	47.5202
170	000591	太阳能	8 228.21	0.1245	42.1826	002657	中科金财	88 662.46	0.1279	47.6481
171	000897	津滨发展	8 183.84	0.1238	42.3065	002786	银宝山新	88 635.12	0.1279	47.7760
172	002145	中核钛白	8 166.32	0.1236	42.4300	002938	鹏鼎控股	88 234.56	0.1273	47.9033
173	000627	天茂集团	8 155.36	0.1234	42.5534	002761	浙江建投	86 589.46	0.1249	48.0282
174	002369	卓翼科技	8 154.32	0.1234	42.6768	002197	ST证通	86 585.75	0.1249	48.1532
175	002535	林州重机	8 105.93	0.1227	42.7995	002115	三维通信	86 374.33	0.1246	48.2778
176	000615	*ST美谷	8 078.01	0.1222	42.9217	002146	荣盛发展	86 208.22	0.1244	48.4022
177	000157	中联重科	8 049.79	0.1218	43.0435	002151	北斗星通	85 784.82	0.1238	48.5260
178	002093	国脉科技	8 036.93	0.1216	43.1651	002941	新疆交建	85 455.34	0.1233	48.6493
179	002343	慈文传媒	8 027.68	0.1215	43.2866	002428	云南锗业	85 305.01	0.1231	48.7724
180	002127	南极电商	7 990.65	0.1209	43.4075	000538	云南白药	84 969.68	0.1226	48.8950
181	000415	渤海租赁	7 959.22	0.1204	43.5279	002747	埃斯顿	84 829.35	0.1224	49.0174
182	002630	华西能源	7 939.74	0.1201	43.6481	002074	国轩高科	84 241.82	0.1216	49.1389
183	002471	中超控股	7 928.41	0.1200	43.7680	002180	纳思达	83 695.24	0.1208	49.2597
184	002316	亚联发展	7 927.21	0.1199	43.8880	000630	铜陵有色	82 722.50	0.1194	49.3790
185	000975	银泰黄金	7 905.34	0.1196	44.0076	002579	中京电子	81 812.20	0.1180	49.4971
186	002682	龙洲股份	7 885.59	0.1193	44.1269	002432	九安医疗	80 563.58	0.1162	49.6133
187	000837	秦川机床	7 878.04	0.1192	44.2461	002512	达华智能	79 476.21	0.1147	49.7280
188	002500	山西证券	7 854.76	0.1189	44.3650	002232	启明信息	79 457.42	0.1146	49.8427
189	002197	ST证通	7 811.57	0.1182	44.4832	002929	润建股份	79 038.34	0.1140	49.9567
190	002325	*ST洪涛	7 801.09	0.1180	44.6012	000728	国元证券	78 793.27	0.1137	50.0704
191	002584	西陇科学	7 799.55	0.1180	44.7192	002467	二六三	78 676.90	0.1135	50.1839
192	000543	皖能电力	7 790.24	0.1179	44.8371	000957	中通客车	78 593.12	0.1134	50.2973
193	002596	海南瑞泽	7 781.40	0.1177	44.9549	000719	中原传媒	78 308.38	0.1130	50.4103
194	000836	ST富通	7 755.22	0.1173	45.0722	002051	中工国际	78 234.87	0.1129	50.5232
195	002459	晶澳科技	7 723.76	0.1169	45.1891	002514	宝馨科技	78 009.51	0.1126	50.6358
196	000723	美锦能源	7 721.18	0.1168	45.3059	000860	顺鑫农业	77 736.23	0.1122	50.7479
197	002168	惠程科技	7 683.89	0.1163	45.4222	000166	申万宏源	77 511.31	0.1118	50.8598
198	002474	榕基软件	7 678.80	0.1162	45.5384	000960	锡业股份	77 301.32	0.1115	50.9713
199	000783	长江证券	7 678.34	0.1162	45.6545	002945	华林证券	77 081.43	0.1112	51.0825
200	000665	湖北广电	7 672.84	0.1161	45.7706	002223	鱼跃医疗	76 961.30	0.1110	51.1936
201	002689	远大智能	7 668.82	0.1160	45.8867	002553	南方精工	76 595.52	0.1105	51.3041

续表

名次 Rank	代码 Code	股票名称 Stock	成交股数 Volume	百分比 %of Total	累计 %	代码 Code	股票名称 Stock	成交金额 Value	百分比 %of Total	累计 %
202	002256	兆新股份	7 667.55	0.1160	46.0027	002152	广电运通	76 331.69	0.1101	51.4142
203	002603	以岭药业	7 662.56	0.1159	46.1187	002837	英维克	75 990.65	0.1096	51.5239
204	002514	宝馨科技	7 661.98	0.1159	46.2346	000629	钒钛股份	75 794.19	0.1094	51.6332
205	002424	ST百灵	7 651.44	0.1158	46.3504	002101	广东鸿图	75 654.85	0.1092	51.7424
206	002712	思美传媒	7 622.82	0.1153	46.4657	000829	天音控股	75 447.74	0.1089	51.8513
207	002638	勤上股份	7 596.26	0.1149	46.5807	000301	东方盛虹	75 365.19	0.1087	51.9600
208	002579	中京电子	7 591.11	0.1149	46.6955	002095	生 意 宝	75 123.82	0.1084	52.0684
209	000650	仁和药业	7 587.37	0.1148	46.8103	002338	奥普光电	73 861.99	0.1066	52.1750
210	000898	鞍钢股份	7 567.29	0.1145	46.9248	000670	盈方微	73 743.97	0.1064	52.2814
211	002043	兔 宝 宝	7 548.25	0.1142	47.0390	002681	奋达科技	73 671.26	0.1063	52.3877
212	002077	大港股份	7 547.91	0.1142	47.1532	002797	第一创业	73 647.77	0.1063	52.4940
213	000032	深桑达 A	7 521.52	0.1138	47.2671	002439	启明星辰	73 554.58	0.1061	52.6001
214	002530	金财互联	7 493.46	0.1134	47.3804	002038	双鹭药业	73 527.57	0.1061	52.7062
215	000802	北京文化	7 490.12	0.1133	47.4938	002965	祥鑫科技	73 383.96	0.1059	52.8121
216	002142	宁波银行	7 468.44	0.1130	47.6068	002407	多氟多	73 138.37	0.1055	52.9176
217	002939	长城证券	7 459.27	0.1129	47.7197	000932	华菱钢铁	72 872.06	0.1051	53.0228
218	000933	神火股份	7 452.22	0.1128	47.8324	002252	上海莱士	72 369.90	0.1044	53.1272
219	000758	中色股份	7 426.14	0.1124	47.9448	002273	水晶光电	72 360.33	0.1044	53.2316
220	002173	创新医疗	7 409.97	0.1121	48.0569	000506	*ST中润	72 018.20	0.1039	53.3355
221	000600	建投能源	7 408.61	0.1121	48.1690	002238	天威视讯	71 755.92	0.1035	53.4390
222	002536	飞龙股份	7 392.45	0.1119	48.2809	002576	通达动力	71 388.97	0.1030	53.5420
223	002351	漫步者	7 389.64	0.1118	48.3927	002276	万马股份	70 885.55	0.1023	53.6443
224	000821	京山轻机	7 365.22	0.1114	48.5041	002916	深南电路	70 273.35	0.1014	53.7457
225	000861	海印股份	7 350.52	0.1112	48.6154	000928	中钢国际	70 093.31	0.1011	53.8469
226	002181	粤 传 媒	7 305.55	0.1105	48.7259	000400	许继电气	69 822.31	0.1007	53.9476
227	000040	东旭蓝天	7 302.95	0.1105	48.8364	002185	华天科技	69 538.50	0.1003	54.0479
228	002167	东方锆业	7 294.55	0.1104	48.9468	002194	武汉凡谷	69 473.77	0.1002	54.1482
229	000927	中国铁物	7 272.71	0.1100	49.0568	002717	岭南股份	69 449.95	0.1002	54.2484
230	002185	华天科技	7 268.23	0.1100	49.1668	002173	创新医疗	69 444.58	0.1002	54.3486
231	002673	西部证券	7 264.48	0.1099	49.2767	002617	露笑科技	69 119.37	0.0997	54.4483
232	000034	神州数码	7 229.47	0.1094	49.3861	002334	英威腾	68 843.70	0.0993	54.5477
233	002045	国光电器	7 210.76	0.1091	49.4952	003816	中国广核	68 818.33	0.0993	54.6470
234	002739	万达电影	7 191.53	0.1088	49.6040	001269	欧晶科技	68 673.58	0.0991	54.7461
235	002271	东方雨虹	7 181.19	0.1087	49.7127	002866	传艺科技	68 547.54	0.0989	54.8450
236	002470	金正大	7 177.69	0.1086	49.8213	002056	横店东磁	68 209.63	0.0984	54.9434
237	000838	财信发展	7 126.96	0.1078	49.9291	001286	陕西能源	68 118.53	0.0983	55.0417
238	002491	通鼎互联	7 100.18	0.1074	50.0366	002389	航天彩虹	67 920.96	0.0980	55.1397
239	002015	协鑫能科	7 089.06	0.1073	50.1439	000818	航锦科技	67 661.52	0.0976	55.2373
240	002178	延华智能	7 084.11	0.1072	50.2510	002126	银轮股份	67 447.28	0.0973	55.3346
241	000829	天音控股	7 077.58	0.1071	50.3581	002474	榕基软件	67 102.71	0.0968	55.4314
242	000937	冀中能源	7 011.23	0.1061	50.4642	002531	天顺风能	67 067.04	0.0968	55.5282
243	002510	天汽模	6 996.55	0.1059	50.5701	002119	康强电子	66 765.87	0.0963	55.6246
244	000957	中通客车	6 984.55	0.1057	50.6758	002093	国脉科技	66 666.10	0.0962	55.7207
245	002050	三花智控	6 964.05	0.1054	50.7812	002112	三变科技	66 416.26	0.0958	55.8166
246	000767	晋控电力	6 933.94	0.1049	50.8861	002396	星网锐捷	65 766.79	0.0949	55.9115
247	002377	国创高新	6 909.93	0.1046	50.9906	002497	雅化集团	65 479.83	0.0945	56.0060
248	002222	福晶科技	6 894.79	0.1043	51.0950	002845	同兴达	65 470.28	0.0945	56.1004
249	000950	重药控股	6 889.99	0.1043	51.1992	000998	隆平高科	65 415.96	0.0944	56.1948
250	002155	湖南黄金	6 876.82	0.1041	51.3033	001337	四川黄金	65 045.60	0.0939	56.2887
251	000428	华天酒店	6 869.78	0.1039	51.4072	002547	春兴精工	64 959.14	0.0937	56.3824
252	000519	中兵红箭	6 869.09	0.1039	51.5112	002939	长城证券	64 873.83	0.0936	56.4760

续表

名次 Rank	代码 Code	股票名称 Stock	成交股数 Volume	百分比 %of Total	累计 %	代码 Code	股票名称 Stock	成交金额 Value	百分比 %of Total	累计 %
253	002542	中化岩土	6 840.34	0.1035	51.6147	002590	万安科技	64 575.66	0.0932	56.5692
254	002546	新联电子	6 832.10	0.1034	51.7180	002530	金财互联	64 554.49	0.0931	56.6623
255	000090	天健集团	6 824.73	0.1033	51.8213	002648	卫星化学	64 359.40	0.0929	56.7552
256	002051	中工国际	6 771.83	0.1025	51.9238	002044	美年健康	64 277.76	0.0927	56.8479
257	000719	中原传媒	6 771.58	0.1025	52.0262	002584	西陇科学	64 041.19	0.0924	56.9403
258	002103	广博股份	6 766.51	0.1024	52.1286	000572	海马汽车	64 019.26	0.0924	57.0327
259	002121	科陆电子	6 744.13	0.1020	52.2307	002906	华阳集团	63 912.42	0.0922	57.1249
260	000736	中交地产	6 737.18	0.1019	52.3326	000683	远兴能源	63 801.00	0.0921	57.2170
261	002429	兆驰股份	6 730.75	0.1018	52.4345	002355	兴民智通	63 651.27	0.0918	57.3088
262	000965	天保基建	6 695.68	0.1013	52.5358	002343	慈文传媒	63 452.61	0.0916	57.4004
263	000711	*ST京蓝	6 693.81	0.1013	52.6371	002373	千方科技	63 326.08	0.0914	57.4918
264	002079	苏州固锝	6 680.86	0.1011	52.7381	002424	ST百灵	63 322.50	0.0914	57.5831
265	000925	众合科技	6 679.40	0.1011	52.8392	002340	格林美	63 234.26	0.0912	57.6744
266	002496	辉丰股份	6 634.17	0.1004	52.9396	002122	汇洲智能	63 156.41	0.0911	57.7655
267	002123	梦网科技	6 632.17	0.1004	53.0400	002153	石基信息	62 985.71	0.0909	57.8564
268	002466	天齐锂业	6 614.93	0.1001	53.1400	002532	天山铝业	62 890.46	0.0907	57.9471
269	000812	陕西金叶	6 567.78	0.0994	53.2394	000878	云南铜业	62 886.95	0.0907	58.0379
270	002489	浙江永强	6 567.03	0.0994	53.3388	002120	韵达股份	62 062.91	0.0896	58.1274
271	000065	北方国际	6 558.64	0.0992	53.4380	002425	凯撒文化	62 047.48	0.0895	58.2170
272	002137	实益达	6 543.38	0.0990	53.5370	002897	意华股份	61 927.94	0.0894	58.3063
273	002038	双鹭药业	6 525.53	0.0987	53.6358	003021	兆威机电	61 786.95	0.0892	58.3955
274	000810	创维数字	6 525.40	0.0987	53.7345	003032	传智教育	61 751.88	0.0891	58.4846
275	002958	青农商行	6 514.39	0.0986	53.8331	000723	美锦能源	61 537.72	0.0888	58.5734
276	002621	*ST美吉	6 503.23	0.0984	53.9315	002217	*ST合泰	61 337.70	0.0885	58.6619
277	000868	安凯客车	6 493.44	0.0983	54.0297	002599	盛通股份	61 260.19	0.0884	58.7503
278	002183	怡亚通	6 491.61	0.0982	54.1280	002962	五方光电	61 165.34	0.0883	58.8385
279	002152	广电运通	6 438.42	0.0974	54.2254	002762	金发拉比	61 005.25	0.0880	58.9265
280	001286	陕西能源	6 436.72	0.0974	54.3228	003040	楚天龙	60 756.84	0.0877	59.0142
281	002124	ST天邦	6 430.08	0.0973	54.4201	002567	唐人神	60 477.10	0.0873	59.1015
282	000686	东北证券	6 421.45	0.0972	54.5173	002406	远东传动	60 255.52	0.0869	59.1884
283	002418	康盛股份	6 414.40	0.0971	54.6143	002587	奥拓电子	60 091.77	0.0867	59.2751
284	002334	英威腾	6 378.04	0.0965	54.7108	000925	众合科技	60 067.44	0.0867	59.3618
285	002428	云南锗业	6 367.49	0.0963	54.8072	002150	通润装备	59 905.40	0.0864	59.4482
286	002194	武汉凡谷	6 364.16	0.0963	54.9035	000917	电广传媒	59 840.48	0.0863	59.5346
287	002716	湖南白银	6 352.64	0.0961	54.9996	000786	北新建材	59 291.24	0.0856	59.6201
288	002685	华东重机	6 340.36	0.0959	55.0955	001270	铖昌科技	59 215.59	0.0854	59.7056
289	002314	南山控股	6 302.64	0.0954	55.1909	000750	国海证券	59 185.66	0.0854	59.7910
290	002329	皇氏集团	6 299.56	0.0953	55.2862	002245	蔚蓝锂芯	58 996.41	0.0851	59.8761
291	003035	南网能源	6 298.19	0.0953	55.3815	000876	新希望	58 963.10	0.0851	59.9612
292	002649	博彦科技	6 273.81	0.0949	55.4764	002568	百润股份	58 956.61	0.0851	60.0462
293	002276	万马股份	6 263.94	0.0948	55.5712	002444	巨星科技	58 865.80	0.0849	60.1312
294	002238	天威视讯	6 263.27	0.0948	55.6660	000970	中科三环	58 740.19	0.0848	60.2159
295	000607	华媒控股	6 244.00	0.0945	55.7605	002601	龙佰集团	58 595.62	0.0845	60.3005
296	002308	威创股份	6 238.27	0.0944	55.8549	002068	黑猫股份	58 530.65	0.0845	60.3849
297	002323	雅博股份	6 235.46	0.0944	55.9492	002336	*ST人乐	58 522.62	0.0844	60.4694
298	002384	东山精密	6 220.88	0.0941	56.0434	002007	华兰生物	58 366.30	0.0842	60.5536
299	002401	中远海科	6 205.23	0.0939	56.1373	002850	科达利	58 354.54	0.0842	60.6378
300	002502	ST鼎龙	6 182.91	0.0936	56.2308	002167	东方锆业	58 261.65	0.0841	60.7219
301	002520	日发精机	6 146.65	0.0930	56.3238	002353	杰瑞股份	58 185.86	0.0840	60.8058
302	002892	科力尔	6 140.10	0.0929	56.4167	000423	东阿阿胶	57 738.12	0.0833	60.8891
303	002285	世联行	6 128.65	0.0927	56.5095	000503	国新健康	57 449.10	0.0829	60.9720

续表

名次 Rank	代码 Code	股票名称 Stock	成交股数 Volume	百分比 %of Total	累计 %	代码 Code	股票名称 Stock	成交金额 Value	百分比 %of Total	累计 %
304	002092	中泰化学	6 126.83	0.0927	56.6022	000516	国际医学	57 174.01	0.0825	61.0545
305	002175	东方智造	6 104.71	0.0924	56.6945	000547	航天发展	56 328.86	0.0813	61.1358
306	000552	甘肃能化	6 102.88	0.0923	56.7869	003005	竞业达	56 266.57	0.0812	61.2170
307	002063	远光软件	6 093.03	0.0922	56.8791	002184	海得控制	55 981.18	0.0808	61.2978
308	000712	锦龙股份	6 087.79	0.0921	56.9712	000564	ST大集	55 937.63	0.0807	61.3785
309	002219	新里程	6 063.96	0.0918	57.0629	000591	太阳能	55 837.01	0.0806	61.4590
310	002708	光洋股份	6 053.67	0.0916	57.1545	002808	ST恒久	55 821.48	0.0805	61.5396
311	002362	汉王科技	5 982.52	0.0905	57.2451	002858	力盛体育	55 620.17	0.0803	61.6198
312	000008	神州高铁	5 964.16	0.0902	57.3353	000539	粤电力A	55 579.96	0.0802	61.7000
313	000301	东方盛虹	5 952.59	0.0901	57.4254	002585	双星新材	55 527.94	0.0801	61.7802
314	000700	模塑科技	5 924.70	0.0896	57.5150	002992	宝明科技	55 519.57	0.0801	61.8603
315	002707	众信旅游	5 894.35	0.0892	57.6042	002244	滨江集团	55 510.51	0.0801	61.9404
316	000521	长虹美菱	5 883.72	0.0890	57.6933	002139	拓邦股份	55 499.85	0.0801	62.0204
317	002061	浙江交科	5 848.22	0.0885	57.7817	001339	智微智能	55 277.34	0.0798	62.1002
318	002339	积成电子	5 838.65	0.0883	57.8701	000895	双汇发展	55 034.54	0.0794	62.1796
319	002244	滨江集团	5 831.03	0.0882	57.9583	002121	科陆电子	54 897.03	0.0792	62.2588
320	002112	三变科技	5 830.68	0.0882	58.0465	002311	海大集团	54 681.81	0.0789	62.3377
321	000558	莱茵体育	5 826.80	0.0882	58.1347	003022	联泓新科	54 497.85	0.0786	62.4164
322	002273	水晶光电	5 819.63	0.0881	58.2228	002737	葵花药业	54 411.40	0.0785	62.4949
323	000516	国际医学	5 785.14	0.0875	58.3103	001236	弘业期货	54 314.97	0.0784	62.5732
324	000966	长源电力	5 758.26	0.0871	58.3974	000989	ST九芝	54 313.72	0.0784	62.6516
325	002341	ST新纶	5 737.01	0.0868	58.4843	001309	德明利	53 929.41	0.0778	62.7294
326	002663	普邦股份	5 707.63	0.0864	58.5706	000151	中成股份	53 671.38	0.0774	62.8069
327	002423	中粮资本	5 700.85	0.0863	58.6569	002712	思美传媒	53 305.44	0.0769	62.8838
328	002100	天康生物	5 686.97	0.0861	58.7429	000729	燕京啤酒	53 139.42	0.0767	62.9605
329	002728	特一药业	5 672.02	0.0858	58.8288	002997	瑞鹄模具	53 086.38	0.0766	63.0371
330	000792	盐湖股份	5 651.83	0.0855	58.9143	002508	老板电器	53 080.74	0.0766	63.1136
331	002560	通达股份	5 643.09	0.0854	58.9997	000887	中鼎股份	52 838.48	0.0762	63.1899
332	000609	*ST中迪	5 636.57	0.0853	59.0849	002519	银河电子	52 796.88	0.0762	63.2661
333	002120	韵达股份	5 625.59	0.0851	59.1701	002262	恩华药业	52 760.02	0.0761	63.3422
334	000908	*ST景峰	5 610.46	0.0849	59.2550	000157	中联重科	52 406.95	0.0756	63.4178
335	002564	*ST天沃	5 597.66	0.0847	59.3397	002284	亚太股份	52 198.22	0.0753	63.4931
336	000573	粤宏远A	5 595.02	0.0847	59.4243	002757	南兴股份	52 171.56	0.0753	63.5684
337	002714	牧原股份	5 584.67	0.0845	59.5088	002885	京泉华	52 145.63	0.0752	63.6436
338	000517	荣安地产	5 582.81	0.0845	59.5933	002560	通达股份	52 123.85	0.0752	63.7189
339	002433	*ST太安	5 575.62	0.0844	59.6777	002413	雷科防务	52 003.27	0.0750	63.7939
340	002162	悦心健康	5 572.30	0.0843	59.7620	002583	海能达	51 952.07	0.0750	63.8689
341	002807	江阴银行	5 541.31	0.0838	59.8458	002182	宝武镁业	51 873.79	0.0748	63.9437
342	002926	华西证券	5 499.61	0.0832	59.9291	002138	顺络电子	51 846.36	0.0748	64.0185
343	002307	北新路桥	5 495.73	0.0832	60.0122	000802	北京文化	51 738.90	0.0747	64.0932
344	001213	中铁特货	5 487.63	0.0830	60.0952	002882	金龙羽	51 682.35	0.0746	64.1677
345	000547	航天发展	5 483.38	0.0830	60.1782	002326	永太科技	51 365.24	0.0741	64.2419
346	002662	京威股份	5 477.86	0.0829	60.2611	002028	思源电气	50 977.69	0.0736	64.3154
347	000680	山推股份	5 469.97	0.0828	60.3439	002987	京北方	50 952.24	0.0735	64.3889
348	002590	万安科技	5 469.76	0.0828	60.4266	000961	ST中南	50 873.33	0.0734	64.4623
349	000610	西安旅游	5 459.10	0.0826	60.5092	002349	精华制药	50 660.16	0.0731	64.5354
350	002284	亚太股份	5 450.32	0.0825	60.5917	000408	藏格矿业	50 639.20	0.0731	64.6085
351	002761	浙江建投	5 442.75	0.0824	60.6741	002458	益生股份	50 499.31	0.0729	64.6814
352	002104	恒宝股份	5 439.00	0.0823	60.7564	002707	众信旅游	50 402.23	0.0727	64.7541
353	002771	真视通	5 418.78	0.0820	60.8384	002665	ST航高	50 390.03	0.0727	64.8268
354	000756	新华制药	5 403.49	0.0818	60.9201	000690	宝新能源	50 331.99	0.0726	64.8994

续表

名次 Rank	代码 Code	股票名称 Stock	成交股数 Volume	百分比 %of Total	累计 %	代码 Code	股票名称 Stock	成交金额 Value	百分比 %of Total	累计 %
355	002792	通宇通讯	5 402.32	0.0817	61.0019	000009	中国宝安	50 257.94	0.0725	64.9719
356	000333	美的集团	5 397.92	0.0817	61.0835	002908	德生科技	50 231.89	0.0725	65.0444
357	002431	棕榈股份	5 388.48	0.0815	61.1651	000650	仁和药业	50 187.86	0.0724	65.1168
358	002348	高乐股份	5 373.75	0.0813	61.2464	001301	尚太科技	50 160.48	0.0724	65.1892
359	002553	南方精工	5 364.70	0.0812	61.3276	002864	盘龙药业	50 138.05	0.0723	65.2616
360	002210	飞马国际	5 330.06	0.0807	61.4082	000727	冠捷科技	50 018.39	0.0722	65.3337
361	000987	越秀资本	5 275.68	0.0798	61.4880	002280	ST联络	49 968.84	0.0721	65.4058
362	000514	渝 开 发	5 266.77	0.0797	61.5677	002137	实益达	49 706.56	0.0717	65.4776
363	000878	云南铜业	5 264.99	0.0797	61.6474	002369	卓翼科技	49 552.10	0.0715	65.5491
364	002042	华孚时尚	5 260.42	0.0796	61.7270	000155	川能动力	49 541.54	0.0715	65.6205
365	002085	万丰奥威	5 260.39	0.0796	61.8066	002673	西部证券	49 316.11	0.0712	65.6917
366	002762	金发拉比	5 251.84	0.0795	61.8861	000686	东北证券	49 189.27	0.0710	65.7627
367	002966	苏州银行	5 243.02	0.0793	61.9654	000997	新 大 陆	49 130.39	0.0709	65.8336
368	002472	双环传动	5 192.83	0.0786	62.0440	000581	威孚高科	49 069.04	0.0708	65.9044
369	002902	铭普光磁	5 192.56	0.0786	62.1225	002625	光启技术	49 049.82	0.0708	65.9751
370	002460	赣锋锂业	5 188.79	0.0785	62.2011	000060	中金岭南	49 035.83	0.0708	66.0459
371	000426	兴业银锡	5 187.15	0.0785	62.2795	002561	徐家汇	48 976.06	0.0707	66.1166
372	002697	红旗连锁	5 172.14	0.0783	62.3578	002080	中材科技	48 886.79	0.0705	66.1871
373	002328	新朋股份	5 168.79	0.0782	62.4360	002253	川大智胜	48 730.19	0.0703	66.2574
374	002941	新疆交建	5 166.30	0.0782	62.5142	001314	亿道信息	48 680.84	0.0702	66.3277
375	000825	太钢不锈	5 163.03	0.0781	62.5923	000937	冀中能源	48 317.46	0.0697	66.3974
376	002383	合众思壮	5 150.39	0.0779	62.6702	002100	天康生物	48 300.69	0.0697	66.4671
377	002277	友阿股份	5 141.39	0.0778	62.7480	002063	远光软件	48 288.26	0.0697	66.5367
378	002537	海联金汇	5 133.35	0.0777	62.8257	002104	恒宝股份	48 247.57	0.0696	66.6064
379	000960	锡业股份	5 120.58	0.0775	62.9032	000600	建投能源	48 172.49	0.0695	66.6759
380	002945	华林证券	5 117.34	0.0774	62.9806	000560	我爱我家	48 089.13	0.0694	66.7453
381	002777	久远银海	5 115.21	0.0774	63.0580	002339	积成电子	47 942.20	0.0692	66.8144
382	002366	融发核电	5 089.61	0.0770	63.1350	002500	山西证券	47 711.45	0.0688	66.8833
383	000420	吉林化纤	5 061.85	0.0766	63.2116	000665	湖北广电	47 540.50	0.0686	66.9519
384	002548	金新农	5 031.72	0.0761	63.2878	002251	*ST步高	47 529.82	0.0686	67.0205
385	000546	金圆股份	5 028.25	0.0761	63.3639	002020	京新药业	47 435.08	0.0684	67.0889
386	002349	精华制药	4 941.08	0.0748	63.4386	002796	世嘉科技	47 435.07	0.0684	67.1573
387	002948	青岛银行	4 928.38	0.0746	63.5132	002926	华西证券	47 327.68	0.0683	67.2256
388	002373	千方科技	4 923.20	0.0745	63.5877	002612	朗姿股份	47 256.74	0.0682	67.2938
389	000876	新 希 望	4 920.85	0.0745	63.6621	002310	*ST东园	47 248.37	0.0682	67.3620
390	000890	法尔胜	4 916.71	0.0744	63.7365	002719	麦趣尔	47 173.40	0.0681	67.4301
391	002839	张家港行	4 905.67	0.0742	63.8108	002572	索菲亚	47 073.84	0.0679	67.4980
392	002139	拓邦股份	4 882.85	0.0739	63.8847	002145	中核钛白	46 989.86	0.0678	67.5658
393	002659	凯文教育	4 872.50	0.0737	63.9584	002682	龙洲股份	46 983.81	0.0678	67.6336
394	002068	黑猫股份	4 843.61	0.0733	64.0317	000006	深振业 A	46 966.11	0.0678	67.7013
395	000926	福星股份	4 835.38	0.0732	64.1048	000951	中国重汽	46 690.72	0.0674	67.7687
396	000678	襄阳轴承	4 827.41	0.0730	64.1779	002380	科远智慧	46 659.58	0.0673	67.8360
397	002245	蔚蓝锂芯	4 824.10	0.0730	64.2509	002875	安奈儿	46 629.32	0.0673	67.9033
398	002585	双星新材	4 819.32	0.0729	64.3238	000513	丽珠集团	46 574.87	0.0672	67.9705
399	000584	*ST工智	4 814.06	0.0728	64.3966	002117	东港股份	46 557.92	0.0672	68.0377
400	002803	吉宏股份	4 794.91	0.0726	64.4692	000543	皖能电力	46 490.00	0.0671	68.1048
401	002119	康强电子	4 778.52	0.0723	64.5415	002708	光洋股份	46 456.69	0.0670	68.1718
402	002657	中科金财	4 777.00	0.0723	64.6138	002727	一心堂	46 286.18	0.0668	68.2386
403	001896	豫能控股	4 766.47	0.0721	64.6859	000783	长江证券	46 114.24	0.0665	68.3051
404	000816	智慧农业	4 765.29	0.0721	64.7580	002423	中粮资本	45 912.91	0.0662	68.3714
405	002709	天赐材料	4 752.22	0.0719	64.8299	002103	广博股份	45 912.51	0.0662	68.4376

续表

名次 Rank	代码 Code	股票名称 Stock	成交股数 Volume	百分比 %of Total	累计 %	代码 Code	股票名称 Stock	成交金额 Value	百分比 %of Total	累计 %
406	002268	电科网安	4 747.03	0.0718	64.9018	000893	亚钾国际	45 891.76	0.0662	68.5039
407	002736	国信证券	4 739.07	0.0717	64.9735	002186	全 聚 德	45 852.84	0.0662	68.5700
408	002117	东港股份	4 735.01	0.0716	65.0451	002212	天融信	45 550.81	0.0657	68.6357
409	002215	诺 普 信	4 716.53	0.0714	65.1165	000921	海信家电	45 379.61	0.0655	68.7012
410	002130	沃尔核材	4 716.27	0.0714	65.1878	000028	国药一致	45 315.90	0.0654	68.7666
411	000875	吉电股份	4 702.52	0.0712	65.2590	002878	元隆雅图	45 303.62	0.0654	68.8320
412	000589	贵州轮胎	4 698.89	0.0711	65.3301	002025	航天电器	45 265.73	0.0653	68.8973
413	000503	国新健康	4 682.97	0.0709	65.4010	002736	国信证券	45 159.18	0.0652	68.9624
414	002531	天顺风能	4 679.03	0.0708	65.4718	000426	兴业银锡	44 715.64	0.0645	69.0270
415	000759	中百集团	4 662.31	0.0705	65.5423	002001	新 和 成	44 660.46	0.0644	69.0914
416	000671	ST阳光城	4 641.88	0.0702	65.6125	002092	中泰化学	44 514.68	0.0642	69.1556
417	000801	四川九洲	4 640.71	0.0702	65.6828	002202	金风科技	44 476.14	0.0642	69.2198
418	002611	东方精工	4 629.12	0.0700	65.7528	003031	中瓷电子	44 393.28	0.0641	69.2839
419	000404	长虹华意	4 615.24	0.0698	65.8226	002239	奥特佳	44 382.25	0.0640	69.3479
420	000409	云鼎科技	4 612.82	0.0698	65.8924	002876	三利谱	44 314.75	0.0639	69.4119
421	002561	徐家汇	4 611.97	0.0698	65.9622	000892	欢瑞世纪	44 224.89	0.0638	69.4757
422	002374	中锐股份	4 606.28	0.0697	66.0319	001311	多利科技	43 909.62	0.0634	69.5390
423	002375	亚厦股份	4 601.63	0.0696	66.1015	003035	南网能源	43 902.00	0.0633	69.6024
424	002232	启明信息	4 591.26	0.0695	66.1710	002491	通鼎互联	43 857.63	0.0633	69.6657
425	002766	索菱股份	4 578.42	0.0693	66.2403	002329	皇氏集团	43 845.70	0.0633	69.7289
426	002589	瑞康医药	4 572.56	0.0692	66.3095	002316	亚联发展	43 806.52	0.0632	69.7921
427	000976	ST华铁	4 548.39	0.0688	66.3783	002507	涪陵榨菜	43 571.17	0.0629	69.8550
428	002647	仁东控股	4 527.38	0.0685	66.4468	002957	科瑞技术	43 538.71	0.0628	69.9178
429	000729	燕京啤酒	4 516.99	0.0683	66.5152	000603	盛达资源	43 209.52	0.0623	69.9802
430	000701	厦门信达	4 506.56	0.0682	66.5834	000413	东旭光电	43 203.77	0.0623	70.0425
431	002347	泰尔股份	4 505.55	0.0682	66.6515	002011	盾安环境	43 202.39	0.0623	70.1048
432	002765	蓝黛科技	4 505.32	0.0682	66.7197	002841	视源股份	43 135.92	0.0622	70.1671
433	000989	ST九芝	4 488.96	0.0679	66.7876	000738	航发控制	43 029.97	0.0621	70.2292
434	000970	中科三环	4 480.33	0.0678	66.8554	002426	胜利精密	42 993.17	0.0620	70.2912
435	000541	佛山照明	4 475.27	0.0677	66.9231	000739	普洛药业	42 838.81	0.0618	70.3530
436	002172	澳洋健康	4 471.13	0.0677	66.9908	000950	重药控股	42 772.11	0.0617	70.4147
437	002495	佳隆股份	4 470.34	0.0676	67.0584	002402	和而泰	42 735.83	0.0617	70.4764
438	002776	*ST柏龙	4 470.01	0.0676	67.1261	003007	直真科技	42 573.80	0.0614	70.5378
439	002501	利源股份	4 467.51	0.0676	67.1937	002430	杭氧股份	42 500.83	0.0613	70.5992
440	002154	报 喜 鸟	4 464.85	0.0676	67.2612	000550	江铃汽车	41 814.60	0.0603	70.6595
441	000831	中国稀土	4 444.93	0.0673	67.3285	002505	鹏都农牧	41 619.07	0.0601	70.7195
442	002363	隆基机械	4 443.40	0.0672	67.3957	000546	金圆股份	41 580.26	0.0600	70.7795
443	002565	顺灏股份	4 442.67	0.0672	67.4629	000409	云鼎科技	41 465.84	0.0598	70.8394
444	000031	大悦城	4 435.26	0.0671	67.5301	002299	圣农发展	41 241.99	0.0595	70.8989
445	002387	维信诺	4 425.06	0.0670	67.5970	000069	华侨城 A	41 176.57	0.0594	70.9583
446	002218	拓日新能	4 414.75	0.0668	67.6638	000700	模塑科技	41 131.71	0.0593	71.0176
447	000751	锌业股份	4 412.29	0.0668	67.7306	002387	维信诺	41 090.16	0.0593	71.0769
448	000948	南天信息	4 411.70	0.0668	67.7973	000830	鲁西化工	40 988.54	0.0591	71.1361
449	000703	恒逸石化	4 388.01	0.0664	67.8637	002520	日发精机	40 979.07	0.0591	71.1952
450	002822	ST中装	4 380.74	0.0663	67.9300	002919	名臣健康	40 873.73	0.0590	71.2542
451	002808	ST恒久	4 370.62	0.0661	67.9961	000636	风华高科	40 871.61	0.0590	71.3131
452	002024	ST易购	4 369.54	0.0661	68.0623	002791	坚朗五金	40 826.89	0.0589	71.3721
453	000571	新大洲A	4 351.44	0.0658	68.1281	002181	粤 传 媒	40 801.97	0.0589	71.4309
454	000570	苏常柴 A	4 347.29	0.0658	68.1939	000049	德赛电池	40 757.58	0.0588	71.4897
455	002047	宝鹰股份	4 344.41	0.0657	68.2596	000615	*ST美谷	40 688.40	0.0587	71.5484
456	000717	中南股份	4 332.00	0.0655	68.3252	000526	学大教育	40 657.01	0.0587	71.6071

续表

名次 Rank	代码 Code	股票名称 Stock	成交股数 Volume	百分比 %of Total	累计 %	代码 Code	股票名称 Stock	成交金额 Value	百分比 %of Total	累计 %
457	002202	金风科技	4 320.38	0.0654	68.3905	002955	鸿合科技	40 638.42	0.0586	71.6658
458	000009	中国宝安	4 317.91	0.0653	68.4559	002729	好利科技	39 923.42	0.0576	71.7234
459	002249	大洋电机	4 316.71	0.0653	68.5212	002610	ST爱康	39 742.08	0.0573	71.7807
460	000035	中国天楹	4 311.23	0.0652	68.5864	002383	合众思壮	39 655.49	0.0572	71.8379
461	002298	中电兴发	4 305.68	0.0652	68.6516	000090	天健集团	39 563.79	0.0571	71.8950
462	000058	深 赛 格	4 278.05	0.0647	68.7163	000758	中色股份	39 207.46	0.0566	71.9516
463	002212	天融信	4 269.49	0.0646	68.7809	000812	陕西金叶	39 144.82	0.0565	72.0081
464	000417	合肥百货	4 250.29	0.0643	68.8452	002544	普天科技	39 050.73	0.0563	72.0644
465	000735	罗 牛 山	4 241.23	0.0642	68.9094	002725	跃岭股份	38 888.37	0.0561	72.1205
466	002126	银轮股份	4 236.54	0.0641	68.9735	000868	安凯客车	38 834.92	0.0560	72.1766
467	000732	ST泰禾	4 233.41	0.0641	69.0376	002248	华东数控	38 830.84	0.0560	72.2326
468	000889	ST中嘉	4 225.77	0.0639	69.1015	002537	海联金汇	38 735.90	0.0559	72.2885
469	000027	深圳能源	4 212.84	0.0637	69.1653	000797	中国武夷	38 636.56	0.0557	72.3442
470	002094	青岛金王	4 196.92	0.0635	69.2288	000962	东方钽业	38 603.23	0.0557	72.3999
471	002962	五方光电	4 195.59	0.0635	69.2922	002869	金溢科技	38 491.55	0.0555	72.4555
472	002368	太极股份	4 191.96	0.0634	69.3557	000014	沙河股份	38 445.23	0.0555	72.5109
473	002693	双成药业	4 187.81	0.0634	69.4190	002332	仙琚制药	38 425.53	0.0554	72.5664
474	002010	传化智联	4 182.44	0.0633	69.4823	002912	中新赛克	38 383.97	0.0554	72.6218
475	000682	东方电子	4 180.89	0.0633	69.5456	002546	新联电子	37 908.29	0.0547	72.6765
476	002390	信邦制药	4 178.86	0.0632	69.6088	000623	吉林敖东	37 873.11	0.0546	72.7311
477	000667	ST美置	4 177.74	0.0632	69.6720	002441	众业达	37 846.55	0.0546	72.7857
478	000566	海南海药	4 176.48	0.0632	69.7352	000778	新兴铸管	37 808.79	0.0546	72.8403
479	000518	四环生物	4 165.76	0.0630	69.7983	002984	森麒麟	37 764.12	0.0545	72.8948
480	002021	*ST中捷	4 164.35	0.0630	69.8613	002033	丽江股份	37 743.70	0.0545	72.9492
481	000883	湖北能源	4 161.19	0.0630	69.9242	002782	可立克	37 655.87	0.0543	73.0036
482	002554	惠博普	4 159.99	0.0629	69.9872	002324	普利特	37 574.46	0.0542	73.0578
483	002132	恒星科技	4 152.53	0.0628	70.0500	002190	成飞集成	37 242.02	0.0537	73.1115
484	002605	姚记科技	4 137.39	0.0626	70.1126	002903	宇环数控	37 238.97	0.0537	73.1652
485	002490	ST墨龙	4 118.60	0.0623	70.1749	000826	启迪环境	37 179.47	0.0536	73.2189
486	002272	川润股份	4 117.26	0.0623	70.2372	000004	国华网安	37 110.83	0.0535	73.2724
487	002648	卫星化学	4 109.14	0.0622	70.2994	000521	长虹美菱	37 061.96	0.0535	73.3259
488	000631	顺发恒业	4 105.40	0.0621	70.3615	002675	东诚药业	37 054.86	0.0535	73.3794
489	002613	北玻股份	4 104.71	0.0621	70.4237	000801	四川九洲	36 883.33	0.0532	73.4326
490	002161	远 望 谷	4 104.20	0.0621	70.4858	002966	苏州银行	36 825.34	0.0531	73.4857
491	002487	大金重工	4 102.21	0.0621	70.5478	001298	好上好	36 803.52	0.0531	73.5388
492	002076	星光股份	4 099.51	0.0620	70.6099	000969	安泰科技	36 798.69	0.0531	73.5919
493	002671	龙泉股份	4 095.63	0.0620	70.6718	002078	太阳纸业	36 754.89	0.0530	73.6450
494	002165	红 宝 丽	4 082.45	0.0618	70.7336	002835	同为股份	36 679.54	0.0529	73.6979
495	002248	华东数控	4 071.83	0.0616	70.7952	000682	东方电子	36 661.34	0.0529	73.7508
496	002315	焦点科技	4 058.77	0.0614	70.8566	002363	隆基机械	36 658.78	0.0529	73.8037
497	000530	冰山冷热	4 056.28	0.0614	70.9180	000863	三湘印象	36 652.21	0.0529	73.8566
498	000998	隆平高科	4 051.12	0.0613	70.9793	002689	远大智能	36 636.74	0.0529	73.9094
499	000795	英洛华	4 047.35	0.0612	71.0406	002535	林州重机	36 520.37	0.0527	73.9621
500	000858	五 粮 液	4 033.79	0.0610	71.1016	002128	电投能源	36 380.87	0.0525	74.0146
501	000959	首钢股份	4 030.22	0.0610	71.1626	002683	广东宏大	36 378.05	0.0525	74.0671
502	002148	北纬科技	4 028.52	0.0610	71.2235	000609	*ST中迪	36 303.62	0.0524	74.1195
503	000416	*ST民控	4 025.71	0.0609	71.2844	002820	桂发祥	36 287.23	0.0524	74.1719
504	000887	中鼎股份	4 021.27	0.0608	71.3453	000056	皇庭国际	36 252.98	0.0523	74.2242
505	000099	中信海直	3 996.83	0.0605	71.4058	000901	航天科技	36 219.78	0.0523	74.2764
506	000785	居然之家	3 995.28	0.0605	71.4662	002177	御银股份	36 175.81	0.0522	74.3286
507	000969	安泰科技	3 988.51	0.0604	71.5266	000987	越秀资本	36 120.73	0.0521	74.3808

续表

名次 Rank	代码 Code	股票名称 Stock	成交股数 Volume	百分比 %of Total	累计 %	代码 Code	股票名称 Stock	成交金额 Value	百分比 %of Total	累计 %
508	002701	奥瑞金	3 983.30	0.0603	71.5868	002877	智能自控	36 108.75	0.0521	74.4329
509	000151	中成股份	3 974.55	0.0601	71.6470	000037	深南电A	35 920.50	0.0518	74.4847
510	002652	扬子新材	3 969.62	0.0601	71.7070	002881	美格智能	35 897.18	0.0518	74.5365
511	002370	亚太药业	3 960.96	0.0599	71.7670	003029	吉大正元	35 860.06	0.0517	74.5882
512	001287	中电港	3 952.22	0.0598	71.8268	002626	金达威	35 775.86	0.0516	74.6398
513	002796	世嘉科技	3 947.59	0.0597	71.8865	002168	惠程科技	35 674.07	0.0515	74.6913
514	002102	能特科技	3 933.65	0.0595	71.9460	002913	奥士康	35 634.94	0.0514	74.7427
515	002719	麦趣尔	3 933.36	0.0595	72.0056	002805	丰元股份	35 616.23	0.0514	74.7941
516	002336	*ST人乐	3 927.28	0.0594	72.0650	000813	德展健康	35 593.54	0.0514	74.8455
517	002247	聚力文化	3 907.52	0.0591	72.1241	001338	永顺泰	35 567.99	0.0513	74.8968
518	002337	赛象科技	3 905.63	0.0591	72.1832	000403	派林生物	35 501.49	0.0512	74.9480
519	002451	摩恩电气	3 903.49	0.0591	72.2423	001330	博纳影业	35 393.93	0.0511	74.9991
520	002008	大族激光	3 860.26	0.0584	72.3007	000888	峨眉山 A	35 382.84	0.0511	75.0502
521	002721	*ST金一	3 854.65	0.0583	72.3590	002215	诺 普 信	35 293.74	0.0509	75.1011
522	000402	金 融 街	3 845.56	0.0582	72.4172	002597	金禾实业	35 261.98	0.0509	75.1520
523	003032	传智教育	3 843.45	0.0582	72.4754	000099	中信海直	35 058.04	0.0506	75.2025
524	000768	中航西飞	3 830.58	0.0580	72.5333	002414	高德红外	35 023.60	0.0505	75.2531
525	002204	大连重工	3 829.85	0.0580	72.5913	002130	沃尔核材	34 910.84	0.0504	75.3035
526	002863	今飞凯达	3 823.10	0.0578	72.6491	000555	神州信息	34 873.88	0.0503	75.3538
527	000839	ST国安	3 819.95	0.0578	72.7069	002888	惠威科技	34 841.24	0.0503	75.4040
528	002458	益生股份	3 808.19	0.0576	72.7645	001227	兰州银行	34 832.94	0.0503	75.4543
529	002845	同兴达	3 807.43	0.0576	72.8221	002828	贝肯能源	34 683.72	0.0500	75.5044
530	002503	*ST搜特	3 805.95	0.0576	72.8797	002773	康弘药业	34 562.77	0.0499	75.5542
531	002049	紫光国微	3 788.31	0.0573	72.9371	002698	博实股份	34 529.61	0.0498	75.6040
532	002231	奥维通信	3 782.06	0.0572	72.9943	002183	怡 亚 通	34 519.20	0.0498	75.6539
533	000753	漳州发展	3 778.35	0.0572	73.0515	002157	*ST 正邦	34 508.01	0.0498	75.7036
534	002075	沙钢股份	3 777.83	0.0572	73.1086	000607	华媒控股	34 473.19	0.0497	75.7534
535	000718	苏宁环球	3 763.14	0.0569	73.1656	000428	华天酒店	34 343.52	0.0496	75.8029
536	000632	三木集团	3 756.92	0.0568	73.2224	002765	蓝黛科技	34 299.09	0.0495	75.8524
537	000523	红棉股份	3 750.10	0.0567	73.2792	002178	延华智能	34 247.14	0.0494	75.9018
538	002533	金杯电工	3 729.14	0.0564	73.3356	002549	凯美特气	34 246.35	0.0494	75.9513
539	002101	广东鸿图	3 725.19	0.0564	73.3919	002372	伟星新材	34 240.38	0.0494	76.0007
540	002056	横店东磁	3 712.30	0.0562	73.4481	002127	南极电商	34 157.25	0.0493	76.0500
541	000012	南 玻 A	3 704.09	0.0560	73.5042	001328	登康口腔	34 101.76	0.0492	76.0992
542	002283	天润工业	3 703.19	0.0560	73.5602	002254	泰和新材	34 073.72	0.0492	76.1483
543	000597	东北制药	3 700.37	0.0560	73.6162	003010	若羽臣	33 933.15	0.0490	76.1973
544	002591	恒大高新	3 698.30	0.0560	73.6722	002017	东信和平	33 861.23	0.0489	76.2461
545	002240	盛新锂能	3 694.21	0.0559	73.7281	002429	兆驰股份	33 843.55	0.0488	76.2950
546	002073	软控股份	3 686.77	0.0558	73.7838	002090	金智科技	33 693.84	0.0486	76.3436
547	002414	高德红外	3 684.27	0.0557	73.8396	002213	大为股份	33 690.67	0.0486	76.3922
548	002550	千红制药	3 673.22	0.0556	73.8952	000710	贝瑞基因	33 647.48	0.0486	76.4408
549	002184	海得控制	3 651.13	0.0552	73.9504	002421	达实智能	33 561.75	0.0484	76.4892
550	002410	广联达	3 641.25	0.0551	74.0055	002055	得润电子	33 464.01	0.0483	76.5375
551	002153	石基信息	3 636.61	0.0550	74.0605	000703	恒逸石化	33 463.74	0.0483	76.5858
552	002266	浙富控股	3 632.88	0.0550	74.1155	002237	恒邦股份	33 441.00	0.0483	76.6340
553	002108	沧州明珠	3 627.20	0.0549	74.1704	000678	襄阳轴承	33 418.99	0.0482	76.6822
554	002033	丽江股份	3 625.59	0.0549	74.2253	002030	达安基因	33 311.06	0.0481	76.7303
555	000677	恒天海龙	3 624.56	0.0548	74.2801	002116	中国海诚	33 284.69	0.0480	76.7783
556	000059	华锦股份	3 624.53	0.0548	74.3349	002484	江海股份	33 264.75	0.0480	76.8263
557	002306	中科云网	3 610.72	0.0546	74.3896	002953	日丰股份	33 060.59	0.0477	76.8740
558	000901	航天科技	3 605.77	0.0546	74.4441	002328	新朋股份	33 053.03	0.0477	76.9217

续表

名次 Rank	代码 Code	股票名称 Stock	成交股数 Volume	百分比 %of Total	累计 %	代码 Code	股票名称 Stock	成交金额 Value	百分比 %of Total	累计 %
559	000909	ST数源	3 603.29	0.0545	74.4987	000046	*ST泛海	33 016.90	0.0476	76.9694
560	002576	通达动力	3 594.55	0.0544	74.5530	000422	湖北宜化	32 908.65	0.0475	77.0168
561	002676	顺威股份	3 586.14	0.0543	74.6073	002557	洽洽食品	32 722.98	0.0472	77.0641
562	002725	跃岭股份	3 585.53	0.0543	74.6616	002510	天汽模	32 656.86	0.0471	77.1112
563	000421	南京公用	3 583.51	0.0542	74.7158	002269	美邦服饰	32 531.23	0.0469	77.1581
564	002081	金 螳 螂	3 581.16	0.0542	74.7700	002234	民和股份	32 349.74	0.0467	77.2048
565	002995	天地在线	3 580.38	0.0542	74.8242	000561	烽火电子	32 336.64	0.0467	77.2514
566	002747	埃斯顿	3 572.41	0.0541	74.8782	002308	威创股份	32 218.48	0.0465	77.2979
567	002020	京新药业	3 564.33	0.0539	74.9321	000713	丰乐种业	32 083.54	0.0463	77.3442
568	002497	雅化集团	3 558.18	0.0538	74.9860	000909	ST数源	32 076.65	0.0463	77.3905
569	002087	*ST新纺	3 556.28	0.0538	75.0398	002366	融发核电	32 037.82	0.0462	77.4367
570	002738	中矿资源	3 556.14	0.0538	75.0936	000811	冰轮环境	31 928.67	0.0461	77.4828
571	002422	科伦药业	3 542.29	0.0536	75.1472	002189	中光学	31 864.50	0.0460	77.5288
572	002570	贝因美	3 541.01	0.0536	75.2008	002009	天奇股份	31 853.00	0.0460	77.5748
573	002352	顺丰控股	3 533.35	0.0535	75.2542	002457	青龙管业	31 836.75	0.0459	77.6207
574	000830	鲁西化工	3 533.08	0.0535	75.3077	002085	万丰奥威	31 820.19	0.0459	77.6666
575	000078	海王生物	3 527.21	0.0534	75.3611	002577	雷柏科技	31 798.89	0.0459	77.7125
576	001330	博纳影业	3 526.44	0.0534	75.4144	002548	金新农	31 634.56	0.0456	77.7581
577	002320	海峡股份	3 525.76	0.0533	75.4678	000800	一汽解放	31 622.95	0.0456	77.8038
578	000800	一汽解放	3 513.36	0.0532	75.5209	002270	华明装备	31 583.88	0.0456	77.8493
579	002478	常宝股份	3 511.56	0.0531	75.5741	002907	华森制药	31 529.28	0.0455	77.8948
580	000888	峨眉山A	3 503.83	0.0530	75.6271	002124	ST天邦	31 501.43	0.0455	77.9403
581	000595	宝塔实业	3 503.70	0.0530	75.6801	002889	东方嘉盛	31 459.21	0.0454	77.9857
582	002419	天虹股份	3 491.82	0.0528	75.7330	002693	双成药业	31 425.95	0.0453	78.0310
583	002757	南兴股份	3 489.79	0.0528	75.7858	000058	深 赛 格	31 274.93	0.0451	78.0761
584	000713	丰乐种业	3 483.85	0.0527	75.8385	003009	中天火箭	31 273.68	0.0451	78.1213
585	000757	浩物股份	3 480.89	0.0527	75.8911	002534	西子洁能	31 273.62	0.0451	78.1664
586	002523	天桥起重	3 477.96	0.0526	75.9438	003015	日久光电	31 225.67	0.0451	78.2114
587	001236	弘业期货	3 477.56	0.0526	75.9964	002819	东方中科	31 139.44	0.0449	78.2564
588	000037	深南电A	3 465.56	0.0524	76.0488	000701	厦门信达	31 065.94	0.0448	78.3012
589	000659	珠海中富	3 464.46	0.0524	76.1013	002705	新宝股份	31 057.05	0.0448	78.3460
590	000155	川能动力	3 440.26	0.0521	76.1533	000010	美丽生态	31 034.45	0.0448	78.3908
591	002055	得润电子	3 437.31	0.0520	76.2053	002893	京能热力	30 994.46	0.0447	78.4355
592	002342	巨力索具	3 428.70	0.0519	76.2572	000793	华闻集团	30 957.12	0.0447	78.4802
593	002345	潮宏基	3 427.84	0.0519	76.3091	002506	协鑫集成	30 933.82	0.0446	78.5248
594	002441	众业达	3 408.82	0.0516	76.3606	001282	三联锻造	30 890.59	0.0446	78.5694
595	002702	海欣食品	3 407.49	0.0516	76.4122	000050	深天马A	30 842.70	0.0445	78.6139
596	000528	柳　工	3 400.15	0.0514	76.4637	000040	东旭蓝天	30 822.78	0.0445	78.6584
597	002877	智能自控	3 398.81	0.0514	76.5151	002895	川恒股份	30 731.88	0.0443	78.7027
598	002938	鹏鼎控股	3 394.60	0.0514	76.5664	000838	财信发展	30 472.98	0.0440	78.7467
599	002855	捷荣技术	3 390.12	0.0513	76.6177	002635	安洁科技	30 372.99	0.0438	78.7905
600	002435	ST长康	3 378.88	0.0511	76.6689	000966	长源电力	30 357.50	0.0438	78.8343
601	002668	TCL智家	3 377.43	0.0511	76.7200	000657	中钨高新	30 328.56	0.0438	78.8781
602	000652	泰达股份	3 363.54	0.0509	76.7709	000584	*ST工智	30 317.94	0.0437	78.9218
603	000715	中兴商业	3 362.51	0.0509	76.8218	002840	华统股份	30 240.89	0.0436	78.9655
604	002321	华英农业	3 360.64	0.0509	76.8726	000923	河钢资源	30 226.06	0.0436	79.0091
605	000762	西藏矿业	3 359.63	0.0508	76.9234	000541	佛山照明	30 166.43	0.0435	79.0526
606	000958	电投产融	3 350.02	0.0507	76.9741	002307	北新路桥	30 133.92	0.0435	79.0961
607	002457	青龙管业	3 333.61	0.0504	77.0246	002970	锐明技术	30 127.71	0.0435	79.1395
608	000886	海南高速	3 333.16	0.0504	77.0750	002927	泰永长征	30 034.39	0.0433	79.1829
609	002420	毅昌科技	3 319.94	0.0502	77.1252	000709	河钢股份	29 978.95	0.0433	79.2261

续表

名次 Rank	代码 Code	股票名称 Stock	成交股数 Volume	百分比 %of Total	累计 %	代码 Code	股票名称 Stock	成交金额 Value	百分比 %of Total	累计 %
610	000608	阳光股份	3 307.49	0.0500	77.1753	002609	捷顺科技	29 952.13	0.0432	79.2694
611	002095	生 意 宝	3 306.52	0.0500	77.2253	002061	浙江交科	29 903.55	0.0431	79.3125
612	002615	哈尔斯	3 285.69	0.0497	77.2750	000903	云内动力	29 804.27	0.0430	79.3555
613	002641	公元股份	3 283.39	0.0497	77.3247	000735	罗 牛 山	29 765.93	0.0429	79.3985
614	000598	兴蓉环境	3 279.05	0.0496	77.3743	002294	信立泰	29 753.24	0.0429	79.4414
615	000559	万向钱潮	3 266.79	0.0494	77.4238	002993	奥海科技	29 695.23	0.0428	79.4842
616	002011	盾安环境	3 265.35	0.0494	77.4732	002437	誉衡药业	29 587.67	0.0427	79.5269
617	002498	汉缆股份	3 262.67	0.0494	77.5225	002697	红旗连锁	29 514.37	0.0426	79.5695
618	000561	烽火电子	3 259.71	0.0493	77.5719	002848	高斯贝尔	29 413.00	0.0424	79.6120
619	002193	如意集团	3 258.55	0.0493	77.6212	002468	申通快递	29 342.64	0.0423	79.6543
620	002518	科士达	3 256.55	0.0493	77.6704	002305	南国置业	29 329.60	0.0423	79.6966
621	002828	贝肯能源	3 254.85	0.0493	77.7197	002647	仁东控股	29 287.73	0.0423	79.7389
622	000039	中集集团	3 246.48	0.0491	77.7688	000025	特 力 A	29 283.50	0.0423	79.7811
623	000761	本钢板材	3 238.66	0.0490	77.8178	002526	山东矿机	29 258.36	0.0422	79.8233
624	002035	华帝股份	3 219.31	0.0487	77.8665	000404	长虹华意	29 222.83	0.0422	79.8655
625	002330	得利斯	3 201.29	0.0484	77.9150	002947	恒铭达	29 178.00	0.0421	79.9076
626	002133	广宇集团	3 192.78	0.0483	77.9633	002750	*ST龙津	29 174.81	0.0421	79.9497
627	000400	许继电气	3 191.09	0.0483	78.0116	002655	共达电声	29 050.00	0.0419	79.9916
628	002582	好想你	3 190.95	0.0483	78.0599	002298	中电兴发	29 029.71	0.0419	80.0335
629	002488	金固股份	3 189.47	0.0483	78.1081	002231	奥维通信	28 947.07	0.0418	80.0753
630	002186	全 聚 德	3 187.82	0.0482	78.1564	002621	*ST美吉	28 895.73	0.0417	80.1170
631	000899	赣能股份	3 183.86	0.0482	78.2045	000899	赣能股份	28 881.04	0.0417	80.1586
632	002309	*ST中利	3 181.14	0.0481	78.2527	000965	天保基建	28 667.77	0.0414	80.2000
633	002639	雪人股份	3 177.00	0.0481	78.3007	000993	闽东电力	28 648.57	0.0413	80.2414
634	002882	金龙羽	3 168.51	0.0479	78.3487	000589	贵州轮胎	28 643.25	0.0413	80.2827
635	002820	桂发祥	3 160.06	0.0478	78.3965	002002	ST鸿达	28 553.51	0.0412	80.3239
636	000014	沙河股份	3 152.86	0.0477	78.4442	002733	雄韬股份	28 355.91	0.0409	80.3648
637	002908	德生科技	3 150.06	0.0477	78.4919	002272	川润股份	28 326.78	0.0409	80.4057
638	002078	太阳纸业	3 139.64	0.0475	78.5394	002250	联化科技	28 293.31	0.0408	80.4465
639	002601	龙佰集团	3 132.78	0.0474	78.5868	002533	金杯电工	28 284.12	0.0408	80.4873
640	002074	国轩高科	3 130.99	0.0474	78.6342	002451	摩恩电气	28 137.27	0.0406	80.5279
641	002713	东易日盛	3 127.46	0.0473	78.6815	000913	钱江摩托	28 068.88	0.0405	80.5684
642	002326	永太科技	3 111.28	0.0471	78.7286	002785	万里石	28 051.56	0.0405	80.6089
643	002196	方正电机	3 110.85	0.0471	78.7756	002905	金逸影视	28 035.86	0.0405	80.6493
644	002389	航天彩虹	3 107.50	0.0470	78.8226	000563	陕国投 A	28 035.08	0.0405	80.6898
645	002625	光启技术	3 103.54	0.0470	78.8696	001300	三柏硕	28 033.54	0.0404	80.7302
646	002170	芭田股份	3 102.42	0.0469	78.9166	002843	泰嘉股份	28 020.22	0.0404	80.7707
647	002407	多氟多	3 102.23	0.0469	78.9635	002806	华锋股份	27 999.94	0.0404	80.8111
648	000050	深天马 A	3 100.94	0.0469	79.0104	002824	和胜股份	27 988.89	0.0404	80.8515
649	002358	森源电气	3 089.97	0.0468	79.0572	002623	亚玛顿	27 919.62	0.0403	80.8917
650	000520	凤凰航运	3 087.39	0.0467	79.1039	000982	中银绒业	27 906.39	0.0403	80.9320
651	002300	太阳电缆	3 082.09	0.0466	79.1505	000981	山子高科	27 895.56	0.0403	80.9723
652	002099	海翔药业	3 078.48	0.0466	79.1971	000795	英洛华	27 860.18	0.0402	81.0125
653	000978	桂林旅游	3 076.89	0.0466	79.2437	000680	山推股份	27 739.02	0.0400	81.0525
654	002344	海宁皮城	3 076.57	0.0466	79.2902	002453	华软科技	27 708.26	0.0400	81.0925
655	000962	东方钽业	3 068.25	0.0464	79.3366	001319	铭科精技	27 662.75	0.0399	81.1324
656	002064	华峰化学	3 067.86	0.0464	79.3831	002745	木林森	27 494.00	0.0397	81.1720
657	002141	*ST贤丰	3 066.82	0.0464	79.4295	000722	湖南发展	27 477.42	0.0396	81.2117
658	002332	仙琚制药	3 060.25	0.0463	79.4758	002886	沃特股份	27 468.01	0.0396	81.2513
659	002593	日上集团	3 059.00	0.0463	79.5221	000537	中绿电	27 414.68	0.0396	81.2909
660	003040	楚天龙	3 055.53	0.0462	79.5683	002867	周大生	27 364.53	0.0395	81.3304

续表

名次 Rank	代码 Code	股票名称 Stock	成交股数 Volume	百分比 %of Total	累计 %	代码 Code	股票名称 Stock	成交金额 Value	百分比 %of Total	累计 %
661	000603	盛达资源	3 053.48	0.0462	79.6145	002395	双象股份	27 353.56	0.0395	81.3698
662	002745	木林森	3 052.88	0.0462	79.6607	003042	中农联合	27 300.83	0.0394	81.4092
663	002388	新亚制程	3 052.58	0.0462	79.7069	002125	湘潭电化	27 299.50	0.0394	81.4486
664	002397	梦洁股份	3 050.37	0.0462	79.7530	002985	北摩高科	27 285.17	0.0394	81.4880
665	000790	华神科技	3 050.37	0.0462	79.7992	001324	长青科技	27 216.19	0.0393	81.5273
666	002062	宏润建设	3 048.85	0.0461	79.8453	000027	深圳能源	27 197.21	0.0392	81.5665
667	000419	通程控股	3 043.80	0.0461	79.8914	000627	天茂集团	27 078.22	0.0391	81.6056
668	002516	旷达科技	3 032.80	0.0459	79.9373	001317	三羊马	27 047.01	0.0390	81.6446
669	002481	双塔食品	3 031.95	0.0459	79.9832	002959	小熊电器	26 963.31	0.0389	81.6835
670	000862	银星能源	3 031.66	0.0459	80.0290	002827	高争民爆	26 921.86	0.0388	81.7224
671	000905	厦门港务	3 030.51	0.0459	80.0749	002766	索菱股份	26 891.03	0.0388	81.7612
672	000016	深康佳A	3 027.78	0.0458	80.1207	000779	甘咨询	26 871.25	0.0388	81.7999
673	002331	皖通科技	3 020.81	0.0457	80.1664	000828	东莞控股	26 850.50	0.0387	81.8387
674	002494	华斯股份	3 020.34	0.0457	80.2121	002006	精工科技	26 804.73	0.0387	81.8773
675	002263	大东南	3 013.69	0.0456	80.2577	002591	恒大高新	26 752.52	0.0386	81.9159
676	000533	顺钠股份	3 009.24	0.0455	80.3032	002660	茂硕电源	26 738.11	0.0386	81.9545
677	002191	劲嘉股份	3 008.78	0.0455	80.3488	002300	太阳电缆	26 625.60	0.0384	81.9929
678	000755	山西高速	2 994.24	0.0453	80.3941	002846	英联股份	26 615.54	0.0384	82.0313
679	002396	星网锐捷	2 993.15	0.0453	80.4394	000922	佳电股份	26 607.48	0.0384	82.0697
680	002166	莱茵生物	2 987.04	0.0452	80.4846	002019	亿帆医药	26 604.08	0.0384	82.1081
681	002476	宝莫股份	2 984.67	0.0452	80.5297	002922	伊戈尔	26 575.86	0.0383	82.1465
682	002253	川大智胜	2 983.85	0.0451	80.5749	002870	香山股份	26 493.50	0.0382	82.1847
683	002448	中原内配	2 975.33	0.0450	80.6199	002219	新里程	26 417.38	0.0381	82.2228
684	000156	华数传媒	2 945.24	0.0446	80.6645	002639	雪人股份	26 406.13	0.0381	82.2609
685	002150	通润装备	2 943.64	0.0445	80.7090	002162	悦心健康	26 248.49	0.0379	82.2988
686	002060	广东建工	2 940.34	0.0445	80.7535	002193	如意集团	26 240.30	0.0379	82.3367
687	000951	中国重汽	2 935.84	0.0444	80.7979	000620	*ST新联	26 193.24	0.0378	82.3745
688	000850	华茂股份	2 935.19	0.0444	80.8423	002943	宇晶股份	26 174.36	0.0378	82.4122
689	002378	章源钨业	2 921.14	0.0442	80.8865	002596	海南瑞泽	26 136.98	0.0377	82.4499
690	000599	青岛双星	2 919.58	0.0442	80.9307	002979	雷赛智能	26 130.99	0.0377	82.4876
691	002686	亿利达	2 908.35	0.0440	80.9747	002582	好想你	26 082.82	0.0376	82.5253
692	002896	中大力德	2 903.17	0.0439	81.0186	000705	浙江震元	25 913.59	0.0374	82.5627
693	000498	山东路桥	2 902.05	0.0439	81.0626	002166	莱茵生物	25 765.99	0.0372	82.5998
694	002255	海陆重工	2 900.41	0.0439	81.1064	002829	星网宇达	25 735.71	0.0371	82.6370
695	003015	日久光电	2 898.69	0.0439	81.1503	000570	苏常柴A	25 729.14	0.0371	82.6741
696	000705	浙江震元	2 897.43	0.0438	81.1941	000156	华数传媒	25 717.59	0.0371	82.7112
697	002444	巨星科技	2 895.58	0.0438	81.2380	002685	华东重机	25 439.98	0.0367	82.7479
698	002434	万里扬	2 885.97	0.0437	81.2816	000708	中信特钢	25 410.77	0.0367	82.7846
699	002084	海鸥住工	2 882.92	0.0436	81.3252	002434	万里扬	25 400.31	0.0367	82.8212
700	002270	华明装备	2 870.85	0.0434	81.3687	002795	永和智控	25 335.95	0.0366	82.8578
701	002169	智光电气	2 869.27	0.0434	81.4121	002154	报喜鸟	25 309.10	0.0365	82.8943
702	002858	力盛体育	2 861.15	0.0433	81.4554	000153	丰原药业	25 298.86	0.0365	82.9308
703	002468	申通快递	2 857.69	0.0432	81.4986	002313	日海智能	25 282.35	0.0365	82.9673
704	002454	松芝股份	2 853.77	0.0432	81.5418	000059	华锦股份	25 250.27	0.0364	83.0037
705	002237	恒邦股份	2 849.59	0.0431	81.5849	002331	皖通科技	25 243.97	0.0364	83.0401
706	002302	西部建设	2 841.46	0.0430	81.6279	000715	中兴商业	25 232.29	0.0364	83.0766
707	002226	江南化工	2 841.34	0.0430	81.6709	000875	吉电股份	25 226.50	0.0364	83.1130
708	000698	沈阳化工	2 830.22	0.0428	81.7138	001213	中铁特货	25 212.78	0.0364	83.1493
709	000638	万方发展	2 827.64	0.0428	81.7565	002073	软控股份	25 207.33	0.0364	83.1857
710	002113	*ST天润	2 821.86	0.0427	81.7992	000514	渝开发	25 173.16	0.0363	83.2220
711	002350	北京科锐	2 818.17	0.0426	81.8419	002148	北纬科技	25 015.05	0.0361	83.2581

续表

名次 Rank	代码 Code	股票名称 Stock	成交股数 Volume	百分比 %of Total	累计 %	代码 Code	股票名称 Stock	成交金额 Value	百分比 %of Total	累计 %
712	002740	*ST爱迪	2 817.46	0.0426	81.8845	002347	泰尔股份	24 960.81	0.0360	83.2941
713	000555	神州信息	2 816.48	0.0426	81.9271	002851	麦格米特	24 812.18	0.0358	83.3299
714	002004	华邦健康	2 816.45	0.0426	81.9697	002668	TCL智家	24 790.11	0.0358	83.3657
715	000822	山东海化	2 805.12	0.0424	82.0122	002312	川发龙蟒	24 771.72	0.0357	83.4015
716	000554	泰山石油	2 804.95	0.0424	82.0546	000848	承德露露	24 730.49	0.0357	83.4371
717	002875	安奈儿	2 794.61	0.0423	82.0969	002099	海翔药业	24 725.99	0.0357	83.4728
718	002812	恩捷股份	2 794.41	0.0423	82.1392	000592	平潭发展	24 724.34	0.0357	83.5085
719	002312	川发龙蟒	2 788.38	0.0422	82.1814	000890	法尔胜	24 658.79	0.0356	83.5441
720	000848	承德露露	2 788.17	0.0422	82.2236	002221	东华能源	24 629.80	0.0355	83.5796
721	002361	神剑股份	2 786.24	0.0422	82.2657	000978	桂林旅游	24 600.51	0.0355	83.6151
722	002012	凯恩股份	2 783.43	0.0421	82.3079	002205	国统股份	24 563.04	0.0354	83.6505
723	002483	润邦股份	2 776.15	0.0420	82.3499	002713	东易日盛	24 459.42	0.0353	83.6858
724	000796	*ST凯撒	2 774.98	0.0420	82.3919	002580	圣阳股份	24 332.81	0.0351	83.7209
725	000737	北方铜业	2 771.49	0.0419	82.4338	002057	中钢天源	24 303.85	0.0351	83.7560
726	002486	嘉麟杰	2 764.91	0.0418	82.4756	002489	浙江永强	24 274.93	0.0350	83.7910
727	000852	石化机械	2 756.58	0.0417	82.5173	002813	路畅科技	24 264.61	0.0350	83.8261
728	002030	达安基因	2 755.80	0.0417	82.5590	002445	中南文化	24 159.97	0.0349	83.8609
729	002067	景兴纸业	2 754.06	0.0417	82.6007	001223	欧克科技	24 142.89	0.0348	83.8958
730	002594	比亚迪	2 752.35	0.0416	82.6424	002318	久立特材	24 104.87	0.0348	83.9305
731	000997	新 大 陆	2 750.09	0.0416	82.6840	000528	柳　工	24 102.17	0.0348	83.9653
732	002264	新 华 都	2 749.95	0.0416	82.7256	002723	小崧股份	23 982.36	0.0346	83.9999
733	002629	仁智股份	2 740.34	0.0415	82.7670	002046	国机精工	23 891.92	0.0345	84.0344
734	002515	金字火腿	2 736.65	0.0414	82.8085	002863	今飞凯达	23 764.07	0.0343	84.0687
735	002116	中国海诚	2 736.52	0.0414	82.8499	000039	中集集团	23 718.96	0.0342	84.1029
736	002402	和而泰	2 730.13	0.0413	82.8912	002935	天奥电子	23 707.63	0.0342	84.1371
737	002164	宁波东力	2 728.94	0.0413	82.9325	002615	哈尔斯	23 691.41	0.0342	84.1713
738	000068	华控赛格	2 721.31	0.0412	82.9736	002511	中顺洁柔	23 683.10	0.0342	84.2055
739	002660	茂硕电源	2 718.91	0.0411	83.0148	000915	华特达因	23 681.68	0.0342	84.2396
740	000036	华联控股	2 713.80	0.0411	83.0558	002161	远 望 谷	23 662.50	0.0341	84.2738
741	002628	成都路桥	2 713.55	0.0411	83.0969	002010	传化智联	23 653.66	0.0341	84.3079
742	000488	晨鸣纸业	2 712.66	0.0410	83.1380	000836	ST富通	23 653.32	0.0341	84.3420
743	002609	捷顺科技	2 701.97	0.0409	83.1788	002659	凯文教育	23 621.25	0.0341	84.3761
744	002364	中恒电气	2 700.75	0.0409	83.2197	002928	华夏航空	23 603.92	0.0341	84.4102
745	000529	广弘控股	2 693.36	0.0408	83.2605	001299	美能能源	23 568.31	0.0340	84.4442
746	002750	*ST龙津	2 688.74	0.0407	83.3011	002976	瑞玛精密	23 562.75	0.0340	84.4782
747	002928	华夏航空	2 681.26	0.0406	83.3417	000012	南 玻 A	23 554.88	0.0340	84.5122
748	002090	金智科技	2 677.77	0.0405	83.3822	002815	崇达技术	23 549.46	0.0340	84.5462
749	000860	顺鑫农业	2 676.67	0.0405	83.4227	002541	鸿路钢构	23 542.77	0.0340	84.5801
750	002128	电投能源	2 676.63	0.0405	83.4632	000798	中水渔业	23 519.45	0.0339	84.6141
751	000548	湖南投资	2 674.29	0.0405	83.5037	002990	盛视科技	23 511.34	0.0339	84.6480
752	002288	*ST超华	2 656.04	0.0402	83.5439	002918	蒙娜丽莎	23 475.70	0.0339	84.6819
753	000622	*ST恒立	2 655.17	0.0402	83.5841	000911	广农糖业	23 445.65	0.0338	84.7157
754	000410	沈阳机床	2 651.45	0.0401	83.6242	002611	东方精工	23 423.63	0.0338	84.7495
755	002551	尚荣医疗	2 643.66	0.0400	83.6642	002646	天佑德酒	23 387.77	0.0337	84.7832
756	000993	闽东电力	2 635.16	0.0399	83.7041	002933	新兴装备	23 361.57	0.0337	84.8169
757	000581	威孚高科	2 629.35	0.0398	83.7438	002149	西部材料	23 350.12	0.0337	84.8506
758	002905	金逸影视	2 627.91	0.0398	83.7836	000048	京基智农	23 350.07	0.0337	84.8843
759	002549	凯美特气	2 622.59	0.0397	83.8233	002643	万润股份	23 277.21	0.0336	84.9179
760	002250	联化科技	2 618.95	0.0396	83.8629	002849	威星智能	23 169.56	0.0334	84.9513
761	002110	三钢闽光	2 616.89	0.0396	83.9025	002169	智光电气	23 164.83	0.0334	84.9848
762	000955	欣龙控股	2 615.35	0.0396	83.9421	000759	中百集团	23 161.23	0.0334	85.0182

续表

名次 Rank	代码 Code	股票名称 Stock	成交股数 Volume	百分比 %of Total	累计 %	代码 Code	股票名称 Stock	成交金额 Value	百分比 %of Total	累计 %
763	002795	永和智控	2 614.63	0.0396	83.9817	002669	康达新材	23 126.85	0.0334	85.0516
764	000582	北部湾港	2 613.07	0.0395	84.0212	002348	高乐股份	23 120.42	0.0334	85.0849
765	002848	高斯贝尔	2 609.18	0.0395	84.0607	000045	深纺织 A	23 111.94	0.0333	85.1183
766	002303	美盈森	2 604.19	0.0394	84.1001	002488	金固股份	23 090.45	0.0333	85.1516
767	000628	高新发展	2 603.41	0.0394	84.1395	000767	晋控电力	23 071.42	0.0333	85.1849
768	002001	新 和 成	2 598.51	0.0393	84.1788	002159	三特索道	23 063.52	0.0333	85.2182
769	000510	新金路	2 593.37	0.0392	84.2180	002218	拓日新能	23 054.64	0.0333	85.2514
770	000422	湖北宜化	2 591.79	0.0392	84.2572	000905	厦门港务	23 052.50	0.0333	85.2847
771	002221	东华能源	2 588.96	0.0392	84.2964	002249	大洋电机	23 039.74	0.0332	85.3179
772	002243	力合科创	2 586.09	0.0391	84.3356	002345	潮宏基	23 029.22	0.0332	85.3512
773	002313	日海智能	2 584.35	0.0391	84.3747	002283	天润工业	23 026.03	0.0332	85.3844
774	002999	天禾股份	2 577.69	0.0390	84.4137	002375	亚厦股份	22 996.00	0.0332	85.4176
775	000509	华塑控股	2 577.22	0.0390	84.4527	002478	常宝股份	22 981.48	0.0332	85.4507
776	002007	华兰生物	2 577.08	0.0390	84.4917	002471	中超控股	22 967.03	0.0331	85.4839
777	002469	三维化学	2 576.21	0.0390	84.5306	001896	豫能控股	22 947.88	0.0331	85.5170
778	000657	中钨高新	2 574.31	0.0390	84.5696	002638	勤上股份	22 856.94	0.0330	85.5499
779	000710	贝瑞基因	2 573.97	0.0389	84.6085	002196	方正电机	22 795.40	0.0329	85.5828
780	000679	大连友谊	2 573.70	0.0389	84.6475	002041	登海种业	22 714.02	0.0328	85.6156
781	000669	ST金鸿	2 570.02	0.0389	84.6864	000421	南京公用	22 710.50	0.0328	85.6484
782	002324	普利特	2 569.77	0.0389	84.7253	002925	盈趣科技	22 570.10	0.0326	85.6810
783	002574	明牌珠宝	2 566.75	0.0388	84.7641	002420	毅昌科技	22 560.93	0.0326	85.7135
784	002069	獐子岛	2 560.47	0.0387	84.8028	002337	赛象科技	22 538.38	0.0325	85.7460
785	002160	常铝股份	2 560.13	0.0387	84.8416	002564	*ST天沃	22 535.46	0.0325	85.7785
786	002580	圣阳股份	2 559.70	0.0387	84.8803	002983	芯瑞达	22 528.72	0.0325	85.8110
787	002893	京能热力	2 549.53	0.0386	84.9189	000035	中国天楹	22 513.29	0.0325	85.8435
788	002151	北斗星通	2 534.73	0.0384	84.9572	001373	翔腾新材	22 496.22	0.0325	85.8760
789	002357	富临运业	2 530.67	0.0383	84.9955	002246	北化股份	22 476.91	0.0324	85.9084
790	000593	德龙汇能	2 528.38	0.0383	85.0338	002454	松芝股份	22 475.48	0.0324	85.9409
791	002335	科华数据	2 526.30	0.0382	85.0720	002106	莱宝高科	22 466.15	0.0324	85.9733
792	002953	日丰股份	2 524.95	0.0382	85.1102	000926	福星股份	22 445.51	0.0324	86.0057
793	002379	宏创控股	2 524.44	0.0382	85.1484	002833	弘亚数控	22 411.61	0.0323	86.0380
794	000153	丰原药业	2 524.20	0.0382	85.1866	002302	西部建设	22 395.22	0.0323	86.0703
795	002482	*ST广田	2 523.09	0.0382	85.2248	002158	汉钟精机	22 339.23	0.0322	86.1025
796	002572	索菲亚	2 519.49	0.0381	85.2629	002064	华峰化学	22 298.63	0.0322	86.1347
797	002793	罗欣药业	2 514.95	0.0381	85.3010	002598	山东章鼓	22 224.34	0.0321	86.1668
798	000636	风华高科	2 512.55	0.0380	85.3390	002772	众兴菌业	22 202.23	0.0320	86.1988
799	002017	东信和平	2 503.69	0.0379	85.3769	003026	中晶科技	22 193.21	0.0320	86.2308
800	002622	皓宸医疗	2 503.36	0.0379	85.4147	002243	力合科创	22 178.69	0.0320	86.2628
801	002059	云南旅游	2 495.69	0.0378	85.4525	002322	理工能科	22 115.75	0.0319	86.2948
802	000828	东莞控股	2 476.03	0.0375	85.4900	002314	南山控股	22 086.00	0.0319	86.3266
803	000918	*ST嘉凯	2 475.47	0.0375	85.5274	002320	海峡股份	22 040.72	0.0318	86.3584
804	002957	科瑞技术	2 471.31	0.0374	85.5648	003027	同兴环保	22 016.09	0.0318	86.3902
805	002356	赫美集团	2 470.81	0.0374	85.6022	002839	张家港行	21 978.56	0.0317	86.4219
806	002696	百洋股份	2 469.51	0.0374	85.6396	002807	江阴银行	21 948.81	0.0317	86.4536
807	002135	东南网架	2 467.46	0.0373	85.6769	002341	ST新纶	21 942.27	0.0317	86.4852
808	000949	新乡化纤	2 462.02	0.0373	85.7142	002999	天禾股份	21 896.20	0.0316	86.5168
809	002782	可立克	2 457.40	0.0372	85.7514	002350	北京科锐	21 894.18	0.0316	86.5484
810	002171	楚江新材	2 449.22	0.0371	85.7884	000417	合肥百货	21 848.04	0.0315	86.5799
811	000005	ST星源	2 446.44	0.0370	85.8254	002671	龙泉股份	21 821.49	0.0315	86.6114
812	002443	金洲管道	2 445.80	0.0370	85.8624	002630	华西能源	21 795.42	0.0314	86.6429
813	002083	孚日股份	2 441.49	0.0369	85.8994	002539	云图控股	21 775.78	0.0314	86.6743

续表

名次 Rank	代码 Code	股票名称 Stock	成交股数 Volume	百分比 %of Total	累计 %	代码 Code	股票名称 Stock	成交金额 Value	百分比 %of Total	累计 %
814	002878	元隆雅图	2 437.88	0.0369	85.9363	002364	中恒电气	21 691.45	0.0313	86.7056
815	000911	广农糖业	2 437.58	0.0369	85.9732	000825	太钢不锈	21 675.29	0.0313	86.7369
816	002439	启明星辰	2 432.68	0.0368	86.0100	003043	华亚智能	21 672.77	0.0313	86.7681
817	002540	亚太科技	2 423.63	0.0367	86.0466	000573	粤宏远A	21 669.54	0.0313	86.7994
818	002453	华软科技	2 422.32	0.0367	86.0833	000898	鞍钢股份	21 644.55	0.0312	86.8306
819	002199	东晶电子	2 413.94	0.0365	86.1198	002258	利尔化学	21 618.99	0.0312	86.8618
820	000877	天山股份	2 406.48	0.0364	86.1562	002550	千红制药	21 593.09	0.0312	86.8930
821	002746	仙坛股份	2 404.48	0.0364	86.1926	002023	海特高新	21 564.47	0.0311	86.9241
822	002562	兄弟科技	2 401.95	0.0363	86.2290	002048	宁波华翔	21 472.32	0.0310	86.9551
823	002480	新筑股份	2 399.06	0.0363	86.2653	000530	冰山冷热	21 425.85	0.0309	86.9860
824	002837	英维克	2 395.03	0.0362	86.3015	002037	保利联合	21 293.25	0.0307	87.0167
825	000550	江铃汽车	2 391.86	0.0362	86.3377	001322	箭牌家居	21 290.88	0.0307	87.0475
826	002380	科远智慧	2 378.30	0.0360	86.3737	002378	章源钨业	21 273.22	0.0307	87.0782
827	000637	ST实华	2 371.78	0.0359	86.4096	000597	东北制药	21 264.63	0.0307	87.1088
828	000967	盈峰环境	2 370.15	0.0359	86.4454	000927	中国铁物	21 217.65	0.0306	87.1395
829	002408	齐翔腾达	2 369.34	0.0359	86.4813	002403	爱仕达	21 214.05	0.0306	87.1701
830	002106	莱宝高科	2 368.11	0.0358	86.5171	002388	新亚制程	21 189.15	0.0306	87.2006
831	002651	利君股份	2 366.12	0.0358	86.5529	000862	银星能源	21 169.52	0.0305	87.2312
832	002057	中钢天源	2 356.82	0.0357	86.5886	002936	郑州银行	21 165.90	0.0305	87.2617
833	000633	合金投资	2 353.38	0.0356	86.6242	001278	一彬科技	21 161.94	0.0305	87.2923
834	002223	鱼跃医疗	2 353.27	0.0356	86.6598	002706	良信股份	21 072.84	0.0304	87.3227
835	002206	海 利 得	2 349.81	0.0356	86.6954	002419	天虹股份	21 026.20	0.0303	87.3530
836	002846	英联股份	2 349.71	0.0356	86.7309	002988	豪美新材	21 015.63	0.0303	87.3833
837	002616	长青集团	2 349.43	0.0356	86.7665	002581	未名医药	21 014.02	0.0303	87.4136
838	000150	*ST宜康	2 347.22	0.0355	86.8020	002035	华帝股份	20 993.96	0.0303	87.4439
839	002866	传艺科技	2 346.09	0.0355	86.8375	002209	达 意 隆	20 986.81	0.0303	87.4742
840	000900	现代投资	2 343.98	0.0355	86.8729	002847	盐津铺子	20 946.68	0.0302	87.5044
841	002211	宏达新材	2 341.90	0.0354	86.9084	002199	东晶电子	20 899.65	0.0302	87.5346
842	002296	辉煌科技	2 338.71	0.0354	86.9438	001266	宏英智能	20 875.52	0.0301	87.5647
843	002182	宝武镁业	2 338.24	0.0354	86.9791	002449	国星光电	20 803.01	0.0300	87.5947
844	000972	中基健康	2 336.58	0.0354	87.0145	000529	广弘控股	20 802.98	0.0300	87.6248
845	002588	史丹利	2 330.11	0.0353	87.0498	002699	*ST美盛	20 792.31	0.0300	87.6548
846	002449	国星光电	2 327.12	0.0352	87.0850	002832	比音勒芬	20 768.08	0.0300	87.6847
847	002207	准油股份	2 321.13	0.0351	87.1201	000822	山东海化	20 749.42	0.0299	87.7147
848	000963	华东医药	2 319.11	0.0351	87.1552	002702	海欣食品	20 741.50	0.0299	87.7446
849	000922	佳电股份	2 316.28	0.0350	87.1902	002810	山东赫达	20 722.01	0.0299	87.7745
850	002772	众兴菌业	2 315.07	0.0350	87.2253	000902	新洋丰	20 720.98	0.0299	87.8044
851	002563	森马服饰	2 313.22	0.0350	87.2603	000595	宝塔实业	20 711.37	0.0299	87.8343
852	000623	吉林敖东	2 310.04	0.0350	87.2952	000582	北部湾港	20 709.71	0.0299	87.8642
853	002023	海特高新	2 308.95	0.0349	87.3302	000498	山东路桥	20 700.10	0.0299	87.8940
854	002080	中材科技	2 304.27	0.0349	87.3650	000672	上峰水泥	20 664.72	0.0298	87.9238
855	002333	罗普斯金	2 297.48	0.0348	87.3998	002915	中欣氟材	20 649.03	0.0298	87.9536
856	002180	纳思达	2 296.61	0.0348	87.4345	002653	海思科	20 638.32	0.0298	87.9834
857	002787	华源控股	2 293.46	0.0347	87.4692	002191	劲嘉股份	20 591.61	0.0297	88.0131
858	001696	宗申动力	2 287.50	0.0346	87.5039	002374	中锐股份	20 588.58	0.0297	88.0428
859	002224	三 力 士	2 284.26	0.0346	87.5384	000707	双环科技	20 545.42	0.0296	88.0725
860	002650	ST加加	2 280.92	0.0345	87.5729	002377	国创高新	20 496.58	0.0296	88.1021
861	000722	湖南发展	2 279.76	0.0345	87.6074	002613	北玻股份	20 495.77	0.0296	88.1316
862	000912	泸天化	2 275.15	0.0344	87.6418	002932	明德生物	20 493.26	0.0296	88.1612
863	000779	甘咨询	2 273.86	0.0344	87.6763	000877	天山股份	20 485.49	0.0296	88.1908
864	002885	京泉华	2 269.97	0.0343	87.7106	000566	海南海药	20 471.34	0.0295	88.2203

续表

名次 Rank	代码 Code	股票名称 Stock	成交股数 Volume	百分比 %of Total	累计 %	代码 Code	股票名称 Stock	成交金额 Value	百分比 %of Total	累计 %
865	002756	永兴材料	2 269.52	0.0343	87.7449	002667	威领股份	20 452.45	0.0295	88.2498
866	000557	西部创业	2 266.17	0.0343	87.7792	002800	ST天顺	20 442.05	0.0295	88.2793
867	002097	山河智能	2 264.26	0.0343	87.8135	002931	锋龙股份	20 439.67	0.0295	88.3088
868	002246	北化股份	2 263.96	0.0343	87.8478	002686	亿利达	20 342.15	0.0294	88.3381
869	000707	双环科技	2 263.38	0.0342	87.8820	002822	ST中装	20 315.80	0.0293	88.3675
870	000537	中绿电	2 256.20	0.0341	87.9161	002664	信质集团	20 309.26	0.0293	88.3968
871	000612	焦作万方	2 255.75	0.0341	87.9503	002799	环球印务	20 284.66	0.0293	88.4260
872	000791	甘肃能源	2 244.99	0.0340	87.9842	002861	瀛通通讯	20 280.15	0.0293	88.4553
873	002655	共达电声	2 243.84	0.0340	88.0182	000552	甘肃能化	20 268.64	0.0292	88.4845
874	000786	北新建材	2 231.21	0.0338	88.0520	002746	仙坛股份	20 229.97	0.0292	88.5137
875	000798	中水渔业	2 230.94	0.0338	88.0857	002448	中原内配	20 229.33	0.0292	88.5429
876	002513	蓝丰生化	2 229.70	0.0337	88.1195	002296	辉煌科技	20 124.79	0.0290	88.5720
877	002009	天奇股份	2 229.33	0.0337	88.1532	000410	沈阳机床	20 106.63	0.0290	88.6010
878	002208	合肥城建	2 226.34	0.0337	88.1869	003004	声迅股份	20 099.55	0.0290	88.6300
879	002416	爱施德	2 222.99	0.0336	88.2205	002330	得利斯	20 093.57	0.0290	88.6590
880	002666	德联集团	2 221.98	0.0336	88.2541	002390	信邦制药	20 092.92	0.0290	88.6880
881	000739	普洛药业	2 219.88	0.0336	88.2877	002859	洁美科技	20 076.48	0.0290	88.7169
882	000811	冰轮环境	2 219.39	0.0336	88.3213	000897	津滨发展	19 991.55	0.0288	88.7458
883	002675	东诚药业	2 216.58	0.0335	88.3548	000777	中核科技	19 967.36	0.0288	88.7746
884	002632	道明光学	2 205.84	0.0334	88.3882	003012	东鹏控股	19 950.88	0.0288	88.8034
885	002395	双象股份	2 202.59	0.0333	88.4215	002542	中化岩土	19 950.00	0.0288	88.8322
886	002737	葵花药业	2 198.61	0.0333	88.4548	002204	大连重工	19 925.37	0.0288	88.8609
887	002205	国统股份	2 194.94	0.0332	88.4880	002645	华宏科技	19 893.58	0.0287	88.8896
888	002403	爱仕达	2 193.05	0.0332	88.5212	000524	岭南控股	19 890.10	0.0287	88.9183
889	002192	融捷股份	2 193.02	0.0332	88.5544	001360	南矿集团	19 880.93	0.0287	88.9470
890	002409	雅克科技	2 192.36	0.0332	88.5876	001289	龙源电力	19 858.85	0.0287	88.9756
891	002118	*ST紫鑫	2 183.91	0.0330	88.6206	000411	英特集团	19 764.80	0.0285	89.0042
892	000616	*ST海投	2 176.88	0.0329	88.6536	002418	康盛股份	19 732.59	0.0285	89.0326
893	002213	大为股份	2 176.86	0.0329	88.6865	002256	兆新股份	19 688.32	0.0284	89.0610
894	000401	冀东水泥	2 173.68	0.0329	88.7194	002277	友阿股份	19 643.21	0.0283	89.0894
895	000004	国华网安	2 172.71	0.0329	88.7523	000638	万方发展	19 573.12	0.0282	89.1176
896	002539	云图控股	2 167.61	0.0328	88.7851	002265	建设工业	19 561.62	0.0282	89.1459
897	002086	*ST东洋	2 163.31	0.0327	88.8178	000593	德龙汇能	19 507.13	0.0281	89.1740
898	000930	中粮科技	2 163.21	0.0327	88.8505	000420	吉林化纤	19 427.27	0.0280	89.2020
899	002608	江苏国信	2 162.07	0.0327	88.8832	001308	康冠科技	19 419.55	0.0280	89.2301
900	002806	华锋股份	2 155.95	0.0326	88.9159	002716	湖南白银	19 419.34	0.0280	89.2581
901	002411	必康退	2 154.67	0.0326	88.9485	002787	华源控股	19 373.31	0.0280	89.2860
902	000919	金陵药业	2 147.33	0.0325	88.9810	002662	京威股份	19 346.71	0.0279	89.3139
903	002188	中天服务	2 146.74	0.0325	89.0134	002852	道道全	19 310.13	0.0279	89.3418
904	000030	富奥股份	2 143.91	0.0324	89.0459	002952	亚世光电	19 242.59	0.0278	89.3696
905	002698	博实股份	2 140.53	0.0324	89.0783	002490	ST墨龙	19 197.96	0.0277	89.3973
906	002338	奥普光电	2 138.78	0.0324	89.1106	002175	东方智造	19 193.77	0.0277	89.4250
907	000895	双汇发展	2 137.90	0.0323	89.1430	000534	万泽股份	19 163.62	0.0277	89.4526
908	002037	保利联合	2 137.55	0.0323	89.1753	002170	芭田股份	19 115.66	0.0276	89.4802
909	002452	长高电新	2 132.61	0.0323	89.2076	002416	爱施德	19 101.53	0.0276	89.5078
910	000430	张家界	2 131.28	0.0322	89.2398	000415	渤海租赁	19 047.09	0.0275	89.5352
911	002723	小崧股份	2 129.34	0.0322	89.2721	002529	海源复材	18 969.27	0.0274	89.5626
912	000089	深圳机场	2 123.85	0.0321	89.3042	001366	播恩集团	18 956.71	0.0274	89.5900
913	002635	安洁科技	2 120.20	0.0321	89.3363	002759	天际股份	18 924.32	0.0273	89.6173
914	002835	同为股份	2 118.62	0.0321	89.3683	000852	石化机械	18 915.07	0.0273	89.6446
915	002578	闽发铝业	2 112.33	0.0320	89.4003	000419	通程控股	18 902.95	0.0273	89.6718

续表

名次 Rank	代码 Code	股票名称 Stock	成交股数 Volume	百分比 %of Total	累计 %	代码 Code	股票名称 Stock	成交金额 Value	百分比 %of Total	累计 %
916	002125	湘潭电化	2 111.15	0.0319	89.4322	000885	城发环境	18 884.25	0.0272	89.6991
917	000973	佛塑科技	2 105.79	0.0319	89.4641	002960	青鸟消防	18 873.87	0.0272	89.7263
918	002091	江苏国泰	2 105.70	0.0319	89.4960	002831	裕同科技	18 792.64	0.0271	89.7534
919	002687	乔治白	2 100.96	0.0318	89.5278	002060	广东建工	18 681.97	0.0270	89.7804
920	002005	ST德豪	2 093.48	0.0317	89.5594	002937	兴瑞科技	18 652.72	0.0269	89.8073
921	002614	奥佳华	2 088.20	0.0316	89.5910	000663	永安林业	18 638.91	0.0269	89.8342
922	002927	泰永长征	2 082.15	0.0315	89.6225	002701	奥瑞金	18 611.10	0.0269	89.8611
923	000921	海信家电	2 080.55	0.0315	89.6540	002370	亚太药业	18 575.88	0.0268	89.8879
924	003012	东鹏控股	2 070.65	0.0313	89.6854	000026	飞亚达	18 573.04	0.0268	89.9147
925	000968	蓝焰控股	2 067.64	0.0313	89.7166	002958	青农商行	18 566.77	0.0268	89.9415
926	000408	藏格矿业	2 066.95	0.0313	89.7479	000633	合金投资	18 552.41	0.0268	89.9682
927	002179	中航光电	2 066.15	0.0313	89.7792	000819	岳阳兴长	18 552.36	0.0268	89.9950
928	002507	涪陵榨菜	2 056.90	0.0311	89.8103	002216	三全食品	18 550.96	0.0268	90.0218
929	002114	罗平锌电	2 056.51	0.0311	89.8414	002042	华孚时尚	18 488.99	0.0267	90.0484
930	000045	深纺织A	2 054.65	0.0311	89.8725	001255	博菲电气	18 464.83	0.0266	90.0751
931	002815	崇达技术	2 054.14	0.0311	89.9036	002767	先锋电子	18 454.35	0.0266	90.1017
932	002225	濮耐股份	2 052.40	0.0311	89.9346	002901	大博医疗	18 421.44	0.0266	90.1283
933	002228	合兴包装	2 046.11	0.0310	89.9656	000402	金 融 街	18 319.34	0.0264	90.1547
934	002353	杰瑞股份	2 045.81	0.0310	89.9966	000883	湖北能源	18 290.52	0.0264	90.1811
935	002969	嘉美包装	2 040.50	0.0309	90.0274	002946	新乳业	18 287.17	0.0264	90.2075
936	002029	七 匹 狼	2 035.14	0.0308	90.0582	002651	利君股份	18 230.21	0.0263	90.2338
937	001267	汇绿生态	2 026.60	0.0307	90.0889	002171	楚江新材	18 224.21	0.0263	90.2601
938	000685	中山公用	2 022.31	0.0306	90.1195	001965	招商公路	18 222.66	0.0263	90.2864
939	002511	中顺洁柔	2 020.48	0.0306	90.1501	002595	豪迈科技	18 175.42	0.0262	90.3126
940	002827	高争民爆	2 019.77	0.0306	90.1806	000501	武商集团	18 138.53	0.0262	90.3388
941	002262	恩华药业	2 015.29	0.0305	90.2111	000567	海德股份	18 136.05	0.0262	90.3650
942	000752	*ST西发	2 012.98	0.0305	90.2416	002690	美亚光电	18 119.57	0.0261	90.3911
943	002658	雪迪龙	2 012.44	0.0305	90.2720	000666	经纬纺机	18 078.06	0.0261	90.4172
944	002046	国机精工	2 010.56	0.0304	90.3025	001219	青岛食品	18 013.39	0.0260	90.4432
945	002417	深南退	2 009.00	0.0304	90.3329	000908	*ST景峰	17 950.40	0.0259	90.4691
946	000923	河钢资源	2 005.49	0.0303	90.3632	002172	澳洋健康	17 945.92	0.0259	90.4950
947	001337	四川黄金	2 005.09	0.0303	90.3935	002201	正威新材	17 942.73	0.0259	90.5209
948	002888	惠威科技	1 997.46	0.0302	90.4238	002891	中宠股份	17 936.50	0.0259	90.5467
949	000061	农 产 品	1 997.38	0.0302	90.4540	002026	山东威达	17 915.03	0.0258	90.5726
950	000407	胜利股份	1 993.51	0.0302	90.4842	002357	富临运业	17 899.49	0.0258	90.5984
951	002577	雷柏科技	1 992.00	0.0301	90.5143	000935	四川双马	17 876.48	0.0258	90.6242
952	000639	西王食品	1 982.88	0.0300	90.5443	002860	星帅尔	17 854.19	0.0258	90.6500
953	001338	永顺泰	1 979.52	0.0300	90.5743	002275	桂林三金	17 817.08	0.0257	90.6757
954	002508	老板电器	1 979.14	0.0299	90.6042	000919	金陵药业	17 813.94	0.0257	90.7014
955	000971	*ST高升	1 978.23	0.0299	90.6341	002285	世联行	17 752.93	0.0256	90.7270
956	002138	顺络电子	1 974.04	0.0299	90.6640	002207	准油股份	17 719.62	0.0256	90.7526
957	002694	顾地科技	1 971.32	0.0298	90.6938	002644	佛慈制药	17 716.34	0.0256	90.7781
958	001965	招商公路	1 966.95	0.0298	90.7236	000598	兴蓉环境	17 706.35	0.0255	90.8037
959	002322	理工能科	1 964.30	0.0297	90.7533	003023	彩虹集团	17 659.42	0.0255	90.8292
960	002233	塔牌集团	1 957.56	0.0296	90.7829	000929	兰州黄河	17 637.63	0.0254	90.8546
961	000507	珠海港	1 954.66	0.0296	90.8125	002868	绿康生化	17 628.43	0.0254	90.8801
962	000055	方大集团	1 953.96	0.0296	90.8421	002606	大连电瓷	17 625.63	0.0254	90.9055
963	001339	智微智能	1 952.96	0.0296	90.8716	001380	华纬科技	17 554.43	0.0253	90.9308
964	002987	京北方	1 950.31	0.0295	90.9011	000558	莱茵体育	17 552.75	0.0253	90.9561
965	000672	上峰水泥	1 950.21	0.0295	90.9307	000886	海南高速	17 536.31	0.0253	90.9814
966	002773	康弘药业	1 940.56	0.0294	90.9600	002323	雅博股份	17 495.27	0.0252	91.0067

续表

名次 Rank	代码 Code	股票名称 Stock	成交股数 Volume	百分比 %of Total	累计 %	代码 Code	股票名称 Stock	成交金额 Value	百分比 %of Total	累计 %
967	000782	美达股份	1 940.35	0.0294	90.9894	003038	鑫铂股份	17 467.53	0.0252	91.0319
968	002299	圣农发展	1 938.11	0.0293	91.0187	000401	冀东水泥	17 460.23	0.0252	91.0571
969	002198	嘉应制药	1 936.73	0.0293	91.0480	002502	ST鼎龙	17 451.65	0.0252	91.0823
970	000818	航锦科技	1 936.05	0.0293	91.0773	002783	凯龙股份	17 448.75	0.0252	91.1074
971	002209	达 意 隆	1 933.84	0.0293	91.1066	002758	浙农股份	17 403.43	0.0251	91.1326
972	003022	联泓新科	1 927.58	0.0292	91.1357	002614	奥佳华	17 393.32	0.0251	91.1577
973	002386	天原股份	1 925.61	0.0291	91.1649	002165	红 宝 丽	17 384.98	0.0251	91.1827
974	002398	垒知集团	1 924.74	0.0291	91.1940	000632	三木集团	17 355.38	0.0250	91.2078
975	002432	九安医疗	1 921.56	0.0291	91.2231	000856	冀东装备	17 338.17	0.0250	91.2328
976	002201	正威新材	1 920.65	0.0291	91.2521	002921	联诚精密	17 334.58	0.0250	91.2578
977	000996	*ST中期	1 913.86	0.0290	91.2811	000559	万向钱潮	17 313.73	0.0250	91.2828
978	000663	永安林业	1 913.73	0.0290	91.3100	002081	金 螳 螂	17 287.42	0.0249	91.3077
979	002906	华阳集团	1 911.36	0.0289	91.3390	002917	金奥博	17 285.96	0.0249	91.3327
980	002442	龙星化工	1 909.43	0.0289	91.3679	002641	公元股份	17 284.01	0.0249	91.3576
981	002612	朗姿股份	1 904.58	0.0288	91.3967	000029	深深房 A	17 257.84	0.0249	91.3825
982	002534	西子洁能	1 899.20	0.0287	91.4254	001234	泰慕士	17 233.74	0.0249	91.4074
983	002929	润建股份	1 899.12	0.0287	91.4542	002589	瑞康医药	17 232.74	0.0249	91.4323
984	002783	凯龙股份	1 889.14	0.0286	91.4827	002696	百洋股份	17 209.06	0.0248	91.4571
985	000524	岭南控股	1 887.96	0.0286	91.5113	000753	漳州发展	17 208.22	0.0248	91.4819
986	000856	冀东装备	1 886.04	0.0285	91.5398	002574	明牌珠宝	17 197.82	0.0248	91.5067
987	002606	大连电瓷	1 881.73	0.0285	91.5683	000930	中粮科技	17 143.62	0.0247	91.5315
988	000545	金浦钛业	1 881.47	0.0285	91.5968	001367	海森药业	17 137.84	0.0247	91.5562
989	000544	中原环保	1 879.14	0.0284	91.6252	002658	雪迪龙	17 101.32	0.0247	91.5809
990	000697	炼石航空	1 875.17	0.0284	91.6536	002163	海南发展	17 088.03	0.0247	91.6055
991	002706	良信股份	1 874.96	0.0284	91.6820	002091	江苏国泰	17 086.82	0.0247	91.6302
992	002412	汉森制药	1 868.07	0.0283	91.7102	003020	立方制药	17 037.33	0.0246	91.6548
993	002301	齐心集团	1 864.14	0.0282	91.7384	002059	云南旅游	16 983.62	0.0245	91.6793
994	002575	群兴玩具	1 863.45	0.0282	91.7666	003039	顺控发展	16 969.62	0.0245	91.7038
995	002598	山东章鼓	1 862.50	0.0282	91.7948	001368	通达创智	16 946.47	0.0245	91.7282
996	000159	国际实业	1 858.38	0.0281	91.8229	000517	荣安地产	16 939.08	0.0244	91.7526
997	002019	亿帆医药	1 857.71	0.0281	91.8510	000430	张家界	16 930.31	0.0244	91.7771
998	000999	华润三九	1 848.60	0.0280	91.8790	001260	坤泰股份	16 898.08	0.0244	91.8015
999	000691	亚太实业	1 845.48	0.0279	91.9069	002164	宁波东力	16 891.31	0.0244	91.8258
1000	000738	航发控制	1 835.16	0.0278	91.9347	000755	山西高速	16 830.86	0.0243	91.8501
1001	000666	经纬纺机	1 833.32	0.0277	91.9624	002967	广电计量	16 813.48	0.0243	91.8744
1002	002691	冀凯股份	1 832.31	0.0277	91.9902	000816	智慧农业	16 772.17	0.0242	91.8986
1003	000820	神雾节能	1 824.75	0.0276	92.0178	002132	恒星科技	16 765.86	0.0242	91.9228
1004	002297	博云新材	1 823.18	0.0276	92.0454	000031	大悦城	16 733.07	0.0241	91.9469
1005	002865	钧达股份	1 821.51	0.0276	92.0729	002264	新 华 都	16 729.20	0.0241	91.9711
1006	000902	新洋丰	1 820.91	0.0276	92.1005	000757	浩物股份	16 720.75	0.0241	91.9952
1007	002026	山东威达	1 818.00	0.0275	92.1280	002094	青岛金王	16 716.85	0.0241	92.0193
1008	000881	中广核技	1 817.34	0.0275	92.1555	000737	北方铜业	16 715.47	0.0241	92.0434
1009	002479	富春环保	1 799.83	0.0272	92.1827	002134	天津普林	16 704.74	0.0241	92.0675
1010	002234	民和股份	1 797.26	0.0272	92.2099	002898	赛隆药业	16 700.00	0.0241	92.0916
1011	002907	华森制药	1 787.43	0.0270	92.2370	002443	金洲管道	16 685.52	0.0241	92.1157
1012	000859	国风新材	1 779.71	0.0269	92.2639	001203	大中矿业	16 664.00	0.0240	92.1397
1013	000501	武商集团	1 775.47	0.0269	92.2908	002636	金安国纪	16 649.27	0.0240	92.1638
1014	000809	*ST 新城	1 775.18	0.0269	92.3176	001268	联合精密	16 636.26	0.0240	92.1878
1015	002705	新宝股份	1 769.34	0.0268	92.3444	002012	凯恩股份	16 608.17	0.0240	92.2117
1016	002107	沃华医药	1 767.82	0.0267	92.3711	002435	ST长康	16 599.88	0.0240	92.2357
1017	002371	北方华创	1 767.30	0.0267	92.3979	000968	蓝焰控股	16 584.73	0.0239	92.2596

续表

名次 Rank	代码 Code	股票名称 Stock	成交股数 Volume	百分比 %of Total	累计 %	代码 Code	股票名称 Stock	成交金额 Value	百分比 %of Total	累计 %
1018	002524	光正眼科	1 758.95	0.0266	92.4245	002032	苏泊尔	16 573.59	0.0239	92.2835
1019	002636	金安国纪	1 754.55	0.0265	92.4511	002632	道明光学	16 555.22	0.0239	92.3074
1020	002544	普天科技	1 752.71	0.0265	92.4776	002469	三维化学	16 543.47	0.0239	92.3313
1021	002840	华统股份	1 744.74	0.0264	92.5040	002862	实丰文化	16 516.60	0.0238	92.3551
1022	002392	北京利尔	1 741.33	0.0263	92.5303	002948	青岛银行	16 515.47	0.0238	92.3789
1023	002922	伊戈尔	1 731.03	0.0262	92.5565	002977	天箭科技	16 466.18	0.0238	92.4027
1024	002189	中光学	1 724.64	0.0261	92.5826	002676	顺威股份	16 415.04	0.0237	92.4264
1025	002568	百润股份	1 718.36	0.0260	92.6086	002062	宏润建设	16 376.43	0.0236	92.4500
1026	002752	昇兴股份	1 713.77	0.0259	92.6345	000554	泰山石油	16 374.49	0.0236	92.4736
1027	000893	亚钾国际	1 709.74	0.0259	92.6604	002570	贝因美	16 294.29	0.0235	92.4972
1028	002274	华昌化工	1 706.93	0.0258	92.6862	002476	宝莫股份	16 256.73	0.0235	92.5206
1029	002869	金溢科技	1 705.99	0.0258	92.7121	003000	劲仔食品	16 250.59	0.0234	92.5441
1030	002372	伟星新材	1 705.36	0.0258	92.7379	002306	中科云网	16 241.56	0.0234	92.5675
1031	002729	好利科技	1 702.56	0.0258	92.7636	002496	辉丰股份	16 232.00	0.0234	92.5909
1032	002799	环球印务	1 701.57	0.0257	92.7894	000823	超声电子	16 173.33	0.0233	92.6143
1033	002461	珠江啤酒	1 699.48	0.0257	92.8151	002494	华斯股份	16 054.00	0.0232	92.6374
1034	002627	三峡旅游	1 694.86	0.0256	92.8407	002108	沧州明珠	16 043.22	0.0231	92.6606
1035	002484	江海股份	1 694.29	0.0256	92.8664	002971	和远气体	16 025.39	0.0231	92.6837
1036	000990	诚志股份	1 693.18	0.0256	92.8920	002135	东南网架	15 954.56	0.0230	92.7067
1037	002867	周大生	1 691.69	0.0256	92.9176	002554	惠博普	15 940.68	0.0230	92.7297
1038	002727	一心堂	1 691.02	0.0256	92.9432	002255	海陆重工	15 938.55	0.0230	92.7527
1039	000788	北大医药	1 684.09	0.0255	92.9687	002961	瑞达期货	15 902.10	0.0229	92.7757
1040	002669	康达新材	1 679.97	0.0254	92.9941	003016	欣贺股份	15 819.54	0.0228	92.7985
1041	000929	兰州黄河	1 665.04	0.0252	93.0193	000882	华联股份	15 801.39	0.0228	92.8213
1042	002382	蓝帆医疗	1 664.76	0.0252	93.0445	002565	顺灏股份	15 775.78	0.0228	92.8440
1043	002455	百川股份	1 655.92	0.0251	93.0695	000785	居然之家	15 756.33	0.0227	92.8668
1044	002726	龙大美食	1 651.73	0.0250	93.0945	000861	海印股份	15 678.30	0.0226	92.8894
1045	002631	德尔未来	1 649.29	0.0250	93.1195	002242	九阳股份	15 666.08	0.0226	92.9120
1046	002052	*ST同洲	1 643.20	0.0249	93.1443	002433	*ST太安	15 663.88	0.0226	92.9346
1047	002626	金达威	1 636.70	0.0248	93.1691	001914	招商积余	15 639.92	0.0226	92.9572
1048	000823	超声电子	1 633.48	0.0247	93.1938	002408	齐翔腾达	15 598.18	0.0225	92.9797
1049	002733	雄韬股份	1 632.99	0.0247	93.2185	002838	道恩股份	15 590.95	0.0225	93.0022
1050	000088	盐田港	1 632.79	0.0247	93.2432	002075	沙钢股份	15 587.42	0.0225	93.0247
1051	002254	泰和新材	1 630.11	0.0247	93.2679	000790	华神科技	15 587.14	0.0225	93.0472
1052	000025	特力A	1 623.17	0.0246	93.2925	002208	合肥城建	15 571.63	0.0225	93.0696
1053	002134	天津普林	1 619.20	0.0245	93.3170	001696	宗申动力	15 558.25	0.0224	93.0921
1054	002278	神开股份	1 613.69	0.0244	93.3414	002483	润邦股份	15 522.65	0.0224	93.1145
1055	000708	中信特钢	1 612.86	0.0244	93.3658	000995	皇台酒业	15 508.05	0.0224	93.1369
1056	000568	泸州老窖	1 612.79	0.0244	93.3902	002233	塔牌集团	15 499.01	0.0224	93.1592
1057	000601	韶能股份	1 608.33	0.0243	93.4145	001238	浙江正特	15 477.52	0.0223	93.1816
1058	002521	齐峰新材	1 605.53	0.0243	93.4388	000711	*ST京蓝	15 468.36	0.0223	93.2039
1059	002571	德力股份	1 591.35	0.0241	93.4629	002793	罗欣药业	15 457.41	0.0223	93.2262
1060	002556	辉隆股份	1 586.86	0.0240	93.4869	000510	新金路	15 418.52	0.0222	93.2484
1061	000731	四川美丰	1 584.44	0.0240	93.5109	000959	首钢股份	15 389.38	0.0222	93.2706
1062	000019	深粮控股	1 583.55	0.0240	93.5348	002481	双塔食品	15 336.59	0.0221	93.2928
1063	000538	云南白药	1 583.38	0.0240	93.5588	002981	朝阳科技	15 284.59	0.0221	93.3148
1064	003010	若羽臣	1 578.63	0.0239	93.5827	000586	汇源通信	15 263.94	0.0220	93.3368
1065	002903	宇环数控	1 575.21	0.0238	93.6065	000685	中山公用	15 239.98	0.0220	93.3588
1066	002163	海南发展	1 574.43	0.0238	93.6303	002516	旷达科技	15 202.11	0.0219	93.3808
1067	000885	城发环境	1 573.66	0.0238	93.6542	002022	科华生物	15 200.46	0.0219	93.4027
1068	002917	金奥博	1 573.55	0.0238	93.6780	002722	物产金轮	15 200.29	0.0219	93.4246

续表

名次 Rank	代码 Code	股票名称 Stock	成交股数 Volume	百分比 %of Total	累计 %	代码 Code	股票名称 Stock	成交金额 Value	百分比 %of Total	累计 %
1069	000411	英特集团	1 572.32	0.0238	93.7018	000089	深圳机场	15 182.94	0.0219	93.4465
1070	002522	浙江众成	1 570.88	0.0238	93.7255	000011	深物业A	15 178.65	0.0219	93.4684
1071	002404	嘉欣丝绸	1 570.36	0.0238	93.7493	001229	魅视科技	15 166.75	0.0219	93.4903
1072	002861	瀛通通讯	1 570.09	0.0238	93.7730	002342	巨力索具	15 166.31	0.0219	93.5122
1073	000026	飞亚达	1 568.83	0.0237	93.7968	001226	拓山重工	15 136.02	0.0218	93.5340
1074	000429	粤高速A	1 566.43	0.0237	93.8205	000062	深圳华强	15 103.45	0.0218	93.5558
1075	000017	深中华A	1 564.19	0.0237	93.8441	002053	云南能投	15 084.14	0.0218	93.5776
1076	002545	东方铁塔	1 557.72	0.0236	93.8677	002431	棕榈股份	15 074.68	0.0218	93.5994
1077	002997	瑞鹄模具	1 555.34	0.0235	93.8913	002608	江苏国信	15 068.58	0.0217	93.6211
1078	000777	中核科技	1 552.78	0.0235	93.9147	000751	锌业股份	14 993.02	0.0216	93.6427
1079	003005	竞业达	1 552.43	0.0235	93.9382	002203	海亮股份	14 969.88	0.0216	93.6643
1080	002656	ST摩登	1 551.44	0.0235	93.9617	000532	华金资本	14 928.85	0.0215	93.6859
1081	002909	集泰股份	1 550.30	0.0235	93.9852	002461	珠江啤酒	14 908.77	0.0215	93.7074
1082	002048	宁波华翔	1 546.48	0.0234	94.0086	002226	江南化工	14 888.83	0.0215	93.7289
1083	002644	佛慈制药	1 542.09	0.0233	94.0319	002188	中天服务	14 879.29	0.0215	93.7503
1084	002852	道道全	1 537.05	0.0233	94.0552	002114	罗平锌电	14 874.11	0.0215	93.7718
1085	002190	成飞集成	1 533.14	0.0232	94.0784	000679	大连友谊	14 857.62	0.0214	93.7932
1086	002678	珠江钢琴	1 532.62	0.0232	94.1016	002333	罗普斯金	14 853.79	0.0214	93.8147
1087	000906	浙商中拓	1 529.62	0.0231	94.1247	002873	新天药业	14 832.18	0.0214	93.8361
1088	000525	ST红太阳	1 527.83	0.0231	94.1478	002047	宝鹰股份	14 826.19	0.0214	93.8575
1089	000913	钱江摩托	1 523.48	0.0231	94.1709	002438	江苏神通	14 825.98	0.0214	93.8789
1090	002646	天佑德酒	1 518.31	0.0230	94.1938	000525	ST红太阳	14 766.89	0.0213	93.9002
1091	000403	派林生物	1 517.94	0.0230	94.2168	000752	*ST西发	14 746.70	0.0213	93.9214
1092	002367	康力电梯	1 513.85	0.0229	94.2397	000958	电投产融	14 744.22	0.0213	93.9427
1093	000799	酒鬼酒	1 510.43	0.0229	94.2626	002089	新海退	14 743.07	0.0213	93.9640
1094	002805	丰元股份	1 510.26	0.0229	94.2854	002452	长高电新	14 742.21	0.0213	93.9853
1095	000920	沃顿科技	1 509.86	0.0228	94.3083	001318	阳光乳业	14 710.27	0.0212	94.0065
1096	002634	棒杰股份	1 506.33	0.0228	94.3311	001258	立新能源	14 659.40	0.0212	94.0276
1097	001258	立新能源	1 505.66	0.0228	94.3538	002540	亚太科技	14 628.48	0.0211	94.0487
1098	002769	普路通	1 501.21	0.0227	94.3766	002883	中设股份	14 625.81	0.0211	94.0698
1099	000931	中 关 村	1 494.15	0.0226	94.3992	002198	嘉应制药	14 560.72	0.0210	94.0909
1100	000833	粤桂股份	1 493.43	0.0226	94.4218	000881	中广核技	14 555.82	0.0210	94.1119
1101	000619	海螺新材	1 490.76	0.0226	94.4443	000631	顺发恒业	14 546.64	0.0210	94.1328
1102	003016	欣贺股份	1 490.10	0.0225	94.4669	002344	海宁皮城	14 536.52	0.0210	94.1538
1103	002645	华宏科技	1 475.66	0.0223	94.4892	002991	甘源食品	14 523.01	0.0210	94.1748
1104	002965	祥鑫科技	1 472.13	0.0223	94.5115	002004	华邦健康	14 517.65	0.0209	94.1957
1105	000011	深物业A	1 468.02	0.0222	94.5337	000008	神州高铁	14 473.96	0.0209	94.2166
1106	000526	学大教育	1 465.84	0.0222	94.5559	002297	博云新材	14 469.79	0.0209	94.2375
1107	002149	西部材料	1 464.46	0.0222	94.5780	000920	沃顿科技	14 447.12	0.0208	94.2583
1108	001300	三柏硕	1 461.02	0.0221	94.6001	002266	浙富控股	14 425.37	0.0208	94.2791
1109	000505	京粮控股	1 459.89	0.0221	94.6222	000990	诚志股份	14 410.89	0.0208	94.2999
1110	002955	鸿合科技	1 459.75	0.0221	94.6443	000688	国城矿业	14 409.30	0.0208	94.3207
1111	002931	锋龙股份	1 456.75	0.0220	94.6664	002358	森源电气	14 372.76	0.0207	94.3415
1112	002376	新北洋	1 449.86	0.0219	94.6883	002513	蓝丰生化	14 365.99	0.0207	94.3622
1113	002775	文科股份	1 446.84	0.0219	94.7102	003019	宸展光电	14 358.07	0.0207	94.3829
1114	003007	直真科技	1 435.02	0.0217	94.7319	002097	山河智能	14 353.32	0.0207	94.4036
1115	002159	三特索道	1 434.73	0.0217	94.7536	002470	金正大	14 336.74	0.0207	94.4243
1116	002897	意华股份	1 434.27	0.0217	94.7753	002462	嘉事堂	14 301.87	0.0206	94.4450
1117	002265	建设工业	1 423.46	0.0215	94.7969	003011	海象新材	14 291.77	0.0206	94.4656
1118	002427	尤夫股份	1 421.80	0.0215	94.8184	002588	史丹利	14 262.34	0.0206	94.4862
1119	000029	深深房A	1 420.62	0.0215	94.8399	000698	沈阳化工	14 241.77	0.0205	94.5067

续表

名次 Rank	代码 Code	股票名称 Stock	成交股数 Volume	百分比 %of Total	累计 %	代码 Code	股票名称 Stock	成交金额 Value	百分比 %of Total	累计 %
1120	002692	远程股份	1 418.47	0.0215	94.8613	000652	泰达股份	14 230.37	0.0205	94.5272
1121	002538	司尔特	1 417.97	0.0215	94.8828	000548	湖南投资	14 210.65	0.0205	94.5477
1122	000692	*ST惠天	1 417.13	0.0214	94.9042	002826	易明医药	14 178.28	0.0205	94.5682
1123	002258	利尔化学	1 414.43	0.0214	94.9256	000016	深康佳A	14 163.27	0.0204	94.5886
1124	002886	沃特股份	1 413.17	0.0214	94.9470	003037	三和管桩	14 159.04	0.0204	94.6091
1125	002573	清新环境	1 411.77	0.0214	94.9684	002563	森马服饰	14 148.11	0.0204	94.6295
1126	002267	陕天然气	1 406.93	0.0213	94.9897	002823	凯中精密	14 013.33	0.0202	94.6497
1127	002788	鹭燕医药	1 404.67	0.0213	95.0109	002741	光华科技	13 994.70	0.0202	94.6699
1128	001203	大中矿业	1 399.17	0.0212	95.0321	002769	普路通	13 899.40	0.0201	94.6899
1129	002318	久立特材	1 396.94	0.0211	95.0532	003006	百亚股份	13 893.69	0.0200	94.7100
1130	000702	正虹科技	1 395.82	0.0211	95.0743	000544	中原环保	13 871.62	0.0200	94.7300
1131	002394	联发股份	1 391.64	0.0211	95.0954	002940	昂利康	13 823.98	0.0199	94.7500
1132	000726	鲁 泰A	1 388.24	0.0210	95.1164	002301	齐心集团	13 804.86	0.0199	94.7699
1133	002022	科华生物	1 388.06	0.0210	95.1374	002989	中天精装	13 787.07	0.0199	94.7898
1134	002016	世荣兆业	1 383.97	0.0209	95.1584	000906	浙商中拓	13 745.98	0.0198	94.8096
1135	002895	川恒股份	1 383.11	0.0209	95.1793	000518	四环生物	13 739.36	0.0198	94.8294
1136	000531	穗恒运A	1 377.14	0.0208	95.2001	002325	*ST洪涛	13 711.13	0.0198	94.8492
1137	002187	广百股份	1 375.96	0.0208	95.2209	002455	百川股份	13 691.04	0.0198	94.8690
1138	002842	翔鹭钨业	1 364.83	0.0207	95.2416	000955	欣龙控股	13 652.21	0.0197	94.8887
1139	002041	登海种业	1 363.00	0.0206	95.2622	002721	*ST金一	13 624.89	0.0197	94.9083
1140	002053	云南能投	1 362.91	0.0206	95.2828	002726	龙大美食	13 609.30	0.0196	94.9280
1141	000910	大亚圣象	1 361.26	0.0206	95.3034	002206	海 利 得	13 581.18	0.0196	94.9476
1142	002543	万和电气	1 358.13	0.0206	95.3240	003028	振邦智能	13 516.88	0.0195	94.9671
1143	002742	ST三圣	1 353.14	0.0205	95.3445	001376	百通能源	13 502.22	0.0195	94.9865
1144	002643	万润股份	1 350.20	0.0204	95.3649	000159	国际实业	13 454.28	0.0194	95.0060
1145	002082	万邦德	1 343.73	0.0203	95.3852	002975	博杰股份	13 401.11	0.0193	95.0253
1146	002843	泰嘉股份	1 343.67	0.0203	95.4056	001267	汇绿生态	13 390.88	0.0193	95.0446
1147	002918	蒙娜丽莎	1 339.59	0.0203	95.4258	002515	金字火腿	13 363.17	0.0193	95.0639
1148	002566	益盛药业	1 332.87	0.0202	95.4460	002227	奥 特 迅	13 292.64	0.0192	95.0831
1149	002492	恒基达鑫	1 331.74	0.0202	95.4661	002096	易普力	13 292.07	0.0192	95.1023
1150	002683	广东宏大	1 331.43	0.0201	95.4863	002274	华昌化工	13 290.62	0.0192	95.1214
1151	002597	金禾实业	1 321.17	0.0200	95.5063	002309	*ST中利	13 275.65	0.0192	95.1406
1152	002620	瑞和股份	1 317.55	0.0199	95.5262	002909	集泰股份	13 270.60	0.0191	95.1597
1153	002758	浙农股份	1 316.34	0.0199	95.5461	002498	汉缆股份	13 262.34	0.0191	95.1789
1154	000513	丽珠集团	1 307.87	0.0198	95.5659	001331	胜通能源	13 259.34	0.0191	95.1980
1155	002203	海亮股份	1 297.68	0.0196	95.5856	002616	长青集团	13 224.92	0.0191	95.2171
1156	000635	英 力 特	1 295.11	0.0196	95.6052	002788	鹭燕医药	13 147.03	0.0190	95.2361
1157	002040	南 京 港	1 292.70	0.0196	95.6247	002356	赫美集团	13 129.61	0.0189	95.2550
1158	002755	奥赛康	1 291.32	0.0195	95.6443	000599	青岛双星	13 105.30	0.0189	95.2739
1159	002072	凯瑞德	1 290.57	0.0195	95.6638	002634	棒杰股份	13 094.13	0.0189	95.2928
1160	003000	劲仔食品	1 290.38	0.0195	95.6833	002980	华盛昌	13 073.59	0.0189	95.3117
1161	002798	帝欧家居	1 288.38	0.0195	95.7028	000488	晨鸣纸业	13 042.41	0.0188	95.3305
1162	002860	星帅尔	1 284.23	0.0194	95.7222	001872	招商港口	12 986.91	0.0187	95.3492
1163	002006	精工科技	1 283.92	0.0194	95.7417	001215	千味央厨	12 965.33	0.0187	95.3679
1164	002664	信质集团	1 280.31	0.0194	95.7610	002768	国恩股份	12 942.66	0.0187	95.3866
1165	001299	美能能源	1 274.49	0.0193	95.7803	000533	顺钠股份	12 912.45	0.0186	95.4052
1166	002823	凯中精密	1 268.81	0.0192	95.7995	002911	佛燃能源	12 901.19	0.0186	95.4239
1167	000532	华金资本	1 267.65	0.0192	95.8187	002694	顾地科技	12 893.88	0.0186	95.4425
1168	002833	弘亚数控	1 265.04	0.0191	95.8378	000523	红棉股份	12 868.19	0.0186	95.4610
1169	002327	富安娜	1 262.65	0.0191	95.8569	002679	福建金森	12 852.39	0.0185	95.4796
1170	002438	江苏神通	1 258.51	0.0190	95.8760	002102	能特科技	12 846.85	0.0185	95.4981

续表

名次 Rank	代码 Code	股票名称 Stock	成交股数 Volume	百分比 %of Total	累计 %	代码 Code	股票名称 Stock	成交金额 Value	百分比 %of Total	累计 %
1171	002898	赛隆药业	1 258.37	0.0190	95.8950	002495	佳隆股份	12 831.99	0.0185	95.5166
1172	000534	万泽股份	1 255.11	0.0190	95.9140	000061	农产品	12 776.60	0.0184	95.5351
1173	002849	威星智能	1 254.95	0.0190	95.9330	000731	四川美丰	12 710.36	0.0183	95.5534
1174	000655	金岭矿业	1 253.83	0.0190	95.9520	002393	力生制药	12 710.04	0.0183	95.5717
1175	000953	河化股份	1 249.23	0.0189	95.9709	000635	英力特	12 700.65	0.0183	95.5901
1176	002688	金河生物	1 246.58	0.0189	95.9898	002386	天原股份	12 678.09	0.0183	95.6084
1177	002826	易明医药	1 246.34	0.0189	96.0086	001306	夏厦精密	12 653.71	0.0183	95.6266
1178	002864	盘龙药业	1 245.21	0.0188	96.0275	002084	海鸥住工	12 647.59	0.0182	95.6449
1179	000062	深圳华强	1 242.81	0.0188	96.0463	002755	奥赛康	12 635.65	0.0182	95.6631
1180	000803	山高环能	1 242.10	0.0188	96.0651	002842	翔鹭钨业	12 618.37	0.0182	95.6813
1181	002529	海源复材	1 240.34	0.0188	96.0838	000761	本钢板材	12 595.29	0.0182	95.6995
1182	000720	新能泰山	1 239.59	0.0188	96.1026	002367	康力电梯	12 586.23	0.0182	95.7176
1183	002759	天际股份	1 238.15	0.0187	96.1213	002029	七匹狼	12 585.84	0.0182	95.7358
1184	002282	博深股份	1 235.12	0.0187	96.1400	000576	甘化科工	12 583.41	0.0182	95.7540
1185	002979	雷赛智能	1 234.72	0.0187	96.1587	002780	三夫户外	12 582.60	0.0182	95.7721
1186	002667	威领股份	1 234.28	0.0187	96.1774	001323	慕思股份	12 569.69	0.0181	95.7902
1187	002915	中欣氟材	1 231.59	0.0186	96.1960	000429	粤高速A	12 552.97	0.0181	95.8084
1188	002767	先锋电子	1 224.38	0.0185	96.2145	002949	华阳国际	12 506.21	0.0180	95.8264
1189	002889	东方嘉盛	1 224.37	0.0185	96.2330	000717	中南股份	12 469.96	0.0180	95.8444
1190	002946	新乳业	1 219.81	0.0185	96.2515	002412	汉森制药	12 467.61	0.0180	95.8624
1191	000567	海德股份	1 219.58	0.0185	96.2700	000796	*ST凯撒	12 464.63	0.0180	95.8804
1192	003029	吉大正元	1 219.44	0.0185	96.2884	002825	纳尔股份	12 450.38	0.0180	95.8983
1193	002984	森麒麟	1 214.41	0.0184	96.3068	001296	长江材料	12 447.14	0.0180	95.9163
1194	001322	箭牌家居	1 211.35	0.0183	96.3251	002524	光正眼科	12 422.24	0.0179	95.9342
1195	002430	杭氧股份	1 209.22	0.0183	96.3434	002856	美芝股份	12 412.43	0.0179	95.9521
1196	000586	汇源通信	1 208.01	0.0183	96.3617	001212	中旗新材	12 388.40	0.0179	95.9700
1197	002883	中设股份	1 204.42	0.0182	96.3799	002760	凤形股份	12 367.83	0.0178	95.9879
1198	002581	未名医药	1 201.17	0.0182	96.3981	002288	*ST超华	12 366.84	0.0178	96.0057
1199	002925	盈趣科技	1 184.29	0.0179	96.4160	002695	煌上煌	12 364.10	0.0178	96.0235
1200	000733	振华科技	1 182.61	0.0179	96.4339	002110	三钢闽光	12 362.90	0.0178	96.0414
1201	000423	东阿阿胶	1 180.65	0.0179	96.4518	002382	蓝帆医疗	12 296.07	0.0177	96.0591
1202	002730	电光科技	1 176.86	0.0178	96.4696	002545	东方铁塔	12 271.52	0.0177	96.0768
1203	000576	甘化科工	1 176.16	0.0178	96.4874	002735	王子新材	12 267.77	0.0177	96.0945
1204	002876	三利谱	1 173.87	0.0178	96.5051	000019	深粮控股	12 249.14	0.0177	96.1122
1205	002586	*ST围海	1 173.18	0.0178	96.5229	000791	甘肃能源	12 247.56	0.0177	96.1299
1206	002724	海洋王	1 169.99	0.0177	96.5406	000612	焦作万方	12 207.49	0.0176	96.1475
1207	000028	国药一致	1 168.24	0.0177	96.5583	002214	大立科技	12 179.90	0.0176	96.1651
1208	002947	恒铭达	1 163.25	0.0176	96.5759	002556	辉隆股份	12 170.50	0.0176	96.1826
1209	003042	中农联合	1 157.34	0.0175	96.5934	000967	盈峰环境	12 160.93	0.0175	96.2002
1210	002216	三全食品	1 151.45	0.0174	96.6108	002593	日上集团	12 113.38	0.0175	96.2176
1211	002785	万里石	1 149.09	0.0174	96.6282	002397	梦洁股份	12 078.70	0.0174	96.2351
1212	000661	长春高新	1 147.77	0.0174	96.6456	002365	永安药业	12 074.97	0.0174	96.2525
1213	000048	京基智农	1 145.54	0.0173	96.6629	002480	新筑股份	12 073.15	0.0174	96.2699
1214	002289	ST宇顺	1 145.19	0.0173	96.6802	002968	新大正	12 056.85	0.0174	96.2873
1215	002920	德赛西威	1 143.30	0.0173	96.6975	002224	三力士	12 043.97	0.0174	96.3047
1216	002295	精艺股份	1 142.94	0.0173	96.7148	001209	洪兴股份	12 036.10	0.0174	96.3221
1217	002881	美格智能	1 141.83	0.0173	96.7321	000622	*ST恒立	12 029.83	0.0174	96.3394
1218	002304	洋河股份	1 140.56	0.0173	96.7494	002691	冀凯股份	12 017.36	0.0173	96.3568
1219	000952	广济药业	1 139.91	0.0172	96.7666	001283	豪鹏科技	12 014.49	0.0173	96.3741
1220	002286	保龄宝	1 137.86	0.0172	96.7838	002652	扬子新材	11 975.70	0.0173	96.3914
1221	000042	中洲控股	1 137.23	0.0172	96.8010	000788	北大医药	11 961.01	0.0173	96.4086

续表

名次 Rank	代码 Code	股票名称 Stock	成交股数 Volume	百分比 %of Total	累计 %	代码 Code	股票名称 Stock	成交金额 Value	百分比 %of Total	累计 %
1222	000605	渤海股份	1 133.47	0.0172	96.8182	000416	*ST民控	11 883.27	0.0171	96.4258
1223	002365	永安药业	1 124.89	0.0170	96.8352	000976	ST华铁	11 870.64	0.0171	96.4429
1224	002096	易普力	1 120.67	0.0170	96.8522	000910	大亚圣象	11 870.35	0.0171	96.4600
1225	000806	银河退	1 114.31	0.0169	96.8690	002543	万和电气	11 825.96	0.0171	96.4771
1226	003037	三和管桩	1 110.47	0.0168	96.8858	002083	孚日股份	11 818.38	0.0171	96.4942
1227	002672	东江环保	1 107.22	0.0168	96.9026	000557	西部创业	11 762.41	0.0170	96.5111
1228	002998	优彩资源	1 106.64	0.0167	96.9193	002552	宝鼎科技	11 757.84	0.0170	96.5281
1229	002919	名臣健康	1 106.22	0.0167	96.9361	000697	炼石航空	11 746.57	0.0169	96.5450
1230	002825	纳尔股份	1 106.05	0.0167	96.9528	003025	思进智能	11 718.72	0.0169	96.5619
1231	002003	伟星股份	1 105.49	0.0167	96.9695	000850	华茂股份	11 699.64	0.0169	96.5788
1232	000789	万年青	1 102.70	0.0167	96.9862	002562	兄弟科技	11 611.24	0.0168	96.5956
1233	200625	长 安 B	1 102.65	0.0167	97.0029	002910	庄园牧场	11 599.94	0.0167	96.6123
1234	002921	联诚精密	1 101.59	0.0167	97.0196	000677	恒天海龙	11 569.79	0.0167	96.6290
1235	000551	创元科技	1 099.94	0.0166	97.0362	002361	神剑股份	11 551.21	0.0167	96.6457
1236	001298	好上好	1 098.91	0.0166	97.0528	000505	京粮控股	11 533.83	0.0166	96.6623
1237	002743	富煌钢构	1 098.46	0.0166	97.0694	002394	联发股份	11 518.01	0.0166	96.6789
1238	002275	桂林三金	1 097.45	0.0166	97.0861	002566	益盛药业	11 510.94	0.0166	96.6956
1239	002140	东华科技	1 089.81	0.0165	97.1025	000637	ST实华	11 468.38	0.0165	96.7121
1240	001366	播恩集团	1 089.59	0.0165	97.1190	002666	德联集团	11 456.55	0.0165	96.7286
1241	002935	天奥电子	1 087.47	0.0165	97.1355	002732	燕塘乳业	11 454.64	0.0165	96.7452
1242	002028	思源电气	1 086.66	0.0164	97.1519	000030	富奥股份	11 447.88	0.0165	96.7617
1243	002440	闰土股份	1 082.11	0.0164	97.1683	002133	广宇集团	11 447.59	0.0165	96.7782
1244	002098	浔兴股份	1 080.12	0.0163	97.1846	000078	海王生物	11 401.67	0.0165	96.7946
1245	002873	新天药业	1 077.83	0.0163	97.2010	002013	中航机电	11 352.25	0.0164	96.8110
1246	002111	威海广泰	1 074.97	0.0163	97.2172	002069	獐子岛	11 351.03	0.0164	96.8274
1247	002824	和胜股份	1 068.74	0.0162	97.2334	002107	沃华医药	11 347.32	0.0164	96.8438
1248	002013	中航机电	1 067.02	0.0161	97.2495	002663	普邦股份	11 346.01	0.0164	96.8602
1249	000590	启迪药业	1 066.22	0.0161	97.2657	002551	尚荣医疗	11 325.74	0.0163	96.8765
1250	002311	海大集团	1 060.88	0.0161	97.2817	002575	群兴玩具	11 310.69	0.0163	96.8928
1251	001208	华菱线缆	1 053.80	0.0159	97.2977	002398	垒知集团	11 298.63	0.0163	96.9091
1252	000049	德赛电池	1 047.21	0.0158	97.3135	002376	新北洋	11 277.38	0.0163	96.9254
1253	001319	铭科精技	1 047.01	0.0158	97.3294	000571	新大洲A	11 255.40	0.0162	96.9416
1254	000565	渝三峡 A	1 044.74	0.0158	97.3452	000718	苏宁环球	11 236.44	0.0162	96.9578
1255	002695	煌上煌	1 041.27	0.0158	97.3609	002379	宏创控股	11 227.85	0.0162	96.9740
1256	002821	凯莱英	1 038.69	0.0157	97.3766	001378	德冠新材	11 223.58	0.0162	96.9902
1257	001914	招商积余	1 034.89	0.0157	97.3923	002629	仁智股份	11 211.23	0.0162	97.0064
1258	002360	同德化工	1 031.66	0.0156	97.4079	000803	山高环能	11 206.93	0.0162	97.0226
1259	002856	美芝股份	1 025.58	0.0155	97.4234	000551	创元科技	11 147.61	0.0161	97.0387
1260	002819	东方中科	1 024.33	0.0155	97.4389	002319	乐通股份	11 139.58	0.0161	97.0547
1261	002970	锐明技术	1 020.05	0.0154	97.4544	000507	珠海港	11 084.50	0.0160	97.0707
1262	002913	奥士康	1 018.64	0.0154	97.4698	002210	飞马国际	11 082.50	0.0160	97.0867
1263	002817	黄山胶囊	1 012.40	0.0153	97.4851	000869	张 裕 A	11 076.92	0.0160	97.1027
1264	001289	龙源电力	1 010.60	0.0153	97.5004	002003	伟星股份	10 998.72	0.0159	97.1186
1265	002504	*ST弘高	1 008.13	0.0153	97.5156	000036	华联控股	10 996.95	0.0159	97.1344
1266	002592	ST八菱	1 007.44	0.0152	97.5309	002521	齐峰新材	10 938.44	0.0158	97.1502
1267	002679	福建金森	1 005.76	0.0152	97.5461	000540	*ST中天	10 891.05	0.0157	97.1659
1268	001314	亿道信息	1 005.06	0.0152	97.5613	002748	ST世龙	10 887.59	0.0157	97.1817
1269	002911	佛燃能源	1 004.12	0.0152	97.5765	002290	禾盛新材	10 884.09	0.0157	97.1974
1270	002381	双箭股份	998.98	0.0151	97.5916	002141	*ST贤丰	10 840.38	0.0156	97.2130
1271	002952	亚世光电	998.60	0.0151	97.6067	000996	*ST中期	10 807.19	0.0156	97.2286
1272	001360	南矿集团	997.57	0.0151	97.6218	002144	宏达高科	10 734.80	0.0155	97.2441

续表

名次 Rank	代码 Code	股票名称 Stock	成交股数 Volume	百分比 %of Total	累计 %	代码 Code	股票名称 Stock	成交金额 Value	百分比 %of Total	累计 %
1273	002722	物产金轮	996.57	0.0151	97.6369	002442	龙星化工	10 730.90	0.0155	97.2596
1274	001324	长青科技	992.31	0.0150	97.6519	002076	星光股份	10 674.19	0.0154	97.2750
1275	002912	中新赛克	991.33	0.0150	97.6669	002978	安宁股份	10 671.43	0.0154	97.2904
1276	002810	山东赫达	988.17	0.0150	97.6819	002982	湘佳股份	10 655.55	0.0154	97.3057
1277	000688	国城矿业	982.04	0.0149	97.6967	002140	东华科技	10 650.88	0.0154	97.3211
1278	000553	安道麦A	978.63	0.0148	97.7115	002730	电光科技	10 649.23	0.0154	97.3365
1279	002242	九阳股份	977.52	0.0148	97.7263	000912	泸天化	10 628.58	0.0153	97.3518
1280	002748	ST世龙	977.08	0.0148	97.7411	003002	壶化股份	10 619.92	0.0153	97.3671
1281	002790	瑞尔特	976.28	0.0148	97.7559	002160	常铝股份	10 601.98	0.0153	97.3824
1282	001318	阳光乳业	974.27	0.0147	97.7706	002571	德力股份	10 592.64	0.0153	97.3977
1283	002961	瑞达期货	973.20	0.0147	97.7854	002267	陕天然气	10 569.72	0.0153	97.4130
1284	002910	庄园牧场	971.72	0.0147	97.8001	002677	浙江美大	10 568.64	0.0152	97.4282
1285	002780	三夫户外	971.40	0.0147	97.8148	001228	永泰运	10 565.40	0.0152	97.4435
1286	003039	顺控发展	971.34	0.0147	97.8295	002687	乔治白	10 562.50	0.0152	97.4587
1287	002290	禾盛新材	969.67	0.0147	97.8441	002111	威海广泰	10 543.57	0.0152	97.4739
1288	002462	嘉事堂	969.43	0.0147	97.8588	002327	富安娜	10 511.46	0.0152	97.4891
1289	002967	广电计量	967.69	0.0146	97.8734	002956	西麦食品	10 446.48	0.0151	97.5042
1290	002992	宝明科技	965.80	0.0146	97.8881	002853	皮阿诺	10 442.41	0.0151	97.5192
1291	002391	长青股份	964.29	0.0146	97.9026	001208	华菱线缆	10 421.02	0.0150	97.5343
1292	002227	奥 特 迅	961.75	0.0146	97.9172	002404	嘉欣丝绸	10 414.17	0.0150	97.5493
1293	001328	登康口腔	961.64	0.0146	97.9317	002923	润都股份	10 405.09	0.0150	97.5643
1294	002988	豪美新材	946.05	0.0143	97.9461	000659	珠海中富	10 397.79	0.0150	97.5793
1295	002960	青鸟消防	946.04	0.0143	97.9604	001256	炜冈科技	10 304.76	0.0149	97.5942
1296	000935	四川双马	945.77	0.0143	97.9747	002724	海洋王	10 285.10	0.0148	97.6090
1297	002838	道恩股份	941.14	0.0142	97.9889	002972	科安达	10 248.78	0.0148	97.6238
1298	000880	潍柴重机	925.21	0.0140	98.0029	000608	阳光股份	10 243.30	0.0148	97.6386
1299	002214	大立科技	920.22	0.0139	98.0169	002523	天桥起重	10 224.31	0.0148	97.6533
1300	001313	粤海饲料	919.89	0.0139	98.0308	000782	美达股份	10 216.92	0.0147	97.6681
1301	002623	亚玛顿	917.39	0.0139	98.0447	000833	粤桂股份	10 196.71	0.0147	97.6828
1302	002294	信立泰	913.43	0.0138	98.0585	002790	瑞尔特	10 160.68	0.0147	97.6975
1303	002158	汉钟精机	910.84	0.0138	98.0723	002900	哈三联	10 119.81	0.0146	97.7121
1304	002677	浙江美大	907.63	0.0137	98.0860	002082	万邦德	10 113.80	0.0146	97.7266
1305	002144	宏达高科	906.33	0.0137	98.0997	000726	鲁 泰A	10 107.86	0.0146	97.7412
1306	001269	欧晶科技	903.83	0.0137	98.1134	002039	黔源电力	10 095.91	0.0146	97.7558
1307	002800	ST天顺	895.80	0.0136	98.1269	000619	海螺新材	10 039.54	0.0145	97.7703
1308	000819	岳阳兴长	895.39	0.0135	98.1405	002538	司尔特	10 038.96	0.0145	97.7848
1309	002109	兴化股份	888.08	0.0134	98.1539	002631	德尔未来	10 036.57	0.0145	97.7993
1310	002887	绿茵生态	885.05	0.0134	98.1673	002818	富森美	10 027.02	0.0145	97.8137
1311	002983	芯瑞达	883.01	0.0134	98.1807	000520	凤凰航运	9 913.10	0.0143	97.8280
1312	002916	深南电路	882.09	0.0133	98.1940	001210	金房能源	9 908.40	0.0143	97.8423
1313	000626	远大控股	881.32	0.0133	98.2074	000900	现代投资	9 899.72	0.0143	97.8566
1314	000995	皇台酒业	881.27	0.0133	98.2207	000509	华塑控股	9 892.41	0.0143	97.8709
1315	001282	三联锻造	876.97	0.0133	98.2340	000068	华控赛格	9 889.88	0.0143	97.8852
1316	002661	克明食品	872.60	0.0132	98.2472	000973	佛塑科技	9 873.38	0.0142	97.8994
1317	002862	实丰文化	870.61	0.0132	98.2603	000880	潍柴重机	9 852.76	0.0142	97.9136
1318	002653	海思科	865.57	0.0131	98.2734	002282	博深股份	9 775.45	0.0141	97.9277
1319	002734	利民股份	862.24	0.0130	98.2865	000859	国风新材	9 754.49	0.0141	97.9418
1320	003027	同兴环保	861.74	0.0130	98.2995	002287	奇正藏药	9 747.22	0.0141	97.9559
1321	001219	青岛食品	855.80	0.0129	98.3125	002678	珠江钢琴	9 739.47	0.0141	97.9699
1322	002781	奇信退	852.65	0.0129	98.3254	002286	保龄宝	9 715.28	0.0140	97.9839
1323	000587	*ST金洲	852.20	0.0129	98.3383	002067	景兴纸业	9 684.16	0.0140	97.9979

续表

名次 Rank	代码 Code	股票名称 Stock	成交股数 Volume	百分比 %of Total	累计 %	代码 Code	股票名称 Stock	成交金额 Value	百分比 %of Total	累计 %
1324	000606	顺利退	849.93	0.0129	98.3511	002650	ST加加	9 682.08	0.0140	98.0119
1325	001278	一彬科技	847.89	0.0128	98.3640	000020	深华发A	9 672.06	0.0140	98.0258
1326	003006	百亚股份	844.36	0.0128	98.3767	002411	必康退	9 652.43	0.0139	98.0398
1327	002993	奥海科技	841.12	0.0127	98.3895	002058	威尔泰	9 649.75	0.0139	98.0537
1328	002989	中天精装	838.79	0.0127	98.4022	003001	中岩大地	9 635.11	0.0139	98.0676
1329	002851	麦格米特	834.08	0.0126	98.4148	002661	克明食品	9 598.73	0.0139	98.0814
1330	000007	*ST全新	821.95	0.0124	98.4272	002187	广百股份	9 580.89	0.0138	98.0953
1331	002949	华阳国际	818.39	0.0124	98.4396	000055	方大集团	9 530.94	0.0138	98.1090
1332	000020	深华发A	814.61	0.0123	98.4519	002427	尤夫股份	9 521.18	0.0137	98.1227
1333	002557	洽洽食品	813.76	0.0123	98.4642	000531	穗恒运A	9 500.59	0.0137	98.1365
1334	003023	彩虹集团	807.72	0.0122	98.4765	000590	启迪药业	9 478.48	0.0137	98.1501
1335	002741	光华科技	806.27	0.0122	98.4887	002880	卫光生物	9 465.43	0.0137	98.1638
1336	002105	信隆健康	802.99	0.0122	98.5008	002628	成都路桥	9 443.37	0.0136	98.1774
1337	002774	快意电梯	802.25	0.0121	98.5129	000639	西王食品	9 432.65	0.0136	98.1910
1338	003021	兆威机电	795.85	0.0120	98.5250	002066	瑞泰科技	9 396.68	0.0136	98.2046
1339	002066	瑞泰科技	793.38	0.0120	98.5370	002798	帝欧家居	9 394.29	0.0136	98.2181
1340	002541	鸿路钢构	792.68	0.0120	98.5490	002016	世荣兆业	9 382.39	0.0135	98.2317
1341	002870	香山股份	791.20	0.0120	98.5610	002040	南 京 港	9 321.73	0.0135	98.2451
1342	002058	威尔泰	789.84	0.0120	98.5729	002731	萃华珠宝	9 282.75	0.0134	98.2585
1343	002025	航天电器	776.09	0.0117	98.5847	002303	美盈森	9 274.80	0.0134	98.2719
1344	002950	奥美医疗	768.65	0.0116	98.5963	000931	中 关 村	9 262.57	0.0134	98.2853
1345	002937	兴瑞科技	763.71	0.0116	98.6078	002627	三峡旅游	9 245.94	0.0133	98.2986
1346	002933	新兴装备	763.14	0.0115	98.6194	001205	盛航股份	9 240.14	0.0133	98.3119
1347	002753	永东股份	762.37	0.0115	98.6309	002278	神开股份	9 218.31	0.0133	98.3252
1348	001872	招商港口	760.05	0.0115	98.6424	002072	凯瑞德	9 208.89	0.0133	98.3385
1349	002968	新大正	757.12	0.0115	98.6539	001207	联科科技	9 176.73	0.0132	98.3518
1350	002951	*ST金时	756.55	0.0114	98.6653	001336	楚环科技	9 165.54	0.0132	98.3650
1351	002829	星网宇达	755.30	0.0114	98.6768	002021	*ST中捷	9 157.72	0.0132	98.3782
1352	002900	哈三联	753.16	0.0114	98.6882	000789	万年青	9 132.13	0.0132	98.3914
1353	002763	汇洁股份	752.02	0.0114	98.6995	001326	联域股份	9 074.65	0.0131	98.4045
1354	002891	中宠股份	749.52	0.0113	98.7109	002247	聚力文化	9 011.84	0.0130	98.4175
1355	002293	罗莱生活	749.29	0.0113	98.7222	002024	ST易购	8 941.15	0.0129	98.4304
1356	002976	瑞玛精密	748.01	0.0113	98.7335	000839	ST国安	8 937.02	0.0129	98.4433
1357	002690	美亚光电	747.73	0.0113	98.7448	002817	黄山胶囊	8 883.14	0.0128	98.4561
1358	003003	天元股份	740.30	0.0112	98.7560	000655	金岭矿业	8 876.78	0.0128	98.4689
1359	001209	洪兴股份	732.30	0.0111	98.7671	002752	昇兴股份	8 867.88	0.0128	98.4817
1360	000096	广聚能源	732.18	0.0111	98.7782	000952	广济药业	8 860.96	0.0128	98.4945
1361	002818	富森美	731.42	0.0111	98.7893	002211	宏达新材	8 851.17	0.0128	98.5073
1362	002014	永新股份	726.22	0.0110	98.8003	001288	运机集团	8 846.51	0.0128	98.5200
1363	002859	洁美科技	724.47	0.0110	98.8112	002486	嘉麟杰	8 818.14	0.0127	98.5327
1364	002735	王子新材	724.30	0.0110	98.8222	000691	亚太实业	8 787.64	0.0127	98.5454
1365	002319	乐通股份	724.06	0.0110	98.8331	001201	东瑞股份	8 773.28	0.0127	98.5581
1366	002259	ST升达	717.61	0.0109	98.8440	000972	中基健康	8 765.97	0.0126	98.5707
1367	001301	尚太科技	712.23	0.0108	98.8548	002321	华英农业	8 755.90	0.0126	98.5834
1368	002841	视源股份	700.52	0.0106	98.8654	002136	安 纳 达	8 745.31	0.0126	98.5960
1369	002943	宇晶股份	700.50	0.0106	98.8760	000042	中洲控股	8 670.78	0.0125	98.6085
1370	002831	裕同科技	700.40	0.0106	98.8866	002734	利民股份	8 663.28	0.0125	98.6210
1371	002039	黔源电力	698.43	0.0106	98.8971	002789	建艺集团	8 646.77	0.0125	98.6335
1372	002956	西麦食品	698.41	0.0106	98.9077	000553	安道麦A	8 604.47	0.0124	98.6459
1373	001266	宏英智能	697.87	0.0106	98.9183	002622	皓宸医疗	8 513.14	0.0123	98.6582
1374	001260	坤泰股份	694.78	0.0105	98.9288	002963	豪尔赛	8 509.11	0.0123	98.6705

续表

名次 Rank	代码 Code	股票名称 Stock	成交股数 Volume	百分比 %of Total	累计 %	代码 Code	股票名称 Stock	成交金额 Value	百分比 %of Total	累计 %
1375	002731	萃华珠宝	692.69	0.0105	98.9393	002293	罗莱生活	8 476.89	0.0122	98.6827
1376	002136	安纳达	692.51	0.0105	98.9497	003017	大洋生物	8 464.76	0.0122	98.6949
1377	002990	盛视科技	688.36	0.0104	98.9602	002479	富春环保	8 459.98	0.0122	98.7071
1378	001317	三羊马	688.22	0.0104	98.9706	002998	优彩资源	8 440.38	0.0122	98.7193
1379	002813	路畅科技	687.60	0.0104	98.9810	002950	奥美医疗	8 437.21	0.0122	98.7315
1380	002809	红墙股份	687.04	0.0104	98.9914	000949	新乡化纤	8 416.07	0.0121	98.7436
1381	002552	宝鼎科技	682.44	0.0103	99.0017	002289	ST宇顺	8 397.09	0.0121	98.7557
1382	002972	科安达	681.61	0.0103	99.0120	002295	精艺股份	8 379.88	0.0121	98.7678
1383	003025	思进智能	671.55	0.0102	99.0222	001313	粤海饲料	8 372.52	0.0121	98.7799
1384	001309	德明利	670.32	0.0101	99.0323	002899	英派斯	8 366.53	0.0121	98.7920
1385	003004	声迅股份	669.25	0.0101	99.0424	002578	闽发铝业	8 356.10	0.0121	98.8040
1386	001234	泰慕士	667.72	0.0101	99.0525	000088	盐田港	8 352.98	0.0121	98.8161
1387	002054	德美化工	666.16	0.0101	99.0626	002969	嘉美包装	8 345.92	0.0120	98.8281
1388	002923	润都股份	663.26	0.0100	99.0727	002492	恒基达鑫	8 314.18	0.0120	98.8401
1389	001311	多利科技	659.11	0.0100	99.0826	000889	ST中嘉	8 306.31	0.0120	98.8521
1390	000038	大通退	658.13	0.0100	99.0926	002887	绿茵生态	8 270.77	0.0119	98.8640
1391	002985	北摩高科	649.60	0.0098	99.1024	002263	大东南	8 258.57	0.0119	98.8759
1392	002971	和远气体	643.78	0.0097	99.1122	002225	濮耐股份	8 243.09	0.0119	98.8878
1393	001331	胜通能源	642.53	0.0097	99.1219	003003	天元股份	8 241.57	0.0119	98.8997
1394	000915	华特达因	642.43	0.0097	99.1316	001316	润贝航科	8 195.67	0.0118	98.9116
1395	003019	宸展光电	641.98	0.0097	99.1413	002034	旺能环境	8 182.81	0.0118	98.9234
1396	002832	比音勒芬	638.79	0.0097	99.1510	002087	*ST新纺	8 128.75	0.0117	98.9351
1397	001368	通达创智	638.45	0.0097	99.1606	001239	永达股份	8 116.85	0.0117	98.9468
1398	002399	海普瑞	638.26	0.0097	99.1703	002399	海普瑞	8 102.06	0.0117	98.9585
1399	003009	中天火箭	637.85	0.0097	99.1800	002522	浙江众成	8 082.06	0.0117	98.9702
1400	002791	坚朗五金	637.81	0.0097	99.1896	002088	鲁阳节能	8 066.38	0.0116	98.9818
1401	001308	康冠科技	632.51	0.0096	99.1992	000702	正虹科技	8 041.28	0.0116	98.9934
1402	001270	铖昌科技	614.23	0.0093	99.2085	003033	征和工业	8 020.07	0.0116	99.0050
1403	003002	壶化股份	608.33	0.0092	99.2177	000671	ST阳光城	7 952.50	0.0115	99.0164
1404	001238	浙江正特	605.66	0.0092	99.2268	002740	*ST爱迪	7 868.93	0.0114	99.0278
1405	001268	联合精密	600.92	0.0091	99.2359	002573	清新环境	7 806.15	0.0113	99.0391
1406	002595	豪迈科技	599.70	0.0091	99.2450	003013	地铁设计	7 782.90	0.0112	99.0503
1407	002674	兴业科技	596.18	0.0090	99.2540	001333	光华股份	7 734.52	0.0112	99.0615
1408	002853	皮阿诺	592.25	0.0090	99.2630	002440	闰土股份	7 676.73	0.0111	99.0725
1409	002749	国光股份	588.70	0.0089	99.2719	002360	同德化工	7 648.20	0.0110	99.0836
1410	002802	洪汇新材	586.89	0.0089	99.2808	000820	神雾节能	7 632.72	0.0110	99.0946
1411	002963	豪尔赛	564.37	0.0085	99.2893	002951	*ST金时	7 597.84	0.0110	99.1055
1412	002789	建艺集团	563.55	0.0085	99.2978	000407	胜利股份	7 559.78	0.0109	99.1165
1413	002346	柘中股份	560.85	0.0085	99.3063	001231	农心科技	7 559.06	0.0109	99.1274
1414	002940	昂利康	559.46	0.0085	99.3148	002620	瑞和股份	7 508.16	0.0108	99.1382
1415	001207	联科科技	558.92	0.0085	99.3233	002802	洪汇新材	7 507.03	0.0108	99.1490
1416	002899	英派斯	558.65	0.0085	99.3317	002776	*ST柏龙	7 417.07	0.0107	99.1597
1417	003011	海象新材	557.46	0.0084	99.3401	000601	韶能股份	7 358.64	0.0106	99.1703
1418	001296	长江材料	556.88	0.0084	99.3486	002857	三晖电气	7 356.54	0.0106	99.1810
1419	003001	中岩大地	556.09	0.0084	99.3570	002778	中晟高科	7 348.36	0.0106	99.1916
1420	002932	明德生物	549.89	0.0083	99.3653	001332	锡装股份	7 328.30	0.0106	99.2021
1421	001380	华纬科技	543.19	0.0082	99.3735	002381	双箭股份	7 315.83	0.0106	99.2127
1422	002732	燕塘乳业	540.31	0.0082	99.3817	000985	大庆华科	7 312.55	0.0106	99.2232
1423	002996	顺博合金	537.75	0.0081	99.3898	001259	利仁科技	7 309.35	0.0105	99.2338
1424	002871	伟隆股份	535.75	0.0081	99.3979	002501	利源股份	7 287.70	0.0105	99.2443
1425	002901	大博医疗	514.91	0.0078	99.4057	002346	柘中股份	7 282.36	0.0105	99.2548

续表

名次 Rank	代码 Code	股票名称 Stock	成交股数 Volume	百分比 %of Total	累计 %	代码 Code	股票名称 Stock	成交金额 Value	百分比 %of Total	累计 %
1426	001288	运机集团	513.13	0.0078	99.4135	000017	深中华A	7 261.88	0.0105	99.2653
1427	002973	侨银股份	512.13	0.0077	99.4212	002809	红墙股份	7 252.17	0.0105	99.2758
1428	003020	立方制药	511.86	0.0077	99.4290	002930	宏川智慧	7 237.81	0.0104	99.2862
1429	002393	力生制药	507.05	0.0077	99.4367	000605	渤海股份	7 213.38	0.0104	99.2966
1430	002485	ST雪发	506.17	0.0077	99.4443	000953	河化股份	7 209.69	0.0104	99.3070
1431	002836	新宏泽	504.82	0.0076	99.4520	002674	兴业科技	7 171.11	0.0103	99.3174
1432	002760	凤形股份	504.80	0.0076	99.4596	001222	源飞宠物	7 130.65	0.0103	99.3276
1433	002768	国恩股份	504.65	0.0076	99.4672	002098	浔兴股份	7 098.88	0.0102	99.3379
1434	002637	赞宇科技	501.98	0.0076	99.4748	002871	伟隆股份	7 039.34	0.0102	99.3480
1435	003026	中晶科技	500.27	0.0076	99.4824	000626	远大控股	7 029.85	0.0101	99.3582
1436	002850	科达利	499.56	0.0076	99.4900	002879	长缆科技	7 006.88	0.0101	99.3683
1437	002633	申科股份	496.86	0.0075	99.4975	002228	合兴包装	6 983.04	0.0101	99.3784
1438	002034	旺能环境	494.50	0.0075	99.5050	000096	广聚能源	6 901.70	0.0100	99.3883
1439	000504	南华生物	494.10	0.0075	99.5124	002996	顺博合金	6 848.95	0.0099	99.3982
1440	002778	中晟高科	489.93	0.0074	99.5199	002391	长青股份	6 765.22	0.0098	99.4080
1441	001373	翔腾新材	488.62	0.0074	99.5272	001202	炬申股份	6 705.82	0.0097	99.4177
1442	003036	泰坦股份	486.64	0.0074	99.5346	001206	依依股份	6 594.05	0.0095	99.4272
1443	001256	炜冈科技	486.17	0.0074	99.5420	002672	东江环保	6 546.93	0.0094	99.4366
1444	001376	百通能源	482.98	0.0073	99.5493	000809	*ST 新城	6 532.99	0.0094	99.4460
1445	001217	华尔泰	476.28	0.0072	99.5565	003036	泰坦股份	6 447.51	0.0093	99.4553
1446	002830	名雕股份	471.74	0.0071	99.5636	002801	微光股份	6 434.87	0.0093	99.4646
1447	002981	朝阳科技	471.32	0.0071	99.5707	002392	北京利尔	6 426.83	0.0093	99.4739
1448	002811	郑中设计	468.24	0.0071	99.5778	000565	渝三峡 A	6 415.00	0.0093	99.4832
1449	001226	拓山重工	461.06	0.0070	99.5848	002692	远程股份	6 388.08	0.0092	99.4924
1450	001229	魅视科技	458.53	0.0069	99.5917	002986	宇新股份	6 385.06	0.0092	99.5016
1451	002879	长缆科技	455.38	0.0069	99.5986	002830	名雕股份	6 384.63	0.0092	99.5108
1452	002977	天箭科技	449.01	0.0068	99.6054	002743	富煌钢构	6 306.78	0.0091	99.5199
1453	001255	博菲电气	448.53	0.0068	99.6122	002014	永新股份	6 288.88	0.0091	99.5290
1454	003038	鑫铂股份	444.84	0.0067	99.6190	002763	汇洁股份	6 265.81	0.0090	99.5380
1455	000695	滨海能源	444.14	0.0067	99.6257	002749	国光股份	6 234.46	0.0090	99.5470
1456	002868	绿康生化	439.76	0.0067	99.6323	002086	*ST东洋	6 223.98	0.0090	99.5560
1457	001205	盛航股份	435.84	0.0066	99.6389	002688	金河生物	6 216.98	0.0090	99.5650
1458	002088	鲁阳节能	433.89	0.0066	99.6455	002774	快意电梯	6 175.26	0.0089	99.5739
1459	003013	地铁设计	433.82	0.0066	99.6520	000545	金浦钛业	6 142.94	0.0089	99.5827
1460	001212	中旗新材	428.10	0.0065	99.6585	001225	和泰机电	6 102.35	0.0088	99.5915
1461	000985	大庆华科	427.67	0.0065	99.6650	000695	滨海能源	6 074.05	0.0088	99.6003
1462	000023	*ST深天	420.85	0.0064	99.6714	000720	新能泰山	6 061.81	0.0087	99.6091
1463	001202	炬申股份	420.85	0.0064	99.6777	002973	侨银股份	6 001.29	0.0087	99.6177
1464	002751	易尚退	419.40	0.0063	99.6841	001217	华尔泰	5 996.35	0.0087	99.6264
1465	001210	金房能源	417.62	0.0063	99.6904	002753	永东股份	5 963.83	0.0086	99.6350
1466	000668	荣丰控股	405.94	0.0061	99.6965	002775	文科股份	5 915.26	0.0085	99.6435
1467	003031	中瓷电子	404.38	0.0061	99.7027	000504	南华生物	5 790.67	0.0084	99.6519
1468	002857	三晖电气	403.48	0.0061	99.7088	002637	赞宇科技	5 659.65	0.0082	99.6600
1469	002287	奇正藏药	399.11	0.0060	99.7148	003008	开普检测	5 584.69	0.0081	99.6681
1470	002980	华盛昌	396.01	0.0060	99.7208	002592	ST八菱	5 573.50	0.0080	99.6761
1471	001216	华瓷股份	392.45	0.0059	99.7267	002890	弘宇股份	5 505.79	0.0079	99.6841
1472	002959	小熊电器	387.08	0.0059	99.7326	002742	ST三圣	5 404.52	0.0078	99.6919
1473	002816	*ST和科	385.37	0.0058	99.7384	000669	ST金鸿	5 311.12	0.0077	99.6995
1474	003018	金富科技	381.38	0.0058	99.7442	001216	华瓷股份	5 297.04	0.0076	99.7072
1475	001222	源飞宠物	372.40	0.0056	99.7498	002633	申科股份	5 286.30	0.0076	99.7148
1476	000869	张 裕A	369.24	0.0056	99.7554	002482	*ST广田	5 235.36	0.0076	99.7224

续表

名次 Rank	代码 Code	股票名称 Stock	成交股数 Volume	百分比 %of Total	累计 %	代码 Code	股票名称 Stock	成交金额 Value	百分比 %of Total	累计 %
1477	003043	华亚智能	366.25	0.0055	99.7610	003030	祖名股份	5 224.38	0.0075	99.7299
1478	002569	ST步森	363.08	0.0055	99.7665	002105	信隆健康	5 205.68	0.0075	99.7374
1479	002890	弘宇股份	353.47	0.0053	99.7718	002718	友邦吊顶	5 069.32	0.0073	99.7447
1480	001206	依依股份	352.88	0.0053	99.7771	000732	ST泰禾	4 950.32	0.0071	99.7519
1481	002975	博杰股份	348.98	0.0053	99.7824	002715	登云股份	4 925.01	0.0071	99.7590
1482	001323	慕思股份	342.62	0.0052	99.7876	000668	荣丰控股	4 817.95	0.0070	99.7659
1483	002700	ST浩源	339.32	0.0051	99.7927	000667	ST美置	4 797.16	0.0069	99.7728
1484	001231	农心科技	338.51	0.0051	99.7979	002054	德美化工	4 764.05	0.0069	99.7797
1485	002499	科林退	336.72	0.0051	99.8030	003041	真爱美家	4 725.14	0.0068	99.7865
1486	001239	永达股份	336.62	0.0051	99.8081	001218	丽臣实业	4 721.75	0.0068	99.7934
1487	000596	古井贡酒	336.47	0.0051	99.8131	002816	*ST和科	4 703.22	0.0068	99.8001
1488	002930	宏川智慧	332.07	0.0050	99.8182	000007	*ST全新	4 646.15	0.0067	99.8068
1489	001201	东瑞股份	329.14	0.0050	99.8231	002836	新宏泽	4 620.69	0.0067	99.8135
1490	002032	苏 泊 尔	327.09	0.0049	99.8281	001230	劲旅环境	4 605.08	0.0066	99.8202
1491	001367	海森药业	326.61	0.0049	99.8330	002884	凌霄泵业	4 545.43	0.0066	99.8267
1492	002715	登云股份	324.82	0.0049	99.8380	002417	深南退	4 486.34	0.0065	99.8332
1493	001336	楚环科技	322.83	0.0049	99.8428	002779	中坚科技	4 382.40	0.0063	99.8395
1494	002718	友邦吊顶	317.27	0.0048	99.8476	002109	兴化股份	4 299.21	0.0062	99.8457
1495	002978	安宁股份	307.78	0.0047	99.8523	000692	*ST惠天	4 234.65	0.0061	99.8518
1496	001223	欧克科技	304.24	0.0046	99.8569	002118	*ST紫鑫	4 189.99	0.0060	99.8579
1497	003028	振邦智能	303.91	0.0046	99.8615	002503	*ST搜特	4 172.01	0.0060	99.8639
1498	002982	湘佳股份	302.05	0.0046	99.8661	001211	双枪科技	4 111.51	0.0059	99.8698
1499	003017	大洋生物	295.72	0.0045	99.8705	002811	郑中设计	3 937.79	0.0057	99.8755
1500	002986	宇新股份	288.75	0.0044	99.8749	000918	*ST嘉凯	3 927.28	0.0057	99.8812
1501	001333	光华股份	287.98	0.0044	99.8793	002586	*ST围海	3 825.24	0.0055	99.8867
1502	002884	凌霄泵业	282.36	0.0043	99.8835	200625	长 安 B	3 803.00	0.0055	99.8922
1503	002880	卫光生物	270.87	0.0041	99.8876	003018	金富科技	3 797.50	0.0055	99.8977
1504	003041	真爱美家	268.95	0.0041	99.8917	000971	*ST高升	3 716.16	0.0054	99.9030
1505	002872	ST天圣	265.87	0.0040	99.8957	002113	*ST天润	3 712.33	0.0054	99.9084
1506	002801	微光股份	261.46	0.0040	99.8997	002942	新农股份	3 636.56	0.0052	99.9136
1507	002200	ST交投	248.79	0.0038	99.9035	002656	ST摩登	3 497.82	0.0050	99.9187
1508	001259	利仁科技	248.03	0.0038	99.9072	000023	*ST深天	3 454.38	0.0050	99.9237
1509	200012	南 玻 B	245.68	0.0037	99.9109	000005	ST星源	3 388.46	0.0049	99.9285
1510	001228	永泰运	241.36	0.0037	99.9146	001358	兴欣新材	3 226.24	0.0047	99.9332
1511	001283	豪鹏科技	232.33	0.0035	99.9181	200596	古井贡 B	3 224.58	0.0047	99.9378
1512	003033	征和工业	228.59	0.0035	99.9216	002052	*ST同洲	3 222.25	0.0046	99.9425
1513	002847	盐津铺子	226.34	0.0034	99.9250	002005	ST德豪	3 061.07	0.0044	99.9469
1514	001316	润贝航科	218.70	0.0033	99.9283	002781	奇信退	2 751.54	0.0040	99.9509
1515	001378	德冠新材	215.06	0.0033	99.9315	000616	*ST海投	2 747.99	0.0040	99.9549
1516	001218	丽臣实业	212.69	0.0032	99.9348	000150	*ST宜康	2 564.23	0.0037	99.9586
1517	003030	祖名股份	211.13	0.0032	99.9380	002259	ST升达	2 527.54	0.0036	99.9622
1518	003008	开普检测	202.23	0.0031	99.9410	002569	ST步森	2 498.89	0.0036	99.9658
1519	200761	本钢板 B	195.67	0.0030	99.9440	002485	ST雪发	2 228.83	0.0032	99.9690
1520	001215	千味央厨	194.98	0.0030	99.9469	002200	ST交投	2 212.40	0.0032	99.9722
1521	002942	新农股份	192.01	0.0029	99.9498	002751	易尚退	2 064.31	0.0030	99.9752
1522	200539	粤电力 B	184.21	0.0028	99.9526	000038	大通退	1 810.97	0.0026	99.9778
1523	002779	中坚科技	184.02	0.0028	99.9554	002700	ST浩源	1 590.20	0.0023	99.9801
1524	002991	甘源食品	182.63	0.0028	99.9582	002872	ST天圣	1 395.83	0.0020	99.9821
1525	001230	劲旅环境	179.81	0.0027	99.9609	002504	*ST弘高	1 345.35	0.0019	99.9841
1526	001211	双枪科技	179.62	0.0027	99.9636	000806	银河退	1 293.20	0.0019	99.9859
1527	200488	晨 鸣 B	162.22	0.0025	99.9661	200028	一致 B	764.85	0.0011	99.9870

续表

名次 Rank	代码 Code	股票名称 Stock	成交股数 Volume	百分比 %of Total	累计 %	代码 Code	股票名称 Stock	成交金额 Value	百分比 %of Total	累计 %
1528	200725	京东方 B	155.03	0.0023	99.9684	000587	*ST金洲	760.81	0.0011	99.9881
1529	001332	锡装股份	150.72	0.0023	99.9707	000606	顺利退	738.78	0.0011	99.9892
1530	001326	联域股份	146.44	0.0022	99.9729	200869	张 裕 B	697.04	0.0010	99.9902
1531	001306	夏厦精密	127.01	0.0019	99.9748	200012	南 玻 B	594.89	0.0009	99.9911
1532	001225	和泰机电	120.64	0.0018	99.9766	200581	苏威孚 B	535.30	0.0008	99.9918
1533	200016	深康佳 B	116.19	0.0018	99.9784	200771	杭汽轮 B	473.93	0.0007	99.9925
1534	200726	鲁 泰 B	105.01	0.0016	99.9800	200726	鲁 泰 B	441.98	0.0006	99.9931
1535	200413	东旭B	94.48	0.0014	99.9814	200725	京东方 B	440.36	0.0006	99.9938
1536	200429	粤高速 B	82.37	0.0012	99.9827	200429	粤高速 B	437.43	0.0006	99.9944
1537	200152	山航B退	76.90	0.0012	99.9838	002499	科林退	424.45	0.0006	99.9950
1538	200869	张 裕 B	72.72	0.0011	99.9849	200539	粤电力 B	381.00	0.0005	99.9956
1539	200056	皇庭B	71.37	0.0011	99.9860	200761	本钢板 B	305.29	0.0004	99.9960
1540	001358	兴欣新材	60.05	0.0009	99.9869	201872	招港B	297.77	0.0004	99.9964
1541	200771	杭汽轮 B	56.60	0.0009	99.9878	200488	晨 鸣 B	291.86	0.0004	99.9969
1542	200581	苏威孚 B	53.77	0.0008	99.9886	200152	山航B退	223.59	0.0003	99.9972
1543	200028	一致 B	51.31	0.0008	99.9894	200550	江 铃 B	220.79	0.0003	99.9975
1544	200541	粤照明 B	47.11	0.0007	99.9901	200026	飞亚达 B	177.80	0.0003	99.9978
1545	200055	方大 B	46.27	0.0007	99.9908	200016	深康佳 B	138.27	0.0002	99.9980
1546	200058	深赛格B	42.31	0.0006	99.9914	200541	粤照明 B	97.38	0.0001	99.9981
1547	201872	招港B	41.05	0.0006	99.9920	200011	深物业B	93.21	0.0001	99.9982
1548	200530	冰山B	40.64	0.0006	99.9927	200521	虹美菱B	92.10	0.0001	99.9984
1549	200017	深中华B	39.84	0.0006	99.9933	200029	深深房 B	83.97	0.0001	99.9985
1550	200521	虹美菱B	39.31	0.0006	99.9939	200055	方大 B	81.90	0.0001	99.9986
1551	200550	江 铃 B	37.11	0.0006	99.9944	200468	宁通信B	75.96	0.0001	99.9987
1552	200029	深深房 B	34.41	0.0005	99.9949	200413	东旭B	72.29	0.0001	99.9988
1553	200570	苏常柴 B	33.54	0.0005	99.9954	200056	皇庭B	70.76	0.0001	99.9989
1554	200037	深南电B	33.30	0.0005	99.9959	200037	深南电B	66.93	0.0001	99.9990
1555	200468	宁通信B	27.41	0.0004	99.9964	200058	深赛格B	66.10	0.0001	99.9991
1556	200596	古井贡 B	27.14	0.0004	99.9968	200570	苏常柴 B	62.84	0.0001	99.9992
1557	200026	飞亚达 B	26.94	0.0004	99.9972	200553	安道麦B	62.37	0.0001	99.9993
1558	200992	中 鲁 B	23.80	0.0004	99.9975	200530	冰山B	58.57	0.0001	99.9994
1559	200020	深华发 B	23.39	0.0004	99.9979	200512	闽灿坤 B	54.36	0.0001	99.9995
1560	200011	深物业B	21.05	0.0003	99.9982	200020	深华发 B	52.90	0.0001	99.9995
1561	200553	安道麦B	20.89	0.0003	99.9985	200992	中 鲁 B	50.99	0.0001	99.9996
1562	200512	闽灿坤 B	17.46	0.0003	99.9988	200045	深纺织 B	48.33	0.0001	99.9997
1563	200030	富奥B	17.06	0.0003	99.9991	200019	深粮B	42.80	0.0001	99.9997
1564	200045	深纺织 B	14.14	0.0002	99.9993	200030	富奥B	39.98	0.0001	99.9998
1565	200505	京粮B	14.06	0.0002	99.9995	200017	深中华B	39.65	0.0001	99.9999
1566	200019	深粮B	13.23	0.0002	99.9997	200505	京粮B	32.45	0.0000	99.9999
1567	200706	瓦轴B	8.30	0.0001	99.9998	200025	特 力 B	27.29	0.0000	99.9999
1568	200025	特 力 B	7.84	0.0001	99.9999	200706	瓦轴B	20.34	0.0000	100.0000
1569	200054	建车B	5.04	0.0001	100.0000	200054	建车B	19.01	0.0000	100.0000
累计	Total		6 608 802.91		100.0000	累计	Total	69 304 613.64		100.0000

(5) 每日成交股数表（2023 年）
DAILY TRADING VOLUME, 2023

亿股 100 Mil.Shs

日期 Date	一月 Jan.	二月 Feb.	三月 Mar.	四月 Apr.	五月 May	六月 Jun.	七月 Jul.	八月 Aug.	九月 Sep.	十月 Oct.	十一月 Nov.	十二月 Dec.
1		370.88	286.25			256.96		357.11	252.21		269.19	279.92
2		355.38	301.30			259.91		323.62			258.11	
3	304.84	325.33	276.05	318.59			302.77	313.76			262.37	
4	323.28			327.47	316.14		272.13	351.56	296.09			276.12
5	325.64				290.89	244.36	265.01		257.66			272.06
6	322.43	299.04	281.92	290.27		268.40	262.07		239.29		340.11	269.66
7		306.66	297.83	270.14		225.35	268.74	296.00	251.40		316.70	257.38
8		301.62	221.26		291.78	240.13		265.34	213.03		320.70	289.14
9	284.26	307.84	211.78		326.32	262.27		246.42		252.44	293.92	
10	270.40	320.42	233.89	312.70	257.81		234.13	220.18		257.51	248.86	
11	276.04			278.23	250.67		240.96	263.22	255.96	260.36		287.18
12	270.48			288.96	238.69	265.51	284.15		222.45	268.65		255.15
13	263.97	330.47	236.38	301.81		256.53	265.49		233.71	266.71	269.81	249.48
14		323.43	261.62	287.63		275.80	266.52	244.61	225.33		290.27	255.25
15		325.01	237.64		255.84	276.21		232.95	226.10		314.63	252.53
16	310.01	428.05	241.50		225.98	274.59		234.14		285.60	273.81	
17	264.70	317.38	267.23	285.77	200.71		244.39	241.68		248.94	274.27	
18	248.91			268.24	223.51		250.80	251.25	230.26	262.08		253.14
19	253.45			276.31	221.17	271.83	226.85		218.54	260.10		225.39
20	266.74	321.92	288.48	285.16		267.63	269.99		205.06	244.78	303.08	223.70
21		315.32	255.45	310.64		264.24	262.14	222.54	205.84		353.24	251.12
22		267.00	287.21		224.43			264.80	249.64		326.22	266.46
23		274.77	288.68		215.58			226.47		257.83	311.25	
24		231.63	314.12	277.45	223.11		261.94	238.66		265.64	303.01	
25				292.77	236.64		321.25	250.00	228.18	288.91		220.18
26				271.07	222.77	285.87	301.23		205.69	281.06		219.30
27		244.32	320.31	257.20		253.72	309.72		229.05	305.05	281.39	233.98
28		246.57	295.00	286.38		264.82	344.68	358.67	232.31		260.57	289.56
29			274.90		249.71	252.72		343.29			266.53	271.82
30	366.56		266.05		246.26	273.55		318.63		322.73	262.13	
31	341.98		263.03		238.44		392.14	276.73		296.22		
最高 High	366.56	428.05	320.31	327.47	326.32	285.87	392.14	358.67	296.09	322.73	353.24	289.56
最低 Low	248.91	231.63	211.78	257.20	200.71	225.35	226.85	220.18	205.06	244.78	248.86	219.30
平均 Avg.	293.36	310.65	269.91	288.78	247.82	262.02	278.43	275.72	233.89	272.04	290.92	257.07
累计 Total	4 693.69	6 213.02	6 207.87	5 486.78	4 956.46	5 240.39	5 847.10	6 341.63	4 677.80	4 624.61	6 400.17	5 398.52

全年累计 Total of 2023 66 088.03

(6) 每日成交金额表（2023 年）
DAILY TRADING VALUE, 2023

亿元人民币，RMB 100 Mil.

日期 Date	一月 Jan.	二月 Feb.	三月 Mar.	四月 Apr.	五月 May	六月 Jun.	七月 Jul.	八月 Aug.	九月 Sep.	十月 Oct.	十一月 Nov.	十二月 Dec.
1		3 907.62	3 356.96			2 996.71		3 081.09	2 240.59		2 547.81	2 793.94
2		3 848.26	3 395.69			2 979.68		2 687.32			2 414.41	
3	3 053.71	3 499.14	3 065.48	4 022.94			3 520.24	2 631.74			2 567.14	
4	3 184.28			4 187.56	3 494.34		3 103.53	3 133.63	2 804.03			2 793.19
5	3 476.84				3 175.43	2 743.03	2 922.52		2 433.44			2 709.53
6	3 429.33	3 319.64	3 350.43	3 700.04		2 939.37	2 890.08		2 195.46		3 342.28	2 747.12
7		3 227.12	3 255.98	3 306.26		2 541.66	2 761.06	2 823.01	2 218.92		3 112.13	2 563.48
8		3 198.35	2 547.92		3 239.73	2 709.35		2 427.14	1 950.35		3 182.40	2 886.68
9	3 171.57	3 311.83	2 464.97		3 479.91	3 098.74		2 260.11		2 463.89	2 961.46	
10	2 957.54	3 340.79	2 649.34	3 935.61	2 952.36		2 519.37	2 001.04		2 553.20	2 529.93	
11	2 946.80			3 452.34	2 687.09		2 682.12	2 305.54	2 524.25	2 653.14		2 836.06
12	2 789.60			3 544.31	2 534.48	3 117.03	3 104.43		2 215.49	2 790.52		2 497.63
13	2 806.60	3 576.57	2 732.93	3 576.86		3 127.86	3 016.32		2 164.93	2 631.45	2 741.10	2 467.11
14		3 486.51	3 023.75	3 513.50		3 296.31	3 005.40	2 319.45	2 017.59		2 792.12	2 468.46
15		3 475.04	2 640.17		2 848.90	3 396.38		2 149.50	2 108.97		3 199.03	2 393.55
16	3 371.17	4 499.94	2 669.80		2 612.24	3 354.96		2 127.35		2 756.26	2 742.93	
17	2 773.12	3 461.18	3 099.65	3 460.70	2 299.07		2 633.52	2 217.37		2 338.48	2 684.33	
18	2 570.00			3 347.73	2 575.02		2 686.05	2 223.57	2 182.32	2 572.41		2 258.09
19	2 605.12			3 415.11	2 474.74	3 435.81	2 361.51		2 017.07	2 540.87		2 052.58
20	2 842.87	3 573.36	3 310.50	3 542.46		3 518.29	2 746.13		1 837.29	2 361.06	3 020.96	2 096.55
21		3 454.71	2 873.35	3 760.48		3 263.81	2 405.35	2 037.08	1 874.38		3 328.17	2 338.11
22		2 964.07	3 175.48		2 418.97			2 491.50	2 388.72		3 022.53	2 506.60
23		3 019.64	3 371.34		2 282.68			2 143.05		2 353.05	2 963.27	
24		2 653.48	3 603.64	3 380.18	2 370.88		2 375.55	2 342.96		2 530.90	2 842.23	
25				3 457.72	2 577.61		3 266.10	2 297.52	2 249.91	2 762.90		2 044.21
26				3 277.63	2 423.77	3 233.44	2 725.56		2 040.68	2 672.27		2 047.65
27		2 777.31	3 729.13	3 019.10		2 836.75	2 614.33		2 223.07	3 034.39	2 692.22	2 132.19
28		2 814.91	3 353.43	3 186.89		2 981.22	3 009.41	3 267.22	2 279.51		2 602.66	2 917.83
29			3 215.00		2 796.10	2 977.90		3 101.49			2 621.58	2 724.68
30	4 011.97		3 143.91		2 844.15	3 148.31		2 970.14		3 208.41	2 512.70	
31	3 552.52		3 117.74		2 801.41		3 611.88	2 504.13		2 882.05		
最高 High	4 011.97	4 499.94	3 729.13	4 187.56	3 494.34	3 518.29	3 611.88	3 267.22	2 804.03	3 208.41	3 342.28	2 917.83
最低 Low	2 570.00	2 653.48	2 464.97	3 019.10	2 282.68	2 541.66	2 361.51	2 001.04	1 837.29	2 338.48	2 414.41	2 044.21
平均 Avg.	3 096.44	3 370.47	3 093.33	3 530.92	2 744.44	3 084.83	2 855.26	2 501.87	2 198.35	2 653.25	2 837.43	2 489.30
累计 Total	49 543.03	67 409.46	71 146.57	67 087.39	54 888.88	61 696.59	59 960.45	57 542.93	43 966.97	45 105.24	62 423.39	52 275.22

全年累计 Total of 2023 693 046.14

(7) 每日成交笔数表（2023 年）
DAILY DEALS, 2023

万笔 10,000

日期 Date	一月 Jan.	二月 Feb.	三月 Mar.	四月 Apr.	五月 May	六月 Jun.	七月 Jul.	八月 Aug.	九月 Sep.	十月 Oct.	十一月 Nov.	十二月 Dec.
1		3 136.25	2 655.88			2 713.82		2 970.95	2 527.45		2 744.00	2 766.35
2		3 097.87	2 756.95			2 652.03		2 713.68			2 604.59	
3	2 742.38	2 925.85	2 564.51	3 128.37			3 049.56	2 656.57			2 691.24	
4	2 886.68			3 289.84	3 147.27		2 786.77	2 886.23	2 882.68			2 783.82
5	2 903.57				2 933.22	2 551.12	2 675.10		2 620.25			2 729.78
6	2 891.11	2 776.00	2 769.68	2 966.37		2 713.75	2 588.97		2 347.91		3 135.11	2 830.10
7		2 726.65	2 790.41	2 674.74		2 416.27	2 579.58	2 794.13	2 477.19		2 929.96	2 703.95
8		2 711.76	2 287.56		2 848.99	2 585.38		2 523.21	2 197.48		2 942.92	2 905.82
9	2 664.83	2 752.58	2 196.75		3 069.28	2 714.31		2 418.39		2 723.43	2 837.74	
10	2 556.08	2 799.29	2 389.74	3 305.89	2 713.00		2 405.87	2 149.60		2 638.88	2 567.22	
11	2 558.60			2 910.60	2 513.60		2 431.98	2 515.82	2 656.46	2 668.80		3 098.68
12	2 487.14			2 848.26	2 447.77	2 744.14	2 763.90		2 314.95	2 649.85		2 612.02
13	2 421.92	2 937.54	2 410.18	2 928.66		2 727.84	2 685.98		2 413.04	2 614.67	2 782.93	2 514.18
14		2 879.63	2 626.12	2 879.91		2 784.48	2 605.25	2 485.49	2 246.17		2 746.20	2 540.43
15		2 888.71	2 393.39		2 679.47	2 797.88		2 345.07	2 301.33		2 897.43	2 550.11
16	2 754.41	3 526.66	2 496.90		2 505.06	2 792.69		2 286.89		2 821.15	2 655.28	
17	2 456.57	2 966.29	2 536.50	2 827.61	2 270.20		2 592.57	2 484.77		2 520.01	2 645.64	
18	2 285.97			2 781.77	2 401.84		2 578.66	2 490.89	2 441.01	2 596.46		2 584.39
19	2 263.63			2 793.64	2 391.95	2 834.99	2 334.09		2 305.70	2 654.90		2 346.94
20	2 357.12	2 904.32	2 806.05	2 848.46		2 809.15	2 670.78		2 176.11	2 548.46	2 874.57	2 379.26
21		2 839.03	2 530.61	3 171.13		2 783.46	2 468.96	2 426.27	2 222.45		3 005.41	2 667.87
22		2 549.39	2 678.29		2 397.28			2 757.07	2 479.65		2 897.42	2 805.07
23		2 599.09	2 652.87		2 291.24			2 486.14		2 697.41	2 787.16	
24		2 335.46	2 899.21	3 018.69	2 349.80		2 434.48	2 540.28		2 832.41	2 790.34	
25				3 189.46	2 497.50		2 819.27	2 694.74	2 442.23	2 900.40		2 443.13
26				2 982.15	2 360.91	2 934.00	2 658.56		2 191.01	2 841.16		2 389.33
27		2 452.36	3 033.35	2 822.64		2 659.51	2 553.44		2 363.70	3 085.02	2 783.45	2 422.51
28		2 435.21	2 847.26	2 875.23		2 732.54	2 814.93	3 463.90	2 406.88		2 649.65	2 977.96
29			2 721.54		2 528.23	2 667.47		3 339.10			2 629.75	2 775.29
30	3 071.47		2 709.37		2 569.95	2 741.83		3 063.90		3 298.68	2 657.12	
31	2 928.34		2 666.15		2 525.95		3 193.42	2 802.84		3 035.80		
最高 High	3 071.47	3 526.66	3 033.35	3 305.89	3 147.27	2 934.00	3 193.42	3 463.90	2 882.68	3 298.68	3 135.11	3 098.68
最低 Low	2 263.63	2 335.46	2 196.75	2 674.74	2 270.20	2 416.27	2 334.09	2 149.60	2 176.11	2 520.01	2 567.22	2 346.94
平均 Avg.	2 639.36	2 812.00	2 626.92	2 960.18	2 572.13	2 717.83	2 652.01	2 665.04	2 400.68	2 772.20	2 784.32	2 658.43
累计 Total	42 229.83	56 239.93	60 419.26	56 243.41	51 442.50	54 356.66	55 692.12	61 295.94	48 013.63	47 127.48	61 255.11	55 827.00

全年累计 Total of 2023 650 142.87

3. 主板市价总值
MAIN BOARD MARKET VALUE

(1) 市价总值（2013－2023）
MARKET VALUE, 2013－2023

10亿元人民币，RMB Bil.

年/月 Year/Month		A股市值 A Share	增长% ±%	B股市值 B Share	增长% ±%	市价总值 Total	增长% ±%
2013		7 190.44	15.73	91.56	14.95	7 281.99	15.72
2014		10 585.21	47.21	85.25	-6.89	10 670.46	46.53
2015		17 923.08	69.32	96.30	12.96	18 019.37	68.87
2016		16 996.32	-5.17	86.05	-10.64	17 082.38	-5.20
2017		18 363.87	8.05	83.38	-3.11	18 447.24	7.99
2018		12 439.75	-32.26	55.20	-33.80	12 494.94	-32.27
2019		17 554.34	41.11	52.39	-5.08	17 606.72	40.91
2020		23 204.35	32.19	53.45	2.03	23 257.80	32.10
2021		25 563.01	10.16	51.95	-2.81	25 614.95	10.13
2022		21 096.88	-17.47	52.90	1.83	21 149.78	-17.43
2023		19 578.98	-7.19	47.97	-9.31	19 626.96	-7.20
2023	一月 Jan	22 826.90	8.20	53.22	0.61	22 880.12	8.18
	二月 Feb	22 986.68	0.70	54.63	2.65	23 041.31	0.70
	三月 Mar	22 627.27	-1.56	52.99	-3.01	22 680.26	-1.57
	四月 Apr	21 925.12	-3.10	52.44	-1.03	21 977.56	-3.10
	五月 May	21 132.85	-3.61	50.17	-4.34	21 183.02	-3.62
	六月 Jun	21 637.88	2.39	52.86	5.36	21 690.74	2.40
	七月 Jul	22 112.07	2.19	54.74	3.56	22 166.81	2.19
	八月 Aug	20 664.72	-6.55	50.06	-8.54	20 714.79	-6.55
	九月 Sep	20 355.93	-1.49	49.92	-0.28	20 405.86	-1.49
	十月 Oct	19 945.38	-2.02	47.31	-5.24	19 992.69	-2.02
	十一月 Nov	20 005.65	0.30	47.97	1.40	20 053.63	0.30
	十二月 Dec	19 578.98	-2.13	47.97	0.00	19 626.96	-2.13

年底、月底数字。
Year-end or Month-end figures.

(2) 市价总值柱状图（2013－2023）
MARKET VALUE, 2013－2023

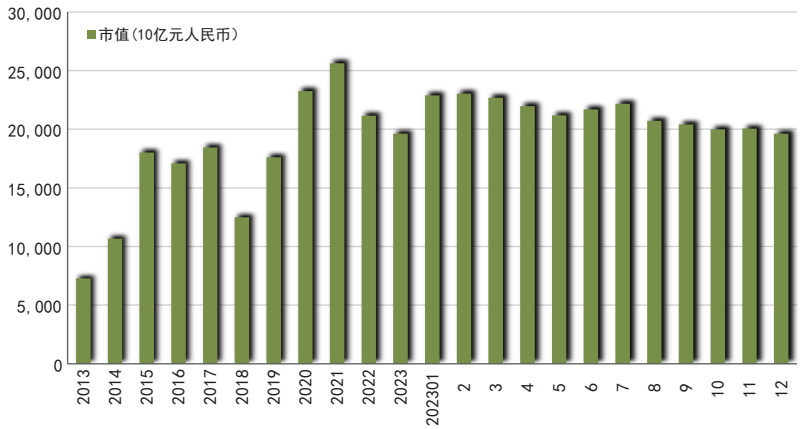

(3) 上市股份市价总值分布（2023 年）
MARKET VALUE BY INDUSTRY, 2023

10亿元人民币，RMB Bil.

	一月 Jan.	二月 Feb.	三月 Mar.	四月 Apr.	五月 May	六月 Jun.	七月 Jul.	八月 Aug.	九月 Sep.	十月 Oct.	十一月 Nov.	十二月 Dec.	平均 Avg.
农林牧渔	444.90	445.29	436.84	416.16	362.16	376.19	399.20	365.89	345.73	342.92	354.49	377.09	388.91
采矿业	373.13	385.75	380.86	379.77	366.19	348.25	358.07	338.96	353.42	338.82	347.95	349.16	360.03
制造业	15 958.55	16 123.69	15 712.21	15 017.29	14 474.30	15 008.30	15 227.56	14 237.41	14 088.11	13 876.24	13 854.77	13 576.89	14 762.94
水电煤气	646.04	644.89	627.15	683.53	732.23	733.34	719.91	682.30	674.82	663.09	670.77	674.45	679.38
建筑业	280.75	299.82	304.37	307.27	289.49	288.64	304.77	279.16	274.43	257.87	262.62	264.56	284.48
批发零售	540.32	550.54	551.94	552.16	525.05	523.36	534.52	499.04	505.96	500.16	521.65	502.74	525.62
运输仓储	635.40	610.10	617.03	638.37	577.26	561.11	594.37	543.52	532.84	516.64	538.16	522.17	573.91
住宿餐饮	18.75	18.28	19.10	16.88	14.55	15.09	18.16	16.68	15.78	13.71	15.73	14.03	16.39
信息技术	959.53 1	007.87 1	191.50 1	155.46 1	151.71 1	173.74 1	080.45 1	29.75	969.01	936.27	967.98	934.82 1	46.51
金融业	1 452.80	1 397.45	1 342.79	1 362.00	1 321.87	1 290.97	1 429.20	1 320.54	1 312.40	1 264.92	1 227.56	1 172.49	1 324.58
房地产	713.36	695.52	632.93	610.95	562.49	564.61	652.23	597.91	554.47	519.96	509.60	482.30	591.36
商务服务	312.50	309.07	317.24	302.66	290.10	292.46	323.84	308.29	299.51	294.97	295.13	286.11	302.66
科研服务	71.92	79.24	77.19	73.51	68.77	71.87	69.90	64.71	63.18	60.67	63.98	62.20	68.93
公共环保	164.10	167.66	161.73	154.70	152.67	150.19	160.75	153.76	151.04	145.77	144.83	139.11	153.86
居民服务													
教育	55.01	52.02	46.07	44.42	46.57	44.17	43.72	40.39	37.23	39.76	46.77	42.24	44.86
卫生	77.73	80.32	81.80	79.79	75.44	73.51	73.33	67.80	67.78	67.52	68.50	63.76	73.11
文化传播	126.18	123.79	134.08	139.72	125.39	127.65	130.45	125.72	117.90	111.22	116.14	115.61	124.49
综合	49.15	50.00	45.43	42.91	46.79	47.28	46.38	42.94	42.25	42.18	46.99	47.23	45.79
总额	22 880.12	23 041.31	22 680.26	21 977.56	21 183.02	21 690.74	22 166.81	20 714.79	20 405.86	19 992.69	20 053.63	19 626.96	21 367.81

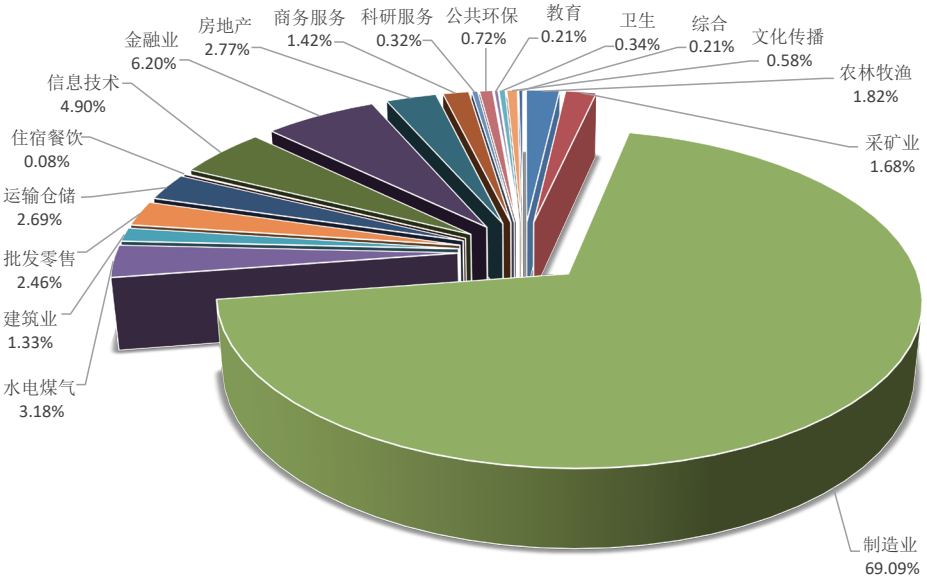

2023 年主板上市股份市价总值分布

(4) 每日市价总值表（2023 年）
DAILY MARKET VALUE, 2023

10亿元人民币，RMB Bil.

名称 Name	一月 Jan.	二月 Feb.	三月 Mar.	四月 Apr.	五月 May	六月 Jun.	七月 Jul.	八月 Aug.	九月 Sep.	十月 Oct.	十一月 Nov.	十二月 Dec.
1		23 190.71	23 289.25			21 237.63		22 099.24	20 847.64		19 973.20	20 052.58
2		23 176.32	23 205.89			21 541.34		22 032.21			19 794.23	
3	21 429.12	23 070.54	23 212.88	22 906.16			21 839.29	22 087.12			20 000.15	
4	21 489.43			22 844.37	22 006.24		21 923.85	22 157.45	21 186.13			19 999.88
5	21 809.58				21 881.04	21 545.07	21 746.69		21 037.10			19 634.49
6	21 816.20	22 857.93	23 171.82	22 807.47		21 211.03	21 671.66		21 023.48		20 331.66	19 745.27
7		22 938.77	22 732.77	22 989.68		21 189.41	21 568.66	22 003.19	20 684.93		20 348.85	19 695.47
8		22 805.00	22 763.67		21 984.67	21 224.43		21 927.23	20 644.63		20 339.93	19 641.86
9	21 970.65	23 125.15	22 698.61		21 776.57	21 313.87		21 768.72		20 374.95	20 278.87	
10	21 972.97	23 040.91	22 326.75	22 866.30	21 784.03		21 609.81	21 782.49		20 269.70	20 204.25	
11	21 873.99			22 873.67	21 785.79		21 765.13	21 365.40	20 847.86	20 269.89		19 795.83
12	21 880.18			22 931.79	21 528.47	21 494.70	21 556.20		20 870.86	20 449.22		19 859.75
13	22 084.43	23 319.76	22 493.73	22 735.75		21 608.88	21 814.09		20 663.14	20 284.02	20 275.30	19 622.79
14		23 323.11	22 268.14	22 798.64		21 667.83	21 793.19	21 334.19	20 574.90		20 350.73	19 537.00
15		23 288.25	22 365.39		21 765.64	21 888.57		21 226.23	20 506.04		20 502.67	19 487.99
16	22 359.19	22 933.29	22 013.10		21 570.36	22 076.47		21 043.32		20 111.73	20 338.11	
17	22 344.25	22 734.32	22 089.09	22 912.70	21 592.02		21 680.65	21 199.56		20 110.51	20 411.91	
18	22 390.82			22 888.08	21 592.56		21 645.75	20 825.61	20 604.86	19 838.75		19 287.21
19	22 513.83			22 720.69	21 598.05	21 975.03	21 633.90		20 468.52	19 506.79		19 259.67
20	22 683.93	23 189.27	22 004.88	22 628.03		21 955.36	21 446.39		20 365.61	19 360.64	20 532.33	19 024.67
21		23 281.35	22 321.75	22 107.62		21 593.31	21 421.83	20 604.96	20 190.07		20 501.10	19 192.01
22		23 215.06	22 455.93		21 718.04			20 710.52	20 512.25		20 278.33	19 077.79
23		23 158.84	22 595.73		21 508.91			20 318.51		19 053.51	20 455.20	
24		23 011.36	22 623.46	21 926.25	21 338.34		21 338.97	20 409.53		19 260.07	20 281.48	
25				21 592.51	21 279.07		21 844.77	20 156.90	20 390.82	19 498.52		19 110.22
26				21 658.83	21 348.55	21 228.15	21 740.89		20 281.64	19 564.82		18 930.81
27		22 877.29	22 558.37	21 704.34		21 559.03	21 654.25		20 337.40	19 886.13	20 178.93	19 038.65
28		23 041.31	22 464.30	21 977.56		21 508.58	21 961.63	20 381.21	20 405.86		20 279.68	19 429.04
29			22 446.51		21 230.95	21 515.79		20 800.39			20 124.05	19 626.96
30	22 934.82		22 526.88		21 294.36	21 690.74		20 851.83		20 102.70	20 053.63	
31	22 880.12		22 680.26		21 183.02		22 166.81	20 714.79		19 992.69		
最高 High	22 934.82	23 323.11	23 289.25	22 989.68	22 006.24	22 076.47	22 166.81	22 157.45	21 186.13	20 449.22	20 532.33	20 052.58
最低 Low	21 429.12	22 734.32	22 004.88	21 592.51	21 183.02	21 189.41	21 338.97	20 156.90	20 190.07	19 053.51	19 794.23	18 930.81
平均 Avg.	22 152.09	23 078.93	22 578.66	22 519.50	21 588.33	21 551.26	21 705.92	21 208.72	20 622.19	19 878.51	20 265.21	19 478.57

全年平均 Average of 2023 21 383.77

(5) 各股市价总值排名表（2023 年）
RANK BY STOCK MARKET VALUE, 2023

百万元人民币，RMB Mil.

名次 Rank	代码 Code	股票名称 Stock	市价总值 Market Value	占市场 %of Total	累计 %	代码 Code	股票名称 Stock	流通市值 Negotiable Value	占市场 %of Total	累计 %
1	000858	五 粮 液	544 628.42	2.7749	2.7749	000858	五 粮 液	544 616.90	3.1196	3.1196
2	000333	美的集团	383 807.60	1.9555	4.7304	000333	美的集团	376 511.05	2.1567	5.2762
3	002594	比亚迪	359 002.29	1.8291	6.5595	002415	海康威视	316 244.80	1.8114	7.0877
4	002415	海康威视	323 958.46	1.6506	8.2101	000568	泸州老窖	262 764.03	1.5051	8.5928
5	000568	泸州老窖	264 104.05	1.3456	9.5557	002475	立讯精密	246 257.88	1.4106	10.0033
6	002475	立讯精密	246 683.31	1.2569	10.8126	002594	比亚迪	230 523.89	1.3204	11.3238
7	002714	牧原股份	225 063.14	1.1467	11.9593	002352	顺丰控股	196 389.20	1.1249	12.4487
8	002352	顺丰控股	197 766.18	1.0076	12.9669	000001	平安银行	182 218.09	1.0437	13.4924
9	000001	平安银行	182 221.57	0.9284	13.8954	000651	格力电器	179 609.97	1.0288	14.5212
10	000651	格力电器	181 162.32	0.9230	14.8184	002304	洋河股份	165 086.93	0.9456	15.4668
11	002304	洋河股份	165 558.31	0.8435	15.6619	002714	牧原股份	149 733.51	0.8577	16.3245
12	000725	京东方 A	144 142.62	0.7344	16.3963	000725	京东方 A	143 366.67	0.8212	17.1457
13	000625	长安汽车	139 279.60	0.7096	17.1060	000625	长安汽车	137 392.55	0.7870	17.9327
14	002142	宁波银行	132 798.21	0.6766	17.7826	002142	宁波银行	131 218.26	0.7516	18.6843
15	002371	北方华创	130 273.70	0.6637	18.4463	002371	北方华创	129 881.73	0.7440	19.4283
16	003816	中国广核	122 331.81	0.6233	19.0696	003816	中国广核	122 331.81	0.7007	20.1290
17	002050	三花智控	109 738.90	0.5591	19.6287	002050	三花智控	108 488.74	0.6214	20.7504
18	002230	科大讯飞	107 401.66	0.5472	20.1759	000063	中兴通讯	106 635.51	0.6108	21.3612
19	000063	中兴通讯	106 654.79	0.5434	20.7193	000002	万 科 A	101 635.40	0.5822	21.9434
20	002493	荣盛石化	104 799.18	0.5340	21.2533	000166	申万宏源	100 057.65	0.5731	22.5165
21	000002	万 科 A	101 715.10	0.5182	21.7715	002230	科大讯飞	99 928.04	0.5724	23.0889
22	000166	申万宏源	100 059.59	0.5098	22.2813	002493	荣盛石化	98 307.21	0.5631	23.6520
23	001289	龙源电力	99 880.72	0.5089	22.7902	000596	古井贡酒	95 122.08	0.5449	24.1969
24	000596	古井贡酒	95 122.08	0.4847	23.2749	000895	双汇发展	92 532.79	0.5300	24.7269
25	000338	潍柴动力	92 595.00	0.4718	23.7467	002027	分众传媒	91 274.70	0.5228	25.2497
26	000895	双汇发展	92 541.10	0.4715	24.2182	000538	云南白药	87 747.26	0.5026	25.7523
27	002027	分众传媒	91 274.70	0.4650	24.6832	000792	盐湖股份	86 652.95	0.4963	26.2487
28	000538	云南白药	88 315.79	0.4500	25.1332	000776	广发证券	84 586.68	0.4845	26.7332
29	000792	盐湖股份	86 654.38	0.4415	25.5747	002466	天齐锂业	82 362.05	0.4718	27.2050
30	001979	招商蛇口	86 349.77	0.4400	26.0147	002179	中航光电	79 813.79	0.4572	27.6621
31	000776	广发证券	84 586.68	0.4310	26.4456	002736	国信证券	78 045.71	0.4470	28.1092
32	002179	中航光电	82 681.81	0.4213	26.8669	000100	TCL科技	77 823.73	0.4458	28.5549
33	002466	天齐锂业	82 407.37	0.4199	27.2868	002311	海大集团	74 665.59	0.4277	28.9826
34	002736	国信证券	82 090.15	0.4183	27.7050	001979	招商蛇口	73 742.47	0.4224	29.4050
35	000100	TCL科技	80 750.05	0.4114	28.1164	000963	华东医药	72 592.48	0.4158	29.8208
36	002311	海大集团	74 719.01	0.3807	28.4971	002920	德赛西威	71 426.40	0.4091	30.2300
37	000963	华东医药	72 738.47	0.3706	28.8677	000708	中信特钢	70 862.08	0.4059	30.6359
38	002920	德赛西威	71 881.08	0.3662	29.2340	002459	晶澳科技	68 470.85	0.3922	31.0281
39	002241	歌尔股份	71 862.67	0.3661	29.6001	000617	中油资本	68 267.23	0.3910	31.4191
40	000708	中信特钢	70 862.08	0.3610	29.9612	000338	潍柴动力	67 862.78	0.3887	31.8078
41	002460	赣锋锂业	69 061.81	0.3519	30.3130	002241	歌尔股份	63 308.22	0.3626	32.1704
42	002459	晶澳科技	68 712.84	0.3501	30.6631	002129	TCL中环	63 181.21	0.3619	32.5323
43	000617	中油资本	68 267.23	0.3478	31.0109	000768	中航西飞	61 934.46	0.3548	32.8871
44	000425	徐工机械	64 516.27	0.3287	31.3397	001965	招商公路	61 103.00	0.3500	33.2371
45	000301	东方盛虹	63 467.65	0.3234	31.6630	000661	长春高新	58 602.92	0.3357	33.5728
46	002129	TCL中环	63 234.33	0.3222	31.9852	002049	紫光国微	57 296.70	0.3282	33.9010
47	000768	中航西飞	62 227.53	0.3171	32.3023	000938	紫光股份	55 342.55	0.3170	34.2180
48	001965	招商公路	61 103.00	0.3113	32.6136	002252	上海莱士	53 142.65	0.3044	34.5224
49	002236	大华股份	60 782.95	0.3097	32.9233	000301	东方盛虹	52 771.30	0.3023	34.8246
50	000661	长春高新	58 998.70	0.3006	33.2239	002001	新 和 成	51 804.28	0.2967	35.1214

续表

名次 Rank	代码 Code	股票名称 Stock	市价总值 Market Value	占市场 %of Total	累计 %	代码 Code	股票名称 Stock	流通市值 Negotiable Value	占市场 %of Total	累计 %
51	000877	天山股份	57 871.66	0.2949	33.5187	002460	赣锋锂业	51 733.01	0.2963	35.4177
52	002049	紫光国微	57 306.82	0.2920	33.8107	002938	鹏鼎控股	50 847.08	0.2913	35.7090
53	000983	山西焦煤	56 089.76	0.2858	34.0965	002648	卫星化学	49 639.95	0.2843	35.9933
54	002812	恩捷股份	55 556.01	0.2831	34.3796	000977	浪潮信息	48 812.09	0.2796	36.2729
55	000938	紫光股份	55 342.55	0.2820	34.6615	000999	华润三九	48 655.60	0.2787	36.5516
56	002252	上海莱士	53 163.85	0.2709	34.9324	002812	恩捷股份	47 179.73	0.2702	36.8218
57	002001	新 和 成	52 421.79	0.2671	35.1995	002600	领益智造	46 586.56	0.2668	37.0887
58	002938	鹏鼎控股	51 792.17	0.2639	35.4634	000157	中联重科	46 170.43	0.2645	37.3531
59	002648	卫星化学	49 687.63	0.2532	35.7165	000983	山西焦煤	45 158.17	0.2587	37.6118
60	000999	华润三九	49 142.39	0.2504	35.9669	000425	徐工机械	44 335.69	0.2540	37.8658
61	000977	浪潮信息	48 874.89	0.2490	36.2159	002032	苏 泊 尔	42 613.79	0.2441	38.1099
62	002271	东方雨虹	48 354.51	0.2464	36.4623	000807	云铝股份	42 377.84	0.2427	38.3526
63	002709	天赐材料	48 257.85	0.2459	36.7082	002463	沪电股份	42 191.08	0.2417	38.5943
64	002600	领益智造	47 375.28	0.2414	36.9496	000876	新 希 望	42 049.75	0.2409	38.8351
65	000157	中联重科	46 337.06	0.2361	37.1856	002945	华林证券	40 770.00	0.2335	39.0687
66	002422	科伦药业	43 537.13	0.2218	37.4075	000408	藏格矿业	40 047.81	0.2294	39.2980
67	002032	苏 泊 尔	42 763.63	0.2179	37.6253	002601	龙佰集团	39 784.57	0.2279	39.5259
68	000807	云铝股份	42 378.44	0.2159	37.8413	000800	一汽解放	39 291.80	0.2251	39.7510
69	000876	新 希 望	42 366.63	0.2159	38.0571	002271	东方雨虹	38 313.48	0.2195	39.9705
70	002463	沪电股份	42 217.65	0.2151	38.2722	000786	北新建材	38 134.01	0.2184	40.1889
71	002555	三七互娱	41 718.03	0.2126	38.4848	002821	凯莱英	38 101.40	0.2182	40.4071
72	000975	银泰黄金	41 650.83	0.2122	38.6970	000933	神火股份	37 606.22	0.2154	40.6225
73	000630	铜陵有色	41 547.79	0.2117	38.9087	000975	银泰黄金	37 298.01	0.2136	40.8362
74	002601	龙佰集团	40 877.20	0.2083	39.1170	002294	信立泰	36 404.60	0.2085	41.0447
75	002945	华林证券	40 770.00	0.2077	39.3247	002916	深南电路	36 264.14	0.2077	41.2524
76	002007	华兰生物	40 470.92	0.2062	39.5309	002236	大华股份	36 143.72	0.2070	41.4595
77	002028	思源电气	40 273.54	0.2052	39.7361	000932	华菱钢铁	35 579.01	0.2038	41.6633
78	000408	藏格矿业	40 048.22	0.2040	39.9401	002602	世纪华通	35 506.34	0.2034	41.8666
79	002821	凯莱英	39 718.06	0.2024	40.1425	002156	通富微电	35 065.14	0.2009	42.0675
80	000786	北新建材	39 466.90	0.2011	40.3436	002422	科伦药业	34 973.22	0.2003	42.2678
81	000800	一汽解放	39 414.49	0.2008	40.5444	002007	华兰生物	34 823.48	0.1995	42.4673
82	002603	以岭药业	38 543.17	0.1964	40.7408	002709	天赐材料	34 732.96	0.1989	42.6662
83	002602	世纪华通	38 455.19	0.1959	40.9367	000630	铜陵有色	34 526.77	0.1978	42.8640
84	002074	国轩高科	38 381.22	0.1956	41.1323	002078	太阳纸业	33 648.60	0.1927	43.0567
85	000933	神火股份	37 795.10	0.1926	41.3248	002064	华峰化学	33 227.86	0.1903	43.2471
86	001872	招商港口	37 014.10	0.1886	41.5134	002223	鱼跃医疗	32 658.42	0.1871	43.4341
87	002294	信立泰	36 409.91	0.1855	41.6989	000066	中国长城	31 845.55	0.1824	43.6165
88	002916	深南电路	36 409.18	0.1855	41.8844	002603	以岭药业	31 762.26	0.1819	43.7985
89	000932	华菱钢铁	35 579.46	0.1813	42.0657	000423	东阿阿胶	31 760.83	0.1819	43.9804
90	002156	通富微电	35 068.98	0.1787	42.2444	002028	思源电气	31 344.70	0.1795	44.1599
91	002223	鱼跃医疗	34 665.65	0.1766	42.4210	000027	深圳能源	30 684.65	0.1758	44.3357
92	002078	太阳纸业	34 009.95	0.1733	42.5943	000733	振华科技	30 605.53	0.1753	44.5110
93	002064	华峰化学	33 298.67	0.1697	42.7639	002152	广电运通	30 430.96	0.1743	44.6853
94	000066	中国长城	32 645.09	0.1663	42.9303	002555	三七互娱	30 234.22	0.1732	44.8585
95	000733	振华科技	32 492.99	0.1656	43.0958	000987	越秀资本	30 190.16	0.1729	45.0314
96	002939	长城证券	32 275.42	0.1644	43.2603	002128	电投能源	30 160.69	0.1728	45.2042
97	002841	视源股份	32 088.70	0.1635	43.4238	000009	中国宝安	29 953.79	0.1716	45.3758
98	001286	陕西能源	32 062.50	0.1634	43.5871	000988	华工科技	29 908.37	0.1713	45.5471
99	002180	纳思达	32 053.36	0.1633	43.7504	000728	国元证券	29 804.60	0.1707	45.7178
100	002128	电投能源	31 987.25	0.1630	43.9134	000783	长江证券	29 751.19	0.1704	45.8882
101	002465	海格通信	31 891.57	0.1625	44.0759	002180	纳思达	29 623.52	0.1697	46.0579
102	002625	光启技术	31 844.81	0.1623	44.2381	002465	海格通信	29 561.79	0.1693	46.2272

续表

名次 Rank	代码 Code	股票名称 Stock	市价总值 Market Value	占市场 %of Total	累计 %	代码 Code	股票名称 Stock	流通市值 Negotiable Value	占市场 %of Total	累计 %
103	000423	东阿阿胶	31 760.94	0.1618	44.4000	002074	国轩高科	28 447.52	0.1629	46.3902
104	002414	高德红外	31 176.37	0.1588	44.5588	002456	欧菲光	28 205.54	0.1616	46.5517
105	002384	东山精密	31 085.39	0.1584	44.7172	000629	钒钛股份	28 173.88	0.1614	46.7131
106	000027	深圳能源	30 685.16	0.1563	44.8735	002430	杭氧股份	28 166.93	0.1613	46.8745
107	000629	钒钛股份	30 487.71	0.1553	45.0289	002939	长城证券	27 900.98	0.1598	47.0343
108	002152	广电运通	30 446.27	0.1551	45.1840	001872	招商港口	27 809.82	0.1593	47.1936
109	000009	中国宝安	30 279.97	0.1543	45.3383	002340	格林美	27 774.93	0.1591	47.3527
110	000987	越秀资本	30 203.14	0.1539	45.4922	002739	万达电影	27 444.06	0.1572	47.5099
111	000988	华工科技	29 923.76	0.1525	45.6446	000883	湖北能源	27 409.37	0.1570	47.6669
112	000728	国元证券	29 804.60	0.1519	45.7965	002185	华天科技	27 295.94	0.1564	47.8232
113	000783	长江证券	29 751.19	0.1516	45.9481	002410	广联达	27 232.63	0.1560	47.9792
114	000831	中国稀土	29 363.98	0.1496	46.0977	002202	金风科技	27 152.97	0.1555	48.1347
115	000723	美锦能源	28 812.69	0.1468	46.2445	000831	中国稀土	27 141.20	0.1555	48.2902
116	002353	杰瑞股份	28 780.59	0.1466	46.3911	002738	中矿资源	26 784.86	0.1534	48.4436
117	002430	杭氧股份	28 751.72	0.1465	46.5376	002080	中材科技	26 715.73	0.1530	48.5966
118	002410	广联达	28 535.86	0.1454	46.6830	000723	美锦能源	26 606.12	0.1524	48.7490
119	002673	西部证券	28 471.24	0.1451	46.8281	002625	光启技术	26 267.34	0.1505	48.8995
120	003031	中瓷电子	28 426.00	0.1448	46.9729	002673	西部证券	26 175.57	0.1499	49.0494
121	002456	欧菲光	28 375.59	0.1446	47.1175	000738	航发控制	26 172.16	0.1499	49.1994
122	002739	万达电影	28 375.38	0.1446	47.2620	002444	巨星科技	25 921.18	0.1485	49.3478
123	002756	永兴材料	28 146.49	0.1434	47.4054	000050	深天马A	25 302.21	0.1449	49.4928
124	002340	格林美	28 040.30	0.1429	47.5483	000021	深科技	25 289.61	0.1449	49.6376
125	000564	ST大集	27 979.11	0.1426	47.6909	002384	东山精密	25 275.21	0.1448	49.7824
126	002532	天山铝业	27 957.83	0.1424	47.8333	002429	兆驰股份	25 245.78	0.1446	49.9270
127	002202	金风科技	27 611.96	0.1407	47.9740	002608	江苏国信	24 821.98	0.1422	50.0692
128	000883	湖北能源	27 583.62	0.1405	48.1145	002414	高德红外	24 809.87	0.1421	50.2113
129	002262	恩华药业	27 325.79	0.1392	48.2538	000703	恒逸石化	24 508.26	0.1404	50.3517
130	002185	华天科技	27 302.21	0.1391	48.3929	003022	联泓新科	24 454.25	0.1401	50.4917
131	002738	中矿资源	27 176.82	0.1385	48.5313	002797	第一创业	24 009.22	0.1375	50.6293
132	002444	巨星科技	27 080.34	0.1380	48.6693	002262	恩华药业	23 913.37	0.1370	50.7662
133	000959	首钢股份	26 969.36	0.1374	48.8067	000799	酒鬼酒	23 765.92	0.1361	50.9024
134	002080	中材科技	26 715.73	0.1361	48.9428	000960	锡业股份	23 567.88	0.1350	51.0374
135	002153	石基信息	26 582.35	0.1354	49.0783	002044	美年健康	23 269.85	0.1333	51.1707
136	002409	雅克科技	26 523.45	0.1351	49.2134	002176	江特电机	23 031.26	0.1319	51.3026
137	000050	深天马A	26 175.01	0.1334	49.3468	002966	苏州银行	23 022.13	0.1319	51.4345
138	000738	航发控制	26 172.16	0.1333	49.4801	002532	天山铝业	22 580.03	0.1293	51.5638
139	002568	百润股份	25 832.89	0.1316	49.6117	000564	ST大集	22 164.80	0.1270	51.6908
140	002653	海思科	25 791.83	0.1314	49.7432	000400	许继电气	22 142.75	0.1268	51.8176
141	002831	裕同科技	25 598.43	0.1304	49.8736	002436	兴森科技	22 100.40	0.1266	51.9442
142	000069	华侨城A	25 507.58	0.1300	50.0035	002841	视源股份	22 079.95	0.1265	52.0707
143	002439	启明星辰	25 479.88	0.1298	50.1334	000709	河钢股份	22 014.43	0.1261	52.1968
144	000021	深科技	25 297.12	0.1289	50.2622	002056	横店东磁	22 003.29	0.1260	52.3228
145	002429	兆驰股份	25 260.33	0.1287	50.3910	002558	巨人网络	21 985.26	0.1259	52.4487
146	000937	冀中能源	25 229.52	0.1285	50.5195	000069	华侨城A	21 955.50	0.1258	52.5745
147	002607	中公教育	25 162.99	0.1282	50.6477	000878	云南铜业	21 819.03	0.1250	52.6995
148	002157	*ST正邦	24 918.86	0.1270	50.7747	002025	航天电器	21 731.98	0.1245	52.8239
149	002436	兴森科技	24 887.73	0.1268	50.9015	000729	燕京啤酒	21 657.50	0.1241	52.9480
150	002608	江苏国信	24 821.98	0.1265	51.0279	002624	完美世界	21 635.89	0.1239	53.0719
151	002385	大北农	24 651.05	0.1256	51.1535	002203	海亮股份	21 583.63	0.1236	53.1956
152	000703	恒逸石化	24 637.55	0.1255	51.2791	002281	光迅科技	21 540.12	0.1234	53.3189
153	003022	联泓新科	24 454.25	0.1246	51.4037	002517	恺英网络	21 314.77	0.1221	53.4410
154	002797	第一创业	24 415.94	0.1244	51.5281	000893	亚钾国际	21 307.88	0.1221	53.5631

续表

名次 Rank	代码 Code	股票名称 Stock	市价总值 Market Value	占市场 %of Total	累计 %	代码 Code	股票名称 Stock	流通市值 Negotiable Value	占市场 %of Total	累计 %
155	000893	亚钾国际	24 381.45	0.1242	51.6523	002372	伟星新材	21 294.17	0.1220	53.6851
156	000729	燕京啤酒	24 323.99	0.1239	51.7762	000818	航锦科技	21 255.79	0.1218	53.8068
157	000032	深桑达 A	24 101.98	0.1228	51.8990	000825	太钢不锈	21 247.00	0.1217	53.9285
158	002517	恺英网络	24 043.62	0.1225	52.0215	000958	电投产融	21 210.58	0.1215	54.0500
159	002595	豪迈科技	23 816.00	0.1213	52.1429	002299	圣农发展	21 146.12	0.1211	54.1711
160	000799	酒鬼酒	23 768.55	0.1211	52.2640	002120	韵达股份	21 000.87	0.1203	54.2914
161	002966	苏州银行	23 687.13	0.1207	52.3847	000959	首钢股份	20 806.04	0.1192	54.4106
162	000960	锡业股份	23 567.88	0.1201	52.5047	000513	丽珠集团	20 800.32	0.1191	54.5297
163	002044	美年健康	23 524.67	0.1199	52.6246	000937	冀中能源	20 753.10	0.1189	54.6486
164	002372	伟星新材	23 037.37	0.1174	52.7420	002405	四维图新	20 737.09	0.1188	54.7674
165	002176	江特电机	23 035.40	0.1174	52.8593	002531	天顺风能	20 727.65	0.1187	54.8861
166	002624	完美世界	22 969.23	0.1170	52.9764	002508	老板电器	20 402.39	0.1169	55.0030
167	002850	科达利	22 780.00	0.1161	53.0924	002926	华西证券	20 370.00	0.1167	55.1197
168	002281	光迅科技	22 634.76	0.1153	53.2078	002008	大族激光	20 290.62	0.1162	55.2359
169	002244	滨江集团	22 620.20	0.1153	53.3230	002756	永兴材料	20 173.97	0.1156	55.3514
170	000750	国海证券	22 607.06	0.1152	53.4382	000997	新 大 陆	20 126.94	0.1153	55.4667
171	000400	许继电气	22 377.44	0.1140	53.5522	002015	协鑫能科	20 096.76	0.1151	55.5818
172	002203	海亮股份	22 281.26	0.1135	53.6657	002138	顺络电子	20 072.04	0.1150	55.6968
173	002472	双环传动	22 204.30	0.1131	53.7789	000591	太阳能	20 061.02	0.1149	55.8117
174	002056	横店东磁	22 025.68	0.1122	53.8911	002607	中公教育	19 858.83	0.1138	55.9255
175	000709	河钢股份	22 018.07	0.1122	54.0033	000898	鞍钢股份	19 810.18	0.1135	56.0390
176	002558	巨人网络	21 985.26	0.1120	54.1153	002385	大北农	19 745.81	0.1131	56.1521
177	000683	远兴能源	21 955.08	0.1119	54.2271	002472	双环传动	19 712.49	0.1129	56.2650
178	002025	航天电器	21 938.91	0.1118	54.3389	000785	居然之家	19 685.27	0.1128	56.3777
179	000878	云南铜业	21 819.51	0.1112	54.4501	002439	启明星辰	19 559.14	0.1120	56.4898
180	000591	太阳能	21 813.49	0.1111	54.5612	000519	中兵红箭	19 551.53	0.1120	56.6018
181	002008	大族激光	21 801.29	0.1111	54.6723	002353	杰瑞股份	19 492.47	0.1117	56.7134
182	002138	顺络电子	21 778.66	0.1110	54.7833	002240	盛新锂能	19 352.86	0.1109	56.8243
183	000539	粤电力 A	21 769.67	0.1109	54.8942	002500	山西证券	19 348.87	0.1108	56.9351
184	002120	韵达股份	21 627.98	0.1102	55.0044	002244	滨江集团	19 318.49	0.1107	57.0457
185	000513	丽珠集团	21 499.88	0.1095	55.1139	000750	国海证券	19 273.62	0.1104	57.1561
186	002984	森麒麟	21 463.89	0.1094	55.2233	000766	通化金马	19 261.45	0.1103	57.2665
187	002299	圣农发展	21 361.62	0.1088	55.3321	000683	远兴能源	19 261.06	0.1103	57.3768
188	000825	太钢不锈	21 330.07	0.1087	55.4408	002318	久立特材	18 971.02	0.1087	57.4855
189	000818	航锦科技	21 311.92	0.1086	55.5494	002268	电科网安	18 893.75	0.1082	57.5937
190	000958	电投产融	21 210.67	0.1081	55.6575	000921	海信家电	18 417.76	0.1055	57.6992
191	002405	四维图新	21 161.98	0.1078	55.7653	002432	九安医疗	18 382.63	0.1053	57.8045
192	002240	盛新锂能	20 970.63	0.1068	55.8721	002389	航天彩虹	18 382.13	0.1053	57.9098
193	002531	天顺风能	20 843.79	0.1062	55.9783	002273	水晶光电	18 348.22	0.1051	58.0149
194	000785	居然之家	20 748.05	0.1057	56.0840	002368	太极股份	18 306.06	0.1049	58.1197
195	002508	老板电器	20 669.74	0.1053	56.1893	000998	隆平高科	18 276.00	0.1047	58.2244
196	002926	华西证券	20 370.00	0.1038	56.2931	000739	普洛药业	18 130.71	0.1039	58.3283
197	000997	新 大 陆	20 238.75	0.1031	56.3962	002065	东华软件	17 941.88	0.1028	58.4310
198	002015	协鑫能科	20 096.76	0.1024	56.4986	000537	中绿电	17 936.02	0.1027	58.5338
199	000034	神州数码	20 027.18	0.1020	56.6007	002409	雅克科技	17 751.27	0.1017	58.6355
200	000403	派林生物	19 966.94	0.1017	56.7024	002557	洽洽食品	17 653.69	0.1011	58.7366
201	003035	南网能源	19 924.24	0.1015	56.8039	002568	百润股份	17 652.25	0.1011	58.8377
202	000898	鞍钢股份	19 851.06	0.1011	56.9051	000623	吉林敖东	17 632.39	0.1010	58.9387
203	002065	东华软件	19 777.83	0.1008	57.0058	000039	中集集团	17 605.76	0.1008	59.0395
204	000155	川能动力	19 615.07	0.0999	57.1058	000810	创维数字	17 558.47	0.1006	59.1401
205	000519	中兵红箭	19 551.53	0.0996	57.2054	002461	珠江啤酒	17 485.29	0.1002	59.2403
206	002318	久立特材	19 426.15	0.0990	57.3044	002195	岩山科技	17 365.00	0.0995	59.3397

续表

名次 Rank	代码 Code	股票名称 Stock	市价总值 Market Value	占市场 %of Total	累计 %	代码 Code	股票名称 Stock	流通市值 Negotiable Value	占市场 %of Total	累计 %
207	002500	山西证券	19 348.87	0.0986	57.4030	000403	派林生物	17 352.62	0.0994	59.4391
208	000766	通化金马	19 271.90	0.0982	57.5011	002145	中核钛白	17 340.64	0.0993	59.5384
209	000830	鲁西化工	19 222.26	0.0979	57.5991	002865	钧达股份	17 238.31	0.0987	59.6372
210	001308	康冠科技	19 175.03	0.0977	57.6968	000155	川能动力	17 236.18	0.0987	59.7359
211	002268	电科网安	18 995.20	0.0968	57.7936	000559	万向钱潮	17 145.84	0.0982	59.8341
212	000921	海信家电	18 938.25	0.0965	57.8901	000598	兴蓉环境	16 891.20	0.0968	59.9309
213	002261	拓维信息	18 857.98	0.0961	57.9861	002261	拓维信息	16 884.95	0.0967	60.0276
214	002273	水晶光电	18 829.16	0.0959	58.0821	002906	华阳集团	16 841.58	0.0965	60.1241
215	001213	中铁特货	18 666.67	0.0951	58.1772	002487	大金重工	16 786.05	0.0962	60.2202
216	000998	隆平高科	18 569.28	0.0946	58.2718	002266	浙富控股	16 733.85	0.0959	60.3161
217	002389	航天彩虹	18 534.21	0.0944	58.3662	000686	东北证券	16 617.22	0.0952	60.4112
218	002906	华阳集团	18 479.93	0.0942	58.4604	002024	ST易购	16 464.12	0.0943	60.5056
219	002060	粤 水 电	18 434.07	0.0939	58.5543	000034	神州数码	16 462.14	0.0943	60.5998
220	002368	太极股份	18 404.02	0.0938	58.6481	002867	周大生	16 434.13	0.0941	60.6940
221	002432	九安医疗	18 393.76	0.0937	58.7418	002507	涪陵榨菜	16 266.60	0.0932	60.7872
222	000516	国际医学	18 335.17	0.0934	58.8352	000887	中鼎股份	16 252.71	0.0931	60.8803
223	002407	多氟多	18 164.90	0.0926	58.9278	000060	中金岭南	16 145.17	0.0925	60.9727
224	000739	普洛药业	18 137.48	0.0924	59.0202	002506	协鑫集成	16 028.06	0.0918	61.0645
225	002019	亿帆医药	18 120.65	0.0923	59.1125	000927	中国铁物	15 848.94	0.0908	61.1553
226	002832	比音勒芬	18 091.41	0.0922	59.2047	000636	风华高科	15 804.76	0.0905	61.2459
227	000810	创维数字	18 069.89	0.0921	59.2967	000860	顺鑫农业	15 792.22	0.0905	61.3363
228	002670	国盛金控	18 034.99	0.0919	59.3886	002092	中泰化学	15 711.43	0.0900	61.4263
229	000537	中绿电	17 936.07	0.0914	59.4800	000951	中国重汽	15 696.25	0.0899	61.5162
230	002266	浙富控股	17 830.25	0.0908	59.5709	002518	科士达	15 597.85	0.0893	61.6056
231	002373	千方科技	17 713.91	0.0903	59.6611	002153	石基信息	15 581.70	0.0893	61.6948
232	000623	吉林敖东	17 689.83	0.0901	59.7512	000563	陕国投 A	15 546.47	0.0890	61.7839
233	002557	洽洽食品	17 653.82	0.0899	59.8412	002387	维信诺	15 512.78	0.0889	61.8727
234	002865	钧达股份	17 618.53	0.0898	59.9309	000516	国际医学	15 405.31	0.0882	61.9610
235	000039	中集集团	17 615.52	0.0898	60.0207	002373	千方科技	15 397.02	0.0882	62.0492
236	002195	岩山科技	17 575.28	0.0895	60.1102	002423	中粮资本	15 391.43	0.0882	62.1373
237	000628	高新发展	17 501.27	0.0892	60.1994	002737	葵花药业	15 172.32	0.0869	62.2242
238	002461	珠江啤酒	17 485.29	0.0891	60.2885	002670	国盛金控	15 129.63	0.0867	62.3109
239	002145	中核钛白	17 342.20	0.0884	60.3769	000553	安道麦A	15 108.85	0.0865	62.3974
240	002690	美亚光电	17 328.97	0.0883	60.4652	000967	盈峰环境	15 095.66	0.0865	62.4839
241	002151	北斗星通	17 184.55	0.0876	60.5527	002221	东华能源	15 047.17	0.0862	62.5701
242	000559	万向钱潮	17 146.68	0.0874	60.6401	002643	万润股份	14 974.67	0.0858	62.6559
243	000598	兴蓉环境	16 987.87	0.0866	60.7266	000762	西藏矿业	14 894.90	0.0853	62.7412
244	000401	冀东水泥	16 985.99	0.0865	60.8132	000778	新兴铸管	14 883.53	0.0853	62.8264
245	002487	大金重工	16 976.89	0.0865	60.8997	000830	鲁西化工	14 688.19	0.0841	62.9106
246	002773	康弘药业	16 954.92	0.0864	60.9861	002407	多氟多	14 630.72	0.0838	62.9944
247	002901	大博医疗	16 805.05	0.0856	61.0717	002399	海普瑞	14 629.68	0.0838	63.0782
248	000426	兴业银锡	16 681.71	0.0850	61.1567	002747	埃斯顿	14 621.90	0.0838	63.1619
249	002867	周大生	16 636.16	0.0848	61.2414	002408	齐翔腾达	14 535.22	0.0833	63.2452
250	000686	东北证券	16 617.22	0.0847	61.3261	002157	*ST 正邦	14 361.21	0.0823	63.3274
251	002507	涪陵榨菜	16 489.50	0.0840	61.4101	002925	盈趣科技	14 312.99	0.0820	63.4094
252	002024	ST易购	16 478.77	0.0840	61.4941	002831	裕同科技	14 305.50	0.0819	63.4914
253	000552	甘肃能化	16 322.97	0.0832	61.5772	000567	海德股份	14 295.01	0.0819	63.5732
254	000887	中鼎股份	16 284.98	0.0830	61.6602	002901	大博医疗	14 232.23	0.0815	63.6548
255	002221	东华能源	16 234.12	0.0827	61.7429	000543	皖能电力	14 190.56	0.0813	63.7361
256	002518	科士达	16 200.48	0.0825	61.8255	002126	银轮股份	14 100.19	0.0808	63.8168
257	002747	埃斯顿	16 164.59	0.0824	61.9078	002192	融捷股份	14 046.91	0.0805	63.8973
258	000927	中国铁物	16 154.44	0.0823	61.9901	000028	国药一致	13 858.78	0.0794	63.9767

续表

名次 Rank	代码 Code	股票名称 Stock	市价总值 Market Value	占市场 %of Total	累计 %	代码 Code	股票名称 Stock	流通市值 Negotiable Value	占市场 %of Total	累计 %
259	000060	中金岭南	16 146.39	0.0823	62.0724	002497	雅化集团	13 779.96	0.0789	64.0556
260	003021	兆威机电	16 073.06	0.0819	62.1543	002229	鸿博股份	13 709.97	0.0785	64.1341
261	002506	协鑫集成	16 029.87	0.0817	62.2360	000935	四川双马	13 680.85	0.0784	64.2125
262	000981	山子股份	15 895.98	0.0810	62.3170	000158	常山北明	13 656.52	0.0782	64.2907
263	001287	中电港	15 828.72	0.0806	62.3976	000032	深桑达 A	13 656.10	0.0782	64.3689
264	000636	风华高科	15 804.80	0.0805	62.4781	002675	东诚药业	13 625.71	0.0780	64.4470
265	002092	中泰化学	15 799.12	0.0805	62.5586	002030	达安基因	13 585.36	0.0778	64.5248
266	000860	顺鑫农业	15 792.22	0.0805	62.6391	002544	普天科技	13 578.38	0.0778	64.6026
267	002351	漫步者	15 710.52	0.0800	62.7191	000902	新洋丰	13 502.18	0.0773	64.6799
268	000951	中国重汽	15 696.25	0.0800	62.7991	002936	郑州银行	13 464.29	0.0771	64.7570
269	002837	英维克	15 620.03	0.0796	62.8787	000426	兴业银锡	13 419.19	0.0769	64.8339
270	002387	维信诺	15 576.78	0.0794	62.9581	002155	湖南黄金	13 389.31	0.0767	64.9106
271	000563	陕国投 A	15 546.47	0.0792	63.0373	002850	科达利	13 382.63	0.0767	64.9873
272	002563	森马服饰	15 544.90	0.0792	63.1165	002131	利欧股份	13 330.95	0.0764	65.0636
273	002698	博实股份	15 532.63	0.0791	63.1956	002498	汉缆股份	13 306.95	0.0762	65.1398
274	002643	万润股份	15 430.46	0.0786	63.2742	000547	航天发展	13 294.50	0.0762	65.2160
275	002131	利欧股份	15 429.12	0.0786	63.3528	002837	英维克	13 284.07	0.0761	65.2921
276	002423	中粮资本	15 391.43	0.0784	63.4313	002595	豪迈科技	13 253.82	0.0759	65.3680
277	002572	索菲亚	15 360.60	0.0783	63.5095	000761	本钢板材	13 238.07	0.0758	65.4438
278	001203	大中矿业	15 336.58	0.0781	63.5877	002683	广东宏大	13 236.63	0.0758	65.5196
279	002683	广东宏大	15 255.55	0.0777	63.6654	000089	深圳机场	13 186.27	0.0755	65.5952
280	000778	新兴铸管	15 242.02	0.0777	63.7430	000712	锦龙股份	13 132.07	0.0752	65.6704
281	002925	盈趣科技	15 196.29	0.0774	63.8205	002320	海峡股份	12 994.68	0.0744	65.7448
282	002737	葵花药业	15 172.32	0.0773	63.8978	002511	中顺洁柔	12 956.56	0.0742	65.8190
283	002675	东诚药业	15 114.84	0.0770	63.9748	200596	古井贡 B	12 953.29	0.0742	65.8932
284	000553	安道麦A	15 108.88	0.0770	64.0518	002151	北斗星通	12 946.97	0.0742	65.9674
285	000967	盈峰环境	15 102.66	0.0769	64.1287	000627	天茂集团	12 929.11	0.0741	66.0415
286	002497	雅化集团	15 087.04	0.0769	64.2056	000980	众泰汽车	12 893.71	0.0739	66.1153
287	000980	众泰汽车	15 026.79	0.0766	64.2821	002010	传化智联	12 849.51	0.0736	66.1889
288	002126	银轮股份	15 015.10	0.0765	64.3586	002958	青农商行	12 819.32	0.0734	66.2623
289	002408	齐翔腾达	15 010.20	0.0765	64.4351	002698	博实股份	12 781.38	0.0732	66.3356
290	002541	鸿路钢构	14 993.94	0.0764	64.5115	002563	森马服饰	12 742.71	0.0730	66.4085
291	000762	西藏矿业	14 905.58	0.0759	64.5875	001914	招商积余	12 681.70	0.0726	66.4812
292	000902	新洋丰	14 858.59	0.0757	64.6632	002484	江海股份	12 677.07	0.0726	66.5538
293	001227	兰州银行	14 808.81	0.0755	64.7386	002773	康弘药业	12 631.61	0.0724	66.6262
294	000429	粤高速 A	14 737.79	0.0751	64.8137	002011	盾安环境	12 599.29	0.0722	66.6983
295	002324	普利特	14 651.03	0.0746	64.8884	002019	亿帆医药	12 579.46	0.0721	66.7704
296	002399	海普瑞	14 629.68	0.0745	64.9629	002332	仙琚制药	12 573.01	0.0720	66.8424
297	002958	青农商行	14 555.71	0.0742	65.0371	002222	福晶科技	12 567.75	0.0720	66.9144
298	002011	盾安环境	14 528.62	0.0740	65.1111	000970	中科三环	12 564.78	0.0720	66.9864
299	002992	宝明科技	14 372.75	0.0732	65.1843	002091	江苏国泰	12 506.31	0.0716	67.0580
300	000410	沈阳机床	14 329.34	0.0730	65.2573	000539	粤电力 A	12 488.63	0.0715	67.1295
301	000567	海德股份	14 329.18	0.0730	65.3303	002238	天威视讯	12 463.74	0.0714	67.2009
302	002936	郑州银行	14 213.98	0.0724	65.4028	000581	威孚高科	12 419.66	0.0711	67.2721
303	000543	皖能电力	14 190.56	0.0723	65.4751	002597	金禾实业	12 405.96	0.0711	67.3431
304	002192	融捷股份	14 075.91	0.0717	65.5468	002832	比音勒芬	12 344.56	0.0707	67.4138
305	000028	国药一致	14 066.35	0.0717	65.6184	000930	中粮科技	12 324.93	0.0706	67.4844
306	000627	天茂集团	14 031.39	0.0715	65.6899	000877	天山股份	12 171.90	0.0697	67.5541
307	002182	宝武镁业	13 927.59	0.0710	65.7609	002254	泰和新材	12 147.30	0.0696	67.6237
308	002544	普天科技	13 870.75	0.0707	65.8316	000035	中国天楹	12 119.53	0.0694	67.6931
309	002229	鸿博股份	13 853.97	0.0706	65.9021	002847	盐津铺子	11 981.45	0.0686	67.7618
310	002727	一心堂	13 803.49	0.0703	65.9725	002100	天康生物	11 973.26	0.0686	67.8304

续表

名次 Rank	代码 Code	股票名称 Stock	市价总值 Market Value	占市场 %of Total	累计 %	代码 Code	股票名称 Stock	流通市值 Negotiable Value	占市场 %of Total	累计 %
311	000158	常山北明	13 780.08	0.0702	66.0427	002653	海思科	11 970.24	0.0686	67.8989
312	002317	众生药业	13 696.28	0.0698	66.1125	002984	森麒麟	11 939.73	0.0684	67.9673
313	000935	四川双马	13 680.85	0.0697	66.1822	002705	新宝股份	11 920.03	0.0683	68.0356
314	000156	华数传媒	13 656.11	0.0696	66.2518	002287	奇正藏药	11 896.97	0.0681	68.1037
315	002847	盐津铺子	13 622.28	0.0694	66.3212	000031	大悦城	11 888.57	0.0681	68.1718
316	002484	江海股份	13 587.53	0.0692	66.3904	002158	汉钟精机	11 877.53	0.0680	68.2399
317	002030	达安基因	13 585.36	0.0692	66.4596	000503	国新健康	11 846.48	0.0679	68.3077
318	002312	川发龙蟒	13 527.49	0.0689	66.5285	000062	深圳华强	11 772.05	0.0674	68.3752
319	002155	湖南黄金	13 390.72	0.0682	66.5968	002617	露笑科技	11 727.01	0.0672	68.4423
320	000547	航天发展	13 379.18	0.0682	66.6649	000410	沈阳机床	11 665.56	0.0668	68.5091
321	002511	中顺洁柔	13 345.50	0.0680	66.7329	002041	登海种业	11 642.40	0.0667	68.5758
322	002402	和而泰	13 316.86	0.0678	66.8008	002183	怡亚通	11 634.53	0.0666	68.6425
323	000582	北部湾港	13 307.60	0.0678	66.8686	002099	海翔药业	11 627.16	0.0666	68.7091
324	002498	汉缆股份	13 307.18	0.0678	66.9364	002468	申通快递	11 623.04	0.0666	68.7757
325	000761	本钢板材	13 238.34	0.0674	67.0038	002317	众生药业	11 600.94	0.0665	68.8421
326	000415	渤海租赁	13 234.88	0.0674	67.0713	000415	渤海租赁	11 540.46	0.0661	68.9082
327	000089	深圳机场	13 186.45	0.0672	67.1384	000156	华数传媒	11 534.46	0.0661	68.9743
328	000528	柳　工	13 151.17	0.0670	67.2054	000688	国城矿业	11 523.43	0.0660	69.0403
329	000712	锦龙股份	13 144.32	0.0670	67.2724	002402	和而泰	11 463.81	0.0657	69.1059
330	002791	坚朗五金	13 019.15	0.0663	67.3387	002212	天融信	11 426.42	0.0655	69.1714
331	002320	海峡股份	12 994.68	0.0662	67.4050	002416	爱施德	11 370.07	0.0651	69.2365
332	000503	国新健康	12 971.44	0.0661	67.4710	000828	东莞控股	11 164.40	0.0639	69.3005
333	200596	古井贡B	12 953.29	0.0660	67.5370	000676	智度股份	11 129.21	0.0637	69.3642
334	002292	奥飞娱乐	12 938.62	0.0659	67.6030	002335	科华数据	11 094.89	0.0636	69.4278
335	002254	泰和新材	12 926.11	0.0659	67.6688	002761	浙江建投	11 094.51	0.0635	69.4913
336	002010	传化智联	12 880.42	0.0656	67.7345	000555	神州信息	11 066.36	0.0634	69.5547
337	002745	木林森	12 852.88	0.0655	67.7999	000413	东旭光电	11 064.57	0.0634	69.6181
338	002096	易普力	12 850.97	0.0655	67.8654	000429	粤高速A	11 026.17	0.0632	69.6812
339	002840	华统股份	12 776.22	0.0651	67.9305	000061	农产品	10 979.15	0.0629	69.7441
340	002335	科华数据	12 776.19	0.0651	67.9956	000088	盐田港	10 975.78	0.0629	69.8070
341	002091	江苏国泰	12 744.19	0.0649	68.0605	002911	佛燃能源	10 972.04	0.0628	69.8698
342	000031	大悦城	12 730.35	0.0649	68.1254	002182	宝武镁业	10 954.50	0.0627	69.9326
343	002978	安宁股份	12 695.66	0.0647	68.1901	000869	张裕A	10 946.00	0.0627	69.9953
344	002003	伟星股份	12 686.59	0.0646	68.2547	000012	南玻A	10 913.19	0.0625	70.0578
345	001914	招商积余	12 681.74	0.0646	68.3193	000402	金融街	10 845.35	0.0621	70.1199
346	002270	华明装备	12 654.70	0.0645	68.3838	002063	远光软件	10 840.27	0.0621	70.1820
347	002332	仙琚制药	12 632.15	0.0644	68.4482	000536	华映科技	10 803.65	0.0619	70.2439
348	002222	福晶科技	12 624.08	0.0643	68.5125	000682	东方电子	10 791.82	0.0618	70.3057
349	000970	中科三环	12 582.76	0.0641	68.5766	002541	鸿路钢构	10 781.82	0.0618	70.3675
350	000581	威孚高科	12 504.83	0.0637	68.6403	000875	吉电股份	10 760.67	0.0616	70.4291
351	002597	金禾实业	12 488.38	0.0636	68.7039	002036	联创电子	10 757.08	0.0616	70.4907
352	000035	中国天楹	12 467.46	0.0635	68.7675	002270	华明装备	10 720.25	0.0614	70.5521
353	002238	天威视讯	12 463.74	0.0635	68.8310	002701	奥瑞金	10 642.86	0.0610	70.6131
354	000930	中粮科技	12 381.74	0.0631	68.8941	000582	北部湾港	10 587.63	0.0606	70.6737
355	002237	恒邦股份	12 375.76	0.0631	68.9571	002085	万丰奥威	10 579.34	0.0606	70.7343
356	002139	拓邦股份	12 371.80	0.0630	69.0201	000923	河钢资源	10 548.62	0.0604	70.7948
357	002851	麦格米特	12 327.10	0.0628	69.0829	002239	奥特佳	10 540.25	0.0604	70.8551
358	000875	吉电股份	12 276.92	0.0626	69.1455	002396	星网锐捷	10 539.87	0.0604	70.9155
359	001323	慕思股份	12 200.31	0.0622	69.2077	000657	中钨高新	10 513.42	0.0602	70.9757
360	000966	长源电力	12 179.52	0.0621	69.2697	002276	万马股份	10 492.98	0.0601	71.0358
361	000727	冠捷科技	12 139.24	0.0618	69.3316	000029	深深房A	10 485.81	0.0601	71.0959
362	002705	新宝股份	11 974.80	0.0610	69.3926	002174	游族网络	10 476.63	0.0600	71.1559

续表

名次 Rank	代码 Code	股票名称 Stock	市价总值 Market Value	占市场 %of Total	累计 %	代码 Code	股票名称 Stock	流通市值 Negotiable Value	占市场 %of Total	累计 %
363	002100	天康生物	11 973.26	0.0610	69.4536	000049	德赛电池	10 427.56	0.0597	71.2156
364	002468	申通快递	11 924.95	0.0608	69.5143	000981	山子股份	10 339.06	0.0592	71.2749
365	002287	奇正藏药	11 924.03	0.0608	69.5751	002567	唐人神	10 242.64	0.0587	71.3335
366	002617	露笑科技	11 922.64	0.0607	69.6358	002505	鹏都农牧	10 198.82	0.0584	71.3919
367	002249	大洋电机	11 921.15	0.0607	69.6966	002572	索菲亚	10 188.77	0.0584	71.4503
368	002458	益生股份	11 905.00	0.0607	69.7572	002139	拓邦股份	10 186.18	0.0583	71.5087
369	002158	汉钟精机	11 902.96	0.0606	69.8179	002851	麦格米特	10 184.12	0.0583	71.5670
370	000657	中钨高新	11 849.77	0.0604	69.8783	000065	北方国际	10 160.50	0.0582	71.6252
371	000413	东旭光电	11 842.05	0.0603	69.9386	000811	冰轮环境	10 120.81	0.0580	71.6832
372	000062	深圳华强	11 787.40	0.0601	69.9986	002051	中工国际	10 045.17	0.0575	71.7407
373	002216	三全食品	11 781.07	0.0600	70.0587	002755	奥赛康	10 042.60	0.0575	71.7982
374	002063	远光软件	11 773.49	0.0600	70.1187	002777	久远银海	10 023.27	0.0574	71.8556
375	002265	建设工业	11 735.34	0.0598	70.1785	000990	诚志股份	9 977.09	0.0571	71.9128
376	002929	润建股份	11 670.99	0.0595	70.2379	002859	洁美科技	9 968.17	0.0571	71.9699
377	002041	登海种业	11 642.40	0.0593	70.2972	002626	金达威	9 958.77	0.0570	72.0269
378	002099	海翔药业	11 638.56	0.0593	70.3565	002081	金 螳 螂	9 937.89	0.0569	72.0839
379	002183	怡 亚 通	11 634.60	0.0593	70.4158	002110	三钢闽光	9 928.88	0.0569	72.1407
380	001337	四川黄金	11 604.60	0.0591	70.4749	000681	视觉中国	9 915.17	0.0568	72.1975
381	002226	江南化工	11 602.28	0.0591	70.5341	000401	冀东水泥	9 887.24	0.0566	72.2542
382	002212	天融信	11 586.51	0.0590	70.5931	000550	江铃汽车	9 866.35	0.0565	72.3107
383	000688	国城矿业	11 523.48	0.0587	70.6518	002219	新里程	9 826.59	0.0563	72.3670
384	002416	爱施德	11 512.93	0.0587	70.7105	002237	恒邦股份	9 814.27	0.0562	72.4232
385	002985	北摩高科	11 508.68	0.0586	70.7691	000829	天音控股	9 770.20	0.0560	72.4791
386	001322	箭牌家居	11 505.65	0.0586	70.8277	002434	万里扬	9 769.49	0.0560	72.5351
387	002424	贵州百灵	11 444.83	0.0583	70.8860	002312	川发龙蟒	9 761.95	0.0559	72.5910
388	002911	佛燃能源	11 302.51	0.0576	70.9436	002946	新乳业	9 749.64	0.0558	72.6469
389	000065	北方国际	11 242.37	0.0573	71.0009	002654	万润科技	9 738.23	0.0558	72.7026
390	002366	融发核电	11 195.44	0.0570	71.0579	002242	九阳股份	9 732.12	0.0557	72.7584
391	000828	东莞控股	11 164.41	0.0569	71.1148	002424	贵州百灵	9 714.09	0.0556	72.8140
392	000676	智度股份	11 143.91	0.0568	71.1716	002171	楚江新材	9 707.07	0.0556	72.8696
393	000869	张 裕 A	11 110.35	0.0566	71.2282	002610	爱康科技	9 667.16	0.0554	72.9250
394	000555	神州信息	11 105.45	0.0566	71.2848	000690	宝新能源	9 632.91	0.0552	72.9802
395	000620	*ST新联	11 097.73	0.0565	71.3413	002840	华统股份	9 627.59	0.0551	73.0353
396	002761	浙江建投	11 094.55	0.0565	71.3979	003012	东鹏控股	9 625.10	0.0551	73.0905
397	000422	湖北宜化	11 065.29	0.0564	71.4542	000656	金科股份	9 610.32	0.0550	73.1455
398	002635	安洁科技	10 980.90	0.0559	71.5102	002400	省广集团	9 580.21	0.0549	73.2004
399	000061	农 产 品	10 979.36	0.0559	71.5661	000048	京基智农	9 575.28	0.0548	73.2552
400	000088	盐 田 港	10 975.91	0.0559	71.6220	002258	利尔化学	9 565.83	0.0548	73.3100
401	000923	河钢资源	10 965.85	0.0559	71.6779	000628	高新发展	9 542.24	0.0547	73.3647
402	002020	京新药业	10 952.29	0.0558	71.7337	000821	京山轻机	9 529.06	0.0546	73.4193
403	000012	南 玻 A	10 924.57	0.0557	71.7894	000528	柳　工	9 523.24	0.0545	73.4738
404	002036	联创电子	10 909.99	0.0556	71.8450	002243	力合科创	9 505.73	0.0544	73.5283
405	000837	秦川机床	10 856.24	0.0553	71.9003	002061	浙江交科	9 486.85	0.0543	73.5826
406	000402	金 融 街	10 849.82	0.0553	71.9556	002948	青岛银行	9 485.62	0.0543	73.6369
407	002583	海能达	10 818.38	0.0551	72.0107	002978	安宁股份	9 466.34	0.0542	73.6912
408	000536	华映科技	10 815.19	0.0551	72.0658	002003	伟星股份	9 448.98	0.0541	73.7453
409	002859	洁美科技	10 798.92	0.0550	72.1208	002895	川恒股份	9 435.05	0.0540	73.7993
410	000682	东方电子	10 792.85	0.0550	72.1758	002130	沃尔核材	9 431.08	0.0540	73.8533
411	000685	中山公用	10 783.06	0.0549	72.2307	000422	湖北宜化	9 391.17	0.0538	73.9071
412	002948	青岛银行	10 761.65	0.0548	72.2856	002326	永太科技	9 342.86	0.0535	73.9606
413	002567	唐人神	10 747.89	0.0548	72.3403	002727	一心堂	9 263.36	0.0531	74.0137
414	001309	德明利	10 746.08	0.0548	72.3951	002855	捷荣技术	9 260.61	0.0530	74.0668

续表

名次 Rank	代码 Code	股票名称 Stock	市价总值 Market Value	占市场 %of Total	累计 %	代码 Code	股票名称 Stock	流通市值 Negotiable Value	占市场 %of Total	累计 %
415	002396	星网锐捷	10 714.24	0.0546	72.4497	002245	蔚蓝锂芯	9 223.86	0.0528	74.1196
416	002701	奥瑞金	10 653.30	0.0543	72.5039	000969	安泰科技	9 221.30	0.0528	74.1724
417	002326	永太科技	10 617.90	0.0541	72.5580	000727	冠捷科技	9 163.52	0.0525	74.2249
418	002048	宁波华翔	10 591.38	0.0540	72.6120	000685	中山公用	9 160.72	0.0525	74.2774
419	002276	万马股份	10 582.70	0.0539	72.6659	002534	西子洁能	9 127.88	0.0523	74.3297
420	002085	万丰奥威	10 579.34	0.0539	72.7198	002079	苏州固锝	9 103.98	0.0521	74.3818
421	002239	奥特佳	10 540.59	0.0537	72.7735	002993	奥海科技	9 063.60	0.0519	74.4337
422	002993	奥海科技	10 517.12	0.0536	72.8271	000030	富奥股份	9 036.40	0.0518	74.4855
423	002654	万润科技	10 498.66	0.0535	72.8806	000756	新华制药	8 987.71	0.0515	74.5370
424	002174	游族网络	10 496.05	0.0535	72.9341	000839	ST国安	8 975.98	0.0514	74.5884
425	002960	青鸟消防	10 491.51	0.0535	72.9875	002354	天娱数科	8 933.41	0.0512	74.6395
426	000029	深深房 A	10 485.92	0.0534	73.0410	002324	普利特	8 918.16	0.0511	74.6906
427	002038	双鹭药业	10 468.70	0.0533	73.0943	000791	甘肃能源	8 914.92	0.0511	74.7417
428	002315	焦点科技	10 466.18	0.0533	73.1476	002249	大洋电机	8 890.88	0.0509	74.7926
429	002815	崇达技术	10 458.99	0.0533	73.2009	000758	中色股份	8 861.91	0.0508	74.8434
430	000049	德赛电池	10 431.40	0.0531	73.2541	002077	大港股份	8 850.31	0.0507	74.8941
431	000811	冰轮环境	10 362.84	0.0528	73.3069	002351	漫步者	8 839.08	0.0506	74.9447
432	002219	新里程	10 334.60	0.0527	73.3595	000650	仁和药业	8 827.09	0.0506	74.9953
433	000681	视觉中国	10 298.49	0.0525	73.4120	002204	大连重工	8 826.36	0.0506	75.0458
434	001269	欧晶科技	10 283.56	0.0524	73.4644	000059	华锦股份	8 780.61	0.0503	75.0961
435	000737	北方铜业	10 280.25	0.0524	73.5168	002004	华邦健康	8 771.36	0.0502	75.1464
436	001376	百通能源	10 259.63	0.0523	73.5690	000767	晋控电力	8 765.86	0.0502	75.1966
437	002777	久远银海	10 250.68	0.0522	73.6213	002960	青鸟消防	8 755.57	0.0502	75.2467
438	001314	亿道信息	10 214.00	0.0520	73.6733	002928	华夏航空	8 738.60	0.0501	75.2968
439	002505	鹏都农牧	10 198.82	0.0520	73.7253	002726	龙大美食	8 724.61	0.0500	75.3468
440	002101	广东鸿图	10 122.61	0.0516	73.7769	002038	双鹭药业	8 676.56	0.0497	75.3964
441	002051	中工国际	10 047.76	0.0512	73.8280	002929	润建股份	8 672.72	0.0497	75.4461
442	002755	奥赛康	10 042.69	0.0512	73.8792	003035	南网能源	8 605.68	0.0493	75.4954
443	002081	金螳螂	9 984.02	0.0509	73.9301	000090	天健集团	8 594.92	0.0492	75.5447
444	002171	楚江新材	9 982.31	0.0509	73.9809	000950	重药控股	8 588.39	0.0492	75.5938
445	000990	诚志股份	9 977.10	0.0508	74.0318	002745	木林森	8 559.30	0.0490	75.6429
446	002539	云图控股	9 963.72	0.0508	74.0825	002292	奥飞娱乐	8 533.85	0.0489	75.6918
447	002626	金达威	9 960.23	0.0507	74.1333	002068	黑猫股份	8 524.51	0.0488	75.7406
448	000719	中原传媒	9 955.77	0.0507	74.1840	002690	美亚光电	8 506.21	0.0487	75.7893
449	002946	新乳业	9 939.52	0.0506	74.2347	002528	英飞拓	8 497.09	0.0487	75.8380
450	002110	三钢闽光	9 928.88	0.0506	74.2852	002217	合力泰	8 476.38	0.0486	75.8865
451	002706	良信股份	9 917.19	0.0505	74.3358	002216	三全食品	8 445.43	0.0484	75.9349
452	000821	京山轻机	9 897.48	0.0504	74.3862	002233	塔牌集团	8 435.71	0.0483	75.9832
453	001330	博纳影业	9 896.54	0.0504	74.4366	002930	宏川智慧	8 430.96	0.0483	76.0315
454	000550	江铃汽车	9 880.64	0.0503	74.4870	002075	沙钢股份	8 380.40	0.0480	76.0795
455	001270	铖昌科技	9 816.51	0.0500	74.5370	000928	中钢国际	8 363.84	0.0479	76.1274
456	002245	蔚蓝锂芯	9 815.44	0.0500	74.5870	002020	京新药业	8 349.42	0.0478	76.1753
457	000829	天音控股	9 779.46	0.0498	74.6368	002941	新疆交建	8 332.98	0.0477	76.2230
458	002434	万里扬	9 778.87	0.0498	74.6866	002122	汇洲智能	8 285.25	0.0475	76.2704
459	000756	新华制药	9 775.94	0.0498	74.7364	000848	承德露露	8 262.34	0.0473	76.3178
460	002242	九阳股份	9 748.79	0.0497	74.7861	000078	海王生物	8 245.87	0.0472	76.3650
461	002528	英飞拓	9 733.24	0.0496	74.8357	002291	遥望科技	8 231.01	0.0471	76.4121
462	002913	奥士康	9 727.10	0.0496	74.8853	000498	山东路桥	8 222.55	0.0471	76.4592
463	000048	京基智农	9 709.42	0.0495	74.9347	002053	云南能投	8 198.22	0.0470	76.5062
464	003012	东鹏控股	9 677.25	0.0493	74.9840	002031	巨轮智能	8 197.63	0.0470	76.5532
465	002610	爱康科技	9 675.79	0.0493	75.0333	002302	西部建设	8 180.06	0.0469	76.6000
466	002400	省广集团	9 675.52	0.0493	75.0826	002267	陕天然气	8 151.43	0.0467	76.6467

续表

名次 Rank	代码 Code	股票名称 Stock	市价总值 Market Value	占市场 %of Total	累计 %	代码 Code	股票名称 Stock	流通市值 Negotiable Value	占市场 %of Total	累计 %
467	000656	金科股份	9 664.89	0.0492	75.1319	002913	奥士康	8 149.65	0.0467	76.6934
468	000690	宝新能源	9 639.18	0.0491	75.1810	002390	信邦制药	8 126.28	0.0465	76.7399
469	002581	未名医药	9 632.14	0.0491	75.2301	002275	桂林三金	8 104.67	0.0464	76.7864
470	002243	力合科创	9 624.30	0.0490	75.2791	002545	东方铁塔	8 080.67	0.0463	76.8326
471	002258	利尔化学	9 581.23	0.0488	75.3279	002338	奥普光电	8 075.80	0.0463	76.8789
472	002127	南极电商	9 549.45	0.0487	75.3766	000572	海马汽车	8 062.98	0.0462	76.9251
473	001301	尚太科技	9 548.87	0.0487	75.4252	002101	广东鸿图	8 054.20	0.0461	76.9712
474	002895	川恒股份	9 533.93	0.0486	75.4738	002428	云南锗业	8 051.93	0.0461	77.0173
475	002130	沃尔核材	9 512.23	0.0485	75.5223	002706	良信股份	8 044.11	0.0461	77.0634
476	002061	浙江交科	9 486.85	0.0483	75.5706	002839	张家港行	8 041.05	0.0461	77.1095
477	000969	安泰科技	9 446.58	0.0481	75.6187	002959	小熊电器	8 011.16	0.0459	77.1554
478	003039	顺控发展	9 361.58	0.0477	75.6664	002482	*ST广田	8 009.98	0.0459	77.2013
479	002585	双星新材	9 346.66	0.0476	75.7141	002226	江南化工	8 005.18	0.0459	77.2471
480	002818	富森美	9 325.80	0.0475	75.7616	002880	卫光生物	7 967.48	0.0456	77.2927
481	002121	科陆电子	9 317.18	0.0475	75.8090	002987	京北方	7 955.40	0.0456	77.3383
482	000650	仁和药业	9 281.59	0.0473	75.8563	000631	顺发恒业	7 952.33	0.0456	77.3839
483	002855	捷荣技术	9 267.84	0.0472	75.9036	002786	银宝山新	7 931.42	0.0454	77.4293
484	000767	晋控电力	9 261.60	0.0472	75.9507	002957	科瑞技术	7 876.59	0.0451	77.4744
485	002534	西子洁能	9 232.65	0.0470	75.9978	000801	四川九洲	7 875.61	0.0451	77.5195
486	002004	华邦健康	9 226.42	0.0470	76.0448	002121	科陆电子	7 853.56	0.0450	77.5645
487	002453	华软科技	9 179.75	0.0468	76.0916	000620	*ST新联	7 834.14	0.0449	77.6094
488	002605	姚记科技	9 156.88	0.0467	76.1382	002678	珠江钢琴	7 833.20	0.0449	77.6542
489	002354	天娱数科	9 133.31	0.0465	76.1848	002537	海联金汇	7 818.95	0.0448	77.6990
490	002928	华夏航空	9 126.64	0.0465	76.2313	000672	上峰水泥	7 813.33	0.0448	77.7438
491	002079	苏州固锝	9 115.21	0.0464	76.2777	002045	国光电器	7 787.77	0.0446	77.7884
492	002031	巨轮智能	9 105.50	0.0464	76.3241	000917	电广传媒	7 767.68	0.0445	77.8329
493	001311	多利科技	9 096.64	0.0463	76.3704	002127	南极电商	7 759.40	0.0444	77.8773
494	000030	富奥股份	9 045.02	0.0461	76.4165	002891	中宠股份	7 749.64	0.0444	77.9217
495	003040	楚天龙	9 015.21	0.0459	76.4625	002807	江阴银行	7 705.18	0.0441	77.9659
496	000839	ST国安	8 976.40	0.0457	76.5082	000815	美利云	7 689.61	0.0440	78.0099
497	000600	建投能源	8 976.05	0.0457	76.5539	002293	罗莱生活	7 682.06	0.0440	78.0539
498	000758	中色股份	8 969.62	0.0457	76.5996	002149	西部材料	7 673.55	0.0440	78.0979
499	002681	奋达科技	8 936.76	0.0455	76.6452	002191	劲嘉股份	7 657.15	0.0439	78.1417
500	002123	梦网科技	8 924.46	0.0455	76.6906	002123	梦网科技	7 656.99	0.0439	78.1856
501	000791	甘肃能源	8 915.01	0.0454	76.7360	000552	甘肃能化	7 639.06	0.0438	78.2293
502	002930	宏川智慧	8 913.14	0.0454	76.7815	002583	海能达	7 627.66	0.0437	78.2730
503	002545	东方铁塔	8 895.04	0.0453	76.8268	002721	*ST金一	7 608.15	0.0436	78.3166
504	002053	云南能投	8 857.42	0.0451	76.8719	002967	广电计量	7 602.05	0.0435	78.3602
505	002077	大港股份	8 850.31	0.0451	76.9170	001330	博纳影业	7 597.28	0.0435	78.4037
506	002990	盛视科技	8 841.99	0.0451	76.9621	002937	兴瑞科技	7 572.10	0.0434	78.4470
507	002204	大连重工	8 826.36	0.0450	77.0070	002093	国脉科技	7 571.63	0.0434	78.4904
508	000498	山东路桥	8 804.00	0.0449	77.0519	000899	赣能股份	7 551.75	0.0433	78.5337
509	000059	华锦股份	8 780.94	0.0447	77.0966	002106	莱宝高科	7 489.99	0.0429	78.5766
510	002726	龙大美食	8 741.19	0.0445	77.1412	000837	秦川机床	7 452.69	0.0427	78.6193
511	002291	遥望科技	8 729.07	0.0445	77.1856	000901	航天科技	7 439.16	0.0426	78.6619
512	000989	九 芝 堂	8 662.13	0.0441	77.2298	002703	浙江世宝	7 388.89	0.0423	78.7042
513	000078	海王生物	8 637.62	0.0440	77.2738	000597	东北制药	7 352.31	0.0421	78.7463
514	002967	广电计量	8 634.14	0.0440	77.3178	002426	胜利精密	7 329.72	0.0420	78.7883
515	002390	信邦制药	8 630.70	0.0440	77.3617	002605	姚记科技	7 327.28	0.0420	78.8303
516	002068	黑猫股份	8 600.38	0.0438	77.4056	002042	华孚时尚	7 312.93	0.0419	78.8722
517	000090	天健集团	8 595.31	0.0438	77.4494	002458	益生股份	7 300.63	0.0418	78.9140
518	000950	重药控股	8 589.08	0.0438	77.4931	002163	海南发展	7 296.22	0.0418	78.9558

续表

名次 Rank	代码 Code	股票名称 Stock	市价总值 Market Value	占市场 %of Total	累计 %	代码 Code	股票名称 Stock	流通市值 Negotiable Value	占市场 %of Total	累计 %
519	001339	智微智能	8 566.02	0.0436	77.5368	002539	云图控股	7 284.26	0.0417	78.9975
520	002275	桂林三金	8 513.87	0.0434	77.5801	000885	城发环境	7 281.17	0.0417	79.0392
521	002612	朗姿股份	8 508.22	0.0433	77.6235	000912	泸天化	7 275.52	0.0417	79.0809
522	002217	合力泰	8 476.65	0.0432	77.6667	002585	双星新材	7 241.69	0.0415	79.1224
523	001236	弘业期货	8 475.31	0.0432	77.7099	002516	旷达科技	7 234.00	0.0414	79.1638
524	002233	塔牌集团	8 441.31	0.0430	77.7529	002349	精华制药	7 202.50	0.0413	79.2050
525	002839	张家港行	8 418.24	0.0429	77.7958	001227	兰州银行	7 197.71	0.0412	79.2463
526	002941	新疆交建	8 398.95	0.0428	77.8385	002088	鲁阳节能	7 193.26	0.0412	79.2875
527	002075	沙钢股份	8 380.41	0.0427	77.8812	002985	北摩高科	7 188.62	0.0412	79.3287
528	000928	中钢国际	8 363.98	0.0426	77.9239	000936	华西股份	7 174.91	0.0411	79.3697
529	002122	汇洲智能	8 338.55	0.0425	77.9663	002668	奥马电器	7 165.98	0.0410	79.4108
530	000019	深粮控股	8 299.93	0.0423	78.0086	003009	中天火箭	7 165.14	0.0410	79.4518
531	002154	报 喜 鸟	8 289.02	0.0422	78.0509	000589	贵州轮胎	7 162.58	0.0410	79.4929
532	000541	佛山照明	8 279.95	0.0422	78.0931	000420	吉林化纤	7 152.84	0.0410	79.5338
533	002540	亚太科技	8 263.71	0.0421	78.1352	002274	华昌化工	7 081.89	0.0406	79.5744
534	000848	承德露露	8 262.55	0.0421	78.1773	000813	德展健康	7 078.30	0.0405	79.6149
535	002215	诺 普 信	8 219.04	0.0419	78.2191	000795	英洛华	7 062.85	0.0405	79.6554
536	002987	京北方	8 198.94	0.0418	78.2609	000058	深 赛 格	7 060.24	0.0404	79.6958
537	002302	西部建设	8 180.06	0.0417	78.3026	000070	特发信息	7 055.31	0.0404	79.7363
538	002267	陕天然气	8 151.51	0.0415	78.3441	000557	西部创业	7 041.74	0.0403	79.7766
539	002959	小熊电器	8 145.97	0.0415	78.3856	000541	佛山照明	7 025.73	0.0402	79.8168
540	002338	奥普光电	8 076.00	0.0411	78.4268	002446	盛路通信	7 006.19	0.0401	79.8570
541	000572	海马汽车	8 075.16	0.0411	78.4679	000603	盛达资源	6 989.01	0.0400	79.8970
542	002426	胜利精密	8 053.15	0.0410	78.5089	000989	九 芝 堂	6 981.53	0.0400	79.9370
543	002428	云南锗业	8 052.97	0.0410	78.5500	002006	精工科技	6 954.84	0.0398	79.9768
544	002482	*ST广田	8 027.06	0.0409	78.5909	002232	启明信息	6 924.62	0.0397	80.0165
545	002536	飞龙股份	7 995.27	0.0407	78.6316	002519	银河电子	6 887.57	0.0395	80.0559
546	002880	卫光生物	7 967.48	0.0406	78.6722	002782	可立克	6 883.93	0.0394	80.0954
547	002786	银宝山新	7 959.53	0.0406	78.7128	000968	蓝焰控股	6 878.94	0.0394	80.1348
548	000631	顺发恒业	7 952.33	0.0405	78.7533	002453	华软科技	6 873.73	0.0394	80.1741
549	002803	吉宏股份	7 915.79	0.0403	78.7936	000612	焦作万方	6 850.67	0.0392	80.2134
550	002957	科瑞技术	7 908.07	0.0403	78.8339	001289	龙源电力	6 845.82	0.0392	80.2526
551	000801	四川九洲	7 875.61	0.0401	78.8740	000736	中交地产	6 808.30	0.0390	80.2916
552	000718	苏宁环球	7 859.71	0.0400	78.9141	002190	成飞集成	6 805.10	0.0390	80.3306
553	002678	珠江钢琴	7 855.13	0.0400	78.9541	002048	宁波华翔	6 794.01	0.0389	80.3695
554	002314	南山控股	7 852.57	0.0400	78.9941	000915	华特达因	6 782.64	0.0389	80.4083
555	002191	劲嘉股份	7 851.35	0.0400	79.0341	002649	博彦科技	6 781.16	0.0388	80.4472
556	002537	海联金汇	7 818.95	0.0398	79.0739	002810	山东赫达	6 780.36	0.0388	80.4860
557	000672	上峰水泥	7 813.33	0.0398	79.1138	002108	沧州明珠	6 774.77	0.0388	80.5248
558	000517	荣安地产	7 800.61	0.0397	79.1535	000544	中原环保	6 764.31	0.0387	80.5636
559	002045	国光电器	7 798.59	0.0397	79.1932	002378	章源钨业	6 762.78	0.0387	80.6023
560	000917	电广传媒	7 768.21	0.0396	79.2328	002366	融发核电	6 759.78	0.0387	80.6410
561	002937	兴瑞科技	7 759.89	0.0395	79.2723	002413	雷科防务	6 752.95	0.0387	80.6797
562	002293	罗莱生活	7 754.57	0.0395	79.3119	002023	海特高新	6 741.83	0.0386	80.7183
563	002891	中宠股份	7 749.90	0.0395	79.3513	002125	湘潭电化	6 729.16	0.0385	80.7569
564	002807	江阴银行	7 710.84	0.0393	79.3906	002681	奋达科技	6 726.58	0.0385	80.7954
565	002819	东方中科	7 694.26	0.0392	79.4298	002382	蓝帆医疗	6 695.58	0.0384	80.8338
566	000815	美利云	7 689.61	0.0392	79.4690	002154	报 喜 鸟	6 684.88	0.0383	80.8720
567	002149	西部材料	7 674.73	0.0391	79.5081	002401	中远海科	6 672.06	0.0382	80.9103
568	002163	海南发展	7 672.22	0.0391	79.5472	002146	荣盛发展	6 669.46	0.0382	80.9485
569	002703	浙江世宝	7 653.40	0.0390	79.5862	002315	焦点科技	6 662.11	0.0382	80.9866
570	000597	东北制药	7 645.70	0.0390	79.6252	000016	深康佳A	6 657.80	0.0381	81.0248

续表

名次 Rank	代码 Code	股票名称 Stock	市价总值 Market Value	占市场 %of Total	累计 %	代码 Code	股票名称 Stock	流通市值 Negotiable Value	占市场 %of Total	累计 %
571	000603	盛达资源	7 624.16	0.0388	79.6640	002664	信质集团	6 654.11	0.0381	81.0629
572	002721	*ST金一	7 608.15	0.0388	79.7028	002097	山河智能	6 652.44	0.0381	81.1010
573	001696	宗申动力	7 591.53	0.0387	79.7414	002791	坚朗五金	6 646.10	0.0381	81.1391
574	002955	鸿合科技	7 591.34	0.0387	79.7801	000851	高鸿股份	6 643.33	0.0381	81.1771
575	002446	盛路通信	7 586.66	0.0387	79.8188	000735	罗 牛 山	6 640.68	0.0380	81.2151
576	002093	国脉科技	7 576.40	0.0386	79.8574	002512	达华智能	6 636.72	0.0380	81.2532
577	000899	赣能股份	7 551.75	0.0385	79.8959	002961	瑞达期货	6 630.94	0.0380	81.2911
578	001258	立新能源	7 541.33	0.0384	79.9343	002488	金固股份	6 614.15	0.0379	81.3290
579	002833	弘亚数控	7 525.84	0.0383	79.9726	002997	瑞鹄模具	6 611.55	0.0379	81.3669
580	002550	千红制药	7 525.22	0.0383	80.0110	002635	安洁科技	6 601.99	0.0378	81.4047
581	002106	莱宝高科	7 509.88	0.0383	80.0492	002356	赫美集团	6 569.39	0.0376	81.4423
582	002043	兔 宝 宝	7 440.68	0.0379	80.0871	002215	诺 普 信	6 558.57	0.0376	81.4799
583	000901	航天科技	7 439.24	0.0379	80.1250	003013	地铁设计	6 556.16	0.0376	81.5175
584	002146	荣盛发展	7 435.36	0.0379	80.1629	002250	联化科技	6 554.75	0.0375	81.5550
585	000680	山推股份	7 414.23	0.0378	80.2007	000501	武商集团	6 543.36	0.0375	81.5925
586	002947	恒铭达	7 406.93	0.0377	80.2384	000488	晨鸣纸业	6 539.91	0.0375	81.6300
587	002327	富安娜	7 403.21	0.0377	80.2762	002588	史丹利	6 536.88	0.0374	81.6674
588	002609	捷顺科技	7 393.12	0.0377	80.3138	002536	飞龙股份	6 535.84	0.0374	81.7048
589	002588	史丹利	7 380.92	0.0376	80.3514	200625	长 安 B	6 533.23	0.0374	81.7423
590	000589	贵州轮胎	7 367.03	0.0375	80.3890	002034	旺能环境	6 506.68	0.0373	81.7795
591	002965	祥鑫科技	7 338.55	0.0374	80.4264	000719	中原传媒	6 491.35	0.0372	81.8167
592	002042	华孚时尚	7 312.93	0.0373	80.4636	003006	百亚股份	6 487.39	0.0372	81.8539
593	000885	城发环境	7 281.17	0.0371	80.5007	000534	万泽股份	6 472.93	0.0371	81.8909
594	000912	泸天化	7 275.52	0.0371	80.5378	002419	天虹股份	6 462.62	0.0370	81.9280
595	002512	达华智能	7 261.11	0.0370	80.5748	002043	兔 宝 宝	6 452.53	0.0370	81.9649
596	002649	博彦科技	7 257.87	0.0370	80.6118	002636	金安国纪	6 442.89	0.0369	82.0018
597	002810	山东赫达	7 253.06	0.0370	80.6487	002646	天佑德酒	6 431.56	0.0368	82.0387
598	002516	旷达科技	7 251.23	0.0369	80.6857	002421	达实智能	6 431.12	0.0368	82.0755
599	002413	雷科防务	7 237.86	0.0369	80.7225	000700	模塑科技	6 426.11	0.0368	82.1123
600	002349	精华制药	7 221.78	0.0368	80.7593	002284	亚太股份	6 412.75	0.0367	82.1490
601	002088	鲁阳节能	7 215.24	0.0368	80.7961	001286	陕西能源	6 412.50	0.0367	82.1858
602	002274	华昌化工	7 190.35	0.0366	80.8327	001309	德明利	6 364.56	0.0365	82.2222
603	002488	金固股份	7 177.68	0.0366	80.8693	002467	二六三	6 327.37	0.0362	82.2585
604	000936	华西股份	7 176.70	0.0366	80.9059	002102	冠福股份	6 317.29	0.0362	82.2947
605	002668	奥马电器	7 165.98	0.0365	80.9424	000008	神州高铁	6 315.24	0.0362	82.3308
606	003009	中天火箭	7 165.19	0.0365	80.9789	002935	天奥电子	6 309.38	0.0361	82.3670
607	000420	吉林化纤	7 155.31	0.0365	81.0153	002150	通润装备	6 304.98	0.0361	82.4031
608	002651	利君股份	7 151.54	0.0364	81.0518	002073	软控股份	6 289.57	0.0360	82.4391
609	000070	特发信息	7 148.74	0.0364	81.0882	002218	拓日新能	6 279.72	0.0360	82.4751
610	002892	科力尔	7 146.37	0.0364	81.1246	000982	中银绒业	6 264.96	0.0359	82.5110
611	002102	冠福股份	7 137.70	0.0364	81.1610	002665	首航高科	6 259.40	0.0359	82.5468
612	002573	清新环境	7 100.71	0.0362	81.1972	000099	中信海直	6 249.89	0.0358	82.5826
613	002881	美格智能	7 080.02	0.0361	81.2332	000025	特 力 A	6 249.10	0.0358	82.6184
614	000813	德展健康	7 079.41	0.0361	81.2693	002135	东南网架	6 230.54	0.0357	82.6541
615	000795	英洛华	7 062.85	0.0360	81.3053	002716	金贵银业	6 218.50	0.0356	82.6897
616	000058	深 赛 格	7 060.58	0.0360	81.3413	000006	深振业 A	6 196.44	0.0355	82.7252
617	000557	西部创业	7 043.95	0.0359	81.3771	002334	英威腾	6 193.96	0.0355	82.7607
618	002440	闰土股份	7 018.05	0.0358	81.4129	002491	通鼎互联	6 164.58	0.0353	82.7960
619	002707	众信旅游	7 016.59	0.0357	81.4486	000717	中南股份	6 155.84	0.0353	82.8313
620	002334	英威腾	6 994.54	0.0356	81.4843	002300	太阳电缆	6 139.33	0.0352	82.8664
621	002549	凯美特气	6 984.46	0.0356	81.5199	003031	中瓷电子	6 130.09	0.0351	82.9015
622	000531	穗恒运 A	6 966.97	0.0355	81.5554	002815	崇达技术	6 127.94	0.0351	82.9366

续表

名次 Rank	代码 Code	股票名称 Stock	市价总值 Market Value	占市场 %of Total	累计 %	代码 Code	股票名称 Stock	流通市值 Negotiable Value	占市场 %of Total	累计 %
623	002006	精工科技	6 954.84	0.0354	81.5908	000822	山东海化	6 122.43	0.0351	82.9717
624	002519	银河电子	6 950.08	0.0354	81.6262	002992	宝明科技	6 113.00	0.0350	83.0067
625	002232	启明信息	6 924.90	0.0353	81.6615	002657	中科金财	6 105.86	0.0350	83.0417
626	002782	可立克	6 923.97	0.0353	81.6968	000517	荣安地产	6 105.37	0.0350	83.0767
627	000968	蓝焰控股	6 878.94	0.0350	81.7318	002645	华宏科技	6 091.33	0.0349	83.1116
628	002962	五方光电	6 875.18	0.0350	81.7669	002189	中光学	6 087.95	0.0349	83.1464
629	002108	沧州明珠	6 874.79	0.0350	81.8019	002549	凯美特气	6 070.56	0.0348	83.1812
630	002214	大立科技	6 873.26	0.0350	81.8369	002897	意华股份	6 065.83	0.0347	83.2160
631	000612	焦作万方	6 855.15	0.0349	81.8718	002046	国机精工	6 056.23	0.0347	83.2506
632	000881	中广核技	6 854.34	0.0349	81.9068	002017	东信和平	6 028.33	0.0345	83.2852
633	002421	达实智能	6 828.27	0.0348	81.9415	002375	亚厦股份	6 010.37	0.0344	83.3196
634	002515	金字火腿	6 827.86	0.0348	81.9763	000546	金圆股份	6 010.09	0.0344	83.3540
635	000099	中信海直	6 826.78	0.0348	82.0111	000922	佳电股份	6 008.75	0.0344	83.3884
636	000736	中交地产	6 808.30	0.0347	82.0458	002819	东方中科	6 007.78	0.0344	83.4229
637	002190	成飞集成	6 805.10	0.0347	82.0805	002057	中钢天源	5 999.35	0.0344	83.4572
638	002378	章源钨业	6 800.02	0.0346	82.1151	002955	鸿合科技	5 978.17	0.0342	83.4915
639	000851	高鸿股份	6 796.64	0.0346	82.1497	002386	天原股份	5 975.34	0.0342	83.5257
640	002530	金财互联	6 786.82	0.0346	82.1843	000524	岭南控股	5 970.22	0.0342	83.5599
641	000915	华特达因	6 786.24	0.0346	82.2189	000900	现代投资	5 949.62	0.0341	83.5940
642	002697	红旗连锁	6 772.80	0.0345	82.2534	000718	苏宁环球	5 930.46	0.0340	83.6279
643	000544	中原环保	6 764.31	0.0345	82.2879	002530	金财互联	5 926.24	0.0339	83.6619
644	002664	信质集团	6 760.14	0.0344	82.3223	000096	广聚能源	5 920.73	0.0339	83.6958
645	002023	海特高新	6 741.83	0.0343	82.3567	002988	豪美新材	5 915.54	0.0339	83.7297
646	002401	中远海科	6 738.91	0.0343	82.3910	001696	宗申动力	5 909.58	0.0339	83.7635
647	002792	通宇通讯	6 738.47	0.0343	82.4253	002345	潮宏基	5 906.60	0.0338	83.7974
648	002194	武汉凡谷	6 737.20	0.0343	82.4597	002060	粤水电	5 902.49	0.0338	83.8312
649	000755	山西路桥	6 734.95	0.0343	82.4940	002543	万和电气	5 901.55	0.0338	83.8650
650	002125	湘潭电化	6 729.16	0.0343	82.5283	002039	黔源电力	5 896.03	0.0338	83.8988
651	002382	蓝帆医疗	6 727.46	0.0343	82.5625	000595	宝塔实业	5 895.93	0.0338	83.9325
652	002386	天原股份	6 716.50	0.0342	82.5968	002677	浙江美大	5 891.31	0.0337	83.9663
653	003037	三和管桩	6 697.65	0.0341	82.6309	000526	学大教育	5 886.91	0.0337	84.0000
654	002843	泰嘉股份	6 684.40	0.0341	82.6649	002283	天润工业	5 872.38	0.0336	84.0336
655	000488	晨鸣纸业	6 681.84	0.0340	82.6990	002022	科华生物	5 851.93	0.0335	84.0671
656	002124	天邦食品	6 676.27	0.0340	82.7330	002581	未名医药	5 851.55	0.0335	84.1007
657	001896	豫能控股	6 667.66	0.0340	82.7670	002440	闰土股份	5 849.54	0.0335	84.1342
658	002283	天润工业	6 665.82	0.0340	82.8009	002803	吉宏股份	5 849.21	0.0335	84.1677
659	002979	雷赛智能	6 665.23	0.0340	82.8349	002793	罗欣药业	5 820.63	0.0333	84.2010
660	002097	山河智能	6 664.61	0.0340	82.8689	002707	众信旅游	5 816.25	0.0333	84.2343
661	000534	万泽股份	6 663.30	0.0339	82.9028	002449	国星光电	5 806.84	0.0333	84.2676
662	002991	甘源食品	6 661.20	0.0339	82.9367	000966	长源电力	5 794.22	0.0332	84.3008
663	000016	深康佳A	6 657.80	0.0339	82.9707	001896	豫能控股	5 771.81	0.0331	84.3338
664	002073	软控股份	6 649.47	0.0339	83.0045	002055	得润电子	5 763.65	0.0330	84.3669
665	002135	东南网架	6 644.68	0.0339	83.0384	000036	华联控股	5 759.77	0.0330	84.3998
666	000735	罗牛山	6 644.23	0.0339	83.0722	000948	南天信息	5 743.56	0.0329	84.4327
667	002543	万和电气	6 632.91	0.0338	83.1060	003021	兆威机电	5 741.66	0.0329	84.4656
668	002961	瑞达期货	6 630.94	0.0338	83.1398	002632	道明光学	5 738.30	0.0329	84.4985
669	002997	瑞鹄模具	6 611.55	0.0337	83.1735	000652	泰达股份	5 735.62	0.0329	84.5314
670	002489	浙江永强	6 593.81	0.0336	83.2071	002540	亚太科技	5 704.51	0.0327	84.5640
671	002250	联化科技	6 582.75	0.0335	83.2407	002641	公元股份	5 704.22	0.0327	84.5967
672	000546	金圆股份	6 580.71	0.0335	83.2742	000913	钱江摩托	5 702.86	0.0327	84.6294
673	000913	钱江摩托	6 574.07	0.0335	83.3077	002489	浙江永强	5 699.20	0.0326	84.6620
674	002645	华宏科技	6 571.19	0.0335	83.3412	002124	天邦食品	5 668.64	0.0325	84.6945

续表

名次 Rank	代码 Code	股票名称 Stock	市价总值 Market Value	占市场 %of Total	累计 %	代码 Code	股票名称 Stock	流通市值 Negotiable Value	占市场 %of Total	累计 %
675	002356	赫美集团	6 569.39	0.0335	83.3746	002445	中南文化	5 644.02	0.0323	84.7268
676	002646	天佑德酒	6 560.06	0.0334	83.4081	002919	名臣健康	5 638.22	0.0323	84.7591
677	003013	地铁设计	6 556.16	0.0334	83.4415	002009	天奇股份	5 636.15	0.0323	84.7914
678	000501	武商集团	6 551.82	0.0334	83.4748	002843	泰嘉股份	5 626.10	0.0322	84.8236
679	002034	旺能环境	6 549.82	0.0334	83.5082	000881	中广核技	5 625.96	0.0322	84.8558
680	002728	特一药业	6 535.19	0.0333	83.5415	002559	亚威股份	5 618.83	0.0322	84.8880
681	200625	长 安 B	6 533.23	0.0333	83.5748	002277	友阿股份	5 618.52	0.0322	84.9202
682	002677	浙江美大	6 531.58	0.0333	83.6081	000903	云内动力	5 607.16	0.0321	84.9523
683	002935	天奥电子	6 519.83	0.0332	83.6413	002438	江苏神通	5 603.68	0.0321	84.9844
684	003006	百亚股份	6 509.72	0.0332	83.6745	001301	尚太科技	5 581.68	0.0320	85.0164
685	002882	金龙羽	6 493.50	0.0331	83.7075	000777	中核科技	5 574.79	0.0319	85.0483
686	002527	新时达	6 487.17	0.0331	83.7406	000852	石化机械	5 556.03	0.0318	85.0802
687	002636	金安国纪	6 486.48	0.0330	83.7736	002197	证通电子	5 551.50	0.0318	85.1120
688	002284	亚太股份	6 481.91	0.0330	83.8067	002470	金正大	5 545.81	0.0318	85.1437
689	002419	天虹股份	6 463.73	0.0329	83.8396	002556	辉隆股份	5 543.35	0.0318	85.1755
690	002907	华森制药	6 451.86	0.0329	83.8725	002733	雄韬股份	5 501.11	0.0315	85.2070
691	002491	通鼎互联	6 445.17	0.0328	83.9053	000531	穗恒运 A	5 499.84	0.0315	85.2385
692	002467	二六三	6 442.23	0.0328	83.9381	002437	誉衡药业	5 498.97	0.0315	85.2700
693	000700	模塑科技	6 426.11	0.0327	83.9709	002896	中大力德	5 495.08	0.0315	85.3015
694	002150	通润装备	6 422.36	0.0327	84.0036	002214	大立科技	5 476.64	0.0314	85.3328
695	000008	神州高铁	6 410.65	0.0327	84.0363	002876	三利谱	5 470.49	0.0313	85.3642
696	002559	亚威股份	6 400.63	0.0326	84.0689	000789	万年青	5 470.05	0.0313	85.3955
697	002876	三利谱	6 393.75	0.0326	84.1014	000962	东方钽业	5 461.89	0.0313	85.4268
698	002197	证通电子	6 383.23	0.0325	84.1340	000600	建投能源	5 461.12	0.0313	85.4581
699	002218	拓日新能	6 372.72	0.0325	84.1664	000665	湖北广电	5 444.74	0.0312	85.4893
700	002952	亚世光电	6 369.82	0.0325	84.1989	002115	三维通信	5 430.85	0.0311	85.5204
701	002665	首航高科	6 360.02	0.0324	84.2313	002550	千红制药	5 422.43	0.0311	85.5514
702	002897	意华股份	6 342.17	0.0323	84.2636	000819	岳阳兴长	5 408.64	0.0310	85.5824
703	002724	海洋王	6 341.71	0.0323	84.2959	002395	双象股份	5 401.73	0.0309	85.6133
704	002514	宝馨科技	6 321.90	0.0322	84.3281	000045	深纺织 A	5 392.86	0.0309	85.6442
705	000721	西安饮食	6 272.88	0.0320	84.3601	002741	光华科技	5 375.60	0.0308	85.6750
706	000982	中银绒业	6 264.96	0.0319	84.3920	002697	红旗连锁	5 366.45	0.0307	85.7058
707	002362	汉王科技	6 262.93	0.0319	84.4239	002573	清新环境	5 343.84	0.0306	85.7364
708	000962	东方钽业	6 259.78	0.0319	84.4558	000957	中通客车	5 324.28	0.0305	85.7669
709	000025	特 力 A	6 249.10	0.0318	84.4877	002640	跨境通	5 322.93	0.0305	85.7974
710	000796	*ST凯撒	6 243.04	0.0318	84.5195	002758	浙农股份	5 322.74	0.0305	85.8279
711	002716	金贵银业	6 233.55	0.0318	84.5512	000905	厦门港务	5 318.76	0.0305	85.8583
712	001201	东瑞股份	6 222.91	0.0317	84.5829	002623	亚玛顿	5 313.52	0.0304	85.8888
713	002884	凌霄泵业	6 209.37	0.0316	84.6146	002362	汉王科技	5 300.50	0.0304	85.9191
714	000006	深振业 A	6 196.48	0.0316	84.6461	002059	云南旅游	5 276.18	0.0302	85.9493
715	002657	中科金财	6 196.42	0.0316	84.6777	000566	海南海药	5 269.91	0.0302	85.9795
716	002641	公元股份	6 182.34	0.0315	84.7092	002662	京威股份	5 264.93	0.0302	86.0097
717	002632	道明光学	6 171.04	0.0314	84.7407	000680	山推股份	5 260.12	0.0301	86.0398
718	000717	中南股份	6 156.57	0.0314	84.7720	002915	中欣氟材	5 256.91	0.0301	86.0699
719	002611	东方精工	6 153.47	0.0314	84.8034	002169	智光电气	5 254.68	0.0301	86.1000
720	002009	天奇股份	6 153.20	0.0314	84.8347	002344	海宁皮城	5 253.95	0.0301	86.1301
721	002908	德生科技	6 152.22	0.0313	84.8661	002280	联络互动	5 231.74	0.0300	86.1601
722	000409	云鼎科技	6 150.59	0.0313	84.8974	002181	粤 传 媒	5 218.53	0.0299	86.1900
723	002866	传艺科技	6 143.66	0.0313	84.9287	002609	捷顺科技	5 210.59	0.0298	86.2198
724	002300	太阳电缆	6 139.84	0.0313	84.9600	000720	新能泰山	5 202.04	0.0298	86.2496
725	000822	山东海化	6 122.43	0.0312	84.9912	002947	恒铭达	5 198.44	0.0298	86.2794
726	000096	广聚能源	6 119.52	0.0312	85.0224	000802	北京文化	5 194.28	0.0298	86.3091

续表

名次 Rank	代码 Code	股票名称 Stock	市价总值 Market Value	占市场 %of Total	累计 %	代码 Code	股票名称 Stock	流通市值 Negotiable Value	占市场 %of Total	累计 %
727	000922	佳电股份	6 119.47	0.0312	85.0535	002279	久其软件	5 192.84	0.0297	86.3389
728	002552	宝鼎科技	6 115.55	0.0312	85.0847	002642	荣联科技	5 189.50	0.0297	86.3686
729	002046	国机精工	6 111.44	0.0311	85.1158	002310	东方园林	5 182.50	0.0297	86.3983
730	002785	万里石	6 107.62	0.0311	85.1470	002965	祥鑫科技	5 180.03	0.0297	86.4280
731	000526	学大教育	6 105.01	0.0311	85.1781	002590	万安科技	5 179.62	0.0297	86.4576
732	002057	中钢天源	6 102.74	0.0311	85.2092	002527	新时达	5 174.01	0.0296	86.4873
733	002189	中光学	6 088.56	0.0310	85.2402	002547	春兴精工	5 155.72	0.0295	86.5168
734	002375	亚厦股份	6 070.18	0.0309	85.2711	002538	司尔特	5 155.48	0.0295	86.5463
735	002438	江苏神通	6 065.07	0.0309	85.3020	002323	雅博股份	5 152.63	0.0295	86.5759
736	002746	仙坛股份	6 058.19	0.0309	85.3329	002208	合肥城建	5 142.35	0.0295	86.6053
737	001338	永顺泰	6 050.87	0.0308	85.3637	000823	超声电子	5 138.55	0.0294	86.6347
738	002345	潮宏基	6 050.77	0.0308	85.3945	002515	金字火腿	5 121.67	0.0293	86.6641
739	002017	东信和平	6 042.30	0.0308	85.4253	002952	亚世光电	5 118.07	0.0293	86.6934
740	001313	粤海饲料	6 034.00	0.0307	85.4561	002579	中京电子	5 107.28	0.0293	86.7227
741	002140	东华科技	6 019.55	0.0307	85.4867	002526	山东矿机	5 106.63	0.0293	86.7519
742	002367	康力电梯	6 006.69	0.0306	85.5173	002301	齐心集团	5 104.91	0.0292	86.7811
743	002950	奥美医疗	6 003.36	0.0306	85.5479	002095	生 意 宝	5 102.13	0.0292	86.8104
744	000711	*ST京蓝	5 999.65	0.0306	85.5785	002016	世荣兆业	5 089.21	0.0292	86.8395
745	002915	中欣氟材	5 988.51	0.0305	85.6090	002321	华英农业	5 075.10	0.0291	86.8686
746	002771	真视通	5 974.08	0.0304	85.6394	002533	金杯电工	5 070.20	0.0290	86.8976
747	000524	岭南控股	5 971.56	0.0304	85.6699	002501	利源股份	5 063.80	0.0290	86.9266
748	000900	现代投资	5 949.89	0.0303	85.7002	002096	易普力	5 060.19	0.0290	86.9556
749	000948	南天信息	5 943.02	0.0303	85.7305	000560	我爱我家	5 060.05	0.0290	86.9846
750	002741	光华科技	5 940.26	0.0303	85.7607	002752	昇兴股份	5 059.66	0.0290	87.0136
751	002533	金杯电工	5 930.24	0.0302	85.7909	000561	烽火电子	5 057.13	0.0290	87.0426
752	002988	豪美新材	5 918.81	0.0302	85.8211	000906	浙商中拓	5 047.25	0.0289	87.0715
753	002055	得润电子	5 911.91	0.0301	85.8512	002014	永新股份	5 044.23	0.0289	87.1004
754	000595	宝塔实业	5 898.24	0.0301	85.8813	002611	东方精工	5 030.66	0.0288	87.1292
755	002039	黔源电力	5 896.03	0.0300	85.9113	002612	朗姿股份	5 025.94	0.0288	87.1580
756	002336	人人乐	5 891.60	0.0300	85.9413	002194	武汉凡谷	5 019.48	0.0288	87.1867
757	000852	石化机械	5 877.36	0.0299	85.9713	002119	康强电子	5 017.55	0.0287	87.2155
758	000566	海南海药	5 864.09	0.0299	86.0012	002435	长江健康	5 014.65	0.0287	87.2442
759	002449	国星光电	5 856.98	0.0298	86.0310	002336	人人乐	4 996.81	0.0286	87.2728
760	000411	英特集团	5 856.49	0.0298	86.0608	002746	仙坛股份	4 996.12	0.0286	87.3014
761	002115	三维通信	5 855.36	0.0298	86.0907	002109	兴化股份	4 990.96	0.0286	87.3300
762	002022	科华生物	5 852.76	0.0298	86.1205	002881	美格智能	4 990.12	0.0286	87.3586
763	002206	海 利 得	5 845.80	0.0298	86.1503	002577	雷柏科技	4 986.91	0.0286	87.3872
764	002695	煌上煌	5 831.24	0.0297	86.1800	002644	佛慈制药	4 978.91	0.0285	87.4157
765	002793	罗欣药业	5 829.47	0.0297	86.2097	002427	尤夫股份	4 970.50	0.0285	87.4441
766	002640	跨境通	5 827.07	0.0297	86.2394	002838	道恩股份	4 967.89	0.0285	87.4726
767	002845	同兴达	5 814.04	0.0296	86.2690	002682	龙洲股份	4 954.39	0.0284	87.5010
768	002922	伊戈尔	5 811.10	0.0296	86.2986	000961	中南建设	4 953.33	0.0284	87.5294
769	002768	国恩股份	5 810.18	0.0296	86.3282	000525	ST红太阳	4 952.66	0.0284	87.5577
770	003032	传智教育	5 795.24	0.0295	86.3577	000523	红棉股份	4 934.77	0.0283	87.5860
771	002639	雪人股份	5 794.52	0.0295	86.3873	002481	双塔食品	4 931.01	0.0282	87.6142
772	002733	雄韬股份	5 778.59	0.0294	86.4167	000521	长虹美菱	4 928.01	0.0282	87.6425
773	000036	华联控股	5 772.50	0.0294	86.4461	002962	五方光电	4 910.50	0.0281	87.6706
774	002166	莱茵生物	5 765.98	0.0294	86.4755	000670	盈方微	4 895.88	0.0280	87.6986
775	000523	红棉股份	5 763.37	0.0294	86.5049	001270	铖昌科技	4 890.99	0.0280	87.7266
776	002824	和胜股份	5 758.42	0.0293	86.5342	002639	雪人股份	4 872.64	0.0279	87.7546
777	000670	盈方微	5 758.17	0.0293	86.5635	002655	共达电声	4 869.34	0.0279	87.7824
778	000903	云内动力	5 753.63	0.0293	86.5928	002771	真视通	4 865.05	0.0279	87.8103

续表

名次 Rank	代码 Code	股票名称 Stock	市价总值 Market Value	占市场 %of Total	累计 %	代码 Code	股票名称 Stock	流通市值 Negotiable Value	占市场 %of Total	累计 %
779	000652	泰达股份	5 739.98	0.0292	86.6221	002514	宝馨科技	4 864.42	0.0279	87.8382
780	002838	道恩股份	5 739.25	0.0292	86.6513	002695	煌上煌	4 861.78	0.0278	87.8660
781	002983	芯瑞达	5 734.03	0.0292	86.6805	002035	华帝股份	4 847.05	0.0278	87.8938
782	002584	西陇科学	5 729.27	0.0292	86.7097	000592	平潭发展	4 842.26	0.0277	87.9215
783	001239	永达股份	5 719.20	0.0291	86.7389	000721	西安饮食	4 781.90	0.0274	87.9489
784	002470	金正大	5 717.69	0.0291	86.7680	000861	海印股份	4 773.59	0.0273	87.9763
785	002919	名臣健康	5 696.44	0.0290	86.7970	002907	华森制药	4 772.32	0.0273	88.0036
786	002280	联络互动	5 682.36	0.0290	86.8260	000639	西王食品	4 771.07	0.0273	88.0309
787	002642	荣联科技	5 676.36	0.0289	86.8549	002376	新北洋	4 765.39	0.0273	88.0582
788	002445	中南文化	5 668.25	0.0289	86.8838	002210	飞马国际	4 763.59	0.0273	88.0855
789	002059	云南旅游	5 659.51	0.0288	86.9126	002393	力生制药	4 762.08	0.0273	88.1128
790	002279	久其软件	5 636.15	0.0287	86.9413	002285	世联行	4 761.99	0.0273	88.1401
791	002329	皇氏集团	5 631.44	0.0287	86.9700	000859	国风新材	4 756.98	0.0272	88.1673
792	002918	蒙娜丽莎	5 621.53	0.0286	86.9987	000925	众合科技	4 750.39	0.0272	88.1945
793	001306	夏厦精密	5 620.30	0.0286	87.0273	000507	珠海港	4 746.30	0.0272	88.2217
794	002829	星网宇达	5 619.17	0.0286	87.0559	002167	东方锆业	4 742.02	0.0272	88.2489
795	002277	友阿股份	5 618.52	0.0286	87.0846	002306	中科云网	4 741.48	0.0272	88.2760
796	002556	辉隆股份	5 609.48	0.0286	87.1131	002884	凌霄泵业	4 739.80	0.0271	88.3032
797	000862	银星能源	5 590.34	0.0285	87.1416	002263	大东南	4 733.43	0.0271	88.3303
798	000777	中核科技	5 590.22	0.0285	87.1701	000973	佛塑科技	4 730.70	0.0271	88.3574
799	002587	奥拓电子	5 583.73	0.0284	87.1986	002717	岭南股份	4 717.69	0.0270	88.3844
800	000819	岳阳兴长	5 570.11	0.0284	87.2269	000713	丰乐种业	4 709.49	0.0270	88.4114
801	002383	合众思壮	5 545.30	0.0283	87.2552	002454	松芝股份	4 708.61	0.0270	88.4384
802	002086	*ST东洋	5 543.82	0.0282	87.2834	002724	海洋王	4 707.90	0.0270	88.4653
803	000697	*ST炼石	5 518.00	0.0281	87.3116	000888	峨眉山 A	4 705.33	0.0270	88.4923
804	002437	誉衡药业	5 517.29	0.0281	87.3397	002201	正威新材	4 701.32	0.0269	88.5192
805	003000	劲仔食品	5 512.07	0.0281	87.3677	002650	加加食品	4 700.01	0.0269	88.5461
806	002896	中大力德	5 495.08	0.0280	87.3957	000797	中国武夷	4 694.79	0.0269	88.5730
807	000040	东旭蓝天	5 471.70	0.0279	87.4236	002322	理工能科	4 672.25	0.0268	88.5998
808	000789	万年青	5 470.18	0.0279	87.4515	002979	雷赛智能	4 669.71	0.0267	88.6265
809	002590	万安科技	5 453.59	0.0278	87.4793	000011	深物业A	4 664.57	0.0267	88.6532
810	000665	湖北广电	5 444.93	0.0277	87.5070	002117	东港股份	4 663.95	0.0267	88.6800
811	002481	双塔食品	5 440.60	0.0277	87.5347	002689	远大智能	4 633.89	0.0265	88.7065
812	002758	浙农股份	5 439.39	0.0277	87.5625	002307	北新路桥	4 625.97	0.0265	88.7330
813	002717	岭南股份	5 424.69	0.0276	87.5901	002827	高争民爆	4 622.98	0.0265	88.7595
814	002169	智光电气	5 420.01	0.0276	87.6177	000601	韶能股份	4 621.82	0.0265	88.7860
815	002395	双象股份	5 401.73	0.0275	87.6452	002483	润邦股份	4 621.01	0.0265	88.8124
816	002886	沃特股份	5 393.04	0.0275	87.6727	002766	索菱股份	4 619.93	0.0265	88.8389
817	000045	深纺织 A	5 392.86	0.0275	87.7002	002383	合众思壮	4 615.68	0.0264	88.8653
818	002184	海得控制	5 384.20	0.0274	87.7276	002749	国光股份	4 608.52	0.0264	88.8917
819	002104	恒宝股份	5 380.99	0.0274	87.7550	000882	华联股份	4 598.74	0.0263	88.9181
820	002307	北新路桥	5 377.56	0.0274	87.7824	002206	海 利 得	4 598.30	0.0263	88.9444
821	002303	美盈森	5 374.95	0.0274	87.8098	000863	三湘印象	4 596.28	0.0263	88.9707
822	002579	中京电子	5 372.67	0.0274	87.8372	000751	锌业股份	4 582.08	0.0262	88.9970
823	002256	兆新股份	5 355.59	0.0273	87.8645	002265	建设工业	4 579.18	0.0262	89.0232
824	002759	天际股份	5 353.62	0.0273	87.8918	002990	盛视科技	4 574.20	0.0262	89.0494
825	002932	明德生物	5 341.01	0.0272	87.9190	002140	东华科技	4 573.17	0.0262	89.0756
826	002181	粤 传 媒	5 340.87	0.0272	87.9462	002297	博云新材	4 567.65	0.0262	89.1018
827	002623	亚玛顿	5 324.92	0.0271	87.9733	002104	恒宝股份	4 547.50	0.0260	89.1278
828	000957	中通客车	5 324.28	0.0271	88.0004	002912	中新赛克	4 540.59	0.0260	89.1538
829	000905	厦门港务	5 318.77	0.0271	88.0275	000949	新乡化纤	4 533.02	0.0260	89.1798
830	002975	博杰股份	5 314.54	0.0271	88.0546	002833	弘亚数控	4 529.79	0.0259	89.2057

续表

名次 Rank	代码 Code	股票名称 Stock	市价总值 Market Value	占市场 %of Total	累计 %	代码 Code	股票名称 Stock	流通市值 Negotiable Value	占市场 %of Total	累计 %
831	000560	我爱我家	5 299.88	0.0270	88.0816	002510	天汽模	4 528.32	0.0259	89.2317
832	002970	锐明技术	5 292.35	0.0270	88.1086	002785	万里石	4 516.57	0.0259	89.2575
833	002547	春兴精工	5 268.03	0.0268	88.1354	002552	宝鼎科技	4 509.96	0.0258	89.2834
834	002520	日发精机	5 265.61	0.0268	88.1623	002246	北化股份	4 496.59	0.0258	89.3091
835	002662	京威股份	5 265.00	0.0268	88.1891	000993	闽东电力	4 485.43	0.0257	89.3348
836	002035	华帝股份	5 263.93	0.0268	88.2159	001269	欧晶科技	4 483.98	0.0257	89.3605
837	002344	海宁皮城	5 258.73	0.0268	88.2427	002589	瑞康医药	4 460.58	0.0256	89.3861
838	000751	锌业股份	5 250.80	0.0268	88.2694	000722	湖南发展	4 460.56	0.0256	89.4116
839	002749	国光股份	5 209.99	0.0265	88.2960	002033	丽江股份	4 445.29	0.0255	89.4371
840	000720	新能泰山	5 202.04	0.0265	88.3225	002561	徐家汇	4 434.50	0.0254	89.4625
841	000802	北京文化	5 197.44	0.0265	88.3490	002892	科力尔	4 433.07	0.0254	89.4879
842	002310	东方园林	5 182.94	0.0264	88.3754	002728	特一药业	4 432.84	0.0254	89.5133
843	001378	德冠新材	5 177.34	0.0264	88.4018	002757	南兴股份	4 411.32	0.0253	89.5385
844	002526	山东矿机	5 170.10	0.0263	88.4281	002587	奥拓电子	4 409.03	0.0253	89.5638
845	002379	宏创控股	5 159.14	0.0263	88.4544	002908	德生科技	4 407.60	0.0252	89.5890
846	002441	众业达	5 156.83	0.0263	88.4807	001203	大中矿业	4 403.62	0.0252	89.6142
847	002538	司尔特	5 155.48	0.0263	88.5069	002346	柘中股份	4 401.52	0.0252	89.6395
848	002435	长江健康	5 154.05	0.0263	88.5332	001213	中铁特货	4 386.67	0.0251	89.6646
849	002323	雅博股份	5 153.68	0.0263	88.5595	002062	宏润建设	4 385.39	0.0251	89.6897
850	002208	合肥城建	5 149.10	0.0262	88.5857	002132	恒星科技	4 380.38	0.0251	89.7148
851	000823	超声电子	5 138.99	0.0262	88.6119	000931	中 关 村	4 380.15	0.0251	89.7399
852	002301	齐心集团	5 128.50	0.0261	88.6380	000910	大亚圣象	4 377.01	0.0251	89.7650
853	002095	生 意 宝	5 122.63	0.0261	88.6641	002327	富安娜	4 356.82	0.0250	89.7899
854	002014	永新股份	5 114.31	0.0261	88.6902	002026	山东威达	4 344.32	0.0249	89.8148
855	000906	浙商中拓	5 113.29	0.0261	88.7162	000816	智慧农业	4 339.41	0.0249	89.8397
856	002658	雪迪龙	5 105.16	0.0260	88.7422	002111	威海广泰	4 325.24	0.0248	89.8644
857	002016	世荣兆业	5 089.21	0.0259	88.7681	000505	京粮控股	4 316.76	0.0247	89.8892
858	002735	王子新材	5 081.89	0.0259	88.7940	002672	东江环保	4 307.64	0.0247	89.9138
859	002501	利源股份	5 076.50	0.0259	88.8199	000509	华塑控股	4 303.23	0.0246	89.9385
860	002321	华英农业	5 076.28	0.0259	88.8458	002759	天际股份	4 297.70	0.0246	89.9631
861	000561	烽火电子	5 075.89	0.0259	88.8716	002364	中恒电气	4 297.27	0.0246	89.9877
862	002306	中科云网	5 070.72	0.0258	88.8975	002542	中化岩土	4 294.54	0.0246	90.0123
863	002752	昇兴股份	5 060.44	0.0258	88.9233	002116	中国海诚	4 289.42	0.0246	90.0369
864	000779	甘咨询	5 052.30	0.0257	88.9490	002950	奥美医疗	4 284.91	0.0245	90.0614
865	002637	赞宇科技	5 047.40	0.0257	88.9747	000793	华闻集团	4 275.00	0.0245	90.0859
866	003038	鑫铂股份	5 046.41	0.0257	89.0004	002425	凯撒文化	4 273.26	0.0245	90.1104
867	000861	海印股份	5 018.49	0.0256	89.0260	000655	金岭矿业	4 268.59	0.0245	90.1348
868	002119	康强电子	5 017.55	0.0256	89.0516	002570	贝因美	4 265.98	0.0244	90.1593
869	002986	宇新股份	4 997.13	0.0255	89.0770	002313	日海智能	4 258.23	0.0244	90.1837
870	002801	微光股份	4 994.50	0.0254	89.1025	000731	四川美丰	4 245.64	0.0243	90.2080
871	002109	兴化股份	4 990.96	0.0254	89.1279	002520	日发精机	4 243.71	0.0243	90.2323
872	002577	雷柏科技	4 987.17	0.0254	89.1533	002637	赞宇科技	4 234.59	0.0243	90.2565
873	002167	东方锆业	4 982.62	0.0254	89.1787	002228	合兴包装	4 234.58	0.0243	90.2808
874	002644	佛慈制药	4 978.91	0.0254	89.2041	002584	西陇科学	4 234.09	0.0243	90.3051
875	002427	尤夫股份	4 976.44	0.0254	89.2294	003040	楚天龙	4 233.83	0.0243	90.3293
876	000961	中南建设	4 974.53	0.0253	89.2548	000737	北方铜业	4 212.40	0.0241	90.3534
877	001208	华菱线缆	4 964.80	0.0253	89.2801	002379	宏创控股	4 205.86	0.0241	90.3775
878	000521	长虹美菱	4 964.16	0.0253	89.3053	000920	沃顿科技	4 190.24	0.0240	90.4015
879	002889	东方嘉盛	4 959.08	0.0253	89.3306	000716	黑芝麻	4 189.48	0.0240	90.4255
880	002682	龙洲股份	4 954.47	0.0252	89.3559	000551	创元科技	4 188.84	0.0240	90.4495
881	000525	ST红太阳	4 953.99	0.0252	89.3811	002922	伊戈尔	4 186.11	0.0240	90.4735
882	002655	共达电声	4 947.98	0.0252	89.4063	002522	浙江众成	4 179.11	0.0239	90.4974

续表

名次 Rank	代码 Code	股票名称 Stock	市价总值 Market Value	占市场 %of Total	累计 %	代码 Code	股票名称 Stock	流通市值 Negotiable Value	占市场 %of Total	累计 %
883	001300	三柏硕	4 943.78	0.0252	89.4315	002037	保利联合	4 166.24	0.0239	90.5213
884	002885	京泉华	4 943.07	0.0252	89.4567	000753	漳州发展	4 164.22	0.0239	90.5452
885	002376	新北洋	4 941.35	0.0252	89.4819	000428	华天酒店	4 157.07	0.0238	90.5690
886	002170	芭田股份	4 938.99	0.0252	89.5070	002933	新兴装备	4 154.77	0.0238	90.5928
887	002346	柘中股份	4 923.57	0.0251	89.5321	002083	孚日股份	4 144.28	0.0237	90.6165
888	002589	瑞康医药	4 920.40	0.0251	89.5572	002462	嘉事堂	4 142.22	0.0237	90.6402
889	002478	常宝股份	4 912.66	0.0250	89.5822	002235	安妮股份	4 139.19	0.0237	90.6639
890	000592	平潭发展	4 887.41	0.0249	89.6071	002029	七 匹 狼	4 138.22	0.0237	90.6876
891	000868	安凯客车	4 885.48	0.0249	89.6320	002813	路畅科技	4 137.63	0.0237	90.7113
892	002062	宏润建设	4 884.08	0.0249	89.6569	002905	金逸影视	4 124.47	0.0236	90.7350
893	003028	振邦智能	4 883.76	0.0249	89.6818	000532	华金资本	4 119.16	0.0236	90.7586
894	002542	中化岩土	4 875.27	0.0248	89.7066	002342	巨力索具	4 114.71	0.0236	90.7821
895	001328	登康口腔	4 874.24	0.0248	89.7314	002479	富春环保	4 108.43	0.0235	90.8057
896	002902	铭普光磁	4 864.97	0.0248	89.7562	002885	京泉华	4 100.41	0.0235	90.8291
897	002322	理工能科	4 853.09	0.0247	89.7810	000404	长虹华意	4 088.67	0.0234	90.8526
898	002111	威海广泰	4 840.97	0.0247	89.8056	000826	启迪环境	4 075.99	0.0233	90.8759
899	000507	珠海港	4 837.81	0.0246	89.8303	002374	中锐股份	4 068.95	0.0233	90.8992
900	000925	众合科技	4 817.80	0.0245	89.8548	000779	甘咨询	4 055.69	0.0232	90.9225
901	002393	力生制药	4 809.63	0.0245	89.8793	000607	华媒控股	4 052.84	0.0232	90.9457
902	002285	世联行	4 802.72	0.0245	89.9038	002358	森源电气	4 041.48	0.0231	90.9688
903	002116	中国海诚	4 798.89	0.0245	89.9282	002940	昂利康	4 022.33	0.0230	90.9919
904	002996	顺博合金	4 793.89	0.0244	89.9527	002792	通宇通讯	4 021.43	0.0230	91.0149
905	002912	中新赛克	4 779.35	0.0244	89.9770	002341	新纶新材	4 016.89	0.0230	91.0379
906	000639	西王食品	4 771.07	0.0243	90.0013	002269	美邦服饰	4 007.78	0.0230	91.0609
907	002210	飞马国际	4 763.61	0.0243	90.0256	002546	新联电子	4 006.16	0.0229	91.0838
908	000859	国风新材	4 757.63	0.0242	90.0498	000576	甘化科工	4 003.89	0.0229	91.1067
909	002870	香山股份	4 737.55	0.0241	90.0740	000421	南京公用	4 002.80	0.0229	91.1297
910	000949	新乡化纤	4 737.53	0.0241	90.0981	002631	德尔未来	4 001.71	0.0229	91.1526
911	002263	大东南	4 733.47	0.0241	90.1222	000886	海南高速	3 999.56	0.0229	91.1755
912	000973	佛塑科技	4 730.70	0.0241	90.1463	000788	北大医药	3 999.08	0.0229	91.1984
913	002454	松芝股份	4 720.65	0.0241	90.1704	002729	好利科技	3 993.55	0.0229	91.2213
914	002201	正威新材	4 711.33	0.0240	90.1944	002845	同兴达	3 991.80	0.0229	91.2441
915	000713	丰乐种业	4 709.49	0.0240	90.2184	002090	金智科技	3 989.06	0.0228	91.2670
916	000888	峨眉山A	4 705.33	0.0240	90.2424	002750	龙津药业	3 987.36	0.0228	91.2898
917	002650	加加食品	4 700.16	0.0239	90.2663	002783	凯龙股份	3 984.30	0.0228	91.3127
918	000797	中国武夷	4 696.56	0.0239	90.2902	002166	莱茵生物	3 978.47	0.0228	91.3354
919	000920	沃顿科技	4 693.13	0.0239	90.3141	000026	飞亚达	3 973.59	0.0228	91.3582
920	001217	华尔泰	4 686.00	0.0239	90.3380	002162	悦心健康	3 973.51	0.0228	91.3810
921	000011	深物业A	4 681.39	0.0239	90.3619	000919	金陵药业	3 965.55	0.0227	91.4037
922	002614	奥佳华	4 676.03	0.0238	90.3857	002367	康力电梯	3 961.13	0.0227	91.4264
923	002766	索菱股份	4 673.59	0.0238	90.4095	001287	中电港	3 957.18	0.0227	91.4490
924	000993	闽东电力	4 671.10	0.0238	90.4333	002870	香山股份	3 955.98	0.0227	91.4717
925	002694	顾地科技	4 670.08	0.0238	90.4571	002256	兆新股份	3 943.88	0.0226	91.4943
926	002117	东港股份	4 665.45	0.0238	90.4809	002282	博深股份	3 943.08	0.0226	91.5169
927	000863	三湘印象	4 663.76	0.0238	90.5046	002170	芭田股份	3 934.11	0.0225	91.5394
928	000607	华媒控股	4 661.06	0.0237	90.5284	002476	宝莫股份	3 928.73	0.0225	91.5619
929	002406	远东传动	4 658.84	0.0237	90.5521	002523	天桥起重	3 924.09	0.0225	91.5844
930	002708	光洋股份	4 654.17	0.0237	90.5758	002161	远 望 谷	3 924.03	0.0225	91.6069
931	002672	东江环保	4 643.26	0.0237	90.5995	000409	云鼎科技	3 920.42	0.0225	91.6293
932	002689	远大智能	4 642.73	0.0237	90.6231	002651	利君股份	3 913.01	0.0224	91.6517
933	002483	润邦股份	4 627.37	0.0236	90.6467	000040	东旭蓝天	3 902.05	0.0224	91.6741
934	000601	韶能股份	4 624.76	0.0236	90.6703	002824	和胜股份	3 890.94	0.0223	91.6964

续表

名次 Rank	代码 Code	股票名称 Stock	市价总值 Market Value	占市场 %of Total	累计 %	代码 Code	股票名称 Stock	流通市值 Negotiable Value	占市场 %of Total	累计 %
935	002827	高争民爆	4 623.00	0.0236	90.6938	000812	陕西金叶	3 887.45	0.0223	91.7186
936	002757	南兴股份	4 620.93	0.0235	90.7174	000417	合肥百货	3 887.35	0.0223	91.7409
937	002328	新朋股份	4 607.47	0.0235	90.7409	002480	新筑股份	3 882.30	0.0222	91.7631
938	002431	棕榈股份	4 604.55	0.0235	90.7643	002314	南山控股	3 881.14	0.0222	91.7854
939	002613	北玻股份	4 601.50	0.0234	90.7878	002647	仁东控股	3 880.36	0.0222	91.8076
940	002846	英联股份	4 598.93	0.0234	90.8112	002829	星网宇达	3 878.23	0.0222	91.8298
941	000882	华联股份	4 598.75	0.0234	90.8346	002047	宝鹰股份	3 876.12	0.0222	91.8520
942	003005	竞业达	4 592.98	0.0234	90.8580	000529	广弘控股	3 869.51	0.0222	91.8742
943	002510	天汽模	4 578.35	0.0233	90.8814	000838	财信发展	3 867.32	0.0222	91.8963
944	001215	千味央厨	4 575.59	0.0233	90.9047	002578	闽发铝业	3 858.01	0.0221	91.9184
945	002297	博云新材	4 567.65	0.0233	90.9279	002406	远东传动	3 842.13	0.0220	91.9404
946	002783	凯龙股份	4 534.46	0.0231	90.9510	000506	中润资源	3 835.41	0.0220	91.9624
947	002548	金新农	4 529.60	0.0231	90.9741	002866	传艺科技	3 827.56	0.0219	91.9843
948	000505	京粮控股	4 527.91	0.0231	90.9972	002799	环球印务	3 821.23	0.0219	92.0062
949	002026	山东威达	4 522.33	0.0230	91.0202	000868	安凯客车	3 813.31	0.0218	92.0281
950	002392	北京利尔	4 500.06	0.0229	91.0432	000042	中洲控股	3 811.30	0.0218	92.0499
951	002246	北化股份	4 496.59	0.0229	91.0661	002329	皇氏集团	3 808.47	0.0218	92.0717
952	003020	立方制药	4 494.85	0.0229	91.0890	001258	立新能源	3 787.20	0.0217	92.0934
953	001380	华纬科技	4 490.18	0.0229	91.1119	002768	国恩股份	3 785.94	0.0217	92.1151
954	002973	侨银股份	4 483.05	0.0228	91.1347	002441	众业达	3 779.29	0.0216	92.1367
955	000716	黑芝麻	4 478.88	0.0228	91.1575	002431	棕榈股份	3 776.94	0.0216	92.1584
956	002805	丰元股份	4 475.40	0.0228	91.1803	000796	*ST凯撒	3 776.76	0.0216	92.1800
957	002953	日丰股份	4 463.45	0.0227	91.2031	000558	莱茵体育	3 775.85	0.0216	92.2016
958	000722	湖南发展	4 460.56	0.0227	91.2258	002478	常宝股份	3 772.06	0.0216	92.2232
959	002255	海陆重工	4 455.61	0.0227	91.2485	002548	金新农	3 760.40	0.0215	92.2448
960	002561	徐家汇	4 448.66	0.0227	91.2712	000726	鲁 泰A	3 757.72	0.0215	92.2663
961	002033	丽江股份	4 445.38	0.0226	91.2938	000926	福星股份	3 756.64	0.0215	92.2878
962	002187	广百股份	4 442.49	0.0226	91.3164	002627	三峡旅游	3 732.15	0.0214	92.3092
963	002971	和远气体	4 435.20	0.0226	91.3390	002469	三维化学	3 728.78	0.0214	92.3306
964	000931	中 关 村	4 420.86	0.0225	91.3616	002818	富森美	3 716.28	0.0213	92.3518
965	002660	茂硕电源	4 415.03	0.0225	91.3841	000707	双环科技	3 713.17	0.0213	92.3731
966	002333	罗普斯金	4 407.26	0.0225	91.4065	002173	创新医疗	3 700.88	0.0212	92.3943
967	002282	博深股份	4 405.95	0.0224	91.4290	002882	金龙羽	3 699.84	0.0212	92.4155
968	002452	长高电新	4 404.36	0.0224	91.4514	002198	嘉应制药	3 694.67	0.0212	92.4367
969	002455	百川股份	4 401.33	0.0224	91.4738	002455	百川股份	3 693.53	0.0212	92.4578
970	002765	蓝黛科技	4 400.37	0.0224	91.4962	003019	宸展光电	3 688.03	0.0211	92.4789
971	002943	宇晶股份	4 389.12	0.0224	91.5186	002298	中电兴发	3 683.66	0.0211	92.5000
972	002132	恒星科技	4 386.83	0.0224	91.5410	000697	*ST炼石	3 674.78	0.0210	92.5211
973	002047	宝鹰股份	4 381.96	0.0223	91.5633	002184	海得控制	3 674.31	0.0210	92.5421
974	002940	昂利康	4 379.52	0.0223	91.5856	002178	延华智能	3 672.80	0.0210	92.5632
975	000910	大亚圣象	4 379.18	0.0223	91.6079	002471	中超控股	3 671.60	0.0210	92.5842
976	002235	安妮股份	4 375.77	0.0223	91.6302	002878	元隆雅图	3 664.89	0.0210	92.6052
977	000816	智慧农业	4 369.98	0.0223	91.6525	000626	远大控股	3 664.23	0.0210	92.6262
978	002790	瑞尔特	4 362.59	0.0222	91.6747	002452	长高电新	3 662.92	0.0210	92.6472
979	002522	浙江众成	4 356.80	0.0222	91.6969	002234	民和股份	3 661.19	0.0210	92.6681
980	000793	华闻集团	4 354.00	0.0222	91.7191	002638	勤上股份	3 650.53	0.0209	92.6891
981	002364	中恒电气	4 339.45	0.0221	91.7412	001236	弘业期货	3 649.55	0.0209	92.7100
982	002029	七 匹 狼	4 329.99	0.0221	91.7632	002986	宇新股份	3 639.72	0.0208	92.7308
983	002976	瑞玛精密	4 329.00	0.0221	91.7853	000599	青岛双星	3 634.52	0.0208	92.7516
984	002160	常铝股份	4 327.35	0.0220	91.8074	002082	万邦德	3 608.78	0.0207	92.7723
985	002900	哈三联	4 321.04	0.0220	91.8294	000504	南华生物	3 603.74	0.0206	92.7929
986	000509	华塑控股	4 303.24	0.0219	91.8513	002264	新 华 都	3 602.57	0.0206	92.8136

续表

名次 Rank	代码 Code	股票名称 Stock	市价总值 Market Value	占市场 %of Total	累计 %	代码 Code	股票名称 Stock	流通市值 Negotiable Value	占市场 %of Total	累计 %
987	002562	兄弟科技	4 297.35	0.0219	91.8732	002685	华东重机	3 597.45	0.0206	92.8342
988	002269	美邦服饰	4 296.38	0.0219	91.8951	000850	华茂股份	3 594.34	0.0206	92.8548
989	002103	广博股份	4 279.53	0.0218	91.9169	000411	英特集团	3 592.85	0.0206	92.8754
990	002933	新兴装备	4 277.41	0.0218	91.9387	002186	全 聚 德	3 590.78	0.0206	92.8959
991	002425	凯撒文化	4 276.29	0.0218	91.9605	002141	贤丰控股	3 585.51	0.0205	92.9165
992	001283	豪鹏科技	4 271.04	0.0218	91.9822	002932	明德生物	3 585.28	0.0205	92.9370
993	000655	金岭矿业	4 268.59	0.0217	92.0040	002688	金河生物	3 583.76	0.0205	92.9575
994	002570	贝因美	4 266.17	0.0217	92.0257	002168	惠程科技	3 583.04	0.0205	92.9780
995	002298	中电兴发	4 263.04	0.0217	92.0474	002067	景兴纸业	3 581.44	0.0205	92.9986
996	002313	日海智能	4 260.67	0.0217	92.0691	002565	顺灏股份	3 578.59	0.0205	93.0191
997	002977	天箭科技	4 254.65	0.0217	92.0908	002350	北京科锐	3 572.87	0.0205	93.0395
998	002228	合兴包装	4 248.52	0.0216	92.1125	002305	南国置业	3 572.25	0.0205	93.0600
999	000731	四川美丰	4 245.66	0.0216	92.1341	000068	华控赛格	3 563.62	0.0204	93.0804
1000	002553	南方精工	4 245.60	0.0216	92.1557	002443	金洲管道	3 558.07	0.0204	93.1008
1001	000551	创元科技	4 229.72	0.0216	92.1773	002991	甘源食品	3 550.53	0.0203	93.1211
1002	000701	厦门信达	4 226.15	0.0215	92.1988	002175	东方智造	3 549.43	0.0203	93.1414
1003	001358	兴欣新材	4 224.00	0.0215	92.2203	002686	亿利达	3 536.63	0.0203	93.1617
1004	002234	民和股份	4 222.42	0.0215	92.2418	002330	得利斯	3 531.59	0.0202	93.1819
1005	002586	*ST围海	4 222.19	0.0215	92.2634	002886	沃特股份	3 519.48	0.0202	93.2021
1006	002554	惠博普	4 215.66	0.0215	92.2848	000514	渝 开 发	3 518.52	0.0202	93.2222
1007	001298	好上好	4 213.21	0.0215	92.3063	002674	兴业科技	3 515.62	0.0201	93.2424
1008	002578	闽发铝业	4 205.06	0.0214	92.3277	002849	威星智能	3 510.78	0.0201	93.2625
1009	002813	路畅科技	4 204.80	0.0214	92.3491	002288	超华科技	3 506.52	0.0201	93.2826
1010	001318	阳光乳业	4 194.67	0.0214	92.3705	003016	欣贺股份	3 496.67	0.0200	93.3026
1011	002878	元隆雅图	4 186.36	0.0213	92.3918	000897	津滨发展	3 493.25	0.0200	93.3226
1012	002546	新联电子	4 170.25	0.0212	92.4131	002251	*ST步高	3 490.17	0.0200	93.3426
1013	002037	保利联合	4 166.24	0.0212	92.4343	002474	榕基软件	3 486.93	0.0200	93.3626
1014	002729	好利科技	4 164.40	0.0212	92.4555	002339	积成电子	3 476.04	0.0199	93.3825
1015	000753	漳州发展	4 164.22	0.0212	92.4768	000965	天保基建	3 473.77	0.0199	93.4024
1016	000428	华天酒店	4 157.22	0.0212	92.4979	002927	泰永长征	3 472.91	0.0199	93.4223
1017	002083	孚日股份	4 145.86	0.0211	92.5191	002669	康达新材	3 464.89	0.0198	93.4421
1018	002462	嘉事堂	4 145.16	0.0211	92.5402	002196	方正电机	3 464.32	0.0198	93.4620
1019	002342	巨力索具	4 137.60	0.0211	92.5613	002107	沃华医药	3 457.57	0.0198	93.4818
1020	000833	粤桂股份	4 137.41	0.0211	92.5823	000710	贝瑞基因	3 456.28	0.0198	93.5016
1021	000532	华金资本	4 133.05	0.0211	92.6034	002971	和远气体	3 453.41	0.0198	93.5214
1022	002923	润都股份	4 132.58	0.0211	92.6245	002040	南 京 港	3 450.68	0.0198	93.5411
1023	002479	富春环保	4 126.05	0.0210	92.6455	002902	铭普光磁	3 449.93	0.0198	93.5609
1024	002905	金逸影视	4 124.47	0.0210	92.6665	002255	海陆重工	3 435.13	0.0197	93.5806
1025	002849	威星智能	4 117.03	0.0210	92.6875	002348	高乐股份	3 422.56	0.0196	93.6002
1026	000576	甘化科工	4 116.48	0.0210	92.7084	002788	鹭燕医药	3 420.36	0.0196	93.6198
1027	001223	欧克科技	4 104.15	0.0209	92.7294	000518	四环生物	3 418.13	0.0196	93.6393
1028	001282	三联锻造	4 100.23	0.0209	92.7502	002676	顺威股份	3 412.69	0.0195	93.6589
1029	000404	长虹华意	4 099.42	0.0209	92.7711	002535	林州重机	3 407.15	0.0195	93.6784
1030	002474	榕基软件	4 094.08	0.0209	92.7920	002951	ST金时	3 406.04	0.0195	93.6979
1031	002391	长青股份	4 092.43	0.0209	92.8128	002363	隆基机械	3 396.74	0.0195	93.7174
1032	002521	齐峰新材	4 091.05	0.0208	92.8337	002392	北京利尔	3 393.46	0.0194	93.7368
1033	002864	盘龙药业	4 090.75	0.0208	92.8545	002708	光洋股份	3 385.79	0.0194	93.7562
1034	002380	科远智慧	4 087.06	0.0208	92.8754	002328	新朋股份	3 385.78	0.0194	93.7756
1035	001267	汇绿生态	4 077.68	0.0208	92.8961	002694	顾地科技	3 381.59	0.0194	93.7950
1036	000826	启迪环境	4 076.51	0.0208	92.9169	002412	汉森制药	3 375.39	0.0193	93.8143
1037	002666	德联集团	4 073.38	0.0208	92.9377	003029	吉大正元	3 368.96	0.0193	93.8336
1038	000710	贝瑞基因	4 072.57	0.0207	92.9584	002355	兴民智通	3 344.28	0.0192	93.8527

续表

名次 Rank	代码 Code	股票名称 Stock	市价总值 Market Value	占市场 %of Total	累计 %	代码 Code	股票名称 Stock	流通市值 Negotiable Value	占市场 %of Total	累计 %
1039	002374	中锐股份	4 068.95	0.0207	92.9791	000056	皇庭国际	3 343.80	0.0192	93.8719
1040	002161	远望谷	4 068.67	0.0207	92.9999	002303	美盈森	3 343.33	0.0192	93.8911
1041	002288	超华科技	4 061.97	0.0207	93.0206	002337	赛象科技	3 339.82	0.0191	93.9102
1042	000886	海南高速	4 054.20	0.0207	93.0412	002521	齐峰新材	3 331.40	0.0191	93.9293
1043	002067	景兴纸业	4 047.57	0.0206	93.0618	002442	龙星化工	3 331.32	0.0191	93.9483
1044	002358	森源电气	4 044.44	0.0206	93.0824	002606	大连电瓷	3 327.02	0.0191	93.9674
1045	000421	南京公用	4 042.05	0.0206	93.1030	002160	常铝股份	3 324.89	0.0190	93.9864
1046	000838	财信发展	4 038.70	0.0206	93.1236	002671	龙泉股份	3 316.81	0.0190	94.0054
1047	002995	天地在线	4 037.09	0.0206	93.1442	000698	沈阳化工	3 315.69	0.0190	94.0244
1048	001326	联域股份	4 035.52	0.0206	93.1647	002227	奥特迅	3 310.39	0.0190	94.0434
1049	002090	金智科技	4 034.56	0.0206	93.1853	002586	*ST围海	3 309.78	0.0190	94.0624
1050	002631	德尔未来	4 024.38	0.0205	93.2058	002614	奥佳华	3 307.56	0.0189	94.0813
1051	000919	金陵药业	4 022.64	0.0205	93.2263	002970	锐明技术	3 300.76	0.0189	94.1002
1052	002341	新纶新材	4 021.23	0.0205	93.2468	002177	御银股份	3 298.32	0.0189	94.1191
1053	003043	华亚智能	4 016.83	0.0205	93.2673	002529	海源复材	3 296.80	0.0189	94.1380
1054	000892	欢瑞世纪	4 012.21	0.0204	93.2877	002692	远程股份	3 289.11	0.0188	94.1568
1055	002137	实益达	4 007.88	0.0204	93.3081	002564	*ST天沃	3 287.85	0.0188	94.1757
1056	002750	龙津药业	4 005.00	0.0204	93.3285	002331	皖通科技	3 287.15	0.0188	94.1945
1057	000026	飞亚达	4 003.50	0.0204	93.3489	002333	罗普斯金	3 281.74	0.0188	94.2133
1058	000788	北大医药	3 999.08	0.0204	93.3693	002730	电光科技	3 280.36	0.0188	94.2321
1059	002903	宇环数控	3 982.61	0.0203	93.3896	002524	光正眼科	3 276.99	0.0188	94.2508
1060	002162	悦心健康	3 974.69	0.0203	93.4098	002554	惠博普	3 276.56	0.0188	94.2696
1061	002471	中超控股	3 970.10	0.0202	93.4301	002983	芯瑞达	3 275.83	0.0188	94.2884
1062	002860	星帅尔	3 969.37	0.0202	93.4503	002560	通达股份	3 270.15	0.0187	94.3071
1063	002264	新华都	3 966.78	0.0202	93.4705	002187	广百股份	3 262.97	0.0187	94.3258
1064	000529	广弘控股	3 963.94	0.0202	93.4907	000798	中水渔业	3 252.22	0.0186	94.3444
1065	002969	嘉美包装	3 951.60	0.0201	93.5108	000610	西安旅游	3 252.03	0.0186	94.3631
1066	002082	万邦德	3 946.81	0.0201	93.5309	002868	绿康生化	3 248.34	0.0186	94.3817
1067	002627	三峡旅游	3 941.71	0.0201	93.5510	002575	群兴玩具	3 248.07	0.0186	94.4003
1068	002523	天桥起重	3 938.26	0.0201	93.5711	002164	宁波东力	3 246.08	0.0186	94.4189
1069	002835	同为股份	3 937.72	0.0201	93.5912	002723	小崧股份	3 243.22	0.0186	94.4374
1070	002580	圣阳股份	3 935.04	0.0200	93.6112	000836	富通信息	3 238.66	0.0186	94.4560
1071	002469	三维化学	3 932.11	0.0200	93.6312	002448	中原内配	3 232.86	0.0185	94.4745
1072	002476	宝莫股份	3 929.04	0.0200	93.6513	002224	三力士	3 225.91	0.0185	94.4930
1073	002173	创新医疗	3 924.64	0.0200	93.6713	002889	东方嘉盛	3 222.24	0.0185	94.5114
1074	002638	勤上股份	3 918.80	0.0200	93.6912	002795	永和智控	3 219.88	0.0184	94.5299
1075	002448	中原内配	3 907.04	0.0199	93.7111	000510	新金路	3 217.23	0.0184	94.5483
1076	002616	长青集团	3 895.27	0.0198	93.7310	003020	立方制药	3 215.07	0.0184	94.5667
1077	002480	新筑股份	3 891.99	0.0198	93.7508	002290	禾盛新材	3 214.28	0.0184	94.5851
1078	000417	合肥百货	3 891.62	0.0198	93.7706	000533	顺钠股份	3 212.19	0.0184	94.6035
1079	000812	陕西金叶	3 889.58	0.0198	93.7904	002021	*ST中捷	3 206.29	0.0184	94.6219
1080	002647	仁东控股	3 880.36	0.0198	93.8102	000530	冰山冷热	3 204.22	0.0184	94.6403
1081	000506	中润资源	3 836.84	0.0195	93.8298	002869	金溢科技	3 201.12	0.0183	94.6586
1082	002686	亿利达	3 833.44	0.0195	93.8493	002634	棒杰股份	3 197.04	0.0183	94.6769
1083	000726	鲁泰A	3 831.66	0.0195	93.8688	002369	卓翼科技	3 190.27	0.0183	94.6952
1084	000151	中成股份	3 822.41	0.0195	93.8883	002069	獐子岛	3 188.87	0.0183	94.7134
1085	002799	环球印务	3 821.28	0.0195	93.9078	002956	西麦食品	3 188.59	0.0183	94.7317
1086	002225	濮耐股份	3 819.21	0.0195	93.9272	002923	润都股份	3 184.77	0.0182	94.7500
1087	000042	中洲控股	3 816.13	0.0194	93.9467	002660	茂硕电源	3 182.71	0.0182	94.7682
1088	000926	福星股份	3 815.48	0.0194	93.9661	003000	劲仔食品	3 181.70	0.0182	94.7864
1089	002560	通达股份	3 802.99	0.0194	93.9855	002418	康盛股份	3 170.56	0.0182	94.8046
1090	000558	莱茵体育	3 777.43	0.0192	94.0047	000407	胜利股份	3 170.28	0.0182	94.8227

续表

名次 Rank	代码 Code	股票名称 Stock	市价总值 Market Value	占市场 %of Total	累计 %	代码 Code	股票名称 Stock	流通市值 Negotiable Value	占市场 %of Total	累计 %
1091	002888	惠威科技	3 755.25	0.0191	94.0239	002574	明牌珠宝	3 168.00	0.0181	94.8409
1092	002688	金河生物	3 753.83	0.0191	94.0430	002765	蓝黛科技	3 149.55	0.0180	94.8589
1093	002361	神剑股份	3 737.57	0.0190	94.0620	002457	青龙管业	3 140.68	0.0180	94.8769
1094	002980	华盛昌	3 736.12	0.0190	94.0811	002388	新亚制程	3 138.99	0.0180	94.8949
1095	002852	道道全	3 721.74	0.0190	94.1000	000019	深粮控股	3 138.27	0.0180	94.9129
1096	002535	林州重机	3 719.81	0.0190	94.1190	000790	华神科技	3 137.61	0.0180	94.9308
1097	000626	远大控股	3 715.27	0.0189	94.1379	002347	泰尔股份	3 132.98	0.0179	94.9488
1098	002224	三 力 士	3 713.67	0.0189	94.1568	002361	神剑股份	3 126.03	0.0179	94.9667
1099	000707	双环科技	3 713.17	0.0189	94.1758	002225	濮耐股份	3 120.38	0.0179	94.9846
1100	002877	智能自控	3 701.04	0.0189	94.1946	000159	国际实业	3 119.38	0.0179	95.0024
1101	002198	嘉应制药	3 694.67	0.0188	94.2134	002661	克明食品	3 109.84	0.0178	95.0202
1102	003019	宸展光电	3 689.17	0.0188	94.2322	002343	慈文传媒	3 106.17	0.0178	95.0380
1103	002178	延华智能	3 674.71	0.0187	94.2510	002805	丰元股份	3 101.35	0.0178	95.0558
1104	002823	凯中精密	3 663.20	0.0187	94.2696	000659	珠海中富	3 098.54	0.0177	95.0735
1105	002350	北京科锐	3 660.74	0.0187	94.2883	002863	今飞凯达	3 097.98	0.0177	95.0913
1106	002339	积成电子	3 659.71	0.0186	94.3069	002693	双成药业	3 088.36	0.0177	95.1090
1107	000010	美丽生态	3 655.89	0.0186	94.3255	000995	皇台酒业	3 086.90	0.0177	95.1267
1108	002348	高乐股份	3 646.72	0.0186	94.3441	002165	红 宝 丽	3 078.03	0.0176	95.1443
1109	002669	康达新材	3 640.40	0.0185	94.3627	002712	思美传媒	3 072.35	0.0176	95.1619
1110	000705	浙江震元	3 638.60	0.0185	94.3812	000705	浙江震元	3 069.76	0.0176	95.1795
1111	003029	吉大正元	3 636.03	0.0185	94.3997	002772	众兴菌业	3 066.50	0.0176	95.1970
1112	000599	青岛双星	3 634.58	0.0185	94.4183	002451	摩恩电气	3 065.26	0.0176	95.2146
1113	002869	金溢科技	3 634.22	0.0185	94.4368	000055	方大集团	3 054.86	0.0175	95.2321
1114	002575	群兴玩具	3 624.94	0.0185	94.4552	000419	通程控股	3 053.69	0.0175	95.2496
1115	001319	铭科精技	3 615.60	0.0184	94.4737	000862	银星能源	3 053.24	0.0175	95.2671
1116	000504	南华生物	3 614.26	0.0184	94.4921	000715	中兴商业	3 034.08	0.0174	95.2845
1117	003026	中晶科技	3 602.68	0.0184	94.5104	002103	广博股份	3 020.37	0.0173	95.3018
1118	002685	华东重机	3 597.46	0.0183	94.5288	000151	中成股份	3 019.94	0.0173	95.3191
1119	002186	全 聚 德	3 596.69	0.0183	94.5471	002580	圣阳股份	3 012.31	0.0173	95.3363
1120	000850	华茂股份	3 595.36	0.0183	94.5654	002732	燕塘乳业	3 006.07	0.0172	95.3535
1121	002565	顺灏股份	3 593.36	0.0183	94.5837	002286	保龄宝	3 002.51	0.0172	95.3707
1122	002164	宁波东力	3 592.17	0.0183	94.6020	000615	*ST美谷	3 001.25	0.0172	95.3879
1123	002168	惠程科技	3 591.47	0.0183	94.6203	002852	道道全	2 993.54	0.0171	95.4051
1124	002599	盛通股份	3 585.70	0.0183	94.6386	000153	丰原药业	2 990.46	0.0171	95.4222
1125	002141	贤丰控股	3 585.51	0.0183	94.6569	000545	金浦钛业	2 985.77	0.0171	95.4393
1126	000056	皇庭国际	3 577.36	0.0182	94.6751	000584	ST工智	2 982.82	0.0171	95.4564
1127	002196	方正电机	3 573.27	0.0182	94.6933	000678	襄阳轴承	2 973.69	0.0170	95.4734
1128	002305	南国置业	3 572.48	0.0182	94.7115	002918	蒙娜丽莎	2 971.51	0.0170	95.4904
1129	002443	金洲管道	3 565.67	0.0182	94.7297	001283	豪鹏科技	2 971.33	0.0170	95.5075
1130	000068	华控赛格	3 563.62	0.0182	94.7478	002596	海南瑞泽	2 971.13	0.0170	95.5245
1131	001229	魅视科技	3 560.00	0.0181	94.7659	002613	北玻股份	2 965.60	0.0170	95.5415
1132	002674	兴业科技	3 551.97	0.0181	94.7840	002253	川大智胜	2 962.65	0.0170	95.5584
1133	002175	东方智造	3 549.45	0.0181	94.8021	002779	中坚科技	2 945.47	0.0169	95.5753
1134	001332	锡装股份	3 547.80	0.0181	94.8202	002981	朝阳科技	2 942.52	0.0169	95.5922
1135	001360	南矿集团	3 547.56	0.0181	94.8383	002391	长青股份	2 923.96	0.0167	95.6089
1136	000978	桂林旅游	3 539.06	0.0180	94.8563	002308	威创股份	2 918.57	0.0167	95.6256
1137	002330	得利斯	3 536.44	0.0180	94.8743	002598	山东章鼓	2 916.15	0.0167	95.6423
1138	000880	潍柴重机	3 521.94	0.0179	94.8923	002679	福建金森	2 906.87	0.0167	95.6590
1139	000514	渝 开 发	3 518.52	0.0179	94.9102	002553	南方精工	2 900.55	0.0166	95.6756
1140	003016	欣贺股份	3 513.42	0.0179	94.9281	002172	澳洋健康	2 900.38	0.0166	95.6922
1141	002927	泰永长征	3 513.21	0.0179	94.9460	000782	美达股份	2 899.49	0.0166	95.7088
1142	002107	沃华医药	3 503.66	0.0179	94.9639	002213	大为股份	2 898.42	0.0166	95.7254

续表

名次 Rank	代码 Code	股票名称 Stock	市价总值 Market Value	占市场 %of Total	累计 %	代码 Code	股票名称 Stock	流通市值 Negotiable Value	占市场 %of Total	累计 %
1143	002040	南京港	3 498.65	0.0178	94.9817	000677	恒天海龙	2 894.33	0.0166	95.7420
1144	000897	津滨发展	3 493.31	0.0178	94.9995	000892	欢瑞世纪	2 891.25	0.0166	95.7586
1145	002788	鹭燕医药	3 492.77	0.0178	95.0173	003015	日久光电	2 890.72	0.0166	95.7751
1146	002251	*ST步高	3 490.17	0.0178	95.0351	002658	雪迪龙	2 877.28	0.0165	95.7916
1147	002404	嘉欣丝绸	3 489.15	0.0178	95.0528	000570	苏常柴A	2 873.52	0.0165	95.8081
1148	002702	海欣食品	3 484.62	0.0178	95.0706	002822	中装建设	2 868.59	0.0164	95.8245
1149	002582	好想你	3 476.38	0.0177	95.0883	002296	辉煌科技	2 866.18	0.0164	95.8409
1150	000965	天保基建	3 473.77	0.0177	95.1060	000759	中百集团	2 865.44	0.0164	95.8573
1151	002606	大连电瓷	3 470.81	0.0177	95.1237	002931	锋龙股份	2 855.59	0.0164	95.8737
1152	002331	皖通科技	3 462.48	0.0176	95.1413	002769	普路通	2 851.98	0.0163	95.8900
1153	000698	沈阳化工	3 458.35	0.0176	95.1589	001338	永顺泰	2 845.61	0.0163	95.9063
1154	001219	青岛食品	3 457.21	0.0176	95.1766	002562	兄弟科技	2 831.32	0.0162	95.9225
1155	000510	新金路	3 454.06	0.0176	95.1942	002404	嘉欣丝绸	2 830.51	0.0162	95.9387
1156	001207	联科科技	3 450.17	0.0176	95.2117	002748	世龙实业	2 819.97	0.0162	95.9549
1157	002763	汇洁股份	3 447.46	0.0176	95.2293	000520	凤凰航运	2 803.46	0.0161	95.9710
1158	002730	电光科技	3 432.52	0.0175	95.2468	000755	山西路桥	2 800.10	0.0160	95.9870
1159	002917	金奥博	3 430.95	0.0175	95.2643	002996	顺博合金	2 792.35	0.0160	96.0030
1160	002551	尚荣医疗	3 429.93	0.0175	95.2817	002873	新天药业	2 792.17	0.0160	96.0190
1161	002363	隆基机械	3 424.54	0.0174	95.2992	002858	力盛体育	2 786.25	0.0160	96.0349
1162	002615	哈尔斯	3 419.27	0.0174	95.3166	000037	深南电A	2 785.49	0.0160	96.0509
1163	000518	四环生物	3 418.13	0.0174	95.3340	003002	壶化股份	2 777.86	0.0159	96.0668
1164	002676	顺威股份	3 412.80	0.0174	95.3514	002398	垒知集团	2 774.80	0.0159	96.0827
1165	002412	汉森制药	3 411.70	0.0174	95.3688	002909	集泰股份	2 765.25	0.0158	96.0985
1166	002951	ST金时	3 406.05	0.0174	95.3862	002319	乐通股份	2 764.00	0.0158	96.1144
1167	002398	垒知集团	3 403.98	0.0173	95.4035	002576	通达动力	2 762.04	0.0158	96.1302
1168	003007	直真科技	3 400.80	0.0173	95.4208	002137	实益达	2 751.43	0.0158	96.1460
1169	002634	棒杰股份	3 394.36	0.0173	95.4381	000952	广济药业	2 748.46	0.0157	96.1617
1170	002671	龙泉股份	3 387.56	0.0173	95.4554	002622	皓宸医疗	2 746.72	0.0157	96.1774
1171	002177	御银股份	3 379.69	0.0172	95.4726	002942	新农股份	2 746.69	0.0157	96.1932
1172	002148	北纬科技	3 376.02	0.0172	95.4898	002112	三变科技	2 746.60	0.0157	96.2089
1173	002442	龙星化工	3 371.93	0.0172	95.5070	000972	中基健康	2 738.03	0.0157	96.2246
1174	002355	兴民智通	3 357.29	0.0171	95.5241	000565	渝三峡A	2 735.97	0.0157	96.2402
1175	001324	长青科技	3 349.26	0.0171	95.5412	000633	合金投资	2 734.23	0.0157	96.2559
1176	002337	赛象科技	3 343.34	0.0170	95.5582	000955	欣龙控股	2 731.73	0.0156	96.2716
1177	002524	光正眼科	3 340.89	0.0170	95.5752	002975	博杰股份	2 728.83	0.0156	96.2872
1178	002213	大为股份	3 338.11	0.0170	95.5922	002148	北纬科技	2 727.33	0.0156	96.3028
1179	002981	朝阳科技	3 333.12	0.0170	95.6092	000978	桂林旅游	2 722.21	0.0156	96.3184
1180	002795	永和智控	3 329.78	0.0170	95.6262	002790	瑞尔特	2 721.55	0.0156	96.3340
1181	002227	奥特迅	3 313.17	0.0169	95.6430	000548	湖南投资	2 720.58	0.0156	96.3496
1182	003015	日久光电	3 305.34	0.0168	95.6599	000635	英力特	2 718.65	0.0156	96.3651
1183	001228	永泰运	3 304.97	0.0168	95.6767	002722	物产金轮	2 704.29	0.0155	96.3806
1184	002868	绿康生化	3 304.14	0.0168	95.6936	002002	ST鸿达	2 697.21	0.0154	96.3961
1185	002529	海源复材	3 296.80	0.0168	95.7104	002134	天津普林	2 696.88	0.0154	96.4115
1186	002564	*ST天沃	3 289.60	0.0168	95.7271	002713	东易日盛	2 688.53	0.0154	96.4269
1187	002692	远程股份	3 289.11	0.0168	95.7439	002133	广宇集团	2 686.85	0.0154	96.4423
1188	001216	华瓷股份	3 286.86	0.0167	95.7606	002394	联发股份	2 686.50	0.0154	96.4577
1189	002779	中坚科技	3 282.84	0.0167	95.7773	003025	思进智能	2 685.10	0.0154	96.4731
1190	002054	德美化工	3 278.39	0.0167	95.7941	002599	盛通股份	2 681.35	0.0154	96.4885
1191	000610	西安旅游	3 269.49	0.0167	95.8107	002989	中天精装	2 678.17	0.0153	96.5038
1192	000911	广农糖业	3 262.61	0.0166	95.8273	002968	新大正	2 674.14	0.0153	96.5191
1193	002723	小崧股份	3 253.21	0.0166	95.8439	002860	星帅尔	2 671.27	0.0153	96.5344
1194	000798	中水渔业	3 252.48	0.0166	95.8605	200771	杭汽轮B	2 664.97	0.0153	96.5497

续表

名次 Rank	代码 Code	股票名称 Stock	市价总值 Market Value	占市场 %of Total	累计 %	代码 Code	股票名称 Stock	流通市值 Negotiable Value	占市场 %of Total	累计 %
1195	002663	普邦股份	3 250.56	0.0166	95.8770	000014	沙河股份	2 664.93	0.0153	96.5649
1196	002598	山东章鼓	3 244.80	0.0165	95.8936	002667	威领股份	2 659.11	0.0152	96.5802
1197	000533	顺钠股份	3 239.93	0.0165	95.9101	002663	普邦股份	2 658.87	0.0152	96.5954
1198	000836	富通信息	3 238.66	0.0165	95.9266	000803	山高环能	2 653.02	0.0152	96.6106
1199	002596	海南瑞泽	3 236.18	0.0165	95.9431	000593	德龙汇能	2 652.51	0.0152	96.6258
1200	002290	禾盛新材	3 227.94	0.0164	95.9595	000911	广农糖业	2 641.26	0.0151	96.6409
1201	002253	川大智胜	3 226.45	0.0164	95.9760	002846	英联股份	2 640.59	0.0151	96.6560
1202	002593	日上集团	3 223.47	0.0164	95.9924	002630	华西能源	2 628.39	0.0151	96.6711
1203	002388	新亚制程	3 223.08	0.0164	96.0088	002796	世嘉科技	2 622.06	0.0150	96.6861
1204	002296	辉煌科技	3 214.04	0.0164	96.0252	002403	爱仕达	2 618.82	0.0150	96.7011
1205	000530	冰山冷热	3 213.14	0.0164	96.0415	002094	青岛金王	2 616.82	0.0150	96.7161
1206	001278	一彬科技	3 207.17	0.0163	96.0579	002370	亚太药业	2 613.34	0.0150	96.7311
1207	002021	*ST中捷	3 206.40	0.0163	96.0742	002012	凯恩股份	2 612.61	0.0150	96.7460
1208	002347	泰尔股份	3 204.86	0.0163	96.0906	002582	好想你	2 606.58	0.0149	96.7610
1209	002769	普路通	3 203.07	0.0163	96.1069	002054	德美化工	2 605.04	0.0149	96.7759
1210	000570	苏常柴A	3 200.79	0.0163	96.1232	002743	富煌钢构	2 598.73	0.0149	96.7908
1211	002956	西麦食品	3 199.57	0.0163	96.1395	002943	宇晶股份	2 592.07	0.0148	96.8056
1212	002369	卓翼科技	3 197.63	0.0163	96.1558	002734	利民股份	2 590.46	0.0148	96.8205
1213	003025	思进智能	3 196.84	0.0163	96.1721	002659	凯文教育	2 590.45	0.0148	96.8353
1214	002069	獐子岛	3 192.89	0.0163	96.1883	000976	ST华铁	2 583.41	0.0148	96.8501
1215	000407	胜利股份	3 185.91	0.0162	96.2046	002259	ST升达	2 580.49	0.0148	96.8649
1216	002722	物产金轮	3 183.32	0.0162	96.2208	002084	海鸥住工	2 576.18	0.0148	96.8796
1217	002972	科安达	3 180.89	0.0162	96.2370	002875	安奈儿	2 575.87	0.0148	96.8944
1218	002762	金发拉比	3 179.14	0.0162	96.2532	002917	金奥博	2 571.58	0.0147	96.9091
1219	000790	华神科技	3 178.40	0.0162	96.2694	002066	瑞泰科技	2 566.41	0.0147	96.9238
1220	002661	克明食品	3 174.20	0.0162	96.2856	002999	天禾股份	2 561.08	0.0147	96.9385
1221	002875	安奈儿	3 171.64	0.0162	96.3017	002995	天地在线	2 557.49	0.0146	96.9531
1222	002418	康盛股份	3 170.56	0.0162	96.3179	000757	浩物股份	2 557.03	0.0146	96.9678
1223	002574	明牌珠宝	3 168.00	0.0161	96.3340	000908	景峰医药	2 556.06	0.0146	96.9824
1224	002457	青龙管业	3 142.22	0.0160	96.3500	002763	汇洁股份	2 552.92	0.0146	96.9971
1225	002931	锋龙股份	3 139.14	0.0160	96.3660	002903	宇环数控	2 549.55	0.0146	97.0117
1226	002693	双成药业	3 129.63	0.0159	96.3820	002953	日丰股份	2 547.01	0.0146	97.0262
1227	002822	中装建设	3 125.70	0.0159	96.3979	002817	黄山胶囊	2 540.74	0.0146	97.0408
1228	002381	双箭股份	3 119.75	0.0159	96.4138	000701	厦门信达	2 529.30	0.0145	97.0553
1229	000159	国际实业	3 119.65	0.0159	96.4297	001314	亿道信息	2 525.57	0.0145	97.0698
1230	002858	力盛体育	3 114.48	0.0159	96.4455	002801	微光股份	2 518.71	0.0144	97.0842
1231	000153	丰原药业	3 111.09	0.0159	96.4614	002621	美吉姆	2 516.68	0.0144	97.0986
1232	002165	红 宝 丽	3 110.19	0.0158	96.4772	000909	ST数源	2 514.38	0.0144	97.1130
1233	002397	梦洁股份	3 108.24	0.0158	96.4931	002691	冀凯股份	2 514.06	0.0144	97.1274
1234	002343	慈文传媒	3 106.17	0.0158	96.5089	000809	铁岭新城	2 507.37	0.0144	97.1418
1235	002772	众兴菌业	3 102.67	0.0158	96.5247	003032	传智教育	2 506.85	0.0144	97.1561
1236	002753	永东股份	3 099.41	0.0158	96.5405	002248	华东数控	2 506.09	0.0144	97.1705
1237	000659	珠海中富	3 098.54	0.0158	96.5563	002420	毅昌科技	2 500.81	0.0143	97.1848
1238	002863	今飞凯达	3 097.98	0.0158	96.5721	200012	南 玻 B	2 499.83	0.0143	97.1991
1239	002879	长缆科技	3 093.58	0.0158	96.5878	002136	安 纳 达	2 491.98	0.0143	97.2134
1240	002712	思美传媒	3 091.49	0.0158	96.6036	002628	成都路桥	2 491.35	0.0143	97.2277
1241	000995	皇台酒业	3 086.90	0.0157	96.6193	000619	海螺新材	2 491.20	0.0143	97.2419
1242	001373	翔腾新材	3 080.61	0.0157	96.6350	002864	盘龙药业	2 487.68	0.0142	97.2562
1243	000055	方大集团	3 072.31	0.0157	96.6507	002735	王子新材	2 486.94	0.0142	97.2704
1244	002451	摩恩电气	3 065.62	0.0156	96.6663	002551	尚荣医疗	2 478.12	0.0142	97.2846
1245	002942	新农股份	3 065.40	0.0156	96.6819	000663	永安林业	2 474.88	0.0142	97.2988
1246	000419	通程控股	3 054.93	0.0156	96.6975	002616	长青集团	2 468.65	0.0141	97.3129

续表

名次 Rank	代码 Code	股票名称 Stock	市价总值 Market Value	占市场 %of Total	累计 %	代码 Code	股票名称 Stock	流通市值 Negotiable Value	占市场 %of Total	累计 %
1247	002982	湘佳股份	3 039.54	0.0155	96.7130	002490	山东墨龙	2 458.78	0.0141	97.3270
1248	002787	华源控股	3 038.95	0.0155	96.7284	002397	梦洁股份	2 456.65	0.0141	97.3411
1249	000715	中兴商业	3 038.91	0.0155	96.7439	002309	ST中利	2 447.08	0.0140	97.3551
1250	003002	壶化股份	3 038.00	0.0155	96.7594	002381	双箭股份	2 440.95	0.0140	97.3691
1251	001266	宏英智能	3 030.09	0.0154	96.7748	001339	智微智能	2 439.63	0.0140	97.3831
1252	002732	燕塘乳业	3 021.12	0.0154	96.7902	002811	郑中设计	2 434.83	0.0139	97.3970
1253	002286	保龄宝	3 010.66	0.0153	96.8056	002702	海欣食品	2 433.86	0.0139	97.4110
1254	000615	*ST美谷	3 006.14	0.0153	96.8209	000586	汇源通信	2 433.48	0.0139	97.4249
1255	002272	川润股份	2 995.67	0.0153	96.8362	002486	嘉麟杰	2 429.44	0.0139	97.4388
1256	002495	佳隆股份	2 994.00	0.0153	96.8514	002114	罗平锌电	2 418.96	0.0139	97.4527
1257	000584	ST工智	2 990.48	0.0152	96.8666	002380	科远智慧	2 414.03	0.0138	97.4665
1258	000545	金浦钛业	2 990.10	0.0152	96.8819	000571	新大洲A	2 409.55	0.0138	97.4803
1259	001367	海森药业	2 989.28	0.0152	96.8971	003007	直真科技	2 406.82	0.0138	97.4941
1260	000759	中百集团	2 976.06	0.0152	96.9123	002666	德联集团	2 406.43	0.0138	97.5079
1261	000678	襄阳轴承	2 973.69	0.0152	96.9274	002731	萃华珠宝	2 402.27	0.0138	97.5216
1262	002989	中天精装	2 965.32	0.0151	96.9425	002005	ST德豪	2 400.82	0.0138	97.5354
1263	002566	益盛药业	2 948.78	0.0150	96.9576	000695	滨海能源	2 396.81	0.0137	97.5491
1264	000909	ST数源	2 945.35	0.0150	96.9726	002360	同德化工	2 396.32	0.0137	97.5628
1265	002308	威创股份	2 936.14	0.0150	96.9875	002098	浔兴股份	2 391.44	0.0137	97.5765
1266	001331	胜通能源	2 933.28	0.0149	97.0025	002365	永安药业	2 388.50	0.0137	97.5902
1267	002360	同德化工	2 932.95	0.0149	97.0174	001215	千味央厨	2 388.18	0.0137	97.6039
1268	002630	华西能源	2 928.38	0.0149	97.0323	002492	恒基达鑫	2 384.84	0.0137	97.6176
1269	003033	征和工业	2 927.47	0.0149	97.0472	001323	慕思股份	2 376.94	0.0136	97.6312
1270	002734	利民股份	2 923.85	0.0149	97.0621	002969	嘉美包装	2 370.79	0.0136	97.6447
1271	002825	纳尔股份	2 919.04	0.0149	97.0770	002357	富临运业	2 366.76	0.0136	97.6583
1272	001206	依依股份	2 917.62	0.0149	97.0919	002105	信隆健康	2 361.78	0.0135	97.6718
1273	002403	爱仕达	2 915.87	0.0149	97.1067	003028	振邦智能	2 358.70	0.0135	97.6853
1274	001299	美能能源	2 913.11	0.0148	97.1216	003038	鑫铂股份	2 348.47	0.0135	97.6988
1275	002496	辉丰股份	2 909.65	0.0148	97.1364	002725	跃岭股份	2 347.98	0.0134	97.7122
1276	002679	福建金森	2 906.87	0.0148	97.1512	000020	深华发 A	2 346.09	0.0134	97.7257
1277	001255	博菲电气	2 904.00	0.0148	97.1660	000833	粤桂股份	2 340.34	0.0134	97.7391
1278	002172	澳洋健康	2 902.13	0.0148	97.1808	002774	快意电梯	2 338.80	0.0134	97.7525
1279	000782	美达股份	2 899.49	0.0148	97.1956	002900	哈三联	2 332.66	0.0134	97.7658
1280	000677	恒天海龙	2 894.33	0.0147	97.2103	003026	中晶科技	2 328.73	0.0133	97.7792
1281	002873	新天药业	2 884.38	0.0147	97.2250	002485	ST雪发	2 328.32	0.0133	97.7925
1282	002365	永安药业	2 881.99	0.0147	97.2397	002976	瑞玛精密	2 322.66	0.0133	97.8058
1283	002893	京能热力	2 865.77	0.0146	97.2543	002802	洪汇新材	2 315.99	0.0133	97.8191
1284	002725	跃岭股份	2 862.08	0.0146	97.2689	002076	星光股份	2 311.71	0.0132	97.8323
1285	001316	润贝航科	2 861.83	0.0146	97.2835	001208	华菱线缆	2 304.60	0.0132	97.8455
1286	002796	世嘉科技	2 854.95	0.0145	97.2980	002377	国创高新	2 303.31	0.0132	97.8587
1287	001317	三羊马	2 853.43	0.0145	97.3125	002977	天箭科技	2 299.15	0.0132	97.8719
1288	000908	景峰医药	2 850.47	0.0145	97.3271	002272	川润股份	2 292.59	0.0131	97.8850
1289	002968	新大正	2 849.27	0.0145	97.3416	002820	桂发祥	2 287.83	0.0131	97.8981
1290	001218	丽臣实业	2 845.17	0.0145	97.3561	002593	日上集团	2 287.53	0.0131	97.9112
1291	002909	集泰股份	2 844.10	0.0145	97.3706	003005	竞业达	2 284.64	0.0131	97.9243
1292	001333	光华股份	2 833.92	0.0144	97.3850	002495	佳隆股份	2 284.59	0.0131	97.9374
1293	002731	萃华珠宝	2 833.09	0.0144	97.3994	002199	东晶电子	2 283.49	0.0131	97.9505
1294	000952	广济药业	2 828.25	0.0144	97.4139	002835	同为股份	2 283.47	0.0131	97.9636
1295	002748	世龙实业	2 820.00	0.0144	97.4282	000890	法尔胜	2 277.84	0.0130	97.9766
1296	002576	通达动力	2 816.61	0.0144	97.4426	002696	百洋股份	2 274.25	0.0130	97.9896
1297	001368	通达创智	2 810.08	0.0143	97.4569	001311	多利科技	2 274.13	0.0130	98.0027
1298	001222	源飞宠物	2 806.08	0.0143	97.4712	002787	华源控股	2 265.77	0.0130	98.0156

续表

名次 Rank	代码 Code	股票名称 Stock	市价总值 Market Value	占市场 %of Total	累计 %	代码 Code	股票名称 Stock	流通市值 Negotiable Value	占市场 %of Total	累计 %
1299	000520	凤凰航运	2 803.47	0.0143	97.4855	002496	辉丰股份	2 264.24	0.0130	98.0286
1300	200771	杭汽轮 B	2 800.68	0.0143	97.4997	002973	侨银股份	2 244.97	0.0129	98.0415
1301	001212	中旗新材	2 800.62	0.0143	97.5140	002715	登云股份	2 239.74	0.0128	98.0543
1302	001205	盛航股份	2 798.90	0.0143	97.5283	002086	*ST东洋	2 227.06	0.0128	98.0671
1303	002774	快意电梯	2 794.51	0.0142	97.5425	001201	东瑞股份	2 216.74	0.0127	98.0798
1304	000037	深南电A	2 785.82	0.0142	97.5567	002825	纳尔股份	2 201.99	0.0126	98.0924
1305	000803	山高环能	2 782.51	0.0142	97.5709	002893	京能热力	2 193.00	0.0126	98.1049
1306	002713	东易日盛	2 777.33	0.0142	97.5850	002877	智能自控	2 182.73	0.0125	98.1174
1307	002325	洪涛股份	2 775.29	0.0141	97.5992	002325	洪涛股份	2 180.56	0.0125	98.1299
1308	000554	泰山石油	2 774.18	0.0141	97.6133	002823	凯中精密	2 178.54	0.0125	98.1424
1309	003018	金富科技	2 769.00	0.0141	97.6274	000856	冀东装备	2 172.39	0.0124	98.1548
1310	002319	乐通股份	2 764.00	0.0141	97.6415	000605	渤海股份	2 164.30	0.0124	98.1672
1311	002622	皓宸医疗	2 746.80	0.0140	97.6555	000608	阳光股份	2 159.75	0.0124	98.1796
1312	002112	三变科技	2 746.60	0.0140	97.6695	000430	张家界	2 159.62	0.0124	98.1920
1313	002949	华阳国际	2 738.69	0.0140	97.6834	000590	启迪药业	2 144.81	0.0123	98.2043
1314	000972	中基健康	2 738.06	0.0140	97.6974	002687	乔治白	2 143.61	0.0123	98.2166
1315	000565	渝三峡 A	2 735.97	0.0139	97.7113	000573	粤宏远 A	2 139.42	0.0123	98.2288
1316	000955	欣龙控股	2 735.05	0.0139	97.7253	002879	长缆科技	2 132.68	0.0122	98.2410
1317	000633	合金投资	2 734.26	0.0139	97.7392	001308	康冠科技	2 129.02	0.0122	98.2532
1318	002667	威领股份	2 732.55	0.0139	97.7531	000632	三木集团	2 127.25	0.0122	98.2654
1319	000635	英 力 特	2 726.12	0.0139	97.7670	002700	ST浩源	2 119.93	0.0121	98.2775
1320	000548	湖南投资	2 720.73	0.0139	97.7809	003004	声迅股份	2 119.84	0.0121	98.2897
1321	000663	永安林业	2 720.41	0.0139	97.7947	002857	三晖电气	2 112.00	0.0121	98.3018
1322	002002	ST鸿达	2 716.21	0.0138	97.8086	002159	三特索道	2 104.02	0.0121	98.3138
1323	002887	绿茵生态	2 708.16	0.0138	97.8224	002615	哈尔斯	2 098.68	0.0120	98.3259
1324	002159	三特索道	2 705.62	0.0138	97.8362	000985	大庆华科	2 097.57	0.0120	98.3379
1325	002133	广宇集团	2 701.76	0.0138	97.8499	200550	江 铃 B	2 097.31	0.0120	98.3499
1326	001268	联合精密	2 698.33	0.0137	97.8637	002767	先锋电子	2 092.98	0.0120	98.3619
1327	002134	天津普林	2 696.97	0.0137	97.8774	000554	泰山石油	2 092.51	0.0120	98.3739
1328	003030	祖名股份	2 695.25	0.0137	97.8911	002826	易明医药	2 089.50	0.0120	98.3858
1329	001288	运机集团	2 691.20	0.0137	97.9049	002949	华阳国际	2 083.04	0.0119	98.3978
1330	002394	联发股份	2 689.95	0.0137	97.9186	002502	ST鼎龙	2 082.73	0.0119	98.4097
1331	001238	浙江正特	2 680.70	0.0137	97.9322	000638	万方发展	2 080.19	0.0119	98.4216
1332	002811	郑中设计	2 679.64	0.0137	97.9459	002566	益盛药业	2 065.25	0.0118	98.4334
1333	003036	泰坦股份	2 678.40	0.0136	97.9595	000711	*ST京蓝	2 063.42	0.0118	98.4453
1334	000014	沙河股份	2 664.93	0.0136	97.9731	002806	华锋股份	2 047.35	0.0117	98.4570
1335	002687	乔治白	2 664.74	0.0136	97.9867	002295	精艺股份	2 045.17	0.0117	98.4687
1336	001226	拓山重工	2 656.64	0.0135	98.0002	000004	国华网安	2 037.03	0.0117	98.4804
1337	000593	德龙汇能	2 653.87	0.0135	98.0137	002828	贝肯能源	2 020.33	0.0116	98.4919
1338	003042	中农联合	2 647.28	0.0135	98.0272	002836	新宏泽	2 016.00	0.0115	98.5035
1339	001366	播恩集团	2 646.40	0.0135	98.0407	002205	国统股份	2 012.68	0.0115	98.5150
1340	001256	炜冈科技	2 639.76	0.0134	98.0541	002753	永东股份	2 003.07	0.0115	98.5265
1341	000430	张家界	2 635.36	0.0134	98.0676	000953	河化股份	2 002.69	0.0115	98.5380
1342	002817	黄山胶囊	2 620.10	0.0133	98.0809	002058	威尔泰	1 992.20	0.0114	98.5494
1343	002012	凯恩股份	2 618.70	0.0133	98.0943	002278	神开股份	1 992.12	0.0114	98.5608
1344	002094	青岛金王	2 618.50	0.0133	98.1076	002571	德力股份	1 989.70	0.0114	98.5722
1345	002571	德力股份	2 614.31	0.0133	98.1209	002899	英派斯	1 986.00	0.0114	98.5836
1346	002370	亚太药业	2 613.34	0.0133	98.1342	002980	华盛昌	1 968.24	0.0113	98.5948
1347	001230	劲旅环境	2 613.29	0.0133	98.1476	000679	大连友谊	1 967.33	0.0113	98.6061
1348	001234	泰慕士	2 609.07	0.0133	98.1609	002982	湘佳股份	1 965.73	0.0113	98.6174
1349	002999	天禾股份	2 606.94	0.0133	98.1741	000046	*ST泛海	1 965.46	0.0113	98.6286
1350	002743	富煌钢构	2 602.91	0.0133	98.1874	002998	优彩资源	1 943.57	0.0111	98.6397

续表

名次 Rank	代码 Code	股票名称 Stock	市价总值 Market Value	占市场 %of Total	累计 %	代码 Code	股票名称 Stock	流通市值 Negotiable Value	占市场 %of Total	累计 %
1351	002806	华锋股份	2 600.06	0.0132	98.2006	000889	ST中嘉	1 939.76	0.0111	98.6509
1352	002998	优彩资源	2 594.90	0.0132	98.2139	002072	凯瑞德	1 933.86	0.0111	98.6619
1353	002659	凯文教育	2 590.55	0.0132	98.2271	000609	中迪投资	1 933.63	0.0111	98.6730
1354	002084	海鸥住工	2 590.42	0.0132	98.2403	002848	高斯贝尔	1 933.07	0.0111	98.6841
1355	002513	蓝丰生化	2 587.64	0.0132	98.2534	002760	凤形股份	1 928.54	0.0110	98.6951
1356	000976	ST华铁	2 585.00	0.0132	98.2666	002231	奥维通信	1 925.17	0.0110	98.7062
1357	002621	美吉姆	2 581.83	0.0132	98.2798	001205	盛航股份	1 921.58	0.0110	98.7172
1358	002259	ST升达	2 580.49	0.0131	98.2929	200429	粤高速 B	1 919.74	0.0110	98.7282
1359	002066	瑞泰科技	2 566.41	0.0131	98.3060	002890	弘宇股份	1 919.18	0.0110	98.7392
1360	000757	浩物股份	2 557.04	0.0130	98.3190	002798	帝欧家居	1 917.94	0.0110	98.7501
1361	002691	冀凯股份	2 546.60	0.0130	98.3320	002963	豪尔赛	1 906.41	0.0109	98.7611
1362	001260	坤泰股份	2 538.05	0.0129	98.3449	002862	实丰文化	1 904.54	0.0109	98.7720
1363	001225	和泰机电	2 536.88	0.0129	98.3579	002888	惠威科技	1 897.57	0.0109	98.7828
1364	002862	实丰文化	2 534.40	0.0129	98.3708	001267	汇绿生态	1 889.52	0.0108	98.7937
1365	002798	帝欧家居	2 521.60	0.0128	98.3836	002842	翔鹭钨业	1 883.51	0.0108	98.8045
1366	001296	长江材料	2 514.40	0.0128	98.3964	001313	粤海饲料	1 879.95	0.0108	98.8152
1367	000809	铁岭新城	2 507.37	0.0128	98.4092	001217	华尔泰	1 876.95	0.0108	98.8260
1368	002248	华东数控	2 506.09	0.0128	98.4220	002719	麦趣尔	1 874.48	0.0107	98.8367
1369	000820	神雾节能	2 504.37	0.0128	98.4347	002910	庄园牧场	1 871.42	0.0107	98.8474
1370	002420	毅昌科技	2 502.24	0.0127	98.4475	002762	金发拉比	1 869.09	0.0107	98.8581
1371	200012	南 玻 B	2 499.83	0.0127	98.4602	000668	荣丰控股	1 862.94	0.0107	98.8688
1372	002136	安 纳 达	2 498.53	0.0127	98.4729	000622	恒立实业	1 862.49	0.0107	98.8795
1373	002628	成都路桥	2 498.43	0.0127	98.4857	000752	*ST西发	1 862.13	0.0107	98.8901
1374	003004	声迅股份	2 493.81	0.0127	98.4984	003039	顺控发展	1 857.38	0.0106	98.9008
1375	000619	海螺新材	2 491.20	0.0127	98.5111	003010	若羽臣	1 856.73	0.0106	98.9114
1376	003010	若羽臣	2 478.39	0.0126	98.5237	002778	中晟高科	1 847.32	0.0106	98.9220
1377	002076	星光股份	2 473.35	0.0126	98.5363	001298	好上好	1 842.79	0.0106	98.9325
1378	000571	新大洲A	2 467.69	0.0126	98.5489	200869	张 裕 B	1 828.94	0.0105	98.9430
1379	002490	山东墨龙	2 459.42	0.0125	98.5614	002513	蓝丰生化	1 826.24	0.0105	98.9535
1380	002898	赛隆药业	2 458.72	0.0125	98.5739	002207	准油股份	1 820.44	0.0104	98.9639
1381	002309	ST中利	2 458.44	0.0125	98.5865	000929	兰州黄河	1 820.39	0.0104	98.9743
1382	002871	伟隆股份	2 452.54	0.0125	98.5990	002921	联诚精密	1 812.51	0.0104	98.9847
1383	002775	文科园林	2 451.07	0.0125	98.6114	001322	箭牌家居	1 809.57	0.0104	98.9951
1384	000586	汇源通信	2 433.48	0.0124	98.6238	002789	建艺集团	1 805.34	0.0103	99.0054
1385	002486	嘉麟杰	2 429.44	0.0124	98.6362	002775	文科园林	1 785.30	0.0102	99.0157
1386	002492	恒基达鑫	2 425.95	0.0124	98.6486	002861	瀛通通讯	1 769.81	0.0101	99.0258
1387	002114	罗平锌电	2 419.00	0.0123	98.6609	002433	*ST太安	1 764.19	0.0101	99.0359
1388	002767	先锋电子	2 412.00	0.0123	98.6732	000692	*ST惠天	1 747.67	0.0100	99.0459
1389	002842	翔鹭钨业	2 408.82	0.0123	98.6855	002856	美芝股份	1 747.30	0.0100	99.0559
1390	002853	皮阿诺	2 404.54	0.0123	98.6977	002633	申科股份	1 746.71	0.0100	99.0659
1391	003027	同兴环保	2 403.39	0.0122	98.7100	001228	永泰运	1 745.79	0.0100	99.0759
1392	000695	滨海能源	2 401.41	0.0122	98.7222	001219	青岛食品	1 745.33	0.0100	99.0859
1393	002005	ST德豪	2 400.82	0.0122	98.7344	002800	ST天顺	1 737.29	0.0100	99.0959
1394	003041	真爱美家	2 397.60	0.0122	98.7467	002193	如意集团	1 732.55	0.0099	99.1058
1395	002098	浔兴股份	2 391.44	0.0122	98.7588	002211	宏达新材	1 729.15	0.0099	99.1157
1396	002105	信隆健康	2 385.68	0.0122	98.7710	000880	潍柴重机	1 723.78	0.0099	99.1256
1397	002760	凤形股份	2 367.11	0.0121	98.7831	002853	皮阿诺	1 705.05	0.0098	99.1353
1398	002357	富临运业	2 366.84	0.0121	98.7951	002209	达 意 隆	1 696.40	0.0097	99.1451
1399	001209	洪兴股份	2 355.57	0.0120	98.8071	002620	瑞和股份	1 695.18	0.0097	99.1548
1400	000020	深华发 A	2 346.09	0.0120	98.8191	000702	正虹科技	1 671.80	0.0096	99.1643
1401	002802	洪汇新材	2 335.29	0.0119	98.8310	002883	中设股份	1 663.69	0.0095	99.1739
1402	002963	豪尔赛	2 330.58	0.0119	98.8428	000010	美丽生态	1 660.51	0.0095	99.1834

续表

名次 Rank	代码 Code	股票名称 Stock	市价总值 Market Value	占市场 %of Total	累计 %	代码 Code	股票名称 Stock	流通市值 Negotiable Value	占市场 %of Total	累计 %
1403	002485	ST雪发	2 328.32	0.0119	98.8547	001337	四川黄金	1 657.80	0.0095	99.1929
1404	002377	国创高新	2 318.30	0.0118	98.8665	003017	大洋生物	1 648.01	0.0094	99.2023
1405	001336	楚环科技	2 308.33	0.0118	98.8783	002316	亚联发展	1 641.19	0.0094	99.2117
1406	002861	瀛通通讯	2 305.27	0.0117	98.8900	003008	开普检测	1 639.91	0.0094	99.2211
1407	003001	中岩大地	2 300.86	0.0117	98.9017	000691	亚太实业	1 638.98	0.0094	99.2305
1408	002502	ST鼎龙	2 299.99	0.0117	98.9135	002592	ST八菱	1 636.72	0.0094	99.2399
1409	002820	桂发祥	2 293.92	0.0117	98.9251	002780	三夫户外	1 634.47	0.0094	99.2492
1410	002696	百洋股份	2 292.92	0.0117	98.9368	002652	扬子新材	1 632.17	0.0093	99.2586
1411	002809	红墙股份	2 287.27	0.0117	98.9485	002087	*ST新纺	1 631.28	0.0093	99.2679
1412	002199	东晶电子	2 283.49	0.0116	98.9601	003011	海象新材	1 624.54	0.0093	99.2772
1413	000890	法尔胜	2 277.91	0.0116	98.9717	002144	宏达高科	1 602.39	0.0092	99.2864
1414	002231	奥维通信	2 264.93	0.0115	98.9833	001218	丽臣实业	1 600.28	0.0092	99.2956
1415	002826	易明医药	2 263.34	0.0115	98.9948	002972	科安达	1 600.00	0.0092	99.3047
1416	001202	炬申股份	2 263.02	0.0115	99.0063	200725	京东方 B	1 599.10	0.0092	99.3139
1417	000605	渤海股份	2 260.54	0.0115	99.0178	002200	ST交投	1 594.59	0.0091	99.3230
1418	002072	凯瑞德	2 257.56	0.0115	99.0293	002591	恒大高新	1 588.37	0.0091	99.3321
1419	002715	登云股份	2 239.74	0.0114	99.0408	000669	ST金鸿	1 585.35	0.0091	99.3412
1420	002718	友邦吊顶	2 235.93	0.0114	99.0521	002188	中天服务	1 585.01	0.0091	99.3503
1421	003008	开普检测	2 232.80	0.0114	99.0635	002494	华斯股份	1 582.97	0.0091	99.3594
1422	002789	建艺集团	2 196.42	0.0112	99.0747	200539	粤电力 B	1 566.97	0.0090	99.3683
1423	002209	达 意 隆	2 189.32	0.0112	99.0859	001319	铭科精技	1 558.93	0.0089	99.3773
1424	003011	海象新材	2 179.81	0.0111	99.0970	002289	ST宇顺	1 527.07	0.0087	99.3860
1425	000702	正虹科技	2 173.34	0.0111	99.1081	003043	华亚智能	1 513.44	0.0087	99.3947
1426	000856	冀东装备	2 172.39	0.0111	99.1191	002247	聚力文化	1 505.89	0.0086	99.4033
1427	000608	阳光股份	2 159.75	0.0110	99.1301	000007	*ST全新	1 504.58	0.0086	99.4119
1428	000573	粤宏远 A	2 157.39	0.0110	99.1411	002809	红墙股份	1 498.54	0.0086	99.4205
1429	001210	金房能源	2 150.73	0.0110	99.1521	000971	ST高升	1 490.12	0.0085	99.4290
1430	000590	启迪药业	2 145.66	0.0109	99.1630	000996	*ST中期	1 476.60	0.0085	99.4375
1431	002921	联诚精密	2 142.51	0.0109	99.1739	002742	ST三圣	1 459.68	0.0084	99.4459
1432	002278	神开股份	2 136.15	0.0109	99.1848	002052	ST同洲	1 447.16	0.0083	99.4542
1433	002910	庄园牧场	2 135.60	0.0109	99.1957	002699	*ST美盛	1 445.97	0.0083	99.4624
1434	000004	国华网安	2 135.29	0.0109	99.2066	002887	绿茵生态	1 436.39	0.0082	99.4707
1435	002591	恒大高新	2 134.42	0.0109	99.2174	001206	依依股份	1 415.04	0.0081	99.4788
1436	003023	彩虹集团	2 134.22	0.0109	99.2283	002898	赛隆药业	1 414.64	0.0081	99.4869
1437	000632	三木集团	2 127.42	0.0108	99.2392	003018	金富科技	1 413.13	0.0081	99.4950
1438	002700	ST浩源	2 120.58	0.0108	99.2500	200581	苏威孚 B	1 395.55	0.0080	99.5030
1439	002857	三晖电气	2 112.00	0.0108	99.2607	002629	仁智股份	1 395.35	0.0080	99.5110
1440	000985	大庆华科	2 097.57	0.0107	99.2714	001306	夏厦精密	1 376.55	0.0079	99.5188
1441	200550	江 铃 B	2 097.31	0.0107	99.2821	001300	三柏硕	1 342.92	0.0077	99.5265
1442	002828	贝肯能源	2 096.30	0.0107	99.2928	003003	天元股份	1 338.69	0.0077	99.5342
1443	000638	万方发展	2 088.53	0.0106	99.3034	002871	伟隆股份	1 335.79	0.0077	99.5419
1444	000889	ST中嘉	2 087.93	0.0106	99.3141	000017	深中华A	1 317.98	0.0075	99.5494
1445	001259	利仁科技	2 084.04	0.0106	99.3247	001212	中旗新材	1 302.44	0.0075	99.5569
1446	001231	农心科技	2 083.00	0.0106	99.3353	003042	中农联合	1 265.52	0.0072	99.5641
1447	002494	华斯股份	2 082.76	0.0106	99.3459	000637	ST实华	1 258.61	0.0072	99.5713
1448	002144	宏达高科	2 053.98	0.0105	99.3564	201872	招港B	1 256.98	0.0072	99.5785
1449	002316	亚联发展	2 048.16	0.0104	99.3668	003027	同兴环保	1 232.45	0.0071	99.5856
1450	002295	精艺股份	2 047.53	0.0104	99.3772	001378	德冠新材	1 222.78	0.0070	99.5926
1451	003017	大洋生物	2 042.88	0.0104	99.3876	001328	登康口腔	1 218.56	0.0070	99.5996
1452	003003	天元股份	2 033.27	0.0104	99.3980	001239	永达股份	1 198.06	0.0069	99.6064
1453	002620	瑞和股份	2 030.92	0.0103	99.4083	002089	*ST新海	1 197.91	0.0069	99.6133
1454	002856	美芝股份	2 029.69	0.0103	99.4187	200726	鲁 泰 B	1 189.84	0.0068	99.6201

续表

名次 Rank	代码 Code	股票名称 Stock	市价总值 Market Value	占市场 %of Total	累计 %	代码 Code	股票名称 Stock	流通市值 Negotiable Value	占市场 %of Total	累计 %
1455	002890	弘宇股份	2 018.90	0.0103	99.4290	002816	*ST和科	1 174.00	0.0067	99.6268
1456	002719	麦趣尔	2 016.53	0.0103	99.4392	001222	源飞宠物	1 155.98	0.0066	99.6334
1457	002836	新宏泽	2 016.00	0.0103	99.4495	001318	阳光乳业	1 143.57	0.0066	99.6400
1458	002205	国统股份	2 012.68	0.0103	99.4598	000005	ST星源	1 131.93	0.0065	99.6465
1459	000953	河化股份	2 002.69	0.0102	99.4700	000820	神雾节能	1 130.49	0.0065	99.6530
1460	002058	威尔泰	1 996.80	0.0102	99.4801	001380	华纬科技	1 122.54	0.0064	99.6594
1461	002247	聚力文化	1 991.04	0.0101	99.4903	002656	ST摩登	1 109.21	0.0064	99.6657
1462	002899	英派斯	1 986.00	0.0101	99.5004	001207	联科科技	1 105.40	0.0063	99.6721
1463	002830	名雕股份	1 985.43	0.0101	99.5105	002872	ST天圣	1 102.36	0.0063	99.6784
1464	000609	中迪投资	1 981.14	0.0101	99.5206	003030	祖名股份	1 087.39	0.0062	99.6846
1465	000046	*ST泛海	1 974.56	0.0101	99.5307	001230	劲旅环境	1 060.66	0.0061	99.6907
1466	002780	三夫户外	1 971.42	0.0100	99.5407	003023	彩虹集团	1 060.30	0.0061	99.6968
1467	000679	大连友谊	1 967.33	0.0100	99.5508	002569	ST步森	1 051.91	0.0060	99.7028
1468	002848	高斯贝尔	1 962.34	0.0100	99.5607	001229	魅视科技	1 046.85	0.0060	99.7088
1469	002188	中天服务	1 924.90	0.0098	99.5706	002718	友邦吊顶	1 046.45	0.0060	99.7148
1470	200429	粤高速 B	1 920.30	0.0098	99.5803	001317	三羊马	1 044.27	0.0060	99.7208
1471	002883	中设股份	1 917.61	0.0098	99.5901	001358	兴欣新材	1 034.75	0.0059	99.7267
1472	000017	深中华A	1 917.58	0.0098	99.5999	001288	运机集团	1 033.64	0.0059	99.7326
1473	002778	中晟高科	1 873.79	0.0095	99.6094	001266	宏英智能	1 033.46	0.0059	99.7385
1474	002800	ST天顺	1 867.28	0.0095	99.6189	200488	晨 鸣 B	1 026.94	0.0059	99.7444
1475	000668	荣丰控股	1 864.89	0.0095	99.6284	001223	欧克科技	1 026.64	0.0059	99.7503
1476	000622	恒立实业	1 862.49	0.0095	99.6379	001282	三联锻造	1 026.50	0.0059	99.7562
1477	000752	*ST西发	1 862.13	0.0095	99.6474	001376	百通能源	1 025.96	0.0059	99.7620
1478	000971	ST高升	1 845.52	0.0094	99.6568	001210	金房能源	1 025.89	0.0059	99.7679
1479	200869	张 裕 B	1 829.77	0.0093	99.6661	000416	*ST民控	1 020.73	0.0058	99.7738
1480	002207	准油股份	1 829.15	0.0093	99.6755	003037	三和管桩	1 017.62	0.0058	99.7796
1481	000929	兰州黄河	1 820.51	0.0093	99.6847	002830	名雕股份	995.43	0.0057	99.7853
1482	002433	*ST太安	1 817.25	0.0093	99.6940	001316	润贝航科	989.21	0.0057	99.7910
1483	000637	ST实华	1 777.97	0.0091	99.7031	001326	联域股份	988.59	0.0057	99.7966
1484	002592	ST八菱	1 765.15	0.0090	99.7121	001333	光华股份	974.16	0.0056	99.8022
1485	002633	申科股份	1 753.50	0.0089	99.7210	002808	ST恒久	944.97	0.0054	99.8076
1486	000692	*ST惠天	1 747.69	0.0089	99.7299	001211	双枪科技	908.97	0.0052	99.8128
1487	001211	双枪科技	1 739.52	0.0089	99.7388	001268	联合精密	908.58	0.0052	99.8180
1488	002193	如意集团	1 732.56	0.0088	99.7476	003001	中岩大地	892.49	0.0051	99.8231
1489	002211	宏达新材	1 729.90	0.0088	99.7564	001332	锡装股份	886.95	0.0051	99.8282
1490	002629	仁智股份	1 720.39	0.0088	99.7652	001360	南矿集团	886.89	0.0051	99.8333
1491	000007	*ST全新	1 687.20	0.0086	99.7738	001296	长江材料	886.48	0.0051	99.8384
1492	000691	亚太实业	1 638.98	0.0084	99.7821	000023	ST深天	878.33	0.0050	99.8434
1493	002087	*ST新纺	1 633.59	0.0083	99.7904	200028	一致 B	871.96	0.0050	99.8484
1494	002652	扬子新材	1 633.48	0.0083	99.7988	003033	征和工业	862.71	0.0049	99.8534
1495	002872	ST天圣	1 631.34	0.0083	99.8071	001324	长青科技	837.32	0.0048	99.8581
1496	002289	ST宇顺	1 619.87	0.0083	99.8153	001216	华瓷股份	821.72	0.0047	99.8629
1497	200725	京东方 B	1 599.10	0.0081	99.8235	001336	楚环科技	820.16	0.0047	99.8676
1498	002200	ST交投	1 594.59	0.0081	99.8316	001278	一彬科技	801.79	0.0046	99.8721
1499	000669	ST金鸿	1 585.35	0.0081	99.8397	001299	美能能源	796.15	0.0046	99.8767
1500	200539	粤电力 B	1 566.97	0.0080	99.8477	001238	浙江正特	779.28	0.0045	99.8812
1501	000996	*ST中期	1 476.60	0.0075	99.8552	001373	翔腾新材	770.15	0.0044	99.8856
1502	002742	ST三圣	1 460.16	0.0074	99.8626	003041	真爱美家	762.86	0.0044	99.8900
1503	002052	ST同洲	1 447.16	0.0074	99.8700	001367	海森药业	747.32	0.0043	99.8942
1504	002699	*ST美盛	1 446.22	0.0074	99.8774	001231	农心科技	739.18	0.0042	99.8985
1505	200581	苏威孚 B	1 395.55	0.0071	99.8845	001331	胜通能源	733.32	0.0042	99.9027
1506	002089	*ST新海	1 388.42	0.0071	99.8915	001255	博菲电气	726.00	0.0042	99.9068

续表

名次 Rank	代码 Code	股票名称 Stock	市价总值 Market Value	占市场 %of Total	累计 %	代码 Code	股票名称 Stock	流通市值 Negotiable Value	占市场 %of Total	累计 %
1507	002808	ST恒久	1 362.82	0.0069	99.8985	001209	洪兴股份	721.56	0.0041	99.9110
1508	002656	ST摩登	1 296.79	0.0066	99.9051	001234	泰慕士	710.97	0.0041	99.9150
1509	201872	招港B	1 256.98	0.0064	99.9115	001202	炬申股份	706.70	0.0040	99.9191
1510	200726	鲁 泰 B	1 190.09	0.0061	99.9176	003036	泰坦股份	703.16	0.0040	99.9231
1511	002816	*ST和科	1 174.00	0.0060	99.9235	001368	通达创智	702.52	0.0040	99.9271
1512	000005	ST星源	1 132.63	0.0058	99.9293	200016	深康佳 B	670.86	0.0038	99.9310
1513	002569	ST步森	1 082.96	0.0055	99.9348	001366	播恩集团	664.56	0.0038	99.9348
1514	200488	晨 鸣 B	1 026.94	0.0052	99.9401	001226	拓山重工	664.16	0.0038	99.9386
1515	000416	*ST民控	1 021.19	0.0052	99.9453	001256	炜冈科技	659.95	0.0038	99.9424
1516	000023	ST深天	878.33	0.0045	99.9497	001260	坤泰股份	634.51	0.0036	99.9460
1517	200028	一致 B	871.98	0.0044	99.9542	001225	和泰机电	634.22	0.0036	99.9496
1518	200016	深康佳 B	670.86	0.0034	99.9576	200055	方大 B	626.75	0.0036	99.9532
1519	200055	方大 B	626.75	0.0032	99.9608	200541	粤照明 B	570.43	0.0033	99.9565
1520	200541	粤照明 B	587.72	0.0030	99.9638	200761	本钢板 B	534.27	0.0031	99.9595
1521	200761	本钢板 B	534.27	0.0027	99.9665	200512	闽灿坤 B	528.93	0.0030	99.9626
1522	200512	闽灿坤 B	528.93	0.0027	99.9692	001259	利仁科技	523.48	0.0030	99.9656
1523	200037	深南电B	426.74	0.0022	99.9714	200037	深南电B	426.74	0.0024	99.9680
1524	200058	深赛格B	380.70	0.0019	99.9733	200058	深赛格B	380.57	0.0022	99.9702
1525	200521	虹美菱B	354.12	0.0018	99.9751	200521	虹美菱B	351.10	0.0020	99.9722
1526	002740	*ST爱迪	345.09	0.0018	99.9769	200026	飞亚达 B	344.84	0.0020	99.9742
1527	200026	飞亚达 B	344.84	0.0018	99.9786	200530	冰山B	340.12	0.0019	99.9761
1528	200530	冰山B	340.12	0.0017	99.9804	200706	瓦轴B	328.56	0.0019	99.9780
1529	200706	瓦轴B	328.56	0.0017	99.9820	200553	安道麦B	320.59	0.0018	99.9799
1530	200553	安道麦B	320.59	0.0016	99.9837	002740	*ST爱迪	313.89	0.0018	99.9817
1531	200570	苏常柴 B	279.40	0.0014	99.9851	200570	苏常柴 B	279.40	0.0016	99.9833
1532	200056	皇庭B	274.05	0.0014	99.9865	200056	皇庭B	274.05	0.0016	99.9848
1533	200992	中 鲁 B	265.83	0.0014	99.9879	200992	中 鲁 B	265.83	0.0015	99.9863
1534	200029	深深房 B	264.95	0.0013	99.9892	200029	深深房 B	264.95	0.0015	99.9879
1535	200020	深华发 B	256.71	0.0013	99.9905	200020	深华发 B	256.71	0.0015	99.9893
1536	200011	深物业B	240.80	0.0012	99.9917	200011	深物业B	240.80	0.0014	99.9907
1537	200017	深中华B	230.18	0.0012	99.9929	200017	深中华B	230.18	0.0013	99.9920
1538	200468	宁通信B	216.25	0.0011	99.9940	200468	宁通信B	216.25	0.0012	99.9933
1539	002776	*ST柏龙	215.20	0.0011	99.9951	002776	*ST柏龙	215.20	0.0012	99.9945
1540	200413	东旭B	202.17	0.0010	99.9961	200413	东旭B	202.17	0.0012	99.9957
1541	200045	深纺织 B	157.42	0.0008	99.9969	200045	深纺织 B	157.19	0.0009	99.9966
1542	200019	深粮B	151.88	0.0008	99.9977	200019	深粮B	151.88	0.0009	99.9974
1543	200505	京粮B	126.34	0.0006	99.9984	200505	京粮B	126.34	0.0007	99.9982
1544	200025	特 力 B	121.39	0.0006	99.9990	200025	特 力 B	121.39	0.0007	99.9989
1545	200030	富奥B	114.27	0.0006	99.9996	200030	富奥B	114.27	0.0007	99.9995
1546	200054	建车B	86.41	0.0004	100.0000	200054	建车B	86.41	0.0005	100.0000
累计 Total			19 626 956.36	100.0000		累计 Total		17 458 139.27	100.0000	

4. 主板市盈率
MAIN BOARD P/E RATIO

(1) 上市股份平均市盈率（2013－2023）
AVERAGE P/E RATIO, 2013－2023

年/月 Year/Month		A股 A Share	增长% %	B股 B Share	增长% %	平均 Average	增长% %
2013		25.34	19.13	14.47	18.51	25.10	19.13
2014		31.51	24.35	10.50	-27.44	31.00	23.51
2015		45.75	45.19	13.99	33.24	45.20	45.81
2016		36.47	-20.28	11.15	-20.30	36.08	-20.18
2017		34.00	-6.77	11.31	1.43	33.68	-6.65
2018		18.00	-47.06	5.95	-47.39	17.84	-47.03
2019		22.71	26.17	10.17	70.92	22.63	26.85
2020		28.38	24.97	12.12	19.17	28.30	25.06
2021		26.59	-6.31	11.66	-3.80	26.52	-6.29
2022		19.58	-26.36	8.04	-31.05	19.51	-26.43
2023		18.05	-7.81	8.40	4.48	18.00	-7.74
2023	一月 Jan	21.26	8.58	8.42	4.73	21.19	8.61
	二月 Feb	21.43	0.80	8.46	0.48	21.35	0.76
	三月 Mar	20.30	-5.27	9.85	16.43	20.25	-5.15
	四月 Apr	20.48	0.89	9.57	-2.84	20.43	0.89
	五月 May	19.66	-4.00	8.64	-9.72	19.60	-4.06
	六月 Jun	20.13	2.39	8.99	4.05	20.07	2.40
	七月 Jul	20.55	2.08	9.41	4.68	20.49	2.09
	八月 Aug	19.17	-6.70	8.57	-8.93	19.12	-6.70
	九月 Sep	18.88	-1.53	8.59	0.25	18.82	-1.53
	十月 Oct	18.47	-2.16	8.13	-5.33	18.42	-2.17
	十一月 Nov	18.46	-0.09	8.35	2.61	18.40	-0.08
	十二月 Dec	18.05	-2.19	8.40	0.64	18.00	-2.18

年底、月底数字。
Year-end or Month-end figures.

(2) 市盈率分布图（2013－2023）
P/E RATIO DISTRIBUTION, 2013－2023

（四）创业板市场
CHINEXT BOARD MARKET

1. 创业板股价
CHINEXT STOCK PRICE

(1) 股价变动分布（2023 年）
STOCK PERFORMANCE DISTRIBUTION, 2023

升 跌% Up or Down	只数 Num	升 跌% Up or Down	只数 Num	升 跌% Up or Down	只数 Num	升 跌% Up or Down	只数 Num
-110 ～ -100	3	0 ～ 10	163	100 ～ 110	13	210 ～ 220	1
-100 ～ -90	4	10 ～ 20	152	110 ～ 120	4	220 ～ 230	2
-90 ～ -80	3	20 ～ 30	136	120 ～ 130	3	230 ～ 240	1
-80 ～ -70	18	30 ～ 40	107	130 ～ 140	4	260 ～ 270	1
-70 ～ -60	24	40 ～ 50	56	150 ～ 160	4	270 ～ 280	1
-60 ～ -50	51	50 ～ 60	42	160 ～ 170	2	310 ～ 320	1
-50 ～ -40	81	60 ～ 70	19	170 ～ 180	3	320 ～ 330	1
-40 ～ -30	109	70 ～ 80	22	180 ～ 190	1	690 ～ 700	1
-30 ～ -20	132	80 ～ 90	13	190 ～ 200	2		
-20 ～ -10	150	90 ～ 100	11	200 ～ 210	1		

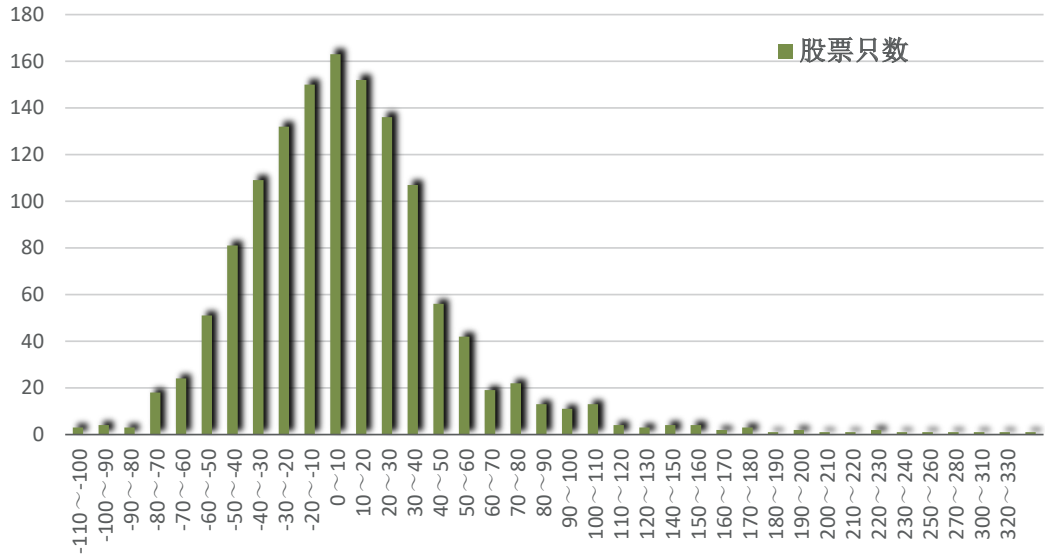

2023 年创业板股价变动分布

(2) 各股升跌情况（2023 年）
PRICE CHANGE OF STOCKS, 2023

排名 Rank	代码 Code	股票名称 Stock	成交价格与成交日期(Price and Date)								比2022年收市价升跌幅 % Change% vs. 2022 Close
			开市 Open	日期 Date	最高 High	日期 Date	最低 Low	日期 Date	年收市 Close	日期 Date	
1	301487	盟固利	22.51	08/09/2023	202.15	08/09/2023	20.40	08/09/2023	42.15	12/29/2023	692.2932
2	300114	中航电测	10.26	01/03/2023	64.88	03/10/2023	10.25	01/03/2023	43.75	12/29/2023	326.4133
3	300308	中际旭创	27.20	01/03/2023	170.00	06/20/2023	26.88	01/03/2023	112.91	12/29/2023	317.7211
4	300045	华力创通	6.51	01/03/2023	36.83	10/12/2023	6.49	01/03/2023	24.33	12/29/2023	272.5881
5	300394	天孚通信	25.34	01/03/2023	125.59	06/19/2023	25.14	01/03/2023	91.52	12/29/2023	261.0256
6	300210	森远股份	2.94	01/03/2023	13.90	12/13/2023	2.65	04/25/2023	9.87	12/29/2023	238.0137
7	301566	达利凯普	30.00	12/29/2023	33.00	12/29/2023	27.55	12/29/2023	28.99	12/29/2023	225.7303
8	300624	万兴科技	29.59	01/03/2023	172.20	06/20/2023	29.17	01/03/2023	94.60	12/29/2023	222.2071
9	300972	万辰集团	12.00	01/03/2023	47.53	05/22/2023	11.30	01/12/2023	37.54	12/29/2023	211.7940
10	301516	中远通	30.30	12/08/2023	36.76	12/08/2023	18.92	12/26/2023	21.21	12/29/2023	208.7336
11	301510	固高科技	75.00	08/15/2023	96.18	08/15/2023	33.79	12/26/2023	35.99	12/29/2023	199.9167
12	300606	金太阳	11.78	01/03/2023	41.64	11/10/2023	11.71	01/03/2023	34.16	12/29/2023	190.9710
13	300042	朗科科技	12.19	01/03/2023	47.22	06/19/2023	12.00	01/18/2023	35.00	12/29/2023	188.3031
14	301205	联特科技	38.00	01/03/2023	309.99	06/29/2023	37.58	01/03/2023	104.75	12/29/2023	176.4582
15	300857	协创数据	19.23	01/03/2023	63.71	12/06/2023	19.17	01/13/2023	52.99	12/29/2023	175.5590
16	300570	太辰光	14.47	01/03/2023	64.89	06/19/2023	14.42	01/03/2023	39.05	12/29/2023	170.0553
17	300735	光弘科技	8.88	01/03/2023	34.99	11/08/2023	8.82	01/03/2023	23.54	12/29/2023	165.0901
18	300280	紫天科技	16.33	01/03/2023	63.66	06/15/2023	16.15	01/12/2023	42.73	12/29/2023	161.1858
19	300418	昆仑万维	14.39	01/03/2023	70.66	05/05/2023	14.18	01/03/2023	37.40	12/29/2023	159.5420
20	300364	中文在线	9.82	01/03/2023	35.98	11/22/2023	9.16	01/19/2023	25.73	12/29/2023	159.3750
21	300781	因赛集团	17.30	01/03/2023	61.70	12/19/2023	17.30	01/03/2023	45.00	12/29/2023	158.1756
22	301348	蓝箭电子	52.00	08/10/2023	84.24	08/10/2023	38.35	08/25/2023	46.39	12/29/2023	156.5819
23	300492	华图山鼎	35.49	01/03/2023	88.87	12/26/2023	35.19	01/03/2023	84.67	12/29/2023	138.3057
24	300255	常山药业	5.50	01/03/2023	17.98	10/16/2023	4.30	08/31/2023	13.01	12/29/2023	137.4088
25	301368	丰立智能	19.89	01/03/2023	72.49	05/26/2023	19.79	01/03/2023	47.14	12/29/2023	136.8844
26	300765	新诺威	15.83	01/03/2023	48.74	12/06/2023	10.91	08/24/2023	36.62	12/29/2023	132.0659
27	300503	昊志机电	8.17	01/03/2023	23.88	07/04/2023	7.97	04/28/2023	18.57	12/29/2023	127.2950
28	301413	安培龙	80.00	12/18/2023	96.00	12/18/2023	68.70	12/22/2023	74.20	12/29/2023	123.1579
29	300840	酷特智能	8.95	01/03/2023	21.70	11/21/2023	8.64	01/12/2023	19.91	12/29/2023	122.9563
30	300545	联得装备	15.96	01/03/2023	35.97	11/20/2023	15.85	01/03/2023	34.55	12/29/2023	118.2565
31	300812	易天股份	19.12	01/03/2023	41.59	12/29/2023	16.92	05/10/2023	41.59	12/29/2023	117.5209
32	301421	波长光电	60.00	08/23/2023	96.32	09/06/2023	50.00	08/24/2023	62.43	12/29/2023	112.4915
33	301293	三博脑科	50.11	05/05/2023	118.22	06/02/2023	47.27	05/12/2023	62.42	12/29/2023	110.8784
34	300556	丝路视觉	17.62	01/03/2023	38.83	12/26/2023	17.25	01/03/2023	36.85	12/29/2023	109.7325
35	301517	陕西华达	66.00	10/17/2023	88.00	10/19/2023	52.41	12/26/2023	55.90	12/29/2023	108.0387
36	301526	国际复材	8.14	12/26/2023	8.35	12/26/2023	5.27	12/28/2023	5.53	12/29/2023	107.8947
37	300608	思特奇	8.16	01/03/2023	19.97	11/15/2023	8.15	01/18/2023	16.95	12/29/2023	107.7206
38	300502	新易盛	23.67	01/03/2023	87.87	05/31/2023	23.55	01/03/2023	49.32	12/29/2023	107.6632
39	301085	亚康股份	27.87	01/03/2023	93.00	06/14/2023	27.87	01/03/2023	57.41	12/29/2023	106.0660
40	300044	赛为智能	2.83	01/03/2023	8.29	11/28/2023	2.83	01/03/2023	5.81	12/29/2023	105.3004
41	301508	中机认检	40.00	12/01/2023	63.98	12/01/2023	32.56	12/27/2023	34.41	12/29/2023	104.5779
42	300002	神州泰岳	4.33	01/03/2023	16.33	06/20/2023	4.31	01/03/2023	8.85	12/29/2023	103.9171
43	301448	开创电气	35.10	06/19/2023	54.19	11/15/2023	27.50	10/23/2023	36.92	12/29/2023	103.4160
44	301558	三态股份	20.20	09/28/2023	21.50	09/28/2023	12.19	10/23/2023	14.90	12/29/2023	103.2742
45	300025	华星创业	4.74	01/03/2023	18.37	10/16/2023	4.73	01/03/2023	9.59	12/29/2023	101.8947
46	300130	新国都	12.13	01/03/2023	31.27	06/14/2023	12.08	01/03/2023	24.20	12/29/2023	100.4971
47	300342	天银机电	7.87	01/03/2023	23.60	10/27/2023	7.68	01/03/2023	15.37	12/29/2023	98.8357
48	300389	艾比森	8.73	01/03/2023	22.32	05/19/2023	8.70	01/03/2023	17.34	12/29/2023	98.6254
49	300302	同有科技	6.87	01/03/2023	18.18	07/18/2023	6.85	01/03/2023	13.54	12/29/2023	97.9532

续表

排名 Rank	代码 Code	股票名称 Stock	成交价格与成交日期(Price and Date)								比2022年收市价升跌幅 % Change% vs. 2022 Close
			开市 Open	日期 Date	最高 High	日期 Date	最低 Low	日期 Date	年收市 Close	日期 Date	
50	300475	香农芯创	17.11	01/03/2023	50.10	07/18/2023	16.67	03/17/2023	33.79	12/29/2023	96.6822
51	301052	果麦文化	22.04	01/03/2023	78.30	05/05/2023	22.00	01/03/2023	43.78	12/29/2023	96.6757
52	301568	思泰克	72.00	11/28/2023	75.00	11/28/2023	42.30	12/27/2023	45.62	12/29/2023	96.3840
53	300669	沪宁股份	8.06	01/03/2023	17.26	11/14/2023	8.06	01/03/2023	15.59	12/29/2023	94.1469
54	301183	东田微	22.19	01/03/2023	85.88	06/28/2023	22.19	01/03/2023	42.94	12/29/2023	93.1624
55	301070	开勒股份	23.72	01/03/2023	50.86	11/15/2023	23.46	01/03/2023	44.86	12/29/2023	92.6976
56	300538	同益股份	10.39	01/03/2023	26.20	11/20/2023	10.35	01/03/2023	19.99	12/29/2023	92.3965
57	300576	容大感光	20.53	01/03/2023	58.28	09/08/2023	20.51	01/03/2023	39.26	12/29/2023	90.1211
58	300949	奥雅股份	30.89	01/03/2023	85.46	12/26/2023	30.30	01/19/2023	57.99	12/29/2023	89.5718
59	300461	田中精机	13.73	01/03/2023	27.84	12/25/2023	13.59	01/12/2023	25.89	12/29/2023	88.5652
60	300225	金力泰	5.20	01/03/2023	12.33	11/23/2023	5.18	01/03/2023	9.78	12/29/2023	88.0769
61	300063	天龙集团	3.74	01/03/2023	9.16	11/21/2023	3.71	01/10/2023	6.97	12/29/2023	87.3656
62	300814	中富电路	17.89	01/03/2023	46.39	11/20/2023	17.45	05/10/2023	33.70	12/29/2023	86.6002
63	300691	联合光电	12.50	01/03/2023	24.20	12/29/2023	12.42	01/03/2023	23.19	12/29/2023	86.5648
64	301128	强瑞技术	25.09	01/03/2023	66.66	10/26/2023	25.02	01/03/2023	46.51	12/29/2023	85.3727
65	300913	兆龙互连	16.19	01/03/2023	69.86	06/19/2023	15.48	02/16/2023	30.03	12/29/2023	84.8000
66	301555	惠柏新材	69.00	10/31/2023	84.00	10/31/2023	38.16	12/26/2023	41.93	12/29/2023	83.2605
67	300678	中科信息	16.55	01/03/2023	70.28	05/09/2023	16.46	01/03/2023	29.98	12/29/2023	81.9175
68	301489	思泉新材	71.00	10/24/2023	121.98	10/27/2023	62.53	10/25/2023	75.60	12/29/2023	81.4690
69	300862	蓝盾光电	23.40	01/03/2023	42.99	12/29/2023	23.00	08/24/2023	42.24	12/29/2023	80.2817
70	300985	致远新能	21.00	01/03/2023	44.01	11/28/2023	20.89	01/03/2023	37.71	12/29/2023	80.0860
71	301013	利和兴	8.68	01/03/2023	20.64	11/30/2023	8.48	01/03/2023	15.85	12/29/2023	79.9092
72	301297	富乐德	15.75	01/03/2023	38.50	11/09/2023	15.50	01/03/2023	26.96	12/29/2023	79.6136
73	300904	威力传动	55.00	08/09/2023	305.70	08/09/2023	54.20	08/09/2023	63.52	12/29/2023	79.3844
74	301512	智信精密	72.00	07/20/2023	93.60	07/20/2023	49.52	10/23/2023	71.00	12/29/2023	79.0217
75	300049	福瑞股份	24.42	01/03/2023	50.70	12/07/2023	20.34	06/28/2023	43.59	12/29/2023	78.4282
76	300429	强力新材	7.25	01/03/2023	18.27	11/09/2023	7.20	01/03/2023	12.86	12/29/2023	77.8700
77	300657	弘信电子	10.90	01/03/2023	25.85	06/28/2023	10.79	01/03/2023	19.39	12/29/2023	76.4331
78	300609	汇纳科技	15.48	01/03/2023	40.77	11/16/2023	15.45	01/03/2023	27.30	12/29/2023	76.3566
79	301488	豪恩汽电	65.01	07/04/2023	113.88	07/11/2023	64.00	07/04/2023	69.64	12/29/2023	75.0628
80	301169	零点有数	30.46	01/03/2023	79.15	08/30/2023	30.10	01/03/2023	52.68	12/29/2023	75.0166
81	300053	航宇微	6.98	01/03/2023	17.71	11/21/2023	6.95	01/03/2023	12.23	12/29/2023	74.9642
82	301159	三维天地	25.97	01/03/2023	76.77	08/24/2023	25.85	01/03/2023	45.63	12/29/2023	74.9617
83	300567	精测电子	49.80	01/03/2023	118.00	04/20/2023	49.10	01/03/2023	87.62	12/29/2023	74.5418
84	300097	智云股份	5.28	01/03/2023	13.91	11/16/2023	4.98	04/25/2023	9.19	12/29/2023	74.3833
85	300169	天晟新材	4.13	01/03/2023	11.38	08/28/2023	3.66	04/25/2023	7.18	12/29/2023	73.8499
86	300084	海默科技	5.00	01/04/2023	8.03	11/22/2023	4.59	01/11/2023	7.64	12/29/2023	73.2426
87	300081	恒信东方	6.63	01/03/2023	12.79	06/08/2023	6.52	01/18/2023	11.55	12/29/2023	73.1634
88	301061	匠心家居	28.99	01/03/2023	49.94	12/29/2023	28.75	01/03/2023	49.75	12/29/2023	72.9833
89	300293	蓝英装备	8.55	01/03/2023	22.97	10/12/2023	8.53	01/03/2023	14.70	12/29/2023	72.1311
90	300688	创业黑马	16.60	01/03/2023	46.00	06/14/2023	16.35	01/03/2023	28.71	12/29/2023	71.7105
91	300936	中英科技	24.78	01/03/2023	53.18	10/25/2023	24.71	01/03/2023	42.63	12/29/2023	71.0674
92	301218	华是科技	18.99	01/03/2023	62.95	08/22/2023	18.83	01/13/2023	32.27	12/29/2023	70.8311
93	300108	*ST吉药	1.96	01/03/2023	4.07	09/18/2023	1.44	04/20/2023	3.25	12/29/2023	67.5258
94	301045	天禄科技	16.19	01/03/2023	32.81	06/09/2023	16.06	01/03/2023	27.20	12/29/2023	67.4877
95	300552	万集科技	17.91	01/03/2023	41.78	11/27/2023	16.80	05/17/2023	29.60	12/29/2023	65.0864
96	301507	民生健康	32.80	09/05/2023	37.50	09/05/2023	15.70	12/27/2023	16.50	12/29/2023	65.0000
97	300805	电声股份	6.86	01/03/2023	14.87	12/20/2023	6.76	01/12/2023	11.20	12/29/2023	64.2229
98	301315	威士顿	56.66	06/21/2023	99.38	08/16/2023	47.38	07/12/2023	52.86	12/29/2023	63.7039
99	300592	华凯易佰	15.01	01/03/2023	33.54	06/02/2023	14.63	01/16/2023	24.77	12/29/2023	63.4983
100	300250	初灵信息	10.79	01/03/2023	24.36	02/15/2023	10.71	01/03/2023	17.43	12/29/2023	62.7451

续表

排名 Rank	代码 Code	股票名称 Stock	成交价格与成交日期(Price and Date)								比2022年收市价升跌幅 % Change% vs. 2022 Close
			开市 Open	日期 Date	最高 High	日期 Date	最低 Low	日期 Date	年收市 Close	日期 Date	
101	300456	赛微电子	14.78	01/03/2023	26.68	07/27/2023	14.60	01/03/2023	24.04	12/29/2023	62.6522
102	300580	贝斯特	18.99	01/03/2023	42.50	06/20/2023	18.51	01/03/2023	30.28	12/29/2023	62.6208
103	300882	万胜智能	15.01	01/03/2023	37.68	05/17/2023	14.85	01/03/2023	24.36	12/29/2023	61.9681
104	301083	百胜智能	11.08	01/03/2023	30.32	05/26/2023	11.02	01/11/2023	17.86	12/29/2023	61.7754
105	300637	扬帆新材	6.44	01/03/2023	14.29	11/22/2023	6.42	01/03/2023	10.41	12/29/2023	61.6460
106	300491	通合科技	13.83	01/03/2023	36.90	06/05/2023	13.74	01/03/2023	22.28	12/29/2023	61.2156
107	300455	航天智装	7.45	01/03/2023	15.60	07/13/2023	7.38	01/03/2023	11.94	12/29/2023	61.1336
108	300826	测绘股份	11.34	01/03/2023	22.95	11/14/2023	11.27	01/03/2023	18.07	12/29/2023	60.6222
109	300304	云意电气	4.21	01/03/2023	7.18	11/07/2023	4.11	04/26/2023	6.79	12/29/2023	60.5201
110	300315	掌趣科技	3.21	01/03/2023	8.30	06/28/2023	3.19	01/12/2023	5.15	12/29/2023	60.4361
111	300232	洲明科技	5.50	01/03/2023	10.74	05/08/2023	5.46	01/03/2023	8.80	12/29/2023	60.2914
112	300313	*ST天山	6.20	01/03/2023	15.78	10/17/2023	4.61	06/20/2023	9.84	12/29/2023	59.7403
113	300548	博创科技	16.90	01/03/2023	46.49	06/19/2023	16.90	01/03/2023	26.97	12/29/2023	59.6803
114	300426	唐德影视	6.91	01/03/2023	19.45	05/05/2023	6.74	01/16/2023	11.03	12/29/2023	59.6237
115	300033	同花顺	98.58	01/03/2023	239.22	04/03/2023	94.01	01/03/2023	156.87	12/29/2023	59.0812
116	300514	友讯达	10.27	01/03/2023	18.57	05/23/2023	10.22	01/03/2023	16.30	12/29/2023	59.0244
117	300466	赛摩智能	4.52	01/03/2023	9.30	12/14/2023	4.52	01/03/2023	7.18	12/29/2023	58.4989
118	301398	星源卓镁	30.30	01/03/2023	87.44	08/03/2023	28.29	04/26/2023	49.29	12/29/2023	58.2343
119	300572	安车检测	11.45	01/03/2023	21.86	07/20/2023	11.44	01/03/2023	18.07	12/29/2023	57.8166
120	301578	辰奕智能	80.00	12/28/2023	95.88	12/28/2023	73.68	12/29/2023	77.20	12/29/2023	57.7442
121	300161	华中数控	22.89	01/03/2023	62.00	06/26/2023	22.69	01/03/2023	35.90	12/29/2023	57.0429
122	300809	华辰装备	18.53	01/03/2023	33.68	09/27/2023	18.53	01/03/2023	29.25	12/29/2023	57.0048
123	300459	汤姆猫	3.16	01/03/2023	9.47	05/04/2023	3.05	01/12/2023	4.94	12/29/2023	56.8254
124	300446	航天智造	10.00	01/03/2023	21.51	11/16/2023	9.99	01/03/2023	15.67	12/29/2023	56.7000
125	300375	鹏翎股份	3.53	01/03/2023	7.30	11/17/2023	3.32	04/24/2023	5.53	12/29/2023	56.6572
126	300600	ST瑞科	7.38	01/03/2023	14.96	05/05/2023	7.35	01/03/2023	11.56	12/29/2023	56.6396
127	300549	优德精密	12.33	01/03/2023	34.00	07/04/2023	11.80	04/25/2023	19.15	12/29/2023	56.4542
128	300559	佳发教育	9.96	01/03/2023	21.80	06/14/2023	9.85	01/03/2023	15.50	12/29/2023	56.0926
129	301308	江波龙	59.56	01/03/2023	126.69	05/31/2023	58.50	01/03/2023	92.05	12/29/2023	56.0699
130	300444	双杰电气	4.30	01/03/2023	9.23	05/16/2023	4.30	01/03/2023	6.74	12/29/2023	56.0185
131	300832	新产业	49.88	01/03/2023	79.70	12/08/2023	49.85	01/03/2023	78.20	12/29/2023	55.9633
132	300650	太龙股份	9.17	01/03/2023	18.00	11/07/2023	9.17	01/03/2023	14.41	12/29/2023	55.9524
133	300536	*ST农尚	14.55	01/03/2023	23.50	12/25/2023	11.43	06/27/2023	22.60	12/29/2023	55.7547
134	301007	德迈仕	10.87	01/03/2023	25.94	07/06/2023	10.66	04/25/2023	16.91	12/29/2023	55.4228
135	300757	罗博特科	52.39	01/03/2023	99.30	06/21/2023	47.56	03/20/2023	81.39	12/29/2023	55.3541
136	300322	硕贝德	7.19	01/03/2023	17.45	10/16/2023	6.88	08/25/2023	11.16	12/29/2023	55.2156
137	300698	万马科技	23.66	01/03/2023	42.30	11/17/2023	21.66	05/15/2023	36.50	12/29/2023	54.1385
138	300844	山水比德	22.45	01/03/2023	62.22	07/27/2023	22.40	01/03/2023	34.51	12/29/2023	54.1313
139	300212	易华录	20.21	01/03/2023	48.40	04/06/2023	20.12	01/03/2023	31.45	12/29/2023	54.0911
140	300807	天迈科技	20.39	01/03/2023	47.54	09/07/2023	20.39	01/03/2023	31.48	12/29/2023	54.0117
141	300085	银之杰	9.26	01/03/2023	16.99	12/05/2023	9.23	01/03/2023	14.32	12/29/2023	53.9785
142	301106	骏成科技	27.16	01/03/2023	45.10	11/20/2023	27.06	01/03/2023	41.56	12/29/2023	53.0191
143	301004	嘉益股份	29.58	01/03/2023	49.06	11/21/2023	26.65	05/10/2023	45.45	12/29/2023	52.6192
144	300201	海伦哲	3.32	01/03/2023	5.57	12/07/2023	2.93	01/19/2023	5.04	12/29/2023	51.3514
145	300779	惠城环保	34.48	01/03/2023	60.98	08/31/2023	30.92	01/19/2023	51.60	12/29/2023	51.3196
146	300303	聚飞光电	3.92	01/03/2023	7.16	06/16/2023	3.90	01/03/2023	5.93	12/29/2023	51.2755
147	301499	维科精密	40.00	07/21/2023	54.35	08/04/2023	28.05	12/27/2023	29.41	12/29/2023	50.8205
148	300175	朗源股份	3.96	01/03/2023	6.41	12/18/2023	3.19	06/01/2023	6.00	12/29/2023	50.7538
149	300968	格林精密	8.02	01/03/2023	14.82	10/13/2023	7.39	04/25/2023	12.08	12/29/2023	50.6234
150	301015	百洋医药	24.24	01/03/2023	43.50	11/22/2023	21.40	08/22/2023	35.86	12/29/2023	50.4195
151	300644	南京聚隆	13.94	01/03/2023	22.40	12/20/2023	13.81	01/03/2023	20.75	12/29/2023	50.2534

续表

排名 Rank	代码 Code	股票名称 Stock	成交价格与成交日期(Price and Date)								比2022年收市价升跌幅 % Change% vs. 2022 Close
			开市 Open	日期 Date	最高 High	日期 Date	最低 Low	日期 Date	年收市 Close	日期 Date	
152	300129	泰胜风能	7.20	01/03/2023	12.36	06/02/2023	7.15	01/03/2023	10.77	12/29/2023	50.2092
153	300403	汉宇集团	5.90	01/03/2023	11.10	06/30/2023	5.86	01/03/2023	8.85	12/29/2023	50.0000
154	301221	光庭信息	38.89	01/03/2023	82.48	07/12/2023	38.65	01/03/2023	58.30	12/29/2023	49.8329
155	301382	蜂助手	38.80	05/17/2023	56.50	05/24/2023	33.70	12/26/2023	35.62	12/29/2023	49.6639
156	301419	阿莱德	34.22	02/09/2023	55.88	02/10/2023	32.33	02/09/2023	37.10	12/29/2023	49.5968
157	300866	安克创新	58.75	01/03/2023	102.00	10/30/2023	57.35	01/03/2023	88.60	12/29/2023	49.4854
158	300551	古鳌科技	11.64	01/03/2023	29.80	12/04/2023	11.60	01/03/2023	17.40	12/29/2023	48.9726
159	300540	蜀道装备	16.39	01/03/2023	30.88	06/28/2023	16.39	01/03/2023	24.65	12/29/2023	48.8527
160	300213	佳讯飞鸿	4.86	01/03/2023	9.50	10/10/2023	4.84	01/03/2023	7.20	12/29/2023	48.4536
161	300288	朗玛信息	11.09	01/03/2023	26.18	06/08/2023	10.61	01/17/2023	16.45	12/29/2023	48.3318
162	301381	赛维时代	30.18	07/12/2023	53.27	07/25/2023	28.30	10/23/2023	30.29	12/29/2023	48.1174
163	300537	广信材料	13.21	01/03/2023	27.54	09/11/2023	13.11	01/03/2023	19.62	12/29/2023	48.0755
164	300964	本川智能	26.87	01/03/2023	65.27	06/29/2023	26.86	01/03/2023	39.42	12/29/2023	47.1445
165	300766	每日互动	10.45	01/03/2023	27.28	04/13/2023	10.42	01/03/2023	15.43	12/29/2023	46.9524
166	300846	首都在线	9.80	01/03/2023	22.18	04/11/2023	9.70	01/17/2023	14.29	12/29/2023	46.8654
167	300011	鼎汉技术	5.43	01/03/2023	8.28	12/07/2023	5.31	01/12/2023	7.98	12/29/2023	46.6912
168	301428	世纪恒通	42.00	05/19/2023	54.48	05/25/2023	33.76	06/28/2023	38.65	12/29/2023	46.6793
169	301076	新瀚新材	25.15	01/03/2023	36.18	12/22/2023	18.08	04/26/2023	33.92	12/29/2023	46.6494
170	300270	中威电子	5.26	01/03/2023	10.60	07/07/2023	5.26	01/03/2023	7.72	12/29/2023	45.9357
171	300467	迅游科技	11.99	01/03/2023	21.63	06/29/2023	11.73	01/17/2023	17.38	12/29/2023	45.9278
172	300563	神宇股份	10.93	01/03/2023	18.26	09/06/2023	10.90	01/03/2023	15.99	12/29/2023	45.8942
173	300701	森霸传感	7.86	01/03/2023	12.48	11/07/2023	7.82	01/03/2023	11.48	12/29/2023	45.8704
174	300047	天源迪科	6.03	01/03/2023	11.84	11/09/2023	5.99	01/03/2023	8.75	12/29/2023	45.8333
175	300573	兴齐眼药	125.71	01/03/2023	225.81	09/18/2023	116.80	03/01/2023	182.32	12/29/2023	45.7627
176	301186	超达装备	27.14	01/03/2023	51.88	07/12/2023	27.04	04/26/2023	39.53	12/29/2023	45.6522
177	300611	美力科技	7.88	01/03/2023	12.69	11/28/2023	7.47	04/25/2023	11.49	12/29/2023	45.6274
178	301459	丰茂股份	58.00	12/13/2023	66.20	12/13/2023	43.90	12/27/2023	46.44	12/29/2023	45.5799
179	300798	锦鸡股份	6.72	01/03/2023	12.79	10/25/2023	5.86	04/25/2023	9.87	12/29/2023	45.1471
180	300684	中石科技	14.82	01/03/2023	32.85	04/26/2023	14.65	01/03/2023	21.49	12/29/2023	45.1047
181	300621	维业股份	7.88	01/03/2023	12.75	09/07/2023	7.86	01/03/2023	11.49	12/29/2023	45.0758
182	300499	高澜股份	9.90	01/03/2023	25.84	04/26/2023	9.90	01/03/2023	14.34	12/29/2023	44.4109
183	300713	英可瑞	12.71	01/03/2023	30.39	05/17/2023	12.58	01/03/2023	18.27	12/29/2023	44.3128
184	300229	拓尔思	11.79	01/03/2023	35.65	04/04/2023	11.69	01/03/2023	16.86	12/29/2023	43.8567
185	300788	中信出版	20.35	01/03/2023	48.88	05/09/2023	19.93	01/13/2023	29.10	12/29/2023	43.7037
186	300851	交大思诺	21.82	01/03/2023	31.68	08/18/2023	21.14	01/16/2023	31.17	12/29/2023	43.3103
187	300449	汉邦高科	4.71	01/03/2023	7.80	06/05/2023	4.68	01/03/2023	6.72	12/29/2023	43.2836
188	300136	信维通信	16.48	01/03/2023	28.09	10/31/2023	16.17	08/25/2023	23.60	12/29/2023	42.9437
189	300445	康斯特	12.23	01/03/2023	19.76	07/06/2023	12.13	01/03/2023	17.43	12/29/2023	42.8689
190	301358	湖南裕能	63.20	02/09/2023	64.98	02/09/2023	31.37	12/27/2023	33.95	12/29/2023	42.8271
191	300780	德恩精工	13.88	01/03/2023	36.96	09/28/2023	12.13	05/10/2023	19.82	12/29/2023	42.5899
192	300476	胜宏科技	12.91	01/03/2023	29.63	05/31/2023	12.86	01/03/2023	18.45	12/29/2023	42.5811
193	300100	双林股份	7.45	01/03/2023	11.55	10/30/2023	6.73	04/25/2023	10.43	12/29/2023	42.2920
194	300254	仟源医药	7.68	01/03/2023	11.01	10/31/2023	5.72	04/25/2023	9.63	12/29/2023	42.2452
195	300868	杰美特	15.28	01/03/2023	29.68	07/21/2023	14.75	04/25/2023	21.72	12/29/2023	42.2397
196	300058	蓝色光标	5.05	01/03/2023	14.90	05/04/2023	4.97	01/12/2023	7.18	12/29/2023	42.1782
197	300836	佰奥智能	20.09	01/03/2023	35.50	05/24/2023	20.07	01/03/2023	28.42	12/29/2023	41.6044
198	300625	三雄极光	10.47	01/03/2023	15.52	11/17/2023	10.44	01/03/2023	14.82	12/29/2023	41.5473
199	301320	豪江智能	25.00	06/09/2023	30.28	06/19/2023	17.33	12/26/2023	18.47	12/29/2023	41.4242
200	300462	华铭智能	8.38	01/03/2023	14.69	11/24/2023	8.31	01/03/2023	11.79	12/29/2023	41.3669
201	301041	金百泽	18.91	01/03/2023	45.59	05/30/2023	17.51	01/16/2023	27.02	12/29/2023	41.2441
202	300231	银信科技	7.29	01/03/2023	13.99	09/07/2023	7.25	01/03/2023	10.29	12/29/2023	41.1523

续表

排名 Rank	代码 Code	股票名称 Stock	成交价格与成交日期(Price and Date)								比2022年收市价升跌幅 % Change% vs. 2022 Close
			开市 Open	日期 Date	最高 High	日期 Date	最低 Low	日期 Date	年收市 Close	日期 Date	
203	301383	天键股份	46.56	06/09/2023	68.20	12/29/2023	33.10	10/23/2023	65.00	12/29/2023	40.8146
204	300926	博俊科技	20.81	01/03/2023	37.14	10/09/2023	17.40	05/26/2023	29.33	12/29/2023	40.8065
205	300017	网宿科技	5.55	01/03/2023	9.84	04/26/2023	5.52	01/13/2023	7.85	12/29/2023	40.6810
206	300615	欣天科技	11.30	01/03/2023	19.82	06/15/2023	11.12	01/03/2023	15.81	12/29/2023	40.6584
207	300480	光力科技	15.15	01/03/2023	28.77	11/15/2023	15.03	01/03/2023	21.35	12/29/2023	40.2760
208	300921	南凌科技	17.56	01/03/2023	36.30	06/09/2023	17.33	01/03/2023	24.58	12/29/2023	40.2168
209	300939	秋田微	26.95	01/03/2023	50.50	07/12/2023	26.91	01/03/2023	37.88	12/29/2023	40.0888
210	300493	润欣科技	6.13	01/03/2023	11.30	04/10/2023	6.05	01/03/2023	8.51	12/29/2023	39.9671
211	300928	华安鑫创	35.99	01/03/2023	72.01	11/27/2023	33.01	04/25/2023	50.44	12/29/2023	39.9168
212	300339	润和软件	18.53	01/03/2023	31.54	04/04/2023	18.42	01/03/2023	25.98	12/29/2023	39.9031
213	300522	世名科技	9.75	01/03/2023	16.23	11/21/2023	9.61	01/03/2023	13.50	12/29/2023	39.8964
214	301261	恒工精密	42.88	07/10/2023	65.48	07/11/2023	38.83	08/25/2023	51.62	12/29/2023	39.8916
215	300521	爱司凯	9.88	01/03/2023	16.90	07/18/2023	9.88	01/03/2023	13.85	12/29/2023	39.6169
216	301043	绿岛风	23.44	01/03/2023	35.94	08/30/2023	22.82	04/25/2023	32.73	12/29/2023	39.5141
217	300378	鼎捷软件	15.33	01/03/2023	38.00	07/19/2023	15.24	01/03/2023	21.31	12/29/2023	39.0085
218	300295	三六五网	8.90	01/03/2023	21.99	08/29/2023	8.82	01/03/2023	12.33	12/29/2023	39.0079
219	301024	霍普股份	23.10	01/03/2023	43.59	07/27/2023	21.71	01/13/2023	30.30	12/29/2023	38.9908
220	300228	富瑞特装	5.12	01/03/2023	8.87	10/25/2023	4.85	04/25/2023	7.10	12/29/2023	38.9432
221	301062	上海艾录	7.71	01/03/2023	11.90	02/15/2023	7.71	01/03/2023	10.82	12/29/2023	38.7179
222	300626	华瑞股份	7.83	01/03/2023	11.44	12/15/2023	7.82	04/25/2023	10.85	12/29/2023	38.3929
223	300165	天瑞仪器	4.81	01/03/2023	8.28	06/02/2023	4.42	04/28/2023	6.67	12/29/2023	38.3817
224	300184	力源信息	4.30	01/03/2023	7.90	11/21/2023	4.29	01/03/2023	5.95	12/29/2023	38.3721
225	301505	苏州规划	37.00	07/19/2023	74.63	08/01/2023	33.96	12/28/2023	36.40	12/29/2023	38.1404
226	300211	亿通科技	7.30	01/03/2023	12.58	05/31/2023	7.27	01/13/2023	10.11	12/29/2023	38.1148
227	300192	科德教育	7.10	01/03/2023	18.88	05/08/2023	6.63	01/19/2023	9.87	12/29/2023	37.8492
228	300956	英力股份	13.65	01/03/2023	20.39	02/17/2023	13.32	04/25/2023	18.63	12/29/2023	37.7959
229	300880	迦南智能	14.45	01/03/2023	35.88	07/20/2023	14.31	01/03/2023	19.92	12/29/2023	37.6641
230	300899	上海凯鑫	19.71	01/03/2023	30.49	07/26/2023	19.68	01/03/2023	27.18	12/29/2023	37.6203
231	300516	久之洋	24.40	01/03/2023	42.18	05/08/2023	24.11	01/03/2023	33.46	12/29/2023	37.4692
232	301137	哈焊华通	13.33	01/03/2023	25.50	08/21/2023	13.31	01/03/2023	18.29	12/29/2023	37.4155
233	301053	远信工业	20.26	01/03/2023	30.26	07/17/2023	20.02	04/25/2023	27.86	12/29/2023	37.3090
234	300842	帝科股份	51.30	01/03/2023	97.00	06/29/2023	42.50	03/20/2023	70.55	12/29/2023	37.2835
235	300984	金沃股份	20.46	01/03/2023	31.25	12/05/2023	20.23	04/25/2023	27.96	12/29/2023	37.2607
236	300478	杭州高新	9.22	01/03/2023	13.33	12/04/2023	8.90	04/25/2023	12.64	12/29/2023	37.0933
237	300520	科大国创	15.75	01/03/2023	30.98	04/04/2023	15.74	01/03/2023	21.74	12/29/2023	37.0744
238	301311	昆船智能	17.73	01/03/2023	34.85	07/04/2023	17.05	04/26/2023	24.30	12/29/2023	37.0558
239	300588	熙菱信息	9.20	01/03/2023	16.98	09/08/2023	9.03	01/18/2023	12.61	12/29/2023	36.9164
240	300705	九典制药	24.68	01/03/2023	37.88	12/08/2023	18.80	08/07/2023	33.23	12/29/2023	36.7490
241	300366	创意信息	9.68	01/03/2023	20.22	10/19/2023	9.58	01/03/2023	13.12	12/29/2023	36.3825
242	300535	达威股份	12.93	01/03/2023	17.90	11/20/2023	12.02	04/25/2023	17.51	12/29/2023	36.2646
243	300399	天利科技	10.18	01/03/2023	18.38	08/28/2023	10.14	01/03/2023	13.84	12/29/2023	36.2205
244	300264	佳创视讯	6.03	01/03/2023	8.76	12/21/2023	5.70	08/25/2023	8.21	12/29/2023	36.1526
245	300951	博硕科技	47.74	01/03/2023	83.25	11/16/2023	38.50	10/24/2023	64.78	12/29/2023	36.0924
246	300969	恒帅股份	65.99	01/03/2023	123.88	11/29/2023	54.39	04/25/2023	89.87	12/29/2023	36.0636
247	300560	中富通	13.09	01/03/2023	21.12	12/05/2023	12.93	01/03/2023	17.71	12/29/2023	35.7088
248	301380	挖金客	34.66	01/03/2023	76.50	08/23/2023	34.60	01/03/2023	47.36	12/29/2023	35.7020
249	300541	先进数通	11.29	01/03/2023	20.88	08/30/2023	11.29	01/03/2023	15.39	12/29/2023	35.5947
250	300920	润阳科技	15.45	01/03/2023	22.39	11/16/2023	15.18	04/25/2023	21.05	12/29/2023	35.5441
251	300218	安利股份	10.08	01/03/2023	14.47	11/07/2023	8.53	04/27/2023	13.55	12/29/2023	35.5000
252	300290	荣科科技	4.50	01/03/2023	8.99	10/26/2023	4.32	08/29/2023	6.09	12/29/2023	35.3333
253	300269	联建光电	4.07	01/03/2023	5.66	11/01/2023	3.10	08/25/2023	5.52	12/29/2023	35.2941

续表

排名 Rank	代码 Code	股票名称 Stock	成交价格与成交日期(Price and Date)								比2022年收市价升跌幅 % Change% vs. 2022 Close
			开市 Open	日期 Date	最高 High	日期 Date	最低 Low	日期 Date	年收市 Close	日期 Date	
254	301032	新柴股份	7.51	01/03/2023	12.05	12/20/2023	7.35	04/25/2023	10.13	12/29/2023	34.8868
255	300291	百纳千成	4.84	01/03/2023	9.68	04/13/2023	4.47	01/17/2023	6.44	12/29/2023	34.7280
256	301178	天亿马	23.88	01/03/2023	41.50	03/28/2023	23.83	01/03/2023	32.43	12/29/2023	34.6761
257	300113	顺网科技	10.45	01/03/2023	20.58	06/07/2023	10.35	01/30/2023	14.00	12/29/2023	34.4861
258	300150	世纪瑞尔	3.61	01/03/2023	5.21	05/25/2023	3.61	01/03/2023	4.85	12/29/2023	34.3490
259	301056	森赫股份	7.58	01/03/2023	12.39	07/31/2023	7.55	01/03/2023	10.22	12/29/2023	34.2970
260	300975	商络电子	6.15	01/03/2023	11.31	07/14/2023	5.89	04/25/2023	8.27	12/29/2023	34.2532
261	301051	信濠光电	47.36	01/03/2023	88.58	05/24/2023	46.30	01/03/2023	63.67	12/29/2023	34.2399
262	300634	彩讯股份	15.34	01/03/2023	33.90	05/09/2023	15.21	01/03/2023	20.47	12/29/2023	34.2295
263	300031	宝通科技	13.72	01/03/2023	32.77	06/02/2023	13.70	01/03/2023	18.54	12/29/2023	34.0564
264	300341	麦克奥迪	8.86	01/03/2023	16.48	03/27/2023	8.75	01/03/2023	11.80	12/29/2023	33.9387
265	300351	永贵电器	15.37	01/03/2023	27.10	11/30/2023	11.95	09/21/2023	20.72	12/29/2023	33.9367
266	300823	建科机械	16.23	01/03/2023	30.97	09/28/2023	15.88	01/03/2023	21.51	12/29/2023	33.9352
267	301391	卡莱特	85.00	01/03/2023	127.00	03/01/2023	76.80	10/20/2023	114.48	12/29/2023	33.8947
268	300980	祥源新材	17.48	01/03/2023	25.59	11/16/2023	17.47	01/03/2023	23.46	12/29/2023	33.8277
269	301185	鸥玛软件	15.28	01/03/2023	40.91	06/20/2023	15.20	01/03/2023	20.36	12/29/2023	33.7714
270	300589	江龙船艇	10.56	01/03/2023	16.61	05/08/2023	10.50	01/03/2023	13.88	12/29/2023	33.7187
271	301036	双乐股份	16.57	01/03/2023	27.29	09/11/2023	16.54	01/12/2023	22.17	12/29/2023	33.7153
272	300652	雷迪克	20.64	01/03/2023	29.77	11/21/2023	19.60	04/27/2023	27.65	12/29/2023	33.5749
273	300331	苏大维格	18.72	01/03/2023	38.88	09/15/2023	18.47	01/03/2023	24.98	12/29/2023	33.3689
274	300912	凯龙高科	13.49	01/03/2023	34.89	03/27/2023	13.35	01/03/2023	18.01	12/29/2023	33.3087
275	300694	蠡湖股份	9.41	01/03/2023	13.88	11/07/2023	9.07	04/25/2023	12.61	12/29/2023	33.2981
276	300884	狄耐克	9.86	01/03/2023	16.47	04/06/2023	9.83	01/03/2023	13.08	12/29/2023	33.1976
277	300508	维宏股份	21.12	01/03/2023	39.98	05/29/2023	21.12	01/03/2023	28.30	12/29/2023	33.1138
278	300134	大富科技	7.76	01/03/2023	14.78	10/13/2023	7.70	01/03/2023	10.32	12/29/2023	32.9897
279	300139	晓程科技	7.65	01/03/2023	12.27	03/20/2023	7.60	01/03/2023	10.17	12/29/2023	32.7676
280	301139	元道通信	25.48	01/03/2023	45.00	11/16/2023	24.00	08/29/2023	33.81	12/29/2023	32.7444
281	300344	立方数科	4.30	01/03/2023	8.60	03/17/2023	4.03	01/17/2023	5.69	12/29/2023	32.6340
282	300349	金卡智能	9.38	01/03/2023	14.65	07/11/2023	9.34	01/03/2023	12.42	12/29/2023	32.5507
283	301257	普蕊斯	48.06	01/03/2023	85.61	04/28/2023	47.71	01/03/2023	63.50	12/29/2023	32.5125
284	300128	锦富技术	3.48	01/03/2023	6.06	07/12/2023	3.43	05/17/2023	4.61	12/29/2023	32.4713
285	300098	高新兴	3.07	01/03/2023	5.24	10/16/2023	3.06	01/03/2023	4.06	12/29/2023	32.2476
286	300024	机器人	9.03	01/03/2023	17.22	06/01/2023	8.93	01/03/2023	11.87	12/29/2023	32.1826
287	300001	特锐德	15.25	01/03/2023	24.73	05/16/2023	15.09	01/03/2023	20.10	12/29/2023	32.1499
288	300154	瑞凌股份	5.55	01/03/2023	8.48	06/21/2023	5.55	01/03/2023	7.40	12/29/2023	32.1429
289	300238	冠昊生物	10.19	01/03/2023	23.38	05/31/2023	10.01	01/18/2023	13.56	12/29/2023	31.9066
290	301199	迈赫股份	19.91	01/03/2023	38.32	05/24/2023	19.89	01/03/2023	26.25	12/29/2023	31.8433
291	300697	电工合金	9.76	01/03/2023	14.99	11/27/2023	9.29	04/25/2023	12.92	12/29/2023	31.8367
292	300803	指南针	45.30	01/03/2023	87.43	08/28/2023	44.18	01/03/2023	60.26	12/29/2023	31.8023
293	300414	中光防雷	7.31	01/03/2023	12.37	08/30/2023	7.31	01/03/2023	9.63	12/29/2023	31.7373
294	301133	金钟股份	21.03	01/03/2023	36.01	11/28/2023	20.52	04/25/2023	27.57	12/29/2023	31.6619
295	300321	同大股份	14.73	01/03/2023	19.44	12/29/2023	14.33	04/26/2023	19.35	12/29/2023	31.6327
296	301270	汉仪股份	30.20	01/03/2023	73.77	06/01/2023	30.10	01/03/2023	39.75	12/29/2023	31.6225
297	300020	*ST银江	6.31	01/03/2023	10.74	05/09/2023	6.30	01/03/2023	8.30	12/29/2023	31.5372
298	300407	凯发电气	7.20	01/03/2023	10.96	06/14/2023	7.08	01/03/2023	9.44	12/29/2023	31.4763
299	300509	新美星	5.57	01/03/2023	8.06	06/02/2023	5.53	01/03/2023	7.23	12/29/2023	31.4545
300	301028	东亚机械	9.28	01/03/2023	12.44	12/22/2023	8.92	01/03/2023	11.73	12/29/2023	31.3550
301	301188	力诺特玻	13.52	01/03/2023	20.49	04/21/2023	11.68	10/23/2023	17.89	12/29/2023	31.3510
302	301236	软通动力	34.86	01/03/2023	56.80	04/03/2023	19.05	08/25/2023	46.20	12/29/2023	31.3246
303	300889	爱克股份	13.04	01/03/2023	17.77	11/17/2023	12.77	01/03/2023	16.80	12/29/2023	31.2500
304	300561	汇金科技	8.94	01/03/2023	18.47	08/28/2023	8.94	01/03/2023	11.80	12/29/2023	31.1111

续表

排名 Rank	代码 Code	股票名称 Stock	成交价格与成交日期(Price and Date)								比2022年收市价升跌幅 % Change% vs. 2022 Close
			开市 Open	日期 Date	最高 High	日期 Date	最低 Low	日期 Date	年收市 Close	日期 Date	
305	301252	同星科技	40.19	05/25/2023	64.42	05/25/2023	38.64	12/26/2023	41.24	12/29/2023	31.0038
306	300279	和晶科技	4.96	01/03/2023	7.45	11/02/2023	4.87	04/25/2023	6.47	12/29/2023	30.9717
307	300843	胜蓝股份	17.50	01/03/2023	23.98	11/07/2023	17.48	08/28/2023	22.98	12/29/2023	30.9402
308	300543	朗科智能	8.38	01/03/2023	11.05	11/28/2023	8.21	04/27/2023	10.92	12/29/2023	30.9353
309	300277	海联讯	6.62	01/03/2023	11.97	11/09/2023	6.62	01/03/2023	8.65	12/29/2023	30.6647
310	301289	国缆检测	42.50	01/03/2023	75.97	08/09/2023	33.31	06/26/2023	55.21	12/29/2023	30.3968
311	301360	荣旗科技	60.00	04/25/2023	125.99	06/02/2023	55.00	04/25/2023	93.60	12/29/2023	30.2170
312	301020	密封科技	16.60	01/03/2023	26.66	07/11/2023	16.59	01/03/2023	21.73	12/29/2023	30.1977
313	300749	顶固集创	7.19	01/03/2023	12.35	09/05/2023	7.04	04/25/2023	9.27	12/29/2023	30.1966
314	300306	远方信息	9.28	01/03/2023	14.68	05/09/2023	9.22	01/03/2023	12.08	12/29/2023	30.1724
315	300960	通业科技	16.99	01/03/2023	28.00	08/16/2023	16.81	01/11/2023	22.18	12/29/2023	30.1643
316	300283	温州宏丰	4.89	01/03/2023	7.14	07/06/2023	4.89	01/03/2023	6.36	12/29/2023	30.0613
317	300354	东华测试	38.50	01/03/2023	55.00	12/14/2023	31.38	10/24/2023	49.67	12/29/2023	29.9921
318	301008	宏昌科技	23.50	01/03/2023	34.38	08/09/2023	23.24	01/03/2023	30.19	12/29/2023	29.9613
319	301038	深水规院	14.82	01/03/2023	26.56	10/26/2023	14.60	04/25/2023	19.19	12/29/2023	29.8376
320	300959	线上线下	27.74	01/03/2023	46.46	03/28/2023	27.73	01/03/2023	36.00	12/29/2023	29.7765
321	300897	山科智能	26.49	01/03/2023	43.49	09/11/2023	26.39	01/03/2023	34.20	12/29/2023	29.6928
322	301191	菲菱科思	71.33	01/03/2023	139.59	10/09/2023	70.51	01/03/2023	92.20	12/29/2023	29.6765
323	300474	景嘉微	54.57	01/03/2023	143.20	04/04/2023	52.70	01/13/2023	70.71	12/29/2023	29.5767
324	300417	南华仪器	9.72	01/03/2023	13.66	08/08/2023	8.78	04/25/2023	12.55	12/29/2023	29.3814
325	300660	江苏雷利	23.28	01/03/2023	41.64	06/29/2023	23.04	01/03/2023	30.26	12/29/2023	29.3715
326	300991	创益通	13.50	01/03/2023	22.47	07/13/2023	12.00	05/15/2023	17.38	12/29/2023	29.1233
327	300141	和顺电气	8.10	01/03/2023	12.00	06/20/2023	7.77	04/25/2023	10.44	12/29/2023	29.0482
328	300789	唐源电气	17.48	01/03/2023	31.81	04/11/2023	17.47	01/03/2023	22.54	12/29/2023	29.0212
329	300905	宝丽迪	15.04	01/03/2023	24.66	09/06/2023	15.02	01/03/2023	19.38	12/29/2023	28.9421
330	301233	盛帮股份	34.23	01/03/2023	59.50	02/01/2023	34.23	01/03/2023	44.42	12/29/2023	28.7163
331	300387	富邦股份	6.49	01/03/2023	8.44	12/06/2023	6.22	04/25/2023	8.34	12/29/2023	28.7037
332	300155	安居宝	4.58	01/03/2023	6.60	07/27/2023	4.42	04/26/2023	5.92	12/29/2023	28.6957
333	300069	金利华电	12.54	01/03/2023	17.06	02/17/2023	11.00	03/16/2023	16.10	12/29/2023	28.4916
334	300115	长盈精密	10.32	01/03/2023	15.25	06/01/2023	9.09	08/25/2023	13.25	12/29/2023	28.2672
335	300465	高伟达	7.78	01/03/2023	14.77	05/04/2023	7.76	01/03/2023	9.99	12/29/2023	28.2413
336	300976	达瑞电子	41.60	01/03/2023	59.01	02/24/2023	41.55	01/03/2023	53.23	12/29/2023	28.2033
337	300126	锐奇股份	5.59	01/03/2023	7.74	09/04/2023	5.31	04/25/2023	7.15	12/29/2023	28.1362
338	300931	通用电梯	6.55	01/03/2023	9.10	07/28/2023	6.55	01/03/2023	8.44	12/29/2023	28.0728
339	300902	国安达	27.80	01/03/2023	41.98	07/10/2023	27.68	01/03/2023	35.25	12/29/2023	27.4403
340	300307	慈星股份	5.01	01/03/2023	9.72	07/26/2023	4.91	01/13/2023	6.42	12/29/2023	27.3810
341	300941	创识科技	19.03	01/03/2023	37.20	08/28/2023	19.01	01/03/2023	24.26	12/29/2023	27.2823
342	300793	佳禾智能	16.99	01/03/2023	25.98	06/01/2023	15.64	01/18/2023	21.71	12/29/2023	27.2567
343	301093	华兰股份	25.45	01/03/2023	36.61	02/10/2023	25.40	01/03/2023	32.30	12/29/2023	27.1654
344	300933	中辰股份	7.48	01/03/2023	10.50	11/06/2023	7.32	04/25/2023	9.45	12/29/2023	27.0161
345	301312	智立方	85.33	01/03/2023	135.00	03/24/2023	66.33	10/24/2023	108.34	12/29/2023	26.9659
346	300292	吴通控股	2.95	01/03/2023	4.44	06/01/2023	2.93	01/03/2023	3.72	12/29/2023	26.9625
347	300333	兆日科技	5.77	01/03/2023	8.66	08/04/2023	5.77	01/03/2023	7.38	12/29/2023	26.8041
348	300236	上海新阳	27.95	01/03/2023	44.14	04/06/2023	27.70	01/03/2023	35.22	12/29/2023	26.7362
349	300112	万讯自控	9.13	01/03/2023	13.19	03/29/2023	8.87	05/15/2023	11.50	12/29/2023	26.6520
350	300310	宜通世纪	3.47	01/03/2023	6.02	11/24/2023	3.47	01/03/2023	4.42	12/29/2023	26.6476
351	300195	长荣股份	5.37	01/03/2023	7.08	12/21/2023	5.24	04/25/2023	6.80	12/29/2023	26.6294
352	300591	万里马	4.78	01/03/2023	7.59	11/16/2023	4.68	01/13/2023	6.05	12/29/2023	26.5690
353	300441	鲍斯股份	5.46	01/03/2023	7.20	11/21/2023	5.15	04/25/2023	6.89	12/29/2023	26.4220
354	300528	幸福蓝海	8.45	01/03/2023	15.13	08/08/2023	7.13	01/31/2023	10.63	12/29/2023	26.3971
355	300243	瑞丰高材	7.74	01/03/2023	10.50	07/06/2023	7.69	01/03/2023	9.77	12/29/2023	26.3907

续表

排名 Rank	代码 Code	股票名称 Stock	成交价格与成交日期(Price and Date)								比2022年收市价升跌幅 % Change% vs. 2022 Close
			开市 Open	日期 Date	最高 High	日期 Date	最低 Low	日期 Date	年收市 Close	日期 Date	
356	300200	高盟新材	6.98	01/03/2023	11.14	09/26/2023	6.98	01/03/2023	8.83	12/29/2023	26.3233
357	300571	平治信息	28.22	01/03/2023	54.59	04/13/2023	27.81	01/03/2023	35.33	12/29/2023	26.1786
358	300219	鸿利智汇	6.69	01/03/2023	9.23	10/13/2023	6.38	08/25/2023	8.42	12/29/2023	26.0479
359	300865	大宏立	17.84	01/03/2023	27.76	08/21/2023	17.83	01/03/2023	22.45	12/29/2023	25.9114
360	300971	博亚精工	19.89	01/03/2023	31.00	09/25/2023	19.79	01/03/2023	24.90	12/29/2023	25.8211
361	300602	飞荣达	14.39	01/03/2023	22.95	04/26/2023	13.61	05/17/2023	18.07	12/29/2023	25.5733
362	300433	蓝思科技	10.54	01/03/2023	14.34	11/06/2023	10.35	01/03/2023	13.20	12/29/2023	25.3561
363	300252	金信诺	7.39	01/03/2023	12.75	06/15/2023	7.27	01/13/2023	9.23	12/29/2023	25.2374
364	300183	东软载波	12.10	01/03/2023	20.16	04/19/2023	12.01	01/03/2023	15.09	12/29/2023	25.2282
365	301019	宁波色母	19.20	01/03/2023	26.90	12/06/2023	19.00	04/26/2023	24.03	12/29/2023	25.2215
366	301111	粤万年青	19.69	01/03/2023	33.47	12/05/2023	17.78	08/29/2023	24.56	12/29/2023	25.1784
367	300731	科创新源	16.76	01/03/2023	27.55	11/17/2023	16.00	05/10/2023	20.96	12/29/2023	25.0597
368	300221	银禧科技	4.90	01/03/2023	6.34	07/10/2023	4.57	04/25/2023	6.00	12/29/2023	25.0000
368	300668	杰恩设计	19.45	01/03/2023	28.95	04/17/2023	18.05	08/25/2023	24.60	12/29/2023	25.0000
369	300032	金龙机电	5.06	01/03/2023	8.18	07/21/2023	4.97	01/12/2023	6.31	12/29/2023	24.9505
370	300043	星辉娱乐	2.99	01/03/2023	5.51	05/04/2023	2.88	01/17/2023	3.71	12/29/2023	24.9158
371	301131	聚赛龙	40.65	01/03/2023	60.48	10/26/2023	33.81	04/25/2023	50.50	12/29/2023	24.8455
372	300825	阿尔特	11.09	01/03/2023	20.52	09/12/2023	10.93	01/03/2023	13.75	12/29/2023	24.6600
373	300188	国投智能	12.86	01/03/2023	29.18	04/13/2023	12.79	01/03/2023	16.02	12/29/2023	24.5723
374	301202	朗威股份	45.00	07/05/2023	51.96	08/15/2023	29.90	12/26/2023	32.13	12/29/2023	24.4384
375	300131	英唐智控	4.83	01/03/2023	8.50	11/29/2023	4.66	08/25/2023	6.01	12/29/2023	24.4306
376	300922	天秦装备	13.71	01/03/2023	22.22	05/18/2023	13.56	01/13/2023	17.07	12/29/2023	24.4169
377	300051	琏升科技	8.83	01/03/2023	14.88	06/21/2023	8.70	01/03/2023	11.31	12/29/2023	24.2857
378	300145	中金环境	2.42	01/03/2023	3.34	11/20/2023	2.38	01/12/2023	3.02	12/29/2023	24.2798
379	300163	ST先锋	3.08	01/03/2023	4.19	11/02/2023	2.91	07/13/2023	3.84	12/29/2023	24.2718
380	301182	凯旺科技	18.96	01/03/2023	28.76	07/17/2023	18.51	04/25/2023	23.38	12/29/2023	24.2295
381	301251	威尔高	63.00	09/06/2023	73.97	09/06/2023	34.00	12/27/2023	35.85	12/29/2023	24.1343
382	300907	康平科技	17.99	01/03/2023	23.75	08/30/2023	17.36	04/25/2023	22.19	12/29/2023	24.1051
383	300123	亚光科技	5.92	01/03/2023	10.07	10/27/2023	5.72	01/13/2023	7.33	12/29/2023	24.0271
384	301037	保立佳	16.02	01/03/2023	22.62	08/01/2023	15.40	04/27/2023	19.93	12/29/2023	24.0199
385	301172	君逸数码	48.00	07/26/2023	66.66	10/24/2023	35.07	09/20/2023	38.85	12/29/2023	24.0026
386	300319	麦捷科技	7.75	01/03/2023	12.15	10/16/2023	7.70	08/25/2023	9.64	12/29/2023	23.9075
387	301068	大地海洋	24.40	01/03/2023	43.90	06/14/2023	24.40	01/03/2023	30.40	12/29/2023	23.7785
388	300883	龙利得	5.96	01/03/2023	8.57	11/07/2023	5.65	04/25/2023	7.35	12/29/2023	23.7374
389	301113	雅艺科技	26.10	01/03/2023	41.35	08/16/2023	22.80	04/25/2023	32.27	12/29/2023	23.7347
390	300539	横河精密	10.01	01/03/2023	16.67	11/03/2023	9.17	04/26/2023	12.41	12/29/2023	23.7288
391	301048	金鹰重工	8.52	01/03/2023	15.75	05/09/2023	8.49	01/03/2023	10.54	12/29/2023	23.7089
392	300334	津膜科技	6.22	01/03/2023	9.71	08/25/2023	6.16	01/12/2023	7.74	12/29/2023	23.6422
393	301192	泰祥股份	18.52	01/03/2023	36.22	07/07/2023	16.62	04/25/2023	22.96	12/29/2023	23.6403
394	300430	诚益通	11.60	01/03/2023	18.06	05/29/2023	11.56	01/13/2023	14.29	12/29/2023	23.6159
395	300708	聚灿光电	9.11	01/03/2023	12.98	04/06/2023	9.11	01/03/2023	11.28	12/29/2023	23.5487
396	301550	斯菱股份	55.00	09/15/2023	62.88	09/15/2023	41.23	09/22/2023	46.38	12/29/2023	23.4824
397	300162	雷曼光电	6.54	01/03/2023	9.24	11/28/2023	6.20	04/25/2023	8.10	12/29/2023	23.4756
398	300074	华平股份	3.76	01/03/2023	5.44	10/10/2023	3.62	04/27/2023	4.63	12/29/2023	23.4667
399	300853	申昊科技	22.37	01/03/2023	37.19	06/26/2023	21.60	10/23/2023	27.20	12/29/2023	23.4120
400	300782	卓胜微	114.00	01/03/2023	152.49	10/31/2023	86.50	06/01/2023	141.00	12/29/2023	23.3596
401	300923	研奥股份	19.78	01/03/2023	27.66	07/11/2023	18.64	04/26/2023	24.52	12/29/2023	23.2161
402	300050	世纪鼎利	3.87	01/03/2023	6.03	09/04/2023	3.78	01/03/2023	4.73	12/29/2023	23.1771
403	301072	中捷精工	20.14	01/03/2023	34.00	07/11/2023	19.88	04/25/2023	25.25	12/29/2023	23.1707
404	301005	超捷股份	25.38	01/03/2023	34.65	12/06/2023	20.89	05/09/2023	31.13	12/29/2023	23.0921
405	300978	东箭科技	11.12	01/03/2023	19.44	11/28/2023	11.09	01/04/2023	13.73	12/29/2023	23.0287

续表

排名 Rank	代码 Code	股票名称 Stock	成交价格与成交日期(Price and Date)								比2022年收市价升跌幅 % Change% vs. 2022 Close
			开市 Open	日期 Date	最高 High	日期 Date	最低 Low	日期 Date	年收市 Close	日期 Date	
406	300885	海昌新材	8.61	01/03/2023	12.90	08/30/2023	8.20	04/26/2023	10.54	12/29/2023	22.9872
407	300056	中创环保	6.89	01/03/2023	9.57	02/13/2023	6.01	09/22/2023	8.62	12/29/2023	22.9672
408	300007	汉威科技	17.01	01/03/2023	22.68	06/21/2023	13.80	04/25/2023	20.78	12/29/2023	22.9586
409	300473	德尔股份	14.94	01/03/2023	24.80	02/15/2023	14.73	01/03/2023	18.28	12/29/2023	22.9321
410	300995	奇德新材	17.28	01/03/2023	28.58	08/04/2023	17.08	04/25/2023	21.27	12/29/2023	22.8769
411	300335	迪森股份	4.55	01/03/2023	6.19	05/25/2023	4.45	04/25/2023	5.60	12/29/2023	22.8070
412	300965	*ST恒宇	43.98	01/03/2023	70.77	10/11/2023	41.60	05/15/2023	53.08	12/29/2023	22.7000
413	301255	通力科技	34.02	01/03/2023	70.00	07/06/2023	23.50	06/12/2023	42.01	12/29/2023	22.6569
414	300355	蒙草生态	3.07	01/03/2023	4.39	10/25/2023	3.05	01/03/2023	3.75	12/29/2023	22.5490
415	300695	兆丰股份	43.08	01/03/2023	56.78	11/29/2023	42.42	04/26/2023	52.96	12/29/2023	22.5359
416	300852	四会富仕	31.59	01/03/2023	45.97	07/18/2023	31.12	01/03/2023	38.54	12/29/2023	22.4658
417	300324	旋极信息	2.75	01/03/2023	4.25	11/13/2023	2.72	01/13/2023	3.38	12/29/2023	22.4638
418	300590	移为通信	9.84	01/03/2023	14.31	04/06/2023	9.81	01/03/2023	12.01	12/29/2023	22.4261
419	300512	中亚股份	6.91	01/03/2023	10.58	07/20/2023	6.88	01/03/2023	8.41	12/29/2023	22.4163
420	300597	吉大通信	7.50	01/03/2023	10.63	12/12/2023	7.46	01/03/2023	9.17	12/29/2023	22.2667
421	300281	金明精机	4.90	01/03/2023	6.08	11/29/2023	4.70	04/25/2023	5.99	12/29/2023	22.2449
422	301042	安联锐视	32.35	01/03/2023	57.04	11/23/2023	29.62	04/25/2023	39.20	12/29/2023	22.0803
423	301138	华研精机	23.77	01/03/2023	45.31	07/04/2023	23.65	01/03/2023	29.00	12/29/2023	22.0025
424	300906	日月明	20.87	01/03/2023	29.36	08/18/2023	20.79	01/03/2023	25.29	12/29/2023	21.9971
425	301239	普瑞眼科	70.62	01/03/2023	144.88	05/16/2023	67.61	01/04/2023	86.00	12/29/2023	21.8130
426	301339	通行宝	16.60	01/03/2023	32.35	04/12/2023	16.41	01/03/2023	20.18	12/29/2023	21.7864
427	300172	中电环保	4.41	01/03/2023	9.32	08/28/2023	4.34	04/24/2023	5.37	12/29/2023	21.7687
428	300194	福安药业	3.63	01/03/2023	5.15	10/30/2023	3.53	01/13/2023	4.38	12/29/2023	21.6667
429	300507	苏奥传感	5.56	01/03/2023	8.68	11/08/2023	5.52	08/25/2023	6.76	12/29/2023	21.5827
430	300594	朗进科技	17.20	01/03/2023	29.18	06/19/2023	17.11	01/03/2023	20.88	12/29/2023	21.4660
431	301285	鸿日达	13.16	01/03/2023	18.46	05/26/2023	11.53	05/10/2023	15.98	12/29/2023	21.4286
432	301231	荣信文化	21.07	01/03/2023	52.97	05/12/2023	20.44	01/12/2023	25.45	12/29/2023	21.3060
433	300262	*ST巴安	2.69	01/03/2023	4.20	10/27/2023	2.50	04/25/2023	3.26	12/29/2023	21.1896
434	301316	慧博云通	19.02	01/03/2023	49.63	08/23/2023	19.02	01/03/2023	23.24	12/29/2023	21.1047
435	301107	瑜欣电子	26.51	01/03/2023	39.33	07/14/2023	26.44	01/03/2023	32.09	12/29/2023	21.0943
436	300808	久量股份	13.14	01/03/2023	17.98	11/10/2023	11.85	08/28/2023	15.58	12/29/2023	20.9627
437	301359	东南电子	22.12	01/03/2023	33.32	06/14/2023	20.88	04/25/2023	26.61	12/29/2023	20.8447
438	301370	国科恒泰	20.05	07/12/2023	27.70	08/15/2023	15.30	12/27/2023	16.18	12/29/2023	20.8364
439	300405	科隆股份	5.30	01/03/2023	7.05	12/22/2023	4.68	04/25/2023	6.46	12/29/2023	20.7477
440	300469	信息发展	12.24	01/03/2023	27.98	05/12/2023	12.17	01/03/2023	14.72	12/29/2023	20.4583
441	300164	通源石油	3.96	01/03/2023	6.70	10/17/2023	3.94	01/13/2023	4.77	12/29/2023	20.4545
442	300707	威唐工业	15.34	01/03/2023	26.19	11/17/2023	12.62	04/26/2023	18.59	12/29/2023	20.4016
443	300276	三丰智能	3.34	01/03/2023	4.59	05/24/2023	3.21	04/25/2023	4.02	12/29/2023	20.3593
444	301151	冠龙节能	17.01	01/03/2023	31.73	10/27/2023	16.14	04/25/2023	20.47	12/29/2023	20.3410
445	300484	蓝海华腾	10.50	01/03/2023	18.00	02/23/2023	10.49	01/03/2023	12.63	12/29/2023	20.2857
446	300531	优博讯	12.67	01/03/2023	19.21	11/14/2023	12.65	01/03/2023	15.33	12/29/2023	20.2353
447	301377	鼎泰高科	19.67	01/03/2023	27.86	07/14/2023	17.11	04/25/2023	23.65	12/29/2023	20.2339
448	300992	泰福泵业	17.95	01/03/2023	22.63	11/29/2023	17.27	04/26/2023	21.58	12/29/2023	20.2228
449	300738	奥飞数据	8.86	01/03/2023	16.32	04/04/2023	8.02	10/24/2023	10.59	12/29/2023	20.2043
450	300120	经纬辉开	6.06	01/03/2023	8.84	04/17/2023	6.03	01/03/2023	7.26	12/29/2023	20.1987
451	301001	凯淳股份	21.08	01/03/2023	39.22	05/18/2023	20.34	01/17/2023	25.54	12/29/2023	20.0188
452	300743	天地数码	11.59	01/03/2023	17.27	06/05/2023	11.50	01/03/2023	13.88	12/29/2023	19.9654
453	300717	华信新材	14.12	01/03/2023	17.76	11/21/2023	13.50	04/25/2023	16.79	12/29/2023	19.9286
454	300271	华宇软件	6.83	01/03/2023	13.15	06/21/2023	6.79	01/03/2023	8.19	12/29/2023	19.9122
455	300380	安硕信息	17.30	01/03/2023	42.00	08/16/2023	16.29	02/27/2023	21.21	12/29/2023	19.8305
456	300620	光库科技	38.01	01/03/2023	76.18	06/19/2023	35.31	05/22/2023	45.30	12/29/2023	19.8096

续表

排名 Rank	代码 Code	股票名称 Stock	成交价格与成交日期(Price and Date)								比2022年收市价升跌幅 % Change% vs. 2022 Close
			开市 Open	日期 Date	最高 High	日期 Date	最低 Low	日期 Date	年收市 Close	日期 Date	
457	300396	迪瑞医疗	24.60	01/03/2023	38.51	05/04/2023	21.01	08/25/2023	29.45	12/29/2023	19.6668
458	300711	广哈通信	11.20	01/03/2023	18.30	06/14/2023	11.13	01/03/2023	13.35	12/29/2023	19.4097
459	301215	中汽股份	5.19	01/03/2023	8.18	11/27/2023	5.16	01/03/2023	6.17	12/29/2023	19.3424
460	300856	科思股份	52.15	01/03/2023	83.56	06/06/2023	48.10	01/13/2023	62.23	12/29/2023	19.3289
461	300895	铜牛信息	27.73	01/03/2023	48.42	04/04/2023	27.28	01/19/2023	33.06	12/29/2023	19.2211
462	300383	光环新网	8.16	01/03/2023	15.07	04/04/2023	8.14	01/03/2023	9.72	12/29/2023	19.1176
463	300272	开能健康	5.22	01/03/2023	6.81	11/21/2023	4.90	06/26/2023	6.20	12/29/2023	19.0019
464	300689	澄天伟业	16.35	01/03/2023	24.79	05/19/2023	16.14	01/03/2023	19.37	12/29/2023	18.9073
465	300739	明阳电路	12.88	01/03/2023	17.06	04/06/2023	12.65	08/25/2023	15.31	12/29/2023	18.8665
466	300943	春晖智控	12.16	01/03/2023	18.81	05/24/2023	12.08	01/03/2023	14.34	12/29/2023	18.8070
467	300079	数码视讯	4.80	01/03/2023	7.50	04/19/2023	4.76	01/03/2023	5.69	12/29/2023	18.7891
468	300987	川网传媒	14.97	01/03/2023	28.60	05/04/2023	14.90	01/03/2023	17.72	12/29/2023	18.6078
469	301160	翔楼新材	35.40	01/03/2023	46.50	12/04/2023	31.53	08/24/2023	42.23	12/29/2023	18.5570
470	300947	德必集团	13.10	01/03/2023	19.27	07/25/2023	12.59	01/12/2023	15.69	12/29/2023	18.5045
471	301299	卓创资讯	49.60	01/03/2023	109.49	08/28/2023	46.25	05/30/2023	59.12	12/29/2023	18.4770
472	300864	南大环境	18.48	01/03/2023	29.98	07/21/2023	18.48	01/03/2023	21.91	12/29/2023	18.4324
473	301213	观想科技	34.17	01/03/2023	67.57	08/22/2023	33.91	01/03/2023	40.46	12/29/2023	18.4080
474	300153	科泰电源	6.75	01/03/2023	11.30	04/26/2023	6.72	01/03/2023	7.98	12/29/2023	18.3976
475	300727	润禾材料	24.65	01/03/2023	41.16	04/21/2023	22.77	08/17/2023	28.79	12/29/2023	18.3799
476	300135	宝利国际	2.74	01/03/2023	6.20	11/28/2023	2.41	04/25/2023	3.25	12/29/2023	18.1818
477	300227	光韵达	6.68	01/03/2023	11.15	02/02/2023	6.65	01/03/2023	7.84	12/29/2023	18.0723
478	301033	迈普医学	36.85	01/03/2023	55.20	02/24/2023	33.91	08/28/2023	43.54	12/29/2023	18.0586
479	300665	飞鹿股份	7.30	01/03/2023	10.98	07/27/2023	7.19	04/24/2023	8.64	12/29/2023	18.0328
480	300241	瑞丰光电	4.77	01/03/2023	6.95	11/29/2023	4.48	08/25/2023	5.63	12/29/2023	18.0294
481	301222	浙江恒威	25.25	01/03/2023	32.89	11/28/2023	25.10	04/25/2023	29.73	12/29/2023	17.8826
482	300719	安达维尔	11.23	01/03/2023	14.35	06/29/2023	10.80	04/24/2023	13.33	12/29/2023	17.8603
483	300810	中科海讯	17.32	01/03/2023	25.65	05/19/2023	16.59	01/13/2023	20.40	12/29/2023	17.7829
484	301229	纽泰格	28.27	01/03/2023	43.08	09/01/2023	25.05	04/25/2023	33.25	12/29/2023	17.6991
485	301039	中集车辆	7.90	01/03/2023	15.19	07/31/2023	7.82	01/03/2023	9.38	12/29/2023	17.6913
486	301187	欧圣电气	16.91	01/03/2023	22.00	11/14/2023	15.47	04/27/2023	19.91	12/29/2023	17.6714
487	300166	东方国信	7.98	01/03/2023	16.92	04/04/2023	7.96	01/03/2023	9.40	12/29/2023	17.6471
488	301286	侨源股份	24.71	01/03/2023	31.50	07/28/2023	22.48	02/20/2023	29.06	12/29/2023	17.6042
489	300368	ST汇金	5.81	01/03/2023	9.90	08/29/2023	5.80	01/03/2023	6.82	12/29/2023	17.5862
490	301082	久盛电气	15.44	01/03/2023	21.30	04/11/2023	15.20	01/03/2023	18.15	12/29/2023	17.5518
491	300340	科恒股份	10.30	01/03/2023	21.50	02/16/2023	10.18	01/03/2023	12.20	12/29/2023	17.5337
492	301269	华大九天	90.22	01/03/2023	145.39	04/07/2023	87.22	01/12/2023	105.85	12/29/2023	17.5197
493	300800	力合科技	11.55	01/03/2023	16.34	07/19/2023	11.53	01/03/2023	13.67	12/29/2023	17.4399
494	301533	威马农机	66.00	08/18/2023	85.80	08/18/2023	32.53	12/27/2023	34.63	12/29/2023	17.3898
495	300555	ST路通	6.25	01/03/2023	9.31	11/27/2023	5.94	02/01/2023	7.43	12/29/2023	17.3776
496	300177	中海达	6.15	01/03/2023	8.47	11/08/2023	6.09	01/13/2023	7.19	12/29/2023	17.2920
497	300786	国林科技	15.50	01/03/2023	23.80	11/15/2023	14.68	08/28/2023	18.05	12/29/2023	17.2840
498	300952	恒辉安防	18.63	01/03/2023	25.31	12/04/2023	16.94	04/25/2023	21.78	12/29/2023	17.2228
499	300948	冠中生态	12.26	01/03/2023	22.80	08/29/2023	12.24	04/25/2023	14.41	12/29/2023	16.9643
500	300547	川环科技	14.55	01/03/2023	20.60	02/23/2023	13.75	08/24/2023	16.85	12/29/2023	16.6898
501	300406	九强生物	16.46	01/03/2023	24.80	05/31/2023	16.03	10/27/2023	19.10	12/29/2023	16.6768
502	300314	戴维医疗	13.04	01/03/2023	22.63	05/31/2023	12.26	10/25/2023	15.14	12/29/2023	16.6410
503	300352	北信源	4.08	01/03/2023	6.14	04/04/2023	4.07	01/03/2023	4.75	12/29/2023	16.4216
504	300328	宜安科技	6.00	01/03/2023	7.86	09/11/2023	5.80	08/25/2023	6.96	12/29/2023	16.3880
505	300102	乾照光电	6.31	01/03/2023	9.00	11/14/2023	6.08	05/10/2023	7.35	12/29/2023	16.2975
506	300690	双一科技	16.11	01/03/2023	20.80	10/27/2023	13.89	04/26/2023	18.76	12/29/2023	16.2330
507	300530	领湃科技	24.05	01/03/2023	32.05	02/08/2023	14.44	12/01/2023	27.95	12/29/2023	16.2162

续表

排名 Rank	代码 Code	股票名称 Stock	成交价格与成交日期(Price and Date)								比2022年收市价升跌幅 % Change% vs. 2022 Close
			开市 Open	日期 Date	最高 High	日期 Date	最低 Low	日期 Date	年收市 Close	日期 Date	
508	300245	天玑科技	7.59	01/03/2023	12.55	08/17/2023	7.56	01/03/2023	8.82	12/29/2023	16.2055
509	300242	佳云科技	3.42	01/03/2023	6.28	11/21/2023	3.10	10/27/2023	3.95	12/29/2023	16.1765
510	301387	光大同创	60.28	04/18/2023	75.63	11/07/2023	38.99	04/27/2023	67.70	12/29/2023	16.0837
511	301006	迈拓股份	15.61	01/03/2023	27.88	05/16/2023	15.47	01/03/2023	18.11	12/29/2023	16.0154
512	300564	筑博设计	11.58	01/03/2023	18.88	03/10/2023	11.47	04/25/2023	13.46	12/29/2023	15.9345
513	300222	科大智能	6.32	01/03/2023	9.86	06/21/2023	6.32	01/03/2023	7.36	12/29/2023	15.9055
514	300674	宇信科技	14.05	01/03/2023	22.53	04/06/2023	14.01	01/03/2023	16.28	12/29/2023	15.8719
515	300287	飞利信	3.46	01/03/2023	4.91	11/14/2023	3.35	04/26/2023	4.02	12/29/2023	15.8501
516	301023	江南奕帆	35.84	01/03/2023	53.79	07/05/2023	35.68	01/03/2023	41.50	12/29/2023	15.7601
517	301234	五洲医疗	29.45	01/03/2023	54.80	08/15/2023	27.32	04/25/2023	33.88	12/29/2023	15.6709
518	301379	天山电子	25.59	01/03/2023	49.80	07/19/2023	25.18	04/25/2023	29.59	12/29/2023	15.5859
519	300159	新研股份	2.24	01/03/2023	3.97	07/31/2023	2.19	01/11/2023	2.60	12/29/2023	15.5556
520	300471	厚普股份	11.94	01/03/2023	16.73	04/04/2023	11.94	01/03/2023	13.79	12/29/2023	15.4941
521	300419	浩丰科技	5.12	01/03/2023	8.27	08/28/2023	5.11	01/03/2023	5.90	12/29/2023	15.4599
522	301390	经纬股份	44.98	05/08/2023	57.50	06/08/2023	37.04	05/12/2023	43.51	12/29/2023	15.4111
523	300265	通光线缆	8.00	01/03/2023	10.61	07/18/2023	8.00	01/03/2023	9.26	12/29/2023	15.1741
524	300479	神思电子	17.15	01/03/2023	27.10	02/07/2023	17.09	08/25/2023	19.68	12/29/2023	15.1551
525	300578	会畅通讯	15.38	01/03/2023	23.23	03/17/2023	15.33	01/03/2023	17.86	12/29/2023	15.1515
526	301127	天源环保	9.51	01/03/2023	12.26	12/04/2023	8.96	10/23/2023	10.99	12/29/2023	15.0785
527	300448	浩云科技	4.70	01/03/2023	7.19	08/08/2023	4.66	01/03/2023	5.38	12/29/2023	14.9573
528	300527	中船应急	6.62	01/03/2023	10.25	05/17/2023	6.61	01/11/2023	7.62	12/29/2023	14.9321
529	300004	南风股份	5.37	01/03/2023	6.52	07/17/2023	5.14	06/27/2023	6.18	12/29/2023	14.8699
530	301066	万事利	11.23	01/03/2023	19.76	06/12/2023	11.18	01/03/2023	12.88	12/29/2023	14.6928
531	300640	德艺文创	5.57	01/03/2023	6.78	11/13/2023	5.34	04/25/2023	6.42	12/29/2023	14.6429
532	300180	华峰超纤	3.84	01/03/2023	6.12	10/31/2023	3.40	09/14/2023	4.42	12/29/2023	14.5078
533	300404	博济医药	7.85	01/03/2023	12.88	06/01/2023	7.66	01/12/2023	8.95	12/29/2023	14.4501
534	300762	上海瀚讯	13.17	01/03/2023	20.98	11/01/2023	11.05	06/14/2023	15.08	12/29/2023	14.4158
535	300299	富春股份	5.05	01/03/2023	11.80	04/20/2023	5.02	01/03/2023	5.77	12/29/2023	14.2574
536	300854	中兰环保	15.29	01/03/2023	23.09	08/28/2023	14.72	04/25/2023	17.45	12/29/2023	14.2016
537	300385	雪浪环境	5.90	01/03/2023	7.29	09/04/2023	5.70	04/25/2023	6.72	12/29/2023	14.0917
538	300828	锐新科技	13.72	01/03/2023	19.80	10/18/2023	13.08	04/25/2023	15.64	12/29/2023	14.0773
539	301288	清研环境	16.57	01/03/2023	31.15	08/25/2023	15.23	04/25/2023	18.98	12/29/2023	13.9940
540	300127	银河磁体	15.17	01/03/2023	25.10	07/12/2023	14.90	04/25/2023	17.31	12/29/2023	13.9566
541	300504	天邑股份	16.00	01/03/2023	23.95	04/20/2023	15.82	08/25/2023	18.29	12/29/2023	13.9564
542	300886	华业香料	21.71	01/03/2023	28.00	08/01/2023	21.44	04/25/2023	24.77	12/29/2023	13.6760
543	300054	鼎龙股份	21.34	01/03/2023	30.17	04/21/2023	19.80	08/29/2023	24.20	12/29/2023	13.6684
544	300096	ST易联众	5.96	01/03/2023	8.91	04/07/2023	5.71	01/13/2023	6.82	12/28/2023	13.6667
545	300173	福能东方	4.32	01/03/2023	5.86	11/16/2023	3.96	04/25/2023	4.91	12/29/2023	13.6574
546	300703	创源股份	9.88	01/03/2023	11.88	11/13/2023	8.81	04/24/2023	11.24	12/29/2023	13.6502
547	300182	捷成股份	4.47	01/03/2023	8.96	05/11/2023	4.45	01/03/2023	5.08	12/29/2023	13.6465
548	301017	漱玉平民	17.68	01/03/2023	23.90	08/15/2023	16.86	01/19/2023	20.43	12/29/2023	13.5631
549	300746	汉嘉设计	8.85	01/03/2023	14.22	07/27/2023	8.84	01/03/2023	10.05	12/29/2023	13.5593
550	300323	华灿光电	6.46	01/03/2023	8.31	04/06/2023	6.05	08/29/2023	7.32	12/29/2023	13.4884
551	301149	隆华新材	10.92	01/03/2023	13.17	11/14/2023	10.06	06/26/2023	12.37	12/29/2023	13.4862
552	300932	三友联众	14.31	01/03/2023	19.58	02/14/2023	13.93	08/25/2023	16.28	12/29/2023	13.4495
553	300532	今天国际	14.52	01/03/2023	21.78	05/19/2023	14.49	01/03/2023	16.42	12/29/2023	13.3978
554	300386	飞天诚信	9.46	01/03/2023	14.80	04/14/2023	9.31	10/24/2023	10.73	12/29/2023	13.3052
555	300818	耐普矿机	29.18	01/03/2023	38.45	02/15/2023	20.40	04/17/2023	33.01	12/29/2023	13.0867
556	300176	派生科技	5.95	01/03/2023	7.89	11/01/2023	5.72	06/26/2023	6.76	12/29/2023	13.0435
557	300420	五洋自控	2.69	01/03/2023	3.70	07/31/2023	2.62	04/25/2023	3.04	12/29/2023	13.0112
558	301141	中科磁业	41.20	04/03/2023	85.06	07/12/2023	34.42	05/09/2023	46.54	12/29/2023	12.9612

续表

排名 Rank	代码 Code	股票名称 Stock	成交价格与成交日期(Price and Date)								比2022年收市价升跌幅 % Change% vs. 2022 Close
			开市 Open	日期 Date	最高 High	日期 Date	最低 Low	日期 Date	年收市 Close	日期 Date	
559	301132	满坤科技	25.50	01/03/2023	39.35	07/14/2023	24.60	04/25/2023	28.71	12/29/2023	12.9426
560	300946	恒而达	28.64	01/03/2023	40.94	07/04/2023	28.50	01/03/2023	32.27	12/29/2023	12.6746
561	301279	金道科技	22.40	01/03/2023	31.93	07/03/2023	21.96	01/03/2023	24.79	12/29/2023	12.5795
562	300542	新晨科技	11.66	01/03/2023	18.58	08/28/2023	11.27	07/24/2023	13.10	12/29/2023	12.5430
563	300706	阿石创	23.01	01/03/2023	32.50	04/06/2023	22.28	05/05/2023	25.88	12/29/2023	12.5217
564	300030	阳普医疗	6.84	01/03/2023	9.34	05/31/2023	6.20	04/25/2023	7.75	12/29/2023	12.4819
565	300667	必创科技	15.29	01/03/2023	22.22	06/21/2023	14.70	08/29/2023	17.16	12/29/2023	12.3772
566	300768	迪普科技	13.15	01/03/2023	22.83	04/17/2023	13.10	01/03/2023	14.78	12/29/2023	12.3100
567	301298	东利机械	15.11	01/03/2023	19.99	11/21/2023	14.10	04/25/2023	17.00	12/29/2023	12.2112
568	300679	电连技术	37.20	01/03/2023	43.77	02/10/2023	27.38	04/27/2023	41.50	12/29/2023	12.1622
569	300036	超图软件	18.60	01/03/2023	26.22	04/04/2023	18.11	10/24/2023	20.90	12/29/2023	12.0643
570	300088	长信科技	5.97	01/03/2023	8.09	11/07/2023	5.58	08/25/2023	6.69	12/29/2023	12.0603
571	301025	读客文化	10.13	01/03/2023	19.60	05/11/2023	9.78	10/23/2023	11.35	12/29/2023	12.0434
572	300421	力星股份	11.55	01/03/2023	15.69	02/15/2023	8.49	10/23/2023	12.91	12/29/2023	11.8718
573	301016	雷尔伟	19.54	01/03/2023	30.50	07/12/2023	18.07	05/16/2023	22.06	12/29/2023	11.8661
574	300489	光智科技	18.05	01/03/2023	30.38	07/06/2023	15.38	05/05/2023	20.24	12/29/2023	11.8232
575	300533	冰川网络	24.79	01/03/2023	94.70	05/29/2023	24.32	10/23/2023	27.70	12/29/2023	11.7386
576	301309	万得凯	25.15	01/03/2023	30.34	08/04/2023	25.00	10/23/2023	27.95	12/29/2023	11.7106
577	300901	中胤时尚	9.17	01/03/2023	17.14	06/21/2023	8.78	01/18/2023	10.24	12/29/2023	11.6685
578	301509	金凯生科	68.50	08/03/2023	111.00	08/14/2023	60.14	08/07/2023	63.14	12/29/2023	11.6337
579	300510	金冠股份	5.35	01/03/2023	8.77	05/29/2023	4.62	04/25/2023	5.97	12/29/2023	11.5888
580	300627	华测导航	27.80	01/03/2023	34.95	07/05/2023	25.67	04/25/2023	31.02	12/29/2023	11.5827
581	300488	恒锋工具	22.15	01/03/2023	28.70	10/11/2023	20.25	04/25/2023	24.58	12/29/2023	11.5245
582	300654	世纪天鸿	10.13	01/03/2023	21.83	05/08/2023	7.17	04/10/2023	11.28	12/29/2023	11.4625
583	300397	天和防务	9.27	01/03/2023	12.68	02/24/2023	9.18	01/13/2023	10.32	12/29/2023	11.4471
584	300458	全志科技	20.31	01/03/2023	38.44	04/06/2023	20.09	01/03/2023	22.69	12/29/2023	11.4440
585	300557	理工光科	31.63	01/03/2023	46.99	06/09/2023	30.03	04/25/2023	35.23	12/29/2023	11.3816
586	300534	陇神戎发	9.02	01/03/2023	12.36	11/24/2023	8.84	10/24/2023	9.87	12/29/2023	11.2740
587	300258	精锻科技	11.65	01/03/2023	16.50	10/09/2023	9.19	04/25/2023	12.92	12/29/2023	11.0920
588	301165	锐捷网络	34.08	01/03/2023	76.65	06/21/2023	34.08	01/03/2023	37.89	12/29/2023	11.0818
589	300677	英科医疗	21.10	01/03/2023	28.73	02/16/2023	18.83	08/25/2023	23.36	12/29/2023	11.0794
590	300641	正丹股份	5.08	01/03/2023	5.87	11/21/2023	4.84	04/26/2023	5.64	12/29/2023	11.0236
591	300730	科创信息	12.39	01/03/2023	18.24	04/04/2023	11.79	01/13/2023	13.60	12/29/2023	11.0204
592	300424	航新科技	11.78	01/03/2023	16.20	05/31/2023	11.57	01/13/2023	13.10	12/29/2023	11.0169
593	300729	乐歌股份	16.18	01/03/2023	22.75	04/26/2023	12.85	10/23/2023	17.91	12/29/2023	10.7607
594	300709	精研科技	28.29	01/03/2023	39.38	11/01/2023	19.51	08/29/2023	31.19	12/29/2023	10.6421
595	300235	方直科技	10.35	01/03/2023	26.30	05/08/2023	9.72	09/22/2023	11.47	12/29/2023	10.5010
596	301003	江苏博云	22.60	01/03/2023	28.18	02/15/2023	21.19	06/26/2023	24.96	12/29/2023	10.4425
597	301313	凡拓数创	32.58	01/03/2023	57.37	06/07/2023	25.60	10/23/2023	36.06	12/29/2023	10.3765
598	300849	锦盛新材	12.06	01/03/2023	13.45	03/01/2023	9.98	04/26/2023	13.24	12/29/2023	10.3333
599	300062	中能电气	5.65	01/03/2023	7.49	05/16/2023	5.61	01/03/2023	6.23	12/29/2023	10.2655
600	300740	水羊股份	14.99	01/03/2023	22.65	08/04/2023	12.65	03/14/2023	16.67	12/29/2023	10.2513
601	300133	华策影视	5.35	01/03/2023	9.85	05/12/2023	5.06	10/23/2023	5.87	12/29/2023	10.1313
602	300411	金盾股份	6.35	01/03/2023	7.33	03/14/2023	5.83	10/23/2023	6.99	12/29/2023	10.0787
603	300847	中船汉光	15.80	01/03/2023	27.00	05/17/2023	13.66	04/25/2023	17.38	12/29/2023	10.0000
604	300983	尤安设计	27.66	01/03/2023	41.09	07/26/2023	27.66	01/03/2023	30.63	12/29/2023	9.9820
605	301180	万祥科技	16.45	01/03/2023	22.90	02/15/2023	14.22	08/25/2023	18.09	12/29/2023	9.9696
606	301049	超越科技	21.01	01/03/2023	33.00	08/22/2023	18.11	04/28/2023	23.16	12/29/2023	9.9193
607	301209	联合化学	22.80	01/03/2023	28.08	03/20/2023	20.58	08/17/2023	24.96	12/29/2023	9.7625
608	300961	深水海纳	10.30	01/03/2023	13.50	04/14/2023	9.62	10/23/2023	11.23	12/29/2023	9.6680
609	300599	雄塑科技	7.30	01/03/2023	8.90	05/26/2023	7.01	04/25/2023	8.02	12/29/2023	9.5628

续表

排名 Rank	代码 Code	股票名称 Stock	成交价格与成交日期(Price and Date)								比2022年收市价升跌幅 % Change% vs. 2022 Close
			开市 Open	日期 Date	最高 High	日期 Date	最低 Low	日期 Date	年收市 Close	日期 Date	
610	300425	中建环能	4.28	01/03/2023	5.88	08/28/2023	4.23	01/16/2023	4.68	12/29/2023	9.3458
611	300259	新天科技	3.33	01/03/2023	4.13	05/26/2023	3.31	01/03/2023	3.63	12/29/2023	9.3373
612	300016	北陆药业	6.59	01/03/2023	8.93	11/09/2023	6.10	08/25/2023	7.12	12/29/2023	9.2025
613	300790	宇瞳光学	14.90	01/03/2023	19.95	11/28/2023	12.75	08/25/2023	16.27	12/29/2023	9.1946
614	300009	安科生物	9.42	01/03/2023	12.29	04/17/2023	9.07	08/24/2023	10.22	12/29/2023	9.1880
615	300248	新开普	8.81	01/03/2023	14.59	04/06/2023	8.52	10/24/2023	9.59	12/29/2023	8.9773
616	300937	药易购	28.94	01/03/2023	42.15	08/16/2023	26.86	04/20/2023	31.45	12/29/2023	8.9744
617	301529	福赛科技	68.00	09/11/2023	73.50	09/11/2023	37.96	12/26/2023	39.85	12/29/2023	8.8798
618	300605	恒锋信息	13.77	01/03/2023	18.97	03/10/2023	12.77	10/24/2023	14.97	12/29/2023	8.8727
619	300037	新宙邦	43.67	01/03/2023	56.97	04/12/2023	39.90	10/26/2023	47.30	12/29/2023	8.8107
620	300893	松原股份	26.90	01/03/2023	30.70	11/23/2023	20.93	04/24/2023	29.23	12/29/2023	8.6617
621	300460	惠伦晶体	11.16	01/03/2023	14.58	07/06/2023	8.74	05/15/2023	12.26	12/29/2023	8.5917
622	300353	东土科技	8.90	01/03/2023	15.50	04/06/2023	8.87	01/03/2023	9.68	12/29/2023	8.5202
623	300468	四方精创	10.01	01/03/2023	13.71	04/13/2023	9.90	10/23/2023	10.85	12/29/2023	8.5000
624	300157	新锦动力	3.19	01/03/2023	4.20	12/04/2023	3.07	06/27/2023	3.47	12/29/2023	8.4375
625	301135	瑞德智能	22.90	01/03/2023	29.99	05/29/2023	21.00	04/25/2023	24.82	12/29/2023	8.3843
626	300371	汇中股份	11.25	01/03/2023	16.10	05/22/2023	11.25	01/03/2023	12.19	12/29/2023	8.3556
627	300554	三超新材	25.30	01/03/2023	39.50	11/15/2023	17.10	08/25/2023	26.75	12/29/2023	8.2996
628	300329	海伦钢琴	6.87	01/03/2023	8.38	02/01/2023	6.25	04/25/2023	7.45	12/29/2023	8.1277
629	300663	科蓝软件	13.08	01/03/2023	17.98	04/10/2023	13.03	05/17/2023	14.14	12/29/2023	8.1040
630	301329	信音电子	31.00	07/17/2023	32.00	07/17/2023	19.80	10/24/2023	22.70	12/29/2023	8.0952
631	300752	隆利科技	16.82	01/03/2023	20.98	11/08/2023	13.48	08/29/2023	18.17	12/29/2023	8.0904
632	300877	金春股份	15.95	01/03/2023	22.60	07/21/2023	14.80	04/24/2023	17.31	12/29/2023	7.9850
633	300440	运达科技	6.87	01/03/2023	8.20	04/12/2023	6.33	08/25/2023	7.45	12/29/2023	7.9710
634	301090	华润材料	10.02	01/03/2023	12.89	07/03/2023	9.70	04/25/2023	10.86	12/29/2023	7.9523
635	300603	立昂技术	9.40	01/03/2023	15.98	03/14/2023	8.45	10/23/2023	10.07	12/29/2023	7.8158
636	300435	中泰股份	13.26	01/03/2023	17.47	03/02/2023	13.16	10/26/2023	14.38	12/29/2023	7.7961
637	300778	新城市	12.59	01/03/2023	28.31	05/08/2023	12.58	01/03/2023	13.60	12/29/2023	7.7655
638	300607	拓斯达	14.48	01/03/2023	17.61	11/30/2023	11.54	04/25/2023	15.67	12/29/2023	7.6976
639	300908	仲景食品	38.18	01/03/2023	51.84	06/14/2023	33.93	01/12/2023	41.27	12/29/2023	7.6141
640	300046	台基股份	14.79	01/03/2023	20.36	04/06/2023	14.71	01/03/2023	15.91	12/29/2023	7.5727
641	301228	实朴检测	15.45	01/03/2023	30.48	08/25/2023	14.57	06/26/2023	16.58	12/29/2023	7.5227
642	300833	浩洋股份	83.74	01/03/2023	124.44	04/24/2023	78.09	12/11/2023	90.10	12/29/2023	7.4666
643	300997	欢乐家	12.89	01/03/2023	16.50	06/14/2023	11.60	01/20/2023	13.97	12/29/2023	7.4615
644	300938	信测标准	33.41	01/03/2023	45.80	04/17/2023	33.41	01/03/2023	35.89	12/29/2023	7.3266
645	301307	美利信	32.00	04/24/2023	46.50	10/10/2023	26.17	05/05/2023	34.69	12/29/2023	7.2665
646	300929	华骐环保	11.35	01/03/2023	13.25	03/10/2023	10.78	10/23/2023	12.17	12/29/2023	7.2247
647	300500	启迪设计	13.38	01/03/2023	22.99	05/08/2023	13.21	01/03/2023	14.33	12/29/2023	7.1803
648	300579	数字认证	24.34	01/03/2023	40.93	04/13/2023	24.05	01/03/2023	25.86	12/29/2023	7.1695
649	300819	聚杰微纤	14.53	01/03/2023	17.00	12/22/2023	12.40	06/26/2023	15.55	12/29/2023	7.0937
650	301123	奕东电子	21.90	01/03/2023	31.50	06/20/2023	19.99	10/23/2023	23.46	12/29/2023	7.0744
651	300076	GQY视讯	5.18	01/03/2023	6.19	11/17/2023	4.58	08/25/2023	5.46	12/29/2023	6.8493
652	300289	利德曼	5.76	01/03/2023	6.74	11/09/2023	5.31	06/26/2023	6.15	12/29/2023	6.7708
653	300935	盈建科	25.70	01/03/2023	41.59	04/04/2023	25.60	01/12/2023	27.41	12/29/2023	6.7368
654	300193	佳士科技	7.28	01/03/2023	8.99	07/31/2023	6.75	06/12/2023	7.77	12/29/2023	6.7308
655	300318	博晖创新	6.05	01/03/2023	6.93	11/30/2023	5.00	08/24/2023	6.24	12/29/2023	6.6667
656	300230	永利股份	3.78	01/03/2023	4.34	03/20/2023	3.37	06/26/2023	4.03	12/29/2023	6.6138
657	301503	智迪科技	45.00	07/17/2023	46.00	07/17/2023	31.35	10/23/2023	33.64	12/29/2023	6.4894
658	300021	大禹节水	4.48	01/03/2023	5.65	05/26/2023	4.45	01/03/2023	4.76	12/29/2023	6.4877
659	300675	建科院	14.17	01/03/2023	20.85	08/08/2023	13.60	10/24/2023	15.15	12/29/2023	6.3904
660	301361	众智科技	22.59	01/03/2023	36.00	05/24/2023	21.23	04/25/2023	23.84	12/29/2023	6.3336

续表

排名 Rank	代码 Code	股票名称 Stock	成交价格与成交日期(Price and Date)								比2022年收市价升跌幅 % Change% vs. 2022 Close
			开市 Open	日期 Date	最高 High	日期 Date	最低 Low	日期 Date	年收市 Close	日期 Date	
661	300638	广和通	17.78	01/03/2023	27.45	04/06/2023	17.23	12/28/2023	19.03	12/29/2023	6.3128
662	300720	海川智能	13.10	01/03/2023	14.60	09/05/2023	10.66	05/10/2023	13.91	12/29/2023	6.2643
663	301110	青木股份	37.86	01/03/2023	73.99	03/27/2023	36.63	01/13/2023	40.21	12/29/2023	6.2071
664	300103	达刚控股	6.01	01/03/2023	7.44	03/13/2023	5.49	10/23/2023	6.35	12/29/2023	6.0100
665	300296	利亚德	5.67	01/03/2023	7.33	06/09/2023	5.53	12/26/2023	6.00	12/29/2023	6.0071
666	300494	盛天网络	14.85	01/03/2023	51.27	06/20/2023	11.28	10/27/2023	15.81	12/29/2023	5.8942
667	301010	晶雪节能	17.66	01/03/2023	23.88	03/13/2023	17.50	10/23/2023	18.69	12/29/2023	5.8924
668	300519	新光药业	15.90	01/03/2023	19.88	11/23/2023	14.27	08/25/2023	16.57	12/29/2023	5.8110
669	300872	天阳科技	12.93	01/03/2023	17.28	05/05/2023	12.42	10/23/2023	13.68	12/29/2023	5.8005
670	301272	英华特	80.00	07/13/2023	99.66	07/13/2023	49.16	12/26/2023	54.32	12/29/2023	5.7015
671	301171	易点天下	18.64	01/03/2023	33.66	04/03/2023	14.75	10/23/2023	19.77	12/29/2023	5.6654
672	301190	善水科技	18.10	01/03/2023	22.55	08/15/2023	16.89	04/25/2023	18.97	12/29/2023	5.5061
673	300070	碧水源	4.73	01/03/2023	6.55	05/09/2023	4.63	01/12/2023	4.99	12/29/2023	5.4968
674	300317	珈伟新能	4.83	01/03/2023	8.16	03/29/2023	4.68	10/23/2023	5.09	12/29/2023	5.3830
675	300513	恒实科技	11.21	01/03/2023	16.60	05/23/2023	11.17	01/03/2023	11.88	12/29/2023	5.3191
676	300350	华鹏飞	4.88	01/03/2023	5.88	11/08/2023	4.09	06/27/2023	5.13	12/29/2023	5.1230
677	300257	开山股份	14.90	01/03/2023	19.95	04/17/2023	12.87	10/24/2023	15.76	12/29/2023	5.0667
678	300019	硅宝科技	15.85	01/03/2023	19.81	02/27/2023	15.35	08/22/2023	16.51	12/29/2023	5.0254
679	300860	锋尚文化	52.69	01/03/2023	70.00	06/05/2023	45.02	10/23/2023	54.63	12/29/2023	4.9971
680	300256	星星科技	2.83	01/03/2023	4.13	09/08/2023	2.80	09/27/2023	2.97	12/29/2023	4.9470
681	300384	三联虹普	15.29	01/03/2023	20.09	03/28/2023	14.38	10/23/2023	15.96	12/29/2023	4.9310
682	300631	久吾高科	28.00	01/03/2023	37.65	05/26/2023	24.00	10/23/2023	29.17	12/29/2023	4.7397
683	301276	嘉曼服饰	23.23	01/03/2023	32.18	07/28/2023	23.03	01/03/2023	24.38	12/29/2023	4.6801
684	300558	贝达药业	49.28	01/03/2023	74.83	04/14/2023	42.50	08/07/2023	51.55	12/29/2023	4.6276
685	300143	盈康生命	10.17	01/03/2023	13.06	05/31/2023	8.88	10/24/2023	10.63	12/29/2023	4.5231
686	300822	贝仕达克	14.59	01/03/2023	21.50	05/25/2023	11.49	08/25/2023	15.08	12/29/2023	4.5045
687	301331	恩威医药	39.89	01/03/2023	51.79	08/10/2023	36.36	04/20/2023	41.51	12/29/2023	4.4014
688	300670	大烨智能	7.48	01/03/2023	10.50	05/22/2023	6.91	08/25/2023	7.83	12/29/2023	4.4000
689	300909	汇创达	29.80	01/03/2023	39.00	02/28/2023	21.66	08/25/2023	31.10	12/29/2023	4.3624
690	300457	赢合科技	17.67	01/03/2023	32.90	08/28/2023	16.48	06/09/2023	18.44	12/29/2023	4.3577
691	301300	远翔新材	30.41	01/03/2023	36.03	02/27/2023	27.50	04/25/2023	31.63	12/29/2023	4.2862
692	301389	隆扬电子	18.28	01/03/2023	22.30	11/08/2023	15.81	10/24/2023	19.08	12/29/2023	4.2623
693	300337	银邦股份	7.72	01/03/2023	11.99	11/07/2023	5.74	08/25/2023	8.09	12/29/2023	4.2526
694	301388	欣灵电气	23.45	01/03/2023	34.97	07/13/2023	22.27	04/25/2023	24.39	12/29/2023	4.2308
695	300048	合康新能	4.85	01/03/2023	6.55	02/16/2023	4.69	10/24/2023	5.06	12/29/2023	4.1152
696	300388	节能国祯	6.18	01/03/2023	7.60	05/11/2023	6.10	10/23/2023	6.43	12/29/2023	4.0453
697	300802	矩子科技	18.74	01/03/2023	26.89	04/19/2023	16.39	10/23/2023	19.12	12/29/2023	4.0261
698	300830	金现代	7.86	01/03/2023	11.86	06/12/2023	7.48	04/26/2023	8.07	12/29/2023	3.9948
699	300632	光莆股份	12.06	01/03/2023	14.29	02/15/2023	10.33	04/25/2023	12.62	12/29/2023	3.9539
700	300612	宣亚国际	18.32	01/03/2023	30.95	03/23/2023	16.52	10/23/2023	19.15	12/29/2023	3.9067
701	301087	可孚医疗	36.30	01/03/2023	52.55	05/31/2023	33.60	10/23/2023	37.90	12/29/2023	3.8925
702	300664	鹏鹞环保	5.15	01/03/2023	6.41	08/28/2023	5.11	01/12/2023	5.35	12/29/2023	3.8835
703	300080	易成新能	4.70	01/03/2023	6.27	01/31/2023	4.53	12/21/2023	4.84	12/29/2023	3.8627
704	301326	捷邦科技	38.35	01/03/2023	50.48	02/15/2023	31.45	05/10/2023	40.11	12/29/2023	3.8312
705	300234	开尔新材	5.03	01/03/2023	6.29	02/15/2023	4.93	10/23/2023	5.21	12/29/2023	3.7849
706	300107	建新股份	5.15	01/03/2023	6.17	03/28/2023	4.57	10/23/2023	5.33	12/29/2023	3.6965
707	300099	尤洛卡	5.97	01/03/2023	7.53	03/01/2023	5.59	10/24/2023	6.19	12/29/2023	3.6851
708	300989	蕾奥规划	18.83	01/03/2023	31.55	07/27/2023	16.33	06/05/2023	19.38	12/29/2023	3.3600
709	300022	吉峰科技	4.76	01/03/2023	5.60	02/13/2023	4.26	10/23/2023	4.93	12/29/2023	3.3543
710	300067	安诺其	3.02	01/03/2023	3.46	02/13/2023	2.80	06/26/2023	3.11	12/29/2023	3.3223
711	300940	南极光	18.71	01/03/2023	21.83	02/13/2023	14.38	08/29/2023	19.28	12/29/2023	3.2673

续表

排名 Rank	代码 Code	股票名称 Stock	成交价格与成交日期(Price and Date)								比2022年收市价升跌幅 % Change% vs. 2022 Close
			开市 Open	日期 Date	最高 High	日期 Date	最低 Low	日期 Date	年收市 Close	日期 Date	
712	301237	和顺科技	29.67	01/03/2023	35.68	02/13/2023	27.27	08/25/2023	30.47	12/29/2023	3.1832
713	300422	博世科	5.76	01/03/2023	7.50	08/28/2023	5.52	10/23/2023	5.99	12/29/2023	3.0981
714	301163	宏德股份	26.29	01/03/2023	35.84	07/07/2023	25.11	12/27/2023	27.10	12/29/2023	3.0810
715	301262	海看股份	36.00	06/20/2023	42.79	11/22/2023	24.03	10/23/2023	31.15	12/29/2023	3.0774
716	300148	天舟文化	3.59	01/03/2023	7.78	05/10/2023	3.13	01/20/2023	3.77	12/29/2023	3.0055
717	300226	上海钢联	27.36	01/03/2023	56.00	04/11/2023	23.30	10/23/2023	28.49	12/29/2023	2.8149
718	300770	新媒股份	37.81	01/03/2023	62.58	04/12/2023	32.75	10/23/2023	38.68	12/29/2023	2.7084
719	301330	熵基科技	32.07	01/03/2023	57.63	04/03/2023	28.87	10/23/2023	33.10	12/29/2023	2.6993
720	300300	ST峡创	3.91	01/03/2023	6.09	09/14/2023	3.84	12/28/2023	4.01	12/29/2023	2.5575
721	300988	津荣天宇	20.75	01/03/2023	26.65	01/31/2023	18.42	08/28/2023	21.28	12/29/2023	2.5542
722	300249	依米康	8.46	01/03/2023	13.96	04/12/2023	8.25	12/26/2023	8.62	12/29/2023	2.4970
723	300722	新余国科	25.60	01/03/2023	35.20	02/23/2023	23.21	08/17/2023	26.19	12/29/2023	2.4247
724	301196	唯科科技	33.58	01/03/2023	37.97	07/21/2023	31.22	10/23/2023	34.38	12/29/2023	2.3824
725	300927	江天化学	16.32	01/03/2023	21.54	02/14/2023	14.70	04/25/2023	16.85	12/29/2023	2.3694
726	301528	多浦乐	175.00	08/28/2023	185.00	08/28/2023	68.80	12/21/2023	73.49	12/29/2023	2.3538
727	301108	洁雅股份	33.78	01/03/2023	42.21	03/22/2023	32.03	10/23/2023	34.54	12/29/2023	2.3104
728	300878	维康药业	25.05	01/03/2023	38.23	11/08/2023	20.10	08/24/2023	25.37	12/29/2023	2.2984
729	300879	大叶股份	17.09	01/03/2023	22.30	07/07/2023	15.05	10/23/2023	17.32	12/29/2023	2.2432
730	300498	温氏股份	19.53	01/03/2023	22.60	04/06/2023	16.08	06/07/2023	20.06	12/29/2023	2.1905
731	300958	建工修复	17.00	01/03/2023	28.66	08/29/2023	16.64	12/27/2023	17.39	12/29/2023	2.1739
732	300170	汉得信息	8.11	01/03/2023	15.99	03/27/2023	7.70	10/23/2023	8.31	12/29/2023	2.0885
733	301148	嘉戎技术	21.18	01/03/2023	38.58	08/24/2023	20.30	04/26/2023	22.05	12/29/2023	2.0361
734	301021	英诺激光	25.71	01/03/2023	32.04	02/15/2023	21.28	08/28/2023	26.31	12/29/2023	2.0163
735	300683	海特生物	35.49	01/03/2023	51.64	10/30/2023	30.60	08/25/2023	36.11	12/29/2023	2.0056
736	301321	翰博高新	18.80	01/03/2023	25.45	02/21/2023	12.10	08/25/2023	19.06	12/29/2023	1.9251
737	301136	招标股份	12.40	01/03/2023	21.99	08/29/2023	11.93	12/28/2023	12.65	12/29/2023	1.8519
738	300066	三川智慧	4.93	01/03/2023	6.48	03/31/2023	4.80	05/15/2023	5.05	12/29/2023	1.8145
739	300962	中金辐照	15.28	01/03/2023	19.74	03/06/2023	14.89	04/25/2023	15.52	12/29/2023	1.7705
740	301022	海泰科	26.77	01/03/2023	35.66	11/16/2023	22.95	06/07/2023	27.28	12/29/2023	1.6015
741	301158	德石股份	15.95	01/03/2023	21.89	09/28/2023	15.15	01/17/2023	16.09	12/29/2023	1.5142
742	300824	北鼎股份	8.84	01/03/2023	11.19	05/12/2023	8.53	12/27/2023	9.03	12/29/2023	1.4607
743	300423	昇辉科技	9.38	01/03/2023	14.82	03/02/2023	7.65	10/24/2023	9.46	12/29/2023	1.3934
744	300348	长亮科技	10.20	01/03/2023	15.88	04/12/2023	9.06	10/24/2023	10.31	12/29/2023	1.2770
745	300008	天海防务	3.92	01/03/2023	5.70	07/06/2023	3.73	12/21/2023	3.98	12/29/2023	1.2723
746	301189	奥尼电子	28.52	01/03/2023	39.78	03/23/2023	26.47	10/23/2023	28.91	12/29/2023	1.1547
747	300816	艾可蓝	24.40	01/03/2023	37.29	02/17/2023	23.04	12/27/2023	24.67	12/29/2023	1.1066
748	301336	趣睡科技	43.37	01/03/2023	58.20	02/28/2023	40.97	10/23/2023	43.79	12/29/2023	0.9917
749	301325	曼恩斯特	105.00	05/12/2023	124.28	07/03/2023	69.19	10/26/2023	77.54	12/29/2023	0.9635
750	301357	北方长龙	60.40	04/18/2023	71.00	04/18/2023	45.10	05/08/2023	50.48	12/29/2023	0.9600
751	300140	节能环境	7.35	01/03/2023	11.36	05/11/2023	6.80	01/17/2023	7.37	12/29/2023	0.8208
752	300891	惠云钛业	9.70	01/03/2023	12.69	03/10/2023	8.63	06/27/2023	9.70	12/29/2023	0.7269
753	300190	维尔利	4.14	01/03/2023	4.88	08/21/2023	3.80	06/26/2023	4.18	12/29/2023	0.7229
754	300490	华自科技	11.51	01/03/2023	19.97	02/22/2023	10.63	12/27/2023	11.61	12/29/2023	0.6938
755	300168	万达信息	8.48	01/03/2023	16.65	05/10/2023	8.07	01/13/2023	8.48	12/29/2023	0.5931
756	300018	中元股份	6.03	01/03/2023	7.19	02/16/2023	5.52	04/25/2023	6.11	12/29/2023	0.4934
756	300311	任子行	6.04	01/03/2023	8.77	03/28/2023	5.39	10/23/2023	6.11	12/29/2023	0.4934
757	300918	南山智尚	10.28	01/03/2023	14.45	08/01/2023	9.67	12/28/2023	10.33	12/29/2023	0.4864
758	301319	唯特偶	57.51	01/03/2023	76.35	01/17/2023	46.50	08/28/2023	58.41	12/29/2023	0.4471
759	300562	乐心医疗	11.22	01/03/2023	13.00	11/17/2023	9.01	05/15/2023	11.41	12/29/2023	0.4401
760	300075	数字政通	17.59	01/03/2023	32.89	04/19/2023	16.32	10/23/2023	17.60	12/29/2023	0.3993
761	301225	恒勃股份	40.00	06/16/2023	49.05	10/10/2023	31.80	08/29/2023	35.80	12/29/2023	0.3926

续表

排名 Rank	代码 Code	股票名称 Stock	成交价格与成交日期(Price and Date)								比2022年收市价升跌幅 % Change% vs. 2022 Close
			开市 Open	日期 Date	最高 High	日期 Date	最低 Low	日期 Date	年收市 Close	日期 Date	
762	300247	融捷健康	3.57	01/03/2023	4.14	02/15/2023	3.28	08/25/2023	3.56	12/29/2023	0.2817
763	300185	通裕重工	2.40	01/03/2023	2.83	08/28/2023	2.31	12/27/2023	2.40	12/29/2023	0.0000
763	300370	安控科技	2.49	01/03/2023	3.75	06/19/2023	2.22	01/12/2023	2.49	12/29/2023	0.0000
763	300501	海顺新材	14.51	01/03/2023	23.23	02/15/2023	12.74	10/23/2023	14.43	12/29/2023	0.0000
764	301030	仕净科技	41.85	01/03/2023	71.83	06/27/2023	35.53	11/02/2023	41.70	12/29/2023	-0.0240
765	300977	深圳瑞捷	18.71	01/03/2023	29.64	08/29/2023	15.27	05/30/2023	18.69	12/29/2023	-0.0535
766	300181	佐力药业	10.65	01/03/2023	15.55	04/14/2023	9.33	10/26/2023	10.66	12/29/2023	-0.0937
767	301109	军信股份	15.79	01/03/2023	19.83	03/06/2023	15.00	10/23/2023	15.80	12/29/2023	-0.1264
768	300870	欧陆通	44.58	01/03/2023	84.79	04/19/2023	40.33	12/28/2023	44.27	12/29/2023	-0.2029
769	300092	科新机电	13.01	01/03/2023	17.88	02/15/2023	12.00	10/24/2023	13.32	12/29/2023	-0.2247
770	300710	万隆光电	24.41	01/03/2023	29.40	04/10/2023	21.48	08/29/2023	24.32	12/29/2023	-0.2461
771	300106	西部牧业	9.45	01/03/2023	12.30	09/04/2023	7.58	06/26/2023	9.58	12/29/2023	-0.3122
772	300464	星徽股份	5.99	01/03/2023	7.53	07/24/2023	5.48	04/21/2023	6.02	12/29/2023	-0.3311
773	300198	纳川股份	2.70	01/03/2023	3.73	02/13/2023	2.46	06/26/2023	2.69	12/29/2023	-0.3704
774	301498	乖宝宠物	60.00	08/16/2023	78.24	08/16/2023	38.00	12/27/2023	39.81	12/29/2023	-0.4501
775	300415	伊之密	17.68	01/03/2023	27.15	02/09/2023	16.53	10/23/2023	17.63	12/29/2023	-0.4517
776	300110	华仁药业	4.30	01/03/2023	4.60	11/27/2023	3.91	10/23/2023	4.22	12/29/2023	-0.4717
777	300635	中达安	12.66	01/03/2023	18.38	07/28/2023	11.51	04/25/2023	12.58	12/29/2023	-0.4747
778	300747	锐科激光	23.68	01/03/2023	31.58	06/20/2023	22.40	01/04/2023	23.53	12/29/2023	-0.5074
779	301418	协昌科技	108.00	08/21/2023	116.18	08/21/2023	48.88	12/26/2023	51.61	12/29/2023	-0.5204
780	300263	隆华科技	7.06	01/03/2023	9.73	02/09/2023	6.56	12/27/2023	7.04	12/29/2023	-0.5650
781	301372	科净源	80.01	08/11/2023	128.80	08/11/2023	42.03	12/26/2023	44.74	12/29/2023	-0.5778
782	300338	*ST开元	4.49	01/03/2023	6.05	09/01/2023	3.99	04/24/2023	4.45	12/29/2023	-0.6696
783	300214	日科化学	6.50	01/03/2023	7.50	02/10/2023	5.80	10/24/2023	6.50	12/29/2023	-0.7634
784	300439	美康生物	11.70	01/03/2023	13.05	02/16/2023	10.93	10/26/2023	11.61	12/29/2023	-0.7692
785	301040	中环海陆	19.07	01/03/2023	29.16	02/15/2023	17.49	10/26/2023	18.97	12/29/2023	-0.7845
786	300400	劲拓股份	16.51	01/03/2023	21.40	11/08/2023	13.84	08/17/2023	16.29	12/29/2023	-0.7917
787	300930	屹通新材	24.06	01/03/2023	34.64	02/21/2023	22.15	10/23/2023	23.92	12/29/2023	-0.8292
788	300838	浙江力诺	16.30	01/03/2023	19.88	03/13/2023	15.34	12/27/2023	16.36	12/29/2023	-1.0284
789	300845	捷安高科	18.31	01/03/2023	30.97	05/08/2023	17.00	12/28/2023	18.07	12/29/2023	-1.1488
790	300898	熊猫乳品	24.25	01/03/2023	31.99	07/27/2023	18.87	04/11/2023	24.16	12/29/2023	-1.1861
791	300205	ST天喻	10.97	01/03/2023	15.56	05/29/2023	9.95	12/26/2023	10.86	12/29/2023	-1.2727
792	300817	双飞集团	17.13	01/03/2023	22.49	01/13/2023	12.55	06/12/2023	16.93	12/29/2023	-1.2828
793	301446	福事特	43.00	07/25/2023	45.00	07/25/2023	29.34	10/23/2023	31.47	12/29/2023	-1.3170
794	301519	舜禹股份	28.00	07/27/2023	40.33	08/01/2023	19.31	12/26/2023	20.64	12/29/2023	-1.3856
795	301105	鸿铭股份	37.78	01/03/2023	41.20	10/18/2023	32.20	04/25/2023	37.63	12/29/2023	-1.4664
796	301396	宏景科技	34.55	01/03/2023	51.77	04/18/2023	27.70	10/23/2023	33.65	12/29/2023	-1.6657
797	301092	争光股份	27.21	01/03/2023	34.86	07/10/2023	24.60	06/26/2023	26.48	12/29/2023	-1.7075
798	301408	华人健康	25.10	03/01/2023	28.50	03/01/2023	15.11	12/28/2023	15.95	12/29/2023	-1.7857
799	301119	正强股份	26.28	01/03/2023	36.47	06/14/2023	24.32	08/25/2023	25.88	12/29/2023	-1.8209
800	300732	设研院	8.99	01/03/2023	12.17	05/05/2023	8.32	10/23/2023	8.83	12/29/2023	-2.2148
801	300756	金马游乐	16.58	01/03/2023	20.42	06/05/2023	14.48	04/25/2023	16.20	12/29/2023	-2.2919
802	300006	莱美药业	3.82	01/03/2023	4.75	09/18/2023	3.28	06/27/2023	3.72	12/29/2023	-2.3622
803	300275	梅安森	11.81	01/03/2023	26.23	04/10/2023	10.80	12/27/2023	11.53	12/29/2023	-2.3709
804	301292	海科新源	29.69	07/07/2023	32.77	07/07/2023	18.39	12/27/2023	19.50	12/29/2023	-2.4512
805	300284	苏交科	5.58	01/03/2023	7.52	05/08/2023	5.31	10/23/2023	5.45	12/29/2023	-2.6786
806	300237	美晨生态	2.21	01/03/2023	2.61	07/27/2023	1.79	06/27/2023	2.14	12/29/2023	-2.7273
807	300523	辰安科技	21.03	01/03/2023	27.75	03/14/2023	19.19	12/26/2023	20.30	12/29/2023	-2.7312
808	300692	中环环保	6.36	01/03/2023	8.50	03/06/2023	5.97	12/27/2023	6.20	12/29/2023	-2.8213
809	300470	中密控股	38.80	01/03/2023	47.77	05/29/2023	35.35	12/11/2023	37.80	12/29/2023	-2.8527
810	301376	致欧科技	28.20	06/21/2023	31.99	07/26/2023	21.02	10/23/2023	23.92	12/29/2023	-3.0008

续表

排名 Rank	代码 Code	股票名称 Stock	成交价格与成交日期(Price and Date)								比2022年收市价升跌幅 % Change% vs. 2022 Close
			开市 Open	日期 Date	最高 High	日期 Date	最低 Low	日期 Date	年收市 Close	日期 Date	
811	300970	华绿生物	17.70	01/03/2023	28.70	04/24/2023	16.39	12/27/2023	17.26	12/29/2023	-3.0337
812	300381	溢多利	7.67	01/03/2023	9.29	04/13/2023	6.68	06/26/2023	7.37	12/29/2023	-3.2808
813	300137	先河环保	5.77	01/03/2023	7.04	03/09/2023	5.32	06/26/2023	5.56	12/29/2023	-3.3043
814	301130	西点药业	29.25	01/03/2023	36.00	08/11/2023	25.95	04/25/2023	27.88	12/29/2023	-3.4292
815	300875	捷强装备	30.25	01/03/2023	53.03	08/29/2023	27.53	12/27/2023	29.19	12/29/2023	-3.4722
816	301091	深城交	23.47	01/03/2023	31.68	11/22/2023	16.38	08/25/2023	22.95	12/29/2023	-3.5714
817	300027	华谊兄弟	2.80	01/03/2023	3.92	05/12/2023	2.41	02/27/2023	2.68	12/29/2023	-3.5971
818	301112	信邦智能	30.90	01/03/2023	43.18	01/31/2023	26.91	10/23/2023	29.97	12/29/2023	-3.6024
819	301223	中荣股份	18.81	01/03/2023	23.54	02/14/2023	16.97	10/23/2023	18.12	12/29/2023	-3.6170
820	301200	大族数控	39.20	01/03/2023	49.69	04/07/2023	34.68	08/25/2023	37.77	12/29/2023	-3.6480
821	300040	九洲集团	5.82	01/03/2023	6.85	02/16/2023	5.22	10/23/2023	5.60	12/29/2023	-3.7801
822	301081	严牌股份	11.50	01/03/2023	13.40	02/21/2023	9.30	06/26/2023	11.10	12/29/2023	-3.8128
823	300622	博士眼镜	20.65	01/03/2023	26.60	04/27/2023	17.95	10/23/2023	19.83	12/29/2023	-3.9709
824	300215	电科院	5.54	01/03/2023	6.05	02/16/2023	4.74	10/23/2023	5.29	12/29/2023	-3.9927
825	300408	三环集团	30.72	01/03/2023	35.28	01/20/2023	27.85	10/26/2023	29.45	12/29/2023	-4.1029
826	301176	逸豪新材	17.46	01/03/2023	19.67	03/09/2023	15.32	10/23/2023	16.77	12/29/2023	-4.1166
827	300815	玉禾田	15.27	01/03/2023	22.48	05/11/2023	13.92	12/28/2023	14.60	12/29/2023	-4.1366
828	300829	金丹科技	21.81	01/03/2023	25.45	04/04/2023	18.71	10/26/2023	20.88	12/29/2023	-4.2641
829	301217	铜冠铜箔	12.37	01/03/2023	16.29	07/03/2023	11.14	12/27/2023	11.86	12/29/2023	-4.2776
830	300278	华昌达	4.00	01/03/2023	5.03	02/10/2023	3.62	10/26/2023	3.82	12/29/2023	-4.5000
831	300582	英飞特	12.66	01/03/2023	18.78	04/04/2023	11.12	12/27/2023	12.01	12/29/2023	-4.6068
832	301096	百诚医药	68.31	01/03/2023	79.60	01/16/2023	56.62	08/07/2023	65.10	12/29/2023	-4.6992
833	300078	思创医惠	4.62	01/03/2023	6.50	04/07/2023	3.95	09/26/2023	4.38	12/29/2023	-4.7826
834	300945	曼卡龙	14.66	01/03/2023	17.98	09/15/2023	12.85	04/25/2023	14.13	12/29/2023	-4.7844
835	300151	昌红科技	19.30	01/03/2023	24.69	04/17/2023	13.88	10/10/2023	18.38	12/29/2023	-4.8162
836	300515	三德科技	12.23	01/03/2023	18.15	07/20/2023	10.69	12/26/2023	11.54	12/29/2023	-4.8640
837	301282	金禄电子	26.30	01/03/2023	38.20	07/14/2023	23.21	08/29/2023	24.99	12/29/2023	-4.8725
838	301103	何氏眼科	31.73	01/03/2023	48.99	06/05/2023	28.22	12/27/2023	29.98	12/29/2023	-4.8858
839	301317	鑫磊股份	23.00	01/19/2023	31.28	06/12/2023	18.50	12/26/2023	19.66	12/29/2023	-4.8863
840	300346	南大光电	29.24	01/03/2023	41.82	04/06/2023	25.88	12/26/2023	27.61	12/29/2023	-4.9570
841	300773	拉卡拉	16.70	01/03/2023	21.93	02/13/2023	14.67	04/27/2023	16.04	12/29/2023	-4.9763
842	300753	爱朋医疗	18.21	01/03/2023	27.36	05/31/2023	13.70	04/25/2023	17.17	12/29/2023	-4.9806
843	300217	东方电热	5.65	01/03/2023	8.01	02/14/2023	5.13	12/27/2023	5.38	12/29/2023	-5.1146
844	300550	和仁科技	15.80	01/03/2023	19.88	04/20/2023	12.20	02/23/2023	14.99	12/29/2023	-5.1866
845	300244	迪安诊断	25.20	01/03/2023	31.16	03/27/2023	21.23	08/24/2023	23.81	12/29/2023	-5.2527
846	301055	张小泉	15.34	01/03/2023	17.18	01/04/2023	13.28	04/25/2023	14.42	12/29/2023	-5.2562
847	301323	新莱福	43.01	06/06/2023	55.96	06/06/2023	35.00	12/27/2023	36.99	12/29/2023	-5.2995
848	300482	万孚生物	31.86	01/03/2023	36.43	02/07/2023	23.45	08/25/2023	30.17	12/29/2023	-5.3342
849	300377	赢时胜	8.20	01/03/2023	11.00	08/28/2023	7.20	12/26/2023	7.76	12/29/2023	-5.4811
850	301079	邵阳液压	18.48	01/03/2023	25.65	03/20/2023	16.16	12/27/2023	17.30	12/29/2023	-5.5161
851	300086	康芝药业	7.46	01/03/2023	8.27	01/04/2023	5.52	04/25/2023	5.87	12/29/2023	-5.6270
852	301077	星华新材	21.94	01/03/2023	26.75	03/01/2023	19.26	12/27/2023	20.33	12/29/2023	-5.7050
853	300791	仙乐健康	36.20	01/03/2023	39.85	02/17/2023	24.24	10/19/2023	34.66	12/29/2023	-5.7384
854	300187	永清环保	5.74	01/03/2023	6.63	02/08/2023	5.15	10/23/2023	5.38	12/29/2023	-5.7793
855	300412	迦南科技	6.03	01/03/2023	6.49	02/16/2023	4.81	04/25/2023	5.69	12/29/2023	-5.7947
856	300447	全信股份	15.58	01/03/2023	20.18	04/21/2023	13.58	12/26/2023	14.50	12/29/2023	-5.8442
857	300251	光线传媒	8.70	01/03/2023	12.14	04/14/2023	7.25	10/23/2023	8.15	12/29/2023	-5.8891
858	300160	秀强股份	6.28	01/03/2023	8.60	02/09/2023	5.57	12/27/2023	5.90	12/29/2023	-6.0510
859	301337	亚华电子	55.00	05/26/2023	58.00	05/26/2023	28.03	10/23/2023	30.61	12/29/2023	-6.1043
860	300360	炬华科技	14.49	01/03/2023	21.71	02/15/2023	12.81	12/21/2023	13.66	12/29/2023	-6.1168
861	301301	川宁生物	8.95	01/03/2023	10.93	02/22/2023	7.70	12/27/2023	8.40	12/29/2023	-6.1453

续表

排名 Rank	代码 Code	股票名称 Stock	成交价格与成交日期(Price and Date)								比2022年收市价升跌幅 % Change% vs. 2022 Close
			开市 Open	日期 Date	最高 High	日期 Date	最低 Low	日期 Date	年收市 Close	日期 Date	
862	300831	派瑞股份	13.05	01/03/2023	17.39	02/15/2023	10.77	08/25/2023	12.26	12/29/2023	-6.1974
863	300867	圣元环保	17.03	01/03/2023	20.39	03/31/2023	14.60	10/23/2023	15.95	12/29/2023	-6.3417
864	300224	正海磁材	12.53	01/03/2023	14.54	02/01/2023	11.04	10/23/2023	11.72	12/29/2023	-6.4645
865	300376	易事特	6.83	01/03/2023	9.20	04/10/2023	5.81	08/25/2023	6.37	12/29/2023	-6.7350
866	300111	向日葵	3.28	01/03/2023	4.59	03/15/2023	2.70	10/24/2023	3.04	12/29/2023	-6.7485
867	300101	振芯科技	24.60	01/03/2023	32.79	03/08/2023	16.80	10/26/2023	22.83	12/29/2023	-6.8163
868	301097	天益医疗	56.08	01/03/2023	67.50	02/13/2023	42.25	08/09/2023	52.63	12/29/2023	-6.8166
869	301067	显盈科技	36.25	01/03/2023	46.99	03/30/2023	20.04	06/28/2023	33.61	12/29/2023	-7.0263
870	300483	首华燃气	12.83	01/03/2023	15.51	08/11/2023	11.39	12/27/2023	11.87	12/29/2023	-7.0478
871	300676	华大基因	51.59	01/03/2023	79.85	03/28/2023	45.55	12/27/2023	48.00	12/29/2023	-7.1387
872	301027	华蓝集团	13.45	01/03/2023	17.14	03/09/2023	10.90	10/23/2023	12.51	12/29/2023	-7.3333
873	300950	德固特	17.25	01/03/2023	22.57	07/07/2023	15.17	12/27/2023	16.13	12/29/2023	-7.3521
874	300917	特发服务	27.00	01/03/2023	40.61	08/30/2023	21.05	04/26/2023	25.32	12/29/2023	-7.4223
875	301469	恒达新材	65.00	08/22/2023	88.28	08/28/2023	32.22	12/27/2023	33.79	12/29/2023	-7.6271
876	300369	绿盟科技	10.22	01/03/2023	18.72	04/06/2023	8.77	12/26/2023	9.43	12/29/2023	-7.6396
877	301256	华融化学	8.98	01/03/2023	10.55	08/24/2023	7.76	10/23/2023	8.23	12/29/2023	-7.7354
878	301002	崧盛股份	22.74	01/03/2023	26.44	02/14/2023	17.96	10/24/2023	20.74	12/29/2023	-7.8222
879	300979	华利集团	56.99	01/03/2023	70.19	01/16/2023	39.35	06/01/2023	52.64	12/29/2023	-7.8270
880	300294	博雅生物	37.50	01/03/2023	39.21	04/13/2023	27.80	10/23/2023	33.68	12/29/2023	-7.8775
881	300374	中铁装配	13.28	01/03/2023	23.50	05/09/2023	11.46	12/26/2023	12.23	12/29/2023	-7.9066
882	300577	开润股份	15.89	01/03/2023	17.66	02/20/2023	13.94	12/27/2023	14.67	12/29/2023	-7.9674
883	300760	迈瑞医疗	315.97	01/03/2023	353.00	01/30/2023	253.48	10/26/2023	290.60	12/29/2023	-8.0292
884	301515	港通医疗	37.00	07/25/2023	52.43	08/11/2023	27.39	12/27/2023	28.62	12/29/2023	-8.1515
885	300598	诚迈科技	46.01	01/03/2023	65.68	01/20/2023	40.36	12/26/2023	42.93	12/29/2023	-8.1908
886	300398	飞凯材料	17.18	01/03/2023	22.65	04/04/2023	13.90	10/25/2023	15.76	12/29/2023	-8.2120
887	300223	北京君正	70.46	01/03/2023	119.88	04/06/2023	61.40	12/26/2023	64.65	12/29/2023	-8.2198
888	300095	华伍股份	8.97	01/03/2023	11.89	02/01/2023	7.74	10/23/2023	8.23	12/29/2023	-8.2497
889	300630	普利制药	24.80	01/03/2023	32.50	10/31/2023	17.00	08/24/2023	22.62	12/29/2023	-8.2725
890	301197	工大科雅	20.36	01/03/2023	27.55	05/17/2023	17.54	12/28/2023	18.79	12/29/2023	-8.2967
891	301306	西测测试	43.17	01/03/2023	49.46	03/03/2023	30.50	10/24/2023	39.59	12/29/2023	-8.3353
892	300841	康华生物	84.88	01/03/2023	104.61	04/13/2023	55.52	07/21/2023	77.54	12/29/2023	-8.3668
893	301100	风光股份	22.30	01/03/2023	25.55	01/09/2023	17.49	12/19/2023	20.28	12/29/2023	-8.4838
894	301548	崇德科技	80.00	09/20/2023	88.88	09/20/2023	55.74	10/24/2023	61.09	12/29/2023	-8.5479
895	300616	尚品宅配	19.52	01/03/2023	29.90	03/22/2023	16.69	12/26/2023	17.92	12/29/2023	-8.7576
896	300197	节能铁汉	2.27	01/03/2023	3.10	04/24/2023	2.01	12/28/2023	2.07	12/29/2023	-8.8106
897	300998	宁波方正	25.36	01/03/2023	37.88	04/24/2023	21.40	10/23/2023	23.08	12/29/2023	-8.8468
898	300955	嘉亨家化	24.34	01/03/2023	31.30	02/17/2023	19.65	06/26/2023	22.11	12/29/2023	-8.8623
899	301353	普莱得	46.01	05/30/2023	53.22	05/30/2023	30.37	12/27/2023	32.10	12/29/2023	-8.8845
900	300741	华宝股份	23.54	01/03/2023	30.37	04/21/2023	20.17	10/23/2023	21.41	12/29/2023	-9.0098
901	301518	长华化学	34.00	08/03/2023	41.59	08/08/2023	22.16	12/27/2023	23.40	12/29/2023	-9.1262
902	300124	汇川技术	69.59	01/03/2023	77.40	03/02/2023	54.86	06/09/2023	63.14	12/29/2023	-9.1511
903	300649	杭州园林	18.38	01/03/2023	28.22	09/07/2023	15.81	12/28/2023	16.75	12/29/2023	-9.2633
904	300925	法本信息	12.97	01/03/2023	18.98	04/17/2023	11.07	12/28/2023	11.75	12/29/2023	-9.2664
905	300158	振东制药	7.60	01/03/2023	8.47	12/04/2023	5.23	08/24/2023	6.75	12/29/2023	-9.3960
906	300267	尔康制药	3.55	01/03/2023	3.93	11/20/2023	3.09	08/24/2023	3.21	12/29/2023	-9.5775
907	301500	飞南资源	32.00	09/21/2023	41.05	09/21/2023	20.02	12/26/2023	21.67	12/29/2023	-9.5953
908	300795	米奥会展	40.82	01/03/2023	74.94	04/27/2023	28.68	11/02/2023	36.87	12/29/2023	-9.6545
909	300301	*ST长方	1.85	01/03/2023	2.50	10/17/2023	1.52	09/15/2023	1.67	12/29/2023	-9.7297
910	300116	*ST保力	1.64	01/03/2023	1.96	08/01/2023	1.12	06/12/2023	1.48	12/29/2023	-9.7561
911	300240	飞力达	7.46	01/03/2023	7.97	11/15/2023	5.85	04/25/2023	6.74	12/29/2023	-9.7724
912	300191	潜能恒信	17.25	01/03/2023	20.22	01/30/2023	14.83	12/27/2023	15.47	12/29/2023	-9.7959

续表

排名 Rank	代码 Code	股票名称 Stock	成交价格与成交日期(Price and Date)								比2022年收市价升跌幅 % Change% vs. 2022 Close
			开市 Open	日期 Date	最高 High	日期 Date	最低 Low	日期 Date	年收市 Close	日期 Date	
913	300298	三诺生物	33.88	01/03/2023	38.69	02/16/2023	21.74	08/29/2023	30.40	12/29/2023	-9.8725
914	300610	晨化股份	12.47	01/03/2023	14.72	02/09/2023	10.22	10/23/2023	11.27	12/29/2023	-10.1276
915	301287	康力源	55.00	06/14/2023	56.00	06/14/2023	34.18	12/27/2023	36.04	12/29/2023	-10.1471
916	301220	亚香股份	36.51	01/03/2023	48.74	02/13/2023	29.97	10/23/2023	33.05	12/29/2023	-10.2634
917	300029	ST天龙	7.87	01/03/2023	9.75	10/17/2023	6.18	05/16/2023	7.14	12/29/2023	-10.3015
918	300651	金陵体育	22.31	01/03/2023	33.94	06/19/2023	18.42	12/28/2023	19.98	12/29/2023	-10.4437
919	301170	锡南科技	40.50	06/27/2023	45.89	07/05/2023	28.80	12/27/2023	30.43	12/29/2023	-10.5000
920	300379	东方通	20.40	01/03/2023	31.49	04/19/2023	16.44	09/19/2023	18.28	12/29/2023	-10.5237
921	300619	金银河	62.55	01/03/2023	75.90	08/04/2023	49.48	12/19/2023	55.65	12/29/2023	-10.8173
922	300472	新元科技	10.76	01/03/2023	13.47	02/16/2023	8.07	10/23/2023	9.44	12/29/2023	-10.9434
923	301009	可靠股份	12.00	01/03/2023	15.00	01/18/2023	10.18	12/28/2023	10.66	12/29/2023	-11.1667
924	300365	恒华科技	7.55	01/03/2023	9.62	04/13/2023	6.41	08/29/2023	6.76	12/29/2023	-11.1695
925	300569	天能重工	8.06	01/03/2023	9.65	02/22/2023	6.76	12/19/2023	7.15	12/29/2023	-11.1801
926	301295	美硕科技	42.00	06/28/2023	49.00	06/28/2023	30.60	12/28/2023	33.19	12/29/2023	-11.2567
927	300082	奥克股份	7.86	01/03/2023	10.93	04/14/2023	6.44	10/23/2023	6.97	12/29/2023	-11.3232
928	301393	昊帆生物	110.01	07/12/2023	118.88	07/12/2023	57.06	12/28/2023	60.01	12/29/2023	-11.3327
929	300774	倍杰特	11.51	01/03/2023	14.14	08/28/2023	9.72	10/23/2023	10.29	12/29/2023	-11.3695
930	300453	三鑫医疗	8.62	01/03/2023	10.70	04/07/2023	6.47	08/25/2023	7.63	12/29/2023	-11.4849
931	300485	赛升药业	12.07	01/03/2023	13.97	02/17/2023	9.83	06/26/2023	10.59	12/29/2023	-11.6027
932	300686	智动力	11.94	01/03/2023	13.88	07/03/2023	8.79	04/28/2023	10.58	12/29/2023	-11.8333
933	300119	瑞普生物	18.69	01/03/2023	22.95	04/21/2023	15.63	10/24/2023	16.39	12/29/2023	-11.9291
934	301227	森鹰窗业	30.87	01/03/2023	40.00	09/01/2023	25.01	05/15/2023	27.07	12/29/2023	-11.9675
935	300326	凯利泰	7.23	01/03/2023	7.78	01/30/2023	6.10	12/27/2023	6.33	12/29/2023	-12.0833
936	301373	凌玮科技	44.00	02/08/2023	45.99	02/08/2023	27.13	10/23/2023	29.65	12/29/2023	-12.0961
937	301088	戎美股份	17.20	01/03/2023	21.91	05/12/2023	14.57	12/27/2023	15.23	12/29/2023	-12.1177
938	301363	美好医疗	41.93	01/03/2023	52.18	06/27/2023	27.40	10/26/2023	36.80	12/29/2023	-12.1928
939	300873	海晨股份	27.10	01/03/2023	31.79	03/06/2023	17.60	08/25/2023	23.81	12/29/2023	-12.3020
940	300643	万通智控	14.25	01/03/2023	17.18	02/15/2023	10.73	04/26/2023	12.46	12/29/2023	-12.3769
941	300061	旗天科技	6.66	01/03/2023	8.35	04/13/2023	5.54	12/28/2023	5.86	12/29/2023	-12.4066
942	301126	达嘉维康	14.89	01/03/2023	18.00	02/16/2023	11.66	10/23/2023	13.03	12/29/2023	-12.4916
943	300402	宝色股份	22.50	01/03/2023	22.98	02/01/2023	15.96	10/23/2023	19.84	12/29/2023	-12.5991
944	300517	海波重科	16.36	01/03/2023	18.80	01/11/2023	11.28	10/23/2023	14.15	12/29/2023	-12.6543
945	300005	探路者	7.60	01/03/2023	9.38	09/11/2023	5.95	10/24/2023	6.62	12/29/2023	-12.6649
946	300286	安科瑞	29.75	01/03/2023	46.65	02/06/2023	23.25	12/28/2023	25.93	12/29/2023	-12.8110
947	300463	迈克生物	17.30	01/03/2023	19.67	03/07/2023	13.93	10/24/2023	15.07	12/29/2023	-12.8902
948	300903	科翔股份	11.56	01/03/2023	14.93	03/06/2023	8.57	05/15/2023	10.06	12/29/2023	-12.9758
949	301259	艾布鲁	19.10	01/03/2023	23.49	02/13/2023	12.78	06/27/2023	16.53	12/29/2023	-13.0000
950	301399	英特科技	40.50	05/23/2023	78.45	05/25/2023	35.41	12/27/2023	38.27	12/29/2023	-13.0030
951	300152	新动力	3.36	01/03/2023	4.05	02/07/2023	2.63	06/26/2023	2.92	12/29/2023	-13.0952
952	300583	赛托生物	22.98	01/03/2023	34.62	08/03/2023	15.38	10/23/2023	19.78	12/29/2023	-13.2075
953	300715	凯伦股份	13.36	01/03/2023	16.31	03/06/2023	11.03	12/28/2023	11.66	12/29/2023	-13.3086
954	300963	中洲特材	15.04	01/03/2023	21.31	04/27/2023	11.74	10/23/2023	13.12	12/29/2023	-13.5705
955	300585	奥联电子	19.21	01/03/2023	45.24	02/09/2023	15.11	10/23/2023	16.76	12/29/2023	-13.6082
956	301355	南王科技	20.30	06/12/2023	24.10	06/12/2023	14.40	12/27/2023	15.15	12/29/2023	-13.6752
957	300633	开立医疗	55.25	01/03/2023	62.62	06/09/2023	41.40	08/21/2023	47.30	12/29/2023	-13.7334
958	300723	一品红	34.55	01/03/2023	51.51	05/04/2023	18.54	08/24/2023	29.83	12/29/2023	-13.7363
959	301156	美农生物	21.88	01/03/2023	25.78	03/16/2023	16.30	07/03/2023	18.86	12/29/2023	-13.8419
960	300617	安靠智电	35.01	01/03/2023	45.99	07/17/2023	27.52	12/27/2023	30.36	12/29/2023	-13.8479
961	300601	康泰生物	31.55	01/03/2023	39.20	02/06/2023	24.60	06/26/2023	27.15	12/29/2023	-13.8915
962	300834	星辉环材	24.95	01/03/2023	26.74	02/16/2023	20.44	12/27/2023	21.38	12/29/2023	-13.9291
963	301161	唯万密封	23.41	01/03/2023	32.49	02/14/2023	18.39	12/27/2023	20.22	12/29/2023	-13.9574

续表

排名 Rank	代码 Code	股票名称 Stock	成交价格与成交日期(Price and Date)								比2022年收市价升跌幅 % Change% vs. 2022 Close
			开市 Open	日期 Date	最高 High	日期 Date	最低 Low	日期 Date	年收市 Close	日期 Date	
964	301280	珠城科技	47.47	01/03/2023	62.59	02/15/2023	31.64	05/10/2023	41.08	12/29/2023	-13.9686
965	300792	壹网壹创	27.68	01/03/2023	39.98	03/21/2023	21.97	10/23/2023	23.97	12/29/2023	-14.0860
966	300900	广联航空	28.61	01/03/2023	35.02	02/03/2023	22.41	10/24/2023	24.68	12/29/2023	-14.0968
967	300105	龙源技术	7.83	01/03/2023	8.68	02/14/2023	5.57	10/23/2023	6.79	12/29/2023	-14.1593
968	300121	阳谷华泰	10.32	01/03/2023	12.52	02/27/2023	8.27	10/23/2023	8.88	12/29/2023	-14.2857
969	300890	翔丰华	40.49	01/03/2023	53.97	02/16/2023	31.87	12/11/2023	34.58	12/29/2023	-14.6173
970	300428	立中集团	24.70	01/03/2023	35.48	02/27/2023	18.70	12/22/2023	21.12	12/29/2023	-14.6667
971	300981	中红医疗	18.71	01/03/2023	26.63	04/19/2023	13.53	08/25/2023	16.02	12/29/2023	-14.6965
972	300604	长川科技	44.52	01/03/2023	60.93	04/14/2023	31.20	10/23/2023	37.99	12/29/2023	-14.7824
973	300966	共同药业	27.31	01/03/2023	31.10	03/03/2023	19.70	08/25/2023	22.97	12/29/2023	-14.9259
974	300702	天宇股份	25.30	01/03/2023	29.28	04/28/2023	19.83	08/29/2023	21.71	12/29/2023	-14.9295
975	300758	七彩化学	11.80	01/03/2023	15.60	02/08/2023	8.72	08/24/2023	10.11	12/29/2023	-15.0420
976	300642	透景生命	20.81	01/03/2023	25.08	04/14/2023	15.96	10/26/2023	17.65	12/29/2023	-15.1034
977	300206	理邦仪器	12.01	01/03/2023	16.77	04/27/2023	9.58	10/26/2023	10.21	12/29/2023	-15.1288
978	300797	钢研纳克	15.08	01/03/2023	19.31	03/22/2023	11.08	08/17/2023	12.83	12/29/2023	-15.1455
979	300147	香雪制药	6.13	01/03/2023	6.57	02/17/2023	4.89	09/11/2023	5.15	12/29/2023	-15.1565
980	301397	溯联股份	48.00	06/28/2023	55.68	11/29/2023	41.38	06/30/2023	45.18	12/29/2023	-15.1868
981	301386	未来电器	30.01	03/29/2023	41.20	07/14/2023	21.70	05/10/2023	25.43	12/29/2023	-15.2051
982	301525	儒竞科技	144.00	08/30/2023	144.00	08/30/2023	77.10	10/27/2023	84.38	12/29/2023	-15.2556
983	300613	富瀚微	50.01	01/03/2023	88.86	04/10/2023	40.33	12/26/2023	42.44	12/29/2023	-15.3401
984	300666	江丰电子	69.21	01/03/2023	88.57	04/17/2023	53.61	08/28/2023	58.58	12/29/2023	-15.3468
985	300052	中青宝	19.76	01/03/2023	24.78	04/13/2023	16.05	12/28/2023	16.97	12/29/2023	-15.3616
986	300629	新劲刚	25.52	01/03/2023	28.42	02/13/2023	16.29	10/23/2023	21.63	12/29/2023	-15.3756
987	300410	正业科技	10.34	01/03/2023	13.00	02/08/2023	7.50	10/24/2023	8.79	12/29/2023	-15.3994
988	300993	玉马遮阳	13.06	01/03/2023	14.58	02/27/2023	10.26	08/25/2023	10.98	12/29/2023	-15.5385
989	300892	品渥食品	29.00	01/03/2023	33.51	08/07/2023	21.01	04/27/2023	24.73	12/29/2023	-15.5973
990	300266	兴源环境	3.18	01/03/2023	4.03	02/02/2023	2.61	12/28/2023	2.70	12/29/2023	-15.6250
991	301203	国泰环保	44.95	04/04/2023	71.21	08/24/2023	34.00	06/28/2023	38.88	12/29/2023	-15.7165
992	300716	泉为科技	13.70	01/03/2023	27.10	02/15/2023	10.53	12/27/2023	11.57	12/29/2023	-15.8545
993	300783	三只松鼠	21.37	01/03/2023	22.60	05/16/2023	16.70	10/23/2023	18.05	12/29/2023	-15.9292
994	300486	东杰智能	8.22	01/03/2023	11.36	05/25/2023	6.39	12/27/2023	6.91	12/29/2023	-15.9367
995	301166	优宁维	45.87	01/03/2023	58.50	02/07/2023	36.63	12/27/2023	38.42	12/29/2023	-15.9851
996	301265	华新环保	12.23	01/03/2023	13.93	02/13/2023	9.84	12/26/2023	10.25	12/29/2023	-16.0524
997	300413	芒果超媒	30.10	01/03/2023	44.00	04/03/2023	24.05	10/27/2023	25.20	12/29/2023	-16.0560
998	301095	广立微	89.03	01/03/2023	120.90	04/17/2023	60.02	08/25/2023	74.73	12/29/2023	-16.0620
999	300285	国瓷材料	27.42	01/03/2023	34.80	02/16/2023	22.15	12/22/2023	23.12	12/29/2023	-16.1407
1000	301011	华立科技	27.99	01/03/2023	34.61	03/22/2023	18.17	10/23/2023	23.40	12/29/2023	-16.1591
1001	301057	汇隆新材	20.49	01/03/2023	22.10	02/15/2023	15.89	04/25/2023	16.80	12/29/2023	-16.5425
1002	301318	维海德	42.51	01/03/2023	66.00	03/17/2023	27.34	10/24/2023	35.41	12/29/2023	-16.6824
1003	300659	中孚信息	26.57	01/03/2023	36.00	04/06/2023	19.60	06/29/2023	22.22	12/29/2023	-16.6854
1004	301486	致尚科技	69.00	07/07/2023	70.30	07/07/2023	42.33	10/23/2023	47.93	12/29/2023	-16.8748
1005	300685	艾德生物	26.46	01/03/2023	30.47	01/20/2023	19.40	10/26/2023	21.98	12/29/2023	-16.8998
1006	300239	东宝生物	7.50	01/03/2023	7.74	01/04/2023	5.79	10/23/2023	6.23	12/29/2023	-16.9333
1007	300859	*ST西域	33.40	01/03/2023	45.69	04/19/2023	22.41	05/10/2023	27.80	12/29/2023	-16.9405
1008	300967	晓鸣股份	17.09	01/03/2023	20.37	04/06/2023	13.00	10/23/2023	14.28	12/29/2023	-16.9767
1009	300614	百川畅银	22.52	01/03/2023	31.20	07/14/2023	17.81	12/26/2023	18.73	12/29/2023	-17.0137
1010	300511	雪榕生物	6.50	01/03/2023	9.14	04/24/2023	5.04	12/26/2023	5.35	12/29/2023	-17.0543
1011	301345	涛涛车业	60.00	03/21/2023	67.88	03/21/2023	43.50	10/23/2023	60.90	12/29/2023	-17.0865
1012	301511	德福科技	46.80	08/17/2023	56.00	08/17/2023	22.02	12/26/2023	23.19	12/29/2023	-17.1786
1013	300451	创业慧康	7.96	01/03/2023	11.75	04/07/2023	6.14	08/28/2023	6.55	12/29/2023	-17.1934
1014	301047	义翘神州	99.99	01/03/2023	123.99	04/14/2023	77.71	10/24/2023	82.40	12/29/2023	-17.3189

续表

排名 Rank	代码 Code	股票名称 Stock	成交价格与成交日期(Price and Date)								比2022年收市价升跌幅 % Change% vs. 2022 Close
			开市 Open	日期 Date	最高 High	日期 Date	最低 Low	日期 Date	年收市 Close	日期 Date	
1015	301332	德尔玛	14.81	05/18/2023	16.65	07/28/2023	11.55	12/27/2023	12.22	12/29/2023	-17.4882
1016	300039	上海凯宝	8.19	01/03/2023	9.48	02/22/2023	6.37	08/24/2023	6.65	12/29/2023	-17.4938
1017	301075	多瑞医药	32.94	01/03/2023	36.85	01/03/2023	21.88	04/25/2023	26.67	12/29/2023	-17.5325
1018	300117	*ST嘉寓	3.50	01/03/2023	4.19	01/10/2023	2.50	10/23/2023	2.90	12/29/2023	-17.6136
1019	301258	富士莱	39.35	01/03/2023	46.16	02/14/2023	31.02	12/26/2023	32.28	12/29/2023	-17.7580
1020	301175	中科环保	6.09	01/03/2023	7.45	05/10/2023	4.81	12/27/2023	4.99	12/29/2023	-17.7924
1021	300401	花园生物	14.44	01/03/2023	16.00	02/14/2023	10.01	10/26/2023	11.81	12/29/2023	-17.9291
1022	300911	亿田智能	45.88	01/03/2023	57.78	03/03/2023	33.05	12/26/2023	37.63	12/29/2023	-18.4439
1023	300771	智莱科技	13.43	01/03/2023	15.92	01/04/2023	9.62	10/24/2023	10.87	12/29/2023	-18.5157
1024	301520	万邦医药	67.40	09/25/2023	90.00	09/27/2023	51.02	12/27/2023	55.30	12/29/2023	-18.5327
1025	300876	蒙泰高新	30.74	01/03/2023	31.29	01/03/2023	22.64	10/23/2023	25.02	12/29/2023	-18.5812
1026	300452	山河药辅	17.36	01/03/2023	19.78	04/10/2023	13.64	12/26/2023	14.24	12/29/2023	-18.7215
1027	300434	金石亚药	13.86	01/03/2023	18.18	05/16/2023	10.47	12/28/2023	11.06	12/29/2023	-18.7362
1028	300718	长盛轴承	22.58	01/03/2023	26.92	01/09/2023	15.71	10/23/2023	18.55	12/29/2023	-18.7473
1029	301212	联盛化学	33.40	01/03/2023	41.46	04/17/2023	25.68	12/27/2023	27.00	12/29/2023	-18.7481
1030	301456	盘古智能	51.00	07/14/2023	58.88	07/14/2023	28.81	12/27/2023	30.80	12/29/2023	-18.8620
1031	300801	泰和科技	21.18	01/03/2023	23.78	02/15/2023	14.52	10/23/2023	17.18	12/29/2023	-18.8857
1032	300189	神农科技	4.04	01/03/2023	4.37	02/10/2023	3.11	06/07/2023	3.29	12/29/2023	-18.9655
1033	300077	国民技术	13.97	01/03/2023	19.98	04/04/2023	10.68	12/26/2023	11.29	12/29/2023	-19.0681
1034	300506	*ST名家	6.13	01/03/2023	7.74	07/26/2023	4.57	12/28/2023	4.92	12/29/2023	-19.0789
1035	301086	鸿富瀚	58.22	01/03/2023	74.99	02/15/2023	40.10	10/23/2023	46.22	12/29/2023	-19.0968
1036	301118	恒光股份	31.12	01/03/2023	34.31	03/30/2023	21.15	12/26/2023	24.43	12/29/2023	-19.1327
1037	300736	百邦科技	15.95	01/03/2023	18.45	02/15/2023	10.52	04/19/2023	12.77	12/29/2023	-19.2283
1038	301121	紫建电子	51.55	01/03/2023	76.32	02/13/2023	35.80	10/24/2023	41.56	12/29/2023	-19.3792
1039	300835	龙磁科技	36.00	01/03/2023	49.30	02/27/2023	24.81	10/23/2023	29.01	12/29/2023	-19.4167
1040	300072	海新能科	4.36	01/03/2023	4.65	01/11/2023	3.27	09/04/2023	3.51	12/29/2023	-19.4954
1041	301338	凯格精机	50.97	01/03/2023	65.55	04/17/2023	33.62	08/29/2023	41.00	12/29/2023	-19.5447
1042	301035	润丰股份	86.47	01/03/2023	89.59	01/06/2023	60.90	12/26/2023	70.00	12/29/2023	-19.6326
1043	301031	中熔电气	162.99	01/03/2023	206.00	02/15/2023	104.05	10/23/2023	130.76	12/29/2023	-19.7742
1044	300174	元力股份	19.93	01/03/2023	23.89	02/16/2023	14.08	10/23/2023	16.01	12/29/2023	-19.7896
1045	301000	肇民科技	26.59	01/03/2023	34.79	06/19/2023	16.04	08/29/2023	21.36	12/29/2023	-19.7897
1046	300071	福石控股	4.40	01/03/2023	6.64	02/06/2023	3.20	12/28/2023	3.46	12/29/2023	-20.0924
1047	300496	中科创达	100.30	01/03/2023	125.15	04/10/2023	65.55	10/23/2023	80.06	12/29/2023	-20.1795
1048	300881	盛德鑫泰	32.76	01/03/2023	41.33	02/07/2023	23.80	12/27/2023	25.58	12/29/2023	-20.2867
1049	300796	贝斯美	20.00	01/03/2023	25.74	03/06/2023	10.45	08/15/2023	16.10	12/29/2023	-20.2970
1050	300647	超频三	8.12	01/03/2023	9.03	02/13/2023	6.07	12/27/2023	6.42	12/29/2023	-20.4461
1051	300391	长药控股	9.79	01/03/2023	10.78	02/16/2023	5.70	08/22/2023	7.74	12/29/2023	-20.6154
1052	300656	民德电子	31.07	01/03/2023	41.66	04/06/2023	22.49	12/27/2023	24.53	12/29/2023	-20.6662
1053	301226	祥明智能	28.84	01/03/2023	37.60	02/13/2023	19.68	05/08/2023	22.83	12/29/2023	-20.8391
1054	300671	富满微	40.87	01/03/2023	62.52	04/06/2023	29.80	12/26/2023	32.33	12/29/2023	-20.8955
1055	301181	标榜股份	35.76	01/03/2023	54.61	02/21/2023	25.25	06/08/2023	28.23	12/29/2023	-21.0570
1056	301210	金杨股份	50.01	06/30/2023	58.80	08/18/2023	43.07	09/22/2023	45.48	12/29/2023	-21.4236
1057	300915	海融科技	41.76	01/03/2023	47.20	02/16/2023	31.15	12/27/2023	32.84	12/29/2023	-21.4354
1058	301125	腾亚精工	24.01	01/03/2023	37.50	05/25/2023	17.37	08/29/2023	18.92	12/29/2023	-21.4612
1059	300274	阳光电源	110.01	01/03/2023	135.00	01/30/2023	75.70	12/19/2023	87.59	12/29/2023	-21.6547
1060	301333	诺思格	84.34	01/03/2023	133.89	03/08/2023	46.34	07/12/2023	64.48	12/29/2023	-21.6906
1061	301046	能辉科技	34.48	01/03/2023	49.39	01/09/2023	23.31	10/23/2023	27.12	12/29/2023	-21.7316
1062	300820	英杰电气	74.46	01/03/2023	142.00	04/21/2023	45.97	10/26/2023	57.28	12/29/2023	-22.0468
1063	301238	瑞泰新材	22.36	01/03/2023	30.19	02/08/2023	16.30	12/27/2023	17.53	12/29/2023	-22.0542
1064	301559	中集环科	25.74	10/11/2023	25.74	10/11/2023	18.13	12/21/2023	18.86	12/29/2023	-22.1305
1065	301069	凯盛新材	27.51	01/03/2023	33.53	02/13/2023	17.86	12/18/2023	21.42	12/29/2023	-22.3350

续表

排名 Rank	代码 Code	股票名称 Stock	成交价格与成交日期(Price and Date)								比2022年收市价升跌幅 % Change% vs. 2022 Close
			开市 Open	日期 Date	最高 High	日期 Date	最低 Low	日期 Date	年收市 Close	日期 Date	
1066	300094	国联水产	6.07	01/03/2023	8.30	08/25/2023	4.24	10/23/2023	4.70	12/29/2023	-22.5700
1067	300199	翰宇药业	18.21	01/03/2023	20.88	11/07/2023	8.66	08/29/2023	13.58	12/29/2023	-22.7531
1068	301362	民爆光电	57.58	08/04/2023	69.89	08/10/2023	35.78	12/27/2023	39.36	12/29/2023	-22.8991
1069	301281	科源制药	41.00	04/04/2023	63.99	08/14/2023	24.93	06/28/2023	34.04	12/29/2023	-22.9516
1070	300196	长海股份	14.13	01/03/2023	16.68	03/01/2023	10.43	12/27/2023	10.88	12/29/2023	-23.0007
1071	300065	海兰信	13.11	01/03/2023	17.71	03/29/2023	9.56	12/27/2023	10.17	12/29/2023	-23.0129
1072	300623	捷捷微电	20.61	01/03/2023	25.12	04/06/2023	14.92	12/26/2023	15.87	12/29/2023	-23.0359
1073	301018	申菱环境	34.07	01/03/2023	56.12	04/26/2023	24.52	12/26/2023	26.34	12/29/2023	-23.0949
1074	300013	*ST新宁	4.65	01/03/2023	4.91	02/14/2023	3.58	10/23/2023	3.78	12/29/2023	-23.1707
1075	301208	中亦科技	50.53	01/03/2023	72.08	03/09/2023	33.57	07/28/2023	39.04	12/29/2023	-23.3458
1076	300999	金龙鱼	43.30	01/03/2023	47.98	02/22/2023	31.06	10/24/2023	33.38	12/29/2023	-23.3701
1077	300055	万邦达	8.16	01/03/2023	9.65	02/15/2023	5.94	12/28/2023	6.17	12/29/2023	-23.4491
1078	300487	蓝晓科技	69.70	01/03/2023	110.88	02/13/2023	47.86	11/29/2023	53.06	12/29/2023	-23.7534
1079	301152	天力锂能	47.82	01/03/2023	53.65	02/08/2023	29.01	10/26/2023	36.58	12/29/2023	-24.1079
1080	300409	道氏技术	14.72	01/03/2023	17.51	02/15/2023	10.13	12/27/2023	11.14	12/29/2023	-24.1661
1081	300320	海达股份	10.26	01/03/2023	11.98	02/09/2023	6.52	10/23/2023	7.78	12/29/2023	-24.1715
1082	300171	东富龙	23.80	01/03/2023	30.70	02/14/2023	17.01	12/26/2023	17.99	12/29/2023	-24.1888
1083	301157	华塑科技	77.00	03/09/2023	89.89	03/09/2023	40.16	12/27/2023	42.80	12/29/2023	-24.2478
1084	300138	晨光生物	17.73	01/03/2023	19.36	02/02/2023	12.22	12/11/2023	13.43	12/29/2023	-24.2527
1085	300680	隆盛科技	24.80	01/03/2023	29.27	02/15/2023	17.34	05/08/2023	18.70	12/29/2023	-24.4750
1086	301050	雷电微力	77.64	01/03/2023	89.88	02/23/2023	52.90	08/25/2023	58.26	12/29/2023	-24.5043
1087	300673	佩蒂股份	17.65	01/03/2023	20.55	02/24/2023	11.76	10/23/2023	13.30	12/29/2023	-24.6459
1088	300525	博思软件	19.60	01/03/2023	26.99	04/10/2023	12.90	10/27/2023	14.92	12/29/2023	-24.6465
1089	301167	建研设计	22.48	01/03/2023	27.45	03/09/2023	15.22	10/23/2023	16.92	12/29/2023	-24.6996
1090	300091	金通灵	3.56	01/03/2023	4.04	02/15/2023	2.46	12/27/2023	2.67	12/29/2023	-24.7887
1091	301098	金埔园林	15.74	01/03/2023	18.79	03/10/2023	10.76	10/23/2023	11.81	12/29/2023	-24.9682
1092	301116	益客食品	17.04	01/03/2023	18.36	08/01/2023	12.21	12/27/2023	12.82	12/29/2023	-24.9854
1093	301089	拓新药业	73.49	01/03/2023	91.30	04/28/2023	47.02	10/26/2023	54.01	12/29/2023	-24.9861
1094	300345	华民股份	10.28	01/03/2023	11.83	01/12/2023	7.04	12/28/2023	7.70	12/29/2023	-25.0973
1095	300132	青松股份	6.93	01/03/2023	8.09	02/14/2023	4.80	10/23/2023	5.22	12/29/2023	-25.1076
1096	300919	中伟股份	64.85	01/03/2023	80.50	01/30/2023	43.19	12/21/2023	49.13	12/29/2023	-25.1181
1097	300083	创世纪	8.48	01/03/2023	9.45	04/12/2023	5.78	08/25/2023	6.33	12/29/2023	-25.2656
1098	300204	舒泰神	13.78	01/03/2023	14.39	01/03/2023	8.98	10/24/2023	10.16	12/29/2023	-25.2941
1099	300026	红日药业	5.72	01/03/2023	6.80	02/17/2023	4.11	12/27/2023	4.24	12/29/2023	-25.3521
1100	300146	汤臣倍健	22.36	01/03/2023	24.96	01/10/2023	16.40	12/21/2023	17.03	12/29/2023	-25.3725
1101	300682	朗新集团	22.10	01/03/2023	30.79	02/14/2023	15.25	12/27/2023	16.39	12/29/2023	-25.4322
1102	300109	新开源	24.39	01/03/2023	27.55	02/15/2023	17.08	12/27/2023	18.04	12/29/2023	-25.4545
1103	300994	久祺股份	19.85	01/03/2023	28.00	02/22/2023	12.83	10/23/2023	14.70	12/29/2023	-25.4564
1104	300220	ST金运	10.41	01/03/2023	14.94	02/10/2023	6.08	06/26/2023	7.79	12/29/2023	-25.5258
1105	301291	明阳电气	35.32	06/30/2023	35.32	06/30/2023	26.11	10/24/2023	28.36	12/29/2023	-25.6229
1106	300477	合纵科技	5.07	01/03/2023	6.23	02/08/2023	3.45	12/27/2023	3.75	12/29/2023	-25.8893
1107	301206	三元生物	38.66	01/03/2023	38.98	01/03/2023	27.30	10/23/2023	28.88	12/29/2023	-25.9487
1108	300658	延江股份	9.15	01/03/2023	10.45	01/04/2023	6.10	06/26/2023	6.77	12/29/2023	-26.0109
1109	301065	本立科技	31.00	01/03/2023	35.88	02/16/2023	19.50	06/26/2023	22.75	12/29/2023	-26.0884
1110	300837	浙矿股份	40.45	01/03/2023	50.76	03/15/2023	26.52	10/26/2023	29.87	12/29/2023	-26.1557
1111	300687	赛意信息	29.56	01/03/2023	43.65	03/27/2023	20.20	08/25/2023	21.78	12/29/2023	-26.1695
1112	300546	雄帝科技	21.35	01/03/2023	29.86	03/14/2023	14.77	12/28/2023	15.77	12/29/2023	-26.1704
1113	301099	雅创电子	68.93	01/03/2023	81.61	02/02/2023	40.08	08/29/2023	50.85	12/29/2023	-26.2295
1114	301290	东星医疗	37.32	01/03/2023	42.34	02/14/2023	26.31	12/27/2023	27.59	12/29/2023	-26.2891
1115	300505	川金诺	22.68	01/03/2023	27.78	03/02/2023	13.00	12/25/2023	16.75	12/29/2023	-26.3412
1116	301153	中科江南	110.00	01/03/2023	172.75	04/07/2023	55.00	10/30/2023	78.27	12/29/2023	-26.4656

续表

排名 Rank	代码 Code	股票名称 Stock	成交价格与成交日期(Price and Date)								比2022年收市价升跌幅 % Change% vs. 2022 Close
			开市 Open	日期 Date	最高 High	日期 Date	最低 Low	日期 Date	年收市 Close	日期 Date	
1117	300149	睿智医药	10.46	01/03/2023	11.69	02/02/2023	7.06	08/24/2023	7.65	12/29/2023	-26.5130
1118	301303	真兰仪表	33.00	02/20/2023	39.61	02/20/2023	18.90	12/21/2023	19.69	12/29/2023	-26.5299
1119	300775	三角防务	38.20	01/03/2023	39.67	02/24/2023	24.14	12/21/2023	27.90	12/29/2023	-26.5789
1120	301266	宇邦新材	74.34	01/03/2023	90.99	01/09/2023	37.78	12/18/2023	55.37	12/29/2023	-26.7593
1121	300233	金城医药	24.08	01/03/2023	25.53	02/15/2023	15.78	12/27/2023	16.66	12/29/2023	-26.8336
1122	301439	泓淋电力	28.00	03/17/2023	28.00	03/17/2023	13.82	12/27/2023	14.62	12/29/2023	-26.8634
1123	301058	中粮科工	14.88	01/03/2023	18.88	03/16/2023	10.66	12/27/2023	10.93	12/29/2023	-26.8896
1124	300437	清水源	17.21	01/03/2023	20.73	03/09/2023	11.32	12/25/2023	12.57	12/29/2023	-26.9186
1125	300432	富临精工	14.30	01/03/2023	16.08	02/14/2023	8.72	08/28/2023	10.50	12/29/2023	-27.2349
1126	300804	广康生化	39.00	06/27/2023	44.62	08/15/2023	29.38	12/27/2023	30.86	12/29/2023	-27.3027
1127	300358	楚天科技	14.75	01/03/2023	18.89	03/28/2023	10.27	12/27/2023	10.70	12/29/2023	-27.4576
1128	300568	星源材质	21.25	01/03/2023	24.90	01/30/2023	12.84	09/27/2023	15.42	12/29/2023	-27.4694
1129	301026	浩通科技	42.00	01/03/2023	46.20	01/05/2023	23.66	11/24/2023	30.45	12/29/2023	-27.5000
1130	300059	东方财富	19.19	01/03/2023	24.08	01/30/2023	13.01	12/27/2023	14.04	12/29/2023	-27.6289
1131	300848	美瑞新材	26.44	01/03/2023	44.80	03/06/2023	18.36	12/21/2023	19.13	12/29/2023	-27.6475
1132	301310	鑫宏业	67.28	06/02/2023	80.30	06/21/2023	45.35	12/27/2023	48.65	12/29/2023	-27.6902
1133	300584	海辰药业	32.81	01/03/2023	35.24	01/10/2023	20.30	08/29/2023	23.28	12/29/2023	-27.7019
1134	300645	正元智慧	25.17	01/03/2023	34.00	03/29/2023	17.14	12/26/2023	18.19	12/29/2023	-27.7601
1135	301115	建科股份	24.75	01/03/2023	28.55	02/15/2023	17.16	12/27/2023	17.90	12/29/2023	-27.9098
1136	300179	四方达	12.40	01/03/2023	14.66	01/30/2023	8.28	10/23/2023	8.91	12/29/2023	-27.9126
1137	301277	新天地	29.49	01/03/2023	35.59	05/04/2023	18.74	06/26/2023	20.81	12/29/2023	-27.9183
1138	300648	星云股份	36.97	01/03/2023	47.10	02/15/2023	23.45	09/22/2023	26.64	12/29/2023	-28.0389
1139	300745	欣锐科技	37.76	01/03/2023	54.62	02/15/2023	26.01	12/26/2023	27.17	12/29/2023	-28.1977
1140	300529	健帆生物	30.92	01/03/2023	35.50	02/02/2023	20.14	10/26/2023	22.23	12/29/2023	-28.2209
1141	301235	华康医疗	35.70	01/03/2023	41.80	02/15/2023	21.30	08/24/2023	25.63	12/29/2023	-28.3478
1142	300772	运达股份	14.90	01/03/2023	17.15	02/01/2023	9.68	12/21/2023	10.64	12/29/2023	-28.4465
1143	301305	朗坤环境	22.66	05/23/2023	29.57	05/25/2023	17.32	12/27/2023	18.05	12/29/2023	-28.5149
1144	300359	全通教育	7.51	01/03/2023	9.65	02/10/2023	5.22	12/28/2023	5.50	12/29/2023	-28.6641
1145	300636	同和药业	14.71	01/03/2023	16.25	01/16/2023	9.98	10/26/2023	10.54	12/29/2023	-28.8319
1146	301366	一博科技	46.78	01/03/2023	95.82	06/12/2023	30.60	10/24/2023	33.37	12/29/2023	-28.8486
1147	300118	东方日升	24.83	01/03/2023	35.68	01/17/2023	15.13	12/19/2023	17.65	12/29/2023	-28.8880
1148	301429	森泰股份	32.10	04/17/2023	41.73	04/17/2023	17.29	10/23/2023	20.44	12/29/2023	-28.9043
1149	300821	东岳硅材	11.72	01/03/2023	13.74	02/09/2023	7.76	12/27/2023	8.30	12/29/2023	-28.9384
1150	300497	富祥药业	13.30	01/03/2023	14.33	07/19/2023	8.56	12/26/2023	9.36	12/29/2023	-29.0909
1151	300871	回盛生物	20.38	01/03/2023	22.97	02/16/2023	13.61	10/23/2023	14.46	12/29/2023	-29.1176
1152	300618	寒锐钴业	40.05	01/03/2023	46.75	02/21/2023	25.88	12/21/2023	28.29	12/29/2023	-29.3633
1153	301395	仁信新材	25.00	07/03/2023	27.96	08/10/2023	17.81	12/27/2023	18.81	12/29/2023	-29.4978
1154	300003	乐普医疗	22.99	01/03/2023	25.26	05/30/2023	15.25	10/25/2023	16.16	12/29/2023	-29.6474
1155	300566	激智科技	26.64	01/03/2023	31.56	01/06/2023	14.89	08/25/2023	18.68	12/29/2023	-30.0375
1156	300253	卫宁健康	10.31	01/03/2023	15.47	04/07/2023	6.76	08/29/2023	7.19	12/29/2023	-30.0584
1157	300207	欣旺达	21.15	01/03/2023	24.14	01/30/2023	13.47	08/25/2023	14.76	12/29/2023	-30.2128
1158	300373	扬杰科技	52.50	01/03/2023	60.80	04/06/2023	32.56	08/24/2023	36.70	12/29/2023	-30.2281
1159	300393	中来股份	14.75	01/03/2023	19.70	02/08/2023	9.10	12/21/2023	10.34	12/29/2023	-30.2294
1160	300093	金刚光伏	44.00	01/03/2023	49.15	01/06/2023	14.00	10/24/2023	29.87	12/29/2023	-30.2754
1161	300057	万顺新材	8.85	01/03/2023	10.10	02/02/2023	5.66	12/27/2023	6.17	12/29/2023	-30.3612
1162	300122	智飞生物	87.00	01/03/2023	109.07	01/17/2023	41.56	08/22/2023	61.11	12/29/2023	-30.4224
1163	300316	晶盛机电	63.62	01/03/2023	75.00	04/17/2023	38.91	12/11/2023	44.09	12/29/2023	-30.6325
1164	300672	国科微	85.00	01/03/2023	119.00	04/06/2023	55.10	12/26/2023	58.94	12/29/2023	-30.6996
1165	300748	金力永磁	29.01	01/03/2023	35.32	02/01/2023	15.00	10/23/2023	20.22	12/29/2023	-30.8954
1166	300742	*ST越博	10.18	01/03/2023	15.48	02/23/2023	4.51	10/26/2023	6.95	12/29/2023	-31.1881
1167	301117	佳缘科技	80.22	01/03/2023	94.43	02/22/2023	44.40	08/28/2023	54.51	12/29/2023	-31.2610

续表

排名 Rank	代码 Code	股票名称 Stock	成交价格与成交日期(Price and Date)								比2022年收市价升跌幅 % Change% vs. 2022 Close
			开市 Open	日期 Date	最高 High	日期 Date	最低 Low	日期 Date	年收市 Close	日期 Date	
1168	301371	敷尔佳	80.00	08/01/2023	80.04	08/01/2023	36.30	12/26/2023	38.21	12/29/2023	-31.3757
1169	300443	金雷股份	40.08	01/03/2023	47.89	02/02/2023	25.01	12/21/2023	27.59	12/29/2023	-31.5045
1170	301314	科瑞思	82.92	03/28/2023	93.50	03/28/2023	40.41	12/27/2023	43.64	12/29/2023	-31.5773
1171	300726	宏达电子	43.81	01/03/2023	49.86	02/10/2023	28.88	12/21/2023	30.19	12/29/2023	-31.6040
1172	300942	易瑞生物	17.24	01/03/2023	18.36	03/15/2023	11.16	10/23/2023	11.69	12/29/2023	-31.7970
1173	301179	泽宇智能	38.31	01/03/2023	58.25	03/10/2023	23.61	10/24/2023	25.95	12/29/2023	-32.0147
1174	301060	兰卫医学	19.61	01/03/2023	27.26	04/12/2023	12.39	10/24/2023	13.29	12/29/2023	-32.2285
1175	300073	当升科技	56.28	01/03/2023	69.45	01/30/2023	35.10	12/21/2023	38.20	12/29/2023	-32.2695
1176	300861	美畅股份	48.70	01/03/2023	55.17	01/30/2023	30.66	12/21/2023	33.29	12/29/2023	-32.2823
1177	301155	海力风电	88.00	01/03/2023	102.51	02/01/2023	53.60	09/21/2023	59.15	12/29/2023	-32.2839
1178	300343	联创股份	9.75	01/03/2023	11.29	02/15/2023	5.90	12/27/2023	6.60	12/29/2023	-32.3077
1179	300261	雅本化学	11.14	01/03/2023	14.00	02/16/2023	7.05	12/21/2023	7.46	12/29/2023	-32.3663
1180	300144	宋城演艺	14.60	01/03/2023	17.31	04/04/2023	9.34	12/28/2023	9.87	12/29/2023	-32.3973
1181	300653	正海生物	43.40	01/03/2023	51.59	01/20/2023	26.67	10/26/2023	29.02	12/29/2023	-32.5116
1182	301273	瑞晨环保	41.56	01/03/2023	51.20	02/27/2023	25.05	10/24/2023	27.59	12/29/2023	-32.8220
1183	301063	海锅股份	34.10	01/03/2023	37.58	02/22/2023	21.30	12/27/2023	22.80	12/29/2023	-32.9806
1184	301230	泓博医药	53.11	01/03/2023	74.40	03/27/2023	33.25	12/27/2023	35.80	12/29/2023	-32.9839
1185	301232	飞沃科技	71.65	06/15/2023	75.34	06/16/2023	44.56	12/26/2023	48.49	12/29/2023	-33.1172
1186	300953	震裕科技	82.49	01/03/2023	94.00	02/16/2023	50.08	12/27/2023	55.18	12/29/2023	-33.2365
1187	300305	裕兴股份	14.60	01/03/2023	16.22	01/06/2023	9.10	12/27/2023	9.88	12/29/2023	-33.2883
1188	301296	新巨丰	15.42	01/03/2023	19.82	02/10/2023	9.89	12/27/2023	10.30	12/29/2023	-33.3333
1189	300982	苏文电能	49.50	01/03/2023	73.60	02/23/2023	28.43	12/18/2023	32.84	12/29/2023	-33.3874
1190	300395	菲利华	55.20	01/03/2023	55.98	01/03/2023	32.85	12/20/2023	36.56	12/29/2023	-33.5273
1191	301101	明月镜片	63.10	01/03/2023	73.90	05/18/2023	30.46	10/24/2023	41.86	12/29/2023	-33.5766
1192	300332	天壕能源	11.98	01/03/2023	12.84	01/30/2023	7.50	12/21/2023	7.95	12/29/2023	-33.6947
1193	300655	晶瑞电材	14.48	01/03/2023	26.50	04/04/2023	9.08	08/29/2023	9.73	12/29/2023	-33.7193
1194	300696	爱乐达	26.48	01/03/2023	33.50	02/01/2023	16.04	12/21/2023	17.41	12/29/2023	-34.3762
1195	301122	采纳股份	51.18	01/03/2023	60.98	02/14/2023	31.60	06/09/2023	33.86	12/29/2023	-34.4814
1196	301059	金三江	21.85	01/03/2023	32.88	02/10/2023	10.88	10/23/2023	12.12	12/29/2023	-34.4865
1197	300208	*ST中程	10.18	01/03/2023	11.45	02/08/2023	6.24	12/27/2023	6.68	12/29/2023	-34.5098
1198	300436	广生堂	39.99	01/03/2023	48.59	01/10/2023	21.69	08/29/2023	25.63	12/29/2023	-34.5506
1199	300481	濮阳惠成	26.75	01/03/2023	33.62	02/02/2023	15.91	12/21/2023	17.45	12/29/2023	-34.7175
1200	300565	科信技术	23.00	01/03/2023	25.63	02/09/2023	13.56	12/26/2023	15.12	12/29/2023	-34.9957
1201	300724	捷佳伟创	113.14	01/03/2023	132.88	02/27/2023	61.26	12/18/2023	74.01	12/29/2023	-35.0903
1202	300785	值得买	33.40	01/03/2023	59.01	03/27/2023	19.47	10/23/2023	21.86	12/29/2023	-35.3254
1203	300855	图南股份	46.70	01/03/2023	51.19	04/26/2023	27.40	12/21/2023	30.20	12/29/2023	-35.4563
1204	300327	中颖电子	35.31	01/03/2023	44.95	04/06/2023	21.34	12/26/2023	22.80	12/29/2023	-35.5386
1205	300894	火星人	25.14	01/03/2023	35.70	02/14/2023	15.26	12/27/2023	16.24	12/29/2023	-35.7595
1206	300454	深信服	112.00	01/03/2023	167.50	04/06/2023	69.19	12/28/2023	72.29	12/29/2023	-35.7708
1207	301369	联动科技	90.00	01/03/2023	181.87	04/17/2023	54.34	12/27/2023	57.87	12/29/2023	-35.8070
1208	301468	博盈特焊	39.99	07/24/2023	42.65	07/24/2023	29.40	12/21/2023	30.49	12/29/2023	-35.9185
1209	301168	通灵股份	71.65	01/03/2023	85.25	01/06/2023	34.79	12/19/2023	46.16	12/29/2023	-36.2167
1210	300012	华测检测	22.26	01/03/2023	23.96	01/16/2023	13.54	12/28/2023	14.20	12/29/2023	-36.3229
1211	300450	先导智能	40.20	01/03/2023	50.00	02/02/2023	23.24	12/21/2023	25.60	12/29/2023	-36.3975
1212	300125	ST聆达	19.84	01/03/2023	24.47	02/09/2023	11.48	12/14/2023	12.61	12/29/2023	-36.4415
1213	301078	孩子王	12.95	01/03/2023	15.50	03/01/2023	7.77	12/27/2023	8.21	12/29/2023	-36.6023
1214	300869	康泰医学	32.22	01/03/2023	33.32	01/04/2023	19.82	10/24/2023	20.63	12/29/2023	-36.6595
1215	300595	欧普康视	35.24	01/03/2023	39.29	01/16/2023	21.19	12/28/2023	22.58	12/29/2023	-36.7507
1216	300010	*ST豆神	4.26	01/03/2023	4.61	01/04/2023	1.74	05/29/2023	2.75	12/29/2023	-36.7816
1217	300246	宝莱特	16.21	01/03/2023	18.10	05/19/2023	9.90	12/28/2023	10.30	12/29/2023	-36.8873
1218	301211	亨迪药业	34.93	01/03/2023	42.80	02/28/2023	20.20	10/23/2023	21.75	12/29/2023	-37.2294

续表

排名 Rank	代码 Code	股票名称 Stock	成交价格与成交日期(Price and Date)								比2022年收市价升跌幅 % Change% vs. 2022 Close
			开市 Open	日期 Date	最高 High	日期 Date	最低 Low	日期 Date	年收市 Close	日期 Date	
1219	300858	科拓生物	32.90	01/03/2023	39.00	02/13/2023	14.98	07/19/2023	19.30	12/29/2023	-37.5809
1220	301207	华兰疫苗	44.71	01/03/2023	56.01	02/27/2023	26.79	08/24/2023	27.80	12/29/2023	-37.6402
1221	301120	新特电气	18.77	01/03/2023	25.73	02/14/2023	10.55	12/27/2023	11.59	12/29/2023	-37.7217
1222	300787	海能实业	27.09	01/03/2023	36.85	02/21/2023	15.43	12/26/2023	16.82	12/29/2023	-38.0935
1223	300167	*ST迪威	4.90	01/03/2023	6.12	02/10/2023	2.50	06/26/2023	2.99	12/29/2023	-38.2231
1224	300363	博腾股份	40.80	01/03/2023	51.80	02/03/2023	23.50	09/11/2023	25.15	12/29/2023	-38.4333
1225	300041	回天新材	16.35	01/03/2023	19.36	02/16/2023	9.29	12/27/2023	10.02	12/29/2023	-38.6029
1226	300761	立华股份	33.88	01/03/2023	43.46	04/04/2023	15.20	10/23/2023	20.97	12/29/2023	-38.7737
1227	301283	聚胶股份	54.10	01/03/2023	62.60	01/04/2023	29.28	10/23/2023	32.88	12/29/2023	-38.8165
1228	300811	铂科新材	86.95	01/03/2023	108.38	05/31/2023	38.10	10/24/2023	52.87	12/29/2023	-38.8574
1229	300416	苏试试验	30.03	01/03/2023	32.85	01/05/2023	13.93	10/26/2023	18.37	12/29/2023	-39.0713
1230	300068	南都电源	21.48	01/03/2023	28.25	02/16/2023	11.67	12/21/2023	12.94	12/29/2023	-39.2488
1231	301328	维峰电子	81.60	01/03/2023	103.00	02/21/2023	42.51	10/25/2023	48.96	12/29/2023	-39.2556
1232	300777	中简科技	49.38	01/03/2023	58.50	02/01/2023	27.69	12/21/2023	29.83	12/29/2023	-39.3082
1233	300712	永福股份	44.14	01/03/2023	55.00	01/10/2023	23.87	12/21/2023	26.80	12/29/2023	-39.5988
1234	301335	天元宠物	35.34	01/03/2023	40.10	02/24/2023	20.42	10/24/2023	21.40	12/29/2023	-39.6163
1235	300806	斯迪克	23.47	01/03/2023	30.03	02/14/2023	13.09	12/28/2023	14.07	12/29/2023	-40.0000
1236	300863	卡倍亿	83.47	01/03/2023	111.00	01/09/2023	45.82	10/26/2023	50.04	12/29/2023	-40.0862
1237	300442	润泽科技	42.34	01/03/2023	75.80	04/21/2023	20.40	10/24/2023	25.37	12/29/2023	-40.1086
1238	301365	矩阵股份	25.30	01/03/2023	33.83	03/22/2023	14.23	10/23/2023	15.12	12/29/2023	-40.1425
1239	300850	新强联	56.88	01/10/2023	64.43	02/01/2023	27.86	08/25/2023	31.83	12/29/2023	-40.2590
1240	301268	铭利达	50.41	01/03/2023	66.66	02/15/2023	26.78	10/09/2023	29.83	12/29/2023	-40.5895
1241	300755	华致酒行	30.90	01/03/2023	35.58	02/14/2023	17.08	12/27/2023	18.29	12/29/2023	-40.7515
1242	301162	国能日新	87.98	01/03/2023	113.58	01/09/2023	45.12	12/26/2023	51.88	12/29/2023	-40.9246
1243	300142	沃森生物	40.00	01/03/2023	41.58	01/16/2023	21.18	10/26/2023	23.51	12/29/2023	-41.5029
1244	300733	西菱动力	20.68	01/03/2023	29.00	02/01/2023	10.60	08/29/2023	12.04	12/29/2023	-41.7795
1245	301012	扬电科技	34.91	01/03/2023	47.58	02/27/2023	18.44	08/28/2023	20.20	12/29/2023	-42.1369
1246	301248	杰创智能	29.90	01/03/2023	43.89	03/23/2023	16.40	12/28/2023	17.61	12/29/2023	-42.2244
1247	300553	集智股份	61.55	01/03/2023	78.44	02/13/2023	31.10	12/26/2023	35.80	12/29/2023	-42.5361
1248	301080	百普赛斯	102.72	01/03/2023	134.40	02/14/2023	56.60	12/28/2023	58.94	12/29/2023	-42.6040
1249	301219	腾远钴业	69.00	01/03/2023	75.44	02/21/2023	34.28	08/25/2023	39.37	12/29/2023	-42.8841
1250	300916	朗特智能	42.94	01/03/2023	58.57	04/26/2023	22.24	12/26/2023	24.44	12/29/2023	-43.1628
1251	300662	科锐国际	49.42	01/03/2023	55.44	01/16/2023	26.58	12/27/2023	27.62	12/29/2023	-43.6327
1252	301260	格力博	37.00	02/08/2023	41.88	02/09/2023	15.73	10/27/2023	17.38	12/29/2023	-43.6629
1253	300581	晨曦航空	17.43	01/03/2023	21.77	02/27/2023	9.08	08/25/2023	9.83	12/29/2023	-43.8927
1254	300996	普联软件	41.05	01/03/2023	59.88	03/14/2023	20.62	10/24/2023	22.90	12/29/2023	-44.2144
1255	301367	怡和嘉业	218.50	01/03/2023	298.90	04/27/2023	95.39	10/27/2023	121.75	12/29/2023	-44.5507
1256	300639	凯普生物	16.96	01/03/2023	18.28	02/15/2023	8.24	06/15/2023	9.34	12/29/2023	-44.5697
1257	300839	博汇股份	18.53	01/03/2023	21.77	02/23/2023	9.65	12/27/2023	10.23	12/29/2023	-44.8518
1258	300693	盛弘股份	53.80	01/03/2023	76.66	02/15/2023	25.26	10/26/2023	29.91	12/29/2023	-44.8968
1259	301195	北路智控	73.80	01/03/2023	93.60	04/14/2023	37.80	12/26/2023	40.58	12/29/2023	-45.6760
1260	300596	利安隆	54.24	01/03/2023	57.00	02/03/2023	25.91	12/21/2023	29.56	12/29/2023	-45.8310
1261	301278	快可电子	109.18	01/03/2023	120.81	01/06/2023	45.35	10/26/2023	58.25	12/29/2023	-47.1176
1262	300813	泰林生物	46.55	01/03/2023	48.44	02/17/2023	22.86	10/23/2023	24.52	12/29/2023	-47.2234
1263	300357	我武生物	54.79	01/03/2023	58.47	01/16/2023	26.15	10/26/2023	29.00	12/29/2023	-47.3684
1264	300382	斯莱克	18.89	01/03/2023	22.02	01/30/2023	9.10	10/26/2023	9.93	12/29/2023	-47.4047
1265	300347	泰格医药	104.20	01/03/2023	130.00	02/13/2023	51.06	12/26/2023	54.97	12/29/2023	-47.5477
1266	300268	ST佳沃	23.77	01/03/2023	27.29	01/16/2023	10.96	11/01/2023	12.30	12/29/2023	-47.6818
1267	300888	稳健医疗	71.50	01/03/2023	76.69	01/16/2023	35.72	12/21/2023	37.25	12/29/2023	-47.9021
1268	301102	兆讯传媒	36.50	01/03/2023	46.00	06/16/2023	17.58	12/28/2023	19.14	12/29/2023	-47.9184
1269	300087	荃银高科	16.00	01/03/2023	18.52	02/03/2023	8.06	12/28/2023	8.38	12/29/2023	-47.9503

续表

排名 Rank	代码 Code	股票名称 Stock	成交价格与成交日期(Price and Date)								比2022年收市价升跌幅 % Change% vs. 2022 Close
			开市 Open	日期 Date	最高 High	日期 Date	最低 Low	日期 Date	年收市 Close	日期 Date	
1270	300896	爱美客	564.50	01/03/2023	646.00	01/16/2023	263.21	12/27/2023	294.33	12/29/2023	-48.0304
1271	301246	宏源药业	44.00	03/20/2023	45.00	03/20/2023	25.07	12/28/2023	25.98	12/29/2023	-48.0400
1272	300209	*ST有树	5.39	01/03/2023	6.80	03/22/2023	2.46	12/18/2023	2.80	12/29/2023	-48.1481
1273	300661	圣邦股份	172.99	01/03/2023	193.15	01/30/2023	68.80	08/22/2023	89.01	12/29/2023	-48.4299
1274	301150	中一科技	64.50	01/03/2023	74.49	02/08/2023	31.21	12/27/2023	33.26	12/29/2023	-48.4421
1275	300827	上能电气	58.30	01/03/2023	75.45	01/11/2023	26.26	10/26/2023	30.26	12/29/2023	-48.5724
1276	301378	通达海	110.00	03/20/2023	127.75	04/04/2023	45.80	12/26/2023	48.82	12/29/2023	-48.6105
1277	301193	家联科技	32.22	01/03/2023	39.70	02/13/2023	15.60	10/23/2023	16.98	12/29/2023	-48.7164
1278	300035	中科电气	20.66	01/03/2023	21.84	01/13/2023	9.86	12/27/2023	10.54	12/29/2023	-48.7852
1279	300015	爱尔眼科	31.10	01/03/2023	34.89	01/19/2023	14.89	12/21/2023	15.82	12/29/2023	-49.0827
1280	300495	*ST美尚	2.78	01/03/2023	3.22	02/13/2023	1.30	12/19/2023	1.42	12/29/2023	-49.2857
1281	300587	天铁股份	11.50	01/03/2023	14.00	01/09/2023	5.43	11/02/2023	5.84	12/29/2023	-49.3056
1282	300973	立高食品	95.79	01/03/2023	110.90	03/15/2023	45.01	12/27/2023	48.55	12/29/2023	-49.5217
1283	301263	泰恩康	33.00	01/03/2023	42.33	02/14/2023	15.60	12/28/2023	16.33	12/29/2023	-49.7538
1284	300282	*ST三盛	5.13	01/03/2023	6.05	02/24/2023	2.01	05/30/2023	2.56	12/29/2023	-49.8039
1285	301198	喜悦智行	24.17	01/03/2023	30.58	04/07/2023	11.46	12/27/2023	12.14	12/29/2023	-49.9175
1286	301201	诚达药业	51.24	01/03/2023	55.46	02/02/2023	22.44	08/24/2023	25.43	12/29/2023	-49.9409
1287	301216	万凯新材	28.76	01/03/2023	31.77	02/16/2023	13.36	10/26/2023	14.13	12/29/2023	-50.7322
1288	300737	科顺股份	12.63	01/03/2023	14.69	03/06/2023	5.81	12/28/2023	6.14	12/29/2023	-51.1924
1289	300725	药石科技	80.71	01/03/2023	92.59	01/20/2023	37.22	12/27/2023	39.27	12/29/2023	-51.2174
1290	300628	亿联网络	60.59	01/03/2023	90.81	03/20/2023	28.20	12/22/2023	29.55	12/29/2023	-51.2296
1291	300681	英搏尔	39.52	01/03/2023	46.20	02/01/2023	16.31	10/19/2023	19.27	12/29/2023	-51.3507
1292	300990	同飞股份	92.76	01/03/2023	111.61	01/06/2023	38.41	08/25/2023	44.51	12/29/2023	-51.5564
1293	300014	亿纬锂能	87.81	01/03/2023	92.47	01/06/2023	37.62	12/21/2023	42.20	12/29/2023	-51.9909
1294	300776	帝尔激光	128.50	01/03/2023	152.00	02/16/2023	48.20	08/29/2023	60.26	12/29/2023	-52.1746
1295	300700	岱勒新材	36.15	01/03/2023	40.74	01/31/2023	14.00	05/09/2023	16.97	12/29/2023	-53.0047
1296	301177	迪阿股份	62.85	01/03/2023	71.94	01/10/2023	28.20	12/27/2023	29.49	12/29/2023	-53.1756
1297	300203	聚光科技	33.90	01/03/2023	38.18	01/05/2023	14.40	10/23/2023	15.85	12/29/2023	-53.2448
1298	300586	美联新材	17.48	01/03/2023	20.60	02/13/2023	7.45	12/27/2023	8.09	12/29/2023	-53.7714
1299	300957	贝泰妮	148.99	01/03/2023	154.28	01/05/2023	63.86	12/21/2023	68.17	12/29/2023	-54.3219
1300	300390	天华新能	55.89	01/03/2023	65.30	01/30/2023	23.50	12/21/2023	25.35	12/29/2023	-54.6349
1301	300260	新莱应材	67.22	01/03/2023	89.38	04/21/2023	25.77	08/29/2023	30.43	12/29/2023	-54.6498
1302	300330	计通退	2.40	04/28/2023	2.77	05/08/2023	2.18	04/28/2023	2.45	05/23/2023	-54.7970
1303	300034	钢研高纳	45.69	01/03/2023	47.25	01/04/2023	18.25	12/21/2023	20.35	12/29/2023	-55.6065
1304	301267	华厦眼科	73.50	01/03/2023	94.88	02/14/2023	31.29	12/27/2023	32.09	12/29/2023	-56.1072
1305	301349	信德新材	110.46	01/03/2023	127.56	01/30/2023	38.14	10/23/2023	47.08	12/29/2023	-57.3782
1306	300759	康龙化成	67.99	01/03/2023	85.37	01/30/2023	25.01	07/28/2023	28.98	12/29/2023	-57.3824
1307	300750	宁德时代	392.00	01/03/2023	490.56	01/30/2023	146.27	12/19/2023	163.26	12/29/2023	-58.5024
1308	300518	新迅达	41.91	01/03/2023	47.07	02/16/2023	15.88	10/23/2023	17.08	12/29/2023	-59.2363
1309	301327	华宝新能	186.48	01/03/2023	207.67	01/09/2023	57.62	10/26/2023	76.40	12/29/2023	-59.4157
1310	301356	天振股份	45.02	01/03/2023	56.20	02/01/2023	15.99	10/26/2023	18.19	12/29/2023	-59.8632
1311	300427	*ST红相	16.83	01/03/2023	20.37	02/14/2023	5.95	10/23/2023	6.70	12/29/2023	-60.1665
1312	301302	华如科技	63.96	01/03/2023	77.04	04/21/2023	22.80	12/28/2023	25.11	12/29/2023	-60.7840
1313	301029	怡合达	66.20	01/03/2023	69.59	01/05/2023	23.75	12/27/2023	25.78	12/29/2023	-60.7849
1314	300763	锦浪科技	179.32	01/03/2023	188.98	01/06/2023	57.41	12/14/2023	69.90	12/29/2023	-61.1775
1315	300910	瑞丰新材	123.03	01/03/2023	141.80	01/09/2023	37.74	10/23/2023	45.94	12/29/2023	-62.7443
1316	300767	震安科技	46.78	01/03/2023	56.48	02/13/2023	15.98	12/27/2023	17.38	12/29/2023	-62.8235
1317	301129	瑞纳智能	72.47	01/03/2023	92.62	02/20/2023	24.75	12/26/2023	26.63	12/29/2023	-62.8954
1318	300699	光威复材	72.55	01/03/2023	76.33	01/04/2023	22.25	12/11/2023	26.67	12/29/2023	-63.0865
1319	300438	鹏辉能源	78.00	01/03/2023	86.20	01/09/2023	24.73	12/21/2023	28.29	12/29/2023	-63.7261
1320	300887	谱尼测试	32.63	01/03/2023	39.99	04/20/2023	11.71	12/27/2023	11.81	12/29/2023	-63.7841

续表

排名 Rank	代码 Code	股票名称 Stock	成交价格与成交日期(Price and Date)								比2022年收市价升跌幅 % Change% vs. 2022 Close
			开市 Open	日期 Date	最高 High	日期 Date	最低 Low	日期 Date	年收市 Close	日期 Date	
1321	300721	怡达股份	43.20	01/03/2023	49.86	02/15/2023	13.74	10/23/2023	14.93	12/29/2023	-64.8623
1322	300575	中旗股份	21.73	01/03/2023	23.27	01/16/2023	7.23	12/27/2023	7.64	12/29/2023	-65.0663
1323	300593	新雷能	42.31	01/03/2023	44.58	01/04/2023	13.95	12/21/2023	14.77	12/29/2023	-65.2307
1324	300986	志特新材	38.43	01/03/2023	43.95	03/03/2023	11.80	12/27/2023	12.73	12/29/2023	-67.1484
1325	300356	光一退	5.72	01/03/2023	5.72	01/03/2023	0.72	06/20/2023	1.69	07/12/2023	-67.3745
1326	301073	君亭酒店	70.13	01/03/2023	81.06	03/07/2023	20.83	12/27/2023	22.69	12/29/2023	-67.6320
1327	300751	迈为股份	410.48	01/03/2023	455.88	01/18/2023	97.76	12/14/2023	129.51	12/29/2023	-68.5533
1328	301322	绿通科技	132.00	03/06/2023	149.50	03/09/2023	37.88	12/27/2023	41.16	12/29/2023	-68.6065
1329	301071	力量钻石	118.85	01/03/2023	141.88	02/02/2023	30.00	10/23/2023	32.30	12/29/2023	-72.8913
1330	300769	德方纳米	226.53	01/03/2023	275.43	01/30/2023	53.37	12/21/2023	61.03	12/29/2023	-73.4178
1331	300799	*ST左江	130.37	01/03/2023	299.80	07/14/2023	27.67	12/25/2023	28.80	12/29/2023	-77.9073
1332	300273	和佳退	1.99	01/03/2023	3.09	03/14/2023	0.28	06/13/2023	0.38	07/05/2023	-81.1881
1333	300297	蓝盾退	1.24	01/03/2023	1.65	02/08/2023	0.20	07/24/2023	0.23	07/28/2023	-81.6000
1334	300336	新文退	1.66	01/03/2023	2.19	02/09/2023	0.21	06/15/2023	0.25	07/04/2023	-82.2695
1335	300309	吉艾退	1.35	01/03/2023	1.51	02/28/2023	0.22	05/29/2023	0.23	05/29/2023	-83.9161
1336	300089	文化退	2.21	01/03/2023	2.65	02/10/2023	0.18	07/12/2023	0.19	07/12/2023	-91.1628
1337	300392	腾信退	3.71	01/03/2023	4.27	01/10/2023	0.20	07/07/2023	0.21	07/07/2023	-94.3396
1338	300526	中潜退	12.63	01/03/2023	13.30	02/07/2023	0.54	07/11/2023	0.56	07/11/2023	-95.6182

注: 本年除权除息股票升跌幅=(本年收市价/上年收市价)×(股权登记日收市价/除权参考价)×100%-100%。
最高价和最低价指全年实时价格的最高和最低。
Note: Ex-Right Stock's Price Change %=(Close/Last Close)×(Reg. Date Close/Ex-Right Price)×100%-100%。

2. 创业板成交统计
TRANSACTION OF CHINEXT

(1) 成交金额及股数（2013－2023）
TRADING VALUE AND VOLUME, 2013－2023

年/月 Year/Month		交易日数 Trading Days	成交金额(百万元人民币) Value (RMB Mil.) 总额 Total	成交金额(百万元人民币) Value (RMB Mil.) 每日平均 Daily Avg.	成交股数(百万股) Volume (Mil. Shs) 总额 Total	成交股数(百万股) Volume (Mil. Shs) 每日平均 Daily Avg.
合计Total		2672	318 363 807.49	119 148.13	18 316 457.99	6 854.96
2013		238	5 118 193.78	21 505.02	303 583.10	1 275.56
2014		245	7 804 134.66	31 853.61	403 531.18	1 647.07
2015		244	28 535 280.64	116 947.87	993 888.32	4 073.31
2016		244	21 683 161.62	88 865.42	950 990.20	3 897.50
2017		244	16 552 158.97	67 836.72	882 988.28	3 618.80
2018		243	15 886 219.48	65 375.39	1 164 230.23	4 791.07
2019		244	23 160 419.33	94 919.75	1 900 922.92	7 790.67
2020		243	46 672 299.30	192 067.08	3 021 885.42	12 435.74
2021		243	54 330 317.23	223 581.55	2 906 009.24	11 958.89
2022		242	45 078 128.37	186 273.26	2 637 102.93	10 897.12
2023		242	53 543 494.09	221 254.11	3 151 326.18	13 022.01
2023	一月 Jan	16	2 376 283.81	148 517.74	131 539.72	8 221.23
	二月 Feb	20	3 978 864.42	198 943.22	250 953.86	12 547.69
	三月 Mar	23	5 097 537.27	221 632.06	305 964.87	13 302.82
	四月 Apr	19	5 581 914.22	293 784.96	303 210.69	15 958.46
	五月 May	20	4 825 728.99	241 286.45	280 170.15	14 008.51
	六月 Jun	20	5 225 794.26	261 289.71	287 935.60	14 396.78
	七月 Jul	21	4 482 461.14	213 450.53	252 246.55	12 011.74
	八月 Aug	23	4 879 912.59	212 170.11	277 809.65	12 078.68
	九月 Sep	20	3 935 866.17	196 793.31	233 864.40	11 693.22
	十月 Oct	17	3 852 721.12	226 630.65	243 110.52	14 300.62
	十一月 Nov	22	5 296 152.88	240 734.22	335 365.14	15 243.87
	十二月 Dec	21	4 010 257.21	190 964.63	249 155.03	11 864.53

(2) 月均成交金额（2013－2023）
MONTHLY VALUE TRADED, 2013－2023

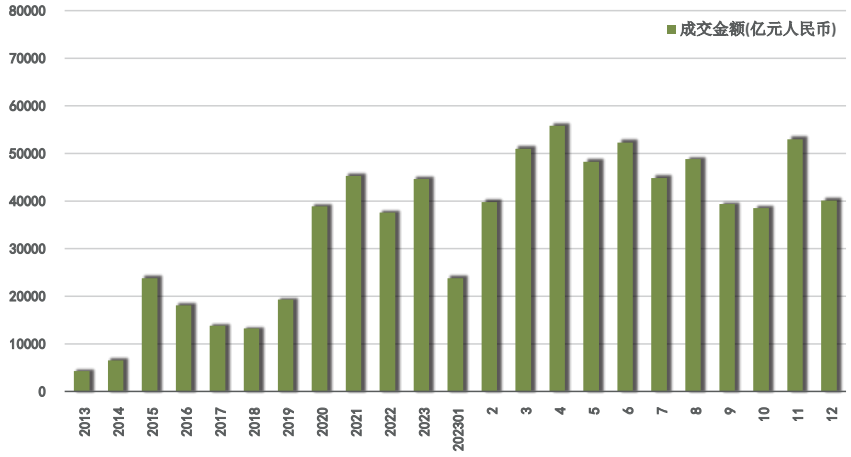

(3) 行业分类股份成交金额（2023 年）
TRADING VALUE BY INDUSTRY, 2023

行业分类	Industry	成交金额 Value Traded	
		百万元人民币 RMB Mil.	百分率 % of Total
农林牧渔	Agriculture	318 941.54	0.5957
采矿业	Mining	124 944.47	0.2334
制造业	Manufacturing	32 013 246.08	59.7892
水电煤气	Utilities	102 415.60	0.1913
建筑业	Construction	214 676.24	0.4009
批发零售	Wholesale & Retail	963 504.83	1.7995
运输仓储	Transportation	40 888.25	0.0764
住宿餐饮	Hotels & Catering	35 482.25	0.0663
信息技术	IT	13 028 008.04	24.3316
金融业	Finance	1 493 512.37	2.7893
房地产	Real Estate	56 520.64	0.1056
商务服务	Business Support	1 190 108.34	2.2227
科研服务	Research & Development	1 529 287.06	2.8562
公共环保	Environmental Protection	523 520.86	0.9777
居民服务	Resident Services	13 320.26	0.0249
教育	Education	67 186.33	0.1255
卫生	Public Health	411 183.49	0.7679
文化传播	Media	1 416 747.45	2.6460
综合	Conglomerates	0.00	0.0000
总额	Total	53 543 494.09	100.0000

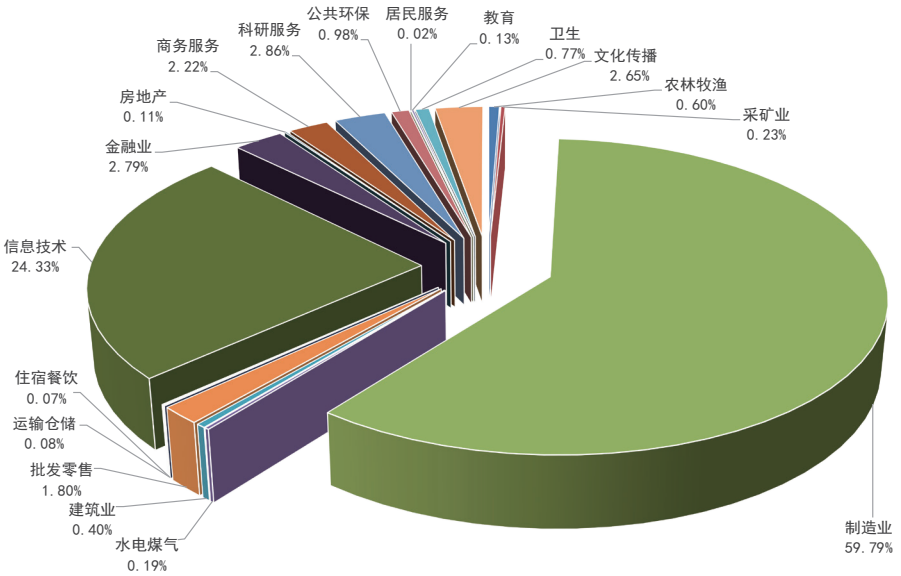

2023 年创业板行业分类股份成交份额

(4) 各股成交量、成交金额及占市场比例（2023 年）
TRADING VOLUME, VALUE & MARKET SHARE, 2023

百万 Mil.

名次 Rank	代码 Code	股票名称 Stock	成交股数 Volume	百分比 %of Total	累计 %	代码 Code	股票名称 Stock	成交金额 Value	百分比 %of Total	累计 %
1	300459	汤姆猫	65 316.37	2.0727	2.0727	300750	宁德时代	1 120 997.39	2.0936	2.0936
2	300059	东方财富	55 438.40	1.7592	3.8319	300059	东方财富	946 392.17	1.7675	3.8611
3	300058	蓝色光标	44 430.27	1.4099	5.2418	300418	昆仑万维	847 691.68	1.5832	5.4443
4	300315	掌趣科技	42 335.63	1.3434	6.5852	300308	中际旭创	823 966.16	1.5389	6.9832
5	300182	捷成股份	31 758.33	1.0078	7.5930	300502	新易盛	590 426.02	1.1027	8.0859
6	300002	神州泰岳	30 006.24	0.9522	8.5451	300274	阳光电源	492 570.72	0.9199	9.0058
7	300116	*ST保力	21 581.86	0.6849	9.2300	300364	中文在线	432 216.37	0.8072	9.8131
8	300418	昆仑万维	21 374.89	0.6783	9.9083	300058	蓝色光标	413 346.42	0.7720	10.5851
9	300364	中文在线	20 834.80	0.6611	10.5694	300459	汤姆猫	413 123.14	0.7716	11.3566
10	300044	赛为智能	20 177.50	0.6403	11.2097	300229	拓尔思	394 845.28	0.7374	12.0940
11	300017	网宿科技	20 072.01	0.6369	11.8466	300339	润和软件	390 103.03	0.7286	12.8226
12	300027	华谊兄弟	20 023.15	0.6354	12.4820	300033	同花顺	346 558.32	0.6472	13.4699
13	300094	国联水产	17 407.22	0.5524	13.0344	300474	景嘉微	331 370.50	0.6189	14.0887
14	300148	天舟文化	16 574.10	0.5259	13.5603	300394	天孚通信	312 245.20	0.5832	14.6719
15	300229	拓尔思	16 396.25	0.5203	14.0806	300002	神州泰岳	308 712.20	0.5766	15.2485
16	300339	润和软件	15 321.16	0.4862	14.5668	300212	易华录	302 142.38	0.5643	15.8128
17	300166	东方国信	15 261.57	0.4843	15.0511	301236	软通动力	299 854.04	0.5600	16.3728
18	300133	华策影视	13 820.63	0.4386	15.4897	300014	亿纬锂能	298 434.43	0.5574	16.9302
19	300287	飞利信	13 715.17	0.4352	15.9249	300624	万兴科技	284 791.88	0.5319	17.4620
20	300043	星辉娱乐	13 558.79	0.4303	16.3552	300045	华力创通	271 782.08	0.5076	17.9696
21	300199	翰宇药业	13 553.96	0.4301	16.7853	300760	迈瑞医疗	249 884.40	0.4667	18.4363
22	300008	天海防务	13 400.16	0.4252	17.2105	300315	掌趣科技	241 688.40	0.4514	18.8877
23	300063	天龙集团	13 264.93	0.4209	17.6314	300114	中航电测	222 971.28	0.4164	19.3041
24	300045	华力创通	13 087.97	0.4153	18.0467	300476	胜宏科技	216 789.95	0.4049	19.7090
25	300184	力源信息	12 894.56	0.4092	18.4559	300015	爱尔眼科	214 390.28	0.4004	20.1094
26	300324	旋极信息	12 579.71	0.3992	18.8551	300678	中科信息	208 643.83	0.3897	20.4991
27	300079	数码视讯	12 249.29	0.3887	19.2438	300223	北京君正	195 490.17	0.3651	20.8642
28	300098	高新兴	12 185.14	0.3867	19.6305	300759	康龙化成	195 443.87	0.3650	21.2292
29	300024	机器人	11 706.82	0.3715	20.0020	300182	捷成股份	195 331.19	0.3648	21.5940
30	300366	创意信息	11 703.75	0.3714	20.3733	300496	中科创达	194 777.07	0.3638	21.9578
31	300081	恒信东方	11 641.99	0.3694	20.7428	300803	指南针	192 804.44	0.3601	22.3179
32	300170	汉得信息	11 599.90	0.3681	21.1109	300199	翰宇药业	188 789.54	0.3526	22.6705
33	300251	光线传媒	11 494.87	0.3648	21.4756	300122	智飞生物	186 621.02	0.3485	23.0190
34	300303	聚飞光电	11 479.58	0.3643	21.8399	300782	卓胜微	179 276.64	0.3348	23.3539
35	300502	新易盛	11 313.60	0.3590	22.1989	300075	数字政通	178 664.09	0.3337	23.6875
36	300047	天源迪科	11 252.09	0.3571	22.5560	300166	东方国信	173 684.27	0.3244	24.0119
37	300026	红日药业	11 199.16	0.3554	22.9114	300763	锦浪科技	173 585.13	0.3242	24.3361
38	300299	富春股份	11 016.41	0.3496	23.2609	300570	太辰光	169 783.28	0.3171	24.6532
39	300291	百纳千成	10 415.45	0.3305	23.5915	300620	光库科技	168 578.73	0.3148	24.9681
40	300476	胜宏科技	10 019.89	0.3180	23.9094	300896	爱美客	164 983.11	0.3081	25.2762
41	300071	福石控股	9 992.57	0.3171	24.2265	300124	汇川技术	164 645.96	0.3075	25.5837
42	300383	光环新网	9 885.41	0.3137	24.5402	300576	容大感光	161 045.30	0.3008	25.8845
43	300255	常山药业	9 806.05	0.3112	24.8514	300458	全志科技	159 721.51	0.2983	26.1828
44	300180	华峰超纤	9 797.80	0.3109	25.1623	301205	联特科技	159 268.94	0.2975	26.4802
45	300253	卫宁健康	9 767.69	0.3100	25.4722	300024	机器人	158 668.33	0.2963	26.7765
46	300131	英唐智控	9 742.33	0.3092	25.7814	300366	创意信息	157 856.90	0.2948	27.0714
47	300088	长信科技	9 682.89	0.3073	26.0886	300118	东方日升	150 628.56	0.2813	27.3527
48	300015	爱尔眼科	9 567.20	0.3036	26.3922	300347	泰格医药	150 362.21	0.2808	27.6335
49	300355	蒙草生态	9 550.02	0.3030	26.6953	300494	盛天网络	149 810.30	0.2798	27.9133
50	300846	首都在线	9 320.07	0.2958	26.9910	300769	德方纳米	148 907.73	0.2781	28.1914

续表

名次 Rank	代码 Code	股票名称 Stock	成交股数 Volume	百分比 %of Total	累计 %	代码 Code	股票名称 Stock	成交金额 Value	百分比 %of Total	累计 %
51	300256	星星科技	9 243.43	0.2933	27.2844	300017	网宿科技	148 607.31	0.2775	28.4690
52	300039	上海凯宝	9 204.03	0.2921	27.5764	300846	首都在线	146 767.26	0.2741	28.7431
53	300352	北信源	9 139.40	0.2900	27.8664	300604	长川科技	144 601.99	0.2701	29.0131
54	300212	易华录	9 029.09	0.2865	28.1530	300724	捷佳伟创	144 518.10	0.2699	29.2830
55	300292	吴通控股	8 900.03	0.2824	28.4354	300031	宝通科技	144 233.17	0.2694	29.5524
56	300302	同有科技	8 823.68	0.2800	28.7154	300548	博创科技	143 370.22	0.2678	29.8202
57	300510	金冠股份	8 742.84	0.2774	28.9928	300735	光弘科技	142 695.06	0.2665	30.0867
58	300308	中际旭创	8 651.13	0.2745	29.2673	300456	赛微电子	141 359.24	0.2640	30.3507
59	300123	亚光科技	8 589.08	0.2726	29.5399	300413	芒果超媒	138 574.47	0.2588	30.6095
60	300135	宝利国际	8 415.25	0.2670	29.8069	300438	鹏辉能源	138 326.07	0.2583	30.8678
61	300053	航宇微	8 279.05	0.2627	30.0696	300136	信维通信	136 704.79	0.2553	31.1232
62	301236	软通动力	8 247.52	0.2617	30.3314	300475	香农芯创	134 343.87	0.2509	31.3741
63	300444	双杰电气	8 157.24	0.2589	30.5902	300450	先导智能	131 740.70	0.2460	31.6201
64	300128	锦富技术	7 958.74	0.2526	30.8428	300498	温氏股份	131 463.97	0.2455	31.8656
65	300309	吉艾退	7 921.03	0.2514	31.0941	300188	国投智能	129 832.29	0.2425	32.1081
66	300159	新研股份	7 917.03	0.2512	31.3453	300170	汉得信息	128 066.06	0.2392	32.3473
67	300375	鹏翎股份	7 886.91	0.2503	31.5956	300346	南大光电	126 004.68	0.2353	32.5826
68	300169	天晟新材	7 854.16	0.2492	31.8449	301308	江波龙	122 704.17	0.2292	32.8118
69	300168	万达信息	7 827.66	0.2484	32.0932	300533	冰川网络	122 230.66	0.2283	33.0401
70	300010	*ST豆神	7 793.91	0.2473	32.3406	300130	新国都	120 377.67	0.2248	33.2649
71	300264	佳创视讯	7 737.63	0.2455	32.5861	300302	同有科技	118 893.27	0.2220	33.4869
72	300344	立方数科	7 642.07	0.2425	32.8286	300499	高澜股份	117 800.49	0.2200	33.7070
73	300213	佳讯飞鸿	7 624.72	0.2420	33.0706	300255	常山药业	117 489.75	0.2194	33.9264
74	300075	数字政通	7 610.96	0.2415	33.3121	300634	彩讯股份	117 151.63	0.2188	34.1452
75	300185	通裕重工	7 597.35	0.2411	33.5532	300655	晶瑞电材	116 514.10	0.2176	34.3628
76	300158	振东制药	7 569.63	0.2402	33.7934	300280	紫天科技	114 076.98	0.2131	34.5758
77	300290	荣科科技	7 509.58	0.2383	34.0317	300657	弘信电子	113 326.24	0.2117	34.7875
78	300164	通源石油	7 421.55	0.2355	34.2672	300390	天华新能	112 465.81	0.2100	34.9975
79	300083	创世纪	7 404.81	0.2350	34.5021	300383	光环新网	112 028.99	0.2092	35.2068
80	300494	盛天网络	7 318.46	0.2322	34.7344	300672	国科微	110 871.73	0.2071	35.4138
81	300252	金信诺	7 204.53	0.2286	34.9630	300688	创业黑马	109 583.91	0.2047	35.6185
82	300433	蓝思科技	7 194.48	0.2283	35.1913	300751	迈为股份	109 438.03	0.2044	35.8229
83	300735	光弘科技	7 111.82	0.2257	35.4170	300081	恒信东方	109 294.55	0.2041	36.0270
84	300738	奥飞数据	7 070.60	0.2244	35.6413	300693	盛弘股份	108 476.36	0.2026	36.2296
85	300655	晶瑞电材	7 069.19	0.2243	35.8657	300142	沃森生物	106 775.23	0.1994	36.4290
86	300498	温氏股份	6 977.38	0.2214	36.0871	300113	顺网科技	106 402.03	0.1987	36.6277
87	300242	佳云科技	6 911.71	0.2193	36.3064	300044	赛为智能	106 291.17	0.1985	36.8263
88	300231	银信科技	6 907.30	0.2192	36.5256	300503	昊志机电	104 449.10	0.1951	37.0213
89	300499	高澜股份	6 883.13	0.2184	36.7440	300251	光线传媒	104 314.50	0.1948	37.2162
90	300403	汉宇集团	6 751.30	0.2142	36.9583	301269	华大九天	104 246.30	0.1947	37.4109
91	300113	顺网科技	6 743.94	0.2140	37.1723	300207	欣旺达	103 632.86	0.1935	37.6044
92	300310	宜通世纪	6 695.51	0.2125	37.3847	300053	航宇微	102 957.03	0.1923	37.7967
93	300031	宝通科技	6 629.98	0.2104	37.5951	300068	南都电源	102 689.45	0.1918	37.9885
94	300456	赛微电子	6 609.88	0.2097	37.8049	300457	赢合科技	99 143.14	0.1852	38.1736
95	300085	银之杰	6 571.46	0.2085	38.0134	300316	晶盛机电	98 813.43	0.1845	38.3582
96	300249	依米康	6 531.15	0.2073	38.2206	300226	上海钢联	98 772.34	0.1845	38.5427
97	300115	长盈精密	6 525.24	0.2071	38.4277	300047	天源迪科	98 015.63	0.1831	38.7257
98	300359	全通教育	6 513.81	0.2067	38.6344	300133	华策影视	97 901.46	0.1828	38.9086
99	300322	硕贝德	6 497.00	0.2062	38.8406	300567	精测电子	97 389.26	0.1819	39.0904
100	300189	神农科技	6 469.59	0.2053	39.0459	300073	当升科技	95 623.86	0.1786	39.2690
101	300451	创业慧康	6 437.05	0.2043	39.2501	300094	国联水产	95 398.60	0.1782	39.4472
102	300503	昊志机电	6 436.83	0.2043	39.4544	300288	朗玛信息	95 298.99	0.1780	39.6252

续表

名次 Rank	代码 Code	股票名称 Stock	成交股数 Volume	百分比 %of Total	累计 %	代码 Code	股票名称 Stock	成交金额 Value	百分比 %of Total	累计 %
103	300232	洲明科技	6 430.33	0.2041	39.6584	300253	卫宁健康	94 150.69	0.1758	39.8010
104	300070	碧水源	6 425.96	0.2039	39.8624	300168	万达信息	92 448.74	0.1727	39.9737
105	300194	福安药业	6 390.89	0.2028	40.0652	300827	上能电气	92 347.77	0.1725	40.1462
106	300217	东方电热	6 364.70	0.2020	40.2671	300674	宇信科技	91 903.75	0.1716	40.3178
107	300317	珈伟新能	6 352.83	0.2016	40.4687	300913	兆龙互连	91 409.01	0.1707	40.4885
108	300136	信维通信	6 288.10	0.1995	40.6683	300433	蓝思科技	91 191.01	0.1703	40.6588
109	300145	中金环境	6 242.15	0.1981	40.8663	300773	拉卡拉	91 088.77	0.1701	40.8290
110	300296	利亚德	6 219.53	0.1974	41.0637	300052	中青宝	90 831.20	0.1696	40.9986
111	300266	兴源环境	6 177.22	0.1960	41.2597	300666	江丰电子	89 057.92	0.1663	41.1649
112	300342	天银机电	6 173.56	0.1959	41.4556	300766	每日互动	89 041.77	0.1663	41.3312
113	300376	易事特	6 168.95	0.1958	41.6514	300250	初灵信息	88 368.91	0.1650	41.4963
114	300188	国投智能	6 153.67	0.1953	41.8466	300378	鼎捷软件	87 753.48	0.1639	41.6602
115	300118	东方日升	6 138.51	0.1948	42.0414	300085	银之杰	87 610.02	0.1636	41.8238
116	300507	苏奥传感	6 079.00	0.1929	42.2343	300042	朗科科技	87 586.00	0.1636	41.9874
117	300654	世纪天鸿	6 056.31	0.1922	42.4265	300342	天银机电	87 313.52	0.1631	42.1504
118	300337	银邦股份	6 043.43	0.1918	42.6183	301297	富乐德	86 005.12	0.1606	42.3111
119	300276	三丰智能	6 014.17	0.1908	42.8091	300363	博腾股份	85 711.29	0.1601	42.4711
120	300172	中电环保	5 977.74	0.1897	42.9988	300541	先进数通	85 491.86	0.1597	42.6308
121	300657	弘信电子	5 937.01	0.1884	43.1872	300299	富春股份	85 403.25	0.1595	42.7903
122	300207	欣旺达	5 936.82	0.1884	43.3756	300454	深信服	84 222.20	0.1573	42.9476
123	300307	慈星股份	5 855.91	0.1858	43.5614	300661	圣邦股份	83 818.32	0.1565	43.1042
124	300343	联创股份	5 790.30	0.1837	43.7452	300351	永贵电器	83 588.75	0.1561	43.2603
125	300144	宋城演艺	5 780.72	0.1834	43.9286	300573	兴齐眼药	83 463.27	0.1559	43.4161
126	300032	金龙机电	5 702.90	0.1810	44.1096	300260	新莱应材	83 418.93	0.1558	43.5719
127	300603	立昂技术	5 681.57	0.1803	44.2899	300001	特锐德	83 163.08	0.1553	43.7273
128	300458	全志科技	5 663.34	0.1797	44.4696	300957	贝泰妮	82 975.11	0.1550	43.8822
129	300269	联建光电	5 609.02	0.1780	44.6476	300738	奥飞数据	81 848.38	0.1529	44.0351
130	300369	绿盟科技	5 607.15	0.1779	44.8255	300630	普利制药	81 039.22	0.1514	44.1864
131	300130	新国都	5 557.87	0.1764	45.0019	300520	科大国创	80 837.47	0.1510	44.3374
132	300297	蓝盾退	5 555.58	0.1763	45.1782	300148	天舟文化	80 745.20	0.1508	44.4882
133	300311	任子行	5 555.07	0.1763	45.3545	300115	长盈精密	80 547.31	0.1504	44.6387
134	300237	美晨生态	5 523.91	0.1753	45.5297	300654	世纪天鸿	79 667.65	0.1488	44.7874
135	300278	华昌达	5 523.38	0.1753	45.7050	300379	东方通	79 268.63	0.1480	44.9355
136	300541	先进数通	5 444.95	0.1728	45.8778	300568	星源材质	78 925.84	0.1474	45.0829
137	300065	海兰信	5 440.54	0.1726	46.0504	300063	天龙集团	78 657.25	0.1469	45.2298
138	300197	节能铁汉	5 417.52	0.1719	46.2224	300079	数码视讯	77 503.22	0.1447	45.3745
139	300020	*ST银江	5 351.59	0.1698	46.3922	300373	扬杰科技	77 009.60	0.1438	45.5184
140	300429	强力新材	5 324.57	0.1690	46.5611	300144	宋城演艺	76 829.14	0.1435	45.6619
141	300210	森远股份	5 308.26	0.1684	46.7296	300291	百纳千成	76 573.66	0.1430	45.8049
142	300129	泰胜风能	5 285.38	0.1677	46.8973	300184	力源信息	76 391.57	0.1427	45.9475
143	300288	朗玛信息	5 264.66	0.1671	47.0644	300776	帝尔激光	75 525.38	0.1411	46.0886
144	300678	中科信息	5 230.96	0.1660	47.2304	300585	奥联电子	74 803.90	0.1397	46.2283
145	300201	海伦哲	5 228.66	0.1659	47.3963	300612	宣亚国际	74 702.75	0.1395	46.3678
146	300432	富临精工	5 210.61	0.1653	47.5616	300598	诚迈科技	74 636.62	0.1394	46.5072
147	300766	每日互动	5 179.59	0.1644	47.7260	300638	广和通	74 096.57	0.1384	46.6456
148	300674	宇信科技	5 135.88	0.1630	47.8890	300231	银信科技	73 660.16	0.1376	46.7832
149	300050	世纪鼎利	5 135.70	0.1630	48.0519	300252	金信诺	73 302.67	0.1369	46.9201
150	300068	南都电源	5 131.86	0.1628	48.2148	300895	铜牛信息	73 244.00	0.1368	47.0569
151	300465	高伟达	5 081.43	0.1612	48.3760	300762	上海瀚讯	73 166.02	0.1366	47.1935
152	300466	赛摩智能	5 029.68	0.1596	48.5356	300003	乐普医疗	72 925.49	0.1362	47.3297
153	300319	麦捷科技	5 028.58	0.1596	48.6952	300322	硕贝德	72 844.77	0.1360	47.4658
154	301039	中集车辆	5 009.47	0.1590	48.8542	300709	精研科技	72 573.92	0.1355	47.6013

续表

名次 Rank	代码 Code	股票名称 Stock	成交股数 Volume	百分比 %of Total	累计 %	代码 Code	股票名称 Stock	成交金额 Value	百分比 %of Total	累计 %
155	300393	中来股份	5 005.68	0.1588	49.0130	300393	中来股份	72 499.49	0.1354	47.7367
156	300773	拉卡拉	4 926.03	0.1563	49.1693	300687	赛意信息	72 030.55	0.1345	47.8712
157	300014	亿纬锂能	4 925.83	0.1563	49.3256	300408	三环集团	72 007.06	0.1345	48.0057
158	300377	赢时胜	4 920.79	0.1561	49.4818	300601	康泰生物	71 669.56	0.1339	48.1396
159	300370	安控科技	4 905.13	0.1557	49.6374	301089	拓新药业	71 605.51	0.1337	48.2733
160	300250	初灵信息	4 876.81	0.1548	49.7922	300765	新诺威	71 520.80	0.1336	48.4069
161	300368	ST汇金	4 863.92	0.1543	49.9465	300065	海兰信	70 712.48	0.1321	48.5389
162	300759	康龙化成	4 847.94	0.1538	50.1004	300369	绿盟科技	70 574.49	0.1318	48.6708
163	300025	华星创业	4 837.35	0.1535	50.2539	300039	上海凯宝	70 555.19	0.1318	48.8025
164	300271	华宇软件	4 825.32	0.1531	50.4070	300293	蓝英装备	70 264.18	0.1312	48.9338
165	300634	彩讯股份	4 810.73	0.1527	50.5596	300842	帝科股份	69 697.46	0.1302	49.0639
166	300300	ST峡创	4 806.54	0.1525	50.7122	300101	振芯科技	68 768.12	0.1284	49.1924
167	300267	尔康制药	4 796.19	0.1522	50.8644	300249	依米康	68 684.79	0.1283	49.3206
168	300762	上海瀚讯	4 777.45	0.1516	51.0160	301487	盟固利	68 539.62	0.1280	49.4486
169	300274	阳光电源	4 751.79	0.1508	51.1668	300684	中石科技	68 475.86	0.1279	49.5765
170	300570	太辰光	4 725.03	0.1499	51.3167	300603	立昂技术	68 461.65	0.1279	49.7044
171	301215	中汽股份	4 684.92	0.1487	51.4654	301171	易点天下	68 206.61	0.1274	49.8318
172	300097	智云股份	4 681.43	0.1486	51.6139	300036	超图软件	67 995.75	0.1270	49.9588
173	300548	博创科技	4 672.84	0.1483	51.7622	301085	亚康股份	67 461.61	0.1260	50.0848
174	300192	科德教育	4 661.68	0.1479	51.9101	300037	新宙邦	67 164.10	0.1254	50.2102
175	300608	思特奇	4 616.81	0.1465	52.0566	300660	江苏雷利	66 812.66	0.1248	50.3350
176	300304	云意电气	4 581.67	0.1454	52.2020	301165	锐捷网络	66 810.74	0.1248	50.4598
177	300468	四方精创	4 574.59	0.1452	52.3472	300429	强力新材	65 874.23	0.1230	50.5828
178	300074	华平股份	4 572.95	0.1451	52.4923	300748	金力永磁	65 673.05	0.1227	50.7054
179	300351	永贵电器	4 549.87	0.1444	52.6367	300123	亚光科技	65 641.41	0.1226	50.8280
180	300457	赢合科技	4 526.41	0.1436	52.7803	300303	聚飞光电	65 235.16	0.1218	50.9499
181	300165	天瑞仪器	4 524.61	0.1436	52.9239	300812	易天股份	64 933.19	0.1213	51.0712
182	300568	星源材质	4 523.88	0.1436	53.0674	300007	汉威科技	64 712.01	0.1209	51.1920
183	300293	蓝英装备	4 522.99	0.1435	53.2110	301211	亨迪药业	64 598.59	0.1206	51.3127
184	300528	幸福蓝海	4 497.10	0.1427	53.3537	301368	丰立智能	64 438.51	0.1203	51.4330
185	300114	中航电测	4 442.90	0.1410	53.4947	300088	长信科技	64 402.00	0.1203	51.5533
186	300750	宁德时代	4 421.66	0.1403	53.6350	300663	科蓝软件	64 275.97	0.1200	51.6733
187	300052	中青宝	4 419.67	0.1402	53.7752	300814	中富电路	64 229.58	0.1200	51.7933
188	300108	*ST吉药	4 398.55	0.1396	53.9148	301293	三博脑科	64 042.77	0.1196	51.9129
189	300263	隆华科技	4 358.71	0.1383	54.0531	301221	光庭信息	63 748.66	0.1191	52.0320
190	300262	*ST巴安	4 334.11	0.1375	54.1906	300479	神思电子	63 656.73	0.1189	52.1508
191	300975	商络电子	4 328.77	0.1374	54.3280	300595	欧普康视	63 575.82	0.1187	52.2696
192	300420	五洋自控	4 289.18	0.1361	54.4641	301183	东田微	63 564.68	0.1187	52.3883
193	300413	芒果超媒	4 269.80	0.1355	54.5996	301316	慧博云通	63 435.38	0.1185	52.5068
194	300394	天孚通信	4 255.59	0.1350	54.7346	300551	古鳌科技	63 429.65	0.1185	52.6252
195	300061	旗天科技	4 254.51	0.1350	54.8697	300008	天海防务	63 341.72	0.1183	52.7435
196	300134	大富科技	4 248.38	0.1348	55.0045	301007	德迈仕	62 834.12	0.1174	52.8609
197	300198	纳川股份	4 246.13	0.1347	55.1392	300432	富临精工	62 501.96	0.1167	52.9776
198	300177	中海达	4 234.84	0.1344	55.2736	300793	佳禾智能	62 366.31	0.1165	53.0941
199	300139	晓程科技	4 217.34	0.1338	55.4074	300331	苏大维格	62 279.58	0.1163	53.2104
200	300663	科蓝软件	4 191.76	0.1330	55.5404	301191	菲菱科思	62 245.45	0.1163	53.3267
201	300181	佐力药业	4 154.35	0.1318	55.6723	300169	天晟新材	62 052.64	0.1159	53.4426
202	300001	特锐德	4 151.62	0.1317	55.8040	300847	中船汉光	61 964.74	0.1157	53.5583
203	300225	金力泰	4 146.81	0.1316	55.9356	301052	果麦文化	61 401.47	0.1147	53.6730
204	300111	向日葵	4 139.33	0.1314	56.0669	300999	金龙鱼	60 626.53	0.1132	53.7862
205	300222	科大智能	4 119.39	0.1307	56.1977	300628	亿联网络	60 613.69	0.1132	53.8994
206	300455	航天智装	4 065.21	0.1290	56.3267	300049	福瑞股份	60 414.59	0.1128	54.0122

续表

名次 Rank	代码 Code	股票名称 Stock	成交股数 Volume	百分比 %of Total	累计 %	代码 Code	股票名称 Stock	成交金额 Value	百分比 %of Total	累计 %
207	300348	长亮科技	4 040.65	0.1282	56.4549	300857	协创数据	60 237.28	0.1125	54.1247
208	300475	香农芯创	4 038.85	0.1282	56.5830	300699	光威复材	60 128.98	0.1123	54.2370
209	300096	ST易联众	4 032.42	0.1280	56.7110	300026	红日药业	59 932.23	0.1119	54.3490
210	300495	*ST美尚	4 031.38	0.1279	56.8389	300537	广信材料	59 751.10	0.1116	54.4606
211	300078	思创医惠	4 020.07	0.1276	56.9665	300820	英杰电气	59 680.39	0.1115	54.5720
212	300493	润欣科技	3 999.33	0.1269	57.0934	300608	思特奇	59 496.61	0.1111	54.6831
213	300157	新锦动力	3 950.85	0.1254	57.2188	300510	金冠股份	59 092.64	0.1104	54.7935
214	300086	康芝药业	3 949.10	0.1253	57.3441	300027	华谊兄弟	59 023.71	0.1102	54.9037
215	300448	浩云科技	3 889.42	0.1234	57.4675	301358	湖南裕能	58 875.15	0.1100	55.0137
216	300450	先导智能	3 889.33	0.1234	57.5909	300444	双杰电气	58 801.99	0.1098	55.1235
217	300006	莱美药业	3 870.45	0.1228	57.7138	301311	昆船智能	58 460.75	0.1092	55.2327
218	300353	东土科技	3 826.69	0.1214	57.8352	300558	贝达药业	58 431.36	0.1091	55.3418
219	300576	容大感光	3 826.23	0.1214	57.9566	300131	英唐智控	58 400.94	0.1091	55.4509
220	300527	中船应急	3 820.96	0.1212	58.0779	300613	富瀚微	58 075.48	0.1085	55.5594
221	300730	科创信息	3 770.30	0.1196	58.1975	300398	飞凯材料	58 005.26	0.1083	55.6677
222	301013	利和兴	3 769.50	0.1196	58.3171	301348	蓝箭电子	57 837.40	0.1080	55.7757
223	300261	雅本化学	3 769.25	0.1196	58.4367	301039	中集车辆	57 796.67	0.1079	55.8837
224	300091	金通灵	3 759.01	0.1193	58.5560	300757	罗博特科	57 785.07	0.1079	55.9916
225	300110	华仁药业	3 751.50	0.1190	58.6750	300161	华中数控	57 411.63	0.1072	56.0988
226	300346	南大光电	3 739.32	0.1187	58.7937	300287	飞利信	57 073.31	0.1066	56.2054
227	300228	富瑞特装	3 738.76	0.1186	58.9123	300077	国民技术	56 982.34	0.1064	56.3118
228	300419	浩丰科技	3 727.08	0.1183	59.0306	300676	华大基因	56 773.64	0.1060	56.4178
229	300072	海新能科	3 723.50	0.1182	59.1488	300917	特发服务	56 520.64	0.1056	56.5234
230	301078	孩子王	3 716.63	0.1179	59.2667	300850	新强联	56 119.82	0.1048	56.6282
231	300077	国民技术	3 713.19	0.1178	59.3845	301218	华是科技	56 116.48	0.1048	56.7330
232	301301	川宁生物	3 702.60	0.1175	59.5020	300083	创世纪	55 980.13	0.1046	56.8376
233	300142	沃森生物	3 700.73	0.1174	59.6195	301013	利和兴	55 888.81	0.1044	56.9420
234	300474	景嘉微	3 698.48	0.1174	59.7368	300465	高伟达	55 833.04	0.1043	57.0462
235	301297	富乐德	3 693.28	0.1172	59.8540	301169	零点有数	55 400.45	0.1035	57.1497
236	300688	创业黑马	3 679.80	0.1168	59.9708	300403	汉宇集团	55 242.97	0.1032	57.2529
237	300426	唐德影视	3 660.03	0.1161	60.0869	300785	值得买	54 846.18	0.1024	57.3553
238	300235	方直科技	3 653.37	0.1159	60.2029	300770	新媒股份	54 679.55	0.1021	57.4574
239	300003	乐普医疗	3 651.25	0.1159	60.3187	300579	数字认证	54 535.37	0.1019	57.5593
240	300175	朗源股份	3 628.26	0.1151	60.4339	300451	创业慧康	54 489.71	0.1018	57.6610
241	300335	迪森股份	3 616.43	0.1148	60.5486	301255	通力科技	54 450.36	0.1017	57.7627
242	300295	三六五网	3 595.28	0.1141	60.6627	300964	本川智能	54 417.51	0.1016	57.8644
243	300511	雪榕生物	3 505.73	0.1112	60.7740	300360	炬华科技	54 239.08	0.1013	57.9657
244	300379	东方通	3 504.28	0.1112	60.8852	301095	广立微	54 220.03	0.1013	58.0669
245	300365	恒华科技	3 490.23	0.1108	60.9959	300556	丝路视觉	54 160.63	0.1012	58.1681
246	300301	*ST长方	3 486.17	0.1106	61.1065	300264	佳创视讯	54 136.16	0.1011	58.2692
247	300007	汉威科技	3 447.88	0.1094	61.2160	300213	佳讯飞鸿	54 087.33	0.1010	58.3702
248	300520	科大国创	3 445.03	0.1093	61.3253	300659	中孚信息	53 833.87	0.1005	58.4708
249	300245	天玑科技	3 437.69	0.1091	61.4344	300730	科创信息	53 510.23	0.0999	58.5707
250	300328	宜安科技	3 432.03	0.1089	61.5433	300192	科德教育	53 365.81	0.0997	58.6704
251	300173	福能东方	3 412.73	0.1083	61.6516	300545	联得装备	53 258.45	0.0995	58.7698
252	300089	文化退	3 407.28	0.1081	61.7597	300919	中伟股份	52 798.91	0.0986	58.8684
253	300378	鼎捷软件	3 405.88	0.1081	61.8678	300468	四方精创	52 763.64	0.0985	58.9670
254	301007	德迈仕	3 403.83	0.1080	61.9758	300043	星辉娱乐	52 489.31	0.0980	59.0650
255	300248	新开普	3 401.27	0.1079	62.0837	300781	因赛集团	52 306.46	0.0977	59.1627
256	300630	普利制药	3 400.56	0.1079	62.1916	300633	开立医疗	52 202.72	0.0975	59.2602
257	300284	苏交科	3 389.43	0.1076	62.2992	300491	通合科技	52 175.35	0.0974	59.3576
258	300227	光韵达	3 379.87	0.1073	62.4064	300609	汇纳科技	52 083.34	0.0973	59.4549

续表

名次 Rank	代码 Code	股票名称 Stock	成交股数 Volume	百分比 %of Total	累计 %	代码 Code	股票名称 Stock	成交金额 Value	百分比 %of Total	累计 %
259	300588	熙菱信息	3 357.46	0.1065	62.5130	300235	方直科技	51 758.94	0.0967	59.5516
260	300534	陇神戎发	3 351.40	0.1063	62.6193	300146	汤臣倍健	51 427.47	0.0960	59.6476
261	300035	中科电气	3 346.43	0.1062	62.7255	300565	科信技术	51 186.28	0.0956	59.7432
262	300147	香雪制药	3 330.21	0.1057	62.8312	300832	新产业	51 163.63	0.0956	59.8388
263	300057	万顺新材	3 321.66	0.1054	62.9366	300232	洲明科技	51 136.63	0.0955	59.9343
264	300638	广和通	3 318.85	0.1053	63.0419	300025	华星创业	51 034.18	0.0953	60.0296
265	301175	中科环保	3 307.29	0.1049	63.1469	300129	泰胜风能	50 771.27	0.0948	60.1244
266	300117	*ST嘉寓	3 297.19	0.1046	63.2515	300775	三角防务	50 623.14	0.0945	60.2190
267	300604	长川科技	3 285.37	0.1043	63.3557	300158	振东制药	50 522.36	0.0944	60.3133
268	300585	奥联电子	3 282.15	0.1042	63.4599	300054	鼎龙股份	50 303.67	0.0939	60.4073
269	300360	炬华科技	3 266.06	0.1036	63.5635	300528	幸福蓝海	50 195.62	0.0937	60.5010
270	300637	扬帆新材	3 264.62	0.1036	63.6671	300747	锐科激光	50 192.06	0.0937	60.5948
271	300612	宣亚国际	3 263.66	0.1036	63.7707	300098	高新兴	50 126.56	0.0936	60.6884
272	300551	古鳌科技	3 258.37	0.1034	63.8741	300337	银邦股份	50 060.72	0.0935	60.7819
273	300102	乾照光电	3 246.89	0.1030	63.9771	300788	中信出版	50 020.79	0.0934	60.8753
274	300620	光库科技	3 244.68	0.1030	64.0801	300825	阿尔特	49 943.74	0.0933	60.9686
275	300587	天铁股份	3 241.93	0.1029	64.1830	300395	菲利华	49 838.25	0.0931	61.0617
276	300477	合纵科技	3 219.09	0.1022	64.2851	300295	三六五网	49 696.86	0.0928	61.1545
277	300793	佳禾智能	3 199.63	0.1015	64.3866	300343	联创股份	49 607.17	0.0926	61.2471
278	300765	新诺威	3 189.11	0.1012	64.4878	300725	药石科技	49 565.99	0.0926	61.3397
279	300803	指南针	3 162.07	0.1003	64.5882	300327	中颖电子	49 528.71	0.0925	61.4322
280	300350	华鹏飞	3 151.15	0.1000	64.6882	301398	星源卓镁	49 395.33	0.0923	61.5244
281	300684	中石科技	3 149.88	0.1000	64.7881	300552	万集科技	49 356.94	0.0922	61.6166
282	300036	超图软件	3 146.90	0.0999	64.8880	300319	麦捷科技	49 076.37	0.0917	61.7083
283	300080	易成新能	3 145.84	0.0998	64.9878	300181	佐力药业	49 075.65	0.0917	61.7999
284	300737	科顺股份	3 142.29	0.0997	65.0875	301030	仕净科技	48 903.08	0.0913	61.8913
285	300398	飞凯材料	3 138.09	0.0996	65.1871	301313	凡拓数创	48 426.71	0.0904	61.9817
286	300825	阿尔特	3 124.83	0.0992	65.2863	300866	安克创新	48 415.29	0.0904	62.0721
287	301171	易点天下	3 089.99	0.0981	65.3843	300071	福石控股	48 095.40	0.0898	62.1620
288	300624	万兴科技	3 088.54	0.0980	65.4823	300344	立方数科	48 033.55	0.0897	62.2517
289	300847	中船汉光	3 086.68	0.0979	65.5803	300455	航天智装	47 927.60	0.0895	62.3412
290	300925	法本信息	3 075.25	0.0976	65.6779	300671	富满微	47 899.90	0.0895	62.4306
291	300460	惠伦晶体	3 072.03	0.0975	65.7753	300602	飞荣达	47 862.24	0.0894	62.5200
292	300537	广信材料	3 053.12	0.0969	65.8722	300359	全通教育	47 861.38	0.0894	62.6094
293	300013	*ST新宁	3 052.57	0.0969	65.9691	300020	*ST银江	47 619.64	0.0889	62.6984
294	300062	中能电气	3 049.76	0.0968	66.0659	300352	北信源	47 522.70	0.0888	62.7871
295	300390	天华新能	3 044.67	0.0966	66.1625	300035	中科电气	47 482.87	0.0887	62.8758
296	300341	麦克奥迪	3 021.27	0.0959	66.2584	301071	力量钻石	47 344.35	0.0884	62.9642
297	300434	金石亚药	3 006.77	0.0954	66.3538	300348	长亮科技	47 256.87	0.0883	63.0525
298	300005	探路者	2 998.65	0.0952	66.4489	300467	迅游科技	47 046.02	0.0879	63.1403
299	300101	振芯科技	2 982.12	0.0946	66.5436	300180	华峰超纤	46 715.54	0.0872	63.2276
300	300226	上海钢联	2 968.38	0.0942	66.6378	300271	华宇软件	46 610.41	0.0871	63.3146
301	300333	兆日科技	2 965.35	0.0941	66.7319	300374	中铁装配	46 570.01	0.0870	63.4016
302	300280	紫天科技	2 949.68	0.0936	66.8255	300677	英科医疗	46 432.30	0.0867	63.4883
303	300270	中威电子	2 924.45	0.0928	66.9183	300236	上海新阳	46 339.60	0.0865	63.5749
304	300591	万里马	2 917.64	0.0926	67.0108	300290	荣科科技	46 253.56	0.0864	63.6613
305	300479	神思电子	2 898.08	0.0920	67.1028	300442	润泽科技	46 188.08	0.0863	63.7475
306	300533	冰川网络	2 896.87	0.0919	67.1947	300426	唐德影视	46 038.12	0.0860	63.8335
307	300042	朗科科技	2 895.23	0.0919	67.2866	300571	平治信息	45 946.01	0.0858	63.9193
308	300241	瑞丰光电	2 892.69	0.0918	67.3784	301270	汉仪股份	45 914.16	0.0858	64.0051
309	300122	智飞生物	2 889.27	0.0917	67.4701	301315	威士顿	45 893.84	0.0857	64.0908
310	300438	鹏辉能源	2 887.34	0.0916	67.5617	301141	中科磁业	45 861.28	0.0857	64.1764

续表

名次 Rank	代码 Code	股票名称 Stock	成交股数 Volume	百分比 %of Total	累计 %	代码 Code	股票名称 Stock	成交金额 Value	百分比 %of Total	累计 %
311	300449	汉邦高科	2 877.59	0.0913	67.6530	300134	大富科技	45 690.98	0.0853	64.2618
312	300374	中铁装配	2 876.74	0.0913	67.7443	300925	法本信息	45 499.37	0.0850	64.3467
313	300559	佳发教育	2 856.42	0.0906	67.8349	300921	南凌科技	45 435.40	0.0849	64.4316
314	300087	荃银高科	2 854.67	0.0906	67.9255	300592	华凯易佰	45 313.02	0.0846	64.5162
315	300338	*ST开元	2 841.74	0.0902	68.0157	300376	易事特	45 299.03	0.0846	64.6008
316	300273	和佳退	2 833.07	0.0899	68.1056	301018	申菱环境	45 192.50	0.0844	64.6852
317	300323	华灿光电	2 828.60	0.0898	68.1954	300926	博俊科技	45 020.69	0.0841	64.7693
318	300150	世纪瑞尔	2 825.97	0.0897	68.2850	300353	东土科技	44 983.80	0.0840	64.8533
319	300467	迅游科技	2 816.85	0.0894	68.3744	300377	赢时胜	44 982.15	0.0840	64.9373
320	300748	金力永磁	2 796.19	0.0887	68.4632	300560	中富通	44 682.60	0.0835	65.0208
321	300200	高盟新材	2 782.52	0.0883	68.5515	301382	蜂助手	44 670.92	0.0834	65.1042
322	300112	万讯自控	2 780.59	0.0882	68.6397	301421	波长光电	44 644.74	0.0834	65.1876
323	300600	ST瑞科	2 770.32	0.0879	68.7276	300093	金刚光伏	44 570.16	0.0832	65.2708
324	300490	华自科技	2 762.01	0.0876	68.8152	301050	雷电微力	44 568.26	0.0832	65.3541
325	300404	博济医药	2 758.41	0.0875	68.9028	300780	德恩精工	44 490.14	0.0831	65.4372
326	300009	安科生物	2 750.19	0.0873	68.9900	300559	佳发教育	44 428.39	0.0830	65.5202
327	300542	新晨科技	2 747.70	0.0872	69.0772	301153	中科江南	44 343.42	0.0828	65.6030
328	300602	飞荣达	2 716.30	0.0862	69.1634	300097	智云股份	43 879.28	0.0820	65.6849
329	300219	鸿利智汇	2 712.38	0.0861	69.2495	300679	电连技术	43 871.48	0.0819	65.7669
330	300140	节能环境	2 709.19	0.0860	69.3355	300139	晓程科技	43 680.52	0.0816	65.8484
331	300167	*ST迪威	2 690.04	0.0854	69.4208	301091	深城交	43 629.26	0.0815	65.9299
332	300565	科信技术	2 684.90	0.0852	69.5060	300691	联合光电	43 353.19	0.0810	66.0109
333	300247	融捷健康	2 681.69	0.0851	69.5911	301155	海力风电	43 171.95	0.0806	66.0915
334	300163	ST先锋	2 675.98	0.0849	69.6760	301488	豪恩汽电	43 171.44	0.0806	66.1721
335	300903	科翔股份	2 667.33	0.0846	69.7607	300682	朗新集团	43 122.48	0.0805	66.2527
336	300397	天和防务	2 658.50	0.0844	69.8451	300939	秋田微	43 034.09	0.0804	66.3331
337	300561	汇金科技	2 654.43	0.0842	69.9293	300324	旋极信息	42 966.23	0.0802	66.4133
338	300221	银禧科技	2 641.76	0.0838	70.0131	301078	孩子王	42 843.43	0.0800	66.4933
339	300709	精研科技	2 590.35	0.0822	70.0953	300380	安硕信息	42 603.74	0.0796	66.5729
340	300590	移为通信	2 589.78	0.0822	70.1775	300778	新城市	42 589.75	0.0795	66.6524
341	300152	新动力	2 586.31	0.0821	70.2596	300588	熙菱信息	42 380.65	0.0792	66.7316
342	300105	龙源技术	2 583.54	0.0820	70.3415	300428	立中集团	42 124.72	0.0787	66.8103
343	300021	大禹节水	2 581.13	0.0819	70.4235	300487	蓝晓科技	42 107.65	0.0786	66.8889
344	300913	兆龙互连	2 561.89	0.0813	70.5047	300880	迦南智能	41 999.90	0.0784	66.9673
345	300258	精锻科技	2 558.16	0.0812	70.5859	300375	鹏翎股份	41 687.13	0.0779	67.0452
346	300011	鼎汉技术	2 557.88	0.0812	70.6671	300593	新雷能	41 554.60	0.0776	67.1228
347	300425	中建环能	2 546.03	0.0808	70.7479	300740	水羊股份	41 393.07	0.0773	67.2001
348	300812	易天股份	2 543.58	0.0807	70.8286	300580	贝斯特	41 214.96	0.0770	67.2771
349	300968	格林精密	2 537.57	0.0805	70.9091	301393	昊帆生物	41 053.58	0.0767	67.3538
350	300560	中富通	2 523.56	0.0801	70.9892	300507	苏奥传感	41 027.57	0.0766	67.4304
351	300740	水羊股份	2 523.26	0.0801	71.0693	300210	森远股份	41 026.70	0.0766	67.5070
352	300693	盛弘股份	2 519.96	0.0800	71.1492	300490	华自科技	41 026.06	0.0766	67.5836
353	300051	琏升科技	2 513.81	0.0798	71.2290	300307	慈星股份	40 929.17	0.0764	67.6601
354	300124	汇川技术	2 507.02	0.0796	71.3086	300482	万孚生物	40 927.39	0.0764	67.7365
355	300363	博腾股份	2 500.85	0.0794	71.3879	300777	中简科技	40 907.14	0.0764	67.8129
356	300687	赛意信息	2 490.66	0.0790	71.4670	300012	华测检测	40 645.67	0.0759	67.8888
357	300120	经纬辉开	2 477.40	0.0786	71.5456	301231	荣信文化	40 454.15	0.0756	67.9644
358	300423	昇辉科技	2 457.83	0.0780	71.6236	300434	金石亚药	40 434.23	0.0755	68.0399
359	300708	聚灿光电	2 452.82	0.0778	71.7014	300296	利亚德	40 344.70	0.0753	68.1152
360	300830	金现代	2 449.51	0.0777	71.7791	300713	英可瑞	40 144.32	0.0750	68.1902
361	300041	回天新材	2 443.31	0.0775	71.8567	300882	万胜智能	40 093.81	0.0749	68.2651
362	300331	苏大维格	2 434.28	0.0772	71.9339	300792	壹网壹创	40 005.37	0.0747	68.3398

续表

名次 Rank	代码 Code	股票名称 Stock	成交股数 Volume	百分比 %of Total	累计 %	代码 Code	股票名称 Stock	成交金额 Value	百分比 %of Total	累计 %
363	300084	海默科技	2 423.65	0.0769	72.0108	301041	金百泽	39 941.09	0.0746	68.4144
364	300146	汤臣倍健	2 422.03	0.0769	72.0877	300317	珈伟新能	39 804.58	0.0743	68.4887
365	300209	*ST有树	2 414.01	0.0766	72.1643	300538	同益股份	39 715.67	0.0742	68.5629
366	300100	双林股份	2 410.45	0.0765	72.2408	301299	卓创资讯	39 574.89	0.0739	68.6368
367	300798	锦鸡股份	2 407.05	0.0764	72.3172	300217	东方电热	39 500.31	0.0738	68.7106
368	300691	联合光电	2 402.20	0.0762	72.3934	300910	瑞丰新材	39 349.86	0.0735	68.7841
369	300607	拓斯达	2 377.40	0.0754	72.4688	300261	雅本化学	39 204.25	0.0732	68.8573
370	300513	恒实科技	2 374.71	0.0754	72.5442	301330	熵基科技	39 119.38	0.0731	68.9304
371	300414	中光防雷	2 364.24	0.0750	72.6192	300172	中电环保	39 111.71	0.0730	69.0034
372	300204	舒泰神	2 363.83	0.0750	72.6942	300941	创识科技	38 979.69	0.0728	69.0762
373	301311	昆船智能	2 352.95	0.0747	72.7689	300311	任子行	38 857.78	0.0726	69.1488
374	300589	江龙船艇	2 351.30	0.0746	72.8435	300811	铂科新材	38 847.07	0.0726	69.2213
375	300601	康泰生物	2 347.30	0.0745	72.9180	300542	新晨科技	38 774.71	0.0724	69.2938
376	301048	金鹰重工	2 325.86	0.0738	72.9918	301172	君逸数码	38 708.27	0.0723	69.3661
377	300408	三环集团	2 313.53	0.0734	73.0652	301419	阿莱德	38 423.30	0.0718	69.4378
378	300149	睿智医药	2 282.10	0.0724	73.1376	300368	ST汇金	37 803.22	0.0706	69.5084
379	300650	太龙股份	2 280.37	0.0724	73.2100	300904	威力传动	37 796.83	0.0706	69.5790
380	300048	合康新能	2 264.34	0.0719	73.2818	301159	三维天地	37 783.24	0.0706	69.6496
381	300223	北京君正	2 255.72	0.0716	73.3534	301509	金凯生科	37 694.29	0.0704	69.7200
382	300160	秀强股份	2 249.92	0.0714	73.4248	300809	华辰装备	37 649.63	0.0703	69.7903
383	301211	亨迪药业	2 234.99	0.0709	73.4957	300032	金龙机电	37 498.38	0.0700	69.8603
384	301025	读客文化	2 234.18	0.0709	73.5666	300128	锦富技术	37 299.00	0.0697	69.9300
385	300597	吉大通信	2 232.37	0.0708	73.6375	300341	麦克奥迪	37 214.13	0.0695	69.9995
386	300421	力星股份	2 216.85	0.0703	73.7078	300203	聚光科技	37 113.19	0.0693	70.0688
387	300012	华测检测	2 215.93	0.0703	73.7781	300460	惠伦晶体	36 886.64	0.0689	70.1377
388	300780	德恩精工	2 210.89	0.0702	73.8483	300164	通源石油	36 720.75	0.0686	70.2063
389	300334	津膜科技	2 210.16	0.0701	73.9184	301369	联动科技	36 529.26	0.0682	70.2745
390	300778	新城市	2 200.76	0.0698	73.9883	300087	荃银高科	36 235.16	0.0677	70.3422
391	300205	ST天喻	2 197.32	0.0697	74.0580	301262	海看股份	36 033.15	0.0673	70.4095
392	300106	西部牧业	2 176.00	0.0691	74.1270	300248	新开普	36 029.41	0.0673	70.4768
393	300099	尤洛卡	2 168.39	0.0688	74.1958	300629	新劲刚	35 986.44	0.0672	70.5440
394	301316	慧博云通	2 164.50	0.0687	74.2645	300244	迪安诊断	35 893.55	0.0670	70.6110
395	300238	冠昊生物	2 160.08	0.0685	74.3331	301260	格力博	35 886.13	0.0670	70.6780
396	300076	GQY视讯	2 156.47	0.0684	74.4015	300607	拓斯达	35 849.51	0.0670	70.7450
397	300538	同益股份	2 147.74	0.0682	74.4697	300493	润欣科技	35 674.50	0.0666	70.8116
398	300827	上能电气	2 142.85	0.0680	74.5377	300982	苏文电能	35 578.33	0.0664	70.8781
399	300569	天能重工	2 139.04	0.0679	74.6055	300443	金雷股份	35 574.37	0.0664	70.9445
400	300259	新天科技	2 136.61	0.0678	74.6733	300355	蒙草生态	35 564.61	0.0664	71.0109
401	300659	中孚信息	2 135.30	0.0678	74.7411	301073	君亭酒店	35 482.25	0.0663	71.0772
402	300340	科恒股份	2 130.25	0.0676	74.8087	300263	隆华科技	35 435.95	0.0662	71.1434
403	300412	迦南科技	2 128.19	0.0675	74.8762	301185	鸥玛软件	35 378.60	0.0661	71.2094
404	300660	江苏雷利	2 126.67	0.0675	74.9437	300706	阿石创	35 316.64	0.0660	71.2754
405	300279	和晶科技	2 125.88	0.0675	75.0112	300987	川网传媒	35 310.61	0.0659	71.3414
406	300155	安居宝	2 124.12	0.0674	75.0786	301168	通灵股份	35 116.73	0.0656	71.4069
407	300275	梅安森	2 117.87	0.0672	75.1458	300975	商络电子	35 113.91	0.0656	71.4725
408	301558	三态股份	2 117.20	0.0672	75.2130	300525	博思软件	35 009.89	0.0654	71.5379
409	300814	中富电路	2 093.70	0.0664	75.2794	300972	万辰集团	34 891.38	0.0652	71.6031
410	300556	丝路视觉	2 089.45	0.0663	75.3457	300415	伊之密	34 885.57	0.0652	71.6682
411	300647	超频三	2 089.27	0.0663	75.4120	300532	今天国际	34 743.16	0.0649	71.7331
412	300033	同花顺	2 083.78	0.0661	75.4781	301281	科源制药	34 591.66	0.0646	71.7977
413	300563	神宇股份	2 073.91	0.0658	75.5439	300807	天迈科技	34 581.98	0.0646	71.8623
414	300224	正海磁材	2 073.33	0.0658	75.6097	300070	碧水源	34 515.32	0.0645	71.9268

续表

名次 Rank	代码 Code	股票名称 Stock	成交股数 Volume	百分比 %of Total	累计 %	代码 Code	股票名称 Stock	成交金额 Value	百分比 %of Total	累计 %
415	300514	友讯达	2 070.80	0.0657	75.6754	300466	赛摩智能	34 484.92	0.0644	71.9912
416	300054	鼎龙股份	2 067.55	0.0656	75.7410	301307	美利信	34 454.87	0.0643	72.0555
417	300016	北陆药业	2 065.17	0.0655	75.8066	300561	汇金科技	34 439.30	0.0643	72.1198
418	300496	中科创达	2 061.51	0.0654	75.8720	300534	陇神戎发	34 329.35	0.0641	72.1840
419	300581	晨曦航空	2 056.85	0.0653	75.9373	301499	维科精密	34 321.68	0.0641	72.2481
420	300595	欧普康视	2 055.39	0.0652	76.0025	301301	川宁生物	34 206.46	0.0639	72.3119
421	300410	正业科技	2 048.35	0.0650	76.0675	300275	梅安森	34 203.07	0.0639	72.3758
422	300056	中创环保	2 034.14	0.0645	76.1320	300859	*ST西域	34 146.51	0.0638	72.4396
423	300805	电声股份	2 031.94	0.0645	76.1965	300245	天玑科技	34 067.59	0.0636	72.5032
424	300254	仟源医药	2 015.27	0.0639	76.2605	300034	钢研高纳	34 044.59	0.0636	72.5668
425	300066	三川智慧	2 012.47	0.0639	76.3243	300116	*ST保力	33 867.66	0.0633	72.6301
426	300664	鹏鹞环保	2 003.75	0.0636	76.3879	300623	捷捷微电	33 763.52	0.0631	72.6931
427	300609	汇纳科技	2 000.49	0.0635	76.4514	300292	吴通控股	33 695.39	0.0629	72.7560
428	300491	通合科技	1 994.82	0.0633	76.5147	300529	健帆生物	33 688.51	0.0629	72.8190
429	300282	*ST三盛	1 976.47	0.0627	76.5774	300841	康华生物	33 569.07	0.0627	72.8817
430	300153	科泰电源	1 976.17	0.0627	76.6401	300258	精锻科技	33 437.10	0.0624	72.9441
431	300677	英科医疗	1 965.66	0.0624	76.7025	300225	金力泰	33 334.76	0.0623	73.0064
432	300399	天利科技	1 962.49	0.0623	76.7648	301267	华厦眼科	33 307.05	0.0622	73.0686
433	300347	泰格医药	1 962.47	0.0623	76.8270	301338	凯格精机	33 199.89	0.0620	73.1306
434	300917	特发服务	1 960.56	0.0622	76.8893	300707	威唐工业	33 188.92	0.0620	73.1926
435	300545	联得装备	1 958.49	0.0621	76.9514	300912	凯龙高科	33 176.56	0.0620	73.2545
436	300772	运达股份	1 958.41	0.0621	77.0136	300589	江龙船艇	33 164.50	0.0619	73.3165
437	300531	优博讯	1 958.07	0.0621	77.0757	300606	金太阳	33 038.15	0.0617	73.3782
438	300137	先河环保	1 948.59	0.0618	77.1375	300222	科大智能	33 025.88	0.0617	73.4398
439	300895	铜牛信息	1 934.72	0.0614	77.1989	301396	宏景科技	33 017.08	0.0617	73.5015
440	300093	金刚光伏	1 927.52	0.0612	77.2601	300549	优德精密	32 653.20	0.0610	73.5625
441	301091	深城交	1 915.18	0.0608	77.3209	301128	强瑞技术	32 571.51	0.0608	73.6233
442	300506	*ST名家	1 911.86	0.0607	77.3815	301381	赛维时代	32 449.03	0.0606	73.6839
443	300471	厚普股份	1 907.89	0.0605	77.4421	300294	博雅生物	32 344.54	0.0604	73.7443
444	300525	博思软件	1 907.17	0.0605	77.5026	300637	扬帆新材	32 309.54	0.0603	73.8047
445	300713	英可瑞	1 903.57	0.0604	77.5630	300513	恒实科技	32 292.26	0.0603	73.8650
446	300532	今天国际	1 894.58	0.0601	77.6231	300527	中船应急	32 259.67	0.0602	73.9252
447	300049	福瑞股份	1 877.29	0.0596	77.6827	300835	龙磁科技	32 192.62	0.0601	73.9854
448	300682	朗新集团	1 865.72	0.0592	77.7419	300238	冠昊生物	32 062.24	0.0599	74.0452
449	300552	万集科技	1 857.35	0.0589	77.8008	301558	三态股份	32 053.27	0.0599	74.1051
450	300872	天阳科技	1 849.64	0.0587	77.8595	301380	挖金客	31 860.82	0.0595	74.1646
451	300389	艾比森	1 846.22	0.0586	77.9181	301060	兰卫医学	31 802.67	0.0594	74.2240
452	300707	威唐工业	1 845.06	0.0585	77.9767	300745	欣锐科技	31 765.16	0.0593	74.2833
453	300022	吉峰科技	1 845.02	0.0585	78.0352	300480	光力科技	31 736.68	0.0593	74.3426
454	300857	协创数据	1 841.41	0.0584	78.0936	300723	一品红	31 690.71	0.0592	74.4018
455	300283	温州宏丰	1 837.44	0.0583	78.1519	300504	天邑股份	31 479.48	0.0588	74.4606
456	300747	锐科激光	1 833.66	0.0582	78.2101	300590	移为通信	31 383.42	0.0586	74.5192
457	300592	华凯易佰	1 820.32	0.0578	78.2679	301099	雅创电子	31 265.37	0.0584	74.5776
458	300073	当升科技	1 806.31	0.0573	78.3252	300600	ST瑞科	31 180.00	0.0582	74.6358
459	300313	*ST天山	1 790.48	0.0568	78.3820	300722	新余国科	31 042.48	0.0580	74.6938
460	300240	飞力达	1 789.34	0.0568	78.4388	301428	世纪恒通	30 979.58	0.0579	74.7517
461	300230	永利股份	1 786.87	0.0567	78.4955	300563	神宇股份	30 972.68	0.0578	74.8095
462	300987	川网传媒	1 780.31	0.0565	78.5520	300177	中海达	30 967.29	0.0578	74.8673
463	300763	锦浪科技	1 776.70	0.0564	78.6084	300861	美畅股份	30 936.53	0.0578	74.9251
464	300880	迦南智能	1 774.79	0.0563	78.6647	301366	一博科技	30 886.66	0.0577	74.9828
465	300018	中元股份	1 773.82	0.0563	78.7210	300285	国瓷材料	30 831.92	0.0576	75.0404
466	301120	新特电气	1 773.26	0.0563	78.7773	300779	惠城环保	30 805.06	0.0575	75.0979

续表

名次 Rank	代码 Code	股票名称 Stock	成交股数 Volume	百分比 %of Total	累计 %	代码 Code	股票名称 Stock	成交金额 Value	百分比 %of Total	累计 %
467	300840	酷特智能	1 771.52	0.0562	78.8335	301110	青木股份	30 785.59	0.0575	75.1554
468	300497	富祥药业	1 770.58	0.0562	78.8897	301179	泽宇智能	30 783.27	0.0575	75.2129
469	300593	新雷能	1 762.47	0.0559	78.9456	301312	智立方	30 680.41	0.0573	75.2702
470	300415	伊之密	1 742.92	0.0553	79.0009	300898	熊猫乳品	30 631.52	0.0572	75.3274
471	300978	东箭科技	1 733.71	0.0550	79.0559	300546	雄帝科技	30 611.32	0.0572	75.3846
472	300382	斯莱克	1 726.88	0.0548	79.1107	300650	太龙股份	30 596.61	0.0571	75.4417
473	300316	晶盛机电	1 720.39	0.0546	79.1653	300340	科恒股份	30 533.05	0.0570	75.4988
474	300921	南凌科技	1 714.12	0.0544	79.2197	300041	回天新材	30 478.19	0.0569	75.5557
475	300373	扬杰科技	1 711.70	0.0543	79.2740	300310	宜通世纪	30 426.45	0.0568	75.6125
476	300785	值得买	1 699.41	0.0539	79.3279	300737	科顺股份	30 423.59	0.0568	75.6693
477	300464	星徽股份	1 696.30	0.0538	79.3818	301277	新天地	30 408.37	0.0568	75.7261
478	300203	聚光科技	1 693.98	0.0538	79.4355	301139	元道通信	30 300.95	0.0566	75.7827
479	300579	数字认证	1 691.57	0.0537	79.4892	301510	固高科技	30 227.72	0.0565	75.8392
480	300260	新莱应材	1 680.77	0.0533	79.5425	301239	普瑞眼科	30 174.58	0.0564	75.8955
481	300380	安硕信息	1 678.31	0.0533	79.5958	300928	华安鑫创	30 173.97	0.0564	75.9519
482	300195	长荣股份	1 676.17	0.0532	79.6490	300416	苏试试验	30 135.79	0.0563	76.0082
483	300428	立中集团	1 666.33	0.0529	79.7019	300903	科翔股份	29 983.81	0.0560	76.0642
484	301060	兰卫医学	1 664.96	0.0528	79.7547	300112	万讯自控	29 909.48	0.0559	76.1200
485	300427	*ST红相	1 660.07	0.0527	79.8074	300531	优博讯	29 909.34	0.0559	76.1759
486	300826	测绘股份	1 659.50	0.0527	79.8600	300990	同飞股份	29 843.02	0.0557	76.2316
487	300272	开能健康	1 659.36	0.0527	79.9127	300051	琏升科技	29 799.74	0.0557	76.2873
488	300926	博俊科技	1 657.02	0.0526	79.9653	301215	中汽股份	29 796.02	0.0556	76.3429
489	300211	亿通科技	1 654.89	0.0525	80.0178	300135	宝利国际	29 724.35	0.0555	76.3984
490	300586	美联新材	1 652.94	0.0525	80.0702	301357	北方长龙	29 715.58	0.0555	76.4539
491	300623	捷捷微电	1 651.87	0.0524	80.1227	300061	旗天科技	29 702.91	0.0555	76.5094
492	300504	天邑股份	1 645.87	0.0522	80.1749	301202	朗威股份	29 684.09	0.0554	76.5648
493	300446	航天智造	1 640.81	0.0521	80.2269	300256	星星科技	29 457.79	0.0550	76.6199
494	300562	乐心医疗	1 636.85	0.0519	80.2789	301025	读客文化	29 424.50	0.0550	76.6748
495	300991	创益通	1 635.99	0.0519	80.3308	300473	德尔股份	29 373.11	0.0549	76.7297
496	300883	龙利得	1 634.67	0.0519	80.3827	300514	友讯达	29 356.28	0.0548	76.7845
497	300742	*ST越博	1 628.08	0.0517	80.4343	300397	天和防务	29 336.05	0.0548	76.8393
498	300179	四方达	1 627.71	0.0517	80.4860	300205	ST天喻	29 276.40	0.0547	76.8940
499	300629	新劲刚	1 623.60	0.0515	80.5375	300389	艾比森	29 262.21	0.0547	76.9486
500	300447	全信股份	1 619.66	0.0514	80.5889	300171	东富龙	29 258.25	0.0546	77.0033
501	300277	海联讯	1 615.02	0.0512	80.6402	300009	安科生物	29 248.63	0.0546	77.0579
502	300781	因赛集团	1 609.35	0.0511	80.6912	301289	国缆检测	29 241.48	0.0546	77.1125
503	300884	狄耐克	1 606.49	0.0510	80.7422	300680	隆盛科技	29 119.85	0.0544	77.1669
504	300699	光威复材	1 601.16	0.0508	80.7930	301120	新特电气	29 100.29	0.0543	77.2212
505	300941	创识科技	1 599.71	0.0508	80.8438	300627	华测导航	29 072.42	0.0543	77.2755
506	300386	飞天诚信	1 597.09	0.0507	80.8945	300566	激智科技	28 928.58	0.0540	77.3296
507	300582	英飞特	1 596.82	0.0507	80.9451	301486	致尚科技	28 876.20	0.0539	77.3835
508	300336	新文退	1 596.23	0.0507	80.9958	300726	宏达电子	28 718.28	0.0536	77.4371
509	300067	安诺其	1 591.95	0.0505	81.0463	300936	中英科技	28 679.07	0.0536	77.4907
510	300326	凯利泰	1 589.51	0.0504	81.0967	300826	测绘股份	28 669.00	0.0535	77.5442
511	300809	华辰装备	1 555.82	0.0494	81.1461	300242	佳云科技	28 611.46	0.0534	77.5977
512	300320	海达股份	1 553.23	0.0493	81.1954	301325	曼恩斯特	28 433.40	0.0531	77.6508
513	300162	雷曼光电	1 549.60	0.0492	81.2446	301339	通行宝	28 388.13	0.0530	77.7038
514	300132	青松股份	1 547.40	0.0491	81.2937	300357	我武生物	28 294.09	0.0528	77.7566
515	301218	华是科技	1 542.84	0.0490	81.3426	300447	全信股份	28 268.93	0.0528	77.8094
516	300580	贝斯特	1 536.07	0.0487	81.3914	300989	蕾奥规划	28 093.32	0.0525	77.8619
517	300882	万胜智能	1 534.38	0.0487	81.4401	301048	金鹰重工	28 091.76	0.0525	77.9144
518	300473	德尔股份	1 533.91	0.0487	81.4887	301367	怡和嘉业	27 995.75	0.0523	77.9666

续表

名次 Rank	代码 Code	股票名称 Stock	成交股数 Volume	百分比 %of Total	累计 %	代码 Code	股票名称 Stock	成交金额 Value	百分比 %of Total	累计 %
519	300729	乐歌股份	1 531.91	0.0486	81.5373	300649	杭州园林	27 990.15	0.0523	78.0189
520	300912	凯龙高科	1 531.51	0.0486	81.5859	300227	光韵达	27 987.69	0.0523	78.0712
521	300193	佳士科技	1 528.91	0.0485	81.6345	300856	科思股份	27 895.35	0.0521	78.1233
522	300040	九洲集团	1 523.13	0.0483	81.6828	300872	天阳科技	27 861.28	0.0520	78.1753
523	300775	三角防务	1 522.56	0.0483	81.7311	301046	能辉科技	27 843.74	0.0520	78.2273
524	300758	七彩化学	1 517.44	0.0482	81.7793	300404	博济医药	27 805.01	0.0519	78.2793
525	300441	鲍斯股份	1 515.56	0.0481	81.8274	301208	中亦科技	27 762.21	0.0518	78.3311
526	300999	金龙鱼	1 513.42	0.0480	81.8754	301038	深水规院	27 671.77	0.0517	78.3828
527	300327	中颖电子	1 509.94	0.0479	81.9233	300399	天利科技	27 664.54	0.0517	78.4345
528	300605	恒锋信息	1 509.84	0.0479	81.9712	300578	会畅通讯	27 611.64	0.0516	78.4860
529	300788	中信出版	1 504.95	0.0478	82.0190	300096	ST易联众	27 584.73	0.0515	78.5375
530	301136	招标股份	1 491.96	0.0473	82.0663	300165	天瑞仪器	27 546.13	0.0514	78.5890
531	300771	智莱科技	1 488.97	0.0472	82.1136	300581	晨曦航空	27 414.35	0.0512	78.6402
532	300387	富邦股份	1 486.27	0.0472	82.1607	301408	华人健康	27 407.33	0.0512	78.6914
533	300401	花园生物	1 480.25	0.0470	82.2077	300554	三超新材	27 392.18	0.0512	78.7425
534	300724	捷佳伟创	1 473.74	0.0468	82.2545	300937	药易购	27 345.01	0.0511	78.7936
535	300566	激智科技	1 468.71	0.0466	82.3011	300423	昇辉科技	27 224.06	0.0508	78.8444
536	300782	卓胜微	1 463.10	0.0464	82.3475	301132	满坤科技	27 219.69	0.0508	78.8953
537	300598	诚迈科技	1 462.97	0.0464	82.3939	300618	寒锐钴业	27 144.58	0.0507	78.9460
538	300549	优德精密	1 461.89	0.0464	82.4403	300194	福安药业	27 136.03	0.0507	78.9967
539	300409	道氏技术	1 461.41	0.0464	82.4867	301248	杰创智能	27 104.09	0.0506	79.0473
540	301368	丰立智能	1 454.43	0.0462	82.5328	301117	佳缘科技	27 077.79	0.0506	79.0979
541	300686	智动力	1 449.43	0.0460	82.5788	300890	翔丰华	27 047.06	0.0505	79.1484
542	300125	ST聆达	1 444.46	0.0458	82.6247	300365	恒华科技	27 031.64	0.0505	79.1989
543	300480	光力科技	1 443.51	0.0458	82.6705	300870	欧陆通	26 987.98	0.0504	79.2493
544	300711	广哈通信	1 442.03	0.0458	82.7162	300991	创益通	26 919.88	0.0503	79.2995
545	300183	东软载波	1 440.36	0.0457	82.7619	300968	格林精密	26 884.63	0.0502	79.3497
546	300206	理邦仪器	1 435.74	0.0456	82.8075	300969	恒帅股份	26 864.35	0.0502	79.3999
547	300161	华中数控	1 431.48	0.0454	82.8529	300204	舒泰神	26 840.61	0.0501	79.4500
548	300095	华伍股份	1 426.43	0.0453	82.8982	300471	厚普股份	26 792.57	0.0500	79.5001
549	300416	苏试试验	1 426.17	0.0453	82.9434	300481	濮阳惠成	26 773.19	0.0500	79.5501
550	300176	派生科技	1 425.21	0.0452	82.9887	300772	运达股份	26 713.65	0.0499	79.6000
551	300522	世名科技	1 422.63	0.0451	83.0338	300705	九典制药	26 592.46	0.0497	79.6496
552	300933	中辰股份	1 421.20	0.0451	83.0789	300700	岱勒新材	26 474.15	0.0494	79.6991
553	300239	东宝生物	1 412.55	0.0448	83.1237	300304	云意电气	26 437.99	0.0494	79.7485
554	300174	元力股份	1 411.54	0.0448	83.1685	300708	聚灿光电	26 414.79	0.0493	79.7978
555	300037	新宙邦	1 409.15	0.0447	83.2132	300985	致远新能	26 338.01	0.0492	79.8470
556	301041	金百泽	1 408.50	0.0447	83.2579	300224	正海磁材	26 292.25	0.0491	79.8961
557	301038	深水规院	1 405.21	0.0446	83.3025	300731	科创新源	26 248.32	0.0490	79.9451
558	301116	益客食品	1 400.18	0.0444	83.3470	300587	天铁股份	26 210.33	0.0490	79.9941
559	300435	中泰股份	1 399.22	0.0444	83.3914	301302	华如科技	26 070.48	0.0487	80.0428
560	300606	金太阳	1 399.10	0.0444	83.4358	300729	乐歌股份	25 990.91	0.0485	80.0913
561	300578	会畅通讯	1 397.67	0.0444	83.4801	301505	苏州规划	25 960.95	0.0485	80.1398
562	300318	博晖创新	1 393.97	0.0442	83.5243	300057	万顺新材	25 884.58	0.0483	80.1881
563	301408	华人健康	1 391.03	0.0441	83.5685	300086	康芝药业	25 747.13	0.0481	80.2362
564	300821	东岳硅材	1 390.64	0.0441	83.6126	300125	ST聆达	25 730.85	0.0481	80.2843
565	300680	隆盛科技	1 385.58	0.0440	83.6566	300419	浩丰科技	25 667.33	0.0479	80.3322
566	300486	东杰智能	1 385.13	0.0440	83.7005	300200	高盟新材	25 526.87	0.0477	80.3799
567	300732	设研院	1 384.75	0.0439	83.7445	301083	百胜智能	25 525.98	0.0477	80.4276
568	300407	凯发电气	1 384.15	0.0439	83.7884	300127	银河磁体	25 504.22	0.0476	80.4752
569	301285	鸿日达	1 383.25	0.0439	83.8323	300783	三只松鼠	25 447.04	0.0475	80.5227
570	300442	润泽科技	1 382.30	0.0439	83.8762	300922	天秦装备	25 181.38	0.0470	80.5697

续表

名次 Rank	代码 Code	股票名称 Stock	成交股数 Volume	百分比 %of Total	累计 %	代码 Code	股票名称 Stock	成交金额 Value	百分比 %of Total	累计 %
571	300244	迪安诊断	1 378.96	0.0438	83.9199	300979	华利集团	25 091.46	0.0469	80.6166
572	300546	雄帝科技	1 377.34	0.0437	83.9636	300174	元力股份	25 048.73	0.0468	80.6634
573	301185	鸥玛软件	1 375.86	0.0437	84.0073	301029	怡合达	25 021.10	0.0467	80.7101
574	300850	新强联	1 375.04	0.0436	84.0509	300511	雪榕生物	24 979.88	0.0467	80.7568
575	300400	劲拓股份	1 374.40	0.0436	84.0945	301263	泰恩康	24 969.72	0.0466	80.8034
576	300922	天秦装备	1 373.29	0.0436	84.1381	300469	信息发展	24 968.90	0.0466	80.8500
577	301165	锐捷网络	1 363.73	0.0433	84.1814	301252	同星科技	24 934.44	0.0466	80.8966
578	300482	万孚生物	1 358.58	0.0431	84.2245	301327	华宝新能	24 925.06	0.0466	80.9432
579	300611	美力科技	1 350.69	0.0429	84.2674	301266	宇邦新材	24 902.05	0.0465	80.9897
580	300485	赛升药业	1 349.32	0.0428	84.3102	300799	*ST左江	24 895.72	0.0465	81.0362
581	300792	壹网壹创	1 342.01	0.0426	84.3528	301370	国科恒泰	24 854.39	0.0464	81.0826
582	301260	格力博	1 341.85	0.0426	84.3953	300869	康泰医学	24 807.59	0.0463	81.1289
583	301083	百胜智能	1 341.32	0.0426	84.4379	300109	新开源	24 807.51	0.0463	81.1752
584	300391	长药控股	1 339.71	0.0425	84.4804	300421	力星股份	24 776.30	0.0463	81.2215
585	301137	哈焊华通	1 339.68	0.0425	84.5229	300228	富瑞特装	24 710.64	0.0462	81.2677
586	300127	银河磁体	1 339.19	0.0425	84.5654	300050	世纪鼎利	24 662.49	0.0461	81.3137
587	300484	蓝海华腾	1 334.77	0.0424	84.6078	300840	酷特智能	24 573.31	0.0459	81.3596
588	301205	联特科技	1 331.91	0.0423	84.6500	301399	英特科技	24 473.44	0.0457	81.4053
589	301358	湖南裕能	1 331.68	0.0423	84.6923	301152	天力锂能	24 460.53	0.0457	81.4510
590	300670	大烨智能	1 328.63	0.0422	84.7345	300406	九强生物	24 345.57	0.0455	81.4965
591	300358	楚天科技	1 324.69	0.0420	84.7765	300978	东箭科技	24 328.28	0.0454	81.5419
592	300643	万通智控	1 324.54	0.0420	84.8185	300505	川金诺	24 286.18	0.0454	81.5873
593	300208	*ST中程	1 318.53	0.0418	84.8604	300400	劲拓股份	24 284.31	0.0454	81.6326
594	300306	远方信息	1 317.26	0.0418	84.9022	301137	哈焊华通	24 281.67	0.0453	81.6780
595	300483	首华燃气	1 315.04	0.0417	84.9439	300159	新研股份	24 275.13	0.0453	81.7233
596	301052	果麦文化	1 313.70	0.0417	84.9856	300269	联建光电	24 218.43	0.0452	81.7685
597	300706	阿石创	1 309.65	0.0416	85.0271	300875	捷强装备	24 215.18	0.0452	81.8138
598	300422	博世科	1 302.70	0.0413	85.0685	300010	*ST豆神	24 126.70	0.0451	81.8588
599	301308	江波龙	1 301.88	0.0413	85.1098	301096	百诚医药	24 000.25	0.0448	81.9037
600	300746	汉嘉设计	1 299.26	0.0412	85.1510	300189	神农科技	23 997.78	0.0448	81.9485
601	300665	飞鹿股份	1 297.68	0.0412	85.1922	301360	荣旗科技	23 982.46	0.0448	81.9933
602	300649	杭州园林	1 297.36	0.0412	85.2334	301386	未来电器	23 909.40	0.0447	82.0379
603	300945	曼卡龙	1 295.19	0.0411	85.2745	300648	星云股份	23 869.26	0.0446	82.0825
604	300141	和顺电气	1 293.43	0.0410	85.3155	300414	中光防雷	23 780.91	0.0444	82.1269
605	300672	国科微	1 293.22	0.0410	85.3566	300102	乾照光电	23 767.67	0.0444	82.1713
606	300469	信息发展	1 291.94	0.0410	85.3976	300298	三诺生物	23 753.27	0.0444	82.2157
607	300332	天壕能源	1 291.86	0.0410	85.4385	300005	探路者	23 718.13	0.0443	82.2600
608	300700	岱勒新材	1 290.75	0.0410	85.4795	300605	恒锋信息	23 702.33	0.0443	82.3042
609	300030	阳普医疗	1 289.39	0.0409	85.5204	301178	天亿马	23 647.83	0.0442	82.3484
610	300536	*ST农尚	1 282.40	0.0407	85.5611	300712	永福股份	23 646.24	0.0442	82.3926
611	301183	东田微	1 280.76	0.0406	85.6018	300446	航天智造	23 632.68	0.0441	82.4367
612	300143	盈康生命	1 279.73	0.0406	85.6424	300582	英飞特	23 585.45	0.0440	82.4807
613	300190	维尔利	1 278.98	0.0406	85.6830	300382	斯莱克	23 555.58	0.0440	82.5247
614	300783	三只松鼠	1 274.76	0.0405	85.7234	300448	浩云科技	23 555.41	0.0440	82.5687
615	300831	派瑞股份	1 274.07	0.0404	85.7638	301268	铭利达	23 544.75	0.0440	82.6127
616	301018	申菱环境	1 273.34	0.0404	85.8042	300328	宜安科技	23 484.90	0.0439	82.6566
617	300529	健帆生物	1 270.05	0.0403	85.8445	300276	三丰智能	23 461.52	0.0438	82.7004
618	300171	东富龙	1 269.56	0.0403	85.8848	300278	华昌达	23 438.57	0.0438	82.7442
619	301313	凡拓数创	1 267.56	0.0402	85.9251	301207	华兰疫苗	23 419.84	0.0437	82.7879
620	300639	凯普生物	1 264.64	0.0401	85.9652	300183	东软载波	23 384.86	0.0437	82.8316
621	301277	新天地	1 258.41	0.0399	86.0051	300911	亿田智能	23 339.66	0.0436	82.8752
622	300615	欣天科技	1 256.30	0.0399	86.0450	300140	节能环境	23 321.12	0.0436	82.9187

续表

名次 Rank	代码 Code	股票名称 Stock	成交股数 Volume	百分比 %of Total	累计 %	代码 Code	股票名称 Stock	成交金额 Value	百分比 %of Total	累计 %
623	301231	荣信文化	1 252.64	0.0397	86.0847	300767	震安科技	23 306.58	0.0435	82.9622
624	301487	盟固利	1 251.90	0.0397	86.1245	301225	恒勃股份	23 274.99	0.0435	83.0057
625	300731	科创新源	1 250.32	0.0397	86.1641	300830	金现代	23 177.20	0.0433	83.0490
626	300440	运达科技	1 250.12	0.0397	86.2038	300151	昌红科技	23 161.71	0.0433	83.0923
627	300666	江丰电子	1 249.95	0.0397	86.2435	300681	英搏尔	23 133.28	0.0432	83.1355
628	300046	台基股份	1 245.80	0.0395	86.2830	301282	金禄电子	22 942.95	0.0428	83.1783
629	300675	建科院	1 242.74	0.0394	86.3224	300798	锦鸡股份	22 918.09	0.0428	83.2211
630	300640	德艺文创	1 240.84	0.0394	86.3618	301439	泓淋电力	22 910.24	0.0428	83.2639
631	300989	蕾奥规划	1 240.34	0.0394	86.4012	300270	中威电子	22 780.01	0.0425	83.3065
632	300901	中胤时尚	1 239.58	0.0393	86.4405	300516	久之洋	22 732.43	0.0425	83.3489
633	300151	昌红科技	1 239.33	0.0393	86.4798	301136	招标股份	22 636.33	0.0423	83.3912
634	300246	宝莱特	1 237.60	0.0393	86.5191	300233	金城医药	22 551.58	0.0421	83.4333
635	300628	亿联网络	1 237.13	0.0393	86.5584	301261	恒工精密	22 524.70	0.0421	83.4754
636	300898	熊猫乳品	1 234.36	0.0392	86.5975	300951	博硕科技	22 339.95	0.0417	83.5171
637	300716	泉为科技	1 231.52	0.0391	86.6366	300100	双林股份	22 119.48	0.0413	83.5584
638	301439	泓淋电力	1 231.13	0.0391	86.6757	300973	立高食品	22 080.28	0.0412	83.5996
639	300692	中环环保	1 229.66	0.0390	86.7147	301323	新莱福	22 076.46	0.0412	83.6409
640	301339	通行宝	1 226.37	0.0389	86.7536	300300	ST峡创	22 021.77	0.0411	83.6820
641	300406	九强生物	1 225.22	0.0389	86.7925	301230	泓博医药	22 001.72	0.0411	83.7231
642	300215	电科院	1 224.96	0.0389	86.8314	301525	儒竞科技	21 925.39	0.0409	83.7640
643	301370	国科恒泰	1 218.40	0.0387	86.8700	301116	益客食品	21 857.25	0.0408	83.8049
644	300770	新媒股份	1 216.10	0.0386	86.9086	300959	线上线下	21 847.22	0.0408	83.8457
645	300505	川金诺	1 211.52	0.0384	86.9471	300586	美联新材	21 769.80	0.0407	83.8863
646	300236	上海新阳	1 209.78	0.0384	86.9855	301213	观想科技	21 742.32	0.0406	83.9269
647	300004	南风股份	1 206.32	0.0383	87.0237	300909	汇创达	21 741.33	0.0406	83.9675
648	300769	德方纳米	1 204.71	0.0382	87.0620	300436	广生堂	21 628.74	0.0404	84.0079
649	300679	电连技术	1 204.13	0.0382	87.1002	301015	百洋医药	21 592.71	0.0403	84.0483
650	300463	迈克生物	1 201.63	0.0381	87.1383	300201	海伦哲	21 572.19	0.0403	84.0885
651	301321	翰博高新	1 194.12	0.0379	87.1762	301001	凯淳股份	21 559.68	0.0403	84.1288
652	300571	平治信息	1 193.79	0.0379	87.2141	300046	台基股份	21 550.45	0.0402	84.1691
653	300500	启迪设计	1 190.87	0.0378	87.2519	300497	富祥药业	21 529.63	0.0402	84.2093
654	300943	春晖智控	1 189.46	0.0377	87.2896	300333	兆日科技	21 516.47	0.0402	84.2495
655	300547	川环科技	1 187.92	0.0377	87.3273	300653	正海生物	21 387.89	0.0399	84.2894
656	300939	秋田微	1 175.75	0.0373	87.3646	301519	舜禹股份	21 187.69	0.0396	84.3290
657	300437	清水源	1 174.87	0.0373	87.4019	300855	图南股份	21 165.24	0.0395	84.3685
658	300121	阳谷华泰	1 172.48	0.0372	87.4391	300219	鸿利智汇	21 156.00	0.0395	84.4080
659	301332	德尔玛	1 169.82	0.0371	87.4762	300266	兴源环境	21 152.17	0.0395	84.4475
660	300472	新元科技	1 169.06	0.0371	87.5133	300696	爱乐达	21 099.02	0.0394	84.4869
661	300154	瑞凌股份	1 168.03	0.0371	87.5504	301383	天键股份	21 098.20	0.0394	84.5263
662	300349	金卡智能	1 162.57	0.0369	87.5873	300284	苏交科	21 035.25	0.0393	84.5656
663	300572	安车检测	1 160.66	0.0368	87.6241	301021	英诺激光	21 011.87	0.0392	84.6049
664	301217	铜冠铜箔	1 158.25	0.0368	87.6609	300500	启迪设计	21 006.91	0.0392	84.6441
665	300082	奥克股份	1 154.63	0.0366	87.6975	300884	狄耐克	20 982.35	0.0392	84.6833
666	300859	*ST西域	1 154.43	0.0366	87.7341	300958	建工修复	20 955.09	0.0391	84.7224
667	300481	濮阳惠成	1 152.87	0.0366	87.7707	300716	泉为科技	20 929.82	0.0391	84.7615
668	300790	宇瞳光学	1 152.64	0.0366	87.8073	300536	*ST农尚	20 898.37	0.0390	84.8005
669	301085	亚康股份	1 147.86	0.0364	87.8437	300597	吉大通信	20 887.03	0.0390	84.8395
670	300667	必创科技	1 147.36	0.0364	87.8801	300711	广哈通信	20 886.42	0.0390	84.8786
671	301255	通力科技	1 147.19	0.0364	87.9165	301285	鸿日达	20 880.11	0.0390	84.9175
672	301058	中粮科工	1 146.33	0.0364	87.9529	300755	华致酒行	20 863.62	0.0390	84.9565
673	300972	万辰集团	1 143.62	0.0363	87.9892	300844	山水比德	20 829.95	0.0389	84.9954
674	300345	华民股份	1 141.77	0.0362	88.0254	300786	国林科技	20 812.77	0.0389	85.0343

续表

名次 Rank	代码 Code	股票名称 Stock	成交股数 Volume	百分比 %of Total	累计 %	代码 Code	股票名称 Stock	成交金额 Value	百分比 %of Total	累计 %
675	300314	戴维医疗	1 136.77	0.0361	88.0615	301112	信邦智能	20 808.31	0.0389	85.0731
676	300107	建新股份	1 135.26	0.0360	88.0975	301238	瑞泰新材	20 769.67	0.0388	85.1119
677	300796	贝斯美	1 133.38	0.0360	88.1335	301199	迈赫股份	20 756.78	0.0388	85.1507
678	300034	钢研高纳	1 131.65	0.0359	88.1694	300149	睿智医药	20 746.24	0.0387	85.1895
679	300234	开尔新材	1 129.48	0.0358	88.2052	300996	普联软件	20 711.69	0.0387	85.2281
680	300697	电工合金	1 126.13	0.0357	88.2410	301321	翰博高新	20 691.04	0.0386	85.2668
681	300539	横河精密	1 126.09	0.0357	88.2767	300584	海辰药业	20 635.31	0.0385	85.3053
682	300567	精测电子	1 122.86	0.0356	88.3123	300615	欣天科技	20 597.51	0.0385	85.3438
683	300265	通光线缆	1 121.19	0.0356	88.3479	300863	卡倍亿	20 571.01	0.0384	85.3822
684	300786	国林科技	1 121.14	0.0356	88.3835	300078	思创医惠	20 562.19	0.0384	85.4206
685	301348	蓝箭电子	1 120.79	0.0356	88.4191	300435	中泰股份	20 555.92	0.0384	85.4590
686	301066	万事利	1 116.18	0.0354	88.4545	300675	建科院	20 553.27	0.0384	85.4974
687	300289	利德曼	1 115.33	0.0354	88.4899	301175	中科环保	20 475.68	0.0382	85.5356
688	300395	菲利华	1 114.14	0.0354	88.5252	300074	华平股份	20 437.90	0.0382	85.5738
689	301262	海看股份	1 108.74	0.0352	88.5604	300106	西部牧业	20 429.42	0.0382	85.6120
690	300964	本川智能	1 108.48	0.0352	88.5956	300508	维宏股份	20 393.41	0.0381	85.6500
691	300285	国瓷材料	1 102.48	0.0350	88.6306	300667	必创科技	20 363.48	0.0380	85.6881
692	300797	钢研纳克	1 097.13	0.0348	88.6654	300323	华灿光电	20 328.83	0.0380	85.7260
693	300694	蠡湖股份	1 096.70	0.0348	88.7002	301219	腾远钴业	20 275.74	0.0379	85.7639
694	300233	金城医药	1 096.65	0.0348	88.7350	301377	鼎泰高科	20 194.13	0.0377	85.8016
695	300719	安达维尔	1 094.45	0.0347	88.7697	301111	粤万年青	20 130.30	0.0376	85.8392
696	301089	拓新药业	1 092.41	0.0347	88.8044	301162	国能日新	20 093.93	0.0375	85.8767
697	301256	华融化学	1 088.29	0.0345	88.8389	300727	润禾材料	20 079.16	0.0375	85.9142
698	300554	三超新材	1 086.23	0.0345	88.8734	300396	迪瑞医疗	20 056.92	0.0375	85.9517
699	300723	一品红	1 086.05	0.0345	88.9079	300062	中能电气	20 053.51	0.0375	85.9892
700	301158	德石股份	1 085.93	0.0345	88.9423	300547	川环科技	20 006.33	0.0374	86.0265
701	300424	航新科技	1 085.26	0.0344	88.9768	300916	朗特智能	19 945.87	0.0373	86.0638
702	300109	新开源	1 084.53	0.0344	89.0112	301031	中熔电气	19 915.96	0.0372	86.1010
703	301263	泰恩康	1 074.14	0.0341	89.0453	300463	迈克生物	19 910.54	0.0372	86.1382
704	300722	新余国科	1 068.97	0.0339	89.0792	301349	信德新材	19 871.56	0.0371	86.1753
705	300281	金明精机	1 058.94	0.0336	89.1128	300409	道氏技术	19 809.58	0.0370	86.2123
706	300671	富满微	1 057.60	0.0336	89.1463	301251	威尔高	19 771.96	0.0369	86.2492
707	300768	迪普科技	1 048.89	0.0333	89.1796	301371	敷尔佳	19 757.07	0.0369	86.2861
708	300187	永清环保	1 048.66	0.0333	89.2129	301158	德石股份	19 722.78	0.0368	86.3229
709	301382	蜂助手	1 046.66	0.0332	89.2461	300845	捷安高科	19 716.94	0.0368	86.3598
710	300452	山河药辅	1 046.52	0.0332	89.2793	301511	德福科技	19 695.61	0.0368	86.3965
711	301030	仕净科技	1 044.40	0.0331	89.3125	300945	曼卡龙	19 669.16	0.0367	86.4333
712	301221	光庭信息	1 043.83	0.0331	89.3456	300185	通裕重工	19 638.36	0.0367	86.4699
713	300807	天迈科技	1 041.40	0.0330	89.3786	301379	天山电子	19 575.41	0.0366	86.5065
714	301169	零点有数	1 039.75	0.0330	89.4116	300853	申昊科技	19 562.29	0.0365	86.5430
715	300942	易瑞生物	1 039.30	0.0330	89.4446	300572	安车检测	19 451.76	0.0363	86.5794
716	300462	华铭智能	1 038.69	0.0330	89.4776	301257	普蕊斯	19 412.93	0.0363	86.6156
717	300392	腾信退	1 036.49	0.0329	89.5105	301278	快可电子	19 352.92	0.0361	86.6518
718	300633	开立医疗	1 033.75	0.0328	89.5433	301372	科净源	19 349.66	0.0361	86.6879
719	300509	新美星	1 030.73	0.0327	89.5760	301103	何氏眼科	19 347.42	0.0361	86.7240
720	301526	国际复材	1 029.71	0.0327	89.6086	300358	楚天科技	19 327.87	0.0361	86.7601
721	300958	建工修复	1 027.65	0.0326	89.6413	301133	金钟股份	19 316.76	0.0361	86.7962
722	300842	帝科股份	1 024.15	0.0325	89.6738	300335	迪森股份	19 306.76	0.0361	86.8323
723	300558	贝达药业	1 023.56	0.0325	89.7062	301320	豪江智能	19 220.66	0.0359	86.8682
724	300749	顶固集创	1 023.56	0.0325	89.7387	301378	通达海	19 173.27	0.0358	86.9040
725	300774	倍杰特	1 022.72	0.0325	89.7712	301363	美好医疗	19 107.69	0.0357	86.9397
726	300885	海昌新材	1 020.84	0.0324	89.8036	301322	绿通科技	19 028.03	0.0355	86.9752

续表

名次 Rank	代码 Code	股票名称 Stock	成交股数 Volume	百分比 %of Total	累计 %	代码 Code	股票名称 Stock	成交金额 Value	百分比 %of Total	累计 %
727	301062	上海艾录	1 019.36	0.0323	89.8359	300410	正业科技	19 011.28	0.0355	87.0107
728	301270	汉仪股份	1 018.20	0.0323	89.8682	300616	尚品宅配	18 984.45	0.0355	87.0462
729	300381	溢多利	1 016.98	0.0323	89.9005	300286	安科瑞	18 926.42	0.0353	87.0815
730	300869	康泰医学	1 007.51	0.0320	89.9325	300449	汉邦高科	18 913.35	0.0353	87.1168
731	300753	爱朋医疗	1 002.28	0.0318	89.9643	300147	香雪制药	18 898.32	0.0353	87.1521
732	301307	美利信	998.75	0.0317	89.9960	300401	花园生物	18 890.06	0.0353	87.1874
733	301248	杰创智能	998.19	0.0317	90.0276	300314	戴维医疗	18 872.11	0.0352	87.2227
734	300705	九典制药	994.00	0.0315	90.0592	301157	华塑科技	18 800.76	0.0351	87.2578
735	300443	金雷股份	989.17	0.0314	90.0906	301080	百普赛斯	18 771.40	0.0351	87.2928
736	300997	欢乐家	986.65	0.0313	90.1219	300805	电声股份	18 768.15	0.0351	87.3279
737	300526	中潜退	985.81	0.0313	90.1532	300771	智莱科技	18 750.23	0.0350	87.3629
738	301056	森赫股份	985.77	0.0313	90.1844	300977	深圳瑞捷	18 700.09	0.0349	87.3978
739	300817	双飞集团	983.65	0.0312	90.2157	301035	润丰股份	18 685.46	0.0349	87.4327
740	300736	百邦科技	979.12	0.0311	90.2467	301186	超达装备	18 679.96	0.0349	87.4676
741	300701	森霸传感	976.97	0.0310	90.2777	300522	世名科技	18 639.93	0.0348	87.5024
742	300918	南山智尚	976.18	0.0310	90.3087	301387	光大同创	18 630.16	0.0348	87.5372
743	300439	美康生物	974.67	0.0309	90.3396	300386	飞天诚信	18 616.25	0.0348	87.5720
744	300632	光莆股份	969.45	0.0308	90.3704	300790	宇瞳光学	18 585.56	0.0347	87.6067
745	300681	英搏尔	968.60	0.0307	90.4011	301203	国泰环保	18 569.39	0.0347	87.6414
746	300257	开山股份	965.80	0.0306	90.4318	301131	聚赛龙	18 559.46	0.0347	87.6760
747	301330	熵基科技	963.52	0.0306	90.4624	301310	鑫宏业	18 547.77	0.0346	87.7107
748	300126	锐奇股份	963.03	0.0306	90.4929	300591	万里马	18 533.93	0.0346	87.7453
749	300388	节能国祯	962.69	0.0305	90.5235	300120	经纬辉开	18 502.86	0.0346	87.7799
750	300627	华测导航	959.91	0.0305	90.5539	300887	谱尼测试	18 470.37	0.0345	87.8144
751	300828	锐新科技	954.30	0.0303	90.5842	301072	中捷精工	18 468.64	0.0345	87.8488
752	300931	通用电梯	953.93	0.0303	90.6145	300484	蓝海华腾	18 464.06	0.0345	87.8833
753	300613	富瀚微	951.40	0.0302	90.6447	301448	开创电气	18 419.52	0.0344	87.9177
754	300948	冠中生态	948.78	0.0301	90.6748	300753	爱朋医疗	18 412.18	0.0344	87.9521
755	300835	龙磁科技	948.54	0.0301	90.7049	300900	广联航空	18 401.89	0.0344	87.9865
756	300329	海伦钢琴	948.32	0.0301	90.7350	301391	卡莱特	18 304.47	0.0342	88.0207
757	300453	三鑫医疗	948.26	0.0301	90.7651	300943	春晖智控	18 285.15	0.0342	88.0548
758	301269	华大九天	948.18	0.0301	90.7951	300105	龙源技术	18 246.09	0.0341	88.0889
759	300521	爱司凯	944.17	0.0300	90.8251	300662	科锐国际	18 243.46	0.0341	88.1230
760	300055	万邦达	936.48	0.0297	90.8548	301229	纽泰格	18 229.88	0.0340	88.1570
761	300294	博雅生物	935.73	0.0297	90.8845	300145	中金环境	18 125.52	0.0339	88.1909
762	301238	瑞泰新材	929.74	0.0295	90.9140	300643	万通智控	18 123.89	0.0338	88.2247
763	301127	天源环保	929.74	0.0295	90.9435	300718	长盛轴承	18 110.05	0.0338	88.2585
764	300543	朗科智能	929.38	0.0295	90.9730	301337	亚华电子	18 091.28	0.0338	88.2923
765	300092	科新机电	928.79	0.0295	91.0025	300437	清水源	18 091.01	0.0338	88.3261
766	300776	帝尔激光	927.46	0.0294	91.0319	300768	迪普科技	18 054.87	0.0337	88.3598
767	300676	华大基因	926.82	0.0294	91.0613	301361	众智科技	18 029.08	0.0337	88.3935
768	300430	诚益通	925.26	0.0294	91.0907	301517	陕西华达	18 001.76	0.0336	88.4271
769	300777	中简科技	921.78	0.0293	91.1199	301303	真兰仪表	17 998.92	0.0336	88.4607
770	301265	华新环保	919.32	0.0292	91.1491	300761	立华股份	17 998.87	0.0336	88.4944
771	300718	长盛轴承	918.58	0.0291	91.1783	300011	鼎汉技术	17 998.50	0.0336	88.5280
772	300767	震安科技	913.70	0.0290	91.2073	300206	理邦仪器	17 946.07	0.0335	88.5615
773	301132	满坤科技	913.56	0.0290	91.2362	300523	辰安科技	17 921.66	0.0335	88.5950
774	301419	阿莱德	913.02	0.0290	91.2652	300489	光智科技	17 914.36	0.0335	88.6284
775	301139	元道通信	912.82	0.0290	91.2942	300970	华绿生物	17 876.34	0.0334	88.6618
776	301377	鼎泰高科	910.64	0.0289	91.3231	301051	信濠光电	17 870.10	0.0334	88.6952
777	300690	双一科技	909.00	0.0288	91.3519	301123	奕东电子	17 841.33	0.0333	88.7285
778	300501	海顺新材	908.36	0.0288	91.3807	300831	派瑞股份	17 728.65	0.0331	88.7616

续表

名次 Rank	代码 Code	股票名称 Stock	成交股数 Volume	百分比 %of Total	累计 %	代码 Code	股票名称 Stock	成交金额 Value	百分比 %of Total	累计 %
779	300405	科隆股份	907.40	0.0288	91.4095	300313	*ST天山	17 719.51	0.0331	88.7947
780	301073	君亭酒店	905.74	0.0287	91.4383	300334	津膜科技	17 678.13	0.0330	88.8277
781	300961	深水海纳	905.44	0.0287	91.4670	300569	天能重工	17 602.41	0.0329	88.8606
782	301298	东利机械	902.18	0.0286	91.4956	300562	乐心医疗	17 599.15	0.0329	88.8935
783	301179	泽宇智能	901.48	0.0286	91.5243	300758	七彩化学	17 549.80	0.0328	88.9262
784	300845	捷安高科	896.33	0.0284	91.5527	300452	山河药辅	17 500.86	0.0327	88.9589
785	301090	华润材料	895.89	0.0284	91.5811	301507	民生健康	17 495.17	0.0327	88.9916
786	301149	隆华新材	888.65	0.0282	91.6093	300796	贝斯美	17 421.14	0.0325	89.0241
787	301499	维科精密	886.34	0.0281	91.6374	300802	矩子科技	17 417.55	0.0325	89.0567
788	300703	创源股份	883.74	0.0280	91.6655	300483	首华燃气	17 409.99	0.0325	89.0892
789	301398	星源卓镁	881.38	0.0280	91.6935	300179	四方达	17 361.14	0.0324	89.1216
790	301396	宏景科技	873.22	0.0277	91.7212	300860	锋尚文化	17 355.11	0.0324	89.1540
791	300733	西菱动力	869.59	0.0276	91.7488	300614	百川畅银	17 307.54	0.0323	89.1863
792	300985	致远新能	868.39	0.0276	91.7763	300888	稳健医疗	17 226.94	0.0322	89.2185
793	300977	深圳瑞捷	868.08	0.0275	91.8039	301076	新瀚新材	17 181.45	0.0321	89.2506
794	300103	达刚控股	867.40	0.0275	91.8314	301512	智信精密	17 124.36	0.0320	89.2826
795	300616	尚品宅配	866.65	0.0275	91.8589	300721	怡达股份	17 092.85	0.0319	89.3145
796	301126	达嘉维康	866.04	0.0275	91.8864	300645	正元智慧	17 047.42	0.0318	89.3464
797	300029	ST天龙	863.95	0.0274	91.9138	300878	维康药业	17 020.23	0.0318	89.3781
798	300725	药石科技	856.06	0.0272	91.9410	301456	盘古智能	17 004.32	0.0318	89.4099
799	301381	赛维时代	854.67	0.0271	91.9681	301181	标榜股份	16 995.41	0.0317	89.4416
800	300489	光智科技	853.25	0.0271	91.9952	300949	奥雅股份	16 995.36	0.0317	89.4734
801	300919	中伟股份	852.59	0.0271	92.0222	301058	中粮科工	16 982.66	0.0317	89.5051
802	301281	科源制药	852.54	0.0271	92.0493	301066	万事利	16 958.13	0.0317	89.5368
803	300760	迈瑞医疗	852.51	0.0271	92.0763	301226	祥明智能	16 865.39	0.0315	89.5683
804	301188	力诺特玻	843.84	0.0268	92.1031	300080	易成新能	16 858.82	0.0315	89.5998
805	300696	爱乐达	841.73	0.0267	92.1298	301332	德尔玛	16 804.13	0.0314	89.6311
806	301111	粤万年青	840.36	0.0267	92.1565	301192	泰祥股份	16 794.72	0.0314	89.6625
807	300970	华绿生物	839.03	0.0266	92.1831	300153	科泰电源	16 731.62	0.0312	89.6938
808	301320	豪江智能	839.02	0.0266	92.2097	300698	万马科技	16 672.34	0.0311	89.7249
809	300993	玉马遮阳	838.36	0.0266	92.2363	301170	锡南科技	16 667.90	0.0311	89.7560
810	301293	三博脑科	833.28	0.0264	92.2628	300817	双飞集团	16 663.65	0.0311	89.7871
811	300887	谱尼测试	832.96	0.0264	92.2892	301087	可孚医疗	16 659.14	0.0311	89.8183
812	300832	新产业	832.54	0.0264	92.3156	300173	福能东方	16 535.22	0.0309	89.8491
813	300721	怡达股份	831.43	0.0264	92.3420	300175	朗源股份	16 471.91	0.0308	89.8799
814	301386	未来电器	831.11	0.0264	92.3684	300267	尔康制药	16 418.14	0.0307	89.9106
815	300743	天地数码	830.67	0.0264	92.3947	301121	紫建电子	16 414.26	0.0307	89.9412
816	301172	君逸数码	830.60	0.0264	92.4211	301550	斯菱股份	16 401.30	0.0306	89.9719
817	301141	中科磁业	829.27	0.0263	92.4474	301515	港通医疗	16 382.97	0.0306	90.0025
818	300967	晓鸣股份	827.57	0.0263	92.4737	300686	智动力	16 352.72	0.0305	90.0330
819	300138	晨光生物	826.02	0.0262	92.4999	300211	亿通科技	16 317.58	0.0305	90.0635
820	300564	筑博设计	825.89	0.0262	92.5261	300894	火星人	16 230.94	0.0303	90.0938
821	301098	金埔园林	825.78	0.0262	92.5523	300702	天宇股份	16 206.12	0.0303	90.1241
822	301159	三维天地	824.15	0.0262	92.5784	300254	仟源医药	16 173.69	0.0302	90.1543
823	300757	罗博特科	822.67	0.0261	92.6045	300427	*ST红相	16 107.97	0.0301	90.1843
824	300815	玉禾田	821.16	0.0261	92.6306	301233	盛帮股份	16 069.17	0.0300	90.2144
825	300937	药易购	817.71	0.0259	92.6565	300110	华仁药业	16 033.31	0.0299	90.2443
826	301071	力量钻石	811.44	0.0257	92.6823	300306	远方信息	15 979.77	0.0298	90.2741
827	300298	三诺生物	808.48	0.0257	92.7080	301397	溯联股份	15 889.71	0.0297	90.3038
828	300802	矩子科技	800.12	0.0254	92.7333	300246	宝莱特	15 860.76	0.0296	90.3334
829	300445	康斯特	799.15	0.0254	92.7587	300966	共同药业	15 840.06	0.0296	90.3630
830	300745	欣锐科技	798.96	0.0254	92.7841	301318	维海德	15 827.87	0.0296	90.3926

续表

名次 Rank	代码 Code	股票名称 Stock	成交股数 Volume	百分比 %of Total	累计 %	代码 Code	股票名称 Stock	成交金额 Value	百分比 %of Total	累计 %
831	300755	华致酒行	798.60	0.0253	92.8094	301331	恩威医药	15 802.75	0.0295	90.4221
832	300305	裕兴股份	794.43	0.0252	92.8346	300873	海晨股份	15 767.39	0.0294	90.4515
833	300739	明阳电路	791.83	0.0251	92.8597	300690	双一科技	15 759.84	0.0294	90.4810
834	300575	中旗股份	788.23	0.0250	92.8847	300084	海默科技	15 729.78	0.0294	90.5104
835	300411	金盾股份	788.00	0.0250	92.9098	301418	协昌科技	15 709.45	0.0293	90.5397
836	300584	海辰药业	787.29	0.0250	92.9347	301217	铜冠铜箔	15 664.67	0.0293	90.5690
837	301046	能辉科技	787.09	0.0250	92.9597	300241	瑞丰光电	15 663.45	0.0293	90.5982
838	301282	金禄电子	786.06	0.0249	92.9847	300485	赛升药业	15 657.11	0.0292	90.6274
839	301021	英诺激光	786.04	0.0249	93.0096	300350	华鹏飞	15 645.02	0.0292	90.6567
840	300957	贝泰妮	784.50	0.0249	93.0345	300477	合纵科技	15 634.32	0.0292	90.6859
841	300218	安利股份	782.59	0.0248	93.0593	301529	福赛科技	15 630.30	0.0292	90.7151
842	300550	和仁科技	779.02	0.0247	93.0840	301092	争光股份	15 567.43	0.0291	90.7441
843	301202	朗威股份	775.27	0.0246	93.1086	300631	久吾高科	15 555.97	0.0291	90.7732
844	301001	凯淳股份	775.24	0.0246	93.1332	300056	中创环保	15 528.04	0.0290	90.8022
845	301507	民生健康	774.70	0.0246	93.1578	301298	东利机械	15 507.24	0.0290	90.8311
846	300512	中亚股份	772.84	0.0245	93.1824	301011	华立科技	15 502.59	0.0290	90.8601
847	300357	我武生物	771.71	0.0245	93.2068	300797	钢研纳克	15 481.15	0.0289	90.8890
848	300618	寒锐钴业	764.76	0.0243	93.2311	300461	田中精机	15 472.14	0.0289	90.9179
849	300820	英杰电气	764.41	0.0243	93.2554	300501	海顺新材	15 458.73	0.0289	90.9468
850	300019	硅宝科技	762.73	0.0242	93.2796	301429	森泰股份	15 408.55	0.0288	90.9756
851	300523	辰安科技	759.02	0.0241	93.3037	301489	思泉新材	15 406.32	0.0288	91.0043
852	300947	德必集团	758.41	0.0241	93.3277	300160	秀强股份	15 368.92	0.0287	91.0330
853	301128	强瑞技术	757.38	0.0240	93.3518	300647	超频三	15 278.52	0.0285	91.0616
854	300635	中达安	755.94	0.0240	93.3757	301228	实朴检测	15 262.58	0.0285	91.0901
855	301015	百洋医药	755.68	0.0240	93.3997	300828	锐新科技	15 205.95	0.0284	91.1185
856	300515	三德科技	753.69	0.0239	93.4236	300006	莱美药业	15 182.17	0.0284	91.1468
857	300658	延江股份	752.16	0.0239	93.4475	301138	华研精机	15 172.90	0.0283	91.1752
858	300909	汇创达	752.04	0.0239	93.4714	300257	开山股份	15 172.42	0.0283	91.2035
859	301228	实朴检测	752.02	0.0239	93.4952	301390	经纬股份	15 096.64	0.0282	91.2317
860	301199	迈赫股份	750.88	0.0238	93.5191	300948	冠中生态	15 095.99	0.0282	91.2599
861	300936	中英科技	749.05	0.0238	93.5428	300639	凯普生物	14 997.73	0.0280	91.2879
862	300982	苏文电能	744.33	0.0236	93.5665	300349	金卡智能	14 970.50	0.0280	91.3159
863	300950	德固特	741.79	0.0235	93.5900	300942	易瑞生物	14 969.69	0.0280	91.3438
864	300636	同和药业	736.66	0.0234	93.6134	300539	横河精密	14 926.24	0.0279	91.3717
865	301338	凯格精机	731.48	0.0232	93.6366	300868	杰美特	14 913.84	0.0279	91.3996
866	301009	可靠股份	731.22	0.0232	93.6598	301329	信音电子	14 883.48	0.0278	91.4274
867	301027	华蓝集团	729.38	0.0231	93.6829	300651	金陵体育	14 862.67	0.0278	91.4551
868	301519	舜禹股份	729.13	0.0231	93.7061	300540	蜀道装备	14 855.34	0.0277	91.4829
869	300756	金马游乐	726.97	0.0231	93.7291	300858	科拓生物	14 801.77	0.0276	91.5105
870	301428	世纪恒通	726.46	0.0231	93.7522	300221	银禧科技	14 788.39	0.0276	91.5381
871	300661	圣邦股份	722.48	0.0229	93.7751	300821	东岳硅材	14 788.17	0.0276	91.5657
872	300868	杰美特	721.91	0.0229	93.7980	300424	航新科技	14 764.63	0.0276	91.5933
873	300648	星云股份	721.57	0.0229	93.8209	300971	博亚精工	14 751.74	0.0276	91.6209
874	301303	真兰仪表	717.28	0.0228	93.8437	301528	多浦乐	14 724.72	0.0275	91.6484
875	301082	久盛电气	717.02	0.0228	93.8664	301201	诚达药业	14 702.58	0.0275	91.6758
876	300461	田中精机	716.41	0.0227	93.8892	300016	北陆药业	14 669.74	0.0274	91.7032
877	301123	奕东电子	713.38	0.0226	93.9118	300685	艾德生物	14 593.58	0.0273	91.7305
878	300761	立华股份	712.92	0.0226	93.9344	301258	富士莱	14 555.64	0.0272	91.7577
879	300396	迪瑞医疗	712.32	0.0226	93.9570	300950	德固特	14 479.44	0.0270	91.7847
880	300861	美畅股份	712.14	0.0226	93.9796	301069	凯盛新材	14 465.95	0.0270	91.8117
881	301072	中捷精工	706.43	0.0224	94.0020	301022	海泰科	14 406.93	0.0269	91.8386
882	301178	天亿马	706.42	0.0224	94.0245	301305	朗坤环境	14 328.84	0.0268	91.8654

续表

名次 Rank	代码 Code	股票名称 Stock	成交股数 Volume	百分比 %of Total	累计 %	代码 Code	股票名称 Stock	成交金额 Value	百分比 %of Total	累计 %
883	300220	ST金运	704.05	0.0223	94.0468	301314	科瑞思	14 323.30	0.0268	91.8921
884	300726	宏达电子	700.56	0.0222	94.0690	300746	汉嘉设计	14 300.78	0.0267	91.9188
885	300626	华瑞股份	699.66	0.0222	94.0912	301045	天禄科技	14 250.71	0.0266	91.9455
886	300806	斯迪克	699.11	0.0222	94.1134	300111	向日葵	14 230.24	0.0266	91.9720
887	300454	深信服	696.41	0.0221	94.1355	300852	四会富仕	14 224.95	0.0266	91.9986
888	301133	金钟股份	695.56	0.0221	94.1576	300611	美力科技	14 216.31	0.0266	92.0252
889	300873	海晨股份	693.60	0.0220	94.1796	300806	斯迪克	14 195.60	0.0265	92.0517
890	300516	久之洋	687.72	0.0218	94.2014	300099	尤洛卡	14 181.97	0.0265	92.0782
891	300727	润禾材料	681.45	0.0216	94.2231	300157	新锦动力	14 174.53	0.0265	92.1046
892	301389	隆扬电子	681.34	0.0216	94.2447	300072	海新能科	14 125.59	0.0264	92.1310
893	300839	博汇股份	680.52	0.0216	94.2663	300430	诚益通	14 110.87	0.0264	92.1574
894	300853	申昊科技	679.24	0.0216	94.2878	300892	品渥食品	14 108.34	0.0263	92.1837
895	300669	沪宁股份	678.71	0.0215	94.3094	300370	安控科技	14 107.54	0.0263	92.2101
896	301315	威士顿	678.44	0.0215	94.3309	300732	设研院	14 082.44	0.0263	92.2364
897	300614	百川畅银	676.80	0.0215	94.3524	301333	诺思格	14 070.83	0.0263	92.2626
898	300981	中红医疗	676.09	0.0215	94.3738	300143	盈康生命	14 027.84	0.0262	92.2888
899	300625	三雄极光	675.53	0.0214	94.3953	301161	唯万密封	13 999.55	0.0261	92.3150
900	301059	金三江	675.06	0.0214	94.4167	300733	西菱动力	13 979.69	0.0261	92.3411
901	301168	通灵股份	673.25	0.0214	94.4380	300617	安靠智电	13 962.27	0.0261	92.3672
902	300119	瑞普生物	668.88	0.0212	94.4593	300901	中胤时尚	13 940.31	0.0260	92.3932
903	300436	广生堂	668.71	0.0212	94.4805	300277	海联讯	13 889.69	0.0259	92.4191
904	301192	泰祥股份	665.85	0.0211	94.5016	300719	安达维尔	13 886.05	0.0259	92.4451
905	300894	火星人	665.09	0.0211	94.5227	301042	安联锐视	13 855.43	0.0259	92.4710
906	300645	正元智慧	663.96	0.0211	94.5438	301280	珠城科技	13 850.66	0.0259	92.4968
907	300779	惠城环保	662.67	0.0210	94.5648	300518	新迅达	13 829.56	0.0258	92.5227
908	300891	惠云钛业	662.08	0.0210	94.5858	300338	*ST开元	13 820.52	0.0258	92.5485
909	300702	天宇股份	660.57	0.0210	94.6068	300997	欢乐家	13 803.43	0.0258	92.5742
910	300890	翔丰华	658.71	0.0209	94.6277	300953	震裕科技	13 796.34	0.0258	92.6000
911	301361	众智科技	658.08	0.0209	94.6486	301498	乖宝宠物	13 778.89	0.0257	92.6257
912	300508	维宏股份	657.57	0.0209	94.6694	300967	晓鸣股份	13 778.66	0.0257	92.6515
913	300858	科拓生物	655.99	0.0208	94.6903	301328	维峰电子	13 763.01	0.0257	92.6772
914	300417	南华仪器	655.88	0.0208	94.7111	300092	科新机电	13 754.90	0.0257	92.7029
915	300963	中洲特材	654.35	0.0208	94.7318	301195	北路智控	13 706.76	0.0256	92.7285
916	301305	朗坤环境	648.19	0.0206	94.7524	300787	海能实业	13 693.53	0.0256	92.7540
917	301076	新瀚新材	648.12	0.0206	94.7730	300332	天壕能源	13 676.77	0.0255	92.7796
918	301355	南王科技	646.25	0.0205	94.7935	300095	华伍股份	13 660.75	0.0255	92.8051
919	301421	波长光电	643.03	0.0204	94.8139	300683	海特生物	13 612.10	0.0254	92.8305
920	300824	北鼎股份	642.41	0.0204	94.8343	301075	多瑞医药	13 580.07	0.0254	92.8559
921	301032	新柴股份	642.33	0.0204	94.8546	300816	艾可蓝	13 547.05	0.0253	92.8812
922	301198	喜悦智行	642.31	0.0204	94.8750	300815	玉禾田	13 536.40	0.0253	92.9065
923	301380	挖金客	642.01	0.0204	94.8954	300138	晨光生物	13 533.59	0.0253	92.9317
924	300900	广联航空	641.15	0.0203	94.9157	301376	致欧科技	13 462.93	0.0251	92.9569
925	300384	三联虹普	640.96	0.0203	94.9361	301188	力诺特玻	13 454.35	0.0251	92.9820
926	300385	雪浪环境	640.66	0.0203	94.9564	300320	海达股份	13 434.22	0.0251	93.0071
927	301050	雷电微力	640.39	0.0203	94.9767	301177	迪阿股份	13 434.01	0.0251	93.0322
928	301365	矩阵股份	638.58	0.0203	94.9970	300197	节能铁汉	13 340.34	0.0249	93.0571
929	300540	蜀道装备	638.05	0.0202	95.0172	300420	五洋自控	13 336.72	0.0249	93.0820
930	301267	华厦眼科	637.69	0.0202	95.0375	300736	百邦科技	13 320.26	0.0249	93.1069
931	300866	安克创新	632.10	0.0201	95.0575	301317	鑫磊股份	13 317.20	0.0249	93.1318
932	300878	维康药业	631.99	0.0201	95.0776	300697	电工合金	13 280.52	0.0248	93.1566
933	300356	光一退	631.09	0.0200	95.0976	301353	普莱得	13 257.76	0.0248	93.1813
934	301366	一博科技	630.62	0.0200	95.1176	301365	矩阵股份	13 210.64	0.0247	93.2060

续表

名次 Rank	代码 Code	股票名称 Stock	成交股数 Volume	百分比 %of Total	累计 %	代码 Code	股票名称 Stock	成交金额 Value	百分比 %of Total	累计 %
935	301207	华兰疫苗	630.04	0.0200	95.1376	300262	*ST巴安	13 207.01	0.0247	93.2307
936	301329	信音电子	629.56	0.0200	95.1576	300583	赛托生物	13 176.09	0.0246	93.2553
937	301226	祥明智能	629.01	0.0200	95.1776	301388	欣灵电气	13 129.62	0.0245	93.2798
938	300214	日科化学	625.35	0.0198	95.1974	300019	硅宝科技	13 116.00	0.0245	93.3043
939	301029	怡合达	625.24	0.0198	95.2173	300594	朗进科技	13 105.80	0.0245	93.3288
940	301017	漱玉平民	625.17	0.0198	95.2371	300521	爱司凯	13 067.51	0.0244	93.3532
941	301216	万凯新材	624.07	0.0198	95.2569	301012	扬电科技	13 057.57	0.0244	93.3776
942	300673	佩蒂股份	623.95	0.0198	95.2767	301508	中机认检	13 039.53	0.0244	93.4019
943	300822	贝仕达克	623.62	0.0198	95.2965	300596	利安隆	13 010.00	0.0243	93.4262
944	300191	潜能恒信	622.69	0.0198	95.3162	301151	冠龙节能	13 009.36	0.0243	93.4505
945	301152	天力锂能	622.40	0.0198	95.3360	301306	西测测试	12 995.63	0.0243	93.4748
946	301302	华如科技	622.23	0.0197	95.3557	301082	久盛电气	12 983.67	0.0242	93.4990
947	300966	共同药业	621.25	0.0197	95.3754	300988	津荣天宇	12 980.06	0.0242	93.5233
948	300996	普联软件	620.38	0.0197	95.3951	300119	瑞普生物	12 954.89	0.0242	93.5475
949	300875	捷强装备	620.05	0.0197	95.4148	300756	金马游乐	12 949.01	0.0242	93.5717
950	301268	铭利达	618.14	0.0196	95.4344	300141	和顺电气	12 916.50	0.0241	93.5958
951	301011	华立科技	616.66	0.0196	95.4540	301389	隆扬电子	12 896.90	0.0241	93.6199
952	301151	冠龙节能	616.01	0.0195	95.4735	301119	正强股份	12 894.56	0.0241	93.6440
953	300962	中金辐照	612.26	0.0194	95.4930	300021	大禹节水	12 859.40	0.0240	93.6680
954	301225	恒勃股份	610.58	0.0194	95.5123	301067	显盈科技	12 846.38	0.0240	93.6920
955	300811	铂科新材	609.42	0.0193	95.5317	301362	民爆光电	12 829.15	0.0240	93.7159
956	300651	金陵体育	607.92	0.0193	95.5510	301216	万凯新材	12 805.36	0.0239	93.7398
957	301095	广立微	607.34	0.0193	95.5702	300279	和晶科技	12 792.17	0.0239	93.7637
958	300752	隆利科技	607.18	0.0193	95.5895	300013	*ST新宁	12 761.13	0.0238	93.7876
959	300641	正丹股份	607.13	0.0193	95.6088	301287	康力源	12 758.58	0.0238	93.8114
960	300621	维业股份	605.67	0.0192	95.6280	301047	义翘神州	12 748.97	0.0238	93.8352
961	301510	固高科技	605.62	0.0192	95.6472	300150	世纪瑞尔	12 745.53	0.0238	93.8590
962	301429	森泰股份	604.34	0.0192	95.6664	301210	金杨股份	12 731.11	0.0238	93.8828
963	301112	信邦智能	604.31	0.0192	95.6856	300981	中红医疗	12 713.71	0.0237	93.9065
964	300928	华安鑫创	603.77	0.0192	95.7047	300425	中建环能	12 699.68	0.0237	93.9302
965	301191	菲菱科思	603.49	0.0192	95.7239	301016	雷尔伟	12 673.30	0.0237	93.9539
966	300712	永福股份	601.39	0.0191	95.7430	301288	清研环境	12 658.36	0.0236	93.9776
967	301299	卓创资讯	601.03	0.0191	95.7620	301291	明阳电气	12 658.11	0.0236	94.0012
968	301379	天山电子	590.95	0.0188	95.7808	300881	盛德鑫泰	12 642.09	0.0236	94.0248
969	300583	赛托生物	589.76	0.0187	95.7995	300795	米奥会展	12 633.64	0.0236	94.0484
970	300956	英力股份	588.14	0.0187	95.8182	300810	中科海讯	12 565.86	0.0235	94.0719
971	300810	中科海讯	587.71	0.0186	95.8368	300694	蠡湖股份	12 555.27	0.0234	94.0953
972	300685	艾德生物	587.63	0.0186	95.8555	300048	合康新能	12 535.07	0.0234	94.1187
973	300519	新光药业	587.22	0.0186	95.8741	301126	达嘉维康	12 531.30	0.0234	94.1421
974	300959	线上线下	585.40	0.0186	95.8927	301533	威马农机	12 527.02	0.0234	94.1655
975	301167	建研设计	584.36	0.0185	95.9112	300445	康斯特	12 525.86	0.0234	94.1889
976	300988	津荣天宇	583.89	0.0185	95.9297	300472	新元科技	12 474.87	0.0233	94.2122
977	301069	凯盛新材	582.72	0.0185	95.9482	300933	中辰股份	12 446.48	0.0232	94.2355
978	300971	博亚精工	582.43	0.0185	95.9667	301017	漱玉平民	12 372.87	0.0231	94.2586
979	300751	迈为股份	580.87	0.0184	95.9852	300240	飞力达	12 359.73	0.0231	94.2817
980	301288	清研环境	579.28	0.0184	96.0035	300407	凯发电气	12 357.47	0.0231	94.3047
981	301028	东亚机械	578.89	0.0184	96.0219	301004	嘉益股份	12 335.05	0.0230	94.3278
982	300243	瑞丰高材	578.82	0.0184	96.0403	301049	超越科技	12 330.11	0.0230	94.3508
983	301110	青木股份	578.30	0.0184	96.0586	301469	恒达新材	12 255.58	0.0229	94.3737
984	301161	唯万密封	578.27	0.0183	96.0770	300198	纳川股份	12 230.43	0.0228	94.3965
985	301511	德福科技	577.53	0.0183	96.0953	301234	五洲医疗	12 201.53	0.0228	94.4193
986	301155	海力风电	575.55	0.0183	96.1136	300506	*ST名家	12 178.58	0.0227	94.4421

续表

名次 Rank	代码 Code	股票名称 Stock	成交股数 Volume	百分比 %of Total	累计 %	代码 Code	股票名称 Stock	成交金额 Value	百分比 %of Total	累计 %
987	300911	亿田智能	573.44	0.0182	96.1318	300774	倍杰特	12 168.22	0.0227	94.4648
988	300594	朗进科技	572.30	0.0182	96.1499	300193	佳士科技	12 146.67	0.0227	94.4875
989	300487	蓝晓科技	572.21	0.0182	96.1681	300743	天地数码	12 083.78	0.0226	94.5100
990	300644	南京聚隆	571.37	0.0181	96.1862	301101	明月镜片	12 077.03	0.0226	94.5326
991	301208	中亦科技	569.68	0.0181	96.2043	300656	民德电子	12 072.15	0.0225	94.5552
992	300910	瑞丰新材	569.17	0.0181	96.2223	301359	东南电子	12 042.23	0.0225	94.5776
993	300940	南极光	567.15	0.0180	96.2403	300632	光莆股份	12 035.43	0.0225	94.6001
994	300653	正海生物	566.72	0.0180	96.2583	300848	美瑞新材	12 023.75	0.0225	94.6226
995	301259	艾布鲁	565.58	0.0179	96.2763	300550	和仁科技	12 009.53	0.0224	94.6450
996	300402	宝色股份	565.49	0.0179	96.2942	300462	华铭智能	12 007.83	0.0224	94.6674
997	301099	雅创电子	563.10	0.0179	96.3121	300935	盈建科	12 007.79	0.0224	94.6899
998	300808	久量股份	559.79	0.0178	96.3299	301118	恒光股份	11 999.26	0.0224	94.7123
999	301045	天禄科技	557.52	0.0177	96.3475	300412	迦南科技	11 957.62	0.0223	94.7346
1000	301180	万祥科技	555.70	0.0176	96.3652	301355	南王科技	11 951.10	0.0223	94.7569
1001	300517	海波重科	554.68	0.0176	96.3828	300947	德必集团	11 942.27	0.0223	94.7792
1002	301187	欧圣电气	553.23	0.0176	96.4003	301102	兆讯传媒	11 937.53	0.0223	94.8015
1003	300698	万马科技	552.44	0.0175	96.4179	300121	阳谷华泰	11 919.24	0.0223	94.8238
1004	300268	ST佳沃	551.27	0.0175	96.4354	301235	华康医疗	11 898.08	0.0222	94.8460
1005	300855	图南股份	550.41	0.0175	96.4528	300091	金通灵	11 882.90	0.0222	94.8682
1006	301036	双乐股份	550.17	0.0175	96.4703	300742	*ST越博	11 867.34	0.0222	94.8904
1007	301016	雷尔伟	545.15	0.0173	96.4876	301026	浩通科技	11 841.10	0.0221	94.9125
1008	301486	致尚科技	544.84	0.0173	96.5049	300155	安居宝	11 808.47	0.0221	94.9345
1009	300286	安科瑞	544.18	0.0173	96.5221	301167	建研设计	11 805.68	0.0220	94.9566
1010	301376	致欧科技	541.51	0.0172	96.5393	301036	双乐股份	11 793.61	0.0220	94.9786
1011	301357	北方长龙	540.84	0.0172	96.5565	300137	先河环保	11 787.44	0.0220	95.0006
1012	300787	海能实业	539.22	0.0171	96.5736	301059	金三江	11 778.16	0.0220	95.0226
1013	300879	大叶股份	538.76	0.0171	96.5907	300237	美晨生态	11 770.92	0.0220	95.0446
1014	301229	纽泰格	538.41	0.0171	96.6078	301292	海科新源	11 752.13	0.0219	95.0665
1015	301289	国缆检测	536.80	0.0170	96.6248	301148	嘉戎技术	11 684.11	0.0218	95.0884
1016	300800	力合科技	536.21	0.0170	96.6418	301246	宏源药业	11 680.65	0.0218	95.1102
1017	300892	品渥食品	533.28	0.0169	96.6588	300739	明阳电路	11 672.16	0.0218	95.1320
1018	300518	新迅达	533.15	0.0169	96.6757	300486	东杰智能	11 664.30	0.0218	95.1538
1019	301317	鑫磊股份	531.54	0.0169	96.6925	300439	美康生物	11 660.54	0.0218	95.1755
1020	300929	华骐环保	530.28	0.0168	96.7094	300553	集智股份	11 635.52	0.0217	95.1973
1021	300823	建科机械	528.02	0.0168	96.7261	301198	喜悦智行	11 635.29	0.0217	95.2190
1022	301092	争光股份	527.29	0.0167	96.7429	300108	*ST吉药	11 632.76	0.0217	95.2407
1023	301010	晶雪节能	526.13	0.0167	96.7595	300208	*ST中程	11 632.71	0.0217	95.2625
1024	301448	开创电气	521.38	0.0165	96.7761	300162	雷曼光电	11 572.35	0.0216	95.2841
1025	300867	圣元环保	520.28	0.0165	96.7926	301160	翔楼新材	11 549.13	0.0216	95.3056
1026	300371	汇中股份	519.29	0.0165	96.8091	300664	鹏鹞环保	11 489.58	0.0215	95.3271
1027	301488	豪恩汽电	517.71	0.0164	96.8255	300918	南山智尚	11 486.97	0.0215	95.3486
1028	300573	兴齐眼药	516.89	0.0164	96.8419	300864	南大环境	11 481.21	0.0214	95.3700
1029	301505	苏州规划	515.60	0.0164	96.8583	300076	GQY视讯	11 479.41	0.0214	95.3914
1030	300555	ST路通	515.13	0.0163	96.8746	300902	国安达	11 465.91	0.0214	95.4129
1031	301103	何氏眼科	514.69	0.0163	96.8910	300564	筑博设计	11 429.94	0.0213	95.4342
1032	300844	山水比德	513.85	0.0163	96.9073	301265	华新环保	11 425.06	0.0213	95.4555
1033	300916	朗特智能	513.34	0.0163	96.9235	300018	中元股份	11 420.51	0.0213	95.4769
1034	300610	晨化股份	509.98	0.0162	96.9397	300191	潜能恒信	11 403.42	0.0213	95.4982
1035	301363	美好医疗	506.60	0.0161	96.9558	301345	涛涛车业	11 289.08	0.0211	95.5192
1036	301049	超越科技	501.81	0.0159	96.9717	301023	江南奕帆	11 267.00	0.0210	95.5403
1037	300599	雄塑科技	501.05	0.0159	96.9876	301166	优宁维	11 263.99	0.0210	95.5613
1038	301252	同星科技	499.69	0.0159	97.0035	300402	宝色股份	11 218.52	0.0210	95.5823

续表

名次 Rank	代码 Code	股票名称 Stock	成交股数 Volume	百分比 %of Total	累计 %	代码 Code	股票名称 Stock	成交金额 Value	百分比 %of Total	累计 %
1039	301181	标榜股份	498.86	0.0158	97.0193	300813	泰林生物	11 211.54	0.0209	95.6032
1040	300994	久祺股份	498.52	0.0158	97.0351	300665	飞鹿股份	11 179.80	0.0209	95.6241
1041	301153	中科江南	497.23	0.0158	97.0509	300117	*ST嘉寓	11 153.48	0.0208	95.6449
1042	301022	海泰科	497.15	0.0158	97.0667	300670	大烨智能	11 149.10	0.0208	95.6658
1043	301388	欣灵电气	493.66	0.0157	97.0824	300908	仲景食品	11 132.76	0.0208	95.6865
1044	300990	同飞股份	493.39	0.0157	97.0980	301555	惠柏新材	11 132.73	0.0208	95.7073
1045	301323	新莱福	491.16	0.0156	97.1136	300883	龙利得	11 127.48	0.0208	95.7281
1046	300979	华利集团	490.72	0.0156	97.1292	301319	唯特偶	11 124.45	0.0208	95.7489
1047	301109	军信股份	490.14	0.0156	97.1447	301276	嘉曼服饰	11 110.44	0.0208	95.7696
1048	301393	昊帆生物	487.48	0.0155	97.1602	300998	宁波方正	11 076.51	0.0207	95.7903
1049	301292	海科新源	486.14	0.0154	97.1756	301098	金埔园林	11 074.31	0.0207	95.8110
1050	301088	戎美股份	485.77	0.0154	97.1910	301503	智迪科技	11 073.97	0.0207	95.8317
1051	300864	南大环境	484.94	0.0154	97.2064	300283	温州宏丰	11 057.03	0.0207	95.8523
1052	301186	超达装备	483.27	0.0153	97.2218	300823	建科机械	11 027.73	0.0206	95.8729
1053	300631	久吾高科	482.94	0.0153	97.2371	300897	山科智能	10 994.30	0.0205	95.8935
1054	300662	科锐国际	482.40	0.0153	97.2524	300326	凯利泰	10 976.41	0.0205	95.9140
1055	301383	天键股份	481.91	0.0153	97.2677	300965	*ST恒宇	10 952.91	0.0205	95.9344
1056	301075	多瑞医药	481.02	0.0153	97.2829	300345	华民股份	10 941.66	0.0204	95.9549
1057	301337	亚华电子	479.98	0.0152	97.2982	300464	星徽股份	10 937.52	0.0204	95.9753
1058	301213	观想科技	478.99	0.0152	97.3134	300387	富邦股份	10 920.98	0.0204	95.9957
1059	300689	澄天伟业	476.91	0.0151	97.3285	300066	三川智慧	10 882.45	0.0203	96.0160
1060	301261	恒工精密	475.94	0.0151	97.3436	301010	晶雪节能	10 859.68	0.0203	96.0363
1061	300816	艾可蓝	470.41	0.0149	97.3585	300384	三联虹普	10 858.32	0.0203	96.0566
1062	301012	扬电科技	465.22	0.0148	97.3733	301518	长华化学	10 828.17	0.0202	96.0768
1063	301138	华研精机	463.69	0.0147	97.3880	300862	蓝盾光电	10 812.05	0.0202	96.0970
1064	300854	中兰环保	463.33	0.0147	97.4027	300741	华宝股份	10 805.40	0.0202	96.1172
1065	300720	海川智能	463.10	0.0147	97.4174	301520	万邦医药	10 794.85	0.0202	96.1373
1066	301201	诚达药业	461.22	0.0146	97.4321	301272	英华特	10 761.38	0.0201	96.1574
1067	301359	东南电子	460.87	0.0146	97.4467	301093	华兰股份	10 752.76	0.0201	96.1775
1068	300196	长海股份	459.08	0.0146	97.4612	300962	中金辐照	10 715.54	0.0200	96.1975
1069	301067	显盈科技	458.80	0.0146	97.4758	300752	隆利科技	10 704.08	0.0200	96.2175
1070	301125	腾亚精工	457.50	0.0145	97.4903	300354	东华测试	10 702.14	0.0200	96.2375
1071	300905	宝丽迪	456.91	0.0145	97.5048	300893	松原股份	10 682.13	0.0200	96.2575
1072	301509	金凯生科	453.61	0.0144	97.5192	301125	腾亚精工	10 682.03	0.0200	96.2774
1073	300841	康华生物	453.50	0.0144	97.5336	300652	雷迪克	10 671.40	0.0199	96.2973
1074	300870	欧陆通	452.92	0.0144	97.5480	300265	通光线缆	10 642.13	0.0199	96.3172
1075	301119	正强股份	452.89	0.0144	97.5623	300635	中达安	10 552.81	0.0197	96.3369
1076	300986	志特新材	452.60	0.0144	97.5767	300940	南极光	10 549.71	0.0197	96.3566
1077	300741	华宝股份	451.97	0.0143	97.5911	300195	长荣股份	10 462.67	0.0195	96.3762
1078	300889	爱克股份	450.84	0.0143	97.6054	300836	佰奥智能	10 455.46	0.0195	96.3957
1079	300652	雷迪克	447.76	0.0142	97.6196	300391	长药控股	10 450.52	0.0195	96.4152
1080	300478	杭州高新	446.05	0.0142	97.6337	300515	三德科技	10 393.10	0.0194	96.4346
1081	301170	锡南科技	445.68	0.0141	97.6479	301295	美硕科技	10 372.63	0.0194	96.4540
1082	300819	聚杰微纤	443.10	0.0141	97.6619	300644	南京聚隆	10 360.04	0.0193	96.4733
1083	301456	盘古智能	438.46	0.0139	97.6758	301373	凌玮科技	10 357.22	0.0193	96.4927
1084	300856	科思股份	437.79	0.0139	97.6897	300961	深水海纳	10 343.12	0.0193	96.5120
1085	300932	三友联众	437.15	0.0139	97.7036	300885	海昌新材	10 307.97	0.0193	96.5313
1086	300904	威力传动	436.62	0.0139	97.7175	301062	上海艾录	10 228.88	0.0191	96.5504
1087	301148	嘉戎技术	436.00	0.0138	97.7313	301149	隆华新材	10 173.96	0.0190	96.5694
1088	301219	腾远钴业	434.52	0.0138	97.7451	301187	欧圣电气	10 169.98	0.0190	96.5884
1089	300960	通业科技	432.83	0.0137	97.7588	300701	森霸传感	10 167.78	0.0190	96.6073
1090	301266	宇邦新材	432.27	0.0137	97.7725	300268	ST佳沃	10 160.22	0.0190	96.6263

续表

名次 Rank	代码 Code	股票名称 Stock	成交股数 Volume	百分比 %of Total	累计 %	代码 Code	股票名称 Stock	成交金额 Value	百分比 %of Total	累计 %
1091	301079	邵阳液压	432.21	0.0137	97.7862	300986	志特新材	10 136.62	0.0189	96.6453
1092	301399	英特科技	430.63	0.0137	97.7999	300963	中洲特材	10 133.54	0.0189	96.6642
1093	301230	泓博医药	430.51	0.0137	97.8136	300689	澄天伟业	10 080.55	0.0188	96.6830
1094	301102	兆讯传媒	426.90	0.0135	97.8271	300470	中密控股	10 074.97	0.0188	96.7018
1095	301117	佳缘科技	425.12	0.0135	97.8406	300488	恒锋工具	10 048.60	0.0188	96.7206
1096	301369	联动科技	421.78	0.0134	97.8540	301135	瑞德智能	10 037.97	0.0187	96.7393
1097	300488	恒锋工具	420.31	0.0133	97.8673	301070	开勒股份	10 035.17	0.0187	96.7581
1098	300848	美瑞新材	420.27	0.0133	97.8807	300167	*ST迪威	9 991.65	0.0187	96.7767
1099	300715	凯伦股份	419.42	0.0133	97.8940	301180	万祥科技	9 987.39	0.0187	96.7954
1100	301118	恒光股份	418.99	0.0133	97.9073	301027	华蓝集团	9 987.36	0.0187	96.8140
1101	301515	港通医疗	417.06	0.0132	97.9205	300956	英力股份	9 933.08	0.0186	96.8326
1102	301276	嘉曼服饰	416.45	0.0132	97.9337	300993	玉马遮阳	9 926.67	0.0185	96.8511
1103	301251	威尔高	412.53	0.0131	97.9468	301129	瑞纳智能	9 909.71	0.0185	96.8696
1104	300893	松原股份	412.48	0.0131	97.9599	300557	理工光科	9 891.00	0.0185	96.8881
1105	300668	杰恩设计	408.75	0.0130	97.9729	300519	新光药业	9 885.18	0.0185	96.9066
1106	301291	明阳电气	408.01	0.0129	97.9858	300791	仙乐健康	9 856.41	0.0184	96.9250
1107	301296	新巨丰	403.37	0.0128	97.9986	300082	奥克股份	9 841.93	0.0184	96.9434
1108	301087	可孚医疗	402.59	0.0128	98.0114	301005	超捷股份	9 821.22	0.0183	96.9617
1109	301020	密封科技	402.32	0.0128	98.0242	300673	佩蒂股份	9 815.59	0.0183	96.9800
1110	300952	恒辉安防	402.15	0.0128	98.0369	301090	华润材料	9 797.80	0.0183	96.9983
1111	301131	聚赛龙	400.62	0.0127	98.0496	301127	天源环保	9 764.44	0.0182	97.0166
1112	301081	严牌股份	399.88	0.0127	98.0623	300030	阳普医疗	9 758.86	0.0182	97.0348
1113	301203	国泰环保	395.60	0.0126	98.0749	301256	华融化学	9 750.17	0.0182	97.0530
1114	301135	瑞德智能	393.18	0.0125	98.0874	300247	融捷健康	9 739.75	0.0182	97.0712
1115	301235	华康医疗	392.61	0.0125	98.0998	300879	大叶股份	9 702.16	0.0181	97.0893
1116	301000	肇民科技	391.43	0.0124	98.1122	300575	中旗股份	9 674.20	0.0181	97.1074
1117	300871	回盛生物	391.32	0.0124	98.1247	300710	万隆光电	9 669.43	0.0181	97.1254
1118	300998	宁波方正	388.53	0.0123	98.1370	300272	开能健康	9 637.69	0.0180	97.1434
1119	300949	奥雅股份	387.16	0.0123	98.1493	300176	派生科技	9 595.24	0.0179	97.1614
1120	300656	民德电子	385.34	0.0122	98.1615	301056	森赫股份	9 574.90	0.0179	97.1793
1121	300843	胜蓝股份	384.42	0.0122	98.1737	300839	博汇股份	9 570.10	0.0179	97.1971
1122	301318	维海德	382.29	0.0121	98.1858	300946	恒而达	9 565.95	0.0179	97.2150
1123	300881	盛德鑫泰	380.21	0.0121	98.1979	300976	达瑞电子	9 559.75	0.0179	97.2328
1124	300622	博士眼镜	378.96	0.0120	98.2099	300209	*ST有树	9 559.51	0.0179	97.2507
1125	300927	江天化学	378.81	0.0120	98.2219	301227	森鹰窗业	9 542.96	0.0178	97.2685
1126	300935	盈建科	378.10	0.0120	98.2339	301259	艾布鲁	9 487.91	0.0177	97.2862
1127	300836	佰奥智能	377.21	0.0120	98.2459	301336	趣睡科技	9 477.31	0.0177	97.3039
1128	301331	恩威医药	376.57	0.0119	98.2579	300239	东宝生物	9 440.42	0.0176	97.3216
1129	300710	万隆光电	375.50	0.0119	98.2698	300163	ST先锋	9 433.85	0.0176	97.3392
1130	300838	浙江力诺	373.80	0.0119	98.2816	300749	顶固集创	9 424.95	0.0176	97.3568
1131	300617	安靠智电	372.97	0.0118	98.2935	300960	通业科技	9 399.49	0.0176	97.3743
1132	301371	敷尔佳	372.52	0.0118	98.3053	300305	裕兴股份	9 371.14	0.0175	97.3919
1133	301516	中远通	372.49	0.0118	98.3171	300441	鲍斯股份	9 360.61	0.0175	97.4093
1134	300896	爱美客	372.27	0.0118	98.3289	301568	思泰克	9 340.95	0.0174	97.4268
1135	300951	博硕科技	371.32	0.0118	98.3407	300132	青松股份	9 304.69	0.0174	97.4442
1136	300789	唐源电气	369.76	0.0117	98.3524	300636	同和药业	9 295.31	0.0174	97.4615
1137	301258	富士莱	367.17	0.0117	98.3641	301107	瑜欣电子	9 258.18	0.0173	97.4788
1138	301233	盛帮股份	365.77	0.0116	98.3757	301009	可靠股份	9 255.68	0.0173	97.4961
1139	301096	百诚医药	365.61	0.0116	98.3873	300703	创源股份	9 247.05	0.0173	97.5134
1140	301006	迈拓股份	360.71	0.0114	98.3987	300040	九洲集团	9 239.32	0.0173	97.5306
1141	300852	四会富仕	360.47	0.0114	98.4102	300867	圣元环保	9 236.35	0.0173	97.5479
1142	300862	蓝盾光电	359.60	0.0114	98.4216	300822	贝仕达克	9 215.35	0.0172	97.5651

续表

名次 Rank	代码 Code	股票名称 Stock	成交股数 Volume	百分比 %of Total	累计 %	代码 Code	股票名称 Stock	成交金额 Value	百分比 %of Total	累计 %
1143	301559	中集环科	358.86	0.0114	98.4330	300440	运达科技	9 190.67	0.0172	97.5822
1144	301042	安联锐视	355.99	0.0113	98.4443	301326	捷邦科技	9 168.06	0.0171	97.5994
1145	300877	金春股份	355.36	0.0113	98.4556	300619	金银河	9 159.85	0.0171	97.6165
1146	301387	光大同创	354.73	0.0113	98.4668	300668	杰恩设计	9 149.06	0.0171	97.6336
1147	301518	长华化学	352.92	0.0112	98.4780	300022	吉峰科技	9 125.77	0.0170	97.6506
1148	300980	祥源新材	351.47	0.0112	98.4892	300543	朗科智能	9 116.73	0.0170	97.6676
1149	301176	逸豪新材	350.69	0.0111	98.5003	300818	耐普矿机	9 046.24	0.0169	97.6845
1150	301040	中环海陆	348.68	0.0111	98.5114	300495	*ST美尚	9 029.44	0.0169	97.7014
1151	300535	达威股份	347.84	0.0110	98.5224	300938	信测标准	9 009.70	0.0168	97.7182
1152	301246	宏源药业	347.80	0.0110	98.5334	301024	霍普股份	8 993.88	0.0168	97.7350
1153	301197	工大科雅	347.33	0.0110	98.5445	301212	联盛化学	8 976.43	0.0168	97.7518
1154	300969	恒帅股份	344.85	0.0109	98.5554	300994	久祺股份	8 914.42	0.0166	97.7684
1155	301353	普莱得	344.44	0.0109	98.5663	300833	浩洋股份	8 827.77	0.0165	97.7849
1156	301005	超捷股份	343.73	0.0109	98.5772	300692	中环环保	8 820.59	0.0165	97.8014
1157	300683	海特生物	342.39	0.0109	98.5881	300905	宝丽迪	8 811.99	0.0165	97.8178
1158	301100	风光股份	339.02	0.0108	98.5989	300625	三雄极光	8 782.38	0.0164	97.8343
1159	300642	透景生命	336.45	0.0107	98.6095	300669	沪宁股份	8 774.47	0.0164	97.8506
1160	300995	奇德新材	335.50	0.0106	98.6202	300218	安利股份	8 735.74	0.0163	97.8670
1161	301004	嘉益股份	335.21	0.0106	98.6308	301086	鸿富瀚	8 706.30	0.0163	97.8832
1162	300902	国安达	334.84	0.0106	98.6414	301088	戎美股份	8 687.60	0.0162	97.8994
1163	301397	溯联股份	334.42	0.0106	98.6521	300492	华图山鼎	8 682.52	0.0162	97.9157
1164	300577	开润股份	332.93	0.0106	98.6626	301516	中远通	8 671.14	0.0162	97.9318
1165	301234	五洲医疗	332.83	0.0106	98.6732	301150	中一科技	8 660.39	0.0162	97.9480
1166	301508	中机认检	332.38	0.0105	98.6837	301079	邵阳液压	8 628.31	0.0161	97.9641
1167	301280	珠城科技	332.08	0.0105	98.6943	301200	大族数控	8 627.23	0.0161	97.9803
1168	301053	远信工业	330.12	0.0105	98.7047	301020	密封科技	8 588.40	0.0160	97.9963
1169	301390	经纬股份	329.91	0.0105	98.7152	300789	唐源电气	8 562.56	0.0160	98.0123
1170	300829	金丹科技	328.30	0.0104	98.7256	301033	迈普医学	8 550.16	0.0160	98.0283
1171	301550	斯菱股份	326.64	0.0104	98.7360	301163	宏德股份	8 542.72	0.0160	98.0442
1172	300888	稳健医疗	325.94	0.0103	98.7463	301286	侨源股份	8 503.66	0.0159	98.0601
1173	301093	华兰股份	325.39	0.0103	98.7567	301053	远信工业	8 431.36	0.0157	98.0758
1174	300818	耐普矿机	325.18	0.0103	98.7670	301130	西点药业	8 414.95	0.0157	98.0916
1175	301349	信德新材	325.14	0.0103	98.7773	300154	瑞凌股份	8 367.22	0.0156	98.1072
1176	301121	紫建电子	324.27	0.0103	98.7876	300622	博士眼镜	8 348.47	0.0156	98.1228
1177	301157	华塑科技	323.13	0.0103	98.7978	301109	军信股份	8 333.25	0.0156	98.1383
1178	301306	西测测试	321.07	0.0102	98.8080	300952	恒辉安防	8 331.47	0.0156	98.1539
1179	301026	浩通科技	320.92	0.0102	98.8182	300422	博世科	8 271.94	0.0154	98.1693
1180	300813	泰林生物	320.61	0.0102	98.8284	300318	博晖创新	8 243.31	0.0154	98.1847
1181	300897	山科智能	320.53	0.0102	98.8386	300854	中兰环保	8 232.08	0.0154	98.2001
1182	301190	善水科技	320.01	0.0102	98.8487	301000	肇民科技	8 204.80	0.0153	98.2154
1183	300596	利安隆	319.68	0.0101	98.8589	300808	久量股份	8 152.74	0.0152	98.2307
1184	301182	凯旺科技	318.88	0.0101	98.8690	301290	东星医疗	8 108.68	0.0151	98.2458
1185	301286	侨源股份	317.91	0.0101	98.8791	300152	新动力	8 108.02	0.0151	98.2609
1186	300801	泰和科技	316.51	0.0100	98.8891	301061	匠心家居	8 101.03	0.0151	98.2761
1187	301500	飞南资源	316.24	0.0100	98.8991	301500	飞南资源	8 035.56	0.0150	98.2911
1188	301529	福赛科技	315.98	0.0100	98.9092	300381	溢多利	7 985.93	0.0149	98.3060
1189	301312	智立方	312.54	0.0099	98.9191	300843	胜蓝股份	7 984.65	0.0149	98.3209
1190	301057	汇隆新材	310.97	0.0099	98.9290	300259	新天科技	7 977.96	0.0149	98.3358
1191	301310	鑫宏业	310.90	0.0099	98.9388	301279	金道科技	7 964.53	0.0149	98.3507
1192	300863	卡倍亿	310.02	0.0098	98.9487	301356	天振股份	7 833.26	0.0146	98.3653
1193	301257	普蕊斯	309.30	0.0098	98.9585	301197	工大科雅	7 827.35	0.0146	98.3799
1194	301227	森鹰窗业	309.00	0.0098	98.9683	300517	海波重科	7 822.17	0.0146	98.3945

续表

名次 Rank	代码 Code	股票名称 Stock	成交股数 Volume	百分比 %of Total	累计 %	代码 Code	股票名称 Stock	成交金额 Value	百分比 %of Total	累计 %
1195	301156	美农生物	308.73	0.0098	98.9781	300309	吉艾退	7 757.45	0.0145	98.4090
1196	301223	中荣股份	307.84	0.0098	98.9878	301006	迈拓股份	7 701.09	0.0144	98.4234
1197	300860	锋尚文化	306.97	0.0097	98.9976	301040	中环海陆	7 639.67	0.0143	98.4377
1198	300849	锦盛新材	306.71	0.0097	99.0073	300417	南华仪器	7 629.62	0.0142	98.4519
1199	301160	翔楼新材	306.57	0.0097	99.0170	300453	三鑫医疗	7 620.74	0.0142	98.4662
1200	301325	曼恩斯特	304.71	0.0097	99.0267	301446	福事特	7 609.25	0.0142	98.4804
1201	300791	仙乐健康	303.94	0.0096	99.0364	300640	德艺文创	7 578.88	0.0142	98.4945
1202	301239	普瑞眼科	303.73	0.0096	99.0460	301559	中集环科	7 567.82	0.0141	98.5087
1203	301503	智迪科技	303.28	0.0096	99.0556	301122	采纳股份	7 552.88	0.0141	98.5228
1204	300973	立高食品	301.20	0.0096	99.0652	300931	通用电梯	7 547.59	0.0141	98.5369
1205	301279	金道科技	299.46	0.0095	99.0747	301182	凯旺科技	7 452.19	0.0139	98.5508
1206	301177	迪阿股份	299.17	0.0095	99.0842	301113	雅艺科技	7 438.35	0.0139	98.5647
1207	301287	康力源	299.01	0.0095	99.0937	300995	奇德新材	7 430.08	0.0139	98.5786
1208	301024	霍普股份	298.27	0.0095	99.1031	300980	祥源新材	7 424.82	0.0139	98.5924
1209	301055	张小泉	297.43	0.0094	99.1126	301209	联合化学	7 397.86	0.0138	98.6062
1210	301373	凌玮科技	293.30	0.0093	99.1219	301100	风光股份	7 390.65	0.0138	98.6200
1211	301209	联合化学	293.07	0.0093	99.1312	300800	力合科技	7 341.66	0.0137	98.6338
1212	301395	仁信新材	289.68	0.0092	99.1404	300829	金丹科技	7 229.75	0.0135	98.6473
1213	301163	宏德股份	288.75	0.0092	99.1495	301232	飞沃科技	7 222.95	0.0135	98.6607
1214	301107	瑜欣电子	288.45	0.0092	99.1587	300055	万邦达	7 182.89	0.0134	98.6742
1215	301498	乖宝宠物	288.01	0.0091	99.1678	301222	浙江恒威	7 151.84	0.0134	98.6875
1216	301115	建科股份	286.20	0.0091	99.1769	301206	三元生物	7 145.74	0.0133	98.7009
1217	300795	米奥会展	283.38	0.0090	99.1859	300371	汇中股份	7 140.63	0.0133	98.7142
1218	300899	上海凯鑫	281.81	0.0089	99.1948	300899	上海凯鑫	7 136.82	0.0133	98.7275
1219	301051	信濠光电	281.04	0.0089	99.2038	301189	奥尼电子	7 121.91	0.0133	98.7408
1220	301372	科净源	280.98	0.0089	99.2127	300509	新美星	7 073.89	0.0132	98.7540
1221	300717	华信新材	280.61	0.0089	99.2216	300851	交大思诺	7 045.61	0.0132	98.7672
1222	301130	西点药业	280.26	0.0089	99.2305	301008	宏昌科技	7 029.50	0.0131	98.7803
1223	301278	快可电子	279.71	0.0089	99.2394	300230	永利股份	7 017.62	0.0131	98.7934
1224	300992	泰福泵业	279.26	0.0089	99.2482	300004	南风股份	7 015.68	0.0131	98.8065
1225	300946	恒而达	277.60	0.0088	99.2570	300932	三友联众	6 963.25	0.0130	98.8195
1226	300069	金利华电	275.61	0.0087	99.2658	301283	聚胶股份	6 893.18	0.0129	98.8324
1227	301360	荣旗科技	275.36	0.0087	99.2745	300642	透景生命	6 891.37	0.0129	98.8453
1228	300865	大宏立	273.59	0.0087	99.2832	300889	爱克股份	6 885.13	0.0129	98.8581
1229	300530	领湃科技	271.28	0.0086	99.2918	300329	海伦钢琴	6 881.43	0.0129	98.8710
1230	301070	开勒股份	270.21	0.0086	99.3004	300871	回盛生物	6 846.61	0.0128	98.8838
1231	301162	国能日新	269.76	0.0086	99.3089	300891	惠云钛业	6 841.02	0.0128	98.8966
1232	301295	美硕科技	269.59	0.0086	99.3175	301106	骏成科技	6 829.45	0.0128	98.9093
1233	300984	金沃股份	269.22	0.0085	99.3260	300984	金沃股份	6 805.50	0.0127	98.9220
1234	301002	崧盛股份	267.44	0.0085	99.3345	301468	博盈特焊	6 765.47	0.0126	98.9347
1235	300907	康平科技	265.34	0.0084	99.3429	300220	ST金运	6 744.25	0.0126	98.9473
1236	300557	理工光科	265.08	0.0084	99.3513	301548	崇德科技	6 719.09	0.0125	98.9598
1237	301210	金杨股份	264.87	0.0084	99.3598	301395	仁信新材	6 709.96	0.0125	98.9723
1238	301517	陕西华达	263.03	0.0083	99.3681	301063	海锅股份	6 697.28	0.0125	98.9848
1239	301533	威马农机	262.87	0.0083	99.3764	300029	ST天龙	6 696.78	0.0125	98.9974
1240	301362	民爆光电	262.70	0.0083	99.3848	300289	利德曼	6 689.25	0.0125	99.0098
1241	300908	仲景食品	259.41	0.0082	99.3930	300626	华瑞股份	6 659.55	0.0124	99.0223
1242	300906	日月明	259.39	0.0082	99.4012	301220	亚香股份	6 641.07	0.0124	99.0347
1243	300851	交大思诺	259.24	0.0082	99.4095	301115	建科股份	6 608.25	0.0123	99.0470
1244	301212	联盛化学	257.91	0.0082	99.4176	300388	节能国祯	6 600.96	0.0123	99.0594
1245	301512	智信精密	256.68	0.0081	99.4258	300804	广康生化	6 596.53	0.0123	99.0717
1246	301356	天振股份	256.32	0.0081	99.4339	300819	聚杰微纤	6 578.41	0.0123	99.0840

续表

名次 Rank	代码 Code	股票名称 Stock	成交股数 Volume	百分比 %of Total	累计 %	代码 Code	股票名称 Stock	成交金额 Value	百分比 %of Total	累计 %
1247	301023	江南奕帆	255.24	0.0081	99.4420	300927	江天化学	6 570.54	0.0123	99.0962
1248	301101	明月镜片	254.78	0.0081	99.4501	300526	中潜退	6 538.24	0.0122	99.1084
1249	300955	嘉亨家化	254.63	0.0081	99.4582	300196	长海股份	6 538.04	0.0122	99.1207
1250	300923	研奥股份	254.34	0.0081	99.4663	301413	安培龙	6 532.86	0.0122	99.1329
1251	301035	润丰股份	250.52	0.0079	99.4742	300301	*ST长方	6 517.88	0.0122	99.1450
1252	301322	绿通科技	250.08	0.0079	99.4821	300824	北鼎股份	6 517.61	0.0122	99.1572
1253	301222	浙江恒威	249.30	0.0079	99.4901	300215	电科院	6 510.38	0.0122	99.1694
1254	301314	科瑞思	248.91	0.0079	99.4980	300838	浙江力诺	6 493.54	0.0121	99.1815
1255	301166	优宁维	247.58	0.0079	99.5058	300530	领湃科技	6 493.53	0.0121	99.1936
1256	300354	东华测试	245.88	0.0078	99.5136	300126	锐奇股份	6 492.05	0.0121	99.2057
1257	301469	恒达新材	245.19	0.0078	99.5214	300906	日月明	6 459.87	0.0121	99.2178
1258	301378	通达海	244.06	0.0077	99.5291	300512	中亚股份	6 452.44	0.0121	99.2299
1259	301008	宏昌科技	244.04	0.0077	99.5369	300282	*ST三盛	6 436.91	0.0120	99.2419
1260	300470	中密控股	239.22	0.0076	99.5445	301526	国际复材	6 429.36	0.0120	99.2539
1261	301113	雅艺科技	238.53	0.0076	99.5520	300929	华骐环保	6 354.45	0.0119	99.2658
1262	301327	华宝新能	237.00	0.0075	99.5596	300877	金春股份	6 315.39	0.0118	99.2776
1263	301063	海锅股份	236.93	0.0075	99.5671	300234	开尔新材	6 273.17	0.0117	99.2893
1264	301037	保立佳	234.25	0.0074	99.5745	300621	维业股份	6 263.31	0.0117	99.3010
1265	301326	捷邦科技	234.14	0.0074	99.5819	301190	善水科技	6 257.03	0.0117	99.3127
1266	301290	东星医疗	232.02	0.0074	99.5893	300187	永清环保	6 206.79	0.0116	99.3242
1267	301193	家联科技	231.79	0.0074	99.5967	301028	东亚机械	6 202.72	0.0116	99.3358
1268	300938	信测标准	230.97	0.0073	99.6040	301176	逸豪新材	6 188.63	0.0116	99.3474
1269	301080	百普赛斯	230.10	0.0073	99.6113	300837	浙矿股份	6 176.10	0.0115	99.3589
1270	301418	协昌科技	228.37	0.0072	99.6185	301156	美农生物	6 137.69	0.0115	99.3704
1271	300553	集智股份	226.70	0.0072	99.6257	300610	晨化股份	6 122.44	0.0114	99.3818
1272	301195	北路智控	226.32	0.0072	99.6329	300923	研奥股份	6 084.90	0.0114	99.3932
1273	301189	奥尼电子	225.05	0.0071	99.6401	300089	文化退	6 065.99	0.0113	99.4045
1274	301206	三元生物	224.06	0.0071	99.6472	301223	中荣股份	6 055.07	0.0113	99.4158
1275	300920	润阳科技	219.82	0.0070	99.6541	300955	嘉亨家化	6 036.10	0.0113	99.4271
1276	301328	维峰电子	219.53	0.0070	99.6611	300983	尤安设计	6 025.54	0.0113	99.4383
1277	301129	瑞纳智能	219.43	0.0070	99.6681	301296	新巨丰	6 023.86	0.0113	99.4496
1278	301345	涛涛车业	217.05	0.0069	99.6750	300107	建新股份	6 018.77	0.0112	99.4608
1279	301555	惠柏新材	214.71	0.0068	99.6818	301032	新柴股份	5 998.74	0.0112	99.4720
1280	301061	匠心家居	213.27	0.0068	99.6885	300865	大宏立	5 997.85	0.0112	99.4832
1281	301525	儒竞科技	213.04	0.0068	99.6953	300720	海川智能	5 986.99	0.0112	99.4944
1282	301446	福事特	212.80	0.0068	99.7021	301273	瑞晨环保	5 937.28	0.0111	99.5055
1283	300799	*ST左江	210.62	0.0067	99.7087	300915	海融科技	5 872.46	0.0110	99.5165
1284	301065	本立科技	209.75	0.0067	99.7154	300715	凯伦股份	5 850.52	0.0109	99.5274
1285	301200	大族数控	208.16	0.0066	99.7220	300281	金明精机	5 837.10	0.0109	99.5383
1286	300965	*ST恒宇	204.91	0.0065	99.7285	300801	泰和科技	5 765.59	0.0108	99.5491
1287	300930	屹通新材	203.61	0.0065	99.7350	301002	崧盛股份	5 704.05	0.0107	99.5597
1288	301033	迈普医学	196.42	0.0062	99.7412	300992	泰福泵业	5 667.38	0.0106	99.5703
1289	301336	趣睡科技	195.87	0.0062	99.7474	300658	延江股份	5 623.10	0.0105	99.5808
1290	301019	宁波色母	195.67	0.0062	99.7536	300907	康平科技	5 610.41	0.0105	99.5913
1291	301489	思泉新材	193.37	0.0061	99.7598	301057	汇隆新材	5 606.51	0.0105	99.6018
1292	300953	震裕科技	192.71	0.0061	99.7659	300103	达刚控股	5 578.29	0.0104	99.6122
1293	301333	诺思格	192.48	0.0061	99.7720	300297	蓝盾退	5 505.09	0.0103	99.6225
1294	300976	达瑞电子	189.72	0.0060	99.7780	300190	维尔利	5 479.90	0.0102	99.6327
1295	301319	唯特偶	188.89	0.0060	99.7840	301193	家联科技	5 358.08	0.0100	99.6427
1296	301077	星华新材	186.71	0.0059	99.7899	300930	屹通新材	5 357.07	0.0100	99.6527
1297	301003	江苏博云	186.05	0.0059	99.7958	300405	科隆股份	5 327.63	0.0100	99.6627
1298	301106	骏成科技	184.65	0.0059	99.8017	300243	瑞丰高材	5 326.24	0.0099	99.6726

续表

名次 Rank	代码 Code	股票名称 Stock	成交股数 Volume	百分比 %of Total	累计 %	代码 Code	股票名称 Stock	成交金额 Value	百分比 %of Total	累计 %
1299	300983	尤安设计	183.64	0.0058	99.8075	301300	远翔新材	5 308.42	0.0099	99.6825
1300	300804	广康生化	183.44	0.0058	99.8133	300535	达威股份	5 298.83	0.0099	99.6924
1301	301468	博盈特焊	182.78	0.0058	99.8191	300411	金盾股份	5 263.22	0.0098	99.7023
1302	301391	卡莱特	182.08	0.0058	99.8249	301097	天益医疗	5 253.63	0.0098	99.7121
1303	301122	采纳股份	181.52	0.0058	99.8307	300577	开润股份	5 233.83	0.0098	99.7218
1304	301220	亚香股份	179.16	0.0057	99.8364	301065	本立科技	5 195.40	0.0097	99.7315
1305	300321	同大股份	179.16	0.0057	99.8420	300273	和佳退	5 142.17	0.0096	99.7411
1306	301273	瑞晨环保	176.82	0.0056	99.8477	301043	绿岛风	5 124.45	0.0096	99.7507
1307	301150	中一科技	175.21	0.0056	99.8532	301068	大地海洋	5 012.16	0.0094	99.7601
1308	301568	思泰克	174.11	0.0055	99.8587	301108	洁雅股份	4 989.41	0.0093	99.7694
1309	301283	聚胶股份	173.02	0.0055	99.8642	300067	安诺其	4 920.85	0.0092	99.7786
1310	301043	绿岛风	172.32	0.0055	99.8697	300478	杭州高新	4 897.17	0.0091	99.7877
1311	301367	怡和嘉业	166.93	0.0053	99.8750	300717	华信新材	4 549.88	0.0085	99.7962
1312	300837	浙矿股份	166.53	0.0053	99.8803	301003	江苏博云	4 545.48	0.0085	99.8047
1313	301300	远翔新材	165.83	0.0053	99.8855	301037	保立佳	4 449.02	0.0083	99.8130
1314	301520	万邦医药	165.38	0.0052	99.8908	301081	严牌股份	4 448.07	0.0083	99.8213
1315	300886	华业香料	163.53	0.0052	99.8960	301055	张小泉	4 439.72	0.0083	99.8296
1316	301272	英华特	161.21	0.0051	99.9011	301459	丰茂股份	4 412.16	0.0082	99.8379
1317	301086	鸿富瀚	159.70	0.0051	99.9062	301196	唯科科技	4 405.32	0.0082	99.8461
1318	301309	万得凯	155.14	0.0049	99.9111	301019	宁波色母	4 346.26	0.0081	99.8542
1319	301335	天元宠物	154.07	0.0049	99.9160	301335	天元宠物	4 344.82	0.0081	99.8623
1320	300876	蒙泰高新	153.91	0.0049	99.9209	301309	万得凯	4 317.73	0.0081	99.8704
1321	301528	多浦乐	153.55	0.0049	99.9257	301077	星华新材	4 194.31	0.0078	99.8782
1322	300492	华图山鼎	152.63	0.0048	99.9306	300385	雪浪环境	4 099.07	0.0077	99.8859
1323	300915	海融科技	148.78	0.0047	99.9353	300876	蒙泰高新	4 089.02	0.0076	99.8935
1324	301068	大地海洋	148.23	0.0047	99.9400	300920	润阳科技	4 085.64	0.0076	99.9011
1325	301031	中熔电气	146.57	0.0047	99.9447	300214	日科化学	4 059.13	0.0076	99.9087
1326	300619	金银河	145.65	0.0046	99.9493	301105	鸿铭股份	4 053.84	0.0076	99.9163
1327	300834	星辉环材	142.93	0.0045	99.9538	300599	雄塑科技	4 011.09	0.0075	99.9238
1328	301108	洁雅股份	136.98	0.0043	99.9582	300886	华业香料	4 005.01	0.0075	99.9313
1329	301047	义翘神州	132.64	0.0042	99.9624	300069	金利华电	3 956.14	0.0074	99.9387
1330	300330	计通退	129.61	0.0041	99.9665	300849	锦盛新材	3 673.69	0.0069	99.9455
1331	301196	唯科科技	126.97	0.0040	99.9705	300555	ST路通	3 574.99	0.0067	99.9522
1332	301232	飞沃科技	123.28	0.0039	99.9744	300695	兆丰股份	3 538.19	0.0066	99.9588
1333	301237	和顺科技	111.11	0.0035	99.9779	301237	和顺科技	3 427.57	0.0064	99.9652
1334	301105	鸿铭股份	107.80	0.0034	99.9814	300834	星辉环材	3 421.02	0.0064	99.9716
1335	301548	崇德科技	101.77	0.0032	99.9846	300641	正丹股份	3 285.17	0.0061	99.9777
1336	301097	天益医疗	99.61	0.0032	99.9878	300321	同大股份	3 103.68	0.0058	99.9835
1337	300833	浩洋股份	88.95	0.0028	99.9906	300392	腾信退	2 278.67	0.0043	99.9878
1338	301459	丰茂股份	86.20	0.0027	99.9933	300356	光一退	2 016.61	0.0038	99.9916
1339	301413	安培龙	84.55	0.0027	99.9960	300336	新文退	1 845.76	0.0034	99.9950
1340	300695	兆丰股份	73.01	0.0023	99.9983	301578	辰奕智能	1 283.71	0.0024	99.9974
1341	301566	达利凯普	36.98	0.0012	99.9995	301566	达利凯普	1 076.73	0.0020	99.9994
1342	301578	辰奕智能	16.22	0.0005	100.0000	300330	计通退	318.04	0.0006	100.0000
累计 Total			3 151 326.18	100.0000		累计 Total		53 543 494.09	100.0000	

(5) 每日成交股数表（2023 年）
DAILY TRADING VOLUME, 2023

亿股 100 Mil.Shs

日期 Date	一月 Jan.	二月 Feb.	三月 Mar.	四月 Apr.	五月 May	六月 Jun.	七月 Jul.	八月 Aug.	九月 Sep.	十月 Oct.	十一月 Nov.	十二月 Dec.
1		129.26	130.69			163.37		124.49	108.18		138.87	138.62
2		136.83	131.86			147.45		106.28			145.82	
3	93.78	123.28	111.35	179.81			140.09	103.54			147.63	
4	90.62			181.34	167.06		127.62	135.22	120.95			141.51
5	86.18				152.49	132.14	122.86		129.76			131.87
6	85.83	126.70	104.86	165.07		147.54	117.03		135.23		176.06	134.07
7		135.59	112.37	158.95		124.82	117.27	121.14	137.91		173.65	136.26
8		127.19	94.20		148.89	130.32		114.44	130.95		196.28	148.38
9	78.73	136.67	117.58		156.66	146.99		113.35		134.37	174.63	
10	72.22	138.50	127.87	166.59	139.09		110.96	103.09		140.03	145.00	
11	73.90			146.10	135.62		111.09	109.13	138.80	148.58		135.06
12	70.33			164.23	130.35	140.41	132.74		121.81	136.44		121.63
13	68.54	137.06	127.58	170.59		146.09	131.57		123.78	141.32	154.62	119.09
14		126.35	136.67	152.71		152.13	136.05	102.16	110.51		154.81	111.92
15		140.64	114.20		129.76	158.67		100.20	106.86		163.50	107.90
16	83.74	176.00	117.44		129.65	152.22		100.78		140.40	153.45	
17	67.59	135.88	141.16	138.28	126.93		120.30	108.88		129.07	143.85	
18	67.27			130.07	149.28		112.74	113.84	105.53	130.98		101.21
19	74.05			139.95	135.47	159.72	103.21		99.23	134.34		93.39
20	77.39	117.89	150.30	149.63		161.90	117.97		91.00	124.19	162.39	100.91
21		115.68	132.93	169.10		155.25	111.11	99.84	92.57		178.26	111.35
22		103.97	159.66		123.38			122.49	119.42		156.92	130.22
23		108.88	150.16		125.22			110.80		126.29	138.00	
24		95.94	165.37	151.90	124.66		92.84	128.65		136.89	145.55	
25				171.66	141.87		119.01	137.80	117.76	151.90		92.76
26				168.11	135.48	141.71	115.73		111.00	155.41		94.91
27		95.80	175.52	159.82		119.48	112.11		116.78	172.71	135.56	96.02
28		101.41	151.88	168.22		137.66	126.13	171.59	120.60		124.76	121.79
29			139.96		147.08	128.92		165.87			121.37	122.70
30	120.26		127.09		152.22	132.57		158.88		169.14	122.67	
31	104.96		138.95		150.54		144.03	125.63		159.04		
最高 High	120.26	176.00	175.52	181.34	167.06	163.37	144.03	171.59	138.80	172.71	196.28	148.38
最低 Low	67.27	95.80	94.20	130.07	123.38	119.48	92.84	99.84	91.00	124.19	121.37	92.76
平均 Avg.	82.21	125.48	133.03	159.58	140.09	143.97	120.12	120.79	116.93	143.01	152.44	118.65
累计 Total	1 315.40	2 509.54	3 059.65	3 032.11	2 801.70	2 879.36	2 522.47	2 778.10	2 338.64	2 431.11	3 353.65	2 491.55
全年累计	Total of 2023		31 513.26									

(6) 每日成交金额表（2023 年）
DAILY TRADING VALUE, 2023

亿元人民币，RMB 100 Mil.

日期 Date	一月 Jan.	二月 Feb.	三月 Mar.	四月 Apr.	五月 May	六月 Jun.	七月 Jul.	八月 Aug.	九月 Sep.	十月 Oct.	十一月 Nov.	十二月 Dec.
1		2 018.83	2 013.95			2 875.41		2 090.67	1 875.77		2 105.72	2 200.00
2		2 121.21	2 065.65			2 660.66		1 800.62			2 141.01	
3	1 527.93	1 868.90	1 748.63	3 382.71			2 528.19	1 810.81			2 240.49	
4	1 514.68			3 509.39	2 730.94		2 331.36	2 392.48	2 014.85			2 283.55
5	1 610.43				2 554.87	2 428.22	2 258.89		2 190.12			2 117.19
6	1 579.92	1 947.25	1 851.34	3 178.08		2 581.18	2 110.19		2 285.59		2 837.03	2 070.30
7		2 029.34	1 780.81	2 880.77		2 310.67	2 114.28	2 151.37	2 284.63		2 812.11	2 163.08
8		1 925.55	1 520.75		2 491.92	2 360.61		2 009.71	2 175.62		3 039.14	2 509.47
9	1 502.20	2 205.64	1 825.06		2 564.91	2 678.24		2 013.63		2 217.94	2 799.95	
10	1 423.27	2 180.28	2 031.73	3 163.69	2 370.86		1 988.23	1 876.82		2 263.75	2 282.71	
11	1 391.51			2 719.21	2 272.60		1 971.11	1 941.43	2 377.42	2 475.82		2 233.17
12	1 282.52			2 964.77	2 091.79	2 515.86	2 370.64		2 057.29	2 273.09		2 053.13
13	1 345.73	2 258.46	2 025.80	3 028.63		2 536.63	2 477.17		2 006.06	2 365.97	2 508.94	1 915.12
14		2 117.93	2 207.53	2 860.49		2 681.05	2 555.78	1 907.41	1 828.24		2 568.70	1 782.92
15		2 336.65	1 824.82		2 229.74	2 972.95		1 915.97	1 855.69		2 812.79	1 728.80
16	1 680.12	2 758.01	1 869.50		2 217.52	2 890.53		1 892.54		2 233.08	2 477.03	
17	1 284.65	2 133.25	2 328.84	2 518.16	2 122.05		2 196.26	1 986.54		2 021.18	2 305.87	
18	1 141.94			2 520.13	2 558.30		2 024.37	2 030.36	1 813.76	1 998.51		1 626.35
19	1 306.00			2 655.71	2 425.12	3 095.02	1 865.62		1 598.29	2 038.74		1 552.22
20	1 365.19	1 970.66	2 470.59	2 854.30		3 070.20	2 098.32		1 478.19	1 897.85	2 602.60	1 640.21
21		1 860.16	2 192.69	3 120.68		2 905.03	1 906.89	1 820.59	1 489.39		2 747.73	1 836.45
22		1 678.57	2 589.93		2 126.37			2 217.34	2 072.86		2 436.20	2 019.85
23		1 723.62	2 582.25		2 135.18			1 941.15		1 832.52	2 129.17	
24		1 534.00	2 846.93	2 738.02	2 247.91		1 622.37	2 196.09		2 124.49	2 180.70	
25				2 950.97	2 526.37		2 141.31	2 191.69	1 999.55	2 354.54		1 430.43
26				3 147.98	2 458.02	2 574.82	1 926.39		1 927.05	2 438.96		1 456.11
27		1 531.13	3 154.05	2 783.74		2 057.09	1 884.75		2 016.07	2 757.95	2 097.12	1 459.69
28		1 589.21	2 734.13	2 841.73		2 326.38	2 118.29	2 837.37	2 012.23		1 959.23	2 007.72
29			2 550.08		2 646.60	2 280.46		2 846.43			1 915.64	2 016.83
30	2 092.66		2 295.37		2 739.58	2 456.95		2 754.68		2 783.83	1 961.66	
31	1 714.11		2 464.93		2 746.64		2 334.19	2 173.42		2 448.99		
最高 High	2 092.66	2 758.01	3 154.05	3 509.39	2 746.64	3 095.02	2 555.78	2 846.43	2 377.42	2 783.83	3 039.14	2 509.47
最低 Low	1 141.94	1 531.13	1 520.75	2 518.16	2 091.79	2 057.09	1 622.37	1 800.62	1 478.19	1 832.52	1 915.64	1 430.43
平均 Avg.	1 485.18	1 989.43	2 216.32	2 937.85	2 412.86	2 612.90	2 134.51	2 121.70	1 967.93	2 266.31	2 407.34	1 909.65
累计 Total	23 762.84	39 788.64	50 975.37	55 819.14	48 257.29	52 257.94	44 824.61	48 799.13	39 358.66	38 527.21	52 961.53	40 102.57
全年累计 Total of 2023			535 434.94									

(7) 每日成交笔数表（2023 年）
DAILY DEALS, 2023

万笔 10,000

日期 Date	一月 Jan.	二月 Feb.	三月 Mar.	四月 Apr.	五月 May	六月 Jun.	七月 Jul.	八月 Aug.	九月 Sep.	十月 Oct.	十一月 Nov.	十二月 Dec.
1		1 506.74	1 488.84			1 997.07		1 629.16	1 695.65		1 833.59	1 816.72
2		1 554.43	1 535.67			1 909.10		1 443.07			1 847.53	
3	1 263.32	1 437.17	1 366.79	2 069.94			1 889.36	1 426.71			1 907.28	
4	1 261.43			2 180.72	1 972.60		1 738.50	1 655.98	1 769.48			1 858.95
5	1 218.45				1 856.10	1 763.45	1 708.76		1 828.87			1 762.94
6	1 199.09	1 455.34	1 404.03	2 041.08		1 905.53	1 618.78		1 832.20		2 182.51	1 787.96
7		1 509.37	1 400.78	1 889.91		1 706.46	1 644.68	1 651.50	1 897.84		2 111.83	1 790.31
8		1 477.98	1 239.30		1 786.05	1 801.78		1 549.11	1 764.00		2 250.43	1 974.92
9	1 152.63	1 603.84	1 420.97		1 834.32	1 927.33		1 591.48		1 904.22	2 174.77	
10	1 083.90	1 571.58	1 542.67	2 099.91	1 710.85		1 555.86	1 463.67		1 873.42	1 915.26	
11	1 093.76			1 847.00	1 617.43		1 506.65	1 557.47	1 919.83	2 017.30		1 965.76
12	1 049.30			1 899.71	1 572.71	1 823.61	1 747.47		1 695.99	1 864.79		1 666.18
13	1 027.69	1 601.94	1 558.29	1 950.60		1 803.29	1 771.70		1 741.12	1 916.14	2 001.34	1 607.41
14		1 517.64	1 643.48	1 844.41		1 834.26	1 793.35	1 556.94	1 594.95		1 962.69	1 512.61
15		1 637.81	1 431.56		1 661.15	1 963.99		1 561.74	1 600.95		2 063.17	1 513.85
16	1 221.36	1 923.94	1 457.02		1 649.90	1 920.25		1 548.75		1 915.52	1 931.94	
17	1 044.75	1 660.15	1 618.40	1 728.71	1 598.63		1 733.15	1 702.25		1 753.64	1 871.80	
18	973.42			1 688.37	1 811.55		1 612.43	1 700.24	1 636.86	1 739.15		1 520.26
19	1 055.21			1 743.18	1 752.84	1 974.04	1 491.85		1 512.06	1 797.49		1 431.66
20	1 079.66	1 513.02	1 772.12	1 809.76		2 009.33	1 647.69		1 390.97	1 744.91	2 030.19	1 534.47
21		1 439.17	1 620.87	2 082.91		2 032.94	1 558.65	1 623.62	1 421.10		2 052.16	1 708.31
22		1 345.47	1 807.26		1 644.48			1 850.55	1 719.38		1 920.70	1 824.55
23		1 365.79	1 757.96		1 654.97			1 671.90		1 809.47	1 771.98	
24		1 239.79	1 878.90	1 949.74	1 678.41		1 395.77	1 774.60		1 996.73	1 834.14	
25				2 138.00	1 828.92		1 604.89	1 884.61	1 712.08	2 067.56		1 459.15
26				2 162.56	1 781.73	1 942.19	1 540.82		1 621.97	2 094.48		1 466.85
27		1 277.07	2 010.67	2 035.11		1 678.77	1 486.89		1 696.93	2 281.87	1 823.80	1 417.99
28		1 306.78	1 853.75	2 019.33		1 820.78	1 613.34	2 206.75	1 724.52		1 741.03	1 767.00
29			1 751.98		1 827.85	1 730.96		2 320.34			1 647.98	1 742.44
30	1 479.33		1 653.05		1 894.58	1 816.02		2 225.05		2 272.86	1 728.85	
31	1 330.57		1 694.25		1 913.67		1 726.52	1 914.70		2 053.53		
最高 High	1 479.33	1 923.94	2 010.67	2 180.72	1 972.60	2 032.94	1 889.36	2 320.34	1 919.83	2 281.87	2 250.43	1 974.92
最低 Low	973.42	1 239.79	1 239.30	1 688.37	1 572.71	1 678.77	1 395.77	1 426.71	1 390.97	1 739.15	1 647.98	1 417.99
平均 Avg.	1 158.37	1 497.25	1 604.72	1 956.89	1 752.44	1 868.06	1 637.48	1 717.83	1 688.84	1 947.24	1 936.59	1 672.87
累计 Total	18 533.88	29 945.01	36 908.64	37 180.93	35 048.73	37 361.15	34 387.13	39 510.17	33 776.75	33 103.11	42 604.96	35 130.30
全年累计	Total of 2023		413 490.75									

3. 创业板市价总值
CHINEXT MARKET VALUE

(1) 市价总值（2013－2023）
MARKET VALUE, 2013－2023

10亿元人民币， RMB Bil.

年/月 Year/Month		市价总值 Total	增长% ±%
2013		1 509.20	72.85
2014		2 185.09	44.79
2015		5 591.62	155.90
2016		5 225.45	-6.55
2017		5 128.88	-1.85
2018		4 045.96	-21.11
2019		6 134.76	51.63
2020		10 933.85	78.23
2021		14 024.03	28.26
2022		11 272.14	-19.62
2023		11 373.39	0.90
2023	一月 Jan	12 335.55	9.43
	二月 Feb	12 324.53	-0.09
	三月 Mar	12 460.97	1.11
	四月 Apr	12 127.90	-2.67
	五月 May	12 037.85	-0.74
	六月 Jun	12 231.18	1.61
	七月 Jul	12 214.59	-0.14
	八月 Aug	11 827.55	-3.17
	九月 Sep	11 588.76	-2.02
	十月 Oct	11 449.79	-1.20
	十一月 Nov	11 572.87	1.07
	十二月 Dec	11 373.39	-1.72

年底、月底数字。
Year-end or Month-end figures.

(2) 市价总值柱状图（2013－2023）
MARKET VALUE, 2013－2023

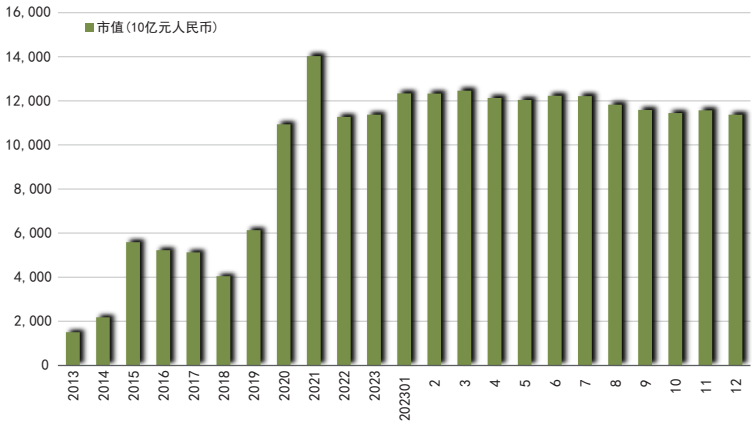

(3) 上市股份市价总值分布（2023 年）
MARKET VALUE BY INDUSTRY, 2023

10亿元人民币， RMB Bil.

	一月 Jan.	二月 Feb.	三月 Mar.	四月 Apr.	五月 May	六月 Jun.	七月 Jul.	八月 Aug.	九月 Sep.	十月 Oct.	十一月 Nov.	十二月 Dec.	平均 Avg.
农林牧渔	179.83	179.37	184.97	180.27	158.82	168.16	176.76	157.47	160.32	170.28	174.40	180.42	172.59
采矿业	16.59	17.26	16.76	16.41	16.29	16.44	17.13	16.63	17.87	17.22	17.51	16.48	16.88
制造业	9 119.94	9 054.84	8 881.82	8 631.09	8 602.60	8 860.22	8 826.18	8 522.47	8 373.51	8 302.50	8 354.03	8 251.02	8 648.35
水电煤气	18.87	19.20	18.40	18.82	18.92	18.34	18.05	16.54	16.83	16.15	15.57	15.22	17.58
建筑业	59.78	61.30	56.54	53.79	53.42	54.74	56.86	50.12	49.37	47.79	49.29	48.39	53.45
批发零售	164.29	167.38	171.23	162.08	167.36	174.05	207.57	195.55	205.86	203.68	215.31	203.29	186.47
运输仓储	11.65	11.69	11.23	9.55	8.93	8.65	9.25	8.39	8.43	9.53	9.94	9.68	9.74
住宿餐饮	8.28 1	0.02	8.65	7.60	7.02	7.07	7.46	6.78	5.84	4.78	5.09	4.41	6.92
信息技术	1 185.51	1 259.81	1 507.34	1 465.87	1 514.47	1 473.84	1 366.63	1 371.76	1 316.75	1 284.75	1 328.41	1 291.99	1 363.93
金融业	385.15	362.08	396.84	371.81	328.51	339.25	379.88	367.34	346.77	341.78	331.35	331.61	356.86
房地产	4.65	4.37	3.96	3.80	3.92	4.15	5.61	6.15	4.74	4.71	4.67	4.28	4.58
商务服务	70.53	73.75	90.42	95.55	90.23	87.57	81.08	82.83	75.38	74.45	80.02	80.60	81.87
科研服务	444.81	434.49	409.65	397.09	388.19	373.82	397.75	387.29	387.86	375.61	380.57	367.15	395.36
公共环保	137.50	142.99	142.54	144.06	150.72	147.84	154.01	161.71	153.35	149.32	150.27	143.73	148.17
居民服务	2.00	2.14	2.14	1.47	1.58	1.59	1.76	1.61	1.72	1.83	1.77	1.66	1.77
教育	4.44	4.36	4.90	6.32	6.26	6.14	5.98	5.71	5.04	4.75	5.23	5.04	5.35
卫生	333.78	321.90	318.97	319.06	303.25	272.24	286.01	263.09	265.35	262.06	252.27	229.10	285.59
文化传播	187.95	197.58	234.60	243.27	217.37	217.07	216.64	206.09	193.75	178.60	197.14	189.32	206.61
综合													
总额	12 335.55	12 324.53	12 460.97	12 127.90	12 037.85	12 231.18	12 214.59	11 827.55	11 588.76	11 449.79	11 572.87	11 373.39	11 962.08

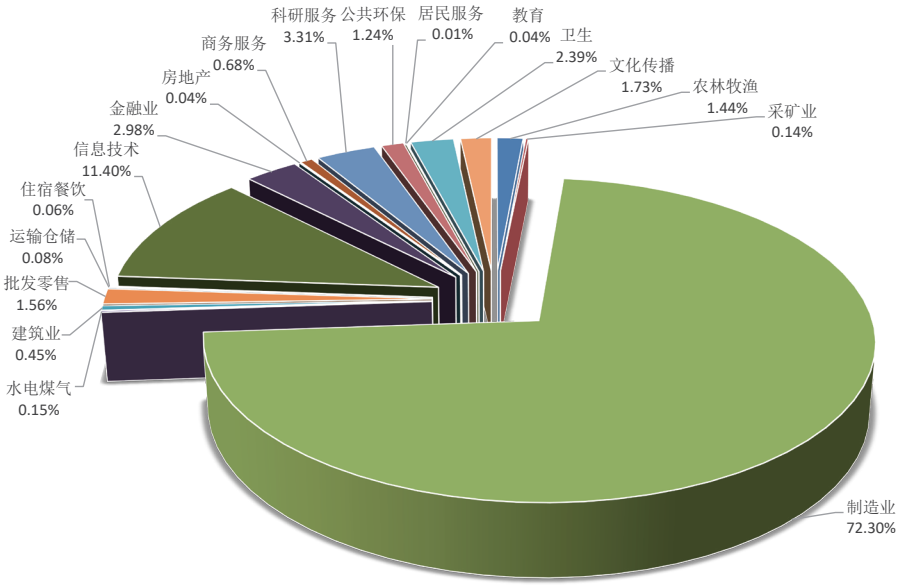

2023 年创业板上市股份市价总值分布

(4) 每日市价总值表（2023 年）
DAILY MARKET VALUE, 2023

10亿元人民币， RMB Bil.

日期 Date	一月 Jan.	二月 Feb.	三月 Mar.	四月 Apr.	五月 May	六月 Jun.	七月 Jul.	八月 Aug.	九月 Sep.	十月 Oct.	十一月 Nov.	十二月 Dec.
1		12 535.45	12 445.78			12 113.35		12 179.44	11 794.31		11 430.00	11 665.40
2		12 531.57	12 343.45			12 197.89		12 148.80			11 293.38	
3	11 462.95	12 500.98	12 333.35	12 644.79			12 262.94	12 198.61			11 466.53	
4	11 435.94			12 552.69	12 071.76		12 330.24	12 295.41	11 923.79			11 612.48
5	11 639.83				11 928.26	12 160.09	12 224.64		11 891.82			11 363.46
6	11 695.11	12 415.85	12 385.61	12 576.64		11 914.44	12 173.87		11 940.61		11 803.43	11 422.93
7		12 463.00	12 110.08	12 724.60		11 871.44	12 057.66	12 221.38	11 698.22		11 839.40	11 389.34
8		12 429.24	12 186.03		11 976.40	11 783.21		12 191.81	11 718.13		11 891.48	11 424.98
9	11 770.37	12 703.96	12 239.47		11 787.09	11 928.84		12 199.73		11 588.65	11 806.40	
10	11 868.48	12 634.48	12 179.09	12 588.05	11 880.73		12 128.23	12 213.81		11 570.93	11 746.48	
11	11 741.87			12 618.28	11 934.46		12 238.35	11 984.78	11 806.62	11 677.19		11 566.24
12	11 769.97			12 688.74	11 820.32	11 989.94	12 110.55		11 764.29	11 726.19		11 554.68
13	11 870.71	12 807.02	12 171.74	12 562.61		12 076.15	12 314.21		11 607.36	11 636.88	11 852.99	11 418.59
14		12 781.38	12 059.79	12 656.37		12 088.68	12 320.14	11 972.67	11 494.38		11 900.21	11 333.35
15		12 796.12	12 052.86		11 983.06	12 265.29		11 887.74	11 469.95		11 966.39	11 265.56
16	12 049.61	12 544.45	11 881.45		11 936.22	12 411.47		11 779.61		11 458.17	11 812.64	
17	12 054.59	12 329.76	11 950.60	12 612.96	12 028.87		12 260.91	11 926.42		11 465.98	11 890.46	
18	12 070.84			12 602.05	12 079.66		12 226.24	11 753.35	11 543.86	11 266.56		11 095.63
19	12 185.28			12 566.69	12 105.77	12 477.56	12 155.10		11 399.38	11 138.43		11 158.23
20	12 253.69	12 486.62	11 947.16	12 513.02		12 501.50	12 003.48		11 319.11	10 988.86	11 984.68	11 027.94
21		12 462.46	12 168.83	12 169.74		12 187.38	11 967.90	11 657.71	11 245.11		11 889.11	11 137.68
22		12 435.91	12 240.77		12 116.57			11 695.85	11 522.18		11 716.22	10 985.26
23		12 408.43	12 315.56		11 998.70			11 450.09		10 731.21	11 804.03	
24		12 323.59	12 377.62	12 076.54	12 017.04		11 933.43	11 513.16		10 932.92	11 628.27	
25				11 837.98	12 024.79		12 167.33	11 277.37	11 497.27	10 969.57		10 994.39
26				11 939.45	12 052.68	11 940.01	12 098.39		11 439.46	11 037.50		10 843.87
27		12 203.53	12 481.66	11 929.79		12 046.35	12 032.62		11 506.17	11 272.42	11 609.41	10 901.56
28		12 324.53	12 335.16	12 127.90		11 949.45	12 137.55	11 356.22	11 588.76		11 706.92	11 207.49
29			12 339.21		11 990.19	12 042.49		11 794.43			11 612.05	11 373.39
30	12 409.01		12 337.95		12 084.69	12 231.18		11 877.46		11 501.46	11 572.87	
31	12 335.55		12 460.97		12 037.85		12 214.59	11 827.55		11 449.79		
最高 High	12 409.01	12 807.02	12 481.66	12 724.60	12 116.57	12 501.50	12 330.24	12 295.41	11 940.61	11 726.19	11 984.68	11 665.40
最低 Low	11 435.94	12 203.53	11 881.45	11 837.98	11 787.09	11 783.21	11 933.43	11 277.37	11 245.11	10 731.21	11 293.38	10 843.87
平均 Avg.	11 913.36	12 505.92	12 232.36	12 420.47	11 992.75	12 108.84	12 159.92	11 887.10	11 608.54	11 318.40	11 737.42	11 273.45
全年平均 Average of 2023			11 935.57									

(5) 各股市价总值排名表（2023 年）
RANK BY STOCK MARKET VALUE, 2023

百万元人民币，RMB Mil.

名次 Rank	代码 Code	股票名称 Stock	市价总值 Market Value	占市场 %of Total	累计 %	代码 Code	股票名称 Stock	流通市值 Negotiable Value	占市场 %of Total	累计 %
1	300750	宁德时代	718 187.47	6.3146	6.3146	300750	宁德时代	635 873.94	7.7487	7.7487
2	300760	迈瑞医疗	352 335.47	3.0979	9.4125	300760	迈瑞医疗	352 335.19	4.2935	12.0422
3	300059	东方财富	222 632.21	1.9575	11.3700	300059	东方财富	188 567.47	2.2979	14.3400
4	300999	金龙鱼	180 972.73	1.5912	12.9612	300124	汇川技术	147 143.21	1.7931	16.1331
5	300124	汇川技术	169 006.45	1.4860	14.4472	300015	爱尔眼科	125 057.17	1.5239	17.6570
6	300015	爱尔眼科	147 575.47	1.2976	15.7447	300498	温氏股份	109 161.39	1.3302	18.9873
7	300122	智飞生物	146 664.00	1.2895	17.0343	300274	阳光电源	99 846.65	1.2167	20.2040
8	300498	温氏股份	133 439.74	1.1733	18.2075	300122	智飞生物	86 807.88	1.0578	21.2618
9	300274	阳光电源	130 084.37	1.1438	19.3513	300308	中际旭创	84 514.98	1.0299	22.2917
10	300308	中际旭创	90 647.11	0.7970	20.1483	300014	亿纬锂能	78 517.10	0.9568	23.2485
11	300014	亿纬锂能	86 329.45	0.7590	20.9073	300433	蓝思科技	65 481.13	0.7979	24.0464
12	300033	同花顺	84 333.31	0.7415	21.6488	300782	卓胜微	62 719.14	0.7643	24.8107
13	300782	卓胜微	75 267.94	0.6618	22.3106	300408	三环集团	55 065.85	0.6710	25.4817
14	300433	蓝思科技	65 778.61	0.5784	22.8890	300832	新产业	54 612.78	0.6655	26.1472
15	300896	爱美客	63 681.24	0.5599	23.4489	300316	晶盛机电	54 299.28	0.6617	26.8089
16	300832	新产业	61 443.21	0.5402	23.9891	300896	爱美客	43 924.68	0.5353	27.3442
17	300979	华利集团	61 430.88	0.5401	24.5293	300033	同花顺	42 597.45	0.5191	27.8633
18	300316	晶盛机电	57 737.35	0.5077	25.0369	300418	昆仑万维	41 378.39	0.5042	28.3675
19	301269	华大九天	57 470.39	0.5053	25.5422	300759	康龙化成	41 178.70	0.5018	28.8693
20	300408	三环集团	56 440.85	0.4963	26.0385	300661	圣邦股份	40 063.71	0.4882	29.3575
21	300413	芒果超媒	47 142.16	0.4145	26.4530	300765	新诺威	38 065.58	0.4639	29.8214
22	300418	昆仑万维	45 441.27	0.3995	26.8525	300450	先导智能	37 100.76	0.4521	30.2735
23	301236	软通动力	44 025.88	0.3871	27.2396	300142	沃森生物	36 852.52	0.4491	30.7226
24	300442	润泽科技	43 651.05	0.3838	27.6234	300394	天孚通信	32 809.91	0.3998	31.1224
25	300759	康龙化成	43 040.95	0.3784	28.0018	300919	中伟股份	31 897.58	0.3887	31.5111
26	300765	新诺威	42 872.58	0.3770	28.3788	300347	泰格医药	31 751.02	0.3869	31.8980
27	300661	圣邦股份	41 801.71	0.3675	28.7463	301236	软通动力	31 430.57	0.3830	32.2810
28	300347	泰格医药	41 188.66	0.3621	29.1085	300502	新易盛	30 460.91	0.3712	32.6522
29	300450	先导智能	40 093.77	0.3525	29.4610	300496	中科创达	29 366.63	0.3579	33.0100
30	301308	江波龙	38 004.15	0.3341	29.7952	301269	华大九天	27 872.77	0.3397	33.3497
31	300142	沃森生物	37 788.76	0.3323	30.1274	300223	北京君正	26 879.43	0.3275	33.6772
32	300628	亿联网络	37 345.74	0.3284	30.4558	300003	乐普医疗	26 116.14	0.3182	33.9955
33	300496	中科创达	36 824.81	0.3238	30.7796	300114	中航电测	25 841.80	0.3149	34.3104
34	300751	迈为股份	36 140.19	0.3178	31.0973	300413	芒果超媒	25 746.84	0.3137	34.6241
35	300394	天孚通信	36 140.04	0.3178	31.4151	300037	新宙邦	25 658.25	0.3127	34.9368
36	300866	安克创新	36 009.45	0.3166	31.7317	300207	欣旺达	25 506.71	0.3108	35.2476
37	300037	新宙邦	35 457.24	0.3118	32.0434	300751	迈为股份	24 671.74	0.3006	35.5483
38	300502	新易盛	35 013.21	0.3079	32.3513	300803	指南针	24 354.66	0.2968	35.8451
39	300919	中伟股份	32 908.46	0.2893	32.6406	300601	康泰生物	23 761.11	0.2895	36.1346
40	300474	景嘉微	32 364.42	0.2846	32.9252	300474	景嘉微	23 277.76	0.2837	36.4183
41	300223	北京君正	31 133.49	0.2737	33.1989	300748	金力永磁	22 923.39	0.2793	36.6976
42	300003	乐普医疗	30 390.66	0.2672	33.4662	300251	光线传媒	22 715.87	0.2768	36.9744
43	300454	深信服	30 346.29	0.2668	33.7330	300763	锦浪科技	22 469.33	0.2738	37.2482
44	300601	康泰生物	30 324.28	0.2666	33.9996	300144	宋城演艺	22 423.46	0.2732	37.5215
45	300146	汤臣倍健	28 965.01	0.2547	34.2543	300699	光威复材	21 804.26	0.2657	37.7872
46	300957	贝泰妮	28 876.81	0.2539	34.5082	300558	贝达药业	21 504.39	0.2620	38.0492
47	300763	锦浪科技	28 019.27	0.2464	34.7545	300628	亿联网络	21 364.70	0.2603	38.3096
48	300207	欣旺达	27 486.33	0.2417	34.9962	300001	特锐德	20 661.72	0.2518	38.5614
49	301267	华厦眼科	26 955.60	0.2370	35.2332	300012	华测检测	20 353.84	0.2480	38.8094
50	300487	蓝晓科技	26 795.90	0.2356	35.4688	300724	捷佳伟创	20 236.64	0.2466	39.0560

续表

名次 Rank	代码 Code	股票名称 Stock	市价总值 Market Value	占市场 %of Total	累计 %	代码 Code	股票名称 Stock	流通市值 Negotiable Value	占市场 %of Total	累计 %
51	300144	宋城演艺	25 860.33	0.2274	35.6962	300212	易华录	20 150.74	0.2456	39.3015
52	300114	中航电测	25 845.77	0.2272	35.9234	300339	润和软件	20 095.71	0.2449	39.5464
53	300724	捷佳伟创	25 768.58	0.2266	36.1500	300454	深信服	19 966.28	0.2433	39.7897
54	301358	湖南裕能	25 708.74	0.2260	36.3760	300866	安克创新	19 923.09	0.2428	40.0325
55	300803	指南针	24 642.50	0.2167	36.5927	300373	扬杰科技	19 832.54	0.2417	40.2742
56	300567	精测电子	24 371.55	0.2143	36.8070	300676	华大基因	19 724.50	0.2404	40.5146
57	300251	光线传媒	23 908.91	0.2102	37.0172	300136	信维通信	19 459.80	0.2371	40.7517
58	300012	华测检测	23 896.16	0.2101	37.2273	300146	汤臣倍健	19 243.28	0.2345	40.9862
59	300604	长川科技	23 676.52	0.2082	37.4355	300568	星源材质	18 703.34	0.2279	41.2141
60	300285	国瓷材料	23 208.10	0.2041	37.6396	300395	菲利华	18 696.90	0.2278	41.4419
61	300748	金力永磁	23 132.20	0.2034	37.8429	300073	当升科技	18 659.40	0.2274	41.6693
62	300054	鼎龙股份	22 873.08	0.2011	38.0441	300285	国瓷材料	18 570.26	0.2263	41.8956
63	300136	信维通信	22 834.62	0.2008	38.2448	300567	精测电子	18 116.68	0.2208	42.1164
64	300212	易华录	22 746.95	0.2000	38.4448	300999	金龙鱼	18 113.56	0.2207	42.3371
65	300573	兴齐眼药	22 715.10	0.1997	38.6445	300024	机器人	18 021.45	0.2196	42.5567
66	300699	光威复材	22 172.16	0.1949	38.8395	300017	网宿科技	17 854.53	0.2176	42.7743
67	300888	稳健医疗	22 140.93	0.1947	39.0342	300054	鼎龙股份	17 784.53	0.2167	42.9910
68	300558	贝达药业	21 572.95	0.1897	39.2238	300735	光弘科技	17 724.62	0.2160	43.2070
69	301165	锐捷网络	21 528.41	0.1893	39.4131	300573	兴齐眼药	17 449.21	0.2126	43.4196
70	300390	天华新能	21 231.57	0.1867	39.5998	300383	光环新网	17 435.18	0.2125	43.6321
71	300001	特锐德	21 223.54	0.1866	39.7864	300682	朗新科技	17 391.27	0.2119	43.8440
72	301526	C国际复材	20 852.96	0.1833	39.9698	300390	天华新能	17 217.56	0.2098	44.0538
73	300568	星源材质	20 741.55	0.1824	40.1521	300604	长川科技	17 137.49	0.2088	44.2627
74	300339	润和软件	20 690.75	0.1819	40.3341	300058	蓝色光标	17 123.89	0.2087	44.4713
75	300633	开立医疗	20 369.88	0.1791	40.5132	300364	中文在线	16 976.54	0.2069	44.6782
76	300595	欧普康视	20 257.54	0.1781	40.6913	300070	碧水源	16 825.44	0.2050	44.8832
77	300118	东方日升	20 121.24	0.1769	40.8682	300088	长信科技	16 341.61	0.1991	45.0824
78	300373	扬杰科技	19 871.28	0.1747	41.0429	300118	东方日升	16 270.89	0.1983	45.2807
79	300676	华大基因	19 867.89	0.1747	41.2176	300487	蓝晓科技	16 137.02	0.1966	45.4773
80	301035	润丰股份	19 506.35	0.1715	41.3891	300002	神州泰岳	16 099.87	0.1962	45.6735
81	301487	盟固利	19 372.83	0.1703	41.5594	300115	长盈精密	15 898.91	0.1937	45.8672
82	300073	当升科技	19 348.33	0.1701	41.7296	300476	胜宏科技	15 778.60	0.1923	46.0595
83	300140	节能环境	19 207.68	0.1689	41.8984	300769	德方纳米	15 312.52	0.1866	46.2461
84	300017	网宿科技	19 131.92	0.1682	42.0667	300459	汤姆猫	15 122.67	0.1843	46.4304
85	300395	菲利华	19 004.73	0.1671	42.2338	300595	欧普康视	15 088.98	0.1839	46.6143
86	301015	百洋医药	18 848.43	0.1657	42.3995	300034	钢研高纳	15 060.38	0.1835	46.7978
87	300364	中文在线	18 781.35	0.1651	42.5646	300257	开山股份	15 041.01	0.1833	46.9811
88	301301	川宁生物	18 671.52	0.1642	42.7288	300475	香农芯创	14 875.74	0.1813	47.1623
89	300024	机器人	18 401.02	0.1618	42.8906	300775	三角防务	14 829.81	0.1807	47.3431
90	300070	碧水源	18 084.80	0.1590	43.0496	300957	贝泰妮	14 819.73	0.1806	47.5236
91	300735	光弘科技	18 066.02	0.1588	43.2084	300376	易事特	14 804.93	0.1804	47.7041
92	300682	朗新科技	17 974.92	0.1580	43.3665	300679	电连技术	14 773.82	0.1800	47.8841
93	300529	健帆生物	17 951.95	0.1578	43.5243	300294	博雅生物	14 249.78	0.1736	48.0577
94	300058	蓝色光标	17 860.53	0.1570	43.6813	300346	南大光电	14 183.72	0.1728	48.2306
95	300456	赛微电子	17 633.27	0.1550	43.8364	300357	我武生物	14 037.86	0.1711	48.4016
96	300679	电连技术	17 528.97	0.1541	43.9905	300456	赛微电子	14 037.49	0.1711	48.5727
97	300383	光环新网	17 472.60	0.1536	44.1441	300627	华测导航	13 830.11	0.1685	48.7412
98	300459	汤姆猫	17 368.11	0.1527	44.2968	300298	三诺生物	13 824.68	0.1685	48.9097
99	300761	立华股份	17 355.71	0.1526	44.4494	300229	拓尔思	13 398.31	0.1633	49.0730
100	300002	神州泰岳	17 355.66	0.1526	44.6020	300315	掌趣科技	13 360.32	0.1628	49.2358
101	300298	三诺生物	17 153.67	0.1508	44.7529	300253	卫宁健康	13 318.65	0.1623	49.3981
102	300009	安科生物	17 137.17	0.1507	44.9035	300741	华宝股份	13 185.93	0.1607	49.5588

续表

名次 Rank	代码 Code	股票名称 Stock	市价总值 Market Value	占市场 %of Total	累计 %	代码 Code	股票名称 Stock	流通市值 Negotiable Value	占市场 %of Total	累计 %
103	300769	德方纳米	17 042.16	0.1498	45.0534	300857	协创数据	12 919.02	0.1574	49.7162
104	300294	博雅生物	16 983.10	0.1493	45.2027	300101	振芯科技	12 855.62	0.1567	49.8728
105	300627	华测导航	16 864.69	0.1483	45.3510	300666	江丰电子	12 801.95	0.1560	50.0288
106	301207	华兰疫苗	16 680.42	0.1467	45.4977	300761	立华股份	12 681.34	0.1545	50.1834
107	300776	帝尔激光	16 455.63	0.1447	45.6423	300777	中简科技	12 640.25	0.1540	50.3374
108	300088	长信科技	16 423.43	0.1444	45.7867	300432	富临精工	12 633.46	0.1539	50.4914
109	301090	华润材料	16 141.86	0.1419	45.9287	300723	一品红	12 611.60	0.1537	50.6450
110	300045	华力创通	16 122.89	0.1418	46.0704	300363	博腾股份	12 585.15	0.1534	50.7984
111	300861	美畅股份	15 979.60	0.1405	46.2109	300296	利亚德	12 552.24	0.1530	50.9514
112	300115	长盈精密	15 950.88	0.1402	46.3512	300009	安科生物	12 424.33	0.1514	51.1028
113	301498	乖宝宠物	15 925.77	0.1400	46.4912	300672	国科微	12 350.75	0.1505	51.2533
114	300476	胜宏科技	15 916.61	0.1399	46.6311	300633	开立医疗	12 065.51	0.1470	51.4003
115	301200	大族数控	15 863.40	0.1395	46.7706	300045	华力创通	11 990.33	0.1461	51.5464
116	300034	钢研高纳	15 774.05	0.1387	46.9093	300747	锐科激光	11 983.23	0.1460	51.6924
117	300257	开山股份	15 659.69	0.1377	47.0470	300244	迪安诊断	11 974.00	0.1459	51.8383
118	300666	江丰电子	15 549.22	0.1367	47.1837	300255	常山药业	11 915.14	0.1452	51.9835
119	300253	卫宁健康	15 469.06	0.1360	47.3197	300492	华图山鼎	11 894.99	0.1450	52.1285
120	300475	香农芯创	15 461.15	0.1359	47.4557	300773	拉卡拉	11 778.74	0.1435	52.2720
121	300775	三角防务	15 351.56	0.1350	47.5906	300457	赢合科技	11 741.07	0.1431	52.4151
122	300677	英科医疗	15 324.26	0.1347	47.7254	300026	红日药业	11 672.36	0.1422	52.5573
123	301371	敷尔佳	15 287.06	0.1344	47.8598	300188	美亚柏科	11 602.69	0.1414	52.6987
124	301153	中科江南	15 215.69	0.1338	47.9936	300529	健帆生物	11 589.96	0.1412	52.8400
125	300357	我武生物	15 183.94	0.1335	48.1271	300168	万达信息	11 543.02	0.1407	52.9806
126	300296	利亚德	15 176.38	0.1334	48.2605	300458	全志科技	11 490.96	0.1400	53.1207
127	300346	南大光电	15 003.94	0.1319	48.3924	300674	宇信科技	11 449.03	0.1395	53.2602
128	301363	美好医疗	14 965.09	0.1316	48.5240	300624	万兴科技	11 385.41	0.1387	53.3989
129	301095	广立微	14 946.00	0.1314	48.6554	300182	捷成股份	11 376.11	0.1386	53.5375
130	300244	迪安诊断	14 926.44	0.1312	48.7867	300428	立中集团	11 176.08	0.1362	53.6737
131	301029	怡合达	14 895.50	0.1310	48.9176	300677	英科医疗	11 155.07	0.1359	53.8097
132	300376	易事特	14 830.89	0.1304	49.0480	300620	光库科技	10 968.52	0.1337	53.9433
133	300638	广和通	14 573.28	0.1281	49.1762	300068	南都电源	10 737.15	0.1308	54.0742
134	301510	固高科技	14 396.36	0.1266	49.3028	300442	润泽科技	10 623.84	0.1295	54.2036
135	300458	全志科技	14 334.40	0.1260	49.4288	301267	华厦眼科	10 552.12	0.1286	54.3322
136	300438	鹏辉能源	14 242.24	0.1252	49.5540	301308	江波龙	10 389.04	0.1266	54.4588
137	300315	掌趣科技	14 131.14	0.1242	49.6783	300130	新国都	10 255.59	0.1250	54.5838
138	300188	美亚柏科	13 768.83	0.1211	49.7993	300049	福瑞股份	10 178.94	0.1240	54.7078
139	300363	博腾股份	13 734.92	0.1208	49.9201	300438	鹏辉能源	10 158.90	0.1238	54.8316
140	300171	东富龙	13 686.33	0.1203	50.0404	300856	科思股份	10 117.57	0.1233	54.9549
141	301039	中集车辆	13 635.52	0.1199	50.1603	300776	帝尔激光	10 070.50	0.1227	55.0776
142	301205	联特科技	13 590.68	0.1195	50.2798	300171	东富龙	10 064.20	0.1226	55.2003
143	300723	一品红	13 547.09	0.1191	50.3989	300482	万孚生物	10 035.88	0.1223	55.3226
144	300182	捷成股份	13 532.23	0.1190	50.5179	300623	捷捷微电	10 015.53	0.1220	55.4446
145	300130	新国都	13 468.73	0.1184	50.6363	300738	奥飞数据	9 987.94	0.1217	55.5663
146	300482	万孚生物	13 411.04	0.1179	50.7542	300821	东岳硅材	9 960.00	0.1214	55.6877
147	300229	拓尔思	13 408.62	0.1179	50.8721	300393	中来股份	9 863.01	0.1202	55.8079
148	300747	锐科激光	13 332.56	0.1172	50.9894	300236	上海新阳	9 805.91	0.1195	55.9274
149	300446	航天智造	13 247.58	0.1165	51.1058	300379	东方通	9 679.31	0.1180	56.0453
150	300910	瑞丰新材	13 241.20	0.1164	51.2223	300580	贝斯特	9 669.49	0.1178	56.1632
151	300428	立中集团	13 221.54	0.1162	51.3385	300660	江苏雷利	9 588.18	0.1168	56.2800
152	300741	华宝股份	13 185.99	0.1159	51.4545	300638	广和通	9 566.98	0.1166	56.3966
153	300777	中简科技	13 116.48	0.1153	51.5698	300133	华策影视	9 557.95	0.1165	56.5131
154	300624	万兴科技	13 026.81	0.1145	51.6843	300224	正海磁材	9 551.31	0.1164	56.6294

续表

名次 Rank	代码 Code	股票名称 Stock	市价总值 Market Value	占市场 %of Total	累计 %	代码 Code	股票名称 Stock	流通市值 Negotiable Value	占市场 %of Total	累计 %
155	301262	海看股份	12 989.55	0.1142	51.7985	300762	上海瀚讯	9 469.72	0.1154	56.7448
156	300857	协创数据	12 919.02	0.1136	51.9121	300861	美畅股份	9 302.15	0.1134	56.8582
157	300101	振芯科技	12 888.59	0.1133	52.0254	300416	苏试试验	9 279.58	0.1131	56.9713
158	301239	普瑞眼科	12 867.24	0.1131	52.1386	300910	瑞丰新材	9 273.62	0.1130	57.0843
159	301155	海力风电	12 858.71	0.1131	52.2516	300613	富瀚微	9 225.67	0.1124	57.1967
160	301238	瑞泰新材	12 855.33	0.1130	52.3647	300841	康华生物	9 178.90	0.1119	57.3086
161	300432	富临精工	12 846.45	0.1130	52.4776	300655	晶瑞电材	9 173.85	0.1118	57.4203
162	300773	拉卡拉	12 832.32	0.1128	52.5904	300199	翰宇药业	9 044.74	0.1102	57.5306
163	300672	国科微	12 804.72	0.1126	52.7030	300525	博思软件	9 032.57	0.1101	57.6406
164	300026	红日药业	12 737.62	0.1120	52.8150	300083	创世纪	9 015.63	0.1099	57.7505
165	300820	英杰电气	12 618.30	0.1109	52.9260	300036	超图软件	9 004.48	0.1097	57.8602
166	300726	宏达电子	12 433.44	0.1093	53.0353	300657	弘信电子	8 984.40	0.1095	57.9697
167	300260	新莱应材	12 409.56	0.1091	53.1444	300075	数字政通	8 978.20	0.1094	58.0791
168	300168	万达信息	12 238.27	0.1076	53.2520	301153	中科江南	8 951.85	0.1091	58.1882
169	301381	赛维时代	12 119.03	0.1066	53.3586	300085	银之杰	8 950.98	0.1091	58.2973
170	300199	翰宇药业	11 994.42	0.1055	53.4640	300770	新媒股份	8 937.33	0.1089	58.4062
171	300457	赢合科技	11 977.48	0.1053	53.5693	300185	通裕重工	8 891.06	0.1083	58.5145
172	300255	常山药业	11 956.98	0.1051	53.6745	300634	彩讯股份	8 828.47	0.1076	58.6221
173	300855	图南股份	11 938.28	0.1050	53.7794	300226	上海钢联	8 818.60	0.1075	58.7296
174	301268	铭利达	11 932.30	0.1049	53.8843	300451	创业慧康	8 787.80	0.1071	58.8367
175	300492	华图山鼎	11 894.99	0.1046	53.9889	300685	艾德生物	8 652.28	0.1054	58.9421
176	300323	华灿光电	11 834.24	0.1041	54.0930	300166	东方国信	8 641.20	0.1053	59.0474
177	301177	迪阿股份	11 796.29	0.1037	54.1967	300855	图南股份	8 575.50	0.1045	59.1519
178	301558	三态股份	11 753.88	0.1033	54.3000	300678	中科信息	8 514.63	0.1038	59.2557
179	300623	捷捷微电	11 685.82	0.1027	54.4028	300260	新莱应材	8 477.68	0.1033	59.3590
180	301286	侨源股份	11 626.91	0.1022	54.5050	300757	罗博特科	8 464.56	0.1031	59.4621
181	301219	腾远钴业	11 603.02	0.1020	54.6070	300455	航天智装	8 460.95	0.1031	59.5652
182	301566	N达利凯普	11 596.29	0.1020	54.7090	300398	飞凯材料	8 280.29	0.1009	59.6661
183	300674	宇信科技	11 569.84	0.1017	54.8107	300811	铂科新材	8 259.39	0.1006	59.7668
184	300705	九典制药	11 469.18	0.1008	54.9116	300323	华灿光电	8 162.79	0.0995	59.8662
185	300049	福瑞股份	11 466.48	0.1008	55.0124	300072	海新能科	8 155.46	0.0994	59.9656
186	300850	新强联	11 418.75	0.1004	55.1128	300406	九强生物	8 059.54	0.0982	60.0638
187	301559	中集环科	11 316.00	0.0995	55.2123	301095	广立微	8 021.36	0.0977	60.1616
188	300068	南都电源	11 289.06	0.0993	55.3115	300319	麦捷科技	7 959.73	0.0970	60.2586
189	300393	中来股份	11 266.75	0.0991	55.4106	300053	航宇微	7 900.12	0.0963	60.3548
190	300406	九强生物	11 239.31	0.0988	55.5094	300827	上能电气	7 885.84	0.0961	60.4509
191	300525	博思软件	11 213.67	0.0986	55.6080	301050	雷电微力	7 845.37	0.0956	60.5465
192	300133	华策影视	11 159.30	0.0981	55.7061	300170	汉得信息	7 839.98	0.0955	60.6421
193	300620	光库科技	11 112.57	0.0977	55.8038	300232	洲明科技	7 817.17	0.0953	60.7373
194	300236	上海新阳	11 037.29	0.0970	55.9009	300327	中颖电子	7 714.24	0.0940	60.8313
195	300075	数字政通	10 931.89	0.0961	55.9970	300618	寒锐钴业	7 712.22	0.0940	60.9253
196	300827	上能电气	10 834.26	0.0953	56.0923	300979	华利集团	7 689.51	0.0937	61.0190
197	300166	东方国信	10 832.39	0.0952	56.1875	301029	怡合达	7 681.13	0.0936	61.1126
198	301047	义翘神州	10 646.08	0.0936	56.2811	300630	普利制药	7 649.38	0.0932	61.2058
199	300083	创世纪	10 612.02	0.0933	56.3744	300755	华致酒行	7 617.41	0.0928	61.2987
200	300856	科思股份	10 537.62	0.0927	56.4671	300570	太辰光	7 561.03	0.0921	61.3908
201	300080	易成新能	10 532.56	0.0926	56.5597	300396	迪瑞医疗	7 513.75	0.0916	61.4824
202	300811	铂科新材	10 511.11	0.0924	56.6521	300087	荃银高科	7 507.68	0.0915	61.5739
203	300602	飞荣达	10 445.36	0.0918	56.7439	300470	中密控股	7 495.91	0.0913	61.6652
204	301511	德福科技	10 440.83	0.0918	56.8357	300463	迈克生物	7 464.92	0.0910	61.7562
205	300841	康华生物	10 440.80	0.0918	56.9275	300415	伊之密	7 435.65	0.0906	61.8468
206	301246	宏源药业	10 392.18	0.0914	57.0189	300303	聚飞光电	7 433.07	0.0906	61.9373

续表

名次 Rank	代码 Code	股票名称 Stock	市价总值 Market Value	占市场 %of Total	累计 %	代码 Code	股票名称 Stock	流通市值 Negotiable Value	占市场 %of Total	累计 %
207	300379	东方通	10 359.69	0.0911	57.1100	300693	盛弘股份	7 404.17	0.0902	62.0276
208	300036	超图软件	10 298.82	0.0906	57.2005	300113	顺网科技	7 403.86	0.0902	62.1178
209	300580	贝斯特	10 281.89	0.0904	57.2910	300850	新强联	7 370.22	0.0898	62.2076
210	300630	普利制药	10 219.15	0.0899	57.3808	300772	运达股份	7 362.71	0.0897	62.2973
211	301050	雷电微力	10 193.61	0.0896	57.4704	300134	大富科技	7 352.15	0.0896	62.3869
212	300451	创业慧康	10 146.77	0.0892	57.5596	300527	中船应急	7 339.90	0.0894	62.4764
213	300085	银之杰	10 119.09	0.0890	57.6486	300123	亚光科技	7 332.74	0.0894	62.5657
214	300738	奥飞数据	10 098.25	0.0888	57.7374	300079	数码视讯	7 220.94	0.0880	62.6537
215	300129	泰胜风能	10 068.86	0.0885	57.8259	300598	诚迈科技	7 164.39	0.0873	62.7410
216	300821	东岳硅材	9 960.00	0.0876	57.9135	300793	佳禾智能	7 162.36	0.0873	62.8283
217	301293	三博脑科	9 890.54	0.0870	58.0005	300705	九典制药	7 126.96	0.0868	62.9151
218	301217	铜冠铜箔	9 832.12	0.0864	58.0869	301205	联特科技	7 118.63	0.0867	63.0019
219	300151	昌红科技	9 787.50	0.0861	58.1730	300203	聚光科技	7 108.33	0.0866	63.0885
220	300613	富瀚微	9 786.10	0.0860	58.2590	300343	联创股份	7 037.05	0.0858	63.1743
221	300113	顺网科技	9 720.02	0.0855	58.3445	300687	赛意信息	7 023.67	0.0856	63.2599
222	300655	晶瑞电材	9 709.28	0.0854	58.4298	300671	富满微	7 016.25	0.0855	63.3454
223	301377	鼎泰高科	9 696.50	0.0853	58.5151	300888	稳健医疗	6 991.21	0.0852	63.4305
224	300576	容大感光	9 674.60	0.0851	58.6002	300261	雅本化学	6 990.61	0.0852	63.5157
225	300232	洲明科技	9 627.99	0.0847	58.6848	300129	泰胜风能	6 987.23	0.0851	63.6009
226	300224	正海磁材	9 613.27	0.0845	58.7693	300602	飞荣达	6 978.86	0.0850	63.6859
227	301376	致欧科技	9 603.88	0.0844	58.8538	300081	恒信东方	6 967.33	0.0849	63.7708
228	300660	江苏雷利	9 592.98	0.0843	58.9381	300158	振东制药	6 912.90	0.0842	63.8551
229	301327	华宝新能	9 534.72	0.0838	59.0220	300280	紫天科技	6 857.06	0.0836	63.9386
230	300768	迪普科技	9 515.79	0.0837	59.1056	300143	盈康生命	6 826.09	0.0832	64.0218
231	300657	弘信电子	9 470.27	0.0833	59.1889	301039	中集车辆	6 802.72	0.0829	64.1047
232	300762	上海瀚讯	9 469.72	0.0833	59.2722	300579	数字认证	6 771.98	0.0825	64.1872
233	300185	通裕重工	9 352.63	0.0822	59.3544	300360	炬华科技	6 766.64	0.0825	64.2697
234	300416	苏试试验	9 342.02	0.0821	59.4365	300369	绿盟科技	6 765.98	0.0824	64.3521
235	301171	易点天下	9 329.18	0.0820	59.5186	300332	天壕能源	6 753.02	0.0823	64.4344
236	301325	曼恩斯特	9 304.80	0.0818	59.6004	300065	海兰信	6 693.32	0.0816	64.5160
237	301316	慧博云通	9 296.23	0.0817	59.6821	300102	乾照光电	6 682.67	0.0814	64.5974
238	301348	蓝箭电子	9 278.00	0.0816	59.7637	300366	创意信息	6 678.00	0.0814	64.6788
239	300693	盛弘股份	9 250.98	0.0813	59.8450	300217	东方电热	6 653.34	0.0811	64.7599
240	300463	迈克生物	9 229.92	0.0812	59.9262	300536	农尚环境	6 627.42	0.0808	64.8406
241	300226	上海钢联	9 168.69	0.0806	60.0068	300725	药石科技	6 612.84	0.0806	64.9212
242	300634	彩讯股份	9 163.46	0.0806	60.0874	301219	腾远钴业	6 609.58	0.0805	65.0018
243	301297	富乐德	9 122.99	0.0802	60.1676	300593	新雷能	6 567.83	0.0800	65.0818
244	301078	孩子王	9 110.97	0.0801	60.2477	300271	华宇软件	6 566.97	0.0800	65.1618
245	301069	凯盛新材	9 010.11	0.0792	60.3269	300008	天海防务	6 555.74	0.0799	65.2417
246	300757	罗博特科	8 984.56	0.0790	60.4059	300825	阿尔特	6 542.69	0.0797	65.3214
247	300570	太辰光	8 981.38	0.0790	60.4849	300035	中科电气	6 527.08	0.0795	65.4010
248	300443	金雷股份	8 979.27	0.0789	60.5638	300180	华峰超纤	6 518.11	0.0794	65.4804
249	300770	新媒股份	8 937.33	0.0786	60.6424	300027	华谊兄弟	6 479.60	0.0790	65.5594
250	300687	赛意信息	8 932.52	0.0785	60.7209	300726	宏达电子	6 447.74	0.0786	65.6379
251	300678	中科信息	8 885.66	0.0781	60.7991	300093	金刚光伏	6 431.90	0.0784	65.7163
252	301291	明阳电气	8 853.99	0.0778	60.8769	300031	宝通科技	6 410.44	0.0781	65.7944
253	300618	寒锐钴业	8 833.10	0.0777	60.9546	300181	佐力药业	6 408.74	0.0781	65.8725
254	300685	艾德生物	8 761.28	0.0770	61.0316	300401	花园生物	6 403.68	0.0780	65.9506
255	301500	飞南资源	8 668.22	0.0762	61.1078	300348	长亮科技	6 402.94	0.0780	66.0286
256	301031	中熔电气	8 666.44	0.0762	61.1840	300342	天银机电	6 397.74	0.0780	66.1065
257	300455	航天智装	8 570.15	0.0754	61.2594	300077	国民技术	6 393.44	0.0779	66.1845
258	300053	航宇微	8 522.77	0.0749	61.3343	300020	银江技术	6 363.11	0.0775	66.2620

续表

名次 Rank	代码 Code	股票名称 Stock	市价总值 Market Value	占市场 %of Total	累计 %	代码 Code	股票名称 Stock	流通市值 Negotiable Value	占市场 %of Total	累计 %
259	301260	格力博	8 503.33	0.0748	61.4091	300596	利安隆	6 338.52	0.0772	66.3392
260	301101	明月镜片	8 435.30	0.0742	61.4832	300042	朗科科技	6 332.63	0.0772	66.4164
261	301071	力量钻石	8 406.80	0.0739	61.5572	300913	兆龙互连	6 332.21	0.0772	66.4936
262	300319	麦捷科技	8 356.00	0.0735	61.6306	300494	盛天网络	6 284.21	0.0766	66.5701
263	300398	飞凯材料	8 331.63	0.0733	61.7039	300098	高新兴	6 259.48	0.0763	66.6464
264	300869	康泰医学	8 289.19	0.0729	61.7768	301035	润丰股份	6 254.16	0.0762	66.7226
265	301017	漱玉平民	8 281.10	0.0728	61.8496	300382	斯莱克	6 238.82	0.0760	66.7987
266	300415	伊之密	8 260.91	0.0726	61.9222	300184	力源信息	6 237.93	0.0760	66.8747
267	300072	海新能科	8 247.52	0.0725	61.9947	300151	昌红科技	6 233.94	0.0760	66.9506
268	300973	立高食品	8 221.47	0.0723	62.0670	300768	迪普科技	6 217.47	0.0758	67.0264
269	301339	通行宝	8 213.26	0.0722	62.1392	300233	金城医药	6 195.81	0.0755	67.1019
270	300170	汉得信息	8 179.44	0.0719	62.2112	300548	博创科技	6 181.66	0.0753	67.1772
271	300926	博俊科技	8 178.07	0.0719	62.2831	300131	英唐智控	6 181.40	0.0753	67.2526
272	301215	中汽股份	8 159.21	0.0717	62.3548	301171	易点天下	6 104.48	0.0744	67.3270
273	300079	数码视讯	8 131.06	0.0715	62.4263	300039	上海凯宝	6 092.80	0.0742	67.4012
274	300396	迪瑞医疗	8 089.87	0.0711	62.4974	301239	普瑞眼科	6 087.89	0.0742	67.4754
275	300351	永贵电器	8 014.27	0.0705	62.5679	300341	麦克奥迪	6 078.05	0.0741	67.5495
276	300217	东方电热	8 003.86	0.0704	62.6383	300116	保力新	6 073.69	0.0740	67.6235
277	300366	创意信息	7 971.40	0.0701	62.7083	300161	华中数控	6 058.56	0.0738	67.6973
278	300303	聚飞光电	7 959.80	0.0700	62.7783	300842	帝科股份	6 049.73	0.0737	67.7710
279	301525	儒竞科技	7 958.03	0.0700	62.8483	300722	新余国科	6 040.21	0.0736	67.8446
280	300593	新雷能	7 950.76	0.0699	62.9182	300820	英杰电气	6 037.54	0.0736	67.9182
281	300087	荃银高科	7 938.64	0.0698	62.9880	300516	久之洋	6 022.80	0.0734	67.9916
282	301087	可孚医疗	7 930.13	0.0697	63.0577	300138	晨光生物	5 995.96	0.0731	68.0647
283	300134	大富科技	7 920.58	0.0696	63.1274	300258	精锻科技	5 991.07	0.0730	68.1377
284	300470	中密控股	7 868.87	0.0692	63.1966	300639	凯普生物	5 956.97	0.0726	68.2102
285	300951	博硕科技	7 841.39	0.0689	63.2655	300740	水羊股份	5 954.55	0.0726	68.2828
286	300725	药石科技	7 840.83	0.0689	63.3344	300219	鸿利智汇	5 949.92	0.0725	68.3553
287	300327	中颖电子	7 798.25	0.0686	63.4030	300080	易成新能	5 930.67	0.0723	68.4276
288	301367	怡和嘉业	7 792.00	0.0685	63.4715	300007	汉威科技	5 880.21	0.0717	68.4992
289	301391	卡莱特	7 784.64	0.0684	63.5400	300005	探路者	5 850.11	0.0713	68.5705
290	300180	华峰超纤	7 783.89	0.0684	63.6084	300174	元力股份	5 836.18	0.0711	68.6416
291	301508	中机认检	7 779.59	0.0684	63.6768	300796	贝斯美	5 802.73	0.0707	68.7124
292	300913	兆龙互连	7 752.83	0.0682	63.7450	300352	北信源	5 792.30	0.0706	68.7829
293	300494	盛天网络	7 743.08	0.0681	63.8131	300304	云意电气	5 786.69	0.0705	68.8535
294	300548	博创科技	7 728.94	0.0680	63.8810	300324	旋极信息	5 774.91	0.0704	68.9238
295	300031	宝通科技	7 648.18	0.0672	63.9483	300337	银邦股份	5 755.10	0.0701	68.9940
296	300119	瑞普生物	7 642.27	0.0672	64.0155	300468	四方精创	5 740.59	0.0700	69.0639
297	301051	信濠光电	7 640.40	0.0672	64.0826	300145	中金环境	5 718.66	0.0697	69.1336
298	300035	中科电气	7 623.70	0.0670	64.1497	300663	科蓝软件	5 704.38	0.0695	69.2031
299	300755	华致酒行	7 623.24	0.0670	64.2167	300378	鼎捷软件	5 702.27	0.0695	69.2726
300	301370	国科恒泰	7 614.31	0.0669	64.2836	300019	硅宝科技	5 672.87	0.0691	69.3417
301	300833	浩洋股份	7 597.86	0.0668	64.3504	300815	玉禾田	5 661.76	0.0690	69.4107
302	300708	聚灿光电	7 568.69	0.0665	64.4170	300358	楚天科技	5 644.98	0.0688	69.4795
303	301383	天键股份	7 555.60	0.0664	64.4834	300048	合康新能	5 628.43	0.0686	69.5481
304	300702	天宇股份	7 554.58	0.0664	64.5498	300183	东软载波	5 596.94	0.0682	69.6163
305	300348	长亮科技	7 548.40	0.0664	64.6162	300766	每日互动	5 589.62	0.0681	69.6844
306	300369	绿盟科技	7 542.67	0.0663	64.6825	300576	容大感光	5 572.26	0.0679	69.7523
307	300343	联创股份	7 520.49	0.0661	64.7487	301316	慧博云通	5 541.32	0.0675	69.8198
308	300480	光力科技	7 517.90	0.0661	64.8148	300587	天铁股份	5 539.97	0.0675	69.8874
309	300990	同飞股份	7 499.04	0.0659	64.8807	300788	中信出版	5 533.41	0.0674	69.9548
310	300860	锋尚文化	7 493.47	0.0659	64.9466	300737	科顺股份	5 522.84	0.0673	70.0221

续表

名次 Rank	代码 Code	股票名称 Stock	市价总值 Market Value	占市场 %of Total	累计 %	代码 Code	股票名称 Stock	流通市值 Negotiable Value	占市场 %of Total	累计 %
311	300123	亚光科技	7 490.04	0.0659	65.0124	300119	瑞普生物	5 479.12	0.0668	70.0889
312	300181	佐力药业	7 476.79	0.0657	65.0782	300041	回天新材	5 455.09	0.0665	70.1553
313	300772	运达股份	7 470.11	0.0657	65.1439	300263	隆华科技	5 437.57	0.0663	70.2216
314	300027	华谊兄弟	7 435.68	0.0654	65.2092	300409	道氏技术	5 425.48	0.0661	70.2877
315	300809	华辰装备	7 376.15	0.0649	65.2741	300662	科锐国际	5 421.28	0.0661	70.3538
316	300065	海兰信	7 356.26	0.0647	65.3388	300581	晨曦航空	5 407.58	0.0659	70.4197
317	300793	佳禾智能	7 346.42	0.0646	65.4034	300351	永贵电器	5 392.81	0.0657	70.4854
318	301175	中科环保	7 344.68	0.0646	65.4679	301268	铭利达	5 369.56	0.0654	70.5508
319	300527	中船应急	7 339.90	0.0645	65.5325	300291	百纳千成	5 327.36	0.0649	70.6157
320	300569	天能重工	7 312.12	0.0643	65.5968	300729	乐歌股份	5 290.81	0.0645	70.6802
321	301307	美利信	7 305.71	0.0642	65.6610	300480	光力科技	5 278.22	0.0643	70.7445
322	301216	万凯新材	7 278.27	0.0640	65.7250	301155	海力风电	5 253.07	0.0640	70.8085
323	300783	三只松鼠	7 238.05	0.0636	65.7886	300109	新开源	5 246.92	0.0639	70.8725
324	301180	万祥科技	7 236.18	0.0636	65.8523	300551	古鳌科技	5 237.84	0.0638	70.9363
325	300737	科顺股份	7 228.54	0.0636	65.9158	300201	海伦哲	5 225.50	0.0637	71.0000
326	301421	波长光电	7 224.27	0.0635	65.9793	300653	正海生物	5 223.60	0.0637	71.0636
327	300969	恒帅股份	7 189.60	0.0632	66.0425	301078	孩子王	5 214.93	0.0635	71.1272
328	300261	雅本化学	7 186.29	0.0632	66.1057	300377	赢时胜	5 207.61	0.0635	71.1906
329	300598	诚迈科技	7 166.40	0.0630	66.1687	300791	仙乐健康	5 197.85	0.0633	71.2540
330	300592	华凯易佰	7 162.88	0.0630	66.2317	300287	飞利信	5 194.62	0.0633	71.3173
331	301091	深城交	7 160.40	0.0630	66.2947	300094	国联水产	5 193.87	0.0633	71.3806
332	300138	晨光生物	7 155.15	0.0629	66.3576	300507	苏奥传感	5 187.95	0.0632	71.4438
333	300161	华中数控	7 133.22	0.0627	66.4203	300869	康泰医学	5 165.88	0.0630	71.5067
334	300203	聚光科技	7 112.49	0.0625	66.4828	300569	天能重工	5 153.64	0.0628	71.5695
335	300779	惠城环保	7 103.30	0.0625	66.5453	301301	川宁生物	5 148.46	0.0627	71.6323
336	301096	百诚医药	7 090.69	0.0623	66.6076	300847	中船汉光	5 144.65	0.0627	71.6950
337	301080	百普赛斯	7 072.80	0.0622	66.6698	300355	蒙草生态	5 132.90	0.0625	71.7575
338	300842	帝科股份	7 072.64	0.0622	66.7320	300481	濮阳惠成	5 129.47	0.0625	71.8200
339	300098	高新兴	7 055.40	0.0620	66.7941	300846	首都在线	5 093.32	0.0621	71.8821
340	300671	富满微	7 039.03	0.0619	66.8559	300443	金雷股份	5 087.40	0.0620	71.9441
341	300332	天壕能源	7 033.91	0.0618	66.9178	300066	三川智慧	5 079.85	0.0619	72.0060
342	300042	朗科科技	7 014.00	0.0617	66.9795	300032	金龙机电	5 067.99	0.0618	72.0678
343	301018	申菱环境	7 007.82	0.0616	67.0411	300520	科大国创	5 066.97	0.0617	72.1295
344	300081	恒信东方	6 985.39	0.0614	67.1025	300783	三只松鼠	5 046.71	0.0615	72.1910
345	300579	数字认证	6 982.20	0.0614	67.1639	300128	锦富技术	5 043.87	0.0615	72.2525
346	300183	东软载波	6 980.77	0.0614	67.2253	300779	惠城环保	5 038.72	0.0614	72.3139
347	300360	炬华科技	6 957.24	0.0612	67.2864	300331	苏大维格	5 020.24	0.0612	72.3750
348	300039	上海凯宝	6 955.90	0.0612	67.3476	300792	壹网壹创	5 003.40	0.0610	72.4360
349	301263	泰恩康	6 948.37	0.0611	67.4087	300712	永福股份	4 999.87	0.0609	72.4969
350	300158	振东制药	6 935.59	0.0610	67.4697	300307	慈星股份	4 990.76	0.0608	72.5578
351	300280	紫天科技	6 925.07	0.0609	67.5306	300302	同有科技	4 985.58	0.0608	72.6185
352	300352	北信源	6 886.66	0.0606	67.5911	300318	博晖创新	4 982.89	0.0607	72.6792
353	300284	苏交科	6 882.41	0.0605	67.6516	300110	华仁药业	4 981.45	0.0607	72.7399
354	300008	天海防务	6 877.56	0.0605	67.7121	300435	中泰股份	4 974.57	0.0606	72.8006
355	300354	东华测试	6 870.36	0.0604	67.7725	300322	硕贝德	4 949.95	0.0603	72.8609
356	300184	力源信息	6 866.37	0.0604	67.8329	300278	华昌达	4 945.46	0.0603	72.9211
357	300825	阿尔特	6 848.06	0.0602	67.8931	300252	金信诺	4 921.86	0.0600	72.9811
358	300131	英唐智控	6 836.96	0.0601	67.9532	301367	怡和嘉业	4 915.64	0.0599	73.0410
359	301089	拓新药业	6 834.67	0.0601	68.0133	300510	金冠股份	4 908.69	0.0598	73.1008
360	300143	盈康生命	6 826.24	0.0600	68.0733	300256	星星科技	4 880.88	0.0595	73.1603
361	300007	汉威科技	6 804.32	0.0598	68.1331	300532	今天国际	4 846.90	0.0591	73.2194
362	300982	苏文电能	6 796.74	0.0598	68.1929	300284	苏交科	4 844.28	0.0590	73.2784

续表

名次 Rank	代码 Code	股票名称 Stock	市价总值 Market Value	占市场 %of Total	累计 %	代码 Code	股票名称 Stock	流通市值 Negotiable Value	占市场 %of Total	累计 %
363	300596	利安隆	6 787.56	0.0597	68.2526	300531	优博讯	4 835.79	0.0589	73.3373
364	301312	智立方	6 774.19	0.0596	68.3121	300833	浩洋股份	4 823.62	0.0588	73.3961
365	300256	星星科技	6 737.13	0.0592	68.3714	300429	强力新材	4 823.61	0.0588	73.4549
366	300077	国民技术	6 715.75	0.0590	68.4304	300559	佳发教育	4 822.62	0.0588	73.5137
367	300271	华宇软件	6 712.07	0.0590	68.4894	301047	义翘神州	4 817.38	0.0587	73.5724
368	300102	乾照光电	6 711.74	0.0590	68.5484	300471	厚普股份	4 804.23	0.0585	73.6309
369	300846	首都在线	6 670.90	0.0587	68.6071	300204	舒泰神	4 791.85	0.0584	73.6893
370	301345	涛涛车业	6 658.42	0.0585	68.6656	300797	钢研纳克	4 776.61	0.0582	73.7475
371	300607	拓斯达	6 657.09	0.0585	68.7242	301030	仕净科技	4 775.00	0.0582	73.8057
372	300337	银邦股份	6 649.33	0.0585	68.7826	300210	森远股份	4 773.81	0.0582	73.8639
373	300894	火星人	6 638.42	0.0584	68.8410	301031	中熔电气	4 772.60	0.0582	73.9220
374	300536	农尚环境	6 628.31	0.0583	68.8993	300328	宜安科技	4 767.73	0.0581	73.9801
375	300429	强力新材	6 626.27	0.0583	68.9575	301215	中汽股份	4 734.86	0.0577	74.0378
376	300267	尔康制药	6 620.96	0.0582	69.0158	300082	奥克股份	4 727.11	0.0576	74.0954
377	300020	银江技术	6 595.83	0.0580	69.0738	300523	辰安科技	4 716.88	0.0575	74.1529
378	300893	松原股份	6 594.29	0.0580	69.1317	300047	天源迪科	4 715.56	0.0575	74.2104
379	300116	保力新	6 549.88	0.0576	69.1893	300222	科大智能	4 679.23	0.0570	74.2674
380	300663	科蓝软件	6 535.27	0.0575	69.2468	300608	思特奇	4 662.68	0.0568	74.3242
381	300342	天银机电	6 532.79	0.0574	69.3042	300225	金力泰	4 646.06	0.0566	74.3808
382	300302	同有科技	6 522.26	0.0573	69.3616	300709	精研科技	4 643.55	0.0566	74.4374
383	300401	花园生物	6 507.42	0.0572	69.4188	300882	万胜智能	4 634.09	0.0565	74.4939
384	300740	水羊股份	6 496.39	0.0571	69.4759	300349	金卡智能	4 630.29	0.0564	74.5503
385	300331	苏大维格	6 486.36	0.0570	69.5329	300872	天阳科技	4 628.62	0.0564	74.6067
386	301393	昊帆生物	6 481.08	0.0570	69.5899	300205	天喻信息	4 626.26	0.0564	74.6631
387	300409	道氏技术	6 479.82	0.0570	69.6469	300043	星辉娱乐	4 613.53	0.0562	74.7193
388	301109	军信股份	6 478.16	0.0570	69.7039	300208	青岛中程	4 591.77	0.0560	74.7753
389	300019	硅宝科技	6 456.48	0.0568	69.7606	300702	天宇股份	4 584.38	0.0559	74.8311
390	300093	金刚光伏	6 451.92	0.0567	69.8174	300862	蓝盾光电	4 570.10	0.0557	74.8868
391	300887	谱尼测试	6 449.23	0.0567	69.8741	300267	尔康制药	4 565.89	0.0556	74.9425
392	301330	熵基科技	6 443.89	0.0567	69.9307	300057	万顺新材	4 554.62	0.0555	74.9980
393	300684	中石科技	6 436.45	0.0566	69.9873	300895	铜牛信息	4 543.17	0.0554	75.0533
394	301488	豪恩汽电	6 406.88	0.0563	70.0436	300326	凯利泰	4 536.01	0.0553	75.1086
395	300533	冰川网络	6 402.50	0.0563	70.0999	300286	安科瑞	4 527.98	0.0552	75.1638
396	300233	金城医药	6 395.35	0.0562	70.1562	301358	湖南裕能	4 526.95	0.0552	75.2189
397	301191	菲菱科思	6 393.33	0.0562	70.2124	300490	华自科技	4 514.95	0.0550	75.2740
398	301408	华人健康	6 380.16	0.0561	70.2685	300691	联合光电	4 514.84	0.0550	75.3290
399	300806	斯迪克	6 377.94	0.0561	70.3246	300698	万马科技	4 510.34	0.0550	75.3839
400	300587	天铁股份	6 373.89	0.0560	70.3806	301096	百诚医药	4 499.84	0.0548	75.4388
401	301061	匠心家居	6 368.00	0.0560	70.4366	300388	节能国祯	4 483.72	0.0546	75.4934
402	300263	隆华科技	6 366.48	0.0560	70.4926	300739	明阳电路	4 481.39	0.0546	75.5480
403	300520	科大国创	6 329.98	0.0557	70.5482	300533	冰川网络	4 480.71	0.0546	75.6026
404	300358	楚天科技	6 316.24	0.0555	70.6038	300870	欧陆通	4 480.12	0.0546	75.6572
405	300389	艾比森	6 309.23	0.0555	70.6592	300607	拓斯达	4 469.48	0.0545	75.7117
406	300552	万集科技	6 308.74	0.0555	70.7147	300465	高伟达	4 463.15	0.0544	75.7661
407	300791	仙乐健康	6 292.95	0.0553	70.7700	300052	中青宝	4 443.62	0.0541	75.8202
408	301211	亨迪药业	6 264.00	0.0551	70.8251	300530	领湃科技	4 423.45	0.0539	75.8741
409	300997	欢乐家	6 251.58	0.0550	70.8801	300683	海特生物	4 401.25	0.0536	75.9277
410	300981	中红医疗	6 247.92	0.0549	70.9350	300441	鲍斯股份	4 373.77	0.0533	75.9810
411	300691	联合光电	6 244.42	0.0549	70.9899	300426	唐德影视	4 371.86	0.0533	76.0343
412	300382	斯莱克	6 240.25	0.0549	71.0448	301263	泰恩康	4 371.41	0.0533	76.0876
413	300258	精锻科技	6 224.56	0.0547	71.0995	300177	中海达	4 359.06	0.0531	76.1407
414	301179	泽宇智能	6 206.68	0.0546	71.1541	300197	节能铁汉	4 328.61	0.0527	76.1935

续表

名次 Rank	代码 Code	股票名称 Stock	市价总值 Market Value	占市场 %of Total	累计 %	代码 Code	股票名称 Stock	流通市值 Negotiable Value	占市场 %of Total	累计 %
415	300559	佳发教育	6 192.48	0.0544	71.2085	300063	天龙集团	4 326.17	0.0527	76.2462
416	301333	诺思格	6 190.08	0.0544	71.2629	300586	美联新材	4 324.35	0.0527	76.2989
417	301486	致尚科技	6 167.68	0.0542	71.3172	300859	*ST西域	4 308.99	0.0525	76.3514
418	300766	每日互动	6 152.71	0.0541	71.3713	300917	特发服务	4 279.08	0.0521	76.4035
419	300545	联得装备	6 141.20	0.0540	71.4253	300887	谱尼测试	4 275.49	0.0521	76.4556
420	300197	节能铁汉	6 138.17	0.0540	71.4792	300708	聚灿光电	4 273.26	0.0521	76.5077
421	300252	金信诺	6 111.68	0.0537	71.5330	300160	秀强股份	4 269.16	0.0520	76.5597
422	300341	麦克奥迪	6 105.44	0.0537	71.5867	300493	润欣科技	4 263.45	0.0520	76.6117
423	300848	美瑞新材	6 094.95	0.0536	71.6402	301015	百洋医药	4 263.27	0.0520	76.6636
424	300291	百纳千成	6 065.77	0.0533	71.6936	300566	激智科技	4 263.22	0.0520	76.7156
425	300639	凯普生物	6 063.06	0.0533	71.7469	301089	拓新药业	4 260.44	0.0519	76.7675
426	301382	蜂助手	6 040.58	0.0531	71.8000	300353	东土科技	4 258.49	0.0519	76.8194
427	300722	新余国科	6 040.21	0.0531	71.8531	300629	新劲刚	4 256.49	0.0519	76.8713
428	301517	陕西华达	6 038.69	0.0531	71.9062	300259	新天科技	4 245.41	0.0517	76.9230
429	300516	久之洋	6 022.80	0.0530	71.9592	300194	福安药业	4 239.30	0.0517	76.9746
430	300551	古鳌科技	6 016.10	0.0529	72.0121	301071	力量钻石	4 227.21	0.0515	77.0262
431	300355	蒙草生态	6 015.91	0.0529	72.0650	300288	朗玛信息	4 212.01	0.0513	77.0775
432	301030	仕净科技	5 990.06	0.0527	72.1176	300317	珈伟新能	4 203.74	0.0512	77.1287
433	300128	锦富技术	5 988.92	0.0527	72.1703	301051	信濠光电	4 201.60	0.0512	77.1799
434	300219	鸿利智汇	5 960.88	0.0524	72.2227	300266	兴源环境	4 195.19	0.0511	77.2310
435	301516	中远通	5 953.68	0.0523	72.2750	300590	移为通信	4 154.15	0.0506	77.2817
436	300353	东土科技	5 952.16	0.0523	72.3274	300292	吴通控股	4 151.31	0.0506	77.3322
437	300206	理邦仪器	5 939.38	0.0522	72.3796	300497	富祥药业	4 144.06	0.0505	77.3827
438	300304	云意电气	5 938.81	0.0522	72.4318	300025	华星创业	4 140.71	0.0505	77.4332
439	300814	中富电路	5 924.33	0.0521	72.4839	300397	天和防务	4 136.43	0.0504	77.4836
440	301507	民生健康	5 883.15	0.0517	72.5356	300051	琏升科技	4 136.05	0.0504	77.5340
441	300174	元力股份	5 857.30	0.0515	72.5871	301363	美好医疗	4 127.49	0.0503	77.5843
442	300005	探路者	5 850.11	0.0514	72.6386	300293	蓝英装备	4 120.94	0.0502	77.6345
443	301206	三元生物	5 843.17	0.0514	72.6899	300664	鹏鹞环保	4 113.29	0.0501	77.6846
444	300324	旋极信息	5 839.26	0.0513	72.7413	300571	平治信息	4 084.57	0.0498	77.7344
445	300812	易天股份	5 833.29	0.0513	72.7926	300688	创业黑马	4 073.80	0.0496	77.7841
446	301311	昆船智能	5 832.00	0.0513	72.8438	301391	卡莱特	4 047.84	0.0493	77.8334
447	300377	赢时胜	5 829.04	0.0513	72.8951	300276	三丰智能	4 042.27	0.0493	77.8826
448	300109	新开源	5 819.74	0.0512	72.9463	300503	昊志机电	4 042.00	0.0493	77.9319
449	300815	玉禾田	5 819.44	0.0512	72.9974	300100	双林股份	4 037.07	0.0492	77.9811
450	300796	贝斯美	5 814.40	0.0511	73.0486	300873	海晨股份	4 029.60	0.0491	78.0302
451	300972	万辰集团	5 807.22	0.0511	73.0996	300790	宇瞳光学	4 028.02	0.0491	78.0793
452	300145	中金环境	5 804.74	0.0510	73.1507	300619	金银河	4 023.55	0.0490	78.1283
453	300709	精研科技	5 803.73	0.0510	73.2017	301216	万凯新材	4 022.77	0.0490	78.1773
454	300978	东箭科技	5 803.71	0.0510	73.2527	300606	金太阳	4 016.61	0.0489	78.2263
455	300287	飞利信	5 769.80	0.0507	73.3034	300402	宝色股份	4 007.68	0.0488	78.2751
456	301266	宇邦新材	5 758.48	0.0506	73.3541	300011	鼎汉技术	4 003.00	0.0488	78.3239
457	300468	四方精创	5 757.54	0.0506	73.4047	300127	银河磁体	3 995.43	0.0487	78.3726
458	301116	益客食品	5 755.92	0.0506	73.4553	300444	双杰电气	3 992.11	0.0486	78.4212
459	300586	美联新材	5 753.74	0.0506	73.5059	300389	艾比森	3 980.33	0.0485	78.4697
460	301303	真兰仪表	5 749.48	0.0506	73.5564	300354	东华测试	3 971.94	0.0484	78.5181
461	300222	科大智能	5 742.58	0.0505	73.6069	300213	佳讯飞鸿	3 966.49	0.0483	78.5665
462	300378	鼎捷软件	5 738.96	0.0505	73.6574	300528	幸福蓝海	3 960.82	0.0483	78.6147
463	300619	金银河	5 729.63	0.0504	73.7078	300541	先进数通	3 953.97	0.0482	78.6629
464	300792	壹网壹创	5 716.82	0.0503	73.7580	301080	百普赛斯	3 950.68	0.0481	78.7111
465	301439	泓淋电力	5 688.67	0.0500	73.8081	300504	天邑股份	3 935.54	0.0480	78.7590
466	300503	昊志机电	5 683.77	0.0500	73.8580	300550	和仁科技	3 931.35	0.0479	78.8069

续表

名次 Rank	代码 Code	股票名称 Stock	市价总值 Market Value	占市场 %of Total	累计 %	代码 Code	股票名称 Stock	流通市值 Negotiable Value	占市场 %of Total	累计 %
467	300010	*ST豆神	5 683.18	0.0500	73.9080	300400	劲拓股份	3 924.88	0.0478	78.8548
468	300953	震裕科技	5 671.56	0.0499	73.9579	300248	新开普	3 923.79	0.0478	78.9026
469	301368	丰立智能	5 661.51	0.0498	74.0076	301207	华兰疫苗	3 920.19	0.0478	78.9503
470	301332	德尔玛	5 640.29	0.0496	74.0572	300684	中石科技	3 910.37	0.0477	78.9980
471	300795	米奥会展	5 639.68	0.0496	74.1068	300592	华凯易佰	3 904.02	0.0476	79.0456
472	300048	合康新能	5 635.52	0.0496	74.1564	300290	荣科科技	3 892.89	0.0474	79.0930
473	300276	三丰智能	5 632.19	0.0495	74.2059	300044	赛为智能	3 881.89	0.0473	79.1403
474	301048	金鹰重工	5 621.33	0.0494	74.2553	300479	神思电子	3 877.76	0.0473	79.1876
475	301413	安培龙	5 616.48	0.0494	74.3047	300545	联得装备	3 867.20	0.0471	79.2347
476	300057	万顺新材	5 614.68	0.0494	74.3541	300499	高澜股份	3 861.14	0.0471	79.2817
477	300608	思特奇	5 613.36	0.0494	74.4034	300228	富瑞特装	3 854.53	0.0470	79.3287
478	300041	回天新材	5 605.39	0.0493	74.4527	300055	万邦达	3 851.55	0.0469	79.3756
479	301058	中粮科工	5 599.16	0.0492	74.5019	300880	迦南智能	3 847.75	0.0469	79.4225
480	300729	乐歌股份	5 595.99	0.0492	74.5511	300900	广联航空	3 831.82	0.0467	79.4692
481	300127	银河磁体	5 593.66	0.0492	74.6003	300159	新研股份	3 827.11	0.0466	79.5159
482	300047	天源迪科	5 580.27	0.0491	74.6494	300149	睿智医药	3 816.66	0.0465	79.5624
483	300471	厚普股份	5 573.45	0.0490	74.6984	300320	海达股份	3 812.91	0.0465	79.6088
484	300862	蓝盾光电	5 570.19	0.0490	74.7474	300120	经纬辉开	3 784.80	0.0461	79.6550
485	300286	安科瑞	5 567.59	0.0490	74.7963	300556	丝路视觉	3 776.40	0.0460	79.7010
486	300288	朗玛信息	5 559.14	0.0489	74.8452	300852	四会富仕	3 775.22	0.0460	79.7470
487	301102	兆讯传媒	5 550.60	0.0488	74.8940	300046	台基股份	3 763.21	0.0459	79.7928
488	300718	长盛轴承	5 544.00	0.0487	74.9427	300695	兆丰股份	3 756.45	0.0458	79.8386
489	301168	通灵股份	5 539.20	0.0487	74.9915	300806	斯迪克	3 751.49	0.0457	79.8843
490	300788	中信出版	5 533.41	0.0487	75.0401	300911	亿田智能	3 749.78	0.0457	79.9300
491	300872	天阳科技	5 532.58	0.0486	75.0887	301238	瑞泰新材	3 739.73	0.0456	79.9756
492	300802	矩子科技	5 531.33	0.0486	75.1374	300951	博硕科技	3 729.27	0.0454	80.0210
493	300590	移为通信	5 510.32	0.0484	75.1858	300552	万集科技	3 726.11	0.0454	80.0665
494	300435	中泰股份	5 510.28	0.0484	75.2343	300200	高盟新材	3 724.14	0.0454	80.1118
495	300873	海晨股份	5 490.63	0.0483	75.2826	300918	南山智尚	3 718.79	0.0453	80.1571
496	301123	奕东电子	5 480.26	0.0482	75.3307	300812	易天股份	3 710.32	0.0452	80.2024
497	300790	宇瞳光学	5 459.35	0.0480	75.3787	300434	金石亚药	3 702.69	0.0451	80.2475
498	300662	科锐国际	5 435.79	0.0478	75.4265	300078	思创医惠	3 701.25	0.0451	80.2926
499	301509	金凯生科	5 432.14	0.0478	75.4743	300430	诚益通	3 696.45	0.0450	80.3376
500	300278	华昌达	5 430.15	0.0477	75.5220	300802	矩子科技	3 685.54	0.0449	80.3825
501	301389	隆扬电子	5 409.18	0.0476	75.5696	300583	赛托生物	3 668.76	0.0447	80.4272
502	300581	晨曦航空	5 407.58	0.0475	75.6171	301333	诺思格	3 658.03	0.0446	80.4718
503	301221	光庭信息	5 399.88	0.0475	75.6646	300299	富春股份	3 655.50	0.0445	80.5164
504	300444	双杰电气	5 382.73	0.0473	75.7120	300215	电科院	3 652.85	0.0445	80.5609
505	301328	维峰电子	5 380.39	0.0473	75.7593	300781	因赛集团	3 649.62	0.0445	80.6054
506	300909	汇创达	5 379.46	0.0473	75.8066	300403	汉宇集团	3 647.56	0.0444	80.6498
507	300507	苏奥传感	5 350.74	0.0470	75.8536	300798	锦鸡股份	3 642.42	0.0444	80.6942
508	300177	中海达	5 350.58	0.0470	75.9007	300767	震安科技	3 638.62	0.0443	80.7385
509	300397	天和防务	5 342.01	0.0470	75.9476	300344	立方数科	3 637.11	0.0443	80.7829
510	301195	北路智控	5 337.15	0.0469	75.9945	300654	世纪天鸿	3 632.49	0.0443	80.8271
511	300403	汉宇集团	5 336.55	0.0469	76.0415	300368	汇金股份	3 627.85	0.0442	80.8713
512	301060	兰卫医学	5 322.87	0.0468	76.0883	300061	旗天科技	3 616.64	0.0441	80.9154
513	301149	隆华新材	5 319.10	0.0468	76.1350	300173	福能东方	3 605.87	0.0439	80.9593
514	300094	国联水产	5 302.39	0.0466	76.1817	300099	尤洛卡	3 598.94	0.0439	81.0032
515	300063	天龙集团	5 254.91	0.0462	76.2279	300238	冠昊生物	3 595.22	0.0438	81.0470
516	300066	三川智慧	5 252.17	0.0462	76.2740	300381	溢多利	3 587.58	0.0437	81.0907
517	300201	海伦哲	5 246.24	0.0461	76.3202	300603	立昂技术	3 582.49	0.0437	81.1344
518	300589	江龙船艇	5 242.03	0.0461	76.3663	300718	长盛轴承	3 536.64	0.0431	81.1775

续表

名次 Rank	代码 Code	股票名称 Stock	市价总值 Market Value	占市场 %of Total	累计 %	代码 Code	股票名称 Stock	流通市值 Negotiable Value	占市场 %of Total	累计 %
519	300349	金卡智能	5 226.36	0.0460	76.4122	300231	银信科技	3 536.02	0.0431	81.2206
520	300900	广联航空	5 226.17	0.0460	76.4582	300631	久吾高科	3 533.35	0.0431	81.2636
521	300653	正海生物	5 223.60	0.0459	76.5041	300840	酷特智能	3 525.77	0.0430	81.3066
522	300975	商络电子	5 213.48	0.0458	76.5499	300384	三联虹普	3 511.71	0.0428	81.3494
523	300194	福安药业	5 210.94	0.0458	76.5957	300477	合纵科技	3 507.89	0.0427	81.3921
524	300322	硕贝德	5 197.73	0.0457	76.6414	300121	阳谷华泰	3 502.73	0.0427	81.4348
525	300481	濮阳惠成	5 171.46	0.0455	76.6869	300016	北陆药业	3 496.86	0.0426	81.4774
526	300055	万邦达	5 162.75	0.0454	76.7323	300908	仲景食品	3 493.29	0.0426	81.5200
527	301162	国能日新	5 149.07	0.0453	76.7776	300105	龙源技术	3 484.72	0.0425	81.5625
528	300497	富祥药业	5 148.05	0.0453	76.8228	300359	全通教育	3 483.02	0.0424	81.6049
529	301387	光大同创	5 145.20	0.0452	76.8681	300206	理邦仪器	3 475.87	0.0424	81.6473
530	300847	中船汉光	5 144.65	0.0452	76.9133	300436	广生堂	3 474.05	0.0423	81.6896
531	300629	新劲刚	5 136.87	0.0452	76.9585	300187	永清环保	3 467.57	0.0423	81.7318
532	300696	爱乐达	5 103.79	0.0449	77.0034	300469	信息发展	3 465.81	0.0422	81.7741
533	301550	斯菱股份	5 101.80	0.0449	77.0482	300578	会畅通讯	3 464.74	0.0422	81.8163
534	300485	赛升药业	5 100.85	0.0448	77.0931	300809	华辰装备	3 459.26	0.0422	81.8585
535	300617	安靠智电	5 100.38	0.0448	77.1379	300659	中孚信息	3 455.79	0.0421	81.9006
536	300318	博晖创新	5 097.46	0.0448	77.1827	300858	科拓生物	3 454.41	0.0421	81.9427
537	300532	今天国际	5 094.00	0.0448	77.2275	300973	立高食品	3 449.25	0.0420	81.9847
538	300384	三联虹普	5 091.36	0.0448	77.2723	300491	通合科技	3 440.19	0.0419	82.0266
539	300541	先进数通	5 091.07	0.0448	77.3170	300848	美瑞新材	3 434.30	0.0418	82.0685
540	300976	达瑞电子	5 086.90	0.0447	77.3618	301087	可孚医疗	3 432.77	0.0418	82.1103
541	300858	科拓生物	5 085.46	0.0447	77.4065	300345	华民股份	3 407.60	0.0415	82.1518
542	300032	金龙机电	5 068.00	0.0446	77.4510	300518	新迅达	3 405.41	0.0415	82.1933
543	300307	慈星股份	5 057.69	0.0445	77.4955	300191	潜能恒信	3 404.48	0.0415	82.2348
544	300531	优博讯	5 031.71	0.0442	77.5398	300111	向日葵	3 404.19	0.0415	82.2763
545	301117	佳缘科技	5 029.27	0.0442	77.5840	301091	深城交	3 401.19	0.0414	82.3177
546	300985	致远新能	5 028.00	0.0442	77.6282	300864	南大环境	3 396.93	0.0414	82.3591
547	300712	永福股份	5 026.23	0.0442	77.6724	300193	佳士科技	3 392.86	0.0413	82.4005
548	300659	中孚信息	5 011.52	0.0441	77.7164	300147	香雪制药	3 385.55	0.0413	82.4417
549	300208	青岛中程	5 006.49	0.0440	77.7605	300265	通光线缆	3 376.67	0.0411	82.4829
550	301366	一博科技	5 005.50	0.0440	77.8045	300890	翔丰华	3 366.65	0.0410	82.5239
551	300968	格林精密	4 993.63	0.0439	77.8484	300488	恒锋工具	3 360.00	0.0409	82.5648
552	301360	荣旗科技	4 992.62	0.0439	77.8923	300822	贝仕达克	3 352.73	0.0409	82.6057
553	300292	吴通控股	4 991.37	0.0439	77.9362	300179	四方达	3 350.31	0.0408	82.6465
554	300110	华仁药业	4 988.94	0.0439	77.9800	300513	恒实科技	3 343.47	0.0407	82.6873
555	300504	天邑股份	4 984.10	0.0438	78.0239	300021	大禹节水	3 336.72	0.0407	82.7279
556	301085	亚康股份	4 981.79	0.0438	78.0677	300681	英搏尔	3 333.18	0.0406	82.7686
557	300882	万胜智能	4 979.90	0.0438	78.1114	300056	中创环保	3 320.37	0.0405	82.8090
558	300293	蓝英装备	4 975.04	0.0437	78.1552	300609	汇纳科技	3 317.64	0.0404	82.8494
559	300941	创识科技	4 967.24	0.0437	78.1989	300572	安车检测	3 317.59	0.0404	82.8899
560	300925	法本信息	4 966.80	0.0437	78.2425	300903	科翔股份	3 315.83	0.0404	82.9303
561	300191	潜能恒信	4 950.40	0.0435	78.2861	300125	聆达股份	3 315.16	0.0404	82.9707
562	300781	因赛集团	4 948.64	0.0435	78.3296	300560	中富通	3 310.98	0.0403	83.0110
563	300510	金冠股份	4 946.88	0.0435	78.3731	300711	广哈通信	3 310.75	0.0403	83.0514
564	300571	平治信息	4 929.53	0.0433	78.4164	300440	运达科技	3 302.45	0.0402	83.0916
565	300566	激智科技	4 926.69	0.0433	78.4597	300370	安控科技	3 299.93	0.0402	83.1318
566	300797	钢研纳克	4 916.14	0.0432	78.5029	300697	电工合金	3 292.02	0.0401	83.1719
567	300698	万马科技	4 891.00	0.0430	78.5459	300893	松原股份	3 288.60	0.0401	83.2120
568	300025	华星创业	4 879.32	0.0429	78.5888	300311	任子行	3 283.57	0.0400	83.2520
569	300681	英搏尔	4 862.26	0.0428	78.6316	300909	汇创达	3 278.23	0.0399	83.2920
570	300204	舒泰神	4 854.17	0.0427	78.6743	300727	润禾材料	3 277.71	0.0399	83.3319

续表

名次 Rank	代码 Code	股票名称 Stock	市价总值 Market Value	占市场 %of Total	累计 %	代码 Code	股票名称 Stock	流通市值 Negotiable Value	占市场 %of Total	累计 %
571	301278	快可电子	4 853.55	0.0427	78.7170	300227	光韵达	3 275.27	0.0399	83.3718
572	300402	宝色股份	4 833.39	0.0425	78.7595	300460	惠伦晶体	3 273.94	0.0399	83.4117
573	301251	威尔高	4 826.19	0.0424	78.8019	300239	东宝生物	3 264.08	0.0398	83.4515
574	300530	领湃科技	4 806.04	0.0423	78.8441	300715	凯伦股份	3 252.10	0.0396	83.4911
575	300688	创业黑马	4 805.46	0.0423	78.8864	300843	胜蓝股份	3 248.58	0.0396	83.5307
576	300328	宜安科技	4 805.35	0.0423	78.9286	300190	维尔利	3 244.37	0.0395	83.5702
577	301349	信德新材	4 802.16	0.0422	78.9709	300696	爱乐达	3 240.55	0.0395	83.6097
578	300606	金太阳	4 786.40	0.0421	79.0130	300680	隆盛科技	3 235.24	0.0394	83.6492
579	301172	君逸数码	4 786.32	0.0421	79.0550	300795	米奥会展	3 232.67	0.0394	83.6886
580	300210	森远股份	4 779.25	0.0420	79.0971	300410	正业科技	3 225.20	0.0393	83.7279
581	300840	酷特智能	4 778.40	0.0420	79.1391	300891	惠云钛业	3 224.43	0.0393	83.7671
582	300082	奥克股份	4 740.28	0.0417	79.1807	300439	美康生物	3 220.07	0.0392	83.8064
583	300805	电声股份	4 740.18	0.0417	79.2224	300241	瑞丰光电	3 219.72	0.0392	83.8456
584	301103	何氏眼科	4 737.63	0.0417	79.2641	300805	电声股份	3 215.96	0.0392	83.8848
585	300700	岱勒新材	4 730.43	0.0416	79.3057	300700	岱勒新材	3 212.53	0.0391	83.9240
586	301004	嘉益股份	4 726.80	0.0416	79.3472	300542	新晨科技	3 197.99	0.0390	83.9629
587	300683	海特生物	4 726.60	0.0416	79.3888	300758	七彩化学	3 197.40	0.0390	84.0019
588	301310	鑫宏业	4 723.85	0.0415	79.4303	300249	依米康	3 175.80	0.0387	84.0406
589	300523	辰安科技	4 722.54	0.0415	79.4719	300446	航天智造	3 155.59	0.0385	84.0790
590	301568	思泰克	4 710.65	0.0414	79.5133	300425	中建环能	3 149.39	0.0384	84.1174
591	300423	昇辉科技	4 706.46	0.0414	79.5546	301162	国能日新	3 141.85	0.0383	84.1557
592	300942	易瑞生物	4 686.05	0.0412	79.5959	300071	福石控股	3 137.45	0.0382	84.1939
593	300603	立昂技术	4 680.52	0.0412	79.6370	300424	航新科技	3 133.77	0.0382	84.2321
594	300320	海达股份	4 677.60	0.0411	79.6781	301093	华兰股份	3 123.05	0.0381	84.2702
595	300205	天喻信息	4 670.41	0.0411	79.7192	300656	民德电子	3 120.97	0.0380	84.3082
596	300895	铜牛信息	4 654.87	0.0409	79.7601	300140	节能环境	3 120.42	0.0380	84.3462
597	301315	威士顿	4 651.68	0.0409	79.8010	300483	首华燃气	3 104.24	0.0378	84.3841
598	300225	金力泰	4 649.70	0.0409	79.8419	300902	国安达	3 098.13	0.0378	84.4218
599	300996	普联软件	4 637.84	0.0408	79.8827	300589	江龙船艇	3 092.42	0.0377	84.4595
600	300798	锦鸡股份	4 627.03	0.0407	79.9234	300365	恒华科技	3 090.56	0.0377	84.4972
601	301127	天源环保	4 618.34	0.0406	79.9640	301175	中科环保	3 079.70	0.0375	84.5347
602	300043	星辉娱乐	4 615.98	0.0406	80.0046	300237	美晨生态	3 078.29	0.0375	84.5722
603	300902	国安达	4 614.58	0.0406	80.0451	300010	*ST豆神	3 074.18	0.0375	84.6097
604	300505	川金诺	4 604.03	0.0405	80.0856	300636	同和药业	3 072.26	0.0374	84.6471
605	300490	华自科技	4 600.02	0.0404	80.1261	300423	昇辉科技	3 069.95	0.0374	84.6845
606	300904	威力传动	4 597.78	0.0404	80.1665	300310	宜通世纪	3 057.49	0.0373	84.7218
607	301456	盘古智能	4 576.39	0.0402	80.2067	300867	圣元环保	3 056.46	0.0372	84.7590
608	300739	明阳电路	4 574.17	0.0402	80.2469	300612	宣亚国际	3 045.62	0.0371	84.7961
609	301255	通力科技	4 570.69	0.0402	80.2871	300264	佳创视讯	3 029.15	0.0369	84.8331
610	300248	新开普	4 568.18	0.0402	80.3273	301368	丰立智能	3 022.68	0.0368	84.8699
611	300099	尤洛卡	4 563.67	0.0401	80.3674	300006	莱美药业	3 021.21	0.0368	84.9067
612	301076	新瀚新材	4 563.05	0.0401	80.4075	301526	C国际复材	3 019.52	0.0368	84.9435
613	300160	秀强股份	4 560.38	0.0401	80.4476	300211	亿通科技	3 017.42	0.0368	84.9803
614	300745	欣锐科技	4 554.08	0.0400	80.4877	300466	赛摩智能	3 015.50	0.0367	85.0170
615	301528	多浦乐	4 549.03	0.0400	80.5277	300420	五洋停车	3 011.18	0.0367	85.0537
616	300939	秋田微	4 545.60	0.0400	80.5676	301069	凯盛新材	3 008.22	0.0367	85.0904
617	301025	读客文化	4 543.51	0.0399	80.6076	300547	川环科技	3 003.07	0.0366	85.1270
618	300326	凯利泰	4 538.78	0.0399	80.6475	300414	中光防雷	2 997.82	0.0365	85.1635
619	301261	恒工精密	4 536.89	0.0399	80.6874	300135	宝利国际	2 995.20	0.0365	85.2000
620	300447	全信股份	4 528.50	0.0398	80.7272	301101	明月镜片	2 991.65	0.0365	85.2364
621	301397	溯联股份	4 519.81	0.0397	80.7669	301206	三元生物	2 987.33	0.0364	85.2728
622	300388	节能国祯	4 495.10	0.0395	80.8065	300148	天舟文化	2 980.13	0.0363	85.3092

续表

名次 Rank	代码 Code	股票名称 Stock	市价总值 Market Value	占市场 %of Total	累计 %	代码 Code	股票名称 Stock	流通市值 Negotiable Value	占市场 %of Total	累计 %
623	300441	鲍斯股份	4 494.05	0.0395	80.8460	301018	申菱环境	2 978.75	0.0363	85.3455
624	300715	凯伦股份	4 488.05	0.0395	80.8854	300421	力星股份	2 976.09	0.0363	85.3817
625	300386	飞天诚信	4 485.61	0.0394	80.9249	300534	陇神戎发	2 969.86	0.0362	85.4179
626	300870	欧陆通	4 480.12	0.0394	80.9643	300004	南风股份	2 951.27	0.0360	85.4539
627	300556	丝路视觉	4 472.87	0.0393	81.0036	300522	世名科技	2 949.60	0.0359	85.4898
628	300426	唐德影视	4 465.60	0.0393	81.0429	301270	汉仪股份	2 943.95	0.0359	85.5257
629	300465	高伟达	4 463.15	0.0392	81.0821	300091	金通灵	2 938.03	0.0358	85.5615
630	301152	天力锂能	4 462.11	0.0392	81.1213	300706	阿石创	2 931.44	0.0357	85.5972
631	300636	同和药业	4 459.85	0.0392	81.1606	300218	安利股份	2 930.55	0.0357	85.6329
632	300011	鼎汉技术	4 458.03	0.0392	81.1998	300925	法本信息	2 917.73	0.0356	85.6685
633	300345	华民股份	4 448.14	0.0391	81.2389	300189	神农科技	2 915.75	0.0355	85.7040
634	300863	卡倍亿	4 447.59	0.0391	81.2780	300447	全信股份	2 915.19	0.0355	85.7395
635	300196	长海股份	4 446.83	0.0391	81.3171	300137	先河环保	2 904.43	0.0354	85.7749
636	300439	美康生物	4 446.63	0.0391	81.3562	300279	和晶科技	2 904.22	0.0354	85.8103
637	301028	东亚机械	4 444.64	0.0391	81.3952	300269	联建光电	2 901.65	0.0354	85.8457
638	300052	中青宝	4 443.74	0.0391	81.4343	300485	赛升药业	2 899.72	0.0353	85.8810
639	300434	金石亚药	4 443.29	0.0391	81.4734	300277	海联讯	2 892.86	0.0353	85.9163
640	300044	赛为智能	4 438.08	0.0390	81.5124	300275	梅安森	2 874.80	0.0350	85.9513
641	301073	君亭酒店	4 412.09	0.0388	81.5512	300853	申昊科技	2 869.13	0.0350	85.9863
642	301305	朗坤环境	4 396.45	0.0387	81.5898	300314	戴维医疗	2 866.86	0.0349	86.0212
643	301093	华兰股份	4 385.91	0.0386	81.6284	300467	迅游科技	2 864.33	0.0349	86.0561
644	301202	朗威股份	4 382.53	0.0385	81.6669	300247	融捷健康	2 859.66	0.0348	86.0910
645	300499	高澜股份	4 377.26	0.0385	81.7054	300643	万通智控	2 859.06	0.0348	86.1258
646	301150	中一科技	4 367.94	0.0384	81.7438	300732	设研院	2 857.10	0.0348	86.1606
647	301338	凯格精机	4 362.40	0.0384	81.7822	300824	北鼎股份	2 854.02	0.0348	86.1954
648	301489	思泉新材	4 360.71	0.0383	81.8205	300250	初灵信息	2 850.48	0.0347	86.2301
649	300314	戴维医疗	4 360.32	0.0383	81.8589	300565	科信技术	2 846.97	0.0347	86.2648
650	300522	世名科技	4 353.10	0.0383	81.8971	300617	安靠智电	2 845.84	0.0347	86.2995
651	301292	海科新源	4 347.78	0.0382	81.9354	300752	隆利科技	2 841.15	0.0346	86.3341
652	300785	值得买	4 346.98	0.0382	81.9736	300972	万辰集团	2 829.45	0.0345	86.3686
653	300867	圣元环保	4 334.27	0.0381	82.0117	300175	朗源股份	2 824.80	0.0344	86.4030
654	300933	中辰股份	4 332.91	0.0381	82.0498	300745	欣锐科技	2 822.22	0.0344	86.4374
655	301062	上海艾录	4 332.24	0.0381	82.0879	300647	超频三	2 819.37	0.0344	86.4718
656	300179	四方达	4 329.45	0.0381	82.1260	300506	名家汇	2 816.79	0.0343	86.5061
657	301296	新巨丰	4 326.00	0.0380	82.1640	300996	普联软件	2 813.80	0.0343	86.5404
658	300680	隆盛科技	4 320.15	0.0380	82.2020	300172	中电环保	2 811.26	0.0343	86.5746
659	301322	绿通科技	4 317.71	0.0380	82.2399	301321	翰博高新	2 809.62	0.0342	86.6089
660	300231	银信科技	4 311.66	0.0379	82.2779	301296	新巨丰	2 798.30	0.0341	86.6430
661	300859	*ST西域	4 309.00	0.0379	82.3157	300669	沪宁股份	2 797.31	0.0341	86.6771
662	301289	国缆检测	4 306.38	0.0379	82.3536	300092	科新机电	2 795.42	0.0341	86.7111
663	300940	南极光	4 305.05	0.0379	82.3915	300667	必创科技	2 794.87	0.0341	86.7452
664	301120	新特电气	4 305.00	0.0379	82.4293	300375	鹏翎股份	2 793.30	0.0340	86.7792
665	300697	电工合金	4 299.78	0.0378	82.4671	300489	光智科技	2 776.20	0.0338	86.8131
666	300767	震安科技	4 296.84	0.0378	82.5049	300879	大叶股份	2 771.20	0.0338	86.8468
667	300493	润欣科技	4 294.18	0.0378	82.5426	300095	华伍股份	2 769.33	0.0337	86.8806
668	301196	唯科科技	4 290.62	0.0377	82.5804	300778	新城市	2 769.27	0.0337	86.9143
669	300917	特发服务	4 279.08	0.0376	82.6180	300701	森霸传感	2 764.85	0.0337	86.9480
670	300213	佳讯飞鸿	4 274.77	0.0376	82.6556	300641	正丹股份	2 761.37	0.0336	86.9817
671	300259	新天科技	4 246.38	0.0373	82.6929	300512	中亚股份	2 751.58	0.0335	87.0152
672	300265	通光线缆	4 243.73	0.0373	82.7302	300505	川金诺	2 750.56	0.0335	87.0487
673	300664	鹏鹞环保	4 239.75	0.0373	82.7675	300453	三鑫医疗	2 750.46	0.0335	87.0822
674	300656	民德电子	4 234.73	0.0372	82.8047	300245	天玑科技	2 741.81	0.0334	87.1156

续表

名次 Rank	代码 Code	股票名称 Stock	市价总值 Market Value	占市场 %of Total	累计 %	代码 Code	股票名称 Stock	流通市值 Negotiable Value	占市场 %of Total	累计 %
675	301132	满坤科技	4 233.86	0.0372	82.8420	300399	天利科技	2 734.59	0.0333	87.1490
676	300774	倍杰特	4 206.18	0.0370	82.8790	300473	德尔股份	2 733.95	0.0333	87.1823
677	300317	珈伟新能	4 204.50	0.0370	82.9159	300112	万讯自控	2 731.17	0.0333	87.2156
678	300266	兴源环境	4 195.28	0.0369	82.9528	300826	测绘股份	2 729.73	0.0333	87.2488
679	300100	双林股份	4 194.42	0.0369	82.9897	301127	天源环保	2 716.75	0.0331	87.2819
680	300375	鹏翎股份	4 177.24	0.0367	83.0264	301217	铜冠铜箔	2 716.12	0.0331	87.3150
681	300903	科翔股份	4 171.83	0.0367	83.0631	300733	西菱动力	2 715.23	0.0331	87.3481
682	300120	经纬辉开	4 170.10	0.0367	83.0998	300694	蠡湖股份	2 715.15	0.0331	87.3812
683	301277	新天地	4 162.83	0.0366	83.1364	300221	银禧科技	2 714.83	0.0331	87.4143
684	301086	鸿富瀚	4 159.80	0.0366	83.1729	300860	锋尚文化	2 712.02	0.0330	87.4473
685	301188	力诺特玻	4 157.81	0.0366	83.2095	300391	长药控股	2 711.60	0.0330	87.4804
686	300834	星辉环材	4 141.57	0.0364	83.2459	300632	光莆股份	2 711.21	0.0330	87.5134
687	300625	三雄极光	4 139.69	0.0364	83.2823	300486	东杰智能	2 710.34	0.0330	87.5464
688	301122	采纳股份	4 139.24	0.0364	83.3187	300380	安硕信息	2 701.72	0.0329	87.5794
689	300572	安车检测	4 137.83	0.0364	83.3551	300300	海峡创新	2 691.91	0.0328	87.6122
690	300051	琏升科技	4 136.05	0.0364	83.3914	300412	迦南科技	2 690.86	0.0328	87.6450
691	300752	隆利科技	4 135.48	0.0364	83.4278	301188	力诺特玻	2 690.73	0.0328	87.6777
692	300908	仲景食品	4 127.00	0.0363	83.4641	300585	奥联电子	2 681.60	0.0327	87.7104
693	300758	七彩化学	4 125.93	0.0363	83.5004	300196	长海股份	2 680.42	0.0327	87.7431
694	301141	中科磁业	4 123.20	0.0363	83.5366	300975	商络电子	2 680.33	0.0327	87.7758
695	301362	民爆光电	4 119.81	0.0362	83.5728	300537	广信材料	2 679.88	0.0327	87.8084
696	300311	任子行	4 115.88	0.0362	83.6090	300730	科创信息	2 672.71	0.0326	87.8410
697	301139	元道通信	4 110.65	0.0361	83.6452	300272	开能健康	2 672.66	0.0326	87.8735
698	300654	世纪天鸿	4 104.38	0.0361	83.6813	301152	天力锂能	2 670.15	0.0325	87.9061
699	300962	中金辐照	4 097.31	0.0360	83.7173	300165	天瑞仪器	2 669.40	0.0325	87.9386
700	300228	富瑞特装	4 085.39	0.0359	83.7532	300540	蜀道装备	2 669.28	0.0325	87.9711
701	300021	大禹节水	4 084.34	0.0359	83.7891	300452	山河药辅	2 660.06	0.0324	88.0036
702	300938	信测标准	4 083.93	0.0359	83.8250	300600	国瑞科技	2 659.98	0.0324	88.0360
703	300436	广生堂	4 082.01	0.0359	83.8609	300132	青松股份	2 647.88	0.0323	88.0682
704	300488	恒锋工具	4 072.40	0.0358	83.8967	301327	华宝新能	2 646.05	0.0322	88.1005
705	301190	善水科技	4 071.65	0.0358	83.9325	300982	苏文电能	2 645.94	0.0322	88.1327
706	300560	中富通	4 068.76	0.0358	83.9683	300582	英飞特	2 639.53	0.0322	88.1649
707	301099	雅创电子	4 068.00	0.0358	84.0041	300386	飞天诚信	2 639.21	0.0322	88.1970
708	301499	维科精密	4 066.08	0.0358	84.0398	301013	利和兴	2 637.32	0.0321	88.2292
709	300540	蜀道装备	4 061.93	0.0357	84.0755	300448	浩云科技	2 635.87	0.0321	88.2613
710	301046	能辉科技	4 059.61	0.0357	84.1112	300141	和顺电气	2 633.96	0.0321	88.2934
711	301100	风光股份	4 056.00	0.0357	84.1469	300575	中旗股份	2 629.12	0.0320	88.3254
712	300365	恒华科技	4 055.02	0.0357	84.1825	300898	熊猫乳品	2 623.55	0.0320	88.3574
713	300928	华安鑫创	4 035.20	0.0355	84.2180	300214	日科化学	2 623.16	0.0320	88.3894
714	300461	田中精机	4 032.15	0.0355	84.2535	300176	派生科技	2 618.02	0.0319	88.4213
715	301369	联动科技	4 027.77	0.0354	84.2889	300648	星云股份	2 610.62	0.0318	88.4531
716	301468	博盈特焊	4 024.68	0.0354	84.3243	301062	上海艾录	2 589.40	0.0316	88.4846
717	300477	合纵科技	4 020.07	0.0353	84.3596	300040	九洲集团	2 584.92	0.0315	88.5161
718	300911	亿田智能	4 016.96	0.0353	84.3949	300645	正元智慧	2 584.15	0.0315	88.5476
719	301280	珠城科技	4 013.52	0.0353	84.4302	301165	锐捷网络	2 583.41	0.0315	88.5791
720	300853	申昊科技	3 996.79	0.0351	84.4654	300050	世纪鼎利	2 575.55	0.0314	88.6105
721	300299	富春股份	3 988.39	0.0351	84.5004	300164	通源石油	2 573.26	0.0314	88.6419
722	301021	英诺激光	3 986.27	0.0350	84.5355	300289	利德曼	2 564.20	0.0312	88.6731
723	300091	金通灵	3 976.07	0.0350	84.5705	300086	康芝药业	2 557.34	0.0312	88.7043
724	301270	汉仪股份	3 975.00	0.0349	84.6054	300230	永利股份	2 550.24	0.0311	88.7353
725	301302	华如科技	3 972.53	0.0349	84.6403	300652	雷迪克	2 546.31	0.0310	88.7664
726	300453	三鑫医疗	3 964.52	0.0349	84.6752	300153	科泰电源	2 537.88	0.0309	88.7973

续表

名次 Rank	代码 Code	股票名称 Stock	市价总值 Market Value	占市场 %of Total	累计 %	代码 Code	股票名称 Stock	流通市值 Negotiable Value	占市场 %of Total	累计 %
727	300215	电科院	3 962.71	0.0348	84.7100	301221	光庭信息	2 536.45	0.0309	88.8282
728	300528	幸福蓝海	3 960.82	0.0348	84.7449	300514	友讯达	2 531.75	0.0309	88.8591
729	300706	阿石创	3 955.82	0.0348	84.7796	300018	中元股份	2 527.79	0.0308	88.8899
730	300400	劲拓股份	3 952.37	0.0348	84.8144	300084	海默科技	2 519.31	0.0307	88.9206
731	301256	华融化学	3 950.40	0.0347	84.8491	300731	科创新源	2 518.36	0.0307	88.9513
732	301398	星源卓镁	3 943.20	0.0347	84.8838	300953	震裕科技	2 515.10	0.0306	88.9819
733	300648	星云股份	3 936.96	0.0346	84.9184	300829	金丹科技	2 513.67	0.0306	89.0125
734	300550	和仁科技	3 935.78	0.0346	84.9530	300830	金现代	2 503.99	0.0305	89.0430
735	301201	诚达药业	3 934.37	0.0346	84.9876	300150	世纪瑞尔	2 496.46	0.0304	89.0735
736	301111	粤万年青	3 929.60	0.0346	85.0222	300939	秋田微	2 495.99	0.0304	89.1039
737	301356	天振股份	3 929.04	0.0345	85.0567	301103	何氏眼科	2 491.04	0.0304	89.1342
738	300852	四会富仕	3 928.41	0.0345	85.0912	300597	吉大通信	2 488.48	0.0303	89.1646
739	300006	莱美药业	3 927.99	0.0345	85.1258	300785	值得买	2 487.95	0.0303	89.1949
740	300537	广信材料	3 926.39	0.0345	85.1603	300242	佳云科技	2 486.83	0.0303	89.2252
741	300831	派瑞股份	3 923.20	0.0345	85.1948	300097	智云股份	2 481.47	0.0302	89.2554
742	300983	尤安设计	3 920.64	0.0345	85.2293	300786	国林科技	2 470.18	0.0301	89.2855
743	300227	光韵达	3 918.28	0.0345	85.2637	300333	兆日科技	2 467.69	0.0301	89.3156
744	300111	向日葵	3 913.12	0.0344	85.2981	300901	中胤时尚	2 457.60	0.0299	89.3455
745	300542	新晨科技	3 911.13	0.0344	85.3325	300557	理工光科	2 457.46	0.0299	89.3755
746	301208	中亦科技	3 904.00	0.0343	85.3668	300839	博汇股份	2 457.19	0.0299	89.4054
747	300430	诚益通	3 903.80	0.0343	85.4012	300884	狄耐克	2 457.15	0.0299	89.4354
748	300290	荣科科技	3 901.00	0.0343	85.4355	300074	华平股份	2 455.96	0.0299	89.4653
749	300370	安控科技	3 897.79	0.0343	85.4697	300096	易联众	2 449.03	0.0298	89.4951
750	300159	新研股份	3 897.31	0.0343	85.5040	300240	飞力达	2 446.51	0.0298	89.5250
751	300310	宜通世纪	3 896.93	0.0343	85.5383	300198	纳川股份	2 442.98	0.0298	89.5547
752	301257	普蕊斯	3 883.66	0.0341	85.5724	300637	扬帆新材	2 439.46	0.0297	89.5845
753	301323	新莱福	3 881.10	0.0341	85.6065	300642	透景生命	2 430.53	0.0296	89.6141
754	300891	惠云钛业	3 880.02	0.0341	85.6406	300787	海能实业	2 429.59	0.0296	89.6437
755	300479	神思电子	3 877.76	0.0341	85.6747	301339	通行宝	2 422.48	0.0295	89.6732
756	300491	通合科技	3 877.64	0.0341	85.7088	300157	新锦动力	2 419.96	0.0295	89.7027
757	300946	恒而达	3 872.59	0.0340	85.7429	300404	博济医药	2 419.65	0.0295	89.7322
758	300561	汇金科技	3 871.67	0.0340	85.7769	300350	华鹏飞	2 419.13	0.0295	89.7617
759	301555	惠柏新材	3 868.74	0.0340	85.8109	300883	龙利得	2 414.06	0.0294	89.7911
760	301329	信音电子	3 863.54	0.0340	85.8449	300720	海川智能	2 410.63	0.0294	89.8205
761	300061	旗天科技	3 861.70	0.0340	85.8789	301191	菲菱科思	2 410.05	0.0294	89.8498
762	300787	海能实业	3 860.13	0.0339	85.9128	300387	富邦股份	2 409.90	0.0294	89.8792
763	300241	瑞丰光电	3 856.84	0.0339	85.9467	301090	华润材料	2 409.89	0.0294	89.9086
764	301230	泓博医药	3 852.89	0.0339	85.9806	300445	康斯特	2 409.13	0.0294	89.9379
765	300632	光莆股份	3 851.39	0.0339	86.0145	300067	安诺其	2 399.70	0.0292	89.9672
766	300880	迦南智能	3 848.47	0.0338	86.0483	300719	安达维尔	2 399.69	0.0292	89.9964
767	300466	赛摩智能	3 845.10	0.0338	86.0821	300871	回盛生物	2 396.95	0.0292	90.0256
768	300250	初灵信息	3 834.42	0.0337	86.1158	301052	果麦文化	2 394.86	0.0292	90.0548
769	300193	佳士科技	3 832.15	0.0337	86.1495	301060	兰卫医学	2 389.40	0.0291	90.0839
770	300149	睿智医药	3 823.29	0.0336	86.1831	300281	金明精机	2 379.98	0.0290	90.1129
771	300078	思创医惠	3 821.49	0.0336	86.2167	300139	晓程科技	2 376.24	0.0290	90.1419
772	301428	世纪恒通	3 813.47	0.0335	86.2503	300472	新元科技	2 372.82	0.0289	90.1708
773	301169	零点有数	3 805.59	0.0335	86.2837	300154	瑞凌股份	2 363.77	0.0288	90.1996
774	300200	高盟新材	3 805.49	0.0335	86.3172	300062	中能电气	2 360.01	0.0288	90.2283
775	300249	依米康	3 797.01	0.0334	86.3506	300625	三雄极光	2 355.93	0.0287	90.2570
776	300421	力星股份	3 795.93	0.0334	86.3839	300500	启迪设计	2 354.65	0.0287	90.2857
777	301512	智信精密	3 786.67	0.0333	86.4172	301076	新瀚新材	2 351.58	0.0287	90.3144
778	301418	协昌科技	3 784.73	0.0333	86.4505	300334	津膜科技	2 337.71	0.0285	90.3429

续表

名次 Rank	代码 Code	股票名称 Stock	市价总值 Market Value	占市场 %of Total	累计 %	代码 Code	股票名称 Stock	流通市值 Negotiable Value	占市场 %of Total	累计 %
779	300890	翔丰华	3 780.85	0.0332	86.4838	301313	凡拓数创	2 336.47	0.0285	90.3714
780	301282	金禄电子	3 776.99	0.0332	86.5170	300235	方直科技	2 329.92	0.0284	90.3998
781	300046	台基股份	3 773.40	0.0332	86.5501	300422	博世科	2 327.26	0.0284	90.4281
782	300829	金丹科技	3 772.07	0.0332	86.5833	300810	中科海讯	2 325.51	0.0283	90.4564
783	300695	兆丰股份	3 756.45	0.0330	86.6163	300801	泰和科技	2 323.11	0.0283	90.4848
784	300801	泰和科技	3 752.63	0.0330	86.6493	300692	中环环保	2 322.40	0.0283	90.5131
785	300583	赛托生物	3 752.31	0.0330	86.6823	300835	龙磁科技	2 320.61	0.0283	90.5413
786	301210	金杨股份	3 750.12	0.0330	86.7153	301117	佳缘科技	2 318.20	0.0282	90.5696
787	300513	恒实科技	3 726.65	0.0328	86.7481	300616	尚品宅配	2 317.37	0.0282	90.5978
788	300918	南山智尚	3 718.81	0.0327	86.7808	300076	GQY视讯	2 315.04	0.0282	90.6260
789	301459	丰茂股份	3 715.20	0.0327	86.8134	300374	中铁装配	2 314.67	0.0282	90.6542
790	301419	阿莱德	3 710.00	0.0326	86.8460	300543	朗科智能	2 308.63	0.0281	90.6824
791	301578	C辰奕智能	3 705.60	0.0326	86.8786	300561	汇金科技	2 307.06	0.0281	90.7105
792	301013	利和兴	3 704.83	0.0326	86.9112	300407	凯发电气	2 305.82	0.0281	90.7386
793	300445	康斯特	3 702.66	0.0326	86.9438	300707	威唐工业	2 301.77	0.0280	90.7666
794	300945	曼卡龙	3 701.37	0.0325	86.9763	301139	元道通信	2 298.60	0.0280	90.7946
795	301225	恒勃股份	3 701.00	0.0325	87.0088	300305	裕兴股份	2 298.11	0.0280	90.8226
796	300239	东宝生物	3 698.15	0.0325	87.0414	301257	普蕊斯	2 298.00	0.0280	90.8507
797	301000	肇民科技	3 691.02	0.0325	87.0738	301487	盟固利	2 295.44	0.0280	90.8786
798	301313	凡拓数创	3 690.14	0.0324	87.1063	300622	博士眼镜	2 290.94	0.0279	90.9065
799	301396	宏景科技	3 689.90	0.0324	87.1387	301149	隆华新材	2 290.45	0.0279	90.9345
800	301318	维海德	3 686.82	0.0324	87.1711	300538	同益股份	2 285.19	0.0278	90.9623
801	301520	万邦医药	3 686.67	0.0324	87.2035	300340	科恒股份	2 285.14	0.0278	90.9901
802	301281	科源制药	3 686.19	0.0324	87.2359	300894	火星人	2 279.99	0.0278	91.0179
803	300733	西菱动力	3 680.34	0.0324	87.2683	301168	通灵股份	2 276.10	0.0277	91.0457
804	301218	华是科技	3 680.07	0.0324	87.3007	300192	科德教育	2 265.63	0.0276	91.0733
805	300878	维康药业	3 673.33	0.0323	87.3330	301150	中一科技	2 261.36	0.0276	91.1008
806	300727	润禾材料	3 671.28	0.0323	87.3652	301085	亚康股份	2 261.05	0.0276	91.1284
807	301548	崇德科技	3 665.40	0.0322	87.3975	300621	维业股份	2 252.32	0.0274	91.1558
808	300547	川环科技	3 654.87	0.0321	87.4296	301293	三博脑科	2 247.00	0.0274	91.1832
809	300469	信息发展	3 654.08	0.0321	87.4617	300831	派瑞股份	2 240.57	0.0273	91.2105
810	300344	立方数科	3 651.31	0.0321	87.4938	300650	太龙股份	2 236.08	0.0272	91.2378
811	300092	科新机电	3 648.66	0.0321	87.5259	300437	清水源	2 235.08	0.0272	91.2650
812	300448	浩云科技	3 639.66	0.0320	87.5579	301017	漱玉平民	2 233.01	0.0272	91.2922
813	300538	同益股份	3 636.55	0.0320	87.5899	300746	汉嘉设计	2 229.94	0.0272	91.3194
814	301187	欧圣电气	3 635.72	0.0320	87.6219	301058	中粮科工	2 223.31	0.0271	91.3465
815	300172	中电环保	3 633.93	0.0320	87.6538	300675	建科院	2 222.00	0.0271	91.3736
816	300121	阳谷华泰	3 631.82	0.0319	87.6857	300928	华安鑫创	2 221.88	0.0271	91.4006
817	300368	汇金股份	3 627.85	0.0319	87.7176	300933	中辰股份	2 218.47	0.0270	91.4277
818	300822	贝仕达克	3 619.31	0.0318	87.7495	301201	诚达药业	2 217.34	0.0270	91.4547
819	300381	溢多利	3 611.90	0.0318	87.7812	300916	朗特智能	2 212.47	0.0270	91.4816
820	300173	福能东方	3 607.50	0.0317	87.8129	300162	雷曼光电	2 204.51	0.0269	91.5085
821	300238	冠昊生物	3 595.51	0.0316	87.8445	301348	蓝箭电子	2 199.89	0.0268	91.5353
822	300582	英飞特	3 589.16	0.0316	87.8761	301330	熵基科技	2 196.26	0.0268	91.5621
823	300272	开能健康	3 578.47	0.0315	87.9076	300511	雪榕生物	2 184.07	0.0266	91.5887
824	300631	久吾高科	3 577.47	0.0315	87.9390	300673	佩蒂股份	2 177.58	0.0265	91.6152
825	301129	瑞纳智能	3 565.81	0.0314	87.9704	300262	巴安水务	2 177.03	0.0265	91.6418
826	301386	未来电器	3 560.20	0.0313	88.0017	300246	宝莱特	2 176.35	0.0265	91.6683
827	300578	会畅通讯	3 558.24	0.0313	88.0330	301302	华如科技	2 174.02	0.0265	91.6948
828	301321	翰博高新	3 553.45	0.0312	88.0642	300419	浩丰科技	2 169.75	0.0264	91.7212
829	300575	中旗股份	3 550.74	0.0312	88.0954	300710	万隆光电	2 167.77	0.0264	91.7476
830	301299	卓创资讯	3 547.20	0.0312	88.1266	300254	仟源医药	2 166.96	0.0264	91.7740

续表

名次 Rank	代码 Code	股票名称 Stock	市价总值 Market Value	占市场 %of Total	累计 %	代码 Code	股票名称 Stock	流通市值 Negotiable Value	占市场 %of Total	累计 %
831	300616	尚品宅配	3 545.78	0.0312	88.1578	300169	天晟新材	2 166.46	0.0264	91.8004
832	301092	争光股份	3 540.20	0.0311	88.1889	300427	*ST红相	2 166.08	0.0264	91.8268
833	300264	佳创视讯	3 537.34	0.0311	88.2200	301200	大族数控	2 165.47	0.0264	91.8532
834	300916	朗特智能	3 535.10	0.0311	88.2511	300335	迪森股份	2 164.25	0.0264	91.8796
835	300467	迅游科技	3 531.70	0.0311	88.2822	300108	ST吉药	2 133.82	0.0260	91.9056
836	301159	三维天地	3 529.48	0.0310	88.3132	300195	长荣股份	2 132.52	0.0260	91.9316
837	300577	开润股份	3 517.75	0.0309	88.3441	300907	康平科技	2 130.22	0.0260	91.9575
838	300105	龙源技术	3 504.31	0.0308	88.3749	300539	横河精密	2 125.62	0.0259	91.9834
839	300016	北陆药业	3 502.58	0.0308	88.4057	301230	泓博医药	2 125.51	0.0259	92.0093
840	301199	迈赫股份	3 500.18	0.0308	88.4365	300515	三德科技	2 120.97	0.0258	92.0352
841	301223	中荣股份	3 499.47	0.0308	88.4673	301311	昆船智能	2 119.99	0.0258	92.0610
842	301151	冠龙节能	3 487.56	0.0307	88.4979	300461	田中精机	2 116.77	0.0258	92.0868
843	300835	龙磁科技	3 485.23	0.0306	88.5286	301260	格力博	2 112.37	0.0257	92.1126
844	300275	梅安森	3 485.13	0.0306	88.5592	300978	东箭科技	2 108.38	0.0257	92.1383
845	300359	全通教育	3 483.33	0.0306	88.5898	300837	浙矿股份	2 108.29	0.0257	92.1639
846	301136	招标股份	3 481.34	0.0306	88.6205	300686	智动力	2 101.94	0.0256	92.1896
847	301138	华研精机	3 480.00	0.0306	88.6511	300030	阳普医疗	2 097.56	0.0256	92.2151
848	300667	必创科技	3 479.45	0.0306	88.6816	300819	聚杰微纤	2 095.55	0.0255	92.2407
849	300949	奥雅股份	3 479.40	0.0306	88.7122	300968	格林精密	2 091.36	0.0255	92.2661
850	300062	中能电气	3 473.71	0.0305	88.7428	301007	德迈仕	2 090.21	0.0255	92.2916
851	300187	永清环保	3 473.45	0.0305	88.7733	300295	三六五网	2 080.48	0.0254	92.3170
852	301088	戎美股份	3 472.44	0.0305	88.8039	300152	新动力	2 080.39	0.0254	92.3423
853	300830	金现代	3 471.11	0.0305	88.8344	301299	卓创资讯	2 079.99	0.0253	92.3677
854	300818	耐普矿机	3 466.48	0.0305	88.8648	300117	嘉寓股份	2 078.60	0.0253	92.3930
855	300095	华伍股份	3 457.34	0.0304	88.8952	300877	金春股份	2 077.18	0.0253	92.4183
856	300512	中亚股份	3 456.15	0.0304	88.9256	301266	宇邦新材	2 076.38	0.0253	92.4436
857	300622	博士眼镜	3 455.32	0.0304	88.9560	300941	创识科技	2 067.08	0.0252	92.4688
858	301026	浩通科技	3 451.00	0.0303	88.9864	300818	耐普矿机	2 064.98	0.0252	92.4940
859	300460	惠伦晶体	3 442.66	0.0303	89.0166	300926	博俊科技	2 060.73	0.0251	92.5191
860	300843	胜蓝股份	3 437.78	0.0302	89.0469	300690	双一科技	2 055.57	0.0250	92.5441
861	301128	强瑞技术	3 436.47	0.0302	89.0771	300546	雄帝科技	2 050.64	0.0250	92.5691
862	301183	东田微	3 435.20	0.0302	89.1073	300615	欣天科技	2 048.67	0.0250	92.5941
863	301357	北方长龙	3 432.64	0.0302	89.1375	300976	达瑞电子	2 048.30	0.0250	92.6190
864	301011	华立科技	3 432.59	0.0302	89.1676	300721	怡达股份	2 047.81	0.0250	92.6440
865	300994	久祺股份	3 426.39	0.0301	89.1978	300554	三超新材	2 047.71	0.0250	92.6689
866	301319	唯特偶	3 425.16	0.0301	89.2279	300563	神宇股份	2 046.06	0.0249	92.6939
867	300506	名家汇	3 422.34	0.0301	89.2580	300780	德恩精工	2 045.45	0.0249	92.7188
868	300404	博济医药	3 418.87	0.0301	89.2880	301325	曼恩斯特	2 034.63	0.0248	92.7436
869	300905	宝丽迪	3 416.69	0.0300	89.3181	301223	中荣股份	2 029.71	0.0247	92.7683
870	300518	新迅达	3 405.95	0.0299	89.3480	300106	西部牧业	2 024.56	0.0247	92.7930
871	300147	香雪制药	3 405.59	0.0299	89.3780	300484	蓝海华腾	2 022.98	0.0247	92.8176
872	301533	威马农机	3 404.36	0.0299	89.4079	300591	万里马	2 011.08	0.0245	92.8422
873	300719	安达维尔	3 402.16	0.0299	89.4378	301297	富乐德	1 994.68	0.0243	92.8665
874	300600	国瑞科技	3 401.35	0.0299	89.4677	300521	爱司凯	1 994.39	0.0243	92.8908
875	300864	南大环境	3 396.93	0.0299	89.4976	300449	汉邦高科	1 989.69	0.0242	92.9150
876	300420	五洋停车	3 393.81	0.0298	89.5274	301349	信德新材	1 983.92	0.0242	92.9392
877	301519	舜禹股份	3 388.26	0.0298	89.5572	300905	宝丽迪	1 981.74	0.0241	92.9633
878	300993	玉马遮阳	3 383.28	0.0297	89.5870	301183	东田微	1 979.02	0.0241	92.9875
879	301529	福赛科技	3 380.76	0.0297	89.6167	300668	杰恩设计	1 976.64	0.0241	93.0115
880	300112	万讯自控	3 376.98	0.0297	89.6464	300878	维康药业	1 970.45	0.0240	93.0355
881	300340	科恒股份	3 374.89	0.0297	89.6760	300771	智莱科技	1 969.63	0.0240	93.0596
882	300125	聆达股份	3 374.44	0.0297	89.7057	300577	开润股份	1 968.76	0.0240	93.0835

续表

名次 Rank	代码 Code	股票名称 Stock	市价总值 Market Value	占市场 %of Total	累计 %	代码 Code	股票名称 Stock	流通市值 Negotiable Value	占市场 %of Total	累计 %
883	300673	佩蒂股份	3 370.50	0.0296	89.7354	300981	中红医疗	1 968.03	0.0240	93.1075
884	300189	神农科技	3 368.96	0.0296	89.7650	301278	快可电子	1 964.69	0.0239	93.1315
885	301378	通达海	3 368.58	0.0296	89.7946	300155	安居宝	1 955.97	0.0238	93.1553
886	301399	英特科技	3 367.76	0.0296	89.8242	300283	温州宏丰	1 953.74	0.0238	93.1791
887	300154	瑞凌股份	3 362.67	0.0296	89.8538	300799	*ST左江	1 946.16	0.0237	93.2028
888	301320	豪江智能	3 346.76	0.0294	89.8832	300921	南凌科技	1 941.54	0.0237	93.2265
889	300289	利德曼	3 345.67	0.0294	89.9126	300464	星徽股份	1 941.24	0.0237	93.2501
890	301306	西测测试	3 341.40	0.0294	89.9420	301379	天山电子	1 941.10	0.0237	93.2738
891	300452	山河药辅	3 338.74	0.0294	89.9713	300385	雪浪环境	1 939.13	0.0236	93.2974
892	301166	优宁维	3 329.73	0.0293	90.0006	300549	优德精密	1 935.20	0.0236	93.3210
893	300609	汇纳科技	3 327.05	0.0293	90.0299	300800	力合科技	1 934.17	0.0236	93.3446
894	300711	广哈通信	3 326.43	0.0292	90.0591	301073	君亭酒店	1 932.31	0.0235	93.3681
895	301137	哈焊华通	3 325.37	0.0292	90.0884	301291	明阳电气	1 930.91	0.0235	93.3917
896	300056	中创环保	3 322.93	0.0292	90.1176	300689	澄天伟业	1 929.58	0.0235	93.4152
897	300155	安居宝	3 322.47	0.0292	90.1468	300875	捷强装备	1 924.77	0.0235	93.4386
898	301189	奥尼电子	3 321.66	0.0292	90.1760	300626	华瑞股份	1 923.72	0.0234	93.4621
899	300786	国林科技	3 321.49	0.0292	90.2052	300828	锐新科技	1 921.01	0.0234	93.4855
900	301115	建科股份	3 318.39	0.0292	90.2344	300553	集智股份	1 917.58	0.0234	93.5088
901	300440	运达科技	3 313.11	0.0291	90.2635	300938	信测标准	1 917.08	0.0234	93.5322
902	301380	挖金客	3 311.69	0.0291	90.2926	300584	海辰药业	1 911.72	0.0233	93.5555
903	300165	天瑞仪器	3 305.06	0.0291	90.3217	300306	远方信息	1 903.33	0.0232	93.5787
904	301112	信邦智能	3 304.69	0.0291	90.3507	300594	朗进科技	1 897.00	0.0231	93.6018
905	301181	标榜股份	3 302.91	0.0290	90.3798	300519	新光药业	1 890.64	0.0230	93.6248
906	301285	鸿日达	3 302.59	0.0290	90.4088	300411	金盾股份	1 888.94	0.0230	93.6479
907	301252	同星科技	3 299.20	0.0290	90.4378	301383	天键股份	1 888.90	0.0230	93.6709
908	300884	狄耐克	3 296.16	0.0290	90.4668	301525	儒竞科技	1 887.84	0.0230	93.6939
909	301038	深水规院	3 293.00	0.0290	90.4958	300069	金利华电	1 883.70	0.0230	93.7168
910	300040	九洲集团	3 291.06	0.0289	90.5247	300329	海伦钢琴	1 878.45	0.0229	93.7397
911	300707	威唐工业	3 289.98	0.0289	90.5536	300962	中金辐照	1 876.40	0.0229	93.7626
912	300230	永利股份	3 289.31	0.0289	90.5825	301290	东星医疗	1 876.06	0.0229	93.7855
913	300071	福石控股	3 280.49	0.0288	90.6114	300990	同飞股份	1 874.76	0.0228	93.8083
914	301518	长华化学	3 280.17	0.0288	90.6402	300270	中威电子	1 872.83	0.0228	93.8311
915	300730	科创信息	3 278.01	0.0288	90.6691	301195	北路智控	1 872.68	0.0228	93.8539
916	301067	显盈科技	3 268.10	0.0287	90.6978	300703	创源股份	1 868.74	0.0228	93.8767
917	300190	维尔利	3 267.04	0.0287	90.7265	301185	鸥玛软件	1 862.07	0.0227	93.8994
918	300067	安诺其	3 266.36	0.0287	90.7552	301137	哈焊华通	1 860.13	0.0227	93.9221
919	301193	家联科技	3 260.16	0.0287	90.7839	300716	泉为科技	1 851.43	0.0226	93.9446
920	300514	友讯达	3 260.00	0.0287	90.8126	301021	英诺激光	1 840.69	0.0224	93.9671
921	300800	力合科技	3 258.93	0.0287	90.8412	301011	华立科技	1 831.33	0.0223	93.9894
922	300437	清水源	3 256.42	0.0286	90.8698	300243	瑞丰高材	1 824.90	0.0222	94.0116
923	301005	超捷股份	3 252.99	0.0286	90.8984	301366	一博科技	1 824.45	0.0222	94.0339
924	300306	远方信息	3 249.02	0.0286	90.9270	300588	熙菱信息	1 821.80	0.0222	94.0561
925	300192	科德教育	3 248.64	0.0286	90.9556	300610	晨化股份	1 817.15	0.0221	94.0782
926	301213	观想科技	3 236.80	0.0285	90.9840	300107	建新股份	1 816.78	0.0221	94.1003
927	300921	南凌科技	3 230.50	0.0284	91.0124	300906	日月明	1 812.96	0.0221	94.1224
928	300410	正业科技	3 226.94	0.0284	91.0408	300313	*ST天山	1 812.74	0.0221	94.1445
929	301373	凌玮科技	3 216.20	0.0283	91.0691	301218	华是科技	1 808.43	0.0220	94.1666
930	300936	中英科技	3 205.78	0.0282	91.0973	301115	建科股份	1 808.25	0.0220	94.1886
931	301505	苏州规划	3 203.20	0.0282	91.1254	300501	海顺新材	1 806.57	0.0220	94.2106
932	301337	亚华电子	3 189.56	0.0280	91.1535	300562	乐心医疗	1 806.31	0.0220	94.2326
933	300483	首华燃气	3 187.72	0.0280	91.1815	301282	金禄电子	1 802.78	0.0220	94.2546
934	301052	果麦文化	3 185.43	0.0280	91.2095	300969	恒帅股份	1 797.40	0.0219	94.2765

续表

名次 Rank	代码 Code	股票名称 Stock	市价总值 Market Value	占市场 %of Total	累计 %	代码 Code	股票名称 Stock	流通市值 Negotiable Value	占市场 %of Total	累计 %
935	300965	恒宇信通	3 184.80	0.0280	91.2375	300743	天地数码	1 793.97	0.0219	94.2984
936	301020	密封科技	3 181.27	0.0280	91.2655	301123	奕东电子	1 792.72	0.0218	94.3202
937	301272	英华特	3 178.57	0.0279	91.2934	300234	开尔新材	1 792.17	0.0218	94.3420
938	301083	百胜智能	3 176.70	0.0279	91.3214	301248	杰创智能	1 791.74	0.0218	94.3639
939	300952	恒辉安防	3 170.61	0.0279	91.3493	300885	海昌新材	1 790.93	0.0218	94.3857
940	300998	宁波方正	3 165.87	0.0278	91.3771	300509	新美星	1 786.56	0.0218	94.4075
941	300279	和晶科技	3 164.47	0.0278	91.4049	300644	南京聚隆	1 771.08	0.0216	94.4290
942	300425	中建环能	3 162.32	0.0278	91.4327	301312	智立方	1 763.21	0.0215	94.4505
943	300989	蕾奥规划	3 156.83	0.0278	91.4605	300649	杭州园林	1 760.04	0.0214	94.4720
944	301160	翔楼新材	3 153.17	0.0277	91.4882	300670	大烨智能	1 754.90	0.0214	94.4934
945	300148	天舟文化	3 149.23	0.0277	91.5159	300517	海波重科	1 754.56	0.0214	94.5147
946	300650	太龙股份	3 145.65	0.0277	91.5435	301160	翔楼新材	1 749.70	0.0213	94.5361
947	300565	科信技术	3 144.96	0.0277	91.5712	301026	浩通科技	1 742.79	0.0212	94.5573
948	300424	航新科技	3 142.63	0.0276	91.5988	300922	天秦装备	1 724.68	0.0210	94.5783
949	300414	中光防雷	3 139.57	0.0276	91.6264	301307	美利信	1 722.62	0.0210	94.5993
950	300986	志特新材	3 136.31	0.0276	91.6540	301111	粤万年青	1 722.60	0.0210	94.6203
951	301185	鸥玛软件	3 123.58	0.0275	91.6815	300321	同大股份	1 718.28	0.0209	94.6412
952	301203	国泰环保	3 110.40	0.0273	91.7088	301421	波长光电	1 712.93	0.0209	94.6621
953	301265	华新环保	3 105.48	0.0273	91.7361	300814	中富电路	1 711.83	0.0209	94.6830
954	301097	天益医疗	3 102.40	0.0273	91.7634	300876	蒙泰高新	1 711.05	0.0209	94.7038
955	300690	双一科技	3 101.95	0.0273	91.7907	300717	华信新材	1 710.12	0.0208	94.7247
956	300701	森霸传感	3 099.60	0.0273	91.8179	301120	新特电气	1 706.80	0.0208	94.7455
957	301317	鑫磊股份	3 090.36	0.0272	91.8451	300605	恒锋信息	1 705.18	0.0208	94.7662
958	300508	维宏股份	3 087.37	0.0271	91.8722	300599	雄塑科技	1 700.87	0.0207	94.7870
959	300237	美晨生态	3 085.70	0.0271	91.8994	301265	华新环保	1 696.91	0.0207	94.8076
960	300313	*ST天山	3 079.70	0.0271	91.9265	300987	川网传媒	1 689.92	0.0206	94.8282
961	300211	亿通科技	3 072.50	0.0270	91.9535	300789	唐源电气	1 689.53	0.0206	94.8488
962	300987	川网传媒	3 072.08	0.0270	91.9805	300611	美力科技	1 688.88	0.0206	94.8694
963	300963	中洲特材	3 070.08	0.0270	92.0075	300013	新宁物流	1 688.48	0.0206	94.8900
964	301372	科净源	3 067.89	0.0270	92.0345	301003	江苏博云	1 686.22	0.0205	94.9105
965	300554	三超新材	3 055.16	0.0269	92.0613	300817	双飞集团	1 682.28	0.0205	94.9310
966	300964	本川智能	3 047.10	0.0268	92.0881	301377	鼎泰高科	1 679.72	0.0205	94.9515
967	300612	宣亚国际	3 045.62	0.0268	92.1149	300863	卡倍亿	1 674.69	0.0204	94.9719
968	301170	锡南科技	3 043.00	0.0268	92.1416	301328	维峰电子	1 671.19	0.0204	94.9923
969	300269	联建光电	3 031.11	0.0267	92.1683	300614	百川畅银	1 667.05	0.0203	95.0126
970	300615	欣天科技	3 030.79	0.0266	92.1949	301041	金百泽	1 661.65	0.0202	95.0328
971	300214	日科化学	3 029.28	0.0266	92.2216	301042	安联锐视	1 657.89	0.0202	95.0530
972	300422	博世科	3 024.19	0.0266	92.2482	300838	浙江力诺	1 657.75	0.0202	95.0732
973	301469	恒达新材	3 023.53	0.0266	92.2747	301558	三态股份	1 657.35	0.0202	95.0934
974	301106	骏成科技	3 016.70	0.0265	92.3013	300371	汇中股份	1 655.30	0.0202	95.1136
975	301222	浙江恒威	3 012.64	0.0265	92.3278	300508	维宏股份	1 655.14	0.0202	95.1338
976	300937	药易购	3 008.72	0.0265	92.3542	300268	*ST佳沃	1 643.53	0.0200	95.1538
977	300084	海默科技	3 008.60	0.0265	92.3807	300736	百邦科技	1 643.50	0.0200	95.1738
978	300374	中铁装配	3 007.51	0.0264	92.4071	301033	迈普医学	1 634.97	0.0199	95.1938
979	300614	百川畅银	3 004.94	0.0264	92.4335	301130	西点药业	1 617.82	0.0197	95.2135
980	300669	沪宁股份	3 004.28	0.0264	92.4599	300462	华铭智能	1 609.87	0.0196	95.2331
981	300407	凯发电气	3 003.81	0.0264	92.4864	300849	锦盛新材	1 608.24	0.0196	95.2527
982	301379	天山电子	2 998.65	0.0264	92.5127	300163	先锋新材	1 600.46	0.0195	95.2722
983	300898	熊猫乳品	2 995.84	0.0263	92.5391	301046	能辉科技	1 599.87	0.0195	95.2917
984	300135	宝利国际	2 995.20	0.0263	92.5654	301109	军信股份	1 597.39	0.0195	95.3112
985	300534	陇神戎发	2 994.02	0.0263	92.5917	300022	吉峰科技	1 594.76	0.0194	95.3306
986	300837	浙矿股份	2 987.03	0.0263	92.6180	301559	中集环科	1 593.79	0.0194	95.3500

续表

名次 Rank	代码 Code	股票名称 Stock	市价总值 Market Value	占市场 %of Total	累计 %	代码 Code	股票名称 Stock	流通市值 Negotiable Value	占市场 %of Total	累计 %
987	300988	津荣天宇	2 985.53	0.0263	92.6442	301061	匠心家居	1 592.00	0.0194	95.3694
988	300137	先河环保	2 983.40	0.0262	92.6705	300756	金马游乐	1 585.59	0.0193	95.3887
989	300004	南风股份	2 966.36	0.0261	92.6965	301166	优宁维	1 585.55	0.0193	95.4081
990	300380	安硕信息	2 964.33	0.0261	92.7226	301020	密封科技	1 584.59	0.0193	95.4274
991	300107	建新股份	2 962.65	0.0260	92.7487	300713	英可瑞	1 582.66	0.0193	95.4466
992	300668	杰恩设计	2 961.38	0.0260	92.7747	301179	泽宇智能	1 582.39	0.0193	95.4659
993	301258	富士莱	2 959.11	0.0260	92.8007	301070	开勒股份	1 572.16	0.0192	95.4851
994	300817	双飞集团	2 956.63	0.0260	92.8267	301396	宏景科技	1 571.25	0.0191	95.5042
995	301355	南王科技	2 955.73	0.0260	92.8527	301211	亨迪药业	1 566.00	0.0191	95.5233
996	300915	海融科技	2 955.60	0.0260	92.8787	300103	达刚控股	1 558.58	0.0190	95.5423
997	301448	开创电气	2 953.60	0.0260	92.9047	300478	杭州高新	1 556.68	0.0190	95.5613
998	300824	北鼎股份	2 946.87	0.0259	92.9306	301306	西测测试	1 555.10	0.0190	95.5802
999	301121	紫建电子	2 942.58	0.0259	92.9564	301389	隆扬电子	1 550.35	0.0189	95.5991
1000	300218	安利股份	2 940.17	0.0259	92.9823	301193	家联科技	1 548.58	0.0189	95.6180
1001	300799	*ST左江	2 938.46	0.0258	93.0081	301345	涛涛车业	1 540.54	0.0188	95.6368
1002	300018	中元股份	2 937.88	0.0258	93.0340	300807	天迈科技	1 536.25	0.0187	95.6555
1003	300647	超频三	2 936.00	0.0258	93.0598	300912	凯龙高科	1 529.87	0.0186	95.6741
1004	301082	久盛电气	2 933.94	0.0258	93.0856	301319	唯特偶	1 526.84	0.0186	95.6927
1005	300096	易联众	2 932.60	0.0258	93.1114	300658	延江股份	1 526.59	0.0186	95.7113
1006	300543	朗科智能	2 927.95	0.0257	93.1371	301197	工大科雅	1 525.99	0.0186	95.7299
1007	300546	雄帝科技	2 925.72	0.0257	93.1628	301067	显盈科技	1 519.21	0.0185	95.7484
1008	301133	金钟股份	2 925.08	0.0257	93.1885	301012	扬电科技	1 518.64	0.0185	95.7670
1009	300943	春晖智控	2 922.78	0.0257	93.2142	300998	宁波方正	1 517.91	0.0185	95.7854
1010	301212	联盛化学	2 916.00	0.0256	93.2399	300635	中达安	1 512.85	0.0184	95.8039
1011	300875	捷强装备	2 914.18	0.0256	93.2655	300865	大宏立	1 511.37	0.0184	95.8223
1012	301331	恩威医药	2 911.44	0.0256	93.2911	301045	天禄科技	1 504.72	0.0183	95.8406
1013	300780	德恩精工	2 907.00	0.0256	93.3167	300126	锐奇股份	1 504.60	0.0183	95.8590
1014	300553	集智股份	2 904.10	0.0255	93.3422	301086	鸿富瀚	1 502.00	0.0183	95.8773
1015	300713	英可瑞	2 899.80	0.0255	93.3677	301122	采纳股份	1 498.16	0.0183	95.8955
1016	301009	可靠股份	2 898.03	0.0255	93.3932	301498	乖宝宠物	1 495.27	0.0182	95.9138
1017	300277	海联讯	2 897.75	0.0255	93.4186	300947	德必集团	1 495.16	0.0182	95.9320
1018	300642	透景生命	2 896.83	0.0255	93.4441	301116	益客食品	1 493.51	0.0182	95.9502
1019	301070	开勒股份	2 895.95	0.0255	93.4696	300889	爱克股份	1 493.28	0.0182	95.9684
1020	301186	超达装备	2 895.73	0.0255	93.4950	300967	晓鸣股份	1 492.67	0.0182	95.9866
1021	301326	捷邦科技	2 895.65	0.0255	93.5205	300564	筑博设计	1 482.39	0.0181	96.0046
1022	300235	方直科技	2 887.53	0.0254	93.5459	301169	零点有数	1 481.47	0.0181	96.0227
1023	300350	华鹏飞	2 885.39	0.0254	93.5713	301508	中机认检	1 478.03	0.0180	96.0407
1024	301019	宁波色母	2 883.60	0.0254	93.5966	300932	三友联众	1 476.47	0.0180	96.0587
1025	301041	金百泽	2 882.49	0.0253	93.6220	301000	肇民科技	1 476.41	0.0180	96.0767
1026	300959	线上线下	2 880.00	0.0253	93.6473	301099	雅创电子	1 474.65	0.0180	96.0946
1027	300195	长荣股份	2 879.03	0.0253	93.6726	300881	盛德鑫泰	1 468.45	0.0179	96.1125
1028	301012	扬电科技	2 878.30	0.0253	93.6979	300555	ST路通	1 468.04	0.0179	96.1304
1029	301033	迈普医学	2 876.38	0.0253	93.7232	301486	致尚科技	1 462.46	0.0178	96.1482
1030	300599	雄塑科技	2 872.22	0.0253	93.7484	300940	南极光	1 460.89	0.0178	96.1660
1031	300585	奥联电子	2 867.82	0.0252	93.7737	300927	江天化学	1 460.59	0.0178	96.1838
1032	300643	万通智控	2 865.80	0.0252	93.7989	300897	山科智能	1 458.02	0.0178	96.2016
1033	300732	设研院	2 863.60	0.0252	93.8240	300338	开元教育	1 447.82	0.0176	96.2193
1034	300932	三友联众	2 863.35	0.0252	93.8492	300813	泰林生物	1 442.40	0.0176	96.2368
1035	300247	融捷健康	2 862.38	0.0252	93.8744	300851	交大思诺	1 438.59	0.0175	96.2544
1036	301515	港通医疗	2 862.00	0.0252	93.8995	300749	顶固集创	1 438.36	0.0175	96.2719
1037	300977	深圳瑞捷	2 855.21	0.0251	93.9246	301371	敷尔佳	1 437.93	0.0175	96.2894
1038	300305	裕兴股份	2 852.95	0.0251	93.9497	300971	博亚精工	1 437.55	0.0175	96.3069

续表

名次 Rank	代码 Code	股票名称 Stock	市价总值 Market Value	占市场 %of Total	累计 %	代码 Code	股票名称 Stock	流通市值 Negotiable Value	占市场 %of Total	累计 %
1039	300826	测绘股份	2 852.77	0.0251	93.9748	301303	真兰仪表	1 437.37	0.0175	96.3244
1040	300563	神宇股份	2 849.30	0.0251	93.9999	300029	ST天龙	1 430.37	0.0174	96.3419
1041	300221	银禧科技	2 847.35	0.0250	94.0249	301159	三维天地	1 424.33	0.0174	96.3592
1042	300411	金盾股份	2 841.57	0.0250	94.0499	301439	泓淋电力	1 422.23	0.0173	96.3766
1043	300150	世纪瑞尔	2 837.76	0.0250	94.0748	301126	达嘉维康	1 417.91	0.0173	96.3938
1044	300652	雷迪克	2 837.11	0.0249	94.0998	300943	春晖智控	1 417.74	0.0173	96.4111
1045	300517	海波重科	2 835.44	0.0249	94.1247	300640	德艺文创	1 416.64	0.0173	96.4284
1046	301176	逸豪新材	2 835.25	0.0249	94.1496	301178	天亿马	1 413.91	0.0172	96.4456
1047	300464	星徽股份	2 833.07	0.0249	94.1746	300651	金陵体育	1 413.67	0.0172	96.4628
1048	300412	迦南科技	2 832.24	0.0249	94.1995	300405	科隆股份	1 413.62	0.0172	96.4801
1049	300162	雷曼光电	2 831.03	0.0249	94.2243	301338	凯格精机	1 406.30	0.0171	96.4972
1050	300175	朗源股份	2 824.80	0.0248	94.2492	301048	金鹰重工	1 405.33	0.0171	96.5143
1051	300164	通源石油	2 818.63	0.0248	94.2740	301369	联动科技	1 404.09	0.0171	96.5314
1052	300486	东杰智能	2 815.34	0.0248	94.2987	301393	昊帆生物	1 403.92	0.0171	96.5485
1053	300881	盛德鑫泰	2 813.80	0.0247	94.3235	301289	国缆检测	1 399.57	0.0171	96.5656
1054	300686	智动力	2 810.30	0.0247	94.3482	301488	豪恩汽电	1 395.91	0.0170	96.5826
1055	301045	天禄科技	2 805.80	0.0247	94.3728	301507	民生健康	1 395.00	0.0170	96.5996
1056	301108	洁雅股份	2 804.99	0.0247	94.3975	301110	青木股份	1 394.54	0.0170	96.6166
1057	301059	金三江	2 801.59	0.0246	94.4221	301063	海锅股份	1 393.85	0.0170	96.6336
1058	301309	万得凯	2 795.00	0.0246	94.4467	301220	亚香股份	1 393.13	0.0170	96.6506
1059	300584	海辰药业	2 793.60	0.0246	94.4713	301283	聚胶股份	1 392.04	0.0170	96.6675
1060	300501	海顺新材	2 792.66	0.0246	94.4958	300753	爱朋医疗	1 390.68	0.0169	96.6845
1061	300139	晓程科技	2 786.58	0.0245	94.5203	301005	超捷股份	1 390.48	0.0169	96.7014
1062	300489	光智科技	2 786.50	0.0245	94.5448	300808	久量股份	1 389.42	0.0169	96.7184
1063	300778	新城市	2 780.84	0.0245	94.5693	301208	中亦科技	1 383.73	0.0169	96.7352
1064	300283	温州宏丰	2 780.17	0.0244	94.5937	300961	深水海纳	1 380.85	0.0168	96.7520
1065	300868	杰美特	2 780.16	0.0244	94.6182	301019	宁波色母	1 378.53	0.0168	96.7688
1066	300198	纳川股份	2 774.87	0.0244	94.6426	301231	荣信文化	1 371.76	0.0167	96.7856
1067	301361	众智科技	2 773.45	0.0244	94.6670	300985	致远新能	1 370.13	0.0167	96.8023
1068	300879	大叶股份	2 771.20	0.0244	94.6913	300963	中洲特材	1 364.86	0.0166	96.8189
1069	300245	天玑科技	2 764.70	0.0243	94.7156	301102	兆讯传媒	1 361.55	0.0166	96.8355
1070	301290	东星医疗	2 763.78	0.0243	94.7399	300845	捷安高科	1 360.29	0.0166	96.8521
1071	300641	正丹股份	2 761.37	0.0243	94.7642	300920	润阳科技	1 359.24	0.0166	96.8686
1072	300539	横河精密	2 756.00	0.0242	94.7884	301382	蜂助手	1 358.13	0.0166	96.8852
1073	300473	德尔股份	2 750.37	0.0242	94.8126	300966	共同药业	1 357.25	0.0165	96.9017
1074	300399	天利科技	2 734.78	0.0240	94.8367	301511	德福科技	1 350.45	0.0165	96.9182
1075	301056	森赫股份	2 726.56	0.0240	94.8606	301190	善水科技	1 347.76	0.0164	96.9346
1076	301395	仁信新材	2 725.95	0.0240	94.8846	300986	志特新材	1 342.77	0.0164	96.9509
1077	300958	建工修复	2 725.65	0.0240	94.9086	300958	建工修复	1 338.49	0.0163	96.9673
1078	300246	宝莱特	2 725.12	0.0240	94.9325	300535	达威股份	1 338.40	0.0163	96.9836
1079	301365	矩阵股份	2 721.60	0.0239	94.9565	300959	线上线下	1 338.31	0.0163	96.9999
1080	301042	安联锐视	2 718.90	0.0239	94.9804	301380	挖金客	1 332.66	0.0162	97.0161
1081	300694	蠡湖股份	2 715.15	0.0239	95.0042	301566	N达利凯普	1 325.59	0.0162	97.0323
1082	300391	长药控股	2 711.60	0.0238	95.0281	301118	恒光股份	1 322.53	0.0161	97.0484
1083	300720	海川智能	2 710.74	0.0238	95.0519	301298	东利机械	1 321.85	0.0161	97.0645
1084	300851	交大思诺	2 709.71	0.0238	95.0757	301040	中环海陆	1 319.71	0.0161	97.0806
1085	301248	杰创智能	2 706.75	0.0238	95.0995	300301	*ST长方	1 319.48	0.0161	97.0967
1086	301235	华康医疗	2 706.53	0.0238	95.1233	300868	杰美特	1 314.49	0.0160	97.1127
1087	300967	晓鸣股份	2 706.04	0.0238	95.1471	301136	招标股份	1 314.21	0.0160	97.1287
1088	300132	青松股份	2 696.55	0.0237	95.1708	300834	星辉环材	1 312.88	0.0160	97.1447
1089	301335	天元宠物	2 696.40	0.0237	95.1945	301516	中远通	1 312.28	0.0160	97.1607
1090	300300	海峡创新	2 692.30	0.0237	95.2182	301262	海看股份	1 298.96	0.0158	97.1765

续表

名次 Rank	代码 Code	股票名称 Stock	市价总值 Market Value	占市场 %of Total	累计 %	代码 Code	股票名称 Stock	流通市值 Negotiable Value	占市场 %of Total	累计 %
1091	301119	正强股份	2 691.52	0.0237	95.2419	300937	药易购	1 298.72	0.0158	97.1923
1092	301503	智迪科技	2 691.20	0.0237	95.2655	300964	本川智能	1 297.27	0.0158	97.2081
1093	301126	达嘉维康	2 690.77	0.0237	95.2892	300665	飞鹿股份	1 289.75	0.0157	97.2239
1094	301110	青木股份	2 680.67	0.0236	95.3128	301509	金凯生科	1 287.97	0.0157	97.2396
1095	300922	天秦装备	2 676.77	0.0235	95.3363	301196	唯科科技	1 284.74	0.0157	97.2552
1096	300335	迪森股份	2 671.27	0.0235	95.3598	301235	华康医疗	1 279.73	0.0156	97.2708
1097	301220	亚香股份	2 670.44	0.0235	95.3833	300942	易瑞生物	1 276.64	0.0156	97.2864
1098	300511	雪榕生物	2 668.48	0.0235	95.4067	301098	金埔园林	1 275.19	0.0155	97.3019
1099	300813	泰林生物	2 665.45	0.0234	95.4302	300774	倍杰特	1 272.34	0.0155	97.3174
1100	301229	纽泰格	2 660.00	0.0234	95.4536	301028	东亚机械	1 267.93	0.0155	97.3329
1101	301072	中捷精工	2 652.63	0.0233	95.4769	301128	强瑞技术	1 267.71	0.0154	97.3483
1102	300097	智云股份	2 651.77	0.0233	95.5002	301027	华蓝集团	1 257.60	0.0153	97.3636
1103	300519	新光药业	2 651.20	0.0233	95.5235	301132	满坤科技	1 248.18	0.0152	97.3788
1104	300141	和顺电气	2 650.56	0.0233	95.5468	301158	德石股份	1 240.81	0.0151	97.3940
1105	300731	科创新源	2 650.01	0.0233	95.5701	301510	固高科技	1 239.84	0.0151	97.4091
1106	300966	共同药业	2 647.96	0.0233	95.5934	301285	鸿日达	1 233.81	0.0150	97.4241
1107	301016	雷尔伟	2 647.20	0.0233	95.6167	301082	久盛电气	1 233.09	0.0150	97.4391
1108	300885	海昌新材	2 643.43	0.0232	95.6399	301259	艾布鲁	1 230.51	0.0150	97.4541
1109	300086	康芝药业	2 641.50	0.0232	95.6631	300988	津荣天宇	1 228.90	0.0150	97.4691
1110	300484	蓝海华腾	2 634.82	0.0232	95.6863	301121	紫建电子	1 228.59	0.0150	97.4841
1111	301276	嘉曼服饰	2 633.04	0.0232	95.7095	301246	宏源药业	1 227.74	0.0150	97.4990
1112	301283	聚胶股份	2 630.40	0.0231	95.7326	301135	瑞德智能	1 227.52	0.0150	97.5140
1113	300692	中环环保	2 627.28	0.0231	95.7557	301199	迈赫股份	1 226.27	0.0149	97.5289
1114	300234	开尔新材	2 621.52	0.0230	95.7787	300997	欢乐家	1 222.38	0.0149	97.5438
1115	300889	爱克股份	2 620.80	0.0230	95.8018	301108	洁雅股份	1 217.13	0.0148	97.5587
1116	300176	派生科技	2 618.02	0.0230	95.8248	300836	佰奥智能	1 212.88	0.0148	97.5734
1117	301390	经纬股份	2 610.60	0.0230	95.8478	301550	斯菱股份	1 209.68	0.0147	97.5882
1118	300771	智莱科技	2 608.80	0.0229	95.8707	301002	崧盛股份	1 208.12	0.0147	97.6029
1119	301118	恒光股份	2 605.95	0.0229	95.8936	301068	大地海洋	1 205.24	0.0147	97.6176
1120	300828	锐新科技	2 605.54	0.0229	95.9165	300970	华绿生物	1 201.34	0.0146	97.6322
1121	301232	飞沃科技	2 603.30	0.0229	95.9394	301413	安培龙	1 198.15	0.0146	97.6468
1122	300472	新元科技	2 598.44	0.0228	95.9622	300980	祥源新材	1 196.74	0.0146	97.6614
1123	301007	德迈仕	2 592.98	0.0228	95.9850	301387	光大同创	1 190.65	0.0145	97.6759
1124	300645	正元智慧	2 584.49	0.0227	96.0078	301189	奥尼电子	1 190.41	0.0145	97.6904
1125	301259	艾布鲁	2 578.68	0.0227	96.0304	301004	嘉益股份	1 187.76	0.0145	97.7049
1126	300050	世纪鼎利	2 577.12	0.0227	96.0531	301517	陕西华达	1 184.81	0.0144	97.7193
1127	300651	金陵体育	2 572.40	0.0226	96.0757	301360	荣旗科技	1 182.67	0.0144	97.7338
1128	301148	嘉戎技术	2 568.76	0.0226	96.0983	301177	迪阿股份	1 179.89	0.0144	97.7481
1129	301157	华塑科技	2 568.00	0.0226	96.1209	300823	建科机械	1 177.48	0.0143	97.7625
1130	301227	森鹰窗业	2 566.24	0.0226	96.1434	300220	ST金运	1 176.44	0.0143	97.7768
1131	300153	科泰电源	2 553.60	0.0225	96.1659	300816	艾可蓝	1 171.48	0.0143	97.7911
1132	301068	大地海洋	2 553.60	0.0225	96.1884	301131	聚赛龙	1 165.25	0.0142	97.8053
1133	300549	优德精密	2 553.46	0.0225	96.2108	301213	观想科技	1 163.48	0.0142	97.8195
1134	300756	金马游乐	2 553.09	0.0224	96.2333	301315	威士顿	1 162.92	0.0142	97.8336
1135	301002	崧盛股份	2 548.45	0.0224	96.2557	300929	华骐环保	1 161.02	0.0141	97.8478
1136	301135	瑞德智能	2 545.77	0.0224	96.2780	301006	迈拓股份	1 160.28	0.0141	97.8619
1137	300883	龙利得	2 543.10	0.0224	96.3004	301237	和顺科技	1 156.05	0.0141	97.8760
1138	300980	祥源新材	2 541.50	0.0223	96.3227	301286	侨源股份	1 154.41	0.0141	97.8901
1139	301006	迈拓股份	2 522.36	0.0222	96.3449	300994	久祺股份	1 144.48	0.0139	97.9040
1140	300557	理工光科	2 521.98	0.0222	96.3671	301251	威尔高	1 144.32	0.0139	97.9180
1141	300157	新锦动力	2 517.79	0.0221	96.3892	301255	通力科技	1 142.67	0.0139	97.9319
1142	301446	福事特	2 517.60	0.0221	96.4114	300991	创益通	1 136.23	0.0138	97.9457

续表

名次 Rank	代码 Code	股票名称 Stock	市价总值 Market Value	占市场 %of Total	累计 %	代码 Code	股票名称 Stock	流通市值 Negotiable Value	占市场 %of Total	累计 %
1143	300839	博汇股份	2 511.15	0.0221	96.4335	301310	鑫宏业	1 135.84	0.0138	97.9596
1144	300281	金明精机	2 509.35	0.0221	96.4555	301092	争光股份	1 134.82	0.0138	97.9734
1145	300242	佳云科技	2 506.49	0.0220	96.4776	300936	中英科技	1 132.20	0.0138	97.9872
1146	300991	创益通	2 502.72	0.0220	96.4996	301397	溯联股份	1 129.95	0.0138	98.0010
1147	300597	吉大通信	2 499.47	0.0220	96.5215	301336	趣睡科技	1 127.44	0.0137	98.0147
1148	300240	飞力达	2 498.99	0.0220	96.5435	301025	读客文化	1 125.97	0.0137	98.0284
1149	301388	欣灵电气	2 498.70	0.0220	96.5655	301256	华融化学	1 120.93	0.0137	98.0421
1150	301298	东利机械	2 495.60	0.0219	96.5874	301226	祥明智能	1 120.49	0.0137	98.0558
1151	300500	启迪设计	2 493.06	0.0219	96.6093	301229	纽泰格	1 118.37	0.0136	98.0694
1152	300808	久量股份	2 492.80	0.0219	96.6313	301568	思泰克	1 117.12	0.0136	98.0830
1153	301226	祥明智能	2 483.90	0.0218	96.6531	301151	冠龙节能	1 117.00	0.0136	98.0966
1154	300670	大烨智能	2 481.49	0.0218	96.6749	301172	君逸数码	1 114.39	0.0136	98.1102
1155	300333	兆日科技	2 479.68	0.0218	96.6967	300899	上海凯鑫	1 112.64	0.0136	98.1237
1156	301279	金道科技	2 479.00	0.0218	96.7185	300209	ST有棵树	1 105.65	0.0135	98.1372
1157	300562	乐心医疗	2 474.84	0.0218	96.7403	301022	海泰科	1 105.63	0.0135	98.1507
1158	300892	品渥食品	2 473.00	0.0217	96.7620	301332	德尔玛	1 102.05	0.0134	98.1641
1159	301003	江苏博云	2 472.37	0.0217	96.7838	301167	建研设计	1 101.99	0.0134	98.1775
1160	300789	唐源电气	2 465.19	0.0217	96.8054	300946	恒而达	1 101.89	0.0134	98.1910
1161	300605	恒锋信息	2 462.21	0.0216	96.8271	301181	标榜股份	1 100.97	0.0134	98.2044
1162	300721	怡达股份	2 461.16	0.0216	96.8487	301192	泰祥股份	1 099.07	0.0134	98.2178
1163	300956	英力股份	2 459.18	0.0216	96.8703	300993	玉马遮阳	1 092.09	0.0133	98.2311
1164	300074	华平股份	2 458.63	0.0216	96.8920	300904	威力传动	1 090.14	0.0133	98.2444
1165	300901	中胤时尚	2 457.60	0.0216	96.9136	300892	品渥食品	1 088.00	0.0133	98.2576
1166	300591	万里马	2 454.33	0.0216	96.9351	301112	信邦智能	1 086.62	0.0132	98.2709
1167	300371	汇中股份	2 452.84	0.0216	96.9567	300945	曼卡龙	1 085.75	0.0132	98.2841
1168	300022	吉峰科技	2 451.40	0.0216	96.9783	301280	珠城科技	1 083.49	0.0132	98.2973
1169	300637	扬帆新材	2 443.75	0.0215	96.9998	301322	绿通科技	1 079.83	0.0132	98.3105
1170	301032	新柴股份	2 442.68	0.0215	97.0212	301161	唯万密封	1 078.29	0.0131	98.3236
1171	301353	普莱得	2 439.60	0.0215	97.0427	300417	南华仪器	1 076.39	0.0131	98.3367
1172	301077	星华新材	2 439.60	0.0215	97.0641	301370	国科恒泰	1 071.92	0.0131	98.3498
1173	301237	和顺科技	2 437.60	0.0214	97.0856	301258	富士莱	1 070.49	0.0130	98.3628
1174	300927	江天化学	2 432.47	0.0214	97.1070	301335	天元宠物	1 067.33	0.0130	98.3758
1175	301161	唯万密封	2 426.40	0.0213	97.1283	301305	朗坤环境	1 066.87	0.0130	98.3888
1176	301066	万事利	2 425.98	0.0213	97.1496	300935	盈建科	1 066.35	0.0130	98.4018
1177	300611	美力科技	2 425.25	0.0213	97.1709	301456	盘古智能	1 065.48	0.0130	98.4148
1178	300427	*ST红相	2 424.06	0.0213	97.1923	300956	英力股份	1 062.00	0.0129	98.4278
1179	300710	万隆光电	2 419.60	0.0213	97.2135	301398	星源卓镁	1 059.74	0.0129	98.4407
1180	300950	德固特	2 419.50	0.0213	97.2348	301318	维海德	1 057.33	0.0129	98.4536
1181	301158	德石股份	2 419.46	0.0213	97.2561	300886	华业香料	1 054.58	0.0129	98.4664
1182	301429	森泰股份	2 416.42	0.0212	97.2773	301180	万祥科技	1 046.80	0.0128	98.4792
1183	301008	宏昌科技	2 415.20	0.0212	97.2986	301277	新天地	1 041.33	0.0127	98.4919
1184	300588	熙菱信息	2 414.45	0.0212	97.3198	301009	可靠股份	1 040.39	0.0127	98.5045
1185	301131	聚赛龙	2 412.89	0.0212	97.3410	301202	朗威股份	1 038.12	0.0127	98.5172
1186	301065	本立科技	2 411.96	0.0212	97.3622	301065	本立科技	1 037.98	0.0126	98.5298
1187	301314	科瑞思	2 411.11	0.0212	97.3834	301528	多浦乐	1 037.45	0.0126	98.5425
1188	300387	富邦股份	2 410.74	0.0212	97.4046	301489	思泉新材	1 033.84	0.0126	98.5551
1189	300947	德必集团	2 410.04	0.0212	97.4258	301261	恒工精密	1 021.65	0.0124	98.5675
1190	300810	中科海讯	2 408.22	0.0212	97.4470	301100	风光股份	1 014.00	0.0124	98.5799
1191	301287	康力源	2 402.79	0.0211	97.4681	301079	邵阳液压	1 009.76	0.0123	98.5922
1192	300876	蒙泰高新	2 401.97	0.0211	97.4892	300167	ST迪威迅	1 007.09	0.0123	98.6045
1193	300610	晨化股份	2 398.91	0.0211	97.5103	300948	冠中生态	1 003.80	0.0122	98.6167
1194	300871	回盛生物	2 398.73	0.0211	97.5314	301141	中科磁业	996.97	0.0121	98.6288

续表

名次 Rank	代码 Code	股票名称 Stock	市价总值 Market Value	占市场 %of Total	累计 %	代码 Code	股票名称 Stock	流通市值 Negotiable Value	占市场 %of Total	累计 %
1195	300030	阳普医疗	2 396.20	0.0211	97.5525	300955	嘉亨家化	991.89	0.0121	98.6409
1196	300930	屹通新材	2 392.00	0.0210	97.5735	300923	研奥股份	988.79	0.0120	98.6530
1197	300621	维业股份	2 390.57	0.0210	97.5945	300949	奥雅股份	986.11	0.0120	98.6650
1198	301295	美硕科技	2 389.68	0.0210	97.6155	301023	江南奕帆	984.56	0.0120	98.6770
1199	301063	海锅股份	2 379.42	0.0209	97.6364	301156	美农生物	984.34	0.0120	98.6890
1200	300515	三德科技	2 374.41	0.0209	97.6573	301356	天振股份	982.26	0.0120	98.7009
1201	301107	瑜欣电子	2 355.41	0.0207	97.6780	300983	尤安设计	980.16	0.0119	98.7129
1202	300295	三六五网	2 352.87	0.0207	97.6987	301083	百胜智能	979.76	0.0119	98.7248
1203	300169	天晟新材	2 340.57	0.0206	97.7193	300952	恒辉安防	976.89	0.0119	98.7367
1204	300334	津膜科技	2 337.99	0.0206	97.7399	300950	德固特	967.80	0.0118	98.7485
1205	300270	中威电子	2 337.66	0.0206	97.7604	301097	天益医疗	965.62	0.0118	98.7603
1206	300254	仟源医药	2 326.79	0.0205	97.7809	301499	维科精密	964.11	0.0117	98.7720
1207	300897	山科智能	2 325.60	0.0204	97.8013	301129	瑞纳智能	963.57	0.0117	98.7838
1208	301023	江南奕帆	2 324.01	0.0204	97.8218	301036	双乐股份	963.54	0.0117	98.7955
1209	300819	聚杰微纤	2 320.14	0.0204	97.8422	300282	*ST三盛	958.22	0.0117	98.8072
1210	300076	GQY视讯	2 315.04	0.0204	97.8625	301408	华人健康	957.13	0.0117	98.8189
1211	301234	五洲医疗	2 303.84	0.0203	97.8828	300495	*ST美尚	956.14	0.0117	98.8305
1212	300243	瑞丰高材	2 300.48	0.0202	97.9030	301273	瑞晨环保	955.42	0.0116	98.8422
1213	301192	泰祥股份	2 293.70	0.0202	97.9232	301468	博盈特焊	954.31	0.0116	98.8538
1214	301233	盛帮股份	2 286.30	0.0201	97.9433	301331	恩威医药	954.02	0.0116	98.8654
1215	301359	东南电子	2 284.20	0.0201	97.9633	301428	世纪恒通	953.37	0.0116	98.8770
1216	300804	广康生化	2 283.64	0.0201	97.9834	301187	欧圣电气	953.18	0.0116	98.8887
1217	301053	远信工业	2 277.62	0.0200	98.0034	301381	赛维时代	951.44	0.0116	98.9002
1218	301081	严牌股份	2 273.32	0.0200	98.0234	301010	晶雪节能	946.87	0.0115	98.9118
1219	300960	通业科技	2 270.92	0.0200	98.0434	301038	深水规院	946.74	0.0115	98.9233
1220	301022	海泰科	2 269.70	0.0200	98.0634	301512	智信精密	946.67	0.0115	98.9349
1221	300746	汉嘉设计	2 268.67	0.0199	98.0833	301362	民爆光电	945.46	0.0115	98.9464
1222	301197	工大科雅	2 264.95	0.0199	98.1032	301176	逸豪新材	945.08	0.0115	98.9579
1223	301113	雅艺科技	2 258.90	0.0199	98.1231	301198	喜悦智行	944.99	0.0115	98.9694
1224	301130	西点药业	2 252.81	0.0198	98.1429	301276	嘉曼服饰	944.52	0.0115	98.9809
1225	300658	延江股份	2 252.81	0.0198	98.1627	300992	泰福泵业	939.05	0.0114	98.9924
1226	301055	张小泉	2 249.52	0.0198	98.1825	301081	严牌股份	936.66	0.0114	99.0038
1227	300838	浙江力诺	2 244.09	0.0197	98.2022	301066	万事利	927.99	0.0113	99.0151
1228	301182	凯旺科技	2 240.31	0.0197	98.2219	301419	阿莱德	927.50	0.0113	99.0264
1229	300689	澄天伟业	2 239.17	0.0197	98.2416	301329	信音电子	925.77	0.0113	99.0377
1230	300385	雪浪环境	2 238.74	0.0197	98.2613	301300	远翔新材	922.70	0.0112	99.0489
1231	300644	南京聚隆	2 236.86	0.0197	98.2809	301281	科源制药	922.14	0.0112	99.0602
1232	300844	山水比德	2 230.73	0.0196	98.3006	301555	惠柏新材	917.27	0.0112	99.0713
1233	300955	嘉亨家化	2 228.69	0.0196	98.3202	301323	新莱福	913.42	0.0111	99.0825
1234	301043	绿岛风	2 225.64	0.0196	98.3397	301227	森鹰窗业	910.47	0.0111	99.0936
1235	300675	建科院	2 222.00	0.0195	98.3593	301228	实朴检测	909.66	0.0111	99.1046
1236	300649	杭州园林	2 217.98	0.0195	98.3788	301163	宏德股份	901.20	0.0110	99.1156
1237	301036	双乐股份	2 217.00	0.0195	98.3983	301418	协昌科技	897.30	0.0109	99.1266
1238	300564	筑博设计	2 212.61	0.0195	98.4177	301225	恒勃股份	894.35	0.0109	99.1375
1239	301163	宏德股份	2 211.36	0.0194	98.4371	301288	清研环境	893.82	0.0109	99.1483
1240	300262	巴安水务	2 183.44	0.0192	98.4563	300931	通用电梯	893.46	0.0109	99.1592
1241	301049	超越科技	2 182.91	0.0192	98.4755	301326	捷邦科技	890.15	0.0108	99.1701
1242	301178	天亿马	2 180.49	0.0192	98.4947	301386	未来电器	890.05	0.0108	99.1809
1243	300935	盈建科	2 177.19	0.0191	98.5139	301459	丰茂股份	880.83	0.0107	99.1917
1244	300126	锐奇股份	2 173.30	0.0191	98.5330	301088	戎美股份	879.53	0.0107	99.2024
1245	300419	浩丰科技	2 169.75	0.0191	98.5520	301001	凯淳股份	878.58	0.0107	99.2131
1246	300108	ST吉药	2 164.55	0.0190	98.5711	301578	C辰奕智能	878.44	0.0107	99.2238

续表

名次 Rank	代码 Code	股票名称 Stock	市价总值 Market Value	占市场 %of Total	累计 %	代码 Code	股票名称 Stock	流通市值 Negotiable Value	占市场 %of Total	累计 %
1247	300753	爱朋医疗	2 164.24	0.0190	98.5901	301520	万邦医药	874.05	0.0107	99.2344
1248	300865	大宏立	2 148.02	0.0189	98.6090	301186	超达装备	873.45	0.0106	99.2451
1249	301231	荣信文化	2 147.98	0.0189	98.6279	301222	浙江恒威	872.08	0.0106	99.2557
1250	300984	金沃股份	2 147.34	0.0189	98.6468	300965	恒宇信通	872.04	0.0106	99.2663
1251	300509	新美星	2 142.97	0.0188	98.6656	301077	星华新材	871.55	0.0106	99.2770
1252	300268	*ST佳沃	2 142.66	0.0188	98.6844	301138	华研精机	870.00	0.0106	99.2876
1253	300807	天迈科技	2 141.89	0.0188	98.7033	301548	崇德科技	868.86	0.0106	99.2981
1254	300462	华铭智能	2 136.61	0.0188	98.7221	301057	汇隆新材	868.03	0.0106	99.3087
1255	301075	多瑞医药	2 133.60	0.0188	98.7408	301106	骏成科技	866.39	0.0106	99.3193
1256	300907	康平科技	2 130.24	0.0187	98.7595	301357	北方长龙	858.16	0.0105	99.3297
1257	300743	天地数码	2 129.57	0.0187	98.7783	301133	金钟股份	857.33	0.0104	99.3402
1258	301156	美农生物	2 112.32	0.0186	98.7968	301376	致欧科技	853.26	0.0104	99.3506
1259	300920	润阳科技	2 105.00	0.0185	98.8153	301148	嘉戎技术	848.68	0.0103	99.3609
1260	300971	博亚精工	2 091.60	0.0184	98.8337	301055	张小泉	842.85	0.0103	99.3712
1261	300152	新动力	2 081.38	0.0183	98.8520	301072	中捷精工	842.21	0.0103	99.3815
1262	300117	嘉寓股份	2 078.60	0.0183	98.8703	301378	通达海	842.15	0.0103	99.3917
1263	300877	金春股份	2 077.20	0.0183	98.8886	301399	英特科技	841.94	0.0103	99.4020
1264	300912	凯龙高科	2 075.15	0.0182	98.9068	301182	凯旺科技	841.02	0.0102	99.4122
1265	301198	喜悦智行	2 051.66	0.0180	98.9249	301320	豪江智能	836.69	0.0102	99.4224
1266	301288	清研环境	2 050.03	0.0180	98.9429	301032	新柴股份	836.61	0.0102	99.4326
1267	301001	凯淳股份	2 043.20	0.0180	98.9609	301292	海科新源	836.29	0.0102	99.4428
1268	300970	华绿生物	2 034.76	0.0179	98.9787	300984	金沃股份	831.03	0.0101	99.4529
1269	301300	远翔新材	2 029.06	0.0178	98.9966	301252	同星科技	824.80	0.0101	99.4630
1270	300703	创源股份	2 027.60	0.0178	99.0144	300915	海融科技	815.30	0.0099	99.4729
1271	300931	通用电梯	2 026.83	0.0178	99.0322	301233	盛帮股份	814.23	0.0099	99.4828
1272	300106	西部牧业	2 024.56	0.0178	99.0500	301500	飞南资源	814.10	0.0099	99.4928
1273	300906	日月明	2 023.20	0.0178	99.0678	301519	舜禹股份	805.71	0.0098	99.5026
1274	300845	捷安高科	2 019.32	0.0178	99.0856	300854	中兰环保	801.39	0.0098	99.5124
1275	301010	晶雪节能	2 018.52	0.0177	99.1033	301059	金三江	800.70	0.0098	99.5221
1276	300948	冠中生态	2 017.54	0.0177	99.1211	301125	腾亚精工	798.94	0.0097	99.5318
1277	300103	达刚控股	2 016.77	0.0177	99.1388	301337	亚华电子	797.39	0.0097	99.5416
1278	300823	建科机械	2 012.46	0.0177	99.1565	301373	凌玮科技	790.57	0.0096	99.5512
1279	300640	德艺文创	2 005.94	0.0176	99.1741	300989	蕾奥规划	784.89	0.0096	99.5608
1280	300449	汉邦高科	2 004.30	0.0176	99.1918	301518	长华化学	777.90	0.0095	99.5702
1281	301209	联合化学	1 996.80	0.0176	99.2093	301317	鑫磊股份	772.64	0.0094	99.5797
1282	301037	保立佳	1 995.15	0.0175	99.2268	301529	福赛科技	764.54	0.0093	99.5890
1283	300521	爱司凯	1 994.40	0.0175	99.2444	301170	锡南科技	760.75	0.0093	99.5982
1284	300961	深水海纳	1 990.85	0.0175	99.2619	301272	英华特	753.70	0.0092	99.6074
1285	301228	实朴检测	1 989.60	0.0175	99.2794	300742	*ST越博	749.66	0.0091	99.6166
1286	300849	锦盛新材	1 986.00	0.0175	99.2968	301533	威马农机	749.29	0.0091	99.6257
1287	301273	瑞晨环保	1 976.60	0.0174	99.3142	301210	金杨股份	747.52	0.0091	99.6348
1288	300816	艾可蓝	1 973.60	0.0174	99.3316	301008	宏昌科技	744.00	0.0091	99.6439
1289	301057	汇隆新材	1 973.17	0.0173	99.3489	301355	南王科技	739.02	0.0090	99.6529
1290	300992	泰福泵业	1 959.47	0.0172	99.3662	301448	开创电气	738.40	0.0090	99.6619
1291	300626	华瑞股份	1 953.00	0.0172	99.3833	301075	多瑞医药	731.39	0.0089	99.6708
1292	300923	研奥股份	1 927.27	0.0169	99.4003	301212	联盛化学	729.00	0.0089	99.6797
1293	301024	霍普股份	1 926.63	0.0169	99.4172	301372	科净源	727.38	0.0089	99.6885
1294	300594	朗进科技	1 918.40	0.0169	99.4341	300977	深圳瑞捷	725.07	0.0088	99.6974
1295	301125	腾亚精工	1 917.73	0.0169	99.4509	301505	苏州规划	717.65	0.0087	99.7061
1296	301079	邵阳液压	1 909.31	0.0168	99.4677	301469	恒达新材	713.64	0.0087	99.7148
1297	300749	顶固集创	1 908.06	0.0168	99.4845	301279	金道科技	712.71	0.0087	99.7235
1298	301040	中环海陆	1 897.01	0.0167	99.5012	301119	正强股份	706.52	0.0086	99.7321

续表

名次 Rank	代码 Code	股票名称 Stock	市价总值 Market Value	占市场 %of Total	累计 %	代码 Code	股票名称 Stock	流通市值 Negotiable Value	占市场 %of Total	累计 %
1299	301167	建研设计	1 895.04	0.0167	99.5178	300930	屹通新材	705.64	0.0086	99.7407
1300	300329	海伦钢琴	1 884.02	0.0166	99.5344	301359	东南电子	701.72	0.0086	99.7493
1301	300069	金利华电	1 883.70	0.0166	99.5510	301365	矩阵股份	700.81	0.0085	99.7578
1302	301105	鸿铭股份	1 881.50	0.0165	99.5675	301203	国泰环保	699.84	0.0085	99.7663
1303	301098	金埔园林	1 870.73	0.0164	99.5840	301309	万得凯	698.75	0.0085	99.7748
1304	301027	华蓝集团	1 855.13	0.0163	99.6003	301361	众智科技	693.36	0.0084	99.7833
1305	300716	泉为科技	1 851.43	0.0163	99.6166	301056	森赫股份	681.64	0.0083	99.7916
1306	300886	华业香料	1 846.73	0.0162	99.6328	301515	港通医疗	678.54	0.0083	99.7999
1307	300405	科隆股份	1 837.05	0.0162	99.6489	301503	智迪科技	672.80	0.0082	99.8081
1308	300535	达威股份	1 835.80	0.0161	99.6651	301107	瑜欣电子	670.92	0.0082	99.8162
1309	300163	先锋新材	1 820.16	0.0160	99.6811	301016	雷尔伟	661.80	0.0081	99.8243
1310	300836	佰奥智能	1 819.80	0.0160	99.6971	301232	飞沃科技	653.16	0.0080	99.8323
1311	300338	开元教育	1 791.88	0.0158	99.7128	301390	经纬股份	652.65	0.0080	99.8402
1312	300995	奇德新材	1 790.08	0.0157	99.7286	301053	远信工业	648.16	0.0079	99.8481
1313	300854	中兰环保	1 757.02	0.0154	99.7440	301395	仁信新材	646.35	0.0079	99.8560
1314	301336	趣睡科技	1 751.60	0.0154	99.7594	301157	华塑科技	642.00	0.0078	99.8638
1315	300899	上海凯鑫	1 733.63	0.0152	99.7747	301446	福事特	629.40	0.0077	99.8715
1316	300717	华信新材	1 725.59	0.0152	99.7898	301388	欣灵电气	624.67	0.0076	99.8791
1317	300321	同大股份	1 718.28	0.0151	99.8050	301234	五洲医疗	624.34	0.0076	99.8867
1318	300635	中达安	1 714.93	0.0151	99.8200	300995	奇德新材	619.17	0.0075	99.8942
1319	300417	南华仪器	1 699.71	0.0149	99.8350	301209	联合化学	611.52	0.0075	99.9017
1320	300013	新宁物流	1 688.48	0.0148	99.8498	301353	普莱得	609.90	0.0074	99.9091
1321	300736	百邦科技	1 660.94	0.0146	99.8644	301429	森泰股份	604.21	0.0074	99.9165
1322	300665	飞鹿股份	1 637.27	0.0144	99.8788	301314	科瑞思	602.78	0.0073	99.9238
1323	300929	华骐环保	1 608.06	0.0141	99.8930	301287	康力源	600.79	0.0073	99.9312
1324	300478	杭州高新	1 601.15	0.0141	99.9070	301295	美硕科技	597.42	0.0073	99.9384
1325	300555	ST路通	1 486.00	0.0131	99.9201	301113	雅艺科技	596.50	0.0073	99.9457
1326	300029	ST天龙	1 431.62	0.0126	99.9327	301049	超越科技	594.84	0.0072	99.9530
1327	300301	*ST长方	1 319.48	0.0116	99.9443	301043	绿岛风	589.14	0.0072	99.9601
1328	300209	ST有棵树	1 181.90	0.0104	99.9547	300844	山水比德	578.39	0.0070	99.9672
1329	300220	ST金运	1 177.85	0.0104	99.9650	300960	通业科技	567.81	0.0069	99.9741
1330	300167	ST迪威迅	1 078.04	0.0095	99.9745	301037	保立佳	563.54	0.0069	99.9810
1331	300742	*ST越博	982.02	0.0086	99.9832	300804	广康生化	553.90	0.0067	99.9877
1332	300282	*ST三盛	958.22	0.0084	99.9916	301024	霍普股份	537.45	0.0065	99.9943
1333	300495	*ST美尚	957.48	0.0084	100.0000	301105	鸿铭股份	470.38	0.0057	100.0000
累计 Total			11 373 391.52	100.0000		累计 Total		8 206 234.46	100.0000	

4. 创业板市盈率
CHINEXT P/E RATIO

(1) 上市股份平均市盈率（2013 — 2023）
AVERAGE P/E RATIO, 2013 — 2023

年/月 Year/Month		平均市盈率 AVERAGE P/E RATIO	增长% Change%
2013		55.21	72.48
2014		64.51	16.84
2015		109.01	68.98
2016		73.21	-32.84
2017		49.15	-32.86
2018		32.10	-34.69
2019		47.01	46.45
2020		64.91	38.08
2021		59.99	-7.58
2022		37.49	-37.51
2023		32.91	-12.22
2023	一月 Jan	41.04	9.47
	二月 Feb	40.63	-1.00
	三月 Mar	38.01	-6.45
	四月 Apr	36.92	-2.87
	五月 May	36.38	-1.46
	六月 Jun	36.76	1.04
	七月 Jul	36.39	-0.99
	八月 Aug	34.83	-4.29
	九月 Sep	33.94	-2.55
	十月 Oct	33.30	-1.89
	十一月 Nov	33.54	0.70
	十二月 Dec	32.91	-1.87

年底、月底数字。
Year-end or Month-end figures.

(2) 市盈率分布图（2013 — 2023）
P/E RATIO DISTRIBUTION, 2013 — 2023

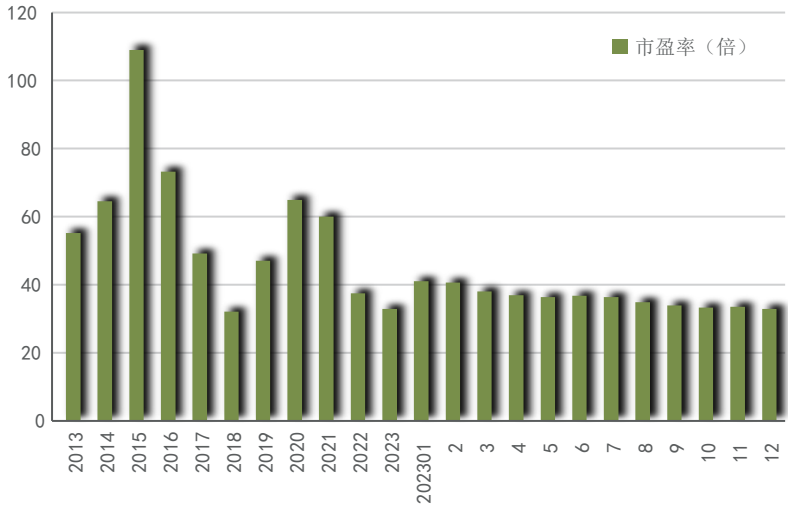

（五）基金市场
FUND MARKET

1. 基金价格升跌情况（2023 年）
PRICE CHANGE OF MUTUAL FUNDS, 2023

排名 Rank	代码 Code	基金名称 Fund	成交价格与成交日期 (Trading Price and Date)								比2022年收市价升跌幅 Change% vs. 2022 Close
			开市 Open	日期 Date	最高 High	日期 Date	最低 Low	日期 Date	年收市 Close	日期 Date	
1	161128	标普信息科技LOF	2.378	01/03/2023	4.018	06/13/2023	2.375	01/04/2023	3.842	12/29/2023	59.9500
2	159632	纳斯达克ETF	0.876	01/03/2023	1.400	12/27/2023	0.857	01/06/2023	1.388	12/29/2023	58.0866
3	159941	纳指ETF	0.599	01/03/2023	0.920	12/28/2023	0.594	01/06/2023	0.914	12/29/2023	52.3333
4	161130	纳斯达克100LOF	1.822	01/03/2023	2.777	12/27/2023	1.821	01/06/2023	2.750	12/29/2023	49.2132
5	162415	美国消费LOF	1.714	01/03/2023	2.450	06/14/2023	1.698	01/04/2023	2.363	12/29/2023	37.9451
6	159869	游戏ETF	0.758	01/03/2023	1.709	06/20/2023	0.756	01/03/2023	1.019	12/29/2023	33.5518
7	159659	纳斯达克100ETF	0.991	04/25/2023	1.329	12/22/2023	0.985	04/26/2023	1.315	12/29/2023	32.4270
8	159660	纳指100ETF	0.999	04/17/2023	1.324	12/28/2023	0.990	04/26/2023	1.314	12/29/2023	31.0070
9	159612	标普500ETF	0.994	01/03/2023	1.281	12/28/2023	0.981	01/06/2023	1.274	12/29/2023	28.1690
10	159655	标普ETF	0.964	01/03/2023	1.242	12/26/2023	0.950	01/06/2023	1.233	12/29/2023	27.7720
11	161125	标普500LOF	1.672	01/03/2023	2.200	12/20/2023	1.662	01/03/2023	2.119	12/29/2023	26.7344
12	159866	日经ETF	0.785	01/03/2023	1.027	12/27/2023	0.772	01/06/2023	0.975	12/29/2023	24.2038
13	160629	传媒LOF	0.767	01/03/2023	1.296	05/08/2023	0.767	01/03/2023	0.935	12/29/2023	22.3822
14	159805	传媒ETF	0.823	01/03/2023	1.412	06/20/2023	0.820	01/03/2023	0.998	12/29/2023	21.2637
15	164824	印度基金LOF	1.212	01/03/2023	1.490	12/27/2023	1.107	03/20/2023	1.445	12/29/2023	19.3229
16	159719	国企共赢ETF	1.046	01/03/2023	1.493	05/09/2023	1.043	01/03/2023	1.247	12/29/2023	19.1022
17	161127	标普生物科技LOF	1.207	01/03/2023	1.522	12/28/2023	1.075	10/24/2023	1.432	12/29/2023	18.6413
18	159930	能源ETF	1.055	01/03/2023	1.304	09/15/2023	1.046	01/04/2023	1.252	12/29/2023	18.5606
19	159811	5G50ETF	0.836	01/03/2023	1.163	06/20/2023	0.833	01/03/2023	0.991	12/29/2023	18.1168
20	161030	体育LOF	0.748	01/03/2023	1.296	06/19/2023	0.745	01/03/2023	0.866	12/29/2023	16.7116
21	159937	黄金ETF基金	3.983	01/03/2023	4.680	12/28/2023	3.966	01/06/2023	4.640	12/29/2023	16.4951
22	159934	黄金ETF	3.945	01/03/2023	4.637	12/28/2023	3.928	01/06/2023	4.594	12/29/2023	16.4807
23	159834	金ETF	4.172	01/03/2023	4.910	12/04/2023	4.168	01/06/2023	4.856	12/29/2023	16.1167
24	159994	5GETF	0.650	01/03/2023	0.923	06/20/2023	0.645	01/03/2023	0.756	12/29/2023	15.9509
25	159812	黄金基金ETF	3.992	01/03/2023	4.995	09/15/2023	3.992	01/03/2023	4.642	12/29/2023	15.8184
26	159831	上海金ETF基金	4.060	01/03/2023	4.750	12/28/2023	4.049	02/09/2023	4.715	12/29/2023	15.7908
27	159786	VRETF	0.644	01/03/2023	0.866	04/12/2023	0.637	01/03/2023	0.744	12/29/2023	15.7076
28	161129	原油LOF易方达	1.155	01/03/2023	1.640	10/23/2023	1.067	06/01/2023	1.335	12/29/2023	15.5844
29	159830	上海金ETF	3.939	01/03/2023	4.596	12/28/2023	3.925	01/06/2023	4.540	12/29/2023	15.0824
30	160140	美国REIT精选LOF	1.068	01/03/2023	1.285	12/15/2023	0.992	10/26/2023	1.224	12/29/2023	14.1791
31	164701	黄金LOF	0.792	01/03/2023	0.923	12/04/2023	0.782	03/09/2023	0.900	12/29/2023	13.6364
32	160719	嘉实黄金LOF	0.931	01/03/2023	1.074	12/04/2023	0.920	03/09/2023	1.057	12/29/2023	13.5338
33	159890	云计算ETF	0.818	01/03/2023	1.416	06/20/2023	0.818	01/03/2023	0.926	12/29/2023	13.2029
34	159945	能源ETF基金	0.920	01/03/2023	1.078	05/09/2023	0.910	01/04/2023	1.041	12/29/2023	13.1522
35	159687	亚太低碳ETF	0.980	01/03/2023	1.194	06/29/2023	0.957	03/16/2023	1.109	12/29/2023	12.7033
36	159501	纳斯达克指数ETF	1.022	06/14/2023	1.155	12/28/2023	0.978	10/27/2023	1.148	12/29/2023	12.6595
37	161116	黄金主题LOF	0.769	01/03/2023	0.922	07/14/2023	0.767	01/03/2023	0.867	12/29/2023	12.5974
38	159739	大数据ETF	0.773	01/03/2023	1.325	06/20/2023	0.773	01/03/2023	0.870	12/29/2023	12.5485
39	160723	嘉实原油LOF	1.394	01/03/2023	2.026	10/23/2023	1.266	06/01/2023	1.561	12/29/2023	11.9799
40	168204	煤炭LOF	1.651	01/03/2023	1.901	12/26/2023	1.550	06/02/2023	1.853	12/29/2023	11.4251
41	159819	人工智能ETF	0.677	01/03/2023	1.034	06/20/2023	0.670	01/03/2023	0.749	12/29/2023	11.2927
42	159696	纳指ETF易方达	0.979	08/25/2023	1.128	12/28/2023	0.960	10/27/2023	1.117	12/29/2023	11.2550
43	159851	金融科技ETF	0.969	01/03/2023	1.374	04/04/2023	0.965	01/03/2023	1.078	12/29/2023	11.2487
44	159732	消费电子ETF	0.625	01/03/2023	0.768	04/07/2023	0.595	10/27/2023	0.693	12/29/2023	11.0577
45	159509	纳指科技ETF	0.981	08/08/2023	1.094	12/27/2023	0.905	10/27/2023	1.082	12/29/2023	10.8607

续表

排名 Rank	代码 Code	基金名称 Fund	成交价格与成交日期 (Trading Price and Date)								比2022年收市价升跌幅 Change% vs. 2022 Close
			开市 Open	日期 Date	最高 High	日期 Date	最低 Low	日期 Date	年收市 Close	日期 Date	
46	161724	煤炭等权LOF	1.677	01/03/2023	1.964	11/24/2023	1.584	06/26/2023	1.857	12/29/2023	10.7995
47	159728	在线消费ETF	0.674	01/03/2023	1.093	04/04/2023	0.671	01/03/2023	0.746	12/29/2023	10.6825
48	159888	智能车ETF	0.863	01/03/2023	1.077	07/12/2023	0.857	01/03/2023	0.957	12/29/2023	10.6358
49	161631	人工智能LOF	1.095	01/03/2023	1.622	04/10/2023	1.071	01/03/2023	1.204	12/29/2023	9.9543
50	159889	智能汽车ETF	0.760	01/03/2023	0.946	07/12/2023	0.754	01/03/2023	0.833	12/29/2023	9.3176
51	161033	智能汽车LOF	1.437	01/03/2023	1.748	07/13/2023	1.424	01/04/2023	1.557	12/29/2023	9.1865
52	161032	煤炭龙头LOF	1.802	01/03/2023	2.032	12/26/2023	1.661	06/26/2023	1.965	12/29/2023	8.9246
53	159795	智能车ETF基金	0.750	01/03/2023	0.928	07/14/2023	0.745	01/03/2023	0.818	12/29/2023	8.9214
54	159985	豆粕ETF	2.002	01/03/2023	2.403	08/28/2023	1.697	05/31/2023	2.183	12/29/2023	8.6070
55	159981	能源化工ETF	1.504	01/03/2023	1.744	09/19/2023	1.370	05/26/2023	1.642	12/29/2023	8.5979
56	159617	500价值ETF	0.959	01/03/2023	1.199	08/01/2023	0.958	01/03/2023	1.037	12/29/2023	8.0208
57	159974	央企创新ETF	1.250	01/03/2023	1.639	04/06/2023	1.247	01/03/2023	1.350	12/29/2023	8.0000
58	161025	互联网LOF	0.701	01/03/2023	0.969	04/10/2023	0.701	01/03/2023	0.759	12/29/2023	7.9659
59	160323	华夏磐泰LOF	1.305	01/06/2023	1.455	11/10/2023	1.272	01/12/2023	1.410	12/29/2023	7.9632
60	160644	港美互联网LOF	0.916	01/03/2023	1.100	07/28/2023	0.884	05/10/2023	0.993	12/29/2023	7.4675
61	159770	机器人ETF	0.705	01/03/2023	0.903	06/21/2023	0.701	01/03/2023	0.757	12/29/2023	7.3759
62	159743	湖北ETF	0.787	01/03/2023	0.939	12/08/2023	0.785	12/27/2023	0.845	12/29/2023	7.3698
63	164810	工银纯债定开	1.002	01/03/2023	1.140	11/24/2023	0.980	01/17/2023	1.041	12/29/2023	7.2436
64	159725	线上消费ETF	0.660	01/03/2023	1.055	06/20/2023	0.658	01/03/2023	0.707	12/29/2023	7.1212
65	159833	上海金基金ETF	4.007	01/03/2023	4.440	05/05/2023	3.977	02/22/2023	4.290	05/29/2023	6.9559
66	159709	物联网ETF工银	0.705	01/03/2023	0.920	04/10/2023	0.705	01/03/2023	0.749	12/29/2023	6.8474
67	159918	中创400ETF	1.811	01/03/2023	2.145	06/19/2023	1.560	12/22/2023	1.890	12/29/2023	6.7797
68	161117	易基永旭添利定开	1.036	01/03/2023	1.157	11/17/2023	1.010	03/02/2023	1.063	12/29/2023	6.0629
69	159999	永赢中证500ETF	0.969	01/03/2023	1.077	03/01/2023	0.968	01/03/2023	1.026	03/10/2023	5.8824
70	159613	信息安全ETF	0.739	01/03/2023	1.081	04/04/2023	0.738	01/03/2023	0.782	12/29/2023	5.8187
71	163907	中海惠裕LOF	0.799	01/04/2023	0.987	06/15/2023	0.774	08/31/2023	0.793	12/29/2023	5.8124
72	162719	石油LOF	2.140	01/03/2023	2.535	10/20/2023	1.837	03/20/2023	2.268	12/29/2023	5.7836
73	159872	智能网联汽车ETF	0.779	01/03/2023	0.988	06/20/2023	0.758	10/23/2023	0.827	12/29/2023	5.6194
74	160416	石油基金LOF	1.482	01/03/2023	1.722	10/20/2023	1.350	04/25/2023	1.577	12/29/2023	5.5556
74	161716	招商双债LOF	1.439	01/03/2023	1.520	12/29/2023	1.437	01/16/2023	1.520	12/29/2023	5.5556
75	159532	中证2000指数ETF	0.978	09/21/2023	1.083	11/20/2023	0.937	10/23/2023	1.039	12/29/2023	5.4822
76	159997	电子ETF	0.858	01/03/2023	1.130	04/10/2023	0.850	01/03/2023	0.906	12/29/2023	5.4715
77	161614	融通四季添利LOF	1.112	01/03/2023	1.180	05/24/2023	1.010	02/20/2023	1.122	12/29/2023	5.3754
78	159996	家电ETF	1.003	01/03/2023	1.187	07/03/2023	0.999	01/03/2023	1.060	12/29/2023	5.3678
79	159512	汽车ETF	0.999	07/25/2023	1.169	11/28/2023	0.933	08/25/2023	1.038	12/29/2023	5.2738
80	166008	中欧强债LOF	0.990	01/03/2023	1.109	01/04/2023	0.967	05/23/2023	1.006	12/29/2023	5.2301
81	160622	鹏华丰利LOF	0.984	01/03/2023	1.060	11/01/2023	0.963	02/09/2023	1.033	12/29/2023	5.1935
82	162411	华宝油气LOF	0.717	01/03/2023	0.850	09/13/2023	0.628	03/20/2023	0.755	12/29/2023	5.1532
83	159815	浙江100ETF	0.919	01/03/2023	1.014	01/30/2023	0.917	01/03/2023	0.972	04/19/2023	5.0811
84	159896	物联网龙头ETF	0.663	01/03/2023	0.847	04/10/2023	0.663	01/03/2023	0.700	12/29/2023	4.9475
85	159693	有色矿业ETF	0.998	12/14/2023	1.035	12/28/2023	0.960	12/21/2023	1.031	12/29/2023	4.7764
86	161119	易方达新综债LOF	1.558	01/03/2023	1.635	12/29/2023	1.557	01/17/2023	1.634	12/29/2023	4.7436
87	166016	中欧纯债LOF	1.001	01/06/2023	1.089	07/10/2023	1.001	01/06/2023	1.041	12/29/2023	4.6231
88	160618	鹏华丰泽LOF	1.445	01/03/2023	1.524	08/18/2023	1.444	01/03/2023	1.518	12/29/2023	4.6175
89	159895	物联网50ETF	0.716	01/03/2023	0.906	04/10/2023	0.661	10/23/2023	0.749	12/29/2023	4.6089
90	160128	南方金利定开	1.023	01/03/2023	1.076	08/23/2023	1.003	01/12/2023	1.012	12/29/2023	4.5962
91	161713	招商信用添利LOF	1.025	01/03/2023	1.059	07/12/2023	1.025	01/03/2023	1.040	12/29/2023	4.5308
92	161908	万家添利LOF	1.133	01/03/2023	1.208	01/30/2023	0.985	10/25/2023	1.063	12/20/2023	4.4842
93	161014	富国汇利定开	1.236	01/03/2023	1.306	08/04/2023	1.236	01/03/2023	1.290	12/29/2023	4.4534

续表

排名 Rank	代码 Code	基金名称 Fund	成交价格与成交日期 (Trading Price and Date)								比2022年收市价升跌幅 Change% vs. 2022 Close
			开市 Open	日期 Date	最高 High	日期 Date	最低 Low	日期 Date	年收市 Close	日期 Date	
94	160515	安丰18定开	1.049	01/09/2023	1.141	11/15/2023	1.015	02/06/2023	1.050	11/29/2023	4.3724
95	159536	中证2000ETF添富	0.977	09/21/2023	1.111	10/12/2023	0.934	10/23/2023	1.029	12/29/2023	4.3611
96	165513	中信保诚商品LOF	0.556	01/03/2023	0.636	09/08/2023	0.516	03/20/2023	0.577	12/29/2023	4.3400
97	161907	万家中证红利LOF	2.231	01/03/2023	2.657	08/28/2023	1.857	12/21/2023	1.884	12/29/2023	4.3229
98	161911	万家强化收益定开	0.978	01/03/2023	1.060	11/02/2023	0.965	12/18/2023	0.993	12/29/2023	4.2369
99	164210	天弘同利LOF	1.202	01/04/2023	1.289	10/27/2023	1.162	01/06/2023	1.237	12/29/2023	4.2123
100	164606	信用增利LOF	1.354	01/04/2023	1.425	08/03/2023	1.296	10/26/2023	1.408	11/20/2023	4.0650
101	165311	信用债LOF	1.536	01/03/2023	1.684	12/11/2023	1.535	01/12/2023	1.598	12/15/2023	4.0365
102	165522	TMTLOF	0.683	01/03/2023	0.920	04/07/2023	0.664	12/27/2023	0.696	12/29/2023	4.0359
103	169106	东方红创优定开	0.967	01/03/2023	1.026	08/28/2023	0.967	01/03/2023	0.996	12/29/2023	4.0321
104	164902	交银添利LOF	1.266	01/03/2023	1.324	12/21/2023	1.203	10/25/2023	1.323	12/29/2023	4.0094
105	159842	券商ETF	0.820	01/03/2023	1.059	08/04/2023	0.805	01/03/2023	0.863	12/29/2023	3.9759
106	159535	中证2000ETF指数	0.978	09/22/2023	1.074	11/20/2023	0.938	10/23/2023	1.023	12/29/2023	3.9634
107	160613	鹏华盛世创新LOF	1.065	01/03/2023	1.296	05/08/2023	1.027	12/21/2023	1.107	12/29/2023	3.9437
108	159841	证券ETF	0.784	01/03/2023	1.014	08/04/2023	0.767	01/03/2023	0.822	12/29/2023	3.9191
109	161720	证券基金LOF	0.928	01/03/2023	1.168	08/04/2023	0.907	01/03/2023	0.964	12/29/2023	3.8793
110	160626	信息LOF	0.764	01/03/2023	1.001	04/10/2023	0.748	10/23/2023	0.779	12/29/2023	3.8667
111	159667	工业母机ETF	0.907	01/03/2023	1.062	06/20/2023	0.869	10/26/2023	0.942	12/29/2023	3.8589
112	159513	纳斯达克100指数ETF	0.982	07/28/2023	1.034	12/28/2023	0.880	10/27/2023	1.026	12/29/2023	3.8462
113	159832	平安金ETF	4.112	01/03/2023	4.444	03/20/2023	3.998	01/03/2023	4.280	03/22/2023	3.8331
114	161820	银华纯债LOF	1.087	01/03/2023	1.222	12/19/2023	1.078	01/09/2023	1.141	12/29/2023	3.8217
115	159972	5年地债ETF	111.847	01/03/2023	116.500	08/21/2023	110.616	10/30/2023	111.561	12/29/2023	3.7873
116	167501	安信宝利债券LOF	1.030	01/05/2023	1.200	10/20/2023	0.954	01/17/2023	1.075	12/29/2023	3.7645
117	160633	券商LOF	0.870	01/03/2023	1.118	08/04/2023	0.862	01/03/2023	0.922	12/29/2023	3.7120
118	159804	创中盘88ETF	1.083	01/03/2023	1.438	02/27/2023	1.034	10/23/2023	1.122	12/29/2023	3.6969
119	161226	国投白银LOF	0.726	01/03/2023	0.800	12/04/2023	0.641	03/08/2023	0.758	12/29/2023	3.6936
120	162715	广发聚源LOF	1.121	01/19/2023	1.189	09/12/2023	1.106	12/27/2023	1.109	12/28/2023	3.6649
121	160216	国泰商品LOF	0.440	01/03/2023	0.549	10/20/2023	0.426	01/05/2023	0.453	12/29/2023	3.6613
122	161019	富国天锋LOF	1.050	01/04/2023	1.099	01/30/2023	1.014	11/16/2023	1.080	12/29/2023	3.5475
123	160513	稳健债LOF	1.873	01/03/2023	1.970	05/18/2023	1.759	03/31/2023	1.947	12/29/2023	3.5088
124	161115	易基岁丰添利LOF	1.545	01/03/2023	1.600	08/18/2023	1.542	01/03/2023	1.597	12/29/2023	3.4997
125	159855	影视ETF	0.836	01/03/2023	1.162	05/11/2023	0.764	10/23/2023	0.866	12/29/2023	3.4648
126	161027	证券LOF	0.822	01/03/2023	1.043	08/04/2023	0.808	01/03/2023	0.859	12/29/2023	3.3694
127	164703	汇添富纯债LOF	0.846	01/03/2023	0.899	02/17/2023	0.800	12/19/2023	0.832	12/27/2023	3.3159
128	164808	工银四季LOF	1.078	01/04/2023	1.172	02/20/2023	1.058	04/18/2023	1.068	12/28/2023	3.2923
129	164509	国富恒利债券LOF	0.891	01/04/2023	0.963	05/29/2023	0.771	10/10/2023	0.849	12/27/2023	3.2804
130	159649	国开债ETF	100.180	01/03/2023	103.412	12/29/2023	99.995	01/06/2023	103.411	12/29/2023	3.1737
131	159848	证券ETF基金	0.703	01/03/2023	0.894	08/04/2023	0.666	01/03/2023	0.726	12/29/2023	3.1250
132	159628	国证2000ETF	0.938	01/03/2023	1.069	04/10/2023	0.900	10/23/2023	0.966	12/29/2023	3.0950
133	159573	创业板200ETF华夏	0.972	12/25/2023	1.004	12/29/2023	0.952	12/26/2023	1.004	12/29/2023	3.0801
134	161126	标普医疗保健LOF	1.795	01/03/2023	2.257	08/24/2023	1.707	03/20/2023	1.859	12/29/2023	3.0488
135	159939	信息技术ETF	1.012	01/03/2023	1.186	02/15/2023	0.496	12/26/2023	0.524	12/29/2023	3.0482
136	160922	恒生中小LOF	0.873	01/03/2023	1.323	01/31/2023	0.873	01/03/2023	0.909	02/08/2023	2.9445
137	159680	1000ETF增强	0.957	01/03/2023	1.096	02/15/2023	0.916	10/23/2023	0.985	12/29/2023	2.9258
138	184801	鹏华前海REIT	95.000	01/03/2023	97.687	09/04/2023	94.351	01/13/2023	96.855	12/29/2023	2.9191
139	159816	0-4地债ETF	105.130	01/03/2023	116.650	12/15/2023	104.386	03/30/2023	108.080	12/29/2023	2.8354
140	163819	中银信用增利LOF	1.015	01/03/2023	1.062	07/31/2023	1.015	01/03/2023	1.052	11/16/2023	2.8348
141	159531	中证2000ETF	0.985	09/18/2023	1.073	11/21/2023	0.923	10/23/2023	1.018	12/29/2023	2.8283
142	159572	创业板200ETF易方达	0.973	12/25/2023	1.002	12/29/2023	0.952	12/26/2023	1.001	12/29/2023	2.7721

续表

排名 Rank	代码 Code	基金名称 Fund	成交价格与成交日期 (Trading Price and Date)								比2022年收市价升跌幅 Change% vs. 2022 Close
			开市 Open	日期 Date	最高 High	日期 Date	最低 Low	日期 Date	年收市 Close	日期 Date	
143	163113	申万证券LOF	0.743	01/03/2023	0.939	08/04/2023	0.732	01/03/2023	0.773	12/29/2023	2.6560
144	164208	天弘丰利LOF	1.245	01/03/2023	1.304	08/04/2023	1.212	10/23/2023	1.280	12/29/2023	2.6464
145	159663	机床ETF	0.924	01/03/2023	1.085	06/21/2023	0.876	10/26/2023	0.948	12/29/2023	2.5974
146	159650	国开ETF	100.260	01/03/2023	102.935	12/29/2023	100.107	01/09/2023	102.784	12/29/2023	2.4623
147	160135	高铁基金LOF	0.953	01/03/2023	1.229	05/05/2023	0.934	12/21/2023	0.972	12/29/2023	2.4236
148	159738	云计算ETF沪港深	0.825	01/03/2023	1.217	06/20/2023	0.804	10/23/2023	0.848	12/29/2023	2.4155
149	167002	鼎越LOF	2.029	01/03/2023	2.541	05/04/2023	1.930	10/20/2023	2.086	12/29/2023	2.3553
150	159651	国开0-3ETF	100.290	01/03/2023	102.983	12/29/2023	100.000	01/17/2023	102.652	12/29/2023	2.3450
151	159959	央企ETF	1.235	01/03/2023	1.483	04/10/2023	1.216	12/21/2023	1.263	12/29/2023	2.1845
152	159726	恒生红利ETF	0.814	01/03/2023	0.922	08/28/2023	0.786	12/11/2023	0.832	12/29/2023	2.0859
153	161216	国投双债LOF	1.191	01/03/2023	1.289	02/02/2023	1.122	12/05/2023	1.215	12/29/2023	2.0151
154	160639	高铁LOF	0.812	01/03/2023	1.111	05/04/2023	0.805	12/20/2023	0.830	12/29/2023	1.9656
155	163208	全球油气能源LOF	1.048	01/03/2023	1.416	08/14/2023	0.922	03/24/2023	1.014	12/29/2023	1.9589
156	163005	长信利众LOF	0.905	01/09/2023	1.024	11/07/2023	0.849	12/13/2023	0.916	12/29/2023	1.8910
157	159647	中药ETF	1.050	01/03/2023	1.286	05/08/2023	0.989	10/23/2023	1.065	12/29/2023	1.8164
158	161015	富国天盈LOF	1.209	01/03/2023	1.281	10/27/2023	1.203	01/11/2023	1.228	12/22/2023	1.5715
159	167508	安信价值发现定开	1.289	01/03/2023	1.458	07/31/2023	1.231	12/14/2023	1.294	12/29/2023	1.3312
160	162712	广发聚利LOF	1.463	01/16/2023	1.600	11/24/2023	1.380	10/23/2023	1.538	12/27/2023	1.2508
161	159984	湾区100ETF	0.998	01/03/2023	1.138	01/10/2023	0.933	05/30/2023	1.022	07/04/2023	1.0880
162	159677	1000增强ETF	0.962	01/03/2023	1.086	04/17/2023	0.917	10/23/2023	0.973	12/29/2023	1.0384
163	164403	农业精选LOF	1.350	01/03/2023	1.639	04/06/2023	1.150	10/24/2023	1.368	12/29/2023	1.0340
164	159978	大湾区ETF	0.977	01/03/2023	0.997	01/03/2023	0.968	01/03/2023	0.995	01/03/2023	1.0152
165	159779	消费电子ETF基金	0.621	01/03/2023	0.769	04/06/2023	0.589	10/24/2023	0.627	12/29/2023	0.9662
166	159993	证券ETF龙头	0.927	01/03/2023	1.168	08/04/2023	0.902	01/03/2023	0.944	12/29/2023	0.9626
167	162414	新机遇LOF	1.591	02/15/2023	1.738	08/03/2023	1.564	12/26/2023	1.595	12/29/2023	0.7581
168	159150	深证50ETF易方达	0.989	12/11/2023	1.006	12/29/2023	0.953	12/21/2023	1.005	12/29/2023	0.6006
169	160625	证保LOF	0.669	01/03/2023	0.838	08/04/2023	0.656	12/27/2023	0.681	12/29/2023	0.5908
170	159611	电力ETF	0.863	01/03/2023	0.977	05/29/2023	0.828	10/24/2023	0.868	12/29/2023	0.5794
171	166401	稳健增利LOF	1.027	02/06/2023	1.249	12/26/2023	0.941	09/28/2023	1.052	12/29/2023	0.5736
172	160716	基本面50LOF	1.619	01/03/2023	1.918	05/09/2023	1.586	12/27/2023	1.629	12/29/2023	0.4935
173	160620	资源LOF	1.648	01/03/2023	1.860	04/18/2023	1.574	12/18/2023	1.649	12/29/2023	0.4875
174	159769	消费电子龙头ETF	0.707	01/03/2023	0.886	04/10/2023	0.675	10/24/2023	0.717	12/29/2023	0.4202
175	168701	金融科技LOF	0.913	01/03/2023	1.190	04/04/2023	0.857	12/27/2023	0.896	12/29/2023	0.3359
176	161232	国投瑞盛LOF	1.308	01/03/2023	1.480	02/17/2023	1.246	05/08/2023	1.303	12/28/2023	0.3079
177	164702	汇添富季季红定开	0.986	01/04/2023	1.024	07/17/2023	0.900	12/08/2023	0.991	12/29/2023	0.3036
178	159350	深证50ETF富国	0.985	12/11/2023	1.004	12/29/2023	0.943	12/21/2023	1.000	12/29/2023	0.3009
179	160921	多策略LOF	1.341	01/03/2023	1.520	03/31/2023	1.268	12/19/2023	1.359	12/29/2023	0.2952
180	161010	富国天丰LOF	1.155	01/03/2023	1.203	08/04/2023	1.104	12/26/2023	1.150	12/29/2023	0.2484
181	159001	货币ETF	100.000	01/03/2023	100.002	03/06/2023	99.980	08/28/2023	100.001	12/29/2023	0.0010
182	159899	软件龙头ETF	0.746	01/03/2023	1.147	04/04/2023	0.704	12/26/2023	0.744	12/29/2023	0.0000
182	166402	基本面100LOF	---	---	---	---	---	---	0.939	---	0.0000
183	159003	招商快线ETF	99.999	01/03/2023	100.042	02/03/2023	99.111	03/14/2023	100.001	12/29/2023	-0.0020
184	159005	汇添富快钱ETF	100.000	01/03/2023	100.020	03/17/2023	99.968	03/15/2023	100.001	12/29/2023	-0.0030
185	159733	消费电子50ETF	0.699	01/03/2023	0.882	04/07/2023	0.660	10/24/2023	0.699	12/29/2023	-0.1429
186	166105	信澳鑫安LOF	1.001	01/03/2023	1.030	07/20/2023	0.991	01/13/2023	0.997	12/15/2023	-0.2002
187	167001	鼎泰LOF	1.393	01/03/2023	1.697	05/09/2023	1.340	11/01/2023	1.393	12/29/2023	-0.2149
188	159853	科技100ETF	0.792	01/03/2023	0.971	04/10/2023	0.746	10/24/2023	0.791	11/24/2023	-0.2522
189	160617	鹏华丰润LOF	1.092	02/01/2023	1.216	02/07/2023	1.010	10/25/2023	1.075	12/18/2023	-0.2733
190	161039	1000增强LOF	1.819	01/03/2023	2.059	02/28/2023	1.730	10/23/2023	1.813	12/29/2023	-0.3299

续表

排名 Rank	代码 Code	基金名称 Fund	成交价格与成交日期 (Trading Price and Date)								比2022年收市价升跌幅 Change% vs. 2022 Close
			开市 Open	日期 Date	最高 High	日期 Date	最低 Low	日期 Date	年收市 Close	日期 Date	
191	159909	TMT50ETF	0.568	01/03/2023	0.728	04/10/2023	0.531	12/26/2023	0.563	12/29/2023	-0.3540
192	161722	招商丰泰LOF	1.355	01/03/2023	1.450	01/30/2023	1.335	08/28/2023	1.359	12/11/2023	-0.3666
193	162215	宏利聚利债券LOF	1.220	01/04/2023	1.390	10/10/2023	1.108	12/27/2023	1.108	12/27/2023	-0.4075
194	161815	抗通胀LOF	0.690	01/03/2023	0.716	09/19/2023	0.650	03/20/2023	0.681	12/29/2023	-0.4386
195	164105	华富强债LOF	1.690	01/06/2023	1.725	01/20/2023	1.508	06/06/2023	1.681	12/29/2023	-0.7088
196	163116	申万电子LOF	0.719	01/03/2023	0.968	04/06/2023	0.713	12/26/2023	0.742	12/29/2023	-0.8021
197	161036	娱乐增强LOF	0.619	01/03/2023	0.868	05/11/2023	0.572	10/24/2023	0.614	12/29/2023	-0.8078
198	163415	兴全商业模式LOF	3.009	01/03/2023	3.369	04/07/2023	2.867	12/06/2023	2.988	12/29/2023	-0.8297
199	160621	鹏华丰和LOF	1.321	01/03/2023	1.490	01/20/2023	1.321	01/03/2023	1.372	12/19/2023	-0.8671
200	160220	国泰民益LOF	1.800	01/04/2023	2.008	06/01/2023	1.740	08/30/2023	1.790	12/11/2023	-0.9408
201	159518	标普油气ETF	0.962	11/15/2023	0.987	12/27/2023	0.896	12/13/2023	0.958	12/29/2023	-1.0331
202	159541	创业板综ETF万家	1.020	10/31/2023	1.122	11/28/2023	0.964	12/27/2023	1.014	12/29/2023	-1.0732
203	161505	银河通利债券LOF	1.200	01/05/2023	1.618	01/18/2023	1.122	11/02/2023	1.187	12/26/2023	-1.0833
204	159546	集成电路ETF	0.994	10/20/2023	1.082	11/15/2023	0.940	10/24/2023	0.990	12/29/2023	-1.0989
205	159549	红利低波动ETF	0.991	12/11/2023	1.008	12/13/2023	0.972	12/21/2023	0.987	12/29/2023	-1.1022
206	167506	安信深圳科技LOF	1.065	01/03/2023	1.135	01/31/2023	0.906	10/24/2023	0.979	12/29/2023	-1.1111
207	159701	物联网ETF招商	0.709	01/03/2023	0.849	04/10/2023	0.630	12/08/2023	0.700	12/29/2023	-1.1299
208	162108	金鹰元盛债券LOF	1.221	01/05/2023	1.277	10/17/2023	1.078	12/27/2023	1.185	12/28/2023	-1.1676
209	161217	国投资源LOF	1.213	01/03/2023	1.381	02/02/2023	1.122	12/19/2023	1.199	12/29/2023	-1.2356
210	159998	计算机ETF	0.801	01/03/2023	1.183	04/04/2023	0.749	12/26/2023	0.791	12/29/2023	-1.2484
211	159990	小盘价值ETF	1.188	01/03/2023	1.333	05/09/2023	1.145	12/27/2023	1.174	12/29/2023	-1.2616
212	165517	中信保诚双盈LOF	0.907	01/03/2023	1.234	11/03/2023	0.851	02/08/2023	0.938	12/27/2023	-1.2632
213	159913	深价值ETF	1.864	01/03/2023	2.289	04/12/2023	1.740	12/13/2023	1.844	12/29/2023	-1.2848
214	163003	长信利鑫LOF	0.609	01/03/2023	0.680	06/19/2023	0.532	10/27/2023	0.602	12/29/2023	-1.3115
215	164206	天弘添利LOF	1.361	01/03/2023	1.510	02/02/2023	1.286	12/18/2023	1.344	12/29/2023	-1.3216
216	159555	2000增强ETF	0.998	12/12/2023	1.009	12/13/2023	0.944	12/27/2023	0.988	12/29/2023	-1.3972
217	159661	中证100指数ETF	0.993	12/01/2023	0.993	12/01/2023	0.930	12/21/2023	0.981	12/29/2023	-1.4070
218	159508	生物医药ETF基金	1.017	07/14/2023	1.109	11/06/2023	0.922	09/08/2023	1.002	12/29/2023	-1.5717
219	159522	2000ETF基金	1.010	10/16/2023	1.107	12/14/2023	0.932	10/23/2023	0.994	12/29/2023	-1.7787
220	159730	龙头家电ETF	0.833	01/03/2023	0.978	02/27/2023	0.776	12/20/2023	0.813	12/29/2023	-1.8116
221	161233	国投瑞泰LOF	1.449	01/06/2023	1.600	01/17/2023	1.284	12/08/2023	1.393	12/29/2023	-1.8323
222	161728	招商优选LOF	0.838	01/03/2023	0.921	03/08/2023	0.755	06/01/2023	0.815	12/29/2023	-1.9254
223	159519	港股国企ETF	1.007	08/31/2023	1.114	11/06/2023	0.939	12/11/2023	0.983	12/29/2023	-1.9940
224	159625	绿色电力ETF	1.043	01/03/2023	1.126	05/30/2023	0.987	10/24/2023	1.026	12/29/2023	-2.0057
225	159503	财富管理ETF	1.005	07/20/2023	1.199	08/04/2023	0.950	12/27/2023	0.985	12/29/2023	-2.0875
226	159559	机器人ETF基金	1.018	12/12/2023	1.027	12/13/2023	0.952	12/27/2023	1.003	12/29/2023	-2.2417
227	169103	东方红睿轩定开	1.526	01/03/2023	1.695	08/16/2023	1.385	12/19/2023	1.490	12/29/2023	-2.3591
228	159520	消费龙头ETF	1.011	10/31/2023	1.030	11/21/2023	0.944	12/21/2023	0.988	12/29/2023	-2.3715
229	161017	500增强LOF	2.159	01/03/2023	2.357	04/10/2023	2.049	10/23/2023	2.107	12/29/2023	-2.4085
230	159692	证券ETF东财	0.994	05/23/2023	1.184	08/28/2023	0.923	06/26/2023	0.972	12/29/2023	-2.4096
231	159619	基建ETF	0.852	01/03/2023	1.135	05/08/2023	0.798	12/21/2023	0.832	12/29/2023	-2.4619
232	159610	500ETF增强	0.781	01/03/2023	0.865	04/13/2023	0.736	12/21/2023	0.762	12/29/2023	-2.5575
233	163110	申万量化LOF	1.930	01/03/2023	2.258	04/03/2023	1.882	10/23/2023	1.929	12/29/2023	-2.5758
234	164814	工银双债LOF	0.957	01/03/2023	1.030	08/01/2023	0.920	10/24/2023	0.937	12/22/2023	-2.5988
235	165521	金融LOF	0.951	01/03/2023	1.120	08/28/2023	0.888	11/27/2023	0.934	12/29/2023	-2.7083
236	159695	通信ETF	0.973	05/10/2023	1.156	06/21/2023	0.902	12/26/2023	0.949	12/29/2023	-2.7664
237	160631	银行LOF基金	0.915	01/03/2023	1.026	05/09/2023	0.878	12/11/2023	0.898	12/29/2023	-2.8139
238	161727	招商增荣LOF	1.447	01/03/2023	1.600	04/07/2023	1.341	09/25/2023	1.397	12/13/2023	-2.8512
239	167003	鼎弘LOF	1.030	01/16/2023	1.100	03/15/2023	0.982	12/01/2023	0.995	12/29/2023	-2.9268

续表

排名 Rank	代码 Code	基金名称 Fund	成交价格与成交日期 (Trading Price and Date)								比2022年收市价升跌幅 Change% vs. 2022 Close
			开市 Open	日期 Date	最高 High	日期 Date	最低 Low	日期 Date	年收市 Close	日期 Date	
240	160519	博时睿利LOF	1.788	01/05/2023	1.968	01/30/2023	1.622	07/27/2023	1.654	07/27/2023	-3.0481
241	161121	银行LOF易方达	1.079	01/03/2023	1.195	08/28/2023	1.027	11/27/2023	1.046	12/29/2023	-3.0584
242	165509	中信保诚增强LOF	1.059	01/03/2023	1.135	02/03/2023	0.989	12/18/2023	0.990	12/18/2023	-3.1175
243	161706	招商成长LOF	2.670	01/03/2023	3.126	04/21/2023	2.575	11/22/2023	2.645	12/29/2023	-3.1845
244	159887	银行ETF	0.878	01/03/2023	0.986	05/08/2023	0.829	12/11/2023	0.851	12/29/2023	-3.1854
245	160638	带路LOF	1.580	01/03/2023	2.008	04/18/2023	1.507	12/22/2023	1.548	12/29/2023	-3.2500
246	159635	基建50ETF	0.913	01/03/2023	1.216	05/08/2023	0.847	12/21/2023	0.882	12/29/2023	-3.2895
247	159965	央视50ETF	1.274	01/03/2023	1.396	07/31/2023	1.194	12/21/2023	1.233	12/29/2023	-3.2941
248	160916	优选LOF	3.590	01/03/2023	3.890	02/15/2023	3.318	12/21/2023	3.439	12/29/2023	-3.4260
249	161029	银行龙头LOF	1.183	01/03/2023	1.314	05/09/2023	1.123	12/11/2023	1.144	12/29/2023	-3.4599
250	159505	国证2000指数ETF	1.001	12/04/2023	1.005	12/15/2023	0.924	12/27/2023	0.967	12/29/2023	-3.4930
251	159758	红利50ETF	0.878	01/03/2023	0.984	04/10/2023	0.806	10/23/2023	0.846	12/29/2023	-3.5348
252	160919	产业升级LOF	2.700	01/03/2023	3.110	07/03/2023	2.496	12/21/2023	2.616	12/29/2023	-3.5398
253	161626	融通通福LOF	1.365	02/02/2023	1.513	10/12/2023	1.232	11/24/2023	1.270	12/29/2023	-3.5687
254	159543	国证2000ETF基金	1.003	11/20/2023	1.076	12/12/2023	0.916	12/25/2023	0.969	12/29/2023	-3.5821
255	160726	嘉实瑞享定开	0.908	01/03/2023	1.034	07/06/2023	0.880	12/21/2023	0.911	12/29/2023	-3.6998
256	159506	恒生医疗ETF	0.990	07/03/2023	1.110	11/08/2023	0.887	12/26/2023	0.956	12/29/2023	-3.7261
257	159521	2000指数ETF	1.010	09/07/2023	1.030	11/21/2023	0.921	10/23/2023	0.979	12/29/2023	-3.7365
258	161715	大宗商品LOF	1.467	01/03/2023	1.732	02/03/2023	1.310	10/30/2023	1.411	12/29/2023	-3.7517
259	159980	有色ETF	1.597	01/03/2023	1.665	01/30/2023	1.427	05/25/2023	1.538	12/29/2023	-3.7547
260	161225	国投瑞盈LOF	2.668	01/03/2023	2.867	07/27/2023	1.744	12/25/2023	1.850	12/28/2023	-3.8167
261	162711	中证500LOF	1.359	01/03/2023	1.496	09/04/2023	1.220	12/28/2023	1.300	12/29/2023	-4.4118
262	159982	中证500ETF鹏华	1.395	01/03/2023	1.538	04/10/2023	1.283	12/27/2023	1.331	12/29/2023	-4.5878
263	161035	医药增强LOF	1.486	01/03/2023	1.654	01/30/2023	1.178	12/25/2023	1.227	12/29/2023	-4.7623
264	161123	并购重组LOF	1.132	01/03/2023	1.250	02/23/2023	1.065	10/23/2023	1.085	12/28/2023	-4.8246
265	161834	银华鑫锐LOF	1.574	01/03/2023	1.789	02/20/2023	1.442	12/27/2023	1.498	12/29/2023	-4.8285
266	159968	中证500ETF博时	6.820	01/03/2023	7.522	04/10/2023	6.256	12/27/2023	6.482	12/29/2023	-4.8304
267	159551	机器人产业ETF	1.006	11/16/2023	1.034	12/14/2023	0.909	12/26/2023	0.959	12/29/2023	-4.8611
268	166024	中欧恒利定开	0.977	01/03/2023	1.063	03/03/2023	0.875	12/27/2023	0.919	12/29/2023	-4.8654
269	161219	国投新兴产业LOF	2.420	01/06/2023	2.650	02/10/2023	2.131	10/25/2023	2.242	12/29/2023	-4.8791
270	159669	绿电ETF	0.997	01/11/2023	1.048	06/01/2023	0.906	10/24/2023	0.943	12/29/2023	-4.9395
271	160722	嘉实惠泽LOF	1.273	01/04/2023	1.385	02/13/2023	1.100	10/24/2023	1.182	12/28/2023	-4.9839
272	165516	中信保诚周期LOF	4.581	01/03/2023	5.680	06/20/2023	4.055	10/23/2023	4.387	12/29/2023	-5.0638
273	165511	中信保诚500LOF	1.544	01/03/2023	1.784	04/21/2023	1.420	12/27/2023	1.462	12/29/2023	-5.1265
274	161222	国投瑞利LOF	2.370	01/03/2023	2.554	03/03/2023	2.168	08/28/2023	2.256	12/29/2023	-5.1304
275	165519	医药生物科技LOF	1.032	01/03/2023	1.156	01/19/2023	0.927	08/24/2023	0.979	12/29/2023	-5.1357
276	159538	信创指数ETF	0.985	09/22/2023	1.039	10/11/2023	0.895	12/26/2023	0.940	12/29/2023	-5.1463
277	159933	国投金融地产ETF	2.134	01/03/2023	2.492	01/30/2023	2.000	12/27/2023	2.044	12/29/2023	-5.1508
278	165508	中信保诚深度LOF	2.092	01/05/2023	2.304	09/19/2023	1.496	12/19/2023	1.501	12/29/2023	-5.1805
279	159515	国企红利ETF	0.995	09/06/2023	1.006	09/15/2023	0.935	12/27/2023	0.947	12/29/2023	-5.2052
280	166023	中欧瑞丰LOF	0.990	01/03/2023	1.128	02/16/2023	0.906	12/21/2023	0.938	12/29/2023	-5.2525
281	180501	红土创新深圳安居REIT	2.718	01/03/2023	2.995	02/15/2023	2.340	12/18/2023	2.490	12/29/2023	-5.2648
282	160105	南方积配LOF	1.094	01/03/2023	1.181	03/07/2023	0.977	10/23/2023	1.036	12/29/2023	-5.3016
283	165510	信诚四国LOF	0.652	01/03/2023	0.699	01/20/2023	0.617	05/25/2023	0.622	05/30/2023	-5.3272
284	167301	保险主题LOF	0.749	01/03/2023	0.918	05/08/2023	0.680	12/21/2023	0.709	12/29/2023	-5.3405
285	159778	工业互联ETF	0.755	01/03/2023	1.000	04/17/2023	0.640	12/19/2023	0.720	12/29/2023	-5.5118
286	159845	中证1000ETF	1.879	01/03/2023	2.821	04/10/2023	1.876	01/03/2023	2.374	12/29/2023	-5.5373
287	159633	中证1000指数ETF	1.883	01/03/2023	2.646	07/10/2023	1.880	01/03/2023	2.361	12/29/2023	-5.5529
288	159940	金融地产ETF	0.915	01/03/2023	1.046	08/04/2023	0.841	12/27/2023	0.864	12/29/2023	-5.5738

续表

排名 Rank	代码 Code	基金名称 Fund	成交价格与成交日期 (Trading Price and Date)								比2022年收市价升跌幅 Change% vs. 2022 Close
			开市 Open	日期 Date	最高 High	日期 Date	最低 Low	日期 Date	年收市 Close	日期 Date	
289	163001	长信医疗LOF	1.473	01/03/2023	1.606	01/16/2023	1.288	09/07/2023	1.369	12/29/2023	-5.5862
290	159691	港股红利ETF	1.010	04/21/2023	1.033	07/31/2023	0.891	05/31/2023	0.973	12/29/2023	-5.6256
291	159629	1000ETF	1.875	01/03/2023	2.689	06/20/2023	1.875	01/03/2023	2.365	12/29/2023	-5.6346
292	168203	钢铁LOF	1.098	01/03/2023	1.220	03/03/2023	1.016	12/22/2023	1.030	12/29/2023	-5.7640
293	169201	浙商鼎盈LOF	1.473	01/03/2023	1.596	02/14/2023	1.323	10/20/2023	1.387	12/29/2023	-5.9023
294	159820	中证500ETF天弘	0.948	01/03/2023	1.039	04/10/2023	0.856	12/27/2023	0.888	12/29/2023	-5.9322
295	159910	基本面120ETF	1.987	01/03/2023	2.230	08/04/2023	1.826	12/27/2023	1.886	12/29/2023	-5.9352
296	159922	中证500ETF	6.007	01/03/2023	6.634	04/10/2023	5.435	12/27/2023	5.637	12/29/2023	-5.9403
297	159936	可选消费ETF	1.666	01/03/2023	1.817	02/23/2023	1.510	12/21/2023	1.566	12/29/2023	-5.9459
298	160616	鹏华500LOF	1.630	01/03/2023	1.770	04/18/2023	1.487	12/26/2023	1.516	12/29/2023	-6.1300
299	159931	金融ETF	1.442	01/03/2023	1.664	08/28/2023	1.321	12/27/2023	1.358	12/29/2023	-6.1507
300	160119	500ETF联接LOF	1.600	01/03/2023	1.743	04/07/2023	1.445	10/23/2023	1.500	12/29/2023	-6.2500
301	161810	银华内需LOF	2.696	01/03/2023	2.988	04/18/2023	2.428	12/25/2023	2.527	12/29/2023	-6.2685
302	160807	长盛沪深300LOF	1.401	01/03/2023	1.636	05/10/2023	1.253	12/21/2023	1.321	12/29/2023	-6.3785
303	166107	多因子LOF	1.038	01/03/2023	1.227	06/29/2023	0.923	10/23/2023	0.994	12/28/2023	-6.4030
304	159540	信创ETF指数	0.997	09/28/2023	1.080	12/13/2023	0.894	12/26/2023	0.935	12/29/2023	-6.4064
305	159907	2000ETF	1.537	01/03/2023	1.730	02/02/2023	1.350	10/23/2023	1.437	12/29/2023	-6.5062
306	160106	南方高增LOF	1.383	01/03/2023	1.500	04/03/2023	1.228	10/24/2023	1.294	12/29/2023	-6.6378
307	159801	芯片ETF龙头	0.993	01/03/2023	1.298	04/10/2023	0.445	12/26/2023	0.464	12/29/2023	-6.6408
308	160610	鹏华动力LOF	0.909	01/04/2023	0.958	02/13/2023	0.801	10/23/2023	0.848	12/29/2023	-6.7107
309	163407	兴全沪深300LOF	2.190	01/03/2023	2.430	08/04/2023	1.850	12/06/2023	2.056	12/29/2023	-6.7574
310	159935	景顺中证500ETF	1.798	01/03/2023	1.992	04/10/2023	1.616	12/27/2023	1.676	12/29/2023	-6.7853
311	159995	芯片ETF	1.001	01/03/2023	1.308	04/06/2023	0.896	12/26/2023	0.932	12/29/2023	-6.8000
312	159813	半导体ETF	0.643	01/03/2023	0.841	04/10/2023	0.575	12/26/2023	0.599	12/29/2023	-6.8429
313	161031	工业40LOF	0.915	01/03/2023	1.017	04/07/2023	0.791	12/26/2023	0.829	12/29/2023	-6.8539
314	159665	半导体龙头ETF	0.999	01/06/2023	1.302	04/06/2023	0.900	12/26/2023	0.937	12/29/2023	-7.0437
315	160806	长盛中证800LOF	1.470	01/03/2023	1.888	03/27/2023	1.333	12/27/2023	1.375	12/29/2023	-7.2825
316	161026	国企改革LOF	0.960	01/03/2023	1.046	04/18/2023	0.860	12/21/2023	0.890	12/29/2023	-7.2917
317	159916	深F60ETF	4.549	01/03/2023	5.010	07/31/2023	4.019	12/21/2023	4.176	12/29/2023	-7.3647
318	159539	信创50ETF	0.996	09/28/2023	1.052	11/23/2023	0.884	12/26/2023	0.924	12/29/2023	-7.4148
319	165528	中信保诚鼎利LOF	1.151	01/03/2023	1.550	04/20/2023	1.022	08/16/2023	1.073	12/29/2023	-7.4202
320	165520	有色LOF	1.494	01/03/2023	1.762	02/01/2023	1.281	12/18/2023	1.383	12/29/2023	-7.4297
321	180801	中航首钢绿能REIT	15.552	01/03/2023	15.770	01/04/2023	11.000	12/13/2023	12.450	12/29/2023	-7.4821
322	161132	易方达科顺定开	1.628	01/03/2023	1.762	03/02/2023	1.361	12/25/2023	1.490	12/29/2023	-7.5109
323	165309	沪深300LOF建信	1.505	01/03/2023	1.659	02/09/2023	1.327	12/22/2023	1.381	12/29/2023	-7.5636
324	159852	软件ETF	0.813	01/03/2023	1.231	04/04/2023	0.715	12/28/2023	0.753	12/29/2023	-7.6074
325	159708	红利ETF	0.753	01/03/2023	0.828	01/30/2023	0.664	12/21/2023	0.694	12/29/2023	-7.7128
326	159560	芯片50ETF	0.992	11/20/2023	0.993	11/20/2023	0.840	12/06/2023	0.916	12/29/2023	-7.7543
327	160518	博时睿远LOF	1.931	01/03/2023	2.218	04/10/2023	1.761	12/25/2023	1.812	12/29/2023	-7.7863
328	165525	基建工程LOF	0.718	01/03/2023	0.941	05/08/2023	0.644	12/27/2023	0.663	12/29/2023	-7.7886
329	168102	九泰锐富LOF	1.200	01/03/2023	1.320	01/06/2023	1.048	10/23/2023	1.106	12/28/2023	-7.8333
330	159605	中概互联ETF	0.796	01/03/2023	0.919	01/30/2023	0.680	05/31/2023	0.741	12/29/2023	-7.8358
331	159537	信创ETF	1.006	10/10/2023	1.024	10/11/2023	0.883	12/26/2023	0.929	12/29/2023	-7.8373
332	159880	有色ETF基金	1.019	01/03/2023	1.220	02/02/2023	0.876	12/21/2023	0.945	12/29/2023	-7.8947
333	159881	有色60ETF	1.000	01/03/2023	1.180	02/02/2023	0.853	12/21/2023	0.920	12/29/2023	-7.9079
334	159697	油气ETF	0.995	05/04/2023	1.033	05/09/2023	0.899	12/21/2023	0.936	12/29/2023	-7.9646
335	160221	有色金属LOF	1.240	01/03/2023	1.460	02/01/2023	1.070	12/21/2023	1.140	12/29/2023	-8.1386
336	160910	创新成长LOF	1.020	01/03/2023	1.058	03/02/2023	0.836	12/21/2023	0.872	12/29/2023	-8.3890
337	161729	招商瑞利LOF	2.350	01/03/2023	2.850	04/10/2023	2.013	10/24/2023	2.122	12/29/2023	-8.4556

续表

排名 Rank	代码 Code	基金名称 Fund	成交价格与成交日期 (Trading Price and Date)								比2022年收市价升跌幅 Change% vs. 2022 Close
			开市 Open	日期 Date	最高 High	日期 Date	最低 Low	日期 Date	年收市 Close	日期 Date	
338	159742	恒生科技指数ETF	0.551	01/03/2023	0.644	07/31/2023	0.483	12/22/2023	0.508	12/29/2023	-8.4685
339	159517	800增强ETF	1.016	09/05/2023	1.017	09/05/2023	0.873	12/27/2023	0.932	12/29/2023	-8.6275
340	159741	恒生科技ETF基金	0.541	01/03/2023	0.631	07/31/2023	0.473	12/22/2023	0.497	12/29/2023	-8.6397
341	159607	中概互联网ETF	0.799	01/03/2023	0.927	01/30/2023	0.680	05/31/2023	0.736	12/29/2023	-8.6849
342	159631	中证100ETF招商	0.916	01/03/2023	1.025	01/30/2023	0.806	12/20/2023	0.841	12/29/2023	-8.6862
343	164906	中概互联网LOF	0.993	01/03/2023	1.118	01/30/2023	0.851	05/31/2023	0.911	12/29/2023	-8.7174
344	159723	科技龙头ETF	0.696	01/03/2023	0.779	01/30/2023	0.613	12/27/2023	0.646	12/29/2023	-8.8858
345	159740	恒生科技ETF	0.540	01/03/2023	0.629	07/31/2023	0.471	12/22/2023	0.496	12/29/2023	-8.9908
346	159987	科技创新ETF	1.359	01/03/2023	1.628	04/10/2023	1.118	12/14/2023	1.234	12/29/2023	-8.9971
347	161224	国投新丝路LOF	1.183	01/03/2023	1.383	04/07/2023	1.000	10/24/2023	1.072	12/28/2023	-8.9983
348	160706	沪深300LOF	0.969	01/03/2023	1.059	01/30/2023	0.854	12/20/2023	0.883	12/29/2023	-9.0628
349	159622	创新药ETF沪港深	0.999	05/09/2023	1.060	11/15/2023	0.858	08/22/2023	0.908	12/29/2023	-9.2000
350	159606	中证500成长ETF	0.844	01/03/2023	0.907	02/02/2023	0.724	10/23/2023	0.759	12/29/2023	-9.2105
351	159658	数字经济ETF	1.073	01/03/2023	1.378	04/10/2023	0.933	12/26/2023	0.973	12/29/2023	-9.2351
352	160615	鹏华300LOF	1.245	01/03/2023	1.390	02/01/2023	1.082	12/20/2023	1.130	12/29/2023	-9.2369
353	159516	半导体设备ETF	0.997	07/27/2023	1.014	09/06/2023	0.861	12/26/2023	0.909	12/29/2023	-9.2814
354	159905	深红利ETF	1.939	01/03/2023	2.142	01/30/2023	1.687	12/21/2023	1.759	12/29/2023	-9.2831
355	159925	沪深300ETF南方	1.905	01/03/2023	2.132	01/30/2023	1.656	12/21/2023	1.728	12/29/2023	-9.2913
356	160925	沪深港300LOF	1.020	01/03/2023	1.130	02/24/2023	0.901	12/25/2023	0.936	12/29/2023	-9.3023
357	159510	沪深300价值ETF	0.970	08/16/2023	0.998	08/28/2023	0.851	12/21/2023	0.884	12/29/2023	-9.4262
358	159711	港股通ETF	0.949	01/03/2023	1.055	07/31/2023	0.830	12/26/2023	0.863	12/29/2023	-9.4439
359	160512	博时卓越LOF	2.416	01/03/2023	2.693	02/21/2023	2.121	12/27/2023	2.186	12/29/2023	-9.4449
360	160325	华夏创业板定开	0.894	01/03/2023	0.989	01/30/2023	0.766	10/27/2023	0.810	12/29/2023	-9.4972
361	161229	国投中国价值LOF	1.200	01/04/2023	1.316	01/31/2023	1.045	12/26/2023	1.085	12/28/2023	-9.5079
362	159876	有色龙头ETF	1.096	01/03/2023	1.297	02/01/2023	0.926	12/21/2023	0.996	12/29/2023	-9.5368
363	159871	有色金属ETF	1.065	01/03/2023	1.265	02/02/2023	0.900	12/21/2023	0.967	12/29/2023	-9.5416
364	159729	互联网ETF	0.646	01/03/2023	0.812	04/04/2023	0.558	12/26/2023	0.584	12/29/2023	-9.5975
365	159791	300ESGETF	0.881	01/03/2023	0.967	01/30/2023	0.713	12/26/2023	0.800	12/29/2023	-9.6045
366	159856	互联网龙头ETF	0.538	01/03/2023	0.682	04/03/2023	0.469	12/26/2023	0.489	12/29/2023	-9.6118
367	159623	成渝经济圈ETF	0.874	01/03/2023	0.983	02/02/2023	0.758	12/21/2023	0.793	12/29/2023	-9.6811
368	165515	中信保诚300LOF	1.023	01/03/2023	1.187	08/02/2023	0.902	12/21/2023	0.934	12/29/2023	-9.7585
369	159717	ESGETF	0.858	01/03/2023	0.982	04/06/2023	0.730	12/28/2023	0.773	12/29/2023	-9.8016
370	163821	沪深300等权LOF	1.723	01/05/2023	2.083	03/10/2023	1.420	12/26/2023	1.553	12/28/2023	-9.8142
371	160642	鹏华增瑞LOF	1.852	01/03/2023	2.108	02/13/2023	1.598	10/20/2023	1.655	12/14/2023	-9.9075
372	160143	创业板定开南方	0.933	01/03/2023	1.010	01/30/2023	0.797	01/30/2023	0.845	12/29/2023	-9.9147
373	180401	鹏华深圳能源REIT	8.159	01/03/2023	8.270	02/16/2023	5.705	12/13/2023	6.280	12/29/2023	-9.9361
374	159670	消费ETF基金	0.989	05/09/2023	1.059	07/10/2023	0.853	12/20/2023	0.897	12/29/2023	-9.9398
375	160142	南方优势产业LOF	1.052	01/03/2023	1.103	02/13/2023	0.840	10/24/2023	0.895	12/29/2023	-9.9598
376	159919	沪深300ETF	3.946	01/03/2023	4.336	01/30/2023	3.415	12/21/2023	3.560	12/29/2023	-9.9646
377	161811	沪深300LOF银华	0.856	01/03/2023	1.130	02/03/2023	0.716	12/27/2023	0.754	12/29/2023	-10.0239
378	162721	广发积极FOF-LOF	0.955	01/03/2023	1.028	02/21/2023	0.841	12/22/2023	0.859	12/29/2023	-10.0524
379	162216	宏利500增强LOF	1.305	01/04/2023	1.434	02/02/2023	1.132	12/26/2023	1.161	12/28/2023	-10.0697
380	159712	港股通50ETF	0.895	01/03/2023	1.024	01/09/2023	0.730	12/22/2023	0.812	12/29/2023	-10.0775
381	161005	富国天惠LOF	2.646	01/03/2023	2.930	01/30/2023	2.310	12/21/2023	2.379	12/29/2023	-10.0907
382	160215	国泰价值LOF	2.225	01/03/2023	2.620	02/14/2023	1.911	10/23/2023	2.000	12/29/2023	-10.1124
383	160635	医药LOF基金	1.105	01/03/2023	1.239	01/30/2023	0.948	10/24/2023	0.985	12/29/2023	-10.1277
384	163406	兴全合润LOF	1.554	01/03/2023	1.699	04/10/2023	1.349	10/24/2023	1.399	12/29/2023	-10.1477
385	159523	沪深300成长ETF	0.997	09/19/2023	0.999	11/17/2023	0.857	12/20/2023	0.895	12/29/2023	-10.2307
386	163118	医药生物LOF	0.794	01/03/2023	0.874	01/20/2023	0.640	08/23/2023	0.705	12/29/2023	-10.3053

续表

排名 Rank	代码 Code	基金名称 Fund	成交价格与成交日期 (Trading Price and Date)								比2022年收市价升跌幅 Change% vs. 2022 Close
			开市 Open	日期 Date	最高 High	日期 Date	最低 Low	日期 Date	年收市 Close	日期 Date	
387	162207	宏利效率混合LOF	1.398	01/03/2023	1.619	04/10/2023	1.216	10/23/2023	1.251	12/26/2023	-10.3226
388	164508	国富中证100LOF	1.097	01/04/2023	1.447	02/01/2023	0.935	12/20/2023	0.980	12/29/2023	-10.3385
389	159898	医疗器械指数ETF	0.657	01/03/2023	0.712	01/30/2023	0.530	10/26/2023	0.589	12/29/2023	-10.3501
390	159698	粮食ETF	0.970	08/18/2023	0.973	08/18/2023	0.835	12/22/2023	0.873	12/29/2023	-10.3696
391	159966	创业板价值ETF	0.479	01/03/2023	0.536	04/07/2023	0.409	12/26/2023	0.430	12/29/2023	-10.4167
392	160717	H股LOF	0.552	01/03/2023	0.612	01/30/2023	0.480	12/26/2023	0.498	12/29/2023	-10.4317
393	164705	恒生LOF	0.869	01/03/2023	0.949	01/30/2023	0.741	12/11/2023	0.778	12/29/2023	-10.4718
394	159678	中证500增强ETF	0.988	02/27/2023	1.001	03/06/2023	0.826	11/15/2023	0.889	12/29/2023	-10.4733
395	159630	中证100ETF基金	1.057	01/03/2023	1.178	01/30/2023	0.869	12/19/2023	0.947	12/29/2023	-10.4915
396	159837	生物科技ETF	0.596	01/03/2023	0.674	01/30/2023	0.490	08/23/2023	0.533	12/29/2023	-10.5705
397	159960	恒生中国企业ETF	0.691	01/03/2023	0.765	01/30/2023	0.607	12/26/2023	0.630	12/29/2023	-10.6383
398	159923	中证100ETF	1.689	01/03/2023	1.874	01/30/2023	1.440	12/21/2023	1.507	12/29/2023	-10.6698
399	160924	恒生指数LOF	0.755	01/03/2023	0.850	01/30/2023	0.656	12/11/2023	0.686	12/29/2023	-10.6771
400	159699	恒生消费ETF	0.959	08/23/2023	1.010	09/04/2023	0.816	12/11/2023	0.859	12/29/2023	-10.7069
401	159858	创新药ETF基金	0.720	01/03/2023	0.824	01/20/2023	0.595	08/23/2023	0.646	12/29/2023	-10.7735
402	159716	深创100ETF	0.720	01/03/2023	0.810	01/30/2023	0.612	12/21/2023	0.645	12/29/2023	-10.7884
403	159976	湾创ETF	0.977	01/03/2023	1.155	08/07/2023	0.850	12/26/2023	0.882	12/29/2023	-10.8190
404	166009	中欧动力LOF	2.890	01/03/2023	3.320	04/10/2023	2.558	12/20/2023	2.577	12/28/2023	-10.8304
405	159838	医药50ETF	0.701	01/03/2023	0.789	01/30/2023	0.599	10/23/2023	0.624	12/29/2023	-10.8571
406	159849	生物科技ETF招商	0.635	01/03/2023	0.720	01/30/2023	0.519	08/24/2023	0.566	12/29/2023	-10.8661
407	159620	500成长ETF	0.922	01/03/2023	1.062	03/17/2023	0.801	12/26/2023	0.826	12/29/2023	-10.8954
408	159823	H股ETF基金	0.691	01/03/2023	0.779	09/05/2023	0.590	12/25/2023	0.620	12/29/2023	-10.9195
409	159673	鹏华沪深300ETF	1.004	07/17/2023	1.062	08/28/2023	0.860	12/21/2023	0.899	12/29/2023	-10.9901
410	163115	申万军工LOF	1.048	01/03/2023	1.158	03/06/2023	0.887	12/22/2023	0.939	12/29/2023	-10.9953
411	160611	鹏华优质治理LOF	1.153	01/03/2023	1.288	02/14/2023	0.940	10/24/2023	1.026	12/29/2023	-11.0147
412	161024	军工LOF	1.067	01/03/2023	1.160	03/06/2023	0.896	12/21/2023	0.947	12/29/2023	-11.0798
413	159920	恒生ETF	1.111	01/03/2023	1.240	01/30/2023	0.954	12/11/2023	0.997	12/29/2023	-11.1408
414	159751	港股科技ETF	0.740	01/03/2023	0.835	01/30/2023	0.624	12/26/2023	0.662	12/29/2023	-11.1409
415	159690	矿业ETF	1.027	07/06/2023	1.059	07/31/2023	0.838	12/05/2023	0.917	12/29/2023	-11.1434
416	159938	医药卫生ETF	0.789	01/03/2023	0.863	01/20/2023	0.668	10/26/2023	0.699	12/29/2023	-11.2944
417	159679	中证1000增强ETF	0.994	02/22/2023	1.004	03/06/2023	0.836	10/23/2023	0.887	12/29/2023	-11.3000
418	159788	港股通100ETF	0.929	01/03/2023	1.047	07/05/2023	0.801	12/27/2023	0.831	12/29/2023	-11.3127
419	159793	线上消费ETF平安	0.777	01/03/2023	0.970	06/19/2023	0.661	12/26/2023	0.689	12/29/2023	-11.3256
420	159685	1000增强ETF天弘	1.004	04/03/2023	1.028	04/17/2023	0.835	12/26/2023	0.892	12/29/2023	-11.3320
421	162105	金鹰持久增利LOF	1.526	01/05/2023	1.526	01/05/2023	1.250	08/22/2023	1.287	12/04/2023	-11.3636
422	159686	中证100ETF易方达	0.995	07/19/2023	1.044	07/31/2023	0.798	12/15/2023	0.884	12/29/2023	-11.4228
423	159850	恒生国企ETF	0.636	01/03/2023	0.716	02/02/2023	0.543	12/11/2023	0.564	12/29/2023	-11.4600
424	159627	A100ETF	1.019	01/03/2023	1.139	01/30/2023	0.870	12/21/2023	0.907	12/29/2023	-11.5122
425	159835	创新药50ETF	0.724	01/03/2023	0.828	01/20/2023	0.559	09/12/2023	0.645	12/29/2023	-11.6438
426	159721	深创龙头ETF	0.707	01/03/2023	0.797	01/30/2023	0.599	12/20/2023	0.628	12/29/2023	-11.6737
427	159929	医药ETF	1.644	01/03/2023	1.824	01/30/2023	1.396	10/26/2023	1.450	12/29/2023	-11.7468
428	159621	MSCIESGETF	0.954	01/03/2023	1.055	01/30/2023	0.805	12/19/2023	0.847	12/29/2023	-11.7708
429	162307	海富通100LOF	1.254	01/03/2023	1.408	01/11/2023	1.067	12/26/2023	1.105	12/29/2023	-11.8117
430	165317	建信丰裕LOF	1.526	01/03/2023	1.667	02/02/2023	1.312	04/25/2023	1.330	08/25/2023	-11.9205
431	159992	创新药ETF	0.936	01/03/2023	1.067	01/20/2023	0.764	08/24/2023	0.825	12/29/2023	-11.9530
432	162416	香港本地LOF	0.928	01/03/2023	0.969	01/16/2023	0.852	03/21/2023	0.865	03/22/2023	-12.0041
433	160926	创业板定开	1.031	01/03/2023	1.105	02/15/2023	0.848	10/24/2023	0.907	12/29/2023	-12.0272
434	160529	创业板博时定开	0.912	01/03/2023	1.078	02/08/2023	0.747	12/04/2023	0.827	12/28/2023	-12.1148
435	159760	泰康公卫健康ETF	0.763	01/03/2023	0.863	01/30/2023	0.635	08/24/2023	0.665	12/29/2023	-12.1532

续表

排名 Rank	代码 Code	基金名称 Fund	成交价格与成交日期 (Trading Price and Date)								比2022年收市价升跌幅 Change% vs. 2022 Close
			开市 Open	日期 Date	最高 High	日期 Date	最低 Low	日期 Date	年收市 Close	日期 Date	
436	160219	医药LOF	0.690	01/03/2023	0.756	01/16/2023	0.584	10/24/2023	0.606	12/29/2023	-12.1739
437	160505	博时主题LOF	1.145	01/03/2023	1.230	04/24/2023	0.975	12/27/2023	1.005	12/29/2023	-12.2271
438	159773	创业板科技ETF	0.754	01/03/2023	0.866	04/10/2023	0.614	10/23/2023	0.663	12/29/2023	-12.3016
439	161037	高端制造LOF	1.682	01/03/2023	1.877	07/03/2023	1.409	12/21/2023	1.475	12/29/2023	-12.3068
440	161607	巨潮100LOF	0.922	01/03/2023	1.022	01/30/2023	0.798	12/20/2023	0.826	12/29/2023	-12.3142
441	161912	社会责任定开	1.985	01/03/2023	2.308	06/21/2023	1.570	10/30/2023	1.674	12/29/2023	-12.3680
442	166025	中欧远见定开	0.930	01/03/2023	1.036	03/29/2023	0.778	12/25/2023	0.815	12/29/2023	-12.4597
443	161133	优势回报FOF-LOF	0.946	01/03/2023	1.024	04/10/2023	0.802	12/21/2023	0.828	12/29/2023	-12.4736
444	159836	创300ETF	0.821	01/03/2023	0.918	01/30/2023	0.681	12/26/2023	0.715	12/29/2023	-12.4847
445	159943	深证成指ETF	1.126	01/03/2023	1.249	01/30/2023	0.945	12/21/2023	0.986	12/29/2023	-12.5111
446	163109	申万深成LOF	0.591	01/03/2023	0.651	01/30/2023	0.500	12/21/2023	0.517	12/29/2023	-12.5212
447	159789	饮料ETF	0.863	01/03/2023	0.981	02/14/2023	0.747	10/17/2023	0.754	10/17/2023	-12.5290
448	161122	生物科技LOF	0.694	01/03/2023	0.779	01/16/2023	0.560	08/24/2023	0.606	12/29/2023	-12.5541
449	159883	医疗器械ETF	0.647	01/03/2023	0.701	02/14/2023	0.516	10/26/2023	0.564	12/29/2023	-12.6935
450	161040	创业富国定开	1.134	01/03/2023	1.266	02/13/2023	0.818	12/01/2023	1.011	12/28/2023	-12.7696
451	159903	深成ETF	1.294	01/03/2023	1.438	01/30/2023	1.077	12/21/2023	1.124	12/29/2023	-12.8006
452	159777	创科技ETF	0.751	01/03/2023	0.816	02/16/2023	0.592	10/26/2023	0.640	12/29/2023	-12.8065
453	159638	高端装备ETF	0.869	01/03/2023	0.963	03/06/2023	0.708	12/21/2023	0.758	12/29/2023	-12.8736
454	159797	医疗器械ETF基金	0.992	01/03/2023	1.088	02/14/2023	0.795	10/26/2023	0.864	12/29/2023	-12.9032
455	159983	粤港澳大湾区ETF	1.072	01/03/2023	1.192	01/30/2023	0.938	12/22/2023	0.942	12/25/2023	-12.9390
456	160326	优选配置FOF-LOF	0.790	01/03/2023	0.876	01/30/2023	0.649	12/26/2023	0.689	12/28/2023	-13.0051
457	159715	稀土ETF易方达	0.690	01/03/2023	0.805	02/01/2023	0.563	12/21/2023	0.601	12/29/2023	-13.0246
458	159748	沪港深创新药ETF	0.720	01/03/2023	0.841	01/30/2023	0.592	08/22/2023	0.629	12/29/2023	-13.1215
459	162509	中证100LOF	0.795	01/03/2023	0.880	01/30/2023	0.687	12/26/2023	0.708	12/28/2023	-13.1288
460	160813	长盛同盛LOF	1.354	01/03/2023	1.476	01/05/2023	1.145	10/26/2023	1.191	12/29/2023	-13.1291
461	161038	成长LOF	1.284	01/04/2023	1.497	02/13/2023	1.068	10/23/2023	1.105	12/29/2023	-13.1972
462	159807	科技ETF	0.548	01/03/2023	0.634	04/10/2023	0.448	12/21/2023	0.473	12/29/2023	-13.5283
463	159867	畜牧ETF	0.784	01/03/2023	0.839	04/04/2023	0.615	10/23/2023	0.674	12/29/2023	-13.7004
464	159827	农业50ETF	0.898	01/03/2023	0.954	02/03/2023	0.720	10/23/2023	0.775	12/29/2023	-13.7931
465	159713	稀土ETF	0.777	01/03/2023	0.909	02/01/2023	0.624	12/21/2023	0.669	12/29/2023	-13.8996
466	159653	ESG300ETF	0.993	03/24/2023	1.022	04/18/2023	0.778	12/08/2023	0.863	12/29/2023	-13.9581
467	159825	农业ETF	0.859	01/03/2023	0.913	02/02/2023	0.680	10/24/2023	0.736	12/29/2023	-14.2191
468	161831	恒生国企LOF	0.600	01/03/2023	0.668	01/30/2023	0.497	12/27/2023	0.518	12/29/2023	-14.2384
469	159873	医疗设备ETF	0.764	01/03/2023	0.836	02/15/2023	0.607	10/26/2023	0.655	12/29/2023	-14.2670
470	160812	长盛同益LOF	1.959	01/03/2023	2.097	05/11/2023	1.619	12/27/2023	1.682	12/29/2023	-14.2712
471	159662	交运ETF	1.020	01/03/2023	1.070	01/30/2023	0.855	10/23/2023	0.874	12/29/2023	-14.3137
472	163412	兴全轻资产LOF	3.034	01/03/2023	3.266	01/30/2023	2.507	12/27/2023	2.620	12/29/2023	-14.3791
473	159731	石化ETF	0.759	01/03/2023	0.858	01/30/2023	0.616	12/19/2023	0.648	12/29/2023	-14.3989
474	159646	疫苗ETF基金	0.942	01/03/2023	1.056	01/16/2023	0.722	09/14/2023	0.806	12/29/2023	-14.4374
475	159822	新经济ETF	0.657	01/03/2023	0.732	01/30/2023	0.539	12/22/2023	0.562	12/29/2023	-14.4597
476	159601	A50ETF	0.807	01/03/2023	0.895	01/30/2023	0.660	12/18/2023	0.690	12/29/2023	-14.4981
477	159944	材料ETF	0.980	01/03/2023	1.174	03/13/2023	0.831	12/21/2023	0.872	12/29/2023	-14.5098
478	159747	香港科技ETF	0.535	01/03/2023	1.210	07/31/2023	0.489	04/25/2023	0.919	12/29/2023	-14.5911
479	167302	大湾区LOF	0.890	01/03/2023	1.015	02/27/2023	0.716	11/09/2023	0.760	12/29/2023	-14.6067
480	161914	创业板2年定开	0.831	01/03/2023	0.996	04/07/2023	0.695	12/26/2023	0.710	12/29/2023	-14.6635
481	161903	万家行业优选LOF	1.187	01/03/2023	1.384	04/10/2023	0.900	10/23/2023	0.945	12/29/2023	-14.7009
482	163503	天治核心LOF	0.500	01/03/2023	0.598	06/20/2023	0.411	12/28/2023	0.429	12/29/2023	-14.7117
483	159975	深100ETF招商	0.582	01/03/2023	0.655	01/30/2023	0.472	12/21/2023	0.498	12/29/2023	-14.7260
484	160133	南方天元LOF	3.422	01/03/2023	3.663	02/16/2023	2.803	12/21/2023	2.931	12/29/2023	-14.7965

续表

排名 Rank	代码 Code	基金名称 Fund	成交价格与成交日期 (Trading Price and Date)								比2022年收市价升跌幅 Change% vs. 2022 Close
			开市 Open	日期 Date	最高 High	日期 Date	最低 Low	日期 Date	年收市 Close	日期 Date	
485	166001	中欧趋势LOF	1.214	01/03/2023	1.304	01/30/2023	0.997	10/24/2023	1.048	12/29/2023	-14.7967
486	159865	养殖ETF	0.778	01/03/2023	0.840	04/04/2023	0.610	10/23/2023	0.667	12/29/2023	-14.8148
487	159657	生物疫苗ETF	0.990	03/13/2023	1.001	04/14/2023	0.720	08/22/2023	0.850	12/29/2023	-14.8297
488	159912	深300ETF	1.496	01/03/2023	1.662	01/30/2023	1.217	12/21/2023	1.273	12/29/2023	-14.9064
489	159798	消费50ETF	1.028	01/03/2023	1.132	01/16/2023	0.825	12/21/2023	0.874	12/29/2023	-14.9805
490	165313	建信优势LOF	2.635	01/03/2023	2.929	02/23/2023	2.185	12/27/2023	2.243	12/29/2023	-15.0057
491	161816	中证90LOF	0.798	01/03/2023	0.909	01/31/2023	0.651	12/21/2023	0.678	12/29/2023	-15.0376
492	180202	华夏越秀高速REIT	7.906	01/03/2023	7.950	01/03/2023	5.820	12/14/2023	6.134	12/29/2023	-15.0615
493	166011	中欧盛世LOF	2.019	01/03/2023	2.120	01/31/2023	1.564	10/23/2023	1.711	12/29/2023	-15.0868
494	159683	运输ETF	0.994	01/09/2023	1.045	04/18/2023	0.834	10/24/2023	0.846	12/29/2023	-15.1454
495	159602	中国A50ETF	0.809	01/03/2023	0.894	01/30/2023	0.658	12/18/2023	0.686	12/29/2023	-15.2040
496	159954	H股ETF	0.721	01/03/2023	0.779	01/30/2023	0.585	12/25/2023	0.612	12/29/2023	-15.2355
497	161227	国投深证100LOF	1.252	01/03/2023	1.417	01/30/2023	1.039	12/21/2023	1.084	12/29/2023	-15.2463
498	159643	疫苗ETF	0.940	01/03/2023	1.060	01/17/2023	0.717	06/13/2023	0.800	12/29/2023	-15.2542
499	163402	兴全趋势LOF	0.649	01/03/2023	0.693	01/30/2023	0.528	12/26/2023	0.550	12/29/2023	-15.3846
500	159666	交通运输ETF	1.001	02/13/2023	1.031	04/18/2023	0.834	10/23/2023	0.849	12/29/2023	-15.4382
501	159645	疫苗指数ETF	1.071	01/03/2023	1.198	01/16/2023	0.820	08/24/2023	0.905	12/29/2023	-15.4995
502	160127	南方消费LOF	0.707	01/03/2023	0.775	01/16/2023	0.573	12/20/2023	0.598	12/29/2023	-15.5367
503	160918	中小盘LOF	3.020	01/03/2023	3.230	01/30/2023	2.447	12/21/2023	2.528	12/29/2023	-15.7333
504	160211	国泰小盘LOF	3.341	01/03/2023	3.850	02/23/2023	2.700	10/23/2023	2.830	12/29/2023	-15.7487
505	160223	创业板LOF	1.230	01/03/2023	1.375	02/01/2023	0.972	12/27/2023	1.027	12/29/2023	-15.8197
506	161131	易方达科润LOF	0.987	01/03/2023	1.062	01/16/2023	0.778	12/26/2023	0.819	12/28/2023	-15.8273
507	161812	深证100LOF	1.120	01/03/2023	1.350	01/30/2023	0.907	12/21/2023	0.949	12/29/2023	-15.8688
508	159750	香港科技50ETF	0.796	01/03/2023	0.916	01/30/2023	0.630	12/22/2023	0.670	12/29/2023	-15.9348
509	161118	中小企业100LOF	1.250	01/03/2023	1.396	01/31/2023	1.003	12/26/2023	1.044	12/29/2023	-15.9420
510	159961	深100ETF方正富邦	1.738	01/04/2023	1.936	01/30/2023	1.386	12/20/2023	1.456	12/29/2023	-15.9838
511	159641	双碳ETF	0.812	01/03/2023	0.918	02/01/2023	0.642	12/19/2023	0.687	12/29/2023	-16.0147
512	159706	深证100ETF华安	0.738	01/03/2023	0.829	01/30/2023	0.577	12/21/2023	0.622	12/29/2023	-16.0594
513	160526	博时优势企业	1.080	01/03/2023	1.186	01/30/2023	0.882	12/19/2023	0.914	12/29/2023	-16.0698
514	159642	碳中和100ETF	0.815	01/03/2023	0.919	02/02/2023	0.643	12/21/2023	0.684	12/29/2023	-16.0736
515	159511	通信ETF基金	1.000	08/07/2023	1.007	08/07/2023	0.800	12/26/2023	0.840	12/29/2023	-16.1677
516	159901	深证100ETF	2.918	01/03/2023	3.283	01/30/2023	2.312	12/21/2023	2.443	12/29/2023	-16.2783
517	159969	深100ETF银华	1.245	01/03/2023	1.405	01/30/2023	0.998	12/21/2023	1.053	12/29/2023	-16.2957
518	163417	兴全合宜LOF	1.511	01/03/2023	1.657	01/30/2023	1.220	12/26/2023	1.267	12/29/2023	-16.4799
519	159843	食品饮料ETF	0.829	01/03/2023	0.915	01/16/2023	0.650	12/21/2023	0.693	12/29/2023	-16.5060
520	159970	深100ETF工银	4.973	01/03/2023	5.526	01/30/2023	3.976	12/21/2023	4.154	12/29/2023	-16.5528
521	169102	东方红睿阳定开	1.550	01/03/2023	1.629	01/30/2023	1.214	12/21/2023	1.288	12/29/2023	-16.5803
522	163418	兴全合兴LOF	0.696	01/03/2023	0.745	01/30/2023	0.551	10/24/2023	0.581	12/29/2023	-16.6428
523	160212	国泰估值LOF	2.967	01/03/2023	3.226	01/16/2023	2.377	12/27/2023	2.478	12/29/2023	-16.6498
524	159877	医疗产业ETF	0.808	01/03/2023	0.880	02/03/2023	0.635	10/24/2023	0.673	12/29/2023	-16.7079
525	159902	中小100ETF	3.692	01/03/2023	4.055	01/30/2023	2.935	12/26/2023	3.070	12/29/2023	-16.8247
526	163111	申万中小LOF	1.246	01/03/2023	1.381	02/02/2023	0.999	12/27/2023	1.046	12/29/2023	-16.8521
527	159639	碳中和ETF南方	0.807	01/03/2023	0.908	02/01/2023	0.627	12/21/2023	0.669	12/29/2023	-17.1004
528	159821	BOCI创业板ETF	0.862	01/03/2023	0.988	01/30/2023	0.645	12/21/2023	0.714	12/29/2023	-17.1694
529	160527	博时研究优选LOF	0.835	01/03/2023	0.920	02/10/2023	0.631	12/19/2023	0.691	12/29/2023	-17.2455
530	163409	兴全绿色LOF	1.721	01/03/2023	1.935	02/02/2023	1.057	12/21/2023	1.100	12/29/2023	-17.3772
531	166006	中欧成长LOF	1.722	01/03/2023	1.880	01/30/2023	1.355	12/19/2023	1.421	12/29/2023	-17.4797
532	161725	白酒基金LOF	1.146	01/03/2023	1.297	02/16/2023	0.890	12/21/2023	0.945	12/29/2023	-17.6112
533	159973	民企ETF	1.381	01/03/2023	1.543	02/16/2023	1.076	12/21/2023	1.140	12/29/2023	-17.6301

续表

排名 Rank	代码 Code	基金名称 Fund	成交价格与成交日期 (Trading Price and Date)								比2022年收市价升跌幅 Change% vs. 2022 Close
			开市 Open	日期 Date	最高 High	日期 Date	最低 Low	日期 Date	年收市 Close	日期 Date	
534	161022	创业板指数LOF	0.983	01/03/2023	1.109	01/30/2023	0.657	12/27/2023	0.690	12/29/2023	-17.6615
535	159636	港股通科技30ETF	0.913	01/03/2023	1.026	01/09/2023	0.724	12/22/2023	0.755	12/29/2023	-17.6663
536	160324	华夏磐晟LOF	1.657	01/04/2023	1.756	01/30/2023	1.246	11/30/2023	1.360	12/28/2023	-17.7253
537	159891	医疗ETF基金	0.614	01/03/2023	0.669	01/30/2023	0.481	10/24/2023	0.505	12/29/2023	-17.7524
538	159603	双创龙头ETF	0.925	01/03/2023	1.040	01/30/2023	0.728	12/26/2023	0.762	12/29/2023	-17.8879
539	159640	碳中和龙头ETF	0.813	01/03/2023	0.920	01/30/2023	0.626	12/21/2023	0.668	12/29/2023	-17.9361
540	159689	消费ETF南方	0.989	03/13/2023	1.032	03/31/2023	0.760	12/25/2023	0.814	12/29/2023	-17.9435
541	159616	农牧ETF	0.880	01/03/2023	0.950	02/02/2023	0.687	10/23/2023	0.724	12/29/2023	-18.0068
542	160637	创业板LOF基金	1.066	01/03/2023	1.202	01/31/2023	0.831	12/21/2023	0.874	12/29/2023	-18.2413
543	159862	食品ETF	0.893	01/03/2023	0.985	01/16/2023	0.689	12/20/2023	0.729	12/29/2023	-18.2735
544	159928	消费ETF	1.044	01/03/2023	1.133	01/16/2023	0.808	12/21/2023	0.853	12/29/2023	-18.2950
545	159781	科创创业ETF	0.602	01/03/2023	0.675	01/30/2023	0.469	12/26/2023	0.491	12/29/2023	-18.3028
546	159780	双创ETF	0.607	01/03/2023	0.679	01/30/2023	0.473	12/26/2023	0.495	12/29/2023	-18.3168
547	160805	长盛同智LOF	0.828	01/03/2023	0.876	04/10/2023	0.629	12/26/2023	0.645	12/29/2023	-18.3544
548	160125	南方香港LOF	1.076	01/03/2023	1.279	01/30/2023	0.841	12/27/2023	0.898	12/29/2023	-18.3636
549	159956	创业板ETF建信	1.410	01/03/2023	1.662	01/20/2023	1.100	12/20/2023	1.164	12/29/2023	-18.3731
550	159783	科创创业50ETF	0.609	01/03/2023	0.682	01/30/2023	0.475	12/26/2023	0.497	12/29/2023	-18.3908
550	169104	东方红睿满LOF	2.001	01/03/2023	2.168	01/30/2023	1.550	10/23/2023	1.633	12/29/2023	-18.3908
551	160421	华安智增LOF	2.141	01/03/2023	2.264	02/16/2023	1.681	10/24/2023	1.751	12/29/2023	-18.5202
552	159782	双创50ETF基金	0.603	01/03/2023	0.675	01/30/2023	0.471	12/26/2023	0.492	12/29/2023	-18.5430
553	160632	酒LOF	0.521	01/03/2023	0.589	02/16/2023	0.405	12/21/2023	0.426	12/29/2023	-18.5468
554	159957	创业板100ETF华夏	1.489	01/03/2023	1.686	01/30/2023	1.150	12/21/2023	1.212	12/29/2023	-18.6031
555	159964	创业板ETF平安	1.458	01/03/2023	1.661	01/30/2023	1.136	12/21/2023	1.196	12/29/2023	-18.7500
556	159958	创业板ETF工银	1.359	01/03/2023	1.593	02/02/2023	1.052	12/21/2023	1.109	12/29/2023	-18.7546
557	159908	创业板ETF博时	2.125	01/03/2023	2.403	01/30/2023	1.635	12/21/2023	1.724	12/29/2023	-18.8324
558	159948	创业板ETF南方	2.507	01/03/2023	2.850	01/30/2023	1.930	12/21/2023	2.034	12/29/2023	-18.8348
559	180201	平安广州广河REIT	11.903	01/03/2023	11.958	01/04/2023	8.503	10/24/2023	8.737	12/29/2023	-18.8375
560	159977	创业板ETF天弘	2.376	01/03/2023	2.694	01/30/2023	1.826	12/21/2023	1.931	12/29/2023	-18.8655
561	159810	浦银创业板ETF	0.920	01/03/2023	1.045	01/30/2023	0.710	12/21/2023	0.752	12/29/2023	-18.8781
562	160222	食品LOF	1.058	01/03/2023	1.175	01/16/2023	0.830	12/20/2023	0.875	12/29/2023	-18.9064
563	159952	创业板ETF广发	1.378	01/03/2023	1.563	01/30/2023	1.061	12/21/2023	1.118	12/29/2023	-18.9855
564	160607	鹏华价值优势LOF	0.787	01/03/2023	0.840	01/31/2023	0.614	12/21/2023	0.637	12/29/2023	-19.0597
565	159507	电信ETF	1.058	06/21/2023	1.060	06/21/2023	0.823	12/28/2023	0.866	12/29/2023	-19.0654
566	160645	鹏华精选回报定开	1.272	01/03/2023	1.378	02/14/2023	0.930	12/26/2023	1.010	12/29/2023	-19.1353
567	159915	创业板ETF	2.267	01/03/2023	2.579	01/30/2023	1.747	12/21/2023	1.842	12/29/2023	-19.1751
568	168105	九泰泰富LOF	1.597	01/04/2023	1.755	02/16/2023	1.196	12/26/2023	1.289	12/29/2023	-19.2356
569	162607	景顺资源LOF	0.559	01/03/2023	0.622	04/10/2023	0.436	12/27/2023	0.451	12/29/2023	-19.3202
570	159971	创业板ETF富国	1.584	01/03/2023	1.806	07/18/2023	1.224	12/21/2023	1.289	12/29/2023	-19.3367
571	159736	饮食ETF	0.944	01/03/2023	1.032	02/16/2023	0.720	12/21/2023	0.761	12/29/2023	-19.3856
572	159808	创100ETF融通	0.879	01/03/2023	0.998	01/30/2023	0.673	12/21/2023	0.708	12/29/2023	-19.4539
573	168002	国寿精选LOF	1.811	01/03/2023	1.971	01/30/2023	1.397	10/26/2023	1.457	12/29/2023	-19.4583
574	180301	红土创新盐田港REIT	3.086	01/03/2023	3.195	02/15/2023	2.049	12/15/2023	2.356	12/29/2023	-19.4655
575	162605	景顺鼎益LOF	2.549	01/03/2023	2.803	01/16/2023	1.957	12/21/2023	2.049	12/29/2023	-19.7100
576	159735	港股消费ETF	0.656	01/03/2023	0.717	02/02/2023	0.509	12/22/2023	0.532	12/29/2023	-19.7587
577	161837	银华大盘定开	1.240	01/03/2023	1.378	01/30/2023	0.978	12/27/2023	1.025	12/29/2023	-19.8593
578	159672	主要消费ETF	1.013	04/03/2023	1.025	04/04/2023	0.774	12/21/2023	0.815	12/29/2023	-19.9411
579	169107	东方红恒阳定开	0.985	01/03/2023	1.079	03/03/2023	0.753	10/23/2023	0.794	12/29/2023	-20.0403
580	159652	有色50ETF	1.001	02/08/2023	1.015	04/18/2023	0.747	12/21/2023	0.802	12/29/2023	-20.1195
581	159859	生物医药ETF	0.593	01/03/2023	0.677	01/16/2023	0.448	08/24/2023	0.472	12/29/2023	-20.1354

续表

排名 Rank	代码 Code	基金名称 Fund	成交价格与成交日期 (Trading Price and Date)								比2022年收市价升跌幅 Change% vs. 2022 Close
			开市 Open	日期 Date	最高 High	日期 Date	最低 Low	日期 Date	年收市 Close	日期 Date	
582	161726	生物医药LOF	0.607	01/03/2023	0.686	01/16/2023	0.464	08/24/2023	0.485	12/29/2023	-20.2303
583	159676	创业板ETF增强	1.014	04/12/2023	1.014	04/12/2023	0.773	12/21/2023	0.811	12/29/2023	-20.2557
584	161124	港股小盘LOF	1.081	01/03/2023	1.200	01/30/2023	0.817	12/25/2023	0.861	12/29/2023	-20.3515
585	159720	智能电车ETF泰康	0.711	01/03/2023	0.818	02/02/2023	0.534	12/21/2023	0.567	12/29/2023	-20.3652
586	162006	长城久富LOF	1.505	01/03/2023	1.678	01/30/2023	1.124	12/25/2023	1.186	12/29/2023	-20.4027
587	159710	智能电车ETF	0.685	01/03/2023	0.787	02/02/2023	0.513	12/20/2023	0.545	12/29/2023	-20.4380
588	168207	创业定开	0.980	01/03/2023	1.060	02/02/2023	0.733	10/27/2023	0.791	12/29/2023	-20.6620
589	159839	生物药ETF	0.559	01/03/2023	0.640	01/16/2023	0.423	08/23/2023	0.444	12/29/2023	-20.7143
590	159906	深成长龙头ETF	1.073	01/03/2023	1.186	01/30/2023	0.789	12/21/2023	0.849	12/29/2023	-20.8022
591	168301	东海祥龙LOF	1.140	01/03/2023	1.205	03/14/2023	0.873	10/24/2023	0.918	12/28/2023	-20.8621
592	159745	建材ETF	0.772	01/03/2023	0.897	02/21/2023	0.590	12/27/2023	0.613	12/29/2023	-21.0052
593	161610	融通领先成长LOF	1.513	01/03/2023	1.664	02/02/2023	1.133	12/15/2023	1.199	12/29/2023	-21.0145
594	166027	中欧创业定开	0.953	01/03/2023	1.069	02/13/2023	0.714	12/19/2023	0.751	12/29/2023	-21.2788
595	160322	港股精选LOF	1.007	01/03/2023	1.130	01/30/2023	0.776	12/26/2023	0.801	12/29/2023	-21.3163
596	168101	九泰锐智LOF	1.619	01/04/2023	1.827	01/30/2023	1.255	12/21/2023	1.296	12/29/2023	-21.3592
597	160630	国防LOF	1.145	01/03/2023	1.210	02/02/2023	0.822	12/22/2023	0.900	12/29/2023	-21.6028
598	159675	创业板增强ETF	1.000	01/03/2023	1.121	01/30/2023	0.745	12/21/2023	0.783	12/29/2023	-21.7782
599	159870	化工ETF	0.754	01/03/2023	0.845	02/21/2023	0.558	12/21/2023	0.589	12/29/2023	-21.7795
600	160218	房地产LOF	0.855	01/03/2023	0.905	01/06/2023	0.631	12/20/2023	0.672	12/29/2023	-21.8605
601	159847	医疗50ETF	0.574	01/03/2023	0.644	01/20/2023	0.430	12/27/2023	0.448	12/29/2023	-21.9512
602	162720	广发创业板定开	0.946	01/03/2023	1.018	01/30/2023	0.710	10/26/2023	0.743	12/29/2023	-22.0357
603	162412	医疗基金LOF	0.862	01/03/2023	0.957	01/20/2023	0.649	12/27/2023	0.671	12/29/2023	-22.0674
604	159787	建材ETF易方达	0.864	01/03/2023	0.983	02/21/2023	0.651	12/27/2023	0.674	12/29/2023	-22.0809
605	160643	空天军工LOF	1.419	01/03/2023	1.475	02/01/2023	1.009	12/21/2023	1.090	12/29/2023	-22.0872
606	159892	恒生医药ETF	0.696	01/03/2023	0.796	01/16/2023	0.510	12/26/2023	0.545	12/29/2023	-22.1429
607	165512	中信保诚机遇LOF	1.396	01/03/2023	1.623	01/10/2023	1.077	11/27/2023	1.122	12/29/2023	-22.3529
608	159718	港股医药ETF	0.885	01/03/2023	1.009	01/16/2023	0.642	12/26/2023	0.687	12/29/2023	-22.3729
609	163302	大摩资源LOF	0.899	01/03/2023	0.985	02/16/2023	0.684	10/24/2023	0.705	12/29/2023	-22.4422
610	169105	东方红睿华LOF	1.474	01/03/2023	1.620	01/30/2023	1.104	12/20/2023	1.162	12/29/2023	-22.5849
611	159991	创大盘ETF	0.501	01/03/2023	0.568	01/30/2023	0.367	12/27/2023	0.386	12/29/2023	-22.6453
612	159615	恒生生物科技ETF	1.025	01/03/2023	1.171	01/16/2023	0.738	12/26/2023	0.792	12/29/2023	-22.8822
613	159681	创50ETF	0.994	01/03/2023	1.170	01/30/2023	0.728	12/21/2023	0.770	12/29/2023	-22.9229
614	159608	稀有金属ETF	0.742	01/03/2023	0.877	02/02/2023	0.525	12/21/2023	0.572	12/29/2023	-23.0148
615	180102	华夏合肥高新REIT	2.434	01/03/2023	2.595	02/21/2023	1.660	12/15/2023	1.811	12/29/2023	-23.2451
616	160311	华夏蓝筹LOF	1.649	01/03/2023	1.850	01/12/2023	1.180	12/21/2023	1.265	12/29/2023	-23.2868
617	159792	港股通互联网ETF	0.712	01/03/2023	0.785	01/05/2023	0.522	12/22/2023	0.548	12/29/2023	-23.4637
618	159949	创业板50ETF	1.027	01/03/2023	1.179	01/30/2023	0.743	12/21/2023	0.787	12/29/2023	-23.5180
619	159828	医疗ETF	0.630	01/03/2023	0.708	01/20/2023	0.465	12/26/2023	0.483	12/29/2023	-23.5759
620	159682	创业50ETF	0.990	01/03/2023	1.143	01/30/2023	0.719	12/21/2023	0.762	12/29/2023	-23.6473
621	159814	创业大盘ETF	0.455	01/03/2023	0.518	01/30/2023	0.329	12/21/2023	0.347	12/29/2023	-23.7363
622	159656	300成长ETF	1.006	01/16/2023	1.098	01/30/2023	0.721	12/18/2023	0.768	12/29/2023	-23.9604
623	159688	恒生互联网ETF	0.960	02/15/2023	0.998	08/01/2023	0.668	12/22/2023	0.724	12/29/2023	-24.8183
624	159776	港股通医药ETF	1.228	01/03/2023	1.385	01/16/2023	0.854	12/26/2023	0.912	12/29/2023	-25.3682
625	180103	华夏和达高科REIT	3.069	01/03/2023	3.200	02/02/2023	2.110	11/30/2023	2.225	12/29/2023	-25.6778
626	159967	创业板成长ETF	0.561	01/03/2023	0.619	01/30/2023	0.394	10/26/2023	0.418	12/29/2023	-25.7549
627	160314	华夏行业LOF	1.556	01/03/2023	1.670	02/06/2023	1.054	12/21/2023	1.108	12/29/2023	-25.8863
628	168104	九泰锐丰LOF	1.253	01/03/2023	1.394	02/14/2023	0.911	12/27/2023	0.947	12/29/2023	-26.0734
629	169101	东方红睿丰LOF	1.655	01/03/2023	1.790	01/30/2023	1.190	10/23/2023	1.222	12/29/2023	-26.2077
630	160225	新能源汽车LOF	1.693	01/03/2023	1.909	01/30/2023	1.144	12/21/2023	1.236	12/29/2023	-26.9935

续表

排名 Rank	代码 Code	基金名称 Fund	成交价格与成交日期 (Trading Price and Date)								比2022年收市价升跌幅 Change% vs. 2022 Close
			开市 Open	日期 Date	最高 High	日期 Date	最低 Low	日期 Date	年收市 Close	日期 Date	
631	168103	九泰锐益LOF	1.546	01/03/2023	1.720	01/30/2023	1.066	12/18/2023	1.132	12/28/2023	-27.2026
632	162703	广发小盘LOF	1.888	01/03/2023	2.068	01/30/2023	1.314	12/21/2023	1.385	12/29/2023	-27.2584
633	159824	新能车ETF	1.082	01/03/2023	1.243	02/02/2023	0.720	12/21/2023	0.784	12/29/2023	-27.5416
634	159671	稀有金属ETF基金	0.965	03/10/2023	0.971	04/18/2023	0.652	12/21/2023	0.707	12/29/2023	-27.5615
635	159761	新材料50ETF	0.682	01/03/2023	0.776	01/30/2023	0.459	12/21/2023	0.494	12/29/2023	-27.6720
636	159886	机械ETF	0.993	01/03/2023	1.125	01/30/2023	0.660	12/18/2023	0.720	12/29/2023	-27.7834
637	161028	新能源车LOF	1.068	01/03/2023	1.205	02/02/2023	0.707	12/21/2023	0.765	12/29/2023	-28.3708
638	159806	新能源车ETF	0.723	01/03/2023	0.827	02/02/2023	0.473	12/21/2023	0.515	12/29/2023	-28.3727
639	159637	新能源车龙头ETF	0.820	01/03/2023	0.938	02/02/2023	0.536	12/21/2023	0.585	12/29/2023	-28.3966
640	163801	中银中国LOF	1.192	01/03/2023	1.299	01/18/2023	0.803	12/27/2023	0.842	12/29/2023	-28.7045
641	159885	碳中和ETF基金	0.800	01/03/2023	0.895	01/30/2023	0.526	12/18/2023	0.571	12/29/2023	-28.7141
642	163114	申万环保LOF	1.382	01/03/2023	1.525	01/30/2023	0.920	12/18/2023	0.989	12/29/2023	-28.7464
643	159763	新材料ETF基金	0.675	01/03/2023	0.769	01/30/2023	0.443	12/21/2023	0.481	12/29/2023	-29.0560
644	159703	新材料ETF	0.852	01/03/2023	0.975	01/31/2023	0.560	12/21/2023	0.601	12/29/2023	-29.2941
645	159790	碳中和ETF	0.778	01/03/2023	0.870	01/30/2023	0.505	12/18/2023	0.549	12/29/2023	-29.5250
646	160628	地产LOF	0.938	01/03/2023	1.003	01/06/2023	0.629	12/27/2023	0.649	12/29/2023	-29.7619
647	159707	地产ETF	0.911	01/03/2023	0.989	01/06/2023	0.616	12/27/2023	0.638	12/29/2023	-30.2732
648	159861	碳中和50ETF	1.216	01/03/2023	1.347	01/30/2023	0.776	12/19/2023	0.847	12/29/2023	-30.2881
649	159757	电池30ETF	0.728	01/03/2023	0.830	02/02/2023	0.456	12/21/2023	0.498	12/29/2023	-30.4469
650	159767	电池龙头ETF	0.716	01/03/2023	0.831	02/02/2023	0.455	12/21/2023	0.496	12/29/2023	-30.8229
651	159840	锂电池ETF	0.707	01/03/2023	0.815	02/02/2023	0.443	12/21/2023	0.484	12/29/2023	-31.3475
652	159755	电池ETF	0.886	01/03/2023	1.028	02/02/2023	0.553	12/21/2023	0.606	12/29/2023	-31.6027
653	159775	新能源车电池ETF	0.749	01/03/2023	0.864	02/02/2023	0.472	12/21/2023	0.514	12/29/2023	-31.6489
654	159768	房地产ETF	0.856	01/03/2023	0.923	01/06/2023	0.562	12/27/2023	0.581	12/29/2023	-32.1262
655	159796	电池50ETF	0.864	01/03/2023	0.982	01/30/2023	0.532	12/19/2023	0.584	12/29/2023	-32.4074
656	168401	红土创新精选LOF	2.474	01/03/2023	2.700	02/01/2023	1.603	12/27/2023	1.662	12/29/2023	-32.9839
657	159864	光伏50ETF	0.852	01/03/2023	0.960	02/01/2023	0.499	12/19/2023	0.564	12/29/2023	-33.8804
658	159875	新能源ETF	0.756	01/03/2023	0.859	01/30/2023	0.451	12/21/2023	0.498	12/29/2023	-34.1270
659	159863	光伏ETF基金	0.903	01/03/2023	1.003	01/31/2023	0.524	12/19/2023	0.589	12/29/2023	-34.7007
660	159857	光伏ETF	1.153	01/03/2023	1.282	02/01/2023	0.664	12/19/2023	0.747	12/29/2023	-35.1563
661	159609	光伏龙头ETF	0.799	01/03/2023	0.888	01/31/2023	0.459	12/21/2023	0.517	12/29/2023	-35.2130
662	159618	光伏ETF指数基金	1.104	01/03/2023	1.227	02/01/2023	0.630	12/18/2023	0.710	12/29/2023	-35.7466
663	159752	新能源龙头ETF	0.766	01/03/2023	0.868	01/30/2023	0.443	12/21/2023	0.488	12/29/2023	-36.2924
664	159766	旅游ETF	1.128	01/03/2023	1.153	01/30/2023	0.670	12/27/2023	0.700	12/29/2023	-37.9982
665	180101	博时蛇口产园REIT	2.974	01/03/2023	3.070	02/15/2023	1.593	12/28/2023	1.638	12/29/2023	-42.9102

注:本年除息基金升跌幅=收市价/(开市价×调整因子)×100%-100%,调整因子=除权参考价/股权登记日收市价
Note: Ex-Right Fund's Price Change %= Close/(Open×Adjusting Factor)×100%-100%,
Adjusting Factor = Ex-Right Price/Reg. Date Close.

2. 基金成交统计
TRANSACTION OF MUTUAL FUNDS

(1) 各基金成交单位数、成交金额及占市场比例（2023 年）
MUTUAL FUND TRADING VOLUME, VALUE & MARKET SHARE, 2023

百万 Mil.

名次 Rank	代码 Code	基金名称 Fund	成交单位数 Volume	占市场 %of Total	累计 %	代码 Code	基金名称 Fund	成交金额 Value	占市场 %of Total	累计 %
1	159605	中概互联ETF	376 214.11	8.0384	8.0384	159649	国开债ETF	478 093.54	7.9210	7.9210
2	159792	港股通互联网ETF	219 927.24	4.6991	12.7375	159650	国开ETF	397 517.23	6.5860	14.5070
3	159740	恒生科技ETF	175 683.72	3.7538	16.4913	159845	中证1000ETF	356 549.56	5.9073	20.4143
4	159949	创业板50ETF	167 937.88	3.5883	20.0796	159915	创业板ETF	342 848.12	5.6803	26.0945
5	159915	创业板ETF	161 938.96	3.4601	23.5397	159605	中概互联ETF	295 577.41	4.8971	30.9916
6	159607	中概互联网ETF	149 980.01	3.2046	26.7442	159629	1000ETF	216 013.84	3.5789	34.5705
7	159845	中证1000ETF	144 633.94	3.0903	29.8346	159919	沪深300ETF	190 532.22	3.1567	37.7272
8	159941	纳指ETF	142 617.40	3.0473	32.8818	159633	中证1000指数ETF	185 505.08	3.0734	40.8007
9	159995	芯片ETF	141 354.26	3.0203	35.9021	159949	创业板50ETF	157 345.42	2.6069	43.4075
10	159920	恒生ETF	127 606.24	2.7265	38.6286	159995	芯片ETF	149 135.94	2.4709	45.8784
11	159892	恒生医药ETF	109 521.82	2.3401	40.9687	159792	港股通互联网ETF	141 274.45	2.3406	48.2190
12	159629	1000ETF	97 745.58	2.0885	43.0572	159920	恒生ETF	140 572.38	2.3290	50.5480
13	159869	游戏ETF	89 429.57	1.9108	44.9680	159922	中证500ETF	130 005.78	2.1539	52.7019
14	159633	中证1000指数ETF	85 538.63	1.8277	46.7957	159001	货币ETF	118 211.13	1.9585	54.6604
15	159992	创新药ETF	83 812.82	1.7908	48.5865	159607	中概互联网ETF	117 729.01	1.9505	56.6110
16	159742	恒生科技指数ETF	60 450.34	1.2916	49.8781	159869	游戏ETF	111 614.02	1.8492	58.4602
17	159813	半导体ETF	59 988.64	1.2818	51.1599	159941	纳指ETF	109 982.36	1.8222	60.2823
18	159682	创业50ETF	58 944.40	1.2594	52.4193	159740	恒生科技ETF	94 539.00	1.5663	61.8487
19	159819	人工智能ETF	57 592.20	1.2306	53.6499	159992	创新药ETF	73 740.06	1.2217	63.0704
20	159755	电池ETF	57 233.35	1.2229	54.8727	159651	国开0-3ETF	67 873.34	1.1245	64.1949
21	159967	创业板成长ETF	53 616.54	1.1456	56.0183	159892	恒生医药ETF	65 952.30	1.0927	65.2876
22	159919	沪深300ETF	49 226.56	1.0518	57.0701	159937	黄金ETF基金	55 775.71	0.9241	66.2117
23	159865	养殖ETF	47 851.59	1.0224	58.0926	159682	创业50ETF	54 619.26	0.9049	67.1166
24	159928	消费ETF	42 559.18	0.9093	59.0019	159819	人工智能ETF	48 504.14	0.8036	67.9202
25	159766	旅游ETF	40 535.65	0.8661	59.8680	159755	电池ETF	45 381.26	0.7519	68.6721
26	159841	证券ETF	40 025.65	0.8552	60.7232	159934	黄金ETF	41 915.35	0.6944	69.3665
27	159857	光伏ETF	37 753.01	0.8067	61.5299	159632	纳斯达克ETF	41 880.73	0.6939	70.0604
28	159632	纳斯达克ETF	36 752.74	0.7853	62.3152	159928	消费ETF	41 549.31	0.6884	70.7488
29	159781	科创创业ETF	36 715.53	0.7845	63.0997	159813	半导体ETF	40 437.63	0.6700	71.4187
30	159840	锂电池ETF	36 634.43	0.7828	63.8824	159766	旅游ETF	37 931.64	0.6284	72.0472
31	159859	生物医药ETF	35 054.38	0.7490	64.6314	159857	光伏ETF	36 624.62	0.6068	72.6540
32	159611	电力ETF	33 764.84	0.7214	65.3529	159841	证券ETF	34 721.64	0.5753	73.2293
33	159741	恒生科技ETF基金	32 478.67	0.6940	66.0468	159865	养殖ETF	34 303.36	0.5683	73.7976
34	159828	医疗ETF	31 291.40	0.6686	66.7154	159742	恒生科技指数ETF	33 265.42	0.5511	74.3487
35	159939	信息技术ETF	30 149.66	0.6442	67.3596	159901	深证100ETF	31 043.02	0.5143	74.8630
36	159601	A50ETF	30 031.93	0.6417	68.0013	159611	电力ETF	30 561.61	0.5063	75.3694
37	159825	农业ETF	29 050.46	0.6207	68.6220	159967	创业板成长ETF	26 707.01	0.4425	75.8119
38	159883	医疗器械ETF	26 551.49	0.5673	69.1893	159996	家电ETF	26 538.70	0.4397	76.2515
39	159870	化工ETF	25 997.56	0.5555	69.7448	159952	创业板ETF广发	26 080.35	0.4321	76.6836
40	159790	碳中和ETF	25 457.22	0.5439	70.2887	159601	A50ETF	23 790.80	0.3942	77.0778
41	159688	恒生互联网ETF	24 555.30	0.5247	70.8134	159825	农业ETF	23 111.25	0.3829	77.4607
42	159996	家电ETF	24 020.62	0.5132	71.3266	159840	锂电池ETF	22 821.93	0.3781	77.8388
43	159783	科创创业50ETF	23 564.73	0.5035	71.8301	159628	国证2000ETF	21 726.81	0.3600	78.1988
44	159780	双创ETF	22 766.62	0.4864	72.3166	159688	恒生互联网ETF	21 039.68	0.3486	78.5474
45	159875	新能源ETF	22 646.17	0.4839	72.8004	159781	科创创业ETF	20 817.57	0.3449	78.8923
46	159938	医药卫生ETF	22 299.44	0.4765	73.2769	159985	豆粕ETF	20 185.71	0.3344	79.2267
47	159628	国证2000ETF	21 970.82	0.4694	73.7464	159852	软件ETF	19 775.84	0.3276	79.5544

续表

名次 Rank	代码 Code	基金名称 Fund	成交单位数 Volume	占市场 %of Total	累计 %	代码 Code	基金名称 Fund	成交金额 Value	占市场 %of Total	累计 %
48	159852	软件ETF	21 421.68	0.4577	74.2041	159998	计算机ETF	19 215.62	0.3184	79.8727
49	159922	中证500ETF	21 207.94	0.4531	74.6572	159647	中药ETF	18 307.63	0.3033	80.1760
50	159952	创业板ETF广发	20 706.48	0.4424	75.0996	159939	信息技术ETF	18 212.70	0.3017	80.4778
51	159998	计算机ETF	20 556.31	0.4392	75.5389	159870	化工ETF	17 964.29	0.2976	80.7754
52	159806	新能源车ETF	18 928.05	0.4044	75.9433	159790	碳中和ETF	17 871.48	0.2961	81.0715
53	159745	建材ETF	18 904.20	0.4039	76.3472	159859	生物医药ETF	17 785.49	0.2947	81.3662
54	159801	芯片ETF龙头	17 258.64	0.3688	76.7160	159741	恒生科技ETF基金	17 454.90	0.2892	81.6554
55	159747	香港科技ETF	17 026.78	0.3638	77.0798	159828	医疗ETF	17 276.91	0.2862	81.9416
56	159637	新能源车龙头ETF	16 599.57	0.3547	77.4344	159776	港股通医药ETF	16 915.65	0.2803	82.2219
57	159636	港股通科技30ETF	16 441.46	0.3513	77.7857	159929	医药ETF	16 744.57	0.2774	82.4993
58	159681	创50ETF	16 305.31	0.3484	78.1341	159938	医药卫生ETF	16 552.52	0.2742	82.7735
59	159647	中药ETF	16 115.93	0.3443	78.4785	159883	医疗器械ETF	16 188.71	0.2682	83.0417
60	159638	高端装备ETF	15 818.01	0.3380	78.8165	159681	创50ETF	15 642.90	0.2592	83.3009
61	159776	港股通医药ETF	15 465.09	0.3304	79.1469	159801	芯片ETF龙头	14 693.32	0.2434	83.5443
62	159615	恒生生物科技ETF	15 360.41	0.3282	79.4751	159636	港股通科技30ETF	14 201.72	0.2353	83.7796
63	159814	创业大盘ETF	15 318.75	0.3273	79.8024	159875	新能源ETF	14 175.86	0.2349	84.0145
64	159837	生物科技ETF	15 091.11	0.3224	80.1248	159745	建材ETF	14 078.34	0.2332	84.2477
65	159887	银行ETF	14 867.24	0.3177	80.4425	159997	电子ETF	13 852.40	0.2295	84.4773
66	162411	华宝油气LOF	14 699.75	0.3141	80.7566	159615	恒生生物科技ETF	13 675.38	0.2266	84.7038
67	159997	电子ETF	14 478.43	0.3094	81.0659	159638	高端装备ETF	13 383.10	0.2217	84.9256
68	159867	畜牧ETF	13 879.93	0.2966	81.3625	159887	银行ETF	13 261.72	0.2197	85.1453
69	159707	地产ETF	13 219.15	0.2824	81.6450	159980	有色ETF	13 186.70	0.2185	85.3637
70	159937	黄金ETF基金	12 786.16	0.2732	81.9182	159783	科创创业50ETF	13 062.02	0.2164	85.5802
71	159993	证券ETF龙头	12 710.12	0.2716	82.1897	159747	香港科技ETF	12 992.14	0.2153	85.7954
72	159667	工业母机ETF	11 977.64	0.2559	82.4457	159780	双创ETF	12 947.79	0.2145	86.0099
73	159757	电池30ETF	11 910.51	0.2545	82.7001	159993	证券ETF龙头	12 855.42	0.2130	86.2229
74	159898	医疗器械指数ETF	11 810.38	0.2523	82.9525	159806	新能源车ETF	12 196.47	0.2021	86.4250
75	159768	房地产ETF	11 574.76	0.2473	83.1998	159637	新能源车龙头ETF	12 177.73	0.2018	86.6267
76	159842	券商ETF	11 493.46	0.2456	83.4454	159905	深红利ETF	11 858.20	0.1965	86.8232
77	159864	光伏50ETF	11 066.90	0.2365	83.6818	159972	5年地债ETF	11 789.51	0.1953	87.0185
78	159850	恒生国企ETF	10 989.44	0.2348	83.9166	159667	工业母机ETF	11 604.68	0.1923	87.2108
79	159901	深证100ETF	10 968.73	0.2344	84.1510	159707	地产ETF	10 917.97	0.1809	87.3917
80	159929	医药ETF	10 808.91	0.2309	84.3820	162411	华宝油气LOF	10 786.07	0.1787	87.5704
81	159671	稀有金属ETF基金	10 161.78	0.2171	84.5991	159842	券商ETF	10 500.67	0.1740	87.7444
82	164906	中概互联网LOF	9 834.51	0.2101	84.8092	159867	畜牧ETF	10 045.86	0.1664	87.9108
83	159934	黄金ETF	9 714.46	0.2076	85.0168	164906	中概互联网LOF	9 575.37	0.1586	88.0694
84	159839	生物药ETF	9 638.66	0.2059	85.2227	159680	1000ETF增强	9 485.65	0.1572	88.2266
85	159735	港股消费ETF	9 613.16	0.2054	85.4281	159619	基建ETF	8 995.36	0.1490	88.3756
86	159985	豆粕ETF	9 508.72	0.2032	85.6313	159768	房地产ETF	8 933.20	0.1480	88.5236
87	159994	5GETF	9 468.26	0.2023	85.8336	159977	创业板ETF天弘	8 649.18	0.1433	88.6669
88	159619	基建ETF	9 414.36	0.2012	86.0348	159677	1000增强ETF	8 566.29	0.1419	88.8089
89	159736	饮食ETF	9 297.72	0.1987	86.2334	159837	生物科技ETF	8 544.10	0.1416	88.9504
90	159680	1000ETF增强	9 227.38	0.1972	86.4306	159665	半导体龙头ETF	8 324.22	0.1379	89.0883
91	159750	香港科技50ETF	8 563.19	0.1830	86.6135	159816	0-4地债ETF	8 317.03	0.1378	89.2261
92	159980	有色ETF	8 521.58	0.1821	86.7956	159671	稀有金属ETF基金	8 223.40	0.1362	89.3624
93	159677	1000增强ETF	8 400.97	0.1795	86.9751	159506	恒生医疗ETF	8 163.21	0.1352	89.4976
94	159516	半导体设备ETF	8 277.13	0.1769	87.1520	159881	有色60ETF	8 138.52	0.1348	89.6325
95	159713	稀土ETF	8 271.99	0.1767	87.3287	159864	光伏50ETF	8 058.54	0.1335	89.7660
96	159506	恒生医疗ETF	8 177.77	0.1747	87.5034	159736	饮食ETF	8 057.60	0.1335	89.8995
97	159881	有色60ETF	8 069.77	0.1724	87.6759	159625	绿色电力ETF	7 931.62	0.1314	90.0309
98	159665	半导体龙头ETF	7 943.15	0.1697	87.8456	159516	半导体设备ETF	7 869.39	0.1304	90.1613
99	159807	科技ETF	7 880.05	0.1684	88.0140	161725	白酒基金LOF	7 683.91	0.1273	90.2886

续表

名次 Rank	代码 Code	基金名称 Fund	成交单位数 Volume	占市场 %of Total	累计 %	代码 Code	基金名称 Fund	成交金额 Value	占市场 %of Total	累计 %
100	159843	食品饮料ETF	7 590.23	0.1622	88.1761	159757	电池30ETF	7 557.20	0.1252	90.4138
101	159888	智能车ETF	7 503.63	0.1603	88.3365	159994	5GETF	7 418.81	0.1229	90.5367
102	159625	绿色电力ETF	7 476.88	0.1598	88.4962	159888	智能车ETF	7 320.21	0.1213	90.6580
103	159761	新材料50ETF	7 388.58	0.1579	88.6541	159898	医疗器械指数ETF	7 284.76	0.1207	90.7787
104	159610	500ETF增强	7 264.72	0.1552	88.8093	159658	数字经济ETF	7 115.78	0.1179	90.8966
105	159662	交运ETF	7 261.21	0.1551	88.9645	159662	交运ETF	7 043.75	0.1167	91.0133
106	161226	国投白银LOF	7 217.99	0.1542	89.1187	159850	恒生国企ETF	6 903.83	0.1144	91.1276
107	159732	消费电子ETF	6 967.63	0.1489	89.2676	159861	碳中和50ETF	6 747.25	0.1118	91.2394
108	161725	白酒基金LOF	6 966.99	0.1489	89.4164	159750	香港科技50ETF	6 671.80	0.1105	91.3500
109	159796	电池50ETF	6 939.22	0.1483	89.5647	159805	传媒ETF	6 571.46	0.1089	91.4588
110	159602	中国A50ETF	6 775.27	0.1448	89.7095	159981	能源化工ETF	6 557.25	0.1086	91.5675
111	159643	疫苗ETF	6 509.50	0.1391	89.8485	164824	印度基金LOF	6 469.08	0.1072	91.6747
112	159861	碳中和50ETF	6 316.81	0.1350	89.9835	159635	基建50ETF	6 456.00	0.1070	91.7816
113	159658	数字经济ETF	6 316.79	0.1350	90.1185	159713	稀土ETF	6 316.35	0.1046	91.8863
114	159635	基建50ETF	6 233.03	0.1332	90.2517	159735	港股消费ETF	6 074.80	0.1006	91.9869
115	159786	VRETF	6 145.74	0.1313	90.3830	159814	创业大盘ETF	6 068.42	0.1005	92.0875
116	159866	日经ETF	6 141.05	0.1312	90.5142	159843	食品饮料ETF	5 969.92	0.0989	92.1864
117	159905	深红利ETF	6 087.90	0.1301	90.6443	159610	500ETF增强	5 919.02	0.0981	92.2844
118	159609	光伏龙头ETF	6 003.95	0.1283	90.7725	161716	招商双债LOF	5 838.78	0.0967	92.3812
119	159824	新能车ETF	5 945.82	0.1270	90.8996	159824	新能车ETF	5 801.41	0.0961	92.4773
120	159805	传媒ETF	5 820.21	0.1244	91.0239	159866	日经ETF	5 732.24	0.0950	92.5723
121	159509	纳指科技ETF	5 670.40	0.1212	91.1451	159509	纳指科技ETF	5 726.69	0.0949	92.6671
122	159847	医疗50ETF	5 622.83	0.1201	91.2652	159612	标普500ETF	5 652.63	0.0937	92.7608
123	159679	中证1000增强ETF	5 572.37	0.1191	91.3843	159643	疫苗ETF	5 570.72	0.0923	92.8531
124	159899	软件龙头ETF	5 467.71	0.1168	91.5011	159851	金融科技ETF	5 404.26	0.0895	92.9426
125	159708	红利ETF	5 242.16	0.1120	91.6131	159602	中国A50ETF	5 327.29	0.0883	93.0309
126	159886	机械ETF	5 185.60	0.1108	91.7239	159679	中证1000增强ETF	5 291.15	0.0877	93.1185
127	159782	双创50ETF基金	5 042.00	0.1077	91.8317	161226	国投白银LOF	5 245.90	0.0869	93.2055
128	164824	印度基金LOF	4 868.09	0.1040	91.9357	159930	能源ETF	5 226.65	0.0866	93.2920
129	159612	标普500ETF	4 857.15	0.1038	92.0395	159796	电池50ETF	4 859.71	0.0805	93.3726
130	159608	稀有金属ETF	4 829.12	0.1032	92.1426	159899	软件龙头ETF	4 828.72	0.0800	93.4526
131	159663	机床ETF	4 762.13	0.1018	92.2444	159732	消费电子ETF	4 779.15	0.0792	93.5317
132	159649	国开债ETF	4 713.82	0.1007	92.3451	159886	机械ETF	4 732.07	0.0784	93.6101
133	159639	碳中和ETF南方	4 684.72	0.1001	92.4452	159663	机床ETF	4 651.44	0.0771	93.6872
134	159851	金融科技ETF	4 676.64	0.0999	92.5451	159839	生物药ETF	4 633.72	0.0768	93.7640
135	159691	港股红利ETF	4 627.01	0.0989	92.6440	159786	VRETF	4 616.27	0.0765	93.8405
136	159715	稀土ETF易方达	4 611.05	0.0985	92.7425	159761	新材料50ETF	4 554.60	0.0755	93.9159
137	159930	能源ETF	4 451.56	0.0951	92.8376	159691	港股红利ETF	4 503.78	0.0746	93.9905
138	159641	双碳ETF	4 409.51	0.0942	92.9319	159807	科技ETF	4 355.46	0.0722	94.0627
139	159631	中证100ETF招商	4 321.70	0.0923	93.0242	159536	中证2000ETF添富	4 193.51	0.0695	94.1322
140	159676	创业板ETF增强	4 212.83	0.0900	93.1142	159609	光伏龙头ETF	4 120.27	0.0683	94.2004
141	159981	能源化工ETF	4 192.16	0.0896	93.2038	163417	兴全合宜LOF	4 098.43	0.0679	94.2683
142	159748	沪港深创新药ETF	4 160.85	0.0889	93.2927	159631	中证100ETF招商	4 014.26	0.0665	94.3349
143	159856	互联网龙头ETF	4 143.70	0.0885	93.3812	159890	云计算ETF	3 988.69	0.0661	94.4009
144	159536	中证2000ETF添富	4 131.34	0.0883	93.4695	159521	2000指数ETF	3 965.88	0.0657	94.4666
145	159752	新能源龙头ETF	4 094.52	0.0875	93.5570	159708	红利ETF	3 945.22	0.0654	94.5320
146	159966	创业板价值ETF	4 057.10	0.0867	93.6437	159676	创业板ETF增强	3 879.62	0.0643	94.5963
147	159521	2000指数ETF	3 990.09	0.0853	93.7289	159739	大数据ETF	3 802.99	0.0630	94.6593
148	159977	创业板ETF天弘	3 979.65	0.0850	93.8140	159948	创业板ETF南方	3 744.84	0.0620	94.7213
149	159675	创业板增强ETF	3 962.17	0.0847	93.8986	180201	平安广州广河REIT	3 739.97	0.0620	94.7833
150	161716	招商双债LOF	3 938.55	0.0842	93.9828	159639	碳中和ETF南方	3 705.61	0.0614	94.8447
151	159718	港股医药ETF	3 927.82	0.0839	94.0667	159675	创业板增强ETF	3 628.03	0.0601	94.9048

续表

名次 Rank	代码 Code	基金名称 Fund	成交单位数 Volume	占市场 %of Total	累计 %	代码 Code	基金名称 Fund	成交金额 Value	占市场 %of Total	累计 %
152	159650	国开ETF	3 912.44	0.0836	94.1503	159692	证券ETF东财	3 550.15	0.0588	94.9636
153	159863	光伏ETF基金	3 781.43	0.0808	94.2311	159916	深F60ETF	3 526.41	0.0584	95.0220
154	159890	云计算ETF	3 762.11	0.0804	94.3115	159641	双碳ETF	3 475.05	0.0576	95.0796
155	159739	大数据ETF	3 711.41	0.0793	94.3908	159685	1000增强ETF天弘	3 408.65	0.0565	95.1361
156	159685	1000增强ETF天弘	3 609.70	0.0771	94.4679	159501	纳斯达克指数ETF	3 277.81	0.0543	95.1904
157	159692	证券ETF东财	3 463.49	0.0740	94.5419	159003	招商快线ETF	3 271.25	0.0542	95.2446
158	159770	机器人ETF	3 399.29	0.0726	94.6145	159608	稀有金属ETF	3 178.12	0.0527	95.2973
159	159640	碳中和龙头ETF	3 365.40	0.0719	94.6864	159959	央企ETF	3 176.02	0.0526	95.3499
160	159760	泰康公卫健康ETF	3 148.80	0.0673	94.7537	159715	稀土ETF易方达	3 155.52	0.0523	95.4022
161	159669	绿电ETF	3 147.23	0.0672	94.8210	180401	鹏华深圳能源REIT	3 120.55	0.0517	95.4539
162	159150	深证50ETF易方达	3 119.21	0.0666	94.8876	159669	绿电ETF	3 096.56	0.0513	95.5052
163	159501	纳斯达克指数ETF	3 102.74	0.0663	94.9539	159718	港股医药ETF	3 082.42	0.0511	95.5562
164	159991	创大盘ETF	3 098.99	0.0662	95.0201	159907	2000ETF	3 080.99	0.0510	95.6073
165	159945	能源ETF基金	3 089.77	0.0660	95.0861	159150	深证50ETF易方达	3 080.09	0.0510	95.6583
166	159652	有色50ETF	3 050.90	0.0652	95.1513	159974	央企创新ETF	3 077.16	0.0510	95.7093
167	159697	油气ETF	2 833.39	0.0605	95.2119	159945	能源ETF基金	3 067.95	0.0508	95.7601
168	163417	兴全合宜LOF	2 811.76	0.0601	95.2719	159908	创业板ETF博时	3 019.07	0.0500	95.8101
169	159350	深证50ETF富国	2 798.34	0.0598	95.3317	159719	国企共赢ETF	2 921.77	0.0484	95.8585
170	159954	H股ETF	2 789.32	0.0596	95.3913	159863	光伏ETF基金	2 895.31	0.0480	95.9065
171	159699	恒生消费ETF	2 771.15	0.0592	95.4505	159782	双创50ETF基金	2 875.11	0.0476	95.9541
172	159858	创新药ETF基金	2 729.99	0.0583	95.5089	159748	沪港深创新药ETF	2 845.20	0.0471	96.0013
173	159613	信息安全ETF	2 695.09	0.0576	95.5665	159847	医疗50ETF	2 800.54	0.0464	96.0477
174	159838	医药50ETF	2 644.94	0.0565	95.6230	159652	有色50ETF	2 785.69	0.0462	96.0938
175	159811	5G50ETF	2 570.85	0.0549	95.6779	159697	油气ETF	2 774.34	0.0460	96.1398
176	159642	碳中和100ETF	2 569.11	0.0549	95.7328	159770	机器人ETF	2 761.40	0.0458	96.1856
177	159656	300成长ETF	2 566.35	0.0548	95.7876	159350	深证50ETF富国	2 752.28	0.0456	96.2311
178	159873	医疗设备ETF	2 545.07	0.0544	95.8420	159925	沪深300ETF南方	2 717.13	0.0450	96.2762
179	159623	成渝经济圈ETF	2 515.58	0.0537	95.8958	159640	碳中和龙头ETF	2 687.44	0.0445	96.3207
180	159683	运输ETF	2 444.05	0.0522	95.9480	159699	恒生消费ETF	2 623.90	0.0435	96.3642
181	159507	电信ETF	2 440.45	0.0521	96.0001	159811	5G50ETF	2 596.92	0.0430	96.4072
182	159512	汽车ETF	2 385.99	0.0510	96.0511	159752	新能源龙头ETF	2 574.34	0.0427	96.4498
183	159720	智能电车ETF泰康	2 366.05	0.0506	96.1017	159902	中小100ETF	2 552.96	0.0423	96.4921
184	159532	中证2000指数ETF	2 352.13	0.0503	96.1519	159512	汽车ETF	2 504.86	0.0415	96.5336
185	159959	央企ETF	2 319.75	0.0496	96.2015	159656	300成长ETF	2 463.02	0.0408	96.5744
186	159531	中证2000ETF	2 288.05	0.0489	96.2504	159660	纳指100ETF	2 443.90	0.0405	96.6149
187	159871	有色金属ETF	2 234.38	0.0477	96.2981	159613	信息安全ETF	2 430.85	0.0403	96.6552
188	159975	深100ETF招商	2 226.93	0.0476	96.3457	159856	互联网龙头ETF	2 415.67	0.0400	96.6952
189	159719	国企共赢ETF	2 214.08	0.0473	96.3930	159871	有色金属ETF	2 415.60	0.0400	96.7353
190	159885	碳中和ETF基金	2 204.25	0.0471	96.4401	159968	中证500ETF博时	2 414.61	0.0400	96.7753
191	159606	中证500成长ETF	2 172.54	0.0464	96.4865	180301	红土创新盐田港REIT	2 395.62	0.0397	96.8149
192	159974	央企创新ETF	2 107.91	0.0450	96.5316	159532	中证2000指数ETF	2 389.72	0.0396	96.8545
193	159660	纳指100ETF	2 100.00	0.0449	96.5764	161005	富国天惠LOF	2 354.49	0.0390	96.8936
194	159855	影视ETF	2 093.91	0.0447	96.6212	159683	运输ETF	2 352.48	0.0390	96.9325
195	159622	创新药ETF沪港深	2 075.83	0.0444	96.6655	159507	电信ETF	2 315.83	0.0384	96.9709
196	159907	2000ETF	2 067.10	0.0442	96.7097	159531	中证2000ETF	2 309.71	0.0383	97.0092
197	159618	光伏ETF指数基金	2 063.24	0.0441	96.7538	159760	泰康公卫健康ETF	2 258.15	0.0374	97.0466
198	159798	消费50ETF	1 960.90	0.0419	96.7957	180101	博时蛇口产园REIT	2 249.89	0.0373	97.0839
199	159687	亚太低碳ETF	1 924.26	0.0411	96.8368	180103	华夏和达高科REIT	2 249.45	0.0373	97.1211
200	159678	中证500增强ETF	1 889.82	0.0404	96.8772	159623	成渝经济圈ETF	2 175.08	0.0360	97.1572
201	159689	消费ETF南方	1 866.72	0.0399	96.9170	159005	汇添富快钱ETF	2 138.07	0.0354	97.1926
202	159535	中证2000ETF指数	1 863.93	0.0398	96.9569	159982	中证500ETF鹏华	2 110.01	0.0350	97.2275
203	159513	纳斯达克100指数ETF	1 821.67	0.0389	96.9958	159642	碳中和100ETF	2 021.36	0.0335	97.2610

续表

名次 Rank	代码 Code	基金名称 Fund	成交单位数 Volume	占市场 %of Total	累计 %	代码 Code	基金名称 Fund	成交金额 Value	占市场 %of Total	累计 %
204	159849	生物科技ETF招商	1 790.54	0.0383	97.0341	159618	光伏ETF指数基金	2 010.37	0.0333	97.2943
205	159645	疫苗指数ETF	1 771.74	0.0379	97.0719	159855	影视ETF	2 005.49	0.0332	97.3276
206	159820	中证500ETF天弘	1 766.87	0.0378	97.1097	159966	创业板价值ETF	1 994.54	0.0330	97.3606
207	159880	有色ETF基金	1 738.32	0.0371	97.1468	180102	华夏合肥高新REIT	1 983.72	0.0329	97.3935
208	159519	港股国企ETF	1 708.58	0.0365	97.1833	159687	亚太低碳ETF	1 961.24	0.0325	97.4260
209	163402	兴全趋势LOF	1 664.85	0.0356	97.2189	159954	H股ETF	1 951.92	0.0323	97.4583
210	159666	交通运输ETF	1 658.17	0.0354	97.2543	159622	创新药ETF沪港深	1 944.78	0.0322	97.4905
211	159779	消费电子ETF基金	1 651.91	0.0353	97.2896	159798	消费50ETF	1 942.37	0.0322	97.5227
212	159730	龙头家电ETF	1 649.65	0.0352	97.3249	159957	创业板100ETF华夏	1 924.09	0.0319	97.5546
213	159703	新材料ETF	1 632.78	0.0349	97.3597	159535	中证2000ETF指数	1 890.93	0.0313	97.5859
214	159948	创业板ETF南方	1 584.15	0.0338	97.3936	159858	创新药ETF基金	1 861.02	0.0308	97.6167
215	159751	港股科技ETF	1 568.10	0.0335	97.4271	159873	医疗设备ETF	1 821.71	0.0302	97.6469
216	159908	创业板ETF博时	1 531.17	0.0327	97.4598	159880	有色ETF基金	1 809.96	0.0300	97.6769
217	159603	双创龙头ETF	1 530.45	0.0327	97.4925	159838	医药50ETF	1 793.94	0.0297	97.7066
218	159925	沪深300ETF南方	1 522.38	0.0325	97.5250	159678	中证500增强ETF	1 792.82	0.0297	97.7363
219	159982	中证500ETF鹏华	1 474.35	0.0315	97.5565	159513	纳斯达克100指数ETF	1 773.81	0.0294	97.7657
220	159940	金融地产ETF	1 439.85	0.0308	97.5873	180202	华夏越秀高速REIT	1 770.85	0.0293	97.7951
221	159706	深证100ETF华安	1 439.15	0.0307	97.6181	159606	中证500成长ETF	1 765.59	0.0293	97.8243
222	159733	消费电子50ETF	1 434.30	0.0306	97.6487	180801	中航首钢绿能REIT	1 757.18	0.0291	97.8534
223	159848	证券ETF基金	1 417.94	0.0303	97.6790	159645	疫苗指数ETF	1 734.22	0.0287	97.8822
224	159738	云计算ETF沪港深	1 403.88	0.0300	97.7090	159689	消费ETF南方	1 721.07	0.0285	97.9107
225	159767	电池龙头ETF	1 402.91	0.0300	97.7390	159820	中证500ETF天弘	1 720.00	0.0285	97.9392
226	161903	万家行业优选LOF	1 397.23	0.0299	97.7688	159519	港股国企ETF	1 719.24	0.0285	97.9677
227	159701	物联网ETF招商	1 361.21	0.0291	97.7979	180501	红土创新深圳安居REIT	1 648.02	0.0273	97.9950
228	159822	新经济ETF	1 354.80	0.0289	97.8269	161903	万家行业优选LOF	1 633.25	0.0271	98.0220
229	159957	创业板100ETF华夏	1 341.34	0.0287	97.8555	159666	交通运输ETF	1 597.69	0.0265	98.0485
230	159672	主要消费ETF	1 333.44	0.0285	97.8840	159720	智能电车ETF泰康	1 593.64	0.0264	98.0749
231	159909	TMT50ETF	1 331.54	0.0285	97.9125	159910	基本面120ETF	1 591.48	0.0264	98.1013
232	159657	生物疫苗ETF	1 301.08	0.0278	97.9403	159885	碳中和ETF基金	1 587.92	0.0263	98.1276
233	159695	通信ETF	1 286.73	0.0275	97.9677	161128	标普信息科技LOF	1 472.17	0.0244	98.1520
234	159659	纳斯达克100ETF	1 268.84	0.0271	97.9949	159831	上海金ETF基金	1 470.59	0.0244	98.1763
235	159795	智能车ETF基金	1 259.11	0.0269	98.0218	159659	纳斯达克100ETF	1 460.51	0.0242	98.2005
236	159889	智能汽车ETF	1 237.92	0.0265	98.0482	159730	龙头家电ETF	1 430.93	0.0237	98.2242
237	159616	农牧ETF	1 237.80	0.0264	98.0747	159991	创大盘ETF	1 419.40	0.0235	98.2478
238	159853	科技100ETF	1 225.36	0.0262	98.1008	162605	景顺鼎益LOF	1 417.21	0.0235	98.2712
239	159630	中证100ETF基金	1 192.03	0.0255	98.1263	159940	金融地产ETF	1 370.43	0.0227	98.2939
240	159001	货币ETF	1 182.11	0.0253	98.1516	159603	双创龙头ETF	1 357.75	0.0225	98.3164
241	161726	生物医药LOF	1 148.93	0.0245	98.1761	159903	深成ETF	1 347.80	0.0223	98.3388
242	159546	集成电路ETF	1 140.28	0.0244	98.2005	162719	石油LOF	1 335.64	0.0221	98.3609
243	159787	建材ETF易方达	1 137.40	0.0243	98.2248	159738	云计算ETF沪港深	1 327.89	0.0220	98.3829
244	159896	物联网龙头ETF	1 112.73	0.0238	98.2486	159695	通信ETF	1 285.20	0.0213	98.4042
245	159773	创业板科技ETF	1 104.05	0.0236	98.2722	159975	深100ETF招商	1 268.19	0.0210	98.4252
246	159903	深成ETF	1 097.45	0.0234	98.2956	159630	中证100ETF基金	1 266.55	0.0210	98.4462
247	159758	红利50ETF	1 050.61	0.0224	98.3180	162703	广发小盘LOF	1 249.64	0.0207	98.4669
248	159726	恒生红利ETF	1 036.41	0.0221	98.3402	159703	新材料ETF	1 242.49	0.0206	98.4875
249	159943	深证成指ETF	1 023.67	0.0219	98.3621	159672	主要消费ETF	1 218.92	0.0202	98.5077
250	159646	疫苗ETF基金	1 021.39	0.0218	98.3839	159657	生物疫苗ETF	1 190.38	0.0197	98.5274
251	159775	新能源车电池ETF	1 016.55	0.0217	98.4056	159546	集成电路ETF	1 154.38	0.0191	98.5465
252	159728	在线消费ETF	991.75	0.0212	98.4268	159751	港股科技ETF	1 148.69	0.0190	98.5655
253	159960	恒生中国企业ETF	986.41	0.0211	98.4479	159943	深证成指ETF	1 105.87	0.0183	98.5839
254	159797	医疗器械ETF基金	965.59	0.0206	98.4685	159779	消费电子ETF基金	1 092.64	0.0181	98.6020
255	159906	深成长龙头ETF	964.05	0.0206	98.4891	159848	证券ETF基金	1 092.33	0.0181	98.6201

续表

名次 Rank	代码 Code	基金名称 Fund	成交单位数 Volume	占市场 %of Total	累计 %	代码 Code	基金名称 Fund	成交金额 Value	占市场 %of Total	累计 %
256	180101	博时蛇口产园REIT	963.23	0.0206	98.5097	159889	智能汽车ETF	1 065.15	0.0176	98.6377
257	159503	财富管理ETF	961.90	0.0206	98.5302	159733	消费电子50ETF	1 063.19	0.0176	98.6553
258	159541	创业板综ETF万家	960.58	0.0205	98.5508	163402	兴全趋势LOF	1 057.00	0.0175	98.6728
259	167301	保险主题LOF	951.48	0.0203	98.5711	159853	科技100ETF	1 055.81	0.0175	98.6903
260	159712	港股通50ETF	950.72	0.0203	98.5914	159795	智能车ETF基金	1 054.57	0.0175	98.7078
261	159895	物联网50ETF	943.90	0.0202	98.6116	159706	深证100ETF华安	1 052.37	0.0174	98.7252
262	180301	红土创新盐田港REIT	915.80	0.0196	98.6311	159849	生物科技ETF招商	1 037.27	0.0172	98.7424
263	180102	华夏合肥高新REIT	904.66	0.0193	98.6505	159701	物联网ETF招商	1 003.03	0.0166	98.7590
264	159723	科技龙头ETF	903.21	0.0193	98.6698	159503	财富管理ETF	1 002.90	0.0166	98.7757
265	159835	创新药50ETF	896.98	0.0192	98.6889	159541	创业板综ETF万家	978.42	0.0162	98.7919
266	161005	富国天惠LOF	883.37	0.0189	98.7078	159616	农牧ETF	973.18	0.0161	98.8080
267	159670	消费ETF基金	855.50	0.0183	98.7261	163406	兴全合润LOF	958.69	0.0159	98.8239
268	159788	港股通100ETF	847.79	0.0181	98.7442	159758	红利50ETF	956.21	0.0158	98.8397
269	159621	MSCIESGETF	839.20	0.0179	98.7621	159936	可选消费ETF	953.36	0.0158	98.8555
270	159698	粮食ETF	827.74	0.0177	98.7798	159906	深成长龙头ETF	949.45	0.0157	98.8712
271	159538	信创指数ETF	823.14	0.0176	98.7974	159787	建材ETF易方达	948.43	0.0157	98.8870
272	180103	华夏和达高科REIT	819.35	0.0175	98.8149	161129	原油LOF易方达	941.70	0.0156	98.9026
273	159877	医疗产业ETF	798.98	0.0171	98.8320	159797	医疗器械ETF基金	930.09	0.0154	98.9180
274	162703	广发小盘LOF	769.58	0.0164	98.8484	161127	标普生物科技LOF	923.04	0.0153	98.9333
275	159808	创100ETF融通	768.25	0.0164	98.8648	159767	电池龙头ETF	908.90	0.0151	98.9483
276	159910	基本面120ETF	758.84	0.0162	98.8811	161130	纳斯达克100LOF	897.83	0.0149	98.9632
277	159827	农业50ETF	739.63	0.0158	98.8969	159726	恒生红利ETF	878.92	0.0146	98.9778
278	159537	信创ETF	738.79	0.0158	98.9126	159646	疫苗ETF基金	877.33	0.0145	98.9923
279	159916	深F60ETF	738.44	0.0158	98.9284	159822	新经济ETF	863.76	0.0143	99.0066
280	161127	标普生物科技LOF	725.45	0.0155	98.9439	159964	创业板ETF平安	863.59	0.0143	99.0209
281	159743	湖北ETF	724.71	0.0155	98.9594	159712	港股通50ETF	860.16	0.0143	99.0352
282	159508	生物医药ETF基金	721.38	0.0154	98.9748	159728	在线消费ETF	847.65	0.0140	99.0492
283	159902	中小100ETF	707.47	0.0151	98.9899	159909	TMT50ETF	831.03	0.0138	99.0630
284	159522	2000ETF基金	695.43	0.0149	99.0048	159773	创业板科技ETF	818.00	0.0136	99.0765
285	159517	800增强ETF	694.90	0.0148	99.0196	159896	物联网龙头ETF	817.27	0.0135	99.0901
286	161129	原油LOF易方达	675.13	0.0144	99.0341	159538	信创指数ETF	817.15	0.0135	99.1036
287	159651	国开0-3ETF	668.60	0.0143	99.0484	159670	消费ETF基金	806.83	0.0134	99.1170
288	159964	创业板ETF平安	663.78	0.0142	99.0625	159958	创业板ETF工银	804.62	0.0133	99.1303
289	159891	医疗ETF基金	661.22	0.0141	99.0767	159621	MSCIESGETF	788.27	0.0131	99.1434
290	165525	基建工程LOF	651.58	0.0139	99.0906	159788	港股通100ETF	783.51	0.0130	99.1563
291	159551	机器人产业ETF	640.97	0.0137	99.1043	167301	保险主题LOF	771.77	0.0128	99.1691
292	159673	鹏华沪深300ETF	625.45	0.0134	99.1176	159698	粮食ETF	764.36	0.0127	99.1818
293	180501	红土创新深圳安居REIT	624.44	0.0133	99.1310	184801	鹏华前海REIT	757.23	0.0125	99.1943
294	159958	创业板ETF工银	622.72	0.0133	99.1443	159895	物联网50ETF	744.44	0.0123	99.2067
295	159573	创业板200ETF华夏	620.93	0.0133	99.1576	159508	生物医药ETF基金	732.78	0.0121	99.2188
296	159716	深创100ETF	620.87	0.0133	99.1708	159537	信创ETF	724.73	0.0120	99.2308
297	159836	创300ETF	620.41	0.0133	99.1841	159522	2000ETF基金	699.45	0.0116	99.2424
298	159862	食品ETF	616.73	0.0132	99.1973	159517	800增强ETF	680.21	0.0113	99.2537
299	163406	兴全合润LOF	616.31	0.0132	99.2104	159960	恒生中国企业ETF	679.62	0.0113	99.2649
300	159511	通信ETF基金	614.84	0.0131	99.2236	159775	新能源车电池ETF	678.93	0.0112	99.2762
301	162719	石油LOF	612.65	0.0131	99.2367	159617	500价值ETF	642.97	0.0107	99.2868
302	159617	500价值ETF	606.53	0.0130	99.2496	159743	湖北ETF	633.10	0.0105	99.2973
303	159810	浦银创业板ETF	593.02	0.0127	99.2623	159808	创100ETF融通	632.01	0.0105	99.3078
304	162605	景顺鼎益LOF	592.16	0.0127	99.2749	159723	科技龙头ETF	631.67	0.0105	99.3183
305	160216	国泰商品LOF	586.93	0.0125	99.2875	159551	机器人产业ETF	625.62	0.0104	99.3286
306	159944	材料ETF	586.30	0.0125	99.3000	163415	兴全商业模式LOF	617.86	0.0102	99.3389
307	159936	可选消费ETF	577.89	0.0123	99.3124	159835	创新药50ETF	617.71	0.0102	99.3491

续表

名次 Rank	代码 Code	基金名称 Fund	成交单位数 Volume	占市场 %of Total	累计 %	代码 Code	基金名称 Fund	成交金额 Value	占市场 %of Total	累计 %
308	159721	深创龙头ETF	551.83	0.0118	99.3241	159673	鹏华沪深300ETF	615.34	0.0102	99.3593
309	159731	石化ETF	546.85	0.0117	99.3358	161726	生物医药LOF	613.59	0.0102	99.3695
310	161022	创业板指数LOF	541.55	0.0116	99.3474	159827	农业50ETF	612.76	0.0102	99.3796
311	159653	ESG300ETF	538.66	0.0115	99.3589	159573	创业板200ETF华夏	609.97	0.0101	99.3897
312	160632	酒LOF	530.13	0.0113	99.3702	161115	易基岁丰添利LOF	597.44	0.0099	99.3996
313	159729	互联网ETF	524.33	0.0112	99.3814	159877	医疗产业ETF	594.76	0.0099	99.4095
314	159539	信创50ETF	518.06	0.0111	99.3925	160723	嘉实原油LOF	573.11	0.0095	99.4190
315	159696	纳指ETF易方达	512.29	0.0109	99.4035	159511	通信ETF基金	565.46	0.0094	99.4283
316	159789	饮料ETF	508.87	0.0109	99.4143	159655	标普ETF	564.39	0.0094	99.4377
317	159655	标普ETF	502.78	0.0107	99.4251	159944	材料ETF	561.97	0.0093	99.4470
318	159876	有色龙头ETF	490.33	0.0105	99.4355	159876	有色龙头ETF	541.19	0.0090	99.4560
319	159823	H股ETF基金	480.87	0.0103	99.4458	159862	食品ETF	529.58	0.0088	99.4647
320	161028	新能源车LOF	471.67	0.0101	99.4559	159653	ESG300ETF	528.73	0.0088	99.4735
321	159627	A100ETF	461.96	0.0099	99.4658	165525	基建工程LOF	526.93	0.0087	99.4822
322	180401	鹏华深圳能源REIT	460.87	0.0098	99.4756	159696	纳指ETF易方达	522.78	0.0087	99.4909
323	159518	标普油气ETF	443.77	0.0095	99.4851	159810	浦银创业板ETF	510.81	0.0085	99.4994
324	159520	消费龙头ETF	431.13	0.0092	99.4943	159539	信创50ETF	507.73	0.0084	99.5078
325	161128	标普信息科技LOF	430.90	0.0092	99.5035	161022	创业板指数LOF	503.08	0.0083	99.5161
326	159791	300ESGETF	425.68	0.0091	99.5126	162415	美国消费LOF	502.31	0.0083	99.5244
327	159686	中证100ETF易方达	423.62	0.0091	99.5217	159830	上海金ETF	495.26	0.0082	99.5326
328	159560	芯片50ETF	419.62	0.0090	99.5306	159836	创300ETF	491.40	0.0081	99.5408
329	159778	工业互联ETF	419.04	0.0090	99.5396	159990	小盘价值ETF	477.11	0.0079	99.5487
330	159725	线上消费ETF	413.77	0.0088	99.5484	159627	A100ETF	471.57	0.0078	99.5565
331	159555	2000增强ETF	399.15	0.0085	99.5570	161028	新能源车LOF	461.03	0.0076	99.5641
332	159510	沪深300价值ETF	397.26	0.0085	99.5654	159913	深价值ETF	460.14	0.0076	99.5717
333	159515	国企红利ETF	392.46	0.0084	99.5738	159834	金ETF	445.30	0.0074	99.5791
334	159769	消费电子龙头ETF	387.77	0.0083	99.5821	159716	深创100ETF	440.88	0.0073	99.5864
335	161130	纳斯达克100LOF	386.69	0.0083	99.5904	159789	饮料ETF	437.66	0.0073	99.5937
336	159543	国证2000ETF基金	385.90	0.0082	99.5986	159520	消费龙头ETF	434.20	0.0072	99.6009
337	159990	小盘价值ETF	385.50	0.0082	99.6069	159518	标普油气ETF	425.52	0.0070	99.6079
338	159540	信创ETF指数	382.59	0.0082	99.6150	159686	中证100ETF易方达	420.28	0.0070	99.6149
339	161115	易基岁丰添利LOF	378.93	0.0081	99.6231	159970	深100ETF工银	416.17	0.0069	99.6218
340	180201	平安广州广河REIT	374.14	0.0080	99.6311	159931	金融ETF	415.72	0.0069	99.6287
341	159690	矿业ETF	373.71	0.0080	99.6391	159731	石化ETF	413.79	0.0069	99.6355
342	159620	500成长ETF	362.20	0.0077	99.6468	159560	芯片50ETF	402.69	0.0067	99.6422
343	160723	嘉实原油LOF	348.44	0.0074	99.6543	159961	深100ETF方正富邦	395.69	0.0066	99.6488
344	160706	沪深300LOF	346.77	0.0074	99.6617	159555	2000增强ETF	394.32	0.0065	99.6553
345	159968	中证500ETF博时	346.26	0.0074	99.6691	159515	国企红利ETF	387.43	0.0064	99.6617
346	162412	医疗基金LOF	345.76	0.0074	99.6765	159721	深创龙头ETF	386.04	0.0064	99.6681
347	159831	上海金ETF基金	336.19	0.0072	99.6837	159543	国证2000ETF基金	383.26	0.0063	99.6745
348	161024	军工LOF	316.16	0.0068	99.6904	164206	天弘添利LOF	378.57	0.0063	99.6807
349	159559	机器人ETF基金	313.16	0.0067	99.6971	159540	信创ETF指数	378.54	0.0063	99.6870
350	159523	沪深300成长ETF	299.65	0.0064	99.7035	159690	矿业ETF	375.99	0.0062	99.6932
351	159710	智能电车ETF	297.79	0.0064	99.7099	159891	医疗ETF基金	375.71	0.0062	99.6994
352	159693	有色矿业ETF	290.15	0.0062	99.7161	159510	沪深300价值ETF	368.76	0.0061	99.7056
353	159983	粤港澳大湾区ETF	287.72	0.0061	99.7222	159791	300ESGETF	368.45	0.0061	99.7117
354	159931	金融ETF	276.14	0.0059	99.7281	159729	互联网ETF	368.41	0.0061	99.7178
355	159961	深100ETF方正富邦	264.92	0.0057	99.7338	159725	线上消费ETF	350.93	0.0058	99.7236
356	164206	天弘添利LOF	264.90	0.0057	99.7395	159778	工业互联ETF	337.95	0.0056	99.7292
357	159572	创业板200ETF易方达	263.37	0.0056	99.7451	160706	沪深300LOF	336.07	0.0056	99.7347
358	180202	华夏越秀高速REIT	250.25	0.0053	99.7504	161024	军工LOF	332.74	0.0055	99.7403
359	162415	美国消费LOF	241.05	0.0052	99.7556	159620	500成长ETF	332.73	0.0055	99.7458

续表

名次 Rank	代码 Code	基金名称 Fund	成交单位数 Volume	占市场 %of Total	累计 %	代码 Code	基金名称 Fund	成交金额 Value	占市场 %of Total	累计 %
360	159505	国证2000指数ETF	240.74	0.0051	99.7607	159823	H股ETF基金	330.91	0.0055	99.7513
361	161027	证券LOF	232.71	0.0050	99.7657	159559	机器人ETF基金	317.04	0.0053	99.7565
362	159661	中证100指数ETF	232.62	0.0050	99.7707	159983	粤港澳大湾区ETF	315.32	0.0052	99.7617
363	159976	湾创ETF	229.83	0.0049	99.7756	159769	消费电子龙头ETF	294.23	0.0049	99.7666
364	159913	深价值ETF	229.56	0.0049	99.7805	159693	有色矿业ETF	289.39	0.0048	99.7714
365	159872	智能网联汽车ETF	228.99	0.0049	99.7854	159523	沪深300成长ETF	288.14	0.0048	99.7762
366	159711	港股通ETF	224.90	0.0048	99.7902	160216	国泰商品LOF	277.38	0.0046	99.7808
367	169106	东方红创优定开	222.38	0.0048	99.7949	160632	酒LOF	271.32	0.0045	99.7853
368	159763	新材料ETF基金	220.51	0.0047	99.7996	162412	医疗基金LOF	258.50	0.0043	99.7896
369	159549	红利低波动ETF	212.17	0.0045	99.8042	159572	创业板200ETF易方达	257.84	0.0043	99.7938
370	160505	博时主题LOF	201.55	0.0043	99.8085	159971	创业板ETF富国	252.23	0.0042	99.7980
371	163415	兴全商业模式LOF	193.82	0.0041	99.8126	161912	社会责任定开	240.74	0.0040	99.8020
372	159969	深100ETF银华	193.74	0.0041	99.8168	159505	国证2000指数ETF	237.70	0.0039	99.8059
373	163418	兴全合兴LOF	178.56	0.0038	99.8206	159969	深100ETF银华	233.93	0.0039	99.8098
374	159971	创业板ETF富国	169.76	0.0036	99.8242	159976	湾创ETF	226.14	0.0037	99.8136
375	159973	民企ETF	167.02	0.0036	99.8278	159661	中证100指数ETF	226.02	0.0037	99.8173
376	161720	证券基金LOF	157.58	0.0034	99.8311	169106	东方红创优定开	223.34	0.0037	99.8210
377	159956	创业板ETF建信	154.26	0.0033	99.8344	160505	博时主题LOF	222.80	0.0037	99.8247
378	159717	ESGETF	148.47	0.0032	99.8376	161027	证券LOF	213.85	0.0035	99.8282
379	160717	H股LOF	146.61	0.0031	99.8407	159711	港股通ETF	213.28	0.0035	99.8318
380	159793	线上消费ETF平安	141.17	0.0030	99.8438	159549	红利低波动ETF	211.43	0.0035	99.8353
381	159912	深300ETF	137.53	0.0029	99.8467	161119	易方达新综债LOF	211.39	0.0035	99.8388
382	161631	人工智能LOF	136.94	0.0029	99.8496	159956	创业板ETF建信	211.11	0.0035	99.8423
383	159987	科技创新ETF	136.01	0.0029	99.8525	159872	智能网联汽车ETF	203.80	0.0034	99.8456
384	161119	易方达新综债LOF	132.25	0.0028	99.8554	159973	民企ETF	199.88	0.0033	99.8490
385	161831	恒生国企LOF	131.65	0.0028	99.8582	160416	石油基金LOF	194.76	0.0032	99.8522
386	180801	中航首钢绿能REIT	128.69	0.0027	99.8609	159912	深300ETF	194.50	0.0032	99.8554
387	161911	万家强化收益定开	127.31	0.0027	99.8636	161032	煤炭龙头LOF	192.43	0.0032	99.8586
388	160416	石油基金LOF	126.35	0.0027	99.8663	159987	科技创新ETF	189.95	0.0031	99.8617
389	163208	全球油气能源LOF	122.58	0.0026	99.8690	159710	智能电车ETF	188.82	0.0031	99.8649
390	161912	社会责任定开	120.51	0.0026	99.8715	161631	人工智能LOF	187.05	0.0031	99.8680
391	162720	广发创业板定开	117.26	0.0025	99.8740	163407	兴全沪深300LOF	166.00	0.0028	99.8707
392	163113	申万证券LOF	117.24	0.0025	99.8765	161720	证券基金LOF	161.27	0.0027	99.8734
393	159830	上海金ETF	114.76	0.0025	99.8790	160225	新能源汽车LOF	161.21	0.0027	99.8761
394	159815	浙江100ETF	114.04	0.0024	99.8814	161126	标普医疗保健LOF	156.43	0.0026	99.8787
395	160630	国防LOF	110.77	0.0024	99.8838	159833	上海金基金ETF	151.32	0.0025	99.8812
396	159984	湾区100ETF	109.00	0.0023	99.8861	165516	中信保诚周期LOF	148.11	0.0025	99.8836
397	159709	物联网ETF工银	107.45	0.0023	99.8884	161729	招商瑞利LOF	137.91	0.0023	99.8859
398	160128	南方金利定开	105.67	0.0023	99.8907	159763	新材料ETF基金	136.57	0.0023	99.8882
399	161032	煤炭龙头LOF	104.25	0.0022	99.8929	163208	全球油气能源LOF	132.57	0.0022	99.8904
400	159972	5年地债ETF	103.93	0.0022	99.8951	159965	央视50ETF	130.98	0.0022	99.8925
401	160225	新能源汽车LOF	103.54	0.0022	99.8973	159717	ESGETF	127.34	0.0021	99.8946
402	159965	央视50ETF	99.66	0.0021	99.8995	163412	兴全轻资产LOF	126.11	0.0021	99.8967
403	159834	金ETF	97.84	0.0021	99.9016	161911	万家强化收益定开	126.09	0.0021	99.8988
404	160140	美国REIT精选LOF	93.48	0.0020	99.9036	163418	兴全合兴LOF	118.17	0.0020	99.9008
405	159970	深100ETF工银	88.08	0.0019	99.9054	159793	线上消费ETF平安	116.11	0.0019	99.9027
406	162607	景顺资源LOF	82.08	0.0018	99.9072	160630	国防LOF	115.25	0.0019	99.9046
407	161126	标普医疗保健LOF	81.72	0.0017	99.9089	161017	500增强LOF	115.20	0.0019	99.9065
408	160643	空天军工LOF	79.08	0.0017	99.9106	159984	湾区100ETF	112.85	0.0019	99.9084
409	160219	医药LOF	78.93	0.0017	99.9123	160128	南方金利定开	110.25	0.0018	99.9102
410	159816	0-4地债ETF	77.98	0.0017	99.9140	159815	浙江100ETF	109.99	0.0018	99.9120
411	163407	兴全沪深300LOF	74.83	0.0016	99.9156	159812	黄金基金ETF	109.93	0.0018	99.9139

续表

名次 Rank	代码 Code	基金名称 Fund	成交单位数 Volume	占市场 %of Total	累计 %	代码 Code	基金名称 Fund	成交金额 Value	占市场 %of Total	累计 %
412	160631	银行LOF基金	72.36	0.0015	99.9171	160140	美国REIT精选LOF	105.84	0.0018	99.9156
413	161914	创业板2年定开	70.79	0.0015	99.9186	162720	广发创业板定开	103.89	0.0017	99.9173
414	160119	500ETF联接LOF	62.54	0.0013	99.9200	160119	500ETF联接LOF	102.82	0.0017	99.9190
415	166024	中欧恒利定开	62.07	0.0013	99.9213	160643	空天军工LOF	101.18	0.0017	99.9207
416	161815	抗通胀LOF	60.78	0.0013	99.9226	159935	景顺中证500ETF	101.13	0.0017	99.9224
417	163109	申万深成LOF	60.27	0.0013	99.9239	163113	申万证券LOF	97.09	0.0016	99.9240
418	165513	中信保诚商品LOF	60.26	0.0013	99.9252	161125	标普500LOF	94.47	0.0016	99.9256
419	161040	创业富国定开	59.33	0.0013	99.9264	159709	物联网ETF工银	87.59	0.0015	99.9270
420	160926	创业板定开	58.76	0.0013	99.9277	159832	平安金ETF	82.30	0.0014	99.9284
421	166027	中欧创业定开	56.82	0.0012	99.9289	160717	H股LOF	80.60	0.0013	99.9297
422	160223	创业板LOF	56.49	0.0012	99.9301	161831	恒生国企LOF	77.74	0.0013	99.9310
423	159935	景顺中证500ETF	56.29	0.0012	99.9313	161039	1000增强LOF	74.16	0.0012	99.9322
424	159821	BOCI创业板ETF	55.87	0.0012	99.9325	164403	农业精选LOF	70.11	0.0012	99.9334
425	159804	创中盘88ETF	55.83	0.0012	99.9337	163409	兴全绿色LOF	69.33	0.0011	99.9345
426	161729	招商瑞利LOF	54.30	0.0012	99.9349	160631	银行LOF基金	68.85	0.0011	99.9357
427	161116	黄金主题LOF	53.95	0.0012	99.9360	161040	创业富国定开	68.37	0.0011	99.9368
428	159777	创科技ETF	53.89	0.0012	99.9372	159804	创中盘88ETF	67.93	0.0011	99.9379
429	160222	食品LOF	52.37	0.0011	99.9383	160223	创业板LOF	66.65	0.0011	99.9390
430	160221	有色金属LOF	51.44	0.0011	99.9394	165313	建信优势LOF	65.41	0.0011	99.9401
431	161017	500增强LOF	51.22	0.0011	99.9405	160221	有色金属LOF	64.59	0.0011	99.9412
432	164403	农业精选LOF	50.55	0.0011	99.9416	160133	南方天元LOF	64.53	0.0011	99.9423
433	161125	标普500LOF	49.58	0.0011	99.9426	161810	银华内需LOF	61.91	0.0010	99.9433
434	161026	国企改革LOF	48.23	0.0010	99.9437	161914	创业板2年定开	61.37	0.0010	99.9443
435	163409	兴全绿色LOF	44.57	0.0010	99.9446	166024	中欧恒利定开	61.26	0.0010	99.9453
436	160218	房地产LOF	41.89	0.0009	99.9455	160926	创业板定开	58.73	0.0010	99.9463
437	163412	兴全轻资产LOF	41.66	0.0009	99.9464	166027	中欧创业定开	56.69	0.0009	99.9472
438	166025	中欧远见定开	41.20	0.0009	99.9473	160311	华夏蓝筹LOF	54.75	0.0009	99.9481
439	161025	互联网LOF	40.71	0.0009	99.9481	159918	中创400ETF	54.03	0.0009	99.9490
440	163503	天治核心LOF	40.18	0.0009	99.9490	160222	食品LOF	53.33	0.0009	99.9499
441	161010	富国天丰LOF	39.32	0.0008	99.9498	160919	产业升级LOF	52.70	0.0009	99.9508
442	160629	传媒LOF	39.15	0.0008	99.9507	160219	医药LOF	51.73	0.0009	99.9516
443	161039	1000增强LOF	38.56	0.0008	99.9515	169101	东方红睿丰LOF	48.17	0.0008	99.9524
444	160719	嘉实黄金LOF	38.44	0.0008	99.9523	159821	BOCI创业板ETF	47.82	0.0008	99.9532
445	160325	华夏创业板定开	37.41	0.0008	99.9531	161026	国企改革LOF	47.58	0.0008	99.9540
446	160311	华夏蓝筹LOF	36.40	0.0008	99.9539	161010	富国天丰LOF	46.23	0.0008	99.9548
447	160924	恒生指数LOF	36.25	0.0008	99.9547	162607	景顺资源LOF	45.50	0.0008	99.9555
448	164701	黄金LOF	36.13	0.0008	99.9554	161116	黄金主题LOF	45.32	0.0008	99.9563
449	159833	上海金基金ETF	35.90	0.0008	99.9562	168103	九泰锐益LOF	45.28	0.0008	99.9570
450	161812	深证100LOF	34.78	0.0007	99.9570	161222	国投瑞利LOF	43.46	0.0007	99.9578
451	161122	生物科技LOF	34.48	0.0007	99.9577	168204	煤炭LOF	42.92	0.0007	99.9585
452	166001	中欧趋势LOF	33.70	0.0007	99.9584	160629	传媒LOF	41.68	0.0007	99.9592
453	160625	证保LOF	33.35	0.0007	99.9591	161815	抗通胀LOF	41.14	0.0007	99.9598
454	159003	招商快线ETF	32.71	0.0007	99.9598	161014	富国汇利定开	40.70	0.0007	99.9605
455	169101	东方红睿丰LOF	32.37	0.0007	99.9605	159923	中证100ETF	40.55	0.0007	99.9612
456	169107	东方红恒阳定开	32.15	0.0007	99.9612	167001	鼎泰LOF	40.11	0.0007	99.9619
457	161014	富国汇利定开	31.97	0.0007	99.9619	160916	优选LOF	39.19	0.0006	99.9625
458	168103	九泰锐益LOF	31.50	0.0007	99.9626	166001	中欧趋势LOF	38.95	0.0006	99.9632
459	161117	易基永旭添利定开	30.65	0.0007	99.9632	160719	嘉实黄金LOF	38.59	0.0006	99.9638
460	165516	中信保诚周期LOF	29.26	0.0006	99.9638	161812	深证100LOF	38.34	0.0006	99.9644
461	159918	中创400ETF	29.04	0.0006	99.9645	159777	创科技ETF	37.95	0.0006	99.9651
462	163801	中银中国LOF	28.78	0.0006	99.9651	160716	基本面50LOF	37.89	0.0006	99.9657
463	160326	优选配置FOF-LOF	26.98	0.0006	99.9656	166025	中欧远见定开	37.04	0.0006	99.9663

续表

名次 Rank	代码 Code	基金名称 Fund	成交单位数 Volume	占市场 %of Total	累计 %	代码 Code	基金名称 Fund	成交金额 Value	占市场 %of Total	累计 %
464	161030	体育LOF	26.96	0.0006	99.9662	166006	中欧成长LOF	36.70	0.0006	99.9669
465	167001	鼎泰LOF	26.84	0.0006	99.9668	163109	申万深成LOF	34.85	0.0006	99.9675
466	168207	创业定开	25.71	0.0005	99.9673	161025	互联网LOF	34.76	0.0006	99.9681
467	160726	嘉实瑞享定开	25.30	0.0005	99.9679	165513	中信保诚商品LOF	34.40	0.0006	99.9686
468	159812	黄金基金ETF	25.12	0.0005	99.9684	160218	房地产LOF	34.18	0.0006	99.9692
469	168204	煤炭LOF	24.81	0.0005	99.9690	161706	招商成长LOF	33.84	0.0006	99.9698
470	159923	中证100ETF	24.61	0.0005	99.9695	160325	华夏创业板定开	33.18	0.0005	99.9703
471	160633	券商LOF	24.48	0.0005	99.9700	161724	煤炭等权LOF	32.91	0.0005	99.9709
472	165313	建信优势LOF	24.36	0.0005	99.9705	161117	易基永旭添利定开	32.52	0.0005	99.9714
473	160322	港股精选LOF	22.51	0.0005	99.9710	164701	黄金LOF	30.91	0.0005	99.9719
474	166006	中欧成长LOF	22.35	0.0005	99.9715	163801	中银中国LOF	30.32	0.0005	99.9724
475	160125	南方香港LOF	22.24	0.0005	99.9720	169107	东方红恒阳定开	29.64	0.0005	99.9729
476	161810	银华内需LOF	22.20	0.0005	99.9724	160918	中小盘LOF	28.79	0.0005	99.9734
477	160716	基本面50LOF	21.74	0.0005	99.9729	160106	南方高增LOF	28.32	0.0005	99.9738
478	160607	鹏华价值优势LOF	21.53	0.0005	99.9734	160924	恒生指数LOF	27.49	0.0005	99.9743
479	160644	港美互联网LOF	21.47	0.0005	99.9738	169105	东方红睿华LOF	27.31	0.0005	99.9748
480	159005	汇添富快钱ETF	21.38	0.0005	99.9743	161834	银华鑫锐LOF	26.95	0.0004	99.9752
481	165521	金融LOF	21.38	0.0005	99.9747	167508	安信价值发现定开	26.94	0.0004	99.9756
482	160637	创业板LOF基金	20.90	0.0004	99.9752	161033	智能汽车LOF	26.84	0.0004	99.9761
483	161131	易方达科润LOF	20.53	0.0004	99.9756	161030	体育LOF	26.10	0.0004	99.9765
484	161227	国投深证100LOF	20.13	0.0004	99.9760	161227	国投深证100LOF	25.24	0.0004	99.9769
485	160106	南方高增LOF	20.11	0.0004	99.9765	160625	证保LOF	24.65	0.0004	99.9773
486	169105	东方红睿华LOF	19.95	0.0004	99.9769	160633	券商LOF	24.21	0.0004	99.9777
487	167508	安信价值发现定开	19.91	0.0004	99.9773	168207	创业定开	24.16	0.0004	99.9781
488	164705	恒生LOF	19.83	0.0004	99.9778	160726	嘉实瑞享定开	24.10	0.0004	99.9785
489	159832	平安金ETF	19.77	0.0004	99.9782	161037	高端制造LOF	22.79	0.0004	99.9789
490	160133	南方天元LOF	19.29	0.0004	99.9786	161907	万家中证红利LOF	22.73	0.0004	99.9793
491	160529	创业板博时定开	19.24	0.0004	99.9790	160125	南方香港LOF	22.72	0.0004	99.9797
492	161121	银行LOF易方达	18.81	0.0004	99.9794	161122	生物科技LOF	22.08	0.0004	99.9800
493	161724	煤炭等权LOF	18.76	0.0004	99.9798	169104	东方红睿满LOF	22.03	0.0004	99.9804
494	160919	产业升级LOF	18.26	0.0004	99.9802	165521	金融LOF	21.49	0.0004	99.9808
495	161222	国投瑞利LOF	18.26	0.0004	99.9806	160326	优选配置FOF-LOF	21.36	0.0004	99.9811
496	160142	南方优势产业LOF	17.88	0.0004	99.9810	160644	港美互联网LOF	21.16	0.0004	99.9815
497	160628	地产LOF	17.68	0.0004	99.9813	160637	创业板LOF基金	21.13	0.0004	99.9818
498	161033	智能汽车LOF	16.83	0.0004	99.9817	160322	港股精选LOF	21.03	0.0003	99.9822
499	163118	医药生物LOF	16.61	0.0004	99.9821	163503	天治核心LOF	20.70	0.0003	99.9825
500	161834	银华鑫锐LOF	16.36	0.0003	99.9824	161121	银行LOF易方达	20.65	0.0003	99.9829
501	160922	恒生中小LOF	16.29	0.0003	99.9828	161131	易方达科润LOF	19.65	0.0003	99.9832
502	161713	招商信用添利LOF	15.62	0.0003	99.9831	169102	东方红睿阳定开	18.61	0.0003	99.9835
503	160127	南方消费LOF	15.43	0.0003	99.9834	161837	银华大盘定开	18.14	0.0003	99.9838
504	160610	鹏华动力LOF	15.29	0.0003	99.9837	161715	大宗商品LOF	17.82	0.0003	99.9841
505	162416	香港本地LOF	15.26	0.0003	99.9841	160529	创业板博时定开	17.70	0.0003	99.9844
506	161837	银华大盘定开	14.91	0.0003	99.9844	163114	申万环保LOF	17.59	0.0003	99.9847
507	163114	申万环保LOF	14.16	0.0003	99.9847	160142	南方优势产业LOF	17.48	0.0003	99.9850
508	165510	信诚四国LOF	13.82	0.0003	99.9850	160314	华夏行业LOF	17.30	0.0003	99.9852
509	161037	高端制造LOF	13.61	0.0003	99.9853	160922	恒生中小LOF	17.26	0.0003	99.9855
510	169102	东方红睿阳定开	13.11	0.0003	99.9856	164705	恒生LOF	16.97	0.0003	99.9858
511	160314	华夏行业LOF	12.93	0.0003	99.9858	161713	招商信用添利LOF	16.23	0.0003	99.9861
512	161133	优势回报FOF-LOF	12.91	0.0003	99.9861	160323	华夏磐泰LOF	16.03	0.0003	99.9863
513	163115	申万军工LOF	12.41	0.0003	99.9864	160212	国泰估值LOF	15.81	0.0003	99.9866
514	161715	大宗商品LOF	12.15	0.0003	99.9866	160513	稳健债LOF	15.69	0.0003	99.9869
515	161706	招商成长LOF	12.14	0.0003	99.9869	160607	鹏华价值优势LOF	15.65	0.0003	99.9871

续表

名次 Rank	代码 Code	基金名称 Fund	成交单位数 Volume	占市场 %of Total	累计 %	代码 Code	基金名称 Fund	成交金额 Value	占市场 %of Total	累计 %
516	169104	东方红睿满LOF	11.83	0.0003	99.9871	159933	国投金融地产ETF	15.59	0.0003	99.9874
517	160323	华夏磐泰LOF	11.51	0.0002	99.9874	160628	地产LOF	15.43	0.0003	99.9876
518	160813	长盛同盛LOF	11.36	0.0002	99.9876	160813	长盛同盛LOF	14.70	0.0002	99.9879
519	161728	招商优选LOF	11.33	0.0002	99.9879	165520	有色LOF	14.49	0.0002	99.9881
520	161029	银行龙头LOF	10.90	0.0002	99.9881	160211	国泰小盘LOF	14.48	0.0002	99.9884
521	160916	优选LOF	10.83	0.0002	99.9883	162416	香港本地LOF	14.16	0.0002	99.9886
522	163302	大摩资源LOF	10.65	0.0002	99.9886	160610	鹏华动力LOF	13.52	0.0002	99.9888
523	160635	医药LOF基金	10.34	0.0002	99.9888	161029	银行龙头LOF	13.22	0.0002	99.9890
524	161124	港股小盘LOF	10.23	0.0002	99.9890	160618	鹏华丰泽LOF	12.95	0.0002	99.9893
525	161907	万家中证红利LOF	9.86	0.0002	99.9892	163115	申万军工LOF	12.83	0.0002	99.9895
526	160918	中小盘LOF	9.82	0.0002	99.9894	163118	医药生物LOF	12.69	0.0002	99.9897
527	165522	TMTLOF	9.69	0.0002	99.9896	161133	优势回报FOF-LOF	12.36	0.0002	99.9899
528	160143	创业板定开南方	9.54	0.0002	99.9898	160518	博时睿远LOF	11.60	0.0002	99.9901
529	161036	娱乐增强LOF	9.52	0.0002	99.9900	168105	九泰泰富LOF	11.27	0.0002	99.9903
530	165520	有色LOF	9.25	0.0002	99.9902	160635	医药LOF基金	11.06	0.0002	99.9904
531	160618	鹏华丰泽LOF	8.73	0.0002	99.9904	161124	港股小盘LOF	10.85	0.0002	99.9906
532	162721	广发积极FOF-LOF	8.71	0.0002	99.9906	160127	南方消费LOF	10.61	0.0002	99.9908
533	160805	长盛同智LOF	8.41	0.0002	99.9908	162006	长城久富LOF	10.44	0.0002	99.9910
534	160527	博时研究优选LOF	8.21	0.0002	99.9910	161610	融通领先成长LOF	10.40	0.0002	99.9911
535	166023	中欧瑞丰LOF	8.20	0.0002	99.9911	161132	易方达科顺定开	10.23	0.0002	99.9913
536	168701	金融科技LOF	8.19	0.0002	99.9913	160812	长盛同益LOF	9.93	0.0002	99.9915
537	160135	高铁基金LOF	8.18	0.0002	99.9915	169103	东方红睿轩定开	9.79	0.0002	99.9916
538	160513	稳健债LOF	8.14	0.0002	99.9917	167002	鼎越LOF	9.77	0.0002	99.9918
539	161031	工业40LOF	7.97	0.0002	99.9918	161728	招商优选LOF	9.59	0.0002	99.9920
540	184801	鹏华前海REIT	7.93	0.0002	99.9920	160421	华安智增LOF	9.50	0.0002	99.9921
541	160639	高铁LOF	7.78	0.0002	99.9922	161118	中小企业100LOF	9.32	0.0002	99.9923
542	161118	中小企业100LOF	7.70	0.0002	99.9923	163302	大摩资源LOF	9.21	0.0002	99.9924
543	161614	融通四季添利LOF	7.59	0.0002	99.9925	165510	信诚四国LOF	9.05	0.0001	99.9926
544	161610	融通领先成长LOF	7.48	0.0002	99.9927	160143	创业板定开南方	8.90	0.0001	99.9927
545	162006	长城久富LOF	7.32	0.0002	99.9928	160135	高铁基金LOF	8.84	0.0001	99.9929
546	168105	九泰泰富LOF	7.08	0.0002	99.9930	161035	医药增强LOF	8.56	0.0001	99.9930
547	159933	国投金融地产ETF	7.00	0.0001	99.9931	161614	融通四季添利LOF	8.47	0.0001	99.9932
548	169103	东方红睿轩定开	6.21	0.0001	99.9932	162721	广发积极FOF-LOF	8.46	0.0001	99.9933
549	165519	医药生物科技LOF	6.19	0.0001	99.9934	168701	金融科技LOF	8.43	0.0001	99.9934
550	162509	中证100LOF	6.18	0.0001	99.9935	166023	中欧瑞丰LOF	8.23	0.0001	99.9936
551	161132	易方达科顺定开	6.13	0.0001	99.9936	165522	TMTLOF	7.73	0.0001	99.9937
552	161816	中证90LOF	6.03	0.0001	99.9938	165528	中信保诚鼎利LOF	7.59	0.0001	99.9938
553	167506	安信深圳科技LOF	5.92	0.0001	99.9939	161031	工业40LOF	7.37	0.0001	99.9939
554	161035	医药增强LOF	5.86	0.0001	99.9940	160921	多策略LOF	7.36	0.0001	99.9941
555	164810	工银纯债定开	5.82	0.0001	99.9941	163001	长信医疗LOF	7.34	0.0001	99.9942
556	165528	中信保诚鼎利LOF	5.79	0.0001	99.9943	168401	红土创新精选LOF	7.33	0.0001	99.9943
557	160615	鹏华300LOF	5.69	0.0001	99.9944	160639	高铁LOF	7.30	0.0001	99.9944
558	160518	博时睿远LOF	5.63	0.0001	99.9945	160615	鹏华300LOF	7.24	0.0001	99.9946
559	160212	国泰估值LOF	5.58	0.0001	99.9946	161036	娱乐增强LOF	6.87	0.0001	99.9947
560	161224	国投新丝路LOF	5.25	0.0001	99.9947	160527	博时研究优选LOF	6.73	0.0001	99.9948
561	160812	长盛同益LOF	5.22	0.0001	99.9949	160638	带路LOF	6.68	0.0001	99.9949
562	168203	钢铁LOF	5.18	0.0001	99.9950	161224	国投新丝路LOF	6.59	0.0001	99.9950
563	160921	多策略LOF	5.17	0.0001	99.9951	160805	长盛同智LOF	6.48	0.0001	99.9951
564	160611	鹏华优质治理LOF	5.10	0.0001	99.9952	165519	医药生物科技LOF	6.39	0.0001	99.9952
565	163001	长信医疗LOF	5.06	0.0001	99.9953	167506	安信深圳科技LOF	6.25	0.0001	99.9953
566	160626	信息LOF	5.05	0.0001	99.9954	160220	国泰民益LOF	6.14	0.0001	99.9954
567	160421	华安智增LOF	5.01	0.0001	99.9955	166011	中欧盛世LOF	6.06	0.0001	99.9955

续表

名次 Rank	代码 Code	基金名称 Fund	成交单位数 Volume	占市场 %of Total	累计 %	代码 Code	基金名称 Fund	成交金额 Value	占市场 %of Total	累计 %
568	161811	沪深300LOF银华	4.68	0.0001	99.9956	164810	工银纯债定开	6.05	0.0001	99.9956
569	165515	中信保诚300LOF	4.67	0.0001	99.9957	168203	钢铁LOF	5.85	0.0001	99.9957
570	160613	鹏华盛世创新LOF	4.64	0.0001	99.9958	160611	鹏华优质治理LOF	5.55	0.0001	99.9958
571	168102	九泰锐富LOF	4.59	0.0001	99.9959	161015	富国天盈LOF	5.52	0.0001	99.9959
572	161015	富国天盈LOF	4.50	0.0001	99.9960	165511	中信保诚500LOF	5.52	0.0001	99.9960
573	160211	国泰小盘LOF	4.44	0.0001	99.9961	160613	鹏华盛世创新LOF	5.37	0.0001	99.9961
574	167002	鼎越LOF	4.43	0.0001	99.9962	162711	中证500LOF	5.36	0.0001	99.9962
575	160645	鹏华精选回报定开	4.28	0.0001	99.9963	168102	九泰锐富LOF	5.24	0.0001	99.9963
576	160910	创新成长LOF	4.24	0.0001	99.9964	161219	国投新兴产业LOF	5.17	0.0001	99.9963
577	163116	申万电子LOF	4.23	0.0001	99.9965	165508	中信保诚深度LOF	5.10	0.0001	99.9964
578	165517	中信保诚双盈LOF	4.16	0.0001	99.9966	160645	鹏华精选回报定开	4.96	0.0001	99.9965
579	162711	中证500LOF	3.89	0.0001	99.9966	162509	中证100LOF	4.93	0.0001	99.9966
580	160638	带路LOF	3.83	0.0001	99.9967	165515	中信保诚300LOF	4.92	0.0001	99.9967
581	161019	富国天锋LOF	3.66	0.0001	99.9968	160807	长盛沪深300LOF	4.89	0.0001	99.9967
582	161232	国投瑞盛LOF	3.63	0.0001	99.9969	161232	国投瑞盛LOF	4.83	0.0001	99.9968
583	164208	天弘丰利LOF	3.62	0.0001	99.9970	161816	中证90LOF	4.67	0.0001	99.9969
584	164702	汇添富季季红定开	3.56	0.0001	99.9970	164208	天弘丰利LOF	4.63	0.0001	99.9970
585	165511	中信保诚500LOF	3.48	0.0001	99.9971	162207	宏利效率混合LOF	4.56	0.0001	99.9971
586	161505	银河通利债券LOF	3.45	0.0001	99.9972	160512	博时卓越LOF	4.49	0.0001	99.9971
587	160220	国泰民益LOF	3.41	0.0001	99.9972	160626	信息LOF	4.33	0.0001	99.9972
588	160807	长盛沪深300LOF	3.36	0.0001	99.9973	165309	沪深300LOF建信	4.28	0.0001	99.9973
589	166011	中欧盛世LOF	3.32	0.0001	99.9974	161505	银河通利债券LOF	4.27	0.0001	99.9973
590	168401	红土创新精选LOF	3.31	0.0001	99.9975	160620	资源LOF	4.26	0.0001	99.9974
591	161217	国投资源LOF	3.24	0.0001	99.9975	165317	建信丰裕LOF	4.21	0.0001	99.9975
592	162207	宏利效率混合LOF	3.24	0.0001	99.9976	168002	国寿精选LOF	4.14	0.0001	99.9976
593	161123	并购重组LOF	3.22	0.0001	99.9977	165517	中信保诚双盈LOF	4.10	0.0001	99.9976
594	168104	九泰锐丰LOF	3.15	0.0001	99.9977	161811	沪深300LOF银华	4.07	0.0001	99.9977
595	163907	中海惠裕LOF	3.10	0.0001	99.9978	160910	创新成长LOF	4.03	0.0001	99.9978
596	161229	国投中国价值LOF	2.96	0.0001	99.9979	161217	国投资源LOF	4.00	0.0001	99.9978
597	165309	沪深300LOF建信	2.90	0.0001	99.9979	168104	九泰锐丰LOF	3.91	0.0001	99.9979
598	165317	建信丰裕LOF	2.88	0.0001	99.9980	161019	富国天锋LOF	3.90	0.0001	99.9980
599	160622	鹏华丰利LOF	2.88	0.0001	99.9981	161123	并购重组LOF	3.78	0.0001	99.9980
600	161607	巨潮100LOF	2.86	0.0001	99.9981	161225	国投瑞盈LOF	3.60	0.0001	99.9981
601	164808	工银四季LOF	2.73	0.0001	99.9982	160616	鹏华500LOF	3.58	0.0001	99.9981
602	160105	南方积配LOF	2.65	0.0001	99.9982	161229	国投中国价值LOF	3.53	0.0001	99.9982
603	161820	银华纯债LOF	2.60	0.0001	99.9983	164702	汇添富季季红定开	3.52	0.0001	99.9983
604	168301	东海祥龙LOF	2.53	0.0001	99.9983	162712	广发聚利LOF	3.49	0.0001	99.9983
605	166107	多因子LOF	2.50	0.0001	99.9984	160215	国泰价值LOF	3.36	0.0001	99.9984
606	165508	中信保诚深度LOF	2.50	0.0001	99.9984	163116	申万电子LOF	3.33	0.0001	99.9984
607	160722	嘉实惠泽LOF	2.50	0.0001	99.9985	163821	沪深300等权LOF	3.21	0.0001	99.9985
608	160620	资源LOF	2.47	0.0001	99.9986	168101	九泰锐智LOF	3.19	0.0001	99.9985
609	168002	国寿精选LOF	2.45	0.0001	99.9986	160722	嘉实惠泽LOF	3.09	0.0001	99.9986
610	163111	申万中小LOF	2.38	0.0001	99.9987	164808	工银四季LOF	2.94	0.0000	99.9986
611	162712	广发聚利LOF	2.30	0.0000	99.9987	160622	鹏华丰利LOF	2.93	0.0000	99.9987
612	161219	国投新兴产业LOF	2.16	0.0000	99.9987	160105	南方积配LOF	2.92	0.0000	99.9987
613	160616	鹏华500LOF	2.13	0.0000	99.9988	166009	中欧动力LOF	2.91	0.0000	99.9988
614	164508	国富中证100LOF	2.10	0.0000	99.9988	161820	银华纯债LOF	2.91	0.0000	99.9988
615	168101	九泰锐智LOF	2.09	0.0000	99.9989	163111	申万中小LOF	2.89	0.0000	99.9989
616	162307	海富通100LOF	2.08	0.0000	99.9989	168301	东海祥龙LOF	2.77	0.0000	99.9989
617	160925	沪深港300LOF	1.99	0.0000	99.9990	164105	华富强债LOF	2.77	0.0000	99.9990
618	161038	成长LOF	1.97	0.0000	99.9990	162307	海富通100LOF	2.67	0.0000	99.9990
619	160512	博时卓越LOF	1.86	0.0000	99.9991	166107	多因子LOF	2.67	0.0000	99.9990

续表

名次 Rank	代码 Code	基金名称 Fund	成交单位数 Volume	占市场 %of Total	累计 %	代码 Code	基金名称 Fund	成交金额 Value	占市场 %of Total	累计 %
620	163821	沪深300等权LOF	1.84	0.0000	99.9991	161607	巨潮100LOF	2.63	0.0000	99.9991
621	161216	国投双债LOF	1.70	0.0000	99.9991	163907	中海惠裕LOF	2.50	0.0000	99.9991
622	165509	中信保诚增强LOF	1.68	0.0000	99.9992	160806	长盛中证800LOF	2.45	0.0000	99.9992
623	164105	华富强债LOF	1.64	0.0000	99.9992	161038	成长LOF	2.40	0.0000	99.9992
624	160806	长盛中证800LOF	1.62	0.0000	99.9992	164508	国富中证100LOF	2.36	0.0000	99.9993
625	161233	国投瑞泰LOF	1.58	0.0000	99.9993	161233	国投瑞泰LOF	2.30	0.0000	99.9993
626	167302	大湾区LOF	1.57	0.0000	99.9993	163110	申万量化LOF	2.07	0.0000	99.9993
627	160215	国泰价值LOF	1.51	0.0000	99.9993	160925	沪深港300LOF	2.06	0.0000	99.9994
628	160526	博时优势企业	1.51	0.0000	99.9994	161216	国投双债LOF	2.06	0.0000	99.9994
629	162216	宏利500增强LOF	1.47	0.0000	99.9994	162216	宏利500增强LOF	1.93	0.0000	99.9994
630	159999	永赢中证500ETF	1.42	0.0000	99.9994	165509	中信保诚增强LOF	1.80	0.0000	99.9995
631	161225	国投瑞盈LOF	1.37	0.0000	99.9995	160519	博时睿利LOF	1.76	0.0000	99.9995
632	161722	招商丰泰LOF	1.24	0.0000	99.9995	161722	招商丰泰LOF	1.72	0.0000	99.9995
633	165512	中信保诚机遇LOF	1.23	0.0000	99.9995	165512	中信保诚机遇LOF	1.64	0.0000	99.9995
634	164509	国富恒利债券LOF	1.21	0.0000	99.9995	160526	博时优势企业	1.57	0.0000	99.9996
635	164703	汇添富纯债LOF	1.21	0.0000	99.9996	159999	永赢中证500ETF	1.47	0.0000	99.9996
636	166016	中欧纯债LOF	1.17	0.0000	99.9996	167302	大湾区LOF	1.39	0.0000	99.9996
637	163819	中银信用增利LOF	1.08	0.0000	99.9996	160324	华夏磐晟LOF	1.37	0.0000	99.9996
638	160519	博时睿利LOF	1.02	0.0000	99.9996	169201	浙商鼎盈LOF	1.30	0.0000	99.9997
639	163110	申万量化LOF	1.01	0.0000	99.9997	160642	鹏华增瑞LOF	1.26	0.0000	99.9997
640	166009	中欧动力LOF	0.99	0.0000	99.9997	166016	中欧纯债LOF	1.20	0.0000	99.9997
641	167501	安信宝利债券LOF	0.90	0.0000	99.9997	162105	金鹰持久增利LOF	1.19	0.0000	99.9997
642	160324	华夏磐晟LOF	0.89	0.0000	99.9997	163819	中银信用增利LOF	1.12	0.0000	99.9997
643	169201	浙商鼎盈LOF	0.88	0.0000	99.9997	164509	国富恒利债券LOF	1.08	0.0000	99.9998
644	162105	金鹰持久增利LOF	0.88	0.0000	99.9997	164703	汇添富纯债LOF	1.02	0.0000	99.9998
645	160515	安丰18定开	0.87	0.0000	99.9998	160617	鹏华丰润LOF	0.97	0.0000	99.9998
646	160617	鹏华丰润LOF	0.87	0.0000	99.9998	167501	安信宝利债券LOF	0.95	0.0000	99.9998
647	159978	大湾区ETF	0.76	0.0000	99.9998	160515	安丰18定开	0.91	0.0000	99.9998
648	161908	万家添利LOF	0.73	0.0000	99.9998	160621	鹏华丰和LOF	0.89	0.0000	99.9998
649	160642	鹏华增瑞LOF	0.65	0.0000	99.9998	161727	招商增荣LOF	0.81	0.0000	99.9998
650	162715	广发聚源LOF	0.65	0.0000	99.9998	161908	万家添利LOF	0.81	0.0000	99.9999
651	162215	宏利聚利债券LOF	0.64	0.0000	99.9999	162215	宏利聚利债券LOF	0.79	0.0000	99.9999
652	160621	鹏华丰和LOF	0.63	0.0000	99.9999	161626	融通通福LOF	0.76	0.0000	99.9999
653	164814	工银双债LOF	0.62	0.0000	99.9999	159978	大湾区ETF	0.75	0.0000	99.9999
654	166401	稳健增利LOF	0.59	0.0000	99.9999	162715	广发聚源LOF	0.74	0.0000	99.9999
655	161727	招商增荣LOF	0.56	0.0000	99.9999	165311	信用债LOF	0.72	0.0000	99.9999
656	161626	融通通福LOF	0.55	0.0000	99.9999	166401	稳健增利LOF	0.62	0.0000	99.9999
657	165311	信用债LOF	0.46	0.0000	99.9999	164814	工银双债LOF	0.61	0.0000	99.9999
658	166008	中欧强债LOF	0.45	0.0000	99.9999	164606	信用增利LOF	0.58	0.0000	100.0000
659	166105	信澳鑫安LOF	0.45	0.0000	100.0000	166105	信澳鑫安LOF	0.45	0.0000	100.0000
660	163003	长信利鑫LOF	0.42	0.0000	100.0000	166008	中欧强债LOF	0.45	0.0000	100.0000
661	164606	信用增利LOF	0.41	0.0000	100.0000	164210	天弘同利LOF	0.44	0.0000	100.0000
662	164210	天弘同利LOF	0.36	0.0000	100.0000	162108	金鹰元盛债券LOF	0.38	0.0000	100.0000
663	162108	金鹰元盛债券LOF	0.32	0.0000	100.0000	162414	新机遇LOF	0.34	0.0000	100.0000
664	164902	交银添利LOF	0.22	0.0000	100.0000	164902	交银添利LOF	0.28	0.0000	100.0000
665	162414	新机遇LOF	0.21	0.0000	100.0000	163003	长信利鑫LOF	0.26	0.0000	100.0000
666	167003	鼎弘LOF	0.18	0.0000	100.0000	167003	鼎弘LOF	0.18	0.0000	100.0000
667	163005	长信利众LOF	0.16	0.0000	100.0000	163005	长信利众LOF	0.15	0.0000	100.0000
668	166402	基本面100LOF	0.00	0.0000	100.0000	166402	基本面100LOF	0.00	0.0000	100.0000
累计 Total			4 680 195.10	100.0000		累计 Total		6 035 775.92	100.0000	

(2) 基金每日成交单位数（2023 年）
DAILY TRADING VOLUME OF MUTUAL FUNDS, 2023

亿 100 Mil.

日期 Date	一月 Jan.	二月 Feb.	三月 Mar.	四月 Apr.	五月 May	六月 Jun.	七月 Jul.	八月 Aug.	九月 Sep.	十月 Oct.	十一月 Nov.	十二月 Dec.
1		190.23	220.26			229.87		219.31	129.44		170.31	170.05
2		185.29	184.73			205.30		196.07			165.26	
3	231.73	186.76	186.00	253.79			224.75	201.78			196.04	
4	201.89			252.00	182.05		192.20	229.20	201.65			169.10
5	244.80				197.44	208.48	158.00		167.59			182.91
6	216.81	193.63	193.47	229.49		203.82	180.01		179.21		251.09	194.22
7		170.25	218.45	189.99		183.22	178.62	205.53	193.21		184.13	163.32
8		161.08	179.63		194.00	203.64		195.91	148.59		197.60	180.52
9	195.59	193.40	155.96		218.54	179.92		202.40		179.36	160.85	
10	169.09	184.30	209.34	186.93	211.79		165.87	169.10		166.34	154.37	
11	171.37			207.07	174.31		158.91	203.54	203.78	193.72		234.60
12	180.59			200.17	190.28	176.57	173.88		143.30	164.57		176.53
13	178.75	184.62	227.66	227.79		189.45	223.14		180.38	157.81	151.62	168.74
14		142.44	232.71	230.99		197.06	164.43	221.29	168.16		154.37	173.54
15		158.73	196.70		207.35	267.77		219.03	199.98		192.61	195.71
16	232.45	219.39	220.99		164.87	233.56		189.01		170.29	176.89	
17	160.86	185.78	249.42	220.52	157.39		121.84	245.77		143.64	155.85	
18	149.49			198.08	190.52		148.79	209.80	178.43	164.72		152.98
19	150.04			178.74	176.94	211.67	183.69		154.16	180.43		159.26
20	163.04	204.62	221.35	204.78		195.52	200.69		153.97	183.53	189.58	151.23
21		192.77	215.29	215.33		217.36	184.22	203.60	169.28		185.37	206.66
22		177.38	204.49		191.93			256.83	243.86		164.24	239.37
23		174.45	238.42		170.80			208.27		162.68	151.69	
24		165.86	225.13	230.42	173.30		180.20	255.42		208.90	149.94	
25				258.34	203.80		250.85	216.27	157.68	210.53		124.68
26				257.25	158.52	224.81	179.28		147.58	192.11		129.40
27		178.54	246.91	199.52		193.53	195.79		183.53	255.64	145.66	169.48
28		171.16	202.33	204.98		216.14	245.15	302.62	183.74		144.83	254.10
29			216.14		201.92	178.19		262.02			151.17	184.90
30	218.31		216.22		212.39	210.64		231.82		262.69	154.29	
31	176.91		214.47		194.77		275.44	194.25		179.75		
最高 High	244.80	219.39	249.42	258.34	218.54	267.77	275.44	302.62	243.86	262.69	251.09	254.10
最低 Low	149.49	142.44	155.96	178.74	157.39	176.57	121.84	169.10	129.44	143.64	144.83	124.68
平均 Avg.	190.11	181.03	212.00	218.22	188.65	206.33	189.80	219.08	174.38	186.86	170.35	180.06
累计 Total	3 041.71	3 620.68	4 876.07	4 146.15	3 772.91	4 126.53	3 985.76	5 038.83	3 487.53	3 176.70	3 747.76	3 781.33

全年累计 Total of 2023 46 801.95

(3) 基金每日成交金额表（2023 年）
DAILY TRADING VALUE OF MUTUAL FUNDS, 2023

亿元人民币，RMB 100 Mil.

日期 Date	一月 Jan.	二月 Feb.	三月 Mar.	四月 Apr.	五月 May	六月 Jun.	七月 Jul.	八月 Aug.	九月 Sep.	十月 Oct.	十一月 Nov.	十二月 Dec.
1		276.77	252.48			283.75		293.90	203.81		199.83	214.95
2		259.65	220.70			259.58		266.12			188.64	
3	326.65	282.51	248.60	307.80			253.25	283.32			211.78	
4	254.65			309.18	247.11		226.32	312.70	268.43			189.50
5	331.58				255.60	257.21	230.86		236.57			225.12
6	276.20	246.36	241.15	282.99		249.51	239.45		240.63		282.65	211.17
7		267.27	280.55	276.28		235.13	245.63	280.77	258.90		215.59	193.93
8		236.08	221.66		254.10	262.32		271.28	236.60		237.61	193.73
9	245.54	268.90	207.98		281.24	251.94		269.68		237.05	203.56	
10	221.37	278.22	247.68	252.81	279.53		232.28	238.22		229.25	177.98	
11	228.60			272.61	249.67		213.35	308.34	257.15	248.09		261.57
12	299.44			286.90	259.33	238.82	224.17		209.52	219.37		212.35
13	253.43	274.55	253.27	277.36		238.68	277.66		234.70	200.20	188.69	204.19
14		201.38	270.40	278.77		257.68	212.30	280.55	224.89		185.14	202.68
15		227.23	253.14		275.87	309.97		255.31	255.92		233.20	228.80
16	302.42	290.30	294.81		231.85	296.54		242.20		226.82	217.44	
17	260.40	274.86	300.57	266.02	222.93		187.47	298.38		192.73	199.28	
18	195.39			261.13	266.95		196.92	248.59	262.42	207.23		211.46
19	211.73			222.18	242.57	259.93	227.91		219.72	225.95		221.66
20	295.60	287.49	269.84	315.55		256.19	267.54		209.30	215.40	211.97	194.94
21		220.82	277.54	295.36		288.00	245.70	248.52	214.12		223.59	237.36
22		218.63	245.63		252.06			312.83	284.82		218.36	283.46
23		200.08	282.45		229.32			278.92		208.58	167.62	
24		203.28	261.38	326.82	260.35		218.15	311.38		259.21	189.05	
25				337.68	248.72		318.21	271.53	212.41	242.46		181.20
26				327.94	228.31	296.74	245.01		207.03	217.70		185.55
27		244.45	324.23	282.63		250.10	254.90		221.05	267.52	183.15	203.65
28		209.00	287.93	264.19		268.86	320.24	375.14	236.49		164.10	288.39
29			298.37		247.71	242.85		326.80			182.14	236.61
30	285.90		263.59		268.37	272.20		293.18		265.98	210.52	
31	242.75		256.30		264.58		323.97	248.35		202.12		
最高 High	331.58	290.30	324.23	337.68	281.24	309.97	323.97	375.14	284.82	267.52	282.65	288.39
最低 Low	195.39	200.08	207.98	222.18	222.93	235.13	187.47	238.22	203.81	192.73	164.10	181.20
平均 Avg.	264.48	248.39	263.49	286.54	253.31	263.80	245.78	283.31	234.72	227.39	204.18	218.20
累计 Total	4 231.64	4 967.82	6 060.27	5 444.19	5 066.17	5 275.99	5 161.31	6 516.05	4 694.49	3 865.68	4 491.87	4 582.28

全年累计 Total of 2023 60 357.76

(4) 基金每日成交笔数表（2023 年）
DAILY DEALS OF MUTUAL FUNDS, 2023

笔，Deal

日期 Date	一月 Jan.	二月 Feb.	三月 Mar.	四月 Apr.	五月 May	六月 Jun.	七月 Jul.	八月 Aug.	九月 Sep.	十月 Oct.	十一月 Nov.	十二月 Dec.
1		609 637	666 154			714 234		673 921	497 568		492 284	518 850
2		625 644	572 491			677 850		613 593			502 594	
3	668 868	667 398	569 537	890 885			656 693	617 512			584 185	
4	609 958			898 147	650 003		568 240	805 588	655 531			551 759
5	792 324				718 281	642 414	505 619		536 393			671 978
6	701 815	647 900	660 375	782 279		751 866	579 241		608 021		883 263	584 442
7		542 389	771 884	734 977		713 316	611 007	706 185	725 467		556 670	519 076
8		479 723	583 484		655 310	667 993		616 076	561 797		620 381	538 878
9	632 666	622 888	489 812		807 832	614 848		612 426		586 045	512 676	
10	560 591	587 645	746 029	776 894	712 403		567 067	518 079		489 666	483 708	
11	553 076			713 239	603 978		501 435	769 081	606 673	616 034		681 961
12	535 032			717 116	642 463	556 184	590 645		479 701	524 958		466 987
13	552 069	552 442	672 164	812 063		603 789	665 600		669 895	534 533	460 173	531 070
14		450 625	886 455	808 585		617 998	529 309	839 770	543 040		473 813	567 117
15		518 185	690 551		713 942	900 536		727 857	679 646		579 506	642 408
16	837 234	777 107	796 787		558 076	833 770		626 692		636 785	574 393	
17	501 326	733 306	888 575	730 475	533 446		476 137	705 274		431 866	462 073	
18	417 190			714 617	675 674		487 661	740 185	573 966	539 630		523 253
19	482 809			647 748	612 808	645 484	598 874		489 446	669 444		477 643
20	507 758	673 461	812 063	848 751		574 830	695 058		474 226	618 771	528 058	509 894
21		631 594	704 760	912 496		787 037	611 141	739 033	579 807		567 695	616 604
22		540 541	710 124		581 128			870 081	701 534		546 553	709 849
23		501 826	764 433		576 032			678 608		651 132	440 225	
24		575 836	717 445	898 312	628 609		575 651	735 999		593 738	453 841	
25				996 703	728 407		811 740	714 798	472 192	638 381		403 717
26				821 574	641 624	759 971	543 396		456 054	563 284		517 218
27		597 715	785 108	617 133		552 845	622 099		561 051	818 931	482 865	519 936
28		483 701	651 689	634 148		601 781	819 081	1 006 419	546 823		427 630	865 864
29			698 482		748 660	545 116		842 941			489 456	570 651
30	792 121		644 689		730 323	631 087		772 153		813 436	433 335	
31	639 827		736 774		697 430		927 747	581 593		530 190		
最高 High	837 234	777 107	888 575	996 703	807 832	900 536	927 747	1 006 419	725 467	818 931	883 263	865 864
最低 Low	417 190	450 625	489 812	617 133	533 446	545 116	476 137	518 079	456 054	431 866	427 630	403 717
平均 Avg.	611 542	590 978	705 212	787 165	660 821	669 647	616 354	717 994	570 942	603 343	525 244	570 912
累计 Total	9 784 664	11 819 563	16 219 865	14 956 142	13 216 429	13 392 949	12 943 441	16 513 864	11 418 831	10 256 824	11 555 377	11 989 155

全年累计 Total of 2023 154 067 104

（六）债券市场
BOND MARKET

1. 债券现货价格升跌情况（2023 年）
PRICE CHANGE OF BONDS, 2023

排名 Rank	代码 Code	债券名称 Bond	成交价格与成交日期 (Trading Price and Date)								比2022年收市价升跌幅 Change% vs. 2022 Close
			开市 Open	日期 Date	最高 High	日期 Date	最低 Low	日期 Date	年收市 Close	日期 Date	
1	114225	H7东集02	1.70	01/10/2023	1.70	01/10/2023	1.70	01/10/2023	1.70	01/10/2023	1699900.0000
2	114569	H9中金03	51.55	03/03/2023	51.55	03/03/2023	51.55	03/03/2023	51.55	03/03/2023	930.9600
3	118579	H6环保债	12.00	12/06/2023	12.00	12/06/2023	1.50	06/30/2023	12.00	12/06/2023	700.0000
4	112395	H6泰禾03	20.00	12/19/2023	35.00	02/06/2023	0.05	09/01/2023	20.00	12/19/2023	233.3333
5	127097	三羊转债	130.00	11/17/2023	304.00	11/23/2023	130.00	11/17/2023	242.70	12/29/2023	142.7000
6	123116	万兴转债	113.15	01/04/2023	331.80	05/04/2023	111.72	01/03/2023	255.00	05/12/2023	127.7599
7	114821	H0融创03	35.50	01/12/2023	50.00	12/08/2023	19.00	11/27/2023	34.00	12/29/2023	121.7396
8	127096	泰坦转债	130.00	11/15/2023	363.79	12/04/2023	130.00	11/15/2023	217.00	12/29/2023	117.0000
9	114357	H8泰禾01	33.00	02/14/2023	100.00	02/27/2023	1.68	10/31/2023	18.00	12/08/2023	111.7647
10	112526	H7腾邦01	19.67	03/16/2023	23.53	09/15/2023	0.05	09/01/2023	23.53	09/15/2023	96.0833
11	123105	拓尔转债	131.44	01/03/2023	258.58	02/22/2023	129.98	01/13/2023	245.50	03/02/2023	85.8525
12	123181	亚康转债	130.00	04/11/2023	369.31	06/19/2023	130.00	04/11/2023	180.30	11/16/2023	80.3000
13	123223	九典转02	130.00	10/13/2023	197.30	12/08/2023	130.00	10/13/2023	175.70	12/29/2023	75.7000
14	149290	22碧地01	100.00	05/08/2023	100.00	05/08/2023	96.59	02/09/2023	100.00	05/08/2023	64.3655
15	123025	精测转债	128.58	01/03/2023	263.00	06/05/2023	128.12	01/03/2023	206.77	12/29/2023	61.9578
16	123118	惠城转债	205.88	01/03/2023	384.01	08/31/2023	181.11	01/16/2023	330.30	12/29/2023	61.8818
17	149256	H0阳城04	19.36	01/05/2023	89.10	05/22/2023	1.00	10/18/2023	29.00	12/22/2023	61.5599
18	123176	精测转2	130.00	03/22/2023	199.72	04/20/2023	127.82	03/23/2023	161.00	12/29/2023	61.0000
19	127080	声迅转债	130.00	02/10/2023	217.28	02/15/2023	130.00	02/10/2023	158.98	12/29/2023	58.9810
20	127098	欧晶转债	129.00	12/15/2023	168.28	12/28/2023	116.10	12/18/2023	154.68	12/29/2023	54.6800
21	123177	测绘转债	130.00	03/24/2023	194.49	06/09/2023	124.42	04/25/2023	148.76	12/29/2023	48.7550
22	128078	太极转债	144.33	01/03/2023	228.00	03/20/2023	142.84	01/03/2023	212.74	04/17/2023	48.3570
23	117175	20浪潮E2	107.95	02/21/2023	154.65	06/21/2023	103.00	03/17/2023	154.01	06/26/2023	48.0827
24	123054	思特转债	122.08	01/03/2023	209.98	11/15/2023	121.80	01/03/2023	178.00	12/29/2023	47.2636
25	123222	博俊转债	130.00	09/28/2023	226.50	10/10/2023	128.50	11/24/2023	141.82	12/29/2023	41.8210
26	123192	科思转债	130.00	05/11/2023	189.00	07/06/2023	130.00	05/11/2023	140.37	12/29/2023	40.3690
27	123226	中富转债	130.00	11/03/2023	258.44	12/06/2023	130.00	11/03/2023	140.00	12/29/2023	40.0000
28	117201	22中希E1	100.00	03/13/2023	141.72	11/16/2023	100.00	03/13/2023	139.44	11/21/2023	39.2607
29	120002	18中原EB	117.00	01/05/2023	171.00	05/04/2023	115.30	02/02/2023	159.92	05/08/2023	39.0543
30	123194	百洋转债	130.00	10/18/2023	240.68	09/19/2023	123.50	05/15/2023	139.00	12/29/2023	39.0000
30	149388	H1金科03	5.00	08/02/2023	39.00	09/06/2023	0.10	09/01/2023	13.90	12/29/2023	39.0000
32	123209	聚隆转债	130.00	08/17/2023	225.64	08/25/2023	128.15	10/23/2023	137.63	12/29/2023	37.6260
33	123230	金钟转债	130.00	12/01/2023	225.50	12/05/2023	130.00	12/01/2023	137.00	12/29/2023	36.9980
34	123188	水羊转债	130.00	04/28/2023	174.50	08/01/2023	122.90	04/26/2023	136.95	12/29/2023	36.9510
35	123221	力诺转债	121.01	09/14/2023	144.00	11/08/2023	111.88	10/24/2023	136.14	12/29/2023	36.1350
36	127088	赫达转债	130.00	07/19/2023	142.88	07/20/2023	114.78	10/23/2023	136.06	12/29/2023	36.0600
37	123173	恒锋转债	130.00	02/08/2023	246.00	03/10/2023	128.10	10/24/2023	135.50	12/29/2023	35.5010
38	123201	纽泰转债	130.00	07/18/2023	303.00	09/01/2023	129.34	12/27/2023	134.25	12/29/2023	34.2500
38	127093	章鼓转债	130.00	12/27/2023	171.50	11/07/2023	129.34	12/27/2023	134.25	12/29/2023	34.2500
40	123227	雅创转债	130.00	11/10/2023	232.35	12/14/2023	129.71	12/27/2023	134.21	12/29/2023	34.2100
41	123218	宏昌转债	130.00	08/30/2023	394.84	09/26/2023	128.00	12/27/2023	134.08	12/29/2023	34.0790
42	123202	祥源转债	130.00	12/25/2023	157.00	11/16/2023	117.59	10/23/2023	134.00	12/29/2023	34.0000
43	123206	开能转债	130.00	08/08/2023	199.40	08/10/2023	127.20	12/26/2023	133.80	12/29/2023	33.8000
44	123224	宇邦转债	130.00	10/18/2023	155.30	12/29/2023	110.33	12/21/2023	133.68	12/29/2023	33.6830
45	149350	H1融创01	35.10	01/19/2023	51.20	02/28/2023	15.00	08/15/2023	20.00	12/27/2023	33.2933
46	123197	光力转债	130.00	05/29/2023	181.30	06/14/2023	118.07	10/23/2023	133.05	12/29/2023	33.0510

续表

排名 Rank	代码 Code	债券名称 Bond	成交价格与成交日期 (Trading Price and Date)								比2022年收市价升跌幅 Change% vs. 2022 Close
			开市 Open	日期 Date	最高 High	日期 Date	最低 Low	日期 Date	年收市 Close	日期 Date	
47	123138	丝路转债	118.28	01/03/2023	166.65	12/29/2023	118.16	01/03/2023	155.94	12/29/2023	32.5568
48	123219	宇瞳转债	119.50	08/29/2023	141.90	11/27/2023	118.40	08/29/2023	131.50	12/29/2023	31.5010
49	123038	联得转债	125.80	01/03/2023	171.81	09/28/2023	125.01	01/03/2023	163.22	12/29/2023	31.1788
50	127090	兴瑞转债	130.00	12/11/2023	276.60	09/11/2023	115.50	10/23/2023	130.80	12/29/2023	30.8000
51	123200	海泰转债	130.00	07/17/2023	275.00	08/08/2023	125.80	12/27/2023	130.23	12/29/2023	30.2270
52	123234	中能转债	130.00	12/29/2023	130.00	12/29/2023	129.99	12/29/2023	129.99	12/29/2023	29.9890
53	123231	信测转债	130.00	11/29/2023	138.70	11/30/2023	124.30	11/30/2023	129.78	12/29/2023	29.7830
54	123174	精锻转债	122.61	03/07/2023	149.60	06/29/2023	113.70	05/15/2023	129.60	12/29/2023	29.6000
55	123187	超达转债	130.00	04/25/2023	359.22	07/12/2023	117.31	04/26/2023	129.40	12/29/2023	29.4000
56	123232	金现转债	130.00	12/19/2023	153.88	12/20/2023	124.40	12/26/2023	129.12	12/29/2023	29.1160
57	127082	亚科转债	118.00	04/27/2023	134.99	11/16/2023	115.20	06/27/2023	129.11	12/29/2023	29.1140
58	127037	银轮转债	140.28	01/03/2023	201.00	08/09/2023	140.28	01/03/2023	180.70	12/29/2023	28.9138
59	123129	锦鸡转债	109.30	01/03/2023	159.74	12/01/2023	107.00	05/22/2023	139.25	12/29/2023	28.0538
60	123203	明电转02	130.00	07/19/2023	158.00	07/20/2023	119.88	10/23/2023	127.60	12/29/2023	27.6000
61	123233	凯盛转债	119.00	12/15/2023	131.54	12/19/2023	114.40	12/18/2023	127.59	12/29/2023	27.5900
62	123212	立中转债	130.00	08/16/2023	143.00	08/16/2023	115.95	12/22/2023	127.17	12/29/2023	27.1680
63	112553	H7华讯02	6.34	12/05/2023	6.34	12/05/2023	5.00	01/19/2023	6.34	12/05/2023	26.8000
64	127078	优彩转债	119.90	01/09/2023	130.85	11/09/2023	114.07	05/15/2023	126.33	12/29/2023	26.7344
65	123075	贝斯转债	112.33	01/04/2023	176.16	06/26/2023	112.06	01/03/2023	141.44	07/24/2023	26.1204
66	123205	大叶转债	130.00	08/08/2023	259.60	08/15/2023	122.65	12/27/2023	126.10	12/29/2023	26.1000
67	123127	耐普转债	112.47	01/03/2023	145.93	12/06/2023	112.47	01/03/2023	141.37	12/29/2023	26.0130
68	127079	华亚转债	130.00	08/03/2023	177.20	03/15/2023	112.99	04/26/2023	124.69	12/29/2023	25.0955
69	127094	红墙转债	130.00	11/08/2023	155.00	11/09/2023	119.00	12/27/2023	124.63	12/29/2023	24.6300
70	123229	艾录转债	130.00	11/22/2023	143.00	11/20/2023	119.90	12/27/2023	124.37	12/29/2023	24.3700
71	127014	北方转债	130.20	01/03/2023	283.84	05/05/2023	129.41	01/03/2023	159.58	12/29/2023	24.2377
72	127065	瑞鹄转债	164.60	01/03/2023	288.62	10/19/2023	142.56	04/24/2023	204.10	12/29/2023	24.2357
73	123213	天源转债	119.00	08/16/2023	134.00	11/29/2023	111.50	10/23/2023	124.04	12/29/2023	24.0400
74	127053	豪美转债	116.50	01/04/2023	229.65	11/14/2023	114.05	01/03/2023	140.99	12/29/2023	23.8956
75	127087	星帅转2	130.00	07/17/2023	144.98	07/18/2023	98.13	11/23/2023	123.76	12/29/2023	23.7610
76	123031	晶瑞转债	310.59	01/03/2023	512.00	03/28/2023	288.00	10/23/2023	382.70	12/29/2023	23.5104
77	123195	蓝晓转02	130.00	05/08/2023	166.32	07/04/2023	119.10	12/05/2023	122.99	12/29/2023	22.9860
78	128070	智能转债	120.86	01/04/2023	194.67	02/21/2023	119.33	01/03/2023	145.99	12/29/2023	22.9203
79	123172	漱玉转债	117.40	01/06/2023	153.00	02/16/2023	114.90	10/24/2023	122.59	12/29/2023	22.8920
80	123217	富仕转债	130.00	09/01/2023	150.00	08/24/2023	104.03	12/06/2023	122.45	12/29/2023	22.4500
81	127092	运机转债	116.31	10/20/2023	122.15	12/29/2023	113.61	10/23/2023	122.15	12/29/2023	22.1500
82	123225	翔丰转债	123.00	10/26/2023	125.88	11/08/2023	116.30	12/21/2023	122.00	12/29/2023	22.0000
83	111902	铁道1818	121.37	12/27/2023	121.50	12/28/2023	121.30	12/27/2023	121.50	12/28/2023	21.4996
84	123204	金丹转债	130.00	08/02/2023	130.00	08/03/2023	113.20	10/24/2023	121.46	12/29/2023	21.4560
85	127095	广泰转债	123.00	11/27/2023	127.43	11/15/2023	117.08	12/27/2023	121.24	12/29/2023	21.2400
86	128143	锋龙转债	118.50	01/03/2023	173.00	11/09/2023	114.04	05/15/2023	141.60	12/29/2023	20.7687
87	123211	阳谷转债	124.60	08/14/2023	128.40	11/10/2023	114.06	10/23/2023	120.51	12/29/2023	20.5100
88	127086	恒邦转债	123.00	07/07/2023	134.35	07/19/2023	116.25	12/27/2023	120.32	12/29/2023	20.3200
89	149436	H1融创03	20.00	12/27/2023	97.53	12/28/2023	9.00	11/20/2023	18.00	12/29/2023	20.2365
90	127084	柳工转2	113.51	04/20/2023	133.42	07/25/2023	113.51	04/20/2023	120.00	12/29/2023	20.0000
91	128049	华源转债	110.50	01/03/2023	144.51	11/20/2023	110.50	01/03/2023	130.90	12/29/2023	19.9357
92	149104	H0阳城02	10.00	10/25/2023	90.00	03/16/2023	8.71	08/30/2023	29.00	11/09/2023	19.8842
93	111904	铁道1820	119.87	12/28/2023	119.88	12/28/2023	119.87	12/28/2023	119.88	12/28/2023	19.8763
94	123184	天阳转债	130.00	08/23/2023	139.95	06/02/2023	114.69	10/23/2023	119.86	12/29/2023	19.8550
95	128106	华统转债	196.50	06/14/2023	251.66	04/06/2023	171.10	09/01/2023	234.50	12/29/2023	19.4985
96	123050	聚飞转债	116.06	01/03/2023	168.90	06/16/2023	115.61	01/03/2023	137.71	12/29/2023	18.9774
97	123131	奥飞转债	110.00	01/03/2023	156.50	04/07/2023	110.00	01/03/2023	129.88	12/29/2023	18.7435

续表

排名 Rank	代码 Code	债券名称 Bond	成交价格与成交日期 (Trading Price and Date)								比2022年收市价升跌幅 Change% vs. 2022 Close
			开市 Open	日期 Date	最高 High	日期 Date	最低 Low	日期 Date	年收市 Close	日期 Date	
98	128122	兴森转债	120.38	01/03/2023	182.02	06/14/2023	120.25	01/03/2023	141.73	12/29/2023	18.6222
99	128082	华锋转债	132.66	01/03/2023	205.20	07/05/2023	132.20	01/03/2023	155.50	12/29/2023	18.5541
100	123198	金埔转债	130.00	07/07/2023	138.88	07/26/2023	112.84	10/23/2023	118.30	12/29/2023	18.3000
101	123214	东宝转债	130.00	08/18/2023	130.00	08/18/2023	112.22	10/23/2023	117.99	12/29/2023	17.9940
102	123215	铭利转债	120.95	08/23/2023	125.00	10/16/2023	111.91	10/24/2023	117.90	12/29/2023	17.9000
103	127091	科数转债	120.00	09/12/2023	128.89	09/12/2023	111.92	12/20/2023	117.40	12/29/2023	17.4000
104	123220	易瑞转债	130.00	09/14/2023	165.00	09/07/2023	113.50	12/27/2023	117.30	12/29/2023	17.2950
105	123059	银信转债	118.00	01/04/2023	161.37	09/07/2023	114.61	01/03/2023	133.34	12/29/2023	16.7038
106	190883	上海2013	116.49	11/06/2023	116.49	11/06/2023	116.49	11/06/2023	116.49	11/06/2023	16.4870
107	123018	溢利转债	266.40	01/04/2023	418.97	08/01/2023	239.61	04/24/2023	279.60	12/29/2023	16.2484
108	123022	长信转债	124.26	01/03/2023	159.95	04/06/2023	124.26	01/03/2023	143.00	12/29/2023	16.1043
109	123098	一品转债	141.00	01/03/2023	231.97	05/04/2023	140.75	01/03/2023	162.93	07/19/2023	16.0221
110	123183	海顺转债	120.00	08/16/2023	127.53	07/06/2023	107.50	09/25/2023	116.00	12/29/2023	16.0020
110	123199	山河转债	130.00	07/07/2023	149.50	07/10/2023	112.81	12/27/2023	116.00	12/29/2023	16.0020
112	127099	盛航转债	111.00	12/28/2023	118.98	12/28/2023	111.00	12/28/2023	115.60	12/29/2023	15.6000
113	123207	冠中转债	130.00	08/09/2023	182.56	08/10/2023	103.66	08/16/2023	115.45	12/29/2023	15.4500
114	123112	万讯转债	126.50	01/03/2023	156.36	03/23/2023	122.68	05/15/2023	145.10	12/29/2023	15.3430
115	127063	贵轮转债	122.76	01/03/2023	188.00	08/31/2023	121.86	01/03/2023	141.20	12/29/2023	15.1106
116	123228	震裕转债	120.90	11/09/2023	120.90	11/09/2023	109.61	12/20/2023	115.07	12/29/2023	15.0690
117	117208	23焦煤EB	102.50	08/02/2023	117.61	09/22/2023	99.99	12/28/2023	115.00	12/29/2023	15.0000
118	123196	正元转02	130.00	05/19/2023	153.54	06/14/2023	108.80	11/10/2023	114.85	12/29/2023	14.8500
119	123191	智尚转债	125.10	05/04/2023	196.00	06/07/2023	111.02	12/28/2023	114.55	12/29/2023	14.5500
120	104693	山东1947	108.95	03/03/2023	114.52	09/13/2023	108.95	03/03/2023	114.52	09/13/2023	14.5193
121	127081	中旗转债	125.10	04/25/2023	127.08	07/26/2023	110.32	10/24/2023	114.40	12/29/2023	14.4000
122	128076	金轮转债	117.17	01/03/2023	164.99	02/09/2023	117.08	01/03/2023	132.52	12/29/2023	14.1638
123	128090	汽模转2	117.41	01/03/2023	187.50	12/08/2023	113.60	05/15/2023	132.25	12/29/2023	14.1572
124	123185	能辉转债	130.00	04/20/2023	132.22	06/20/2023	109.48	12/27/2023	114.13	12/29/2023	14.1250
125	149208	H0阳城03	28.93	01/03/2023	34.27	03/28/2023	2.00	10/16/2023	17.80	12/28/2023	14.0806
126	127058	科伦转债	159.50	01/03/2023	207.32	05/26/2023	152.00	10/23/2023	181.10	12/29/2023	14.0344
127	128025	特一转债	214.51	01/03/2023	288.99	11/27/2023	171.60	02/13/2023	230.75	12/01/2023	14.0044
128	123182	广联转债	130.00	04/17/2023	130.00	04/17/2023	107.87	12/21/2023	113.85	12/29/2023	13.8500
129	128075	远东转债	114.47	01/03/2023	167.78	09/27/2023	113.92	01/03/2023	128.60	11/06/2023	13.7053
130	123178	花园转债	122.50	04/18/2023	124.80	04/10/2023	105.60	12/11/2023	113.56	12/29/2023	13.5600
131	123167	商络转债	120.25	01/04/2023	179.63	07/14/2023	118.02	05/23/2023	134.77	12/29/2023	13.4751
132	128120	联诚转债	114.58	01/03/2023	179.50	06/30/2023	113.50	05/15/2023	128.87	12/29/2023	13.3691
133	127077	华宏转债	130.00	01/10/2023	165.35	02/10/2023	105.52	10/24/2023	113.02	12/29/2023	13.3180
134	127012	招路转债	111.77	01/04/2023	132.54	05/09/2023	111.61	01/04/2023	125.90	12/29/2023	13.1715
135	128066	亚泰转债	111.08	01/03/2023	123.80	12/29/2023	110.20	01/03/2023	123.60	12/29/2023	12.7300
136	123076	强力转债	102.90	01/03/2023	123.25	11/09/2023	100.60	05/15/2023	114.74	12/29/2023	12.6920
137	128042	凯中转债	116.92	01/03/2023	137.70	11/17/2023	113.59	05/15/2023	129.40	12/29/2023	12.4258
138	123099	普利转债	119.50	01/03/2023	154.80	10/31/2023	112.76	05/15/2023	132.41	12/29/2023	12.1752
139	128062	亚药转债	104.41	01/03/2023	124.39	11/08/2023	100.28	05/15/2023	115.22	12/29/2023	11.7054
140	123147	中辰转债	118.46	01/03/2023	144.72	11/06/2023	116.51	05/15/2023	132.28	12/29/2023	11.6218
141	123052	飞鹿转债	131.50	01/03/2023	198.71	07/27/2023	130.51	01/03/2023	144.90	12/29/2023	11.5494
142	127054	双箭转债	112.30	01/03/2023	132.00	07/04/2023	111.51	01/03/2023	124.70	12/29/2023	11.2830
143	114938	21安顺01	92.95	01/10/2023	99.79	11/22/2023	92.84	01/10/2023	98.46	11/27/2023	11.2727
144	128056	今飞转债	121.50	01/03/2023	152.00	07/25/2023	121.25	01/03/2023	133.50	12/29/2023	11.2441
145	123193	海能转债	118.00	05/09/2023	128.29	06/19/2023	107.25	12/27/2023	111.16	12/29/2023	11.1600
146	123210	信服转债	130.00	08/18/2023	150.64	11/09/2023	107.52	12/28/2023	111.10	12/29/2023	11.1000
147	128123	国光转债	109.21	01/04/2023	125.88	07/12/2023	109.19	01/03/2023	120.68	12/29/2023	11.0925
148	112942	19中骏01	92.00	01/09/2023	99.95	07/28/2023	92.00	01/09/2023	99.95	07/28/2023	11.0527

续表

排名 Rank	代码 Code	债券名称 Bond	成交价格与成交日期 (Trading Price and Date)								比2022年收市价升跌幅 Change% vs. 2022 Close
			开市 Open	日期 Date	最高 High	日期 Date	最低 Low	日期 Date	年收市 Close	日期 Date	
149	128074	游族转债	109.75	01/03/2023	175.14	05/05/2023	109.05	01/03/2023	119.51	12/29/2023	11.0373
150	123141	宏丰转债	115.86	01/03/2023	140.85	07/06/2023	114.00	05/15/2023	128.28	12/29/2023	10.9503
151	123208	孩王转债	130.00	08/10/2023	132.30	09/01/2023	107.51	12/20/2023	110.90	12/29/2023	10.9000
152	128132	交建转债	106.52	01/03/2023	138.71	05/09/2023	106.39	01/03/2023	116.98	12/29/2023	10.7071
153	102225	国债2225	99.20	02/07/2023	110.30	12/05/2023	98.62	10/16/2023	110.30	12/05/2023	10.3000
154	117211	23云资E1	100.21	10/12/2023	110.28	10/31/2023	100.00	10/10/2023	110.13	11/22/2023	10.1295
155	123100	朗科转债	108.99	01/03/2023	122.09	11/20/2023	107.70	05/15/2023	119.40	12/29/2023	10.1259
156	101811	国债1811	106.73	08/01/2023	106.73	08/01/2023	106.71	08/09/2023	106.71	08/09/2023	10.0124
157	123150	九强转债	119.58	01/03/2023	146.12	04/18/2023	118.10	01/03/2023	131.00	12/29/2023	9.9468
158	191854	安徽2126	110.74	05/26/2023	111.00	06/15/2023	110.74	05/26/2023	111.00	06/15/2023	9.9025
159	191788	重庆2108	109.85	01/11/2023	109.85	01/11/2023	109.85	01/11/2023	109.85	01/11/2023	9.8516
160	149880	22津保01	95.07	01/19/2023	104.46	12/18/2023	95.07	01/19/2023	104.46	12/18/2023	9.8501
161	123160	泰福转债	113.21	01/03/2023	127.27	11/15/2023	112.69	01/04/2023	124.04	12/29/2023	9.7807
162	123088	威唐转债	117.29	01/03/2023	149.50	11/16/2023	110.23	05/15/2023	127.30	12/29/2023	9.7513
163	127028	英特转债	120.70	01/03/2023	154.14	08/15/2023	120.70	01/03/2023	131.70	12/29/2023	9.6483
164	127085	韵达转债	126.10	05/23/2023	128.50	05/23/2023	106.40	12/27/2023	109.55	12/29/2023	9.5500
165	123189	晓鸣转债	129.00	04/25/2023	129.00	04/25/2023	106.22	12/27/2023	109.50	12/29/2023	9.5000
166	191566	福建2113	109.55	10/17/2023	109.55	10/17/2023	109.49	10/18/2023	109.49	10/18/2023	9.4905
167	117171	20楚江E1	103.78	06/05/2023	103.78	06/05/2023	103.78	06/05/2023	103.78	06/05/2023	9.4251
168	123175	百畅转债	130.00	03/17/2023	135.50	07/13/2023	104.47	12/27/2023	109.35	12/29/2023	9.3500
169	101510	国债1510	117.98	11/08/2023	117.98	11/08/2023	117.98	11/08/2023	117.98	11/08/2023	9.2614
170	128083	新北转债	117.76	01/03/2023	140.00	08/04/2023	117.60	01/03/2023	127.29	12/29/2023	9.1711
171	123142	申昊转债	108.80	01/03/2023	158.96	06/20/2023	105.11	12/06/2023	118.39	12/29/2023	8.9796
172	123087	明电转债	114.41	01/03/2023	143.50	07/19/2023	113.00	05/15/2023	123.44	12/29/2023	8.7808
173	117191	21明德EB	110.00	01/04/2023	119.40	12/29/2023	99.11	01/17/2023	119.40	12/29/2023	8.5455
174	123153	英力转债	113.78	01/03/2023	128.00	02/17/2023	106.25	05/15/2023	122.89	12/29/2023	8.5380
175	101613	国债1613	108.78	01/05/2023	117.59	12/26/2023	101.78	05/29/2023	117.09	12/29/2023	8.4367
176	123082	北陆转债	109.11	01/03/2023	130.78	11/09/2023	108.70	05/15/2023	116.97	12/29/2023	8.4104
177	123180	浙矿转债	130.00	06/19/2023	173.69	03/29/2023	106.41	12/27/2023	108.22	12/29/2023	8.2200
178	117216	23航发EB	100.13	12/12/2023	118.60	12/29/2023	100.12	12/12/2023	108.20	12/29/2023	8.2000
179	127072	博实转债	125.19	01/04/2023	152.95	08/04/2023	119.67	01/03/2023	130.10	12/29/2023	8.1806
180	118865	16临投05	93.02	01/13/2023	101.06	12/04/2023	93.01	01/13/2023	101.06	12/04/2023	8.1047
181	191023	山东2072	108.07	03/21/2023	108.07	03/21/2023	108.07	03/21/2023	108.07	03/21/2023	8.0719
182	128072	翔鹭转债	107.30	01/03/2023	135.99	02/03/2023	107.11	01/03/2023	113.90	12/29/2023	7.6434
183	128063	未来转债	116.78	01/04/2023	126.10	11/21/2023	115.00	05/15/2023	122.85	12/29/2023	7.5775
184	133034	21海投01	101.16	03/24/2023	101.16	03/24/2023	101.16	03/24/2023	101.16	03/24/2023	7.5644
185	128118	瀛通转债	108.99	01/03/2023	138.50	09/05/2023	106.55	05/15/2023	115.50	12/29/2023	7.2098
186	123117	健帆转债	105.01	01/03/2023	120.50	03/31/2023	104.70	01/03/2023	112.00	12/29/2023	7.1591
187	193181	四川2228	107.00	12/25/2023	107.01	12/26/2023	107.00	12/26/2023	107.01	12/26/2023	7.0050
188	123179	立高转债	130.00	03/27/2023	144.12	03/31/2023	104.12	12/26/2023	107.00	12/29/2023	7.0000
189	101619	国债1619	99.21	01/03/2023	106.85	12/25/2023	99.01	01/18/2023	106.55	12/25/2023	6.9994
190	111956	铁道2116	111.61	11/16/2023	111.61	11/16/2023	111.61	11/16/2023	111.61	11/16/2023	6.7974
191	123157	科蓝转债	118.38	01/03/2023	138.38	03/27/2023	117.24	05/15/2023	126.00	12/29/2023	6.6434
192	127041	弘亚转债	105.60	01/03/2023	133.00	08/29/2023	105.25	01/03/2023	111.77	12/29/2023	6.6246
193	114385	18翔控01	97.31	05/29/2023	99.53	09/01/2023	97.11	05/22/2023	99.53	09/01/2023	6.5692
194	118695	16临投02	95.52	01/03/2023	101.20	12/11/2023	95.50	01/03/2023	100.01	12/28/2023	6.5016
195	112670	18GLPR2	89.50	01/05/2023	97.02	04/18/2023	52.00	10/24/2023	90.50	12/29/2023	6.2256
196	148419	23长开04	102.19	10/12/2023	106.21	12/19/2023	100.00	09/18/2023	106.21	12/19/2023	6.2115
197	117170	20原龙E1	99.95	01/12/2023	99.95	01/12/2023	99.95	01/12/2023	99.95	01/12/2023	6.1860
198	128105	长集转债	101.83	01/03/2023	117.00	07/12/2023	100.80	05/15/2023	107.00	12/29/2023	6.1779
199	123048	应急转债	114.15	01/03/2023	138.89	06/16/2023	113.41	01/03/2023	119.98	12/29/2023	6.1262

续表

排名 Rank	代码 Code	债券名称 Bond	成交价格与成交日期 (Trading Price and Date)								比2022年收市价升跌幅 Change% vs. 2022 Close
			开市 Open	日期 Date	最高 High	日期 Date	最低 Low	日期 Date	年收市 Close	日期 Date	
200	128087	孚日转债	122.20	10/12/2023	136.50	01/09/2023	116.90	10/23/2023	126.67	12/29/2023	6.1229
201	149806	22株高01	97.55	01/04/2023	102.10	12/21/2023	95.70	01/31/2023	101.87	12/21/2023	6.1193
202	133329	22九城02	95.92	01/05/2023	101.61	12/21/2023	95.92	01/05/2023	101.61	12/21/2023	6.0664
203	127020	中金转债	112.65	01/03/2023	142.28	08/02/2023	112.38	01/03/2023	118.99	12/29/2023	6.0222
204	127024	盈峰转债	101.86	01/04/2023	111.71	02/16/2023	101.41	01/03/2023	106.75	12/29/2023	6.0160
205	123011	德尔转债	113.69	01/04/2023	145.00	07/05/2023	112.51	05/15/2023	118.80	12/29/2023	5.9577
206	191797	河北2123	105.91	12/27/2023	105.92	12/27/2023	105.91	12/27/2023	105.92	12/27/2023	5.9150
206	191798	河北2124	105.91	12/27/2023	105.92	12/27/2023	105.91	12/27/2023	105.92	12/27/2023	5.9150
208	149255	20STO02	96.86	02/14/2023	99.55	02/21/2023	96.86	02/14/2023	99.55	02/21/2023	5.9043
209	117168	20三花EB	100.96	01/05/2023	121.67	06/21/2023	100.80	03/13/2023	113.74	06/27/2023	5.8538
210	133024	21新沂02	100.12	05/08/2023	100.20	05/09/2023	100.12	05/10/2023	100.12	05/10/2023	5.8397
211	123152	润禾转债	120.10	01/03/2023	146.10	04/21/2023	118.11	10/23/2023	126.80	12/29/2023	5.8355
212	133310	22海城01	94.48	01/31/2023	99.79	12/01/2023	94.48	01/31/2023	99.79	12/01/2023	5.8135
213	149902	22长新01	98.53	03/22/2023	102.94	12/18/2023	98.53	03/22/2023	102.94	12/18/2023	5.8019
214	117185	21恒集E1	100.10	01/04/2023	105.72	03/27/2023	100.00	01/12/2023	105.72	03/27/2023	5.7200
215	148327	23长开01	100.00	09/19/2023	105.71	12/21/2023	99.27	07/13/2023	105.71	12/21/2023	5.7050
216	123063	大禹转债	116.69	01/04/2023	131.80	07/31/2023	115.00	01/03/2023	121.99	12/29/2023	5.6859
217	133144	21鹤山02	99.25	01/13/2023	102.09	09/07/2023	98.95	02/16/2023	101.18	12/26/2023	5.6562
218	127071	天箭转债	114.16	01/03/2023	135.00	08/22/2023	113.63	01/03/2023	120.55	12/29/2023	5.5805
219	123216	科顺转债	116.64	08/23/2023	125.19	09/07/2023	103.02	12/27/2023	105.54	12/29/2023	5.5370
220	101528	国债1528	112.00	03/14/2023	120.29	12/22/2023	112.00	03/14/2023	120.29	12/22/2023	5.5343
221	133340	22龙城10	95.11	01/17/2023	100.51	12/28/2023	95.01	01/31/2023	100.51	12/28/2023	5.4861
222	149744	21津保01	98.50	07/27/2023	103.39	11/21/2023	98.39	08/11/2023	103.04	12/21/2023	5.4446
223	114791	20兴宁02	100.56	06/21/2023	100.56	06/21/2023	100.56	06/21/2023	100.56	06/21/2023	5.3697
224	128071	合兴转债	110.16	01/03/2023	132.66	02/10/2023	110.16	01/03/2023	114.78	12/29/2023	5.3649
225	149945	22株高03	96.50	01/05/2023	102.91	11/29/2023	96.50	01/05/2023	102.13	12/29/2023	5.2893
226	149763	21嘉投03	100.75	01/11/2023	105.66	12/27/2023	100.20	01/17/2023	105.66	12/27/2023	5.2842
227	149867	22长开04	99.15	01/12/2023	104.38	12/06/2023	98.08	03/21/2023	103.48	12/28/2023	5.2679
228	191943	深圳2139	105.26	12/25/2023	105.26	12/26/2023	105.26	12/26/2023	105.26	12/26/2023	5.2580
228	191951	深圳2147	105.26	12/25/2023	105.26	12/26/2023	105.26	12/26/2023	105.26	12/26/2023	5.2580
230	149940	22涪陵05	97.52	01/06/2023	101.97	12/25/2023	97.52	01/06/2023	101.97	12/25/2023	5.2181
231	111112	22珠华01	97.89	03/16/2023	100.23	12/19/2023	97.89	03/16/2023	100.23	12/19/2023	5.2052
232	127034	绿茵转债	102.30	01/03/2023	116.60	08/24/2023	102.20	01/03/2023	106.98	12/29/2023	5.2001
233	148170	23南集01	101.22	02/20/2023	105.21	09/04/2023	100.00	02/01/2023	105.18	12/27/2023	5.1760
234	148034	22兴城Y2	96.20	01/19/2023	99.84	12/18/2023	96.15	03/08/2023	99.84	12/18/2023	5.1674
235	128044	岭南转债	110.16	01/03/2023	142.89	03/28/2023	106.91	10/20/2023	114.11	12/29/2023	5.1537
236	123161	强联转债	116.15	01/10/2023	128.97	07/04/2023	109.67	04/25/2023	116.71	12/29/2023	5.1280
237	128079	英联转债	141.05	01/03/2023	309.74	07/04/2023	134.21	04/25/2023	149.28	08/04/2023	5.1268
238	133294	22昌投01	96.14	01/04/2023	100.99	11/23/2023	95.57	02/09/2023	100.84	12/22/2023	5.0851
239	117206	23绿能EB	100.09	05/08/2023	137.70	06/21/2023	75.00	11/20/2023	105.05	12/29/2023	5.0500
240	133287	22龙城08	96.49	03/02/2023	99.89	11/21/2023	96.49	03/02/2023	99.89	11/21/2023	4.9178
241	149863	22株高02	98.27	02/03/2023	102.04	12/01/2023	98.27	02/14/2023	102.00	12/25/2023	4.8601
242	123061	航新转债	119.50	01/03/2023	136.24	05/31/2023	119.20	01/03/2023	124.05	12/29/2023	4.8386
243	149796	22龙城02	97.10	01/12/2023	101.26	08/29/2023	97.10	01/12/2023	101.26	08/29/2023	4.8204
244	117174	20浪潮E1	107.00	02/17/2023	160.00	06/20/2023	103.00	03/17/2023	109.00	08/18/2023	4.8077
245	123072	乐歌转债	123.80	01/03/2023	138.33	06/20/2023	123.50	10/23/2023	127.88	12/29/2023	4.7818
246	133341	22赣江01	96.01	01/06/2023	100.36	12/25/2023	95.60	02/06/2023	100.35	12/25/2023	4.7241
247	123158	宙邦转债	123.66	01/03/2023	156.51	04/10/2023	122.00	10/24/2023	129.49	12/29/2023	4.7079
248	128101	联创转债	122.40	01/03/2023	156.00	07/05/2023	113.07	05/15/2023	126.59	12/29/2023	4.7069
249	192076	湖北2183	104.64	12/25/2023	104.64	12/26/2023	104.64	12/26/2023	104.64	12/26/2023	4.6361
250	111930	铁道2004	104.60	08/31/2023	104.64	09/01/2023	104.60	08/31/2023	104.64	09/01/2023	4.6350

续表

排名 Rank	代码 Code	债券名称 Bond	成交价格与成交日期 (Trading Price and Date)								比2022年收市价升跌幅 Change% vs. 2022 Close
			开市 Open	日期 Date	最高 High	日期 Date	最低 Low	日期 Date	年收市 Close	日期 Date	
251	117195	21船材EB	106.00	01/06/2023	115.00	01/13/2023	89.86	03/31/2023	102.00	12/28/2023	4.6211
252	128116	瑞达转债	103.00	01/03/2023	115.99	08/28/2023	103.00	01/03/2023	106.72	12/29/2023	4.6154
253	123035	利德转债	113.54	01/03/2023	138.00	06/09/2023	112.11	12/26/2023	117.30	12/29/2023	4.5937
254	133318	22吉控01	95.34	01/20/2023	100.08	11/15/2023	95.34	01/20/2023	99.93	12/18/2023	4.5668
255	123124	晶瑞转2	105.11	01/03/2023	126.40	04/19/2023	100.10	12/26/2023	109.60	12/29/2023	4.5511
256	148171	23长江C1	99.98	02/06/2023	104.93	06/19/2023	99.98	02/06/2023	104.54	11/22/2023	4.5354
257	127051	博杰转债	107.30	01/03/2023	122.60	06/15/2023	106.63	01/03/2023	111.36	12/29/2023	4.5331
258	102237	国债2309	104.49	12/18/2023	104.49	12/18/2023	104.49	12/18/2023	104.49	12/18/2023	4.4873
259	114349	18贵安债	97.10	03/09/2023	99.18	05/10/2023	97.10	03/09/2023	99.18	05/10/2023	4.4831
260	148112	22川能Y2	96.91	03/07/2023	100.84	12/28/2023	96.91	03/07/2023	100.83	12/28/2023	4.4735
261	149329	20长新06	98.79	01/12/2023	103.25	12/13/2023	98.79	01/12/2023	103.25	12/13/2023	4.4619
262	133267	22渝铝01	96.55	01/04/2023	101.58	12/26/2023	96.18	02/15/2023	101.58	12/26/2023	4.4179
263	128109	楚江转债	113.79	01/03/2023	128.50	02/03/2023	112.50	10/24/2023	117.70	12/29/2023	4.4175
264	133301	22九江02	96.42	01/05/2023	100.63	11/22/2023	95.46	01/31/2023	100.63	11/22/2023	4.3999
265	133343	22南翼03	95.90	01/06/2023	100.10	11/21/2023	95.28	02/06/2023	99.78	12/21/2023	4.3985
266	133174	21鸿业01	98.65	04/14/2023	103.13	12/08/2023	98.56	04/14/2023	102.00	12/19/2023	4.3843
267	149715	21广金05	104.38	12/28/2023	104.38	12/28/2023	104.38	12/28/2023	104.38	12/28/2023	4.3750
268	133302	22南翼01	95.93	01/31/2023	100.41	11/21/2023	95.93	01/31/2023	100.30	11/27/2023	4.3336
269	127026	超声转债	109.48	01/03/2023	125.20	04/06/2023	108.80	01/03/2023	112.80	12/29/2023	4.3251
270	127083	山路转债	113.20	04/26/2023	125.98	05/09/2023	101.95	12/27/2023	104.28	12/29/2023	4.2800
271	133368	22高明01	98.31	01/30/2023	102.17	09/06/2023	98.31	01/30/2023	101.86	12/27/2023	4.2657
272	133221	22高控01	96.31	01/04/2023	101.94	12/12/2023	96.27	01/04/2023	101.92	12/13/2023	4.2380
273	128125	华阳转债	105.07	01/03/2023	119.29	03/22/2023	104.15	01/03/2023	108.42	12/29/2023	4.2289
274	133200	22晋桥Y1	100.86	01/19/2023	102.88	11/22/2023	98.58	01/04/2023	102.75	12/25/2023	4.2253
275	128129	青农转债	99.07	01/03/2023	103.77	05/09/2023	98.50	01/03/2023	102.46	12/29/2023	4.2214
276	128130	景兴转债	113.76	01/03/2023	126.00	02/13/2023	112.80	10/23/2023	117.16	12/29/2023	4.2155
277	149790	22申证02	102.17	07/12/2023	102.62	11/02/2023	102.17	07/12/2023	102.61	11/02/2023	4.2091
278	133278	22开平01	97.90	01/30/2023	100.21	09/07/2023	97.89	01/31/2023	100.03	12/26/2023	4.1938
279	148116	22兴城Y3	95.70	01/04/2023	99.77	10/11/2023	95.70	01/04/2023	99.60	11/24/2023	4.1607
280	133292	22江夏01	96.52	01/16/2023	99.99	12/20/2023	96.52	01/16/2023	99.99	12/20/2023	4.1586
281	192875	内蒙2132	104.16	12/07/2023	104.16	12/11/2023	104.16	12/07/2023	104.16	12/11/2023	4.1580
282	128041	盛路转债	269.34	01/03/2023	460.87	08/30/2023	264.43	11/24/2023	280.19	12/29/2023	4.1531
283	112599	17昆投02	95.00	01/31/2023	99.99	10/11/2023	95.00	01/31/2023	99.98	10/12/2023	4.1458
284	123034	通光转债	227.92	01/03/2023	315.17	03/08/2023	222.68	06/07/2023	235.90	12/29/2023	4.1432
285	149970	22盐资02	97.59	01/06/2023	101.30	08/17/2023	97.59	01/06/2023	101.30	08/17/2023	4.1352
286	123125	元力转债	112.99	01/03/2023	118.96	01/03/2023	112.00	01/03/2023	117.90	01/03/2023	4.1345
287	127018	本钢转债	113.00	02/21/2023	128.00	03/21/2023	112.00	01/03/2023	119.80	12/29/2023	4.1274
288	123010	博世转债	109.26	01/03/2023	118.60	07/07/2023	108.25	10/20/2023	111.80	12/29/2023	4.0972
289	133371	22宣城02	103.25	05/12/2023	104.09	12/06/2023	100.00	01/13/2023	104.09	12/06/2023	4.0937
290	133248	22嘉新01	95.64	01/17/2023	101.65	12/26/2023	95.64	01/17/2023	101.65	12/26/2023	4.0911
291	128133	奇正转债	117.63	01/03/2023	132.73	04/17/2023	117.51	01/03/2023	121.45	12/29/2023	4.0856
292	123106	正丹转债	111.46	10/20/2023	115.60	02/14/2023	108.85	05/15/2023	115.10	12/29/2023	4.0482
293	133298	22肇庆01	96.53	01/09/2023	100.22	08/31/2023	95.62	02/24/2023	100.01	12/29/2023	3.9264
294	133347	22吉安02	96.32	01/06/2023	99.95	12/01/2023	95.44	02/06/2023	99.77	12/12/2023	3.9172
295	114824	20许昌02	98.97	01/04/2023	102.70	12/13/2023	98.89	01/06/2023	102.70	12/13/2023	3.9159
296	133254	22汇华01	98.43	01/18/2023	100.74	12/29/2023	97.35	01/30/2023	100.74	12/29/2023	3.8877
297	127031	洋丰转债	108.00	01/03/2023	115.15	01/30/2023	107.68	01/03/2023	111.49	12/29/2023	3.8842
298	123060	苏试转债	206.50	01/03/2023	228.58	01/05/2023	202.48	01/03/2023	214.90	01/09/2023	3.8666
299	114936	21临投01	100.46	02/06/2023	103.90	12/19/2023	98.52	07/14/2023	103.78	12/20/2023	3.8501
300	123163	金沃转债	121.75	01/03/2023	133.83	02/14/2023	112.17	10/23/2023	126.40	12/29/2023	3.8165
301	133289	22淮发02	97.44	01/03/2023	100.39	11/23/2023	96.15	02/13/2023	100.32	12/29/2023	3.8034

续表

排名 Rank	代码 Code	债券名称 Bond	成交价格与成交日期 (Trading Price and Date)								比2022年收市价升跌幅 Change% vs. 2022 Close
			开市 Open	日期 Date	最高 High	日期 Date	最低 Low	日期 Date	年收市 Close	日期 Date	
302	133323	22淮发03	96.21	01/12/2023	100.53	08/30/2023	96.16	01/17/2023	100.39	11/28/2023	3.8024
303	148054	22申宏06	98.29	01/05/2023	101.98	09/06/2023	98.22	01/11/2023	101.75	09/11/2023	3.7935
304	149615	21申证11	100.91	01/16/2023	104.40	11/28/2023	100.91	01/16/2023	104.29	12/27/2023	3.7790
305	149435	21嘉投02	103.31	01/30/2023	107.40	09/20/2023	103.31	01/30/2023	107.39	09/22/2023	3.7784
306	133360	22番禺01	97.44	01/05/2023	101.04	08/25/2023	97.34	01/30/2023	100.37	12/13/2023	3.7757
307	133409	23赣发01	101.30	02/16/2023	105.17	08/09/2023	100.00	02/02/2023	103.78	12/25/2023	3.7755
308	148111	22川能Y1	97.34	01/10/2023	99.98	12/27/2023	96.50	01/05/2023	99.98	12/27/2023	3.7502
309	149064	20港纾01	95.43	01/05/2023	101.48	12/12/2023	95.34	01/16/2023	100.12	12/28/2023	3.7459
310	127076	中宠转2	115.45	01/03/2023	127.74	07/13/2023	111.50	10/23/2023	119.59	12/29/2023	3.7212
311	148035	22广新03	96.99	01/04/2023	100.52	12/27/2023	96.83	01/31/2023	100.52	12/27/2023	3.6879
312	133244	22兴兰GV	97.87	01/04/2023	101.19	11/07/2023	97.83	01/31/2023	101.18	11/15/2023	3.6785
313	114758	20临汾03	98.51	03/22/2023	100.89	09/12/2023	98.50	03/22/2023	99.32	10/16/2023	3.6739
314	114787	20汽投02	100.08	03/22/2023	100.08	03/22/2023	100.03	07/07/2023	100.03	07/07/2023	3.6699
315	114811	20许昌01	99.33	01/31/2023	102.80	12/13/2023	99.33	01/31/2023	102.80	12/13/2023	3.6640
316	133553	23武硚01	104.09	09/04/2023	104.09	09/05/2023	100.00	06/30/2023	103.65	12/25/2023	3.6504
317	128131	崇达转2	107.00	02/28/2023	121.00	04/07/2023	105.84	01/03/2023	109.50	12/29/2023	3.6470
318	133120	21港发02	98.73	04/04/2023	101.57	12/05/2023	98.73	04/04/2023	101.57	12/05/2023	3.6403
319	133283	22吉安01	95.91	01/06/2023	99.87	12/20/2023	95.70	01/31/2023	99.85	12/20/2023	3.6021
320	133235	22四会01	98.70	01/04/2023	101.05	12/29/2023	97.08	01/31/2023	101.01	12/29/2023	3.5974
321	148117	22兴城Y4	96.01	01/06/2023	99.25	11/02/2023	96.01	01/06/2023	99.25	11/02/2023	3.5742
322	133467	23商丘03	100.00	04/07/2023	103.57	12/04/2023	100.00	04/24/2023	103.57	12/04/2023	3.5702
323	148237	23福投01	100.81	04/19/2023	103.58	08/22/2023	100.00	04/12/2023	103.56	08/31/2023	3.5628
324	148106	22香建02	96.48	01/04/2023	100.69	09/05/2023	96.48	01/04/2023	99.60	12/27/2023	3.5514
325	114625	19寿光G1	78.80	04/21/2023	79.84	09/26/2023	78.80	04/21/2023	79.73	10/27/2023	3.5474
326	148418	23长开03	100.00	09/27/2023	103.54	11/28/2023	100.00	09/27/2023	103.54	11/28/2023	3.5440
327	149292	20成华01	101.94	02/23/2023	103.54	08/30/2023	101.94	02/23/2023	103.54	08/30/2023	3.5404
328	133277	22东交01	96.71	01/05/2023	100.14	11/20/2023	96.64	01/06/2023	99.88	12/14/2023	3.5303
329	133556	23商丘05	100.01	07/06/2023	103.57	11/21/2023	100.00	07/12/2023	103.52	12/25/2023	3.5215
330	148005	22申证Y1	97.56	01/03/2023	100.98	12/25/2023	97.09	01/17/2023	100.98	12/25/2023	3.5089
331	101105	国债1105	118.38	04/12/2023	118.38	04/12/2023	118.38	04/12/2023	118.38	04/12/2023	3.5057
332	149899	22申宏04	100.02	02/06/2023	101.41	11/06/2023	99.99	02/06/2023	101.40	11/06/2023	3.4716
333	149767	22一创02	100.00	02/17/2023	101.96	12/28/2023	100.00	02/17/2023	101.95	12/28/2023	3.4650
334	149960	22珠华Y1	97.82	04/13/2023	100.85	11/22/2023	97.82	04/13/2023	99.52	12/28/2023	3.4603
335	149946	22电建03	97.10	01/04/2023	100.57	08/23/2023	97.10	01/04/2023	99.97	12/27/2023	3.4408
336	133319	22吉控02	96.34	01/03/2023	99.71	11/01/2023	94.44	02/21/2023	99.68	12/11/2023	3.4337
337	148094	22东北C2	97.67	01/04/2023	100.70	08/28/2023	96.83	01/06/2023	100.67	12/27/2023	3.4326
338	114342	18绵科发	100.01	02/14/2023	100.06	02/14/2023	100.01	02/14/2023	100.04	02/14/2023	3.4243
339	123186	志特转债	123.00	04/21/2023	127.20	05/05/2023	100.69	12/26/2023	103.41	12/29/2023	3.4110
340	148080	22电建05	97.10	01/19/2023	100.67	08/08/2023	97.10	01/19/2023	99.97	12/20/2023	3.4008
341	148192	23广发Y1	100.34	03/15/2023	103.40	12/28/2023	100.00	03/13/2023	103.40	12/28/2023	3.4005
342	133268	22台山01	97.19	03/02/2023	100.02	09/04/2023	97.19	03/02/2023	99.60	09/18/2023	3.3955
343	133546	23台商02	99.79	07/06/2023	103.39	12/08/2023	99.79	07/06/2023	103.39	12/08/2023	3.3946
344	133378	22江山01	99.74	02/14/2023	103.34	06/05/2023	99.74	02/14/2023	103.34	06/05/2023	3.3437
345	133125	21高控05	98.12	01/30/2023	101.55	11/21/2023	97.25	01/31/2023	101.31	12/27/2023	3.3357
346	133658	23长寿K2	100.01	10/11/2023	103.33	12/19/2023	100.00	09/26/2023	103.33	12/19/2023	3.3300
347	133118	21棕榈01	100.00	04/27/2023	102.30	12/14/2023	99.57	03/10/2023	102.30	12/14/2023	3.3231
348	128108	蓝帆转债	100.00	01/03/2023	104.30	12/29/2023	98.00	05/15/2023	102.30	12/29/2023	3.3140
349	149638	21澄港04	99.56	01/06/2023	102.82	11/20/2023	99.56	01/06/2023	102.43	12/27/2023	3.3112
350	123128	首华转债	99.96	01/04/2023	109.00	08/10/2023	97.84	05/15/2023	102.80	12/29/2023	3.3046
351	133618	23长寿K1	100.00	10/17/2023	104.45	11/29/2023	99.09	09/12/2023	103.30	12/26/2023	3.3025
352	149974	22国信Y2	98.75	01/09/2023	101.82	08/22/2023	97.65	01/19/2023	101.72	12/28/2023	3.3021

续表

排名 Rank	代码 Code	债券名称 Bond	成交价格与成交日期 (Trading Price and Date)								比2022年收市价升跌幅 Change% vs. 2022 Close
			开市 Open	日期 Date	最高 High	日期 Date	最低 Low	日期 Date	年收市 Close	日期 Date	
353	123190	道氏转02	116.00	04/25/2023	116.81	04/25/2023	99.53	12/21/2023	103.30	12/29/2023	3.3000
354	148102	22大悦01	97.60	01/12/2023	100.65	08/29/2023	97.60	01/12/2023	99.97	12/20/2023	3.2999
355	148074	22广铁G2	97.75	01/05/2023	100.07	08/25/2023	97.53	01/12/2023	99.86	12/25/2023	3.2957
356	133511	23济宁01	101.33	06/28/2023	103.29	12/08/2023	100.00	05/11/2023	103.29	12/08/2023	3.2932
357	149786	22川能01	98.60	01/18/2023	101.20	11/22/2023	98.60	01/18/2023	101.20	11/22/2023	3.2912
358	114960	21桂建01	89.39	01/12/2023	91.69	04/10/2023	89.39	01/12/2023	91.69	04/10/2023	3.2862
359	123078	飞凯转债	130.06	01/03/2023	174.34	04/06/2023	124.89	10/26/2023	133.50	12/29/2023	3.2725
360	133215	22深航02	97.49	01/04/2023	100.55	12/13/2023	97.49	01/04/2023	100.55	12/13/2023	3.2643
361	149958	22光大Y4	97.88	01/04/2023	101.46	12/27/2023	97.77	01/17/2023	101.46	12/27/2023	3.2608
362	148007	22重发01	96.55	01/04/2023	99.84	08/15/2023	96.55	01/04/2023	99.47	12/11/2023	3.2572
363	148010	22广发05	98.16	01/04/2023	100.55	12/29/2023	97.97	01/31/2023	100.55	12/29/2023	3.2524
364	148040	22申证Y2	96.78	01/04/2023	100.28	08/21/2023	96.26	01/17/2023	99.91	11/27/2023	3.2479
365	133396	23嘉秀01	102.28	03/28/2023	103.59	08/07/2023	100.00	02/03/2023	103.24	12/27/2023	3.2400
366	149953	22创投02	98.64	01/05/2023	101.71	12/14/2023	98.08	01/31/2023	101.65	12/25/2023	3.2297
367	148028	22广发09	99.33	02/01/2023	103.22	08/30/2023	98.55	02/02/2023	102.95	12/26/2023	3.2266
368	192162	吉林2137	104.00	03/10/2023	107.00	06/09/2023	104.00	03/10/2023	105.80	08/01/2023	3.2195
369	133251	22龙城05	97.72	02/13/2023	100.59	12/18/2023	97.72	02/13/2023	100.12	12/20/2023	3.2019
370	149848	22吉电G1	99.73	02/06/2023	101.68	07/17/2023	99.49	02/22/2023	101.27	09/18/2023	3.1935
371	149560	21申证07	101.06	01/09/2023	104.45	12/27/2023	101.05	01/16/2023	104.44	12/27/2023	3.1912
372	133194	22蓉西01	97.73	01/10/2023	101.01	09/05/2023	97.73	01/10/2023	100.66	11/10/2023	3.1802
373	114238	17渝物01	97.43	02/16/2023	100.71	11/22/2023	97.00	02/20/2023	100.62	12/29/2023	3.1757
374	133342	22赣发01	96.56	01/17/2023	101.13	10/13/2023	96.14	01/19/2023	100.15	11/06/2023	3.1525
375	133422	23高控01	99.96	02/20/2023	103.14	11/21/2023	99.71	02/21/2023	103.14	11/21/2023	3.1410
376	133309	22蒙高01	95.52	01/13/2023	99.72	10/23/2023	95.52	01/13/2023	99.72	10/23/2023	3.1406
377	133327	22左海01	98.49	04/17/2023	100.52	12/21/2023	98.49	04/17/2023	99.74	12/25/2023	3.1346
378	149871	22电建02	100.96	05/18/2023	101.18	06/12/2023	100.61	11/09/2023	100.64	12/22/2023	3.1170
379	133380	22潮州02	98.80	01/09/2023	103.39	08/08/2023	98.52	02/13/2023	102.80	12/15/2023	3.1057
380	148016	22广发Y3	97.60	01/05/2023	101.07	07/25/2023	96.50	01/18/2023	100.50	12/29/2023	3.1055
381	148221	23长江Y1	100.15	04/06/2023	103.61	12/08/2023	100.00	04/04/2023	103.10	12/21/2023	3.1032
382	149804	22鄂交Y1	98.40	01/17/2023	101.80	08/22/2023	98.38	02/09/2023	101.58	12/26/2023	3.1004
383	101827	国债1827	103.10	11/22/2023	103.10	11/22/2023	103.10	11/22/2023	103.10	11/22/2023	3.1000
384	133290	22白云01	97.80	02/15/2023	100.42	08/08/2023	96.60	01/18/2023	99.59	12/25/2023	3.0952
385	123096	思创转债	100.88	01/03/2023	116.00	03/24/2023	86.30	05/15/2023	103.31	12/29/2023	3.0921
386	149834	22光大Y2	99.33	01/11/2023	101.82	12/25/2023	99.23	02/13/2023	101.82	12/25/2023	3.0615
387	133170	21眉府01	100.99	01/12/2023	102.36	11/09/2023	97.40	01/09/2023	102.36	11/09/2023	3.0521
388	133398	23发控01	100.90	03/07/2023	103.29	09/01/2023	100.90	03/07/2023	103.05	12/06/2023	3.0520
389	133429	23涪陵01	100.51	03/07/2023	103.05	10/12/2023	100.00	03/10/2023	103.05	10/12/2023	3.0515
390	148253	23广发Y2	100.10	04/25/2023	103.15	12/18/2023	100.00	05/04/2023	103.05	12/27/2023	3.0500
391	148048	22赣水Y2	96.97	01/03/2023	100.22	11/13/2023	96.92	02/02/2023	99.92	12/25/2023	3.0462
392	128138	侨银转债	115.10	01/03/2023	119.70	08/16/2023	114.93	01/03/2023	117.59	12/29/2023	3.0450
393	148004	22广发Y2	97.64	01/05/2023	100.94	12/27/2023	97.64	01/05/2023	100.94	12/27/2023	3.0349
394	123056	雪榕转债	107.08	01/03/2023	116.60	04/24/2023	106.30	01/16/2023	109.50	12/29/2023	3.0250
395	133243	22汕尾01	97.85	01/09/2023	100.91	08/17/2023	97.69	02/14/2023	100.51	12/22/2023	3.0113
396	133245	22英德01	98.46	01/06/2023	102.25	07/25/2023	97.80	01/18/2023	101.98	12/29/2023	3.0101
397	149954	22国信Y1	99.32	01/06/2023	101.70	12/28/2023	97.87	01/30/2023	101.70	12/28/2023	3.0092
398	149582	21青城08	98.82	01/10/2023	100.91	12/22/2023	98.82	01/10/2023	100.91	12/22/2023	2.9982
399	149700	21申证Y3	99.32	02/07/2023	102.55	08/28/2023	99.32	02/07/2023	102.16	12/26/2023	2.9825
400	133551	23高控02	100.00	07/04/2023	103.28	12/07/2023	99.62	06/27/2023	102.96	12/28/2023	2.9644
401	149939	22武铁Y1	97.89	01/04/2023	101.25	08/24/2023	97.75	01/16/2023	100.98	12/12/2023	2.9583
402	133357	22嘉城02	96.79	01/04/2023	99.94	08/23/2023	96.78	01/04/2023	99.38	12/12/2023	2.9454
403	123126	瑞丰转债	109.48	01/03/2023	114.90	07/06/2023	104.00	04/10/2023	111.86	12/29/2023	2.9321

续表

排名 Rank	代码 Code	债券名称 Bond	成交价格与成交日期 (Trading Price and Date)								比2022年收市价升跌幅 Change% vs. 2022 Close
			开市 Open	日期 Date	最高 High	日期 Date	最低 Low	日期 Date	年收市 Close	日期 Date	
404	112954	19珠控02	98.19	01/10/2023	100.58	08/14/2023	98.19	01/10/2023	100.13	12/29/2023	2.9208
405	148114	22粤桥01	97.71	01/09/2023	100.70	11/09/2023	97.52	01/31/2023	100.10	11/20/2023	2.9132
406	148110	22深投06	97.71	01/05/2023	100.15	07/24/2023	97.42	01/17/2023	99.91	12/21/2023	2.9129
407	149553	21申宏04	99.92	01/05/2023	102.57	12/25/2023	99.83	02/07/2023	102.57	12/25/2023	2.9062
408	127039	北港转债	116.01	01/03/2023	133.78	05/05/2023	115.01	01/03/2023	118.41	12/29/2023	2.8844
409	133282	22榕城02	97.31	01/04/2023	99.88	08/09/2023	97.31	01/04/2023	99.67	12/27/2023	2.8824
410	123012	万顺转债	170.56	01/04/2023	314.99	08/29/2023	140.00	04/26/2023	167.52	12/29/2023	2.8779
411	133324	22威海03	96.94	01/04/2023	99.93	08/28/2023	96.94	01/04/2023	99.40	12/19/2023	2.8739
412	111088	20华发债	98.09	01/05/2023	101.36	07/11/2023	98.09	01/05/2023	100.91	12/28/2023	2.8673
413	133230	22江滨01	97.89	01/10/2023	100.56	08/02/2023	97.80	02/08/2023	100.47	12/20/2023	2.8630
414	114570	19株纾01	96.49	01/04/2023	100.34	08/31/2023	96.49	01/04/2023	100.18	12/27/2023	2.8524
415	133352	22增城01	95.45	01/13/2023	100.43	08/08/2023	95.45	01/13/2023	99.97	12/28/2023	2.8350
416	148121	22广发C3	97.21	01/03/2023	100.07	08/16/2023	97.21	01/03/2023	99.90	12/28/2023	2.8274
417	149648	21青城10	99.64	01/17/2023	101.65	11/23/2023	99.64	01/17/2023	101.31	12/13/2023	2.8225
418	133270	22宣城01	97.31	03/07/2023	100.41	11/27/2023	97.31	03/07/2023	100.23	12/21/2023	2.8220
419	133332	22众邦02	97.01	02/08/2023	100.65	12/06/2023	97.00	01/05/2023	100.65	12/06/2023	2.8069
420	127089	晶澳转债	117.60	08/04/2023	118.56	08/04/2023	98.85	12/27/2023	102.80	12/29/2023	2.8000
421	133350	22天音01	98.08	01/03/2023	99.67	05/17/2023	98.08	01/03/2023	99.67	05/17/2023	2.7989
422	149774	22长城02	99.59	01/18/2023	101.88	07/25/2023	99.26	01/19/2023	101.27	12/14/2023	2.7962
423	149112	20海控04	98.59	01/05/2023	100.42	07/19/2023	98.59	01/05/2023	100.23	12/19/2023	2.7938
424	149997	22穗交Y1	97.45	01/04/2023	101.25	12/27/2023	97.38	02/06/2023	101.25	12/27/2023	2.7804
425	149816	22广金01	100.25	02/16/2023	102.15	08/22/2023	100.25	02/16/2023	101.95	12/28/2023	2.7795
426	148014	22一创04	96.96	01/31/2023	100.27	09/06/2023	96.96	01/31/2023	99.71	10/25/2023	2.7732
427	148046	22润资01	97.40	01/05/2023	99.62	09/04/2023	97.40	01/05/2023	99.62	09/04/2023	2.7673
428	127035	濮耐转债	113.22	01/03/2023	129.90	03/07/2023	112.06	12/27/2023	115.55	12/29/2023	2.7635
429	133308	22雁新01	96.52	02/28/2023	99.64	11/17/2023	96.52	02/28/2023	99.64	11/17/2023	2.7623
430	114881	20任城04	100.50	02/01/2023	100.99	12/08/2023	93.20	03/23/2023	97.00	12/12/2023	2.7480
430	133300	22九江01	96.49	01/03/2023	100.28	08/16/2023	96.33	01/18/2023	99.98	11/28/2023	2.7480
432	149491	21申证05	104.19	03/23/2023	106.05	11/28/2023	104.19	03/23/2023	105.67	12/20/2023	2.7463
433	149995	22赣水Y1	98.38	03/07/2023	100.34	08/30/2023	98.38	03/07/2023	99.89	10/26/2023	2.7461
434	133276	22天骏01	100.60	02/01/2023	100.82	08/24/2023	98.67	02/28/2023	100.57	12/27/2023	2.7379
435	133567	23吉控01	99.41	08/04/2023	102.74	12/22/2023	99.41	08/04/2023	102.74	12/22/2023	2.7350
436	192041	广东2165	102.71	03/21/2023	102.71	03/21/2023	102.71	03/21/2023	102.71	03/21/2023	2.7119
437	148151	22铁隧Y2	102.71	11/28/2023	102.71	11/28/2023	102.71	11/28/2023	102.71	11/28/2023	2.7097
438	133279	22涪陵06	97.29	02/03/2023	100.51	12/11/2023	97.29	02/03/2023	99.95	12/20/2023	2.7027
439	117207	23华强E1	102.72	07/20/2023	102.72	07/20/2023	102.00	10/30/2023	102.70	12/27/2023	2.7020
440	133338	22同庆01	97.74	01/04/2023	100.29	11/09/2023	96.86	01/30/2023	100.14	12/13/2023	2.6979
441	149601	21重发01	99.10	01/04/2023	102.06	09/01/2023	99.10	01/04/2023	101.61	12/28/2023	2.6932
442	133623	23商丘07	100.00	09/14/2023	102.69	12/20/2023	100.00	09/14/2023	102.69	12/20/2023	2.6853
443	133441	23奉开01	100.44	03/29/2023	102.68	08/22/2023	100.00	03/28/2023	102.68	08/22/2023	2.6785
444	114634	H9中金05	48.76	03/03/2023	48.76	03/03/2023	48.76	03/03/2023	48.76	03/03/2023	2.6657
445	133455	23安交01	99.61	04/11/2023	102.68	10/27/2023	99.61	04/11/2023	102.66	11/02/2023	2.6571
446	133514	23绵交01	99.95	05/23/2023	102.66	10/16/2023	99.73	06/13/2023	102.65	10/16/2023	2.6537
447	148069	22粤航01	97.91	02/09/2023	99.92	08/22/2023	97.91	02/09/2023	99.56	12/27/2023	2.6493
448	114711	20遵桥02	100.00	11/28/2023	100.81	11/16/2023	83.75	03/10/2023	99.57	12/29/2023	2.6485
449	148013	22一创03	98.28	01/06/2023	100.34	09/11/2023	97.95	02/02/2023	99.59	12/20/2023	2.6360
450	149797	22新资01	101.00	12/26/2023	102.63	12/27/2023	101.00	12/26/2023	102.63	12/27/2023	2.6321
451	149059	20涪陵Y2	99.70	02/14/2023	101.98	08/22/2023	98.90	03/31/2023	101.60	10/30/2023	2.6275
452	133611	23经投V1	101.23	08/21/2023	102.63	12/28/2023	100.00	08/22/2023	102.62	12/28/2023	2.6200
453	148047	22润资02	98.00	01/04/2023	99.80	08/21/2023	98.00	01/04/2023	99.58	12/28/2023	2.6181
454	133220	22驻投V1	101.30	08/29/2023	101.30	08/29/2023	100.68	10/24/2023	100.71	12/01/2023	2.5942

续表

排名 Rank	代码 Code	债券名称 Bond	成交价格与成交日期 (Trading Price and Date)								比2022年收市价升跌幅 Change% vs. 2022 Close
			开市 Open	日期 Date	最高 High	日期 Date	最低 Low	日期 Date	年收市 Close	日期 Date	
455	148085	22广发C1	98.01	01/06/2023	100.08	08/22/2023	97.14	01/19/2023	99.90	12/27/2023	2.5936
456	133272	22榕建01	97.61	01/04/2023	100.20	08/24/2023	97.27	01/19/2023	99.90	12/21/2023	2.5923
457	195177	重庆2304	102.58	04/20/2023	102.59	04/20/2023	102.58	04/20/2023	102.59	04/20/2023	2.5857
458	114728	20赣云01	98.92	01/09/2023	102.24	08/09/2023	98.77	02/01/2023	100.63	12/27/2023	2.5831
459	148068	22顺丰01	99.46	05/16/2023	99.89	12/27/2023	99.46	05/16/2023	99.89	12/27/2023	2.5699
460	148024	22川能02	97.73	02/06/2023	99.96	08/16/2023	97.73	02/06/2023	99.44	12/12/2023	2.5698
461	149394	21申宏02	102.59	06/01/2023	102.94	07/11/2023	102.56	09/25/2023	102.56	09/25/2023	2.5600
462	148230	23溧投02	102.56	09/04/2023	102.56	09/04/2023	100.00	04/07/2023	102.56	09/04/2023	2.5585
463	133426	23狮产01	99.44	03/10/2023	102.61	07/13/2023	99.44	03/10/2023	102.56	07/13/2023	2.5578
464	149751	21仁寿07	101.55	03/06/2023	102.56	12/11/2023	99.30	03/07/2023	102.56	12/11/2023	2.5436
465	133223	22涪陵03	99.35	02/03/2023	101.41	08/24/2023	99.35	02/03/2023	100.96	12/12/2023	2.5316
466	192945	宁夏2117	101.88	05/23/2023	102.52	07/06/2023	101.88	05/23/2023	102.52	07/06/2023	2.5240
467	149220	20荣盛G2	98.87	02/13/2023	100.64	08/17/2023	98.80	02/16/2023	100.28	12/27/2023	2.5148
468	114829	20西建01	97.01	02/21/2023	98.33	06/07/2023	97.00	02/21/2023	98.32	06/07/2023	2.4980
469	112515	17昆投01	97.78	01/09/2023	100.20	01/31/2023	91.12	01/30/2023	99.98	04/07/2023	2.4962
470	111085	19芜专01	80.71	01/03/2023	81.99	08/08/2023	80.71	01/03/2023	61.99	08/08/2023	2.4875
471	148083	22东莞02	97.44	01/04/2023	100.45	08/08/2023	97.00	01/18/2023	99.71	12/27/2023	2.4782
472	148240	23光大Y4	101.61	07/19/2023	102.47	12/28/2023	100.00	04/14/2023	102.47	12/28/2023	2.4681
473	149906	22鄂交Y5	98.77	01/06/2023	102.37	08/22/2023	98.65	01/09/2023	101.87	12/19/2023	2.4674
474	133636	23科投K3	99.98	09/11/2023	102.46	12/27/2023	99.98	09/11/2023	102.46	12/27/2023	2.4647
475	149607	21长江03	100.24	02/02/2023	102.23	08/24/2023	100.24	02/02/2023	101.68	12/28/2023	2.4571
476	191205	天津2103	102.46	07/28/2023	102.46	07/28/2023	102.46	07/28/2023	102.46	07/28/2023	2.4570
477	148022	22广新Y1	97.67	01/03/2023	101.00	07/26/2023	97.50	02/15/2023	100.01	12/21/2023	2.4441
478	133313	22豫辉03	95.35	01/05/2023	99.48	10/10/2023	95.35	01/05/2023	99.48	10/10/2023	2.4428
479	123130	设研转债	121.01	01/03/2023	147.00	08/04/2023	119.06	12/27/2023	123.42	12/29/2023	2.4422
480	114681	20DFCX01	100.00	12/12/2023	101.27	12/12/2023	99.98	12/13/2023	101.26	12/13/2023	2.4406
481	133353	22财通S1	97.45	01/31/2023	99.69	12/21/2023	97.45	01/31/2023	99.69	12/21/2023	2.4368
482	148088	22华股03	98.13	01/05/2023	100.13	08/21/2023	97.97	02/07/2023	99.90	12/29/2023	2.4279
483	123170	南电转债	120.33	01/05/2023	147.94	04/10/2023	114.57	12/26/2023	120.30	12/29/2023	2.4226
484	133456	23赣发02	100.40	04/13/2023	102.52	10/17/2023	100.00	03/28/2023	102.42	11/28/2023	2.4208
485	198201	江苏2306	100.29	03/20/2023	102.41	04/26/2023	100.29	03/20/2023	102.41	04/26/2023	2.4050
486	148130	22南集01	98.45	02/07/2023	102.57	12/28/2023	97.90	02/16/2023	102.56	12/28/2023	2.4010
487	111110	22横琴02	104.16	09/21/2023	104.16	09/21/2023	103.78	12/04/2023	103.78	12/06/2023	2.3976
488	133416	23宣经01	102.40	10/26/2023	102.40	10/26/2023	100.00	01/18/2023	102.40	10/26/2023	2.3970
489	133196	22汽投01	99.12	01/19/2023	101.90	11/27/2023	99.12	01/19/2023	101.78	12/19/2023	2.3966
490	114797	20潍坊03	99.58	01/09/2023	103.25	11/14/2023	99.58	01/09/2023	101.75	12/29/2023	2.3955
491	133203	22海交01	98.06	01/04/2023	101.15	08/22/2023	98.06	01/04/2023	100.45	12/25/2023	2.3923
492	133138	21新园02	98.74	01/09/2023	101.31	04/24/2023	98.69	01/10/2023	101.12	08/25/2023	2.3907
493	133113	21张家01	92.54	02/03/2023	101.37	12/20/2023	92.54	02/03/2023	101.37	12/20/2023	2.3905
494	133207	22周口01	97.97	02/07/2023	101.62	12/27/2023	97.77	03/09/2023	101.62	12/27/2023	2.3895
495	133130	21台山02	98.55	01/13/2023	101.17	06/14/2023	98.55	01/13/2023	100.68	12/28/2023	2.3873
496	149257	22深投02	99.68	01/03/2023	101.00	11/21/2023	98.29	01/11/2023	100.07	12/28/2023	2.3854
497	149782	22中粮01	98.92	01/18/2023	100.32	07/19/2023	98.92	01/18/2023	100.09	12/28/2023	2.3662
498	149555	21青城06	99.25	01/09/2023	100.47	05/18/2023	99.25	01/09/2023	100.47	05/18/2023	2.3637
499	127042	嘉美转债	110.10	01/03/2023	119.21	02/08/2023	109.00	12/27/2023	112.10	12/29/2023	2.3561
500	148023	22莞金01	98.78	03/15/2023	100.14	08/24/2023	98.46	03/15/2023	99.70	12/05/2023	2.3480
501	149634	21广发11	100.96	01/16/2023	102.07	07/24/2023	100.67	03/02/2023	101.51	10/30/2023	2.3425
502	133320	22嘉秀02	96.99	01/17/2023	99.93	06/05/2023	96.99	02/20/2023	99.69	12/15/2023	2.3423
503	148115	22鲲鹏K5	97.63	01/05/2023	100.06	09/27/2023	97.46	02/09/2023	99.45	12/29/2023	2.3408
504	133126	21钦投02	101.43	08/17/2023	102.61	11/06/2023	88.91	12/28/2023	88.91	12/28/2023	2.3331
505	149533	21嘉城01	100.61	02/03/2023	102.67	07/18/2023	100.61	02/03/2023	102.11	12/21/2023	2.3321

续表

排名 Rank	代码 Code	债券名称 Bond	成交价格与成交日期 (Trading Price and Date)								比2022年收市价升跌幅 Change% vs. 2022 Close
			开市 Open	日期 Date	最高 High	日期 Date	最低 Low	日期 Date	年收市 Close	日期 Date	
506	123065	宝莱转债	114.61	01/03/2023	120.59	04/19/2023	113.28	05/15/2023	116.29	12/29/2023	2.3305
507	149918	22创投01	98.40	01/12/2023	101.30	08/28/2023	98.26	02/02/2023	100.78	12/15/2023	2.3122
508	114858	20泸工01	100.41	11/14/2023	100.41	11/14/2023	100.33	11/20/2023	100.33	11/20/2023	2.3121
509	148032	22长江04	97.10	01/16/2023	99.45	10/17/2023	96.99	01/19/2023	99.39	10/19/2023	2.3116
510	193054	内蒙2205	102.31	12/07/2023	102.31	12/11/2023	102.31	12/07/2023	102.31	12/11/2023	2.3100
511	114964	21兴市03	99.90	02/21/2023	101.00	06/14/2023	99.90	02/21/2023	100.26	12/21/2023	2.3010
512	149991	22广发03	99.58	02/06/2023	102.88	11/02/2023	99.58	02/06/2023	102.88	11/02/2023	2.3001
513	117198	22泽EB01	99.80	01/31/2023	102.30	09/26/2023	99.33	02/10/2023	102.30	09/26/2023	2.3000
514	128121	宏川转债	122.22	01/03/2023	144.46	06/27/2023	119.60	12/28/2023	123.77	12/29/2023	2.2970
515	148071	22天山01	98.08	01/09/2023	100.04	08/23/2023	97.85	02/06/2023	99.58	12/27/2023	2.2931
516	133337	22遂天V1	96.94	01/12/2023	102.29	11/30/2023	96.85	01/16/2023	102.20	12/12/2023	2.2896
517	133643	23周城V3	100.00	09/14/2023	102.27	12/26/2023	100.00	10/10/2023	102.27	12/26/2023	2.2691
518	148076	22华润Y2	99.36	12/05/2023	100.00	03/09/2023	97.26	02/02/2023	99.68	12/28/2023	2.2666
519	149891	22粤高02	102.79	05/15/2023	102.80	05/15/2023	102.47	05/30/2023	102.47	05/30/2023	2.2626
520	133187	22南湖01	99.86	03/20/2023	100.75	08/16/2023	99.86	03/20/2023	100.48	11/20/2023	2.2498
521	148140	22粤环G1	99.59	01/06/2023	102.55	09/05/2023	98.70	01/13/2023	102.24	11/15/2023	2.2440
522	149927	22深能02	100.13	02/03/2023	104.21	09/04/2023	100.13	02/03/2023	103.56	12/14/2023	2.2379
523	148057	22湘路08	98.10	01/05/2023	100.21	08/22/2023	97.90	01/19/2023	99.79	11/15/2023	2.2370
524	133508	23沛城V1	100.24	05/24/2023	102.23	12/26/2023	100.00	07/07/2023	102.23	12/26/2023	2.2316
525	114979	21许昌01	99.18	02/22/2023	100.32	10/09/2023	99.18	02/22/2023	100.11	12/15/2023	2.2306
526	133374	22奉开02	101.48	04/17/2023	102.07	09/18/2023	99.78	04/18/2023	102.07	09/18/2023	2.2287
527	133100	21百福01	100.12	01/12/2023	103.31	12/20/2023	100.00	10/27/2023	103.29	12/26/2023	2.2138
528	123101	拓斯转债	111.30	01/04/2023	120.46	06/15/2023	109.65	10/23/2023	113.07	12/29/2023	2.2091
529	133102	21商丘03	99.48	01/05/2023	102.92	11/22/2023	99.48	01/05/2023	102.34	12/28/2023	2.2044
530	111070	17恒逸01	101.00	03/20/2023	102.10	05/25/2023	100.50	05/12/2023	102.10	05/25/2023	2.2022
531	133532	23株资V2	100.18	06/19/2023	102.65	12/25/2023	100.00	08/07/2023	102.20	12/26/2023	2.2000
532	149698	21泉旅02	98.80	01/04/2023	101.80	08/08/2023	98.80	01/04/2023	101.41	11/28/2023	2.1996
533	133216	22杭高01	98.01	01/05/2023	100.44	07/19/2023	98.01	01/05/2023	100.11	11/29/2023	2.1989
534	148188	23川能Y2	101.05	03/14/2023	102.20	12/25/2023	100.00	03/01/2023	102.20	12/25/2023	2.1984
535	149232	20潍投02	99.59	01/18/2023	102.22	12/18/2023	98.95	07/11/2023	102.22	12/18/2023	2.1973
536	133124	21南武02	98.52	01/17/2023	100.62	07/13/2023	98.52	01/17/2023	100.58	09/19/2023	2.1939
537	149999	22电建04	96.77	01/12/2023	100.45	08/23/2023	96.77	01/12/2023	99.92	12/28/2023	2.1875
538	149618	21盐港02	99.77	01/11/2023	101.35	07/10/2023	99.41	01/31/2023	101.18	11/28/2023	2.1756
539	123113	仙乐转债	106.30	01/03/2023	113.11	02/13/2023	105.24	10/23/2023	108.10	12/29/2023	2.1706
540	133227	22川振兴	99.38	01/11/2023	100.42	07/19/2023	99.24	01/13/2023	100.42	09/05/2023	2.1692
541	148075	22深铁07	98.22	02/22/2023	100.14	08/23/2023	98.22	02/22/2023	99.56	11/20/2023	2.1677
542	133156	21金龙02	98.97	01/04/2023	101.51	09/11/2023	98.29	02/03/2023	100.91	12/15/2023	2.1673
543	148015	22广电01	99.76	01/10/2023	101.06	08/22/2023	98.77	12/12/2023	99.84	12/27/2023	2.1636
544	149887	22润置02	101.96	02/15/2023	101.97	06/30/2023	100.85	12/05/2023	101.64	12/27/2023	2.1621
545	148021	22湘路06	98.24	02/02/2023	100.19	08/16/2023	98.24	02/02/2023	99.87	12/26/2023	2.1526
546	149094	20华控02	97.73	01/06/2023	101.46	09/27/2023	97.35	03/07/2023	100.47	12/26/2023	2.1524
547	133247	22榕城01	99.29	03/08/2023	100.92	08/21/2023	99.29	03/08/2023	100.32	12/25/2023	2.1510
548	149697	21穗交04	100.56	02/13/2023	101.80	12/28/2023	100.56	03/03/2023	101.80	12/28/2023	2.1474
549	133515	23嵊州01	100.26	05/22/2023	102.15	12/15/2023	100.00	05/17/2023	102.15	12/15/2023	2.1471
550	133414	23金鑫01	101.00	02/22/2023	102.19	10/19/2023	100.00	02/01/2023	102.15	11/27/2023	2.1468
551	148145	22粤财01	98.70	01/10/2023	100.24	08/14/2023	98.51	02/08/2023	99.88	09/11/2023	2.1443
552	133128	21汴投01	98.79	01/05/2023	101.11	11/15/2023	98.70	01/31/2023	100.89	12/27/2023	2.1426
553	133255	22端鸿01	97.70	01/13/2023	101.37	08/08/2023	97.70	01/13/2023	100.30	12/28/2023	2.1385
554	114564	19泰丰02	99.68	01/12/2023	102.79	11/30/2023	99.68	01/12/2023	101.80	12/14/2023	2.1330
555	148009	22广发04	98.61	01/04/2023	100.36	09/20/2023	98.59	01/17/2023	99.69	12/27/2023	2.1250
556	148003	22福控01	98.20	01/04/2023	100.35	08/22/2023	98.20	01/04/2023	99.72	12/19/2023	2.1239

续表

排名 Rank	代码 Code	债券名称 Bond	成交价格与成交日期 (Trading Price and Date)								比2022年收市价升跌幅 Change% vs. 2022 Close
			开市 Open	日期 Date	最高 High	日期 Date	最低 Low	日期 Date	年收市 Close	日期 Date	
557	149612	21一创02	100.00	02/17/2023	101.64	07/13/2023	99.27	02/03/2023	101.23	12/07/2023	2.1201
558	133026	21玉开债	94.83	01/03/2023	100.75	12/19/2023	94.00	01/18/2023	100.08	12/28/2023	2.1174
559	133274	22广开02	97.94	01/05/2023	100.86	08/24/2023	97.64	02/22/2023	99.94	12/25/2023	2.1079
560	149862	22华润Y1	97.79	01/03/2023	100.08	08/21/2023	97.66	02/01/2023	99.73	12/26/2023	2.1073
561	133164	21渝双02	99.95	01/13/2023	102.11	05/25/2023	99.59	03/14/2023	102.01	11/08/2023	2.1000
562	148098	22电建06	98.01	01/11/2023	101.00	06/07/2023	98.01	01/11/2023	100.41	12/27/2023	2.0994
563	112998	19海控02	97.72	01/04/2023	100.23	08/14/2023	97.72	01/04/2023	99.85	12/13/2023	2.0963
564	123089	九洲转2	123.80	01/05/2023	132.62	02/16/2023	116.69	10/23/2023	122.34	12/29/2023	2.0946
565	114632	19产城02	98.62	01/06/2023	101.02	08/23/2023	98.36	01/12/2023	100.64	12/11/2023	2.0813
566	149981	22海垦01	98.52	01/31/2023	100.36	05/18/2023	98.52	01/31/2023	100.26	12/28/2023	2.0809
567	148090	22天投01	96.77	01/03/2023	100.03	09/05/2023	96.77	01/03/2023	99.62	11/15/2023	2.0794
568	148025	22川能03	98.73	01/13/2023	104.82	08/29/2023	98.73	01/13/2023	104.07	12/11/2023	2.0785
569	133201	22深航01	98.10	01/06/2023	99.76	10/12/2023	97.16	02/03/2023	99.61	10/20/2023	2.0731
570	149099	20HBIS01	97.90	01/04/2023	100.80	08/29/2023	97.90	01/04/2023	100.26	12/14/2023	2.0684
571	149605	21申证Y2	98.80	02/06/2023	102.00	08/22/2023	98.80	02/06/2023	101.43	12/21/2023	2.0681
572	133372	22鄂科02	99.71	01/19/2023	102.25	06/05/2023	99.66	02/02/2023	102.07	07/10/2023	2.0671
573	148038	22招租G3	97.79	01/04/2023	99.88	07/21/2023	97.76	01/17/2023	99.46	12/12/2023	2.0612
574	148123	22盐港G1	97.68	02/10/2023	99.47	08/10/2023	97.68	02/10/2023	99.02	12/06/2023	2.0607
575	148124	22盐港02	97.59	02/06/2023	99.32	11/27/2023	97.59	02/06/2023	99.17	12/07/2023	2.0599
576	133078	21长农01	99.33	04/21/2023	101.99	11/20/2023	99.33	04/21/2023	101.99	11/20/2023	2.0572
577	149529	21申证Y1	100.35	01/03/2023	102.87	08/30/2023	100.12	02/06/2023	102.15	12/18/2023	2.0511
578	149674	21国信11	102.09	06/12/2023	102.59	08/10/2023	102.05	10/30/2023	102.05	10/30/2023	2.0502
579	149941	22粤垦02	97.92	01/05/2023	99.90	08/24/2023	97.91	01/19/2023	99.67	12/29/2023	2.0496
580	111965	铁道2205	102.47	11/20/2023	102.48	11/20/2023	102.04	12/14/2023	102.05	12/14/2023	2.0462
581	133165	21肇新01	98.79	02/15/2023	100.62	04/28/2023	98.79	02/15/2023	100.60	09/13/2023	2.0420
582	148101	22深资03	97.42	02/02/2023	99.35	11/16/2023	97.42	02/02/2023	99.26	11/30/2023	2.0393
583	104943	江西2035	102.09	08/15/2023	102.09	08/15/2023	102.09	08/15/2023	102.09	08/15/2023	2.0389
584	148307	23鄂交K3	100.14	06/27/2023	102.05	08/22/2023	100.00	06/13/2023	102.04	08/22/2023	2.0386
585	133072	21江夏01	99.21	02/15/2023	100.78	08/25/2023	99.21	02/15/2023	100.53	12/06/2023	2.0384
586	114985	21绵科03	97.90	03/07/2023	101.12	11/24/2023	97.89	03/07/2023	100.77	12/28/2023	2.0381
587	149635	21广发12	103.26	03/27/2023	105.18	09/01/2023	103.24	03/28/2023	105.13	12/27/2023	2.0308
588	133475	23蓉城02	100.12	04/19/2023	102.03	12/21/2023	100.00	04/13/2023	102.03	12/21/2023	2.0250
589	149947	22深安02	99.38	02/16/2023	100.63	07/13/2023	99.38	02/16/2023	99.92	12/27/2023	2.0223
590	133229	22深航03	98.47	01/10/2023	100.17	08/22/2023	97.42	01/11/2023	99.91	12/25/2023	2.0136
591	195369	陕西2313	102.01	04/20/2023	102.02	04/20/2023	102.01	04/20/2023	102.01	04/20/2023	2.0132
592	149754	21山证C3	99.74	01/10/2023	101.64	08/24/2023	99.34	01/19/2023	100.85	12/21/2023	2.0100
593	133192	22中江01	101.01	03/28/2023	101.21	05/10/2023	100.78	12/27/2023	100.78	12/28/2023	2.0001
594	133607	23周城V2	100.40	09/06/2023	102.02	12/19/2023	100.00	09/04/2023	102.00	12/20/2023	2.0000
595	133316	22安信05	98.00	01/04/2023	100.10	08/22/2023	98.00	01/04/2023	99.68	12/28/2023	1.9996
596	133188	22石投01	100.14	04/25/2023	100.85	08/23/2023	100.14	04/25/2023	100.37	12/11/2023	1.9977
597	149901	22国元02	99.71	01/03/2023	101.73	11/09/2023	99.53	01/17/2023	101.73	11/09/2023	1.9967
598	148167	23溧投01	101.45	06/05/2023	101.99	09/26/2023	101.45	06/05/2023	101.99	09/26/2023	1.9935
599	133271	22义水01	98.05	01/06/2023	99.72	08/15/2023	96.90	02/03/2023	99.53	12/18/2023	1.9917
600	149627	21申证13	100.42	01/04/2023	101.85	07/06/2023	100.07	02/02/2023	101.57	12/27/2023	1.9898
601	149944	22越控01	98.86	01/18/2023	100.16	07/25/2023	98.76	01/30/2023	99.81	12/25/2023	1.9874
602	149994	22山路01	98.14	01/30/2023	100.31	08/30/2023	98.14	01/30/2023	100.05	11/20/2023	1.9861
603	149563	21广发06	100.82	01/10/2023	102.01	08/23/2023	100.13	02/02/2023	101.62	12/29/2023	1.9851
604	148359	23粤财K3	101.13	08/31/2023	101.99	12/25/2023	100.00	07/19/2023	101.98	12/25/2023	1.9840
605	133085	21新交02	99.45	02/10/2023	101.28	08/17/2023	99.45	02/10/2023	101.28	08/17/2023	1.9821
606	149890	22粤高01	99.78	01/11/2023	101.78	08/17/2023	99.78	01/11/2023	101.24	11/06/2023	1.9808
607	148052	22招港01	98.02	01/16/2023	99.98	08/29/2023	98.02	01/16/2023	99.62	12/22/2023	1.9797

续表

排名 Rank	代码 Code	债券名称 Bond	成交价格与成交日期 (Trading Price and Date)								比2022年收市价升跌幅 Change% vs. 2022 Close
			开市 Open	日期 Date	最高 High	日期 Date	最低 Low	日期 Date	年收市 Close	日期 Date	
608	133560	23济宁03	99.96	07/05/2023	102.14	12/04/2023	99.96	06/29/2023	101.97	12/20/2023	1.9740
609	133265	22桂农01	100.21	03/24/2023	100.57	12/19/2023	100.21	03/24/2023	100.57	12/19/2023	1.9685
610	133027	21东投01	99.46	01/04/2023	101.30	04/07/2023	99.46	01/04/2023	101.06	07/20/2023	1.9657
611	111109	22横琴01	98.76	01/18/2023	101.50	09/05/2023	98.74	01/19/2023	100.72	12/04/2023	1.9640
612	149677	21深能02	101.96	02/06/2023	101.96	02/06/2023	101.96	02/06/2023	101.96	02/06/2023	1.9639
613	123107	温氏转债	124.80	06/16/2023	134.00	04/06/2023	117.08	10/24/2023	126.57	12/29/2023	1.9613
614	112952	19投资02	99.81	04/27/2023	101.01	08/22/2023	99.81	04/27/2023	100.57	10/18/2023	1.9586
615	133179	22凤新01	98.66	01/30/2023	101.07	06/21/2023	97.82	02/01/2023	100.05	11/30/2023	1.9564
616	149576	21深投03	100.40	01/05/2023	102.10	08/23/2023	100.40	01/05/2023	101.62	12/29/2023	1.9522
617	149911	22盐资01	100.42	10/18/2023	100.75	11/21/2023	100.30	10/18/2023	100.75	11/21/2023	1.9500
618	148141	22大悦02	100.39	01/04/2023	102.76	08/31/2023	100.39	01/04/2023	101.95	12/28/2023	1.9497
619	148104	22北港02	97.86	01/19/2023	100.40	11/20/2023	97.86	02/03/2023	100.40	11/20/2023	1.9465
620	149720	21克投01	98.82	01/03/2023	101.25	08/09/2023	98.75	02/03/2023	100.74	12/21/2023	1.9460
621	149711	21粤电03	99.84	01/19/2023	101.81	08/17/2023	99.84	01/19/2023	101.23	11/02/2023	1.9431
622	114704	20什邡01	99.57	01/06/2023	101.51	12/20/2023	98.29	03/23/2023	101.50	12/20/2023	1.9418
623	149078	20厦贸02	99.14	01/04/2023	101.10	07/24/2023	99.14	01/04/2023	100.41	12/13/2023	1.9417
624	133407	23溧开01	99.05	02/13/2023	101.94	05/17/2023	98.95	02/14/2023	101.94	05/17/2023	1.9410
625	149924	22DJLQ01	99.59	02/20/2023	100.43	08/02/2023	99.51	03/02/2023	100.43	08/02/2023	1.9381
626	133513	23江滨01	100.47	05/25/2023	101.94	12/11/2023	100.00	05/22/2023	101.93	12/11/2023	1.9346
627	148316	23兴城Y2	99.64	06/20/2023	101.93	12/28/2023	99.64	06/20/2023	101.92	12/28/2023	1.9203
628	133193	22肇新01	98.40	02/16/2023	100.94	10/18/2023	98.40	02/16/2023	100.90	10/18/2023	1.9201
629	133284	22临汾01	100.00	01/18/2023	102.00	11/23/2023	99.02	05/15/2023	101.95	12/21/2023	1.9199
630	149579	21申宏06	100.20	01/09/2023	101.74	08/17/2023	99.81	01/17/2023	101.25	12/26/2023	1.9194
631	148006	22粤垦03	98.25	02/13/2023	99.40	10/19/2023	98.25	02/13/2023	99.40	10/19/2023	1.9183
632	133185	22涪陵01	98.17	01/05/2023	101.29	08/30/2023	98.17	01/05/2023	100.86	12/27/2023	1.9085
633	149717	21深水02	101.53	08/18/2023	101.53	08/18/2023	101.33	12/26/2023	101.34	12/26/2023	1.9082
634	149962	22川资01	100.00	04/11/2023	100.56	07/24/2023	100.00	04/11/2023	100.34	12/19/2023	1.9030
635	149431	21申证02	103.14	01/12/2023	106.13	12/25/2023	103.14	01/16/2023	106.13	12/25/2023	1.8964
636	149912	22广新02	99.49	01/10/2023	101.34	07/26/2023	98.97	02/24/2023	101.21	12/29/2023	1.8928
637	190884	上海2014	101.89	08/29/2023	101.89	08/29/2023	101.89	08/29/2023	101.89	08/29/2023	1.8899
638	149965	22广金K1	99.20	04/28/2023	100.21	08/21/2023	99.20	04/28/2023	99.64	10/18/2023	1.8869
639	133431	23漳交Y1	99.90	03/24/2023	101.94	11/27/2023	99.90	03/24/2023	101.89	12/08/2023	1.8860
640	148051	22润置09	98.76	02/01/2023	100.43	09/04/2023	98.72	02/01/2023	100.18	12/26/2023	1.8853
641	149959	22东北C1	99.27	01/06/2023	101.10	08/07/2023	99.12	02/08/2023	100.49	12/06/2023	1.8725
642	149904	22申证C1	99.17	01/09/2023	100.95	08/17/2023	98.73	01/18/2023	100.48	12/26/2023	1.8714
643	148064	22越控02	98.34	01/05/2023	100.40	11/02/2023	98.09	01/31/2023	99.32	12/11/2023	1.8709
644	149011	19河钢02	100.19	03/06/2023	101.76	08/25/2023	100.19	03/06/2023	101.05	11/27/2023	1.8690
645	149507	21广新03	100.68	02/02/2023	102.41	08/08/2023	100.68	02/02/2023	102.10	12/07/2023	1.8641
646	114539	19信投03	98.92	01/05/2023	100.96	08/24/2023	98.92	01/05/2023	100.51	12/27/2023	1.8637
647	133462	23盛洪01	100.76	04/27/2023	101.87	09/11/2023	100.00	03/30/2023	101.86	09/11/2023	1.8607
648	133146	21宣经02	98.72	01/10/2023	101.18	07/24/2023	98.72	01/10/2023	100.79	10/26/2023	1.8578
649	133460	23青开01	100.03	04/10/2023	101.86	09/08/2023	100.00	04/04/2023	101.86	09/08/2023	1.8550
650	149091	20穗控01	101.20	01/04/2023	104.14	12/20/2023	101.01	02/01/2023	104.14	12/20/2023	1.8460
651	133148	21驻投V2	100.35	03/22/2023	101.33	12/19/2023	100.01	11/27/2023	101.33	12/19/2023	1.8407
652	149800	22绵投01	102.84	06/14/2023	102.84	06/14/2023	102.76	12/13/2023	102.76	12/13/2023	1.8378
653	133681	23周城V4	100.00	10/25/2023	101.84	12/07/2023	100.00	10/25/2023	101.83	12/07/2023	1.8322
654	195308	安徽2317	101.83	04/20/2023	101.84	04/20/2023	101.83	04/20/2023	101.83	04/20/2023	1.8312
655	111086	19华发债	98.70	01/04/2023	101.73	08/15/2023	98.27	08/07/2023	101.01	12/28/2023	1.8261
656	191874	陕西2131	101.82	07/28/2023	101.82	07/28/2023	101.82	07/28/2023	101.82	07/28/2023	1.8243
657	148081	22招资01	97.56	01/05/2023	99.49	08/24/2023	97.56	01/05/2023	99.32	12/27/2023	1.8229
658	149321	20青城06	100.81	02/06/2023	102.73	08/24/2023	100.80	02/16/2023	102.33	12/21/2023	1.8209

续表

排名 Rank	代码 Code	债券名称 Bond	成交价格与成交日期 (Trading Price and Date)								比2022年收市价升跌幅 Change% vs. 2022 Close
			开市 Open	日期 Date	最高 High	日期 Date	最低 Low	日期 Date	年收市 Close	日期 Date	
659	133020	21太和02	97.86	01/19/2023	101.13	10/24/2023	97.10	02/22/2023	100.86	12/08/2023	1.8183
660	149732	21鄂交Y5	99.24	01/05/2023	101.88	08/14/2023	98.78	02/06/2023	100.89	09/12/2023	1.8155
661	149792	22电建01	100.66	08/21/2023	100.66	08/21/2023	100.29	09/26/2023	100.29	09/26/2023	1.8128
662	148246	23东北C1	100.95	04/26/2023	102.15	08/22/2023	100.00	04/25/2023	101.81	12/28/2023	1.8120
663	123109	昌红转债	115.69	01/04/2023	127.20	04/19/2023	109.53	10/23/2023	115.46	12/29/2023	1.8117
664	133261	22南湖02	97.11	01/03/2023	101.03	12/06/2023	97.10	01/03/2023	100.12	12/18/2023	1.8077
665	133524	23仁寿01	100.00	10/09/2023	102.41	12/14/2023	100.00	09/05/2023	101.81	12/26/2023	1.8074
666	149575	21申证09	100.33	01/04/2023	102.10	08/22/2023	100.04	02/02/2023	101.48	12/27/2023	1.8073
667	133147	21驻投V1	99.27	01/16/2023	101.33	08/30/2023	99.01	02/07/2023	100.87	11/23/2023	1.8056
668	133295	22鑫控01	98.04	01/03/2023	100.24	10/25/2023	97.56	01/17/2023	99.81	12/18/2023	1.8055
669	149610	21中交债	98.12	01/16/2023	99.88	09/06/2023	98.12	01/16/2023	99.56	11/22/2023	1.8024
670	149728	21科城01	98.84	01/09/2023	101.06	08/24/2023	98.58	01/13/2023	100.62	12/28/2023	1.7936
671	149534	21海资01	99.03	01/03/2023	102.94	08/29/2023	99.03	01/03/2023	102.22	12/27/2023	1.7851
672	128127	文科转债	106.67	01/03/2023	114.53	03/13/2023	102.35	06/28/2023	107.50	12/29/2023	1.7826
673	133554	23武硚02	101.23	07/10/2023	102.65	09/05/2023	100.00	08/09/2023	101.78	12/15/2023	1.7818
674	148442	23长新02	100.00	09/11/2023	101.78	12/13/2023	100.00	09/11/2023	101.78	12/13/2023	1.7760
675	127036	三花转债	125.40	01/03/2023	159.38	06/20/2023	123.76	01/04/2023	127.44	07/26/2023	1.7731
676	133153	21中山02	99.70	03/21/2023	101.08	09/27/2023	99.34	04/12/2023	100.83	12/08/2023	1.7726
677	149739	21天健Y1	99.50	01/13/2023	101.62	08/21/2023	99.46	01/19/2023	100.97	12/22/2023	1.7714
678	149888	22鲲鹏02	100.01	01/10/2023	100.96	12/29/2023	99.81	02/08/2023	100.96	12/29/2023	1.7697
679	148343	23深铁05	99.95	07/03/2023	102.08	08/31/2023	99.92	06/29/2023	101.77	12/25/2023	1.7680
680	149984	22深能Y2	99.81	01/04/2023	101.41	12/27/2023	97.53	02/01/2023	101.41	12/27/2023	1.7676
681	149625	21深G12	100.12	01/04/2023	104.35	08/22/2023	99.90	02/08/2023	103.42	12/18/2023	1.7663
682	133593	23科投K2	100.00	08/29/2023	102.62	12/07/2023	99.89	08/02/2023	101.76	12/28/2023	1.7635
683	148298	23光大Y6	100.00	05/30/2023	101.76	12/29/2023	99.70	06/08/2023	101.76	12/29/2023	1.7620
684	149081	20泰达01	99.29	01/09/2023	101.20	12/26/2023	90.44	01/11/2023	101.20	12/26/2023	1.7597
685	133480	23坪投Y1	100.53	04/19/2023	101.76	10/30/2023	100.00	04/14/2023	101.76	10/30/2023	1.7575
686	133089	21钦投01	100.14	03/27/2023	100.59	04/19/2023	100.14	03/27/2023	100.59	04/19/2023	1.7499
687	148286	23广发Y3	99.99	05/23/2023	101.75	12/25/2023	99.99	05/22/2023	101.75	12/25/2023	1.7490
688	149857	22东北01	99.74	01/31/2023	101.01	08/24/2023	99.19	03/02/2023	100.56	11/22/2023	1.7482
689	133583	23沛兴V1	100.42	08/24/2023	101.75	12/19/2023	100.00	07/27/2023	101.75	12/19/2023	1.7457
690	133356	22鑫控03	98.08	02/03/2023	100.02	08/22/2023	97.76	03/15/2023	100.02	08/22/2023	1.7446
691	123093	金陵转债	118.05	01/04/2023	125.50	06/19/2023	116.30	10/23/2023	119.30	12/29/2023	1.7400
692	133331	22潮州01	96.22	01/10/2023	100.32	11/20/2023	96.22	01/10/2023	100.27	11/27/2023	1.7340
693	128081	海亮转债	121.80	01/03/2023	134.40	07/31/2023	116.02	12/26/2023	121.74	12/29/2023	1.7310
694	149710	21国信13	100.78	01/06/2023	102.16	08/28/2023	100.19	01/16/2023	101.62	12/25/2023	1.7219
695	133066	21龙城01	98.56	01/03/2023	100.93	08/21/2023	98.56	01/03/2023	100.28	12/20/2023	1.7197
696	148077	22福投G1	98.80	01/05/2023	99.97	07/19/2023	98.66	02/09/2023	99.72	12/27/2023	1.7190
697	149564	21广发07	102.27	03/28/2023	104.33	11/28/2023	102.09	04/12/2023	103.96	12/26/2023	1.7149
698	149537	21天马01	100.75	02/23/2023	102.20	08/14/2023	100.75	02/27/2023	101.51	10/31/2023	1.7094
699	133222	22坪投01	100.36	11/01/2023	100.39	12/20/2023	100.33	12/12/2023	100.38	12/20/2023	1.7016
700	112961	19苏投S1	98.70	01/03/2023	100.21	08/17/2023	98.70	01/03/2023	99.87	12/21/2023	1.7004
701	102232	国债2304	100.25	03/17/2023	102.76	08/21/2023	99.68	03/29/2023	101.70	12/13/2023	1.7000
701	133299	22长新03	103.10	12/20/2023	103.10	12/20/2023	101.70	12/28/2023	101.70	12/28/2023	1.7000
701	133400	23开平01	98.50	02/13/2023	102.85	07/25/2023	98.50	02/13/2023	101.70	12/29/2023	1.7000
704	149107	20STO01	98.25	01/06/2023	99.87	04/03/2023	88.75	03/03/2023	99.87	04/03/2023	1.6973
705	114817	20延旅01	102.32	03/03/2023	102.75	12/26/2023	100.42	06/19/2023	102.74	12/26/2023	1.6950
706	133361	22发控01	99.84	03/13/2023	101.86	12/18/2023	99.59	03/14/2023	101.69	12/26/2023	1.6924
707	148092	22深担02	97.76	01/03/2023	99.63	06/14/2023	97.76	01/03/2023	99.32	12/25/2023	1.6878
708	149922	22金街05	99.57	04/04/2023	99.63	12/11/2023	99.57	04/04/2023	99.63	12/11/2023	1.6876
709	193684	上海2209	98.60	01/03/2023	100.16	12/26/2023	98.60	01/03/2023	100.16	12/26/2023	1.6853

续表

排名 Rank	代码 Code	债券名称 Bond	成交价格与成交日期 (Trading Price and Date)								比2022年收市价升跌幅 Change% vs. 2022 Close
			开市 Open	日期 Date	最高 High	日期 Date	最低 Low	日期 Date	年收市 Close	日期 Date	
710	114976	21江科GK	101.31	06/20/2023	101.31	06/20/2023	101.31	06/20/2023	101.31	06/20/2023	1.6835
711	114796	20DFCX02	100.01	01/11/2023	101.23	12/19/2023	98.12	02/10/2023	101.20	12/22/2023	1.6810
712	149963	22山证01	99.11	01/17/2023	100.54	09/18/2023	99.11	01/17/2023	100.45	12/29/2023	1.6808
713	112951	19投资01	99.46	03/20/2023	100.50	08/18/2023	99.24	03/29/2023	100.15	12/28/2023	1.6787
714	148201	23鄂交K2	101.33	09/18/2023	101.93	12/28/2023	100.00	03/16/2023	101.68	12/28/2023	1.6786
715	149159	20湘路01	101.41	02/20/2023	101.64	04/24/2023	101.41	02/20/2023	101.64	04/24/2023	1.6758
716	133449	23堰控02	101.50	05/05/2023	102.50	08/28/2023	100.00	04/12/2023	101.67	12/15/2023	1.6687
717	133561	安吉产投2023年非公开公司债券01	101.44	08/07/2023	101.67	10/19/2023	100.00	07/14/2023	101.67	10/19/2023	1.6667
718	133525	23九黎V1	100.01	05/29/2023	101.67	12/27/2023	96.57	08/10/2023	101.67	12/27/2023	1.6655
719	149780	22广铁01	99.47	01/05/2023	101.39	08/28/2023	99.25	01/11/2023	100.91	12/25/2023	1.6606
720	133110	21吉安01	98.53	01/06/2023	101.93	07/20/2023	98.42	01/18/2023	100.82	12/21/2023	1.6525
721	118546	16临投01	100.00	12/28/2023	102.00	06/26/2023	97.95	01/31/2023	100.01	12/28/2023	1.6465
722	149683	21深投06	100.90	02/13/2023	102.17	08/30/2023	100.79	03/07/2023	101.92	12/21/2023	1.6461
723	148118	22能投03	99.31	03/27/2023	101.88	11/23/2023	99.31	03/27/2023	101.64	12/25/2023	1.6410
724	148043	22东财06	98.72	01/06/2023	99.80	12/27/2023	98.51	02/23/2023	99.79	12/27/2023	1.6399
725	133322	22奉开01	95.32	01/16/2023	99.74	11/23/2023	95.23	02/03/2023	99.74	11/23/2023	1.6387
726	149662	21圆融K2	101.76	04/13/2023	102.30	12/25/2023	101.76	04/13/2023	102.30	12/25/2023	1.6386
727	149925	22深安居	99.07	02/14/2023	100.36	07/05/2023	98.96	02/24/2023	99.95	12/26/2023	1.6364
728	123039	开润转债	114.20	01/04/2023	119.17	02/13/2023	112.55	12/27/2023	113.95	12/29/2023	1.6281
729	149985	22山证03	99.34	01/10/2023	100.79	08/28/2023	99.34	01/10/2023	100.25	12/22/2023	1.6260
730	133262	22能源01	98.73	02/07/2023	100.63	09/11/2023	98.73	02/07/2023	100.56	11/22/2023	1.6198
731	149996	22华股02	99.10	01/09/2023	100.60	08/15/2023	99.03	01/10/2023	100.07	12/25/2023	1.6122
732	133499	23淮发02	100.13	05/12/2023	101.61	09/08/2023	100.00	05/09/2023	101.61	09/08/2023	1.6080
733	133263	22娄底债	99.87	01/03/2023	102.22	12/26/2023	99.61	02/06/2023	102.22	12/26/2023	1.6036
734	114828	20济宁04	99.37	01/18/2023	101.65	08/22/2023	99.36	01/18/2023	101.65	08/22/2023	1.6034
735	133634	23菏控02	99.75	09/12/2023	101.60	12/28/2023	99.60	09/14/2023	101.60	12/28/2023	1.6015
736	148029	22国信05	98.73	01/17/2023	100.15	08/11/2023	98.68	02/01/2023	99.76	12/25/2023	1.5996
737	112970	19鲁机场	99.62	03/23/2023	100.15	07/19/2023	99.52	04/06/2023	99.87	11/28/2023	1.5972
738	148055	22深新01	99.15	04/20/2023	99.78	07/27/2023	99.15	04/20/2023	99.78	07/27/2023	1.5965
739	133582	23周城V1	100.86	09/20/2023	101.59	10/16/2023	100.00	08/04/2023	101.59	10/16/2023	1.5898
740	133432	23阳江01	101.08	04/25/2023	101.60	05/15/2023	100.00	03/09/2023	101.59	05/15/2023	1.5884
741	133477	23淮发01	99.58	04/04/2023	101.59	09/08/2023	99.58	04/04/2023	101.59	09/08/2023	1.5882
742	102013	国债2013	101.05	04/03/2023	101.58	06/08/2023	101.05	04/03/2023	101.58	06/08/2023	1.5800
743	133365	22狮产01	100.00	01/17/2023	100.79	05/23/2023	98.95	03/08/2023	100.49	10/18/2023	1.5785
744	114707	20鄞城02	100.71	01/17/2023	102.14	08/04/2023	100.71	01/17/2023	101.56	12/27/2023	1.5731
745	149883	22湘路04	99.43	01/10/2023	100.92	08/28/2023	99.19	01/18/2023	100.29	12/21/2023	1.5708
746	148158	22广电02	101.30	02/02/2023	102.61	08/22/2023	101.30	02/06/2023	101.57	12/11/2023	1.5653
747	149703	21广发20	100.76	01/04/2023	102.11	07/24/2023	100.01	01/17/2023	101.73	12/28/2023	1.5645
748	114832	20渝迈瑞	99.86	01/31/2023	100.96	10/13/2023	86.19	11/02/2023	86.80	11/10/2023	1.5642
749	149734	21华资02	100.43	02/09/2023	101.90	07/27/2023	100.43	02/09/2023	101.57	11/23/2023	1.5596
750	149771	22广资02	98.16	02/02/2023	100.31	09/15/2023	98.16	02/02/2023	100.31	09/15/2023	1.5558
751	148481	23申证Y3	101.55	12/29/2023	101.55	12/29/2023	100.00	10/27/2023	101.55	12/29/2023	1.5548
752	149762	21申证C4	99.43	01/05/2023	101.00	08/24/2023	99.43	01/05/2023	100.53	12/28/2023	1.5515
753	133469	23鹿城01	100.48	04/28/2023	102.30	08/25/2023	100.00	03/31/2023	101.55	12/15/2023	1.5500
754	115124	21国信Y2	101.44	01/04/2023	103.57	08/24/2023	100.80	01/17/2023	102.74	12/25/2023	1.5482
755	133595	23国恒01	100.52	10/09/2023	101.55	12/06/2023	100.00	08/03/2023	101.55	12/06/2023	1.5480
756	149651	21粤海02	100.11	02/14/2023	101.65	07/19/2023	100.11	02/14/2023	101.09	12/22/2023	1.5406
757	148309	23广发Y4	100.16	06/14/2023	101.54	12/25/2023	99.82	10/12/2023	101.54	12/25/2023	1.5350
758	114752	20潍坊01	99.75	02/20/2023	101.54	04/11/2023	99.75	02/20/2023	101.54	04/11/2023	1.5334
759	148402	23兴城Y6	99.94	08/10/2023	101.54	11/30/2023	99.70	08/16/2023	101.53	11/30/2023	1.5323

续表

排名 Rank	代码 Code	债券名称 Bond	成交价格与成交日期 (Trading Price and Date)								比2022年收市价升跌幅 Change% vs. 2022 Close
			开市 Open	日期 Date	最高 High	日期 Date	最低 Low	日期 Date	年收市 Close	日期 Date	
760	148095	22广金02	97.98	01/04/2023	99.44	09/22/2023	97.98	01/04/2023	99.40	12/25/2023	1.5322
761	149090	20七狼01	99.50	03/06/2023	99.50	03/06/2023	99.50	03/06/2023	99.50	03/06/2023	1.5306
762	133008	21潍财G1	99.00	03/29/2023	102.40	05/10/2023	69.48	10/26/2023	75.01	12/28/2023	1.5296
763	133116	21江水03	99.17	02/06/2023	101.38	07/21/2023	99.17	02/06/2023	100.60	12/12/2023	1.5279
764	149990	22广发02	99.42	03/02/2023	101.23	08/22/2023	99.42	03/02/2023	100.95	12/20/2023	1.5274
765	114750	20漳经01	99.78	01/06/2023	101.15	06/06/2023	99.61	01/09/2023	101.14	12/27/2023	1.5229
766	133568	23涪陵03	100.67	08/02/2023	101.64	11/15/2023	100.00	07/27/2023	101.52	12/15/2023	1.5226
767	148018	22招路01	98.76	01/13/2023	100.18	07/25/2023	98.64	01/30/2023	99.82	12/27/2023	1.5165
768	115123	21国信Y1	101.74	01/05/2023	103.78	07/17/2023	101.33	01/17/2023	103.08	12/25/2023	1.5158
769	149881	22厦港01	99.39	01/03/2023	100.66	08/30/2023	99.39	01/03/2023	100.49	12/29/2023	1.5010
770	148174	23大悦01	99.17	02/03/2023	102.26	07/31/2023	99.17	02/03/2023	101.50	12/28/2023	1.5004
771	148109	22山路02	98.61	04/10/2023	99.86	08/17/2023	98.61	04/10/2023	99.69	12/18/2023	1.4968
772	133486	23东交01	100.12	05/16/2023	101.60	12/19/2023	100.12	05/16/2023	101.49	12/28/2023	1.4947
773	149961	22深担K1	98.65	01/10/2023	100.50	08/28/2023	98.65	01/10/2023	99.97	12/18/2023	1.4922
774	117172	20太控E1	100.00	08/18/2023	100.00	08/18/2023	100.00	08/18/2023	100.00	08/18/2023	1.4904
775	133043	21南武01	99.30	01/06/2023	100.92	08/23/2023	99.30	01/06/2023	100.59	12/27/2023	1.4870
776	114663	20桂建02	98.24	01/04/2023	99.53	02/01/2023	98.24	01/04/2023	99.53	02/01/2023	1.4782
777	149653	21仁寿03	99.68	01/09/2023	102.35	11/16/2023	99.53	02/13/2023	101.42	12/27/2023	1.4732
778	127027	能化转债	116.13	01/03/2023	130.00	01/31/2023	114.00	12/22/2023	116.80	12/29/2023	1.4712
779	148087	22国信06	98.52	02/01/2023	100.07	08/21/2023	98.52	02/01/2023	99.64	12/20/2023	1.4651
780	133304	22晋城D1	99.09	01/05/2023	100.20	03/13/2023	99.08	01/17/2023	100.05	07/20/2023	1.4632
781	114999	21汽投01	99.28	01/04/2023	100.59	11/21/2023	99.28	01/04/2023	100.47	12/29/2023	1.4612
782	148062	22润置11	99.67	02/01/2023	100.50	09/05/2023	99.06	02/07/2023	100.31	12/25/2023	1.4602
783	148108	22蛇口06	98.78	02/13/2023	99.83	06/15/2023	98.78	02/13/2023	99.70	12/25/2023	1.4567
784	149781	22长江01	99.78	02/06/2023	100.64	08/21/2023	99.78	03/02/2023	100.24	12/28/2023	1.4566
785	149983	22深能Y1	98.46	01/03/2023	100.68	08/28/2023	98.46	01/03/2023	99.98	12/13/2023	1.4486
786	148394	23漳经01	100.94	09/01/2023	101.45	12/06/2023	100.00	08/03/2023	101.45	12/06/2023	1.4465
787	133122	21杭高02	99.45	01/04/2023	101.05	08/22/2023	99.45	01/04/2023	100.38	12/26/2023	1.4445
788	149896	22深资01	99.22	01/16/2023	101.58	08/25/2023	99.14	01/18/2023	100.24	12/26/2023	1.4431
789	133466	23国海01	100.06	04/11/2023	101.44	12/27/2023	100.00	03/30/2023	101.44	12/27/2023	1.4405
790	133291	22文蓝02	97.60	01/05/2023	101.45	12/06/2023	94.27	06/30/2023	101.43	12/22/2023	1.4315
791	148031	22长江03	98.40	01/04/2023	100.05	08/24/2023	98.40	01/04/2023	99.60	12/27/2023	1.4293
792	149573	21DJLQ03	101.02	04/11/2023	101.69	09/05/2023	101.02	04/11/2023	101.09	10/26/2023	1.4273
793	149884	22天马04	99.33	01/16/2023	101.00	08/28/2023	99.21	01/19/2023	100.40	12/22/2023	1.4206
794	148036	22广资Y1	99.10	01/30/2023	100.02	10/30/2023	98.00	03/21/2023	99.13	11/09/2023	1.4197
795	114768	20舜通02	101.33	01/18/2023	103.44	07/27/2023	100.94	02/15/2023	103.05	12/18/2023	1.4183
796	133399	23同庆01	101.70	07/19/2023	101.79	09/08/2023	100.00	02/03/2023	101.42	11/08/2023	1.4176
797	133552	23临平Y1	101.09	07/14/2023	101.58	08/31/2023	100.00	07/19/2023	101.42	12/20/2023	1.4168
798	148103	22粤科02	97.98	01/04/2023	100.33	08/08/2023	97.66	02/02/2023	99.02	12/27/2023	1.4135
799	114995	21夷发01	101.17	05/09/2023	101.18	05/09/2023	101.13	05/16/2023	101.13	05/17/2023	1.4127
800	128124	科华转债	100.17	01/03/2023	105.50	04/04/2023	97.90	05/15/2023	101.01	12/29/2023	1.4124
801	114756	20曲文债	98.28	02/06/2023	99.61	04/25/2023	98.28	02/06/2023	99.60	04/25/2023	1.4123
802	114651	20海控02	100.56	01/17/2023	102.52	05/17/2023	100.38	01/17/2023	101.43	12/27/2023	1.4093
803	133108	21两山02	102.45	05/16/2023	102.46	06/13/2023	102.18	10/17/2023	102.18	10/17/2023	1.4091
803	148203	23光大Y2	99.85	03/16/2023	102.43	08/30/2023	99.85	03/16/2023	101.41	10/26/2023	1.4091
805	133417	23东建01	100.74	03/17/2023	101.44	05/18/2023	100.00	03/02/2023	101.41	06/26/2023	1.4084
806	149856	22北港01	99.50	01/17/2023	100.89	11/09/2023	99.50	01/17/2023	100.85	12/11/2023	1.4083
807	149558	21国信06	100.66	01/04/2023	102.22	06/15/2023	100.39	02/07/2023	101.78	12/28/2023	1.4076
808	102224	国债2224	99.84	05/09/2023	101.40	07/17/2023	99.84	05/09/2023	101.40	07/17/2023	1.4036
809	148012	22深投05	98.88	01/10/2023	100.06	08/09/2023	98.70	01/18/2023	99.86	12/28/2023	1.3979
810	114753	20榕发02	100.20	01/16/2023	101.29	06/06/2023	100.19	01/18/2023	101.29	06/06/2023	1.3903

续表

排名 Rank	代码 Code	债券名称 Bond	成交价格与成交日期 (Trading Price and Date)								比2022年收市价升跌幅 Change% vs. 2022 Close
			开市 Open	日期 Date	最高 High	日期 Date	最低 Low	日期 Date	年收市 Close	日期 Date	
811	133273	22文蓝01	97.40	01/11/2023	101.27	12/20/2023	94.51	06/29/2023	100.49	12/28/2023	1.3860
812	114878	20联新01	96.03	04/25/2023	100.55	06/01/2023	94.00	08/30/2023	99.30	12/08/2023	1.3849
813	149898	22申宏03	99.69	01/30/2023	100.82	08/15/2023	99.00	01/03/2023	100.37	12/28/2023	1.3825
814	149929	22润置05	101.18	08/28/2023	101.18	08/28/2023	101.18	08/28/2023	101.18	08/28/2023	1.3812
815	149910	22鲲鹏03	99.60	01/04/2023	100.71	08/10/2023	99.60	01/04/2023	100.34	11/15/2023	1.3806
816	133418	23蓉城01	100.25	04/19/2023	102.14	12/21/2023	100.00	03/24/2023	101.38	12/25/2023	1.3790
817	133050	21江滨01	99.48	01/12/2023	101.08	07/20/2023	99.47	01/13/2023	100.53	12/19/2023	1.3789
818	148041	22广发10	99.31	04/20/2023	99.83	08/09/2023	99.31	04/20/2023	99.49	12/05/2023	1.3707
819	149817	22风电G1	99.09	01/04/2023	100.65	08/30/2023	99.09	01/04/2023	100.33	12/29/2023	1.3706
820	133317	22镇城D1	98.37	01/04/2023	100.05	08/21/2023	98.37	01/04/2023	100.03	08/29/2023	1.3702
821	148144	22华润Y4	100.61	01/10/2023	102.41	07/27/2023	100.24	02/02/2023	101.37	10/26/2023	1.3688
822	148473	23科城Y4	99.95	10/16/2023	101.38	11/23/2023	99.94	10/20/2023	101.37	12/27/2023	1.3675
823	149949	22西部06	99.20	01/03/2023	100.85	08/21/2023	99.14	01/30/2023	100.20	12/15/2023	1.3674
824	149877	22福投01	99.71	02/01/2023	100.79	08/28/2023	99.71	02/01/2023	100.23	12/22/2023	1.3641
825	133570	23江滨02	100.59	07/27/2023	101.37	12/29/2023	100.00	10/18/2023	101.36	12/29/2023	1.3630
826	114788	20江滨02	100.20	01/10/2023	102.21	09/07/2023	99.69	02/01/2023	101.48	12/26/2023	1.3545
827	148135	22兴城Y6	99.62	01/04/2023	101.30	08/24/2023	99.54	02/02/2023	100.90	10/16/2023	1.3532
828	133076	21漳交Y1	102.17	02/08/2023	103.30	05/17/2023	102.17	02/08/2023	102.54	08/10/2023	1.3527
829	133333	22康佳05	96.85	03/09/2023	99.11	09/27/2023	96.85	03/09/2023	99.11	09/27/2023	1.3441
830	114607	19昆高04	99.33	05/05/2023	101.34	12/26/2023	97.12	05/22/2023	101.34	12/26/2023	1.3430
831	190244	北京2017	101.34	08/14/2023	101.34	08/14/2023	101.34	08/14/2023	101.34	08/14/2023	1.3400
832	149905	22鄂交Y4	99.15	01/06/2023	101.06	08/28/2023	98.77	02/06/2023	100.37	12/19/2023	1.3399
833	133231	22荆开01	97.46	01/19/2023	100.95	11/29/2023	97.46	01/19/2023	100.71	12/26/2023	1.3393
834	133355	22鑫控02	99.50	01/11/2023	100.28	07/17/2023	98.00	03/03/2023	100.04	11/30/2023	1.3371
835	149758	21铁隧Y2	100.15	01/10/2023	101.41	07/19/2023	99.25	01/04/2023	100.47	12/22/2023	1.3368
836	133519	23长金01	100.34	06/07/2023	101.37	07/13/2023	99.52	06/08/2023	101.34	12/14/2023	1.3360
837	133107	21桂铁04	99.79	01/06/2023	101.33	05/18/2023	99.79	01/06/2023	100.94	11/10/2023	1.3356
838	149776	22国信02	100.10	01/05/2023	101.70	08/28/2023	99.37	02/01/2023	100.94	12/14/2023	1.3352
839	112243	H5东旭债	15.20	09/08/2023	15.20	09/08/2023	15.00	09/05/2023	15.20	09/08/2023	1.3333
840	133364	22溧开01	97.35	01/17/2023	101.33	11/10/2023	97.35	01/17/2023	101.33	11/10/2023	1.3314
841	149318	20嘉投02	101.40	02/02/2023	102.87	08/02/2023	101.40	02/02/2023	102.18	12/13/2023	1.3310
842	133452	23高明01	101.21	05/18/2023	101.33	10/26/2023	100.00	04/14/2023	101.33	10/26/2023	1.3303
843	194602	江苏2226	98.10	01/17/2023	99.50	06/30/2023	98.10	01/17/2023	99.50	06/30/2023	1.3238
844	149835	22天马02	99.72	02/06/2023	101.00	08/16/2023	99.59	02/08/2023	100.35	12/19/2023	1.3218
845	133253	22眉府01	100.33	04/27/2023	102.70	12/14/2023	100.26	05/22/2023	102.54	12/27/2023	1.3216
846	148199	23申证C2	100.52	03/15/2023	101.74	08/21/2023	100.00	03/13/2023	101.32	12/27/2023	1.3213
847	148244	23长城04	100.12	04/26/2023	101.49	08/07/2023	100.00	04/18/2023	101.32	11/06/2023	1.3185
848	133068	21九江01	98.98	01/03/2023	101.17	08/28/2023	98.98	01/03/2023	100.45	12/01/2023	1.3163
849	148066	22广发11	98.65	02/07/2023	99.67	07/17/2023	98.57	03/01/2023	99.58	12/25/2023	1.3162
849	149788	22广新01	99.31	02/02/2023	100.43	08/14/2023	99.31	02/02/2023	100.43	08/14/2023	1.3162
851	114984	21邳经02	101.23	04/19/2023	101.23	04/19/2023	101.21	04/19/2023	101.22	04/19/2023	1.3139
852	133538	23津金02	99.90	12/12/2023	101.31	12/14/2023	99.90	12/12/2023	101.31	12/14/2023	1.3118
852	149855	22润金01	100.51	02/03/2023	101.20	12/12/2023	100.04	04/06/2023	100.37	12/21/2023	1.3118
854	148163	22海垦03	100.01	03/08/2023	101.31	12/27/2023	99.19	03/17/2023	101.31	12/27/2023	1.3110
855	133638	23济宁04	99.59	10/12/2023	101.31	12/15/2023	99.53	10/13/2023	101.31	12/15/2023	1.3090
856	149917	22鲲鹏K4	99.26	02/01/2023	100.67	08/22/2023	99.26	02/01/2023	100.21	12/26/2023	1.3054
857	148162	22中交01	100.06	01/04/2023	101.37	04/03/2023	100.06	01/04/2023	101.30	05/12/2023	1.3032
858	149731	21鄂交Y4	99.31	01/04/2023	100.60	07/11/2023	99.31	01/04/2023	100.29	10/25/2023	1.3007
859	149992	22交通01	97.86	01/16/2023	100.64	08/22/2023	97.59	01/19/2023	100.08	12/22/2023	1.3003
860	114470	19道桥01	77.95	03/06/2023	80.00	12/06/2023	72.53	09/07/2023	79.47	12/20/2023	1.2948
861	149617	21穗交03	100.37	01/16/2023	102.20	07/24/2023	100.37	01/16/2023	101.23	12/18/2023	1.2907

续表

排名 Rank	代码 Code	债券名称 Bond	成交价格与成交日期 (Trading Price and Date)								比2022年收市价升跌幅 Change% vs. 2022 Close
			开市 Open	日期 Date	最高 High	日期 Date	最低 Low	日期 Date	年收市 Close	日期 Date	
862	133491	23嘉秀03	99.79	04/26/2023	101.41	08/14/2023	99.79	04/26/2023	101.29	12/28/2023	1.2890
863	149585	21滨房02	98.73	01/04/2023	100.02	07/17/2023	98.73	01/04/2023	100.00	08/03/2023	1.2888
864	115106	20广发C2	100.13	01/12/2023	101.73	08/22/2023	99.99	01/18/2023	101.03	12/27/2023	1.2873
865	133601	23宣城01	101.28	11/20/2023	101.29	11/20/2023	100.00	08/16/2023	101.28	11/20/2023	1.2847
866	148189	23粤环G1	100.12	03/09/2023	101.92	09/05/2023	100.00	03/02/2023	101.28	10/20/2023	1.2839
867	149802	22长城03	100.26	01/12/2023	101.60	07/19/2023	99.16	01/19/2023	101.32	12/22/2023	1.2802
868	133326	22沿海D1	99.10	01/09/2023	99.98	08/31/2023	99.10	01/09/2023	99.98	08/31/2023	1.2801
869	149741	21天马02	99.36	01/10/2023	101.14	08/02/2023	99.36	01/10/2023	100.97	12/12/2023	1.2795
870	148150	22铁隧Y1	100.65	02/02/2023	101.98	08/17/2023	100.00	01/16/2023	101.28	12/29/2023	1.2782
871	149730	21广金07	100.82	04/12/2023	101.90	08/22/2023	100.82	04/12/2023	101.59	12/21/2023	1.2678
872	148196	23赣投Y2	100.09	03/15/2023	101.91	08/17/2023	99.90	03/09/2023	101.27	12/12/2023	1.2654
873	149869	22东莞01	99.79	01/05/2023	101.95	08/17/2023	99.62	09/12/2023	100.56	12/22/2023	1.2620
874	149210	20滨房01	98.97	01/16/2023	100.07	07/12/2023	98.97	01/16/2023	100.01	08/16/2023	1.2616
875	133588	23岳湖01	99.82	08/07/2023	101.70	09/06/2023	99.82	08/07/2023	101.26	12/04/2023	1.2595
876	149680	21北新G1	99.53	01/04/2023	100.56	08/29/2023	99.53	01/04/2023	100.14	12/14/2023	1.2567
877	133468	23赣江01	100.19	04/07/2023	101.46	09/04/2023	100.00	04/10/2023	101.25	12/26/2023	1.2537
878	117165	20船材EB	105.30	04/12/2023	105.30	04/12/2023	105.30	04/12/2023	105.30	04/12/2023	1.2500
879	133074	21新园01	98.97	01/19/2023	100.91	07/18/2023	98.97	01/19/2023	100.91	07/18/2023	1.2465
880	133470	23龙城03	99.90	04/14/2023	101.39	11/20/2023	99.68	04/12/2023	101.25	12/21/2023	1.2459
881	133019	21穗高债	99.72	01/12/2023	100.99	08/09/2023	99.71	01/20/2023	100.34	12/18/2023	1.2427
882	133275	22晋桥Y2	99.60	01/05/2023	102.02	08/21/2023	99.40	03/22/2023	100.59	12/28/2023	1.2399
883	149820	22湘路02	100.02	03/29/2023	100.89	08/21/2023	100.02	03/30/2023	100.22	12/18/2023	1.2381
884	114770	20望涛01	99.47	02/28/2023	101.13	10/23/2023	98.55	01/17/2023	100.38	12/08/2023	1.2365
885	149826	22申宏02	100.28	01/05/2023	101.61	07/06/2023	99.98	01/17/2023	101.24	10/26/2023	1.2356
886	133234	22国海01	99.63	02/03/2023	100.64	12/22/2023	99.63	02/03/2023	100.64	12/22/2023	1.2341
887	148027	22广发08	98.40	01/17/2023	100.60	06/13/2023	98.40	01/17/2023	99.80	06/14/2023	1.2334
888	133335	22美晨01	100.00	12/14/2023	101.80	09/22/2023	0.00	09/27/2023	99.71	12/28/2023	1.2325
889	114592	19冀东02	98.87	01/05/2023	100.13	10/11/2023	98.64	02/01/2023	100.00	12/21/2023	1.2322
889	133264	22慈东01	96.56	01/03/2023	100.55	11/15/2023	96.20	01/31/2023	100.38	12/27/2023	1.2322
891	133167	21建桥02	98.08	01/10/2023	101.16	12/14/2023	98.08	01/10/2023	101.15	12/14/2023	1.2315
892	133652	23岳建04	99.78	09/21/2023	101.23	12/29/2023	99.66	10/26/2023	101.23	12/29/2023	1.2303
893	133579	安吉产投2023年非公开公司债02	101.22	11/24/2023	101.23	11/30/2023	100.00	07/28/2023	101.23	11/30/2023	1.2301
894	112905	19TCL01	99.12	01/03/2023	100.27	08/08/2023	99.12	01/03/2023	99.97	12/15/2023	1.2288
895	114741	20济宁01	99.96	01/09/2023	101.00	09/08/2023	99.88	01/20/2023	101.00	09/08/2023	1.2252
896	148127	22中证10	98.89	01/06/2023	100.90	11/09/2023	98.50	03/30/2023	100.11	12/28/2023	1.2234
897	149885	22天马05	100.47	03/02/2023	102.20	12/20/2023	100.47	03/02/2023	102.20	12/20/2023	1.2230
898	149043	20华股01	100.06	01/12/2023	101.27	08/09/2023	100.03	01/19/2023	101.27	08/09/2023	1.2213
899	133173	21川振兴	100.40	12/04/2023	100.40	12/04/2023	100.40	12/04/2023	100.40	12/04/2023	1.2176
900	133269	22国海02	99.91	01/05/2023	100.89	08/24/2023	99.66	01/17/2023	100.48	12/14/2023	1.2104
901	148136	GK润租Y1	100.38	01/06/2023	101.84	06/27/2023	99.80	02/13/2023	100.70	12/27/2023	1.2080
902	114611	19株纾02	103.09	03/20/2023	103.60	08/23/2023	102.57	12/08/2023	102.93	12/25/2023	1.2059
903	114715	20商丘01	100.04	02/09/2023	101.06	11/15/2023	100.02	03/30/2023	101.06	11/15/2023	1.2023
904	133574	23阳江02	100.09	07/21/2023	101.22	11/15/2023	100.09	07/21/2023	101.20	11/15/2023	1.2014
905	149719	21桂交02	100.11	02/20/2023	100.57	07/27/2023	99.98	04/07/2023	100.31	12/11/2023	1.2005
906	117210	23建安E1	100.13	09/08/2023	104.39	09/25/2023	98.22	09/21/2023	101.20	11/13/2023	1.2000
907	148169	23武铁Y1	99.93	01/19/2023	101.21	12/27/2023	99.88	01/19/2023	101.20	12/27/2023	1.1997
908	149892	22润金Y1	99.47	02/13/2023	101.09	08/22/2023	99.47	02/13/2023	100.39	12/22/2023	1.1959
909	133702	23临汾01	100.00	12/18/2023	102.10	12/11/2023	97.90	11/27/2023	101.19	12/27/2023	1.1930
910	114883	20晋佳01	100.96	01/05/2023	102.27	08/17/2023	100.93	01/19/2023	101.99	12/29/2023	1.1925
911	149228	20粤科01	100.02	01/13/2023	100.86	10/19/2023	99.97	01/16/2023	100.79	12/25/2023	1.1899

续表

排名 Rank	代码 Code	债券名称 Bond	成交价格与成交日期 (Trading Price and Date)								比2022年收市价升跌幅 Change% vs. 2022 Close
			开市 Open	日期 Date	最高 High	日期 Date	最低 Low	日期 Date	年收市 Close	日期 Date	
912	133453	23潮州01	101.15	07/28/2023	101.23	07/28/2023	100.00	03/28/2023	101.19	07/28/2023	1.1876
913	149764	22鲲鹏01	99.38	01/18/2023	100.58	08/23/2023	99.35	01/30/2023	100.15	12/28/2023	1.1853
914	149722	21科城02	99.07	02/06/2023	100.73	08/22/2023	98.66	02/06/2023	100.62	11/07/2023	1.1813
915	148318	23申宏02	100.23	06/26/2023	101.97	08/28/2023	100.00	06/21/2023	101.18	12/12/2023	1.1800
916	148026	22广发07	99.02	02/07/2023	100.18	08/21/2023	98.98	03/01/2023	99.81	12/26/2023	1.1780
917	149793	22火炬01	99.92	02/21/2023	100.34	06/05/2023	99.88	02/22/2023	100.14	09/25/2023	1.1757
918	149845	22深投01	101.29	02/23/2023	102.91	08/22/2023	101.29	02/24/2023	102.39	12/28/2023	1.1747
919	149661	21圆融K1	100.18	02/06/2023	101.02	08/18/2023	100.18	02/06/2023	100.54	12/29/2023	1.1729
920	114772	20江滨01	100.06	01/04/2023	101.39	08/31/2023	99.65	02/01/2023	101.13	11/29/2023	1.1710
921	149980	22润置07	99.86	02/13/2023	101.02	09/04/2023	99.86	02/13/2023	100.24	12/13/2023	1.1709
922	149913	22中海03	99.27	02/09/2023	100.23	09/01/2023	98.86	03/09/2023	99.67	12/28/2023	1.1686
923	114956	21邳经01	99.09	01/17/2023	101.63	03/10/2023	98.80	01/05/2023	101.50	07/05/2023	1.1676
924	107868	山东1709	101.17	12/20/2023	101.17	12/20/2023	101.17	12/20/2023	101.17	12/20/2023	1.1672
925	149865	22广晟03	99.98	01/12/2023	101.35	08/22/2023	99.77	01/18/2023	100.70	12/26/2023	1.1663
926	149745	21金街06	100.50	06/19/2023	100.52	08/31/2023	100.02	12/19/2023	100.03	12/19/2023	1.1614
927	149977	22长江02	99.31	01/12/2023	100.59	08/10/2023	99.27	01/30/2023	100.17	12/27/2023	1.1602
928	102230	国债2302	99.62	02/22/2023	101.25	08/21/2023	99.54	03/03/2023	101.16	12/28/2023	1.1600
929	149989	22广发01	99.43	01/04/2023	100.50	08/17/2023	99.24	01/17/2023	100.09	12/27/2023	1.1573
930	149795	22龙城01	98.53	02/08/2023	100.45	08/31/2023	98.53	02/08/2023	99.98	12/25/2023	1.1561
931	133438	23杭海01	100.20	04/19/2023	101.63	08/31/2023	100.00	03/21/2023	101.16	11/09/2023	1.1560
932	149760	21东财05	99.90	01/12/2023	100.84	08/28/2023	99.89	01/12/2023	100.41	12/28/2023	1.1556
933	133653	23威海03	101.25	10/16/2023	101.25	10/17/2023	100.00	09/20/2023	101.16	10/19/2023	1.1550
934	128136	立讯转债	108.91	01/03/2023	116.76	02/23/2023	106.67	10/23/2023	109.90	12/29/2023	1.1510
935	148058	22招港02	99.07	01/09/2023	100.08	08/23/2023	98.98	02/06/2023	99.77	12/28/2023	1.1503
936	149424	21广铁02	101.55	01/04/2023	102.84	08/14/2023	101.51	01/12/2023	101.78	12/11/2023	1.1499
937	133483	23左海02	100.13	04/19/2023	101.39	12/18/2023	100.00	04/21/2023	101.15	12/28/2023	1.1476
938	149775	22国信01	99.71	01/03/2023	100.69	08/21/2023	99.71	01/03/2023	100.33	12/28/2023	1.1432
939	133233	22中江02	100.73	04/20/2023	101.16	08/22/2023	100.73	04/20/2023	101.15	08/22/2023	1.1362
940	148149	22长城05	100.97	04/19/2023	101.13	12/21/2023	100.97	04/19/2023	101.13	12/21/2023	1.1290
941	133094	21武侯02	100.49	01/04/2023	101.93	08/18/2023	100.26	03/14/2023	101.18	12/14/2023	1.1281
942	149779	22西部01	99.61	01/04/2023	101.10	10/26/2023	99.61	01/04/2023	100.24	12/26/2023	1.1280
943	149332	20金桂02	100.03	01/05/2023	101.07	05/04/2023	100.03	01/05/2023	100.72	12/01/2023	1.1257
944	148245	23天健Y1	99.99	04/20/2023	102.16	08/28/2023	99.90	04/21/2023	101.12	11/06/2023	1.1160
945	148222	23赣金G1	99.89	04/04/2023	101.16	12/28/2023	99.89	04/04/2023	101.12	12/28/2023	1.1159
946	133670	23漳经04	99.99	10/13/2023	101.11	12/28/2023	99.96	10/24/2023	101.11	12/28/2023	1.1132
947	149647	21青城09	99.70	01/05/2023	100.90	11/29/2023	99.55	01/18/2023	100.44	12/28/2023	1.1102
948	133293	22国恒01	98.44	02/16/2023	101.44	11/23/2023	98.44	02/16/2023	101.11	12/22/2023	1.1100
949	133011	21河口01	94.07	01/05/2023	100.02	03/14/2023	67.30	08/16/2023	69.90	12/22/2023	1.1093
950	149062	20老窖01	100.42	01/09/2023	102.00	07/11/2023	100.25	02/02/2023	100.70	12/20/2023	1.1080
951	133095	21晋控Y2	100.24	01/05/2023	102.34	01/06/2023	100.16	07/31/2023	101.36	12/13/2023	1.1056
952	149948	22赣金01	99.38	01/12/2023	100.78	08/31/2023	99.38	01/12/2023	100.27	12/28/2023	1.0999
953	112953	19南集01	99.45	02/01/2023	100.41	08/30/2023	99.45	02/01/2023	100.08	11/27/2023	1.0974
954	133258	22西江01	100.07	07/14/2023	101.00	11/02/2023	100.07	07/14/2023	101.00	11/02/2023	1.0938
955	133023	21张经01	99.85	01/13/2023	100.97	08/15/2023	99.85	01/13/2023	100.36	12/27/2023	1.0915
956	112882	19魏桥01	99.25	01/03/2023	100.81	06/13/2023	99.19	01/18/2023	100.08	12/26/2023	1.0909
957	148042	22东财05	99.08	01/16/2023	100.16	08/23/2023	99.08	01/16/2023	99.86	12/27/2023	1.0880
958	149900	22国元01	99.94	01/06/2023	100.93	08/18/2023	99.82	02/08/2023	100.33	12/25/2023	1.0868
959	123049	维尔转债	104.95	01/04/2023	108.68	04/12/2023	94.54	06/27/2023	104.96	12/29/2023	1.0851
960	133435	23龙城01	99.85	03/22/2023	101.30	08/11/2023	99.85	03/22/2023	101.08	10/20/2023	1.0845
961	148266	23重药Y1	100.01	11/02/2023	101.09	12/13/2023	99.07	09/19/2023	101.08	12/13/2023	1.0830
961	149813	22陕投01	99.61	02/01/2023	101.88	08/22/2023	99.61	02/01/2023	101.61	12/05/2023	1.0830

续表

排名 Rank	代码 Code	债券名称 Bond	成交价格与成交日期 (Trading Price and Date)								比2022年收市价升跌幅 Change% vs. 2022 Close
			开市 Open	日期 Date	最高 High	日期 Date	最低 Low	日期 Date	年收市 Close	日期 Date	
963	148278	23路桥YK01	100.00	05/15/2023	101.46	09/04/2023	99.94	05/17/2023	101.08	12/28/2023	1.0803
964	133063	21新沂04	100.10	01/31/2023	101.26	04/25/2023	98.60	03/10/2023	100.26	07/17/2023	1.0753
965	133485	23鹿城02	100.20	04/24/2023	101.88	08/24/2023	100.00	04/14/2023	101.07	09/13/2023	1.0746
966	114989	21广元01	98.96	02/20/2023	100.25	08/25/2023	97.91	03/14/2023	99.98	12/25/2023	1.0706
967	148177	23西部02	100.45	03/24/2023	101.16	06/20/2023	100.45	03/24/2023	101.07	12/20/2023	1.0679
968	149536	21国信04	101.69	01/09/2023	102.81	07/20/2023	101.17	01/16/2023	102.10	12/25/2023	1.0670
969	115117	20国信Y1	101.38	01/04/2023	103.00	07/26/2023	101.36	01/11/2023	102.20	12/26/2023	1.0648
969	149609	21越租02	99.51	01/18/2023	100.80	07/31/2023	99.51	01/18/2023	100.41	11/10/2023	1.0648
969	149704	21广发21	103.44	06/14/2023	104.68	12/20/2023	103.44	06/14/2023	104.60	12/26/2023	1.0648
972	149919	22长江C1	97.45	01/17/2023	100.19	08/08/2023	97.45	01/17/2023	99.81	12/13/2023	1.0634
973	133005	21光谷01	100.00	11/22/2023	101.05	08/28/2023	100.00	11/22/2023	100.00	11/22/2023	1.0632
974	133205	22长经01	98.86	01/06/2023	100.52	09/08/2023	98.86	01/06/2023	100.33	10/24/2023	1.0631
975	149777	22中武01	99.57	01/05/2023	100.51	09/12/2023	99.48	05/16/2023	100.50	09/12/2023	1.0601
976	148361	23粤环保K1	100.08	07/19/2023	101.08	12/25/2023	99.81	07/18/2023	101.06	12/26/2023	1.0589
977	133501	23江投K2	100.00	05/19/2023	101.06	12/18/2023	99.69	05/31/2023	101.06	12/18/2023	1.0586
978	149840	22深水02	99.61	01/11/2023	100.71	07/11/2023	99.57	01/11/2023	100.32	12/25/2023	1.0579
979	148494	23桂投02	100.00	11/30/2023	101.06	12/22/2023	99.60	11/21/2023	101.06	12/22/2023	1.0557
980	127015	希望转债	106.97	01/03/2023	112.07	04/06/2023	102.07	11/29/2023	108.10	12/29/2023	1.0554
981	149801	22天马01	99.14	01/04/2023	101.25	09/07/2023	98.84	01/19/2023	100.06	12/21/2023	1.0500
982	114642	19扬化02	98.11	01/10/2023	101.94	11/10/2023	98.11	01/10/2023	101.80	12/22/2023	1.0494
983	149920	22光大Y3	99.61	01/06/2023	101.17	12/26/2023	97.25	02/01/2023	101.17	12/26/2023	1.0487
984	149850	22中材G1	99.83	01/12/2023	100.83	06/13/2023	99.83	01/12/2023	100.55	12/28/2023	1.0461
985	133684	23萍创D1	100.00	10/31/2023	101.22	12/15/2023	99.38	12/01/2023	101.05	12/28/2023	1.0460
986	148400	23鞍钢KY05	100.00	08/09/2023	101.04	12/27/2023	99.44	09/12/2023	101.04	12/27/2023	1.0414
987	149928	22润置04	98.86	02/07/2023	99.67	07/18/2023	98.53	03/09/2023	99.27	12/18/2023	1.0404
988	149805	22广开01	98.73	01/04/2023	100.17	07/20/2023	98.73	01/04/2023	99.93	12/19/2023	1.0392
989	149590	21万马01	99.77	01/05/2023	101.39	06/21/2023	99.77	01/05/2023	100.77	11/03/2023	1.0358
990	133428	23开封02	100.01	04/27/2023	102.58	11/23/2023	92.80	05/09/2023	101.03	12/19/2023	1.0326
991	149367	21不动01	98.55	01/06/2023	100.00	09/06/2023	83.88	10/20/2023	99.70	12/29/2023	1.0322
992	149645	21江门01	99.26	01/04/2023	100.97	08/04/2023	99.26	01/04/2023	100.43	12/28/2023	1.0291
993	133437	23嘉城01	99.82	03/20/2023	101.66	08/24/2023	99.82	03/20/2023	101.02	12/29/2023	1.0246
994	149756	21湘路12	99.78	01/10/2023	100.70	06/16/2023	99.57	01/17/2023	100.29	12/25/2023	1.0245
995	149539	21建房01	100.82	01/09/2023	102.42	09/06/2023	100.82	01/09/2023	100.91	11/08/2023	1.0229
996	149639	21金街05	99.89	01/10/2023	100.69	08/17/2023	99.55	01/31/2023	100.06	12/25/2023	1.0187
997	149766	22一创01	99.75	02/17/2023	100.59	07/25/2023	99.75	02/17/2023	100.21	12/21/2023	1.0178
998	114949	21明投01	99.05	02/03/2023	100.05	11/09/2023	98.00	06/28/2023	100.02	12/14/2023	1.0176
999	149952	22珠港Y1	100.17	03/15/2023	100.93	08/23/2023	100.17	03/15/2023	100.42	12/05/2023	1.0152
1000	148091	22天投02	97.40	01/06/2023	99.88	12/25/2023	96.95	01/09/2023	99.88	12/25/2023	1.0148
1001	133206	22哈密01	99.66	01/13/2023	101.23	06/20/2023	99.27	02/10/2023	100.40	12/11/2023	1.0113
1002	149864	22穗环G1	99.23	02/02/2023	101.03	08/29/2023	99.23	02/02/2023	100.44	12/22/2023	1.0097
1003	112307	15投资01	99.50	01/05/2023	100.46	06/13/2023	96.13	02/24/2023	100.00	12/19/2023	1.0090
1004	148113	22怡亚01	97.91	01/16/2023	99.75	05/31/2023	97.64	01/17/2023	98.71	07/20/2023	1.0073
1005	133051	21胶投01	99.93	01/10/2023	100.99	04/07/2023	99.45	02/28/2023	100.45	12/18/2023	1.0052
1006	149765	22焦能01	99.17	01/03/2023	100.70	08/21/2023	99.17	01/03/2023	100.35	12/28/2023	1.0029
1007	133157	21文控01	100.64	03/22/2023	100.94	06/20/2023	100.10	10/25/2023	100.54	12/13/2023	1.0015
1007	148194	23广开Y4	100.00	03/16/2023	101.31	06/15/2023	100.00	03/16/2023	101.00	12/27/2023	1.0015
1009	117209	23重工EB	101.00	10/25/2023	111.02	08/09/2023	101.00	10/25/2023	101.00	10/25/2023	1.0000
1009	133484	23丰县01	100.00	08/10/2023	102.23	08/22/2023	100.00	08/10/2023	101.00	11/20/2023	1.0000
1011	133240	22深航04	97.69	02/14/2023	100.24	06/05/2023	97.58	04/07/2023	99.83	10/30/2023	0.9982
1012	149726	21武铁Y1	99.69	01/16/2023	100.66	09/05/2023	99.69	01/16/2023	100.32	12/29/2023	0.9980
1013	133017	21溧水02	99.88	01/05/2023	101.37	08/17/2023	99.88	01/05/2023	100.57	12/29/2023	0.9963

续表

排名 Rank	代码 Code	债券名称 Bond	成交价格与成交日期 (Trading Price and Date)								比2022年收市价升跌幅 Change% vs. 2022 Close
			开市 Open	日期 Date	最高 High	日期 Date	最低 Low	日期 Date	年收市 Close	日期 Date	
1014	114771	20明投01	99.00	02/21/2023	100.35	04/14/2023	98.29	01/17/2023	100.00	06/09/2023	0.9958
1014	149686	21重发04	100.41	01/09/2023	101.14	08/11/2023	100.41	01/09/2023	100.58	12/29/2023	0.9958
1016	133021	21杭高新	99.76	01/05/2023	100.84	08/16/2023	99.75	01/05/2023	100.37	10/24/2023	0.9927
1017	149465	21粤路01	101.54	02/07/2023	102.42	05/15/2023	101.54	02/07/2023	101.91	12/14/2023	0.9915
1018	148011	22广发06	100.68	04/10/2023	102.97	11/22/2023	100.68	04/10/2023	102.97	11/22/2023	0.9877
1019	133602	23岳建03	100.29	08/15/2023	101.24	08/25/2023	99.80	11/06/2023	100.98	11/16/2023	0.9841
1020	149399	21珠华G1	99.59	01/18/2023	101.03	06/19/2023	99.59	01/18/2023	100.20	12/25/2023	0.9825
1021	133385	22青开01	100.98	10/18/2023	100.98	10/18/2023	100.00	01/05/2023	100.98	10/18/2023	0.9790
1022	133183	22商丘01	98.78	01/09/2023	100.31	11/06/2023	98.78	01/09/2023	100.03	12/28/2023	0.9786
1023	148182	23广开Y2	100.35	03/06/2023	101.34	07/24/2023	100.00	02/21/2023	100.98	12/27/2023	0.9785
1024	149926	22深能01	98.65	01/11/2023	101.25	08/15/2023	98.65	01/11/2023	100.13	12/28/2023	0.9780
1025	148231	23鞍钢Y1	100.64	06/08/2023	100.98	10/18/2023	100.00	05/15/2023	100.98	11/23/2023	0.9754
1026	114542	19国资01	100.38	03/10/2023	100.86	07/25/2023	100.00	08/23/2023	100.77	12/29/2023	0.9731
1027	148061	22润置10	99.63	02/08/2023	99.96	07/05/2023	99.34	02/09/2023	99.86	09/25/2023	0.9723
1028	111927	铁道2001	100.97	09/27/2023	100.97	09/27/2023	100.97	09/27/2023	100.97	09/27/2023	0.9715
1029	149743	21建能02	99.47	01/03/2023	100.57	07/06/2023	99.47	01/03/2023	100.26	11/09/2023	0.9703
1030	133603	23株资02	100.00	09/11/2023	101.08	12/07/2023	99.39	09/18/2023	100.97	12/20/2023	0.9690
1031	149972	22东财03	99.60	01/05/2023	100.41	08/21/2023	99.60	01/05/2023	99.97	12/15/2023	0.9681
1032	133129	21榕城04	100.02	01/06/2023	100.99	08/07/2023	99.51	01/16/2023	100.57	11/10/2023	0.9594
1033	114818	20晋文01	100.58	01/06/2023	101.38	12/28/2023	100.15	08/24/2023	101.38	12/28/2023	0.9577
1034	133696	23哈密03	100.09	11/06/2023	101.13	12/08/2023	100.00	11/03/2023	100.95	12/13/2023	0.9538
1035	112949	19特发01	99.46	01/31/2023	100.64	08/31/2023	99.45	01/31/2023	100.14	12/15/2023	0.9510
1036	148275	23粤财01	99.09	05/16/2023	100.95	12/27/2023	99.09	05/16/2023	100.95	12/27/2023	0.9469
1037	133476	23鄂科01	99.85	04/12/2023	101.08	09/07/2023	99.70	04/27/2023	100.94	09/27/2023	0.9448
1038	149699	21广金03	100.23	01/09/2023	101.56	08/01/2023	100.15	12/07/2023	100.40	12/29/2023	0.9439
1039	133510	23广开01	100.23	05/18/2023	100.94	12/26/2023	100.02	09/14/2023	100.94	12/26/2023	0.9433
1040	133445	23荆开G2	100.00	05/19/2023	102.73	10/13/2023	100.00	05/19/2023	100.94	11/08/2023	0.9350
1041	102254	国债2326	99.81	11/29/2023	101.08	12/28/2023	99.81	11/29/2023	100.93	12/29/2023	0.9335
1041	133382	22高控02	99.81	01/04/2023	102.98	08/22/2023	99.81	01/04/2023	102.45	12/28/2023	0.9335
1043	114661	20浐灞01	99.85	01/13/2023	100.72	12/28/2023	92.00	02/15/2023	100.72	12/28/2023	0.9333
1044	149772	22华股01	99.55	01/18/2023	100.81	08/22/2023	99.55	01/18/2023	100.25	12/26/2023	0.9265
1045	149461	21粤高01	101.14	01/30/2023	102.52	07/31/2023	101.14	01/30/2023	101.81	12/06/2023	0.9228
1046	148179	23国证02	100.46	02/20/2023	101.45	08/16/2023	100.00	02/15/2023	100.92	12/25/2023	0.9220
1047	149249	20深铁G4	102.70	01/09/2023	103.17	08/17/2023	101.95	12/11/2023	102.33	12/29/2023	0.9217
1048	133682	23光控K1	99.96	10/31/2023	100.93	12/21/2023	99.96	10/31/2023	100.92	12/21/2023	0.9174
1049	191696	新疆2113	100.92	05/17/2023	100.92	05/17/2023	100.92	05/17/2023	100.92	05/17/2023	0.9171
1050	149613	21广开03	99.50	01/03/2023	100.51	08/31/2023	99.50	01/03/2023	100.09	12/14/2023	0.9165
1051	149733	21华资01	100.17	03/28/2023	100.93	08/21/2023	100.17	03/28/2023	100.45	12/29/2023	0.9150
1052	149847	22中海02	100.74	02/15/2023	100.75	02/15/2023	100.40	12/12/2023	100.40	12/12/2023	0.9118
1053	149702	21广发19	100.29	01/04/2023	100.88	06/15/2023	100.11	01/18/2023	100.49	12/29/2023	0.9116
1054	148097	22越控04	98.07	02/08/2023	100.30	10/19/2023	97.49	02/20/2023	100.30	10/19/2023	0.9054
1055	149742	21深能Y2	99.51	02/03/2023	100.73	07/25/2023	99.51	02/03/2023	100.30	12/25/2023	0.9045
1056	148143	22华润Y3	100.37	02/06/2023	101.33	07/12/2023	100.37	02/06/2023	100.85	12/29/2023	0.9030
1057	148223	23申证C3	100.26	04/11/2023	101.21	08/10/2023	100.00	03/30/2023	100.90	12/25/2023	0.8991
1058	149879	22粤垦01	98.33	01/09/2023	100.82	08/03/2023	98.33	01/09/2023	99.03	12/28/2023	0.8986
1059	105182	云南1902	100.89	03/09/2023	100.90	03/09/2023	100.89	03/09/2023	100.90	03/09/2023	0.8983
1060	133082	21桂铁03	100.91	03/01/2023	101.43	08/25/2023	100.36	07/27/2023	100.68	12/05/2023	0.8980
1061	133211	22龙城03	98.18	01/05/2023	100.57	06/19/2023	98.16	01/05/2023	100.39	12/18/2023	0.8930
1062	149789	22申证01	99.54	01/03/2023	100.56	08/22/2023	99.54	01/03/2023	100.09	12/26/2023	0.8924
1063	133260	22茂名02	97.67	02/08/2023	100.89	10/17/2023	97.66	02/08/2023	100.89	10/17/2023	0.8905
1064	133236	22江能03	99.85	01/10/2023	100.55	07/25/2023	99.41	01/19/2023	100.29	11/21/2023	0.8894

续表

排名 Rank	代码 Code	债券名称 Bond	成交价格与成交日期 (Trading Price and Date)								比2022年收市价升跌幅 Change% vs. 2022 Close
			开市 Open	日期 Date	最高 High	日期 Date	最低 Low	日期 Date	年收市 Close	日期 Date	
1065	133598	23晋资03	100.00	08/30/2023	100.89	12/19/2023	100.00	08/30/2023	100.88	12/19/2023	0.8825
1066	148320	23长城08	100.07	07/12/2023	100.88	12/25/2023	99.63	09/12/2023	100.88	12/25/2023	0.8818
1067	114363	18济高01	99.73	01/11/2023	101.02	05/26/2023	99.72	01/11/2023	100.60	12/05/2023	0.8797
1068	114713	20晋桥01	99.92	01/03/2023	101.08	12/27/2023	99.92	01/03/2023	101.08	12/27/2023	0.8785
1069	149921	22大成02	100.55	04/20/2023	101.13	08/29/2023	100.55	04/20/2023	100.70	11/27/2023	0.8784
1070	148207	23长城02	100.13	03/28/2023	101.34	07/20/2023	100.00	03/21/2023	100.88	11/20/2023	0.8776
1071	133506	23宣经02	100.89	08/16/2023	101.06	09/07/2023	100.00	05/15/2023	100.87	10/20/2023	0.8673
1072	148017	22深铁06	98.93	01/06/2023	99.77	06/12/2023	98.66	03/02/2023	99.62	12/25/2023	0.8652
1073	149621	21榕金01	100.45	01/10/2023	100.86	08/23/2023	100.20	03/27/2023	100.76	08/30/2023	0.8644
1074	149476	21火炬02	100.50	02/08/2023	101.45	05/31/2023	100.21	02/13/2023	100.91	10/12/2023	0.8626
1075	133101	21江科K2	100.43	01/09/2023	101.86	12/21/2023	99.60	01/19/2023	101.08	12/25/2023	0.8620
1076	148341	23鞍钢Y3	99.88	07/05/2023	100.86	12/27/2023	99.79	10/18/2023	100.86	12/27/2023	0.8593
1077	148187	23川能Y1	100.00	03/01/2023	101.40	09/04/2023	100.00	03/01/2023	100.86	12/27/2023	0.8560
1078	117193	21盛EB01	96.00	02/20/2023	106.57	12/13/2023	95.00	04/04/2023	100.00	12/18/2023	0.8554
1079	112862	19天马01	99.70	03/07/2023	100.22	08/28/2023	99.70	03/07/2023	100.22	08/28/2023	0.8545
1080	149252	22申证08	99.58	01/06/2023	100.88	06/12/2023	98.98	01/12/2023	100.87	06/12/2023	0.8533
1081	111107	21SZMC06	100.04	02/06/2023	101.87	07/20/2023	100.04	02/06/2023	101.01	12/05/2023	0.8513
1082	114698	20榕建01	100.68	03/30/2023	101.59	08/21/2023	100.58	04/04/2023	101.02	12/20/2023	0.8502
1083	128039	三力转债	114.17	01/03/2023	133.57	11/24/2023	108.81	10/23/2023	113.49	12/29/2023	0.8461
1084	133650	23桂金D3	99.93	09/19/2023	100.85	12/29/2023	99.73	11/07/2023	100.85	12/29/2023	0.8455
1085	133610	23益阳V1	100.40	09/04/2023	100.86	10/26/2023	100.00	08/21/2023	100.84	11/09/2023	0.8446
1086	112938	19TCL02	99.02	02/13/2023	100.24	08/31/2023	99.02	02/13/2023	99.96	12/25/2023	0.8444
1087	149263	20东林G1	99.30	01/18/2023	99.83	11/13/2023	99.30	01/18/2023	99.83	11/13/2023	0.8427
1088	133488	23皖江01	100.84	07/19/2023	100.84	07/19/2023	100.00	04/17/2023	100.84	07/19/2023	0.8400
1088	148214	23珠高K1	99.71	04/13/2023	102.35	08/24/2023	99.38	04/18/2023	100.84	12/26/2023	0.8400
1090	149441	21深铁06	102.02	01/06/2023	102.05	12/26/2023	101.71	01/12/2023	102.04	12/26/2023	0.8393
1091	148107	22蛇口05	99.06	02/28/2023	99.52	07/10/2023	98.20	04/10/2023	98.78	12/27/2023	0.8387
1092	149943	22深投04	99.70	01/30/2023	101.41	06/12/2023	99.70	01/30/2023	101.37	11/01/2023	0.8384
1093	148401	23兴城Y5	99.93	08/11/2023	100.84	12/26/2023	99.55	08/14/2023	100.84	12/26/2023	0.8374
1094	194054	重庆2223	101.41	01/04/2023	101.58	01/11/2023	101.41	01/04/2023	101.58	01/11/2023	0.8322
1095	133362	22郴投D1	99.67	01/10/2023	100.49	05/23/2023	99.67	01/10/2023	100.08	10/24/2023	0.8284
1096	133548	23蓉高02	99.76	06/26/2023	100.83	12/29/2023	99.76	06/26/2023	100.83	12/29/2023	0.8266
1097	133228	22茂名01	100.00	01/09/2023	101.13	12/28/2023	98.15	02/08/2023	101.08	12/28/2023	0.8253
1098	149809	22申证03	99.78	01/12/2023	100.74	08/28/2023	99.78	01/12/2023	100.29	12/27/2023	0.8229
1099	149501	21广资03	99.98	02/23/2023	100.68	07/24/2023	99.98	02/23/2023	100.22	11/30/2023	0.8220
1100	149599	21国元02	100.26	01/05/2023	100.85	08/16/2023	100.21	12/11/2023	100.29	12/27/2023	0.8196
1101	149522	21鄂科Y2	100.38	01/03/2023	101.80	05/09/2023	100.37	02/08/2023	101.14	10/18/2023	0.8189
1102	112791	18翰宇02	100.92	03/02/2023	100.92	03/02/2023	100.14	09/22/2023	100.14	09/22/2023	0.8175
1103	149755	21湘路11	100.66	04/03/2023	101.29	05/17/2023	100.66	04/03/2023	101.29	05/17/2023	0.8149
1104	149861	22BOEY1	99.98	01/09/2023	101.12	07/26/2023	99.97	01/10/2023	100.58	12/21/2023	0.8135
1105	149846	22中海01	100.02	04/12/2023	100.64	08/07/2023	99.87	12/13/2023	100.05	12/28/2023	0.8131
1106	149684	21深担02	100.08	01/04/2023	100.77	06/28/2023	100.08	01/04/2023	100.47	12/29/2023	0.8099
1107	115119	20国信Y2	102.91	01/12/2023	103.87	08/18/2023	101.95	01/18/2023	102.95	12/28/2023	0.8095
1108	149709	21国信12	100.37	01/05/2023	100.87	08/21/2023	100.15	02/01/2023	100.38	12/28/2023	0.8094
1109	112621	17昆投03	95.50	05/19/2023	99.80	10/26/2023	95.50	05/19/2023	99.80	10/26/2023	0.8081
1110	105804	安徽1909	100.81	11/08/2023	100.81	11/08/2023	100.81	11/08/2023	100.81	11/08/2023	0.8080
1110	114816	20仁寿G1	98.46	01/03/2023	101.16	01/10/2023	98.45	01/03/2023	100.11	07/25/2023	0.8080
1112	149903	22润置03	99.54	04/12/2023	100.15	06/19/2023	99.54	04/12/2023	99.76	10/31/2023	0.8059
1113	128035	大族转债	105.40	01/03/2023	109.85	02/03/2023	103.45	10/24/2023	104.61	12/29/2023	0.8030
1114	148351	23兴城Y3	99.71	07/07/2023	100.89	11/23/2023	99.65	07/10/2023	100.80	12/20/2023	0.8027
1115	133587	23绵交02	99.30	08/31/2023	100.80	09/06/2023	99.30	08/31/2023	100.80	09/06/2023	0.8010

续表

排名 Rank	代码 Code	债券名称 Bond	成交价格与成交日期 (Trading Price and Date)								比2022年收市价升跌幅 Change% vs. 2022 Close
			开市 Open	日期 Date	最高 High	日期 Date	最低 Low	日期 Date	年收市 Close	日期 Date	
1116	114676	20涪陵02	101.76	01/17/2023	103.46	08/31/2023	101.76	01/17/2023	102.40	12/19/2023	0.8006
1117	149721	21榕金V1	100.00	01/18/2023	100.67	08/15/2023	100.00	01/18/2023	100.17	12/25/2023	0.7986
1118	114925	21达发01	101.08	01/12/2023	101.85	02/23/2023	100.40	12/13/2023	100.70	12/15/2023	0.7979
1119	114586	19扬化01	99.73	05/18/2023	100.41	10/16/2023	98.20	07/07/2023	100.40	10/16/2023	0.7977
1120	149785	22赣水01	99.46	02/09/2023	100.40	06/09/2023	99.46	02/09/2023	100.17	12/27/2023	0.7956
1121	133521	23南翼01	100.00	05/31/2023	100.83	10/11/2023	99.59	10/10/2023	100.79	12/18/2023	0.7910
1122	148301	23HBIS01	100.42	06/26/2023	100.79	12/28/2023	100.00	06/12/2023	100.79	12/28/2023	0.7909
1123	133412	23左海01	99.86	01/31/2023	101.28	08/11/2023	99.86	01/31/2023	100.79	12/28/2023	0.7881
1124	149098	20蓝焰01	100.01	01/05/2023	101.19	08/31/2023	100.01	01/05/2023	100.67	12/18/2023	0.7878
1125	133312	22桂债02	98.74	01/05/2023	100.41	12/13/2023	98.22	01/12/2023	100.41	12/13/2023	0.7866
1126	149479	21申证03	101.18	01/04/2023	102.61	06/16/2023	100.99	02/08/2023	101.62	12/12/2023	0.7861
1127	114983	21海经01	99.77	01/05/2023	101.03	02/08/2023	99.76	01/05/2023	100.22	12/27/2023	0.7858
1128	133509	23北港02	100.70	08/17/2023	100.78	11/23/2023	100.00	05/08/2023	100.78	11/23/2023	0.7780
1129	149637	21广新Y1	100.32	01/03/2023	101.38	09/19/2023	100.09	03/15/2023	100.72	12/29/2023	0.7766
1130	133427	23青莱D3	100.02	03/03/2023	100.78	10/10/2023	99.53	05/17/2023	100.78	10/10/2023	0.7765
1131	149773	22长城01	99.89	01/05/2023	100.36	09/13/2023	99.89	01/05/2023	100.16	12/11/2023	0.7764
1132	133534	23世园D1	100.01	07/26/2023	101.80	12/18/2023	99.00	12/06/2023	100.77	12/22/2023	0.7700
1133	148217	23国元01	99.65	03/31/2023	101.35	08/16/2023	99.60	03/30/2023	100.77	12/25/2023	0.7697
1134	133349	22惠交债	97.24	01/11/2023	99.84	08/23/2023	97.24	01/11/2023	98.67	12/28/2023	0.7665
1135	133296	22石投02	98.07	01/06/2023	100.05	12/29/2023	97.93	01/16/2023	100.05	12/29/2023	0.7644
1136	133479	23麟湖01	100.09	05/11/2023	100.77	06/14/2023	100.00	04/12/2023	100.76	06/14/2023	0.7625
1137	149214	20联发01	99.51	01/09/2023	100.72	08/30/2023	99.47	01/17/2023	100.05	12/19/2023	0.7582
1138	149798	22舜通01	96.23	02/07/2023	100.76	09/11/2023	96.23	02/07/2023	100.76	09/11/2023	0.7577
1139	133620	23漳经02	99.68	09/14/2023	100.76	12/28/2023	99.68	09/14/2023	100.76	12/28/2023	0.7570
1140	149459	21深铁09	101.81	04/06/2023	102.90	08/21/2023	101.63	12/11/2023	101.94	12/26/2023	0.7565
1141	105968	湖南1934	100.75	12/18/2023	100.75	12/18/2023	100.75	12/18/2023	100.75	12/18/2023	0.7531
1142	148408	23天投04	100.52	08/28/2023	100.76	11/27/2023	99.97	10/31/2023	100.75	11/28/2023	0.7506
1143	149859	22金街01	99.72	02/01/2023	100.83	05/15/2023	99.72	02/01/2023	100.25	12/19/2023	0.7488
1144	133550	23方洋Y1	100.00	07/03/2023	101.23	10/26/2023	99.70	07/11/2023	100.75	12/28/2023	0.7487
1145	133516	23恒业02	100.01	10/31/2023	100.79	07/13/2023	99.00	06/06/2023	100.75	12/29/2023	0.7455
1146	148262	23工控K1	99.94	04/27/2023	101.27	11/15/2023	99.89	05/04/2023	100.74	12/29/2023	0.7442
1147	148303	23鞍钢Y2	100.07	06/12/2023	100.82	12/25/2023	99.63	09/20/2023	100.74	12/26/2023	0.7434
1148	149523	21桐投01	100.03	01/17/2023	101.23	06/12/2023	100.03	01/17/2023	100.55	12/27/2023	0.7420
1149	133544	23安交02	98.82	07/03/2023	100.91	10/19/2023	98.82	07/03/2023	100.74	10/19/2023	0.7404
1150	114579	19益阳01	100.41	01/03/2023	101.62	10/12/2023	99.49	03/09/2023	101.00	12/27/2023	0.7396
1151	148256	23深铁02	100.38	05/10/2023	100.90	07/21/2023	100.00	05/09/2023	100.74	12/12/2023	0.7383
1152	148271	23广发05	100.81	11/15/2023	100.81	11/15/2023	100.00	04/28/2023	100.74	12/20/2023	0.7380
1153	133321	22嘉秀03	99.97	11/29/2023	99.98	11/29/2023	99.97	11/29/2023	99.97	11/29/2023	0.7365
1154	133440	23榕城02	99.92	03/17/2023	101.65	08/24/2023	99.66	04/03/2023	100.73	12/13/2023	0.7340
1155	105982	吉林1929	100.73	12/18/2023	100.73	12/18/2023	100.73	12/18/2023	100.73	12/18/2023	0.7317
1156	148371	23川能Y3	100.57	07/24/2023	100.82	12/25/2023	99.82	07/19/2023	100.73	12/25/2023	0.7311
1157	149619	21盐港03	99.96	02/02/2023	100.72	08/17/2023	99.96	02/02/2023	100.17	12/22/2023	0.7295
1158	112962	19深建01	99.70	01/17/2023	100.42	08/22/2023	99.70	01/17/2023	99.97	12/28/2023	0.7281
1159	114835	20红胜01	100.23	01/04/2023	101.19	02/06/2023	100.23	01/04/2023	100.68	06/06/2023	0.7229
1160	148370	23申证Y2	100.12	07/24/2023	100.72	12/25/2023	99.20	10/23/2023	100.72	12/25/2023	0.7220
1161	149787	22深机01	99.44	01/03/2023	100.53	08/28/2023	99.44	01/03/2023	100.05	12/25/2023	0.7190
1162	133002	21明投02	99.50	06/28/2023	100.01	10/30/2023	99.50	06/28/2023	99.72	11/01/2023	0.7148
1163	123064	万孚转债	111.12	01/03/2023	115.38	02/10/2023	106.50	10/23/2023	110.92	12/29/2023	0.7147
1164	133351	22世园D1	99.58	01/09/2023	100.00	10/26/2023	98.28	01/10/2023	100.00	10/31/2023	0.7130
1165	133115	21乌铁G2	101.54	04/06/2023	102.05	09/06/2023	101.32	12/11/2023	101.32	12/11/2023	0.7125
1166	149749	21中海09	100.27	05/17/2023	100.48	08/03/2023	99.87	12/14/2023	100.05	12/28/2023	0.7072

续表

排名 Rank	代码 Code	债券名称 Bond	成交价格与成交日期 (Trading Price and Date)								比2022年收市价升跌幅 Change% vs. 2022 Close
			开市 Open	日期 Date	最高 High	日期 Date	最低 Low	日期 Date	年收市 Close	日期 Date	
1167	102250	国债2322	100.07	11/21/2023	100.88	12/28/2023	99.80	11/27/2023	100.71	12/29/2023	0.7068
1168	149611	21一创01	99.64	02/01/2023	100.72	06/14/2023	99.64	02/01/2023	100.17	12/22/2023	0.7062
1169	133420	23东财01	99.90	02/21/2023	100.95	07/31/2023	99.90	02/21/2023	100.70	12/28/2023	0.7035
1170	105148	河南1902	100.70	07/18/2023	100.70	07/18/2023	100.70	07/18/2023	100.70	07/18/2023	0.7032
1170	105150	河南1904	100.70	07/18/2023	100.70	07/18/2023	100.70	07/18/2023	100.70	07/18/2023	0.7032
1172	149588	21中海06	100.72	07/03/2023	100.72	07/03/2023	99.90	12/18/2023	100.20	12/27/2023	0.7021
1173	104394	贵州2011	100.70	08/11/2023	100.70	08/11/2023	100.70	08/11/2023	100.70	08/11/2023	0.7000
1173	133257	22东科01	98.40	01/09/2023	101.20	07/25/2023	97.50	01/13/2023	100.70	12/28/2023	0.7000
1173	148202	23光大Y1	99.91	03/15/2023	101.20	06/14/2023	99.91	03/15/2023	100.70	09/20/2023	0.7000
1176	149942	22深投03	99.80	04/03/2023	100.54	06/15/2023	99.80	04/03/2023	99.92	12/12/2023	0.6973
1177	149969	22绵投03	96.71	01/05/2023	101.07	11/27/2023	96.71	01/05/2023	101.07	11/27/2023	0.6935
1178	148198	23申证C1	99.99	03/13/2023	101.21	08/28/2023	99.99	03/13/2023	100.69	12/28/2023	0.6919
1179	114388	18阳煤02	99.65	02/08/2023	100.96	06/19/2023	99.06	06/16/2023	100.00	09/20/2023	0.6914
1180	149831	22华资01	99.94	01/03/2023	101.01	07/21/2023	99.94	01/03/2023	100.52	12/28/2023	0.6893
1181	112906	19广基01	100.34	01/05/2023	101.00	05/31/2023	100.24	12/08/2023	100.60	12/29/2023	0.6884
1182	133208	22渝北01	97.92	01/11/2023	100.89	09/21/2023	97.78	02/03/2023	100.61	12/25/2023	0.6875
1183	192558	海南2122	100.68	04/04/2023	100.68	04/04/2023	100.68	04/04/2023	100.68	04/04/2023	0.6820
1184	133648	23开封03	100.01	09/11/2023	101.50	10/20/2023	99.00	10/19/2023	100.68	12/19/2023	0.6805
1185	104675	安徽1913	100.68	12/25/2023	100.68	12/25/2023	100.68	12/25/2023	100.68	12/25/2023	0.6778
1186	149740	21华股03	99.79	01/04/2023	100.88	08/21/2023	99.50	10/18/2023	100.30	12/19/2023	0.6769
1187	198428	天津2398	99.92	11/07/2023	100.67	11/16/2023	99.92	11/07/2023	100.67	11/16/2023	0.6728
1188	114529	19泾河01	99.22	01/19/2023	102.30	05/31/2023	98.96	02/09/2023	100.70	12/26/2023	0.6707
1189	133052	21桂铁02	100.26	01/13/2023	101.42	08/22/2023	100.26	01/13/2023	100.60	12/28/2023	0.6706
1189	149083	20粤控01	99.84	03/08/2023	100.56	06/09/2023	99.84	03/08/2023	100.27	11/16/2023	0.6706
1191	149825	22申宏01	100.06	01/16/2023	100.83	07/18/2023	100.06	01/16/2023	100.42	12/28/2023	0.6689
1192	133609	23仁寿02	100.20	09/05/2023	100.67	11/08/2023	100.00	11/07/2023	100.67	11/08/2023	0.6686
1192	149691	21粤海03	100.42	03/15/2023	100.90	12/28/2023	100.26	12/14/2023	100.90	12/28/2023	0.6686
1194	133053	21防旅债	101.25	07/14/2023	101.25	07/14/2023	101.25	07/14/2023	101.25	07/14/2023	0.6684
1195	149895	22粤路01	102.05	07/20/2023	102.07	07/20/2023	100.75	12/21/2023	101.74	12/28/2023	0.6680
1196	149708	21山证02	99.81	01/03/2023	100.99	08/22/2023	99.81	01/03/2023	100.42	12/19/2023	0.6668
1197	149466	21顺丰G1	100.84	01/04/2023	100.98	02/21/2023	100.23	12/18/2023	100.23	12/18/2023	0.6665
1198	149586	21金街04	99.52	01/10/2023	100.44	08/21/2023	99.41	02/03/2023	99.90	12/25/2023	0.6650
1199	148128	23穗交01	99.96	01/18/2023	100.92	07/04/2023	99.96	01/18/2023	100.66	11/22/2023	0.6638
1200	133464	23狮产02	100.57	09/06/2023	100.66	11/24/2023	100.00	04/06/2023	100.66	11/24/2023	0.6637
1201	149574	21申证08	100.19	01/16/2023	100.68	08/16/2023	100.11	12/12/2023	100.22	12/28/2023	0.6630
1202	193552	重庆2210	100.40	07/20/2023	100.40	07/20/2023	100.40	07/20/2023	100.40	07/20/2023	0.6625
1203	148204	23武铁Y2	99.93	03/20/2023	101.24	08/24/2023	99.93	03/20/2023	100.66	10/19/2023	0.6600
1204	149175	20连金01	100.42	01/16/2023	100.95	12/28/2023	100.00	08/10/2023	100.95	12/28/2023	0.6599
1205	133369	22麟湖01	100.44	06/14/2023	100.76	09/08/2023	100.44	06/14/2023	100.65	11/08/2023	0.6542
1206	149589	21深担01	99.98	01/05/2023	100.77	06/15/2023	99.98	01/05/2023	100.18	12/25/2023	0.6533
1207	148387	23鞍钢KY04	100.00	07/31/2023	100.65	12/25/2023	99.59	10/23/2023	100.65	12/25/2023	0.6520
1208	104694	山东1948	100.65	12/20/2023	100.65	12/20/2023	100.65	12/20/2023	100.65	12/20/2023	0.6519
1209	148050	22润置08	99.52	01/04/2023	100.15	08/25/2023	98.77	02/02/2023	99.60	12/28/2023	0.6518
1210	148503	23科工YK01	99.97	11/22/2023	100.66	12/28/2023	99.97	11/22/2023	100.65	12/28/2023	0.6511
1211	148180	23华股01	100.14	02/20/2023	101.58	08/14/2023	100.00	02/14/2023	100.65	12/04/2023	0.6479
1212	148218	23火炬01	100.05	03/30/2023	101.14	08/21/2023	100.00	03/29/2023	100.65	12/27/2023	0.6461
1213	149192	20中交债	99.65	01/16/2023	100.08	05/22/2023	99.65	01/16/2023	100.07	06/12/2023	0.6459
1214	104692	山东1946	100.64	12/18/2023	100.64	12/18/2023	100.64	12/18/2023	100.64	12/18/2023	0.6435
1215	133419	23溧开02	100.29	02/13/2023	100.79	04/10/2023	99.50	03/02/2023	100.64	08/08/2023	0.6430
1216	149851	22广开Y1	99.54	01/04/2023	100.43	07/24/2023	99.50	01/30/2023	100.06	12/27/2023	0.6411
1217	191792	河北2118	101.27	04/21/2023	101.80	07/13/2023	100.64	12/12/2023	100.64	12/12/2023	0.6400

续表

排名 Rank	代码 Code	债券名称 Bond	成交价格与成交日期 (Trading Price and Date)								比2022年收市价升跌幅 Change% vs. 2022 Close
			开市 Open	日期 Date	最高 High	日期 Date	最低 Low	日期 Date	年收市 Close	日期 Date	
1218	149281	20华发Y3	99.37	01/05/2023	100.63	05/23/2023	99.37	01/05/2023	100.02	10/23/2023	0.6365
1219	149296	20万科07	100.00	03/22/2023	100.30	06/07/2023	100.00	03/22/2023	100.03	10/16/2023	0.6364
1220	133536	23济宁02	99.85	06/16/2023	100.79	11/07/2023	99.85	06/16/2023	100.64	12/25/2023	0.6363
1221	105901	吉林1918	100.63	12/18/2023	100.63	12/18/2023	100.63	12/18/2023	100.63	12/18/2023	0.6347
1222	123168	惠云转债	116.21	01/03/2023	140.21	03/10/2023	111.20	10/24/2023	116.55	12/29/2023	0.6342
1223	133606	23吉控02	100.79	08/23/2023	101.90	12/13/2023	99.48	10/30/2023	100.63	12/27/2023	0.6320
1224	149849	22国信04	100.22	03/07/2023	101.09	06/29/2023	100.04	12/15/2023	100.52	12/27/2023	0.6306
1225	149547	21金街03	99.76	01/19/2023	100.62	07/19/2023	99.73	01/31/2023	100.05	11/29/2023	0.6304
1226	123077	汉得转债	119.71	01/03/2023	165.47	03/27/2023	116.03	04/24/2023	120.55	04/24/2023	0.6302
1227	148019	22长新02	98.37	03/30/2023	100.56	10/12/2023	98.37	03/30/2023	100.56	10/12/2023	0.6300
1228	133540	23岳建02	100.20	07/11/2023	101.40	08/24/2023	100.00	06/20/2023	100.63	10/31/2023	0.6273
1229	105762	川19104	100.59	12/18/2023	100.63	12/25/2023	100.59	12/18/2023	100.63	12/25/2023	0.6267
1230	149907	22西部04	99.90	01/10/2023	100.44	06/14/2023	99.90	01/10/2023	100.04	12/06/2023	0.6252
1231	133541	23威海01	99.96	07/14/2023	101.33	09/01/2023	99.96	07/14/2023	100.62	12/11/2023	0.6231
1232	148366	23克投01	100.10	09/12/2023	100.64	10/24/2023	100.00	07/18/2023	100.62	12/14/2023	0.6227
1233	148148	22长城04	100.51	01/04/2023	101.19	07/19/2023	100.51	01/04/2023	100.62	12/18/2023	0.6226
1234	102240	国债2312	100.03	06/12/2023	101.20	08/21/2023	99.39	10/24/2023	100.62	12/29/2023	0.6221
1235	114868	20香投01	100.68	01/11/2023	101.40	11/20/2023	70.64	12/08/2023	71.22	12/19/2023	0.6201
1236	149794	22火炬02	98.32	01/17/2023	100.85	07/20/2023	98.32	01/17/2023	100.61	11/27/2023	0.6126
1237	148365	23怡亚01	100.46	10/26/2023	100.61	11/08/2023	100.00	07/21/2023	100.61	11/08/2023	0.6125
1237	194764	青海2222	100.61	12/25/2023	100.61	12/25/2023	100.61	12/25/2023	100.61	12/25/2023	0.6125
1239	149987	22康佳01	98.53	01/17/2023	99.60	09/07/2023	98.37	01/30/2023	98.91	11/27/2023	0.6094
1240	149608	21东北03	99.92	01/04/2023	100.96	06/14/2023	99.91	01/18/2023	100.40	12/21/2023	0.6089
1241	149443	21电建01	100.17	01/06/2023	101.26	05/26/2023	100.11	01/16/2023	100.32	12/25/2023	0.6064
1242	105836	上海1910	100.60	12/18/2023	100.60	12/18/2023	100.60	12/18/2023	100.60	12/18/2023	0.6049
1243	149543	21广资02	100.01	01/04/2023	100.85	07/18/2023	100.01	01/04/2023	100.27	12/26/2023	0.6043
1244	149489	21广铁03	101.14	01/03/2023	102.58	07/12/2023	101.05	02/02/2023	101.54	12/11/2023	0.6022
1245	149342	21侨城01	100.34	01/11/2023	100.67	04/19/2023	100.04	11/28/2023	100.06	12/01/2023	0.6001
1246	101988	国债1913	100.60	04/20/2023	100.60	04/20/2023	100.60	04/20/2023	100.60	04/20/2023	0.6000
1246	133615	23武进03	100.95	08/30/2023	100.95	08/30/2023	99.81	10/13/2023	100.60	11/30/2023	0.6000
1248	148358	23粤财K2	100.00	07/25/2023	100.60	12/21/2023	99.71	10/23/2023	100.60	12/21/2023	0.5997
1249	148119	22蛇口07	99.09	03/10/2023	100.40	09/14/2023	98.97	03/24/2023	99.42	11/24/2023	0.5984
1250	149667	21珠港01	101.15	02/14/2023	101.79	05/30/2023	101.15	02/14/2023	101.16	11/22/2023	0.5981
1251	149581	21青城07	99.52	02/13/2023	100.39	08/16/2023	99.52	02/13/2023	100.10	10/17/2023	0.5979
1252	133140	21正方01	99.82	02/20/2023	100.92	11/16/2023	99.82	02/22/2023	100.76	12/06/2023	0.5961
1253	111090	20SZMC01	100.75	03/01/2023	102.09	07/24/2023	100.67	03/01/2023	101.40	11/03/2023	0.5952
1254	148213	23广开Y6	100.23	05/04/2023	100.95	07/21/2023	100.00	04/11/2023	100.60	12/19/2023	0.5950
1255	149600	21宝安01	101.10	05/10/2023	101.12	08/07/2023	101.10	05/10/2023	101.12	08/07/2023	0.5929
1256	105788	山东1937	100.59	12/18/2023	100.59	12/18/2023	100.59	12/18/2023	100.59	12/18/2023	0.5927
1257	114745	20恒业01	99.30	01/04/2023	99.86	03/21/2023	99.30	01/04/2023	99.85	03/27/2023	0.5894
1258	149602	21重发02	100.00	01/05/2023	100.76	08/24/2023	100.00	01/13/2023	100.26	12/27/2023	0.5892
1259	149870	22海普瑞	99.80	01/16/2023	100.27	04/13/2023	99.32	03/23/2023	100.09	12/29/2023	0.5792
1260	105056	吉林1810	100.59	07/05/2023	100.59	07/05/2023	100.58	07/06/2023	100.58	07/06/2023	0.5786
1261	148176	23西部01	100.23	02/16/2023	100.91	07/18/2023	100.00	02/13/2023	100.57	12/29/2023	0.5737
1262	148524	23陕投03	99.87	12/06/2023	100.57	12/26/2023	99.87	12/06/2023	100.57	12/26/2023	0.5731
1263	148089	22越租G1	97.15	01/04/2023	99.92	07/05/2023	96.40	02/13/2023	98.95	12/18/2023	0.5721
1264	148086	22广发C2	96.74	01/10/2023	100.06	07/24/2023	95.96	01/18/2023	99.31	09/20/2023	0.5716
1265	133505	23河池01	100.57	10/25/2023	100.57	10/25/2023	100.57	10/25/2023	100.57	10/25/2023	0.5711
1265	194035	安徽2251	101.31	01/05/2023	101.31	01/05/2023	101.31	01/05/2023	101.31	01/05/2023	0.5711
1267	133627	23江高02	99.92	09/06/2023	100.57	12/14/2023	99.53	09/12/2023	100.57	12/14/2023	0.5703
1268	192979	北京2202	100.57	07/28/2023	100.57	07/28/2023	100.57	07/28/2023	100.57	07/28/2023	0.5672

续表

排名 Rank	代码 Code	债券名称 Bond	成交价格与成交日期 (Trading Price and Date)								比2022年收市价升跌幅 Change% vs. 2022 Close
			开市 Open	日期 Date	最高 High	日期 Date	最低 Low	日期 Date	年收市 Close	日期 Date	
1269	148363	23润置02	99.90	07/19/2023	100.56	08/24/2023	99.90	08/08/2023	100.56	08/24/2023	0.5643
1270	133415	23开封01	93.31	05/08/2023	102.74	11/20/2023	93.17	05/04/2023	100.56	12/19/2023	0.5630
1271	149540	21滨房01	99.07	01/04/2023	100.00	06/27/2023	98.77	02/22/2023	100.00	06/27/2023	0.5599
1272	148197	23成交Y1	100.74	06/13/2023	100.74	06/13/2023	100.00	03/09/2023	100.56	12/28/2023	0.5591
1273	149204	20兴投03	99.41	01/05/2023	100.30	06/19/2023	99.21	01/31/2023	100.02	07/26/2023	0.5549
1274	133535	23晋资01	99.63	06/21/2023	100.56	12/12/2023	99.58	06/26/2023	100.55	12/12/2023	0.5547
1275	149125	20深投03	100.09	01/04/2023	101.01	08/17/2023	100.09	01/04/2023	100.33	12/21/2023	0.5543
1276	148211	23越产01	99.57	03/28/2023	100.56	11/14/2023	99.57	03/28/2023	100.55	11/14/2023	0.5533
1277	133633	23菏控01	99.75	09/12/2023	100.64	12/04/2023	99.60	09/14/2023	100.55	12/15/2023	0.5527
1278	102236	国债2308	101.00	06/07/2023	101.35	07/12/2023	99.98	10/20/2023	100.55	12/22/2023	0.5500
1279	148447	23广能K2	99.54	09/12/2023	100.55	12/28/2023	99.54	09/12/2023	100.55	12/28/2023	0.5499
1280	149666	21特信03	100.02	01/05/2023	100.84	05/30/2023	99.80	01/19/2023	100.31	12/26/2023	0.5498
1281	149956	22蛇口03	100.05	04/20/2023	100.32	09/07/2023	99.54	12/11/2023	99.79	12/25/2023	0.5483
1282	133487	23昆投01	100.00	12/25/2023	103.00	12/15/2023	92.30	06/26/2023	100.54	12/29/2023	0.5447
1283	133149	21高控06	98.77	01/06/2023	100.93	09/05/2023	97.50	01/04/2023	99.71	12/19/2023	0.5428
1284	133490	23商丘04	99.45	05/05/2023	100.90	07/03/2023	99.45	05/08/2023	100.54	12/20/2023	0.5427
1285	148093	22光控01	98.31	02/14/2023	99.64	12/25/2023	97.73	03/08/2023	99.64	12/25/2023	0.5408
1286	133182	22正方01	99.88	01/10/2023	100.96	07/18/2023	99.73	02/14/2023	100.54	12/05/2023	0.5392
1287	148306	23粤开01	100.00	07/04/2023	100.54	12/28/2023	100.00	07/03/2023	100.54	12/28/2023	0.5356
1288	149914	22中海04	100.93	03/29/2023	101.25	11/13/2023	100.65	11/29/2023	100.65	11/29/2023	0.5336
1289	148549	23国证12	100.42	12/28/2023	100.59	12/28/2023	100.00	12/28/2023	100.53	12/28/2023	0.5311
1290	149572	21DJLQ02	100.24	01/09/2023	100.66	08/10/2023	100.07	02/02/2023	100.21	11/27/2023	0.5273
1290	149768	22国际P1	99.43	02/01/2023	100.44	11/09/2023	99.43	02/01/2023	99.99	12/14/2023	0.5273
1292	133246	22晋控D1	99.63	01/04/2023	99.90	03/30/2023	99.62	01/04/2023	99.90	03/30/2023	0.5268
1293	148315	23兴城Y1	99.96	06/28/2023	100.53	12/20/2023	99.55	10/20/2023	100.53	12/20/2023	0.5266
1294	148184	23长江02	100.00	03/08/2023	101.01	09/01/2023	99.77	03/07/2023	100.52	12/21/2023	0.5204
1295	148186	23润租G1	100.02	04/03/2023	100.52	08/21/2023	100.00	02/28/2023	100.52	08/22/2023	0.5190
1296	148282	23国证04	100.15	05/19/2023	101.00	08/23/2023	100.00	05/16/2023	100.52	12/26/2023	0.5173
1297	148349	23路桥YK02	100.89	09/01/2023	100.92	12/27/2023	100.00	08/08/2023	100.52	12/28/2023	0.5165
1298	114903	21阳山01	100.15	02/01/2023	100.93	05/29/2023	100.15	02/01/2023	100.38	09/15/2023	0.5148
1299	133442	23广发02	100.72	07/17/2023	100.73	07/17/2023	100.00	03/17/2023	100.51	12/22/2023	0.5147
1300	133580	23晋资02	99.88	08/03/2023	100.71	08/29/2023	99.88	08/03/2023	100.51	12/06/2023	0.5133
1301	111093	20珠华02	96.77	01/11/2023	101.04	11/07/2023	96.74	01/13/2023	101.04	11/07/2023	0.5121
1302	133665	23国益D1	99.10	10/11/2023	100.99	12/07/2023	99.07	10/26/2023	100.51	12/28/2023	0.5115
1303	133576	23博罗01	99.93	08/09/2023	100.51	12/26/2023	99.46	08/31/2023	100.51	12/26/2023	0.5107
1303	133605	23德产K1	100.19	08/30/2023	100.51	12/27/2023	99.45	09/14/2023	100.51	12/27/2023	0.5107
1305	133693	23昆投02	100.00	12/27/2023	101.66	12/26/2023	95.00	11/01/2023	100.51	12/28/2023	0.5094
1306	111104	21SZMC03	100.52	02/07/2023	100.80	07/17/2023	100.23	12/05/2023	100.24	12/05/2023	0.5071
1307	148512	23东北01	99.92	12/08/2023	100.81	12/21/2023	99.92	12/08/2023	100.50	12/28/2023	0.5048
1308	149457	21粤桥01	101.41	02/09/2023	102.58	08/04/2023	101.38	02/13/2023	101.83	12/11/2023	0.5045
1309	149915	22金街03	98.31	01/04/2023	100.31	06/08/2023	98.31	01/04/2023	99.85	11/20/2023	0.5042
1310	148232	23越资02	99.81	04/12/2023	100.50	06/12/2023	99.81	04/12/2023	100.50	06/12/2023	0.5000
1311	133443	23广发03	100.66	06/13/2023	100.80	07/25/2023	100.50	11/27/2023	100.50	11/27/2023	0.4979
1312	133013	21来宾02	100.51	01/10/2023	102.56	11/23/2023	100.50	01/10/2023	102.55	11/23/2023	0.4971
1313	148059	22赣金02	98.70	01/05/2023	101.02	12/06/2023	98.05	02/07/2023	100.37	12/27/2023	0.4951
1314	149894	22光实01	101.01	06/15/2023	101.01	06/15/2023	100.44	12/04/2023	100.49	12/20/2023	0.4947
1315	133708	23开投05	100.00	11/28/2023	100.57	12/11/2023	99.89	12/05/2023	100.49	12/11/2023	0.4932
1316	101014	国债1014	102.00	08/30/2023	102.00	08/30/2023	102.00	08/30/2023	102.00	08/30/2023	0.4926
1317	148543	23穗城01	100.40	12/22/2023	100.50	12/25/2023	100.00	12/20/2023	100.49	12/26/2023	0.4925
1318	148299	23科建01	100.00	05/31/2023	100.50	12/13/2023	99.92	09/11/2023	100.49	12/13/2023	0.4916
1319	133494	23蓉城03	100.14	05/04/2023	101.16	08/23/2023	100.00	04/28/2023	100.49	12/08/2023	0.4900

续表

排名 Rank	代码 Code	债券名称 Bond	成交价格与成交日期 (Trading Price and Date)								比2022年收市价升跌幅 Change% vs. 2022 Close
			开市 Open	日期 Date	最高 High	日期 Date	最低 Low	日期 Date	年收市 Close	日期 Date	
1320	133502	23绍城01	99.96	05/18/2023	100.77	11/13/2023	99.96	05/18/2023	100.49	12/13/2023	0.4889
1321	114794	20嵊城02	99.95	01/10/2023	100.34	02/21/2023	99.95	01/10/2023	100.30	05/05/2023	0.4853
1322	148195	23赣投Y1	99.86	03/09/2023	101.09	08/14/2023	99.86	03/09/2023	100.48	12/14/2023	0.4833
1323	148129	22DJLQ02	99.49	02/15/2023	100.48	11/08/2023	99.49	02/15/2023	100.48	11/08/2023	0.4829
1324	149349	21华控01	99.66	01/18/2023	100.72	07/18/2023	99.66	01/18/2023	100.10	12/06/2023	0.4824
1325	190243	北京2016	99.50	02/06/2023	100.58	11/13/2023	98.90	02/01/2023	100.58	11/13/2023	0.4795
1326	112323	16投资01	99.72	01/05/2023	100.60	06/15/2023	99.65	01/19/2023	100.02	12/29/2023	0.4791
1327	148304	23蓉高Y2	100.27	08/16/2023	100.75	12/11/2023	99.95	09/20/2023	100.48	12/11/2023	0.4782
1328	112863	19华股01	99.97	02/23/2023	100.39	07/10/2023	99.97	02/23/2023	100.02	12/19/2023	0.4753
1329	114864	20光谷01	99.67	05/11/2023	100.47	08/28/2023	99.67	05/11/2023	100.47	08/28/2023	0.4743
1330	149852	22申证05	100.28	02/01/2023	101.15	08/15/2023	100.28	02/01/2023	100.53	12/27/2023	0.4727
1331	149530	21赣水01	100.40	01/04/2023	100.94	08/21/2023	100.40	01/04/2023	100.43	11/21/2023	0.4717
1332	133496	23青开03	100.20	05/09/2023	100.75	09/01/2023	100.00	07/07/2023	100.47	12/07/2023	0.4680
1333	149712	21中海07	100.12	02/06/2023	100.25	11/15/2023	99.94	12/14/2023	100.06	12/26/2023	0.4664
1334	102223	国债2223	99.76	02/06/2023	100.21	04/25/2023	90.96	06/21/2023	99.97	10/20/2023	0.4653
1335	133649	23堰控03	100.34	09/22/2023	100.47	10/17/2023	99.83	10/12/2023	100.46	10/18/2023	0.4635
1336	149597	21越控03	100.04	03/01/2023	100.57	07/17/2023	100.04	03/01/2023	100.13	12/26/2023	0.4619
1337	148049	22武铁01	96.90	01/09/2023	99.81	11/27/2023	96.90	01/09/2023	99.59	12/01/2023	0.4617
1338	149757	21铁隧Y1	99.71	01/06/2023	100.80	01/10/2023	99.71	01/06/2023	100.02	12/04/2023	0.4609
1339	148105	22皮城01	99.33	02/06/2023	99.89	06/13/2023	99.33	02/06/2023	99.89	06/13/2023	0.4599
1340	133557	23武进01	100.46	07/28/2023	100.46	07/28/2023	100.00	07/03/2023	100.46	07/28/2023	0.4590
1341	149417	21泉旅01	100.20	01/04/2023	101.30	08/08/2023	100.10	07/26/2023	100.56	10/19/2023	0.4583
1342	114826	20淮建05	100.08	01/04/2023	101.05	02/28/2023	100.02	02/09/2023	100.37	08/14/2023	0.4579
1343	114674	20汽投01	99.93	02/02/2023	99.93	02/02/2023	99.93	02/02/2023	99.93	02/02/2023	0.4572
1344	149385	21恒集02	99.97	01/06/2023	100.46	06/28/2023	99.97	01/06/2023	100.46	06/28/2023	0.4567
1345	133377	22安信06	100.21	01/19/2023	100.46	08/07/2023	100.21	01/19/2023	100.46	08/07/2023	0.4566
1346	112904	22申证07	99.39	02/03/2023	100.94	10/27/2023	99.18	09/13/2023	99.23	12/28/2023	0.4564
1347	133584	23桂债01	100.31	08/08/2023	100.58	10/10/2023	100.00	08/23/2023	100.45	12/19/2023	0.4546
1348	102213	国债2213	100.26	07/11/2023	100.26	07/11/2023	100.26	07/11/2023	100.26	07/11/2023	0.4519
1349	149550	21润租G1	100.07	01/16/2023	100.83	09/15/2023	99.98	02/10/2023	100.34	12/28/2023	0.4502
1350	133219	22两山01	99.56	02/22/2023	101.76	07/14/2023	99.56	02/22/2023	101.76	07/14/2023	0.4499
1351	148357	23湘建01	100.07	07/27/2023	100.45	12/20/2023	99.89	10/24/2023	100.45	12/20/2023	0.4497
1352	114981	21狮产01	100.33	01/06/2023	101.23	06/07/2023	99.27	02/17/2023	100.41	12/27/2023	0.4474
1353	149968	22攀钢02	98.84	02/08/2023	100.62	09/25/2023	98.80	03/02/2023	100.48	11/27/2023	0.4442
1354	149167	20温氏01	100.12	05/15/2023	100.13	05/15/2023	100.12	05/15/2023	100.13	05/15/2023	0.4441
1355	149513	21中海02	101.25	02/20/2023	101.31	11/28/2023	101.04	03/16/2023	101.31	11/28/2023	0.4436
1356	148380	23万科01	99.43	08/07/2023	100.44	10/10/2023	99.43	08/07/2023	100.44	10/10/2023	0.4411
1357	148219	23路桥K1	99.85	03/29/2023	100.44	05/24/2023	99.85	03/29/2023	100.44	05/24/2023	0.4375
1358	133539	23仲恺02	99.69	07/11/2023	100.65	09/05/2023	99.69	07/11/2023	100.44	11/02/2023	0.4362
1359	148290	23长城06	99.54	05/25/2023	100.64	09/18/2023	99.54	09/13/2023	100.44	10/12/2023	0.4353
1360	114987	21会展01	100.54	02/17/2023	101.01	05/22/2023	100.41	11/08/2023	100.42	11/20/2023	0.4345
1361	149291	20力合01	100.43	08/24/2023	100.43	08/24/2023	100.43	08/24/2023	100.43	08/24/2023	0.4336
1362	148283	23火炬02	99.76	06/01/2023	100.44	12/04/2023	99.04	06/21/2023	100.43	12/04/2023	0.4335
1363	148493	23福投02	100.12	11/07/2023	100.63	11/16/2023	99.85	11/06/2023	100.43	12/12/2023	0.4328
1364	192551	北京2146	100.69	09/15/2023	100.69	09/15/2023	100.43	12/11/2023	100.43	12/11/2023	0.4320
1365	133058	21榕城02	99.67	01/06/2023	100.78	08/24/2023	99.67	01/06/2023	100.33	11/09/2023	0.4315
1366	148288	23粤海资本01	100.00	06/05/2023	100.43	12/27/2023	99.71	05/30/2023	100.43	12/27/2023	0.4310
1367	148216	23新化01	100.04	03/30/2023	100.57	06/06/2023	100.00	03/28/2023	100.43	12/14/2023	0.4308
1368	115126	23山证C1	99.89	07/27/2023	100.43	12/26/2023	99.86	08/07/2023	100.43	12/26/2023	0.4296
1369	148258	23陕投01	100.40	06/20/2023	100.43	11/27/2023	100.00	04/26/2023	100.43	11/27/2023	0.4294
1370	148234	23建房F2	100.00	04/13/2023	100.43	04/21/2023	100.00	04/13/2023	100.43	04/21/2023	0.4280

续表

排名 Rank	代码 Code	债券名称 Bond	成交价格与成交日期 (Trading Price and Date)								比2022年收市价升跌幅 Change% vs. 2022 Close
			开市 Open	日期 Date	最高 High	日期 Date	最低 Low	日期 Date	年收市 Close	日期 Date	
1371	112564	17广业01	99.61	02/20/2023	100.26	08/21/2023	99.61	02/20/2023	99.89	12/25/2023	0.4273
1372	148529	23投资02	99.90	12/07/2023	108.00	12/26/2023	99.80	12/06/2023	100.43	12/26/2023	0.4268
1373	114955	21经开01	101.18	01/12/2023	102.00	08/07/2023	99.91	02/08/2023	100.50	12/06/2023	0.4261
1374	148227	23国证03	100.12	04/03/2023	100.83	08/17/2023	100.00	03/31/2023	100.43	12/29/2023	0.4256
1375	148205	23重发01	99.82	03/20/2023	100.98	08/28/2023	99.77	03/22/2023	100.43	11/06/2023	0.4250
1376	114463	19漳龙02	99.79	01/04/2023	100.68	08/25/2023	99.79	01/04/2023	100.18	12/25/2023	0.4230
1377	149689	21国际P1	100.41	01/04/2023	100.99	08/22/2023	100.16	02/01/2023	100.51	12/29/2023	0.4171
1378	149209	20金街03	100.28	02/01/2023	100.29	02/09/2023	100.10	07/19/2023	100.10	07/19/2023	0.4165
1379	114927	21晋佳01	100.50	01/17/2023	101.21	05/15/2023	100.13	01/12/2023	100.35	12/22/2023	0.4148
1380	149672	21润租G2	101.20	04/19/2023	101.21	04/19/2023	100.74	10/11/2023	100.74	10/11/2023	0.4146
1381	148338	23交城01	100.17	07/04/2023	100.47	08/11/2023	99.41	10/11/2023	100.41	12/27/2023	0.4130
1382	114820	20科创S1	100.10	02/02/2023	100.21	03/15/2023	100.10	02/02/2023	100.21	03/15/2023	0.4124
1383	114969	21仲恺01	100.47	01/05/2023	102.21	07/21/2023	100.01	12/22/2023	100.47	12/27/2023	0.4122
1384	133500	23江投K1	100.17	05/31/2023	100.67	10/19/2023	99.94	06/21/2023	100.41	12/21/2023	0.4113
1385	149092	20穗控02	100.52	04/13/2023	101.08	07/27/2023	100.52	04/13/2023	100.61	11/20/2023	0.4108
1386	133031	21商丘01	99.71	01/09/2023	100.25	03/28/2023	99.71	01/09/2023	100.05	07/31/2023	0.4077
1387	148292	23华股02	99.92	05/30/2023	100.50	07/27/2023	99.92	05/30/2023	100.41	12/26/2023	0.4066
1388	133423	23开投02	99.99	03/06/2023	101.57	05/08/2023	99.99	03/06/2023	100.40	12/04/2023	0.4040
1389	133629	23镇交Y1	99.43	09/12/2023	100.40	11/28/2023	99.34	09/12/2023	100.40	11/28/2023	0.4038
1390	149821	22招租G1	99.13	01/18/2023	100.44	08/07/2023	98.97	04/04/2023	100.19	12/29/2023	0.4023
1391	133631	23湾投01	99.71	09/15/2023	100.40	12/21/2023	99.66	09/25/2023	100.40	12/21/2023	0.4013
1391	133695	23创集K1	99.85	10/24/2023	100.41	12/27/2023	99.82	10/26/2023	100.40	12/27/2023	0.4013
1393	133664	23崇发01	99.65	10/09/2023	100.40	12/26/2023	99.60	10/25/2023	100.40	12/26/2023	0.3999
1394	149616	21山证C2	99.93	01/04/2023	101.62	08/24/2023	99.50	02/01/2023	100.73	12/25/2023	0.3991
1395	114908	21象滨01	100.15	01/12/2023	101.80	05/05/2023	100.15	01/12/2023	100.36	10/23/2023	0.3984
1396	114727	20四水G1	100.20	01/09/2023	100.20	01/09/2023	99.89	02/02/2023	100.00	03/14/2023	0.3976
1397	148411	23怡亚02	100.25	09/11/2023	100.40	12/06/2023	100.00	08/16/2023	100.40	12/06/2023	0.3958
1398	133032	21钦州01	99.57	03/06/2023	100.91	04/24/2023	99.57	03/06/2023	100.90	04/26/2023	0.3950
1399	149557	21国信05	100.34	02/02/2023	100.81	06/15/2023	100.21	12/18/2023	100.27	12/28/2023	0.3949
1400	115118	20长城C3	100.66	01/03/2023	101.00	08/01/2023	100.28	06/19/2023	100.99	08/01/2023	0.3907
1401	133424	23广发01	100.00	02/24/2023	100.73	08/24/2023	100.00	02/24/2023	100.39	09/18/2023	0.3899
1402	114584	19榕建02	99.64	05/23/2023	99.65	05/23/2023	99.64	05/23/2023	99.64	05/23/2023	0.3888
1403	133705	23通顺01	100.32	11/22/2023	100.39	12/15/2023	100.00	11/23/2023	100.39	12/22/2023	0.3867
1404	133252	22龙城06	98.15	03/02/2023	101.29	12/20/2023	98.15	03/02/2023	101.29	12/20/2023	0.3865
1405	149455	21广铁01	101.80	02/13/2023	102.89	06/14/2023	101.50	04/12/2023	102.10	12/26/2023	0.3859
1406	133713	23晋桥YK01	99.79	12/04/2023	100.38	12/28/2023	99.79	12/05/2023	100.38	12/28/2023	0.3808
1407	149546	21长江C2	100.46	02/01/2023	101.35	06/15/2023	100.44	02/02/2023	100.56	12/28/2023	0.3798
1408	133073	21经开02	100.33	03/02/2023	100.53	03/14/2023	99.10	09/08/2023	99.90	12/15/2023	0.3771
1409	133685	23兴城建	100.13	11/16/2023	100.38	12/27/2023	100.13	11/16/2023	100.38	12/27/2023	0.3750
1410	148468	23申证08	100.37	12/20/2023	100.37	12/20/2023	100.00	10/09/2023	100.37	12/20/2023	0.3738
1411	149571	21长城06	100.38	01/05/2023	100.85	07/26/2023	100.22	12/26/2023	100.28	12/28/2023	0.3724
1412	148487	23金投K1	99.85	11/06/2023	100.37	11/24/2023	99.85	11/06/2023	100.37	11/24/2023	0.3712
1413	114823	20阳山02	99.98	01/10/2023	100.44	06/07/2023	99.98	01/10/2023	100.15	08/03/2023	0.3708
1414	149828	22东财01	99.99	01/18/2023	100.37	06/08/2023	99.98	01/19/2023	100.04	12/21/2023	0.3704
1415	148409	23路桥YK03	99.97	08/10/2023	100.37	12/26/2023	99.65	11/02/2023	100.37	12/26/2023	0.3698
1416	148477	23HBIS02	99.44	10/30/2023	100.37	12/22/2023	99.44	10/30/2023	100.37	12/22/2023	0.3678
1417	194037	辽宁2215	100.37	07/28/2023	100.37	07/28/2023	100.37	07/28/2023	100.37	07/28/2023	0.3656
1418	148063	22长江D2	99.82	02/20/2023	99.99	06/08/2023	99.82	02/20/2023	99.99	06/08/2023	0.3629
1419	149747	21润置02	100.08	02/10/2023	100.53	06/12/2023	99.89	12/14/2023	100.07	12/28/2023	0.3627
1420	133367	22商丘03	100.59	01/10/2023	100.72	05/09/2023	100.00	01/04/2023	100.36	11/09/2023	0.3618
1421	148272	23深投01	100.24	05/08/2023	100.99	07/19/2023	100.00	04/28/2023	100.36	12/18/2023	0.3612

续表

排名 Rank	代码 Code	债券名称 Bond	成交价格与成交日期 (Trading Price and Date)								比2022年收市价升跌幅 Change% vs. 2022 Close
			开市 Open	日期 Date	最高 High	日期 Date	最低 Low	日期 Date	年收市 Close	日期 Date	
1422	149544	21国信07	100.33	01/11/2023	101.48	07/12/2023	99.40	11/23/2023	100.41	12/29/2023	0.3610
1423	133694	23诸建01	100.08	11/01/2023	100.50	11/20/2023	100.00	10/24/2023	100.36	12/08/2023	0.3564
1424	149147	20不动02	99.15	01/06/2023	100.00	03/22/2023	98.50	02/03/2023	99.50	05/22/2023	0.3560
1425	112861	19中山01	100.21	02/10/2023	100.46	06/16/2023	100.01	12/06/2023	100.01	12/13/2023	0.3559
1426	148190	23圆融01	99.88	03/08/2023	100.76	07/10/2023	99.88	03/21/2023	100.36	12/14/2023	0.3552
1427	148374	23深铁06	99.95	07/19/2023	100.55	12/27/2023	99.32	09/12/2023	100.35	12/28/2023	0.3542
1428	114743	20河池01	99.74	02/03/2023	99.96	03/17/2023	99.74	02/03/2023	99.96	03/17/2023	0.3535
1429	148450	23科城Y2	100.00	09/18/2023	100.38	12/06/2023	98.78	09/21/2023	100.35	12/22/2023	0.3530
1430	148420	23深投03	100.12	08/18/2023	100.35	08/30/2023	100.00	08/17/2023	100.35	08/30/2023	0.3525
1431	149578	21申宏05	99.94	01/30/2023	100.59	08/17/2023	99.94	01/30/2023	100.15	11/13/2023	0.3521
1432	133446	23白云01	100.04	05/25/2023	100.35	12/27/2023	99.98	07/24/2023	100.35	12/27/2023	0.3520
1433	148243	23长城03	100.10	08/16/2023	100.87	08/16/2023	100.00	04/24/2023	100.35	12/21/2023	0.3516
1434	149724	21湘路10	99.83	01/04/2023	100.82	07/21/2023	99.75	01/09/2023	99.90	12/28/2023	0.3500
1435	148552	23长城11	100.32	12/28/2023	100.36	12/28/2023	100.00	12/27/2023	100.35	12/28/2023	0.3479
1436	133512	23桂金D2	100.36	05/29/2023	101.03	07/28/2023	100.00	05/17/2023	100.35	12/27/2023	0.3468
1437	148206	23长城01	100.24	04/17/2023	100.81	07/12/2023	100.00	03/21/2023	100.35	12/25/2023	0.3460
1438	149641	21长城07	100.64	01/06/2023	100.99	08/28/2023	100.35	12/11/2023	100.41	12/18/2023	0.3448
1439	149123	20万科03	99.79	02/13/2023	99.83	03/08/2023	99.79	02/13/2023	99.83	03/15/2023	0.3447
1440	133575	23淮发03	99.25	08/03/2023	100.35	12/25/2023	99.25	08/03/2023	100.34	12/25/2023	0.3430
1441	133354	22武经开	100.32	11/17/2023	100.34	11/24/2023	100.32	11/17/2023	100.34	11/24/2023	0.3413
1442	148209	23科城Y1	100.52	04/06/2023	101.50	09/19/2023	99.79	03/27/2023	100.34	12/14/2023	0.3411
1443	112966	19粤控02	105.07	02/28/2023	106.67	06/14/2023	105.07	02/28/2023	106.67	06/14/2023	0.3368
1444	102249	国债2321	99.57	10/18/2023	100.52	12/28/2023	99.48	11/27/2023	100.34	12/29/2023	0.3354
1444	148259	23招商局YK01	100.00	05/09/2023	100.82	08/14/2023	99.79	04/27/2023	100.34	12/22/2023	0.3354
1446	114747	20徐国盛	100.22	04/27/2023	101.56	06/14/2023	100.10	04/17/2023	100.55	12/28/2023	0.3346
1447	133045	21诸交G1	99.08	01/03/2023	100.77	08/24/2023	99.08	01/03/2023	100.24	12/26/2023	0.3345
1448	133395	22雁新04	99.85	02/16/2023	100.33	05/19/2023	99.84	02/16/2023	100.33	05/19/2023	0.3338
1449	148471	23一创01	100.33	11/06/2023	100.34	11/06/2023	100.00	10/09/2023	100.33	11/06/2023	0.3330
1450	133266	22嘉滕01	99.88	05/29/2023	101.04	08/23/2023	99.88	05/29/2023	101.01	08/23/2023	0.3324
1450	148225	23天投01	99.63	04/07/2023	100.90	08/23/2023	99.63	04/07/2023	100.33	09/25/2023	0.3324
1452	148502	23广发D5	99.96	11/27/2023	100.33	12/19/2023	99.90	11/28/2023	100.33	12/19/2023	0.3323
1453	149936	22深铁G5	99.27	01/03/2023	100.40	08/07/2023	99.27	01/03/2023	99.91	12/13/2023	0.3321
1454	149380	21恒集01	100.46	06/28/2023	100.46	06/28/2023	100.46	06/28/2023	100.46	06/28/2023	0.3319
1455	148325	23榕金01	100.00	07/04/2023	100.53	11/22/2023	99.79	06/28/2023	100.33	12/06/2023	0.3311
1456	112843	19岸资01	100.17	08/14/2023	100.17	08/14/2023	100.17	08/14/2023	100.17	08/14/2023	0.3308
1457	149713	21中海08	100.45	01/12/2023	100.85	11/09/2023	100.45	01/12/2023	100.85	11/09/2023	0.3298
1458	148453	23桂投01	99.72	10/18/2023	100.33	12/28/2023	99.72	10/18/2023	100.33	12/28/2023	0.3289
1459	148531	23国证10	100.33	12/28/2023	100.33	12/28/2023	100.00	12/19/2023	100.33	12/28/2023	0.3286
1460	149664	21湘路08	100.35	01/04/2023	101.15	09/04/2023	100.35	01/04/2023	100.49	12/12/2023	0.3268
1461	149837	22西部02	100.28	03/22/2023	100.55	06/13/2023	100.07	12/13/2023	100.08	12/21/2023	0.3267
1462	149858	22新资02	100.22	06/08/2023	100.32	07/07/2023	100.22	06/08/2023	100.32	07/07/2023	0.3250
1463	149542	21光大Y4	99.84	01/05/2023	102.29	08/29/2023	99.56	02/07/2023	101.86	12/26/2023	0.3234
1464	133061	21榕建02	99.69	01/05/2023	100.71	07/12/2023	99.69	01/05/2023	100.30	12/28/2023	0.3229
1464	148463	23深投05	100.13	09/26/2023	100.33	12/20/2023	99.98	10/25/2023	100.32	12/20/2023	0.3229
1466	194919	江西2271	100.32	12/29/2023	100.32	12/29/2023	100.32	12/29/2023	100.32	12/29/2023	0.3200
1467	133489	23开建01	99.47	05/08/2023	100.32	07/31/2023	99.44	05/09/2023	100.32	07/31/2023	0.3188
1468	149141	20万科05	99.90	01/20/2023	100.33	05/11/2023	99.61	03/07/2023	100.04	05/29/2023	0.3184
1469	108904	农发2102	101.42	07/19/2023	101.42	07/19/2023	101.01	11/10/2023	101.01	11/10/2023	0.3178
1470	112830	18越租01	99.70	01/03/2023	100.49	06/14/2023	99.70	01/03/2023	100.02	11/29/2023	0.3173
1471	149561	21华西债	100.08	01/09/2023	100.59	09/07/2023	99.97	08/17/2023	100.20	12/01/2023	0.3144
1472	127017	万青转债	111.60	10/25/2023	116.38	02/14/2023	108.85	12/26/2023	111.00	12/29/2023	0.3136

续表

排名 Rank	代码 Code	债券名称 Bond	成交价格与成交日期 (Trading Price and Date)								比2022年收市价升跌幅 Change% vs. 2022 Close
			开市 Open	日期 Date	最高 High	日期 Date	最低 Low	日期 Date	年收市 Close	日期 Date	
1473	149551	21莞金01	100.79	02/21/2023	101.14	08/21/2023	100.43	12/26/2023	100.43	12/26/2023	0.3123
1474	148537	23深创投02	100.30	12/19/2023	100.31	12/19/2023	99.99	12/14/2023	100.31	12/19/2023	0.3081
1475	133666	23济宁05	99.26	10/12/2023	101.01	11/24/2023	99.24	09/27/2023	100.31	12/04/2023	0.3075
1476	133647	23渝隆集团公司债02	99.94	10/25/2023	100.32	11/16/2023	99.94	10/25/2023	100.31	11/16/2023	0.3074
1476	133691	23晋资04	99.97	11/06/2023	100.35	12/21/2023	99.94	11/21/2023	100.31	12/29/2023	0.3074
1478	102214	国债2214	99.98	02/08/2023	100.05	01/16/2023	99.70	02/17/2023	99.99	05/23/2023	0.3070
1479	114477	19信投01	99.32	01/19/2023	101.09	08/21/2023	99.32	01/19/2023	100.48	12/27/2023	0.3068
1480	148255	23深铁01	100.46	05/15/2023	100.89	07/26/2023	100.00	04/26/2023	100.31	12/11/2023	0.3055
1481	149853	22申证06	100.71	01/04/2023	101.97	11/15/2023	100.48	02/06/2023	101.75	12/07/2023	0.3033
1482	148478	23广金K2	99.81	10/24/2023	100.30	11/08/2023	99.76	10/24/2023	100.30	11/08/2023	0.3025
1483	149482	21长城02	100.48	01/30/2023	100.92	06/08/2023	100.20	12/12/2023	100.27	12/28/2023	0.3015
1484	148490	23长轨G3	100.00	11/13/2023	100.32	12/22/2023	100.00	11/15/2023	100.30	12/26/2023	0.3011
1485	133571	23晋资K1	99.76	07/21/2023	100.71	08/25/2023	99.76	07/21/2023	100.30	12/11/2023	0.3010
1486	102231	国债2303	99.92	03/29/2023	100.75	06/14/2023	99.50	09/18/2023	100.30	12/29/2023	0.3000
1487	148545	23招路K2	100.38	12/25/2023	100.38	12/25/2023	100.00	12/21/2023	100.30	12/26/2023	0.2989
1488	149171	20兴投02	99.19	01/17/2023	100.62	04/27/2023	99.19	01/17/2023	99.99	06/26/2023	0.2954
1489	133447	23增投01	98.84	04/13/2023	100.30	12/12/2023	98.77	06/15/2023	100.30	12/12/2023	0.2951
1490	148284	23龙城05	99.63	05/16/2023	100.30	12/26/2023	99.63	05/16/2023	100.29	12/26/2023	0.2932
1491	114599	19鑫控02	98.31	01/04/2023	100.04	09/19/2023	98.28	01/13/2023	100.04	09/19/2023	0.2917
1492	149155	20安纾01	99.86	01/11/2023	100.00	05/15/2023	99.86	01/19/2023	100.00	05/15/2023	0.2904
1493	133655	23智都01	100.00	09/20/2023	100.29	12/27/2023	99.82	10/13/2023	100.29	12/27/2023	0.2870
1494	149488	21山路01	100.66	02/22/2023	100.98	07/04/2023	100.34	12/13/2023	100.34	12/13/2023	0.2859
1495	114993	21榕建01	100.50	01/05/2023	101.02	01/06/2023	100.34	12/04/2023	100.35	12/08/2023	0.2825
1496	149366	21交通01	100.64	01/13/2023	100.80	02/20/2023	100.04	12/28/2023	100.04	12/28/2023	0.2807
1497	114736	20HG01	99.79	01/11/2023	99.99	04/04/2023	99.79	01/16/2023	99.99	04/04/2023	0.2797
1498	133573	23衡城D1	100.02	07/18/2023	100.55	08/22/2023	100.00	07/20/2023	100.28	12/20/2023	0.2763
1499	114940	21香集01	100.18	01/05/2023	101.46	05/05/2023	100.17	01/06/2023	100.38	12/18/2023	0.2757
1500	149505	21冀东01	100.31	01/04/2023	101.02	06/05/2023	100.31	01/04/2023	100.35	12/06/2023	0.2752
1501	149675	21山证01	100.36	01/04/2023	101.25	08/22/2023	100.27	01/04/2023	100.54	12/18/2023	0.2642
1502	148519	23华股03	99.65	12/08/2023	100.27	12/28/2023	99.65	12/08/2023	100.26	12/28/2023	0.2623
1503	149971	22河钢Y1	98.03	01/05/2023	100.56	11/02/2023	98.03	01/05/2023	100.12	12/25/2023	0.2622
1504	149687	21广发17	100.60	01/03/2023	101.20	06/15/2023	100.42	12/11/2023	100.46	12/27/2023	0.2604
1505	149150	20桂投01	99.92	01/17/2023	100.06	05/10/2023	99.66	02/14/2023	100.06	05/10/2023	0.2590
1506	114973	21银产01	100.25	01/04/2023	100.70	11/14/2023	97.49	04/11/2023	100.70	11/14/2023	0.2560
1507	133239	22桂金D1	100.00	03/22/2023	100.03	01/16/2023	99.77	01/11/2023	99.97	04/10/2023	0.2539
1508	101823	国债1823	101.24	02/06/2023	101.24	02/06/2023	101.24	02/06/2023	101.24	02/06/2023	0.2526
1509	114714	20同煤03	100.01	01/05/2023	101.03	05/24/2023	99.75	01/18/2023	100.33	12/18/2023	0.2522
1510	102219	国债2219	97.80	02/06/2023	99.60	12/29/2023	97.25	02/21/2023	99.60	12/29/2023	0.2511
1511	149606	21长江02	100.38	01/09/2023	100.83	08/17/2023	100.26	12/22/2023	100.31	12/28/2023	0.2494
1512	104842	湖南2047	100.25	01/11/2023	100.25	01/11/2023	100.25	01/11/2023	100.25	01/11/2023	0.2488
1513	114800	20文蓝02	97.59	01/18/2023	100.56	12/18/2023	97.59	01/18/2023	100.56	12/18/2023	0.2471
1514	114945	21徐盛02	100.07	01/06/2023	102.11	03/20/2023	100.07	01/06/2023	100.40	12/25/2023	0.2466
1515	112752	18智光01	99.95	01/12/2023	100.13	05/11/2023	99.95	01/12/2023	100.12	05/11/2023	0.2465
1516	149343	21侨城02	101.70	05/31/2023	101.82	07/14/2023	99.36	11/22/2023	100.04	12/21/2023	0.2433
1517	148257	23圆融K1	100.24	05/10/2023	100.56	06/14/2023	99.96	04/28/2023	100.24	12/18/2023	0.2421
1518	149791	22华林01	99.67	01/04/2023	100.66	07/31/2023	99.67	01/04/2023	100.07	12/12/2023	0.2415
1519	133022	21北创01	99.75	01/10/2023	101.14	09/04/2023	99.75	01/10/2023	100.54	12/06/2023	0.2411
1520	149077	20厦贸01	99.96	01/16/2023	100.15	02/23/2023	99.96	01/16/2023	100.15	02/23/2023	0.2407
1521	149271	20福投01	102.44	01/04/2023	103.15	08/17/2023	102.09	12/18/2023	102.10	12/18/2023	0.2366
1522	133410	23青莱D1	99.29	01/17/2023	100.62	06/21/2023	99.28	01/17/2023	100.24	12/06/2023	0.2360

续表

排名 Rank	代码 Code	债券名称 Bond	成交价格与成交日期 (Trading Price and Date)								比2022年收市价升跌幅 Change% vs. 2022 Close
			开市 Open	日期 Date	最高 High	日期 Date	最低 Low	日期 Date	年收市 Close	日期 Date	
1523	148459	23金街11	99.79	10/16/2023	100.24	12/28/2023	99.79	10/16/2023	100.24	12/28/2023	0.2358
1524	148254	23徐租01	99.90	05/09/2023	100.48	06/14/2023	99.90	05/09/2023	100.23	12/26/2023	0.2311
1525	133517	23东财02	99.91	09/12/2023	100.35	11/15/2023	99.91	09/12/2023	100.23	12/08/2023	0.2310
1526	114754	20崃城01	100.05	01/03/2023	100.27	03/07/2023	100.05	01/03/2023	100.20	04/10/2023	0.2307
1527	112871	19珠纾02	100.60	01/03/2023	101.12	06/15/2023	99.76	01/04/2023	100.37	12/12/2023	0.2295
1528	128141	旺能转债	123.72	01/03/2023	135.60	02/15/2023	116.50	10/24/2023	122.77	12/29/2023	0.2279
1529	149658	21广发13	100.62	01/13/2023	101.10	06/15/2023	100.39	12/12/2023	100.44	12/27/2023	0.2276
1530	133012	21工租02	100.93	01/12/2023	101.36	09/01/2023	100.93	01/12/2023	101.36	09/01/2023	0.2269
1531	127050	麒麟转债	126.46	01/03/2023	143.50	08/08/2023	120.67	01/03/2023	126.47	12/29/2023	0.2261
1532	102252	国债2324	100.02	11/24/2023	100.22	12/29/2023	99.96	12/06/2023	100.22	12/29/2023	0.2240
1533	148397	23深铁08	99.95	08/07/2023	100.23	11/08/2023	99.94	08/07/2023	100.22	11/08/2023	0.2237
1534	114790	20绵交01	99.65	01/06/2023	100.08	05/19/2023	99.65	01/06/2023	100.01	07/14/2023	0.2224
1535	149266	20兴投04	98.45	01/04/2023	100.13	01/17/2023	98.45	01/04/2023	100.05	09/11/2023	0.2181
1536	148513	23国证09	99.88	11/30/2023	100.22	12/26/2023	99.82	12/05/2023	100.22	12/26/2023	0.2172
1537	133572	23增城01	99.66	07/18/2023	100.35	11/24/2023	99.66	07/18/2023	100.22	12/15/2023	0.2160
1538	149818	22风电G2	100.52	02/22/2023	104.47	08/28/2023	100.52	02/22/2023	102.98	11/06/2023	0.2149
1539	114904	21中法债	100.00	01/04/2023	100.93	07/28/2023	99.99	01/04/2023	100.31	12/27/2023	0.2138
1540	114563	19鑫控01	98.12	01/19/2023	100.21	09/19/2023	98.12	01/19/2023	99.92	11/30/2023	0.2135
1541	133217	22江能01	100.34	02/28/2023	100.68	08/24/2023	100.33	02/28/2023	100.42	09/27/2023	0.2122
1542	149207	20华发Y2	99.34	01/04/2023	100.30	05/15/2023	99.34	01/04/2023	100.09	07/27/2023	0.2116
1543	149761	21申证C3	100.14	02/02/2023	100.41	06/06/2023	100.06	11/23/2023	100.06	11/23/2023	0.2111
1544	115108	20一创C1	99.95	01/05/2023	100.33	01/12/2023	99.94	01/05/2023	100.15	02/16/2023	0.2093
1545	148508	23陕投02	100.03	11/29/2023	100.34	12/20/2023	100.00	11/21/2023	100.21	12/21/2023	0.2087
1546	148484	23广发09	100.22	11/03/2023	100.27	11/09/2023	100.00	10/31/2023	100.21	11/23/2023	0.2086
1547	133328	22九城01	96.69	01/30/2023	99.83	11/13/2023	96.69	01/30/2023	99.77	12/21/2023	0.2082
1548	149718	21热力01	99.71	01/05/2023	100.72	08/29/2023	99.69	01/05/2023	100.16	12/18/2023	0.2071
1549	149556	21创投K2	100.19	01/06/2023	100.77	07/19/2023	100.06	01/20/2023	100.22	12/20/2023	0.2069
1550	149538	21招路02	100.76	01/10/2023	100.95	08/17/2023	100.24	12/14/2023	100.32	12/28/2023	0.2067
1551	109567	浙江15Z8	102.00	08/29/2023	102.00	08/29/2023	102.00	08/29/2023	102.00	08/29/2023	0.2063
1552	133697	23椒发02	99.99	11/09/2023	100.21	11/20/2023	99.99	11/09/2023	100.21	11/20/2023	0.2056
1553	133522	23茂名01	99.71	06/07/2023	100.21	11/16/2023	99.55	06/29/2023	100.21	11/16/2023	0.2055
1554	149178	20工控02	99.90	01/17/2023	100.08	05/17/2023	99.90	01/17/2023	100.02	07/04/2023	0.2028
1555	133180	22江门01	98.60	01/11/2023	100.61	08/09/2023	98.34	01/11/2023	100.60	08/09/2023	0.2015
1556	149633	21广发10	100.25	01/04/2023	100.74	08/21/2023	100.02	12/25/2023	100.27	12/27/2023	0.2014
1557	133661	23武进05	100.08	10/13/2023	100.20	11/30/2023	100.00	09/20/2023	100.20	11/30/2023	0.2000
1558	149935	22深铁D4	99.95	01/05/2023	100.00	05/25/2023	99.93	03/14/2023	100.00	05/25/2023	0.1967
1559	133405	23商丘01	99.70	02/01/2023	100.91	06/15/2023	99.69	02/03/2023	100.20	12/19/2023	0.1963
1560	149559	21申证06	100.41	01/04/2023	100.76	06/12/2023	100.20	12/20/2023	100.21	12/20/2023	0.1943
1561	148133	22泸窖01	100.00	06/05/2023	100.18	07/25/2023	99.94	03/08/2023	100.04	10/18/2023	0.1904
1562	149376	21珠华01	100.00	01/16/2023	100.95	07/12/2023	100.00	01/16/2023	100.17	12/12/2023	0.1899
1563	133288	22汴投01	96.82	02/13/2023	100.81	12/15/2023	96.75	03/29/2023	100.19	12/28/2023	0.1884
1564	123122	富瀚转债	109.65	01/03/2023	135.00	04/10/2023	107.84	12/26/2023	109.36	12/29/2023	0.1864
1565	133242	22财信D	99.90	01/13/2023	99.99	04/20/2023	99.90	01/13/2023	99.99	04/20/2023	0.1863
1566	114766	20茂名01	100.09	02/01/2023	100.19	03/07/2023	99.93	02/08/2023	100.08	05/19/2023	0.1857
1567	133083	21工投02	100.14	02/03/2023	100.57	06/20/2023	100.14	02/03/2023	100.57	06/20/2023	0.1856
1568	148313	23国证06	99.98	06/29/2023	100.38	07/17/2023	99.75	09/08/2023	100.18	12/28/2023	0.1809
1568	149218	20欣旺02	100.06	02/08/2023	100.13	06/20/2023	100.06	02/08/2023	100.13	06/20/2023	0.1809
1570	133048	21穗高02	99.33	01/31/2023	100.75	08/02/2023	99.33	01/31/2023	100.29	12/28/2023	0.1795
1571	149117	20深投02	99.83	01/03/2023	99.97	04/07/2023	99.83	01/03/2023	99.97	04/07/2023	0.1791
1572	149580	21绵投02	100.81	01/05/2023	102.14	05/26/2023	100.49	02/13/2023	101.58	10/19/2023	0.1786
1573	114928	21株纾01	100.52	01/17/2023	100.91	05/25/2023	100.18	12/26/2023	100.18	12/26/2023	0.1766

续表

排名 Rank	代码 Code	债券名称 Bond	成交价格与成交日期 (Trading Price and Date)								比2022年收市价升跌幅 Change% vs. 2022 Close
			开市 Open	日期 Date	最高 High	日期 Date	最低 Low	日期 Date	年收市 Close	日期 Date	
1574	149682	21越租03	100.12	01/05/2023	100.34	05/30/2023	100.11	01/18/2023	100.13	09/05/2023	0.1761
1575	149706	21电科投	100.16	01/30/2023	100.44	06/15/2023	100.09	10/12/2023	100.09	10/12/2023	0.1752
1576	148270	23广发04	99.85	05/05/2023	101.05	09/20/2023	99.62	09/15/2023	100.18	12/12/2023	0.1751
1577	149113	20粤电01	99.96	01/05/2023	99.98	02/01/2023	99.93	03/27/2023	99.96	04/03/2023	0.1748
1578	133727	23闽金03	100.18	12/26/2023	100.18	12/26/2023	100.00	12/20/2023	100.17	12/27/2023	0.1747
1579	149034	20中证02	101.25	01/16/2023	101.94	06/13/2023	101.08	12/25/2023	101.08	12/25/2023	0.1719
1580	133530	23弘湘D1	100.00	06/16/2023	100.50	08/31/2023	99.93	06/30/2023	100.17	12/12/2023	0.1711
1580	193081	四川2208	102.64	04/12/2023	102.64	04/12/2023	102.64	04/12/2023	102.64	04/12/2023	0.1711
1582	133504	23佛交01	98.90	05/10/2023	100.17	12/29/2023	98.90	05/10/2023	100.17	12/29/2023	0.1710
1583	148479	23国元02	100.17	10/31/2023	100.17	10/31/2023	100.00	10/26/2023	100.17	10/31/2023	0.1679
1584	148504	23重发K1	99.99	11/20/2023	100.17	12/22/2023	99.72	12/01/2023	100.17	12/22/2023	0.1678
1585	114972	21榕城01	100.66	03/01/2023	100.93	06/07/2023	100.36	11/20/2023	100.36	11/20/2023	0.1664
1586	133176	22闻川01	98.20	01/09/2023	100.78	10/11/2023	98.17	01/12/2023	100.68	12/19/2023	0.1655
1587	148510	23长城10	99.81	12/08/2023	100.16	12/26/2023	99.81	12/08/2023	100.16	12/26/2023	0.1640
1588	149626	21申证12	100.12	01/19/2023	100.77	08/16/2023	100.12	01/19/2023	100.23	12/27/2023	0.1635
1589	149587	21中海05	99.92	02/27/2023	100.07	05/10/2023	99.92	02/27/2023	100.05	05/15/2023	0.1619
1590	133315	22安信04	99.91	06/05/2023	99.95	09/15/2023	99.91	06/05/2023	99.95	09/15/2023	0.1611
1591	102233	国债2305	99.99	04/27/2023	100.69	08/03/2023	99.88	10/25/2023	100.16	12/29/2023	0.1600
1592	149519	21广新04	101.24	02/14/2023	102.93	08/21/2023	101.24	02/14/2023	102.41	12/21/2023	0.1583
1593	148311	23穗交Y1	99.93	06/27/2023	100.16	07/17/2023	99.93	07/07/2023	100.16	07/17/2023	0.1575
1594	112876	19太阳G1	100.20	02/02/2023	100.54	07/19/2023	100.13	11/21/2023	100.14	11/21/2023	0.1564
1595	133212	22龙城04	97.60	01/10/2023	101.52	08/15/2023	97.60	01/10/2023	101.52	08/15/2023	0.1563
1596	112457	16魏桥05	99.99	01/06/2023	100.55	05/29/2023	99.60	01/06/2023	100.03	09/20/2023	0.1562
1597	148476	23深铁15	100.00	11/02/2023	100.16	11/07/2023	99.95	10/23/2023	100.16	11/08/2023	0.1552
1598	148248	23申证02	99.99	04/27/2023	100.95	08/17/2023	99.99	04/27/2023	100.16	12/13/2023	0.1550
1599	133703	23漳交Y2	100.14	11/20/2023	100.15	11/21/2023	100.00	11/17/2023	100.15	11/21/2023	0.1533
1600	104472	江苏2006	100.15	07/28/2023	100.15	07/28/2023	100.15	07/28/2023	100.15	07/28/2023	0.1520
1601	133719	23富海K1	99.99	12/14/2023	100.17	12/25/2023	99.99	12/14/2023	100.15	12/27/2023	0.1513
1602	149463	21深资01	100.65	01/05/2023	100.87	06/19/2023	100.19	12/14/2023	100.24	12/28/2023	0.1493
1603	149629	21深投04	100.18	03/15/2023	100.74	08/17/2023	100.08	12/08/2023	100.23	12/27/2023	0.1491
1604	112766	18远致01	100.14	01/05/2023	100.14	01/05/2023	100.02	03/06/2023	100.07	07/31/2023	0.1488
1605	148281	23赣水01	100.00	05/15/2023	100.18	07/05/2023	99.96	05/11/2023	100.15	09/21/2023	0.1480
1606	114709	20狮产01	100.01	01/12/2023	100.83	02/01/2023	100.01	01/12/2023	100.10	02/20/2023	0.1446
1607	148247	23申证01	100.15	11/06/2023	100.15	11/06/2023	99.98	12/13/2023	100.14	12/27/2023	0.1438
1607	149916	22金街04	100.48	06/12/2023	100.79	09/05/2023	99.60	10/17/2023	99.60	10/17/2023	0.1438
1609	148367	23粤开02	99.38	07/25/2023	100.15	11/10/2023	99.38	07/25/2023	100.14	11/20/2023	0.1432
1610	148249	23长城D2	100.13	07/28/2023	100.14	08/16/2023	100.00	04/20/2023	100.14	08/16/2023	0.1430
1611	148250	23岸资01	99.93	05/11/2023	100.15	09/26/2023	99.93	05/11/2023	100.14	09/26/2023	0.1429
1612	112747	18TCL02	99.99	01/03/2023	100.45	05/18/2023	99.95	01/05/2023	100.10	07/07/2023	0.1427
1613	148458	23金瓯Y1	100.00	09/26/2023	100.16	12/21/2023	99.90	11/09/2023	100.14	12/21/2023	0.1422
1614	112711	18新泰03	100.11	01/16/2023	100.14	04/13/2023	100.11	01/16/2023	100.14	04/13/2023	0.1415
1615	149439	21侨城06	100.50	02/14/2023	102.06	07/14/2023	99.63	11/29/2023	99.97	12/25/2023	0.1409
1616	102239	国债2311	100.23	07/06/2023	100.48	07/07/2023	99.46	10/20/2023	100.14	12/29/2023	0.1407
1617	114843	20淄金02	102.72	01/17/2023	103.83	10/09/2023	102.52	02/01/2023	103.78	12/20/2023	0.1379
1618	114739	20淮发02	99.96	01/17/2023	100.07	02/08/2023	99.96	01/17/2023	99.99	04/03/2023	0.1377
1619	133663	23深汕01	99.71	09/25/2023	100.14	12/27/2023	99.36	10/16/2023	100.14	12/27/2023	0.1357
1620	101617	国债1617	110.48	06/08/2023	111.22	07/17/2023	100.58	12/07/2023	100.74	12/22/2023	0.1356
1621	148280	23振业01	100.26	05/22/2023	100.85	08/25/2023	100.00	05/11/2023	100.13	09/26/2023	0.1343
1622	148536	23深投07	99.85	12/18/2023	100.14	12/25/2023	98.31	12/25/2023	100.13	12/26/2023	0.1322
1623	148263	23广金K1	99.95	05/08/2023	101.05	12/05/2023	99.85	05/09/2023	100.13	12/18/2023	0.1317
1624	149120	20湘建01	99.95	01/09/2023	100.02	02/17/2023	99.95	01/09/2023	100.00	04/21/2023	0.1288

续表

排名 Rank	代码 Code	债券名称 Bond	成交价格与成交日期 (Trading Price and Date)								比2022年收市价升跌幅 Change% vs. 2022 Close
			开市 Open	日期 Date	最高 High	日期 Date	最低 Low	日期 Date	年收市 Close	日期 Date	
1625	133723	23商丘D1	100.01	12/13/2023	100.19	12/28/2023	99.92	12/15/2023	100.13	12/28/2023	0.1278
1626	148168	23特建工	98.55	02/03/2023	100.13	12/22/2023	98.55	02/03/2023	100.13	12/22/2023	0.1257
1627	149056	20万科01	99.95	02/09/2023	99.95	02/09/2023	99.95	02/09/2023	99.95	02/09/2023	0.1251
1628	149058	20涪陵Y1	100.00	02/06/2023	100.00	02/27/2023	100.00	02/06/2023	100.00	02/27/2023	0.1247
1629	133526	23甬东01	99.41	06/14/2023	100.51	09/01/2023	99.41	06/14/2023	100.12	11/06/2023	0.1238
1630	149673	21国信10	100.54	02/02/2023	101.04	08/21/2023	100.37	12/12/2023	100.45	12/27/2023	0.1228
1631	133450	23资产01	100.18	05/11/2023	100.18	05/11/2023	99.77	12/13/2023	100.12	12/27/2023	0.1227
1632	114452	19漳龙01	99.63	01/04/2023	100.74	06/19/2023	99.62	01/05/2023	100.07	12/26/2023	0.1225
1633	149146	20深机01	100.04	02/01/2023	100.04	02/01/2023	99.97	03/13/2023	100.02	05/12/2023	0.1222
1634	106991	青岛1810	100.12	09/06/2023	100.12	09/06/2023	100.12	09/06/2023	100.12	09/06/2023	0.1211
1635	102228	国债2228	99.81	02/08/2023	100.66	08/03/2023	99.68	02/27/2023	100.12	12/27/2023	0.1200
1636	114776	20济宁03	100.02	01/03/2023	100.20	03/24/2023	100.02	01/03/2023	100.10	05/22/2023	0.1199
1637	133088	21蒙高01	100.16	01/19/2023	100.50	06/07/2023	99.99	09/28/2023	99.99	09/28/2023	0.1186
1638	133706	23东财05	100.12	12/27/2023	100.12	12/27/2023	100.00	11/29/2023	100.12	12/27/2023	0.1174
1639	149475	21火炬01	100.17	02/03/2023	100.17	02/03/2023	100.08	04/24/2023	100.08	04/24/2023	0.1164
1640	112850	19珠控01	100.25	01/11/2023	101.18	06/12/2023	100.00	01/12/2023	100.11	12/26/2023	0.1159
1641	114809	20鼎通G1	99.94	02/03/2023	100.84	08/30/2023	99.72	10/24/2023	100.47	12/25/2023	0.1151
1642	149086	20赣金01	100.00	01/03/2023	100.12	03/03/2023	99.99	01/03/2023	100.12	03/03/2023	0.1150
1643	112916	19潍投02	100.93	01/05/2023	100.93	01/05/2023	96.75	01/30/2023	100.83	12/20/2023	0.1147
1644	149875	22深铁G3	99.74	01/12/2023	100.56	06/08/2023	99.71	01/17/2023	100.28	12/27/2023	0.1141
1645	149119	20太钢Y3	100.02	03/06/2023	100.02	03/06/2023	100.01	03/13/2023	100.01	03/13/2023	0.1133
1646	133104	21宁置业	100.63	04/07/2023	101.35	08/02/2023	100.62	04/07/2023	100.85	12/11/2023	0.1109
1647	133644	23安运V1	100.12	10/19/2023	100.12	10/19/2023	100.00	09/15/2023	100.11	10/19/2023	0.1103
1648	106967	江苏1813	100.11	09/06/2023	100.11	09/06/2023	100.11	09/06/2023	100.11	09/06/2023	0.1086
1649	149082	20特发01	99.91	01/13/2023	100.02	02/07/2023	99.91	01/13/2023	99.98	02/23/2023	0.1074
1650	148287	23东莞01	100.38	07/13/2023	100.38	07/13/2023	100.00	06/01/2023	100.11	11/15/2023	0.1060
1651	133612	23SXFZ01	100.37	08/30/2023	100.45	08/30/2023	100.00	08/22/2023	100.10	10/17/2023	0.1046
1652	149126	20皖能01	99.95	01/03/2023	100.02	04/06/2023	99.95	01/03/2023	100.01	04/10/2023	0.1031
1653	133590	23鄂科02	99.93	08/03/2023	100.34	09/01/2023	99.79	08/09/2023	100.10	12/12/2023	0.1021
1654	149596	21广新06	100.09	02/23/2023	100.13	05/15/2023	100.02	08/09/2023	100.02	08/09/2023	0.1012
1655	149053	20和佳S1	99.90	01/13/2023	100.10	02/08/2023	99.90	01/13/2023	99.98	03/08/2023	0.1001
1656	133704	23南沙K2	99.91	11/22/2023	100.11	12/22/2023	99.71	12/11/2023	100.10	12/28/2023	0.1000
1656	148461	23华控01	99.85	09/28/2023	100.38	12/05/2023	99.85	10/12/2023	100.10	12/25/2023	0.1000
1656	148467	23申证07	99.98	10/12/2023	100.11	12/27/2023	99.84	12/11/2023	100.10	12/27/2023	0.1000
1656	148534	23电建04	99.88	12/13/2023	100.81	12/22/2023	99.88	12/13/2023	100.10	12/26/2023	0.1000
1660	133213	22红建D1	99.82	01/05/2023	99.98	02/15/2023	99.82	01/05/2023	99.98	02/15/2023	0.0994
1661	108804	进出2104	100.06	02/07/2023	100.12	05/19/2023	100.01	08/31/2023	100.01	08/31/2023	0.0981
1662	149528	21招路01	100.70	02/02/2023	101.05	07/12/2023	100.27	12/11/2023	100.40	12/29/2023	0.0944
1663	148548	23黄投01	100.00	12/27/2023	100.19	12/27/2023	100.00	12/27/2023	100.09	12/27/2023	0.0929
1663	149978	22国元03	99.74	01/06/2023	100.75	07/26/2023	99.44	01/16/2023	100.23	12/25/2023	0.0929
1665	148335	23成交Y2	99.71	07/20/2023	100.10	12/26/2023	99.53	08/07/2023	100.09	12/26/2023	0.0928
1666	133492	23平金01	100.26	05/08/2023	100.40	11/01/2023	100.00	04/25/2023	100.09	12/01/2023	0.0926
1667	149893	22香建01	99.67	03/20/2023	100.25	06/09/2023	99.67	03/20/2023	100.22	12/07/2023	0.0925
1668	148384	23天投Y1	99.83	08/04/2023	100.34	09/04/2023	99.57	11/15/2023	100.09	12/18/2023	0.0920
1669	149437	21粤航01	100.69	01/04/2023	100.92	05/25/2023	100.22	12/25/2023	100.22	12/25/2023	0.0917
1670	149314	20电建01	100.31	01/09/2023	100.93	05/24/2023	100.16	10/19/2023	100.16	10/19/2023	0.0916
1671	149316	20珠华01	100.15	02/06/2023	100.85	05/22/2023	99.57	12/05/2023	99.67	12/19/2023	0.0903
1672	133721	23周发01	99.74	12/08/2023	100.18	12/22/2023	99.74	12/08/2023	100.09	12/22/2023	0.0900
1673	133099	21东交01	99.57	02/06/2023	101.28	07/06/2023	99.57	02/06/2023	100.88	11/06/2023	0.0895
1674	123080	海波转债	147.55	01/04/2023	169.20	01/11/2023	125.96	05/15/2023	139.29	12/29/2023	0.0893
1675	148264	23深业01	100.10	05/19/2023	100.43	09/06/2023	100.00	05/18/2023	100.09	11/27/2023	0.0892

续表

排名 Rank	代码 Code	债券名称 Bond	成交价格与成交日期 (Trading Price and Date)								比2022年收市价升跌幅 Change% vs. 2022 Close
			开市 Open	日期 Date	最高 High	日期 Date	最低 Low	日期 Date	年收市 Close	日期 Date	
1676	106971	广东1836	100.08	09/06/2023	100.08	09/06/2023	100.08	09/06/2023	100.08	09/06/2023	0.0844
1677	114947	21煤机01	99.99	02/22/2023	99.99	02/22/2023	99.98	02/22/2023	99.99	02/22/2023	0.0840
1678	106954	福建1814	100.08	09/06/2023	100.08	09/06/2023	100.08	09/06/2023	100.08	09/06/2023	0.0831
1678	106957	湖南1816	100.08	09/06/2023	100.08	09/06/2023	100.08	09/06/2023	100.08	09/06/2023	0.0831
1680	149473	21金街02	100.53	05/04/2023	100.71	06/12/2023	100.06	12/25/2023	100.08	12/27/2023	0.0804
1681	148535	23广资03	99.91	12/18/2023	100.08	12/25/2023	99.79	12/19/2023	100.08	12/25/2023	0.0797
1682	111091	20SZMC02	99.99	02/03/2023	100.00	04/24/2023	99.94	03/01/2023	99.99	04/25/2023	0.0794
1683	114886	20德晟01	100.27	01/03/2023	100.91	03/14/2023	100.22	11/03/2023	100.22	11/03/2023	0.0788
1684	133359	22沿海D2	99.69	01/09/2023	100.27	06/14/2023	99.69	01/09/2023	100.08	09/15/2023	0.0781
1685	133728	23闽金04	99.99	12/21/2023	100.08	12/27/2023	99.99	12/21/2023	100.08	12/27/2023	0.0772
1686	149074	20赛格01	100.00	02/27/2023	100.00	02/27/2023	100.00	02/28/2023	100.00	02/28/2023	0.0764
1687	148395	23振业02	100.30	09/08/2023	100.30	09/08/2023	100.00	08/09/2023	100.08	11/08/2023	0.0760
1688	149169	20广物01	100.21	02/09/2023	100.21	02/09/2023	100.08	06/08/2023	100.08	06/08/2023	0.0759
1689	149072	20中粮01	100.04	02/09/2023	100.04	02/14/2023	100.02	03/03/2023	100.02	03/03/2023	0.0749
1690	149121	20天马03	99.90	01/04/2023	99.99	04/20/2023	99.90	01/04/2023	99.99	04/20/2023	0.0736
1691	106931	湖北1812	100.07	09/06/2023	100.07	09/06/2023	100.07	09/06/2023	100.07	09/06/2023	0.0726
1692	114292	18星城02	99.83	01/03/2023	99.83	01/03/2023	99.83	01/03/2023	99.83	01/03/2023	0.0724
1693	148470	23深投06	100.07	11/08/2023	100.08	11/08/2023	100.00	10/12/2023	100.07	11/08/2023	0.0723
1694	133056	21徐工01	99.48	01/09/2023	100.54	09/08/2023	99.45	01/31/2023	100.22	12/21/2023	0.0709
1695	114725	20江能03	100.30	02/03/2023	100.30	02/03/2023	100.30	02/03/2023	100.30	02/03/2023	0.0698
1696	114774	20广开04	100.30	01/05/2023	100.31	01/05/2023	100.00	08/24/2023	100.24	08/24/2023	0.0680
1697	149052	20深铁G2	100.07	01/09/2023	100.07	01/09/2023	100.07	01/09/2023	100.07	01/09/2023	0.0678
1698	149824	22潍投02	98.94	04/25/2023	100.06	11/15/2023	98.39	08/02/2023	100.06	11/15/2023	0.0673
1699	114424	19石榴01	100.18	06/14/2023	100.18	06/14/2023	100.18	06/14/2023	25.31	06/14/2023	0.0659
1700	115122	21长城C1	100.87	01/12/2023	101.25	06/19/2023	100.40	12/05/2023	100.40	12/05/2023	0.0658
1701	117600	23东北D1	99.89	12/08/2023	100.07	12/29/2023	99.88	12/11/2023	100.07	12/29/2023	0.0651
1702	149135	20工控01	100.13	01/12/2023	100.15	02/17/2023	100.10	03/28/2023	100.10	03/28/2023	0.0638
1703	133581	23天安01	99.66	08/10/2023	100.06	12/25/2023	99.07	08/23/2023	100.06	12/25/2023	0.0626
1704	149783	22中粮02	98.40	02/10/2023	100.59	08/17/2023	98.40	02/10/2023	100.31	12/15/2023	0.0616
1705	133232	22周口02	98.71	01/03/2023	100.20	11/28/2023	98.71	01/03/2023	100.16	12/20/2023	0.0601
1706	148314	23深铁03	99.53	06/16/2023	100.28	07/25/2023	99.53	06/20/2023	100.06	12/12/2023	0.0596
1707	149148	20怡亚02	100.09	05/23/2023	100.09	05/23/2023	100.09	05/23/2023	100.09	05/23/2023	0.0592
1708	133001	21涪陵05	100.40	01/13/2023	101.56	04/10/2023	99.91	01/31/2023	100.54	12/28/2023	0.0591
1709	133434	23吉安D1	100.18	03/23/2023	100.58	06/06/2023	100.00	03/15/2023	100.06	12/29/2023	0.0590
1710	148193	23广开Y3	100.00	03/23/2023	100.39	06/13/2023	100.00	03/23/2023	100.06	12/04/2023	0.0563
1711	114720	20江阴01	100.09	01/13/2023	100.09	01/13/2023	100.08	01/18/2023	100.08	01/18/2023	0.0557
1712	148424	23西部05	100.16	09/04/2023	100.16	09/04/2023	99.70	12/11/2023	100.05	12/27/2023	0.0540
1713	133421	23金华D1	99.81	02/23/2023	100.30	07/26/2023	99.81	02/23/2023	100.05	11/20/2023	0.0534
1714	114716	20广开01	100.00	01/04/2023	100.02	01/11/2023	99.97	02/23/2023	100.01	03/03/2023	0.0527
1715	106910	江西1819	100.05	09/07/2023	100.06	09/07/2023	100.05	09/07/2023	100.05	09/07/2023	0.0522
1715	106911	甘肃1812	100.05	09/07/2023	100.06	09/07/2023	100.05	09/07/2023	100.05	09/07/2023	0.0522
1717	149100	20国元01	100.03	01/12/2023	100.03	01/12/2023	99.99	03/27/2023	99.99	04/19/2023	0.0496
1718	108606	国开2001	102.15	02/02/2023	103.21	08/21/2023	100.78	10/31/2023	102.50	12/18/2023	0.0488
1718	149185	20涪陵03	100.20	01/04/2023	100.47	02/20/2023	100.14	06/26/2023	100.14	06/26/2023	0.0488
1720	149157	20欣旺01	100.00	01/05/2023	100.20	02/14/2023	100.00	01/05/2023	100.03	06/14/2023	0.0480
1721	133474	23财信D1	100.46	07/20/2023	100.46	07/20/2023	100.00	04/07/2023	100.05	12/29/2023	0.0473
1722	149450	21广新01	100.35	01/03/2023	100.90	05/30/2023	100.21	12/21/2023	100.23	12/28/2023	0.0465
1723	148489	23长江04	99.91	11/06/2023	100.05	11/09/2023	99.91	11/06/2023	100.04	11/16/2023	0.0438
1724	149668	21徐工02	100.80	01/03/2023	101.37	08/21/2023	100.46	12/14/2023	100.66	12/29/2023	0.0435
1725	149357	21万科01	100.01	01/10/2023	100.01	01/10/2023	100.01	01/10/2023	100.01	01/10/2023	0.0433
1726	133671	23珠高01	99.68	09/27/2023	100.86	12/15/2023	99.32	10/25/2023	100.04	12/19/2023	0.0430

续表

排名 Rank	代码 Code	债券名称 Bond	成交价格与成交日期 (Trading Price and Date)								比2022年收市价升跌幅 Change% vs. 2022 Close
			开市 Open	日期 Date	最高 High	日期 Date	最低 Low	日期 Date	年收市 Close	日期 Date	
1727	114706	20鄞城01	100.02	01/05/2023	100.04	02/02/2023	100.00	01/16/2023	100.02	02/23/2023	0.0422
1728	148159	22深D10	99.94	01/03/2023	100.44	01/09/2023	99.94	01/03/2023	100.00	12/19/2023	0.0410
1729	111098	20桂资01	100.17	01/05/2023	100.68	05/16/2023	99.99	11/21/2023	100.39	12/20/2023	0.0394
1730	149045	20海普瑞	99.98	01/11/2023	99.98	01/11/2023	99.98	01/11/2023	99.98	01/11/2023	0.0384
1731	149872	22国信D1	100.05	01/06/2023	100.05	01/06/2023	99.99	02/23/2023	99.99	02/23/2023	0.0369
1732	133725	23广发10	100.04	12/19/2023	100.04	12/19/2023	100.00	12/14/2023	100.04	12/27/2023	0.0362
1733	149049	20火炬02	100.00	01/04/2023	100.01	01/18/2023	100.00	01/04/2023	100.01	01/18/2023	0.0355
1733	149878	22顺丰D2	100.01	02/14/2023	100.01	02/14/2023	100.01	02/14/2023	100.01	02/14/2023	0.0355
1735	133210	22晋控Y1	100.41	04/10/2023	101.72	10/13/2023	99.40	05/31/2023	101.72	10/13/2023	0.0339
1736	133241	22台商债	98.40	03/13/2023	101.23	06/15/2023	98.40	03/13/2023	100.75	11/02/2023	0.0331
1737	148030	22中盈01	99.57	03/30/2023	100.65	08/25/2023	99.57	03/30/2023	100.03	11/10/2023	0.0326
1738	149245	20长新05	100.00	01/03/2023	100.58	05/18/2023	99.99	08/15/2023	99.99	08/15/2023	0.0318
1739	149657	21长江05	100.41	01/03/2023	101.00	08/15/2023	100.40	12/13/2023	100.45	12/25/2023	0.0310
1740	114836	20涪陵05	100.42	01/05/2023	100.68	02/23/2023	100.07	08/08/2023	100.24	08/16/2023	0.0302
1741	149054	20中联01	100.06	01/18/2023	100.06	01/18/2023	100.04	02/15/2023	100.04	02/15/2023	0.0286
1742	133646	23衡高K1	100.03	10/11/2023	100.03	10/11/2023	100.00	09/22/2023	100.03	10/11/2023	0.0280
1742	133656	23合高01	100.00	10/12/2023	100.06	12/11/2023	100.00	12/11/2023	100.03	12/11/2023	0.0280
1744	133389	22金华D1	100.05	01/12/2023	100.08	01/05/2023	99.79	01/04/2023	100.05	01/12/2023	0.0260
1745	148507	23科建02	100.03	12/04/2023	100.03	12/04/2023	100.00	11/27/2023	100.03	12/04/2023	0.0259
1746	106877	内蒙1823	100.02	09/07/2023	100.03	09/07/2023	100.02	09/07/2023	100.03	09/07/2023	0.0253
1746	133726	23正方01	100.27	12/22/2023	100.32	12/25/2023	99.93	12/21/2023	100.03	12/26/2023	0.0253
1746	149725	21深铁14	100.10	01/12/2023	100.35	05/16/2023	100.00	11/24/2023	100.00	11/24/2023	0.0253
1749	114723	20穗城01	99.25	01/03/2023	100.08	02/08/2023	99.25	01/03/2023	99.99	03/23/2023	0.0248
1750	133346	22创发D1	98.70	01/11/2023	100.53	09/21/2023	98.67	01/17/2023	100.02	10/18/2023	0.0244
1751	102238	国债2310	100.04	05/23/2023	100.50	09/13/2023	99.42	09/26/2023	100.02	12/29/2023	0.0240
1751	149584	21广新05	100.11	01/11/2023	100.14	02/08/2023	100.02	07/26/2023	100.02	07/26/2023	0.0240
1753	114685	20泰城02	100.12	01/09/2023	100.13	01/09/2023	100.12	01/09/2023	100.13	01/09/2023	0.0231
1754	114356	18榕建01	100.29	01/03/2023	100.36	01/31/2023	100.15	06/13/2023	100.15	06/13/2023	0.0228
1755	149047	20合力01	99.70	01/06/2023	100.01	01/11/2023	99.70	01/06/2023	100.00	02/17/2023	0.0225
1756	133391	22青莱D1	100.10	01/18/2023	100.51	09/08/2023	99.15	03/07/2023	100.02	12/22/2023	0.0219
1757	133578	23蓉高03	99.76	07/20/2023	100.03	11/09/2023	99.15	09/20/2023	100.02	11/09/2023	0.0216
1758	149562	21广发05	100.24	01/03/2023	100.71	08/10/2023	100.15	12/12/2023	100.23	12/19/2023	0.0214
1759	112683	18圆融01	100.23	01/13/2023	100.24	01/20/2023	100.23	01/13/2023	100.24	01/20/2023	0.0210
1760	149075	20天马01	100.05	01/03/2023	100.05	01/03/2023	100.00	03/14/2023	100.00	03/14/2023	0.0192
1761	149486	21惠交01	100.44	01/09/2023	100.84	06/12/2023	100.21	12/19/2023	100.24	12/21/2023	0.0184
1762	149174	20金街01	100.31	01/09/2023	100.32	01/09/2023	100.10	06/13/2023	100.10	06/13/2023	0.0170
1763	148215	23蓉金01	99.88	03/31/2023	100.74	08/25/2023	99.45	05/22/2023	100.02	12/18/2023	0.0157
1764	148137	23越资01	99.77	04/14/2023	100.62	08/28/2023	99.53	06/14/2023	100.02	09/15/2023	0.0155
1764	148220	23润租G2	100.07	07/03/2023	100.18	10/19/2023	99.97	09/26/2023	100.02	11/09/2023	0.0155
1766	149830	22深铁D1	100.00	01/03/2023	100.03	01/09/2023	99.99	02/23/2023	99.99	02/23/2023	0.0148
1767	149259	20怡亚03	100.40	01/19/2023	100.84	05/10/2023	100.40	01/19/2023	100.83	05/10/2023	0.0131
1768	149842	22山证C1	99.35	01/12/2023	101.71	08/29/2023	99.28	02/02/2023	101.09	12/19/2023	0.0130
1769	148554	23长江D3	100.01	12/27/2023	100.02	12/27/2023	99.98	12/26/2023	100.01	12/27/2023	0.0128
1770	114967	21桂铁01	100.83	01/13/2023	101.59	03/06/2023	100.37	12/14/2023	100.37	12/14/2023	0.0126
1771	114597	19株循01	100.00	06/08/2023	102.00	03/24/2023	94.59	07/18/2023	100.01	12/15/2023	0.0125
1771	149055	20太钢Y2	100.06	01/04/2023	100.07	01/16/2023	100.01	03/01/2023	100.01	03/01/2023	0.0125
1773	148518	23攀钢Y1	99.78	12/22/2023	100.02	12/27/2023	99.78	12/22/2023	100.01	12/27/2023	0.0122
1774	148274	23鲲鹏K2	99.95	05/11/2023	100.19	06/05/2023	99.92	12/06/2023	100.01	12/27/2023	0.0109
1775	148522	23长江05	100.01	12/27/2023	100.01	12/27/2023	100.01	12/27/2023	100.01	12/27/2023	0.0098
1776	114675	20涪陵01	100.00	01/04/2023	100.05	02/09/2023	100.00	01/04/2023	100.05	02/09/2023	0.0089
1777	102220	国债2220	99.60	02/06/2023	99.89	10/16/2023	99.20	02/22/2023	99.89	10/16/2023	0.0084

续表

排名 Rank	代码 Code	债券名称 Bond	成交价格与成交日期 (Trading Price and Date)								比2022年收市价升跌幅 Change% vs. 2022 Close
			开市 Open	日期 Date	最高 High	日期 Date	最低 Low	日期 Date	年收市 Close	日期 Date	
1778	133599	23益交01	100.01	10/30/2023	101.04	12/18/2023	100.00	10/30/2023	100.01	12/19/2023	0.0080
1778	149353	21侨城03	100.28	01/18/2023	100.56	06/14/2023	100.09	11/23/2023	100.09	11/23/2023	0.0080
1780	148482	23长城D3	99.98	11/02/2023	100.01	11/06/2023	99.98	11/02/2023	100.01	11/06/2023	0.0073
1780	149101	20亚迪01	100.18	01/16/2023	100.18	01/16/2023	100.18	01/16/2023	100.18	01/16/2023	0.0073
1782	112825	18鲁西01	100.16	01/19/2023	100.44	06/08/2023	99.99	12/11/2023	99.99	12/11/2023	0.0069
1783	111111	22仲恺债	99.62	06/13/2023	99.63	07/14/2023	99.62	06/13/2023	99.63	07/14/2023	0.0060
1784	133132	21通顺02	100.70	01/04/2023	101.97	02/07/2023	100.30	01/17/2023	100.51	09/13/2023	0.0054
1785	133528	23渝江非公开短债D1	99.97	06/02/2023	100.03	07/13/2023	99.30	08/21/2023	100.00	11/23/2023	0.0047
1786	149109	20越控01	99.89	01/16/2023	100.50	10/18/2023	99.89	01/16/2023	99.90	12/05/2023	0.0044
1787	133736	23云产01	100.00	12/27/2023	100.01	12/27/2023	100.00	12/27/2023	100.00	12/27/2023	0.0040
1788	133564	23轩达V1	100.00	10/18/2023	100.51	09/12/2023	100.00	12/26/2023	100.00	12/26/2023	0.0035
1789	148465	23国际P7	99.71	10/12/2023	100.01	12/26/2023	99.57	10/16/2023	100.00	12/26/2023	0.0032
1790	148398	23国际P3	99.85	08/07/2023	100.38	08/21/2023	99.32	10/30/2023	100.00	12/18/2023	0.0030
1791	148096	22吉电G2	99.10	04/27/2023	100.02	12/25/2023	99.10	04/27/2023	100.02	12/25/2023	0.0018
1791	148191	23湘路D1	100.02	04/17/2023	100.06	07/10/2023	100.00	03/14/2023	100.00	08/28/2023	0.0018
1793	149508	21华股02	100.36	01/03/2023	100.94	08/21/2023	100.29	12/12/2023	100.32	12/26/2023	0.0014
1794	133189	22淄国S1	97.66	02/03/2023	100.09	07/11/2023	97.66	02/03/2023	100.00	10/26/2023	0.0010
1795	133628	来宾工投2023年第一期私募债	100.00	08/30/2023	100.00	08/30/2023	100.00	08/30/2023	100.00	08/30/2023	0.0005
1796	114738	20广开03	100.18	01/11/2023	100.18	01/11/2023	99.96	02/22/2023	99.96	02/22/2023	0.0002
1797	100504	国债0504	---	---	---	---	---	---	100.00	---	0.0000
1797	100609	国债0609	---	---	---	---	---	---	100.00	---	0.0000
1797	100706	国债0706	---	---	---	---	---	---	100.00	---	0.0000
1797	100713	国债0713	---	---	---	---	---	---	100.00	---	0.0000
1797	100802	国债0802	---	---	---	---	---	---	100.00	---	0.0000
1797	100806	国债0806	---	---	---	---	---	---	100.00	---	0.0000
1797	100813	国债0813	---	---	---	---	---	---	100.00	---	0.0000
1797	100820	国债0820	---	---	---	---	---	---	100.00	---	0.0000
1797	100823	国债0823	---	---	---	---	---	---	100.00	---	0.0000
1797	100902	国债0902	---	---	---	---	---	---	100.00	---	0.0000
1797	100905	国债0905	---	---	---	---	---	---	100.00	---	0.0000
1797	100911	国债0911	---	---	---	---	---	---	100.00	---	0.0000
1797	100920	国债0920	---	---	---	---	---	---	100.00	---	0.0000
1797	100925	国债0925	---	---	---	---	---	---	100.00	---	0.0000
1797	100930	国债0930	---	---	---	---	---	---	100.00	---	0.0000
1797	101003	国债1003	---	---	---	---	---	---	100.00	---	0.0000
1797	101009	国债1009	---	---	---	---	---	---	100.00	---	0.0000
1797	101018	国债1018	---	---	---	---	---	---	100.00	---	0.0000
1797	101023	国债1023	---	---	---	---	---	---	100.00	---	0.0000
1797	101026	国债1026	---	---	---	---	---	---	100.00	---	0.0000
1797	101029	国债1029	---	---	---	---	---	---	100.00	---	0.0000
1797	101037	国债1037	---	---	---	---	---	---	100.00	---	0.0000
1797	101040	国债1040	---	---	---	---	---	---	100.00	---	0.0000
1797	101110	国债1110	---	---	---	---	---	---	100.00	---	0.0000
1797	101112	国债1112	---	---	---	---	---	---	100.00	---	0.0000
1797	101116	国债1116	---	---	---	---	---	---	100.00	---	0.0000
1797	101123	国债1123	---	---	---	---	---	---	121.46	---	0.0000
1797	101206	国债1206	---	---	---	---	---	---	100.00	---	0.0000
1797	101208	国债1208	---	---	---	---	---	---	100.00	---	0.0000
1797	101212	国债1212	---	---	---	---	---	---	100.00	---	0.0000
1797	101213	国债1213	---	---	---	---	---	---	100.00	---	0.0000

续表

排名 Rank	代码 Code	债券名称 Bond	成交价格与成交日期 (Trading Price and Date)								比2022年收市价升跌幅 Change% vs. 2022 Close
			开市 Open	日期 Date	最高 High	日期 Date	最低 Low	日期 Date	年收市 Close	日期 Date	
1797	101218	国债1218	---	---	---	---	---	---	100.00	---	0.0000
1797	101220	国债1220	---	---	---	---	---	---	100.00	---	0.0000
1797	101305	国债1305	---	---	---	---	---	---	100.00	---	0.0000
1797	101309	国债1309	---	---	---	---	---	---	100.00	---	0.0000
1797	101310	国债1310	---	---	---	---	---	---	100.00	---	0.0000
1797	101316	国债1316	---	---	---	---	---	---	100.00	---	0.0000
1797	101318	国债1318	---	---	---	---	---	---	100.00	---	0.0000
1797	101319	国债1319	---	---	---	---	---	---	100.00	---	0.0000
1797	101324	国债1324	---	---	---	---	---	---	100.00	---	0.0000
1797	101325	国债1325	---	---	---	---	---	---	100.00	---	0.0000
1797	101405	国债1405	---	---	---	---	---	---	101.00	---	0.0000
1797	101409	国债1409	---	---	---	---	---	---	100.00	---	0.0000
1797	101410	国债1410	---	---	---	---	---	---	100.00	---	0.0000
1797	101412	国债1412	---	---	---	---	---	---	98.90	---	0.0000
1797	101416	国债1416	---	---	---	---	---	---	100.00	---	0.0000
1797	101417	国债1417	---	---	---	---	---	---	100.00	---	0.0000
1797	101421	国债1421	---	---	---	---	---	---	104.92	---	0.0000
1797	101425	国债1425	---	---	---	---	---	---	118.22	---	0.0000
1797	101427	国债1427	---	---	---	---	---	---	100.00	---	0.0000
1797	101429	国债1429	---	---	---	---	---	---	104.07	---	0.0000
1797	101505	国债1505	---	---	---	---	---	---	100.00	---	0.0000
1797	101508	国债1508	---	---	---	---	---	---	100.00	---	0.0000
1797	101517	国债1517	---	---	---	---	---	---	100.00	---	0.0000
1797	101521	国债1521	---	---	---	---	---	---	100.00	---	0.0000
1797	101523	国债1523	---	---	---	---	---	---	99.57	---	0.0000
1797	101525	国债1525	---	---	---	---	---	---	100.00	---	0.0000
1797	101604	国债1604	---	---	---	---	---	---	99.99	---	0.0000
1797	101606	国债1606	---	---	---	---	---	---	100.46	---	0.0000
1797	101608	国债1608	---	---	---	---	---	---	100.00	---	0.0000
1797	101610	国债1610	---	---	---	---	---	---	99.08	---	0.0000
1797	101614	国债1614	---	---	---	---	---	---	100.61	---	0.0000
1797	101620	国债1620	---	---	---	---	---	---	100.00	---	0.0000
1797	101623	国债1623	---	---	---	---	---	---	100.30	---	0.0000
1797	101625	国债1625	---	---	---	---	---	---	100.00	---	0.0000
1797	101626	国债1626	---	---	---	---	---	---	100.00	---	0.0000
1797	101704	国债1704	---	---	---	---	---	---	98.13	---	0.0000
1797	101705	国债1705	---	---	---	---	---	---	100.00	---	0.0000
1797	101706	国债1706	---	---	---	---	---	---	100.00	---	0.0000
1797	101710	国债1710	---	---	---	---	---	---	100.00	---	0.0000
1797	101711	国债1711	---	---	---	---	---	---	100.00	---	0.0000
1797	101713	国债1713	---	---	---	---	---	---	100.00	---	0.0000
1797	101715	国债1715	---	---	---	---	---	---	100.00	---	0.0000
1797	101718	国债1718	---	---	---	---	---	---	105.14	---	0.0000
1797	101722	国债1722	---	---	---	---	---	---	100.00	---	0.0000
1797	101725	国债1725	---	---	---	---	---	---	100.00	---	0.0000
1797	101726	国债1726	---	---	---	---	---	---	100.00	---	0.0000
1797	101727	国债1727	---	---	---	---	---	---	100.00	---	0.0000
1797	101801	国债1801	---	---	---	---	---	---	101.00	---	0.0000
1797	101804	国债1804	---	---	---	---	---	---	99.58	---	0.0000
1797	101805	国债1805	---	---	---	---	---	---	105.42	---	0.0000
1797	101806	国债1806	---	---	---	---	---	---	100.00	---	0.0000

续表

排名 Rank	代码 Code	债券名称 Bond	成交价格与成交日期 (Trading Price and Date)								比2022年收市价升跌幅 Change% vs. 2022 Close
			开市 Open	日期 Date	最高 High	日期 Date	最低 Low	日期 Date	年收市 Close	日期 Date	
1797	101809	国债1809	---	---	---	---	---	---	100.13	---	0.0000
1797	101812	国债1812	---	---	---	---	---	---	100.00	---	0.0000
1797	101813	国债1813	---	---	---	---	---	---	100.00	---	0.0000
1797	101816	国债1816	---	---	---	---	---	---	101.00	---	0.0000
1797	101817	国债1817	---	---	---	---	---	---	100.00	---	0.0000
1797	101819	国债1819	---	---	---	---	---	---	98.00	---	0.0000
1797	101820	国债1820	---	---	---	---	---	---	100.00	---	0.0000
1797	101824	国债1824	---	---	---	---	---	---	100.00	---	0.0000
1797	101825	国债1825	---	---	---	---	---	---	100.00	---	0.0000
1797	101828	国债1828	---	---	---	---	---	---	102.51	---	0.0000
1797	101906	国债1906	---	---	---	---	---	---	100.00	---	0.0000
1797	101907	国债1907	---	---	---	---	---	---	100.00	---	0.0000
1797	101908	国债1908	---	---	---	---	---	---	100.00	---	0.0000
1797	101916	国债1916	---	---	---	---	---	---	102.43	---	0.0000
1797	101986	国债1910	---	---	---	---	---	---	100.00	---	0.0000
1797	102003	国债2003	---	---	---	---	---	---	100.00	---	0.0000
1797	102005	国债2005	---	---	---	---	---	---	98.62	---	0.0000
1797	102007	国债2007	---	---	---	---	---	---	100.00	---	0.0000
1797	102009	国债2009	---	---	---	---	---	---	100.00	---	0.0000
1797	102014	国债2014	---	---	---	---	---	---	100.94	---	0.0000
1797	102016	国债2016	---	---	---	---	---	---	100.00	---	0.0000
1797	102017	国债2017	---	---	---	---	---	---	103.01	---	0.0000
1797	102061	特国2001	---	---	---	---	---	---	100.00	---	0.0000
1797	102062	特国2002	---	---	---	---	---	---	100.00	---	0.0000
1797	102063	特国2003	---	---	---	---	---	---	98.00	---	0.0000
1797	102064	特国2004	---	---	---	---	---	---	98.00	---	0.0000
1797	102102	国债2102	---	---	---	---	---	---	100.00	---	0.0000
1797	102103	国债2103	---	---	---	---	---	---	100.00	---	0.0000
1797	102104	国债2104	---	---	---	---	---	---	100.00	---	0.0000
1797	102107	国债2107	---	---	---	---	---	---	100.00	---	0.0000
1797	102108	国债2108	---	---	---	---	---	---	100.00	---	0.0000
1797	102109	国债2109	---	---	---	---	---	---	100.00	---	0.0000
1797	102111	国债2111	---	---	---	---	---	---	100.00	---	0.0000
1797	102112	国债2112	---	---	---	---	---	---	100.50	---	0.0000
1797	102113	国债2113	---	---	---	---	---	---	100.00	---	0.0000
1797	102114	国债2114	---	---	---	---	---	---	100.00	---	0.0000
1797	102115	国债2115	---	---	---	---	---	---	100.73	---	0.0000
1797	102117	国债2117	---	---	---	---	---	---	100.00	---	0.0000
1797	102201	国债2201	---	---	---	---	---	---	100.19	---	0.0000
1797	102206	国债2206	---	---	---	---	---	---	100.00	---	0.0000
1797	102207	国债2207	---	---	---	---	---	---	100.14	---	0.0000
1797	102208	国债2208	---	---	---	---	---	---	100.00	---	0.0000
1797	102209	国债2209	---	---	---	---	---	---	100.08	---	0.0000
1797	102210	国债2210	---	---	---	---	---	---	100.00	---	0.0000
1797	102211	国债2211	---	---	---	---	---	---	99.73	---	0.0000
1797	102212	国债2212	---	---	---	---	---	---	100.00	---	0.0000
1797	102215	国债2215	---	---	---	---	---	---	100.00	---	0.0000
1797	102217	国债2217	---	---	---	---	---	---	99.92	---	0.0000
1797	102221	国债2221	---	---	---	---	---	---	100.00	---	0.0000
1797	102227	国债2227	---	---	---	---	---	---	100.00	---	0.0000
1797	102234	国债2306	---	---	---	---	---	---	100.00	---	0.0000

续表

排名 Rank	代码 Code	债券名称 Bond	成交价格与成交日期 (Trading Price and Date)								比2022年收市价升跌幅 Change% vs. 2022 Close
			开市 Open	日期 Date	最高 High	日期 Date	最低 Low	日期 Date	年收市 Close	日期 Date	
1797	102235	国债2307	---	---	---	---	---	---	100.00	---	0.0000
1797	102242	国债2314	---	---	---	---	---	---	100.00	---	0.0000
1797	102247	国债2319	---	---	---	---	---	---	100.00	---	0.0000
1797	102251	国债2323	---	---	---	---	---	---	100.00	---	0.0000
1797	102253	国债2325	---	---	---	---	---	---	100.00	---	0.0000
1797	102255	国债2327	---	---	---	---	---	---	100.00	---	0.0000
1797	102256	国债2328	---	---	---	---	---	---	100.00	---	0.0000
1797	104001	宁夏1932	---	---	---	---	---	---	100.00	---	0.0000
1797	104002	宁夏1933	---	---	---	---	---	---	100.00	---	0.0000
1797	104003	天津1953	---	---	---	---	---	---	100.00	---	0.0000
1797	104004	天津1954	---	---	---	---	---	---	100.00	---	0.0000
1797	104005	新疆1924	---	---	---	---	---	---	100.00	---	0.0000
1797	104006	新疆1925	---	---	---	---	---	---	100.00	---	0.0000
1797	104007	广西1920	---	---	---	---	---	---	100.00	---	0.0000
1797	104008	广西1921	---	---	---	---	---	---	100.00	---	0.0000
1797	104009	内蒙1930	---	---	---	---	---	---	100.00	---	0.0000
1797	104010	江苏1920	---	---	---	---	---	---	100.00	---	0.0000
1797	104011	四川2001	---	---	---	---	---	---	100.00	---	0.0000
1797	104012	四川2002	---	---	---	---	---	---	100.00	---	0.0000
1797	104013	四川2003	---	---	---	---	---	---	100.00	---	0.0000
1797	104014	四川2004	---	---	---	---	---	---	100.00	---	0.0000
1797	104015	四川2005	---	---	---	---	---	---	100.00	---	0.0000
1797	104016	四川2006	---	---	---	---	---	---	100.00	---	0.0000
1797	104017	四川2007	---	---	---	---	---	---	100.00	---	0.0000
1797	104018	四川2008	---	---	---	---	---	---	100.00	---	0.0000
1797	104019	四川2009	---	---	---	---	---	---	100.00	---	0.0000
1797	104020	四川2010	---	---	---	---	---	---	100.00	---	0.0000
1797	104021	四川2011	---	---	---	---	---	---	100.00	---	0.0000
1797	104022	四川2012	---	---	---	---	---	---	100.00	---	0.0000
1797	104023	四川2013	---	---	---	---	---	---	100.00	---	0.0000
1797	104024	四川2014	---	---	---	---	---	---	100.00	---	0.0000
1797	104025	四川2015	---	---	---	---	---	---	100.00	---	0.0000
1797	104026	四川2016	---	---	---	---	---	---	100.00	---	0.0000
1797	104027	四川2017	---	---	---	---	---	---	100.00	---	0.0000
1797	104028	四川2018	---	---	---	---	---	---	100.00	---	0.0000
1797	104029	四川2019	---	---	---	---	---	---	100.00	---	0.0000
1797	104030	四川2020	---	---	---	---	---	---	100.00	---	0.0000
1797	104031	四川2021	---	---	---	---	---	---	100.00	---	0.0000
1797	104032	四川2022	---	---	---	---	---	---	100.00	---	0.0000
1797	104033	四川2023	---	---	---	---	---	---	100.00	---	0.0000
1797	104034	四川2024	---	---	---	---	---	---	100.00	---	0.0000
1797	104035	河南2001	---	---	---	---	---	---	100.00	---	0.0000
1797	104036	河南2002	---	---	---	---	---	---	100.00	---	0.0000
1797	104037	河南2003	---	---	---	---	---	---	100.00	---	0.0000
1797	104038	河南2004	---	---	---	---	---	---	100.00	---	0.0000
1797	104039	河南2005	---	---	---	---	---	---	100.00	---	0.0000
1797	104040	河南2006	---	---	---	---	---	---	100.00	---	0.0000
1797	104041	河南2007	---	---	---	---	---	---	100.00	---	0.0000
1797	104042	河南2008	---	---	---	---	---	---	100.00	---	0.0000
1797	104043	河南2009	---	---	---	---	---	---	100.00	---	0.0000
1797	104044	河南2010	---	---	---	---	---	---	100.00	---	0.0000

续表

排名 Rank	代码 Code	债券名称 Bond	成交价格与成交日期 (Trading Price and Date)								比2022年收市价升跌幅 Change% vs. 2022 Close
			开市 Open	日期 Date	最高 High	日期 Date	最低 Low	日期 Date	年收市 Close	日期 Date	
1797	104045	河南2011	---	---	---	---	---	---	100.00	---	0.0000
1797	104046	河南2012	---	---	---	---	---	---	100.00	---	0.0000
1797	104047	云南2001	---	---	---	---	---	---	100.00	---	0.0000
1797	104048	云南2002	---	---	---	---	---	---	100.00	---	0.0000
1797	104049	云南2003	---	---	---	---	---	---	100.00	---	0.0000
1797	104050	云南2004	---	---	---	---	---	---	100.00	---	0.0000
1797	104051	云南2005	---	---	---	---	---	---	100.00	---	0.0000
1797	104052	云南2006	---	---	---	---	---	---	100.00	---	0.0000
1797	104053	云南2007	---	---	---	---	---	---	100.00	---	0.0000
1797	104054	云南2008	---	---	---	---	---	---	100.00	---	0.0000
1797	104055	云南2009	---	---	---	---	---	---	100.00	---	0.0000
1797	104056	云南2010	---	---	---	---	---	---	100.00	---	0.0000
1797	104057	青岛2001	---	---	---	---	---	---	100.00	---	0.0000
1797	104058	青岛2002	---	---	---	---	---	---	100.00	---	0.0000
1797	104059	青岛2003	---	---	---	---	---	---	100.00	---	0.0000
1797	104060	青岛2004	---	---	---	---	---	---	100.00	---	0.0000
1797	104061	青岛2005	---	---	---	---	---	---	100.00	---	0.0000
1797	104062	青岛2006	---	---	---	---	---	---	100.00	---	0.0000
1797	104063	广西2001	---	---	---	---	---	---	100.00	---	0.0000
1797	104064	广西2002	---	---	---	---	---	---	100.00	---	0.0000
1797	104065	广西2003	---	---	---	---	---	---	100.00	---	0.0000
1797	104066	河北2001	---	---	---	---	---	---	100.00	---	0.0000
1797	104067	河北2002	---	---	---	---	---	---	70.00	---	0.0000
1797	104068	河北2003	---	---	---	---	---	---	100.00	---	0.0000
1797	104069	河北2004	---	---	---	---	---	---	70.00	---	0.0000
1797	104070	河北2005	---	---	---	---	---	---	100.00	---	0.0000
1797	104071	河北2006	---	---	---	---	---	---	70.00	---	0.0000
1797	104072	河北2007	---	---	---	---	---	---	70.00	---	0.0000
1797	104073	广西2004	---	---	---	---	---	---	100.00	---	0.0000
1797	104074	四川2025	---	---	---	---	---	---	100.00	---	0.0000
1797	104075	四川2026	---	---	---	---	---	---	100.00	---	0.0000
1797	104076	四川2027	---	---	---	---	---	---	100.00	---	0.0000
1797	104077	四川2028	---	---	---	---	---	---	100.00	---	0.0000
1797	104078	四川2029	---	---	---	---	---	---	100.00	---	0.0000
1797	104079	四川2030	---	---	---	---	---	---	100.00	---	0.0000
1797	104080	四川2031	---	---	---	---	---	---	100.00	---	0.0000
1797	104081	四川2032	---	---	---	---	---	---	100.00	---	0.0000
1797	104082	四川2033	---	---	---	---	---	---	100.00	---	0.0000
1797	104083	四川2034	---	---	---	---	---	---	100.00	---	0.0000
1797	104084	四川2035	---	---	---	---	---	---	100.00	---	0.0000
1797	104085	四川2036	---	---	---	---	---	---	100.00	---	0.0000
1797	104086	四川2037	---	---	---	---	---	---	100.00	---	0.0000
1797	104087	四川2038	---	---	---	---	---	---	100.00	---	0.0000
1797	104088	四川2039	---	---	---	---	---	---	100.00	---	0.0000
1797	104089	四川2040	---	---	---	---	---	---	100.00	---	0.0000
1797	104090	四川2041	---	---	---	---	---	---	100.00	---	0.0000
1797	104091	四川2042	---	---	---	---	---	---	100.00	---	0.0000
1797	104092	四川2043	---	---	---	---	---	---	100.00	---	0.0000
1797	104093	四川2044	---	---	---	---	---	---	100.00	---	0.0000
1797	104094	四川2045	---	---	---	---	---	---	100.00	---	0.0000
1797	104095	四川2046	---	---	---	---	---	---	100.00	---	0.0000

续表

排名 Rank	代码 Code	债券名称 Bond	成交价格与成交日期 (Trading Price and Date)								比2022年收市价升跌幅 Change% vs. 2022 Close
			开市 Open	日期 Date	最高 High	日期 Date	最低 Low	日期 Date	年收市 Close	日期 Date	
1797	104096	四川2047	---	---	---	---	---	---	100.00	---	0.0000
1797	104097	江苏2001	---	---	---	---	---	---	100.00	---	0.0000
1797	104098	江苏2002	---	---	---	---	---	---	100.00	---	0.0000
1797	104099	江苏2003	---	---	---	---	---	---	100.00	---	0.0000
1797	104100	江苏2004	---	---	---	---	---	---	100.00	---	0.0000
1797	104101	江西2001	---	---	---	---	---	---	100.00	---	0.0000
1797	104102	江西2002	---	---	---	---	---	---	100.00	---	0.0000
1797	104103	江西2003	---	---	---	---	---	---	100.00	---	0.0000
1797	104104	江西2004	---	---	---	---	---	---	100.00	---	0.0000
1797	104105	江西2005	---	---	---	---	---	---	99.20	---	0.0000
1797	104106	江西2006	---	---	---	---	---	---	100.00	---	0.0000
1797	104107	江西2007	---	---	---	---	---	---	100.00	---	0.0000
1797	104108	江西2008	---	---	---	---	---	---	100.00	---	0.0000
1797	104109	江西2009	---	---	---	---	---	---	100.00	---	0.0000
1797	104110	江西2010	---	---	---	---	---	---	100.00	---	0.0000
1797	104111	辽宁2001	---	---	---	---	---	---	100.00	---	0.0000
1797	104112	辽宁2002	---	---	---	---	---	---	100.00	---	0.0000
1797	104113	辽宁2003	---	---	---	---	---	---	100.00	---	0.0000
1797	104114	辽宁2004	---	---	---	---	---	---	100.00	---	0.0000
1797	104115	辽宁2005	---	---	---	---	---	---	100.00	---	0.0000
1797	104116	辽宁2006	---	---	---	---	---	---	100.00	---	0.0000
1797	104117	辽宁2007	---	---	---	---	---	---	100.00	---	0.0000
1797	104118	湖南2001	---	---	---	---	---	---	100.00	---	0.0000
1797	104119	湖南2002	---	---	---	---	---	---	100.00	---	0.0000
1797	104120	湖南2003	---	---	---	---	---	---	100.00	---	0.0000
1797	104121	湖南2004	---	---	---	---	---	---	100.00	---	0.0000
1797	104122	湖南2005	---	---	---	---	---	---	100.00	---	0.0000
1797	104123	湖南2006	---	---	---	---	---	---	100.00	---	0.0000
1797	104124	湖南2007	---	---	---	---	---	---	100.00	---	0.0000
1797	104125	湖南2008	---	---	---	---	---	---	100.00	---	0.0000
1797	104126	湖南2009	---	---	---	---	---	---	100.00	---	0.0000
1797	104127	湖南2010	---	---	---	---	---	---	100.00	---	0.0000
1797	104128	湖南2011	---	---	---	---	---	---	100.00	---	0.0000
1797	104129	厦门2001	---	---	---	---	---	---	100.00	---	0.0000
1797	104130	厦门2002	---	---	---	---	---	---	100.00	---	0.0000
1797	104131	厦门2003	---	---	---	---	---	---	100.00	---	0.0000
1797	104132	厦门2004	---	---	---	---	---	---	100.00	---	0.0000
1797	104133	福建2001	---	---	---	---	---	---	100.00	---	0.0000
1797	104134	福建2002	---	---	---	---	---	---	100.00	---	0.0000
1797	104135	福建2003	---	---	---	---	---	---	100.00	---	0.0000
1797	104136	福建2004	---	---	---	---	---	---	100.00	---	0.0000
1797	104137	福建2005	---	---	---	---	---	---	100.00	---	0.0000
1797	104138	福建2006	---	---	---	---	---	---	100.00	---	0.0000
1797	104139	福建2007	---	---	---	---	---	---	100.00	---	0.0000
1797	104140	福建2008	---	---	---	---	---	---	100.00	---	0.0000
1797	104141	福建2009	---	---	---	---	---	---	100.00	---	0.0000
1797	104142	福建2010	---	---	---	---	---	---	100.00	---	0.0000
1797	104143	福建2011	---	---	---	---	---	---	100.00	---	0.0000
1797	104144	福建2012	---	---	---	---	---	---	100.00	---	0.0000
1797	104145	福建2013	---	---	---	---	---	---	100.00	---	0.0000
1797	104146	福建2014	---	---	---	---	---	---	100.00	---	0.0000

续表

排名 Rank	代码 Code	债券名称 Bond	成交价格与成交日期 (Trading Price and Date)								比2022年收市价升跌幅 Change% vs. 2022 Close
			开市 Open	日期 Date	最高 High	日期 Date	最低 Low	日期 Date	年收市 Close	日期 Date	
1797	104147	福建2015	---	---	---	---	---	---	100.00	---	0.0000
1797	104148	福建2016	---	---	---	---	---	---	100.00	---	0.0000
1797	104149	福建2017	---	---	---	---	---	---	100.00	---	0.0000
1797	104150	安徽2001	---	---	---	---	---	---	100.00	---	0.0000
1797	104151	安徽2002	---	---	---	---	---	---	100.00	---	0.0000
1797	104152	安徽2003	---	---	---	---	---	---	100.00	---	0.0000
1797	104153	安徽2004	---	---	---	---	---	---	100.00	---	0.0000
1797	104154	安徽2005	---	---	---	---	---	---	100.00	---	0.0000
1797	104155	安徽2006	---	---	---	---	---	---	100.00	---	0.0000
1797	104156	山东2001	---	---	---	---	---	---	100.00	---	0.0000
1797	104157	山东2002	---	---	---	---	---	---	100.00	---	0.0000
1797	104158	山东2003	---	---	---	---	---	---	100.00	---	0.0000
1797	104159	山东2004	---	---	---	---	---	---	100.00	---	0.0000
1797	104160	山东2005	---	---	---	---	---	---	100.00	---	0.0000
1797	104161	山东2006	---	---	---	---	---	---	100.00	---	0.0000
1797	104162	山东2007	---	---	---	---	---	---	100.00	---	0.0000
1797	104163	山东2008	---	---	---	---	---	---	100.00	---	0.0000
1797	104164	山东2009	---	---	---	---	---	---	100.00	---	0.0000
1797	104165	山东2010	---	---	---	---	---	---	100.00	---	0.0000
1797	104166	山东2011	---	---	---	---	---	---	100.00	---	0.0000
1797	104167	山东2012	---	---	---	---	---	---	100.00	---	0.0000
1797	104168	山东2013	---	---	---	---	---	---	100.00	---	0.0000
1797	104169	山东2014	---	---	---	---	---	---	100.00	---	0.0000
1797	104170	云南2011	---	---	---	---	---	---	100.00	---	0.0000
1797	104171	云南2012	---	---	---	---	---	---	100.00	---	0.0000
1797	104172	云南2013	---	---	---	---	---	---	100.00	---	0.0000
1797	104173	浙江2001	---	---	---	---	---	---	100.00	---	0.0000
1797	104174	浙江2002	---	---	---	---	---	---	100.00	---	0.0000
1797	104175	浙江2003	---	---	---	---	---	---	100.00	---	0.0000
1797	104176	浙江2004	---	---	---	---	---	---	100.00	---	0.0000
1797	104177	浙江2005	---	---	---	---	---	---	100.00	---	0.0000
1797	104178	浙江2006	---	---	---	---	---	---	100.00	---	0.0000
1797	104179	浙江2007	---	---	---	---	---	---	100.00	---	0.0000
1797	104180	青岛2007	---	---	---	---	---	---	100.00	---	0.0000
1797	104181	龙江2001	---	---	---	---	---	---	100.00	---	0.0000
1797	104182	龙江2002	---	---	---	---	---	---	100.00	---	0.0000
1797	104183	龙江2003	---	---	---	---	---	---	100.00	---	0.0000
1797	104184	龙江2004	---	---	---	---	---	---	100.00	---	0.0000
1797	104185	湖北2001	---	---	---	---	---	---	100.00	---	0.0000
1797	104186	湖北2002	---	---	---	---	---	---	100.00	---	0.0000
1797	104187	湖北2003	---	---	---	---	---	---	100.00	---	0.0000
1797	104188	湖北2004	---	---	---	---	---	---	100.00	---	0.0000
1797	104189	湖北2005	---	---	---	---	---	---	100.00	---	0.0000
1797	104190	山西2001	---	---	---	---	---	---	100.00	---	0.0000
1797	104191	山西2002	---	---	---	---	---	---	100.00	---	0.0000
1797	104192	山西2003	---	---	---	---	---	---	100.00	---	0.0000
1797	104193	山西2004	---	---	---	---	---	---	100.00	---	0.0000
1797	104194	山西2005	---	---	---	---	---	---	100.00	---	0.0000
1797	104195	湖南2012	---	---	---	---	---	---	100.00	---	0.0000
1797	104196	天津2001	---	---	---	---	---	---	100.00	---	0.0000
1797	104197	天津2002	---	---	---	---	---	---	100.00	---	0.0000

续表

排名 Rank	代码 Code	债券名称 Bond	成交价格与成交日期 (Trading Price and Date)								比2022年收市价升跌幅 Change% vs. 2022 Close
			开市 Open	日期 Date	最高 High	日期 Date	最低 Low	日期 Date	年收市 Close	日期 Date	
1797	104198	天津2003	---	---	---	---	---	---	100.00	---	0.0000
1797	104199	天津2004	---	---	---	---	---	---	100.00	---	0.0000
1797	104200	天津2005	---	---	---	---	---	---	100.00	---	0.0000
1797	104201	天津2006	---	---	---	---	---	---	100.00	---	0.0000
1797	104202	天津2007	---	---	---	---	---	---	100.00	---	0.0000
1797	104203	天津2008	---	---	---	---	---	---	100.00	---	0.0000
1797	104204	天津2009	---	---	---	---	---	---	100.00	---	0.0000
1797	104205	天津2010	---	---	---	---	---	---	100.00	---	0.0000
1797	104206	天津2011	---	---	---	---	---	---	100.00	---	0.0000
1797	104207	天津2012	---	---	---	---	---	---	100.00	---	0.0000
1797	104208	天津2013	---	---	---	---	---	---	100.00	---	0.0000
1797	104209	天津2014	---	---	---	---	---	---	100.00	---	0.0000
1797	104210	天津2015	---	---	---	---	---	---	100.00	---	0.0000
1797	104211	贵州2001	---	---	---	---	---	---	100.00	---	0.0000
1797	104212	贵州2002	---	---	---	---	---	---	100.00	---	0.0000
1797	104213	贵州2003	---	---	---	---	---	---	100.00	---	0.0000
1797	104214	贵州2004	---	---	---	---	---	---	100.00	---	0.0000
1797	104215	贵州2005	---	---	---	---	---	---	100.00	---	0.0000
1797	104216	吉林2001	---	---	---	---	---	---	100.00	---	0.0000
1797	104217	吉林2002	---	---	---	---	---	---	100.00	---	0.0000
1797	104218	吉林2003	---	---	---	---	---	---	100.00	---	0.0000
1797	104219	吉林2004	---	---	---	---	---	---	100.00	---	0.0000
1797	104220	甘肃2001	---	---	---	---	---	---	100.00	---	0.0000
1797	104221	甘肃2002	---	---	---	---	---	---	100.00	---	0.0000
1797	104222	甘肃2003	---	---	---	---	---	---	100.00	---	0.0000
1797	104223	甘肃2004	---	---	---	---	---	---	100.00	---	0.0000
1797	104224	甘肃2005	---	---	---	---	---	---	100.00	---	0.0000
1797	104225	陕西2001	---	---	---	---	---	---	100.00	---	0.0000
1797	104226	陕西2002	---	---	---	---	---	---	100.00	---	0.0000
1797	104227	陕西2003	---	---	---	---	---	---	100.00	---	0.0000
1797	104228	陕西2004	---	---	---	---	---	---	100.00	---	0.0000
1797	104229	北京2001	---	---	---	---	---	---	100.00	---	0.0000
1797	104230	北京2002	---	---	---	---	---	---	100.00	---	0.0000
1797	104231	北京2003	---	---	---	---	---	---	100.00	---	0.0000
1797	104232	北京2004	---	---	---	---	---	---	100.00	---	0.0000
1797	104233	北京2005	---	---	---	---	---	---	100.00	---	0.0000
1797	104234	北京2006	---	---	---	---	---	---	100.00	---	0.0000
1797	104235	北京2007	---	---	---	---	---	---	100.00	---	0.0000
1797	104236	北京2008	---	---	---	---	---	---	100.00	---	0.0000
1797	104237	北京2009	---	---	---	---	---	---	100.00	---	0.0000
1797	104238	北京2010	---	---	---	---	---	---	100.00	---	0.0000
1797	104239	北京2011	---	---	---	---	---	---	100.00	---	0.0000
1797	104240	广东2031	---	---	---	---	---	---	100.00	---	0.0000
1797	104241	海南2001	---	---	---	---	---	---	100.00	---	0.0000
1797	104242	海南2002	---	---	---	---	---	---	100.00	---	0.0000
1797	104243	海南2003	---	---	---	---	---	---	100.00	---	0.0000
1797	104244	海南2004	---	---	---	---	---	---	100.00	---	0.0000
1797	104245	海南2005	---	---	---	---	---	---	100.00	---	0.0000
1797	104246	海南2006	---	---	---	---	---	---	100.00	---	0.0000
1797	104247	山西2006	---	---	---	---	---	---	100.00	---	0.0000
1797	104248	山西2007	---	---	---	---	---	---	100.00	---	0.0000

续表

排名 Rank	代码 Code	债券名称 Bond	成交价格与成交日期 (Trading Price and Date)								比2022年收市价升跌幅 Change% vs. 2022 Close
			开市 Open	日期 Date	最高 High	日期 Date	最低 Low	日期 Date	年收市 Close	日期 Date	
1797	104249	山西2008	---	---	---	---	---	---	100.00	---	0.0000
1797	104250	贵州2006	---	---	---	---	---	---	100.00	---	0.0000
1797	104251	贵州2007	---	---	---	---	---	---	100.00	---	0.0000
1797	104252	贵州2008	---	---	---	---	---	---	100.00	---	0.0000
1797	104253	贵州2009	---	---	---	---	---	---	100.00	---	0.0000
1797	104254	湖北2006	---	---	---	---	---	---	100.00	---	0.0000
1797	104255	湖北2007	---	---	---	---	---	---	100.00	---	0.0000
1797	104256	湖北2008	---	---	---	---	---	---	100.00	---	0.0000
1797	104257	湖北2009	---	---	---	---	---	---	100.00	---	0.0000
1797	104258	湖北2010	---	---	---	---	---	---	100.00	---	0.0000
1797	104259	湖北2011	---	---	---	---	---	---	100.00	---	0.0000
1797	104260	江西2011	---	---	---	---	---	---	100.00	---	0.0000
1797	104261	湖南2013	---	---	---	---	---	---	100.00	---	0.0000
1797	104262	湖南2014	---	---	---	---	---	---	100.00	---	0.0000
1797	104263	湖南2015	---	---	---	---	---	---	100.00	---	0.0000
1797	104264	湖南2016	---	---	---	---	---	---	100.00	---	0.0000
1797	104265	湖南2017	---	---	---	---	---	---	100.00	---	0.0000
1797	104266	湖南2018	---	---	---	---	---	---	100.00	---	0.0000
1797	104267	湖南2019	---	---	---	---	---	---	100.00	---	0.0000
1797	104268	山东2015	---	---	---	---	---	---	100.00	---	0.0000
1797	104269	山东2016	---	---	---	---	---	---	100.00	---	0.0000
1797	104270	山东2017	---	---	---	---	---	---	100.00	---	0.0000
1797	104271	山东2018	---	---	---	---	---	---	100.00	---	0.0000
1797	104272	山东2019	---	---	---	---	---	---	100.00	---	0.0000
1797	104273	山东2020	---	---	---	---	---	---	100.00	---	0.0000
1797	104274	天津2016	---	---	---	---	---	---	100.00	---	0.0000
1797	104275	天津2017	---	---	---	---	---	---	100.00	---	0.0000
1797	104276	天津2018	---	---	---	---	---	---	100.00	---	0.0000
1797	104277	天津2019	---	---	---	---	---	---	100.00	---	0.0000
1797	104278	天津2020	---	---	---	---	---	---	100.00	---	0.0000
1797	104279	天津2021	---	---	---	---	---	---	100.00	---	0.0000
1797	104280	天津2022	---	---	---	---	---	---	100.00	---	0.0000
1797	104281	天津2023	---	---	---	---	---	---	100.00	---	0.0000
1797	104282	天津2024	---	---	---	---	---	---	100.00	---	0.0000
1797	104283	天津2025	---	---	---	---	---	---	100.00	---	0.0000
1797	104284	天津2026	---	---	---	---	---	---	100.00	---	0.0000
1797	104285	天津2027	---	---	---	---	---	---	100.00	---	0.0000
1797	104286	天津2028	---	---	---	---	---	---	100.00	---	0.0000
1797	104287	天津2029	---	---	---	---	---	---	100.00	---	0.0000
1797	104288	天津2030	---	---	---	---	---	---	100.00	---	0.0000
1797	104289	青海2001	---	---	---	---	---	---	100.00	---	0.0000
1797	104290	青海2002	---	---	---	---	---	---	100.00	---	0.0000
1797	104291	青海2003	---	---	---	---	---	---	100.00	---	0.0000
1797	104292	青海2004	---	---	---	---	---	---	100.00	---	0.0000
1797	104293	青海2005	---	---	---	---	---	---	100.00	---	0.0000
1797	104294	青海2006	---	---	---	---	---	---	100.00	---	0.0000
1797	104295	青海2007	---	---	---	---	---	---	100.00	---	0.0000
1797	104296	陕西2005	---	---	---	---	---	---	100.00	---	0.0000
1797	104297	陕西2006	---	---	---	---	---	---	100.00	---	0.0000
1797	104298	陕西2007	---	---	---	---	---	---	100.00	---	0.0000
1797	104299	陕西2008	---	---	---	---	---	---	100.00	---	0.0000

续表

排名 Rank	代码 Code	债券名称 Bond	成交价格与成交日期 (Trading Price and Date)								比2022年收市价升跌幅 Change% vs. 2022 Close
			开市 Open	日期 Date	最高 High	日期 Date	最低 Low	日期 Date	年收市 Close	日期 Date	
1797	104300	陕西2009	---	---	---	---	---	---	100.00	---	0.0000
1797	104301	陕西2010	---	---	---	---	---	---	100.00	---	0.0000
1797	104302	陕西2011	---	---	---	---	---	---	100.00	---	0.0000
1797	104303	新疆2007	---	---	---	---	---	---	100.00	---	0.0000
1797	104304	上海2001	---	---	---	---	---	---	100.00	---	0.0000
1797	104305	上海2002	---	---	---	---	---	---	100.00	---	0.0000
1797	104306	上海2003	---	---	---	---	---	---	100.00	---	0.0000
1797	104307	上海2004	---	---	---	---	---	---	100.00	---	0.0000
1797	104308	青岛2008	---	---	---	---	---	---	100.00	---	0.0000
1797	104309	青岛2009	---	---	---	---	---	---	100.00	---	0.0000
1797	104310	青岛2010	---	---	---	---	---	---	100.00	---	0.0000
1797	104311	重庆2001	---	---	---	---	---	---	100.00	---	0.0000
1797	104312	重庆2002	---	---	---	---	---	---	100.00	---	0.0000
1797	104313	重庆2003	---	---	---	---	---	---	100.00	---	0.0000
1797	104314	四川2048	---	---	---	---	---	---	100.00	---	0.0000
1797	104315	四川2049	---	---	---	---	---	---	100.00	---	0.0000
1797	104316	四川2050	---	---	---	---	---	---	100.00	---	0.0000
1797	104317	四川2051	---	---	---	---	---	---	100.00	---	0.0000
1797	104318	四川2052	---	---	---	---	---	---	100.00	---	0.0000
1797	104319	四川2053	---	---	---	---	---	---	100.00	---	0.0000
1797	104320	四川2054	---	---	---	---	---	---	100.00	---	0.0000
1797	104321	四川2055	---	---	---	---	---	---	100.00	---	0.0000
1797	104322	四川2056	---	---	---	---	---	---	100.00	---	0.0000
1797	104323	四川2057	---	---	---	---	---	---	100.00	---	0.0000
1797	104324	四川2058	---	---	---	---	---	---	100.00	---	0.0000
1797	104325	四川2059	---	---	---	---	---	---	100.00	---	0.0000
1797	104326	四川2060	---	---	---	---	---	---	100.00	---	0.0000
1797	104327	四川2061	---	---	---	---	---	---	100.00	---	0.0000
1797	104328	四川2062	---	---	---	---	---	---	100.00	---	0.0000
1797	104329	四川2063	---	---	---	---	---	---	100.00	---	0.0000
1797	104330	四川2064	---	---	---	---	---	---	100.00	---	0.0000
1797	104331	广西2005	---	---	---	---	---	---	100.00	---	0.0000
1797	104332	广西2006	---	---	---	---	---	---	100.00	---	0.0000
1797	104333	广西2007	---	---	---	---	---	---	100.00	---	0.0000
1797	104334	广西2008	---	---	---	---	---	---	100.00	---	0.0000
1797	104335	广西2009	---	---	---	---	---	---	100.00	---	0.0000
1797	104336	广西2010	---	---	---	---	---	---	100.00	---	0.0000
1797	104337	广西2011	---	---	---	---	---	---	100.00	---	0.0000
1797	104338	广西2012	---	---	---	---	---	---	100.00	---	0.0000
1797	104339	广西2013	---	---	---	---	---	---	100.00	---	0.0000
1797	104340	江苏2005	---	---	---	---	---	---	100.00	---	0.0000
1797	104341	浙江2008	---	---	---	---	---	---	100.00	---	0.0000
1797	104342	浙江2009	---	---	---	---	---	---	100.00	---	0.0000
1797	104343	浙江2010	---	---	---	---	---	---	100.00	---	0.0000
1797	104344	浙江2011	---	---	---	---	---	---	100.00	---	0.0000
1797	104345	福建2018	---	---	---	---	---	---	100.00	---	0.0000
1797	104346	内蒙2001	---	---	---	---	---	---	100.00	---	0.0000
1797	104347	内蒙2002	---	---	---	---	---	---	100.00	---	0.0000
1797	104348	内蒙2003	---	---	---	---	---	---	100.00	---	0.0000
1797	104349	内蒙2004	---	---	---	---	---	---	100.00	---	0.0000
1797	104350	内蒙2005	---	---	---	---	---	---	100.00	---	0.0000

续表

排名 Rank	代码 Code	债券名称 Bond	成交价格与成交日期 (Trading Price and Date)								比2022年收市价升跌幅 Change% vs. 2022 Close
			开市 Open	日期 Date	最高 High	日期 Date	最低 Low	日期 Date	年收市 Close	日期 Date	
1797	104351	内蒙2006	---	---	---	---	---	---	100.00	---	0.0000
1797	104352	龙江2005	---	---	---	---	---	---	100.00	---	0.0000
1797	104353	河北2008	---	---	---	---	---	---	100.00	---	0.0000
1797	104354	河北2009	---	---	---	---	---	---	100.00	---	0.0000
1797	104355	河北2010	---	---	---	---	---	---	100.00	---	0.0000
1797	104356	河北2011	---	---	---	---	---	---	70.00	---	0.0000
1797	104357	河北2012	---	---	---	---	---	---	70.00	---	0.0000
1797	104358	河北2013	---	---	---	---	---	---	100.00	---	0.0000
1797	104359	河北2014	---	---	---	---	---	---	100.00	---	0.0000
1797	104360	甘肃2006	---	---	---	---	---	---	100.00	---	0.0000
1797	104361	宁夏2001	---	---	---	---	---	---	100.00	---	0.0000
1797	104362	兵团2001	---	---	---	---	---	---	100.00	---	0.0000
1797	104363	兵团2002	---	---	---	---	---	---	100.00	---	0.0000
1797	104364	辽宁2008	---	---	---	---	---	---	100.00	---	0.0000
1797	104365	宁波2001	---	---	---	---	---	---	100.00	---	0.0000
1797	104366	宁波2002	---	---	---	---	---	---	100.00	---	0.0000
1797	104367	宁波2003	---	---	---	---	---	---	100.00	---	0.0000
1797	104368	宁波2004	---	---	---	---	---	---	100.00	---	0.0000
1797	104369	宁波2005	---	---	---	---	---	---	100.00	---	0.0000
1797	104370	龙江2006	---	---	---	---	---	---	100.00	---	0.0000
1797	104371	龙江2007	---	---	---	---	---	---	100.00	---	0.0000
1797	104372	龙江2008	---	---	---	---	---	---	100.00	---	0.0000
1797	104373	龙江2009	---	---	---	---	---	---	100.00	---	0.0000
1797	104374	龙江2010	---	---	---	---	---	---	100.00	---	0.0000
1797	104375	龙江2011	---	---	---	---	---	---	100.00	---	0.0000
1797	104376	龙江2012	---	---	---	---	---	---	100.00	---	0.0000
1797	104377	龙江2013	---	---	---	---	---	---	100.00	---	0.0000
1797	104378	厦门2005	---	---	---	---	---	---	100.00	---	0.0000
1797	104379	厦门2006	---	---	---	---	---	---	100.00	---	0.0000
1797	104380	西藏2001	---	---	---	---	---	---	100.00	---	0.0000
1797	104381	西藏2002	---	---	---	---	---	---	100.00	---	0.0000
1797	104382	西藏2003	---	---	---	---	---	---	100.00	---	0.0000
1797	104383	西藏2004	---	---	---	---	---	---	100.00	---	0.0000
1797	104384	湖北2012	---	---	---	---	---	---	100.00	---	0.0000
1797	104385	湖北2013	---	---	---	---	---	---	100.00	---	0.0000
1797	104386	湖北2014	---	---	---	---	---	---	100.00	---	0.0000
1797	104387	湖北2015	---	---	---	---	---	---	100.00	---	0.0000
1797	104388	湖北2016	---	---	---	---	---	---	100.00	---	0.0000
1797	104389	新疆2008	---	---	---	---	---	---	100.00	---	0.0000
1797	104390	新疆2009	---	---	---	---	---	---	100.00	---	0.0000
1797	104391	新疆2010	---	---	---	---	---	---	100.00	---	0.0000
1797	104392	新疆2011	---	---	---	---	---	---	100.00	---	0.0000
1797	104393	贵州2010	---	---	---	---	---	---	100.00	---	0.0000
1797	104395	贵州2012	---	---	---	---	---	---	100.00	---	0.0000
1797	104396	贵州2013	---	---	---	---	---	---	100.00	---	0.0000
1797	104397	河南2013	---	---	---	---	---	---	100.00	---	0.0000
1797	104398	河南2014	---	---	---	---	---	---	100.00	---	0.0000
1797	104399	河南2015	---	---	---	---	---	---	100.00	---	0.0000
1797	104400	河南2016	---	---	---	---	---	---	100.00	---	0.0000
1797	104401	河南2017	---	---	---	---	---	---	100.00	---	0.0000
1797	104402	河南2018	---	---	---	---	---	---	100.00	---	0.0000

续表

排名 Rank	代码 Code	债券名称 Bond	成交价格与成交日期 (Trading Price and Date)								比2022年收市价升跌幅 Change% vs. 2022 Close
			开市 Open	日期 Date	最高 High	日期 Date	最低 Low	日期 Date	年收市 Close	日期 Date	
1797	104403	河南2019	---	---	---	---	---	---	100.00	---	0.0000
1797	104404	河南2020	---	---	---	---	---	---	100.00	---	0.0000
1797	104405	河南2021	---	---	---	---	---	---	100.00	---	0.0000
1797	104406	四川2065	---	---	---	---	---	---	100.00	---	0.0000
1797	104407	四川2066	---	---	---	---	---	---	100.00	---	0.0000
1797	104408	四川2067	---	---	---	---	---	---	100.00	---	0.0000
1797	104409	陕西2012	---	---	---	---	---	---	100.00	---	0.0000
1797	104410	陕西2013	---	---	---	---	---	---	100.00	---	0.0000
1797	104411	陕西2014	---	---	---	---	---	---	100.00	---	0.0000
1797	104412	陕西2015	---	---	---	---	---	---	100.00	---	0.0000
1797	104413	陕西2016	---	---	---	---	---	---	100.00	---	0.0000
1797	104414	陕西2017	---	---	---	---	---	---	100.00	---	0.0000
1797	104415	吉林2005	---	---	---	---	---	---	100.00	---	0.0000
1797	104416	吉林2006	---	---	---	---	---	---	100.00	---	0.0000
1797	104417	吉林2007	---	---	---	---	---	---	100.00	---	0.0000
1797	104418	海南2007	---	---	---	---	---	---	97.60	---	0.0000
1797	104419	海南2008	---	---	---	---	---	---	100.00	---	0.0000
1797	104420	山东2021	---	---	---	---	---	---	100.00	---	0.0000
1797	104421	云南2014	---	---	---	---	---	---	100.24	---	0.0000
1797	104422	云南2015	---	---	---	---	---	---	100.24	---	0.0000
1797	104423	大连2001	---	---	---	---	---	---	100.00	---	0.0000
1797	104424	辽宁2009	---	---	---	---	---	---	100.00	---	0.0000
1797	104425	湖南2020	---	---	---	---	---	---	100.00	---	0.0000
1797	104426	湖南2021	---	---	---	---	---	---	100.00	---	0.0000
1797	104427	湖南2022	---	---	---	---	---	---	100.00	---	0.0000
1797	104428	湖南2023	---	---	---	---	---	---	100.00	---	0.0000
1797	104429	湖南2024	---	---	---	---	---	---	100.00	---	0.0000
1797	104430	湖南2025	---	---	---	---	---	---	100.00	---	0.0000
1797	104431	湖南2026	---	---	---	---	---	---	100.00	---	0.0000
1797	104432	湖南2027	---	---	---	---	---	---	100.00	---	0.0000
1797	104433	安徽2007	---	---	---	---	---	---	100.00	---	0.0000
1797	104434	安徽2008	---	---	---	---	---	---	100.00	---	0.0000
1797	104435	安徽2009	---	---	---	---	---	---	100.00	---	0.0000
1797	104436	安徽2010	---	---	---	---	---	---	100.00	---	0.0000
1797	104437	安徽2011	---	---	---	---	---	---	100.00	---	0.0000
1797	104438	安徽2012	---	---	---	---	---	---	100.00	---	0.0000
1797	104439	浙江2012	---	---	---	---	---	---	100.00	---	0.0000
1797	104440	河北2015	---	---	---	---	---	---	100.00	---	0.0000
1797	104441	河北2016	---	---	---	---	---	---	70.00	---	0.0000
1797	104442	河北2017	---	---	---	---	---	---	100.00	---	0.0000
1797	104443	河北2018	---	---	---	---	---	---	100.00	---	0.0000
1797	104444	河北2019	---	---	---	---	---	---	100.00	---	0.0000
1797	104445	深圳2023	---	---	---	---	---	---	100.00	---	0.0000
1797	104446	深圳2024	---	---	---	---	---	---	100.00	---	0.0000
1797	104447	深圳2025	---	---	---	---	---	---	70.00	---	0.0000
1797	104448	深圳2026	---	---	---	---	---	---	87.50	---	0.0000
1797	104449	深圳2027	---	---	---	---	---	---	100.00	---	0.0000
1797	104450	深圳2028	---	---	---	---	---	---	100.00	---	0.0000
1797	104451	四川2068	---	---	---	---	---	---	100.00	---	0.0000
1797	104452	四川2069	---	---	---	---	---	---	100.00	---	0.0000
1797	104453	湖北2017	---	---	---	---	---	---	100.00	---	0.0000

续表

排名 Rank	代码 Code	债券名称 Bond	成交价格与成交日期 (Trading Price and Date)								比2022年收市价升跌幅 Change% vs. 2022 Close
			开市 Open	日期 Date	最高 High	日期 Date	最低 Low	日期 Date	年收市 Close	日期 Date	
1797	104454	湖北2018	---	---	---	---	---	---	100.00	---	0.0000
1797	104455	湖北2019	---	---	---	---	---	---	100.00	---	0.0000
1797	104456	湖北2020	---	---	---	---	---	---	100.00	---	0.0000
1797	104457	湖北2021	---	---	---	---	---	---	100.00	---	0.0000
1797	104458	湖北2022	---	---	---	---	---	---	100.00	---	0.0000
1797	104459	湖北2023	---	---	---	---	---	---	100.00	---	0.0000
1797	104460	山东2022	---	---	---	---	---	---	100.00	---	0.0000
1797	104461	山东2023	---	---	---	---	---	---	100.00	---	0.0000
1797	104462	山东2024	---	---	---	---	---	---	100.00	---	0.0000
1797	104463	甘肃2007	---	---	---	---	---	---	100.00	---	0.0000
1797	104464	甘肃2008	---	---	---	---	---	---	100.00	---	0.0000
1797	104465	甘肃2009	---	---	---	---	---	---	100.00	---	0.0000
1797	104466	辽宁2010	---	---	---	---	---	---	100.00	---	0.0000
1797	104467	宁夏2002	---	---	---	---	---	---	100.00	---	0.0000
1797	104468	宁夏2003	---	---	---	---	---	---	100.00	---	0.0000
1797	104469	宁夏2004	---	---	---	---	---	---	100.00	---	0.0000
1797	104470	宁夏2005	---	---	---	---	---	---	100.00	---	0.0000
1797	104471	宁夏2006	---	---	---	---	---	---	100.00	---	0.0000
1797	104473	江苏2007	---	---	---	---	---	---	100.00	---	0.0000
1797	104474	江苏2008	---	---	---	---	---	---	100.00	---	0.0000
1797	104475	贵州2014	---	---	---	---	---	---	100.00	---	0.0000
1797	104476	贵州2015	---	---	---	---	---	---	100.00	---	0.0000
1797	104477	贵州2016	---	---	---	---	---	---	100.00	---	0.0000
1797	104478	江西2012	---	---	---	---	---	---	100.00	---	0.0000
1797	104479	江西2013	---	---	---	---	---	---	100.00	---	0.0000
1797	104480	重庆2004	---	---	---	---	---	---	100.00	---	0.0000
1797	104481	重庆2005	---	---	---	---	---	---	100.00	---	0.0000
1797	104482	重庆2006	---	---	---	---	---	---	100.00	---	0.0000
1797	104483	重庆2007	---	---	---	---	---	---	100.00	---	0.0000
1797	104484	新疆2012	---	---	---	---	---	---	100.00	---	0.0000
1797	104485	新疆2013	---	---	---	---	---	---	100.00	---	0.0000
1797	104486	新疆2014	---	---	---	---	---	---	100.00	---	0.0000
1797	104487	新疆2015	---	---	---	---	---	---	100.00	---	0.0000
1797	104488	吉林2008	---	---	---	---	---	---	100.00	---	0.0000
1797	104489	吉林2009	---	---	---	---	---	---	100.00	---	0.0000
1797	104490	吉林2010	---	---	---	---	---	---	100.00	---	0.0000
1797	104491	吉林2011	---	---	---	---	---	---	100.00	---	0.0000
1797	104492	吉林2012	---	---	---	---	---	---	100.00	---	0.0000
1797	104493	吉林2013	---	---	---	---	---	---	100.00	---	0.0000
1797	104494	吉林2014	---	---	---	---	---	---	100.00	---	0.0000
1797	104495	吉林2015	---	---	---	---	---	---	100.00	---	0.0000
1797	104496	吉林2016	---	---	---	---	---	---	100.00	---	0.0000
1797	104497	吉林2017	---	---	---	---	---	---	100.00	---	0.0000
1797	104498	吉林2018	---	---	---	---	---	---	100.00	---	0.0000
1797	104499	吉林2019	---	---	---	---	---	---	100.00	---	0.0000
1797	104500	安徽1901	---	---	---	---	---	---	100.00	---	0.0000
1797	104501	海南1901	---	---	---	---	---	---	100.00	---	0.0000
1797	104502	海南1902	---	---	---	---	---	---	100.00	---	0.0000
1797	104504	广东1901	---	---	---	---	---	---	100.00	---	0.0000
1797	104505	广东1902	---	---	---	---	---	---	100.00	---	0.0000
1797	104506	广东1903	---	---	---	---	---	---	100.00	---	0.0000

续表

排名 Rank	代码 Code	债券名称 Bond	成交价格与成交日期 (Trading Price and Date)								比2022年收市价升跌幅 Change% vs. 2022 Close
			开市 Open	日期 Date	最高 High	日期 Date	最低 Low	日期 Date	年收市 Close	日期 Date	
1797	104507	广东1904	---	---	---	---	---	---	100.00	---	0.0000
1797	104508	广东1905	---	---	---	---	---	---	100.00	---	0.0000
1797	104509	广东1906	---	---	---	---	---	---	100.00	---	0.0000
1797	104510	广东1907	---	---	---	---	---	---	100.00	---	0.0000
1797	104511	广东1908	---	---	---	---	---	---	100.00	---	0.0000
1797	104512	广东1909	---	---	---	---	---	---	100.00	---	0.0000
1797	104513	广东1910	---	---	---	---	---	---	100.00	---	0.0000
1797	104514	广东1911	---	---	---	---	---	---	100.00	---	0.0000
1797	104515	广东1912	---	---	---	---	---	---	100.00	---	0.0000
1797	104516	广东1913	---	---	---	---	---	---	100.00	---	0.0000
1797	104517	广东1914	---	---	---	---	---	---	100.00	---	0.0000
1797	104518	广东1915	---	---	---	---	---	---	100.00	---	0.0000
1797	104519	广东1916	---	---	---	---	---	---	100.00	---	0.0000
1797	104520	广东1917	---	---	---	---	---	---	100.00	---	0.0000
1797	104521	广东1918	---	---	---	---	---	---	100.00	---	0.0000
1797	104522	湖南1901	---	---	---	---	---	---	100.00	---	0.0000
1797	104523	内蒙1902	---	---	---	---	---	---	100.00	---	0.0000
1797	104524	四川1920	---	---	---	---	---	---	100.00	---	0.0000
1797	104525	四川1921	---	---	---	---	---	---	100.00	---	0.0000
1797	104526	四川1922	---	---	---	---	---	---	100.00	---	0.0000
1797	104528	四川1924	---	---	---	---	---	---	100.00	---	0.0000
1797	104529	四川1925	---	---	---	---	---	---	100.00	---	0.0000
1797	104530	四川1926	---	---	---	---	---	---	100.00	---	0.0000
1797	104531	四川1927	---	---	---	---	---	---	100.00	---	0.0000
1797	104532	四川1928	---	---	---	---	---	---	100.00	---	0.0000
1797	104533	四川1929	---	---	---	---	---	---	100.00	---	0.0000
1797	104534	四川1930	---	---	---	---	---	---	100.00	---	0.0000
1797	104535	四川1931	---	---	---	---	---	---	100.00	---	0.0000
1797	104536	四川1932	---	---	---	---	---	---	100.00	---	0.0000
1797	104537	四川1933	---	---	---	---	---	---	100.00	---	0.0000
1797	104538	四川1934	---	---	---	---	---	---	100.00	---	0.0000
1797	104539	龙江1901	---	---	---	---	---	---	100.00	---	0.0000
1797	104540	龙江1902	---	---	---	---	---	---	100.00	---	0.0000
1797	104541	龙江1903	---	---	---	---	---	---	100.00	---	0.0000
1797	104542	云南1907	---	---	---	---	---	---	100.00	---	0.0000
1797	104543	云南1908	---	---	---	---	---	---	100.00	---	0.0000
1797	104544	宁夏1903	---	---	---	---	---	---	100.00	---	0.0000
1797	104545	宁夏1904	---	---	---	---	---	---	100.00	---	0.0000
1797	104546	宁夏1905	---	---	---	---	---	---	100.00	---	0.0000
1797	104547	宁夏1906	---	---	---	---	---	---	100.00	---	0.0000
1797	104548	宁夏1907	---	---	---	---	---	---	100.00	---	0.0000
1797	104549	宁夏1908	---	---	---	---	---	---	100.00	---	0.0000
1797	104550	宁夏1909	---	---	---	---	---	---	100.00	---	0.0000
1797	104551	宁夏1910	---	---	---	---	---	---	100.00	---	0.0000
1797	104552	宁夏1911	---	---	---	---	---	---	100.00	---	0.0000
1797	104553	浙江1905	---	---	---	---	---	---	100.00	---	0.0000
1797	104554	浙江1906	---	---	---	---	---	---	100.00	---	0.0000
1797	104555	浙江1907	---	---	---	---	---	---	100.00	---	0.0000
1797	104556	浙江1908	---	---	---	---	---	---	100.00	---	0.0000
1797	104557	贵州1902	---	---	---	---	---	---	100.00	---	0.0000
1797	104559	深圳1903	---	---	---	---	---	---	100.00	---	0.0000

续表

排名 Rank	代码 Code	债券名称 Bond	成交价格与成交日期 (Trading Price and Date)								比2022年收市价升跌幅 Change% vs. 2022 Close
			开市 Open	日期 Date	最高 High	日期 Date	最低 Low	日期 Date	年收市 Close	日期 Date	
1797	104560	深圳1904	---	---	---	---	---	---	88.00	---	0.0000
1797	104561	深圳1905	---	---	---	---	---	---	97.20	---	0.0000
1797	104562	深圳1906	---	---	---	---	---	---	39.32	---	0.0000
1797	104563	深圳1907	---	---	---	---	---	---	30.00	---	0.0000
1797	104564	深圳1908	---	---	---	---	---	---	37.50	---	0.0000
1797	104565	深圳1909	---	---	---	---	---	---	100.00	---	0.0000
1797	104566	深圳1910	---	---	---	---	---	---	100.00	---	0.0000
1797	104567	深圳1911	---	---	---	---	---	---	60.00	---	0.0000
1797	104568	深圳1912	---	---	---	---	---	---	100.00	---	0.0000
1797	104569	深圳1913	---	---	---	---	---	---	100.00	---	0.0000
1797	104570	深圳1914	---	---	---	---	---	---	50.42	---	0.0000
1797	104571	甘肃1904	---	---	---	---	---	---	100.00	---	0.0000
1797	104572	甘肃1905	---	---	---	---	---	---	100.00	---	0.0000
1797	104573	甘肃1906	---	---	---	---	---	---	100.00	---	0.0000
1797	104574	湖北1915	---	---	---	---	---	---	100.00	---	0.0000
1797	104575	湖北1916	---	---	---	---	---	---	100.00	---	0.0000
1797	104576	广西1905	---	---	---	---	---	---	100.00	---	0.0000
1797	104577	广西1906	---	---	---	---	---	---	100.00	---	0.0000
1797	104578	广西1907	---	---	---	---	---	---	100.00	---	0.0000
1797	104579	广西1908	---	---	---	---	---	---	100.00	---	0.0000
1797	104580	广西1909	---	---	---	---	---	---	100.00	---	0.0000
1797	104581	广西1910	---	---	---	---	---	---	100.00	---	0.0000
1797	104583	山西1913	---	---	---	---	---	---	100.00	---	0.0000
1797	104584	山西1914	---	---	---	---	---	---	100.00	---	0.0000
1797	104586	山西1916	---	---	---	---	---	---	100.00	---	0.0000
1797	104587	山西1917	---	---	---	---	---	---	100.00	---	0.0000
1797	104588	山西1918	---	---	---	---	---	---	100.00	---	0.0000
1797	104590	山西1920	---	---	---	---	---	---	100.00	---	0.0000
1797	104591	山西1921	---	---	---	---	---	---	100.00	---	0.0000
1797	104592	山西1922	---	---	---	---	---	---	100.00	---	0.0000
1797	104593	山西1923	---	---	---	---	---	---	100.00	---	0.0000
1797	104597	福建1912	---	---	---	---	---	---	100.00	---	0.0000
1797	104598	湖南1904	---	---	---	---	---	---	100.00	---	0.0000
1797	104599	湖南1905	---	---	---	---	---	---	100.00	---	0.0000
1797	104600	湖南1906	---	---	---	---	---	---	100.00	---	0.0000
1797	104601	湖南1907	---	---	---	---	---	---	100.00	---	0.0000
1797	104602	青海1905	---	---	---	---	---	---	100.00	---	0.0000
1797	104603	青海1906	---	---	---	---	---	---	100.00	---	0.0000
1797	104604	青海1907	---	---	---	---	---	---	100.00	---	0.0000
1797	104605	青岛1909	---	---	---	---	---	---	100.00	---	0.0000
1797	104606	青岛1910	---	---	---	---	---	---	100.00	---	0.0000
1797	104607	青岛1911	---	---	---	---	---	---	100.00	---	0.0000
1797	104608	青岛1912	---	---	---	---	---	---	100.00	---	0.0000
1797	104609	河南1914	---	---	---	---	---	---	100.00	---	0.0000
1797	104610	河南1915	---	---	---	---	---	---	100.00	---	0.0000
1797	104612	广东1922	---	---	---	---	---	---	100.00	---	0.0000
1797	104613	广东1923	---	---	---	---	---	---	100.00	---	0.0000
1797	104614	广东1924	---	---	---	---	---	---	100.00	---	0.0000
1797	104615	广东1925	---	---	---	---	---	---	100.00	---	0.0000
1797	104616	广东1926	---	---	---	---	---	---	100.00	---	0.0000
1797	104617	广东1927	---	---	---	---	---	---	100.00	---	0.0000

续表

排名 Rank	代码 Code	债券名称 Bond	成交价格与成交日期 (Trading Price and Date)								比2022年收市价升跌幅 Change% vs. 2022 Close
			开市 Open	日期 Date	最高 High	日期 Date	最低 Low	日期 Date	年收市 Close	日期 Date	
1797	104618	广东1928	---	---	---	---	---	---	100.00	---	0.0000
1797	104619	广东1929	---	---	---	---	---	---	100.00	---	0.0000
1797	104620	广东1930	---	---	---	---	---	---	100.00	---	0.0000
1797	104621	广东1931	---	---	---	---	---	---	100.00	---	0.0000
1797	104622	广东1932	---	---	---	---	---	---	100.00	---	0.0000
1797	104623	广东1933	---	---	---	---	---	---	100.00	---	0.0000
1797	104624	广东1934	---	---	---	---	---	---	100.00	---	0.0000
1797	104625	广东1935	---	---	---	---	---	---	100.00	---	0.0000
1797	104626	四川1985	---	---	---	---	---	---	100.00	---	0.0000
1797	104627	四川1986	---	---	---	---	---	---	100.00	---	0.0000
1797	104628	四川1987	---	---	---	---	---	---	100.00	---	0.0000
1797	104629	四川1988	---	---	---	---	---	---	100.00	---	0.0000
1797	104630	四川1989	---	---	---	---	---	---	100.00	---	0.0000
1797	104631	四川1990	---	---	---	---	---	---	100.00	---	0.0000
1797	104632	四川1991	---	---	---	---	---	---	100.00	---	0.0000
1797	104633	四川1992	---	---	---	---	---	---	100.00	---	0.0000
1797	104634	四川1993	---	---	---	---	---	---	100.00	---	0.0000
1797	104635	四川1994	---	---	---	---	---	---	100.00	---	0.0000
1797	104636	四川1995	---	---	---	---	---	---	100.00	---	0.0000
1797	104637	四川1996	---	---	---	---	---	---	100.00	---	0.0000
1797	104638	深圳1915	---	---	---	---	---	---	100.00	---	0.0000
1797	104639	深圳1916	---	---	---	---	---	---	60.00	---	0.0000
1797	104640	深圳1917	---	---	---	---	---	---	75.00	---	0.0000
1797	104641	陕西1913	---	---	---	---	---	---	100.00	---	0.0000
1797	104642	陕西1914	---	---	---	---	---	---	100.00	---	0.0000
1797	104643	陕西1915	---	---	---	---	---	---	100.00	---	0.0000
1797	104644	陕西1916	---	---	---	---	---	---	100.00	---	0.0000
1797	104645	广西1914	---	---	---	---	---	---	100.00	---	0.0000
1797	104646	广西1915	---	---	---	---	---	---	100.00	---	0.0000
1797	104647	广西1916	---	---	---	---	---	---	100.00	---	0.0000
1797	104648	广西1917	---	---	---	---	---	---	100.00	---	0.0000
1797	104649	广西1918	---	---	---	---	---	---	100.00	---	0.0000
1797	104650	广西1919	---	---	---	---	---	---	100.00	---	0.0000
1797	104653	湖北1922	---	---	---	---	---	---	100.00	---	0.0000
1797	104654	江苏1914	---	---	---	---	---	---	100.00	---	0.0000
1797	104655	江苏1915	---	---	---	---	---	---	100.00	---	0.0000
1797	104656	深圳1923	---	---	---	---	---	---	100.00	---	0.0000
1797	104657	天津1935	---	---	---	---	---	---	100.00	---	0.0000
1797	104658	天津1936	---	---	---	---	---	---	100.00	---	0.0000
1797	104659	天津1937	---	---	---	---	---	---	100.00	---	0.0000
1797	104660	天津1938	---	---	---	---	---	---	100.00	---	0.0000
1797	104661	天津1939	---	---	---	---	---	---	100.00	---	0.0000
1797	104663	宁波1910	---	---	---	---	---	---	100.00	---	0.0000
1797	104664	宁波1911	---	---	---	---	---	---	100.00	---	0.0000
1797	104665	宁波1912	---	---	---	---	---	---	100.00	---	0.0000
1797	104666	宁波1913	---	---	---	---	---	---	100.00	---	0.0000
1797	104667	新疆1918	---	---	---	---	---	---	100.00	---	0.0000
1797	104668	新疆1919	---	---	---	---	---	---	100.00	---	0.0000
1797	104669	新疆1920	---	---	---	---	---	---	100.00	---	0.0000
1797	104670	新疆1921	---	---	---	---	---	---	100.00	---	0.0000
1797	104671	甘肃1914	---	---	---	---	---	---	100.00	---	0.0000

续表

排名 Rank	代码 Code	债券名称 Bond	成交价格与成交日期 (Trading Price and Date)								比2022年收市价升跌幅 Change% vs. 2022 Close
			开市 Open	日期 Date	最高 High	日期 Date	最低 Low	日期 Date	年收市 Close	日期 Date	
1797	104672	江西1927	---	---	---	---	---	---	100.00	---	0.0000
1797	104673	江西1928	---	---	---	---	---	---	100.00	---	0.0000
1797	104674	安徽1912	---	---	---	---	---	---	100.00	---	0.0000
1797	104676	安徽1914	---	---	---	---	---	---	100.00	---	0.0000
1797	104678	安徽1916	---	---	---	---	---	---	100.00	---	0.0000
1797	104680	山西1948	---	---	---	---	---	---	100.00	---	0.0000
1797	104681	山西1949	---	---	---	---	---	---	100.00	---	0.0000
1797	104682	山西1950	---	---	---	---	---	---	100.00	---	0.0000
1797	104683	山西1951	---	---	---	---	---	---	100.00	---	0.0000
1797	104684	山西1952	---	---	---	---	---	---	100.00	---	0.0000
1797	104685	山西1953	---	---	---	---	---	---	100.00	---	0.0000
1797	104686	山东1940	---	---	---	---	---	---	100.00	---	0.0000
1797	104687	山东1941	---	---	---	---	---	---	100.00	---	0.0000
1797	104688	山东1942	---	---	---	---	---	---	100.00	---	0.0000
1797	104689	山东1943	---	---	---	---	---	---	100.00	---	0.0000
1797	104690	山东1944	---	---	---	---	---	---	100.00	---	0.0000
1797	104691	山东1945	---	---	---	---	---	---	100.00	---	0.0000
1797	104695	龙江1908	---	---	---	---	---	---	100.00	---	0.0000
1797	104696	龙江1909	---	---	---	---	---	---	100.00	---	0.0000
1797	104697	龙江1910	---	---	---	---	---	---	100.00	---	0.0000
1797	104698	龙江1911	---	---	---	---	---	---	100.00	---	0.0000
1797	104700	龙江1913	---	---	---	---	---	---	100.00	---	0.0000
1797	104701	龙江1914	---	---	---	---	---	---	100.00	---	0.0000
1797	104702	龙江1915	---	---	---	---	---	---	100.00	---	0.0000
1797	104703	龙江1916	---	---	---	---	---	---	100.00	---	0.0000
1797	104704	龙江1917	---	---	---	---	---	---	100.00	---	0.0000
1797	104705	云南1924	---	---	---	---	---	---	100.00	---	0.0000
1797	104707	云南1926	---	---	---	---	---	---	100.00	---	0.0000
1797	104708	青岛1928	---	---	---	---	---	---	100.00	---	0.0000
1797	104709	重庆1916	---	---	---	---	---	---	100.00	---	0.0000
1797	104710	重庆1917	---	---	---	---	---	---	100.00	---	0.0000
1797	104711	重庆1918	---	---	---	---	---	---	100.00	---	0.0000
1797	104712	重庆1919	---	---	---	---	---	---	100.00	---	0.0000
1797	104713	重庆1920	---	---	---	---	---	---	100.00	---	0.0000
1797	104714	河北1940	---	---	---	---	---	---	100.00	---	0.0000
1797	104715	河北1941	---	---	---	---	---	---	100.00	---	0.0000
1797	104716	河北1942	---	---	---	---	---	---	100.00	---	0.0000
1797	104717	河北1943	---	---	---	---	---	---	100.00	---	0.0000
1797	104718	川19118	---	---	---	---	---	---	100.00	---	0.0000
1797	104719	川19119	---	---	---	---	---	---	100.00	---	0.0000
1797	104720	湖南1938	---	---	---	---	---	---	100.00	---	0.0000
1797	104721	湖南1939	---	---	---	---	---	---	100.00	---	0.0000
1797	104722	湖南1940	---	---	---	---	---	---	100.00	---	0.0000
1797	104725	厦门1908	---	---	---	---	---	---	100.00	---	0.0000
1797	104726	吉林1933	---	---	---	---	---	---	100.00	---	0.0000
1797	104727	兵团1909	---	---	---	---	---	---	100.00	---	0.0000
1797	104728	兵团1910	---	---	---	---	---	---	100.00	---	0.0000
1797	104729	兵团1911	---	---	---	---	---	---	100.00	---	0.0000
1797	104730	兵团1912	---	---	---	---	---	---	100.00	---	0.0000
1797	104731	新疆2001	---	---	---	---	---	---	100.00	---	0.0000
1797	104732	新疆2002	---	---	---	---	---	---	100.00	---	0.0000

续表

排名 Rank	代码 Code	债券名称 Bond	成交价格与成交日期 (Trading Price and Date)								比2022年收市价升跌幅 Change% vs. 2022 Close
			开市 Open	日期 Date	最高 High	日期 Date	最低 Low	日期 Date	年收市 Close	日期 Date	
1797	104733	新疆2003	---	---	---	---	---	---	100.00	---	0.0000
1797	104734	新疆2004	---	---	---	---	---	---	100.00	---	0.0000
1797	104735	新疆2005	---	---	---	---	---	---	100.00	---	0.0000
1797	104736	新疆2006	---	---	---	---	---	---	100.00	---	0.0000
1797	104737	广东2001	---	---	---	---	---	---	100.00	---	0.0000
1797	104738	广东2002	---	---	---	---	---	---	100.00	---	0.0000
1797	104739	广东2003	---	---	---	---	---	---	100.00	---	0.0000
1797	104740	广东2004	---	---	---	---	---	---	100.00	---	0.0000
1797	104741	广东2005	---	---	---	---	---	---	100.00	---	0.0000
1797	104742	广东2006	---	---	---	---	---	---	100.00	---	0.0000
1797	104743	广东2007	---	---	---	---	---	---	100.00	---	0.0000
1797	104744	广东2008	---	---	---	---	---	---	100.00	---	0.0000
1797	104745	广东2009	---	---	---	---	---	---	100.00	---	0.0000
1797	104746	广东2010	---	---	---	---	---	---	100.00	---	0.0000
1797	104747	广东2011	---	---	---	---	---	---	100.00	---	0.0000
1797	104748	广东2012	---	---	---	---	---	---	100.00	---	0.0000
1797	104749	广东2013	---	---	---	---	---	---	100.00	---	0.0000
1797	104750	广东2014	---	---	---	---	---	---	100.00	---	0.0000
1797	104751	广东2015	---	---	---	---	---	---	100.00	---	0.0000
1797	104752	广东2016	---	---	---	---	---	---	100.00	---	0.0000
1797	104753	广东2017	---	---	---	---	---	---	100.00	---	0.0000
1797	104754	广东2018	---	---	---	---	---	---	100.00	---	0.0000
1797	104755	广东2019	---	---	---	---	---	---	100.00	---	0.0000
1797	104756	广东2020	---	---	---	---	---	---	100.00	---	0.0000
1797	104757	广东2021	---	---	---	---	---	---	100.00	---	0.0000
1797	104758	广东2022	---	---	---	---	---	---	100.00	---	0.0000
1797	104759	广东2023	---	---	---	---	---	---	100.00	---	0.0000
1797	104760	广东2024	---	---	---	---	---	---	100.00	---	0.0000
1797	104761	广东2025	---	---	---	---	---	---	100.00	---	0.0000
1797	104762	广东2026	---	---	---	---	---	---	100.00	---	0.0000
1797	104763	广东2027	---	---	---	---	---	---	100.00	---	0.0000
1797	104764	深圳2001	---	---	---	---	---	---	100.00	---	0.0000
1797	104765	深圳2002	---	---	---	---	---	---	100.00	---	0.0000
1797	104766	深圳2003	---	---	---	---	---	---	92.50	---	0.0000
1797	104767	深圳2004	---	---	---	---	---	---	50.00	---	0.0000
1797	104768	深圳2005	---	---	---	---	---	---	100.00	---	0.0000
1797	104769	深圳2006	---	---	---	---	---	---	33.33	---	0.0000
1797	104770	深圳2007	---	---	---	---	---	---	100.00	---	0.0000
1797	104771	深圳2008	---	---	---	---	---	---	100.00	---	0.0000
1797	104772	深圳2009	---	---	---	---	---	---	94.09	---	0.0000
1797	104773	深圳2010	---	---	---	---	---	---	83.87	---	0.0000
1797	104774	深圳2011	---	---	---	---	---	---	80.00	---	0.0000
1797	104775	深圳2012	---	---	---	---	---	---	70.00	---	0.0000
1797	104776	深圳2013	---	---	---	---	---	---	87.50	---	0.0000
1797	104777	深圳2014	---	---	---	---	---	---	100.00	---	0.0000
1797	104778	深圳2015	---	---	---	---	---	---	100.00	---	0.0000
1797	104779	深圳2016	---	---	---	---	---	---	100.00	---	0.0000
1797	104780	深圳2017	---	---	---	---	---	---	100.00	---	0.0000
1797	104781	深圳2018	---	---	---	---	---	---	100.00	---	0.0000
1797	104782	深圳2019	---	---	---	---	---	---	100.00	---	0.0000
1797	104783	深圳2020	---	---	---	---	---	---	100.00	---	0.0000

续表

排名 Rank	代码 Code	债券名称 Bond	成交价格与成交日期 (Trading Price and Date)								比2022年收市价升跌幅 Change% vs. 2022 Close
			开市 Open	日期 Date	最高 High	日期 Date	最低 Low	日期 Date	年收市 Close	日期 Date	
1797	104784	深圳2021	---	---	---	---	---	---	100.00	---	0.0000
1797	104785	深圳2022	---	---	---	---	---	---	100.00	---	0.0000
1797	104786	广东2028	---	---	---	---	---	---	100.00	---	0.0000
1797	104787	广东2029	---	---	---	---	---	---	100.00	---	0.0000
1797	104788	广东2030	---	---	---	---	---	---	102.55	---	0.0000
1797	104789	广东2032	---	---	---	---	---	---	100.00	---	0.0000
1797	104790	广东2033	---	---	---	---	---	---	100.00	---	0.0000
1797	104791	广东2034	---	---	---	---	---	---	100.00	---	0.0000
1797	104792	广东2035	---	---	---	---	---	---	100.00	---	0.0000
1797	104793	广东2036	---	---	---	---	---	---	100.00	---	0.0000
1797	104794	广东2037	---	---	---	---	---	---	100.00	---	0.0000
1797	104795	广东2038	---	---	---	---	---	---	100.00	---	0.0000
1797	104796	广东2039	---	---	---	---	---	---	100.00	---	0.0000
1797	104797	广东2040	---	---	---	---	---	---	100.00	---	0.0000
1797	104798	广东2041	---	---	---	---	---	---	100.00	---	0.0000
1797	104799	广东2042	---	---	---	---	---	---	100.00	---	0.0000
1797	104800	广东2043	---	---	---	---	---	---	100.00	---	0.0000
1797	104801	广东2044	---	---	---	---	---	---	100.00	---	0.0000
1797	104802	广东2045	---	---	---	---	---	---	100.00	---	0.0000
1797	104803	广东2046	---	---	---	---	---	---	100.00	---	0.0000
1797	104804	广东2047	---	---	---	---	---	---	100.00	---	0.0000
1797	104805	广东2048	---	---	---	---	---	---	100.00	---	0.0000
1797	104806	广东2049	---	---	---	---	---	---	100.00	---	0.0000
1797	104807	广东2050	---	---	---	---	---	---	100.00	---	0.0000
1797	104808	广东2051	---	---	---	---	---	---	100.00	---	0.0000
1797	104809	广东2052	---	---	---	---	---	---	100.00	---	0.0000
1797	104810	广东2053	---	---	---	---	---	---	100.00	---	0.0000
1797	104811	广东2054	---	---	---	---	---	---	100.00	---	0.0000
1797	104812	广东2055	---	---	---	---	---	---	100.00	---	0.0000
1797	104813	广东2056	---	---	---	---	---	---	100.00	---	0.0000
1797	104814	广东2057	---	---	---	---	---	---	100.00	---	0.0000
1797	104815	广东2058	---	---	---	---	---	---	100.00	---	0.0000
1797	104816	广东2059	---	---	---	---	---	---	100.00	---	0.0000
1797	104817	广东2060	---	---	---	---	---	---	100.00	---	0.0000
1797	104818	广东2061	---	---	---	---	---	---	100.00	---	0.0000
1797	104819	广东2062	---	---	---	---	---	---	100.00	---	0.0000
1797	104820	广东2063	---	---	---	---	---	---	100.00	---	0.0000
1797	104821	广东2064	---	---	---	---	---	---	100.00	---	0.0000
1797	104822	深圳2029	---	---	---	---	---	---	100.00	---	0.0000
1797	104823	深圳2030	---	---	---	---	---	---	87.50	---	0.0000
1797	104824	深圳2031	---	---	---	---	---	---	70.00	---	0.0000
1797	104825	深圳2032	---	---	---	---	---	---	100.00	---	0.0000
1797	104826	深圳2033	---	---	---	---	---	---	87.50	---	0.0000
1797	104827	深圳2034	---	---	---	---	---	---	70.00	---	0.0000
1797	104828	深圳2035	---	---	---	---	---	---	100.00	---	0.0000
1797	104829	深圳2036	---	---	---	---	---	---	100.00	---	0.0000
1797	104830	深圳2037	---	---	---	---	---	---	100.00	---	0.0000
1797	104831	深圳2038	---	---	---	---	---	---	100.00	---	0.0000
1797	104832	深圳2039	---	---	---	---	---	---	61.00	---	0.0000
1797	104833	深圳2040	---	---	---	---	---	---	80.00	---	0.0000
1797	104834	深圳2041	---	---	---	---	---	---	100.00	---	0.0000

续表

排名 Rank	代码 Code	债券名称 Bond	成交价格与成交日期 (Trading Price and Date)								比2022年收市价升跌幅 Change% vs. 2022 Close
			开市 Open	日期 Date	最高 High	日期 Date	最低 Low	日期 Date	年收市 Close	日期 Date	
1797	104835	深圳2042	---	---	---	---	---	---	87.50	---	0.0000
1797	104836	深圳2043	---	---	---	---	---	---	80.00	---	0.0000
1797	104837	云南2024	---	---	---	---	---	---	100.00	---	0.0000
1797	104838	云南2025	---	---	---	---	---	---	100.00	---	0.0000
1797	104839	四川2092	---	---	---	---	---	---	100.00	---	0.0000
1797	104840	安徽2020	---	---	---	---	---	---	100.00	---	0.0000
1797	104841	安徽2021	---	---	---	---	---	---	100.00	---	0.0000
1797	104843	湖南2048	---	---	---	---	---	---	100.00	---	0.0000
1797	104844	湖南2049	---	---	---	---	---	---	100.00	---	0.0000
1797	104845	内蒙2023	---	---	---	---	---	---	100.00	---	0.0000
1797	104846	湖北2074	---	---	---	---	---	---	100.00	---	0.0000
1797	104847	湖北2075	---	---	---	---	---	---	100.00	---	0.0000
1797	104848	湖北2076	---	---	---	---	---	---	100.00	---	0.0000
1797	104849	湖北2077	---	---	---	---	---	---	100.00	---	0.0000
1797	104850	湖北2078	---	---	---	---	---	---	100.00	---	0.0000
1797	104851	湖北2079	---	---	---	---	---	---	100.00	---	0.0000
1797	104852	湖北2080	---	---	---	---	---	---	100.00	---	0.0000
1797	104853	湖北2081	---	---	---	---	---	---	100.00	---	0.0000
1797	104854	湖北2082	---	---	---	---	---	---	100.00	---	0.0000
1797	104855	湖北2083	---	---	---	---	---	---	100.00	---	0.0000
1797	104856	湖北2084	---	---	---	---	---	---	100.00	---	0.0000
1797	104857	湖北2085	---	---	---	---	---	---	100.00	---	0.0000
1797	104858	湖北2086	---	---	---	---	---	---	100.00	---	0.0000
1797	104859	湖北2087	---	---	---	---	---	---	100.00	---	0.0000
1797	104860	湖北2088	---	---	---	---	---	---	100.00	---	0.0000
1797	104861	湖北2089	---	---	---	---	---	---	100.00	---	0.0000
1797	104862	辽宁2022	---	---	---	---	---	---	100.00	---	0.0000
1797	104863	辽宁2023	---	---	---	---	---	---	100.00	---	0.0000
1797	104864	辽宁2024	---	---	---	---	---	---	100.00	---	0.0000
1797	104865	辽宁2025	---	---	---	---	---	---	100.00	---	0.0000
1797	104866	辽宁2026	---	---	---	---	---	---	100.00	---	0.0000
1797	104867	辽宁2027	---	---	---	---	---	---	100.00	---	0.0000
1797	104868	辽宁2028	---	---	---	---	---	---	100.00	---	0.0000
1797	104869	河北2030	---	---	---	---	---	---	100.00	---	0.0000
1797	104870	河北2031	---	---	---	---	---	---	100.00	---	0.0000
1797	104871	河北2032	---	---	---	---	---	---	100.00	---	0.0000
1797	104872	河北2033	---	---	---	---	---	---	100.00	---	0.0000
1797	104873	山东2060	---	---	---	---	---	---	100.00	---	0.0000
1797	104874	山东2061	---	---	---	---	---	---	100.00	---	0.0000
1797	104875	山东2062	---	---	---	---	---	---	100.00	---	0.0000
1797	104876	山东2063	---	---	---	---	---	---	100.00	---	0.0000
1797	104877	深圳2067	---	---	---	---	---	---	100.00	---	0.0000
1797	104878	深圳2068	---	---	---	---	---	---	100.00	---	0.0000
1797	104879	深圳2069	---	---	---	---	---	---	100.00	---	0.0000
1797	104880	深圳2070	---	---	---	---	---	---	100.00	---	0.0000
1797	104881	深圳2071	---	---	---	---	---	---	100.00	---	0.0000
1797	104882	深圳2072	---	---	---	---	---	---	87.50	---	0.0000
1797	104883	深圳2073	---	---	---	---	---	---	70.00	---	0.0000
1797	104884	深圳2074	---	---	---	---	---	---	87.50	---	0.0000
1797	104885	深圳2075	---	---	---	---	---	---	80.00	---	0.0000
1797	104886	深圳2076	---	---	---	---	---	---	100.00	---	0.0000

续表

排名 Rank	代码 Code	债券名称 Bond	成交价格与成交日期 (Trading Price and Date)								比2022年收市价升跌幅 Change% vs. 2022 Close
			开市 Open	日期 Date	最高 High	日期 Date	最低 Low	日期 Date	年收市 Close	日期 Date	
1797	104887	深圳2077	---	---	---	---	---	---	100.00	---	0.0000
1797	104888	深圳2078	---	---	---	---	---	---	100.00	---	0.0000
1797	104889	深圳2079	---	---	---	---	---	---	93.00	---	0.0000
1797	104890	深圳2080	---	---	---	---	---	---	70.00	---	0.0000
1797	104891	福建2037	---	---	---	---	---	---	100.00	---	0.0000
1797	104892	福建2038	---	---	---	---	---	---	100.00	---	0.0000
1797	104893	湖南2052	---	---	---	---	---	---	100.00	---	0.0000
1797	104894	湖南2053	---	---	---	---	---	---	100.00	---	0.0000
1797	104895	湖南2054	---	---	---	---	---	---	100.00	---	0.0000
1797	104896	湖南2055	---	---	---	---	---	---	100.00	---	0.0000
1797	104897	湖南2056	---	---	---	---	---	---	100.00	---	0.0000
1797	104898	湖南2057	---	---	---	---	---	---	100.00	---	0.0000
1797	104899	湖南2058	---	---	---	---	---	---	100.00	---	0.0000
1797	104900	湖南2059	---	---	---	---	---	---	100.00	---	0.0000
1797	104901	湖南2060	---	---	---	---	---	---	100.00	---	0.0000
1797	104902	湖南2061	---	---	---	---	---	---	100.00	---	0.0000
1797	104903	湖南2062	---	---	---	---	---	---	100.00	---	0.0000
1797	104904	湖南2063	---	---	---	---	---	---	100.00	---	0.0000
1797	104905	湖南2064	---	---	---	---	---	---	100.00	---	0.0000
1797	104906	湖南2065	---	---	---	---	---	---	100.00	---	0.0000
1797	104907	青岛2032	---	---	---	---	---	---	100.00	---	0.0000
1797	104908	广西2038	---	---	---	---	---	---	100.00	---	0.0000
1797	104909	广西2039	---	---	---	---	---	---	100.00	---	0.0000
1797	104910	大连2012	---	---	---	---	---	---	100.00	---	0.0000
1797	104911	大连2013	---	---	---	---	---	---	100.00	---	0.0000
1797	104912	大连2014	---	---	---	---	---	---	100.00	---	0.0000
1797	104913	山西2023	---	---	---	---	---	---	100.00	---	0.0000
1797	104914	山西2024	---	---	---	---	---	---	100.00	---	0.0000
1797	104915	山西2025	---	---	---	---	---	---	100.00	---	0.0000
1797	104916	山西2026	---	---	---	---	---	---	100.00	---	0.0000
1797	104917	山西2027	---	---	---	---	---	---	100.00	---	0.0000
1797	104918	山西2028	---	---	---	---	---	---	100.00	---	0.0000
1797	104919	山西2029	---	---	---	---	---	---	100.00	---	0.0000
1797	104920	山西2030	---	---	---	---	---	---	100.00	---	0.0000
1797	104921	川20110	---	---	---	---	---	---	100.00	---	0.0000
1797	104922	川20111	---	---	---	---	---	---	100.00	---	0.0000
1797	104923	川20112	---	---	---	---	---	---	100.00	---	0.0000
1797	104924	川20113	---	---	---	---	---	---	100.00	---	0.0000
1797	104925	川20114	---	---	---	---	---	---	100.00	---	0.0000
1797	104926	川20115	---	---	---	---	---	---	100.00	---	0.0000
1797	104927	川20116	---	---	---	---	---	---	100.00	---	0.0000
1797	104928	川20117	---	---	---	---	---	---	100.00	---	0.0000
1797	104929	川20118	---	---	---	---	---	---	100.00	---	0.0000
1797	104930	川20119	---	---	---	---	---	---	100.00	---	0.0000
1797	104931	川20120	---	---	---	---	---	---	100.00	---	0.0000
1797	104932	川20121	---	---	---	---	---	---	100.00	---	0.0000
1797	104933	川20122	---	---	---	---	---	---	100.00	---	0.0000
1797	104934	川20123	---	---	---	---	---	---	100.00	---	0.0000
1797	104935	川20124	---	---	---	---	---	---	100.00	---	0.0000
1797	104936	川20125	---	---	---	---	---	---	100.00	---	0.0000
1797	104940	西藏2021	---	---	---	---	---	---	100.00	---	0.0000

续表

排名 Rank	代码 Code	债券名称 Bond	成交价格与成交日期 (Trading Price and Date)								比2022年收市价升跌幅 Change% vs. 2022 Close
			开市 Open	日期 Date	最高 High	日期 Date	最低 Low	日期 Date	年收市 Close	日期 Date	
1797	104941	江西2033	---	---	---	---	---	---	100.00	---	0.0000
1797	104942	江西2034	---	---	---	---	---	---	100.00	---	0.0000
1797	104944	江西2036	---	---	---	---	---	---	100.00	---	0.0000
1797	104945	湖南2080	---	---	---	---	---	---	100.00	---	0.0000
1797	104946	湖南2081	---	---	---	---	---	---	100.00	---	0.0000
1797	104947	湖南2082	---	---	---	---	---	---	100.00	---	0.0000
1797	104948	湖南2083	---	---	---	---	---	---	100.00	---	0.0000
1797	104949	湖南2084	---	---	---	---	---	---	100.00	---	0.0000
1797	104950	湖南2085	---	---	---	---	---	---	100.00	---	0.0000
1797	104951	湖南2086	---	---	---	---	---	---	100.00	---	0.0000
1797	104952	湖南2087	---	---	---	---	---	---	100.00	---	0.0000
1797	104953	湖南2088	---	---	---	---	---	---	100.00	---	0.0000
1797	104954	辽宁2031	---	---	---	---	---	---	100.00	---	0.0000
1797	104955	河南2046	---	---	---	---	---	---	100.00	---	0.0000
1797	104956	河南2047	---	---	---	---	---	---	100.00	---	0.0000
1797	104957	河南2048	---	---	---	---	---	---	100.00	---	0.0000
1797	104958	河南2049	---	---	---	---	---	---	100.00	---	0.0000
1797	104959	河南2050	---	---	---	---	---	---	100.00	---	0.0000
1797	104960	河南2051	---	---	---	---	---	---	100.00	---	0.0000
1797	104961	贵州2065	---	---	---	---	---	---	100.00	---	0.0000
1797	104962	贵州2066	---	---	---	---	---	---	100.00	---	0.0000
1797	104963	贵州2067	---	---	---	---	---	---	100.00	---	0.0000
1797	104964	内蒙2042	---	---	---	---	---	---	100.00	---	0.0000
1797	104965	内蒙2043	---	---	---	---	---	---	100.00	---	0.0000
1797	104966	辽宁2032	---	---	---	---	---	---	100.00	---	0.0000
1797	104967	辽宁2033	---	---	---	---	---	---	100.00	---	0.0000
1797	104968	江苏2023	---	---	---	---	---	---	100.00	---	0.0000
1797	104969	重庆2101	---	---	---	---	---	---	100.00	---	0.0000
1797	104970	西藏2101	---	---	---	---	---	---	100.00	---	0.0000
1797	104971	西藏2102	---	---	---	---	---	---	100.00	---	0.0000
1797	104972	重庆2102	---	---	---	---	---	---	100.00	---	0.0000
1797	104973	重庆2103	---	---	---	---	---	---	100.00	---	0.0000
1797	104974	江苏2105	---	---	---	---	---	---	100.00	---	0.0000
1797	104975	江苏2106	---	---	---	---	---	---	100.00	---	0.0000
1797	104976	江苏2107	---	---	---	---	---	---	100.00	---	0.0000
1797	104977	内蒙2106	---	---	---	---	---	---	100.00	---	0.0000
1797	104978	内蒙2107	---	---	---	---	---	---	100.00	---	0.0000
1797	104979	广东2105	---	---	---	---	---	---	100.00	---	0.0000
1797	104980	广东2106	---	---	---	---	---	---	100.00	---	0.0000
1797	104981	广东2107	---	---	---	---	---	---	100.00	---	0.0000
1797	104982	广东2108	---	---	---	---	---	---	100.00	---	0.0000
1797	104983	广东2109	---	---	---	---	---	---	100.00	---	0.0000
1797	104984	广东2110	---	---	---	---	---	---	100.00	---	0.0000
1797	104985	广东2111	---	---	---	---	---	---	100.00	---	0.0000
1797	104986	广东2112	---	---	---	---	---	---	100.00	---	0.0000
1797	104987	广东2113	---	---	---	---	---	---	100.00	---	0.0000
1797	104988	广东2114	---	---	---	---	---	---	100.00	---	0.0000
1797	104989	广东2115	---	---	---	---	---	---	106.70	---	0.0000
1797	104990	广东2116	---	---	---	---	---	---	100.00	---	0.0000
1797	104991	广东2117	---	---	---	---	---	---	100.00	---	0.0000
1797	104992	广东2118	---	---	---	---	---	---	100.00	---	0.0000

续表

排名 Rank	代码 Code	债券名称 Bond	成交价格与成交日期 (Trading Price and Date)								比2022年收市价升跌幅 Change% vs. 2022 Close
			开市 Open	日期 Date	最高 High	日期 Date	最低 Low	日期 Date	年收市 Close	日期 Date	
1797	104993	广东2119	---	---	---	---	---	---	100.00	---	0.0000
1797	104994	广东2120	---	---	---	---	---	---	100.00	---	0.0000
1797	104995	广东2121	---	---	---	---	---	---	100.00	---	0.0000
1797	104996	广东2122	---	---	---	---	---	---	100.00	---	0.0000
1797	104997	广东2123	---	---	---	---	---	---	100.00	---	0.0000
1797	104998	广东2124	---	---	---	---	---	---	100.00	---	0.0000
1797	104999	广东2125	---	---	---	---	---	---	100.00	---	0.0000
1797	105001	深圳1803	---	---	---	---	---	---	100.00	---	0.0000
1797	105002	深圳1804	---	---	---	---	---	---	77.50	---	0.0000
1797	105003	深圳1805	---	---	---	---	---	---	100.00	---	0.0000
1797	105004	深圳1806	---	---	---	---	---	---	100.00	---	0.0000
1797	105005	深圳1807	---	---	---	---	---	---	100.00	---	0.0000
1797	105006	深圳1808	---	---	---	---	---	---	62.50	---	0.0000
1797	105007	山西1818	---	---	---	---	---	---	100.00	---	0.0000
1797	105008	山西1819	---	---	---	---	---	---	100.00	---	0.0000
1797	105009	山西1820	---	---	---	---	---	---	100.00	---	0.0000
1797	105010	湖北1815	---	---	---	---	---	---	100.00	---	0.0000
1797	105011	湖北1816	---	---	---	---	---	---	100.00	---	0.0000
1797	105012	湖北1817	---	---	---	---	---	---	100.00	---	0.0000
1797	105014	宁夏1815	---	---	---	---	---	---	100.00	---	0.0000
1797	105015	宁夏1816	---	---	---	---	---	---	100.00	---	0.0000
1797	105016	宁夏1817	---	---	---	---	---	---	100.00	---	0.0000
1797	105017	宁夏1818	---	---	---	---	---	---	100.00	---	0.0000
1797	105018	宁夏1819	---	---	---	---	---	---	100.00	---	0.0000
1797	105019	天津1831	---	---	---	---	---	---	100.00	---	0.0000
1797	105020	天津1832	---	---	---	---	---	---	100.00	---	0.0000
1797	105021	天津1833	---	---	---	---	---	---	100.00	---	0.0000
1797	105022	天津1834	---	---	---	---	---	---	100.00	---	0.0000
1797	105023	云南1824	---	---	---	---	---	---	100.00	---	0.0000
1797	105024	云南1825	---	---	---	---	---	---	100.00	---	0.0000
1797	105026	辽宁1818	---	---	---	---	---	---	100.00	---	0.0000
1797	105027	辽宁1819	---	---	---	---	---	---	100.00	---	0.0000
1797	105028	辽宁1820	---	---	---	---	---	---	100.00	---	0.0000
1797	105029	辽宁1821	---	---	---	---	---	---	100.00	---	0.0000
1797	105030	辽宁1822	---	---	---	---	---	---	100.00	---	0.0000
1797	105031	辽宁1823	---	---	---	---	---	---	100.00	---	0.0000
1797	105032	青海1815	---	---	---	---	---	---	100.00	---	0.0000
1797	105033	青海1816	---	---	---	---	---	---	103.43	---	0.0000
1797	105034	四川1831	---	---	---	---	---	---	100.00	---	0.0000
1797	105035	四川1832	---	---	---	---	---	---	100.00	---	0.0000
1797	105036	湖南1820	---	---	---	---	---	---	103.67	---	0.0000
1797	105037	浙江1814	---	---	---	---	---	---	100.00	---	0.0000
1797	105038	浙江1815	---	---	---	---	---	---	100.00	---	0.0000
1797	105039	浙江1816	---	---	---	---	---	---	100.00	---	0.0000
1797	105043	西藏1803	---	---	---	---	---	---	100.00	---	0.0000
1797	105044	西藏1804	---	---	---	---	---	---	100.00	---	0.0000
1797	105045	西藏1805	---	---	---	---	---	---	100.00	---	0.0000
1797	105046	西藏1806	---	---	---	---	---	---	100.00	---	0.0000
1797	105047	重庆1813	---	---	---	---	---	---	100.00	---	0.0000
1797	105048	重庆1814	---	---	---	---	---	---	100.00	---	0.0000
1797	105049	龙江1819	---	---	---	---	---	---	100.00	---	0.0000

续表

排名 Rank	代码 Code	债券名称 Bond	成交价格与成交日期 (Trading Price and Date)								比2022年收市价升跌幅 Change% vs. 2022 Close
			开市 Open	日期 Date	最高 High	日期 Date	最低 Low	日期 Date	年收市 Close	日期 Date	
1797	105051	内蒙1830	---	---	---	---	---	---	100.00	---	0.0000
1797	105052	内蒙1831	---	---	---	---	---	---	100.00	---	0.0000
1797	105053	江苏1816	---	---	---	---	---	---	100.00	---	0.0000
1797	105054	山东1818	---	---	---	---	---	---	100.00	---	0.0000
1797	105055	吉林1809	---	---	---	---	---	---	100.00	---	0.0000
1797	105057	吉林1811	---	---	---	---	---	---	100.00	---	0.0000
1797	105058	吉林1812	---	---	---	---	---	---	100.00	---	0.0000
1797	105059	吉林1813	---	---	---	---	---	---	100.00	---	0.0000
1797	105060	吉林1814	---	---	---	---	---	---	100.00	---	0.0000
1797	105061	吉林1815	---	---	---	---	---	---	100.00	---	0.0000
1797	105063	四川1834	---	---	---	---	---	---	100.00	---	0.0000
1797	105064	四川1835	---	---	---	---	---	---	100.00	---	0.0000
1797	105065	四川1836	---	---	---	---	---	---	100.00	---	0.0000
1797	105066	四川1837	---	---	---	---	---	---	100.00	---	0.0000
1797	105067	四川1838	---	---	---	---	---	---	100.00	---	0.0000
1797	105068	四川1839	---	---	---	---	---	---	100.00	---	0.0000
1797	105069	四川1840	---	---	---	---	---	---	100.00	---	0.0000
1797	105070	四川1841	---	---	---	---	---	---	100.00	---	0.0000
1797	105071	四川1842	---	---	---	---	---	---	100.00	---	0.0000
1797	105072	四川1843	---	---	---	---	---	---	100.00	---	0.0000
1797	105073	四川1844	---	---	---	---	---	---	100.00	---	0.0000
1797	105074	四川1845	---	---	---	---	---	---	100.00	---	0.0000
1797	105075	四川1846	---	---	---	---	---	---	100.00	---	0.0000
1797	105076	四川1847	---	---	---	---	---	---	100.00	---	0.0000
1797	105077	四川1848	---	---	---	---	---	---	100.00	---	0.0000
1797	105078	四川1849	---	---	---	---	---	---	100.00	---	0.0000
1797	105079	青岛1811	---	---	---	---	---	---	100.00	---	0.0000
1797	105080	青岛1812	---	---	---	---	---	---	100.00	---	0.0000
1797	105081	河南1832	---	---	---	---	---	---	100.00	---	0.0000
1797	105084	贵州1825	---	---	---	---	---	---	100.00	---	0.0000
1797	105085	兵团1801	---	---	---	---	---	---	100.00	---	0.0000
1797	105086	兵团1802	---	---	---	---	---	---	100.00	---	0.0000
1797	105087	兵团1803	---	---	---	---	---	---	100.00	---	0.0000
1797	105088	安徽1817	---	---	---	---	---	---	100.00	---	0.0000
1797	105089	安徽1818	---	---	---	---	---	---	100.00	---	0.0000
1797	105090	广西1820	---	---	---	---	---	---	100.00	---	0.0000
1797	105093	山西1823	---	---	---	---	---	---	100.00	---	0.0000
1797	105094	山西1824	---	---	---	---	---	---	100.00	---	0.0000
1797	105095	山西1825	---	---	---	---	---	---	100.00	---	0.0000
1797	105097	天津1836	---	---	---	---	---	---	100.00	---	0.0000
1797	105099	北京1811	---	---	---	---	---	---	100.00	---	0.0000
1797	105100	北京1812	---	---	---	---	---	---	100.00	---	0.0000
1797	105102	北京1814	---	---	---	---	---	---	100.00	---	0.0000
1797	105103	北京1815	---	---	---	---	---	---	100.00	---	0.0000
1797	105104	四川1850	---	---	---	---	---	---	104.88	---	0.0000
1797	105106	大连1814	---	---	---	---	---	---	100.00	---	0.0000
1797	105107	湖南1821	---	---	---	---	---	---	100.00	---	0.0000
1797	105108	江西1820	---	---	---	---	---	---	100.00	---	0.0000
1797	105109	宁波1816	---	---	---	---	---	---	100.00	---	0.0000
1797	105110	宁波1817	---	---	---	---	---	---	100.00	---	0.0000
1797	105111	宁波1818	---	---	---	---	---	---	100.00	---	0.0000

续表

排名 Rank	代码 Code	债券名称 Bond	成交价格与成交日期 (Trading Price and Date)								比2022年收市价升跌幅 Change% vs. 2022 Close
			开市 Open	日期 Date	最高 High	日期 Date	最低 Low	日期 Date	年收市 Close	日期 Date	
1797	105112	宁波1819	---	---	---	---	---	---	100.00	---	0.0000
1797	105113	贵州1826	---	---	---	---	---	---	100.00	---	0.0000
1797	105114	贵州1827	---	---	---	---	---	---	100.00	---	0.0000
1797	105115	湖北1818	---	---	---	---	---	---	100.00	---	0.0000
1797	105117	内蒙1833	---	---	---	---	---	---	100.00	---	0.0000
1797	105118	辽宁1824	---	---	---	---	---	---	100.00	---	0.0000
1797	105119	河北1841	---	---	---	---	---	---	100.00	---	0.0000
1797	105120	河北1842	---	---	---	---	---	---	100.00	---	0.0000
1797	105121	河北1843	---	---	---	---	---	---	100.00	---	0.0000
1797	105122	河北1844	---	---	---	---	---	---	100.00	---	0.0000
1797	105123	河北1845	---	---	---	---	---	---	100.00	---	0.0000
1797	105124	广东1837	---	---	---	---	---	---	100.00	---	0.0000
1797	105125	广东1838	---	---	---	---	---	---	100.00	---	0.0000
1797	105126	广东1839	---	---	---	---	---	---	100.00	---	0.0000
1797	105127	新疆1827	---	---	---	---	---	---	100.00	---	0.0000
1797	105128	新疆1828	---	---	---	---	---	---	100.00	---	0.0000
1797	105130	青海1818	---	---	---	---	---	---	100.00	---	0.0000
1797	105131	广西1821	---	---	---	---	---	---	100.00	---	0.0000
1797	105132	广西1822	---	---	---	---	---	---	100.00	---	0.0000
1797	105133	山东1819	---	---	---	---	---	---	100.00	---	0.0000
1797	105134	山东1820	---	---	---	---	---	---	100.00	---	0.0000
1797	105135	龙江1820	---	---	---	---	---	---	100.00	---	0.0000
1797	105136	龙江1821	---	---	---	---	---	---	100.00	---	0.0000
1797	105137	江西1821	---	---	---	---	---	---	100.00	---	0.0000
1797	105138	江西1822	---	---	---	---	---	---	100.00	---	0.0000
1797	105139	浙江1817	---	---	---	---	---	---	100.00	---	0.0000
1797	105140	浙江1818	---	---	---	---	---	---	100.00	---	0.0000
1797	105141	天津1837	---	---	---	---	---	---	100.00	---	0.0000
1797	105142	天津1838	---	---	---	---	---	---	100.00	---	0.0000
1797	105143	天津1839	---	---	---	---	---	---	100.00	---	0.0000
1797	105144	青岛1813	---	---	---	---	---	---	100.00	---	0.0000
1797	105145	青岛1814	---	---	---	---	---	---	100.00	---	0.0000
1797	105146	新疆1901	---	---	---	---	---	---	100.00	---	0.0000
1797	105152	河南1906	---	---	---	---	---	---	100.00	---	0.0000
1797	105153	河南1907	---	---	---	---	---	---	100.00	---	0.0000
1797	105154	兵团1901	---	---	---	---	---	---	100.00	---	0.0000
1797	105155	兵团1902	---	---	---	---	---	---	100.00	---	0.0000
1797	105156	兵团1903	---	---	---	---	---	---	100.00	---	0.0000
1797	105157	兵团1904	---	---	---	---	---	---	100.00	---	0.0000
1797	105158	福建1901	---	---	---	---	---	---	100.00	---	0.0000
1797	105159	福建1902	---	---	---	---	---	---	100.00	---	0.0000
1797	105160	福建1903	---	---	---	---	---	---	100.00	---	0.0000
1797	105161	山东1901	---	---	---	---	---	---	100.00	---	0.0000
1797	105162	山东1902	---	---	---	---	---	---	100.00	---	0.0000
1797	105164	山东1904	---	---	---	---	---	---	100.00	---	0.0000
1797	105165	山东1905	---	---	---	---	---	---	100.00	---	0.0000
1797	105166	青岛1901	---	---	---	---	---	---	100.00	---	0.0000
1797	105167	青岛1902	---	---	---	---	---	---	100.00	---	0.0000
1797	105168	河北1901	---	---	---	---	---	---	100.00	---	0.0000
1797	105169	河北1902	---	---	---	---	---	---	100.00	---	0.0000
1797	105171	天津1902	---	---	---	---	---	---	100.00	---	0.0000

续表

排名 Rank	代码 Code	债券名称 Bond	成交价格与成交日期 (Trading Price and Date)								比2022年收市价升跌幅 Change% vs. 2022 Close
			开市 Open	日期 Date	最高 High	日期 Date	最低 Low	日期 Date	年收市 Close	日期 Date	
1797	105172	天津1903	---	---	---	---	---	---	100.00	---	0.0000
1797	105173	天津1904	---	---	---	---	---	---	100.00	---	0.0000
1797	105174	天津1905	---	---	---	---	---	---	100.00	---	0.0000
1797	105175	天津1906	---	---	---	---	---	---	100.00	---	0.0000
1797	105176	天津1907	---	---	---	---	---	---	100.00	---	0.0000
1797	105178	天津1909	---	---	---	---	---	---	100.00	---	0.0000
1797	105179	天津1910	---	---	---	---	---	---	100.00	---	0.0000
1797	105180	天津1911	---	---	---	---	---	---	100.00	---	0.0000
1797	105183	云南1903	---	---	---	---	---	---	100.00	---	0.0000
1797	105184	云南1904	---	---	---	---	---	---	100.00	---	0.0000
1797	105185	云南1905	---	---	---	---	---	---	100.00	---	0.0000
1797	105186	云南1906	---	---	---	---	---	---	100.00	---	0.0000
1797	105187	贵州1901	---	---	---	---	---	---	100.00	---	0.0000
1797	105188	湖北1901	---	---	---	---	---	---	100.00	---	0.0000
1797	105189	湖北1902	---	---	---	---	---	---	100.00	---	0.0000
1797	105191	江西1902	---	---	---	---	---	---	100.00	---	0.0000
1797	105192	江西1903	---	---	---	---	---	---	100.00	---	0.0000
1797	105193	江西1904	---	---	---	---	---	---	100.00	---	0.0000
1797	105195	四川1901	---	---	---	---	---	---	100.00	---	0.0000
1797	105196	四川1902	---	---	---	---	---	---	100.00	---	0.0000
1797	105198	四川1904	---	---	---	---	---	---	100.00	---	0.0000
1797	105199	四川1905	---	---	---	---	---	---	100.00	---	0.0000
1797	105200	四川1906	---	---	---	---	---	---	100.00	---	0.0000
1797	105201	四川1907	---	---	---	---	---	---	100.00	---	0.0000
1797	105202	四川1908	---	---	---	---	---	---	100.00	---	0.0000
1797	105203	四川1909	---	---	---	---	---	---	100.00	---	0.0000
1797	105204	四川1910	---	---	---	---	---	---	100.00	---	0.0000
1797	105205	四川1911	---	---	---	---	---	---	100.00	---	0.0000
1797	105206	四川1912	---	---	---	---	---	---	100.00	---	0.0000
1797	105207	四川1913	---	---	---	---	---	---	100.00	---	0.0000
1797	105208	四川1914	---	---	---	---	---	---	100.00	---	0.0000
1797	105209	四川1915	---	---	---	---	---	---	100.00	---	0.0000
1797	105210	四川1916	---	---	---	---	---	---	100.00	---	0.0000
1797	105211	四川1917	---	---	---	---	---	---	100.00	---	0.0000
1797	105212	四川1918	---	---	---	---	---	---	100.00	---	0.0000
1797	105213	四川1919	---	---	---	---	---	---	100.00	---	0.0000
1797	105214	厦门1901	---	---	---	---	---	---	100.00	---	0.0000
1797	105215	厦门1902	---	---	---	---	---	---	100.00	---	0.0000
1797	105216	厦门1903	---	---	---	---	---	---	100.00	---	0.0000
1797	105217	江苏1901	---	---	---	---	---	---	100.00	---	0.0000
1797	105218	陕西1901	---	---	---	---	---	---	100.00	---	0.0000
1797	105219	甘肃1901	---	---	---	---	---	---	100.00	---	0.0000
1797	105220	甘肃1902	---	---	---	---	---	---	100.00	---	0.0000
1797	105221	内蒙1901	---	---	---	---	---	---	100.00	---	0.0000
1797	105222	广西1901	---	---	---	---	---	---	100.00	---	0.0000
1797	105224	北京1902	---	---	---	---	---	---	100.00	---	0.0000
1797	105225	北京1903	---	---	---	---	---	---	100.00	---	0.0000
1797	105226	北京1904	---	---	---	---	---	---	100.00	---	0.0000
1797	105227	浙江1901	---	---	---	---	---	---	100.00	---	0.0000
1797	105228	浙江1902	---	---	---	---	---	---	100.00	---	0.0000
1797	105229	浙江1903	---	---	---	---	---	---	100.00	---	0.0000

续表

排名 Rank	代码 Code	债券名称 Bond	成交价格与成交日期 (Trading Price and Date)								比2022年收市价升跌幅 Change% vs. 2022 Close
			开市 Open	日期 Date	最高 High	日期 Date	最低 Low	日期 Date	年收市 Close	日期 Date	
1797	105230	山西1901	---	---	---	---	---	---	100.00	---	0.0000
1797	105231	山西1902	---	---	---	---	---	---	100.00	---	0.0000
1797	105232	山西1903	---	---	---	---	---	---	100.00	---	0.0000
1797	105234	山西1905	---	---	---	---	---	---	100.00	---	0.0000
1797	105235	山西1906	---	---	---	---	---	---	100.00	---	0.0000
1797	105236	山西1907	---	---	---	---	---	---	100.00	---	0.0000
1797	105237	山西1908	---	---	---	---	---	---	100.00	---	0.0000
1797	105239	山西1910	---	---	---	---	---	---	100.00	---	0.0000
1797	105240	山西1911	---	---	---	---	---	---	100.00	---	0.0000
1797	105241	上海1901	---	---	---	---	---	---	100.00	---	0.0000
1797	105242	上海1902	---	---	---	---	---	---	100.00	---	0.0000
1797	105243	上海1903	---	---	---	---	---	---	100.00	---	0.0000
1797	105244	新疆1902	---	---	---	---	---	---	100.00	---	0.0000
1797	105245	新疆1903	---	---	---	---	---	---	100.00	---	0.0000
1797	105247	新疆1905	---	---	---	---	---	---	100.00	---	0.0000
1797	105248	辽宁1901	---	---	---	---	---	---	100.00	---	0.0000
1797	105249	辽宁1902	---	---	---	---	---	---	100.00	---	0.0000
1797	105250	山东1906	---	---	---	---	---	---	100.00	---	0.0000
1797	105251	山东1907	---	---	---	---	---	---	100.00	---	0.0000
1797	105252	山东1908	---	---	---	---	---	---	100.00	---	0.0000
1797	105254	山东1910	---	---	---	---	---	---	100.00	---	0.0000
1797	105255	山东1911	---	---	---	---	---	---	100.00	---	0.0000
1797	105256	山东1912	---	---	---	---	---	---	100.00	---	0.0000
1797	105257	陕西1902	---	---	---	---	---	---	100.00	---	0.0000
1797	105258	陕西1903	---	---	---	---	---	---	100.00	---	0.0000
1797	105259	重庆1901	---	---	---	---	---	---	100.00	---	0.0000
1797	105260	重庆1902	---	---	---	---	---	---	100.00	---	0.0000
1797	105261	重庆1903	---	---	---	---	---	---	100.00	---	0.0000
1797	105262	重庆1904	---	---	---	---	---	---	100.00	---	0.0000
1797	105263	重庆1905	---	---	---	---	---	---	100.00	---	0.0000
1797	105264	青海1901	---	---	---	---	---	---	100.00	---	0.0000
1797	105265	广西1902	---	---	---	---	---	---	100.00	---	0.0000
1797	105266	广西1903	---	---	---	---	---	---	100.00	---	0.0000
1797	105267	广西1904	---	---	---	---	---	---	100.00	---	0.0000
1797	105268	宁波1901	---	---	---	---	---	---	100.00	---	0.0000
1797	105269	宁波1902	---	---	---	---	---	---	100.00	---	0.0000
1797	105270	甘肃1903	---	---	---	---	---	---	100.00	---	0.0000
1797	105271	宁夏1901	---	---	---	---	---	---	100.00	---	0.0000
1797	105272	宁夏1902	---	---	---	---	---	---	100.00	---	0.0000
1797	105273	湖北1903	---	---	---	---	---	---	100.00	---	0.0000
1797	105274	湖北1904	---	---	---	---	---	---	100.00	---	0.0000
1797	105275	湖北1905	---	---	---	---	---	---	100.00	---	0.0000
1797	105276	湖北1906	---	---	---	---	---	---	100.00	---	0.0000
1797	105277	湖北1907	---	---	---	---	---	---	100.00	---	0.0000
1797	105278	湖北1908	---	---	---	---	---	---	100.00	---	0.0000
1797	105279	湖北1909	---	---	---	---	---	---	100.00	---	0.0000
1797	105280	湖北1910	---	---	---	---	---	---	100.00	---	0.0000
1797	105281	湖北1911	---	---	---	---	---	---	100.00	---	0.0000
1797	105282	湖北1912	---	---	---	---	---	---	100.00	---	0.0000
1797	105283	湖北1913	---	---	---	---	---	---	100.00	---	0.0000
1797	105284	内蒙1903	---	---	---	---	---	---	100.00	---	0.0000

续表

排名 Rank	代码 Code	债券名称 Bond	成交价格与成交日期 (Trading Price and Date)								比2022年收市价升跌幅 Change% vs. 2022 Close
			开市 Open	日期 Date	最高 High	日期 Date	最低 Low	日期 Date	年收市 Close	日期 Date	
1797	105286	天津1913	---	---	---	---	---	---	100.00	---	0.0000
1797	105287	河南1908	---	---	---	---	---	---	100.00	---	0.0000
1797	105288	河南1909	---	---	---	---	---	---	100.00	---	0.0000
1797	105289	河南1910	---	---	---	---	---	---	100.00	---	0.0000
1797	105290	河南1911	---	---	---	---	---	---	100.00	---	0.0000
1797	105291	河南1912	---	---	---	---	---	---	100.00	---	0.0000
1797	105292	河南1913	---	---	---	---	---	---	100.00	---	0.0000
1797	105293	新疆1906	---	---	---	---	---	---	100.00	---	0.0000
1797	105294	新疆1907	---	---	---	---	---	---	100.00	---	0.0000
1797	105295	新疆1908	---	---	---	---	---	---	100.00	---	0.0000
1797	105296	新疆1909	---	---	---	---	---	---	100.00	---	0.0000
1797	105297	新疆1910	---	---	---	---	---	---	100.00	---	0.0000
1797	105298	福建1904	---	---	---	---	---	---	100.00	---	0.0000
1797	105299	河北1903	---	---	---	---	---	---	100.00	---	0.0000
1797	105300	湖北1914	---	---	---	---	---	---	100.00	---	0.0000
1797	105302	江苏1903	---	---	---	---	---	---	100.00	---	0.0000
1797	105303	江苏1904	---	---	---	---	---	---	100.00	---	0.0000
1797	105304	江苏1905	---	---	---	---	---	---	100.00	---	0.0000
1797	105305	江苏1906	---	---	---	---	---	---	100.00	---	0.0000
1797	105306	江苏1907	---	---	---	---	---	---	100.00	---	0.0000
1797	105307	河北1904	---	---	---	---	---	---	100.00	---	0.0000
1797	105308	河北1905	---	---	---	---	---	---	100.00	---	0.0000
1797	105309	大连1901	---	---	---	---	---	---	100.00	---	0.0000
1797	105310	大连1902	---	---	---	---	---	---	100.00	---	0.0000
1797	105311	天津1914	---	---	---	---	---	---	100.00	---	0.0000
1797	105312	天津1915	---	---	---	---	---	---	100.00	---	0.0000
1797	105314	天津1917	---	---	---	---	---	---	100.00	---	0.0000
1797	105315	天津1918	---	---	---	---	---	---	100.00	---	0.0000
1797	105316	江西1906	---	---	---	---	---	---	100.00	---	0.0000
1797	105317	江西1907	---	---	---	---	---	---	100.00	---	0.0000
1797	105318	江西1908	---	---	---	---	---	---	100.00	---	0.0000
1797	105319	江西1909	---	---	---	---	---	---	100.00	---	0.0000
1797	105320	江西1910	---	---	---	---	---	---	100.00	---	0.0000
1797	105321	湖南1902	---	---	---	---	---	---	100.00	---	0.0000
1797	105322	湖南1903	---	---	---	---	---	---	100.00	---	0.0000
1797	105323	厦门1904	---	---	---	---	---	---	100.00	---	0.0000
1797	105324	河北1906	---	---	---	---	---	---	100.00	---	0.0000
1797	105325	河北1907	---	---	---	---	---	---	100.00	---	0.0000
1797	105326	河北1908	---	---	---	---	---	---	100.00	---	0.0000
1797	105327	河北1909	---	---	---	---	---	---	100.00	---	0.0000
1797	105328	河北1910	---	---	---	---	---	---	100.00	---	0.0000
1797	105330	宁波1904	---	---	---	---	---	---	100.00	---	0.0000
1797	105331	浙江1904	---	---	---	---	---	---	100.00	---	0.0000
1797	105332	四川1935	---	---	---	---	---	---	100.00	---	0.0000
1797	105333	四川1936	---	---	---	---	---	---	100.00	---	0.0000
1797	105334	四川1937	---	---	---	---	---	---	100.00	---	0.0000
1797	105335	四川1938	---	---	---	---	---	---	100.00	---	0.0000
1797	105336	四川1939	---	---	---	---	---	---	100.00	---	0.0000
1797	105337	四川1940	---	---	---	---	---	---	100.00	---	0.0000
1797	105338	四川1941	---	---	---	---	---	---	100.00	---	0.0000
1797	105339	四川1942	---	---	---	---	---	---	100.00	---	0.0000

续表

排名 Rank	代码 Code	债券名称 Bond	成交价格与成交日期 (Trading Price and Date)								比2022年收市价升跌幅 Change% vs. 2022 Close
			开市 Open	日期 Date	最高 High	日期 Date	最低 Low	日期 Date	年收市 Close	日期 Date	
1797	105340	四川1943	---	---	---	---	---	---	100.00	---	0.0000
1797	105341	四川1944	---	---	---	---	---	---	100.00	---	0.0000
1797	105342	四川1945	---	---	---	---	---	---	100.00	---	0.0000
1797	105343	四川1946	---	---	---	---	---	---	100.00	---	0.0000
1797	105344	四川1947	---	---	---	---	---	---	100.00	---	0.0000
1797	105345	四川1948	---	---	---	---	---	---	100.00	---	0.0000
1797	105346	四川1949	---	---	---	---	---	---	100.00	---	0.0000
1797	105347	四川1950	---	---	---	---	---	---	100.00	---	0.0000
1797	105348	吉林1901	---	---	---	---	---	---	100.00	---	0.0000
1797	105349	吉林1902	---	---	---	---	---	---	100.00	---	0.0000
1797	105350	福建1905	---	---	---	---	---	---	100.00	---	0.0000
1797	105351	福建1906	---	---	---	---	---	---	100.00	---	0.0000
1797	105352	福建1907	---	---	---	---	---	---	100.00	---	0.0000
1797	105353	福建1908	---	---	---	---	---	---	100.00	---	0.0000
1797	105354	福建1909	---	---	---	---	---	---	100.00	---	0.0000
1797	105355	福建1910	---	---	---	---	---	---	100.00	---	0.0000
1797	105356	福建1911	---	---	---	---	---	---	100.00	---	0.0000
1797	105357	青岛1903	---	---	---	---	---	---	100.00	---	0.0000
1797	105358	青岛1904	---	---	---	---	---	---	100.00	---	0.0000
1797	105359	青岛1905	---	---	---	---	---	---	100.00	---	0.0000
1797	105360	青岛1906	---	---	---	---	---	---	100.00	---	0.0000
1797	105361	青岛1907	---	---	---	---	---	---	100.00	---	0.0000
1797	105362	青岛1908	---	---	---	---	---	---	100.00	---	0.0000
1797	105363	西藏1901	---	---	---	---	---	---	100.00	---	0.0000
1797	105364	西藏1902	---	---	---	---	---	---	100.00	---	0.0000
1797	105365	西藏1903	---	---	---	---	---	---	100.00	---	0.0000
1797	105367	陕西1905	---	---	---	---	---	---	100.00	---	0.0000
1797	105368	陕西1906	---	---	---	---	---	---	100.00	---	0.0000
1797	105369	陕西1907	---	---	---	---	---	---	100.00	---	0.0000
1797	105371	陕西1909	---	---	---	---	---	---	100.00	---	0.0000
1797	105372	四川1951	---	---	---	---	---	---	100.00	---	0.0000
1797	105373	四川1952	---	---	---	---	---	---	100.00	---	0.0000
1797	105374	四川1953	---	---	---	---	---	---	100.00	---	0.0000
1797	105375	四川1954	---	---	---	---	---	---	100.00	---	0.0000
1797	105376	四川1955	---	---	---	---	---	---	100.00	---	0.0000
1797	105377	四川1956	---	---	---	---	---	---	100.00	---	0.0000
1797	105378	四川1957	---	---	---	---	---	---	100.00	---	0.0000
1797	105379	四川1958	---	---	---	---	---	---	100.00	---	0.0000
1797	105380	四川1959	---	---	---	---	---	---	100.00	---	0.0000
1797	105381	青海1902	---	---	---	---	---	---	100.00	---	0.0000
1797	105382	青海1903	---	---	---	---	---	---	100.00	---	0.0000
1797	105383	青海1904	---	---	---	---	---	---	100.00	---	0.0000
1797	105384	山东1913	---	---	---	---	---	---	100.00	---	0.0000
1797	105385	山东1914	---	---	---	---	---	---	100.00	---	0.0000
1797	105387	山东1916	---	---	---	---	---	---	100.00	---	0.0000
1797	105388	山东1917	---	---	---	---	---	---	100.00	---	0.0000
1797	105389	山东1918	---	---	---	---	---	---	100.00	---	0.0000
1797	105390	山东1919	---	---	---	---	---	---	100.00	---	0.0000
1797	105391	山东1920	---	---	---	---	---	---	100.00	---	0.0000
1797	105392	安徽1902	---	---	---	---	---	---	100.00	---	0.0000
1797	105393	安徽1903	---	---	---	---	---	---	100.00	---	0.0000

续表

排名 Rank	代码 Code	债券名称 Bond	成交价格与成交日期 (Trading Price and Date)								比2022年收市价升跌幅 Change% vs. 2022 Close
			开市 Open	日期 Date	最高 High	日期 Date	最低 Low	日期 Date	年收市 Close	日期 Date	
1797	105394	安徽1904	---	---	---	---	---	---	100.00	---	0.0000
1797	105396	内蒙1905	---	---	---	---	---	---	100.00	---	0.0000
1797	105397	内蒙1906	---	---	---	---	---	---	100.00	---	0.0000
1797	105398	北京1908	---	---	---	---	---	---	100.00	---	0.0000
1797	105399	北京1909	---	---	---	---	---	---	100.00	---	0.0000
1797	105400	北京1910	---	---	---	---	---	---	100.00	---	0.0000
1797	105401	北京1911	---	---	---	---	---	---	100.00	---	0.0000
1797	105402	北京1912	---	---	---	---	---	---	100.00	---	0.0000
1797	105403	辽宁1903	---	---	---	---	---	---	100.00	---	0.0000
1797	105404	辽宁1904	---	---	---	---	---	---	100.00	---	0.0000
1797	105405	贵州1903	---	---	---	---	---	---	100.00	---	0.0000
1797	105406	贵州1904	---	---	---	---	---	---	100.00	---	0.0000
1797	105407	内蒙1907	---	---	---	---	---	---	100.00	---	0.0000
1797	105408	内蒙1908	---	---	---	---	---	---	100.00	---	0.0000
1797	105409	内蒙1909	---	---	---	---	---	---	100.00	---	0.0000
1797	105410	内蒙1910	---	---	---	---	---	---	100.00	---	0.0000
1797	105411	内蒙1911	---	---	---	---	---	---	100.00	---	0.0000
1797	105412	河北1911	---	---	---	---	---	---	100.00	---	0.0000
1797	105413	河北1912	---	---	---	---	---	---	100.00	---	0.0000
1797	105414	甘肃1907	---	---	---	---	---	---	100.00	---	0.0000
1797	105415	龙江1904	---	---	---	---	---	---	100.00	---	0.0000
1797	105417	江苏1909	---	---	---	---	---	---	100.00	---	0.0000
1797	105418	吉林1903	---	---	---	---	---	---	100.00	---	0.0000
1797	105419	吉林1904	---	---	---	---	---	---	100.00	---	0.0000
1797	105420	吉林1905	---	---	---	---	---	---	100.00	---	0.0000
1797	105421	吉林1906	---	---	---	---	---	---	100.00	---	0.0000
1797	105422	吉林1907	---	---	---	---	---	---	100.00	---	0.0000
1797	105423	吉林1908	---	---	---	---	---	---	100.00	---	0.0000
1797	105424	陕西1910	---	---	---	---	---	---	100.00	---	0.0000
1797	105425	陕西1911	---	---	---	---	---	---	100.00	---	0.0000
1797	105426	陕西1912	---	---	---	---	---	---	100.00	---	0.0000
1797	105427	辽宁1905	---	---	---	---	---	---	100.00	---	0.0000
1797	105428	辽宁1906	---	---	---	---	---	---	100.00	---	0.0000
1797	105429	广东1919	---	---	---	---	---	---	100.00	---	0.0000
1797	105430	广东1920	---	---	---	---	---	---	100.00	---	0.0000
1797	105431	海南1903	---	---	---	---	---	---	100.00	---	0.0000
1797	105432	海南1904	---	---	---	---	---	---	100.00	---	0.0000
1797	105433	海南1905	---	---	---	---	---	---	100.00	---	0.0000
1797	105434	海南1906	---	---	---	---	---	---	100.00	---	0.0000
1797	105435	海南1907	---	---	---	---	---	---	100.00	---	0.0000
1797	105436	龙江1905	---	---	---	---	---	---	100.00	---	0.0000
1797	105437	大连1903	---	---	---	---	---	---	100.00	---	0.0000
1797	105439	甘肃1908	---	---	---	---	---	---	100.00	---	0.0000
1797	105440	四川1960	---	---	---	---	---	---	100.00	---	0.0000
1797	105441	四川1961	---	---	---	---	---	---	100.00	---	0.0000
1797	105442	四川1962	---	---	---	---	---	---	100.00	---	0.0000
1797	105443	四川1963	---	---	---	---	---	---	100.00	---	0.0000
1797	105444	四川1964	---	---	---	---	---	---	100.00	---	0.0000
1797	105445	四川1965	---	---	---	---	---	---	100.00	---	0.0000
1797	105446	四川1966	---	---	---	---	---	---	100.00	---	0.0000
1797	105447	四川1967	---	---	---	---	---	---	100.00	---	0.0000

续表

排名 Rank	代码 Code	债券名称 Bond	成交价格与成交日期 (Trading Price and Date)								比2022年收市价升跌幅 Change% vs. 2022 Close
			开市 Open	日期 Date	最高 High	日期 Date	最低 Low	日期 Date	年收市 Close	日期 Date	
1797	105448	四川1968	---	---	---	---	---	---	100.00	---	0.0000
1797	105449	四川1969	---	---	---	---	---	---	100.00	---	0.0000
1797	105450	四川1970	---	---	---	---	---	---	100.00	---	0.0000
1797	105451	四川1971	---	---	---	---	---	---	100.00	---	0.0000
1797	105452	四川1972	---	---	---	---	---	---	100.00	---	0.0000
1797	105453	四川1973	---	---	---	---	---	---	100.00	---	0.0000
1797	105454	四川1974	---	---	---	---	---	---	100.00	---	0.0000
1797	105455	四川1975	---	---	---	---	---	---	100.00	---	0.0000
1797	105456	四川1976	---	---	---	---	---	---	100.00	---	0.0000
1797	105457	四川1977	---	---	---	---	---	---	100.00	---	0.0000
1797	105458	四川1978	---	---	---	---	---	---	100.00	---	0.0000
1797	105459	四川1979	---	---	---	---	---	---	100.00	---	0.0000
1797	105460	四川1980	---	---	---	---	---	---	100.00	---	0.0000
1797	105461	四川1981	---	---	---	---	---	---	100.00	---	0.0000
1797	105462	四川1982	---	---	---	---	---	---	100.00	---	0.0000
1797	105463	四川1983	---	---	---	---	---	---	100.00	---	0.0000
1797	105464	四川1984	---	---	---	---	---	---	100.00	---	0.0000
1797	105466	天津1920	---	---	---	---	---	---	100.00	---	0.0000
1797	105467	天津1921	---	---	---	---	---	---	100.00	---	0.0000
1797	105468	天津1922	---	---	---	---	---	---	100.00	---	0.0000
1797	105469	天津1923	---	---	---	---	---	---	100.00	---	0.0000
1797	105470	天津1924	---	---	---	---	---	---	100.00	---	0.0000
1797	105471	河北1913	---	---	---	---	---	---	100.00	---	0.0000
1797	105472	宁夏1912	---	---	---	---	---	---	100.00	---	0.0000
1797	105473	宁夏1913	---	---	---	---	---	---	100.00	---	0.0000
1797	105474	山东1921	---	---	---	---	---	---	101.95	---	0.0000
1797	105475	山东1922	---	---	---	---	---	---	100.00	---	0.0000
1797	105476	山东1923	---	---	---	---	---	---	100.00	---	0.0000
1797	105477	宁波1905	---	---	---	---	---	---	100.00	---	0.0000
1797	105478	宁波1906	---	---	---	---	---	---	100.00	---	0.0000
1797	105479	宁波1907	---	---	---	---	---	---	100.00	---	0.0000
1797	105480	宁波1908	---	---	---	---	---	---	100.00	---	0.0000
1797	105481	宁波1909	---	---	---	---	---	---	100.00	---	0.0000
1797	105483	新疆1911	---	---	---	---	---	---	100.00	---	0.0000
1797	105484	新疆1912	---	---	---	---	---	---	100.00	---	0.0000
1797	105485	辽宁1907	---	---	---	---	---	---	100.00	---	0.0000
1797	105486	贵州1905	---	---	---	---	---	---	100.00	---	0.0000
1797	105487	广西1911	---	---	---	---	---	---	100.00	---	0.0000
1797	105488	广西1912	---	---	---	---	---	---	100.00	---	0.0000
1797	105489	龙江1906	---	---	---	---	---	---	100.00	---	0.0000
1797	105490	湖北1917	---	---	---	---	---	---	100.00	---	0.0000
1797	105491	湖北1918	---	---	---	---	---	---	100.00	---	0.0000
1797	105492	甘肃1909	---	---	---	---	---	---	100.00	---	0.0000
1797	105493	甘肃1910	---	---	---	---	---	---	100.00	---	0.0000
1797	105494	河北1914	---	---	---	---	---	---	100.00	---	0.0000
1797	105495	河北1915	---	---	---	---	---	---	100.00	---	0.0000
1797	105497	天津1926	---	---	---	---	---	---	100.00	---	0.0000
1797	105498	天津1927	---	---	---	---	---	---	100.00	---	0.0000
1797	105500	天津1929	---	---	---	---	---	---	100.00	---	0.0000
1797	105501	天津1930	---	---	---	---	---	---	100.00	---	0.0000
1797	105502	天津1931	---	---	---	---	---	---	100.00	---	0.0000

续表

排名 Rank	代码 Code	债券名称 Bond	成交价格与成交日期 (Trading Price and Date)								比2022年收市价升跌幅 Change% vs. 2022 Close
			开市 Open	日期 Date	最高 High	日期 Date	最低 Low	日期 Date	年收市 Close	日期 Date	
1797	105503	天津1932	---	---	---	---	---	---	100.00	---	0.0000
1797	105504	天津1933	---	---	---	---	---	---	100.00	---	0.0000
1797	105505	天津1934	---	---	---	---	---	---	100.00	---	0.0000
1797	105506	宁夏1914	---	---	---	---	---	---	100.00	---	0.0000
1797	105507	吉林1909	---	---	---	---	---	---	100.00	---	0.0000
1797	105508	吉林1910	---	---	---	---	---	---	100.00	---	0.0000
1797	105509	吉林1911	---	---	---	---	---	---	100.00	---	0.0000
1797	105510	吉林1912	---	---	---	---	---	---	100.00	---	0.0000
1797	105511	北京1913	---	---	---	---	---	---	100.00	---	0.0000
1797	105513	北京1915	---	---	---	---	---	---	100.00	---	0.0000
1797	105514	北京1916	---	---	---	---	---	---	100.00	---	0.0000
1797	105515	甘肃1911	---	---	---	---	---	---	100.00	---	0.0000
1797	105516	甘肃1912	---	---	---	---	---	---	100.00	---	0.0000
1797	105517	甘肃1913	---	---	---	---	---	---	100.00	---	0.0000
1797	105518	湖南1908	---	---	---	---	---	---	100.00	---	0.0000
1797	105520	重庆1907	---	---	---	---	---	---	100.00	---	0.0000
1797	105521	重庆1908	---	---	---	---	---	---	100.00	---	0.0000
1797	105522	重庆1909	---	---	---	---	---	---	100.00	---	0.0000
1797	105523	重庆1910	---	---	---	---	---	---	100.00	---	0.0000
1797	105524	大连1905	---	---	---	---	---	---	100.00	---	0.0000
1797	105525	大连1906	---	---	---	---	---	---	100.00	---	0.0000
1797	105527	海南1909	---	---	---	---	---	---	100.00	---	0.0000
1797	105529	海南1911	---	---	---	---	---	---	100.00	---	0.0000
1797	105530	海南1912	---	---	---	---	---	---	100.00	---	0.0000
1797	105531	海南1913	---	---	---	---	---	---	100.00	---	0.0000
1797	105532	海南1914	---	---	---	---	---	---	100.00	---	0.0000
1797	105534	山西1925	---	---	---	---	---	---	100.00	---	0.0000
1797	105535	山西1926	---	---	---	---	---	---	100.00	---	0.0000
1797	105537	山西1928	---	---	---	---	---	---	100.00	---	0.0000
1797	105538	山西1929	---	---	---	---	---	---	100.00	---	0.0000
1797	105539	山西1930	---	---	---	---	---	---	100.00	---	0.0000
1797	105540	山西1931	---	---	---	---	---	---	100.00	---	0.0000
1797	105541	山西1932	---	---	---	---	---	---	100.00	---	0.0000
1797	105542	山西1933	---	---	---	---	---	---	100.00	---	0.0000
1797	105543	山西1934	---	---	---	---	---	---	100.00	---	0.0000
1797	105544	河南1916	---	---	---	---	---	---	100.00	---	0.0000
1797	105545	河南1917	---	---	---	---	---	---	100.00	---	0.0000
1797	105546	河南1918	---	---	---	---	---	---	100.00	---	0.0000
1797	105547	河南1919	---	---	---	---	---	---	100.00	---	0.0000
1797	105548	广东1936	---	---	---	---	---	---	100.00	---	0.0000
1797	105549	广东1937	---	---	---	---	---	---	100.00	---	0.0000
1797	105550	广东1938	---	---	---	---	---	---	100.00	---	0.0000
1797	105551	广东1939	---	---	---	---	---	---	100.00	---	0.0000
1797	105552	广东1940	---	---	---	---	---	---	100.00	---	0.0000
1797	105553	广东1941	---	---	---	---	---	---	100.00	---	0.0000
1797	105554	广东1942	---	---	---	---	---	---	100.00	---	0.0000
1797	105555	广东1943	---	---	---	---	---	---	100.00	---	0.0000
1797	105556	广东1944	---	---	---	---	---	---	100.00	---	0.0000
1797	105557	广东1945	---	---	---	---	---	---	100.00	---	0.0000
1797	105558	广东1946	---	---	---	---	---	---	100.00	---	0.0000
1797	105559	广东1947	---	---	---	---	---	---	100.00	---	0.0000

续表

排名 Rank	代码 Code	债券名称 Bond	成交价格与成交日期 (Trading Price and Date)								比2022年收市价升跌幅 Change% vs. 2022 Close
			开市 Open	日期 Date	最高 High	日期 Date	最低 Low	日期 Date	年收市 Close	日期 Date	
1797	105560	广东1948	---	---	---	---	---	---	100.00	---	0.0000
1797	105561	广东1949	---	---	---	---	---	---	100.00	---	0.0000
1797	105562	广东1950	---	---	---	---	---	---	100.00	---	0.0000
1797	105563	广东1951	---	---	---	---	---	---	100.00	---	0.0000
1797	105564	广东1952	---	---	---	---	---	---	100.00	---	0.0000
1797	105565	广东1953	---	---	---	---	---	---	100.00	---	0.0000
1797	105566	安徽1905	---	---	---	---	---	---	100.00	---	0.0000
1797	105567	安徽1906	---	---	---	---	---	---	100.00	---	0.0000
1797	105568	安徽1907	---	---	---	---	---	---	100.00	---	0.0000
1797	105569	内蒙1913	---	---	---	---	---	---	100.00	---	0.0000
1797	105570	内蒙1914	---	---	---	---	---	---	100.00	---	0.0000
1797	105572	上海1905	---	---	---	---	---	---	100.00	---	0.0000
1797	105574	上海1907	---	---	---	---	---	---	100.00	---	0.0000
1797	105575	上海1908	---	---	---	---	---	---	100.00	---	0.0000
1797	105576	上海1909	---	---	---	---	---	---	100.00	---	0.0000
1797	105577	深圳1918	---	---	---	---	---	---	100.00	---	0.0000
1797	105578	深圳1919	---	---	---	---	---	---	100.00	---	0.0000
1797	105579	深圳1920	---	---	---	---	---	---	33.32	---	0.0000
1797	105580	江西1911	---	---	---	---	---	---	100.00	---	0.0000
1797	105581	江西1912	---	---	---	---	---	---	100.00	---	0.0000
1797	105582	江西1913	---	---	---	---	---	---	100.00	---	0.0000
1797	105583	江西1914	---	---	---	---	---	---	91.47	---	0.0000
1797	105584	江西1915	---	---	---	---	---	---	100.00	---	0.0000
1797	105585	江西1916	---	---	---	---	---	---	100.00	---	0.0000
1797	105587	福建1913	---	---	---	---	---	---	100.00	---	0.0000
1797	105588	福建1914	---	---	---	---	---	---	100.00	---	0.0000
1797	105589	福建1915	---	---	---	---	---	---	100.00	---	0.0000
1797	105590	浙江1909	---	---	---	---	---	---	100.00	---	0.0000
1797	105591	浙江1910	---	---	---	---	---	---	100.00	---	0.0000
1797	105593	浙江1912	---	---	---	---	---	---	100.00	---	0.0000
1797	105594	浙江1913	---	---	---	---	---	---	100.00	---	0.0000
1797	105595	浙江1914	---	---	---	---	---	---	100.00	---	0.0000
1797	105597	河北1917	---	---	---	---	---	---	100.00	---	0.0000
1797	105598	河北1918	---	---	---	---	---	---	100.00	---	0.0000
1797	105599	河北1919	---	---	---	---	---	---	100.00	---	0.0000
1797	105600	湖北1919	---	---	---	---	---	---	100.00	---	0.0000
1797	105601	湖北1920	---	---	---	---	---	---	100.00	---	0.0000
1797	105602	湖北1921	---	---	---	---	---	---	100.00	---	0.0000
1797	105603	辽宁1908	---	---	---	---	---	---	100.00	---	0.0000
1797	105604	辽宁1909	---	---	---	---	---	---	100.00	---	0.0000
1797	105605	云南1909	---	---	---	---	---	---	100.00	---	0.0000
1797	105606	龙江1907	---	---	---	---	---	---	100.00	---	0.0000
1797	105607	贵州1906	---	---	---	---	---	---	100.00	---	0.0000
1797	105608	贵州1907	---	---	---	---	---	---	100.00	---	0.0000
1797	105609	贵州1908	---	---	---	---	---	---	100.00	---	0.0000
1797	105610	山东1924	---	---	---	---	---	---	100.00	---	0.0000
1797	105611	山东1925	---	---	---	---	---	---	100.00	---	0.0000
1797	105612	山东1926	---	---	---	---	---	---	100.00	---	0.0000
1797	105614	山东1928	---	---	---	---	---	---	100.00	---	0.0000
1797	105615	山东1929	---	---	---	---	---	---	100.00	---	0.0000
1797	105616	山东1930	---	---	---	---	---	---	100.00	---	0.0000

续表

排名 Rank	代码 Code	债券名称 Bond	成交价格与成交日期 (Trading Price and Date)								比2022年收市价升跌幅 Change% vs. 2022 Close
			开市 Open	日期 Date	最高 High	日期 Date	最低 Low	日期 Date	年收市 Close	日期 Date	
1797	105617	山东1931	---	---	---	---	---	---	100.00	---	0.0000
1797	105618	湖南1909	---	---	---	---	---	---	100.00	---	0.0000
1797	105619	湖南1910	---	---	---	---	---	---	100.00	---	0.0000
1797	105620	湖南1911	---	---	---	---	---	---	100.00	---	0.0000
1797	105621	湖南1912	---	---	---	---	---	---	100.00	---	0.0000
1797	105622	湖南1913	---	---	---	---	---	---	100.00	---	0.0000
1797	105623	宁夏1915	---	---	---	---	---	---	100.00	---	0.0000
1797	105624	新疆1913	---	---	---	---	---	---	100.00	---	0.0000
1797	105625	新疆1914	---	---	---	---	---	---	100.00	---	0.0000
1797	105626	新疆1915	---	---	---	---	---	---	100.00	---	0.0000
1797	105627	新疆1916	---	---	---	---	---	---	100.00	---	0.0000
1797	105628	新疆1917	---	---	---	---	---	---	100.00	---	0.0000
1797	105629	深圳1921	---	---	---	---	---	---	100.00	---	0.0000
1797	105630	深圳1922	---	---	---	---	---	---	100.00	---	0.0000
1797	105631	江苏1910	---	---	---	---	---	---	100.00	---	0.0000
1797	105633	江苏1912	---	---	---	---	---	---	100.00	---	0.0000
1797	105634	江苏1913	---	---	---	---	---	---	100.00	---	0.0000
1797	105635	北京1917	---	---	---	---	---	---	100.00	---	0.0000
1797	105636	北京1918	---	---	---	---	---	---	100.00	---	0.0000
1797	105642	北京1924	---	---	---	---	---	---	100.00	---	0.0000
1797	105647	北京1929	---	---	---	---	---	---	100.00	---	0.0000
1797	105648	北京1930	---	---	---	---	---	---	100.00	---	0.0000
1797	105649	北京1931	---	---	---	---	---	---	100.00	---	0.0000
1797	105650	江西1917	---	---	---	---	---	---	100.00	---	0.0000
1797	105651	江西1918	---	---	---	---	---	---	100.00	---	0.0000
1797	105652	江西1919	---	---	---	---	---	---	100.00	---	0.0000
1797	105653	江西1920	---	---	---	---	---	---	100.00	---	0.0000
1797	105654	江西1921	---	---	---	---	---	---	100.00	---	0.0000
1797	105655	江西1922	---	---	---	---	---	---	100.00	---	0.0000
1797	105656	江西1923	---	---	---	---	---	---	100.00	---	0.0000
1797	105657	江西1924	---	---	---	---	---	---	100.00	---	0.0000
1797	105658	江西1925	---	---	---	---	---	---	100.00	---	0.0000
1797	105659	江西1926	---	---	---	---	---	---	100.00	---	0.0000
1797	105660	辽宁1910	---	---	---	---	---	---	100.00	---	0.0000
1797	105661	厦门1905	---	---	---	---	---	---	100.00	---	0.0000
1797	105662	厦门1906	---	---	---	---	---	---	100.00	---	0.0000
1797	105663	厦门1907	---	---	---	---	---	---	100.00	---	0.0000
1797	105664	宁夏1916	---	---	---	---	---	---	100.00	---	0.0000
1797	105665	宁夏1917	---	---	---	---	---	---	100.00	---	0.0000
1797	105666	宁夏1918	---	---	---	---	---	---	100.00	---	0.0000
1797	105667	宁夏1919	---	---	---	---	---	---	100.00	---	0.0000
1797	105668	宁夏1920	---	---	---	---	---	---	100.00	---	0.0000
1797	105669	宁夏1921	---	---	---	---	---	---	100.00	---	0.0000
1797	105670	宁夏1922	---	---	---	---	---	---	100.00	---	0.0000
1797	105671	宁夏1923	---	---	---	---	---	---	100.00	---	0.0000
1797	105672	宁夏1924	---	---	---	---	---	---	100.00	---	0.0000
1797	105673	宁夏1925	---	---	---	---	---	---	100.00	---	0.0000
1797	105674	青海1908	---	---	---	---	---	---	100.00	---	0.0000
1797	105675	青海1909	---	---	---	---	---	---	100.00	---	0.0000
1797	105676	青海1910	---	---	---	---	---	---	100.00	---	0.0000
1797	105677	青海1911	---	---	---	---	---	---	100.00	---	0.0000

续表

排名 Rank	代码 Code	债券名称 Bond	成交价格与成交日期 (Trading Price and Date)								比2022年收市价升跌幅 Change% vs. 2022 Close
			开市 Open	日期 Date	最高 High	日期 Date	最低 Low	日期 Date	年收市 Close	日期 Date	
1797	105678	青海1912	---	---	---	---	---	---	100.00	---	0.0000
1797	105679	青海1913	---	---	---	---	---	---	100.00	---	0.0000
1797	105680	青海1914	---	---	---	---	---	---	100.00	---	0.0000
1797	105681	青海1915	---	---	---	---	---	---	100.00	---	0.0000
1797	105682	青海1916	---	---	---	---	---	---	100.00	---	0.0000
1797	105683	青海1917	---	---	---	---	---	---	100.00	---	0.0000
1797	105684	青海1918	---	---	---	---	---	---	100.00	---	0.0000
1797	105685	青海1919	---	---	---	---	---	---	100.00	---	0.0000
1797	105686	重庆1911	---	---	---	---	---	---	100.00	---	0.0000
1797	105687	重庆1912	---	---	---	---	---	---	100.00	---	0.0000
1797	105688	重庆1913	---	---	---	---	---	---	100.00	---	0.0000
1797	105689	重庆1914	---	---	---	---	---	---	100.00	---	0.0000
1797	105690	重庆1915	---	---	---	---	---	---	100.00	---	0.0000
1797	105691	山西1935	---	---	---	---	---	---	100.00	---	0.0000
1797	105692	山西1936	---	---	---	---	---	---	100.00	---	0.0000
1797	105693	山西1937	---	---	---	---	---	---	100.00	---	0.0000
1797	105694	山西1938	---	---	---	---	---	---	100.00	---	0.0000
1797	105695	山西1939	---	---	---	---	---	---	100.00	---	0.0000
1797	105696	山西1940	---	---	---	---	---	---	100.00	---	0.0000
1797	105697	山西1941	---	---	---	---	---	---	100.00	---	0.0000
1797	105698	山西1942	---	---	---	---	---	---	100.00	---	0.0000
1797	105699	山西1943	---	---	---	---	---	---	100.00	---	0.0000
1797	105700	山西1944	---	---	---	---	---	---	100.00	---	0.0000
1797	105701	山西1945	---	---	---	---	---	---	100.00	---	0.0000
1797	105702	山西1946	---	---	---	---	---	---	100.00	---	0.0000
1797	105703	湖南1914	---	---	---	---	---	---	100.00	---	0.0000
1797	105704	湖南1915	---	---	---	---	---	---	100.00	---	0.0000
1797	105705	湖南1916	---	---	---	---	---	---	100.00	---	0.0000
1797	105706	湖南1917	---	---	---	---	---	---	100.00	---	0.0000
1797	105707	湖南1918	---	---	---	---	---	---	100.00	---	0.0000
1797	105708	湖南1919	---	---	---	---	---	---	100.00	---	0.0000
1797	105709	辽宁1911	---	---	---	---	---	---	100.00	---	0.0000
1797	105710	辽宁1912	---	---	---	---	---	---	100.00	---	0.0000
1797	105711	辽宁1913	---	---	---	---	---	---	100.00	---	0.0000
1797	105712	辽宁1914	---	---	---	---	---	---	100.00	---	0.0000
1797	105713	陕西1917	---	---	---	---	---	---	100.00	---	0.0000
1797	105714	陕西1918	---	---	---	---	---	---	100.00	---	0.0000
1797	105715	陕西1919	---	---	---	---	---	---	100.00	---	0.0000
1797	105716	陕西1920	---	---	---	---	---	---	100.00	---	0.0000
1797	105717	陕西1921	---	---	---	---	---	---	100.00	---	0.0000
1797	105718	陕西1922	---	---	---	---	---	---	100.00	---	0.0000
1797	105720	云南1911	---	---	---	---	---	---	100.00	---	0.0000
1797	105722	云南1913	---	---	---	---	---	---	100.00	---	0.0000
1797	105723	云南1914	---	---	---	---	---	---	100.00	---	0.0000
1797	105724	云南1915	---	---	---	---	---	---	100.00	---	0.0000
1797	105726	贵州1910	---	---	---	---	---	---	100.00	---	0.0000
1797	105727	贵州1911	---	---	---	---	---	---	100.00	---	0.0000
1797	105728	吉林1913	---	---	---	---	---	---	100.00	---	0.0000
1797	105729	吉林1914	---	---	---	---	---	---	100.00	---	0.0000
1797	105730	吉林1915	---	---	---	---	---	---	100.00	---	0.0000
1797	105731	吉林1916	---	---	---	---	---	---	100.00	---	0.0000

续表

排名 Rank	代码 Code	债券名称 Bond	成交价格与成交日期 (Trading Price and Date)								比2022年收市价升跌幅 Change% vs. 2022 Close
			开市 Open	日期 Date	最高 High	日期 Date	最低 Low	日期 Date	年收市 Close	日期 Date	
1797	105732	河北1920	---	---	---	---	---	---	100.00	---	0.0000
1797	105734	河北1922	---	---	---	---	---	---	100.00	---	0.0000
1797	105735	河北1923	---	---	---	---	---	---	100.00	---	0.0000
1797	105736	青岛1914	---	---	---	---	---	---	100.00	---	0.0000
1797	105737	青岛1915	---	---	---	---	---	---	100.00	---	0.0000
1797	105738	青岛1916	---	---	---	---	---	---	100.00	---	0.0000
1797	105739	青岛1917	---	---	---	---	---	---	100.00	---	0.0000
1797	105740	青岛1918	---	---	---	---	---	---	100.00	---	0.0000
1797	105741	青岛1919	---	---	---	---	---	---	100.00	---	0.0000
1797	105742	青岛1920	---	---	---	---	---	---	100.00	---	0.0000
1797	105743	福建1916	---	---	---	---	---	---	100.00	---	0.0000
1797	105744	福建1917	---	---	---	---	---	---	100.00	---	0.0000
1797	105745	福建1918	---	---	---	---	---	---	100.00	---	0.0000
1797	105746	福建1919	---	---	---	---	---	---	100.00	---	0.0000
1797	105747	福建1920	---	---	---	---	---	---	100.00	---	0.0000
1797	105748	福建1921	---	---	---	---	---	---	100.00	---	0.0000
1797	105749	福建1922	---	---	---	---	---	---	100.00	---	0.0000
1797	105750	福建1923	---	---	---	---	---	---	100.00	---	0.0000
1797	105751	福建1924	---	---	---	---	---	---	100.00	---	0.0000
1797	105752	福建1925	---	---	---	---	---	---	100.00	---	0.0000
1797	105753	福建1926	---	---	---	---	---	---	100.00	---	0.0000
1797	105754	福建1927	---	---	---	---	---	---	100.00	---	0.0000
1797	105755	四川1997	---	---	---	---	---	---	100.00	---	0.0000
1797	105756	四川1998	---	---	---	---	---	---	100.00	---	0.0000
1797	105757	四川1999	---	---	---	---	---	---	100.00	---	0.0000
1797	105758	川19100	---	---	---	---	---	---	100.00	---	0.0000
1797	105759	川19101	---	---	---	---	---	---	100.00	---	0.0000
1797	105760	川19102	---	---	---	---	---	---	100.00	---	0.0000
1797	105761	川19103	---	---	---	---	---	---	100.00	---	0.0000
1797	105763	川19105	---	---	---	---	---	---	100.00	---	0.0000
1797	105764	川19106	---	---	---	---	---	---	100.00	---	0.0000
1797	105765	川19107	---	---	---	---	---	---	100.00	---	0.0000
1797	105766	川19108	---	---	---	---	---	---	100.00	---	0.0000
1797	105767	川19109	---	---	---	---	---	---	100.00	---	0.0000
1797	105768	川19110	---	---	---	---	---	---	100.00	---	0.0000
1797	105769	川19111	---	---	---	---	---	---	100.00	---	0.0000
1797	105770	川19112	---	---	---	---	---	---	100.00	---	0.0000
1797	105771	川19113	---	---	---	---	---	---	100.00	---	0.0000
1797	105772	川19114	---	---	---	---	---	---	100.00	---	0.0000
1797	105773	川19115	---	---	---	---	---	---	100.00	---	0.0000
1797	105774	川19116	---	---	---	---	---	---	100.00	---	0.0000
1797	105775	川19117	---	---	---	---	---	---	100.00	---	0.0000
1797	105776	青岛1913	---	---	---	---	---	---	100.00	---	0.0000
1797	105777	青岛1921	---	---	---	---	---	---	100.00	---	0.0000
1797	105778	青岛1922	---	---	---	---	---	---	100.00	---	0.0000
1797	105779	青岛1923	---	---	---	---	---	---	100.00	---	0.0000
1797	105780	青岛1924	---	---	---	---	---	---	100.00	---	0.0000
1797	105781	青岛1925	---	---	---	---	---	---	100.00	---	0.0000
1797	105782	青岛1926	---	---	---	---	---	---	100.00	---	0.0000
1797	105783	山东1932	---	---	---	---	---	---	100.00	---	0.0000
1797	105785	山东1934	---	---	---	---	---	---	100.00	---	0.0000

续表

排名 Rank	代码 Code	债券名称 Bond	成交价格与成交日期 (Trading Price and Date)								比2022年收市价升跌幅 Change% vs. 2022 Close
			开市 Open	日期 Date	最高 High	日期 Date	最低 Low	日期 Date	年收市 Close	日期 Date	
1797	105786	山东1935	---	---	---	---	---	---	100.00	---	0.0000
1797	105787	山东1936	---	---	---	---	---	---	100.00	---	0.0000
1797	105789	山东1938	---	---	---	---	---	---	100.00	---	0.0000
1797	105790	山东1939	---	---	---	---	---	---	100.00	---	0.0000
1797	105791	内蒙1915	---	---	---	---	---	---	100.00	---	0.0000
1797	105792	内蒙1916	---	---	---	---	---	---	100.00	---	0.0000
1797	105793	内蒙1917	---	---	---	---	---	---	100.00	---	0.0000
1797	105794	内蒙1918	---	---	---	---	---	---	100.00	---	0.0000
1797	105795	内蒙1919	---	---	---	---	---	---	100.00	---	0.0000
1797	105796	内蒙1920	---	---	---	---	---	---	100.00	---	0.0000
1797	105797	内蒙1921	---	---	---	---	---	---	100.00	---	0.0000
1797	105798	内蒙1922	---	---	---	---	---	---	100.00	---	0.0000
1797	105799	内蒙1923	---	---	---	---	---	---	100.00	---	0.0000
1797	105800	浙江1915	---	---	---	---	---	---	100.00	---	0.0000
1797	105801	浙江1916	---	---	---	---	---	---	100.00	---	0.0000
1797	105802	浙江1917	---	---	---	---	---	---	100.00	---	0.0000
1797	105803	安徽1908	---	---	---	---	---	---	100.00	---	0.0000
1797	105805	安徽1910	---	---	---	---	---	---	100.00	---	0.0000
1797	105806	安徽1911	---	---	---	---	---	---	100.00	---	0.0000
1797	105807	天津1941	---	---	---	---	---	---	100.00	---	0.0000
1797	105808	天津1942	---	---	---	---	---	---	100.00	---	0.0000
1797	105809	天津1943	---	---	---	---	---	---	100.00	---	0.0000
1797	105810	天津1944	---	---	---	---	---	---	100.00	---	0.0000
1797	105811	天津1945	---	---	---	---	---	---	100.00	---	0.0000
1797	105812	天津1946	---	---	---	---	---	---	100.00	---	0.0000
1797	105813	天津1947	---	---	---	---	---	---	100.00	---	0.0000
1797	105816	北京1934	---	---	---	---	---	---	100.00	---	0.0000
1797	105817	湖南1920	---	---	---	---	---	---	100.00	---	0.0000
1797	105818	湖南1921	---	---	---	---	---	---	100.00	---	0.0000
1797	105819	湖南1922	---	---	---	---	---	---	100.00	---	0.0000
1797	105820	湖南1923	---	---	---	---	---	---	100.00	---	0.0000
1797	105821	辽宁1915	---	---	---	---	---	---	100.00	---	0.0000
1797	105822	辽宁1916	---	---	---	---	---	---	100.00	---	0.0000
1797	105823	湖北1923	---	---	---	---	---	---	100.00	---	0.0000
1797	105824	湖北1924	---	---	---	---	---	---	100.00	---	0.0000
1797	105825	湖北1925	---	---	---	---	---	---	100.00	---	0.0000
1797	105826	湖北1926	---	---	---	---	---	---	100.00	---	0.0000
1797	105827	内蒙1924	---	---	---	---	---	---	100.00	---	0.0000
1797	105828	内蒙1925	---	---	---	---	---	---	100.00	---	0.0000
1797	105830	海南1916	---	---	---	---	---	---	100.00	---	0.0000
1797	105831	海南1917	---	---	---	---	---	---	100.00	---	0.0000
1797	105832	海南1918	---	---	---	---	---	---	100.00	---	0.0000
1797	105833	海南1919	---	---	---	---	---	---	100.00	---	0.0000
1797	105834	海南1920	---	---	---	---	---	---	100.00	---	0.0000
1797	105835	海南1921	---	---	---	---	---	---	100.00	---	0.0000
1797	105837	上海1911	---	---	---	---	---	---	100.00	---	0.0000
1797	105838	上海1912	---	---	---	---	---	---	100.00	---	0.0000
1797	105839	河北1924	---	---	---	---	---	---	100.00	---	0.0000
1797	105840	河北1925	---	---	---	---	---	---	40.00	---	0.0000
1797	105841	河北1926	---	---	---	---	---	---	40.00	---	0.0000
1797	105842	河北1927	---	---	---	---	---	---	40.00	---	0.0000

续表

排名 Rank	代码 Code	债券名称 Bond	成交价格与成交日期 (Trading Price and Date)								比2022年收市价升跌幅 Change% vs. 2022 Close
			开市 Open	日期 Date	最高 High	日期 Date	最低 Low	日期 Date	年收市 Close	日期 Date	
1797	105843	河北1928	---	---	---	---	---	---	40.00	---	0.0000
1797	105844	辽宁1917	---	---	---	---	---	---	100.00	---	0.0000
1797	105845	辽宁1918	---	---	---	---	---	---	100.00	---	0.0000
1797	105846	天津1948	---	---	---	---	---	---	100.00	---	0.0000
1797	105847	天津1949	---	---	---	---	---	---	100.00	---	0.0000
1797	105848	天津1950	---	---	---	---	---	---	100.00	---	0.0000
1797	105849	宁夏1926	---	---	---	---	---	---	100.00	---	0.0000
1797	105850	宁夏1927	---	---	---	---	---	---	100.00	---	0.0000
1797	105851	宁夏1928	---	---	---	---	---	---	100.00	---	0.0000
1797	105852	宁夏1929	---	---	---	---	---	---	100.00	---	0.0000
1797	105853	宁夏1930	---	---	---	---	---	---	100.00	---	0.0000
1797	105854	河南1920	---	---	---	---	---	---	100.00	---	0.0000
1797	105855	河南1921	---	---	---	---	---	---	100.00	---	0.0000
1797	105857	河南1923	---	---	---	---	---	---	100.00	---	0.0000
1797	105858	河南1924	---	---	---	---	---	---	100.00	---	0.0000
1797	105859	河南1925	---	---	---	---	---	---	100.00	---	0.0000
1797	105860	河南1926	---	---	---	---	---	---	100.00	---	0.0000
1797	105861	河南1927	---	---	---	---	---	---	100.00	---	0.0000
1797	105862	河南1928	---	---	---	---	---	---	100.00	---	0.0000
1797	105863	河南1929	---	---	---	---	---	---	100.00	---	0.0000
1797	105864	河南1930	---	---	---	---	---	---	100.00	---	0.0000
1797	105865	河南1931	---	---	---	---	---	---	100.00	---	0.0000
1797	105866	河南1932	---	---	---	---	---	---	100.00	---	0.0000
1797	105867	河南1933	---	---	---	---	---	---	100.00	---	0.0000
1797	105868	湖南1924	---	---	---	---	---	---	100.00	---	0.0000
1797	105869	湖南1925	---	---	---	---	---	---	100.00	---	0.0000
1797	105870	湖南1926	---	---	---	---	---	---	100.00	---	0.0000
1797	105871	湖南1927	---	---	---	---	---	---	100.00	---	0.0000
1797	105872	湖南1928	---	---	---	---	---	---	100.00	---	0.0000
1797	105873	湖南1929	---	---	---	---	---	---	100.00	---	0.0000
1797	105874	云南1916	---	---	---	---	---	---	100.00	---	0.0000
1797	105875	云南1917	---	---	---	---	---	---	100.00	---	0.0000
1797	105876	云南1918	---	---	---	---	---	---	100.00	---	0.0000
1797	105877	云南1919	---	---	---	---	---	---	100.00	---	0.0000
1797	105878	云南1920	---	---	---	---	---	---	100.00	---	0.0000
1797	105879	云南1921	---	---	---	---	---	---	100.00	---	0.0000
1797	105880	云南1922	---	---	---	---	---	---	100.00	---	0.0000
1797	105881	云南1923	---	---	---	---	---	---	100.00	---	0.0000
1797	105883	陕西1924	---	---	---	---	---	---	100.00	---	0.0000
1797	105884	陕西1925	---	---	---	---	---	---	100.00	---	0.0000
1797	105885	陕西1926	---	---	---	---	---	---	100.00	---	0.0000
1797	105886	甘肃1915	---	---	---	---	---	---	100.00	---	0.0000
1797	105887	甘肃1916	---	---	---	---	---	---	100.00	---	0.0000
1797	105888	甘肃1917	---	---	---	---	---	---	100.00	---	0.0000
1797	105889	甘肃1918	---	---	---	---	---	---	100.00	---	0.0000
1797	105890	青岛1927	---	---	---	---	---	---	100.00	---	0.0000
1797	105891	贵州1912	---	---	---	---	---	---	100.00	---	0.0000
1797	105892	贵州1913	---	---	---	---	---	---	100.00	---	0.0000
1797	105895	西藏1906	---	---	---	---	---	---	100.00	---	0.0000
1797	105896	西藏1907	---	---	---	---	---	---	100.00	---	0.0000
1797	105897	西藏1908	---	---	---	---	---	---	100.00	---	0.0000

续表

排名 Rank	代码 Code	债券名称 Bond	成交价格与成交日期 (Trading Price and Date)								比2022年收市价升跌幅 Change% vs. 2022 Close
			开市 Open	日期 Date	最高 High	日期 Date	最低 Low	日期 Date	年收市 Close	日期 Date	
1797	105898	湖北1927	---	---	---	---	---	---	100.00	---	0.0000
1797	105899	湖北1928	---	---	---	---	---	---	100.00	---	0.0000
1797	105900	吉林1917	---	---	---	---	---	---	100.00	---	0.0000
1797	105902	吉林1919	---	---	---	---	---	---	100.00	---	0.0000
1797	105903	吉林1920	---	---	---	---	---	---	100.00	---	0.0000
1797	105904	吉林1921	---	---	---	---	---	---	100.00	---	0.0000
1797	105905	吉林1922	---	---	---	---	---	---	100.00	---	0.0000
1797	105906	吉林1923	---	---	---	---	---	---	100.00	---	0.0000
1797	105907	吉林1924	---	---	---	---	---	---	100.00	---	0.0000
1797	105908	江苏1916	---	---	---	---	---	---	100.00	---	0.0000
1797	105909	江苏1917	---	---	---	---	---	---	100.00	---	0.0000
1797	105910	江苏1918	---	---	---	---	---	---	100.00	---	0.0000
1797	105911	江苏1919	---	---	---	---	---	---	100.00	---	0.0000
1797	105912	青海1920	---	---	---	---	---	---	100.00	---	0.0000
1797	105914	青海1922	---	---	---	---	---	---	100.00	---	0.0000
1797	105915	青海1923	---	---	---	---	---	---	100.00	---	0.0000
1797	105916	青海1924	---	---	---	---	---	---	100.00	---	0.0000
1797	105917	新疆1922	---	---	---	---	---	---	100.00	---	0.0000
1797	105918	新疆1923	---	---	---	---	---	---	100.00	---	0.0000
1797	105919	兵团1905	---	---	---	---	---	---	100.00	---	0.0000
1797	105920	兵团1906	---	---	---	---	---	---	100.00	---	0.0000
1797	105921	兵团1907	---	---	---	---	---	---	100.00	---	0.0000
1797	105922	兵团1908	---	---	---	---	---	---	100.00	---	0.0000
1797	105923	天津1951	---	---	---	---	---	---	100.00	---	0.0000
1797	105924	天津1952	---	---	---	---	---	---	100.00	---	0.0000
1797	105925	宁夏1931	---	---	---	---	---	---	100.00	---	0.0000
1797	105926	宁波1914	---	---	---	---	---	---	100.00	---	0.0000
1797	105927	宁波1915	---	---	---	---	---	---	100.00	---	0.0000
1797	105929	河北1930	---	---	---	---	---	---	100.00	---	0.0000
1797	105930	河北1931	---	---	---	---	---	---	100.00	---	0.0000
1797	105931	河北1932	---	---	---	---	---	---	40.00	---	0.0000
1797	105932	河北1933	---	---	---	---	---	---	100.00	---	0.0000
1797	105933	河北1934	---	---	---	---	---	---	100.00	---	0.0000
1797	105934	河北1935	---	---	---	---	---	---	40.00	---	0.0000
1797	105935	河北1936	---	---	---	---	---	---	100.00	---	0.0000
1797	105936	河北1937	---	---	---	---	---	---	100.00	---	0.0000
1797	105937	山西1954	---	---	---	---	---	---	100.00	---	0.0000
1797	105938	山西1955	---	---	---	---	---	---	100.00	---	0.0000
1797	105939	山西1956	---	---	---	---	---	---	100.00	---	0.0000
1797	105940	山西1957	---	---	---	---	---	---	100.00	---	0.0000
1797	105941	山西1958	---	---	---	---	---	---	100.00	---	0.0000
1797	105942	山西1959	---	---	---	---	---	---	100.00	---	0.0000
1797	105943	山西1960	---	---	---	---	---	---	100.00	---	0.0000
1797	105944	山西1961	---	---	---	---	---	---	100.00	---	0.0000
1797	105945	山西1962	---	---	---	---	---	---	100.00	---	0.0000
1797	105946	山西1963	---	---	---	---	---	---	100.00	---	0.0000
1797	105947	河北1938	---	---	---	---	---	---	100.00	---	0.0000
1797	105948	河北1939	---	---	---	---	---	---	100.00	---	0.0000
1797	105949	甘肃1919	---	---	---	---	---	---	100.00	---	0.0000
1797	105950	甘肃1920	---	---	---	---	---	---	100.00	---	0.0000
1797	105951	甘肃1921	---	---	---	---	---	---	100.00	---	0.0000

续表

排名 Rank	代码 Code	债券名称 Bond	成交价格与成交日期 (Trading Price and Date)								比2022年收市价升跌幅 Change% vs. 2022 Close
			开市 Open	日期 Date	最高 High	日期 Date	最低 Low	日期 Date	年收市 Close	日期 Date	
1797	105952	甘肃1922	---	---	---	---	---	---	100.00	---	0.0000
1797	105954	湖北1931	---	---	---	---	---	---	100.00	---	0.0000
1797	105955	湖北1932	---	---	---	---	---	---	100.00	---	0.0000
1797	105956	湖北1933	---	---	---	---	---	---	100.00	---	0.0000
1797	105957	湖北1934	---	---	---	---	---	---	100.00	---	0.0000
1797	105958	湖北1935	---	---	---	---	---	---	100.00	---	0.0000
1797	105959	湖北1936	---	---	---	---	---	---	100.00	---	0.0000
1797	105960	湖北1937	---	---	---	---	---	---	100.00	---	0.0000
1797	105961	湖北1938	---	---	---	---	---	---	100.00	---	0.0000
1797	105962	湖北1939	---	---	---	---	---	---	100.00	---	0.0000
1797	105963	湖北1940	---	---	---	---	---	---	100.00	---	0.0000
1797	105964	湖南1930	---	---	---	---	---	---	100.00	---	0.0000
1797	105965	湖南1931	---	---	---	---	---	---	100.00	---	0.0000
1797	105966	湖南1932	---	---	---	---	---	---	100.00	---	0.0000
1797	105967	湖南1933	---	---	---	---	---	---	100.00	---	0.0000
1797	105969	湖南1935	---	---	---	---	---	---	100.00	---	0.0000
1797	105970	湖南1936	---	---	---	---	---	---	100.00	---	0.0000
1797	105971	湖南1937	---	---	---	---	---	---	100.00	---	0.0000
1797	105972	内蒙1926	---	---	---	---	---	---	100.00	---	0.0000
1797	105973	内蒙1927	---	---	---	---	---	---	100.00	---	0.0000
1797	105974	内蒙1928	---	---	---	---	---	---	100.00	---	0.0000
1797	105975	青海1925	---	---	---	---	---	---	100.00	---	0.0000
1797	105976	青海1926	---	---	---	---	---	---	100.00	---	0.0000
1797	105977	贵州1914	---	---	---	---	---	---	100.00	---	0.0000
1797	105978	吉林1925	---	---	---	---	---	---	100.00	---	0.0000
1797	105979	吉林1926	---	---	---	---	---	---	100.00	---	0.0000
1797	105980	吉林1927	---	---	---	---	---	---	100.00	---	0.0000
1797	105981	吉林1928	---	---	---	---	---	---	100.00	---	0.0000
1797	105983	吉林1930	---	---	---	---	---	---	100.00	---	0.0000
1797	105984	吉林1931	---	---	---	---	---	---	100.00	---	0.0000
1797	105985	吉林1932	---	---	---	---	---	---	100.00	---	0.0000
1797	105986	龙江1918	---	---	---	---	---	---	100.00	---	0.0000
1797	105987	龙江1919	---	---	---	---	---	---	100.00	---	0.0000
1797	105988	贵州1915	---	---	---	---	---	---	100.00	---	0.0000
1797	105989	内蒙1929	---	---	---	---	---	---	100.00	---	0.0000
1797	105990	浙江1918	---	---	---	---	---	---	100.00	---	0.0000
1797	105991	浙江1919	---	---	---	---	---	---	100.00	---	0.0000
1797	105992	海南1922	---	---	---	---	---	---	100.00	---	0.0000
1797	105993	贵州1916	---	---	---	---	---	---	100.00	---	0.0000
1797	105994	贵州1917	---	---	---	---	---	---	100.00	---	0.0000
1797	105996	北京1936	---	---	---	---	---	---	100.00	---	0.0000
1797	105997	北京1937	---	---	---	---	---	---	100.00	---	0.0000
1797	105998	大连1907	---	---	---	---	---	---	100.00	---	0.0000
1797	105999	大连1908	---	---	---	---	---	---	100.00	---	0.0000
1797	106032	西藏1703	---	---	---	---	---	---	100.00	---	0.0000
1797	106033	西藏1704	---	---	---	---	---	---	100.00	---	0.0000
1797	106035	西藏1706	---	---	---	---	---	---	100.00	---	0.0000
1797	106037	河南1715	---	---	---	---	---	---	100.00	---	0.0000
1797	106054	新疆1721	---	---	---	---	---	---	100.00	---	0.0000
1797	106067	江西1718	---	---	---	---	---	---	100.00	---	0.0000
1797	106069	江西1720	---	---	---	---	---	---	100.00	---	0.0000

续表

排名 Rank	代码 Code	债券名称 Bond	成交价格与成交日期 (Trading Price and Date)								比2022年收市价升跌幅 Change% vs. 2022 Close
			开市 Open	日期 Date	最高 High	日期 Date	最低 Low	日期 Date	年收市 Close	日期 Date	
1797	106072	青海1710	---	---	---	---	---	---	100.00	---	0.0000
1797	106073	青海1711	---	---	---	---	---	---	100.00	---	0.0000
1797	106084	青海1722	---	---	---	---	---	---	100.00	---	0.0000
1797	106085	青海1723	---	---	---	---	---	---	100.00	---	0.0000
1797	106100	重庆1711	---	---	---	---	---	---	100.00	---	0.0000
1797	106118	甘肃1720	---	---	---	---	---	---	100.00	---	0.0000
1797	106119	甘肃1721	---	---	---	---	---	---	100.00	---	0.0000
1797	106122	安徽1709	---	---	---	---	---	---	100.00	---	0.0000
1797	106124	云南1721	---	---	---	---	---	---	100.00	---	0.0000
1797	106126	河北1733	102.00	05/26/2023	102.00	05/26/2023	102.00	05/26/2023	102.00	05/26/2023	0.0000
1797	106130	青岛1710	---	---	---	---	---	---	100.00	---	0.0000
1797	106131	青岛1711	---	---	---	---	---	---	100.00	---	0.0000
1797	106133	青岛1713	---	---	---	---	---	---	100.00	---	0.0000
1797	106134	青岛1714	---	---	---	---	---	---	100.00	---	0.0000
1797	106139	四川1735	---	---	---	---	---	---	100.00	---	0.0000
1797	106140	四川1736	---	---	---	---	---	---	100.00	---	0.0000
1797	106142	内蒙1709	---	---	---	---	---	---	100.00	---	0.0000
1797	106143	内蒙1710	---	---	---	---	---	---	100.00	---	0.0000
1797	106145	内蒙1712	---	---	---	---	---	---	100.00	---	0.0000
1797	106146	广西1724	---	---	---	---	---	---	100.00	---	0.0000
1797	106149	广西1727	---	---	---	---	---	---	100.00	---	0.0000
1797	106150	广西1728	---	---	---	---	---	---	100.00	---	0.0000
1797	106153	辽宁1717	---	---	---	---	---	---	100.00	---	0.0000
1797	106156	辽宁1720	---	---	---	---	---	---	100.00	---	0.0000
1797	106159	浙江1731	---	---	---	---	---	---	100.00	---	0.0000
1797	106161	浙江1733	---	---	---	---	---	---	100.00	---	0.0000
1797	106162	浙江1734	---	---	---	---	---	---	100.00	---	0.0000
1797	106164	贵州1718	---	---	---	---	---	---	100.00	---	0.0000
1797	106167	贵州1721	---	---	---	---	---	---	100.00	---	0.0000
1797	106168	贵州1722	---	---	---	---	---	---	100.00	---	0.0000
1797	106171	江苏1726	---	---	---	---	---	---	100.00	---	0.0000
1797	106172	江苏1727	---	---	---	---	---	---	100.00	---	0.0000
1797	106174	江苏1729	---	---	---	---	---	---	100.00	---	0.0000
1797	106177	上海1706	---	---	---	---	---	---	100.00	---	0.0000
1797	106178	上海1707	---	---	---	---	---	---	100.00	---	0.0000
1797	106180	新疆1723	---	---	---	---	---	---	100.00	---	0.0000
1797	106183	山东1730	---	---	---	---	---	---	100.00	---	0.0000
1797	106185	山东1732	---	---	---	---	---	---	100.00	---	0.0000
1797	106188	宁夏1708	---	---	---	---	---	---	100.00	---	0.0000
1797	106189	宁夏1709	---	---	---	---	---	---	100.00	---	0.0000
1797	106191	宁夏1711	---	---	---	---	---	---	100.00	---	0.0000
1797	106194	大连1703	---	---	---	---	---	---	100.00	---	0.0000
1797	106195	大连1704	---	---	---	---	---	---	100.00	---	0.0000
1797	106198	大连1707	---	---	---	---	---	---	100.00	---	0.0000
1797	106199	大连1708	---	---	---	---	---	---	100.00	---	0.0000
1797	106201	山西1720	---	---	---	---	---	---	100.00	---	0.0000
1797	106202	山西1721	---	---	---	---	---	---	100.00	---	0.0000
1797	106203	山西1722	---	---	---	---	---	---	100.00	---	0.0000
1797	106204	山西1723	---	---	---	---	---	---	100.00	---	0.0000
1797	106208	广东1742	---	---	---	---	---	---	100.00	---	0.0000
1797	106217	河南1734	---	---	---	---	---	---	100.00	---	0.0000

续表

排名 Rank	代码 Code	债券名称 Bond	成交价格与成交日期 (Trading Price and Date)								比2022年收市价升跌幅 Change% vs. 2022 Close
			开市 Open	日期 Date	最高 High	日期 Date	最低 Low	日期 Date	年收市 Close	日期 Date	
1797	106218	河南1735	---	---	---	---	---	---	100.00	---	0.0000
1797	106219	河南1736	---	---	---	---	---	---	100.00	---	0.0000
1797	106223	海南1709	---	---	---	---	---	---	100.00	---	0.0000
1797	106224	海南1710	---	---	---	---	---	---	100.00	---	0.0000
1797	106244	龙江1715	---	---	---	---	---	---	100.00	---	0.0000
1797	106245	龙江1716	---	---	---	---	---	---	100.00	---	0.0000
1797	106254	福建1719	---	---	---	---	---	---	100.00	---	0.0000
1797	106256	福建1721	---	---	---	---	---	---	100.00	---	0.0000
1797	106257	福建1722	---	---	---	---	---	---	100.00	---	0.0000
1797	106260	江西1723	---	---	---	---	---	---	100.00	---	0.0000
1797	106287	四川1739	---	---	---	---	---	---	100.00	---	0.0000
1797	106288	四川1740	---	---	---	---	---	---	100.00	---	0.0000
1797	106291	四川1743	---	---	---	---	---	---	100.00	---	0.0000
1797	106292	四川1744	---	---	---	---	---	---	100.00	---	0.0000
1797	106307	湖北1729	---	---	---	---	---	---	100.00	---	0.0000
1797	106309	青海1724	---	---	---	---	---	---	100.00	---	0.0000
1797	106311	青海1726	---	---	---	---	---	---	100.00	---	0.0000
1797	106312	青海1727	---	---	---	---	---	---	100.00	---	0.0000
1797	106320	湖南1709	---	---	---	---	---	---	100.00	---	0.0000
1797	106324	吉林1710	---	---	---	---	---	---	100.00	---	0.0000
1797	106326	吉林1712	---	---	---	---	---	---	100.00	---	0.0000
1797	106328	北京1717	---	---	---	---	---	---	100.00	---	0.0000
1797	106330	北京1719	---	---	---	---	---	---	100.00	---	0.0000
1797	106342	甘肃1723	---	---	---	---	---	---	100.00	---	0.0000
1797	106344	青岛1718	---	---	---	---	---	---	100.00	---	0.0000
1797	106345	青岛1719	---	---	---	---	---	---	100.00	---	0.0000
1797	106346	河南1738	---	---	---	---	---	---	100.00	---	0.0000
1797	106363	湖南1713	---	---	---	---	---	---	100.00	---	0.0000
1797	106366	广西1801	---	---	---	---	---	---	100.00	---	0.0000
1797	106367	广西1802	---	---	---	---	---	---	100.00	---	0.0000
1797	106368	广西1803	---	---	---	---	---	---	100.00	---	0.0000
1797	106369	广西1804	---	---	---	---	---	---	100.00	---	0.0000
1797	106371	内蒙1802	---	---	---	---	---	---	100.00	---	0.0000
1797	106372	内蒙1803	---	---	---	---	---	---	100.00	---	0.0000
1797	106373	内蒙1804	---	---	---	---	---	---	100.00	---	0.0000
1797	106374	内蒙1805	---	---	---	---	---	---	100.00	---	0.0000
1797	106375	内蒙1806	---	---	---	---	---	---	100.00	---	0.0000
1797	106377	贵州1802	---	---	---	---	---	---	100.00	---	0.0000
1797	106379	贵州1804	---	---	---	---	---	---	100.00	---	0.0000
1797	106381	河北1802	---	---	---	---	---	---	100.00	---	0.0000
1797	106382	河北1803	---	---	---	---	---	---	100.00	---	0.0000
1797	106383	河北1804	---	---	---	---	---	---	100.00	---	0.0000
1797	106384	河北1805	---	---	---	---	---	---	100.00	---	0.0000
1797	106385	河北1806	---	---	---	---	---	---	100.00	---	0.0000
1797	106387	江西1802	---	---	---	---	---	---	100.00	---	0.0000
1797	106388	江西1803	---	---	---	---	---	---	100.00	---	0.0000
1797	106389	江西1804	---	---	---	---	---	---	100.00	---	0.0000
1797	106391	江西1806	---	---	---	---	---	---	100.00	---	0.0000
1797	106392	江西1807	---	---	---	---	---	---	100.00	---	0.0000
1797	106393	江西1808	---	---	---	---	---	---	100.00	---	0.0000
1797	106395	云南1802	---	---	---	---	---	---	100.00	---	0.0000

续表

排名 Rank	代码 Code	债券名称 Bond	成交价格与成交日期 (Trading Price and Date)								比2022年收市价升跌幅 Change% vs. 2022 Close
			开市 Open	日期 Date	最高 High	日期 Date	最低 Low	日期 Date	年收市 Close	日期 Date	
1797	106400	四川1802	---	---	---	---	---	---	100.00	---	0.0000
1797	106401	四川1803	---	---	---	---	---	---	100.00	---	0.0000
1797	106402	山东1801	---	---	---	---	---	---	100.00	---	0.0000
1797	106403	山东1802	---	---	---	---	---	---	100.00	---	0.0000
1797	106405	山东1804	---	---	---	---	---	---	100.00	---	0.0000
1797	106407	辽宁1802	---	---	---	---	---	---	100.00	---	0.0000
1797	106408	辽宁1803	---	---	---	---	---	---	100.00	---	0.0000
1797	106409	辽宁1804	---	---	---	---	---	---	100.00	---	0.0000
1797	106410	辽宁1805	---	---	---	---	---	---	100.00	---	0.0000
1797	106411	辽宁1806	---	---	---	---	---	---	100.00	---	0.0000
1797	106413	山西1802	---	---	---	---	---	---	100.00	---	0.0000
1797	106414	山西1803	---	---	---	---	---	---	100.00	---	0.0000
1797	106415	广东1801	---	---	---	---	---	---	100.00	---	0.0000
1797	106416	广东1802	---	---	---	---	---	---	100.00	---	0.0000
1797	106417	江苏1801	---	---	---	---	---	---	100.00	---	0.0000
1797	106418	宁夏1801	---	---	---	---	---	---	100.00	---	0.0000
1797	106420	湖南1802	---	---	---	---	---	---	100.00	---	0.0000
1797	106423	福建1802	---	---	---	---	---	---	100.00	---	0.0000
1797	106424	福建1803	---	---	---	---	---	---	100.00	---	0.0000
1797	106425	福建1804	---	---	---	---	---	---	100.00	---	0.0000
1797	106426	福建1805	---	---	---	---	---	---	100.00	---	0.0000
1797	106427	福建1806	---	---	---	---	---	---	100.00	---	0.0000
1797	106428	福建1807	---	---	---	---	---	---	100.00	---	0.0000
1797	106430	重庆1802	---	---	---	---	---	---	100.00	---	0.0000
1797	106431	甘肃1801	---	---	---	---	---	---	100.00	---	0.0000
1797	106433	陕西1802	---	---	---	---	---	---	100.00	---	0.0000
1797	106434	陕西1803	---	---	---	---	---	---	100.00	---	0.0000
1797	106435	陕西1804	---	---	---	---	---	---	100.00	---	0.0000
1797	106437	陕西1806	---	---	---	---	---	---	100.00	---	0.0000
1797	106438	陕西1807	---	---	---	---	---	---	100.00	---	0.0000
1797	106439	陕西1808	---	---	---	---	---	---	100.00	---	0.0000
1797	106440	新疆1803	---	---	---	---	---	---	100.00	---	0.0000
1797	106442	大连1802	---	---	---	---	---	---	100.00	---	0.0000
1797	106444	大连1804	---	---	---	---	---	---	100.00	---	0.0000
1797	106445	辽宁1807	---	---	---	---	---	---	100.00	---	0.0000
1797	106446	辽宁1808	---	---	---	---	---	---	100.00	---	0.0000
1797	106448	江苏1803	---	---	---	---	---	---	100.00	---	0.0000
1797	106449	江苏1804	---	---	---	---	---	---	100.00	---	0.0000
1797	106450	江苏1805	---	---	---	---	---	---	100.00	---	0.0000
1797	106451	山东1805	---	---	---	---	---	---	100.00	---	0.0000
1797	106452	山东1806	---	---	---	---	---	---	100.00	---	0.0000
1797	106455	广西1807	---	---	---	---	---	---	101.58	---	0.0000
1797	106456	湖南1804	---	---	---	---	---	---	100.00	---	0.0000
1797	106457	湖南1805	---	---	---	---	---	---	100.00	---	0.0000
1797	106458	湖南1806	---	---	---	---	---	---	100.00	---	0.0000
1797	106459	湖南1807	---	---	---	---	---	---	100.00	---	0.0000
1797	106460	湖南1808	---	---	---	---	---	---	100.00	---	0.0000
1797	106461	云南1804	---	---	---	---	---	---	100.00	---	0.0000
1797	106462	云南1805	---	---	---	---	---	---	100.00	---	0.0000
1797	106464	云南1807	---	---	---	---	---	---	100.00	---	0.0000
1797	106466	河北1808	---	---	---	---	---	---	100.00	---	0.0000

续表

排名 Rank	代码 Code	债券名称 Bond	成交价格与成交日期 (Trading Price and Date)								比2022年收市价升跌幅 Change% vs. 2022 Close
			开市 Open	日期 Date	最高 High	日期 Date	最低 Low	日期 Date	年收市 Close	日期 Date	
1797	106469	贵州1806	---	---	---	---	---	---	100.00	---	0.0000
1797	106470	贵州1807	---	---	---	---	---	---	100.00	---	0.0000
1797	106471	贵州1808	---	---	---	---	---	---	100.00	---	0.0000
1797	106473	贵州1810	---	---	---	---	---	---	100.00	---	0.0000
1797	106474	贵州1811	---	---	---	---	---	---	100.00	---	0.0000
1797	106475	贵州1812	---	---	---	---	---	---	100.00	---	0.0000
1797	106477	龙江1802	---	---	---	---	---	---	100.00	---	0.0000
1797	106478	龙江1803	---	---	---	---	---	---	100.00	---	0.0000
1797	106480	安徽1802	---	---	---	---	---	---	102.59	---	0.0000
1797	106481	安徽1803	---	---	---	---	---	---	100.00	---	0.0000
1797	106482	安徽1804	---	---	---	---	---	---	100.00	---	0.0000
1797	106483	安徽1805	---	---	---	---	---	---	100.00	---	0.0000
1797	106484	四川1804	---	---	---	---	---	---	100.00	---	0.0000
1797	106485	四川1805	---	---	---	---	---	---	100.00	---	0.0000
1797	106487	内蒙1808	---	---	---	---	---	---	100.00	---	0.0000
1797	106488	内蒙1809	---	---	---	---	---	---	100.00	---	0.0000
1797	106489	内蒙1810	---	---	---	---	---	---	100.00	---	0.0000
1797	106490	内蒙1811	---	---	---	---	---	---	100.00	---	0.0000
1797	106491	内蒙1812	---	---	---	---	---	---	100.00	---	0.0000
1797	106492	新疆1804	---	---	---	---	---	---	100.00	---	0.0000
1797	106494	广西1808	---	---	---	---	---	---	100.00	---	0.0000
1797	106495	重庆1803	---	---	---	---	---	---	100.00	---	0.0000
1797	106496	重庆1804	---	---	---	---	---	---	100.00	---	0.0000
1797	106498	重庆1806	---	---	---	---	---	---	100.00	---	0.0000
1797	106500	陕西1810	---	---	---	---	---	---	100.00	---	0.0000
1797	106501	陕西1811	---	---	---	---	---	---	100.00	---	0.0000
1797	106502	陕西1812	---	---	---	---	---	---	100.00	---	0.0000
1797	106504	河南1802	---	---	---	---	---	---	100.00	---	0.0000
1797	106505	河南1803	---	---	---	---	---	---	100.00	---	0.0000
1797	106506	广东1803	---	---	---	---	---	---	100.00	---	0.0000
1797	106507	广东1804	---	---	---	---	---	---	100.00	---	0.0000
1797	106508	吉林1801	---	---	---	---	---	---	100.00	---	0.0000
1797	106509	吉林1802	---	---	---	---	---	---	100.00	---	0.0000
1797	106510	吉林1803	---	---	---	---	---	---	100.00	---	0.0000
1797	106511	甘肃1802	---	---	---	---	---	---	100.00	---	0.0000
1797	106512	甘肃1803	---	---	---	---	---	---	100.00	---	0.0000
1797	106513	甘肃1804	---	---	---	---	---	---	100.00	---	0.0000
1797	106514	甘肃1805	---	---	---	---	---	---	100.00	---	0.0000
1797	106515	湖南1809	---	---	---	---	---	---	100.00	---	0.0000
1797	106516	湖南1810	---	---	---	---	---	---	100.00	---	0.0000
1797	106517	湖北1803	---	---	---	---	---	---	100.00	---	0.0000
1797	106518	湖北1804	---	---	---	---	---	---	100.00	---	0.0000
1797	106520	龙江1805	---	---	---	---	---	---	100.00	---	0.0000
1797	106521	龙江1806	---	---	---	---	---	---	100.00	---	0.0000
1797	106522	龙江1807	---	---	---	---	---	---	100.00	---	0.0000
1797	106523	龙江1808	---	---	---	---	---	---	100.00	---	0.0000
1797	106524	山东1807	---	---	---	---	---	---	100.00	---	0.0000
1797	106525	辽宁1809	---	---	---	---	---	---	100.00	---	0.0000
1797	106526	辽宁1810	---	---	---	---	---	---	100.00	---	0.0000
1797	106527	浙江1801	---	---	---	---	---	---	100.00	---	0.0000
1797	106528	浙江1802	---	---	---	---	---	---	100.00	---	0.0000

续表

排名 Rank	代码 Code	债券名称 Bond	成交价格与成交日期 (Trading Price and Date)								比2022年收市价升跌幅 Change% vs. 2022 Close
			开市 Open	日期 Date	最高 High	日期 Date	最低 Low	日期 Date	年收市 Close	日期 Date	
1797	106530	青海1802	---	---	---	---	---	---	100.00	---	0.0000
1797	106531	青海1803	---	---	---	---	---	---	100.00	---	0.0000
1797	106533	天津1802	---	---	---	---	---	---	100.00	---	0.0000
1797	106534	天津1803	---	---	---	---	---	---	100.00	---	0.0000
1797	106535	天津1804	---	---	---	---	---	---	100.00	---	0.0000
1797	106537	海南1802	---	---	---	---	---	---	100.00	---	0.0000
1797	106538	海南1803	---	---	---	---	---	---	100.00	---	0.0000
1797	106539	海南1804	---	---	---	---	---	---	100.00	---	0.0000
1797	106540	河北1810	---	---	---	---	---	---	100.00	---	0.0000
1797	106541	河北1811	---	---	---	---	---	---	100.00	---	0.0000
1797	106542	青岛1801	---	---	---	---	---	---	100.00	---	0.0000
1797	106543	青岛1802	---	---	---	---	---	---	100.00	---	0.0000
1797	106544	青岛1803	---	---	---	---	---	---	100.00	---	0.0000
1797	106545	天津1805	---	---	---	---	---	---	100.00	---	0.0000
1797	106546	天津1806	---	---	---	---	---	---	100.00	---	0.0000
1797	106547	天津1807	---	---	---	---	---	---	100.00	---	0.0000
1797	106548	天津1808	---	---	---	---	---	---	100.00	---	0.0000
1797	106550	天津1810	---	---	---	---	---	---	100.00	---	0.0000
1797	106551	天津1811	---	---	---	---	---	---	100.00	---	0.0000
1797	106555	贵州1813	---	---	---	---	---	---	100.00	---	0.0000
1797	106557	贵州1815	---	---	---	---	---	---	100.00	---	0.0000
1797	106559	四川1807	---	---	---	---	---	---	100.00	---	0.0000
1797	106560	内蒙1813	---	---	---	---	---	---	100.00	---	0.0000
1797	106562	江西1810	---	---	---	---	---	---	100.00	---	0.0000
1797	106563	江西1811	---	---	---	---	---	---	100.00	---	0.0000
1797	106564	江西1812	---	---	---	---	---	---	100.00	---	0.0000
1797	106566	江西1814	---	---	---	---	---	---	100.00	---	0.0000
1797	106567	江西1815	---	---	---	---	---	---	100.00	---	0.0000
1797	106568	江西1816	---	---	---	---	---	---	100.00	---	0.0000
1797	106569	江西1817	---	---	---	---	---	---	100.00	---	0.0000
1797	106570	新疆1806	---	---	---	---	---	---	100.00	---	0.0000
1797	106572	宁夏1803	---	---	---	---	---	---	100.00	---	0.0000
1797	106573	宁夏1804	---	---	---	---	---	---	100.00	---	0.0000
1797	106574	宁夏1805	---	---	---	---	---	---	100.00	---	0.0000
1797	106575	宁夏1806	---	---	---	---	---	---	100.00	---	0.0000
1797	106576	山西1804	---	---	---	---	---	---	100.00	---	0.0000
1797	106577	山西1805	---	---	---	---	---	---	100.00	---	0.0000
1797	106578	山西1806	---	---	---	---	---	---	100.00	---	0.0000
1797	106579	山西1807	---	---	---	---	---	---	100.00	---	0.0000
1797	106580	山西1808	---	---	---	---	---	---	100.00	---	0.0000
1797	106581	山西1809	---	---	---	---	---	---	100.00	---	0.0000
1797	106582	山西1810	---	---	---	---	---	---	100.00	---	0.0000
1797	106584	云南1809	---	---	---	---	---	---	100.00	---	0.0000
1797	106585	云南1810	---	---	---	---	---	---	100.00	---	0.0000
1797	106586	云南1811	---	---	---	---	---	---	100.00	---	0.0000
1797	106587	广东1805	---	---	---	---	---	---	100.00	---	0.0000
1797	106588	广东1806	---	---	---	---	---	---	100.00	---	0.0000
1797	106591	广东1809	---	---	---	---	---	---	100.00	---	0.0000
1797	106592	广东1810	---	---	---	---	---	---	100.00	---	0.0000
1797	106593	广东1811	---	---	---	---	---	---	100.00	---	0.0000
1797	106594	广东1812	---	---	---	---	---	---	100.00	---	0.0000

续表

排名 Rank	代码 Code	债券名称 Bond	成交价格与成交日期 (Trading Price and Date)								比2022年收市价升跌幅 Change% vs. 2022 Close
			开市 Open	日期 Date	最高 High	日期 Date	最低 Low	日期 Date	年收市 Close	日期 Date	
1797	106595	广东1813	---	---	---	---	---	---	100.00	---	0.0000
1797	106596	广东1814	---	---	---	---	---	---	100.00	---	0.0000
1797	106597	广东1815	---	---	---	---	---	---	100.00	---	0.0000
1797	106598	广东1816	---	---	---	---	---	---	100.00	---	0.0000
1797	106599	广东1817	---	---	---	---	---	---	100.00	---	0.0000
1797	106600	广东1818	---	---	---	---	---	---	100.00	---	0.0000
1797	106601	广东1819	---	---	---	---	---	---	100.00	---	0.0000
1797	106603	宁波1802	---	---	---	---	---	---	100.00	---	0.0000
1797	106604	宁波1803	---	---	---	---	---	---	100.00	---	0.0000
1797	106605	宁波1804	---	---	---	---	---	---	100.00	---	0.0000
1797	106607	宁波1806	---	---	---	---	---	---	100.00	---	0.0000
1797	106608	宁波1807	---	---	---	---	---	---	100.00	---	0.0000
1797	106609	宁波1808	---	---	---	---	---	---	100.00	---	0.0000
1797	106610	龙江1809	---	---	---	---	---	---	100.00	---	0.0000
1797	106611	龙江1810	---	---	---	---	---	---	100.00	---	0.0000
1797	106613	湖南1812	---	---	---	---	---	---	100.00	---	0.0000
1797	106614	江苏1806	---	---	---	---	---	---	100.00	---	0.0000
1797	106615	江苏1807	---	---	---	---	---	---	100.00	---	0.0000
1797	106617	浙江1803	---	---	---	---	---	---	100.00	---	0.0000
1797	106619	陕西1814	---	---	---	---	---	---	100.00	---	0.0000
1797	106621	陕西1816	---	---	---	---	---	---	100.00	---	0.0000
1797	106622	陕西1817	---	---	---	---	---	---	100.00	---	0.0000
1797	106623	陕西1818	---	---	---	---	---	---	100.00	---	0.0000
1797	106626	辽宁1813	---	---	---	---	---	---	100.00	---	0.0000
1797	106627	辽宁1814	---	---	---	---	---	---	100.00	---	0.0000
1797	106629	上海1802	---	---	---	---	---	---	100.00	---	0.0000
1797	106630	上海1803	---	---	---	---	---	---	100.00	---	0.0000
1797	106631	上海1804	---	---	---	---	---	---	100.00	---	0.0000
1797	106632	上海1805	---	---	---	---	---	---	100.00	---	0.0000
1797	106633	上海1806	---	---	---	---	---	---	100.00	---	0.0000
1797	106634	福建1808	---	---	---	---	---	---	100.00	---	0.0000
1797	106635	福建1809	---	---	---	---	---	---	100.00	---	0.0000
1797	106636	福建1810	---	---	---	---	---	---	100.00	---	0.0000
1797	106637	福建1811	---	---	---	---	---	---	100.00	---	0.0000
1797	106638	福建1812	---	---	---	---	---	---	100.00	---	0.0000
1797	106639	福建1813	---	---	---	---	---	---	100.00	---	0.0000
1797	106640	广西1809	---	---	---	---	---	---	100.00	---	0.0000
1797	106641	广西1810	---	---	---	---	---	---	100.00	---	0.0000
1797	106642	安徽1806	---	---	---	---	---	---	100.00	---	0.0000
1797	106643	安徽1807	---	---	---	---	---	---	100.00	---	0.0000
1797	106644	安徽1808	---	---	---	---	---	---	100.00	---	0.0000
1797	106646	重庆1808	---	---	---	---	---	---	100.00	---	0.0000
1797	106647	重庆1809	---	---	---	---	---	---	100.00	---	0.0000
1797	106648	甘肃1806	---	---	---	---	---	---	100.00	---	0.0000
1797	106649	甘肃1807	---	---	---	---	---	---	100.00	---	0.0000
1797	106650	甘肃1808	---	---	---	---	---	---	100.00	---	0.0000
1797	106651	大连1805	---	---	---	---	---	---	100.00	---	0.0000
1797	106652	大连1806	---	---	---	---	---	---	100.00	---	0.0000
1797	106653	大连1807	---	---	---	---	---	---	100.00	---	0.0000
1797	106654	大连1808	---	---	---	---	---	---	100.00	---	0.0000
1797	106655	四川1808	---	---	---	---	---	---	102.03	---	0.0000

续表

排名 Rank	代码 Code	债券名称 Bond	成交价格与成交日期 (Trading Price and Date)								比2022年收市价升跌幅 Change% vs. 2022 Close
			开市 Open	日期 Date	最高 High	日期 Date	最低 Low	日期 Date	年收市 Close	日期 Date	
1797	106656	新疆1807	---	---	---	---	---	---	100.00	---	0.0000
1797	106658	新疆1809	---	---	---	---	---	---	100.00	---	0.0000
1797	106659	河北1812	---	---	---	---	---	---	100.00	---	0.0000
1797	106660	河北1813	---	---	---	---	---	---	100.00	---	0.0000
1797	106661	河北1814	---	---	---	---	---	---	100.00	---	0.0000
1797	106662	河北1815	---	---	---	---	---	---	100.00	---	0.0000
1797	106663	河北1816	---	---	---	---	---	---	100.00	---	0.0000
1797	106664	河北1817	---	---	---	---	---	---	100.00	---	0.0000
1797	106665	河北1818	---	---	---	---	---	---	100.00	---	0.0000
1797	106666	河北1819	---	---	---	---	---	---	100.00	---	0.0000
1797	106667	河北1820	---	---	---	---	---	---	100.00	---	0.0000
1797	106669	河北1822	---	---	---	---	---	---	100.00	---	0.0000
1797	106670	河北1823	---	---	---	---	---	---	100.00	---	0.0000
1797	106671	河北1824	---	---	---	---	---	---	100.00	---	0.0000
1797	106672	河北1825	---	---	---	---	---	---	100.00	---	0.0000
1797	106674	贵州1817	---	---	---	---	---	---	100.00	---	0.0000
1797	106675	贵州1818	---	---	---	---	---	---	100.00	---	0.0000
1797	106677	湖北1806	---	---	---	---	---	---	100.00	---	0.0000
1797	106678	湖北1807	---	---	---	---	---	---	100.00	---	0.0000
1797	106680	北京1802	---	---	---	---	---	---	100.00	---	0.0000
1797	106681	北京1803	---	---	---	---	---	---	100.00	---	0.0000
1797	106682	北京1804	---	---	---	---	---	---	100.00	---	0.0000
1797	106684	山东1809	---	---	---	---	---	---	100.00	---	0.0000
1797	106685	吉林1804	---	---	---	---	---	---	100.00	---	0.0000
1797	106686	吉林1805	---	---	---	---	---	---	100.00	---	0.0000
1797	106687	吉林1806	---	---	---	---	---	---	100.00	---	0.0000
1797	106688	吉林1807	---	---	---	---	---	---	100.00	---	0.0000
1797	106689	吉林1808	---	---	---	---	---	---	100.00	---	0.0000
1797	106690	河南1804	---	---	---	---	---	---	100.00	---	0.0000
1797	106691	河南1805	---	---	---	---	---	---	100.00	---	0.0000
1797	106692	河南1806	---	---	---	---	---	---	100.00	---	0.0000
1797	106693	河南1807	---	---	---	---	---	---	100.00	---	0.0000
1797	106694	河南1808	---	---	---	---	---	---	100.00	---	0.0000
1797	106695	河南1809	---	---	---	---	---	---	100.00	---	0.0000
1797	106696	河南1810	---	---	---	---	---	---	100.00	---	0.0000
1797	106697	河南1811	---	---	---	---	---	---	100.00	---	0.0000
1797	106699	河南1813	---	---	---	---	---	---	100.00	---	0.0000
1797	106700	河南1814	---	---	---	---	---	---	100.00	---	0.0000
1797	106701	河南1815	---	---	---	---	---	---	100.00	---	0.0000
1797	106702	河南1816	---	---	---	---	---	---	100.00	---	0.0000
1797	106703	河南1817	---	---	---	---	---	---	100.00	---	0.0000
1797	106704	河南1818	---	---	---	---	---	---	100.00	---	0.0000
1797	106705	河南1819	---	---	---	---	---	---	100.00	---	0.0000
1797	106706	河南1820	---	---	---	---	---	---	100.00	---	0.0000
1797	106707	河南1821	---	---	---	---	---	---	100.00	---	0.0000
1797	106708	河南1822	---	---	---	---	---	---	100.00	---	0.0000
1797	106709	河南1823	---	---	---	---	---	---	100.00	---	0.0000
1797	106711	云南1812	---	---	---	---	---	---	100.00	---	0.0000
1797	106712	云南1813	---	---	---	---	---	---	100.00	---	0.0000
1797	106713	云南1814	---	---	---	---	---	---	101.14	---	0.0000
1797	106714	云南1815	---	---	---	---	---	---	100.00	---	0.0000

续表

排名 Rank	代码 Code	债券名称 Bond	成交价格与成交日期 (Trading Price and Date)								比2022年收市价升跌幅 Change% vs. 2022 Close
			开市 Open	日期 Date	最高 High	日期 Date	最低 Low	日期 Date	年收市 Close	日期 Date	
1797	106716	天津1816	---	---	---	---	---	---	100.00	---	0.0000
1797	106718	天津1818	---	---	---	---	---	---	100.00	---	0.0000
1797	106719	天津1819	---	---	---	---	---	---	100.00	---	0.0000
1797	106720	天津1820	---	---	---	---	---	---	100.00	---	0.0000
1797	106721	天津1821	---	---	---	---	---	---	100.00	---	0.0000
1797	106722	天津1822	---	---	---	---	---	---	100.00	---	0.0000
1797	106723	天津1823	---	---	---	---	---	---	100.00	---	0.0000
1797	106724	天津1824	---	---	---	---	---	---	100.00	---	0.0000
1797	106725	天津1825	---	---	---	---	---	---	100.00	---	0.0000
1797	106726	天津1826	---	---	---	---	---	---	100.00	---	0.0000
1797	106727	厦门1801	---	---	---	---	---	---	100.00	---	0.0000
1797	106728	厦门1802	---	---	---	---	---	---	100.00	---	0.0000
1797	106730	厦门1804	---	---	---	---	---	---	100.00	---	0.0000
1797	106731	厦门1805	---	---	---	---	---	---	100.00	---	0.0000
1797	106732	厦门1806	---	---	---	---	---	---	100.00	---	0.0000
1797	106734	湖南1814	---	---	---	---	---	---	100.00	---	0.0000
1797	106735	湖南1815	---	---	---	---	---	---	101.86	---	0.0000
1797	106736	陕西1819	---	---	---	---	---	---	100.00	---	0.0000
1797	106737	陕西1820	---	---	---	---	---	---	100.00	---	0.0000
1797	106738	陕西1821	---	---	---	---	---	---	100.00	---	0.0000
1797	106739	陕西1822	---	---	---	---	---	---	100.00	---	0.0000
1797	106740	陕西1823	---	---	---	---	---	---	100.00	---	0.0000
1797	106741	新疆1810	---	---	---	---	---	---	100.00	---	0.0000
1797	106742	新疆1811	---	---	---	---	---	---	100.00	---	0.0000
1797	106743	新疆1812	---	---	---	---	---	---	100.00	---	0.0000
1797	106744	新疆1813	---	---	---	---	---	---	100.00	---	0.0000
1797	106745	新疆1814	---	---	---	---	---	---	100.00	---	0.0000
1797	106746	新疆1815	---	---	---	---	---	---	100.00	---	0.0000
1797	106747	新疆1816	---	---	---	---	---	---	100.00	---	0.0000
1797	106748	新疆1817	---	---	---	---	---	---	100.00	---	0.0000
1797	106749	新疆1818	---	---	---	---	---	---	100.00	---	0.0000
1797	106750	新疆1819	---	---	---	---	---	---	100.00	---	0.0000
1797	106752	江苏1810	---	---	---	---	---	---	100.00	---	0.0000
1797	106753	江苏1811	---	---	---	---	---	---	100.00	---	0.0000
1797	106754	广东1820	---	---	---	---	---	---	100.00	---	0.0000
1797	106755	广东1821	---	---	---	---	---	---	100.00	---	0.0000
1797	106756	龙江1811	---	---	---	---	---	---	100.00	---	0.0000
1797	106757	龙江1812	---	---	---	---	---	---	100.00	---	0.0000
1797	106758	龙江1813	---	---	---	---	---	---	100.00	---	0.0000
1797	106759	龙江1814	---	---	---	---	---	---	100.00	---	0.0000
1797	106760	龙江1815	---	---	---	---	---	---	100.00	---	0.0000
1797	106761	龙江1816	---	---	---	---	---	---	102.50	---	0.0000
1797	106762	龙江1817	---	---	---	---	---	---	102.18	---	0.0000
1797	106763	龙江1818	---	---	---	---	---	---	100.00	---	0.0000
1797	106764	贵州1819	---	---	---	---	---	---	100.00	---	0.0000
1797	106765	贵州1820	---	---	---	---	---	---	100.00	---	0.0000
1797	106766	贵州1821	---	---	---	---	---	---	100.00	---	0.0000
1797	106767	浙江1804	---	---	---	---	---	---	100.00	---	0.0000
1797	106769	浙江1806	---	---	---	---	---	---	100.00	---	0.0000
1797	106770	浙江1807	---	---	---	---	---	---	100.00	---	0.0000
1797	106771	广东1822	---	---	---	---	---	---	100.00	---	0.0000

续表

排名 Rank	代码 Code	债券名称 Bond	成交价格与成交日期 (Trading Price and Date)								比2022年收市价升跌幅 Change% vs. 2022 Close
			开市 Open	日期 Date	最高 High	日期 Date	最低 Low	日期 Date	年收市 Close	日期 Date	
1797	106772	广东1823	---	---	---	---	---	---	100.00	---	0.0000
1797	106773	广东1824	---	---	---	---	---	---	100.00	---	0.0000
1797	106774	广东1825	---	---	---	---	---	---	100.00	---	0.0000
1797	106775	广东1826	---	---	---	---	---	---	100.00	---	0.0000
1797	106776	广东1827	---	---	---	---	---	---	100.00	---	0.0000
1797	106777	广东1828	---	---	---	---	---	---	100.00	---	0.0000
1797	106778	广东1829	---	---	---	---	---	---	100.00	---	0.0000
1797	106779	广东1830	---	---	---	---	---	---	100.00	---	0.0000
1797	106780	广东1831	---	---	---	---	---	---	100.00	---	0.0000
1797	106781	广东1832	---	---	---	---	---	---	100.00	---	0.0000
1797	106782	广东1833	---	---	---	---	---	---	100.00	---	0.0000
1797	106783	广东1834	---	---	---	---	---	---	100.00	---	0.0000
1797	106785	海南1806	---	---	---	---	---	---	100.00	---	0.0000
1797	106786	海南1807	---	---	---	---	---	---	100.00	---	0.0000
1797	106788	海南1809	---	---	---	---	---	---	100.00	---	0.0000
1797	106792	内蒙1817	---	---	---	---	---	---	100.00	---	0.0000
1797	106793	内蒙1818	---	---	---	---	---	---	100.00	---	0.0000
1797	106794	内蒙1819	---	---	---	---	---	---	100.00	---	0.0000
1797	106795	内蒙1820	---	---	---	---	---	---	100.00	---	0.0000
1797	106797	四川1810	---	---	---	---	---	---	100.00	---	0.0000
1797	106798	四川1811	---	---	---	---	---	---	100.00	---	0.0000
1797	106799	四川1812	---	---	---	---	---	---	100.00	---	0.0000
1797	106800	四川1813	---	---	---	---	---	---	100.00	---	0.0000
1797	106801	四川1814	---	---	---	---	---	---	100.00	---	0.0000
1797	106802	四川1815	---	---	---	---	---	---	100.00	---	0.0000
1797	106803	四川1816	---	---	---	---	---	---	100.00	---	0.0000
1797	106804	四川1817	---	---	---	---	---	---	100.00	---	0.0000
1797	106806	云南1817	---	---	---	---	---	---	100.00	---	0.0000
1797	106807	云南1818	---	---	---	---	---	---	100.00	---	0.0000
1797	106809	河北1827	---	---	---	---	---	---	100.00	---	0.0000
1797	106810	河北1828	---	---	---	---	---	---	100.00	---	0.0000
1797	106811	河北1829	---	---	---	---	---	---	100.00	---	0.0000
1797	106812	河北1830	---	---	---	---	---	---	100.00	---	0.0000
1797	106813	河北1831	---	---	---	---	---	---	100.00	---	0.0000
1797	106814	河北1832	---	---	---	---	---	---	100.00	---	0.0000
1797	106815	河北1833	---	---	---	---	---	---	100.00	---	0.0000
1797	106816	河北1834	---	---	---	---	---	---	100.00	---	0.0000
1797	106817	河北1835	---	---	---	---	---	---	100.00	---	0.0000
1797	106818	河北1836	---	---	---	---	---	---	100.00	---	0.0000
1797	106820	甘肃1810	---	---	---	---	---	---	100.00	---	0.0000
1797	106821	甘肃1811	---	---	---	---	---	---	100.00	---	0.0000
1797	106822	重庆1810	---	---	---	---	---	---	100.00	---	0.0000
1797	106823	重庆1811	---	---	---	---	---	---	100.00	---	0.0000
1797	106824	重庆1812	---	---	---	---	---	---	100.00	---	0.0000
1797	106826	青岛1805	---	---	---	---	---	---	100.00	---	0.0000
1797	106827	青岛1806	---	---	---	---	---	---	100.00	---	0.0000
1797	106829	新疆1820	---	---	---	---	---	---	100.00	---	0.0000
1797	106830	广西1811	---	---	---	---	---	---	100.00	---	0.0000
1797	106831	广西1812	---	---	---	---	---	---	100.00	---	0.0000
1797	106832	广西1813	---	---	---	---	---	---	100.00	---	0.0000
1797	106833	广西1814	---	---	---	---	---	---	104.76	---	0.0000

续表

排名 Rank	代码 Code	债券名称 Bond	成交价格与成交日期 (Trading Price and Date)								比2022年收市价升跌幅 Change% vs. 2022 Close
			开市 Open	日期 Date	最高 High	日期 Date	最低 Low	日期 Date	年收市 Close	日期 Date	
1797	106834	青海1804	---	---	---	---	---	---	100.00	---	0.0000
1797	106835	青海1805	---	---	---	---	---	---	100.00	---	0.0000
1797	106836	青海1806	---	---	---	---	---	---	100.00	---	0.0000
1797	106837	青海1807	---	---	---	---	---	---	100.00	---	0.0000
1797	106838	青海1808	---	---	---	---	---	---	100.00	---	0.0000
1797	106839	青海1809	---	---	---	---	---	---	100.00	---	0.0000
1797	106840	安徽1809	---	---	---	---	---	---	100.00	---	0.0000
1797	106841	安徽1810	---	---	---	---	---	---	100.00	---	0.0000
1797	106842	安徽1811	---	---	---	---	---	---	100.00	---	0.0000
1797	106844	浙江1809	---	---	---	---	---	---	100.00	---	0.0000
1797	106845	浙江1810	---	---	---	---	---	---	100.00	---	0.0000
1797	106846	浙江1811	---	---	---	---	---	---	100.00	---	0.0000
1797	106847	湖北1808	---	---	---	---	---	---	100.00	---	0.0000
1797	106848	湖北1809	---	---	---	---	---	---	100.00	---	0.0000
1797	106849	湖北1810	---	---	---	---	---	---	100.00	---	0.0000
1797	106851	山东1811	---	---	---	---	---	---	100.00	---	0.0000
1797	106853	内蒙1821	---	---	---	---	---	---	100.00	---	0.0000
1797	106855	天津1828	---	---	---	---	---	---	100.00	---	0.0000
1797	106857	天津1830	---	---	---	---	---	---	100.00	---	0.0000
1797	106858	山西1811	---	---	---	---	---	---	100.00	---	0.0000
1797	106859	山西1812	---	---	---	---	---	---	100.00	---	0.0000
1797	106860	山西1813	---	---	---	---	---	---	100.00	---	0.0000
1797	106861	山西1814	---	---	---	---	---	---	100.00	---	0.0000
1797	106862	山西1815	---	---	---	---	---	---	100.00	---	0.0000
1797	106863	山西1816	---	---	---	---	---	---	100.00	---	0.0000
1797	106864	山西1817	---	---	---	---	---	---	100.00	---	0.0000
1797	106865	大连1809	---	---	---	---	---	---	100.00	---	0.0000
1797	106866	大连1810	---	---	---	---	---	---	100.00	---	0.0000
1797	106867	大连1811	---	---	---	---	---	---	100.00	---	0.0000
1797	106868	大连1812	---	---	---	---	---	---	100.00	---	0.0000
1797	106870	深圳1802	---	---	---	---	---	---	100.00	---	0.0000
1797	106872	山东1814	---	---	---	---	---	---	100.00	---	0.0000
1797	106876	内蒙1822	---	---	---	---	---	---	100.00	---	0.0000
1797	106878	浙江1812	---	---	---	---	---	---	100.00	---	0.0000
1797	106879	浙江1813	---	---	---	---	---	---	100.00	---	0.0000
1797	106880	宁夏1807	---	---	---	---	---	---	100.00	---	0.0000
1797	106882	宁夏1809	---	---	---	---	---	---	100.00	---	0.0000
1797	106883	宁夏1810	---	---	---	---	---	---	100.00	---	0.0000
1797	106884	宁夏1811	---	---	---	---	---	---	100.00	---	0.0000
1797	106885	宁夏1812	---	---	---	---	---	---	100.00	---	0.0000
1797	106886	宁夏1813	---	---	---	---	---	---	100.00	---	0.0000
1797	106888	辽宁1816	---	---	---	---	---	---	100.00	---	0.0000
1797	106890	上海1808	---	---	---	---	---	---	100.00	---	0.0000
1797	106891	上海1809	---	---	---	---	---	---	100.00	---	0.0000
1797	106892	上海1810	---	---	---	---	---	---	100.00	---	0.0000
1797	106893	上海1811	---	---	---	---	---	---	100.00	---	0.0000
1797	106895	上海1813	---	---	---	---	---	---	100.00	---	0.0000
1797	106896	上海1814	---	---	---	---	---	---	100.00	---	0.0000
1797	106897	青海1810	---	---	---	---	---	---	100.00	---	0.0000
1797	106898	青海1811	---	---	---	---	---	---	100.00	---	0.0000
1797	106899	青海1812	---	---	---	---	---	---	100.00	---	0.0000

续表

排名 Rank	代码 Code	债券名称 Bond	成交价格与成交日期 (Trading Price and Date)								比2022年收市价升跌幅 Change% vs. 2022 Close
			开市 Open	日期 Date	最高 High	日期 Date	最低 Low	日期 Date	年收市 Close	日期 Date	
1797	106900	青海1813	---	---	---	---	---	---	100.00	---	0.0000
1797	106901	青海1814	---	---	---	---	---	---	100.00	---	0.0000
1797	106902	北京1805	---	---	---	---	---	---	100.00	---	0.0000
1797	106903	北京1806	---	---	---	---	---	---	100.00	---	0.0000
1797	106904	北京1807	---	---	---	---	---	---	100.00	---	0.0000
1797	106905	北京1808	---	---	---	---	---	---	100.00	---	0.0000
1797	106906	北京1809	---	---	---	---	---	---	100.00	---	0.0000
1797	106907	贵州1822	---	---	---	---	---	---	100.00	---	0.0000
1797	106908	贵州1823	---	---	---	---	---	---	100.00	---	0.0000
1797	106909	江西1818	---	---	---	---	---	---	100.00	---	0.0000
1797	106912	甘肃1813	---	---	---	---	---	---	100.00	---	0.0000
1797	106913	四川1830	---	---	---	---	---	---	101.20	---	0.0000
1797	106914	宁波1809	---	---	---	---	---	---	100.00	---	0.0000
1797	106915	宁波1810	---	---	---	---	---	---	100.00	---	0.0000
1797	106916	宁波1811	---	---	---	---	---	---	100.00	---	0.0000
1797	106917	宁波1812	---	---	---	---	---	---	100.00	---	0.0000
1797	106918	宁波1813	---	---	---	---	---	---	100.00	---	0.0000
1797	106919	宁波1814	---	---	---	---	---	---	100.00	---	0.0000
1797	106920	宁波1815	---	---	---	---	---	---	100.00	---	0.0000
1797	106921	河北1837	---	---	---	---	---	---	100.00	---	0.0000
1797	106922	河北1838	---	---	---	---	---	---	102.29	---	0.0000
1797	106923	河北1839	---	---	---	---	---	---	100.00	---	0.0000
1797	106924	河北1840	---	---	---	---	---	---	100.00	---	0.0000
1797	106926	陕西1825	---	---	---	---	---	---	102.29	---	0.0000
1797	106927	陕西1826	---	---	---	---	---	---	100.00	---	0.0000
1797	106928	陕西1827	---	---	---	---	---	---	100.00	---	0.0000
1797	106929	陕西1828	---	---	---	---	---	---	100.00	---	0.0000
1797	106932	湖北1813	---	---	---	---	---	---	100.00	---	0.0000
1797	106933	湖北1814	---	---	---	---	---	---	100.00	---	0.0000
1797	106935	四川1819	---	---	---	---	---	---	102.29	---	0.0000
1797	106936	四川1820	---	---	---	---	---	---	100.00	---	0.0000
1797	106937	四川1821	---	---	---	---	---	---	100.00	---	0.0000
1797	106938	四川1822	---	---	---	---	---	---	100.00	---	0.0000
1797	106939	四川1823	---	---	---	---	---	---	100.00	---	0.0000
1797	106940	四川1824	---	---	---	---	---	---	100.00	---	0.0000
1797	106941	四川1825	---	---	---	---	---	---	100.00	---	0.0000
1797	106942	四川1826	---	---	---	---	---	---	100.00	---	0.0000
1797	106943	四川1827	---	---	---	---	---	---	100.00	---	0.0000
1797	106944	四川1828	---	---	---	---	---	---	100.00	---	0.0000
1797	106945	四川1829	---	---	---	---	---	---	100.00	---	0.0000
1797	106946	广西1815	---	---	---	---	---	---	100.00	---	0.0000
1797	106947	广西1816	---	---	---	---	---	---	100.00	---	0.0000
1797	106948	广西1817	---	---	---	---	---	---	100.00	---	0.0000
1797	106949	广西1818	---	---	---	---	---	---	100.00	---	0.0000
1797	106950	广西1819	---	---	---	---	---	---	100.00	---	0.0000
1797	106951	海南1810	---	---	---	---	---	---	100.00	---	0.0000
1797	106953	海南1812	---	---	---	---	---	---	100.00	---	0.0000
1797	106955	福建1815	---	---	---	---	---	---	100.00	---	0.0000
1797	106956	福建1816	---	---	---	---	---	---	100.00	---	0.0000
1797	106958	湖南1817	---	---	---	---	---	---	100.00	---	0.0000
1797	106959	湖南1818	---	---	---	---	---	---	100.00	---	0.0000

续表

排名 Rank	代码 Code	债券名称 Bond	成交价格与成交日期 (Trading Price and Date)								比2022年收市价升跌幅 Change% vs. 2022 Close
			开市 Open	日期 Date	最高 High	日期 Date	最低 Low	日期 Date	年收市 Close	日期 Date	
1797	106960	湖南1819	---	---	---	---	---	---	102.95	---	0.0000
1797	106961	云南1819	---	---	---	---	---	---	100.00	---	0.0000
1797	106962	云南1820	---	---	---	---	---	---	100.00	---	0.0000
1797	106963	云南1821	---	---	---	---	---	---	100.00	---	0.0000
1797	106964	云南1822	---	---	---	---	---	---	100.00	---	0.0000
1797	106965	云南1823	---	---	---	---	---	---	100.00	---	0.0000
1797	106968	江苏1814	---	---	---	---	---	---	100.00	---	0.0000
1797	106969	江苏1815	---	---	---	---	---	---	100.00	---	0.0000
1797	106972	河南1825	---	---	---	---	---	---	101.00	---	0.0000
1797	106973	河南1826	---	---	---	---	---	---	100.00	---	0.0000
1797	106975	河南1828	---	---	---	---	---	---	100.00	---	0.0000
1797	106976	河南1829	---	---	---	---	---	---	100.00	---	0.0000
1797	106977	河南1830	---	---	---	---	---	---	100.00	---	0.0000
1797	106978	河南1831	---	---	---	---	---	---	100.00	---	0.0000
1797	106979	新疆1821	---	---	---	---	---	---	100.00	---	0.0000
1797	106980	新疆1822	---	---	---	---	---	---	100.00	---	0.0000
1797	106981	新疆1823	---	---	---	---	---	---	100.00	---	0.0000
1797	106982	新疆1824	---	---	---	---	---	---	100.00	---	0.0000
1797	106983	新疆1825	---	---	---	---	---	---	100.00	---	0.0000
1797	106985	安徽1813	---	---	---	---	---	---	100.00	---	0.0000
1797	106986	安徽1814	---	---	---	---	---	---	100.00	---	0.0000
1797	106987	安徽1815	---	---	---	---	---	---	100.00	---	0.0000
1797	106988	安徽1816	---	---	---	---	---	---	100.00	---	0.0000
1797	106989	青岛1808	---	---	---	---	---	---	100.00	---	0.0000
1797	106990	青岛1809	---	---	---	---	---	---	100.00	---	0.0000
1797	106993	内蒙1825	---	---	---	---	---	---	100.00	---	0.0000
1797	106994	内蒙1826	---	---	---	---	---	---	100.00	---	0.0000
1797	106995	内蒙1827	---	---	---	---	---	---	100.00	---	0.0000
1797	106996	内蒙1828	---	---	---	---	---	---	100.00	---	0.0000
1797	106997	福建1817	---	---	---	---	---	---	100.00	---	0.0000
1797	106998	福建1818	---	---	---	---	---	---	100.00	---	0.0000
1797	106999	福建1819	---	---	---	---	---	---	100.00	---	0.0000
1797	107001	青海1608	---	---	---	---	---	---	100.00	---	0.0000
1797	107004	青海16Z3	---	---	---	---	---	---	100.00	---	0.0000
1797	107005	青海16Z4	---	---	---	---	---	---	100.00	---	0.0000
1797	107008	内蒙1607	---	---	---	---	---	---	100.00	---	0.0000
1797	107009	内蒙1608	---	---	---	---	---	---	100.00	---	0.0000
1797	107012	河南1607	---	---	---	---	---	---	100.00	---	0.0000
1797	107013	河南1608	---	---	---	---	---	---	100.00	---	0.0000
1797	107016	河南16Z3	---	---	---	---	---	---	100.00	---	0.0000
1797	107017	河南16Z4	---	---	---	---	---	---	100.00	---	0.0000
1797	107020	天津1605	---	---	---	---	---	---	100.00	---	0.0000
1797	107021	天津1606	---	---	---	---	---	---	100.00	---	0.0000
1797	107023	天津16Z5	---	---	---	---	---	---	100.00	---	0.0000
1797	107024	天津16Z6	---	---	---	---	---	---	100.00	---	0.0000
1797	107027	河北1607	---	---	---	---	---	---	100.00	---	0.0000
1797	107028	河北1608	---	---	---	---	---	---	100.00	---	0.0000
1797	107031	河北16Z7	---	---	---	---	---	---	100.00	---	0.0000
1797	107034	贵州1607	---	---	---	---	---	---	100.00	---	0.0000
1797	107035	贵州1608	---	---	---	---	---	---	100.00	---	0.0000
1797	107037	湖北16Z4	---	---	---	---	---	---	100.00	---	0.0000

续表

排名 Rank	代码 Code	债券名称 Bond	成交价格与成交日期 (Trading Price and Date)								比2022年收市价升跌幅 Change% vs. 2022 Close
			开市 Open	日期 Date	最高 High	日期 Date	最低 Low	日期 Date	年收市 Close	日期 Date	
1797	107040	湖北1611	---	---	---	---	---	---	100.00	---	0.0000
1797	107041	湖北1612	---	---	---	---	---	---	100.00	---	0.0000
1797	107042	甘肃1604	---	---	---	---	---	---	100.00	---	0.0000
1797	107045	山东16Z7	---	---	---	---	---	---	100.00	---	0.0000
1797	107046	山东16Z8	---	---	---	---	---	---	100.00	---	0.0000
1797	107049	山东1610	---	---	---	---	---	---	100.00	---	0.0000
1797	107050	山东1611	---	---	---	---	---	---	100.00	---	0.0000
1797	107053	重庆16Z5	---	---	---	---	---	---	100.00	---	0.0000
1797	107054	重庆16Z6	---	---	---	---	---	---	100.00	---	0.0000
1797	107057	重庆1607	---	---	---	---	---	---	100.00	---	0.0000
1797	107058	重庆1608	---	---	---	---	---	---	100.00	---	0.0000
1797	107061	江苏1607	---	---	---	---	---	---	100.00	---	0.0000
1797	107062	江苏1608	---	---	---	---	---	---	100.00	---	0.0000
1797	107065	江苏16Z7	---	---	---	---	---	---	100.00	---	0.0000
1797	107066	江苏16Z8	---	---	---	---	---	---	100.00	---	0.0000
1797	107068	浙江16Z2	---	---	---	---	---	---	100.00	---	0.0000
1797	107071	浙江1607	---	---	---	---	---	---	100.00	---	0.0000
1797	107072	浙江1608	---	---	---	---	---	---	100.00	---	0.0000
1797	107075	广西1611	---	---	---	---	---	---	100.00	---	0.0000
1797	107076	广西1612	---	---	---	---	---	---	100.00	---	0.0000
1797	107078	广西16Z4	---	---	---	---	---	---	100.00	---	0.0000
1797	107079	广西16Z5	---	---	---	---	---	---	100.00	---	0.0000
1797	107082	新疆1611	---	---	---	---	---	---	100.00	---	0.0000
1797	107083	新疆1612	---	---	---	---	---	---	100.00	---	0.0000
1797	107085	广东16Z8	---	---	---	---	---	---	100.00	---	0.0000
1797	107086	广东16Z9	---	---	---	---	---	---	100.00	---	0.0000
1797	107089	广东1611	---	---	---	---	---	---	100.00	---	0.0000
1797	107090	广东1612	---	---	---	---	---	---	100.00	---	0.0000
1797	107092	宁夏16Z6	---	---	---	---	---	---	100.00	---	0.0000
1797	107093	宁夏16Z7	---	---	---	---	---	---	100.00	---	0.0000
1797	107096	宁夏1607	---	---	---	---	---	---	100.00	---	0.0000
1797	107097	宁夏1608	---	---	---	---	---	---	100.00	---	0.0000
1797	107099	福建16Z2	---	---	---	---	---	---	100.00	---	0.0000
1797	107102	福建1603	---	---	---	---	---	---	100.00	---	0.0000
1797	107103	福建1604	---	---	---	---	---	---	100.00	---	0.0000
1797	107106	四川1611	---	---	---	---	---	---	100.00	---	0.0000
1797	107107	四川1612	---	---	---	---	---	---	100.00	---	0.0000
1797	107110	四川16Z7	---	---	---	---	---	---	100.00	---	0.0000
1797	107111	四川16Z8	---	---	---	---	---	---	100.00	---	0.0000
1797	107114	吉林1603	---	---	---	---	---	---	100.00	---	0.0000
1797	107115	吉林1604	---	---	---	---	---	---	100.00	---	0.0000
1797	107117	吉林16Z2	---	---	---	---	---	---	100.00	---	0.0000
1797	107118	吉林16Z3	---	---	---	---	---	---	100.00	---	0.0000
1797	107121	江西1607	---	---	---	---	---	---	100.00	---	0.0000
1797	107122	江西1608	---	---	---	---	---	---	100.00	---	0.0000
1797	107125	江西16Z7	---	---	---	---	---	---	100.00	---	0.0000
1797	107126	江西16Z8	---	---	---	---	---	---	100.00	---	0.0000
1797	107129	内蒙1611	---	---	---	---	---	---	100.00	---	0.0000
1797	107130	内蒙1612	---	---	---	---	---	---	100.00	---	0.0000
1797	107133	内蒙16Z3	---	---	---	---	---	---	100.00	---	0.0000
1797	107134	内蒙16Z4	---	---	---	---	---	---	100.00	---	0.0000

续表

排名 Rank	代码 Code	债券名称 Bond	成交价格与成交日期 (Trading Price and Date)								比2022年收市价升跌幅 Change% vs. 2022 Close
			开市 Open	日期 Date	最高 High	日期 Date	最低 Low	日期 Date	年收市 Close	日期 Date	
1797	107136	湖南16Z2	---	---	---	---	---	---	100.00	---	0.0000
1797	107139	山西1607	---	---	---	---	---	---	100.00	---	0.0000
1797	107140	山西1608	---	---	---	---	---	---	100.00	---	0.0000
1797	107142	山西16Z2	---	---	---	---	---	---	100.00	---	0.0000
1797	107145	河南1611	---	---	---	---	---	---	100.00	---	0.0000
1797	107146	河南1612	---	---	---	---	---	---	100.00	---	0.0000
1797	107148	河南16Z7	---	---	---	---	---	---	100.00	---	0.0000
1797	107150	河南16Z8	---	---	---	---	---	---	100.00	---	0.0000
1797	107153	安徽1607	---	---	---	---	---	---	100.00	---	0.0000
1797	107154	安徽1608	---	---	---	---	---	---	100.00	---	0.0000
1797	107156	安徽16Z2	---	---	---	---	---	---	100.00	---	0.0000
1797	107161	青海16Z7	---	---	---	---	---	---	100.00	---	0.0000
1797	107162	青海16Z8	---	---	---	---	---	---	100.00	---	0.0000
1797	107165	辽宁1607	---	---	---	---	---	---	100.00	---	0.0000
1797	107166	辽宁1608	---	---	---	---	---	---	100.00	---	0.0000
1797	107169	新疆16Z7	---	---	---	---	---	---	100.00	---	0.0000
1797	107170	新疆16Z8	---	---	---	---	---	---	100.00	---	0.0000
1797	107173	新疆1615	---	---	---	---	---	---	100.00	---	0.0000
1797	107174	新疆1616	---	---	---	---	---	---	100.00	---	0.0000
1797	107177	广东1615	---	---	---	---	---	---	100.00	---	0.0000
1797	107178	广东1616	---	---	---	---	---	---	100.00	---	0.0000
1797	107180	广东1618	---	---	---	---	---	---	100.00	---	0.0000
1797	107181	广东1619	---	---	---	---	---	---	100.00	---	0.0000
1797	107184	贵州1611	---	---	---	---	---	---	100.00	---	0.0000
1797	107185	贵州1612	---	---	---	---	---	---	100.00	---	0.0000
1797	107187	贵州16Z6	---	---	---	---	---	---	100.00	---	0.0000
1797	107190	上海16Z3	---	---	---	---	---	---	100.00	---	0.0000
1797	107191	上海16Z4	---	---	---	---	---	---	100.00	---	0.0000
1797	107193	龙江16Z6	---	---	---	---	---	---	100.00	---	0.0000
1797	107196	龙江1607	---	---	---	---	---	---	100.00	---	0.0000
1797	107197	龙江1608	---	---	---	---	---	---	100.00	---	0.0000
1797	107200	吉林1607	---	---	---	---	---	---	100.00	---	0.0000
1797	107201	吉林1608	---	---	---	---	---	---	100.00	---	0.0000
1797	107203	吉林16Z5	---	---	---	---	---	---	100.00	---	0.0000
1797	107204	吉林16Z6	---	---	---	---	---	---	100.00	---	0.0000
1797	107207	江苏1611	---	---	---	---	---	---	100.00	---	0.0000
1797	107208	江苏1612	---	---	---	---	---	---	100.00	---	0.0000
1797	107211	江苏1614	---	---	---	---	---	---	100.00	---	0.0000
1797	107212	江苏1615	---	---	---	---	---	---	100.00	---	0.0000
1797	107215	陕西1614	---	---	---	---	---	---	100.00	---	0.0000
1797	107216	陕西1615	---	---	---	---	---	---	100.00	---	0.0000
1797	107217	北京1603	---	---	---	---	---	---	100.00	---	0.0000
1797	107218	北京1604	---	---	---	---	---	---	100.00	---	0.0000
1797	107221	四川1615	---	---	---	---	---	---	100.00	---	0.0000
1797	107222	四川1616	---	---	---	---	---	---	100.00	---	0.0000
1797	107225	四川1618	---	---	---	---	---	---	100.00	---	0.0000
1797	107226	四川1619	---	---	---	---	---	---	100.00	---	0.0000
1797	107229	浙江1611	---	---	---	---	---	---	100.00	---	0.0000
1797	107230	浙江1612	---	---	---	---	---	---	100.00	---	0.0000
1797	107233	浙江16Z5	---	---	---	---	---	---	100.00	---	0.0000
1797	107234	浙江16Z6	---	---	---	---	---	---	100.00	---	0.0000

续表

排名 Rank	代码 Code	债券名称 Bond	成交价格与成交日期 (Trading Price and Date)								比2022年收市价升跌幅 Change% vs. 2022 Close
			开市 Open	日期 Date	最高 High	日期 Date	最低 Low	日期 Date	年收市 Close	日期 Date	
1797	107238	河北1611	---	---	---	---	---	---	100.00	---	0.0000
1797	107239	河北1612	---	---	---	---	---	---	100.00	---	0.0000
1797	107242	山西1611	---	---	---	---	---	---	100.00	---	0.0000
1797	107243	山西1612	---	---	---	---	---	---	100.00	---	0.0000
1797	107245	山西16Z4	---	---	---	---	---	---	100.00	---	0.0000
1797	107247	云南1606	---	---	---	---	---	---	100.00	---	0.0000
1797	107250	云南16Z7	---	---	---	---	---	---	100.00	---	0.0000
1797	107251	云南16Z8	---	---	---	---	---	---	100.00	---	0.0000
1797	107254	湖北1615	---	---	---	---	---	---	100.00	---	0.0000
1797	107255	湖北1616	---	---	---	---	---	---	100.00	---	0.0000
1797	107258	上海1603	---	---	---	---	---	---	100.00	---	0.0000
1797	107259	上海1604	---	---	---	---	---	---	100.00	---	0.0000
1797	107261	湖南1606	---	---	---	---	---	---	100.00	---	0.0000
1797	107264	福建1607	---	---	---	---	---	---	100.00	---	0.0000
1797	107265	福建1608	---	---	---	---	---	---	100.00	---	0.0000
1797	107267	福建16Z4	---	---	---	---	---	---	100.00	---	0.0000
1797	107269	海南1605	---	---	---	---	---	---	100.00	---	0.0000
1797	107270	海南1606	---	---	---	---	---	---	100.00	---	0.0000
1797	107273	贵州1615	---	---	---	---	---	---	100.00	---	0.0000
1797	107274	贵州1616	---	---	---	---	---	---	100.00	---	0.0000
1797	107276	贵州16Z8	---	---	---	---	---	---	100.00	---	0.0000
1797	107279	山东1614	---	---	---	---	---	---	100.00	---	0.0000
1797	107280	山东1615	---	---	---	---	---	---	100.00	---	0.0000
1797	107283	宁夏1611	---	---	---	---	---	---	100.00	---	0.0000
1797	107284	宁夏1612	---	---	---	---	---	---	100.00	---	0.0000
1797	107288	甘肃1607	---	---	---	---	---	---	100.00	---	0.0000
1797	107291	江西1611	---	---	---	---	---	---	100.00	---	0.0000
1797	107292	江西1612	---	---	---	---	---	---	100.00	---	0.0000
1797	107295	江西1614	---	---	---	---	---	---	100.00	---	0.0000
1797	107296	江西1615	---	---	---	---	---	---	100.00	---	0.0000
1797	107299	北京16Z3	---	---	---	---	---	---	100.00	---	0.0000
1797	107300	北京16Z4	---	---	---	---	---	---	100.00	---	0.0000
1797	107302	广西16Z7	---	---	---	---	---	---	100.00	---	0.0000
1797	107303	广西16Z8	---	---	---	---	---	---	100.00	---	0.0000
1797	107306	广西1615	---	---	---	---	---	---	100.00	---	0.0000
1797	107307	广西1616	---	---	---	---	---	---	100.00	---	0.0000
1797	107310	宁波1607	---	---	---	---	---	---	100.00	---	0.0000
1797	107311	宁波1608	---	---	---	---	---	---	100.00	---	0.0000
1797	107314	宁波16Z7	---	---	---	---	---	---	100.00	---	0.0000
1797	107315	宁波16Z8	---	---	---	---	---	---	100.00	---	0.0000
1797	107318	辽宁16Z7	---	---	---	---	---	---	100.00	---	0.0000
1797	107319	辽宁16Z8	---	---	---	---	---	---	100.00	---	0.0000
1797	107322	陕西1618	---	---	---	---	---	---	100.00	---	0.0000
1797	107323	陕西1619	---	---	---	---	---	---	100.00	---	0.0000
1797	107326	湖北1619	---	---	---	---	---	---	100.00	---	0.0000
1797	107327	湖北1620	---	---	---	---	---	---	100.00	---	0.0000
1797	107329	湖北16Z6	---	---	---	---	---	---	100.00	---	0.0000
1797	107332	河南1618	---	---	---	---	---	---	100.00	---	0.0000
1797	107333	河南1619	---	---	---	---	---	---	100.00	---	0.0000
1797	107336	河南1615	---	---	---	---	---	---	100.00	---	0.0000
1797	107337	河南1616	---	---	---	---	---	---	100.00	---	0.0000

续表

排名 Rank	代码 Code	债券名称 Bond	成交价格与成交日期 (Trading Price and Date)								比2022年收市价升跌幅 Change% vs. 2022 Close
			开市 Open	日期 Date	最高 High	日期 Date	最低 Low	日期 Date	年收市 Close	日期 Date	
1797	107340	新疆1619	---	---	---	---	---	---	100.00	---	0.0000
1797	107341	新疆1620	---	---	---	---	---	---	100.00	---	0.0000
1797	107344	新疆1622	---	---	---	---	---	---	100.00	---	0.0000
1797	107345	新疆1623	---	---	---	---	---	---	100.00	---	0.0000
1797	107348	江苏1618	---	---	---	---	---	---	100.00	---	0.0000
1797	107349	江苏1619	---	---	---	---	---	---	100.00	---	0.0000
1797	107351	江苏1622	---	---	---	---	---	---	100.00	---	0.0000
1797	107352	江苏1623	---	---	---	---	---	---	100.00	---	0.0000
1797	107356	安徽1611	---	---	---	---	---	---	100.00	---	0.0000
1797	107357	安徽1612	---	---	---	---	---	---	100.00	---	0.0000
1797	107359	安徽16Z4	---	---	---	---	---	---	100.00	---	0.0000
1797	107362	湖南16Z5	---	---	---	---	---	---	100.00	---	0.0000
1797	107365	青海1611	---	---	---	---	---	---	100.00	---	0.0000
1797	107366	青海1612	---	---	---	---	---	---	100.00	---	0.0000
1797	107369	青岛1607	---	---	---	---	---	---	100.00	---	0.0000
1797	107370	青岛1608	---	---	---	---	---	---	100.00	---	0.0000
1797	107372	青岛16Z5	---	---	---	---	---	---	100.00	---	0.0000
1797	107373	青岛16Z6	---	---	---	---	---	---	100.00	---	0.0000
1797	107376	山东1618	---	---	---	---	---	---	100.00	---	0.0000
1797	107377	山东1619	---	---	---	---	---	---	100.00	---	0.0000
1797	107380	山东1622	---	---	---	---	---	---	100.00	---	0.0000
1797	107381	山东1623	---	---	---	---	---	---	100.00	---	0.0000
1797	107384	山东1626	---	---	---	---	---	---	100.00	---	0.0000
1797	107385	山东1627	---	---	---	---	---	---	100.00	---	0.0000
1797	107388	内蒙1615	---	---	---	---	---	---	100.00	---	0.0000
1797	107389	内蒙1616	---	---	---	---	---	---	100.00	---	0.0000
1797	107391	内蒙16Z6	---	---	---	---	---	---	100.00	---	0.0000
1797	107394	辽宁1611	---	---	---	---	---	---	100.00	---	0.0000
1797	107395	辽宁1612	---	---	---	---	---	---	100.00	---	0.0000
1797	107398	辽宁1614	---	---	---	---	---	---	100.00	---	0.0000
1797	107399	辽宁1615	---	---	---	---	---	---	100.00	---	0.0000
1797	107402	重庆1611	---	---	---	---	---	---	100.00	---	0.0000
1797	107403	重庆1612	---	---	---	---	---	---	100.00	---	0.0000
1797	107405	重庆16Z8	---	---	---	---	---	---	100.00	---	0.0000
1797	107408	四川1622	---	---	---	---	---	---	100.00	---	0.0000
1797	107409	四川1623	---	---	---	---	---	---	100.00	---	0.0000
1797	107412	四川1626	---	---	---	---	---	---	100.00	---	0.0000
1797	107413	四川1627	---	---	---	---	---	---	100.00	---	0.0000
1797	107416	浙江1615	---	---	---	---	---	---	100.00	---	0.0000
1797	107417	浙江1616	---	---	---	---	---	---	100.00	---	0.0000
1797	107420	浙江16Z9	---	---	---	---	---	---	100.00	---	0.0000
1797	107421	浙江1617	---	---	---	---	---	---	100.00	---	0.0000
1797	107424	贵州1619	---	---	---	---	---	---	100.00	---	0.0000
1797	107425	贵州1620	---	---	---	---	---	---	100.00	---	0.0000
1797	107428	贵州1622	---	---	---	---	---	---	100.00	---	0.0000
1797	107429	贵州1623	---	---	---	---	---	---	100.00	---	0.0000
1797	107432	广西1619	---	---	---	---	---	---	100.00	---	0.0000
1797	107433	广西1620	---	---	---	---	---	---	100.00	---	0.0000
1797	107436	广西1622	---	---	---	---	---	---	100.00	---	0.0000
1797	107437	广西1623	---	---	---	---	---	---	100.00	---	0.0000
1797	107439	广东1621	---	---	---	---	---	---	100.00	---	0.0000

续表

排名 Rank	代码 Code	债券名称 Bond	成交价格与成交日期 (Trading Price and Date)								比2022年收市价升跌幅 Change% vs. 2022 Close
			开市 Open	日期 Date	最高 High	日期 Date	最低 Low	日期 Date	年收市 Close	日期 Date	
1797	107440	广东1622	---	---	---	---	---	---	100.00	---	0.0000
1797	107443	厦门1603	---	---	---	---	---	---	100.00	---	0.0000
1797	107444	厦门1604	---	---	---	---	---	---	100.00	---	0.0000
1797	107446	厦门16Z2	---	---	---	---	---	---	100.00	---	0.0000
1797	107449	山西1615	---	---	---	---	---	---	100.00	---	0.0000
1797	107450	山西1616	---	---	---	---	---	---	100.00	---	0.0000
1797	107452	山西16Z6	---	---	---	---	---	---	100.00	---	0.0000
1797	107454	湖南1608	---	---	---	---	---	---	100.00	---	0.0000
1797	107456	湖南16Z7	---	---	---	---	---	---	100.00	---	0.0000
1797	107459	上海1607	---	---	---	---	---	---	100.00	---	0.0000
1797	107460	上海1608	---	---	---	---	---	---	100.00	---	0.0000
1797	107463	陕西1622	---	---	---	---	---	---	100.00	---	0.0000
1797	107464	陕西1623	---	---	---	---	---	---	100.00	---	0.0000
1797	107467	大连1603	---	---	---	---	---	---	100.00	---	0.0000
1797	107468	大连1604	---	---	---	---	---	---	100.00	---	0.0000
1797	107471	大连16Z3	---	---	---	---	---	---	100.00	---	0.0000
1797	107472	大连16Z4	---	---	---	---	---	---	100.00	---	0.0000
1797	107476	海南16Z3	---	---	---	---	---	---	100.00	---	0.0000
1797	107477	海南16Z4	---	---	---	---	---	---	100.00	---	0.0000
1797	107480	云南1609	---	---	---	---	---	---	100.00	---	0.0000
1797	107485	新疆1626	---	---	---	---	---	---	100.00	---	0.0000
1797	107486	新疆1627	---	---	---	---	---	---	100.00	---	0.0000
1797	107489	新疆1630	---	---	---	---	---	---	100.00	---	0.0000
1797	107490	新疆1631	---	---	---	---	---	---	100.00	---	0.0000
1797	107494	西藏1603	---	---	---	---	---	---	100.00	---	0.0000
1797	107495	西藏1604	---	---	---	---	---	---	100.00	---	0.0000
1797	107496	北京1605	---	---	---	---	---	---	100.00	---	0.0000
1797	107499	北京16Z7	---	---	---	---	---	---	100.00	---	0.0000
1797	107501	天津1608	---	---	---	---	---	---	100.00	---	0.0000
1797	107504	天津16Z9	---	---	---	---	---	---	100.00	---	0.0000
1797	107505	天津1609	---	---	---	---	---	---	100.00	---	0.0000
1797	107509	江苏1626	---	---	---	---	---	---	100.00	---	0.0000
1797	107510	江苏1627	---	---	---	---	---	---	100.00	---	0.0000
1797	107513	江苏1630	---	---	---	---	---	---	100.00	---	0.0000
1797	107514	江苏1631	---	---	---	---	---	---	100.00	---	0.0000
1797	107517	内蒙1619	---	---	---	---	---	---	100.00	---	0.0000
1797	107518	内蒙1620	---	---	---	---	---	---	100.00	---	0.0000
1797	107520	内蒙16Z8	---	---	---	---	---	---	100.00	---	0.0000
1797	107524	广东1625	---	---	---	---	---	---	100.00	---	0.0000
1797	107525	广东1626	---	---	---	---	---	---	100.00	---	0.0000
1797	107526	新疆1633	---	---	---	---	---	---	100.00	---	0.0000
1797	107528	新疆1702	---	---	---	---	---	---	100.00	---	0.0000
1797	107530	新疆1704	---	---	---	---	---	---	100.00	---	0.0000
1797	107532	河北1702	---	---	---	---	---	---	100.00	---	0.0000
1797	107536	辽宁1703	---	---	---	---	---	---	100.00	---	0.0000
1797	107537	辽宁1704	---	---	---	---	---	---	100.00	---	0.0000
1797	107540	广西1703	---	---	---	---	---	---	100.00	---	0.0000
1797	107541	广西1704	---	---	---	---	---	---	100.00	---	0.0000
1797	107543	广西1706	---	---	---	---	---	---	100.00	---	0.0000
1797	107544	广西1707	---	---	---	---	---	---	100.00	---	0.0000
1797	107546	广西1709	---	---	---	---	---	---	100.00	---	0.0000

续表

排名 Rank	代码 Code	债券名称 Bond	成交价格与成交日期 (Trading Price and Date)								比2022年收市价升跌幅 Change% vs. 2022 Close
			开市 Open	日期 Date	最高 High	日期 Date	最低 Low	日期 Date	年收市 Close	日期 Date	
1797	107548	云南1702	---	---	---	---	---	---	100.00	---	0.0000
1797	107550	云南1704	---	---	---	---	---	---	100.00	---	0.0000
1797	107553	山西1703	---	---	---	---	---	---	100.00	---	0.0000
1797	107555	山西1705	---	---	---	---	---	---	100.00	---	0.0000
1797	107558	江西1703	---	---	---	---	---	---	100.00	---	0.0000
1797	107559	江西1704	---	---	---	---	---	---	100.00	---	0.0000
1797	107562	江西1707	---	---	---	---	---	---	100.00	---	0.0000
1797	107563	江西1708	---	---	---	---	---	---	100.00	---	0.0000
1797	107565	贵州1702	---	---	---	---	---	---	100.00	---	0.0000
1797	107567	山东1702	---	---	---	---	---	---	100.00	---	0.0000
1797	107569	江苏1702	---	---	---	---	---	---	100.00	---	0.0000
1797	107571	江苏1704	---	---	---	---	---	---	100.00	---	0.0000
1797	107573	重庆1702	---	---	---	---	---	---	100.00	---	0.0000
1797	107575	重庆1704	---	---	---	---	---	---	100.00	---	0.0000
1797	107577	河南1702	---	---	---	---	---	---	100.00	---	0.0000
1797	107579	河南1704	---	---	---	---	---	---	100.00	---	0.0000
1797	107582	四川1703	---	---	---	---	---	---	100.00	---	0.0000
1797	107583	四川1704	---	---	---	---	---	---	100.00	---	0.0000
1797	107586	四川1707	---	---	---	---	---	---	100.00	---	0.0000
1797	107587	四川1708	---	---	---	---	---	---	100.00	---	0.0000
1797	107589	浙江1702	---	---	---	---	---	---	100.00	---	0.0000
1797	107590	浙江1703	---	---	---	---	---	---	100.00	---	0.0000
1797	107592	浙江1705	---	---	---	---	---	---	100.00	---	0.0000
1797	107593	浙江1706	---	---	---	---	---	---	100.00	---	0.0000
1797	107596	青海1703	---	---	---	---	---	---	100.00	---	0.0000
1797	107597	青海1704	---	---	---	---	---	---	100.00	---	0.0000
1797	107599	甘肃1702	---	---	---	---	---	---	100.00	---	0.0000
1797	107602	辽宁1707	---	---	---	---	---	---	100.00	---	0.0000
1797	107603	辽宁1708	---	---	---	---	---	---	100.00	---	0.0000
1797	107605	贵州1704	---	---	---	---	---	---	100.00	---	0.0000
1797	107608	龙江1703	---	---	---	---	---	---	100.00	---	0.0000
1797	107609	龙江1704	---	---	---	---	---	---	100.00	---	0.0000
1797	107611	龙江1706	---	---	---	---	---	---	100.00	---	0.0000
1797	107613	新疆1706	---	---	---	---	---	---	100.00	---	0.0000
1797	107615	新疆1708	---	---	---	---	---	---	100.00	---	0.0000
1797	107620	河北1706	---	---	---	---	---	---	100.00	---	0.0000
1797	107621	河北1707	---	---	---	---	---	---	100.00	---	0.0000
1797	107623	陕西1702	---	---	---	---	---	---	100.00	---	0.0000
1797	107625	陕西1704	---	---	---	---	---	---	100.00	---	0.0000
1797	107628	青岛1703	---	---	---	---	---	---	100.00	---	0.0000
1797	107629	青岛1704	---	---	---	---	---	---	100.00	---	0.0000
1797	107631	青岛1706	---	---	---	---	---	---	100.00	---	0.0000
1797	107632	青岛1707	---	---	---	---	---	---	100.00	---	0.0000
1797	107635	宁波1703	---	---	---	---	---	---	100.00	---	0.0000
1797	107636	宁波1704	---	---	---	---	---	---	100.00	---	0.0000
1797	107639	宁波1707	---	---	---	---	---	---	100.00	---	0.0000
1797	107640	宁波1708	---	---	---	---	---	---	100.00	---	0.0000
1797	107643	广东1703	---	---	---	---	---	---	100.00	---	0.0000
1797	107644	广东1704	---	---	---	---	---	---	100.00	---	0.0000
1797	107646	广东1706	---	---	---	---	---	---	100.00	---	0.0000
1797	107647	广东1707	---	---	---	---	---	---	100.00	---	0.0000

续表

排名 Rank	代码 Code	债券名称 Bond	成交价格与成交日期 (Trading Price and Date)								比2022年收市价升跌幅 Change% vs. 2022 Close
			开市 Open	日期 Date	最高 High	日期 Date	最低 Low	日期 Date	年收市 Close	日期 Date	
1797	107649	云南1706	---	---	---	---	---	---	100.00	---	0.0000
1797	107651	云南1708	---	---	---	---	---	---	100.00	---	0.0000
1797	107654	山东1705	---	---	---	---	---	---	100.00	---	0.0000
1797	107658	四川1711	---	---	---	---	---	---	100.00	---	0.0000
1797	107659	四川1712	---	---	---	---	---	---	100.00	---	0.0000
1797	107662	四川1715	---	---	---	---	---	---	100.00	---	0.0000
1797	107663	四川1716	---	---	---	---	---	---	100.00	---	0.0000
1797	107666	内蒙1703	---	---	---	---	---	---	100.00	---	0.0000
1797	107669	广西1712	---	---	---	---	---	---	100.00	---	0.0000
1797	107672	湖北1702	---	---	---	---	---	---	100.00	---	0.0000
1797	107675	河南1707	---	---	---	---	---	---	100.00	---	0.0000
1797	107676	河南1708	---	---	---	---	---	---	100.00	---	0.0000
1797	107678	上海1703	---	---	---	---	---	---	100.00	---	0.0000
1797	107679	上海1702	---	---	---	---	---	---	100.00	---	0.0000
1797	107683	福建1703	---	---	---	---	---	---	100.00	---	0.0000
1797	107684	福建1704	---	---	---	---	---	---	100.00	---	0.0000
1797	107686	福建1706	---	---	---	---	---	---	100.00	---	0.0000
1797	107687	福建1707	---	---	---	---	---	---	100.00	---	0.0000
1797	107689	贵州1706	---	---	---	---	---	---	100.00	---	0.0000
1797	107691	贵州1708	---	---	---	---	---	---	100.00	---	0.0000
1797	107694	四川1719	---	---	---	---	---	---	100.00	---	0.0000
1797	107695	四川1720	---	---	---	---	---	---	100.00	---	0.0000
1797	107698	宁夏1703	---	---	---	---	---	---	100.00	---	0.0000
1797	107699	宁夏1704	---	---	---	---	---	---	100.00	---	0.0000
1797	107701	宁夏1706	---	---	---	---	---	---	100.00	---	0.0000
1797	107704	陕西1707	---	---	---	---	---	---	100.00	---	0.0000
1797	107705	陕西1708	---	---	---	---	---	---	100.00	---	0.0000
1797	107707	河北1708	---	---	---	---	---	---	100.00	---	0.0000
1797	107709	河北1710	---	---	---	---	---	---	100.00	---	0.0000
1797	107710	河北1711	---	---	---	---	---	---	100.00	---	0.0000
1797	107712	新疆1710	---	---	---	---	---	---	100.00	---	0.0000
1797	107715	海南1702	---	---	---	---	---	---	100.00	---	0.0000
1797	107716	海南1703	---	---	---	---	---	---	100.00	---	0.0000
1797	107719	甘肃1706	---	---	---	---	---	---	100.00	---	0.0000
1797	107722	山西1707	---	---	---	---	---	---	100.00	---	0.0000
1797	107724	山西1709	---	---	---	---	---	---	100.00	---	0.0000
1797	107726	湖北1704	---	---	---	---	---	---	100.00	---	0.0000
1797	107727	湖北1705	---	---	---	---	---	---	100.00	---	0.0000
1797	107730	湖北1708	---	---	---	---	---	---	100.00	---	0.0000
1797	107733	青海1707	---	---	---	---	---	---	100.00	---	0.0000
1797	107738	天津1703	---	---	---	---	---	---	100.00	---	0.0000
1797	107739	天津1704	---	---	---	---	---	---	100.00	---	0.0000
1797	107740	天津1705	---	---	---	---	---	---	100.00	---	0.0000
1797	107742	安徽1702	---	---	---	---	---	---	100.00	---	0.0000
1797	107744	安徽1704	---	---	---	---	---	---	100.00	---	0.0000
1797	107749	浙江1709	---	---	---	---	---	---	100.00	---	0.0000
1797	107750	浙江1710	---	---	---	---	---	---	100.00	---	0.0000
1797	107753	内蒙1706	---	---	---	---	---	---	100.00	---	0.0000
1797	107754	内蒙1707	---	---	---	---	---	---	100.00	---	0.0000
1797	107757	江西1711	---	---	---	---	---	---	100.00	---	0.0000
1797	107758	江西1712	---	---	---	---	---	---	100.00	---	0.0000

续表

排名 Rank	代码 Code	债券名称 Bond	成交价格与成交日期 (Trading Price and Date)								比2022年收市价升跌幅 Change% vs. 2022 Close
			开市 Open	日期 Date	最高 High	日期 Date	最低 Low	日期 Date	年收市 Close	日期 Date	
1797	107761	江西1715	---	---	---	---	---	---	100.00	---	0.0000
1797	107762	江西1716	---	---	---	---	---	---	100.00	---	0.0000
1797	107764	云南1710	---	---	---	---	---	---	100.00	---	0.0000
1797	107765	云南1711	---	---	---	---	---	---	100.00	---	0.0000
1797	107767	云南1713	---	---	---	---	---	---	100.00	---	0.0000
1797	107770	北京1705	---	---	---	---	---	---	100.00	---	0.0000
1797	107771	北京1706	---	---	---	---	---	---	100.00	---	0.0000
1797	107772	广西1714	---	---	---	---	---	---	100.00	---	0.0000
1797	107774	广西1716	---	---	---	---	---	---	100.00	---	0.0000
1797	107777	新疆1713	---	---	---	---	---	---	100.00	---	0.0000
1797	107779	新疆1715	---	---	---	---	---	---	100.00	---	0.0000
1797	107781	江苏1706	---	---	---	---	---	---	100.00	---	0.0000
1797	107784	江苏1709	---	---	---	---	---	---	100.00	---	0.0000
1797	107785	江苏1710	---	---	---	---	---	---	100.00	---	0.0000
1797	107788	广东1710	---	---	---	---	---	---	100.00	---	0.0000
1797	107789	广东1711	---	---	---	---	---	---	100.00	---	0.0000
1797	107791	广东1713	---	---	---	---	---	---	100.00	---	0.0000
1797	107792	广东1714	---	---	---	---	---	---	100.00	---	0.0000
1797	107795	辽宁1711	---	---	---	---	---	---	100.00	---	0.0000
1797	107798	辽宁1714	---	---	---	---	---	---	100.00	---	0.0000
1797	107801	河南1712	---	---	---	---	---	---	100.00	---	0.0000
1797	107802	河南1713	---	---	---	---	---	---	100.00	---	0.0000
1797	107804	重庆1706	---	---	---	---	---	---	100.00	---	0.0000
1797	107805	重庆1707	---	---	---	---	---	---	100.00	---	0.0000
1797	107807	重庆1709	---	---	---	---	---	---	100.00	---	0.0000
1797	107808	重庆1710	---	---	---	---	---	---	100.00	---	0.0000
1797	107810	北京1708	---	---	---	---	---	---	100.00	---	0.0000
1797	107811	北京1709	---	---	---	---	---	---	100.00	---	0.0000
1797	107820	厦门1703	---	---	---	---	---	---	100.00	---	0.0000
1797	107821	厦门1704	---	---	---	---	---	---	100.00	---	0.0000
1797	107823	厦门1706	---	---	---	---	---	---	100.00	---	0.0000
1797	107826	四川1723	---	---	---	---	---	---	100.00	---	0.0000
1797	107827	四川1724	---	---	---	---	---	---	100.00	---	0.0000
1797	107830	四川1727	---	---	---	---	---	---	100.00	---	0.0000
1797	107831	四川1728	---	---	---	---	---	---	100.00	---	0.0000
1797	107833	陕西1711	---	---	---	---	---	---	100.00	---	0.0000
1797	107837	吉林1703	---	---	---	---	---	---	100.00	---	0.0000
1797	107838	吉林1704	---	---	---	---	---	---	100.00	---	0.0000
1797	107840	湖南1703	---	---	---	---	---	---	100.00	---	0.0000
1797	107841	湖南1704	---	---	---	---	---	---	100.00	---	0.0000
1797	107843	贵州1710	---	---	---	---	---	---	100.00	---	0.0000
1797	107845	贵州1712	---	---	---	---	---	---	100.00	---	0.0000
1797	107848	河北1714	---	---	---	---	---	---	100.00	---	0.0000
1797	107849	河北1715	---	---	---	---	---	---	100.00	---	0.0000
1797	107850	河北1716	---	---	---	---	---	---	100.00	---	0.0000
1797	107851	河北1717	---	---	---	---	---	---	100.00	---	0.0000
1797	107854	福建1710	---	---	---	---	---	---	100.00	---	0.0000
1797	107855	福建1711	---	---	---	---	---	---	100.00	---	0.0000
1797	107857	福建1713	---	---	---	---	---	---	100.00	---	0.0000
1797	107858	福建1714	---	---	---	---	---	---	100.00	---	0.0000
1797	107862	四川1731	---	---	---	---	---	---	100.00	---	0.0000

续表

排名 Rank	代码 Code	债券名称 Bond	成交价格与成交日期 (Trading Price and Date)								比2022年收市价升跌幅 Change% vs. 2022 Close
			开市 Open	日期 Date	最高 High	日期 Date	最低 Low	日期 Date	年收市 Close	日期 Date	
1797	107863	四川1732	---	---	---	---	---	---	100.00	---	0.0000
1797	107869	山东1710	---	---	---	---	---	---	100.00	---	0.0000
1797	107872	广东1738	---	---	---	---	---	---	100.00	---	0.0000
1797	107874	广东1740	---	---	---	---	---	---	100.00	---	0.0000
1797	107877	云南1716	---	---	---	---	---	---	100.00	---	0.0000
1797	107878	云南1717	---	---	---	---	---	---	100.00	---	0.0000
1797	107880	云南1719	---	---	---	---	---	---	100.00	---	0.0000
1797	107882	湖北1710	---	---	---	---	---	---	100.00	---	0.0000
1797	107885	湖北1713	---	---	---	---	---	---	100.00	---	0.0000
1797	107906	广东1735	---	---	---	---	---	---	100.00	---	0.0000
1797	107908	陕西1714	---	---	---	---	---	---	100.00	---	0.0000
1797	107910	陕西1716	---	---	---	---	---	---	100.00	---	0.0000
1797	107913	广西1720	---	---	---	---	---	---	100.00	---	0.0000
1797	107915	广西1722	---	---	---	---	---	---	100.00	---	0.0000
1797	107916	广西1723	---	---	---	---	---	---	100.00	---	0.0000
1797	107918	海南1706	---	---	---	---	---	---	100.00	---	0.0000
1797	107919	海南1704	---	---	---	---	---	---	100.00	---	0.0000
1797	107922	龙江1709	---	---	---	---	---	---	100.00	---	0.0000
1797	107923	龙江1710	---	---	---	---	---	---	100.00	---	0.0000
1797	107924	龙江1711	---	---	---	---	---	---	100.00	---	0.0000
1797	107925	新疆1716	---	---	---	---	---	---	100.00	---	0.0000
1797	107931	安徽1706	---	---	---	---	---	---	100.00	---	0.0000
1797	107932	浙江1711	---	---	---	---	---	---	100.00	---	0.0000
1797	107933	浙江1712	---	---	---	---	---	---	100.00	---	0.0000
1797	107934	浙江1713	---	---	---	---	---	---	100.00	---	0.0000
1797	107935	浙江1714	---	---	---	---	---	---	100.00	---	0.0000
1797	107936	浙江1715	---	---	---	---	---	---	100.00	---	0.0000
1797	107937	浙江1716	---	---	---	---	---	---	100.00	---	0.0000
1797	107941	浙江1720	---	---	---	---	---	---	100.00	---	0.0000
1797	107952	天津1708	---	---	---	---	---	---	100.00	---	0.0000
1797	107968	天津1724	---	---	---	---	---	---	100.00	---	0.0000
1797	107970	山西1711	---	---	---	---	---	---	100.00	---	0.0000
1797	107977	山西1718	---	---	---	---	---	---	100.00	---	0.0000
1797	107984	贵州1715	---	---	---	---	---	---	100.00	---	0.0000
1797	107985	贵州1716	---	---	---	---	---	---	100.00	---	0.0000
1797	107987	湖南1706	---	---	---	---	---	---	100.00	---	0.0000
1797	107990	宁波1711	---	---	---	---	---	---	100.00	---	0.0000
1797	107991	宁波1712	---	---	---	---	---	---	100.00	---	0.0000
1797	107993	宁波1714	---	---	---	---	---	---	100.00	---	0.0000
1797	107998	宁波1719	---	---	---	---	---	---	100.00	---	0.0000
1797	107999	山东1711	---	---	---	---	---	---	100.00	---	0.0000
1797	108495	贴债2234	---	---	---	---	---	---	99.20	---	0.0000
1797	108498	贴债2237	---	---	---	---	---	---	99.22	---	0.0000
1797	108500	贴债2241	---	---	---	---	---	---	99.26	---	0.0000
1797	108506	贴债2245	---	---	---	---	---	---	99.22	---	0.0000
1797	108509	贴债2250	---	---	---	---	---	---	99.24	---	0.0000
1797	108514	贴债2253	---	---	---	---	---	---	99.21	---	0.0000
1797	108518	贴债2257	---	---	---	---	---	---	99.26	---	0.0000
1797	108519	贴债2258	---	---	---	---	---	---	99.69	---	0.0000
1797	108520	贴债2259	---	---	---	---	---	---	99.68	---	0.0000
1797	108521	贴债2260	---	---	---	---	---	---	99.24	---	0.0000

续表

排名 Rank	代码 Code	债券名称 Bond	成交价格与成交日期 (Trading Price and Date)								比2022年收市价升跌幅 Change% vs. 2022 Close
			开市 Open	日期 Date	最高 High	日期 Date	最低 Low	日期 Date	年收市 Close	日期 Date	
1797	108522	贴债2261	---	---	---	---	---	---	99.66	---	0.0000
1797	108523	贴债2262	---	---	---	---	---	---	99.65	---	0.0000
1797	108524	贴债2265	---	---	---	---	---	---	99.17	---	0.0000
1797	108526	贴债2264	---	---	---	---	---	---	99.81	---	0.0000
1797	108527	贴债2266	---	---	---	---	---	---	99.61	---	0.0000
1797	108528	贴债2267	---	---	---	---	---	---	100.00	---	0.0000
1797	108529	贴债2268	---	---	---	---	---	---	100.00	---	0.0000
1797	108530	贴债2269	---	---	---	---	---	---	100.00	---	0.0000
1797	108531	贴债2270	---	---	---	---	---	---	100.00	---	0.0000
1797	108532	贴债2271	---	---	---	---	---	---	100.00	---	0.0000
1797	108533	贴债2272	---	---	---	---	---	---	100.00	---	0.0000
1797	108534	贴债2273	---	---	---	---	---	---	100.00	---	0.0000
1797	108535	贴债2274	---	---	---	---	---	---	100.00	---	0.0000
1797	108536	贴债2275	---	---	---	---	---	---	100.00	---	0.0000
1797	108537	贴债2276	---	---	---	---	---	---	100.00	---	0.0000
1797	108538	贴债2277	---	---	---	---	---	---	100.00	---	0.0000
1797	108539	贴债2303	---	---	---	---	---	---	100.00	---	0.0000
1797	108540	贴债2301	---	---	---	---	---	---	100.00	---	0.0000
1797	108541	贴债2302	---	---	---	---	---	---	100.00	---	0.0000
1797	108542	贴债2304	---	---	---	---	---	---	100.00	---	0.0000
1797	108543	贴债2305	---	---	---	---	---	---	100.00	---	0.0000
1797	108544	贴债2306	---	---	---	---	---	---	100.00	---	0.0000
1797	108545	贴债2307	---	---	---	---	---	---	100.00	---	0.0000
1797	108546	贴债2308	---	---	---	---	---	---	100.00	---	0.0000
1797	108547	贴债2309	---	---	---	---	---	---	100.00	---	0.0000
1797	108548	贴债2310	---	---	---	---	---	---	100.00	---	0.0000
1797	108549	贴债2311	---	---	---	---	---	---	100.00	---	0.0000
1797	108550	贴债2312	---	---	---	---	---	---	100.00	---	0.0000
1797	108551	贴债2313	---	---	---	---	---	---	100.00	---	0.0000
1797	108552	贴债2314	---	---	---	---	---	---	100.00	---	0.0000
1797	108553	贴债2315	---	---	---	---	---	---	100.00	---	0.0000
1797	108554	贴债2316	---	---	---	---	---	---	100.00	---	0.0000
1797	108555	贴债2317	---	---	---	---	---	---	100.00	---	0.0000
1797	108556	贴债2318	---	---	---	---	---	---	100.00	---	0.0000
1797	108557	贴债2319	---	---	---	---	---	---	100.00	---	0.0000
1797	108558	贴债2320	---	---	---	---	---	---	100.00	---	0.0000
1797	108559	贴债2321	---	---	---	---	---	---	100.00	---	0.0000
1797	108560	贴债2322	---	---	---	---	---	---	100.00	---	0.0000
1797	108561	贴债2323	---	---	---	---	---	---	100.00	---	0.0000
1797	108562	贴债2324	---	---	---	---	---	---	100.00	---	0.0000
1797	108563	贴债2325	---	---	---	---	---	---	100.00	---	0.0000
1797	108564	贴债2326	---	---	---	---	---	---	100.00	---	0.0000
1797	108565	贴债2327	---	---	---	---	---	---	100.00	---	0.0000
1797	108566	贴债2328	---	---	---	---	---	---	100.00	---	0.0000
1797	108567	贴债2329	---	---	---	---	---	---	100.00	---	0.0000
1797	108568	贴债2330	---	---	---	---	---	---	100.00	---	0.0000
1797	108569	贴债2331	---	---	---	---	---	---	100.00	---	0.0000
1797	108570	贴债2332	---	---	---	---	---	---	100.00	---	0.0000
1797	108571	贴债2335	---	---	---	---	---	---	100.00	---	0.0000
1797	108572	贴债2333	---	---	---	---	---	---	100.00	---	0.0000
1797	108573	贴债2334	---	---	---	---	---	---	100.00	---	0.0000

续表

排名 Rank	代码 Code	债券名称 Bond	成交价格与成交日期 (Trading Price and Date)								比2022年收市价升跌幅 Change% vs. 2022 Close
			开市 Open	日期 Date	最高 High	日期 Date	最低 Low	日期 Date	年收市 Close	日期 Date	
1797	108574	贴债2336	---	---	---	---	---	---	100.00	---	0.0000
1797	108575	贴债2337	---	---	---	---	---	---	100.00	---	0.0000
1797	108576	贴债2338	---	---	---	---	---	---	100.00	---	0.0000
1797	108577	贴债2339	---	---	---	---	---	---	100.00	---	0.0000
1797	108578	贴债2340	---	---	---	---	---	---	100.00	---	0.0000
1797	108580	贴债2342	---	---	---	---	---	---	100.00	---	0.0000
1797	108581	贴债2343	---	---	---	---	---	---	100.00	---	0.0000
1797	108582	贴债2344	---	---	---	---	---	---	100.00	---	0.0000
1797	108583	贴债2345	---	---	---	---	---	---	100.00	---	0.0000
1797	108584	贴债2346	---	---	---	---	---	---	100.00	---	0.0000
1797	108585	贴债2347	---	---	---	---	---	---	100.00	---	0.0000
1797	108586	贴债2348	---	---	---	---	---	---	100.00	---	0.0000
1797	108587	贴债2349	---	---	---	---	---	---	100.00	---	0.0000
1797	108588	贴债2350	---	---	---	---	---	---	100.00	---	0.0000
1797	108589	贴债2351	---	---	---	---	---	---	100.00	---	0.0000
1797	108590	贴债2352	---	---	---	---	---	---	100.00	---	0.0000
1797	108591	贴债2353	---	---	---	---	---	---	100.00	---	0.0000
1797	108592	贴债2354	---	---	---	---	---	---	100.00	---	0.0000
1797	108593	贴债2355	---	---	---	---	---	---	100.00	---	0.0000
1797	108594	贴债2356	---	---	---	---	---	---	100.00	---	0.0000
1797	108595	贴债2357	---	---	---	---	---	---	100.00	---	0.0000
1797	108596	贴债2358	---	---	---	---	---	---	100.00	---	0.0000
1797	108597	贴债2359	---	---	---	---	---	---	100.00	---	0.0000
1797	108598	贴债2360	---	---	---	---	---	---	100.00	---	0.0000
1797	108599	贴债2361	---	---	---	---	---	---	100.00	---	0.0000
1797	108610	国开2008	---	---	---	---	---	---	98.00	---	0.0000
1797	108611	国开2009	---	---	---	---	---	---	97.00	---	0.0000
1797	108612	国开2010	---	---	---	---	---	---	99.02	---	0.0000
1797	108613	国开2103	---	---	---	---	---	---	99.65	---	0.0000
1797	108905	农发2103	---	---	---	---	---	---	101.29	---	0.0000
1797	109123	广东1403	---	---	---	---	---	---	100.00	---	0.0000
1797	109129	山东1403	---	---	---	---	---	---	100.00	---	0.0000
1797	109135	江苏1403	---	---	---	---	---	---	100.00	---	0.0000
1797	109138	江西1403	---	---	---	---	---	---	100.00	---	0.0000
1797	109141	宁夏1403	---	---	---	---	---	---	100.00	---	0.0000
1797	109146	青岛1403	---	---	---	---	---	---	100.00	---	0.0000
1797	109149	浙江1403	---	---	---	---	---	---	100.00	---	0.0000
1797	109152	北京1403	---	---	---	---	---	---	100.00	---	0.0000
1797	109155	上海1403	---	---	---	---	---	---	100.00	---	0.0000
1797	109161	深圳1403	---	---	---	---	---	---	100.00	---	0.0000
1797	109165	江苏1504	---	---	---	---	---	---	100.00	---	0.0000
1797	109169	新疆1504	---	---	---	---	---	---	100.00	---	0.0000
1797	109173	湖北1504	---	---	---	---	---	---	100.00	---	0.0000
1797	109177	广西1504	---	---	---	---	---	---	100.00	---	0.0000
1797	109181	山东1504	---	---	---	---	---	---	100.00	---	0.0000
1797	109185	重庆1504	---	---	---	---	---	---	100.00	---	0.0000
1797	109189	贵州1504	---	---	---	---	---	---	100.00	---	0.0000
1797	109193	安徽1504	---	---	---	---	---	---	100.00	---	0.0000
1797	109197	天津1504	---	---	---	---	---	---	100.00	---	0.0000
1797	109201	湖北1508	---	---	---	---	---	---	100.00	---	0.0000
1797	109205	浙江1504	---	---	---	---	---	---	100.00	---	0.0000

续表

排名 Rank	代码 Code	债券名称 Bond	成交价格与成交日期 (Trading Price and Date)								比2022年收市价升跌幅 Change% vs. 2022 Close
			开市 Open	日期 Date	最高 High	日期 Date	最低 Low	日期 Date	年收市 Close	日期 Date	
1797	109209	河北1504	---	---	---	---	---	---	100.00	---	0.0000
1797	109213	吉林1504	---	---	---	---	---	---	100.00	---	0.0000
1797	109217	山西1504	---	---	---	---	---	---	100.00	---	0.0000
1797	109221	广东1504	---	---	---	---	---	---	100.00	---	0.0000
1797	109225	江西1504	---	---	---	---	---	---	100.00	---	0.0000
1797	109229	宁夏1504	---	---	---	---	---	---	100.00	---	0.0000
1797	109233	新疆1508	---	---	---	---	---	---	100.00	---	0.0000
1797	109237	四川1504	---	---	---	---	---	---	100.00	---	0.0000
1797	109244	河南1504	---	---	---	---	---	---	100.00	---	0.0000
1797	109248	辽宁1504	---	---	---	---	---	---	100.00	---	0.0000
1797	109252	云南1504	---	---	---	---	---	---	100.00	---	0.0000
1797	109256	海南1504	---	---	---	---	---	---	100.00	---	0.0000
1797	109260	青岛1504	---	---	---	---	---	---	100.00	---	0.0000
1797	109263	江苏15Z3	---	---	---	---	---	---	100.00	---	0.0000
1797	109267	山东1508	---	---	---	---	---	---	100.00	---	0.0000
1797	109271	陕西1504	---	---	---	---	---	---	100.00	---	0.0000
1797	109275	大连1504	---	---	---	---	---	---	100.00	---	0.0000
1797	109279	大连15Z4	---	---	---	---	---	---	100.00	---	0.0000
1797	109283	贵州1508	---	---	---	---	---	---	100.00	---	0.0000
1797	109287	内蒙1504	---	---	---	---	---	---	100.00	---	0.0000
1797	109291	新疆15Z4	---	---	---	---	---	---	100.00	---	0.0000
1797	109295	四川1508	---	---	---	---	---	---	100.00	---	0.0000
1797	109299	北京1504	---	---	---	---	---	---	100.00	---	0.0000
1797	109303	甘肃1504	---	---	---	---	---	---	100.00	---	0.0000
1797	109307	青海1504	---	---	---	---	---	---	100.00	---	0.0000
1797	109310	广东15Z3	---	---	---	---	---	---	100.00	---	0.0000
1797	109314	宁波1504	---	---	---	---	---	---	100.00	---	0.0000
1797	109318	宁波15Z4	---	---	---	---	---	---	100.00	---	0.0000
1797	109322	福建1504	---	---	---	---	---	---	100.00	---	0.0000
1797	109326	湖南1504	---	---	---	---	---	---	100.00	---	0.0000
1797	109332	广西1508	---	---	---	---	---	---	100.00	---	0.0000
1797	109336	湖北15Z4	---	---	---	---	---	---	100.00	---	0.0000
1797	109340	湖北1512	---	---	---	---	---	---	100.00	---	0.0000
1797	109344	广东1508	---	---	---	---	---	---	100.00	---	0.0000
1797	109347	山东15Z3	---	---	---	---	---	---	100.00	---	0.0000
1797	109349	福建15Z2	---	---	---	---	---	---	100.00	---	0.0000
1797	109353	福建1508	---	---	---	---	---	---	100.00	---	0.0000
1797	109357	云南15Z4	---	---	---	---	---	---	100.00	---	0.0000
1797	109360	龙江15Z3	---	---	---	---	---	---	100.00	---	0.0000
1797	109364	龙江1504	---	---	---	---	---	---	100.00	---	0.0000
1797	109366	重庆15Z2	---	---	---	---	---	---	100.00	---	0.0000
1797	109370	重庆1508	---	---	---	---	---	---	100.00	---	0.0000
1797	109374	新疆15Z8	---	---	---	---	---	---	100.00	---	0.0000
1797	109378	新疆1512	---	---	---	---	---	---	100.00	---	0.0000
1797	109383	上海1504	---	---	---	---	---	---	100.00	---	0.0000
1797	109384	上海15Z2	---	---	---	---	---	---	100.00	---	0.0000
1797	109386	辽宁15Z2	---	---	---	---	---	---	100.00	---	0.0000
1797	109390	辽宁1508	---	---	---	---	---	---	100.00	---	0.0000
1797	109394	青岛1508	---	---	---	---	---	---	100.00	---	0.0000
1797	109397	青岛15Z3	---	---	---	---	---	---	100.00	---	0.0000
1797	109400	天津15Z3	---	---	---	---	---	---	100.00	---	0.0000

续表

排名 Rank	代码 Code	债券名称 Bond	成交价格与成交日期 (Trading Price and Date)								比2022年收市价升跌幅 Change% vs. 2022 Close
			开市 Open	日期 Date	最高 High	日期 Date	最低 Low	日期 Date	年收市 Close	日期 Date	
1797	109404	天津1508	---	---	---	---	---	---	100.00	---	0.0000
1797	109408	甘肃1508	---	---	---	---	---	---	100.00	---	0.0000
1797	109409	甘肃15Z2	---	---	---	---	---	---	100.00	---	0.0000
1797	109415	安徽1509	---	---	---	---	---	---	100.00	---	0.0000
1797	109421	厦门1504	---	---	---	---	---	---	100.00	---	0.0000
1797	109423	厦门15Z2	---	---	---	---	---	---	100.00	---	0.0000
1797	109427	青海1508	---	---	---	---	---	---	100.00	---	0.0000
1797	109431	青海15Z4	---	---	---	---	---	---	100.00	---	0.0000
1797	109435	北京15Z4	---	---	---	---	---	---	100.00	---	0.0000
1797	109439	陕西1508	---	---	---	---	---	---	100.00	---	0.0000
1797	109443	陕西15Z4	---	---	---	---	---	---	100.00	---	0.0000
1797	109447	陕西15Z8	---	---	---	---	---	---	100.00	---	0.0000
1797	109451	河南15Z4	---	---	---	---	---	---	100.00	---	0.0000
1797	109455	河南1508	---	---	---	---	---	---	100.00	---	0.0000
1797	109459	内蒙1508	---	---	---	---	---	---	100.00	---	0.0000
1797	109463	内蒙15Z4	---	---	---	---	---	---	100.00	---	0.0000
1797	109467	宁夏1508	---	---	---	---	---	---	100.00	---	0.0000
1797	109471	江苏1508	---	---	---	---	---	---	100.00	---	0.0000
1797	109475	江苏15Z7	---	---	---	---	---	---	100.00	---	0.0000
1797	109479	山东15Z7	---	---	---	---	---	---	100.00	---	0.0000
1797	109483	山东1512	---	---	---	---	---	---	100.00	---	0.0000
1797	109487	新疆1516	---	---	---	---	---	---	100.00	---	0.0000
1797	109492	广西1512	---	---	---	---	---	---	100.00	---	0.0000
1797	109496	新疆1519	---	---	---	---	---	---	100.00	---	0.0000
1797	109501	浙江1508	---	---	---	---	---	---	100.00	---	0.0000
1797	109504	浙江15Z4	---	---	---	---	---	---	100.00	---	0.0000
1797	109509	贵州1512	---	---	---	---	---	---	100.00	---	0.0000
1797	109515	河北1508	---	---	---	---	---	---	100.00	---	0.0000
1797	109519	云南1508	---	---	---	---	---	---	100.00	---	0.0000
1797	109523	云南15Z8	---	---	---	---	---	---	100.00	---	0.0000
1797	109527	福建1512	---	---	---	---	---	---	100.00	---	0.0000
1797	109529	福建15Z4	---	---	---	---	---	---	100.00	---	0.0000
1797	109533	青海1512	---	---	---	---	---	---	100.00	---	0.0000
1797	109537	四川1512	---	---	---	---	---	---	100.00	---	0.0000
1797	109540	广东15Z6	---	---	---	---	---	---	100.00	---	0.0000
1797	109544	广东1512	---	---	---	---	---	---	100.00	---	0.0000
1797	109547	海南15Z3	---	---	---	---	---	---	100.00	---	0.0000
1797	109551	海南1508	---	---	---	---	---	---	100.00	---	0.0000
1797	109555	湖北1516	---	---	---	---	---	---	100.00	---	0.0000
1797	109559	湖北15Z8	---	---	---	---	---	---	100.00	---	0.0000
1797	109563	浙江1512	---	---	---	---	---	---	100.00	---	0.0000
1797	109571	江西15Z4	---	---	---	---	---	---	100.00	---	0.0000
1797	109575	江西1508	---	---	---	---	---	---	100.00	---	0.0000
1797	109579	江西15Z8	---	---	---	---	---	---	100.00	---	0.0000
1797	109581	甘肃15Z4	---	---	---	---	---	---	100.00	---	0.0000
1797	109585	甘肃1512	---	---	---	---	---	---	100.00	---	0.0000
1797	109588	上海1507	---	---	---	---	---	---	100.00	---	0.0000
1797	109592	上海15Z6	---	---	---	---	---	---	100.00	---	0.0000
1797	109596	四川15Z4	---	---	---	---	---	---	100.00	---	0.0000
1797	109600	福建1516	---	---	---	---	---	---	100.00	---	0.0000
1797	109602	福建15Z6	---	---	---	---	---	---	100.00	---	0.0000

续表

排名 Rank	代码 Code	债券名称 Bond	成交价格与成交日期 (Trading Price and Date)								比2022年收市价升跌幅 Change% vs. 2022 Close
			开市 Open	日期 Date	最高 High	日期 Date	最低 Low	日期 Date	年收市 Close	日期 Date	
1797	109604	福建15Z8	---	---	---	---	---	---	100.00	---	0.0000
1797	109608	安徽1513	---	---	---	---	---	---	100.00	---	0.0000
1797	109610	安徽15Z4	---	---	---	---	---	---	100.00	---	0.0000
1797	109612	宁夏15Z6	---	---	---	---	---	---	100.00	---	0.0000
1797	109616	宁夏1512	---	---	---	---	---	---	100.00	---	0.0000
1797	109620	宁夏15Z4	---	---	---	---	---	---	100.00	---	0.0000
1797	109623	天津15Z6	---	---	---	---	---	---	100.00	---	0.0000
1797	109627	天津1512	---	---	---	---	---	---	100.00	---	0.0000
1797	109631	广东1516	---	---	---	---	---	---	100.00	---	0.0000
1797	109633	山西15Z2	---	---	---	---	---	---	100.00	---	0.0000
1797	109637	山西1508	---	---	---	---	---	---	100.00	---	0.0000
1797	109641	河南1512	---	---	---	---	---	---	100.00	---	0.0000
1797	109645	河南15Z8	---	---	---	---	---	---	100.00	---	0.0000
1797	109649	云南1512	---	---	---	---	---	---	100.00	---	0.0000
1797	109653	云南1515	---	---	---	---	---	---	100.00	---	0.0000
1797	109657	内蒙15Z8	---	---	---	---	---	---	100.00	---	0.0000
1797	109661	内蒙1512	---	---	---	---	---	---	100.00	---	0.0000
1797	109665	厦门1508	---	---	---	---	---	---	100.00	---	0.0000
1797	109667	厦门15Z4	---	---	---	---	---	---	100.00	---	0.0000
1797	109671	宁波15Z8	---	---	---	---	---	---	100.00	---	0.0000
1797	109675	贵州15Z4	---	---	---	---	---	---	100.00	---	0.0000
1797	109679	江苏1512	---	---	---	---	---	---	100.00	---	0.0000
1797	109683	江苏1514	---	---	---	---	---	---	100.00	---	0.0000
1797	109686	陕西1512	---	---	---	---	---	---	100.00	---	0.0000
1797	109690	陕西1515	---	---	---	---	---	---	100.00	---	0.0000
1797	109695	龙江1508	---	---	---	---	---	---	100.00	---	0.0000
1797	109701	宁波1508	---	---	---	---	---	---	100.00	---	0.0000
1797	109705	大连15Z8	---	---	---	---	---	---	100.00	---	0.0000
1797	109709	大连1508	---	---	---	---	---	---	100.00	---	0.0000
1797	109713	吉林1508	---	---	---	---	---	---	100.00	---	0.0000
1797	109715	吉林15Z2	---	---	---	---	---	---	100.00	---	0.0000
1797	109717	吉林15Z4	---	---	---	---	---	---	100.00	---	0.0000
1797	109725	北京15Z8	---	---	---	---	---	---	100.00	---	0.0000
1797	109730	湖南1508	---	---	---	---	---	---	100.00	---	0.0000
1797	109733	贵州15Z8	---	---	---	---	---	---	100.00	---	0.0000
1797	109740	贵州1516	---	---	---	---	---	---	100.00	---	0.0000
1797	109744	山东1516	---	---	---	---	---	---	100.00	---	0.0000
1797	109748	浙江1516	---	---	---	---	---	---	100.00	---	0.0000
1797	109752	福建1520	---	---	---	---	---	---	100.00	---	0.0000
1797	109754	福建1521	---	---	---	---	---	---	100.00	---	0.0000
1797	109758	青岛1512	---	---	---	---	---	---	100.00	---	0.0000
1797	109762	内蒙1516	---	---	---	---	---	---	100.00	---	0.0000
1797	109768	辽宁1512	---	---	---	---	---	---	100.00	---	0.0000
1797	109772	甘肃1516	---	---	---	---	---	---	100.00	---	0.0000
1797	109776	山西1512	---	---	---	---	---	---	100.00	---	0.0000
1797	109780	贵州1520	---	---	---	---	---	---	100.00	---	0.0000
1797	109783	湖北1603	---	---	---	---	---	---	100.00	---	0.0000
1797	109784	湖北1604	---	---	---	---	---	---	100.00	---	0.0000
1797	109786	广东16Z2	---	---	---	---	---	---	100.00	---	0.0000
1797	109787	广东16Z3	---	---	---	---	---	---	100.00	---	0.0000
1797	109789	广东1603	---	---	---	---	---	---	100.00	---	0.0000

续表

排名 Rank	代码 Code	债券名称 Bond	成交价格与成交日期 (Trading Price and Date)								比2022年收市价升跌幅 Change% vs. 2022 Close
			开市 Open	日期 Date	最高 High	日期 Date	最低 Low	日期 Date	年收市 Close	日期 Date	
1797	109790	广东1604	---	---	---	---	---	---	100.00	---	0.0000
1797	109794	浙江1603	---	---	---	---	---	---	100.00	---	0.0000
1797	109795	浙江1604	---	---	---	---	---	---	100.00	---	0.0000
1797	109798	山东1603	---	---	---	---	---	---	100.00	---	0.0000
1797	109799	山东1604	---	---	---	---	---	---	100.00	---	0.0000
1797	109802	山东16Z3	---	---	---	---	---	---	100.00	---	0.0000
1797	109803	山东16Z4	---	---	---	---	---	---	100.00	---	0.0000
1797	109806	内蒙1603	---	---	---	---	---	---	100.00	---	0.0000
1797	109807	内蒙1604	---	---	---	---	---	---	100.00	---	0.0000
1797	109810	江苏1603	---	---	---	---	---	---	100.00	---	0.0000
1797	109811	江苏1604	---	---	---	---	---	---	100.00	---	0.0000
1797	109814	江苏16Z3	---	---	---	---	---	---	100.00	---	0.0000
1797	109815	江苏16Z4	---	---	---	---	---	---	100.00	---	0.0000
1797	109817	重庆16Z2	---	---	---	---	---	---	100.00	---	0.0000
1797	109820	重庆1603	---	---	---	---	---	---	100.00	---	0.0000
1797	109821	重庆1604	---	---	---	---	---	---	100.00	---	0.0000
1797	109825	天津16Z2	---	---	---	---	---	---	100.00	---	0.0000
1797	109826	天津16Z3	---	---	---	---	---	---	100.00	---	0.0000
1797	109827	云南1601	---	---	---	---	---	---	100.00	---	0.0000
1797	109828	云南1602	---	---	---	---	---	---	100.00	---	0.0000
1797	109829	云南16Z1	---	---	---	---	---	---	100.00	---	0.0000
1797	109830	云南16Z2	---	---	---	---	---	---	100.00	---	0.0000
1797	109833	新疆1603	---	---	---	---	---	---	100.00	---	0.0000
1797	109834	新疆1604	---	---	---	---	---	---	100.00	---	0.0000
1797	109837	宁夏1603	---	---	---	---	---	---	100.00	---	0.0000
1797	109840	江西1603	---	---	---	---	---	---	100.00	---	0.0000
1797	109841	江西1604	---	---	---	---	---	---	100.00	---	0.0000
1797	109844	江西16Z3	---	---	---	---	---	---	100.00	---	0.0000
1797	109845	江西16Z4	---	---	---	---	---	---	100.00	---	0.0000
1797	109847	广西16Z2	---	---	---	---	---	---	100.00	---	0.0000
1797	109850	广西1603	---	---	---	---	---	---	100.00	---	0.0000
1797	109851	广西1604	---	---	---	---	---	---	100.00	---	0.0000
1797	109854	辽宁1603	---	---	---	---	---	---	100.00	---	0.0000
1797	109855	辽宁1604	---	---	---	---	---	---	100.00	---	0.0000
1797	109858	四川1603	---	---	---	---	---	---	100.00	---	0.0000
1797	109859	四川1604	---	---	---	---	---	---	100.00	---	0.0000
1797	109860	宁夏1604	---	---	---	---	---	---	100.00	---	0.0000
1797	109863	安徽1603	---	---	---	---	---	---	100.00	---	0.0000
1797	109864	安徽1604	---	---	---	---	---	---	100.00	---	0.0000
1797	109867	青海1603	---	---	---	---	---	---	100.00	---	0.0000
1797	109868	青海1604	---	---	---	---	---	---	100.00	---	0.0000
1797	109871	广东1607	---	---	---	---	---	---	100.00	---	0.0000
1797	109872	广东1608	---	---	---	---	---	---	100.00	---	0.0000
1797	109874	广东16Z5	---	---	---	---	---	---	100.00	---	0.0000
1797	109875	广东16Z6	---	---	---	---	---	---	100.00	---	0.0000
1797	109878	广西1607	---	---	---	---	---	---	100.00	---	0.0000
1797	109879	广西1608	---	---	---	---	---	---	100.00	---	0.0000
1797	109882	贵州16Z3	---	---	---	---	---	---	100.00	---	0.0000
1797	109883	贵州16Z4	---	---	---	---	---	---	100.00	---	0.0000
1797	109886	贵州1603	---	---	---	---	---	---	100.00	---	0.0000
1797	109887	贵州1604	---	---	---	---	---	---	100.00	---	0.0000

续表

排名 Rank	代码 Code	债券名称 Bond	成交价格与成交日期 (Trading Price and Date)								比2022年收市价升跌幅 Change% vs. 2022 Close
			开市 Open	日期 Date	最高 High	日期 Date	最低 Low	日期 Date	年收市 Close	日期 Date	
1797	109890	新疆16Z3	---	---	---	---	---	---	100.00	---	0.0000
1797	109891	新疆16Z4	---	---	---	---	---	---	100.00	---	0.0000
1797	109894	新疆1607	---	---	---	---	---	---	100.00	---	0.0000
1797	109895	新疆1608	---	---	---	---	---	---	100.00	---	0.0000
1797	109898	龙江1603	---	---	---	---	---	---	100.00	---	0.0000
1797	109899	龙江1604	---	---	---	---	---	---	100.00	---	0.0000
1797	109902	龙江16Z3	---	---	---	---	---	---	100.00	---	0.0000
1797	109903	龙江16Z4	---	---	---	---	---	---	100.00	---	0.0000
1797	109904	湖南1601	---	---	---	---	---	---	100.00	---	0.0000
1797	109905	湖南1602	---	---	---	---	---	---	100.00	---	0.0000
1797	109908	河北16Z3	---	---	---	---	---	---	100.00	---	0.0000
1797	109909	河北16Z4	---	---	---	---	---	---	100.00	---	0.0000
1797	109912	河北1603	---	---	---	---	---	---	100.00	---	0.0000
1797	109913	河北1604	---	---	---	---	---	---	100.00	---	0.0000
1797	109916	河南1603	---	---	---	---	---	---	100.00	---	0.0000
1797	109917	河南1604	---	---	---	---	---	---	100.00	---	0.0000
1797	109919	湖北16Z2	---	---	---	---	---	---	100.00	---	0.0000
1797	109922	湖北1607	---	---	---	---	---	---	100.00	---	0.0000
1797	109923	湖北1608	---	---	---	---	---	---	100.00	---	0.0000
1797	109926	甘肃1603	---	---	---	---	---	---	100.00	---	0.0000
1797	109928	甘肃16Z2	---	---	---	---	---	---	100.00	---	0.0000
1797	109931	山西1603	---	---	---	---	---	---	100.00	---	0.0000
1797	109932	山西1604	---	---	---	---	---	---	100.00	---	0.0000
1797	109935	山东1607	---	---	---	---	---	---	100.00	---	0.0000
1797	109936	山东1608	---	---	---	---	---	---	100.00	---	0.0000
1797	109939	陕西1603	---	---	---	---	---	---	100.00	---	0.0000
1797	109940	陕西1604	---	---	---	---	---	---	100.00	---	0.0000
1797	109943	陕西16Z3	---	---	---	---	---	---	100.00	---	0.0000
1797	109944	陕西16Z4	---	---	---	---	---	---	100.00	---	0.0000
1797	109949	海南1603	---	---	---	---	---	---	100.00	---	0.0000
1797	109952	宁波1603	---	---	---	---	---	---	100.00	---	0.0000
1797	109953	宁波1604	---	---	---	---	---	---	100.00	---	0.0000
1797	109956	宁波16Z3	---	---	---	---	---	---	100.00	---	0.0000
1797	109957	宁波16Z4	---	---	---	---	---	---	100.00	---	0.0000
1797	109960	青岛1603	---	---	---	---	---	---	100.00	---	0.0000
1797	109961	青岛1604	---	---	---	---	---	---	100.00	---	0.0000
1797	109963	青岛16Z2	---	---	---	---	---	---	100.00	---	0.0000
1797	109964	青岛16Z3	---	---	---	---	---	---	100.00	---	0.0000
1797	109967	四川16Z3	---	---	---	---	---	---	100.00	---	0.0000
1797	109968	四川16Z4	---	---	---	---	---	---	100.00	---	0.0000
1797	109971	四川1607	---	---	---	---	---	---	100.00	---	0.0000
1797	109972	四川1608	---	---	---	---	---	---	100.00	---	0.0000
1797	109975	宁夏16Z3	---	---	---	---	---	---	100.00	---	0.0000
1797	109976	宁夏16Z4	---	---	---	---	---	---	100.00	---	0.0000
1797	109979	辽宁16Z3	---	---	---	---	---	---	100.00	---	0.0000
1797	109980	辽宁16Z4	---	---	---	---	---	---	100.00	---	0.0000
1797	109982	云南16Z4	---	---	---	---	---	---	100.00	---	0.0000
1797	109984	云南1604	---	---	---	---	---	---	100.00	---	0.0000
1797	109987	陕西1607	---	---	---	---	---	---	100.00	---	0.0000
1797	109988	陕西1608	---	---	---	---	---	---	100.00	---	0.0000
1797	109991	陕西16Z7	---	---	---	---	---	---	100.00	---	0.0000

续表

排名 Rank	代码 Code	债券名称 Bond	成交价格与成交日期 (Trading Price and Date)								比2022年收市价升跌幅 Change% vs. 2022 Close
			开市 Open	日期 Date	最高 High	日期 Date	最低 Low	日期 Date	年收市 Close	日期 Date	
1797	109992	陕西16Z8	---	---	---	---	---	---	100.00	---	0.0000
1797	109995	陕西1610	---	---	---	---	---	---	100.00	---	0.0000
1797	109996	陕西1611	---	---	---	---	---	---	100.00	---	0.0000
1797	109999	青海1607	---	---	---	---	---	---	100.00	---	0.0000
1797	110002	贴债2362	---	---	---	---	---	---	100.00	---	0.0000
1797	110003	贴债2363	---	---	---	---	---	---	100.00	---	0.0000
1797	110004	贴债2364	---	---	---	---	---	---	100.00	---	0.0000
1797	110005	贴债2365	---	---	---	---	---	---	100.00	---	0.0000
1797	110006	贴债2366	---	---	---	---	---	---	100.00	---	0.0000
1797	110007	贴债2367	---	---	---	---	---	---	100.00	---	0.0000
1797	110008	贴债2368	---	---	---	---	---	---	100.00	---	0.0000
1797	110009	贴债2369	---	---	---	---	---	---	100.00	---	0.0000
1797	110011	贴债2370	---	---	---	---	---	---	100.00	---	0.0000
1797	110012	贴债2371	---	---	---	---	---	---	100.00	---	0.0000
1797	110013	贴债2372	---	---	---	---	---	---	100.00	---	0.0000
1797	110014	贴债2373	---	---	---	---	---	---	100.00	---	0.0000
1797	110015	贴债2374	---	---	---	---	---	---	100.00	---	0.0000
1797	110016	贴债2375	---	---	---	---	---	---	100.00	---	0.0000
1797	110017	贴债2376	---	---	---	---	---	---	100.00	---	0.0000
1797	110018	贴债2377	---	---	---	---	---	---	100.00	---	0.0000
1797	110019	贴债2378	---	---	---	---	---	---	100.00	---	0.0000
1797	110020	贴债2379	---	---	---	---	---	---	100.00	---	0.0000
1797	110021	贴债2380	---	---	---	---	---	---	100.00	---	0.0000
1797	110022	贴债2381	---	---	---	---	---	---	100.00	---	0.0000
1797	110023	贴债2382	---	---	---	---	---	---	100.00	---	0.0000
1797	110024	贴债2383	---	---	---	---	---	---	100.00	---	0.0000
1797	111079	19恒逸债	---	---	---	---	---	---	98.00	---	0.0000
1797	111089	20芜专01	---	---	---	---	---	---	80.00	---	0.0000
1797	111113	23杭高01	---	---	---	---	---	---	100.00	---	0.0000
1797	111903	铁道1819	---	---	---	---	---	---	101.80	---	0.0000
1797	111905	铁道1821	---	---	---	---	---	---	100.00	---	0.0000
1797	111906	铁道1822	---	---	---	---	---	---	100.00	---	0.0000
1797	111908	铁道1824	---	---	---	---	---	---	100.00	---	0.0000
1797	111909	铁道1901	---	---	---	---	---	---	100.00	---	0.0000
1797	111910	铁道1902	---	---	---	---	---	---	100.00	---	0.0000
1797	111911	铁道1903	---	---	---	---	---	---	100.00	---	0.0000
1797	111912	铁道1904	---	---	---	---	---	---	100.00	---	0.0000
1797	111913	铁道1905	---	---	---	---	---	---	100.00	---	0.0000
1797	111914	铁道1906	---	---	---	---	---	---	100.00	---	0.0000
1797	111915	铁道1907	---	---	---	---	---	---	100.00	---	0.0000
1797	111916	铁道1908	---	---	---	---	---	---	100.00	---	0.0000
1797	111917	铁道1909	---	---	---	---	---	---	100.00	---	0.0000
1797	111918	铁道1910	---	---	---	---	---	---	100.00	---	0.0000
1797	111919	铁道1911	---	---	---	---	---	---	100.00	---	0.0000
1797	111920	铁道1912	---	---	---	---	---	---	100.00	---	0.0000
1797	111921	铁道1913	---	---	---	---	---	---	100.00	---	0.0000
1797	111922	铁道1914	---	---	---	---	---	---	100.00	---	0.0000
1797	111923	铁道1915	---	---	---	---	---	---	100.00	---	0.0000
1797	111924	铁道1916	---	---	---	---	---	---	100.00	---	0.0000
1797	111925	铁道1917	---	---	---	---	---	---	100.00	---	0.0000
1797	111926	铁道1918	---	---	---	---	---	---	100.00	---	0.0000

续表

排名 Rank	代码 Code	债券名称 Bond	成交价格与成交日期 (Trading Price and Date)								比2022年收市价升跌幅 Change% vs. 2022 Close
			开市 Open	日期 Date	最高 High	日期 Date	最低 Low	日期 Date	年收市 Close	日期 Date	
1797	111928	铁道2002	---	---	---	---	---	---	100.00	---	0.0000
1797	111929	铁道2003	---	---	---	---	---	---	100.00	---	0.0000
1797	111931	铁道2005	---	---	---	---	---	---	100.00	---	0.0000
1797	111932	铁道2006	---	---	---	---	---	---	100.00	---	0.0000
1797	111933	铁道2007	---	---	---	---	---	---	100.00	---	0.0000
1797	111934	铁道2008	---	---	---	---	---	---	100.00	---	0.0000
1797	111935	铁道2009	---	---	---	---	---	---	100.00	---	0.0000
1797	111936	铁道2010	---	---	---	---	---	---	100.00	---	0.0000
1797	111937	铁道2011	---	---	---	---	---	---	100.00	---	0.0000
1797	111938	铁道2012	---	---	---	---	---	---	100.00	---	0.0000
1797	111939	铁道2013	---	---	---	---	---	---	100.00	---	0.0000
1797	111940	铁道2014	---	---	---	---	---	---	100.00	---	0.0000
1797	111941	铁道2101	---	---	---	---	---	---	100.00	---	0.0000
1797	111942	铁道2102	---	---	---	---	---	---	100.00	---	0.0000
1797	111943	铁道2103	---	---	---	---	---	---	100.00	---	0.0000
1797	111944	铁道2104	---	---	---	---	---	---	100.00	---	0.0000
1797	111945	铁道2105	---	---	---	---	---	---	100.00	---	0.0000
1797	111946	铁道2106	---	---	---	---	---	---	100.00	---	0.0000
1797	111947	铁道2107	---	---	---	---	---	---	100.00	---	0.0000
1797	111948	铁道2108	---	---	---	---	---	---	100.00	---	0.0000
1797	111949	铁道2109	---	---	---	---	---	---	100.00	---	0.0000
1797	111950	铁道2110	---	---	---	---	---	---	100.00	---	0.0000
1797	111951	铁道2111	---	---	---	---	---	---	100.00	---	0.0000
1797	111952	铁道2112	---	---	---	---	---	---	100.00	---	0.0000
1797	111953	铁道2113	---	---	---	---	---	---	100.00	---	0.0000
1797	111954	铁道2114	---	---	---	---	---	---	100.00	---	0.0000
1797	111955	铁道2115	---	---	---	---	---	---	100.00	---	0.0000
1797	111957	铁道2117	---	---	---	---	---	---	100.00	---	0.0000
1797	111958	铁道2118	---	---	---	---	---	---	100.00	---	0.0000
1797	111959	铁道2119	---	---	---	---	---	---	100.00	---	0.0000
1797	111960	铁道2120	---	---	---	---	---	---	100.00	---	0.0000
1797	111961	铁道2201	---	---	---	---	---	---	100.00	---	0.0000
1797	111962	铁道2202	---	---	---	---	---	---	100.00	---	0.0000
1797	111963	铁道2203	---	---	---	---	---	---	100.00	---	0.0000
1797	111964	铁道2204	---	---	---	---	---	---	100.00	---	0.0000
1797	111966	铁道2206	---	---	---	---	---	---	100.00	---	0.0000
1797	111967	铁道2207	---	---	---	---	---	---	100.00	---	0.0000
1797	111968	铁道2208	---	---	---	---	---	---	100.00	---	0.0000
1797	111969	铁道2209	---	---	---	---	---	---	100.00	---	0.0000
1797	111970	铁道2210	---	---	---	---	---	---	100.00	---	0.0000
1797	111971	铁道2211	---	---	---	---	---	---	100.00	---	0.0000
1797	111972	铁道2212	---	---	---	---	---	---	100.00	---	0.0000
1797	111973	铁道2213	---	---	---	---	---	---	100.00	---	0.0000
1797	111974	铁道2214	---	---	---	---	---	---	100.00	---	0.0000
1797	111975	铁道2215	---	---	---	---	---	---	100.00	---	0.0000
1797	111976	铁道2216	---	---	---	---	---	---	100.00	---	0.0000
1797	111977	铁道2217	---	---	---	---	---	---	100.00	---	0.0000
1797	111978	铁道2218	---	---	---	---	---	---	100.00	---	0.0000
1797	111979	铁道2219	---	---	---	---	---	---	100.00	---	0.0000
1797	111980	铁道2220	---	---	---	---	---	---	100.00	---	0.0000
1797	111981	铁道2221	---	---	---	---	---	---	100.00	---	0.0000

续表

排名 Rank	代码 Code	债券名称 Bond	成交价格与成交日期 (Trading Price and Date)								比2022年收市价升跌幅 Change% vs. 2022 Close
			开市 Open	日期 Date	最高 High	日期 Date	最低 Low	日期 Date	年收市 Close	日期 Date	
1797	111982	铁道2222	---	---	---	---	---	---	100.00	---	0.0000
1797	111983	铁道2223	---	---	---	---	---	---	100.00	---	0.0000
1797	111984	铁道2301	---	---	---	---	---	---	100.00	---	0.0000
1797	111985	铁道2302	---	---	---	---	---	---	100.00	---	0.0000
1797	111986	铁道2303	---	---	---	---	---	---	100.00	---	0.0000
1797	111987	铁道2304	---	---	---	---	---	---	100.00	---	0.0000
1797	111988	铁道2305	---	---	---	---	---	---	100.00	---	0.0000
1797	111989	铁道2306	---	---	---	---	---	---	100.00	---	0.0000
1797	111990	铁道2307	---	---	---	---	---	---	100.00	---	0.0000
1797	111991	铁道2308	---	---	---	---	---	---	100.00	---	0.0000
1797	111992	铁道2309	---	---	---	---	---	---	100.00	---	0.0000
1797	111993	铁道2310	---	---	---	---	---	---	100.00	---	0.0000
1797	111994	铁道2311	---	---	---	---	---	---	100.00	---	0.0000
1797	111995	铁道2312	---	---	---	---	---	---	100.00	---	0.0000
1797	111996	铁道2313	---	---	---	---	---	---	100.00	---	0.0000
1797	111997	铁道2314	---	---	---	---	---	---	100.00	---	0.0000
1797	111998	铁道2315	---	---	---	---	---	---	100.00	---	0.0000
1797	111999	铁道2316	---	---	---	---	---	---	100.00	---	0.0000
1797	112048	H1凯迪债	---	---	---	---	---	---	72.46	---	0.0000
1797	112209	H4雏鹰债	3.47	03/09/2023	71.55	12/19/2023	0.05	09/01/2023	20.00	12/19/2023	0.0000
1797	112355	16桂资01	---	---	---	---	---	---	100.00	---	0.0000
1797	112365	16广业01	---	---	---	---	---	---	98.00	---	0.0000
1797	112394	H6泰禾02	---	---	---	---	---	---	10.00	---	0.0000
1797	112399	H6凯迪债	---	---	---	---	---	---	1.00	---	0.0000
1797	112441	H6凯迪01	---	---	---	---	---	---	2.92	---	0.0000
1797	112442	H6凯迪02	---	---	---	---	---	---	102.98	---	0.0000
1797	112468	16景峰01	---	---	---	---	---	---	75.61	---	0.0000
1797	112494	H6凯迪03	---	---	---	---	---	---	10.00	---	0.0000
1797	112505	H7金洲01	---	---	---	---	---	---	33.63	---	0.0000
1797	112572	H7华讯03	---	---	---	---	---	---	85.00	---	0.0000
1797	112633	18一创02	---	---	---	---	---	---	100.36	---	0.0000
1797	112635	18侨城02	---	---	---	---	---	---	100.26	---	0.0000
1797	112637	18华联01	---	---	---	---	---	---	80.00	---	0.0000
1797	112638	18湘电01	---	---	---	---	---	---	100.29	---	0.0000
1797	112641	18晨债01	---	---	---	---	---	---	100.00	---	0.0000
1797	112642	18侨城03	---	---	---	---	---	---	100.09	---	0.0000
1797	112643	18侨城04	---	---	---	---	---	---	100.27	---	0.0000
1797	112656	18侨城06	---	---	---	---	---	---	100.42	---	0.0000
1797	112759	H8东旭01	---	---	---	---	---	---	100.00	---	0.0000
1797	112782	H8东旭02	---	---	---	---	---	---	22.00	---	0.0000
1797	112913	19英唐01	---	---	---	---	---	---	100.00	---	0.0000
1797	112927	19中联01	---	---	---	---	---	---	100.30	---	0.0000
1797	112967	19福投01	---	---	---	---	---	---	100.00	---	0.0000
1797	112978	19启迪G2	---	---	---	---	---	---	99.93	---	0.0000
1797	112988	19CATL01	---	---	---	---	---	---	98.02	---	0.0000
1797	112997	19中南03	---	---	---	---	---	---	100.00	---	0.0000
1797	114012	H6弘债03	---	---	---	---	---	---	108.68	---	0.0000
1797	114022	16富力11	---	---	---	---	---	---	80.31	---	0.0000
1797	114098	H6东集06	---	---	---	---	---	---	5.00	---	0.0000
1797	114109	H7东集01	---	---	---	---	---	---	5.00	---	0.0000
1797	114130	H7天宝01	---	---	---	---	---	---	100.00	---	0.0000

续表

排名 Rank	代码 Code	债券名称 Bond	成交价格与成交日期 (Trading Price and Date)								比2022年收市价升跌幅 Change% vs. 2022 Close
			开市 Open	日期 Date	最高 High	日期 Date	最低 Low	日期 Date	年收市 Close	日期 Date	
1797	114224	H7三胞02	---	---	---	---	---	---	106.12	---	0.0000
1797	114240	H7腾邦02	---	---	---	---	---	---	22.58	---	0.0000
1797	114272	H7三胞03	---	---	---	---	---	---	104.77	---	0.0000
1797	114295	18山重01	---	---	---	---	---	---	100.01	---	0.0000
1797	114304	H8华讯01	---	---	---	---	---	---	100.64	---	0.0000
1797	114305	18远东一	---	---	---	---	---	---	100.79	---	0.0000
1797	114317	H8东集02	---	---	---	---	---	---	0.00	---	0.0000
1797	114326	18夷陵01	---	---	---	---	---	---	100.86	---	0.0000
1797	114346	18津金04	---	---	---	---	---	---	93.44	---	0.0000
1797	114347	H8东集03	---	---	---	---	---	---	100.00	---	0.0000
1797	114350	H8华讯02	---	---	---	---	---	---	107.48	---	0.0000
1797	114377	18苏电01	---	---	---	---	---	---	101.92	---	0.0000
1797	114391	18大庆03	---	---	---	---	---	---	93.50	---	0.0000
1797	114393	18信投S1	---	---	---	---	---	---	103.72	---	0.0000
1797	114407	H8华讯03	---	---	---	---	---	---	100.00	---	0.0000
1797	114416	18海伦02	---	---	---	---	---	---	99.49	---	0.0000
1797	114425	19苏电01	---	---	---	---	---	---	48.43	---	0.0000
1797	114473	19苏电03	---	---	---	---	---	---	49.31	---	0.0000
1797	114485	19蒙高02	---	---	---	---	---	---	99.78	---	0.0000
1797	114509	19苏电05	---	---	---	---	---	---	21.60	---	0.0000
1797	114549	19泰丰01	---	---	---	---	---	---	94.20	---	0.0000
1797	114551	H9融投02	---	---	---	---	---	---	96.15	---	0.0000
1797	114582	19蔡生01	---	---	---	---	---	---	96.38	---	0.0000
1797	114618	H9融投08	---	---	---	---	---	---	95.83	---	0.0000
1797	114624	19甘公03	---	---	---	---	---	---	100.01	---	0.0000
1797	114648	20泰城01	---	---	---	---	---	---	100.09	---	0.0000
1797	114649	20阳煤01	---	---	---	---	---	---	100.05	---	0.0000
1797	114650	20国信01	---	---	---	---	---	---	100.11	---	0.0000
1797	114653	20申证02	---	---	---	---	---	---	100.03	---	0.0000
1797	114655	20广发01	---	---	---	---	---	---	100.05	---	0.0000
1797	114657	20桂建01	---	---	---	---	---	---	98.22	---	0.0000
1797	114658	20织里01	---	---	---	---	---	---	71.06	---	0.0000
1797	114667	20福汽01	---	---	---	---	---	---	99.85	---	0.0000
1797	114668	20仁寿01	---	---	---	---	---	---	100.28	---	0.0000
1797	114669	20寿光G1	---	---	---	---	---	---	78.20	---	0.0000
1797	114672	20昆高01	---	---	---	---	---	---	99.81	---	0.0000
1797	114677	20川商01	---	---	---	---	---	---	99.87	---	0.0000
1797	114678	20川商02	---	---	---	---	---	---	100.05	---	0.0000
1797	114683	20奉开01	---	---	---	---	---	---	100.15	---	0.0000
1797	114689	20天乾01	---	---	---	---	---	---	100.00	---	0.0000
1797	114696	20蔡生01	---	---	---	---	---	---	105.60	---	0.0000
1797	114708	20新资01	---	---	---	---	---	---	100.00	---	0.0000
1797	114710	20钦州01	---	---	---	---	---	---	100.22	---	0.0000
1797	114712	20奇信01	---	---	---	---	---	---	99.21	---	0.0000
1797	114724	20湘高02	---	---	---	---	---	---	100.00	---	0.0000
1797	114732	20鑫鸿G1	---	---	---	---	---	---	105.04	---	0.0000
1797	114761	20科陆01	---	---	---	---	---	---	99.53	---	0.0000
1797	114762	20河池02	---	---	---	---	---	---	93.29	---	0.0000
1797	114767	20任城01	---	---	---	---	---	---	99.40	---	0.0000
1797	114769	20泛海01	---	---	---	---	---	---	95.73	---	0.0000
1797	114773	20长新02	---	---	---	---	---	---	99.44	---	0.0000

续表

排名 Rank	代码 Code	债券名称 Bond	成交价格与成交日期 (Trading Price and Date)								比2022年收市价升跌幅 Change% vs. 2022 Close
			开市 Open	日期 Date	最高 High	日期 Date	最低 Low	日期 Date	年收市 Close	日期 Date	
1797	114783	20渝垫01	---	---	---	---	---	---	94.86	---	0.0000
1797	114784	20泛海02	---	---	---	---	---	---	95.07	---	0.0000
1797	114806	20钦州03	---	---	---	---	---	---	100.61	---	0.0000
1797	114810	20铁岭01	---	---	---	---	---	---	95.09	---	0.0000
1797	114834	20水投01	---	---	---	---	---	---	95.02	---	0.0000
1797	114861	20新交01	---	---	---	---	---	---	69.04	---	0.0000
1797	114867	20富海S1	---	---	---	---	---	---	97.06	---	0.0000
1797	114872	20祥生01	---	---	---	---	---	---	55.03	---	0.0000
1797	114888	20遂昌02	---	---	---	---	---	---	102.61	---	0.0000
1797	114895	21东财01	---	---	---	---	---	---	100.08	---	0.0000
1797	114896	21华西01	---	---	---	---	---	---	100.11	---	0.0000
1797	114910	21南国债	---	---	---	---	---	---	100.14	---	0.0000
1797	114917	21金鑫01	---	---	---	---	---	---	100.07	---	0.0000
1797	114923	21苏电01	---	---	---	---	---	---	104.30	---	0.0000
1797	114924	21工租01	---	---	---	---	---	---	100.79	---	0.0000
1797	114933	21绵科02	---	---	---	---	---	---	99.97	---	0.0000
1797	114934	21奉农G1	---	---	---	---	---	---	101.19	---	0.0000
1797	114935	21红胜01	---	---	---	---	---	---	99.05	---	0.0000
1797	114944	21铁岭01	---	---	---	---	---	---	98.84	---	0.0000
1797	114946	21兴市02	---	---	---	---	---	---	99.03	---	0.0000
1797	114958	21峨眉01	---	---	---	---	---	---	99.69	---	0.0000
1797	114966	21乌当债	---	---	---	---	---	---	99.38	---	0.0000
1797	114991	21株循02	---	---	---	---	---	---	98.14	---	0.0000
1797	114996	21赤峰01	100.00	03/23/2023	100.00	03/23/2023	100.00	03/23/2023	100.00	03/23/2023	0.0000
1797	115127	23山证C3	100.03	09/27/2023	100.11	10/18/2023	100.00	12/18/2023	100.00	12/18/2023	0.0000
1797	117058	H6中基E1	---	---	---	---	---	---	103.43	---	0.0000
1797	117063	H6神雾E1	---	---	---	---	---	---	4.00	---	0.0000
1797	117064	H6中基E2	---	---	---	---	---	---	101.83	---	0.0000
1797	117156	20光线E1	---	---	---	---	---	---	102.26	---	0.0000
1797	117158	20新鹭E1	---	---	---	---	---	---	109.38	---	0.0000
1797	117162	20运达EB	---	---	---	---	---	---	92.26	---	0.0000
1797	117164	20蓝帆E1	---	---	---	---	---	---	97.26	---	0.0000
1797	117179	20中希E1	---	---	---	---	---	---	96.50	---	0.0000
1797	117181	21鲁银EB	100.00	01/31/2023	103.00	08/16/2023	100.00	01/31/2023	103.00	08/16/2023	0.0000
1797	117187	21华强E1	---	---	---	---	---	---	96.22	---	0.0000
1797	117189	21华强E2	---	---	---	---	---	---	101.55	---	0.0000
1797	117202	22泽EB03	---	---	---	---	---	---	100.00	---	0.0000
1797	117203	22泽EB04	---	---	---	---	---	---	100.00	---	0.0000
1797	117212	23京源EB	100.00	11/06/2023	100.00	11/06/2023	100.00	11/06/2023	100.00	11/06/2023	0.0000
1797	117213	23新乳EB	89.02	12/20/2023	100.00	12/26/2023	89.00	12/20/2023	100.00	12/26/2023	0.0000
1797	117214	23万泽EB01	100.00	11/30/2023	100.00	11/30/2023	100.00	11/30/2023	100.00	11/30/2023	0.0000
1797	117215	23万泽EB02	100.00	11/30/2023	100.00	11/30/2023	100.00	11/30/2023	100.00	11/30/2023	0.0000
1797	117217	23华强E2	---	---	---	---	---	---	100.00	---	0.0000
1797	118430	H5国广债	---	---	---	---	---	---	70.00	---	0.0000
1797	118465	15泛海债	---	---	---	---	---	---	82.22	---	0.0000
1797	118470	H6融地01	---	---	---	---	---	---	96.47	---	0.0000
1797	118498	16隆地01	---	---	---	---	---	---	83.67	---	0.0000
1797	118523	H6弘债01	---	---	---	---	---	---	95.00	---	0.0000
1797	118531	H6天房01	---	---	---	---	---	---	21.49	---	0.0000
1797	118563	H6天房02	---	---	---	---	---	---	21.49	---	0.0000
1797	118600	16苏宁02	---	---	---	---	---	---	43.36	---	0.0000

续表

排名 Rank	代码 Code	债券名称 Bond	成交价格与成交日期 (Trading Price and Date)								比2022年收市价升跌幅 Change% vs. 2022 Close
			开市 Open	日期 Date	最高 High	日期 Date	最低 Low	日期 Date	年收市 Close	日期 Date	
1797	118666	16万通02	---	---	---	---	---	---	97.15	---	0.0000
1797	118668	H6雏鹰02	---	---	---	---	---	---	100.00	---	0.0000
1797	118697	16临投03	---	---	---	---	---	---	95.05	---	0.0000
1797	118717	H6三胞02	---	---	---	---	---	---	100.14	---	0.0000
1797	118731	H6弘债02	---	---	---	---	---	---	102.45	---	0.0000
1797	118743	H6三胞03	---	---	---	---	---	---	102.32	---	0.0000
1797	123029	英科转债	---	---	---	---	---	---	1373.30	---	0.0000
1797	130001	铁道2317	---	---	---	---	---	---	100.00	---	0.0000
1797	130002	铁道2318	---	---	---	---	---	---	100.00	---	0.0000
1797	130003	铁道2319	---	---	---	---	---	---	100.00	---	0.0000
1797	130004	铁道2320	---	---	---	---	---	---	100.00	---	0.0000
1797	133015	21仁寿G1	---	---	---	---	---	---	93.36	---	0.0000
1797	133016	21晋控Y1	---	---	---	---	---	---	101.96	---	0.0000
1797	133028	21佳房01	---	---	---	---	---	---	94.53	---	0.0000
1797	133033	H1融创04	---	---	---	---	---	---	93.88	---	0.0000
1797	133035	21渝垫01	---	---	---	---	---	---	94.60	---	0.0000
1797	133036	21渝垫02	---	---	---	---	---	---	94.08	---	0.0000
1797	133067	21国恒01	---	---	---	---	---	---	100.71	---	0.0000
1797	133071	21富海S1	---	---	---	---	---	---	95.79	---	0.0000
1797	133091	21明投03	---	---	---	---	---	---	95.71	---	0.0000
1797	133092	21恒基01	---	---	---	---	---	---	96.55	---	0.0000
1797	133097	21潍财02	98.88	01/05/2023	101.06	11/08/2023	95.71	11/14/2023	100.00	12/28/2023	0.0000
1797	133121	21利得01	---	---	---	---	---	---	95.81	---	0.0000
1797	133154	21淮资03	---	---	---	---	---	---	99.75	---	0.0000
1797	133166	21建桥01	---	---	---	---	---	---	97.95	---	0.0000
1797	133168	21潭建01	100.00	11/28/2023	100.24	09/21/2023	100.00	07/21/2023	100.00	11/28/2023	0.0000
1797	133172	21百福02	---	---	---	---	---	---	96.33	---	0.0000
1797	133175	21鲁南01	---	---	---	---	---	---	98.01	---	0.0000
1797	133177	22潍水01	95.88	01/16/2023	100.00	12/14/2023	95.22	05/05/2023	100.00	12/14/2023	0.0000
1797	133191	22曲文02	---	---	---	---	---	---	99.89	---	0.0000
1797	133195	22百福01	---	---	---	---	---	---	97.70	---	0.0000
1797	133197	22昆高01	---	---	---	---	---	---	100.23	---	0.0000
1797	133202	22随州01	96.01	01/04/2023	100.00	10/25/2023	96.00	01/04/2023	100.00	10/25/2023	0.0000
1797	133224	22涪陵04	---	---	---	---	---	---	99.48	---	0.0000
1797	133225	22昆高02	---	---	---	---	---	---	99.80	---	0.0000
1797	133281	22科陆01	---	---	---	---	---	---	100.00	---	0.0000
1797	133366	22宜教02	---	---	---	---	---	---	100.00	---	0.0000
1797	133386	22桂建01	---	---	---	---	---	---	100.00	---	0.0000
1797	133388	22桂建02	---	---	---	---	---	---	100.00	---	0.0000
1797	133393	22雁新02	---	---	---	---	---	---	100.00	---	0.0000
1797	133394	22雁新03	---	---	---	---	---	---	100.00	---	0.0000
1797	133402	23江投01	100.00	02/03/2023	100.00	02/03/2023	100.00	02/03/2023	100.00	02/03/2023	0.0000
1797	133403	23桂建01	---	---	---	---	---	---	100.00	---	0.0000
1797	133408	23宜教01	---	---	---	---	---	---	100.00	---	0.0000
1797	133413	23茶开01	---	---	---	---	---	---	100.00	---	0.0000
1797	133451	23新泰V2	100.00	03/21/2023	100.00	03/21/2023	100.00	03/21/2023	100.00	03/21/2023	0.0000
1797	133473	23长新01	---	---	---	---	---	---	100.00	---	0.0000
1797	133482	23肇庆01	100.00	04/19/2023	100.00	04/19/2023	100.00	04/19/2023	100.00	04/19/2023	0.0000
1797	133503	23桂建05	---	---	---	---	---	---	100.00	---	0.0000
1797	133529	23嵊州02	100.00	06/09/2023	100.00	06/09/2023	100.00	06/09/2023	100.00	06/09/2023	0.0000
1797	133537	23高教01	100.00	06/28/2023	100.00	06/28/2023	99.23	06/26/2023	100.00	06/28/2023	0.0000

续表

排名 Rank	代码 Code	债券名称 Bond	成交价格与成交日期 (Trading Price and Date)								比2022年收市价升跌幅 Change% vs. 2022 Close
			开市 Open	日期 Date	最高 High	日期 Date	最低 Low	日期 Date	年收市 Close	日期 Date	
1797	133543	23岳湖V1	100.00	06/21/2023	100.00	06/21/2023	100.00	06/21/2023	100.00	06/21/2023	0.0000
1797	133555	23产城01	100.00	07/06/2023	100.00	07/06/2023	100.00	07/06/2023	100.00	07/06/2023	0.0000
1797	133566	23株资01	---	---	---	---	---	---	100.00	---	0.0000
1797	133569	23涪陵04	---	---	---	---	---	---	100.00	---	0.0000
1797	133591	23汽投01	---	---	---	---	---	---	100.00	---	0.0000
1797	133596	23天楹GK	---	---	---	---	---	---	100.00	---	0.0000
1797	133597	23高教02	100.00	08/11/2023	100.00	08/11/2023	100.00	08/11/2023	100.00	08/11/2023	0.0000
1797	133600	23益交02	100.00	09/21/2023	100.35	08/24/2023	100.00	09/06/2023	100.00	09/21/2023	0.0000
1797	133613	23袍创G1	100.01	09/06/2023	100.01	09/06/2023	99.11	10/25/2023	100.00	11/21/2023	0.0000
1797	133614	23新交01	100.26	08/28/2023	100.30	08/28/2023	100.00	11/17/2023	100.00	11/17/2023	0.0000
1797	133651	23广发07	100.00	09/19/2023	100.00	09/19/2023	100.00	09/19/2023	100.00	09/19/2023	0.0000
1797	133659	23益阳01	100.00	09/21/2023	100.00	09/21/2023	100.00	09/21/2023	100.00	09/21/2023	0.0000
1797	133668	23晋控Y1	100.00	10/26/2023	100.00	10/26/2023	100.00	10/10/2023	100.00	10/26/2023	0.0000
1797	133673	23安信04	---	---	---	---	---	---	100.00	---	0.0000
1797	133674	23茂名债02	100.00	10/18/2023	100.00	10/18/2023	100.00	10/18/2023	100.00	10/18/2023	0.0000
1797	133678	23徐产01	---	---	---	---	---	---	100.00	---	0.0000
1797	133692	23龙翔01	100.00	10/26/2023	100.00	10/26/2023	100.00	10/26/2023	100.00	10/26/2023	0.0000
1797	133698	23安信05	---	---	---	---	---	---	100.00	---	0.0000
1797	133699	23安信06	---	---	---	---	---	---	100.00	---	0.0000
1797	133700	23临平Y2	100.19	11/17/2023	100.19	11/17/2023	100.00	11/17/2023	100.00	11/17/2023	0.0000
1797	133701	23开投04	99.67	11/15/2023	100.28	12/01/2023	99.49	11/23/2023	100.00	12/06/2023	0.0000
1797	133707	23开封04	100.00	12/22/2023	101.97	12/15/2023	100.00	12/22/2023	100.00	12/22/2023	0.0000
1797	133710	23临平Y3	100.00	11/28/2023	100.00	11/28/2023	100.00	11/28/2023	100.00	11/28/2023	0.0000
1797	133711	23安信07	---	---	---	---	---	---	100.00	---	0.0000
1797	133722	23江夏01	---	---	---	---	---	---	100.00	---	0.0000
1797	133724	23奉交01	100.00	12/19/2023	100.00	12/19/2023	100.00	12/19/2023	100.00	12/19/2023	0.0000
1797	133731	23罗投控01	100.00	12/22/2023	100.00	12/22/2023	100.00	12/22/2023	100.00	12/22/2023	0.0000
1797	133732	23象滨01	100.00	12/22/2023	100.00	12/22/2023	100.00	12/22/2023	100.00	12/22/2023	0.0000
1797	133733	23华旅V1	99.98	12/22/2023	100.37	12/25/2023	99.98	12/22/2023	100.00	12/28/2023	0.0000
1797	133734	23上发Y1	100.00	12/25/2023	100.00	12/25/2023	100.00	12/25/2023	100.00	12/25/2023	0.0000
1797	133735	23广开03	100.00	12/28/2023	100.00	12/28/2023	100.00	12/28/2023	100.00	12/28/2023	0.0000
1797	133737	23创集K2	100.00	12/28/2023	100.00	12/28/2023	100.00	12/28/2023	100.00	12/28/2023	0.0000
1797	133738	23昌阳D1	100.00	12/29/2023	100.00	12/29/2023	100.00	12/29/2023	100.00	12/29/2023	0.0000
1797	133739	23正方02	100.00	12/28/2023	100.00	12/28/2023	100.00	12/28/2023	100.00	12/28/2023	0.0000
1797	148002	22华录01	---	---	---	---	---	---	99.25	---	0.0000
1797	148044	22仁寿01	---	---	---	---	---	---	100.00	---	0.0000
1797	148045	22仁寿02	---	---	---	---	---	---	100.42	---	0.0000
1797	148060	22招港03	---	---	---	---	---	---	100.00	---	0.0000
1797	148126	22深铁09	---	---	---	---	---	---	100.00	---	0.0000
1797	148132	22润置13	---	---	---	---	---	---	100.00	---	0.0000
1797	148147	22长安K1	---	---	---	---	---	---	100.00	---	0.0000
1797	148152	22碧地02	---	---	---	---	---	---	100.00	---	0.0000
1797	148153	22碧地03	100.00	07/18/2023	100.00	07/18/2023	100.00	07/18/2023	100.00	07/18/2023	0.0000
1797	148154	22蛇口09	---	---	---	---	---	---	100.00	---	0.0000
1797	148160	22中海07	---	---	---	---	---	---	100.00	---	0.0000
1797	148161	22中海08	---	---	---	---	---	---	100.00	---	0.0000
1797	148224	23南集02	100.00	04/03/2023	100.00	04/03/2023	100.00	04/03/2023	100.00	04/03/2023	0.0000
1797	148226	23天投02	---	---	---	---	---	---	100.00	---	0.0000
1797	148308	23鄂交K4	100.00	06/13/2023	100.00	06/13/2023	100.00	06/13/2023	100.00	06/13/2023	0.0000
1797	148348	23珠华Y3	100.00	07/03/2023	100.00	07/03/2023	100.00	07/03/2023	100.00	07/03/2023	0.0000
1797	148364	23润置03	100.00	07/14/2023	100.00	07/14/2023	100.00	07/14/2023	100.00	07/14/2023	0.0000

续表

排名 Rank	代码 Code	债券名称 Bond	成交价格与成交日期 (Trading Price and Date)								比2022年收市价升跌幅 Change% vs. 2022 Close
			开市 Open	日期 Date	最高 High	日期 Date	最低 Low	日期 Date	年收市 Close	日期 Date	
1797	148391	23西部04	---	---	---	---	---	---	100.00	---	0.0000
1797	148444	23申证05	100.00	09/05/2023	100.00	09/05/2023	100.00	09/05/2023	100.00	09/05/2023	0.0000
1797	148445	23申证06	100.00	09/05/2023	100.00	09/05/2023	100.00	09/05/2023	100.00	09/05/2023	0.0000
1797	148449	23申宏04	100.00	09/13/2023	100.00	09/13/2023	100.00	09/13/2023	100.00	09/13/2023	0.0000
1797	148452	23深铁12	100.00	09/13/2023	100.00	09/13/2023	100.00	09/13/2023	100.00	09/13/2023	0.0000
1797	148474	23浙建Y1	---	---	---	---	---	---	100.00	---	0.0000
1797	148488	23鄂交KY01	100.00	11/15/2023	100.00	11/15/2023	100.00	11/15/2023	100.00	11/15/2023	0.0000
1797	148498	23山证C4	100.29	11/22/2023	100.29	11/22/2023	99.95	12/05/2023	100.00	12/26/2023	0.0000
1797	148500	23申证Y4	100.00	11/21/2023	100.00	11/21/2023	100.00	11/21/2023	100.00	11/21/2023	0.0000
1797	148506	23怡亚03	100.00	11/21/2023	100.00	11/21/2023	100.00	11/21/2023	100.00	11/21/2023	0.0000
1797	148509	23长城09	100.00	11/28/2023	100.00	12/25/2023	99.81	12/07/2023	100.00	12/25/2023	0.0000
1797	148517	23格林G1	---	---	---	---	---	---	100.00	---	0.0000
1797	148532	23国证11	100.00	12/19/2023	100.00	12/19/2023	100.00	12/19/2023	100.00	12/19/2023	0.0000
1797	148539	23火炬K2	100.00	12/20/2023	100.00	12/20/2023	100.00	12/20/2023	100.00	12/20/2023	0.0000
1797	148540	23申证C4	100.00	12/13/2023	100.00	12/13/2023	100.00	12/13/2023	100.00	12/13/2023	0.0000
1797	148544	23国宏G2	100.00	12/20/2023	100.00	12/20/2023	100.00	12/20/2023	100.00	12/20/2023	0.0000
1797	148546	23申证D3	100.00	12/21/2023	100.00	12/21/2023	100.00	12/21/2023	100.00	12/21/2023	0.0000
1797	148547	23申证D4	100.00	12/22/2023	100.00	12/22/2023	100.00	12/22/2023	100.00	12/22/2023	0.0000
1797	148550	23国证13	100.00	12/27/2023	100.00	12/27/2023	100.00	12/27/2023	100.00	12/27/2023	0.0000
1797	148553	23长城12	100.00	12/27/2023	100.00	12/27/2023	100.00	12/27/2023	100.00	12/27/2023	0.0000
1797	148555	23铁隧Y1	100.00	12/28/2023	100.00	12/28/2023	100.00	12/28/2023	100.00	12/28/2023	0.0000
1797	148556	23铁隧Y2	100.00	12/27/2023	100.00	12/27/2023	100.00	12/27/2023	100.00	12/27/2023	0.0000
1797	149021	20恒大01	---	---	---	---	---	---	8.38	---	0.0000
1797	149022	20深投01	---	---	---	---	---	---	100.01	---	0.0000
1797	149023	20长源01	---	---	---	---	---	---	100.31	---	0.0000
1797	149027	20荣安01	---	---	---	---	---	---	100.00	---	0.0000
1797	149028	20CATL01	---	---	---	---	---	---	100.09	---	0.0000
1797	149029	20圆融S1	---	---	---	---	---	---	100.13	---	0.0000
1797	149030	20领益01	---	---	---	---	---	---	100.00	---	0.0000
1797	149033	20中证01	---	---	---	---	---	---	100.08	---	0.0000
1797	149035	20泛控01	---	---	---	---	---	---	100.00	---	0.0000
1797	149036	20长城01	---	---	---	---	---	---	100.03	---	0.0000
1797	149037	H0金科01	---	---	---	---	---	---	96.90	---	0.0000
1797	149051	20中南02	100.00	07/13/2023	100.00	07/13/2023	100.00	07/13/2023	100.00	07/13/2023	0.0000
1797	149061	20恒逸01	---	---	---	---	---	---	100.00	---	0.0000
1797	149066	20宝龙02	---	---	---	---	---	---	99.30	---	0.0000
1797	149089	20东信S1	---	---	---	---	---	---	100.90	---	0.0000
1797	149097	20万集01	98.00	03/24/2023	100.00	04/06/2023	97.80	04/06/2023	100.00	04/06/2023	0.0000
1797	149115	20北控PG	---	---	---	---	---	---	99.20	---	0.0000
1797	149128	20恒大02	---	---	---	---	---	---	35.00	---	0.0000
1797	149130	H0金科04	---	---	---	---	---	---	100.00	---	0.0000
1797	149133	20怡亚01	---	---	---	---	---	---	100.00	---	0.0000
1797	149139	20恒大03	---	---	---	---	---	---	90.00	---	0.0000
1797	149145	20产控01	---	---	---	---	---	---	100.40	---	0.0000
1797	149199	20荣安02	---	---	---	---	---	---	100.00	---	0.0000
1797	149227	20兴城Y2	---	---	---	---	---	---	100.00	---	0.0000
1797	149233	20长新03	---	---	---	---	---	---	100.48	---	0.0000
1797	149247	20恒大04	---	---	---	---	---	---	90.00	---	0.0000
1797	149258	20恒大05	---	---	---	---	---	---	70.00	---	0.0000
1797	149338	20海能01	---	---	---	---	---	---	100.00	---	0.0000
1797	149467	21恒大01	---	---	---	---	---	---	27.68	---	0.0000

续表

排名 Rank	代码 Code	债券名称 Bond	成交价格与成交日期 (Trading Price and Date)								比2022年收市价升跌幅 Change% vs. 2022 Close
			开市 Open	日期 Date	最高 High	日期 Date	最低 Low	日期 Date	年收市 Close	日期 Date	
1797	149531	21遵市01	---	---	---	---	---	---	100.00	---	0.0000
1797	149693	21东华01	---	---	---	---	---	---	100.00	---	0.0000
1797	149694	21金桂01	---	---	---	---	---	---	100.00	---	0.0000
1797	149753	21泸发02	---	---	---	---	---	---	100.00	---	0.0000
1797	149803	H2金科01	---	---	---	---	---	---	100.00	---	0.0000
1797	149839	22顺丰D1	---	---	---	---	---	---	100.01	---	0.0000
1797	190000	青海2008	---	---	---	---	---	---	100.00	---	0.0000
1797	190002	青海2009	---	---	---	---	---	---	100.00	---	0.0000
1797	190003	青海2010	---	---	---	---	---	---	100.00	---	0.0000
1797	190004	青海2011	---	---	---	---	---	---	100.00	---	0.0000
1797	190005	青海2012	---	---	---	---	---	---	100.00	---	0.0000
1797	190006	青海2013	---	---	---	---	---	---	100.00	---	0.0000
1797	190007	青海2014	---	---	---	---	---	---	100.00	---	0.0000
1797	190008	广西2014	---	---	---	---	---	---	100.00	---	0.0000
1797	190009	广西2015	---	---	---	---	---	---	100.00	---	0.0000
1797	190011	广西2016	---	---	---	---	---	---	100.00	---	0.0000
1797	190012	广西2017	---	---	---	---	---	---	100.00	---	0.0000
1797	190013	龙江2014	---	---	---	---	---	---	100.00	---	0.0000
1797	190014	龙江2015	---	---	---	---	---	---	100.00	---	0.0000
1797	190015	内蒙2007	---	---	---	---	---	---	100.00	---	0.0000
1797	190016	内蒙2008	---	---	---	---	---	---	100.00	---	0.0000
1797	190017	内蒙2009	---	---	---	---	---	---	100.00	---	0.0000
1797	190018	内蒙2010	---	---	---	---	---	---	100.00	---	0.0000
1797	190019	内蒙2011	---	---	---	---	---	---	100.00	---	0.0000
1797	190020	内蒙2012	---	---	---	---	---	---	100.00	---	0.0000
1797	190021	内蒙2013	---	---	---	---	---	---	100.00	---	0.0000
1797	190022	内蒙2014	---	---	---	---	---	---	100.00	---	0.0000
1797	190023	宁夏2007	---	---	---	---	---	---	100.00	---	0.0000
1797	190024	宁夏2008	---	---	---	---	---	---	100.00	---	0.0000
1797	190025	北京2012	---	---	---	---	---	---	100.00	---	0.0000
1797	190026	北京2013	---	---	---	---	---	---	100.00	---	0.0000
1797	190027	河北2020	---	---	---	---	---	---	100.00	---	0.0000
1797	190028	河北2021	---	---	---	---	---	---	100.00	---	0.0000
1797	190029	河北2022	---	---	---	---	---	---	100.00	---	0.0000
1797	190030	湖北2024	---	---	---	---	---	---	100.00	---	0.0000
1797	190031	江苏2009	---	---	---	---	---	---	100.00	---	0.0000
1797	190032	江苏2010	---	---	---	---	---	---	100.00	---	0.0000
1797	190033	江苏2011	---	---	---	---	---	---	100.00	---	0.0000
1797	190034	内蒙2015	---	---	---	---	---	---	99.90	---	0.0000
1797	190035	辽宁2011	---	---	---	---	---	---	100.00	---	0.0000
1797	190038	辽宁2012	---	---	---	---	---	---	100.00	---	0.0000
1797	190039	青岛2011	---	---	---	---	---	---	100.00	---	0.0000
1797	190040	青岛2012	---	---	---	---	---	---	100.00	---	0.0000
1797	190041	四川2070	---	---	---	---	---	---	100.00	---	0.0000
1797	190042	四川2071	---	---	---	---	---	---	100.00	---	0.0000
1797	190043	四川2072	---	---	---	---	---	---	100.00	---	0.0000
1797	190044	深圳2044	---	---	---	---	---	---	100.00	---	0.0000
1797	190045	深圳2045	---	---	---	---	---	---	100.00	---	0.0000
1797	190046	深圳2046	---	---	---	---	---	---	100.00	---	0.0000
1797	190047	深圳2047	---	---	---	---	---	---	100.00	---	0.0000
1797	190048	深圳2048	---	---	---	---	---	---	100.00	---	0.0000

续表

排名 Rank	代码 Code	债券名称 Bond	成交价格与成交日期 (Trading Price and Date)								比2022年收市价升跌幅 Change% vs. 2022 Close
			开市 Open	日期 Date	最高 High	日期 Date	最低 Low	日期 Date	年收市 Close	日期 Date	
1797	190049	深圳2049	---	---	---	---	---	---	100.00	---	0.0000
1797	190050	深圳2050	---	---	---	---	---	---	100.00	---	0.0000
1797	190051	深圳2051	---	---	---	---	---	---	100.00	---	0.0000
1797	190052	深圳2052	---	---	---	---	---	---	100.00	---	0.0000
1797	190053	深圳2053	---	---	---	---	---	---	100.00	---	0.0000
1797	190054	深圳2054	---	---	---	---	---	---	100.00	---	0.0000
1797	190055	深圳2055	---	---	---	---	---	---	100.00	---	0.0000
1797	190056	深圳2056	---	---	---	---	---	---	100.00	---	0.0000
1797	190057	深圳2057	---	---	---	---	---	---	100.00	---	0.0000
1797	190058	深圳2058	---	---	---	---	---	---	80.00	---	0.0000
1797	190059	四川2073	---	---	---	---	---	---	100.00	---	0.0000
1797	190060	四川2074	---	---	---	---	---	---	100.00	---	0.0000
1797	190061	四川2075	---	---	---	---	---	---	100.00	---	0.0000
1797	190062	四川2076	---	---	---	---	---	---	100.00	---	0.0000
1797	190063	四川2077	---	---	---	---	---	---	100.00	---	0.0000
1797	190064	四川2078	---	---	---	---	---	---	100.00	---	0.0000
1797	190065	四川2079	---	---	---	---	---	---	100.00	---	0.0000
1797	190066	四川2080	---	---	---	---	---	---	100.00	---	0.0000
1797	190067	四川2081	---	---	---	---	---	---	100.00	---	0.0000
1797	190068	四川2082	---	---	---	---	---	---	100.00	---	0.0000
1797	190069	四川2083	---	---	---	---	---	---	100.00	---	0.0000
1797	190070	四川2084	---	---	---	---	---	---	100.00	---	0.0000
1797	190071	四川2085	---	---	---	---	---	---	100.00	---	0.0000
1797	190072	四川2086	---	---	---	---	---	---	100.00	---	0.0000
1797	190073	四川2087	---	---	---	---	---	---	100.00	---	0.0000
1797	190074	四川2088	---	---	---	---	---	---	100.00	---	0.0000
1797	190075	四川2089	---	---	---	---	---	---	100.00	---	0.0000
1797	190076	山东2025	---	---	---	---	---	---	100.00	---	0.0000
1797	190077	山东2026	---	---	---	---	---	---	100.00	---	0.0000
1797	190078	山东2027	---	---	---	---	---	---	100.00	---	0.0000
1797	190079	山东2028	---	---	---	---	---	---	100.00	---	0.0000
1797	190080	山东2029	---	---	---	---	---	---	100.00	---	0.0000
1797	190081	山东2030	---	---	---	---	---	---	100.00	---	0.0000
1797	190082	山东2031	---	---	---	---	---	---	100.00	---	0.0000
1797	190083	山东2032	---	---	---	---	---	---	100.00	---	0.0000
1797	190084	山西2009	---	---	---	---	---	---	100.00	---	0.0000
1797	190085	山西2010	---	---	---	---	---	---	100.00	---	0.0000
1797	190086	山西2011	---	---	---	---	---	---	100.00	---	0.0000
1797	190087	山西2012	---	---	---	---	---	---	100.00	---	0.0000
1797	190088	山西2013	---	---	---	---	---	---	100.00	---	0.0000
1797	190089	福建2019	---	---	---	---	---	---	100.00	---	0.0000
1797	190090	福建2020	---	---	---	---	---	---	100.00	---	0.0000
1797	190091	大连2002	---	---	---	---	---	---	100.00	---	0.0000
1797	190092	大连2003	---	---	---	---	---	---	100.00	---	0.0000
1797	190093	吉林2020	---	---	---	---	---	---	100.00	---	0.0000
1797	190094	吉林2021	---	---	---	---	---	---	100.00	---	0.0000
1797	190095	吉林2022	---	---	---	---	---	---	100.00	---	0.0000
1797	190096	广西2018	---	---	---	---	---	---	100.00	---	0.0000
1797	190097	广西2019	---	---	---	---	---	---	100.00	---	0.0000
1797	190098	广西2020	---	---	---	---	---	---	100.00	---	0.0000
1797	190099	广西2021	---	---	---	---	---	---	100.00	---	0.0000

续表

排名 Rank	代码 Code	债券名称 Bond	成交价格与成交日期 (Trading Price and Date)								比2022年收市价升跌幅 Change% vs. 2022 Close
			开市 Open	日期 Date	最高 High	日期 Date	最低 Low	日期 Date	年收市 Close	日期 Date	
1797	190100	广西2022	---	---	---	---	---	---	100.00	---	0.0000
1797	190101	广西2023	---	---	---	---	---	---	100.00	---	0.0000
1797	190102	广西2024	---	---	---	---	---	---	100.00	---	0.0000
1797	190103	广西2025	---	---	---	---	---	---	100.00	---	0.0000
1797	190104	广西2026	---	---	---	---	---	---	100.00	---	0.0000
1797	190105	广西2027	---	---	---	---	---	---	100.00	---	0.0000
1797	190106	广西2028	---	---	---	---	---	---	100.00	---	0.0000
1797	190107	天津2032	---	---	---	---	---	---	100.00	---	0.0000
1797	190108	天津2033	---	---	---	---	---	---	100.00	---	0.0000
1797	190109	天津2034	---	---	---	---	---	---	100.00	---	0.0000
1797	190110	天津2035	---	---	---	---	---	---	100.00	---	0.0000
1797	190111	天津2036	---	---	---	---	---	---	100.00	---	0.0000
1797	190112	天津2037	---	---	---	---	---	---	100.00	---	0.0000
1797	190113	天津2038	---	---	---	---	---	---	100.00	---	0.0000
1797	190114	天津2040	---	---	---	---	---	---	100.00	---	0.0000
1797	190115	天津2041	---	---	---	---	---	---	100.00	---	0.0000
1797	190116	天津2042	---	---	---	---	---	---	100.00	---	0.0000
1797	190117	天津2043	---	---	---	---	---	---	100.00	---	0.0000
1797	190118	天津2044	---	---	---	---	---	---	100.00	---	0.0000
1797	190119	天津2045	---	---	---	---	---	---	100.00	---	0.0000
1797	190120	天津2046	---	---	---	---	---	---	100.00	---	0.0000
1797	190121	天津2047	---	---	---	---	---	---	100.00	---	0.0000
1797	190122	天津2048	---	---	---	---	---	---	100.00	---	0.0000
1797	190123	天津2049	---	---	---	---	---	---	100.00	---	0.0000
1797	190124	天津2050	---	---	---	---	---	---	100.00	---	0.0000
1797	190125	天津2051	---	---	---	---	---	---	100.00	---	0.0000
1797	190126	天津2052	---	---	---	---	---	---	100.00	---	0.0000
1797	190127	天津2053	---	---	---	---	---	---	100.00	---	0.0000
1797	190128	天津2054	---	---	---	---	---	---	100.00	---	0.0000
1797	190129	天津2055	---	---	---	---	---	---	100.00	---	0.0000
1797	190130	天津2031	---	---	---	---	---	---	100.00	---	0.0000
1797	190131	辽宁2013	---	---	---	---	---	---	100.00	---	0.0000
1797	190132	辽宁2014	---	---	---	---	---	---	100.00	---	0.0000
1797	190133	辽宁2015	---	---	---	---	---	---	100.00	---	0.0000
1797	190134	辽宁2016	---	---	---	---	---	---	100.00	---	0.0000
1797	190135	辽宁2017	---	---	---	---	---	---	100.00	---	0.0000
1797	190136	贵州2017	---	---	---	---	---	---	100.00	---	0.0000
1797	190137	贵州2018	---	---	---	---	---	---	100.00	---	0.0000
1797	190138	贵州2019	---	---	---	---	---	---	100.00	---	0.0000
1797	190139	贵州2020	---	---	---	---	---	---	100.00	---	0.0000
1797	190140	贵州2021	---	---	---	---	---	---	100.00	---	0.0000
1797	190141	贵州2022	---	---	---	---	---	---	100.00	---	0.0000
1797	190142	贵州2023	---	---	---	---	---	---	100.00	---	0.0000
1797	190143	贵州2024	---	---	---	---	---	---	100.00	---	0.0000
1797	190144	贵州2025	---	---	---	---	---	---	100.00	---	0.0000
1797	190145	贵州2026	---	---	---	---	---	---	100.00	---	0.0000
1797	190146	贵州2027	---	---	---	---	---	---	100.00	---	0.0000
1797	190147	贵州2028	---	---	---	---	---	---	100.00	---	0.0000
1797	190148	贵州2029	---	---	---	---	---	---	100.00	---	0.0000
1797	190149	贵州2030	---	---	---	---	---	---	100.00	---	0.0000
1797	190150	贵州2031	---	---	---	---	---	---	100.00	---	0.0000

续表

排名 Rank	代码 Code	债券名称 Bond	成交价格与成交日期 (Trading Price and Date)								比2022年收市价升跌幅 Change% vs. 2022 Close
			开市 Open	日期 Date	最高 High	日期 Date	最低 Low	日期 Date	年收市 Close	日期 Date	
1797	190151	贵州2032	---	---	---	---	---	---	100.00	---	0.0000
1797	190152	贵州2033	---	---	---	---	---	---	100.00	---	0.0000
1797	190153	贵州2034	---	---	---	---	---	---	100.00	---	0.0000
1797	190154	贵州2035	---	---	---	---	---	---	100.00	---	0.0000
1797	190155	贵州2036	---	---	---	---	---	---	100.00	---	0.0000
1797	190156	宁波2006	---	---	---	---	---	---	100.00	---	0.0000
1797	190157	宁波2007	---	---	---	---	---	---	100.00	---	0.0000
1797	190158	宁波2008	---	---	---	---	---	---	100.00	---	0.0000
1797	190159	宁波2009	---	---	---	---	---	---	100.00	---	0.0000
1797	190160	宁波2010	---	---	---	---	---	---	100.00	---	0.0000
1797	190161	宁波2011	---	---	---	---	---	---	100.00	---	0.0000
1797	190162	新疆2016	---	---	---	---	---	---	100.00	---	0.0000
1797	190163	新疆2017	---	---	---	---	---	---	100.00	---	0.0000
1797	190164	新疆2018	---	---	---	---	---	---	100.00	---	0.0000
1797	190165	新疆2019	---	---	---	---	---	---	100.00	---	0.0000
1797	190166	新疆2020	---	---	---	---	---	---	100.00	---	0.0000
1797	190167	新疆2021	---	---	---	---	---	---	100.00	---	0.0000
1797	190168	新疆2022	---	---	---	---	---	---	100.00	---	0.0000
1797	190169	青海2015	---	---	---	---	---	---	100.00	---	0.0000
1797	190170	青海2016	---	---	---	---	---	---	100.00	---	0.0000
1797	190171	青海2017	---	---	---	---	---	---	100.00	---	0.0000
1797	190172	青海2018	---	---	---	---	---	---	100.00	---	0.0000
1797	190173	青海2019	---	---	---	---	---	---	100.00	---	0.0000
1797	190174	河北2023	---	---	---	---	---	---	70.00	---	0.0000
1797	190175	河北2024	---	---	---	---	---	---	100.00	---	0.0000
1797	190176	河北2025	---	---	---	---	---	---	100.00	---	0.0000
1797	190177	河北2026	---	---	---	---	---	---	100.00	---	0.0000
1797	190178	河北2027	---	---	---	---	---	---	100.00	---	0.0000
1797	190179	湖北2025	---	---	---	---	---	---	100.00	---	0.0000
1797	190180	湖北2026	---	---	---	---	---	---	100.00	---	0.0000
1797	190181	湖北2027	---	---	---	---	---	---	100.00	---	0.0000
1797	190182	湖北2028	---	---	---	---	---	---	100.00	---	0.0000
1797	190183	湖北2029	---	---	---	---	---	---	100.00	---	0.0000
1797	190184	湖北2030	---	---	---	---	---	---	100.00	---	0.0000
1797	190185	湖北2031	---	---	---	---	---	---	100.00	---	0.0000
1797	190186	湖北2032	---	---	---	---	---	---	100.00	---	0.0000
1797	190187	湖北2033	---	---	---	---	---	---	100.00	---	0.0000
1797	190188	河南2022	---	---	---	---	---	---	100.00	---	0.0000
1797	190189	河南2023	---	---	---	---	---	---	100.00	---	0.0000
1797	190190	河南2024	---	---	---	---	---	---	100.00	---	0.0000
1797	190191	河南2025	---	---	---	---	---	---	100.00	---	0.0000
1797	190192	河南2026	---	---	---	---	---	---	100.00	---	0.0000
1797	190193	河南2027	---	---	---	---	---	---	100.00	---	0.0000
1797	190194	河南2028	---	---	---	---	---	---	100.00	---	0.0000
1797	190195	河南2029	---	---	---	---	---	---	100.00	---	0.0000
1797	190196	河南2030	---	---	---	---	---	---	100.00	---	0.0000
1797	190197	山东2033	---	---	---	---	---	---	100.00	---	0.0000
1797	190198	山东2034	---	---	---	---	---	---	100.00	---	0.0000
1797	190199	山东2035	---	---	---	---	---	---	100.00	---	0.0000
1797	190200	山东2036	---	---	---	---	---	---	100.00	---	0.0000
1797	190201	山东2037	---	---	---	---	---	---	100.00	---	0.0000

续表

排名 Rank	代码 Code	债券名称 Bond	成交价格与成交日期 (Trading Price and Date)								比2022年收市价升跌幅 Change% vs. 2022 Close
			开市 Open	日期 Date	最高 High	日期 Date	最低 Low	日期 Date	年收市 Close	日期 Date	
1797	190202	山东2038	---	---	---	---	---	---	100.00	---	0.0000
1797	190203	山东2039	---	---	---	---	---	---	100.00	---	0.0000
1797	190204	山东2040	---	---	---	---	---	---	100.00	---	0.0000
1797	190205	山东2041	---	---	---	---	---	---	100.00	---	0.0000
1797	190206	江西2014	---	---	---	---	---	---	100.00	---	0.0000
1797	190207	江西2015	---	---	---	---	---	---	100.00	---	0.0000
1797	190208	江西2016	---	---	---	---	---	---	100.00	---	0.0000
1797	190209	江西2017	---	---	---	---	---	---	100.00	---	0.0000
1797	190210	江西2018	---	---	---	---	---	---	100.00	---	0.0000
1797	190211	江西2019	---	---	---	---	---	---	100.00	---	0.0000
1797	190212	江西2020	---	---	---	---	---	---	100.00	---	0.0000
1797	190213	江西2021	---	---	---	---	---	---	100.00	---	0.0000
1797	190214	江西2022	---	---	---	---	---	---	100.00	---	0.0000
1797	190215	海南2009	---	---	---	---	---	---	100.00	---	0.0000
1797	190216	海南2010	---	---	---	---	---	---	100.00	---	0.0000
1797	190217	海南2011	---	---	---	---	---	---	100.00	---	0.0000
1797	190218	海南2012	---	---	---	---	---	---	100.00	---	0.0000
1797	190220	海南2013	---	---	---	---	---	---	100.00	---	0.0000
1797	190221	海南2014	---	---	---	---	---	---	100.00	---	0.0000
1797	190222	海南2015	---	---	---	---	---	---	100.00	---	0.0000
1797	190223	海南2016	---	---	---	---	---	---	100.00	---	0.0000
1797	190224	海南2017	---	---	---	---	---	---	100.00	---	0.0000
1797	190225	海南2018	---	---	---	---	---	---	100.00	---	0.0000
1797	190226	上海2005	---	---	---	---	---	---	100.00	---	0.0000
1797	190227	上海2006	---	---	---	---	---	---	100.00	---	0.0000
1797	190228	上海2007	---	---	---	---	---	---	100.00	---	0.0000
1797	190229	吉林2023	---	---	---	---	---	---	100.00	---	0.0000
1797	190230	吉林2024	---	---	---	---	---	---	100.00	---	0.0000
1797	190231	吉林2025	---	---	---	---	---	---	100.00	---	0.0000
1797	190233	吉林2026	---	---	---	---	---	---	100.00	---	0.0000
1797	190234	吉林2027	---	---	---	---	---	---	100.00	---	0.0000
1797	190235	吉林2028	---	---	---	---	---	---	100.00	---	0.0000
1797	190236	吉林2029	---	---	---	---	---	---	100.00	---	0.0000
1797	190237	宁夏2009	---	---	---	---	---	---	100.00	---	0.0000
1797	190238	宁夏2010	---	---	---	---	---	---	100.00	---	0.0000
1797	190239	宁夏2011	---	---	---	---	---	---	100.00	---	0.0000
1797	190240	宁夏2012	---	---	---	---	---	---	100.00	---	0.0000
1797	190241	北京2014	---	---	---	---	---	---	100.00	---	0.0000
1797	190242	北京2015	---	---	---	---	---	---	100.00	---	0.0000
1797	190245	北京2018	---	---	---	---	---	---	100.00	---	0.0000
1797	190246	北京2019	---	---	---	---	---	---	100.00	---	0.0000
1797	190247	北京2020	---	---	---	---	---	---	100.00	---	0.0000
1797	190248	兵团2003	---	---	---	---	---	---	100.00	---	0.0000
1797	190249	兵团2004	---	---	---	---	---	---	100.00	---	0.0000
1797	190250	兵团2005	---	---	---	---	---	---	100.00	---	0.0000
1797	190251	江苏2012	---	---	---	---	---	---	100.00	---	0.0000
1797	190252	江苏2013	---	---	---	---	---	---	100.00	---	0.0000
1797	190253	青岛2013	---	---	---	---	---	---	100.00	---	0.0000
1797	190254	青岛2014	---	---	---	---	---	---	100.00	---	0.0000
1797	190255	青岛2015	---	---	---	---	---	---	100.00	---	0.0000
1797	190256	青岛2016	---	---	---	---	---	---	100.00	---	0.0000

续表

排名 Rank	代码 Code	债券名称 Bond	成交价格与成交日期 (Trading Price and Date)								比2022年收市价升跌幅 Change% vs. 2022 Close
			开市 Open	日期 Date	最高 High	日期 Date	最低 Low	日期 Date	年收市 Close	日期 Date	
1797	190257	青岛2017	---	---	---	---	---	---	100.00	---	0.0000
1797	190258	青岛2018	---	---	---	---	---	---	100.00	---	0.0000
1797	190259	青岛2019	---	---	---	---	---	---	100.00	---	0.0000
1797	190260	厦门2007	---	---	---	---	---	---	100.00	---	0.0000
1797	190261	厦门2008	---	---	---	---	---	---	100.00	---	0.0000
1797	190262	厦门2009	---	---	---	---	---	---	100.00	---	0.0000
1797	190263	厦门2010	---	---	---	---	---	---	100.00	---	0.0000
1797	190264	厦门2011	---	---	---	---	---	---	100.00	---	0.0000
1797	190265	厦门2012	---	---	---	---	---	---	100.00	---	0.0000
1797	190266	厦门2013	---	---	---	---	---	---	100.00	---	0.0000
1797	190267	甘肃2010	---	---	---	---	---	---	100.00	---	0.0000
1797	190268	甘肃2011	---	---	---	---	---	---	100.00	---	0.0000
1797	190269	甘肃2012	---	---	---	---	---	---	100.00	---	0.0000
1797	190270	甘肃2013	---	---	---	---	---	---	100.00	---	0.0000
1797	190271	甘肃2014	---	---	---	---	---	---	100.00	---	0.0000
1797	190272	甘肃2015	---	---	---	---	---	---	100.00	---	0.0000
1797	190273	甘肃2016	---	---	---	---	---	---	100.00	---	0.0000
1797	190274	甘肃2017	---	---	---	---	---	---	100.00	---	0.0000
1797	190275	福建2021	---	---	---	---	---	---	100.00	---	0.0000
1797	190276	福建2022	---	---	---	---	---	---	100.00	---	0.0000
1797	190277	福建2023	---	---	---	---	---	---	100.00	---	0.0000
1797	190278	福建2024	---	---	---	---	---	---	100.00	---	0.0000
1797	190279	福建2025	---	---	---	---	---	---	100.00	---	0.0000
1797	190280	福建2026	---	---	---	---	---	---	100.00	---	0.0000
1797	190281	福建2027	---	---	---	---	---	---	100.00	---	0.0000
1797	190282	福建2028	---	---	---	---	---	---	100.00	---	0.0000
1797	190283	福建2029	---	---	---	---	---	---	100.00	---	0.0000
1797	190284	福建2030	---	---	---	---	---	---	100.00	---	0.0000
1797	190285	福建2031	---	---	---	---	---	---	100.00	---	0.0000
1797	190286	福建2032	---	---	---	---	---	---	100.00	---	0.0000
1797	190287	福建2033	---	---	---	---	---	---	100.00	---	0.0000
1797	190288	安徽2013	---	---	---	---	---	---	100.00	---	0.0000
1797	190289	安徽2014	---	---	---	---	---	---	100.00	---	0.0000
1797	190290	安徽2015	---	---	---	---	---	---	100.00	---	0.0000
1797	190291	安徽2016	---	---	---	---	---	---	100.00	---	0.0000
1797	190292	安徽2017	---	---	---	---	---	---	100.00	---	0.0000
1797	190293	安徽2018	---	---	---	---	---	---	100.00	---	0.0000
1797	190294	安徽2019	---	---	---	---	---	---	100.00	---	0.0000
1797	190295	云南2016	---	---	---	---	---	---	100.00	---	0.0000
1797	190296	云南2017	---	---	---	---	---	---	100.00	---	0.0000
1797	190297	云南2018	---	---	---	---	---	---	100.00	---	0.0000
1797	190298	云南2019	---	---	---	---	---	---	100.00	---	0.0000
1797	190299	云南2020	---	---	---	---	---	---	100.00	---	0.0000
1797	190300	云南2021	---	---	---	---	---	---	100.00	---	0.0000
1797	190301	云南2022	---	---	---	---	---	---	100.00	---	0.0000
1797	190302	云南2023	---	---	---	---	---	---	100.00	---	0.0000
1797	190303	湖南2028	---	---	---	---	---	---	100.00	---	0.0000
1797	190304	湖南2029	---	---	---	---	---	---	100.00	---	0.0000
1797	190305	湖南2030	---	---	---	---	---	---	100.00	---	0.0000
1797	190306	湖南2031	---	---	---	---	---	---	100.00	---	0.0000
1797	190307	湖南2032	---	---	---	---	---	---	100.00	---	0.0000

续表

排名 Rank	代码 Code	债券名称 Bond	成交价格与成交日期 (Trading Price and Date)								比2022年收市价升跌幅 Change% vs. 2022 Close
			开市 Open	日期 Date	最高 High	日期 Date	最低 Low	日期 Date	年收市 Close	日期 Date	
1797	190308	湖南2033	---	---	---	---	---	---	100.00	---	0.0000
1797	190309	湖南2034	---	---	---	---	---	---	100.00	---	0.0000
1797	190310	湖南2035	---	---	---	---	---	---	100.00	---	0.0000
1797	190311	湖南2036	---	---	---	---	---	---	100.00	---	0.0000
1797	190312	湖南2037	---	---	---	---	---	---	100.00	---	0.0000
1797	190313	湖南2038	---	---	---	---	---	---	100.00	---	0.0000
1797	190314	湖南2039	---	---	---	---	---	---	100.00	---	0.0000
1797	190315	湖南2040	---	---	---	---	---	---	100.00	---	0.0000
1797	190316	湖南2041	---	---	---	---	---	---	100.00	---	0.0000
1797	190317	湖南2042	---	---	---	---	---	---	100.00	---	0.0000
1797	190318	湖南2043	---	---	---	---	---	---	100.00	---	0.0000
1797	190319	湖南2044	---	---	---	---	---	---	100.00	---	0.0000
1797	190320	湖南2045	---	---	---	---	---	---	100.00	---	0.0000
1797	190321	陕西2018	---	---	---	---	---	---	100.00	---	0.0000
1797	190322	陕西2019	---	---	---	---	---	---	100.00	---	0.0000
1797	190323	陕西2020	---	---	---	---	---	---	100.00	---	0.0000
1797	190324	陕西2046	---	---	---	---	---	---	100.00	---	0.0000
1797	190325	陕西2021	---	---	---	---	---	---	100.00	---	0.0000
1797	190326	陕西2022	---	---	---	---	---	---	100.00	---	0.0000
1797	190327	陕西2023	---	---	---	---	---	---	100.00	---	0.0000
1797	190328	陕西2024	---	---	---	---	---	---	100.00	---	0.0000
1797	190329	陕西2025	---	---	---	---	---	---	100.00	---	0.0000
1797	190330	陕西2026	---	---	---	---	---	---	100.00	---	0.0000
1797	190331	陕西2027	---	---	---	---	---	---	100.00	---	0.0000
1797	190332	陕西2028	---	---	---	---	---	---	100.00	---	0.0000
1797	190333	陕西2029	---	---	---	---	---	---	100.00	---	0.0000
1797	190334	陕西2030	---	---	---	---	---	---	100.00	---	0.0000
1797	190335	陕西2031	---	---	---	---	---	---	100.00	---	0.0000
1797	190336	陕西2032	---	---	---	---	---	---	100.00	---	0.0000
1797	190337	陕西2033	---	---	---	---	---	---	100.00	---	0.0000
1797	190338	陕西2034	---	---	---	---	---	---	100.00	---	0.0000
1797	190339	陕西2035	---	---	---	---	---	---	100.00	---	0.0000
1797	190340	陕西2036	---	---	---	---	---	---	100.00	---	0.0000
1797	190341	陕西2037	---	---	---	---	---	---	100.00	---	0.0000
1797	190342	陕西2038	---	---	---	---	---	---	100.00	---	0.0000
1797	190343	陕西2039	---	---	---	---	---	---	100.00	---	0.0000
1797	190344	陕西2040	---	---	---	---	---	---	100.00	---	0.0000
1797	190345	陕西2041	---	---	---	---	---	---	100.00	---	0.0000
1797	190346	陕西2042	---	---	---	---	---	---	100.00	---	0.0000
1797	190347	陕西2043	---	---	---	---	---	---	100.00	---	0.0000
1797	190348	陕西2044	---	---	---	---	---	---	100.00	---	0.0000
1797	190349	陕西2045	---	---	---	---	---	---	100.00	---	0.0000
1797	190350	龙江2016	---	---	---	---	---	---	100.00	---	0.0000
1797	190351	龙江2017	---	---	---	---	---	---	100.00	---	0.0000
1797	190352	龙江2018	---	---	---	---	---	---	100.00	---	0.0000
1797	190353	龙江2019	---	---	---	---	---	---	100.00	---	0.0000
1797	190354	龙江2020	---	---	---	---	---	---	100.00	---	0.0000
1797	190355	龙江2021	---	---	---	---	---	---	100.00	---	0.0000
1797	190356	龙江2022	---	---	---	---	---	---	100.00	---	0.0000
1797	190357	龙江2023	---	---	---	---	---	---	100.00	---	0.0000
1797	190358	浙江2013	---	---	---	---	---	---	100.00	---	0.0000

续表

排名 Rank	代码 Code	债券名称 Bond	成交价格与成交日期 (Trading Price and Date)								比2022年收市价升跌幅 Change% vs. 2022 Close
			开市 Open	日期 Date	最高 High	日期 Date	最低 Low	日期 Date	年收市 Close	日期 Date	
1797	190359	浙江2014	---	---	---	---	---	---	100.00	---	0.0000
1797	190360	浙江2015	---	---	---	---	---	---	100.00	---	0.0000
1797	190361	浙江2016	---	---	---	---	---	---	100.00	---	0.0000
1797	190362	浙江2017	---	---	---	---	---	---	100.00	---	0.0000
1797	190363	浙江2018	---	---	---	---	---	---	100.00	---	0.0000
1797	190364	浙江2019	---	---	---	---	---	---	100.00	---	0.0000
1797	190365	浙江2020	---	---	---	---	---	---	100.00	---	0.0000
1797	190366	浙江2021	---	---	---	---	---	---	100.00	---	0.0000
1797	190367	浙江2022	---	---	---	---	---	---	100.00	---	0.0000
1797	190368	浙江2023	---	---	---	---	---	---	100.00	---	0.0000
1797	190369	浙江2024	---	---	---	---	---	---	100.00	---	0.0000
1797	190370	贵州2037	---	---	---	---	---	---	100.00	---	0.0000
1797	190371	四川2090	---	---	---	---	---	---	100.00	---	0.0000
1797	190372	四川2091	---	---	---	---	---	---	100.00	---	0.0000
1797	190373	大连2004	---	---	---	---	---	---	100.00	---	0.0000
1797	190374	大连2005	---	---	---	---	---	---	100.00	---	0.0000
1797	190375	湖南2046	---	---	---	---	---	---	100.00	---	0.0000
1797	190376	重庆2008	---	---	---	---	---	---	100.00	---	0.0000
1797	190377	重庆2009	---	---	---	---	---	---	100.00	---	0.0000
1797	190378	湖北2034	---	---	---	---	---	---	100.00	---	0.0000
1797	190379	湖北2035	---	---	---	---	---	---	100.32	---	0.0000
1797	190380	湖北2036	---	---	---	---	---	---	100.00	---	0.0000
1797	190381	湖北2037	---	---	---	---	---	---	100.00	---	0.0000
1797	190382	湖北2038	---	---	---	---	---	---	100.00	---	0.0000
1797	190383	湖北2039	---	---	---	---	---	---	100.00	---	0.0000
1797	190384	湖北2040	---	---	---	---	---	---	100.00	---	0.0000
1797	190385	西藏2005	---	---	---	---	---	---	100.00	---	0.0000
1797	190386	西藏2006	---	---	---	---	---	---	100.00	---	0.0000
1797	190387	西藏2007	---	---	---	---	---	---	100.00	---	0.0000
1797	190388	西藏2008	---	---	---	---	---	---	100.00	---	0.0000
1797	190389	西藏2009	---	---	---	---	---	---	100.00	---	0.0000
1797	190390	西藏2010	---	---	---	---	---	---	100.00	---	0.0000
1797	190391	宁夏2013	---	---	---	---	---	---	100.00	---	0.0000
1797	190392	北京2021	---	---	---	---	---	---	100.00	---	0.0000
1797	190393	北京2022	---	---	---	---	---	---	100.00	---	0.0000
1797	190394	北京2023	---	---	---	---	---	---	100.00	---	0.0000
1797	190395	新疆2023	---	---	---	---	---	---	100.00	---	0.0000
1797	190396	辽宁2018	---	---	---	---	---	---	100.00	---	0.0000
1797	190397	陕西2047	---	---	---	---	---	---	100.00	---	0.0000
1797	190399	陕西2048	---	---	---	---	---	---	100.00	---	0.0000
1797	190400	甘肃2018	---	---	---	---	---	---	100.00	---	0.0000
1797	190401	江苏2014	---	---	---	---	---	---	100.00	---	0.0000
1797	190402	江苏2015	---	---	---	---	---	---	100.00	---	0.0000
1797	190403	青岛2020	---	---	---	---	---	---	100.00	---	0.0000
1797	190404	龙江2024	---	---	---	---	---	---	100.00	---	0.0000
1797	190405	龙江2025	---	---	---	---	---	---	100.00	---	0.0000
1797	190406	龙江2026	---	---	---	---	---	---	100.00	---	0.0000
1797	190407	龙江2027	---	---	---	---	---	---	100.00	---	0.0000
1797	190408	龙江2028	---	---	---	---	---	---	100.00	---	0.0000
1797	190409	湖北2041	---	---	---	---	---	---	100.00	---	0.0000
1797	190410	湖北2042	---	---	---	---	---	---	100.00	---	0.0000

续表

排名 Rank	代码 Code	债券名称 Bond	成交价格与成交日期 (Trading Price and Date)								比2022年收市价升跌幅 Change% vs. 2022 Close
			开市 Open	日期 Date	最高 High	日期 Date	最低 Low	日期 Date	年收市 Close	日期 Date	
1797	190411	湖北2043	---	---	---	---	---	---	100.00	---	0.0000
1797	190412	湖北2044	---	---	---	---	---	---	100.00	---	0.0000
1797	190413	湖北2045	---	---	---	---	---	---	100.00	---	0.0000
1797	190414	湖北2046	---	---	---	---	---	---	100.00	---	0.0000
1797	190415	大连2006	---	---	---	---	---	---	100.00	---	0.0000
1797	190416	大连2007	---	---	---	---	---	---	100.00	---	0.0000
1797	190417	大连2008	---	---	---	---	---	---	100.00	---	0.0000
1797	190418	大连2009	---	---	---	---	---	---	100.00	---	0.0000
1797	190419	大连2010	---	---	---	---	---	---	100.00	---	0.0000
1797	190420	内蒙2016	---	---	---	---	---	---	100.00	---	0.0000
1797	190421	内蒙2017	---	---	---	---	---	---	100.00	---	0.0000
1797	190422	内蒙2018	---	---	---	---	---	---	100.00	---	0.0000
1797	190423	内蒙2019	---	---	---	---	---	---	100.00	---	0.0000
1797	190424	内蒙2020	---	---	---	---	---	---	100.00	---	0.0000
1797	190425	内蒙2021	---	---	---	---	---	---	100.00	---	0.0000
1797	190426	吉林2030	---	---	---	---	---	---	100.00	---	0.0000
1797	190427	吉林2031	---	---	---	---	---	---	100.00	---	0.0000
1797	190428	吉林2032	---	---	---	---	---	---	100.00	---	0.0000
1797	190429	吉林2033	---	---	---	---	---	---	100.00	---	0.0000
1797	190430	湖北2047	---	---	---	---	---	---	100.00	---	0.0000
1797	190431	湖北2048	---	---	---	---	---	---	100.00	---	0.0000
1797	190432	贵州2038	---	---	---	---	---	---	100.00	---	0.0000
1797	190433	贵州2039	---	---	---	---	---	---	100.00	---	0.0000
1797	190434	辽宁2019	---	---	---	---	---	---	100.00	---	0.0000
1797	190435	辽宁2020	---	---	---	---	---	---	100.00	---	0.0000
1797	190436	天津2056	---	---	---	---	---	---	100.00	---	0.0000
1797	190437	天津2057	---	---	---	---	---	---	100.00	---	0.0000
1797	190438	北京2024	---	---	---	---	---	---	100.00	---	0.0000
1797	190439	北京2025	---	---	---	---	---	---	100.00	---	0.0000
1797	190440	山东2042	---	---	---	---	---	---	100.00	---	0.0000
1797	190441	山东2043	---	---	---	---	---	---	100.00	---	0.0000
1797	190442	山东2044	---	---	---	---	---	---	100.00	---	0.0000
1797	190443	湖北2049	---	---	---	---	---	---	100.00	---	0.0000
1797	190444	湖北2050	---	---	---	---	---	---	100.00	---	0.0000
1797	190445	湖北2051	---	---	---	---	---	---	100.00	---	0.0000
1797	190446	湖北2052	---	---	---	---	---	---	100.00	---	0.0000
1797	190447	湖北2053	---	---	---	---	---	---	100.00	---	0.0000
1797	190448	湖北2054	---	---	---	---	---	---	100.00	---	0.0000
1797	190449	湖北2055	---	---	---	---	---	---	100.00	---	0.0000
1797	190450	湖北2056	---	---	---	---	---	---	100.00	---	0.0000
1797	190451	湖北2057	---	---	---	---	---	---	100.00	---	0.0000
1797	190452	湖北2058	---	---	---	---	---	---	100.00	---	0.0000
1797	190453	湖北2059	---	---	---	---	---	---	100.00	---	0.0000
1797	190454	湖北2060	---	---	---	---	---	---	100.00	---	0.0000
1797	190455	广西2029	---	---	---	---	---	---	100.00	---	0.0000
1797	190456	广西2030	---	---	---	---	---	---	100.00	---	0.0000
1797	190457	青岛2021	---	---	---	---	---	---	100.00	---	0.0000
1797	190458	龙江2029	---	---	---	---	---	---	100.00	---	0.0000
1797	190459	龙江2030	---	---	---	---	---	---	100.00	---	0.0000
1797	190460	山西2014	---	---	---	---	---	---	100.00	---	0.0000
1797	190461	山西2015	---	---	---	---	---	---	100.00	---	0.0000

续表

排名 Rank	代码 Code	债券名称 Bond	成交价格与成交日期 (Trading Price and Date)								比2022年收市价升跌幅 Change% vs. 2022 Close
			开市 Open	日期 Date	最高 High	日期 Date	最低 Low	日期 Date	年收市 Close	日期 Date	
1797	190462	陕西2049	---	---	---	---	---	---	100.00	---	0.0000
1797	190463	陕西2050	---	---	---	---	---	---	100.00	---	0.0000
1797	190464	兵团2006	---	---	---	---	---	---	100.00	---	0.0000
1797	190465	兵团2007	---	---	---	---	---	---	100.00	---	0.0000
1797	190466	吉林2034	---	---	---	---	---	---	100.00	---	0.0000
1797	190467	吉林2035	---	---	---	---	---	---	100.00	---	0.0000
1797	190468	厦门2014	---	---	---	---	---	---	100.00	---	0.0000
1797	190469	厦门2015	---	---	---	---	---	---	100.00	---	0.0000
1797	190470	四川2093	---	---	---	---	---	---	100.00	---	0.0000
1797	190471	重庆2010	---	---	---	---	---	---	100.00	---	0.0000
1797	190472	重庆2011	---	---	---	---	---	---	100.00	---	0.0000
1797	190473	宁波2012	---	---	---	---	---	---	100.00	---	0.0000
1797	190474	宁波2013	---	---	---	---	---	---	100.00	---	0.0000
1797	190475	宁波2014	---	---	---	---	---	---	100.00	---	0.0000
1797	190476	宁波2015	---	---	---	---	---	---	100.00	---	0.0000
1797	190477	宁波2016	---	---	---	---	---	---	100.00	---	0.0000
1797	190478	内蒙2022	---	---	---	---	---	---	100.00	---	0.0000
1797	190479	湖北2061	---	---	---	---	---	---	100.00	---	0.0000
1797	190480	湖北2062	---	---	---	---	---	---	100.00	---	0.0000
1797	190481	湖北2063	---	---	---	---	---	---	100.00	---	0.0000
1797	190482	湖北2064	---	---	---	---	---	---	100.00	---	0.0000
1797	190483	湖北2065	---	---	---	---	---	---	100.00	---	0.0000
1797	190484	湖北2066	---	---	---	---	---	---	100.00	---	0.0000
1797	190485	湖北2067	---	---	---	---	---	---	100.00	---	0.0000
1797	190486	湖北2068	---	---	---	---	---	---	100.00	---	0.0000
1797	190487	湖北2069	---	---	---	---	---	---	100.00	---	0.0000
1797	190488	湖北2070	---	---	---	---	---	---	100.00	---	0.0000
1797	190489	湖北2071	---	---	---	---	---	---	100.00	---	0.0000
1797	190490	湖北2072	---	---	---	---	---	---	100.00	---	0.0000
1797	190491	湖北2073	---	---	---	---	---	---	100.00	---	0.0000
1797	190492	大连2011	---	---	---	---	---	---	100.00	---	0.0000
1797	190493	河北2028	---	---	---	---	---	---	100.00	---	0.0000
1797	190494	河北2029	---	---	---	---	---	---	100.00	---	0.0000
1797	190495	辽宁2021	---	---	---	---	---	---	100.00	---	0.0000
1797	190496	广西2031	---	---	---	---	---	---	100.00	---	0.0000
1797	190497	广西2032	---	---	---	---	---	---	100.00	---	0.0000
1797	190498	广西2033	---	---	---	---	---	---	100.00	---	0.0000
1797	190499	广西2034	---	---	---	---	---	---	100.00	---	0.0000
1797	190500	广西2035	---	---	---	---	---	---	100.00	---	0.0000
1797	190501	广西2036	---	---	---	---	---	---	100.00	---	0.0000
1797	190502	广西2037	---	---	---	---	---	---	100.00	---	0.0000
1797	190503	云南2026	---	---	---	---	---	---	100.00	---	0.0000
1797	190504	云南2027	---	---	---	---	---	---	100.00	---	0.0000
1797	190505	云南2028	---	---	---	---	---	---	100.00	---	0.0000
1797	190506	云南2029	---	---	---	---	---	---	100.00	---	0.0000
1797	190507	云南2030	---	---	---	---	---	---	100.00	---	0.0000
1797	190508	贵州2040	---	---	---	---	---	---	100.00	---	0.0000
1797	190509	江西2023	---	---	---	---	---	---	100.00	---	0.0000
1797	190510	江西2024	---	---	---	---	---	---	100.00	---	0.0000
1797	190511	江西2025	---	---	---	---	---	---	100.00	---	0.0000
1797	190512	江西2026	---	---	---	---	---	---	100.00	---	0.0000

续表

排名 Rank	代码 Code	债券名称 Bond	成交价格与成交日期 (Trading Price and Date)								比2022年收市价升跌幅 Change% vs. 2022 Close
			开市 Open	日期 Date	最高 High	日期 Date	最低 Low	日期 Date	年收市 Close	日期 Date	
1797	190513	江西2027	---	---	---	---	---	---	100.00	---	0.0000
1797	190514	江西2028	---	---	---	---	---	---	100.00	---	0.0000
1797	190515	江西2029	---	---	---	---	---	---	100.00	---	0.0000
1797	190516	江西2030	---	---	---	---	---	---	100.00	---	0.0000
1797	190517	江西2031	---	---	---	---	---	---	100.00	---	0.0000
1797	190518	江西2032	---	---	---	---	---	---	100.00	---	0.0000
1797	190519	山东2045	---	---	---	---	---	---	100.00	---	0.0000
1797	190520	山东2046	---	---	---	---	---	---	100.00	---	0.0000
1797	190521	山东2047	---	---	---	---	---	---	100.00	---	0.0000
1797	190522	山东2048	---	---	---	---	---	---	100.00	---	0.0000
1797	190523	山东2049	---	---	---	---	---	---	100.00	---	0.0000
1797	190524	山东2050	---	---	---	---	---	---	100.00	---	0.0000
1797	190525	山东2051	---	---	---	---	---	---	100.00	---	0.0000
1797	190526	山东2052	---	---	---	---	---	---	100.00	---	0.0000
1797	190527	山东2053	---	---	---	---	---	---	100.00	---	0.0000
1797	190528	山东2054	---	---	---	---	---	---	100.00	---	0.0000
1797	190529	山东2055	---	---	---	---	---	---	100.00	---	0.0000
1797	190530	山东2056	---	---	---	---	---	---	100.00	---	0.0000
1797	190531	山东2057	---	---	---	---	---	---	100.00	---	0.0000
1797	190532	山东2058	---	---	---	---	---	---	100.00	---	0.0000
1797	190533	山东2059	---	---	---	---	---	---	100.00	---	0.0000
1797	190534	天津2058	---	---	---	---	---	---	100.00	---	0.0000
1797	190535	天津2059	---	---	---	---	---	---	100.00	---	0.0000
1797	190536	广东2065	---	---	---	---	---	---	100.00	---	0.0000
1797	190537	广东2066	---	---	---	---	---	---	100.00	---	0.0000
1797	190538	广东2067	---	---	---	---	---	---	100.00	---	0.0000
1797	190539	广东2068	---	---	---	---	---	---	100.00	---	0.0000
1797	190540	广东2069	---	---	---	---	---	---	100.00	---	0.0000
1797	190541	广东2070	---	---	---	---	---	---	100.00	---	0.0000
1797	190542	广东2071	---	---	---	---	---	---	100.00	---	0.0000
1797	190543	广东2072	---	---	---	---	---	---	100.00	---	0.0000
1797	190544	广东2073	---	---	---	---	---	---	100.00	---	0.0000
1797	190545	广东2074	---	---	---	---	---	---	100.00	---	0.0000
1797	190546	广东2075	---	---	---	---	---	---	100.00	---	0.0000
1797	190547	广东2076	---	---	---	---	---	---	100.00	---	0.0000
1797	190548	广东2077	---	---	---	---	---	---	100.00	---	0.0000
1797	190549	广东2078	---	---	---	---	---	---	100.00	---	0.0000
1797	190550	广东2079	---	---	---	---	---	---	100.00	---	0.0000
1797	190551	广东2080	---	---	---	---	---	---	100.00	---	0.0000
1797	190552	广东2081	---	---	---	---	---	---	100.00	---	0.0000
1797	190553	广东2082	---	---	---	---	---	---	100.00	---	0.0000
1797	190554	广东2083	---	---	---	---	---	---	100.00	---	0.0000
1797	190555	广东2084	---	---	---	---	---	---	100.00	---	0.0000
1797	190556	广东2085	---	---	---	---	---	---	100.00	---	0.0000
1797	190557	广东2086	---	---	---	---	---	---	100.00	---	0.0000
1797	190558	广东2087	---	---	---	---	---	---	100.00	---	0.0000
1797	190559	广东2088	---	---	---	---	---	---	100.00	---	0.0000
1797	190560	广东2089	---	---	---	---	---	---	100.00	---	0.0000
1797	190561	广东2090	---	---	---	---	---	---	100.00	---	0.0000
1797	190562	广东2091	---	---	---	---	---	---	100.00	---	0.0000
1797	190563	广东2092	---	---	---	---	---	---	100.00	---	0.0000

续表

排名 Rank	代码 Code	债券名称 Bond	成交价格与成交日期 (Trading Price and Date)								比2022年收市价升跌幅 Change% vs. 2022 Close
			开市 Open	日期 Date	最高 High	日期 Date	最低 Low	日期 Date	年收市 Close	日期 Date	
1797	190564	广东2093	---	---	---	---	---	---	100.00	---	0.0000
1797	190565	海南2019	---	---	---	---	---	---	100.00	---	0.0000
1797	190566	海南2020	---	---	---	---	---	---	100.00	---	0.0000
1797	190567	海南2021	---	---	---	---	---	---	100.00	---	0.0000
1797	190568	海南2022	---	---	---	---	---	---	100.00	---	0.0000
1797	190569	青岛2022	---	---	---	---	---	---	100.00	---	0.0000
1797	190570	青岛2023	---	---	---	---	---	---	100.00	---	0.0000
1797	190571	青岛2024	---	---	---	---	---	---	100.00	---	0.0000
1797	190572	西藏2011	---	---	---	---	---	---	100.00	---	0.0000
1797	190573	西藏2012	---	---	---	---	---	---	100.00	---	0.0000
1797	190574	西藏2013	---	---	---	---	---	---	100.00	---	0.0000
1797	190575	西藏2014	---	---	---	---	---	---	100.00	---	0.0000
1797	190576	西藏2015	---	---	---	---	---	---	100.00	---	0.0000
1797	190577	西藏2016	---	---	---	---	---	---	100.00	---	0.0000
1797	190578	西藏2017	---	---	---	---	---	---	100.00	---	0.0000
1797	190579	四川2094	---	---	---	---	---	---	100.00	---	0.0000
1797	190580	四川2095	---	---	---	---	---	---	100.00	---	0.0000
1797	190581	四川2096	---	---	---	---	---	---	100.00	---	0.0000
1797	190582	四川2097	---	---	---	---	---	---	100.00	---	0.0000
1797	190583	西藏2018	---	---	---	---	---	---	100.00	---	0.0000
1797	190584	西藏2019	---	---	---	---	---	---	100.00	---	0.0000
1797	190585	西藏2020	---	---	---	---	---	---	100.00	---	0.0000
1797	190586	新疆2024	---	---	---	---	---	---	100.00	---	0.0000
1797	190587	新疆2025	---	---	---	---	---	---	100.00	---	0.0000
1797	190588	新疆2026	---	---	---	---	---	---	100.00	---	0.0000
1797	190589	新疆2027	---	---	---	---	---	---	100.00	---	0.0000
1797	190590	新疆2028	---	---	---	---	---	---	100.00	---	0.0000
1797	190591	新疆2029	---	---	---	---	---	---	100.00	---	0.0000
1797	190592	新疆2030	---	---	---	---	---	---	100.00	---	0.0000
1797	190593	新疆2031	---	---	---	---	---	---	100.00	---	0.0000
1797	190594	新疆2032	---	---	---	---	---	---	100.00	---	0.0000
1797	190595	浙江2025	---	---	---	---	---	---	100.00	---	0.0000
1797	190596	浙江2026	---	---	---	---	---	---	100.00	---	0.0000
1797	190597	浙江2027	---	---	---	---	---	---	100.00	---	0.0000
1797	190598	浙江2028	---	---	---	---	---	---	100.00	---	0.0000
1797	190599	浙江2029	---	---	---	---	---	---	100.00	---	0.0000
1797	190600	河南2031	---	---	---	---	---	---	100.00	---	0.0000
1797	190601	河南2032	---	---	---	---	---	---	100.00	---	0.0000
1797	190602	河南2033	---	---	---	---	---	---	100.00	---	0.0000
1797	190603	河南2034	---	---	---	---	---	---	100.00	---	0.0000
1797	190604	河南2035	---	---	---	---	---	---	100.00	---	0.0000
1797	190605	河南2036	---	---	---	---	---	---	100.00	---	0.0000
1797	190606	河南2037	---	---	---	---	---	---	100.00	---	0.0000
1797	190607	河南2038	---	---	---	---	---	---	100.00	---	0.0000
1797	190608	河南2039	---	---	---	---	---	---	100.00	---	0.0000
1797	190609	河南2040	---	---	---	---	---	---	100.00	---	0.0000
1797	190610	安徽2022	---	---	---	---	---	---	100.00	---	0.0000
1797	190611	安徽2023	---	---	---	---	---	---	100.00	---	0.0000
1797	190612	安徽2024	---	---	---	---	---	---	100.00	---	0.0000
1797	190613	甘肃2019	---	---	---	---	---	---	100.00	---	0.0000
1797	190614	甘肃2020	---	---	---	---	---	---	100.00	---	0.0000

续表

排名 Rank	代码 Code	债券名称 Bond	成交价格与成交日期 (Trading Price and Date)								比2022年收市价升跌幅 Change% vs. 2022 Close
			开市 Open	日期 Date	最高 High	日期 Date	最低 Low	日期 Date	年收市 Close	日期 Date	
1797	190615	甘肃2021	---	---	---	---	---	---	100.00	---	0.0000
1797	190616	江苏2016	---	---	---	---	---	---	100.00	---	0.0000
1797	190617	江苏2017	---	---	---	---	---	---	106.76	---	0.0000
1797	190618	天津2060	---	---	---	---	---	---	100.00	---	0.0000
1797	190619	天津2061	---	---	---	---	---	---	100.00	---	0.0000
1797	190620	天津2062	---	---	---	---	---	---	100.00	---	0.0000
1797	190621	天津2063	---	---	---	---	---	---	100.00	---	0.0000
1797	190622	天津2064	---	---	---	---	---	---	100.00	---	0.0000
1797	190623	天津2065	---	---	---	---	---	---	100.00	---	0.0000
1797	190624	天津2066	---	---	---	---	---	---	100.00	---	0.0000
1797	190625	天津2067	---	---	---	---	---	---	100.00	---	0.0000
1797	190626	天津2068	---	---	---	---	---	---	100.00	---	0.0000
1797	190627	天津2069	---	---	---	---	---	---	100.00	---	0.0000
1797	190628	天津2070	---	---	---	---	---	---	100.00	---	0.0000
1797	190629	天津2071	---	---	---	---	---	---	100.00	---	0.0000
1797	190630	天津2072	---	---	---	---	---	---	100.00	---	0.0000
1797	190631	天津2073	---	---	---	---	---	---	100.00	---	0.0000
1797	190632	天津2074	---	---	---	---	---	---	100.00	---	0.0000
1797	190633	天津2075	---	---	---	---	---	---	100.00	---	0.0000
1797	190634	天津2076	---	---	---	---	---	---	100.00	---	0.0000
1797	190635	天津2077	---	---	---	---	---	---	100.00	---	0.0000
1797	190636	天津2078	---	---	---	---	---	---	100.00	---	0.0000
1797	190637	天津2079	---	---	---	---	---	---	100.00	---	0.0000
1797	190638	北京2026	---	---	---	---	---	---	100.00	---	0.0000
1797	190639	龙江2031	---	---	---	---	---	---	100.00	---	0.0000
1797	190640	湖南2050	---	---	---	---	---	---	100.00	---	0.0000
1797	190641	湖南2051	---	---	---	---	---	---	100.00	---	0.0000
1797	190642	山西2016	---	---	---	---	---	---	100.00	---	0.0000
1797	190643	山西2017	---	---	---	---	---	---	100.00	---	0.0000
1797	190644	山西2018	---	---	---	---	---	---	100.00	---	0.0000
1797	190645	山西2019	---	---	---	---	---	---	100.00	---	0.0000
1797	190646	山西2020	---	---	---	---	---	---	100.00	---	0.0000
1797	190647	山西2021	---	---	---	---	---	---	100.00	---	0.0000
1797	190648	山西2022	---	---	---	---	---	---	100.00	---	0.0000
1797	190649	陕西2051	---	---	---	---	---	---	100.00	---	0.0000
1797	190650	陕西2052	---	---	---	---	---	---	100.00	---	0.0000
1797	190651	吉林2036	---	---	---	---	---	---	100.00	---	0.0000
1797	190652	吉林2037	---	---	---	---	---	---	100.00	---	0.0000
1797	190653	吉林2038	---	---	---	---	---	---	100.00	---	0.0000
1797	190654	吉林2039	---	---	---	---	---	---	100.00	---	0.0000
1797	190655	吉林2040	---	---	---	---	---	---	100.00	---	0.0000
1797	190656	青岛2025	---	---	---	---	---	---	100.00	---	0.0000
1797	190657	青岛2026	---	---	---	---	---	---	100.00	---	0.0000
1797	190658	青岛2027	---	---	---	---	---	---	100.00	---	0.0000
1797	190659	青岛2028	---	---	---	---	---	---	100.00	---	0.0000
1797	190660	青岛2029	---	---	---	---	---	---	100.00	---	0.0000
1797	190661	青岛2030	---	---	---	---	---	---	100.00	---	0.0000
1797	190662	青岛2031	---	---	---	---	---	---	100.00	---	0.0000
1797	190663	北京2027	---	---	---	---	---	---	100.00	---	0.0000
1797	190664	北京2028	---	---	---	---	---	---	100.00	---	0.0000
1797	190665	北京2029	---	---	---	---	---	---	100.00	---	0.0000

续表

排名 Rank	代码 Code	债券名称 Bond	成交价格与成交日期 (Trading Price and Date)								比2022年收市价升跌幅 Change% vs. 2022 Close
			开市 Open	日期 Date	最高 High	日期 Date	最低 Low	日期 Date	年收市 Close	日期 Date	
1797	190666	北京2030	---	---	---	---	---	---	100.00	---	0.0000
1797	190667	北京2031	---	---	---	---	---	---	100.00	---	0.0000
1797	190668	北京2032	---	---	---	---	---	---	100.00	---	0.0000
1797	190669	北京2033	---	---	---	---	---	---	100.00	---	0.0000
1797	190670	云南2031	---	---	---	---	---	---	100.00	---	0.0000
1797	190671	云南2032	---	---	---	---	---	---	100.00	---	0.0000
1797	190672	云南2033	---	---	---	---	---	---	100.00	---	0.0000
1797	190673	云南2034	---	---	---	---	---	---	100.00	---	0.0000
1797	190674	云南2035	---	---	---	---	---	---	100.00	---	0.0000
1797	190675	云南2036	---	---	---	---	---	---	100.00	---	0.0000
1797	190676	龙江2032	---	---	---	---	---	---	100.00	---	0.0000
1797	190677	龙江2033	---	---	---	---	---	---	100.00	---	0.0000
1797	190678	龙江2034	---	---	---	---	---	---	100.00	---	0.0000
1797	190679	龙江2035	---	---	---	---	---	---	100.00	---	0.0000
1797	190680	上海2008	---	---	---	---	---	---	100.00	---	0.0000
1797	190681	上海2009	---	---	---	---	---	---	100.00	---	0.0000
1797	190682	上海2010	---	---	---	---	---	---	100.00	---	0.0000
1797	190683	上海2011	---	---	---	---	---	---	100.00	---	0.0000
1797	190684	四川2098	---	---	---	---	---	---	100.00	---	0.0000
1797	190685	四川2099	---	---	---	---	---	---	100.00	---	0.0000
1797	190686	川20100	---	---	---	---	---	---	100.00	---	0.0000
1797	190687	川20101	---	---	---	---	---	---	100.00	---	0.0000
1797	190688	川20102	---	---	---	---	---	---	100.00	---	0.0000
1797	190689	川20103	---	---	---	---	---	---	100.00	---	0.0000
1797	190690	川20104	---	---	---	---	---	---	100.00	---	0.0000
1797	190691	川20105	---	---	---	---	---	---	100.00	---	0.0000
1797	190692	川20106	---	---	---	---	---	---	100.00	---	0.0000
1797	190693	川20107	---	---	---	---	---	---	100.00	---	0.0000
1797	190694	川20108	---	---	---	---	---	---	100.00	---	0.0000
1797	190695	川20109	---	---	---	---	---	---	100.00	---	0.0000
1797	190696	龙江2036	---	---	---	---	---	---	100.00	---	0.0000
1797	190697	龙江2037	---	---	---	---	---	---	100.00	---	0.0000
1797	190698	龙江2038	---	---	---	---	---	---	100.00	---	0.0000
1797	190699	贵州2041	---	---	---	---	---	---	100.00	---	0.0000
1797	190700	贵州2042	---	---	---	---	---	---	100.00	---	0.0000
1797	190701	贵州2043	---	---	---	---	---	---	100.00	---	0.0000
1797	190702	贵州2044	---	---	---	---	---	---	100.00	---	0.0000
1797	190703	贵州2045	---	---	---	---	---	---	100.00	---	0.0000
1797	190704	贵州2046	---	---	---	---	---	---	100.00	---	0.0000
1797	190705	贵州2047	---	---	---	---	---	---	100.00	---	0.0000
1797	190706	贵州2048	---	---	---	---	---	---	100.00	---	0.0000
1797	190707	贵州2049	---	---	---	---	---	---	100.00	---	0.0000
1797	190708	贵州2050	---	---	---	---	---	---	100.00	---	0.0000
1797	190709	贵州2051	---	---	---	---	---	---	100.00	---	0.0000
1797	190710	贵州2052	---	---	---	---	---	---	100.00	---	0.0000
1797	190711	贵州2053	---	---	---	---	---	---	100.00	---	0.0000
1797	190712	贵州2054	---	---	---	---	---	---	100.00	---	0.0000
1797	190713	贵州2055	---	---	---	---	---	---	100.00	---	0.0000
1797	190714	贵州2056	---	---	---	---	---	---	100.00	---	0.0000
1797	190715	贵州2057	---	---	---	---	---	---	100.00	---	0.0000
1797	190716	贵州2058	---	---	---	---	---	---	100.00	---	0.0000

续表

排名 Rank	代码 Code	债券名称 Bond	成交价格与成交日期 (Trading Price and Date)								比2022年收市价升跌幅 Change% vs. 2022 Close
			开市 Open	日期 Date	最高 High	日期 Date	最低 Low	日期 Date	年收市 Close	日期 Date	
1797	190717	贵州2059	---	---	---	---	---	---	100.00	---	0.0000
1797	190718	贵州2060	---	---	---	---	---	---	100.00	---	0.0000
1797	190719	贵州2061	---	---	---	---	---	---	100.00	---	0.0000
1797	190720	贵州2062	---	---	---	---	---	---	100.00	---	0.0000
1797	190721	福建2034	---	---	---	---	---	---	100.00	---	0.0000
1797	190722	福建2035	---	---	---	---	---	---	100.00	---	0.0000
1797	190723	福建2036	---	---	---	---	---	---	100.00	---	0.0000
1797	190724	青海2020	---	---	---	---	---	---	100.00	---	0.0000
1797	190725	青海2021	---	---	---	---	---	---	100.00	---	0.0000
1797	190726	深圳2059	---	---	---	---	---	---	100.00	---	0.0000
1797	190727	深圳2060	---	---	---	---	---	---	85.00	---	0.0000
1797	190728	深圳2061	---	---	---	---	---	---	100.00	---	0.0000
1797	190729	深圳2062	---	---	---	---	---	---	100.00	---	0.0000
1797	190730	深圳2063	---	---	---	---	---	---	100.00	---	0.0000
1797	190731	深圳2064	---	---	---	---	---	---	100.00	---	0.0000
1797	190732	深圳2065	---	---	---	---	---	---	100.00	---	0.0000
1797	190733	深圳2066	---	---	---	---	---	---	100.00	---	0.0000
1797	190734	江苏2018	---	---	---	---	---	---	100.00	---	0.0000
1797	190735	浙江2030	---	---	---	---	---	---	100.00	---	0.0000
1797	190736	浙江2031	---	---	---	---	---	---	100.00	---	0.0000
1797	190737	浙江2032	---	---	---	---	---	---	100.00	---	0.0000
1797	190738	浙江2033	---	---	---	---	---	---	100.00	---	0.0000
1797	190739	浙江2034	---	---	---	---	---	---	100.00	---	0.0000
1797	190740	浙江2035	---	---	---	---	---	---	100.00	---	0.0000
1797	190741	浙江2036	---	---	---	---	---	---	100.00	---	0.0000
1797	190742	浙江2037	---	---	---	---	---	---	100.00	---	0.0000
1797	190743	浙江2038	---	---	---	---	---	---	100.00	---	0.0000
1797	190744	浙江2039	---	---	---	---	---	---	100.00	---	0.0000
1797	190745	浙江2040	---	---	---	---	---	---	100.00	---	0.0000
1797	190746	浙江2041	---	---	---	---	---	---	100.00	---	0.0000
1797	190747	浙江2042	---	---	---	---	---	---	100.00	---	0.0000
1797	190748	浙江2043	---	---	---	---	---	---	100.00	---	0.0000
1797	190749	浙江2044	---	---	---	---	---	---	100.00	---	0.0000
1797	190750	贵州2063	---	---	---	---	---	---	100.00	---	0.0000
1797	190751	贵州2064	---	---	---	---	---	---	100.00	---	0.0000
1797	190752	厦门2016	---	---	---	---	---	---	100.00	---	0.0000
1797	190753	厦门2017	---	---	---	---	---	---	100.00	---	0.0000
1797	190754	厦门2018	---	---	---	---	---	---	100.00	---	0.0000
1797	190755	厦门2019	---	---	---	---	---	---	100.00	---	0.0000
1797	190756	厦门2020	---	---	---	---	---	---	100.00	---	0.0000
1797	190757	天津2080	---	---	---	---	---	---	100.00	---	0.0000
1797	190758	天津2081	---	---	---	---	---	---	100.00	---	0.0000
1797	190759	内蒙2024	---	---	---	---	---	---	100.00	---	0.0000
1797	190760	内蒙2025	---	---	---	---	---	---	100.00	---	0.0000
1797	190761	宁夏2014	---	---	---	---	---	---	100.00	---	0.0000
1797	190762	山东2064	---	---	---	---	---	---	100.00	---	0.0000
1797	190763	山东2065	---	---	---	---	---	---	100.00	---	0.0000
1797	190764	山东2066	---	---	---	---	---	---	100.00	---	0.0000
1797	190765	山东2067	---	---	---	---	---	---	100.00	---	0.0000
1797	190766	山东2068	---	---	---	---	---	---	100.00	---	0.0000
1797	190767	山东2069	---	---	---	---	---	---	100.00	---	0.0000

续表

排名 Rank	代码 Code	债券名称 Bond	成交价格与成交日期 (Trading Price and Date)								比2022年收市价升跌幅 Change% vs. 2022 Close
			开市 Open	日期 Date	最高 High	日期 Date	最低 Low	日期 Date	年收市 Close	日期 Date	
1797	190768	山东2070	---	---	---	---	---	---	100.00	---	0.0000
1797	190769	辽宁2029	---	---	---	---	---	---	100.00	---	0.0000
1797	190770	辽宁2030	---	---	---	---	---	---	100.00	---	0.0000
1797	190771	河南2041	---	---	---	---	---	---	100.00	---	0.0000
1797	190772	河南2042	---	---	---	---	---	---	100.00	---	0.0000
1797	190773	河南2043	---	---	---	---	---	---	100.00	---	0.0000
1797	190774	河南2044	---	---	---	---	---	---	100.00	---	0.0000
1797	190775	河南2045	---	---	---	---	---	---	100.00	---	0.0000
1797	190776	安徽2025	---	---	---	---	---	---	100.00	---	0.0000
1797	190777	安徽2026	---	---	---	---	---	---	100.00	---	0.0000
1797	190778	安徽2027	---	---	---	---	---	---	100.00	---	0.0000
1797	190779	安徽2028	---	---	---	---	---	---	100.00	---	0.0000
1797	190780	安徽2029	---	---	---	---	---	---	100.00	---	0.0000
1797	190781	安徽2030	---	---	---	---	---	---	100.00	---	0.0000
1797	190782	安徽2031	---	---	---	---	---	---	100.00	---	0.0000
1797	190783	安徽2032	---	---	---	---	---	---	100.00	---	0.0000
1797	190784	安徽2033	---	---	---	---	---	---	100.00	---	0.0000
1797	190785	安徽2034	---	---	---	---	---	---	100.00	---	0.0000
1797	190786	安徽2035	---	---	---	---	---	---	100.00	---	0.0000
1797	190787	安徽2036	---	---	---	---	---	---	100.00	---	0.0000
1797	190788	安徽2037	---	---	---	---	---	---	100.00	---	0.0000
1797	190789	安徽2038	---	---	---	---	---	---	100.00	---	0.0000
1797	190790	河北2034	---	---	---	---	---	---	100.00	---	0.0000
1797	190791	河北2035	---	---	---	---	---	---	100.00	---	0.0000
1797	190792	河北2036	---	---	---	---	---	---	100.00	---	0.0000
1797	190793	河北2037	---	---	---	---	---	---	100.00	---	0.0000
1797	190794	内蒙2026	---	---	---	---	---	---	100.00	---	0.0000
1797	190795	内蒙2027	---	---	---	---	---	---	100.00	---	0.0000
1797	190796	内蒙2028	---	---	---	---	---	---	100.00	---	0.0000
1797	190797	内蒙2029	---	---	---	---	---	---	100.00	---	0.0000
1797	190798	内蒙2030	---	---	---	---	---	---	100.00	---	0.0000
1797	190799	内蒙2031	---	---	---	---	---	---	100.00	---	0.0000
1797	190800	内蒙2032	---	---	---	---	---	---	100.00	---	0.0000
1797	190801	内蒙2033	---	---	---	---	---	---	100.00	---	0.0000
1797	190802	内蒙2034	---	---	---	---	---	---	100.00	---	0.0000
1797	190803	内蒙2035	---	---	---	---	---	---	100.00	---	0.0000
1797	190804	内蒙2036	---	---	---	---	---	---	100.00	---	0.0000
1797	190805	内蒙2037	---	---	---	---	---	---	100.00	---	0.0000
1797	190806	内蒙2038	---	---	---	---	---	---	100.00	---	0.0000
1797	190807	内蒙2039	---	---	---	---	---	---	100.00	---	0.0000
1797	190808	福建2039	---	---	---	---	---	---	100.00	---	0.0000
1797	190809	福建2040	---	---	---	---	---	---	100.00	---	0.0000
1797	190810	福建2041	---	---	---	---	---	---	100.00	---	0.0000
1797	190811	福建2042	---	---	---	---	---	---	100.00	---	0.0000
1797	190812	福建2043	---	---	---	---	---	---	100.00	---	0.0000
1797	190813	福建2044	---	---	---	---	---	---	100.00	---	0.0000
1797	190814	福建2045	---	---	---	---	---	---	100.00	---	0.0000
1797	190815	福建2046	---	---	---	---	---	---	100.00	---	0.0000
1797	190816	福建2047	---	---	---	---	---	---	100.00	---	0.0000
1797	190817	福建2048	---	---	---	---	---	---	100.00	---	0.0000
1797	190818	福建2049	---	---	---	---	---	---	100.00	---	0.0000

续表

排名 Rank	代码 Code	债券名称 Bond	成交价格与成交日期 (Trading Price and Date)								比2022年收市价升跌幅 Change% vs. 2022 Close
			开市 Open	日期 Date	最高 High	日期 Date	最低 Low	日期 Date	年收市 Close	日期 Date	
1797	190819	福建2050	---	---	---	---	---	---	100.00	---	0.0000
1797	190820	福建2051	---	---	---	---	---	---	100.00	---	0.0000
1797	190821	福建2052	---	---	---	---	---	---	100.00	---	0.0000
1797	190822	福建2053	---	---	---	---	---	---	100.00	---	0.0000
1797	190823	福建2054	---	---	---	---	---	---	100.00	---	0.0000
1797	190824	福建2055	---	---	---	---	---	---	100.00	---	0.0000
1797	190825	福建2056	---	---	---	---	---	---	100.00	---	0.0000
1797	190826	福建2057	---	---	---	---	---	---	100.00	---	0.0000
1797	190827	云南2037	---	---	---	---	---	---	100.00	---	0.0000
1797	190828	云南2038	---	---	---	---	---	---	100.00	---	0.0000
1797	190829	湖北2090	---	---	---	---	---	---	100.00	---	0.0000
1797	190830	湖北2091	---	---	---	---	---	---	100.00	---	0.0000
1797	190831	湖北2092	---	---	---	---	---	---	100.00	---	0.0000
1797	190832	湖北2093	---	---	---	---	---	---	100.00	---	0.0000
1797	190833	湖北2094	---	---	---	---	---	---	100.00	---	0.0000
1797	190834	湖北2095	---	---	---	---	---	---	100.00	---	0.0000
1797	190835	湖北2096	---	---	---	---	---	---	100.00	---	0.0000
1797	190836	湖北2097	---	---	---	---	---	---	80.00	---	0.0000
1797	190837	湖北2098	---	---	---	---	---	---	100.00	---	0.0000
1797	190838	湖北2099	---	---	---	---	---	---	100.00	---	0.0000
1797	190839	鄂20100	---	---	---	---	---	---	100.00	---	0.0000
1797	190840	鄂20101	---	---	---	---	---	---	100.00	---	0.0000
1797	190841	鄂20102	---	---	---	---	---	---	100.00	---	0.0000
1797	190842	鄂20103	---	---	---	---	---	---	100.00	---	0.0000
1797	190843	鄂20104	---	---	---	---	---	---	100.00	---	0.0000
1797	190844	鄂20105	---	---	---	---	---	---	100.00	---	0.0000
1797	190845	鄂20106	---	---	---	---	---	---	100.00	---	0.0000
1797	190846	广东2094	---	---	---	---	---	---	100.00	---	0.0000
1797	190847	广东2095	---	---	---	---	---	---	100.00	---	0.0000
1797	190848	广东2096	---	---	---	---	---	---	100.00	---	0.0000
1797	190849	重庆2012	---	---	---	---	---	---	100.00	---	0.0000
1797	190850	重庆2013	---	---	---	---	---	---	100.00	---	0.0000
1797	190851	重庆2014	---	---	---	---	---	---	100.00	---	0.0000
1797	190852	宁波2017	---	---	---	---	---	---	100.00	---	0.0000
1797	190853	宁波2018	---	---	---	---	---	---	100.00	---	0.0000
1797	190854	宁波2019	---	---	---	---	---	---	100.00	---	0.0000
1797	190855	宁波2020	---	---	---	---	---	---	100.00	---	0.0000
1797	190856	宁波2021	---	---	---	---	---	---	100.00	---	0.0000
1797	190857	宁波2022	---	---	---	---	---	---	100.00	---	0.0000
1797	190858	宁波2023	---	---	---	---	---	---	100.00	---	0.0000
1797	190859	兵团2008	---	---	---	---	---	---	100.00	---	0.0000
1797	190860	兵团2009	---	---	---	---	---	---	100.00	---	0.0000
1797	190861	兵团2010	---	---	---	---	---	---	100.00	---	0.0000
1797	190862	兵团2011	---	---	---	---	---	---	100.00	---	0.0000
1797	190863	兵团2012	---	---	---	---	---	---	100.00	---	0.0000
1797	190864	青岛2033	---	---	---	---	---	---	100.00	---	0.0000
1797	190865	青岛2034	---	---	---	---	---	---	100.00	---	0.0000
1797	190866	青岛2035	---	---	---	---	---	---	100.00	---	0.0000
1797	190867	青岛2036	---	---	---	---	---	---	100.00	---	0.0000
1797	190868	青岛2037	---	---	---	---	---	---	100.00	---	0.0000
1797	190869	青海2022	---	---	---	---	---	---	100.00	---	0.0000

续表

排名 Rank	代码 Code	债券名称 Bond	成交价格与成交日期 (Trading Price and Date)								比2022年收市价升跌幅 Change% vs. 2022 Close
			开市 Open	日期 Date	最高 High	日期 Date	最低 Low	日期 Date	年收市 Close	日期 Date	
1797	190870	青海2023	---	---	---	---	---	---	100.00	---	0.0000
1797	190871	青海2024	---	---	---	---	---	---	100.00	---	0.0000
1797	190872	青海2025	---	---	---	---	---	---	100.00	---	0.0000
1797	190873	青海2026	---	---	---	---	---	---	100.00	---	0.0000
1797	190875	青海2027	---	---	---	---	---	---	100.00	---	0.0000
1797	190876	吉林2041	---	---	---	---	---	---	100.00	---	0.0000
1797	190877	吉林2042	---	---	---	---	---	---	100.00	---	0.0000
1797	190878	吉林2043	---	---	---	---	---	---	100.00	---	0.0000
1797	190879	吉林2044	---	---	---	---	---	---	100.00	---	0.0000
1797	190880	吉林2045	---	---	---	---	---	---	100.00	---	0.0000
1797	190881	吉林2046	---	---	---	---	---	---	100.00	---	0.0000
1797	190882	上海2012	---	---	---	---	---	---	100.00	---	0.0000
1797	190885	上海2015	---	---	---	---	---	---	100.00	---	0.0000
1797	190886	上海2016	---	---	---	---	---	---	100.00	---	0.0000
1797	190887	上海2017	---	---	---	---	---	---	100.00	---	0.0000
1797	190888	上海2018	---	---	---	---	---	---	100.00	---	0.0000
1797	190889	上海2019	---	---	---	---	---	---	100.00	---	0.0000
1797	190890	上海2020	---	---	---	---	---	---	100.00	---	0.0000
1797	190891	上海2021	---	---	---	---	---	---	100.00	---	0.0000
1797	190892	湖南2066	---	---	---	---	---	---	100.00	---	0.0000
1797	190893	湖南2067	---	---	---	---	---	---	100.00	---	0.0000
1797	190894	湖南2068	---	---	---	---	---	---	100.00	---	0.0000
1797	190895	湖南2069	---	---	---	---	---	---	100.00	---	0.0000
1797	190896	湖南2070	---	---	---	---	---	---	100.00	---	0.0000
1797	190897	湖南2071	---	---	---	---	---	---	100.00	---	0.0000
1797	190898	湖南2072	---	---	---	---	---	---	100.00	---	0.0000
1797	190899	湖南2073	---	---	---	---	---	---	100.00	---	0.0000
1797	190900	湖南2074	---	---	---	---	---	---	100.00	---	0.0000
1797	190901	湖南2075	---	---	---	---	---	---	100.00	---	0.0000
1797	190902	湖南2076	---	---	---	---	---	---	100.00	---	0.0000
1797	190903	湖南2077	---	---	---	---	---	---	100.00	---	0.0000
1797	190904	湖南2078	---	---	---	---	---	---	100.00	---	0.0000
1797	190905	湖南2079	---	---	---	---	---	---	100.00	---	0.0000
1797	190906	鄂20107	---	---	---	---	---	---	100.00	---	0.0000
1797	190907	甘肃2022	---	---	---	---	---	---	100.00	---	0.0000
1797	190908	甘肃2023	---	---	---	---	---	---	100.00	---	0.0000
1797	190909	甘肃2024	---	---	---	---	---	---	100.00	---	0.0000
1797	190910	甘肃2025	---	---	---	---	---	---	100.00	---	0.0000
1797	190911	甘肃2026	---	---	---	---	---	---	100.00	---	0.0000
1797	190912	甘肃2027	---	---	---	---	---	---	100.00	---	0.0000
1797	190913	甘肃2028	---	---	---	---	---	---	100.00	---	0.0000
1797	190914	上海2022	---	---	---	---	---	---	100.00	---	0.0000
1797	190915	上海2023	---	---	---	---	---	---	100.00	---	0.0000
1797	190916	上海2024	---	---	---	---	---	---	100.00	---	0.0000
1797	190917	新疆2033	---	---	---	---	---	---	100.00	---	0.0000
1797	190918	新疆2034	---	---	---	---	---	---	100.00	---	0.0000
1797	190919	海南2023	---	---	---	---	---	---	100.00	---	0.0000
1797	190920	海南2024	---	---	---	---	---	---	100.00	---	0.0000
1797	190921	海南2025	---	---	---	---	---	---	100.00	---	0.0000
1797	190922	海南2026	---	---	---	---	---	---	100.00	---	0.0000
1797	190923	海南2027	---	---	---	---	---	---	100.00	---	0.0000

续表

排名 Rank	代码 Code	债券名称 Bond	成交价格与成交日期 (Trading Price and Date)								比2022年收市价升跌幅 Change% vs. 2022 Close
			开市 Open	日期 Date	最高 High	日期 Date	最低 Low	日期 Date	年收市 Close	日期 Date	
1797	190924	海南2028	---	---	---	---	---	---	100.00	---	0.0000
1797	190925	海南2029	---	---	---	---	---	---	100.00	---	0.0000
1797	190926	海南2030	---	---	---	---	---	---	100.00	---	0.0000
1797	190927	龙江2039	---	---	---	---	---	---	100.00	---	0.0000
1797	190928	龙江2040	---	---	---	---	---	---	100.00	---	0.0000
1797	190929	龙江2041	---	---	---	---	---	---	100.00	---	0.0000
1797	190930	龙江2042	---	---	---	---	---	---	100.00	---	0.0000
1797	190931	宁夏2015	---	---	---	---	---	---	100.00	---	0.0000
1797	190932	宁夏2016	---	---	---	---	---	---	100.00	---	0.0000
1797	190933	陕西2053	---	---	---	---	---	---	100.00	---	0.0000
1797	190934	陕西2054	---	---	---	---	---	---	100.00	---	0.0000
1797	190935	陕西2055	---	---	---	---	---	---	100.00	---	0.0000
1797	190936	陕西2056	---	---	---	---	---	---	100.00	---	0.0000
1797	190937	陕西2057	---	---	---	---	---	---	100.00	---	0.0000
1797	190938	陕西2058	---	---	---	---	---	---	100.00	---	0.0000
1797	190939	陕西2059	---	---	---	---	---	---	100.00	---	0.0000
1797	190940	陕西2060	---	---	---	---	---	---	100.00	---	0.0000
1797	190941	陕西2061	---	---	---	---	---	---	100.00	---	0.0000
1797	190942	陕西2062	---	---	---	---	---	---	100.00	---	0.0000
1797	190943	陕西2063	---	---	---	---	---	---	100.00	---	0.0000
1797	190944	陕西2064	---	---	---	---	---	---	100.00	---	0.0000
1797	190945	陕西2065	---	---	---	---	---	---	100.00	---	0.0000
1797	190946	陕西2066	---	---	---	---	---	---	100.00	---	0.0000
1797	190947	陕西2067	---	---	---	---	---	---	100.00	---	0.0000
1797	190948	陕西2068	---	---	---	---	---	---	100.00	---	0.0000
1797	190949	陕西2069	---	---	---	---	---	---	100.00	---	0.0000
1797	190950	陕西2070	---	---	---	---	---	---	100.00	---	0.0000
1797	190951	陕西2071	---	---	---	---	---	---	100.00	---	0.0000
1797	190952	陕西2072	---	---	---	---	---	---	100.00	---	0.0000
1797	190953	陕西2073	---	---	---	---	---	---	100.00	---	0.0000
1797	190954	陕西2074	---	---	---	---	---	---	100.00	---	0.0000
1797	190955	陕西2075	---	---	---	---	---	---	100.00	---	0.0000
1797	190956	北京2034	---	---	---	---	---	---	100.00	---	0.0000
1797	190957	安徽2039	---	---	---	---	---	---	100.00	---	0.0000
1797	190958	安徽2040	---	---	---	---	---	---	100.00	---	0.0000
1797	190959	安徽2041	---	---	---	---	---	---	100.00	---	0.0000
1797	190960	内蒙2040	---	---	---	---	---	---	100.00	---	0.0000
1797	190961	内蒙2041	---	---	---	---	---	---	100.00	---	0.0000
1797	190962	浙江2045	---	---	---	---	---	---	100.00	---	0.0000
1797	190963	浙江2046	---	---	---	---	---	---	100.00	---	0.0000
1797	190964	浙江2047	---	---	---	---	---	---	100.00	---	0.0000
1797	190965	江苏2019	---	---	---	---	---	---	100.00	---	0.0000
1797	190966	川20126	---	---	---	---	---	---	100.00	---	0.0000
1797	190967	川20127	---	---	---	---	---	---	100.00	---	0.0000
1797	190968	鄂20108	---	---	---	---	---	---	100.00	---	0.0000
1797	190969	鄂20109	---	---	---	---	---	---	100.00	---	0.0000
1797	190970	鄂20110	---	---	---	---	---	---	100.00	---	0.0000
1797	190971	鄂20111	---	---	---	---	---	---	100.00	---	0.0000
1797	190972	鄂20112	---	---	---	---	---	---	100.00	---	0.0000
1797	190973	鄂20113	---	---	---	---	---	---	100.00	---	0.0000
1797	190974	鄂20114	---	---	---	---	---	---	100.00	---	0.0000

续表

排名 Rank	代码 Code	债券名称 Bond	成交价格与成交日期 (Trading Price and Date)								比2022年收市价升跌幅 Change% vs. 2022 Close
			开市 Open	日期 Date	最高 High	日期 Date	最低 Low	日期 Date	年收市 Close	日期 Date	
1797	190975	鄂20115	---	---	---	---	---	---	100.00	---	0.0000
1797	190976	鄂20116	---	---	---	---	---	---	80.00	---	0.0000
1797	190977	鄂20117	---	---	---	---	---	---	100.00	---	0.0000
1797	190978	鄂20118	---	---	---	---	---	---	100.00	---	0.0000
1797	190979	鄂20119	---	---	---	---	---	---	100.00	---	0.0000
1797	190980	鄂20120	---	---	---	---	---	---	100.00	---	0.0000
1797	190981	鄂20121	---	---	---	---	---	---	100.00	---	0.0000
1797	190982	鄂20122	---	---	---	---	---	---	100.00	---	0.0000
1797	190983	鄂20123	---	---	---	---	---	---	100.00	---	0.0000
1797	190984	鄂20124	---	---	---	---	---	---	100.00	---	0.0000
1797	190985	鄂20125	---	---	---	---	---	---	100.00	---	0.0000
1797	190986	青岛2038	---	---	---	---	---	---	100.00	---	0.0000
1797	190987	青岛2039	---	---	---	---	---	---	100.00	---	0.0000
1797	190988	青岛2040	---	---	---	---	---	---	100.00	---	0.0000
1797	190989	海南2031	---	---	---	---	---	---	100.00	---	0.0000
1797	190990	广西2040	---	---	---	---	---	---	100.00	---	0.0000
1797	190991	宁夏2017	---	---	---	---	---	---	100.00	---	0.0000
1797	190992	宁夏2018	---	---	---	---	---	---	100.00	---	0.0000
1797	190993	陕西2076	---	---	---	---	---	---	100.00	---	0.0000
1797	190994	陕西2077	---	---	---	---	---	---	100.00	---	0.0000
1797	190995	陕西2078	---	---	---	---	---	---	100.00	---	0.0000
1797	190996	陕西2079	---	---	---	---	---	---	100.00	---	0.0000
1797	190997	陕西2080	---	---	---	---	---	---	100.00	---	0.0000
1797	190998	河北2038	---	---	---	---	---	---	100.00	---	0.0000
1797	190999	河北2039	---	---	---	---	---	---	100.00	---	0.0000
1797	191000	河北2040	---	---	---	---	---	---	100.00	---	0.0000
1797	191001	河北2041	---	---	---	---	---	---	100.00	---	0.0000
1797	191002	河北2042	---	---	---	---	---	---	100.00	---	0.0000
1797	191003	河北2043	---	---	---	---	---	---	100.00	---	0.0000
1797	191004	河北2044	---	---	---	---	---	---	100.00	---	0.0000
1797	191005	吉林2047	---	---	---	---	---	---	100.00	---	0.0000
1797	191006	吉林2048	---	---	---	---	---	---	100.00	---	0.0000
1797	191007	吉林2049	---	---	---	---	---	---	100.00	---	0.0000
1797	191008	吉林2050	---	---	---	---	---	---	100.00	---	0.0000
1797	191009	吉林2051	---	---	---	---	---	---	100.00	---	0.0000
1797	191010	湖南2089	---	---	---	---	---	---	100.00	---	0.0000
1797	191011	湖南2090	---	---	---	---	---	---	100.00	---	0.0000
1797	191012	湖南2091	---	---	---	---	---	---	100.00	---	0.0000
1797	191013	湖南2092	---	---	---	---	---	---	100.00	---	0.0000
1797	191014	湖南2093	---	---	---	---	---	---	100.00	---	0.0000
1797	191015	湖南2094	---	---	---	---	---	---	100.00	---	0.0000
1797	191016	湖南2095	---	---	---	---	---	---	100.00	---	0.0000
1797	191017	湖南2096	---	---	---	---	---	---	100.00	---	0.0000
1797	191018	湖南2097	---	---	---	---	---	---	100.00	---	0.0000
1797	191019	湖南2098	---	---	---	---	---	---	100.00	---	0.0000
1797	191020	湖南2099	---	---	---	---	---	---	100.00	---	0.0000
1797	191021	湘20100	---	---	---	---	---	---	100.00	---	0.0000
1797	191022	山东2071	---	---	---	---	---	---	100.00	---	0.0000
1797	191024	天津2082	---	---	---	---	---	---	100.00	---	0.0000
1797	191025	天津2083	---	---	---	---	---	---	100.00	---	0.0000
1797	191026	鄂20126	---	---	---	---	---	---	100.00	---	0.0000

续表

排名 Rank	代码 Code	债券名称 Bond	成交价格与成交日期 (Trading Price and Date)								比2022年收市价升跌幅 Change% vs. 2022 Close
			开市 Open	日期 Date	最高 High	日期 Date	最低 Low	日期 Date	年收市 Close	日期 Date	
1797	191027	鄂20127	---	---	---	---	---	---	100.00	---	0.0000
1797	191028	鄂20128	---	---	---	---	---	---	100.00	---	0.0000
1797	191029	鄂20129	---	---	---	---	---	---	100.00	---	0.0000
1797	191030	鄂20130	---	---	---	---	---	---	100.00	---	0.0000
1797	191031	鄂20131	---	---	---	---	---	---	100.00	---	0.0000
1797	191032	鄂20132	---	---	---	---	---	---	100.00	---	0.0000
1797	191033	鄂20133	---	---	---	---	---	---	100.00	---	0.0000
1797	191034	鄂20134	---	---	---	---	---	---	100.00	---	0.0000
1797	191035	鄂20135	---	---	---	---	---	---	100.00	---	0.0000
1797	191036	鄂20136	---	---	---	---	---	---	100.00	---	0.0000
1797	191037	鄂20137	---	---	---	---	---	---	100.00	---	0.0000
1797	191038	鄂20138	---	---	---	---	---	---	100.00	---	0.0000
1797	191039	鄂20139	---	---	---	---	---	---	100.00	---	0.0000
1797	191040	鄂20140	---	---	---	---	---	---	100.00	---	0.0000
1797	191041	鄂20141	---	---	---	---	---	---	100.00	---	0.0000
1797	191042	鄂20142	---	---	---	---	---	---	100.00	---	0.0000
1797	191043	鄂20143	---	---	---	---	---	---	100.00	---	0.0000
1797	191044	鄂20144	---	---	---	---	---	---	100.00	---	0.0000
1797	191045	大连2015	---	---	---	---	---	---	100.00	---	0.0000
1797	191046	大连2016	---	---	---	---	---	---	100.00	---	0.0000
1797	191047	江苏2020	---	---	---	---	---	---	100.00	---	0.0000
1797	191048	江苏2021	---	---	---	---	---	---	100.00	---	0.0000
1797	191049	江苏2022	---	---	---	---	---	---	100.00	---	0.0000
1797	191050	龙江2043	---	---	---	---	---	---	100.00	---	0.0000
1797	191051	龙江2044	---	---	---	---	---	---	100.00	---	0.0000
1797	191052	龙江2045	---	---	---	---	---	---	100.00	---	0.0000
1797	191053	上海2025	---	---	---	---	---	---	100.00	---	0.0000
1797	191054	上海2026	---	---	---	---	---	---	100.00	---	0.0000
1797	191055	湘20101	---	---	---	---	---	---	100.00	---	0.0000
1797	191056	湘20102	---	---	---	---	---	---	100.00	---	0.0000
1797	191057	湘20103	---	---	---	---	---	---	100.00	---	0.0000
1797	191058	湘20104	---	---	---	---	---	---	100.00	---	0.0000
1797	191059	湘20105	---	---	---	---	---	---	100.00	---	0.0000
1797	191060	湘20106	---	---	---	---	---	---	100.00	---	0.0000
1797	191061	湘20107	---	---	---	---	---	---	100.00	---	0.0000
1797	191062	湘20108	---	---	---	---	---	---	100.00	---	0.0000
1797	191063	湘20109	---	---	---	---	---	---	100.00	---	0.0000
1797	191064	湘20110	---	---	---	---	---	---	100.00	---	0.0000
1797	191065	山西2031	---	---	---	---	---	---	100.00	---	0.0000
1797	191066	山西2032	---	---	---	---	---	---	100.00	---	0.0000
1797	191067	山西2033	---	---	---	---	---	---	100.00	---	0.0000
1797	191068	山西2034	---	---	---	---	---	---	100.00	---	0.0000
1797	191069	山西2035	---	---	---	---	---	---	100.00	---	0.0000
1797	191070	山西2036	---	---	---	---	---	---	100.00	---	0.0000
1797	191071	山西2037	---	---	---	---	---	---	100.00	---	0.0000
1797	191072	云南2039	---	---	---	---	---	---	100.00	---	0.0000
1797	191073	云南2040	---	---	---	---	---	---	100.00	---	0.0000
1797	191074	兵团2013	---	---	---	---	---	---	100.00	---	0.0000
1797	191075	兵团2014	---	---	---	---	---	---	100.00	---	0.0000
1797	191076	宁波2024	---	---	---	---	---	---	100.00	---	0.0000
1797	191077	宁波2025	---	---	---	---	---	---	100.00	---	0.0000

续表

排名 Rank	代码 Code	债券名称 Bond	成交价格与成交日期 (Trading Price and Date)								比2022年收市价升跌幅 Change% vs. 2022 Close
			开市 Open	日期 Date	最高 High	日期 Date	最低 Low	日期 Date	年收市 Close	日期 Date	
1797	191078	宁波2026	---	---	---	---	---	---	100.00	---	0.0000
1797	191079	宁波2027	---	---	---	---	---	---	100.00	---	0.0000
1797	191081	北京2036	---	---	---	---	---	---	100.00	---	0.0000
1797	191082	北京2037	---	---	---	---	---	---	100.00	---	0.0000
1797	191083	湘20111	---	---	---	---	---	---	100.00	---	0.0000
1797	191084	山西2038	---	---	---	---	---	---	100.00	---	0.0000
1797	191085	山西2039	---	---	---	---	---	---	100.00	---	0.0000
1797	191086	山西2040	---	---	---	---	---	---	100.00	---	0.0000
1797	191087	新疆2035	---	---	---	---	---	---	100.00	---	0.0000
1797	191088	浙江2048	---	---	---	---	---	---	100.00	---	0.0000
1797	191089	浙江2049	---	---	---	---	---	---	100.00	---	0.0000
1797	191090	湘20112	---	---	---	---	---	---	100.00	---	0.0000
1797	191091	湘20113	---	---	---	---	---	---	100.00	---	0.0000
1797	191092	贵州2068	---	---	---	---	---	---	100.00	---	0.0000
1797	191093	贵州2069	---	---	---	---	---	---	100.00	---	0.0000
1797	191094	青岛2041	---	---	---	---	---	---	100.00	---	0.0000
1797	191095	天津2084	---	---	---	---	---	---	100.00	---	0.0000
1797	191096	天津2085	---	---	---	---	---	---	100.00	---	0.0000
1797	191097	辽宁2034	---	---	---	---	---	---	100.00	---	0.0000
1797	191098	广东2097	---	---	---	---	---	---	100.00	---	0.0000
1797	191099	上海2027	---	---	---	---	---	---	100.00	---	0.0000
1797	191100	广西2041	---	---	---	---	---	---	100.00	---	0.0000
1797	191101	山西2041	---	---	---	---	---	---	100.00	---	0.0000
1797	191102	山西2042	---	---	---	---	---	---	100.00	---	0.0000
1797	191103	浙江2050	---	---	---	---	---	---	100.00	---	0.0000
1797	191104	广西2042	---	---	---	---	---	---	100.00	---	0.0000
1797	191105	广西2043	---	---	---	---	---	---	100.00	---	0.0000
1797	191106	广西2044	---	---	---	---	---	---	100.00	---	0.0000
1797	191107	山东2073	---	---	---	---	---	---	100.00	---	0.0000
1797	191108	山东2074	---	---	---	---	---	---	100.00	---	0.0000
1797	191109	山东2075	---	---	---	---	---	---	100.00	---	0.0000
1797	191110	甘肃2029	---	---	---	---	---	---	100.00	---	0.0000
1797	191111	甘肃2030	---	---	---	---	---	---	100.00	---	0.0000
1797	191112	天津2086	---	---	---	---	---	---	100.00	---	0.0000
1797	191113	天津2087	---	---	---	---	---	---	100.00	---	0.0000
1797	191114	宁夏2019	---	---	---	---	---	---	100.00	---	0.0000
1797	191115	宁夏2020	---	---	---	---	---	---	100.00	---	0.0000
1797	191116	龙江2046	---	---	---	---	---	---	100.00	---	0.0000
1797	191117	河北2045	---	---	---	---	---	---	100.00	---	0.0000
1797	191118	河北2046	---	---	---	---	---	---	100.00	---	0.0000
1797	191119	河北2047	---	---	---	---	---	---	100.00	---	0.0000
1797	191120	河北2048	---	---	---	---	---	---	100.00	---	0.0000
1797	191121	贵州2070	---	---	---	---	---	---	100.00	---	0.0000
1797	191122	贵州2071	---	---	---	---	---	---	100.00	---	0.0000
1797	191123	广西2045	---	---	---	---	---	---	100.00	---	0.0000
1797	191124	广西2046	---	---	---	---	---	---	100.00	---	0.0000
1797	191125	山西2043	---	---	---	---	---	---	100.00	---	0.0000
1797	191126	山西2044	---	---	---	---	---	---	100.00	---	0.0000
1797	191127	山西2045	---	---	---	---	---	---	100.00	---	0.0000
1797	191128	山西2046	---	---	---	---	---	---	100.00	---	0.0000
1797	191129	山西2047	---	---	---	---	---	---	100.00	---	0.0000

续表

排名 Rank	代码 Code	债券名称 Bond	成交价格与成交日期 (Trading Price and Date)								比2022年收市价升跌幅 Change% vs. 2022 Close
			开市 Open	日期 Date	最高 High	日期 Date	最低 Low	日期 Date	年收市 Close	日期 Date	
1797	191130	内蒙2044	---	---	---	---	---	---	100.00	---	0.0000
1797	191131	内蒙2045	---	---	---	---	---	---	100.00	---	0.0000
1797	191132	大连2101	---	---	---	---	---	---	100.00	---	0.0000
1797	191133	大连2102	---	---	---	---	---	---	100.00	---	0.0000
1797	191134	内蒙2101	---	---	---	---	---	---	100.00	---	0.0000
1797	191135	内蒙2102	---	---	---	---	---	---	100.00	---	0.0000
1797	191136	新疆2101	---	---	---	---	---	---	100.00	---	0.0000
1797	191137	新疆2102	---	---	---	---	---	---	100.00	---	0.0000
1797	191138	四川2101	---	---	---	---	---	---	100.00	---	0.0000
1797	191139	四川2102	---	---	---	---	---	---	100.00	---	0.0000
1797	191140	江苏2101	---	---	---	---	---	---	100.00	---	0.0000
1797	191141	江苏2102	---	---	---	---	---	---	100.00	---	0.0000
1797	191142	辽宁2101	---	---	---	---	---	---	100.00	---	0.0000
1797	191143	辽宁2102	---	---	---	---	---	---	100.00	---	0.0000
1797	191144	陕西2101	---	---	---	---	---	---	100.00	---	0.0000
1797	191145	陕西2102	---	---	---	---	---	---	100.00	---	0.0000
1797	191146	吉林2101	---	---	---	---	---	---	100.00	---	0.0000
1797	191147	吉林2102	---	---	---	---	---	---	100.00	---	0.0000
1797	191148	宁波2101	---	---	---	---	---	---	100.00	---	0.0000
1797	191149	宁波2102	---	---	---	---	---	---	100.00	---	0.0000
1797	191150	浙江2101	---	---	---	---	---	---	100.00	---	0.0000
1797	191151	浙江2102	---	---	---	---	---	---	100.00	---	0.0000
1797	191152	湖南2101	---	---	---	---	---	---	103.27	---	0.0000
1797	191153	湖南2102	---	---	---	---	---	---	100.00	---	0.0000
1797	191154	青海2101	---	---	---	---	---	---	100.00	---	0.0000
1797	191155	青海2102	---	---	---	---	---	---	100.00	---	0.0000
1797	191156	云南2101	---	---	---	---	---	---	100.00	---	0.0000
1797	191157	云南2102	---	---	---	---	---	---	100.00	---	0.0000
1797	191158	山东2101	---	---	---	---	---	---	100.00	---	0.0000
1797	191159	山东2102	---	---	---	---	---	---	100.00	---	0.0000
1797	191160	福建2101	---	---	---	---	---	---	100.00	---	0.0000
1797	191161	福建2102	---	---	---	---	---	---	100.00	---	0.0000
1797	191162	北京2101	---	---	---	---	---	---	100.00	---	0.0000
1797	191163	北京2102	---	---	---	---	---	---	100.00	---	0.0000
1797	191164	北京2103	---	---	---	---	---	---	100.00	---	0.0000
1797	191165	北京2104	---	---	---	---	---	---	100.00	---	0.0000
1797	191166	北京2105	---	---	---	---	---	---	100.00	---	0.0000
1797	191167	北京2106	---	---	---	---	---	---	100.00	---	0.0000
1797	191168	贵州2101	---	---	---	---	---	---	100.00	---	0.0000
1797	191169	贵州2102	---	---	---	---	---	---	100.00	---	0.0000
1797	191170	安徽2101	---	---	---	---	---	---	100.00	---	0.0000
1797	191171	安徽2102	---	---	---	---	---	---	100.00	---	0.0000
1797	191172	河南2101	---	---	---	---	---	---	100.00	---	0.0000
1797	191173	河南2102	---	---	---	---	---	---	100.00	---	0.0000
1797	191174	兵团2101	---	---	---	---	---	---	100.00	---	0.0000
1797	191175	兵团2102	---	---	---	---	---	---	100.00	---	0.0000
1797	191177	山东2104	---	---	---	---	---	---	100.00	---	0.0000
1797	191178	山东2105	---	---	---	---	---	---	100.00	---	0.0000
1797	191179	山东2106	---	---	---	---	---	---	100.00	---	0.0000
1797	191180	安徽2103	---	---	---	---	---	---	100.00	---	0.0000
1797	191181	安徽2104	---	---	---	---	---	---	100.00	---	0.0000

续表

排名 Rank	代码 Code	债券名称 Bond	成交价格与成交日期 (Trading Price and Date)								比2022年收市价升跌幅 Change% vs. 2022 Close
			开市 Open	日期 Date	最高 High	日期 Date	最低 Low	日期 Date	年收市 Close	日期 Date	
1797	191182	内蒙2103	---	---	---	---	---	---	100.00	---	0.0000
1797	191183	四川2103	---	---	---	---	---	---	100.00	---	0.0000
1797	191184	四川2104	---	---	---	---	---	---	100.00	---	0.0000
1797	191185	四川2105	---	---	---	---	---	---	100.00	---	0.0000
1797	191186	四川2106	---	---	---	---	---	---	100.00	---	0.0000
1797	191187	江西2101	---	---	---	---	---	---	100.00	---	0.0000
1797	191188	江西2102	---	---	---	---	---	---	100.00	---	0.0000
1797	191189	江西2103	---	---	---	---	---	---	100.00	---	0.0000
1797	191190	江西2104	---	---	---	---	---	---	100.00	---	0.0000
1797	191191	广东2101	---	---	---	---	---	---	100.00	---	0.0000
1797	191192	广东2102	---	---	---	---	---	---	100.00	---	0.0000
1797	191193	广东2103	---	---	---	---	---	---	100.00	---	0.0000
1797	191194	广东2104	---	---	---	---	---	---	100.00	---	0.0000
1797	191195	贵州2103	---	---	---	---	---	---	100.00	---	0.0000
1797	191196	贵州2104	---	---	---	---	---	---	100.00	---	0.0000
1797	191197	湖北2101	---	---	---	---	---	---	100.00	---	0.0000
1797	191198	青岛2101	---	---	---	---	---	---	100.00	---	0.0000
1797	191199	青岛2102	---	---	---	---	---	---	100.00	---	0.0000
1797	191200	青岛2103	---	---	---	---	---	---	100.00	---	0.0000
1797	191201	江苏2103	---	---	---	---	---	---	100.00	---	0.0000
1797	191202	江苏2104	---	---	---	---	---	---	100.00	---	0.0000
1797	191203	天津2101	---	---	---	---	---	---	100.00	---	0.0000
1797	191204	天津2102	---	---	---	---	---	---	100.00	---	0.0000
1797	191206	天津2104	---	---	---	---	---	---	100.00	---	0.0000
1797	191207	广西2101	---	---	---	---	---	---	100.00	---	0.0000
1797	191208	广西2102	---	---	---	---	---	---	100.00	---	0.0000
1797	191209	云南2103	---	---	---	---	---	---	100.00	---	0.0000
1797	191210	云南2104	---	---	---	---	---	---	100.00	---	0.0000
1797	191211	新疆2103	---	---	---	---	---	---	100.00	---	0.0000
1797	191212	河北2101	---	---	---	---	---	---	102.55	---	0.0000
1797	191213	河北2102	---	---	---	---	---	---	100.00	---	0.0000
1797	191214	宁夏2101	---	---	---	---	---	---	100.00	---	0.0000
1797	191215	辽宁2103	---	---	---	---	---	---	100.00	---	0.0000
1797	191216	辽宁2104	---	---	---	---	---	---	100.00	---	0.0000
1797	191217	辽宁2105	---	---	---	---	---	---	100.00	---	0.0000
1797	191218	吉林2103	---	---	---	---	---	---	100.00	---	0.0000
1797	191219	吉林2104	---	---	---	---	---	---	100.00	---	0.0000
1797	191220	陕西2103	---	---	---	---	---	---	100.00	---	0.0000
1797	191221	湖北2103	---	---	---	---	---	---	100.00	---	0.0000
1797	191222	湖北2105	---	---	---	---	---	---	100.00	---	0.0000
1797	191223	湖北2106	---	---	---	---	---	---	100.00	---	0.0000
1797	191224	湖北2107	---	---	---	---	---	---	100.00	---	0.0000
1797	191225	湖北2108	---	---	---	---	---	---	100.00	---	0.0000
1797	191226	湖北2109	---	---	---	---	---	---	100.00	---	0.0000
1797	191227	湖北2110	---	---	---	---	---	---	100.00	---	0.0000
1797	191228	湖北2111	---	---	---	---	---	---	100.00	---	0.0000
1797	191229	湖北2112	---	---	---	---	---	---	100.00	---	0.0000
1797	191230	湖北2113	---	---	---	---	---	---	100.00	---	0.0000
1797	191232	湖北2104	---	---	---	---	---	---	100.00	---	0.0000
1797	191233	龙江2101	---	---	---	---	---	---	100.00	---	0.0000
1797	191234	龙江2102	---	---	---	---	---	---	100.00	---	0.0000

续表

排名 Rank	代码 Code	债券名称 Bond	成交价格与成交日期 (Trading Price and Date)								比2022年收市价升跌幅 Change% vs. 2022 Close
			开市 Open	日期 Date	最高 High	日期 Date	最低 Low	日期 Date	年收市 Close	日期 Date	
1797	191235	山西2101	---	---	---	---	---	---	100.00	---	0.0000
1797	191236	山西2102	---	---	---	---	---	---	100.00	---	0.0000
1797	191237	山西2103	---	---	---	---	---	---	100.00	---	0.0000
1797	191238	山西2104	---	---	---	---	---	---	100.00	---	0.0000
1797	191239	贵州2105	---	---	---	---	---	---	100.00	---	0.0000
1797	191240	贵州2106	---	---	---	---	---	---	100.00	---	0.0000
1797	191241	浙江2103	---	---	---	---	---	---	100.00	---	0.0000
1797	191242	浙江2104	---	---	---	---	---	---	100.00	---	0.0000
1797	191243	浙江2105	---	---	---	---	---	---	100.00	---	0.0000
1797	191244	浙江2106	---	---	---	---	---	---	100.00	---	0.0000
1797	191245	河南2103	---	---	---	---	---	---	100.00	---	0.0000
1797	191246	河南2104	---	---	---	---	---	---	100.00	---	0.0000
1797	191247	河南2105	---	---	---	---	---	---	100.00	---	0.0000
1797	191248	河南2106	---	---	---	---	---	---	100.00	---	0.0000
1797	191249	河南2107	---	---	---	---	---	---	100.00	---	0.0000
1797	191250	河南2108	---	---	---	---	---	---	100.00	---	0.0000
1797	191251	河南2109	---	---	---	---	---	---	100.00	---	0.0000
1797	191252	河南2110	---	---	---	---	---	---	100.00	---	0.0000
1797	191253	河南2111	---	---	---	---	---	---	100.00	---	0.0000
1797	191254	河南2112	---	---	---	---	---	---	100.00	---	0.0000
1797	191255	河南2113	---	---	---	---	---	---	100.00	---	0.0000
1797	191256	河南2114	---	---	---	---	---	---	100.00	---	0.0000
1797	191257	湖南2103	---	---	---	---	---	---	100.00	---	0.0000
1797	191258	湖南2104	---	---	---	---	---	---	100.00	---	0.0000
1797	191259	湖南2105	---	---	---	---	---	---	100.00	---	0.0000
1797	191260	湖南2106	---	---	---	---	---	---	100.00	---	0.0000
1797	191261	甘肃2101	---	---	---	---	---	---	100.00	---	0.0000
1797	191262	甘肃2102	---	---	---	---	---	---	100.00	---	0.0000
1797	191263	甘肃2103	---	---	---	---	---	---	100.00	---	0.0000
1797	191264	海南2101	---	---	---	---	---	---	100.00	---	0.0000
1797	191265	山东2107	---	---	---	---	---	---	100.00	---	0.0000
1797	191266	山东2108	---	---	---	---	---	---	100.00	---	0.0000
1797	191267	山东2109	---	---	---	---	---	---	106.19	---	0.0000
1797	191268	山东2110	---	---	---	---	---	---	100.00	---	0.0000
1797	191269	山东2111	---	---	---	---	---	---	100.00	---	0.0000
1797	191270	山东2112	---	---	---	---	---	---	100.00	---	0.0000
1797	191271	山东2113	---	---	---	---	---	---	100.00	---	0.0000
1797	191272	新疆2104	---	---	---	---	---	---	100.00	---	0.0000
1797	191273	新疆2105	---	---	---	---	---	---	100.00	---	0.0000
1797	191274	辽宁2106	---	---	---	---	---	---	100.00	---	0.0000
1797	191275	辽宁2107	---	---	---	---	---	---	100.00	---	0.0000
1797	191276	龙江2103	---	---	---	---	---	---	100.00	---	0.0000
1797	191277	龙江2104	---	---	---	---	---	---	100.00	---	0.0000
1797	191278	龙江2105	---	---	---	---	---	---	100.00	---	0.0000
1797	191279	龙江2106	---	---	---	---	---	---	100.00	---	0.0000
1797	191280	龙江2107	---	---	---	---	---	---	100.00	---	0.0000
1797	191281	龙江2108	---	---	---	---	---	---	100.00	---	0.0000
1797	191282	龙江2109	---	---	---	---	---	---	100.00	---	0.0000
1797	191283	龙江2110	---	---	---	---	---	---	100.00	---	0.0000
1797	191284	龙江2111	---	---	---	---	---	---	100.00	---	0.0000
1797	191285	贵州2107	---	---	---	---	---	---	100.00	---	0.0000

续表

排名 Rank	代码 Code	债券名称 Bond	成交价格与成交日期 (Trading Price and Date)								比2022年收市价升跌幅 Change% vs. 2022 Close
			开市 Open	日期 Date	最高 High	日期 Date	最低 Low	日期 Date	年收市 Close	日期 Date	
1797	191286	贵州2108	---	---	---	---	---	---	100.00	---	0.0000
1797	191287	陕西2104	---	---	---	---	---	---	100.00	---	0.0000
1797	191288	陕西2105	---	---	---	---	---	---	100.00	---	0.0000
1797	191289	广西2103	---	---	---	---	---	---	100.00	---	0.0000
1797	191290	广西2104	---	---	---	---	---	---	100.00	---	0.0000
1797	191291	广西2105	---	---	---	---	---	---	100.00	---	0.0000
1797	191292	河北2103	---	---	---	---	---	---	100.00	---	0.0000
1797	191293	河北2104	---	---	---	---	---	---	100.00	---	0.0000
1797	191294	河北2105	---	---	---	---	---	---	100.00	---	0.0000
1797	191295	河北2106	---	---	---	---	---	---	100.00	---	0.0000
1797	191296	河北2107	---	---	---	---	---	---	100.00	---	0.0000
1797	191297	深圳2101	---	---	---	---	---	---	100.00	---	0.0000
1797	191298	云南2105	---	---	---	---	---	---	100.00	---	0.0000
1797	191299	云南2106	---	---	---	---	---	---	100.00	---	0.0000
1797	191300	湖北2114	---	---	---	---	---	---	100.00	---	0.0000
1797	191301	湖北2115	---	---	---	---	---	---	100.00	---	0.0000
1797	191302	湖北2116	---	---	---	---	---	---	100.00	---	0.0000
1797	191303	湖北2117	---	---	---	---	---	---	100.00	---	0.0000
1797	191304	山东2114	---	---	---	---	---	---	100.00	---	0.0000
1797	191305	山东2115	---	---	---	---	---	---	100.00	---	0.0000
1797	191306	山东2116	---	---	---	---	---	---	100.00	---	0.0000
1797	191307	山东2117	---	---	---	---	---	---	100.00	---	0.0000
1797	191308	山东2118	---	---	---	---	---	---	100.00	---	0.0000
1797	191309	山东2119	---	---	---	---	---	---	103.34	---	0.0000
1797	191310	山东2120	---	---	---	---	---	---	100.00	---	0.0000
1797	191311	江西2105	---	---	---	---	---	---	100.00	---	0.0000
1797	191312	江西2106	---	---	---	---	---	---	100.00	---	0.0000
1797	191313	江西2107	---	---	---	---	---	---	100.00	---	0.0000
1797	191314	江西2108	---	---	---	---	---	---	100.00	---	0.0000
1797	191315	湖南2107	---	---	---	---	---	---	100.00	---	0.0000
1797	191316	海南2102	---	---	---	---	---	---	100.00	---	0.0000
1797	191317	大连2103	---	---	---	---	---	---	100.00	---	0.0000
1797	191318	大连2104	---	---	---	---	---	---	100.00	---	0.0000
1797	191319	大连2105	---	---	---	---	---	---	100.00	---	0.0000
1797	191320	大连2106	---	---	---	---	---	---	100.00	---	0.0000
1797	191321	厦门2101	---	---	---	---	---	---	100.00	---	0.0000
1797	191322	厦门2102	---	---	---	---	---	---	100.00	---	0.0000
1797	191323	厦门2103	---	---	---	---	---	---	100.00	---	0.0000
1797	191324	厦门2104	---	---	---	---	---	---	100.00	---	0.0000
1797	191325	厦门2105	---	---	---	---	---	---	100.00	---	0.0000
1797	191326	厦门2106	---	---	---	---	---	---	100.00	---	0.0000
1797	191327	厦门2107	---	---	---	---	---	---	100.00	---	0.0000
1797	191328	厦门2108	---	---	---	---	---	---	100.00	---	0.0000
1797	191329	厦门2109	---	---	---	---	---	---	100.00	---	0.0000
1797	191330	厦门2110	---	---	---	---	---	---	100.00	---	0.0000
1797	191331	厦门2111	---	---	---	---	---	---	100.00	---	0.0000
1797	191332	厦门2112	---	---	---	---	---	---	100.00	---	0.0000
1797	191333	厦门2113	---	---	---	---	---	---	100.00	---	0.0000
1797	191334	厦门2114	---	---	---	---	---	---	100.00	---	0.0000
1797	191335	浙江2107	---	---	---	---	---	---	100.00	---	0.0000
1797	191336	四川2107	---	---	---	---	---	---	100.00	---	0.0000

续表

排名 Rank	代码 Code	债券名称 Bond	成交价格与成交日期 (Trading Price and Date)								比2022年收市价升跌幅 Change% vs. 2022 Close
			开市 Open	日期 Date	最高 High	日期 Date	最低 Low	日期 Date	年收市 Close	日期 Date	
1797	191337	四川2108	---	---	---	---	---	---	104.17	---	0.0000
1797	191338	四川2109	---	---	---	---	---	---	100.00	---	0.0000
1797	191339	四川2110	---	---	---	---	---	---	100.00	---	0.0000
1797	191340	湖北2118	---	---	---	---	---	---	100.00	---	0.0000
1797	191341	湖北2119	---	---	---	---	---	---	100.00	---	0.0000
1797	191342	青岛2104	---	---	---	---	---	---	100.00	---	0.0000
1797	191343	青岛2105	---	---	---	---	---	---	100.00	---	0.0000
1797	191344	青岛2106	---	---	---	---	---	---	100.00	---	0.0000
1797	191345	青岛2107	---	---	---	---	---	---	100.00	---	0.0000
1797	191346	青岛2108	---	---	---	---	---	---	100.00	---	0.0000
1797	191347	青岛2109	---	---	---	---	---	---	100.00	---	0.0000
1797	191348	青岛2110	---	---	---	---	---	---	100.00	---	0.0000
1797	191349	青岛2111	---	---	---	---	---	---	100.00	---	0.0000
1797	191350	青岛2112	---	---	---	---	---	---	100.00	---	0.0000
1797	191351	青岛2113	---	---	---	---	---	---	100.00	---	0.0000
1797	191352	青岛2114	---	---	---	---	---	---	100.00	---	0.0000
1797	191353	宁夏2102	---	---	---	---	---	---	100.00	---	0.0000
1797	191354	宁夏2103	---	---	---	---	---	---	100.00	---	0.0000
1797	191355	宁夏2104	---	---	---	---	---	---	100.00	---	0.0000
1797	191356	广西2106	---	---	---	---	---	---	100.00	---	0.0000
1797	191357	广西2107	---	---	---	---	---	---	100.00	---	0.0000
1797	191358	广西2108	---	---	---	---	---	---	100.00	---	0.0000
1797	191359	河北2108	---	---	---	---	---	---	100.00	---	0.0000
1797	191360	河北2109	---	---	---	---	---	---	100.00	---	0.0000
1797	191361	龙江2112	---	---	---	---	---	---	100.00	---	0.0000
1797	191362	龙江2113	---	---	---	---	---	---	100.00	---	0.0000
1797	191363	龙江2114	---	---	---	---	---	---	100.00	---	0.0000
1797	191364	龙江2115	---	---	---	---	---	---	100.00	---	0.0000
1797	191365	龙江2116	---	---	---	---	---	---	100.00	---	0.0000
1797	191366	龙江2117	---	---	---	---	---	---	100.00	---	0.0000
1797	191367	龙江2118	---	---	---	---	---	---	100.00	---	0.0000
1797	191368	贵州2109	---	---	---	---	---	---	100.00	---	0.0000
1797	191369	贵州2110	---	---	---	---	---	---	100.00	---	0.0000
1797	191370	重庆2104	---	---	---	---	---	---	101.87	---	0.0000
1797	191371	重庆2105	---	---	---	---	---	---	109.61	---	0.0000
1797	191372	安徽2105	---	---	---	---	---	---	100.00	---	0.0000
1797	191373	安徽2106	---	---	---	---	---	---	100.00	---	0.0000
1797	191374	安徽2107	---	---	---	---	---	---	100.00	---	0.0000
1797	191375	安徽2108	---	---	---	---	---	---	100.00	---	0.0000
1797	191376	安徽2109	---	---	---	---	---	---	100.00	---	0.0000
1797	191377	安徽2110	---	---	---	---	---	---	100.00	---	0.0000
1797	191378	安徽2111	---	---	---	---	---	---	100.00	---	0.0000
1797	191379	安徽2112	---	---	---	---	---	---	100.00	---	0.0000
1797	191380	安徽2113	---	---	---	---	---	---	100.00	---	0.0000
1797	191381	安徽2114	---	---	---	---	---	---	100.00	---	0.0000
1797	191382	安徽2115	---	---	---	---	---	---	100.00	---	0.0000
1797	191383	甘肃2104	---	---	---	---	---	---	100.00	---	0.0000
1797	191384	甘肃2105	---	---	---	---	---	---	100.00	---	0.0000
1797	191385	甘肃2106	---	---	---	---	---	---	100.00	---	0.0000
1797	191386	甘肃2107	---	---	---	---	---	---	100.00	---	0.0000
1797	191387	甘肃2108	---	---	---	---	---	---	100.00	---	0.0000

续表

排名 Rank	代码 Code	债券名称 Bond	成交价格与成交日期 (Trading Price and Date)								比2022年收市价升跌幅 Change% vs. 2022 Close
			开市 Open	日期 Date	最高 High	日期 Date	最低 Low	日期 Date	年收市 Close	日期 Date	
1797	191388	甘肃2109	---	---	---	---	---	---	100.00	---	0.0000
1797	191389	甘肃2110	---	---	---	---	---	---	100.00	---	0.0000
1797	191390	云南2107	---	---	---	---	---	---	100.00	---	0.0000
1797	191391	云南2108	---	---	---	---	---	---	100.00	---	0.0000
1797	191392	辽宁2108	---	---	---	---	---	---	100.00	---	0.0000
1797	191393	辽宁2109	---	---	---	---	---	---	100.00	---	0.0000
1797	191394	新疆2106	---	---	---	---	---	---	100.00	---	0.0000
1797	191395	新疆2107	---	---	---	---	---	---	100.00	---	0.0000
1797	191396	新疆2108	---	---	---	---	---	---	100.00	---	0.0000
1797	191397	新疆2109	---	---	---	---	---	---	100.00	---	0.0000
1797	191398	新疆2110	---	---	---	---	---	---	100.00	---	0.0000
1797	191399	新疆2111	---	---	---	---	---	---	100.00	---	0.0000
1797	191400	新疆2112	---	---	---	---	---	---	100.00	---	0.0000
1797	191401	四川2111	---	---	---	---	---	---	100.00	---	0.0000
1797	191402	四川2112	---	---	---	---	---	---	100.00	---	0.0000
1797	191403	湖南2108	---	---	---	---	---	---	100.00	---	0.0000
1797	191404	湖南2109	---	---	---	---	---	---	100.00	---	0.0000
1797	191405	河南2115	---	---	---	---	---	---	100.00	---	0.0000
1797	191406	河南2116	---	---	---	---	---	---	100.00	---	0.0000
1797	191407	河南2117	---	---	---	---	---	---	100.00	---	0.0000
1797	191408	河南2118	---	---	---	---	---	---	100.00	---	0.0000
1797	191409	河南2119	---	---	---	---	---	---	100.00	---	0.0000
1797	191410	河南2120	---	---	---	---	---	---	100.00	---	0.0000
1797	191411	河南2121	---	---	---	---	---	---	100.00	---	0.0000
1797	191412	河南2122	---	---	---	---	---	---	100.00	---	0.0000
1797	191413	河南2123	---	---	---	---	---	---	100.00	---	0.0000
1797	191414	河南2124	---	---	---	---	---	---	100.00	---	0.0000
1797	191415	河南2125	---	---	---	---	---	---	100.00	---	0.0000
1797	191416	陕西2106	---	---	---	---	---	---	100.00	---	0.0000
1797	191417	贵州2111	---	---	---	---	---	---	100.00	---	0.0000
1797	191418	贵州2112	---	---	---	---	---	---	100.00	---	0.0000
1797	191419	宁波2103	---	---	---	---	---	---	100.00	---	0.0000
1797	191420	宁波2104	---	---	---	---	---	---	100.00	---	0.0000
1797	191421	宁波2105	---	---	---	---	---	---	100.00	---	0.0000
1797	191422	宁波2106	---	---	---	---	---	---	100.00	---	0.0000
1797	191423	宁波2107	---	---	---	---	---	---	100.00	---	0.0000
1797	191424	宁波2108	---	---	---	---	---	---	100.00	---	0.0000
1797	191425	宁波2109	---	---	---	---	---	---	100.00	---	0.0000
1797	191426	宁波2110	---	---	---	---	---	---	100.00	---	0.0000
1797	191427	宁波2111	---	---	---	---	---	---	100.00	---	0.0000
1797	191428	宁波2112	---	---	---	---	---	---	100.00	---	0.0000
1797	191429	宁波2113	---	---	---	---	---	---	100.00	---	0.0000
1797	191430	宁波2114	---	---	---	---	---	---	100.00	---	0.0000
1797	191431	宁波2115	---	---	---	---	---	---	100.00	---	0.0000
1797	191432	内蒙2108	---	---	---	---	---	---	100.00	---	0.0000
1797	191433	山东2121	---	---	---	---	---	---	100.00	---	0.0000
1797	191434	山东2122	---	---	---	---	---	---	100.00	---	0.0000
1797	191435	山东2123	---	---	---	---	---	---	100.00	---	0.0000
1797	191436	山东2124	---	---	---	---	---	---	100.00	---	0.0000
1797	191437	山东2125	---	---	---	---	---	---	100.00	---	0.0000
1797	191438	山东2126	---	---	---	---	---	---	100.00	---	0.0000

续表

排名 Rank	代码 Code	债券名称 Bond	成交价格与成交日期 (Trading Price and Date)								比2022年收市价升跌幅 Change% vs. 2022 Close
			开市 Open	日期 Date	最高 High	日期 Date	最低 Low	日期 Date	年收市 Close	日期 Date	
1797	191439	山东2127	---	---	---	---	---	---	100.00	---	0.0000
1797	191440	山东2128	---	---	---	---	---	---	100.00	---	0.0000
1797	191441	兵团2103	---	---	---	---	---	---	100.00	---	0.0000
1797	191442	兵团2104	---	---	---	---	---	---	100.00	---	0.0000
1797	191443	兵团2105	---	---	---	---	---	---	100.00	---	0.0000
1797	191444	兵团2106	---	---	---	---	---	---	100.00	---	0.0000
1797	191445	吉林2105	---	---	---	---	---	---	100.00	---	0.0000
1797	191446	吉林2106	---	---	---	---	---	---	100.00	---	0.0000
1797	191447	吉林2107	---	---	---	---	---	---	100.00	---	0.0000
1797	191448	吉林2108	---	---	---	---	---	---	100.00	---	0.0000
1797	191449	吉林2109	---	---	---	---	---	---	100.00	---	0.0000
1797	191450	吉林2110	---	---	---	---	---	---	100.00	---	0.0000
1797	191451	吉林2111	---	---	---	---	---	---	100.00	---	0.0000
1797	191452	吉林2112	---	---	---	---	---	---	100.00	---	0.0000
1797	191454	湖北2121	---	---	---	---	---	---	100.00	---	0.0000
1797	191455	湖北2122	---	---	---	---	---	---	100.00	---	0.0000
1797	191456	湖北2123	---	---	---	---	---	---	100.00	---	0.0000
1797	191457	湖北2124	---	---	---	---	---	---	100.00	---	0.0000
1797	191458	湖北2125	---	---	---	---	---	---	100.00	---	0.0000
1797	191459	湖北2126	---	---	---	---	---	---	100.00	---	0.0000
1797	191461	湖北2128	---	---	---	---	---	---	100.00	---	0.0000
1797	191462	湖北2129	---	---	---	---	---	---	100.00	---	0.0000
1797	191463	湖北2130	---	---	---	---	---	---	100.00	---	0.0000
1797	191464	湖北2131	---	---	---	---	---	---	100.00	---	0.0000
1797	191465	湖北2132	---	---	---	---	---	---	100.00	---	0.0000
1797	191466	湖北2133	---	---	---	---	---	---	100.00	---	0.0000
1797	191467	湖北2134	---	---	---	---	---	---	100.00	---	0.0000
1797	191468	湖北2135	---	---	---	---	---	---	100.00	---	0.0000
1797	191469	湖北2136	---	---	---	---	---	---	100.00	---	0.0000
1797	191470	湖北2137	---	---	---	---	---	---	100.00	---	0.0000
1797	191471	湖北2138	---	---	---	---	---	---	100.00	---	0.0000
1797	191472	湖北2139	---	---	---	---	---	---	100.00	---	0.0000
1797	191473	湖北2140	---	---	---	---	---	---	100.00	---	0.0000
1797	191474	湖北2141	---	---	---	---	---	---	100.00	---	0.0000
1797	191475	山西2105	---	---	---	---	---	---	100.00	---	0.0000
1797	191476	山西2106	---	---	---	---	---	---	100.00	---	0.0000
1797	191477	山西2107	---	---	---	---	---	---	100.00	---	0.0000
1797	191478	山西2108	---	---	---	---	---	---	100.00	---	0.0000
1797	191479	山西2109	---	---	---	---	---	---	100.00	---	0.0000
1797	191480	山西2110	---	---	---	---	---	---	100.00	---	0.0000
1797	191481	山西2111	---	---	---	---	---	---	100.00	---	0.0000
1797	191482	广西2109	---	---	---	---	---	---	100.00	---	0.0000
1797	191483	广西2110	---	---	---	---	---	---	100.00	---	0.0000
1797	191484	广西2111	---	---	---	---	---	---	100.00	---	0.0000
1797	191485	广西2112	---	---	---	---	---	---	100.00	---	0.0000
1797	191486	广西2113	---	---	---	---	---	---	100.00	---	0.0000
1797	191487	广西2114	---	---	---	---	---	---	100.00	---	0.0000
1797	191488	江苏2108	---	---	---	---	---	---	100.00	---	0.0000
1797	191489	江苏2109	---	---	---	---	---	---	100.00	---	0.0000
1797	191490	浙江2108	---	---	---	---	---	---	100.00	---	0.0000
1797	191491	浙江2109	---	---	---	---	---	---	100.00	---	0.0000

续表

排名 Rank	代码 Code	债券名称 Bond	成交价格与成交日期 (Trading Price and Date)								比2022年收市价升跌幅 Change% vs. 2022 Close
			开市 Open	日期 Date	最高 High	日期 Date	最低 Low	日期 Date	年收市 Close	日期 Date	
1797	191492	浙江2110	---	---	---	---	---	---	100.00	---	0.0000
1797	191493	浙江2111	---	---	---	---	---	---	100.00	---	0.0000
1797	191494	浙江2112	---	---	---	---	---	---	100.00	---	0.0000
1797	191495	浙江2113	---	---	---	---	---	---	100.00	---	0.0000
1797	191496	浙江2114	---	---	---	---	---	---	100.00	---	0.0000
1797	191497	浙江2115	---	---	---	---	---	---	100.00	---	0.0000
1797	191498	浙江2116	---	---	---	---	---	---	100.00	---	0.0000
1797	191499	浙江2117	---	---	---	---	---	---	100.00	---	0.0000
1797	191500	辽宁2110	---	---	---	---	---	---	100.00	---	0.0000
1797	191501	辽宁2111	---	---	---	---	---	---	100.00	---	0.0000
1797	191502	辽宁2112	---	---	---	---	---	---	100.00	---	0.0000
1797	191503	辽宁2113	---	---	---	---	---	---	100.00	---	0.0000
1797	191504	辽宁2114	---	---	---	---	---	---	100.00	---	0.0000
1797	191505	辽宁2115	---	---	---	---	---	---	100.00	---	0.0000
1797	191506	大连2107	---	---	---	---	---	---	100.00	---	0.0000
1797	191507	大连2108	---	---	---	---	---	---	100.00	---	0.0000
1797	191508	北京2107	---	---	---	---	---	---	100.00	---	0.0000
1797	191509	北京2108	---	---	---	---	---	---	100.00	---	0.0000
1797	191510	福建2103	---	---	---	---	---	---	100.00	---	0.0000
1797	191511	福建2104	---	---	---	---	---	---	100.00	---	0.0000
1797	191512	湖南2110	---	---	---	---	---	---	100.00	---	0.0000
1797	191513	宁夏2105	---	---	---	---	---	---	100.00	---	0.0000
1797	191514	宁夏2106	---	---	---	---	---	---	100.00	---	0.0000
1797	191515	宁夏2107	---	---	---	---	---	---	100.00	---	0.0000
1797	191516	广东2133	---	---	---	---	---	---	100.00	---	0.0000
1797	191517	广东2136	---	---	---	---	---	---	100.00	---	0.0000
1797	191518	广东2137	---	---	---	---	---	---	100.00	---	0.0000
1797	191519	广东2134	---	---	---	---	---	---	100.00	---	0.0000
1797	191520	广东2135	---	---	---	---	---	---	103.52	---	0.0000
1797	191521	广东2138	---	---	---	---	---	---	100.00	---	0.0000
1797	191522	广东2139	---	---	---	---	---	---	100.00	---	0.0000
1797	191523	广东2140	---	---	---	---	---	---	100.00	---	0.0000
1797	191524	广东2141	---	---	---	---	---	---	100.00	---	0.0000
1797	191525	广东2142	---	---	---	---	---	---	100.00	---	0.0000
1797	191526	广东2143	---	---	---	---	---	---	100.00	---	0.0000
1797	191527	广东2144	---	---	---	---	---	---	100.00	---	0.0000
1797	191528	广东2145	---	---	---	---	---	---	100.00	---	0.0000
1797	191529	广东2146	---	---	---	---	---	---	100.00	---	0.0000
1797	191530	广东2147	---	---	---	---	---	---	100.00	---	0.0000
1797	191531	广东2148	---	---	---	---	---	---	100.00	---	0.0000
1797	191532	广东2149	---	---	---	---	---	---	100.00	---	0.0000
1797	191533	广东2150	---	---	---	---	---	---	100.00	---	0.0000
1797	191534	广东2151	---	---	---	---	---	---	100.00	---	0.0000
1797	191535	广东2152	---	---	---	---	---	---	100.00	---	0.0000
1797	191536	广东2153	---	---	---	---	---	---	100.00	---	0.0000
1797	191537	广东2154	---	---	---	---	---	---	100.00	---	0.0000
1797	191538	广东2155	---	---	---	---	---	---	100.00	---	0.0000
1797	191539	广东2156	---	---	---	---	---	---	100.00	---	0.0000
1797	191540	广东2157	---	---	---	---	---	---	100.00	---	0.0000
1797	191541	广东2158	---	---	---	---	---	---	100.00	---	0.0000
1797	191542	广东2159	---	---	---	---	---	---	100.00	---	0.0000

续表

排名 Rank	代码 Code	债券名称 Bond	成交价格与成交日期 (Trading Price and Date)								比2022年收市价升跌幅 Change% vs. 2022 Close
			开市 Open	日期 Date	最高 High	日期 Date	最低 Low	日期 Date	年收市 Close	日期 Date	
1797	191543	广东2160	---	---	---	---	---	---	100.00	---	0.0000
1797	191544	广东2161	---	---	---	---	---	---	100.00	---	0.0000
1797	191545	广东2162	---	---	---	---	---	---	100.00	---	0.0000
1797	191546	天津2109	---	---	---	---	---	---	100.00	---	0.0000
1797	191547	天津2110	---	---	---	---	---	---	100.00	---	0.0000
1797	191548	天津2111	---	---	---	---	---	---	100.00	---	0.0000
1797	191549	天津2112	---	---	---	---	---	---	100.00	---	0.0000
1797	191550	天津2113	---	---	---	---	---	---	100.00	---	0.0000
1797	191551	天津2114	---	---	---	---	---	---	100.00	---	0.0000
1797	191552	天津2115	---	---	---	---	---	---	100.00	---	0.0000
1797	191553	天津2116	---	---	---	---	---	---	100.00	---	0.0000
1797	191554	天津2117	---	---	---	---	---	---	100.00	---	0.0000
1797	191555	浙江2118	---	---	---	---	---	---	100.00	---	0.0000
1797	191556	浙江2119	---	---	---	---	---	---	100.00	---	0.0000
1797	191557	浙江2120	---	---	---	---	---	---	100.00	---	0.0000
1797	191558	福建2105	---	---	---	---	---	---	100.00	---	0.0000
1797	191559	福建2106	---	---	---	---	---	---	100.00	---	0.0000
1797	191560	福建2107	---	---	---	---	---	---	100.00	---	0.0000
1797	191561	福建2108	---	---	---	---	---	---	100.00	---	0.0000
1797	191562	福建2109	---	---	---	---	---	---	100.00	---	0.0000
1797	191563	福建2110	---	---	---	---	---	---	100.00	---	0.0000
1797	191564	福建2111	---	---	---	---	---	---	100.00	---	0.0000
1797	191565	福建2112	---	---	---	---	---	---	100.00	---	0.0000
1797	191567	福建2114	---	---	---	---	---	---	100.00	---	0.0000
1797	191568	福建2115	---	---	---	---	---	---	100.00	---	0.0000
1797	191569	福建2116	---	---	---	---	---	---	100.00	---	0.0000
1797	191570	福建2117	---	---	---	---	---	---	100.00	---	0.0000
1797	191571	福建2118	---	---	---	---	---	---	100.00	---	0.0000
1797	191572	福建2119	---	---	---	---	---	---	100.00	---	0.0000
1797	191573	福建2120	---	---	---	---	---	---	100.00	---	0.0000
1797	191574	四川2113	---	---	---	---	---	---	100.00	---	0.0000
1797	191575	四川2114	---	---	---	---	---	---	100.00	---	0.0000
1797	191576	四川2115	---	---	---	---	---	---	100.00	---	0.0000
1797	191577	四川2116	---	---	---	---	---	---	100.00	---	0.0000
1797	191578	四川2117	---	---	---	---	---	---	100.00	---	0.0000
1797	191579	四川2118	---	---	---	---	---	---	100.00	---	0.0000
1797	191580	四川2119	---	---	---	---	---	---	100.00	---	0.0000
1797	191581	四川2120	---	---	---	---	---	---	100.00	---	0.0000
1797	191582	四川2121	---	---	---	---	---	---	100.00	---	0.0000
1797	191583	四川2122	---	---	---	---	---	---	100.00	---	0.0000
1797	191584	四川2123	---	---	---	---	---	---	100.00	---	0.0000
1797	191585	四川2124	---	---	---	---	---	---	100.00	---	0.0000
1797	191586	四川2125	---	---	---	---	---	---	100.00	---	0.0000
1797	191587	四川2126	---	---	---	---	---	---	100.00	---	0.0000
1797	191588	四川2127	---	---	---	---	---	---	100.00	---	0.0000
1797	191589	四川2128	---	---	---	---	---	---	100.00	---	0.0000
1797	191590	四川2129	---	---	---	---	---	---	100.00	---	0.0000
1797	191591	四川2130	---	---	---	---	---	---	100.00	---	0.0000
1797	191592	四川2131	---	---	---	---	---	---	100.00	---	0.0000
1797	191593	四川2132	---	---	---	---	---	---	100.00	---	0.0000
1797	191594	四川2133	---	---	---	---	---	---	100.00	---	0.0000

续表

排名 Rank	代码 Code	债券名称 Bond	成交价格与成交日期 (Trading Price and Date)								比2022年收市价升跌幅 Change% vs. 2022 Close
			开市 Open	日期 Date	最高 High	日期 Date	最低 Low	日期 Date	年收市 Close	日期 Date	
1797	191595	四川2134	---	---	---	---	---	---	100.00	---	0.0000
1797	191596	四川2135	---	---	---	---	---	---	100.00	---	0.0000
1797	191597	四川2136	---	---	---	---	---	---	100.00	---	0.0000
1797	191598	四川2137	---	---	---	---	---	---	100.00	---	0.0000
1797	191599	江西2110	---	---	---	---	---	---	100.00	---	0.0000
1797	191600	江西2111	---	---	---	---	---	---	100.00	---	0.0000
1797	191601	江西2112	---	---	---	---	---	---	100.00	---	0.0000
1797	191602	江西2113	---	---	---	---	---	---	100.00	---	0.0000
1797	191603	江西2114	---	---	---	---	---	---	100.00	---	0.0000
1797	191604	江西2115	---	---	---	---	---	---	100.00	---	0.0000
1797	191605	江西2116	---	---	---	---	---	---	100.00	---	0.0000
1797	191606	天津2118	---	---	---	---	---	---	100.00	---	0.0000
1797	191607	天津2119	---	---	---	---	---	---	100.00	---	0.0000
1797	191608	江西2109	---	---	---	---	---	---	100.00	---	0.0000
1797	191609	安徽2116	---	---	---	---	---	---	100.00	---	0.0000
1797	191610	安徽2117	---	---	---	---	---	---	100.00	---	0.0000
1797	191611	安徽2118	---	---	---	---	---	---	100.00	---	0.0000
1797	191612	安徽2119	---	---	---	---	---	---	100.00	---	0.0000
1797	191613	安徽2120	---	---	---	---	---	---	100.00	---	0.0000
1797	191614	安徽2121	---	---	---	---	---	---	100.00	---	0.0000
1797	191615	河北2110	---	---	---	---	---	---	100.00	---	0.0000
1797	191616	河北2111	---	---	---	---	---	---	100.00	---	0.0000
1797	191617	河北2112	---	---	---	---	---	---	100.00	---	0.0000
1797	191618	河北2113	---	---	---	---	---	---	100.00	---	0.0000
1797	191619	河北2114	---	---	---	---	---	---	100.00	---	0.0000
1797	191620	河北2115	---	---	---	---	---	---	100.00	---	0.0000
1797	191621	河北2116	---	---	---	---	---	---	100.00	---	0.0000
1797	191622	海南2103	---	---	---	---	---	---	100.00	---	0.0000
1797	191623	海南2104	---	---	---	---	---	---	100.00	---	0.0000
1797	191624	河南2126	---	---	---	---	---	---	100.00	---	0.0000
1797	191625	河南2127	---	---	---	---	---	---	100.00	---	0.0000
1797	191626	河南2128	---	---	---	---	---	---	100.00	---	0.0000
1797	191627	河南2129	---	---	---	---	---	---	100.00	---	0.0000
1797	191628	河南2130	---	---	---	---	---	---	100.00	---	0.0000
1797	191629	河南2131	---	---	---	---	---	---	100.00	---	0.0000
1797	191630	河南2132	---	---	---	---	---	---	100.00	---	0.0000
1797	191631	内蒙2109	---	---	---	---	---	---	100.00	---	0.0000
1797	191632	内蒙2110	---	---	---	---	---	---	100.00	---	0.0000
1797	191633	内蒙2111	---	---	---	---	---	---	100.00	---	0.0000
1797	191634	内蒙2112	---	---	---	---	---	---	100.00	---	0.0000
1797	191635	云南2109	---	---	---	---	---	---	100.00	---	0.0000
1797	191636	云南2110	---	---	---	---	---	---	100.00	---	0.0000
1797	191637	云南2111	---	---	---	---	---	---	100.00	---	0.0000
1797	191638	云南2112	---	---	---	---	---	---	100.00	---	0.0000
1797	191639	云南2113	---	---	---	---	---	---	100.00	---	0.0000
1797	191640	云南2114	---	---	---	---	---	---	100.00	---	0.0000
1797	191641	云南2115	---	---	---	---	---	---	100.00	---	0.0000
1797	191642	云南2116	---	---	---	---	---	---	100.00	---	0.0000
1797	191643	四川2138	---	---	---	---	---	---	100.00	---	0.0000
1797	191644	龙江2119	---	---	---	---	---	---	100.00	---	0.0000
1797	191645	龙江2120	---	---	---	---	---	---	100.00	---	0.0000

续表

排名 Rank	代码 Code	债券名称 Bond	成交价格与成交日期 (Trading Price and Date)								比2022年收市价升跌幅 Change% vs. 2022 Close
			开市 Open	日期 Date	最高 High	日期 Date	最低 Low	日期 Date	年收市 Close	日期 Date	
1797	191646	龙江2121	---	---	---	---	---	---	100.00	---	0.0000
1797	191647	龙江2122	---	---	---	---	---	---	100.00	---	0.0000
1797	191648	龙江2123	---	---	---	---	---	---	100.00	---	0.0000
1797	191649	龙江2124	---	---	---	---	---	---	100.00	---	0.0000
1797	191650	龙江2125	---	---	---	---	---	---	100.00	---	0.0000
1797	191651	龙江2126	---	---	---	---	---	---	100.00	---	0.0000
1797	191652	龙江2127	---	---	---	---	---	---	100.00	---	0.0000
1797	191653	龙江2128	---	---	---	---	---	---	100.00	---	0.0000
1797	191654	龙江2129	---	---	---	---	---	---	100.00	---	0.0000
1797	191655	湖北2142	---	---	---	---	---	---	100.00	---	0.0000
1797	191656	湖北2143	---	---	---	---	---	---	100.00	---	0.0000
1797	191657	湖北2144	---	---	---	---	---	---	100.00	---	0.0000
1797	191658	湖北2145	---	---	---	---	---	---	100.00	---	0.0000
1797	191659	湖北2146	---	---	---	---	---	---	100.00	---	0.0000
1797	191660	湖北2147	---	---	---	---	---	---	100.00	---	0.0000
1797	191661	湖北2148	---	---	---	---	---	---	100.00	---	0.0000
1797	191662	湖北2149	---	---	---	---	---	---	100.00	---	0.0000
1797	191663	湖北2150	---	---	---	---	---	---	100.00	---	0.0000
1797	191664	湖北2151	---	---	---	---	---	---	100.00	---	0.0000
1797	191665	湖北2152	---	---	---	---	---	---	100.00	---	0.0000
1797	191666	湖北2153	---	---	---	---	---	---	100.00	---	0.0000
1797	191667	贵州2113	---	---	---	---	---	---	100.00	---	0.0000
1797	191668	吉林2113	---	---	---	---	---	---	100.00	---	0.0000
1797	191669	吉林2114	---	---	---	---	---	---	100.00	---	0.0000
1797	191670	吉林2115	---	---	---	---	---	---	100.00	---	0.0000
1797	191671	吉林2116	---	---	---	---	---	---	100.00	---	0.0000
1797	191672	吉林2117	---	---	---	---	---	---	100.00	---	0.0000
1797	191673	吉林2118	---	---	---	---	---	---	100.00	---	0.0000
1797	191674	山西2112	---	---	---	---	---	---	100.00	---	0.0000
1797	191675	山西2113	---	---	---	---	---	---	100.00	---	0.0000
1797	191676	山西2114	---	---	---	---	---	---	100.00	---	0.0000
1797	191677	山西2115	---	---	---	---	---	---	100.00	---	0.0000
1797	191678	山东2129	---	---	---	---	---	---	100.00	---	0.0000
1797	191679	山东2130	---	---	---	---	---	---	100.00	---	0.0000
1797	191680	山东2131	---	---	---	---	---	---	100.00	---	0.0000
1797	191681	山东2132	---	---	---	---	---	---	100.00	---	0.0000
1797	191682	山东2133	---	---	---	---	---	---	100.00	---	0.0000
1797	191683	山东2134	---	---	---	---	---	---	100.00	---	0.0000
1797	191684	山东2135	---	---	---	---	---	---	100.00	---	0.0000
1797	191685	山东2136	---	---	---	---	---	---	100.00	---	0.0000
1797	191686	西藏2103	---	---	---	---	---	---	100.00	---	0.0000
1797	191687	西藏2104	---	---	---	---	---	---	100.00	---	0.0000
1797	191688	西藏2105	---	---	---	---	---	---	100.00	---	0.0000
1797	191689	西藏2106	---	---	---	---	---	---	100.00	---	0.0000
1797	191690	西藏2107	---	---	---	---	---	---	100.00	---	0.0000
1797	191691	西藏2108	---	---	---	---	---	---	100.00	---	0.0000
1797	191692	西藏2109	---	---	---	---	---	---	100.00	---	0.0000
1797	191693	西藏2110	---	---	---	---	---	---	100.00	---	0.0000
1797	191694	西藏2111	---	---	---	---	---	---	100.00	---	0.0000
1797	191695	福建2121	---	---	---	---	---	---	100.00	---	0.0000
1797	191697	新疆2114	---	---	---	---	---	---	100.00	---	0.0000

续表

排名 Rank	代码 Code	债券名称 Bond	成交价格与成交日期 (Trading Price and Date)								比2022年收市价升跌幅 Change% vs. 2022 Close
			开市 Open	日期 Date	最高 High	日期 Date	最低 Low	日期 Date	年收市 Close	日期 Date	
1797	191698	新疆2115	---	---	---	---	---	---	100.00	---	0.0000
1797	191699	新疆2116	---	---	---	---	---	---	100.00	---	0.0000
1797	191700	新疆2117	---	---	---	---	---	---	100.00	---	0.0000
1797	191701	新疆2118	---	---	---	---	---	---	100.00	---	0.0000
1797	191702	新疆2119	---	---	---	---	---	---	100.00	---	0.0000
1797	191703	江苏2110	---	---	---	---	---	---	100.00	---	0.0000
1797	191704	江苏2111	---	---	---	---	---	---	100.00	---	0.0000
1797	191705	江苏2112	---	---	---	---	---	---	100.00	---	0.0000
1797	191706	北京2109	---	---	---	---	---	---	100.00	---	0.0000
1797	191707	北京2110	---	---	---	---	---	---	100.00	---	0.0000
1797	191708	北京2111	---	---	---	---	---	---	100.00	---	0.0000
1797	191709	北京2112	---	---	---	---	---	---	100.00	---	0.0000
1797	191710	北京2113	---	---	---	---	---	---	100.00	---	0.0000
1797	191711	北京2114	---	---	---	---	---	---	100.00	---	0.0000
1797	191712	北京2115	---	---	---	---	---	---	100.00	---	0.0000
1797	191713	北京2116	---	---	---	---	---	---	100.00	---	0.0000
1797	191714	北京2117	---	---	---	---	---	---	100.00	---	0.0000
1797	191715	北京2118	---	---	---	---	---	---	100.00	---	0.0000
1797	191716	宁夏2108	---	---	---	---	---	---	100.00	---	0.0000
1797	191717	宁夏2109	---	---	---	---	---	---	100.00	---	0.0000
1797	191718	北京2119	---	---	---	---	---	---	100.00	---	0.0000
1797	191719	北京2120	---	---	---	---	---	---	100.00	---	0.0000
1797	191720	浙江2121	---	---	---	---	---	---	100.00	---	0.0000
1797	191721	浙江2122	---	---	---	---	---	---	100.00	---	0.0000
1797	191722	浙江2123	---	---	---	---	---	---	100.00	---	0.0000
1797	191723	浙江2124	---	---	---	---	---	---	100.00	---	0.0000
1797	191724	浙江2125	---	---	---	---	---	---	100.00	---	0.0000
1797	191725	浙江2126	---	---	---	---	---	---	100.00	---	0.0000
1797	191726	浙江2127	---	---	---	---	---	---	100.00	---	0.0000
1797	191727	湖南2111	---	---	---	---	---	---	100.00	---	0.0000
1797	191728	湖南2112	---	---	---	---	---	---	100.00	---	0.0000
1797	191729	湖南2113	---	---	---	---	---	---	100.00	---	0.0000
1797	191730	湖南2114	---	---	---	---	---	---	100.00	---	0.0000
1797	191731	湖南2115	---	---	---	---	---	---	100.00	---	0.0000
1797	191732	湖南2116	---	---	---	---	---	---	100.00	---	0.0000
1797	191733	湖南2117	---	---	---	---	---	---	100.00	---	0.0000
1797	191734	湖南2118	---	---	---	---	---	---	100.00	---	0.0000
1797	191735	湖南2119	---	---	---	---	---	---	100.00	---	0.0000
1797	191736	湖南2120	---	---	---	---	---	---	100.00	---	0.0000
1797	191737	湖南2121	---	---	---	---	---	---	100.00	---	0.0000
1797	191738	湖南2122	---	---	---	---	---	---	100.00	---	0.0000
1797	191739	湖南2123	---	---	---	---	---	---	100.00	---	0.0000
1797	191740	云南2117	---	---	---	---	---	---	101.05	---	0.0000
1797	191741	云南2118	---	---	---	---	---	---	100.00	---	0.0000
1797	191742	山西2116	---	---	---	---	---	---	100.00	---	0.0000
1797	191743	山西2117	---	---	---	---	---	---	100.00	---	0.0000
1797	191744	山西2118	---	---	---	---	---	---	100.00	---	0.0000
1797	191745	山西2119	---	---	---	---	---	---	100.00	---	0.0000
1797	191746	山西2120	---	---	---	---	---	---	100.00	---	0.0000
1797	191747	山西2121	---	---	---	---	---	---	100.00	---	0.0000
1797	191748	山西2122	---	---	---	---	---	---	100.00	---	0.0000

续表

排名 Rank	代码 Code	债券名称 Bond	成交价格与成交日期 (Trading Price and Date)								比2022年收市价升跌幅 Change% vs. 2022 Close
			开市 Open	日期 Date	最高 High	日期 Date	最低 Low	日期 Date	年收市 Close	日期 Date	
1797	191749	辽宁2116	---	---	---	---	---	---	100.00	---	0.0000
1797	191750	辽宁2117	---	---	---	---	---	---	100.00	---	0.0000
1797	191751	辽宁2118	---	---	---	---	---	---	100.00	---	0.0000
1797	191752	辽宁2119	---	---	---	---	---	---	100.00	---	0.0000
1797	191753	陕西2107	---	---	---	---	---	---	100.00	---	0.0000
1797	191755	陕西2109	---	---	---	---	---	---	100.00	---	0.0000
1797	191756	陕西2110	---	---	---	---	---	---	100.00	---	0.0000
1797	191757	陕西2111	---	---	---	---	---	---	100.00	---	0.0000
1797	191758	陕西2112	---	---	---	---	---	---	100.00	---	0.0000
1797	191759	陕西2113	---	---	---	---	---	---	100.00	---	0.0000
1797	191760	陕西2114	---	---	---	---	---	---	100.00	---	0.0000
1797	191761	陕西2115	---	---	---	---	---	---	100.00	---	0.0000
1797	191762	陕西2116	---	---	---	---	---	---	100.00	---	0.0000
1797	191763	陕西2117	---	---	---	---	---	---	100.00	---	0.0000
1797	191764	陕西2118	---	---	---	---	---	---	100.00	---	0.0000
1797	191765	陕西2119	---	---	---	---	---	---	100.00	---	0.0000
1797	191766	陕西2120	---	---	---	---	---	---	100.00	---	0.0000
1797	191767	陕西2121	---	---	---	---	---	---	100.00	---	0.0000
1797	191768	陕西2122	---	---	---	---	---	---	100.00	---	0.0000
1797	191769	陕西2123	---	---	---	---	---	---	100.00	---	0.0000
1797	191770	陕西2124	---	---	---	---	---	---	100.00	---	0.0000
1797	191771	陕西2125	---	---	---	---	---	---	100.00	---	0.0000
1797	191772	陕西2126	---	---	---	---	---	---	100.00	---	0.0000
1797	191773	陕西2127	---	---	---	---	---	---	100.00	---	0.0000
1797	191774	陕西2128	---	---	---	---	---	---	100.00	---	0.0000
1797	191775	陕西2129	---	---	---	---	---	---	100.00	---	0.0000
1797	191776	河南2133	---	---	---	---	---	---	100.00	---	0.0000
1797	191777	河南2134	---	---	---	---	---	---	100.00	---	0.0000
1797	191778	河南2135	---	---	---	---	---	---	100.00	---	0.0000
1797	191779	河南2136	---	---	---	---	---	---	100.00	---	0.0000
1797	191780	河南2137	---	---	---	---	---	---	100.00	---	0.0000
1797	191781	河南2138	---	---	---	---	---	---	100.00	---	0.0000
1797	191782	河南2139	---	---	---	---	---	---	100.00	---	0.0000
1797	191783	河南2140	---	---	---	---	---	---	100.00	---	0.0000
1797	191784	河南2141	---	---	---	---	---	---	100.00	---	0.0000
1797	191785	河南2142	---	---	---	---	---	---	100.00	---	0.0000
1797	191786	重庆2106	---	---	---	---	---	---	100.00	---	0.0000
1797	191787	重庆2107	---	---	---	---	---	---	100.00	---	0.0000
1797	191789	重庆2109	---	---	---	---	---	---	100.00	---	0.0000
1797	191790	贵州2114	---	---	---	---	---	---	100.00	---	0.0000
1797	191791	河北2117	---	---	---	---	---	---	100.00	---	0.0000
1797	191793	河北2119	---	---	---	---	---	---	100.00	---	0.0000
1797	191794	河北2120	---	---	---	---	---	---	100.00	---	0.0000
1797	191795	河北2121	---	---	---	---	---	---	100.00	---	0.0000
1797	191796	河北2122	---	---	---	---	---	---	100.00	---	0.0000
1797	191799	大连2109	---	---	---	---	---	---	100.00	---	0.0000
1797	191800	大连2110	---	---	---	---	---	---	100.00	---	0.0000
1797	191801	大连2111	---	---	---	---	---	---	100.00	---	0.0000
1797	191802	大连2112	---	---	---	---	---	---	100.00	---	0.0000
1797	191803	大连2113	---	---	---	---	---	---	100.00	---	0.0000
1797	191804	大连2114	---	---	---	---	---	---	100.00	---	0.0000

续表

排名 Rank	代码 Code	债券名称 Bond	成交价格与成交日期 (Trading Price and Date)								比2022年收市价升跌幅 Change% vs. 2022 Close
			开市 Open	日期 Date	最高 High	日期 Date	最低 Low	日期 Date	年收市 Close	日期 Date	
1797	191805	大连2115	---	---	---	---	---	---	100.00	---	0.0000
1797	191806	大连2116	---	---	---	---	---	---	100.00	---	0.0000
1797	191807	厦门2115	---	---	---	---	---	---	100.00	---	0.0000
1797	191808	厦门2116	---	---	---	---	---	---	100.00	---	0.0000
1797	191809	厦门2117	---	---	---	---	---	---	100.00	---	0.0000
1797	191810	厦门2118	---	---	---	---	---	---	100.00	---	0.0000
1797	191811	厦门2119	---	---	---	---	---	---	100.00	---	0.0000
1797	191812	厦门2120	---	---	---	---	---	---	100.00	---	0.0000
1797	191813	厦门2121	---	---	---	---	---	---	100.00	---	0.0000
1797	191814	厦门2122	---	---	---	---	---	---	100.00	---	0.0000
1797	191815	厦门2123	---	---	---	---	---	---	100.00	---	0.0000
1797	191816	湖北2154	---	---	---	---	---	---	100.00	---	0.0000
1797	191817	湖北2155	---	---	---	---	---	---	100.00	---	0.0000
1797	191818	湖北2156	---	---	---	---	---	---	100.00	---	0.0000
1797	191819	湖北2157	---	---	---	---	---	---	100.00	---	0.0000
1797	191820	湖北2158	---	---	---	---	---	---	100.00	---	0.0000
1797	191821	湖北2159	---	---	---	---	---	---	100.00	---	0.0000
1797	191822	湖北2160	---	---	---	---	---	---	100.00	---	0.0000
1797	191823	湖北2161	---	---	---	---	---	---	100.00	---	0.0000
1797	191824	湖北2162	---	---	---	---	---	---	100.00	---	0.0000
1797	191825	吉林2119	---	---	---	---	---	---	100.00	---	0.0000
1797	191826	吉林2120	---	---	---	---	---	---	100.00	---	0.0000
1797	191827	吉林2121	---	---	---	---	---	---	100.00	---	0.0000
1797	191828	吉林2122	---	---	---	---	---	---	100.00	---	0.0000
1797	191829	吉林2123	---	---	---	---	---	---	100.00	---	0.0000
1797	191830	吉林2124	---	---	---	---	---	---	100.00	---	0.0000
1797	191831	北京2121	---	---	---	---	---	---	100.00	---	0.0000
1797	191832	北京2122	---	---	---	---	---	---	100.00	---	0.0000
1797	191833	北京2123	---	---	---	---	---	---	100.00	---	0.0000
1797	191835	北京2125	---	---	---	---	---	---	100.00	---	0.0000
1797	191836	北京2126	---	---	---	---	---	---	100.00	---	0.0000
1797	191837	龙江2130	---	---	---	---	---	---	100.00	---	0.0000
1797	191838	龙江2131	---	---	---	---	---	---	100.00	---	0.0000
1797	191839	龙江2132	---	---	---	---	---	---	100.00	---	0.0000
1797	191840	龙江2133	---	---	---	---	---	---	100.00	---	0.0000
1797	191841	龙江2134	---	---	---	---	---	---	100.00	---	0.0000
1797	191842	龙江2135	---	---	---	---	---	---	100.00	---	0.0000
1797	191843	龙江2136	---	---	---	---	---	---	100.00	---	0.0000
1797	191844	龙江2137	---	---	---	---	---	---	100.00	---	0.0000
1797	191845	山东2137	---	---	---	---	---	---	100.00	---	0.0000
1797	191846	山东2138	---	---	---	---	---	---	100.00	---	0.0000
1797	191847	山东2139	---	---	---	---	---	---	100.00	---	0.0000
1797	191848	山东2140	---	---	---	---	---	---	100.00	---	0.0000
1797	191849	山东2141	---	---	---	---	---	---	100.00	---	0.0000
1797	191850	安徽2122	---	---	---	---	---	---	100.00	---	0.0000
1797	191851	安徽2123	---	---	---	---	---	---	100.00	---	0.0000
1797	191852	安徽2124	---	---	---	---	---	---	100.00	---	0.0000
1797	191853	安徽2125	---	---	---	---	---	---	100.00	---	0.0000
1797	191855	江苏2113	---	---	---	---	---	---	100.00	---	0.0000
1797	191856	江苏2114	---	---	---	---	---	---	100.00	---	0.0000
1797	191857	江苏2115	---	---	---	---	---	---	100.00	---	0.0000

续表

排名 Rank	代码 Code	债券名称 Bond	成交价格与成交日期 (Trading Price and Date)								比2022年收市价升跌幅 Change% vs. 2022 Close
			开市 Open	日期 Date	最高 High	日期 Date	最低 Low	日期 Date	年收市 Close	日期 Date	
1797	191858	江苏2116	---	---	---	---	---	---	100.00	---	0.0000
1797	191859	江苏2117	---	---	---	---	---	---	100.00	---	0.0000
1797	191860	江苏2118	---	---	---	---	---	---	100.00	---	0.0000
1797	191861	上海2101	---	---	---	---	---	---	100.00	---	0.0000
1797	191862	上海2102	---	---	---	---	---	---	101.35	---	0.0000
1797	191863	上海2103	---	---	---	---	---	---	100.00	---	0.0000
1797	191864	上海2104	---	---	---	---	---	---	100.00	---	0.0000
1797	191865	上海2105	---	---	---	---	---	---	100.00	---	0.0000
1797	191866	上海2106	---	---	---	---	---	---	100.00	---	0.0000
1797	191867	上海2107	---	---	---	---	---	---	100.00	---	0.0000
1797	191868	上海2108	---	---	---	---	---	---	100.00	---	0.0000
1797	191869	上海2109	---	---	---	---	---	---	100.00	---	0.0000
1797	191870	上海2110	---	---	---	---	---	---	100.00	---	0.0000
1797	191871	上海2111	---	---	---	---	---	---	100.00	---	0.0000
1797	191872	天津2120	---	---	---	---	---	---	100.00	---	0.0000
1797	191873	陕西2130	---	---	---	---	---	---	100.00	---	0.0000
1797	191875	四川2139	---	---	---	---	---	---	100.00	---	0.0000
1797	191876	四川2140	---	---	---	---	---	---	100.00	---	0.0000
1797	191878	湖北2164	---	---	---	---	---	---	100.00	---	0.0000
1797	191879	湖北2165	---	---	---	---	---	---	100.00	---	0.0000
1797	191880	湖北2166	---	---	---	---	---	---	100.00	---	0.0000
1797	191881	湖北2167	---	---	---	---	---	---	100.00	---	0.0000
1797	191882	湖北2168	---	---	---	---	---	---	100.00	---	0.0000
1797	191883	湖北2169	---	---	---	---	---	---	100.00	---	0.0000
1797	191884	湖北2170	---	---	---	---	---	---	100.00	---	0.0000
1797	191885	湖北2171	---	---	---	---	---	---	100.00	---	0.0000
1797	191886	湖北2172	---	---	---	---	---	---	100.00	---	0.0000
1797	191887	湖北2173	---	---	---	---	---	---	100.00	---	0.0000
1797	191888	湖北2174	---	---	---	---	---	---	100.00	---	0.0000
1797	191889	湖北2175	---	---	---	---	---	---	100.00	---	0.0000
1797	191890	湖北2176	---	---	---	---	---	---	100.00	---	0.0000
1797	191891	湖北2177	---	---	---	---	---	---	100.00	---	0.0000
1797	191892	湖北2178	---	---	---	---	---	---	100.00	---	0.0000
1797	191893	新疆2120	---	---	---	---	---	---	100.00	---	0.0000
1797	191894	新疆2121	---	---	---	---	---	---	100.00	---	0.0000
1797	191895	新疆2122	---	---	---	---	---	---	100.00	---	0.0000
1797	191896	新疆2123	---	---	---	---	---	---	100.00	---	0.0000
1797	191897	新疆2124	---	---	---	---	---	---	100.00	---	0.0000
1797	191898	新疆2125	---	---	---	---	---	---	100.00	---	0.0000
1797	191899	新疆2126	---	---	---	---	---	---	100.00	---	0.0000
1797	191900	辽宁2120	---	---	---	---	---	---	100.00	---	0.0000
1797	191901	辽宁2121	---	---	---	---	---	---	100.00	---	0.0000
1797	191902	辽宁2122	---	---	---	---	---	---	100.00	---	0.0000
1797	191903	辽宁2123	---	---	---	---	---	---	100.00	---	0.0000
1797	191904	辽宁2124	---	---	---	---	---	---	100.00	---	0.0000
1797	191905	辽宁2125	---	---	---	---	---	---	100.00	---	0.0000
1797	191906	辽宁2126	---	---	---	---	---	---	100.00	---	0.0000
1797	191907	辽宁2127	---	---	---	---	---	---	100.00	---	0.0000
1797	191908	辽宁2128	---	---	---	---	---	---	100.00	---	0.0000
1797	191909	辽宁2129	---	---	---	---	---	---	100.00	---	0.0000
1797	191910	河北2125	---	---	---	---	---	---	100.00	---	0.0000

续表

排名 Rank	代码 Code	债券名称 Bond	成交价格与成交日期 (Trading Price and Date)								比2022年收市价升跌幅 Change% vs. 2022 Close
			开市 Open	日期 Date	最高 High	日期 Date	最低 Low	日期 Date	年收市 Close	日期 Date	
1797	191911	河北2126	---	---	---	---	---	---	100.00	---	0.0000
1797	191912	河北2127	---	---	---	---	---	---	100.00	---	0.0000
1797	191913	河北2128	---	---	---	---	---	---	100.00	---	0.0000
1797	191914	河北2129	---	---	---	---	---	---	100.00	---	0.0000
1797	191915	青海2106	---	---	---	---	---	---	100.00	---	0.0000
1797	191916	青海2107	---	---	---	---	---	---	100.00	---	0.0000
1797	191917	青海2108	---	---	---	---	---	---	100.00	---	0.0000
1797	191918	贵州2115	---	---	---	---	---	---	100.00	---	0.0000
1797	191919	贵州2116	---	---	---	---	---	---	100.00	---	0.0000
1797	191920	贵州2117	---	---	---	---	---	---	100.00	---	0.0000
1797	191921	贵州2118	---	---	---	---	---	---	100.00	---	0.0000
1797	191922	贵州2119	---	---	---	---	---	---	100.00	---	0.0000
1797	191923	贵州2120	---	---	---	---	---	---	100.00	---	0.0000
1797	191924	贵州2121	---	---	---	---	---	---	100.00	---	0.0000
1797	191925	贵州2122	---	---	---	---	---	---	100.00	---	0.0000
1797	191926	贵州2123	---	---	---	---	---	---	100.00	---	0.0000
1797	191927	贵州2124	---	---	---	---	---	---	100.00	---	0.0000
1797	191928	贵州2125	---	---	---	---	---	---	100.00	---	0.0000
1797	191929	贵州2126	---	---	---	---	---	---	100.00	---	0.0000
1797	191930	深圳2126	---	---	---	---	---	---	100.00	---	0.0000
1797	191931	深圳2127	---	---	---	---	---	---	100.00	---	0.0000
1797	191932	深圳2128	---	---	---	---	---	---	100.00	---	0.0000
1797	191933	深圳2129	---	---	---	---	---	---	100.00	---	0.0000
1797	191934	深圳2130	---	---	---	---	---	---	100.00	---	0.0000
1797	191935	深圳2131	---	---	---	---	---	---	100.00	---	0.0000
1797	191936	深圳2132	---	---	---	---	---	---	100.00	---	0.0000
1797	191937	深圳2133	---	---	---	---	---	---	100.00	---	0.0000
1797	191938	深圳2134	---	---	---	---	---	---	100.00	---	0.0000
1797	191939	深圳2135	---	---	---	---	---	---	100.00	---	0.0000
1797	191940	深圳2136	---	---	---	---	---	---	100.00	---	0.0000
1797	191941	深圳2137	---	---	---	---	---	---	100.00	---	0.0000
1797	191942	深圳2138	---	---	---	---	---	---	100.00	---	0.0000
1797	191944	深圳2140	---	---	---	---	---	---	100.00	---	0.0000
1797	191945	深圳2141	---	---	---	---	---	---	100.00	---	0.0000
1797	191946	深圳2142	---	---	---	---	---	---	100.00	---	0.0000
1797	191947	深圳2143	---	---	---	---	---	---	100.00	---	0.0000
1797	191948	深圳2144	---	---	---	---	---	---	100.00	---	0.0000
1797	191949	深圳2145	---	---	---	---	---	---	100.00	---	0.0000
1797	191950	深圳2146	---	---	---	---	---	---	90.00	---	0.0000
1797	191952	深圳2148	---	---	---	---	---	---	100.00	---	0.0000
1797	191953	深圳2149	---	---	---	---	---	---	100.00	---	0.0000
1797	191954	深圳2150	---	---	---	---	---	---	100.00	---	0.0000
1797	191955	深圳2151	---	---	---	---	---	---	100.00	---	0.0000
1797	191956	深圳2152	---	---	---	---	---	---	100.00	---	0.0000
1797	191957	深圳2153	---	---	---	---	---	---	100.00	---	0.0000
1797	191958	深圳2154	---	---	---	---	---	---	100.00	---	0.0000
1797	191959	云南2119	---	---	---	---	---	---	100.00	---	0.0000
1797	191960	云南2120	---	---	---	---	---	---	100.00	---	0.0000
1797	191961	甘肃2111	---	---	---	---	---	---	100.00	---	0.0000
1797	191962	甘肃2112	---	---	---	---	---	---	100.00	---	0.0000
1797	191963	山西2123	---	---	---	---	---	---	100.00	---	0.0000

续表

排名 Rank	代码 Code	债券名称 Bond	成交价格与成交日期 (Trading Price and Date)								比2022年收市价升跌幅 Change% vs. 2022 Close
			开市 Open	日期 Date	最高 High	日期 Date	最低 Low	日期 Date	年收市 Close	日期 Date	
1797	191964	山西2124	---	---	---	---	---	---	100.00	---	0.0000
1797	191965	山西2125	---	---	---	---	---	---	100.00	---	0.0000
1797	191966	山西2126	---	---	---	---	---	---	100.00	---	0.0000
1797	191967	山西2127	---	---	---	---	---	---	100.00	---	0.0000
1797	191968	山西2128	---	---	---	---	---	---	100.00	---	0.0000
1797	191969	山西2129	---	---	---	---	---	---	100.00	---	0.0000
1797	191970	山西2130	---	---	---	---	---	---	100.00	---	0.0000
1797	191971	山西2131	---	---	---	---	---	---	100.00	---	0.0000
1797	191972	湖南2124	---	---	---	---	---	---	100.00	---	0.0000
1797	191973	湖南2125	---	---	---	---	---	---	100.00	---	0.0000
1797	191974	湖南2126	---	---	---	---	---	---	100.00	---	0.0000
1797	191975	湖南2127	---	---	---	---	---	---	100.00	---	0.0000
1797	191976	湖南2128	---	---	---	---	---	---	100.00	---	0.0000
1797	191977	湖南2129	---	---	---	---	---	---	100.00	---	0.0000
1797	191978	湖南2130	---	---	---	---	---	---	100.00	---	0.0000
1797	191979	湖南2131	---	---	---	---	---	---	100.00	---	0.0000
1797	191980	湖南2132	---	---	---	---	---	---	100.00	---	0.0000
1797	191981	湖南2133	---	---	---	---	---	---	100.00	---	0.0000
1797	191982	湖南2134	---	---	---	---	---	---	100.00	---	0.0000
1797	191983	湖南2135	---	---	---	---	---	---	100.00	---	0.0000
1797	191984	湖南2136	---	---	---	---	---	---	100.00	---	0.0000
1797	191985	湖南2137	---	---	---	---	---	---	100.00	---	0.0000
1797	191986	湖南2138	---	---	---	---	---	---	100.00	---	0.0000
1797	191987	天津2123	---	---	---	---	---	---	100.00	---	0.0000
1797	191988	天津2124	---	---	---	---	---	---	100.00	---	0.0000
1797	191989	天津2125	---	---	---	---	---	---	100.00	---	0.0000
1797	191990	天津2126	---	---	---	---	---	---	100.00	---	0.0000
1797	191991	天津2127	---	---	---	---	---	---	100.00	---	0.0000
1797	191992	天津2128	---	---	---	---	---	---	100.00	---	0.0000
1797	191993	天津2129	---	---	---	---	---	---	100.00	---	0.0000
1797	191994	天津2121	---	---	---	---	---	---	100.00	---	0.0000
1797	191995	天津2130	---	---	---	---	---	---	100.00	---	0.0000
1797	191996	天津2122	---	---	---	---	---	---	100.00	---	0.0000
1797	191997	宁夏2110	---	---	---	---	---	---	100.00	---	0.0000
1797	191998	宁夏2111	---	---	---	---	---	---	100.00	---	0.0000
1797	191999	兵团2107	---	---	---	---	---	---	100.00	---	0.0000
1797	192000	兵团2108	---	---	---	---	---	---	100.00	---	0.0000
1797	192001	兵团2109	---	---	---	---	---	---	100.00	---	0.0000
1797	192002	兵团2110	---	---	---	---	---	---	100.00	---	0.0000
1797	192003	吉林2125	---	---	---	---	---	---	100.00	---	0.0000
1797	192004	吉林2126	---	---	---	---	---	---	100.00	---	0.0000
1797	192005	吉林2127	---	---	---	---	---	---	100.00	---	0.0000
1797	192006	吉林2128	---	---	---	---	---	---	100.00	---	0.0000
1797	192007	吉林2129	---	---	---	---	---	---	100.00	---	0.0000
1797	192008	吉林2130	---	---	---	---	---	---	100.00	---	0.0000
1797	192009	吉林2131	---	---	---	---	---	---	100.00	---	0.0000
1797	192010	浙江2128	---	---	---	---	---	---	100.00	---	0.0000
1797	192011	浙江2129	---	---	---	---	---	---	100.00	---	0.0000
1797	192012	浙江2130	---	---	---	---	---	---	100.00	---	0.0000
1797	192013	浙江2131	---	---	---	---	---	---	100.00	---	0.0000
1797	192014	贵州2127	---	---	---	---	---	---	100.00	---	0.0000

续表

排名 Rank	代码 Code	债券名称 Bond	成交价格与成交日期 (Trading Price and Date)								比2022年收市价升跌幅 Change% vs. 2022 Close
			开市 Open	日期 Date	最高 High	日期 Date	最低 Low	日期 Date	年收市 Close	日期 Date	
1797	192015	海南2105	---	---	---	---	---	---	100.00	---	0.0000
1797	192016	海南2106	---	---	---	---	---	---	100.00	---	0.0000
1797	192017	河南2143	---	---	---	---	---	---	100.00	---	0.0000
1797	192018	河南2144	---	---	---	---	---	---	100.00	---	0.0000
1797	192019	河南2145	---	---	---	---	---	---	100.00	---	0.0000
1797	192020	河南2146	---	---	---	---	---	---	100.00	---	0.0000
1797	192021	河南2147	---	---	---	---	---	---	100.00	---	0.0000
1797	192022	河南2148	---	---	---	---	---	---	100.00	---	0.0000
1797	192023	河南2149	---	---	---	---	---	---	100.00	---	0.0000
1797	192024	河南2150	---	---	---	---	---	---	100.00	---	0.0000
1797	192025	河南2151	---	---	---	---	---	---	100.00	---	0.0000
1797	192026	河南2152	---	---	---	---	---	---	100.00	---	0.0000
1797	192027	内蒙2113	---	---	---	---	---	---	100.00	---	0.0000
1797	192028	内蒙2114	---	---	---	---	---	---	100.00	---	0.0000
1797	192029	内蒙2115	---	---	---	---	---	---	100.00	---	0.0000
1797	192030	内蒙2116	---	---	---	---	---	---	100.00	---	0.0000
1797	192031	内蒙2117	---	---	---	---	---	---	100.00	---	0.0000
1797	192032	内蒙2118	---	---	---	---	---	---	100.00	---	0.0000
1797	192033	内蒙2119	---	---	---	---	---	---	100.00	---	0.0000
1797	192034	内蒙2120	---	---	---	---	---	---	100.00	---	0.0000
1797	192035	内蒙2121	---	---	---	---	---	---	100.00	---	0.0000
1797	192036	内蒙2122	---	---	---	---	---	---	100.00	---	0.0000
1797	192037	内蒙2123	---	---	---	---	---	---	100.00	---	0.0000
1797	192038	天津2131	---	---	---	---	---	---	100.00	---	0.0000
1797	192039	天津2132	---	---	---	---	---	---	100.00	---	0.0000
1797	192040	广东2164	---	---	---	---	---	---	100.00	---	0.0000
1797	192042	广东2166	---	---	---	---	---	---	100.00	---	0.0000
1797	192043	广东2163	---	---	---	---	---	---	100.00	---	0.0000
1797	192044	广东2168	---	---	---	---	---	---	100.00	---	0.0000
1797	192045	广东2169	---	---	---	---	---	---	100.00	---	0.0000
1797	192046	广东2170	---	---	---	---	---	---	100.00	---	0.0000
1797	192047	广东2171	---	---	---	---	---	---	100.00	---	0.0000
1797	192048	广东2172	---	---	---	---	---	---	100.00	---	0.0000
1797	192049	广东2173	---	---	---	---	---	---	100.00	---	0.0000
1797	192050	广东2174	---	---	---	---	---	---	100.00	---	0.0000
1797	192051	广东2175	---	---	---	---	---	---	100.00	---	0.0000
1797	192052	广东2176	---	---	---	---	---	---	100.00	---	0.0000
1797	192053	广东2167	---	---	---	---	---	---	100.00	---	0.0000
1797	192054	广东2177	---	---	---	---	---	---	100.00	---	0.0000
1797	192055	广东2178	---	---	---	---	---	---	100.00	---	0.0000
1797	192056	广东2179	---	---	---	---	---	---	100.00	---	0.0000
1797	192057	海南2107	---	---	---	---	---	---	100.00	---	0.0000
1797	192058	海南2108	---	---	---	---	---	---	100.00	---	0.0000
1797	192059	海南2109	---	---	---	---	---	---	100.00	---	0.0000
1797	192060	海南2110	---	---	---	---	---	---	100.00	---	0.0000
1797	192061	海南2111	---	---	---	---	---	---	100.00	---	0.0000
1797	192062	新疆2127	---	---	---	---	---	---	100.00	---	0.0000
1797	192063	新疆2128	---	---	---	---	---	---	100.00	---	0.0000
1797	192064	新疆2129	---	---	---	---	---	---	100.00	---	0.0000
1797	192065	新疆2130	---	---	---	---	---	---	100.00	---	0.0000
1797	192066	新疆2131	---	---	---	---	---	---	100.00	---	0.0000

续表

排名 Rank	代码 Code	债券名称 Bond	成交价格与成交日期 (Trading Price and Date)								比2022年收市价升跌幅 Change% vs. 2022 Close
			开市 Open	日期 Date	最高 High	日期 Date	最低 Low	日期 Date	年收市 Close	日期 Date	
1797	192067	新疆2132	---	---	---	---	---	---	100.00	---	0.0000
1797	192068	新疆2133	---	---	---	---	---	---	100.00	---	0.0000
1797	192069	江苏2119	---	---	---	---	---	---	100.00	---	0.0000
1797	192070	江苏2120	---	---	---	---	---	---	100.00	---	0.0000
1797	192071	江苏2121	---	---	---	---	---	---	100.00	---	0.0000
1797	192072	湖北2179	---	---	---	---	---	---	100.00	---	0.0000
1797	192073	湖北2180	---	---	---	---	---	---	100.00	---	0.0000
1797	192074	湖北2181	---	---	---	---	---	---	100.00	---	0.0000
1797	192075	湖北2182	---	---	---	---	---	---	100.00	---	0.0000
1797	192077	湖北2184	---	---	---	---	---	---	100.00	---	0.0000
1797	192078	湖北2185	---	---	---	---	---	---	100.00	---	0.0000
1797	192079	湖北2186	---	---	---	---	---	---	100.00	---	0.0000
1797	192080	陕西2132	---	---	---	---	---	---	100.00	---	0.0000
1797	192081	陕西2133	---	---	---	---	---	---	100.00	---	0.0000
1797	192082	陕西2134	---	---	---	---	---	---	100.00	---	0.0000
1797	192083	陕西2135	---	---	---	---	---	---	100.00	---	0.0000
1797	192084	陕西2136	---	---	---	---	---	---	100.00	---	0.0000
1797	192085	陕西2137	---	---	---	---	---	---	100.00	---	0.0000
1797	192086	陕西2138	---	---	---	---	---	---	100.00	---	0.0000
1797	192087	陕西2139	---	---	---	---	---	---	100.00	---	0.0000
1797	192088	陕西2140	---	---	---	---	---	---	100.00	---	0.0000
1797	192089	陕西2141	---	---	---	---	---	---	100.00	---	0.0000
1797	192090	北京2127	---	---	---	---	---	---	100.00	---	0.0000
1797	192091	北京2128	---	---	---	---	---	---	100.00	---	0.0000
1797	192092	北京2129	---	---	---	---	---	---	100.00	---	0.0000
1797	192093	北京2130	---	---	---	---	---	---	100.00	---	0.0000
1797	192094	北京2131	---	---	---	---	---	---	100.00	---	0.0000
1797	192095	北京2132	---	---	---	---	---	---	100.00	---	0.0000
1797	192096	北京2133	---	---	---	---	---	---	100.00	---	0.0000
1797	192097	北京2134	---	---	---	---	---	---	100.00	---	0.0000
1797	192098	北京2135	---	---	---	---	---	---	100.00	---	0.0000
1797	192099	北京2136	---	---	---	---	---	---	100.00	---	0.0000
1797	192100	北京2137	---	---	---	---	---	---	100.00	---	0.0000
1797	192101	北京2138	---	---	---	---	---	---	100.00	---	0.0000
1797	192102	北京2139	---	---	---	---	---	---	100.00	---	0.0000
1797	192103	北京2140	---	---	---	---	---	---	100.00	---	0.0000
1797	192104	西藏2112	---	---	---	---	---	---	100.00	---	0.0000
1797	192105	安徽2127	---	---	---	---	---	---	100.00	---	0.0000
1797	192106	安徽2128	---	---	---	---	---	---	100.00	---	0.0000
1797	192107	安徽2129	---	---	---	---	---	---	100.00	---	0.0000
1797	192108	安徽2130	---	---	---	---	---	---	100.00	---	0.0000
1797	192109	安徽2131	---	---	---	---	---	---	100.00	---	0.0000
1797	192110	安徽2132	---	---	---	---	---	---	100.00	---	0.0000
1797	192111	龙江2138	---	---	---	---	---	---	100.00	---	0.0000
1797	192112	江西2117	---	---	---	---	---	---	100.00	---	0.0000
1797	192113	江西2118	---	---	---	---	---	---	100.00	---	0.0000
1797	192114	江西2119	---	---	---	---	---	---	100.00	---	0.0000
1797	192115	山东2142	---	---	---	---	---	---	100.00	---	0.0000
1797	192116	山东2143	---	---	---	---	---	---	100.00	---	0.0000
1797	192117	山东2144	---	---	---	---	---	---	100.00	---	0.0000
1797	192118	山东2145	---	---	---	---	---	---	100.00	---	0.0000

续表

排名 Rank	代码 Code	债券名称 Bond	成交价格与成交日期 (Trading Price and Date)								比2022年收市价升跌幅 Change% vs. 2022 Close
			开市 Open	日期 Date	最高 High	日期 Date	最低 Low	日期 Date	年收市 Close	日期 Date	
1797	192119	山东2146	---	---	---	---	---	---	100.00	---	0.0000
1797	192120	山东2147	---	---	---	---	---	---	100.00	---	0.0000
1797	192121	山东2148	---	---	---	---	---	---	100.00	---	0.0000
1797	192122	山东2149	---	---	---	---	---	---	100.00	---	0.0000
1797	192123	山东2150	---	---	---	---	---	---	100.00	---	0.0000
1797	192124	山东2151	---	---	---	---	---	---	100.00	---	0.0000
1797	192125	贵州2128	---	---	---	---	---	---	100.00	---	0.0000
1797	192126	贵州2129	---	---	---	---	---	---	100.00	---	0.0000
1797	192127	河北2130	---	---	---	---	---	---	100.00	---	0.0000
1797	192128	河北2131	---	---	---	---	---	---	100.00	---	0.0000
1797	192129	河北2132	---	---	---	---	---	---	100.00	---	0.0000
1797	192130	河北2133	---	---	---	---	---	---	100.00	---	0.0000
1797	192131	河北2134	---	---	---	---	---	---	100.00	---	0.0000
1797	192132	河北2135	---	---	---	---	---	---	100.00	---	0.0000
1797	192133	河北2136	---	---	---	---	---	---	100.00	---	0.0000
1797	192134	河北2137	---	---	---	---	---	---	100.00	---	0.0000
1797	192135	广西2115	---	---	---	---	---	---	100.00	---	0.0000
1797	192136	广西2116	---	---	---	---	---	---	100.00	---	0.0000
1797	192137	广西2117	---	---	---	---	---	---	100.00	---	0.0000
1797	192138	广西2118	---	---	---	---	---	---	100.00	---	0.0000
1797	192139	广西2119	---	---	---	---	---	---	100.00	---	0.0000
1797	192140	广西2120	---	---	---	---	---	---	100.00	---	0.0000
1797	192141	广西2121	---	---	---	---	---	---	100.00	---	0.0000
1797	192142	广西2122	---	---	---	---	---	---	100.00	---	0.0000
1797	192143	青岛2115	---	---	---	---	---	---	100.00	---	0.0000
1797	192144	青岛2116	---	---	---	---	---	---	100.00	---	0.0000
1797	192145	青岛2117	---	---	---	---	---	---	100.00	---	0.0000
1797	192146	青岛2118	---	---	---	---	---	---	100.00	---	0.0000
1797	192147	青岛2119	---	---	---	---	---	---	100.00	---	0.0000
1797	192148	青岛2120	---	---	---	---	---	---	100.00	---	0.0000
1797	192149	青岛2121	---	---	---	---	---	---	106.89	---	0.0000
1797	192150	青岛2122	---	---	---	---	---	---	100.00	---	0.0000
1797	192151	青岛2123	---	---	---	---	---	---	100.00	---	0.0000
1797	192152	青岛2124	---	---	---	---	---	---	100.00	---	0.0000
1797	192153	青岛2125	---	---	---	---	---	---	100.00	---	0.0000
1797	192154	重庆2110	---	---	---	---	---	---	100.00	---	0.0000
1797	192155	重庆2111	---	---	---	---	---	---	100.00	---	0.0000
1797	192156	重庆2112	---	---	---	---	---	---	100.00	---	0.0000
1797	192157	吉林2132	---	---	---	---	---	---	100.00	---	0.0000
1797	192158	吉林2133	---	---	---	---	---	---	100.00	---	0.0000
1797	192159	吉林2134	---	---	---	---	---	---	100.00	---	0.0000
1797	192160	吉林2135	---	---	---	---	---	---	100.00	---	0.0000
1797	192161	吉林2136	---	---	---	---	---	---	100.00	---	0.0000
1797	192163	吉林2138	---	---	---	---	---	---	100.00	---	0.0000
1797	192164	吉林2139	---	---	---	---	---	---	100.00	---	0.0000
1797	192165	甘肃2113	---	---	---	---	---	---	100.00	---	0.0000
1797	192167	湖北2188	---	---	---	---	---	---	100.00	---	0.0000
1797	192168	湖北2189	---	---	---	---	---	---	100.00	---	0.0000
1797	192170	湖北2191	---	---	---	---	---	---	100.00	---	0.0000
1797	192171	湖北2192	---	---	---	---	---	---	100.00	---	0.0000
1797	192172	湖北2193	---	---	---	---	---	---	100.00	---	0.0000

续表

排名 Rank	代码 Code	债券名称 Bond	成交价格与成交日期 (Trading Price and Date)								比2022年收市价升跌幅 Change% vs. 2022 Close
			开市 Open	日期 Date	最高 High	日期 Date	最低 Low	日期 Date	年收市 Close	日期 Date	
1797	192173	湖北2194	---	---	---	---	---	---	100.00	---	0.0000
1797	192174	湖北2195	---	---	---	---	---	---	100.00	---	0.0000
1797	192175	湖北2196	---	---	---	---	---	---	100.00	---	0.0000
1797	192176	湖北2197	---	---	---	---	---	---	100.00	---	0.0000
1797	192177	湖北2198	---	---	---	---	---	---	100.00	---	0.0000
1797	192178	湖北2199	---	---	---	---	---	---	100.00	---	0.0000
1797	192179	鄂21100	---	---	---	---	---	---	100.00	---	0.0000
1797	192180	鄂21101	---	---	---	---	---	---	100.00	---	0.0000
1797	192181	鄂21102	---	---	---	---	---	---	100.00	---	0.0000
1797	192182	鄂21103	---	---	---	---	---	---	100.00	---	0.0000
1797	192183	鄂21104	---	---	---	---	---	---	100.00	---	0.0000
1797	192184	鄂21105	---	---	---	---	---	---	100.00	---	0.0000
1797	192185	辽宁2130	---	---	---	---	---	---	100.00	---	0.0000
1797	192186	辽宁2131	---	---	---	---	---	---	100.00	---	0.0000
1797	192187	辽宁2132	---	---	---	---	---	---	100.00	---	0.0000
1797	192188	河北2138	---	---	---	---	---	---	100.00	---	0.0000
1797	192189	河北2139	---	---	---	---	---	---	100.00	---	0.0000
1797	192190	河北2140	---	---	---	---	---	---	100.00	---	0.0000
1797	192191	河北2141	---	---	---	---	---	---	100.00	---	0.0000
1797	192192	宁夏2112	---	---	---	---	---	---	100.00	---	0.0000
1797	192193	云南2121	---	---	---	---	---	---	100.00	---	0.0000
1797	192194	云南2122	---	---	---	---	---	---	100.00	---	0.0000
1797	192195	云南2123	---	---	---	---	---	---	100.00	---	0.0000
1797	192196	云南2124	---	---	---	---	---	---	100.00	---	0.0000
1797	192197	云南2125	---	---	---	---	---	---	100.00	---	0.0000
1797	192198	云南2126	---	---	---	---	---	---	100.00	---	0.0000
1797	192199	云南2127	---	---	---	---	---	---	100.00	---	0.0000
1797	192200	云南2128	---	---	---	---	---	---	100.00	---	0.0000
1797	192201	云南2129	---	---	---	---	---	---	100.00	---	0.0000
1797	192202	广西2123	---	---	---	---	---	---	100.00	---	0.0000
1797	192203	青海2109	---	---	---	---	---	---	100.00	---	0.0000
1797	192204	青海2110	---	---	---	---	---	---	100.00	---	0.0000
1797	192205	青海2111	---	---	---	---	---	---	100.00	---	0.0000
1797	192206	青海2112	---	---	---	---	---	---	100.00	---	0.0000
1797	192207	青海2113	---	---	---	---	---	---	100.00	---	0.0000
1797	192208	青海2114	---	---	---	---	---	---	100.00	---	0.0000
1797	192209	青海2115	---	---	---	---	---	---	100.00	---	0.0000
1797	192210	贵州2130	---	---	---	---	---	---	100.00	---	0.0000
1797	192211	贵州2131	---	---	---	---	---	---	100.00	---	0.0000
1797	192212	贵州2132	---	---	---	---	---	---	100.00	---	0.0000
1797	192213	贵州2133	---	---	---	---	---	---	100.00	---	0.0000
1797	192214	贵州2134	---	---	---	---	---	---	100.00	---	0.0000
1797	192215	贵州2135	---	---	---	---	---	---	100.00	---	0.0000
1797	192216	贵州2136	---	---	---	---	---	---	100.00	---	0.0000
1797	192217	贵州2137	---	---	---	---	---	---	100.00	---	0.0000
1797	192218	贵州2138	---	---	---	---	---	---	100.00	---	0.0000
1797	192219	贵州2139	---	---	---	---	---	---	100.00	---	0.0000
1797	192220	贵州2140	---	---	---	---	---	---	100.00	---	0.0000
1797	192221	贵州2141	---	---	---	---	---	---	100.00	---	0.0000
1797	192222	山东2152	---	---	---	---	---	---	100.00	---	0.0000
1797	192223	山东2153	---	---	---	---	---	---	100.00	---	0.0000

续表

排名 Rank	代码 Code	债券名称 Bond	成交价格与成交日期 (Trading Price and Date)								比2022年收市价升跌幅 Change% vs. 2022 Close
			开市 Open	日期 Date	最高 High	日期 Date	最低 Low	日期 Date	年收市 Close	日期 Date	
1797	192224	山东2154	---	---	---	---	---	---	100.00	---	0.0000
1797	192225	山东2155	---	---	---	---	---	---	100.00	---	0.0000
1797	192226	山东2156	---	---	---	---	---	---	100.00	---	0.0000
1797	192227	山东2157	---	---	---	---	---	---	100.00	---	0.0000
1797	192228	龙江2139	---	---	---	---	---	---	100.00	---	0.0000
1797	192229	龙江2140	---	---	---	---	---	---	100.00	---	0.0000
1797	192230	龙江2141	---	---	---	---	---	---	100.00	---	0.0000
1797	192231	龙江2142	---	---	---	---	---	---	100.00	---	0.0000
1797	192232	龙江2143	---	---	---	---	---	---	100.00	---	0.0000
1797	192233	龙江2144	---	---	---	---	---	---	100.00	---	0.0000
1797	192234	龙江2145	---	---	---	---	---	---	100.00	---	0.0000
1797	192235	龙江2146	---	---	---	---	---	---	100.00	---	0.0000
1797	192236	内蒙2124	---	---	---	---	---	---	100.00	---	0.0000
1797	192237	内蒙2125	---	---	---	---	---	---	100.00	---	0.0000
1797	192238	内蒙2126	---	---	---	---	---	---	100.00	---	0.0000
1797	192239	甘肃2114	---	---	---	---	---	---	100.00	---	0.0000
1797	192240	甘肃2115	---	---	---	---	---	---	100.00	---	0.0000
1797	192241	甘肃2116	---	---	---	---	---	---	100.00	---	0.0000
1797	192242	甘肃2117	---	---	---	---	---	---	100.00	---	0.0000
1797	192243	甘肃2118	---	---	---	---	---	---	100.00	---	0.0000
1797	192244	吉林2140	---	---	---	---	---	---	100.00	---	0.0000
1797	192245	吉林2141	---	---	---	---	---	---	100.00	---	0.0000
1797	192246	陕西2142	---	---	---	---	---	---	100.00	---	0.0000
1797	192247	陕西2143	---	---	---	---	---	---	100.00	---	0.0000
1797	192248	江西2120	---	---	---	---	---	---	100.00	---	0.0000
1797	192249	江西2121	---	---	---	---	---	---	100.00	---	0.0000
1797	192250	江西2122	---	---	---	---	---	---	100.00	---	0.0000
1797	192251	江西2123	---	---	---	---	---	---	100.00	---	0.0000
1797	192252	江西2124	---	---	---	---	---	---	100.00	---	0.0000
1797	192253	江西2125	---	---	---	---	---	---	100.00	---	0.0000
1797	192254	江西2126	---	---	---	---	---	---	100.00	---	0.0000
1797	192255	福建2124	---	---	---	---	---	---	100.00	---	0.0000
1797	192256	福建2125	---	---	---	---	---	---	100.00	---	0.0000
1797	192257	福建2126	---	---	---	---	---	---	100.00	---	0.0000
1797	192258	福建2127	---	---	---	---	---	---	100.00	---	0.0000
1797	192259	福建2128	---	---	---	---	---	---	100.00	---	0.0000
1797	192260	福建2129	---	---	---	---	---	---	100.00	---	0.0000
1797	192261	福建2130	---	---	---	---	---	---	100.00	---	0.0000
1797	192262	福建2131	---	---	---	---	---	---	100.00	---	0.0000
1797	192263	福建2132	---	---	---	---	---	---	100.00	---	0.0000
1797	192264	福建2133	---	---	---	---	---	---	100.00	---	0.0000
1797	192265	福建2134	---	---	---	---	---	---	100.00	---	0.0000
1797	192266	福建2135	---	---	---	---	---	---	100.00	---	0.0000
1797	192267	福建2136	---	---	---	---	---	---	100.00	---	0.0000
1797	192268	福建2137	---	---	---	---	---	---	100.00	---	0.0000
1797	192269	福建2138	---	---	---	---	---	---	100.00	---	0.0000
1797	192270	福建2139	---	---	---	---	---	---	100.00	---	0.0000
1797	192271	福建2140	---	---	---	---	---	---	100.00	---	0.0000
1797	192272	河南2153	---	---	---	---	---	---	101.09	---	0.0000
1797	192273	河南2154	---	---	---	---	---	---	100.00	---	0.0000
1797	192274	河南2155	---	---	---	---	---	---	100.00	---	0.0000

续表

排名 Rank	代码 Code	债券名称 Bond	成交价格与成交日期 (Trading Price and Date)								比2022年收市价升跌幅 Change% vs. 2022 Close
			开市 Open	日期 Date	最高 High	日期 Date	最低 Low	日期 Date	年收市 Close	日期 Date	
1797	192275	河南2156	---	---	---	---	---	---	100.00	---	0.0000
1797	192276	河南2157	---	---	---	---	---	---	100.00	---	0.0000
1797	192277	河南2158	---	---	---	---	---	---	100.00	---	0.0000
1797	192278	河南2159	---	---	---	---	---	---	100.00	---	0.0000
1797	192279	河南2160	---	---	---	---	---	---	100.00	---	0.0000
1797	192280	河南2161	---	---	---	---	---	---	100.00	---	0.0000
1797	192281	河南2162	---	---	---	---	---	---	100.00	---	0.0000
1797	192282	河南2163	---	---	---	---	---	---	100.00	---	0.0000
1797	192283	河南2164	---	---	---	---	---	---	100.00	---	0.0000
1797	192284	河南2165	---	---	---	---	---	---	100.00	---	0.0000
1797	192285	河南2166	---	---	---	---	---	---	100.00	---	0.0000
1797	192286	浙江2132	---	---	---	---	---	---	100.00	---	0.0000
1797	192287	浙江2133	---	---	---	---	---	---	100.00	---	0.0000
1797	192288	浙江2135	---	---	---	---	---	---	100.00	---	0.0000
1797	192289	浙江2136	---	---	---	---	---	---	100.00	---	0.0000
1797	192290	浙江2137	---	---	---	---	---	---	100.00	---	0.0000
1797	192291	浙江2138	---	---	---	---	---	---	100.00	---	0.0000
1797	192292	浙江2134	---	---	---	---	---	---	100.00	---	0.0000
1797	192293	安徽2135	---	---	---	---	---	---	100.00	---	0.0000
1797	192294	安徽2136	---	---	---	---	---	---	100.00	---	0.0000
1797	192295	安徽2137	---	---	---	---	---	---	100.00	---	0.0000
1797	192296	安徽2138	---	---	---	---	---	---	100.00	---	0.0000
1797	192297	安徽2139	---	---	---	---	---	---	100.00	---	0.0000
1797	192298	安徽2140	---	---	---	---	---	---	100.00	---	0.0000
1797	192299	安徽2141	---	---	---	---	---	---	100.00	---	0.0000
1797	192300	安徽2142	---	---	---	---	---	---	100.00	---	0.0000
1797	192301	安徽2143	---	---	---	---	---	---	100.00	---	0.0000
1797	192302	安徽2144	---	---	---	---	---	---	100.00	---	0.0000
1797	192303	安徽2145	---	---	---	---	---	---	100.00	---	0.0000
1797	192304	安徽2146	---	---	---	---	---	---	100.00	---	0.0000
1797	192305	安徽2147	---	---	---	---	---	---	100.00	---	0.0000
1797	192306	西藏2113	---	---	---	---	---	---	100.00	---	0.0000
1797	192307	西藏2114	---	---	---	---	---	---	100.00	---	0.0000
1797	192308	山东2158	---	---	---	---	---	---	100.00	---	0.0000
1797	192309	山东2159	---	---	---	---	---	---	100.00	---	0.0000
1797	192310	山东2160	---	---	---	---	---	---	100.00	---	0.0000
1797	192311	海南2112	---	---	---	---	---	---	100.00	---	0.0000
1797	192312	海南2113	---	---	---	---	---	---	100.00	---	0.0000
1797	192313	海南2114	---	---	---	---	---	---	100.00	---	0.0000
1797	192314	海南2115	---	---	---	---	---	---	100.00	---	0.0000
1797	192315	海南2116	---	---	---	---	---	---	100.00	---	0.0000
1797	192316	海南2117	---	---	---	---	---	---	100.00	---	0.0000
1797	192317	海南2118	---	---	---	---	---	---	100.00	---	0.0000
1797	192318	海南2119	---	---	---	---	---	---	100.00	---	0.0000
1797	192319	海南2120	---	---	---	---	---	---	100.00	---	0.0000
1797	192320	大连2117	---	---	---	---	---	---	100.00	---	0.0000
1797	192321	大连2118	---	---	---	---	---	---	100.00	---	0.0000
1797	192322	大连2119	---	---	---	---	---	---	100.00	---	0.0000
1797	192323	大连2120	---	---	---	---	---	---	100.00	---	0.0000
1797	192324	大连2121	---	---	---	---	---	---	100.00	---	0.0000
1797	192325	大连2122	---	---	---	---	---	---	100.00	---	0.0000

续表

排名 Rank	代码 Code	债券名称 Bond	成交价格与成交日期 (Trading Price and Date)								比2022年收市价升跌幅 Change% vs. 2022 Close
			开市 Open	日期 Date	最高 High	日期 Date	最低 Low	日期 Date	年收市 Close	日期 Date	
1797	192326	大连2123	---	---	---	---	---	---	100.00	---	0.0000
1797	192327	大连2124	---	---	---	---	---	---	100.00	---	0.0000
1797	192328	宁波2116	---	---	---	---	---	---	100.00	---	0.0000
1797	192329	宁波2117	---	---	---	---	---	---	100.00	---	0.0000
1797	192330	宁波2118	---	---	---	---	---	---	100.00	---	0.0000
1797	192331	宁波2119	---	---	---	---	---	---	100.00	---	0.0000
1797	192332	宁波2120	---	---	---	---	---	---	100.00	---	0.0000
1797	192333	宁波2121	---	---	---	---	---	---	100.00	---	0.0000
1797	192334	宁波2122	---	---	---	---	---	---	100.00	---	0.0000
1797	192335	宁波2123	---	---	---	---	---	---	100.00	---	0.0000
1797	192336	宁波2124	---	---	---	---	---	---	100.00	---	0.0000
1797	192337	宁波2125	---	---	---	---	---	---	100.00	---	0.0000
1797	192338	上海2112	---	---	---	---	---	---	100.00	---	0.0000
1797	192339	上海2113	---	---	---	---	---	---	100.00	---	0.0000
1797	192341	上海2115	---	---	---	---	---	---	100.00	---	0.0000
1797	192342	上海2116	---	---	---	---	---	---	100.00	---	0.0000
1797	192343	上海2117	---	---	---	---	---	---	100.00	---	0.0000
1797	192344	上海2118	---	---	---	---	---	---	100.00	---	0.0000
1797	192345	上海2119	---	---	---	---	---	---	100.00	---	0.0000
1797	192346	鄂21106	---	---	---	---	---	---	100.00	---	0.0000
1797	192347	鄂21107	---	---	---	---	---	---	100.00	---	0.0000
1797	192348	鄂21108	---	---	---	---	---	---	100.00	---	0.0000
1797	192349	鄂21109	---	---	---	---	---	---	100.00	---	0.0000
1797	192350	鄂21110	---	---	---	---	---	---	100.00	---	0.0000
1797	192351	鄂21111	---	---	---	---	---	---	100.00	---	0.0000
1797	192352	鄂21112	---	---	---	---	---	---	100.00	---	0.0000
1797	192353	鄂21113	---	---	---	---	---	---	100.00	---	0.0000
1797	192354	鄂21114	---	---	---	---	---	---	100.00	---	0.0000
1797	192355	鄂21115	---	---	---	---	---	---	100.00	---	0.0000
1797	192356	鄂21116	---	---	---	---	---	---	100.00	---	0.0000
1797	192357	鄂21117	---	---	---	---	---	---	100.00	---	0.0000
1797	192358	鄂21118	---	---	---	---	---	---	100.00	---	0.0000
1797	192359	鄂21119	---	---	---	---	---	---	100.00	---	0.0000
1797	192360	吉林2142	---	---	---	---	---	---	100.00	---	0.0000
1797	192361	吉林2143	---	---	---	---	---	---	100.00	---	0.0000
1797	192362	吉林2144	---	---	---	---	---	---	100.00	---	0.0000
1797	192363	吉林2145	---	---	---	---	---	---	100.00	---	0.0000
1797	192364	吉林2146	---	---	---	---	---	---	100.00	---	0.0000
1797	192365	吉林2147	---	---	---	---	---	---	100.00	---	0.0000
1797	192366	吉林2148	---	---	---	---	---	---	100.00	---	0.0000
1797	192367	吉林2149	---	---	---	---	---	---	100.00	---	0.0000
1797	192368	山西2132	---	---	---	---	---	---	100.00	---	0.0000
1797	192369	山西2133	---	---	---	---	---	---	100.00	---	0.0000
1797	192370	山西2134	---	---	---	---	---	---	100.00	---	0.0000
1797	192371	山西2135	---	---	---	---	---	---	100.00	---	0.0000
1797	192372	山西2136	---	---	---	---	---	---	100.00	---	0.0000
1797	192373	山西2137	---	---	---	---	---	---	100.00	---	0.0000
1797	192374	湖南2161	---	---	---	---	---	---	100.00	---	0.0000
1797	192375	福建2141	---	---	---	---	---	---	100.00	---	0.0000
1797	192376	福建2142	---	---	---	---	---	---	100.00	---	0.0000
1797	192377	安徽2148	---	---	---	---	---	---	100.00	---	0.0000

续表

排名 Rank	代码 Code	债券名称 Bond	成交价格与成交日期 (Trading Price and Date)								比2022年收市价升跌幅 Change% vs. 2022 Close
			开市 Open	日期 Date	最高 High	日期 Date	最低 Low	日期 Date	年收市 Close	日期 Date	
1797	192378	云南2130	---	---	---	---	---	---	100.00	---	0.0000
1797	192379	贵州2142	---	---	---	---	---	---	100.00	---	0.0000
1797	192380	贵州2143	---	---	---	---	---	---	100.00	---	0.0000
1797	192381	贵州2144	---	---	---	---	---	---	100.00	---	0.0000
1797	192382	贵州2145	---	---	---	---	---	---	100.00	---	0.0000
1797	192383	贵州2146	---	---	---	---	---	---	100.00	---	0.0000
1797	192384	贵州2147	---	---	---	---	---	---	100.00	---	0.0000
1797	192385	贵州2148	---	---	---	---	---	---	100.00	---	0.0000
1797	192386	贵州2149	---	---	---	---	---	---	100.00	---	0.0000
1797	192387	贵州2150	---	---	---	---	---	---	100.00	---	0.0000
1797	192388	贵州2151	---	---	---	---	---	---	100.00	---	0.0000
1797	192389	贵州2152	---	---	---	---	---	---	100.00	---	0.0000
1797	192390	贵州2153	---	---	---	---	---	---	100.00	---	0.0000
1797	192391	贵州2154	---	---	---	---	---	---	100.00	---	0.0000
1797	192392	贵州2155	---	---	---	---	---	---	100.00	---	0.0000
1797	192393	贵州2156	---	---	---	---	---	---	100.00	---	0.0000
1797	192394	河北2142	---	---	---	---	---	---	100.00	---	0.0000
1797	192395	河北2143	---	---	---	---	---	---	100.00	---	0.0000
1797	192396	河北2144	---	---	---	---	---	---	100.00	---	0.0000
1797	192397	河北2145	---	---	---	---	---	---	100.00	---	0.0000
1797	192398	河北2146	---	---	---	---	---	---	100.00	---	0.0000
1797	192399	河北2147	---	---	---	---	---	---	100.00	---	0.0000
1797	192400	浙江2139	---	---	---	---	---	---	100.00	---	0.0000
1797	192401	浙江2140	---	---	---	---	---	---	100.00	---	0.0000
1797	192402	浙江2141	---	---	---	---	---	---	100.00	---	0.0000
1797	192403	浙江2142	---	---	---	---	---	---	100.00	---	0.0000
1797	192404	浙江2143	---	---	---	---	---	---	100.00	---	0.0000
1797	192405	浙江2144	---	---	---	---	---	---	100.00	---	0.0000
1797	192406	浙江2145	---	---	---	---	---	---	100.00	---	0.0000
1797	192407	陕西2144	---	---	---	---	---	---	100.00	---	0.0000
1797	192408	陕西2145	---	---	---	---	---	---	100.00	---	0.0000
1797	192409	陕西2146	---	---	---	---	---	---	100.00	---	0.0000
1797	192410	陕西2147	---	---	---	---	---	---	100.00	---	0.0000
1797	192411	陕西2148	---	---	---	---	---	---	100.00	---	0.0000
1797	192412	陕西2149	---	---	---	---	---	---	100.00	---	0.0000
1797	192413	陕西2150	---	---	---	---	---	---	100.00	---	0.0000
1797	192414	辽宁2133	---	---	---	---	---	---	100.00	---	0.0000
1797	192415	辽宁2134	---	---	---	---	---	---	100.00	---	0.0000
1797	192416	青岛2126	---	---	---	---	---	---	100.00	---	0.0000
1797	192417	青岛2127	---	---	---	---	---	---	100.00	---	0.0000
1797	192419	鄂21121	---	---	---	---	---	---	100.00	---	0.0000
1797	192420	鄂21122	---	---	---	---	---	---	100.00	---	0.0000
1797	192421	鄂21123	---	---	---	---	---	---	100.00	---	0.0000
1797	192422	鄂21124	---	---	---	---	---	---	100.00	---	0.0000
1797	192423	鄂21125	---	---	---	---	---	---	100.00	---	0.0000
1797	192424	天津2133	---	---	---	---	---	---	100.00	---	0.0000
1797	192425	天津2134	---	---	---	---	---	---	100.00	---	0.0000
1797	192426	天津2135	---	---	---	---	---	---	100.00	---	0.0000
1797	192427	天津2136	---	---	---	---	---	---	100.00	---	0.0000
1797	192428	天津2137	---	---	---	---	---	---	100.00	---	0.0000
1797	192429	天津2138	---	---	---	---	---	---	100.00	---	0.0000

续表

排名 Rank	代码 Code	债券名称 Bond	成交价格与成交日期 (Trading Price and Date)								比2022年收市价升跌幅 Change% vs. 2022 Close
			开市 Open	日期 Date	最高 High	日期 Date	最低 Low	日期 Date	年收市 Close	日期 Date	
1797	192430	天津2139	---	---	---	---	---	---	100.00	---	0.0000
1797	192431	天津2140	---	---	---	---	---	---	100.00	---	0.0000
1797	192432	内蒙2127	---	---	---	---	---	---	100.00	---	0.0000
1797	192433	内蒙2128	---	---	---	---	---	---	100.00	---	0.0000
1797	192434	四川2141	---	---	---	---	---	---	100.00	---	0.0000
1797	192435	四川2142	---	---	---	---	---	---	100.00	---	0.0000
1797	192436	四川2143	---	---	---	---	---	---	100.00	---	0.0000
1797	192437	山东2161	---	---	---	---	---	---	100.00	---	0.0000
1797	192438	山东2162	---	---	---	---	---	---	100.00	---	0.0000
1797	192439	山东2163	---	---	---	---	---	---	100.00	---	0.0000
1797	192440	山东2164	---	---	---	---	---	---	100.00	---	0.0000
1797	192441	山东2165	---	---	---	---	---	---	100.00	---	0.0000
1797	192442	山东2166	---	---	---	---	---	---	100.00	---	0.0000
1797	192443	山东2167	---	---	---	---	---	---	100.00	---	0.0000
1797	192444	江苏2122	---	---	---	---	---	---	100.00	---	0.0000
1797	192445	江苏2123	---	---	---	---	---	---	100.00	---	0.0000
1797	192446	江苏2124	---	---	---	---	---	---	100.00	---	0.0000
1797	192447	江苏2125	---	---	---	---	---	---	100.00	---	0.0000
1797	192448	江苏2126	---	---	---	---	---	---	100.00	---	0.0000
1797	192449	江西2127	---	---	---	---	---	---	100.00	---	0.0000
1797	192450	江西2128	---	---	---	---	---	---	100.00	---	0.0000
1797	192451	江西2129	---	---	---	---	---	---	100.00	---	0.0000
1797	192452	江西2130	---	---	---	---	---	---	100.00	---	0.0000
1797	192453	江西2131	---	---	---	---	---	---	100.00	---	0.0000
1797	192454	江西2132	---	---	---	---	---	---	100.00	---	0.0000
1797	192455	江西2133	---	---	---	---	---	---	100.00	---	0.0000
1797	192456	江西2134	---	---	---	---	---	---	100.00	---	0.0000
1797	192457	新疆2134	---	---	---	---	---	---	100.00	---	0.0000
1797	192458	新疆2135	---	---	---	---	---	---	100.00	---	0.0000
1797	192459	重庆2113	---	---	---	---	---	---	100.00	---	0.0000
1797	192460	重庆2114	---	---	---	---	---	---	100.00	---	0.0000
1797	192461	重庆2115	---	---	---	---	---	---	100.00	---	0.0000
1797	192462	广东2190	---	---	---	---	---	---	100.00	---	0.0000
1797	192463	广东2191	---	---	---	---	---	---	100.00	---	0.0000
1797	192464	广东2192	---	---	---	---	---	---	100.00	---	0.0000
1797	192465	广东2193	---	---	---	---	---	---	100.00	---	0.0000
1797	192466	广东2194	---	---	---	---	---	---	100.00	---	0.0000
1797	192467	青海2116	---	---	---	---	---	---	100.00	---	0.0000
1797	192468	陕西2151	---	---	---	---	---	---	100.00	---	0.0000
1797	192469	陕西2152	---	---	---	---	---	---	100.00	---	0.0000
1797	192470	陕西2153	---	---	---	---	---	---	100.00	---	0.0000
1797	192471	陕西2154	---	---	---	---	---	---	100.00	---	0.0000
1797	192472	陕西2155	---	---	---	---	---	---	100.00	---	0.0000
1797	192473	陕西2156	---	---	---	---	---	---	100.00	---	0.0000
1797	192474	陕西2157	---	---	---	---	---	---	100.00	---	0.0000
1797	192475	陕西2158	---	---	---	---	---	---	100.00	---	0.0000
1797	192476	贵州2157	---	---	---	---	---	---	100.00	---	0.0000
1797	192477	贵州2158	---	---	---	---	---	---	100.00	---	0.0000
1797	192478	湖南2162	---	---	---	---	---	---	100.00	---	0.0000
1797	192479	湖南2163	---	---	---	---	---	---	100.00	---	0.0000
1797	192480	湖南2164	---	---	---	---	---	---	100.00	---	0.0000

续表

排名 Rank	代码 Code	债券名称 Bond	成交价格与成交日期 (Trading Price and Date)								比2022年收市价升跌幅 Change% vs. 2022 Close
			开市 Open	日期 Date	最高 High	日期 Date	最低 Low	日期 Date	年收市 Close	日期 Date	
1797	192481	湖南2165	---	---	---	---	---	---	100.00	---	0.0000
1797	192482	湖南2166	---	---	---	---	---	---	100.00	---	0.0000
1797	192483	湖南2167	---	---	---	---	---	---	100.00	---	0.0000
1797	192484	湖南2168	---	---	---	---	---	---	100.00	---	0.0000
1797	192485	湖南2169	---	---	---	---	---	---	100.00	---	0.0000
1797	192486	湖南2170	---	---	---	---	---	---	100.00	---	0.0000
1797	192487	湖南2171	---	---	---	---	---	---	100.00	---	0.0000
1797	192488	湖南2172	---	---	---	---	---	---	100.00	---	0.0000
1797	192489	湖南2173	---	---	---	---	---	---	100.00	---	0.0000
1797	192490	湖南2174	---	---	---	---	---	---	100.00	---	0.0000
1797	192491	湖南2175	---	---	---	---	---	---	100.00	---	0.0000
1797	192492	湖南2176	---	---	---	---	---	---	100.00	---	0.0000
1797	192493	湖南2177	---	---	---	---	---	---	100.00	---	0.0000
1797	192494	湖南2178	---	---	---	---	---	---	100.00	---	0.0000
1797	192495	湖南2179	---	---	---	---	---	---	100.00	---	0.0000
1797	192496	湖南2180	---	---	---	---	---	---	100.00	---	0.0000
1797	192497	湖南2181	---	---	---	---	---	---	100.00	---	0.0000
1797	192498	湖南2182	---	---	---	---	---	---	100.00	---	0.0000
1797	192499	湖南2183	---	---	---	---	---	---	100.00	---	0.0000
1797	192500	湖南2184	---	---	---	---	---	---	100.00	---	0.0000
1797	192501	湖南2185	---	---	---	---	---	---	100.00	---	0.0000
1797	192502	湖南2186	---	---	---	---	---	---	100.00	---	0.0000
1797	192503	湖南2187	---	---	---	---	---	---	100.00	---	0.0000
1797	192504	湖南2188	---	---	---	---	---	---	100.00	---	0.0000
1797	192505	云南2131	---	---	---	---	---	---	100.00	---	0.0000
1797	192506	云南2132	---	---	---	---	---	---	100.00	---	0.0000
1797	192507	云南2133	---	---	---	---	---	---	100.00	---	0.0000
1797	192508	云南2134	---	---	---	---	---	---	100.00	---	0.0000
1797	192509	云南2135	---	---	---	---	---	---	100.00	---	0.0000
1797	192510	云南2136	---	---	---	---	---	---	100.00	---	0.0000
1797	192511	云南2137	---	---	---	---	---	---	100.00	---	0.0000
1797	192512	云南2138	---	---	---	---	---	---	100.00	---	0.0000
1797	192513	山东2168	---	---	---	---	---	---	100.00	---	0.0000
1797	192514	山东2169	---	---	---	---	---	---	100.00	---	0.0000
1797	192515	山东2170	---	---	---	---	---	---	100.00	---	0.0000
1797	192516	山东2171	---	---	---	---	---	---	100.00	---	0.0000
1797	192517	山东2172	---	---	---	---	---	---	100.00	---	0.0000
1797	192518	河北2148	---	---	---	---	---	---	100.00	---	0.0000
1797	192519	河北2149	---	---	---	---	---	---	100.00	---	0.0000
1797	192520	河北2150	---	---	---	---	---	---	100.00	---	0.0000
1797	192521	河北2151	---	---	---	---	---	---	100.00	---	0.0000
1797	192522	鄂21126	---	---	---	---	---	---	100.00	---	0.0000
1797	192523	鄂21127	---	---	---	---	---	---	100.00	---	0.0000
1797	192524	鄂21128	---	---	---	---	---	---	100.00	---	0.0000
1797	192525	鄂21129	---	---	---	---	---	---	100.00	---	0.0000
1797	192526	鄂21130	---	---	---	---	---	---	100.00	---	0.0000
1797	192527	鄂21131	---	---	---	---	---	---	100.00	---	0.0000
1797	192528	鄂21132	---	---	---	---	---	---	100.00	---	0.0000
1797	192529	鄂21133	---	---	---	---	---	---	100.00	---	0.0000
1797	192530	鄂21134	---	---	---	---	---	---	100.00	---	0.0000
1797	192531	鄂21135	---	---	---	---	---	---	100.00	---	0.0000

续表

排名 Rank	代码 Code	债券名称 Bond	成交价格与成交日期 (Trading Price and Date)								比2022年收市价升跌幅 Change% vs. 2022 Close
			开市 Open	日期 Date	最高 High	日期 Date	最低 Low	日期 Date	年收市 Close	日期 Date	
1797	192532	鄂21136	---	---	---	---	---	---	100.00	---	0.0000
1797	192533	鄂21137	---	---	---	---	---	---	100.00	---	0.0000
1797	192534	鄂21138	---	---	---	---	---	---	100.00	---	0.0000
1797	192535	鄂21139	---	---	---	---	---	---	100.00	---	0.0000
1797	192536	鄂21140	---	---	---	---	---	---	100.00	---	0.0000
1797	192537	鄂21141	---	---	---	---	---	---	100.00	---	0.0000
1797	192538	鄂21142	---	---	---	---	---	---	100.00	---	0.0000
1797	192539	鄂21143	---	---	---	---	---	---	100.00	---	0.0000
1797	192540	鄂21144	---	---	---	---	---	---	100.00	---	0.0000
1797	192541	天津2141	---	---	---	---	---	---	100.00	---	0.0000
1797	192542	天津2142	---	---	---	---	---	---	100.00	---	0.0000
1797	192543	天津2143	---	---	---	---	---	---	100.00	---	0.0000
1797	192544	天津2144	---	---	---	---	---	---	100.00	---	0.0000
1797	192545	天津2145	---	---	---	---	---	---	100.00	---	0.0000
1797	192546	北京2141	---	---	---	---	---	---	100.00	---	0.0000
1797	192548	北京2143	---	---	---	---	---	---	100.00	---	0.0000
1797	192549	北京2144	---	---	---	---	---	---	100.00	---	0.0000
1797	192550	北京2145	---	---	---	---	---	---	100.00	---	0.0000
1797	192552	北京2147	---	---	---	---	---	---	100.00	---	0.0000
1797	192553	北京2148	---	---	---	---	---	---	100.00	---	0.0000
1797	192554	北京2149	---	---	---	---	---	---	100.00	---	0.0000
1797	192555	北京2150	---	---	---	---	---	---	100.00	---	0.0000
1797	192556	北京2151	---	---	---	---	---	---	100.00	---	0.0000
1797	192557	海南2121	---	---	---	---	---	---	100.00	---	0.0000
1797	192559	海南2123	---	---	---	---	---	---	100.00	---	0.0000
1797	192560	海南2124	---	---	---	---	---	---	100.00	---	0.0000
1797	192561	海南2125	---	---	---	---	---	---	100.00	---	0.0000
1797	192562	海南2126	---	---	---	---	---	---	100.00	---	0.0000
1797	192563	海南2127	---	---	---	---	---	---	100.00	---	0.0000
1797	192564	海南2128	---	---	---	---	---	---	100.00	---	0.0000
1797	192565	甘肃2119	---	---	---	---	---	---	100.00	---	0.0000
1797	192566	甘肃2120	---	---	---	---	---	---	100.00	---	0.0000
1797	192567	甘肃2121	---	---	---	---	---	---	100.00	---	0.0000
1797	192568	甘肃2122	---	---	---	---	---	---	100.00	---	0.0000
1797	192569	甘肃2123	---	---	---	---	---	---	100.00	---	0.0000
1797	192570	四川2144	---	---	---	---	---	---	100.00	---	0.0000
1797	192571	四川2145	---	---	---	---	---	---	100.00	---	0.0000
1797	192572	四川2146	---	---	---	---	---	---	100.00	---	0.0000
1797	192573	四川2147	---	---	---	---	---	---	100.00	---	0.0000
1797	192574	四川2148	---	---	---	---	---	---	100.00	---	0.0000
1797	192575	四川2149	---	---	---	---	---	---	100.00	---	0.0000
1797	192576	四川2150	---	---	---	---	---	---	100.00	---	0.0000
1797	192577	四川2151	---	---	---	---	---	---	100.00	---	0.0000
1797	192578	四川2152	---	---	---	---	---	---	100.00	---	0.0000
1797	192579	四川2153	---	---	---	---	---	---	100.00	---	0.0000
1797	192580	四川2154	---	---	---	---	---	---	100.00	---	0.0000
1797	192581	贵州2159	---	---	---	---	---	---	100.00	---	0.0000
1797	192582	贵州2160	---	---	---	---	---	---	100.00	---	0.0000
1797	192583	贵州2161	---	---	---	---	---	---	100.00	---	0.0000
1797	192584	贵州2162	---	---	---	---	---	---	100.00	---	0.0000
1797	192585	贵州2163	---	---	---	---	---	---	100.00	---	0.0000

续表

排名 Rank	代码 Code	债券名称 Bond	成交价格与成交日期 (Trading Price and Date)								比2022年收市价升跌幅 Change% vs. 2022 Close
			开市 Open	日期 Date	最高 High	日期 Date	最低 Low	日期 Date	年收市 Close	日期 Date	
1797	192586	贵州2164	---	---	---	---	---	---	100.00	---	0.0000
1797	192587	吉林2150	---	---	---	---	---	---	100.00	---	0.0000
1797	192588	吉林2151	---	---	---	---	---	---	100.00	---	0.0000
1797	192589	吉林2152	---	---	---	---	---	---	100.00	---	0.0000
1797	192590	吉林2153	---	---	---	---	---	---	100.00	---	0.0000
1797	192591	吉林2154	---	---	---	---	---	---	100.00	---	0.0000
1797	192592	吉林2155	---	---	---	---	---	---	100.00	---	0.0000
1797	192593	浙江2146	---	---	---	---	---	---	100.00	---	0.0000
1797	192594	浙江2147	---	---	---	---	---	---	100.00	---	0.0000
1797	192595	浙江2148	---	---	---	---	---	---	100.00	---	0.0000
1797	192596	浙江2149	---	---	---	---	---	---	100.00	---	0.0000
1797	192597	浙江2150	---	---	---	---	---	---	100.00	---	0.0000
1797	192598	浙江2151	---	---	---	---	---	---	100.00	---	0.0000
1797	192599	浙江2152	---	---	---	---	---	---	100.00	---	0.0000
1797	192600	浙江2153	---	---	---	---	---	---	100.00	---	0.0000
1797	192601	浙江2154	---	---	---	---	---	---	100.00	---	0.0000
1797	192602	河北2152	---	---	---	---	---	---	100.00	---	0.0000
1797	192603	河北2153	---	---	---	---	---	---	100.00	---	0.0000
1797	192604	河北2154	---	---	---	---	---	---	100.00	---	0.0000
1797	192605	河北2155	---	---	---	---	---	---	100.00	---	0.0000
1797	192606	河北2156	---	---	---	---	---	---	100.00	---	0.0000
1797	192607	河北2157	---	---	---	---	---	---	100.00	---	0.0000
1797	192608	河北2158	---	---	---	---	---	---	100.00	---	0.0000
1797	192609	龙江2147	---	---	---	---	---	---	100.00	---	0.0000
1797	192610	龙江2148	---	---	---	---	---	---	100.00	---	0.0000
1797	192611	西藏2115	---	---	---	---	---	---	100.00	---	0.0000
1797	192612	四川2155	---	---	---	---	---	---	100.00	---	0.0000
1797	192613	四川2156	---	---	---	---	---	---	100.00	---	0.0000
1797	192614	四川2157	---	---	---	---	---	---	100.00	---	0.0000
1797	192615	四川2158	---	---	---	---	---	---	100.00	---	0.0000
1797	192616	四川2159	---	---	---	---	---	---	100.00	---	0.0000
1797	192617	四川2160	---	---	---	---	---	---	100.00	---	0.0000
1797	192618	四川2161	---	---	---	---	---	---	100.00	---	0.0000
1797	192619	四川2162	---	---	---	---	---	---	100.00	---	0.0000
1797	192620	四川2163	---	---	---	---	---	---	100.00	---	0.0000
1797	192621	四川2164	---	---	---	---	---	---	100.00	---	0.0000
1797	192622	四川2165	---	---	---	---	---	---	100.00	---	0.0000
1797	192623	四川2166	---	---	---	---	---	---	100.00	---	0.0000
1797	192624	四川2167	---	---	---	---	---	---	100.00	---	0.0000
1797	192625	四川2168	---	---	---	---	---	---	100.00	---	0.0000
1797	192626	四川2169	---	---	---	---	---	---	100.00	---	0.0000
1797	192627	四川2170	---	---	---	---	---	---	100.00	---	0.0000
1797	192628	四川2171	---	---	---	---	---	---	100.00	---	0.0000
1797	192629	四川2172	---	---	---	---	---	---	100.00	---	0.0000
1797	192630	四川2173	---	---	---	---	---	---	100.00	---	0.0000
1797	192631	四川2174	---	---	---	---	---	---	100.00	---	0.0000
1797	192632	四川2175	---	---	---	---	---	---	100.00	---	0.0000
1797	192633	兵团2111	---	---	---	---	---	---	100.00	---	0.0000
1797	192634	兵团2112	---	---	---	---	---	---	100.00	---	0.0000
1797	192635	广西2124	---	---	---	---	---	---	100.00	---	0.0000
1797	192636	广西2125	---	---	---	---	---	---	100.00	---	0.0000

续表

排名 Rank	代码 Code	债券名称 Bond	成交价格与成交日期 (Trading Price and Date)								比2022年收市价升跌幅 Change% vs. 2022 Close
			开市 Open	日期 Date	最高 High	日期 Date	最低 Low	日期 Date	年收市 Close	日期 Date	
1797	192637	广西2126	---	---	---	---	---	---	100.00	---	0.0000
1797	192638	广西2127	---	---	---	---	---	---	100.00	---	0.0000
1797	192639	广西2128	---	---	---	---	---	---	100.00	---	0.0000
1797	192640	广西2129	---	---	---	---	---	---	100.00	---	0.0000
1797	192641	云南2139	---	---	---	---	---	---	100.00	---	0.0000
1797	192642	云南2140	---	---	---	---	---	---	100.00	---	0.0000
1797	192643	福建2143	---	---	---	---	---	---	100.00	---	0.0000
1797	192644	福建2144	---	---	---	---	---	---	100.00	---	0.0000
1797	192645	福建2145	---	---	---	---	---	---	100.00	---	0.0000
1797	192646	福建2146	---	---	---	---	---	---	100.00	---	0.0000
1797	192647	福建2147	---	---	---	---	---	---	100.00	---	0.0000
1797	192648	福建2148	---	---	---	---	---	---	100.00	---	0.0000
1797	192649	福建2149	---	---	---	---	---	---	100.00	---	0.0000
1797	192650	福建2150	---	---	---	---	---	---	100.00	---	0.0000
1797	192651	福建2151	---	---	---	---	---	---	100.00	---	0.0000
1797	192652	福建2152	---	---	---	---	---	---	100.00	---	0.0000
1797	192653	福建2153	---	---	---	---	---	---	100.00	---	0.0000
1797	192654	福建2154	---	---	---	---	---	---	100.00	---	0.0000
1797	192655	福建2155	---	---	---	---	---	---	100.00	---	0.0000
1797	192656	福建2156	---	---	---	---	---	---	100.00	---	0.0000
1797	192657	福建2157	---	---	---	---	---	---	100.00	---	0.0000
1797	192658	福建2158	---	---	---	---	---	---	100.00	---	0.0000
1797	192659	青岛2128	---	---	---	---	---	---	100.00	---	0.0000
1797	192660	青岛2129	---	---	---	---	---	---	100.00	---	0.0000
1797	192661	青岛2130	---	---	---	---	---	---	100.00	---	0.0000
1797	192662	青岛2131	---	---	---	---	---	---	100.00	---	0.0000
1797	192663	青岛2132	---	---	---	---	---	---	100.00	---	0.0000
1797	192664	青岛2133	---	---	---	---	---	---	100.00	---	0.0000
1797	192665	青岛2134	---	---	---	---	---	---	100.00	---	0.0000
1797	192666	陕西2159	---	---	---	---	---	---	100.00	---	0.0000
1797	192667	陕西2160	---	---	---	---	---	---	100.00	---	0.0000
1797	192668	陕西2161	---	---	---	---	---	---	100.00	---	0.0000
1797	192669	陕西2162	---	---	---	---	---	---	100.00	---	0.0000
1797	192670	陕西2163	---	---	---	---	---	---	100.00	---	0.0000
1797	192671	陕西2164	---	---	---	---	---	---	100.00	---	0.0000
1797	192672	陕西2165	---	---	---	---	---	---	100.00	---	0.0000
1797	192673	宁夏2113	---	---	---	---	---	---	100.00	---	0.0000
1797	192674	宁夏2114	---	---	---	---	---	---	100.00	---	0.0000
1797	192675	宁夏2115	---	---	---	---	---	---	100.00	---	0.0000
1797	192676	宁夏2116	---	---	---	---	---	---	100.00	---	0.0000
1797	192677	山西2144	---	---	---	---	---	---	100.00	---	0.0000
1797	192678	山西2145	---	---	---	---	---	---	100.00	---	0.0000
1797	192679	山西2146	---	---	---	---	---	---	100.00	---	0.0000
1797	192680	山西2147	---	---	---	---	---	---	100.00	---	0.0000
1797	192681	山西2148	---	---	---	---	---	---	100.00	---	0.0000
1797	192682	山西2149	---	---	---	---	---	---	100.00	---	0.0000
1797	192683	山西2150	---	---	---	---	---	---	100.00	---	0.0000
1797	192684	重庆2116	---	---	---	---	---	---	100.00	---	0.0000
1797	192685	重庆2117	---	---	---	---	---	---	100.00	---	0.0000
1797	192686	广东2195	---	---	---	---	---	---	100.00	---	0.0000
1797	192687	广东2196	---	---	---	---	---	---	100.00	---	0.0000

续表

排名 Rank	代码 Code	债券名称 Bond	成交价格与成交日期 (Trading Price and Date)								比2022年收市价升跌幅 Change% vs. 2022 Close
			开市 Open	日期 Date	最高 High	日期 Date	最低 Low	日期 Date	年收市 Close	日期 Date	
1797	192688	广东2197	---	---	---	---	---	---	100.00	---	0.0000
1797	192689	广东2198	---	---	---	---	---	---	100.00	---	0.0000
1797	192690	广东2199	---	---	---	---	---	---	100.00	---	0.0000
1797	192691	粤21100	---	---	---	---	---	---	100.00	---	0.0000
1797	192692	粤21101	---	---	---	---	---	---	100.00	---	0.0000
1797	192693	粤21102	---	---	---	---	---	---	100.00	---	0.0000
1797	192694	粤21103	---	---	---	---	---	---	100.00	---	0.0000
1797	192695	粤21104	---	---	---	---	---	---	100.00	---	0.0000
1797	192696	河北2159	---	---	---	---	---	---	100.00	---	0.0000
1797	192697	河北2160	---	---	---	---	---	---	100.00	---	0.0000
1797	192698	河北2161	---	---	---	---	---	---	100.00	---	0.0000
1797	192699	河北2162	---	---	---	---	---	---	100.00	---	0.0000
1797	192700	河北2163	---	---	---	---	---	---	100.00	---	0.0000
1797	192701	深圳2165	---	---	---	---	---	---	100.00	---	0.0000
1797	192702	深圳2166	---	---	---	---	---	---	100.00	---	0.0000
1797	192703	深圳2167	---	---	---	---	---	---	100.00	---	0.0000
1797	192704	深圳2168	---	---	---	---	---	---	100.00	---	0.0000
1797	192705	深圳2169	---	---	---	---	---	---	100.00	---	0.0000
1797	192706	深圳2170	---	---	---	---	---	---	100.00	---	0.0000
1797	192707	深圳2171	---	---	---	---	---	---	100.00	---	0.0000
1797	192708	深圳2172	---	---	---	---	---	---	100.00	---	0.0000
1797	192709	深圳2173	---	---	---	---	---	---	100.00	---	0.0000
1797	192710	深圳2174	---	---	---	---	---	---	100.00	---	0.0000
1797	192711	深圳2175	---	---	---	---	---	---	100.00	---	0.0000
1797	192712	深圳2176	---	---	---	---	---	---	100.00	---	0.0000
1797	192713	深圳2177	---	---	---	---	---	---	100.00	---	0.0000
1797	192714	深圳2178	---	---	---	---	---	---	100.00	---	0.0000
1797	192715	深圳2179	---	---	---	---	---	---	100.00	---	0.0000
1797	192716	深圳2180	---	---	---	---	---	---	100.00	---	0.0000
1797	192717	深圳2181	---	---	---	---	---	---	100.00	---	0.0000
1797	192718	湖南2190	---	---	---	---	---	---	100.00	---	0.0000
1797	192719	湖南2191	---	---	---	---	---	---	100.00	---	0.0000
1797	192720	湖南2192	---	---	---	---	---	---	100.00	---	0.0000
1797	192721	湖南2193	---	---	---	---	---	---	100.00	---	0.0000
1797	192722	湖南2194	---	---	---	---	---	---	100.00	---	0.0000
1797	192723	湖南2195	---	---	---	---	---	---	100.00	---	0.0000
1797	192724	湖南2196	---	---	---	---	---	---	100.00	---	0.0000
1797	192725	湖南2197	---	---	---	---	---	---	100.00	---	0.0000
1797	192726	湖南2198	---	---	---	---	---	---	100.00	---	0.0000
1797	192727	湖南2199	---	---	---	---	---	---	100.00	---	0.0000
1797	192728	湘21100	---	---	---	---	---	---	100.00	---	0.0000
1797	192729	湘21101	---	---	---	---	---	---	100.00	---	0.0000
1797	192730	湘21102	---	---	---	---	---	---	100.00	---	0.0000
1797	192731	湘21103	---	---	---	---	---	---	100.00	---	0.0000
1797	192732	湘21104	---	---	---	---	---	---	100.00	---	0.0000
1797	192733	湘21105	---	---	---	---	---	---	100.00	---	0.0000
1797	192734	湘21106	---	---	---	---	---	---	100.00	---	0.0000
1797	192735	湘21107	---	---	---	---	---	---	100.00	---	0.0000
1797	192736	湘21108	---	---	---	---	---	---	100.00	---	0.0000
1797	192737	湘21109	---	---	---	---	---	---	100.00	---	0.0000
1797	192738	湘21110	---	---	---	---	---	---	100.00	---	0.0000

续表

排名 Rank	代码 Code	债券名称 Bond	成交价格与成交日期 (Trading Price and Date)								比2022年收市价升跌幅 Change% vs. 2022 Close
			开市 Open	日期 Date	最高 High	日期 Date	最低 Low	日期 Date	年收市 Close	日期 Date	
1797	192739	北京2152	---	---	---	---	---	---	100.00	---	0.0000
1797	192740	北京2153	---	---	---	---	---	---	100.00	---	0.0000
1797	192741	河南2174	---	---	---	---	---	---	100.00	---	0.0000
1797	192742	河南2175	---	---	---	---	---	---	100.00	---	0.0000
1797	192743	河南2176	---	---	---	---	---	---	100.00	---	0.0000
1797	192744	河南2177	---	---	---	---	---	---	100.00	---	0.0000
1797	192745	河南2178	---	---	---	---	---	---	100.00	---	0.0000
1797	192746	河南2179	---	---	---	---	---	---	100.00	---	0.0000
1797	192747	河南2180	---	---	---	---	---	---	100.00	---	0.0000
1797	192748	河南2181	---	---	---	---	---	---	100.00	---	0.0000
1797	192749	河南2182	---	---	---	---	---	---	100.00	---	0.0000
1797	192750	河南2183	---	---	---	---	---	---	100.00	---	0.0000
1797	192751	安徽2149	---	---	---	---	---	---	100.00	---	0.0000
1797	192752	安徽2150	---	---	---	---	---	---	100.00	---	0.0000
1797	192753	安徽2151	---	---	---	---	---	---	100.00	---	0.0000
1797	192754	安徽2152	---	---	---	---	---	---	100.00	---	0.0000
1797	192755	安徽2153	---	---	---	---	---	---	100.00	---	0.0000
1797	192756	安徽2154	---	---	---	---	---	---	100.00	---	0.0000
1797	192757	安徽2155	---	---	---	---	---	---	100.00	---	0.0000
1797	192758	安徽2156	---	---	---	---	---	---	100.00	---	0.0000
1797	192759	安徽2157	---	---	---	---	---	---	100.00	---	0.0000
1797	192760	吉林2156	---	---	---	---	---	---	100.00	---	0.0000
1797	192761	吉林2157	---	---	---	---	---	---	100.00	---	0.0000
1797	192762	吉林2158	---	---	---	---	---	---	100.00	---	0.0000
1797	192763	吉林2159	---	---	---	---	---	---	100.00	---	0.0000
1797	192764	吉林2160	---	---	---	---	---	---	100.00	---	0.0000
1797	192765	吉林2161	---	---	---	---	---	---	100.00	---	0.0000
1797	192766	吉林2162	---	---	---	---	---	---	100.00	---	0.0000
1797	192767	宁波2126	---	---	---	---	---	---	100.00	---	0.0000
1797	192768	宁波2127	---	---	---	---	---	---	100.00	---	0.0000
1797	192769	宁波2128	---	---	---	---	---	---	100.00	---	0.0000
1797	192770	宁波2129	---	---	---	---	---	---	100.00	---	0.0000
1797	192771	宁波2130	---	---	---	---	---	---	100.00	---	0.0000
1797	192772	天津2147	---	---	---	---	---	---	100.00	---	0.0000
1797	192773	天津2148	---	---	---	---	---	---	100.00	---	0.0000
1797	192774	天津2149	---	---	---	---	---	---	100.00	---	0.0000
1797	192775	天津2150	---	---	---	---	---	---	100.00	---	0.0000
1797	192776	天津2146	---	---	---	---	---	---	100.00	---	0.0000
1797	192777	新疆2136	---	---	---	---	---	---	100.00	---	0.0000
1797	192778	新疆2137	---	---	---	---	---	---	100.00	---	0.0000
1797	192779	江西2135	---	---	---	---	---	---	100.00	---	0.0000
1797	192780	江西2136	---	---	---	---	---	---	100.00	---	0.0000
1797	192781	江西2137	---	---	---	---	---	---	100.00	---	0.0000
1797	192782	江西2138	---	---	---	---	---	---	100.00	---	0.0000
1797	192783	江西2139	---	---	---	---	---	---	100.00	---	0.0000
1797	192784	江西2140	---	---	---	---	---	---	100.00	---	0.0000
1797	192785	江西2141	---	---	---	---	---	---	100.00	---	0.0000
1797	192786	江西2142	---	---	---	---	---	---	100.00	---	0.0000
1797	192787	陕西2166	---	---	---	---	---	---	100.00	---	0.0000
1797	192788	陕西2167	---	---	---	---	---	---	100.00	---	0.0000
1797	192789	陕西2168	---	---	---	---	---	---	100.00	---	0.0000

续表

排名 Rank	代码 Code	债券名称 Bond	成交价格与成交日期 (Trading Price and Date)								比2022年收市价升跌幅 Change% vs. 2022 Close
			开市 Open	日期 Date	最高 High	日期 Date	最低 Low	日期 Date	年收市 Close	日期 Date	
1797	192790	陕西2169	---	---	---	---	---	---	100.00	---	0.0000
1797	192791	陕西2170	---	---	---	---	---	---	100.00	---	0.0000
1797	192792	厦门2126	---	---	---	---	---	---	100.00	---	0.0000
1797	192793	厦门2127	---	---	---	---	---	---	100.00	---	0.0000
1797	192794	厦门2128	---	---	---	---	---	---	100.00	---	0.0000
1797	192795	厦门2129	---	---	---	---	---	---	100.00	---	0.0000
1797	192796	厦门2130	---	---	---	---	---	---	100.00	---	0.0000
1797	192797	贵州2165	---	---	---	---	---	---	100.00	---	0.0000
1797	192798	贵州2166	---	---	---	---	---	---	100.00	---	0.0000
1797	192799	贵州2167	---	---	---	---	---	---	100.00	---	0.0000
1797	192800	贵州2168	---	---	---	---	---	---	100.00	---	0.0000
1797	192801	贵州2169	---	---	---	---	---	---	100.00	---	0.0000
1797	192802	贵州2170	---	---	---	---	---	---	100.00	---	0.0000
1797	192803	江苏2127	---	---	---	---	---	---	100.00	---	0.0000
1797	192804	江苏2128	---	---	---	---	---	---	100.00	---	0.0000
1797	192805	江苏2129	---	---	---	---	---	---	100.00	---	0.0000
1797	192806	山东2173	---	---	---	---	---	---	100.00	---	0.0000
1797	192807	山东2174	---	---	---	---	---	---	100.00	---	0.0000
1797	192808	山东2175	---	---	---	---	---	---	100.00	---	0.0000
1797	192809	山东2176	---	---	---	---	---	---	100.00	---	0.0000
1797	192810	山东2177	---	---	---	---	---	---	100.00	---	0.0000
1797	192811	山东2178	---	---	---	---	---	---	100.00	---	0.0000
1797	192812	山东2179	---	---	---	---	---	---	100.00	---	0.0000
1797	192813	湘21111	---	---	---	---	---	---	100.00	---	0.0000
1797	192814	湘21112	---	---	---	---	---	---	100.00	---	0.0000
1797	192815	湘21113	---	---	---	---	---	---	100.00	---	0.0000
1797	192816	湘21114	---	---	---	---	---	---	100.00	---	0.0000
1797	192817	湘21115	---	---	---	---	---	---	100.00	---	0.0000
1797	192818	湘21116	---	---	---	---	---	---	100.00	---	0.0000
1797	192819	湘21117	---	---	---	---	---	---	100.00	---	0.0000
1797	192820	湘21118	---	---	---	---	---	---	100.00	---	0.0000
1797	192821	湘21119	---	---	---	---	---	---	100.00	---	0.0000
1797	192822	湘21120	---	---	---	---	---	---	100.00	---	0.0000
1797	192823	湘21121	---	---	---	---	---	---	100.00	---	0.0000
1797	192824	湘21122	---	---	---	---	---	---	100.00	---	0.0000
1797	192825	湘21123	---	---	---	---	---	---	100.00	---	0.0000
1797	192826	湘21124	---	---	---	---	---	---	100.00	---	0.0000
1797	192827	湘21125	---	---	---	---	---	---	100.00	---	0.0000
1797	192828	湘21126	---	---	---	---	---	---	100.00	---	0.0000
1797	192829	湘21127	---	---	---	---	---	---	100.00	---	0.0000
1797	192830	湘21128	---	---	---	---	---	---	100.00	---	0.0000
1797	192831	湘21129	---	---	---	---	---	---	100.00	---	0.0000
1797	192832	湘21130	---	---	---	---	---	---	100.00	---	0.0000
1797	192833	湘21131	---	---	---	---	---	---	100.00	---	0.0000
1797	192834	浙江2155	---	---	---	---	---	---	100.00	---	0.0000
1797	192835	浙江2156	---	---	---	---	---	---	100.00	---	0.0000
1797	192836	浙江2157	---	---	---	---	---	---	100.00	---	0.0000
1797	192837	浙江2158	---	---	---	---	---	---	100.00	---	0.0000
1797	192838	浙江2159	---	---	---	---	---	---	100.00	---	0.0000
1797	192839	浙江2160	---	---	---	---	---	---	100.00	---	0.0000
1797	192840	浙江2161	---	---	---	---	---	---	100.00	---	0.0000

续表

排名 Rank	代码 Code	债券名称 Bond	成交价格与成交日期 (Trading Price and Date)								比2022年收市价升跌幅 Change% vs. 2022 Close
			开市 Open	日期 Date	最高 High	日期 Date	最低 Low	日期 Date	年收市 Close	日期 Date	
1797	192841	浙江2162	---	---	---	---	---	---	100.00	---	0.0000
1797	192842	浙江2163	---	---	---	---	---	---	100.00	---	0.0000
1797	192843	浙江2164	---	---	---	---	---	---	100.00	---	0.0000
1797	192844	浙江2165	---	---	---	---	---	---	100.00	---	0.0000
1797	192845	浙江2166	---	---	---	---	---	---	100.00	---	0.0000
1797	192846	浙江2167	---	---	---	---	---	---	100.00	---	0.0000
1797	192847	河北2164	---	---	---	---	---	---	100.00	---	0.0000
1797	192848	河北2165	---	---	---	---	---	---	100.00	---	0.0000
1797	192849	河北2166	---	---	---	---	---	---	100.00	---	0.0000
1797	192850	山西2151	---	---	---	---	---	---	100.00	---	0.0000
1797	192851	山西2152	---	---	---	---	---	---	100.00	---	0.0000
1797	192852	山西2153	---	---	---	---	---	---	100.00	---	0.0000
1797	192853	山西2154	---	---	---	---	---	---	100.00	---	0.0000
1797	192854	山西2155	---	---	---	---	---	---	100.00	---	0.0000
1797	192855	山西2156	---	---	---	---	---	---	100.00	---	0.0000
1797	192856	鄂21145	---	---	---	---	---	---	100.00	---	0.0000
1797	192857	鄂21146	---	---	---	---	---	---	100.00	---	0.0000
1797	192858	鄂21147	---	---	---	---	---	---	100.00	---	0.0000
1797	192859	鄂21148	---	---	---	---	---	---	100.00	---	0.0000
1797	192860	鄂21149	---	---	---	---	---	---	100.00	---	0.0000
1797	192861	鄂21150	---	---	---	---	---	---	100.00	---	0.0000
1797	192862	鄂21151	---	---	---	---	---	---	100.00	---	0.0000
1797	192863	鄂21152	---	---	---	---	---	---	100.00	---	0.0000
1797	192864	鄂21153	---	---	---	---	---	---	100.00	---	0.0000
1797	192865	鄂21154	---	---	---	---	---	---	100.00	---	0.0000
1797	192866	鄂21155	---	---	---	---	---	---	100.00	---	0.0000
1797	192867	鄂21156	---	---	---	---	---	---	100.00	---	0.0000
1797	192868	鄂21157	---	---	---	---	---	---	100.00	---	0.0000
1797	192869	鄂21158	---	---	---	---	---	---	100.00	---	0.0000
1797	192870	鄂21159	---	---	---	---	---	---	100.00	---	0.0000
1797	192871	重庆2118	---	---	---	---	---	---	100.00	---	0.0000
1797	192872	内蒙2129	---	---	---	---	---	---	100.00	---	0.0000
1797	192873	内蒙2130	---	---	---	---	---	---	100.00	---	0.0000
1797	192874	内蒙2131	---	---	---	---	---	---	100.00	---	0.0000
1797	192876	内蒙2133	---	---	---	---	---	---	100.00	---	0.0000
1797	192877	内蒙2134	---	---	---	---	---	---	100.00	---	0.0000
1797	192878	内蒙2135	---	---	---	---	---	---	100.00	---	0.0000
1797	192879	内蒙2136	---	---	---	---	---	---	100.00	---	0.0000
1797	192880	内蒙2137	---	---	---	---	---	---	100.00	---	0.0000
1797	192881	内蒙2138	---	---	---	---	---	---	100.00	---	0.0000
1797	192882	内蒙2139	---	---	---	---	---	---	100.00	---	0.0000
1797	192883	内蒙2140	---	---	---	---	---	---	100.00	---	0.0000
1797	192884	湘21132	---	---	---	---	---	---	100.00	---	0.0000
1797	192885	湘21133	---	---	---	---	---	---	98.00	---	0.0000
1797	192886	湘21134	---	---	---	---	---	---	100.00	---	0.0000
1797	192887	湘21135	---	---	---	---	---	---	100.00	---	0.0000
1797	192888	湘21136	---	---	---	---	---	---	100.00	---	0.0000
1797	192889	湘21137	---	---	---	---	---	---	100.00	---	0.0000
1797	192890	湘21138	---	---	---	---	---	---	100.00	---	0.0000
1797	192891	湘21139	---	---	---	---	---	---	100.00	---	0.0000
1797	192892	湘21140	---	---	---	---	---	---	100.00	---	0.0000

续表

排名 Rank	代码 Code	债券名称 Bond	成交价格与成交日期 (Trading Price and Date)								比2022年收市价升跌幅 Change% vs. 2022 Close
			开市 Open	日期 Date	最高 High	日期 Date	最低 Low	日期 Date	年收市 Close	日期 Date	
1797	192893	湘21141	---	---	---	---	---	---	100.00	---	0.0000
1797	192894	湘21142	---	---	---	---	---	---	100.00	---	0.0000
1797	192895	湘21143	---	---	---	---	---	---	100.00	---	0.0000
1797	192896	青海2117	---	---	---	---	---	---	100.00	---	0.0000
1797	192897	青海2118	---	---	---	---	---	---	100.00	---	0.0000
1797	192898	青海2119	---	---	---	---	---	---	100.00	---	0.0000
1797	192899	青海2120	---	---	---	---	---	---	100.00	---	0.0000
1797	192900	青海2121	---	---	---	---	---	---	100.00	---	0.0000
1797	192901	青海2122	---	---	---	---	---	---	100.00	---	0.0000
1797	192902	青海2123	---	---	---	---	---	---	100.00	---	0.0000
1797	192903	青海2124	---	---	---	---	---	---	100.00	---	0.0000
1797	192904	甘肃2124	---	---	---	---	---	---	100.00	---	0.0000
1797	192905	甘肃2125	---	---	---	---	---	---	100.00	---	0.0000
1797	192906	鄂21164	---	---	---	---	---	---	100.00	---	0.0000
1797	192907	鄂21165	---	---	---	---	---	---	100.00	---	0.0000
1797	192908	鄂21166	---	---	---	---	---	---	100.00	---	0.0000
1797	192909	鄂21167	---	---	---	---	---	---	100.00	---	0.0000
1797	192910	鄂21168	---	---	---	---	---	---	100.00	---	0.0000
1797	192911	鄂21169	---	---	---	---	---	---	100.00	---	0.0000
1797	192912	鄂21170	---	---	---	---	---	---	100.00	---	0.0000
1797	192913	鄂21171	---	---	---	---	---	---	100.00	---	0.0000
1797	192914	鄂21172	---	---	---	---	---	---	100.00	---	0.0000
1797	192915	鄂21173	---	---	---	---	---	---	100.00	---	0.0000
1797	192916	鄂21174	---	---	---	---	---	---	100.00	---	0.0000
1797	192917	鄂21175	---	---	---	---	---	---	100.00	---	0.0000
1797	192918	鄂21176	---	---	---	---	---	---	100.00	---	0.0000
1797	192919	鄂21177	---	---	---	---	---	---	100.00	---	0.0000
1797	192920	鄂21178	---	---	---	---	---	---	100.00	---	0.0000
1797	192921	西藏2116	---	---	---	---	---	---	100.00	---	0.0000
1797	192922	西藏2117	---	---	---	---	---	---	100.00	---	0.0000
1797	192923	西藏2118	---	---	---	---	---	---	100.00	---	0.0000
1797	192924	西藏2119	---	---	---	---	---	---	100.00	---	0.0000
1797	192925	西藏2120	---	---	---	---	---	---	100.00	---	0.0000
1797	192926	西藏2121	---	---	---	---	---	---	100.00	---	0.0000
1797	192927	西藏2122	---	---	---	---	---	---	100.00	---	0.0000
1797	192928	西藏2123	---	---	---	---	---	---	100.00	---	0.0000
1797	192929	粤21105	---	---	---	---	---	---	100.00	---	0.0000
1797	192930	粤21106	---	---	---	---	---	---	100.00	---	0.0000
1797	192931	吉林2163	---	---	---	---	---	---	100.00	---	0.0000
1797	192932	吉林2164	---	---	---	---	---	---	100.00	---	0.0000
1797	192933	吉林2165	---	---	---	---	---	---	100.00	---	0.0000
1797	192934	吉林2166	---	---	---	---	---	---	100.00	---	0.0000
1797	192935	吉林2167	---	---	---	---	---	---	100.00	---	0.0000
1797	192936	吉林2168	---	---	---	---	---	---	100.00	---	0.0000
1797	192937	深圳2182	---	---	---	---	---	---	100.00	---	0.0000
1797	192938	青岛2135	---	---	---	---	---	---	100.00	---	0.0000
1797	192939	青岛2136	---	---	---	---	---	---	100.00	---	0.0000
1797	192940	青岛2137	---	---	---	---	---	---	100.00	---	0.0000
1797	192941	青岛2138	---	---	---	---	---	---	100.00	---	0.0000
1797	192942	天津2151	---	---	---	---	---	---	100.00	---	0.0000
1797	192943	天津2152	---	---	---	---	---	---	100.00	---	0.0000

续表

排名 Rank	代码 Code	债券名称 Bond	成交价格与成交日期 (Trading Price and Date)								比2022年收市价升跌幅 Change% vs. 2022 Close
			开市 Open	日期 Date	最高 High	日期 Date	最低 Low	日期 Date	年收市 Close	日期 Date	
1797	192944	天津2153	---	---	---	---	---	---	100.00	---	0.0000
1797	192946	鄂21179	---	---	---	---	---	---	100.00	---	0.0000
1797	192947	鄂21180	---	---	---	---	---	---	100.00	---	0.0000
1797	192948	鄂21181	---	---	---	---	---	---	100.00	---	0.0000
1797	192949	鄂21182	---	---	---	---	---	---	100.00	---	0.0000
1797	192950	鄂21183	---	---	---	---	---	---	100.00	---	0.0000
1797	192951	鄂21184	---	---	---	---	---	---	100.00	---	0.0000
1797	192952	鄂21185	---	---	---	---	---	---	100.00	---	0.0000
1797	192953	鄂21186	---	---	---	---	---	---	100.00	---	0.0000
1797	192954	鄂21187	---	---	---	---	---	---	100.00	---	0.0000
1797	192955	鄂21188	---	---	---	---	---	---	100.00	---	0.0000
1797	192956	山东2180	---	---	---	---	---	---	100.00	---	0.0000
1797	192957	山东2181	---	---	---	---	---	---	100.00	---	0.0000
1797	192958	山东2182	---	---	---	---	---	---	100.00	---	0.0000
1797	192959	山东2183	---	---	---	---	---	---	100.00	---	0.0000
1797	192960	山东2184	---	---	---	---	---	---	100.00	---	0.0000
1797	192961	甘肃2126	---	---	---	---	---	---	100.00	---	0.0000
1797	192962	甘肃2127	---	---	---	---	---	---	100.00	---	0.0000
1797	192963	甘肃2128	---	---	---	---	---	---	100.00	---	0.0000
1797	192964	深圳2183	---	---	---	---	---	---	100.00	---	0.0000
1797	192965	深圳2184	---	---	---	---	---	---	100.00	---	0.0000
1797	192966	河南2202	---	---	---	---	---	---	100.00	---	0.0000
1797	192967	河南2203	---	---	---	---	---	---	100.00	---	0.0000
1797	192968	河南2204	---	---	---	---	---	---	100.00	---	0.0000
1797	192969	河南2205	---	---	---	---	---	---	100.00	---	0.0000
1797	192970	河南2206	---	---	---	---	---	---	100.00	---	0.0000
1797	192971	河南2207	---	---	---	---	---	---	100.00	---	0.0000
1797	192972	河南2208	---	---	---	---	---	---	100.00	---	0.0000
1797	192973	河南2209	---	---	---	---	---	---	100.00	---	0.0000
1797	192974	河南2210	---	---	---	---	---	---	100.00	---	0.0000
1797	192975	湖北2201	---	---	---	---	---	---	100.00	---	0.0000
1797	192976	湖北2202	---	---	---	---	---	---	100.00	---	0.0000
1797	192977	湖北2203	---	---	---	---	---	---	100.00	---	0.0000
1797	192978	北京2201	---	---	---	---	---	---	100.00	---	0.0000
1797	192980	北京2203	---	---	---	---	---	---	100.00	---	0.0000
1797	192981	北京2204	---	---	---	---	---	---	100.00	---	0.0000
1797	192982	北京2205	---	---	---	---	---	---	100.00	---	0.0000
1797	192983	北京2206	---	---	---	---	---	---	100.00	---	0.0000
1797	192985	云南2201	---	---	---	---	---	---	100.00	---	0.0000
1797	192986	云南2202	---	---	---	---	---	---	100.00	---	0.0000
1797	192987	云南2203	---	---	---	---	---	---	100.00	---	0.0000
1797	192988	云南2204	---	---	---	---	---	---	100.00	---	0.0000
1797	192989	云南2205	---	---	---	---	---	---	100.00	---	0.0000
1797	192990	云南2206	---	---	---	---	---	---	100.00	---	0.0000
1797	192991	云南2207	---	---	---	---	---	---	100.00	---	0.0000
1797	192992	云南2208	---	---	---	---	---	---	100.00	---	0.0000
1797	192993	云南2209	---	---	---	---	---	---	100.00	---	0.0000
1797	192994	陕西2201	---	---	---	---	---	---	100.00	---	0.0000
1797	192995	陕西2202	---	---	---	---	---	---	100.00	---	0.0000
1797	192996	陕西2203	---	---	---	---	---	---	100.00	---	0.0000
1797	192997	陕西2204	---	---	---	---	---	---	100.00	---	0.0000

续表

排名 Rank	代码 Code	债券名称 Bond	成交价格与成交日期 (Trading Price and Date)								比2022年收市价升跌幅 Change% vs. 2022 Close
			开市 Open	日期 Date	最高 High	日期 Date	最低 Low	日期 Date	年收市 Close	日期 Date	
1797	192998	陕西2205	---	---	---	---	---	---	100.00	---	0.0000
1797	192999	安徽2201	---	---	---	---	---	---	100.00	---	0.0000
1797	193000	安徽2202	---	---	---	---	---	---	100.00	---	0.0000
1797	193001	安徽2203	---	---	---	---	---	---	100.00	---	0.0000
1797	193002	安徽2204	---	---	---	---	---	---	100.00	---	0.0000
1797	193003	安徽2205	---	---	---	---	---	---	100.00	---	0.0000
1797	193004	安徽2206	---	---	---	---	---	---	100.00	---	0.0000
1797	193005	江苏2201	---	---	---	---	---	---	100.00	---	0.0000
1797	193006	广西2201	---	---	---	---	---	---	100.00	---	0.0000
1797	193007	浙江2201	---	---	---	---	---	---	100.00	---	0.0000
1797	193008	浙江2202	---	---	---	---	---	---	100.00	---	0.0000
1797	193009	浙江2203	---	---	---	---	---	---	100.00	---	0.0000
1797	193010	浙江2204	---	---	---	---	---	---	100.00	---	0.0000
1797	193011	浙江2205	---	---	---	---	---	---	100.00	---	0.0000
1797	193012	河南2201	---	---	---	---	---	---	100.00	---	0.0000
1797	193013	广东2201	---	---	---	---	---	---	100.00	---	0.0000
1797	193014	广东2202	---	---	---	---	---	---	100.00	---	0.0000
1797	193015	广东2203	---	---	---	---	---	---	100.00	---	0.0000
1797	193016	广东2204	---	---	---	---	---	---	100.00	---	0.0000
1797	193017	广东2205	---	---	---	---	---	---	100.00	---	0.0000
1797	193018	广东2206	---	---	---	---	---	---	100.00	---	0.0000
1797	193019	广东2207	---	---	---	---	---	---	100.00	---	0.0000
1797	193020	广东2208	---	---	---	---	---	---	100.00	---	0.0000
1797	193021	广东2209	---	---	---	---	---	---	100.00	---	0.0000
1797	193022	广东2210	---	---	---	---	---	---	100.00	---	0.0000
1797	193023	广东2211	---	---	---	---	---	---	100.00	---	0.0000
1797	193024	广东2212	---	---	---	---	---	---	100.00	---	0.0000
1797	193025	广东2213	---	---	---	---	---	---	100.00	---	0.0000
1797	193026	广东2214	---	---	---	---	---	---	100.00	---	0.0000
1797	193027	湖南2201	---	---	---	---	---	---	100.00	---	0.0000
1797	193028	湖南2202	---	---	---	---	---	---	100.00	---	0.0000
1797	193029	湖南2203	---	---	---	---	---	---	100.00	---	0.0000
1797	193030	湖南2204	---	---	---	---	---	---	100.00	---	0.0000
1797	193031	湖南2205	---	---	---	---	---	---	100.00	---	0.0000
1797	193032	湖南2206	---	---	---	---	---	---	100.00	---	0.0000
1797	193033	湖南2207	---	---	---	---	---	---	100.00	---	0.0000
1797	193034	湖南2208	---	---	---	---	---	---	100.00	---	0.0000
1797	193035	湖南2209	---	---	---	---	---	---	100.00	---	0.0000
1797	193036	湖南2210	---	---	---	---	---	---	100.00	---	0.0000
1797	193037	湖南2211	---	---	---	---	---	---	100.00	---	0.0000
1797	193038	湖南2212	---	---	---	---	---	---	100.00	---	0.0000
1797	193039	大连2201	---	---	---	---	---	---	100.00	---	0.0000
1797	193040	大连2202	---	---	---	---	---	---	100.00	---	0.0000
1797	193041	大连2203	---	---	---	---	---	---	100.00	---	0.0000
1797	193042	青岛2201	---	---	---	---	---	---	100.00	---	0.0000
1797	193043	青岛2202	---	---	---	---	---	---	100.00	---	0.0000
1797	193044	青岛2203	---	---	---	---	---	---	100.00	---	0.0000
1797	193045	青岛2204	---	---	---	---	---	---	100.00	---	0.0000
1797	193046	青岛2205	---	---	---	---	---	---	100.00	---	0.0000
1797	193047	青岛2206	---	---	---	---	---	---	100.00	---	0.0000
1797	193048	青岛2207	---	---	---	---	---	---	100.00	---	0.0000

续表

排名 Rank	代码 Code	债券名称 Bond	成交价格与成交日期 (Trading Price and Date)								比2022年收市价升跌幅 Change% vs. 2022 Close
			开市 Open	日期 Date	最高 High	日期 Date	最低 Low	日期 Date	年收市 Close	日期 Date	
1797	193049	青岛2208	---	---	---	---	---	---	100.00	---	0.0000
1797	193050	内蒙2201	---	---	---	---	---	---	100.00	---	0.0000
1797	193051	内蒙2202	---	---	---	---	---	---	100.00	---	0.0000
1797	193052	内蒙2203	---	---	---	---	---	---	100.00	---	0.0000
1797	193053	内蒙2204	---	---	---	---	---	---	100.00	---	0.0000
1797	193055	内蒙2206	---	---	---	---	---	---	100.00	---	0.0000
1797	193056	内蒙2207	---	---	---	---	---	---	100.00	---	0.0000
1797	193057	山东2201	---	---	---	---	---	---	100.00	---	0.0000
1797	193058	山东2202	---	---	---	---	---	---	100.00	---	0.0000
1797	193059	山东2203	---	---	---	---	---	---	100.00	---	0.0000
1797	193060	山东2204	---	---	---	---	---	---	100.00	---	0.0000
1797	193061	山东2205	---	---	---	---	---	---	100.00	---	0.0000
1797	193062	山东2206	---	---	---	---	---	---	100.00	---	0.0000
1797	193063	山东2207	---	---	---	---	---	---	100.00	---	0.0000
1797	193064	山东2208	---	---	---	---	---	---	100.00	---	0.0000
1797	193065	山东2209	---	---	---	---	---	---	100.00	---	0.0000
1797	193066	山东2210	---	---	---	---	---	---	100.00	---	0.0000
1797	193067	山东2211	---	---	---	---	---	---	100.00	---	0.0000
1797	193068	辽宁2201	---	---	---	---	---	---	100.00	---	0.0000
1797	193069	辽宁2202	---	---	---	---	---	---	100.00	---	0.0000
1797	193070	龙江2201	---	---	---	---	---	---	100.00	---	0.0000
1797	193071	龙江2202	---	---	---	---	---	---	100.00	---	0.0000
1797	193072	龙江2203	---	---	---	---	---	---	100.00	---	0.0000
1797	193073	龙江2204	---	---	---	---	---	---	100.00	---	0.0000
1797	193074	四川2201	---	---	---	---	---	---	100.00	---	0.0000
1797	193075	四川2202	---	---	---	---	---	---	100.00	---	0.0000
1797	193076	四川2203	---	---	---	---	---	---	100.00	---	0.0000
1797	193077	四川2204	---	---	---	---	---	---	100.00	---	0.0000
1797	193078	四川2205	---	---	---	---	---	---	100.00	---	0.0000
1797	193079	四川2206	---	---	---	---	---	---	100.00	---	0.0000
1797	193080	四川2207	---	---	---	---	---	---	100.00	---	0.0000
1797	193082	四川2209	---	---	---	---	---	---	100.00	---	0.0000
1797	193083	四川2210	---	---	---	---	---	---	100.00	---	0.0000
1797	193084	四川2211	---	---	---	---	---	---	100.00	---	0.0000
1797	193085	四川2212	---	---	---	---	---	---	100.00	---	0.0000
1797	193086	四川2213	---	---	---	---	---	---	100.00	---	0.0000
1797	193087	四川2214	---	---	---	---	---	---	100.00	---	0.0000
1797	193088	四川2215	---	---	---	---	---	---	100.00	---	0.0000
1797	193089	四川2216	---	---	---	---	---	---	100.00	---	0.0000
1797	193090	江西2201	---	---	---	---	---	---	100.00	---	0.0000
1797	193091	江西2202	---	---	---	---	---	---	100.00	---	0.0000
1797	193092	江西2203	---	---	---	---	---	---	100.00	---	0.0000
1797	193093	江西2204	---	---	---	---	---	---	100.00	---	0.0000
1797	193094	江西2205	---	---	---	---	---	---	100.00	---	0.0000
1797	193095	江西2206	---	---	---	---	---	---	100.00	---	0.0000
1797	193096	江西2207	---	---	---	---	---	---	100.00	---	0.0000
1797	193097	江西2208	---	---	---	---	---	---	100.00	---	0.0000
1797	193098	江西2209	---	---	---	---	---	---	100.00	---	0.0000
1797	193099	江西2210	---	---	---	---	---	---	100.00	---	0.0000
1797	193100	江西2211	---	---	---	---	---	---	100.00	---	0.0000
1797	193101	吉林2201	---	---	---	---	---	---	100.00	---	0.0000

续表

排名 Rank	代码 Code	债券名称 Bond	成交价格与成交日期 (Trading Price and Date)								比2022年收市价升跌幅 Change% vs. 2022 Close
			开市 Open	日期 Date	最高 High	日期 Date	最低 Low	日期 Date	年收市 Close	日期 Date	
1797	193102	吉林2202	---	---	---	---	---	---	100.00	---	0.0000
1797	193103	吉林2203	---	---	---	---	---	---	100.00	---	0.0000
1797	193104	吉林2204	---	---	---	---	---	---	100.00	---	0.0000
1797	193105	吉林2205	---	---	---	---	---	---	100.00	---	0.0000
1797	193106	吉林2206	---	---	---	---	---	---	100.00	---	0.0000
1797	193107	吉林2207	---	---	---	---	---	---	100.00	---	0.0000
1797	193108	吉林2208	---	---	---	---	---	---	100.00	---	0.0000
1797	193109	重庆2201	---	---	---	---	---	---	100.00	---	0.0000
1797	193110	重庆2202	---	---	---	---	---	---	100.00	---	0.0000
1797	193111	重庆2203	---	---	---	---	---	---	100.00	---	0.0000
1797	193112	重庆2204	---	---	---	---	---	---	100.00	---	0.0000
1797	193113	重庆2205	---	---	---	---	---	---	100.00	---	0.0000
1797	193114	厦门2201	---	---	---	---	---	---	100.00	---	0.0000
1797	193115	河北2201	---	---	---	---	---	---	100.00	---	0.0000
1797	193116	河北2202	---	---	---	---	---	---	100.00	---	0.0000
1797	193117	河北2203	---	---	---	---	---	---	100.00	---	0.0000
1797	193118	河北2204	---	---	---	---	---	---	100.00	---	0.0000
1797	193119	山西2201	---	---	---	---	---	---	100.00	---	0.0000
1797	193120	山西2202	---	---	---	---	---	---	100.00	---	0.0000
1797	193121	山西2203	---	---	---	---	---	---	100.00	---	0.0000
1797	193122	山西2204	---	---	---	---	---	---	100.00	---	0.0000
1797	193123	山西2205	---	---	---	---	---	---	100.00	---	0.0000
1797	193124	山西2206	---	---	---	---	---	---	100.00	---	0.0000
1797	193125	福建2201	---	---	---	---	---	---	100.00	---	0.0000
1797	193126	福建2202	---	---	---	---	---	---	100.00	---	0.0000
1797	193128	福建2204	---	---	---	---	---	---	100.00	---	0.0000
1797	193129	福建2205	---	---	---	---	---	---	100.00	---	0.0000
1797	193130	福建2206	---	---	---	---	---	---	100.00	---	0.0000
1797	193131	福建2207	---	---	---	---	---	---	100.00	---	0.0000
1797	193132	福建2208	---	---	---	---	---	---	100.00	---	0.0000
1797	193133	福建2209	---	---	---	---	---	---	100.00	---	0.0000
1797	193134	福建2210	---	---	---	---	---	---	100.00	---	0.0000
1797	193135	福建2211	---	---	---	---	---	---	100.00	---	0.0000
1797	193136	福建2212	---	---	---	---	---	---	100.00	---	0.0000
1797	193137	福建2213	---	---	---	---	---	---	100.00	---	0.0000
1797	193138	福建2214	---	---	---	---	---	---	100.00	---	0.0000
1797	193139	福建2215	---	---	---	---	---	---	100.00	---	0.0000
1797	193140	福建2216	---	---	---	---	---	---	100.00	---	0.0000
1797	193141	福建2217	---	---	---	---	---	---	100.00	---	0.0000
1797	193142	福建2218	---	---	---	---	---	---	100.00	---	0.0000
1797	193143	天津2201	---	---	---	---	---	---	100.00	---	0.0000
1797	193144	天津2202	---	---	---	---	---	---	100.00	---	0.0000
1797	193145	天津2203	---	---	---	---	---	---	100.00	---	0.0000
1797	193146	天津2204	---	---	---	---	---	---	100.00	---	0.0000
1797	193147	天津2205	---	---	---	---	---	---	100.00	---	0.0000
1797	193148	天津2206	---	---	---	---	---	---	100.00	---	0.0000
1797	193149	天津2207	---	---	---	---	---	---	100.00	---	0.0000
1797	193150	天津2208	---	---	---	---	---	---	100.00	---	0.0000
1797	193151	天津2209	---	---	---	---	---	---	100.00	---	0.0000
1797	193152	天津2210	---	---	---	---	---	---	100.00	---	0.0000
1797	193153	天津2211	---	---	---	---	---	---	96.67	---	0.0000

续表

排名 Rank	代码 Code	债券名称 Bond	成交价格与成交日期 (Trading Price and Date)								比2022年收市价升跌幅 Change% vs. 2022 Close
			开市 Open	日期 Date	最高 High	日期 Date	最低 Low	日期 Date	年收市 Close	日期 Date	
1797	193154	贵州2201	---	---	---	---	---	---	100.00	---	0.0000
1797	193155	贵州2202	---	---	---	---	---	---	100.00	---	0.0000
1797	193156	贵州2203	---	---	---	---	---	---	100.00	---	0.0000
1797	193157	贵州2204	---	---	---	---	---	---	100.00	---	0.0000
1797	193158	贵州2205	---	---	---	---	---	---	100.00	---	0.0000
1797	193159	贵州2206	---	---	---	---	---	---	100.00	---	0.0000
1797	193160	贵州2207	---	---	---	---	---	---	100.00	---	0.0000
1797	193161	贵州2208	---	---	---	---	---	---	100.00	---	0.0000
1797	193162	贵州2209	---	---	---	---	---	---	100.00	---	0.0000
1797	193163	贵州2210	---	---	---	---	---	---	100.00	---	0.0000
1797	193164	贵州2211	---	---	---	---	---	---	100.00	---	0.0000
1797	193165	贵州2212	---	---	---	---	---	---	100.00	---	0.0000
1797	193166	贵州2213	---	---	---	---	---	---	100.00	---	0.0000
1797	193167	贵州2214	---	---	---	---	---	---	100.00	---	0.0000
1797	193168	贵州2215	---	---	---	---	---	---	100.00	---	0.0000
1797	193169	贵州2216	---	---	---	---	---	---	100.00	---	0.0000
1797	193170	四川2217	---	---	---	---	---	---	100.00	---	0.0000
1797	193171	四川2218	---	---	---	---	---	---	100.00	---	0.0000
1797	193172	四川2219	---	---	---	---	---	---	100.00	---	0.0000
1797	193173	四川2220	---	---	---	---	---	---	100.00	---	0.0000
1797	193174	四川2221	---	---	---	---	---	---	100.00	---	0.0000
1797	193175	四川2222	---	---	---	---	---	---	100.00	---	0.0000
1797	193176	四川2223	---	---	---	---	---	---	100.00	---	0.0000
1797	193177	四川2224	---	---	---	---	---	---	100.00	---	0.0000
1797	193178	四川2225	---	---	---	---	---	---	100.00	---	0.0000
1797	193179	四川2226	---	---	---	---	---	---	100.00	---	0.0000
1797	193180	四川2227	---	---	---	---	---	---	100.00	---	0.0000
1797	193182	四川2229	---	---	---	---	---	---	100.00	---	0.0000
1797	193183	四川2230	---	---	---	---	---	---	100.00	---	0.0000
1797	193184	四川2231	---	---	---	---	---	---	100.00	---	0.0000
1797	193185	四川2232	---	---	---	---	---	---	100.00	---	0.0000
1797	193186	四川2233	---	---	---	---	---	---	100.00	---	0.0000
1797	193187	四川2234	---	---	---	---	---	---	100.00	---	0.0000
1797	193188	四川2235	---	---	---	---	---	---	100.00	---	0.0000
1797	193189	四川2236	---	---	---	---	---	---	100.00	---	0.0000
1797	193190	四川2237	---	---	---	---	---	---	100.00	---	0.0000
1797	193191	四川2238	---	---	---	---	---	---	100.00	---	0.0000
1797	193192	四川2239	---	---	---	---	---	---	100.00	---	0.0000
1797	193193	四川2240	---	---	---	---	---	---	100.00	---	0.0000
1797	193194	四川2241	---	---	---	---	---	---	100.00	---	0.0000
1797	193195	宁夏2201	---	---	---	---	---	---	100.00	---	0.0000
1797	193196	北京2208	---	---	---	---	---	---	100.00	---	0.0000
1797	193197	北京2209	---	---	---	---	---	---	100.00	---	0.0000
1797	193198	北京2210	---	---	---	---	---	---	100.00	---	0.0000
1797	193199	北京2211	---	---	---	---	---	---	100.00	---	0.0000
1797	193200	北京2212	---	---	---	---	---	---	100.00	---	0.0000
1797	193201	北京2213	---	---	---	---	---	---	100.00	---	0.0000
1797	193202	北京2214	---	---	---	---	---	---	100.00	---	0.0000
1797	193203	北京2215	---	---	---	---	---	---	100.00	---	0.0000
1797	193204	北京2216	---	---	---	---	---	---	100.00	---	0.0000
1797	193205	北京2217	---	---	---	---	---	---	100.00	---	0.0000

续表

排名 Rank	代码 Code	债券名称 Bond	成交价格与成交日期 (Trading Price and Date)								比2022年收市价升跌幅 Change% vs. 2022 Close
			开市 Open	日期 Date	最高 High	日期 Date	最低 Low	日期 Date	年收市 Close	日期 Date	
1797	193206	福建2219	---	---	---	---	---	---	100.00	---	0.0000
1797	193207	福建2220	---	---	---	---	---	---	100.00	---	0.0000
1797	193208	福建2221	---	---	---	---	---	---	100.00	---	0.0000
1797	193209	福建2222	---	---	---	---	---	---	100.00	---	0.0000
1797	193210	福建2223	---	---	---	---	---	---	100.00	---	0.0000
1797	193211	福建2224	---	---	---	---	---	---	100.00	---	0.0000
1797	193212	福建2225	---	---	---	---	---	---	100.00	---	0.0000
1797	193213	福建2226	---	---	---	---	---	---	100.00	---	0.0000
1797	193214	福建2227	---	---	---	---	---	---	100.00	---	0.0000
1797	193215	福建2228	---	---	---	---	---	---	100.00	---	0.0000
1797	193216	福建2229	---	---	---	---	---	---	100.00	---	0.0000
1797	193217	福建2230	---	---	---	---	---	---	100.00	---	0.0000
1797	193218	福建2231	---	---	---	---	---	---	100.00	---	0.0000
1797	193219	福建2232	---	---	---	---	---	---	100.00	---	0.0000
1797	193220	福建2233	---	---	---	---	---	---	100.00	---	0.0000
1797	193221	福建2234	---	---	---	---	---	---	100.00	---	0.0000
1797	193222	福建2235	---	---	---	---	---	---	100.00	---	0.0000
1797	193223	福建2236	---	---	---	---	---	---	100.00	---	0.0000
1797	193224	福建2237	---	---	---	---	---	---	100.00	---	0.0000
1797	193225	安徽2207	---	---	---	---	---	---	100.00	---	0.0000
1797	193226	安徽2208	---	---	---	---	---	---	100.00	---	0.0000
1797	193227	安徽2209	---	---	---	---	---	---	100.00	---	0.0000
1797	193228	安徽2210	---	---	---	---	---	---	100.00	---	0.0000
1797	193229	安徽2211	---	---	---	---	---	---	100.00	---	0.0000
1797	193230	安徽2212	---	---	---	---	---	---	100.00	---	0.0000
1797	193231	安徽2213	---	---	---	---	---	---	100.00	---	0.0000
1797	193232	甘肃2201	---	---	---	---	---	---	100.00	---	0.0000
1797	193233	甘肃2202	---	---	---	---	---	---	100.00	---	0.0000
1797	193234	甘肃2203	---	---	---	---	---	---	100.00	---	0.0000
1797	193235	甘肃2204	---	---	---	---	---	---	100.00	---	0.0000
1797	193236	甘肃2205	---	---	---	---	---	---	100.00	---	0.0000
1797	193237	甘肃2206	---	---	---	---	---	---	100.00	---	0.0000
1797	193238	甘肃2207	---	---	---	---	---	---	100.00	---	0.0000
1797	193239	广西2202	---	---	---	---	---	---	100.00	---	0.0000
1797	193240	广西2203	---	---	---	---	---	---	100.00	---	0.0000
1797	193241	广西2204	---	---	---	---	---	---	100.00	---	0.0000
1797	193242	广西2205	---	---	---	---	---	---	100.00	---	0.0000
1797	193243	广西2206	---	---	---	---	---	---	100.00	---	0.0000
1797	193244	广西2207	---	---	---	---	---	---	100.00	---	0.0000
1797	193245	河北2205	---	---	---	---	---	---	100.00	---	0.0000
1797	193246	河北2206	---	---	---	---	---	---	100.00	---	0.0000
1797	193247	海南2201	---	---	---	---	---	---	100.00	---	0.0000
1797	193248	海南2202	---	---	---	---	---	---	100.00	---	0.0000
1797	193249	海南2203	---	---	---	---	---	---	100.00	---	0.0000
1797	193250	海南2204	---	---	---	---	---	---	100.00	---	0.0000
1797	193251	海南2205	---	---	---	---	---	---	100.00	---	0.0000
1797	193252	湖北2204	---	---	---	---	---	---	100.00	---	0.0000
1797	193253	湖北2205	---	---	---	---	---	---	100.00	---	0.0000
1797	193254	湖北2206	---	---	---	---	---	---	100.00	---	0.0000
1797	193255	湖北2207	---	---	---	---	---	---	100.00	---	0.0000
1797	193256	湖北2208	---	---	---	---	---	---	100.00	---	0.0000

续表

排名 Rank	代码 Code	债券名称 Bond	成交价格与成交日期 (Trading Price and Date)								比2022年收市价升跌幅 Change% vs. 2022 Close
			开市 Open	日期 Date	最高 High	日期 Date	最低 Low	日期 Date	年收市 Close	日期 Date	
1797	193257	湖北2209	---	---	---	---	---	---	100.00	---	0.0000
1797	193258	湖北2210	---	---	---	---	---	---	100.00	---	0.0000
1797	193259	湖北2211	---	---	---	---	---	---	100.00	---	0.0000
1797	193260	湖北2212	---	---	---	---	---	---	100.00	---	0.0000
1797	193261	湖北2213	---	---	---	---	---	---	100.00	---	0.0000
1797	193262	湖北2214	---	---	---	---	---	---	100.00	---	0.0000
1797	193263	江西2212	---	---	---	---	---	---	100.00	---	0.0000
1797	193264	江西2213	---	---	---	---	---	---	100.00	---	0.0000
1797	193265	江西2214	---	---	---	---	---	---	100.00	---	0.0000
1797	193266	江西2215	---	---	---	---	---	---	100.00	---	0.0000
1797	193267	江西2216	---	---	---	---	---	---	100.00	---	0.0000
1797	193268	山东2212	---	---	---	---	---	---	100.00	---	0.0000
1797	193269	山东2213	---	---	---	---	---	---	100.00	---	0.0000
1797	193270	山东2214	---	---	---	---	---	---	100.00	---	0.0000
1797	193271	山东2215	---	---	---	---	---	---	100.00	---	0.0000
1797	193272	山东2216	---	---	---	---	---	---	100.00	---	0.0000
1797	193273	山东2217	---	---	---	---	---	---	100.00	---	0.0000
1797	193274	山东2218	---	---	---	---	---	---	100.00	---	0.0000
1797	193275	新疆2201	---	---	---	---	---	---	100.00	---	0.0000
1797	193276	陕西2206	---	---	---	---	---	---	100.00	---	0.0000
1797	193277	陕西2207	---	---	---	---	---	---	100.00	---	0.0000
1797	193278	陕西2208	---	---	---	---	---	---	100.00	---	0.0000
1797	193279	陕西2209	---	---	---	---	---	---	100.00	---	0.0000
1797	193280	陕西2210	---	---	---	---	---	---	100.00	---	0.0000
1797	193281	陕西2211	---	---	---	---	---	---	100.00	---	0.0000
1797	193282	青岛2209	---	---	---	---	---	---	100.00	---	0.0000
1797	193283	青岛2210	---	---	---	---	---	---	100.00	---	0.0000
1797	193284	青岛2211	---	---	---	---	---	---	100.00	---	0.0000
1797	193285	青岛2212	---	---	---	---	---	---	100.00	---	0.0000
1797	193286	青岛2213	---	---	---	---	---	---	100.00	---	0.0000
1797	193287	青岛2214	---	---	---	---	---	---	100.00	---	0.0000
1797	193288	青岛2215	---	---	---	---	---	---	100.00	---	0.0000
1797	193289	青岛2216	---	---	---	---	---	---	100.00	---	0.0000
1797	193290	江苏2202	---	---	---	---	---	---	100.00	---	0.0000
1797	193291	江苏2203	---	---	---	---	---	---	100.00	---	0.0000
1797	193292	江苏2204	---	---	---	---	---	---	100.00	---	0.0000
1797	193293	宁波2201	---	---	---	---	---	---	100.00	---	0.0000
1797	193294	宁波2202	---	---	---	---	---	---	100.00	---	0.0000
1797	193295	宁波2203	---	---	---	---	---	---	100.00	---	0.0000
1797	193296	宁波2204	---	---	---	---	---	---	100.00	---	0.0000
1797	193297	宁波2205	---	---	---	---	---	---	100.00	---	0.0000
1797	193298	宁波2206	---	---	---	---	---	---	100.00	---	0.0000
1797	193299	河北2207	---	---	---	---	---	---	100.00	---	0.0000
1797	193300	河北2208	---	---	---	---	---	---	100.00	---	0.0000
1797	193301	河北2209	---	---	---	---	---	---	100.00	---	0.0000
1797	193302	河北2210	---	---	---	---	---	---	100.00	---	0.0000
1797	193303	河北2211	---	---	---	---	---	---	100.00	---	0.0000
1797	193304	河北2212	---	---	---	---	---	---	100.00	---	0.0000
1797	193305	河北2213	---	---	---	---	---	---	100.00	---	0.0000
1797	193306	河北2214	---	---	---	---	---	---	100.00	---	0.0000
1797	193307	浙江2206	---	---	---	---	---	---	100.00	---	0.0000

续表

排名 Rank	代码 Code	债券名称 Bond	成交价格与成交日期 (Trading Price and Date)								比2022年收市价升跌幅 Change% vs. 2022 Close
			开市 Open	日期 Date	最高 High	日期 Date	最低 Low	日期 Date	年收市 Close	日期 Date	
1797	193308	浙江2207	---	---	---	---	---	---	100.00	---	0.0000
1797	193309	浙江2208	---	---	---	---	---	---	100.00	---	0.0000
1797	193310	浙江2209	---	---	---	---	---	---	100.00	---	0.0000
1797	193311	浙江2210	---	---	---	---	---	---	100.00	---	0.0000
1797	193312	浙江2211	---	---	---	---	---	---	100.00	---	0.0000
1797	193313	浙江2212	---	---	---	---	---	---	100.00	---	0.0000
1797	193314	浙江2213	---	---	---	---	---	---	100.00	---	0.0000
1797	193315	浙江2214	---	---	---	---	---	---	100.00	---	0.0000
1797	193316	辽宁2203	---	---	---	---	---	---	100.00	---	0.0000
1797	193317	辽宁2204	---	---	---	---	---	---	100.00	---	0.0000
1797	193318	河南2211	---	---	---	---	---	---	100.00	---	0.0000
1797	193319	河南2212	---	---	---	---	---	---	100.00	---	0.0000
1797	193320	河南2213	---	---	---	---	---	---	100.00	---	0.0000
1797	193321	河南2214	---	---	---	---	---	---	100.00	---	0.0000
1797	193322	河南2215	---	---	---	---	---	---	100.00	---	0.0000
1797	193323	河南2216	---	---	---	---	---	---	100.00	---	0.0000
1797	193324	河南2217	---	---	---	---	---	---	100.00	---	0.0000
1797	193325	河南2218	---	---	---	---	---	---	100.00	---	0.0000
1797	193326	河南2219	---	---	---	---	---	---	100.00	---	0.0000
1797	193327	河南2220	---	---	---	---	---	---	100.00	---	0.0000
1797	193328	天津2212	---	---	---	---	---	---	100.00	---	0.0000
1797	193329	天津2213	---	---	---	---	---	---	100.00	---	0.0000
1797	193330	天津2214	---	---	---	---	---	---	100.00	---	0.0000
1797	193331	天津2215	---	---	---	---	---	---	100.00	---	0.0000
1797	193332	天津2216	---	---	---	---	---	---	100.00	---	0.0000
1797	193333	四川2242	---	---	---	---	---	---	100.00	---	0.0000
1797	193334	四川2243	---	---	---	---	---	---	100.00	---	0.0000
1797	193335	四川2244	---	---	---	---	---	---	100.00	---	0.0000
1797	193336	四川2245	---	---	---	---	---	---	100.00	---	0.0000
1797	193337	四川2246	---	---	---	---	---	---	100.00	---	0.0000
1797	193338	四川2247	---	---	---	---	---	---	100.00	---	0.0000
1797	193339	兵团2201	---	---	---	---	---	---	100.00	---	0.0000
1797	193340	兵团2202	---	---	---	---	---	---	100.00	---	0.0000
1797	193341	兵团2203	---	---	---	---	---	---	100.00	---	0.0000
1797	193342	兵团2204	---	---	---	---	---	---	100.00	---	0.0000
1797	193343	湖南2213	---	---	---	---	---	---	100.00	---	0.0000
1797	193344	湖南2214	---	---	---	---	---	---	100.00	---	0.0000
1797	193345	湖南2215	---	---	---	---	---	---	100.00	---	0.0000
1797	193346	湖南2216	---	---	---	---	---	---	100.00	---	0.0000
1797	193347	湖南2217	---	---	---	---	---	---	100.00	---	0.0000
1797	193348	湖南2218	---	---	---	---	---	---	100.00	---	0.0000
1797	193349	湖南2219	---	---	---	---	---	---	100.00	---	0.0000
1797	193350	湖南2220	---	---	---	---	---	---	100.00	---	0.0000
1797	193351	湖南2221	---	---	---	---	---	---	100.00	---	0.0000
1797	193352	湖南2222	---	---	---	---	---	---	100.00	---	0.0000
1797	193353	湖南2223	---	---	---	---	---	---	100.00	---	0.0000
1797	193354	湖南2224	---	---	---	---	---	---	100.00	---	0.0000
1797	193355	湖南2225	---	---	---	---	---	---	100.00	---	0.0000
1797	193356	湖南2226	---	---	---	---	---	---	100.00	---	0.0000
1797	193357	湖南2227	---	---	---	---	---	---	100.00	---	0.0000
1797	193358	湖南2228	---	---	---	---	---	---	100.00	---	0.0000

续表

排名 Rank	代码 Code	债券名称 Bond	成交价格与成交日期 (Trading Price and Date)								比2022年收市价升跌幅 Change% vs. 2022 Close
			开市 Open	日期 Date	最高 High	日期 Date	最低 Low	日期 Date	年收市 Close	日期 Date	
1797	193359	重庆2206	---	---	---	---	---	---	100.00	---	0.0000
1797	193360	重庆2207	---	---	---	---	---	---	100.00	---	0.0000
1797	193361	重庆2208	---	---	---	---	---	---	100.00	---	0.0000
1797	193362	河北2215	---	---	---	---	---	---	100.00	---	0.0000
1797	193363	河北2216	---	---	---	---	---	---	100.00	---	0.0000
1797	193364	河北2217	---	---	---	---	---	---	100.00	---	0.0000
1797	193365	河北2218	---	---	---	---	---	---	100.00	---	0.0000
1797	193366	河北2219	---	---	---	---	---	---	100.00	---	0.0000
1797	193367	河北2220	---	---	---	---	---	---	100.00	---	0.0000
1797	193368	河北2221	---	---	---	---	---	---	100.00	---	0.0000
1797	193369	河北2222	---	---	---	---	---	---	100.00	---	0.0000
1797	193370	厦门2202	---	---	---	---	---	---	100.00	---	0.0000
1797	193371	厦门2203	---	---	---	---	---	---	100.00	---	0.0000
1797	193372	厦门2204	---	---	---	---	---	---	100.00	---	0.0000
1797	193373	厦门2205	---	---	---	---	---	---	100.00	---	0.0000
1797	193374	厦门2206	---	---	---	---	---	---	100.00	---	0.0000
1797	193375	厦门2207	---	---	---	---	---	---	100.00	---	0.0000
1797	193376	厦门2208	---	---	---	---	---	---	100.00	---	0.0000
1797	193377	厦门2209	---	---	---	---	---	---	100.00	---	0.0000
1797	193378	厦门2210	---	---	---	---	---	---	100.00	---	0.0000
1797	193379	厦门2211	---	---	---	---	---	---	100.00	---	0.0000
1797	193380	安徽2214	---	---	---	---	---	---	100.00	---	0.0000
1797	193381	安徽2215	---	---	---	---	---	---	100.00	---	0.0000
1797	193382	安徽2216	---	---	---	---	---	---	100.00	---	0.0000
1797	193383	安徽2217	---	---	---	---	---	---	100.00	---	0.0000
1797	193384	安徽2218	---	---	---	---	---	---	100.00	---	0.0000
1797	193385	安徽2219	---	---	---	---	---	---	100.00	---	0.0000
1797	193386	安徽2220	---	---	---	---	---	---	100.00	---	0.0000
1797	193387	安徽2221	---	---	---	---	---	---	100.00	---	0.0000
1797	193388	广东2215	---	---	---	---	---	---	100.00	---	0.0000
1797	193389	广东2216	---	---	---	---	---	---	100.00	---	0.0000
1797	193390	广东2217	---	---	---	---	---	---	100.00	---	0.0000
1797	193391	广东2218	---	---	---	---	---	---	100.00	---	0.0000
1797	193392	广东2219	---	---	---	---	---	---	100.00	---	0.0000
1797	193393	广东2220	---	---	---	---	---	---	100.00	---	0.0000
1797	193394	上海2201	---	---	---	---	---	---	100.00	---	0.0000
1797	193395	上海2202	---	---	---	---	---	---	100.00	---	0.0000
1797	193396	上海2203	---	---	---	---	---	---	100.00	---	0.0000
1797	193397	上海2204	---	---	---	---	---	---	100.00	---	0.0000
1797	193398	上海2205	---	---	---	---	---	---	100.00	---	0.0000
1797	193399	广西2208	---	---	---	---	---	---	100.00	---	0.0000
1797	193400	广西2212	---	---	---	---	---	---	100.00	---	0.0000
1797	193401	广西2209	---	---	---	---	---	---	100.00	---	0.0000
1797	193402	广西2210	---	---	---	---	---	---	100.00	---	0.0000
1797	193403	广西2211	---	---	---	---	---	---	100.00	---	0.0000
1797	193404	广西2213	---	---	---	---	---	---	100.00	---	0.0000
1797	193405	龙江2205	---	---	---	---	---	---	100.00	---	0.0000
1797	193406	龙江2206	---	---	---	---	---	---	100.00	---	0.0000
1797	193407	龙江2207	---	---	---	---	---	---	100.00	---	0.0000
1797	193408	龙江2208	---	---	---	---	---	---	100.00	---	0.0000
1797	193409	贵州2217	---	---	---	---	---	---	100.00	---	0.0000

续表

排名 Rank	代码 Code	债券名称 Bond	成交价格与成交日期 (Trading Price and Date)								比2022年收市价升跌幅 Change% vs. 2022 Close
			开市 Open	日期 Date	最高 High	日期 Date	最低 Low	日期 Date	年收市 Close	日期 Date	
1797	193410	贵州2218	---	---	---	---	---	---	100.00	---	0.0000
1797	193411	贵州2219	---	---	---	---	---	---	100.00	---	0.0000
1797	193412	贵州2220	---	---	---	---	---	---	100.00	---	0.0000
1797	193413	贵州2221	---	---	---	---	---	---	100.00	---	0.0000
1797	193414	贵州2222	---	---	---	---	---	---	100.00	---	0.0000
1797	193415	山东2219	---	---	---	---	---	---	100.00	---	0.0000
1797	193416	山东2220	---	---	---	---	---	---	100.00	---	0.0000
1797	193417	山西2207	---	---	---	---	---	---	100.00	---	0.0000
1797	193418	山西2208	---	---	---	---	---	---	100.00	---	0.0000
1797	193419	山西2209	---	---	---	---	---	---	100.00	---	0.0000
1797	193420	山西2210	---	---	---	---	---	---	100.00	---	0.0000
1797	193421	山西2211	---	---	---	---	---	---	100.00	---	0.0000
1797	193422	山西2212	---	---	---	---	---	---	100.00	---	0.0000
1797	193423	山西2213	---	---	---	---	---	---	100.00	---	0.0000
1797	193424	山西2214	---	---	---	---	---	---	100.00	---	0.0000
1797	193425	山西2215	---	---	---	---	---	---	100.00	---	0.0000
1797	193426	山西2216	---	---	---	---	---	---	100.00	---	0.0000
1797	193427	山西2217	---	---	---	---	---	---	100.00	---	0.0000
1797	193428	山西2218	---	---	---	---	---	---	100.00	---	0.0000
1797	193429	吉林2209	---	---	---	---	---	---	100.00	---	0.0000
1797	193430	吉林2210	---	---	---	---	---	---	100.00	---	0.0000
1797	193431	吉林2211	---	---	---	---	---	---	100.00	---	0.0000
1797	193432	吉林2212	---	---	---	---	---	---	100.00	---	0.0000
1797	193433	吉林2213	---	---	---	---	---	---	100.00	---	0.0000
1797	193434	吉林2214	---	---	---	---	---	---	100.00	---	0.0000
1797	193435	吉林2215	---	---	---	---	---	---	100.00	---	0.0000
1797	193436	青海2201	---	---	---	---	---	---	100.00	---	0.0000
1797	193437	青海2202	---	---	---	---	---	---	100.00	---	0.0000
1797	193438	青海2203	---	---	---	---	---	---	100.00	---	0.0000
1797	193439	青海2204	---	---	---	---	---	---	100.00	---	0.0000
1797	193440	青海2205	---	---	---	---	---	---	100.00	---	0.0000
1797	193441	青海2206	---	---	---	---	---	---	100.00	---	0.0000
1797	193442	湖北2215	---	---	---	---	---	---	100.00	---	0.0000
1797	193443	湖北2216	---	---	---	---	---	---	100.00	---	0.0000
1797	193444	湖北2217	---	---	---	---	---	---	100.00	---	0.0000
1797	193445	湖北2218	---	---	---	---	---	---	100.00	---	0.0000
1797	193446	湖北2219	---	---	---	---	---	---	100.00	---	0.0000
1797	193447	湖北2220	---	---	---	---	---	---	100.00	---	0.0000
1797	193448	湖北2221	---	---	---	---	---	---	100.00	---	0.0000
1797	193449	湖北2222	---	---	---	---	---	---	100.00	---	0.0000
1797	193450	湖北2223	---	---	---	---	---	---	100.00	---	0.0000
1797	193451	湖北2224	---	---	---	---	---	---	100.00	---	0.0000
1797	193452	湖北2225	---	---	---	---	---	---	100.00	---	0.0000
1797	193453	湖北2226	---	---	---	---	---	---	100.00	---	0.0000
1797	193454	湖北2227	---	---	---	---	---	---	100.00	---	0.0000
1797	193455	湖北2228	---	---	---	---	---	---	100.00	---	0.0000
1797	193456	湖北2229	---	---	---	---	---	---	100.00	---	0.0000
1797	193457	湖北2230	---	---	---	---	---	---	100.00	---	0.0000
1797	193458	湖北2231	---	---	---	---	---	---	100.00	---	0.0000
1797	193459	湖北2232	---	---	---	---	---	---	100.00	---	0.0000
1797	193460	湖南2229	---	---	---	---	---	---	100.00	---	0.0000

续表

排名 Rank	代码 Code	债券名称 Bond	成交价格与成交日期 (Trading Price and Date)								比2022年收市价升跌幅 Change% vs. 2022 Close
			开市 Open	日期 Date	最高 High	日期 Date	最低 Low	日期 Date	年收市 Close	日期 Date	
1797	193461	湖南2230	---	---	---	---	---	---	100.00	---	0.0000
1797	193462	湖南2231	---	---	---	---	---	---	100.00	---	0.0000
1797	193463	湖南2232	---	---	---	---	---	---	100.00	---	0.0000
1797	193464	湖南2233	---	---	---	---	---	---	100.00	---	0.0000
1797	193465	湖南2234	---	---	---	---	---	---	100.00	---	0.0000
1797	193466	湖南2235	---	---	---	---	---	---	100.00	---	0.0000
1797	193467	湖南2236	---	---	---	---	---	---	100.00	---	0.0000
1797	193468	湖南2237	---	---	---	---	---	---	100.00	---	0.0000
1797	193469	湖南2238	---	---	---	---	---	---	100.00	---	0.0000
1797	193470	湖南2239	---	---	---	---	---	---	100.00	---	0.0000
1797	193471	新疆2202	---	---	---	---	---	---	100.00	---	0.0000
1797	193472	新疆2203	---	---	---	---	---	---	100.00	---	0.0000
1797	193473	新疆2204	---	---	---	---	---	---	100.00	---	0.0000
1797	193474	江苏2205	---	---	---	---	---	---	100.00	---	0.0000
1797	193475	江苏2206	---	---	---	---	---	---	100.00	---	0.0000
1797	193476	江苏2207	---	---	---	---	---	---	100.00	---	0.0000
1797	193477	江苏2208	---	---	---	---	---	---	100.00	---	0.0000
1797	193478	江苏2209	---	---	---	---	---	---	100.00	---	0.0000
1797	193479	陕西2212	---	---	---	---	---	---	100.00	---	0.0000
1797	193480	陕西2213	---	---	---	---	---	---	100.00	---	0.0000
1797	193481	陕西2214	---	---	---	---	---	---	100.00	---	0.0000
1797	193482	陕西2215	---	---	---	---	---	---	100.00	---	0.0000
1797	193483	陕西2216	---	---	---	---	---	---	100.00	---	0.0000
1797	193484	陕西2217	---	---	---	---	---	---	100.00	---	0.0000
1797	193485	陕西2218	---	---	---	---	---	---	100.00	---	0.0000
1797	193486	江西2217	---	---	---	---	---	---	100.00	---	0.0000
1797	193487	江西2218	---	---	---	---	---	---	100.00	---	0.0000
1797	193488	江西2219	---	---	---	---	---	---	100.00	---	0.0000
1797	193489	江西2220	---	---	---	---	---	---	100.00	---	0.0000
1797	193490	江西2221	---	---	---	---	---	---	100.00	---	0.0000
1797	193491	江西2222	---	---	---	---	---	---	100.00	---	0.0000
1797	193492	江西2223	---	---	---	---	---	---	100.00	---	0.0000
1797	193493	江西2224	---	---	---	---	---	---	100.00	---	0.0000
1797	193494	江西2225	---	---	---	---	---	---	100.00	---	0.0000
1797	193495	湖北2233	---	---	---	---	---	---	100.00	---	0.0000
1797	193496	湖北2234	---	---	---	---	---	---	100.00	---	0.0000
1797	193497	湖北2235	---	---	---	---	---	---	100.00	---	0.0000
1797	193498	湖北2236	---	---	---	---	---	---	100.00	---	0.0000
1797	193499	湖北2237	---	---	---	---	---	---	100.00	---	0.0000
1797	193500	湖北2238	---	---	---	---	---	---	100.00	---	0.0000
1797	193501	湖北2239	---	---	---	---	---	---	100.00	---	0.0000
1797	193502	湖北2240	---	---	---	---	---	---	100.00	---	0.0000
1797	193503	湖北2241	---	---	---	---	---	---	100.00	---	0.0000
1797	193504	湖北2242	---	---	---	---	---	---	100.00	---	0.0000
1797	193505	湖北2243	---	---	---	---	---	---	100.00	---	0.0000
1797	193506	湖北2244	---	---	---	---	---	---	100.00	---	0.0000
1797	193507	湖北2245	---	---	---	---	---	---	100.00	---	0.0000
1797	193508	湖北2246	---	---	---	---	---	---	100.00	---	0.0000
1797	193509	云南2210	---	---	---	---	---	---	100.00	---	0.0000
1797	193510	云南2211	---	---	---	---	---	---	100.00	---	0.0000
1797	193511	云南2212	---	---	---	---	---	---	100.00	---	0.0000

续表

排名 Rank	代码 Code	债券名称 Bond	成交价格与成交日期 (Trading Price and Date)								比2022年收市价升跌幅 Change% vs. 2022 Close
			开市 Open	日期 Date	最高 High	日期 Date	最低 Low	日期 Date	年收市 Close	日期 Date	
1797	193512	云南2213	---	---	---	---	---	---	100.00	---	0.0000
1797	193513	云南2214	---	---	---	---	---	---	100.00	---	0.0000
1797	193514	宁波2207	---	---	---	---	---	---	100.00	---	0.0000
1797	193515	宁波2208	---	---	---	---	---	---	100.00	---	0.0000
1797	193516	宁波2209	---	---	---	---	---	---	100.00	---	0.0000
1797	193517	宁波2210	---	---	---	---	---	---	100.00	---	0.0000
1797	193518	宁波2211	---	---	---	---	---	---	100.00	---	0.0000
1797	193519	宁波2212	---	---	---	---	---	---	100.00	---	0.0000
1797	193520	宁波2213	---	---	---	---	---	---	100.00	---	0.0000
1797	193521	浙江2215	---	---	---	---	---	---	100.00	---	0.0000
1797	193522	浙江2216	---	---	---	---	---	---	100.00	---	0.0000
1797	193523	浙江2217	---	---	---	---	---	---	100.00	---	0.0000
1797	193524	浙江2218	---	---	---	---	---	---	100.00	---	0.0000
1797	193525	浙江2219	---	---	---	---	---	---	100.00	---	0.0000
1797	193526	浙江2220	---	---	---	---	---	---	100.00	---	0.0000
1797	193527	浙江2221	---	---	---	---	---	---	100.00	---	0.0000
1797	193528	浙江2222	---	---	---	---	---	---	100.00	---	0.0000
1797	193529	浙江2223	---	---	---	---	---	---	100.00	---	0.0000
1797	193530	浙江2224	---	---	---	---	---	---	100.00	---	0.0000
1797	193531	浙江2225	---	---	---	---	---	---	100.00	---	0.0000
1797	193532	浙江2226	---	---	---	---	---	---	100.00	---	0.0000
1797	193533	河北2223	---	---	---	---	---	---	100.00	---	0.0000
1797	193534	河北2224	---	---	---	---	---	---	100.00	---	0.0000
1797	193535	河北2225	---	---	---	---	---	---	100.00	---	0.0000
1797	193536	河北2226	---	---	---	---	---	---	100.00	---	0.0000
1797	193537	河北2227	---	---	---	---	---	---	100.00	---	0.0000
1797	193538	河北2228	---	---	---	---	---	---	100.00	---	0.0000
1797	193539	河北2229	---	---	---	---	---	---	100.00	---	0.0000
1797	193540	河南2221	---	---	---	---	---	---	100.00	---	0.0000
1797	193541	河南2222	---	---	---	---	---	---	100.00	---	0.0000
1797	193542	河南2223	---	---	---	---	---	---	100.00	---	0.0000
1797	193543	龙江2209	---	---	---	---	---	---	100.00	---	0.0000
1797	193544	龙江2210	---	---	---	---	---	---	100.00	---	0.0000
1797	193545	西藏2201	---	---	---	---	---	---	100.00	---	0.0000
1797	193546	西藏2202	---	---	---	---	---	---	100.00	---	0.0000
1797	193547	西藏2203	---	---	---	---	---	---	100.00	---	0.0000
1797	193548	西藏2204	---	---	---	---	---	---	100.00	---	0.0000
1797	193549	四川2248	---	---	---	---	---	---	100.00	---	0.0000
1797	193550	四川2249	---	---	---	---	---	---	100.00	---	0.0000
1797	193551	重庆2209	---	---	---	---	---	---	100.00	---	0.0000
1797	193553	内蒙2208	---	---	---	---	---	---	100.00	---	0.0000
1797	193554	内蒙2209	---	---	---	---	---	---	100.00	---	0.0000
1797	193555	湖北2247	---	---	---	---	---	---	100.00	---	0.0000
1797	193556	湖北2248	---	---	---	---	---	---	100.00	---	0.0000
1797	193557	湖北2249	---	---	---	---	---	---	100.00	---	0.0000
1797	193558	湖北2250	---	---	---	---	---	---	100.00	---	0.0000
1797	193559	湖北2251	---	---	---	---	---	---	100.00	---	0.0000
1797	193560	湖北2252	---	---	---	---	---	---	100.00	---	0.0000
1797	193561	湖北2253	---	---	---	---	---	---	100.00	---	0.0000
1797	193562	湖北2254	---	---	---	---	---	---	100.00	---	0.0000
1797	193563	湖北2255	---	---	---	---	---	---	100.00	---	0.0000

续表

排名 Rank	代码 Code	债券名称 Bond	成交价格与成交日期 (Trading Price and Date)								比2022年收市价升跌幅 Change% vs. 2022 Close
			开市 Open	日期 Date	最高 High	日期 Date	最低 Low	日期 Date	年收市 Close	日期 Date	
1797	193564	湖北2256	---	---	---	---	---	---	100.00	---	0.0000
1797	193565	陕西2219	---	---	---	---	---	---	100.00	---	0.0000
1797	193566	陕西2220	---	---	---	---	---	---	100.00	---	0.0000
1797	193567	陕西2221	---	---	---	---	---	---	100.00	---	0.0000
1797	193568	陕西2222	---	---	---	---	---	---	100.00	---	0.0000
1797	193569	陕西2223	---	---	---	---	---	---	100.00	---	0.0000
1797	193570	陕西2224	---	---	---	---	---	---	100.00	---	0.0000
1797	193571	龙江2211	---	---	---	---	---	---	100.00	---	0.0000
1797	193572	辽宁2206	---	---	---	---	---	---	100.00	---	0.0000
1797	193573	天津2217	---	---	---	---	---	---	100.00	---	0.0000
1797	193574	北京2218	---	---	---	---	---	---	100.00	---	0.0000
1797	193575	北京2219	---	---	---	---	---	---	100.00	---	0.0000
1797	193576	北京2220	---	---	---	---	---	---	100.00	---	0.0000
1797	193577	北京2221	---	---	---	---	---	---	100.00	---	0.0000
1797	193578	北京2222	---	---	---	---	---	---	100.00	---	0.0000
1797	193579	北京2223	---	---	---	---	---	---	100.00	---	0.0000
1797	193580	北京2224	---	---	---	---	---	---	100.00	---	0.0000
1797	193581	北京2225	---	---	---	---	---	---	100.00	---	0.0000
1797	193582	北京2226	---	---	---	---	---	---	100.00	---	0.0000
1797	193583	北京2227	---	---	---	---	---	---	100.00	---	0.0000
1797	193584	北京2228	---	---	---	---	---	---	100.00	---	0.0000
1797	193585	辽宁2205	---	---	---	---	---	---	100.00	---	0.0000
1797	193586	天津2218	---	---	---	---	---	---	100.00	---	0.0000
1797	193587	天津2219	---	---	---	---	---	---	100.00	---	0.0000
1797	193588	天津2220	---	---	---	---	---	---	100.00	---	0.0000
1797	193589	天津2221	---	---	---	---	---	---	100.00	---	0.0000
1797	193590	天津2222	---	---	---	---	---	---	100.00	---	0.0000
1797	193591	天津2223	---	---	---	---	---	---	100.00	---	0.0000
1797	193592	天津2224	---	---	---	---	---	---	100.00	---	0.0000
1797	193593	天津2225	---	---	---	---	---	---	100.00	---	0.0000
1797	193594	天津2226	---	---	---	---	---	---	100.00	---	0.0000
1797	193595	天津2227	---	---	---	---	---	---	100.00	---	0.0000
1797	193596	江苏2210	---	---	---	---	---	---	100.00	---	0.0000
1797	193597	江苏2211	---	---	---	---	---	---	100.00	---	0.0000
1797	193598	龙江2212	---	---	---	---	---	---	100.00	---	0.0000
1797	193599	龙江2213	---	---	---	---	---	---	100.00	---	0.0000
1797	193600	江西2226	---	---	---	---	---	---	100.00	---	0.0000
1797	193601	江西2227	---	---	---	---	---	---	100.00	---	0.0000
1797	193602	江西2228	---	---	---	---	---	---	100.00	---	0.0000
1797	193603	江西2229	---	---	---	---	---	---	100.00	---	0.0000
1797	193604	河南2224	---	---	---	---	---	---	100.00	---	0.0000
1797	193605	河南2225	---	---	---	---	---	---	100.00	---	0.0000
1797	193606	河南2226	---	---	---	---	---	---	100.00	---	0.0000
1797	193607	河南2227	---	---	---	---	---	---	100.00	---	0.0000
1797	193608	河南2228	---	---	---	---	---	---	100.00	---	0.0000
1797	193609	河南2229	---	---	---	---	---	---	100.00	---	0.0000
1797	193610	河南2230	---	---	---	---	---	---	100.00	---	0.0000
1797	193611	河南2231	---	---	---	---	---	---	100.00	---	0.0000
1797	193612	河南2232	---	---	---	---	---	---	100.00	---	0.0000
1797	193613	河南2233	---	---	---	---	---	---	100.00	---	0.0000
1797	193614	河南2234	---	---	---	---	---	---	100.00	---	0.0000

续表

排名 Rank	代码 Code	债券名称 Bond	成交价格与成交日期 (Trading Price and Date)								比2022年收市价升跌幅 Change% vs. 2022 Close
			开市 Open	日期 Date	最高 High	日期 Date	最低 Low	日期 Date	年收市 Close	日期 Date	
1797	193615	河北2230	---	---	---	---	---	---	100.00	---	0.0000
1797	193616	河北2231	---	---	---	---	---	---	100.00	---	0.0000
1797	193617	河北2232	---	---	---	---	---	---	100.00	---	0.0000
1797	193618	河北2233	---	---	---	---	---	---	100.00	---	0.0000
1797	193619	河北2234	---	---	---	---	---	---	100.00	---	0.0000
1797	193620	河北2235	---	---	---	---	---	---	100.00	---	0.0000
1797	193621	河北2236	---	---	---	---	---	---	100.00	---	0.0000
1797	193622	河北2237	---	---	---	---	---	---	100.00	---	0.0000
1797	193623	海南2206	---	---	---	---	---	---	100.00	---	0.0000
1797	193624	海南2207	---	---	---	---	---	---	100.00	---	0.0000
1797	193625	重庆2211	---	---	---	---	---	---	100.00	---	0.0000
1797	193626	重庆2212	---	---	---	---	---	---	100.00	---	0.0000
1797	193627	重庆2213	---	---	---	---	---	---	100.00	---	0.0000
1797	193628	安徽2222	---	---	---	---	---	---	100.00	---	0.0000
1797	193629	安徽2223	---	---	---	---	---	---	100.00	---	0.0000
1797	193630	安徽2224	---	---	---	---	---	---	100.00	---	0.0000
1797	193631	安徽2225	---	---	---	---	---	---	100.00	---	0.0000
1797	193632	贵州2223	---	---	---	---	---	---	100.00	---	0.0000
1797	193633	贵州2224	---	---	---	---	---	---	100.00	---	0.0000
1797	193634	陕西2225	---	---	---	---	---	---	100.00	---	0.0000
1797	193635	陕西2226	---	---	---	---	---	---	100.00	---	0.0000
1797	193636	北京2229	---	---	---	---	---	---	100.00	---	0.0000
1797	193637	北京2230	---	---	---	---	---	---	100.00	---	0.0000
1797	193638	北京2231	---	---	---	---	---	---	100.00	---	0.0000
1797	193639	北京2232	---	---	---	---	---	---	100.00	---	0.0000
1797	193640	北京2233	---	---	---	---	---	---	100.00	---	0.0000
1797	193641	北京2234	---	---	---	---	---	---	100.00	---	0.0000
1797	193642	湖北2257	---	---	---	---	---	---	100.00	---	0.0000
1797	193643	湖北2258	---	---	---	---	---	---	100.00	---	0.0000
1797	193644	湖北2259	---	---	---	---	---	---	100.00	---	0.0000
1797	193645	湖北2260	---	---	---	---	---	---	100.00	---	0.0000
1797	193646	湖北2261	---	---	---	---	---	---	100.00	---	0.0000
1797	193647	湖北2262	---	---	---	---	---	---	100.00	---	0.0000
1797	193648	湖北2263	---	---	---	---	---	---	100.00	---	0.0000
1797	193649	湖北2264	---	---	---	---	---	---	100.00	---	0.0000
1797	193650	湖北2265	---	---	---	---	---	---	100.00	---	0.0000
1797	193651	湖北2266	---	---	---	---	---	---	100.00	---	0.0000
1797	193652	湖北2267	---	---	---	---	---	---	100.00	---	0.0000
1797	193653	湖北2268	---	---	---	---	---	---	100.00	---	0.0000
1797	193654	湖北2269	---	---	---	---	---	---	100.00	---	0.0000
1797	193655	广东2221	---	---	---	---	---	---	100.00	---	0.0000
1797	193656	广东2222	---	---	---	---	---	---	100.00	---	0.0000
1797	193657	广东2223	---	---	---	---	---	---	100.00	---	0.0000
1797	193658	广东2224	---	---	---	---	---	---	100.00	---	0.0000
1797	193659	广东2225	---	---	---	---	---	---	100.00	---	0.0000
1797	193660	广东2226	---	---	---	---	---	---	100.00	---	0.0000
1797	193661	广东2227	---	---	---	---	---	---	100.00	---	0.0000
1797	193662	广东2228	---	---	---	---	---	---	100.00	---	0.0000
1797	193663	广东2229	---	---	---	---	---	---	100.00	---	0.0000
1797	193664	广东2230	---	---	---	---	---	---	100.00	---	0.0000
1797	193665	广东2231	---	---	---	---	---	---	100.00	---	0.0000

续表

排名 Rank	代码 Code	债券名称 Bond	成交价格与成交日期 (Trading Price and Date)								比2022年收市价升跌幅 Change% vs. 2022 Close
			开市 Open	日期 Date	最高 High	日期 Date	最低 Low	日期 Date	年收市 Close	日期 Date	
1797	193666	广东2232	---	---	---	---	---	---	100.00	---	0.0000
1797	193667	广东2233	---	---	---	---	---	---	100.00	---	0.0000
1797	193668	四川2250	---	---	---	---	---	---	100.00	---	0.0000
1797	193669	四川2251	---	---	---	---	---	---	100.00	---	0.0000
1797	193670	四川2252	---	---	---	---	---	---	100.00	---	0.0000
1797	193671	山东2221	---	---	---	---	---	---	100.00	---	0.0000
1797	193672	山东2222	---	---	---	---	---	---	100.00	---	0.0000
1797	193673	山东2223	---	---	---	---	---	---	100.00	---	0.0000
1797	193674	山东2224	---	---	---	---	---	---	100.00	---	0.0000
1797	193675	山东2225	---	---	---	---	---	---	100.00	---	0.0000
1797	193676	山东2226	---	---	---	---	---	---	100.00	---	0.0000
1797	193677	山东2227	---	---	---	---	---	---	100.00	---	0.0000
1797	193678	山东2228	---	---	---	---	---	---	100.00	---	0.0000
1797	193679	云南2215	---	---	---	---	---	---	100.00	---	0.0000
1797	193680	云南2216	---	---	---	---	---	---	100.00	---	0.0000
1797	193681	上海2206	---	---	---	---	---	---	100.00	---	0.0000
1797	193682	上海2207	---	---	---	---	---	---	100.00	---	0.0000
1797	193683	上海2208	---	---	---	---	---	---	100.00	---	0.0000
1797	193685	上海2210	---	---	---	---	---	---	100.00	---	0.0000
1797	193686	湖南2240	---	---	---	---	---	---	100.00	---	0.0000
1797	193687	湖南2241	---	---	---	---	---	---	100.00	---	0.0000
1797	193688	湖南2242	---	---	---	---	---	---	100.00	---	0.0000
1797	193689	湖南2243	---	---	---	---	---	---	100.00	---	0.0000
1797	193690	湖南2244	---	---	---	---	---	---	100.00	---	0.0000
1797	193691	湖南2245	---	---	---	---	---	---	100.00	---	0.0000
1797	193692	湖南2246	---	---	---	---	---	---	100.00	---	0.0000
1797	193693	湖南2247	---	---	---	---	---	---	100.00	---	0.0000
1797	193694	湖南2248	---	---	---	---	---	---	100.00	---	0.0000
1797	193695	湖南2249	---	---	---	---	---	---	100.00	---	0.0000
1797	193696	湖南2250	---	---	---	---	---	---	100.00	---	0.0000
1797	193697	湖南2251	---	---	---	---	---	---	100.00	---	0.0000
1797	193698	湖南2252	---	---	---	---	---	---	100.00	---	0.0000
1797	193699	青海2207	---	---	---	---	---	---	100.00	---	0.0000
1797	193700	青海2208	---	---	---	---	---	---	100.00	---	0.0000
1797	193701	青海2209	---	---	---	---	---	---	100.00	---	0.0000
1797	193702	青海2210	---	---	---	---	---	---	100.00	---	0.0000
1797	193703	青海2211	---	---	---	---	---	---	100.00	---	0.0000
1797	193704	青海2212	---	---	---	---	---	---	100.00	---	0.0000
1797	193705	青海2213	---	---	---	---	---	---	100.00	---	0.0000
1797	193706	青海2214	---	---	---	---	---	---	100.00	---	0.0000
1797	193707	安徽2226	---	---	---	---	---	---	100.00	---	0.0000
1797	193708	安徽2227	---	---	---	---	---	---	100.00	---	0.0000
1797	193709	安徽2228	---	---	---	---	---	---	100.00	---	0.0000
1797	193710	安徽2229	---	---	---	---	---	---	100.00	---	0.0000
1797	193711	安徽2230	---	---	---	---	---	---	100.00	---	0.0000
1797	193712	安徽2231	---	---	---	---	---	---	100.00	---	0.0000
1797	193713	安徽2232	---	---	---	---	---	---	100.00	---	0.0000
1797	193714	安徽2233	---	---	---	---	---	---	100.00	---	0.0000
1797	193715	安徽2234	---	---	---	---	---	---	100.00	---	0.0000
1797	193716	安徽2235	---	---	---	---	---	---	100.00	---	0.0000
1797	193717	内蒙2210	---	---	---	---	---	---	100.00	---	0.0000

续表

排名 Rank	代码 Code	债券名称 Bond	成交价格与成交日期 (Trading Price and Date)								比2022年收市价升跌幅 Change% vs. 2022 Close
			开市 Open	日期 Date	最高 High	日期 Date	最低 Low	日期 Date	年收市 Close	日期 Date	
1797	193718	辽宁2207	---	---	---	---	---	---	100.00	---	0.0000
1797	193719	辽宁2208	---	---	---	---	---	---	100.00	---	0.0000
1797	193720	四川2253	---	---	---	---	---	---	100.00	---	0.0000
1797	193721	四川2254	---	---	---	---	---	---	100.00	---	0.0000
1797	193722	河北2238	---	---	---	---	---	---	100.00	---	0.0000
1797	193723	河北2239	---	---	---	---	---	---	100.00	---	0.0000
1797	193724	河北2240	---	---	---	---	---	---	100.00	---	0.0000
1797	193725	广西2214	---	---	---	---	---	---	100.00	---	0.0000
1797	193726	广西2215	---	---	---	---	---	---	100.00	---	0.0000
1797	193727	广西2216	---	---	---	---	---	---	100.00	---	0.0000
1797	193728	广西2217	---	---	---	---	---	---	100.00	---	0.0000
1797	193729	广西2218	---	---	---	---	---	---	100.00	---	0.0000
1797	193730	广西2219	---	---	---	---	---	---	100.00	---	0.0000
1797	193731	广西2220	---	---	---	---	---	---	100.00	---	0.0000
1797	193732	广西2221	---	---	---	---	---	---	100.00	---	0.0000
1797	193733	广西2222	---	---	---	---	---	---	100.00	---	0.0000
1797	193734	广西2223	---	---	---	---	---	---	100.00	---	0.0000
1797	193735	广西2224	---	---	---	---	---	---	100.00	---	0.0000
1797	193736	广西2225	---	---	---	---	---	---	100.00	---	0.0000
1797	193737	广西2226	---	---	---	---	---	---	100.00	---	0.0000
1797	193738	广西2227	---	---	---	---	---	---	100.00	---	0.0000
1797	193739	龙江2214	---	---	---	---	---	---	100.00	---	0.0000
1797	193740	龙江2215	---	---	---	---	---	---	100.00	---	0.0000
1797	193741	龙江2216	---	---	---	---	---	---	100.00	---	0.0000
1797	193742	龙江2217	---	---	---	---	---	---	100.00	---	0.0000
1797	193743	龙江2218	---	---	---	---	---	---	100.00	---	0.0000
1797	193744	龙江2219	---	---	---	---	---	---	100.00	---	0.0000
1797	193745	龙江2220	---	---	---	---	---	---	100.00	---	0.0000
1797	193746	龙江2221	---	---	---	---	---	---	100.00	---	0.0000
1797	193747	江苏2212	---	---	---	---	---	---	100.00	---	0.0000
1797	193748	江苏2213	---	---	---	---	---	---	100.00	---	0.0000
1797	193749	江苏2214	---	---	---	---	---	---	100.00	---	0.0000
1797	193750	江苏2215	---	---	---	---	---	---	100.00	---	0.0000
1797	193751	厦门2212	---	---	---	---	---	---	100.00	---	0.0000
1797	193752	厦门2213	---	---	---	---	---	---	100.00	---	0.0000
1797	193753	厦门2214	---	---	---	---	---	---	100.00	---	0.0000
1797	193754	厦门2215	---	---	---	---	---	---	100.00	---	0.0000
1797	193755	厦门2216	---	---	---	---	---	---	100.00	---	0.0000
1797	193756	厦门2217	---	---	---	---	---	---	100.00	---	0.0000
1797	193757	厦门2218	---	---	---	---	---	---	100.00	---	0.0000
1797	193758	厦门2219	---	---	---	---	---	---	100.00	---	0.0000
1797	193759	厦门2220	---	---	---	---	---	---	100.00	---	0.0000
1797	193760	厦门2221	---	---	---	---	---	---	100.00	---	0.0000
1797	193761	厦门2222	---	---	---	---	---	---	100.00	---	0.0000
1797	193762	湖北2270	---	---	---	---	---	---	100.00	---	0.0000
1797	193763	湖北2271	---	---	---	---	---	---	100.00	---	0.0000
1797	193764	湖北2272	---	---	---	---	---	---	100.00	---	0.0000
1797	193765	湖北2273	---	---	---	---	---	---	100.00	---	0.0000
1797	193766	湖北2274	---	---	---	---	---	---	100.00	---	0.0000
1797	193767	湖北2275	---	---	---	---	---	---	100.00	---	0.0000
1797	193768	湖北2276	---	---	---	---	---	---	100.00	---	0.0000

续表

排名 Rank	代码 Code	债券名称 Bond	成交价格与成交日期 (Trading Price and Date)								比2022年收市价升跌幅 Change% vs. 2022 Close
			开市 Open	日期 Date	最高 High	日期 Date	最低 Low	日期 Date	年收市 Close	日期 Date	
1797	193769	湖北2277	---	---	---	---	---	---	100.00	---	0.0000
1797	193770	湖北2278	---	---	---	---	---	---	100.00	---	0.0000
1797	193771	湖北2279	---	---	---	---	---	---	100.00	---	0.0000
1797	193772	湖北2280	---	---	---	---	---	---	100.00	---	0.0000
1797	193773	湖北2281	---	---	---	---	---	---	100.00	---	0.0000
1797	193774	湖北2282	---	---	---	---	---	---	100.00	---	0.0000
1797	193775	湖北2283	---	---	---	---	---	---	100.00	---	0.0000
1797	193776	湖北2284	---	---	---	---	---	---	100.00	---	0.0000
1797	193777	湖北2285	---	---	---	---	---	---	100.00	---	0.0000
1797	193778	湖北2286	---	---	---	---	---	---	100.00	---	0.0000
1797	193779	湖北2287	---	---	---	---	---	---	100.00	---	0.0000
1797	193780	湖南2253	---	---	---	---	---	---	100.00	---	0.0000
1797	193781	湖南2254	---	---	---	---	---	---	100.00	---	0.0000
1797	193782	湖南2255	---	---	---	---	---	---	100.00	---	0.0000
1797	193783	湖南2256	---	---	---	---	---	---	100.00	---	0.0000
1797	193784	湖南2257	---	---	---	---	---	---	100.00	---	0.0000
1797	193785	湖南2258	---	---	---	---	---	---	100.00	---	0.0000
1797	193786	湖南2259	---	---	---	---	---	---	100.00	---	0.0000
1797	193787	湖南2260	---	---	---	---	---	---	100.00	---	0.0000
1797	193788	湖南2261	---	---	---	---	---	---	100.00	---	0.0000
1797	193789	青岛2217	---	---	---	---	---	---	100.00	---	0.0000
1797	193790	青岛2218	---	---	---	---	---	---	100.00	---	0.0000
1797	193791	江西2230	---	---	---	---	---	---	100.00	---	0.0000
1797	193792	江西2231	---	---	---	---	---	---	100.00	---	0.0000
1797	193793	江西2232	---	---	---	---	---	---	100.00	---	0.0000
1797	193794	江西2233	---	---	---	---	---	---	100.00	---	0.0000
1797	193795	江西2234	---	---	---	---	---	---	100.00	---	0.0000
1797	193796	江西2235	---	---	---	---	---	---	100.00	---	0.0000
1797	193797	江西2236	---	---	---	---	---	---	100.00	---	0.0000
1797	193798	江西2237	---	---	---	---	---	---	100.00	---	0.0000
1797	193799	江西2238	---	---	---	---	---	---	100.00	---	0.0000
1797	193800	江西2239	---	---	---	---	---	---	100.00	---	0.0000
1797	193801	江西2240	---	---	---	---	---	---	100.00	---	0.0000
1797	193802	山西2219	---	---	---	---	---	---	100.00	---	0.0000
1797	193803	山西2220	---	---	---	---	---	---	100.00	---	0.0000
1797	193804	山西2221	---	---	---	---	---	---	100.00	---	0.0000
1797	193805	山西2222	---	---	---	---	---	---	100.00	---	0.0000
1797	193806	山西2223	---	---	---	---	---	---	100.00	---	0.0000
1797	193807	河南2235	---	---	---	---	---	---	100.00	---	0.0000
1797	193808	河南2236	---	---	---	---	---	---	100.00	---	0.0000
1797	193809	福建2238	---	---	---	---	---	---	100.00	---	0.0000
1797	193810	福建2239	---	---	---	---	---	---	100.00	---	0.0000
1797	193811	大连2204	---	---	---	---	---	---	100.00	---	0.0000
1797	193812	大连2205	---	---	---	---	---	---	100.00	---	0.0000
1797	193813	大连2206	---	---	---	---	---	---	100.00	---	0.0000
1797	193814	大连2207	---	---	---	---	---	---	100.00	---	0.0000
1797	193815	大连2208	---	---	---	---	---	---	100.00	---	0.0000
1797	193816	大连2209	---	---	---	---	---	---	100.00	---	0.0000
1797	193817	深圳2216	---	---	---	---	---	---	100.00	---	0.0000
1797	193818	深圳2217	---	---	---	---	---	---	100.00	---	0.0000
1797	193819	深圳2218	---	---	---	---	---	---	100.00	---	0.0000

续表

排名 Rank	代码 Code	债券名称 Bond	成交价格与成交日期 (Trading Price and Date)								比2022年收市价升跌幅 Change% vs. 2022 Close
			开市 Open	日期 Date	最高 High	日期 Date	最低 Low	日期 Date	年收市 Close	日期 Date	
1797	193820	深圳2219	---	---	---	---	---	---	100.00	---	0.0000
1797	193821	深圳2220	---	---	---	---	---	---	100.00	---	0.0000
1797	193822	深圳2221	---	---	---	---	---	---	100.00	---	0.0000
1797	193823	深圳2222	---	---	---	---	---	---	100.00	---	0.0000
1797	193824	深圳2223	---	---	---	---	---	---	100.00	---	0.0000
1797	193825	深圳2224	---	---	---	---	---	---	100.00	---	0.0000
1797	193826	深圳2225	---	---	---	---	---	---	100.00	---	0.0000
1797	193827	深圳2226	---	---	---	---	---	---	100.00	---	0.0000
1797	193828	新疆2205	---	---	---	---	---	---	100.00	---	0.0000
1797	193829	新疆2206	---	---	---	---	---	---	100.00	---	0.0000
1797	193830	新疆2207	---	---	---	---	---	---	100.00	---	0.0000
1797	193831	新疆2208	---	---	---	---	---	---	100.00	---	0.0000
1797	193832	新疆2209	---	---	---	---	---	---	100.00	---	0.0000
1797	193833	新疆2210	---	---	---	---	---	---	100.00	---	0.0000
1797	193834	新疆2211	---	---	---	---	---	---	100.00	---	0.0000
1797	193835	新疆2212	---	---	---	---	---	---	100.00	---	0.0000
1797	193836	宁夏2202	---	---	---	---	---	---	100.00	---	0.0000
1797	193837	山东2229	---	---	---	---	---	---	100.00	---	0.0000
1797	193838	山东2230	---	---	---	---	---	---	100.00	---	0.0000
1797	193839	山东2231	---	---	---	---	---	---	100.00	---	0.0000
1797	193840	山东2232	---	---	---	---	---	---	100.00	---	0.0000
1797	193841	山东2233	---	---	---	---	---	---	100.00	---	0.0000
1797	193842	山东2234	---	---	---	---	---	---	100.00	---	0.0000
1797	193843	山东2235	---	---	---	---	---	---	100.00	---	0.0000
1797	193844	河南2237	---	---	---	---	---	---	100.00	---	0.0000
1797	193845	河南2238	---	---	---	---	---	---	100.00	---	0.0000
1797	193846	河南2239	---	---	---	---	---	---	100.00	---	0.0000
1797	193847	河南2240	---	---	---	---	---	---	100.00	---	0.0000
1797	193848	河南2241	---	---	---	---	---	---	100.00	---	0.0000
1797	193849	河南2242	---	---	---	---	---	---	100.00	---	0.0000
1797	193850	河南2243	---	---	---	---	---	---	100.00	---	0.0000
1797	193851	河南2244	---	---	---	---	---	---	100.00	---	0.0000
1797	193852	河南2245	---	---	---	---	---	---	100.00	---	0.0000
1797	193853	河北2241	---	---	---	---	---	---	100.00	---	0.0000
1797	193854	河北2242	---	---	---	---	---	---	100.00	---	0.0000
1797	193855	河北2243	---	---	---	---	---	---	100.00	---	0.0000
1797	193856	河北2244	---	---	---	---	---	---	100.00	---	0.0000
1797	193857	河北2245	---	---	---	---	---	---	100.00	---	0.0000
1797	193858	河北2246	---	---	---	---	---	---	100.00	---	0.0000
1797	193859	河北2247	---	---	---	---	---	---	100.00	---	0.0000
1797	193860	河北2248	---	---	---	---	---	---	100.00	---	0.0000
1797	193861	河北2249	---	---	---	---	---	---	100.00	---	0.0000
1797	193862	河北2250	---	---	---	---	---	---	100.00	---	0.0000
1797	193863	贵州2225	---	---	---	---	---	---	100.00	---	0.0000
1797	193864	贵州2226	---	---	---	---	---	---	100.00	---	0.0000
1797	193865	贵州2227	---	---	---	---	---	---	100.00	---	0.0000
1797	193866	吉林2216	---	---	---	---	---	---	100.00	---	0.0000
1797	193867	吉林2217	---	---	---	---	---	---	100.00	---	0.0000
1797	193868	吉林2218	---	---	---	---	---	---	100.00	---	0.0000
1797	193869	吉林2219	---	---	---	---	---	---	100.00	---	0.0000
1797	193870	吉林2220	---	---	---	---	---	---	100.00	---	0.0000

续表

排名 Rank	代码 Code	债券名称 Bond	成交价格与成交日期 (Trading Price and Date)								比2022年收市价升跌幅 Change% vs. 2022 Close
			开市 Open	日期 Date	最高 High	日期 Date	最低 Low	日期 Date	年收市 Close	日期 Date	
1797	193871	吉林2221	---	---	---	---	---	---	100.00	---	0.0000
1797	193872	天津2228	---	---	---	---	---	---	100.00	---	0.0000
1797	193873	天津2229	---	---	---	---	---	---	100.00	---	0.0000
1797	193874	天津2230	---	---	---	---	---	---	100.00	---	0.0000
1797	193875	天津2231	---	---	---	---	---	---	100.00	---	0.0000
1797	193876	天津2232	---	---	---	---	---	---	100.00	---	0.0000
1797	193877	天津2233	---	---	---	---	---	---	100.00	---	0.0000
1797	193878	天津2234	---	---	---	---	---	---	100.00	---	0.0000
1797	193879	天津2235	---	---	---	---	---	---	100.00	---	0.0000
1797	193880	天津2236	---	---	---	---	---	---	100.00	---	0.0000
1797	193881	天津2237	---	---	---	---	---	---	100.00	---	0.0000
1797	193882	天津2238	---	---	---	---	---	---	100.00	---	0.0000
1797	193883	内蒙2211	---	---	---	---	---	---	100.00	---	0.0000
1797	193884	内蒙2212	---	---	---	---	---	---	100.00	---	0.0000
1797	193885	内蒙2213	---	---	---	---	---	---	100.00	---	0.0000
1797	193886	内蒙2214	---	---	---	---	---	---	100.00	---	0.0000
1797	193887	内蒙2215	---	---	---	---	---	---	100.00	---	0.0000
1797	193888	内蒙2216	---	---	---	---	---	---	100.00	---	0.0000
1797	193889	内蒙2217	---	---	---	---	---	---	100.00	---	0.0000
1797	193890	内蒙2218	---	---	---	---	---	---	100.00	---	0.0000
1797	193891	内蒙2219	---	---	---	---	---	---	100.00	---	0.0000
1797	193892	内蒙2220	---	---	---	---	---	---	100.00	---	0.0000
1797	193893	内蒙2221	---	---	---	---	---	---	100.00	---	0.0000
1797	193894	内蒙2222	---	---	---	---	---	---	100.00	---	0.0000
1797	193895	内蒙2223	---	---	---	---	---	---	100.00	---	0.0000
1797	193896	内蒙2224	---	---	---	---	---	---	100.00	---	0.0000
1797	193897	安徽2236	---	---	---	---	---	---	100.00	---	0.0000
1797	193898	重庆2214	---	---	---	---	---	---	100.00	---	0.0000
1797	193899	重庆2215	---	---	---	---	---	---	100.00	---	0.0000
1797	193900	重庆2216	---	---	---	---	---	---	100.00	---	0.0000
1797	193901	重庆2217	---	---	---	---	---	---	100.00	---	0.0000
1797	193902	重庆2218	---	---	---	---	---	---	100.00	---	0.0000
1797	193903	陕西2227	---	---	---	---	---	---	100.00	---	0.0000
1797	193904	陕西2228	---	---	---	---	---	---	100.00	---	0.0000
1797	193905	陕西2229	---	---	---	---	---	---	100.00	---	0.0000
1797	193907	浙江2228	---	---	---	---	---	---	100.00	---	0.0000
1797	193908	浙江2229	---	---	---	---	---	---	100.00	---	0.0000
1797	193909	浙江2230	---	---	---	---	---	---	100.00	---	0.0000
1797	193910	浙江2231	---	---	---	---	---	---	100.00	---	0.0000
1797	193911	辽宁2209	---	---	---	---	---	---	100.00	---	0.0000
1797	193912	辽宁2210	---	---	---	---	---	---	100.00	---	0.0000
1797	193913	辽宁2211	---	---	---	---	---	---	100.00	---	0.0000
1797	193914	辽宁2212	---	---	---	---	---	---	100.00	---	0.0000
1797	193915	辽宁2213	---	---	---	---	---	---	100.00	---	0.0000
1797	193916	辽宁2214	---	---	---	---	---	---	100.00	---	0.0000
1797	193917	海南2208	---	---	---	---	---	---	100.00	---	0.0000
1797	193918	海南2209	---	---	---	---	---	---	100.00	---	0.0000
1797	193919	海南2210	---	---	---	---	---	---	100.00	---	0.0000
1797	193920	海南2211	---	---	---	---	---	---	100.00	---	0.0000
1797	193921	海南2212	---	---	---	---	---	---	100.00	---	0.0000
1797	193922	海南2213	---	---	---	---	---	---	100.00	---	0.0000

续表

排名 Rank	代码 Code	债券名称 Bond	成交价格与成交日期 (Trading Price and Date)								比2022年收市价升跌幅 Change% vs. 2022 Close
			开市 Open	日期 Date	最高 High	日期 Date	最低 Low	日期 Date	年收市 Close	日期 Date	
1797	193923	宁夏2203	---	---	---	---	---	---	100.00	---	0.0000
1797	193924	宁夏2204	---	---	---	---	---	---	100.00	---	0.0000
1797	193925	海南2214	---	---	---	---	---	---	100.00	---	0.0000
1797	193926	海南2215	---	---	---	---	---	---	100.00	---	0.0000
1797	193927	海南2216	---	---	---	---	---	---	100.00	---	0.0000
1797	193928	湖北2288	---	---	---	---	---	---	100.00	---	0.0000
1797	193929	湖北2289	---	---	---	---	---	---	100.00	---	0.0000
1797	193930	湖北2290	---	---	---	---	---	---	100.00	---	0.0000
1797	193931	湖北2291	---	---	---	---	---	---	100.00	---	0.0000
1797	193932	湖北2292	---	---	---	---	---	---	100.00	---	0.0000
1797	193933	湖北2293	---	---	---	---	---	---	100.00	---	0.0000
1797	193934	湖北2294	---	---	---	---	---	---	100.00	---	0.0000
1797	193935	湖北2295	---	---	---	---	---	---	100.00	---	0.0000
1797	193936	湖北2296	---	---	---	---	---	---	100.00	---	0.0000
1797	193937	湖北2297	---	---	---	---	---	---	100.00	---	0.0000
1797	193938	湖北2298	---	---	---	---	---	---	100.00	---	0.0000
1797	193939	湖北2299	---	---	---	---	---	---	100.00	---	0.0000
1797	193940	鄂22100	---	---	---	---	---	---	100.00	---	0.0000
1797	193941	鄂22101	---	---	---	---	---	---	100.00	---	0.0000
1797	193942	鄂22102	---	---	---	---	---	---	100.00	---	0.0000
1797	193943	鄂22103	---	---	---	---	---	---	100.00	---	0.0000
1797	193944	鄂22104	---	---	---	---	---	---	100.00	---	0.0000
1797	193945	鄂22105	---	---	---	---	---	---	100.00	---	0.0000
1797	193946	吉林2222	---	---	---	---	---	---	100.00	---	0.0000
1797	193947	吉林2223	---	---	---	---	---	---	100.00	---	0.0000
1797	193948	吉林2224	---	---	---	---	---	---	100.00	---	0.0000
1797	193949	吉林2225	---	---	---	---	---	---	100.00	---	0.0000
1797	193950	吉林2226	---	---	---	---	---	---	100.00	---	0.0000
1797	193951	吉林2227	---	---	---	---	---	---	100.00	---	0.0000
1797	193952	甘肃2208	---	---	---	---	---	---	100.00	---	0.0000
1797	193953	甘肃2209	---	---	---	---	---	---	100.00	---	0.0000
1797	193954	甘肃2210	---	---	---	---	---	---	100.00	---	0.0000
1797	193955	陕西2230	---	---	---	---	---	---	100.00	---	0.0000
1797	193956	陕西2231	---	---	---	---	---	---	100.00	---	0.0000
1797	193957	陕西2232	---	---	---	---	---	---	100.00	---	0.0000
1797	193958	陕西2233	---	---	---	---	---	---	100.00	---	0.0000
1797	193959	河南2246	---	---	---	---	---	---	100.00	---	0.0000
1797	193960	河南2247	---	---	---	---	---	---	100.00	---	0.0000
1797	193961	河南2248	---	---	---	---	---	---	100.00	---	0.0000
1797	193962	河南2249	---	---	---	---	---	---	100.00	---	0.0000
1797	193963	河南2250	---	---	---	---	---	---	100.00	---	0.0000
1797	193964	河南2251	---	---	---	---	---	---	100.00	---	0.0000
1797	193965	河南2252	---	---	---	---	---	---	100.00	---	0.0000
1797	193966	河南2253	---	---	---	---	---	---	100.00	---	0.0000
1797	193967	河南2254	---	---	---	---	---	---	100.00	---	0.0000
1797	193968	河南2255	---	---	---	---	---	---	100.00	---	0.0000
1797	193969	河南2256	---	---	---	---	---	---	100.00	---	0.0000
1797	193970	湖南2262	---	---	---	---	---	---	100.00	---	0.0000
1797	193971	湖南2263	---	---	---	---	---	---	100.00	---	0.0000
1797	193972	湖南2264	---	---	---	---	---	---	100.00	---	0.0000
1797	193973	湖南2265	---	---	---	---	---	---	100.00	---	0.0000

续表

排名 Rank	代码 Code	债券名称 Bond	成交价格与成交日期 (Trading Price and Date)								比2022年收市价升跌幅 Change% vs. 2022 Close
			开市 Open	日期 Date	最高 High	日期 Date	最低 Low	日期 Date	年收市 Close	日期 Date	
1797	193974	湖南2266	---	---	---	---	---	---	100.00	---	0.0000
1797	193975	湖南2267	---	---	---	---	---	---	100.00	---	0.0000
1797	193976	湖南2268	---	---	---	---	---	---	100.00	---	0.0000
1797	193977	湖南2269	---	---	---	---	---	---	100.00	---	0.0000
1797	193978	湖南2270	---	---	---	---	---	---	100.00	---	0.0000
1797	193979	湖南2271	---	---	---	---	---	---	100.00	---	0.0000
1797	193980	湖南2272	---	---	---	---	---	---	100.00	---	0.0000
1797	193981	湖南2273	---	---	---	---	---	---	100.00	---	0.0000
1797	193982	湖南2274	---	---	---	---	---	---	100.00	---	0.0000
1797	193983	湖南2275	---	---	---	---	---	---	100.00	---	0.0000
1797	193984	湖南2276	---	---	---	---	---	---	100.00	---	0.0000
1797	193985	湖南2277	---	---	---	---	---	---	100.00	---	0.0000
1797	193986	山东2236	---	---	---	---	---	---	100.00	---	0.0000
1797	193987	山东2237	---	---	---	---	---	---	100.00	---	0.0000
1797	193988	山东2238	---	---	---	---	---	---	100.00	---	0.0000
1797	193989	山东2239	---	---	---	---	---	---	100.00	---	0.0000
1797	193990	山东2240	---	---	---	---	---	---	100.00	---	0.0000
1797	193991	山东2241	---	---	---	---	---	---	100.00	---	0.0000
1797	193992	山东2242	---	---	---	---	---	---	100.00	---	0.0000
1797	193993	山东2243	---	---	---	---	---	---	100.00	---	0.0000
1797	193994	山东2244	---	---	---	---	---	---	100.00	---	0.0000
1797	193995	浙江2232	---	---	---	---	---	---	100.00	---	0.0000
1797	193996	浙江2233	---	---	---	---	---	---	100.00	---	0.0000
1797	193997	云南2217	---	---	---	---	---	---	100.00	---	0.0000
1797	193998	云南2218	---	---	---	---	---	---	100.00	---	0.0000
1797	193999	云南2219	---	---	---	---	---	---	100.00	---	0.0000
1797	194000	四川2255	---	---	---	---	---	---	100.00	---	0.0000
1797	194001	四川2256	---	---	---	---	---	---	100.00	---	0.0000
1797	194002	四川2257	---	---	---	---	---	---	100.00	---	0.0000
1797	194003	四川2258	---	---	---	---	---	---	100.00	---	0.0000
1797	194004	四川2259	---	---	---	---	---	---	100.00	---	0.0000
1797	194005	四川2260	---	---	---	---	---	---	100.00	---	0.0000
1797	194006	四川2261	---	---	---	---	---	---	100.00	---	0.0000
1797	194007	四川2262	---	---	---	---	---	---	100.00	---	0.0000
1797	194008	四川2263	---	---	---	---	---	---	100.00	---	0.0000
1797	194009	四川2264	---	---	---	---	---	---	100.00	---	0.0000
1797	194010	四川2265	---	---	---	---	---	---	100.00	---	0.0000
1797	194011	四川2266	---	---	---	---	---	---	100.00	---	0.0000
1797	194012	福建2240	---	---	---	---	---	---	100.58	---	0.0000
1797	194013	福建2241	---	---	---	---	---	---	100.00	---	0.0000
1797	194014	福建2242	---	---	---	---	---	---	100.00	---	0.0000
1797	194015	福建2243	---	---	---	---	---	---	100.00	---	0.0000
1797	194016	福建2244	---	---	---	---	---	---	100.00	---	0.0000
1797	194017	福建2245	---	---	---	---	---	---	100.00	---	0.0000
1797	194018	福建2246	---	---	---	---	---	---	100.00	---	0.0000
1797	194019	福建2247	---	---	---	---	---	---	100.00	---	0.0000
1797	194020	福建2248	---	---	---	---	---	---	100.00	---	0.0000
1797	194021	安徽2237	---	---	---	---	---	---	100.00	---	0.0000
1797	194022	安徽2238	---	---	---	---	---	---	100.00	---	0.0000
1797	194023	安徽2239	---	---	---	---	---	---	100.00	---	0.0000
1797	194024	安徽2240	---	---	---	---	---	---	100.00	---	0.0000

续表

排名 Rank	代码 Code	债券名称 Bond	成交价格与成交日期 (Trading Price and Date)								比2022年收市价升跌幅 Change% vs. 2022 Close
			开市 Open	日期 Date	最高 High	日期 Date	最低 Low	日期 Date	年收市 Close	日期 Date	
1797	194025	安徽2241	---	---	---	---	---	---	100.00	---	0.0000
1797	194026	安徽2242	---	---	---	---	---	---	100.00	---	0.0000
1797	194027	安徽2243	---	---	---	---	---	---	100.00	---	0.0000
1797	194028	安徽2244	---	---	---	---	---	---	100.00	---	0.0000
1797	194029	安徽2245	---	---	---	---	---	---	100.00	---	0.0000
1797	194030	安徽2246	---	---	---	---	---	---	100.00	---	0.0000
1797	194031	安徽2247	---	---	---	---	---	---	100.00	---	0.0000
1797	194032	安徽2248	---	---	---	---	---	---	100.00	---	0.0000
1797	194033	安徽2249	---	---	---	---	---	---	100.00	---	0.0000
1797	194034	安徽2250	---	---	---	---	---	---	100.00	---	0.0000
1797	194036	安徽2252	---	---	---	---	---	---	100.00	---	0.0000
1797	194038	辽宁2216	---	---	---	---	---	---	100.00	---	0.0000
1797	194039	鄂22106	---	---	---	---	---	---	100.00	---	0.0000
1797	194040	鄂22107	---	---	---	---	---	---	100.00	---	0.0000
1797	194041	鄂22108	---	---	---	---	---	---	100.00	---	0.0000
1797	194042	鄂22109	---	---	---	---	---	---	100.00	---	0.0000
1797	194043	鄂22110	---	---	---	---	---	---	100.00	---	0.0000
1797	194044	鄂22111	---	---	---	---	---	---	100.00	---	0.0000
1797	194045	鄂22112	---	---	---	---	---	---	100.00	---	0.0000
1797	194046	鄂22113	---	---	---	---	---	---	100.00	---	0.0000
1797	194047	鄂22114	---	---	---	---	---	---	100.00	---	0.0000
1797	194048	鄂22115	---	---	---	---	---	---	100.00	---	0.0000
1797	194049	鄂22116	---	---	---	---	---	---	100.00	---	0.0000
1797	194050	重庆2219	---	---	---	---	---	---	100.00	---	0.0000
1797	194051	重庆2220	---	---	---	---	---	---	100.00	---	0.0000
1797	194052	重庆2221	---	---	---	---	---	---	100.00	---	0.0000
1797	194053	重庆2222	---	---	---	---	---	---	100.00	---	0.0000
1797	194055	重庆2224	---	---	---	---	---	---	100.00	---	0.0000
1797	194056	重庆2225	---	---	---	---	---	---	100.00	---	0.0000
1797	194057	广东2234	---	---	---	---	---	---	100.00	---	0.0000
1797	194058	广东2235	---	---	---	---	---	---	100.00	---	0.0000
1797	194059	广东2236	---	---	---	---	---	---	100.00	---	0.0000
1797	194060	广东2237	---	---	---	---	---	---	100.00	---	0.0000
1797	194061	广东2238	---	---	---	---	---	---	100.00	---	0.0000
1797	194062	广东2239	---	---	---	---	---	---	100.00	---	0.0000
1797	194063	广东2240	---	---	---	---	---	---	100.00	---	0.0000
1797	194064	广东2241	---	---	---	---	---	---	100.00	---	0.0000
1797	194065	广东2242	---	---	---	---	---	---	100.00	---	0.0000
1797	194066	山西2224	---	---	---	---	---	---	100.00	---	0.0000
1797	194067	山西2225	---	---	---	---	---	---	100.00	---	0.0000
1797	194068	山西2226	---	---	---	---	---	---	100.00	---	0.0000
1797	194069	山西2227	---	---	---	---	---	---	100.00	---	0.0000
1797	194070	山西2228	---	---	---	---	---	---	100.00	---	0.0000
1797	194071	山西2229	---	---	---	---	---	---	100.00	---	0.0000
1797	194072	山西2230	---	---	---	---	---	---	100.00	---	0.0000
1797	194073	四川2267	---	---	---	---	---	---	100.00	---	0.0000
1797	194074	四川2268	---	---	---	---	---	---	100.00	---	0.0000
1797	194075	四川2269	---	---	---	---	---	---	100.00	---	0.0000
1797	194076	四川2270	---	---	---	---	---	---	100.00	---	0.0000
1797	194077	四川2271	---	---	---	---	---	---	100.00	---	0.0000
1797	194078	四川2272	---	---	---	---	---	---	100.00	---	0.0000

续表

排名 Rank	代码 Code	债券名称 Bond	成交价格与成交日期 (Trading Price and Date)								比2022年收市价升跌幅 Change% vs. 2022 Close
			开市 Open	日期 Date	最高 High	日期 Date	最低 Low	日期 Date	年收市 Close	日期 Date	
1797	194079	四川2273	---	---	---	---	---	---	100.00	---	0.0000
1797	194080	四川2274	---	---	---	---	---	---	100.00	---	0.0000
1797	194081	四川2275	---	---	---	---	---	---	100.00	---	0.0000
1797	194082	四川2276	---	---	---	---	---	---	100.00	---	0.0000
1797	194083	四川2277	---	---	---	---	---	---	100.00	---	0.0000
1797	194084	四川2278	---	---	---	---	---	---	100.00	---	0.0000
1797	194085	四川2279	---	---	---	---	---	---	100.00	---	0.0000
1797	194086	四川2280	---	---	---	---	---	---	100.00	---	0.0000
1797	194087	四川2281	---	---	---	---	---	---	100.00	---	0.0000
1797	194088	陕西2234	---	---	---	---	---	---	100.00	---	0.0000
1797	194089	陕西2235	---	---	---	---	---	---	100.00	---	0.0000
1797	194090	陕西2236	---	---	---	---	---	---	100.00	---	0.0000
1797	194091	陕西2237	---	---	---	---	---	---	100.00	---	0.0000
1797	194092	陕西2238	---	---	---	---	---	---	100.00	---	0.0000
1797	194093	陕西2239	---	---	---	---	---	---	100.00	---	0.0000
1797	194094	广西2228	---	---	---	---	---	---	100.00	---	0.0000
1797	194095	广西2229	---	---	---	---	---	---	100.00	---	0.0000
1797	194096	广西2230	---	---	---	---	---	---	100.00	---	0.0000
1797	194097	广西2231	---	---	---	---	---	---	100.00	---	0.0000
1797	194098	广西2232	---	---	---	---	---	---	100.00	---	0.0000
1797	194099	广西2233	---	---	---	---	---	---	100.00	---	0.0000
1797	194100	广西2234	---	---	---	---	---	---	100.00	---	0.0000
1797	194101	广西2235	---	---	---	---	---	---	100.00	---	0.0000
1797	194102	广西2236	---	---	---	---	---	---	100.00	---	0.0000
1797	194103	河北2251	---	---	---	---	---	---	100.00	---	0.0000
1797	194104	河北2252	---	---	---	---	---	---	100.00	---	0.0000
1797	194105	河北2253	---	---	---	---	---	---	100.00	---	0.0000
1797	194106	河北2254	---	---	---	---	---	---	100.00	---	0.0000
1797	194107	河北2255	---	---	---	---	---	---	100.00	---	0.0000
1797	194108	河北2256	---	---	---	---	---	---	100.00	---	0.0000
1797	194109	河北2257	---	---	---	---	---	---	100.00	---	0.0000
1797	194110	河北2258	---	---	---	---	---	---	100.00	---	0.0000
1797	194111	河北2259	---	---	---	---	---	---	100.00	---	0.0000
1797	194112	河北2260	---	---	---	---	---	---	100.00	---	0.0000
1797	194113	河北2261	---	---	---	---	---	---	100.00	---	0.0000
1797	194114	河北2262	---	---	---	---	---	---	100.00	---	0.0000
1797	194115	河北2263	---	---	---	---	---	---	100.00	---	0.0000
1797	194116	青海2215	---	---	---	---	---	---	100.00	---	0.0000
1797	194117	青海2216	---	---	---	---	---	---	100.00	---	0.0000
1797	194118	青海2217	---	---	---	---	---	---	100.00	---	0.0000
1797	194119	青海2218	---	---	---	---	---	---	100.00	---	0.0000
1797	194120	青海2219	---	---	---	---	---	---	100.00	---	0.0000
1797	194121	青海2220	---	---	---	---	---	---	100.00	---	0.0000
1797	194122	青岛2219	---	---	---	---	---	---	100.00	---	0.0000
1797	194123	青岛2220	---	---	---	---	---	---	100.00	---	0.0000
1797	194124	青岛2221	---	---	---	---	---	---	100.00	---	0.0000
1797	194125	青岛2222	---	---	---	---	---	---	100.00	---	0.0000
1797	194126	青岛2223	---	---	---	---	---	---	100.00	---	0.0000
1797	194127	青岛2224	---	---	---	---	---	---	100.00	---	0.0000
1797	194128	青岛2225	---	---	---	---	---	---	100.00	---	0.0000
1797	194129	青岛2226	---	---	---	---	---	---	100.00	---	0.0000

续表

排名 Rank	代码 Code	债券名称 Bond	成交价格与成交日期 (Trading Price and Date)								比2022年收市价升跌幅 Change% vs. 2022 Close
			开市 Open	日期 Date	最高 High	日期 Date	最低 Low	日期 Date	年收市 Close	日期 Date	
1797	194130	青岛2227	---	---	---	---	---	---	100.00	---	0.0000
1797	194131	青岛2228	---	---	---	---	---	---	100.00	---	0.0000
1797	194132	天津2239	---	---	---	---	---	---	100.00	---	0.0000
1797	194133	天津2240	---	---	---	---	---	---	100.00	---	0.0000
1797	194134	天津2241	---	---	---	---	---	---	100.00	---	0.0000
1797	194135	天津2242	---	---	---	---	---	---	100.00	---	0.0000
1797	194136	天津2243	---	---	---	---	---	---	100.00	---	0.0000
1797	194137	天津2244	---	---	---	---	---	---	100.00	---	0.0000
1797	194138	天津2245	---	---	---	---	---	---	100.00	---	0.0000
1797	194139	天津2246	---	---	---	---	---	---	100.00	---	0.0000
1797	194140	天津2247	---	---	---	---	---	---	100.00	---	0.0000
1797	194141	天津2248	---	---	---	---	---	---	100.00	---	0.0000
1797	194142	天津2249	---	---	---	---	---	---	100.00	---	0.0000
1797	194143	天津2250	---	---	---	---	---	---	100.00	---	0.0000
1797	194144	天津2251	---	---	---	---	---	---	100.00	---	0.0000
1797	194145	天津2252	---	---	---	---	---	---	95.00	---	0.0000
1797	194146	天津2253	---	---	---	---	---	---	100.00	---	0.0000
1797	194147	天津2254	---	---	---	---	---	---	100.00	---	0.0000
1797	194148	天津2255	---	---	---	---	---	---	100.00	---	0.0000
1797	194149	天津2256	---	---	---	---	---	---	100.00	---	0.0000
1797	194150	天津2257	---	---	---	---	---	---	100.00	---	0.0000
1797	194151	天津2258	---	---	---	---	---	---	100.00	---	0.0000
1797	194152	北京2235	---	---	---	---	---	---	100.00	---	0.0000
1797	194153	北京2236	---	---	---	---	---	---	100.00	---	0.0000
1797	194154	北京2237	---	---	---	---	---	---	100.00	---	0.0000
1797	194155	北京2238	---	---	---	---	---	---	100.00	---	0.0000
1797	194156	北京2239	---	---	---	---	---	---	100.00	---	0.0000
1797	194157	北京2240	---	---	---	---	---	---	100.00	---	0.0000
1797	194158	北京2241	---	---	---	---	---	---	100.00	---	0.0000
1797	194159	北京2242	---	---	---	---	---	---	100.00	---	0.0000
1797	194160	北京2243	---	---	---	---	---	---	100.00	---	0.0000
1797	194161	北京2244	---	---	---	---	---	---	100.00	---	0.0000
1797	194162	北京2245	---	---	---	---	---	---	100.00	---	0.0000
1797	194163	北京2246	---	---	---	---	---	---	100.00	---	0.0000
1797	194164	北京2247	---	---	---	---	---	---	100.00	---	0.0000
1797	194165	北京2248	---	---	---	---	---	---	100.00	---	0.0000
1797	194166	北京2249	---	---	---	---	---	---	100.00	---	0.0000
1797	194167	北京2250	---	---	---	---	---	---	100.00	---	0.0000
1797	194168	北京2251	---	---	---	---	---	---	100.00	---	0.0000
1797	194169	北京2252	---	---	---	---	---	---	100.00	---	0.0000
1797	194170	北京2253	---	---	---	---	---	---	100.00	---	0.0000
1797	194171	北京2254	---	---	---	---	---	---	100.00	---	0.0000
1797	194172	北京2255	---	---	---	---	---	---	100.00	---	0.0000
1797	194173	北京2256	---	---	---	---	---	---	100.00	---	0.0000
1797	194174	宁夏2205	---	---	---	---	---	---	100.00	---	0.0000
1797	194175	宁夏2206	---	---	---	---	---	---	100.00	---	0.0000
1797	194176	宁夏2207	---	---	---	---	---	---	100.00	---	0.0000
1797	194177	宁夏2208	---	---	---	---	---	---	100.00	---	0.0000
1797	194178	宁夏2209	---	---	---	---	---	---	100.00	---	0.0000
1797	194179	鄂22117	---	---	---	---	---	---	100.00	---	0.0000
1797	194180	鄂22118	---	---	---	---	---	---	100.00	---	0.0000

续表

排名 Rank	代码 Code	债券名称 Bond	成交价格与成交日期 (Trading Price and Date)								比2022年收市价升跌幅 Change% vs. 2022 Close
			开市 Open	日期 Date	最高 High	日期 Date	最低 Low	日期 Date	年收市 Close	日期 Date	
1797	194181	鄂22119	---	---	---	---	---	---	100.00	---	0.0000
1797	194182	鄂22120	---	---	---	---	---	---	100.00	---	0.0000
1797	194183	鄂22121	---	---	---	---	---	---	100.00	---	0.0000
1797	194184	鄂22122	---	---	---	---	---	---	100.00	---	0.0000
1797	194185	鄂22123	---	---	---	---	---	---	100.00	---	0.0000
1797	194186	鄂22124	---	---	---	---	---	---	100.00	---	0.0000
1797	194187	鄂22125	---	---	---	---	---	---	100.00	---	0.0000
1797	194188	鄂22126	---	---	---	---	---	---	100.00	---	0.0000
1797	194189	鄂22127	---	---	---	---	---	---	100.00	---	0.0000
1797	194190	鄂22128	---	---	---	---	---	---	100.00	---	0.0000
1797	194191	鄂22129	---	---	---	---	---	---	100.00	---	0.0000
1797	194192	鄂22130	---	---	---	---	---	---	100.00	---	0.0000
1797	194193	鄂22131	---	---	---	---	---	---	100.00	---	0.0000
1797	194194	鄂22132	---	---	---	---	---	---	100.00	---	0.0000
1797	194195	鄂22133	---	---	---	---	---	---	100.00	---	0.0000
1797	194196	深圳2227	---	---	---	---	---	---	100.00	---	0.0000
1797	194197	深圳2228	---	---	---	---	---	---	100.00	---	0.0000
1797	194198	深圳2229	---	---	---	---	---	---	100.00	---	0.0000
1797	194199	深圳2230	---	---	---	---	---	---	100.00	---	0.0000
1797	194200	深圳2231	---	---	---	---	---	---	100.00	---	0.0000
1797	194201	深圳2232	---	---	---	---	---	---	100.00	---	0.0000
1797	194202	深圳2233	---	---	---	---	---	---	100.00	---	0.0000
1797	194203	深圳2234	---	---	---	---	---	---	100.00	---	0.0000
1797	194204	深圳2235	---	---	---	---	---	---	100.00	---	0.0000
1797	194205	深圳2236	---	---	---	---	---	---	100.00	---	0.0000
1797	194206	海南2217	---	---	---	---	---	---	100.00	---	0.0000
1797	194207	海南2218	---	---	---	---	---	---	100.00	---	0.0000
1797	194208	海南2219	---	---	---	---	---	---	100.00	---	0.0000
1797	194209	海南2220	---	---	---	---	---	---	100.00	---	0.0000
1797	194210	海南2221	---	---	---	---	---	---	100.00	---	0.0000
1797	194211	海南2222	---	---	---	---	---	---	100.00	---	0.0000
1797	194212	海南2223	---	---	---	---	---	---	100.00	---	0.0000
1797	194213	内蒙2225	---	---	---	---	---	---	100.00	---	0.0000
1797	194214	大连2210	---	---	---	---	---	---	100.00	---	0.0000
1797	194215	大连2211	---	---	---	---	---	---	100.00	---	0.0000
1797	194216	大连2212	---	---	---	---	---	---	100.00	---	0.0000
1797	194217	大连2213	---	---	---	---	---	---	100.00	---	0.0000
1797	194218	大连2214	---	---	---	---	---	---	100.00	---	0.0000
1797	194219	大连2215	---	---	---	---	---	---	100.00	---	0.0000
1797	194220	大连2216	---	---	---	---	---	---	100.00	---	0.0000
1797	194221	兵团2205	---	---	---	---	---	---	100.00	---	0.0000
1797	194222	兵团2206	---	---	---	---	---	---	100.00	---	0.0000
1797	194223	兵团2207	---	---	---	---	---	---	100.00	---	0.0000
1797	194224	龙江2222	---	---	---	---	---	---	100.00	---	0.0000
1797	194225	龙江2223	---	---	---	---	---	---	100.00	---	0.0000
1797	194226	龙江2224	---	---	---	---	---	---	100.00	---	0.0000
1797	194227	龙江2225	---	---	---	---	---	---	100.00	---	0.0000
1797	194228	龙江2226	---	---	---	---	---	---	100.00	---	0.0000
1797	194229	龙江2227	---	---	---	---	---	---	100.00	---	0.0000
1797	194230	龙江2228	---	---	---	---	---	---	100.00	---	0.0000
1797	194231	龙江2229	---	---	---	---	---	---	100.00	---	0.0000

续表

排名 Rank	代码 Code	债券名称 Bond	成交价格与成交日期 (Trading Price and Date)								比2022年收市价升跌幅 Change% vs. 2022 Close
			开市 Open	日期 Date	最高 High	日期 Date	最低 Low	日期 Date	年收市 Close	日期 Date	
1797	194232	龙江2230	---	---	---	---	---	---	100.00	---	0.0000
1797	194233	龙江2231	---	---	---	---	---	---	100.00	---	0.0000
1797	194234	龙江2232	---	---	---	---	---	---	100.00	---	0.0000
1797	194235	龙江2233	---	---	---	---	---	---	100.00	---	0.0000
1797	194236	新疆2213	---	---	---	---	---	---	100.00	---	0.0000
1797	194237	新疆2214	---	---	---	---	---	---	100.00	---	0.0000
1797	194238	新疆2215	---	---	---	---	---	---	100.00	---	0.0000
1797	194239	新疆2216	---	---	---	---	---	---	100.00	---	0.0000
1797	194240	新疆2217	---	---	---	---	---	---	100.00	---	0.0000
1797	194241	新疆2218	---	---	---	---	---	---	100.00	---	0.0000
1797	194242	新疆2219	---	---	---	---	---	---	100.00	---	0.0000
1797	194243	新疆2220	---	---	---	---	---	---	100.00	---	0.0000
1797	194244	新疆2221	---	---	---	---	---	---	100.00	---	0.0000
1797	194245	新疆2222	---	---	---	---	---	---	100.00	---	0.0000
1797	194246	新疆2223	---	---	---	---	---	---	100.00	---	0.0000
1797	194247	新疆2224	---	---	---	---	---	---	100.00	---	0.0000
1797	194248	辽宁2217	---	---	---	---	---	---	100.00	---	0.0000
1797	194249	辽宁2218	---	---	---	---	---	---	100.00	---	0.0000
1797	194250	辽宁2219	---	---	---	---	---	---	100.00	---	0.0000
1797	194251	辽宁2220	---	---	---	---	---	---	100.00	---	0.0000
1797	194252	辽宁2221	---	---	---	---	---	---	100.00	---	0.0000
1797	194253	辽宁2222	---	---	---	---	---	---	100.00	---	0.0000
1797	194254	辽宁2223	---	---	---	---	---	---	100.00	---	0.0000
1797	194255	陕西2240	---	---	---	---	---	---	100.00	---	0.0000
1797	194256	陕西2241	---	---	---	---	---	---	100.00	---	0.0000
1797	194257	陕西2242	---	---	---	---	---	---	100.00	---	0.0000
1797	194258	陕西2243	---	---	---	---	---	---	100.00	---	0.0000
1797	194259	陕西2244	---	---	---	---	---	---	100.00	---	0.0000
1797	194260	陕西2245	---	---	---	---	---	---	100.00	---	0.0000
1797	194261	湖南2278	---	---	---	---	---	---	100.00	---	0.0000
1797	194262	湖南2279	---	---	---	---	---	---	100.00	---	0.0000
1797	194263	湖南2280	---	---	---	---	---	---	100.00	---	0.0000
1797	194264	湖南2281	---	---	---	---	---	---	100.00	---	0.0000
1797	194265	湖南2282	---	---	---	---	---	---	100.00	---	0.0000
1797	194266	湖南2283	---	---	---	---	---	---	100.00	---	0.0000
1797	194267	湖南2284	---	---	---	---	---	---	100.00	---	0.0000
1797	194268	湖南2285	---	---	---	---	---	---	100.00	---	0.0000
1797	194269	湖南2286	---	---	---	---	---	---	100.00	---	0.0000
1797	194270	湖南2287	---	---	---	---	---	---	100.00	---	0.0000
1797	194271	湖南2288	---	---	---	---	---	---	100.00	---	0.0000
1797	194272	湖南2289	---	---	---	---	---	---	100.00	---	0.0000
1797	194273	湖南2290	---	---	---	---	---	---	100.00	---	0.0000
1797	194274	湖南2291	---	---	---	---	---	---	100.00	---	0.0000
1797	194275	湖南2292	---	---	---	---	---	---	100.00	---	0.0000
1797	194276	湖南2293	---	---	---	---	---	---	100.00	---	0.0000
1797	194277	湖南2294	---	---	---	---	---	---	100.00	---	0.0000
1797	194278	湖南2295	---	---	---	---	---	---	100.00	---	0.0000
1797	194279	湖南2296	---	---	---	---	---	---	100.00	---	0.0000
1797	194280	湖南2297	---	---	---	---	---	---	100.00	---	0.0000
1797	194281	湖南2298	---	---	---	---	---	---	100.00	---	0.0000
1797	194282	湖南2299	---	---	---	---	---	---	100.00	---	0.0000

续表

排名 Rank	代码 Code	债券名称 Bond	成交价格与成交日期 (Trading Price and Date)								比2022年收市价升跌幅 Change% vs. 2022 Close
			开市 Open	日期 Date	最高 High	日期 Date	最低 Low	日期 Date	年收市 Close	日期 Date	
1797	194283	湘22100	---	---	---	---	---	---	100.00	---	0.0000
1797	194284	山西2231	---	---	---	---	---	---	100.00	---	0.0000
1797	194285	山西2232	---	---	---	---	---	---	100.00	---	0.0000
1797	194286	山西2233	---	---	---	---	---	---	100.00	---	0.0000
1797	194287	山西2234	---	---	---	---	---	---	100.00	---	0.0000
1797	194288	山西2235	---	---	---	---	---	---	100.00	---	0.0000
1797	194289	山西2236	---	---	---	---	---	---	100.00	---	0.0000
1797	194290	山西2237	---	---	---	---	---	---	100.00	---	0.0000
1797	194291	山西2238	---	---	---	---	---	---	100.00	---	0.0000
1797	194292	山西2239	---	---	---	---	---	---	100.00	---	0.0000
1797	194293	甘肃2211	---	---	---	---	---	---	100.00	---	0.0000
1797	194294	甘肃2212	---	---	---	---	---	---	100.00	---	0.0000
1797	194295	甘肃2213	---	---	---	---	---	---	100.00	---	0.0000
1797	194296	甘肃2214	---	---	---	---	---	---	100.00	---	0.0000
1797	194297	甘肃2215	---	---	---	---	---	---	100.00	---	0.0000
1797	194298	甘肃2216	---	---	---	---	---	---	100.00	---	0.0000
1797	194299	甘肃2217	---	---	---	---	---	---	100.00	---	0.0000
1797	194300	甘肃2218	---	---	---	---	---	---	100.00	---	0.0000
1797	194301	甘肃2219	---	---	---	---	---	---	100.00	---	0.0000
1797	194302	甘肃2220	---	---	---	---	---	---	100.00	---	0.0000
1797	194303	甘肃2221	---	---	---	---	---	---	100.00	---	0.0000
1797	194304	甘肃2222	---	---	---	---	---	---	100.00	---	0.0000
1797	194305	云南2220	---	---	---	---	---	---	100.00	---	0.0000
1797	194306	云南2221	---	---	---	---	---	---	100.00	---	0.0000
1797	194307	云南2222	---	---	---	---	---	---	100.00	---	0.0000
1797	194308	云南2223	---	---	---	---	---	---	100.00	---	0.0000
1797	194309	云南2224	---	---	---	---	---	---	100.00	---	0.0000
1797	194310	云南2225	---	---	---	---	---	---	100.00	---	0.0000
1797	194311	云南2226	---	---	---	---	---	---	100.00	---	0.0000
1797	194312	山东2245	---	---	---	---	---	---	100.00	---	0.0000
1797	194313	山东2246	---	---	---	---	---	---	100.00	---	0.0000
1797	194314	山东2247	---	---	---	---	---	---	100.00	---	0.0000
1797	194315	山东2248	---	---	---	---	---	---	100.00	---	0.0000
1797	194316	山东2249	---	---	---	---	---	---	100.00	---	0.0000
1797	194317	山东2250	---	---	---	---	---	---	100.00	---	0.0000
1797	194318	山东2251	---	---	---	---	---	---	100.00	---	0.0000
1797	194319	湘22101	---	---	---	---	---	---	100.00	---	0.0000
1797	194320	湘22102	---	---	---	---	---	---	100.00	---	0.0000
1797	194321	湘22103	---	---	---	---	---	---	100.00	---	0.0000
1797	194322	湘22104	---	---	---	---	---	---	100.00	---	0.0000
1797	194323	湘22105	---	---	---	---	---	---	100.00	---	0.0000
1797	194324	湘22106	---	---	---	---	---	---	100.00	---	0.0000
1797	194325	湘22107	---	---	---	---	---	---	100.00	---	0.0000
1797	194326	湘22108	---	---	---	---	---	---	100.00	---	0.0000
1797	194327	湘22109	---	---	---	---	---	---	100.00	---	0.0000
1797	194328	湘22110	---	---	---	---	---	---	100.00	---	0.0000
1797	194329	湘22111	---	---	---	---	---	---	100.00	---	0.0000
1797	194330	湘22112	---	---	---	---	---	---	100.00	---	0.0000
1797	194331	湘22113	---	---	---	---	---	---	100.00	---	0.0000
1797	194332	湘22114	---	---	---	---	---	---	100.00	---	0.0000
1797	194333	重庆2226	---	---	---	---	---	---	100.00	---	0.0000

续表

排名 Rank	代码 Code	债券名称 Bond	成交价格与成交日期 (Trading Price and Date)								比2022年收市价升跌幅 Change% vs. 2022 Close
			开市 Open	日期 Date	最高 High	日期 Date	最低 Low	日期 Date	年收市 Close	日期 Date	
1797	194334	重庆2227	---	---	---	---	---	---	100.00	---	0.0000
1797	194335	重庆2228	---	---	---	---	---	---	100.00	---	0.0000
1797	194336	重庆2229	---	---	---	---	---	---	100.00	---	0.0000
1797	194337	重庆2230	---	---	---	---	---	---	100.00	---	0.0000
1797	194338	深圳2237	---	---	---	---	---	---	100.00	---	0.0000
1797	194339	深圳2238	---	---	---	---	---	---	100.00	---	0.0000
1797	194340	深圳2239	---	---	---	---	---	---	100.00	---	0.0000
1797	194341	四川2282	---	---	---	---	---	---	100.00	---	0.0000
1797	194342	四川2283	---	---	---	---	---	---	100.00	---	0.0000
1797	194343	四川2284	---	---	---	---	---	---	100.00	---	0.0000
1797	194344	江西2241	---	---	---	---	---	---	100.00	---	0.0000
1797	194345	江西2242	---	---	---	---	---	---	100.00	---	0.0000
1797	194346	江西2243	---	---	---	---	---	---	100.00	---	0.0000
1797	194347	江西2244	---	---	---	---	---	---	100.00	---	0.0000
1797	194348	江西2245	---	---	---	---	---	---	100.00	---	0.0000
1797	194349	江西2246	---	---	---	---	---	---	100.00	---	0.0000
1797	194350	江西2247	---	---	---	---	---	---	100.00	---	0.0000
1797	194351	江西2248	---	---	---	---	---	---	100.00	---	0.0000
1797	194352	江西2249	---	---	---	---	---	---	100.00	---	0.0000
1797	194353	江西2250	---	---	---	---	---	---	100.00	---	0.0000
1797	194354	江西2251	---	---	---	---	---	---	100.00	---	0.0000
1797	194355	吉林2228	---	---	---	---	---	---	100.00	---	0.0000
1797	194356	吉林2229	---	---	---	---	---	---	100.00	---	0.0000
1797	194357	吉林2230	---	---	---	---	---	---	100.00	---	0.0000
1797	194358	吉林2231	---	---	---	---	---	---	100.00	---	0.0000
1797	194359	吉林2232	---	---	---	---	---	---	100.00	---	0.0000
1797	194360	吉林2233	---	---	---	---	---	---	100.00	---	0.0000
1797	194361	吉林2234	---	---	---	---	---	---	100.00	---	0.0000
1797	194362	吉林2235	---	---	---	---	---	---	100.00	---	0.0000
1797	194363	吉林2236	---	---	---	---	---	---	100.00	---	0.0000
1797	194364	吉林2237	---	---	---	---	---	---	100.00	---	0.0000
1797	194365	河南2257	---	---	---	---	---	---	100.00	---	0.0000
1797	194366	河南2258	---	---	---	---	---	---	100.00	---	0.0000
1797	194367	河南2259	---	---	---	---	---	---	100.00	---	0.0000
1797	194368	河南2260	---	---	---	---	---	---	100.00	---	0.0000
1797	194369	河南2261	---	---	---	---	---	---	100.00	---	0.0000
1797	194370	河南2262	---	---	---	---	---	---	100.00	---	0.0000
1797	194371	河南2263	---	---	---	---	---	---	100.00	---	0.0000
1797	194372	河南2264	---	---	---	---	---	---	100.00	---	0.0000
1797	194373	河南2265	---	---	---	---	---	---	100.00	---	0.0000
1797	194374	河南2266	---	---	---	---	---	---	100.00	---	0.0000
1797	194375	海南2224	---	---	---	---	---	---	100.00	---	0.0000
1797	194376	海南2225	---	---	---	---	---	---	100.00	---	0.0000
1797	194377	西藏2205	---	---	---	---	---	---	100.00	---	0.0000
1797	194378	西藏2206	---	---	---	---	---	---	100.00	---	0.0000
1797	194379	西藏2207	---	---	---	---	---	---	100.00	---	0.0000
1797	194380	西藏2208	---	---	---	---	---	---	100.00	---	0.0000
1797	194381	西藏2209	---	---	---	---	---	---	100.00	---	0.0000
1797	194382	西藏2210	---	---	---	---	---	---	100.00	---	0.0000
1797	194383	西藏2211	---	---	---	---	---	---	100.00	---	0.0000
1797	194384	西藏2212	---	---	---	---	---	---	100.00	---	0.0000

续表

排名 Rank	代码 Code	债券名称 Bond	成交价格与成交日期 (Trading Price and Date)								比2022年收市价升跌幅 Change% vs. 2022 Close
			开市 Open	日期 Date	最高 High	日期 Date	最低 Low	日期 Date	年收市 Close	日期 Date	
1797	194385	西藏2213	---	---	---	---	---	---	100.00	---	0.0000
1797	194386	西藏2214	---	---	---	---	---	---	100.00	---	0.0000
1797	194387	西藏2215	---	---	---	---	---	---	100.00	---	0.0000
1797	194388	西藏2216	---	---	---	---	---	---	100.00	---	0.0000
1797	194389	西藏2217	---	---	---	---	---	---	100.00	---	0.0000
1797	194390	西藏2218	---	---	---	---	---	---	100.00	---	0.0000
1797	194391	西藏2219	---	---	---	---	---	---	100.00	---	0.0000
1797	194392	湘22115	---	---	---	---	---	---	100.00	---	0.0000
1797	194393	湘22116	---	---	---	---	---	---	100.00	---	0.0000
1797	194394	湘22117	---	---	---	---	---	---	100.00	---	0.0000
1797	194395	湘22118	---	---	---	---	---	---	100.00	---	0.0000
1797	194396	湘22119	---	---	---	---	---	---	100.00	---	0.0000
1797	194397	湘22120	---	---	---	---	---	---	100.00	---	0.0000
1797	194398	湘22121	---	---	---	---	---	---	100.00	---	0.0000
1797	194399	湘22122	---	---	---	---	---	---	100.00	---	0.0000
1797	194400	湘22123	---	---	---	---	---	---	100.00	---	0.0000
1797	194401	湘22124	---	---	---	---	---	---	100.00	---	0.0000
1797	194402	湘22125	---	---	---	---	---	---	100.00	---	0.0000
1797	194403	湘22126	---	---	---	---	---	---	100.00	---	0.0000
1797	194404	湘22127	---	---	---	---	---	---	100.00	---	0.0000
1797	194405	湘22128	---	---	---	---	---	---	100.00	---	0.0000
1797	194406	湘22129	---	---	---	---	---	---	100.00	---	0.0000
1797	194407	鄂22134	---	---	---	---	---	---	100.00	---	0.0000
1797	194408	福建2249	---	---	---	---	---	---	100.00	---	0.0000
1797	194409	龙江2234	---	---	---	---	---	---	100.00	---	0.0000
1797	194410	宁波2214	---	---	---	---	---	---	100.00	---	0.0000
1797	194411	宁波2215	---	---	---	---	---	---	100.00	---	0.0000
1797	194412	宁波2216	---	---	---	---	---	---	100.00	---	0.0000
1797	194413	宁波2217	---	---	---	---	---	---	100.00	---	0.0000
1797	194414	宁波2218	---	---	---	---	---	---	100.00	---	0.0000
1797	194415	宁波2219	---	---	---	---	---	---	100.00	---	0.0000
1797	194416	宁波2220	---	---	---	---	---	---	100.00	---	0.0000
1797	194417	宁波2221	---	---	---	---	---	---	100.00	---	0.0000
1797	194418	宁波2222	---	---	---	---	---	---	100.00	---	0.0000
1797	194419	宁波2223	---	---	---	---	---	---	100.00	---	0.0000
1797	194420	宁波2224	---	---	---	---	---	---	100.00	---	0.0000
1797	194421	宁波2225	---	---	---	---	---	---	100.00	---	0.0000
1797	194422	宁波2226	---	---	---	---	---	---	100.00	---	0.0000
1797	194423	宁波2227	---	---	---	---	---	---	100.00	---	0.0000
1797	194424	宁波2228	---	---	---	---	---	---	100.00	---	0.0000
1797	194425	贵州2228	---	---	---	---	---	---	100.00	---	0.0000
1797	194426	贵州2229	---	---	---	---	---	---	100.00	---	0.0000
1797	194427	贵州2230	---	---	---	---	---	---	100.00	---	0.0000
1797	194428	贵州2231	---	---	---	---	---	---	100.00	---	0.0000
1797	194429	贵州2232	---	---	---	---	---	---	100.00	---	0.0000
1797	194430	贵州2233	---	---	---	---	---	---	100.00	---	0.0000
1797	194431	贵州2234	---	---	---	---	---	---	100.00	---	0.0000
1797	194432	贵州2235	---	---	---	---	---	---	100.00	---	0.0000
1797	194433	贵州2236	---	---	---	---	---	---	100.00	---	0.0000
1797	194434	贵州2237	---	---	---	---	---	---	100.00	---	0.0000
1797	194435	贵州2238	---	---	---	---	---	---	100.00	---	0.0000

续表

排名 Rank	代码 Code	债券名称 Bond	成交价格与成交日期 (Trading Price and Date)								比2022年收市价升跌幅 Change% vs. 2022 Close
			开市 Open	日期 Date	最高 High	日期 Date	最低 Low	日期 Date	年收市 Close	日期 Date	
1797	194436	贵州2239	---	---	---	---	---	---	100.00	---	0.0000
1797	194437	浙江2234	---	---	---	---	---	---	100.00	---	0.0000
1797	194438	浙江2235	---	---	---	---	---	---	100.00	---	0.0000
1797	194439	浙江2236	---	---	---	---	---	---	100.00	---	0.0000
1797	194440	浙江2237	---	---	---	---	---	---	100.00	---	0.0000
1797	194441	浙江2238	---	---	---	---	---	---	100.00	---	0.0000
1797	194442	浙江2239	---	---	---	---	---	---	100.00	---	0.0000
1797	194443	浙江2240	---	---	---	---	---	---	100.00	---	0.0000
1797	194444	浙江2241	---	---	---	---	---	---	100.00	---	0.0000
1797	194445	浙江2242	---	---	---	---	---	---	100.00	---	0.0000
1797	194446	浙江2243	---	---	---	---	---	---	100.00	---	0.0000
1797	194447	浙江2244	---	---	---	---	---	---	100.00	---	0.0000
1797	194448	浙江2245	---	---	---	---	---	---	100.00	---	0.0000
1797	194449	鄂22135	---	---	---	---	---	---	100.00	---	0.0000
1797	194450	鄂22136	---	---	---	---	---	---	100.00	---	0.0000
1797	194451	鄂22137	---	---	---	---	---	---	100.00	---	0.0000
1797	194452	鄂22138	---	---	---	---	---	---	100.00	---	0.0000
1797	194453	鄂22139	---	---	---	---	---	---	100.00	---	0.0000
1797	194454	鄂22140	---	---	---	---	---	---	100.00	---	0.0000
1797	194455	鄂22141	---	---	---	---	---	---	100.00	---	0.0000
1797	194456	鄂22142	---	---	---	---	---	---	100.00	---	0.0000
1797	194457	重庆2231	---	---	---	---	---	---	100.00	---	0.0000
1797	194458	重庆2232	---	---	---	---	---	---	100.00	---	0.0000
1797	194459	重庆2233	---	---	---	---	---	---	100.00	---	0.0000
1797	194460	云南2227	---	---	---	---	---	---	100.00	---	0.0000
1797	194461	湘22130	---	---	---	---	---	---	100.00	---	0.0000
1797	194462	湘22131	---	---	---	---	---	---	100.00	---	0.0000
1797	194463	安徽2253	---	---	---	---	---	---	100.00	---	0.0000
1797	194464	安徽2254	---	---	---	---	---	---	100.00	---	0.0000
1797	194465	吉林2238	---	---	---	---	---	---	100.00	---	0.0000
1797	194466	吉林2239	---	---	---	---	---	---	100.00	---	0.0000
1797	194467	吉林2240	---	---	---	---	---	---	100.00	---	0.0000
1797	194468	吉林2241	---	---	---	---	---	---	100.00	---	0.0000
1797	194469	河南2267	---	---	---	---	---	---	100.00	---	0.0000
1797	194470	河南2268	---	---	---	---	---	---	100.00	---	0.0000
1797	194471	广东2243	---	---	---	---	---	---	100.00	---	0.0000
1797	194472	广东2244	---	---	---	---	---	---	100.00	---	0.0000
1797	194473	广东2245	---	---	---	---	---	---	100.00	---	0.0000
1797	194474	广东2246	---	---	---	---	---	---	100.00	---	0.0000
1797	194475	江苏2222	---	---	---	---	---	---	100.00	---	0.0000
1797	194476	江苏2223	---	---	---	---	---	---	100.00	---	0.0000
1797	194477	江苏2224	---	---	---	---	---	---	100.00	---	0.0000
1797	194478	天津2259	---	---	---	---	---	---	100.00	---	0.0000
1797	194479	天津2260	---	---	---	---	---	---	100.00	---	0.0000
1797	194480	天津2261	---	---	---	---	---	---	100.00	---	0.0000
1797	194481	天津2262	---	---	---	---	---	---	100.00	---	0.0000
1797	194482	天津2263	---	---	---	---	---	---	100.00	---	0.0000
1797	194483	天津2264	---	---	---	---	---	---	100.00	---	0.0000
1797	194484	天津2265	---	---	---	---	---	---	100.00	---	0.0000
1797	194485	广西2237	---	---	---	---	---	---	100.00	---	0.0000
1797	194486	广西2238	---	---	---	---	---	---	100.00	---	0.0000

续表

排名 Rank	代码 Code	债券名称 Bond	成交价格与成交日期 (Trading Price and Date)								比2022年收市价升跌幅 Change% vs. 2022 Close
			开市 Open	日期 Date	最高 High	日期 Date	最低 Low	日期 Date	年收市 Close	日期 Date	
1797	194487	山东2252	---	---	---	---	---	---	100.00	---	0.0000
1797	194488	龙江2235	---	---	---	---	---	---	100.00	---	0.0000
1797	194489	龙江2236	---	---	---	---	---	---	100.00	---	0.0000
1797	194490	贵州2240	---	---	---	---	---	---	100.00	---	0.0000
1797	194491	贵州2241	---	---	---	---	---	---	100.00	---	0.0000
1797	194492	上海2211	---	---	---	---	---	---	100.00	---	0.0000
1797	194493	上海2212	---	---	---	---	---	---	100.00	---	0.0000
1797	194494	上海2213	---	---	---	---	---	---	100.00	---	0.0000
1797	194495	上海2214	---	---	---	---	---	---	100.00	---	0.0000
1797	194496	上海2215	---	---	---	---	---	---	100.00	---	0.0000
1797	194497	上海2216	---	---	---	---	---	---	100.00	---	0.0000
1797	194498	上海2217	---	---	---	---	---	---	100.00	---	0.0000
1797	194499	上海2218	---	---	---	---	---	---	100.00	---	0.0000
1797	194500	上海2219	---	---	---	---	---	---	100.00	---	0.0000
1797	194501	上海2220	---	---	---	---	---	---	100.00	---	0.0000
1797	194502	上海2221	---	---	---	---	---	---	100.00	---	0.0000
1797	194503	上海2222	---	---	---	---	---	---	100.00	---	0.0000
1797	194504	天津2266	---	---	---	---	---	---	100.00	---	0.0000
1797	194505	天津2267	---	---	---	---	---	---	100.00	---	0.0000
1797	194506	天津2268	---	---	---	---	---	---	100.00	---	0.0000
1797	194507	天津2269	---	---	---	---	---	---	100.00	---	0.0000
1797	194508	天津2270	---	---	---	---	---	---	100.00	---	0.0000
1797	194509	河北2264	---	---	---	---	---	---	100.00	---	0.0000
1797	194510	河北2265	---	---	---	---	---	---	100.00	---	0.0000
1797	194511	厦门2223	---	---	---	---	---	---	100.00	---	0.0000
1797	194512	云南2228	---	---	---	---	---	---	100.00	---	0.0000
1797	194513	云南2229	---	---	---	---	---	---	100.00	---	0.0000
1797	194514	新疆2225	---	---	---	---	---	---	100.00	---	0.0000
1797	194515	新疆2226	---	---	---	---	---	---	100.00	---	0.0000
1797	194516	陕西2246	---	---	---	---	---	---	100.00	---	0.0000
1797	194517	青岛2229	---	---	---	---	---	---	100.00	---	0.0000
1797	194518	青岛2230	---	---	---	---	---	---	100.00	---	0.0000
1797	194519	青岛2231	---	---	---	---	---	---	100.00	---	0.0000
1797	194520	四川2285	---	---	---	---	---	---	100.00	---	0.0000
1797	194521	四川2286	---	---	---	---	---	---	100.00	---	0.0000
1797	194522	吉林2242	---	---	---	---	---	---	100.00	---	0.0000
1797	194523	吉林2243	---	---	---	---	---	---	100.00	---	0.0000
1797	194524	吉林2244	---	---	---	---	---	---	100.00	---	0.0000
1797	194525	吉林2245	---	---	---	---	---	---	100.00	---	0.0000
1797	194526	吉林2246	---	---	---	---	---	---	100.00	---	0.0000
1797	194527	吉林2247	---	---	---	---	---	---	100.00	---	0.0000
1797	194528	鄂22143	---	---	---	---	---	---	100.00	---	0.0000
1797	194529	鄂22144	---	---	---	---	---	---	100.00	---	0.0000
1797	194530	鄂22145	---	---	---	---	---	---	100.00	---	0.0000
1797	194531	鄂22146	---	---	---	---	---	---	100.00	---	0.0000
1797	194532	鄂22147	---	---	---	---	---	---	100.00	---	0.0000
1797	194533	鄂22148	---	---	---	---	---	---	100.00	---	0.0000
1797	194534	鄂22149	---	---	---	---	---	---	100.00	---	0.0000
1797	194535	鄂22150	---	---	---	---	---	---	100.00	---	0.0000
1797	194536	鄂22151	---	---	---	---	---	---	100.00	---	0.0000
1797	194537	鄂22152	---	---	---	---	---	---	100.00	---	0.0000

续表

排名 Rank	代码 Code	债券名称 Bond	成交价格与成交日期 (Trading Price and Date)								比2022年收市价升跌幅 Change% vs. 2022 Close
			开市 Open	日期 Date	最高 High	日期 Date	最低 Low	日期 Date	年收市 Close	日期 Date	
1797	194538	大连2217	---	---	---	---	---	---	100.00	---	0.0000
1797	194539	大连2218	---	---	---	---	---	---	100.00	---	0.0000
1797	194540	大连2219	---	---	---	---	---	---	100.00	---	0.0000
1797	194541	兵团2208	---	---	---	---	---	---	100.00	---	0.0000
1797	194542	兵团2209	---	---	---	---	---	---	100.00	---	0.0000
1797	194543	兵团2210	---	---	---	---	---	---	100.00	---	0.0000
1797	194544	北京2257	---	---	---	---	---	---	100.00	---	0.0000
1797	194545	北京2258	---	---	---	---	---	---	99.80	---	0.0000
1797	194547	重庆2235	---	---	---	---	---	---	100.00	---	0.0000
1797	194548	重庆2236	---	---	---	---	---	---	100.00	---	0.0000
1797	194549	辽宁2224	---	---	---	---	---	---	100.00	---	0.0000
1797	194550	安徽2255	---	---	---	---	---	---	100.00	---	0.0000
1797	194551	安徽2256	---	---	---	---	---	---	100.00	---	0.0000
1797	194552	安徽2257	---	---	---	---	---	---	100.00	---	0.0000
1797	194553	广东2247	---	---	---	---	---	---	100.00	---	0.0000
1797	194554	广东2248	---	---	---	---	---	---	100.00	---	0.0000
1797	194555	广东2249	---	---	---	---	---	---	100.00	---	0.0000
1797	194556	海南2227	---	---	---	---	---	---	100.00	---	0.0000
1797	194557	海南2228	---	---	---	---	---	---	100.00	---	0.0000
1797	194558	浙江2246	---	---	---	---	---	---	100.00	---	0.0000
1797	194559	浙江2247	---	---	---	---	---	---	100.00	---	0.0000
1797	194560	浙江2248	---	---	---	---	---	---	100.00	---	0.0000
1797	194561	浙江2249	---	---	---	---	---	---	100.00	---	0.0000
1797	194562	浙江2250	---	---	---	---	---	---	100.00	---	0.0000
1797	194563	甘肃2223	---	---	---	---	---	---	100.00	---	0.0000
1797	194564	陕西2247	---	---	---	---	---	---	100.00	---	0.0000
1797	194565	陕西2248	---	---	---	---	---	---	100.00	---	0.0000
1797	194566	陕西2249	---	---	---	---	---	---	100.00	---	0.0000
1797	194567	陕西2250	---	---	---	---	---	---	100.00	---	0.0000
1797	194568	云南2230	---	---	---	---	---	---	100.00	---	0.0000
1797	194569	云南2231	---	---	---	---	---	---	100.00	---	0.0000
1797	194570	龙江2237	---	---	---	---	---	---	100.00	---	0.0000
1797	194571	青岛2232	---	---	---	---	---	---	100.00	---	0.0000
1797	194572	青岛2233	---	---	---	---	---	---	100.00	---	0.0000
1797	194573	青岛2234	---	---	---	---	---	---	100.00	---	0.0000
1797	194574	河北2266	---	---	---	---	---	---	100.00	---	0.0000
1797	194575	河北2267	---	---	---	---	---	---	100.00	---	0.0000
1797	194576	河北2268	---	---	---	---	---	---	100.00	---	0.0000
1797	194577	天津2271	---	---	---	---	---	---	100.00	---	0.0000
1797	194578	天津2272	---	---	---	---	---	---	100.00	---	0.0000
1797	194579	天津2273	---	---	---	---	---	---	100.00	---	0.0000
1797	194580	天津2274	---	---	---	---	---	---	100.00	---	0.0000
1797	194581	天津2275	---	---	---	---	---	---	100.00	---	0.0000
1797	194582	天津2276	---	---	---	---	---	---	100.00	---	0.0000
1797	194583	天津2277	---	---	---	---	---	---	100.00	---	0.0000
1797	194584	天津2278	---	---	---	---	---	---	100.00	---	0.0000
1797	194585	天津2279	---	---	---	---	---	---	100.00	---	0.0000
1797	194586	四川2287	---	---	---	---	---	---	100.00	---	0.0000
1797	194587	四川2288	---	---	---	---	---	---	100.00	---	0.0000
1797	194588	内蒙2226	---	---	---	---	---	---	100.00	---	0.0000
1797	194589	内蒙2227	---	---	---	---	---	---	100.00	---	0.0000

续表

排名 Rank	代码 Code	债券名称 Bond	成交价格与成交日期 (Trading Price and Date)								比2022年收市价升跌幅 Change% vs. 2022 Close
			开市 Open	日期 Date	最高 High	日期 Date	最低 Low	日期 Date	年收市 Close	日期 Date	
1797	194590	重庆2237	---	---	---	---	---	---	100.00	---	0.0000
1797	194591	重庆2238	---	---	---	---	---	---	100.00	---	0.0000
1797	194592	重庆2239	---	---	---	---	---	---	100.00	---	0.0000
1797	194593	重庆2240	---	---	---	---	---	---	100.00	---	0.0000
1797	194594	重庆2241	---	---	---	---	---	---	100.00	---	0.0000
1797	194595	重庆2242	---	---	---	---	---	---	100.00	---	0.0000
1797	194596	云南2232	---	---	---	---	---	---	100.00	---	0.0000
1797	194597	云南2233	---	---	---	---	---	---	100.00	---	0.0000
1797	194598	陕西2252	---	---	---	---	---	---	100.00	---	0.0000
1797	194599	陕西2253	---	---	---	---	---	---	100.00	---	0.0000
1797	194600	宁夏2212	---	---	---	---	---	---	100.00	---	0.0000
1797	194601	江苏2225	---	---	---	---	---	---	100.00	---	0.0000
1797	194603	江苏2227	---	---	---	---	---	---	100.00	---	0.0000
1797	194604	宁夏2210	---	---	---	---	---	---	100.00	---	0.0000
1797	194605	宁夏2211	---	---	---	---	---	---	100.00	---	0.0000
1797	194606	甘肃2224	---	---	---	---	---	---	100.00	---	0.0000
1797	194607	湘22132	---	---	---	---	---	---	100.00	---	0.0000
1797	194608	湘22133	---	---	---	---	---	---	100.00	---	0.0000
1797	194609	河南2269	---	---	---	---	---	---	100.00	---	0.0000
1797	194610	河南2270	---	---	---	---	---	---	100.00	---	0.0000
1797	194611	河南2271	---	---	---	---	---	---	100.00	---	0.0000
1797	194612	河南2272	---	---	---	---	---	---	100.00	---	0.0000
1797	194613	河南2273	---	---	---	---	---	---	100.00	---	0.0000
1797	194614	新疆2227	---	---	---	---	---	---	100.00	---	0.0000
1797	194615	新疆2228	---	---	---	---	---	---	100.00	---	0.0000
1797	194616	山西2240	---	---	---	---	---	---	100.00	---	0.0000
1797	194617	山西2241	---	---	---	---	---	---	100.00	---	0.0000
1797	194618	山西2242	---	---	---	---	---	---	100.00	---	0.0000
1797	194619	山西2243	---	---	---	---	---	---	100.00	---	0.0000
1797	194620	山东2253	---	---	---	---	---	---	100.00	---	0.0000
1797	194621	山东2254	---	---	---	---	---	---	100.00	---	0.0000
1797	194622	山东2255	---	---	---	---	---	---	100.00	---	0.0000
1797	194623	陕西2251	---	---	---	---	---	---	100.00	---	0.0000
1797	194624	大连2220	---	---	---	---	---	---	100.00	---	0.0000
1797	194625	吉林2248	---	---	---	---	---	---	100.00	---	0.0000
1797	194626	吉林2249	---	---	---	---	---	---	100.00	---	0.0000
1797	194627	吉林2250	---	---	---	---	---	---	100.00	---	0.0000
1797	194628	吉林2251	---	---	---	---	---	---	100.00	---	0.0000
1797	194629	辽宁2226	---	---	---	---	---	---	100.00	---	0.0000
1797	194630	辽宁2227	---	---	---	---	---	---	100.00	---	0.0000
1797	194631	湘22134	---	---	---	---	---	---	100.00	---	0.0000
1797	194632	贵州2242	---	---	---	---	---	---	100.00	---	0.0000
1797	194633	贵州2243	---	---	---	---	---	---	100.00	---	0.0000
1797	194634	安徽2258	---	---	---	---	---	---	100.00	---	0.0000
1797	194635	内蒙2228	---	---	---	---	---	---	100.00	---	0.0000
1797	194636	内蒙2229	---	---	---	---	---	---	100.00	---	0.0000
1797	194637	鄂22153	---	---	---	---	---	---	100.00	---	0.0000
1797	194638	鄂22154	---	---	---	---	---	---	100.00	---	0.0000
1797	194639	鄂22155	---	---	---	---	---	---	100.00	---	0.0000
1797	194640	鄂22156	---	---	---	---	---	---	100.00	---	0.0000
1797	194641	鄂22157	---	---	---	---	---	---	100.00	---	0.0000

续表

排名 Rank	代码 Code	债券名称 Bond	成交价格与成交日期 (Trading Price and Date)								比2022年收市价升跌幅 Change% vs. 2022 Close
			开市 Open	日期 Date	最高 High	日期 Date	最低 Low	日期 Date	年收市 Close	日期 Date	
1797	194642	鄂22158	---	---	---	---	---	---	100.00	---	0.0000
1797	194643	鄂22159	---	---	---	---	---	---	100.00	---	0.0000
1797	194644	福建2250	---	---	---	---	---	---	100.00	---	0.0000
1797	194645	福建2251	---	---	---	---	---	---	100.00	---	0.0000
1797	194646	广西2239	---	---	---	---	---	---	100.00	---	0.0000
1797	194647	广西2240	---	---	---	---	---	---	100.00	---	0.0000
1797	194648	广西2241	---	---	---	---	---	---	100.00	---	0.0000
1797	194649	河北2269	---	---	---	---	---	---	100.00	---	0.0000
1797	194650	河北2270	---	---	---	---	---	---	100.00	---	0.0000
1797	194651	河北2271	---	---	---	---	---	---	100.00	---	0.0000
1797	194652	河北2272	---	---	---	---	---	---	100.00	---	0.0000
1797	194653	河南2274	---	---	---	---	---	---	100.00	---	0.0000
1797	194654	河南2275	---	---	---	---	---	---	100.00	---	0.0000
1797	194655	河南2276	---	---	---	---	---	---	100.00	---	0.0000
1797	194656	贵州2244	---	---	---	---	---	---	100.00	---	0.0000
1797	194657	海南2229	---	---	---	---	---	---	100.00	---	0.0000
1797	194658	江苏2228	---	---	---	---	---	---	100.00	---	0.0000
1797	194659	江苏2229	---	---	---	---	---	---	100.00	---	0.0000
1797	194660	江苏2230	---	---	---	---	---	---	100.00	---	0.0000
1797	194661	云南2234	---	---	---	---	---	---	100.00	---	0.0000
1797	194662	云南2235	---	---	---	---	---	---	100.00	---	0.0000
1797	194663	上海2223	---	---	---	---	---	---	100.00	---	0.0000
1797	194664	上海2224	---	---	---	---	---	---	100.00	---	0.0000
1797	194665	上海2225	---	---	---	---	---	---	100.00	---	0.0000
1797	194666	上海2226	---	---	---	---	---	---	100.00	---	0.0000
1797	194667	上海2227	---	---	---	---	---	---	100.00	---	0.0000
1797	194668	上海2228	---	---	---	---	---	---	100.00	---	0.0000
1797	194669	上海2229	---	---	---	---	---	---	100.00	---	0.0000
1797	194670	上海2230	---	---	---	---	---	---	100.00	---	0.0000
1797	194671	上海2231	---	---	---	---	---	---	100.00	---	0.0000
1797	194672	上海2232	---	---	---	---	---	---	100.00	---	0.0000
1797	194673	新疆2229	---	---	---	---	---	---	100.00	---	0.0000
1797	194674	新疆2230	---	---	---	---	---	---	100.00	---	0.0000
1797	194675	陕西2254	---	---	---	---	---	---	100.00	---	0.0000
1797	194676	陕西2255	---	---	---	---	---	---	100.00	---	0.0000
1797	194677	重庆2243	---	---	---	---	---	---	100.00	---	0.0000
1797	194678	四川2289	---	---	---	---	---	---	100.00	---	0.0000
1797	194679	四川2290	---	---	---	---	---	---	100.00	---	0.0000
1797	194680	山东2256	---	---	---	---	---	---	100.00	---	0.0000
1797	194681	山东2257	---	---	---	---	---	---	100.00	---	0.0000
1797	194682	辽宁2228	---	---	---	---	---	---	100.00	---	0.0000
1797	194683	辽宁2229	---	---	---	---	---	---	100.00	---	0.0000
1797	194684	辽宁2230	---	---	---	---	---	---	100.00	---	0.0000
1797	194685	辽宁2231	---	---	---	---	---	---	100.00	---	0.0000
1797	194686	辽宁2232	---	---	---	---	---	---	100.00	---	0.0000
1797	194687	天津2280	---	---	---	---	---	---	100.00	---	0.0000
1797	194688	天津2281	---	---	---	---	---	---	100.00	---	0.0000
1797	194689	天津2282	---	---	---	---	---	---	100.00	---	0.0000
1797	194690	天津2283	---	---	---	---	---	---	100.00	---	0.0000
1797	194691	天津2284	---	---	---	---	---	---	100.00	---	0.0000
1797	194692	安徽2259	---	---	---	---	---	---	100.00	---	0.0000

续表

排名 Rank	代码 Code	债券名称 Bond	成交价格与成交日期 (Trading Price and Date)								比2022年收市价升跌幅 Change% vs. 2022 Close
			开市 Open	日期 Date	最高 High	日期 Date	最低 Low	日期 Date	年收市 Close	日期 Date	
1797	194693	江西2252	---	---	---	---	---	---	100.00	---	0.0000
1797	194694	江西2253	---	---	---	---	---	---	100.00	---	0.0000
1797	194695	宁夏2213	---	---	---	---	---	---	100.00	---	0.0000
1797	194696	宁夏2214	---	---	---	---	---	---	100.00	---	0.0000
1797	194697	天津2285	---	---	---	---	---	---	100.00	---	0.0000
1797	194698	天津2286	---	---	---	---	---	---	100.00	---	0.0000
1797	194699	天津2287	---	---	---	---	---	---	100.00	---	0.0000
1797	194700	广东2250	---	---	---	---	---	---	100.00	---	0.0000
1797	194701	广东2251	---	---	---	---	---	---	100.00	---	0.0000
1797	194702	广东2252	---	---	---	---	---	---	100.00	---	0.0000
1797	194703	广东2253	---	---	---	---	---	---	100.00	---	0.0000
1797	194704	广东2254	---	---	---	---	---	---	100.00	---	0.0000
1797	194705	广东2255	---	---	---	---	---	---	100.00	---	0.0000
1797	194706	广东2256	---	---	---	---	---	---	100.00	---	0.0000
1797	194707	广东2257	---	---	---	---	---	---	100.00	---	0.0000
1797	194708	广东2258	---	---	---	---	---	---	100.00	---	0.0000
1797	194709	内蒙2230	---	---	---	---	---	---	100.00	---	0.0000
1797	194710	内蒙2231	---	---	---	---	---	---	100.00	---	0.0000
1797	194711	内蒙2232	---	---	---	---	---	---	100.00	---	0.0000
1797	194712	湘22135	---	---	---	---	---	---	100.00	---	0.0000
1797	194713	广西2242	---	---	---	---	---	---	100.00	---	0.0000
1797	194714	广西2243	---	---	---	---	---	---	100.00	---	0.0000
1797	194715	广西2244	---	---	---	---	---	---	100.00	---	0.0000
1797	194716	广西2245	---	---	---	---	---	---	100.00	---	0.0000
1797	194717	鄂22160	---	---	---	---	---	---	100.00	---	0.0000
1797	194718	鄂22161	---	---	---	---	---	---	100.00	---	0.0000
1797	194719	鄂22162	---	---	---	---	---	---	100.00	---	0.0000
1797	194720	鄂22163	---	---	---	---	---	---	100.00	---	0.0000
1797	194721	鄂22164	---	---	---	---	---	---	100.00	---	0.0000
1797	194722	鄂22165	---	---	---	---	---	---	100.00	---	0.0000
1797	194723	海南2230	---	---	---	---	---	---	100.00	---	0.0000
1797	194724	吉林2252	---	---	---	---	---	---	100.00	---	0.0000
1797	194725	重庆2244	---	---	---	---	---	---	100.00	---	0.0000
1797	194726	重庆2245	---	---	---	---	---	---	100.00	---	0.0000
1797	194727	重庆2246	---	---	---	---	---	---	100.00	---	0.0000
1797	194728	重庆2247	---	---	---	---	---	---	100.00	---	0.0000
1797	194729	重庆2248	---	---	---	---	---	---	100.00	---	0.0000
1797	194730	重庆2249	---	---	---	---	---	---	100.00	---	0.0000
1797	194731	重庆2250	---	---	---	---	---	---	100.00	---	0.0000
1797	194732	甘肃2225	---	---	---	---	---	---	100.00	---	0.0000
1797	194733	甘肃2226	---	---	---	---	---	---	100.00	---	0.0000
1797	194734	甘肃2227	---	---	---	---	---	---	100.00	---	0.0000
1797	194735	青岛2235	---	---	---	---	---	---	100.00	---	0.0000
1797	194736	青岛2236	---	---	---	---	---	---	100.00	---	0.0000
1797	194737	青岛2237	---	---	---	---	---	---	100.00	---	0.0000
1797	194738	四川2291	---	---	---	---	---	---	100.00	---	0.0000
1797	194739	四川2292	---	---	---	---	---	---	100.00	---	0.0000
1797	194740	四川2293	---	---	---	---	---	---	100.00	---	0.0000
1797	194741	四川2294	---	---	---	---	---	---	100.00	---	0.0000
1797	194742	四川2295	---	---	---	---	---	---	100.00	---	0.0000
1797	194743	四川2296	---	---	---	---	---	---	100.00	---	0.0000

续表

排名 Rank	代码 Code	债券名称 Bond	成交价格与成交日期 (Trading Price and Date)								比2022年收市价升跌幅 Change% vs. 2022 Close
			开市 Open	日期 Date	最高 High	日期 Date	最低 Low	日期 Date	年收市 Close	日期 Date	
1797	194744	四川2297	---	---	---	---	---	---	100.00	---	0.0000
1797	194745	四川2298	---	---	---	---	---	---	100.00	---	0.0000
1797	194746	四川2299	---	---	---	---	---	---	100.00	---	0.0000
1797	194747	川22100	---	---	---	---	---	---	100.00	---	0.0000
1797	194748	川22101	---	---	---	---	---	---	100.00	---	0.0000
1797	194749	陕西2256	---	---	---	---	---	---	100.00	---	0.0000
1797	194750	陕西2257	---	---	---	---	---	---	100.00	---	0.0000
1797	194751	陕西2258	---	---	---	---	---	---	100.00	---	0.0000
1797	194752	陕西2259	---	---	---	---	---	---	100.00	---	0.0000
1797	194753	陕西2260	---	---	---	---	---	---	100.00	---	0.0000
1797	194754	江西2254	---	---	---	---	---	---	100.00	---	0.0000
1797	194755	江西2255	---	---	---	---	---	---	100.00	---	0.0000
1797	194756	江西2256	---	---	---	---	---	---	100.00	---	0.0000
1797	194757	江西2257	---	---	---	---	---	---	100.00	---	0.0000
1797	194758	江西2258	---	---	---	---	---	---	100.00	---	0.0000
1797	194759	江西2259	---	---	---	---	---	---	100.00	---	0.0000
1797	194760	江西2260	---	---	---	---	---	---	100.00	---	0.0000
1797	194761	江西2261	---	---	---	---	---	---	100.00	---	0.0000
1797	194762	江西2262	---	---	---	---	---	---	100.00	---	0.0000
1797	194763	青海2221	---	---	---	---	---	---	100.00	---	0.0000
1797	194765	青海2223	---	---	---	---	---	---	100.00	---	0.0000
1797	194766	青海2224	---	---	---	---	---	---	100.00	---	0.0000
1797	194767	青海2225	---	---	---	---	---	---	100.00	---	0.0000
1797	194768	辽宁2233	---	---	---	---	---	---	100.00	---	0.0000
1797	194769	辽宁2234	---	---	---	---	---	---	100.00	---	0.0000
1797	194770	龙江2238	---	---	---	---	---	---	100.00	---	0.0000
1797	194771	龙江2239	---	---	---	---	---	---	100.00	---	0.0000
1797	194772	龙江2240	---	---	---	---	---	---	100.00	---	0.0000
1797	194773	龙江2241	---	---	---	---	---	---	100.00	---	0.0000
1797	194774	龙江2242	---	---	---	---	---	---	100.00	---	0.0000
1797	194775	河北2273	---	---	---	---	---	---	100.00	---	0.0000
1797	194776	河北2274	---	---	---	---	---	---	100.00	---	0.0000
1797	194777	河北2275	---	---	---	---	---	---	100.00	---	0.0000
1797	194778	河北2276	---	---	---	---	---	---	100.00	---	0.0000
1797	194779	河北2277	---	---	---	---	---	---	100.00	---	0.0000
1797	194780	河北2278	---	---	---	---	---	---	100.00	---	0.0000
1797	194781	河北2279	---	---	---	---	---	---	100.00	---	0.0000
1797	194782	河北2280	---	---	---	---	---	---	100.00	---	0.0000
1797	194783	河北2281	---	---	---	---	---	---	100.00	---	0.0000
1797	194784	海南2231	---	---	---	---	---	---	100.00	---	0.0000
1797	194785	海南2232	---	---	---	---	---	---	100.00	---	0.0000
1797	194786	海南2233	---	---	---	---	---	---	100.00	---	0.0000
1797	194787	海南2234	---	---	---	---	---	---	100.00	---	0.0000
1797	194788	天津2288	---	---	---	---	---	---	100.00	---	0.0000
1797	194789	天津2289	---	---	---	---	---	---	100.00	---	0.0000
1797	194790	天津2290	---	---	---	---	---	---	100.00	---	0.0000
1797	194791	天津2291	---	---	---	---	---	---	100.00	---	0.0000
1797	194792	天津2292	---	---	---	---	---	---	100.00	---	0.0000
1797	194793	天津2293	---	---	---	---	---	---	100.00	---	0.0000
1797	194794	天津2294	---	---	---	---	---	---	100.00	---	0.0000
1797	194795	天津2295	---	---	---	---	---	---	100.00	---	0.0000

续表

排名 Rank	代码 Code	债券名称 Bond	成交价格与成交日期 (Trading Price and Date)								比2022年收市价升跌幅 Change% vs. 2022 Close
			开市 Open	日期 Date	最高 High	日期 Date	最低 Low	日期 Date	年收市 Close	日期 Date	
1797	194796	天津2296	---	---	---	---	---	---	100.00	---	0.0000
1797	194797	云南2236	---	---	---	---	---	---	100.00	---	0.0000
1797	194798	云南2237	---	---	---	---	---	---	100.00	---	0.0000
1797	194799	云南2238	---	---	---	---	---	---	100.00	---	0.0000
1797	194800	云南2239	---	---	---	---	---	---	100.00	---	0.0000
1797	194801	云南2240	---	---	---	---	---	---	100.00	---	0.0000
1797	194802	云南2241	---	---	---	---	---	---	100.00	---	0.0000
1797	194803	云南2242	---	---	---	---	---	---	100.00	---	0.0000
1797	194804	云南2243	---	---	---	---	---	---	100.00	---	0.0000
1797	194805	福建2252	---	---	---	---	---	---	100.00	---	0.0000
1797	194806	福建2253	---	---	---	---	---	---	100.00	---	0.0000
1797	194807	福建2254	---	---	---	---	---	---	100.00	---	0.0000
1797	194808	福建2255	---	---	---	---	---	---	100.00	---	0.0000
1797	194810	福建2257	---	---	---	---	---	---	100.00	---	0.0000
1797	194811	贵州2245	---	---	---	---	---	---	100.00	---	0.0000
1797	194812	贵州2246	---	---	---	---	---	---	100.00	---	0.0000
1797	194813	贵州2247	---	---	---	---	---	---	100.00	---	0.0000
1797	194814	贵州2248	---	---	---	---	---	---	100.00	---	0.0000
1797	194815	贵州2249	---	---	---	---	---	---	100.00	---	0.0000
1797	194816	宁夏2215	---	---	---	---	---	---	100.00	---	0.0000
1797	194817	宁夏2216	---	---	---	---	---	---	100.00	---	0.0000
1797	194818	吉林2253	---	---	---	---	---	---	100.00	---	0.0000
1797	194819	吉林2254	---	---	---	---	---	---	100.00	---	0.0000
1797	194820	吉林2255	---	---	---	---	---	---	100.00	---	0.0000
1797	194821	青岛2239	---	---	---	---	---	---	100.00	---	0.0000
1797	194822	青岛2240	---	---	---	---	---	---	100.00	---	0.0000
1797	194823	青岛2241	---	---	---	---	---	---	100.00	---	0.0000
1797	194824	青岛2242	---	---	---	---	---	---	100.00	---	0.0000
1797	194825	青岛2243	---	---	---	---	---	---	100.00	---	0.0000
1797	194826	青岛2244	---	---	---	---	---	---	100.00	---	0.0000
1797	194827	青岛2245	---	---	---	---	---	---	100.00	---	0.0000
1797	194828	青岛2246	---	---	---	---	---	---	100.00	---	0.0000
1797	194829	青岛2247	---	---	---	---	---	---	100.00	---	0.0000
1797	194830	安徽2260	---	---	---	---	---	---	100.00	---	0.0000
1797	194831	安徽2261	---	---	---	---	---	---	100.00	---	0.0000
1797	194832	安徽2262	---	---	---	---	---	---	100.00	---	0.0000
1797	194833	安徽2263	---	---	---	---	---	---	100.00	---	0.0000
1797	194834	安徽2264	---	---	---	---	---	---	100.00	---	0.0000
1797	194835	安徽2265	---	---	---	---	---	---	100.00	---	0.0000
1797	194836	安徽2266	---	---	---	---	---	---	100.00	---	0.0000
1797	194837	安徽2267	---	---	---	---	---	---	100.00	---	0.0000
1797	194838	安徽2268	---	---	---	---	---	---	100.00	---	0.0000
1797	194839	安徽2269	---	---	---	---	---	---	100.00	---	0.0000
1797	194840	湘22136	---	---	---	---	---	---	100.00	---	0.0000
1797	194841	湘22137	---	---	---	---	---	---	100.00	---	0.0000
1797	194842	湘22138	---	---	---	---	---	---	100.00	---	0.0000
1797	194843	湘22139	---	---	---	---	---	---	100.00	---	0.0000
1797	194844	湘22140	---	---	---	---	---	---	100.00	---	0.0000
1797	194845	湘22141	---	---	---	---	---	---	100.00	---	0.0000
1797	194846	湘22142	---	---	---	---	---	---	100.00	---	0.0000
1797	194847	湘22143	---	---	---	---	---	---	100.00	---	0.0000

续表

排名 Rank	代码 Code	债券名称 Bond	成交价格与成交日期 (Trading Price and Date)								比2022年收市价升跌幅 Change% vs. 2022 Close
			开市 Open	日期 Date	最高 High	日期 Date	最低 Low	日期 Date	年收市 Close	日期 Date	
1797	194848	湘22144	---	---	---	---	---	---	100.00	---	0.0000
1797	194849	湘22145	---	---	---	---	---	---	100.00	---	0.0000
1797	194850	湘22146	---	---	---	---	---	---	100.00	---	0.0000
1797	194851	湘22147	---	---	---	---	---	---	100.00	---	0.0000
1797	194852	湘22148	---	---	---	---	---	---	100.00	---	0.0000
1797	194853	湘22149	---	---	---	---	---	---	100.00	---	0.0000
1797	194854	湘22150	---	---	---	---	---	---	100.00	---	0.0000
1797	194855	山东2258	---	---	---	---	---	---	100.00	---	0.0000
1797	194856	山东2259	---	---	---	---	---	---	100.00	---	0.0000
1797	194857	山东2260	---	---	---	---	---	---	100.00	---	0.0000
1797	194858	山东2261	---	---	---	---	---	---	100.00	---	0.0000
1797	194859	山东2262	---	---	---	---	---	---	100.00	---	0.0000
1797	194860	山东2263	---	---	---	---	---	---	100.00	---	0.0000
1797	194861	山东2264	---	---	---	---	---	---	100.00	---	0.0000
1797	194862	山东2265	---	---	---	---	---	---	100.00	---	0.0000
1797	194863	山东2266	---	---	---	---	---	---	100.00	---	0.0000
1797	194864	山东2267	---	---	---	---	---	---	100.00	---	0.0000
1797	194865	新疆2231	---	---	---	---	---	---	100.00	---	0.0000
1797	194866	新疆2232	---	---	---	---	---	---	100.00	---	0.0000
1797	194867	新疆2233	---	---	---	---	---	---	100.00	---	0.0000
1797	194868	新疆2234	---	---	---	---	---	---	100.00	---	0.0000
1797	194869	新疆2235	---	---	---	---	---	---	100.00	---	0.0000
1797	194870	新疆2236	---	---	---	---	---	---	100.00	---	0.0000
1797	194871	新疆2237	---	---	---	---	---	---	100.00	---	0.0000
1797	194872	甘肃2228	---	---	---	---	---	---	100.00	---	0.0000
1797	194873	甘肃2229	---	---	---	---	---	---	100.00	---	0.0000
1797	194874	甘肃2230	---	---	---	---	---	---	100.00	---	0.0000
1797	194875	甘肃2231	---	---	---	---	---	---	100.00	---	0.0000
1797	194876	甘肃2232	---	---	---	---	---	---	100.00	---	0.0000
1797	194877	甘肃2233	---	---	---	---	---	---	100.00	---	0.0000
1797	194878	甘肃2234	---	---	---	---	---	---	100.00	---	0.0000
1797	194879	北京2259	---	---	---	---	---	---	100.00	---	0.0000
1797	194880	北京2260	---	---	---	---	---	---	100.00	---	0.0000
1797	194881	北京2261	---	---	---	---	---	---	100.00	---	0.0000
1797	194882	内蒙2233	---	---	---	---	---	---	100.00	---	0.0000
1797	194883	内蒙2234	---	---	---	---	---	---	100.00	---	0.0000
1797	194884	内蒙2235	---	---	---	---	---	---	100.00	---	0.0000
1797	194885	河南2277	---	---	---	---	---	---	100.00	---	0.0000
1797	194886	河南2278	---	---	---	---	---	---	100.00	---	0.0000
1797	194887	河南2279	---	---	---	---	---	---	100.00	---	0.0000
1797	194888	河南2280	---	---	---	---	---	---	100.00	---	0.0000
1797	194889	河南2281	---	---	---	---	---	---	100.00	---	0.0000
1797	194890	河南2282	---	---	---	---	---	---	100.00	---	0.0000
1797	194891	河南2283	---	---	---	---	---	---	100.00	---	0.0000
1797	194892	河南2284	---	---	---	---	---	---	100.00	---	0.0000
1797	194893	河南2285	---	---	---	---	---	---	100.00	---	0.0000
1797	194894	河南2286	---	---	---	---	---	---	100.00	---	0.0000
1797	194895	河南2287	---	---	---	---	---	---	100.00	---	0.0000
1797	194896	河南2288	---	---	---	---	---	---	100.00	---	0.0000
1797	194897	山西2244	---	---	---	---	---	---	100.00	---	0.0000
1797	194898	山西2245	---	---	---	---	---	---	100.00	---	0.0000

续表

排名 Rank	代码 Code	债券名称 Bond	成交价格与成交日期 (Trading Price and Date)								比2022年收市价升跌幅 Change% vs. 2022 Close
			开市 Open	日期 Date	最高 High	日期 Date	最低 Low	日期 Date	年收市 Close	日期 Date	
1797	194899	山西2246	---	---	---	---	---	---	100.00	---	0.0000
1797	194900	山西2247	---	---	---	---	---	---	100.00	---	0.0000
1797	194901	山西2248	---	---	---	---	---	---	100.00	---	0.0000
1797	194902	山西2249	---	---	---	---	---	---	100.00	---	0.0000
1797	194903	山西2250	---	---	---	---	---	---	100.00	---	0.0000
1797	194904	山西2251	---	---	---	---	---	---	100.00	---	0.0000
1797	194905	青海2226	---	---	---	---	---	---	100.00	---	0.0000
1797	194906	青海2227	---	---	---	---	---	---	100.00	---	0.0000
1797	194907	青海2228	---	---	---	---	---	---	100.00	---	0.0000
1797	194908	青海2229	---	---	---	---	---	---	100.00	---	0.0000
1797	194909	青海2230	---	---	---	---	---	---	100.00	---	0.0000
1797	194910	青海2231	---	---	---	---	---	---	100.00	---	0.0000
1797	194911	江西2263	---	---	---	---	---	---	100.00	---	0.0000
1797	194912	江西2264	---	---	---	---	---	---	100.00	---	0.0000
1797	194913	江西2265	---	---	---	---	---	---	100.00	---	0.0000
1797	194914	江西2266	---	---	---	---	---	---	100.00	---	0.0000
1797	194915	江西2267	---	---	---	---	---	---	100.00	---	0.0000
1797	194916	江西2268	---	---	---	---	---	---	100.00	---	0.0000
1797	194917	江西2269	---	---	---	---	---	---	100.00	---	0.0000
1797	194918	江西2270	---	---	---	---	---	---	100.00	---	0.0000
1797	194920	陕西2261	---	---	---	---	---	---	100.00	---	0.0000
1797	194921	陕西2262	---	---	---	---	---	---	100.00	---	0.0000
1797	194922	陕西2263	---	---	---	---	---	---	100.00	---	0.0000
1797	194923	陕西2264	---	---	---	---	---	---	100.00	---	0.0000
1797	194924	陕西2265	---	---	---	---	---	---	100.00	---	0.0000
1797	194925	陕西2266	---	---	---	---	---	---	100.00	---	0.0000
1797	194926	浙江2251	---	---	---	---	---	---	100.00	---	0.0000
1797	194927	浙江2252	---	---	---	---	---	---	100.00	---	0.0000
1797	194928	浙江2253	---	---	---	---	---	---	100.00	---	0.0000
1797	194929	浙江2254	---	---	---	---	---	---	100.00	---	0.0000
1797	194930	浙江2255	---	---	---	---	---	---	100.00	---	0.0000
1797	194931	浙江2256	---	---	---	---	---	---	100.00	---	0.0000
1797	194932	浙江2257	---	---	---	---	---	---	100.00	---	0.0000
1797	194933	浙江2258	---	---	---	---	---	---	100.00	---	0.0000
1797	194934	浙江2259	---	---	---	---	---	---	100.00	---	0.0000
1797	194935	浙江2260	---	---	---	---	---	---	100.00	---	0.0000
1797	194936	厦门2224	---	---	---	---	---	---	100.00	---	0.0000
1797	194937	厦门2225	---	---	---	---	---	---	100.00	---	0.0000
1797	194938	厦门2226	---	---	---	---	---	---	100.00	---	0.0000
1797	194939	厦门2227	---	---	---	---	---	---	100.00	---	0.0000
1797	194940	厦门2228	---	---	---	---	---	---	100.00	---	0.0000
1797	194941	厦门2229	---	---	---	---	---	---	100.00	---	0.0000
1797	194942	鄂22166	---	---	---	---	---	---	100.00	---	0.0000
1797	194943	鄂22167	---	---	---	---	---	---	100.00	---	0.0000
1797	194944	鄂22168	---	---	---	---	---	---	100.00	---	0.0000
1797	194945	鄂22169	---	---	---	---	---	---	100.00	---	0.0000
1797	194946	鄂22170	---	---	---	---	---	---	100.00	---	0.0000
1797	194947	鄂22171	---	---	---	---	---	---	100.00	---	0.0000
1797	194948	鄂22172	---	---	---	---	---	---	100.00	---	0.0000
1797	194949	鄂22173	---	---	---	---	---	---	100.00	---	0.0000
1797	194950	鄂22174	---	---	---	---	---	---	100.00	---	0.0000

续表

排名 Rank	代码 Code	债券名称 Bond	成交价格与成交日期 (Trading Price and Date)								比2022年收市价升跌幅 Change% vs. 2022 Close
			开市 Open	日期 Date	最高 High	日期 Date	最低 Low	日期 Date	年收市 Close	日期 Date	
1797	194951	鄂22175	---	---	---	---	---	---	100.00	---	0.0000
1797	194952	河北2282	---	---	---	---	---	---	100.00	---	0.0000
1797	194953	宁波2229	---	---	---	---	---	---	100.00	---	0.0000
1797	194954	宁波2230	---	---	---	---	---	---	100.00	---	0.0000
1797	194955	宁波2231	---	---	---	---	---	---	100.00	---	0.0000
1797	194956	宁波2232	---	---	---	---	---	---	100.00	---	0.0000
1797	194957	宁波2233	---	---	---	---	---	---	100.00	---	0.0000
1797	194958	宁波2234	---	---	---	---	---	---	100.00	---	0.0000
1797	194959	宁波2235	---	---	---	---	---	---	100.00	---	0.0000
1797	194960	宁波2236	---	---	---	---	---	---	100.00	---	0.0000
1797	194961	宁波2237	---	---	---	---	---	---	100.00	---	0.0000
1797	194962	宁波2238	---	---	---	---	---	---	100.00	---	0.0000
1797	194963	宁波2239	---	---	---	---	---	---	100.00	---	0.0000
1797	194964	宁波2240	---	---	---	---	---	---	100.00	---	0.0000
1797	194965	宁波2241	---	---	---	---	---	---	100.00	---	0.0000
1797	194966	宁波2242	---	---	---	---	---	---	100.00	---	0.0000
1797	194967	宁波2243	---	---	---	---	---	---	100.00	---	0.0000
1797	194968	河南2289	---	---	---	---	---	---	100.00	---	0.0000
1797	194969	河南2290	---	---	---	---	---	---	100.00	---	0.0000
1797	194970	内蒙2236	---	---	---	---	---	---	100.00	---	0.0000
1797	194971	内蒙2237	---	---	---	---	---	---	100.00	---	0.0000
1797	194972	福建2258	---	---	---	---	---	---	100.00	---	0.0000
1797	194973	福建2259	---	---	---	---	---	---	100.00	---	0.0000
1797	194974	大连2221	---	---	---	---	---	---	100.00	---	0.0000
1797	194975	大连2222	---	---	---	---	---	---	100.00	---	0.0000
1797	194976	大连2223	---	---	---	---	---	---	100.00	---	0.0000
1797	194977	大连2224	---	---	---	---	---	---	100.00	---	0.0000
1797	194978	云南2244	---	---	---	---	---	---	100.00	---	0.0000
1797	194979	云南2245	---	---	---	---	---	---	100.00	---	0.0000
1797	194980	云南2246	---	---	---	---	---	---	100.00	---	0.0000
1797	194981	龙江2243	---	---	---	---	---	---	100.00	---	0.0000
1797	194982	龙江2244	---	---	---	---	---	---	100.00	---	0.0000
1797	194983	吉林2256	---	---	---	---	---	---	100.00	---	0.0000
1797	194984	吉林2257	---	---	---	---	---	---	100.00	---	0.0000
1797	194985	陕西2267	---	---	---	---	---	---	100.00	---	0.0000
1797	194986	陕西2268	---	---	---	---	---	---	100.00	---	0.0000
1797	194987	陕西2269	---	---	---	---	---	---	100.00	---	0.0000
1797	194988	鄂22176	---	---	---	---	---	---	100.00	---	0.0000
1797	194989	鄂22177	---	---	---	---	---	---	100.00	---	0.0000
1797	194990	鄂22178	---	---	---	---	---	---	100.00	---	0.0000
1797	194991	鄂22179	---	---	---	---	---	---	100.00	---	0.0000
1797	194992	鄂22180	---	---	---	---	---	---	100.00	---	0.0000
1797	194993	鄂22181	---	---	---	---	---	---	100.00	---	0.0000
1797	194994	鄂22182	---	---	---	---	---	---	100.00	---	0.0000
1797	194995	鄂22183	---	---	---	---	---	---	100.00	---	0.0000
1797	194996	鄂22184	---	---	---	---	---	---	100.00	---	0.0000
1797	194997	北京2262	---	---	---	---	---	---	100.00	---	0.0000
1797	194998	北京2263	---	---	---	---	---	---	100.00	---	0.0000
1797	194999	北京2264	---	---	---	---	---	---	100.00	---	0.0000
1797	195000	北京2265	---	---	---	---	---	---	100.00	---	0.0000
1797	195001	江苏2231	---	---	---	---	---	---	100.00	---	0.0000

续表

排名 Rank	代码 Code	债券名称 Bond	成交价格与成交日期 (Trading Price and Date)								比2022年收市价升跌幅 Change% vs. 2022 Close
			开市 Open	日期 Date	最高 High	日期 Date	最低 Low	日期 Date	年收市 Close	日期 Date	
1797	195002	江苏2232	---	---	---	---	---	---	100.00	---	0.0000
1797	195003	湘22151	---	---	---	---	---	---	100.00	---	0.0000
1797	195004	辽宁2235	---	---	---	---	---	---	100.00	---	0.0000
1797	195005	福建2260	---	---	---	---	---	---	100.00	---	0.0000
1797	195006	福建2261	---	---	---	---	---	---	100.00	---	0.0000
1797	195007	福建2262	---	---	---	---	---	---	100.00	---	0.0000
1797	195008	广东2259	---	---	---	---	---	---	100.00	---	0.0000
1797	195009	广东2260	---	---	---	---	---	---	100.00	---	0.0000
1797	195010	广西2246	---	---	---	---	---	---	100.00	---	0.0000
1797	195011	广西2247	---	---	---	---	---	---	100.00	---	0.0000
1797	195012	海南2235	---	---	---	---	---	---	100.00	---	0.0000
1797	195013	海南2236	---	---	---	---	---	---	100.00	---	0.0000
1797	195014	海南2237	---	---	---	---	---	---	100.00	---	0.0000
1797	195015	海南2238	---	---	---	---	---	---	100.00	---	0.0000
1797	195016	海南2239	---	---	---	---	---	---	100.00	---	0.0000
1797	195017	天津2297	---	---	---	---	---	---	100.00	---	0.0000
1797	195018	天津2298	---	---	---	---	---	---	100.00	---	0.0000
1797	195019	天津2299	---	---	---	---	---	---	100.00	---	0.0000
1797	195020	津22100	---	---	---	---	---	---	100.00	---	0.0000
1797	195021	津22101	---	---	---	---	---	---	100.00	---	0.0000
1797	195022	津22102	---	---	---	---	---	---	100.00	---	0.0000
1797	195023	津22103	---	---	---	---	---	---	100.00	---	0.0000
1797	195024	湘22152	---	---	---	---	---	---	100.00	---	0.0000
1797	195025	湘22153	---	---	---	---	---	---	100.00	---	0.0000
1797	195026	湘22154	---	---	---	---	---	---	100.00	---	0.0000
1797	195027	湘22155	---	---	---	---	---	---	100.00	---	0.0000
1797	195028	吉林2258	---	---	---	---	---	---	100.00	---	0.0000
1797	195029	吉林2259	---	---	---	---	---	---	100.00	---	0.0000
1797	195030	贵州2250	---	---	---	---	---	---	100.00	---	0.0000
1797	195031	贵州2251	---	---	---	---	---	---	100.00	---	0.0000
1797	195032	贵州2252	---	---	---	---	---	---	100.00	---	0.0000
1797	195033	山西2252	---	---	---	---	---	---	100.00	---	0.0000
1797	195034	山西2253	---	---	---	---	---	---	100.00	---	0.0000
1797	195035	西藏2220	---	---	---	---	---	---	100.00	---	0.0000
1797	195036	西藏2221	---	---	---	---	---	---	100.00	---	0.0000
1797	195037	西藏2222	---	---	---	---	---	---	100.00	---	0.0000
1797	195038	西藏2223	---	---	---	---	---	---	100.00	---	0.0000
1797	195039	河南2291	---	---	---	---	---	---	100.00	---	0.0000
1797	195040	河南2292	---	---	---	---	---	---	100.00	---	0.0000
1797	195041	津22104	---	---	---	---	---	---	100.00	---	0.0000
1797	195042	津22105	---	---	---	---	---	---	100.00	---	0.0000
1797	195043	津22106	---	---	---	---	---	---	100.00	---	0.0000
1797	195044	津22107	---	---	---	---	---	---	100.00	---	0.0000
1797	195045	津22108	---	---	---	---	---	---	100.00	---	0.0000
1797	195046	兵团2211	---	---	---	---	---	---	100.00	---	0.0000
1797	195047	兵团2212	---	---	---	---	---	---	100.00	---	0.0000
1797	195048	宁夏2217	---	---	---	---	---	---	100.00	---	0.0000
1797	195049	宁夏2218	---	---	---	---	---	---	100.00	---	0.0000
1797	195050	宁夏2219	---	---	---	---	---	---	100.00	---	0.0000
1797	195051	宁夏2220	---	---	---	---	---	---	100.00	---	0.0000
1797	195052	宁夏2221	---	---	---	---	---	---	100.00	---	0.0000

续表

排名 Rank	代码 Code	债券名称 Bond	成交价格与成交日期 (Trading Price and Date)								比2022年收市价升跌幅 Change% vs. 2022 Close
			开市 Open	日期 Date	最高 High	日期 Date	最低 Low	日期 Date	年收市 Close	日期 Date	
1797	195053	宁夏2222	---	---	---	---	---	---	100.00	---	0.0000
1797	195054	宁夏2223	---	---	---	---	---	---	100.00	---	0.0000
1797	195055	辽宁2236	---	---	---	---	---	---	100.00	---	0.0000
1797	195056	内蒙2238	---	---	---	---	---	---	100.00	---	0.0000
1797	195057	内蒙2239	---	---	---	---	---	---	100.00	---	0.0000
1797	195058	上海2233	---	---	---	---	---	---	100.00	---	0.0000
1797	195059	上海2234	---	---	---	---	---	---	100.00	---	0.0000
1797	195060	青岛2248	---	---	---	---	---	---	100.00	---	0.0000
1797	195061	青岛2249	---	---	---	---	---	---	100.00	---	0.0000
1797	195062	浙江2261	---	---	---	---	---	---	100.00	---	0.0000
1797	195063	浙江2262	---	---	---	---	---	---	100.00	---	0.0000
1797	195064	浙江2263	---	---	---	---	---	---	100.00	---	0.0000
1797	195065	浙江2264	---	---	---	---	---	---	100.00	---	0.0000
1797	195066	北京2266	---	---	---	---	---	---	100.00	---	0.0000
1797	195067	广西2248	---	---	---	---	---	---	100.00	---	0.0000
1797	195068	青岛2301	---	---	---	---	---	---	100.00	---	0.0000
1797	195069	深圳2250	---	---	---	---	---	---	100.00	---	0.0000
1797	195070	深圳2251	---	---	---	---	---	---	100.00	---	0.0000
1797	195071	深圳2252	---	---	---	---	---	---	100.00	---	0.0000
1797	195072	深圳2253	---	---	---	---	---	---	100.00	---	0.0000
1797	195073	西藏2224	---	---	---	---	---	---	100.00	---	0.0000
1797	195074	西藏2225	---	---	---	---	---	---	100.00	---	0.0000
1797	195075	西藏2226	---	---	---	---	---	---	100.00	---	0.0000
1797	195076	西藏2227	---	---	---	---	---	---	100.00	---	0.0000
1797	195077	西藏2228	---	---	---	---	---	---	100.00	---	0.0000
1797	195078	西藏2229	---	---	---	---	---	---	100.00	---	0.0000
1797	195079	西藏2230	---	---	---	---	---	---	100.00	---	0.0000
1797	195080	辽宁2225	---	---	---	---	---	---	100.00	---	0.0000
1797	195081	青岛2302	---	---	---	---	---	---	100.00	---	0.0000
1797	195082	青岛2303	---	---	---	---	---	---	100.00	---	0.0000
1797	195083	青岛2304	---	---	---	---	---	---	100.00	---	0.0000
1797	195084	青岛2305	---	---	---	---	---	---	100.00	---	0.0000
1797	195085	青岛2306	---	---	---	---	---	---	100.00	---	0.0000
1797	195086	青岛2307	---	---	---	---	---	---	100.00	---	0.0000
1797	195087	青岛2308	---	---	---	---	---	---	100.00	---	0.0000
1797	195088	青岛2309	---	---	---	---	---	---	100.00	---	0.0000
1797	195089	青岛2310	---	---	---	---	---	---	100.00	---	0.0000
1797	195090	青岛2311	---	---	---	---	---	---	100.00	---	0.0000
1797	195091	厦门2301	---	---	---	---	---	---	100.00	---	0.0000
1797	195092	河南2301	---	---	---	---	---	---	100.00	---	0.0000
1797	195093	河南2302	---	---	---	---	---	---	100.00	---	0.0000
1797	195094	河南2303	---	---	---	---	---	---	100.00	---	0.0000
1797	195095	河南2304	---	---	---	---	---	---	100.00	---	0.0000
1797	195096	河南2305	---	---	---	---	---	---	100.00	---	0.0000
1797	195097	河南2306	---	---	---	---	---	---	100.00	---	0.0000
1797	195098	河南2307	---	---	---	---	---	---	100.00	---	0.0000
1797	195099	河南2308	---	---	---	---	---	---	100.00	---	0.0000
1797	195100	河南2309	---	---	---	---	---	---	100.00	---	0.0000
1797	195101	河南2310	---	---	---	---	---	---	100.00	---	0.0000
1797	195102	大连2301	---	---	---	---	---	---	100.00	---	0.0000
1797	195103	江苏2301	---	---	---	---	---	---	100.00	---	0.0000

续表

排名 Rank	代码 Code	债券名称 Bond	成交价格与成交日期 (Trading Price and Date)								比2022年收市价升跌幅 Change% vs. 2022 Close
			开市 Open	日期 Date	最高 High	日期 Date	最低 Low	日期 Date	年收市 Close	日期 Date	
1797	195104	广东2301	---	---	---	---	---	---	100.00	---	0.0000
1797	195105	广东2302	---	---	---	---	---	---	100.00	---	0.0000
1797	195106	广东2303	---	---	---	---	---	---	100.00	---	0.0000
1797	195107	广东2304	---	---	---	---	---	---	100.00	---	0.0000
1797	195108	广东2305	---	---	---	---	---	---	100.00	---	0.0000
1797	195109	广东2306	---	---	---	---	---	---	100.00	---	0.0000
1797	195110	广东2307	---	---	---	---	---	---	100.00	---	0.0000
1797	195111	广东2308	---	---	---	---	---	---	100.00	---	0.0000
1797	195112	广东2309	---	---	---	---	---	---	100.00	---	0.0000
1797	195113	广东2310	---	---	---	---	---	---	100.00	---	0.0000
1797	195114	湖南2301	---	---	---	---	---	---	100.00	---	0.0000
1797	195115	湖南2302	---	---	---	---	---	---	100.00	---	0.0000
1797	195116	江西2301	---	---	---	---	---	---	100.00	---	0.0000
1797	195117	江西2302	---	---	---	---	---	---	100.00	---	0.0000
1797	195118	江西2303	---	---	---	---	---	---	100.00	---	0.0000
1797	195119	江西2304	---	---	---	---	---	---	100.00	---	0.0000
1797	195120	江西2305	---	---	---	---	---	---	100.00	---	0.0000
1797	195121	江西2306	---	---	---	---	---	---	100.00	---	0.0000
1797	195122	江西2307	---	---	---	---	---	---	100.00	---	0.0000
1797	195123	江西2308	---	---	---	---	---	---	100.00	---	0.0000
1797	195124	江西2309	---	---	---	---	---	---	100.00	---	0.0000
1797	195125	江西2310	---	---	---	---	---	---	100.00	---	0.0000
1797	195126	江西2311	---	---	---	---	---	---	100.00	---	0.0000
1797	195127	湖北2301	---	---	---	---	---	---	100.00	---	0.0000
1797	195128	湖北2302	---	---	---	---	---	---	100.00	---	0.0000
1797	195129	湖北2303	---	---	---	---	---	---	100.00	---	0.0000
1797	195130	湖北2304	---	---	---	---	---	---	100.00	---	0.0000
1797	195131	湖北2305	---	---	---	---	---	---	100.00	---	0.0000
1797	195132	湖北2306	---	---	---	---	---	---	100.00	---	0.0000
1797	195133	湖北2307	---	---	---	---	---	---	100.00	---	0.0000
1797	195134	湖北2308	---	---	---	---	---	---	100.00	---	0.0000
1797	195135	湖北2309	---	---	---	---	---	---	100.00	---	0.0000
1797	195136	湖北2310	---	---	---	---	---	---	100.00	---	0.0000
1797	195137	湖北2311	---	---	---	---	---	---	100.00	---	0.0000
1797	195138	湖北2312	---	---	---	---	---	---	100.00	---	0.0000
1797	195139	湖北2313	---	---	---	---	---	---	100.00	---	0.0000
1797	195140	四川2301	---	---	---	---	---	---	100.00	---	0.0000
1797	195141	四川2302	---	---	---	---	---	---	100.00	---	0.0000
1797	195142	四川2303	---	---	---	---	---	---	100.00	---	0.0000
1797	195143	四川2304	---	---	---	---	---	---	100.00	---	0.0000
1797	195144	四川2305	---	---	---	---	---	---	100.00	---	0.0000
1797	195145	四川2306	---	---	---	---	---	---	100.00	---	0.0000
1797	195146	四川2307	---	---	---	---	---	---	100.00	---	0.0000
1797	195147	四川2308	---	---	---	---	---	---	100.00	---	0.0000
1797	195148	四川2309	---	---	---	---	---	---	100.00	---	0.0000
1797	195149	海南2301	---	---	---	---	---	---	100.00	---	0.0000
1797	195150	大连2302	---	---	---	---	---	---	100.00	---	0.0000
1797	195151	天津2301	---	---	---	---	---	---	100.00	---	0.0000
1797	195152	天津2302	---	---	---	---	---	---	100.00	---	0.0000
1797	195153	天津2303	---	---	---	---	---	---	100.00	---	0.0000
1797	195154	天津2304	---	---	---	---	---	---	100.00	---	0.0000

续表

排名 Rank	代码 Code	债券名称 Bond	成交价格与成交日期 (Trading Price and Date)								比2022年收市价升跌幅 Change% vs. 2022 Close
			开市 Open	日期 Date	最高 High	日期 Date	最低 Low	日期 Date	年收市 Close	日期 Date	
1797	195155	天津2305	---	---	---	---	---	---	100.00	---	0.0000
1797	195156	山东2301	---	---	---	---	---	---	100.00	---	0.0000
1797	195157	山东2302	---	---	---	---	---	---	100.00	---	0.0000
1797	195158	山东2303	---	---	---	---	---	---	100.00	---	0.0000
1797	195159	山东2304	---	---	---	---	---	---	100.00	---	0.0000
1797	195160	山东2305	---	---	---	---	---	---	100.00	---	0.0000
1797	195161	山东2306	---	---	---	---	---	---	100.00	---	0.0000
1797	195162	安徽2301	---	---	---	---	---	---	100.00	---	0.0000
1797	195163	安徽2302	---	---	---	---	---	---	100.00	---	0.0000
1797	195164	安徽2303	---	---	---	---	---	---	100.00	---	0.0000
1797	195165	安徽2304	---	---	---	---	---	---	100.00	---	0.0000
1797	195166	安徽2305	---	---	---	---	---	---	100.00	---	0.0000
1797	195167	安徽2306	---	---	---	---	---	---	100.00	---	0.0000
1797	195168	陕西2301	---	---	---	---	---	---	100.00	---	0.0000
1797	195169	陕西2302	---	---	---	---	---	---	100.00	---	0.0000
1797	195170	陕西2303	---	---	---	---	---	---	100.00	---	0.0000
1797	195171	陕西2304	---	---	---	---	---	---	100.00	---	0.0000
1797	195172	陕西2305	---	---	---	---	---	---	100.00	---	0.0000
1797	195173	陕西2306	---	---	---	---	---	---	100.00	---	0.0000
1797	195174	重庆2301	---	---	---	---	---	---	100.00	---	0.0000
1797	195175	重庆2302	---	---	---	---	---	---	100.00	---	0.0000
1797	195176	重庆2303	---	---	---	---	---	---	100.00	---	0.0000
1797	195178	重庆2305	---	---	---	---	---	---	100.00	---	0.0000
1797	195179	山西2301	---	---	---	---	---	---	100.00	---	0.0000
1797	195180	山西2302	---	---	---	---	---	---	100.00	---	0.0000
1797	195181	山西2303	---	---	---	---	---	---	100.00	---	0.0000
1797	195182	山西2304	---	---	---	---	---	---	100.00	---	0.0000
1797	195183	山西2305	---	---	---	---	---	---	100.00	---	0.0000
1797	195184	山西2306	---	---	---	---	---	---	100.00	---	0.0000
1797	195185	山西2307	---	---	---	---	---	---	100.00	---	0.0000
1797	195186	山西2308	---	---	---	---	---	---	100.00	---	0.0000
1797	195187	北京2301	---	---	---	---	---	---	100.00	---	0.0000
1797	195188	北京2302	---	---	---	---	---	---	100.00	---	0.0000
1797	195189	北京2303	---	---	---	---	---	---	100.00	---	0.0000
1797	195190	北京2304	---	---	---	---	---	---	100.00	---	0.0000
1797	195191	北京2305	---	---	---	---	---	---	100.00	---	0.0000
1797	195192	北京2306	---	---	---	---	---	---	100.00	---	0.0000
1797	195193	北京2307	---	---	---	---	---	---	100.00	---	0.0000
1797	195194	北京2308	---	---	---	---	---	---	100.00	---	0.0000
1797	195195	海南2302	---	---	---	---	---	---	100.00	---	0.0000
1797	195196	河北2301	---	---	---	---	---	---	100.00	---	0.0000
1797	195197	河北2302	---	---	---	---	---	---	100.00	---	0.0000
1797	195198	河北2303	---	---	---	---	---	---	100.00	---	0.0000
1797	195199	湖北2314	---	---	---	---	---	---	100.00	---	0.0000
1797	195200	湖北2315	---	---	---	---	---	---	100.00	---	0.0000
1797	195201	湖北2316	---	---	---	---	---	---	100.00	---	0.0000
1797	195202	湖北2317	---	---	---	---	---	---	100.00	---	0.0000
1797	195203	湖北2318	---	---	---	---	---	---	100.00	---	0.0000
1797	195204	湖北2319	---	---	---	---	---	---	100.00	---	0.0000
1797	195205	湖北2320	---	---	---	---	---	---	100.00	---	0.0000
1797	195206	湖北2321	---	---	---	---	---	---	100.00	---	0.0000

续表

排名 Rank	代码 Code	债券名称 Bond	成交价格与成交日期 (Trading Price and Date)								比2022年收市价升跌幅 Change% vs. 2022 Close
			开市 Open	日期 Date	最高 High	日期 Date	最低 Low	日期 Date	年收市 Close	日期 Date	
1797	195207	湖北2322	---	---	---	---	---	---	100.00	---	0.0000
1797	195208	湖北2323	---	---	---	---	---	---	100.00	---	0.0000
1797	195209	四川2310	---	---	---	---	---	---	100.00	---	0.0000
1797	195210	四川2311	---	---	---	---	---	---	100.00	---	0.0000
1797	195211	龙江2301	---	---	---	---	---	---	100.00	---	0.0000
1797	195212	龙江2302	---	---	---	---	---	---	100.00	---	0.0000
1797	195213	龙江2303	---	---	---	---	---	---	100.00	---	0.0000
1797	195214	龙江2304	---	---	---	---	---	---	100.00	---	0.0000
1797	195215	龙江2305	---	---	---	---	---	---	100.00	---	0.0000
1797	195216	龙江2306	---	---	---	---	---	---	100.00	---	0.0000
1797	195217	龙江2307	---	---	---	---	---	---	100.00	---	0.0000
1797	195218	云南2301	---	---	---	---	---	---	100.00	---	0.0000
1797	195219	云南2302	---	---	---	---	---	---	100.00	---	0.0000
1797	195220	新疆2301	---	---	---	---	---	---	100.00	---	0.0000
1797	195221	新疆2302	---	---	---	---	---	---	100.00	---	0.0000
1797	195222	新疆2303	---	---	---	---	---	---	100.00	---	0.0000
1797	195223	新疆2304	---	---	---	---	---	---	100.00	---	0.0000
1797	195224	新疆2305	---	---	---	---	---	---	100.00	---	0.0000
1797	195225	新疆2306	---	---	---	---	---	---	100.00	---	0.0000
1797	195226	江苏2302	---	---	---	---	---	---	100.00	---	0.0000
1797	195227	江苏2303	---	---	---	---	---	---	100.00	---	0.0000
1797	195228	浙江2301	---	---	---	---	---	---	100.00	---	0.0000
1797	195229	浙江2302	---	---	---	---	---	---	100.00	---	0.0000
1797	195230	浙江2303	---	---	---	---	---	---	100.00	---	0.0000
1797	195231	浙江2304	---	---	---	---	---	---	100.00	---	0.0000
1797	195232	浙江2305	---	---	---	---	---	---	100.00	---	0.0000
1797	195233	浙江2306	---	---	---	---	---	---	100.00	---	0.0000
1797	195234	浙江2307	---	---	---	---	---	---	100.00	---	0.0000
1797	195235	浙江2308	---	---	---	---	---	---	100.00	---	0.0000
1797	195236	河北2304	---	---	---	---	---	---	100.00	---	0.0000
1797	195237	河北2305	---	---	---	---	---	---	100.00	---	0.0000
1797	195238	河北2306	---	---	---	---	---	---	100.00	---	0.0000
1797	195239	河北2307	---	---	---	---	---	---	100.00	---	0.0000
1797	195240	河北2308	---	---	---	---	---	---	100.00	---	0.0000
1797	195241	甘肃2301	---	---	---	---	---	---	100.00	---	0.0000
1797	195242	大连2303	---	---	---	---	---	---	100.00	---	0.0000
1797	195243	大连2304	---	---	---	---	---	---	100.00	---	0.0000
1797	195244	大连2305	---	---	---	---	---	---	100.00	---	0.0000
1797	195245	龙江2308	---	---	---	---	---	---	100.00	---	0.0000
1797	195246	龙江2309	---	---	---	---	---	---	100.00	---	0.0000
1797	195247	龙江2310	---	---	---	---	---	---	100.00	---	0.0000
1797	195248	广西2301	---	---	---	---	---	---	100.00	---	0.0000
1797	195249	广西2302	---	---	---	---	---	---	100.00	---	0.0000
1797	195250	广西2303	---	---	---	---	---	---	100.00	---	0.0000
1797	195251	广西2304	---	---	---	---	---	---	100.00	---	0.0000
1797	195252	广西2305	---	---	---	---	---	---	100.00	---	0.0000
1797	195253	广西2306	---	---	---	---	---	---	100.00	---	0.0000
1797	195254	广西2307	---	---	---	---	---	---	100.00	---	0.0000
1797	195255	广西2308	---	---	---	---	---	---	100.00	---	0.0000
1797	195256	广西2309	---	---	---	---	---	---	100.00	---	0.0000
1797	195257	厦门2302	---	---	---	---	---	---	100.00	---	0.0000

续表

排名 Rank	代码 Code	债券名称 Bond	成交价格与成交日期 (Trading Price and Date)								比2022年收市价升跌幅 Change% vs. 2022 Close
			开市 Open	日期 Date	最高 High	日期 Date	最低 Low	日期 Date	年收市 Close	日期 Date	
1797	195258	厦门2303	---	---	---	---	---	---	100.00	---	0.0000
1797	195259	厦门2304	---	---	---	---	---	---	100.00	---	0.0000
1797	195260	厦门2305	---	---	---	---	---	---	100.00	---	0.0000
1797	195261	厦门2306	---	---	---	---	---	---	100.00	---	0.0000
1797	195262	厦门2307	---	---	---	---	---	---	100.00	---	0.0000
1797	195263	厦门2308	---	---	---	---	---	---	100.00	---	0.0000
1797	195264	厦门2309	---	---	---	---	---	---	100.00	---	0.0000
1797	195265	厦门2310	---	---	---	---	---	---	100.00	---	0.0000
1797	195266	厦门2311	---	---	---	---	---	---	100.00	---	0.0000
1797	195267	厦门2312	---	---	---	---	---	---	100.00	---	0.0000
1797	195268	深圳2301	---	---	---	---	---	---	100.00	---	0.0000
1797	195269	深圳2302	---	---	---	---	---	---	100.00	---	0.0000
1797	195270	深圳2303	---	---	---	---	---	---	100.00	---	0.0000
1797	195271	深圳2304	---	---	---	---	---	---	100.00	---	0.0000
1797	195272	深圳2305	---	---	---	---	---	---	100.00	---	0.0000
1797	195273	深圳2306	---	---	---	---	---	---	100.00	---	0.0000
1797	195274	深圳2307	---	---	---	---	---	---	100.00	---	0.0000
1797	195275	深圳2308	---	---	---	---	---	---	100.00	---	0.0000
1797	195276	深圳2309	---	---	---	---	---	---	100.00	---	0.0000
1797	195277	贵州2301	---	---	---	---	---	---	100.00	---	0.0000
1797	195278	贵州2302	---	---	---	---	---	---	100.00	---	0.0000
1797	195279	贵州2303	---	---	---	---	---	---	100.00	---	0.0000
1797	195280	贵州2304	---	---	---	---	---	---	100.00	---	0.0000
1797	195281	贵州2305	---	---	---	---	---	---	100.00	---	0.0000
1797	195282	贵州2306	---	---	---	---	---	---	100.00	---	0.0000
1797	195283	宁波2301	---	---	---	---	---	---	100.00	---	0.0000
1797	195284	宁波2302	---	---	---	---	---	---	100.00	---	0.0000
1797	195285	宁波2303	---	---	---	---	---	---	100.00	---	0.0000
1797	195286	宁波2304	---	---	---	---	---	---	100.00	---	0.0000
1797	195287	宁波2305	---	---	---	---	---	---	100.00	---	0.0000
1797	195288	宁波2306	---	---	---	---	---	---	100.00	---	0.0000
1797	195289	宁波2307	---	---	---	---	---	---	100.00	---	0.0000
1797	195290	宁波2308	---	---	---	---	---	---	100.00	---	0.0000
1797	195291	山东2307	---	---	---	---	---	---	100.00	---	0.0000
1797	195292	山东2308	---	---	---	---	---	---	100.00	---	0.0000
1797	195293	山东2309	---	---	---	---	---	---	100.00	---	0.0000
1797	195294	山东2310	---	---	---	---	---	---	100.00	---	0.0000
1797	195295	山东2311	---	---	---	---	---	---	100.00	---	0.0000
1797	195296	山东2312	---	---	---	---	---	---	100.00	---	0.0000
1797	195297	安徽2307	---	---	---	---	---	---	100.00	---	0.0000
1797	195298	安徽2308	---	---	---	---	---	---	100.00	---	0.0000
1797	195299	安徽2309	---	---	---	---	---	---	100.00	---	0.0000
1797	195300	安徽2310	---	---	---	---	---	---	100.00	---	0.0000
1797	195301	安徽2311	---	---	---	---	---	---	100.00	---	0.0000
1797	195302	安徽2312	---	---	---	---	---	---	100.00	---	0.0000
1797	195303	安徽2313	---	---	---	---	---	---	100.00	---	0.0000
1797	195304	安徽2314	---	---	---	---	---	---	100.00	---	0.0000
1797	195305	安徽2315	---	---	---	---	---	---	100.00	---	0.0000
1797	195306	吉林2301	---	---	---	---	---	---	100.00	---	0.0000
1797	195307	安徽2316	---	---	---	---	---	---	100.00	---	0.0000
1797	195309	安徽2318	---	---	---	---	---	---	100.00	---	0.0000

续表

排名 Rank	代码 Code	债券名称 Bond	成交价格与成交日期 (Trading Price and Date)								比2022年收市价升跌幅 Change% vs. 2022 Close
			开市 Open	日期 Date	最高 High	日期 Date	最低 Low	日期 Date	年收市 Close	日期 Date	
1797	195310	广东2311	---	---	---	---	---	---	100.00	---	0.0000
1797	195311	广东2312	---	---	---	---	---	---	100.00	---	0.0000
1797	195312	天津2306	---	---	---	---	---	---	100.00	---	0.0000
1797	195313	天津2307	---	---	---	---	---	---	100.00	---	0.0000
1797	195314	天津2308	---	---	---	---	---	---	100.00	---	0.0000
1797	195315	天津2309	---	---	---	---	---	---	100.00	---	0.0000
1797	195316	天津2310	---	---	---	---	---	---	100.00	---	0.0000
1797	195317	天津2311	---	---	---	---	---	---	100.00	---	0.0000
1797	195318	天津2312	---	---	---	---	---	---	100.00	---	0.0000
1797	195319	天津2313	---	---	---	---	---	---	100.00	---	0.0000
1797	195320	天津2314	---	---	---	---	---	---	100.00	---	0.0000
1797	195321	天津2315	---	---	---	---	---	---	100.00	---	0.0000
1797	195322	天津2316	---	---	---	---	---	---	100.00	---	0.0000
1797	195323	江西2312	---	---	---	---	---	---	100.00	---	0.0000
1797	195324	江西2313	---	---	---	---	---	---	100.00	---	0.0000
1797	195325	江西2314	---	---	---	---	---	---	100.00	---	0.0000
1797	195326	江西2315	---	---	---	---	---	---	100.00	---	0.0000
1797	195327	江西2316	---	---	---	---	---	---	100.00	---	0.0000
1797	195328	江西2317	---	---	---	---	---	---	100.00	---	0.0000
1797	195329	江西2318	---	---	---	---	---	---	100.00	---	0.0000
1797	195330	江西2319	---	---	---	---	---	---	100.00	---	0.0000
1797	195331	海南2303	---	---	---	---	---	---	100.00	---	0.0000
1797	195332	海南2304	---	---	---	---	---	---	100.00	---	0.0000
1797	195333	海南2305	---	---	---	---	---	---	100.00	---	0.0000
1797	195334	海南2306	---	---	---	---	---	---	100.00	---	0.0000
1797	195335	海南2307	---	---	---	---	---	---	100.00	---	0.0000
1797	195336	湖南2303	---	---	---	---	---	---	100.00	---	0.0000
1797	195337	辽宁2301	---	---	---	---	---	---	100.00	---	0.0000
1797	195338	辽宁2302	---	---	---	---	---	---	100.00	---	0.0000
1797	195339	辽宁2303	---	---	---	---	---	---	100.00	---	0.0000
1797	195340	辽宁2304	---	---	---	---	---	---	100.00	---	0.0000
1797	195341	辽宁2305	---	---	---	---	---	---	100.00	---	0.0000
1797	195342	辽宁2306	---	---	---	---	---	---	100.00	---	0.0000
1797	195343	辽宁2307	---	---	---	---	---	---	100.00	---	0.0000
1797	195344	辽宁2308	---	---	---	---	---	---	100.00	---	0.0000
1797	195345	河北2309	---	---	---	---	---	---	100.00	---	0.0000
1797	195346	河北2310	---	---	---	---	---	---	100.00	---	0.0000
1797	195347	河北2311	---	---	---	---	---	---	100.00	---	0.0000
1797	195348	河北2312	---	---	---	---	---	---	100.00	---	0.0000
1797	195349	河北2313	---	---	---	---	---	---	100.00	---	0.0000
1797	195350	河北2314	---	---	---	---	---	---	100.00	---	0.0000
1797	195351	河北2315	---	---	---	---	---	---	100.00	---	0.0000
1797	195352	河北2316	---	---	---	---	---	---	100.00	---	0.0000
1797	195353	河北2317	---	---	---	---	---	---	100.00	---	0.0000
1797	195354	大连2306	---	---	---	---	---	---	100.00	---	0.0000
1797	195355	四川2312	---	---	---	---	---	---	100.00	---	0.0000
1797	195356	四川2313	---	---	---	---	---	---	100.00	---	0.0000
1797	195357	四川2314	---	---	---	---	---	---	100.00	---	0.0000
1797	195358	四川2315	---	---	---	---	---	---	100.00	---	0.0000
1797	195359	四川2316	---	---	---	---	---	---	100.00	---	0.0000
1797	195360	四川2317	---	---	---	---	---	---	100.00	---	0.0000

续表

排名 Rank	代码 Code	债券名称 Bond	成交价格与成交日期 (Trading Price and Date)								比2022年收市价升跌幅 Change% vs. 2022 Close
			开市 Open	日期 Date	最高 High	日期 Date	最低 Low	日期 Date	年收市 Close	日期 Date	
1797	195361	四川2318	---	---	---	---	---	---	100.00	---	0.0000
1797	195362	四川2319	---	---	---	---	---	---	100.00	---	0.0000
1797	195363	陕西2307	---	---	---	---	---	---	100.00	---	0.0000
1797	195364	陕西2308	---	---	---	---	---	---	100.00	---	0.0000
1797	195365	陕西2309	---	---	---	---	---	---	100.00	---	0.0000
1797	195366	陕西2310	---	---	---	---	---	---	100.00	---	0.0000
1797	195367	陕西2311	---	---	---	---	---	---	100.00	---	0.0000
1797	195368	陕西2312	---	---	---	---	---	---	100.00	---	0.0000
1797	195370	山东2313	---	---	---	---	---	---	100.00	---	0.0000
1797	195371	山东2314	---	---	---	---	---	---	100.00	---	0.0000
1797	195372	山东2315	---	---	---	---	---	---	100.00	---	0.0000
1797	195373	山东2316	---	---	---	---	---	---	100.00	---	0.0000
1797	195374	内蒙2301	---	---	---	---	---	---	100.00	---	0.0000
1797	195375	内蒙2302	---	---	---	---	---	---	100.00	---	0.0000
1797	195376	安徽2319	---	---	---	---	---	---	100.00	---	0.0000
1797	195377	安徽2320	---	---	---	---	---	---	100.00	---	0.0000
1797	195378	宁夏2301	---	---	---	---	---	---	100.00	---	0.0000
1797	195379	宁夏2302	---	---	---	---	---	---	100.00	---	0.0000
1797	195380	宁夏2303	---	---	---	---	---	---	100.00	---	0.0000
1797	195381	宁夏2304	---	---	---	---	---	---	100.00	---	0.0000
1797	195382	天津2317	---	---	---	---	---	---	100.00	---	0.0000
1797	195383	天津2318	---	---	---	---	---	---	100.00	---	0.0000
1797	195384	湖北2331	---	---	---	---	---	---	100.00	---	0.0000
1797	195385	湖北2332	---	---	---	---	---	---	100.00	---	0.0000
1797	195386	湖北2333	---	---	---	---	---	---	100.00	---	0.0000
1797	195387	湖北2334	---	---	---	---	---	---	100.00	---	0.0000
1797	195388	湖北2335	---	---	---	---	---	---	100.00	---	0.0000
1797	195389	湖北2336	---	---	---	---	---	---	100.00	---	0.0000
1797	195390	湖北2337	---	---	---	---	---	---	100.00	---	0.0000
1797	195391	青海2301	---	---	---	---	---	---	100.00	---	0.0000
1797	195392	青海2302	---	---	---	---	---	---	100.00	---	0.0000
1797	195393	青海2303	---	---	---	---	---	---	100.00	---	0.0000
1797	195394	云南2303	---	---	---	---	---	---	100.00	---	0.0000
1797	195395	云南2304	---	---	---	---	---	---	100.00	---	0.0000
1797	195396	龙江2311	---	---	---	---	---	---	100.00	---	0.0000
1797	195397	龙江2312	---	---	---	---	---	---	100.00	---	0.0000
1797	195398	龙江2313	---	---	---	---	---	---	100.00	---	0.0000
1797	195399	上海2301	---	---	---	---	---	---	100.00	---	0.0000
1797	195400	上海2302	---	---	---	---	---	---	100.00	---	0.0000
1797	195401	上海2303	---	---	---	---	---	---	100.00	---	0.0000
1797	195402	上海2304	---	---	---	---	---	---	100.00	---	0.0000
1797	195403	上海2305	---	---	---	---	---	---	100.00	---	0.0000
1797	195404	上海2306	---	---	---	---	---	---	100.00	---	0.0000
1797	195405	上海2307	---	---	---	---	---	---	100.00	---	0.0000
1797	195406	上海2308	---	---	---	---	---	---	100.00	---	0.0000
1797	195407	上海2309	---	---	---	---	---	---	100.00	---	0.0000
1797	195408	上海2310	---	---	---	---	---	---	100.00	---	0.0000
1797	195409	上海2311	---	---	---	---	---	---	100.00	---	0.0000
1797	195410	江西2320	---	---	---	---	---	---	100.00	---	0.0000
1797	195411	江西2321	---	---	---	---	---	---	100.00	---	0.0000
1797	195412	江西2322	---	---	---	---	---	---	100.00	---	0.0000

续表

排名 Rank	代码 Code	债券名称 Bond	成交价格与成交日期 (Trading Price and Date)								比2022年收市价升跌幅 Change% vs. 2022 Close
			开市 Open	日期 Date	最高 High	日期 Date	最低 Low	日期 Date	年收市 Close	日期 Date	
1797	195413	江西2323	---	---	---	---	---	---	100.00	---	0.0000
1797	195414	江西2324	---	---	---	---	---	---	100.00	---	0.0000
1797	195415	江西2325	---	---	---	---	---	---	100.00	---	0.0000
1797	195416	江西2326	---	---	---	---	---	---	100.00	---	0.0000
1797	195417	江西2327	---	---	---	---	---	---	100.00	---	0.0000
1797	195418	江西2328	---	---	---	---	---	---	100.00	---	0.0000
1797	195419	江西2329	---	---	---	---	---	---	100.00	---	0.0000
1797	195420	辽宁2309	---	---	---	---	---	---	100.00	---	0.0000
1797	195421	辽宁2310	---	---	---	---	---	---	100.00	---	0.0000
1797	195422	辽宁2311	---	---	---	---	---	---	100.00	---	0.0000
1797	195423	福建2301	---	---	---	---	---	---	100.00	---	0.0000
1797	195424	福建2302	---	---	---	---	---	---	100.00	---	0.0000
1797	195425	福建2303	---	---	---	---	---	---	100.00	---	0.0000
1797	195426	福建2304	---	---	---	---	---	---	100.00	---	0.0000
1797	195427	福建2305	---	---	---	---	---	---	100.00	---	0.0000
1797	195428	福建2306	---	---	---	---	---	---	100.00	---	0.0000
1797	195429	广西2310	---	---	---	---	---	---	100.00	---	0.0000
1797	195430	广西2311	---	---	---	---	---	---	100.00	---	0.0000
1797	195431	广西2312	---	---	---	---	---	---	100.00	---	0.0000
1797	195432	广西2313	---	---	---	---	---	---	100.00	---	0.0000
1797	195433	北京2309	---	---	---	---	---	---	100.00	---	0.0000
1797	195434	北京2310	---	---	---	---	---	---	100.00	---	0.0000
1797	195435	北京2311	---	---	---	---	---	---	100.00	---	0.0000
1797	195436	北京2312	---	---	---	---	---	---	100.00	---	0.0000
1797	195437	新疆2307	---	---	---	---	---	---	100.00	---	0.0000
1797	195438	新疆2308	---	---	---	---	---	---	100.00	---	0.0000
1797	195439	新疆2309	---	---	---	---	---	---	100.00	---	0.0000
1797	195440	新疆2310	---	---	---	---	---	---	100.00	---	0.0000
1797	195441	新疆2311	---	---	---	---	---	---	100.00	---	0.0000
1797	195442	新疆2312	---	---	---	---	---	---	100.00	---	0.0000
1797	195443	新疆2313	---	---	---	---	---	---	100.00	---	0.0000
1797	195444	新疆2314	---	---	---	---	---	---	100.00	---	0.0000
1797	195445	新疆2315	---	---	---	---	---	---	100.00	---	0.0000
1797	195446	青岛2312	---	---	---	---	---	---	100.00	---	0.0000
1797	195447	青岛2313	---	---	---	---	---	---	100.00	---	0.0000
1797	195448	青岛2314	---	---	---	---	---	---	100.00	---	0.0000
1797	195449	青岛2315	---	---	---	---	---	---	100.00	---	0.0000
1797	195450	青岛2316	---	---	---	---	---	---	100.00	---	0.0000
1797	195451	青岛2317	---	---	---	---	---	---	100.00	---	0.0000
1797	195452	青岛2318	---	---	---	---	---	---	100.00	---	0.0000
1797	195453	青岛2319	---	---	---	---	---	---	100.00	---	0.0000
1797	195454	青岛2320	---	---	---	---	---	---	100.00	---	0.0000
1797	195455	青岛2321	---	---	---	---	---	---	100.00	---	0.0000
1797	195456	青岛2322	---	---	---	---	---	---	100.00	---	0.0000
1797	195457	青岛2323	---	---	---	---	---	---	100.00	---	0.0000
1797	195458	青岛2324	---	---	---	---	---	---	100.00	---	0.0000
1797	195459	青岛2325	---	---	---	---	---	---	100.00	---	0.0000
1797	195460	甘肃2302	---	---	---	---	---	---	100.00	---	0.0000
1797	195461	甘肃2303	---	---	---	---	---	---	100.00	---	0.0000
1797	195462	甘肃2304	---	---	---	---	---	---	100.00	---	0.0000
1797	195463	甘肃2305	---	---	---	---	---	---	100.00	---	0.0000

续表

排名 Rank	代码 Code	债券名称 Bond	成交价格与成交日期 (Trading Price and Date)								比2022年收市价升跌幅 Change% vs. 2022 Close
			开市 Open	日期 Date	最高 High	日期 Date	最低 Low	日期 Date	年收市 Close	日期 Date	
1797	195464	甘肃2306	---	---	---	---	---	---	100.00	---	0.0000
1797	195465	甘肃2307	---	---	---	---	---	---	100.00	---	0.0000
1797	195466	甘肃2308	---	---	---	---	---	---	100.00	---	0.0000
1797	195467	甘肃2309	---	---	---	---	---	---	100.00	---	0.0000
1797	195468	甘肃2310	---	---	---	---	---	---	100.00	---	0.0000
1797	195469	甘肃2311	---	---	---	---	---	---	100.00	---	0.0000
1797	195470	甘肃2312	---	---	---	---	---	---	100.00	---	0.0000
1797	195471	湖南2317	---	---	---	---	---	---	100.00	---	0.0000
1797	195472	湖南2318	---	---	---	---	---	---	99.85	---	0.0000
1797	195473	湖南2319	---	---	---	---	---	---	100.00	---	0.0000
1797	195474	湖南2320	---	---	---	---	---	---	100.00	---	0.0000
1797	195475	湖南2321	---	---	---	---	---	---	100.00	---	0.0000
1797	195476	湖南2322	---	---	---	---	---	---	100.00	---	0.0000
1797	195477	湖南2323	---	---	---	---	---	---	100.00	---	0.0000
1797	195478	湖南2324	---	---	---	---	---	---	100.00	---	0.0000
1797	195479	湖南2325	---	---	---	---	---	---	100.00	---	0.0000
1797	195480	湖南2326	---	---	---	---	---	---	100.00	---	0.0000
1797	195481	湖南2327	---	---	---	---	---	---	100.00	---	0.0000
1797	195482	湖南2328	---	---	---	---	---	---	100.00	---	0.0000
1797	195483	湖南2329	---	---	---	---	---	---	100.00	---	0.0000
1797	195484	湖南2330	---	---	---	---	---	---	100.00	---	0.0000
1797	195485	山东2317	---	---	---	---	---	---	100.00	---	0.0000
1797	195486	山东2318	---	---	---	---	---	---	100.00	---	0.0000
1797	195487	山东2319	---	---	---	---	---	---	100.00	---	0.0000
1797	195488	山东2320	---	---	---	---	---	---	100.00	---	0.0000
1797	195489	山东2321	---	---	---	---	---	---	100.00	---	0.0000
1797	195490	山东2322	---	---	---	---	---	---	100.00	---	0.0000
1797	195491	吉林2302	---	---	---	---	---	---	100.00	---	0.0000
1797	195492	陕西2314	---	---	---	---	---	---	100.00	---	0.0000
1797	195493	陕西2315	---	---	---	---	---	---	100.00	---	0.0000
1797	195494	陕西2316	---	---	---	---	---	---	100.00	---	0.0000
1797	195495	陕西2317	---	---	---	---	---	---	100.00	---	0.0000
1797	195496	陕西2318	---	---	---	---	---	---	100.00	---	0.0000
1797	195497	陕西2319	---	---	---	---	---	---	100.00	---	0.0000
1797	195498	陕西2320	---	---	---	---	---	---	100.00	---	0.0000
1797	195499	陕西2321	---	---	---	---	---	---	100.00	---	0.0000
1797	195500	天津2319	---	---	---	---	---	---	100.00	---	0.0000
1797	195501	天津2320	---	---	---	---	---	---	100.00	---	0.0000
1797	195502	天津2321	---	---	---	---	---	---	100.00	---	0.0000
1797	195503	天津2322	---	---	---	---	---	---	100.00	---	0.0000
1797	195504	天津2323	---	---	---	---	---	---	100.00	---	0.0000
1797	195505	天津2324	---	---	---	---	---	---	100.00	---	0.0000
1797	195506	天津2325	---	---	---	---	---	---	100.00	---	0.0000
1797	195507	湖北2338	---	---	---	---	---	---	100.00	---	0.0000
1797	195508	湖北2339	---	---	---	---	---	---	100.00	---	0.0000
1797	195509	湖北2340	---	---	---	---	---	---	100.00	---	0.0000
1797	195510	湖北2341	---	---	---	---	---	---	100.00	---	0.0000
1797	195511	湖北2342	---	---	---	---	---	---	100.00	---	0.0000
1797	195512	湖北2343	---	---	---	---	---	---	100.00	---	0.0000
1797	195513	湖北2344	---	---	---	---	---	---	100.00	---	0.0000
1797	195514	贵州2307	---	---	---	---	---	---	100.00	---	0.0000

续表

排名 Rank	代码 Code	债券名称 Bond	成交价格与成交日期 (Trading Price and Date)								比2022年收市价升跌幅 Change% vs. 2022 Close
			开市 Open	日期 Date	最高 High	日期 Date	最低 Low	日期 Date	年收市 Close	日期 Date	
1797	195515	贵州2308	---	---	---	---	---	---	100.00	---	0.0000
1797	195516	内蒙2303	---	---	---	---	---	---	100.00	---	0.0000
1797	195517	山西2309	---	---	---	---	---	---	100.00	---	0.0000
1797	195518	山西2310	---	---	---	---	---	---	100.00	---	0.0000
1797	195519	山西2311	---	---	---	---	---	---	100.00	---	0.0000
1797	195520	山西2312	---	---	---	---	---	---	100.00	---	0.0000
1797	195521	山西2313	---	---	---	---	---	---	100.00	---	0.0000
1797	195522	山西2314	---	---	---	---	---	---	100.00	---	0.0000
1797	195523	山西2315	---	---	---	---	---	---	100.00	---	0.0000
1797	195524	山西2316	---	---	---	---	---	---	100.00	---	0.0000
1797	195525	山西2317	---	---	---	---	---	---	100.00	---	0.0000
1797	195526	浙江2309	---	---	---	---	---	---	100.00	---	0.0000
1797	195527	浙江2310	---	---	---	---	---	---	100.00	---	0.0000
1797	195528	浙江2311	---	---	---	---	---	---	100.00	---	0.0000
1797	195529	浙江2312	---	---	---	---	---	---	100.00	---	0.0000
1797	195530	浙江2313	---	---	---	---	---	---	100.00	---	0.0000
1797	195531	浙江2314	---	---	---	---	---	---	100.00	---	0.0000
1797	195532	浙江2315	---	---	---	---	---	---	100.00	---	0.0000
1797	195533	浙江2316	---	---	---	---	---	---	100.00	---	0.0000
1797	195534	浙江2317	---	---	---	---	---	---	100.00	---	0.0000
1797	195535	浙江2318	---	---	---	---	---	---	100.00	---	0.0000
1797	195536	四川2320	---	---	---	---	---	---	100.00	---	0.0000
1797	195537	四川2321	---	---	---	---	---	---	100.00	---	0.0000
1797	195538	四川2322	---	---	---	---	---	---	100.00	---	0.0000
1797	195539	四川2323	---	---	---	---	---	---	100.00	---	0.0000
1797	195540	四川2324	---	---	---	---	---	---	100.00	---	0.0000
1797	195541	四川2325	---	---	---	---	---	---	100.00	---	0.0000
1797	195542	云南2305	---	---	---	---	---	---	100.00	---	0.0000
1797	195543	云南2306	---	---	---	---	---	---	100.00	---	0.0000
1797	195544	云南2307	---	---	---	---	---	---	100.00	---	0.0000
1797	195545	云南2308	---	---	---	---	---	---	100.00	---	0.0000
1797	195546	云南2309	---	---	---	---	---	---	100.00	---	0.0000
1797	195547	云南2310	---	---	---	---	---	---	100.00	---	0.0000
1797	195548	云南2311	---	---	---	---	---	---	100.00	---	0.0000
1797	195549	云南2312	---	---	---	---	---	---	100.00	---	0.0000
1797	195550	湖南2331	---	---	---	---	---	---	100.00	---	0.0000
1797	195551	吉林2303	---	---	---	---	---	---	100.00	---	0.0000
1797	195552	福建2307	---	---	---	---	---	---	100.00	---	0.0000
1797	195553	福建2308	---	---	---	---	---	---	100.00	---	0.0000
1797	195554	河南2311	---	---	---	---	---	---	100.00	---	0.0000
1797	195555	河南2312	---	---	---	---	---	---	100.00	---	0.0000
1797	195556	河南2313	---	---	---	---	---	---	100.00	---	0.0000
1797	195557	河南2314	---	---	---	---	---	---	100.00	---	0.0000
1797	195558	河南2315	---	---	---	---	---	---	100.00	---	0.0000
1797	195559	河南2316	---	---	---	---	---	---	100.00	---	0.0000
1797	195560	河南2317	---	---	---	---	---	---	100.00	---	0.0000
1797	195561	河南2318	---	---	---	---	---	---	100.00	---	0.0000
1797	195562	河南2319	---	---	---	---	---	---	100.00	---	0.0000
1797	195563	河南2320	---	---	---	---	---	---	100.00	---	0.0000
1797	195564	河南2321	---	---	---	---	---	---	100.00	---	0.0000

续表

排名 Rank	代码 Code	债券名称 Bond	成交价格与成交日期 (Trading Price and Date)								比2022年收市价升跌幅 Change% vs. 2022 Close
			开市 Open	日期 Date	最高 High	日期 Date	最低 Low	日期 Date	年收市 Close	日期 Date	
1797	195565	河南2322	---	---	---	---	---	---	100.00	---	0.0000
1797	195566	河南2323	---	---	---	---	---	---	100.00	---	0.0000
1797	195567	河北2318	---	---	---	---	---	---	100.00	---	0.0000
1797	195568	河北2319	---	---	---	---	---	---	100.00	---	0.0000
1797	195569	海南2308	---	---	---	---	---	---	100.00	---	0.0000
1797	195570	湖南2332	---	---	---	---	---	---	100.00	---	0.0000
1797	195571	湖北2345	---	---	---	---	---	---	100.00	---	0.0000
1797	195572	湖北2346	---	---	---	---	---	---	100.00	---	0.0000
1797	195573	湖北2347	---	---	---	---	---	---	100.00	---	0.0000
1797	195574	湖北2348	---	---	---	---	---	---	100.00	---	0.0000
1797	195575	辽宁2312	---	---	---	---	---	---	100.00	---	0.0000
1797	195576	辽宁2313	---	---	---	---	---	---	100.00	---	0.0000
1797	195577	甘肃2313	---	---	---	---	---	---	100.00	---	0.0000
1797	195578	甘肃2314	---	---	---	---	---	---	100.00	---	0.0000
1797	195579	甘肃2315	---	---	---	---	---	---	100.00	---	0.0000
1797	195580	新疆2316	---	---	---	---	---	---	100.00	---	0.0000
1797	195581	新疆2317	---	---	---	---	---	---	100.00	---	0.0000
1797	195582	宁夏2305	---	---	---	---	---	---	100.00	---	0.0000
1797	195583	广东2313	---	---	---	---	---	---	100.00	---	0.0000
1797	195584	广东2314	---	---	---	---	---	---	100.00	---	0.0000
1797	195585	广东2315	---	---	---	---	---	---	100.00	---	0.0000
1797	195586	广东2316	---	---	---	---	---	---	100.00	---	0.0000
1797	195587	广东2317	---	---	---	---	---	---	100.00	---	0.0000
1797	195588	广东2318	---	---	---	---	---	---	100.00	---	0.0000
1797	195589	广东2319	---	---	---	---	---	---	100.00	---	0.0000
1797	195590	广东2320	---	---	---	---	---	---	100.00	---	0.0000
1797	195591	广东2321	---	---	---	---	---	---	100.00	---	0.0000
1797	195592	广东2322	---	---	---	---	---	---	100.00	---	0.0000
1797	195593	广东2323	---	---	---	---	---	---	100.00	---	0.0000
1797	195594	广东2324	---	---	---	---	---	---	100.00	---	0.0000
1797	195595	江苏2310	---	---	---	---	---	---	100.00	---	0.0000
1797	195596	江苏2311	---	---	---	---	---	---	100.00	---	0.0000
1797	195597	江苏2312	---	---	---	---	---	---	100.00	---	0.0000
1797	195598	江苏2313	---	---	---	---	---	---	100.00	---	0.0000
1797	195599	北京2313	---	---	---	---	---	---	100.00	---	0.0000
1797	195600	龙江2314	---	---	---	---	---	---	100.00	---	0.0000
1797	195601	辽宁2314	---	---	---	---	---	---	100.00	---	0.0000
1797	195602	山东2323	---	---	---	---	---	---	100.00	---	0.0000
1797	195603	山东2324	---	---	---	---	---	---	100.00	---	0.0000
1797	195604	山东2325	---	---	---	---	---	---	100.00	---	0.0000
1797	195605	山东2326	---	---	---	---	---	---	100.00	---	0.0000
1797	195606	山东2327	---	---	---	---	---	---	100.00	---	0.0000
1797	195607	山东2328	---	---	---	---	---	---	100.00	---	0.0000
1797	195608	内蒙2304	---	---	---	---	---	---	100.00	---	0.0000
1797	195609	内蒙2305	---	---	---	---	---	---	100.00	---	0.0000
1797	195610	内蒙2306	---	---	---	---	---	---	100.00	---	0.0000
1797	195611	内蒙2307	---	---	---	---	---	---	100.00	---	0.0000
1797	195612	内蒙2308	---	---	---	---	---	---	100.00	---	0.0000
1797	195613	内蒙2309	---	---	---	---	---	---	100.00	---	0.0000
1797	195614	贵州2309	---	---	---	---	---	---	100.00	---	0.0000
1797	195615	贵州2310	---	---	---	---	---	---	100.00	---	0.0000

续表

排名 Rank	代码 Code	债券名称 Bond	成交价格与成交日期 (Trading Price and Date)								比2022年收市价升跌幅 Change% vs. 2022 Close
			开市 Open	日期 Date	最高 High	日期 Date	最低 Low	日期 Date	年收市 Close	日期 Date	
1797	195616	山西2318	---	---	---	---	---	---	100.00	---	0.0000
1797	195617	山西2319	---	---	---	---	---	---	100.00	---	0.0000
1797	195618	吉林2304	---	---	---	---	---	---	100.00	---	0.0000
1797	195619	吉林2305	---	---	---	---	---	---	100.00	---	0.0000
1797	195620	吉林2306	---	---	---	---	---	---	100.00	---	0.0000
1797	195621	重庆2312	---	---	---	---	---	---	100.00	---	0.0000
1797	195622	重庆2313	---	---	---	---	---	---	100.00	---	0.0000
1797	195623	重庆2314	---	---	---	---	---	---	100.00	---	0.0000
1797	195624	重庆2315	---	---	---	---	---	---	100.00	---	0.0000
1797	195625	江西2330	---	---	---	---	---	---	100.00	---	0.0000
1797	195626	江西2331	---	---	---	---	---	---	100.00	---	0.0000
1797	195627	江西2332	---	---	---	---	---	---	100.00	---	0.0000
1797	195628	江西2333	---	---	---	---	---	---	100.00	---	0.0000
1797	195629	江西2334	---	---	---	---	---	---	100.00	---	0.0000
1797	195630	江西2335	---	---	---	---	---	---	100.00	---	0.0000
1797	195631	安徽2328	---	---	---	---	---	---	100.00	---	0.0000
1797	195632	安徽2329	---	---	---	---	---	---	100.00	---	0.0000
1797	195633	安徽2330	---	---	---	---	---	---	100.00	---	0.0000
1797	195634	安徽2331	---	---	---	---	---	---	100.00	---	0.0000
1797	195635	安徽2332	---	---	---	---	---	---	100.00	---	0.0000
1797	195636	安徽2333	---	---	---	---	---	---	100.00	---	0.0000
1797	195637	安徽2334	---	---	---	---	---	---	100.00	---	0.0000
1797	195638	安徽2335	---	---	---	---	---	---	100.00	---	0.0000
1797	195639	辽宁2315	---	---	---	---	---	---	100.00	---	0.0000
1797	195640	陕西2322	---	---	---	---	---	---	100.00	---	0.0000
1797	195641	陕西2323	---	---	---	---	---	---	100.00	---	0.0000
1797	195642	陕西2324	---	---	---	---	---	---	100.00	---	0.0000
1797	195643	陕西2325	---	---	---	---	---	---	100.00	---	0.0000
1797	195644	陕西2326	---	---	---	---	---	---	100.00	---	0.0000
1797	195645	陕西2327	---	---	---	---	---	---	100.00	---	0.0000
1797	195646	陕西2328	---	---	---	---	---	---	100.00	---	0.0000
1797	195647	湖北2349	---	---	---	---	---	---	100.00	---	0.0000
1797	195648	湖北2350	---	---	---	---	---	---	100.00	---	0.0000
1797	195649	湖北2351	---	---	---	---	---	---	100.00	---	0.0000
1797	195650	湖北2352	---	---	---	---	---	---	100.00	---	0.0000
1797	195651	湖北2353	---	---	---	---	---	---	100.00	---	0.0000
1797	195652	兵团2301	---	---	---	---	---	---	100.00	---	0.0000
1797	195653	兵团2302	---	---	---	---	---	---	100.00	---	0.0000
1797	195654	兵团2303	---	---	---	---	---	---	100.00	---	0.0000
1797	195655	兵团2304	---	---	---	---	---	---	100.00	---	0.0000
1797	195656	兵团2305	---	---	---	---	---	---	100.00	---	0.0000
1797	195657	兵团2306	---	---	---	---	---	---	100.00	---	0.0000
1797	195658	河北2320	---	---	---	---	---	---	100.00	---	0.0000
1797	195659	河北2321	---	---	---	---	---	---	100.00	---	0.0000
1797	195660	河北2322	---	---	---	---	---	---	100.00	---	0.0000
1797	195661	河北2323	---	---	---	---	---	---	100.00	---	0.0000
1797	195662	河北2324	---	---	---	---	---	---	100.00	---	0.0000
1797	195663	深圳2317	---	---	---	---	---	---	100.00	---	0.0000
1797	195664	深圳2318	---	---	---	---	---	---	100.00	---	0.0000
1797	195665	深圳2319	---	---	---	---	---	---	100.00	---	0.0000
1797	195666	深圳2320	---	---	---	---	---	---	100.00	---	0.0000

续表

排名 Rank	代码 Code	债券名称 Bond	成交价格与成交日期 (Trading Price and Date)								比2022年收市价升跌幅 Change% vs. 2022 Close
			开市 Open	日期 Date	最高 High	日期 Date	最低 Low	日期 Date	年收市 Close	日期 Date	
1797	195667	深圳2321	---	---	---	---	---	---	100.00	---	0.0000
1797	195668	深圳2322	---	---	---	---	---	---	100.00	---	0.0000
1797	195669	湖南2333	---	---	---	---	---	---	100.00	---	0.0000
1797	195670	湖南2334	---	---	---	---	---	---	100.00	---	0.0000
1797	195671	湖南2335	---	---	---	---	---	---	100.00	---	0.0000
1797	195672	湖南2336	---	---	---	---	---	---	100.00	---	0.0000
1797	195673	湖南2337	---	---	---	---	---	---	100.00	---	0.0000
1797	195674	湖南2338	---	---	---	---	---	---	100.00	---	0.0000
1797	195675	湖南2339	---	---	---	---	---	---	100.00	---	0.0000
1797	195676	湖南2340	---	---	---	---	---	---	100.00	---	0.0000
1797	195677	湖南2341	---	---	---	---	---	---	100.00	---	0.0000
1797	195678	湖南2342	---	---	---	---	---	---	100.00	---	0.0000
1797	195679	湖南2343	---	---	---	---	---	---	100.00	---	0.0000
1797	195680	湖南2344	---	---	---	---	---	---	100.00	---	0.0000
1797	195681	湖南2345	---	---	---	---	---	---	100.00	---	0.0000
1797	195682	湖南2346	---	---	---	---	---	---	100.00	---	0.0000
1797	195683	湖南2347	---	---	---	---	---	---	100.00	---	0.0000
1797	195684	湖南2348	---	---	---	---	---	---	100.00	---	0.0000
1797	195685	湖南2349	---	---	---	---	---	---	100.00	---	0.0000
1797	195686	海南2309	---	---	---	---	---	---	100.00	---	0.0000
1797	195687	海南2310	---	---	---	---	---	---	100.00	---	0.0000
1797	195688	浙江2319	---	---	---	---	---	---	100.00	---	0.0000
1797	195689	浙江2320	---	---	---	---	---	---	100.00	---	0.0000
1797	195690	浙江2321	---	---	---	---	---	---	100.00	---	0.0000
1797	195691	浙江2322	---	---	---	---	---	---	100.00	---	0.0000
1797	195692	浙江2323	---	---	---	---	---	---	100.00	---	0.0000
1797	195693	浙江2324	---	---	---	---	---	---	100.00	---	0.0000
1797	195694	浙江2325	---	---	---	---	---	---	100.00	---	0.0000
1797	195695	浙江2326	---	---	---	---	---	---	100.00	---	0.0000
1797	195696	浙江2327	---	---	---	---	---	---	100.00	---	0.0000
1797	195697	浙江2328	---	---	---	---	---	---	100.00	---	0.0000
1797	195698	辽宁2316	---	---	---	---	---	---	100.00	---	0.0000
1797	195699	辽宁2317	---	---	---	---	---	---	100.00	---	0.0000
1797	195700	辽宁2318	---	---	---	---	---	---	100.00	---	0.0000
1797	195701	广西2314	---	---	---	---	---	---	100.00	---	0.0000
1797	195702	湖北2354	---	---	---	---	---	---	100.00	---	0.0000
1797	195703	湖北2355	---	---	---	---	---	---	100.00	---	0.0000
1797	195704	湖北2356	---	---	---	---	---	---	100.00	---	0.0000
1797	195705	湖北2357	---	---	---	---	---	---	100.00	---	0.0000
1797	195706	湖北2358	---	---	---	---	---	---	100.00	---	0.0000
1797	195707	湖北2359	---	---	---	---	---	---	100.00	---	0.0000
1797	195708	湖北2360	---	---	---	---	---	---	100.00	---	0.0000
1797	195709	湖北2361	---	---	---	---	---	---	100.00	---	0.0000
1797	195710	湖北2362	---	---	---	---	---	---	100.00	---	0.0000
1797	195711	宁夏2306	---	---	---	---	---	---	100.00	---	0.0000
1797	195712	宁夏2307	---	---	---	---	---	---	100.00	---	0.0000
1797	195713	宁夏2308	---	---	---	---	---	---	100.00	---	0.0000
1797	195714	龙江2315	---	---	---	---	---	---	100.00	---	0.0000
1797	195715	龙江2316	---	---	---	---	---	---	100.00	---	0.0000
1797	195716	天津2326	---	---	---	---	---	---	100.00	---	0.0000
1797	195717	天津2327	---	---	---	---	---	---	100.00	---	0.0000

续表

排名 Rank	代码 Code	债券名称 Bond	成交价格与成交日期 (Trading Price and Date)								比2022年收市价升跌幅 Change% vs. 2022 Close
			开市 Open	日期 Date	最高 High	日期 Date	最低 Low	日期 Date	年收市 Close	日期 Date	
1797	195718	天津2328	---	---	---	---	---	---	100.00	---	0.0000
1797	195719	天津2329	---	---	---	---	---	---	100.00	---	0.0000
1797	195720	天津2330	---	---	---	---	---	---	100.00	---	0.0000
1797	195721	天津2331	---	---	---	---	---	---	100.00	---	0.0000
1797	195722	天津2332	---	---	---	---	---	---	100.00	---	0.0000
1797	195723	天津2333	---	---	---	---	---	---	100.00	---	0.0000
1797	195724	安徽2336	---	---	---	---	---	---	100.00	---	0.0000
1797	195725	安徽2337	---	---	---	---	---	---	100.00	---	0.0000
1797	195726	安徽2338	---	---	---	---	---	---	100.00	---	0.0000
1797	195727	广东2325	---	---	---	---	---	---	100.00	---	0.0000
1797	195728	广东2326	---	---	---	---	---	---	100.00	---	0.0000
1797	195729	广东2327	---	---	---	---	---	---	100.00	---	0.0000
1797	195730	广东2328	---	---	---	---	---	---	100.00	---	0.0000
1797	195731	青岛2326	---	---	---	---	---	---	100.00	---	0.0000
1797	195732	青岛2327	---	---	---	---	---	---	100.00	---	0.0000
1797	195733	青岛2328	---	---	---	---	---	---	100.00	---	0.0000
1797	195734	青岛2329	---	---	---	---	---	---	100.00	---	0.0000
1797	195735	甘肃2316	---	---	---	---	---	---	100.00	---	0.0000
1797	195736	甘肃2317	---	---	---	---	---	---	100.00	---	0.0000
1797	195737	云南2313	---	---	---	---	---	---	100.00	---	0.0000
1797	195738	云南2314	---	---	---	---	---	---	100.00	---	0.0000
1797	195739	湖南2352	---	---	---	---	---	---	100.00	---	0.0000
1797	195740	湖南2353	---	---	---	---	---	---	100.00	---	0.0000
1797	195741	湖南2354	---	---	---	---	---	---	100.00	---	0.0000
1797	195742	湖南2355	---	---	---	---	---	---	100.00	---	0.0000
1797	195743	湖南2356	---	---	---	---	---	---	100.00	---	0.0000
1797	195744	湖南2357	---	---	---	---	---	---	100.00	---	0.0000
1797	195745	湖南2358	---	---	---	---	---	---	100.00	---	0.0000
1797	195746	湖南2359	---	---	---	---	---	---	100.00	---	0.0000
1797	195747	湖南2360	---	---	---	---	---	---	100.00	---	0.0000
1797	195748	湖南2361	---	---	---	---	---	---	100.00	---	0.0000
1797	195749	河北2325	---	---	---	---	---	---	100.00	---	0.0000
1797	195750	河北2326	---	---	---	---	---	---	100.00	---	0.0000
1797	195751	河北2327	---	---	---	---	---	---	100.00	---	0.0000
1797	195752	宁波2309	---	---	---	---	---	---	100.00	---	0.0000
1797	195753	宁波2310	---	---	---	---	---	---	100.00	---	0.0000
1797	195754	宁波2311	---	---	---	---	---	---	100.00	---	0.0000
1797	195755	宁波2312	---	---	---	---	---	---	100.00	---	0.0000
1797	195756	宁波2313	---	---	---	---	---	---	100.00	---	0.0000
1797	195757	宁波2314	---	---	---	---	---	---	100.00	---	0.0000
1797	195758	宁波2315	---	---	---	---	---	---	100.00	---	0.0000
1797	195759	宁波2316	---	---	---	---	---	---	100.00	---	0.0000
1797	195760	宁波2317	---	---	---	---	---	---	100.00	---	0.0000
1797	195761	新疆2318	---	---	---	---	---	---	100.00	---	0.0000
1797	195762	新疆2319	---	---	---	---	---	---	100.00	---	0.0000
1797	195763	安徽2339	---	---	---	---	---	---	100.00	---	0.0000
1797	195764	安徽2340	---	---	---	---	---	---	100.00	---	0.0000
1797	195765	安徽2341	---	---	---	---	---	---	100.00	---	0.0000
1797	195766	安徽2342	---	---	---	---	---	---	100.00	---	0.0000
1797	195767	安徽2343	---	---	---	---	---	---	100.00	---	0.0000
1797	195768	安徽2344	---	---	---	---	---	---	100.00	---	0.0000

续表

排名 Rank	代码 Code	债券名称 Bond	成交价格与成交日期 (Trading Price and Date)								比2022年收市价升跌幅 Change% vs. 2022 Close
			开市 Open	日期 Date	最高 High	日期 Date	最低 Low	日期 Date	年收市 Close	日期 Date	
1797	195769	安徽2345	---	---	---	---	---	---	100.00	---	0.0000
1797	195770	安徽2346	---	---	---	---	---	---	100.00	---	0.0000
1797	195771	安徽2347	---	---	---	---	---	---	100.00	---	0.0000
1797	195772	安徽2348	---	---	---	---	---	---	100.00	---	0.0000
1797	195773	湖北2363	---	---	---	---	---	---	100.00	---	0.0000
1797	195774	湖北2364	---	---	---	---	---	---	100.00	---	0.0000
1797	195775	湖北2365	---	---	---	---	---	---	100.00	---	0.0000
1797	195776	湖北2366	---	---	---	---	---	---	100.00	---	0.0000
1797	195777	湖北2367	---	---	---	---	---	---	100.00	---	0.0000
1797	195778	湖北2368	---	---	---	---	---	---	100.00	---	0.0000
1797	195779	湖北2369	---	---	---	---	---	---	100.00	---	0.0000
1797	195780	湖北2370	---	---	---	---	---	---	100.00	---	0.0000
1797	195781	湖北2371	---	---	---	---	---	---	100.00	---	0.0000
1797	195782	湖北2372	---	---	---	---	---	---	100.00	---	0.0000
1797	195783	湖北2373	---	---	---	---	---	---	100.00	---	0.0000
1797	195784	四川2335	---	---	---	---	---	---	100.00	---	0.0000
1797	195785	四川2336	---	---	---	---	---	---	100.00	---	0.0000
1797	195786	四川2337	---	---	---	---	---	---	100.00	---	0.0000
1797	195787	四川2338	---	---	---	---	---	---	100.00	---	0.0000
1797	195788	四川2339	---	---	---	---	---	---	100.00	---	0.0000
1797	195789	吉林2307	---	---	---	---	---	---	100.00	---	0.0000
1797	195790	吉林2308	---	---	---	---	---	---	100.00	---	0.0000
1797	195791	吉林2309	---	---	---	---	---	---	100.00	---	0.0000
1797	195792	吉林2310	---	---	---	---	---	---	100.00	---	0.0000
1797	195793	内蒙2311	---	---	---	---	---	---	100.00	---	0.0000
1797	195794	内蒙2312	---	---	---	---	---	---	100.00	---	0.0000
1797	195795	江西2336	---	---	---	---	---	---	100.00	---	0.0000
1797	195796	江西2337	---	---	---	---	---	---	100.00	---	0.0000
1797	195797	江西2338	---	---	---	---	---	---	100.00	---	0.0000
1797	195798	江西2339	---	---	---	---	---	---	100.00	---	0.0000
1797	195799	江西2340	---	---	---	---	---	---	100.00	---	0.0000
1797	195800	江西2341	---	---	---	---	---	---	100.00	---	0.0000
1797	195801	江苏2314	---	---	---	---	---	---	100.00	---	0.0000
1797	195802	江苏2315	---	---	---	---	---	---	100.00	---	0.0000
1797	195803	江苏2316	---	---	---	---	---	---	100.00	---	0.0000
1797	195804	重庆2316	---	---	---	---	---	---	100.00	---	0.0000
1797	195805	重庆2317	---	---	---	---	---	---	100.00	---	0.0000
1797	195806	重庆2318	---	---	---	---	---	---	100.00	---	0.0000
1797	195807	重庆2319	---	---	---	---	---	---	100.00	---	0.0000
1797	195808	重庆2320	---	---	---	---	---	---	100.00	---	0.0000
1797	195809	重庆2321	---	---	---	---	---	---	100.00	---	0.0000
1797	195810	广西2315	---	---	---	---	---	---	100.00	---	0.0000
1797	195811	广西2316	---	---	---	---	---	---	100.00	---	0.0000
1797	195812	广西2317	---	---	---	---	---	---	100.00	---	0.0000
1797	195813	陕西2329	---	---	---	---	---	---	100.00	---	0.0000
1797	195814	陕西2330	---	---	---	---	---	---	100.00	---	0.0000
1797	195815	陕西2331	---	---	---	---	---	---	100.00	---	0.0000
1797	195816	陕西2332	---	---	---	---	---	---	100.00	---	0.0000
1797	195817	陕西2333	---	---	---	---	---	---	100.00	---	0.0000
1797	195818	陕西2334	---	---	---	---	---	---	100.00	---	0.0000
1797	195819	陕西2335	---	---	---	---	---	---	100.00	---	0.0000

续表

排名 Rank	代码 Code	债券名称 Bond	成交价格与成交日期 (Trading Price and Date)								比2022年收市价升跌幅 Change% vs. 2022 Close
			开市 Open	日期 Date	最高 High	日期 Date	最低 Low	日期 Date	年收市 Close	日期 Date	
1797	195820	陕西2336	---	---	---	---	---	---	100.00	---	0.0000
1797	195821	海南2311	---	---	---	---	---	---	100.00	---	0.0000
1797	195822	海南2312	---	---	---	---	---	---	100.00	---	0.0000
1797	195823	海南2313	---	---	---	---	---	---	100.00	---	0.0000
1797	195824	福建2309	---	---	---	---	---	---	100.00	---	0.0000
1797	195825	大连2307	---	---	---	---	---	---	100.00	---	0.0000
1797	195826	大连2308	---	---	---	---	---	---	100.00	---	0.0000
1797	195827	吉林2311	---	---	---	---	---	---	100.00	---	0.0000
1797	195828	吉林2312	---	---	---	---	---	---	100.00	---	0.0000
1797	195829	吉林2313	---	---	---	---	---	---	100.00	---	0.0000
1797	195830	福建2310	---	---	---	---	---	---	100.00	---	0.0000
1797	195831	福建2311	---	---	---	---	---	---	100.00	---	0.0000
1797	195832	福建2312	---	---	---	---	---	---	100.00	---	0.0000
1797	195833	福建2313	---	---	---	---	---	---	100.00	---	0.0000
1797	195834	福建2314	---	---	---	---	---	---	100.00	---	0.0000
1797	195835	福建2315	---	---	---	---	---	---	100.00	---	0.0000
1797	195836	福建2316	---	---	---	---	---	---	100.00	---	0.0000
1797	195837	辽宁2319	---	---	---	---	---	---	100.00	---	0.0000
1797	195838	辽宁2320	---	---	---	---	---	---	100.00	---	0.0000
1797	195839	辽宁2321	---	---	---	---	---	---	100.00	---	0.0000
1797	195840	辽宁2322	---	---	---	---	---	---	100.00	---	0.0000
1797	195841	辽宁2323	---	---	---	---	---	---	100.00	---	0.0000
1797	195842	辽宁2324	---	---	---	---	---	---	100.00	---	0.0000
1797	195843	内蒙2313	---	---	---	---	---	---	100.00	---	0.0000
1797	195844	内蒙2314	---	---	---	---	---	---	100.00	---	0.0000
1797	195845	深圳2332	---	---	---	---	---	---	100.00	---	0.0000
1797	195846	深圳2333	---	---	---	---	---	---	100.00	---	0.0000
1797	195847	深圳2334	---	---	---	---	---	---	100.00	---	0.0000
1797	195848	深圳2335	---	---	---	---	---	---	100.00	---	0.0000
1797	195849	深圳2336	---	---	---	---	---	---	100.00	---	0.0000
1797	195850	深圳2337	---	---	---	---	---	---	100.00	---	0.0000
1797	195851	深圳2338	---	---	---	---	---	---	100.00	---	0.0000
1797	195852	深圳2339	---	---	---	---	---	---	100.00	---	0.0000
1797	195853	宁夏2309	---	---	---	---	---	---	100.00	---	0.0000
1797	195854	山东2335	---	---	---	---	---	---	100.00	---	0.0000
1797	195855	安徽2349	---	---	---	---	---	---	100.00	---	0.0000
1797	195856	安徽2350	---	---	---	---	---	---	100.00	---	0.0000
1797	195857	安徽2351	---	---	---	---	---	---	100.00	---	0.0000
1797	195858	安徽2352	---	---	---	---	---	---	100.00	---	0.0000
1797	195859	安徽2353	---	---	---	---	---	---	100.00	---	0.0000
1797	195860	安徽2354	---	---	---	---	---	---	100.00	---	0.0000
1797	195861	安徽2355	---	---	---	---	---	---	100.00	---	0.0000
1797	195862	安徽2356	---	---	---	---	---	---	100.00	---	0.0000
1797	195863	安徽2357	---	---	---	---	---	---	100.00	---	0.0000
1797	195864	安徽2358	---	---	---	---	---	---	100.00	---	0.0000
1797	195865	安徽2359	---	---	---	---	---	---	100.00	---	0.0000
1797	195866	安徽2360	---	---	---	---	---	---	100.00	---	0.0000
1797	195867	安徽2361	---	---	---	---	---	---	100.00	---	0.0000
1797	195868	安徽2362	---	---	---	---	---	---	100.00	---	0.0000
1797	195869	青岛2330	---	---	---	---	---	---	100.00	---	0.0000
1797	195870	青岛2331	---	---	---	---	---	---	100.00	---	0.0000

续表

排名 Rank	代码 Code	债券名称 Bond	成交价格与成交日期 (Trading Price and Date)								比2022年收市价升跌幅 Change% vs. 2022 Close
			开市 Open	日期 Date	最高 High	日期 Date	最低 Low	日期 Date	年收市 Close	日期 Date	
1797	195871	广西2318	---	---	---	---	---	---	100.00	---	0.0000
1797	195872	广西2319	---	---	---	---	---	---	100.00	---	0.0000
1797	195873	广西2320	---	---	---	---	---	---	100.00	---	0.0000
1797	195874	贵州2313	---	---	---	---	---	---	100.00	---	0.0000
1797	195875	贵州2314	---	---	---	---	---	---	100.00	---	0.0000
1797	195876	海南2314	---	---	---	---	---	---	100.00	---	0.0000
1797	195877	新疆2320	---	---	---	---	---	---	100.00	---	0.0000
1797	195878	新疆2321	---	---	---	---	---	---	100.00	---	0.0000
1797	195879	新疆2322	---	---	---	---	---	---	100.00	---	0.0000
1797	195880	新疆2323	---	---	---	---	---	---	100.00	---	0.0000
1797	195881	新疆2324	---	---	---	---	---	---	100.00	---	0.0000
1797	195882	新疆2325	---	---	---	---	---	---	100.00	---	0.0000
1797	195883	新疆2326	---	---	---	---	---	---	100.00	---	0.0000
1797	195884	河北2328	---	---	---	---	---	---	100.00	---	0.0000
1797	195885	河北2329	---	---	---	---	---	---	100.00	---	0.0000
1797	195886	湖北2374	---	---	---	---	---	---	100.00	---	0.0000
1797	195887	湖北2375	---	---	---	---	---	---	100.00	---	0.0000
1797	195888	湖北2376	---	---	---	---	---	---	100.00	---	0.0000
1797	195889	湖北2377	---	---	---	---	---	---	100.00	---	0.0000
1797	195890	湖北2378	---	---	---	---	---	---	100.00	---	0.0000
1797	195891	湖北2379	---	---	---	---	---	---	100.00	---	0.0000
1797	195892	湖北2380	---	---	---	---	---	---	100.00	---	0.0000
1797	195893	湖北2381	---	---	---	---	---	---	100.00	---	0.0000
1797	195894	湖北2382	---	---	---	---	---	---	100.00	---	0.0000
1797	195895	湖北2383	---	---	---	---	---	---	100.00	---	0.0000
1797	195896	湖北2384	---	---	---	---	---	---	100.00	---	0.0000
1797	195897	重庆2322	---	---	---	---	---	---	100.00	---	0.0000
1797	195898	重庆2323	---	---	---	---	---	---	100.00	---	0.0000
1797	195899	重庆2324	---	---	---	---	---	---	100.00	---	0.0000
1797	195900	重庆2325	---	---	---	---	---	---	100.00	---	0.0000
1797	195901	重庆2326	---	---	---	---	---	---	100.00	---	0.0000
1797	195902	北京2314	---	---	---	---	---	---	100.00	---	0.0000
1797	195903	北京2315	---	---	---	---	---	---	100.00	---	0.0000
1797	195904	北京2316	---	---	---	---	---	---	100.00	---	0.0000
1797	195905	北京2317	---	---	---	---	---	---	100.00	---	0.0000
1797	195906	北京2318	---	---	---	---	---	---	100.00	---	0.0000
1797	195907	北京2319	---	---	---	---	---	---	100.00	---	0.0000
1797	195908	北京2320	---	---	---	---	---	---	100.00	---	0.0000
1797	195909	北京2321	---	---	---	---	---	---	100.00	---	0.0000
1797	195910	北京2322	---	---	---	---	---	---	100.00	---	0.0000
1797	195911	北京2323	---	---	---	---	---	---	100.00	---	0.0000
1797	195912	北京2324	---	---	---	---	---	---	100.00	---	0.0000
1797	195913	北京2325	---	---	---	---	---	---	100.00	---	0.0000
1797	195914	北京2326	---	---	---	---	---	---	100.00	---	0.0000
1797	195915	北京2327	---	---	---	---	---	---	100.00	---	0.0000
1797	195916	天津2334	---	---	---	---	---	---	100.00	---	0.0000
1797	195917	天津2335	---	---	---	---	---	---	100.00	---	0.0000
1797	195918	天津2336	---	---	---	---	---	---	100.00	---	0.0000
1797	195919	天津2337	---	---	---	---	---	---	100.00	---	0.0000
1797	195920	天津2338	---	---	---	---	---	---	100.00	---	0.0000
1797	195921	天津2339	---	---	---	---	---	---	100.00	---	0.0000

续表

排名 Rank	代码 Code	债券名称 Bond	成交价格与成交日期 (Trading Price and Date)								比2022年收市价升跌幅 Change% vs. 2022 Close
			开市 Open	日期 Date	最高 High	日期 Date	最低 Low	日期 Date	年收市 Close	日期 Date	
1797	195922	天津2340	---	---	---	---	---	---	100.00	---	0.0000
1797	195923	天津2341	---	---	---	---	---	---	100.00	---	0.0000
1797	195924	天津2342	---	---	---	---	---	---	100.00	---	0.0000
1797	195925	北京2328	---	---	---	---	---	---	100.00	---	0.0000
1797	195926	海南2315	---	---	---	---	---	---	100.00	---	0.0000
1797	195927	海南2316	---	---	---	---	---	---	100.00	---	0.0000
1797	195928	海南2317	---	---	---	---	---	---	100.00	---	0.0000
1797	195929	海南2318	---	---	---	---	---	---	100.00	---	0.0000
1797	195930	江西2342	---	---	---	---	---	---	100.00	---	0.0000
1797	195931	江西2343	---	---	---	---	---	---	100.00	---	0.0000
1797	195932	江西2344	---	---	---	---	---	---	100.00	---	0.0000
1797	195933	江西2345	---	---	---	---	---	---	100.00	---	0.0000
1797	195934	江西2346	---	---	---	---	---	---	100.00	---	0.0000
1797	195935	江西2347	---	---	---	---	---	---	100.00	---	0.0000
1797	195936	江西2348	---	---	---	---	---	---	100.00	---	0.0000
1797	195937	江西2349	---	---	---	---	---	---	100.00	---	0.0000
1797	195938	江西2350	---	---	---	---	---	---	100.00	---	0.0000
1797	195939	江西2351	---	---	---	---	---	---	100.00	---	0.0000
1797	195940	江西2352	---	---	---	---	---	---	100.00	---	0.0000
1797	195941	吉林2314	---	---	---	---	---	---	100.00	---	0.0000
1797	195942	吉林2315	---	---	---	---	---	---	100.00	---	0.0000
1797	195943	吉林2316	---	---	---	---	---	---	100.00	---	0.0000
1797	195944	四川2340	---	---	---	---	---	---	100.00	---	0.0000
1797	195945	四川2341	---	---	---	---	---	---	100.00	---	0.0000
1797	195946	内蒙2316	---	---	---	---	---	---	100.00	---	0.0000
1797	195947	湖南2366	---	---	---	---	---	---	100.00	---	0.0000
1797	195948	湖南2367	---	---	---	---	---	---	100.00	---	0.0000
1797	195949	湖南2368	---	---	---	---	---	---	100.00	---	0.0000
1797	195950	湖南2369	---	---	---	---	---	---	100.00	---	0.0000
1797	195951	湖南2370	---	---	---	---	---	---	100.00	---	0.0000
1797	195952	湖南2371	---	---	---	---	---	---	100.00	---	0.0000
1797	195953	湖南2372	---	---	---	---	---	---	100.00	---	0.0000
1797	195954	湖南2373	---	---	---	---	---	---	100.00	---	0.0000
1797	195955	湖南2374	---	---	---	---	---	---	100.00	---	0.0000
1797	195956	湖南2375	---	---	---	---	---	---	100.00	---	0.0000
1797	195957	湖南2376	---	---	---	---	---	---	100.00	---	0.0000
1797	195958	湖南2377	---	---	---	---	---	---	100.00	---	0.0000
1797	195959	湖南2378	---	---	---	---	---	---	100.00	---	0.0000
1797	195960	湖南2379	---	---	---	---	---	---	100.00	---	0.0000
1797	195961	湖南2380	---	---	---	---	---	---	100.00	---	0.0000
1797	195962	湖南2381	---	---	---	---	---	---	100.00	---	0.0000
1797	195963	湖南2382	---	---	---	---	---	---	100.00	---	0.0000
1797	195964	青岛2332	---	---	---	---	---	---	100.00	---	0.0000
1797	195965	大连2309	---	---	---	---	---	---	100.00	---	0.0000
1797	195966	大连2310	---	---	---	---	---	---	100.00	---	0.0000
1797	195967	大连2311	---	---	---	---	---	---	100.00	---	0.0000
1797	195968	大连2312	---	---	---	---	---	---	100.00	---	0.0000
1797	195969	湖北2385	---	---	---	---	---	---	100.00	---	0.0000
1797	195970	湖北2386	---	---	---	---	---	---	100.00	---	0.0000
1797	195971	湖北2387	---	---	---	---	---	---	100.00	---	0.0000
1797	195972	湖北2388	---	---	---	---	---	---	100.00	---	0.0000

续表

排名 Rank	代码 Code	债券名称 Bond	成交价格与成交日期 (Trading Price and Date)								比2022年收市价升跌幅 Change% vs. 2022 Close
			开市 Open	日期 Date	最高 High	日期 Date	最低 Low	日期 Date	年收市 Close	日期 Date	
1797	195973	湖北2389	---	---	---	---	---	---	100.00	---	0.0000
1797	195974	湖北2390	---	---	---	---	---	---	100.00	---	0.0000
1797	195975	湖北2391	---	---	---	---	---	---	100.00	---	0.0000
1797	195976	湖北2392	---	---	---	---	---	---	100.00	---	0.0000
1797	195977	湖北2393	---	---	---	---	---	---	100.00	---	0.0000
1797	195978	山东2336	---	---	---	---	---	---	100.00	---	0.0000
1797	195979	山东2337	---	---	---	---	---	---	100.00	---	0.0000
1797	195980	山东2338	---	---	---	---	---	---	100.00	---	0.0000
1797	195981	山东2339	---	---	---	---	---	---	100.00	---	0.0000
1797	195982	山东2340	---	---	---	---	---	---	100.00	---	0.0000
1797	195983	山东2341	---	---	---	---	---	---	100.00	---	0.0000
1797	195984	浙江2329	---	---	---	---	---	---	100.00	---	0.0000
1797	195985	浙江2330	---	---	---	---	---	---	100.00	---	0.0000
1797	195986	浙江2331	---	---	---	---	---	---	100.00	---	0.0000
1797	195987	浙江2332	---	---	---	---	---	---	100.00	---	0.0000
1797	195988	浙江2333	---	---	---	---	---	---	100.00	---	0.0000
1797	195989	浙江2334	---	---	---	---	---	---	100.00	---	0.0000
1797	195990	浙江2335	---	---	---	---	---	---	100.00	---	0.0000
1797	195991	浙江2336	---	---	---	---	---	---	100.00	---	0.0000
1797	195992	浙江2337	---	---	---	---	---	---	100.00	---	0.0000
1797	195993	浙江2338	---	---	---	---	---	---	100.00	---	0.0000
1797	195994	河北2330	---	---	---	---	---	---	100.00	---	0.0000
1797	195995	河北2331	---	---	---	---	---	---	100.00	---	0.0000
1797	195996	河北2332	---	---	---	---	---	---	100.00	---	0.0000
1797	195997	河北2333	---	---	---	---	---	---	100.00	---	0.0000
1797	195998	河北2334	---	---	---	---	---	---	100.00	---	0.0000
1797	195999	河北2335	---	---	---	---	---	---	100.00	---	0.0000
1797	196000	河北2336	---	---	---	---	---	---	100.00	---	0.0000
1797	196001	河北2337	---	---	---	---	---	---	100.00	---	0.0000
1797	196002	河北2338	---	---	---	---	---	---	100.00	---	0.0000
1797	196003	山西2326	---	---	---	---	---	---	100.00	---	0.0000
1797	196004	山西2327	---	---	---	---	---	---	100.00	---	0.0000
1797	196005	山西2328	---	---	---	---	---	---	100.00	---	0.0000
1797	196006	山西2329	---	---	---	---	---	---	100.00	---	0.0000
1797	196007	山西2330	---	---	---	---	---	---	100.00	---	0.0000
1797	196008	山西2331	---	---	---	---	---	---	100.00	---	0.0000
1797	196009	山西2332	---	---	---	---	---	---	100.00	---	0.0000
1797	196010	山西2333	---	---	---	---	---	---	100.00	---	0.0000
1797	196011	山西2334	---	---	---	---	---	---	100.00	---	0.0000
1797	196012	宁夏2310	---	---	---	---	---	---	100.00	---	0.0000
1797	196013	安徽2363	---	---	---	---	---	---	100.00	---	0.0000
1797	196014	安徽2364	---	---	---	---	---	---	100.00	---	0.0000
1797	196015	安徽2365	---	---	---	---	---	---	100.00	---	0.0000
1797	196016	安徽2366	---	---	---	---	---	---	100.00	---	0.0000
1797	196017	安徽2367	---	---	---	---	---	---	100.00	---	0.0000
1797	196018	安徽2368	---	---	---	---	---	---	100.00	---	0.0000
1797	196019	安徽2369	---	---	---	---	---	---	100.00	---	0.0000
1797	196020	广东2340	---	---	---	---	---	---	100.00	---	0.0000
1797	196021	广东2341	---	---	---	---	---	---	100.00	---	0.0000
1797	196022	广东2342	---	---	---	---	---	---	100.00	---	0.0000
1797	196023	龙江2317	---	---	---	---	---	---	100.00	---	0.0000

续表

排名 Rank	代码 Code	债券名称 Bond	成交价格与成交日期 (Trading Price and Date)								比2022年收市价升跌幅 Change% vs. 2022 Close
			开市 Open	日期 Date	最高 High	日期 Date	最低 Low	日期 Date	年收市 Close	日期 Date	
1797	196024	龙江2318	---	---	---	---	---	---	100.00	---	0.0000
1797	196025	辽宁2325	---	---	---	---	---	---	100.00	---	0.0000
1797	196026	辽宁2326	---	---	---	---	---	---	100.00	---	0.0000
1797	196027	辽宁2327	---	---	---	---	---	---	100.00	---	0.0000
1797	196028	四川2342	---	---	---	---	---	---	100.00	---	0.0000
1797	196029	四川2343	---	---	---	---	---	---	100.00	---	0.0000
1797	196030	四川2344	---	---	---	---	---	---	100.00	---	0.0000
1797	196031	福建2317	---	---	---	---	---	---	100.00	---	0.0000
1797	196032	福建2318	---	---	---	---	---	---	100.00	---	0.0000
1797	196033	贵州2315	---	---	---	---	---	---	100.00	---	0.0000
1797	196034	贵州2316	---	---	---	---	---	---	100.00	---	0.0000
1797	196035	广西2321	---	---	---	---	---	---	100.00	---	0.0000
1797	196036	广西2322	---	---	---	---	---	---	100.00	---	0.0000
1797	196037	广西2323	---	---	---	---	---	---	100.00	---	0.0000
1797	196038	大连2313	---	---	---	---	---	---	100.00	---	0.0000
1797	196039	大连2314	---	---	---	---	---	---	100.00	---	0.0000
1797	196040	辽宁2328	---	---	---	---	---	---	100.00	---	0.0000
1797	196041	辽宁2329	---	---	---	---	---	---	100.00	---	0.0000
1797	196042	辽宁2330	---	---	---	---	---	---	100.00	---	0.0000
1797	196043	辽宁2331	---	---	---	---	---	---	100.00	---	0.0000
1797	196044	兵团2307	---	---	---	---	---	---	100.00	---	0.0000
1797	196045	兵团2308	---	---	---	---	---	---	100.00	---	0.0000
1797	196046	湖南2383	---	---	---	---	---	---	100.00	---	0.0000
1797	196047	湖南2384	---	---	---	---	---	---	100.00	---	0.0000
1797	196048	湖南2385	---	---	---	---	---	---	100.00	---	0.0000
1797	196049	湖南2386	---	---	---	---	---	---	100.00	---	0.0000
1797	196050	湖南2387	---	---	---	---	---	---	100.00	---	0.0000
1797	196051	湖南2388	---	---	---	---	---	---	100.00	---	0.0000
1797	196052	湖南2389	---	---	---	---	---	---	100.00	---	0.0000
1797	196053	湖南2390	---	---	---	---	---	---	100.00	---	0.0000
1797	196054	湖南2391	---	---	---	---	---	---	100.00	---	0.0000
1797	196055	湖南2392	---	---	---	---	---	---	100.00	---	0.0000
1797	196056	湖南2393	---	---	---	---	---	---	100.00	---	0.0000
1797	196057	湖南2394	---	---	---	---	---	---	100.00	---	0.0000
1797	196058	湖南2395	---	---	---	---	---	---	100.00	---	0.0000
1797	196059	湖南2396	---	---	---	---	---	---	100.00	---	0.0000
1797	196060	湖南2397	---	---	---	---	---	---	100.00	---	0.0000
1797	196061	湖南2398	---	---	---	---	---	---	100.00	---	0.0000
1797	196062	安徽2370	---	---	---	---	---	---	100.00	---	0.0000
1797	196063	安徽2371	---	---	---	---	---	---	100.00	---	0.0000
1797	196064	安徽2372	---	---	---	---	---	---	100.00	---	0.0000
1797	196065	安徽2373	---	---	---	---	---	---	100.00	---	0.0000
1797	196066	安徽2374	---	---	---	---	---	---	100.00	---	0.0000
1797	196067	安徽2375	---	---	---	---	---	---	100.00	---	0.0000
1797	196068	安徽2376	---	---	---	---	---	---	100.00	---	0.0000
1797	196069	安徽2377	---	---	---	---	---	---	100.00	---	0.0000
1797	196070	安徽2378	---	---	---	---	---	---	100.00	---	0.0000
1797	196071	安徽2379	---	---	---	---	---	---	100.00	---	0.0000
1797	196072	安徽2380	---	---	---	---	---	---	100.00	---	0.0000
1797	196073	甘肃2324	---	---	---	---	---	---	100.00	---	0.0000
1797	196074	甘肃2325	---	---	---	---	---	---	100.00	---	0.0000
1797	196075	甘肃2326	---	---	---	---	---	---	100.00	---	0.0000

续表

排名 Rank	代码 Code	债券名称 Bond	成交价格与成交日期 (Trading Price and Date)								比2022年收市价升跌幅 Change% vs. 2022 Close
			开市 Open	日期 Date	最高 High	日期 Date	最低 Low	日期 Date	年收市 Close	日期 Date	
1797	196076	北京2329	---	---	---	---	---	---	100.00	---	0.0000
1797	196077	北京2330	---	---	---	---	---	---	100.00	---	0.0000
1797	196078	北京2331	---	---	---	---	---	---	100.00	---	0.0000
1797	196079	北京2332	---	---	---	---	---	---	100.00	---	0.0000
1797	196080	北京2333	---	---	---	---	---	---	100.00	---	0.0000
1797	196081	北京2334	---	---	---	---	---	---	100.00	---	0.0000
1797	196082	吉林2317	---	---	---	---	---	---	100.00	---	0.0000
1797	196083	吉林2318	---	---	---	---	---	---	100.00	---	0.0000
1797	196084	吉林2319	---	---	---	---	---	---	100.00	---	0.0000
1797	196085	吉林2320	---	---	---	---	---	---	100.00	---	0.0000
1797	196086	吉林2321	---	---	---	---	---	---	100.00	---	0.0000
1797	196087	吉林2322	---	---	---	---	---	---	100.00	---	0.0000
1797	196088	吉林2323	---	---	---	---	---	---	100.00	---	0.0000
1797	196089	重庆2327	---	---	---	---	---	---	100.00	---	0.0000
1797	196090	重庆2328	---	---	---	---	---	---	100.00	---	0.0000
1797	196091	重庆2329	---	---	---	---	---	---	100.00	---	0.0000
1797	196092	重庆2330	---	---	---	---	---	---	100.00	---	0.0000
1797	196093	重庆2331	---	---	---	---	---	---	100.00	---	0.0000
1797	196094	重庆2332	---	---	---	---	---	---	100.00	---	0.0000
1797	196095	四川2345	---	---	---	---	---	---	100.00	---	0.0000
1797	196096	四川2346	---	---	---	---	---	---	100.00	---	0.0000
1797	196097	四川2347	---	---	---	---	---	---	100.00	---	0.0000
1797	196098	四川2348	---	---	---	---	---	---	100.00	---	0.0000
1797	196099	四川2349	---	---	---	---	---	---	100.00	---	0.0000
1797	196100	四川2350	---	---	---	---	---	---	100.00	---	0.0000
1797	196101	四川2351	---	---	---	---	---	---	100.00	---	0.0000
1797	196102	四川2352	---	---	---	---	---	---	100.00	---	0.0000
1797	196103	四川2353	---	---	---	---	---	---	100.00	---	0.0000
1797	196104	宁夏2311	---	---	---	---	---	---	100.00	---	0.0000
1797	196105	陕西2337	---	---	---	---	---	---	100.00	---	0.0000
1797	196106	陕西2338	---	---	---	---	---	---	100.00	---	0.0000
1797	196107	陕西2339	---	---	---	---	---	---	100.00	---	0.0000
1797	196108	陕西2340	---	---	---	---	---	---	100.00	---	0.0000
1797	196109	陕西2341	---	---	---	---	---	---	100.00	---	0.0000
1797	196110	陕西2342	---	---	---	---	---	---	100.00	---	0.0000
1797	196111	陕西2343	---	---	---	---	---	---	100.00	---	0.0000
1797	196112	陕西2344	---	---	---	---	---	---	100.00	---	0.0000
1797	196113	陕西2345	---	---	---	---	---	---	100.00	---	0.0000
1797	196114	陕西2346	---	---	---	---	---	---	100.00	---	0.0000
1797	196115	江西2353	---	---	---	---	---	---	100.00	---	0.0000
1797	196116	江西2354	---	---	---	---	---	---	100.00	---	0.0000
1797	196117	江西2355	---	---	---	---	---	---	100.00	---	0.0000
1797	196118	江西2356	---	---	---	---	---	---	100.00	---	0.0000
1797	196119	江西2357	---	---	---	---	---	---	100.00	---	0.0000
1797	196120	江西2358	---	---	---	---	---	---	100.00	---	0.0000
1797	196121	江西2359	---	---	---	---	---	---	100.00	---	0.0000
1797	196122	江西2360	---	---	---	---	---	---	100.00	---	0.0000
1797	196123	龙江2319	---	---	---	---	---	---	100.00	---	0.0000
1797	196124	龙江2320	---	---	---	---	---	---	100.00	---	0.0000
1797	196125	龙江2321	---	---	---	---	---	---	100.00	---	0.0000
1797	196126	龙江2322	---	---	---	---	---	---	100.00	---	0.0000
1797	196127	龙江2323	---	---	---	---	---	---	100.00	---	0.0000

续表

排名 Rank	代码 Code	债券名称 Bond	成交价格与成交日期 (Trading Price and Date)								比2022年收市价升跌幅 Change% vs. 2022 Close
			开市 Open	日期 Date	最高 High	日期 Date	最低 Low	日期 Date	年收市 Close	日期 Date	
1797	196128	龙江2324	---	---	---	---	---	---	100.00	---	0.0000
1797	196129	龙江2325	---	---	---	---	---	---	100.00	---	0.0000
1797	196130	龙江2326	---	---	---	---	---	---	100.00	---	0.0000
1797	196131	西藏2301	---	---	---	---	---	---	100.00	---	0.0000
1797	196132	西藏2302	---	---	---	---	---	---	100.00	---	0.0000
1797	196133	西藏2303	---	---	---	---	---	---	100.00	---	0.0000
1797	196134	西藏2304	---	---	---	---	---	---	100.00	---	0.0000
1797	196135	西藏2305	---	---	---	---	---	---	100.00	---	0.0000
1797	196136	西藏2306	---	---	---	---	---	---	100.00	---	0.0000
1797	196137	西藏2307	---	---	---	---	---	---	100.00	---	0.0000
1797	196138	西藏2308	---	---	---	---	---	---	100.00	---	0.0000
1797	196139	西藏2309	---	---	---	---	---	---	100.00	---	0.0000
1797	196140	天津2343	---	---	---	---	---	---	100.00	---	0.0000
1797	196141	天津2344	---	---	---	---	---	---	100.00	---	0.0000
1797	196142	天津2345	---	---	---	---	---	---	100.00	---	0.0000
1797	196143	天津2346	---	---	---	---	---	---	100.00	---	0.0000
1797	196144	天津2347	---	---	---	---	---	---	100.00	---	0.0000
1797	196145	天津2348	---	---	---	---	---	---	100.00	---	0.0000
1797	196146	天津2349	---	---	---	---	---	---	100.00	---	0.0000
1797	196147	山东2342	---	---	---	---	---	---	100.00	---	0.0000
1797	196148	山东2343	---	---	---	---	---	---	100.00	---	0.0000
1797	196149	山东2344	---	---	---	---	---	---	100.00	---	0.0000
1797	196150	山东2345	---	---	---	---	---	---	100.00	---	0.0000
1797	196151	宁波2318	---	---	---	---	---	---	100.00	---	0.0000
1797	196152	宁波2319	---	---	---	---	---	---	100.00	---	0.0000
1797	196153	海南2319	---	---	---	---	---	---	100.00	---	0.0000
1797	196154	海南2320	---	---	---	---	---	---	100.00	---	0.0000
1797	196155	海南2321	---	---	---	---	---	---	100.00	---	0.0000
1797	196156	海南2322	---	---	---	---	---	---	100.00	---	0.0000
1797	196157	海南2323	---	---	---	---	---	---	100.00	---	0.0000
1797	196158	海南2324	---	---	---	---	---	---	100.00	---	0.0000
1797	196159	内蒙2317	---	---	---	---	---	---	100.00	---	0.0000
1797	196160	内蒙2318	---	---	---	---	---	---	100.00	---	0.0000
1797	196161	内蒙2319	---	---	---	---	---	---	100.00	---	0.0000
1797	196162	内蒙2320	---	---	---	---	---	---	100.00	---	0.0000
1797	196163	内蒙2321	---	---	---	---	---	---	100.00	---	0.0000
1797	196164	内蒙2322	---	---	---	---	---	---	100.00	---	0.0000
1797	196165	内蒙2323	---	---	---	---	---	---	100.00	---	0.0000
1797	196166	青岛2333	---	---	---	---	---	---	100.00	---	0.0000
1797	196167	青岛2334	---	---	---	---	---	---	100.00	---	0.0000
1797	196168	青岛2335	---	---	---	---	---	---	100.00	---	0.0000
1797	196169	青岛2336	---	---	---	---	---	---	100.00	---	0.0000
1797	196170	青岛2337	---	---	---	---	---	---	100.00	---	0.0000
1797	196171	青岛2338	---	---	---	---	---	---	100.00	---	0.0000
1797	196172	青岛2339	---	---	---	---	---	---	100.00	---	0.0000
1797	196173	青岛2340	---	---	---	---	---	---	100.00	---	0.0000
1797	196174	青岛2341	---	---	---	---	---	---	100.00	---	0.0000
1797	196175	新疆2327	---	---	---	---	---	---	100.00	---	0.0000
1797	196176	新疆2328	---	---	---	---	---	---	100.00	---	0.0000
1797	196177	新疆2329	---	---	---	---	---	---	100.00	---	0.0000
1797	196178	新疆2330	---	---	---	---	---	---	100.00	---	0.0000
1797	196179	新疆2331	---	---	---	---	---	---	100.00	---	0.0000

续表

排名 Rank	代码 Code	债券名称 Bond	成交价格与成交日期 (Trading Price and Date)								比2022年收市价升跌幅 Change% vs. 2022 Close
			开市 Open	日期 Date	最高 High	日期 Date	最低 Low	日期 Date	年收市 Close	日期 Date	
1797	196180	新疆2332	---	---	---	---	---	---	100.00	---	0.0000
1797	196181	新疆2333	---	---	---	---	---	---	100.00	---	0.0000
1797	196182	云南2316	---	---	---	---	---	---	100.00	---	0.0000
1797	196183	云南2317	---	---	---	---	---	---	100.00	---	0.0000
1797	196184	云南2318	---	---	---	---	---	---	100.00	---	0.0000
1797	196185	云南2319	---	---	---	---	---	---	100.00	---	0.0000
1797	196186	云南2320	---	---	---	---	---	---	100.00	---	0.0000
1797	196187	云南2321	---	---	---	---	---	---	100.00	---	0.0000
1797	196188	吉林2324	---	---	---	---	---	---	100.00	---	0.0000
1797	196189	吉林2325	---	---	---	---	---	---	100.00	---	0.0000
1797	196190	吉林2326	---	---	---	---	---	---	100.00	---	0.0000
1797	196191	吉林2327	---	---	---	---	---	---	100.00	---	0.0000
1797	196192	吉林2328	---	---	---	---	---	---	100.00	---	0.0000
1797	196193	吉林2329	---	---	---	---	---	---	100.00	---	0.0000
1797	196194	吉林2330	---	---	---	---	---	---	100.00	---	0.0000
1797	196195	吉林2331	---	---	---	---	---	---	100.00	---	0.0000
1797	196196	吉林2332	---	---	---	---	---	---	100.00	---	0.0000
1797	196197	深圳2340	---	---	---	---	---	---	100.00	---	0.0000
1797	196198	深圳2341	---	---	---	---	---	---	100.00	---	0.0000
1797	196199	深圳2342	---	---	---	---	---	---	100.00	---	0.0000
1797	196200	深圳2343	---	---	---	---	---	---	100.00	---	0.0000
1797	196201	深圳2344	---	---	---	---	---	---	100.00	---	0.0000
1797	196202	深圳2345	---	---	---	---	---	---	100.00	---	0.0000
1797	196203	深圳2346	---	---	---	---	---	---	100.00	---	0.0000
1797	196204	山西2335	---	---	---	---	---	---	100.00	---	0.0000
1797	196205	山西2336	---	---	---	---	---	---	100.00	---	0.0000
1797	196206	山西2337	---	---	---	---	---	---	100.00	---	0.0000
1797	196207	山西2338	---	---	---	---	---	---	100.00	---	0.0000
1797	196208	广东2343	---	---	---	---	---	---	100.00	---	0.0000
1797	196210	广东2345	---	---	---	---	---	---	100.00	---	0.0000
1797	196211	广东2346	---	---	---	---	---	---	100.00	---	0.0000
1797	196212	广东2347	---	---	---	---	---	---	100.00	---	0.0000
1797	196213	广东2348	---	---	---	---	---	---	100.00	---	0.0000
1797	196214	广东2349	---	---	---	---	---	---	100.00	---	0.0000
1797	196215	广东2350	---	---	---	---	---	---	100.00	---	0.0000
1797	196216	广东2351	---	---	---	---	---	---	100.00	---	0.0000
1797	196217	广东2352	---	---	---	---	---	---	100.00	---	0.0000
1797	196218	广东2353	---	---	---	---	---	---	100.00	---	0.0000
1797	196219	广东2354	---	---	---	---	---	---	100.00	---	0.0000
1797	196220	广东2355	---	---	---	---	---	---	100.00	---	0.0000
1797	196221	广东2356	---	---	---	---	---	---	100.00	---	0.0000
1797	196223	广东2358	---	---	---	---	---	---	100.00	---	0.0000
1797	196225	河南2339	---	---	---	---	---	---	100.00	---	0.0000
1797	196226	河南2340	---	---	---	---	---	---	100.00	---	0.0000
1797	196227	河南2341	---	---	---	---	---	---	100.00	---	0.0000
1797	196228	浙江2339	---	---	---	---	---	---	100.00	---	0.0000
1797	196229	浙江2340	---	---	---	---	---	---	100.00	---	0.0000
1797	196230	浙江2341	---	---	---	---	---	---	100.00	---	0.0000
1797	196232	浙江2343	---	---	---	---	---	---	100.00	---	0.0000
1797	196233	浙江2344	---	---	---	---	---	---	100.00	---	0.0000
1797	196235	浙江2346	---	---	---	---	---	---	100.00	---	0.0000
1797	196236	浙江2347	---	---	---	---	---	---	100.00	---	0.0000

续表

排名 Rank	代码 Code	债券名称 Bond	成交价格与成交日期 (Trading Price and Date)								比2022年收市价升跌幅 Change% vs. 2022 Close
			开市 Open	日期 Date	最高 High	日期 Date	最低 Low	日期 Date	年收市 Close	日期 Date	
1797	196237	浙江2348	---	---	---	---	---	---	100.00	---	0.0000
1797	196238	浙江2349	---	---	---	---	---	---	100.00	---	0.0000
1797	196239	云南2322	---	---	---	---	---	---	100.00	---	0.0000
1797	196240	云南2323	---	---	---	---	---	---	100.00	---	0.0000
1797	196241	云南2324	---	---	---	---	---	---	100.00	---	0.0000
1797	196242	云南2325	---	---	---	---	---	---	100.00	---	0.0000
1797	196243	云南2326	---	---	---	---	---	---	100.00	---	0.0000
1797	196244	云南2327	---	---	---	---	---	---	100.00	---	0.0000
1797	196245	云南2328	---	---	---	---	---	---	100.00	---	0.0000
1797	196246	云南2329	---	---	---	---	---	---	100.00	---	0.0000
1797	196247	湖南2399	---	---	---	---	---	---	100.00	---	0.0000
1797	196248	湘23100	---	---	---	---	---	---	100.00	---	0.0000
1797	196249	龙江2327	---	---	---	---	---	---	100.00	---	0.0000
1797	196250	龙江2328	---	---	---	---	---	---	100.00	---	0.0000
1797	196251	龙江2329	---	---	---	---	---	---	100.00	---	0.0000
1797	196252	山东2346	---	---	---	---	---	---	100.00	---	0.0000
1797	196253	山东2347	---	---	---	---	---	---	100.00	---	0.0000
1797	196254	山东2348	---	---	---	---	---	---	100.00	---	0.0000
1797	196255	山东2349	---	---	---	---	---	---	100.00	---	0.0000
1797	196256	山东2350	---	---	---	---	---	---	100.00	---	0.0000
1797	196257	山东2351	---	---	---	---	---	---	100.00	---	0.0000
1797	196258	山东2352	---	---	---	---	---	---	100.00	---	0.0000
1797	196259	福建2319	---	---	---	---	---	---	100.00	---	0.0000
1797	196260	福建2320	---	---	---	---	---	---	100.00	---	0.0000
1797	196261	河北2341	---	---	---	---	---	---	100.00	---	0.0000
1797	196262	河北2342	---	---	---	---	---	---	100.00	---	0.0000
1797	196263	河北2343	---	---	---	---	---	---	100.00	---	0.0000
1797	196264	河北2344	---	---	---	---	---	---	100.00	---	0.0000
1797	196265	河北2345	---	---	---	---	---	---	100.00	---	0.0000
1797	196266	河北2346	---	---	---	---	---	---	100.00	---	0.0000
1797	196267	河北2347	---	---	---	---	---	---	100.00	---	0.0000
1797	196268	河北2348	---	---	---	---	---	---	100.00	---	0.0000
1797	196269	安徽2381	100.00	08/22/2023	100.00	08/22/2023	100.00	08/22/2023	100.00	08/22/2023	0.0000
1797	196270	安徽2382	100.00	08/24/2023	100.00	08/24/2023	100.00	08/24/2023	100.00	08/24/2023	0.0000
1797	196271	四川2354	---	---	---	---	---	---	100.00	---	0.0000
1797	196272	四川2355	---	---	---	---	---	---	100.00	---	0.0000
1797	196273	四川2356	---	---	---	---	---	---	100.00	---	0.0000
1797	196274	四川2357	---	---	---	---	---	---	100.00	---	0.0000
1797	196275	四川2358	---	---	---	---	---	---	100.00	---	0.0000
1797	196276	四川2359	---	---	---	---	---	---	100.00	---	0.0000
1797	196277	四川2360	---	---	---	---	---	---	100.00	---	0.0000
1797	196278	四川2361	---	---	---	---	---	---	100.00	---	0.0000
1797	196279	四川2362	---	---	---	---	---	---	100.00	---	0.0000
1797	196280	四川2363	---	---	---	---	---	---	100.00	---	0.0000
1797	196281	吉林2333	---	---	---	---	---	---	100.00	---	0.0000
1797	196282	吉林2334	---	---	---	---	---	---	100.00	---	0.0000
1797	196283	吉林2335	---	---	---	---	---	---	100.00	---	0.0000
1797	196284	吉林2336	---	---	---	---	---	---	100.00	---	0.0000
1797	196285	吉林2337	---	---	---	---	---	---	100.00	---	0.0000
1797	196286	北京2335	---	---	---	---	---	---	100.00	---	0.0000
1797	196287	北京2336	---	---	---	---	---	---	100.00	---	0.0000
1797	196289	厦门2313	---	---	---	---	---	---	100.00	---	0.0000

续表

排名 Rank	代码 Code	债券名称 Bond	成交价格与成交日期 (Trading Price and Date)								比2022年收市价升跌幅 Change% vs. 2022 Close
			开市 Open	日期 Date	最高 High	日期 Date	最低 Low	日期 Date	年收市 Close	日期 Date	
1797	196290	厦门2314	---	---	---	---	---	---	100.00	---	0.0000
1797	196291	厦门2315	---	---	---	---	---	---	100.00	---	0.0000
1797	196292	厦门2316	---	---	---	---	---	---	100.00	---	0.0000
1797	196293	厦门2317	---	---	---	---	---	---	100.00	---	0.0000
1797	196294	厦门2318	---	---	---	---	---	---	100.00	---	0.0000
1797	196295	厦门2319	---	---	---	---	---	---	100.00	---	0.0000
1797	196296	厦门2320	---	---	---	---	---	---	100.00	---	0.0000
1797	196297	厦门2321	---	---	---	---	---	---	100.00	---	0.0000
1797	196298	厦门2322	---	---	---	---	---	---	100.00	---	0.0000
1797	196299	厦门2323	---	---	---	---	---	---	100.00	---	0.0000
1797	196300	厦门2324	---	---	---	---	---	---	100.00	---	0.0000
1797	196301	厦门2325	---	---	---	---	---	---	100.00	---	0.0000
1797	196302	厦门2326	---	---	---	---	---	---	100.00	---	0.0000
1797	196303	厦门2327	---	---	---	---	---	---	100.00	---	0.0000
1797	196304	厦门2328	---	---	---	---	---	---	100.00	---	0.0000
1797	196305	厦门2329	---	---	---	---	---	---	100.00	---	0.0000
1797	196306	重庆2333	---	---	---	---	---	---	100.00	---	0.0000
1797	196307	重庆2334	---	---	---	---	---	---	100.00	---	0.0000
1797	196308	重庆2335	---	---	---	---	---	---	100.00	---	0.0000
1797	196310	重庆2337	---	---	---	---	---	---	100.00	---	0.0000
1797	196311	重庆2338	---	---	---	---	---	---	100.00	---	0.0000
1797	196312	重庆2339	---	---	---	---	---	---	100.00	---	0.0000
1797	196313	湘23101	---	---	---	---	---	---	100.00	---	0.0000
1797	196314	湘23102	---	---	---	---	---	---	100.00	---	0.0000
1797	196315	湘23103	---	---	---	---	---	---	100.00	---	0.0000
1797	196316	湘23104	---	---	---	---	---	---	100.00	---	0.0000
1797	196317	湘23105	---	---	---	---	---	---	100.00	---	0.0000
1797	196318	湘23106	---	---	---	---	---	---	100.00	---	0.0000
1797	196319	湘23107	---	---	---	---	---	---	100.00	---	0.0000
1797	196320	湘23108	---	---	---	---	---	---	100.00	---	0.0000
1797	196321	湘23109	---	---	---	---	---	---	100.00	---	0.0000
1797	196322	湘23110	---	---	---	---	---	---	100.00	---	0.0000
1797	196323	湘23111	---	---	---	---	---	---	100.00	---	0.0000
1797	196324	湘23112	---	---	---	---	---	---	100.00	---	0.0000
1797	196325	湘23113	---	---	---	---	---	---	100.00	---	0.0000
1797	196326	湘23114	---	---	---	---	---	---	100.00	---	0.0000
1797	196327	湘23115	---	---	---	---	---	---	100.00	---	0.0000
1797	196328	辽宁2332	---	---	---	---	---	---	100.00	---	0.0000
1797	196329	辽宁2333	---	---	---	---	---	---	100.00	---	0.0000
1797	196330	辽宁2334	---	---	---	---	---	---	100.00	---	0.0000
1797	196331	辽宁2335	---	---	---	---	---	---	100.00	---	0.0000
1797	196332	辽宁2336	---	---	---	---	---	---	100.00	---	0.0000
1797	196333	海南2325	---	---	---	---	---	---	100.00	---	0.0000
1797	196334	海南2326	---	---	---	---	---	---	100.00	---	0.0000
1797	196335	上海2312	---	---	---	---	---	---	100.00	---	0.0000
1797	196336	内蒙2315	---	---	---	---	---	---	100.00	---	0.0000
1797	196337	内蒙2324	---	---	---	---	---	---	100.00	---	0.0000
1797	196338	内蒙2325	---	---	---	---	---	---	100.00	---	0.0000
1797	196339	上海2313	---	---	---	---	---	---	100.00	---	0.0000
1797	196340	上海2314	---	---	---	---	---	---	100.00	---	0.0000
1797	196341	上海2315	---	---	---	---	---	---	100.00	---	0.0000
1797	196342	上海2316	---	---	---	---	---	---	100.00	---	0.0000

续表

排名 Rank	代码 Code	债券名称 Bond	成交价格与成交日期 (Trading Price and Date)								比2022年收市价升跌幅 Change% vs. 2022 Close
			开市 Open	日期 Date	最高 High	日期 Date	最低 Low	日期 Date	年收市 Close	日期 Date	
1797	196343	上海2317	---	---	---	---	---	---	100.00	---	0.0000
1797	196344	上海2318	---	---	---	---	---	---	100.00	---	0.0000
1797	196345	上海2319	---	---	---	---	---	---	100.00	---	0.0000
1797	196346	上海2320	---	---	---	---	---	---	100.00	---	0.0000
1797	196347	上海2321	---	---	---	---	---	---	100.00	---	0.0000
1797	196348	上海2322	---	---	---	---	---	---	100.00	---	0.0000
1797	196349	上海2323	---	---	---	---	---	---	100.00	---	0.0000
1797	196350	上海2324	---	---	---	---	---	---	100.00	---	0.0000
1797	196351	上海2325	---	---	---	---	---	---	100.00	---	0.0000
1797	196352	上海2326	---	---	---	---	---	---	100.00	---	0.0000
1797	196353	江苏2323	---	---	---	---	---	---	100.00	---	0.0000
1797	196354	江苏2324	---	---	---	---	---	---	100.00	---	0.0000
1797	196355	江苏2325	---	---	---	---	---	---	100.00	---	0.0000
1797	196356	江苏2326	---	---	---	---	---	---	100.00	---	0.0000
1797	196357	青岛2342	---	---	---	---	---	---	100.00	---	0.0000
1797	196358	青岛2343	---	---	---	---	---	---	100.00	---	0.0000
1797	196359	青岛2344	---	---	---	---	---	---	100.00	---	0.0000
1797	196360	广西2324	---	---	---	---	---	---	100.00	---	0.0000
1797	196361	广西2325	---	---	---	---	---	---	100.00	---	0.0000
1797	196362	广西2326	---	---	---	---	---	---	100.00	---	0.0000
1797	196363	广西2327	---	---	---	---	---	---	100.00	---	0.0000
1797	196364	广西2328	---	---	---	---	---	---	100.00	---	0.0000
1797	196365	广西2329	---	---	---	---	---	---	100.00	---	0.0000
1797	196366	广西2330	---	---	---	---	---	---	100.00	---	0.0000
1797	196367	广西2331	---	---	---	---	---	---	100.00	---	0.0000
1797	196368	广西2332	---	---	---	---	---	---	100.00	---	0.0000
1797	196369	安徽2383	---	---	---	---	---	---	100.00	---	0.0000
1797	196370	安徽2384	---	---	---	---	---	---	100.00	---	0.0000
1797	196371	安徽2385	---	---	---	---	---	---	100.00	---	0.0000
1797	196372	安徽2386	---	---	---	---	---	---	100.00	---	0.0000
1797	196373	安徽2387	---	---	---	---	---	---	100.00	---	0.0000
1797	196374	安徽2388	---	---	---	---	---	---	100.00	---	0.0000
1797	196375	安徽2389	---	---	---	---	---	---	100.00	---	0.0000
1797	196376	安徽2390	---	---	---	---	---	---	100.00	---	0.0000
1797	196377	安徽2391	---	---	---	---	---	---	100.00	---	0.0000
1797	196378	安徽2392	---	---	---	---	---	---	100.00	---	0.0000
1797	196379	宁夏2312	---	---	---	---	---	---	100.00	---	0.0000
1797	196380	宁夏2313	---	---	---	---	---	---	100.00	---	0.0000
1797	196381	宁夏2314	---	---	---	---	---	---	100.00	---	0.0000
1797	196382	宁夏2315	---	---	---	---	---	---	100.00	---	0.0000
1797	196383	宁夏2316	---	---	---	---	---	---	100.00	---	0.0000
1797	196384	宁夏2317	---	---	---	---	---	---	100.00	---	0.0000
1797	196385	山东2353	---	---	---	---	---	---	100.00	---	0.0000
1797	196386	山东2354	---	---	---	---	---	---	100.00	---	0.0000
1797	196387	山东2355	---	---	---	---	---	---	100.00	---	0.0000
1797	196388	山东2356	---	---	---	---	---	---	100.00	---	0.0000
1797	196389	山东2357	---	---	---	---	---	---	100.00	---	0.0000
1797	196390	山东2358	---	---	---	---	---	---	100.00	---	0.0000
1797	196391	山东2359	---	---	---	---	---	---	100.00	---	0.0000
1797	196392	山东2360	---	---	---	---	---	---	100.00	---	0.0000
1797	196393	河南2342	---	---	---	---	---	---	100.00	---	0.0000
1797	196394	河南2343	---	---	---	---	---	---	100.00	---	0.0000

续表

排名 Rank	代码 Code	债券名称 Bond	成交价格与成交日期 (Trading Price and Date)								比2022年收市价升跌幅 Change% vs. 2022 Close
			开市 Open	日期 Date	最高 High	日期 Date	最低 Low	日期 Date	年收市 Close	日期 Date	
1797	196395	河南2344	---	---	---	---	---	---	100.00	---	0.0000
1797	196396	河南2345	---	---	---	---	---	---	100.00	---	0.0000
1797	196397	河南2346	---	---	---	---	---	---	100.00	---	0.0000
1797	196398	河南2347	---	---	---	---	---	---	100.00	---	0.0000
1797	196399	河南2348	---	---	---	---	---	---	100.00	---	0.0000
1797	196400	河南2349	---	---	---	---	---	---	100.00	---	0.0000
1797	196401	河南2350	---	---	---	---	---	---	100.00	---	0.0000
1797	196402	河南2351	---	---	---	---	---	---	100.00	---	0.0000
1797	196403	河南2352	---	---	---	---	---	---	100.00	---	0.0000
1797	196404	湖北2394	---	---	---	---	---	---	100.00	---	0.0000
1797	196405	湖北2395	---	---	---	---	---	---	100.00	---	0.0000
1797	196406	湖北2396	---	---	---	---	---	---	100.00	---	0.0000
1797	196407	湖北2397	---	---	---	---	---	---	100.00	---	0.0000
1797	196408	湖北2398	---	---	---	---	---	---	100.00	---	0.0000
1797	196409	湖北2399	---	---	---	---	---	---	100.00	---	0.0000
1797	196410	鄂23100	---	---	---	---	---	---	100.00	---	0.0000
1797	196411	天津2350	---	---	---	---	---	---	100.00	---	0.0000
1797	196412	天津2351	---	---	---	---	---	---	100.00	---	0.0000
1797	196413	天津2352	---	---	---	---	---	---	100.00	---	0.0000
1797	196414	天津2353	---	---	---	---	---	---	100.00	---	0.0000
1797	196415	天津2354	---	---	---	---	---	---	100.00	---	0.0000
1797	196416	天津2355	---	---	---	---	---	---	100.00	---	0.0000
1797	196417	天津2356	---	---	---	---	---	---	100.00	---	0.0000
1797	196418	天津2357	---	---	---	---	---	---	100.00	---	0.0000
1797	196419	天津2358	---	---	---	---	---	---	100.00	---	0.0000
1797	196420	天津2359	---	---	---	---	---	---	100.00	---	0.0000
1797	196421	贵州2319	---	---	---	---	---	---	100.00	---	0.0000
1797	196422	贵州2320	---	---	---	---	---	---	100.00	---	0.0000
1797	196423	贵州2321	---	---	---	---	---	---	100.00	---	0.0000
1797	196424	贵州2322	---	---	---	---	---	---	100.00	---	0.0000
1797	196425	贵州2323	---	---	---	---	---	---	100.00	---	0.0000
1797	196426	贵州2324	---	---	---	---	---	---	100.00	---	0.0000
1797	196427	贵州2325	---	---	---	---	---	---	100.00	---	0.0000
1797	196428	贵州2326	---	---	---	---	---	---	100.00	---	0.0000
1797	196429	江西2361	---	---	---	---	---	---	100.00	---	0.0000
1797	196430	江西2362	---	---	---	---	---	---	100.00	---	0.0000
1797	196431	江西2363	---	---	---	---	---	---	100.00	---	0.0000
1797	196432	江西2364	---	---	---	---	---	---	100.00	---	0.0000
1797	196433	江西2365	---	---	---	---	---	---	100.00	---	0.0000
1797	196434	江西2366	---	---	---	---	---	---	100.00	---	0.0000
1797	196435	江西2367	---	---	---	---	---	---	100.00	---	0.0000
1797	196436	江西2368	---	---	---	---	---	---	100.00	---	0.0000
1797	196437	广东2368	---	---	---	---	---	---	100.00	---	0.0000
1797	196438	广东2369	---	---	---	---	---	---	100.00	---	0.0000
1797	196439	广东2370	---	---	---	---	---	---	100.00	---	0.0000
1797	196440	广东2371	---	---	---	---	---	---	100.00	---	0.0000
1797	196441	广东2372	---	---	---	---	---	---	100.00	---	0.0000
1797	196442	广东2373	---	---	---	---	---	---	100.00	---	0.0000
1797	196443	兵团2309	---	---	---	---	---	---	100.00	---	0.0000
1797	196444	兵团2310	---	---	---	---	---	---	100.00	---	0.0000
1797	196445	兵团2311	---	---	---	---	---	---	100.00	---	0.0000
1797	196446	甘肃2327	---	---	---	---	---	---	100.00	---	0.0000

续表

排名 Rank	代码 Code	债券名称 Bond	成交价格与成交日期 (Trading Price and Date)								比2022年收市价升跌幅 Change% vs. 2022 Close
			开市 Open	日期 Date	最高 High	日期 Date	最低 Low	日期 Date	年收市 Close	日期 Date	
1797	196447	甘肃2328	---	---	---	---	---	---	100.00	---	0.0000
1797	196448	甘肃2329	---	---	---	---	---	---	100.00	---	0.0000
1797	196449	新疆2334	---	---	---	---	---	---	100.00	---	0.0000
1797	196450	新疆2335	---	---	---	---	---	---	100.00	---	0.0000
1797	196451	新疆2336	---	---	---	---	---	---	100.00	---	0.0000
1797	196452	新疆2337	---	---	---	---	---	---	100.00	---	0.0000
1797	196453	新疆2338	---	---	---	---	---	---	100.00	---	0.0000
1797	196454	新疆2339	---	---	---	---	---	---	100.00	---	0.0000
1797	196455	陕西2347	---	---	---	---	---	---	100.00	---	0.0000
1797	196456	陕西2348	---	---	---	---	---	---	100.00	---	0.0000
1797	196457	陕西2349	---	---	---	---	---	---	100.00	---	0.0000
1797	196458	陕西2350	---	---	---	---	---	---	100.00	---	0.0000
1797	196459	陕西2351	---	---	---	---	---	---	100.00	---	0.0000
1797	196460	陕西2352	---	---	---	---	---	---	100.00	---	0.0000
1797	196461	陕西2353	---	---	---	---	---	---	100.00	---	0.0000
1797	196462	陕西2354	---	---	---	---	---	---	100.00	---	0.0000
1797	196463	吉林2338	---	---	---	---	---	---	100.00	---	0.0000
1797	196464	吉林2339	---	---	---	---	---	---	100.00	---	0.0000
1797	196465	吉林2340	---	---	---	---	---	---	100.00	---	0.0000
1797	196466	吉林2341	---	---	---	---	---	---	100.00	---	0.0000
1797	196467	吉林2342	---	---	---	---	---	---	100.00	---	0.0000
1797	196468	吉林2343	---	---	---	---	---	---	100.00	---	0.0000
1797	196469	四川2364	---	---	---	---	---	---	100.00	---	0.0000
1797	196470	四川2365	---	---	---	---	---	---	100.00	---	0.0000
1797	196471	四川2366	---	---	---	---	---	---	100.00	---	0.0000
1797	196472	四川2367	---	---	---	---	---	---	100.00	---	0.0000
1797	196473	四川2368	---	---	---	---	---	---	100.00	---	0.0000
1797	196474	四川2369	---	---	---	---	---	---	100.00	---	0.0000
1797	196475	四川2370	---	---	---	---	---	---	100.00	---	0.0000
1797	196476	四川2371	---	---	---	---	---	---	100.00	---	0.0000
1797	196477	河北2349	---	---	---	---	---	---	100.00	---	0.0000
1797	196478	河北2350	---	---	---	---	---	---	100.00	---	0.0000
1797	196479	河北2351	---	---	---	---	---	---	100.00	---	0.0000
1797	196480	河北2352	---	---	---	---	---	---	100.00	---	0.0000
1797	196481	河北2353	---	---	---	---	---	---	100.00	---	0.0000
1797	196482	河北2354	---	---	---	---	---	---	100.00	---	0.0000
1797	196483	河北2355	---	---	---	---	---	---	100.00	---	0.0000
1797	196484	河北2356	---	---	---	---	---	---	100.00	---	0.0000
1797	196485	河北2357	---	---	---	---	---	---	100.00	---	0.0000
1797	196486	河北2358	---	---	---	---	---	---	100.00	---	0.0000
1797	196487	河北2359	---	---	---	---	---	---	100.00	---	0.0000
1797	196488	鄂23101	---	---	---	---	---	---	100.00	---	0.0000
1797	196489	鄂23102	---	---	---	---	---	---	100.00	---	0.0000
1797	196490	内蒙2326	---	---	---	---	---	---	100.00	---	0.0000
1797	196491	内蒙2327	---	---	---	---	---	---	100.00	---	0.0000
1797	196492	内蒙2328	---	---	---	---	---	---	100.00	---	0.0000
1797	196493	湘23116	---	---	---	---	---	---	100.00	---	0.0000
1797	196494	湘23117	---	---	---	---	---	---	100.00	---	0.0000
1797	196495	湘23118	---	---	---	---	---	---	100.00	---	0.0000
1797	196496	湘23119	---	---	---	---	---	---	100.00	---	0.0000
1797	196497	浙江2350	---	---	---	---	---	---	100.00	---	0.0000
1797	196498	浙江2351	---	---	---	---	---	---	100.00	---	0.0000

续表

排名 Rank	代码 Code	债券名称 Bond	成交价格与成交日期 (Trading Price and Date)								比2022年收市价升跌幅 Change% vs. 2022 Close
			开市 Open	日期 Date	最高 High	日期 Date	最低 Low	日期 Date	年收市 Close	日期 Date	
1797	196499	浙江2352	---	---	---	---	---	---	100.00	---	0.0000
1797	196500	浙江2353	---	---	---	---	---	---	100.00	---	0.0000
1797	196501	浙江2354	---	---	---	---	---	---	100.00	---	0.0000
1797	196502	浙江2355	---	---	---	---	---	---	100.00	---	0.0000
1797	196503	浙江2356	---	---	---	---	---	---	100.00	---	0.0000
1797	196504	浙江2357	---	---	---	---	---	---	100.00	---	0.0000
1797	196505	浙江2358	---	---	---	---	---	---	100.00	---	0.0000
1797	196506	浙江2359	---	---	---	---	---	---	100.00	---	0.0000
1797	196507	浙江2360	---	---	---	---	---	---	100.00	---	0.0000
1797	196508	浙江2361	---	---	---	---	---	---	100.00	---	0.0000
1797	196509	浙江2362	---	---	---	---	---	---	100.00	---	0.0000
1797	196510	浙江2363	---	---	---	---	---	---	100.00	---	0.0000
1797	196511	宁波2320	---	---	---	---	---	---	100.00	---	0.0000
1797	196512	宁波2321	---	---	---	---	---	---	100.00	---	0.0000
1797	196513	宁波2322	---	---	---	---	---	---	100.00	---	0.0000
1797	196514	宁波2323	---	---	---	---	---	---	100.00	---	0.0000
1797	196515	宁波2324	---	---	---	---	---	---	100.00	---	0.0000
1797	196516	宁波2325	---	---	---	---	---	---	100.00	---	0.0000
1797	196517	宁波2326	---	---	---	---	---	---	100.00	---	0.0000
1797	196518	宁波2327	---	---	---	---	---	---	100.00	---	0.0000
1797	196519	宁波2328	---	---	---	---	---	---	100.00	---	0.0000
1797	196520	宁波2329	---	---	---	---	---	---	100.00	---	0.0000
1797	196521	重庆2340	---	---	---	---	---	---	100.00	---	0.0000
1797	196522	重庆2341	---	---	---	---	---	---	100.00	---	0.0000
1797	196523	重庆2342	---	---	---	---	---	---	100.00	---	0.0000
1797	196524	重庆2343	---	---	---	---	---	---	100.00	---	0.0000
1797	196525	重庆2344	---	---	---	---	---	---	100.00	---	0.0000
1797	196526	重庆2345	---	---	---	---	---	---	100.00	---	0.0000
1797	196527	重庆2346	---	---	---	---	---	---	100.00	---	0.0000
1797	196528	重庆2347	---	---	---	---	---	---	100.00	---	0.0000
1797	196529	天津2360	---	---	---	---	---	---	100.00	---	0.0000
1797	196530	山西2339	---	---	---	---	---	---	100.00	---	0.0000
1797	196531	山西2340	---	---	---	---	---	---	100.00	---	0.0000
1797	196532	山西2341	---	---	---	---	---	---	100.00	---	0.0000
1797	196533	山西2342	---	---	---	---	---	---	100.00	---	0.0000
1797	196534	山西2343	---	---	---	---	---	---	100.00	---	0.0000
1797	196535	山西2344	---	---	---	---	---	---	100.00	---	0.0000
1797	196536	山西2345	---	---	---	---	---	---	100.00	---	0.0000
1797	196537	山西2346	---	---	---	---	---	---	100.00	---	0.0000
1797	196538	山西2347	---	---	---	---	---	---	100.00	---	0.0000
1797	196539	山西2348	---	---	---	---	---	---	100.00	---	0.0000
1797	196540	山西2349	---	---	---	---	---	---	100.00	---	0.0000
1797	196541	山西2350	---	---	---	---	---	---	100.00	---	0.0000
1797	196542	山东2361	---	---	---	---	---	---	100.00	---	0.0000
1797	196543	山东2362	---	---	---	---	---	---	100.00	---	0.0000
1797	196544	山东2363	---	---	---	---	---	---	100.00	---	0.0000
1797	196545	山东2364	---	---	---	---	---	---	100.00	---	0.0000
1797	196546	山东2365	---	---	---	---	---	---	100.00	---	0.0000
1797	196547	山东2366	---	---	---	---	---	---	100.00	---	0.0000
1797	196548	山东2367	---	---	---	---	---	---	100.00	---	0.0000
1797	196549	海南2327	---	---	---	---	---	---	100.00	---	0.0000
1797	196550	海南2328	---	---	---	---	---	---	100.00	---	0.0000

续表

排名 Rank	代码 Code	债券名称 Bond	成交价格与成交日期 (Trading Price and Date)								比2022年收市价升跌幅 Change% vs. 2022 Close
			开市 Open	日期 Date	最高 High	日期 Date	最低 Low	日期 Date	年收市 Close	日期 Date	
1797	196551	江西2369	---	---	---	---	---	---	100.00	---	0.0000
1797	196552	江西2370	---	---	---	---	---	---	100.00	---	0.0000
1797	196553	江西2371	---	---	---	---	---	---	100.00	---	0.0000
1797	196554	江西2372	---	---	---	---	---	---	100.00	---	0.0000
1797	196555	甘肃2330	---	---	---	---	---	---	100.00	---	0.0000
1797	196556	甘肃2331	---	---	---	---	---	---	100.00	---	0.0000
1797	196557	辽宁2337	---	---	---	---	---	---	100.00	---	0.0000
1797	196558	辽宁2338	---	---	---	---	---	---	100.00	---	0.0000
1797	196559	福建2321	---	---	---	---	---	---	100.00	---	0.0000
1797	196560	福建2322	---	---	---	---	---	---	100.00	---	0.0000
1797	196561	福建2323	---	---	---	---	---	---	100.00	---	0.0000
1797	196562	福建2324	---	---	---	---	---	---	100.00	---	0.0000
1797	196563	湘23120	---	---	---	---	---	---	100.00	---	0.0000
1797	196564	湘23121	---	---	---	---	---	---	100.00	---	0.0000
1797	196565	湘23122	---	---	---	---	---	---	100.00	---	0.0000
1797	196566	江苏2327	---	---	---	---	---	---	100.00	---	0.0000
1797	196567	江苏2328	---	---	---	---	---	---	100.00	---	0.0000
1797	196568	江苏2329	---	---	---	---	---	---	100.00	---	0.0000
1797	196569	江苏2330	---	---	---	---	---	---	100.00	---	0.0000
1797	196570	江苏2331	---	---	---	---	---	---	100.00	---	0.0000
1797	196571	江苏2332	---	---	---	---	---	---	100.00	---	0.0000
1797	196572	河南2353	---	---	---	---	---	---	100.00	---	0.0000
1797	196573	河南2354	---	---	---	---	---	---	100.00	---	0.0000
1797	196574	河南2355	---	---	---	---	---	---	100.00	---	0.0000
1797	196575	河南2356	---	---	---	---	---	---	100.00	---	0.0000
1797	196576	河南2357	---	---	---	---	---	---	100.00	---	0.0000
1797	196577	上海2327	---	---	---	---	---	---	100.00	---	0.0000
1797	196578	上海2328	---	---	---	---	---	---	100.00	---	0.0000
1797	196579	上海2329	---	---	---	---	---	---	100.00	---	0.0000
1797	196580	上海2330	---	---	---	---	---	---	100.00	---	0.0000
1797	196581	青岛2345	---	---	---	---	---	---	100.00	---	0.0000
1797	196582	青岛2346	---	---	---	---	---	---	100.00	---	0.0000
1797	196583	青岛2347	---	---	---	---	---	---	100.00	---	0.0000
1797	196584	青岛2348	---	---	---	---	---	---	100.00	---	0.0000
1797	196585	青岛2349	---	---	---	---	---	---	100.00	---	0.0000
1797	196586	青岛2350	---	---	---	---	---	---	100.00	---	0.0000
1797	196587	青岛2351	---	---	---	---	---	---	100.00	---	0.0000
1797	196588	青岛2352	---	---	---	---	---	---	100.00	---	0.0000
1797	196589	青岛2353	---	---	---	---	---	---	100.00	---	0.0000
1797	196590	青岛2354	---	---	---	---	---	---	100.00	---	0.0000
1797	196591	青岛2355	---	---	---	---	---	---	100.00	---	0.0000
1797	196592	浙江2364	---	---	---	---	---	---	100.00	---	0.0000
1797	196593	青海2315	---	---	---	---	---	---	100.00	---	0.0000
1797	196594	青海2316	---	---	---	---	---	---	100.00	---	0.0000
1797	196595	青海2317	---	---	---	---	---	---	100.00	---	0.0000
1797	196596	青海2318	---	---	---	---	---	---	100.00	---	0.0000
1797	196597	鄂23103	---	---	---	---	---	---	100.00	---	0.0000
1797	196598	鄂23104	---	---	---	---	---	---	100.00	---	0.0000
1797	196599	鄂23105	---	---	---	---	---	---	100.00	---	0.0000
1797	196600	鄂23106	---	---	---	---	---	---	100.00	---	0.0000
1797	196601	鄂23107	---	---	---	---	---	---	100.00	---	0.0000
1797	196602	鄂23108	---	---	---	---	---	---	100.00	---	0.0000

续表

排名 Rank	代码 Code	债券名称 Bond	成交价格与成交日期 (Trading Price and Date)								比2022年收市价升跌幅 Change% vs. 2022 Close
			开市 Open	日期 Date	最高 High	日期 Date	最低 Low	日期 Date	年收市 Close	日期 Date	
1797	196603	鄂23109	---	---	---	---	---	---	100.00	---	0.0000
1797	196604	鄂23110	---	---	---	---	---	---	100.00	---	0.0000
1797	196605	鄂23111	---	---	---	---	---	---	100.00	---	0.0000
1797	196606	鄂23112	---	---	---	---	---	---	100.00	---	0.0000
1797	196607	鄂23113	---	---	---	---	---	---	100.00	---	0.0000
1797	196608	鄂23114	---	---	---	---	---	---	100.00	---	0.0000
1797	196609	皖23102	---	---	---	---	---	---	100.00	---	0.0000
1797	196610	皖23103	---	---	---	---	---	---	100.00	---	0.0000
1797	196611	皖23104	---	---	---	---	---	---	100.00	---	0.0000
1797	196612	皖23105	---	---	---	---	---	---	100.00	---	0.0000
1797	196613	皖23106	---	---	---	---	---	---	100.00	---	0.0000
1797	196614	皖23107	---	---	---	---	---	---	100.00	---	0.0000
1797	196615	皖23108	---	---	---	---	---	---	100.00	---	0.0000
1797	196616	皖23109	---	---	---	---	---	---	100.00	---	0.0000
1797	196617	皖23110	---	---	---	---	---	---	100.00	---	0.0000
1797	196618	皖23111	---	---	---	---	---	---	100.00	---	0.0000
1797	196619	皖23112	---	---	---	---	---	---	100.00	---	0.0000
1797	196620	皖23113	---	---	---	---	---	---	100.00	---	0.0000
1797	196621	皖23114	---	---	---	---	---	---	100.00	---	0.0000
1797	196622	兵团2312	---	---	---	---	---	---	100.00	---	0.0000
1797	196623	兵团2313	---	---	---	---	---	---	100.00	---	0.0000
1797	196624	兵团2314	---	---	---	---	---	---	100.00	---	0.0000
1797	196625	吉林2344	---	---	---	---	---	---	100.00	---	0.0000
1797	196626	吉林2345	---	---	---	---	---	---	100.00	---	0.0000
1797	196627	吉林2346	---	---	---	---	---	---	100.00	---	0.0000
1797	196628	吉林2347	---	---	---	---	---	---	100.00	---	0.0000
1797	196629	吉林2348	---	---	---	---	---	---	100.00	---	0.0000
1797	196630	新疆2340	---	---	---	---	---	---	100.00	---	0.0000
1797	196631	新疆2341	---	---	---	---	---	---	100.00	---	0.0000
1797	196632	新疆2342	---	---	---	---	---	---	100.00	---	0.0000
1797	196633	新疆2343	---	---	---	---	---	---	100.00	---	0.0000
1797	196634	新疆2344	---	---	---	---	---	---	100.00	---	0.0000
1797	196635	新疆2345	---	---	---	---	---	---	100.00	---	0.0000
1797	196636	新疆2346	---	---	---	---	---	---	100.00	---	0.0000
1797	196637	河北2360	---	---	---	---	---	---	100.00	---	0.0000
1797	196638	山东2368	---	---	---	---	---	---	100.00	---	0.0000
1797	196639	山东2369	---	---	---	---	---	---	100.00	---	0.0000
1797	196640	山东2370	---	---	---	---	---	---	100.00	---	0.0000
1797	196641	山东2371	---	---	---	---	---	---	100.00	---	0.0000
1797	196642	山东2372	---	---	---	---	---	---	100.00	---	0.0000
1797	196643	山东2373	---	---	---	---	---	---	100.00	---	0.0000
1797	196644	山东2374	---	---	---	---	---	---	100.00	---	0.0000
1797	196645	重庆2348	---	---	---	---	---	---	100.00	---	0.0000
1797	196646	重庆2349	---	---	---	---	---	---	100.00	---	0.0000
1797	196647	重庆2350	---	---	---	---	---	---	100.00	---	0.0000
1797	196648	宁夏2318	---	---	---	---	---	---	100.00	---	0.0000
1797	196649	宁夏2319	---	---	---	---	---	---	100.00	---	0.0000
1797	196650	山西2351	---	---	---	---	---	---	100.00	---	0.0000
1797	196651	山西2352	---	---	---	---	---	---	100.00	---	0.0000
1797	196652	山西2353	---	---	---	---	---	---	100.00	---	0.0000
1797	196653	山西2354	---	---	---	---	---	---	100.00	---	0.0000
1797	196654	山西2355	---	---	---	---	---	---	100.00	---	0.0000

续表

排名 Rank	代码 Code	债券名称 Bond	成交价格与成交日期 (Trading Price and Date)								比2022年收市价升跌幅 Change% vs. 2022 Close
			开市 Open	日期 Date	最高 High	日期 Date	最低 Low	日期 Date	年收市 Close	日期 Date	
1797	196655	山西2356	---	---	---	---	---	---	100.00	---	0.0000
1797	196656	海南2329	---	---	---	---	---	---	100.00	---	0.0000
1797	196657	海南2330	---	---	---	---	---	---	100.00	---	0.0000
1797	196658	海南2331	---	---	---	---	---	---	100.00	---	0.0000
1797	196659	海南2332	---	---	---	---	---	---	100.00	---	0.0000
1797	196660	海南2333	---	---	---	---	---	---	100.00	---	0.0000
1797	196661	海南2334	---	---	---	---	---	---	100.00	---	0.0000
1797	196662	海南2335	---	---	---	---	---	---	100.00	---	0.0000
1797	196663	重庆2351	---	---	---	---	---	---	100.00	---	0.0000
1797	196664	重庆2352	---	---	---	---	---	---	100.00	---	0.0000
1797	196665	重庆2353	---	---	---	---	---	---	100.00	---	0.0000
1797	196666	重庆2354	---	---	---	---	---	---	100.00	---	0.0000
1797	196667	深圳2369	---	---	---	---	---	---	100.00	---	0.0000
1797	196668	深圳2370	---	---	---	---	---	---	100.00	---	0.0000
1797	196669	深圳2371	---	---	---	---	---	---	100.00	---	0.0000
1797	196670	云南2332	---	---	---	---	---	---	100.00	---	0.0000
1797	196671	云南2333	---	---	---	---	---	---	100.00	---	0.0000
1797	196672	云南2334	---	---	---	---	---	---	100.00	---	0.0000
1797	196673	陕西2355	---	---	---	---	---	---	100.00	---	0.0000
1797	196674	陕西2356	---	---	---	---	---	---	100.00	---	0.0000
1797	196675	陕西2357	---	---	---	---	---	---	100.00	---	0.0000
1797	196676	陕西2358	---	---	---	---	---	---	100.00	---	0.0000
1797	196677	陕西2359	---	---	---	---	---	---	100.00	---	0.0000
1797	196678	陕西2360	---	---	---	---	---	---	100.00	---	0.0000
1797	196679	江西2373	---	---	---	---	---	---	100.00	---	0.0000
1797	196680	江西2374	---	---	---	---	---	---	100.00	---	0.0000
1797	196681	江西2375	---	---	---	---	---	---	100.00	---	0.0000
1797	196682	江西2376	---	---	---	---	---	---	100.00	---	0.0000
1797	196683	江西2377	---	---	---	---	---	---	100.00	---	0.0000
1797	196684	江西2378	---	---	---	---	---	---	100.00	---	0.0000
1797	196685	江西2379	---	---	---	---	---	---	100.00	---	0.0000
1797	196686	江西2380	---	---	---	---	---	---	100.00	---	0.0000
1797	196687	江西2381	---	---	---	---	---	---	100.00	---	0.0000
1797	196688	江西2382	---	---	---	---	---	---	100.00	---	0.0000
1797	196689	内蒙2329	---	---	---	---	---	---	100.00	---	0.0000
1797	196690	内蒙2330	---	---	---	---	---	---	100.00	---	0.0000
1797	196691	内蒙2331	---	---	---	---	---	---	100.00	---	0.0000
1797	196692	内蒙2332	---	---	---	---	---	---	100.00	---	0.0000
1797	196693	大连2319	---	---	---	---	---	---	100.00	---	0.0000
1797	196694	大连2320	---	---	---	---	---	---	100.00	---	0.0000
1797	196695	辽宁2339	---	---	---	---	---	---	100.00	---	0.0000
1797	196696	辽宁2340	---	---	---	---	---	---	100.00	---	0.0000
1797	196697	辽宁2341	---	---	---	---	---	---	100.00	---	0.0000
1797	196698	辽宁2342	---	---	---	---	---	---	100.00	---	0.0000
1797	196699	辽宁2343	---	---	---	---	---	---	100.00	---	0.0000
1797	196700	辽宁2344	---	---	---	---	---	---	100.00	---	0.0000
1797	196701	辽宁2345	---	---	---	---	---	---	100.00	---	0.0000
1797	196702	辽宁2346	---	---	---	---	---	---	100.00	---	0.0000
1797	196703	辽宁2347	---	---	---	---	---	---	100.00	---	0.0000
1797	196704	天津2369	---	---	---	---	---	---	100.00	---	0.0000
1797	196705	天津2370	---	---	---	---	---	---	100.00	---	0.0000
1797	196706	天津2371	---	---	---	---	---	---	100.00	---	0.0000

续表

排名 Rank	代码 Code	债券名称 Bond	成交价格与成交日期 (Trading Price and Date)								比2022年收市价升跌幅 Change% vs. 2022 Close
			开市 Open	日期 Date	最高 High	日期 Date	最低 Low	日期 Date	年收市 Close	日期 Date	
1797	196707	天津2372	---	---	---	---	---	---	100.00	---	0.0000
1797	196708	天津2373	---	---	---	---	---	---	100.00	---	0.0000
1797	196709	天津2374	---	---	---	---	---	---	100.00	---	0.0000
1797	196710	天津2375	---	---	---	---	---	---	100.00	---	0.0000
1797	196711	天津2376	---	---	---	---	---	---	100.00	---	0.0000
1797	196712	天津2377	---	---	---	---	---	---	100.00	---	0.0000
1797	196713	天津2378	---	---	---	---	---	---	100.00	---	0.0000
1797	196714	天津2379	---	---	---	---	---	---	100.00	---	0.0000
1797	196715	天津2380	---	---	---	---	---	---	100.00	---	0.0000
1797	196716	天津2381	---	---	---	---	---	---	100.00	---	0.0000
1797	196717	天津2382	---	---	---	---	---	---	100.00	---	0.0000
1797	196718	天津2383	---	---	---	---	---	---	100.00	---	0.0000
1797	196719	辽宁2348	---	---	---	---	---	---	100.00	---	0.0000
1797	196720	辽宁2349	---	---	---	---	---	---	100.00	---	0.0000
1797	196721	辽宁2350	---	---	---	---	---	---	100.00	---	0.0000
1797	196722	辽宁2351	---	---	---	---	---	---	100.00	---	0.0000
1797	196723	辽宁2352	---	---	---	---	---	---	100.00	---	0.0000
1797	196724	青岛2356	---	---	---	---	---	---	100.00	---	0.0000
1797	196725	青岛2357	---	---	---	---	---	---	100.00	---	0.0000
1797	196726	青岛2358	---	---	---	---	---	---	100.00	---	0.0000
1797	196727	青岛2359	---	---	---	---	---	---	100.00	---	0.0000
1797	196728	鄂23115	---	---	---	---	---	---	100.00	---	0.0000
1797	196729	鄂23116	---	---	---	---	---	---	100.00	---	0.0000
1797	196730	鄂23117	---	---	---	---	---	---	100.00	---	0.0000
1797	196731	鄂23118	---	---	---	---	---	---	100.00	---	0.0000
1797	196732	鄂23119	---	---	---	---	---	---	100.00	---	0.0000
1797	196733	重庆2355	---	---	---	---	---	---	100.00	---	0.0000
1797	196734	重庆2356	---	---	---	---	---	---	100.00	---	0.0000
1797	196735	重庆2357	---	---	---	---	---	---	100.00	---	0.0000
1797	196736	重庆2358	---	---	---	---	---	---	100.00	---	0.0000
1797	196737	云南2330	---	---	---	---	---	---	100.00	---	0.0000
1797	196738	云南2331	---	---	---	---	---	---	100.00	---	0.0000
1797	196739	广西2333	---	---	---	---	---	---	100.00	---	0.0000
1797	196740	广西2334	---	---	---	---	---	---	100.00	---	0.0000
1797	196741	广西2335	---	---	---	---	---	---	100.00	---	0.0000
1797	196742	广西2336	---	---	---	---	---	---	100.00	---	0.0000
1797	196743	广西2337	---	---	---	---	---	---	100.00	---	0.0000
1797	196744	内蒙2333	---	---	---	---	---	---	100.00	---	0.0000
1797	196745	内蒙2334	---	---	---	---	---	---	100.00	---	0.0000
1797	196746	内蒙2335	---	---	---	---	---	---	100.00	---	0.0000
1797	196747	青海2319	---	---	---	---	---	---	100.00	---	0.0000
1797	196748	青海2320	---	---	---	---	---	---	100.00	---	0.0000
1797	196749	青海2321	---	---	---	---	---	---	100.00	---	0.0000
1797	196750	青海2322	---	---	---	---	---	---	100.00	---	0.0000
1797	196751	吉林2349	---	---	---	---	---	---	100.00	---	0.0000
1797	196752	吉林2350	---	---	---	---	---	---	100.00	---	0.0000
1797	196753	吉林2351	---	---	---	---	---	---	100.00	---	0.0000
1797	196754	吉林2352	---	---	---	---	---	---	100.00	---	0.0000
1797	196755	吉林2353	---	---	---	---	---	---	100.00	---	0.0000
1797	196756	吉林2354	---	---	---	---	---	---	100.00	---	0.0000
1797	196757	山西2357	---	---	---	---	---	---	100.00	---	0.0000
1797	196758	山西2358	---	---	---	---	---	---	100.00	---	0.0000

续表

排名 Rank	代码 Code	债券名称 Bond	成交价格与成交日期 (Trading Price and Date)								比2022年收市价升跌幅 Change% vs. 2022 Close
			开市 Open	日期 Date	最高 High	日期 Date	最低 Low	日期 Date	年收市 Close	日期 Date	
1797	196759	江西2383	---	---	---	---	---	---	100.00	---	0.0000
1797	196760	江西2384	---	---	---	---	---	---	100.00	---	0.0000
1797	196761	福建2325	---	---	---	---	---	---	100.00	---	0.0000
1797	196762	福建2326	---	---	---	---	---	---	100.00	---	0.0000
1797	196763	宁夏2320	---	---	---	---	---	---	100.00	---	0.0000
1797	196764	宁夏2321	---	---	---	---	---	---	100.00	---	0.0000
1797	196765	大连2321	---	---	---	---	---	---	100.00	---	0.0000
1797	196766	大连2322	---	---	---	---	---	---	100.00	---	0.0000
1797	196767	大连2323	---	---	---	---	---	---	100.00	---	0.0000
1797	196768	大连2324	---	---	---	---	---	---	100.00	---	0.0000
1797	196769	大连2325	---	---	---	---	---	---	100.00	---	0.0000
1797	196770	甘肃2332	---	---	---	---	---	---	100.00	---	0.0000
1797	196771	甘肃2333	---	---	---	---	---	---	100.00	---	0.0000
1797	196772	甘肃2334	---	---	---	---	---	---	100.00	---	0.0000
1797	196773	甘肃2335	---	---	---	---	---	---	100.00	---	0.0000
1797	196774	甘肃2336	---	---	---	---	---	---	100.00	---	0.0000
1797	196775	甘肃2337	---	---	---	---	---	---	100.00	---	0.0000
1797	196776	甘肃2338	---	---	---	---	---	---	100.00	---	0.0000
1797	196777	甘肃2339	---	---	---	---	---	---	100.00	---	0.0000
1797	196778	甘肃2340	---	---	---	---	---	---	100.00	---	0.0000
1797	196779	皖23115	---	---	---	---	---	---	100.00	---	0.0000
1797	196780	湘23127	---	---	---	---	---	---	100.00	---	0.0000
1797	196781	湘23128	---	---	---	---	---	---	100.00	---	0.0000
1797	196782	湘23129	---	---	---	---	---	---	100.00	---	0.0000
1797	196783	湘23130	---	---	---	---	---	---	100.00	---	0.0000
1797	196784	湘23131	---	---	---	---	---	---	100.00	---	0.0000
1797	196785	贵州2327	---	---	---	---	---	---	100.00	---	0.0000
1797	196786	贵州2328	---	---	---	---	---	---	100.00	---	0.0000
1797	196787	贵州2329	---	---	---	---	---	---	100.00	---	0.0000
1797	196788	贵州2330	---	---	---	---	---	---	100.00	---	0.0000
1797	196789	贵州2331	---	---	---	---	---	---	100.00	---	0.0000
1797	196790	贵州2332	---	---	---	---	---	---	100.00	---	0.0000
1797	196791	兵团2315	---	---	---	---	---	---	100.00	---	0.0000
1797	196792	兵团2316	---	---	---	---	---	---	100.00	---	0.0000
1797	196793	湘23132	---	---	---	---	---	---	100.00	---	0.0000
1797	196794	湘23133	---	---	---	---	---	---	100.00	---	0.0000
1797	196795	湘23134	---	---	---	---	---	---	100.00	---	0.0000
1797	196796	湘23135	---	---	---	---	---	---	100.00	---	0.0000
1797	196797	天津2384	---	---	---	---	---	---	100.00	---	0.0000
1797	196798	天津2385	---	---	---	---	---	---	100.00	---	0.0000
1797	196799	天津2386	---	---	---	---	---	---	100.00	---	0.0000
1797	196800	天津2387	---	---	---	---	---	---	100.00	---	0.0000
1797	196801	天津2388	---	---	---	---	---	---	100.00	---	0.0000
1797	196802	天津2389	---	---	---	---	---	---	100.00	---	0.0000
1797	196803	天津2390	---	---	---	---	---	---	100.00	---	0.0000
1797	196804	天津2391	---	---	---	---	---	---	100.00	---	0.0000
1797	196805	天津2392	---	---	---	---	---	---	100.00	---	0.0000
1797	196806	龙江2330	---	---	---	---	---	---	100.00	---	0.0000
1797	196807	龙江2331	---	---	---	---	---	---	100.00	---	0.0000
1797	196808	龙江2332	---	---	---	---	---	---	100.00	---	0.0000
1797	196809	龙江2333	---	---	---	---	---	---	100.00	---	0.0000
1797	196810	龙江2334	---	---	---	---	---	---	100.00	---	0.0000

续表

排名 Rank	代码 Code	债券名称 Bond	成交价格与成交日期 (Trading Price and Date)								比2022年收市价升跌幅 Change% vs. 2022 Close
			开市 Open	日期 Date	最高 High	日期 Date	最低 Low	日期 Date	年收市 Close	日期 Date	
1797	196811	龙江2335	---	---	---	---	---	---	100.00	---	0.0000
1797	196812	龙江2336	---	---	---	---	---	---	100.00	---	0.0000
1797	196813	吉林2355	---	---	---	---	---	---	100.00	---	0.0000
1797	196814	吉林2356	---	---	---	---	---	---	100.00	---	0.0000
1797	196815	吉林2357	---	---	---	---	---	---	100.00	---	0.0000
1797	196816	吉林2358	---	---	---	---	---	---	100.00	---	0.0000
1797	196817	吉林2359	---	---	---	---	---	---	100.00	---	0.0000
1797	196818	吉林2360	---	---	---	---	---	---	100.00	---	0.0000
1797	196819	吉林2361	---	---	---	---	---	---	100.00	---	0.0000
1797	196820	吉林2362	---	---	---	---	---	---	100.00	---	0.0000
1797	196821	北京2338	---	---	---	---	---	---	100.00	---	0.0000
1797	196822	北京2339	---	---	---	---	---	---	100.00	---	0.0000
1797	196823	北京2340	---	---	---	---	---	---	100.00	---	0.0000
1797	196824	江苏2336	---	---	---	---	---	---	100.00	---	0.0000
1797	196825	江苏2337	---	---	---	---	---	---	100.00	---	0.0000
1797	196826	江苏2338	---	---	---	---	---	---	100.00	---	0.0000
1797	196827	江苏2339	---	---	---	---	---	---	100.00	---	0.0000
1797	196828	江苏2340	---	---	---	---	---	---	100.00	---	0.0000
1797	196829	江苏2341	---	---	---	---	---	---	100.00	---	0.0000
1797	196830	新疆2347	---	---	---	---	---	---	100.00	---	0.0000
1797	196831	新疆2348	---	---	---	---	---	---	100.00	---	0.0000
1797	196832	新疆2349	---	---	---	---	---	---	100.00	---	0.0000
1797	196834	河北2361	---	---	---	---	---	---	100.00	---	0.0000
1797	196835	河北2362	---	---	---	---	---	---	100.00	---	0.0000
1797	196836	河北2363	---	---	---	---	---	---	100.00	---	0.0000
1797	196837	山东2384	---	---	---	---	---	---	100.00	---	0.0000
1797	196838	山东2385	---	---	---	---	---	---	100.00	---	0.0000
1797	196839	山东2386	---	---	---	---	---	---	100.00	---	0.0000
1797	196840	山东2387	---	---	---	---	---	---	100.00	---	0.0000
1797	196841	山东2388	---	---	---	---	---	---	100.00	---	0.0000
1797	196842	山东2389	---	---	---	---	---	---	100.00	---	0.0000
1797	196843	山东2390	---	---	---	---	---	---	100.00	---	0.0000
1797	196844	内蒙2336	---	---	---	---	---	---	100.00	---	0.0000
1797	196845	广西2338	---	---	---	---	---	---	100.00	---	0.0000
1797	196846	广西2339	---	---	---	---	---	---	100.00	---	0.0000
1797	196847	广西2340	---	---	---	---	---	---	100.00	---	0.0000
1797	196848	四川2376	---	---	---	---	---	---	100.00	---	0.0000
1797	196849	四川2377	---	---	---	---	---	---	100.00	---	0.0000
1797	196850	广东2374	---	---	---	---	---	---	100.00	---	0.0000
1797	196851	广东2375	---	---	---	---	---	---	100.00	---	0.0000
1797	196852	广东2376	---	---	---	---	---	---	100.00	---	0.0000
1797	196853	广东2377	---	---	---	---	---	---	100.00	---	0.0000
1797	196854	湘23136	---	---	---	---	---	---	100.00	---	0.0000
1797	196855	湘23137	---	---	---	---	---	---	100.00	---	0.0000
1797	196856	皖23116	---	---	---	---	---	---	100.00	---	0.0000
1797	196857	皖23117	---	---	---	---	---	---	100.00	---	0.0000
1797	196858	皖23118	---	---	---	---	---	---	100.00	---	0.0000
1797	196859	津23100	---	---	---	---	---	---	100.00	---	0.0000
1797	196860	津23101	---	---	---	---	---	---	100.00	---	0.0000
1797	196861	吉林2363	---	---	---	---	---	---	100.00	---	0.0000
1797	196862	吉林2364	---	---	---	---	---	---	100.00	---	0.0000
1797	196863	贵州2333	---	---	---	---	---	---	100.00	---	0.0000

续表

排名 Rank	代码 Code	债券名称 Bond	成交价格与成交日期 (Trading Price and Date)								比2022年收市价升跌幅 Change% vs. 2022 Close
			开市 Open	日期 Date	最高 High	日期 Date	最低 Low	日期 Date	年收市 Close	日期 Date	
1797	196864	贵州2334	---	---	---	---	---	---	100.00	---	0.0000
1797	196865	贵州2335	---	---	---	---	---	---	100.00	---	0.0000
1797	196866	贵州2336	---	---	---	---	---	---	100.00	---	0.0000
1797	196867	贵州2337	---	---	---	---	---	---	100.00	---	0.0000
1797	196868	贵州2338	---	---	---	---	---	---	100.00	---	0.0000
1797	196869	贵州2339	---	---	---	---	---	---	100.00	---	0.0000
1797	196870	贵州2340	---	---	---	---	---	---	100.00	---	0.0000
1797	196871	云南2338	---	---	---	---	---	---	100.00	---	0.0000
1797	196872	云南2339	---	---	---	---	---	---	100.00	---	0.0000
1797	196873	云南2340	---	---	---	---	---	---	100.00	---	0.0000
1797	196874	海南2336	---	---	---	---	---	---	100.00	---	0.0000
1797	196875	海南2337	---	---	---	---	---	---	100.00	---	0.0000
1797	196876	海南2338	---	---	---	---	---	---	100.00	---	0.0000
1797	196877	海南2339	---	---	---	---	---	---	100.00	---	0.0000
1797	196878	内蒙2337	---	---	---	---	---	---	100.00	---	0.0000
1797	196879	山西2363	---	---	---	---	---	---	100.00	---	0.0000
1797	196880	山西2364	---	---	---	---	---	---	100.00	---	0.0000
1797	196881	山西2365	---	---	---	---	---	---	100.00	---	0.0000
1797	196882	山西2366	---	---	---	---	---	---	100.00	---	0.0000
1797	196883	湘23138	---	---	---	---	---	---	100.00	---	0.0000
1797	196884	湘23139	---	---	---	---	---	---	100.00	---	0.0000
1797	196885	宁波2330	---	---	---	---	---	---	100.00	---	0.0000
1797	196886	宁波2331	---	---	---	---	---	---	100.00	---	0.0000
1797	196887	宁波2332	---	---	---	---	---	---	100.00	---	0.0000
1797	196888	宁波2333	---	---	---	---	---	---	100.00	---	0.0000
1797	196889	宁波2334	---	---	---	---	---	---	100.00	---	0.0000
1797	196890	龙江2337	---	---	---	---	---	---	100.00	---	0.0000
1797	196891	龙江2338	---	---	---	---	---	---	100.00	---	0.0000
1797	196892	龙江2339	---	---	---	---	---	---	100.00	---	0.0000
1797	196893	龙江2340	---	---	---	---	---	---	100.00	---	0.0000
1797	196894	青海2323	---	---	---	---	---	---	100.00	---	0.0000
1797	196895	鄂23122	---	---	---	---	---	---	100.00	---	0.0000
1797	196896	鄂23123	---	---	---	---	---	---	100.00	---	0.0000
1797	196897	新疆2351	---	---	---	---	---	---	100.00	---	0.0000
1797	196898	新疆2352	---	---	---	---	---	---	100.00	---	0.0000
1797	196899	重庆2362	---	---	---	---	---	---	100.00	---	0.0000
1797	196900	重庆2363	---	---	---	---	---	---	100.00	---	0.0000
1797	196901	津23102	---	---	---	---	---	---	100.00	---	0.0000
1797	196902	津23103	---	---	---	---	---	---	100.00	---	0.0000
1797	196903	津23104	---	---	---	---	---	---	100.00	---	0.0000
1797	196904	津23105	---	---	---	---	---	---	100.00	---	0.0000
1797	196905	津23106	---	---	---	---	---	---	100.00	---	0.0000
1797	196906	津23107	---	---	---	---	---	---	100.00	---	0.0000
1797	196907	津23108	---	---	---	---	---	---	100.00	---	0.0000
1797	196908	津23109	---	---	---	---	---	---	100.00	---	0.0000
1797	196909	贵州2341	---	---	---	---	---	---	100.00	---	0.0000
1797	196910	贵州2342	---	---	---	---	---	---	100.00	---	0.0000
1797	196911	贵州2343	---	---	---	---	---	---	100.00	---	0.0000
1797	196912	贵州2344	---	---	---	---	---	---	100.00	---	0.0000
1797	196913	贵州2345	---	---	---	---	---	---	100.00	---	0.0000
1797	196914	贵州2346	---	---	---	---	---	---	100.00	---	0.0000
1797	196915	贵州2347	---	---	---	---	---	---	100.00	---	0.0000

续表

排名 Rank	代码 Code	债券名称 Bond	成交价格与成交日期 (Trading Price and Date)								比2022年收市价升跌幅 Change% vs. 2022 Close
			开市 Open	日期 Date	最高 High	日期 Date	最低 Low	日期 Date	年收市 Close	日期 Date	
1797	196916	贵州2348	---	---	---	---	---	---	100.00	---	0.0000
1797	196917	贵州2349	---	---	---	---	---	---	100.00	---	0.0000
1797	196918	江西2385	---	---	---	---	---	---	100.00	---	0.0000
1797	196919	江西2386	---	---	---	---	---	---	100.00	---	0.0000
1797	196920	江西2387	---	---	---	---	---	---	100.00	---	0.0000
1797	196921	江西2388	---	---	---	---	---	---	100.00	---	0.0000
1797	196922	江西2389	---	---	---	---	---	---	100.00	---	0.0000
1797	196923	江西2390	---	---	---	---	---	---	100.00	---	0.0000
1797	196924	江西2391	---	---	---	---	---	---	100.00	---	0.0000
1797	196925	河南2370	---	---	---	---	---	---	100.00	---	0.0000
1797	196926	河南2371	---	---	---	---	---	---	100.00	---	0.0000
1797	196927	河南2372	---	---	---	---	---	---	100.00	---	0.0000
1797	196928	大连2326	---	---	---	---	---	---	100.00	---	0.0000
1797	196929	西藏2310	---	---	---	---	---	---	100.00	---	0.0000
1797	196930	西藏2311	---	---	---	---	---	---	100.00	---	0.0000
1797	196931	西藏2312	---	---	---	---	---	---	100.00	---	0.0000
1797	196932	西藏2313	---	---	---	---	---	---	100.00	---	0.0000
1797	196933	西藏2314	---	---	---	---	---	---	100.00	---	0.0000
1797	196934	西藏2315	---	---	---	---	---	---	100.00	---	0.0000
1797	196935	西藏2316	---	---	---	---	---	---	100.00	---	0.0000
1797	196936	西藏2317	---	---	---	---	---	---	100.00	---	0.0000
1797	196937	山西2367	---	---	---	---	---	---	100.00	---	0.0000
1797	196938	山西2368	---	---	---	---	---	---	100.00	---	0.0000
1797	196939	山西2369	---	---	---	---	---	---	100.00	---	0.0000
1797	196940	湘23140	---	---	---	---	---	---	100.00	---	0.0000
1797	196941	湘23141	---	---	---	---	---	---	100.00	---	0.0000
1797	196942	湘23142	---	---	---	---	---	---	100.00	---	0.0000
1797	196943	湘23143	---	---	---	---	---	---	100.00	---	0.0000
1797	196944	内蒙2338	---	---	---	---	---	---	100.00	---	0.0000
1797	196945	内蒙2339	---	---	---	---	---	---	100.00	---	0.0000
1797	196946	内蒙2340	---	---	---	---	---	---	100.00	---	0.0000
1797	196947	深圳2372	---	---	---	---	---	---	100.00	---	0.0000
1797	196948	深圳2373	---	---	---	---	---	---	100.00	---	0.0000
1797	196949	深圳2374	---	---	---	---	---	---	100.00	---	0.0000
1797	196950	深圳2375	---	---	---	---	---	---	100.00	---	0.0000
1797	196951	河北2364	---	---	---	---	---	---	100.00	---	0.0000
1797	196952	浙江2367	---	---	---	---	---	---	100.00	---	0.0000
1797	196953	浙江2368	---	---	---	---	---	---	100.00	---	0.0000
1797	196954	浙江2369	---	---	---	---	---	---	100.00	---	0.0000
1797	196955	浙江2370	---	---	---	---	---	---	100.00	---	0.0000
1797	196956	浙江2371	---	---	---	---	---	---	100.00	---	0.0000
1797	196957	浙江2372	---	---	---	---	---	---	100.00	---	0.0000
1797	196958	北京2341	---	---	---	---	---	---	100.00	---	0.0000
1797	196959	北京2342	---	---	---	---	---	---	100.00	---	0.0000
1797	196960	北京2343	---	---	---	---	---	---	100.00	---	0.0000
1797	196961	津23110	---	---	---	---	---	---	100.00	---	0.0000
1797	196962	津23111	---	---	---	---	---	---	100.00	---	0.0000
1797	196963	津23112	---	---	---	---	---	---	100.00	---	0.0000
1797	196964	津23113	---	---	---	---	---	---	100.00	---	0.0000
1797	196965	津23114	---	---	---	---	---	---	100.00	---	0.0000
1797	196966	津23115	---	---	---	---	---	---	100.00	---	0.0000
1797	196967	津23116	---	---	---	---	---	---	100.00	---	0.0000

续表

排名 Rank	代码 Code	债券名称 Bond	成交价格与成交日期 (Trading Price and Date)								比2022年收市价升跌幅 Change% vs. 2022 Close
			开市 Open	日期 Date	最高 High	日期 Date	最低 Low	日期 Date	年收市 Close	日期 Date	
1797	196968	津23117	---	---	---	---	---	---	100.00	---	0.0000
1797	196969	津23118	---	---	---	---	---	---	100.00	---	0.0000
1797	196970	宁夏2322	---	---	---	---	---	---	100.00	---	0.0000
1797	196971	宁夏2323	---	---	---	---	---	---	100.00	---	0.0000
1797	196972	宁夏2324	---	---	---	---	---	---	100.00	---	0.0000
1797	196973	宁夏2325	---	---	---	---	---	---	100.00	---	0.0000
1797	196974	宁夏2326	---	---	---	---	---	---	100.00	---	0.0000
1797	196975	广西2341	---	---	---	---	---	---	100.00	---	0.0000
1797	196976	广西2342	---	---	---	---	---	---	100.00	---	0.0000
1797	196977	广西2343	---	---	---	---	---	---	100.00	---	0.0000
1797	196978	广西2344	---	---	---	---	---	---	100.00	---	0.0000
1797	196979	广西2345	---	---	---	---	---	---	100.00	---	0.0000
1797	196980	广西2346	---	---	---	---	---	---	100.00	---	0.0000
1797	196981	山东2391	---	---	---	---	---	---	100.00	---	0.0000
1797	196982	甘肃2341	---	---	---	---	---	---	100.00	---	0.0000
1797	196983	甘肃2342	---	---	---	---	---	---	100.00	---	0.0000
1797	196984	甘肃2343	---	---	---	---	---	---	100.00	---	0.0000
1797	196985	甘肃2344	---	---	---	---	---	---	100.00	---	0.0000
1797	196986	甘肃2345	---	---	---	---	---	---	100.00	---	0.0000
1797	196987	河南2373	---	---	---	---	---	---	100.00	---	0.0000
1797	196988	贵州2350	---	---	---	---	---	---	100.00	---	0.0000
1797	196989	贵州2351	---	---	---	---	---	---	100.00	---	0.0000
1797	196990	鄂23124	---	---	---	---	---	---	100.00	---	0.0000
1797	196991	鄂23125	---	---	---	---	---	---	100.00	---	0.0000
1797	196992	龙江2341	---	---	---	---	---	---	100.00	---	0.0000
1797	196993	龙江2342	---	---	---	---	---	---	100.00	---	0.0000
1797	196994	龙江2343	---	---	---	---	---	---	100.00	---	0.0000
1797	196995	龙江2344	---	---	---	---	---	---	100.00	---	0.0000
1797	196996	海南2340	---	---	---	---	---	---	100.00	---	0.0000
1797	196997	青海2324	---	---	---	---	---	---	100.00	---	0.0000
1797	196998	大连2327	---	---	---	---	---	---	100.00	---	0.0000
1797	196999	大连2328	---	---	---	---	---	---	100.00	---	0.0000
1797	198000	广东2126	---	---	---	---	---	---	100.00	---	0.0000
1797	198001	广东2127	---	---	---	---	---	---	100.00	---	0.0000
1797	198002	广东2128	---	---	---	---	---	---	100.00	---	0.0000
1797	198003	广东2129	---	---	---	---	---	---	100.00	---	0.0000
1797	198004	广东2130	---	---	---	---	---	---	100.00	---	0.0000
1797	198005	广东2131	---	---	---	---	---	---	100.00	---	0.0000
1797	198006	广东2132	---	---	---	---	---	---	100.00	---	0.0000
1797	198007	青海2103	---	---	---	---	---	---	100.00	---	0.0000
1797	198008	青海2104	---	---	---	---	---	---	100.00	---	0.0000
1797	198009	青海2105	---	---	---	---	---	---	100.00	---	0.0000
1797	198010	天津2105	---	---	---	---	---	---	100.00	---	0.0000
1797	198011	天津2106	---	---	---	---	---	---	100.00	---	0.0000
1797	198012	天津2107	---	---	---	---	---	---	100.00	---	0.0000
1797	198013	天津2108	---	---	---	---	---	---	100.00	---	0.0000
1797	198021	深圳2102	---	---	---	---	---	---	100.00	---	0.0000
1797	198022	深圳2103	---	---	---	---	---	---	100.00	---	0.0000
1797	198023	深圳2104	---	---	---	---	---	---	100.00	---	0.0000
1797	198024	深圳2105	---	---	---	---	---	---	100.00	---	0.0000
1797	198025	深圳2106	---	---	---	---	---	---	100.00	---	0.0000
1797	198026	深圳2107	---	---	---	---	---	---	100.00	---	0.0000

续表

排名 Rank	代码 Code	债券名称 Bond	成交价格与成交日期 (Trading Price and Date)								比2022年收市价升跌幅 Change% vs. 2022 Close
			开市 Open	日期 Date	最高 High	日期 Date	最低 Low	日期 Date	年收市 Close	日期 Date	
1797	198027	深圳2108	---	---	---	---	---	---	100.00	---	0.0000
1797	198028	深圳2109	---	---	---	---	---	---	100.00	---	0.0000
1797	198029	深圳2110	---	---	---	---	---	---	100.00	---	0.0000
1797	198030	深圳2111	---	---	---	---	---	---	100.00	---	0.0000
1797	198031	深圳2112	---	---	---	---	---	---	100.00	---	0.0000
1797	198032	深圳2113	---	---	---	---	---	---	100.00	---	0.0000
1797	198033	深圳2114	---	---	---	---	---	---	80.00	---	0.0000
1797	198034	深圳2115	---	---	---	---	---	---	100.00	---	0.0000
1797	198035	深圳2116	---	---	---	---	---	---	100.00	---	0.0000
1797	198036	深圳2117	---	---	---	---	---	---	100.00	---	0.0000
1797	198037	深圳2118	---	---	---	---	---	---	100.00	---	0.0000
1797	198038	深圳2119	---	---	---	---	---	---	100.00	---	0.0000
1797	198039	深圳2120	---	---	---	---	---	---	100.00	---	0.0000
1797	198040	深圳2121	---	---	---	---	---	---	100.00	---	0.0000
1797	198041	深圳2122	---	---	---	---	---	---	100.00	---	0.0000
1797	198042	深圳2123	---	---	---	---	---	---	100.00	---	0.0000
1797	198043	深圳2124	---	---	---	---	---	---	100.00	---	0.0000
1797	198044	深圳2125	---	---	---	---	---	---	100.00	---	0.0000
1797	198048	福建2122	---	---	---	---	---	---	100.00	---	0.0000
1797	198049	福建2123	---	---	---	---	---	---	100.00	---	0.0000
1797	198050	安徽2133	---	---	---	---	---	---	100.00	---	0.0000
1797	198051	安徽2134	---	---	---	---	---	---	100.00	---	0.0000
1797	198052	湖南2139	---	---	---	---	---	---	100.00	---	0.0000
1797	198053	湖南2140	---	---	---	---	---	---	100.00	---	0.0000
1797	198054	湖南2141	---	---	---	---	---	---	100.00	---	0.0000
1797	198055	湖南2142	---	---	---	---	---	---	100.00	---	0.0000
1797	198056	湖南2143	---	---	---	---	---	---	100.00	---	0.0000
1797	198057	湖南2144	---	---	---	---	---	---	100.00	---	0.0000
1797	198058	湖南2145	---	---	---	---	---	---	100.00	---	0.0000
1797	198059	湖南2146	---	---	---	---	---	---	100.00	---	0.0000
1797	198060	湖南2147	---	---	---	---	---	---	100.00	---	0.0000
1797	198061	湖南2148	---	---	---	---	---	---	100.00	---	0.0000
1797	198062	湖南2149	---	---	---	---	---	---	100.00	---	0.0000
1797	198063	湖南2150	---	---	---	---	---	---	100.00	---	0.0000
1797	198064	湖南2151	---	---	---	---	---	---	100.00	---	0.0000
1797	198065	湖南2152	---	---	---	---	---	---	100.00	---	0.0000
1797	198066	湖南2153	---	---	---	---	---	---	100.00	---	0.0000
1797	198067	湖南2154	---	---	---	---	---	---	100.00	---	0.0000
1797	198068	湖南2155	---	---	---	---	---	---	100.00	---	0.0000
1797	198069	湖南2156	---	---	---	---	---	---	100.00	---	0.0000
1797	198070	湖南2157	---	---	---	---	---	---	100.00	---	0.0000
1797	198071	湖南2158	---	---	---	---	---	---	100.00	---	0.0000
1797	198072	湖南2159	---	---	---	---	---	---	100.00	---	0.0000
1797	198073	湖南2160	---	---	---	---	---	---	100.00	---	0.0000
1797	198076	河南2167	---	---	---	---	---	---	100.00	---	0.0000
1797	198077	河南2168	---	---	---	---	---	---	100.00	---	0.0000
1797	198078	河南2169	---	---	---	---	---	---	100.00	---	0.0000
1797	198079	河南2170	---	---	---	---	---	---	100.00	---	0.0000
1797	198080	河南2171	---	---	---	---	---	---	100.00	---	0.0000
1797	198081	河南2172	---	---	---	---	---	---	100.00	---	0.0000
1797	198082	河南2173	---	---	---	---	---	---	100.00	---	0.0000
1797	198083	深圳2155	---	---	---	---	---	---	100.00	---	0.0000

续表

排名 Rank	代码 Code	债券名称 Bond	成交价格与成交日期 (Trading Price and Date)								比2022年收市价升跌幅 Change% vs. 2022 Close
			开市 Open	日期 Date	最高 High	日期 Date	最低 Low	日期 Date	年收市 Close	日期 Date	
1797	198084	深圳2156	---	---	---	---	---	---	100.00	---	0.0000
1797	198085	深圳2157	---	---	---	---	---	---	100.00	---	0.0000
1797	198086	深圳2158	---	---	---	---	---	---	100.00	---	0.0000
1797	198087	深圳2159	---	---	---	---	---	---	100.00	---	0.0000
1797	198088	深圳2160	---	---	---	---	---	---	100.00	---	0.0000
1797	198089	深圳2161	---	---	---	---	---	---	100.00	---	0.0000
1797	198090	深圳2162	---	---	---	---	---	---	100.00	---	0.0000
1797	198091	深圳2163	---	---	---	---	---	---	100.00	---	0.0000
1797	198092	深圳2164	---	---	---	---	---	---	100.00	---	0.0000
1797	198093	厦门2124	---	---	---	---	---	---	100.00	---	0.0000
1797	198094	厦门2125	---	---	---	---	---	---	100.00	---	0.0000
1797	198095	山西2138	---	---	---	---	---	---	100.00	---	0.0000
1797	198096	山西2139	---	---	---	---	---	---	100.00	---	0.0000
1797	198097	山西2140	---	---	---	---	---	---	100.00	---	0.0000
1797	198098	山西2141	---	---	---	---	---	---	100.00	---	0.0000
1797	198099	山西2142	---	---	---	---	---	---	100.00	---	0.0000
1797	198100	山西2143	---	---	---	---	---	---	100.00	---	0.0000
1797	198101	广东2180	---	---	---	---	---	---	100.00	---	0.0000
1797	198102	广东2181	---	---	---	---	---	---	100.00	---	0.0000
1797	198103	广东2182	---	---	---	---	---	---	100.00	---	0.0000
1797	198104	广东2183	---	---	---	---	---	---	100.00	---	0.0000
1797	198105	广东2184	---	---	---	---	---	---	100.00	---	0.0000
1797	198106	广东2185	---	---	---	---	---	---	100.00	---	0.0000
1797	198107	广东2186	---	---	---	---	---	---	100.00	---	0.0000
1797	198108	广东2187	---	---	---	---	---	---	100.00	---	0.0000
1797	198109	广东2188	---	---	---	---	---	---	100.00	---	0.0000
1797	198110	广东2189	---	---	---	---	---	---	100.00	---	0.0000
1797	198111	大连2125	---	---	---	---	---	---	100.00	---	0.0000
1797	198112	大连2126	---	---	---	---	---	---	100.00	---	0.0000
1797	198113	湖南2189	---	---	---	---	---	---	100.00	---	0.0000
1797	198114	海南2129	---	---	---	---	---	---	100.00	---	0.0000
1797	198115	海南2130	---	---	---	---	---	---	100.00	---	0.0000
1797	198116	海南2131	---	---	---	---	---	---	100.00	---	0.0000
1797	198117	海南2132	---	---	---	---	---	---	100.00	---	0.0000
1797	198118	海南2133	---	---	---	---	---	---	100.00	---	0.0000
1797	198119	鄂21160	---	---	---	---	---	---	100.00	---	0.0000
1797	198120	鄂21161	---	---	---	---	---	---	100.00	---	0.0000
1797	198121	鄂21162	---	---	---	---	---	---	100.00	---	0.0000
1797	198122	鄂21163	---	---	---	---	---	---	100.00	---	0.0000
1797	198138	深圳2201	---	---	---	---	---	---	100.00	---	0.0000
1797	198139	深圳2202	---	---	---	---	---	---	100.00	---	0.0000
1797	198140	深圳2203	---	---	---	---	---	---	100.00	---	0.0000
1797	198141	深圳2204	---	---	---	---	---	---	100.00	---	0.0000
1797	198142	深圳2205	---	---	---	---	---	---	100.00	---	0.0000
1797	198143	深圳2206	---	---	---	---	---	---	100.00	---	0.0000
1797	198144	深圳2207	---	---	---	---	---	---	100.00	---	0.0000
1797	198145	深圳2208	---	---	---	---	---	---	100.00	---	0.0000
1797	198146	深圳2209	---	---	---	---	---	---	100.00	---	0.0000
1797	198147	深圳2210	---	---	---	---	---	---	100.00	---	0.0000
1797	198148	深圳2211	---	---	---	---	---	---	100.00	---	0.0000
1797	198149	深圳2212	---	---	---	---	---	---	100.00	---	0.0000
1797	198150	深圳2213	---	---	---	---	---	---	100.00	---	0.0000

续表

排名 Rank	代码 Code	债券名称 Bond	成交价格与成交日期 (Trading Price and Date)								比2022年收市价升跌幅 Change% vs. 2022 Close
			开市 Open	日期 Date	最高 High	日期 Date	最低 Low	日期 Date	年收市 Close	日期 Date	
1797	198151	深圳2214	---	---	---	---	---	---	100.00	---	0.0000
1797	198152	深圳2215	---	---	---	---	---	---	100.00	---	0.0000
1797	198153	江苏2216	---	---	---	---	---	---	100.00	---	0.0000
1797	198154	江苏2217	---	---	---	---	---	---	100.00	---	0.0000
1797	198155	江苏2218	---	---	---	---	---	---	100.00	---	0.0000
1797	198156	江苏2219	---	---	---	---	---	---	100.00	---	0.0000
1797	198157	江苏2220	---	---	---	---	---	---	100.00	---	0.0000
1797	198158	江苏2221	---	---	---	---	---	---	100.00	---	0.0000
1797	198169	深圳2240	---	---	---	---	---	---	100.00	---	0.0000
1797	198170	深圳2241	---	---	---	---	---	---	100.00	---	0.0000
1797	198171	深圳2242	---	---	---	---	---	---	100.00	---	0.0000
1797	198172	深圳2243	---	---	---	---	---	---	100.00	---	0.0000
1797	198173	深圳2244	---	---	---	---	---	---	100.00	---	0.0000
1797	198174	深圳2245	---	---	---	---	---	---	100.00	---	0.0000
1797	198175	深圳2246	---	---	---	---	---	---	100.00	---	0.0000
1797	198176	深圳2247	---	---	---	---	---	---	100.00	---	0.0000
1797	198177	深圳2248	---	---	---	---	---	---	100.00	---	0.0000
1797	198178	深圳2249	---	---	---	---	---	---	100.00	---	0.0000
1797	198179	湖北2324	---	---	---	---	---	---	100.00	---	0.0000
1797	198180	湖北2325	---	---	---	---	---	---	100.00	---	0.0000
1797	198181	湖北2326	---	---	---	---	---	---	100.00	---	0.0000
1797	198182	湖北2327	---	---	---	---	---	---	100.00	---	0.0000
1797	198183	湖北2328	---	---	---	---	---	---	100.00	---	0.0000
1797	198184	湖北2329	---	---	---	---	---	---	100.00	---	0.0000
1797	198185	湖北2330	---	---	---	---	---	---	100.00	---	0.0000
1797	198186	重庆2306	---	---	---	---	---	---	100.00	---	0.0000
1797	198187	重庆2307	---	---	---	---	---	---	100.00	---	0.0000
1797	198188	重庆2308	---	---	---	---	---	---	100.00	---	0.0000
1797	198189	重庆2309	---	---	---	---	---	---	100.00	---	0.0000
1797	198190	重庆2310	---	---	---	---	---	---	100.00	---	0.0000
1797	198191	重庆2311	---	---	---	---	---	---	100.00	---	0.0000
1797	198192	安徽2321	---	---	---	---	---	---	100.00	---	0.0000
1797	198193	安徽2322	---	---	---	---	---	---	100.00	---	0.0000
1797	198194	安徽2323	---	---	---	---	---	---	100.00	---	0.0000
1797	198195	安徽2324	---	---	---	---	---	---	100.00	---	0.0000
1797	198196	安徽2325	---	---	---	---	---	---	100.00	---	0.0000
1797	198197	安徽2326	---	---	---	---	---	---	100.00	---	0.0000
1797	198198	安徽2327	---	---	---	---	---	---	100.00	---	0.0000
1797	198199	江苏2304	---	---	---	---	---	---	100.00	---	0.0000
1797	198200	江苏2305	---	---	---	---	---	---	100.00	---	0.0000
1797	198202	江苏2307	---	---	---	---	---	---	100.00	---	0.0000
1797	198203	江苏2308	---	---	---	---	---	---	100.00	---	0.0000
1797	198204	江苏2309	---	---	---	---	---	---	100.00	---	0.0000
1797	198205	湖南2304	---	---	---	---	---	---	100.00	---	0.0000
1797	198206	湖南2305	---	---	---	---	---	---	100.00	---	0.0000
1797	198207	湖南2306	---	---	---	---	---	---	100.00	---	0.0000
1797	198208	湖南2307	---	---	---	---	---	---	100.00	---	0.0000
1797	198209	湖南2308	---	---	---	---	---	---	100.00	---	0.0000
1797	198210	湖南2309	---	---	---	---	---	---	100.00	---	0.0000
1797	198211	湖南2310	---	---	---	---	---	---	100.00	---	0.0000
1797	198212	湖南2311	---	---	---	---	---	---	100.00	---	0.0000
1797	198213	湖南2312	---	---	---	---	---	---	100.00	---	0.0000

续表

排名 Rank	代码 Code	债券名称 Bond	成交价格与成交日期 (Trading Price and Date)								比2022年收市价升跌幅 Change% vs. 2022 Close
			开市 Open	日期 Date	最高 High	日期 Date	最低 Low	日期 Date	年收市 Close	日期 Date	
1797	198214	湖南2313	---	---	---	---	---	---	100.00	---	0.0000
1797	198215	湖南2314	---	---	---	---	---	---	100.00	---	0.0000
1797	198216	湖南2315	---	---	---	---	---	---	100.00	---	0.0000
1797	198217	湖南2316	---	---	---	---	---	---	100.00	---	0.0000
1797	198218	深圳2310	---	---	---	---	---	---	100.00	---	0.0000
1797	198219	深圳2311	---	---	---	---	---	---	100.00	---	0.0000
1797	198220	深圳2312	---	---	---	---	---	---	100.00	---	0.0000
1797	198221	深圳2313	---	---	---	---	---	---	100.00	---	0.0000
1797	198222	深圳2314	---	---	---	---	---	---	100.00	---	0.0000
1797	198223	深圳2315	---	---	---	---	---	---	100.00	---	0.0000
1797	198224	深圳2316	---	---	---	---	---	---	100.00	---	0.0000
1797	198225	内蒙2310	---	---	---	---	---	---	100.00	---	0.0000
1797	198226	四川2326	---	---	---	---	---	---	100.00	---	0.0000
1797	198227	四川2327	---	---	---	---	---	---	100.00	---	0.0000
1797	198228	四川2328	---	---	---	---	---	---	100.00	---	0.0000
1797	198229	四川2329	---	---	---	---	---	---	100.00	---	0.0000
1797	198230	四川2330	---	---	---	---	---	---	100.00	---	0.0000
1797	198231	四川2331	---	---	---	---	---	---	100.00	---	0.0000
1797	198232	四川2332	---	---	---	---	---	---	100.00	---	0.0000
1797	198233	四川2333	---	---	---	---	---	---	100.00	---	0.0000
1797	198234	四川2334	---	---	---	---	---	---	100.00	---	0.0000
1797	198235	深圳2323	---	---	---	---	---	---	100.00	---	0.0000
1797	198236	深圳2324	---	---	---	---	---	---	100.00	---	0.0000
1797	198237	深圳2325	---	---	---	---	---	---	100.00	---	0.0000
1797	198238	深圳2326	---	---	---	---	---	---	100.00	---	0.0000
1797	198239	深圳2327	---	---	---	---	---	---	100.00	---	0.0000
1797	198240	深圳2328	---	---	---	---	---	---	100.00	---	0.0000
1797	198241	深圳2329	---	---	---	---	---	---	100.00	---	0.0000
1797	198242	深圳2330	---	---	---	---	---	---	100.00	---	0.0000
1797	198243	深圳2331	---	---	---	---	---	---	100.00	---	0.0000
1797	198244	湖南2350	---	---	---	---	---	---	100.00	---	0.0000
1797	198245	湖南2351	---	---	---	---	---	---	100.00	---	0.0000
1797	198246	广东2329	---	---	---	---	---	---	100.00	---	0.0000
1797	198247	广东2330	---	---	---	---	---	---	100.00	---	0.0000
1797	198248	广东2331	---	---	---	---	---	---	100.00	---	0.0000
1797	198249	广东2332	---	---	---	---	---	---	100.00	---	0.0000
1797	198250	广东2333	---	---	---	---	---	---	100.00	---	0.0000
1797	198251	广东2334	---	---	---	---	---	---	100.00	---	0.0000
1797	198252	广东2335	---	---	---	---	---	---	100.00	---	0.0000
1797	198253	广东2336	---	---	---	---	---	---	100.00	---	0.0000
1797	198254	广东2337	---	---	---	---	---	---	100.00	---	0.0000
1797	198255	广东2338	---	---	---	---	---	---	100.00	---	0.0000
1797	198256	广东2339	---	---	---	---	---	---	100.00	---	0.0000
1797	198257	河南2324	---	---	---	---	---	---	100.00	---	0.0000
1797	198258	河南2325	---	---	---	---	---	---	100.00	---	0.0000
1797	198259	河南2326	---	---	---	---	---	---	100.00	---	0.0000
1797	198260	贵州2311	---	---	---	---	---	---	100.00	---	0.0000
1797	198261	贵州2312	---	---	---	---	---	---	100.00	---	0.0000
1797	198262	山西2320	---	---	---	---	---	---	100.00	---	0.0000
1797	198263	山西2321	---	---	---	---	---	---	100.00	---	0.0000
1797	198264	山西2322	---	---	---	---	---	---	100.00	---	0.0000
1797	198265	山西2323	---	---	---	---	---	---	100.00	---	0.0000

续表

排名 Rank	代码 Code	债券名称 Bond	成交价格与成交日期 (Trading Price and Date)								比2022年收市价升跌幅 Change% vs. 2022 Close
			开市 Open	日期 Date	最高 High	日期 Date	最低 Low	日期 Date	年收市 Close	日期 Date	
1797	198266	山西2324	---	---	---	---	---	---	100.00	---	0.0000
1797	198267	山西2325	---	---	---	---	---	---	100.00	---	0.0000
1797	198268	山东2329	---	---	---	---	---	---	100.00	---	0.0000
1797	198269	山东2330	---	---	---	---	---	---	100.00	---	0.0000
1797	198270	山东2331	---	---	---	---	---	---	100.00	---	0.0000
1797	198271	山东2332	---	---	---	---	---	---	100.00	---	0.0000
1797	198272	山东2333	---	---	---	---	---	---	100.00	---	0.0000
1797	198273	山东2334	---	---	---	---	---	---	100.00	---	0.0000
1797	198274	甘肃2318	---	---	---	---	---	---	100.00	---	0.0000
1797	198275	甘肃2319	---	---	---	---	---	---	100.00	---	0.0000
1797	198276	甘肃2320	---	---	---	---	---	---	100.00	---	0.0000
1797	198277	甘肃2321	---	---	---	---	---	---	100.00	---	0.0000
1797	198278	甘肃2322	---	---	---	---	---	---	100.00	---	0.0000
1797	198279	甘肃2323	---	---	---	---	---	---	100.00	---	0.0000
1797	198280	河南2327	---	---	---	---	---	---	100.00	---	0.0000
1797	198281	青海2304	---	---	---	---	---	---	100.00	---	0.0000
1797	198282	青海2305	---	---	---	---	---	---	100.00	---	0.0000
1797	198283	青海2306	---	---	---	---	---	---	100.00	---	0.0000
1797	198284	青海2307	---	---	---	---	---	---	100.00	---	0.0000
1797	198285	青海2308	---	---	---	---	---	---	100.00	---	0.0000
1797	198286	青海2309	---	---	---	---	---	---	100.00	---	0.0000
1797	198287	青海2310	---	---	---	---	---	---	100.00	---	0.0000
1797	198288	青海2311	---	---	---	---	---	---	100.00	---	0.0000
1797	198289	青海2312	---	---	---	---	---	---	100.00	---	0.0000
1797	198290	青海2313	---	---	---	---	---	---	100.00	---	0.0000
1797	198291	青海2314	---	---	---	---	---	---	100.00	---	0.0000
1797	198292	湖南2362	---	---	---	---	---	---	100.00	---	0.0000
1797	198293	湖南2363	---	---	---	---	---	---	100.00	---	0.0000
1797	198294	湖南2364	---	---	---	---	---	---	100.00	---	0.0000
1797	198295	湖南2365	---	---	---	---	---	---	100.00	---	0.0000
1797	198296	河南2328	---	---	---	---	---	---	100.00	---	0.0000
1797	198297	河南2329	---	---	---	---	---	---	100.00	---	0.0000
1797	198298	河南2330	---	---	---	---	---	---	100.00	---	0.0000
1797	198299	河南2331	---	---	---	---	---	---	100.00	---	0.0000
1797	198300	河南2332	---	---	---	---	---	---	100.00	---	0.0000
1797	198301	河南2333	---	---	---	---	---	---	100.00	---	0.0000
1797	198302	河南2334	---	---	---	---	---	---	100.00	---	0.0000
1797	198303	河南2335	---	---	---	---	---	---	100.00	---	0.0000
1797	198304	河南2336	---	---	---	---	---	---	100.00	---	0.0000
1797	198305	河南2337	---	---	---	---	---	---	100.00	---	0.0000
1797	198306	河南2338	---	---	---	---	---	---	100.00	---	0.0000
1797	198307	江苏2317	---	---	---	---	---	---	100.00	---	0.0000
1797	198308	江苏2318	---	---	---	---	---	---	100.00	---	0.0000
1797	198309	江苏2319	---	---	---	---	---	---	100.00	---	0.0000
1797	198310	江苏2320	---	---	---	---	---	---	100.00	---	0.0000
1797	198311	江苏2321	---	---	---	---	---	---	100.00	---	0.0000
1797	198312	江苏2322	---	---	---	---	---	---	100.00	---	0.0000
1797	198313	云南2315	---	---	---	---	---	---	100.00	---	0.0000
1797	198314	河北2339	---	---	---	---	---	---	100.00	---	0.0000
1797	198315	河北2340	---	---	---	---	---	---	100.00	---	0.0000
1797	198316	贵州2317	---	---	---	---	---	---	100.00	---	0.0000
1797	198317	贵州2318	---	---	---	---	---	---	100.00	---	0.0000

续表

排名 Rank	代码 Code	债券名称 Bond	成交价格与成交日期 (Trading Price and Date)								比2022年收市价升跌幅 Change% vs. 2022 Close
			开市 Open	日期 Date	最高 High	日期 Date	最低 Low	日期 Date	年收市 Close	日期 Date	
1797	198318	广东2360	---	---	---	---	---	---	100.00	---	0.0000
1797	198319	广东2361	---	---	---	---	---	---	100.00	---	0.0000
1797	198320	广东2362	---	---	---	---	---	---	100.00	---	0.0000
1797	198321	广东2363	---	---	---	---	---	---	100.00	---	0.0000
1797	198322	广东2364	---	---	---	---	---	---	100.00	---	0.0000
1797	198324	广东2366	100.00	08/31/2023	100.00	08/31/2023	100.00	08/31/2023	100.00	08/31/2023	0.0000
1797	198325	广东2367	---	---	---	---	---	---	100.00	---	0.0000
1797	198326	安徽2393	---	---	---	---	---	---	100.00	---	0.0000
1797	198327	安徽2394	---	---	---	---	---	---	100.00	---	0.0000
1797	198328	安徽2395	---	---	---	---	---	---	100.00	---	0.0000
1797	198329	安徽2396	---	---	---	---	---	---	100.00	---	0.0000
1797	198330	安徽2397	---	---	---	---	---	---	100.00	---	0.0000
1797	198331	安徽2398	---	---	---	---	---	---	100.00	---	0.0000
1797	198332	安徽2399	---	---	---	---	---	---	100.00	---	0.0000
1797	198334	皖23101	100.00	09/20/2023	100.00	09/20/2023	100.00	09/20/2023	100.00	09/20/2023	0.0000
1797	198335	大连2315	---	---	---	---	---	---	100.00	---	0.0000
1797	198336	大连2316	---	---	---	---	---	---	100.00	---	0.0000
1797	198338	大连2318	---	---	---	---	---	---	100.00	---	0.0000
1797	198339	深圳2347	---	---	---	---	---	---	100.00	---	0.0000
1797	198340	深圳2348	---	---	---	---	---	---	100.00	---	0.0000
1797	198341	深圳2349	---	---	---	---	---	---	100.00	---	0.0000
1797	198342	深圳2350	---	---	---	---	---	---	100.00	---	0.0000
1797	198343	深圳2351	---	---	---	---	---	---	100.00	---	0.0000
1797	198344	深圳2352	---	---	---	---	---	---	100.00	---	0.0000
1797	198345	深圳2353	---	---	---	---	---	---	100.00	---	0.0000
1797	198346	深圳2354	---	---	---	---	---	---	100.00	---	0.0000
1797	198347	深圳2355	---	---	---	---	---	---	100.00	---	0.0000
1797	198348	天津2361	---	---	---	---	---	---	100.00	---	0.0000
1797	198349	天津2362	---	---	---	---	---	---	100.00	---	0.0000
1797	198350	天津2363	---	---	---	---	---	---	100.00	---	0.0000
1797	198351	天津2364	---	---	---	---	---	---	100.00	---	0.0000
1797	198352	天津2365	---	---	---	---	---	---	100.00	---	0.0000
1797	198353	天津2366	---	---	---	---	---	---	100.00	---	0.0000
1797	198354	天津2367	---	---	---	---	---	---	100.00	---	0.0000
1797	198355	天津2368	---	---	---	---	---	---	100.00	---	0.0000
1797	198356	深圳2356	---	---	---	---	---	---	100.00	---	0.0000
1797	198357	深圳2357	---	---	---	---	---	---	100.00	---	0.0000
1797	198358	深圳2358	---	---	---	---	---	---	100.00	---	0.0000
1797	198359	深圳2359	---	---	---	---	---	---	100.00	---	0.0000
1797	198360	深圳2360	---	---	---	---	---	---	100.00	---	0.0000
1797	198361	深圳2361	---	---	---	---	---	---	100.00	---	0.0000
1797	198362	深圳2362	---	---	---	---	---	---	100.00	---	0.0000
1797	198363	深圳2363	---	---	---	---	---	---	100.00	---	0.0000
1797	198365	深圳2365	---	---	---	---	---	---	100.00	---	0.0000
1797	198366	深圳2366	---	---	---	---	---	---	100.00	---	0.0000
1797	198367	深圳2367	---	---	---	---	---	---	100.00	---	0.0000
1797	198368	深圳2368	---	---	---	---	---	---	100.00	---	0.0000
1797	198369	江苏2333	---	---	---	---	---	---	100.00	---	0.0000
1797	198370	江苏2334	---	---	---	---	---	---	100.00	---	0.0000
1797	198371	江苏2335	---	---	---	---	---	---	100.00	---	0.0000
1797	198372	四川2372	---	---	---	---	---	---	100.00	---	0.0000
1797	198373	四川2373	---	---	---	---	---	---	100.00	---	0.0000

续表

排名 Rank	代码 Code	债券名称 Bond	成交价格与成交日期 (Trading Price and Date)								比2022年收市价升跌幅 Change% vs. 2022 Close
			开市 Open	日期 Date	最高 High	日期 Date	最低 Low	日期 Date	年收市 Close	日期 Date	
1797	198374	四川2374	---	---	---	---	---	---	100.00	---	0.0000
1797	198375	四川2375	---	---	---	---	---	---	100.00	---	0.0000
1797	198376	湘23123	---	---	---	---	---	---	100.00	---	0.0000
1797	198377	湘23124	---	---	---	---	---	---	100.00	---	0.0000
1797	198378	湘23125	---	---	---	---	---	---	100.00	---	0.0000
1797	198379	湘23126	---	---	---	---	---	---	100.00	---	0.0000
1797	198380	云南2335	---	---	---	---	---	---	100.00	---	0.0000
1797	198381	云南2336	---	---	---	---	---	---	100.00	---	0.0000
1797	198382	云南2337	---	---	---	---	---	---	100.00	---	0.0000
1797	198383	山东2375	---	---	---	---	---	---	100.00	---	0.0000
1797	198384	山东2376	---	---	---	---	---	---	100.00	---	0.0000
1797	198385	山东2377	---	---	---	---	---	---	100.00	---	0.0000
1797	198386	山东2378	---	---	---	---	---	---	100.00	---	0.0000
1797	198387	山东2379	---	---	---	---	---	---	100.00	---	0.0000
1797	198388	山东2380	---	---	---	---	---	---	100.00	---	0.0000
1797	198389	山东2381	---	---	---	---	---	---	100.00	---	0.0000
1797	198392	鄂23120	---	---	---	---	---	---	100.00	---	0.0000
1797	198393	鄂23121	---	---	---	---	---	---	100.00	---	0.0000
1797	198394	陕西2361	---	---	---	---	---	---	100.00	---	0.0000
1797	198395	陕西2362	---	---	---	---	---	---	100.00	---	0.0000
1797	198396	陕西2363	---	---	---	---	---	---	100.00	---	0.0000
1797	198397	陕西2364	---	---	---	---	---	---	100.00	---	0.0000
1797	198398	浙江2365	---	---	---	---	---	---	100.00	---	0.0000
1797	198399	浙江2366	---	---	---	---	---	---	100.00	---	0.0000
1797	198400	厦门2330	---	---	---	---	---	---	100.00	---	0.0000
1797	198401	厦门2331	---	---	---	---	---	---	100.00	---	0.0000
1797	198404	厦门2334	---	---	---	---	---	---	100.00	---	0.0000
1797	198405	厦门2335	---	---	---	---	---	---	100.00	---	0.0000
1797	198406	厦门2336	---	---	---	---	---	---	100.00	---	0.0000
1797	198407	河南2358	---	---	---	---	---	---	100.00	---	0.0000
1797	198408	河南2359	---	---	---	---	---	---	100.00	---	0.0000
1797	198409	河南2360	---	---	---	---	---	---	100.00	---	0.0000
1797	198410	河南2361	---	---	---	---	---	---	100.00	---	0.0000
1797	198411	河南2362	---	---	---	---	---	---	100.00	---	0.0000
1797	198412	河南2363	---	---	---	---	---	---	100.00	---	0.0000
1797	198413	河南2364	---	---	---	---	---	---	100.00	---	0.0000
1797	198414	河南2365	---	---	---	---	---	---	100.00	---	0.0000
1797	198415	河南2366	---	---	---	---	---	---	100.00	---	0.0000
1797	198416	河南2367	---	---	---	---	---	---	100.00	---	0.0000
1797	198417	河南2368	---	---	---	---	---	---	100.00	---	0.0000
1797	198419	山西2359	---	---	---	---	---	---	100.00	---	0.0000
1797	198420	山西2360	---	---	---	---	---	---	100.00	---	0.0000
1797	198421	山西2361	---	---	---	---	---	---	100.00	---	0.0000
1797	198422	山西2362	---	---	---	---	---	---	100.00	---	0.0000
1797	198423	天津2393	---	---	---	---	---	---	100.00	---	0.0000
1797	198429	天津2399	---	---	---	---	---	---	100.00	---	0.0000
1797	198430	重庆2359	---	---	---	---	---	---	100.00	---	0.0000
1797	198431	重庆2360	---	---	---	---	---	---	100.00	---	0.0000
1797	198432	重庆2361	---	---	---	---	---	---	100.00	---	0.0000
12968	108617	国开2202	100.00	01/04/2023	100.66	10/10/2023	99.48	02/14/2023	99.90	12/25/2023	-0.0006
12968	148210	23鲲鹏K1	99.97	03/23/2023	100.30	08/07/2023	99.96	03/24/2023	100.00	12/05/2023	-0.0006
12970	149039	20国投Y1	100.04	01/16/2023	100.04	01/17/2023	100.02	02/02/2023	100.02	02/02/2023	-0.0012

续表

排名 Rank	代码 Code	债券名称 Bond	成交价格与成交日期 (Trading Price and Date)								比2022年收市价升跌幅 Change% vs. 2022 Close
			开市 Open	日期 Date	最高 High	日期 Date	最低 Low	日期 Date	年收市 Close	日期 Date	
12971	114782	20兴宁01	100.85	06/20/2023	100.85	06/20/2023	99.99	11/16/2023	100.00	11/17/2023	-0.0013
12972	149295	20润创01	100.64	05/08/2023	100.66	05/18/2023	100.64	05/08/2023	100.66	05/18/2023	-0.0014
12973	148514	23申证D1	100.00	12/28/2023	100.00	12/28/2023	100.00	12/28/2023	100.00	12/28/2023	-0.0016
12974	148166	23广发D1	100.07	02/08/2023	100.17	09/07/2023	99.97	03/09/2023	100.00	12/29/2023	-0.0020
12975	133608	23金华D2	100.00	08/18/2023	100.00	08/18/2023	100.00	08/18/2023	100.00	08/18/2023	-0.0021
12976	149759	21东财04	100.07	01/18/2023	100.34	05/17/2023	100.02	11/27/2023	100.02	11/27/2023	-0.0029
12977	149040	20深铁01	100.07	01/09/2023	100.07	01/09/2023	100.02	02/06/2023	100.02	02/07/2023	-0.0034
12978	133498	23安信01	100.21	06/27/2023	100.21	06/27/2023	100.00	12/27/2023	100.00	12/27/2023	-0.0037
12978	149024	20太钢Y1	100.03	01/03/2023	100.03	01/03/2023	100.00	01/11/2023	100.00	01/11/2023	-0.0037
12980	149088	20光大Y2	101.96	01/03/2023	101.96	01/03/2023	99.99	03/06/2023	100.00	04/20/2023	-0.0041
12981	148337	23浙建02	100.00	12/05/2023	100.00	12/05/2023	100.00	12/05/2023	100.00	12/05/2023	-0.0042
12982	148515	23申证D2	99.97	12/21/2023	100.01	12/27/2023	99.97	12/21/2023	99.99	12/27/2023	-0.0053
12983	114970	21丰县01	99.51	01/04/2023	100.12	02/17/2023	99.50	01/04/2023	100.06	03/27/2023	-0.0075
12984	149162	20华发Y1	99.63	01/16/2023	100.09	04/04/2023	99.63	01/16/2023	100.00	06/20/2023	-0.0078
12985	114152	17杭高新	100.24	01/06/2023	100.24	01/06/2023	100.06	03/07/2023	100.06	03/07/2023	-0.0080
12985	133305	22城发D1	99.35	01/03/2023	99.99	07/27/2023	99.35	01/03/2023	99.99	07/27/2023	-0.0080
12987	133358	22鲁投01	99.56	02/07/2023	100.03	11/14/2023	99.01	04/12/2023	99.99	12/20/2023	-0.0083
12988	133617	23晋投D1	99.92	08/24/2023	100.28	08/28/2023	99.92	08/24/2023	99.99	12/14/2023	-0.0084
12989	148331	23广发D3	99.99	07/19/2023	100.00	06/27/2023	99.98	07/19/2023	99.99	12/11/2023	-0.0087
12990	148521	23天投05	99.96	12/04/2023	100.00	12/05/2023	99.54	12/11/2023	99.99	12/28/2023	-0.0091
12991	149750	21中海10	100.43	03/06/2023	100.93	05/15/2023	100.35	04/20/2023	100.82	05/15/2023	-0.0096
12992	149923	22金街06	100.39	05/08/2023	100.40	05/08/2023	99.54	10/16/2023	99.54	10/16/2023	-0.0097
12993	149019	20冀峰01	90.96	01/03/2023	99.97	01/05/2023	90.96	01/03/2023	99.90	01/06/2023	-0.0111
12994	148475	23深铁14	99.93	10/24/2023	100.00	10/24/2023	99.93	11/02/2023	99.99	11/16/2023	-0.0114
12995	133459	23九国D1	100.15	05/19/2023	100.35	08/21/2023	99.99	12/18/2023	99.99	12/18/2023	-0.0120
12996	133523	23常投D1	100.00	06/26/2023	100.32	09/01/2023	99.95	10/26/2023	99.99	12/25/2023	-0.0128
12997	148480	23榕水01	99.71	11/08/2023	100.00	10/30/2023	99.71	11/08/2023	99.99	12/20/2023	-0.0130
12998	149068	20浙建Y1	100.06	02/08/2023	100.10	02/15/2023	100.02	03/08/2023	100.02	03/08/2023	-0.0139
12999	148339	23西部03	100.31	08/01/2023	100.31	08/01/2023	99.99	12/08/2023	99.99	12/08/2023	-0.0149
13000	149195	20润金01	100.15	04/13/2023	100.20	04/14/2023	100.11	06/19/2023	100.11	06/19/2023	-0.0155
13001	133401	23高科D1	99.94	04/27/2023	100.23	06/07/2023	99.94	04/27/2023	99.98	12/21/2023	-0.0159
13002	148483	23长城D4	99.98	12/27/2023	99.98	12/27/2023	99.98	12/27/2023	99.98	12/27/2023	-0.0160
13003	133604	23浏发02	100.17	08/15/2023	100.67	08/22/2023	99.98	10/30/2023	99.98	10/30/2023	-0.0167
13004	133549	23常投D2	100.06	07/28/2023	100.27	08/29/2023	99.96	12/07/2023	99.98	12/28/2023	-0.0171
13005	123104	卫宁转债	114.80	01/03/2023	127.56	04/06/2023	109.70	07/03/2023	113.85	12/29/2023	-0.0180
13006	114687	20广发02	100.10	01/13/2023	100.10	01/13/2023	100.02	02/23/2023	100.02	02/23/2023	-0.0199
13007	198323	广东2365	100.00	08/31/2023	100.00	08/31/2023	99.92	08/31/2023	99.98	08/31/2023	-0.0200
13008	149458	21深铁08	100.75	01/13/2023	101.00	05/12/2023	99.90	08/15/2023	100.20	12/27/2023	-0.0203
13009	114705	20安交01	99.98	01/05/2023	100.03	01/18/2023	99.98	02/01/2023	99.98	02/01/2023	-0.0205
13010	148265	23长轨G1	99.41	05/10/2023	100.41	07/24/2023	99.41	05/10/2023	99.98	11/20/2023	-0.0215
13011	148413	23深铁10	100.00	08/21/2023	101.25	08/22/2023	99.52	10/23/2023	99.98	11/08/2023	-0.0216
13012	148319	23长城07	99.93	07/06/2023	100.13	07/11/2023	99.72	09/13/2023	99.98	12/21/2023	-0.0217
13013	148469	23越产03	99.85	09/28/2023	100.12	11/23/2023	99.85	09/28/2023	99.98	12/06/2023	-0.0220
13014	149084	20海康01	100.03	02/21/2023	100.03	02/21/2023	100.01	03/02/2023	100.01	03/02/2023	-0.0227
13015	149778	22东北D1	100.00	01/11/2023	100.00	01/11/2023	100.00	01/11/2023	100.00	01/11/2023	-0.0230
13016	133141	21天安02	100.25	01/13/2023	101.36	12/06/2023	100.00	01/18/2023	100.05	12/27/2023	-0.0232
13017	148212	23广开Y5	99.97	04/03/2023	100.27	05/26/2023	99.97	04/03/2023	99.98	12/11/2023	-0.0242
13018	149131	20鞍钢Y1	100.09	01/09/2023	100.17	02/16/2023	100.03	05/16/2023	100.03	05/16/2023	-0.0268
13019	148273	23长江D1	99.99	05/04/2023	100.13	07/21/2023	99.97	09/27/2023	99.97	09/27/2023	-0.0273
13019	149701	21国经02	100.87	03/02/2023	101.41	08/01/2023	100.87	03/02/2023	101.22	10/11/2023	-0.0273
13021	148185	23长城D1	99.94	03/22/2023	100.25	08/23/2023	99.94	03/22/2023	99.97	12/12/2023	-0.0286

续表

排名 Rank	代码 Code	债券名称 Bond	成交价格与成交日期 (Trading Price and Date)								比2022年收市价升跌幅 Change% vs. 2022 Close
			开市 Open	日期 Date	最高 High	日期 Date	最低 Low	日期 Date	年收市 Close	日期 Date	
13022	148520	23广发D6	99.91	12/05/2023	100.21	12/15/2023	99.91	12/05/2023	99.97	12/20/2023	-0.0293
13023	111092	20SZMC03	100.30	01/09/2023	100.31	01/09/2023	100.08	05/23/2023	100.09	05/24/2023	-0.0302
13023	133619	23桂债02	99.97	11/06/2023	100.00	08/31/2023	99.97	11/06/2023	99.97	11/06/2023	-0.0302
13025	148242	23国信D1	99.99	04/24/2023	100.24	06/05/2023	99.95	12/18/2023	99.97	12/26/2023	-0.0304
13026	148464	23深铁13	100.00	10/09/2023	100.01	10/09/2023	99.95	10/09/2023	99.97	10/09/2023	-0.0314
13026	149041	20长江01	100.09	01/10/2023	100.09	01/10/2023	100.02	01/30/2023	100.03	02/13/2023	-0.0314
13028	149521	21鄂科Y1	100.11	01/03/2023	100.32	03/09/2023	100.02	06/12/2023	100.02	06/12/2023	-0.0321
13029	149746	21金街07	101.37	05/17/2023	101.42	06/12/2023	101.37	05/17/2023	101.42	06/12/2023	-0.0327
13030	149799	22能投01	100.09	02/01/2023	100.89	05/22/2023	100.09	02/01/2023	100.20	12/25/2023	-0.0331
13031	149065	20BOEY2	100.15	01/09/2023	100.15	01/09/2023	100.04	02/28/2023	100.04	02/28/2023	-0.0332
13032	148525	23蛇口05	99.79	12/04/2023	100.00	12/04/2023	99.43	12/07/2023	99.97	12/26/2023	-0.0335
13033	133709	23狮产03	99.86	12/04/2023	100.00	11/30/2023	99.86	12/04/2023	99.97	12/11/2023	-0.0339
13034	133577	23九国D2	99.81	07/25/2023	100.00	07/26/2023	99.78	07/27/2023	99.96	08/24/2023	-0.0351
13035	114673	20国信02	100.12	01/06/2023	100.12	01/06/2023	100.02	02/13/2023	100.02	02/13/2023	-0.0358
13036	133178	22青信D1	100.00	01/09/2023	100.00	01/09/2023	100.00	01/09/2023	100.00	01/09/2023	-0.0360
13037	114691	20华西01	100.14	01/10/2023	100.14	01/10/2023	100.03	02/22/2023	100.03	03/06/2023	-0.0370
13037	148486	23湘路D3	99.96	12/21/2023	99.96	12/21/2023	99.96	12/21/2023	99.96	12/21/2023	-0.0370
13039	133495	23衢资D1	99.93	04/27/2023	100.17	06/26/2023	99.87	05/04/2023	99.96	12/21/2023	-0.0381
13040	115115	20长城C2	100.17	01/04/2023	100.19	01/09/2023	100.03	04/28/2023	100.03	04/28/2023	-0.0387
13041	149934	22建房F2	98.33	01/09/2023	101.98	08/15/2023	97.84	01/31/2023	100.75	11/27/2023	-0.0396
13042	114666	20申证04	100.05	01/18/2023	100.05	01/18/2023	100.05	01/18/2023	100.05	01/18/2023	-0.0400
13042	198333	皖23100	99.92	09/15/2023	100.00	09/18/2023	99.92	09/18/2023	99.96	09/18/2023	-0.0400
13044	149570	21长城05	100.25	01/03/2023	100.25	01/03/2023	100.10	06/12/2023	100.10	06/12/2023	-0.0411
13045	102218	国债2218	99.31	02/08/2023	99.58	05/11/2023	99.07	02/27/2023	99.58	05/11/2023	-0.0422
13046	148403	23粤海资本02	99.85	08/08/2023	100.00	11/21/2023	99.47	11/28/2023	99.96	12/26/2023	-0.0429
13047	149973	22东财04	99.48	03/06/2023	100.46	07/17/2023	99.48	03/06/2023	100.17	12/07/2023	-0.0431
13048	133143	21广发25	100.17	01/06/2023	100.17	01/06/2023	100.02	05/12/2023	100.02	05/12/2023	-0.0439
13049	149460	21海能01	99.98	01/04/2023	100.08	04/25/2023	99.98	04/28/2023	99.98	04/28/2023	-0.0452
13050	148360	23川投K1	99.99	07/20/2023	100.01	07/20/2023	99.59	11/03/2023	99.95	12/27/2023	-0.0460
13051	115114	20申证C3	100.21	01/04/2023	100.22	01/06/2023	100.05	04/26/2023	100.05	04/26/2023	-0.0475
13052	149705	21福投04	100.37	01/05/2023	100.79	06/14/2023	100.21	12/14/2023	100.36	12/27/2023	-0.0488
13053	148228	23中粮01	99.90	05/22/2023	100.51	07/26/2023	99.90	05/22/2023	99.95	12/11/2023	-0.0499
13053	149432	21涪陵03	100.58	01/05/2023	101.40	05/23/2023	100.42	12/27/2023	100.42	12/27/2023	-0.0499
13055	102229	国债2301	99.83	02/22/2023	100.50	06/12/2023	98.98	09/28/2023	99.95	12/15/2023	-0.0500
13055	148289	23长城05	100.33	07/11/2023	100.40	07/12/2023	99.85	09/08/2023	99.95	10/24/2023	-0.0500
13057	148416	23蓉金02	100.00	08/28/2023	100.00	08/28/2023	99.92	08/28/2023	99.95	08/28/2023	-0.0511
13058	149387	21绵投01	100.76	02/15/2023	101.36	06/08/2023	100.39	12/20/2023	100.39	12/20/2023	-0.0512
13059	133589	23常投D4	100.10	08/14/2023	100.10	08/14/2023	99.85	09/12/2023	99.95	12/29/2023	-0.0513
13060	148300	23广资01	99.74	06/06/2023	100.37	08/23/2023	99.65	07/03/2023	99.95	12/18/2023	-0.0525
13061	133545	23东财03	100.26	07/24/2023	100.26	07/24/2023	99.95	12/04/2023	99.95	12/26/2023	-0.0529
13062	133660	23东财04	99.95	10/20/2023	100.00	09/18/2023	99.80	09/18/2023	99.95	10/20/2023	-0.0530
13062	149063	20华控01	101.00	01/12/2023	101.20	09/01/2023	98.75	03/01/2023	101.00	12/28/2023	-0.0530
13062	149364	21厦贸01	100.40	01/09/2023	100.89	06/02/2023	100.05	12/27/2023	100.06	12/29/2023	-0.0530
13065	149483	21长城03	100.21	02/06/2023	100.21	02/06/2023	100.07	04/07/2023	100.08	04/10/2023	-0.0542
13066	133151	21漳交Y3	100.65	01/05/2023	102.49	08/29/2023	100.65	01/05/2023	102.15	12/05/2023	-0.0548
13067	133718	23青羊D1	99.94	12/20/2023	99.94	12/20/2023	99.94	12/20/2023	99.94	12/20/2023	-0.0558
13068	148462	23西部06	99.94	11/02/2023	100.00	09/27/2023	99.94	11/02/2023	99.94	11/02/2023	-0.0559
13069	149594	21广发09	100.17	01/31/2023	100.17	02/02/2023	100.02	08/01/2023	100.02	08/01/2023	-0.0565
13070	149727	21泸发展	99.97	01/03/2023	101.23	09/25/2023	99.87	01/18/2023	100.56	12/12/2023	-0.0571
13071	112965	19粤控01	101.32	02/20/2023	101.34	02/21/2023	100.58	12/06/2023	100.58	12/06/2023	-0.0580
13072	114831	20广能01	100.42	01/10/2023	100.43	02/23/2023	100.18	04/04/2023	100.36	06/21/2023	-0.0586

续表

排名 Rank	代码 Code	债券名称 Bond	成交价格与成交日期 (Trading Price and Date)								比2022年收市价升跌幅 Change% vs. 2022 Close
			开市 Open	日期 Date	最高 High	日期 Date	最低 Low	日期 Date	年收市 Close	日期 Date	
13073	149046	20BOEY1	100.11	01/06/2023	100.11	01/06/2023	100.04	02/09/2023	100.04	02/09/2023	-0.0588
13074	148073	22南网01	98.74	02/07/2023	100.06	07/19/2023	98.74	02/07/2023	99.49	12/12/2023	-0.0608
13075	115109	20国海C1	100.28	01/06/2023	100.28	01/06/2023	100.09	02/28/2023	100.09	02/28/2023	-0.0626
13076	133111	21渝滨01	100.60	01/05/2023	101.50	02/06/2023	100.00	01/09/2023	100.31	09/14/2023	-0.0627
13077	148454	23深创投01	99.18	09/13/2023	100.00	09/12/2023	99.18	09/13/2023	99.93	12/14/2023	-0.0651
13078	149453	21天投Y2	100.80	01/06/2023	101.37	06/13/2023	100.48	11/28/2023	100.49	11/28/2023	-0.0658
13079	114876	20狮产02	100.99	01/17/2023	100.99	01/17/2023	99.95	02/01/2023	100.17	11/09/2023	-0.0661
13080	115113	20东北C1	100.18	01/04/2023	100.21	01/12/2023	100.06	04/07/2023	100.06	04/07/2023	-0.0671
13081	115112	20申证C2	100.15	01/06/2023	100.16	01/06/2023	100.00	04/03/2023	100.01	04/04/2023	-0.0676
13082	148379	23穗交Y2	99.96	07/28/2023	100.02	07/31/2023	99.93	08/02/2023	99.93	08/02/2023	-0.0698
13083	148551	23中交06	100.00	12/21/2023	100.00	12/21/2023	99.93	12/25/2023	99.93	12/25/2023	-0.0700
13084	133677	23三峡发展02	99.98	10/18/2023	100.00	10/11/2023	99.93	10/18/2023	99.93	10/18/2023	-0.0705
13085	148443	23路桥YK04	99.94	09/07/2023	100.00	09/11/2023	99.21	09/14/2023	99.93	12/27/2023	-0.0720
13086	148238	23广发D2	99.96	04/26/2023	100.26	08/24/2023	99.92	12/12/2023	99.93	12/12/2023	-0.0725
13087	133238	22嘉城01	98.75	01/30/2023	100.65	07/17/2023	98.71	02/02/2023	100.39	12/26/2023	-0.0736
13088	127055	精装转债	115.00	01/03/2023	128.00	12/14/2023	109.39	10/23/2023	115.36	12/29/2023	-0.0751
13089	114965	21光控K1	100.98	02/03/2023	100.98	02/03/2023	99.94	11/15/2023	99.94	11/15/2023	-0.0753
13090	149511	21恒集03	99.95	01/06/2023	100.07	02/22/2023	99.95	01/06/2023	100.06	02/22/2023	-0.0777
13091	196288	北京2337	99.92	08/21/2023	99.92	08/21/2023	99.92	08/21/2023	99.92	08/21/2023	-0.0800
13091	196833	新疆2350	99.92	11/03/2023	99.92	11/03/2023	99.92	11/03/2023	99.92	11/03/2023	-0.0800
13091	198337	大连2317	99.92	09/04/2023	99.92	09/04/2023	99.92	09/04/2023	99.92	09/04/2023	-0.0800
13091	198364	深圳2364	99.92	10/09/2023	99.92	10/09/2023	99.92	10/09/2023	99.92	10/09/2023	-0.0800
13091	198390	山东2382	99.92	10/24/2023	99.92	10/24/2023	99.92	10/24/2023	99.92	10/24/2023	-0.0800
13091	198391	山东2383	99.92	10/24/2023	99.92	10/24/2023	99.92	10/24/2023	99.92	10/24/2023	-0.0800
13091	198402	厦门2332	99.92	10/31/2023	99.92	10/31/2023	99.92	10/31/2023	99.92	10/31/2023	-0.0800
13091	198403	厦门2333	99.92	10/31/2023	99.92	10/31/2023	99.92	10/31/2023	99.92	10/31/2023	-0.0800
13091	198418	河南2369	99.92	11/03/2023	99.92	11/03/2023	99.92	11/03/2023	99.92	11/03/2023	-0.0800
13091	198424	天津2394	99.92	11/07/2023	99.92	11/07/2023	99.92	11/07/2023	99.92	11/07/2023	-0.0800
13091	198425	天津2395	99.92	11/07/2023	99.92	11/07/2023	99.92	11/07/2023	99.92	11/07/2023	-0.0800
13091	198426	天津2396	99.92	11/07/2023	99.92	11/07/2023	99.92	11/07/2023	99.92	11/07/2023	-0.0800
13091	198427	天津2397	99.92	11/07/2023	99.92	11/07/2023	99.92	11/07/2023	99.92	11/07/2023	-0.0800
13104	148501	23广发D4	99.99	11/20/2023	100.00	11/16/2023	99.92	12/04/2023	99.92	12/04/2023	-0.0817
13105	133594	23广开02	99.88	08/15/2023	100.04	08/17/2023	99.58	09/19/2023	99.92	11/20/2023	-0.0830
13106	149472	21深投01	100.68	01/19/2023	100.93	06/14/2023	100.18	12/18/2023	100.26	12/28/2023	-0.0840
13107	114671	20同煤02	100.32	01/03/2023	101.86	04/24/2023	100.01	10/16/2023	100.72	10/27/2023	-0.0864
13108	148372	23国际P1	100.00	07/27/2023	100.10	08/21/2023	99.43	09/11/2023	99.91	12/28/2023	-0.0872
13109	133370	22龙金01	98.92	06/12/2023	100.05	08/23/2023	98.90	06/12/2023	99.91	11/16/2023	-0.0898
13110	149456	21越控02	100.75	01/05/2023	101.61	02/10/2023	100.16	12/14/2023	100.16	12/14/2023	-0.0919
13111	108618	国开2301	99.88	02/27/2023	100.00	02/27/2023	99.88	02/27/2023	99.91	02/27/2023	-0.0934
13112	148241	23粤科01	100.00	04/27/2023	101.00	08/01/2023	99.37	06/15/2023	99.91	12/21/2023	-0.0941
13113	133669	23万州K1	99.35	10/10/2023	100.00	11/10/2023	98.83	10/19/2023	99.90	11/17/2023	-0.0960
13114	112703	18深投01	100.21	02/03/2023	100.22	02/03/2023	100.04	04/27/2023	100.04	04/27/2023	-0.0964
13115	133621	23漳经03	99.58	09/13/2023	100.29	10/31/2023	99.58	09/13/2023	99.90	11/09/2023	-0.0970
13116	149264	20合和01	100.62	01/03/2023	100.79	04/17/2023	100.17	05/08/2023	100.31	08/09/2023	-0.0978
13117	114780	20湘高03	100.28	02/21/2023	100.28	02/21/2023	100.23	03/29/2023	100.23	03/29/2023	-0.0990
13118	196309	重庆2336	99.90	08/22/2023	99.90	08/22/2023	99.90	08/22/2023	99.90	08/22/2023	-0.1000
13119	193906	浙江2227	100.20	07/05/2023	100.20	07/05/2023	99.55	11/24/2023	99.55	11/24/2023	-0.1004
13120	149843	22广晟01	100.13	01/09/2023	101.37	10/24/2023	99.65	03/20/2023	100.64	12/26/2023	-0.1011
13121	149320	20青城05	100.70	02/03/2023	100.70	02/03/2023	100.00	07/20/2023	100.28	12/07/2023	-0.1025
13122	149429	21广物01	101.02	02/13/2023	101.19	06/08/2023	100.30	12/28/2023	100.30	12/28/2023	-0.1046
13123	149548	21中海03	100.35	02/03/2023	100.35	02/03/2023	100.00	07/05/2023	100.00	07/05/2023	-0.1047

续表

排名 Rank	代码 Code	债券名称 Bond	成交价格与成交日期 (Trading Price and Date)								比2022年收市价升跌幅 Change% vs. 2022 Close
			开市 Open	日期 Date	最高 High	日期 Date	最低 Low	日期 Date	年收市 Close	日期 Date	
13124	114763	20泉港01	100.02	01/05/2023	100.28	03/17/2023	100.01	01/05/2023	100.10	05/24/2023	-0.1055
13125	149535	21国信03	100.70	01/04/2023	100.91	07/24/2023	100.30	12/27/2023	100.33	12/28/2023	-0.1066
13126	149389	21青城01	100.78	02/23/2023	100.79	02/23/2023	100.20	03/28/2023	100.24	11/27/2023	-0.1087
13127	149181	20HBIS02	99.94	01/17/2023	102.40	08/21/2023	99.38	02/06/2023	101.57	11/27/2023	-0.1092
13128	149595	21申证14	100.29	01/05/2023	100.29	01/05/2023	100.01	09/12/2023	100.01	09/12/2023	-0.1108
13129	133559	23南沙K1	99.65	07/11/2023	100.55	08/02/2023	99.25	07/11/2023	99.89	11/06/2023	-0.1116
13130	148439	23招商局YK03	99.91	08/31/2023	99.94	09/04/2023	98.80	10/25/2023	99.89	12/29/2023	-0.1120
13131	114180	17济高债	100.34	01/09/2023	100.34	01/09/2023	100.14	04/28/2023	100.14	04/28/2023	-0.1122
13132	114857	20鸿业01	101.54	01/09/2023	101.54	01/09/2023	100.23	01/12/2023	100.34	09/26/2023	-0.1128
13133	133533	23财信D2	100.07	06/07/2023	101.23	09/06/2023	99.02	10/24/2023	99.89	12/22/2023	-0.1132
13134	148329	23湘路D2	99.88	11/01/2023	100.00	06/27/2023	99.88	11/01/2023	99.89	12/28/2023	-0.1142
13135	149526	21广金01	101.03	01/06/2023	101.08	06/12/2023	100.38	12/04/2023	100.38	12/04/2023	-0.1164
13136	149260	20怡亚04	100.63	01/19/2023	100.66	02/02/2023	100.61	06/14/2023	100.61	06/14/2023	-0.1179
13137	133716	23闽金01	99.89	12/27/2023	100.00	12/04/2023	99.88	12/27/2023	99.88	12/27/2023	-0.1182
13138	133717	23闽金02	99.60	12/11/2023	100.00	12/04/2023	99.56	12/12/2023	99.88	12/27/2023	-0.1186
13139	149874	22深铁D2	100.02	01/09/2023	100.02	02/01/2023	99.98	03/07/2023	99.98	03/22/2023	-0.1201
13140	133642	23铁汉K1	99.94	09/07/2023	101.42	12/21/2023	99.43	12/15/2023	99.88	12/26/2023	-0.1210
13141	149301	20蛇口01	102.30	09/21/2023	102.31	09/21/2023	102.04	11/20/2023	102.04	11/20/2023	-0.1221
13142	133686	23芝罘D1	99.64	11/02/2023	99.88	12/28/2023	99.64	11/02/2023	99.88	12/28/2023	-0.1225
13143	148557	23圆融04	99.88	12/27/2023	100.00	12/28/2023	99.88	12/27/2023	99.88	12/28/2023	-0.1227
13144	149646	21江门02	99.97	02/16/2023	102.45	05/18/2023	99.97	02/16/2023	102.35	07/06/2023	-0.1230
13145	149108	20BOEY3	100.15	01/03/2023	100.15	01/06/2023	100.04	04/12/2023	100.04	04/12/2023	-0.1236
13146	133630	23吉安D2	99.98	09/13/2023	100.02	10/09/2023	99.84	12/18/2023	99.88	12/27/2023	-0.1237
13146	149438	21侨城05	100.34	03/21/2023	100.68	06/12/2023	100.08	11/01/2023	100.09	11/01/2023	-0.1237
13148	114664	20安信01	100.03	02/13/2023	100.03	02/13/2023	100.01	02/16/2023	100.01	02/16/2023	-0.1240
13149	149096	20核租G1	100.17	01/18/2023	100.18	01/18/2023	100.06	03/23/2023	100.06	03/23/2023	-0.1245
13150	114679	20淮发01	99.99	01/10/2023	99.99	01/10/2023	99.99	01/10/2023	99.99	01/10/2023	-0.1258
13151	149168	20深投04	100.22	01/31/2023	100.22	01/31/2023	100.05	06/12/2023	100.05	06/12/2023	-0.1274
13152	149196	20金街02	100.26	02/01/2023	100.28	02/13/2023	100.06	07/18/2023	100.07	07/18/2023	-0.1288
13153	112805	18中联01	100.22	01/05/2023	100.37	06/12/2023	100.08	10/09/2023	100.10	10/18/2023	-0.1292
13154	149397	21涪陵01	99.37	01/17/2023	101.39	02/20/2023	99.37	01/17/2023	100.35	12/12/2023	-0.1299
13155	114781	20武硚债	100.41	01/04/2023	100.52	02/21/2023	100.23	05/15/2023	100.25	05/17/2023	-0.1312
13156	102202	国债2202	98.00	03/03/2023	99.70	11/02/2023	98.00	03/03/2023	99.68	11/02/2023	-0.1320
13157	133672	23安信03	99.87	10/13/2023	99.87	10/13/2023	99.87	10/13/2023	99.87	10/13/2023	-0.1323
13158	114729	20国海01	100.20	01/18/2023	100.20	01/18/2023	100.03	04/13/2023	100.03	04/13/2023	-0.1337
13159	149524	21长城04	100.91	04/04/2023	101.25	06/14/2023	100.41	12/11/2023	100.45	12/27/2023	-0.1380
13160	133046	21涪陵07	99.80	01/04/2023	101.18	08/17/2023	99.45	01/13/2023	100.36	12/27/2023	-0.1405
13161	148302	23徐工K1	99.94	05/31/2023	100.81	11/28/2023	99.71	06/02/2023	99.86	12/19/2023	-0.1412
13162	115105	20广发C1	100.10	01/04/2023	100.10	01/04/2023	100.02	02/16/2023	100.02	02/16/2023	-0.1421
13163	149671	21厦港01	100.54	01/04/2023	101.07	06/14/2023	100.37	12/14/2023	100.43	12/26/2023	-0.1422
13164	133348	22英德02	98.78	06/06/2023	99.86	08/10/2023	98.78	06/06/2023	99.86	08/10/2023	-0.1431
13165	148291	23中证01	99.80	06/06/2023	100.81	11/28/2023	99.59	09/19/2023	99.86	12/18/2023	-0.1432
13166	149716	21深水01	100.09	03/23/2023	100.77	08/28/2023	100.09	03/30/2023	100.19	12/18/2023	-0.1464
13167	148336	23浙建01	100.04	07/06/2023	100.22	08/29/2023	99.84	12/05/2023	99.85	12/26/2023	-0.1466
13168	149998	22知投G2	97.70	01/12/2023	100.04	11/16/2023	97.70	01/12/2023	100.04	11/16/2023	-0.1476
13169	114815	20江夏01	99.99	01/12/2023	100.37	04/21/2023	99.99	01/12/2023	100.31	05/29/2023	-0.1484
13170	112646	18棕榈02	100.08	01/09/2023	100.08	01/09/2023	100.00	02/01/2023	100.00	02/01/2023	-0.1488
13171	114367	18大庆01	99.89	05/23/2023	99.89	05/23/2023	99.89	05/23/2023	99.89	05/23/2023	-0.1497
13172	148528	23投资01	99.94	12/07/2023	100.00	12/06/2023	99.82	12/08/2023	99.85	12/12/2023	-0.1511
13173	133562	23衢资D2	100.01	07/05/2023	100.13	08/02/2023	99.84	12/12/2023	99.85	12/12/2023	-0.1515
13174	133730	23晋桥YK02	99.85	12/19/2023	100.34	12/22/2023	99.85	12/28/2023	99.85	12/28/2023	-0.1533

续表

排名 Rank	代码 Code	债券名称 Bond	成交价格与成交日期 (Trading Price and Date)								比2022年收市价升跌幅 Change% vs. 2022 Close
			开市 Open	日期 Date	最高 High	日期 Date	最低 Low	日期 Date	年收市 Close	日期 Date	
13175	149373	21安居01	100.62	01/12/2023	100.77	06/08/2023	100.00	03/09/2023	100.04	12/26/2023	-0.1538
13176	148323	23圆融02	99.76	07/03/2023	100.12	07/28/2023	99.37	09/12/2023	99.85	10/23/2023	-0.1545
13177	149160	20湘路02	100.17	01/03/2023	100.27	01/10/2023	100.04	05/30/2023	100.04	05/30/2023	-0.1555
13178	149170	20招港01	100.28	02/01/2023	100.29	02/02/2023	99.98	07/05/2023	99.98	07/05/2023	-0.1564
13179	149079	20南玻01	99.85	01/18/2023	99.92	02/24/2023	99.85	01/18/2023	99.92	02/24/2023	-0.1578
13180	149413	21粤垦01	100.73	02/10/2023	100.79	06/19/2023	100.17	12/21/2023	100.18	12/28/2023	-0.1588
13181	114892	21惠科S1	100.58	01/05/2023	101.43	02/21/2023	100.37	11/06/2023	100.37	11/06/2023	-0.1589
13182	192984	北京2207	99.84	02/01/2023	99.84	02/01/2023	99.84	02/01/2023	99.84	02/01/2023	-0.1600
13183	148376	23广发06	99.74	07/31/2023	100.00	08/18/2023	99.28	10/23/2023	99.83	12/27/2023	-0.1662
13184	148324	23深安01	99.96	06/21/2023	100.16	08/18/2023	99.20	06/27/2023	99.83	12/19/2023	-0.1680
13185	149454	21大族01	100.80	01/06/2023	101.38	01/10/2023	100.35	12/27/2023	100.36	12/28/2023	-0.1720
13186	114950	21湖投01	75.56	01/17/2023	76.75	03/01/2023	39.21	12/06/2023	39.22	12/26/2023	-0.1721
13187	148407	23天投03	99.43	10/30/2023	100.00	08/23/2023	99.43	10/30/2023	99.83	11/23/2023	-0.1734
13188	148422	23徐工01	99.96	08/22/2023	100.08	09/01/2023	99.35	09/12/2023	99.83	11/20/2023	-0.1736
13189	148342	23深铁04	100.13	07/03/2023	100.42	08/21/2023	99.82	12/06/2023	99.83	12/06/2023	-0.1739
13190	112948	19太钢02	101.25	01/17/2023	101.46	06/13/2023	100.62	12/20/2023	100.62	12/20/2023	-0.1740
13191	114922	21徐盛01	101.29	01/03/2023	101.54	05/16/2023	100.00	02/09/2023	100.33	12/04/2023	-0.1766
13191	149433	21桂交01	100.87	01/09/2023	101.12	05/22/2023	100.19	12/25/2023	100.19	12/25/2023	-0.1766
13193	109721	北京1508	101.30	08/08/2023	101.32	12/08/2023	101.30	08/08/2023	101.32	12/08/2023	-0.1771
13194	133527	23安信02	100.08	06/12/2023	100.08	06/12/2023	99.82	12/25/2023	99.82	12/25/2023	-0.1786
13195	149490	21申证04	100.51	02/01/2023	100.84	06/14/2023	100.17	12/11/2023	100.25	12/27/2023	-0.1788
13196	148340	23中豫01	99.93	07/03/2023	100.00	06/29/2023	99.63	07/14/2023	99.82	11/09/2023	-0.1803
13197	114846	20万和02	100.47	01/05/2023	100.71	04/10/2023	100.34	08/22/2023	100.34	08/22/2023	-0.1813
13198	114920	21江水01	100.95	01/31/2023	101.36	06/19/2023	100.09	12/27/2023	100.09	12/27/2023	-0.1822
13199	148426	23国证08	100.16	08/25/2023	100.17	08/25/2023	99.36	10/23/2023	99.81	12/26/2023	-0.1851
13200	114801	20南平02	100.46	01/16/2023	100.68	02/23/2023	100.16	07/14/2023	100.16	07/14/2023	-0.1853
13201	133565	23天资K1	99.83	09/20/2023	100.00	09/21/2023	99.81	11/06/2023	99.81	11/06/2023	-0.1863
13202	148421	23深投04	100.91	08/23/2023	101.01	08/29/2023	99.81	09/27/2023	99.81	09/27/2023	-0.1864
13203	102243	国债2315	99.60	09/07/2023	99.82	09/13/2023	98.96	10/19/2023	99.81	12/28/2023	-0.1870
13204	133712	23安信08	99.84	12/04/2023	100.00	11/28/2023	99.80	12/15/2023	99.81	12/15/2023	-0.1895
13205	149344	21金街01	100.37	01/05/2023	100.51	05/18/2023	99.99	12/14/2023	99.99	12/14/2023	-0.1912
13206	149650	21广发16	100.28	01/03/2023	100.34	02/02/2023	100.03	09/25/2023	100.03	09/26/2023	-0.1933
13207	149421	21粤海01	100.67	01/11/2023	100.69	07/24/2023	100.13	12/11/2023	100.15	12/28/2023	-0.1963
13208	148125	22深铁08	99.76	10/23/2023	99.77	10/23/2023	99.76	10/23/2023	99.76	10/23/2023	-0.1969
13209	112428	16桂资03	100.33	01/04/2023	100.40	04/17/2023	100.05	08/03/2023	100.05	08/03/2023	-0.1976
13210	133472	23津金01	91.64	04/03/2023	103.70	12/27/2023	82.35	04/24/2023	99.80	12/28/2023	-0.2000
13211	149770	22广资01	98.94	02/01/2023	100.20	06/08/2023	98.94	02/01/2023	99.91	11/01/2023	-0.2022
13212	128137	洁美转债	127.32	01/03/2023	151.59	02/03/2023	121.60	12/27/2023	126.48	12/29/2023	-0.2025
13212	148279	23赣金公开02	101.27	10/09/2023	101.27	10/09/2023	99.78	11/07/2023	99.80	12/06/2023	-0.2025
13214	114853	20国海04	100.91	01/31/2023	100.99	02/21/2023	100.50	07/04/2023	100.56	07/13/2023	-0.2029
13215	112750	18深建02	100.41	01/17/2023	100.41	01/17/2023	100.04	08/09/2023	100.04	08/09/2023	-0.2036
13216	133478	23桂金D1	100.01	04/18/2023	101.14	09/26/2023	99.40	11/03/2023	99.80	12/18/2023	-0.2046
13217	149950	22中海05	99.72	07/06/2023	99.72	07/06/2023	98.64	11/30/2023	98.64	11/30/2023	-0.2058
13218	149811	22深水G1	100.24	03/14/2023	101.41	12/25/2023	100.24	03/14/2023	101.41	12/25/2023	-0.2072
13219	102245	国债2317	99.11	10/20/2023	99.85	12/28/2023	99.11	10/20/2023	99.79	12/28/2023	-0.2080
13220	193127	福建2203	99.79	04/12/2023	99.79	04/12/2023	99.79	04/12/2023	99.79	04/12/2023	-0.2084
13221	149500	21广发04	101.45	01/12/2023	102.09	05/25/2023	101.45	01/12/2023	101.85	12/22/2023	-0.2110
13222	108615	国开2105	99.95	01/03/2023	100.50	08/07/2023	99.88	08/02/2023	100.00	09/01/2023	-0.2140
13223	149287	20海垦01	100.53	01/03/2023	100.67	03/21/2023	100.35	08/07/2023	100.36	08/07/2023	-0.2154
13224	148437	23新化K1	99.99	10/12/2023	100.01	10/12/2023	99.46	10/31/2023	99.78	12/28/2023	-0.2160
13225	149462	21粤高02	102.13	01/17/2023	103.71	04/20/2023	102.13	01/17/2023	103.70	04/20/2023	-0.2164

续表

排名 Rank	代码 Code	债券名称 Bond	成交价格与成交日期 (Trading Price and Date)								比2022年收市价升跌幅 Change% vs. 2022 Close
			开市 Open	日期 Date	最高 High	日期 Date	最低 Low	日期 Date	年收市 Close	日期 Date	
13226	148122	22广发C4	98.71	05/16/2023	99.78	07/26/2023	98.61	05/18/2023	99.78	07/26/2023	-0.2175
13227	102006	国债2006	99.78	05/30/2023	99.78	05/30/2023	99.78	05/30/2023	99.78	05/30/2023	-0.2176
13228	148385	23中交04	100.00	08/07/2023	100.00	08/03/2023	99.14	11/28/2023	99.78	12/25/2023	-0.2181
13229	149197	20中海01	100.13	03/27/2023	100.18	04/14/2023	100.04	06/16/2023	100.04	06/16/2023	-0.2234
13230	133040	21康佳03	100.12	03/30/2023	100.55	08/21/2023	99.91	11/09/2023	100.02	12/25/2023	-0.2238
13231	114819	20广发04	100.71	02/09/2023	100.71	02/09/2023	100.49	05/16/2023	100.49	05/16/2023	-0.2243
13231	149418	21粤电02	100.80	01/05/2023	100.88	07/19/2023	100.25	12/29/2023	100.26	12/29/2023	-0.2243
13233	133676	23蓉高04	99.81	10/24/2023	100.00	10/13/2023	99.77	10/25/2023	99.77	10/25/2023	-0.2293
13234	112672	18深建01	100.34	02/03/2023	100.34	02/06/2023	100.04	05/18/2023	100.04	05/18/2023	-0.2299
13235	133645	23城发D1	99.76	09/22/2023	100.00	09/21/2023	99.68	10/27/2023	99.77	12/12/2023	-0.2306
13236	114360	18榕建02	100.26	02/07/2023	100.28	03/08/2023	100.03	08/14/2023	100.03	08/14/2023	-0.2315
13237	133690	23桂金D4	99.01	11/02/2023	100.71	11/03/2023	99.00	11/02/2023	99.77	11/21/2023	-0.2323
13238	133689	23广发08	99.85	10/24/2023	99.85	10/24/2023	99.76	12/21/2023	99.76	12/21/2023	-0.2364
13239	112999	19河钢01	99.76	01/04/2023	101.69	08/17/2023	99.74	01/17/2023	101.02	12/28/2023	-0.2391
13240	148345	23建房F4	99.68	11/24/2023	100.00	07/11/2023	99.68	11/24/2023	99.76	11/27/2023	-0.2404
13241	149189	20大悦01	100.25	01/12/2023	100.53	08/28/2023	99.71	08/09/2023	99.88	11/27/2023	-0.2410
13242	149873	22力合01	100.53	06/09/2023	100.61	07/18/2023	100.51	10/09/2023	100.51	10/09/2023	-0.2416
13243	149614	21申证10	100.15	01/13/2023	100.73	08/22/2023	100.09	03/07/2023	100.28	12/28/2023	-0.2427
13244	148268	23金街01	99.68	04/28/2023	100.27	07/19/2023	99.27	12/04/2023	99.75	12/28/2023	-0.2469
13245	127016	鲁泰转债	111.22	01/03/2023	120.50	02/16/2023	107.45	12/11/2023	109.85	12/29/2023	-0.2496
13246	148485	23中山投控K1	100.00	11/22/2023	100.00	11/22/2023	99.64	12/13/2023	99.75	12/18/2023	-0.2501
13247	148295	23太阳GK01	99.90	07/06/2023	99.91	07/06/2023	99.75	12/11/2023	99.75	12/11/2023	-0.2531
13248	149234	20华润01	100.36	01/31/2023	100.37	01/31/2023	100.00	09/18/2023	100.00	09/18/2023	-0.2557
13249	148414	23广晟KD	99.93	08/16/2023	99.95	08/28/2023	99.71	09/19/2023	99.74	10/09/2023	-0.2599
13250	149499	21广发03	100.67	01/04/2023	100.93	06/08/2023	100.23	12/07/2023	100.33	12/28/2023	-0.2601
13251	149225	20创投S1	100.47	01/20/2023	100.47	01/20/2023	100.05	08/23/2023	100.05	08/23/2023	-0.2611
13252	115120	20华西C1	100.70	01/05/2023	100.71	01/09/2023	100.48	05/22/2023	100.48	06/01/2023	-0.2617
13253	149221	20山证01	100.75	01/09/2023	100.76	01/09/2023	100.25	07/06/2023	100.25	07/06/2023	-0.2624
13254	128040	华通转债	154.00	01/03/2023	173.68	01/06/2023	150.20	02/20/2023	153.98	02/23/2023	-0.2662
13255	149532	21柳工01	100.14	02/13/2023	100.15	02/13/2023	100.13	04/06/2023	100.13	04/06/2023	-0.2671
13256	102008	国债2008	100.74	03/27/2023	100.74	03/27/2023	100.73	03/28/2023	100.73	03/28/2023	-0.2674
13257	102244	国债2316	99.68	10/26/2023	99.76	10/25/2023	99.44	10/19/2023	99.73	12/28/2023	-0.2700
13258	149405	21申证C2	100.76	01/04/2023	101.12	05/17/2023	100.22	12/26/2023	100.26	12/28/2023	-0.2723
13259	149243	20湘路06	100.69	01/05/2023	100.73	01/10/2023	100.13	08/28/2023	100.13	08/28/2023	-0.2725
13260	118686	16高投02	100.33	01/04/2023	100.37	01/05/2023	100.05	05/08/2023	100.05	05/09/2023	-0.2791
13261	148350	23深投02	100.16	07/07/2023	100.36	07/12/2023	99.58	12/12/2023	99.72	12/14/2023	-0.2800
13261	148412	23深铁09	99.99	08/16/2023	100.19	08/21/2023	99.59	12/06/2023	99.72	12/25/2023	-0.2800
13261	148499	23华控02	99.77	11/23/2023	100.00	11/22/2023	99.42	11/23/2023	99.72	12/25/2023	-0.2800
13264	133080	21乌铁G1	99.21	01/09/2023	102.03	07/24/2023	99.21	01/09/2023	102.03	07/24/2023	-0.2801
13264	148305	23深机01	99.96	06/02/2023	100.30	08/30/2023	99.68	10/26/2023	99.72	12/13/2023	-0.2801
13266	102241	国债2313	100.00	08/14/2023	100.15	08/14/2023	99.31	10/20/2023	99.72	12/29/2023	-0.2810
13267	148495	23圆融03	99.60	11/13/2023	99.82	11/20/2023	99.60	11/13/2023	99.72	12/20/2023	-0.2813
13268	114907	21兴市01	101.50	01/30/2023	101.60	02/02/2023	98.35	12/01/2023	100.00	12/12/2023	-0.2817
13269	133518	23仲恺01	98.95	06/08/2023	100.23	09/05/2023	98.84	08/25/2023	99.72	12/27/2023	-0.2820
13270	133214	22正方02	100.08	03/13/2023	100.87	11/03/2023	100.08	03/13/2023	100.60	12/19/2023	-0.2837
13271	149356	21长城01	101.45	01/17/2023	101.56	04/25/2023	99.65	04/20/2023	100.02	12/21/2023	-0.2843
13272	133720	23镇交Y2	99.68	12/14/2023	100.00	12/11/2023	99.68	12/14/2023	99.71	12/15/2023	-0.2854
13273	149304	20甘电债	100.75	01/05/2023	100.94	03/17/2023	100.31	09/21/2023	100.31	09/21/2023	-0.2858
13274	149179	20润置01	100.40	01/31/2023	100.40	01/31/2023	100.01	08/10/2023	100.01	08/10/2023	-0.2866
13275	133123	21基石S1	100.07	01/18/2023	100.36	08/29/2023	100.00	09/14/2023	100.01	09/25/2023	-0.2889
13276	149143	20中证Y1	100.39	01/03/2023	100.40	01/05/2023	100.05	06/06/2023	100.05	06/06/2023	-0.2907

续表

排名 Rank	代码 Code	债券名称 Bond	成交价格与成交日期 (Trading Price and Date)								比2022年收市价升跌幅 Change% vs. 2022 Close
			开市 Open	日期 Date	最高 High	日期 Date	最低 Low	日期 Date	年收市 Close	日期 Date	
13277	149347	21湘路02	100.81	01/06/2023	100.82	02/13/2023	100.03	12/19/2023	100.03	12/19/2023	-0.2924
13278	123146	中环转2	110.81	01/03/2023	123.99	06/05/2023	107.31	12/27/2023	110.19	12/29/2023	-0.2955
13279	149191	20广物02	100.48	01/04/2023	100.54	01/09/2023	100.09	07/11/2023	100.09	07/11/2023	-0.2999
13280	148396	23深铁07	100.05	08/03/2023	100.09	08/08/2023	99.70	11/02/2023	99.70	11/02/2023	-0.3001
13281	112986	19华股02	100.22	07/05/2023	100.23	07/05/2023	100.03	09/22/2023	100.03	09/22/2023	-0.3016
13282	149093	20山路01	100.02	03/09/2023	100.02	03/09/2023	100.02	03/09/2023	100.02	03/09/2023	-0.3021
13283	149152	20沃尔01	100.38	01/18/2023	100.38	01/18/2023	100.00	06/20/2023	100.00	06/20/2023	-0.3031
13284	148404	23龙城07	99.94	08/08/2023	100.55	08/28/2023	99.39	09/13/2023	99.70	10/19/2023	-0.3045
13285	133657	23城铁债	99.63	09/18/2023	100.00	09/15/2023	99.63	09/18/2023	99.68	09/26/2023	-0.3153
13286	111108	22SZMC01	100.20	08/09/2023	100.21	08/09/2023	100.20	08/09/2023	100.21	08/09/2023	-0.3161
13287	133667	23鄂科03	99.93	09/25/2023	100.00	09/25/2023	99.44	10/20/2023	99.68	11/08/2023	-0.3163
13288	148429	23申证03	99.85	09/01/2023	100.00	08/25/2023	99.37	12/11/2023	99.68	12/28/2023	-0.3190
13289	148448	23申宏03	99.89	09/13/2023	100.00	09/12/2023	99.68	12/13/2023	99.68	12/13/2023	-0.3196
13290	149643	21DJLQ04	100.24	01/03/2023	100.97	07/26/2023	100.24	01/03/2023	100.41	12/21/2023	-0.3206
13291	114807	20漳经02	100.43	01/04/2023	101.48	02/23/2023	99.69	01/12/2023	100.13	08/03/2023	-0.3207
13292	149932	22绵投02	97.66	01/11/2023	101.77	11/17/2023	97.64	01/13/2023	101.03	12/19/2023	-0.3219
13293	196209	广东2344	99.68	08/14/2023	99.68	08/14/2023	99.68	08/14/2023	99.68	08/14/2023	-0.3220
13293	196222	广东2357	99.68	08/14/2023	99.68	08/14/2023	99.68	08/14/2023	99.68	08/14/2023	-0.3220
13293	196224	广东2359	99.68	08/14/2023	99.68	08/14/2023	99.68	08/14/2023	99.68	08/14/2023	-0.3220
13293	196231	浙江2342	99.68	08/14/2023	99.68	08/14/2023	99.68	08/14/2023	99.68	08/14/2023	-0.3220
13293	196234	浙江2345	99.68	08/14/2023	99.68	08/14/2023	99.68	08/14/2023	99.68	08/14/2023	-0.3220
13298	148433	23长江D2	99.99	08/25/2023	100.00	08/28/2023	99.67	09/11/2023	99.68	09/11/2023	-0.3233
13299	148296	23太阳GK02	99.36	07/03/2023	99.72	07/24/2023	99.36	07/03/2023	99.68	09/20/2023	-0.3246
13300	149069	20光大Y1	100.11	01/05/2023	100.11	01/05/2023	100.02	03/01/2023	100.02	03/01/2023	-0.3279
13301	148392	23招资Y1	99.97	08/18/2023	100.08	08/22/2023	99.50	09/13/2023	99.67	12/22/2023	-0.3282
13302	111094	20SZMC04	100.35	03/06/2023	100.35	03/06/2023	100.01	08/07/2023	100.01	08/07/2023	-0.3321
13303	148415	23越租G1	99.78	09/18/2023	100.00	08/16/2023	99.48	10/23/2023	99.67	11/15/2023	-0.3330
13304	149598	21越控04	100.41	03/08/2023	101.49	07/25/2023	100.41	03/08/2023	100.65	12/13/2023	-0.3333
13305	149640	21申证15	100.38	01/11/2023	100.82	08/21/2023	100.21	03/07/2023	100.26	12/25/2023	-0.3353
13306	133547	23福清02	99.37	07/27/2023	100.00	07/03/2023	99.37	07/27/2023	99.66	10/24/2023	-0.3355
13307	148523	23长江06	99.93	12/07/2023	100.00	12/07/2023	99.66	12/11/2023	99.66	12/11/2023	-0.3372
13308	149230	20申证08	100.79	01/10/2023	100.79	01/10/2023	100.16	08/02/2023	100.26	08/02/2023	-0.3373
13309	149447	21川机G1	100.71	03/06/2023	100.90	06/12/2023	100.23	12/06/2023	100.23	12/06/2023	-0.3375
13310	148417	23中航K1	99.85	09/04/2023	100.00	08/31/2023	99.33	09/12/2023	99.66	11/30/2023	-0.3390
13311	149134	20云铜01	100.23	01/11/2023	100.23	01/11/2023	100.00	05/29/2023	100.00	05/29/2023	-0.3412
13312	133586	23椒发01	99.53	08/14/2023	100.06	08/28/2023	99.53	08/14/2023	99.66	09/27/2023	-0.3421
13313	133042	21江水02	99.63	01/05/2023	101.05	07/14/2023	99.63	01/05/2023	100.34	12/11/2023	-0.3423
13314	149359	21穗城01	100.57	01/05/2023	100.72	02/20/2023	100.03	12/20/2023	100.03	12/20/2023	-0.3429
13315	148330	23越产02	100.20	07/17/2023	100.20	07/17/2023	99.63	10/27/2023	99.66	10/30/2023	-0.3447
13316	108803	进出2102	100.61	02/15/2023	100.91	06/08/2023	100.00	11/29/2023	100.19	12/28/2023	-0.3450
13317	148321	23风电GK01	99.78	06/30/2023	100.22	07/20/2023	99.65	11/10/2023	99.65	11/10/2023	-0.3482
13318	149352	21越控01	100.59	01/03/2023	100.67	06/07/2023	100.02	12/07/2023	100.02	12/07/2023	-0.3499
13319	148001	22山证05	99.20	03/20/2023	100.10	11/06/2023	99.20	03/20/2023	100.02	12/22/2023	-0.3504
13320	149173	20申证06	100.52	01/03/2023	100.52	01/03/2023	100.02	07/20/2023	100.02	07/20/2023	-0.3510
13321	133585	23海城K1	99.55	08/10/2023	99.70	10/25/2023	99.55	08/10/2023	99.65	10/30/2023	-0.3520
13321	149502	21长江C1	100.73	01/10/2023	101.29	06/12/2023	100.39	12/27/2023	100.42	12/28/2023	-0.3520
13323	148410	23滨房01	100.00	08/24/2023	100.00	08/24/2023	99.65	12/07/2023	99.65	12/07/2023	-0.3548
13324	148390	23重发03	99.99	08/10/2023	100.26	08/30/2023	99.50	09/14/2023	99.64	10/17/2023	-0.3554
13325	149176	20西部01	100.60	01/03/2023	100.61	01/03/2023	100.08	07/06/2023	100.08	07/06/2023	-0.3564
13326	148326	23长江03	100.01	07/31/2023	100.26	08/16/2023	99.64	12/13/2023	99.64	12/13/2023	-0.3586
13327	112523	17株国01	101.14	01/31/2023	101.85	03/09/2023	100.80	02/14/2023	101.03	12/07/2023	-0.3597

续表

排名 Rank	代码 Code	债券名称 Bond	成交价格与成交日期 (Trading Price and Date)								比2022年收市价升跌幅 Change% vs. 2022 Close
			开市 Open	日期 Date	最高 High	日期 Date	最低 Low	日期 Date	年收市 Close	日期 Date	
13328	133334	22杭海02	96.72	01/12/2023	99.51	08/11/2023	96.67	02/02/2023	99.35	10/30/2023	-0.3620
13329	148492	23润置05	99.31	11/10/2023	99.64	12/18/2023	99.31	11/10/2023	99.63	12/18/2023	-0.3653
13330	112658	18朗姿01	100.20	01/04/2023	100.20	01/04/2023	100.03	03/10/2023	100.03	03/10/2023	-0.3685
13331	148310	23申证Y1	100.02	08/08/2023	100.02	08/08/2023	99.63	09/18/2023	99.63	09/18/2023	-0.3700
13332	149549	21中海04	100.45	02/27/2023	100.75	07/20/2023	100.04	12/13/2023	100.12	12/28/2023	-0.3701
13333	111095	20SZMC05	100.65	01/09/2023	100.66	01/09/2023	100.00	08/24/2023	100.00	08/24/2023	-0.3743
13334	111101	21SZMC01	100.79	01/31/2023	100.81	02/06/2023	100.03	12/22/2023	100.03	12/22/2023	-0.3767
13335	114943	21江科K1	100.60	01/09/2023	100.88	05/25/2023	100.27	12/12/2023	100.28	12/18/2023	-0.3778
13336	114802	20商丘02	101.31	01/10/2023	101.31	01/10/2023	99.93	01/13/2023	100.08	07/05/2023	-0.3795
13337	148347	23珠华Y2	100.00	07/06/2023	100.67	11/10/2023	99.60	12/12/2023	99.62	12/21/2023	-0.3800
13337	149188	20珠海01	100.40	02/02/2023	100.58	02/16/2023	100.32	05/29/2023	100.32	05/29/2023	-0.3800
13339	149404	21创投K1	100.90	01/05/2023	100.92	02/20/2023	100.16	12/25/2023	100.16	12/25/2023	-0.3833
13340	149370	21润置01	100.61	02/06/2023	100.61	02/06/2023	99.99	12/19/2023	100.05	12/27/2023	-0.3841
13341	149223	20湘路04	100.64	01/09/2023	100.68	01/16/2023	100.10	08/08/2023	100.11	08/11/2023	-0.3864
13342	148355	23粤科02	99.96	07/12/2023	100.00	07/18/2023	99.46	10/24/2023	99.61	11/06/2023	-0.3870
13343	149517	21广电02	100.85	01/03/2023	101.15	06/08/2023	100.33	12/18/2023	100.38	12/27/2023	-0.3892
13344	114838	20徐新债	100.66	01/11/2023	101.25	02/03/2023	99.32	08/30/2023	100.14	09/11/2023	-0.3894
13345	149415	21川能Y1	101.13	01/13/2023	101.50	05/16/2023	100.47	12/21/2023	100.47	12/21/2023	-0.3899
13346	148356	23深安02	99.93	07/14/2023	100.33	07/21/2023	99.53	12/12/2023	99.61	12/14/2023	-0.3912
13347	149425	21申证01	100.78	01/11/2023	101.00	03/01/2023	100.20	12/12/2023	100.25	12/28/2023	-0.3950
13348	149085	20卓越02	99.49	05/17/2023	99.62	11/29/2023	99.24	05/17/2023	99.60	11/29/2023	-0.3954
13349	149512	21中海01	100.44	01/17/2023	100.71	06/12/2023	100.06	12/15/2023	100.10	12/21/2023	-0.3983
13350	149202	20深投05	100.53	01/04/2023	100.53	01/04/2023	100.01	08/14/2023	100.01	08/14/2023	-0.4003
13350	149403	21深铁02	100.91	01/04/2023	101.12	05/24/2023	100.15	12/18/2023	100.16	12/28/2023	-0.4003
13352	127040	国泰转债	115.18	01/04/2023	123.22	02/02/2023	108.80	10/23/2023	114.41	12/29/2023	-0.4009
13353	114804	20铁纾01	100.57	01/05/2023	100.57	01/05/2023	100.17	07/18/2023	100.36	12/12/2023	-0.4016
13354	114859	21盱眙01	100.10	02/01/2023	100.10	02/01/2023	100.10	02/01/2023	100.10	02/01/2023	-0.4027
13355	112983	19TCL03	98.62	01/06/2023	99.89	11/02/2023	98.42	02/21/2023	99.69	12/15/2023	-0.4029
13356	102222	国债2222	98.97	02/07/2023	100.30	08/21/2023	98.80	02/21/2023	99.59	11/22/2023	-0.4070
13357	108616	国开2201	99.40	02/13/2023	99.46	02/15/2023	99.40	02/13/2023	99.46	02/15/2023	-0.4095
13358	112717	18TCL01	100.30	01/16/2023	100.30	01/16/2023	100.02	05/30/2023	100.02	05/30/2023	-0.4099
13359	149237	20侨集Y1	100.57	03/07/2023	100.58	03/07/2023	100.00	09/19/2023	100.00	09/19/2023	-0.4104
13360	149248	20长城05	100.83	01/03/2023	100.83	01/03/2023	100.22	08/09/2023	100.22	08/09/2023	-0.4105
13361	148208	23中交01	100.63	04/03/2023	100.93	06/06/2023	99.46	11/27/2023	99.59	11/27/2023	-0.4110
13362	149933	22建房F1	98.98	03/06/2023	100.44	07/25/2023	98.98	03/06/2023	99.59	11/16/2023	-0.4125
13363	112712	18中山01	100.40	01/05/2023	100.41	01/05/2023	100.08	04/26/2023	100.08	04/26/2023	-0.4129
13364	149236	20首迁01	100.71	01/13/2023	100.72	01/13/2023	100.07	08/29/2023	100.07	08/29/2023	-0.4171
13365	114323	18津金02	100.08	02/24/2023	100.08	02/24/2023	100.08	02/24/2023	100.08	02/24/2023	-0.4179
13366	149211	20徐工01	100.57	02/02/2023	100.57	02/02/2023	100.01	08/21/2023	100.01	08/21/2023	-0.4194
13367	112685	18粤科01	100.60	01/17/2023	100.66	01/30/2023	100.17	03/21/2023	100.17	03/21/2023	-0.4220
13368	114805	20铁基02	99.42	01/04/2023	101.12	02/20/2023	99.28	07/27/2023	100.49	11/14/2023	-0.4229
13369	149213	20北新R1	100.35	01/09/2023	101.01	09/25/2023	100.00	12/21/2023	100.00	12/21/2023	-0.4230
13370	102205	国债2205	100.15	05/12/2023	100.26	06/14/2023	98.00	05/15/2023	100.16	06/28/2023	-0.4235
13371	133259	22杭海01	97.65	01/12/2023	100.24	09/04/2023	97.65	01/12/2023	99.88	11/01/2023	-0.4248
13372	133675	23菏控03	100.70	11/02/2023	100.92	11/23/2023	99.57	12/01/2023	99.57	12/08/2023	-0.4267
13373	149449	21蛇口02	100.80	03/16/2023	100.87	06/05/2023	100.20	11/29/2023	100.20	11/29/2023	-0.4323
13374	148039	22招租G4	99.07	02/23/2023	100.83	09/06/2023	99.05	03/21/2023	100.22	10/24/2023	-0.4350
13375	114812	20绿装01	100.41	02/01/2023	100.41	05/16/2023	100.11	08/29/2023	100.11	08/29/2023	-0.4361
13376	148457	23广晟K03	99.40	09/20/2023	99.63	12/04/2023	98.95	10/26/2023	99.56	12/04/2023	-0.4400
13377	149440	21深铁05	100.44	01/06/2023	100.88	06/08/2023	100.00	12/18/2023	100.20	12/27/2023	-0.4407
13378	123120	隆华转债	119.80	01/03/2023	140.97	02/09/2023	113.42	12/21/2023	118.55	12/29/2023	-0.4424

续表

排名 Rank	代码 Code	债券名称 Bond	成交价格与成交日期 (Trading Price and Date)								比2022年收市价升跌幅 Change% vs. 2022 Close
			开市 Open	日期 Date	最高 High	日期 Date	最低 Low	日期 Date	年收市 Close	日期 Date	
13379	148008	22重发02	98.07	01/11/2023	100.02	08/15/2023	98.07	01/11/2023	99.54	12/14/2023	-0.4434
13380	148346	23建工02	99.49	07/06/2023	100.00	07/04/2023	99.49	07/06/2023	99.56	11/02/2023	-0.4437
13381	102226	国债2226	99.38	02/07/2023	100.28	06/14/2023	99.24	02/28/2023	99.56	12/13/2023	-0.4450
13382	149060	20清新G1	100.08	01/09/2023	100.08	01/09/2023	100.08	01/09/2023	100.08	01/09/2023	-0.4457
13383	114926	21株国02	101.75	06/01/2023	101.75	06/01/2023	101.75	06/01/2023	101.75	06/01/2023	-0.4458
13384	149073	20中粮02	100.00	01/11/2023	101.12	07/19/2023	100.00	01/11/2023	100.90	12/28/2023	-0.4496
13385	111096	20SZMC06	100.40	04/20/2023	100.40	04/20/2023	100.11	08/02/2023	100.11	08/02/2023	-0.4523
13386	128117	道恩转债	115.31	01/03/2023	123.17	02/08/2023	111.60	10/24/2023	113.49	12/29/2023	-0.4535
13387	149876	22江泥01	100.41	05/29/2023	100.50	08/11/2023	100.19	12/18/2023	100.19	12/18/2023	-0.4538
13388	149420	21湘路06	100.91	01/05/2023	101.05	02/20/2023	100.20	12/28/2023	100.20	12/28/2023	-0.4544
13389	114877	20黄城发	88.17	01/30/2023	90.13	11/30/2023	74.41	12/15/2023	74.41	12/15/2023	-0.4553
13390	133198	22豫辉01	99.59	01/05/2023	100.79	05/18/2023	99.18	03/03/2023	100.60	11/16/2023	-0.4562
13391	148527	23润置06	99.09	12/04/2023	99.55	12/26/2023	99.09	12/04/2023	99.54	12/26/2023	-0.4569
13392	148375	23中山K1	99.85	07/27/2023	100.05	08/22/2023	99.31	09/13/2023	99.54	12/18/2023	-0.4609
13393	149187	20穗环G1	100.46	01/17/2023	100.73	04/17/2023	100.01	07/27/2023	100.01	07/27/2023	-0.4635
13394	149494	21珠华02	99.91	02/21/2023	101.33	06/29/2023	99.91	02/21/2023	100.54	12/19/2023	-0.4638
13395	149577	21广能01	101.23	05/17/2023	101.28	08/11/2023	100.60	12/20/2023	100.61	12/20/2023	-0.4645
13396	149360	21申证C1	100.97	01/05/2023	101.00	02/13/2023	100.16	11/30/2023	100.16	11/30/2023	-0.4679
13397	149396	21湘路04	100.75	01/03/2023	100.99	02/16/2023	100.15	12/28/2023	100.15	12/28/2023	-0.4706
13398	149808	22光大Y1	99.07	01/05/2023	101.84	08/29/2023	98.89	01/11/2023	101.73	12/26/2023	-0.4709
13399	112659	18创投S1	100.54	01/03/2023	100.59	01/04/2023	100.13	03/02/2023	100.13	03/02/2023	-0.4724
13400	149406	21盐港01	100.53	01/17/2023	100.75	06/07/2023	100.10	12/25/2023	100.11	12/28/2023	-0.4729
13401	148436	23中建国投G1	99.96	08/29/2023	100.00	08/28/2023	98.92	09/13/2023	99.53	12/28/2023	-0.4734
13402	149289	20川机G1	100.72	02/06/2023	100.73	02/06/2023	100.09	09/26/2023	100.09	09/26/2023	-0.4743
13403	149283	20中海03	100.63	01/05/2023	100.65	01/05/2023	100.05	10/19/2023	100.05	10/19/2023	-0.4746
13404	148251	23电建01	99.69	05/08/2023	100.09	07/03/2023	99.52	12/27/2023	99.52	12/27/2023	-0.4755
13404	149422	21国元01	100.88	01/04/2023	100.99	06/08/2023	100.19	12/27/2023	100.19	12/27/2023	-0.4755
13406	114803	20国海03	100.76	02/03/2023	100.76	02/03/2023	100.09	08/01/2023	100.09	08/01/2023	-0.4771
13407	149102	20深资01	99.97	03/06/2023	99.97	03/06/2023	99.41	05/15/2023	99.41	05/15/2023	-0.4795
13408	133714	23禅城01	99.52	12/14/2023	100.00	11/30/2023	99.52	12/14/2023	99.52	12/14/2023	-0.4797
13409	102248	国债2320	99.80	11/07/2023	99.80	11/07/2023	99.52	12/07/2023	99.52	12/07/2023	-0.4810
13410	148425	23国证07	99.44	10/23/2023	100.00	08/24/2023	99.43	12/12/2023	99.52	12/18/2023	-0.4814
13411	117173	20金财E1	103.69	01/13/2023	110.00	01/13/2023	103.69	01/13/2023	106.48	12/25/2023	-0.4823
13412	133641	23嘉秀05	99.51	10/09/2023	99.51	10/09/2023	99.51	10/09/2023	99.51	10/09/2023	-0.4897
13413	133039	21图影01	101.02	04/06/2023	101.18	06/08/2023	101.02	04/06/2023	101.08	06/28/2023	-0.4904
13414	148333	23金街07	99.68	07/11/2023	100.00	07/10/2023	98.87	11/29/2023	99.51	12/28/2023	-0.4923
13415	133637	23科投K4	99.91	09/08/2023	100.00	09/05/2023	99.51	10/11/2023	99.51	10/11/2023	-0.4928
13416	102246	国债2318	98.73	09/28/2023	99.61	12/28/2023	98.15	10/25/2023	99.51	12/29/2023	-0.4935
13417	149408	21深能Y1	100.85	02/08/2023	101.03	02/28/2023	100.21	12/27/2023	100.21	12/27/2023	-0.4951
13418	148070	22榕金01	99.61	06/26/2023	99.77	08/30/2023	99.26	10/24/2023	99.54	12/27/2023	-0.5009
13418	149265	20深铁05	100.62	02/17/2023	100.63	02/17/2023	100.02	10/12/2023	100.02	10/12/2023	-0.5009
13420	133639	23嘉南01	99.08	09/19/2023	99.50	12/21/2023	99.08	09/19/2023	99.50	12/22/2023	-0.5039
13420	148277	23金街04	100.32	07/03/2023	100.33	07/03/2023	98.63	11/06/2023	99.50	12/26/2023	-0.5039
13422	194546	重庆2234	99.50	02/01/2023	99.50	02/01/2023	99.50	02/01/2023	99.50	02/01/2023	-0.5050
13423	114764	20兴兰01	99.78	01/06/2023	102.09	11/21/2023	98.66	08/11/2023	101.10	12/21/2023	-0.5065
13423	149445	21东北01	101.31	01/05/2023	101.45	01/10/2023	100.43	12/19/2023	100.43	12/19/2023	-0.5065
13425	148530	23吉电GCKV01	99.01	12/11/2023	100.00	12/12/2023	98.61	12/12/2023	99.49	12/12/2023	-0.5069
13426	149156	20鞍钢Y2	100.27	01/16/2023	100.32	02/20/2023	100.05	06/08/2023	100.05	06/08/2023	-0.5078
13427	149414	21中材01	100.96	01/18/2023	101.16	02/20/2023	100.22	12/21/2023	100.22	12/21/2023	-0.5082
13428	149328	20安纾03	100.48	01/05/2023	100.73	01/17/2023	100.02	12/07/2023	100.02	12/07/2023	-0.5100
13429	149393	21申宏01	100.89	01/04/2023	101.01	01/06/2023	100.26	11/20/2023	100.27	11/20/2023	-0.5124

续表

排名 Rank	代码 Code	债券名称 Bond	成交价格与成交日期 (Trading Price and Date)								比2022年收市价升跌幅 Change% vs. 2022 Close
			开市 Open	日期 Date	最高 High	日期 Date	最低 Low	日期 Date	年收市 Close	日期 Date	
13430	148388	23长轨G2	99.82	08/10/2023	100.02	08/22/2023	99.17	10/25/2023	99.48	11/29/2023	-0.5234
13431	148441	23广发C1	99.53	09/06/2023	100.25	10/26/2023	99.08	09/11/2023	99.48	12/18/2023	-0.5244
13432	149282	20大族01	100.62	01/03/2023	100.78	01/09/2023	99.80	04/10/2023	100.10	09/27/2023	-0.5256
13433	149955	22火炬03	99.28	03/06/2023	100.30	08/10/2023	99.28	03/06/2023	99.97	12/26/2023	-0.5261
13434	111081	19兴蓉G1	100.15	01/17/2023	100.58	06/07/2023	100.08	12/14/2023	100.08	12/14/2023	-0.5290
13435	148542	23中海04	99.45	12/27/2023	100.00	12/25/2023	99.45	12/27/2023	99.47	12/27/2023	-0.5291
13436	114760	20兰城01	100.55	01/09/2023	101.32	01/10/2023	100.29	04/20/2023	101.10	04/24/2023	-0.5301
13437	112707	18岸资01	100.29	02/13/2023	100.29	02/13/2023	100.20	03/09/2023	100.20	03/09/2023	-0.5311
13438	149231	20潍投01	99.97	01/16/2023	99.98	01/16/2023	99.75	05/18/2023	99.91	07/27/2023	-0.5353
13439	149368	21DJLQ01	100.74	01/05/2023	100.85	02/14/2023	100.06	12/26/2023	100.06	12/26/2023	-0.5378
13440	133054	21宜产01	99.05	01/04/2023	100.87	12/14/2023	99.05	01/04/2023	100.87	12/14/2023	-0.5388
13441	148393	23招商局YK02	100.07	08/16/2023	100.11	08/17/2023	98.94	10/25/2023	99.46	11/24/2023	-0.5390
13442	133624	23岸资02	99.45	11/10/2023	99.46	11/15/2023	99.45	11/10/2023	99.46	11/15/2023	-0.5430
13443	149620	21广基01	99.93	01/06/2023	100.89	08/21/2023	99.83	02/02/2023	100.75	09/01/2023	-0.5456
13444	149193	20兴蓉01	100.45	02/23/2023	100.63	03/02/2023	99.96	10/25/2023	100.03	12/04/2023	-0.5471
13445	102203	国债2203	98.75	01/03/2023	98.75	01/03/2023	97.90	01/12/2023	98.20	03/03/2023	-0.5549
13446	133635	23滨江债	100.00	09/07/2023	100.00	09/06/2023	98.82	09/13/2023	99.44	11/17/2023	-0.5562
13446	149426	21南网02	100.95	01/03/2023	101.22	05/18/2023	100.14	12/27/2023	100.14	12/27/2023	-0.5562
13448	148353	23越资03	99.77	07/28/2023	99.87	08/21/2023	99.02	09/13/2023	99.44	09/18/2023	-0.5563
13449	114374	18太国债	100.04	02/24/2023	100.23	06/28/2023	100.03	02/24/2023	100.20	07/14/2023	-0.5597
13450	148434	23京粮01	99.10	10/26/2023	99.44	11/20/2023	99.10	10/26/2023	99.44	11/20/2023	-0.5608
13451	149498	21蛇口04	100.72	02/06/2023	100.85	06/01/2023	100.16	12/21/2023	100.16	12/21/2023	-0.5612
13452	111097	20SZMC07	100.68	01/18/2023	100.69	01/31/2023	99.99	09/13/2023	100.00	09/18/2023	-0.5623
13453	112694	18合和02	100.30	03/02/2023	100.30	03/02/2023	100.30	03/02/2023	100.30	03/02/2023	-0.5627
13454	149714	21广金04	100.22	02/16/2023	101.75	07/10/2023	100.22	02/16/2023	101.16	12/07/2023	-0.5638
13455	149841	22知投G1	98.52	02/07/2023	100.64	05/10/2023	98.52	02/07/2023	99.41	12/29/2023	-0.5644
13456	149477	21万科03	99.58	01/12/2023	100.53	07/21/2023	93.00	12/27/2023	99.00	12/28/2023	-0.5655
13457	114941	21穗城投	100.89	02/08/2023	100.93	02/14/2023	100.19	12/20/2023	100.19	12/25/2023	-0.5662
13458	149833	22攀钢01	99.27	01/31/2023	100.82	11/23/2023	99.27	01/31/2023	100.65	12/11/2023	-0.5684
13459	149206	20高铁01	100.58	01/06/2023	100.58	01/06/2023	100.12	07/13/2023	100.12	07/13/2023	-0.5688
13460	112730	18粤科02	101.01	01/03/2023	101.05	01/05/2023	100.39	05/09/2023	100.39	05/09/2023	-0.5689
13461	149341	21福投01	100.87	01/05/2023	100.90	01/09/2023	100.00	12/28/2023	100.00	12/28/2023	-0.5709
13462	149335	20国信06	100.94	01/04/2023	100.94	01/04/2023	100.04	12/07/2023	100.04	12/07/2023	-0.5741
13463	148079	22龙建01	100.57	01/03/2023	100.57	01/03/2023	97.07	01/04/2023	99.42	12/27/2023	-0.5758
13464	148378	23金街10	99.45	08/04/2023	100.00	07/27/2023	98.45	12/13/2023	99.42	12/21/2023	-0.5777
13465	149807	22国信03	100.27	04/27/2023	100.66	09/01/2023	100.27	04/27/2023	100.66	09/01/2023	-0.5805
13466	101516	国债1516	109.99	04/04/2023	109.99	04/04/2023	102.40	12/29/2023	102.40	12/29/2023	-0.5825
13467	111071	18河钢G1	100.41	01/12/2023	100.41	01/12/2023	100.11	03/06/2023	100.11	03/06/2023	-0.5841
13468	149908	22西部05	99.72	01/05/2023	100.69	09/01/2023	99.72	01/05/2023	100.39	12/27/2023	-0.5848
13469	149487	21惠交02	100.67	01/04/2023	102.80	08/17/2023	100.64	02/08/2023	102.79	08/17/2023	-0.5858
13470	149294	20穗交02	100.80	01/12/2023	100.80	01/12/2023	100.02	11/06/2023	100.02	11/06/2023	-0.5912
13471	133626	23增投02	99.68	08/30/2023	100.01	09/12/2023	98.70	09/14/2023	99.41	11/17/2023	-0.5919
13472	149670	21基建01	100.25	01/10/2023	101.76	11/13/2023	99.89	06/08/2023	100.90	12/28/2023	-0.5921
13473	112950	19石榴04	99.70	06/05/2023	100.02	06/02/2023	98.55	11/24/2023	99.01	12/26/2023	-0.5924
13474	100303	国债0303	100.51	01/03/2023	103.50	01/06/2023	99.63	03/15/2023	100.30	04/14/2023	-0.5946
13475	148362	23润置01	99.82	07/14/2023	100.03	08/22/2023	99.40	09/25/2023	99.40	09/26/2023	-0.5980
13476	149412	21广电01	101.07	01/04/2023	101.14	01/05/2023	100.22	12/25/2023	100.22	12/25/2023	-0.5989
13477	148322	23珠华Y1	100.00	07/06/2023	100.07	12/27/2023	99.40	12/28/2023	99.40	12/28/2023	-0.6000
13478	192340	上海2114	100.80	12/20/2023	100.80	12/20/2023	100.80	12/20/2023	100.80	12/20/2023	-0.6008
13479	133025	21新沂03	99.39	04/06/2023	100.74	04/10/2023	99.39	04/06/2023	100.12	05/10/2023	-0.6021
13480	114997	21新沂01	100.11	03/03/2023	100.11	03/03/2023	100.01	03/27/2023	100.01	03/27/2023	-0.6135

续表

排名 Rank	代码 Code	债券名称 Bond	成交价格与成交日期 (Trading Price and Date)								比2022年收市价升跌幅 Change% vs. 2022 Close
			开市 Open	日期 Date	最高 High	日期 Date	最低 Low	日期 Date	年收市 Close	日期 Date	
13481	149381	21华股01	100.95	01/16/2023	100.96	05/29/2023	100.12	12/28/2023	100.12	12/28/2023	-0.6181
13482	133632	23渝隆集团公司债01	100.01	10/24/2023	100.01	10/24/2023	99.04	12/12/2023	99.38	12/26/2023	-0.6205
13483	114897	21安信01	100.98	01/11/2023	100.98	01/11/2023	100.04	12/28/2023	100.04	12/28/2023	-0.6218
13484	149279	20川能Y1	100.81	01/09/2023	100.94	02/17/2023	100.00	10/24/2023	100.00	10/24/2023	-0.6308
13485	149369	21粤电01	100.74	01/04/2023	100.75	01/04/2023	100.00	12/25/2023	100.03	12/26/2023	-0.6309
13486	149889	22赣投Y1	98.74	01/18/2023	101.05	08/17/2023	98.74	01/18/2023	100.59	12/19/2023	-0.6316
13487	114721	20济金控	100.10	01/10/2023	100.11	02/08/2023	100.00	03/30/2023	100.00	03/30/2023	-0.6377
13488	149262	20招路Y3	100.92	01/20/2023	100.92	01/20/2023	100.16	09/12/2023	100.16	09/12/2023	-0.6415
13489	133057	21招资Y1	100.74	01/06/2023	100.74	01/06/2023	100.08	07/18/2023	100.08	07/18/2023	-0.6441
13490	149095	20天健Y1	100.15	01/05/2023	100.15	01/05/2023	100.01	04/12/2023	100.01	04/12/2023	-0.6482
13491	102204	国债2204	99.69	02/14/2023	99.69	02/14/2023	99.64	03/22/2023	99.64	03/22/2023	-0.6488
13492	148382	23蛇口01	99.49	08/07/2023	100.00	07/25/2023	99.02	09/12/2023	99.35	12/28/2023	-0.6508
13493	114680	20筑工01	99.84	01/19/2023	100.33	01/19/2023	99.84	01/19/2023	99.84	01/19/2023	-0.6527
13494	133250	22财通01	97.60	01/17/2023	100.94	06/09/2023	97.60	01/17/2023	99.65	12/12/2023	-0.6530
13495	133159	21光控K3	100.79	05/31/2023	100.79	05/31/2023	100.47	11/02/2023	100.47	11/02/2023	-0.6531
13496	149737	21青城11	99.44	02/13/2023	100.56	09/04/2023	99.44	02/13/2023	100.12	12/13/2023	-0.6548
13497	114442	19石榴02	100.00	03/09/2023	100.06	04/14/2023	12.66	08/08/2023	13.02	12/13/2023	-0.6604
13498	149240	20长江05	100.96	01/03/2023	100.96	01/03/2023	100.16	08/21/2023	100.16	08/21/2023	-0.6613
13499	114095	16泰丰债	50.09	03/27/2023	50.09	03/27/2023	25.01	10/26/2023	25.01	10/26/2023	-0.6623
13500	149274	20申证10	100.85	01/04/2023	100.90	01/05/2023	100.02	10/18/2023	100.02	10/18/2023	-0.6630
13501	148235	23中交02	100.66	05/22/2023	100.68	05/22/2023	99.34	11/28/2023	99.34	11/28/2023	-0.6649
13502	149516	21建能01	100.71	01/16/2023	101.08	06/13/2023	100.30	12/12/2023	100.30	12/12/2023	-0.6654
13503	191754	陕西2108	101.58	01/31/2023	101.93	08/07/2023	101.32	12/13/2023	101.32	12/13/2023	-0.6667
13504	148427	23蛇口03	99.13	09/14/2023	100.00	08/29/2023	98.90	11/29/2023	99.33	12/28/2023	-0.6721
13505	148067	22广发12	98.06	01/12/2023	99.44	10/13/2023	98.02	01/12/2023	99.44	10/13/2023	-0.6793
13506	114860	20新工01	102.48	02/14/2023	102.48	02/14/2023	100.38	12/01/2023	100.72	12/22/2023	-0.6827
13507	106590	广东1808	101.80	11/24/2023	101.80	11/24/2023	101.80	11/24/2023	101.80	11/24/2023	-0.6829
13508	114746	20万和01	100.24	01/30/2023	100.24	01/30/2023	100.03	05/15/2023	100.03	05/15/2023	-0.6905
13509	114913	21晋文01	100.78	01/16/2023	101.24	11/16/2023	100.30	11/27/2023	100.60	12/26/2023	-0.6940
13510	133009	21杭湾02	100.19	02/06/2023	100.71	09/08/2023	100.19	02/06/2023	100.45	11/24/2023	-0.6951
13511	148332	23蓉金K1	99.71	07/21/2023	100.00	06/29/2023	99.30	10/25/2023	99.30	10/25/2023	-0.6988
13512	148430	23申证04	99.40	09/19/2023	100.00	08/29/2023	99.29	12/12/2023	99.30	12/12/2023	-0.7038
13513	149111	20海控03	99.79	01/04/2023	100.03	03/07/2023	99.06	05/15/2023	99.06	05/15/2023	-0.7050
13514	112664	18合和01	100.48	01/13/2023	100.48	01/13/2023	100.48	01/13/2023	100.48	01/13/2023	-0.7066
13515	149241	20深能Y1	100.93	01/03/2023	101.04	01/09/2023	100.04	09/12/2023	100.04	09/12/2023	-0.7069
13516	133096	21宣经01	100.57	03/20/2023	101.45	07/24/2023	100.56	03/21/2023	101.37	08/02/2023	-0.7084
13517	149375	21国信02	100.94	01/04/2023	100.95	01/04/2023	100.05	12/27/2023	100.06	12/28/2023	-0.7087
13518	149310	20深能01	101.22	01/05/2023	101.30	07/12/2023	99.88	05/31/2023	100.18	10/13/2023	-0.7090
13519	149967	22广发Y1	98.68	01/04/2023	101.67	08/24/2023	98.30	02/02/2023	101.60	12/28/2023	-0.7096
13520	133084	21两山01	100.97	01/10/2023	102.54	08/08/2023	100.80	01/31/2023	101.62	12/22/2023	-0.7132
13521	149854	22粤科01	99.60	04/06/2023	100.46	08/21/2023	99.60	04/06/2023	100.01	11/06/2023	-0.7154
13522	128142	新乳转债	111.00	01/03/2023	130.00	04/26/2023	106.09	12/20/2023	109.20	12/29/2023	-0.7182
13523	114813	20淮建03	100.17	01/13/2023	100.72	04/20/2023	100.17	01/13/2023	100.54	09/21/2023	-0.7189
13524	149679	21一创C1	100.90	02/22/2023	101.91	09/04/2023	100.87	02/28/2023	101.18	12/28/2023	-0.7203
13525	112678	18蛇口01	100.68	01/04/2023	100.72	01/05/2023	100.01	04/13/2023	100.01	04/13/2023	-0.7224
13526	149384	21深铁G1	100.62	01/11/2023	100.75	05/12/2023	100.17	11/28/2023	100.17	11/28/2023	-0.7238
13527	149390	21青城02	100.97	01/11/2023	102.73	08/23/2023	100.94	02/09/2023	102.11	12/18/2023	-0.7250
13528	148431	23招路K1	99.74	08/29/2023	100.00	08/28/2023	99.05	10/26/2023	99.27	12/18/2023	-0.7283
13529	148383	23蛇口02	99.90	07/26/2023	100.26	08/22/2023	99.27	10/27/2023	99.27	10/27/2023	-0.7290
13530	112980	19燃投01	98.61	02/06/2023	99.65	11/01/2023	98.61	02/06/2023	99.58	12/14/2023	-0.7326

续表

排名 Rank	代码 Code	债券名称 Bond	成交价格与成交日期 (Trading Price and Date)								比2022年收市价升跌幅 Change% vs. 2022 Close
			开市 Open	日期 Date	最高 High	日期 Date	最低 Low	日期 Date	年收市 Close	日期 Date	
13531	149378	21福投02	100.91	01/03/2023	100.92	01/03/2023	100.07	12/21/2023	100.07	12/21/2023	-0.7354
13532	149827	22恒达01	100.44	09/05/2023	100.44	09/05/2023	99.50	09/11/2023	100.00	11/02/2023	-0.7375
13533	148276	23金街03	99.63	05/17/2023	100.16	05/23/2023	99.25	12/11/2023	99.26	12/14/2023	-0.7398
13534	133119	21光控K2	100.94	03/21/2023	100.94	03/21/2023	99.96	03/29/2023	100.34	09/06/2023	-0.7402
13535	149345	21长江01	100.95	01/04/2023	101.00	01/13/2023	100.01	12/27/2023	100.01	12/27/2023	-0.7435
13536	148446	23深安03	99.18	09/14/2023	99.49	09/22/2023	99.18	09/14/2023	99.26	10/18/2023	-0.7445
13537	149362	21招租01	100.51	01/16/2023	100.81	05/29/2023	100.06	12/28/2023	100.06	12/28/2023	-0.7486
13538	148511	23天投Y2	99.22	11/30/2023	100.00	11/27/2023	99.22	11/30/2023	99.25	12/05/2023	-0.7490
13539	149591	21广开01	100.14	01/09/2023	100.93	01/11/2023	99.20	02/22/2023	100.02	07/05/2023	-0.7518
13540	149386	21北港01	101.21	01/05/2023	101.45	05/17/2023	100.32	12/25/2023	100.32	12/25/2023	-0.7527
13541	149312	20创投S2	100.98	01/04/2023	101.03	01/05/2023	100.08	11/21/2023	100.08	11/21/2023	-0.7537
13542	114953	21吉控03	100.34	01/04/2023	101.34	05/16/2023	100.23	01/31/2023	100.44	12/29/2023	-0.7549
13543	148440	23龙建01	99.77	09/01/2023	100.00	08/31/2023	98.69	11/01/2023	99.25	12/19/2023	-0.7550
13544	133680	23重投K1	99.71	10/10/2023	100.06	10/16/2023	99.10	10/17/2023	99.24	12/08/2023	-0.7590
13545	114778	20钦州02	99.98	02/14/2023	100.16	03/21/2023	99.98	02/14/2023	100.16	03/21/2023	-0.7645
13546	149322	20高铁02	100.80	01/04/2023	100.93	03/13/2023	100.13	10/26/2023	100.13	10/26/2023	-0.7689
13547	112812	18申证03	100.98	01/03/2023	101.15	01/18/2023	100.28	10/12/2023	100.28	10/12/2023	-0.7693
13547	149665	21特信02	100.10	01/30/2023	101.40	08/08/2023	99.50	04/11/2023	100.22	12/27/2023	-0.7693
13549	111099	20SZMC08	100.86	02/08/2023	100.87	02/08/2023	99.99	12/05/2023	100.00	12/14/2023	-0.7748
13550	149087	20荣盛G1	99.58	01/30/2023	100.72	06/19/2023	99.58	01/30/2023	100.25	12/26/2023	-0.7771
13551	148293	23金街05	99.71	06/01/2023	100.31	08/11/2023	99.22	11/21/2023	99.22	11/21/2023	-0.7810
13552	105246	新疆1904	100.82	07/28/2023	100.82	07/28/2023	100.82	07/28/2023	100.82	07/28/2023	-0.7847
13553	112846	19中海02	101.12	01/06/2023	101.14	01/06/2023	100.11	11/28/2023	100.11	11/28/2023	-0.7922
13554	114891	20金龙湖	101.12	01/03/2023	101.59	05/10/2023	100.19	11/29/2023	100.19	11/29/2023	-0.7932
13555	149504	21新兴01	100.83	01/13/2023	101.13	06/13/2023	100.33	12/11/2023	100.37	12/28/2023	-0.7935
13556	114893	21城投01	100.92	01/10/2023	100.92	01/10/2023	100.00	12/29/2023	100.00	12/29/2023	-0.7937
13557	133679	23泰金01	100.29	10/13/2023	100.71	10/31/2023	99.20	12/13/2023	99.20	12/13/2023	-0.7983
13558	114755	20长金01	99.88	01/16/2023	100.02	02/10/2023	99.88	01/16/2023	100.02	02/10/2023	-0.8085
13559	149272	20深能Y2	100.82	03/14/2023	100.83	03/14/2023	100.03	10/18/2023	100.03	10/18/2023	-0.8103
13560	114472	19潍坊02	101.25	01/04/2023	102.50	03/22/2023	99.89	07/27/2023	100.93	12/19/2023	-0.8124
13561	112677	18创投S2	100.57	01/18/2023	100.57	01/18/2023	100.08	04/03/2023	100.09	04/06/2023	-0.8125
13562	149623	21中旅02	100.31	02/08/2023	101.93	08/29/2023	100.31	02/13/2023	101.31	12/04/2023	-0.8126
13563	133375	22九国01	99.20	01/13/2023	101.25	03/21/2023	99.19	01/13/2023	99.81	12/04/2023	-0.8188
13564	114718	20嘉湘01	100.05	02/09/2023	100.07	03/02/2023	100.05	02/09/2023	100.07	03/02/2023	-0.8251
13565	149832	22华资02	101.03	02/09/2023	102.14	06/08/2023	101.03	02/09/2023	101.88	10/16/2023	-0.8374
13566	114962	21莞港01	99.36	01/06/2023	100.51	06/08/2023	99.30	12/04/2023	100.05	12/26/2023	-0.8394
13567	149603	21风电01	100.22	01/05/2023	100.67	07/25/2023	100.13	12/21/2023	100.14	12/21/2023	-0.8396
13568	133249	22眉资01	100.01	03/14/2023	100.65	06/05/2023	99.60	07/10/2023	99.90	10/12/2023	-0.8453
13569	114951	21武经01	101.11	01/10/2023	102.00	04/12/2023	100.22	01/18/2023	100.38	12/29/2023	-0.8456
13570	149829	22东财02	99.99	03/20/2023	100.68	07/24/2023	99.99	03/20/2023	100.39	12/28/2023	-0.8475
13571	148432	23深铁11	100.00	09/01/2023	100.00	09/01/2023	99.15	09/25/2023	99.15	09/25/2023	-0.8496
13572	149812	22太阳G1	99.84	02/15/2023	100.95	08/24/2023	99.72	02/24/2023	100.53	12/28/2023	-0.8539
13573	149938	22蛇口02	101.43	04/27/2023	102.04	07/06/2023	100.63	12/11/2023	100.92	12/15/2023	-0.8547
13574	112728	18申宏01	100.13	05/15/2023	100.13	05/15/2023	100.13	05/15/2023	100.13	05/15/2023	-0.8548
13575	133181	22江门02	101.15	09/13/2023	101.15	09/13/2023	101.03	09/21/2023	101.03	09/21/2023	-0.8574
13576	112563	17招路02	106.13	01/04/2023	106.90	04/19/2023	106.05	01/17/2023	106.89	04/19/2023	-0.8589
13577	149642	21长城08	101.55	04/10/2023	102.31	07/10/2023	101.55	04/10/2023	102.01	10/30/2023	-0.8597
13578	148516	23龙岗01	99.07	12/05/2023	100.00	12/04/2023	99.01	12/07/2023	99.14	12/14/2023	-0.8600
13579	101720	国债1720	102.52	02/03/2023	102.52	02/03/2023	102.52	02/03/2023	102.52	02/03/2023	-0.8602
13580	148033	22兴城Y1	98.47	02/28/2023	98.91	10/10/2023	98.47	02/28/2023	98.85	11/08/2023	-0.8636
13581	111105	21SZMC04	100.92	02/27/2023	102.27	07/26/2023	100.91	02/27/2023	101.75	11/14/2023	-0.8655

续表

排名 Rank	代码 Code	债券名称 Bond	成交价格与成交日期 (Trading Price and Date)								比2022年收市价升跌幅 Change% vs. 2022 Close
			开市 Open	日期 Date	最高 High	日期 Date	最低 Low	日期 Date	年收市 Close	日期 Date	
13582	133662	23晋投D2	100.05	10/12/2023	100.15	11/14/2023	99.13	12/20/2023	99.13	12/27/2023	-0.8656
13583	149729	21广金06	100.10	01/05/2023	100.61	06/12/2023	99.72	12/25/2023	100.30	12/28/2023	-0.8667
13584	149951	22中海06	98.41	01/19/2023	98.51	01/31/2023	98.41	01/19/2023	98.42	02/01/2023	-0.8730
13585	114777	20安交02	99.98	02/16/2023	100.99	04/17/2023	99.28	04/18/2023	100.05	05/26/2023	-0.8761
13586	149226	20兴城Y1	100.71	01/12/2023	100.71	03/15/2023	100.12	08/17/2023	100.12	08/17/2023	-0.8789
13587	112744	18圆融02	100.80	02/15/2023	100.81	02/16/2023	100.03	08/07/2023	100.03	08/07/2023	-0.8797
13588	108579	贴债2341	99.12	11/20/2023	99.12	11/20/2023	99.12	11/20/2023	99.12	11/20/2023	-0.8800
13589	114988	21坪投01	100.55	02/01/2023	100.99	05/18/2023	100.35	12/05/2023	100.35	12/05/2023	-0.8818
13590	114974	21海仰01	100.47	01/16/2023	101.33	02/17/2023	100.31	12/27/2023	100.31	12/27/2023	-0.8842
13591	114885	20来宾02	101.45	01/17/2023	101.71	10/18/2023	99.20	01/30/2023	101.56	12/05/2023	-0.8929
13592	114980	21联新01	100.15	01/11/2023	100.15	01/11/2023	100.11	02/14/2023	100.11	02/14/2023	-0.8951
13593	112969	19中电科	101.40	04/17/2023	101.72	06/15/2023	100.90	11/08/2023	100.92	11/21/2023	-0.8958
13594	191231	湖北2102	101.00	04/25/2023	101.48	12/01/2023	101.00	04/25/2023	101.48	12/01/2023	-0.8984
13595	133345	22宜教01	98.20	05/18/2023	99.10	05/24/2023	98.20	05/18/2023	99.10	05/24/2023	-0.8990
13596	114795	20城铁债	100.10	01/05/2023	100.58	03/16/2023	100.08	01/05/2023	100.14	08/22/2023	-0.9008
13597	148497	23中海02	99.76	11/14/2023	99.90	11/15/2023	99.10	12/11/2023	99.10	12/11/2023	-0.9032
13598	149313	20热力Y1	100.86	01/31/2023	101.04	02/14/2023	100.00	11/22/2023	100.00	11/22/2023	-0.9035
13599	149311	20山证C1	101.12	01/10/2023	101.20	03/15/2023	100.05	12/04/2023	100.05	12/04/2023	-0.9054
13600	148435	23广资02	98.91	09/13/2023	100.00	08/29/2023	98.91	09/13/2023	99.09	09/18/2023	-0.9066
13601	149410	21深铁04	100.97	01/09/2023	100.98	01/11/2023	100.17	12/28/2023	100.17	12/28/2023	-0.9100
13602	149355	21广资01	100.68	01/05/2023	100.85	05/31/2023	100.04	12/28/2023	100.04	12/28/2023	-0.9178
13603	114789	20柯开01	99.91	01/03/2023	100.56	02/07/2023	99.91	01/03/2023	100.03	07/24/2023	-0.9180
13604	111078	19新兴G2	100.73	03/31/2023	100.90	06/14/2023	100.33	11/08/2023	100.33	11/08/2023	-0.9194
13605	114482	19蒙高01	98.86	01/04/2023	101.40	09/12/2023	98.86	01/04/2023	100.31	12/25/2023	-0.9258
13606	149250	20黄石01	102.00	01/11/2023	102.00	01/11/2023	99.74	08/16/2023	99.75	08/16/2023	-0.9260
13607	114541	19湘九华	94.08	08/15/2023	99.07	08/30/2023	94.08	08/15/2023	99.07	08/30/2023	-0.9320
13608	149070	20长江03	100.18	01/05/2023	100.18	01/05/2023	100.02	03/15/2023	100.02	03/15/2023	-0.9325
13609	112715	18蛇口03	100.47	03/27/2023	100.47	03/27/2023	100.15	05/19/2023	100.15	05/19/2023	-0.9348
13610	111076	19新兴G1	101.00	02/27/2023	101.01	03/01/2023	100.07	12/13/2023	100.07	12/13/2023	-0.9422
13611	149838	22西部03	100.12	01/18/2023	101.11	06/16/2023	100.00	03/16/2023	100.60	12/25/2023	-0.9430
13612	114902	21新交01	100.60	01/06/2023	101.31	05/30/2023	100.27	11/29/2023	100.27	11/29/2023	-0.9435
13613	149300	20DJLQY1	100.95	03/13/2023	100.95	03/13/2023	100.09	10/25/2023	100.09	10/25/2023	-0.9459
13614	114894	21康佳01	100.65	01/12/2023	100.93	01/19/2023	100.08	11/16/2023	100.11	11/21/2023	-0.9473
13615	149636	21冀东02	100.11	01/04/2023	101.14	07/27/2023	100.11	01/04/2023	100.51	12/25/2023	-0.9533
13616	148496	23中海01	98.74	11/16/2023	100.00	11/14/2023	98.74	11/16/2023	99.04	12/27/2023	-0.9570
13617	149525	21越租01	100.56	01/11/2023	101.23	06/05/2023	100.32	01/20/2023	100.59	11/23/2023	-0.9590
13618	149518	21广新V1	102.04	04/11/2023	102.80	09/01/2023	102.04	04/11/2023	102.42	12/25/2023	-0.9622
13619	133065	21淮资02	100.31	01/06/2023	100.85	01/31/2023	99.92	02/01/2023	100.13	07/26/2023	-0.9632
13620	133160	21晋城01	101.29	01/04/2023	101.71	05/22/2023	100.25	12/26/2023	100.25	12/26/2023	-0.9685
13621	149471	21华润02	101.17	01/16/2023	102.31	09/04/2023	100.99	02/06/2023	101.90	09/21/2023	-0.9745
13622	114850	20泉港03	100.47	02/10/2023	100.75	04/17/2023	100.11	10/18/2023	100.11	10/18/2023	-0.9772
13623	149676	21深能01	101.02	01/16/2023	102.58	07/20/2023	101.02	01/16/2023	101.74	12/19/2023	-0.9775
13624	112729	18申宏02	101.05	01/04/2023	101.10	01/20/2023	100.00	07/13/2023	100.02	07/13/2023	-0.9808
13625	148438	23珠华01	99.85	09/01/2023	100.00	09/08/2023	98.31	12/08/2023	99.01	12/26/2023	-0.9915
13626	192547	北京2142	100.47	03/08/2023	100.47	03/08/2023	100.47	03/09/2023	100.47	03/09/2023	-0.9933
13627	148294	23金街06	99.98	06/12/2023	100.39	06/21/2023	98.89	12/18/2023	99.01	12/18/2023	-0.9940
13628	114546	19湘江02	102.22	01/05/2023	102.22	01/05/2023	101.18	11/27/2023	101.18	11/27/2023	-0.9968
13629	111084	19深能G2	101.96	01/09/2023	101.96	01/09/2023	100.65	12/14/2023	100.65	12/14/2023	-0.9975
13630	117204	23奥城EB	105.00	03/30/2023	107.58	08/31/2023	98.00	09/26/2023	99.00	10/16/2023	-1.0000
13631	114975	21宿安居	101.55	05/19/2023	101.59	05/25/2023	100.83	10/19/2023	100.83	10/19/2023	-1.0038
13632	133715	23临汾02	100.01	11/30/2023	100.03	12/13/2023	98.99	12/21/2023	98.99	12/21/2023	-1.0070

续表

排名 Rank	代码 Code	债券名称 Bond	成交价格与成交日期 (Trading Price and Date)								比2022年收市价升跌幅 Change% vs. 2022 Close
			开市 Open	日期 Date	最高 High	日期 Date	最低 Low	日期 Date	年收市 Close	日期 Date	
13633	102216	国债2216	99.25	02/06/2023	99.30	02/17/2023	98.90	02/09/2023	99.18	03/06/2023	-1.0077
13634	114915	21吉控01	99.67	01/03/2023	101.97	05/25/2023	99.18	02/02/2023	100.14	12/29/2023	-1.0100
13635	194809	福建2256	98.98	11/23/2023	98.98	11/23/2023	98.98	11/23/2023	98.98	11/23/2023	-1.0237
13636	191176	山东2103	101.50	03/08/2023	101.50	03/08/2023	101.50	03/08/2023	101.50	03/08/2023	-1.0239
13637	149286	20鄂交Y3	101.10	01/03/2023	101.10	01/03/2023	100.00	11/09/2023	100.00	11/09/2023	-1.0266
13638	133117	21海交01	99.25	01/30/2023	101.06	08/11/2023	99.25	01/30/2023	100.73	11/13/2023	-1.0274
13639	114792	20吉控01	99.93	01/12/2023	101.58	02/02/2023	99.66	02/08/2023	100.24	08/24/2023	-1.0364
13640	102012	国债2012	109.88	01/03/2023	109.88	01/03/2023	108.81	02/16/2023	108.81	02/16/2023	-1.0381
13641	114959	21狮投01	100.83	01/06/2023	102.18	10/18/2023	100.07	02/17/2023	101.25	12/28/2023	-1.0384
13642	123083	朗新转债	168.01	01/03/2023	244.99	01/30/2023	157.79	04/11/2023	165.76	04/17/2023	-1.0418
13643	128135	洽洽转债	116.63	01/03/2023	123.95	01/18/2023	111.50	12/22/2023	114.55	12/29/2023	-1.0547
13644	149103	H0阳城01	10.00	06/19/2023	90.00	03/15/2023	3.00	12/27/2023	17.80	12/28/2023	-1.0561
13645	123119	康泰转2	118.83	01/03/2023	134.56	02/02/2023	113.80	12/27/2023	117.25	12/29/2023	-1.0621
13646	149339	20兴城Y5	100.97	01/06/2023	101.39	02/27/2023	99.99	12/29/2023	99.99	12/29/2023	-1.0631
13647	114954	21漳经01	100.61	01/30/2023	101.35	05/30/2023	100.42	12/19/2023	100.42	12/19/2023	-1.0640
13648	149161	20穗控03	101.85	03/30/2023	102.35	08/04/2023	101.85	03/30/2023	102.35	08/04/2023	-1.0655
13649	149583	21海垦V1	99.95	01/09/2023	100.99	08/17/2023	99.88	02/03/2023	100.23	12/11/2023	-1.0664
13650	149383	21山证C1	100.94	01/03/2023	101.60	01/31/2023	100.19	12/27/2023	100.20	12/28/2023	-1.0688
13651	149018	19穗湾01	106.62	12/18/2023	106.62	12/18/2023	106.62	12/18/2023	106.62	12/18/2023	-1.0711
13652	149303	20桂交02	100.65	01/03/2023	100.77	01/05/2023	100.41	08/22/2023	100.41	08/22/2023	-1.0713
13653	112921	19蛇口01	102.04	01/03/2023	102.04	01/03/2023	100.53	12/11/2023	100.59	12/21/2023	-1.0737
13654	149153	20榕金01	101.00	01/04/2023	101.00	01/04/2023	100.12	05/15/2023	100.12	05/15/2023	-1.0742
13655	114918	21温泉01	101.36	01/06/2023	101.45	04/04/2023	100.13	12/27/2023	100.13	12/27/2023	-1.0811
13656	114873	20红胜02	100.71	01/12/2023	101.12	02/28/2023	100.01	11/29/2023	100.01	11/29/2023	-1.0841
13657	114968	21杭湾01	99.83	01/19/2023	101.12	07/05/2023	99.83	01/19/2023	100.50	11/20/2023	-1.0871
13658	112839	19越租01	100.13	02/02/2023	100.50	06/08/2023	100.02	12/14/2023	100.02	12/14/2023	-1.0901
13659	149246	20天投Y1	100.79	01/13/2023	100.79	01/13/2023	100.06	09/11/2023	100.06	09/11/2023	-1.0958
13660	133135	21漳交Y2	101.14	01/17/2023	101.80	01/19/2023	100.13	11/01/2023	100.13	11/01/2023	-1.0988
13661	149481	21不动02	98.09	01/13/2023	100.00	08/25/2023	86.20	08/24/2023	96.75	12/29/2023	-1.0992
13662	114684	20广元01	99.81	01/05/2023	99.81	01/05/2023	99.69	01/31/2023	99.69	01/31/2023	-1.1022
13663	149118	20金桂01	100.83	07/05/2023	100.84	07/20/2023	100.16	12/21/2023	100.16	12/21/2023	-1.1049
13664	114971	21海口01	101.41	02/22/2023	101.41	02/22/2023	100.14	11/15/2023	100.33	12/11/2023	-1.1091
13665	133297	22金鑫01	95.47	03/03/2023	98.89	10/25/2023	95.47	03/03/2023	98.89	10/25/2023	-1.1126
13666	149628	21穗环G1	100.13	01/12/2023	101.30	10/11/2023	99.97	01/18/2023	100.37	12/25/2023	-1.1131
13667	112822	18南集01	100.47	02/02/2023	100.51	05/25/2023	100.07	10/27/2023	100.08	10/27/2023	-1.1151
13668	149474	21深投02	101.59	02/24/2023	102.63	06/13/2023	101.51	03/08/2023	102.25	12/29/2023	-1.1193
13669	148269	23金街02	98.86	10/17/2023	100.00	04/27/2023	98.86	10/17/2023	98.86	12/11/2023	-1.1377
13670	149567	21万科05	99.36	03/02/2023	100.27	07/12/2023	90.00	12/27/2023	98.20	12/29/2023	-1.1423
13671	133465	23株循01	100.10	06/28/2023	100.10	06/28/2023	96.16	07/19/2023	98.85	10/31/2023	-1.1505
13672	114751	20潍坊02	97.68	01/09/2023	101.22	12/14/2023	97.30	08/10/2023	101.10	12/19/2023	-1.1511
13673	111106	21SZMC05	100.25	03/22/2023	100.65	07/25/2023	100.11	12/18/2023	100.12	12/18/2023	-1.1573
13674	114887	20遂昌01	100.97	01/16/2023	101.11	06/13/2023	100.26	11/03/2023	100.26	11/03/2023	-1.1645
13675	149497	21蛇口03	102.30	06/14/2023	102.31	06/14/2023	101.04	12/19/2023	101.04	12/19/2023	-1.1750
13676	114656	20同煤01	101.54	01/10/2023	101.99	03/06/2023	100.14	12/20/2023	100.14	12/20/2023	-1.1874
13677	112931	19渝债01	100.40	01/12/2023	101.10	05/22/2023	100.40	01/12/2023	100.45	12/25/2023	-1.1884
13678	149205	20安纾02	100.36	02/02/2023	100.40	02/07/2023	100.00	08/23/2023	100.00	08/23/2023	-1.1892
13679	112644	18GLPR1	97.00	11/22/2023	99.10	12/26/2023	76.00	10/20/2023	99.10	12/26/2023	-1.1964
13680	133086	21榕城03	99.75	01/03/2023	101.01	08/02/2023	99.75	01/03/2023	100.51	12/04/2023	-1.2108
13681	148131	22润置12	98.78	07/06/2023	98.88	07/10/2023	98.78	08/09/2023	98.79	09/27/2023	-1.2119
13682	149678	21深投05	100.50	02/01/2023	101.07	08/23/2023	100.10	08/23/2023	100.53	12/29/2023	-1.2183
13683	112974	19华菱04	101.05	01/05/2023	101.81	02/14/2023	100.83	12/14/2023	100.84	12/14/2023	-1.2187

续表

排名 Rank	代码 Code	债券名称 Bond	成交价格与成交日期 (Trading Price and Date)								比2022年收市价升跌幅 Change% vs. 2022 Close
			开市 Open	日期 Date	最高 High	日期 Date	最低 Low	日期 Date	年收市 Close	日期 Date	
13684	115125	21广发Y1	99.75	01/05/2023	102.14	11/22/2023	99.14	01/17/2023	101.79	12/04/2023	-1.2193
13685	133136	21沛国GV	99.99	01/06/2023	100.76	06/20/2023	99.99	01/06/2023	100.57	11/06/2023	-1.2214
13686	114840	20灞桥债	100.33	08/09/2023	100.42	11/13/2023	100.00	11/07/2023	100.32	12/20/2023	-1.2258
13687	128036	金农转债	129.51	01/03/2023	223.73	11/13/2023	114.81	05/15/2023	126.52	12/29/2023	-1.2291
13688	133038	21天安01	100.55	01/04/2023	100.55	01/04/2023	100.21	05/31/2023	100.21	05/31/2023	-1.2438
13689	133204	22众邦01	101.32	01/12/2023	101.32	02/07/2023	99.44	01/30/2023	99.96	11/29/2023	-1.2491
13690	133155	21晋煤07	101.32	01/06/2023	101.60	03/15/2023	100.05	11/29/2023	100.05	11/29/2023	-1.2515
13691	148428	23蛇口04	99.90	08/31/2023	100.00	08/30/2023	98.65	12/13/2023	98.74	12/21/2023	-1.2559
13692	149254	20兴城Y3	101.22	01/09/2023	101.26	02/22/2023	100.09	11/15/2023	100.09	11/15/2023	-1.2567
13693	133330	22望涛债	96.56	02/03/2023	99.97	04/24/2023	96.44	02/03/2023	98.71	07/31/2023	-1.2616
13694	149624	21深G11	100.08	01/04/2023	100.73	04/28/2023	100.08	01/04/2023	100.73	04/28/2023	-1.2623
13695	149275	20攀钢Y1	101.04	01/06/2023	101.10	01/06/2023	100.19	09/22/2023	100.19	09/22/2023	-1.2707
13696	149184	20鞍钢Y4	100.75	01/11/2023	100.75	01/19/2023	99.94	04/27/2023	100.10	07/07/2023	-1.2724
13697	149400	21广能G1	100.53	01/31/2023	101.20	05/22/2023	100.38	12/19/2023	100.38	12/19/2023	-1.2740
13698	114779	20河池03	100.02	03/16/2023	100.02	03/20/2023	98.80	03/24/2023	98.80	03/24/2023	-1.2803
13699	114748	20东投02	70.20	01/19/2023	70.20	01/19/2023	70.20	01/19/2023	70.20	01/19/2023	-1.2829
13700	149485	21光大Y2	100.44	01/13/2023	102.95	03/31/2023	100.06	02/01/2023	102.40	12/28/2023	-1.2931
13701	149514	21福投03	101.38	01/03/2023	102.63	08/28/2023	101.08	02/07/2023	101.95	12/25/2023	-1.3041
13702	149527	21广金02	102.11	03/21/2023	102.45	12/26/2023	102.11	03/21/2023	102.45	12/26/2023	-1.3060
13703	149957	22蛇口04	100.53	01/12/2023	101.20	03/27/2023	100.15	12/27/2023	100.15	12/27/2023	-1.3101
13704	112929	19蛇口03	101.79	02/06/2023	101.80	02/06/2023	100.55	12/14/2023	100.60	12/22/2023	-1.3150
13705	108614	国开2104	100.06	03/07/2023	102.17	09/06/2023	100.06	03/07/2023	101.15	11/24/2023	-1.3171
13706	115121	20东北C2	101.77	01/09/2023	101.77	01/09/2023	100.03	11/22/2023	100.03	11/22/2023	-1.3485
13707	149604	21红日01	100.49	01/12/2023	100.51	01/12/2023	100.49	01/12/2023	100.50	01/12/2023	-1.3494
13708	115107	20长城C1	100.14	01/16/2023	101.88	08/15/2023	100.14	01/16/2023	101.35	11/28/2023	-1.3503
13709	149164	20鞍钢Y3	100.46	01/18/2023	100.47	03/03/2023	100.01	07/07/2023	100.01	07/07/2023	-1.3587
13710	111077	19深能G1	101.31	01/17/2023	101.31	01/17/2023	100.25	12/06/2023	100.26	12/07/2023	-1.3622
13711	114898	21奉交01	100.37	01/05/2023	101.12	06/05/2023	100.09	02/01/2023	100.32	11/15/2023	-1.3636
13712	149278	20湘路08	100.77	01/09/2023	100.78	01/09/2023	98.29	10/17/2023	98.99	11/17/2023	-1.4093
13713	112738	18侨集02	100.61	02/27/2023	100.63	03/02/2023	100.08	07/10/2023	100.08	07/10/2023	-1.4244
13714	133007	21太和01	100.00	01/12/2023	101.53	07/31/2023	100.00	01/12/2023	101.52	08/01/2023	-1.4346
13715	128097	奥佳转债	114.77	01/03/2023	125.95	06/29/2023	109.62	12/27/2023	112.00	12/29/2023	-1.4361
13716	133306	22康佳03	97.78	04/14/2023	99.14	09/06/2023	97.78	04/14/2023	98.96	12/21/2023	-1.4373
13717	106253	福建1718	102.50	05/19/2023	102.50	05/19/2023	102.50	05/19/2023	102.50	05/19/2023	-1.4423
13718	133044	21国盛S1	100.23	01/10/2023	100.77	07/11/2023	99.42	12/13/2023	99.43	12/20/2023	-1.4461
13719	133003	21康佳02	100.16	02/10/2023	100.73	03/02/2023	99.36	02/09/2023	100.03	12/29/2023	-1.4505
13720	111074	18投控02	101.17	02/08/2023	101.20	02/08/2023	100.01	12/07/2023	100.01	12/07/2023	-1.4818
13721	133152	21漳交Y4	100.24	01/17/2023	100.76	05/18/2023	100.24	01/17/2023	100.34	09/12/2023	-1.4925
13722	117199	22泽EB02	98.50	09/26/2023	98.50	09/26/2023	98.50	09/26/2023	98.50	09/26/2023	-1.5000
13723	149242	20湘路05	102.66	06/08/2023	102.67	06/08/2023	102.27	11/20/2023	102.28	11/20/2023	-1.5006
13724	148037	22宝安01	98.48	02/09/2023	98.49	02/09/2023	98.48	02/09/2023	98.48	02/09/2023	-1.5155
13725	149285	20深铁06	100.67	01/31/2023	101.55	01/18/2023	100.01	10/30/2023	100.01	10/30/2023	-1.5186
13726	111103	21粤能01	100.79	05/15/2023	100.86	06/07/2023	100.30	11/20/2023	100.30	11/20/2023	-1.5274
13727	114654	20舜通01	102.55	01/12/2023	104.32	05/09/2023	102.51	01/19/2023	102.79	12/26/2023	-1.5323
13728	114822	20嘉南01	100.63	02/27/2023	100.63	02/27/2023	100.33	07/10/2023	100.33	07/10/2023	-1.5357
13729	114916	21长兴01	101.00	01/04/2023	101.68	02/08/2023	100.01	02/07/2023	100.33	12/06/2023	-1.5556
13730	149649	21岸资01	99.00	01/13/2023	99.01	01/13/2023	99.00	01/13/2023	99.01	01/13/2023	-1.5562
13731	133105	21哈密01	100.10	01/06/2023	100.97	05/12/2023	100.09	01/10/2023	100.27	09/15/2023	-1.5786
13732	111102	21SZMC02	102.16	09/18/2023	102.17	09/18/2023	101.92	12/26/2023	101.92	12/26/2023	-1.5934
13733	117200	22船材EB	98.40	11/24/2023	98.41	11/24/2023	98.40	11/24/2023	98.40	11/24/2023	-1.5960
13734	114963	21黄城发	100.00	02/01/2023	100.59	03/14/2023	88.24	12/26/2023	88.24	12/26/2023	-1.5964

续表

排名 Rank	代码 Code	债券名称 Bond	成交价格与成交日期 (Trading Price and Date)								比2022年收市价升跌幅 Change% vs. 2022 Close
			开市 Open	日期 Date	最高 High	日期 Date	最低 Low	日期 Date	年收市 Close	日期 Date	
13735	149411	21中盈01	101.11	02/16/2023	101.18	06/14/2023	100.50	10/18/2023	100.50	10/18/2023	-1.5999
13736	123090	三诺转债	125.33	01/03/2023	134.20	02/02/2023	113.02	05/24/2023	122.50	12/29/2023	-1.6021
13737	149468	21北新R1	101.21	04/20/2023	101.36	06/14/2023	100.39	12/20/2023	100.39	12/20/2023	-1.6042
13738	117197	22盛EB01	100.11	01/04/2023	105.95	08/24/2023	100.00	12/19/2023	100.00	12/19/2023	-1.6082
13739	111100	20川交01	101.93	01/18/2023	103.33	07/13/2023	101.92	01/18/2023	102.67	12/28/2023	-1.6096
13740	127074	麦米转2	116.60	01/03/2023	143.49	06/21/2023	111.39	12/27/2023	114.26	12/29/2023	-1.6122
13741	128119	龙大转债	116.29	01/04/2023	123.52	02/14/2023	106.39	10/23/2023	113.42	12/29/2023	-1.6154
13742	149503	21国经01	101.18	03/03/2023	101.18	03/03/2023	100.61	11/09/2023	100.61	11/09/2023	-1.6159
13743	149348	21穗交01	101.69	02/09/2023	102.59	06/14/2023	101.62	12/12/2023	101.63	12/12/2023	-1.6297
13744	123149	通裕转债	117.00	01/03/2023	129.00	08/01/2023	109.68	12/21/2023	114.80	12/29/2023	-1.6423
13745	149219	20欣旺03	100.70	02/15/2023	101.06	08/01/2023	100.05	09/08/2023	100.05	09/08/2023	-1.6520
13746	149448	21蛇口01	102.59	05/11/2023	102.82	07/06/2023	101.63	12/15/2023	101.63	12/15/2023	-1.6617
13747	111073	18投控01	100.87	05/10/2023	100.88	05/10/2023	100.45	09/05/2023	100.46	09/05/2023	-1.6624
13748	111901	铁道1817	100.52	03/03/2023	100.52	03/03/2023	100.10	05/18/2023	100.10	05/18/2023	-1.6699
13749	149515	21万和02	100.75	01/18/2023	101.20	06/14/2023	100.41	12/21/2023	100.41	12/21/2023	-1.6716
13750	127025	冀东转债	104.88	01/03/2023	112.20	02/14/2023	100.10	12/27/2023	102.26	12/29/2023	-1.6752
13751	114905	21河公01	100.18	01/19/2023	104.20	08/02/2023	100.18	01/19/2023	103.31	12/29/2023	-1.6828
13752	114889	20海仰01	100.45	01/03/2023	101.03	01/05/2023	100.45	01/03/2023	100.61	09/07/2023	-1.7090
13753	127056	中特转债	105.25	01/03/2023	116.20	05/09/2023	101.57	12/21/2023	103.30	12/29/2023	-1.7243
13754	111907	铁道1823	100.62	03/13/2023	100.63	03/13/2023	100.62	03/13/2023	100.63	03/13/2023	-1.7331
13755	133112	21中山01	100.00	02/27/2023	101.78	07/17/2023	100.00	02/27/2023	100.80	12/26/2023	-1.7500
13756	102105	国债2105	108.20	01/10/2023	108.20	01/10/2023	108.20	01/10/2023	108.20	01/10/2023	-1.7617
13757	101915	国债1915	103.27	12/21/2023	103.27	12/21/2023	103.27	12/21/2023	103.27	12/21/2023	-1.7646
13758	148155	22蛇口10	98.57	06/08/2023	98.58	06/08/2023	98.22	06/27/2023	98.23	07/03/2023	-1.7739
13759	112934	19新兴01	101.15	01/31/2023	101.39	07/10/2023	100.56	12/27/2023	100.56	12/27/2023	-1.7969
13760	133030	21西江01	101.10	03/27/2023	101.65	08/24/2023	100.73	12/15/2023	100.73	12/15/2023	-1.7976
13761	114900	21来宾01	101.60	06/28/2023	101.65	11/28/2023	101.60	06/28/2023	101.63	11/29/2023	-1.8151
13762	133625	23绵科01	98.16	11/08/2023	100.00	08/30/2023	98.15	11/08/2023	98.15	11/08/2023	-1.8460
13763	149427	21特信01	101.12	01/11/2023	102.10	04/06/2023	99.98	07/24/2023	100.17	12/26/2023	-1.8542
13764	149354	21侨城04	100.49	03/06/2023	101.94	08/17/2023	99.74	11/08/2023	100.04	12/27/2023	-1.8582
13765	112183	13广发03	101.13	01/13/2023	101.13	01/13/2023	100.49	04/03/2023	100.50	04/03/2023	-1.8755
13766	123143	胜蓝转债	126.15	01/03/2023	147.00	02/06/2023	116.11	05/15/2023	123.55	12/29/2023	-1.8790
13767	149930	22万科03	99.55	06/12/2023	99.71	08/10/2023	97.37	09/12/2023	97.39	09/19/2023	-1.9283
13768	149442	21万和01	101.13	02/15/2023	101.13	02/15/2023	100.26	12/25/2023	100.26	12/25/2023	-1.9367
13769	101311	国债1311	92.00	02/16/2023	101.99	02/14/2023	92.00	02/16/2023	100.00	05/11/2023	-1.9522
13770	149566	21绿景02	99.97	01/05/2023	99.99	01/05/2023	98.00	11/21/2023	98.00	11/21/2023	-1.9608
13771	149307	20广金01	102.86	02/14/2023	103.52	06/13/2023	102.85	10/11/2023	102.85	10/11/2023	-1.9695
13772	112698	18南方01	100.78	01/04/2023	100.78	01/04/2023	100.21	04/13/2023	100.21	04/13/2023	-1.9792
13773	127032	苏行转债	119.02	01/03/2023	125.20	01/30/2023	112.10	12/21/2023	116.20	12/29/2023	-1.9815
13774	127005	长证转债	108.70	09/14/2023	130.00	08/28/2023	104.25	12/25/2023	104.90	12/29/2023	-1.9913
13775	149565	21绿景01	98.00	11/21/2023	100.00	05/05/2023	98.00	11/21/2023	98.00	11/21/2023	-2.0000
13776	114830	20来宾01	100.79	07/14/2023	101.10	09/01/2023	100.64	11/08/2023	100.77	11/23/2023	-2.0036
13777	114952	21国海01	101.21	02/02/2023	101.38	03/06/2023	100.38	12/25/2023	100.38	12/25/2023	-2.0064
13778	106127	河北1734	99.99	01/30/2023	102.20	06/21/2023	99.99	01/30/2023	101.31	11/24/2023	-2.1159
13779	149293	20穗交01	102.91	07/05/2023	103.01	07/18/2023	101.88	12/12/2023	101.88	12/12/2023	-2.1808
13780	133081	21台商债	103.97	02/03/2023	103.97	02/03/2023	99.92	02/13/2023	101.43	12/15/2023	-2.1948
13781	133169	21滨防01	98.00	01/05/2023	100.96	12/04/2023	95.62	03/22/2023	97.74	12/25/2023	-2.2600
13782	114930	21筑工01	99.92	05/26/2023	100.29	10/26/2023	99.58	06/07/2023	99.90	12/28/2023	-2.2800
13783	114476	19惠城铁	102.39	05/11/2023	102.39	05/11/2023	100.94	12/21/2023	100.94	12/21/2023	-2.3918
13784	114961	21金龙01	102.10	03/27/2023	102.25	05/10/2023	101.67	09/07/2023	101.67	09/07/2023	-2.6421
13785	127022	恒逸转债	104.66	01/03/2023	116.44	03/28/2023	99.11	12/21/2023	101.60	12/29/2023	-2.6876

续表

排名 Rank	代码 Code	债券名称 Bond	成交价格与成交日期 (Trading Price and Date)								比2022年收市价升跌幅 Change% vs. 2022 Close
			开市 Open	日期 Date	最高 High	日期 Date	最低 Low	日期 Date	年收市 Close	日期 Date	
13786	102004	国债2004	101.29	01/18/2023	101.29	01/18/2023	101.16	02/15/2023	101.16	02/15/2023	-2.6925
13787	128037	岩土转债	116.60	01/03/2023	124.15	02/14/2023	106.70	10/24/2023	111.82	12/29/2023	-2.7186
13788	112816	18穗控Y3	101.90	01/03/2023	101.90	01/03/2023	100.06	09/19/2023	100.13	11/20/2023	-2.7313
13789	127062	垒知转债	114.65	01/04/2023	132.84	03/20/2023	107.50	12/27/2023	110.40	12/29/2023	-2.7591
13790	114404	18翠屏债	102.19	02/23/2023	102.19	02/23/2023	101.18	08/10/2023	101.19	08/10/2023	-2.8699
13791	128144	利民转债	113.48	01/03/2023	142.13	02/09/2023	106.60	12/27/2023	109.69	12/29/2023	-2.9421
13792	117205	23希望E1	101.00	08/09/2023	129.96	04/18/2023	74.00	11/20/2023	96.90	12/29/2023	-3.0971
13793	149423	21昆投01	94.89	08/14/2023	94.89	08/14/2023	94.89	08/14/2023	94.89	08/14/2023	-3.1754
13794	123004	铁汉转债	109.39	01/03/2023	117.38	07/31/2023	105.10	10/27/2023	105.76	12/13/2023	-3.3165
13795	128023	亚太转债	111.80	01/03/2023	128.53	07/17/2023	107.17	10/19/2023	107.70	11/29/2023	-3.3196
13796	123169	正海转债	120.60	06/06/2023	137.79	02/02/2023	112.56	12/21/2023	116.55	12/29/2023	-3.3947
13797	101984	国债1904	101.33	01/05/2023	101.33	01/05/2023	101.32	01/12/2023	101.33	01/12/2023	-3.4448
13798	123115	捷捷转债	114.16	01/04/2023	125.80	04/07/2023	106.16	10/26/2023	108.38	12/29/2023	-3.4975
13799	133087	21通顺01	100.76	01/09/2023	100.98	04/20/2023	100.40	08/15/2023	100.40	08/15/2023	-3.5433
13800	112692	18GLPR3	90.50	04/28/2023	96.80	02/10/2023	52.00	10/24/2023	83.00	12/28/2023	-3.5701
13801	127073	天赐转债	121.74	01/03/2023	133.10	01/31/2023	104.17	10/23/2023	117.00	12/29/2023	-3.6377
13802	127059	永东转2	124.56	01/03/2023	133.40	02/03/2023	110.31	10/24/2023	119.89	12/29/2023	-3.6623
13803	128048	张行转债	114.50	01/03/2023	124.90	08/28/2023	106.35	12/21/2023	108.19	12/29/2023	-3.8351
13804	127067	恒逸转2	107.31	01/03/2023	117.00	03/28/2023	100.00	12/21/2023	103.05	12/29/2023	-3.8524
13805	117166	20光线E2	105.09	02/02/2023	112.62	03/23/2023	98.00	03/31/2023	101.00	04/20/2023	-3.9010
13806	128034	江银转债	112.00	01/03/2023	120.00	01/18/2023	105.18	10/19/2023	105.76	12/29/2023	-3.9881
13807	123162	东杰转债	120.01	01/03/2023	141.00	05/25/2023	110.31	12/27/2023	114.64	12/29/2023	-4.0252
13808	149057	20万科02	99.14	01/10/2023	100.46	06/26/2023	90.90	11/10/2023	94.50	12/18/2023	-4.0708
13809	114948	21滨江01	100.68	01/06/2023	100.86	06/01/2023	100.18	12/26/2023	100.19	12/28/2023	-4.1651
13810	123071	天能转债	128.06	01/03/2023	149.06	02/22/2023	115.89	12/21/2023	121.40	12/29/2023	-4.3240
13811	149568	21万科06	99.48	04/11/2023	100.47	07/14/2023	67.00	10/23/2023	91.78	12/13/2023	-4.4039
13812	123155	中陆转债	110.91	01/03/2023	124.00	02/02/2023	103.90	12/27/2023	105.60	12/29/2023	-4.4409
13813	127029	中钢转债	121.36	01/03/2023	221.90	07/03/2023	112.81	10/23/2023	115.72	10/25/2023	-4.6423
13814	123002	国祯转债	111.77	01/04/2023	116.42	05/17/2023	105.45	10/20/2023	105.94	11/21/2023	-4.8183
13815	117192	21甘电E1	97.00	01/04/2023	115.02	01/05/2023	96.98	01/04/2023	109.20	12/22/2023	-5.0435
13816	127052	西子转债	113.82	01/03/2023	129.31	04/12/2023	103.16	12/27/2023	107.45	12/29/2023	-5.1437
13817	117190	21电投E1	100.85	10/20/2023	125.00	01/10/2023	100.58	12/13/2023	103.56	12/26/2023	-5.1618
13818	149814	22万科01	98.59	01/12/2023	100.16	06/14/2023	90.00	11/27/2023	93.00	12/29/2023	-5.1863
13819	128026	众兴转债	111.70	01/03/2023	128.00	04/11/2023	105.58	11/01/2023	105.88	12/08/2023	-5.1934
13820	127033	中装转2	110.30	01/03/2023	122.52	03/22/2023	89.30	06/27/2023	103.88	12/29/2023	-5.3354
13821	123159	崧盛转债	122.37	01/03/2023	133.20	01/16/2023	110.73	05/15/2023	115.30	12/29/2023	-5.3957
13822	123132	回盛转债	112.97	01/03/2023	119.80	02/14/2023	104.00	12/07/2023	106.04	12/29/2023	-5.4496
13823	149124	20万科04	100.52	06/13/2023	100.57	07/03/2023	85.00	11/06/2023	92.96	12/29/2023	-5.4978
13824	127006	敖东转债	117.23	01/03/2023	135.00	08/28/2023	106.62	12/26/2023	109.22	12/29/2023	-5.5715
13825	123136	城市转债	113.35	01/03/2023	155.50	05/08/2023	106.56	06/29/2023	106.76	06/29/2023	-5.5789
13826	127045	牧原转债	120.53	01/03/2023	128.81	04/06/2023	103.83	10/23/2023	113.42	12/29/2023	-5.7160
13827	127069	小熊转债	133.16	01/03/2023	184.80	06/15/2023	119.10	12/27/2023	125.10	12/29/2023	-5.7203
13828	128053	尚荣转债	149.21	01/03/2023	211.85	10/18/2023	120.60	05/15/2023	139.00	12/29/2023	-5.7308
13829	127049	希望转2	111.28	01/03/2023	119.02	04/04/2023	98.90	11/29/2023	104.42	12/29/2023	-5.8382
13830	123133	佩蒂转债	121.33	01/03/2023	131.78	02/23/2023	109.00	12/26/2023	113.46	12/29/2023	-5.9869
13831	123108	乐普转2	117.36	01/04/2023	124.92	03/07/2023	107.19	12/27/2023	110.00	12/29/2023	-6.1002
13832	123154	火星转债	116.50	01/04/2023	140.74	02/14/2023	105.02	12/27/2023	107.50	12/29/2023	-6.4514
13833	123165	回天转债	115.86	01/03/2023	129.00	02/02/2023	104.70	12/18/2023	108.10	12/29/2023	-6.5471
13834	128014	永东转债	115.40	01/03/2023	121.00	02/10/2023	105.55	03/15/2023	107.79	04/11/2023	-6.6108
13835	127044	蒙娜转债	111.11	01/03/2023	121.06	03/02/2023	101.20	12/28/2023	102.99	12/29/2023	-6.8971
13836	149166	20中骏02	76.00	01/09/2023	90.04	04/17/2023	30.00	10/31/2023	60.50	12/29/2023	-6.9229

续表

排名 Rank	代码 Code	债券名称 Bond	成交价格与成交日期 (Trading Price and Date)								比2022年收市价升跌幅 Change% vs. 2022 Close
			开市 Open	日期 Date	最高 High	日期 Date	最低 Low	日期 Date	年收市 Close	日期 Date	
13837	127066	科利转债	115.97	01/03/2023	132.96	01/30/2023	102.50	12/21/2023	107.70	12/29/2023	-6.9263
13838	149815	22万科02	97.87	01/16/2023	100.80	07/26/2023	92.62	12/27/2023	92.62	12/27/2023	-6.9499
13839	133425	23寿光01	100.00	04/25/2023	100.10	02/28/2023	93.00	04/28/2023	93.00	04/28/2023	-7.0000
13840	127061	美锦转债	106.66	01/03/2023	112.46	04/04/2023	91.49	06/13/2023	98.43	12/29/2023	-7.3210
13841	148099	22万科07	97.81	01/04/2023	100.80	08/29/2023	87.00	11/27/2023	90.49	12/20/2023	-7.4868
13842	149142	20万科06	99.39	01/03/2023	101.00	04/28/2023	80.00	11/06/2023	92.48	12/29/2023	-7.5749
13843	128134	鸿路转债	120.66	01/03/2023	135.04	04/10/2023	106.10	12/26/2023	110.38	12/29/2023	-7.6538
13844	127068	顺博转债	112.07	01/03/2023	121.67	02/09/2023	99.80	12/21/2023	103.35	12/29/2023	-7.7250
13845	149975	22万科05	98.14	01/17/2023	100.25	07/24/2023	80.00	10/23/2023	90.27	12/29/2023	-7.7870
13846	127046	百润转债	118.75	01/04/2023	129.80	02/09/2023	105.30	12/20/2023	109.87	12/29/2023	-7.9062
13847	149297	20万科08	100.21	02/09/2023	101.98	07/14/2023	74.00	11/06/2023	90.58	12/29/2023	-8.1868
13848	123091	长海转债	120.20	01/03/2023	139.92	02/14/2023	106.50	12/27/2023	109.11	12/29/2023	-8.2828
13849	123171	共同转债	127.40	01/03/2023	141.79	02/17/2023	111.60	10/23/2023	115.42	12/29/2023	-8.4531
13850	123121	帝尔转债	131.00	01/03/2023	153.32	02/15/2023	110.00	12/06/2023	118.50	12/29/2023	-8.5369
13851	128128	齐翔转2	131.40	01/04/2023	142.00	02/14/2023	113.99	12/27/2023	119.37	12/29/2023	-8.5621
13852	117196	22开山EB	120.59	01/03/2023	120.59	01/03/2023	99.00	10/16/2023	110.00	12/28/2023	-8.7758
13853	128021	兄弟转债	116.00	01/03/2023	135.30	02/14/2023	105.30	10/23/2023	105.83	11/23/2023	-8.8475
13854	127070	大中转债	129.93	01/03/2023	150.88	02/01/2023	110.90	12/21/2023	117.16	12/29/2023	-9.4303
13855	149784	22不动01	96.98	03/15/2023	97.05	04/06/2023	81.40	10/27/2023	89.36	12/29/2023	-9.7102
13856	128145	日丰转债	138.72	01/03/2023	149.79	01/31/2023	122.21	02/24/2023	122.50	02/24/2023	-9.9272
13857	123156	博汇转债	134.50	01/03/2023	155.19	04/18/2023	115.29	12/27/2023	120.40	12/29/2023	-9.9955
13858	123140	天地转债	129.60	01/03/2023	158.50	03/15/2023	113.70	10/23/2023	116.20	10/31/2023	-10.0186
13859	123166	蒙泰转债	135.06	02/08/2023	146.99	02/16/2023	113.11	10/23/2023	119.72	12/29/2023	-10.3545
13860	127075	百川转2	118.99	01/04/2023	128.01	02/02/2023	101.28	12/26/2023	105.30	12/29/2023	-10.4162
13861	123044	红相转债	118.79	01/04/2023	129.88	02/14/2023	85.56	05/15/2023	104.15	12/29/2023	-10.5060
13862	127047	帝欧转债	96.00	01/03/2023	102.20	02/03/2023	83.40	06/28/2023	85.42	12/29/2023	-10.5062
13863	112801	H8龙控05	24.39	03/20/2023	69.00	09/12/2023	3.01	12/14/2023	17.00	12/26/2023	-10.5075
13864	127043	川恒转债	137.07	01/03/2023	164.67	03/02/2023	113.80	10/23/2023	122.13	12/29/2023	-10.7028
13865	127019	国城转债	111.07	01/03/2023	120.72	02/02/2023	96.84	12/27/2023	98.00	12/29/2023	-10.8537
13866	127060	湘佳转债	117.77	01/04/2023	126.61	02/23/2023	100.81	10/23/2023	104.88	12/29/2023	-10.8901
13867	127030	盛虹转债	125.74	01/03/2023	153.98	02/02/2023	105.39	12/21/2023	111.50	12/29/2023	-10.9276
13868	117163	20招广EB	85.00	01/04/2023	120.00	01/30/2023	85.00	01/04/2023	106.83	04/27/2023	-10.9792
13869	112923	19国厚01	94.00	03/22/2023	94.50	04/13/2023	89.00	12/08/2023	89.00	12/08/2023	-11.0000
13870	117194	21湘金EB	100.12	01/05/2023	135.73	02/08/2023	99.79	01/31/2023	106.50	07/18/2023	-11.2296
13871	149909	22不动02	96.13	01/17/2023	99.10	05/16/2023	74.00	10/30/2023	85.50	12/29/2023	-11.2883
13872	149478	21万科04	100.42	04/25/2023	100.92	05/22/2023	84.00	11/16/2023	85.00	11/27/2023	-11.3787
13873	123151	康医转债	124.50	01/03/2023	128.60	01/04/2023	107.33	10/23/2023	110.00	12/29/2023	-11.6933
13874	149358	21万科02	99.76	02/08/2023	101.74	07/14/2023	80.00	11/03/2023	89.54	12/29/2023	-11.8032
13875	123103	震安转债	126.27	01/03/2023	144.00	02/02/2023	109.30	12/26/2023	110.30	12/29/2023	-11.9294
13876	123114	三角转债	141.46	01/03/2023	159.16	02/02/2023	115.86	12/21/2023	123.32	12/29/2023	-12.1452
13877	123144	裕兴转债	124.90	01/03/2023	135.80	01/06/2023	106.39	12/27/2023	108.83	12/29/2023	-12.3313
13878	127021	特发转2	122.02	01/03/2023	166.62	03/27/2023	105.60	05/05/2023	106.33	05/05/2023	-12.3858
13879	123145	药石转债	123.54	01/03/2023	141.00	01/19/2023	105.84	12/27/2023	107.95	12/29/2023	-12.6105
13880	128033	迪龙转债	121.79	01/03/2023	135.95	02/14/2023	105.00	10/23/2023	105.88	12/22/2023	-12.6986
13881	127007	湖广转债	133.64	01/03/2023	153.00	01/05/2023	110.13	12/27/2023	114.88	12/29/2023	-12.8520
13882	149966	22不动03	96.35	01/17/2023	97.36	04/11/2023	84.13	11/16/2023	84.13	11/16/2023	-13.3329
13883	149267	20中骏03	82.00	01/20/2023	90.50	03/02/2023	75.00	08/15/2023	78.00	09/15/2023	-13.6213
13884	128091	新天转债	191.48	01/03/2023	229.79	02/16/2023	149.26	10/23/2023	163.83	12/29/2023	-13.7200
13885	123134	卡倍转债	135.00	01/03/2023	159.50	01/09/2023	115.90	03/09/2023	116.22	03/09/2023	-13.9726
13886	128114	正邦转债	100.78	01/03/2023	101.80	07/04/2023	62.30	05/11/2023	84.81	08/04/2023	-15.0281
13887	127064	杭氧转债	154.00	07/12/2023	189.00	05/05/2023	125.56	12/21/2023	130.22	12/29/2023	-15.4371

续表

排名 Rank	代码 Code	债券名称 Bond	成交价格与成交日期 (Trading Price and Date)								比2022年收市价升跌幅 Change% vs. 2022 Close
			开市 Open	日期 Date	最高 High	日期 Date	最低 Low	日期 Date	年收市 Close	日期 Date	
13888	123085	万顺转2	139.99	01/03/2023	168.02	02/02/2023	111.14	12/27/2023	117.23	12/29/2023	-15.6135
13889	123057	美联转债	195.00	01/03/2023	235.38	02/08/2023	160.75	04/06/2023	162.61	04/07/2023	-16.7191
13890	123135	泰林转债	161.15	01/04/2023	171.98	02/17/2023	124.31	10/23/2023	130.20	12/29/2023	-18.1683
13891	123014	凯发转债	130.58	01/03/2023	169.48	03/20/2023	106.23	07/24/2023	106.35	07/24/2023	-18.7548
13892	149428	H1龙控01	34.50	03/21/2023	45.10	12/21/2023	11.00	03/27/2023	17.00	12/26/2023	-19.3281
13893	128140	润建转债	161.65	01/03/2023	227.60	03/23/2023	130.00	08/16/2023	130.00	08/16/2023	-19.5421
13894	149931	22万科04	96.79	02/02/2023	100.45	07/26/2023	79.00	12/19/2023	79.05	12/19/2023	-20.4081
13895	149976	22万科06	97.80	01/09/2023	100.81	07/26/2023	77.00	12/27/2023	77.05	12/27/2023	-20.5026
13896	123013	横河转债	498.50	01/03/2023	584.88	02/07/2023	373.10	08/11/2023	395.80	12/29/2023	-20.6770
13897	123148	上能转债	170.00	01/03/2023	214.68	01/30/2023	133.45	05/10/2023	136.20	05/24/2023	-20.9518
13898	123164	Z本转债	136.70	01/03/2023	183.98	04/17/2023	100.79	12/28/2023	105.20	12/29/2023	-21.9337
13899	117169	20烽火E1	101.00	03/14/2023	101.00	03/14/2023	101.00	03/14/2023	101.00	03/14/2023	-21.9926
13900	127057	盘龙转债	192.00	01/03/2023	195.88	02/17/2023	129.36	03/14/2023	142.10	03/24/2023	-24.2913
13901	127038	国微转债	154.67	01/03/2023	167.98	02/02/2023	111.00	12/21/2023	116.50	12/29/2023	-24.8572
13902	118535	H6雏鹰01	71.55	12/19/2023	71.55	12/19/2023	71.55	12/19/2023	71.55	12/19/2023	-28.0885
13903	123067	斯莱转债	191.45	01/03/2023	228.48	01/30/2023	124.75	10/23/2023	132.48	12/29/2023	-30.6304
13904	128085	鸿达转债	107.01	01/05/2023	111.65	01/04/2023	60.25	12/25/2023	73.39	12/29/2023	-31.9938
13905	123092	天壕转债	238.36	04/10/2023	257.02	02/01/2023	150.00	12/27/2023	159.40	12/29/2023	-32.5711
13906	127004	模塑转债	166.90	01/03/2023	188.50	01/13/2023	109.73	05/26/2023	109.85	05/29/2023	-34.2131
13907	128017	金禾转债	169.59	01/03/2023	192.46	02/14/2023	104.80	05/05/2023	105.90	10/27/2023	-37.5240
13908	114733	20天乾02	61.25	10/26/2023	61.25	10/26/2023	61.25	10/26/2023	61.25	10/26/2023	-40.8237
13909	149371	H1金科01	35.00	07/19/2023	35.00	07/19/2023	1.00	10/18/2023	18.00	12/26/2023	-43.5737
13910	128111	中矿转债	619.28	01/03/2023	889.56	01/30/2023	312.00	10/26/2023	340.00	11/03/2023	-45.0459
13911	128095	恩捷转债	234.83	01/03/2023	325.44	01/13/2023	120.00	12/20/2023	128.16	12/29/2023	-45.2076
13912	128030	天康转债	230.76	01/03/2023	265.00	06/07/2023	116.20	12/14/2023	120.86	12/19/2023	-47.7924
13913	112924	H9金科03	35.00	07/13/2023	35.00	07/13/2023	0.10	09/01/2023	15.87	12/27/2023	-48.4219
13914	149391	21中南01	71.00	01/11/2023	75.64	02/02/2023	22.00	03/16/2023	44.19	08/29/2023	-48.9958
13915	123046	天铁转债	324.21	01/03/2023	567.71	07/19/2023	161.00	09/25/2023	161.50	09/25/2023	-50.0627
13916	112875	H9龙控01	34.15	03/23/2023	70.00	10/20/2023	3.01	12/14/2023	13.99	12/28/2023	-51.7583
13917	149194	20宝龙04	53.00	01/03/2023	75.00	02/06/2023	10.00	10/18/2023	25.01	12/29/2023	-52.0207
13918	149038	H0金科02	4.97	08/04/2023	13.92	11/22/2023	4.97	08/04/2023	13.00	11/24/2023	-62.8571
13919	149129	H0金科03	10.00	12/15/2023	39.00	09/06/2023	0.10	09/01/2023	10.84	12/29/2023	-63.8655
13920	149748	H1碧地04	82.00	06/20/2023	93.56	04/19/2023	20.00	08/11/2023	25.01	08/11/2023	-67.5908
13921	114531	H9龙控02	29.00	06/21/2023	29.00	06/21/2023	29.00	06/21/2023	29.00	06/21/2023	-67.7778
13922	114544	19中金01	31.04	04/28/2023	31.04	04/28/2023	31.04	04/28/2023	31.04	04/28/2023	-68.8062
13923	149632	H1碧地03	84.50	01/04/2023	100.00	01/16/2023	25.00	08/11/2023	21.29	08/11/2023	-68.8227
13924	149407	H1碧地01	75.50	01/03/2023	100.00	04/21/2023	19.00	02/06/2023	23.05	08/11/2023	-68.8955
13925	149509	H1碧地02	74.50	01/04/2023	100.00	04/21/2023	20.00	08/11/2023	21.18	08/11/2023	-70.1625
13926	114205	H7泰禾01	27.00	10/10/2023	33.00	02/14/2023	3.00	03/31/2023	8.00	11/29/2023	-72.4138
13927	149495	H1金科04	13.60	07/10/2023	90.00	08/04/2023	8.00	12/22/2023	8.00	12/22/2023	-75.3071
13928	149363	H1阳城01	7.00	01/17/2023	90.00	04/04/2023	4.00	10/11/2023	4.10	10/11/2023	-77.2096
13929	128100	搜特转债	92.80	01/03/2023	93.74	01/30/2023	18.00	05/22/2023	18.00	05/22/2023	-80.3880
13930	114373	H8泰禾02	6.10	05/09/2023	38.00	11/29/2023	1.68	10/31/2023	18.00	12/08/2023	-82.0896
13931	114219	H7泰禾02	4.70	06/13/2023	4.70	06/13/2023	4.00	08/04/2023	4.00	08/04/2023	-86.4865
13932	123015	Z蓝转退	206.80	01/03/2023	317.80	03/08/2023	24.50	07/18/2023	26.93	07/28/2023	-87.1335
13933	112467	H6天广01	18.00	01/05/2023	95.00	05/18/2023	0.05	09/01/2023	1.00	11/17/2023	-90.0000
13934	114532	H9龙控03	25.90	06/06/2023	27.00	11/20/2023	5.00	11/28/2023	5.00	11/28/2023	-94.9875
13935	112326	H6中弘01	0.10	12/28/2023	0.10	12/28/2023	0.10	12/28/2023	0.10	12/28/2023	-95.0000
13936	149545	H1阳城02	11.00	02/23/2023	11.50	02/23/2023	2.90	11/20/2023	3.25	11/20/2023	-96.4286

注：本年除息债券升跌幅 = 收市价/(开市价×调整因子) ×100% -100%， 调整因子 = 除权参考价/ 股权登记日收市价。
Note: Ex-Right Bond's Price Change % = Close/(Open*AdjustingFactor)*100%-100%，AdjustingFactor=Ex-RightPrice/Reg.Date Close.

2. 债券现货成交统计
TRANSACTION OF BONDS

(1) 债券分类成交金额（2023 年）
BOND TRADING VALUE BY SORTS, 2023

百万元人民币，RMB Mil.

		全年成交金额 Value Traded	占债券比重 % of Total
国债	Treasury Bonds	115 803.88	1.0697
地方政府债券	Local Government Bonds	7 811.75	0.0722
政策性金融债	Policy Bank Financial Bonds	5 092.21	0.0470
政府支持债券	Government-Backed Agency Bonds	1 501.01	0.0139
企业债券	Corporate Bonds	26 087.65	0.2410
公司债券	Company Bonds	1 487 035.82	13.7355
可交换公司债券	Exchangeable Bonds	734.11	0.0068
可转债	Convertible Bonds	8 373 304.03	77.3431
非公开发行公司债券	Private Placement Bonds	750 693.60	6.9341
非公开发行可交换公司债券	Private Placement Exchangeable Bonds	23 104.60	0.2134
创新创业可转换债券	Innovation & Entrepreneurship Convertible Bonds		
证券公司次级债券	Security Company Subordinated Bonds	34 734.92	0.3208
证券公司短期债券	Security Company Short-Term Bonds	279.94	0.0026
合计	Total	10 826 183.52	100.0000

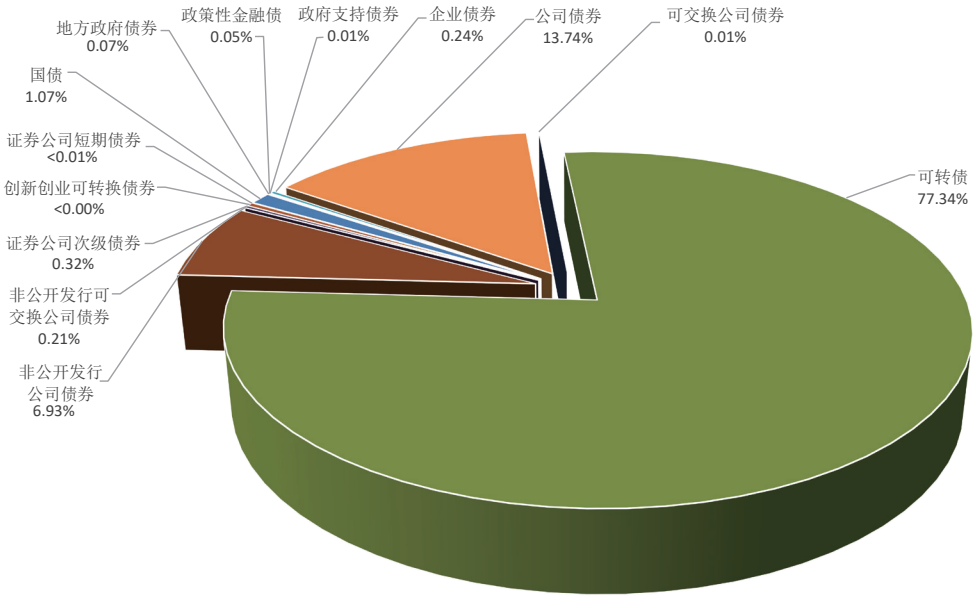

2023 年债券分类成交份额

(2) 各债券成交面值、成交金额及占市场比例（2023 年）
BOND TRADING PAR, VALUE & MARKET SHARE, 2023

百万元人民币，RMB Mil.

名次 Rank	代码 Code	债券名称 Bond	成交面值 Trading Par	占市场 %of Total	累计 %	代码 Code	债券名称 Bond	成交金额 Value	占市场 %of Total	累计 %
1	128025	特一转债	133 458.66	1.7907	1.7907	128025	特一转债	286 636.70	2.6476	2.6476
2	128070	智能转债	120 933.15	1.6226	3.4132	123181	亚康转债	267 980.54	2.4753	5.1229
3	123116	万兴转债	108 381.86	1.4542	4.8674	127014	北方转债	212 159.96	1.9597	7.0826
4	123181	亚康转债	105 497.26	1.4155	6.2829	123116	万兴转债	205 464.91	1.8979	8.9805
5	127014	北方转债	95 516.01	1.2816	7.5645	128070	智能转债	200 913.46	1.8558	10.8363
6	123136	城市转债	85 985.70	1.1537	8.7182	123031	晶瑞转债	153 691.94	1.4196	12.2559
7	127080	声迅转债	81 380.91	1.0919	9.8101	123187	超达转债	153 492.23	1.4178	13.6737
8	123105	拓尔转债	69 415.80	0.9314	10.7415	123105	拓尔转债	151 733.00	1.4015	15.0752
9	123177	测绘转债	67 707.18	0.9084	11.6499	127080	声迅转债	146 105.49	1.3496	16.4248
10	127065	瑞鹄转债	66 204.83	0.8883	12.5382	123015	Z蓝转退	145 599.24	1.3449	17.7697
11	123187	超达转债	65 617.98	0.8804	13.4186	123118	惠城转债	140 382.35	1.2967	19.0664
12	128114	正邦转债	64 389.19	0.8639	14.2825	127065	瑞鹄转债	139 272.29	1.2864	20.3528
13	128082	华锋转债	64 240.28	0.8619	15.1445	128041	盛路转债	131 675.44	1.2163	21.5691
14	128074	游族转债	64 144.88	0.8606	16.0051	123136	城市转债	118 090.40	1.0908	22.6599
15	123173	恒锋转债	57 409.38	0.7703	16.7754	128111	中矿转债	113 137.99	1.0450	23.7049
16	123015	Z蓝转退	57 180.79	0.7672	17.5426	123177	测绘转债	107 994.73	0.9975	24.7024
17	123054	思特转债	52 997.00	0.7111	18.2537	123173	恒锋转债	105 505.97	0.9745	25.6770
18	128079	英联转债	52 573.65	0.7054	18.9591	128082	华锋转债	105 467.76	0.9742	26.6512
19	123118	惠城转债	51 286.97	0.6881	19.6472	128079	英联转债	104 245.15	0.9629	27.6141
20	128078	太极转债	48 886.28	0.6559	20.3031	123025	精测转债	95 111.58	0.8785	28.4926
21	128075	远东转债	48 368.23	0.6490	20.9521	128078	太极转债	94 809.72	0.8757	29.3683
22	127029	中钢转债	46 952.14	0.6300	21.5821	128074	游族转债	92 323.10	0.8528	30.2211
23	123201	纽泰转债	46 850.67	0.6286	22.2107	123201	纽泰转债	91 626.83	0.8463	31.0675
24	123205	大叶转债	46 005.08	0.6173	22.8279	123054	思特转债	86 299.18	0.7971	31.8646
25	123025	精测转债	45 040.19	0.6043	23.4323	123013	横河转债	84 188.75	0.7776	32.6422
26	123200	海泰转债	42 541.54	0.5708	24.0031	123018	溢利转债	84 001.49	0.7759	33.4181
27	128044	岭南转债	42 421.04	0.5692	24.5722	123205	大叶转债	83 471.58	0.7710	34.1892
28	128100	搜特转债	41 870.70	0.5618	25.1340	127029	中钢转债	81 987.60	0.7573	34.9465
29	123012	万顺转债	40 095.25	0.5380	25.6720	123200	海泰转债	81 480.62	0.7526	35.6991
30	123191	智尚转债	38 907.20	0.5220	26.1940	123012	万顺转债	75 066.64	0.6934	36.3925
31	127079	华亚转债	38 858.27	0.5214	26.7154	123046	天铁转债	70 054.57	0.6471	37.0396
32	128041	盛路转债	37 813.15	0.5073	27.2227	128075	远东转债	67 277.40	0.6214	37.6610
33	123031	晶瑞转债	37 262.79	0.5000	27.7227	123191	智尚转债	65 665.57	0.6065	38.2675
34	123138	丝路转债	36 637.15	0.4916	28.2143	123034	通光转债	64 114.02	0.5922	38.8598
35	128036	金农转债	35 986.79	0.4828	28.6971	123148	上能转债	62 500.62	0.5773	39.4371
36	128101	联创转债	35 383.41	0.4747	29.1719	128095	恩捷转债	59 797.96	0.5523	39.9894
37	123148	上能转债	35 055.05	0.4703	29.6422	127079	华亚转债	59 337.81	0.5481	40.5375
38	123059	银信转债	33 317.05	0.4470	30.0892	128036	金农转债	57 516.22	0.5313	41.0688
39	127021	特发转2	32 636.46	0.4379	30.5271	123218	宏昌转债	54 906.86	0.5072	41.5759
40	128085	鸿达转债	32 447.88	0.4354	30.9625	127058	科伦转债	54 397.26	0.5025	42.0784
41	128095	恩捷转债	32 112.99	0.4309	31.3934	128044	岭南转债	53 151.92	0.4910	42.5694
42	123038	联得转债	32 001.63	0.4294	31.8227	123138	丝路转债	52 253.60	0.4827	43.0520
43	127007	湖广转债	31 723.64	0.4256	32.2484	128106	华统转债	50 997.73	0.4711	43.5231
44	128120	联诚转债	31 674.21	0.4250	32.6734	128030	天康转债	50 926.91	0.4704	43.9935
45	127058	科伦转债	30 605.10	0.4106	33.0840	128114	正邦转债	50 609.75	0.4675	44.4610
46	128030	天康转债	27 570.41	0.3699	33.4539	128101	联创转债	48 890.40	0.4516	44.9126
47	123018	溢利转债	27 526.41	0.3693	33.8232	123038	联得转债	48 380.04	0.4469	45.3594
48	123194	百洋转债	27 499.79	0.3690	34.1922	127021	特发转2	46 909.16	0.4333	45.7927
49	128143	锋龙转债	27 403.07	0.3677	34.5599	123059	银信转债	46 697.06	0.4313	46.2241
50	127053	豪美转债	26 630.20	0.3573	34.9172	128120	联诚转债	45 954.27	0.4245	46.6485

续表

名次 Rank	代码 Code	债券名称 Bond	成交面值 Trading Par	占市场 %of Total	累计 %	代码 Code	债券名称 Bond	成交金额 Value	占市场 %of Total	累计 %
51	128090	汽模转2	25 956.68	0.3483	35.2655	128091	新天转债	45 271.96	0.4182	47.0667
52	123164	Z本转债	25 944.20	0.3481	35.6136	123194	百洋转债	44 459.00	0.4107	47.4774
53	123176	精测转2	24 616.01	0.3303	35.9439	127007	湖广转债	44 069.24	0.4071	47.8844
54	123218	宏昌转债	24 101.16	0.3234	36.2672	127053	豪美转债	43 093.27	0.3980	48.2825
55	123034	通光转债	24 065.37	0.3229	36.5901	123176	精测转2	41 385.64	0.3823	48.6647
56	127057	盘龙转债	23 928.89	0.3211	36.9112	123226	中富转债	40 985.86	0.3786	49.0433
57	127090	兴瑞转债	23 864.06	0.3202	37.2314	127090	兴瑞转债	40 014.72	0.3696	49.4129
58	128091	新天转债	23 836.90	0.3198	37.5512	127057	盘龙转债	38 647.95	0.3570	49.7699
59	128106	华统转债	23 701.94	0.3180	37.8692	123164	Z本转债	38 377.05	0.3545	50.1244
60	123167	商络转债	23 573.16	0.3163	38.1855	123098	一品转债	38 302.91	0.3538	50.4782
61	128053	尚荣转债	23 173.75	0.3109	38.4964	128143	锋龙转债	38 244.10	0.3533	50.8315
62	102232	国债2304	22 874.12	0.3069	38.8033	128090	汽模转2	38 005.33	0.3511	51.1825
63	123107	温氏转债	22 465.30	0.3014	39.1048	128053	尚荣转债	35 385.03	0.3268	51.5094
64	123226	中富转债	21 828.32	0.2929	39.3976	128140	润建转债	34 687.77	0.3204	51.8298
65	127098	欧晶转债	21 797.96	0.2925	39.6901	123167	商络转债	33 862.42	0.3128	52.1425
66	123129	锦鸡转债	21 655.75	0.2906	39.9807	123209	聚隆转债	32 483.43	0.3000	52.4426
67	127038	国微转债	21 583.80	0.2896	40.2703	127098	欧晶转债	32 092.77	0.2964	52.7390
68	123207	冠中转债	21 459.52	0.2879	40.5582	127038	国微转债	31 792.10	0.2937	53.0327
69	123077	汉得转债	21 134.55	0.2836	40.8418	123207	冠中转债	31 379.23	0.2898	53.3225
70	128111	中矿转债	20 936.47	0.2809	41.1227	128122	兴森转债	30 142.70	0.2784	53.6010
71	123131	奥飞转债	20 836.68	0.2796	41.4022	123077	汉得转债	30 105.03	0.2781	53.8790
72	128056	今飞转债	20 767.59	0.2786	41.6809	123227	雅创转债	29 876.70	0.2760	54.1550
73	123098	一品转债	20 571.17	0.2760	41.9569	123075	贝斯转债	29 815.09	0.2754	54.4304
74	128122	兴森转债	20 304.36	0.2724	42.2293	127037	银轮转债	29 641.80	0.2738	54.7042
75	128049	华源转债	20 217.66	0.2713	42.5006	123129	锦鸡转债	29 568.40	0.2731	54.9773
76	127063	贵轮转债	20 198.61	0.2710	42.7716	127063	贵轮转债	29 409.27	0.2716	55.2490
77	123075	贝斯转债	19 609.94	0.2631	43.0347	127069	小熊转债	29 001.79	0.2679	55.5169
78	123050	聚飞转债	19 480.09	0.2614	43.2961	128056	今飞转债	28 908.14	0.2670	55.7839
79	123011	德尔转债	19 300.27	0.2590	43.5550	123107	温氏转债	28 336.17	0.2617	56.0456
80	127045	牧原转债	19 286.67	0.2588	43.8138	123131	奥飞转债	28 124.16	0.2598	56.3054
81	123209	聚隆转债	18 984.06	0.2547	44.0685	123050	聚飞转债	27 882.37	0.2575	56.5629
82	128140	润建转债	18 977.21	0.2546	44.3231	123112	万讯转债	27 175.29	0.2510	56.8139
83	127036	三花转债	18 951.05	0.2543	44.5774	123206	开能转债	27 150.35	0.2508	57.0647
84	127069	小熊转债	18 891.89	0.2535	44.8309	128076	金轮转债	26 840.02	0.2479	57.3127
85	123046	天铁转债	18 853.39	0.2530	45.0839	123067	斯莱转债	26 726.01	0.2469	57.5595
86	123112	万讯转债	18 850.13	0.2529	45.3368	128085	鸿达转债	26 402.71	0.2439	57.8034
87	123088	威唐转债	18 592.15	0.2495	45.5862	127036	三花转债	26 375.47	0.2436	58.0470
88	128076	金轮转债	18 549.52	0.2489	45.8351	123197	光力转债	26 342.83	0.2433	58.2903
89	123143	胜蓝转债	18 327.75	0.2459	46.0810	128049	华源转债	26 263.43	0.2426	58.5329
90	127005	长证转债	17 799.54	0.2388	46.3198	123188	水羊转债	25 645.80	0.2369	58.7698
91	123013	横河转债	17 723.59	0.2378	46.5576	123088	威唐转债	24 664.73	0.2278	58.9976
92	123099	普利转债	17 371.43	0.2331	46.7907	123011	德尔转债	24 592.23	0.2272	59.2248
93	127037	银轮转债	17 194.37	0.2307	47.0214	123143	胜蓝转债	24 402.57	0.2254	59.4502
94	123197	光力转债	17 127.85	0.2298	47.2512	123099	普利转债	23 651.48	0.2185	59.6687
95	123227	雅创转债	16 914.42	0.2269	47.4782	127096	泰坦转债	23 634.33	0.2183	59.8870
96	123188	水羊转债	16 786.63	0.2252	47.7034	102232	国债2304	23 267.05	0.2149	60.1019
97	123206	开能转债	16 652.70	0.2234	47.9268	127097	三羊转债	23 060.27	0.2130	60.3149
98	128132	交建转债	16 299.06	0.2187	48.1455	127045	牧原转债	22 755.43	0.2102	60.5251
99	127028	英特转债	16 144.09	0.2166	48.3621	127028	英特转债	22 009.94	0.2033	60.7284
100	123067	斯莱转债	16 051.39	0.2154	48.5775	123140	天地转债	21 192.20	0.1957	60.9241
101	123174	精锻转债	15 733.40	0.2111	48.7886	123014	凯发转债	21 018.91	0.1941	61.1183
102	123014	凯发转债	15 299.89	0.2053	48.9939	123174	精锻转债	20 684.91	0.1911	61.3094

续表

名次 Rank	代码 Code	债券名称 Bond	成交面值 Trading Par	占市场 %of Total	累计 %	代码 Code	债券名称 Bond	成交金额 Value	占市场 %of Total	累计 %
103	123140	天地转债	14 648.94	0.1965	49.1904	123222	博俊转债	20 389.61	0.1883	61.4977
104	102230	国债2302	14 624.90	0.1962	49.3867	128132	交建转债	20 336.14	0.1878	61.6855
105	127049	希望转2	14 360.07	0.1927	49.5793	128100	搜特转债	20 122.04	0.1859	61.8714
106	128023	亚太转债	14 334.48	0.1923	49.7717	127005	长证转债	19 668.30	0.1817	62.0531
107	102240	国债2312	13 831.10	0.1856	49.9572	123083	朗新转债	19 471.46	0.1799	62.2329
108	127020	中金转债	13 703.83	0.1839	50.1411	123135	泰林转债	18 975.19	0.1753	62.4082
109	123121	帝尔转债	13 626.98	0.1828	50.3240	127064	杭氧转债	18 780.34	0.1735	62.5817
110	123158	宙邦转债	13 253.15	0.1778	50.5018	123192	科思转债	18 413.16	0.1701	62.7517
111	127033	中装转2	12 870.28	0.1727	50.6745	123158	宙邦转债	17 748.34	0.1639	62.9157
112	127012	招路转债	12 832.68	0.1722	50.8466	123121	帝尔转债	17 684.77	0.1634	63.0790
113	123170	南电转债	12 825.24	0.1721	51.0187	127020	中金转债	17 536.28	0.1620	63.2410
114	123152	润禾转债	12 821.64	0.1720	51.1907	123152	润禾转债	17 232.84	0.1592	63.4002
115	123135	泰林转债	12 649.51	0.1697	51.3605	123170	南电转债	17 016.54	0.1572	63.5574
116	127089	晶澳转债	12 579.49	0.1688	51.5293	123052	飞鹿转债	16 828.63	0.1554	63.7128
117	127018	本钢转债	12 503.97	0.1678	51.6970	123078	飞凯转债	16 646.68	0.1538	63.8666
118	123048	应急转债	12 203.53	0.1637	51.8608	128023	亚太转债	16 509.57	0.1525	64.0191
119	123222	博俊转债	12 037.54	0.1615	52.0223	127043	川恒转债	16 111.87	0.1488	64.1679
120	127064	杭氧转债	11 780.18	0.1581	52.1803	127012	招路转债	15 928.97	0.1471	64.3150
121	127043	川恒转债	11 509.60	0.1544	52.3348	123048	应急转债	15 561.12	0.1437	64.4588
122	123078	飞凯转债	11 363.48	0.1525	52.4872	127049	希望转2	15 558.97	0.1437	64.6025
123	127032	苏行转债	11 299.75	0.1516	52.6388	123223	九典转02	15 543.13	0.1436	64.7461
124	127073	天赐转债	11 242.62	0.1508	52.7897	128145	日丰转债	15 479.09	0.1430	64.8890
125	123130	设研转债	11 225.27	0.1506	52.9403	127077	华宏转债	15 128.77	0.1397	65.0288
126	123192	科思转债	11 182.13	0.1500	53.0903	127004	模塑转债	15 125.85	0.1397	65.1685
127	128145	日丰转债	11 063.63	0.1484	53.2388	127018	本钢转债	14 986.62	0.1384	65.3069
128	123052	飞鹿转债	10 944.76	0.1468	53.3856	123130	设研转债	14 984.89	0.1384	65.4453
129	127077	华宏转债	10 913.63	0.1464	53.5321	102230	国债2302	14 735.72	0.1361	65.5814
130	128118	瀛通转债	10 400.36	0.1395	53.6716	127089	晶澳转债	14 125.42	0.1305	65.7119
131	123083	朗新转债	10 186.03	0.1367	53.8083	127033	中装转2	13 924.77	0.1286	65.8405
132	127084	柳工转2	10 131.00	0.1359	53.9442	102240	国债2312	13 843.69	0.1279	65.9684
133	128081	海亮转债	10 120.79	0.1358	54.0800	123057	美联转债	13 657.03	0.1261	66.0946
134	128033	迪龙转债	9 847.88	0.1321	54.2121	127032	苏行转债	13 504.52	0.1247	66.2193
135	127006	敖东转债	9 611.22	0.1290	54.3411	127073	天赐转债	13 495.05	0.1247	66.3440
136	102225	国债2225	9 579.30	0.1285	54.4696	123134	卡倍转债	13 024.07	0.1203	66.4643
137	123085	万顺转2	9 388.84	0.1260	54.5956	123085	万顺转2	12 979.30	0.1199	66.5841
138	127030	盛虹转债	9 282.60	0.1245	54.7201	128081	海亮转债	12 850.63	0.1187	66.7028
139	123172	漱玉转债	9 272.48	0.1244	54.8445	123080	海波转债	12 579.80	0.1162	66.8190
140	127070	大中转债	9 263.28	0.1243	54.9688	128118	瀛通转债	12 555.25	0.1160	66.9350
141	127004	模塑转债	9 227.57	0.1238	55.0926	127084	柳工转2	12 392.90	0.1145	67.0495
142	128062	亚药转债	9 182.67	0.1232	55.2158	127030	盛虹转债	12 331.68	0.1139	67.1634
143	123198	金埔转债	9 182.27	0.1232	55.3390	127070	大中转债	12 259.06	0.1132	67.2766
144	123157	科蓝转债	9 163.78	0.1230	55.4620	128033	迪龙转债	11 979.82	0.1107	67.3873
145	149626	21申证12	9 132.40	0.1225	55.5845	123196	正元转02	11 943.46	0.1103	67.4976
146	123134	卡倍转债	9 088.58	0.1219	55.7065	123198	金埔转债	11 780.45	0.1088	67.6064
147	123223	九典转02	9 085.47	0.1219	55.8284	128017	金禾转债	11 760.54	0.1086	67.7150
148	128087	孚日转债	9 038.48	0.1213	55.9496	127093	章鼓转债	11 753.53	0.1086	67.8236
149	123096	思创转债	8 926.51	0.1198	56.0694	127006	敖东转债	11 704.87	0.1081	67.9317
150	128042	凯中转债	8 908.31	0.1195	56.1889	123157	科蓝转债	11 670.41	0.1078	68.0395
151	123196	正元转02	8 794.96	0.1180	56.3069	123172	漱玉转债	11 657.44	0.1077	68.1472
152	123171	共同转债	8 770.25	0.1177	56.4246	123230	金钟转债	11 534.09	0.1065	68.2537
153	133149	21高控06	8 767.30	0.1176	56.5423	123156	博汇转债	11 494.37	0.1062	68.3599
154	127097	三羊转债	8 663.75	0.1162	56.6585	128087	孚日转债	11 485.24	0.1061	68.4660

续表

名次 Rank	代码 Code	债券名称 Bond	成交面值 Trading Par	占市场 %of Total	累计 %	代码 Code	债券名称 Bond	成交金额 Value	占市场 %of Total	累计 %
155	128017	金禾转债	8 602.63	0.1154	56.7739	128040	华通转债	11 310.40	0.1045	68.5705
156	127061	美锦转债	8 591.77	0.1153	56.8892	128042	凯中转债	11 260.15	0.1040	68.6745
157	127083	山路转债	8 569.08	0.1150	57.0042	123150	九强转债	11 120.44	0.1027	68.7772
158	128072	翔鹭转债	8 532.64	0.1145	57.1187	123171	共同转债	11 105.07	0.1026	68.8798
159	127096	泰坦转债	8 528.53	0.1144	57.2331	127050	麒麟转债	11 041.50	0.1020	68.9818
160	123080	海波转债	8 512.15	0.1142	57.3473	127071	天箭转债	10 465.54	0.0967	69.0784
161	127050	麒麟转债	8 417.52	0.1129	57.4602	128062	亚药转债	10 448.06	0.0965	69.1749
162	123156	博汇转债	8 407.56	0.1128	57.5730	128072	翔鹭转债	10 398.06	0.0960	69.2710
163	127071	天箭转债	8 378.11	0.1124	57.6855	123092	天壕转债	10 154.72	0.0938	69.3648
164	123150	九强转债	8 343.50	0.1119	57.7974	123195	蓝晓转02	9 993.25	0.0923	69.4571
165	128105	长集转债	8 326.74	0.1117	57.9091	123219	宇瞳转债	9 937.31	0.0918	69.5489
166	133693	23昆投02	8 317.83	0.1116	58.0207	123180	浙矿转债	9 926.85	0.0917	69.6406
167	133487	23昆投01	8 313.12	0.1115	58.1323	127083	山路转债	9 880.12	0.0913	69.7318
168	127055	精装转债	8 274.42	0.1110	58.2433	128039	三力转债	9 851.35	0.0910	69.8228
169	133551	23高控02	8 125.20	0.1090	58.3523	123071	天能转债	9 736.19	0.0899	69.9128
170	128039	三力转债	8 093.05	0.1086	58.4609	127086	恒邦转债	9 729.27	0.0899	70.0026
171	127093	章鼓转债	7 973.27	0.1070	58.5679	127055	精装转债	9 724.69	0.0898	70.0925
172	127062	垒知转债	7 867.15	0.1056	58.6734	127062	垒知转债	9 647.97	0.0891	70.1816
173	102236	国债2308	7 843.50	0.1052	58.7787	128083	新北转债	9 633.21	0.0890	70.2706
174	123190	道氏转02	7 739.77	0.1038	58.8825	102225	国债2225	9 596.31	0.0886	70.3592
175	127086	恒邦转债	7 664.24	0.1028	58.9853	123224	宇邦转债	9 559.76	0.0883	70.4475
176	123219	宇瞳转债	7 609.62	0.1021	59.0874	123119	康泰转2	9 206.39	0.0850	70.5325
177	128116	瑞达转债	7 501.82	0.1007	59.1881	149626	21申证12	9 170.24	0.0847	70.6172
178	127066	科利转债	7 497.01	0.1006	59.2887	123096	思创转债	9 145.28	0.0845	70.7017
179	128048	张行转债	7 496.80	0.1006	59.3893	128105	长集转债	9 106.20	0.0841	70.7858
180	123119	康泰转2	7 470.90	0.1002	59.4895	127072	博实转债	9 057.24	0.0837	70.8695
181	128083	新北转债	7 414.39	0.0995	59.5890	123162	东杰转债	8 931.46	0.0825	70.9520
182	114792	20吉控01	7 382.00	0.0990	59.6880	127066	科利转债	8 876.62	0.0820	71.0340
183	123224	宇邦转债	7 243.23	0.0972	59.7852	133149	21高控06	8 773.98	0.0810	71.1150
184	123195	蓝晓转02	7 213.03	0.0968	59.8820	127052	西子转债	8 765.30	0.0810	71.1960
185	123071	天能转债	7 191.27	0.0965	59.9785	127061	美锦转债	8 670.62	0.0801	71.2761
186	127052	西子转债	7 189.21	0.0965	60.0750	128048	张行转债	8 634.56	0.0798	71.3558
187	123076	强力转债	7 158.84	0.0961	60.1710	123145	药石转债	8 605.27	0.0795	71.4353
188	123180	浙矿转债	7 007.80	0.0940	60.2650	127074	麦米转2	8 570.15	0.0792	71.5145
189	123162	东杰转债	6 979.12	0.0936	60.3587	123114	三角转债	8 558.29	0.0791	71.5935
190	128040	华通转债	6 937.05	0.0931	60.4517	123190	道氏转02	8 525.66	0.0788	71.6723
191	128035	大族转债	6 933.06	0.0930	60.5448	123022	长信转债	8 332.87	0.0770	71.7493
192	148179	23国证02	6 853.00	0.0919	60.6367	133693	23昆投02	8 287.15	0.0765	71.8258
193	123145	药石转债	6 848.98	0.0919	60.7286	127027	能化转债	8 259.72	0.0763	71.9021
194	128129	青农转债	6 798.66	0.0912	60.8198	133551	23高控02	8 220.17	0.0759	71.9780
195	149405	21申证C2	6 790.00	0.0911	60.9109	133487	23昆投01	8 191.71	0.0757	72.0537
196	128034	江银转债	6 786.14	0.0911	61.0020	128116	瑞达转债	8 178.96	0.0755	72.1292
197	123057	美联转债	6 785.57	0.0910	61.0930	123141	宏丰转债	8 062.59	0.0745	72.2037
198	127027	能化转债	6 767.44	0.0908	61.1838	123076	强力转债	8 032.81	0.0742	72.2779
199	127074	麦米转2	6 669.44	0.0895	61.2733	123184	天阳转债	7 956.44	0.0735	72.3514
200	149702	21广发19	6 612.00	0.0887	61.3620	102236	国债2308	7 897.17	0.0729	72.4243
201	127072	博实转债	6 605.50	0.0886	61.4507	123199	山河转债	7 844.62	0.0725	72.4968
202	149687	21广发17	6 446.30	0.0865	61.5372	128137	洁美转债	7 832.85	0.0724	72.5692
203	149614	21申证10	6 421.00	0.0862	61.6233	123233	凯盛转债	7 768.73	0.0718	72.6409
204	128037	岩土转债	6 410.43	0.0860	61.7093	128121	宏川转债	7 522.97	0.0695	72.7104
205	123141	宏丰转债	6 275.66	0.0842	61.7935	128034	江银转债	7 522.93	0.0695	72.7799
206	149789	22申证01	6 255.00	0.0839	61.8774	114792	20吉控01	7 429.42	0.0686	72.8485

续表

名次 Rank	代码 Code	债券名称 Bond	成交面值 Trading Par	占市场 %of Total	累计 %	代码 Code	债券名称 Bond	成交金额 Value	占市场 %of Total	累计 %
207	127041	弘亚转债	6 239.55	0.0837	61.9612	127041	弘亚转债	7 423.74	0.0686	72.9171
208	123233	凯盛转债	6 231.43	0.0836	62.0448	123142	申昊转债	7 422.12	0.0686	72.9856
209	123128	首华转债	6 170.80	0.0828	62.1276	128037	岩土转债	7 374.73	0.0681	73.0538
210	123230	金钟转债	6 160.12	0.0827	62.2102	123161	强联转债	7 282.35	0.0673	73.1210
211	123114	三角转债	6 151.57	0.0825	62.2928	128035	大族转债	7 266.67	0.0671	73.1882
212	123184	天阳转债	6 143.09	0.0824	62.3752	128071	合兴转债	7 071.55	0.0653	73.2535
213	123161	强联转债	6 117.32	0.0821	62.4573	128026	众兴转债	7 062.97	0.0652	73.3187
214	128026	众兴转债	6 059.91	0.0813	62.5386	123124	晶瑞转2	7 029.06	0.0649	73.3836
215	133122	21杭高02	6 058.00	0.0813	62.6198	127087	星帅转2	6 985.54	0.0645	73.4482
216	114915	21吉控01	6 050.50	0.0812	62.7010	123175	百畅转债	6 948.35	0.0642	73.5123
217	133335	22美晨01	6 039.42	0.0810	62.7821	128144	利民转债	6 941.67	0.0641	73.5765
218	149563	21广发06	6 025.50	0.0808	62.8629	148179	23国证02	6 907.42	0.0638	73.6403
219	123142	申昊转债	6 000.46	0.0805	62.9434	128129	青农转债	6 892.59	0.0637	73.7039
220	123124	晶瑞转2	5 963.58	0.0800	63.0234	149405	21申证C2	6 847.04	0.0632	73.7672
221	127056	中特转债	5 954.15	0.0799	63.1033	123169	正海转债	6 838.58	0.0632	73.8303
222	127044	蒙娜转债	5 899.39	0.0792	63.1825	123153	英力转债	6 741.69	0.0623	73.8926
223	123022	长信转债	5 888.07	0.0790	63.2615	128142	新乳转债	6 673.33	0.0616	73.9543
224	123199	山河转债	5 879.25	0.0789	63.3404	123127	耐普转债	6 670.78	0.0616	74.0159
225	102239	国债2311	5 864.80	0.0787	63.4190	127044	蒙娜转债	6 656.60	0.0615	74.0774
226	123044	红相转债	5 857.88	0.0786	63.4976	149702	21广发19	6 638.18	0.0613	74.1387
227	128071	合兴转债	5 813.28	0.0780	63.5756	127056	中特转债	6 549.88	0.0605	74.1992
228	128136	立讯转债	5 803.41	0.0779	63.6535	149687	21广发17	6 488.61	0.0599	74.2591
229	149599	21国元02	5 790.00	0.0777	63.7312	128133	奇正转债	6 470.41	0.0598	74.3189
230	128137	洁美转债	5 775.74	0.0775	63.8087	123061	航新转债	6 466.20	0.0597	74.3786
231	149499	21广发03	5 775.00	0.0775	63.8862	128136	立讯转债	6 457.33	0.0596	74.4382
232	148004	22广发Y2	5 750.00	0.0771	63.9633	149614	21申证10	6 447.62	0.0596	74.4978
233	128121	宏川转债	5 729.00	0.0769	64.0402	123120	隆华转债	6 444.90	0.0595	74.5573
234	128144	利民转债	5 705.39	0.0766	64.1167	123128	首华转债	6 429.24	0.0594	74.6167
235	123153	英力转债	5 657.33	0.0759	64.1926	128134	鸿路转债	6 398.85	0.0591	74.6758
236	123175	百畅转债	5 640.91	0.0757	64.2683	123213	天源转债	6 355.09	0.0587	74.7345
237	112457	16魏桥05	5 640.05	0.0757	64.3440	123154	火星转债	6 324.38	0.0584	74.7929
238	123169	正海转债	5 615.03	0.0753	64.4193	123168	惠云转债	6 284.57	0.0580	74.8510
239	115117	20国信Y1	5 575.40	0.0748	64.4942	149789	22申证01	6 257.36	0.0578	74.9088
240	128142	新乳转债	5 532.08	0.0742	64.5684	123151	康医转债	6 163.31	0.0569	74.9657
241	127047	帝欧转债	5 507.39	0.0739	64.6423	123185	能辉转债	6 108.00	0.0564	75.0221
242	149310	20深能01	5 502.50	0.0738	64.7161	149563	21广发06	6 091.14	0.0563	75.0784
243	133316	22安信05	5 467.00	0.0734	64.7895	114915	21吉控01	6 088.76	0.0562	75.1346
244	148040	22申证Y2	5 450.00	0.0731	64.8626	133122	21杭高02	6 072.22	0.0561	75.1907
245	149425	21申证01	5 436.00	0.0729	64.9355	123035	利德转债	6 037.76	0.0558	75.2465
246	149558	21国信06	5 424.00	0.0728	65.0083	123220	易瑞转债	6 003.83	0.0555	75.3020
247	123004	铁汉转债	5 368.90	0.0720	65.0803	133335	22美晨01	5 968.46	0.0551	75.3571
248	115119	20国信Y2	5 270.00	0.0707	65.1510	123044	红相转债	5 917.80	0.0547	75.4118
249	148058	22招港02	5 263.00	0.0706	65.2216	102239	国债2311	5 857.45	0.0541	75.4659
250	123151	康医转债	5 220.21	0.0700	65.2917	123004	铁汉转债	5 846.73	0.0540	75.5199
251	149689	21国际P1	5 195.40	0.0697	65.3614	123104	卫宁转债	5 823.85	0.0538	75.5737
252	123213	天源转债	5 180.59	0.0695	65.4309	149599	21国元02	5 817.06	0.0537	75.6274
253	128134	鸿路转债	5 143.15	0.0690	65.4999	149499	21广发03	5 811.55	0.0537	75.6811
254	148005	22申证Y1	5 136.00	0.0689	65.5688	127075	百川转2	5 727.20	0.0529	75.7340
255	127075	百川转2	5 135.79	0.0689	65.6377	148004	22广发Y2	5 718.11	0.0528	75.7868
256	128133	奇正转债	5 119.61	0.0687	65.7064	115117	20国信Y1	5 702.15	0.0527	75.8395
257	127087	星帅转2	5 099.91	0.0684	65.7749	128109	楚江转债	5 661.53	0.0523	75.8918
258	123127	耐普转债	5 073.09	0.0681	65.8429	112457	16魏桥05	5 660.77	0.0523	75.9440

续表

名次 Rank	代码 Code	债券名称 Bond	成交面值 Trading Par	占市场 %of Total	累计 %	代码 Code	债券名称 Bond	成交金额 Value	占市场 %of Total	累计 %
259	123168	惠云转债	5 064.85	0.0680	65.9109	123179	立高转债	5 560.72	0.0514	75.9954
260	123154	火星转债	5 054.08	0.0678	65.9787	149310	20深能01	5 536.79	0.0511	76.0465
261	123061	航新转债	5 039.16	0.0676	66.0463	127085	韵达转债	5 502.59	0.0508	76.0974
262	114897	21安信01	5 015.00	0.0673	66.1136	149558	21国信06	5 498.43	0.0508	76.1482
263	149673	21国信10	5 015.00	0.0673	66.1809	123147	中辰转债	5 480.55	0.0506	76.1988
264	123185	能辉转债	4 965.86	0.0666	66.2475	149425	21申证01	5 471.48	0.0505	76.2493
265	123120	隆华转债	4 929.88	0.0661	66.3136	128125	华阳转债	5 460.06	0.0504	76.2998
266	123104	卫宁转债	4 916.07	0.0660	66.3796	115119	20国信Y2	5 435.19	0.0502	76.3500
267	102246	国债2318	4 874.80	0.0654	66.4450	123063	大禹转债	5 427.18	0.0501	76.4001
268	128125	华阳转债	4 844.23	0.0650	66.5100	133316	22安信05	5 401.14	0.0499	76.4500
269	149189	20大悦01	4 780.40	0.0641	66.5742	148040	22申证Y2	5 309.37	0.0490	76.4990
270	123035	利德转债	4 774.16	0.0641	66.6382	148058	22招港02	5 243.28	0.0484	76.5475
271	128109	楚江转债	4 757.13	0.0638	66.7020	127040	国泰转债	5 226.33	0.0483	76.5957
272	149709	21国信12	4 696.00	0.0630	66.7650	149689	21国际P1	5 224.69	0.0483	76.6440
273	127067	恒逸转2	4 646.39	0.0623	66.8274	127091	科数转债	5 134.21	0.0474	76.6914
274	149274	20申证10	4 629.40	0.0621	66.8895	148005	22申证Y1	5 091.98	0.0470	76.7384
275	123092	天壕转债	4 618.86	0.0620	66.9515	128141	旺能转债	5 074.79	0.0469	76.7853
276	148159	22深D10	4 593.90	0.0616	67.0131	123072	乐歌转债	5 058.71	0.0467	76.8320
277	133324	22威海03	4 533.00	0.0608	67.0739	149673	21国信10	5 051.14	0.0467	76.8787
278	133341	22赣江01	4 527.00	0.0607	67.1347	114897	21安信01	5 051.06	0.0467	76.9254
279	127085	韵达转债	4 501.81	0.0604	67.1951	127047	帝欧转债	5 050.76	0.0467	76.9720
280	127040	国泰转债	4 482.22	0.0601	67.2552	127067	恒逸转2	5 037.75	0.0465	77.0185
281	123220	易瑞转债	4 468.13	0.0600	67.3152	128130	景兴转债	4 834.16	0.0447	77.0632
282	148327	23长开01	4 466.50	0.0599	67.3751	102246	国债2318	4 816.83	0.0445	77.1077
283	149279	20川能Y1	4 410.00	0.0592	67.4343	127078	优彩转债	4 789.19	0.0442	77.1519
284	149426	21南网02	4 396.60	0.0590	67.4933	127039	北港转债	4 785.93	0.0442	77.1961
285	128127	文科转债	4 385.89	0.0588	67.5521	149189	20大悦01	4 782.07	0.0442	77.2403
286	123063	大禹转债	4 351.78	0.0584	67.6105	128127	文科转债	4 773.04	0.0441	77.2844
287	123179	立高转债	4 346.73	0.0583	67.6688	128066	亚泰转债	4 735.28	0.0437	77.3281
288	133291	22文蓝02	4 345.10	0.0583	67.7271	149709	21国信12	4 715.73	0.0436	77.3717
289	118546	16临投01	4 323.46	0.0580	67.7851	123178	花园转债	4 699.56	0.0434	77.4151
290	149869	22东莞01	4 322.00	0.0580	67.8431	149274	20申证10	4 650.87	0.0430	77.4581
291	133094	21武侯02	4 315.00	0.0579	67.9010	123189	晓鸣转债	4 629.97	0.0428	77.5008
292	149422	21国元01	4 281.50	0.0574	67.9584	123216	科顺转债	4 623.34	0.0427	77.5435
293	123147	中辰转债	4 280.59	0.0574	68.0159	148159	22深D10	4 605.96	0.0425	77.5861
294	149345	21长江01	4 268.30	0.0573	68.0732	148327	23长开01	4 520.00	0.0418	77.6278
295	149557	21国信05	4 254.00	0.0571	68.1302	123221	力诺转债	4 489.79	0.0415	77.6693
296	149502	21长江C1	4 238.00	0.0569	68.1871	128021	兄弟转债	4 478.54	0.0414	77.7107
297	127091	科数转债	4 228.32	0.0567	68.2438	133324	22威海03	4 460.52	0.0412	77.7519
298	149926	22深能01	4 196.00	0.0563	68.3001	128097	奥佳转债	4 452.67	0.0411	77.7930
299	114805	20铁基02	4 165.00	0.0559	68.3560	149279	20川能Y1	4 439.88	0.0410	77.8340
300	148253	23广发Y2	4 130.00	0.0554	68.4114	133341	22赣江01	4 436.76	0.0410	77.8750
301	133273	22文蓝01	4 108.50	0.0551	68.4665	149426	21南网02	4 426.83	0.0409	77.9159
302	114993	21榕建01	4 096.00	0.0550	68.5215	123144	裕兴转债	4 392.46	0.0406	77.9565
303	111098	20桂资01	4 070.00	0.0546	68.5761	128128	齐翔转2	4 391.30	0.0406	77.9970
304	148085	22广发C1	4 070.00	0.0546	68.6307	123089	九洲转2	4 382.61	0.0405	78.0375
305	148465	23国际P7	4 063.00	0.0545	68.6852	133094	21武侯02	4 370.61	0.0404	78.0779
306	102231	国债2303	4 057.89	0.0544	68.7397	123122	富瀚转债	4 362.96	0.0403	78.1182
307	149974	22国信Y2	4 057.00	0.0544	68.7941	127088	赫达转债	4 346.21	0.0401	78.1583
308	128141	旺能转债	4 040.06	0.0542	68.8483	133291	22文蓝02	4 343.60	0.0401	78.1984
309	149575	21申证09	4 040.00	0.0542	68.9025	118546	16临投01	4 343.32	0.0401	78.2386
310	128130	景兴转债	4 026.17	0.0540	68.9565	149869	22东莞01	4 335.00	0.0400	78.2786

续表

名次 Rank	代码 Code	债券名称 Bond	成交面值 Trading Par	占市场 %of Total	累计 %	代码 Code	债券名称 Bond	成交金额 Value	占市场 %of Total	累计 %
311	128066	亚泰转债	4 025.46	0.0540	69.0106	149422	21国元01	4 317.49	0.0399	78.3185
312	148525	23蛇口05	4 020.00	0.0539	69.0645	127054	双箭转债	4 306.61	0.0398	78.3583
313	115124	21国信Y2	3 998.50	0.0536	69.1181	149345	21长江01	4 296.18	0.0397	78.3979
314	123178	花园转债	3 989.78	0.0535	69.1717	149502	21长江C1	4 275.00	0.0395	78.4374
315	123216	科顺转债	3 964.59	0.0532	69.2249	149557	21国信05	4 274.27	0.0395	78.4769
316	148238	23广发D2	3 950.00	0.0530	69.2779	127082	亚科转债	4 229.62	0.0391	78.5160
317	127078	优彩转债	3 948.05	0.0530	69.3308	123202	祥源转债	4 212.13	0.0389	78.5549
318	149781	22长江01	3 943.00	0.0529	69.3837	149926	22深能01	4 192.49	0.0387	78.5936
319	102229	国债2301	3 912.50	0.0525	69.4362	148253	23广发Y2	4 189.23	0.0387	78.6323
320	112729	18申宏02	3 908.88	0.0524	69.4887	114805	20铁基02	4 172.65	0.0385	78.6708
321	149728	21科城01	3 904.00	0.0524	69.5411	127060	湘佳转债	4 165.80	0.0385	78.7093
322	123072	乐歌转债	3 885.57	0.0521	69.5932	114993	21榕建01	4 125.70	0.0381	78.7474
323	148016	22广发Y3	3 877.99	0.0520	69.6452	123212	立中转债	4 118.18	0.0380	78.7855
324	127039	北港转债	3 856.41	0.0517	69.6970	115124	21国信Y2	4 094.20	0.0378	78.8233
325	123189	晓鸣转债	3 853.83	0.0517	69.7487	133273	22文蓝01	4 090.48	0.0378	78.8611
326	148318	23申宏02	3 830.00	0.0514	69.8001	127068	顺博转债	4 089.78	0.0378	78.8988
327	149658	21广发13	3 830.00	0.0514	69.8515	149575	21申证09	4 083.21	0.0377	78.9366
328	149967	22广发Y1	3 793.00	0.0509	69.9023	111098	20桂资01	4 078.20	0.0377	78.9742
329	128097	奥佳转债	3 784.39	0.0508	69.9531	102231	国债2303	4 077.68	0.0377	79.0119
330	133110	21吉安01	3 756.00	0.0504	70.0035	149974	22国信Y2	4 058.62	0.0375	79.0494
331	115123	21国信Y1	3 752.00	0.0503	70.0539	148465	23国际P7	4 054.80	0.0375	79.0868
332	148042	22东财05	3 750.00	0.0503	70.1042	123163	金沃转债	4 035.55	0.0373	79.1241
333	148087	22国信06	3 738.00	0.0502	70.1543	148085	22广发C1	4 007.18	0.0370	79.1611
334	149633	21广发10	3 738.00	0.0502	70.2045	148525	23蛇口05	4 005.67	0.0370	79.1981
335	117208	23焦煤EB	3 737.40	0.0501	70.2546	123208	孩王转债	3 974.66	0.0367	79.2348
336	102238	国债2310	3 718.37	0.0499	70.3045	123090	三诺转债	3 970.77	0.0367	79.2715
337	127068	顺博转债	3 708.93	0.0498	70.3543	148238	23广发D2	3 956.11	0.0365	79.3081
338	128021	兄弟转债	3 700.79	0.0497	70.4039	149781	22长江01	3 950.57	0.0365	79.3446
339	112904	22申证07	3 683.00	0.0494	70.4534	112729	18申宏02	3 932.90	0.0363	79.3809
340	149542	21光大Y4	3 672.85	0.0493	70.5026	123165	回天转债	3 925.19	0.0363	79.4171
341	149905	22鄂交Y4	3 671.00	0.0493	70.5519	102229	国债2301	3 918.23	0.0362	79.4533
342	123144	裕兴转债	3 659.53	0.0491	70.6010	149728	21科城01	3 910.93	0.0361	79.4895
343	149367	21不动01	3 657.60	0.0491	70.6501	117208	23焦煤EB	3 894.86	0.0360	79.5254
344	149605	21申证Y2	3 650.00	0.0490	70.6990	123210	信服转债	3 880.71	0.0358	79.5613
345	149479	21申证03	3 640.70	0.0488	70.7479	148016	22广发Y3	3 860.88	0.0357	79.5969
346	149490	21申证04	3 630.00	0.0487	70.7966	148318	23申宏02	3 858.60	0.0356	79.6326
347	108618	国开2301	3 620.00	0.0486	70.8452	115123	21国信Y1	3 857.67	0.0356	79.6682
348	133001	21涪陵05	3 619.10	0.0486	70.8937	149658	21广发13	3 855.68	0.0356	79.7038
349	123122	富瀚转债	3 606.70	0.0484	70.9421	127046	百润转债	3 829.17	0.0354	79.7392
350	149538	21招路02	3 606.50	0.0484	70.9905	123149	通裕转债	3 801.57	0.0351	79.7743
351	123221	力诺转债	3 596.43	0.0483	71.0388	149967	22广发Y1	3 799.26	0.0351	79.8094
352	127060	湘佳转债	3 591.19	0.0482	71.0869	128063	未来转债	3 795.33	0.0351	79.8445
353	148166	23广发D1	3 530.00	0.0474	71.1343	127034	绿茵转债	3 775.85	0.0349	79.8793
354	149904	22申证C1	3 520.00	0.0472	71.1815	133110	21吉安01	3 771.51	0.0348	79.9142
355	127054	双箭转债	3 515.11	0.0472	71.2287	149633	21广发10	3 754.45	0.0347	79.9489
356	133300	22九江01	3 500.00	0.0470	71.2757	127016	鲁泰转债	3 753.62	0.0347	79.9835
357	149562	21广发05	3 500.00	0.0470	71.3226	148042	22东财05	3 741.43	0.0346	80.0181
358	149342	21侨城01	3 498.00	0.0469	71.3695	123215	铭利转债	3 726.31	0.0344	80.0525
359	127034	绿茵转债	3 477.32	0.0467	71.4162	102238	国债2310	3 721.76	0.0344	80.0869
360	123089	九洲转2	3 446.90	0.0462	71.4625	148087	22国信06	3 716.53	0.0343	80.1212
361	133046	21涪陵07	3 437.00	0.0461	71.5086	149542	21光大Y4	3 710.30	0.0343	80.1555
362	148371	23川能Y3	3 432.00	0.0460	71.5546	123160	泰福转债	3 707.85	0.0342	80.1897

续表

名次 Rank	代码 Code	债券名称 Bond	成交面值 Trading Par	占市场 %of Total	累计 %	代码 Code	债券名称 Bond	成交金额 Value	占市场 %of Total	累计 %
363	127082	亚科转债	3 427.94	0.0460	71.6006	149479	21申证03	3 700.08	0.0342	80.2239
364	123165	回天转债	3 426.99	0.0460	71.6466	112904	22申证07	3 677.08	0.0340	80.2579
365	148121	22广发C3	3 410.00	0.0458	71.6923	149605	21申证Y2	3 673.05	0.0339	80.2918
366	149606	21长江02	3 407.00	0.0457	71.7381	123010	博世转债	3 672.32	0.0339	80.3257
367	149407	H1碧地01	3 399.40	0.0456	71.7837	149905	22鄂交Y4	3 670.56	0.0339	80.3596
368	128128	齐翔转2	3 377.86	0.0453	71.8290	123225	翔丰转债	3 660.88	0.0338	80.3934
369	149657	21长江05	3 376.00	0.0453	71.8743	133001	21涪陵05	3 657.49	0.0338	80.4272
370	127022	恒逸转债	3 374.68	0.0453	71.9196	149490	21申证04	3 650.23	0.0337	80.4609
371	149889	22赣投Y1	3 363.00	0.0451	71.9647	149538	21招路02	3 631.12	0.0335	80.4945
372	133250	22财通01	3 362.00	0.0451	72.0098	127022	恒逸转债	3 617.91	0.0334	80.5279
373	149907	22西部04	3 348.00	0.0449	72.0547	108618	国开2301	3 616.62	0.0334	80.5613
374	149639	21金街05	3 346.10	0.0449	72.0996	123101	拓斯转债	3 585.26	0.0331	80.5944
375	149703	21广发20	3 345.00	0.0449	72.1445	149367	21不动01	3 535.73	0.0327	80.6271
376	133382	22高控02	3 343.00	0.0449	72.1893	148166	23广发D1	3 532.17	0.0326	80.6597
377	149589	21深担01	3 331.40	0.0447	72.2340	123166	蒙泰转债	3 532.06	0.0326	80.6923
378	114463	19漳龙02	3 324.30	0.0446	72.2786	149904	22申证C1	3 519.86	0.0325	80.7248
379	149335	20国信06	3 321.00	0.0446	72.3232	149562	21广发05	3 516.92	0.0325	80.7573
380	133424	23广发01	3 319.30	0.0445	72.3677	149342	21侨城01	3 510.77	0.0324	80.7898
381	133516	23恒业02	3 311.50	0.0444	72.4122	133300	22九江01	3 461.40	0.0320	80.8217
382	149852	22申证05	3 308.50	0.0444	72.4566	133046	21涪陵07	3 460.06	0.0320	80.8537
383	112850	19珠控01	3 294.30	0.0442	72.5008	148371	23川能Y3	3 440.03	0.0318	80.8855
384	127016	鲁泰转债	3 285.13	0.0441	72.5448	123108	乐普转2	3 426.14	0.0316	80.9171
385	123208	孩王转债	3 273.52	0.0439	72.5888	149606	21长江02	3 424.80	0.0316	80.9487
386	148083	22东莞02	3 262.21	0.0438	72.6325	133382	22高控02	3 413.59	0.0315	80.9803
387	123163	金沃转债	3 259.14	0.0437	72.6763	149657	21长江05	3 398.63	0.0314	81.0117
388	148262	23工控K1	3 253.00	0.0436	72.7199	123082	北陆转债	3 386.03	0.0313	81.0429
389	123010	博世转债	3 251.42	0.0436	72.7635	149703	21广发20	3 385.75	0.0313	81.0742
390	127088	赫达转债	3 245.49	0.0435	72.8071	149889	22赣投Y1	3 381.45	0.0312	81.1055
391	133066	21龙城01	3 237.90	0.0434	72.8505	148121	22广发C3	3 366.45	0.0311	81.1366
392	149360	21申证C1	3 227.00	0.0433	72.8938	149639	21金街05	3 353.97	0.0310	81.1675
393	149700	21申证Y3	3 225.00	0.0433	72.9371	149907	22西部04	3 352.91	0.0310	81.1985
394	148286	23广发Y3	3 211.00	0.0431	72.9802	133250	22财通01	3 348.75	0.0309	81.2294
395	123090	三诺转债	3 205.50	0.0430	73.0232	149589	21深担01	3 343.77	0.0309	81.2603
396	133472	23津金01	3 200.86	0.0429	73.0661	149335	20国信06	3 341.20	0.0309	81.2912
397	149559	21申证06	3 190.00	0.0428	73.1089	114463	19漳龙02	3 336.63	0.0308	81.3220
398	149481	21不动02	3 187.99	0.0428	73.1517	127019	国城转债	3 330.12	0.0308	81.3528
399	133274	22广开02	3 182.00	0.0427	73.1944	133424	23广发01	3 328.34	0.0307	81.3835
400	149710	21国信13	3 180.20	0.0427	73.2371	149852	22申证05	3 327.84	0.0307	81.4142
401	149975	22万科05	3 168.60	0.0425	73.2796	112850	19珠控01	3 319.24	0.0307	81.4449
402	133100	21百福01	3 168.00	0.0425	73.3221	127042	嘉美转债	3 315.83	0.0306	81.4755
403	123202	祥源转债	3 163.61	0.0424	73.3645	127076	中宠转2	3 315.74	0.0306	81.5062
404	123149	通裕转债	3 161.02	0.0424	73.4070	133516	23恒业02	3 304.98	0.0305	81.5367
405	148223	23申证C3	3 147.00	0.0422	73.4492	123087	明电转债	3 284.24	0.0303	81.5670
406	114824	20许昌02	3 138.70	0.0421	73.4913	148262	23工控K1	3 260.30	0.0301	81.5971
407	123212	立中转债	3 137.70	0.0421	73.5334	149700	21申证Y3	3 257.88	0.0301	81.6272
408	149650	21广发16	3 133.40	0.0420	73.5754	133066	21龙城01	3 252.30	0.0300	81.6573
409	127046	百润转债	3 132.24	0.0420	73.6175	149360	21申证C1	3 252.05	0.0300	81.6873
410	149485	21光大Y2	3 130.20	0.0420	73.6595	149710	21国信13	3 225.46	0.0298	81.7171
411	128063	未来转债	3 128.47	0.0420	73.7014	148286	23广发Y3	3 224.51	0.0298	81.7469
412	123215	铭利转债	3 122.50	0.0419	73.7433	148083	22东莞02	3 217.04	0.0297	81.7766
413	133272	22榕建01	3 106.00	0.0417	73.7850	128119	龙大转债	3 215.85	0.0297	81.8063
414	149574	21申证08	3 100.00	0.0416	73.8266	149559	21申证06	3 206.99	0.0296	81.8359

续表

名次 Rank	代码 Code	债券名称 Bond	成交面值 Trading Par	占市场 %of Total	累计 %	代码 Code	债券名称 Bond	成交金额 Value	占市场 %of Total	累计 %
415	123101	拓斯转债	3 099.31	0.0416	73.8682	133100	21百福01	3 205.71	0.0296	81.8655
416	149909	22不动02	3 092.60	0.0415	73.9097	149485	21光大Y2	3 174.26	0.0293	81.8949
417	123160	泰福转债	3 088.77	0.0414	73.9511	123146	中环转2	3 173.60	0.0293	81.9242
418	149867	22长开04	3 078.00	0.0413	73.9924	148223	23申证C3	3 170.75	0.0293	81.9535
419	149762	21申证C4	3 070.00	0.0412	74.0336	117206	23绿能EB	3 168.10	0.0293	81.9827
420	127019	国城转债	3 061.28	0.0411	74.0747	133274	22广开02	3 160.47	0.0292	82.0119
421	149408	21深能Y1	3 060.50	0.0411	74.1157	114824	20许昌02	3 152.38	0.0291	82.0410
422	148427	23蛇口03	3 060.00	0.0411	74.1568	123159	崧盛转债	3 146.66	0.0291	82.0701
423	114969	21仲恺01	3 055.00	0.0410	74.1978	149650	21广发16	3 140.41	0.0290	82.0991
424	148221	23长江Y1	3 055.00	0.0410	74.2388	149867	22长开04	3 119.67	0.0288	82.1279
425	149809	22申证03	3 035.00	0.0407	74.2795	127051	博杰转债	3 117.81	0.0288	82.1567
426	123225	翔丰转债	3 014.41	0.0404	74.3199	149574	21申证08	3 111.22	0.0287	82.1855
427	123210	信服转债	3 013.36	0.0404	74.3604	133472	23津金01	3 105.05	0.0287	82.2141
428	133642	23铁汉K1	3 007.00	0.0403	74.4007	148221	23长江Y1	3 104.31	0.0287	82.2428
429	133289	22淮发02	3 006.00	0.0403	74.4411	114969	21仲恺01	3 085.95	0.0285	82.2713
430	117206	23绿能EB	3 002.30	0.0403	74.4813	149408	21深能Y1	3 085.23	0.0285	82.2998
431	111097	20SZMC07	2 982.30	0.0400	74.5214	149762	21申证C4	3 081.58	0.0285	82.3283
432	133185	22涪陵01	2 976.30	0.0399	74.5613	149975	22万科05	3 079.29	0.0284	82.3567
433	149173	20申证06	2 969.50	0.0398	74.6011	123182	广联转债	3 070.81	0.0284	82.3851
434	149912	22广新02	2 961.00	0.0397	74.6409	133272	22榕建01	3 064.25	0.0283	82.4134
435	133329	22九城02	2 945.40	0.0395	74.6804	128131	崇达转2	3 057.53	0.0282	82.4416
436	133298	22肇庆01	2 941.30	0.0395	74.7198	149481	21不动02	3 050.16	0.0282	82.4698
437	127042	嘉美转债	2 933.57	0.0394	74.7592	148427	23蛇口03	3 043.26	0.0281	82.4979
438	133275	22晋桥Y2	2 924.07	0.0392	74.7984	149809	22申证03	3 040.27	0.0281	82.5260
439	112871	19珠纾02	2 921.15	0.0392	74.8376	123211	阳谷转债	3 035.46	0.0280	82.5540
440	123108	乐普转2	2 919.60	0.0392	74.8768	133642	23铁汉K1	3 000.36	0.0277	82.5818
441	133125	21高控05	2 918.00	0.0392	74.9160	111097	20SZMC07	2 995.27	0.0277	82.6094
442	114539	19信投03	2 913.90	0.0391	74.9550	133185	22涪陵01	2 986.54	0.0276	82.6370
443	149608	21东北03	2 913.10	0.0391	74.9941	123064	万孚转债	2 986.23	0.0276	82.6646
444	115106	20广发C2	2 910.00	0.0390	75.0332	149173	20申证06	2 977.24	0.0275	82.6921
445	149896	22深资01	2 891.20	0.0388	75.0720	149912	22广新02	2 967.75	0.0274	82.7195
446	149445	21东北01	2 887.00	0.0387	75.1107	123228	震裕转债	2 962.64	0.0274	82.7469
447	123082	北陆转债	2 886.53	0.0387	75.1494	133289	22淮发02	2 959.79	0.0273	82.7742
448	133102	21商丘03	2 873.50	0.0386	75.1880	133409	23赣发01	2 948.94	0.0272	82.8015
449	133409	23赣发01	2 872.00	0.0385	75.2265	123193	海能转债	2 947.40	0.0272	82.8287
450	148400	23鞍钢KY05	2 872.00	0.0385	75.2651	133275	22晋桥Y2	2 942.23	0.0272	82.8559
451	149945	22株高03	2 870.38	0.0385	75.3036	112871	19珠纾02	2 942.05	0.0272	82.8830
452	149316	20珠华01	2 865.88	0.0385	75.3420	115106	20广发C2	2 939.04	0.0271	82.9102
453	102228	国债2228	2 861.83	0.0384	75.3804	149608	21东北03	2 928.85	0.0271	82.9372
454	148227	23国证03	2 860.00	0.0384	75.4188	133125	21高控05	2 926.07	0.0270	82.9643
455	149759	21东财04	2 860.00	0.0384	75.4572	149445	21东北01	2 920.81	0.0270	82.9912
456	148217	23国元01	2 840.00	0.0381	75.4953	114539	19信投03	2 918.01	0.0270	83.0182
457	149412	21广电01	2 820.00	0.0378	75.5331	117191	21明德EB	2 911.39	0.0269	83.0451
458	128119	龙大转债	2 811.18	0.0377	75.5708	127094	红墙转债	2 909.07	0.0269	83.0720
459	117191	21明德EB	2 807.90	0.0377	75.6085	133329	22九城02	2 908.33	0.0269	83.0988
460	149546	21长江C2	2 790.00	0.0374	75.6459	133298	22肇庆01	2 906.97	0.0269	83.1257
461	127076	中宠转2	2 786.72	0.0374	75.6833	149896	22深资01	2 899.85	0.0268	83.1525
462	114788	20江滨02	2 782.50	0.0373	75.7207	133102	21商丘03	2 892.32	0.0267	83.1792
463	123166	蒙泰转债	2 775.12	0.0372	75.7579	148400	23鞍钢KY05	2 874.25	0.0265	83.2057
464	148010	22广发05	2 770.00	0.0372	75.7951	148227	23国证03	2 869.88	0.0265	83.2322
465	149825	22申宏01	2 770.00	0.0372	75.8322	102228	国债2228	2 868.47	0.0265	83.2587
466	149544	21国信07	2 769.00	0.0372	75.8694	149759	21东财04	2 866.63	0.0265	83.2852

续表

名次 Rank	代码 Code	债券名称 Bond	成交面值 Trading Par	占市场 %of Total	累计 %	代码 Code	债券名称 Bond	成交金额 Value	占市场 %of Total	累计 %
467	114651	20海控02	2 765.00	0.0371	75.9065	127035	濮耐转债	2 865.81	0.0265	83.3117
468	148115	22鲲鹏K5	2 762.20	0.0371	75.9435	149316	20珠华01	2 863.01	0.0264	83.3381
469	102243	国债2315	2 760.50	0.0370	75.9806	149945	22株高03	2 861.14	0.0264	83.3645
470	112323	16投资01	2 754.04	0.0370	76.0175	149909	22不动02	2 860.37	0.0264	83.3910
471	149098	20蓝焰01	2 749.00	0.0369	76.0544	148217	23国元01	2 855.04	0.0264	83.4173
472	149647	21青城09	2 742.00	0.0368	76.0912	123217	富仕转债	2 853.25	0.0264	83.4437
473	149664	21湘路08	2 739.40	0.0368	76.1280	149412	21广电01	2 840.28	0.0262	83.4699
474	149845	22深投01	2 732.60	0.0367	76.1646	149546	21长江C2	2 815.76	0.0260	83.4959
475	133200	22晋桥Y1	2 721.16	0.0365	76.2011	114651	20海控02	2 804.08	0.0259	83.5218
476	114953	21吉控03	2 719.40	0.0365	76.2376	114788	20江滨02	2 801.56	0.0259	83.5477
477	128131	崇达转2	2 712.32	0.0364	76.2740	149845	22深投01	2 788.49	0.0258	83.5735
478	127051	博杰转债	2 711.33	0.0364	76.3104	149825	22申宏01	2 782.57	0.0257	83.5992
479	112962	19深建01	2 709.30	0.0364	76.3467	149544	21国信07	2 782.35	0.0257	83.6249
480	123146	中环转2	2 701.70	0.0362	76.3830	112323	16投资01	2 762.45	0.0255	83.6504
481	148438	23珠华01	2 690.00	0.0361	76.4191	149664	21湘路08	2 761.77	0.0255	83.6759
482	133618	23长寿K1	2 684.00	0.0360	76.4551	149098	20蓝焰01	2 758.33	0.0255	83.7014
483	133216	22杭高01	2 680.00	0.0360	76.4911	148010	22广发05	2 755.56	0.0255	83.7268
484	133294	22昌投01	2 675.00	0.0359	76.5269	123203	明电转02	2 752.02	0.0254	83.7523
485	149257	22深投02	2 668.00	0.0358	76.5627	149647	21青城09	2 747.36	0.0254	83.7776
486	123064	万孚转债	2 665.59	0.0358	76.5985	123093	金陵转债	2 747.16	0.0254	83.8030
487	123087	明电转债	2 660.45	0.0357	76.6342	133200	22晋桥Y1	2 744.05	0.0253	83.8283
488	133375	22九国01	2 655.90	0.0356	76.6698	102243	国债2315	2 743.61	0.0253	83.8537
489	149959	22东北C1	2 655.00	0.0356	76.7055	114953	21吉控03	2 741.99	0.0253	83.8790
490	133573	23衡城D1	2 645.00	0.0355	76.7410	148115	22鲲鹏K5	2 725.01	0.0252	83.9042
491	102222	国债2222	2 621.10	0.0352	76.7761	112962	19深建01	2 711.43	0.0250	83.9292
492	148194	23广开Y4	2 620.00	0.0352	76.8113	133618	23长寿K1	2 704.03	0.0250	83.9542
493	149353	21侨城03	2 591.00	0.0348	76.8460	148438	23珠华01	2 679.69	0.0248	83.9790
494	123159	崧盛转债	2 590.54	0.0348	76.8808	133294	22昌投01	2 663.53	0.0246	84.0036
495	133342	22赣发01	2 589.00	0.0347	76.9155	133216	22杭高01	2 662.84	0.0246	84.0282
496	148282	23国证04	2 555.00	0.0343	76.9498	149257	22深投02	2 662.75	0.0246	84.0528
497	114948	21滨江01	2 540.00	0.0341	76.9839	133375	22九国01	2 661.10	0.0246	84.0773
498	123228	震裕转债	2 535.96	0.0340	77.0179	149959	22东北C1	2 658.58	0.0246	84.1019
499	123182	广联转债	2 532.92	0.0340	77.0519	133573	23衡城D1	2 651.33	0.0245	84.1264
500	149602	21重发02	2 527.90	0.0339	77.0858	148194	23广开Y4	2 635.79	0.0243	84.1507
501	149241	20深能Y1	2 525.00	0.0339	77.1197	127024	盈峰转债	2 607.96	0.0241	84.1748
502	149443	21电建01	2 525.00	0.0339	77.1536	102222	国债2222	2 604.48	0.0241	84.1989
503	149375	21国信02	2 516.00	0.0338	77.1873	149353	21侨城03	2 599.20	0.0240	84.2229
504	133118	21棕榈01	2 515.00	0.0337	77.2211	123231	信测转债	2 587.35	0.0239	84.2468
505	114472	19潍坊02	2 514.50	0.0337	77.2548	148282	23国证04	2 565.32	0.0237	84.2705
506	149634	21广发11	2 510.00	0.0337	77.2885	123100	朗科转债	2 562.21	0.0237	84.2941
507	149971	22河钢Y1	2 500.00	0.0335	77.3220	133342	22赣发01	2 558.11	0.0236	84.3178
508	123193	海能转债	2 498.00	0.0335	77.3556	114948	21滨江01	2 557.34	0.0236	84.3414
509	149211	20徐工01	2 495.00	0.0335	77.3890	123091	长海转债	2 551.29	0.0236	84.3650
510	102226	国债2226	2 491.70	0.0334	77.4225	114472	19潍坊02	2 544.92	0.0235	84.3885
511	114809	20鼎通G1	2 490.00	0.0334	77.4559	149443	21电建01	2 544.19	0.0235	84.4120
512	114974	21海仰01	2 489.00	0.0334	77.4893	149634	21广发11	2 543.35	0.0235	84.4355
513	149879	22粤垦01	2 471.70	0.0332	77.5224	149241	20深能Y1	2 540.11	0.0235	84.4589
514	148182	23广开Y2	2 470.00	0.0331	77.5556	149602	21重发02	2 537.44	0.0234	84.4824
515	123211	阳谷转债	2 464.58	0.0331	77.5886	149375	21国信02	2 531.46	0.0234	84.5057
516	149954	22国信Y1	2 457.00	0.0330	77.6216	133118	21棕榈01	2 528.90	0.0234	84.5291
517	148467	23申证07	2 450.00	0.0329	77.6545	123183	海顺转债	2 511.96	0.0232	84.5523
518	149393	21申宏01	2 443.50	0.0328	77.6873	114974	21海仰01	2 509.78	0.0232	84.5755

续表

名次 Rank	代码 Code	债券名称 Bond	成交面值 Trading Par	占市场 %of Total	累计 %	代码 Code	债券名称 Bond	成交金额 Value	占市场 %of Total	累计 %
519	149381	21华股01	2 440.00	0.0327	77.7200	149211	20徐工01	2 503.35	0.0231	84.5986
520	148021	22湘路06	2 437.30	0.0327	77.7527	114809	20鼎通G1	2 501.47	0.0231	84.6217
521	133495	23衢资D1	2 435.00	0.0327	77.7854	149971	22河钢Y1	2 489.64	0.0230	84.6447
522	127024	盈峰转债	2 427.82	0.0326	77.8180	102226	国债2226	2 488.07	0.0230	84.6677
523	114632	19产城02	2 424.00	0.0325	77.8505	148182	23广开Y2	2 486.75	0.0230	84.6907
524	148259	23招商局YK01	2 420.00	0.0325	77.8829	127026	超声转债	2 463.39	0.0228	84.7134
525	149339	20兴城Y5	2 417.00	0.0324	77.9154	149879	22粤垦01	2 462.19	0.0227	84.7362
526	149458	21深铁08	2 413.00	0.0324	77.9477	149393	21申宏01	2 460.48	0.0227	84.7589
527	148050	22润置08	2 410.00	0.0323	77.9801	149381	21华股01	2 456.08	0.0227	84.7816
528	148275	23粤财01	2 410.00	0.0323	78.0124	149954	22国信Y1	2 449.84	0.0226	84.8042
529	148426	23国证08	2 410.00	0.0323	78.0448	148467	23申证07	2 449.70	0.0226	84.8268
530	149641	21长城07	2 410.00	0.0323	78.0771	133449	23堰控02	2 440.54	0.0225	84.8494
531	149341	21福投01	2 406.40	0.0323	78.1094	149339	20兴城Y5	2 437.69	0.0225	84.8719
532	133449	23堰控02	2 405.00	0.0323	78.1416	133495	23衢资D1	2 434.38	0.0225	84.8944
533	148184	23长江02	2 401.80	0.0322	78.1739	149458	21深铁08	2 426.90	0.0224	84.9168
534	149888	22鲲鹏02	2 401.30	0.0322	78.2061	123133	佩蒂转债	2 426.03	0.0224	84.9392
535	148504	23重发K1	2 400.00	0.0322	78.2383	149641	21长城07	2 425.25	0.0224	84.9616
536	127035	濮耐转债	2 395.47	0.0321	78.2704	148021	22湘路06	2 423.85	0.0224	84.9840
537	149861	22BOEY1	2 395.00	0.0321	78.3026	148259	23招商局YK01	2 423.69	0.0224	85.0064
538	133334	22杭海02	2 390.10	0.0321	78.3346	114632	19产城02	2 423.11	0.0224	85.0288
539	149193	20兴蓉01	2 390.00	0.0321	78.3667	149341	21福投01	2 417.90	0.0223	85.0511
540	148398	23国际P3	2 374.00	0.0319	78.3986	149861	22BOEY1	2 410.41	0.0223	85.0734
541	148290	23长城06	2 370.00	0.0318	78.4304	149888	22鲲鹏02	2 408.88	0.0223	85.0956
542	149640	21申证15	2 370.00	0.0318	78.4622	148184	23长江02	2 408.80	0.0222	85.1179
543	133466	23国海01	2 360.00	0.0317	78.4938	148275	23粤财01	2 403.47	0.0222	85.1401
544	148496	23中海01	2 360.00	0.0317	78.5255	148426	23国证08	2 402.61	0.0222	85.1623
545	149364	21厦贸01	2 350.00	0.0315	78.5570	123232	金现转债	2 402.32	0.0222	85.1844
546	148241	23粤科01	2 345.00	0.0315	78.5885	123204	金丹转债	2 400.88	0.0222	85.2066
547	148372	23国际P1	2 340.00	0.0314	78.6199	148050	22润置08	2 398.60	0.0222	85.2288
548	123049	维尔转债	2 339.04	0.0314	78.6513	149193	20兴蓉01	2 398.30	0.0222	85.2509
549	149989	22广发01	2 335.00	0.0313	78.6826	148504	23重发K1	2 398.20	0.0222	85.2731
550	149726	21武铁Y1	2 334.50	0.0313	78.7139	123049	维尔转债	2 392.53	0.0221	85.2952
551	149739	21天健Y1	2 331.00	0.0313	78.7452	149640	21申证15	2 380.76	0.0220	85.3172
552	149984	22深能Y2	2 330.00	0.0313	78.7764	148290	23长城06	2 376.38	0.0220	85.3391
553	128124	科华转债	2 326.09	0.0312	78.8077	148398	23国际P3	2 374.02	0.0219	85.3611
554	115112	20申证C2	2 318.00	0.0311	78.8388	133466	23国海01	2 373.18	0.0219	85.3830
555	149286	20鄂交Y3	2 313.30	0.0310	78.8698	127059	永东转2	2 372.38	0.0219	85.4049
556	149851	22广开Y1	2 313.00	0.0310	78.9008	149364	21厦贸01	2 362.59	0.0218	85.4267
557	148463	23深投05	2 310.00	0.0310	78.9318	128124	科华转债	2 356.67	0.0218	85.4485
558	149202	20深投05	2 305.50	0.0309	78.9628	149739	21天健Y1	2 355.07	0.0218	85.4702
559	149433	21桂交01	2 299.00	0.0308	78.9936	133334	22杭海02	2 354.85	0.0218	85.4920
560	114671	20同煤02	2 298.70	0.0308	79.0244	148241	23粤科01	2 342.65	0.0216	85.5136
561	133160	21晋城01	2 298.00	0.0308	79.0553	149726	21武铁Y1	2 339.63	0.0216	85.5352
562	148291	23中证01	2 293.00	0.0308	79.0860	148372	23国际P1	2 337.43	0.0216	85.5568
563	148079	22龙建01	2 290.00	0.0307	79.1168	148496	23中海01	2 334.51	0.0216	85.5784
564	149862	22华润Y1	2 286.05	0.0307	79.1474	149989	22广发01	2 333.83	0.0216	85.5999
565	148088	22华股03	2 275.75	0.0305	79.1780	149286	20鄂交Y3	2 329.66	0.0215	85.6215
566	133554	23武硚02	2 270.00	0.0305	79.2084	114671	20同煤02	2 329.32	0.0215	85.6430
567	149775	22国信01	2 270.00	0.0305	79.2389	149407	H1碧地01	2 328.79	0.0215	85.6645
568	149761	21申证C3	2 260.40	0.0303	79.2692	149984	22深能Y2	2 323.44	0.0215	85.6860
569	149226	20兴城Y1	2 260.00	0.0303	79.2995	115112	20申证C2	2 320.38	0.0214	85.7074
570	133128	21汴投01	2 251.00	0.0302	79.3297	149433	21桂交01	2 317.18	0.0214	85.7288

续表

名次 Rank	代码 Code	债券名称 Bond	成交面值 Trading Par	占市场 %of Total	累计 %	代码 Code	债券名称 Bond	成交金额 Value	占市场 %of Total	累计 %
571	123093	金陵转债	2 250.59	0.0302	79.3599	149851	22广开Y1	2 317.00	0.0214	85.7502
572	148242	23国信D1	2 250.00	0.0302	79.3901	133160	21晋城01	2 316.69	0.0214	85.7716
573	148374	23深铁06	2 250.00	0.0302	79.4203	127081	中旗转债	2 316.50	0.0214	85.7930
574	148382	23蛇口01	2 250.00	0.0302	79.4505	149202	20深投05	2 312.01	0.0214	85.8143
575	149311	20山证C1	2 250.00	0.0302	79.4807	148463	23深投05	2 311.64	0.0214	85.8357
576	149207	20华发Y2	2 245.00	0.0301	79.5108	133554	23武砺02	2 308.94	0.0213	85.8570
577	133665	23国益D1	2 244.00	0.0301	79.5409	148291	23中证01	2 291.72	0.0212	85.8782
578	149403	21深铁02	2 243.00	0.0301	79.5710	149775	22国信01	2 274.21	0.0210	85.8992
579	123217	富仕转债	2 233.31	0.0300	79.6010	149311	20山证C1	2 272.14	0.0210	85.9202
580	148094	22东北C2	2 232.75	0.0300	79.6309	149226	20兴城Y1	2 270.15	0.0210	85.9412
581	149439	21侨城06	2 217.00	0.0297	79.6607	149862	22华润Y1	2 269.76	0.0210	85.9621
582	133352	22增城01	2 200.79	0.0295	79.6902	127015	希望转债	2 266.10	0.0209	85.9831
583	123100	朗科转债	2 200.22	0.0295	79.7197	149761	21申证C3	2 265.35	0.0209	86.0040
584	149512	21中海01	2 200.00	0.0295	79.7493	123109	昌红转债	2 262.52	0.0209	86.0249
585	127094	红墙转债	2 196.42	0.0295	79.7787	123214	东宝转债	2 260.43	0.0209	86.0458
586	133027	21东投01	2 195.00	0.0295	79.8082	133128	21汴投01	2 258.21	0.0209	86.0666
587	148384	23天投Y1	2 190.00	0.0294	79.8376	148079	22龙建01	2 257.37	0.0209	86.0875
588	148174	23大悦01	2 180.00	0.0292	79.8668	123103	震安转债	2 256.26	0.0208	86.1083
589	149828	22东财01	2 177.00	0.0292	79.8960	149403	21深铁02	2 256.10	0.0208	86.1291
590	148009	22广发04	2 170.00	0.0291	79.9251	148088	22华股03	2 255.17	0.0208	86.1500
591	149254	20兴城Y3	2 170.00	0.0291	79.9543	148242	23国信D1	2 252.96	0.0208	86.1708
592	114713	20晋桥01	2 160.00	0.0290	79.9832	148374	23深铁06	2 248.50	0.0208	86.1916
593	148428	23蛇口04	2 160.00	0.0290	80.0122	149207	20华发Y2	2 245.68	0.0207	86.2123
594	133361	22发控01	2 155.00	0.0289	80.0411	133665	23国益D1	2 244.01	0.0207	86.2330
595	149632	H1碧地03	2 154.86	0.0289	80.0700	123186	志特转债	2 243.42	0.0207	86.2537
596	148270	23广发04	2 152.00	0.0289	80.0989	148382	23蛇口01	2 237.21	0.0207	86.2744
597	149576	21深投03	2 143.40	0.0288	80.1277	149439	21侨城06	2 236.96	0.0207	86.2951
598	133459	23九国D1	2 142.00	0.0287	80.1564	148094	22东北C2	2 224.45	0.0205	86.3156
599	148248	23申证02	2 140.00	0.0287	80.1851	133027	21东投01	2 212.04	0.0204	86.3361
600	148387	23鞍钢KY04	2 140.00	0.0287	80.2138	149512	21中海01	2 209.52	0.0204	86.3565
601	112929	19蛇口03	2 132.50	0.0286	80.2425	148174	23大悦01	2 207.08	0.0204	86.3768
602	111101	21SZMC01	2 131.00	0.0286	80.2710	148384	23天投Y1	2 189.03	0.0202	86.3971
603	127026	超声转债	2 124.94	0.0285	80.2996	149254	20兴城Y3	2 187.93	0.0202	86.4173
604	128108	蓝帆转债	2 123.54	0.0285	80.3281	149828	22东财01	2 180.80	0.0201	86.4374
605	114442	19石榴02	2 123.44	0.0285	80.3565	133352	22增城01	2 179.33	0.0201	86.4576
606	127015	希望转债	2 121.44	0.0285	80.3850	149576	21深投03	2 167.82	0.0200	86.4776
607	112882	19魏桥01	2 118.34	0.0284	80.4134	133361	22发控01	2 165.49	0.0200	86.4976
608	133269	22国海02	2 115.00	0.0284	80.4418	114713	20晋桥01	2 162.23	0.0200	86.5176
609	149808	22光大Y1	2 100.10	0.0282	80.4700	112929	19蛇口03	2 158.18	0.0199	86.5375
610	133434	23吉安D1	2 098.00	0.0281	80.4981	128135	洽洽转债	2 157.61	0.0199	86.5574
611	149963	22山证01	2 097.00	0.0281	80.5263	148270	23广发04	2 157.61	0.0199	86.5773
612	123183	海顺转债	2 093.63	0.0281	80.5544	123113	仙乐转债	2 155.25	0.0199	86.5973
613	148418	23长开03	2 091.00	0.0281	80.5824	148009	22广发04	2 154.61	0.0199	86.6172
614	148029	22国信05	2 090.00	0.0280	80.6105	128108	蓝帆转债	2 148.73	0.0198	86.6370
615	149977	22长江02	2 089.00	0.0280	80.6385	133459	23九国D1	2 146.16	0.0198	86.6568
616	123091	长海转债	2 083.63	0.0280	80.6664	148248	23申证02	2 144.66	0.0198	86.6766
617	149960	22珠华Y1	2 076.00	0.0279	80.6943	148428	23蛇口04	2 142.84	0.0198	86.6964
618	149733	21华资01	2 070.40	0.0278	80.7221	111101	21SZMC01	2 142.38	0.0198	86.7162
619	133331	22潮州01	2 066.20	0.0277	80.7498	148387	23鞍钢KY04	2 141.17	0.0198	86.7360
620	133283	22吉安01	2 060.00	0.0276	80.7774	112882	19魏桥01	2 126.06	0.0196	86.7556
621	148148	22长城04	2 060.00	0.0276	80.8051	148418	23长开03	2 122.24	0.0196	86.7752
622	114728	20赣云01	2 053.00	0.0275	80.8326	133269	22国海02	2 122.20	0.0196	86.7948

续表

名次 Rank	代码 Code	债券名称 Bond	成交面值 Trading Par	占市场 %of Total	累计 %	代码 Code	债券名称 Bond	成交金额 Value	占市场 %of Total	累计 %
623	123203	明电转02	2 050.19	0.0275	80.8601	149808	22光大Y1	2 105.05	0.0194	86.8143
624	133478	23桂金D1	2 050.00	0.0275	80.8876	133434	23吉安D1	2 104.21	0.0194	86.8337
625	149900	22国元01	2 050.00	0.0275	80.9151	149963	22山证01	2 098.09	0.0194	86.8531
626	148355	23粤科02	2 040.00	0.0274	80.9425	149977	22长江02	2 089.68	0.0193	86.8724
627	149272	20深能Y2	2 028.00	0.0272	80.9697	127025	冀东转债	2 084.89	0.0193	86.8917
628	133530	23弘湘D1	2 014.00	0.0270	80.9967	149733	21华资01	2 080.59	0.0192	86.9109
629	149347	21湘路02	2 006.00	0.0269	81.0237	148029	22国信05	2 078.27	0.0192	86.9301
630	133021	21杭高新	2 005.00	0.0269	81.0506	148148	22长城04	2 074.31	0.0192	86.9492
631	149591	21广开01	2 005.00	0.0269	81.0775	114728	20赣云01	2 063.55	0.0191	86.9683
632	123133	佩蒂转债	2 001.74	0.0269	81.1043	149900	22国元01	2 056.69	0.0190	86.9873
633	133017	21溧水02	1 999.40	0.0268	81.1311	149960	22珠华Y1	2 056.68	0.0190	87.0063
634	133398	23发控01	1 985.00	0.0266	81.1578	133478	23桂金D1	2 054.91	0.0190	87.0253
635	123231	信测转债	1 984.32	0.0266	81.1844	127031	洋丰转债	2 047.64	0.0189	87.0442
636	149686	21重发04	1 984.00	0.0266	81.2110	149272	20深能Y2	2 040.58	0.0188	87.0630
637	148076	22华润Y2	1 981.30	0.0266	81.2376	148355	23粤科02	2 037.13	0.0188	87.0818
638	148198	23申证C1	1 980.00	0.0266	81.2642	123115	捷捷转债	2 033.84	0.0188	87.1006
639	123113	仙乐转债	1 979.55	0.0266	81.2907	128123	国光转债	2 030.00	0.0188	87.1194
640	148195	23赣投Y1	1 978.00	0.0265	81.3173	133331	22潮州01	2 029.93	0.0188	87.1381
641	148180	23华股01	1 970.00	0.0264	81.3437	133398	23发控01	2 024.58	0.0187	87.1568
642	149230	20申证08	1 969.00	0.0264	81.3701	133283	22吉安01	2 020.39	0.0187	87.1755
643	149579	21申宏06	1 965.70	0.0264	81.3965	149347	21湘路02	2 019.27	0.0187	87.1942
644	127059	永东转2	1 964.78	0.0264	81.4229	133017	21溧水02	2 018.00	0.0186	87.2128
645	149094	20华控02	1 962.20	0.0263	81.4492	133530	23弘湘D1	2 017.08	0.0186	87.2314
646	149684	21深担02	1 958.00	0.0263	81.4755	149635	21广发12	2 016.27	0.0186	87.2500
647	149463	21深资01	1 957.00	0.0263	81.5017	133021	21杭高新	2 012.71	0.0186	87.2686
648	149328	20安纾03	1 954.00	0.0262	81.5279	149591	21广开01	2 008.38	0.0186	87.2872
649	127025	冀东转债	1 950.97	0.0262	81.5541	149686	21重发04	1 998.03	0.0185	87.3056
650	149482	21长城02	1 950.00	0.0262	81.5803	148198	23申证C1	1 992.92	0.0184	87.3241
651	127081	中旗转债	1 949.80	0.0262	81.6064	148195	23赣投Y1	1 992.02	0.0184	87.3425
652	149240	20长江05	1 945.20	0.0261	81.6325	148180	23华股01	1 985.02	0.0183	87.3608
653	114804	20铁纾01	1 943.00	0.0261	81.6586	149579	21申宏06	1 983.58	0.0183	87.3791
654	133360	22番禺01	1 941.00	0.0260	81.6847	149230	20申证08	1 977.74	0.0183	87.3974
655	149812	22太阳G1	1 941.00	0.0260	81.7107	149463	21深资01	1 967.72	0.0182	87.4156
656	114818	20晋文01	1 940.50	0.0260	81.7367	149684	21深担02	1 966.64	0.0182	87.4337
657	148272	23深投01	1 940.00	0.0260	81.7628	149328	20安纾03	1 965.42	0.0182	87.4519
658	149917	22鲲鹏K4	1 936.70	0.0260	81.7887	148076	22华润Y2	1 963.71	0.0181	87.4700
659	123109	昌红转债	1 933.22	0.0259	81.8147	123002	国祯转债	1 963.51	0.0181	87.4881
660	149804	22鄂交Y1	1 932.00	0.0259	81.8406	149482	21长城02	1 961.15	0.0181	87.5063
661	123204	金丹转债	1 930.88	0.0259	81.8665	149094	20华控02	1 957.56	0.0181	87.5243
662	149635	21广发12	1 930.00	0.0259	81.8924	149240	20长江05	1 957.39	0.0181	87.5424
663	123186	志特转债	1 924.28	0.0258	81.9182	114818	20晋文01	1 953.99	0.0180	87.5605
664	148187	23川能Y1	1 917.00	0.0257	81.9439	149812	22太阳G1	1 950.83	0.0180	87.5785
665	149865	22广晟03	1 913.00	0.0257	81.9696	148272	23深投01	1 950.48	0.0180	87.5965
666	149294	20穗交02	1 908.00	0.0256	81.9952	114804	20铁纾01	1 949.62	0.0180	87.6145
667	149849	22国信04	1 900.00	0.0255	82.0207	149804	22鄂交Y1	1 940.25	0.0179	87.6324
668	148007	22重发01	1 896.00	0.0254	82.0461	149917	22鲲鹏K4	1 939.13	0.0179	87.6504
669	133550	23方洋Y1	1 895.50	0.0254	82.0716	123229	艾录转债	1 938.25	0.0179	87.6683
670	149949	22西部06	1 893.00	0.0254	82.0970	148187	23川能Y1	1 931.35	0.0178	87.6861
671	148140	22粤环G1	1 890.40	0.0254	82.1223	133360	22番禺01	1 925.92	0.0178	87.7039
672	148199	23申证C2	1 890.00	0.0254	82.1477	149865	22广晟03	1 924.89	0.0178	87.7217
673	148324	23深安01	1 890.00	0.0254	82.1731	148140	22粤环G1	1 919.27	0.0177	87.7394
674	149740	21华股03	1 890.00	0.0254	82.1984	149294	20穗交02	1 918.62	0.0177	87.7571

续表

名次 Rank	代码 Code	债券名称 Bond	成交面值 Trading Par	占市场 %of Total	累计 %	代码 Code	债券名称 Bond	成交金额 Value	占市场 %of Total	累计 %
675	148024	22川能02	1 888.00	0.0253	82.2237	123155	中陆转债	1 914.81	0.0177	87.7748
676	133405	23商丘01	1 886.00	0.0253	82.2491	149849	22国信04	1 911.76	0.0177	87.7925
677	149940	22涪陵05	1 885.60	0.0253	82.2744	114883	20晋佳01	1 907.16	0.0176	87.8101
678	149987	22康佳01	1 884.00	0.0253	82.2996	148199	23申证C2	1 905.25	0.0176	87.8277
679	114883	20晋佳01	1 880.00	0.0252	82.3249	133550	23方洋Y1	1 901.81	0.0176	87.8452
680	148265	23长轨G1	1 880.00	0.0252	82.3501	149740	21华股03	1 897.01	0.0175	87.8628
681	148309	23广发Y4	1 880.00	0.0252	82.3753	149940	22涪陵05	1 895.69	0.0175	87.8803
682	149985	22山证03	1 880.00	0.0252	82.4005	149949	22西部06	1 895.46	0.0175	87.8978
683	133086	21榕城03	1 879.00	0.0252	82.4257	133593	23科投K2	1 892.52	0.0175	87.9153
684	133593	23科投K2	1 877.00	0.0252	82.4509	133405	23商丘01	1 892.24	0.0175	87.9327
685	148107	22蛇口05	1 876.00	0.0252	82.4761	133086	21榕城03	1 891.51	0.0175	87.9502
686	149831	22华资01	1 871.40	0.0251	82.5012	148324	23深安01	1 888.85	0.0174	87.9677
687	102249	国债2321	1 869.40	0.0251	82.5263	148309	23广发Y4	1 885.31	0.0174	87.9851
688	149550	21润租G1	1 865.00	0.0250	82.5513	148265	23长轨G1	1 879.97	0.0174	88.0024
689	149765	22焦能01	1 862.50	0.0250	82.5763	149831	22华资01	1 879.35	0.0174	88.0198
690	149586	21金街04	1 862.00	0.0250	82.6013	149985	22山证03	1 877.51	0.0173	88.0371
691	123214	东宝转债	1 860.95	0.0250	82.6263	148007	22重发01	1 877.03	0.0173	88.0545
692	148073	22南网01	1 860.50	0.0250	82.6512	123056	雪榕转债	1 875.71	0.0173	88.0718
693	148314	23深铁03	1 860.00	0.0250	82.6762	149550	21润租G1	1 874.28	0.0173	88.0891
694	149939	22武铁Y1	1 860.00	0.0250	82.7011	149887	22润置02	1 874.18	0.0173	88.1064
695	133050	21江滨01	1 855.60	0.0249	82.7260	148024	22川能02	1 873.59	0.0173	88.1237
696	149440	21深铁05	1 853.80	0.0249	82.7509	149987	22康佳01	1 868.97	0.0173	88.1410
697	149887	22润置02	1 847.00	0.0248	82.7757	133050	21江滨01	1 868.84	0.0173	88.1583
698	149805	22广开01	1 846.40	0.0248	82.8005	102249	国债2321	1 866.36	0.0172	88.1755
699	133270	22宣城01	1 844.00	0.0247	82.8252	149440	21深铁05	1 865.94	0.0172	88.1927
700	149708	21山证02	1 840.00	0.0247	82.8499	149765	22焦能01	1 864.04	0.0172	88.2100
701	128135	洽洽转债	1 836.34	0.0246	82.8745	149586	21金街04	1 863.37	0.0172	88.2272
702	127031	洋丰转债	1 835.44	0.0246	82.8991	148107	22蛇口05	1 860.58	0.0172	88.2444
703	118695	16临投02	1 830.10	0.0246	82.9237	148314	23深铁03	1 859.15	0.0172	88.2615
704	148450	23科城Y2	1 823.00	0.0245	82.9482	148073	22南网01	1 849.52	0.0171	88.2786
705	133068	21九江01	1 815.00	0.0244	82.9725	149708	21山证02	1 847.58	0.0171	88.2957
706	148034	22兴城Y2	1 810.00	0.0243	82.9968	149491	21申证05	1 846.26	0.0171	88.3127
707	133323	22淮发03	1 808.00	0.0243	83.0211	149939	22武铁Y1	1 844.24	0.0170	88.3298
708	149678	21深投05	1 794.00	0.0241	83.0451	149805	22广开01	1 839.71	0.0170	88.3468
709	123103	震安转债	1 792.42	0.0240	83.0692	133270	22宣城01	1 833.52	0.0169	88.3637
710	149535	21国信03	1 790.10	0.0240	83.0932	133068	21九江01	1 826.12	0.0169	88.3806
711	123232	金现转债	1 787.85	0.0240	83.1172	148450	23科城Y2	1 823.71	0.0168	88.3974
712	133357	22嘉城02	1 785.00	0.0239	83.1411	118695	16临投02	1 821.23	0.0168	88.4142
713	148244	23长城04	1 780.00	0.0239	83.1650	148158	22广电02	1 807.81	0.0167	88.4309
714	148378	23金街10	1 780.00	0.0239	83.1889	149678	21深投05	1 804.54	0.0167	88.4476
715	148413	23深铁10	1 780.00	0.0239	83.2128	149535	21国信03	1 803.00	0.0167	88.4642
716	148274	23鲲鹏K2	1 776.50	0.0238	83.2366	149536	21国信04	1 795.27	0.0166	88.4808
717	123002	国祯转债	1 775.48	0.0238	83.2604	148244	23长城04	1 794.91	0.0166	88.4974
718	133207	22周口01	1 774.15	0.0238	83.2842	114811	20许昌01	1 782.78	0.0165	88.5139
719	149978	22国元03	1 773.00	0.0238	83.3080	148413	23深铁10	1 780.74	0.0164	88.5303
720	114811	20许昌01	1 772.70	0.0238	83.3318	133207	22周口01	1 780.01	0.0164	88.5468
721	133667	23鄂科03	1 770.00	0.0237	83.3556	133323	22淮发03	1 778.82	0.0164	88.5632
722	149972	22东财03	1 770.00	0.0237	83.3793	148274	23鲲鹏K2	1 776.96	0.0164	88.5796
723	148158	22广电02	1 769.90	0.0237	83.4031	149978	22国元03	1 776.93	0.0164	88.5960
724	133534	23世园D1	1 769.00	0.0237	83.4268	133534	23世园D1	1 773.23	0.0164	88.6124
725	148127	22中证10	1 764.00	0.0237	83.4505	149972	22东财03	1 772.99	0.0164	88.6288
726	133606	23吉控02	1 763.00	0.0237	83.4741	133606	23吉控02	1 771.51	0.0164	88.6451

续表

名次 Rank	代码 Code	债券名称 Bond	成交面值 Trading Par	占市场 %of Total	累计 %	代码 Code	债券名称 Bond	成交金额 Value	占市场 %of Total	累计 %
727	148018	22招路01	1 760.00	0.0236	83.4977	148034	22兴城Y2	1 771.00	0.0164	88.6615
728	149536	21国信04	1 760.00	0.0236	83.5214	148378	23金街10	1 768.43	0.0163	88.6778
729	114711	20遵桥02	1 758.06	0.0236	83.5449	133667	23鄂科03	1 765.50	0.0163	88.6941
730	149764	22鲲鹏01	1 755.00	0.0235	83.5685	149843	22广晟01	1 759.24	0.0162	88.7104
731	123115	捷捷转债	1 751.21	0.0235	83.5920	149237	20侨集Y1	1 758.05	0.0162	88.7266
732	149237	20侨集Y1	1 751.00	0.0235	83.6155	123117	健帆转债	1 757.94	0.0162	88.7429
733	148273	23长江D1	1 750.00	0.0235	83.6390	149764	22鲲鹏01	1 756.21	0.0162	88.7591
734	149491	21申证05	1 750.00	0.0235	83.6624	148127	22中证10	1 753.92	0.0162	88.7753
735	149725	21深铁14	1 749.20	0.0235	83.6859	133357	22嘉城02	1 753.32	0.0162	88.7915
736	133262	22能源01	1 749.00	0.0235	83.7094	149725	21深铁14	1 751.45	0.0162	88.8077
737	148529	23投资02	1 746.00	0.0234	83.7328	148273	23长江D1	1 750.98	0.0162	88.8238
738	149843	22广晟01	1 745.50	0.0234	83.7562	148018	22招路01	1 749.39	0.0162	88.8400
739	148104	22北港02	1 743.70	0.0234	83.7796	148298	23光大Y6	1 747.81	0.0161	88.8561
740	148298	23光大Y6	1 743.20	0.0234	83.8030	133262	22能源01	1 747.40	0.0161	88.8723
741	133498	23安信01	1 740.00	0.0233	83.8263	148529	23投资02	1 746.86	0.0161	88.8884
742	149509	H1碧地02	1 739.80	0.0233	83.8497	127095	广泰转债	1 742.12	0.0161	88.9045
743	133045	21诸交G1	1 736.00	0.0233	83.8730	133498	23安信01	1 741.15	0.0161	88.9206
744	149595	21申证14	1 730.00	0.0232	83.8962	133045	21诸交G1	1 740.63	0.0161	88.9367
745	148052	22招港01	1 729.50	0.0232	83.9194	133546	23台商02	1 737.96	0.0161	88.9527
746	149567	21万科05	1 729.20	0.0232	83.9426	114817	20延旅01	1 735.93	0.0160	88.9688
747	148031	22长江03	1 719.50	0.0231	83.9657	149595	21申证14	1 732.35	0.0160	88.9848
748	128123	国光转债	1 715.90	0.0230	83.9887	114925	21达发01	1 730.68	0.0160	89.0007
749	114925	21达发01	1 715.00	0.0230	84.0117	148104	22北港02	1 727.55	0.0160	89.0167
750	149571	21长城06	1 712.50	0.0230	84.0347	149571	21长城06	1 721.49	0.0159	89.0326
751	133546	23台商02	1 712.30	0.0230	84.0577	148052	22招港01	1 720.38	0.0159	89.0485
752	133008	21潍财G1	1 712.07	0.0230	84.0806	149406	21盐港01	1 718.42	0.0159	89.0644
753	149406	21盐港01	1 711.00	0.0230	84.1036	149564	21广发07	1 715.71	0.0158	89.0802
754	148263	23广金K1	1 710.00	0.0229	84.1265	149567	21万科05	1 713.03	0.0158	89.0960
755	114989	21广元01	1 709.20	0.0229	84.1495	148263	23广金K1	1 712.20	0.0158	89.1119
756	114817	20延旅01	1 707.00	0.0229	84.1724	148031	22长江03	1 711.15	0.0158	89.1277
757	149784	22不动01	1 706.90	0.0229	84.1953	149508	21华股02	1 710.72	0.0158	89.1435
758	149508	21华股02	1 700.00	0.0228	84.2181	114989	21广元01	1 704.00	0.0157	89.1592
759	114238	17渝物01	1 695.00	0.0227	84.2408	128014	永东转债	1 703.99	0.0157	89.1749
760	148356	23深安02	1 690.00	0.0227	84.2635	148356	23深安02	1 690.23	0.0156	89.1906
761	123056	雪榕转债	1 682.62	0.0226	84.2861	114238	17渝物01	1 689.12	0.0156	89.2062
762	123155	中陆转债	1 681.52	0.0226	84.3086	148264	23深业01	1 682.31	0.0155	89.2217
763	148264	23深业01	1 680.00	0.0225	84.3312	148135	22兴城Y6	1 681.40	0.0155	89.2372
764	148135	22兴城Y6	1 671.00	0.0224	84.3536	148246	23东北C1	1 680.21	0.0155	89.2527
765	133302	22南翼01	1 665.00	0.0223	84.3759	114711	20遵桥02	1 673.72	0.0155	89.2682
766	148246	23东北C1	1 662.00	0.0223	84.3982	112906	19广基01	1 670.06	0.0154	89.2836
767	149747	21润置02	1 662.00	0.0223	84.4205	149747	21润置02	1 664.68	0.0154	89.2990
768	133562	23衢资D2	1 660.00	0.0223	84.4428	133562	23衢资D2	1 660.48	0.0153	89.3143
769	112906	19广基01	1 657.90	0.0222	84.4651	149453	21天投Y2	1 657.50	0.0153	89.3297
770	149610	21中交债	1 657.00	0.0222	84.4873	149526	21广金01	1 651.18	0.0153	89.3449
771	149564	21广发07	1 656.70	0.0222	84.5095	149990	22广发02	1 646.95	0.0152	89.3601
772	133355	22鑫控02	1 652.00	0.0222	84.5317	148015	22广电01	1 646.30	0.0152	89.3753
773	148015	22广电01	1 649.00	0.0221	84.5538	149397	21涪陵01	1 644.76	0.0152	89.3905
774	148350	23深投02	1 640.00	0.0220	84.5758	133355	22鑫控02	1 644.04	0.0152	89.4057
775	149099	20HBIS01	1 640.00	0.0220	84.5978	149610	21中交债	1 642.85	0.0152	89.4209
776	149453	21天投Y2	1 640.00	0.0220	84.6198	148350	23深投02	1 641.99	0.0152	89.4360
777	149990	22广发02	1 640.00	0.0220	84.6418	149549	21中海04	1 641.58	0.0152	89.4512
778	149526	21广金01	1 637.30	0.0220	84.6638	133302	22南翼01	1 640.99	0.0152	89.4664

续表

名次 Rank	代码 Code	债券名称 Bond	成交面值 Trading Par	占市场 %of Total	累计 %	代码 Code	债券名称 Bond	成交金额 Value	占市场 %of Total	累计 %
779	149549	21中海04	1 634.00	0.0219	84.6857	149285	20深铁06	1 639.80	0.0151	89.4815
780	149234	20华润01	1 632.50	0.0219	84.7076	127092	运机转债	1 639.51	0.0151	89.4967
781	149285	20深铁06	1 632.50	0.0219	84.7295	149099	20HBIS01	1 639.43	0.0151	89.5118
782	149857	22东北01	1 631.50	0.0219	84.7514	149857	22东北01	1 638.81	0.0151	89.5269
783	148090	22天投01	1 630.00	0.0219	84.7733	149234	20华润01	1 635.87	0.0151	89.5420
784	148341	23鞍钢Y3	1 630.00	0.0219	84.7952	133368	22高明01	1 633.00	0.0151	89.5571
785	149397	21涪陵01	1 628.00	0.0218	84.8170	149293	20穗交01	1 632.46	0.0151	89.5722
786	149966	22不动03	1 615.00	0.0217	84.8387	148341	23鞍钢Y3	1 630.84	0.0151	89.5873
787	148118	22能投03	1 614.25	0.0217	84.8603	149529	21申证Y1	1 630.32	0.0151	89.6023
788	133368	22高明01	1 613.00	0.0216	84.8820	148118	22能投03	1 624.89	0.0150	89.6173
789	148168	23特建工	1 610.00	0.0216	84.9036	149724	21湘路10	1 615.87	0.0149	89.6323
790	149724	21湘路10	1 610.00	0.0216	84.9252	148090	22天投01	1 613.69	0.0149	89.6472
791	149278	20湘路08	1 606.00	0.0215	84.9467	149278	20湘路08	1 610.62	0.0149	89.6621
792	133208	22渝北01	1 605.20	0.0215	84.9683	149884	22天马04	1 610.43	0.0149	89.6769
793	149884	22天马04	1 605.00	0.0215	84.9898	102250	国债2322	1 608.29	0.0149	89.6918
794	102250	国债2322	1 603.20	0.0215	85.0113	133208	22渝北01	1 603.99	0.0148	89.7066
795	148342	23深铁04	1 600.00	0.0215	85.0328	148342	23深铁04	1 603.80	0.0148	89.7214
796	149529	21申证Y1	1 600.00	0.0215	85.0542	111077	19深能G1	1 602.67	0.0148	89.7362
797	148022	22广新Y1	1 597.45	0.0214	85.0757	148168	23特建工	1 601.12	0.0148	89.7510
798	114597	19株循01	1 592.32	0.0214	85.0970	128117	道恩转债	1 597.99	0.0148	89.7658
799	149293	20穗交01	1 590.00	0.0213	85.1184	114887	20遂昌01	1 592.14	0.0147	89.7805
800	149787	22深机01	1 590.00	0.0213	85.1397	114597	19株循01	1 591.81	0.0147	89.7952
801	111077	19深能G1	1 588.00	0.0213	85.1610	149787	22深机01	1 591.72	0.0147	89.8099
802	149175	20连金01	1 583.00	0.0212	85.1822	149175	20连金01	1 587.83	0.0147	89.8245
803	148315	23兴城Y1	1 580.00	0.0212	85.2034	149784	22不动01	1 586.34	0.0147	89.8392
804	149594	21广发09	1 580.00	0.0212	85.2246	148022	22广新Y1	1 583.88	0.0146	89.8538
805	114887	20遂昌01	1 578.00	0.0212	85.2458	148143	22华润Y3	1 583.74	0.0146	89.8685
806	149780	22广铁01	1 572.50	0.0211	85.2669	149594	21广发09	1 581.63	0.0146	89.8831
807	148143	22华润Y3	1 570.20	0.0211	85.2880	133568	23涪陵03	1 581.05	0.0146	89.8977
808	148375	23中山K1	1 570.00	0.0211	85.3090	148315	23兴城Y1	1 579.48	0.0146	89.9123
809	148429	23申证03	1 570.00	0.0211	85.3301	149780	22广铁01	1 578.01	0.0146	89.9268
810	123117	健帆转债	1 568.41	0.0210	85.3512	149236	20首迁01	1 566.86	0.0145	89.9413
811	117205	23希望E1	1 566.35	0.0210	85.3722	148375	23中山K1	1 566.61	0.0145	89.9558
812	149920	22光大Y3	1 565.00	0.0210	85.3932	117205	23希望E1	1 566.16	0.0145	89.9702
813	133568	23涪陵03	1 564.00	0.0210	85.4142	149675	21山证01	1 565.56	0.0145	89.9847
814	149109	20越控01	1 562.00	0.0210	85.4351	148429	23申证03	1 564.80	0.0145	89.9992
815	149236	20首迁01	1 560.30	0.0209	85.4560	149109	20越控01	1 563.74	0.0144	90.0136
816	149953	22创投02	1 560.00	0.0209	85.4770	149920	22光大Y3	1 563.58	0.0144	90.0280
817	148325	23榕金01	1 556.00	0.0209	85.4979	149413	21粤垦01	1 563.37	0.0144	90.0425
818	149413	21粤垦01	1 555.00	0.0209	85.5187	149953	22创投02	1 561.34	0.0144	90.0569
819	149675	21山证01	1 555.00	0.0209	85.5396	149754	21山证C3	1 559.74	0.0144	90.0713
820	149996	22华股02	1 552.00	0.0208	85.5604	148325	23榕金01	1 558.76	0.0144	90.0857
821	149619	21盐港03	1 550.00	0.0208	85.5812	149619	21盐港03	1 555.18	0.0144	90.1001
822	149754	21山证C3	1 550.00	0.0208	85.6020	114714	20同煤03	1 552.12	0.0143	90.1144
823	114877	20黄城发	1 549.50	0.0208	85.6228	149601	21重发01	1 549.56	0.0143	90.1287
824	114714	20同煤03	1 540.00	0.0207	85.6435	127099	盛航转债	1 549.21	0.0143	90.1430
825	133223	22涪陵03	1 540.00	0.0207	85.6641	133223	22涪陵03	1 548.17	0.0143	90.1573
826	133626	23增投02	1 540.00	0.0207	85.6848	149996	22华股02	1 547.77	0.0143	90.1716
827	148332	23蓉金K1	1 540.00	0.0207	85.7054	114797	20潍坊03	1 545.74	0.0143	90.1859
828	148436	23中建国投G1	1 540.00	0.0207	85.7261	114772	20江滨01	1 543.07	0.0143	90.2002
829	114797	20潍坊03	1 539.00	0.0206	85.7468	149560	21申证07	1 541.75	0.0142	90.2144
830	114772	20江滨01	1 537.50	0.0206	85.7674	148332	23蓉金K1	1 537.08	0.0142	90.2286

续表

名次 Rank	代码 Code	债券名称 Bond	成交面值 Trading Par	占市场 %of Total	累计 %	代码 Code	债券名称 Bond	成交金额 Value	占市场 %of Total	累计 %
831	149601	21重发01	1 535.40	0.0206	85.7880	149181	20HBIS02	1 535.13	0.0142	90.2428
832	148320	23长城08	1 530.00	0.0205	85.8085	149632	H1碧地03	1 534.47	0.0142	90.2570
833	148490	23长轨G3	1 530.00	0.0205	85.8290	148320	23长城08	1 534.38	0.0142	90.2711
834	102223	国债2223	1 527.95	0.0205	85.8495	148490	23长轨G3	1 532.20	0.0142	90.2853
835	128014	永东转债	1 526.52	0.0205	85.8700	148436	23中建国投G1	1 531.58	0.0141	90.2994
836	114904	21中法债	1 525.00	0.0205	85.8905	133626	23增投02	1 531.00	0.0141	90.3136
837	149181	20HBIS02	1 521.00	0.0204	85.9109	114904	21中法债	1 530.67	0.0141	90.3277
838	148322	23珠华Y1	1 520.00	0.0204	85.9313	102223	国债2223	1 526.24	0.0141	90.3418
839	148103	22粤科02	1 516.24	0.0203	85.9516	149420	21湘路06	1 521.18	0.0141	90.3559
840	148392	23招资Y1	1 512.00	0.0203	85.9719	112812	18申证03	1 520.79	0.0140	90.3699
841	114452	19漳龙01	1 510.00	0.0203	85.9922	148322	23珠华Y1	1 517.51	0.0140	90.3839
842	148448	23申宏03	1 510.00	0.0203	86.0124	149966	22不动03	1 515.29	0.0140	90.3979
843	149420	21湘路06	1 510.00	0.0203	86.0327	114452	19漳龙01	1 512.49	0.0140	90.4119
844	112812	18申证03	1 508.00	0.0202	86.0529	149459	21深铁09	1 512.14	0.0140	90.4259
845	133051	21胶投01	1 505.30	0.0202	86.0731	133051	21胶投01	1 510.35	0.0140	90.4398
846	148106	22香建02	1 504.80	0.0202	86.0933	148392	23招资Y1	1 510.11	0.0139	90.4538
847	123229	艾录转债	1 502.16	0.0202	86.1135	148448	23申宏03	1 507.09	0.0139	90.4677
848	148092	22深担02	1 500.00	0.0201	86.1336	114951	21武经01	1 502.83	0.0139	90.4816
849	149898	22申宏03	1 494.10	0.0200	86.1536	112999	19河钢01	1 500.94	0.0139	90.4954
850	148210	23鲲鹏K1	1 490.00	0.0200	86.1736	148103	22粤科02	1 500.26	0.0139	90.5093
851	149560	21申证07	1 490.00	0.0200	86.1936	149898	22申宏03	1 498.38	0.0138	90.5231
852	112999	19河钢01	1 489.60	0.0200	86.2136	148210	23鲲鹏K1	1 491.86	0.0138	90.5369
853	114951	21武经01	1 484.40	0.0199	86.2335	133567	23吉控01	1 491.41	0.0138	90.5507
854	133248	22嘉新01	1 484.00	0.0199	86.2534	149880	22津保01	1 490.89	0.0138	90.5644
855	148051	22润置09	1 480.00	0.0199	86.2733	149489	21广铁03	1 485.66	0.0137	90.5782
856	149459	21深铁09	1 480.00	0.0199	86.2932	148106	22香建02	1 485.40	0.0137	90.5919
857	148081	22招资01	1 479.20	0.0198	86.3130	133008	21潍财G1	1 483.23	0.0137	90.6056
858	149814	22万科01	1 473.50	0.0198	86.3328	149504	21新兴01	1 482.89	0.0137	90.6193
859	133567	23吉控01	1 472.00	0.0198	86.3525	149517	21广电02	1 478.87	0.0137	90.6330
860	149880	22津保01	1 471.70	0.0197	86.3723	149628	21穗环G1	1 478.80	0.0137	90.6466
861	149504	21新兴01	1 470.00	0.0197	86.3920	148092	22深担02	1 477.73	0.0136	90.6603
862	149628	21穗环G1	1 470.00	0.0197	86.4117	149838	22西部03	1 476.66	0.0136	90.6739
863	149838	22西部03	1 470.00	0.0197	86.4314	148051	22润置09	1 475.22	0.0136	90.6875
864	114781	20武砺债	1 467.00	0.0197	86.4511	133248	22嘉新01	1 474.88	0.0136	90.7011
865	149517	21广电02	1 466.40	0.0197	86.4708	114781	20武砺债	1 473.44	0.0136	90.7148
866	148362	23润置01	1 460.00	0.0196	86.4904	114927	21晋佳01	1 468.81	0.0136	90.7283
867	148376	23广发06	1 460.00	0.0196	86.5100	148256	23深铁02	1 465.62	0.0135	90.7419
868	149489	21广铁03	1 460.00	0.0196	86.5296	149355	21广资01	1 465.39	0.0135	90.7554
869	148256	23深铁02	1 459.50	0.0196	86.5492	111074	18投控02	1 463.83	0.0135	90.7689
870	114927	21晋佳01	1 457.00	0.0195	86.5687	148081	22招资01	1 463.50	0.0135	90.7824
871	149355	21广资01	1 456.40	0.0195	86.5882	149814	22万科01	1 460.00	0.0135	90.7959
872	111074	18投控02	1 453.00	0.0195	86.6077	148376	23广发06	1 456.46	0.0135	90.8094
873	112307	15投资01	1 450.40	0.0195	86.6272	148362	23润置01	1 455.71	0.0134	90.8228
874	149088	20光大Y2	1 450.10	0.0195	86.6467	148190	23圆融01	1 454.19	0.0134	90.8363
875	133247	22榕城01	1 450.00	0.0195	86.6661	112307	15投资01	1 453.19	0.0134	90.8497
876	148190	23圆融01	1 450.00	0.0195	86.6856	149088	20光大Y2	1 450.39	0.0134	90.8631
877	114936	21临投01	1 443.31	0.0194	86.7049	133247	22榕城01	1 446.41	0.0134	90.8764
878	148422	23徐工01	1 440.00	0.0193	86.7242	149615	21申证11	1 445.15	0.0133	90.8898
879	149833	22攀钢01	1 440.00	0.0193	86.7436	114936	21临投01	1 444.95	0.0133	90.9031
880	102241	国债2313	1 432.06	0.0192	86.7628	149833	22攀钢01	1 442.64	0.0133	90.9165
881	133236	22江能03	1 431.40	0.0192	86.7820	148422	23徐工01	1 438.18	0.0133	90.9297
882	148313	23国证06	1 428.00	0.0192	86.8011	149472	21深投01	1 435.54	0.0133	90.9430

续表

名次 Rank	代码 Code	债券名称 Bond	成交面值 Trading Par	占市场 %of Total	累计 %	代码 Code	债券名称 Bond	成交金额 Value	占市场 %of Total	累计 %
883	149472	21深投01	1 426.90	0.0191	86.8203	133236	22江能03	1 434.35	0.0132	90.9563
884	133261	22南湖02	1 426.00	0.0191	86.8394	149528	21招路01	1 432.59	0.0132	90.9695
885	114796	20DFCX02	1 425.60	0.0191	86.8586	149404	21创投K1	1 429.98	0.0132	90.9827
886	148095	22广金02	1 424.80	0.0191	86.8777	148313	23国证06	1 427.83	0.0132	90.9959
887	149528	21招路01	1 424.30	0.0191	86.8968	102241	国债2313	1 426.50	0.0132	91.0091
888	127095	广泰转债	1 421.72	0.0191	86.9159	149368	21DJLQ01	1 425.81	0.0132	91.0222
889	133635	23滨江债	1 420.00	0.0191	86.9349	149651	21粤海02	1 423.78	0.0132	91.0354
890	149404	21创投K1	1 420.00	0.0191	86.9540	149386	21北港01	1 423.48	0.0131	91.0485
891	149881	22厦港01	1 419.10	0.0190	86.9730	149881	22厦港01	1 421.49	0.0131	91.0617
892	149368	21DJLQ01	1 417.00	0.0190	86.9920	114796	20DFCX02	1 421.02	0.0131	91.0748
893	133282	22榕城02	1 415.00	0.0190	87.0110	115121	20东北C2	1 419.46	0.0131	91.0879
894	133541	23威海01	1 410.00	0.0189	87.0299	133541	23威海01	1 415.48	0.0131	91.1010
895	149651	21粤海02	1 409.00	0.0189	87.0488	149376	21珠华01	1 412.12	0.0130	91.1140
896	149386	21北港01	1 405.10	0.0189	87.0677	149264	20合和01	1 411.17	0.0130	91.1270
897	149376	21珠华01	1 405.00	0.0189	87.0865	133635	23滨江债	1 410.08	0.0130	91.1401
898	149264	20合和01	1 404.50	0.0188	87.1054	115120	20华西C1	1 409.34	0.0130	91.1531
899	115121	20东北C2	1 404.00	0.0188	87.1242	148095	22广金02	1 408.68	0.0130	91.1661
900	115114	20申证C3	1 403.00	0.0188	87.1430	133261	22南湖02	1 406.83	0.0130	91.1791
901	148268	23金街01	1 402.00	0.0188	87.1618	133643	23周城V3	1 406.32	0.0130	91.1921
902	115120	20华西C1	1 401.00	0.0188	87.1806	115114	20申证C3	1 405.13	0.0130	91.2051
903	133639	23嘉南01	1 400.00	0.0188	87.1994	148206	23长城01	1 403.04	0.0130	91.2180
904	148206	23长城01	1 400.00	0.0188	87.2182	148268	23金街01	1 399.39	0.0129	91.2310
905	149615	21申证11	1 398.00	0.0188	87.2370	133282	22榕城02	1 398.96	0.0129	91.2439
906	127092	运机转债	1 395.44	0.0187	87.2557	133151	21漳交Y3	1 398.01	0.0129	91.2568
907	133643	23周城V3	1 395.00	0.0187	87.2744	133061	21榕建02	1 394.04	0.0129	91.2697
908	133061	21榕建02	1 390.00	0.0187	87.2931	133639	23嘉南01	1 392.14	0.0129	91.2825
909	148440	23龙建01	1 390.00	0.0187	87.3117	114654	20舜通01	1 389.42	0.0128	91.2954
910	148501	23广发D4	1 390.00	0.0187	87.3304	148501	23广发D4	1 389.38	0.0128	91.3082
911	148351	23兴城Y3	1 384.00	0.0186	87.3489	102233	国债2305	1 387.95	0.0128	91.3210
912	112861	19中山01	1 383.50	0.0186	87.3675	117190	21电投E1	1 386.63	0.0128	91.3338
913	102233	国债2305	1 383.40	0.0186	87.3861	112861	19中山01	1 386.33	0.0128	91.3466
914	148502	23广发D5	1 380.00	0.0185	87.4046	148351	23兴城Y3	1 385.35	0.0128	91.3594
915	149925	22深安居	1 380.00	0.0185	87.4231	133486	23东交01	1 383.24	0.0128	91.3722
916	149801	22天马01	1 378.20	0.0185	87.4416	112921	19蛇口01	1 383.02	0.0128	91.3850
917	133445	23荆开G2	1 376.00	0.0185	87.4600	149390	21青城02	1 382.40	0.0128	91.3977
918	133486	23东交01	1 375.00	0.0184	87.4785	148502	23广发D5	1 379.92	0.0127	91.4105
919	133151	21漳交Y3	1 372.10	0.0184	87.4969	133445	23荆开G2	1 379.12	0.0127	91.4232
920	133072	21江夏01	1 370.00	0.0184	87.5153	114877	20黄城发	1 378.71	0.0127	91.4360
921	148441	23广发C1	1 370.00	0.0184	87.5337	149925	22深安居	1 377.38	0.0127	91.4487
922	128117	道恩转债	1 369.19	0.0184	87.5520	148440	23龙建01	1 375.42	0.0127	91.4614
923	112921	19蛇口01	1 367.06	0.0183	87.5704	114477	19信投01	1 373.87	0.0127	91.4741
924	114477	19信投01	1 365.50	0.0183	87.5887	149801	22天马01	1 373.12	0.0127	91.4868
925	148333	23金街07	1 360.00	0.0182	87.6069	133072	21江夏01	1 370.28	0.0127	91.4994
926	149390	21青城02	1 360.00	0.0182	87.6252	148441	23广发C1	1 362.94	0.0126	91.5120
927	148213	23广开Y6	1 357.00	0.0182	87.6434	148213	23广开Y6	1 362.40	0.0126	91.5246
928	149356	21长城01	1 353.70	0.0182	87.6616	115125	21广发Y1	1 361.96	0.0126	91.5372
929	115125	21广发Y1	1 350.00	0.0181	87.6797	149356	21长城01	1 361.64	0.0126	91.5497
930	149414	21中材01	1 350.00	0.0181	87.6978	149414	21中材01	1 361.04	0.0126	91.5623
931	114840	20灞桥债	1 347.00	0.0181	87.7159	148333	23金街07	1 352.46	0.0125	91.5748
932	133328	22九城01	1 347.00	0.0181	87.7339	114840	20灞桥债	1 350.52	0.0125	91.5873
933	149737	21青城11	1 342.00	0.0180	87.7519	149456	21越控02	1 349.94	0.0125	91.5998
934	114654	20舜通01	1 340.00	0.0180	87.7699	133484	23丰县01	1 346.27	0.0124	91.6122

续表

名次 Rank	代码 Code	债券名称 Bond	成交面值 Trading Par	占市场 %of Total	累计 %	代码 Code	债券名称 Bond	成交金额 Value	占市场 %of Total	累计 %
935	133717	23闽金02	1 340.00	0.0180	87.7879	133040	21康佳03	1 342.61	0.0124	91.6246
936	148305	23深机01	1 340.00	0.0180	87.8059	149737	21青城11	1 342.14	0.0124	91.6370
937	149456	21越控02	1 340.00	0.0180	87.8239	148305	23深机01	1 338.81	0.0124	91.6494
938	133040	21康佳03	1 339.00	0.0180	87.8418	133502	23绍城01	1 338.30	0.0124	91.6617
939	133484	23丰县01	1 336.50	0.0179	87.8598	133717	23闽金02	1 338.15	0.0124	91.6741
940	133156	21金龙02	1 336.00	0.0179	87.8777	114928	21株纾01	1 337.73	0.0124	91.6864
941	133502	23绍城01	1 335.00	0.0179	87.8956	148343	23深铁05	1 335.07	0.0123	91.6988
942	127099	盛航转债	1 334.36	0.0179	87.9135	133156	21金龙02	1 333.78	0.0123	91.7111
943	148343	23深铁05	1 330.00	0.0178	87.9313	133328	22九城01	1 328.80	0.0123	91.7234
944	112938	19TCL02	1 329.90	0.0178	87.9492	112938	19TCL02	1 327.72	0.0123	91.7356
945	114928	21株纾01	1 327.80	0.0178	87.9670	149699	21广金03	1 326.37	0.0123	91.7479
946	117190	21电投E1	1 322.70	0.0177	87.9847	114940	21香集01	1 325.17	0.0122	91.7601
947	149699	21广金03	1 320.60	0.0177	88.0025	114747	20徐国盛	1 324.89	0.0122	91.7724
948	148292	23华股02	1 319.50	0.0177	88.0202	133129	21榕城04	1 322.98	0.0122	91.7846
949	133129	21榕城04	1 318.00	0.0177	88.0379	133003	21康佳02	1 322.45	0.0122	91.7968
950	133003	21康佳02	1 317.00	0.0177	88.0555	148292	23华股02	1 320.60	0.0122	91.8090
951	149918	22创投01	1 315.20	0.0176	88.0732	149918	22创投01	1 320.33	0.0122	91.8212
952	114747	20徐国盛	1 315.00	0.0176	88.0908	149383	21山证C1	1 316.73	0.0122	91.8333
953	114940	21香集01	1 315.00	0.0176	88.1085	133155	21晋煤07	1 312.65	0.0121	91.8455
954	133525	23九黎V1	1 305.66	0.0175	88.1260	149399	21珠华G1	1 310.23	0.0121	91.8576
955	149383	21山证C1	1 302.00	0.0175	88.1434	149455	21广铁01	1 309.12	0.0121	91.8697
956	149399	21珠华G1	1 302.00	0.0175	88.1609	148218	23火炬01	1 306.12	0.0121	91.8817
957	148218	23火炬01	1 300.00	0.0174	88.1784	114898	21奉交01	1 301.53	0.0120	91.8938
958	148431	23招路K1	1 300.00	0.0174	88.1958	149668	21徐工02	1 300.92	0.0120	91.9058
959	133155	21晋煤07	1 297.00	0.0174	88.2132	133469	23鹿城01	1 296.41	0.0120	91.9177
960	133320	22嘉秀02	1 295.00	0.0174	88.2306	148431	23招路K1	1 294.45	0.0120	91.9297
961	114898	21奉交01	1 291.00	0.0173	88.2479	133525	23九黎V1	1 293.38	0.0119	91.9416
962	149779	22西部01	1 290.00	0.0173	88.2652	112816	18穗控Y3	1 292.96	0.0119	91.9536
963	149668	21徐工02	1 289.90	0.0173	88.2825	149779	22西部01	1 292.62	0.0119	91.9655
964	149455	21广铁01	1 283.80	0.0172	88.2997	101617	国债1617	1 290.27	0.0119	91.9774
965	114893	21城投01	1 280.00	0.0172	88.3169	114893	21城投01	1 284.31	0.0119	91.9893
966	133469	23鹿城01	1 280.00	0.0172	88.3341	112523	17株国01	1 283.64	0.0119	92.0012
967	112816	18穗控Y3	1 279.70	0.0172	88.3513	133494	23蓉城03	1 283.50	0.0119	92.0130
968	133494	23蓉城03	1 279.00	0.0172	88.3684	149679	21一创C1	1 281.34	0.0118	92.0249
969	101617	国债1617	1 273.71	0.0171	88.3855	133320	22嘉秀02	1 280.51	0.0118	92.0367
970	114542	19国资01	1 270.00	0.0170	88.4025	149249	20深铁G4	1 274.77	0.0118	92.0485
971	112523	17株国01	1 266.20	0.0170	88.4195	114542	19国资01	1 274.49	0.0118	92.0602
972	133483	23左海02	1 265.00	0.0170	88.4365	149429	21广物01	1 272.41	0.0118	92.0720
973	149447	21川机G1	1 264.00	0.0170	88.4535	149447	21川机G1	1 271.41	0.0117	92.0837
974	149679	21一创C1	1 264.00	0.0170	88.4704	133483	23左海02	1 270.68	0.0117	92.0955
975	149314	20电建01	1 262.00	0.0169	88.4874	149314	20电建01	1 270.38	0.0117	92.1072
976	148131	22润置12	1 260.00	0.0169	88.5043	149153	20榕金01	1 261.88	0.0117	92.1189
977	149429	21广物01	1 260.00	0.0169	88.5212	149369	21粤电01	1 261.75	0.0117	92.1305
978	149153	20榕金01	1 258.00	0.0169	88.5381	123132	回盛转债	1 258.60	0.0116	92.1421
979	149369	21粤电01	1 255.00	0.0168	88.5549	149373	21安居01	1 257.24	0.0116	92.1538
980	133011	21河口01	1 254.17	0.0168	88.5717	149772	22华股01	1 253.59	0.0116	92.1653
981	133572	23增城01	1 253.00	0.0168	88.5885	111092	20SZMC03	1 252.81	0.0116	92.1769
982	149772	22华股01	1 252.60	0.0168	88.6053	133572	23增城01	1 250.84	0.0116	92.1885
983	133183	22商丘01	1 251.00	0.0168	88.6221	149243	20湘路06	1 250.75	0.0116	92.2000
984	111092	20SZMC03	1 250.71	0.0168	88.6389	133183	22商丘01	1 250.22	0.0115	92.2116
985	148075	22深铁07	1 250.40	0.0168	88.6557	149281	20华发Y3	1 246.34	0.0115	92.2231
986	149373	21安居01	1 250.32	0.0168	88.6725	133147	21驻投V1	1 245.81	0.0115	92.2346

续表

名次 Rank	代码 Code	债券名称 Bond	成交面值 Trading Par	占市场 %of Total	累计 %	代码 Code	债券名称 Bond	成交金额 Value	占市场 %of Total	累计 %
987	149249	20深铁G4	1 244.20	0.0167	88.6891	148131	22润置12	1 245.17	0.0115	92.2461
988	149243	20湘路06	1 244.00	0.0167	88.7058	149435	21嘉投02	1 245.07	0.0115	92.2576
989	148417	23中航K1	1 243.00	0.0167	88.7225	148075	22深铁07	1 244.31	0.0115	92.2691
990	149281	20华发Y3	1 243.00	0.0167	88.7392	127017	万青转债	1 241.18	0.0115	92.2805
991	133147	21驻投V1	1 241.00	0.0167	88.7558	149691	21粤海03	1 239.36	0.0114	92.2920
992	149691	21粤海03	1 233.50	0.0166	88.7724	148196	23赣投Y2	1 239.30	0.0114	92.3034
993	148063	22长江D2	1 230.50	0.0165	88.7889	148417	23中航K1	1 239.28	0.0114	92.3149
994	133211	22龙城03	1 230.00	0.0165	88.8054	117175	20浪潮E2	1 236.57	0.0114	92.3263
995	133682	23光控K1	1 230.00	0.0165	88.8219	114952	21国海01	1 234.31	0.0114	92.3377
996	149973	22东财04	1 230.00	0.0165	88.8384	149973	22东财04	1 230.78	0.0114	92.3491
997	148196	23赣投Y2	1 227.00	0.0165	88.8549	133682	23光控K1	1 230.17	0.0114	92.3604
998	148080	22电建05	1 225.10	0.0164	88.8713	148063	22长江D2	1 229.64	0.0114	92.3718
999	148048	22赣水Y2	1 223.10	0.0164	88.8877	114860	20新工01	1 228.17	0.0113	92.3831
1000	114952	21国海01	1 223.00	0.0164	88.9041	148170	23南集01	1 227.98	0.0113	92.3945
1001	149196	20金街02	1 222.00	0.0164	88.9205	149370	21润置01	1 227.22	0.0113	92.4058
1002	149370	21润置01	1 222.00	0.0164	88.9369	133211	22龙城03	1 224.89	0.0113	92.4171
1003	149757	21铁隧Y1	1 221.00	0.0164	88.9533	149196	20金街02	1 224.47	0.0113	92.4284
1004	114860	20新工01	1 220.00	0.0164	88.9697	149757	21铁隧Y1	1 223.29	0.0113	92.4397
1005	133295	22鑫控01	1 220.00	0.0164	88.9860	149547	21金街03	1 223.25	0.0113	92.4510
1006	149547	21金街03	1 220.00	0.0164	89.0024	149509	H1碧地02	1 221.86	0.0113	92.4623
1007	149864	22穗环G1	1 216.00	0.0163	89.0187	149864	22穗环G1	1 219.33	0.0113	92.4736
1008	148111	22川能Y1	1 213.00	0.0163	89.0350	149421	21粤海01	1 215.82	0.0112	92.4848
1009	133602	23岳建03	1 210.00	0.0162	89.0512	148028	22广发09	1 215.10	0.0112	92.4960
1010	149421	21粤海01	1 210.00	0.0162	89.0675	133602	23岳建03	1 214.77	0.0112	92.5073
1011	133101	21江科K2	1 200.00	0.0161	89.0836	133295	22鑫控01	1 211.74	0.0112	92.5185
1012	133420	23东财01	1 200.00	0.0161	89.0997	133101	21江科K2	1 210.13	0.0112	92.5296
1013	148203	23光大Y2	1 200.00	0.0161	89.1158	148080	22电建05	1 209.41	0.0112	92.5408
1014	149621	21榕金01	1 195.00	0.0160	89.1318	148203	23光大Y2	1 208.71	0.0112	92.5520
1015	133605	23德产K1	1 191.50	0.0160	89.1478	148048	22赣水Y2	1 208.39	0.0112	92.5631
1016	114751	20潍坊02	1 190.00	0.0160	89.1638	133420	23东财01	1 203.05	0.0111	92.5742
1017	148028	22广发09	1 190.00	0.0160	89.1797	148111	22川能Y1	1 201.76	0.0111	92.5853
1018	149643	21DJLQ04	1 189.00	0.0160	89.1957	149621	21榕金01	1 201.46	0.0111	92.5964
1019	148170	23南集01	1 183.00	0.0159	89.2116	149643	21DJLQ04	1 196.27	0.0110	92.6075
1020	148536	23深投07	1 180.00	0.0158	89.2274	149853	22申证06	1 195.95	0.0110	92.6185
1021	149853	22申证06	1 180.00	0.0158	89.2432	149697	21穗交04	1 193.90	0.0110	92.6296
1022	114985	21绵科03	1 179.10	0.0158	89.2590	133605	23德产K1	1 191.67	0.0110	92.6406
1023	149697	21穗交04	1 179.10	0.0158	89.2749	114985	21绵科03	1 182.23	0.0109	92.6515
1024	149283	20中海03	1 174.00	0.0158	89.2906	149524	21长城04	1 181.35	0.0109	92.6624
1025	149064	20港纾01	1 173.74	0.0157	89.3064	148536	23深投07	1 178.58	0.0109	92.6733
1026	149354	21侨城04	1 170.00	0.0157	89.3221	149283	20中海03	1 177.81	0.0109	92.6842
1027	149435	21嘉投02	1 170.00	0.0157	89.3378	149486	21惠交01	1 176.73	0.0109	92.6950
1028	149486	21惠交01	1 170.00	0.0157	89.3535	149354	21侨城04	1 176.17	0.0109	92.7059
1029	149524	21长城04	1 170.00	0.0157	89.3692	149313	20热力Y1	1 173.66	0.0108	92.7167
1030	149313	20热力Y1	1 165.00	0.0156	89.3848	133144	21鹤山02	1 173.32	0.0108	92.7276
1031	133144	21鹤山02	1 162.00	0.0156	89.4004	114751	20潍坊02	1 172.84	0.0108	92.7384
1032	149252	22申证08	1 160.00	0.0156	89.4159	149553	21申宏04	1 172.27	0.0108	92.7492
1033	149214	20联发01	1 159.50	0.0156	89.4315	123060	苏试转债	1 169.30	0.0108	92.7600
1034	133251	22龙城05	1 158.00	0.0155	89.4470	149763	21嘉投03	1 168.19	0.0108	92.7708
1035	114956	21邳经01	1 156.00	0.0155	89.4626	149938	22蛇口02	1 167.75	0.0108	92.7816
1036	133496	23青开03	1 154.00	0.0155	89.4780	149064	20港纾01	1 163.72	0.0107	92.7924
1037	149418	21粤电02	1 151.20	0.0154	89.4935	114956	21邳经01	1 160.20	0.0107	92.8031
1038	148026	22广发07	1 150.00	0.0154	89.5089	149252	22申证08	1 159.19	0.0107	92.8138

续表

名次 Rank	代码 Code	债券名称 Bond	成交面值 Trading Par	占市场 %of Total	累计 %	代码 Code	债券名称 Bond	成交金额 Value	占市场 %of Total	累计 %
1039	149553	21申宏04	1 150.00	0.0154	89.5243	149418	21粤电02	1 158.49	0.0107	92.8245
1040	149938	22蛇口02	1 150.00	0.0154	89.5398	149214	20联发01	1 158.28	0.0107	92.8352
1041	133254	22汇华01	1 147.50	0.0154	89.5552	133496	23青开03	1 157.41	0.0107	92.8459
1042	149358	21万科02	1 147.50	0.0154	89.5706	133623	23商丘07	1 150.93	0.0106	92.8565
1043	148061	22润置10	1 145.00	0.0154	89.5859	114611	19株纾02	1 149.42	0.0106	92.8671
1044	149840	22深水02	1 145.00	0.0154	89.6013	149516	21建能01	1 149.40	0.0106	92.8777
1045	133623	23商丘07	1 140.00	0.0153	89.6166	133251	22龙城05	1 148.06	0.0106	92.8884
1046	148013	22一创03	1 140.00	0.0153	89.6319	149840	22深水02	1 148.04	0.0106	92.8990
1047	148358	23粤财K2	1 140.00	0.0153	89.6472	148026	22广发07	1 144.91	0.0106	92.9095
1048	149516	21建能01	1 140.00	0.0153	89.6625	133254	22汇华01	1 143.39	0.0106	92.9201
1049	148071	22天山01	1 134.05	0.0152	89.6777	148358	23粤财K2	1 140.37	0.0105	92.9306
1050	149352	21越控01	1 133.00	0.0152	89.6929	148061	22润置10	1 139.72	0.0105	92.9412
1051	149919	22长江C1	1 132.00	0.0152	89.7081	149352	21越控01	1 138.77	0.0105	92.9517
1052	149616	21山证C2	1 129.00	0.0151	89.7232	149616	21山证C2	1 137.81	0.0105	92.9622
1053	123132	回盛转债	1 128.74	0.0151	89.7384	149358	21万科02	1 131.54	0.0105	92.9726
1054	149763	21嘉投03	1 127.00	0.0151	89.7535	148013	22一创03	1 129.94	0.0104	92.9831
1055	133319	22吉控02	1 123.10	0.0151	89.7686	149530	21赣水01	1 126.95	0.0104	92.9935
1056	149748	H1碧地04	1 122.30	0.0151	89.7836	149919	22长江C1	1 126.48	0.0104	93.0039
1057	148338	23交城01	1 122.00	0.0151	89.7987	148338	23交城01	1 124.24	0.0104	93.0143
1058	149530	21赣水01	1 120.00	0.0150	89.8137	148071	22天山01	1 120.93	0.0104	93.0246
1059	114611	19株纾02	1 115.50	0.0150	89.8287	149543	21广资02	1 119.28	0.0103	93.0350
1060	112998	19海控02	1 115.00	0.0150	89.8436	112825	18鲁西01	1 117.10	0.0103	93.0453
1061	112825	18鲁西01	1 114.00	0.0149	89.8586	133584	23桂债01	1 116.48	0.0103	93.0556
1062	133584	23桂债01	1 113.75	0.0149	89.8735	149859	22金街01	1 115.75	0.0103	93.0659
1063	149543	21广资02	1 113.00	0.0149	89.8885	114916	21长兴01	1 115.71	0.0103	93.0762
1064	117175	20浪潮E2	1 112.60	0.0149	89.9034	114941	21穗城投	1 113.94	0.0103	93.0865
1065	148323	23圆融02	1 110.00	0.0149	89.9183	112998	19海控02	1 112.84	0.0103	93.0968
1066	148489	23长江04	1 110.00	0.0149	89.9332	149629	21深投04	1 111.52	0.0103	93.1070
1067	148550	23国证13	1 110.00	0.0149	89.9481	133429	23涪陵01	1 110.96	0.0103	93.1173
1068	149859	22金街01	1 110.00	0.0149	89.9630	148550	23国证13	1 110.00	0.0103	93.1276
1069	149629	21深投04	1 107.00	0.0149	89.9778	148489	23长江04	1 109.87	0.0103	93.1378
1070	114916	21长兴01	1 105.00	0.0148	89.9926	148323	23圆融02	1 108.15	0.0102	93.1480
1071	114941	21穗城投	1 105.00	0.0148	90.0075	133234	22国海01	1 106.07	0.0102	93.1583
1072	133234	22国海01	1 105.00	0.0148	90.0223	133532	23株资V2	1 105.21	0.0102	93.1685
1073	133664	23崇发01	1 105.00	0.0148	90.0371	133455	23安交01	1 104.70	0.0102	93.1787
1074	149670	21基建01	1 100.60	0.0148	90.0519	149670	21基建01	1 104.49	0.0102	93.1889
1075	149170	20招港01	1 100.50	0.0148	90.0666	133664	23崇发01	1 103.77	0.0102	93.1991
1076	133526	23甬东01	1 100.00	0.0148	90.0814	133052	21桂铁02	1 103.41	0.0102	93.2093
1077	148098	22电建06	1 100.00	0.0148	90.0962	149170	20招港01	1 102.18	0.0102	93.2194
1078	133304	22晋城D1	1 099.00	0.0147	90.1109	149246	20天投Y1	1 101.38	0.0102	93.2296
1079	133532	23株资V2	1 099.00	0.0147	90.1257	133526	23甬东01	1 100.07	0.0102	93.2398
1080	127017	万青转债	1 097.82	0.0147	90.1404	133221	22高控01	1 099.22	0.0102	93.2499
1081	133429	23涪陵01	1 097.00	0.0147	90.1551	114656	20同煤01	1 098.84	0.0101	93.2601
1082	133221	22高控01	1 096.40	0.0147	90.1698	149410	21深铁04	1 097.59	0.0101	93.2702
1083	149246	20天投Y1	1 096.00	0.0147	90.1845	148278	23路桥YK01	1 096.43	0.0101	93.2803
1084	133455	23安交01	1 095.00	0.0147	90.1992	148098	22电建06	1 096.13	0.0101	93.2905
1085	133577	23九国D2	1 095.00	0.0147	90.2139	133304	22晋城D1	1 094.85	0.0101	93.3006
1086	148278	23路桥YK01	1 094.00	0.0147	90.2286	149842	22山证C1	1 094.43	0.0101	93.3107
1087	148064	22越控02	1 093.00	0.0147	90.2432	149191	20广物02	1 093.65	0.0101	93.3208
1088	133052	21桂铁02	1 092.00	0.0147	90.2579	133577	23九国D2	1 093.52	0.0101	93.3309
1089	148520	23广发D6	1 090.00	0.0146	90.2725	149875	22深铁G3	1 093.51	0.0101	93.3410
1090	149191	20广物02	1 090.00	0.0146	90.2871	133111	21渝滨01	1 090.19	0.0101	93.3511

续表

名次 Rank	代码 Code	债券名称 Bond	成交面值 Trading Par	占市场 %of Total	累计 %	代码 Code	债券名称 Bond	成交金额 Value	占市场 %of Total	累计 %
1091	149410	21深铁04	1 090.00	0.0146	90.3018	148520	23广发D6	1 090.00	0.0101	93.3611
1092	149875	22深铁G3	1 090.00	0.0146	90.3164	149744	21津保01	1 087.67	0.0100	93.3712
1093	133026	21玉开债	1 086.95	0.0146	90.3310	115113	20东北C1	1 085.75	0.0100	93.3812
1094	114832	20渝迈瑞	1 085.80	0.0146	90.3455	133319	22吉控02	1 085.70	0.0100	93.3912
1095	114656	20同煤01	1 085.00	0.0146	90.3601	149583	21海垦V1	1 083.30	0.0100	93.4012
1096	149842	22山证C1	1 085.00	0.0146	90.3747	117174	20浪潮E1	1 081.81	0.0100	93.4112
1097	115113	20东北C1	1 084.00	0.0145	90.3892	148064	22越控02	1 081.46	0.0100	93.4212
1098	133111	21渝滨01	1 080.00	0.0145	90.4037	133490	23商丘04	1 080.27	0.0100	93.4312
1099	149928	22润置04	1 077.50	0.0145	90.4182	111104	21SZMC03	1 075.65	0.0099	93.4411
1100	149583	21海垦V1	1 077.30	0.0145	90.4326	114832	20渝迈瑞	1 073.56	0.0099	93.4511
1101	133490	23商丘04	1 077.10	0.0145	90.4471	148408	23天投04	1 072.25	0.0099	93.4610
1102	133229	22深航03	1 070.50	0.0144	90.4614	114789	20柯开01	1 070.14	0.0099	93.4708
1103	111104	21SZMC03	1 070.00	0.0144	90.4758	149813	22陕投01	1 069.66	0.0099	93.4807
1104	148408	23天投04	1 070.00	0.0144	90.4901	149653	21仁寿03	1 069.00	0.0099	93.4906
1105	149992	22交通01	1 070.00	0.0144	90.5045	149928	22润置04	1 066.64	0.0099	93.5005
1106	114789	20柯开01	1 067.29	0.0143	90.5188	133705	23通顺01	1 066.52	0.0099	93.5103
1107	149744	21津保01	1 065.70	0.0143	90.5331	149232	20潍投02	1 065.96	0.0098	93.5202
1108	133705	23通顺01	1 065.00	0.0143	90.5474	111099	20SZMC08	1 065.91	0.0098	93.5300
1109	112905	19TCL01	1 062.50	0.0143	90.5617	149396	21湘路04	1 065.32	0.0098	93.5398
1110	148383	23蛇口02	1 060.00	0.0142	90.5759	149820	22湘路02	1 064.73	0.0098	93.5497
1111	149232	20潍投02	1 060.00	0.0142	90.5901	133026	21玉开债	1 063.62	0.0098	93.5595
1112	149795	22龙城01	1 060.00	0.0142	90.6043	149992	22交通01	1 062.54	0.0098	93.5693
1113	149813	22陕投01	1 060.00	0.0142	90.6185	133524	23仁寿01	1 061.55	0.0098	93.5791
1114	149820	22湘路02	1 060.00	0.0142	90.6328	133229	22深航03	1 061.17	0.0098	93.5889
1115	114881	20任城04	1 059.14	0.0142	90.6470	112905	19TCL01	1 059.99	0.0098	93.5987
1116	111099	20SZMC08	1 059.00	0.0142	90.6612	112948	19太钢02	1 059.79	0.0098	93.6085
1117	148023	22莞金01	1 057.00	0.0142	90.6754	115122	21长城C1	1 059.68	0.0098	93.6183
1118	149396	21湘路04	1 057.00	0.0142	90.6896	149795	22龙城01	1 059.56	0.0098	93.6281
1119	149653	21仁寿03	1 056.00	0.0142	90.7037	148383	23蛇口02	1 058.54	0.0098	93.6379
1120	133691	23晋资04	1 055.00	0.0142	90.7179	149855	22润金01	1 057.90	0.0098	93.6476
1121	133524	23仁寿01	1 054.50	0.0141	90.7320	149174	20金街01	1 055.44	0.0097	93.6574
1122	149174	20金街01	1 053.33	0.0141	90.7462	133691	23晋资04	1 055.17	0.0097	93.6671
1123	149855	22润金01	1 053.00	0.0141	90.7603	148023	22莞金01	1 054.90	0.0097	93.6769
1124	148347	23珠华Y2	1 052.00	0.0141	90.7744	114363	18济高01	1 054.49	0.0097	93.6866
1125	115122	21长城C1	1 050.00	0.0141	90.7885	148347	23珠华Y2	1 053.61	0.0097	93.6963
1126	133489	23开建01	1 050.00	0.0141	90.8026	133611	23经投V1	1 052.19	0.0097	93.7061
1127	114363	18济高01	1 049.30	0.0141	90.8167	148177	23西部02	1 049.90	0.0097	93.7158
1128	112948	19太钢02	1 047.00	0.0140	90.8307	149729	21广金06	1 049.58	0.0097	93.7254
1129	149729	21广金06	1 047.00	0.0140	90.8448	149894	22光实01	1 048.50	0.0097	93.7351
1130	114541	19湘九华	1 046.90	0.0140	90.8588	133489	23开建01	1 046.60	0.0097	93.7448
1131	114592	19冀东02	1 045.00	0.0140	90.8728	149498	21蛇口04	1 046.32	0.0097	93.7545
1132	133611	23经投V1	1 044.00	0.0140	90.8868	133115	21乌铁G2	1 046.00	0.0097	93.7641
1133	114180	17济高债	1 043.00	0.0140	90.9008	114180	17济高债	1 045.30	0.0097	93.7738
1134	133480	23坪投Y1	1 040.00	0.0140	90.9148	133480	23坪投Y1	1 044.02	0.0096	93.7834
1135	148177	23西部02	1 040.00	0.0140	90.9287	133556	23商丘05	1 043.76	0.0096	93.7931
1136	148414	23广晟KD	1 040.00	0.0140	90.9427	133099	21东交01	1 042.89	0.0096	93.8027
1137	149498	21蛇口04	1 040.00	0.0140	90.9566	114592	19冀东02	1 042.59	0.0096	93.8123
1138	149894	22光实01	1 040.00	0.0140	90.9706	133011	21河口01	1 041.99	0.0096	93.8220
1139	149936	22深铁G5	1 040.00	0.0140	90.9845	149936	22深铁G5	1 039.55	0.0096	93.8316
1140	133099	21东交01	1 035.00	0.0139	90.9984	148414	23广晟KD	1 039.04	0.0096	93.8412
1141	148302	23徐工K1	1 035.00	0.0139	91.0123	148302	23徐工K1	1 035.21	0.0096	93.8507
1142	148096	22吉电G2	1 034.50	0.0139	91.0262	114777	20安交02	1 030.59	0.0095	93.8602

续表

名次 Rank	代码 Code	债券名称 Bond	成交面值 Trading Par	占市场 %of Total	累计 %	代码 Code	债券名称 Bond	成交金额 Value	占市场 %of Total	累计 %
1143	114777	20安交02	1 030.00	0.0138	91.0400	114356	18榕建01	1 029.74	0.0095	93.8697
1144	133115	21乌铁G2	1 030.00	0.0138	91.0538	148096	22吉电G2	1 029.35	0.0095	93.8793
1145	133556	23商丘05	1 030.00	0.0138	91.0677	114881	20任城04	1 027.56	0.0095	93.8887
1146	148077	22福投G1	1 030.00	0.0138	91.0815	149637	21广新Y1	1 026.96	0.0095	93.8982
1147	114356	18榕建01	1 027.00	0.0138	91.0953	148077	22福投G1	1 025.24	0.0095	93.9077
1148	133346	22创发D1	1 026.80	0.0138	91.1090	149155	20安纾01	1 024.86	0.0095	93.9172
1149	149155	20安纾01	1 026.00	0.0138	91.1228	114828	20济宁04	1 023.28	0.0095	93.9266
1150	149999	22电建04	1 025.00	0.0138	91.1366	133346	22创发D1	1 022.98	0.0094	93.9361
1151	114828	20济宁04	1 020.00	0.0137	91.1502	148421	23深投04	1 021.24	0.0094	93.9455
1152	148421	23深投04	1 020.00	0.0137	91.1639	114546	19湘江02	1 020.81	0.0094	93.9549
1153	149637	21广新Y1	1 018.00	0.0137	91.1776	114894	21康佳01	1 018.08	0.0094	93.9643
1154	114894	21康佳01	1 012.00	0.0136	91.1912	149999	22电建04	1 015.13	0.0094	93.9737
1155	114838	20徐新债	1 010.30	0.0136	91.2047	114838	20徐新债	1 014.80	0.0094	93.9831
1156	148281	23赣水01	1 010.00	0.0136	91.2183	148543	23穗城01	1 012.64	0.0094	93.9924
1157	148476	23深铁15	1 010.00	0.0136	91.2318	148281	23赣水01	1 010.54	0.0093	94.0018
1158	148543	23穗城01	1 010.00	0.0136	91.2454	148476	23深铁15	1 010.14	0.0093	94.0111
1159	149477	21万科03	1 008.20	0.0135	91.2589	133627	23江高02	1 006.86	0.0093	94.0204
1160	133627	23江高02	1 007.00	0.0135	91.2724	133617	23晋投D1	1 005.35	0.0093	94.0297
1161	133264	22慈东01	1 005.00	0.0135	91.2859	149477	21万科03	1 005.10	0.0093	94.0390
1162	133617	23晋投D1	1 005.00	0.0135	91.2994	133276	22天骏01	1 002.83	0.0093	94.0482
1163	114546	19湘江02	1 003.40	0.0135	91.3128	133552	23临平Y1	1 001.59	0.0093	94.0575
1164	133276	22天骏01	1 002.00	0.0134	91.3263	133043	21南武01	1 001.32	0.0092	94.0667
1165	148070	22榕金01	1 000.00	0.0134	91.3397	149720	21克投01	1 000.07	0.0092	94.0760
1166	133043	21南武01	997.00	0.0134	91.3531	133560	23济宁03	996.82	0.0092	94.0852
1167	149720	21克投01	995.00	0.0134	91.3664	148070	22榕金01	995.27	0.0092	94.0944
1168	114790	20绵交01	994.50	0.0133	91.3798	114790	20绵交01	994.20	0.0092	94.1036
1169	133552	23临平Y1	994.00	0.0133	91.3931	114541	19湘九华	993.21	0.0092	94.1127
1170	133063	21新沂04	990.70	0.0133	91.4064	148205	23重发01	991.95	0.0092	94.1219
1171	133560	23济宁03	990.00	0.0133	91.4197	149617	21穗交03	991.92	0.0092	94.1311
1172	148205	23重发01	990.00	0.0133	91.4330	133063	21新沂04	991.58	0.0092	94.1402
1173	133347	22吉安02	986.00	0.0132	91.4462	149432	21涪陵03	989.48	0.0091	94.1494
1174	149432	21涪陵03	982.00	0.0132	91.4594	149774	22长城02	988.67	0.0091	94.1585
1175	148054	22申宏06	980.00	0.0131	91.4725	114843	20淄金02	986.30	0.0091	94.1676
1176	148335	23成交Y2	980.00	0.0131	91.4857	133264	22慈东01	986.10	0.0091	94.1767
1177	149617	21穗交03	980.00	0.0131	91.4988	149934	22建房F2	982.92	0.0091	94.1858
1178	149756	21湘路12	980.00	0.0131	91.5120	149756	21湘路12	981.70	0.0091	94.1949
1179	149934	22建房F2	980.00	0.0131	91.5251	148231	23鞍钢Y1	981.55	0.0091	94.2039
1180	117174	20浪潮E1	978.70	0.0131	91.5383	148054	22申宏06	979.84	0.0091	94.2130
1181	148231	23鞍钢Y1	978.00	0.0131	91.5514	148335	23成交Y2	978.49	0.0090	94.2220
1182	149774	22长城02	976.00	0.0131	91.5645	128138	侨银转债	976.70	0.0090	94.2310
1183	148300	23广资01	972.50	0.0130	91.5775	133519	23长金01	975.00	0.0090	94.2400
1184	148208	23中交01	972.00	0.0130	91.5906	149766	22一创01	974.06	0.0090	94.2490
1185	149766	22一创01	970.50	0.0130	91.6036	149011	19河钢02	973.90	0.0090	94.2580
1186	133519	23长金01	970.00	0.0130	91.6166	148209	23科城Y1	973.53	0.0090	94.2670
1187	148202	23光大Y1	970.00	0.0130	91.6296	148202	23光大Y1	973.52	0.0090	94.2760
1188	148209	23科城Y1	968.00	0.0130	91.6426	133588	23岳湖01	972.58	0.0090	94.2850
1189	133588	23岳湖01	965.00	0.0129	91.6555	148208	23中交01	972.16	0.0090	94.2940
1190	133058	21榕城02	963.00	0.0129	91.6685	148300	23广资01	971.95	0.0090	94.3030
1191	133421	23金华D1	962.00	0.0129	91.6814	123065	宝莱转债	971.12	0.0090	94.3119
1192	133243	22汕尾01	961.00	0.0129	91.6943	149431	21申证02	971.06	0.0090	94.3209
1193	149011	19河钢02	960.80	0.0129	91.7072	133058	21榕城02	965.28	0.0089	94.3298
1194	114642	19扬化02	960.00	0.0129	91.7200	133421	23金华D1	961.95	0.0089	94.3387

续表

名次 Rank	代码 Code	债券名称 Bond	成交面值 Trading Par	占市场 %of Total	累计 %	代码 Code	债券名称 Bond	成交金额 Value	占市场 %of Total	累计 %
1195	133358	22鲁投01	960.00	0.0129	91.7329	133347	22吉安02	958.99	0.0089	94.3476
1196	148119	22蛇口07	960.00	0.0129	91.7458	149185	20涪陵03	958.72	0.0089	94.3564
1197	148430	23申证04	960.00	0.0129	91.7587	149505	21冀东01	957.32	0.0088	94.3653
1198	148527	23润置06	960.00	0.0129	91.7716	149776	22国信02	956.81	0.0088	94.3741
1199	149185	20涪陵03	955.50	0.0128	91.7844	149758	21铁隧Y2	956.42	0.0088	94.3829
1200	148512	23东北01	955.00	0.0128	91.7972	148430	23申证04	956.08	0.0088	94.3918
1201	112950	19石榴04	954.00	0.0128	91.8100	114642	19扬化02	955.91	0.0088	94.4006
1202	133648	23开封03	953.00	0.0128	91.8228	133358	22鲁投01	955.85	0.0088	94.4094
1203	148128	23穗交01	953.00	0.0128	91.8356	148119	22蛇口07	955.50	0.0088	94.4182
1204	149758	21铁隧Y2	952.80	0.0128	91.8484	148512	23东北01	955.44	0.0088	94.4271
1205	149220	20荣盛G2	952.00	0.0128	91.8611	148128	23穗交01	954.85	0.0088	94.4359
1206	114843	20淄金02	951.30	0.0128	91.8739	133243	22汕尾01	954.53	0.0088	94.4447
1207	112678	18蛇口01	950.10	0.0127	91.8866	148527	23润置06	953.98	0.0088	94.4535
1208	133536	23济宁02	950.00	0.0127	91.8994	112678	18蛇口01	953.69	0.0088	94.4623
1209	148484	23广发09	950.00	0.0127	91.9121	148484	23广发09	952.06	0.0088	94.4711
1210	149505	21冀东01	950.00	0.0127	91.9249	133648	23开封03	952.05	0.0088	94.4799
1211	149776	22国信02	950.00	0.0127	91.9376	133536	23济宁02	951.78	0.0088	94.4887
1212	133713	23晋桥YK01	948.00	0.0127	91.9503	149220	20荣盛G2	951.58	0.0088	94.4975
1213	148193	23广开Y3	947.70	0.0127	91.9631	149871	22电建02	949.51	0.0088	94.5063
1214	149883	22湘路04	947.00	0.0127	91.9758	148193	23广开Y3	948.84	0.0088	94.5150
1215	133669	23万州K1	946.00	0.0127	91.9885	149883	22湘路04	948.08	0.0088	94.5238
1216	133391	22青莱D1	945.00	0.0127	92.0011	133713	23晋桥YK01	947.96	0.0088	94.5325
1217	133539	23仲恺02	942.00	0.0126	92.0138	112950	19石榴04	945.10	0.0087	94.5413
1218	148545	23招路K2	940.00	0.0126	92.0264	133391	22青莱D1	944.87	0.0087	94.5500
1219	149871	22电建02	940.00	0.0126	92.0390	133669	23万州K1	944.02	0.0087	94.5587
1220	133215	22深航02	938.00	0.0126	92.0516	133539	23仲恺02	942.44	0.0087	94.5674
1221	133476	23鄂科01	932.00	0.0125	92.0641	148545	23招路K2	940.26	0.0087	94.5761
1222	148207	23长城02	932.00	0.0125	92.0766	148207	23长城02	936.38	0.0086	94.5848
1223	149731	21鄂交Y4	932.00	0.0125	92.0891	133214	22正方02	934.32	0.0086	94.5934
1224	148036	22广资Y1	931.00	0.0125	92.1016	133476	23鄂科01	932.76	0.0086	94.6020
1225	114687	20广发02	930.00	0.0125	92.1141	149731	21鄂交Y4	932.48	0.0086	94.6106
1226	133214	22正方02	930.00	0.0125	92.1265	114687	20广发02	930.61	0.0086	94.6192
1227	133240	22深航04	930.00	0.0125	92.1390	133372	22鄂科02	930.36	0.0086	94.6278
1228	133655	23智都01	930.00	0.0125	92.1515	148321	23风电GK01	930.22	0.0086	94.6364
1229	148321	23风电GK01	930.00	0.0125	92.1640	133655	23智都01	930.17	0.0086	94.6450
1230	133288	22汴投01	929.00	0.0125	92.1764	114943	21江科K1	928.65	0.0086	94.6536
1231	133594	23广开02	926.00	0.0124	92.1889	133215	22深航02	926.31	0.0086	94.6621
1232	114943	21江科K1	923.40	0.0124	92.2013	133650	23桂金D3	925.25	0.0085	94.6707
1233	133650	23桂金D3	923.04	0.0124	92.2136	133594	23广开02	925.20	0.0085	94.6792
1234	133372	22鄂科02	920.00	0.0123	92.2260	148255	23深铁01	923.84	0.0085	94.6878
1235	133609	23仁寿02	920.00	0.0123	92.2383	148257	23圆融K1	922.11	0.0085	94.6963
1236	148035	22广新03	920.00	0.0123	92.2507	114676	20涪陵02	921.98	0.0085	94.7048
1237	148228	23中粮01	920.00	0.0123	92.2630	148036	22广资Y1	921.63	0.0085	94.7133
1238	148255	23深铁01	920.00	0.0123	92.2754	133337	22遂天V1	921.14	0.0085	94.7218
1239	148257	23圆融K1	920.00	0.0123	92.2877	133609	23仁寿02	920.78	0.0085	94.7303
1240	149431	21申证02	920.00	0.0123	92.3001	148228	23中粮01	920.71	0.0085	94.7388
1241	149782	22中粮01	918.00	0.0123	92.3124	133240	22深航04	919.19	0.0085	94.7473
1242	133337	22遂天V1	916.00	0.0123	92.3247	149782	22中粮01	917.18	0.0085	94.7558
1243	133671	23珠高01	911.00	0.0122	92.3369	133288	22汴投01	913.65	0.0084	94.7642
1244	149718	21热力01	910.00	0.0122	92.3491	149522	21鄂科Y2	913.30	0.0084	94.7727
1245	149245	20长新05	908.35	0.0122	92.3613	149718	21热力01	912.31	0.0084	94.7811
1246	114967	21桂铁01	902.50	0.0121	92.3734	114967	21桂铁01	912.18	0.0084	94.7895

续表

名次 Rank	代码 Code	债券名称 Bond	成交面值 Trading Par	占市场 %of Total	累计 %	代码 Code	债券名称 Bond	成交金额 Value	占市场 %of Total	累计 %
1247	149194	20宝龙04	902.24	0.0121	92.3855	148035	22广新03	911.66	0.0084	94.7979
1248	133284	22临汾01	902.00	0.0121	92.3976	149245	20长新05	911.38	0.0084	94.8063
1249	149522	21鄂科Y2	902.00	0.0121	92.4097	133671	23珠高01	908.75	0.0084	94.8147
1250	114850	20泉港03	901.00	0.0121	92.4218	149525	21越租01	907.62	0.0084	94.8231
1251	133694	23诸建01	900.00	0.0121	92.4339	149636	21冀东02	906.71	0.0084	94.8315
1252	149525	21越租01	900.00	0.0121	92.4459	114945	21徐盛02	906.55	0.0084	94.8399
1253	149636	21冀东02	900.00	0.0121	92.4580	114850	20泉港03	905.96	0.0084	94.8482
1254	114945	21徐盛02	899.00	0.0121	92.4701	133694	23诸建01	901.54	0.0083	94.8566
1255	149705	21福投04	897.00	0.0120	92.4821	133284	22临汾01	901.40	0.0083	94.8649
1256	149124	20万科04	896.60	0.0120	92.4941	149705	21福投04	901.27	0.0083	94.8732
1257	114676	20涪陵02	896.00	0.0120	92.5062	133019	21穗高债	899.97	0.0083	94.8815
1258	133019	21穗高债	895.00	0.0120	92.5182	133422	23高控01	896.99	0.0083	94.8898
1259	148349	23路桥YK02	893.00	0.0120	92.5302	112846	19中海02	896.31	0.0083	94.8981
1260	112846	19中海02	890.00	0.0119	92.5421	148349	23路桥YK02	894.99	0.0083	94.9064
1261	133308	22雁新01	890.00	0.0119	92.5540	149719	21桂交02	892.58	0.0082	94.9146
1262	133422	23高控01	890.00	0.0119	92.5660	149638	21澄港04	888.78	0.0082	94.9228
1263	149719	21桂交02	890.00	0.0119	92.5779	114704	20什邡01	886.97	0.0082	94.9310
1264	149958	22光大Y4	890.00	0.0119	92.5899	149722	21科城02	886.74	0.0082	94.9392
1265	114704	20什邡01	888.00	0.0119	92.6018	149501	21广资03	886.49	0.0082	94.9474
1266	149722	21科城02	886.00	0.0119	92.6137	133511	23济宁01	886.41	0.0082	94.9556
1267	149501	21广资03	883.00	0.0118	92.6255	133116	21江水03	885.48	0.0082	94.9638
1268	148439	23招商局YK03	880.20	0.0118	92.6373	149607	21长江03	883.81	0.0082	94.9719
1269	133523	23常投D1	880.00	0.0118	92.6491	149958	22光大Y4	882.65	0.0082	94.9801
1270	149100	20国元01	880.00	0.0118	92.6609	114707	20鄞城02	881.58	0.0081	94.9882
1271	148393	23招商局YK02	879.10	0.0118	92.6727	133523	23常投D1	880.51	0.0081	94.9963
1272	133116	21江水03	878.00	0.0118	92.6845	149100	20国元01	880.05	0.0081	95.0045
1273	149142	20万科06	876.20	0.0118	92.6963	148393	23招商局YK02	878.61	0.0081	95.0126
1274	133410	23青莱D1	876.00	0.0118	92.7080	133410	23青莱D1	877.63	0.0081	95.0207
1275	149638	21澄港04	875.20	0.0117	92.7198	133308	22雁新01	875.65	0.0081	95.0288
1276	133533	23财信D2	874.00	0.0117	92.7315	149802	22长城03	875.61	0.0081	95.0369
1277	114868	20香投01	873.30	0.0117	92.7432	149523	21桐投01	875.57	0.0081	95.0450
1278	114750	20漳经01	870.90	0.0117	92.7549	148439	23招商局YK03	875.32	0.0081	95.0530
1279	133343	22南翼03	870.00	0.0117	92.7666	114750	20漳经01	874.78	0.0081	95.0611
1280	133511	23济宁01	870.00	0.0117	92.7782	133533	23财信D2	873.94	0.0081	95.0692
1281	133701	23开投04	870.00	0.0117	92.7899	149932	22绵投02	873.18	0.0081	95.0773
1282	148027	22广发08	870.00	0.0117	92.8016	114913	21晋文01	871.96	0.0081	95.0853
1283	148288	23粤海资本01	870.00	0.0117	92.8133	148141	22大悦02	871.63	0.0081	95.0934
1284	149523	21桐投01	870.00	0.0117	92.8249	149948	22赣金01	870.85	0.0080	95.1014
1285	149607	21长江03	870.00	0.0117	92.8366	148288	23粤海资本01	870.65	0.0080	95.1095
1286	149802	22长城03	870.00	0.0117	92.8483	111088	20华发债	869.93	0.0080	95.1175
1287	149948	22赣金01	869.30	0.0117	92.8599	111086	19华发债	869.84	0.0080	95.1255
1288	133113	21张家01	868.16	0.0116	92.8716	133701	23开投04	869.58	0.0080	95.1336
1289	149932	22绵投02	867.90	0.0116	92.8832	133206	22哈密01	868.73	0.0080	95.1416
1290	114707	20鄞城02	867.00	0.0116	92.8949	133684	23萍创D1	867.87	0.0080	95.1496
1291	133684	23萍创D1	867.00	0.0116	92.9065	149727	21泸发展	867.78	0.0080	95.1576
1292	111088	20华发债	866.00	0.0116	92.9181	133217	22江能01	866.75	0.0080	95.1656
1293	114913	21晋文01	865.00	0.0116	92.9297	148027	22广发08	865.50	0.0080	95.1736
1294	133206	22哈密01	864.75	0.0116	92.9413	133188	22石投01	863.92	0.0080	95.1816
1295	133217	22江能01	862.00	0.0116	92.9529	123039	开润转债	863.28	0.0080	95.1896
1296	111086	19华发债	861.70	0.0116	92.9645	149225	20创投S1	861.97	0.0080	95.1975
1297	133188	22石投01	860.50	0.0115	92.9760	148524	23陕投03	861.29	0.0080	95.2055
1298	133359	22沿海D2	860.00	0.0115	92.9875	114819	20广发04	860.77	0.0080	95.2134

续表

名次 Rank	代码 Code	债券名称 Bond	成交面值 Trading Par	占市场 %of Total	累计 %	代码 Code	债券名称 Bond	成交金额 Value	占市场 %of Total	累计 %
1299	148141	22大悦02	860.00	0.0115	92.9991	133359	22沿海D2	860.17	0.0079	95.2214
1300	148524	23陕投03	860.00	0.0115	93.0106	133042	21江水02	860.06	0.0079	95.2293
1301	149727	21泸发展	860.00	0.0115	93.0222	149521	21鄂科Y1	857.64	0.0079	95.2372
1302	133194	22蓉西01	859.00	0.0115	93.0337	133194	22蓉西01	855.88	0.0079	95.2452
1303	149225	20创投S1	859.00	0.0115	93.0452	149312	20创投S2	854.54	0.0079	95.2530
1304	133042	21江水02	856.00	0.0115	93.0567	133666	23济宁05	852.36	0.0079	95.2609
1305	149521	21鄂科Y1	856.00	0.0115	93.0682	149816	22广金01	852.17	0.0079	95.2688
1306	114819	20广发04	855.00	0.0115	93.0796	133343	22南翼03	852.16	0.0079	95.2767
1307	133097	21潍财02	852.56	0.0114	93.0911	149572	21DJLQ02	851.20	0.0079	95.2845
1308	133666	23济宁05	851.00	0.0114	93.1025	117195	21船材EB	851.18	0.0079	95.2924
1309	148331	23广发D3	850.00	0.0114	93.1139	111094	20SZMC04	851.15	0.0079	95.3003
1310	149312	20创投S2	849.10	0.0114	93.1253	148331	23广发D3	849.91	0.0079	95.3081
1311	111094	20SZMC04	849.00	0.0114	93.1367	114876	20狮产02	849.66	0.0078	95.3160
1312	149572	21DJLQ02	848.50	0.0114	93.1481	133097	21潍财02	848.94	0.0078	95.3238
1313	148059	22赣金02	847.00	0.0114	93.1594	114920	21江水01	847.93	0.0078	95.3316
1314	114876	20狮产02	845.00	0.0113	93.1708	148059	22赣金02	847.13	0.0078	95.3394
1315	149816	22广金01	843.10	0.0113	93.1821	149437	21粤航01	845.80	0.0078	95.3473
1316	114920	21江水01	840.40	0.0113	93.1934	148144	22华润Y4	845.69	0.0078	95.3551
1317	114987	21会展01	840.00	0.0113	93.2046	114987	21会展01	845.22	0.0078	95.3629
1318	148066	22广发11	840.00	0.0113	93.2159	149741	21天马02	844.06	0.0078	95.3707
1319	148306	23粤开01	840.00	0.0113	93.2272	149962	22川资01	843.58	0.0078	95.3785
1320	148397	23深铁08	840.00	0.0113	93.2385	149124	20万科04	842.67	0.0078	95.3863
1321	149437	21粤航01	840.00	0.0113	93.2497	148306	23粤开01	841.50	0.0078	95.3940
1322	149741	21天马02	840.00	0.0113	93.2610	148397	23深铁08	840.01	0.0078	95.4018
1323	149962	22川资01	840.00	0.0113	93.2723	117201	22中希E1	836.59	0.0077	95.4095
1324	148144	22华润Y4	838.00	0.0112	93.2835	133485	23鹿城02	836.31	0.0077	95.4172
1325	128138	侨银转债	832.95	0.0112	93.2947	133514	23绵交01	836.00	0.0077	95.4250
1326	148130	22南集01	832.00	0.0112	93.3058	148130	22南集01	834.75	0.0077	95.4327
1327	133485	23鹿城02	830.00	0.0111	93.3170	114868	20香投01	834.30	0.0077	95.4404
1328	149745	21金街06	830.00	0.0111	93.3281	133113	21张家01	834.11	0.0077	95.4481
1329	133514	23绵交01	829.00	0.0111	93.3392	148066	22广发11	832.62	0.0077	95.4558
1330	117195	21船材EB	828.70	0.0111	93.3504	133084	21两山01	832.51	0.0077	95.4635
1331	123065	宝莱转债	828.54	0.0111	93.3615	149745	21金街06	832.03	0.0077	95.4711
1332	149362	21招租01	826.00	0.0111	93.3726	149362	21招租01	831.48	0.0077	95.4788
1333	149935	22深铁D4	824.90	0.0111	93.3836	149142	20万科06	828.64	0.0077	95.4865
1334	114570	19株纾01	820.00	0.0110	93.3946	149533	21嘉城01	825.69	0.0076	95.4941
1335	114980	21联新01	820.00	0.0110	93.4056	149935	22深铁D4	824.61	0.0076	95.5017
1336	133130	21台山02	820.00	0.0110	93.4166	133412	23左海01	823.46	0.0076	95.5093
1337	133412	23左海01	820.00	0.0110	93.4276	133130	21台山02	821.50	0.0076	95.5169
1338	148032	22长江04	820.00	0.0110	93.4386	114980	21联新01	821.10	0.0076	95.5245
1339	148112	22川能Y2	820.00	0.0110	93.4496	149059	20涪陵Y2	818.33	0.0076	95.5321
1340	133084	21两山01	818.00	0.0110	93.4606	133174	21鸿业01	817.43	0.0076	95.5396
1341	133232	22周口02	816.00	0.0109	93.4716	112830	18越租01	817.26	0.0075	95.5472
1342	133239	22桂金D1	815.60	0.0109	93.4825	149877	22福投01	816.43	0.0075	95.5547
1343	112830	18越租01	815.10	0.0109	93.4934	133239	22桂金D1	815.09	0.0075	95.5622
1344	149877	22福投01	815.00	0.0109	93.5044	149680	21北新G1	815.08	0.0075	95.5698
1345	114962	21莞港01	814.50	0.0109	93.5153	114962	21莞港01	814.16	0.0075	95.5773
1346	149680	21北新G1	813.50	0.0109	93.5262	114570	19株纾01	813.71	0.0075	95.5848
1347	149533	21嘉城01	811.00	0.0109	93.5371	133232	22周口02	813.11	0.0075	95.5923
1348	133675	23菏控03	810.00	0.0109	93.5480	149952	22珠港Y1	812.69	0.0075	95.5998
1349	149059	20涪陵Y2	810.00	0.0109	93.5588	133675	23菏控03	812.20	0.0075	95.6073
1350	149952	22珠港Y1	809.00	0.0109	93.5697	148112	22川能Y2	811.33	0.0075	95.6148

续表

名次 Rank	代码 Code	债券名称 Bond	成交面值 Trading Par	占市场 %of Total	累计 %	代码 Code	债券名称 Bond	成交金额 Value	占市场 %of Total	累计 %
1351	133174	21鸿业01	805.00	0.0108	93.5805	111100	20川交01	810.17	0.0075	95.6223
1352	112916	19潍投02	804.51	0.0108	93.5913	148032	22长江04	808.17	0.0075	95.6298
1353	149184	20鞍钢Y4	804.00	0.0108	93.6021	149184	20鞍钢Y4	806.62	0.0075	95.6372
1354	148214	23珠高K1	802.80	0.0108	93.6128	148214	23珠高K1	804.00	0.0074	95.6446
1355	133349	22惠交债	802.00	0.0108	93.6236	133048	21穗高02	802.78	0.0074	95.6521
1356	148293	23金街05	801.50	0.0108	93.6344	149164	20鞍钢Y3	802.59	0.0074	95.6595
1357	133048	21穗高02	800.60	0.0107	93.6451	148473	23科城Y4	802.46	0.0074	95.6669
1358	133564	23轩达V1	800.00	0.0107	93.6558	112916	19潍投02	801.85	0.0074	95.6743
1359	148443	23路桥YK04	800.00	0.0107	93.6666	149223	20湘路04	800.47	0.0074	95.6817
1360	148473	23科城Y4	800.00	0.0107	93.6773	133564	23轩达V1	800.16	0.0074	95.6891
1361	149164	20鞍钢Y3	800.00	0.0107	93.6880	148443	23路桥YK04	799.15	0.0074	95.6964
1362	149223	20湘路04	797.00	0.0107	93.6987	148293	23金街05	798.82	0.0074	95.7038
1363	149742	21深能Y2	795.80	0.0107	93.7094	149742	21深能Y2	796.93	0.0074	95.7112
1364	149131	20鞍钢Y1	795.00	0.0107	93.7201	133119	21光控K2	796.22	0.0074	95.7185
1365	133662	23晋投D2	794.40	0.0107	93.7307	149131	20鞍钢Y1	795.82	0.0074	95.7259
1366	149981	22海垦01	793.00	0.0106	93.7414	133662	23晋投D2	794.39	0.0073	95.7332
1367	133119	21光控K2	792.00	0.0106	93.7520	149611	21一创01	792.72	0.0073	95.7406
1368	111100	20川交01	790.00	0.0106	93.7626	133349	22惠交债	791.97	0.0073	95.7479
1369	133603	23株资02	790.00	0.0106	93.7732	149514	21福投03	791.84	0.0073	95.7552
1370	148099	22万科07	790.00	0.0106	93.7838	149981	22海垦01	790.75	0.0073	95.7625
1371	148404	23龙城07	790.00	0.0106	93.7944	148404	23龙城07	790.49	0.0073	95.7698
1372	148452	23深铁12	790.00	0.0106	93.8050	133603	23株资02	790.33	0.0073	95.7771
1373	149611	21一创01	790.00	0.0106	93.8156	148452	23深铁12	790.00	0.0073	95.7844
1374	149983	22深能Y1	790.00	0.0106	93.8262	149983	22深能Y1	789.74	0.0073	95.7917
1375	148089	22越租G1	786.30	0.0106	93.8367	149250	20黄石01	786.66	0.0073	95.7989
1376	133631	23湾投01	786.00	0.0105	93.8473	133631	23湾投01	785.08	0.0073	95.8062
1377	117201	22中希E1	783.00	0.0105	93.8578	123106	正丹转债	782.45	0.0072	95.8134
1378	149250	20黄石01	783.00	0.0105	93.8683	148245	23天健Y1	782.28	0.0072	95.8207
1379	133167	21建桥02	781.00	0.0105	93.8788	149221	20山证01	780.56	0.0072	95.8279
1380	112983	19TCL03	780.00	0.0105	93.8893	133167	21建桥02	778.93	0.0072	95.8351
1381	148003	22福控01	780.00	0.0105	93.8997	148099	22万科07	778.89	0.0072	95.8423
1382	148245	23天健Y1	780.00	0.0105	93.9102	149748	H1碧地04	778.73	0.0072	95.8494
1383	149514	21福投03	780.00	0.0105	93.9206	149344	21金街01	778.09	0.0072	95.8566
1384	133267	22渝铝01	779.00	0.0105	93.9311	149613	21广开03	776.34	0.0072	95.8638
1385	133201	22深航01	778.00	0.0104	93.9415	148192	23广发Y1	775.72	0.0072	95.8710
1386	149221	20山证01	776.00	0.0104	93.9520	148003	22福控01	774.83	0.0072	95.8781
1387	149344	21金街01	776.00	0.0104	93.9624	133437	23嘉城01	773.90	0.0071	95.8853
1388	149613	21广开03	775.50	0.0104	93.9728	112983	19TCL03	773.35	0.0071	95.8924
1389	148047	22润资02	772.00	0.0104	93.9831	148215	23蓉金01	770.94	0.0071	95.8995
1390	133310	22海城01	770.00	0.0103	93.9935	148089	22越租G1	770.74	0.0071	95.9067
1391	148215	23蓉金01	770.00	0.0103	94.0038	133456	23赣发02	770.64	0.0071	95.9138
1392	148346	23建工02	770.00	0.0103	94.0141	133201	22深航01	770.60	0.0071	95.9209
1393	148470	23深投06	770.00	0.0103	94.0245	148470	23深投06	770.09	0.0071	95.9280
1394	149933	22建房F1	770.00	0.0103	94.0348	133267	22渝铝01	769.61	0.0071	95.9351
1395	149266	20兴投04	769.30	0.0103	94.0451	149933	22建房F1	768.41	0.0071	95.9422
1396	114770	20望涛01	766.50	0.0103	94.0554	148346	23建工02	768.08	0.0071	95.9493
1397	133437	23嘉城01	765.00	0.0103	94.0657	114770	20望涛01	767.26	0.0071	95.9564
1398	114357	H8泰禾01	764.34	0.0103	94.0759	123126	瑞丰转债	767.13	0.0071	95.9635
1399	148192	23广发Y1	762.00	0.0102	94.0861	149266	20兴投04	765.89	0.0071	95.9706
1400	112747	18TCL02	761.70	0.0102	94.0964	148047	22润资02	765.26	0.0071	95.9776
1401	148074	22广铁G2	760.40	0.0102	94.1066	114922	21徐盛01	764.40	0.0071	95.9847
1402	148454	23深创投01	760.00	0.0102	94.1168	149835	22天马02	763.78	0.0071	95.9917

续表

名次 Rank	代码 Code	债券名称 Bond	成交面值 Trading Par	占市场 %of Total	累计 %	代码 Code	债券名称 Bond	成交金额 Value	占市场 %of Total	累计 %
1403	149070	20长江03	760.00	0.0102	94.1269	149415	21川能Y1	763.65	0.0071	95.9988
1404	149835	22天马02	760.00	0.0102	94.1371	112747	18TCL02	762.60	0.0070	96.0058
1405	114922	21徐盛01	759.00	0.0102	94.1473	149070	20长江03	760.61	0.0070	96.0129
1406	133456	23赣发02	759.00	0.0102	94.1575	133204	22众邦01	759.01	0.0070	96.0199
1407	149415	21川能Y1	755.30	0.0101	94.1676	148454	23深创投01	757.05	0.0070	96.0269
1408	133204	22众邦01	755.00	0.0101	94.1778	133310	22海城01	754.93	0.0070	96.0338
1409	148485	23中山投控K1	750.00	0.0101	94.1878	148074	22广铁G2	753.23	0.0070	96.0408
1410	133309	22蒙高01	748.00	0.0100	94.1979	149265	20深铁05	751.25	0.0069	96.0477
1411	149265	20深铁05	747.70	0.0100	94.2079	133135	21漳交Y2	750.52	0.0069	96.0547
1412	133153	21中山02	746.00	0.0100	94.2179	148485	23中山投控K1	748.22	0.0069	96.0616
1413	114813	20淮建03	744.30	0.0100	94.2279	114813	20淮建03	747.41	0.0069	96.0685
1414	133135	21漳交Y2	744.00	0.0100	94.2379	133153	21中山02	746.60	0.0069	96.0754
1415	123039	开润转债	743.45	0.0100	94.2479	114529	19泾河01	746.15	0.0069	96.0823
1416	114529	19泾河01	741.50	0.0099	94.2578	149320	20青城05	742.97	0.0069	96.0891
1417	149320	20青城05	740.30	0.0099	94.2677	148359	23粤财K3	742.42	0.0069	96.0960
1418	148359	23粤财K3	740.00	0.0099	94.2777	133132	21通顺02	742.23	0.0069	96.1028
1419	149821	22招租G1	740.00	0.0099	94.2876	149821	22招租G1	741.09	0.0068	96.1097
1420	149349	21华控01	737.00	0.0099	94.2975	149349	21华控01	737.98	0.0068	96.1165
1421	133132	21通顺02	735.00	0.0099	94.3074	149856	22北港01	737.40	0.0068	96.1233
1422	149856	22北港01	735.00	0.0099	94.3172	114768	20舜通02	736.21	0.0068	96.1301
1423	149910	22鲲鹏03	734.00	0.0098	94.3271	149910	22鲲鹏03	734.32	0.0068	96.1369
1424	133702	23临汾01	730.60	0.0098	94.3369	120002	18中原EB	734.11	0.0068	96.1437
1425	111106	21SZMC05	730.00	0.0098	94.3467	133309	22蒙高01	733.19	0.0068	96.1505
1426	112949	19特发01	730.00	0.0098	94.3565	111106	21SZMC05	732.56	0.0068	96.1572
1427	148277	23金街04	730.00	0.0098	94.3662	133540	23岳建02	731.97	0.0068	96.1640
1428	149994	22山路01	730.00	0.0098	94.3760	133702	23临汾01	731.33	0.0068	96.1707
1429	149584	21广新05	728.00	0.0098	94.3858	112949	19特发01	730.59	0.0067	96.1775
1430	133540	23岳建02	726.00	0.0097	94.3956	149994	22山路01	729.72	0.0067	96.1842
1431	133679	23泰金01	726.00	0.0097	94.4053	149584	21广新05	728.55	0.0067	96.1910
1432	149944	22越控01	726.00	0.0097	94.4150	148277	23金街04	726.67	0.0067	96.1977
1433	148057	22湘路08	725.50	0.0097	94.4248	133679	23泰金01	726.42	0.0067	96.2044
1434	149297	20万科08	723.80	0.0097	94.4345	149944	22越控01	722.47	0.0067	96.2111
1435	114768	20舜通02	720.00	0.0097	94.4441	148057	22湘路08	721.42	0.0067	96.2177
1436	133447	23增投01	720.00	0.0097	94.4538	148508	23陕投02	720.79	0.0067	96.2244
1437	133527	23安信02	720.00	0.0097	94.4635	149970	22盐资02	719.96	0.0067	96.2310
1438	148388	23长轨G2	720.00	0.0097	94.4731	133527	23安信02	719.20	0.0066	96.2377
1439	148508	23陕投02	720.00	0.0097	94.4828	133447	23增投01	718.32	0.0066	96.2443
1440	149970	22盐资02	720.00	0.0097	94.4924	148388	23长轨G2	717.16	0.0066	96.2509
1441	148519	23华股03	714.70	0.0096	94.5020	133157	21文控01	715.20	0.0066	96.2575
1442	112951	19投资01	713.20	0.0096	94.5116	114889	20海仰01	715.04	0.0066	96.2641
1443	149162	20华发Y1	712.00	0.0096	94.5212	148519	23华股03	714.82	0.0066	96.2707
1444	149087	20荣盛G1	711.01	0.0095	94.5307	149906	22鄂交Y5	714.70	0.0066	96.2773
1445	133157	21文控01	710.40	0.0095	94.5402	149087	20荣盛G1	713.87	0.0066	96.2839
1446	114889	20海仰01	710.00	0.0095	94.5498	112951	19投资01	712.85	0.0066	96.2905
1447	133277	22东交01	710.00	0.0095	94.5593	133670	23漳经04	712.55	0.0066	96.2971
1448	133340	22龙城10	710.00	0.0095	94.5688	149461	21粤高01	712.12	0.0066	96.3037
1449	133668	23晋控Y1	710.00	0.0095	94.5783	148549	23国证12	711.48	0.0066	96.3103
1450	133670	23漳经04	710.00	0.0095	94.5879	133081	21台商债	711.35	0.0066	96.3168
1451	148247	23申证01	710.00	0.0095	94.5974	133148	21驻投V2	711.08	0.0066	96.3234
1452	148549	23国证12	710.00	0.0095	94.6069	149162	20华发Y1	711.05	0.0066	96.3300
1453	149906	22鄂交Y5	710.00	0.0095	94.6164	133371	22宣城02	710.84	0.0066	96.3365
1454	133148	21驻投V2	708.00	0.0095	94.6259	148247	23申证01	710.27	0.0066	96.3431

续表

名次 Rank	代码 Code	债券名称 Bond	成交面值 Trading Par	占市场 %of Total	累计 %	代码 Code	债券名称 Bond	成交金额 Value	占市场 %of Total	累计 %
1455	114954	21漳经01	704.00	0.0094	94.6354	133668	23晋控Y1	709.99	0.0066	96.3496
1456	112875	H9龙控01	703.99	0.0094	94.6448	114954	21漳经01	709.31	0.0066	96.3562
1457	111081	19兴蓉G1	700.00	0.0094	94.6542	133470	23龙城03	705.30	0.0065	96.3627
1458	133143	21广发25	700.00	0.0094	94.6636	133396	23嘉秀01	704.78	0.0065	96.3692
1459	133470	23龙城03	700.00	0.0094	94.6730	111081	19兴蓉G1	702.32	0.0065	96.3757
1460	133590	23鄂科02	700.00	0.0094	94.6824	149539	21建房01	702.23	0.0065	96.3822
1461	148340	23中豫01	700.00	0.0094	94.6918	133277	22东交01	701.87	0.0065	96.3887
1462	149461	21粤高01	700.00	0.0094	94.7012	133143	21广发25	700.76	0.0065	96.3952
1463	114821	H0融创03	700.00	0.0094	94.7106	133590	23鄂科02	699.97	0.0065	96.4016
1464	133177	22潍水01	699.42	0.0094	94.7200	148340	23中豫01	698.22	0.0064	96.4081
1465	133081	21台商债	699.00	0.0094	94.7293	133340	22龙城10	696.37	0.0064	96.4145
1466	148498	23山证C4	695.00	0.0093	94.7387	148498	23山证C4	695.22	0.0064	96.4209
1467	102220	国债2220	694.40	0.0093	94.7480	149073	20中粮02	693.05	0.0064	96.4273
1468	149539	21建房01	692.30	0.0093	94.7573	149450	21广新01	692.85	0.0064	96.4337
1469	148043	22东财06	692.00	0.0093	94.7665	102220	国债2220	691.25	0.0064	96.4401
1470	133020	21太和02	691.05	0.0093	94.7758	148225	23天投01	691.24	0.0064	96.4465
1471	133371	22宣城02	690.00	0.0093	94.7851	133020	21太和02	689.94	0.0064	96.4529
1472	133396	23嘉秀01	690.00	0.0093	94.7943	148513	23国证09	688.46	0.0064	96.4592
1473	148225	23天投01	690.00	0.0093	94.8036	133177	22潍水01	688.30	0.0064	96.4656
1474	148513	23国证09	689.00	0.0092	94.8128	133419	23溧开02	688.06	0.0064	96.4719
1475	149073	20中粮02	689.00	0.0092	94.8221	148043	22东财06	685.68	0.0063	96.4783
1476	149450	21广新01	688.80	0.0092	94.8313	114892	21惠科S1	684.57	0.0063	96.4846
1477	123106	正丹转债	688.46	0.0092	94.8406	148284	23龙城05	682.67	0.0063	96.4909
1478	133419	23溧开02	686.00	0.0092	94.8498	149760	21东财05	682.58	0.0063	96.4972
1479	123126	瑞丰转债	684.52	0.0092	94.8590	133146	21宣经02	682.23	0.0063	96.5035
1480	148284	23龙城05	683.00	0.0092	94.8681	149777	22中武01	681.96	0.0063	96.5098
1481	149777	22中武01	683.00	0.0092	94.8773	148458	23金瓯Y1	680.84	0.0063	96.5161
1482	148458	23金瓯Y1	681.00	0.0091	94.8864	133652	23岳建04	679.91	0.0063	96.5224
1483	133146	21宣经02	680.00	0.0091	94.8955	133553	23武硚01	679.80	0.0063	96.5287
1484	133652	23岳建04	680.00	0.0091	94.9047	114971	21海口01	678.87	0.0063	96.5349
1485	148086	22广发C2	680.00	0.0091	94.9138	114442	19石榴02	677.89	0.0063	96.5412
1486	149760	21东财05	680.00	0.0091	94.9229	111084	19深能G2	676.76	0.0063	96.5474
1487	114892	21惠科S1	679.00	0.0091	94.9320	148136	GK润租Y1	676.54	0.0062	96.5537
1488	133326	22沿海D1	675.80	0.0091	94.9411	133192	22中江01	676.46	0.0062	96.5599
1489	114971	21海口01	673.00	0.0090	94.9501	133438	23杭海01	674.26	0.0062	96.5662
1490	133169	21滨防01	672.67	0.0090	94.9591	133326	22沿海D1	673.62	0.0062	96.5724
1491	102202	国债2202	670.10	0.0090	94.9681	148493	23福投02	672.04	0.0062	96.5786
1492	133176	22闻川01	670.00	0.0090	94.9771	149179	20润置01	671.03	0.0062	96.5848
1493	133192	22中江01	670.00	0.0090	94.9861	148304	23蓉高Y2	670.43	0.0062	96.5910
1494	133438	23杭海01	670.00	0.0090	94.9951	102202	国债2202	667.92	0.0062	96.5972
1495	148304	23蓉高Y2	670.00	0.0090	95.0041	133176	22闻川01	667.90	0.0062	96.6033
1496	148493	23福投02	670.00	0.0090	95.0131	114741	20济宁01	666.44	0.0062	96.6095
1497	149179	20润置01	670.00	0.0090	95.0221	148211	23越产01	665.88	0.0062	96.6156
1498	111084	19深能G2	669.00	0.0090	95.0310	133179	22凤新01	665.03	0.0061	96.6218
1499	148136	GK润租Y1	668.40	0.0090	95.0400	133169	21滨防01	664.20	0.0061	96.6279
1500	133179	22凤新01	668.00	0.0090	95.0490	149111	20海控03	663.98	0.0061	96.6340
1501	149585	21滨房02	666.65	0.0089	95.0579	149585	21滨房02	662.19	0.0061	96.6402
1502	148211	23越产01	665.00	0.0089	95.0668	114831	20广能01	661.90	0.0061	96.6463
1503	114741	20济宁01	664.50	0.0089	95.0758	133065	21淮资02	661.81	0.0061	96.6524
1504	149111	20海控03	664.30	0.0089	95.0847	148086	22广发C2	660.83	0.0061	96.6585
1505	112209	H4雏鹰债	661.20	0.0089	95.0935	148401	23兴城Y5	657.13	0.0061	96.6646
1506	114831	20广能01	660.00	0.0089	95.1024	133467	23商丘03	656.99	0.0061	96.6706

续表

名次 Rank	代码 Code	债券名称 Bond	成交面值 Trading Par	占市场 %of Total	累计 %	代码 Code	债券名称 Bond	成交金额 Value	占市场 %of Total	累计 %
1507	133065	21淮资02	660.00	0.0089	95.1113	149671	21厦港01	655.79	0.0061	96.6767
1508	133553	23武砀01	660.00	0.0089	95.1201	148299	23科建01	653.41	0.0060	96.6827
1509	102219	国债2219	658.50	0.0088	95.1289	148280	23振业01	653.11	0.0060	96.6887
1510	148401	23兴城Y5	657.00	0.0088	95.1378	114716	20广开01	653.01	0.0060	96.6948
1511	114716	20广开01	653.00	0.0088	95.1465	133117	21海交01	652.37	0.0060	96.7008
1512	148299	23科建01	653.00	0.0088	95.1553	112876	19太阳G1	652.27	0.0060	96.7068
1513	149671	21厦港01	652.00	0.0087	95.1640	149612	21一创02	652.25	0.0060	96.7129
1514	112876	19太阳G1	650.00	0.0087	95.1728	114698	20榕建01	650.69	0.0060	96.7189
1515	133467	23商丘03	650.00	0.0087	95.1815	148361	23粤环保K1	650.65	0.0060	96.7249
1516	148280	23振业01	650.00	0.0087	95.1902	149854	22粤科01	650.39	0.0060	96.7309
1517	148361	23粤环保K1	650.00	0.0087	95.1989	149297	20万科08	649.61	0.0060	96.7369
1518	148542	23中海04	650.00	0.0087	95.2076	148542	23中海04	649.47	0.0060	96.7429
1519	149854	22粤科01	650.00	0.0087	95.2164	133512	23桂金D2	646.35	0.0060	96.7489
1520	133117	21海交01	649.50	0.0087	95.2251	148326	23长江03	644.89	0.0060	96.7548
1521	133290	22白云01	648.68	0.0087	95.2338	149743	21建能02	643.89	0.0059	96.7608
1522	133259	22杭海01	648.00	0.0087	95.2425	148171	23长江C1	643.77	0.0059	96.7667
1523	114698	20榕建01	645.00	0.0087	95.2511	102219	国债2219	643.30	0.0059	96.7726
1524	148326	23长江03	645.00	0.0087	95.2598	114955	21经开01	643.18	0.0059	96.7786
1525	149743	21建能02	645.00	0.0087	95.2684	149980	22润置07	642.08	0.0059	96.7845
1526	149612	21一创02	644.20	0.0086	95.2771	133582	23周城V1	641.86	0.0059	96.7904
1527	133512	23桂金D2	643.80	0.0086	95.2857	149209	20金街03	641.47	0.0059	96.7964
1528	148097	22越控04	643.00	0.0086	95.2943	148186	23润租G1	641.46	0.0059	96.8023
1529	114360	18榕建02	640.00	0.0086	95.3029	114360	18榕建02	641.35	0.0059	96.8082
1530	133582	23周城V1	640.00	0.0086	95.3115	149942	22深投03	641.04	0.0059	96.8141
1531	148114	22粤桥01	640.00	0.0086	95.3201	133290	22白云01	640.96	0.0059	96.8201
1532	148145	22粤财01	640.00	0.0086	95.3287	148303	23鞍钢Y2	640.62	0.0059	96.8260
1533	148186	23润租G1	640.00	0.0086	95.3373	114776	20济宁03	639.53	0.0059	96.8319
1534	148303	23鞍钢Y2	640.00	0.0086	95.3459	114826	20淮建05	639.21	0.0059	96.8378
1535	148390	23重发03	640.00	0.0086	95.3545	148390	23重发03	638.93	0.0059	96.8437
1536	149057	20万科02	640.00	0.0086	95.3630	133259	22杭海01	638.25	0.0059	96.8496
1537	149209	20金街03	640.00	0.0086	95.3716	149837	22西部02	637.24	0.0059	96.8555
1538	149942	22深投03	640.00	0.0086	95.3802	148097	22越控04	636.27	0.0059	96.8614
1539	149969	22绵投03	640.00	0.0086	95.3888	149969	22绵投03	635.65	0.0059	96.8672
1540	149980	22润置07	640.00	0.0086	95.3974	148114	22粤桥01	635.60	0.0059	96.8731
1541	114776	20济宁03	638.80	0.0086	95.4060	149609	21越租02	635.19	0.0059	96.8790
1542	114955	21经开01	637.00	0.0085	95.4145	148145	22粤财01	634.84	0.0059	96.8848
1543	114826	20淮建05	636.40	0.0085	95.4230	149661	21圆融K1	634.13	0.0059	96.8907
1544	148069	22粤航01	635.00	0.0085	95.4316	149850	22中材G1	632.30	0.0058	96.8965
1545	149837	22西部02	635.00	0.0085	95.4401	133418	23蓉城01	631.66	0.0058	96.9024
1546	149609	21越租02	632.00	0.0085	95.4486	148243	23长城03	631.37	0.0058	96.9082
1547	114979	21许昌01	631.90	0.0085	95.4570	133362	22郴投D1	631.04	0.0058	96.9140
1548	133292	22江夏01	630.00	0.0085	95.4655	114979	21许昌01	630.32	0.0058	96.9198
1549	133362	22郴投D1	630.00	0.0085	95.4740	149534	21海资01	630.17	0.0058	96.9257
1550	148171	23长江C1	630.00	0.0085	95.4824	114959	21狮投01	629.90	0.0058	96.9315
1551	148243	23长城03	630.00	0.0085	95.4909	117192	21甘电E1	629.88	0.0058	96.9373
1552	148446	23深安03	630.00	0.0085	95.4993	148069	22粤航01	628.74	0.0058	96.9431
1553	148495	23圆融03	630.00	0.0085	95.5078	148495	23圆融03	628.02	0.0058	96.9489
1554	149661	21圆融K1	630.00	0.0085	95.5162	114846	20万和02	627.96	0.0058	96.9547
1555	149850	22中材G1	630.00	0.0085	95.5247	148176	23西部01	626.64	0.0058	96.9605
1556	114661	20浐灞01	629.50	0.0084	95.5331	148446	23深安03	625.34	0.0058	96.9663
1557	133418	23蓉城01	627.00	0.0084	95.5415	149806	22株高01	624.63	0.0058	96.9720
1558	114563	19鑫控01	625.00	0.0084	95.5499	149057	20万科02	624.07	0.0058	96.9778

续表

名次 Rank	代码 Code	债券名称 Bond	成交面值 Trading Par	占市场 %of Total	累计 %	代码 Code	债券名称 Bond	成交金额 Value	占市场 %of Total	累计 %
1559	114846	20万和02	625.00	0.0084	95.5583	114563	19鑫控01	623.99	0.0058	96.9836
1560	148176	23西部01	624.00	0.0084	95.5667	133292	22江夏01	623.96	0.0058	96.9893
1561	149806	22株高01	622.06	0.0083	95.5750	149449	21蛇口02	623.57	0.0058	96.9951
1562	114959	21狮投01	621.00	0.0083	95.5833	148289	23长城05	621.02	0.0057	97.0008
1563	133301	22九江02	620.00	0.0083	95.5917	114564	19泰丰02	620.96	0.0057	97.0066
1564	148289	23长城05	620.00	0.0083	95.6000	133468	23赣江01	619.11	0.0057	97.0123
1565	148477	23HBIS02	620.00	0.0083	95.6083	148477	23HBIS02	618.36	0.0057	97.0180
1566	149449	21蛇口02	620.00	0.0083	95.6166	114661	20浐灞01	617.73	0.0057	97.0237
1567	149534	21海资01	620.00	0.0083	95.6249	149424	21广铁02	617.18	0.0057	97.0294
1568	114564	19泰丰02	618.30	0.0083	95.6332	149682	21越租03	616.41	0.0057	97.0351
1569	149171	20兴投02	616.00	0.0083	95.6415	149648	21青城10	616.21	0.0057	97.0408
1570	133468	23赣江01	615.00	0.0083	95.6498	114579	19益阳01	615.58	0.0057	97.0465
1571	149682	21越租03	615.00	0.0083	95.6580	149171	20兴投02	615.16	0.0057	97.0522
1572	114579	19益阳01	611.00	0.0082	95.6662	133140	21正方01	613.46	0.0057	97.0578
1573	149892	22润金Y1	611.00	0.0082	95.6744	149366	21交通01	612.97	0.0057	97.0635
1574	133140	21正方01	610.00	0.0082	95.6826	114988	21坪投01	612.55	0.0057	97.0691
1575	133238	22嘉城01	610.00	0.0082	95.6908	114981	21狮产01	612.35	0.0057	97.0748
1576	148001	22山证05	610.00	0.0082	95.6990	149892	22润金Y1	612.13	0.0057	97.0805
1577	148212	23广开Y5	610.00	0.0082	95.7071	112750	18深建02	610.89	0.0056	97.0861
1578	149366	21交通01	610.00	0.0082	95.7153	148212	23广开Y5	610.72	0.0056	97.0917
1579	149648	21青城10	610.00	0.0082	95.7235	133301	22九江02	610.20	0.0056	97.0974
1580	112750	18深建02	609.50	0.0082	95.7317	133712	23安信08	608.44	0.0056	97.1030
1581	114981	21狮产01	609.15	0.0082	95.7399	133238	22嘉城01	607.48	0.0056	97.1086
1582	133712	23安信08	609.00	0.0082	95.7480	148001	22山证05	607.41	0.0056	97.1142
1583	114988	21坪投01	608.00	0.0082	95.7562	149914	22中海04	605.21	0.0056	97.1198
1584	112692	18GLPR3	606.20	0.0081	95.7643	149248	20长城05	604.20	0.0056	97.1254
1585	149424	21广铁02	605.70	0.0081	95.7725	133575	23淮发03	602.99	0.0056	97.1310
1586	133663	23深汕01	604.00	0.0081	95.7806	133663	23深汕01	602.56	0.0056	97.1365
1587	133575	23淮发03	603.50	0.0081	95.7887	149603	21风电01	601.82	0.0056	97.1421
1588	114816	20仁寿G1	602.00	0.0081	95.7967	149991	22广发03	600.79	0.0055	97.1476
1589	149248	20长城05	601.00	0.0081	95.8048	149863	22株高02	600.65	0.0055	97.1532
1590	118535	H6雏鹰01	600.00	0.0081	95.8128	149785	22赣水01	600.48	0.0055	97.1587
1591	148407	23天投03	600.00	0.0081	95.8209	148494	23桂投02	600.35	0.0055	97.1643
1592	148480	23榕水01	600.00	0.0081	95.8289	148532	23国证11	600.00	0.0055	97.1698
1593	148494	23桂投02	600.00	0.0081	95.8370	148514	23申证D1	600.00	0.0055	97.1754
1594	148514	23申证D1	600.00	0.0081	95.8450	114816	20仁寿G1	599.59	0.0055	97.1809
1595	148532	23国证11	600.00	0.0081	95.8531	148480	23榕水01	599.24	0.0055	97.1864
1596	149603	21风电01	600.00	0.0081	95.8611	108615	国开2105	598.64	0.0055	97.1920
1597	149785	22赣水01	600.00	0.0081	95.8692	148407	23天投03	598.57	0.0055	97.1975
1598	149914	22中海04	600.00	0.0081	95.8772	133170	21眉府01	596.21	0.0055	97.2030
1599	108615	国开2105	598.17	0.0080	95.8853	133096	21宣经01	595.69	0.0055	97.2085
1600	149863	22株高02	596.50	0.0080	95.8933	133492	23平金01	591.27	0.0055	97.2140
1601	114963	21黄城发	595.50	0.0080	95.9013	149321	20青城06	590.85	0.0055	97.2194
1602	133271	22义水01	595.00	0.0080	95.9092	111109	22横琴01	589.98	0.0054	97.2249
1603	148116	22兴城Y3	594.00	0.0080	95.9172	114902	21新交01	588.99	0.0054	97.2303
1604	133096	21宣经01	590.00	0.0079	95.9251	133112	21中山01	588.69	0.0054	97.2357
1605	133305	22城发D1	590.00	0.0079	95.9331	114807	20漳经02	588.52	0.0054	97.2412
1606	133492	23平金01	590.00	0.0079	95.9410	149204	20兴投03	588.42	0.0054	97.2466
1607	149204	20兴投03	590.00	0.0079	95.9489	149389	21青城01	588.31	0.0054	97.2520
1608	149991	22广发03	590.00	0.0079	95.9568	133305	22城发D1	587.98	0.0054	97.2575
1609	133170	21眉府01	589.00	0.0079	95.9647	133528	23湔江非公开短债D1	585.21	0.0054	97.2629

续表

名次 Rank	代码 Code	债券名称 Bond	成交面值 Trading Par	占市场 %of Total	累计 %	代码 Code	债券名称 Bond	成交金额 Value	占市场 %of Total	累计 %
1610	114807	20漳经02	585.80	0.0079	95.9726	133271	22义水01	584.10	0.0054	97.2683
1611	133528	23湖江非公开短债D1	585.50	0.0079	95.9804	133082	21桂铁03	583.76	0.0054	97.2737
1612	111109	22横琴01	585.00	0.0078	95.9883	148116	22兴城Y3	583.14	0.0054	97.2791
1613	149389	21青城01	585.00	0.0078	95.9961	133515	23嵊州01	582.85	0.0054	97.2844
1614	117192	21甘电E1	584.49	0.0078	96.0040	114835	20红胜01	582.81	0.0054	97.2898
1615	114902	21新交01	584.00	0.0078	96.0118	149712	21中海07	580.84	0.0054	97.2952
1616	133112	21中山01	583.00	0.0078	96.0196	148330	23越产02	580.48	0.0054	97.3006
1617	133279	22涪陵06	581.00	0.0078	96.0274	148276	23金街03	578.74	0.0053	97.3059
1618	114835	20红胜01	580.00	0.0078	96.0352	133462	23盛洪01	578.64	0.0053	97.3112
1619	133356	22鑫控03	580.00	0.0078	96.0430	133279	22涪陵06	578.33	0.0053	97.3166
1620	133515	23嵊州01	580.00	0.0078	96.0508	133653	23威海03	576.66	0.0053	97.3219
1621	148276	23金街03	580.00	0.0078	96.0585	149213	20北新R1	575.48	0.0053	97.3272
1622	148330	23越产02	580.00	0.0078	96.0663	133007	21太和01	574.23	0.0053	97.3325
1623	149321	20青城06	580.00	0.0078	96.0741	114794	20嵊城02	574.08	0.0053	97.3378
1624	149712	21中海07	580.00	0.0078	96.0819	133076	21漳交Y1	574.07	0.0053	97.3431
1625	112942	19中骏01	578.60	0.0078	96.0896	133023	21张经01	573.87	0.0053	97.3484
1626	133082	21桂铁03	578.00	0.0078	96.0974	112954	19珠控02	571.41	0.0053	97.3537
1627	133462	23盛洪01	575.00	0.0077	96.1051	133263	22娄底债	571.14	0.0053	97.3590
1628	149213	20北新R1	574.10	0.0077	96.1128	133356	22鑫控03	570.91	0.0053	97.3643
1629	114794	20嵊城02	573.00	0.0077	96.1205	149348	21穗交01	570.84	0.0053	97.3695
1630	112954	19珠控02	572.00	0.0077	96.1282	133535	23晋资01	570.35	0.0053	97.3748
1631	133023	21张经01	570.00	0.0076	96.1358	148432	23深铁11	569.65	0.0053	97.3801
1632	133518	23仲恺01	570.00	0.0076	96.1435	149219	20欣旺03	569.37	0.0053	97.3853
1633	133535	23晋资01	570.00	0.0076	96.1511	148523	23长江06	569.04	0.0053	97.3906
1634	133653	23威海03	570.00	0.0076	96.1588	114918	21温泉01	568.96	0.0053	97.3958
1635	148432	23深铁11	570.00	0.0076	96.1664	149913	22中海03	568.09	0.0052	97.4011
1636	148523	23长江06	570.00	0.0076	96.1741	133610	23益阳V1	566.76	0.0052	97.4063
1637	149913	22中海03	570.00	0.0076	96.1817	133518	23仲恺01	566.57	0.0052	97.4116
1638	133007	21太和01	567.80	0.0076	96.1893	149961	22深担K1	565.14	0.0052	97.4168
1639	149961	22深担K1	567.50	0.0076	96.1970	114795	20城铁债	563.87	0.0052	97.4220
1640	149219	20欣旺03	567.00	0.0076	96.2046	133442	23广发02	563.60	0.0052	97.4272
1641	133263	22娄底债	565.00	0.0076	96.2121	149846	22中海01	563.39	0.0052	97.4324
1642	133610	23益阳V1	565.00	0.0076	96.2197	149303	20桂交02	563.23	0.0052	97.4376
1643	114918	21温泉01	564.00	0.0076	96.2273	133022	21北创01	563.03	0.0052	97.4428
1644	149063	20华控01	562.50	0.0075	96.2348	133452	23高明01	563.02	0.0052	97.4480
1645	112670	18GLPR2	562.29	0.0075	96.2424	149063	20华控01	563.00	0.0052	97.4532
1646	114795	20城铁债	562.00	0.0075	96.2499	112942	19中骏01	562.13	0.0052	97.4584
1647	149846	22中海01	562.00	0.0075	96.2575	148509	23长城09	559.81	0.0052	97.4636
1648	114950	21湖投01	561.00	0.0075	96.2650	149956	22蛇口03	558.84	0.0052	97.4687
1649	133442	23广发02	560.50	0.0075	96.2725	149947	22深安02	558.83	0.0052	97.4739
1650	133022	21北创01	560.00	0.0075	96.2800	149899	22申宏04	557.15	0.0051	97.4790
1651	133076	21漳交Y1	560.00	0.0075	96.2875	133549	23常投D2	557.14	0.0051	97.4842
1652	133452	23高明01	560.00	0.0075	96.2951	133658	23长寿K2	554.45	0.0051	97.4893
1653	148509	23长城09	560.00	0.0075	96.3026	133723	23商丘D1	553.88	0.0051	97.4944
1654	149303	20桂交02	560.00	0.0075	96.3101	111090	20SZMC01	553.03	0.0051	97.4995
1655	149348	21穗交01	560.00	0.0075	96.3176	114774	20广开04	552.92	0.0051	97.5046
1656	149956	22蛇口03	560.00	0.0075	96.3251	149378	21福投02	552.62	0.0051	97.5097
1657	149947	22深安02	558.00	0.0075	96.3326	111095	20SZMC05	551.83	0.0051	97.5148
1658	133549	23常投D2	557.00	0.0075	96.3401	149178	20工控02	550.74	0.0051	97.5199
1659	133723	23商丘D1	554.00	0.0074	96.3475	149841	22知投G1	550.29	0.0051	97.5250
1660	149899	22申宏04	553.30	0.0074	96.3549	148011	22广发06	549.04	0.0051	97.5301

续表

名次 Rank	代码 Code	债券名称 Bond	成交面值 Trading Par	占市场 %of Total	累计 %	代码 Code	债券名称 Bond	成交金额 Value	占市场 %of Total	累计 %
1661	114774	20广开04	552.00	0.0074	96.3623	114963	21黄城发	548.94	0.0051	97.5351
1662	149841	22知投G1	551.80	0.0074	96.3697	149885	22天马05	548.48	0.0051	97.5402
1663	149178	20工控02	550.61	0.0074	96.3771	133252	22龙城06	547.92	0.0051	97.5453
1664	111095	20SZMC05	550.00	0.0074	96.3845	148105	22皮城01	547.43	0.0051	97.5503
1665	148105	22皮城01	550.00	0.0074	96.3919	149108	20BOEY3	545.61	0.0050	97.5554
1666	149378	21福投02	549.00	0.0074	96.3992	149343	21侨城02	544.56	0.0050	97.5604
1667	133658	23长寿K2	546.00	0.0073	96.4066	149848	22吉电G1	543.79	0.0050	97.5654
1668	133252	22龙城06	545.00	0.0073	96.4139	112428	16桂资03	543.65	0.0050	97.5704
1669	149108	20BOEY3	545.00	0.0073	96.4212	133634	23菏控02	542.97	0.0050	97.5755
1670	111090	20SZMC01	543.60	0.0073	96.4285	112961	19苏投S1	541.53	0.0050	97.5805
1671	149343	21侨城02	542.20	0.0073	96.4358	148468	23申证08	541.50	0.0050	97.5855
1672	112428	16桂资03	542.00	0.0073	96.4430	133202	22随州01	539.62	0.0050	97.5904
1673	112961	19苏投S1	542.00	0.0073	96.4503	148360	23川投K1	539.50	0.0050	97.5954
1674	133202	22随州01	542.00	0.0073	96.4576	117193	21盛EB01	538.59	0.0050	97.6004
1675	133634	23菏控02	541.00	0.0073	96.4648	149799	22能投01	535.49	0.0049	97.6053
1676	148011	22广发06	540.00	0.0072	96.4721	149590	21万马01	535.48	0.0049	97.6103
1677	148360	23川投K1	540.00	0.0072	96.4793	133726	23正方01	535.28	0.0049	97.6152
1678	148468	23申证08	540.00	0.0072	96.4866	148487	23金投K1	534.79	0.0049	97.6202
1679	149848	22吉电G1	540.00	0.0072	96.4938	112934	19新兴01	534.72	0.0049	97.6251
1680	149885	22天马05	540.00	0.0072	96.5011	149672	21润租G2	534.56	0.0049	97.6301
1681	149931	22万科04	540.00	0.0072	96.5083	149817	22风电G1	533.72	0.0049	97.6350
1682	117193	21盛EB01	539.50	0.0072	96.5155	114968	21杭湾01	533.05	0.0049	97.6399
1683	133726	23正方01	535.00	0.0072	96.5227	133369	22麟湖01	532.91	0.0049	97.6448
1684	123060	苏试转债	534.62	0.0072	96.5299	149473	21金街02	532.57	0.0049	97.6498
1685	148012	22深投05	534.00	0.0072	96.5371	149318	20嘉投02	532.09	0.0049	97.6547
1686	148487	23金投K1	534.00	0.0072	96.5442	148442	23长新02	532.04	0.0049	97.6596
1687	149817	22风电G1	533.70	0.0072	96.5514	149143	20中证Y1	531.38	0.0049	97.6645
1688	133465	23株循01	533.40	0.0072	96.5585	133465	23株循01	531.36	0.0049	97.6694
1689	149799	22能投01	533.00	0.0072	96.5657	148012	22深投05	531.29	0.0049	97.6743
1690	133317	22镇城D1	532.00	0.0071	96.5728	133545	23东财03	530.64	0.0049	97.6792
1691	148442	23长新02	532.00	0.0071	96.5800	133031	21商丘01	530.22	0.0049	97.6841
1692	112599	17昆投02	531.50	0.0071	96.5871	133474	23财信D1	529.68	0.0049	97.6890
1693	149590	21万马01	531.40	0.0071	96.5942	148521	23天投05	529.44	0.0049	97.6939
1694	114968	21杭湾01	530.00	0.0071	96.6013	149676	21深能01	529.22	0.0049	97.6988
1695	133031	21商丘01	530.00	0.0071	96.6085	133317	22镇城D1	528.19	0.0049	97.7037
1696	133369	22麟湖01	530.00	0.0071	96.6156	148294	23金街06	528.16	0.0049	97.7085
1697	133545	23东财03	530.00	0.0071	96.6227	133547	23福清02	528.15	0.0049	97.7134
1698	133547	23福清02	530.00	0.0071	96.6298	149187	20穗环G1	527.79	0.0049	97.7183
1699	148294	23金街06	530.00	0.0071	96.6369	133510	23广开01	526.00	0.0049	97.7231
1700	148521	23天投05	530.00	0.0071	96.6440	148188	23川能Y2	524.73	0.0048	97.7280
1701	149143	20中证Y1	530.00	0.0071	96.6511	149096	20核租G1	524.66	0.0048	97.7328
1702	149473	21金街02	530.00	0.0071	96.6582	149714	21广金04	524.45	0.0048	97.7377
1703	149672	21润租G2	530.00	0.0071	96.6653	117194	21湘金EB	523.51	0.0048	97.7425
1704	112934	19新兴01	529.00	0.0071	96.6724	148163	22海垦03	522.71	0.0048	97.7473
1705	133474	23财信D1	528.80	0.0071	96.6795	114753	20榕发02	522.70	0.0048	97.7522
1706	149187	20穗环G1	526.00	0.0071	96.6866	148266	23重药Y1	521.87	0.0048	97.7570
1707	133510	23广开01	524.00	0.0070	96.6936	149573	21DJLQ03	521.77	0.0048	97.7618
1708	148457	23广晟K03	524.00	0.0070	96.7007	149931	22万科04	520.83	0.0048	97.7666
1709	149096	20核租G1	524.00	0.0070	96.7077	133599	23益交01	520.80	0.0048	97.7714
1710	148017	22深铁06	522.00	0.0070	96.7147	148254	23徐租01	520.78	0.0048	97.7762
1711	148266	23重药Y1	522.00	0.0070	96.7217	133707	23开封04	520.40	0.0048	97.7811
1712	120002	18中原EB	520.20	0.0070	96.7287	112599	17昆投02	520.00	0.0048	97.7859

续表

名次 Rank	代码 Code	债券名称 Bond	成交面值 Trading Par	占市场 %of Total	累计 %	代码 Code	债券名称 Bond	成交金额 Value	占市场 %of Total	累计 %
1713	114753	20榕发02	520.00	0.0070	96.7357	148464	23深铁13	519.90	0.0048	97.7907
1714	133707	23开封04	520.00	0.0070	96.7426	148457	23广晟K03	519.82	0.0048	97.7955
1715	148163	22海垦03	520.00	0.0070	96.7496	148017	22深铁06	518.29	0.0048	97.8002
1716	148188	23川能Y2	520.00	0.0070	96.7566	117168	20三花EB	513.92	0.0047	97.8050
1717	148254	23徐租01	520.00	0.0070	96.7636	148301	23HBIS01	511.63	0.0047	97.8097
1718	148464	23深铁13	520.00	0.0070	96.7705	149156	20鞍钢Y2	510.97	0.0047	97.8144
1719	149318	20嘉投02	520.00	0.0070	96.7775	112863	19华股01	510.84	0.0047	97.8192
1720	149676	21深能01	520.00	0.0070	96.7845	149872	22国信D1	510.02	0.0047	97.8239
1721	149714	21广金04	520.00	0.0070	96.7915	133576	23博罗01	509.99	0.0047	97.8286
1722	133599	23益交01	518.00	0.0070	96.7984	115115	20长城C2	507.54	0.0047	97.8333
1723	149573	21DJLQ03	515.00	0.0069	96.8053	148492	23润置05	507.36	0.0047	97.8380
1724	112863	19华股01	510.00	0.0068	96.8122	133105	21哈密01	506.27	0.0047	97.8426
1725	133576	23博罗01	510.00	0.0068	96.8190	114823	20阳山02	505.99	0.0047	97.8473
1726	148301	23HBIS01	510.00	0.0068	96.8259	149228	20粤科01	504.96	0.0047	97.8520
1727	148492	23润置05	510.00	0.0068	96.8327	112730	18粤科02	503.85	0.0047	97.8566
1728	149156	20鞍钢Y2	510.00	0.0068	96.8395	148511	23天投Y2	502.98	0.0046	97.8613
1729	149872	22国信D1	510.00	0.0068	96.8464	133293	22国恒01	502.16	0.0046	97.8659
1730	115115	20长城C2	507.00	0.0068	96.8532	133235	22四会01	500.86	0.0046	97.8705
1731	114823	20阳山02	505.00	0.0068	96.8600	133231	22荆开01	500.71	0.0046	97.8752
1732	133231	22荆开01	505.00	0.0068	96.8667	133614	23新交01	500.60	0.0046	97.8798
1733	114470	19道桥01	503.20	0.0068	96.8735	115126	23山证C1	500.36	0.0046	97.8844
1734	133105	21哈密01	503.00	0.0067	96.8802	114961	21金龙01	499.62	0.0046	97.8890
1735	148511	23天投Y2	503.00	0.0067	96.8870	114801	20南平02	499.17	0.0046	97.8936
1736	149228	20粤科01	502.00	0.0067	96.8937	149902	22长新01	498.48	0.0046	97.8982
1737	133235	22四会01	501.99	0.0067	96.9005	133074	21新园01	496.80	0.0046	97.9028
1738	112730	18粤科02	500.30	0.0067	96.9072	133168	21潭建01	496.49	0.0046	97.9074
1739	115126	23山证C1	500.00	0.0067	96.9139	114983	21海经01	495.06	0.0046	97.9120
1740	133293	22国恒01	500.00	0.0067	96.9206	133054	21宜产01	495.01	0.0046	97.9166
1741	133614	23新交01	500.00	0.0067	96.9273	114965	21光控K1	492.78	0.0046	97.9211
1742	148117	22兴城Y4	500.00	0.0067	96.9340	149580	21绵投02	492.47	0.0045	97.9257
1743	133074	21新园01	498.50	0.0067	96.9407	133504	23佛交01	492.01	0.0045	97.9302
1744	114801	20南平02	496.50	0.0067	96.9474	133636	23科投K3	491.36	0.0045	97.9347
1745	149902	22长新01	496.50	0.0067	96.9540	148540	23申证C4	490.00	0.0045	97.9393
1746	133168	21潭建01	496.30	0.0067	96.9607	148409	23路桥YK03	489.65	0.0045	97.9438
1747	133504	23佛交01	495.00	0.0066	96.9673	148117	22兴城Y4	488.69	0.0045	97.9483
1748	133054	21宜产01	494.00	0.0066	96.9740	149271	20福投01	487.27	0.0045	97.9528
1749	114983	21海经01	492.00	0.0066	96.9806	149551	21莞金01	487.01	0.0045	97.9573
1750	114961	21金龙01	490.00	0.0066	96.9871	149497	21蛇口03	486.80	0.0045	97.9618
1751	114965	21光控K1	490.00	0.0066	96.9937	114905	21河公01	486.27	0.0045	97.9663
1752	133338	22同庆01	490.00	0.0066	97.0003	112672	18深建01	486.20	0.0045	97.9708
1753	133636	23科投K3	490.00	0.0066	97.0068	133338	22同庆01	485.40	0.0045	97.9753
1754	148409	23路桥YK03	490.00	0.0066	97.0134	133630	23吉安D2	484.91	0.0045	97.9797
1755	148540	23申证C4	490.00	0.0066	97.0200	149997	22穗交Y1	484.75	0.0045	97.9842
1756	149997	22穗交Y1	490.00	0.0066	97.0266	115118	20长城C3	483.26	0.0045	97.9887
1757	114829	20西建01	489.00	0.0066	97.0331	149457	21粤桥01	483.11	0.0045	97.9931
1758	149580	21绵投02	485.50	0.0065	97.0396	112692	18GLPR3	482.55	0.0045	97.9976
1759	112672	18深建01	485.20	0.0065	97.0462	133499	23淮发02	481.79	0.0045	98.0021
1760	133630	23吉安D2	485.00	0.0065	97.0527	149168	20深投04	481.64	0.0044	98.0065
1761	149551	21莞金01	483.00	0.0065	97.0591	112822	18南集01	481.51	0.0044	98.0109
1762	115118	20长城C3	481.00	0.0065	97.0656	133604	23浏发02	480.77	0.0044	98.0154
1763	149168	20深投04	481.00	0.0065	97.0721	114970	21丰县01	480.09	0.0044	98.0198
1764	112822	18南集01	480.00	0.0064	97.0785	133725	23广发10	480.05	0.0044	98.0243

续表

名次 Rank	代码 Code	债券名称 Bond	成交面值 Trading Par	占市场 %of Total	累计 %	代码 Code	债券名称 Bond	成交金额 Value	占市场 %of Total	累计 %
1765	114970	21丰县01	480.00	0.0064	97.0849	148518	23攀钢Y1	479.94	0.0044	98.0287
1766	133327	22左海01	480.00	0.0064	97.0914	148379	23穗交Y2	479.82	0.0044	98.0331
1767	133499	23淮发02	480.00	0.0064	97.0978	148137	23越资01	479.80	0.0044	98.0376
1768	133604	23浏发02	480.00	0.0064	97.1043	112563	17招路02	479.41	0.0044	98.0420
1769	133725	23广发10	480.00	0.0064	97.1107	149666	21特信03	478.94	0.0044	98.0464
1770	148137	23越资01	480.00	0.0064	97.1171	117166	20光线E2	478.38	0.0044	98.0508
1771	148155	22蛇口10	480.00	0.0064	97.1236	149540	21滨房01	477.56	0.0044	98.0552
1772	148379	23穗交Y2	480.00	0.0064	97.1300	149194	20宝龙04	477.07	0.0044	98.0596
1773	148518	23攀钢Y1	480.00	0.0064	97.1365	114829	20西建01	476.02	0.0044	98.0640
1774	149497	21蛇口03	480.00	0.0064	97.1429	148025	22川能03	475.28	0.0044	98.0684
1775	149540	21滨房01	480.00	0.0064	97.1493	133327	22左海01	474.86	0.0044	98.0728
1776	117194	21湘金EB	478.50	0.0064	97.1558	149768	22国际P1	474.11	0.0044	98.0772
1777	149666	21特信03	477.00	0.0064	97.1622	112209	H4雏鹰债	472.31	0.0044	98.0816
1778	149271	20福投01	475.00	0.0064	97.1685	148155	22蛇口10	471.83	0.0044	98.0859
1779	149768	22国际P1	474.00	0.0064	97.1749	148204	23武铁Y2	471.67	0.0044	98.0903
1780	149457	21粤桥01	473.70	0.0064	97.1812	149519	21广新04	471.34	0.0044	98.0946
1781	114905	21河公01	473.00	0.0063	97.1876	133249	22眉资01	470.94	0.0043	98.0990
1782	102244	国债2316	472.20	0.0063	97.1939	133727	23闽金03	470.72	0.0043	98.1033
1783	133056	21徐工01	470.00	0.0063	97.2002	149518	21广新V1	470.69	0.0043	98.1077
1784	133249	22眉资01	470.00	0.0063	97.2065	149275	20攀钢Y1	470.38	0.0043	98.1120
1785	133333	22康佳05	470.00	0.0063	97.2128	102244	国债2316	470.31	0.0043	98.1164
1786	133589	23常投D4	470.00	0.0063	97.2192	148547	23申证D4	470.00	0.0043	98.1207
1787	133716	23闽金01	470.00	0.0063	97.2255	133716	23闽金01	469.95	0.0043	98.1250
1788	133727	23闽金03	470.00	0.0063	97.2318	149674	21国信11	469.87	0.0043	98.1294
1789	148204	23武铁Y2	470.00	0.0063	97.2381	133589	23常投D4	469.72	0.0043	98.1337
1790	148497	23中海02	470.00	0.0063	97.2444	148150	22铁隧Y1	469.14	0.0043	98.1381
1791	148547	23申证D4	470.00	0.0063	97.2507	133056	21徐工01	468.83	0.0043	98.1424
1792	117168	20三花EB	468.00	0.0063	97.2570	148497	23中海02	467.93	0.0043	98.1467
1793	133230	22江滨01	468.00	0.0063	97.2632	149287	20海垦01	466.58	0.0043	98.1510
1794	133353	22财通S1	468.00	0.0063	97.2695	133230	22江滨01	465.86	0.0043	98.1553
1795	149275	20攀钢Y1	467.00	0.0063	97.2758	149231	20潍投01	464.56	0.0043	98.1596
1796	149231	20潍投01	465.00	0.0062	97.2820	149471	21华润02	463.79	0.0043	98.1639
1797	133318	22吉控01	464.80	0.0062	97.2883	133196	22汽投01	463.29	0.0043	98.1682
1798	148038	22招租G3	464.50	0.0062	97.2945	114803	20国海03	463.15	0.0043	98.1725
1799	148150	22铁隧Y1	464.00	0.0062	97.3007	133333	22康佳05	462.59	0.0043	98.1767
1800	149287	20海垦01	464.00	0.0062	97.3069	133380	22潮州02	461.45	0.0043	98.1810
1801	114385	18翔控01	463.90	0.0062	97.3132	133400	23开平01	461.32	0.0043	98.1853
1802	149519	21广新04	462.00	0.0062	97.3194	133241	22台商债	460.17	0.0043	98.1895
1803	112801	H8龙控05	461.42	0.0062	97.3256	133205	22长经01	459.63	0.0042	98.1937
1804	114803	20国海03	460.00	0.0062	97.3317	148415	23越租G1	459.32	0.0042	98.1980
1805	133205	22长经01	460.00	0.0062	97.3379	133318	22吉控01	459.27	0.0042	98.2022
1806	133241	22台商债	460.00	0.0062	97.3441	148038	22招租G3	459.27	0.0042	98.2065
1807	148025	22川能03	460.00	0.0062	97.3502	133353	22财通S1	458.90	0.0042	98.2107
1808	148415	23越租G1	460.00	0.0062	97.3564	133574	23阳江02	458.24	0.0042	98.2149
1809	149518	21广新V1	460.00	0.0062	97.3626	149300	20DJLQY1	458.22	0.0042	98.2192
1810	149674	21国信11	460.00	0.0062	97.3688	111103	21粤能01	456.90	0.0042	98.2234
1811	149998	22知投G2	460.00	0.0062	97.3749	149998	22知投G2	456.78	0.0042	98.2276
1812	133196	22汽投01	459.90	0.0062	97.3811	149113	20粤电01	455.82	0.0042	98.2318
1813	114373	H8泰禾02	456.73	0.0061	97.3872	149600	21宝安01	455.00	0.0042	98.2360
1814	133400	23开平01	456.17	0.0061	97.3934	149706	21电科投	454.38	0.0042	98.2402
1815	149113	20粤电01	456.00	0.0061	97.3995	112670	18GLPR2	454.04	0.0042	98.2444
1816	133380	22潮州02	455.21	0.0061	97.4056	149210	20滨房01	452.90	0.0042	98.2486

续表

名次 Rank	代码 Code	债券名称 Bond	成交面值 Trading Par	占市场 %of Total	累计 %	代码 Code	债券名称 Bond	成交金额 Value	占市场 %of Total	累计 %
1817	111103	21粤能01	455.00	0.0061	97.4117	133443	23广发03	452.70	0.0042	98.2528
1818	133574	23阳江02	455.00	0.0061	97.4178	114385	18翔控01	452.69	0.0042	98.2570
1819	149300	20DJLQY1	455.00	0.0061	97.4239	133266	22嘉滕01	452.68	0.0042	98.2611
1820	149471	21华润02	455.00	0.0061	97.4300	133152	21漳交Y4	452.55	0.0042	98.2653
1821	149210	20滨房01	454.00	0.0061	97.4361	149826	22申宏02	452.04	0.0042	98.2695
1822	149706	21电科投	453.00	0.0061	97.4422	133598	23晋资03	451.66	0.0042	98.2737
1823	149826	22申宏02	450.30	0.0060	97.4482	148234	23建房F2	451.23	0.0042	98.2778
1824	112563	17招路02	450.00	0.0060	97.4542	149205	20安纾02	451.04	0.0042	98.2820
1825	114586	19扬化01	450.00	0.0060	97.4603	133565	23天资K1	449.37	0.0042	98.2862
1826	133152	21漳交Y4	450.00	0.0060	97.4663	149400	21广能G1	449.28	0.0041	98.2903
1827	133266	22嘉滕01	450.00	0.0060	97.4724	112805	18中联01	448.86	0.0041	98.2945
1828	133443	23广发03	450.00	0.0060	97.4784	114586	19扬化01	448.77	0.0041	98.2986
1829	133565	23天资K1	450.00	0.0060	97.4844	148062	22润置11	448.33	0.0041	98.3027
1830	133598	23晋资03	450.00	0.0060	97.4905	114853	20国海04	448.02	0.0041	98.3069
1831	148062	22润置11	450.00	0.0060	97.4965	115109	20国海C1	445.79	0.0041	98.3110
1832	148234	23建房F2	450.00	0.0060	97.5026	149062	20老窖01	445.74	0.0041	98.3151
1833	149205	20安纾02	450.00	0.0060	97.5086	133696	23哈密03	444.85	0.0041	98.3192
1834	149600	21宝安01	450.00	0.0060	97.5146	114760	20兰城01	444.69	0.0041	98.3233
1835	112805	18中联01	448.00	0.0060	97.5206	149507	21广新03	443.65	0.0041	98.3274
1836	133126	21钦投02	447.00	0.0060	97.5266	149968	22攀钢02	442.73	0.0041	98.3315
1837	114853	20国海04	445.00	0.0060	97.5326	149578	21申宏05	441.72	0.0041	98.3356
1838	115109	20国海C1	445.00	0.0060	97.5386	149083	20粤控01	441.43	0.0041	98.3397
1839	149400	21广能G1	444.70	0.0060	97.5445	148424	23西部05	441.18	0.0041	98.3438
1840	149968	22攀钢02	443.00	0.0059	97.5505	133676	23蓉高04	439.71	0.0041	98.3478
1841	149062	20老窖01	442.40	0.0059	97.5564	133126	21钦投02	438.83	0.0041	98.3519
1842	114760	20兰城01	442.00	0.0059	97.5624	133695	23创集K1	437.71	0.0040	98.3559
1843	133696	23哈密03	442.00	0.0059	97.5683	111105	21SZMC04	436.12	0.0040	98.3599
1844	148424	23西部05	442.00	0.0059	97.5742	149141	20万科05	435.79	0.0040	98.3640
1845	149578	21申宏05	440.30	0.0059	97.5801	149618	21盐港02	432.70	0.0040	98.3680
1846	133676	23蓉高04	440.00	0.0059	97.5860	148240	23光大Y4	431.60	0.0040	98.3719
1847	149083	20粤控01	440.00	0.0059	97.5919	149176	20西部01	431.24	0.0040	98.3759
1848	133695	23创集K1	436.80	0.0059	97.5978	149322	20高铁02	431.01	0.0040	98.3799
1849	149141	20万科05	436.00	0.0058	97.6036	114771	20明投01	430.89	0.0040	98.3839
1850	114771	20明投01	435.00	0.0058	97.6095	148339	23西部03	430.58	0.0040	98.3879
1851	148101	22深资03	435.00	0.0058	97.6153	149790	22申证02	430.54	0.0040	98.3918
1852	149507	21广新03	435.00	0.0058	97.6211	149786	22川能01	430.42	0.0040	98.3958
1853	117166	20光线E2	434.00	0.0058	97.6270	149946	22电建03	430.34	0.0040	98.3998
1854	149618	21盐港02	430.50	0.0058	97.6327	133710	23临平Y3	430.00	0.0040	98.4038
1855	111105	21SZMC04	430.00	0.0058	97.6385	118535	H6雏鹰01	429.31	0.0040	98.4077
1856	133138	21新园02	430.00	0.0058	97.6443	133423	23开投02	428.91	0.0040	98.4117
1857	133710	23临平Y3	430.00	0.0058	97.6501	148101	22深资03	428.68	0.0040	98.4157
1858	148240	23光大Y4	430.00	0.0058	97.6558	149704	21广发21	428.15	0.0040	98.4196
1859	148339	23西部03	430.00	0.0058	97.6616	133138	21新园02	427.68	0.0040	98.4236
1860	149176	20西部01	430.00	0.0058	97.6674	149476	21火炬02	426.86	0.0039	98.4275
1861	149786	22川能01	430.00	0.0058	97.6731	111902	铁道1818	425.02	0.0039	98.4314
1862	149946	22电建03	430.00	0.0058	97.6789	133332	22众邦02	424.61	0.0039	98.4354
1863	149322	20高铁02	428.00	0.0057	97.6846	149645	21江门01	424.28	0.0039	98.4393
1864	133423	23开投02	427.50	0.0057	97.6904	148169	23武铁Y1	423.11	0.0039	98.4432
1865	133332	22众邦02	426.00	0.0057	97.6961	148307	23鄂交K3	421.75	0.0039	98.4471
1866	149565	21绿景01	424.00	0.0057	97.7018	133073	21经开02	421.66	0.0039	98.4510
1867	114878	20联新01	423.00	0.0057	97.7075	148534	23电建04	421.37	0.0039	98.4549
1868	133073	21经开02	422.00	0.0057	97.7131	149069	20光大Y1	420.18	0.0039	98.4587

续表

名次 Rank	代码 Code	债券名称 Bond	成交面值 Trading Par	占市场 %of Total	累计 %	代码 Code	债券名称 Bond	成交金额 Value	占市场 %of Total	累计 %
1869	149476	21火炬02	422.00	0.0057	97.7188	106877	内蒙1823	420.11	0.0039	98.4626
1870	149645	21江门01	422.00	0.0057	97.7244	133721	23周发01	419.99	0.0039	98.4665
1871	148235	23中交02	421.00	0.0056	97.7301	148235	23中交02	419.97	0.0039	98.4704
1872	148534	23电建04	421.00	0.0056	97.7357	148425	23国证07	418.57	0.0039	98.4742
1873	106877	内蒙1823	420.00	0.0056	97.7414	149957	22蛇口04	418.54	0.0039	98.4781
1874	133721	23周发01	420.00	0.0056	97.7470	133607	23周城V2	417.10	0.0039	98.4820
1875	148169	23武铁Y1	420.00	0.0056	97.7527	149565	21绿景01	416.41	0.0038	98.4858
1876	148307	23鄂交K3	420.00	0.0056	97.7583	133095	21晋控Y2	416.07	0.0038	98.4897
1877	148425	23国证07	420.00	0.0056	97.7639	114739	20淮发02	415.97	0.0038	98.4935
1878	149069	20光大Y1	420.00	0.0056	97.7696	112839	19越租01	415.86	0.0038	98.4973
1879	149790	22申证02	420.00	0.0056	97.7752	149711	21粤电03	414.45	0.0038	98.5012
1880	114739	20淮发02	416.00	0.0056	97.7808	133522	23茂名01	414.42	0.0038	98.5050
1881	149957	22蛇口04	415.10	0.0056	97.7863	149623	21中旅02	414.27	0.0038	98.5088
1882	133522	23茂名01	415.00	0.0056	97.7919	149734	21华资02	413.68	0.0038	98.5126
1883	148093	22光控01	415.00	0.0056	97.7975	117163	20招广EB	412.89	0.0038	98.5165
1884	112839	19越租01	414.80	0.0056	97.8030	133417	23东建01	412.67	0.0038	98.5203
1885	133607	23周城V2	414.00	0.0056	97.8086	148357	23湘建01	412.60	0.0038	98.5241
1886	148357	23湘建01	412.00	0.0055	97.8141	148093	22光控01	411.58	0.0038	98.5279
1887	133095	21晋控Y2	411.83	0.0055	97.8197	149732	21鄂交Y5	411.46	0.0038	98.5317
1888	133182	22正方01	410.00	0.0055	97.8252	133182	22正方01	411.41	0.0038	98.5355
1889	133203	22海交01	410.00	0.0055	97.8307	148515	23申证D2	409.96	0.0038	98.5393
1890	133417	23东建01	410.00	0.0055	97.8362	133203	22海交01	409.48	0.0038	98.5431
1891	148515	23申证D2	410.00	0.0055	97.8417	149454	21大族01	408.57	0.0038	98.5468
1892	149623	21中旅02	410.00	0.0055	97.8472	114878	20联新01	408.54	0.0038	98.5506
1893	149704	21广发21	410.00	0.0055	97.8527	149206	20高铁01	408.47	0.0038	98.5544
1894	149711	21粤电03	410.00	0.0055	97.8582	149908	22西部05	406.29	0.0038	98.5581
1895	149732	21鄂交Y5	410.00	0.0055	97.8637	149537	21天马01	406.00	0.0038	98.5619
1896	149734	21华资02	410.00	0.0055	97.8692	149665	21特信02	404.72	0.0037	98.5656
1897	149206	20高铁01	407.00	0.0055	97.8746	133030	21西江01	403.96	0.0037	98.5693
1898	149941	22粤垦02	406.00	0.0054	97.8801	114754	20嵊城01	403.81	0.0037	98.5731
1899	149454	21大族01	405.00	0.0054	97.8855	133312	22桂债02	402.61	0.0037	98.5768
1900	149908	22西部05	405.00	0.0054	97.8909	133491	23嘉秀03	402.38	0.0037	98.5805
1901	133312	22桂债02	404.50	0.0054	97.8964	114836	20涪陵05	401.72	0.0037	98.5842
1902	114754	20嵊城01	403.00	0.0054	97.9018	149941	22粤垦02	401.63	0.0037	98.5879
1903	149665	21特信02	402.80	0.0054	97.9072	112712	18中山01	400.82	0.0037	98.5916
1904	149256	H0阳城04	401.69	0.0054	97.9126	148478	23广金K2	400.12	0.0037	98.5953
1905	112515	17昆投01	401.50	0.0054	97.9180	117197	22盛EB01	398.26	0.0037	98.5990
1906	112712	18中山01	400.01	0.0054	97.9233	115107	20长城C1	397.80	0.0037	98.6027
1907	114836	20涪陵05	400.00	0.0054	97.9287	149955	22火炬03	397.59	0.0037	98.6064
1908	133491	23嘉秀03	400.00	0.0054	97.9341	149597	21越控03	396.25	0.0037	98.6100
1909	148478	23广金K2	400.00	0.0054	97.9394	148222	23赣金G1	396.00	0.0037	98.6137
1910	149537	21天马01	400.00	0.0054	97.9448	149474	21深投02	395.39	0.0037	98.6173
1911	133030	21西江01	399.70	0.0054	97.9502	112515	17昆投01	395.26	0.0037	98.6210
1912	149955	22火炬03	398.00	0.0053	97.9555	114470	19道桥01	393.49	0.0036	98.6246
1913	149597	21越控03	395.00	0.0053	97.9608	148129	22DJLQ02	393.11	0.0036	98.6282
1914	148222	23赣金G1	394.00	0.0053	97.9661	149438	21侨城05	391.94	0.0036	98.6319
1915	148129	22DJLQ02	393.50	0.0053	97.9714	149065	20BOEY2	390.39	0.0036	98.6355
1916	115107	20长城C1	393.00	0.0053	97.9766	148537	23深创投02	390.25	0.0036	98.6391
1917	117163	20招广EB	392.80	0.0053	97.9819	133401	23高科D1	390.23	0.0036	98.6427
1918	133401	23高科D1	390.00	0.0052	97.9871	148311	23穗交Y1	389.95	0.0036	98.6463
1919	148311	23穗交Y1	390.00	0.0052	97.9924	149927	22深能02	389.39	0.0036	98.6499
1920	148537	23深创投02	390.00	0.0052	97.9976	149034	20中证02	389.29	0.0036	98.6535

续表

名次 Rank	代码 Code	债券名称 Bond	成交面值 Trading Par	占市场 %of Total	累计 %	代码 Code	债券名称 Bond	成交金额 Value	占市场 %of Total	累计 %
1921	149065	20BOEY2	390.00	0.0052	98.0028	133501	23江投K2	388.62	0.0036	98.6571
1922	149438	21侨城05	390.00	0.0052	98.0081	114607	19昆高04	385.94	0.0036	98.6606
1923	133501	23江投K2	389.00	0.0052	98.0133	149683	21深投06	385.03	0.0036	98.6642
1924	149474	21深投02	388.00	0.0052	98.0185	114758	20临汾03	384.85	0.0036	98.6677
1925	114607	19昆高04	387.10	0.0052	98.0237	133715	23临汾02	384.72	0.0036	98.6713
1926	114758	20临汾03	385.40	0.0052	98.0289	149494	21珠华02	381.62	0.0035	98.6748
1927	133715	23临汾02	385.00	0.0052	98.0340	149876	22江泥01	381.32	0.0035	98.6783
1928	117197	22盛EB01	384.70	0.0052	98.0392	149915	22金街03	380.73	0.0035	98.6819
1929	149034	20中证02	384.00	0.0052	98.0443	148185	23长城D1	380.48	0.0035	98.6854
1930	149915	22金街03	380.60	0.0051	98.0494	148548	23黄投01	380.04	0.0035	98.6889
1931	133330	22望涛债	380.00	0.0051	98.0545	133690	23桂金D4	379.58	0.0035	98.6924
1932	133690	23桂金D4	380.00	0.0051	98.0596	148380	23万科01	378.94	0.0035	98.6959
1933	148185	23长城D1	380.00	0.0051	98.0647	149995	22赣水Y1	378.40	0.0035	98.6994
1934	148380	23万科01	380.00	0.0051	98.0698	114891	20金龙湖	373.58	0.0035	98.7028
1935	148548	23黄投01	380.00	0.0051	98.0749	149466	21顺丰G1	372.82	0.0034	98.7063
1936	149683	21深投06	380.00	0.0051	98.0800	133330	22望涛债	372.51	0.0034	98.7097
1937	149876	22江泥01	380.00	0.0051	98.0851	149750	21中海10	371.79	0.0034	98.7132
1938	149927	22深能02	380.00	0.0051	98.0902	149824	22潍投02	371.46	0.0034	98.7166
1939	149995	22赣水Y1	380.00	0.0051	98.0953	148219	23路桥K1	370.15	0.0034	98.7200
1940	149494	21珠华02	379.00	0.0051	98.1004	148461	23华控01	370.03	0.0034	98.7234
1941	112395	H6泰禾03	376.28	0.0050	98.1055	148499	23华控02	369.41	0.0034	98.7268
1942	149824	22潍投02	375.00	0.0050	98.1105	148041	22广发10	368.43	0.0034	98.7302
1943	148041	22广发10	370.00	0.0050	98.1155	149716	21深水01	364.28	0.0034	98.7336
1944	148219	23路桥K1	370.00	0.0050	98.1204	133432	23阳江01	363.95	0.0034	98.7370
1945	148461	23华控01	370.00	0.0050	98.1254	112965	19粤控01	363.73	0.0034	98.7403
1946	148499	23华控02	370.00	0.0050	98.1304	133212	22龙城04	363.19	0.0034	98.7437
1947	149466	21顺丰G1	370.00	0.0050	98.1353	133428	23开封02	362.43	0.0033	98.7470
1948	149750	21中海10	370.00	0.0050	98.1403	149943	22深投04	362.35	0.0033	98.7504
1949	114891	20金龙湖	369.10	0.0050	98.1452	149282	20大族01	362.10	0.0033	98.7537
1950	149391	21中南01	366.88	0.0049	98.1502	148216	23新化01	362.08	0.0033	98.7571
1951	133428	23开封02	366.50	0.0049	98.1551	148552	23长城11	360.59	0.0033	98.7604
1952	133212	22龙城04	364.00	0.0049	98.1600	133612	23SXFZ01	360.48	0.0033	98.7637
1953	149716	21深水01	363.00	0.0049	98.1648	149834	22光大Y2	360.33	0.0033	98.7670
1954	148216	23新化01	361.00	0.0048	98.1697	149625	21深G12	360.30	0.0033	98.7704
1955	149166	20中骏02	360.85	0.0048	98.1745	148507	23科建02	360.01	0.0033	98.7737
1956	112965	19粤控01	360.00	0.0048	98.1793	133402	23江投01	360.00	0.0033	98.7770
1957	112980	19燃投01	360.00	0.0048	98.1842	148308	23鄂交K4	360.00	0.0033	98.7804
1958	133402	23江投01	360.00	0.0048	98.1890	149698	21泉旅02	358.86	0.0033	98.7837
1959	133432	23阳江01	360.00	0.0048	98.1938	148102	22大悦01	358.36	0.0033	98.7870
1960	133612	23SXFZ01	360.00	0.0048	98.1987	112980	19燃投01	357.79	0.0033	98.7903
1961	148008	22重发02	360.00	0.0048	98.2035	148008	22重发02	357.36	0.0033	98.7936
1962	148102	22大悦01	360.00	0.0048	98.2083	149581	21青城07	356.76	0.0033	98.7969
1963	148308	23鄂交K4	360.00	0.0048	98.2132	133278	22开平01	356.71	0.0033	98.8002
1964	148507	23科建02	360.00	0.0048	98.2180	114908	21象滨01	356.20	0.0033	98.8035
1965	148552	23长城11	360.00	0.0048	98.2228	149125	20深投03	356.07	0.0033	98.8068
1966	149282	20大族01	360.00	0.0048	98.2276	133580	23晋资02	355.56	0.0033	98.8100
1967	149834	22光大Y2	360.00	0.0048	98.2325	149771	22广资02	354.91	0.0033	98.8133
1968	133278	22开平01	359.00	0.0048	98.2373	148336	23浙建01	353.50	0.0033	98.8166
1969	149943	22深投04	358.00	0.0048	98.2421	111107	21SZMC06	353.10	0.0033	98.8198
1970	149771	22广资02	357.00	0.0048	98.2469	133441	23奉开01	352.90	0.0033	98.8231
1971	149581	21青城07	356.50	0.0048	98.2517	114822	20嘉南01	351.76	0.0032	98.8263
1972	149698	21泉旅02	356.00	0.0048	98.2564	112685	18粤科01	351.44	0.0032	98.8296

续表

名次 Rank	代码 Code	债券名称 Bond	成交面值 Trading Par	占市场 %of Total	累计 %	代码 Code	债券名称 Bond	成交金额 Value	占市场 %of Total	累计 %
1973	133580	23晋资02	355.00	0.0048	98.2612	112738	18侨集02	351.33	0.0032	98.8328
1974	148123	22盐港G1	355.00	0.0048	98.2660	148123	22盐港G1	351.29	0.0032	98.8361
1975	149625	21深G12	355.00	0.0048	98.2707	148419	23长开04	350.79	0.0032	98.8393
1976	114908	21象滨01	354.00	0.0047	98.2755	149487	21惠交02	350.67	0.0032	98.8426
1977	149125	20深投03	354.00	0.0047	98.2802	198428	天津2398	350.62	0.0032	98.8458
1978	148336	23浙建01	353.50	0.0047	98.2850	148420	23深投03	350.48	0.0032	98.8490
1979	149428	H1龙控01	352.88	0.0047	98.2897	133661	23武进05	350.34	0.0032	98.8523
1980	111107	21SZMC06	351.00	0.0047	98.2944	114815	20江夏01	350.20	0.0032	98.8555
1981	111902	铁道1818	350.00	0.0047	98.2991	148191	23湘路D1	350.09	0.0032	98.8587
1982	112685	18粤科01	350.00	0.0047	98.3038	133656	23合高01	350.04	0.0032	98.8620
1983	112738	18侨集02	350.00	0.0047	98.3085	133571	23晋资K1	349.87	0.0032	98.8652
1984	114822	20嘉南01	350.00	0.0047	98.3132	133315	22安信04	349.73	0.0032	98.8684
1985	133315	22安信04	350.00	0.0047	98.3179	148251	23电建01	349.58	0.0032	98.8717
1986	133370	22龙金01	350.00	0.0047	98.3226	117173	20金财E1	348.87	0.0032	98.8749
1987	133441	23奉开01	350.00	0.0047	98.3273	133370	22龙金01	348.18	0.0032	98.8781
1988	133571	23晋资K1	350.00	0.0047	98.3320	114907	21兴市01	346.53	0.0032	98.8813
1989	133656	23合高01	350.00	0.0047	98.3367	114476	19惠城铁	346.46	0.0032	98.8845
1990	133661	23武进05	350.00	0.0047	98.3414	149773	22长城01	345.42	0.0032	98.8877
1991	148191	23湘路D1	350.00	0.0047	98.3461	133427	23青莱D3	343.96	0.0032	98.8909
1992	148251	23电建01	350.00	0.0047	98.3508	133399	23同庆01	343.43	0.0032	98.8940
1993	148420	23深投03	350.00	0.0047	98.3555	133233	22中江02	343.09	0.0032	98.8972
1994	198428	天津2398	350.00	0.0047	98.3602	114764	20兴兰01	342.97	0.0032	98.9004
1995	114815	20江夏01	349.20	0.0047	98.3649	117204	23奥城EB	342.90	0.0032	98.9036
1996	114907	21兴市01	346.00	0.0046	98.3695	133440	23榕城02	342.35	0.0032	98.9067
1997	149773	22长城01	345.00	0.0046	98.3741	149384	21深铁G1	341.95	0.0032	98.9099
1998	133427	23青莱D3	344.00	0.0046	98.3787	148287	23东莞01	340.36	0.0031	98.9130
1999	149487	21惠交02	343.00	0.0046	98.3833	133706	23东财05	340.05	0.0031	98.9162
2000	114764	20兴兰01	342.50	0.0046	98.3879	133044	21国盛S1	339.94	0.0031	98.9193
2001	133440	23榕城02	341.00	0.0046	98.3925	148296	23太阳GK02	338.83	0.0031	98.9224
2002	114476	19惠城铁	340.00	0.0046	98.3971	148109	22山路02	338.24	0.0031	98.9256
2003	133044	21国盛S1	340.00	0.0046	98.4016	133377	22安信06	337.11	0.0031	98.9287
2004	133233	22中江02	340.00	0.0046	98.4062	149095	20天健Y1	336.35	0.0031	98.9318
2005	133399	23同庆01	340.00	0.0046	98.4108	148237	23福投01	333.91	0.0031	98.9349
2006	133706	23东财05	340.00	0.0046	98.4153	133583	23沛兴V1	333.28	0.0031	98.9379
2007	148109	22山路02	340.00	0.0046	98.4199	112707	18岸资01	332.88	0.0031	98.9410
2008	148287	23东莞01	340.00	0.0046	98.4244	114745	20恒业01	332.42	0.0031	98.9441
2009	148296	23太阳GK02	340.00	0.0046	98.4290	149503	21国经01	332.24	0.0031	98.9472
2010	148419	23长开04	340.00	0.0046	98.4336	133257	22东科01	331.82	0.0031	98.9502
2011	149384	21深铁G1	340.00	0.0046	98.4381	133736	23云产01	330.00	0.0030	98.9533
2012	133377	22安信06	336.00	0.0045	98.4426	133548	23蓉高02	327.66	0.0030	98.9563
2013	149095	20天健Y1	336.00	0.0045	98.4471	149890	22粤高01	327.37	0.0030	98.9593
2014	114745	20恒业01	334.00	0.0045	98.4516	148133	22泸窖01	326.09	0.0030	98.9623
2015	133257	22东科01	332.75	0.0045	98.4561	133198	22豫辉01	325.74	0.0030	98.9653
2016	117173	20金财E1	332.50	0.0045	98.4606	149147	20不动02	324.52	0.0030	98.9683
2017	112707	18岸资01	332.00	0.0045	98.4650	133245	22英德01	324.48	0.0030	98.9713
2018	117204	23奥城EB	332.00	0.0045	98.4695	149627	21申证13	324.01	0.0030	98.9743
2019	133583	23沛兴V1	330.00	0.0044	98.4739	133080	21乌铁G1	323.81	0.0030	98.9773
2020	133736	23云产01	330.00	0.0044	98.4783	148385	23中交04	323.80	0.0030	98.9803
2021	148237	23福投01	330.00	0.0044	98.4827	149442	21万和01	322.29	0.0030	98.9833
2022	149503	21国经01	329.00	0.0044	98.4872	114782	20兴宁01	322.19	0.0030	98.9863
2023	133548	23蓉高02	327.70	0.0044	98.4916	111078	19新兴G2	322.10	0.0030	98.9892
2024	149147	20不动02	326.10	0.0044	98.4959	148039	22招租G4	320.07	0.0030	98.9922

续表

名次 Rank	代码 Code	债券名称 Bond	成交面值 Trading Par	占市场 %of Total	累计 %	代码 Code	债券名称 Bond	成交金额 Value	占市场 %of Total	累计 %
2025	148133	22泸窖01	325.80	0.0044	98.5003	149146	20深机01	320.05	0.0030	98.9951
2026	133198	22豫辉01	325.00	0.0044	98.5047	148091	22天投02	320.01	0.0030	98.9981
2027	148091	22天投02	325.00	0.0044	98.5090	148433	23长江D2	319.71	0.0030	99.0011
2028	148385	23中交04	324.89	0.0044	98.5134	133246	22晋控D1	319.04	0.0029	99.0040
2029	149890	22粤高01	323.00	0.0043	98.5177	149468	21北新R1	318.75	0.0029	99.0069
2030	114782	20兴宁01	322.00	0.0043	98.5220	148353	23越资03	318.71	0.0029	99.0099
2031	133245	22英德01	321.55	0.0043	98.5264	114930	21筑工01	317.72	0.0029	99.0128
2032	149627	21申证13	320.50	0.0043	98.5307	148394	23漳经01	316.79	0.0029	99.0158
2033	111078	19新兴G2	320.00	0.0043	98.5349	149118	20金桂01	316.61	0.0029	99.0187
2034	133080	21乌铁G1	320.00	0.0043	98.5392	149646	21江门02	315.88	0.0029	99.0216
2035	133246	22晋控D1	320.00	0.0043	98.5435	117196	22开山EB	315.35	0.0029	99.0245
2036	148039	22招租G4	320.00	0.0043	98.5478	133253	22眉府01	315.23	0.0029	99.0274
2037	148353	23越资03	320.00	0.0043	98.5521	114763	20泉港01	314.68	0.0029	99.0303
2038	148433	23长江D2	320.00	0.0043	98.5564	149329	20长新06	312.75	0.0029	99.0332
2039	149146	20深机01	320.00	0.0043	98.5607	148437	23新化K1	312.56	0.0029	99.0361
2040	149442	21万和01	320.00	0.0043	98.5650	148230	23溧投02	311.54	0.0029	99.0390
2041	114930	21筑工01	318.00	0.0043	98.5693	133681	23周城V4	311.42	0.0029	99.0419
2042	149468	21北新R1	316.00	0.0042	98.5735	117171	20楚江E1	311.34	0.0029	99.0447
2043	148394	23漳经01	315.00	0.0042	98.5777	149749	21中海09	310.58	0.0029	99.0476
2044	149118	20金桂01	315.00	0.0042	98.5820	102218	国债2218	310.53	0.0029	99.0505
2045	114763	20泉港01	314.10	0.0042	98.5862	133228	22茂名01	310.45	0.0029	99.0533
2046	148437	23新化K1	313.00	0.0042	98.5904	133364	22溧开01	310.40	0.0029	99.0562
2047	102218	国债2218	312.80	0.0042	98.5946	149040	20深铁01	310.15	0.0029	99.0591
2048	133253	22眉府01	311.00	0.0042	98.5987	133728	23闽金04	310.04	0.0029	99.0619
2049	149329	20长新06	311.00	0.0042	98.6029	148500	23申证Y4	310.00	0.0029	99.0648
2050	149568	21万科06	310.30	0.0042	98.6071	148555	23铁隧Y1	310.00	0.0029	99.0677
2051	133193	22肇新01	310.00	0.0042	98.6112	133087	21通顺01	309.49	0.0029	99.0705
2052	133680	23重投K1	310.00	0.0042	98.6154	133193	22肇新01	309.47	0.0029	99.0734
2053	133681	23周城V4	310.00	0.0042	98.6196	133686	23芝罘D1	309.45	0.0029	99.0762
2054	133686	23芝罘D1	310.00	0.0042	98.6237	133513	23江滨01	308.56	0.0029	99.0791
2055	133728	23闽金04	310.00	0.0042	98.6279	149188	20珠海01	308.30	0.0028	99.0819
2056	148230	23溧投02	310.00	0.0042	98.6320	133680	23重投K1	308.24	0.0028	99.0848
2057	148500	23申证Y4	310.00	0.0042	98.6362	133002	21明投02	308.18	0.0028	99.0876
2058	148555	23铁隧Y1	310.00	0.0042	98.6404	114812	20绿装01	307.80	0.0028	99.0905
2059	149040	20深铁01	310.00	0.0042	98.6445	114864	20光谷01	307.68	0.0028	99.0933
2060	149646	21江门02	310.00	0.0042	98.6487	133730	23晋桥YK02	305.99	0.0028	99.0961
2061	149749	21中海09	310.00	0.0042	98.6528	149951	22中海06	305.13	0.0028	99.0990
2062	149951	22中海06	310.00	0.0042	98.6570	148447	23广能K2	303.75	0.0028	99.1018
2063	133002	21明投02	309.00	0.0041	98.6611	111927	铁道2001	302.91	0.0028	99.1046
2064	133228	22茂名01	309.00	0.0041	98.6653	111096	20SZMC06	302.07	0.0028	99.1073
2065	133364	22溧开01	309.00	0.0041	98.6694	149713	21中海08	301.81	0.0028	99.1101
2066	114864	20光谷01	307.50	0.0041	98.6736	149624	21深G11	301.70	0.0028	99.1129
2067	114812	20绿装01	307.00	0.0041	98.6777	117185	21恒集E1	300.67	0.0028	99.1157
2068	133087	21通顺01	307.00	0.0041	98.6818	114820	20科创S1	300.56	0.0028	99.1185
2069	149188	20珠海01	307.00	0.0041	98.6859	149197	20中海01	300.47	0.0028	99.1213
2070	133513	23江滨01	306.00	0.0041	98.6900	149568	21万科06	300.38	0.0028	99.1240
2071	133730	23晋桥YK02	306.00	0.0041	98.6941	133013	21来宾02	300.01	0.0028	99.1268
2072	149436	H1融创03	305.98	0.0041	98.6982	117172	20太控E1	300.00	0.0028	99.1296
2073	114960	21桂建01	305.42	0.0041	98.7023	133651	23广发07	300.00	0.0028	99.1323
2074	148447	23广能K2	304.10	0.0041	98.7064	133629	23镇交Y1	299.94	0.0028	99.1351
2075	133306	22康佳03	303.00	0.0041	98.7105	148319	23长城07	299.92	0.0028	99.1379
2076	111096	20SZMC06	301.00	0.0040	98.7145	148475	23深铁14	299.90	0.0028	99.1407

续表

名次 Rank	代码 Code	债券名称 Bond	成交面值 Trading Par	占市场 %of Total	累计 %	代码 Code	债券名称 Bond	成交金额 Value	占市场 %of Total	累计 %
2077	111927	铁道2001	300.00	0.0040	98.7185	133632	23渝隆集团公司债01	299.13	0.0028	99.1434
2078	114820	20科创S1	300.00	0.0040	98.7226	149332	20金桂02	298.80	0.0028	99.1462
2079	117171	20楚江E1	300.00	0.0040	98.7266	133306	22康佳03	298.58	0.0028	99.1489
2080	117172	20太控E1	300.00	0.0040	98.7306	148530	23吉电GCKV01	298.50	0.0028	99.1517
2081	133629	23镇交Y1	300.00	0.0040	98.7346	114950	21湖投01	297.53	0.0027	99.1544
2082	133632	23渝隆集团公司债01	300.00	0.0040	98.7387	148412	23深铁09	297.43	0.0027	99.1572
2083	133651	23广发07	300.00	0.0040	98.7427	112974	19华菱04	296.80	0.0027	99.1599
2084	148319	23长城07	300.00	0.0040	98.7467	191566	福建2113	295.74	0.0027	99.1627
2085	148475	23深铁14	300.00	0.0040	98.7507	148167	23溧投01	294.70	0.0027	99.1654
2086	148530	23吉电GCKV01	300.00	0.0040	98.7548	149791	22华林01	294.51	0.0027	99.1681
2087	149197	20中海01	300.00	0.0040	98.7588	149895	22粤路01	294.40	0.0027	99.1708
2088	149624	21深G11	300.00	0.0040	98.7628	133260	22茂名02	293.19	0.0027	99.1735
2089	149713	21中海08	300.00	0.0040	98.7668	191023	山东2072	291.79	0.0027	99.1762
2090	148412	23深铁09	297.80	0.0040	98.7708	149620	21广基01	291.69	0.0027	99.1789
2091	149332	20金桂02	296.80	0.0040	98.7748	133649	23堰控03	290.31	0.0027	99.1816
2092	133013	21来宾02	296.76	0.0040	98.7788	148283	23火炬02	290.25	0.0027	99.1843
2093	117196	22开山EB	296.00	0.0040	98.7828	133733	23华旅V1	290.18	0.0027	99.1870
2094	149791	22华林01	293.80	0.0039	98.7867	148370	23申证Y2	290.01	0.0027	99.1896
2095	133260	22茂名02	293.50	0.0039	98.7907	148554	23长江D3	290.00	0.0027	99.1923
2096	112974	19华菱04	292.80	0.0039	98.7946	149120	20湘建01	289.96	0.0027	99.1950
2097	133395	22雁新04	290.00	0.0039	98.7985	133621	23漳经03	289.90	0.0027	99.1977
2098	133621	23漳经03	290.00	0.0039	98.8024	114858	20泸工01	289.78	0.0027	99.2004
2099	133649	23堰控03	290.00	0.0039	98.8063	133395	22雁新04	289.69	0.0027	99.2030
2100	133733	23华旅V1	290.00	0.0039	98.8101	133561	安吉产投2023年非公开公司债券01	287.46	0.0027	99.2057
2101	148108	22蛇口06	290.00	0.0039	98.8140	148108	22蛇口06	287.32	0.0027	99.2083
2102	148167	23溧投01	290.00	0.0039	98.8179	149921	22大成02	287.18	0.0027	99.2110
2103	148283	23火炬02	290.00	0.0039	98.8218	133633	23菏控01	286.27	0.0026	99.2136
2104	148370	23申证Y2	290.00	0.0039	98.8257	149642	21长城08	285.56	0.0026	99.2163
2105	148554	23长江D3	290.00	0.0039	98.8296	133299	22长新03	285.32	0.0026	99.2189
2106	149120	20湘建01	290.00	0.0039	98.8335	133506	23宣经02	283.61	0.0026	99.2215
2107	149620	21广基01	290.00	0.0039	98.8374	133637	23科投K4	283.39	0.0026	99.2241
2108	149895	22粤路01	290.00	0.0039	98.8413	133296	22石投02	282.24	0.0026	99.2267
2109	114858	20泸工01	288.60	0.0039	98.8451	149304	20甘电债	282.10	0.0026	99.2294
2110	117185	21恒集E1	288.00	0.0039	98.8490	194764	青海2222	281.72	0.0026	99.2320
2111	133633	23菏控01	286.00	0.0038	98.8528	133378	22江山01	281.58	0.0026	99.2346
2112	133296	22石投02	285.00	0.0038	98.8567	148197	23成交Y1	281.14	0.0026	99.2372
2113	133561	安吉产投2023年非公开公司债券01	285.00	0.0038	98.8605	114972	21榕城01	281.08	0.0026	99.2398
2114	149921	22大成02	285.00	0.0038	98.8643	148365	23怡亚01	280.34	0.0026	99.2423
2115	133637	23科投K4	284.00	0.0038	98.8681	148471	23一创01	280.33	0.0026	99.2449
2116	133506	23宣经02	282.00	0.0038	98.8719	114691	20华西01	280.24	0.0026	99.2475
2117	114691	20华西01	280.00	0.0038	98.8757	148363	23润置02	280.08	0.0026	99.2501
2118	117600	23东北D1	280.00	0.0038	98.8794	133644	23安运V1	280.02	0.0026	99.2527
2119	133299	22长新03	280.00	0.0038	98.8832	117600	23东北D1	279.94	0.0026	99.2553
2120	133378	22江山01	280.00	0.0038	98.8869	133374	22奉开02	278.76	0.0026	99.2579
2121	133644	23安运V1	280.00	0.0038	98.8907	114903	21阳山01	278.56	0.0026	99.2604
2122	148197	23成交Y1	280.00	0.0038	98.8945	149359	21穗城01	277.38	0.0026	99.2630
2123	148363	23润置02	280.00	0.0038	98.8982	149417	21泉旅01	276.35	0.0026	99.2655
2124	148365	23怡亚01	280.00	0.0038	98.9020	133141	21天安02	275.61	0.0025	99.2681
2125	148471	23一创01	280.00	0.0038	98.9057	149465	21粤路01	275.47	0.0025	99.2706

续表

名次 Rank	代码 Code	债券名称 Bond	成交面值 Trading Par	占市场 %of Total	累计 %	代码 Code	债券名称 Bond	成交金额 Value	占市场 %of Total	累计 %
2126	149304	20甘电债	280.00	0.0038	98.9095	114960	21桂建01	275.31	0.0025	99.2732
2127	149642	21长城08	280.00	0.0038	98.9132	133005	21光谷01	274.46	0.0025	99.2757
2128	194764	青海2222	280.00	0.0038	98.9170	133431	23漳交Y1	273.37	0.0025	99.2782
2129	114972	21榕城01	279.00	0.0037	98.9207	133538	23津金02	273.12	0.0025	99.2808
2130	114903	21阳山01	277.00	0.0037	98.9245	149041	20长江01	270.84	0.0025	99.2833
2131	133374	22奉开02	276.00	0.0037	98.9282	133407	23溧开01	270.13	0.0025	99.2858
2132	149359	21穗城01	276.00	0.0037	98.9319	149830	22深铁D1	270.06	0.0025	99.2882
2133	149417	21泉旅01	274.20	0.0037	98.9355	148510	23长城10	270.06	0.0025	99.2907
2134	133005	21光谷01	274.00	0.0037	98.9392	108803	进出2102	269.95	0.0025	99.2932
2135	133141	21天安02	273.00	0.0037	98.9429	148030	22中盈01	269.85	0.0025	99.2957
2136	149104	H0阳城02	271.12	0.0036	98.9465	149903	22润置03	269.73	0.0025	99.2982
2137	149041	20长江01	270.70	0.0036	98.9501	133578	23蓉高03	269.00	0.0025	99.3007
2138	114599	19鑫控02	270.00	0.0036	98.9538	114599	19鑫控02	268.13	0.0025	99.3032
2139	133407	23溧开01	270.00	0.0036	98.9574	133104	21宁置业	267.64	0.0025	99.3057
2140	133431	23漳交Y1	270.00	0.0036	98.9610	133544	23安交02	266.96	0.0025	99.3081
2141	133538	23津金02	270.00	0.0036	98.9646	149556	21创投K2	265.98	0.0025	99.3106
2142	133578	23蓉高03	270.00	0.0036	98.9683	133508	23沛城V1	265.61	0.0025	99.3130
2143	148030	22中盈01	270.00	0.0036	98.9719	114830	20来宾01	265.31	0.0025	99.3155
2144	148510	23长城10	270.00	0.0036	98.9755	114949	21明投01	265.23	0.0024	99.3179
2145	149465	21粤路01	270.00	0.0036	98.9791	112969	19中电科	264.69	0.0024	99.3204
2146	149830	22深铁D1	270.00	0.0036	98.9828	149598	21越控04	264.39	0.0024	99.3228
2147	149903	22润置03	270.00	0.0036	98.9864	149793	22火炬01	264.23	0.0024	99.3253
2148	191023	山东2072	270.00	0.0036	98.9900	133570	23江滨02	263.48	0.0024	99.3277
2149	191566	福建2113	270.00	0.0036	98.9936	112953	19南集01	263.20	0.0024	99.3301
2150	108803	进出2102	268.39	0.0036	98.9972	149730	21广金07	263.17	0.0024	99.3326
2151	133544	23安交02	268.00	0.0036	99.0008	149794	22火炬02	262.02	0.0024	99.3350
2152	114949	21明投01	267.40	0.0036	99.0044	133136	21沛国GV	260.95	0.0024	99.3374
2153	133104	21宁置业	265.00	0.0036	99.0080	133700	23临平Y2	260.16	0.0024	99.3398
2154	149556	21创投K2	265.00	0.0036	99.0115	149436	H1融创03	258.95	0.0024	99.3422
2155	118865	16临投05	264.90	0.0036	99.0151	118865	16临投05	257.86	0.0024	99.3446
2156	133508	23沛城V1	264.00	0.0035	99.0186	148019	22长新02	257.80	0.0024	99.3469
2157	149793	22火炬01	264.00	0.0035	99.0222	114729	20国海01	254.37	0.0023	99.3493
2158	114830	20来宾01	263.21	0.0035	99.0257	149667	21珠港01	253.77	0.0023	99.3516
2159	112953	19南集01	263.10	0.0035	99.0292	114999	21汽投01	253.55	0.0023	99.3540
2160	149794	22火炬02	263.00	0.0035	99.0327	112183	13广发03	252.80	0.0023	99.3563
2161	133570	23江滨02	262.00	0.0035	99.0363	133009	21杭湾02	251.30	0.0023	99.3586
2162	149598	21越控04	262.00	0.0035	99.0398	149262	20招路Y3	251.24	0.0023	99.3610
2163	112969	19中电科	261.90	0.0035	99.0433	133479	23麟湖01	250.65	0.0023	99.3633
2164	133136	21沛国GV	260.00	0.0035	99.0468	133415	23开封01	250.59	0.0023	99.3656
2165	133700	23临平Y2	260.00	0.0035	99.0503	149055	20太钢Y2	250.10	0.0023	99.3679
2166	149730	21广金07	260.00	0.0035	99.0538	114721	20济金控	250.08	0.0023	99.3702
2167	148019	22长新02	259.00	0.0035	99.0572	148345	23建房F4	249.65	0.0023	99.3725
2168	114729	20国海01	254.00	0.0034	99.0606	149577	21广能01	247.61	0.0023	99.3748
2169	133415	23开封01	253.80	0.0034	99.0640	114766	20茂名01	247.28	0.0023	99.3771
2170	114999	21汽投01	253.40	0.0034	99.0674	133426	23狮产01	244.73	0.0023	99.3793
2171	112183	13广发03	251.30	0.0034	99.0708	112744	18圆融02	244.48	0.0023	99.3816
2172	114721	20济金控	250.00	0.0034	99.0742	133025	21新沂03	242.79	0.0022	99.3838
2173	133009	21杭湾02	250.00	0.0034	99.0775	149112	20海控04	242.61	0.0022	99.3861
2174	133479	23麟湖01	250.00	0.0034	99.0809	148149	22长城05	242.58	0.0022	99.3883
2175	148345	23建房F4	250.00	0.0034	99.0842	148113	22怡亚01	242.46	0.0022	99.3906
2176	149055	20太钢Y2	250.00	0.0034	99.0876	149870	22海普瑞	241.05	0.0022	99.3928
2177	149262	20招路Y3	250.00	0.0034	99.0909	149815	22万科02	240.37	0.0022	99.3950

续表

名次 Rank	代码 Code	债券名称 Bond	成交面值 Trading Par	占市场 %of Total	累计 %	代码 Code	债券名称 Bond	成交金额 Value	占市场 %of Total	累计 %
2178	149667	21珠港01	250.00	0.0034	99.0943	149195	20润金01	240.35	0.0022	99.3972
2179	149815	22万科02	250.00	0.0034	99.0976	133708	23开投05	240.24	0.0022	99.3995
2180	114766	20茂名01	247.00	0.0033	99.1010	133446	23白云01	240.11	0.0022	99.4017
2181	148113	22怡亚01	246.00	0.0033	99.1043	133450	23资产01	240.10	0.0022	99.4039
2182	149577	21广能01	245.00	0.0033	99.1076	149511	21恒集03	239.99	0.0022	99.4061
2183	112744	18圆融02	243.00	0.0033	99.1108	114755	20长金01	239.41	0.0022	99.4083
2184	149112	20海控04	242.70	0.0033	99.1141	111112	22珠华01	238.74	0.0022	99.4105
2185	133025	21新沂03	242.50	0.0033	99.1173	148403	23粤海资本02	238.43	0.0022	99.4127
2186	149870	22海普瑞	241.00	0.0032	99.1206	133123	21基石S1	238.00	0.0022	99.4149
2187	111112	22珠华01	240.00	0.0032	99.1238	148122	22广发C4	237.78	0.0022	99.4171
2188	133426	23狮产01	240.00	0.0032	99.1270	149448	21蛇口01	237.31	0.0022	99.4193
2189	133446	23白云01	240.00	0.0032	99.1302	133389	22金华D1	236.99	0.0022	99.4215
2190	133450	23资产01	240.00	0.0032	99.1334	149169	20广物01	236.36	0.0022	99.4237
2191	133708	23开投05	240.00	0.0032	99.1367	149916	22金街04	235.91	0.0022	99.4259
2192	148122	22广发C4	240.00	0.0032	99.1399	133500	23江投K1	235.49	0.0022	99.4280
2193	148149	22长城05	240.00	0.0032	99.1431	133517	23东财02	235.39	0.0022	99.4302
2194	149195	20润金01	240.00	0.0032	99.1463	133425	23寿光01	234.58	0.0022	99.4324
2195	149511	21恒集03	240.00	0.0032	99.1495	133613	23袍创G1	233.35	0.0022	99.4345
2196	114755	20长金01	239.50	0.0032	99.1528	148189	23粤环G1	232.78	0.0022	99.4367
2197	148403	23粤海资本02	239.00	0.0032	99.1560	149751	21仁寿07	232.45	0.0021	99.4388
2198	133123	21基石S1	237.60	0.0032	99.1591	148528	23投资01	231.80	0.0021	99.4410
2199	133389	22金华D1	237.00	0.0032	99.1623	114973	21银产01	231.70	0.0021	99.4431
2200	149169	20广物01	236.00	0.0032	99.1655	148162	22中交01	231.53	0.0021	99.4452
2201	149916	22金街04	236.00	0.0032	99.1687	133385	22青开01	231.47	0.0021	99.4474
2202	133500	23江投K1	235.00	0.0032	99.1718	149488	21山路01	231.42	0.0021	99.4495
2203	133517	23东财02	235.00	0.0032	99.1750	149043	20华股01	231.12	0.0021	99.4517
2204	133425	23寿光01	234.73	0.0031	99.1781	133579	安吉产投2023年非公开公司债02	231.11	0.0021	99.4538
2205	133613	23袍创G1	234.00	0.0031	99.1813	148469	23越产03	230.08	0.0021	99.4559
2206	114756	20曲文债	233.00	0.0031	99.1844	114756	20曲文债	229.69	0.0021	99.4580
2207	114973	21银产01	233.00	0.0031	99.1875	118686	16高投02	229.08	0.0021	99.4602
2208	148528	23投资01	232.00	0.0031	99.1906	133559	23南沙K1	228.80	0.0021	99.4623
2209	149448	21蛇口01	232.00	0.0031	99.1937	133351	22世园D1	228.57	0.0021	99.4644
2210	133351	22世园D1	230.00	0.0031	99.1968	133255	22端鸿01	228.30	0.0021	99.4665
2211	133385	22青开01	230.00	0.0031	99.1999	148220	23润租G2	225.06	0.0021	99.4686
2212	133579	安吉产投2023年非公开公司债02	230.00	0.0031	99.2030	114821	H0融创03	223.81	0.0021	99.4706
2213	148162	22中交01	230.00	0.0031	99.2061	133180	22江门01	223.05	0.0021	99.4727
2214	148189	23粤环G1	230.00	0.0031	99.2092	133012	21工租02	222.64	0.0021	99.4748
2215	148469	23越产03	230.00	0.0031	99.2122	102224	国债2224	222.31	0.0021	99.4768
2216	149043	20华股01	230.00	0.0031	99.2153	133220	22驻投V1	222.29	0.0021	99.4789
2217	149488	21山路01	230.00	0.0031	99.2184	148366	23克投01	220.71	0.0020	99.4809
2218	149751	21仁寿07	230.00	0.0031	99.2215	149157	20欣旺01	220.69	0.0020	99.4829
2219	133559	23南沙K1	229.40	0.0031	99.2246	114482	19蒙高01	220.57	0.0020	99.4850
2220	118686	16高投02	228.50	0.0031	99.2276	133601	23宣城01	220.51	0.0020	99.4870
2221	133255	22端鸿01	228.24	0.0031	99.2307	114738	20广开03	220.11	0.0020	99.4890
2222	133180	22江门01	225.00	0.0030	99.2337	114664	20安信01	220.04	0.0020	99.4911
2223	148220	23润租G2	225.00	0.0030	99.2367	148482	23长城D3	219.97	0.0020	99.4931
2224	149157	20欣旺01	220.40	0.0030	99.2397	148316	23兴城Y2	219.97	0.0020	99.4951
2225	102224	国债2224	220.00	0.0030	99.2427	148557	23圆融04	219.90	0.0020	99.4972
2226	114292	18星城02	220.00	0.0030	99.2456	133660	23东财04	219.82	0.0020	99.4992
2227	114482	19蒙高01	220.00	0.0030	99.2486	114292	18星城02	219.62	0.0020	99.5012

续表

名次 Rank	代码 Code	债券名称 Bond	成交面值 Trading Par	占市场 %of Total	累计 %	代码 Code	债券名称 Bond	成交金额 Value	占市场 %of Total	累计 %
2228	114664	20安信01	220.00	0.0030	99.2515	148269	23金街02	218.87	0.0020	99.5033
2229	114738	20广开03	220.00	0.0030	99.2545	148110	22深投06	217.67	0.0020	99.5053
2230	133012	21工租02	220.00	0.0030	99.2574	148067	22广发12	216.88	0.0020	99.5073
2231	133220	22驻投V1	220.00	0.0030	99.2604	133537	23高教01	216.77	0.0020	99.5093
2232	133601	23宣城01	220.00	0.0030	99.2633	148516	23龙岗01	216.53	0.0020	99.5113
2233	133660	23东财04	220.00	0.0030	99.2663	149289	20川机G1	216.32	0.0020	99.5133
2234	148067	22广发12	220.00	0.0030	99.2692	149788	22广新01	215.83	0.0020	99.5153
2235	148110	22深投06	220.00	0.0030	99.2722	111904	铁道1820	215.78	0.0020	99.5173
2236	148269	23金街02	220.00	0.0030	99.2751	193054	内蒙2205	214.85	0.0020	99.5192
2237	148316	23兴城Y2	220.00	0.0030	99.2781	149874	22深铁D2	213.50	0.0020	99.5212
2238	148366	23克投01	220.00	0.0030	99.2810	148124	22盐港02	213.10	0.0020	99.5232
2239	148482	23长城D3	220.00	0.0030	99.2840	191798	河北2124	211.83	0.0020	99.5251
2240	148557	23圆融04	220.00	0.0030	99.2869	148531	23国证10	210.66	0.0019	99.5271
2241	148516	23龙岗01	217.90	0.0029	99.2899	133521	23南翼01	210.35	0.0019	99.5290
2242	133537	23高教01	217.00	0.0029	99.2928	149570	21长城05	210.28	0.0019	99.5310
2243	149788	22广新01	217.00	0.0029	99.2957	148367	23粤开02	209.99	0.0019	99.5329
2244	148124	22盐港02	215.00	0.0029	99.2986	148396	23深铁07	209.99	0.0019	99.5348
2245	149289	20川机G1	215.00	0.0029	99.3015	133475	23蓉城02	209.96	0.0019	99.5368
2246	149874	22深铁D2	213.50	0.0029	99.3043	111111	22仲恺债	209.21	0.0019	99.5387
2247	111111	22仲恺债	210.00	0.0028	99.3071	114727	20四水G1	208.60	0.0019	99.5406
2248	133521	23南翼01	210.00	0.0028	99.3100	102254	国债2326	206.60	0.0019	99.5426
2249	148367	23粤开02	210.00	0.0028	99.3128	133367	22商丘03	205.91	0.0019	99.5445
2250	148396	23深铁07	210.00	0.0028	99.3156	112875	H9龙控01	205.67	0.0019	99.5464
2251	148531	23国证10	210.00	0.0028	99.3184	149930	22万科03	204.26	0.0019	99.5482
2252	149570	21长城05	210.00	0.0028	99.3212	149460	21海能01	203.03	0.0019	99.5501
2253	193054	内蒙2205	210.00	0.0028	99.3240	133709	23狮产03	202.97	0.0019	99.5520
2254	114727	20四水G1	208.60	0.0028	99.3268	107868	山东1709	202.33	0.0019	99.5539
2255	133475	23蓉城02	208.00	0.0028	99.3296	133034	21海投01	202.31	0.0019	99.5557
2256	149930	22万科03	207.00	0.0028	99.3324	105968	湖南1934	201.51	0.0019	99.5576
2257	102254	国债2326	205.40	0.0028	99.3352	105982	吉林1929	201.46	0.0019	99.5595
2258	133367	22商丘03	205.00	0.0028	99.3379	114802	20商丘02	201.43	0.0019	99.5613
2259	133709	23狮产03	203.00	0.0027	99.3406	149291	20力合01	200.87	0.0019	99.5632
2260	149460	21海能01	203.00	0.0027	99.3434	149829	22东财02	200.77	0.0019	99.5650
2261	114802	20商丘02	201.00	0.0027	99.3461	133222	22坪投01	200.71	0.0019	99.5669
2262	105968	湖南1934	200.00	0.0027	99.3487	149588	21中海06	200.24	0.0018	99.5687
2263	105982	吉林1929	200.00	0.0027	99.3514	106954	福建1814	200.17	0.0018	99.5706
2264	106931	湖北1812	200.00	0.0027	99.3541	106931	湖北1812	200.15	0.0018	99.5724
2265	106954	福建1814	200.00	0.0027	99.3568	108616	国开2201	198.86	0.0018	99.5743
2266	107868	山东1709	200.00	0.0027	99.3595	148435	23广资02	198.61	0.0018	99.5761
2267	108616	国开2201	200.00	0.0027	99.3622	148037	22宝安01	196.97	0.0018	99.5779
2268	114544	19中金01	200.00	0.0027	99.3648	149263	20东林G1	196.56	0.0018	99.5797
2269	133034	21海投01	200.00	0.0027	99.3675	149483	21长城03	195.27	0.0018	99.5815
2270	133222	22坪投01	200.00	0.0027	99.3702	133720	23镇交Y2	193.89	0.0018	99.5833
2271	148037	22宝安01	200.00	0.0027	99.3729	149082	20特发01	192.96	0.0018	99.5851
2272	148435	23广资02	200.00	0.0027	99.3756	112931	19渝债01	192.34	0.0018	99.5869
2273	149291	20力合01	200.00	0.0027	99.3783	114720	20江阴01	192.17	0.0018	99.5887
2274	149588	21中海06	200.00	0.0027	99.3809	149078	20厦贸02	191.12	0.0018	99.5904
2275	149829	22东财02	200.00	0.0027	99.3836	114997	21新沂01	190.07	0.0018	99.5922
2276	191798	河北2124	200.00	0.0027	99.3863	133587	23绵交02	190.02	0.0018	99.5939
2277	149263	20东林G1	197.20	0.0026	99.3890	133657	23城铁债	189.81	0.0018	99.5957
2278	149208	H0阳城03	196.53	0.0026	99.3916	149126	20皖能01	188.97	0.0017	99.5974
2279	149483	21长城03	195.00	0.0026	99.3942	149767	22一创02	188.18	0.0017	99.5992

续表

名次 Rank	代码 Code	债券名称 Bond	成交面值 Trading Par	占市场 %of Total	累计 %	代码 Code	债券名称 Bond	成交金额 Value	占市场 %of Total	累计 %
2280	133720	23镇交Y2	194.00	0.0026	99.3968	148046	22润资01	187.98	0.0017	99.6009
2281	149082	20特发01	193.00	0.0026	99.3994	114374	18太国债	187.07	0.0017	99.6026
2282	149363	H1阳城01	192.36	0.0026	99.4020	148049	22武铁01	186.34	0.0017	99.6044
2283	114720	20江阴01	192.00	0.0026	99.4046	148153	22碧地03	185.00	0.0017	99.6061
2284	112931	19渝债01	191.00	0.0026	99.4071	117210	23建安E1	184.06	0.0017	99.6078
2285	148046	22润资01	191.00	0.0026	99.4097	133024	21新沂02	182.76	0.0017	99.6095
2286	149078	20厦贸02	190.10	0.0026	99.4122	111901	铁道1817	181.43	0.0017	99.6111
2287	114997	21新沂01	190.00	0.0025	99.4148	133509	23北港02	180.54	0.0017	99.6128
2288	133587	23绵交02	190.00	0.0025	99.4173	133435	23龙城01	180.35	0.0017	99.6145
2289	133657	23城铁债	190.00	0.0025	99.4199	114323	18津金02	180.15	0.0017	99.6161
2290	148049	22武铁01	190.00	0.0025	99.4224	112862	19天马01	180.14	0.0017	99.6178
2291	149126	20皖能01	189.00	0.0025	99.4250	133586	23椒发01	179.41	0.0017	99.6194
2292	114374	18太国债	186.80	0.0025	99.4275	149596	21广新06	179.16	0.0017	99.6211
2293	149767	22一创02	185.30	0.0025	99.4300	149107	20STO01	178.80	0.0017	99.6228
2294	148153	22碧地03	185.00	0.0025	99.4324	133268	22台山01	178.59	0.0016	99.6244
2295	133024	21新沂02	182.50	0.0024	99.4349	111091	20SZMC02	178.54	0.0016	99.6261
2296	117210	23建安E1	181.75	0.0024	99.4373	133078	21长农01	178.30	0.0016	99.6277
2297	111901	铁道1817	180.81	0.0024	99.4398	133581	23天安01	175.67	0.0016	99.6293
2298	111904	铁道1820	180.00	0.0024	99.4422	149192	20中交债	175.48	0.0016	99.6309
2299	112862	19天马01	180.00	0.0024	99.4446	102245	国债2317	172.58	0.0016	99.6325
2300	114323	18津金02	180.00	0.0024	99.4470	149160	20湘路02	172.31	0.0016	99.6341
2301	133268	22台山01	180.00	0.0024	99.4494	149391	21中南01	172.12	0.0016	99.6357
2302	133435	23龙城01	180.00	0.0024	99.4518	148279	23赣金公开02	171.34	0.0016	99.6373
2303	133509	23北港02	180.00	0.0024	99.4542	149092	20穗控02	171.31	0.0016	99.6389
2304	133586	23椒发01	180.00	0.0024	99.4567	193181	四川2228	171.21	0.0016	99.6405
2305	149107	20STO01	179.50	0.0024	99.4591	133453	23潮州01	170.57	0.0016	99.6420
2306	149596	21广新06	179.00	0.0024	99.4615	133189	22淄国S1	170.27	0.0016	99.6436
2307	111091	20SZMC02	178.60	0.0024	99.4639	149134	20云铜01	170.16	0.0016	99.6452
2308	133078	21长农01	176.50	0.0024	99.4662	149587	21中海05	169.99	0.0016	99.6468
2309	133581	23天安01	176.00	0.0024	99.4686	111076	19新兴G1	169.87	0.0016	99.6483
2310	149192	20中交债	176.00	0.0024	99.4710	149117	20深投02	169.79	0.0016	99.6499
2311	102245	国债2317	173.60	0.0023	99.4733	133057	21招资Y1	169.74	0.0016	99.6515
2312	133189	22淄国S1	172.00	0.0023	99.4756	112966	19粤控02	169.39	0.0016	99.6530
2313	149160	20湘路02	172.00	0.0023	99.4779	102214	国债2214	168.60	0.0016	99.6546
2314	148279	23赣金公开02	171.00	0.0023	99.4802	114706	20鄞城01	168.03	0.0016	99.6561
2315	133453	23潮州01	170.00	0.0023	99.4825	133164	21渝双02	167.47	0.0015	99.6577
2316	148006	22粤垦03	170.00	0.0023	99.4848	148006	22粤垦03	167.29	0.0015	99.6592
2317	149092	20穗控02	170.00	0.0023	99.4870	133107	21桂铁04	166.94	0.0015	99.6608
2318	149117	20深投02	170.00	0.0023	99.4893	114736	20HG01	166.72	0.0015	99.6623
2319	149134	20云铜01	170.00	0.0023	99.4916	149296	20万科07	166.71	0.0015	99.6638
2320	149587	21中海05	170.00	0.0023	99.4939	133416	23宣经01	166.58	0.0015	99.6654
2321	111076	19新兴G1	169.00	0.0023	99.4961	133638	23济宁04	166.24	0.0015	99.6669
2322	133057	21招资Y1	169.00	0.0023	99.4984	133460	23青开01	165.47	0.0015	99.6685
2323	102214	国债2214	168.80	0.0023	99.5007	149218	20欣旺02	165.14	0.0015	99.6700
2324	114706	20鄞城01	168.00	0.0023	99.5029	133365	22狮产01	164.77	0.0015	99.6715
2325	114736	20HG01	167.00	0.0022	99.5052	149818	22风电G2	164.59	0.0015	99.6730
2326	149296	20万科07	166.59	0.0022	99.5074	111965	铁道2205	163.45	0.0015	99.6745
2327	133107	21桂铁04	166.00	0.0022	99.5096	148503	23科工YK01	163.35	0.0015	99.6760
2328	133164	21渝双02	166.00	0.0022	99.5119	112970	19鲁机场	162.88	0.0015	99.6775
2329	133638	23济宁04	166.00	0.0022	99.5141	133704	23南沙K2	162.69	0.0015	99.6790
2330	133365	22狮产01	165.00	0.0022	99.5163	108617	国开2202	161.43	0.0015	99.6805
2331	133416	23宣经01	165.00	0.0022	99.5185	133464	23狮产02	160.83	0.0015	99.6820

续表

名次 Rank	代码 Code	债券名称 Bond	成交面值 Trading Par	占市场 %of Total	累计 %	代码 Code	债券名称 Bond	成交金额 Value	占市场 %of Total	累计 %
2332	149218	20欣旺02	165.00	0.0022	99.5207	149965	22广金K1	160.78	0.0015	99.6835
2333	133460	23青开01	164.00	0.0022	99.5229	149561	21华西债	160.40	0.0015	99.6850
2334	112970	19鲁机场	163.00	0.0022	99.5251	133085	21新交02	160.26	0.0015	99.6865
2335	148503	23科工YK01	163.00	0.0022	99.5273	148453	23桂投01	160.24	0.0015	99.6879
2336	133704	23南沙K2	162.80	0.0022	99.5295	114715	20商丘01	160.19	0.0015	99.6894
2337	108617	国开2202	161.90	0.0022	99.5317	114787	20汽投02	160.11	0.0015	99.6909
2338	149965	22广金K1	161.00	0.0022	99.5338	149075	20天马01	160.03	0.0015	99.6924
2339	111085	19芜专01	160.00	0.0021	99.5360	133597	23高教02	160.00	0.0015	99.6939
2340	111965	铁道2205	160.00	0.0021	99.5381	133659	23益阳01	160.00	0.0015	99.6953
2341	112966	19粤控02	160.00	0.0021	99.5403	148506	23怡亚03	160.00	0.0015	99.6968
2342	114715	20商丘01	160.00	0.0021	99.5424	149081	20泰达01	159.34	0.0015	99.6983
2343	114787	20汽投02	160.00	0.0021	99.5446	149427	21特信01	159.20	0.0015	99.6998
2344	133085	21新交02	160.00	0.0021	99.5467	148055	22深新01	159.01	0.0015	99.7012
2345	133287	22龙城08	160.00	0.0021	99.5489	149950	22中海05	158.69	0.0015	99.7027
2346	133464	23狮产02	160.00	0.0021	99.5510	148434	23京粮01	158.61	0.0015	99.7042
2347	133597	23高教02	160.00	0.0021	99.5531	133287	22龙城08	158.19	0.0015	99.7056
2348	133659	23益阳01	160.00	0.0021	99.5553	149385	21恒集02	157.32	0.0015	99.7071
2349	148055	22深新01	160.00	0.0021	99.5574	149548	21中海03	157.19	0.0015	99.7085
2350	148434	23京粮01	160.00	0.0021	99.5596	104693	山东1947	155.93	0.0014	99.7100
2351	148453	23桂投01	160.00	0.0021	99.5617	148481	23申证Y3	155.54	0.0014	99.7114
2352	148506	23怡亚03	160.00	0.0021	99.5639	149800	22绵投01	154.22	0.0014	99.7128
2353	149075	20天马01	160.00	0.0021	99.5660	108804	进出2104	152.59	0.0014	99.7142
2354	149561	21华西债	160.00	0.0021	99.5682	149746	21金街07	152.10	0.0014	99.7156
2355	149818	22风电G2	160.00	0.0021	99.5703	149515	21万和02	151.32	0.0014	99.7170
2356	149950	22中海05	160.00	0.0021	99.5725	149135	20工控01	151.20	0.0014	99.7184
2357	193181	四川2228	160.00	0.0021	99.5746	133244	22兴兰GV	151.08	0.0014	99.7198
2358	149081	20泰达01	159.83	0.0021	99.5768	114680	20筑工01	150.96	0.0014	99.7212
2359	149427	21特信01	157.60	0.0021	99.5789	149792	22电建01	150.84	0.0014	99.7226
2360	149385	21恒集02	157.18	0.0021	99.5810	149924	22DJLQ01	150.08	0.0014	99.7240
2361	149548	21中海03	157.00	0.0021	99.5831	149582	21青城08	150.05	0.0014	99.7254
2362	148481	23申证Y3	155.00	0.0021	99.5852	133529	23嵊州02	150.00	0.0014	99.7268
2363	108804	进出2104	152.50	0.0020	99.5872	133734	23上发Y1	150.00	0.0014	99.7282
2364	114680	20筑工01	151.20	0.0020	99.5892	148488	23鄂交KY01	150.00	0.0014	99.7295
2365	149135	20工控01	151.00	0.0020	99.5913	149387	21绵投01	149.95	0.0014	99.7309
2366	133244	22兴兰GV	150.50	0.0020	99.5933	149121	20天马03	149.94	0.0014	99.7323
2367	133297	22金鑫01	150.00	0.0020	99.5953	198424	天津2394	149.88	0.0014	99.7337
2368	133529	23嵊州02	150.00	0.0020	99.5973	198425	天津2395	149.88	0.0014	99.7351
2369	133689	23广发08	150.00	0.0020	99.5993	198426	天津2396	149.88	0.0014	99.7365
2370	133734	23上发Y1	150.00	0.0020	99.6013	198427	天津2397	149.88	0.0014	99.7379
2371	148488	23鄂交KY01	150.00	0.0020	99.6034	133689	23广发08	149.73	0.0014	99.7392
2372	149085	20卓越02	150.00	0.0020	99.6054	149292	20成华01	149.27	0.0014	99.7406
2373	149121	20天马03	150.00	0.0020	99.6074	149085	20卓越02	149.17	0.0014	99.7420
2374	149515	21万和02	150.00	0.0020	99.6094	123125	元力转债	149.14	0.0014	99.7434
2375	149746	21金街07	150.00	0.0020	99.6114	149166	20中骏02	148.05	0.0014	99.7447
2376	149792	22电建01	150.00	0.0020	99.6134	133615	23武进03	146.26	0.0014	99.7461
2377	149800	22绵投01	150.00	0.0020	99.6154	133297	22金鑫01	144.32	0.0013	99.7474
2378	149924	22DJLQ01	150.00	0.0020	99.6174	133348	22英德02	144.29	0.0013	99.7488
2379	198424	天津2394	150.00	0.0020	99.6195	149462	21粤高02	143.71	0.0013	99.7501
2380	198425	天津2395	150.00	0.0020	99.6215	149301	20蛇口01	143.12	0.0013	99.7514
2381	198426	天津2396	150.00	0.0020	99.6235	133313	22豫辉03	142.90	0.0013	99.7527
2382	198427	天津2397	150.00	0.0020	99.6255	149976	22万科06	142.50	0.0013	99.7540
2383	149582	21青城08	149.60	0.0020	99.6275	133242	22财信D	142.44	0.0013	99.7554

续表

名次 Rank	代码 Code	债券名称 Bond	成交面值 Trading Par	占市场 %of Total	累计 %	代码 Code	债券名称 Bond	成交金额 Value	占市场 %of Total	累计 %
2384	149387	21绵投01	148.50	0.0020	99.6295	114857	20鸿业01	141.82	0.0013	99.7567
2385	133313	22豫辉03	148.00	0.0020	99.6315	149901	22国元02	141.43	0.0013	99.7580
2386	149976	22万科06	148.00	0.0020	99.6335	149701	21国经02	141.40	0.0013	99.7593
2387	149103	H0阳城01	147.34	0.0020	99.6354	114800	20文蓝02	141.15	0.0013	99.7606
2388	133615	23武进03	146.00	0.0020	99.6374	149811	22深水G1	140.86	0.0013	99.7619
2389	133348	22英德02	145.00	0.0019	99.6393	149290	22碧地01	140.81	0.0013	99.7632
2390	149292	20成华01	145.00	0.0019	99.6413	133647	23渝隆集团公司债02	140.23	0.0013	99.7645
2391	114800	20文蓝02	143.00	0.0019	99.6432	106910	江西1819	140.07	0.0013	99.7658
2392	133242	22财信D	142.50	0.0019	99.6451	148479	23国元02	140.02	0.0013	99.7671
2393	149290	22碧地01	141.00	0.0019	99.6470	133735	23广开03	140.00	0.0013	99.7684
2394	114857	20鸿业01	140.80	0.0019	99.6489	148459	23金街11	139.83	0.0013	99.7697
2395	104693	山东1947	140.00	0.0019	99.6508	149923	22金街06	139.82	0.0013	99.7709
2396	106910	江西1819	140.00	0.0019	99.6527	114388	18阳煤02	138.00	0.0013	99.7722
2397	133322	22奉开01	140.00	0.0019	99.6545	149104	H0阳城02	137.73	0.0013	99.7735
2398	133647	23渝隆集团公司债02	140.00	0.0019	99.6564	133120	21港发02	137.54	0.0013	99.7748
2399	133735	23广开03	140.00	0.0019	99.6583	133350	22天音01	136.88	0.0013	99.7760
2400	148459	23金街11	140.00	0.0019	99.6602	133322	22奉开01	136.32	0.0013	99.7773
2401	148479	23国元02	140.00	0.0019	99.6620	148410	23滨房01	134.98	0.0012	99.7785
2402	149301	20蛇口01	140.00	0.0019	99.6639	114723	20穗城01	133.83	0.0012	99.7798
2403	149462	21粤高02	140.00	0.0019	99.6658	149500	21广发04	132.33	0.0012	99.7810
2404	149701	21国经02	140.00	0.0019	99.6677	148271	23广发05	130.96	0.0012	99.7822
2405	149811	22深水G1	140.00	0.0019	99.6696	105836	上海1910	130.79	0.0012	99.7834
2406	149901	22国元02	140.00	0.0019	99.6714	111085	19芜专01	130.67	0.0012	99.7846
2407	149923	22金街06	140.00	0.0019	99.6733	148395	23振业02	130.08	0.0012	99.7858
2408	133120	21港发02	138.27	0.0019	99.6752	133477	23淮发01	130.07	0.0012	99.7870
2409	114388	18阳煤02	138.00	0.0019	99.6770	115127	23山证C3	130.05	0.0012	99.7882
2410	133350	22天音01	138.00	0.0019	99.6789	148539	23火炬K2	130.00	0.0012	99.7894
2411	148410	23滨房01	135.06	0.0018	99.6807	148250	23岸资01	129.99	0.0012	99.7906
2412	114723	20穗城01	134.00	0.0018	99.6825	148462	23西部06	129.96	0.0012	99.7918
2413	105836	上海1910	130.00	0.0017	99.6842	149123	20万科03	129.77	0.0012	99.7930
2414	115127	23山证C3	130.00	0.0017	99.6860	133645	23城发D1	129.73	0.0012	99.7942
2415	133477	23淮发01	130.00	0.0017	99.6877	114975	21宿安居	128.99	0.0012	99.7954
2416	133645	23城发D1	130.00	0.0017	99.6895	114778	20钦州02	128.59	0.0012	99.7966
2417	148250	23岸资01	130.00	0.0017	99.6912	191797	河北2123	127.10	0.0012	99.7978
2418	148271	23广发05	130.00	0.0017	99.6930	112791	18翰宇02	126.82	0.0012	99.7989
2419	148395	23振业02	130.00	0.0017	99.6947	192076	湖北2183	125.56	0.0012	99.8001
2420	148462	23西部06	130.00	0.0017	99.6964	111930	铁道2004	125.53	0.0012	99.8013
2421	148539	23火炬K2	130.00	0.0017	99.6982	114886	20德晟01	122.67	0.0011	99.8024
2422	149123	20万科03	130.00	0.0017	99.6999	195369	陕西2313	122.42	0.0011	99.8035
2423	149500	21广发04	130.00	0.0017	99.7017	194054	重庆2223	121.81	0.0011	99.8047
2424	123125	元力转债	128.92	0.0017	99.7034	114995	21夷发01	121.40	0.0011	99.8058
2425	114778	20钦州02	128.50	0.0017	99.7051	148201	23鄂交K2	121.34	0.0011	99.8069
2426	114975	21宿安居	127.30	0.0017	99.7068	149783	22中粮02	121.26	0.0011	99.8080
2427	112791	18翰宇02	126.50	0.0017	99.7085	114681	20DFCX01	121.01	0.0011	99.8091
2428	114886	20德晟01	122.00	0.0016	99.7102	149847	22中海02	120.76	0.0011	99.8102
2429	149783	22中粮02	121.00	0.0016	99.7118	133488	23皖江01	120.42	0.0011	99.8114
2430	106911	甘肃1812	120.00	0.0016	99.7134	148258	23陕投01	120.37	0.0011	99.8125
2431	111930	铁道2004	120.00	0.0016	99.7150	112752	18智光01	120.08	0.0011	99.8136
2432	112752	18智光01	120.00	0.0016	99.7166	106911	甘肃1812	120.06	0.0011	99.8147
2433	114681	20DFCX01	120.00	0.0016	99.7182	149072	20中粮01	120.04	0.0011	99.8158

续表

名次 Rank	代码 Code	债券名称 Bond	成交面值 Trading Par	占市场 %of Total	累计 %	代码 Code	债券名称 Bond	成交金额 Value	占市场 %of Total	累计 %
2434	114995	21夷发01	120.00	0.0016	99.7198	133608	23金华D2	120.00	0.0011	99.8169
2435	133345	22宜教01	120.00	0.0016	99.7215	148416	23蓉金02	119.96	0.0011	99.8180
2436	133488	23皖江01	120.00	0.0016	99.7231	148535	23广资03	119.89	0.0011	99.8191
2437	133608	23金华D2	120.00	0.0016	99.7247	149770	22广资01	119.69	0.0011	99.8202
2438	148014	22一创04	120.00	0.0016	99.7263	149051	20中南02	119.00	0.0011	99.8213
2439	148201	23鄂交K2	120.00	0.0016	99.7279	148014	22一创04	118.87	0.0011	99.8224
2440	148258	23陕投01	120.00	0.0016	99.7295	133345	22宜教01	118.38	0.0011	99.8235
2441	148416	23蓉金02	120.00	0.0016	99.7311	149662	21圆融K2	118.33	0.0011	99.8246
2442	148535	23广资03	120.00	0.0016	99.7327	133600	23益交02	117.07	0.0011	99.8257
2443	149072	20中粮01	120.00	0.0016	99.7343	149307	20广金01	116.58	0.0011	99.8268
2444	149770	22广资01	120.00	0.0016	99.7359	190883	上海2013	116.49	0.0011	99.8278
2445	149798	22舜通01	120.00	0.0016	99.7376	149798	22舜通01	116.39	0.0011	99.8289
2446	149847	22中海02	120.00	0.0016	99.7392	149721	21榕金V1	115.55	0.0011	99.8300
2447	191797	河北2123	120.00	0.0016	99.7408	149796	22龙城02	113.02	0.0010	99.8310
2448	192076	湖北2183	120.00	0.0016	99.7424	114779	20河池03	111.55	0.0010	99.8321
2449	194054	重庆2223	120.00	0.0016	99.7440	114404	18翠屏债	111.50	0.0010	99.8331
2450	195369	陕西2313	120.00	0.0016	99.7456	114709	20狮产01	111.46	0.0010	99.8341
2451	149051	20中南02	119.00	0.0016	99.7472	149513	21中海02	111.34	0.0010	99.8352
2452	133600	23益交02	117.00	0.0016	99.7488	105762	川19104	110.68	0.0010	99.8362
2453	149662	21圆融K2	116.00	0.0016	99.7503	133354	22武经开	110.36	0.0010	99.8372
2454	149721	21榕金V1	115.40	0.0015	99.7519	148411	23怡亚02	110.14	0.0010	99.8382
2455	149796	22龙城02	115.00	0.0015	99.7534	149068	20浙建Y1	110.07	0.0010	99.8392
2456	149307	20广金01	113.00	0.0015	99.7549	114718	20嘉湘01	110.07	0.0010	99.8402
2457	114779	20河池03	111.90	0.0015	99.7564	148249	23长城D2	110.05	0.0010	99.8413
2458	114709	20狮产01	111.00	0.0015	99.7579	148329	23湘路D2	109.91	0.0010	99.8423
2459	105762	川19104	110.00	0.0015	99.7594	133672	23安信03	109.85	0.0010	99.8433
2460	114404	18翠屏债	110.00	0.0015	99.7609	133258	22西江01	108.61	0.0010	99.8443
2461	114718	20嘉湘01	110.00	0.0015	99.7624	149475	21火炬01	107.15	0.0010	99.8453
2462	133354	22武经开	110.00	0.0015	99.7638	149873	22力合01	107.10	0.0010	99.8463
2463	133672	23安信03	110.00	0.0015	99.7653	149717	21深水02	105.40	0.0010	99.8472
2464	148249	23长城D2	110.00	0.0015	99.7668	102237	国债2309	104.49	0.0010	99.8482
2465	148329	23湘路D2	110.00	0.0015	99.7683	133265	22桂农01	104.44	0.0010	99.8492
2466	148411	23怡亚02	110.00	0.0015	99.7697	133227	22川振兴	103.78	0.0010	99.8501
2467	149068	20浙建Y1	110.00	0.0015	99.7712	192041	广东2165	102.71	0.0009	99.8511
2468	149513	21中海02	110.00	0.0015	99.7727	148151	22铁隧Y2	102.71	0.0009	99.8520
2469	133258	22西江01	108.00	0.0014	99.7741	195177	重庆2304	102.59	0.0009	99.8530
2470	114205	H7泰禾01	107.60	0.0014	99.7756	149242	20湘路05	102.51	0.0009	99.8539
2471	149475	21火炬01	107.00	0.0014	99.7770	133108	21两山02	102.28	0.0009	99.8549
2472	149873	22力合01	106.50	0.0014	99.7784	149527	21广金02	102.26	0.0009	99.8558
2473	133265	22桂农01	104.20	0.0014	99.7798	133088	21蒙高01	102.20	0.0009	99.8568
2474	133227	22川振兴	104.00	0.0014	99.7812	149832	22华资02	101.74	0.0009	99.8577
2475	149717	21深水02	104.00	0.0014	99.7826	112801	H8龙控05	100.89	0.0009	99.8586
2476	133088	21蒙高01	102.00	0.0014	99.7840	104694	山东1948	100.65	0.0009	99.8596
2477	102237	国债2309	100.00	0.0013	99.7853	133159	21光控K3	100.63	0.0009	99.8605
2478	104694	山东1948	100.00	0.0013	99.7867	192551	北京2146	100.56	0.0009	99.8614
2479	114342	18绵科发	100.00	0.0013	99.7880	149807	22国信03	100.44	0.0009	99.8623
2480	114673	20国信02	100.00	0.0013	99.7894	133173	21川振兴	100.40	0.0009	99.8633
2481	115105	20广发C1	100.00	0.0013	99.7907	148232	23越资02	100.09	0.0009	99.8642
2482	133108	21两山02	100.00	0.0013	99.7921	114673	20国信02	100.07	0.0009	99.8651
2483	133159	21光控K3	100.00	0.0013	99.7934	115105	20广发C1	100.04	0.0009	99.8660
2484	133173	21川振兴	100.00	0.0013	99.7947	114342	18绵科发	100.04	0.0009	99.8670

续表

名次 Rank	代码 Code	债券名称 Bond	成交面值 Trading Par	占市场 %of Total	累计 %	代码 Code	债券名称 Bond	成交金额 Value	占市场 %of Total	累计 %
2485	133451	23新泰V2	100.00	0.0013	99.7961	133628	来宾工投2023年第一期私募债	100.00	0.0009	99.8679
2486	133482	23肇庆01	100.00	0.0013	99.7974	133451	23新泰V2	100.00	0.0009	99.8688
2487	133628	来宾工投2023年第一期私募债	100.00	0.0013	99.7988	133482	23肇庆01	100.00	0.0009	99.8697
2488	133692	23龙翔01	100.00	0.0013	99.8001	133692	23龙翔01	100.00	0.0009	99.8707
2489	148125	22深铁08	100.00	0.0013	99.8014	196270	安徽2382	100.00	0.0009	99.8716
2490	148151	22铁隧Y2	100.00	0.0013	99.8028	148337	23浙建02	100.00	0.0009	99.8725
2491	148232	23越资02	100.00	0.0013	99.8041	148295	23太阳GK01	99.83	0.0009	99.8734
2492	148295	23太阳GK01	100.00	0.0013	99.8055	148125	22深铁08	99.76	0.0009	99.8744
2493	148337	23浙建02	100.00	0.0013	99.8068	196209	广东2344	99.68	0.0009	99.8753
2494	149242	20湘路05	100.00	0.0013	99.8082	196222	广东2357	99.68	0.0009	99.8762
2495	149423	21昆投01	100.00	0.0013	99.8095	149049	20火炬02	99.11	0.0009	99.8771
2496	149527	21广金02	100.00	0.0013	99.8108	117211	23云资E1	98.89	0.0009	99.8780
2497	149807	22国信03	100.00	0.0013	99.8122	149152	20沃尔01	98.23	0.0009	99.8789
2498	149832	22华资02	100.00	0.0013	99.8135	114885	20来宾02	97.74	0.0009	99.8798
2499	190883	上海2013	100.00	0.0013	99.8149	111073	18投控01	96.68	0.0009	99.8807
2500	192041	广东2165	100.00	0.0013	99.8162	149150	20桂投01	96.00	0.0009	99.8816
2501	192551	北京2146	100.00	0.0013	99.8175	149423	21昆投01	94.89	0.0009	99.8825
2502	195177	重庆2304	100.00	0.0013	99.8189	149428	H1龙控01	93.82	0.0009	99.8834
2503	196209	广东2344	100.00	0.0013	99.8202	111110	22横琴02	93.44	0.0009	99.8842
2504	196222	广东2357	100.00	0.0013	99.8216	114873	20红胜02	91.65	0.0008	99.8851
2505	196270	安徽2382	100.00	0.0013	99.8229	149411	21中盈01	90.84	0.0008	99.8859
2506	114532	H9龙控03	99.30	0.0013	99.8242	133719	23富海K1	90.73	0.0008	99.8867
2507	149049	20火炬02	99.10	0.0013	99.8256	149295	20润创01	90.59	0.0008	99.8876
2508	149152	20沃尔01	98.00	0.0013	99.8269	112715	18蛇口03	90.45	0.0008	99.8884
2509	114885	20来宾02	96.52	0.0013	99.8282	112952	19投资02	90.34	0.0008	99.8893
2510	111073	18投控01	96.00	0.0013	99.8295	114746	20万和01	90.12	0.0008	99.8901
2511	149150	20桂投01	96.00	0.0013	99.8308	133557	23武进01	90.09	0.0008	99.8909
2512	117211	23云资E1	92.74	0.0012	99.8320	149039	20国投Y1	90.03	0.0008	99.8918
2513	114873	20红胜02	91.00	0.0012	99.8332	149074	20赛格01	90.00	0.0008	99.8926
2514	133719	23富海K1	90.60	0.0012	99.8344	133677	23三峡发展02	89.97	0.0008	99.8934
2515	112715	18蛇口03	90.10	0.0012	99.8356	198364	深圳2364	89.93	0.0008	99.8942
2516	111110	22横琴02	90.00	0.0012	99.8369	148068	22顺丰01	89.73	0.0008	99.8951
2517	112952	19投资02	90.00	0.0012	99.8381	114996	21赤峰01	89.10	0.0008	99.8959
2518	114746	20万和01	90.00	0.0012	99.8393	111071	18河钢G1	86.26	0.0008	99.8967
2519	133557	23武进01	90.00	0.0012	99.8405	149478	21万科04	86.06	0.0008	99.8975
2520	133677	23三峡发展02	90.00	0.0012	99.8417	112677	18创投S2	85.36	0.0008	99.8983
2521	148068	22顺丰01	90.00	0.0012	99.8429	191943	深圳2139	84.21	0.0008	99.8991
2522	149039	20国投Y1	90.00	0.0012	99.8441	191951	深圳2147	84.21	0.0008	99.8998
2523	149074	20赛格01	90.00	0.0012	99.8453	149102	20深资01	83.95	0.0008	99.9006
2524	149295	20润创01	90.00	0.0012	99.8465	112659	18创投S1	83.40	0.0008	99.9014
2525	149411	21中盈01	90.00	0.0012	99.8477	133083	21工投02	81.96	0.0008	99.9021
2526	149478	21万科04	90.00	0.0012	99.8489	133414	23金鑫01	81.22	0.0008	99.9029
2527	198364	深圳2364	90.00	0.0012	99.8501	149755	21湘路11	80.91	0.0007	99.9036
2528	114996	21赤峰01	89.10	0.0012	99.8513	105182	云南1902	80.72	0.0007	99.9044
2529	111071	18河钢G1	86.00	0.0012	99.8525	104675	安徽1913	80.54	0.0007	99.9051
2530	112677	18创投S2	85.00	0.0011	99.8536	105901	吉林1918	80.51	0.0007	99.9059
2531	149102	20深资01	84.00	0.0011	99.8548	115108	20一创C1	80.12	0.0007	99.9066
2532	112659	18创投S1	83.20	0.0011	99.8559	133703	23漳交Y2	80.08	0.0007	99.9073
2533	133083	21工投02	81.70	0.0011	99.8570	106957	湖南1816	80.07	0.0007	99.9081
2534	114938	21安顺01	81.00	0.0011	99.8581	148522	23长江05	80.01	0.0007	99.9088

续表

名次 Rank	代码 Code	债券名称 Bond	成交面值 Trading Par	占市场 %of Total	累计 %	代码 Code	债券名称 Bond	成交金额 Value	占市场 %of Total	累计 %
2535	104675	安徽1913	80.00	0.0011	99.8591	149024	20太钢Y1	80.00	0.0007	99.9096
2536	105182	云南1902	80.00	0.0011	99.8602	148364	23润置03	80.00	0.0007	99.9103
2537	105901	吉林1918	80.00	0.0011	99.8613	149555	21青城06	79.98	0.0007	99.9110
2538	106957	湖南1816	80.00	0.0011	99.8623	133714	23禅城01	79.95	0.0007	99.9118
2539	112564	17广业01	80.00	0.0011	99.8634	112564	17广业01	79.95	0.0007	99.9125
2540	115108	20一创C1	80.00	0.0011	99.8645	117200	22船材EB	78.72	0.0007	99.9132
2541	117200	22船材EB	80.00	0.0011	99.8656	108606	国开2001	78.58	0.0007	99.9140
2542	133414	23金鑫01	80.00	0.0011	99.8666	114938	21安顺01	78.29	0.0007	99.9147
2543	133703	23漳交Y2	80.00	0.0011	99.8677	149047	20合力01	77.08	0.0007	99.9154
2544	133714	23禅城01	80.00	0.0011	99.8688	149077	20厦贸01	77.01	0.0007	99.9161
2545	148364	23润置03	80.00	0.0011	99.8699	112717	18TCL01	76.88	0.0007	99.9168
2546	148522	23长江05	80.00	0.0011	99.8709	114964	21兴市03	75.28	0.0007	99.9175
2547	149024	20太钢Y1	80.00	0.0011	99.8720	112766	18远致01	75.05	0.0007	99.9182
2548	149555	21青城06	80.00	0.0011	99.8731	117207	23华强E1	74.84	0.0007	99.9189
2549	149755	21湘路11	80.00	0.0011	99.8742	149363	H1阳城01	73.78	0.0007	99.9196
2550	191943	深圳2139	80.00	0.0011	99.8752	112698	18南方01	73.24	0.0007	99.9203
2551	191951	深圳2147	80.00	0.0011	99.8763	133124	21南武02	72.96	0.0007	99.9209
2552	149047	20合力01	77.10	0.0010	99.8773	149566	21绿景02	72.71	0.0007	99.9216
2553	149077	20厦贸01	77.00	0.0010	99.8784	114666	20申证04	71.03	0.0007	99.9223
2554	112717	18TCL01	76.80	0.0010	99.8794	148402	23兴城Y6	70.39	0.0007	99.9229
2555	108606	国开2001	76.44	0.0010	99.8804	133685	23兴城建	70.19	0.0006	99.9236
2556	112766	18远致01	75.00	0.0010	99.8814	112683	18圆融01	70.16	0.0006	99.9242
2557	114964	21兴市03	75.00	0.0010	99.8824	133620	23漳经02	70.12	0.0006	99.9249
2558	149566	21绿景02	73.71	0.0010	99.8834	133165	21肇新01	70.05	0.0006	99.9255
2559	117207	23华强E1	73.00	0.0010	99.8844	149093	20山路01	70.01	0.0006	99.9262
2560	133124	21南武02	73.00	0.0010	99.8854	133739	23正方02	70.00	0.0006	99.9268
2561	112698	18南方01	72.90	0.0010	99.8864	148444	23申证05	70.00	0.0006	99.9274
2562	114666	20申证04	71.00	0.0010	99.8873	133585	23海城K1	69.74	0.0006	99.9281
2563	112683	18圆融01	70.00	0.0009	99.8883	133641	23嘉秀05	69.66	0.0006	99.9287
2564	133165	21肇新01	70.00	0.0009	99.8892	114675	20涪陵01	69.02	0.0006	99.9294
2565	133585	23海城K1	70.00	0.0009	99.8901	148551	23中交06	68.79	0.0006	99.9300
2566	133620	23漳经02	70.00	0.0009	99.8911	149441	21深铁06	67.33	0.0006	99.9306
2567	133641	23嘉秀05	70.00	0.0009	99.8920	111956	铁道2116	66.97	0.0006	99.9312
2568	133685	23兴城建	70.00	0.0009	99.8930	149911	22盐资01	65.31	0.0006	99.9319
2569	133739	23正方02	70.00	0.0009	99.8939	117216	23航发EB	65.24	0.0006	99.9325
2570	148402	23兴城Y6	70.00	0.0009	99.8948	149018	19穗湾01	63.97	0.0006	99.9330
2571	148444	23申证05	70.00	0.0009	99.8958	149255	20STO02	63.43	0.0006	99.9336
2572	149093	20山路01	70.00	0.0009	99.8967	114752	20潍坊01	62.90	0.0006	99.9342
2573	114675	20涪陵01	69.00	0.0009	99.8976	101516	国债1516	62.84	0.0006	99.9348
2574	148551	23中交06	68.80	0.0009	99.8986	192875	内蒙2132	62.49	0.0006	99.9354
2575	149441	21深铁06	66.00	0.0009	99.8994	149161	20穗控03	62.14	0.0006	99.9359
2576	149255	20STO02	65.10	0.0009	99.9003	114544	19中金01	62.07	0.0006	99.9365
2577	149911	22盐资01	65.00	0.0009	99.9012	114743	20河池01	61.30	0.0006	99.9371
2578	117216	23航发EB	64.28	0.0009	99.9021	111102	21SZMC02	61.20	0.0006	99.9376
2579	114752	20潍坊01	63.00	0.0008	99.9029	149797	22新资01	61.09	0.0006	99.9382
2580	149097	20万集01	61.60	0.0008	99.9037	149097	20万集01	60.86	0.0006	99.9388
2581	114743	20河池01	61.45	0.0008	99.9045	102004	国债2004	60.76	0.0006	99.9393
2582	101516	国债1516	61.00	0.0008	99.9054	133595	23国恒01	60.41	0.0006	99.9399
2583	149161	20穗控03	61.00	0.0008	99.9062	104692	山东1946	60.39	0.0006	99.9405
2584	149545	H1阳城02	60.18	0.0008	99.9070	133505	23河池01	60.34	0.0006	99.9410
2585	117213	23新乳EB	60.00	0.0008	99.9078	114791	20兴宁02	60.34	0.0006	99.9416
2586	102004	国债2004	60.00	0.0008	99.9086	149101	20亚迪01	60.11	0.0006	99.9421

续表

名次 Rank	代码 Code	债券名称 Bond	成交面值 Trading Par	占市场 %of Total	累计 %	代码 Code	债券名称 Bond	成交金额 Value	占市场 %of Total	累计 %
2587	104692	山东1946	60.00	0.0008	99.9094	149532	21柳工01	60.09	0.0006	99.9427
2588	111102	21SZMC02	60.00	0.0008	99.9102	112986	19华股02	60.06	0.0006	99.9432
2589	111956	铁道2116	60.00	0.0008	99.9110	149054	20中联01	60.03	0.0006	99.9438
2590	112986	19华股02	60.00	0.0008	99.9118	149119	20太钢Y3	60.01	0.0006	99.9443
2591	114791	20兴宁02	60.00	0.0008	99.9126	133674	23茂名债02	60.00	0.0006	99.9449
2592	133505	23河池01	60.00	0.0008	99.9134	133738	23昌阳D1	60.00	0.0006	99.9454
2593	133595	23国恒01	60.00	0.0008	99.9142	148449	23申宏04	60.00	0.0006	99.9460
2594	133619	23桂债02	60.00	0.0008	99.9150	133619	23桂债02	59.99	0.0006	99.9466
2595	133625	23绵科01	60.00	0.0008	99.9158	148310	23申证Y1	59.86	0.0006	99.9471
2596	133674	23茂名债02	60.00	0.0008	99.9167	133625	23绵科01	59.17	0.0005	99.9477
2597	133738	23昌阳D1	60.00	0.0008	99.9175	114900	21来宾01	58.64	0.0005	99.9482
2598	148310	23申证Y1	60.00	0.0008	99.9183	133219	22两山01	57.45	0.0005	99.9487
2599	148449	23申宏04	60.00	0.0008	99.9191	114926	21株国02	55.96	0.0005	99.9492
2600	149018	19穗湾01	60.00	0.0008	99.9199	117213	23新乳EB	55.61	0.0005	99.9498
2601	149054	20中联01	60.00	0.0008	99.9207	149086	20赣金01	55.01	0.0005	99.9503
2602	149101	20亚迪01	60.00	0.0008	99.9215	149046	20BOEY1	54.95	0.0005	99.9508
2603	149119	20太钢Y3	60.00	0.0008	99.9223	117165	20船材EB	52.65	0.0005	99.9513
2604	149532	21柳工01	60.00	0.0008	99.9231	133039	21图影01	51.57	0.0005	99.9517
2605	149797	22新资01	60.00	0.0008	99.9239	114705	20安交01	51.00	0.0005	99.9522
2606	192875	内蒙2132	60.00	0.0008	99.9247	198201	江苏2306	50.99	0.0005	99.9527
2607	149129	H0金科03	59.25	0.0008	99.9255	190884	上海2014	50.94	0.0005	99.9532
2608	114900	21来宾01	57.70	0.0008	99.9263	190244	北京2017	50.67	0.0005	99.9536
2609	133219	22两山01	57.00	0.0008	99.9270	133181	22江门02	50.57	0.0005	99.9541
2610	114926	21株国02	55.00	0.0007	99.9278	102008	国债2008	50.37	0.0005	99.9546
2611	149086	20赣金01	55.00	0.0007	99.9285	133038	21天安01	50.18	0.0005	99.9550
2612	149046	20BOEY1	54.90	0.0007	99.9293	112694	18合和02	50.15	0.0005	99.9555
2613	114634	H9中金05	53.00	0.0007	99.9300	114780	20湘高03	50.13	0.0005	99.9559
2614	114705	20安交01	51.00	0.0007	99.9306	104842	湖南2047	50.12	0.0005	99.9564
2615	133039	21图影01	51.00	0.0007	99.9313	106967	江苏1813	50.05	0.0005	99.9569
2616	102008	国债2008	50.00	0.0007	99.9320	133543	23岳湖V1	50.00	0.0005	99.9573
2617	104842	湖南2047	50.00	0.0007	99.9327	133555	23产城01	50.00	0.0005	99.9578
2618	106967	江苏1813	50.00	0.0007	99.9333	133724	23奉交01	50.00	0.0005	99.9583
2619	112694	18合和02	50.00	0.0007	99.9340	148224	23南集02	50.00	0.0005	99.9587
2620	114780	20湘高03	50.00	0.0007	99.9347	148348	23珠华Y3	50.00	0.0005	99.9592
2621	117165	20船材EB	50.00	0.0007	99.9354	148445	23申证06	50.00	0.0005	99.9596
2622	117170	20原龙E1	50.00	0.0007	99.9360	148556	23铁隧Y2	50.00	0.0005	99.9601
2623	133038	21天安01	50.00	0.0007	99.9367	196269	安徽2381	50.00	0.0005	99.9606
2624	133181	22江门02	50.00	0.0007	99.9374	148483	23长城D4	49.99	0.0005	99.9610
2625	133543	23岳湖V1	50.00	0.0007	99.9380	148486	23湘路D3	49.98	0.0005	99.9615
2626	133555	23产城01	50.00	0.0007	99.9387	117170	20原龙E1	49.98	0.0005	99.9619
2627	133724	23奉交01	50.00	0.0007	99.9394	117209	23重工EB	49.96	0.0005	99.9624
2628	148224	23南集02	50.00	0.0007	99.9401	196288	北京2337	49.96	0.0005	99.9629
2629	148348	23珠华Y3	50.00	0.0007	99.9407	196224	广东2359	49.84	0.0005	99.9633
2630	148445	23申证06	50.00	0.0007	99.9414	133089	21钦投01	49.74	0.0005	99.9638
2631	148483	23长城D4	50.00	0.0007	99.9421	194809	福建2256	49.49	0.0005	99.9642
2632	148486	23湘路D3	50.00	0.0007	99.9427	149259	20怡亚03	49.37	0.0005	99.9647
2633	148556	23铁隧Y2	50.00	0.0007	99.9434	149091	20穗控01	49.32	0.0005	99.9652
2634	190244	北京2017	50.00	0.0007	99.9441	133646	23衡高K1	49.00	0.0005	99.9656
2635	190884	上海2014	50.00	0.0007	99.9447	149159	20湘路01	48.72	0.0005	99.9661
2636	194809	福建2256	50.00	0.0007	99.9454	114357	H8泰禾01	48.14	0.0004	99.9665
2637	196224	广东2359	50.00	0.0007	99.9461	111093	20珠华02	47.78	0.0004	99.9669
2638	196269	安徽2381	50.00	0.0007	99.9468	149079	20南玻01	47.45	0.0004	99.9674

续表

名次 Rank	代码 Code	债券名称 Bond	成交面值 Trading Par	占市场 %of Total	累计 %	代码 Code	债券名称 Bond	成交金额 Value	占市场 %of Total	累计 %
2639	196288	北京2337	50.00	0.0007	99.9474	133210	22晋控Y1	47.05	0.0004	99.9678
2640	198201	江苏2306	50.00	0.0007	99.9481	149058	20涪陵Y1	46.00	0.0004	99.9682
2641	133089	21钦投01	49.49	0.0007	99.9488	149256	H0阳城04	45.47	0.0004	99.9687
2642	133646	23衡高K1	49.00	0.0007	99.9494	133032	21钦州01	45.21	0.0004	99.9691
2643	149259	20怡亚03	49.00	0.0007	99.9501	149103	H0阳城01	45.13	0.0004	99.9695
2644	111093	20珠华02	48.50	0.0007	99.9507	149858	22新资02	45.13	0.0004	99.9699
2645	114569	H9中金03	48.00	0.0006	99.9514	149778	22东北D1	45.00	0.0004	99.9703
2646	149091	20穗控01	48.00	0.0006	99.9520	101619	国债1619	43.35	0.0004	99.9707
2647	149159	20湘路01	48.00	0.0006	99.9527	123234	中能转债	42.20	0.0004	99.9711
2648	117209	23重工EB	47.71	0.0006	99.9533	149394	21申宏02	42.13	0.0004	99.9715
2649	149079	20南玻01	47.50	0.0006	99.9539	112395	H6泰禾03	41.82	0.0004	99.9719
2650	133210	22晋控Y1	46.72	0.0006	99.9546	149891	22粤高02	41.05	0.0004	99.9723
2651	114219	H7泰禾02	46.30	0.0006	99.9552	195308	安徽2317	40.73	0.0004	99.9727
2652	149058	20涪陵Y1	46.00	0.0006	99.9558	102013	国债2013	40.53	0.0004	99.9730
2653	133032	21钦州01	45.00	0.0006	99.9564	105148	河南1902	40.28	0.0004	99.9734
2654	149778	22东北D1	45.00	0.0006	99.9570	105150	河南1904	40.28	0.0004	99.9738
2655	149858	22新资02	45.00	0.0006	99.9576	101988	国债1913	40.24	0.0004	99.9741
2656	101619	国债1619	42.55	0.0006	99.9582	149604	21红日01	40.20	0.0004	99.9745
2657	149394	21申宏02	41.00	0.0006	99.9587	193552	重庆2210	40.16	0.0004	99.9749
2658	101988	国债1913	40.00	0.0005	99.9593	112703	18深投01	40.05	0.0004	99.9753
2659	102013	国债2013	40.00	0.0005	99.9598	114685	20泰城02	40.05	0.0004	99.9756
2660	105148	河南1902	40.00	0.0005	99.9603	112711	18新泰03	40.05	0.0004	99.9760
2661	105150	河南1904	40.00	0.0005	99.9609	149148	20怡亚02	40.04	0.0004	99.9764
2662	112703	18深投01	40.00	0.0005	99.9614	149893	22香建01	40.02	0.0004	99.9767
2663	112711	18新泰03	40.00	0.0005	99.9620	149084	20海康01	40.01	0.0004	99.9771
2664	114625	19寿光G1	40.00	0.0005	99.9625	133732	23象滨01	40.00	0.0004	99.9775
2665	114679	20淮发01	40.00	0.0005	99.9630	133178	22青信D1	40.00	0.0004	99.9778
2666	114685	20泰城02	40.00	0.0005	99.9636	114679	20淮发01	40.00	0.0004	99.9782
2667	114748	20东投02	40.00	0.0005	99.9641	198323	广东2365	39.99	0.0004	99.9786
2668	133178	22青信D1	40.00	0.0005	99.9646	198402	厦门2332	39.97	0.0004	99.9789
2669	133732	23象滨01	40.00	0.0005	99.9652	149649	21岸资01	39.60	0.0004	99.9793
2670	149084	20海康01	40.00	0.0005	99.9657	114424	19石榴01	39.07	0.0004	99.9797
2671	149148	20怡亚02	40.00	0.0005	99.9663	114584	19榕建02	37.86	0.0003	99.9800
2672	149604	21红日01	40.00	0.0005	99.9668	114152	17杭高新	37.45	0.0003	99.9804
2673	149649	21岸资01	40.00	0.0005	99.9673	102252	国债2324	35.71	0.0003	99.9807
2674	149891	22粤高02	40.00	0.0005	99.9679	102216	国债2216	35.39	0.0003	99.9810
2675	149893	22香建01	40.00	0.0005	99.9684	191788	重庆2108	32.96	0.0003	99.9813
2676	193552	重庆2210	40.00	0.0005	99.9689	102012	国债2012	32.86	0.0003	99.9816
2677	195308	安徽2317	40.00	0.0005	99.9695	112658	18朗姿01	32.75	0.0003	99.9819
2678	198323	广东2365	40.00	0.0005	99.9700	102105	国债2105	32.46	0.0003	99.9822
2679	198402	厦门2332	40.00	0.0005	99.9705	101811	国债1811	32.02	0.0003	99.9825
2680	112326	H6中弘01	39.50	0.0005	99.9711	114625	19寿光G1	31.72	0.0003	99.9828
2681	114424	19石榴01	39.00	0.0005	99.9716	114349	18贵安债	31.50	0.0003	99.9831
2682	114584	19榕建02	38.00	0.0005	99.9721	149019	20冀峰01	31.33	0.0003	99.9834
2683	114152	17杭高新	37.40	0.0005	99.9726	198333	皖23100	30.98	0.0003	99.9837
2684	114095	16泰丰债	36.00	0.0005	99.9731	104943	江西2035	30.63	0.0003	99.9840
2685	102216	国债2216	35.70	0.0005	99.9736	149677	21深能02	30.59	0.0003	99.9843
2686	102252	国债2324	35.70	0.0005	99.9741	114859	21盱眙01	30.03	0.0003	99.9845
2687	112658	18朗姿01	32.70	0.0004	99.9745	106971	广东1836	30.03	0.0003	99.9848
2688	123234	中能转债	32.46	0.0004	99.9749	133737	23创集K2	30.00	0.0003	99.9851
2689	149350	H1融创01	32.25	0.0004	99.9754	148546	23申证D3	30.00	0.0003	99.9854
2690	114349	18贵安债	32.00	0.0004	99.9758	198324	广东2366	30.00	0.0003	99.9856

续表

名次 Rank	代码 Code	债券名称 Bond	成交面值 Trading Par	占市场 %of Total	累计 %	代码 Code	债券名称 Bond	成交金额 Value	占市场 %of Total	累计 %
2691	149019	20冀峰01	31.36	0.0004	99.9762	198390	山东2382	29.98	0.0003	99.9859
2692	198333	皖23100	31.00	0.0004	99.9766	198391	山东2383	29.98	0.0003	99.9862
2693	102012	国债2012	30.10	0.0004	99.9770	198403	厦门2333	29.98	0.0003	99.9865
2694	101811	国债1811	30.00	0.0004	99.9774	196309	重庆2336	29.97	0.0003	99.9868
2695	102105	国债2105	30.00	0.0004	99.9778	114684	20广元01	29.92	0.0003	99.9870
2696	104943	江西2035	30.00	0.0004	99.9782	149922	22金街05	29.88	0.0003	99.9873
2697	106971	广东1836	30.00	0.0004	99.9786	191792	河北2118	29.81	0.0003	99.9876
2698	114684	20广元01	30.00	0.0004	99.9790	133187	22南湖01	29.62	0.0003	99.9879
2699	114859	21盱眙01	30.00	0.0004	99.9794	149208	H0阳城03	28.78	0.0003	99.9881
2700	133737	23创集K2	30.00	0.0004	99.9798	114748	20东投02	28.08	0.0003	99.9884
2701	148546	23申证D3	30.00	0.0004	99.9802	114634	H9中金05	25.84	0.0002	99.9886
2702	149677	21深能02	30.00	0.0004	99.9807	114532	H9龙控03	25.83	0.0002	99.9889
2703	149922	22金街05	30.00	0.0004	99.9811	114569	H9中金03	24.74	0.0002	99.9891
2704	191788	重庆2108	30.00	0.0004	99.9815	114947	21煤机01	24.00	0.0002	99.9893
2705	196309	重庆2336	30.00	0.0004	99.9819	114373	H8泰禾02	23.92	0.0002	99.9895
2706	198324	广东2366	30.00	0.0004	99.9823	133213	22红建D1	22.97	0.0002	99.9897
2707	198390	山东2382	30.00	0.0004	99.9827	114663	20桂建02	22.66	0.0002	99.9899
2708	198391	山东2383	30.00	0.0004	99.9831	133053	21防旅债	22.27	0.0002	99.9902
2709	198403	厦门2333	30.00	0.0004	99.9835	148033	22兴城Y1	20.72	0.0002	99.9903
2710	133187	22南湖01	29.50	0.0004	99.9839	101915	国债1915	20.65	0.0002	99.9905
2711	191792	河北2118	29.40	0.0004	99.9843	114205	H7泰禾01	20.61	0.0002	99.9907
2712	114947	21煤机01	24.00	0.0003	99.9846	194035	安徽2251	20.26	0.0002	99.9909
2713	112467	H6天广01	23.12	0.0003	99.9849	114984	21邳经02	20.24	0.0002	99.9911
2714	114663	20桂建02	23.00	0.0003	99.9852	191696	新疆2113	20.18	0.0002	99.9913
2715	133213	22红建D1	23.00	0.0003	99.9855	105788	山东1937	20.12	0.0002	99.9915
2716	133053	21防旅债	22.00	0.0003	99.9858	105056	吉林1810	20.12	0.0002	99.9917
2717	148033	22兴城Y1	21.00	0.0003	99.9861	111108	22SZMC01	20.04	0.0002	99.9918
2718	101915	国债1915	20.00	0.0003	99.9864	149167	20温氏01	20.03	0.0002	99.9920
2719	102006	国债2006	20.00	0.0003	99.9866	133697	23椒发02	20.02	0.0002	99.9922
2720	105056	吉林1810	20.00	0.0003	99.9869	149052	20深铁G2	20.01	0.0002	99.9924
2721	105788	山东1937	20.00	0.0003	99.9872	198334	皖23101	20.00	0.0002	99.9926
2722	111108	22SZMC01	20.00	0.0003	99.9874	133321	22嘉秀03	19.99	0.0002	99.9928
2723	114674	20汽投01	20.00	0.0003	99.9877	133718	23青羊D1	19.99	0.0002	99.9930
2724	114984	21邳经02	20.00	0.0003	99.9880	114674	20汽投01	19.99	0.0002	99.9931
2725	133321	22嘉秀03	20.00	0.0003	99.9882	198418	河南2369	19.98	0.0002	99.9933
2726	133624	23岸资02	20.00	0.0003	99.9885	102006	国债2006	19.96	0.0002	99.9935
2727	133697	23椒发02	20.00	0.0003	99.9888	111907	铁道1823	19.92	0.0002	99.9937
2728	133718	23青羊D1	20.00	0.0003	99.9890	133624	23岸资02	19.89	0.0002	99.9939
2729	149052	20深铁G2	20.00	0.0003	99.9893	149060	20清新G1	19.01	0.0002	99.9941
2730	149167	20温氏01	20.00	0.0003	99.9896	148544	23国宏G2	19.00	0.0002	99.9942
2731	191696	新疆2113	20.00	0.0003	99.9898	102204	国债2204	17.94	0.0002	99.9944
2732	194035	安徽2251	20.00	0.0003	99.9901	117198	22泽EB01	17.07	0.0002	99.9945
2733	198334	皖23101	20.00	0.0003	99.9904	149878	22顺丰D2	17.00	0.0002	99.9947
2734	198418	河南2369	20.00	0.0003	99.9906	149053	20和佳S1	16.19	0.0001	99.9949
2735	111907	铁道1823	19.80	0.0003	99.9909	112646	18棕榈02	15.90	0.0001	99.9950
2736	114733	20天乾02	19.50	0.0003	99.9912	149827	22恒达01	14.43	0.0001	99.9951
2737	148544	23国宏G2	19.00	0.0003	99.9914	149260	20怡亚04	14.09	0.0001	99.9953
2738	149060	20清新G1	19.00	0.0003	99.9917	101613	国债1613	13.83	0.0001	99.9954
2739	102204	国债2204	18.00	0.0002	99.9919	108904	农发2102	13.68	0.0001	99.9955
2740	117198	22泽EB01	17.00	0.0002	99.9922	114095	16泰丰债	13.52	0.0001	99.9956
2741	149878	22顺丰D2	17.00	0.0002	99.9924	192979	北京2202	12.97	0.0001	99.9958
2742	149053	20和佳S1	16.20	0.0002	99.9926	104472	江苏2006	12.92	0.0001	99.9959

续表

名次 Rank	代码 Code	债券名称 Bond	成交面值 Trading Par	占市场 %of Total	累计 %	代码 Code	债券名称 Bond	成交金额 Value	占市场 %of Total	累计 %
2743	112646	18棕榈02	15.90	0.0002	99.9928	114733	20天乾02	11.94	0.0001	99.9960
2744	118579	H6环保债	15.00	0.0002	99.9930	101105	国债1105	11.84	0.0001	99.9961
2745	149827	22恒达01	14.40	0.0002	99.9932	117212	23京源EB	11.30	0.0001	99.9962
2746	149260	20怡亚04	14.00	0.0002	99.9934	114367	18大庆01	10.99	0.0001	99.9963
2747	108904	农发2102	13.50	0.0002	99.9936	100303	国债0303	10.98	0.0001	99.9964
2748	104472	江苏2006	12.90	0.0002	99.9937	117181	21鲁银EB	10.80	0.0001	99.9965
2749	192979	北京2202	12.90	0.0002	99.9939	149350	H1融创01	10.54	0.0001	99.9966
2750	149371	H1金科01	12.46	0.0002	99.9941	149715	21广金05	10.44	0.0001	99.9967
2751	101613	国债1613	12.33	0.0002	99.9943	193081	四川2208	10.26	0.0001	99.9968
2752	117212	23京源EB	11.30	0.0002	99.9944	101720	国债1720	10.25	0.0001	99.9969
2753	114367	18大庆01	11.00	0.0001	99.9946	114976	21江科GK	10.13	0.0001	99.9970
2754	100303	国债0303	10.94	0.0001	99.9947	101823	国债1823	10.12	0.0001	99.9971
2755	117181	21鲁银EB	10.70	0.0001	99.9948	149929	22润置05	10.12	0.0001	99.9972
2756	101105	国债1105	10.00	0.0001	99.9950	192558	海南2122	10.07	0.0001	99.9973
2757	101720	国债1720	10.00	0.0001	99.9951	112664	18合和01	10.05	0.0001	99.9974
2758	101823	国债1823	10.00	0.0001	99.9952	114725	20江能03	10.03	0.0001	99.9975
2759	106991	青岛1810	10.00	0.0001	99.9954	106991	青岛1810	10.01	0.0001	99.9975
2760	112664	18合和01	10.00	0.0001	99.9955	149357	21万科01	10.00	0.0001	99.9976
2761	114225	H7东集02	10.00	0.0001	99.9957	133731	23罗投控01	10.00	0.0001	99.9977
2762	114725	20江能03	10.00	0.0001	99.9958	148553	23长城12	10.00	0.0001	99.9978
2763	114976	21江科GK	10.00	0.0001	99.9959	149056	20万科01	10.00	0.0001	99.9979
2764	133731	23罗投控01	10.00	0.0001	99.9961	196833	新疆2350	9.99	0.0001	99.9980
2765	148553	23长城12	10.00	0.0001	99.9962	198337	大连2317	9.99	0.0001	99.9981
2766	149056	20万科01	10.00	0.0001	99.9963	196231	浙江2342	9.97	0.0001	99.9982
2767	149357	21万科01	10.00	0.0001	99.9965	196234	浙江2345	9.97	0.0001	99.9983
2768	149715	21广金05	10.00	0.0001	99.9966	149380	21恒集01	9.29	0.0001	99.9984
2769	149929	22润置05	10.00	0.0001	99.9967	193127	福建2203	8.98	0.0001	99.9985
2770	192558	海南2122	10.00	0.0001	99.9969	194037	辽宁2215	8.63	0.0001	99.9985
2771	193081	四川2208	10.00	0.0001	99.9970	191754	陕西2108	8.44	0.0001	99.9986
2772	196231	浙江2342	10.00	0.0001	99.9971	112644	18GLPR1	8.35	0.0001	99.9987
2773	196234	浙江2345	10.00	0.0001	99.9973	149129	H0金科03	8.33	0.0001	99.9988
2774	196833	新疆2350	10.00	0.0001	99.9974	149045	20海普瑞	8.00	0.0001	99.9988
2775	198337	大连2317	10.00	0.0001	99.9975	101528	国债1528	7.47	0.0001	99.9989
2776	112644	18GLPR1	9.39	0.0001	99.9977	191854	安徽2126	6.65	0.0001	99.9990
2777	149380	21恒集01	9.25	0.0001	99.9978	112621	17昆投03	6.62	0.0001	99.9990
2778	193127	福建2203	9.00	0.0001	99.9979	192945	宁夏2117	6.31	0.0001	99.9991
2779	194037	辽宁2215	8.60	0.0001	99.9980	149267	20中骏03	5.71	0.0001	99.9991
2780	191754	陕西2108	8.30	0.0001	99.9981	112923	19国厚01	5.17	0.0000	99.9992
2781	149045	20海普瑞	8.00	0.0001	99.9982	194919	江西2271	5.02	0.0000	99.9992
2782	112243	H5东旭债	7.40	0.0001	99.9983	112843	19岸资01	5.01	0.0000	99.9993
2783	149495	H1金科04	7.12	0.0001	99.9984	112728	18申宏01	5.01	0.0000	99.9993
2784	112621	17昆投03	6.80	0.0001	99.9985	117199	22泽EB02	4.93	0.0000	99.9994
2785	149267	20中骏03	6.60	0.0001	99.9986	193684	上海2209	4.51	0.0000	99.9994
2786	101528	国债1528	6.40	0.0001	99.9987	191205	天津2103	4.41	0.0000	99.9995
2787	192945	宁夏2117	6.17	0.0001	99.9988	191874	陕西2131	4.38	0.0000	99.9995
2788	191854	安徽2126	6.00	0.0001	99.9989	149545	H1阳城02	4.31	0.0000	99.9995
2789	112923	19国厚01	5.50	0.0001	99.9989	101984	国债1904	4.05	0.0000	99.9996
2790	112728	18申宏01	5.00	0.0001	99.9990	108579	贴债2341	3.96	0.0000	99.9996
2791	112843	19岸资01	5.00	0.0001	99.9991	112467	H6天广01	3.89	0.0000	99.9996
2792	117199	22泽EB02	5.00	0.0001	99.9991	190243	北京2016	3.78	0.0000	99.9997
2793	194919	江西2271	5.00	0.0001	99.9992	194602	江苏2226	3.35	0.0000	99.9997
2794	193684	上海2209	4.55	0.0001	99.9993	102205	国债2205	2.60	0.0000	99.9997

续表

名次 Rank	代码 Code	债券名称 Bond	成交面值 Trading Par	占市场 %of Total	累计 %	代码 Code	债券名称 Bond	成交金额 Value	占市场 %of Total	累计 %
2795	191205	天津2103	4.30	0.0001	99.9993	105246	新疆1904	2.51	0.0000	99.9998
2796	191874	陕西2131	4.30	0.0001	99.9994	114219	H7泰禾02	2.08	0.0000	99.9998
2797	101984	国债1904	4.00	0.0001	99.9994	102213	国债2213	2.01	0.0000	99.9998
2798	108579	贴债2341	4.00	0.0001	99.9995	108614	国开2104	1.86	0.0000	99.9998
2799	190243	北京2016	3.79	0.0001	99.9995	149371	H1金科01	1.84	0.0000	99.9998
2800	194602	江苏2226	3.40	0.0000	99.9996	149090	20七狼01	1.53	0.0000	99.9998
2801	112553	H7华讯02	3.07	0.0000	99.9996	102203	国债2203	1.18	0.0000	99.9999
2802	102205	国债2205	2.60	0.0000	99.9997	149495	H1金科04	1.17	0.0000	99.9999
2803	105246	新疆1904	2.49	0.0000	99.9997	193906	浙江2227	1.17	0.0000	99.9999
2804	149388	H1金科03	2.40	0.0000	99.9997	112243	H5东旭债	1.12	0.0000	99.9999
2805	102213	国债2213	2.00	0.0000	99.9997	117214	23万泽EB01	1.10	0.0000	99.9999
2806	108614	国开2104	1.83	0.0000	99.9998	117215	23万泽EB02	1.10	0.0000	99.9999
2807	149090	20七狼01	1.54	0.0000	99.9998	109567	浙江15Z8	1.02	0.0000	99.9999
2808	112924	H9金科03	1.50	0.0000	99.9998	104394	贵州2011	1.01	0.0000	99.9999
2809	102203	国债2203	1.20	0.0000	99.9998	105804	安徽1909	0.91	0.0000	99.9999
2810	193906	浙江2227	1.17	0.0000	99.9998	192984	北京2207	0.81	0.0000	99.9999
2811	117214	23万泽EB01	1.10	0.0000	99.9999	118579	H6环保债	0.75	0.0000	99.9999
2812	117215	23万泽EB02	1.10	0.0000	99.9999	192547	北京2142	0.70	0.0000	100.0000
2813	104394	贵州2011	1.00	0.0000	99.9999	111070	17恒逸01	0.63	0.0000	100.0000
2814	109567	浙江15Z8	1.00	0.0000	99.9999	117169	20烽火E1	0.51	0.0000	100.0000
2815	114531	H9龙控02	1.00	0.0000	99.9999	109721	北京1508	0.43	0.0000	100.0000
2816	105804	安徽1909	0.90	0.0000	99.9999	149388	H1金科03	0.37	0.0000	100.0000
2817	192984	北京2207	0.81	0.0000	99.9999	114531	H9龙控02	0.29	0.0000	100.0000
2818	192547	北京2142	0.70	0.0000	99.9999	101311	国债1311	0.28	0.0000	100.0000
2819	111070	17恒逸01	0.62	0.0000	100.0000	112924	H9金科03	0.27	0.0000	100.0000
2820	117169	20烽火E1	0.50	0.0000	100.0000	106127	河北1734	0.26	0.0000	100.0000
2821	109721	北京1508	0.42	0.0000	100.0000	192340	上海2114	0.20	0.0000	100.0000
2822	149038	H0金科02	0.36	0.0000	100.0000	102248	国债2320	0.20	0.0000	100.0000
2823	101311	国债1311	0.29	0.0000	100.0000	194546	重庆2234	0.20	0.0000	100.0000
2824	106127	河北1734	0.26	0.0000	100.0000	112553	H7华讯02	0.19	0.0000	100.0000
2825	112526	H7腾邦01	0.24	0.0000	100.0000	114225	H7东集02	0.17	0.0000	100.0000
2826	102248	国债2320	0.20	0.0000	100.0000	192162	吉林2137	0.17	0.0000	100.0000
2827	192340	上海2114	0.20	0.0000	100.0000	106590	广东1808	0.15	0.0000	100.0000
2828	194546	重庆2234	0.20	0.0000	100.0000	191231	湖北2102	0.11	0.0000	100.0000
2829	192162	吉林2137	0.16	0.0000	100.0000	106253	福建1718	0.10	0.0000	100.0000
2830	106590	广东1808	0.15	0.0000	100.0000	191176	山东2103	0.08	0.0000	100.0000
2831	191231	湖北2102	0.11	0.0000	100.0000	112326	H6中弘01	0.04	0.0000	100.0000
2832	106253	福建1718	0.10	0.0000	100.0000	112526	H7腾邦01	0.03	0.0000	100.0000
2833	191176	山东2103	0.08	0.0000	100.0000	149038	H0金科02	0.03	0.0000	100.0000
2834	106126	河北1733	0.03	0.0000	100.0000	106126	河北1733	0.03	0.0000	100.0000
2835	101014	国债1014	0.00	0.0000	100.0000	101014	国债1014	0.00	0.0000	100.0000
2836	101510	国债1510	0.00	0.0000	100.0000	101510	国债1510	0.00	0.0000	100.0000
2837	101827	国债1827	0.00	0.0000	100.0000	101827	国债1827	0.00	0.0000	100.0000
2838	100504	国债0504	0.00	0.0000	100.0000	100504	国债0504	0.00	0.0000	100.0000
2839	100609	国债0609	0.00	0.0000	100.0000	100609	国债0609	0.00	0.0000	100.0000
2840	100706	国债0706	0.00	0.0000	100.0000	100706	国债0706	0.00	0.0000	100.0000
2841	100713	国债0713	0.00	0.0000	100.0000	100713	国债0713	0.00	0.0000	100.0000
2842	100802	国债0802	0.00	0.0000	100.0000	100802	国债0802	0.00	0.0000	100.0000
2843	100806	国债0806	0.00	0.0000	100.0000	100806	国债0806	0.00	0.0000	100.0000
2844	100813	国债0813	0.00	0.0000	100.0000	100813	国债0813	0.00	0.0000	100.0000
2845	100820	国债0820	0.00	0.0000	100.0000	100820	国债0820	0.00	0.0000	100.0000
2846	100823	国债0823	0.00	0.0000	100.0000	100823	国债0823	0.00	0.0000	100.0000

续表

名次 Rank	代码 Code	债券名称 Bond	成交面值 Trading Par	占市场 %of Total	累计 %	代码 Code	债券名称 Bond	成交金额 Value	占市场 %of Total	累计 %
2847	100902	国债0902	0.00	0.0000	100.0000	100902	国债0902	0.00	0.0000	100.0000
2848	100905	国债0905	0.00	0.0000	100.0000	100905	国债0905	0.00	0.0000	100.0000
2849	100911	国债0911	0.00	0.0000	100.0000	100911	国债0911	0.00	0.0000	100.0000
2850	100920	国债0920	0.00	0.0000	100.0000	100920	国债0920	0.00	0.0000	100.0000
2851	100925	国债0925	0.00	0.0000	100.0000	100925	国债0925	0.00	0.0000	100.0000
2852	100930	国债0930	0.00	0.0000	100.0000	100930	国债0930	0.00	0.0000	100.0000
2853	101003	国债1003	0.00	0.0000	100.0000	101003	国债1003	0.00	0.0000	100.0000
2854	101009	国债1009	0.00	0.0000	100.0000	101009	国债1009	0.00	0.0000	100.0000
2855	101018	国债1018	0.00	0.0000	100.0000	101018	国债1018	0.00	0.0000	100.0000
2856	101023	国债1023	0.00	0.0000	100.0000	101023	国债1023	0.00	0.0000	100.0000
2857	101026	国债1026	0.00	0.0000	100.0000	101026	国债1026	0.00	0.0000	100.0000
2858	101029	国债1029	0.00	0.0000	100.0000	101029	国债1029	0.00	0.0000	100.0000
2859	101037	国债1037	0.00	0.0000	100.0000	101037	国债1037	0.00	0.0000	100.0000
2860	101040	国债1040	0.00	0.0000	100.0000	101040	国债1040	0.00	0.0000	100.0000
2861	101110	国债1110	0.00	0.0000	100.0000	101110	国债1110	0.00	0.0000	100.0000
2862	101112	国债1112	0.00	0.0000	100.0000	101112	国债1112	0.00	0.0000	100.0000
2863	101116	国债1116	0.00	0.0000	100.0000	101116	国债1116	0.00	0.0000	100.0000
2864	101123	国债1123	0.00	0.0000	100.0000	101123	国债1123	0.00	0.0000	100.0000
2865	101206	国债1206	0.00	0.0000	100.0000	101206	国债1206	0.00	0.0000	100.0000
2866	101208	国债1208	0.00	0.0000	100.0000	101208	国债1208	0.00	0.0000	100.0000
2867	101212	国债1212	0.00	0.0000	100.0000	101212	国债1212	0.00	0.0000	100.0000
2868	101213	国债1213	0.00	0.0000	100.0000	101213	国债1213	0.00	0.0000	100.0000
2869	101218	国债1218	0.00	0.0000	100.0000	101218	国债1218	0.00	0.0000	100.0000
2870	101220	国债1220	0.00	0.0000	100.0000	101220	国债1220	0.00	0.0000	100.0000
2871	101305	国债1305	0.00	0.0000	100.0000	101305	国债1305	0.00	0.0000	100.0000
2872	101309	国债1309	0.00	0.0000	100.0000	101309	国债1309	0.00	0.0000	100.0000
2873	101310	国债1310	0.00	0.0000	100.0000	101310	国债1310	0.00	0.0000	100.0000
2874	101316	国债1316	0.00	0.0000	100.0000	101316	国债1316	0.00	0.0000	100.0000
2875	101318	国债1318	0.00	0.0000	100.0000	101318	国债1318	0.00	0.0000	100.0000
2876	101319	国债1319	0.00	0.0000	100.0000	101319	国债1319	0.00	0.0000	100.0000
2877	101324	国债1324	0.00	0.0000	100.0000	101324	国债1324	0.00	0.0000	100.0000
2878	101325	国债1325	0.00	0.0000	100.0000	101325	国债1325	0.00	0.0000	100.0000
2879	101405	国债1405	0.00	0.0000	100.0000	101405	国债1405	0.00	0.0000	100.0000
2880	101409	国债1409	0.00	0.0000	100.0000	101409	国债1409	0.00	0.0000	100.0000
2881	101410	国债1410	0.00	0.0000	100.0000	101410	国债1410	0.00	0.0000	100.0000
2882	101412	国债1412	0.00	0.0000	100.0000	101412	国债1412	0.00	0.0000	100.0000
2883	101416	国债1416	0.00	0.0000	100.0000	101416	国债1416	0.00	0.0000	100.0000
2884	101417	国债1417	0.00	0.0000	100.0000	101417	国债1417	0.00	0.0000	100.0000
2885	101421	国债1421	0.00	0.0000	100.0000	101421	国债1421	0.00	0.0000	100.0000
2886	101425	国债1425	0.00	0.0000	100.0000	101425	国债1425	0.00	0.0000	100.0000
2887	101427	国债1427	0.00	0.0000	100.0000	101427	国债1427	0.00	0.0000	100.0000
2888	101429	国债1429	0.00	0.0000	100.0000	101429	国债1429	0.00	0.0000	100.0000
2889	101505	国债1505	0.00	0.0000	100.0000	101505	国债1505	0.00	0.0000	100.0000
2890	101508	国债1508	0.00	0.0000	100.0000	101508	国债1508	0.00	0.0000	100.0000
2891	101517	国债1517	0.00	0.0000	100.0000	101517	国债1517	0.00	0.0000	100.0000
2892	101521	国债1521	0.00	0.0000	100.0000	101521	国债1521	0.00	0.0000	100.0000
2893	101523	国债1523	0.00	0.0000	100.0000	101523	国债1523	0.00	0.0000	100.0000
2894	101525	国债1525	0.00	0.0000	100.0000	101525	国债1525	0.00	0.0000	100.0000
2895	101604	国债1604	0.00	0.0000	100.0000	101604	国债1604	0.00	0.0000	100.0000
2896	101606	国债1606	0.00	0.0000	100.0000	101606	国债1606	0.00	0.0000	100.0000
2897	101608	国债1608	0.00	0.0000	100.0000	101608	国债1608	0.00	0.0000	100.0000
2898	101610	国债1610	0.00	0.0000	100.0000	101610	国债1610	0.00	0.0000	100.0000

续表

名次 Rank	代码 Code	债券名称 Bond	成交面值 Trading Par	占市场 %of Total	累计 %	代码 Code	债券名称 Bond	成交金额 Value	占市场 %of Total	累计 %
2899	101614	国债1614	0.00	0.0000	100.0000	101614	国债1614	0.00	0.0000	100.0000
2900	101620	国债1620	0.00	0.0000	100.0000	101620	国债1620	0.00	0.0000	100.0000
2901	101623	国债1623	0.00	0.0000	100.0000	101623	国债1623	0.00	0.0000	100.0000
2902	101625	国债1625	0.00	0.0000	100.0000	101625	国债1625	0.00	0.0000	100.0000
2903	101626	国债1626	0.00	0.0000	100.0000	101626	国债1626	0.00	0.0000	100.0000
2904	101704	国债1704	0.00	0.0000	100.0000	101704	国债1704	0.00	0.0000	100.0000
2905	101705	国债1705	0.00	0.0000	100.0000	101705	国债1705	0.00	0.0000	100.0000
2906	101706	国债1706	0.00	0.0000	100.0000	101706	国债1706	0.00	0.0000	100.0000
2907	101710	国债1710	0.00	0.0000	100.0000	101710	国债1710	0.00	0.0000	100.0000
2908	101711	国债1711	0.00	0.0000	100.0000	101711	国债1711	0.00	0.0000	100.0000
2909	101713	国债1713	0.00	0.0000	100.0000	101713	国债1713	0.00	0.0000	100.0000
2910	101715	国债1715	0.00	0.0000	100.0000	101715	国债1715	0.00	0.0000	100.0000
2911	101718	国债1718	0.00	0.0000	100.0000	101718	国债1718	0.00	0.0000	100.0000
2912	101722	国债1722	0.00	0.0000	100.0000	101722	国债1722	0.00	0.0000	100.0000
2913	101725	国债1725	0.00	0.0000	100.0000	101725	国债1725	0.00	0.0000	100.0000
2914	101726	国债1726	0.00	0.0000	100.0000	101726	国债1726	0.00	0.0000	100.0000
2915	101727	国债1727	0.00	0.0000	100.0000	101727	国债1727	0.00	0.0000	100.0000
2916	101801	国债1801	0.00	0.0000	100.0000	101801	国债1801	0.00	0.0000	100.0000
2917	101804	国债1804	0.00	0.0000	100.0000	101804	国债1804	0.00	0.0000	100.0000
2918	101805	国债1805	0.00	0.0000	100.0000	101805	国债1805	0.00	0.0000	100.0000
2919	101806	国债1806	0.00	0.0000	100.0000	101806	国债1806	0.00	0.0000	100.0000
2920	101809	国债1809	0.00	0.0000	100.0000	101809	国债1809	0.00	0.0000	100.0000
2921	101812	国债1812	0.00	0.0000	100.0000	101812	国债1812	0.00	0.0000	100.0000
2922	101813	国债1813	0.00	0.0000	100.0000	101813	国债1813	0.00	0.0000	100.0000
2923	101816	国债1816	0.00	0.0000	100.0000	101816	国债1816	0.00	0.0000	100.0000
2924	101817	国债1817	0.00	0.0000	100.0000	101817	国债1817	0.00	0.0000	100.0000
2925	101819	国债1819	0.00	0.0000	100.0000	101819	国债1819	0.00	0.0000	100.0000
2926	101820	国债1820	0.00	0.0000	100.0000	101820	国债1820	0.00	0.0000	100.0000
2927	101824	国债1824	0.00	0.0000	100.0000	101824	国债1824	0.00	0.0000	100.0000
2928	101825	国债1825	0.00	0.0000	100.0000	101825	国债1825	0.00	0.0000	100.0000
2929	101828	国债1828	0.00	0.0000	100.0000	101828	国债1828	0.00	0.0000	100.0000
2930	101906	国债1906	0.00	0.0000	100.0000	101906	国债1906	0.00	0.0000	100.0000
2931	101907	国债1907	0.00	0.0000	100.0000	101907	国债1907	0.00	0.0000	100.0000
2932	101908	国债1908	0.00	0.0000	100.0000	101908	国债1908	0.00	0.0000	100.0000
2933	101916	国债1916	0.00	0.0000	100.0000	101916	国债1916	0.00	0.0000	100.0000
2934	101986	国债1910	0.00	0.0000	100.0000	101986	国债1910	0.00	0.0000	100.0000
2935	102003	国债2003	0.00	0.0000	100.0000	102003	国债2003	0.00	0.0000	100.0000
2936	102005	国债2005	0.00	0.0000	100.0000	102005	国债2005	0.00	0.0000	100.0000
2937	102007	国债2007	0.00	0.0000	100.0000	102007	国债2007	0.00	0.0000	100.0000
2938	102009	国债2009	0.00	0.0000	100.0000	102009	国债2009	0.00	0.0000	100.0000
2939	102014	国债2014	0.00	0.0000	100.0000	102014	国债2014	0.00	0.0000	100.0000
2940	102016	国债2016	0.00	0.0000	100.0000	102016	国债2016	0.00	0.0000	100.0000
2941	102017	国债2017	0.00	0.0000	100.0000	102017	国债2017	0.00	0.0000	100.0000
2942	102061	特国2001	0.00	0.0000	100.0000	102061	特国2001	0.00	0.0000	100.0000
2943	102062	特国2002	0.00	0.0000	100.0000	102062	特国2002	0.00	0.0000	100.0000
2944	102063	特国2003	0.00	0.0000	100.0000	102063	特国2003	0.00	0.0000	100.0000
2945	102064	特国2004	0.00	0.0000	100.0000	102064	特国2004	0.00	0.0000	100.0000
2946	102102	国债2102	0.00	0.0000	100.0000	102102	国债2102	0.00	0.0000	100.0000
2947	102103	国债2103	0.00	0.0000	100.0000	102103	国债2103	0.00	0.0000	100.0000
2948	102104	国债2104	0.00	0.0000	100.0000	102104	国债2104	0.00	0.0000	100.0000
2949	102107	国债2107	0.00	0.0000	100.0000	102107	国债2107	0.00	0.0000	100.0000
2950	102108	国债2108	0.00	0.0000	100.0000	102108	国债2108	0.00	0.0000	100.0000

续表

名次 Rank	代码 Code	债券名称 Bond	成交面值 Trading Par	占市场 %of Total	累计 %	代码 Code	债券名称 Bond	成交金额 Value	占市场 %of Total	累计 %
2951	102109	国债2109	0.00	0.0000	100.0000	102109	国债2109	0.00	0.0000	100.0000
2952	102111	国债2111	0.00	0.0000	100.0000	102111	国债2111	0.00	0.0000	100.0000
2953	102112	国债2112	0.00	0.0000	100.0000	102112	国债2112	0.00	0.0000	100.0000
2954	102113	国债2113	0.00	0.0000	100.0000	102113	国债2113	0.00	0.0000	100.0000
2955	102114	国债2114	0.00	0.0000	100.0000	102114	国债2114	0.00	0.0000	100.0000
2956	102115	国债2115	0.00	0.0000	100.0000	102115	国债2115	0.00	0.0000	100.0000
2957	102117	国债2117	0.00	0.0000	100.0000	102117	国债2117	0.00	0.0000	100.0000
2958	102201	国债2201	0.00	0.0000	100.0000	102201	国债2201	0.00	0.0000	100.0000
2959	102206	国债2206	0.00	0.0000	100.0000	102206	国债2206	0.00	0.0000	100.0000
2960	102207	国债2207	0.00	0.0000	100.0000	102207	国债2207	0.00	0.0000	100.0000
2961	102208	国债2208	0.00	0.0000	100.0000	102208	国债2208	0.00	0.0000	100.0000
2962	102209	国债2209	0.00	0.0000	100.0000	102209	国债2209	0.00	0.0000	100.0000
2963	102210	国债2210	0.00	0.0000	100.0000	102210	国债2210	0.00	0.0000	100.0000
2964	102211	国债2211	0.00	0.0000	100.0000	102211	国债2211	0.00	0.0000	100.0000
2965	102212	国债2212	0.00	0.0000	100.0000	102212	国债2212	0.00	0.0000	100.0000
2966	102215	国债2215	0.00	0.0000	100.0000	102215	国债2215	0.00	0.0000	100.0000
2967	102217	国债2217	0.00	0.0000	100.0000	102217	国债2217	0.00	0.0000	100.0000
2968	102221	国债2221	0.00	0.0000	100.0000	102221	国债2221	0.00	0.0000	100.0000
2969	102227	国债2227	0.00	0.0000	100.0000	102227	国债2227	0.00	0.0000	100.0000
2970	102234	国债2306	0.00	0.0000	100.0000	102234	国债2306	0.00	0.0000	100.0000
2971	102235	国债2307	0.00	0.0000	100.0000	102235	国债2307	0.00	0.0000	100.0000
2972	102242	国债2314	0.00	0.0000	100.0000	102242	国债2314	0.00	0.0000	100.0000
2973	102247	国债2319	0.00	0.0000	100.0000	102247	国债2319	0.00	0.0000	100.0000
2974	102251	国债2323	0.00	0.0000	100.0000	102251	国债2323	0.00	0.0000	100.0000
2975	102253	国债2325	0.00	0.0000	100.0000	102253	国债2325	0.00	0.0000	100.0000
2976	102255	国债2327	0.00	0.0000	100.0000	102255	国债2327	0.00	0.0000	100.0000
2977	102256	国债2328	0.00	0.0000	100.0000	102256	国债2328	0.00	0.0000	100.0000
2978	104001	宁夏1932	0.00	0.0000	100.0000	104001	宁夏1932	0.00	0.0000	100.0000
2979	104002	宁夏1933	0.00	0.0000	100.0000	104002	宁夏1933	0.00	0.0000	100.0000
2980	104003	天津1953	0.00	0.0000	100.0000	104003	天津1953	0.00	0.0000	100.0000
2981	104004	天津1954	0.00	0.0000	100.0000	104004	天津1954	0.00	0.0000	100.0000
2982	104005	新疆1924	0.00	0.0000	100.0000	104005	新疆1924	0.00	0.0000	100.0000
2983	104006	新疆1925	0.00	0.0000	100.0000	104006	新疆1925	0.00	0.0000	100.0000
2984	104007	广西1920	0.00	0.0000	100.0000	104007	广西1920	0.00	0.0000	100.0000
2985	104008	广西1921	0.00	0.0000	100.0000	104008	广西1921	0.00	0.0000	100.0000
2986	104009	内蒙1930	0.00	0.0000	100.0000	104009	内蒙1930	0.00	0.0000	100.0000
2987	104010	江苏1920	0.00	0.0000	100.0000	104010	江苏1920	0.00	0.0000	100.0000
2988	104011	四川2001	0.00	0.0000	100.0000	104011	四川2001	0.00	0.0000	100.0000
2989	104012	四川2002	0.00	0.0000	100.0000	104012	四川2002	0.00	0.0000	100.0000
2990	104013	四川2003	0.00	0.0000	100.0000	104013	四川2003	0.00	0.0000	100.0000
2991	104014	四川2004	0.00	0.0000	100.0000	104014	四川2004	0.00	0.0000	100.0000
2992	104015	四川2005	0.00	0.0000	100.0000	104015	四川2005	0.00	0.0000	100.0000
2993	104016	四川2006	0.00	0.0000	100.0000	104016	四川2006	0.00	0.0000	100.0000
2994	104017	四川2007	0.00	0.0000	100.0000	104017	四川2007	0.00	0.0000	100.0000
2995	104018	四川2008	0.00	0.0000	100.0000	104018	四川2008	0.00	0.0000	100.0000
2996	104019	四川2009	0.00	0.0000	100.0000	104019	四川2009	0.00	0.0000	100.0000
2997	104020	四川2010	0.00	0.0000	100.0000	104020	四川2010	0.00	0.0000	100.0000
2998	104021	四川2011	0.00	0.0000	100.0000	104021	四川2011	0.00	0.0000	100.0000
2999	104022	四川2012	0.00	0.0000	100.0000	104022	四川2012	0.00	0.0000	100.0000
3000	104023	四川2013	0.00	0.0000	100.0000	104023	四川2013	0.00	0.0000	100.0000
3001	104024	四川2014	0.00	0.0000	100.0000	104024	四川2014	0.00	0.0000	100.0000
3002	104025	四川2015	0.00	0.0000	100.0000	104025	四川2015	0.00	0.0000	100.0000

续表

名次 Rank	代码 Code	债券名称 Bond	成交面值 Trading Par	占市场 %of Total	累计 %	代码 Code	债券名称 Bond	成交金额 Value	占市场 %of Total	累计 %
3003	104026	四川2016	0.00	0.0000	100.0000	104026	四川2016	0.00	0.0000	100.0000
3004	104027	四川2017	0.00	0.0000	100.0000	104027	四川2017	0.00	0.0000	100.0000
3005	104028	四川2018	0.00	0.0000	100.0000	104028	四川2018	0.00	0.0000	100.0000
3006	104029	四川2019	0.00	0.0000	100.0000	104029	四川2019	0.00	0.0000	100.0000
3007	104030	四川2020	0.00	0.0000	100.0000	104030	四川2020	0.00	0.0000	100.0000
3008	104031	四川2021	0.00	0.0000	100.0000	104031	四川2021	0.00	0.0000	100.0000
3009	104032	四川2022	0.00	0.0000	100.0000	104032	四川2022	0.00	0.0000	100.0000
3010	104033	四川2023	0.00	0.0000	100.0000	104033	四川2023	0.00	0.0000	100.0000
3011	104034	四川2024	0.00	0.0000	100.0000	104034	四川2024	0.00	0.0000	100.0000
3012	104035	河南2001	0.00	0.0000	100.0000	104035	河南2001	0.00	0.0000	100.0000
3013	104036	河南2002	0.00	0.0000	100.0000	104036	河南2002	0.00	0.0000	100.0000
3014	104037	河南2003	0.00	0.0000	100.0000	104037	河南2003	0.00	0.0000	100.0000
3015	104038	河南2004	0.00	0.0000	100.0000	104038	河南2004	0.00	0.0000	100.0000
3016	104039	河南2005	0.00	0.0000	100.0000	104039	河南2005	0.00	0.0000	100.0000
3017	104040	河南2006	0.00	0.0000	100.0000	104040	河南2006	0.00	0.0000	100.0000
3018	104041	河南2007	0.00	0.0000	100.0000	104041	河南2007	0.00	0.0000	100.0000
3019	104042	河南2008	0.00	0.0000	100.0000	104042	河南2008	0.00	0.0000	100.0000
3020	104043	河南2009	0.00	0.0000	100.0000	104043	河南2009	0.00	0.0000	100.0000
3021	104044	河南2010	0.00	0.0000	100.0000	104044	河南2010	0.00	0.0000	100.0000
3022	104045	河南2011	0.00	0.0000	100.0000	104045	河南2011	0.00	0.0000	100.0000
3023	104046	河南2012	0.00	0.0000	100.0000	104046	河南2012	0.00	0.0000	100.0000
3024	104047	云南2001	0.00	0.0000	100.0000	104047	云南2001	0.00	0.0000	100.0000
3025	104048	云南2002	0.00	0.0000	100.0000	104048	云南2002	0.00	0.0000	100.0000
3026	104049	云南2003	0.00	0.0000	100.0000	104049	云南2003	0.00	0.0000	100.0000
3027	104050	云南2004	0.00	0.0000	100.0000	104050	云南2004	0.00	0.0000	100.0000
3028	104051	云南2005	0.00	0.0000	100.0000	104051	云南2005	0.00	0.0000	100.0000
3029	104052	云南2006	0.00	0.0000	100.0000	104052	云南2006	0.00	0.0000	100.0000
3030	104053	云南2007	0.00	0.0000	100.0000	104053	云南2007	0.00	0.0000	100.0000
3031	104054	云南2008	0.00	0.0000	100.0000	104054	云南2008	0.00	0.0000	100.0000
3032	104055	云南2009	0.00	0.0000	100.0000	104055	云南2009	0.00	0.0000	100.0000
3033	104056	云南2010	0.00	0.0000	100.0000	104056	云南2010	0.00	0.0000	100.0000
3034	104057	青岛2001	0.00	0.0000	100.0000	104057	青岛2001	0.00	0.0000	100.0000
3035	104058	青岛2002	0.00	0.0000	100.0000	104058	青岛2002	0.00	0.0000	100.0000
3036	104059	青岛2003	0.00	0.0000	100.0000	104059	青岛2003	0.00	0.0000	100.0000
3037	104060	青岛2004	0.00	0.0000	100.0000	104060	青岛2004	0.00	0.0000	100.0000
3038	104061	青岛2005	0.00	0.0000	100.0000	104061	青岛2005	0.00	0.0000	100.0000
3039	104062	青岛2006	0.00	0.0000	100.0000	104062	青岛2006	0.00	0.0000	100.0000
3040	104063	广西2001	0.00	0.0000	100.0000	104063	广西2001	0.00	0.0000	100.0000
3041	104064	广西2002	0.00	0.0000	100.0000	104064	广西2002	0.00	0.0000	100.0000
3042	104065	广西2003	0.00	0.0000	100.0000	104065	广西2003	0.00	0.0000	100.0000
3043	104066	河北2001	0.00	0.0000	100.0000	104066	河北2001	0.00	0.0000	100.0000
3044	104067	河北2002	0.00	0.0000	100.0000	104067	河北2002	0.00	0.0000	100.0000
3045	104068	河北2003	0.00	0.0000	100.0000	104068	河北2003	0.00	0.0000	100.0000
3046	104069	河北2004	0.00	0.0000	100.0000	104069	河北2004	0.00	0.0000	100.0000
3047	104070	河北2005	0.00	0.0000	100.0000	104070	河北2005	0.00	0.0000	100.0000
3048	104071	河北2006	0.00	0.0000	100.0000	104071	河北2006	0.00	0.0000	100.0000
3049	104072	河北2007	0.00	0.0000	100.0000	104072	河北2007	0.00	0.0000	100.0000
3050	104073	广西2004	0.00	0.0000	100.0000	104073	广西2004	0.00	0.0000	100.0000
3051	104074	四川2025	0.00	0.0000	100.0000	104074	四川2025	0.00	0.0000	100.0000
3052	104075	四川2026	0.00	0.0000	100.0000	104075	四川2026	0.00	0.0000	100.0000
3053	104076	四川2027	0.00	0.0000	100.0000	104076	四川2027	0.00	0.0000	100.0000
3054	104077	四川2028	0.00	0.0000	100.0000	104077	四川2028	0.00	0.0000	100.0000

续表

名次 Rank	代码 Code	债券名称 Bond	成交面值 Trading Par	占市场 %of Total	累计 %	代码 Code	债券名称 Bond	成交金额 Value	占市场 %of Total	累计 %
3055	104078	四川2029	0.00	0.0000	100.0000	104078	四川2029	0.00	0.0000	100.0000
3056	104079	四川2030	0.00	0.0000	100.0000	104079	四川2030	0.00	0.0000	100.0000
3057	104080	四川2031	0.00	0.0000	100.0000	104080	四川2031	0.00	0.0000	100.0000
3058	104081	四川2032	0.00	0.0000	100.0000	104081	四川2032	0.00	0.0000	100.0000
3059	104082	四川2033	0.00	0.0000	100.0000	104082	四川2033	0.00	0.0000	100.0000
3060	104083	四川2034	0.00	0.0000	100.0000	104083	四川2034	0.00	0.0000	100.0000
3061	104084	四川2035	0.00	0.0000	100.0000	104084	四川2035	0.00	0.0000	100.0000
3062	104085	四川2036	0.00	0.0000	100.0000	104085	四川2036	0.00	0.0000	100.0000
3063	104086	四川2037	0.00	0.0000	100.0000	104086	四川2037	0.00	0.0000	100.0000
3064	104087	四川2038	0.00	0.0000	100.0000	104087	四川2038	0.00	0.0000	100.0000
3065	104088	四川2039	0.00	0.0000	100.0000	104088	四川2039	0.00	0.0000	100.0000
3066	104089	四川2040	0.00	0.0000	100.0000	104089	四川2040	0.00	0.0000	100.0000
3067	104090	四川2041	0.00	0.0000	100.0000	104090	四川2041	0.00	0.0000	100.0000
3068	104091	四川2042	0.00	0.0000	100.0000	104091	四川2042	0.00	0.0000	100.0000
3069	104092	四川2043	0.00	0.0000	100.0000	104092	四川2043	0.00	0.0000	100.0000
3070	104093	四川2044	0.00	0.0000	100.0000	104093	四川2044	0.00	0.0000	100.0000
3071	104094	四川2045	0.00	0.0000	100.0000	104094	四川2045	0.00	0.0000	100.0000
3072	104095	四川2046	0.00	0.0000	100.0000	104095	四川2046	0.00	0.0000	100.0000
3073	104096	四川2047	0.00	0.0000	100.0000	104096	四川2047	0.00	0.0000	100.0000
3074	104097	江苏2001	0.00	0.0000	100.0000	104097	江苏2001	0.00	0.0000	100.0000
3075	104098	江苏2002	0.00	0.0000	100.0000	104098	江苏2002	0.00	0.0000	100.0000
3076	104099	江苏2003	0.00	0.0000	100.0000	104099	江苏2003	0.00	0.0000	100.0000
3077	104100	江苏2004	0.00	0.0000	100.0000	104100	江苏2004	0.00	0.0000	100.0000
3078	104101	江西2001	0.00	0.0000	100.0000	104101	江西2001	0.00	0.0000	100.0000
3079	104102	江西2002	0.00	0.0000	100.0000	104102	江西2002	0.00	0.0000	100.0000
3080	104103	江西2003	0.00	0.0000	100.0000	104103	江西2003	0.00	0.0000	100.0000
3081	104104	江西2004	0.00	0.0000	100.0000	104104	江西2004	0.00	0.0000	100.0000
3082	104105	江西2005	0.00	0.0000	100.0000	104105	江西2005	0.00	0.0000	100.0000
3083	104106	江西2006	0.00	0.0000	100.0000	104106	江西2006	0.00	0.0000	100.0000
3084	104107	江西2007	0.00	0.0000	100.0000	104107	江西2007	0.00	0.0000	100.0000
3085	104108	江西2008	0.00	0.0000	100.0000	104108	江西2008	0.00	0.0000	100.0000
3086	104109	江西2009	0.00	0.0000	100.0000	104109	江西2009	0.00	0.0000	100.0000
3087	104110	江西2010	0.00	0.0000	100.0000	104110	江西2010	0.00	0.0000	100.0000
3088	104111	辽宁2001	0.00	0.0000	100.0000	104111	辽宁2001	0.00	0.0000	100.0000
3089	104112	辽宁2002	0.00	0.0000	100.0000	104112	辽宁2002	0.00	0.0000	100.0000
3090	104113	辽宁2003	0.00	0.0000	100.0000	104113	辽宁2003	0.00	0.0000	100.0000
3091	104114	辽宁2004	0.00	0.0000	100.0000	104114	辽宁2004	0.00	0.0000	100.0000
3092	104115	辽宁2005	0.00	0.0000	100.0000	104115	辽宁2005	0.00	0.0000	100.0000
3093	104116	辽宁2006	0.00	0.0000	100.0000	104116	辽宁2006	0.00	0.0000	100.0000
3094	104117	辽宁2007	0.00	0.0000	100.0000	104117	辽宁2007	0.00	0.0000	100.0000
3095	104118	湖南2001	0.00	0.0000	100.0000	104118	湖南2001	0.00	0.0000	100.0000
3096	104119	湖南2002	0.00	0.0000	100.0000	104119	湖南2002	0.00	0.0000	100.0000
3097	104120	湖南2003	0.00	0.0000	100.0000	104120	湖南2003	0.00	0.0000	100.0000
3098	104121	湖南2004	0.00	0.0000	100.0000	104121	湖南2004	0.00	0.0000	100.0000
3099	104122	湖南2005	0.00	0.0000	100.0000	104122	湖南2005	0.00	0.0000	100.0000
3100	104123	湖南2006	0.00	0.0000	100.0000	104123	湖南2006	0.00	0.0000	100.0000
3101	104124	湖南2007	0.00	0.0000	100.0000	104124	湖南2007	0.00	0.0000	100.0000
3102	104125	湖南2008	0.00	0.0000	100.0000	104125	湖南2008	0.00	0.0000	100.0000
3103	104126	湖南2009	0.00	0.0000	100.0000	104126	湖南2009	0.00	0.0000	100.0000
3104	104127	湖南2010	0.00	0.0000	100.0000	104127	湖南2010	0.00	0.0000	100.0000
3105	104128	湖南2011	0.00	0.0000	100.0000	104128	湖南2011	0.00	0.0000	100.0000
3106	104129	厦门2001	0.00	0.0000	100.0000	104129	厦门2001	0.00	0.0000	100.0000

续表

名次 Rank	代码 Code	债券名称 Bond	成交面值 Trading Par	占市场 %of Total	累计 %	代码 Code	债券名称 Bond	成交金额 Value	占市场 %of Total	累计 %
3107	104130	厦门2002	0.00	0.0000	100.0000	104130	厦门2002	0.00	0.0000	100.0000
3108	104131	厦门2003	0.00	0.0000	100.0000	104131	厦门2003	0.00	0.0000	100.0000
3109	104132	厦门2004	0.00	0.0000	100.0000	104132	厦门2004	0.00	0.0000	100.0000
3110	104133	福建2001	0.00	0.0000	100.0000	104133	福建2001	0.00	0.0000	100.0000
3111	104134	福建2002	0.00	0.0000	100.0000	104134	福建2002	0.00	0.0000	100.0000
3112	104135	福建2003	0.00	0.0000	100.0000	104135	福建2003	0.00	0.0000	100.0000
3113	104136	福建2004	0.00	0.0000	100.0000	104136	福建2004	0.00	0.0000	100.0000
3114	104137	福建2005	0.00	0.0000	100.0000	104137	福建2005	0.00	0.0000	100.0000
3115	104138	福建2006	0.00	0.0000	100.0000	104138	福建2006	0.00	0.0000	100.0000
3116	104139	福建2007	0.00	0.0000	100.0000	104139	福建2007	0.00	0.0000	100.0000
3117	104140	福建2008	0.00	0.0000	100.0000	104140	福建2008	0.00	0.0000	100.0000
3118	104141	福建2009	0.00	0.0000	100.0000	104141	福建2009	0.00	0.0000	100.0000
3119	104142	福建2010	0.00	0.0000	100.0000	104142	福建2010	0.00	0.0000	100.0000
3120	104143	福建2011	0.00	0.0000	100.0000	104143	福建2011	0.00	0.0000	100.0000
3121	104144	福建2012	0.00	0.0000	100.0000	104144	福建2012	0.00	0.0000	100.0000
3122	104145	福建2013	0.00	0.0000	100.0000	104145	福建2013	0.00	0.0000	100.0000
3123	104146	福建2014	0.00	0.0000	100.0000	104146	福建2014	0.00	0.0000	100.0000
3124	104147	福建2015	0.00	0.0000	100.0000	104147	福建2015	0.00	0.0000	100.0000
3125	104148	福建2016	0.00	0.0000	100.0000	104148	福建2016	0.00	0.0000	100.0000
3126	104149	福建2017	0.00	0.0000	100.0000	104149	福建2017	0.00	0.0000	100.0000
3127	104150	安徽2001	0.00	0.0000	100.0000	104150	安徽2001	0.00	0.0000	100.0000
3128	104151	安徽2002	0.00	0.0000	100.0000	104151	安徽2002	0.00	0.0000	100.0000
3129	104152	安徽2003	0.00	0.0000	100.0000	104152	安徽2003	0.00	0.0000	100.0000
3130	104153	安徽2004	0.00	0.0000	100.0000	104153	安徽2004	0.00	0.0000	100.0000
3131	104154	安徽2005	0.00	0.0000	100.0000	104154	安徽2005	0.00	0.0000	100.0000
3132	104155	安徽2006	0.00	0.0000	100.0000	104155	安徽2006	0.00	0.0000	100.0000
3133	104156	山东2001	0.00	0.0000	100.0000	104156	山东2001	0.00	0.0000	100.0000
3134	104157	山东2002	0.00	0.0000	100.0000	104157	山东2002	0.00	0.0000	100.0000
3135	104158	山东2003	0.00	0.0000	100.0000	104158	山东2003	0.00	0.0000	100.0000
3136	104159	山东2004	0.00	0.0000	100.0000	104159	山东2004	0.00	0.0000	100.0000
3137	104160	山东2005	0.00	0.0000	100.0000	104160	山东2005	0.00	0.0000	100.0000
3138	104161	山东2006	0.00	0.0000	100.0000	104161	山东2006	0.00	0.0000	100.0000
3139	104162	山东2007	0.00	0.0000	100.0000	104162	山东2007	0.00	0.0000	100.0000
3140	104163	山东2008	0.00	0.0000	100.0000	104163	山东2008	0.00	0.0000	100.0000
3141	104164	山东2009	0.00	0.0000	100.0000	104164	山东2009	0.00	0.0000	100.0000
3142	104165	山东2010	0.00	0.0000	100.0000	104165	山东2010	0.00	0.0000	100.0000
3143	104166	山东2011	0.00	0.0000	100.0000	104166	山东2011	0.00	0.0000	100.0000
3144	104167	山东2012	0.00	0.0000	100.0000	104167	山东2012	0.00	0.0000	100.0000
3145	104168	山东2013	0.00	0.0000	100.0000	104168	山东2013	0.00	0.0000	100.0000
3146	104169	山东2014	0.00	0.0000	100.0000	104169	山东2014	0.00	0.0000	100.0000
3147	104170	云南2011	0.00	0.0000	100.0000	104170	云南2011	0.00	0.0000	100.0000
3148	104171	云南2012	0.00	0.0000	100.0000	104171	云南2012	0.00	0.0000	100.0000
3149	104172	云南2013	0.00	0.0000	100.0000	104172	云南2013	0.00	0.0000	100.0000
3150	104173	浙江2001	0.00	0.0000	100.0000	104173	浙江2001	0.00	0.0000	100.0000
3151	104174	浙江2002	0.00	0.0000	100.0000	104174	浙江2002	0.00	0.0000	100.0000
3152	104175	浙江2003	0.00	0.0000	100.0000	104175	浙江2003	0.00	0.0000	100.0000
3153	104176	浙江2004	0.00	0.0000	100.0000	104176	浙江2004	0.00	0.0000	100.0000
3154	104177	浙江2005	0.00	0.0000	100.0000	104177	浙江2005	0.00	0.0000	100.0000
3155	104178	浙江2006	0.00	0.0000	100.0000	104178	浙江2006	0.00	0.0000	100.0000
3156	104179	浙江2007	0.00	0.0000	100.0000	104179	浙江2007	0.00	0.0000	100.0000
3157	104180	青岛2007	0.00	0.0000	100.0000	104180	青岛2007	0.00	0.0000	100.0000
3158	104181	龙江2001	0.00	0.0000	100.0000	104181	龙江2001	0.00	0.0000	100.0000

续表

名次 Rank	代码 Code	债券名称 Bond	成交面值 Trading Par	占市场 %of Total	累计 %	代码 Code	债券名称 Bond	成交金额 Value	占市场 %of Total	累计 %
3159	104182	龙江2002	0.00	0.0000	100.0000	104182	龙江2002	0.00	0.0000	100.0000
3160	104183	龙江2003	0.00	0.0000	100.0000	104183	龙江2003	0.00	0.0000	100.0000
3161	104184	龙江2004	0.00	0.0000	100.0000	104184	龙江2004	0.00	0.0000	100.0000
3162	104185	湖北2001	0.00	0.0000	100.0000	104185	湖北2001	0.00	0.0000	100.0000
3163	104186	湖北2002	0.00	0.0000	100.0000	104186	湖北2002	0.00	0.0000	100.0000
3164	104187	湖北2003	0.00	0.0000	100.0000	104187	湖北2003	0.00	0.0000	100.0000
3165	104188	湖北2004	0.00	0.0000	100.0000	104188	湖北2004	0.00	0.0000	100.0000
3166	104189	湖北2005	0.00	0.0000	100.0000	104189	湖北2005	0.00	0.0000	100.0000
3167	104190	山西2001	0.00	0.0000	100.0000	104190	山西2001	0.00	0.0000	100.0000
3168	104191	山西2002	0.00	0.0000	100.0000	104191	山西2002	0.00	0.0000	100.0000
3169	104192	山西2003	0.00	0.0000	100.0000	104192	山西2003	0.00	0.0000	100.0000
3170	104193	山西2004	0.00	0.0000	100.0000	104193	山西2004	0.00	0.0000	100.0000
3171	104194	山西2005	0.00	0.0000	100.0000	104194	山西2005	0.00	0.0000	100.0000
3172	104195	湖南2012	0.00	0.0000	100.0000	104195	湖南2012	0.00	0.0000	100.0000
3173	104196	天津2001	0.00	0.0000	100.0000	104196	天津2001	0.00	0.0000	100.0000
3174	104197	天津2002	0.00	0.0000	100.0000	104197	天津2002	0.00	0.0000	100.0000
3175	104198	天津2003	0.00	0.0000	100.0000	104198	天津2003	0.00	0.0000	100.0000
3176	104199	天津2004	0.00	0.0000	100.0000	104199	天津2004	0.00	0.0000	100.0000
3177	104200	天津2005	0.00	0.0000	100.0000	104200	天津2005	0.00	0.0000	100.0000
3178	104201	天津2006	0.00	0.0000	100.0000	104201	天津2006	0.00	0.0000	100.0000
3179	104202	天津2007	0.00	0.0000	100.0000	104202	天津2007	0.00	0.0000	100.0000
3180	104203	天津2008	0.00	0.0000	100.0000	104203	天津2008	0.00	0.0000	100.0000
3181	104204	天津2009	0.00	0.0000	100.0000	104204	天津2009	0.00	0.0000	100.0000
3182	104205	天津2010	0.00	0.0000	100.0000	104205	天津2010	0.00	0.0000	100.0000
3183	104206	天津2011	0.00	0.0000	100.0000	104206	天津2011	0.00	0.0000	100.0000
3184	104207	天津2012	0.00	0.0000	100.0000	104207	天津2012	0.00	0.0000	100.0000
3185	104208	天津2013	0.00	0.0000	100.0000	104208	天津2013	0.00	0.0000	100.0000
3186	104209	天津2014	0.00	0.0000	100.0000	104209	天津2014	0.00	0.0000	100.0000
3187	104210	天津2015	0.00	0.0000	100.0000	104210	天津2015	0.00	0.0000	100.0000
3188	104211	贵州2001	0.00	0.0000	100.0000	104211	贵州2001	0.00	0.0000	100.0000
3189	104212	贵州2002	0.00	0.0000	100.0000	104212	贵州2002	0.00	0.0000	100.0000
3190	104213	贵州2003	0.00	0.0000	100.0000	104213	贵州2003	0.00	0.0000	100.0000
3191	104214	贵州2004	0.00	0.0000	100.0000	104214	贵州2004	0.00	0.0000	100.0000
3192	104215	贵州2005	0.00	0.0000	100.0000	104215	贵州2005	0.00	0.0000	100.0000
3193	104216	吉林2001	0.00	0.0000	100.0000	104216	吉林2001	0.00	0.0000	100.0000
3194	104217	吉林2002	0.00	0.0000	100.0000	104217	吉林2002	0.00	0.0000	100.0000
3195	104218	吉林2003	0.00	0.0000	100.0000	104218	吉林2003	0.00	0.0000	100.0000
3196	104219	吉林2004	0.00	0.0000	100.0000	104219	吉林2004	0.00	0.0000	100.0000
3197	104220	甘肃2001	0.00	0.0000	100.0000	104220	甘肃2001	0.00	0.0000	100.0000
3198	104221	甘肃2002	0.00	0.0000	100.0000	104221	甘肃2002	0.00	0.0000	100.0000
3199	104222	甘肃2003	0.00	0.0000	100.0000	104222	甘肃2003	0.00	0.0000	100.0000
3200	104223	甘肃2004	0.00	0.0000	100.0000	104223	甘肃2004	0.00	0.0000	100.0000
3201	104224	甘肃2005	0.00	0.0000	100.0000	104224	甘肃2005	0.00	0.0000	100.0000
3202	104225	陕西2001	0.00	0.0000	100.0000	104225	陕西2001	0.00	0.0000	100.0000
3203	104226	陕西2002	0.00	0.0000	100.0000	104226	陕西2002	0.00	0.0000	100.0000
3204	104227	陕西2003	0.00	0.0000	100.0000	104227	陕西2003	0.00	0.0000	100.0000
3205	104228	陕西2004	0.00	0.0000	100.0000	104228	陕西2004	0.00	0.0000	100.0000
3206	104229	北京2001	0.00	0.0000	100.0000	104229	北京2001	0.00	0.0000	100.0000
3207	104230	北京2002	0.00	0.0000	100.0000	104230	北京2002	0.00	0.0000	100.0000
3208	104231	北京2003	0.00	0.0000	100.0000	104231	北京2003	0.00	0.0000	100.0000
3209	104232	北京2004	0.00	0.0000	100.0000	104232	北京2004	0.00	0.0000	100.0000
3210	104233	北京2005	0.00	0.0000	100.0000	104233	北京2005	0.00	0.0000	100.0000

续表

名次 Rank	代码 Code	债券名称 Bond	成交面值 Trading Par	占市场 %of Total	累计 %	代码 Code	债券名称 Bond	成交金额 Value	占市场 %of Total	累计 %
3211	104234	北京2006	0.00	0.0000	100.0000	104234	北京2006	0.00	0.0000	100.0000
3212	104235	北京2007	0.00	0.0000	100.0000	104235	北京2007	0.00	0.0000	100.0000
3213	104236	北京2008	0.00	0.0000	100.0000	104236	北京2008	0.00	0.0000	100.0000
3214	104237	北京2009	0.00	0.0000	100.0000	104237	北京2009	0.00	0.0000	100.0000
3215	104238	北京2010	0.00	0.0000	100.0000	104238	北京2010	0.00	0.0000	100.0000
3216	104239	北京2011	0.00	0.0000	100.0000	104239	北京2011	0.00	0.0000	100.0000
3217	104240	广东2031	0.00	0.0000	100.0000	104240	广东2031	0.00	0.0000	100.0000
3218	104241	海南2001	0.00	0.0000	100.0000	104241	海南2001	0.00	0.0000	100.0000
3219	104242	海南2002	0.00	0.0000	100.0000	104242	海南2002	0.00	0.0000	100.0000
3220	104243	海南2003	0.00	0.0000	100.0000	104243	海南2003	0.00	0.0000	100.0000
3221	104244	海南2004	0.00	0.0000	100.0000	104244	海南2004	0.00	0.0000	100.0000
3222	104245	海南2005	0.00	0.0000	100.0000	104245	海南2005	0.00	0.0000	100.0000
3223	104246	海南2006	0.00	0.0000	100.0000	104246	海南2006	0.00	0.0000	100.0000
3224	104247	山西2006	0.00	0.0000	100.0000	104247	山西2006	0.00	0.0000	100.0000
3225	104248	山西2007	0.00	0.0000	100.0000	104248	山西2007	0.00	0.0000	100.0000
3226	104249	山西2008	0.00	0.0000	100.0000	104249	山西2008	0.00	0.0000	100.0000
3227	104250	贵州2006	0.00	0.0000	100.0000	104250	贵州2006	0.00	0.0000	100.0000
3228	104251	贵州2007	0.00	0.0000	100.0000	104251	贵州2007	0.00	0.0000	100.0000
3229	104252	贵州2008	0.00	0.0000	100.0000	104252	贵州2008	0.00	0.0000	100.0000
3230	104253	贵州2009	0.00	0.0000	100.0000	104253	贵州2009	0.00	0.0000	100.0000
3231	104254	湖北2006	0.00	0.0000	100.0000	104254	湖北2006	0.00	0.0000	100.0000
3232	104255	湖北2007	0.00	0.0000	100.0000	104255	湖北2007	0.00	0.0000	100.0000
3233	104256	湖北2008	0.00	0.0000	100.0000	104256	湖北2008	0.00	0.0000	100.0000
3234	104257	湖北2009	0.00	0.0000	100.0000	104257	湖北2009	0.00	0.0000	100.0000
3235	104258	湖北2010	0.00	0.0000	100.0000	104258	湖北2010	0.00	0.0000	100.0000
3236	104259	湖北2011	0.00	0.0000	100.0000	104259	湖北2011	0.00	0.0000	100.0000
3237	104260	江西2011	0.00	0.0000	100.0000	104260	江西2011	0.00	0.0000	100.0000
3238	104261	湖南2013	0.00	0.0000	100.0000	104261	湖南2013	0.00	0.0000	100.0000
3239	104262	湖南2014	0.00	0.0000	100.0000	104262	湖南2014	0.00	0.0000	100.0000
3240	104263	湖南2015	0.00	0.0000	100.0000	104263	湖南2015	0.00	0.0000	100.0000
3241	104264	湖南2016	0.00	0.0000	100.0000	104264	湖南2016	0.00	0.0000	100.0000
3242	104265	湖南2017	0.00	0.0000	100.0000	104265	湖南2017	0.00	0.0000	100.0000
3243	104266	湖南2018	0.00	0.0000	100.0000	104266	湖南2018	0.00	0.0000	100.0000
3244	104267	湖南2019	0.00	0.0000	100.0000	104267	湖南2019	0.00	0.0000	100.0000
3245	104268	山东2015	0.00	0.0000	100.0000	104268	山东2015	0.00	0.0000	100.0000
3246	104269	山东2016	0.00	0.0000	100.0000	104269	山东2016	0.00	0.0000	100.0000
3247	104270	山东2017	0.00	0.0000	100.0000	104270	山东2017	0.00	0.0000	100.0000
3248	104271	山东2018	0.00	0.0000	100.0000	104271	山东2018	0.00	0.0000	100.0000
3249	104272	山东2019	0.00	0.0000	100.0000	104272	山东2019	0.00	0.0000	100.0000
3250	104273	山东2020	0.00	0.0000	100.0000	104273	山东2020	0.00	0.0000	100.0000
3251	104274	天津2016	0.00	0.0000	100.0000	104274	天津2016	0.00	0.0000	100.0000
3252	104275	天津2017	0.00	0.0000	100.0000	104275	天津2017	0.00	0.0000	100.0000
3253	104276	天津2018	0.00	0.0000	100.0000	104276	天津2018	0.00	0.0000	100.0000
3254	104277	天津2019	0.00	0.0000	100.0000	104277	天津2019	0.00	0.0000	100.0000
3255	104278	天津2020	0.00	0.0000	100.0000	104278	天津2020	0.00	0.0000	100.0000
3256	104279	天津2021	0.00	0.0000	100.0000	104279	天津2021	0.00	0.0000	100.0000
3257	104280	天津2022	0.00	0.0000	100.0000	104280	天津2022	0.00	0.0000	100.0000
3258	104281	天津2023	0.00	0.0000	100.0000	104281	天津2023	0.00	0.0000	100.0000
3259	104282	天津2024	0.00	0.0000	100.0000	104282	天津2024	0.00	0.0000	100.0000
3260	104283	天津2025	0.00	0.0000	100.0000	104283	天津2025	0.00	0.0000	100.0000
3261	104284	天津2026	0.00	0.0000	100.0000	104284	天津2026	0.00	0.0000	100.0000
3262	104285	天津2027	0.00	0.0000	100.0000	104285	天津2027	0.00	0.0000	100.0000

续表

名次 Rank	代码 Code	债券名称 Bond	成交面值 Trading Par	占市场 %of Total	累计 %	代码 Code	债券名称 Bond	成交金额 Value	占市场 %of Total	累计 %
3263	104286	天津2028	0.00	0.0000	100.0000	104286	天津2028	0.00	0.0000	100.0000
3264	104287	天津2029	0.00	0.0000	100.0000	104287	天津2029	0.00	0.0000	100.0000
3265	104288	天津2030	0.00	0.0000	100.0000	104288	天津2030	0.00	0.0000	100.0000
3266	104289	青海2001	0.00	0.0000	100.0000	104289	青海2001	0.00	0.0000	100.0000
3267	104290	青海2002	0.00	0.0000	100.0000	104290	青海2002	0.00	0.0000	100.0000
3268	104291	青海2003	0.00	0.0000	100.0000	104291	青海2003	0.00	0.0000	100.0000
3269	104292	青海2004	0.00	0.0000	100.0000	104292	青海2004	0.00	0.0000	100.0000
3270	104293	青海2005	0.00	0.0000	100.0000	104293	青海2005	0.00	0.0000	100.0000
3271	104294	青海2006	0.00	0.0000	100.0000	104294	青海2006	0.00	0.0000	100.0000
3272	104295	青海2007	0.00	0.0000	100.0000	104295	青海2007	0.00	0.0000	100.0000
3273	104296	陕西2005	0.00	0.0000	100.0000	104296	陕西2005	0.00	0.0000	100.0000
3274	104297	陕西2006	0.00	0.0000	100.0000	104297	陕西2006	0.00	0.0000	100.0000
3275	104298	陕西2007	0.00	0.0000	100.0000	104298	陕西2007	0.00	0.0000	100.0000
3276	104299	陕西2008	0.00	0.0000	100.0000	104299	陕西2008	0.00	0.0000	100.0000
3277	104300	陕西2009	0.00	0.0000	100.0000	104300	陕西2009	0.00	0.0000	100.0000
3278	104301	陕西2010	0.00	0.0000	100.0000	104301	陕西2010	0.00	0.0000	100.0000
3279	104302	陕西2011	0.00	0.0000	100.0000	104302	陕西2011	0.00	0.0000	100.0000
3280	104303	新疆2007	0.00	0.0000	100.0000	104303	新疆2007	0.00	0.0000	100.0000
3281	104304	上海2001	0.00	0.0000	100.0000	104304	上海2001	0.00	0.0000	100.0000
3282	104305	上海2002	0.00	0.0000	100.0000	104305	上海2002	0.00	0.0000	100.0000
3283	104306	上海2003	0.00	0.0000	100.0000	104306	上海2003	0.00	0.0000	100.0000
3284	104307	上海2004	0.00	0.0000	100.0000	104307	上海2004	0.00	0.0000	100.0000
3285	104308	青岛2008	0.00	0.0000	100.0000	104308	青岛2008	0.00	0.0000	100.0000
3286	104309	青岛2009	0.00	0.0000	100.0000	104309	青岛2009	0.00	0.0000	100.0000
3287	104310	青岛2010	0.00	0.0000	100.0000	104310	青岛2010	0.00	0.0000	100.0000
3288	104311	重庆2001	0.00	0.0000	100.0000	104311	重庆2001	0.00	0.0000	100.0000
3289	104312	重庆2002	0.00	0.0000	100.0000	104312	重庆2002	0.00	0.0000	100.0000
3290	104313	重庆2003	0.00	0.0000	100.0000	104313	重庆2003	0.00	0.0000	100.0000
3291	104314	四川2048	0.00	0.0000	100.0000	104314	四川2048	0.00	0.0000	100.0000
3292	104315	四川2049	0.00	0.0000	100.0000	104315	四川2049	0.00	0.0000	100.0000
3293	104316	四川2050	0.00	0.0000	100.0000	104316	四川2050	0.00	0.0000	100.0000
3294	104317	四川2051	0.00	0.0000	100.0000	104317	四川2051	0.00	0.0000	100.0000
3295	104318	四川2052	0.00	0.0000	100.0000	104318	四川2052	0.00	0.0000	100.0000
3296	104319	四川2053	0.00	0.0000	100.0000	104319	四川2053	0.00	0.0000	100.0000
3297	104320	四川2054	0.00	0.0000	100.0000	104320	四川2054	0.00	0.0000	100.0000
3298	104321	四川2055	0.00	0.0000	100.0000	104321	四川2055	0.00	0.0000	100.0000
3299	104322	四川2056	0.00	0.0000	100.0000	104322	四川2056	0.00	0.0000	100.0000
3300	104323	四川2057	0.00	0.0000	100.0000	104323	四川2057	0.00	0.0000	100.0000
3301	104324	四川2058	0.00	0.0000	100.0000	104324	四川2058	0.00	0.0000	100.0000
3302	104325	四川2059	0.00	0.0000	100.0000	104325	四川2059	0.00	0.0000	100.0000
3303	104326	四川2060	0.00	0.0000	100.0000	104326	四川2060	0.00	0.0000	100.0000
3304	104327	四川2061	0.00	0.0000	100.0000	104327	四川2061	0.00	0.0000	100.0000
3305	104328	四川2062	0.00	0.0000	100.0000	104328	四川2062	0.00	0.0000	100.0000
3306	104329	四川2063	0.00	0.0000	100.0000	104329	四川2063	0.00	0.0000	100.0000
3307	104330	四川2064	0.00	0.0000	100.0000	104330	四川2064	0.00	0.0000	100.0000
3308	104331	广西2005	0.00	0.0000	100.0000	104331	广西2005	0.00	0.0000	100.0000
3309	104332	广西2006	0.00	0.0000	100.0000	104332	广西2006	0.00	0.0000	100.0000
3310	104333	广西2007	0.00	0.0000	100.0000	104333	广西2007	0.00	0.0000	100.0000
3311	104334	广西2008	0.00	0.0000	100.0000	104334	广西2008	0.00	0.0000	100.0000
3312	104335	广西2009	0.00	0.0000	100.0000	104335	广西2009	0.00	0.0000	100.0000
3313	104336	广西2010	0.00	0.0000	100.0000	104336	广西2010	0.00	0.0000	100.0000
3314	104337	广西2011	0.00	0.0000	100.0000	104337	广西2011	0.00	0.0000	100.0000

续表

名次 Rank	代码 Code	债券名称 Bond	成交面值 Trading Par	占市场 %of Total	累计 %	代码 Code	债券名称 Bond	成交金额 Value	占市场 %of Total	累计 %
3315	104338	广西2012	0.00	0.0000	100.0000	104338	广西2012	0.00	0.0000	100.0000
3316	104339	广西2013	0.00	0.0000	100.0000	104339	广西2013	0.00	0.0000	100.0000
3317	104340	江苏2005	0.00	0.0000	100.0000	104340	江苏2005	0.00	0.0000	100.0000
3318	104341	浙江2008	0.00	0.0000	100.0000	104341	浙江2008	0.00	0.0000	100.0000
3319	104342	浙江2009	0.00	0.0000	100.0000	104342	浙江2009	0.00	0.0000	100.0000
3320	104343	浙江2010	0.00	0.0000	100.0000	104343	浙江2010	0.00	0.0000	100.0000
3321	104344	浙江2011	0.00	0.0000	100.0000	104344	浙江2011	0.00	0.0000	100.0000
3322	104345	福建2018	0.00	0.0000	100.0000	104345	福建2018	0.00	0.0000	100.0000
3323	104346	内蒙2001	0.00	0.0000	100.0000	104346	内蒙2001	0.00	0.0000	100.0000
3324	104347	内蒙2002	0.00	0.0000	100.0000	104347	内蒙2002	0.00	0.0000	100.0000
3325	104348	内蒙2003	0.00	0.0000	100.0000	104348	内蒙2003	0.00	0.0000	100.0000
3326	104349	内蒙2004	0.00	0.0000	100.0000	104349	内蒙2004	0.00	0.0000	100.0000
3327	104350	内蒙2005	0.00	0.0000	100.0000	104350	内蒙2005	0.00	0.0000	100.0000
3328	104351	内蒙2006	0.00	0.0000	100.0000	104351	内蒙2006	0.00	0.0000	100.0000
3329	104352	龙江2005	0.00	0.0000	100.0000	104352	龙江2005	0.00	0.0000	100.0000
3330	104353	河北2008	0.00	0.0000	100.0000	104353	河北2008	0.00	0.0000	100.0000
3331	104354	河北2009	0.00	0.0000	100.0000	104354	河北2009	0.00	0.0000	100.0000
3332	104355	河北2010	0.00	0.0000	100.0000	104355	河北2010	0.00	0.0000	100.0000
3333	104356	河北2011	0.00	0.0000	100.0000	104356	河北2011	0.00	0.0000	100.0000
3334	104357	河北2012	0.00	0.0000	100.0000	104357	河北2012	0.00	0.0000	100.0000
3335	104358	河北2013	0.00	0.0000	100.0000	104358	河北2013	0.00	0.0000	100.0000
3336	104359	河北2014	0.00	0.0000	100.0000	104359	河北2014	0.00	0.0000	100.0000
3337	104360	甘肃2006	0.00	0.0000	100.0000	104360	甘肃2006	0.00	0.0000	100.0000
3338	104361	宁夏2001	0.00	0.0000	100.0000	104361	宁夏2001	0.00	0.0000	100.0000
3339	104362	兵团2001	0.00	0.0000	100.0000	104362	兵团2001	0.00	0.0000	100.0000
3340	104363	兵团2002	0.00	0.0000	100.0000	104363	兵团2002	0.00	0.0000	100.0000
3341	104364	辽宁2008	0.00	0.0000	100.0000	104364	辽宁2008	0.00	0.0000	100.0000
3342	104365	宁波2001	0.00	0.0000	100.0000	104365	宁波2001	0.00	0.0000	100.0000
3343	104366	宁波2002	0.00	0.0000	100.0000	104366	宁波2002	0.00	0.0000	100.0000
3344	104367	宁波2003	0.00	0.0000	100.0000	104367	宁波2003	0.00	0.0000	100.0000
3345	104368	宁波2004	0.00	0.0000	100.0000	104368	宁波2004	0.00	0.0000	100.0000
3346	104369	宁波2005	0.00	0.0000	100.0000	104369	宁波2005	0.00	0.0000	100.0000
3347	104370	龙江2006	0.00	0.0000	100.0000	104370	龙江2006	0.00	0.0000	100.0000
3348	104371	龙江2007	0.00	0.0000	100.0000	104371	龙江2007	0.00	0.0000	100.0000
3349	104372	龙江2008	0.00	0.0000	100.0000	104372	龙江2008	0.00	0.0000	100.0000
3350	104373	龙江2009	0.00	0.0000	100.0000	104373	龙江2009	0.00	0.0000	100.0000
3351	104374	龙江2010	0.00	0.0000	100.0000	104374	龙江2010	0.00	0.0000	100.0000
3352	104375	龙江2011	0.00	0.0000	100.0000	104375	龙江2011	0.00	0.0000	100.0000
3353	104376	龙江2012	0.00	0.0000	100.0000	104376	龙江2012	0.00	0.0000	100.0000
3354	104377	龙江2013	0.00	0.0000	100.0000	104377	龙江2013	0.00	0.0000	100.0000
3355	104378	厦门2005	0.00	0.0000	100.0000	104378	厦门2005	0.00	0.0000	100.0000
3356	104379	厦门2006	0.00	0.0000	100.0000	104379	厦门2006	0.00	0.0000	100.0000
3357	104380	西藏2001	0.00	0.0000	100.0000	104380	西藏2001	0.00	0.0000	100.0000
3358	104381	西藏2002	0.00	0.0000	100.0000	104381	西藏2002	0.00	0.0000	100.0000
3359	104382	西藏2003	0.00	0.0000	100.0000	104382	西藏2003	0.00	0.0000	100.0000
3360	104383	西藏2004	0.00	0.0000	100.0000	104383	西藏2004	0.00	0.0000	100.0000
3361	104384	湖北2012	0.00	0.0000	100.0000	104384	湖北2012	0.00	0.0000	100.0000
3362	104385	湖北2013	0.00	0.0000	100.0000	104385	湖北2013	0.00	0.0000	100.0000
3363	104386	湖北2014	0.00	0.0000	100.0000	104386	湖北2014	0.00	0.0000	100.0000
3364	104387	湖北2015	0.00	0.0000	100.0000	104387	湖北2015	0.00	0.0000	100.0000
3365	104388	湖北2016	0.00	0.0000	100.0000	104388	湖北2016	0.00	0.0000	100.0000
3366	104389	新疆2008	0.00	0.0000	100.0000	104389	新疆2008	0.00	0.0000	100.0000

续表

名次 Rank	代码 Code	债券名称 Bond	成交面值 Trading Par	占市场 %of Total	累计 %	代码 Code	债券名称 Bond	成交金额 Value	占市场 %of Total	累计 %
3367	104390	新疆2009	0.00	0.0000	100.0000	104390	新疆2009	0.00	0.0000	100.0000
3368	104391	新疆2010	0.00	0.0000	100.0000	104391	新疆2010	0.00	0.0000	100.0000
3369	104392	新疆2011	0.00	0.0000	100.0000	104392	新疆2011	0.00	0.0000	100.0000
3370	104393	贵州2010	0.00	0.0000	100.0000	104393	贵州2010	0.00	0.0000	100.0000
3371	104395	贵州2012	0.00	0.0000	100.0000	104395	贵州2012	0.00	0.0000	100.0000
3372	104396	贵州2013	0.00	0.0000	100.0000	104396	贵州2013	0.00	0.0000	100.0000
3373	104397	河南2013	0.00	0.0000	100.0000	104397	河南2013	0.00	0.0000	100.0000
3374	104398	河南2014	0.00	0.0000	100.0000	104398	河南2014	0.00	0.0000	100.0000
3375	104399	河南2015	0.00	0.0000	100.0000	104399	河南2015	0.00	0.0000	100.0000
3376	104400	河南2016	0.00	0.0000	100.0000	104400	河南2016	0.00	0.0000	100.0000
3377	104401	河南2017	0.00	0.0000	100.0000	104401	河南2017	0.00	0.0000	100.0000
3378	104402	河南2018	0.00	0.0000	100.0000	104402	河南2018	0.00	0.0000	100.0000
3379	104403	河南2019	0.00	0.0000	100.0000	104403	河南2019	0.00	0.0000	100.0000
3380	104404	河南2020	0.00	0.0000	100.0000	104404	河南2020	0.00	0.0000	100.0000
3381	104405	河南2021	0.00	0.0000	100.0000	104405	河南2021	0.00	0.0000	100.0000
3382	104406	四川2065	0.00	0.0000	100.0000	104406	四川2065	0.00	0.0000	100.0000
3383	104407	四川2066	0.00	0.0000	100.0000	104407	四川2066	0.00	0.0000	100.0000
3384	104408	四川2067	0.00	0.0000	100.0000	104408	四川2067	0.00	0.0000	100.0000
3385	104409	陕西2012	0.00	0.0000	100.0000	104409	陕西2012	0.00	0.0000	100.0000
3386	104410	陕西2013	0.00	0.0000	100.0000	104410	陕西2013	0.00	0.0000	100.0000
3387	104411	陕西2014	0.00	0.0000	100.0000	104411	陕西2014	0.00	0.0000	100.0000
3388	104412	陕西2015	0.00	0.0000	100.0000	104412	陕西2015	0.00	0.0000	100.0000
3389	104413	陕西2016	0.00	0.0000	100.0000	104413	陕西2016	0.00	0.0000	100.0000
3390	104414	陕西2017	0.00	0.0000	100.0000	104414	陕西2017	0.00	0.0000	100.0000
3391	104415	吉林2005	0.00	0.0000	100.0000	104415	吉林2005	0.00	0.0000	100.0000
3392	104416	吉林2006	0.00	0.0000	100.0000	104416	吉林2006	0.00	0.0000	100.0000
3393	104417	吉林2007	0.00	0.0000	100.0000	104417	吉林2007	0.00	0.0000	100.0000
3394	104418	海南2007	0.00	0.0000	100.0000	104418	海南2007	0.00	0.0000	100.0000
3395	104419	海南2008	0.00	0.0000	100.0000	104419	海南2008	0.00	0.0000	100.0000
3396	104420	山东2021	0.00	0.0000	100.0000	104420	山东2021	0.00	0.0000	100.0000
3397	104421	云南2014	0.00	0.0000	100.0000	104421	云南2014	0.00	0.0000	100.0000
3398	104422	云南2015	0.00	0.0000	100.0000	104422	云南2015	0.00	0.0000	100.0000
3399	104423	大连2001	0.00	0.0000	100.0000	104423	大连2001	0.00	0.0000	100.0000
3400	104424	辽宁2009	0.00	0.0000	100.0000	104424	辽宁2009	0.00	0.0000	100.0000
3401	104425	湖南2020	0.00	0.0000	100.0000	104425	湖南2020	0.00	0.0000	100.0000
3402	104426	湖南2021	0.00	0.0000	100.0000	104426	湖南2021	0.00	0.0000	100.0000
3403	104427	湖南2022	0.00	0.0000	100.0000	104427	湖南2022	0.00	0.0000	100.0000
3404	104428	湖南2023	0.00	0.0000	100.0000	104428	湖南2023	0.00	0.0000	100.0000
3405	104429	湖南2024	0.00	0.0000	100.0000	104429	湖南2024	0.00	0.0000	100.0000
3406	104430	湖南2025	0.00	0.0000	100.0000	104430	湖南2025	0.00	0.0000	100.0000
3407	104431	湖南2026	0.00	0.0000	100.0000	104431	湖南2026	0.00	0.0000	100.0000
3408	104432	湖南2027	0.00	0.0000	100.0000	104432	湖南2027	0.00	0.0000	100.0000
3409	104433	安徽2007	0.00	0.0000	100.0000	104433	安徽2007	0.00	0.0000	100.0000
3410	104434	安徽2008	0.00	0.0000	100.0000	104434	安徽2008	0.00	0.0000	100.0000
3411	104435	安徽2009	0.00	0.0000	100.0000	104435	安徽2009	0.00	0.0000	100.0000
3412	104436	安徽2010	0.00	0.0000	100.0000	104436	安徽2010	0.00	0.0000	100.0000
3413	104437	安徽2011	0.00	0.0000	100.0000	104437	安徽2011	0.00	0.0000	100.0000
3414	104438	安徽2012	0.00	0.0000	100.0000	104438	安徽2012	0.00	0.0000	100.0000
3415	104439	浙江2012	0.00	0.0000	100.0000	104439	浙江2012	0.00	0.0000	100.0000
3416	104440	河北2015	0.00	0.0000	100.0000	104440	河北2015	0.00	0.0000	100.0000
3417	104441	河北2016	0.00	0.0000	100.0000	104441	河北2016	0.00	0.0000	100.0000
3418	104442	河北2017	0.00	0.0000	100.0000	104442	河北2017	0.00	0.0000	100.0000

续表

名次 Rank	代码 Code	债券名称 Bond	成交面值 Trading Par	占市场 %of Total	累计 %	代码 Code	债券名称 Bond	成交金额 Value	占市场 %of Total	累计 %
3419	104443	河北2018	0.00	0.0000	100.0000	104443	河北2018	0.00	0.0000	100.0000
3420	104444	河北2019	0.00	0.0000	100.0000	104444	河北2019	0.00	0.0000	100.0000
3421	104445	深圳2023	0.00	0.0000	100.0000	104445	深圳2023	0.00	0.0000	100.0000
3422	104446	深圳2024	0.00	0.0000	100.0000	104446	深圳2024	0.00	0.0000	100.0000
3423	104447	深圳2025	0.00	0.0000	100.0000	104447	深圳2025	0.00	0.0000	100.0000
3424	104448	深圳2026	0.00	0.0000	100.0000	104448	深圳2026	0.00	0.0000	100.0000
3425	104449	深圳2027	0.00	0.0000	100.0000	104449	深圳2027	0.00	0.0000	100.0000
3426	104450	深圳2028	0.00	0.0000	100.0000	104450	深圳2028	0.00	0.0000	100.0000
3427	104451	四川2068	0.00	0.0000	100.0000	104451	四川2068	0.00	0.0000	100.0000
3428	104452	四川2069	0.00	0.0000	100.0000	104452	四川2069	0.00	0.0000	100.0000
3429	104453	湖北2017	0.00	0.0000	100.0000	104453	湖北2017	0.00	0.0000	100.0000
3430	104454	湖北2018	0.00	0.0000	100.0000	104454	湖北2018	0.00	0.0000	100.0000
3431	104455	湖北2019	0.00	0.0000	100.0000	104455	湖北2019	0.00	0.0000	100.0000
3432	104456	湖北2020	0.00	0.0000	100.0000	104456	湖北2020	0.00	0.0000	100.0000
3433	104457	湖北2021	0.00	0.0000	100.0000	104457	湖北2021	0.00	0.0000	100.0000
3434	104458	湖北2022	0.00	0.0000	100.0000	104458	湖北2022	0.00	0.0000	100.0000
3435	104459	湖北2023	0.00	0.0000	100.0000	104459	湖北2023	0.00	0.0000	100.0000
3436	104460	山东2022	0.00	0.0000	100.0000	104460	山东2022	0.00	0.0000	100.0000
3437	104461	山东2023	0.00	0.0000	100.0000	104461	山东2023	0.00	0.0000	100.0000
3438	104462	山东2024	0.00	0.0000	100.0000	104462	山东2024	0.00	0.0000	100.0000
3439	104463	甘肃2007	0.00	0.0000	100.0000	104463	甘肃2007	0.00	0.0000	100.0000
3440	104464	甘肃2008	0.00	0.0000	100.0000	104464	甘肃2008	0.00	0.0000	100.0000
3441	104465	甘肃2009	0.00	0.0000	100.0000	104465	甘肃2009	0.00	0.0000	100.0000
3442	104466	辽宁2010	0.00	0.0000	100.0000	104466	辽宁2010	0.00	0.0000	100.0000
3443	104467	宁夏2002	0.00	0.0000	100.0000	104467	宁夏2002	0.00	0.0000	100.0000
3444	104468	宁夏2003	0.00	0.0000	100.0000	104468	宁夏2003	0.00	0.0000	100.0000
3445	104469	宁夏2004	0.00	0.0000	100.0000	104469	宁夏2004	0.00	0.0000	100.0000
3446	104470	宁夏2005	0.00	0.0000	100.0000	104470	宁夏2005	0.00	0.0000	100.0000
3447	104471	宁夏2006	0.00	0.0000	100.0000	104471	宁夏2006	0.00	0.0000	100.0000
3448	104473	江苏2007	0.00	0.0000	100.0000	104473	江苏2007	0.00	0.0000	100.0000
3449	104474	江苏2008	0.00	0.0000	100.0000	104474	江苏2008	0.00	0.0000	100.0000
3450	104475	贵州2014	0.00	0.0000	100.0000	104475	贵州2014	0.00	0.0000	100.0000
3451	104476	贵州2015	0.00	0.0000	100.0000	104476	贵州2015	0.00	0.0000	100.0000
3452	104477	贵州2016	0.00	0.0000	100.0000	104477	贵州2016	0.00	0.0000	100.0000
3453	104478	江西2012	0.00	0.0000	100.0000	104478	江西2012	0.00	0.0000	100.0000
3454	104479	江西2013	0.00	0.0000	100.0000	104479	江西2013	0.00	0.0000	100.0000
3455	104480	重庆2004	0.00	0.0000	100.0000	104480	重庆2004	0.00	0.0000	100.0000
3456	104481	重庆2005	0.00	0.0000	100.0000	104481	重庆2005	0.00	0.0000	100.0000
3457	104482	重庆2006	0.00	0.0000	100.0000	104482	重庆2006	0.00	0.0000	100.0000
3458	104483	重庆2007	0.00	0.0000	100.0000	104483	重庆2007	0.00	0.0000	100.0000
3459	104484	新疆2012	0.00	0.0000	100.0000	104484	新疆2012	0.00	0.0000	100.0000
3460	104485	新疆2013	0.00	0.0000	100.0000	104485	新疆2013	0.00	0.0000	100.0000
3461	104486	新疆2014	0.00	0.0000	100.0000	104486	新疆2014	0.00	0.0000	100.0000
3462	104487	新疆2015	0.00	0.0000	100.0000	104487	新疆2015	0.00	0.0000	100.0000
3463	104488	吉林2008	0.00	0.0000	100.0000	104488	吉林2008	0.00	0.0000	100.0000
3464	104489	吉林2009	0.00	0.0000	100.0000	104489	吉林2009	0.00	0.0000	100.0000
3465	104490	吉林2010	0.00	0.0000	100.0000	104490	吉林2010	0.00	0.0000	100.0000
3466	104491	吉林2011	0.00	0.0000	100.0000	104491	吉林2011	0.00	0.0000	100.0000
3467	104492	吉林2012	0.00	0.0000	100.0000	104492	吉林2012	0.00	0.0000	100.0000
3468	104493	吉林2013	0.00	0.0000	100.0000	104493	吉林2013	0.00	0.0000	100.0000
3469	104494	吉林2014	0.00	0.0000	100.0000	104494	吉林2014	0.00	0.0000	100.0000
3470	104495	吉林2015	0.00	0.0000	100.0000	104495	吉林2015	0.00	0.0000	100.0000

续表

名次 Rank	代码 Code	债券名称 Bond	成交面值 Trading Par	占市场 %of Total	累计 %	代码 Code	债券名称 Bond	成交金额 Value	占市场 %of Total	累计 %
3471	104496	吉林2016	0.00	0.0000	100.0000	104496	吉林2016	0.00	0.0000	100.0000
3472	104497	吉林2017	0.00	0.0000	100.0000	104497	吉林2017	0.00	0.0000	100.0000
3473	104498	吉林2018	0.00	0.0000	100.0000	104498	吉林2018	0.00	0.0000	100.0000
3474	104499	吉林2019	0.00	0.0000	100.0000	104499	吉林2019	0.00	0.0000	100.0000
3475	104500	安徽1901	0.00	0.0000	100.0000	104500	安徽1901	0.00	0.0000	100.0000
3476	104501	海南1901	0.00	0.0000	100.0000	104501	海南1901	0.00	0.0000	100.0000
3477	104502	海南1902	0.00	0.0000	100.0000	104502	海南1902	0.00	0.0000	100.0000
3478	104504	广东1901	0.00	0.0000	100.0000	104504	广东1901	0.00	0.0000	100.0000
3479	104505	广东1902	0.00	0.0000	100.0000	104505	广东1902	0.00	0.0000	100.0000
3480	104506	广东1903	0.00	0.0000	100.0000	104506	广东1903	0.00	0.0000	100.0000
3481	104507	广东1904	0.00	0.0000	100.0000	104507	广东1904	0.00	0.0000	100.0000
3482	104508	广东1905	0.00	0.0000	100.0000	104508	广东1905	0.00	0.0000	100.0000
3483	104509	广东1906	0.00	0.0000	100.0000	104509	广东1906	0.00	0.0000	100.0000
3484	104510	广东1907	0.00	0.0000	100.0000	104510	广东1907	0.00	0.0000	100.0000
3485	104511	广东1908	0.00	0.0000	100.0000	104511	广东1908	0.00	0.0000	100.0000
3486	104512	广东1909	0.00	0.0000	100.0000	104512	广东1909	0.00	0.0000	100.0000
3487	104513	广东1910	0.00	0.0000	100.0000	104513	广东1910	0.00	0.0000	100.0000
3488	104514	广东1911	0.00	0.0000	100.0000	104514	广东1911	0.00	0.0000	100.0000
3489	104515	广东1912	0.00	0.0000	100.0000	104515	广东1912	0.00	0.0000	100.0000
3490	104516	广东1913	0.00	0.0000	100.0000	104516	广东1913	0.00	0.0000	100.0000
3491	104517	广东1914	0.00	0.0000	100.0000	104517	广东1914	0.00	0.0000	100.0000
3492	104518	广东1915	0.00	0.0000	100.0000	104518	广东1915	0.00	0.0000	100.0000
3493	104519	广东1916	0.00	0.0000	100.0000	104519	广东1916	0.00	0.0000	100.0000
3494	104520	广东1917	0.00	0.0000	100.0000	104520	广东1917	0.00	0.0000	100.0000
3495	104521	广东1918	0.00	0.0000	100.0000	104521	广东1918	0.00	0.0000	100.0000
3496	104522	湖南1901	0.00	0.0000	100.0000	104522	湖南1901	0.00	0.0000	100.0000
3497	104523	内蒙1902	0.00	0.0000	100.0000	104523	内蒙1902	0.00	0.0000	100.0000
3498	104524	四川1920	0.00	0.0000	100.0000	104524	四川1920	0.00	0.0000	100.0000
3499	104525	四川1921	0.00	0.0000	100.0000	104525	四川1921	0.00	0.0000	100.0000
3500	104526	四川1922	0.00	0.0000	100.0000	104526	四川1922	0.00	0.0000	100.0000
3501	104528	四川1924	0.00	0.0000	100.0000	104528	四川1924	0.00	0.0000	100.0000
3502	104529	四川1925	0.00	0.0000	100.0000	104529	四川1925	0.00	0.0000	100.0000
3503	104530	四川1926	0.00	0.0000	100.0000	104530	四川1926	0.00	0.0000	100.0000
3504	104531	四川1927	0.00	0.0000	100.0000	104531	四川1927	0.00	0.0000	100.0000
3505	104532	四川1928	0.00	0.0000	100.0000	104532	四川1928	0.00	0.0000	100.0000
3506	104533	四川1929	0.00	0.0000	100.0000	104533	四川1929	0.00	0.0000	100.0000
3507	104534	四川1930	0.00	0.0000	100.0000	104534	四川1930	0.00	0.0000	100.0000
3508	104535	四川1931	0.00	0.0000	100.0000	104535	四川1931	0.00	0.0000	100.0000
3509	104536	四川1932	0.00	0.0000	100.0000	104536	四川1932	0.00	0.0000	100.0000
3510	104537	四川1933	0.00	0.0000	100.0000	104537	四川1933	0.00	0.0000	100.0000
3511	104538	四川1934	0.00	0.0000	100.0000	104538	四川1934	0.00	0.0000	100.0000
3512	104539	龙江1901	0.00	0.0000	100.0000	104539	龙江1901	0.00	0.0000	100.0000
3513	104540	龙江1902	0.00	0.0000	100.0000	104540	龙江1902	0.00	0.0000	100.0000
3514	104541	龙江1903	0.00	0.0000	100.0000	104541	龙江1903	0.00	0.0000	100.0000
3515	104542	云南1907	0.00	0.0000	100.0000	104542	云南1907	0.00	0.0000	100.0000
3516	104543	云南1908	0.00	0.0000	100.0000	104543	云南1908	0.00	0.0000	100.0000
3517	104544	宁夏1903	0.00	0.0000	100.0000	104544	宁夏1903	0.00	0.0000	100.0000
3518	104545	宁夏1904	0.00	0.0000	100.0000	104545	宁夏1904	0.00	0.0000	100.0000
3519	104546	宁夏1905	0.00	0.0000	100.0000	104546	宁夏1905	0.00	0.0000	100.0000
3520	104547	宁夏1906	0.00	0.0000	100.0000	104547	宁夏1906	0.00	0.0000	100.0000
3521	104548	宁夏1907	0.00	0.0000	100.0000	104548	宁夏1907	0.00	0.0000	100.0000
3522	104549	宁夏1908	0.00	0.0000	100.0000	104549	宁夏1908	0.00	0.0000	100.0000

续表

名次 Rank	代码 Code	债券名称 Bond	成交面值 Trading Par	占市场 %of Total	累计 %	代码 Code	债券名称 Bond	成交金额 Value	占市场 %of Total	累计 %
3523	104550	宁夏1909	0.00	0.0000	100.0000	104550	宁夏1909	0.00	0.0000	100.0000
3524	104551	宁夏1910	0.00	0.0000	100.0000	104551	宁夏1910	0.00	0.0000	100.0000
3525	104552	宁夏1911	0.00	0.0000	100.0000	104552	宁夏1911	0.00	0.0000	100.0000
3526	104553	浙江1905	0.00	0.0000	100.0000	104553	浙江1905	0.00	0.0000	100.0000
3527	104554	浙江1906	0.00	0.0000	100.0000	104554	浙江1906	0.00	0.0000	100.0000
3528	104555	浙江1907	0.00	0.0000	100.0000	104555	浙江1907	0.00	0.0000	100.0000
3529	104556	浙江1908	0.00	0.0000	100.0000	104556	浙江1908	0.00	0.0000	100.0000
3530	104557	贵州1902	0.00	0.0000	100.0000	104557	贵州1902	0.00	0.0000	100.0000
3531	104559	深圳1903	0.00	0.0000	100.0000	104559	深圳1903	0.00	0.0000	100.0000
3532	104560	深圳1904	0.00	0.0000	100.0000	104560	深圳1904	0.00	0.0000	100.0000
3533	104561	深圳1905	0.00	0.0000	100.0000	104561	深圳1905	0.00	0.0000	100.0000
3534	104562	深圳1906	0.00	0.0000	100.0000	104562	深圳1906	0.00	0.0000	100.0000
3535	104563	深圳1907	0.00	0.0000	100.0000	104563	深圳1907	0.00	0.0000	100.0000
3536	104564	深圳1908	0.00	0.0000	100.0000	104564	深圳1908	0.00	0.0000	100.0000
3537	104565	深圳1909	0.00	0.0000	100.0000	104565	深圳1909	0.00	0.0000	100.0000
3538	104566	深圳1910	0.00	0.0000	100.0000	104566	深圳1910	0.00	0.0000	100.0000
3539	104567	深圳1911	0.00	0.0000	100.0000	104567	深圳1911	0.00	0.0000	100.0000
3540	104568	深圳1912	0.00	0.0000	100.0000	104568	深圳1912	0.00	0.0000	100.0000
3541	104569	深圳1913	0.00	0.0000	100.0000	104569	深圳1913	0.00	0.0000	100.0000
3542	104570	深圳1914	0.00	0.0000	100.0000	104570	深圳1914	0.00	0.0000	100.0000
3543	104571	甘肃1904	0.00	0.0000	100.0000	104571	甘肃1904	0.00	0.0000	100.0000
3544	104572	甘肃1905	0.00	0.0000	100.0000	104572	甘肃1905	0.00	0.0000	100.0000
3545	104573	甘肃1906	0.00	0.0000	100.0000	104573	甘肃1906	0.00	0.0000	100.0000
3546	104574	湖北1915	0.00	0.0000	100.0000	104574	湖北1915	0.00	0.0000	100.0000
3547	104575	湖北1916	0.00	0.0000	100.0000	104575	湖北1916	0.00	0.0000	100.0000
3548	104576	广西1905	0.00	0.0000	100.0000	104576	广西1905	0.00	0.0000	100.0000
3549	104577	广西1906	0.00	0.0000	100.0000	104577	广西1906	0.00	0.0000	100.0000
3550	104578	广西1907	0.00	0.0000	100.0000	104578	广西1907	0.00	0.0000	100.0000
3551	104579	广西1908	0.00	0.0000	100.0000	104579	广西1908	0.00	0.0000	100.0000
3552	104580	广西1909	0.00	0.0000	100.0000	104580	广西1909	0.00	0.0000	100.0000
3553	104581	广西1910	0.00	0.0000	100.0000	104581	广西1910	0.00	0.0000	100.0000
3554	104583	山西1913	0.00	0.0000	100.0000	104583	山西1913	0.00	0.0000	100.0000
3555	104584	山西1914	0.00	0.0000	100.0000	104584	山西1914	0.00	0.0000	100.0000
3556	104586	山西1916	0.00	0.0000	100.0000	104586	山西1916	0.00	0.0000	100.0000
3557	104587	山西1917	0.00	0.0000	100.0000	104587	山西1917	0.00	0.0000	100.0000
3558	104588	山西1918	0.00	0.0000	100.0000	104588	山西1918	0.00	0.0000	100.0000
3559	104590	山西1920	0.00	0.0000	100.0000	104590	山西1920	0.00	0.0000	100.0000
3560	104591	山西1921	0.00	0.0000	100.0000	104591	山西1921	0.00	0.0000	100.0000
3561	104592	山西1922	0.00	0.0000	100.0000	104592	山西1922	0.00	0.0000	100.0000
3562	104593	山西1923	0.00	0.0000	100.0000	104593	山西1923	0.00	0.0000	100.0000
3563	104597	福建1912	0.00	0.0000	100.0000	104597	福建1912	0.00	0.0000	100.0000
3564	104598	湖南1904	0.00	0.0000	100.0000	104598	湖南1904	0.00	0.0000	100.0000
3565	104599	湖南1905	0.00	0.0000	100.0000	104599	湖南1905	0.00	0.0000	100.0000
3566	104600	湖南1906	0.00	0.0000	100.0000	104600	湖南1906	0.00	0.0000	100.0000
3567	104601	湖南1907	0.00	0.0000	100.0000	104601	湖南1907	0.00	0.0000	100.0000
3568	104602	青海1905	0.00	0.0000	100.0000	104602	青海1905	0.00	0.0000	100.0000
3569	104603	青海1906	0.00	0.0000	100.0000	104603	青海1906	0.00	0.0000	100.0000
3570	104604	青海1907	0.00	0.0000	100.0000	104604	青海1907	0.00	0.0000	100.0000
3571	104605	青岛1909	0.00	0.0000	100.0000	104605	青岛1909	0.00	0.0000	100.0000
3572	104606	青岛1910	0.00	0.0000	100.0000	104606	青岛1910	0.00	0.0000	100.0000
3573	104607	青岛1911	0.00	0.0000	100.0000	104607	青岛1911	0.00	0.0000	100.0000
3574	104608	青岛1912	0.00	0.0000	100.0000	104608	青岛1912	0.00	0.0000	100.0000

续表

名次 Rank	代码 Code	债券名称 Bond	成交面值 Trading Par	占市场 %of Total	累计 %	代码 Code	债券名称 Bond	成交金额 Value	占市场 %of Total	累计 %
3575	104609	河南1914	0.00	0.0000	100.0000	104609	河南1914	0.00	0.0000	100.0000
3576	104610	河南1915	0.00	0.0000	100.0000	104610	河南1915	0.00	0.0000	100.0000
3577	104612	广东1922	0.00	0.0000	100.0000	104612	广东1922	0.00	0.0000	100.0000
3578	104613	广东1923	0.00	0.0000	100.0000	104613	广东1923	0.00	0.0000	100.0000
3579	104614	广东1924	0.00	0.0000	100.0000	104614	广东1924	0.00	0.0000	100.0000
3580	104615	广东1925	0.00	0.0000	100.0000	104615	广东1925	0.00	0.0000	100.0000
3581	104616	广东1926	0.00	0.0000	100.0000	104616	广东1926	0.00	0.0000	100.0000
3582	104617	广东1927	0.00	0.0000	100.0000	104617	广东1927	0.00	0.0000	100.0000
3583	104618	广东1928	0.00	0.0000	100.0000	104618	广东1928	0.00	0.0000	100.0000
3584	104619	广东1929	0.00	0.0000	100.0000	104619	广东1929	0.00	0.0000	100.0000
3585	104620	广东1930	0.00	0.0000	100.0000	104620	广东1930	0.00	0.0000	100.0000
3586	104621	广东1931	0.00	0.0000	100.0000	104621	广东1931	0.00	0.0000	100.0000
3587	104622	广东1932	0.00	0.0000	100.0000	104622	广东1932	0.00	0.0000	100.0000
3588	104623	广东1933	0.00	0.0000	100.0000	104623	广东1933	0.00	0.0000	100.0000
3589	104624	广东1934	0.00	0.0000	100.0000	104624	广东1934	0.00	0.0000	100.0000
3590	104625	广东1935	0.00	0.0000	100.0000	104625	广东1935	0.00	0.0000	100.0000
3591	104626	四川1985	0.00	0.0000	100.0000	104626	四川1985	0.00	0.0000	100.0000
3592	104627	四川1986	0.00	0.0000	100.0000	104627	四川1986	0.00	0.0000	100.0000
3593	104628	四川1987	0.00	0.0000	100.0000	104628	四川1987	0.00	0.0000	100.0000
3594	104629	四川1988	0.00	0.0000	100.0000	104629	四川1988	0.00	0.0000	100.0000
3595	104630	四川1989	0.00	0.0000	100.0000	104630	四川1989	0.00	0.0000	100.0000
3596	104631	四川1990	0.00	0.0000	100.0000	104631	四川1990	0.00	0.0000	100.0000
3597	104632	四川1991	0.00	0.0000	100.0000	104632	四川1991	0.00	0.0000	100.0000
3598	104633	四川1992	0.00	0.0000	100.0000	104633	四川1992	0.00	0.0000	100.0000
3599	104634	四川1993	0.00	0.0000	100.0000	104634	四川1993	0.00	0.0000	100.0000
3600	104635	四川1994	0.00	0.0000	100.0000	104635	四川1994	0.00	0.0000	100.0000
3601	104636	四川1995	0.00	0.0000	100.0000	104636	四川1995	0.00	0.0000	100.0000
3602	104637	四川1996	0.00	0.0000	100.0000	104637	四川1996	0.00	0.0000	100.0000
3603	104638	深圳1915	0.00	0.0000	100.0000	104638	深圳1915	0.00	0.0000	100.0000
3604	104639	深圳1916	0.00	0.0000	100.0000	104639	深圳1916	0.00	0.0000	100.0000
3605	104640	深圳1917	0.00	0.0000	100.0000	104640	深圳1917	0.00	0.0000	100.0000
3606	104641	陕西1913	0.00	0.0000	100.0000	104641	陕西1913	0.00	0.0000	100.0000
3607	104642	陕西1914	0.00	0.0000	100.0000	104642	陕西1914	0.00	0.0000	100.0000
3608	104643	陕西1915	0.00	0.0000	100.0000	104643	陕西1915	0.00	0.0000	100.0000
3609	104644	陕西1916	0.00	0.0000	100.0000	104644	陕西1916	0.00	0.0000	100.0000
3610	104645	广西1914	0.00	0.0000	100.0000	104645	广西1914	0.00	0.0000	100.0000
3611	104646	广西1915	0.00	0.0000	100.0000	104646	广西1915	0.00	0.0000	100.0000
3612	104647	广西1916	0.00	0.0000	100.0000	104647	广西1916	0.00	0.0000	100.0000
3613	104648	广西1917	0.00	0.0000	100.0000	104648	广西1917	0.00	0.0000	100.0000
3614	104649	广西1918	0.00	0.0000	100.0000	104649	广西1918	0.00	0.0000	100.0000
3615	104650	广西1919	0.00	0.0000	100.0000	104650	广西1919	0.00	0.0000	100.0000
3616	104653	湖北1922	0.00	0.0000	100.0000	104653	湖北1922	0.00	0.0000	100.0000
3617	104654	江苏1914	0.00	0.0000	100.0000	104654	江苏1914	0.00	0.0000	100.0000
3618	104655	江苏1915	0.00	0.0000	100.0000	104655	江苏1915	0.00	0.0000	100.0000
3619	104656	深圳1923	0.00	0.0000	100.0000	104656	深圳1923	0.00	0.0000	100.0000
3620	104657	天津1935	0.00	0.0000	100.0000	104657	天津1935	0.00	0.0000	100.0000
3621	104658	天津1936	0.00	0.0000	100.0000	104658	天津1936	0.00	0.0000	100.0000
3622	104659	天津1937	0.00	0.0000	100.0000	104659	天津1937	0.00	0.0000	100.0000
3623	104660	天津1938	0.00	0.0000	100.0000	104660	天津1938	0.00	0.0000	100.0000
3624	104661	天津1939	0.00	0.0000	100.0000	104661	天津1939	0.00	0.0000	100.0000
3625	104663	宁波1910	0.00	0.0000	100.0000	104663	宁波1910	0.00	0.0000	100.0000
3626	104664	宁波1911	0.00	0.0000	100.0000	104664	宁波1911	0.00	0.0000	100.0000

续表

名次 Rank	代码 Code	债券名称 Bond	成交面值 Trading Par	占市场 %of Total	累计 %	代码 Code	债券名称 Bond	成交金额 Value	占市场 %of Total	累计 %
3627	104665	宁波1912	0.00	0.0000	100.0000	104665	宁波1912	0.00	0.0000	100.0000
3628	104666	宁波1913	0.00	0.0000	100.0000	104666	宁波1913	0.00	0.0000	100.0000
3629	104667	新疆1918	0.00	0.0000	100.0000	104667	新疆1918	0.00	0.0000	100.0000
3630	104668	新疆1919	0.00	0.0000	100.0000	104668	新疆1919	0.00	0.0000	100.0000
3631	104669	新疆1920	0.00	0.0000	100.0000	104669	新疆1920	0.00	0.0000	100.0000
3632	104670	新疆1921	0.00	0.0000	100.0000	104670	新疆1921	0.00	0.0000	100.0000
3633	104671	甘肃1914	0.00	0.0000	100.0000	104671	甘肃1914	0.00	0.0000	100.0000
3634	104672	江西1927	0.00	0.0000	100.0000	104672	江西1927	0.00	0.0000	100.0000
3635	104673	江西1928	0.00	0.0000	100.0000	104673	江西1928	0.00	0.0000	100.0000
3636	104674	安徽1912	0.00	0.0000	100.0000	104674	安徽1912	0.00	0.0000	100.0000
3637	104676	安徽1914	0.00	0.0000	100.0000	104676	安徽1914	0.00	0.0000	100.0000
3638	104678	安徽1916	0.00	0.0000	100.0000	104678	安徽1916	0.00	0.0000	100.0000
3639	104680	山西1948	0.00	0.0000	100.0000	104680	山西1948	0.00	0.0000	100.0000
3640	104681	山西1949	0.00	0.0000	100.0000	104681	山西1949	0.00	0.0000	100.0000
3641	104682	山西1950	0.00	0.0000	100.0000	104682	山西1950	0.00	0.0000	100.0000
3642	104683	山西1951	0.00	0.0000	100.0000	104683	山西1951	0.00	0.0000	100.0000
3643	104684	山西1952	0.00	0.0000	100.0000	104684	山西1952	0.00	0.0000	100.0000
3644	104685	山西1953	0.00	0.0000	100.0000	104685	山西1953	0.00	0.0000	100.0000
3645	104686	山东1940	0.00	0.0000	100.0000	104686	山东1940	0.00	0.0000	100.0000
3646	104687	山东1941	0.00	0.0000	100.0000	104687	山东1941	0.00	0.0000	100.0000
3647	104688	山东1942	0.00	0.0000	100.0000	104688	山东1942	0.00	0.0000	100.0000
3648	104689	山东1943	0.00	0.0000	100.0000	104689	山东1943	0.00	0.0000	100.0000
3649	104690	山东1944	0.00	0.0000	100.0000	104690	山东1944	0.00	0.0000	100.0000
3650	104691	山东1945	0.00	0.0000	100.0000	104691	山东1945	0.00	0.0000	100.0000
3651	104695	龙江1908	0.00	0.0000	100.0000	104695	龙江1908	0.00	0.0000	100.0000
3652	104696	龙江1909	0.00	0.0000	100.0000	104696	龙江1909	0.00	0.0000	100.0000
3653	104697	龙江1910	0.00	0.0000	100.0000	104697	龙江1910	0.00	0.0000	100.0000
3654	104698	龙江1911	0.00	0.0000	100.0000	104698	龙江1911	0.00	0.0000	100.0000
3655	104700	龙江1913	0.00	0.0000	100.0000	104700	龙江1913	0.00	0.0000	100.0000
3656	104701	龙江1914	0.00	0.0000	100.0000	104701	龙江1914	0.00	0.0000	100.0000
3657	104702	龙江1915	0.00	0.0000	100.0000	104702	龙江1915	0.00	0.0000	100.0000
3658	104703	龙江1916	0.00	0.0000	100.0000	104703	龙江1916	0.00	0.0000	100.0000
3659	104704	龙江1917	0.00	0.0000	100.0000	104704	龙江1917	0.00	0.0000	100.0000
3660	104705	云南1924	0.00	0.0000	100.0000	104705	云南1924	0.00	0.0000	100.0000
3661	104707	云南1926	0.00	0.0000	100.0000	104707	云南1926	0.00	0.0000	100.0000
3662	104708	青岛1928	0.00	0.0000	100.0000	104708	青岛1928	0.00	0.0000	100.0000
3663	104709	重庆1916	0.00	0.0000	100.0000	104709	重庆1916	0.00	0.0000	100.0000
3664	104710	重庆1917	0.00	0.0000	100.0000	104710	重庆1917	0.00	0.0000	100.0000
3665	104711	重庆1918	0.00	0.0000	100.0000	104711	重庆1918	0.00	0.0000	100.0000
3666	104712	重庆1919	0.00	0.0000	100.0000	104712	重庆1919	0.00	0.0000	100.0000
3667	104713	重庆1920	0.00	0.0000	100.0000	104713	重庆1920	0.00	0.0000	100.0000
3668	104714	河北1940	0.00	0.0000	100.0000	104714	河北1940	0.00	0.0000	100.0000
3669	104715	河北1941	0.00	0.0000	100.0000	104715	河北1941	0.00	0.0000	100.0000
3670	104716	河北1942	0.00	0.0000	100.0000	104716	河北1942	0.00	0.0000	100.0000
3671	104717	河北1943	0.00	0.0000	100.0000	104717	河北1943	0.00	0.0000	100.0000
3672	104718	川19118	0.00	0.0000	100.0000	104718	川19118	0.00	0.0000	100.0000
3673	104719	川19119	0.00	0.0000	100.0000	104719	川19119	0.00	0.0000	100.0000
3674	104720	湖南1938	0.00	0.0000	100.0000	104720	湖南1938	0.00	0.0000	100.0000
3675	104721	湖南1939	0.00	0.0000	100.0000	104721	湖南1939	0.00	0.0000	100.0000
3676	104722	湖南1940	0.00	0.0000	100.0000	104722	湖南1940	0.00	0.0000	100.0000
3677	104725	厦门1908	0.00	0.0000	100.0000	104725	厦门1908	0.00	0.0000	100.0000
3678	104726	吉林1933	0.00	0.0000	100.0000	104726	吉林1933	0.00	0.0000	100.0000

续表

名次 Rank	代码 Code	债券名称 Bond	成交面值 Trading Par	占市场 %of Total	累计 %	代码 Code	债券名称 Bond	成交金额 Value	占市场 %of Total	累计 %
3679	104727	兵团1909	0.00	0.0000	100.0000	104727	兵团1909	0.00	0.0000	100.0000
3680	104728	兵团1910	0.00	0.0000	100.0000	104728	兵团1910	0.00	0.0000	100.0000
3681	104729	兵团1911	0.00	0.0000	100.0000	104729	兵团1911	0.00	0.0000	100.0000
3682	104730	兵团1912	0.00	0.0000	100.0000	104730	兵团1912	0.00	0.0000	100.0000
3683	104731	新疆2001	0.00	0.0000	100.0000	104731	新疆2001	0.00	0.0000	100.0000
3684	104732	新疆2002	0.00	0.0000	100.0000	104732	新疆2002	0.00	0.0000	100.0000
3685	104733	新疆2003	0.00	0.0000	100.0000	104733	新疆2003	0.00	0.0000	100.0000
3686	104734	新疆2004	0.00	0.0000	100.0000	104734	新疆2004	0.00	0.0000	100.0000
3687	104735	新疆2005	0.00	0.0000	100.0000	104735	新疆2005	0.00	0.0000	100.0000
3688	104736	新疆2006	0.00	0.0000	100.0000	104736	新疆2006	0.00	0.0000	100.0000
3689	104737	广东2001	0.00	0.0000	100.0000	104737	广东2001	0.00	0.0000	100.0000
3690	104738	广东2002	0.00	0.0000	100.0000	104738	广东2002	0.00	0.0000	100.0000
3691	104739	广东2003	0.00	0.0000	100.0000	104739	广东2003	0.00	0.0000	100.0000
3692	104740	广东2004	0.00	0.0000	100.0000	104740	广东2004	0.00	0.0000	100.0000
3693	104741	广东2005	0.00	0.0000	100.0000	104741	广东2005	0.00	0.0000	100.0000
3694	104742	广东2006	0.00	0.0000	100.0000	104742	广东2006	0.00	0.0000	100.0000
3695	104743	广东2007	0.00	0.0000	100.0000	104743	广东2007	0.00	0.0000	100.0000
3696	104744	广东2008	0.00	0.0000	100.0000	104744	广东2008	0.00	0.0000	100.0000
3697	104745	广东2009	0.00	0.0000	100.0000	104745	广东2009	0.00	0.0000	100.0000
3698	104746	广东2010	0.00	0.0000	100.0000	104746	广东2010	0.00	0.0000	100.0000
3699	104747	广东2011	0.00	0.0000	100.0000	104747	广东2011	0.00	0.0000	100.0000
3700	104748	广东2012	0.00	0.0000	100.0000	104748	广东2012	0.00	0.0000	100.0000
3701	104749	广东2013	0.00	0.0000	100.0000	104749	广东2013	0.00	0.0000	100.0000
3702	104750	广东2014	0.00	0.0000	100.0000	104750	广东2014	0.00	0.0000	100.0000
3703	104751	广东2015	0.00	0.0000	100.0000	104751	广东2015	0.00	0.0000	100.0000
3704	104752	广东2016	0.00	0.0000	100.0000	104752	广东2016	0.00	0.0000	100.0000
3705	104753	广东2017	0.00	0.0000	100.0000	104753	广东2017	0.00	0.0000	100.0000
3706	104754	广东2018	0.00	0.0000	100.0000	104754	广东2018	0.00	0.0000	100.0000
3707	104755	广东2019	0.00	0.0000	100.0000	104755	广东2019	0.00	0.0000	100.0000
3708	104756	广东2020	0.00	0.0000	100.0000	104756	广东2020	0.00	0.0000	100.0000
3709	104757	广东2021	0.00	0.0000	100.0000	104757	广东2021	0.00	0.0000	100.0000
3710	104758	广东2022	0.00	0.0000	100.0000	104758	广东2022	0.00	0.0000	100.0000
3711	104759	广东2023	0.00	0.0000	100.0000	104759	广东2023	0.00	0.0000	100.0000
3712	104760	广东2024	0.00	0.0000	100.0000	104760	广东2024	0.00	0.0000	100.0000
3713	104761	广东2025	0.00	0.0000	100.0000	104761	广东2025	0.00	0.0000	100.0000
3714	104762	广东2026	0.00	0.0000	100.0000	104762	广东2026	0.00	0.0000	100.0000
3715	104763	广东2027	0.00	0.0000	100.0000	104763	广东2027	0.00	0.0000	100.0000
3716	104764	深圳2001	0.00	0.0000	100.0000	104764	深圳2001	0.00	0.0000	100.0000
3717	104765	深圳2002	0.00	0.0000	100.0000	104765	深圳2002	0.00	0.0000	100.0000
3718	104766	深圳2003	0.00	0.0000	100.0000	104766	深圳2003	0.00	0.0000	100.0000
3719	104767	深圳2004	0.00	0.0000	100.0000	104767	深圳2004	0.00	0.0000	100.0000
3720	104768	深圳2005	0.00	0.0000	100.0000	104768	深圳2005	0.00	0.0000	100.0000
3721	104769	深圳2006	0.00	0.0000	100.0000	104769	深圳2006	0.00	0.0000	100.0000
3722	104770	深圳2007	0.00	0.0000	100.0000	104770	深圳2007	0.00	0.0000	100.0000
3723	104771	深圳2008	0.00	0.0000	100.0000	104771	深圳2008	0.00	0.0000	100.0000
3724	104772	深圳2009	0.00	0.0000	100.0000	104772	深圳2009	0.00	0.0000	100.0000
3725	104773	深圳2010	0.00	0.0000	100.0000	104773	深圳2010	0.00	0.0000	100.0000
3726	104774	深圳2011	0.00	0.0000	100.0000	104774	深圳2011	0.00	0.0000	100.0000
3727	104775	深圳2012	0.00	0.0000	100.0000	104775	深圳2012	0.00	0.0000	100.0000
3728	104776	深圳2013	0.00	0.0000	100.0000	104776	深圳2013	0.00	0.0000	100.0000
3729	104777	深圳2014	0.00	0.0000	100.0000	104777	深圳2014	0.00	0.0000	100.0000
3730	104778	深圳2015	0.00	0.0000	100.0000	104778	深圳2015	0.00	0.0000	100.0000

续表

名次 Rank	代码 Code	债券名称 Bond	成交面值 Trading Par	占市场 %of Total	累计 %	代码 Code	债券名称 Bond	成交金额 Value	占市场 %of Total	累计 %
3731	104779	深圳2016	0.00	0.0000	100.0000	104779	深圳2016	0.00	0.0000	100.0000
3732	104780	深圳2017	0.00	0.0000	100.0000	104780	深圳2017	0.00	0.0000	100.0000
3733	104781	深圳2018	0.00	0.0000	100.0000	104781	深圳2018	0.00	0.0000	100.0000
3734	104782	深圳2019	0.00	0.0000	100.0000	104782	深圳2019	0.00	0.0000	100.0000
3735	104783	深圳2020	0.00	0.0000	100.0000	104783	深圳2020	0.00	0.0000	100.0000
3736	104784	深圳2021	0.00	0.0000	100.0000	104784	深圳2021	0.00	0.0000	100.0000
3737	104785	深圳2022	0.00	0.0000	100.0000	104785	深圳2022	0.00	0.0000	100.0000
3738	104786	广东2028	0.00	0.0000	100.0000	104786	广东2028	0.00	0.0000	100.0000
3739	104787	广东2029	0.00	0.0000	100.0000	104787	广东2029	0.00	0.0000	100.0000
3740	104788	广东2030	0.00	0.0000	100.0000	104788	广东2030	0.00	0.0000	100.0000
3741	104789	广东2032	0.00	0.0000	100.0000	104789	广东2032	0.00	0.0000	100.0000
3742	104790	广东2033	0.00	0.0000	100.0000	104790	广东2033	0.00	0.0000	100.0000
3743	104791	广东2034	0.00	0.0000	100.0000	104791	广东2034	0.00	0.0000	100.0000
3744	104792	广东2035	0.00	0.0000	100.0000	104792	广东2035	0.00	0.0000	100.0000
3745	104793	广东2036	0.00	0.0000	100.0000	104793	广东2036	0.00	0.0000	100.0000
3746	104794	广东2037	0.00	0.0000	100.0000	104794	广东2037	0.00	0.0000	100.0000
3747	104795	广东2038	0.00	0.0000	100.0000	104795	广东2038	0.00	0.0000	100.0000
3748	104796	广东2039	0.00	0.0000	100.0000	104796	广东2039	0.00	0.0000	100.0000
3749	104797	广东2040	0.00	0.0000	100.0000	104797	广东2040	0.00	0.0000	100.0000
3750	104798	广东2041	0.00	0.0000	100.0000	104798	广东2041	0.00	0.0000	100.0000
3751	104799	广东2042	0.00	0.0000	100.0000	104799	广东2042	0.00	0.0000	100.0000
3752	104800	广东2043	0.00	0.0000	100.0000	104800	广东2043	0.00	0.0000	100.0000
3753	104801	广东2044	0.00	0.0000	100.0000	104801	广东2044	0.00	0.0000	100.0000
3754	104802	广东2045	0.00	0.0000	100.0000	104802	广东2045	0.00	0.0000	100.0000
3755	104803	广东2046	0.00	0.0000	100.0000	104803	广东2046	0.00	0.0000	100.0000
3756	104804	广东2047	0.00	0.0000	100.0000	104804	广东2047	0.00	0.0000	100.0000
3757	104805	广东2048	0.00	0.0000	100.0000	104805	广东2048	0.00	0.0000	100.0000
3758	104806	广东2049	0.00	0.0000	100.0000	104806	广东2049	0.00	0.0000	100.0000
3759	104807	广东2050	0.00	0.0000	100.0000	104807	广东2050	0.00	0.0000	100.0000
3760	104808	广东2051	0.00	0.0000	100.0000	104808	广东2051	0.00	0.0000	100.0000
3761	104809	广东2052	0.00	0.0000	100.0000	104809	广东2052	0.00	0.0000	100.0000
3762	104810	广东2053	0.00	0.0000	100.0000	104810	广东2053	0.00	0.0000	100.0000
3763	104811	广东2054	0.00	0.0000	100.0000	104811	广东2054	0.00	0.0000	100.0000
3764	104812	广东2055	0.00	0.0000	100.0000	104812	广东2055	0.00	0.0000	100.0000
3765	104813	广东2056	0.00	0.0000	100.0000	104813	广东2056	0.00	0.0000	100.0000
3766	104814	广东2057	0.00	0.0000	100.0000	104814	广东2057	0.00	0.0000	100.0000
3767	104815	广东2058	0.00	0.0000	100.0000	104815	广东2058	0.00	0.0000	100.0000
3768	104816	广东2059	0.00	0.0000	100.0000	104816	广东2059	0.00	0.0000	100.0000
3769	104817	广东2060	0.00	0.0000	100.0000	104817	广东2060	0.00	0.0000	100.0000
3770	104818	广东2061	0.00	0.0000	100.0000	104818	广东2061	0.00	0.0000	100.0000
3771	104819	广东2062	0.00	0.0000	100.0000	104819	广东2062	0.00	0.0000	100.0000
3772	104820	广东2063	0.00	0.0000	100.0000	104820	广东2063	0.00	0.0000	100.0000
3773	104821	广东2064	0.00	0.0000	100.0000	104821	广东2064	0.00	0.0000	100.0000
3774	104822	深圳2029	0.00	0.0000	100.0000	104822	深圳2029	0.00	0.0000	100.0000
3775	104823	深圳2030	0.00	0.0000	100.0000	104823	深圳2030	0.00	0.0000	100.0000
3776	104824	深圳2031	0.00	0.0000	100.0000	104824	深圳2031	0.00	0.0000	100.0000
3777	104825	深圳2032	0.00	0.0000	100.0000	104825	深圳2032	0.00	0.0000	100.0000
3778	104826	深圳2033	0.00	0.0000	100.0000	104826	深圳2033	0.00	0.0000	100.0000
3779	104827	深圳2034	0.00	0.0000	100.0000	104827	深圳2034	0.00	0.0000	100.0000
3780	104828	深圳2035	0.00	0.0000	100.0000	104828	深圳2035	0.00	0.0000	100.0000
3781	104829	深圳2036	0.00	0.0000	100.0000	104829	深圳2036	0.00	0.0000	100.0000
3782	104830	深圳2037	0.00	0.0000	100.0000	104830	深圳2037	0.00	0.0000	100.0000

续表

名次 Rank	代码 Code	债券名称 Bond	成交面值 Trading Par	占市场 %of Total	累计 %	代码 Code	债券名称 Bond	成交金额 Value	占市场 %of Total	累计 %
3783	104831	深圳2038	0.00	0.0000	100.0000	104831	深圳2038	0.00	0.0000	100.0000
3784	104832	深圳2039	0.00	0.0000	100.0000	104832	深圳2039	0.00	0.0000	100.0000
3785	104833	深圳2040	0.00	0.0000	100.0000	104833	深圳2040	0.00	0.0000	100.0000
3786	104834	深圳2041	0.00	0.0000	100.0000	104834	深圳2041	0.00	0.0000	100.0000
3787	104835	深圳2042	0.00	0.0000	100.0000	104835	深圳2042	0.00	0.0000	100.0000
3788	104836	深圳2043	0.00	0.0000	100.0000	104836	深圳2043	0.00	0.0000	100.0000
3789	104837	云南2024	0.00	0.0000	100.0000	104837	云南2024	0.00	0.0000	100.0000
3790	104838	云南2025	0.00	0.0000	100.0000	104838	云南2025	0.00	0.0000	100.0000
3791	104839	四川2092	0.00	0.0000	100.0000	104839	四川2092	0.00	0.0000	100.0000
3792	104840	安徽2020	0.00	0.0000	100.0000	104840	安徽2020	0.00	0.0000	100.0000
3793	104841	安徽2021	0.00	0.0000	100.0000	104841	安徽2021	0.00	0.0000	100.0000
3794	104843	湖南2048	0.00	0.0000	100.0000	104843	湖南2048	0.00	0.0000	100.0000
3795	104844	湖南2049	0.00	0.0000	100.0000	104844	湖南2049	0.00	0.0000	100.0000
3796	104845	内蒙2023	0.00	0.0000	100.0000	104845	内蒙2023	0.00	0.0000	100.0000
3797	104846	湖北2074	0.00	0.0000	100.0000	104846	湖北2074	0.00	0.0000	100.0000
3798	104847	湖北2075	0.00	0.0000	100.0000	104847	湖北2075	0.00	0.0000	100.0000
3799	104848	湖北2076	0.00	0.0000	100.0000	104848	湖北2076	0.00	0.0000	100.0000
3800	104849	湖北2077	0.00	0.0000	100.0000	104849	湖北2077	0.00	0.0000	100.0000
3801	104850	湖北2078	0.00	0.0000	100.0000	104850	湖北2078	0.00	0.0000	100.0000
3802	104851	湖北2079	0.00	0.0000	100.0000	104851	湖北2079	0.00	0.0000	100.0000
3803	104852	湖北2080	0.00	0.0000	100.0000	104852	湖北2080	0.00	0.0000	100.0000
3804	104853	湖北2081	0.00	0.0000	100.0000	104853	湖北2081	0.00	0.0000	100.0000
3805	104854	湖北2082	0.00	0.0000	100.0000	104854	湖北2082	0.00	0.0000	100.0000
3806	104855	湖北2083	0.00	0.0000	100.0000	104855	湖北2083	0.00	0.0000	100.0000
3807	104856	湖北2084	0.00	0.0000	100.0000	104856	湖北2084	0.00	0.0000	100.0000
3808	104857	湖北2085	0.00	0.0000	100.0000	104857	湖北2085	0.00	0.0000	100.0000
3809	104858	湖北2086	0.00	0.0000	100.0000	104858	湖北2086	0.00	0.0000	100.0000
3810	104859	湖北2087	0.00	0.0000	100.0000	104859	湖北2087	0.00	0.0000	100.0000
3811	104860	湖北2088	0.00	0.0000	100.0000	104860	湖北2088	0.00	0.0000	100.0000
3812	104861	湖北2089	0.00	0.0000	100.0000	104861	湖北2089	0.00	0.0000	100.0000
3813	104862	辽宁2022	0.00	0.0000	100.0000	104862	辽宁2022	0.00	0.0000	100.0000
3814	104863	辽宁2023	0.00	0.0000	100.0000	104863	辽宁2023	0.00	0.0000	100.0000
3815	104864	辽宁2024	0.00	0.0000	100.0000	104864	辽宁2024	0.00	0.0000	100.0000
3816	104865	辽宁2025	0.00	0.0000	100.0000	104865	辽宁2025	0.00	0.0000	100.0000
3817	104866	辽宁2026	0.00	0.0000	100.0000	104866	辽宁2026	0.00	0.0000	100.0000
3818	104867	辽宁2027	0.00	0.0000	100.0000	104867	辽宁2027	0.00	0.0000	100.0000
3819	104868	辽宁2028	0.00	0.0000	100.0000	104868	辽宁2028	0.00	0.0000	100.0000
3820	104869	河北2030	0.00	0.0000	100.0000	104869	河北2030	0.00	0.0000	100.0000
3821	104870	河北2031	0.00	0.0000	100.0000	104870	河北2031	0.00	0.0000	100.0000
3822	104871	河北2032	0.00	0.0000	100.0000	104871	河北2032	0.00	0.0000	100.0000
3823	104872	河北2033	0.00	0.0000	100.0000	104872	河北2033	0.00	0.0000	100.0000
3824	104873	山东2060	0.00	0.0000	100.0000	104873	山东2060	0.00	0.0000	100.0000
3825	104874	山东2061	0.00	0.0000	100.0000	104874	山东2061	0.00	0.0000	100.0000
3826	104875	山东2062	0.00	0.0000	100.0000	104875	山东2062	0.00	0.0000	100.0000
3827	104876	山东2063	0.00	0.0000	100.0000	104876	山东2063	0.00	0.0000	100.0000
3828	104877	深圳2067	0.00	0.0000	100.0000	104877	深圳2067	0.00	0.0000	100.0000
3829	104878	深圳2068	0.00	0.0000	100.0000	104878	深圳2068	0.00	0.0000	100.0000
3830	104879	深圳2069	0.00	0.0000	100.0000	104879	深圳2069	0.00	0.0000	100.0000
3831	104880	深圳2070	0.00	0.0000	100.0000	104880	深圳2070	0.00	0.0000	100.0000
3832	104881	深圳2071	0.00	0.0000	100.0000	104881	深圳2071	0.00	0.0000	100.0000
3833	104882	深圳2072	0.00	0.0000	100.0000	104882	深圳2072	0.00	0.0000	100.0000
3834	104883	深圳2073	0.00	0.0000	100.0000	104883	深圳2073	0.00	0.0000	100.0000

续表

名次 Rank	代码 Code	债券名称 Bond	成交面值 Trading Par	占市场 %of Total	累计 %	代码 Code	债券名称 Bond	成交金额 Value	占市场 %of Total	累计 %
3835	104884	深圳2074	0.00	0.0000	100.0000	104884	深圳2074	0.00	0.0000	100.0000
3836	104885	深圳2075	0.00	0.0000	100.0000	104885	深圳2075	0.00	0.0000	100.0000
3837	104886	深圳2076	0.00	0.0000	100.0000	104886	深圳2076	0.00	0.0000	100.0000
3838	104887	深圳2077	0.00	0.0000	100.0000	104887	深圳2077	0.00	0.0000	100.0000
3839	104888	深圳2078	0.00	0.0000	100.0000	104888	深圳2078	0.00	0.0000	100.0000
3840	104889	深圳2079	0.00	0.0000	100.0000	104889	深圳2079	0.00	0.0000	100.0000
3841	104890	深圳2080	0.00	0.0000	100.0000	104890	深圳2080	0.00	0.0000	100.0000
3842	104891	福建2037	0.00	0.0000	100.0000	104891	福建2037	0.00	0.0000	100.0000
3843	104892	福建2038	0.00	0.0000	100.0000	104892	福建2038	0.00	0.0000	100.0000
3844	104893	湖南2052	0.00	0.0000	100.0000	104893	湖南2052	0.00	0.0000	100.0000
3845	104894	湖南2053	0.00	0.0000	100.0000	104894	湖南2053	0.00	0.0000	100.0000
3846	104895	湖南2054	0.00	0.0000	100.0000	104895	湖南2054	0.00	0.0000	100.0000
3847	104896	湖南2055	0.00	0.0000	100.0000	104896	湖南2055	0.00	0.0000	100.0000
3848	104897	湖南2056	0.00	0.0000	100.0000	104897	湖南2056	0.00	0.0000	100.0000
3849	104898	湖南2057	0.00	0.0000	100.0000	104898	湖南2057	0.00	0.0000	100.0000
3850	104899	湖南2058	0.00	0.0000	100.0000	104899	湖南2058	0.00	0.0000	100.0000
3851	104900	湖南2059	0.00	0.0000	100.0000	104900	湖南2059	0.00	0.0000	100.0000
3852	104901	湖南2060	0.00	0.0000	100.0000	104901	湖南2060	0.00	0.0000	100.0000
3853	104902	湖南2061	0.00	0.0000	100.0000	104902	湖南2061	0.00	0.0000	100.0000
3854	104903	湖南2062	0.00	0.0000	100.0000	104903	湖南2062	0.00	0.0000	100.0000
3855	104904	湖南2063	0.00	0.0000	100.0000	104904	湖南2063	0.00	0.0000	100.0000
3856	104905	湖南2064	0.00	0.0000	100.0000	104905	湖南2064	0.00	0.0000	100.0000
3857	104906	湖南2065	0.00	0.0000	100.0000	104906	湖南2065	0.00	0.0000	100.0000
3858	104907	青岛2032	0.00	0.0000	100.0000	104907	青岛2032	0.00	0.0000	100.0000
3859	104908	广西2038	0.00	0.0000	100.0000	104908	广西2038	0.00	0.0000	100.0000
3860	104909	广西2039	0.00	0.0000	100.0000	104909	广西2039	0.00	0.0000	100.0000
3861	104910	大连2012	0.00	0.0000	100.0000	104910	大连2012	0.00	0.0000	100.0000
3862	104911	大连2013	0.00	0.0000	100.0000	104911	大连2013	0.00	0.0000	100.0000
3863	104912	大连2014	0.00	0.0000	100.0000	104912	大连2014	0.00	0.0000	100.0000
3864	104913	山西2023	0.00	0.0000	100.0000	104913	山西2023	0.00	0.0000	100.0000
3865	104914	山西2024	0.00	0.0000	100.0000	104914	山西2024	0.00	0.0000	100.0000
3866	104915	山西2025	0.00	0.0000	100.0000	104915	山西2025	0.00	0.0000	100.0000
3867	104916	山西2026	0.00	0.0000	100.0000	104916	山西2026	0.00	0.0000	100.0000
3868	104917	山西2027	0.00	0.0000	100.0000	104917	山西2027	0.00	0.0000	100.0000
3869	104918	山西2028	0.00	0.0000	100.0000	104918	山西2028	0.00	0.0000	100.0000
3870	104919	山西2029	0.00	0.0000	100.0000	104919	山西2029	0.00	0.0000	100.0000
3871	104920	山西2030	0.00	0.0000	100.0000	104920	山西2030	0.00	0.0000	100.0000
3872	104921	川20110	0.00	0.0000	100.0000	104921	川20110	0.00	0.0000	100.0000
3873	104922	川20111	0.00	0.0000	100.0000	104922	川20111	0.00	0.0000	100.0000
3874	104923	川20112	0.00	0.0000	100.0000	104923	川20112	0.00	0.0000	100.0000
3875	104924	川20113	0.00	0.0000	100.0000	104924	川20113	0.00	0.0000	100.0000
3876	104925	川20114	0.00	0.0000	100.0000	104925	川20114	0.00	0.0000	100.0000
3877	104926	川20115	0.00	0.0000	100.0000	104926	川20115	0.00	0.0000	100.0000
3878	104927	川20116	0.00	0.0000	100.0000	104927	川20116	0.00	0.0000	100.0000
3879	104928	川20117	0.00	0.0000	100.0000	104928	川20117	0.00	0.0000	100.0000
3880	104929	川20118	0.00	0.0000	100.0000	104929	川20118	0.00	0.0000	100.0000
3881	104930	川20119	0.00	0.0000	100.0000	104930	川20119	0.00	0.0000	100.0000
3882	104931	川20120	0.00	0.0000	100.0000	104931	川20120	0.00	0.0000	100.0000
3883	104932	川20121	0.00	0.0000	100.0000	104932	川20121	0.00	0.0000	100.0000
3884	104933	川20122	0.00	0.0000	100.0000	104933	川20122	0.00	0.0000	100.0000
3885	104934	川20123	0.00	0.0000	100.0000	104934	川20123	0.00	0.0000	100.0000
3886	104935	川20124	0.00	0.0000	100.0000	104935	川20124	0.00	0.0000	100.0000

续表

名次 Rank	代码 Code	债券名称 Bond	成交面值 Trading Par	占市场 %of Total	累计 %	代码 Code	债券名称 Bond	成交金额 Value	占市场 %of Total	累计 %
3887	104936	川20125	0.00	0.0000	100.0000	104936	川20125	0.00	0.0000	100.0000
3888	104940	西藏2021	0.00	0.0000	100.0000	104940	西藏2021	0.00	0.0000	100.0000
3889	104941	江西2033	0.00	0.0000	100.0000	104941	江西2033	0.00	0.0000	100.0000
3890	104942	江西2034	0.00	0.0000	100.0000	104942	江西2034	0.00	0.0000	100.0000
3891	104944	江西2036	0.00	0.0000	100.0000	104944	江西2036	0.00	0.0000	100.0000
3892	104945	湖南2080	0.00	0.0000	100.0000	104945	湖南2080	0.00	0.0000	100.0000
3893	104946	湖南2081	0.00	0.0000	100.0000	104946	湖南2081	0.00	0.0000	100.0000
3894	104947	湖南2082	0.00	0.0000	100.0000	104947	湖南2082	0.00	0.0000	100.0000
3895	104948	湖南2083	0.00	0.0000	100.0000	104948	湖南2083	0.00	0.0000	100.0000
3896	104949	湖南2084	0.00	0.0000	100.0000	104949	湖南2084	0.00	0.0000	100.0000
3897	104950	湖南2085	0.00	0.0000	100.0000	104950	湖南2085	0.00	0.0000	100.0000
3898	104951	湖南2086	0.00	0.0000	100.0000	104951	湖南2086	0.00	0.0000	100.0000
3899	104952	湖南2087	0.00	0.0000	100.0000	104952	湖南2087	0.00	0.0000	100.0000
3900	104953	湖南2088	0.00	0.0000	100.0000	104953	湖南2088	0.00	0.0000	100.0000
3901	104954	辽宁2031	0.00	0.0000	100.0000	104954	辽宁2031	0.00	0.0000	100.0000
3902	104955	河南2046	0.00	0.0000	100.0000	104955	河南2046	0.00	0.0000	100.0000
3903	104956	河南2047	0.00	0.0000	100.0000	104956	河南2047	0.00	0.0000	100.0000
3904	104957	河南2048	0.00	0.0000	100.0000	104957	河南2048	0.00	0.0000	100.0000
3905	104958	河南2049	0.00	0.0000	100.0000	104958	河南2049	0.00	0.0000	100.0000
3906	104959	河南2050	0.00	0.0000	100.0000	104959	河南2050	0.00	0.0000	100.0000
3907	104960	河南2051	0.00	0.0000	100.0000	104960	河南2051	0.00	0.0000	100.0000
3908	104961	贵州2065	0.00	0.0000	100.0000	104961	贵州2065	0.00	0.0000	100.0000
3909	104962	贵州2066	0.00	0.0000	100.0000	104962	贵州2066	0.00	0.0000	100.0000
3910	104963	贵州2067	0.00	0.0000	100.0000	104963	贵州2067	0.00	0.0000	100.0000
3911	104964	内蒙2042	0.00	0.0000	100.0000	104964	内蒙2042	0.00	0.0000	100.0000
3912	104965	内蒙2043	0.00	0.0000	100.0000	104965	内蒙2043	0.00	0.0000	100.0000
3913	104966	辽宁2032	0.00	0.0000	100.0000	104966	辽宁2032	0.00	0.0000	100.0000
3914	104967	辽宁2033	0.00	0.0000	100.0000	104967	辽宁2033	0.00	0.0000	100.0000
3915	104968	江苏2023	0.00	0.0000	100.0000	104968	江苏2023	0.00	0.0000	100.0000
3916	104969	重庆2101	0.00	0.0000	100.0000	104969	重庆2101	0.00	0.0000	100.0000
3917	104970	西藏2101	0.00	0.0000	100.0000	104970	西藏2101	0.00	0.0000	100.0000
3918	104971	西藏2102	0.00	0.0000	100.0000	104971	西藏2102	0.00	0.0000	100.0000
3919	104972	重庆2102	0.00	0.0000	100.0000	104972	重庆2102	0.00	0.0000	100.0000
3920	104973	重庆2103	0.00	0.0000	100.0000	104973	重庆2103	0.00	0.0000	100.0000
3921	104974	江苏2105	0.00	0.0000	100.0000	104974	江苏2105	0.00	0.0000	100.0000
3922	104975	江苏2106	0.00	0.0000	100.0000	104975	江苏2106	0.00	0.0000	100.0000
3923	104976	江苏2107	0.00	0.0000	100.0000	104976	江苏2107	0.00	0.0000	100.0000
3924	104977	内蒙2106	0.00	0.0000	100.0000	104977	内蒙2106	0.00	0.0000	100.0000
3925	104978	内蒙2107	0.00	0.0000	100.0000	104978	内蒙2107	0.00	0.0000	100.0000
3926	104979	广东2105	0.00	0.0000	100.0000	104979	广东2105	0.00	0.0000	100.0000
3927	104980	广东2106	0.00	0.0000	100.0000	104980	广东2106	0.00	0.0000	100.0000
3928	104981	广东2107	0.00	0.0000	100.0000	104981	广东2107	0.00	0.0000	100.0000
3929	104982	广东2108	0.00	0.0000	100.0000	104982	广东2108	0.00	0.0000	100.0000
3930	104983	广东2109	0.00	0.0000	100.0000	104983	广东2109	0.00	0.0000	100.0000
3931	104984	广东2110	0.00	0.0000	100.0000	104984	广东2110	0.00	0.0000	100.0000
3932	104985	广东2111	0.00	0.0000	100.0000	104985	广东2111	0.00	0.0000	100.0000
3933	104986	广东2112	0.00	0.0000	100.0000	104986	广东2112	0.00	0.0000	100.0000
3934	104987	广东2113	0.00	0.0000	100.0000	104987	广东2113	0.00	0.0000	100.0000
3935	104988	广东2114	0.00	0.0000	100.0000	104988	广东2114	0.00	0.0000	100.0000
3936	104989	广东2115	0.00	0.0000	100.0000	104989	广东2115	0.00	0.0000	100.0000
3937	104990	广东2116	0.00	0.0000	100.0000	104990	广东2116	0.00	0.0000	100.0000
3938	104991	广东2117	0.00	0.0000	100.0000	104991	广东2117	0.00	0.0000	100.0000

续表

名次 Rank	代码 Code	债券名称 Bond	成交面值 Trading Par	占市场 %of Total	累计 %	代码 Code	债券名称 Bond	成交金额 Value	占市场 %of Total	累计 %
3939	104992	广东2118	0.00	0.0000	100.0000	104992	广东2118	0.00	0.0000	100.0000
3940	104993	广东2119	0.00	0.0000	100.0000	104993	广东2119	0.00	0.0000	100.0000
3941	104994	广东2120	0.00	0.0000	100.0000	104994	广东2120	0.00	0.0000	100.0000
3942	104995	广东2121	0.00	0.0000	100.0000	104995	广东2121	0.00	0.0000	100.0000
3943	104996	广东2122	0.00	0.0000	100.0000	104996	广东2122	0.00	0.0000	100.0000
3944	104997	广东2123	0.00	0.0000	100.0000	104997	广东2123	0.00	0.0000	100.0000
3945	104998	广东2124	0.00	0.0000	100.0000	104998	广东2124	0.00	0.0000	100.0000
3946	104999	广东2125	0.00	0.0000	100.0000	104999	广东2125	0.00	0.0000	100.0000
3947	105001	深圳1803	0.00	0.0000	100.0000	105001	深圳1803	0.00	0.0000	100.0000
3948	105002	深圳1804	0.00	0.0000	100.0000	105002	深圳1804	0.00	0.0000	100.0000
3949	105003	深圳1805	0.00	0.0000	100.0000	105003	深圳1805	0.00	0.0000	100.0000
3950	105004	深圳1806	0.00	0.0000	100.0000	105004	深圳1806	0.00	0.0000	100.0000
3951	105005	深圳1807	0.00	0.0000	100.0000	105005	深圳1807	0.00	0.0000	100.0000
3952	105006	深圳1808	0.00	0.0000	100.0000	105006	深圳1808	0.00	0.0000	100.0000
3953	105007	山西1818	0.00	0.0000	100.0000	105007	山西1818	0.00	0.0000	100.0000
3954	105008	山西1819	0.00	0.0000	100.0000	105008	山西1819	0.00	0.0000	100.0000
3955	105009	山西1820	0.00	0.0000	100.0000	105009	山西1820	0.00	0.0000	100.0000
3956	105010	湖北1815	0.00	0.0000	100.0000	105010	湖北1815	0.00	0.0000	100.0000
3957	105011	湖北1816	0.00	0.0000	100.0000	105011	湖北1816	0.00	0.0000	100.0000
3958	105012	湖北1817	0.00	0.0000	100.0000	105012	湖北1817	0.00	0.0000	100.0000
3959	105014	宁夏1815	0.00	0.0000	100.0000	105014	宁夏1815	0.00	0.0000	100.0000
3960	105015	宁夏1816	0.00	0.0000	100.0000	105015	宁夏1816	0.00	0.0000	100.0000
3961	105016	宁夏1817	0.00	0.0000	100.0000	105016	宁夏1817	0.00	0.0000	100.0000
3962	105017	宁夏1818	0.00	0.0000	100.0000	105017	宁夏1818	0.00	0.0000	100.0000
3963	105018	宁夏1819	0.00	0.0000	100.0000	105018	宁夏1819	0.00	0.0000	100.0000
3964	105019	天津1831	0.00	0.0000	100.0000	105019	天津1831	0.00	0.0000	100.0000
3965	105020	天津1832	0.00	0.0000	100.0000	105020	天津1832	0.00	0.0000	100.0000
3966	105021	天津1833	0.00	0.0000	100.0000	105021	天津1833	0.00	0.0000	100.0000
3967	105022	天津1834	0.00	0.0000	100.0000	105022	天津1834	0.00	0.0000	100.0000
3968	105023	云南1824	0.00	0.0000	100.0000	105023	云南1824	0.00	0.0000	100.0000
3969	105024	云南1825	0.00	0.0000	100.0000	105024	云南1825	0.00	0.0000	100.0000
3970	105026	辽宁1818	0.00	0.0000	100.0000	105026	辽宁1818	0.00	0.0000	100.0000
3971	105027	辽宁1819	0.00	0.0000	100.0000	105027	辽宁1819	0.00	0.0000	100.0000
3972	105028	辽宁1820	0.00	0.0000	100.0000	105028	辽宁1820	0.00	0.0000	100.0000
3973	105029	辽宁1821	0.00	0.0000	100.0000	105029	辽宁1821	0.00	0.0000	100.0000
3974	105030	辽宁1822	0.00	0.0000	100.0000	105030	辽宁1822	0.00	0.0000	100.0000
3975	105031	辽宁1823	0.00	0.0000	100.0000	105031	辽宁1823	0.00	0.0000	100.0000
3976	105032	青海1815	0.00	0.0000	100.0000	105032	青海1815	0.00	0.0000	100.0000
3977	105033	青海1816	0.00	0.0000	100.0000	105033	青海1816	0.00	0.0000	100.0000
3978	105034	四川1831	0.00	0.0000	100.0000	105034	四川1831	0.00	0.0000	100.0000
3979	105035	四川1832	0.00	0.0000	100.0000	105035	四川1832	0.00	0.0000	100.0000
3980	105036	湖南1820	0.00	0.0000	100.0000	105036	湖南1820	0.00	0.0000	100.0000
3981	105037	浙江1814	0.00	0.0000	100.0000	105037	浙江1814	0.00	0.0000	100.0000
3982	105038	浙江1815	0.00	0.0000	100.0000	105038	浙江1815	0.00	0.0000	100.0000
3983	105039	浙江1816	0.00	0.0000	100.0000	105039	浙江1816	0.00	0.0000	100.0000
3984	105043	西藏1803	0.00	0.0000	100.0000	105043	西藏1803	0.00	0.0000	100.0000
3985	105044	西藏1804	0.00	0.0000	100.0000	105044	西藏1804	0.00	0.0000	100.0000
3986	105045	西藏1805	0.00	0.0000	100.0000	105045	西藏1805	0.00	0.0000	100.0000
3987	105046	西藏1806	0.00	0.0000	100.0000	105046	西藏1806	0.00	0.0000	100.0000
3988	105047	重庆1813	0.00	0.0000	100.0000	105047	重庆1813	0.00	0.0000	100.0000
3989	105048	重庆1814	0.00	0.0000	100.0000	105048	重庆1814	0.00	0.0000	100.0000
3990	105049	龙江1819	0.00	0.0000	100.0000	105049	龙江1819	0.00	0.0000	100.0000

续表

名次 Rank	代码 Code	债券名称 Bond	成交面值 Trading Par	占市场 %of Total	累计 %	代码 Code	债券名称 Bond	成交金额 Value	占市场 %of Total	累计 %
3991	105051	内蒙1830	0.00	0.0000	100.0000	105051	内蒙1830	0.00	0.0000	100.0000
3992	105052	内蒙1831	0.00	0.0000	100.0000	105052	内蒙1831	0.00	0.0000	100.0000
3993	105053	江苏1816	0.00	0.0000	100.0000	105053	江苏1816	0.00	0.0000	100.0000
3994	105054	山东1818	0.00	0.0000	100.0000	105054	山东1818	0.00	0.0000	100.0000
3995	105055	吉林1809	0.00	0.0000	100.0000	105055	吉林1809	0.00	0.0000	100.0000
3996	105057	吉林1811	0.00	0.0000	100.0000	105057	吉林1811	0.00	0.0000	100.0000
3997	105058	吉林1812	0.00	0.0000	100.0000	105058	吉林1812	0.00	0.0000	100.0000
3998	105059	吉林1813	0.00	0.0000	100.0000	105059	吉林1813	0.00	0.0000	100.0000
3999	105060	吉林1814	0.00	0.0000	100.0000	105060	吉林1814	0.00	0.0000	100.0000
4000	105061	吉林1815	0.00	0.0000	100.0000	105061	吉林1815	0.00	0.0000	100.0000
4001	105063	四川1834	0.00	0.0000	100.0000	105063	四川1834	0.00	0.0000	100.0000
4002	105064	四川1835	0.00	0.0000	100.0000	105064	四川1835	0.00	0.0000	100.0000
4003	105065	四川1836	0.00	0.0000	100.0000	105065	四川1836	0.00	0.0000	100.0000
4004	105066	四川1837	0.00	0.0000	100.0000	105066	四川1837	0.00	0.0000	100.0000
4005	105067	四川1838	0.00	0.0000	100.0000	105067	四川1838	0.00	0.0000	100.0000
4006	105068	四川1839	0.00	0.0000	100.0000	105068	四川1839	0.00	0.0000	100.0000
4007	105069	四川1840	0.00	0.0000	100.0000	105069	四川1840	0.00	0.0000	100.0000
4008	105070	四川1841	0.00	0.0000	100.0000	105070	四川1841	0.00	0.0000	100.0000
4009	105071	四川1842	0.00	0.0000	100.0000	105071	四川1842	0.00	0.0000	100.0000
4010	105072	四川1843	0.00	0.0000	100.0000	105072	四川1843	0.00	0.0000	100.0000
4011	105073	四川1844	0.00	0.0000	100.0000	105073	四川1844	0.00	0.0000	100.0000
4012	105074	四川1845	0.00	0.0000	100.0000	105074	四川1845	0.00	0.0000	100.0000
4013	105075	四川1846	0.00	0.0000	100.0000	105075	四川1846	0.00	0.0000	100.0000
4014	105076	四川1847	0.00	0.0000	100.0000	105076	四川1847	0.00	0.0000	100.0000
4015	105077	四川1848	0.00	0.0000	100.0000	105077	四川1848	0.00	0.0000	100.0000
4016	105078	四川1849	0.00	0.0000	100.0000	105078	四川1849	0.00	0.0000	100.0000
4017	105079	青岛1811	0.00	0.0000	100.0000	105079	青岛1811	0.00	0.0000	100.0000
4018	105080	青岛1812	0.00	0.0000	100.0000	105080	青岛1812	0.00	0.0000	100.0000
4019	105081	河南1832	0.00	0.0000	100.0000	105081	河南1832	0.00	0.0000	100.0000
4020	105084	贵州1825	0.00	0.0000	100.0000	105084	贵州1825	0.00	0.0000	100.0000
4021	105085	兵团1801	0.00	0.0000	100.0000	105085	兵团1801	0.00	0.0000	100.0000
4022	105086	兵团1802	0.00	0.0000	100.0000	105086	兵团1802	0.00	0.0000	100.0000
4023	105087	兵团1803	0.00	0.0000	100.0000	105087	兵团1803	0.00	0.0000	100.0000
4024	105088	安徽1817	0.00	0.0000	100.0000	105088	安徽1817	0.00	0.0000	100.0000
4025	105089	安徽1818	0.00	0.0000	100.0000	105089	安徽1818	0.00	0.0000	100.0000
4026	105090	广西1820	0.00	0.0000	100.0000	105090	广西1820	0.00	0.0000	100.0000
4027	105093	山西1823	0.00	0.0000	100.0000	105093	山西1823	0.00	0.0000	100.0000
4028	105094	山西1824	0.00	0.0000	100.0000	105094	山西1824	0.00	0.0000	100.0000
4029	105095	山西1825	0.00	0.0000	100.0000	105095	山西1825	0.00	0.0000	100.0000
4030	105097	天津1836	0.00	0.0000	100.0000	105097	天津1836	0.00	0.0000	100.0000
4031	105099	北京1811	0.00	0.0000	100.0000	105099	北京1811	0.00	0.0000	100.0000
4032	105100	北京1812	0.00	0.0000	100.0000	105100	北京1812	0.00	0.0000	100.0000
4033	105102	北京1814	0.00	0.0000	100.0000	105102	北京1814	0.00	0.0000	100.0000
4034	105103	北京1815	0.00	0.0000	100.0000	105103	北京1815	0.00	0.0000	100.0000
4035	105104	四川1850	0.00	0.0000	100.0000	105104	四川1850	0.00	0.0000	100.0000
4036	105106	大连1814	0.00	0.0000	100.0000	105106	大连1814	0.00	0.0000	100.0000
4037	105107	湖南1821	0.00	0.0000	100.0000	105107	湖南1821	0.00	0.0000	100.0000
4038	105108	江西1820	0.00	0.0000	100.0000	105108	江西1820	0.00	0.0000	100.0000
4039	105109	宁波1816	0.00	0.0000	100.0000	105109	宁波1816	0.00	0.0000	100.0000
4040	105110	宁波1817	0.00	0.0000	100.0000	105110	宁波1817	0.00	0.0000	100.0000
4041	105111	宁波1818	0.00	0.0000	100.0000	105111	宁波1818	0.00	0.0000	100.0000
4042	105112	宁波1819	0.00	0.0000	100.0000	105112	宁波1819	0.00	0.0000	100.0000

续表

名次 Rank	代码 Code	债券名称 Bond	成交面值 Trading Par	占市场 %of Total	累计 %	代码 Code	债券名称 Bond	成交金额 Value	占市场 %of Total	累计 %
4043	105113	贵州1826	0.00	0.0000	100.0000	105113	贵州1826	0.00	0.0000	100.0000
4044	105114	贵州1827	0.00	0.0000	100.0000	105114	贵州1827	0.00	0.0000	100.0000
4045	105115	湖北1818	0.00	0.0000	100.0000	105115	湖北1818	0.00	0.0000	100.0000
4046	105117	内蒙1833	0.00	0.0000	100.0000	105117	内蒙1833	0.00	0.0000	100.0000
4047	105118	辽宁1824	0.00	0.0000	100.0000	105118	辽宁1824	0.00	0.0000	100.0000
4048	105119	河北1841	0.00	0.0000	100.0000	105119	河北1841	0.00	0.0000	100.0000
4049	105120	河北1842	0.00	0.0000	100.0000	105120	河北1842	0.00	0.0000	100.0000
4050	105121	河北1843	0.00	0.0000	100.0000	105121	河北1843	0.00	0.0000	100.0000
4051	105122	河北1844	0.00	0.0000	100.0000	105122	河北1844	0.00	0.0000	100.0000
4052	105123	河北1845	0.00	0.0000	100.0000	105123	河北1845	0.00	0.0000	100.0000
4053	105124	广东1837	0.00	0.0000	100.0000	105124	广东1837	0.00	0.0000	100.0000
4054	105125	广东1838	0.00	0.0000	100.0000	105125	广东1838	0.00	0.0000	100.0000
4055	105126	广东1839	0.00	0.0000	100.0000	105126	广东1839	0.00	0.0000	100.0000
4056	105127	新疆1827	0.00	0.0000	100.0000	105127	新疆1827	0.00	0.0000	100.0000
4057	105128	新疆1828	0.00	0.0000	100.0000	105128	新疆1828	0.00	0.0000	100.0000
4058	105130	青海1818	0.00	0.0000	100.0000	105130	青海1818	0.00	0.0000	100.0000
4059	105131	广西1821	0.00	0.0000	100.0000	105131	广西1821	0.00	0.0000	100.0000
4060	105132	广西1822	0.00	0.0000	100.0000	105132	广西1822	0.00	0.0000	100.0000
4061	105133	山东1819	0.00	0.0000	100.0000	105133	山东1819	0.00	0.0000	100.0000
4062	105134	山东1820	0.00	0.0000	100.0000	105134	山东1820	0.00	0.0000	100.0000
4063	105135	龙江1820	0.00	0.0000	100.0000	105135	龙江1820	0.00	0.0000	100.0000
4064	105136	龙江1821	0.00	0.0000	100.0000	105136	龙江1821	0.00	0.0000	100.0000
4065	105137	江西1821	0.00	0.0000	100.0000	105137	江西1821	0.00	0.0000	100.0000
4066	105138	江西1822	0.00	0.0000	100.0000	105138	江西1822	0.00	0.0000	100.0000
4067	105139	浙江1817	0.00	0.0000	100.0000	105139	浙江1817	0.00	0.0000	100.0000
4068	105140	浙江1818	0.00	0.0000	100.0000	105140	浙江1818	0.00	0.0000	100.0000
4069	105141	天津1837	0.00	0.0000	100.0000	105141	天津1837	0.00	0.0000	100.0000
4070	105142	天津1838	0.00	0.0000	100.0000	105142	天津1838	0.00	0.0000	100.0000
4071	105143	天津1839	0.00	0.0000	100.0000	105143	天津1839	0.00	0.0000	100.0000
4072	105144	青岛1813	0.00	0.0000	100.0000	105144	青岛1813	0.00	0.0000	100.0000
4073	105145	青岛1814	0.00	0.0000	100.0000	105145	青岛1814	0.00	0.0000	100.0000
4074	105146	新疆1901	0.00	0.0000	100.0000	105146	新疆1901	0.00	0.0000	100.0000
4075	105152	河南1906	0.00	0.0000	100.0000	105152	河南1906	0.00	0.0000	100.0000
4076	105153	河南1907	0.00	0.0000	100.0000	105153	河南1907	0.00	0.0000	100.0000
4077	105154	兵团1901	0.00	0.0000	100.0000	105154	兵团1901	0.00	0.0000	100.0000
4078	105155	兵团1902	0.00	0.0000	100.0000	105155	兵团1902	0.00	0.0000	100.0000
4079	105156	兵团1903	0.00	0.0000	100.0000	105156	兵团1903	0.00	0.0000	100.0000
4080	105157	兵团1904	0.00	0.0000	100.0000	105157	兵团1904	0.00	0.0000	100.0000
4081	105158	福建1901	0.00	0.0000	100.0000	105158	福建1901	0.00	0.0000	100.0000
4082	105159	福建1902	0.00	0.0000	100.0000	105159	福建1902	0.00	0.0000	100.0000
4083	105160	福建1903	0.00	0.0000	100.0000	105160	福建1903	0.00	0.0000	100.0000
4084	105161	山东1901	0.00	0.0000	100.0000	105161	山东1901	0.00	0.0000	100.0000
4085	105162	山东1902	0.00	0.0000	100.0000	105162	山东1902	0.00	0.0000	100.0000
4086	105164	山东1904	0.00	0.0000	100.0000	105164	山东1904	0.00	0.0000	100.0000
4087	105165	山东1905	0.00	0.0000	100.0000	105165	山东1905	0.00	0.0000	100.0000
4088	105166	青岛1901	0.00	0.0000	100.0000	105166	青岛1901	0.00	0.0000	100.0000
4089	105167	青岛1902	0.00	0.0000	100.0000	105167	青岛1902	0.00	0.0000	100.0000
4090	105168	河北1901	0.00	0.0000	100.0000	105168	河北1901	0.00	0.0000	100.0000
4091	105169	河北1902	0.00	0.0000	100.0000	105169	河北1902	0.00	0.0000	100.0000
4092	105171	天津1902	0.00	0.0000	100.0000	105171	天津1902	0.00	0.0000	100.0000
4093	105172	天津1903	0.00	0.0000	100.0000	105172	天津1903	0.00	0.0000	100.0000
4094	105173	天津1904	0.00	0.0000	100.0000	105173	天津1904	0.00	0.0000	100.0000

续表

名次 Rank	代码 Code	债券名称 Bond	成交面值 Trading Par	占市场 %of Total	累计 %	代码 Code	债券名称 Bond	成交金额 Value	占市场 %of Total	累计 %
4095	105174	天津1905	0.00	0.0000	100.0000	105174	天津1905	0.00	0.0000	100.0000
4096	105175	天津1906	0.00	0.0000	100.0000	105175	天津1906	0.00	0.0000	100.0000
4097	105176	天津1907	0.00	0.0000	100.0000	105176	天津1907	0.00	0.0000	100.0000
4098	105178	天津1909	0.00	0.0000	100.0000	105178	天津1909	0.00	0.0000	100.0000
4099	105179	天津1910	0.00	0.0000	100.0000	105179	天津1910	0.00	0.0000	100.0000
4100	105180	天津1911	0.00	0.0000	100.0000	105180	天津1911	0.00	0.0000	100.0000
4101	105183	云南1903	0.00	0.0000	100.0000	105183	云南1903	0.00	0.0000	100.0000
4102	105184	云南1904	0.00	0.0000	100.0000	105184	云南1904	0.00	0.0000	100.0000
4103	105185	云南1905	0.00	0.0000	100.0000	105185	云南1905	0.00	0.0000	100.0000
4104	105186	云南1906	0.00	0.0000	100.0000	105186	云南1906	0.00	0.0000	100.0000
4105	105187	贵州1901	0.00	0.0000	100.0000	105187	贵州1901	0.00	0.0000	100.0000
4106	105188	湖北1901	0.00	0.0000	100.0000	105188	湖北1901	0.00	0.0000	100.0000
4107	105189	湖北1902	0.00	0.0000	100.0000	105189	湖北1902	0.00	0.0000	100.0000
4108	105191	江西1902	0.00	0.0000	100.0000	105191	江西1902	0.00	0.0000	100.0000
4109	105192	江西1903	0.00	0.0000	100.0000	105192	江西1903	0.00	0.0000	100.0000
4110	105193	江西1904	0.00	0.0000	100.0000	105193	江西1904	0.00	0.0000	100.0000
4111	105195	四川1901	0.00	0.0000	100.0000	105195	四川1901	0.00	0.0000	100.0000
4112	105196	四川1902	0.00	0.0000	100.0000	105196	四川1902	0.00	0.0000	100.0000
4113	105198	四川1904	0.00	0.0000	100.0000	105198	四川1904	0.00	0.0000	100.0000
4114	105199	四川1905	0.00	0.0000	100.0000	105199	四川1905	0.00	0.0000	100.0000
4115	105200	四川1906	0.00	0.0000	100.0000	105200	四川1906	0.00	0.0000	100.0000
4116	105201	四川1907	0.00	0.0000	100.0000	105201	四川1907	0.00	0.0000	100.0000
4117	105202	四川1908	0.00	0.0000	100.0000	105202	四川1908	0.00	0.0000	100.0000
4118	105203	四川1909	0.00	0.0000	100.0000	105203	四川1909	0.00	0.0000	100.0000
4119	105204	四川1910	0.00	0.0000	100.0000	105204	四川1910	0.00	0.0000	100.0000
4120	105205	四川1911	0.00	0.0000	100.0000	105205	四川1911	0.00	0.0000	100.0000
4121	105206	四川1912	0.00	0.0000	100.0000	105206	四川1912	0.00	0.0000	100.0000
4122	105207	四川1913	0.00	0.0000	100.0000	105207	四川1913	0.00	0.0000	100.0000
4123	105208	四川1914	0.00	0.0000	100.0000	105208	四川1914	0.00	0.0000	100.0000
4124	105209	四川1915	0.00	0.0000	100.0000	105209	四川1915	0.00	0.0000	100.0000
4125	105210	四川1916	0.00	0.0000	100.0000	105210	四川1916	0.00	0.0000	100.0000
4126	105211	四川1917	0.00	0.0000	100.0000	105211	四川1917	0.00	0.0000	100.0000
4127	105212	四川1918	0.00	0.0000	100.0000	105212	四川1918	0.00	0.0000	100.0000
4128	105213	四川1919	0.00	0.0000	100.0000	105213	四川1919	0.00	0.0000	100.0000
4129	105214	厦门1901	0.00	0.0000	100.0000	105214	厦门1901	0.00	0.0000	100.0000
4130	105215	厦门1902	0.00	0.0000	100.0000	105215	厦门1902	0.00	0.0000	100.0000
4131	105216	厦门1903	0.00	0.0000	100.0000	105216	厦门1903	0.00	0.0000	100.0000
4132	105217	江苏1901	0.00	0.0000	100.0000	105217	江苏1901	0.00	0.0000	100.0000
4133	105218	陕西1901	0.00	0.0000	100.0000	105218	陕西1901	0.00	0.0000	100.0000
4134	105219	甘肃1901	0.00	0.0000	100.0000	105219	甘肃1901	0.00	0.0000	100.0000
4135	105220	甘肃1902	0.00	0.0000	100.0000	105220	甘肃1902	0.00	0.0000	100.0000
4136	105221	内蒙1901	0.00	0.0000	100.0000	105221	内蒙1901	0.00	0.0000	100.0000
4137	105222	广西1901	0.00	0.0000	100.0000	105222	广西1901	0.00	0.0000	100.0000
4138	105224	北京1902	0.00	0.0000	100.0000	105224	北京1902	0.00	0.0000	100.0000
4139	105225	北京1903	0.00	0.0000	100.0000	105225	北京1903	0.00	0.0000	100.0000
4140	105226	北京1904	0.00	0.0000	100.0000	105226	北京1904	0.00	0.0000	100.0000
4141	105227	浙江1901	0.00	0.0000	100.0000	105227	浙江1901	0.00	0.0000	100.0000
4142	105228	浙江1902	0.00	0.0000	100.0000	105228	浙江1902	0.00	0.0000	100.0000
4143	105229	浙江1903	0.00	0.0000	100.0000	105229	浙江1903	0.00	0.0000	100.0000
4144	105230	山西1901	0.00	0.0000	100.0000	105230	山西1901	0.00	0.0000	100.0000
4145	105231	山西1902	0.00	0.0000	100.0000	105231	山西1902	0.00	0.0000	100.0000
4146	105232	山西1903	0.00	0.0000	100.0000	105232	山西1903	0.00	0.0000	100.0000

续表

名次 Rank	代码 Code	债券名称 Bond	成交面值 Trading Par	占市场 %of Total	累计 %	代码 Code	债券名称 Bond	成交金额 Value	占市场 %of Total	累计 %
4147	105234	山西1905	0.00	0.0000	100.0000	105234	山西1905	0.00	0.0000	100.0000
4148	105235	山西1906	0.00	0.0000	100.0000	105235	山西1906	0.00	0.0000	100.0000
4149	105236	山西1907	0.00	0.0000	100.0000	105236	山西1907	0.00	0.0000	100.0000
4150	105237	山西1908	0.00	0.0000	100.0000	105237	山西1908	0.00	0.0000	100.0000
4151	105239	山西1910	0.00	0.0000	100.0000	105239	山西1910	0.00	0.0000	100.0000
4152	105240	山西1911	0.00	0.0000	100.0000	105240	山西1911	0.00	0.0000	100.0000
4153	105241	上海1901	0.00	0.0000	100.0000	105241	上海1901	0.00	0.0000	100.0000
4154	105242	上海1902	0.00	0.0000	100.0000	105242	上海1902	0.00	0.0000	100.0000
4155	105243	上海1903	0.00	0.0000	100.0000	105243	上海1903	0.00	0.0000	100.0000
4156	105244	新疆1902	0.00	0.0000	100.0000	105244	新疆1902	0.00	0.0000	100.0000
4157	105245	新疆1903	0.00	0.0000	100.0000	105245	新疆1903	0.00	0.0000	100.0000
4158	105247	新疆1905	0.00	0.0000	100.0000	105247	新疆1905	0.00	0.0000	100.0000
4159	105248	辽宁1901	0.00	0.0000	100.0000	105248	辽宁1901	0.00	0.0000	100.0000
4160	105249	辽宁1902	0.00	0.0000	100.0000	105249	辽宁1902	0.00	0.0000	100.0000
4161	105250	山东1906	0.00	0.0000	100.0000	105250	山东1906	0.00	0.0000	100.0000
4162	105251	山东1907	0.00	0.0000	100.0000	105251	山东1907	0.00	0.0000	100.0000
4163	105252	山东1908	0.00	0.0000	100.0000	105252	山东1908	0.00	0.0000	100.0000
4164	105254	山东1910	0.00	0.0000	100.0000	105254	山东1910	0.00	0.0000	100.0000
4165	105255	山东1911	0.00	0.0000	100.0000	105255	山东1911	0.00	0.0000	100.0000
4166	105256	山东1912	0.00	0.0000	100.0000	105256	山东1912	0.00	0.0000	100.0000
4167	105257	陕西1902	0.00	0.0000	100.0000	105257	陕西1902	0.00	0.0000	100.0000
4168	105258	陕西1903	0.00	0.0000	100.0000	105258	陕西1903	0.00	0.0000	100.0000
4169	105259	重庆1901	0.00	0.0000	100.0000	105259	重庆1901	0.00	0.0000	100.0000
4170	105260	重庆1902	0.00	0.0000	100.0000	105260	重庆1902	0.00	0.0000	100.0000
4171	105261	重庆1903	0.00	0.0000	100.0000	105261	重庆1903	0.00	0.0000	100.0000
4172	105262	重庆1904	0.00	0.0000	100.0000	105262	重庆1904	0.00	0.0000	100.0000
4173	105263	重庆1905	0.00	0.0000	100.0000	105263	重庆1905	0.00	0.0000	100.0000
4174	105264	青海1901	0.00	0.0000	100.0000	105264	青海1901	0.00	0.0000	100.0000
4175	105265	广西1902	0.00	0.0000	100.0000	105265	广西1902	0.00	0.0000	100.0000
4176	105266	广西1903	0.00	0.0000	100.0000	105266	广西1903	0.00	0.0000	100.0000
4177	105267	广西1904	0.00	0.0000	100.0000	105267	广西1904	0.00	0.0000	100.0000
4178	105268	宁波1901	0.00	0.0000	100.0000	105268	宁波1901	0.00	0.0000	100.0000
4179	105269	宁波1902	0.00	0.0000	100.0000	105269	宁波1902	0.00	0.0000	100.0000
4180	105270	甘肃1903	0.00	0.0000	100.0000	105270	甘肃1903	0.00	0.0000	100.0000
4181	105271	宁夏1901	0.00	0.0000	100.0000	105271	宁夏1901	0.00	0.0000	100.0000
4182	105272	宁夏1902	0.00	0.0000	100.0000	105272	宁夏1902	0.00	0.0000	100.0000
4183	105273	湖北1903	0.00	0.0000	100.0000	105273	湖北1903	0.00	0.0000	100.0000
4184	105274	湖北1904	0.00	0.0000	100.0000	105274	湖北1904	0.00	0.0000	100.0000
4185	105275	湖北1905	0.00	0.0000	100.0000	105275	湖北1905	0.00	0.0000	100.0000
4186	105276	湖北1906	0.00	0.0000	100.0000	105276	湖北1906	0.00	0.0000	100.0000
4187	105277	湖北1907	0.00	0.0000	100.0000	105277	湖北1907	0.00	0.0000	100.0000
4188	105278	湖北1908	0.00	0.0000	100.0000	105278	湖北1908	0.00	0.0000	100.0000
4189	105279	湖北1909	0.00	0.0000	100.0000	105279	湖北1909	0.00	0.0000	100.0000
4190	105280	湖北1910	0.00	0.0000	100.0000	105280	湖北1910	0.00	0.0000	100.0000
4191	105281	湖北1911	0.00	0.0000	100.0000	105281	湖北1911	0.00	0.0000	100.0000
4192	105282	湖北1912	0.00	0.0000	100.0000	105282	湖北1912	0.00	0.0000	100.0000
4193	105283	湖北1913	0.00	0.0000	100.0000	105283	湖北1913	0.00	0.0000	100.0000
4194	105284	内蒙1903	0.00	0.0000	100.0000	105284	内蒙1903	0.00	0.0000	100.0000
4195	105286	天津1913	0.00	0.0000	100.0000	105286	天津1913	0.00	0.0000	100.0000
4196	105287	河南1908	0.00	0.0000	100.0000	105287	河南1908	0.00	0.0000	100.0000
4197	105288	河南1909	0.00	0.0000	100.0000	105288	河南1909	0.00	0.0000	100.0000
4198	105289	河南1910	0.00	0.0000	100.0000	105289	河南1910	0.00	0.0000	100.0000

续表

名次 Rank	代码 Code	债券名称 Bond	成交面值 Trading Par	占市场 %of Total	累计 %	代码 Code	债券名称 Bond	成交金额 Value	占市场 %of Total	累计 %
4199	105290	河南1911	0.00	0.0000	100.0000	105290	河南1911	0.00	0.0000	100.0000
4200	105291	河南1912	0.00	0.0000	100.0000	105291	河南1912	0.00	0.0000	100.0000
4201	105292	河南1913	0.00	0.0000	100.0000	105292	河南1913	0.00	0.0000	100.0000
4202	105293	新疆1906	0.00	0.0000	100.0000	105293	新疆1906	0.00	0.0000	100.0000
4203	105294	新疆1907	0.00	0.0000	100.0000	105294	新疆1907	0.00	0.0000	100.0000
4204	105295	新疆1908	0.00	0.0000	100.0000	105295	新疆1908	0.00	0.0000	100.0000
4205	105296	新疆1909	0.00	0.0000	100.0000	105296	新疆1909	0.00	0.0000	100.0000
4206	105297	新疆1910	0.00	0.0000	100.0000	105297	新疆1910	0.00	0.0000	100.0000
4207	105298	福建1904	0.00	0.0000	100.0000	105298	福建1904	0.00	0.0000	100.0000
4208	105299	河北1903	0.00	0.0000	100.0000	105299	河北1903	0.00	0.0000	100.0000
4209	105300	湖北1914	0.00	0.0000	100.0000	105300	湖北1914	0.00	0.0000	100.0000
4210	105302	江苏1903	0.00	0.0000	100.0000	105302	江苏1903	0.00	0.0000	100.0000
4211	105303	江苏1904	0.00	0.0000	100.0000	105303	江苏1904	0.00	0.0000	100.0000
4212	105304	江苏1905	0.00	0.0000	100.0000	105304	江苏1905	0.00	0.0000	100.0000
4213	105305	江苏1906	0.00	0.0000	100.0000	105305	江苏1906	0.00	0.0000	100.0000
4214	105306	江苏1907	0.00	0.0000	100.0000	105306	江苏1907	0.00	0.0000	100.0000
4215	105307	河北1904	0.00	0.0000	100.0000	105307	河北1904	0.00	0.0000	100.0000
4216	105308	河北1905	0.00	0.0000	100.0000	105308	河北1905	0.00	0.0000	100.0000
4217	105309	大连1901	0.00	0.0000	100.0000	105309	大连1901	0.00	0.0000	100.0000
4218	105310	大连1902	0.00	0.0000	100.0000	105310	大连1902	0.00	0.0000	100.0000
4219	105311	天津1914	0.00	0.0000	100.0000	105311	天津1914	0.00	0.0000	100.0000
4220	105312	天津1915	0.00	0.0000	100.0000	105312	天津1915	0.00	0.0000	100.0000
4221	105314	天津1917	0.00	0.0000	100.0000	105314	天津1917	0.00	0.0000	100.0000
4222	105315	天津1918	0.00	0.0000	100.0000	105315	天津1918	0.00	0.0000	100.0000
4223	105316	江西1906	0.00	0.0000	100.0000	105316	江西1906	0.00	0.0000	100.0000
4224	105317	江西1907	0.00	0.0000	100.0000	105317	江西1907	0.00	0.0000	100.0000
4225	105318	江西1908	0.00	0.0000	100.0000	105318	江西1908	0.00	0.0000	100.0000
4226	105319	江西1909	0.00	0.0000	100.0000	105319	江西1909	0.00	0.0000	100.0000
4227	105320	江西1910	0.00	0.0000	100.0000	105320	江西1910	0.00	0.0000	100.0000
4228	105321	湖南1902	0.00	0.0000	100.0000	105321	湖南1902	0.00	0.0000	100.0000
4229	105322	湖南1903	0.00	0.0000	100.0000	105322	湖南1903	0.00	0.0000	100.0000
4230	105323	厦门1904	0.00	0.0000	100.0000	105323	厦门1904	0.00	0.0000	100.0000
4231	105324	河北1906	0.00	0.0000	100.0000	105324	河北1906	0.00	0.0000	100.0000
4232	105325	河北1907	0.00	0.0000	100.0000	105325	河北1907	0.00	0.0000	100.0000
4233	105326	河北1908	0.00	0.0000	100.0000	105326	河北1908	0.00	0.0000	100.0000
4234	105327	河北1909	0.00	0.0000	100.0000	105327	河北1909	0.00	0.0000	100.0000
4235	105328	河北1910	0.00	0.0000	100.0000	105328	河北1910	0.00	0.0000	100.0000
4236	105330	宁波1904	0.00	0.0000	100.0000	105330	宁波1904	0.00	0.0000	100.0000
4237	105331	浙江1904	0.00	0.0000	100.0000	105331	浙江1904	0.00	0.0000	100.0000
4238	105332	四川1935	0.00	0.0000	100.0000	105332	四川1935	0.00	0.0000	100.0000
4239	105333	四川1936	0.00	0.0000	100.0000	105333	四川1936	0.00	0.0000	100.0000
4240	105334	四川1937	0.00	0.0000	100.0000	105334	四川1937	0.00	0.0000	100.0000
4241	105335	四川1938	0.00	0.0000	100.0000	105335	四川1938	0.00	0.0000	100.0000
4242	105336	四川1939	0.00	0.0000	100.0000	105336	四川1939	0.00	0.0000	100.0000
4243	105337	四川1940	0.00	0.0000	100.0000	105337	四川1940	0.00	0.0000	100.0000
4244	105338	四川1941	0.00	0.0000	100.0000	105338	四川1941	0.00	0.0000	100.0000
4245	105339	四川1942	0.00	0.0000	100.0000	105339	四川1942	0.00	0.0000	100.0000
4246	105340	四川1943	0.00	0.0000	100.0000	105340	四川1943	0.00	0.0000	100.0000
4247	105341	四川1944	0.00	0.0000	100.0000	105341	四川1944	0.00	0.0000	100.0000
4248	105342	四川1945	0.00	0.0000	100.0000	105342	四川1945	0.00	0.0000	100.0000
4249	105343	四川1946	0.00	0.0000	100.0000	105343	四川1946	0.00	0.0000	100.0000
4250	105344	四川1947	0.00	0.0000	100.0000	105344	四川1947	0.00	0.0000	100.0000

续表

名次 Rank	代码 Code	债券名称 Bond	成交面值 Trading Par	占市场 %of Total	累计 %	代码 Code	债券名称 Bond	成交金额 Value	占市场 %of Total	累计 %
4251	105345	四川1948	0.00	0.0000	100.0000	105345	四川1948	0.00	0.0000	100.0000
4252	105346	四川1949	0.00	0.0000	100.0000	105346	四川1949	0.00	0.0000	100.0000
4253	105347	四川1950	0.00	0.0000	100.0000	105347	四川1950	0.00	0.0000	100.0000
4254	105348	吉林1901	0.00	0.0000	100.0000	105348	吉林1901	0.00	0.0000	100.0000
4255	105349	吉林1902	0.00	0.0000	100.0000	105349	吉林1902	0.00	0.0000	100.0000
4256	105350	福建1905	0.00	0.0000	100.0000	105350	福建1905	0.00	0.0000	100.0000
4257	105351	福建1906	0.00	0.0000	100.0000	105351	福建1906	0.00	0.0000	100.0000
4258	105352	福建1907	0.00	0.0000	100.0000	105352	福建1907	0.00	0.0000	100.0000
4259	105353	福建1908	0.00	0.0000	100.0000	105353	福建1908	0.00	0.0000	100.0000
4260	105354	福建1909	0.00	0.0000	100.0000	105354	福建1909	0.00	0.0000	100.0000
4261	105355	福建1910	0.00	0.0000	100.0000	105355	福建1910	0.00	0.0000	100.0000
4262	105356	福建1911	0.00	0.0000	100.0000	105356	福建1911	0.00	0.0000	100.0000
4263	105357	青岛1903	0.00	0.0000	100.0000	105357	青岛1903	0.00	0.0000	100.0000
4264	105358	青岛1904	0.00	0.0000	100.0000	105358	青岛1904	0.00	0.0000	100.0000
4265	105359	青岛1905	0.00	0.0000	100.0000	105359	青岛1905	0.00	0.0000	100.0000
4266	105360	青岛1906	0.00	0.0000	100.0000	105360	青岛1906	0.00	0.0000	100.0000
4267	105361	青岛1907	0.00	0.0000	100.0000	105361	青岛1907	0.00	0.0000	100.0000
4268	105362	青岛1908	0.00	0.0000	100.0000	105362	青岛1908	0.00	0.0000	100.0000
4269	105363	西藏1901	0.00	0.0000	100.0000	105363	西藏1901	0.00	0.0000	100.0000
4270	105364	西藏1902	0.00	0.0000	100.0000	105364	西藏1902	0.00	0.0000	100.0000
4271	105365	西藏1903	0.00	0.0000	100.0000	105365	西藏1903	0.00	0.0000	100.0000
4272	105367	陕西1905	0.00	0.0000	100.0000	105367	陕西1905	0.00	0.0000	100.0000
4273	105368	陕西1906	0.00	0.0000	100.0000	105368	陕西1906	0.00	0.0000	100.0000
4274	105369	陕西1907	0.00	0.0000	100.0000	105369	陕西1907	0.00	0.0000	100.0000
4275	105371	陕西1909	0.00	0.0000	100.0000	105371	陕西1909	0.00	0.0000	100.0000
4276	105372	四川1951	0.00	0.0000	100.0000	105372	四川1951	0.00	0.0000	100.0000
4277	105373	四川1952	0.00	0.0000	100.0000	105373	四川1952	0.00	0.0000	100.0000
4278	105374	四川1953	0.00	0.0000	100.0000	105374	四川1953	0.00	0.0000	100.0000
4279	105375	四川1954	0.00	0.0000	100.0000	105375	四川1954	0.00	0.0000	100.0000
4280	105376	四川1955	0.00	0.0000	100.0000	105376	四川1955	0.00	0.0000	100.0000
4281	105377	四川1956	0.00	0.0000	100.0000	105377	四川1956	0.00	0.0000	100.0000
4282	105378	四川1957	0.00	0.0000	100.0000	105378	四川1957	0.00	0.0000	100.0000
4283	105379	四川1958	0.00	0.0000	100.0000	105379	四川1958	0.00	0.0000	100.0000
4284	105380	四川1959	0.00	0.0000	100.0000	105380	四川1959	0.00	0.0000	100.0000
4285	105381	青海1902	0.00	0.0000	100.0000	105381	青海1902	0.00	0.0000	100.0000
4286	105382	青海1903	0.00	0.0000	100.0000	105382	青海1903	0.00	0.0000	100.0000
4287	105383	青海1904	0.00	0.0000	100.0000	105383	青海1904	0.00	0.0000	100.0000
4288	105384	山东1913	0.00	0.0000	100.0000	105384	山东1913	0.00	0.0000	100.0000
4289	105385	山东1914	0.00	0.0000	100.0000	105385	山东1914	0.00	0.0000	100.0000
4290	105387	山东1916	0.00	0.0000	100.0000	105387	山东1916	0.00	0.0000	100.0000
4291	105388	山东1917	0.00	0.0000	100.0000	105388	山东1917	0.00	0.0000	100.0000
4292	105389	山东1918	0.00	0.0000	100.0000	105389	山东1918	0.00	0.0000	100.0000
4293	105390	山东1919	0.00	0.0000	100.0000	105390	山东1919	0.00	0.0000	100.0000
4294	105391	山东1920	0.00	0.0000	100.0000	105391	山东1920	0.00	0.0000	100.0000
4295	105392	安徽1902	0.00	0.0000	100.0000	105392	安徽1902	0.00	0.0000	100.0000
4296	105393	安徽1903	0.00	0.0000	100.0000	105393	安徽1903	0.00	0.0000	100.0000
4297	105394	安徽1904	0.00	0.0000	100.0000	105394	安徽1904	0.00	0.0000	100.0000
4298	105396	内蒙1905	0.00	0.0000	100.0000	105396	内蒙1905	0.00	0.0000	100.0000
4299	105397	内蒙1906	0.00	0.0000	100.0000	105397	内蒙1906	0.00	0.0000	100.0000
4300	105398	北京1908	0.00	0.0000	100.0000	105398	北京1908	0.00	0.0000	100.0000
4301	105399	北京1909	0.00	0.0000	100.0000	105399	北京1909	0.00	0.0000	100.0000
4302	105400	北京1910	0.00	0.0000	100.0000	105400	北京1910	0.00	0.0000	100.0000

续表

名次 Rank	代码 Code	债券名称 Bond	成交面值 Trading Par	占市场 %of Total	累计 %	代码 Code	债券名称 Bond	成交金额 Value	占市场 %of Total	累计 %
4303	105401	北京1911	0.00	0.0000	100.0000	105401	北京1911	0.00	0.0000	100.0000
4304	105402	北京1912	0.00	0.0000	100.0000	105402	北京1912	0.00	0.0000	100.0000
4305	105403	辽宁1903	0.00	0.0000	100.0000	105403	辽宁1903	0.00	0.0000	100.0000
4306	105404	辽宁1904	0.00	0.0000	100.0000	105404	辽宁1904	0.00	0.0000	100.0000
4307	105405	贵州1903	0.00	0.0000	100.0000	105405	贵州1903	0.00	0.0000	100.0000
4308	105406	贵州1904	0.00	0.0000	100.0000	105406	贵州1904	0.00	0.0000	100.0000
4309	105407	内蒙1907	0.00	0.0000	100.0000	105407	内蒙1907	0.00	0.0000	100.0000
4310	105408	内蒙1908	0.00	0.0000	100.0000	105408	内蒙1908	0.00	0.0000	100.0000
4311	105409	内蒙1909	0.00	0.0000	100.0000	105409	内蒙1909	0.00	0.0000	100.0000
4312	105410	内蒙1910	0.00	0.0000	100.0000	105410	内蒙1910	0.00	0.0000	100.0000
4313	105411	内蒙1911	0.00	0.0000	100.0000	105411	内蒙1911	0.00	0.0000	100.0000
4314	105412	河北1911	0.00	0.0000	100.0000	105412	河北1911	0.00	0.0000	100.0000
4315	105413	河北1912	0.00	0.0000	100.0000	105413	河北1912	0.00	0.0000	100.0000
4316	105414	甘肃1907	0.00	0.0000	100.0000	105414	甘肃1907	0.00	0.0000	100.0000
4317	105415	龙江1904	0.00	0.0000	100.0000	105415	龙江1904	0.00	0.0000	100.0000
4318	105417	江苏1909	0.00	0.0000	100.0000	105417	江苏1909	0.00	0.0000	100.0000
4319	105418	吉林1903	0.00	0.0000	100.0000	105418	吉林1903	0.00	0.0000	100.0000
4320	105419	吉林1904	0.00	0.0000	100.0000	105419	吉林1904	0.00	0.0000	100.0000
4321	105420	吉林1905	0.00	0.0000	100.0000	105420	吉林1905	0.00	0.0000	100.0000
4322	105421	吉林1906	0.00	0.0000	100.0000	105421	吉林1906	0.00	0.0000	100.0000
4323	105422	吉林1907	0.00	0.0000	100.0000	105422	吉林1907	0.00	0.0000	100.0000
4324	105423	吉林1908	0.00	0.0000	100.0000	105423	吉林1908	0.00	0.0000	100.0000
4325	105424	陕西1910	0.00	0.0000	100.0000	105424	陕西1910	0.00	0.0000	100.0000
4326	105425	陕西1911	0.00	0.0000	100.0000	105425	陕西1911	0.00	0.0000	100.0000
4327	105426	陕西1912	0.00	0.0000	100.0000	105426	陕西1912	0.00	0.0000	100.0000
4328	105427	辽宁1905	0.00	0.0000	100.0000	105427	辽宁1905	0.00	0.0000	100.0000
4329	105428	辽宁1906	0.00	0.0000	100.0000	105428	辽宁1906	0.00	0.0000	100.0000
4330	105429	广东1919	0.00	0.0000	100.0000	105429	广东1919	0.00	0.0000	100.0000
4331	105430	广东1920	0.00	0.0000	100.0000	105430	广东1920	0.00	0.0000	100.0000
4332	105431	海南1903	0.00	0.0000	100.0000	105431	海南1903	0.00	0.0000	100.0000
4333	105432	海南1904	0.00	0.0000	100.0000	105432	海南1904	0.00	0.0000	100.0000
4334	105433	海南1905	0.00	0.0000	100.0000	105433	海南1905	0.00	0.0000	100.0000
4335	105434	海南1906	0.00	0.0000	100.0000	105434	海南1906	0.00	0.0000	100.0000
4336	105435	海南1907	0.00	0.0000	100.0000	105435	海南1907	0.00	0.0000	100.0000
4337	105436	龙江1905	0.00	0.0000	100.0000	105436	龙江1905	0.00	0.0000	100.0000
4338	105437	大连1903	0.00	0.0000	100.0000	105437	大连1903	0.00	0.0000	100.0000
4339	105439	甘肃1908	0.00	0.0000	100.0000	105439	甘肃1908	0.00	0.0000	100.0000
4340	105440	四川1960	0.00	0.0000	100.0000	105440	四川1960	0.00	0.0000	100.0000
4341	105441	四川1961	0.00	0.0000	100.0000	105441	四川1961	0.00	0.0000	100.0000
4342	105442	四川1962	0.00	0.0000	100.0000	105442	四川1962	0.00	0.0000	100.0000
4343	105443	四川1963	0.00	0.0000	100.0000	105443	四川1963	0.00	0.0000	100.0000
4344	105444	四川1964	0.00	0.0000	100.0000	105444	四川1964	0.00	0.0000	100.0000
4345	105445	四川1965	0.00	0.0000	100.0000	105445	四川1965	0.00	0.0000	100.0000
4346	105446	四川1966	0.00	0.0000	100.0000	105446	四川1966	0.00	0.0000	100.0000
4347	105447	四川1967	0.00	0.0000	100.0000	105447	四川1967	0.00	0.0000	100.0000
4348	105448	四川1968	0.00	0.0000	100.0000	105448	四川1968	0.00	0.0000	100.0000
4349	105449	四川1969	0.00	0.0000	100.0000	105449	四川1969	0.00	0.0000	100.0000
4350	105450	四川1970	0.00	0.0000	100.0000	105450	四川1970	0.00	0.0000	100.0000
4351	105451	四川1971	0.00	0.0000	100.0000	105451	四川1971	0.00	0.0000	100.0000
4352	105452	四川1972	0.00	0.0000	100.0000	105452	四川1972	0.00	0.0000	100.0000
4353	105453	四川1973	0.00	0.0000	100.0000	105453	四川1973	0.00	0.0000	100.0000
4354	105454	四川1974	0.00	0.0000	100.0000	105454	四川1974	0.00	0.0000	100.0000

续表

名次 Rank	代码 Code	债券名称 Bond	成交面值 Trading Par	占市场 %of Total	累计 %	代码 Code	债券名称 Bond	成交金额 Value	占市场 %of Total	累计 %
4355	105455	四川1975	0.00	0.0000	100.0000	105455	四川1975	0.00	0.0000	100.0000
4356	105456	四川1976	0.00	0.0000	100.0000	105456	四川1976	0.00	0.0000	100.0000
4357	105457	四川1977	0.00	0.0000	100.0000	105457	四川1977	0.00	0.0000	100.0000
4358	105458	四川1978	0.00	0.0000	100.0000	105458	四川1978	0.00	0.0000	100.0000
4359	105459	四川1979	0.00	0.0000	100.0000	105459	四川1979	0.00	0.0000	100.0000
4360	105460	四川1980	0.00	0.0000	100.0000	105460	四川1980	0.00	0.0000	100.0000
4361	105461	四川1981	0.00	0.0000	100.0000	105461	四川1981	0.00	0.0000	100.0000
4362	105462	四川1982	0.00	0.0000	100.0000	105462	四川1982	0.00	0.0000	100.0000
4363	105463	四川1983	0.00	0.0000	100.0000	105463	四川1983	0.00	0.0000	100.0000
4364	105464	四川1984	0.00	0.0000	100.0000	105464	四川1984	0.00	0.0000	100.0000
4365	105466	天津1920	0.00	0.0000	100.0000	105466	天津1920	0.00	0.0000	100.0000
4366	105467	天津1921	0.00	0.0000	100.0000	105467	天津1921	0.00	0.0000	100.0000
4367	105468	天津1922	0.00	0.0000	100.0000	105468	天津1922	0.00	0.0000	100.0000
4368	105469	天津1923	0.00	0.0000	100.0000	105469	天津1923	0.00	0.0000	100.0000
4369	105470	天津1924	0.00	0.0000	100.0000	105470	天津1924	0.00	0.0000	100.0000
4370	105471	河北1913	0.00	0.0000	100.0000	105471	河北1913	0.00	0.0000	100.0000
4371	105472	宁夏1912	0.00	0.0000	100.0000	105472	宁夏1912	0.00	0.0000	100.0000
4372	105473	宁夏1913	0.00	0.0000	100.0000	105473	宁夏1913	0.00	0.0000	100.0000
4373	105474	山东1921	0.00	0.0000	100.0000	105474	山东1921	0.00	0.0000	100.0000
4374	105475	山东1922	0.00	0.0000	100.0000	105475	山东1922	0.00	0.0000	100.0000
4375	105476	山东1923	0.00	0.0000	100.0000	105476	山东1923	0.00	0.0000	100.0000
4376	105477	宁波1905	0.00	0.0000	100.0000	105477	宁波1905	0.00	0.0000	100.0000
4377	105478	宁波1906	0.00	0.0000	100.0000	105478	宁波1906	0.00	0.0000	100.0000
4378	105479	宁波1907	0.00	0.0000	100.0000	105479	宁波1907	0.00	0.0000	100.0000
4379	105480	宁波1908	0.00	0.0000	100.0000	105480	宁波1908	0.00	0.0000	100.0000
4380	105481	宁波1909	0.00	0.0000	100.0000	105481	宁波1909	0.00	0.0000	100.0000
4381	105483	新疆1911	0.00	0.0000	100.0000	105483	新疆1911	0.00	0.0000	100.0000
4382	105484	新疆1912	0.00	0.0000	100.0000	105484	新疆1912	0.00	0.0000	100.0000
4383	105485	辽宁1907	0.00	0.0000	100.0000	105485	辽宁1907	0.00	0.0000	100.0000
4384	105486	贵州1905	0.00	0.0000	100.0000	105486	贵州1905	0.00	0.0000	100.0000
4385	105487	广西1911	0.00	0.0000	100.0000	105487	广西1911	0.00	0.0000	100.0000
4386	105488	广西1912	0.00	0.0000	100.0000	105488	广西1912	0.00	0.0000	100.0000
4387	105489	龙江1906	0.00	0.0000	100.0000	105489	龙江1906	0.00	0.0000	100.0000
4388	105490	湖北1917	0.00	0.0000	100.0000	105490	湖北1917	0.00	0.0000	100.0000
4389	105491	湖北1918	0.00	0.0000	100.0000	105491	湖北1918	0.00	0.0000	100.0000
4390	105492	甘肃1909	0.00	0.0000	100.0000	105492	甘肃1909	0.00	0.0000	100.0000
4391	105493	甘肃1910	0.00	0.0000	100.0000	105493	甘肃1910	0.00	0.0000	100.0000
4392	105494	河北1914	0.00	0.0000	100.0000	105494	河北1914	0.00	0.0000	100.0000
4393	105495	河北1915	0.00	0.0000	100.0000	105495	河北1915	0.00	0.0000	100.0000
4394	105497	天津1926	0.00	0.0000	100.0000	105497	天津1926	0.00	0.0000	100.0000
4395	105498	天津1927	0.00	0.0000	100.0000	105498	天津1927	0.00	0.0000	100.0000
4396	105500	天津1929	0.00	0.0000	100.0000	105500	天津1929	0.00	0.0000	100.0000
4397	105501	天津1930	0.00	0.0000	100.0000	105501	天津1930	0.00	0.0000	100.0000
4398	105502	天津1931	0.00	0.0000	100.0000	105502	天津1931	0.00	0.0000	100.0000
4399	105503	天津1932	0.00	0.0000	100.0000	105503	天津1932	0.00	0.0000	100.0000
4400	105504	天津1933	0.00	0.0000	100.0000	105504	天津1933	0.00	0.0000	100.0000
4401	105505	天津1934	0.00	0.0000	100.0000	105505	天津1934	0.00	0.0000	100.0000
4402	105506	宁夏1914	0.00	0.0000	100.0000	105506	宁夏1914	0.00	0.0000	100.0000
4403	105507	吉林1909	0.00	0.0000	100.0000	105507	吉林1909	0.00	0.0000	100.0000
4404	105508	吉林1910	0.00	0.0000	100.0000	105508	吉林1910	0.00	0.0000	100.0000
4405	105509	吉林1911	0.00	0.0000	100.0000	105509	吉林1911	0.00	0.0000	100.0000
4406	105510	吉林1912	0.00	0.0000	100.0000	105510	吉林1912	0.00	0.0000	100.0000

续表

名次 Rank	代码 Code	债券名称 Bond	成交面值 Trading Par	占市场 %of Total	累计 %	代码 Code	债券名称 Bond	成交金额 Value	占市场 %of Total	累计 %
4407	105511	北京1913	0.00	0.0000	100.0000	105511	北京1913	0.00	0.0000	100.0000
4408	105513	北京1915	0.00	0.0000	100.0000	105513	北京1915	0.00	0.0000	100.0000
4409	105514	北京1916	0.00	0.0000	100.0000	105514	北京1916	0.00	0.0000	100.0000
4410	105515	甘肃1911	0.00	0.0000	100.0000	105515	甘肃1911	0.00	0.0000	100.0000
4411	105516	甘肃1912	0.00	0.0000	100.0000	105516	甘肃1912	0.00	0.0000	100.0000
4412	105517	甘肃1913	0.00	0.0000	100.0000	105517	甘肃1913	0.00	0.0000	100.0000
4413	105518	湖南1908	0.00	0.0000	100.0000	105518	湖南1908	0.00	0.0000	100.0000
4414	105520	重庆1907	0.00	0.0000	100.0000	105520	重庆1907	0.00	0.0000	100.0000
4415	105521	重庆1908	0.00	0.0000	100.0000	105521	重庆1908	0.00	0.0000	100.0000
4416	105522	重庆1909	0.00	0.0000	100.0000	105522	重庆1909	0.00	0.0000	100.0000
4417	105523	重庆1910	0.00	0.0000	100.0000	105523	重庆1910	0.00	0.0000	100.0000
4418	105524	大连1905	0.00	0.0000	100.0000	105524	大连1905	0.00	0.0000	100.0000
4419	105525	大连1906	0.00	0.0000	100.0000	105525	大连1906	0.00	0.0000	100.0000
4420	105527	海南1909	0.00	0.0000	100.0000	105527	海南1909	0.00	0.0000	100.0000
4421	105529	海南1911	0.00	0.0000	100.0000	105529	海南1911	0.00	0.0000	100.0000
4422	105530	海南1912	0.00	0.0000	100.0000	105530	海南1912	0.00	0.0000	100.0000
4423	105531	海南1913	0.00	0.0000	100.0000	105531	海南1913	0.00	0.0000	100.0000
4424	105532	海南1914	0.00	0.0000	100.0000	105532	海南1914	0.00	0.0000	100.0000
4425	105534	山西1925	0.00	0.0000	100.0000	105534	山西1925	0.00	0.0000	100.0000
4426	105535	山西1926	0.00	0.0000	100.0000	105535	山西1926	0.00	0.0000	100.0000
4427	105537	山西1928	0.00	0.0000	100.0000	105537	山西1928	0.00	0.0000	100.0000
4428	105538	山西1929	0.00	0.0000	100.0000	105538	山西1929	0.00	0.0000	100.0000
4429	105539	山西1930	0.00	0.0000	100.0000	105539	山西1930	0.00	0.0000	100.0000
4430	105540	山西1931	0.00	0.0000	100.0000	105540	山西1931	0.00	0.0000	100.0000
4431	105541	山西1932	0.00	0.0000	100.0000	105541	山西1932	0.00	0.0000	100.0000
4432	105542	山西1933	0.00	0.0000	100.0000	105542	山西1933	0.00	0.0000	100.0000
4433	105543	山西1934	0.00	0.0000	100.0000	105543	山西1934	0.00	0.0000	100.0000
4434	105544	河南1916	0.00	0.0000	100.0000	105544	河南1916	0.00	0.0000	100.0000
4435	105545	河南1917	0.00	0.0000	100.0000	105545	河南1917	0.00	0.0000	100.0000
4436	105546	河南1918	0.00	0.0000	100.0000	105546	河南1918	0.00	0.0000	100.0000
4437	105547	河南1919	0.00	0.0000	100.0000	105547	河南1919	0.00	0.0000	100.0000
4438	105548	广东1936	0.00	0.0000	100.0000	105548	广东1936	0.00	0.0000	100.0000
4439	105549	广东1937	0.00	0.0000	100.0000	105549	广东1937	0.00	0.0000	100.0000
4440	105550	广东1938	0.00	0.0000	100.0000	105550	广东1938	0.00	0.0000	100.0000
4441	105551	广东1939	0.00	0.0000	100.0000	105551	广东1939	0.00	0.0000	100.0000
4442	105552	广东1940	0.00	0.0000	100.0000	105552	广东1940	0.00	0.0000	100.0000
4443	105553	广东1941	0.00	0.0000	100.0000	105553	广东1941	0.00	0.0000	100.0000
4444	105554	广东1942	0.00	0.0000	100.0000	105554	广东1942	0.00	0.0000	100.0000
4445	105555	广东1943	0.00	0.0000	100.0000	105555	广东1943	0.00	0.0000	100.0000
4446	105556	广东1944	0.00	0.0000	100.0000	105556	广东1944	0.00	0.0000	100.0000
4447	105557	广东1945	0.00	0.0000	100.0000	105557	广东1945	0.00	0.0000	100.0000
4448	105558	广东1946	0.00	0.0000	100.0000	105558	广东1946	0.00	0.0000	100.0000
4449	105559	广东1947	0.00	0.0000	100.0000	105559	广东1947	0.00	0.0000	100.0000
4450	105560	广东1948	0.00	0.0000	100.0000	105560	广东1948	0.00	0.0000	100.0000
4451	105561	广东1949	0.00	0.0000	100.0000	105561	广东1949	0.00	0.0000	100.0000
4452	105562	广东1950	0.00	0.0000	100.0000	105562	广东1950	0.00	0.0000	100.0000
4453	105563	广东1951	0.00	0.0000	100.0000	105563	广东1951	0.00	0.0000	100.0000
4454	105564	广东1952	0.00	0.0000	100.0000	105564	广东1952	0.00	0.0000	100.0000
4455	105565	广东1953	0.00	0.0000	100.0000	105565	广东1953	0.00	0.0000	100.0000
4456	105566	安徽1905	0.00	0.0000	100.0000	105566	安徽1905	0.00	0.0000	100.0000
4457	105567	安徽1906	0.00	0.0000	100.0000	105567	安徽1906	0.00	0.0000	100.0000
4458	105568	安徽1907	0.00	0.0000	100.0000	105568	安徽1907	0.00	0.0000	100.0000

续表

名次 Rank	代码 Code	债券名称 Bond	成交面值 Trading Par	占市场 %of Total	累计 %	代码 Code	债券名称 Bond	成交金额 Value	占市场 %of Total	累计 %
4459	105569	内蒙1913	0.00	0.0000	100.0000	105569	内蒙1913	0.00	0.0000	100.0000
4460	105570	内蒙1914	0.00	0.0000	100.0000	105570	内蒙1914	0.00	0.0000	100.0000
4461	105572	上海1905	0.00	0.0000	100.0000	105572	上海1905	0.00	0.0000	100.0000
4462	105574	上海1907	0.00	0.0000	100.0000	105574	上海1907	0.00	0.0000	100.0000
4463	105575	上海1908	0.00	0.0000	100.0000	105575	上海1908	0.00	0.0000	100.0000
4464	105576	上海1909	0.00	0.0000	100.0000	105576	上海1909	0.00	0.0000	100.0000
4465	105577	深圳1918	0.00	0.0000	100.0000	105577	深圳1918	0.00	0.0000	100.0000
4466	105578	深圳1919	0.00	0.0000	100.0000	105578	深圳1919	0.00	0.0000	100.0000
4467	105579	深圳1920	0.00	0.0000	100.0000	105579	深圳1920	0.00	0.0000	100.0000
4468	105580	江西1911	0.00	0.0000	100.0000	105580	江西1911	0.00	0.0000	100.0000
4469	105581	江西1912	0.00	0.0000	100.0000	105581	江西1912	0.00	0.0000	100.0000
4470	105582	江西1913	0.00	0.0000	100.0000	105582	江西1913	0.00	0.0000	100.0000
4471	105583	江西1914	0.00	0.0000	100.0000	105583	江西1914	0.00	0.0000	100.0000
4472	105584	江西1915	0.00	0.0000	100.0000	105584	江西1915	0.00	0.0000	100.0000
4473	105585	江西1916	0.00	0.0000	100.0000	105585	江西1916	0.00	0.0000	100.0000
4474	105587	福建1913	0.00	0.0000	100.0000	105587	福建1913	0.00	0.0000	100.0000
4475	105588	福建1914	0.00	0.0000	100.0000	105588	福建1914	0.00	0.0000	100.0000
4476	105589	福建1915	0.00	0.0000	100.0000	105589	福建1915	0.00	0.0000	100.0000
4477	105590	浙江1909	0.00	0.0000	100.0000	105590	浙江1909	0.00	0.0000	100.0000
4478	105591	浙江1910	0.00	0.0000	100.0000	105591	浙江1910	0.00	0.0000	100.0000
4479	105593	浙江1912	0.00	0.0000	100.0000	105593	浙江1912	0.00	0.0000	100.0000
4480	105594	浙江1913	0.00	0.0000	100.0000	105594	浙江1913	0.00	0.0000	100.0000
4481	105595	浙江1914	0.00	0.0000	100.0000	105595	浙江1914	0.00	0.0000	100.0000
4482	105597	河北1917	0.00	0.0000	100.0000	105597	河北1917	0.00	0.0000	100.0000
4483	105598	河北1918	0.00	0.0000	100.0000	105598	河北1918	0.00	0.0000	100.0000
4484	105599	河北1919	0.00	0.0000	100.0000	105599	河北1919	0.00	0.0000	100.0000
4485	105600	湖北1919	0.00	0.0000	100.0000	105600	湖北1919	0.00	0.0000	100.0000
4486	105601	湖北1920	0.00	0.0000	100.0000	105601	湖北1920	0.00	0.0000	100.0000
4487	105602	湖北1921	0.00	0.0000	100.0000	105602	湖北1921	0.00	0.0000	100.0000
4488	105603	辽宁1908	0.00	0.0000	100.0000	105603	辽宁1908	0.00	0.0000	100.0000
4489	105604	辽宁1909	0.00	0.0000	100.0000	105604	辽宁1909	0.00	0.0000	100.0000
4490	105605	云南1909	0.00	0.0000	100.0000	105605	云南1909	0.00	0.0000	100.0000
4491	105606	龙江1907	0.00	0.0000	100.0000	105606	龙江1907	0.00	0.0000	100.0000
4492	105607	贵州1906	0.00	0.0000	100.0000	105607	贵州1906	0.00	0.0000	100.0000
4493	105608	贵州1907	0.00	0.0000	100.0000	105608	贵州1907	0.00	0.0000	100.0000
4494	105609	贵州1908	0.00	0.0000	100.0000	105609	贵州1908	0.00	0.0000	100.0000
4495	105610	山东1924	0.00	0.0000	100.0000	105610	山东1924	0.00	0.0000	100.0000
4496	105611	山东1925	0.00	0.0000	100.0000	105611	山东1925	0.00	0.0000	100.0000
4497	105612	山东1926	0.00	0.0000	100.0000	105612	山东1926	0.00	0.0000	100.0000
4498	105614	山东1928	0.00	0.0000	100.0000	105614	山东1928	0.00	0.0000	100.0000
4499	105615	山东1929	0.00	0.0000	100.0000	105615	山东1929	0.00	0.0000	100.0000
4500	105616	山东1930	0.00	0.0000	100.0000	105616	山东1930	0.00	0.0000	100.0000
4501	105617	山东1931	0.00	0.0000	100.0000	105617	山东1931	0.00	0.0000	100.0000
4502	105618	湖南1909	0.00	0.0000	100.0000	105618	湖南1909	0.00	0.0000	100.0000
4503	105619	湖南1910	0.00	0.0000	100.0000	105619	湖南1910	0.00	0.0000	100.0000
4504	105620	湖南1911	0.00	0.0000	100.0000	105620	湖南1911	0.00	0.0000	100.0000
4505	105621	湖南1912	0.00	0.0000	100.0000	105621	湖南1912	0.00	0.0000	100.0000
4506	105622	湖南1913	0.00	0.0000	100.0000	105622	湖南1913	0.00	0.0000	100.0000
4507	105623	宁夏1915	0.00	0.0000	100.0000	105623	宁夏1915	0.00	0.0000	100.0000
4508	105624	新疆1913	0.00	0.0000	100.0000	105624	新疆1913	0.00	0.0000	100.0000
4509	105625	新疆1914	0.00	0.0000	100.0000	105625	新疆1914	0.00	0.0000	100.0000
4510	105626	新疆1915	0.00	0.0000	100.0000	105626	新疆1915	0.00	0.0000	100.0000

续表

名次 Rank	代码 Code	债券名称 Bond	成交面值 Trading Par	占市场 %of Total	累计 %	代码 Code	债券名称 Bond	成交金额 Value	占市场 %of Total	累计 %
4511	105627	新疆1916	0.00	0.0000	100.0000	105627	新疆1916	0.00	0.0000	100.0000
4512	105628	新疆1917	0.00	0.0000	100.0000	105628	新疆1917	0.00	0.0000	100.0000
4513	105629	深圳1921	0.00	0.0000	100.0000	105629	深圳1921	0.00	0.0000	100.0000
4514	105630	深圳1922	0.00	0.0000	100.0000	105630	深圳1922	0.00	0.0000	100.0000
4515	105631	江苏1910	0.00	0.0000	100.0000	105631	江苏1910	0.00	0.0000	100.0000
4516	105633	江苏1912	0.00	0.0000	100.0000	105633	江苏1912	0.00	0.0000	100.0000
4517	105634	江苏1913	0.00	0.0000	100.0000	105634	江苏1913	0.00	0.0000	100.0000
4518	105635	北京1917	0.00	0.0000	100.0000	105635	北京1917	0.00	0.0000	100.0000
4519	105636	北京1918	0.00	0.0000	100.0000	105636	北京1918	0.00	0.0000	100.0000
4520	105642	北京1924	0.00	0.0000	100.0000	105642	北京1924	0.00	0.0000	100.0000
4521	105647	北京1929	0.00	0.0000	100.0000	105647	北京1929	0.00	0.0000	100.0000
4522	105648	北京1930	0.00	0.0000	100.0000	105648	北京1930	0.00	0.0000	100.0000
4523	105649	北京1931	0.00	0.0000	100.0000	105649	北京1931	0.00	0.0000	100.0000
4524	105650	江西1917	0.00	0.0000	100.0000	105650	江西1917	0.00	0.0000	100.0000
4525	105651	江西1918	0.00	0.0000	100.0000	105651	江西1918	0.00	0.0000	100.0000
4526	105652	江西1919	0.00	0.0000	100.0000	105652	江西1919	0.00	0.0000	100.0000
4527	105653	江西1920	0.00	0.0000	100.0000	105653	江西1920	0.00	0.0000	100.0000
4528	105654	江西1921	0.00	0.0000	100.0000	105654	江西1921	0.00	0.0000	100.0000
4529	105655	江西1922	0.00	0.0000	100.0000	105655	江西1922	0.00	0.0000	100.0000
4530	105656	江西1923	0.00	0.0000	100.0000	105656	江西1923	0.00	0.0000	100.0000
4531	105657	江西1924	0.00	0.0000	100.0000	105657	江西1924	0.00	0.0000	100.0000
4532	105658	江西1925	0.00	0.0000	100.0000	105658	江西1925	0.00	0.0000	100.0000
4533	105659	江西1926	0.00	0.0000	100.0000	105659	江西1926	0.00	0.0000	100.0000
4534	105660	辽宁1910	0.00	0.0000	100.0000	105660	辽宁1910	0.00	0.0000	100.0000
4535	105661	厦门1905	0.00	0.0000	100.0000	105661	厦门1905	0.00	0.0000	100.0000
4536	105662	厦门1906	0.00	0.0000	100.0000	105662	厦门1906	0.00	0.0000	100.0000
4537	105663	厦门1907	0.00	0.0000	100.0000	105663	厦门1907	0.00	0.0000	100.0000
4538	105664	宁夏1916	0.00	0.0000	100.0000	105664	宁夏1916	0.00	0.0000	100.0000
4539	105665	宁夏1917	0.00	0.0000	100.0000	105665	宁夏1917	0.00	0.0000	100.0000
4540	105666	宁夏1918	0.00	0.0000	100.0000	105666	宁夏1918	0.00	0.0000	100.0000
4541	105667	宁夏1919	0.00	0.0000	100.0000	105667	宁夏1919	0.00	0.0000	100.0000
4542	105668	宁夏1920	0.00	0.0000	100.0000	105668	宁夏1920	0.00	0.0000	100.0000
4543	105669	宁夏1921	0.00	0.0000	100.0000	105669	宁夏1921	0.00	0.0000	100.0000
4544	105670	宁夏1922	0.00	0.0000	100.0000	105670	宁夏1922	0.00	0.0000	100.0000
4545	105671	宁夏1923	0.00	0.0000	100.0000	105671	宁夏1923	0.00	0.0000	100.0000
4546	105672	宁夏1924	0.00	0.0000	100.0000	105672	宁夏1924	0.00	0.0000	100.0000
4547	105673	宁夏1925	0.00	0.0000	100.0000	105673	宁夏1925	0.00	0.0000	100.0000
4548	105674	青海1908	0.00	0.0000	100.0000	105674	青海1908	0.00	0.0000	100.0000
4549	105675	青海1909	0.00	0.0000	100.0000	105675	青海1909	0.00	0.0000	100.0000
4550	105676	青海1910	0.00	0.0000	100.0000	105676	青海1910	0.00	0.0000	100.0000
4551	105677	青海1911	0.00	0.0000	100.0000	105677	青海1911	0.00	0.0000	100.0000
4552	105678	青海1912	0.00	0.0000	100.0000	105678	青海1912	0.00	0.0000	100.0000
4553	105679	青海1913	0.00	0.0000	100.0000	105679	青海1913	0.00	0.0000	100.0000
4554	105680	青海1914	0.00	0.0000	100.0000	105680	青海1914	0.00	0.0000	100.0000
4555	105681	青海1915	0.00	0.0000	100.0000	105681	青海1915	0.00	0.0000	100.0000
4556	105682	青海1916	0.00	0.0000	100.0000	105682	青海1916	0.00	0.0000	100.0000
4557	105683	青海1917	0.00	0.0000	100.0000	105683	青海1917	0.00	0.0000	100.0000
4558	105684	青海1918	0.00	0.0000	100.0000	105684	青海1918	0.00	0.0000	100.0000
4559	105685	青海1919	0.00	0.0000	100.0000	105685	青海1919	0.00	0.0000	100.0000
4560	105686	重庆1911	0.00	0.0000	100.0000	105686	重庆1911	0.00	0.0000	100.0000
4561	105687	重庆1912	0.00	0.0000	100.0000	105687	重庆1912	0.00	0.0000	100.0000
4562	105688	重庆1913	0.00	0.0000	100.0000	105688	重庆1913	0.00	0.0000	100.0000

续表

名次 Rank	代码 Code	债券名称 Bond	成交面值 Trading Par	占市场 %of Total	累计 %	代码 Code	债券名称 Bond	成交金额 Value	占市场 %of Total	累计 %
4563	105689	重庆1914	0.00	0.0000	100.0000	105689	重庆1914	0.00	0.0000	100.0000
4564	105690	重庆1915	0.00	0.0000	100.0000	105690	重庆1915	0.00	0.0000	100.0000
4565	105691	山西1935	0.00	0.0000	100.0000	105691	山西1935	0.00	0.0000	100.0000
4566	105692	山西1936	0.00	0.0000	100.0000	105692	山西1936	0.00	0.0000	100.0000
4567	105693	山西1937	0.00	0.0000	100.0000	105693	山西1937	0.00	0.0000	100.0000
4568	105694	山西1938	0.00	0.0000	100.0000	105694	山西1938	0.00	0.0000	100.0000
4569	105695	山西1939	0.00	0.0000	100.0000	105695	山西1939	0.00	0.0000	100.0000
4570	105696	山西1940	0.00	0.0000	100.0000	105696	山西1940	0.00	0.0000	100.0000
4571	105697	山西1941	0.00	0.0000	100.0000	105697	山西1941	0.00	0.0000	100.0000
4572	105698	山西1942	0.00	0.0000	100.0000	105698	山西1942	0.00	0.0000	100.0000
4573	105699	山西1943	0.00	0.0000	100.0000	105699	山西1943	0.00	0.0000	100.0000
4574	105700	山西1944	0.00	0.0000	100.0000	105700	山西1944	0.00	0.0000	100.0000
4575	105701	山西1945	0.00	0.0000	100.0000	105701	山西1945	0.00	0.0000	100.0000
4576	105702	山西1946	0.00	0.0000	100.0000	105702	山西1946	0.00	0.0000	100.0000
4577	105703	湖南1914	0.00	0.0000	100.0000	105703	湖南1914	0.00	0.0000	100.0000
4578	105704	湖南1915	0.00	0.0000	100.0000	105704	湖南1915	0.00	0.0000	100.0000
4579	105705	湖南1916	0.00	0.0000	100.0000	105705	湖南1916	0.00	0.0000	100.0000
4580	105706	湖南1917	0.00	0.0000	100.0000	105706	湖南1917	0.00	0.0000	100.0000
4581	105707	湖南1918	0.00	0.0000	100.0000	105707	湖南1918	0.00	0.0000	100.0000
4582	105708	湖南1919	0.00	0.0000	100.0000	105708	湖南1919	0.00	0.0000	100.0000
4583	105709	辽宁1911	0.00	0.0000	100.0000	105709	辽宁1911	0.00	0.0000	100.0000
4584	105710	辽宁1912	0.00	0.0000	100.0000	105710	辽宁1912	0.00	0.0000	100.0000
4585	105711	辽宁1913	0.00	0.0000	100.0000	105711	辽宁1913	0.00	0.0000	100.0000
4586	105712	辽宁1914	0.00	0.0000	100.0000	105712	辽宁1914	0.00	0.0000	100.0000
4587	105713	陕西1917	0.00	0.0000	100.0000	105713	陕西1917	0.00	0.0000	100.0000
4588	105714	陕西1918	0.00	0.0000	100.0000	105714	陕西1918	0.00	0.0000	100.0000
4589	105715	陕西1919	0.00	0.0000	100.0000	105715	陕西1919	0.00	0.0000	100.0000
4590	105716	陕西1920	0.00	0.0000	100.0000	105716	陕西1920	0.00	0.0000	100.0000
4591	105717	陕西1921	0.00	0.0000	100.0000	105717	陕西1921	0.00	0.0000	100.0000
4592	105718	陕西1922	0.00	0.0000	100.0000	105718	陕西1922	0.00	0.0000	100.0000
4593	105720	云南1911	0.00	0.0000	100.0000	105720	云南1911	0.00	0.0000	100.0000
4594	105722	云南1913	0.00	0.0000	100.0000	105722	云南1913	0.00	0.0000	100.0000
4595	105723	云南1914	0.00	0.0000	100.0000	105723	云南1914	0.00	0.0000	100.0000
4596	105724	云南1915	0.00	0.0000	100.0000	105724	云南1915	0.00	0.0000	100.0000
4597	105726	贵州1910	0.00	0.0000	100.0000	105726	贵州1910	0.00	0.0000	100.0000
4598	105727	贵州1911	0.00	0.0000	100.0000	105727	贵州1911	0.00	0.0000	100.0000
4599	105728	吉林1913	0.00	0.0000	100.0000	105728	吉林1913	0.00	0.0000	100.0000
4600	105729	吉林1914	0.00	0.0000	100.0000	105729	吉林1914	0.00	0.0000	100.0000
4601	105730	吉林1915	0.00	0.0000	100.0000	105730	吉林1915	0.00	0.0000	100.0000
4602	105731	吉林1916	0.00	0.0000	100.0000	105731	吉林1916	0.00	0.0000	100.0000
4603	105732	河北1920	0.00	0.0000	100.0000	105732	河北1920	0.00	0.0000	100.0000
4604	105734	河北1922	0.00	0.0000	100.0000	105734	河北1922	0.00	0.0000	100.0000
4605	105735	河北1923	0.00	0.0000	100.0000	105735	河北1923	0.00	0.0000	100.0000
4606	105736	青岛1914	0.00	0.0000	100.0000	105736	青岛1914	0.00	0.0000	100.0000
4607	105737	青岛1915	0.00	0.0000	100.0000	105737	青岛1915	0.00	0.0000	100.0000
4608	105738	青岛1916	0.00	0.0000	100.0000	105738	青岛1916	0.00	0.0000	100.0000
4609	105739	青岛1917	0.00	0.0000	100.0000	105739	青岛1917	0.00	0.0000	100.0000
4610	105740	青岛1918	0.00	0.0000	100.0000	105740	青岛1918	0.00	0.0000	100.0000
4611	105741	青岛1919	0.00	0.0000	100.0000	105741	青岛1919	0.00	0.0000	100.0000
4612	105742	青岛1920	0.00	0.0000	100.0000	105742	青岛1920	0.00	0.0000	100.0000
4613	105743	福建1916	0.00	0.0000	100.0000	105743	福建1916	0.00	0.0000	100.0000
4614	105744	福建1917	0.00	0.0000	100.0000	105744	福建1917	0.00	0.0000	100.0000

续表

名次 Rank	代码 Code	债券名称 Bond	成交面值 Trading Par	占市场 %of Total	累计 %	代码 Code	债券名称 Bond	成交金额 Value	占市场 %of Total	累计 %
4615	105745	福建1918	0.00	0.0000	100.0000	105745	福建1918	0.00	0.0000	100.0000
4616	105746	福建1919	0.00	0.0000	100.0000	105746	福建1919	0.00	0.0000	100.0000
4617	105747	福建1920	0.00	0.0000	100.0000	105747	福建1920	0.00	0.0000	100.0000
4618	105748	福建1921	0.00	0.0000	100.0000	105748	福建1921	0.00	0.0000	100.0000
4619	105749	福建1922	0.00	0.0000	100.0000	105749	福建1922	0.00	0.0000	100.0000
4620	105750	福建1923	0.00	0.0000	100.0000	105750	福建1923	0.00	0.0000	100.0000
4621	105751	福建1924	0.00	0.0000	100.0000	105751	福建1924	0.00	0.0000	100.0000
4622	105752	福建1925	0.00	0.0000	100.0000	105752	福建1925	0.00	0.0000	100.0000
4623	105753	福建1926	0.00	0.0000	100.0000	105753	福建1926	0.00	0.0000	100.0000
4624	105754	福建1927	0.00	0.0000	100.0000	105754	福建1927	0.00	0.0000	100.0000
4625	105755	四川1997	0.00	0.0000	100.0000	105755	四川1997	0.00	0.0000	100.0000
4626	105756	四川1998	0.00	0.0000	100.0000	105756	四川1998	0.00	0.0000	100.0000
4627	105757	四川1999	0.00	0.0000	100.0000	105757	四川1999	0.00	0.0000	100.0000
4628	105758	川19100	0.00	0.0000	100.0000	105758	川19100	0.00	0.0000	100.0000
4629	105759	川19101	0.00	0.0000	100.0000	105759	川19101	0.00	0.0000	100.0000
4630	105760	川19102	0.00	0.0000	100.0000	105760	川19102	0.00	0.0000	100.0000
4631	105761	川19103	0.00	0.0000	100.0000	105761	川19103	0.00	0.0000	100.0000
4632	105763	川19105	0.00	0.0000	100.0000	105763	川19105	0.00	0.0000	100.0000
4633	105764	川19106	0.00	0.0000	100.0000	105764	川19106	0.00	0.0000	100.0000
4634	105765	川19107	0.00	0.0000	100.0000	105765	川19107	0.00	0.0000	100.0000
4635	105766	川19108	0.00	0.0000	100.0000	105766	川19108	0.00	0.0000	100.0000
4636	105767	川19109	0.00	0.0000	100.0000	105767	川19109	0.00	0.0000	100.0000
4637	105768	川19110	0.00	0.0000	100.0000	105768	川19110	0.00	0.0000	100.0000
4638	105769	川19111	0.00	0.0000	100.0000	105769	川19111	0.00	0.0000	100.0000
4639	105770	川19112	0.00	0.0000	100.0000	105770	川19112	0.00	0.0000	100.0000
4640	105771	川19113	0.00	0.0000	100.0000	105771	川19113	0.00	0.0000	100.0000
4641	105772	川19114	0.00	0.0000	100.0000	105772	川19114	0.00	0.0000	100.0000
4642	105773	川19115	0.00	0.0000	100.0000	105773	川19115	0.00	0.0000	100.0000
4643	105774	川19116	0.00	0.0000	100.0000	105774	川19116	0.00	0.0000	100.0000
4644	105775	川19117	0.00	0.0000	100.0000	105775	川19117	0.00	0.0000	100.0000
4645	105776	青岛1913	0.00	0.0000	100.0000	105776	青岛1913	0.00	0.0000	100.0000
4646	105777	青岛1921	0.00	0.0000	100.0000	105777	青岛1921	0.00	0.0000	100.0000
4647	105778	青岛1922	0.00	0.0000	100.0000	105778	青岛1922	0.00	0.0000	100.0000
4648	105779	青岛1923	0.00	0.0000	100.0000	105779	青岛1923	0.00	0.0000	100.0000
4649	105780	青岛1924	0.00	0.0000	100.0000	105780	青岛1924	0.00	0.0000	100.0000
4650	105781	青岛1925	0.00	0.0000	100.0000	105781	青岛1925	0.00	0.0000	100.0000
4651	105782	青岛1926	0.00	0.0000	100.0000	105782	青岛1926	0.00	0.0000	100.0000
4652	105783	山东1932	0.00	0.0000	100.0000	105783	山东1932	0.00	0.0000	100.0000
4653	105785	山东1934	0.00	0.0000	100.0000	105785	山东1934	0.00	0.0000	100.0000
4654	105786	山东1935	0.00	0.0000	100.0000	105786	山东1935	0.00	0.0000	100.0000
4655	105787	山东1936	0.00	0.0000	100.0000	105787	山东1936	0.00	0.0000	100.0000
4656	105789	山东1938	0.00	0.0000	100.0000	105789	山东1938	0.00	0.0000	100.0000
4657	105790	山东1939	0.00	0.0000	100.0000	105790	山东1939	0.00	0.0000	100.0000
4658	105791	内蒙1915	0.00	0.0000	100.0000	105791	内蒙1915	0.00	0.0000	100.0000
4659	105792	内蒙1916	0.00	0.0000	100.0000	105792	内蒙1916	0.00	0.0000	100.0000
4660	105793	内蒙1917	0.00	0.0000	100.0000	105793	内蒙1917	0.00	0.0000	100.0000
4661	105794	内蒙1918	0.00	0.0000	100.0000	105794	内蒙1918	0.00	0.0000	100.0000
4662	105795	内蒙1919	0.00	0.0000	100.0000	105795	内蒙1919	0.00	0.0000	100.0000
4663	105796	内蒙1920	0.00	0.0000	100.0000	105796	内蒙1920	0.00	0.0000	100.0000
4664	105797	内蒙1921	0.00	0.0000	100.0000	105797	内蒙1921	0.00	0.0000	100.0000
4665	105798	内蒙1922	0.00	0.0000	100.0000	105798	内蒙1922	0.00	0.0000	100.0000
4666	105799	内蒙1923	0.00	0.0000	100.0000	105799	内蒙1923	0.00	0.0000	100.0000

续表

名次 Rank	代码 Code	债券名称 Bond	成交面值 Trading Par	占市场 %of Total	累计 %	代码 Code	债券名称 Bond	成交金额 Value	占市场 %of Total	累计 %
4667	105800	浙江1915	0.00	0.0000	100.0000	105800	浙江1915	0.00	0.0000	100.0000
4668	105801	浙江1916	0.00	0.0000	100.0000	105801	浙江1916	0.00	0.0000	100.0000
4669	105802	浙江1917	0.00	0.0000	100.0000	105802	浙江1917	0.00	0.0000	100.0000
4670	105803	安徽1908	0.00	0.0000	100.0000	105803	安徽1908	0.00	0.0000	100.0000
4671	105805	安徽1910	0.00	0.0000	100.0000	105805	安徽1910	0.00	0.0000	100.0000
4672	105806	安徽1911	0.00	0.0000	100.0000	105806	安徽1911	0.00	0.0000	100.0000
4673	105807	天津1941	0.00	0.0000	100.0000	105807	天津1941	0.00	0.0000	100.0000
4674	105808	天津1942	0.00	0.0000	100.0000	105808	天津1942	0.00	0.0000	100.0000
4675	105809	天津1943	0.00	0.0000	100.0000	105809	天津1943	0.00	0.0000	100.0000
4676	105810	天津1944	0.00	0.0000	100.0000	105810	天津1944	0.00	0.0000	100.0000
4677	105811	天津1945	0.00	0.0000	100.0000	105811	天津1945	0.00	0.0000	100.0000
4678	105812	天津1946	0.00	0.0000	100.0000	105812	天津1946	0.00	0.0000	100.0000
4679	105813	天津1947	0.00	0.0000	100.0000	105813	天津1947	0.00	0.0000	100.0000
4680	105816	北京1934	0.00	0.0000	100.0000	105816	北京1934	0.00	0.0000	100.0000
4681	105817	湖南1920	0.00	0.0000	100.0000	105817	湖南1920	0.00	0.0000	100.0000
4682	105818	湖南1921	0.00	0.0000	100.0000	105818	湖南1921	0.00	0.0000	100.0000
4683	105819	湖南1922	0.00	0.0000	100.0000	105819	湖南1922	0.00	0.0000	100.0000
4684	105820	湖南1923	0.00	0.0000	100.0000	105820	湖南1923	0.00	0.0000	100.0000
4685	105821	辽宁1915	0.00	0.0000	100.0000	105821	辽宁1915	0.00	0.0000	100.0000
4686	105822	辽宁1916	0.00	0.0000	100.0000	105822	辽宁1916	0.00	0.0000	100.0000
4687	105823	湖北1923	0.00	0.0000	100.0000	105823	湖北1923	0.00	0.0000	100.0000
4688	105824	湖北1924	0.00	0.0000	100.0000	105824	湖北1924	0.00	0.0000	100.0000
4689	105825	湖北1925	0.00	0.0000	100.0000	105825	湖北1925	0.00	0.0000	100.0000
4690	105826	湖北1926	0.00	0.0000	100.0000	105826	湖北1926	0.00	0.0000	100.0000
4691	105827	内蒙1924	0.00	0.0000	100.0000	105827	内蒙1924	0.00	0.0000	100.0000
4692	105828	内蒙1925	0.00	0.0000	100.0000	105828	内蒙1925	0.00	0.0000	100.0000
4693	105830	海南1916	0.00	0.0000	100.0000	105830	海南1916	0.00	0.0000	100.0000
4694	105831	海南1917	0.00	0.0000	100.0000	105831	海南1917	0.00	0.0000	100.0000
4695	105832	海南1918	0.00	0.0000	100.0000	105832	海南1918	0.00	0.0000	100.0000
4696	105833	海南1919	0.00	0.0000	100.0000	105833	海南1919	0.00	0.0000	100.0000
4697	105834	海南1920	0.00	0.0000	100.0000	105834	海南1920	0.00	0.0000	100.0000
4698	105835	海南1921	0.00	0.0000	100.0000	105835	海南1921	0.00	0.0000	100.0000
4699	105837	上海1911	0.00	0.0000	100.0000	105837	上海1911	0.00	0.0000	100.0000
4700	105838	上海1912	0.00	0.0000	100.0000	105838	上海1912	0.00	0.0000	100.0000
4701	105839	河北1924	0.00	0.0000	100.0000	105839	河北1924	0.00	0.0000	100.0000
4702	105840	河北1925	0.00	0.0000	100.0000	105840	河北1925	0.00	0.0000	100.0000
4703	105841	河北1926	0.00	0.0000	100.0000	105841	河北1926	0.00	0.0000	100.0000
4704	105842	河北1927	0.00	0.0000	100.0000	105842	河北1927	0.00	0.0000	100.0000
4705	105843	河北1928	0.00	0.0000	100.0000	105843	河北1928	0.00	0.0000	100.0000
4706	105844	辽宁1917	0.00	0.0000	100.0000	105844	辽宁1917	0.00	0.0000	100.0000
4707	105845	辽宁1918	0.00	0.0000	100.0000	105845	辽宁1918	0.00	0.0000	100.0000
4708	105846	天津1948	0.00	0.0000	100.0000	105846	天津1948	0.00	0.0000	100.0000
4709	105847	天津1949	0.00	0.0000	100.0000	105847	天津1949	0.00	0.0000	100.0000
4710	105848	天津1950	0.00	0.0000	100.0000	105848	天津1950	0.00	0.0000	100.0000
4711	105849	宁夏1926	0.00	0.0000	100.0000	105849	宁夏1926	0.00	0.0000	100.0000
4712	105850	宁夏1927	0.00	0.0000	100.0000	105850	宁夏1927	0.00	0.0000	100.0000
4713	105851	宁夏1928	0.00	0.0000	100.0000	105851	宁夏1928	0.00	0.0000	100.0000
4714	105852	宁夏1929	0.00	0.0000	100.0000	105852	宁夏1929	0.00	0.0000	100.0000
4715	105853	宁夏1930	0.00	0.0000	100.0000	105853	宁夏1930	0.00	0.0000	100.0000
4716	105854	河南1920	0.00	0.0000	100.0000	105854	河南1920	0.00	0.0000	100.0000
4717	105855	河南1921	0.00	0.0000	100.0000	105855	河南1921	0.00	0.0000	100.0000
4718	105857	河南1923	0.00	0.0000	100.0000	105857	河南1923	0.00	0.0000	100.0000

续表

名次 Rank	代码 Code	债券名称 Bond	成交面值 Trading Par	占市场 %of Total	累计 %	代码 Code	债券名称 Bond	成交金额 Value	占市场 %of Total	累计 %
4719	105858	河南1924	0.00	0.0000	100.0000	105858	河南1924	0.00	0.0000	100.0000
4720	105859	河南1925	0.00	0.0000	100.0000	105859	河南1925	0.00	0.0000	100.0000
4721	105860	河南1926	0.00	0.0000	100.0000	105860	河南1926	0.00	0.0000	100.0000
4722	105861	河南1927	0.00	0.0000	100.0000	105861	河南1927	0.00	0.0000	100.0000
4723	105862	河南1928	0.00	0.0000	100.0000	105862	河南1928	0.00	0.0000	100.0000
4724	105863	河南1929	0.00	0.0000	100.0000	105863	河南1929	0.00	0.0000	100.0000
4725	105864	河南1930	0.00	0.0000	100.0000	105864	河南1930	0.00	0.0000	100.0000
4726	105865	河南1931	0.00	0.0000	100.0000	105865	河南1931	0.00	0.0000	100.0000
4727	105866	河南1932	0.00	0.0000	100.0000	105866	河南1932	0.00	0.0000	100.0000
4728	105867	河南1933	0.00	0.0000	100.0000	105867	河南1933	0.00	0.0000	100.0000
4729	105868	湖南1924	0.00	0.0000	100.0000	105868	湖南1924	0.00	0.0000	100.0000
4730	105869	湖南1925	0.00	0.0000	100.0000	105869	湖南1925	0.00	0.0000	100.0000
4731	105870	湖南1926	0.00	0.0000	100.0000	105870	湖南1926	0.00	0.0000	100.0000
4732	105871	湖南1927	0.00	0.0000	100.0000	105871	湖南1927	0.00	0.0000	100.0000
4733	105872	湖南1928	0.00	0.0000	100.0000	105872	湖南1928	0.00	0.0000	100.0000
4734	105873	湖南1929	0.00	0.0000	100.0000	105873	湖南1929	0.00	0.0000	100.0000
4735	105874	云南1916	0.00	0.0000	100.0000	105874	云南1916	0.00	0.0000	100.0000
4736	105875	云南1917	0.00	0.0000	100.0000	105875	云南1917	0.00	0.0000	100.0000
4737	105876	云南1918	0.00	0.0000	100.0000	105876	云南1918	0.00	0.0000	100.0000
4738	105877	云南1919	0.00	0.0000	100.0000	105877	云南1919	0.00	0.0000	100.0000
4739	105878	云南1920	0.00	0.0000	100.0000	105878	云南1920	0.00	0.0000	100.0000
4740	105879	云南1921	0.00	0.0000	100.0000	105879	云南1921	0.00	0.0000	100.0000
4741	105880	云南1922	0.00	0.0000	100.0000	105880	云南1922	0.00	0.0000	100.0000
4742	105881	云南1923	0.00	0.0000	100.0000	105881	云南1923	0.00	0.0000	100.0000
4743	105883	陕西1924	0.00	0.0000	100.0000	105883	陕西1924	0.00	0.0000	100.0000
4744	105884	陕西1925	0.00	0.0000	100.0000	105884	陕西1925	0.00	0.0000	100.0000
4745	105885	陕西1926	0.00	0.0000	100.0000	105885	陕西1926	0.00	0.0000	100.0000
4746	105886	甘肃1915	0.00	0.0000	100.0000	105886	甘肃1915	0.00	0.0000	100.0000
4747	105887	甘肃1916	0.00	0.0000	100.0000	105887	甘肃1916	0.00	0.0000	100.0000
4748	105888	甘肃1917	0.00	0.0000	100.0000	105888	甘肃1917	0.00	0.0000	100.0000
4749	105889	甘肃1918	0.00	0.0000	100.0000	105889	甘肃1918	0.00	0.0000	100.0000
4750	105890	青岛1927	0.00	0.0000	100.0000	105890	青岛1927	0.00	0.0000	100.0000
4751	105891	贵州1912	0.00	0.0000	100.0000	105891	贵州1912	0.00	0.0000	100.0000
4752	105892	贵州1913	0.00	0.0000	100.0000	105892	贵州1913	0.00	0.0000	100.0000
4753	105895	西藏1906	0.00	0.0000	100.0000	105895	西藏1906	0.00	0.0000	100.0000
4754	105896	西藏1907	0.00	0.0000	100.0000	105896	西藏1907	0.00	0.0000	100.0000
4755	105897	西藏1908	0.00	0.0000	100.0000	105897	西藏1908	0.00	0.0000	100.0000
4756	105898	湖北1927	0.00	0.0000	100.0000	105898	湖北1927	0.00	0.0000	100.0000
4757	105899	湖北1928	0.00	0.0000	100.0000	105899	湖北1928	0.00	0.0000	100.0000
4758	105900	吉林1917	0.00	0.0000	100.0000	105900	吉林1917	0.00	0.0000	100.0000
4759	105902	吉林1919	0.00	0.0000	100.0000	105902	吉林1919	0.00	0.0000	100.0000
4760	105903	吉林1920	0.00	0.0000	100.0000	105903	吉林1920	0.00	0.0000	100.0000
4761	105904	吉林1921	0.00	0.0000	100.0000	105904	吉林1921	0.00	0.0000	100.0000
4762	105905	吉林1922	0.00	0.0000	100.0000	105905	吉林1922	0.00	0.0000	100.0000
4763	105906	吉林1923	0.00	0.0000	100.0000	105906	吉林1923	0.00	0.0000	100.0000
4764	105907	吉林1924	0.00	0.0000	100.0000	105907	吉林1924	0.00	0.0000	100.0000
4765	105908	江苏1916	0.00	0.0000	100.0000	105908	江苏1916	0.00	0.0000	100.0000
4766	105909	江苏1917	0.00	0.0000	100.0000	105909	江苏1917	0.00	0.0000	100.0000
4767	105910	江苏1918	0.00	0.0000	100.0000	105910	江苏1918	0.00	0.0000	100.0000
4768	105911	江苏1919	0.00	0.0000	100.0000	105911	江苏1919	0.00	0.0000	100.0000
4769	105912	青海1920	0.00	0.0000	100.0000	105912	青海1920	0.00	0.0000	100.0000
4770	105914	青海1922	0.00	0.0000	100.0000	105914	青海1922	0.00	0.0000	100.0000

续表

名次 Rank	代码 Code	债券名称 Bond	成交面值 Trading Par	占市场 %of Total	累计 %	代码 Code	债券名称 Bond	成交金额 Value	占市场 %of Total	累计 %
4771	105915	青海1923	0.00	0.0000	100.0000	105915	青海1923	0.00	0.0000	100.0000
4772	105916	青海1924	0.00	0.0000	100.0000	105916	青海1924	0.00	0.0000	100.0000
4773	105917	新疆1922	0.00	0.0000	100.0000	105917	新疆1922	0.00	0.0000	100.0000
4774	105918	新疆1923	0.00	0.0000	100.0000	105918	新疆1923	0.00	0.0000	100.0000
4775	105919	兵团1905	0.00	0.0000	100.0000	105919	兵团1905	0.00	0.0000	100.0000
4776	105920	兵团1906	0.00	0.0000	100.0000	105920	兵团1906	0.00	0.0000	100.0000
4777	105921	兵团1907	0.00	0.0000	100.0000	105921	兵团1907	0.00	0.0000	100.0000
4778	105922	兵团1908	0.00	0.0000	100.0000	105922	兵团1908	0.00	0.0000	100.0000
4779	105923	天津1951	0.00	0.0000	100.0000	105923	天津1951	0.00	0.0000	100.0000
4780	105924	天津1952	0.00	0.0000	100.0000	105924	天津1952	0.00	0.0000	100.0000
4781	105925	宁夏1931	0.00	0.0000	100.0000	105925	宁夏1931	0.00	0.0000	100.0000
4782	105926	宁波1914	0.00	0.0000	100.0000	105926	宁波1914	0.00	0.0000	100.0000
4783	105927	宁波1915	0.00	0.0000	100.0000	105927	宁波1915	0.00	0.0000	100.0000
4784	105929	河北1930	0.00	0.0000	100.0000	105929	河北1930	0.00	0.0000	100.0000
4785	105930	河北1931	0.00	0.0000	100.0000	105930	河北1931	0.00	0.0000	100.0000
4786	105931	河北1932	0.00	0.0000	100.0000	105931	河北1932	0.00	0.0000	100.0000
4787	105932	河北1933	0.00	0.0000	100.0000	105932	河北1933	0.00	0.0000	100.0000
4788	105933	河北1934	0.00	0.0000	100.0000	105933	河北1934	0.00	0.0000	100.0000
4789	105934	河北1935	0.00	0.0000	100.0000	105934	河北1935	0.00	0.0000	100.0000
4790	105935	河北1936	0.00	0.0000	100.0000	105935	河北1936	0.00	0.0000	100.0000
4791	105936	河北1937	0.00	0.0000	100.0000	105936	河北1937	0.00	0.0000	100.0000
4792	105937	山西1954	0.00	0.0000	100.0000	105937	山西1954	0.00	0.0000	100.0000
4793	105938	山西1955	0.00	0.0000	100.0000	105938	山西1955	0.00	0.0000	100.0000
4794	105939	山西1956	0.00	0.0000	100.0000	105939	山西1956	0.00	0.0000	100.0000
4795	105940	山西1957	0.00	0.0000	100.0000	105940	山西1957	0.00	0.0000	100.0000
4796	105941	山西1958	0.00	0.0000	100.0000	105941	山西1958	0.00	0.0000	100.0000
4797	105942	山西1959	0.00	0.0000	100.0000	105942	山西1959	0.00	0.0000	100.0000
4798	105943	山西1960	0.00	0.0000	100.0000	105943	山西1960	0.00	0.0000	100.0000
4799	105944	山西1961	0.00	0.0000	100.0000	105944	山西1961	0.00	0.0000	100.0000
4800	105945	山西1962	0.00	0.0000	100.0000	105945	山西1962	0.00	0.0000	100.0000
4801	105946	山西1963	0.00	0.0000	100.0000	105946	山西1963	0.00	0.0000	100.0000
4802	105947	河北1938	0.00	0.0000	100.0000	105947	河北1938	0.00	0.0000	100.0000
4803	105948	河北1939	0.00	0.0000	100.0000	105948	河北1939	0.00	0.0000	100.0000
4804	105949	甘肃1919	0.00	0.0000	100.0000	105949	甘肃1919	0.00	0.0000	100.0000
4805	105950	甘肃1920	0.00	0.0000	100.0000	105950	甘肃1920	0.00	0.0000	100.0000
4806	105951	甘肃1921	0.00	0.0000	100.0000	105951	甘肃1921	0.00	0.0000	100.0000
4807	105952	甘肃1922	0.00	0.0000	100.0000	105952	甘肃1922	0.00	0.0000	100.0000
4808	105954	湖北1931	0.00	0.0000	100.0000	105954	湖北1931	0.00	0.0000	100.0000
4809	105955	湖北1932	0.00	0.0000	100.0000	105955	湖北1932	0.00	0.0000	100.0000
4810	105956	湖北1933	0.00	0.0000	100.0000	105956	湖北1933	0.00	0.0000	100.0000
4811	105957	湖北1934	0.00	0.0000	100.0000	105957	湖北1934	0.00	0.0000	100.0000
4812	105958	湖北1935	0.00	0.0000	100.0000	105958	湖北1935	0.00	0.0000	100.0000
4813	105959	湖北1936	0.00	0.0000	100.0000	105959	湖北1936	0.00	0.0000	100.0000
4814	105960	湖北1937	0.00	0.0000	100.0000	105960	湖北1937	0.00	0.0000	100.0000
4815	105961	湖北1938	0.00	0.0000	100.0000	105961	湖北1938	0.00	0.0000	100.0000
4816	105962	湖北1939	0.00	0.0000	100.0000	105962	湖北1939	0.00	0.0000	100.0000
4817	105963	湖北1940	0.00	0.0000	100.0000	105963	湖北1940	0.00	0.0000	100.0000
4818	105964	湖南1930	0.00	0.0000	100.0000	105964	湖南1930	0.00	0.0000	100.0000
4819	105965	湖南1931	0.00	0.0000	100.0000	105965	湖南1931	0.00	0.0000	100.0000
4820	105966	湖南1932	0.00	0.0000	100.0000	105966	湖南1932	0.00	0.0000	100.0000
4821	105967	湖南1933	0.00	0.0000	100.0000	105967	湖南1933	0.00	0.0000	100.0000
4822	105969	湖南1935	0.00	0.0000	100.0000	105969	湖南1935	0.00	0.0000	100.0000

续表

名次 Rank	代码 Code	债券名称 Bond	成交面值 Trading Par	占市场 %of Total	累计 %	代码 Code	债券名称 Bond	成交金额 Value	占市场 %of Total	累计 %
4823	105970	湖南1936	0.00	0.0000	100.0000	105970	湖南1936	0.00	0.0000	100.0000
4824	105971	湖南1937	0.00	0.0000	100.0000	105971	湖南1937	0.00	0.0000	100.0000
4825	105972	内蒙1926	0.00	0.0000	100.0000	105972	内蒙1926	0.00	0.0000	100.0000
4826	105973	内蒙1927	0.00	0.0000	100.0000	105973	内蒙1927	0.00	0.0000	100.0000
4827	105974	内蒙1928	0.00	0.0000	100.0000	105974	内蒙1928	0.00	0.0000	100.0000
4828	105975	青海1925	0.00	0.0000	100.0000	105975	青海1925	0.00	0.0000	100.0000
4829	105976	青海1926	0.00	0.0000	100.0000	105976	青海1926	0.00	0.0000	100.0000
4830	105977	贵州1914	0.00	0.0000	100.0000	105977	贵州1914	0.00	0.0000	100.0000
4831	105978	吉林1925	0.00	0.0000	100.0000	105978	吉林1925	0.00	0.0000	100.0000
4832	105979	吉林1926	0.00	0.0000	100.0000	105979	吉林1926	0.00	0.0000	100.0000
4833	105980	吉林1927	0.00	0.0000	100.0000	105980	吉林1927	0.00	0.0000	100.0000
4834	105981	吉林1928	0.00	0.0000	100.0000	105981	吉林1928	0.00	0.0000	100.0000
4835	105983	吉林1930	0.00	0.0000	100.0000	105983	吉林1930	0.00	0.0000	100.0000
4836	105984	吉林1931	0.00	0.0000	100.0000	105984	吉林1931	0.00	0.0000	100.0000
4837	105985	吉林1932	0.00	0.0000	100.0000	105985	吉林1932	0.00	0.0000	100.0000
4838	105986	龙江1918	0.00	0.0000	100.0000	105986	龙江1918	0.00	0.0000	100.0000
4839	105987	龙江1919	0.00	0.0000	100.0000	105987	龙江1919	0.00	0.0000	100.0000
4840	105988	贵州1915	0.00	0.0000	100.0000	105988	贵州1915	0.00	0.0000	100.0000
4841	105989	内蒙1929	0.00	0.0000	100.0000	105989	内蒙1929	0.00	0.0000	100.0000
4842	105990	浙江1918	0.00	0.0000	100.0000	105990	浙江1918	0.00	0.0000	100.0000
4843	105991	浙江1919	0.00	0.0000	100.0000	105991	浙江1919	0.00	0.0000	100.0000
4844	105992	海南1922	0.00	0.0000	100.0000	105992	海南1922	0.00	0.0000	100.0000
4845	105993	贵州1916	0.00	0.0000	100.0000	105993	贵州1916	0.00	0.0000	100.0000
4846	105994	贵州1917	0.00	0.0000	100.0000	105994	贵州1917	0.00	0.0000	100.0000
4847	105996	北京1936	0.00	0.0000	100.0000	105996	北京1936	0.00	0.0000	100.0000
4848	105997	北京1937	0.00	0.0000	100.0000	105997	北京1937	0.00	0.0000	100.0000
4849	105998	大连1907	0.00	0.0000	100.0000	105998	大连1907	0.00	0.0000	100.0000
4850	105999	大连1908	0.00	0.0000	100.0000	105999	大连1908	0.00	0.0000	100.0000
4851	106032	西藏1703	0.00	0.0000	100.0000	106032	西藏1703	0.00	0.0000	100.0000
4852	106033	西藏1704	0.00	0.0000	100.0000	106033	西藏1704	0.00	0.0000	100.0000
4853	106035	西藏1706	0.00	0.0000	100.0000	106035	西藏1706	0.00	0.0000	100.0000
4854	106037	河南1715	0.00	0.0000	100.0000	106037	河南1715	0.00	0.0000	100.0000
4855	106054	新疆1721	0.00	0.0000	100.0000	106054	新疆1721	0.00	0.0000	100.0000
4856	106067	江西1718	0.00	0.0000	100.0000	106067	江西1718	0.00	0.0000	100.0000
4857	106069	江西1720	0.00	0.0000	100.0000	106069	江西1720	0.00	0.0000	100.0000
4858	106072	青海1710	0.00	0.0000	100.0000	106072	青海1710	0.00	0.0000	100.0000
4859	106073	青海1711	0.00	0.0000	100.0000	106073	青海1711	0.00	0.0000	100.0000
4860	106084	青海1722	0.00	0.0000	100.0000	106084	青海1722	0.00	0.0000	100.0000
4861	106085	青海1723	0.00	0.0000	100.0000	106085	青海1723	0.00	0.0000	100.0000
4862	106100	重庆1711	0.00	0.0000	100.0000	106100	重庆1711	0.00	0.0000	100.0000
4863	106118	甘肃1720	0.00	0.0000	100.0000	106118	甘肃1720	0.00	0.0000	100.0000
4864	106119	甘肃1721	0.00	0.0000	100.0000	106119	甘肃1721	0.00	0.0000	100.0000
4865	106122	安徽1709	0.00	0.0000	100.0000	106122	安徽1709	0.00	0.0000	100.0000
4866	106124	云南1721	0.00	0.0000	100.0000	106124	云南1721	0.00	0.0000	100.0000
4867	106130	青岛1710	0.00	0.0000	100.0000	106130	青岛1710	0.00	0.0000	100.0000
4868	106131	青岛1711	0.00	0.0000	100.0000	106131	青岛1711	0.00	0.0000	100.0000
4869	106133	青岛1713	0.00	0.0000	100.0000	106133	青岛1713	0.00	0.0000	100.0000
4870	106134	青岛1714	0.00	0.0000	100.0000	106134	青岛1714	0.00	0.0000	100.0000
4871	106139	四川1735	0.00	0.0000	100.0000	106139	四川1735	0.00	0.0000	100.0000
4872	106140	四川1736	0.00	0.0000	100.0000	106140	四川1736	0.00	0.0000	100.0000
4873	106142	内蒙1709	0.00	0.0000	100.0000	106142	内蒙1709	0.00	0.0000	100.0000
4874	106143	内蒙1710	0.00	0.0000	100.0000	106143	内蒙1710	0.00	0.0000	100.0000

续表

名次 Rank	代码 Code	债券名称 Bond	成交面值 Trading Par	占市场 %of Total	累计 %	代码 Code	债券名称 Bond	成交金额 Value	占市场 %of Total	累计 %
4875	106145	内蒙1712	0.00	0.0000	100.0000	106145	内蒙1712	0.00	0.0000	100.0000
4876	106146	广西1724	0.00	0.0000	100.0000	106146	广西1724	0.00	0.0000	100.0000
4877	106149	广西1727	0.00	0.0000	100.0000	106149	广西1727	0.00	0.0000	100.0000
4878	106150	广西1728	0.00	0.0000	100.0000	106150	广西1728	0.00	0.0000	100.0000
4879	106153	辽宁1717	0.00	0.0000	100.0000	106153	辽宁1717	0.00	0.0000	100.0000
4880	106156	辽宁1720	0.00	0.0000	100.0000	106156	辽宁1720	0.00	0.0000	100.0000
4881	106159	浙江1731	0.00	0.0000	100.0000	106159	浙江1731	0.00	0.0000	100.0000
4882	106161	浙江1733	0.00	0.0000	100.0000	106161	浙江1733	0.00	0.0000	100.0000
4883	106162	浙江1734	0.00	0.0000	100.0000	106162	浙江1734	0.00	0.0000	100.0000
4884	106164	贵州1718	0.00	0.0000	100.0000	106164	贵州1718	0.00	0.0000	100.0000
4885	106167	贵州1721	0.00	0.0000	100.0000	106167	贵州1721	0.00	0.0000	100.0000
4886	106168	贵州1722	0.00	0.0000	100.0000	106168	贵州1722	0.00	0.0000	100.0000
4887	106171	江苏1726	0.00	0.0000	100.0000	106171	江苏1726	0.00	0.0000	100.0000
4888	106172	江苏1727	0.00	0.0000	100.0000	106172	江苏1727	0.00	0.0000	100.0000
4889	106174	江苏1729	0.00	0.0000	100.0000	106174	江苏1729	0.00	0.0000	100.0000
4890	106177	上海1706	0.00	0.0000	100.0000	106177	上海1706	0.00	0.0000	100.0000
4891	106178	上海1707	0.00	0.0000	100.0000	106178	上海1707	0.00	0.0000	100.0000
4892	106180	新疆1723	0.00	0.0000	100.0000	106180	新疆1723	0.00	0.0000	100.0000
4893	106183	山东1730	0.00	0.0000	100.0000	106183	山东1730	0.00	0.0000	100.0000
4894	106185	山东1732	0.00	0.0000	100.0000	106185	山东1732	0.00	0.0000	100.0000
4895	106188	宁夏1708	0.00	0.0000	100.0000	106188	宁夏1708	0.00	0.0000	100.0000
4896	106189	宁夏1709	0.00	0.0000	100.0000	106189	宁夏1709	0.00	0.0000	100.0000
4897	106191	宁夏1711	0.00	0.0000	100.0000	106191	宁夏1711	0.00	0.0000	100.0000
4898	106194	大连1703	0.00	0.0000	100.0000	106194	大连1703	0.00	0.0000	100.0000
4899	106195	大连1704	0.00	0.0000	100.0000	106195	大连1704	0.00	0.0000	100.0000
4900	106198	大连1707	0.00	0.0000	100.0000	106198	大连1707	0.00	0.0000	100.0000
4901	106199	大连1708	0.00	0.0000	100.0000	106199	大连1708	0.00	0.0000	100.0000
4902	106201	山西1720	0.00	0.0000	100.0000	106201	山西1720	0.00	0.0000	100.0000
4903	106202	山西1721	0.00	0.0000	100.0000	106202	山西1721	0.00	0.0000	100.0000
4904	106203	山西1722	0.00	0.0000	100.0000	106203	山西1722	0.00	0.0000	100.0000
4905	106204	山西1723	0.00	0.0000	100.0000	106204	山西1723	0.00	0.0000	100.0000
4906	106208	广东1742	0.00	0.0000	100.0000	106208	广东1742	0.00	0.0000	100.0000
4907	106217	河南1734	0.00	0.0000	100.0000	106217	河南1734	0.00	0.0000	100.0000
4908	106218	河南1735	0.00	0.0000	100.0000	106218	河南1735	0.00	0.0000	100.0000
4909	106219	河南1736	0.00	0.0000	100.0000	106219	河南1736	0.00	0.0000	100.0000
4910	106223	海南1709	0.00	0.0000	100.0000	106223	海南1709	0.00	0.0000	100.0000
4911	106224	海南1710	0.00	0.0000	100.0000	106224	海南1710	0.00	0.0000	100.0000
4912	106244	龙江1715	0.00	0.0000	100.0000	106244	龙江1715	0.00	0.0000	100.0000
4913	106245	龙江1716	0.00	0.0000	100.0000	106245	龙江1716	0.00	0.0000	100.0000
4914	106254	福建1719	0.00	0.0000	100.0000	106254	福建1719	0.00	0.0000	100.0000
4915	106256	福建1721	0.00	0.0000	100.0000	106256	福建1721	0.00	0.0000	100.0000
4916	106257	福建1722	0.00	0.0000	100.0000	106257	福建1722	0.00	0.0000	100.0000
4917	106260	江西1723	0.00	0.0000	100.0000	106260	江西1723	0.00	0.0000	100.0000
4918	106287	四川1739	0.00	0.0000	100.0000	106287	四川1739	0.00	0.0000	100.0000
4919	106288	四川1740	0.00	0.0000	100.0000	106288	四川1740	0.00	0.0000	100.0000
4920	106291	四川1743	0.00	0.0000	100.0000	106291	四川1743	0.00	0.0000	100.0000
4921	106292	四川1744	0.00	0.0000	100.0000	106292	四川1744	0.00	0.0000	100.0000
4922	106307	湖北1729	0.00	0.0000	100.0000	106307	湖北1729	0.00	0.0000	100.0000
4923	106309	青海1724	0.00	0.0000	100.0000	106309	青海1724	0.00	0.0000	100.0000
4924	106311	青海1726	0.00	0.0000	100.0000	106311	青海1726	0.00	0.0000	100.0000
4925	106312	青海1727	0.00	0.0000	100.0000	106312	青海1727	0.00	0.0000	100.0000
4926	106320	湖南1709	0.00	0.0000	100.0000	106320	湖南1709	0.00	0.0000	100.0000

续表

名次 Rank	代码 Code	债券名称 Bond	成交面值 Trading Par	占市场 %of Total	累计 %	代码 Code	债券名称 Bond	成交金额 Value	占市场 %of Total	累计 %
4927	106324	吉林1710	0.00	0.0000	100.0000	106324	吉林1710	0.00	0.0000	100.0000
4928	106326	吉林1712	0.00	0.0000	100.0000	106326	吉林1712	0.00	0.0000	100.0000
4929	106328	北京1717	0.00	0.0000	100.0000	106328	北京1717	0.00	0.0000	100.0000
4930	106330	北京1719	0.00	0.0000	100.0000	106330	北京1719	0.00	0.0000	100.0000
4931	106342	甘肃1723	0.00	0.0000	100.0000	106342	甘肃1723	0.00	0.0000	100.0000
4932	106344	青岛1718	0.00	0.0000	100.0000	106344	青岛1718	0.00	0.0000	100.0000
4933	106345	青岛1719	0.00	0.0000	100.0000	106345	青岛1719	0.00	0.0000	100.0000
4934	106346	河南1738	0.00	0.0000	100.0000	106346	河南1738	0.00	0.0000	100.0000
4935	106363	湖南1713	0.00	0.0000	100.0000	106363	湖南1713	0.00	0.0000	100.0000
4936	106366	广西1801	0.00	0.0000	100.0000	106366	广西1801	0.00	0.0000	100.0000
4937	106367	广西1802	0.00	0.0000	100.0000	106367	广西1802	0.00	0.0000	100.0000
4938	106368	广西1803	0.00	0.0000	100.0000	106368	广西1803	0.00	0.0000	100.0000
4939	106369	广西1804	0.00	0.0000	100.0000	106369	广西1804	0.00	0.0000	100.0000
4940	106371	内蒙1802	0.00	0.0000	100.0000	106371	内蒙1802	0.00	0.0000	100.0000
4941	106372	内蒙1803	0.00	0.0000	100.0000	106372	内蒙1803	0.00	0.0000	100.0000
4942	106373	内蒙1804	0.00	0.0000	100.0000	106373	内蒙1804	0.00	0.0000	100.0000
4943	106374	内蒙1805	0.00	0.0000	100.0000	106374	内蒙1805	0.00	0.0000	100.0000
4944	106375	内蒙1806	0.00	0.0000	100.0000	106375	内蒙1806	0.00	0.0000	100.0000
4945	106377	贵州1802	0.00	0.0000	100.0000	106377	贵州1802	0.00	0.0000	100.0000
4946	106379	贵州1804	0.00	0.0000	100.0000	106379	贵州1804	0.00	0.0000	100.0000
4947	106381	河北1802	0.00	0.0000	100.0000	106381	河北1802	0.00	0.0000	100.0000
4948	106382	河北1803	0.00	0.0000	100.0000	106382	河北1803	0.00	0.0000	100.0000
4949	106383	河北1804	0.00	0.0000	100.0000	106383	河北1804	0.00	0.0000	100.0000
4950	106384	河北1805	0.00	0.0000	100.0000	106384	河北1805	0.00	0.0000	100.0000
4951	106385	河北1806	0.00	0.0000	100.0000	106385	河北1806	0.00	0.0000	100.0000
4952	106387	江西1802	0.00	0.0000	100.0000	106387	江西1802	0.00	0.0000	100.0000
4953	106388	江西1803	0.00	0.0000	100.0000	106388	江西1803	0.00	0.0000	100.0000
4954	106389	江西1804	0.00	0.0000	100.0000	106389	江西1804	0.00	0.0000	100.0000
4955	106391	江西1806	0.00	0.0000	100.0000	106391	江西1806	0.00	0.0000	100.0000
4956	106392	江西1807	0.00	0.0000	100.0000	106392	江西1807	0.00	0.0000	100.0000
4957	106393	江西1808	0.00	0.0000	100.0000	106393	江西1808	0.00	0.0000	100.0000
4958	106395	云南1802	0.00	0.0000	100.0000	106395	云南1802	0.00	0.0000	100.0000
4959	106400	四川1802	0.00	0.0000	100.0000	106400	四川1802	0.00	0.0000	100.0000
4960	106401	四川1803	0.00	0.0000	100.0000	106401	四川1803	0.00	0.0000	100.0000
4961	106402	山东1801	0.00	0.0000	100.0000	106402	山东1801	0.00	0.0000	100.0000
4962	106403	山东1802	0.00	0.0000	100.0000	106403	山东1802	0.00	0.0000	100.0000
4963	106405	山东1804	0.00	0.0000	100.0000	106405	山东1804	0.00	0.0000	100.0000
4964	106407	辽宁1802	0.00	0.0000	100.0000	106407	辽宁1802	0.00	0.0000	100.0000
4965	106408	辽宁1803	0.00	0.0000	100.0000	106408	辽宁1803	0.00	0.0000	100.0000
4966	106409	辽宁1804	0.00	0.0000	100.0000	106409	辽宁1804	0.00	0.0000	100.0000
4967	106410	辽宁1805	0.00	0.0000	100.0000	106410	辽宁1805	0.00	0.0000	100.0000
4968	106411	辽宁1806	0.00	0.0000	100.0000	106411	辽宁1806	0.00	0.0000	100.0000
4969	106413	山西1802	0.00	0.0000	100.0000	106413	山西1802	0.00	0.0000	100.0000
4970	106414	山西1803	0.00	0.0000	100.0000	106414	山西1803	0.00	0.0000	100.0000
4971	106415	广东1801	0.00	0.0000	100.0000	106415	广东1801	0.00	0.0000	100.0000
4972	106416	广东1802	0.00	0.0000	100.0000	106416	广东1802	0.00	0.0000	100.0000
4973	106417	江苏1801	0.00	0.0000	100.0000	106417	江苏1801	0.00	0.0000	100.0000
4974	106418	宁夏1801	0.00	0.0000	100.0000	106418	宁夏1801	0.00	0.0000	100.0000
4975	106420	湖南1802	0.00	0.0000	100.0000	106420	湖南1802	0.00	0.0000	100.0000
4976	106423	福建1802	0.00	0.0000	100.0000	106423	福建1802	0.00	0.0000	100.0000
4977	106424	福建1803	0.00	0.0000	100.0000	106424	福建1803	0.00	0.0000	100.0000
4978	106425	福建1804	0.00	0.0000	100.0000	106425	福建1804	0.00	0.0000	100.0000

续表

名次 Rank	代码 Code	债券名称 Bond	成交面值 Trading Par	占市场 %of Total	累计 %	代码 Code	债券名称 Bond	成交金额 Value	占市场 %of Total	累计 %
4979	106426	福建1805	0.00	0.0000	100.0000	106426	福建1805	0.00	0.0000	100.0000
4980	106427	福建1806	0.00	0.0000	100.0000	106427	福建1806	0.00	0.0000	100.0000
4981	106428	福建1807	0.00	0.0000	100.0000	106428	福建1807	0.00	0.0000	100.0000
4982	106430	重庆1802	0.00	0.0000	100.0000	106430	重庆1802	0.00	0.0000	100.0000
4983	106431	甘肃1801	0.00	0.0000	100.0000	106431	甘肃1801	0.00	0.0000	100.0000
4984	106433	陕西1802	0.00	0.0000	100.0000	106433	陕西1802	0.00	0.0000	100.0000
4985	106434	陕西1803	0.00	0.0000	100.0000	106434	陕西1803	0.00	0.0000	100.0000
4986	106435	陕西1804	0.00	0.0000	100.0000	106435	陕西1804	0.00	0.0000	100.0000
4987	106437	陕西1806	0.00	0.0000	100.0000	106437	陕西1806	0.00	0.0000	100.0000
4988	106438	陕西1807	0.00	0.0000	100.0000	106438	陕西1807	0.00	0.0000	100.0000
4989	106439	陕西1808	0.00	0.0000	100.0000	106439	陕西1808	0.00	0.0000	100.0000
4990	106440	新疆1803	0.00	0.0000	100.0000	106440	新疆1803	0.00	0.0000	100.0000
4991	106442	大连1802	0.00	0.0000	100.0000	106442	大连1802	0.00	0.0000	100.0000
4992	106444	大连1804	0.00	0.0000	100.0000	106444	大连1804	0.00	0.0000	100.0000
4993	106445	辽宁1807	0.00	0.0000	100.0000	106445	辽宁1807	0.00	0.0000	100.0000
4994	106446	辽宁1808	0.00	0.0000	100.0000	106446	辽宁1808	0.00	0.0000	100.0000
4995	106448	江苏1803	0.00	0.0000	100.0000	106448	江苏1803	0.00	0.0000	100.0000
4996	106449	江苏1804	0.00	0.0000	100.0000	106449	江苏1804	0.00	0.0000	100.0000
4997	106450	江苏1805	0.00	0.0000	100.0000	106450	江苏1805	0.00	0.0000	100.0000
4998	106451	山东1805	0.00	0.0000	100.0000	106451	山东1805	0.00	0.0000	100.0000
4999	106452	山东1806	0.00	0.0000	100.0000	106452	山东1806	0.00	0.0000	100.0000
5000	106455	广西1807	0.00	0.0000	100.0000	106455	广西1807	0.00	0.0000	100.0000
5001	106456	湖南1804	0.00	0.0000	100.0000	106456	湖南1804	0.00	0.0000	100.0000
5002	106457	湖南1805	0.00	0.0000	100.0000	106457	湖南1805	0.00	0.0000	100.0000
5003	106458	湖南1806	0.00	0.0000	100.0000	106458	湖南1806	0.00	0.0000	100.0000
5004	106459	湖南1807	0.00	0.0000	100.0000	106459	湖南1807	0.00	0.0000	100.0000
5005	106460	湖南1808	0.00	0.0000	100.0000	106460	湖南1808	0.00	0.0000	100.0000
5006	106461	云南1804	0.00	0.0000	100.0000	106461	云南1804	0.00	0.0000	100.0000
5007	106462	云南1805	0.00	0.0000	100.0000	106462	云南1805	0.00	0.0000	100.0000
5008	106464	云南1807	0.00	0.0000	100.0000	106464	云南1807	0.00	0.0000	100.0000
5009	106466	河北1808	0.00	0.0000	100.0000	106466	河北1808	0.00	0.0000	100.0000
5010	106469	贵州1806	0.00	0.0000	100.0000	106469	贵州1806	0.00	0.0000	100.0000
5011	106470	贵州1807	0.00	0.0000	100.0000	106470	贵州1807	0.00	0.0000	100.0000
5012	106471	贵州1808	0.00	0.0000	100.0000	106471	贵州1808	0.00	0.0000	100.0000
5013	106473	贵州1810	0.00	0.0000	100.0000	106473	贵州1810	0.00	0.0000	100.0000
5014	106474	贵州1811	0.00	0.0000	100.0000	106474	贵州1811	0.00	0.0000	100.0000
5015	106475	贵州1812	0.00	0.0000	100.0000	106475	贵州1812	0.00	0.0000	100.0000
5016	106477	龙江1802	0.00	0.0000	100.0000	106477	龙江1802	0.00	0.0000	100.0000
5017	106478	龙江1803	0.00	0.0000	100.0000	106478	龙江1803	0.00	0.0000	100.0000
5018	106480	安徽1802	0.00	0.0000	100.0000	106480	安徽1802	0.00	0.0000	100.0000
5019	106481	安徽1803	0.00	0.0000	100.0000	106481	安徽1803	0.00	0.0000	100.0000
5020	106482	安徽1804	0.00	0.0000	100.0000	106482	安徽1804	0.00	0.0000	100.0000
5021	106483	安徽1805	0.00	0.0000	100.0000	106483	安徽1805	0.00	0.0000	100.0000
5022	106484	四川1804	0.00	0.0000	100.0000	106484	四川1804	0.00	0.0000	100.0000
5023	106485	四川1805	0.00	0.0000	100.0000	106485	四川1805	0.00	0.0000	100.0000
5024	106487	内蒙1808	0.00	0.0000	100.0000	106487	内蒙1808	0.00	0.0000	100.0000
5025	106488	内蒙1809	0.00	0.0000	100.0000	106488	内蒙1809	0.00	0.0000	100.0000
5026	106489	内蒙1810	0.00	0.0000	100.0000	106489	内蒙1810	0.00	0.0000	100.0000
5027	106490	内蒙1811	0.00	0.0000	100.0000	106490	内蒙1811	0.00	0.0000	100.0000
5028	106491	内蒙1812	0.00	0.0000	100.0000	106491	内蒙1812	0.00	0.0000	100.0000
5029	106492	新疆1804	0.00	0.0000	100.0000	106492	新疆1804	0.00	0.0000	100.0000
5030	106494	广西1808	0.00	0.0000	100.0000	106494	广西1808	0.00	0.0000	100.0000

续表

名次 Rank	代码 Code	债券名称 Bond	成交面值 Trading Par	占市场 %of Total	累计 %	代码 Code	债券名称 Bond	成交金额 Value	占市场 %of Total	累计 %
5031	106495	重庆1803	0.00	0.0000	100.0000	106495	重庆1803	0.00	0.0000	100.0000
5032	106496	重庆1804	0.00	0.0000	100.0000	106496	重庆1804	0.00	0.0000	100.0000
5033	106498	重庆1806	0.00	0.0000	100.0000	106498	重庆1806	0.00	0.0000	100.0000
5034	106500	陕西1810	0.00	0.0000	100.0000	106500	陕西1810	0.00	0.0000	100.0000
5035	106501	陕西1811	0.00	0.0000	100.0000	106501	陕西1811	0.00	0.0000	100.0000
5036	106502	陕西1812	0.00	0.0000	100.0000	106502	陕西1812	0.00	0.0000	100.0000
5037	106504	河南1802	0.00	0.0000	100.0000	106504	河南1802	0.00	0.0000	100.0000
5038	106505	河南1803	0.00	0.0000	100.0000	106505	河南1803	0.00	0.0000	100.0000
5039	106506	广东1803	0.00	0.0000	100.0000	106506	广东1803	0.00	0.0000	100.0000
5040	106507	广东1804	0.00	0.0000	100.0000	106507	广东1804	0.00	0.0000	100.0000
5041	106508	吉林1801	0.00	0.0000	100.0000	106508	吉林1801	0.00	0.0000	100.0000
5042	106509	吉林1802	0.00	0.0000	100.0000	106509	吉林1802	0.00	0.0000	100.0000
5043	106510	吉林1803	0.00	0.0000	100.0000	106510	吉林1803	0.00	0.0000	100.0000
5044	106511	甘肃1802	0.00	0.0000	100.0000	106511	甘肃1802	0.00	0.0000	100.0000
5045	106512	甘肃1803	0.00	0.0000	100.0000	106512	甘肃1803	0.00	0.0000	100.0000
5046	106513	甘肃1804	0.00	0.0000	100.0000	106513	甘肃1804	0.00	0.0000	100.0000
5047	106514	甘肃1805	0.00	0.0000	100.0000	106514	甘肃1805	0.00	0.0000	100.0000
5048	106515	湖南1809	0.00	0.0000	100.0000	106515	湖南1809	0.00	0.0000	100.0000
5049	106516	湖南1810	0.00	0.0000	100.0000	106516	湖南1810	0.00	0.0000	100.0000
5050	106517	湖北1803	0.00	0.0000	100.0000	106517	湖北1803	0.00	0.0000	100.0000
5051	106518	湖北1804	0.00	0.0000	100.0000	106518	湖北1804	0.00	0.0000	100.0000
5052	106520	龙江1805	0.00	0.0000	100.0000	106520	龙江1805	0.00	0.0000	100.0000
5053	106521	龙江1806	0.00	0.0000	100.0000	106521	龙江1806	0.00	0.0000	100.0000
5054	106522	龙江1807	0.00	0.0000	100.0000	106522	龙江1807	0.00	0.0000	100.0000
5055	106523	龙江1808	0.00	0.0000	100.0000	106523	龙江1808	0.00	0.0000	100.0000
5056	106524	山东1807	0.00	0.0000	100.0000	106524	山东1807	0.00	0.0000	100.0000
5057	106525	辽宁1809	0.00	0.0000	100.0000	106525	辽宁1809	0.00	0.0000	100.0000
5058	106526	辽宁1810	0.00	0.0000	100.0000	106526	辽宁1810	0.00	0.0000	100.0000
5059	106527	浙江1801	0.00	0.0000	100.0000	106527	浙江1801	0.00	0.0000	100.0000
5060	106528	浙江1802	0.00	0.0000	100.0000	106528	浙江1802	0.00	0.0000	100.0000
5061	106530	青海1802	0.00	0.0000	100.0000	106530	青海1802	0.00	0.0000	100.0000
5062	106531	青海1803	0.00	0.0000	100.0000	106531	青海1803	0.00	0.0000	100.0000
5063	106533	天津1802	0.00	0.0000	100.0000	106533	天津1802	0.00	0.0000	100.0000
5064	106534	天津1803	0.00	0.0000	100.0000	106534	天津1803	0.00	0.0000	100.0000
5065	106535	天津1804	0.00	0.0000	100.0000	106535	天津1804	0.00	0.0000	100.0000
5066	106537	海南1802	0.00	0.0000	100.0000	106537	海南1802	0.00	0.0000	100.0000
5067	106538	海南1803	0.00	0.0000	100.0000	106538	海南1803	0.00	0.0000	100.0000
5068	106539	海南1804	0.00	0.0000	100.0000	106539	海南1804	0.00	0.0000	100.0000
5069	106540	河北1810	0.00	0.0000	100.0000	106540	河北1810	0.00	0.0000	100.0000
5070	106541	河北1811	0.00	0.0000	100.0000	106541	河北1811	0.00	0.0000	100.0000
5071	106542	青岛1801	0.00	0.0000	100.0000	106542	青岛1801	0.00	0.0000	100.0000
5072	106543	青岛1802	0.00	0.0000	100.0000	106543	青岛1802	0.00	0.0000	100.0000
5073	106544	青岛1803	0.00	0.0000	100.0000	106544	青岛1803	0.00	0.0000	100.0000
5074	106545	天津1805	0.00	0.0000	100.0000	106545	天津1805	0.00	0.0000	100.0000
5075	106546	天津1806	0.00	0.0000	100.0000	106546	天津1806	0.00	0.0000	100.0000
5076	106547	天津1807	0.00	0.0000	100.0000	106547	天津1807	0.00	0.0000	100.0000
5077	106548	天津1808	0.00	0.0000	100.0000	106548	天津1808	0.00	0.0000	100.0000
5078	106550	天津1810	0.00	0.0000	100.0000	106550	天津1810	0.00	0.0000	100.0000
5079	106551	天津1811	0.00	0.0000	100.0000	106551	天津1811	0.00	0.0000	100.0000
5080	106555	贵州1813	0.00	0.0000	100.0000	106555	贵州1813	0.00	0.0000	100.0000
5081	106557	贵州1815	0.00	0.0000	100.0000	106557	贵州1815	0.00	0.0000	100.0000
5082	106559	四川1807	0.00	0.0000	100.0000	106559	四川1807	0.00	0.0000	100.0000

续表

名次 Rank	代码 Code	债券名称 Bond	成交面值 Trading Par	占市场 %of Total	累计 %	代码 Code	债券名称 Bond	成交金额 Value	占市场 %of Total	累计 %
5083	106560	内蒙1813	0.00	0.0000	100.0000	106560	内蒙1813	0.00	0.0000	100.0000
5084	106562	江西1810	0.00	0.0000	100.0000	106562	江西1810	0.00	0.0000	100.0000
5085	106563	江西1811	0.00	0.0000	100.0000	106563	江西1811	0.00	0.0000	100.0000
5086	106564	江西1812	0.00	0.0000	100.0000	106564	江西1812	0.00	0.0000	100.0000
5087	106566	江西1814	0.00	0.0000	100.0000	106566	江西1814	0.00	0.0000	100.0000
5088	106567	江西1815	0.00	0.0000	100.0000	106567	江西1815	0.00	0.0000	100.0000
5089	106568	江西1816	0.00	0.0000	100.0000	106568	江西1816	0.00	0.0000	100.0000
5090	106569	江西1817	0.00	0.0000	100.0000	106569	江西1817	0.00	0.0000	100.0000
5091	106570	新疆1806	0.00	0.0000	100.0000	106570	新疆1806	0.00	0.0000	100.0000
5092	106572	宁夏1803	0.00	0.0000	100.0000	106572	宁夏1803	0.00	0.0000	100.0000
5093	106573	宁夏1804	0.00	0.0000	100.0000	106573	宁夏1804	0.00	0.0000	100.0000
5094	106574	宁夏1805	0.00	0.0000	100.0000	106574	宁夏1805	0.00	0.0000	100.0000
5095	106575	宁夏1806	0.00	0.0000	100.0000	106575	宁夏1806	0.00	0.0000	100.0000
5096	106576	山西1804	0.00	0.0000	100.0000	106576	山西1804	0.00	0.0000	100.0000
5097	106577	山西1805	0.00	0.0000	100.0000	106577	山西1805	0.00	0.0000	100.0000
5098	106578	山西1806	0.00	0.0000	100.0000	106578	山西1806	0.00	0.0000	100.0000
5099	106579	山西1807	0.00	0.0000	100.0000	106579	山西1807	0.00	0.0000	100.0000
5100	106580	山西1808	0.00	0.0000	100.0000	106580	山西1808	0.00	0.0000	100.0000
5101	106581	山西1809	0.00	0.0000	100.0000	106581	山西1809	0.00	0.0000	100.0000
5102	106582	山西1810	0.00	0.0000	100.0000	106582	山西1810	0.00	0.0000	100.0000
5103	106584	云南1809	0.00	0.0000	100.0000	106584	云南1809	0.00	0.0000	100.0000
5104	106585	云南1810	0.00	0.0000	100.0000	106585	云南1810	0.00	0.0000	100.0000
5105	106586	云南1811	0.00	0.0000	100.0000	106586	云南1811	0.00	0.0000	100.0000
5106	106587	广东1805	0.00	0.0000	100.0000	106587	广东1805	0.00	0.0000	100.0000
5107	106588	广东1806	0.00	0.0000	100.0000	106588	广东1806	0.00	0.0000	100.0000
5108	106591	广东1809	0.00	0.0000	100.0000	106591	广东1809	0.00	0.0000	100.0000
5109	106592	广东1810	0.00	0.0000	100.0000	106592	广东1810	0.00	0.0000	100.0000
5110	106593	广东1811	0.00	0.0000	100.0000	106593	广东1811	0.00	0.0000	100.0000
5111	106594	广东1812	0.00	0.0000	100.0000	106594	广东1812	0.00	0.0000	100.0000
5112	106595	广东1813	0.00	0.0000	100.0000	106595	广东1813	0.00	0.0000	100.0000
5113	106596	广东1814	0.00	0.0000	100.0000	106596	广东1814	0.00	0.0000	100.0000
5114	106597	广东1815	0.00	0.0000	100.0000	106597	广东1815	0.00	0.0000	100.0000
5115	106598	广东1816	0.00	0.0000	100.0000	106598	广东1816	0.00	0.0000	100.0000
5116	106599	广东1817	0.00	0.0000	100.0000	106599	广东1817	0.00	0.0000	100.0000
5117	106600	广东1818	0.00	0.0000	100.0000	106600	广东1818	0.00	0.0000	100.0000
5118	106601	广东1819	0.00	0.0000	100.0000	106601	广东1819	0.00	0.0000	100.0000
5119	106603	宁波1802	0.00	0.0000	100.0000	106603	宁波1802	0.00	0.0000	100.0000
5120	106604	宁波1803	0.00	0.0000	100.0000	106604	宁波1803	0.00	0.0000	100.0000
5121	106605	宁波1804	0.00	0.0000	100.0000	106605	宁波1804	0.00	0.0000	100.0000
5122	106607	宁波1806	0.00	0.0000	100.0000	106607	宁波1806	0.00	0.0000	100.0000
5123	106608	宁波1807	0.00	0.0000	100.0000	106608	宁波1807	0.00	0.0000	100.0000
5124	106609	宁波1808	0.00	0.0000	100.0000	106609	宁波1808	0.00	0.0000	100.0000
5125	106610	龙江1809	0.00	0.0000	100.0000	106610	龙江1809	0.00	0.0000	100.0000
5126	106611	龙江1810	0.00	0.0000	100.0000	106611	龙江1810	0.00	0.0000	100.0000
5127	106613	湖南1812	0.00	0.0000	100.0000	106613	湖南1812	0.00	0.0000	100.0000
5128	106614	江苏1806	0.00	0.0000	100.0000	106614	江苏1806	0.00	0.0000	100.0000
5129	106615	江苏1807	0.00	0.0000	100.0000	106615	江苏1807	0.00	0.0000	100.0000
5130	106617	浙江1803	0.00	0.0000	100.0000	106617	浙江1803	0.00	0.0000	100.0000
5131	106619	陕西1814	0.00	0.0000	100.0000	106619	陕西1814	0.00	0.0000	100.0000
5132	106621	陕西1816	0.00	0.0000	100.0000	106621	陕西1816	0.00	0.0000	100.0000
5133	106622	陕西1817	0.00	0.0000	100.0000	106622	陕西1817	0.00	0.0000	100.0000
5134	106623	陕西1818	0.00	0.0000	100.0000	106623	陕西1818	0.00	0.0000	100.0000

续表

名次 Rank	代码 Code	债券名称 Bond	成交面值 Trading Par	占市场 %of Total	累计 %	代码 Code	债券名称 Bond	成交金额 Value	占市场 %of Total	累计 %
5135	106626	辽宁1813	0.00	0.0000	100.0000	106626	辽宁1813	0.00	0.0000	100.0000
5136	106627	辽宁1814	0.00	0.0000	100.0000	106627	辽宁1814	0.00	0.0000	100.0000
5137	106629	上海1802	0.00	0.0000	100.0000	106629	上海1802	0.00	0.0000	100.0000
5138	106630	上海1803	0.00	0.0000	100.0000	106630	上海1803	0.00	0.0000	100.0000
5139	106631	上海1804	0.00	0.0000	100.0000	106631	上海1804	0.00	0.0000	100.0000
5140	106632	上海1805	0.00	0.0000	100.0000	106632	上海1805	0.00	0.0000	100.0000
5141	106633	上海1806	0.00	0.0000	100.0000	106633	上海1806	0.00	0.0000	100.0000
5142	106634	福建1808	0.00	0.0000	100.0000	106634	福建1808	0.00	0.0000	100.0000
5143	106635	福建1809	0.00	0.0000	100.0000	106635	福建1809	0.00	0.0000	100.0000
5144	106636	福建1810	0.00	0.0000	100.0000	106636	福建1810	0.00	0.0000	100.0000
5145	106637	福建1811	0.00	0.0000	100.0000	106637	福建1811	0.00	0.0000	100.0000
5146	106638	福建1812	0.00	0.0000	100.0000	106638	福建1812	0.00	0.0000	100.0000
5147	106639	福建1813	0.00	0.0000	100.0000	106639	福建1813	0.00	0.0000	100.0000
5148	106640	广西1809	0.00	0.0000	100.0000	106640	广西1809	0.00	0.0000	100.0000
5149	106641	广西1810	0.00	0.0000	100.0000	106641	广西1810	0.00	0.0000	100.0000
5150	106642	安徽1806	0.00	0.0000	100.0000	106642	安徽1806	0.00	0.0000	100.0000
5151	106643	安徽1807	0.00	0.0000	100.0000	106643	安徽1807	0.00	0.0000	100.0000
5152	106644	安徽1808	0.00	0.0000	100.0000	106644	安徽1808	0.00	0.0000	100.0000
5153	106646	重庆1808	0.00	0.0000	100.0000	106646	重庆1808	0.00	0.0000	100.0000
5154	106647	重庆1809	0.00	0.0000	100.0000	106647	重庆1809	0.00	0.0000	100.0000
5155	106648	甘肃1806	0.00	0.0000	100.0000	106648	甘肃1806	0.00	0.0000	100.0000
5156	106649	甘肃1807	0.00	0.0000	100.0000	106649	甘肃1807	0.00	0.0000	100.0000
5157	106650	甘肃1808	0.00	0.0000	100.0000	106650	甘肃1808	0.00	0.0000	100.0000
5158	106651	大连1805	0.00	0.0000	100.0000	106651	大连1805	0.00	0.0000	100.0000
5159	106652	大连1806	0.00	0.0000	100.0000	106652	大连1806	0.00	0.0000	100.0000
5160	106653	大连1807	0.00	0.0000	100.0000	106653	大连1807	0.00	0.0000	100.0000
5161	106654	大连1808	0.00	0.0000	100.0000	106654	大连1808	0.00	0.0000	100.0000
5162	106655	四川1808	0.00	0.0000	100.0000	106655	四川1808	0.00	0.0000	100.0000
5163	106656	新疆1807	0.00	0.0000	100.0000	106656	新疆1807	0.00	0.0000	100.0000
5164	106658	新疆1809	0.00	0.0000	100.0000	106658	新疆1809	0.00	0.0000	100.0000
5165	106659	河北1812	0.00	0.0000	100.0000	106659	河北1812	0.00	0.0000	100.0000
5166	106660	河北1813	0.00	0.0000	100.0000	106660	河北1813	0.00	0.0000	100.0000
5167	106661	河北1814	0.00	0.0000	100.0000	106661	河北1814	0.00	0.0000	100.0000
5168	106662	河北1815	0.00	0.0000	100.0000	106662	河北1815	0.00	0.0000	100.0000
5169	106663	河北1816	0.00	0.0000	100.0000	106663	河北1816	0.00	0.0000	100.0000
5170	106664	河北1817	0.00	0.0000	100.0000	106664	河北1817	0.00	0.0000	100.0000
5171	106665	河北1818	0.00	0.0000	100.0000	106665	河北1818	0.00	0.0000	100.0000
5172	106666	河北1819	0.00	0.0000	100.0000	106666	河北1819	0.00	0.0000	100.0000
5173	106667	河北1820	0.00	0.0000	100.0000	106667	河北1820	0.00	0.0000	100.0000
5174	106669	河北1822	0.00	0.0000	100.0000	106669	河北1822	0.00	0.0000	100.0000
5175	106670	河北1823	0.00	0.0000	100.0000	106670	河北1823	0.00	0.0000	100.0000
5176	106671	河北1824	0.00	0.0000	100.0000	106671	河北1824	0.00	0.0000	100.0000
5177	106672	河北1825	0.00	0.0000	100.0000	106672	河北1825	0.00	0.0000	100.0000
5178	106674	贵州1817	0.00	0.0000	100.0000	106674	贵州1817	0.00	0.0000	100.0000
5179	106675	贵州1818	0.00	0.0000	100.0000	106675	贵州1818	0.00	0.0000	100.0000
5180	106677	湖北1806	0.00	0.0000	100.0000	106677	湖北1806	0.00	0.0000	100.0000
5181	106678	湖北1807	0.00	0.0000	100.0000	106678	湖北1807	0.00	0.0000	100.0000
5182	106680	北京1802	0.00	0.0000	100.0000	106680	北京1802	0.00	0.0000	100.0000
5183	106681	北京1803	0.00	0.0000	100.0000	106681	北京1803	0.00	0.0000	100.0000
5184	106682	北京1804	0.00	0.0000	100.0000	106682	北京1804	0.00	0.0000	100.0000
5185	106684	山东1809	0.00	0.0000	100.0000	106684	山东1809	0.00	0.0000	100.0000
5186	106685	吉林1804	0.00	0.0000	100.0000	106685	吉林1804	0.00	0.0000	100.0000

续表

名次 Rank	代码 Code	债券名称 Bond	成交面值 Trading Par	占市场 %of Total	累计 %	代码 Code	债券名称 Bond	成交金额 Value	占市场 %of Total	累计 %
5187	106686	吉林1805	0.00	0.0000	100.0000	106686	吉林1805	0.00	0.0000	100.0000
5188	106687	吉林1806	0.00	0.0000	100.0000	106687	吉林1806	0.00	0.0000	100.0000
5189	106688	吉林1807	0.00	0.0000	100.0000	106688	吉林1807	0.00	0.0000	100.0000
5190	106689	吉林1808	0.00	0.0000	100.0000	106689	吉林1808	0.00	0.0000	100.0000
5191	106690	河南1804	0.00	0.0000	100.0000	106690	河南1804	0.00	0.0000	100.0000
5192	106691	河南1805	0.00	0.0000	100.0000	106691	河南1805	0.00	0.0000	100.0000
5193	106692	河南1806	0.00	0.0000	100.0000	106692	河南1806	0.00	0.0000	100.0000
5194	106693	河南1807	0.00	0.0000	100.0000	106693	河南1807	0.00	0.0000	100.0000
5195	106694	河南1808	0.00	0.0000	100.0000	106694	河南1808	0.00	0.0000	100.0000
5196	106695	河南1809	0.00	0.0000	100.0000	106695	河南1809	0.00	0.0000	100.0000
5197	106696	河南1810	0.00	0.0000	100.0000	106696	河南1810	0.00	0.0000	100.0000
5198	106697	河南1811	0.00	0.0000	100.0000	106697	河南1811	0.00	0.0000	100.0000
5199	106699	河南1813	0.00	0.0000	100.0000	106699	河南1813	0.00	0.0000	100.0000
5200	106700	河南1814	0.00	0.0000	100.0000	106700	河南1814	0.00	0.0000	100.0000
5201	106701	河南1815	0.00	0.0000	100.0000	106701	河南1815	0.00	0.0000	100.0000
5202	106702	河南1816	0.00	0.0000	100.0000	106702	河南1816	0.00	0.0000	100.0000
5203	106703	河南1817	0.00	0.0000	100.0000	106703	河南1817	0.00	0.0000	100.0000
5204	106704	河南1818	0.00	0.0000	100.0000	106704	河南1818	0.00	0.0000	100.0000
5205	106705	河南1819	0.00	0.0000	100.0000	106705	河南1819	0.00	0.0000	100.0000
5206	106706	河南1820	0.00	0.0000	100.0000	106706	河南1820	0.00	0.0000	100.0000
5207	106707	河南1821	0.00	0.0000	100.0000	106707	河南1821	0.00	0.0000	100.0000
5208	106708	河南1822	0.00	0.0000	100.0000	106708	河南1822	0.00	0.0000	100.0000
5209	106709	河南1823	0.00	0.0000	100.0000	106709	河南1823	0.00	0.0000	100.0000
5210	106711	云南1812	0.00	0.0000	100.0000	106711	云南1812	0.00	0.0000	100.0000
5211	106712	云南1813	0.00	0.0000	100.0000	106712	云南1813	0.00	0.0000	100.0000
5212	106713	云南1814	0.00	0.0000	100.0000	106713	云南1814	0.00	0.0000	100.0000
5213	106714	云南1815	0.00	0.0000	100.0000	106714	云南1815	0.00	0.0000	100.0000
5214	106716	天津1816	0.00	0.0000	100.0000	106716	天津1816	0.00	0.0000	100.0000
5215	106718	天津1818	0.00	0.0000	100.0000	106718	天津1818	0.00	0.0000	100.0000
5216	106719	天津1819	0.00	0.0000	100.0000	106719	天津1819	0.00	0.0000	100.0000
5217	106720	天津1820	0.00	0.0000	100.0000	106720	天津1820	0.00	0.0000	100.0000
5218	106721	天津1821	0.00	0.0000	100.0000	106721	天津1821	0.00	0.0000	100.0000
5219	106722	天津1822	0.00	0.0000	100.0000	106722	天津1822	0.00	0.0000	100.0000
5220	106723	天津1823	0.00	0.0000	100.0000	106723	天津1823	0.00	0.0000	100.0000
5221	106724	天津1824	0.00	0.0000	100.0000	106724	天津1824	0.00	0.0000	100.0000
5222	106725	天津1825	0.00	0.0000	100.0000	106725	天津1825	0.00	0.0000	100.0000
5223	106726	天津1826	0.00	0.0000	100.0000	106726	天津1826	0.00	0.0000	100.0000
5224	106727	厦门1801	0.00	0.0000	100.0000	106727	厦门1801	0.00	0.0000	100.0000
5225	106728	厦门1802	0.00	0.0000	100.0000	106728	厦门1802	0.00	0.0000	100.0000
5226	106730	厦门1804	0.00	0.0000	100.0000	106730	厦门1804	0.00	0.0000	100.0000
5227	106731	厦门1805	0.00	0.0000	100.0000	106731	厦门1805	0.00	0.0000	100.0000
5228	106732	厦门1806	0.00	0.0000	100.0000	106732	厦门1806	0.00	0.0000	100.0000
5229	106734	湖南1814	0.00	0.0000	100.0000	106734	湖南1814	0.00	0.0000	100.0000
5230	106735	湖南1815	0.00	0.0000	100.0000	106735	湖南1815	0.00	0.0000	100.0000
5231	106736	陕西1819	0.00	0.0000	100.0000	106736	陕西1819	0.00	0.0000	100.0000
5232	106737	陕西1820	0.00	0.0000	100.0000	106737	陕西1820	0.00	0.0000	100.0000
5233	106738	陕西1821	0.00	0.0000	100.0000	106738	陕西1821	0.00	0.0000	100.0000
5234	106739	陕西1822	0.00	0.0000	100.0000	106739	陕西1822	0.00	0.0000	100.0000
5235	106740	陕西1823	0.00	0.0000	100.0000	106740	陕西1823	0.00	0.0000	100.0000
5236	106741	新疆1810	0.00	0.0000	100.0000	106741	新疆1810	0.00	0.0000	100.0000
5237	106742	新疆1811	0.00	0.0000	100.0000	106742	新疆1811	0.00	0.0000	100.0000
5238	106743	新疆1812	0.00	0.0000	100.0000	106743	新疆1812	0.00	0.0000	100.0000

续表

名次 Rank	代码 Code	债券名称 Bond	成交面值 Trading Par	占市场 %of Total	累计 %	代码 Code	债券名称 Bond	成交金额 Value	占市场 %of Total	累计 %
5239	106744	新疆1813	0.00	0.0000	100.0000	106744	新疆1813	0.00	0.0000	100.0000
5240	106745	新疆1814	0.00	0.0000	100.0000	106745	新疆1814	0.00	0.0000	100.0000
5241	106746	新疆1815	0.00	0.0000	100.0000	106746	新疆1815	0.00	0.0000	100.0000
5242	106747	新疆1816	0.00	0.0000	100.0000	106747	新疆1816	0.00	0.0000	100.0000
5243	106748	新疆1817	0.00	0.0000	100.0000	106748	新疆1817	0.00	0.0000	100.0000
5244	106749	新疆1818	0.00	0.0000	100.0000	106749	新疆1818	0.00	0.0000	100.0000
5245	106750	新疆1819	0.00	0.0000	100.0000	106750	新疆1819	0.00	0.0000	100.0000
5246	106752	江苏1810	0.00	0.0000	100.0000	106752	江苏1810	0.00	0.0000	100.0000
5247	106753	江苏1811	0.00	0.0000	100.0000	106753	江苏1811	0.00	0.0000	100.0000
5248	106754	广东1820	0.00	0.0000	100.0000	106754	广东1820	0.00	0.0000	100.0000
5249	106755	广东1821	0.00	0.0000	100.0000	106755	广东1821	0.00	0.0000	100.0000
5250	106756	龙江1811	0.00	0.0000	100.0000	106756	龙江1811	0.00	0.0000	100.0000
5251	106757	龙江1812	0.00	0.0000	100.0000	106757	龙江1812	0.00	0.0000	100.0000
5252	106758	龙江1813	0.00	0.0000	100.0000	106758	龙江1813	0.00	0.0000	100.0000
5253	106759	龙江1814	0.00	0.0000	100.0000	106759	龙江1814	0.00	0.0000	100.0000
5254	106760	龙江1815	0.00	0.0000	100.0000	106760	龙江1815	0.00	0.0000	100.0000
5255	106761	龙江1816	0.00	0.0000	100.0000	106761	龙江1816	0.00	0.0000	100.0000
5256	106762	龙江1817	0.00	0.0000	100.0000	106762	龙江1817	0.00	0.0000	100.0000
5257	106763	龙江1818	0.00	0.0000	100.0000	106763	龙江1818	0.00	0.0000	100.0000
5258	106764	贵州1819	0.00	0.0000	100.0000	106764	贵州1819	0.00	0.0000	100.0000
5259	106765	贵州1820	0.00	0.0000	100.0000	106765	贵州1820	0.00	0.0000	100.0000
5260	106766	贵州1821	0.00	0.0000	100.0000	106766	贵州1821	0.00	0.0000	100.0000
5261	106767	浙江1804	0.00	0.0000	100.0000	106767	浙江1804	0.00	0.0000	100.0000
5262	106769	浙江1806	0.00	0.0000	100.0000	106769	浙江1806	0.00	0.0000	100.0000
5263	106770	浙江1807	0.00	0.0000	100.0000	106770	浙江1807	0.00	0.0000	100.0000
5264	106771	广东1822	0.00	0.0000	100.0000	106771	广东1822	0.00	0.0000	100.0000
5265	106772	广东1823	0.00	0.0000	100.0000	106772	广东1823	0.00	0.0000	100.0000
5266	106773	广东1824	0.00	0.0000	100.0000	106773	广东1824	0.00	0.0000	100.0000
5267	106774	广东1825	0.00	0.0000	100.0000	106774	广东1825	0.00	0.0000	100.0000
5268	106775	广东1826	0.00	0.0000	100.0000	106775	广东1826	0.00	0.0000	100.0000
5269	106776	广东1827	0.00	0.0000	100.0000	106776	广东1827	0.00	0.0000	100.0000
5270	106777	广东1828	0.00	0.0000	100.0000	106777	广东1828	0.00	0.0000	100.0000
5271	106778	广东1829	0.00	0.0000	100.0000	106778	广东1829	0.00	0.0000	100.0000
5272	106779	广东1830	0.00	0.0000	100.0000	106779	广东1830	0.00	0.0000	100.0000
5273	106780	广东1831	0.00	0.0000	100.0000	106780	广东1831	0.00	0.0000	100.0000
5274	106781	广东1832	0.00	0.0000	100.0000	106781	广东1832	0.00	0.0000	100.0000
5275	106782	广东1833	0.00	0.0000	100.0000	106782	广东1833	0.00	0.0000	100.0000
5276	106783	广东1834	0.00	0.0000	100.0000	106783	广东1834	0.00	0.0000	100.0000
5277	106785	海南1806	0.00	0.0000	100.0000	106785	海南1806	0.00	0.0000	100.0000
5278	106786	海南1807	0.00	0.0000	100.0000	106786	海南1807	0.00	0.0000	100.0000
5279	106788	海南1809	0.00	0.0000	100.0000	106788	海南1809	0.00	0.0000	100.0000
5280	106792	内蒙1817	0.00	0.0000	100.0000	106792	内蒙1817	0.00	0.0000	100.0000
5281	106793	内蒙1818	0.00	0.0000	100.0000	106793	内蒙1818	0.00	0.0000	100.0000
5282	106794	内蒙1819	0.00	0.0000	100.0000	106794	内蒙1819	0.00	0.0000	100.0000
5283	106795	内蒙1820	0.00	0.0000	100.0000	106795	内蒙1820	0.00	0.0000	100.0000
5284	106797	四川1810	0.00	0.0000	100.0000	106797	四川1810	0.00	0.0000	100.0000
5285	106798	四川1811	0.00	0.0000	100.0000	106798	四川1811	0.00	0.0000	100.0000
5286	106799	四川1812	0.00	0.0000	100.0000	106799	四川1812	0.00	0.0000	100.0000
5287	106800	四川1813	0.00	0.0000	100.0000	106800	四川1813	0.00	0.0000	100.0000
5288	106801	四川1814	0.00	0.0000	100.0000	106801	四川1814	0.00	0.0000	100.0000
5289	106802	四川1815	0.00	0.0000	100.0000	106802	四川1815	0.00	0.0000	100.0000
5290	106803	四川1816	0.00	0.0000	100.0000	106803	四川1816	0.00	0.0000	100.0000

续表

名次 Rank	代码 Code	债券名称 Bond	成交面值 Trading Par	占市场 %of Total	累计 %	代码 Code	债券名称 Bond	成交金额 Value	占市场 %of Total	累计 %
5291	106804	四川1817	0.00	0.0000	100.0000	106804	四川1817	0.00	0.0000	100.0000
5292	106806	云南1817	0.00	0.0000	100.0000	106806	云南1817	0.00	0.0000	100.0000
5293	106807	云南1818	0.00	0.0000	100.0000	106807	云南1818	0.00	0.0000	100.0000
5294	106809	河北1827	0.00	0.0000	100.0000	106809	河北1827	0.00	0.0000	100.0000
5295	106810	河北1828	0.00	0.0000	100.0000	106810	河北1828	0.00	0.0000	100.0000
5296	106811	河北1829	0.00	0.0000	100.0000	106811	河北1829	0.00	0.0000	100.0000
5297	106812	河北1830	0.00	0.0000	100.0000	106812	河北1830	0.00	0.0000	100.0000
5298	106813	河北1831	0.00	0.0000	100.0000	106813	河北1831	0.00	0.0000	100.0000
5299	106814	河北1832	0.00	0.0000	100.0000	106814	河北1832	0.00	0.0000	100.0000
5300	106815	河北1833	0.00	0.0000	100.0000	106815	河北1833	0.00	0.0000	100.0000
5301	106816	河北1834	0.00	0.0000	100.0000	106816	河北1834	0.00	0.0000	100.0000
5302	106817	河北1835	0.00	0.0000	100.0000	106817	河北1835	0.00	0.0000	100.0000
5303	106818	河北1836	0.00	0.0000	100.0000	106818	河北1836	0.00	0.0000	100.0000
5304	106820	甘肃1810	0.00	0.0000	100.0000	106820	甘肃1810	0.00	0.0000	100.0000
5305	106821	甘肃1811	0.00	0.0000	100.0000	106821	甘肃1811	0.00	0.0000	100.0000
5306	106822	重庆1810	0.00	0.0000	100.0000	106822	重庆1810	0.00	0.0000	100.0000
5307	106823	重庆1811	0.00	0.0000	100.0000	106823	重庆1811	0.00	0.0000	100.0000
5308	106824	重庆1812	0.00	0.0000	100.0000	106824	重庆1812	0.00	0.0000	100.0000
5309	106826	青岛1805	0.00	0.0000	100.0000	106826	青岛1805	0.00	0.0000	100.0000
5310	106827	青岛1806	0.00	0.0000	100.0000	106827	青岛1806	0.00	0.0000	100.0000
5311	106829	新疆1820	0.00	0.0000	100.0000	106829	新疆1820	0.00	0.0000	100.0000
5312	106830	广西1811	0.00	0.0000	100.0000	106830	广西1811	0.00	0.0000	100.0000
5313	106831	广西1812	0.00	0.0000	100.0000	106831	广西1812	0.00	0.0000	100.0000
5314	106832	广西1813	0.00	0.0000	100.0000	106832	广西1813	0.00	0.0000	100.0000
5315	106833	广西1814	0.00	0.0000	100.0000	106833	广西1814	0.00	0.0000	100.0000
5316	106834	青海1804	0.00	0.0000	100.0000	106834	青海1804	0.00	0.0000	100.0000
5317	106835	青海1805	0.00	0.0000	100.0000	106835	青海1805	0.00	0.0000	100.0000
5318	106836	青海1806	0.00	0.0000	100.0000	106836	青海1806	0.00	0.0000	100.0000
5319	106837	青海1807	0.00	0.0000	100.0000	106837	青海1807	0.00	0.0000	100.0000
5320	106838	青海1808	0.00	0.0000	100.0000	106838	青海1808	0.00	0.0000	100.0000
5321	106839	青海1809	0.00	0.0000	100.0000	106839	青海1809	0.00	0.0000	100.0000
5322	106840	安徽1809	0.00	0.0000	100.0000	106840	安徽1809	0.00	0.0000	100.0000
5323	106841	安徽1810	0.00	0.0000	100.0000	106841	安徽1810	0.00	0.0000	100.0000
5324	106842	安徽1811	0.00	0.0000	100.0000	106842	安徽1811	0.00	0.0000	100.0000
5325	106844	浙江1809	0.00	0.0000	100.0000	106844	浙江1809	0.00	0.0000	100.0000
5326	106845	浙江1810	0.00	0.0000	100.0000	106845	浙江1810	0.00	0.0000	100.0000
5327	106846	浙江1811	0.00	0.0000	100.0000	106846	浙江1811	0.00	0.0000	100.0000
5328	106847	湖北1808	0.00	0.0000	100.0000	106847	湖北1808	0.00	0.0000	100.0000
5329	106848	湖北1809	0.00	0.0000	100.0000	106848	湖北1809	0.00	0.0000	100.0000
5330	106849	湖北1810	0.00	0.0000	100.0000	106849	湖北1810	0.00	0.0000	100.0000
5331	106851	山东1811	0.00	0.0000	100.0000	106851	山东1811	0.00	0.0000	100.0000
5332	106853	内蒙1821	0.00	0.0000	100.0000	106853	内蒙1821	0.00	0.0000	100.0000
5333	106855	天津1828	0.00	0.0000	100.0000	106855	天津1828	0.00	0.0000	100.0000
5334	106857	天津1830	0.00	0.0000	100.0000	106857	天津1830	0.00	0.0000	100.0000
5335	106858	山西1811	0.00	0.0000	100.0000	106858	山西1811	0.00	0.0000	100.0000
5336	106859	山西1812	0.00	0.0000	100.0000	106859	山西1812	0.00	0.0000	100.0000
5337	106860	山西1813	0.00	0.0000	100.0000	106860	山西1813	0.00	0.0000	100.0000
5338	106861	山西1814	0.00	0.0000	100.0000	106861	山西1814	0.00	0.0000	100.0000
5339	106862	山西1815	0.00	0.0000	100.0000	106862	山西1815	0.00	0.0000	100.0000
5340	106863	山西1816	0.00	0.0000	100.0000	106863	山西1816	0.00	0.0000	100.0000
5341	106864	山西1817	0.00	0.0000	100.0000	106864	山西1817	0.00	0.0000	100.0000
5342	106865	大连1809	0.00	0.0000	100.0000	106865	大连1809	0.00	0.0000	100.0000

续表

名次 Rank	代码 Code	债券名称 Bond	成交面值 Trading Par	占市场 %of Total	累计 %	代码 Code	债券名称 Bond	成交金额 Value	占市场 %of Total	累计 %
5343	106866	大连1810	0.00	0.0000	100.0000	106866	大连1810	0.00	0.0000	100.0000
5344	106867	大连1811	0.00	0.0000	100.0000	106867	大连1811	0.00	0.0000	100.0000
5345	106868	大连1812	0.00	0.0000	100.0000	106868	大连1812	0.00	0.0000	100.0000
5346	106870	深圳1802	0.00	0.0000	100.0000	106870	深圳1802	0.00	0.0000	100.0000
5347	106872	山东1814	0.00	0.0000	100.0000	106872	山东1814	0.00	0.0000	100.0000
5348	106876	内蒙1822	0.00	0.0000	100.0000	106876	内蒙1822	0.00	0.0000	100.0000
5349	106878	浙江1812	0.00	0.0000	100.0000	106878	浙江1812	0.00	0.0000	100.0000
5350	106879	浙江1813	0.00	0.0000	100.0000	106879	浙江1813	0.00	0.0000	100.0000
5351	106880	宁夏1807	0.00	0.0000	100.0000	106880	宁夏1807	0.00	0.0000	100.0000
5352	106882	宁夏1809	0.00	0.0000	100.0000	106882	宁夏1809	0.00	0.0000	100.0000
5353	106883	宁夏1810	0.00	0.0000	100.0000	106883	宁夏1810	0.00	0.0000	100.0000
5354	106884	宁夏1811	0.00	0.0000	100.0000	106884	宁夏1811	0.00	0.0000	100.0000
5355	106885	宁夏1812	0.00	0.0000	100.0000	106885	宁夏1812	0.00	0.0000	100.0000
5356	106886	宁夏1813	0.00	0.0000	100.0000	106886	宁夏1813	0.00	0.0000	100.0000
5357	106888	辽宁1816	0.00	0.0000	100.0000	106888	辽宁1816	0.00	0.0000	100.0000
5358	106890	上海1808	0.00	0.0000	100.0000	106890	上海1808	0.00	0.0000	100.0000
5359	106891	上海1809	0.00	0.0000	100.0000	106891	上海1809	0.00	0.0000	100.0000
5360	106892	上海1810	0.00	0.0000	100.0000	106892	上海1810	0.00	0.0000	100.0000
5361	106893	上海1811	0.00	0.0000	100.0000	106893	上海1811	0.00	0.0000	100.0000
5362	106895	上海1813	0.00	0.0000	100.0000	106895	上海1813	0.00	0.0000	100.0000
5363	106896	上海1814	0.00	0.0000	100.0000	106896	上海1814	0.00	0.0000	100.0000
5364	106897	青海1810	0.00	0.0000	100.0000	106897	青海1810	0.00	0.0000	100.0000
5365	106898	青海1811	0.00	0.0000	100.0000	106898	青海1811	0.00	0.0000	100.0000
5366	106899	青海1812	0.00	0.0000	100.0000	106899	青海1812	0.00	0.0000	100.0000
5367	106900	青海1813	0.00	0.0000	100.0000	106900	青海1813	0.00	0.0000	100.0000
5368	106901	青海1814	0.00	0.0000	100.0000	106901	青海1814	0.00	0.0000	100.0000
5369	106902	北京1805	0.00	0.0000	100.0000	106902	北京1805	0.00	0.0000	100.0000
5370	106903	北京1806	0.00	0.0000	100.0000	106903	北京1806	0.00	0.0000	100.0000
5371	106904	北京1807	0.00	0.0000	100.0000	106904	北京1807	0.00	0.0000	100.0000
5372	106905	北京1808	0.00	0.0000	100.0000	106905	北京1808	0.00	0.0000	100.0000
5373	106906	北京1809	0.00	0.0000	100.0000	106906	北京1809	0.00	0.0000	100.0000
5374	106907	贵州1822	0.00	0.0000	100.0000	106907	贵州1822	0.00	0.0000	100.0000
5375	106908	贵州1823	0.00	0.0000	100.0000	106908	贵州1823	0.00	0.0000	100.0000
5376	106909	江西1818	0.00	0.0000	100.0000	106909	江西1818	0.00	0.0000	100.0000
5377	106912	甘肃1813	0.00	0.0000	100.0000	106912	甘肃1813	0.00	0.0000	100.0000
5378	106913	四川1830	0.00	0.0000	100.0000	106913	四川1830	0.00	0.0000	100.0000
5379	106914	宁波1809	0.00	0.0000	100.0000	106914	宁波1809	0.00	0.0000	100.0000
5380	106915	宁波1810	0.00	0.0000	100.0000	106915	宁波1810	0.00	0.0000	100.0000
5381	106916	宁波1811	0.00	0.0000	100.0000	106916	宁波1811	0.00	0.0000	100.0000
5382	106917	宁波1812	0.00	0.0000	100.0000	106917	宁波1812	0.00	0.0000	100.0000
5383	106918	宁波1813	0.00	0.0000	100.0000	106918	宁波1813	0.00	0.0000	100.0000
5384	106919	宁波1814	0.00	0.0000	100.0000	106919	宁波1814	0.00	0.0000	100.0000
5385	106920	宁波1815	0.00	0.0000	100.0000	106920	宁波1815	0.00	0.0000	100.0000
5386	106921	河北1837	0.00	0.0000	100.0000	106921	河北1837	0.00	0.0000	100.0000
5387	106922	河北1838	0.00	0.0000	100.0000	106922	河北1838	0.00	0.0000	100.0000
5388	106923	河北1839	0.00	0.0000	100.0000	106923	河北1839	0.00	0.0000	100.0000
5389	106924	河北1840	0.00	0.0000	100.0000	106924	河北1840	0.00	0.0000	100.0000
5390	106926	陕西1825	0.00	0.0000	100.0000	106926	陕西1825	0.00	0.0000	100.0000
5391	106927	陕西1826	0.00	0.0000	100.0000	106927	陕西1826	0.00	0.0000	100.0000
5392	106928	陕西1827	0.00	0.0000	100.0000	106928	陕西1827	0.00	0.0000	100.0000
5393	106929	陕西1828	0.00	0.0000	100.0000	106929	陕西1828	0.00	0.0000	100.0000
5394	106932	湖北1813	0.00	0.0000	100.0000	106932	湖北1813	0.00	0.0000	100.0000

续表

名次 Rank	代码 Code	债券名称 Bond	成交面值 Trading Par	占市场 %of Total	累计 %	代码 Code	债券名称 Bond	成交金额 Value	占市场 %of Total	累计 %
5395	106933	湖北1814	0.00	0.0000	100.0000	106933	湖北1814	0.00	0.0000	100.0000
5396	106935	四川1819	0.00	0.0000	100.0000	106935	四川1819	0.00	0.0000	100.0000
5397	106936	四川1820	0.00	0.0000	100.0000	106936	四川1820	0.00	0.0000	100.0000
5398	106937	四川1821	0.00	0.0000	100.0000	106937	四川1821	0.00	0.0000	100.0000
5399	106938	四川1822	0.00	0.0000	100.0000	106938	四川1822	0.00	0.0000	100.0000
5400	106939	四川1823	0.00	0.0000	100.0000	106939	四川1823	0.00	0.0000	100.0000
5401	106940	四川1824	0.00	0.0000	100.0000	106940	四川1824	0.00	0.0000	100.0000
5402	106941	四川1825	0.00	0.0000	100.0000	106941	四川1825	0.00	0.0000	100.0000
5403	106942	四川1826	0.00	0.0000	100.0000	106942	四川1826	0.00	0.0000	100.0000
5404	106943	四川1827	0.00	0.0000	100.0000	106943	四川1827	0.00	0.0000	100.0000
5405	106944	四川1828	0.00	0.0000	100.0000	106944	四川1828	0.00	0.0000	100.0000
5406	106945	四川1829	0.00	0.0000	100.0000	106945	四川1829	0.00	0.0000	100.0000
5407	106946	广西1815	0.00	0.0000	100.0000	106946	广西1815	0.00	0.0000	100.0000
5408	106947	广西1816	0.00	0.0000	100.0000	106947	广西1816	0.00	0.0000	100.0000
5409	106948	广西1817	0.00	0.0000	100.0000	106948	广西1817	0.00	0.0000	100.0000
5410	106949	广西1818	0.00	0.0000	100.0000	106949	广西1818	0.00	0.0000	100.0000
5411	106950	广西1819	0.00	0.0000	100.0000	106950	广西1819	0.00	0.0000	100.0000
5412	106951	海南1810	0.00	0.0000	100.0000	106951	海南1810	0.00	0.0000	100.0000
5413	106953	海南1812	0.00	0.0000	100.0000	106953	海南1812	0.00	0.0000	100.0000
5414	106955	福建1815	0.00	0.0000	100.0000	106955	福建1815	0.00	0.0000	100.0000
5415	106956	福建1816	0.00	0.0000	100.0000	106956	福建1816	0.00	0.0000	100.0000
5416	106958	湖南1817	0.00	0.0000	100.0000	106958	湖南1817	0.00	0.0000	100.0000
5417	106959	湖南1818	0.00	0.0000	100.0000	106959	湖南1818	0.00	0.0000	100.0000
5418	106960	湖南1819	0.00	0.0000	100.0000	106960	湖南1819	0.00	0.0000	100.0000
5419	106961	云南1819	0.00	0.0000	100.0000	106961	云南1819	0.00	0.0000	100.0000
5420	106962	云南1820	0.00	0.0000	100.0000	106962	云南1820	0.00	0.0000	100.0000
5421	106963	云南1821	0.00	0.0000	100.0000	106963	云南1821	0.00	0.0000	100.0000
5422	106964	云南1822	0.00	0.0000	100.0000	106964	云南1822	0.00	0.0000	100.0000
5423	106965	云南1823	0.00	0.0000	100.0000	106965	云南1823	0.00	0.0000	100.0000
5424	106968	江苏1814	0.00	0.0000	100.0000	106968	江苏1814	0.00	0.0000	100.0000
5425	106969	江苏1815	0.00	0.0000	100.0000	106969	江苏1815	0.00	0.0000	100.0000
5426	106972	河南1825	0.00	0.0000	100.0000	106972	河南1825	0.00	0.0000	100.0000
5427	106973	河南1826	0.00	0.0000	100.0000	106973	河南1826	0.00	0.0000	100.0000
5428	106975	河南1828	0.00	0.0000	100.0000	106975	河南1828	0.00	0.0000	100.0000
5429	106976	河南1829	0.00	0.0000	100.0000	106976	河南1829	0.00	0.0000	100.0000
5430	106977	河南1830	0.00	0.0000	100.0000	106977	河南1830	0.00	0.0000	100.0000
5431	106978	河南1831	0.00	0.0000	100.0000	106978	河南1831	0.00	0.0000	100.0000
5432	106979	新疆1821	0.00	0.0000	100.0000	106979	新疆1821	0.00	0.0000	100.0000
5433	106980	新疆1822	0.00	0.0000	100.0000	106980	新疆1822	0.00	0.0000	100.0000
5434	106981	新疆1823	0.00	0.0000	100.0000	106981	新疆1823	0.00	0.0000	100.0000
5435	106982	新疆1824	0.00	0.0000	100.0000	106982	新疆1824	0.00	0.0000	100.0000
5436	106983	新疆1825	0.00	0.0000	100.0000	106983	新疆1825	0.00	0.0000	100.0000
5437	106985	安徽1813	0.00	0.0000	100.0000	106985	安徽1813	0.00	0.0000	100.0000
5438	106986	安徽1814	0.00	0.0000	100.0000	106986	安徽1814	0.00	0.0000	100.0000
5439	106987	安徽1815	0.00	0.0000	100.0000	106987	安徽1815	0.00	0.0000	100.0000
5440	106988	安徽1816	0.00	0.0000	100.0000	106988	安徽1816	0.00	0.0000	100.0000
5441	106989	青岛1808	0.00	0.0000	100.0000	106989	青岛1808	0.00	0.0000	100.0000
5442	106990	青岛1809	0.00	0.0000	100.0000	106990	青岛1809	0.00	0.0000	100.0000
5443	106993	内蒙1825	0.00	0.0000	100.0000	106993	内蒙1825	0.00	0.0000	100.0000
5444	106994	内蒙1826	0.00	0.0000	100.0000	106994	内蒙1826	0.00	0.0000	100.0000
5445	106995	内蒙1827	0.00	0.0000	100.0000	106995	内蒙1827	0.00	0.0000	100.0000
5446	106996	内蒙1828	0.00	0.0000	100.0000	106996	内蒙1828	0.00	0.0000	100.0000

续表

名次 Rank	代码 Code	债券名称 Bond	成交面值 Trading Par	占市场 %of Total	累计 %	代码 Code	债券名称 Bond	成交金额 Value	占市场 %of Total	累计 %
5447	106997	福建1817	0.00	0.0000	100.0000	106997	福建1817	0.00	0.0000	100.0000
5448	106998	福建1818	0.00	0.0000	100.0000	106998	福建1818	0.00	0.0000	100.0000
5449	106999	福建1819	0.00	0.0000	100.0000	106999	福建1819	0.00	0.0000	100.0000
5450	107001	青海1608	0.00	0.0000	100.0000	107001	青海1608	0.00	0.0000	100.0000
5451	107004	青海16Z3	0.00	0.0000	100.0000	107004	青海16Z3	0.00	0.0000	100.0000
5452	107005	青海16Z4	0.00	0.0000	100.0000	107005	青海16Z4	0.00	0.0000	100.0000
5453	107008	内蒙1607	0.00	0.0000	100.0000	107008	内蒙1607	0.00	0.0000	100.0000
5454	107009	内蒙1608	0.00	0.0000	100.0000	107009	内蒙1608	0.00	0.0000	100.0000
5455	107012	河南1607	0.00	0.0000	100.0000	107012	河南1607	0.00	0.0000	100.0000
5456	107013	河南1608	0.00	0.0000	100.0000	107013	河南1608	0.00	0.0000	100.0000
5457	107016	河南16Z3	0.00	0.0000	100.0000	107016	河南16Z3	0.00	0.0000	100.0000
5458	107017	河南16Z4	0.00	0.0000	100.0000	107017	河南16Z4	0.00	0.0000	100.0000
5459	107020	天津1605	0.00	0.0000	100.0000	107020	天津1605	0.00	0.0000	100.0000
5460	107021	天津1606	0.00	0.0000	100.0000	107021	天津1606	0.00	0.0000	100.0000
5461	107023	天津16Z5	0.00	0.0000	100.0000	107023	天津16Z5	0.00	0.0000	100.0000
5462	107024	天津16Z6	0.00	0.0000	100.0000	107024	天津16Z6	0.00	0.0000	100.0000
5463	107027	河北1607	0.00	0.0000	100.0000	107027	河北1607	0.00	0.0000	100.0000
5464	107028	河北1608	0.00	0.0000	100.0000	107028	河北1608	0.00	0.0000	100.0000
5465	107031	河北16Z7	0.00	0.0000	100.0000	107031	河北16Z7	0.00	0.0000	100.0000
5466	107034	贵州1607	0.00	0.0000	100.0000	107034	贵州1607	0.00	0.0000	100.0000
5467	107035	贵州1608	0.00	0.0000	100.0000	107035	贵州1608	0.00	0.0000	100.0000
5468	107037	湖北16Z4	0.00	0.0000	100.0000	107037	湖北16Z4	0.00	0.0000	100.0000
5469	107040	湖北1611	0.00	0.0000	100.0000	107040	湖北1611	0.00	0.0000	100.0000
5470	107041	湖北1612	0.00	0.0000	100.0000	107041	湖北1612	0.00	0.0000	100.0000
5471	107042	甘肃1604	0.00	0.0000	100.0000	107042	甘肃1604	0.00	0.0000	100.0000
5472	107045	山东16Z7	0.00	0.0000	100.0000	107045	山东16Z7	0.00	0.0000	100.0000
5473	107046	山东16Z8	0.00	0.0000	100.0000	107046	山东16Z8	0.00	0.0000	100.0000
5474	107049	山东1610	0.00	0.0000	100.0000	107049	山东1610	0.00	0.0000	100.0000
5475	107050	山东1611	0.00	0.0000	100.0000	107050	山东1611	0.00	0.0000	100.0000
5476	107053	重庆16Z5	0.00	0.0000	100.0000	107053	重庆16Z5	0.00	0.0000	100.0000
5477	107054	重庆16Z6	0.00	0.0000	100.0000	107054	重庆16Z6	0.00	0.0000	100.0000
5478	107057	重庆1607	0.00	0.0000	100.0000	107057	重庆1607	0.00	0.0000	100.0000
5479	107058	重庆1608	0.00	0.0000	100.0000	107058	重庆1608	0.00	0.0000	100.0000
5480	107061	江苏1607	0.00	0.0000	100.0000	107061	江苏1607	0.00	0.0000	100.0000
5481	107062	江苏1608	0.00	0.0000	100.0000	107062	江苏1608	0.00	0.0000	100.0000
5482	107065	江苏16Z7	0.00	0.0000	100.0000	107065	江苏16Z7	0.00	0.0000	100.0000
5483	107066	江苏16Z8	0.00	0.0000	100.0000	107066	江苏16Z8	0.00	0.0000	100.0000
5484	107068	浙江16Z2	0.00	0.0000	100.0000	107068	浙江16Z2	0.00	0.0000	100.0000
5485	107071	浙江1607	0.00	0.0000	100.0000	107071	浙江1607	0.00	0.0000	100.0000
5486	107072	浙江1608	0.00	0.0000	100.0000	107072	浙江1608	0.00	0.0000	100.0000
5487	107075	广西1611	0.00	0.0000	100.0000	107075	广西1611	0.00	0.0000	100.0000
5488	107076	广西1612	0.00	0.0000	100.0000	107076	广西1612	0.00	0.0000	100.0000
5489	107078	广西16Z4	0.00	0.0000	100.0000	107078	广西16Z4	0.00	0.0000	100.0000
5490	107079	广西16Z5	0.00	0.0000	100.0000	107079	广西16Z5	0.00	0.0000	100.0000
5491	107082	新疆1611	0.00	0.0000	100.0000	107082	新疆1611	0.00	0.0000	100.0000
5492	107083	新疆1612	0.00	0.0000	100.0000	107083	新疆1612	0.00	0.0000	100.0000
5493	107085	广东16Z8	0.00	0.0000	100.0000	107085	广东16Z8	0.00	0.0000	100.0000
5494	107086	广东16Z9	0.00	0.0000	100.0000	107086	广东16Z9	0.00	0.0000	100.0000
5495	107089	广东1611	0.00	0.0000	100.0000	107089	广东1611	0.00	0.0000	100.0000
5496	107090	广东1612	0.00	0.0000	100.0000	107090	广东1612	0.00	0.0000	100.0000
5497	107092	宁夏16Z6	0.00	0.0000	100.0000	107092	宁夏16Z6	0.00	0.0000	100.0000
5498	107093	宁夏16Z7	0.00	0.0000	100.0000	107093	宁夏16Z7	0.00	0.0000	100.0000

续表

名次 Rank	代码 Code	债券名称 Bond	成交面值 Trading Par	占市场 %of Total	累计 %	代码 Code	债券名称 Bond	成交金额 Value	占市场 %of Total	累计 %
5499	107096	宁夏1607	0.00	0.0000	100.0000	107096	宁夏1607	0.00	0.0000	100.0000
5500	107097	宁夏1608	0.00	0.0000	100.0000	107097	宁夏1608	0.00	0.0000	100.0000
5501	107099	福建16Z2	0.00	0.0000	100.0000	107099	福建16Z2	0.00	0.0000	100.0000
5502	107102	福建1603	0.00	0.0000	100.0000	107102	福建1603	0.00	0.0000	100.0000
5503	107103	福建1604	0.00	0.0000	100.0000	107103	福建1604	0.00	0.0000	100.0000
5504	107106	四川1611	0.00	0.0000	100.0000	107106	四川1611	0.00	0.0000	100.0000
5505	107107	四川1612	0.00	0.0000	100.0000	107107	四川1612	0.00	0.0000	100.0000
5506	107110	四川16Z7	0.00	0.0000	100.0000	107110	四川16Z7	0.00	0.0000	100.0000
5507	107111	四川16Z8	0.00	0.0000	100.0000	107111	四川16Z8	0.00	0.0000	100.0000
5508	107114	吉林1603	0.00	0.0000	100.0000	107114	吉林1603	0.00	0.0000	100.0000
5509	107115	吉林1604	0.00	0.0000	100.0000	107115	吉林1604	0.00	0.0000	100.0000
5510	107117	吉林16Z2	0.00	0.0000	100.0000	107117	吉林16Z2	0.00	0.0000	100.0000
5511	107118	吉林16Z3	0.00	0.0000	100.0000	107118	吉林16Z3	0.00	0.0000	100.0000
5512	107121	江西1607	0.00	0.0000	100.0000	107121	江西1607	0.00	0.0000	100.0000
5513	107122	江西1608	0.00	0.0000	100.0000	107122	江西1608	0.00	0.0000	100.0000
5514	107125	江西16Z7	0.00	0.0000	100.0000	107125	江西16Z7	0.00	0.0000	100.0000
5515	107126	江西16Z8	0.00	0.0000	100.0000	107126	江西16Z8	0.00	0.0000	100.0000
5516	107129	内蒙1611	0.00	0.0000	100.0000	107129	内蒙1611	0.00	0.0000	100.0000
5517	107130	内蒙1612	0.00	0.0000	100.0000	107130	内蒙1612	0.00	0.0000	100.0000
5518	107133	内蒙16Z3	0.00	0.0000	100.0000	107133	内蒙16Z3	0.00	0.0000	100.0000
5519	107134	内蒙16Z4	0.00	0.0000	100.0000	107134	内蒙16Z4	0.00	0.0000	100.0000
5520	107136	湖南16Z2	0.00	0.0000	100.0000	107136	湖南16Z2	0.00	0.0000	100.0000
5521	107139	山西1607	0.00	0.0000	100.0000	107139	山西1607	0.00	0.0000	100.0000
5522	107140	山西1608	0.00	0.0000	100.0000	107140	山西1608	0.00	0.0000	100.0000
5523	107142	山西16Z2	0.00	0.0000	100.0000	107142	山西16Z2	0.00	0.0000	100.0000
5524	107145	河南1611	0.00	0.0000	100.0000	107145	河南1611	0.00	0.0000	100.0000
5525	107146	河南1612	0.00	0.0000	100.0000	107146	河南1612	0.00	0.0000	100.0000
5526	107148	河南16Z7	0.00	0.0000	100.0000	107148	河南16Z7	0.00	0.0000	100.0000
5527	107150	河南16Z8	0.00	0.0000	100.0000	107150	河南16Z8	0.00	0.0000	100.0000
5528	107153	安徽1607	0.00	0.0000	100.0000	107153	安徽1607	0.00	0.0000	100.0000
5529	107154	安徽1608	0.00	0.0000	100.0000	107154	安徽1608	0.00	0.0000	100.0000
5530	107156	安徽16Z2	0.00	0.0000	100.0000	107156	安徽16Z2	0.00	0.0000	100.0000
5531	107161	青海16Z7	0.00	0.0000	100.0000	107161	青海16Z7	0.00	0.0000	100.0000
5532	107162	青海16Z8	0.00	0.0000	100.0000	107162	青海16Z8	0.00	0.0000	100.0000
5533	107165	辽宁1607	0.00	0.0000	100.0000	107165	辽宁1607	0.00	0.0000	100.0000
5534	107166	辽宁1608	0.00	0.0000	100.0000	107166	辽宁1608	0.00	0.0000	100.0000
5535	107169	新疆16Z7	0.00	0.0000	100.0000	107169	新疆16Z7	0.00	0.0000	100.0000
5536	107170	新疆16Z8	0.00	0.0000	100.0000	107170	新疆16Z8	0.00	0.0000	100.0000
5537	107173	新疆1615	0.00	0.0000	100.0000	107173	新疆1615	0.00	0.0000	100.0000
5538	107174	新疆1616	0.00	0.0000	100.0000	107174	新疆1616	0.00	0.0000	100.0000
5539	107177	广东1615	0.00	0.0000	100.0000	107177	广东1615	0.00	0.0000	100.0000
5540	107178	广东1616	0.00	0.0000	100.0000	107178	广东1616	0.00	0.0000	100.0000
5541	107180	广东1618	0.00	0.0000	100.0000	107180	广东1618	0.00	0.0000	100.0000
5542	107181	广东1619	0.00	0.0000	100.0000	107181	广东1619	0.00	0.0000	100.0000
5543	107184	贵州1611	0.00	0.0000	100.0000	107184	贵州1611	0.00	0.0000	100.0000
5544	107185	贵州1612	0.00	0.0000	100.0000	107185	贵州1612	0.00	0.0000	100.0000
5545	107187	贵州16Z6	0.00	0.0000	100.0000	107187	贵州16Z6	0.00	0.0000	100.0000
5546	107190	上海16Z3	0.00	0.0000	100.0000	107190	上海16Z3	0.00	0.0000	100.0000
5547	107191	上海16Z4	0.00	0.0000	100.0000	107191	上海16Z4	0.00	0.0000	100.0000
5548	107193	龙江16Z6	0.00	0.0000	100.0000	107193	龙江16Z6	0.00	0.0000	100.0000
5549	107196	龙江1607	0.00	0.0000	100.0000	107196	龙江1607	0.00	0.0000	100.0000
5550	107197	龙江1608	0.00	0.0000	100.0000	107197	龙江1608	0.00	0.0000	100.0000

续表

名次 Rank	代码 Code	债券名称 Bond	成交面值 Trading Par	占市场 %of Total	累计 %	代码 Code	债券名称 Bond	成交金额 Value	占市场 %of Total	累计 %
5551	107200	吉林1607	0.00	0.0000	100.0000	107200	吉林1607	0.00	0.0000	100.0000
5552	107201	吉林1608	0.00	0.0000	100.0000	107201	吉林1608	0.00	0.0000	100.0000
5553	107203	吉林16Z5	0.00	0.0000	100.0000	107203	吉林16Z5	0.00	0.0000	100.0000
5554	107204	吉林16Z6	0.00	0.0000	100.0000	107204	吉林16Z6	0.00	0.0000	100.0000
5555	107207	江苏1611	0.00	0.0000	100.0000	107207	江苏1611	0.00	0.0000	100.0000
5556	107208	江苏1612	0.00	0.0000	100.0000	107208	江苏1612	0.00	0.0000	100.0000
5557	107211	江苏1614	0.00	0.0000	100.0000	107211	江苏1614	0.00	0.0000	100.0000
5558	107212	江苏1615	0.00	0.0000	100.0000	107212	江苏1615	0.00	0.0000	100.0000
5559	107215	陕西1614	0.00	0.0000	100.0000	107215	陕西1614	0.00	0.0000	100.0000
5560	107216	陕西1615	0.00	0.0000	100.0000	107216	陕西1615	0.00	0.0000	100.0000
5561	107217	北京1603	0.00	0.0000	100.0000	107217	北京1603	0.00	0.0000	100.0000
5562	107218	北京1604	0.00	0.0000	100.0000	107218	北京1604	0.00	0.0000	100.0000
5563	107221	四川1615	0.00	0.0000	100.0000	107221	四川1615	0.00	0.0000	100.0000
5564	107222	四川1616	0.00	0.0000	100.0000	107222	四川1616	0.00	0.0000	100.0000
5565	107225	四川1618	0.00	0.0000	100.0000	107225	四川1618	0.00	0.0000	100.0000
5566	107226	四川1619	0.00	0.0000	100.0000	107226	四川1619	0.00	0.0000	100.0000
5567	107229	浙江1611	0.00	0.0000	100.0000	107229	浙江1611	0.00	0.0000	100.0000
5568	107230	浙江1612	0.00	0.0000	100.0000	107230	浙江1612	0.00	0.0000	100.0000
5569	107233	浙江16Z5	0.00	0.0000	100.0000	107233	浙江16Z5	0.00	0.0000	100.0000
5570	107234	浙江16Z6	0.00	0.0000	100.0000	107234	浙江16Z6	0.00	0.0000	100.0000
5571	107238	河北1611	0.00	0.0000	100.0000	107238	河北1611	0.00	0.0000	100.0000
5572	107239	河北1612	0.00	0.0000	100.0000	107239	河北1612	0.00	0.0000	100.0000
5573	107242	山西1611	0.00	0.0000	100.0000	107242	山西1611	0.00	0.0000	100.0000
5574	107243	山西1612	0.00	0.0000	100.0000	107243	山西1612	0.00	0.0000	100.0000
5575	107245	山西16Z4	0.00	0.0000	100.0000	107245	山西16Z4	0.00	0.0000	100.0000
5576	107247	云南1606	0.00	0.0000	100.0000	107247	云南1606	0.00	0.0000	100.0000
5577	107250	云南16Z7	0.00	0.0000	100.0000	107250	云南16Z7	0.00	0.0000	100.0000
5578	107251	云南16Z8	0.00	0.0000	100.0000	107251	云南16Z8	0.00	0.0000	100.0000
5579	107254	湖北1615	0.00	0.0000	100.0000	107254	湖北1615	0.00	0.0000	100.0000
5580	107255	湖北1616	0.00	0.0000	100.0000	107255	湖北1616	0.00	0.0000	100.0000
5581	107258	上海1603	0.00	0.0000	100.0000	107258	上海1603	0.00	0.0000	100.0000
5582	107259	上海1604	0.00	0.0000	100.0000	107259	上海1604	0.00	0.0000	100.0000
5583	107261	湖南1606	0.00	0.0000	100.0000	107261	湖南1606	0.00	0.0000	100.0000
5584	107264	福建1607	0.00	0.0000	100.0000	107264	福建1607	0.00	0.0000	100.0000
5585	107265	福建1608	0.00	0.0000	100.0000	107265	福建1608	0.00	0.0000	100.0000
5586	107267	福建16Z4	0.00	0.0000	100.0000	107267	福建16Z4	0.00	0.0000	100.0000
5587	107269	海南1605	0.00	0.0000	100.0000	107269	海南1605	0.00	0.0000	100.0000
5588	107270	海南1606	0.00	0.0000	100.0000	107270	海南1606	0.00	0.0000	100.0000
5589	107273	贵州1615	0.00	0.0000	100.0000	107273	贵州1615	0.00	0.0000	100.0000
5590	107274	贵州1616	0.00	0.0000	100.0000	107274	贵州1616	0.00	0.0000	100.0000
5591	107276	贵州16Z8	0.00	0.0000	100.0000	107276	贵州16Z8	0.00	0.0000	100.0000
5592	107279	山东1614	0.00	0.0000	100.0000	107279	山东1614	0.00	0.0000	100.0000
5593	107280	山东1615	0.00	0.0000	100.0000	107280	山东1615	0.00	0.0000	100.0000
5594	107283	宁夏1611	0.00	0.0000	100.0000	107283	宁夏1611	0.00	0.0000	100.0000
5595	107284	宁夏1612	0.00	0.0000	100.0000	107284	宁夏1612	0.00	0.0000	100.0000
5596	107288	甘肃1607	0.00	0.0000	100.0000	107288	甘肃1607	0.00	0.0000	100.0000
5597	107291	江西1611	0.00	0.0000	100.0000	107291	江西1611	0.00	0.0000	100.0000
5598	107292	江西1612	0.00	0.0000	100.0000	107292	江西1612	0.00	0.0000	100.0000
5599	107295	江西1614	0.00	0.0000	100.0000	107295	江西1614	0.00	0.0000	100.0000
5600	107296	江西1615	0.00	0.0000	100.0000	107296	江西1615	0.00	0.0000	100.0000
5601	107299	北京16Z3	0.00	0.0000	100.0000	107299	北京16Z3	0.00	0.0000	100.0000
5602	107300	北京16Z4	0.00	0.0000	100.0000	107300	北京16Z4	0.00	0.0000	100.0000

续表

名次 Rank	代码 Code	债券名称 Bond	成交面值 Trading Par	占市场 %of Total	累计 %	代码 Code	债券名称 Bond	成交金额 Value	占市场 %of Total	累计 %
5603	107302	广西16Z7	0.00	0.0000	100.0000	107302	广西16Z7	0.00	0.0000	100.0000
5604	107303	广西16Z8	0.00	0.0000	100.0000	107303	广西16Z8	0.00	0.0000	100.0000
5605	107306	广西1615	0.00	0.0000	100.0000	107306	广西1615	0.00	0.0000	100.0000
5606	107307	广西1616	0.00	0.0000	100.0000	107307	广西1616	0.00	0.0000	100.0000
5607	107310	宁波1607	0.00	0.0000	100.0000	107310	宁波1607	0.00	0.0000	100.0000
5608	107311	宁波1608	0.00	0.0000	100.0000	107311	宁波1608	0.00	0.0000	100.0000
5609	107314	宁波16Z7	0.00	0.0000	100.0000	107314	宁波16Z7	0.00	0.0000	100.0000
5610	107315	宁波16Z8	0.00	0.0000	100.0000	107315	宁波16Z8	0.00	0.0000	100.0000
5611	107318	辽宁16Z7	0.00	0.0000	100.0000	107318	辽宁16Z7	0.00	0.0000	100.0000
5612	107319	辽宁16Z8	0.00	0.0000	100.0000	107319	辽宁16Z8	0.00	0.0000	100.0000
5613	107322	陕西1618	0.00	0.0000	100.0000	107322	陕西1618	0.00	0.0000	100.0000
5614	107323	陕西1619	0.00	0.0000	100.0000	107323	陕西1619	0.00	0.0000	100.0000
5615	107326	湖北1619	0.00	0.0000	100.0000	107326	湖北1619	0.00	0.0000	100.0000
5616	107327	湖北1620	0.00	0.0000	100.0000	107327	湖北1620	0.00	0.0000	100.0000
5617	107329	湖北16Z6	0.00	0.0000	100.0000	107329	湖北16Z6	0.00	0.0000	100.0000
5618	107332	河南1618	0.00	0.0000	100.0000	107332	河南1618	0.00	0.0000	100.0000
5619	107333	河南1619	0.00	0.0000	100.0000	107333	河南1619	0.00	0.0000	100.0000
5620	107336	河南1615	0.00	0.0000	100.0000	107336	河南1615	0.00	0.0000	100.0000
5621	107337	河南1616	0.00	0.0000	100.0000	107337	河南1616	0.00	0.0000	100.0000
5622	107340	新疆1619	0.00	0.0000	100.0000	107340	新疆1619	0.00	0.0000	100.0000
5623	107341	新疆1620	0.00	0.0000	100.0000	107341	新疆1620	0.00	0.0000	100.0000
5624	107344	新疆1622	0.00	0.0000	100.0000	107344	新疆1622	0.00	0.0000	100.0000
5625	107345	新疆1623	0.00	0.0000	100.0000	107345	新疆1623	0.00	0.0000	100.0000
5626	107348	江苏1618	0.00	0.0000	100.0000	107348	江苏1618	0.00	0.0000	100.0000
5627	107349	江苏1619	0.00	0.0000	100.0000	107349	江苏1619	0.00	0.0000	100.0000
5628	107351	江苏1622	0.00	0.0000	100.0000	107351	江苏1622	0.00	0.0000	100.0000
5629	107352	江苏1623	0.00	0.0000	100.0000	107352	江苏1623	0.00	0.0000	100.0000
5630	107356	安徽1611	0.00	0.0000	100.0000	107356	安徽1611	0.00	0.0000	100.0000
5631	107357	安徽1612	0.00	0.0000	100.0000	107357	安徽1612	0.00	0.0000	100.0000
5632	107359	安徽16Z4	0.00	0.0000	100.0000	107359	安徽16Z4	0.00	0.0000	100.0000
5633	107362	湖南16Z5	0.00	0.0000	100.0000	107362	湖南16Z5	0.00	0.0000	100.0000
5634	107365	青海1611	0.00	0.0000	100.0000	107365	青海1611	0.00	0.0000	100.0000
5635	107366	青海1612	0.00	0.0000	100.0000	107366	青海1612	0.00	0.0000	100.0000
5636	107369	青岛1607	0.00	0.0000	100.0000	107369	青岛1607	0.00	0.0000	100.0000
5637	107370	青岛1608	0.00	0.0000	100.0000	107370	青岛1608	0.00	0.0000	100.0000
5638	107372	青岛16Z5	0.00	0.0000	100.0000	107372	青岛16Z5	0.00	0.0000	100.0000
5639	107373	青岛16Z6	0.00	0.0000	100.0000	107373	青岛16Z6	0.00	0.0000	100.0000
5640	107376	山东1618	0.00	0.0000	100.0000	107376	山东1618	0.00	0.0000	100.0000
5641	107377	山东1619	0.00	0.0000	100.0000	107377	山东1619	0.00	0.0000	100.0000
5642	107380	山东1622	0.00	0.0000	100.0000	107380	山东1622	0.00	0.0000	100.0000
5643	107381	山东1623	0.00	0.0000	100.0000	107381	山东1623	0.00	0.0000	100.0000
5644	107384	山东1626	0.00	0.0000	100.0000	107384	山东1626	0.00	0.0000	100.0000
5645	107385	山东1627	0.00	0.0000	100.0000	107385	山东1627	0.00	0.0000	100.0000
5646	107388	内蒙1615	0.00	0.0000	100.0000	107388	内蒙1615	0.00	0.0000	100.0000
5647	107389	内蒙1616	0.00	0.0000	100.0000	107389	内蒙1616	0.00	0.0000	100.0000
5648	107391	内蒙16Z6	0.00	0.0000	100.0000	107391	内蒙16Z6	0.00	0.0000	100.0000
5649	107394	辽宁1611	0.00	0.0000	100.0000	107394	辽宁1611	0.00	0.0000	100.0000
5650	107395	辽宁1612	0.00	0.0000	100.0000	107395	辽宁1612	0.00	0.0000	100.0000
5651	107398	辽宁1614	0.00	0.0000	100.0000	107398	辽宁1614	0.00	0.0000	100.0000
5652	107399	辽宁1615	0.00	0.0000	100.0000	107399	辽宁1615	0.00	0.0000	100.0000
5653	107402	重庆1611	0.00	0.0000	100.0000	107402	重庆1611	0.00	0.0000	100.0000
5654	107403	重庆1612	0.00	0.0000	100.0000	107403	重庆1612	0.00	0.0000	100.0000

续表

名次 Rank	代码 Code	债券名称 Bond	成交面值 Trading Par	占市场 %of Total	累计 %	代码 Code	债券名称 Bond	成交金额 Value	占市场 %of Total	累计 %
5655	107405	重庆16Z8	0.00	0.0000	100.0000	107405	重庆16Z8	0.00	0.0000	100.0000
5656	107408	四川1622	0.00	0.0000	100.0000	107408	四川1622	0.00	0.0000	100.0000
5657	107409	四川1623	0.00	0.0000	100.0000	107409	四川1623	0.00	0.0000	100.0000
5658	107412	四川1626	0.00	0.0000	100.0000	107412	四川1626	0.00	0.0000	100.0000
5659	107413	四川1627	0.00	0.0000	100.0000	107413	四川1627	0.00	0.0000	100.0000
5660	107416	浙江1615	0.00	0.0000	100.0000	107416	浙江1615	0.00	0.0000	100.0000
5661	107417	浙江1616	0.00	0.0000	100.0000	107417	浙江1616	0.00	0.0000	100.0000
5662	107420	浙江16Z9	0.00	0.0000	100.0000	107420	浙江16Z9	0.00	0.0000	100.0000
5663	107421	浙江1617	0.00	0.0000	100.0000	107421	浙江1617	0.00	0.0000	100.0000
5664	107424	贵州1619	0.00	0.0000	100.0000	107424	贵州1619	0.00	0.0000	100.0000
5665	107425	贵州1620	0.00	0.0000	100.0000	107425	贵州1620	0.00	0.0000	100.0000
5666	107428	贵州1622	0.00	0.0000	100.0000	107428	贵州1622	0.00	0.0000	100.0000
5667	107429	贵州1623	0.00	0.0000	100.0000	107429	贵州1623	0.00	0.0000	100.0000
5668	107432	广西1619	0.00	0.0000	100.0000	107432	广西1619	0.00	0.0000	100.0000
5669	107433	广西1620	0.00	0.0000	100.0000	107433	广西1620	0.00	0.0000	100.0000
5670	107436	广西1622	0.00	0.0000	100.0000	107436	广西1622	0.00	0.0000	100.0000
5671	107437	广西1623	0.00	0.0000	100.0000	107437	广西1623	0.00	0.0000	100.0000
5672	107439	广东1621	0.00	0.0000	100.0000	107439	广东1621	0.00	0.0000	100.0000
5673	107440	广东1622	0.00	0.0000	100.0000	107440	广东1622	0.00	0.0000	100.0000
5674	107443	厦门1603	0.00	0.0000	100.0000	107443	厦门1603	0.00	0.0000	100.0000
5675	107444	厦门1604	0.00	0.0000	100.0000	107444	厦门1604	0.00	0.0000	100.0000
5676	107446	厦门16Z2	0.00	0.0000	100.0000	107446	厦门16Z2	0.00	0.0000	100.0000
5677	107449	山西1615	0.00	0.0000	100.0000	107449	山西1615	0.00	0.0000	100.0000
5678	107450	山西1616	0.00	0.0000	100.0000	107450	山西1616	0.00	0.0000	100.0000
5679	107452	山西16Z6	0.00	0.0000	100.0000	107452	山西16Z6	0.00	0.0000	100.0000
5680	107454	湖南1608	0.00	0.0000	100.0000	107454	湖南1608	0.00	0.0000	100.0000
5681	107456	湖南16Z7	0.00	0.0000	100.0000	107456	湖南16Z7	0.00	0.0000	100.0000
5682	107459	上海1607	0.00	0.0000	100.0000	107459	上海1607	0.00	0.0000	100.0000
5683	107460	上海1608	0.00	0.0000	100.0000	107460	上海1608	0.00	0.0000	100.0000
5684	107463	陕西1622	0.00	0.0000	100.0000	107463	陕西1622	0.00	0.0000	100.0000
5685	107464	陕西1623	0.00	0.0000	100.0000	107464	陕西1623	0.00	0.0000	100.0000
5686	107467	大连1603	0.00	0.0000	100.0000	107467	大连1603	0.00	0.0000	100.0000
5687	107468	大连1604	0.00	0.0000	100.0000	107468	大连1604	0.00	0.0000	100.0000
5688	107471	大连16Z3	0.00	0.0000	100.0000	107471	大连16Z3	0.00	0.0000	100.0000
5689	107472	大连16Z4	0.00	0.0000	100.0000	107472	大连16Z4	0.00	0.0000	100.0000
5690	107476	海南16Z3	0.00	0.0000	100.0000	107476	海南16Z3	0.00	0.0000	100.0000
5691	107477	海南16Z4	0.00	0.0000	100.0000	107477	海南16Z4	0.00	0.0000	100.0000
5692	107480	云南1609	0.00	0.0000	100.0000	107480	云南1609	0.00	0.0000	100.0000
5693	107485	新疆1626	0.00	0.0000	100.0000	107485	新疆1626	0.00	0.0000	100.0000
5694	107486	新疆1627	0.00	0.0000	100.0000	107486	新疆1627	0.00	0.0000	100.0000
5695	107489	新疆1630	0.00	0.0000	100.0000	107489	新疆1630	0.00	0.0000	100.0000
5696	107490	新疆1631	0.00	0.0000	100.0000	107490	新疆1631	0.00	0.0000	100.0000
5697	107494	西藏1603	0.00	0.0000	100.0000	107494	西藏1603	0.00	0.0000	100.0000
5698	107495	西藏1604	0.00	0.0000	100.0000	107495	西藏1604	0.00	0.0000	100.0000
5699	107496	北京1605	0.00	0.0000	100.0000	107496	北京1605	0.00	0.0000	100.0000
5700	107499	北京16Z7	0.00	0.0000	100.0000	107499	北京16Z7	0.00	0.0000	100.0000
5701	107501	天津1608	0.00	0.0000	100.0000	107501	天津1608	0.00	0.0000	100.0000
5702	107504	天津16Z9	0.00	0.0000	100.0000	107504	天津16Z9	0.00	0.0000	100.0000
5703	107505	天津1609	0.00	0.0000	100.0000	107505	天津1609	0.00	0.0000	100.0000
5704	107509	江苏1626	0.00	0.0000	100.0000	107509	江苏1626	0.00	0.0000	100.0000
5705	107510	江苏1627	0.00	0.0000	100.0000	107510	江苏1627	0.00	0.0000	100.0000
5706	107513	江苏1630	0.00	0.0000	100.0000	107513	江苏1630	0.00	0.0000	100.0000

续表

名次 Rank	代码 Code	债券名称 Bond	成交面值 Trading Par	占市场 %of Total	累计 %	代码 Code	债券名称 Bond	成交金额 Value	占市场 %of Total	累计 %
5707	107514	江苏1631	0.00	0.0000	100.0000	107514	江苏1631	0.00	0.0000	100.0000
5708	107517	内蒙1619	0.00	0.0000	100.0000	107517	内蒙1619	0.00	0.0000	100.0000
5709	107518	内蒙1620	0.00	0.0000	100.0000	107518	内蒙1620	0.00	0.0000	100.0000
5710	107520	内蒙16Z8	0.00	0.0000	100.0000	107520	内蒙16Z8	0.00	0.0000	100.0000
5711	107524	广东1625	0.00	0.0000	100.0000	107524	广东1625	0.00	0.0000	100.0000
5712	107525	广东1626	0.00	0.0000	100.0000	107525	广东1626	0.00	0.0000	100.0000
5713	107526	新疆1633	0.00	0.0000	100.0000	107526	新疆1633	0.00	0.0000	100.0000
5714	107528	新疆1702	0.00	0.0000	100.0000	107528	新疆1702	0.00	0.0000	100.0000
5715	107530	新疆1704	0.00	0.0000	100.0000	107530	新疆1704	0.00	0.0000	100.0000
5716	107532	河北1702	0.00	0.0000	100.0000	107532	河北1702	0.00	0.0000	100.0000
5717	107536	辽宁1703	0.00	0.0000	100.0000	107536	辽宁1703	0.00	0.0000	100.0000
5718	107537	辽宁1704	0.00	0.0000	100.0000	107537	辽宁1704	0.00	0.0000	100.0000
5719	107540	广西1703	0.00	0.0000	100.0000	107540	广西1703	0.00	0.0000	100.0000
5720	107541	广西1704	0.00	0.0000	100.0000	107541	广西1704	0.00	0.0000	100.0000
5721	107543	广西1706	0.00	0.0000	100.0000	107543	广西1706	0.00	0.0000	100.0000
5722	107544	广西1707	0.00	0.0000	100.0000	107544	广西1707	0.00	0.0000	100.0000
5723	107546	广西1709	0.00	0.0000	100.0000	107546	广西1709	0.00	0.0000	100.0000
5724	107548	云南1702	0.00	0.0000	100.0000	107548	云南1702	0.00	0.0000	100.0000
5725	107550	云南1704	0.00	0.0000	100.0000	107550	云南1704	0.00	0.0000	100.0000
5726	107553	山西1703	0.00	0.0000	100.0000	107553	山西1703	0.00	0.0000	100.0000
5727	107555	山西1705	0.00	0.0000	100.0000	107555	山西1705	0.00	0.0000	100.0000
5728	107558	江西1703	0.00	0.0000	100.0000	107558	江西1703	0.00	0.0000	100.0000
5729	107559	江西1704	0.00	0.0000	100.0000	107559	江西1704	0.00	0.0000	100.0000
5730	107562	江西1707	0.00	0.0000	100.0000	107562	江西1707	0.00	0.0000	100.0000
5731	107563	江西1708	0.00	0.0000	100.0000	107563	江西1708	0.00	0.0000	100.0000
5732	107565	贵州1702	0.00	0.0000	100.0000	107565	贵州1702	0.00	0.0000	100.0000
5733	107567	山东1702	0.00	0.0000	100.0000	107567	山东1702	0.00	0.0000	100.0000
5734	107569	江苏1702	0.00	0.0000	100.0000	107569	江苏1702	0.00	0.0000	100.0000
5735	107571	江苏1704	0.00	0.0000	100.0000	107571	江苏1704	0.00	0.0000	100.0000
5736	107573	重庆1702	0.00	0.0000	100.0000	107573	重庆1702	0.00	0.0000	100.0000
5737	107575	重庆1704	0.00	0.0000	100.0000	107575	重庆1704	0.00	0.0000	100.0000
5738	107577	河南1702	0.00	0.0000	100.0000	107577	河南1702	0.00	0.0000	100.0000
5739	107579	河南1704	0.00	0.0000	100.0000	107579	河南1704	0.00	0.0000	100.0000
5740	107582	四川1703	0.00	0.0000	100.0000	107582	四川1703	0.00	0.0000	100.0000
5741	107583	四川1704	0.00	0.0000	100.0000	107583	四川1704	0.00	0.0000	100.0000
5742	107586	四川1707	0.00	0.0000	100.0000	107586	四川1707	0.00	0.0000	100.0000
5743	107587	四川1708	0.00	0.0000	100.0000	107587	四川1708	0.00	0.0000	100.0000
5744	107589	浙江1702	0.00	0.0000	100.0000	107589	浙江1702	0.00	0.0000	100.0000
5745	107590	浙江1703	0.00	0.0000	100.0000	107590	浙江1703	0.00	0.0000	100.0000
5746	107592	浙江1705	0.00	0.0000	100.0000	107592	浙江1705	0.00	0.0000	100.0000
5747	107593	浙江1706	0.00	0.0000	100.0000	107593	浙江1706	0.00	0.0000	100.0000
5748	107596	青海1703	0.00	0.0000	100.0000	107596	青海1703	0.00	0.0000	100.0000
5749	107597	青海1704	0.00	0.0000	100.0000	107597	青海1704	0.00	0.0000	100.0000
5750	107599	甘肃1702	0.00	0.0000	100.0000	107599	甘肃1702	0.00	0.0000	100.0000
5751	107602	辽宁1707	0.00	0.0000	100.0000	107602	辽宁1707	0.00	0.0000	100.0000
5752	107603	辽宁1708	0.00	0.0000	100.0000	107603	辽宁1708	0.00	0.0000	100.0000
5753	107605	贵州1704	0.00	0.0000	100.0000	107605	贵州1704	0.00	0.0000	100.0000
5754	107608	龙江1703	0.00	0.0000	100.0000	107608	龙江1703	0.00	0.0000	100.0000
5755	107609	龙江1704	0.00	0.0000	100.0000	107609	龙江1704	0.00	0.0000	100.0000
5756	107611	龙江1706	0.00	0.0000	100.0000	107611	龙江1706	0.00	0.0000	100.0000
5757	107613	新疆1706	0.00	0.0000	100.0000	107613	新疆1706	0.00	0.0000	100.0000
5758	107615	新疆1708	0.00	0.0000	100.0000	107615	新疆1708	0.00	0.0000	100.0000

续表

名次 Rank	代码 Code	债券名称 Bond	成交面值 Trading Par	占市场 %of Total	累计 %	代码 Code	债券名称 Bond	成交金额 Value	占市场 %of Total	累计 %
5759	107620	河北1706	0.00	0.0000	100.0000	107620	河北1706	0.00	0.0000	100.0000
5760	107621	河北1707	0.00	0.0000	100.0000	107621	河北1707	0.00	0.0000	100.0000
5761	107623	陕西1702	0.00	0.0000	100.0000	107623	陕西1702	0.00	0.0000	100.0000
5762	107625	陕西1704	0.00	0.0000	100.0000	107625	陕西1704	0.00	0.0000	100.0000
5763	107628	青岛1703	0.00	0.0000	100.0000	107628	青岛1703	0.00	0.0000	100.0000
5764	107629	青岛1704	0.00	0.0000	100.0000	107629	青岛1704	0.00	0.0000	100.0000
5765	107631	青岛1706	0.00	0.0000	100.0000	107631	青岛1706	0.00	0.0000	100.0000
5766	107632	青岛1707	0.00	0.0000	100.0000	107632	青岛1707	0.00	0.0000	100.0000
5767	107635	宁波1703	0.00	0.0000	100.0000	107635	宁波1703	0.00	0.0000	100.0000
5768	107636	宁波1704	0.00	0.0000	100.0000	107636	宁波1704	0.00	0.0000	100.0000
5769	107639	宁波1707	0.00	0.0000	100.0000	107639	宁波1707	0.00	0.0000	100.0000
5770	107640	宁波1708	0.00	0.0000	100.0000	107640	宁波1708	0.00	0.0000	100.0000
5771	107643	广东1703	0.00	0.0000	100.0000	107643	广东1703	0.00	0.0000	100.0000
5772	107644	广东1704	0.00	0.0000	100.0000	107644	广东1704	0.00	0.0000	100.0000
5773	107646	广东1706	0.00	0.0000	100.0000	107646	广东1706	0.00	0.0000	100.0000
5774	107647	广东1707	0.00	0.0000	100.0000	107647	广东1707	0.00	0.0000	100.0000
5775	107649	云南1706	0.00	0.0000	100.0000	107649	云南1706	0.00	0.0000	100.0000
5776	107651	云南1708	0.00	0.0000	100.0000	107651	云南1708	0.00	0.0000	100.0000
5777	107654	山东1705	0.00	0.0000	100.0000	107654	山东1705	0.00	0.0000	100.0000
5778	107658	四川1711	0.00	0.0000	100.0000	107658	四川1711	0.00	0.0000	100.0000
5779	107659	四川1712	0.00	0.0000	100.0000	107659	四川1712	0.00	0.0000	100.0000
5780	107662	四川1715	0.00	0.0000	100.0000	107662	四川1715	0.00	0.0000	100.0000
5781	107663	四川1716	0.00	0.0000	100.0000	107663	四川1716	0.00	0.0000	100.0000
5782	107666	内蒙1703	0.00	0.0000	100.0000	107666	内蒙1703	0.00	0.0000	100.0000
5783	107669	广西1712	0.00	0.0000	100.0000	107669	广西1712	0.00	0.0000	100.0000
5784	107672	湖北1702	0.00	0.0000	100.0000	107672	湖北1702	0.00	0.0000	100.0000
5785	107675	河南1707	0.00	0.0000	100.0000	107675	河南1707	0.00	0.0000	100.0000
5786	107676	河南1708	0.00	0.0000	100.0000	107676	河南1708	0.00	0.0000	100.0000
5787	107678	上海1703	0.00	0.0000	100.0000	107678	上海1703	0.00	0.0000	100.0000
5788	107679	上海1702	0.00	0.0000	100.0000	107679	上海1702	0.00	0.0000	100.0000
5789	107683	福建1703	0.00	0.0000	100.0000	107683	福建1703	0.00	0.0000	100.0000
5790	107684	福建1704	0.00	0.0000	100.0000	107684	福建1704	0.00	0.0000	100.0000
5791	107686	福建1706	0.00	0.0000	100.0000	107686	福建1706	0.00	0.0000	100.0000
5792	107687	福建1707	0.00	0.0000	100.0000	107687	福建1707	0.00	0.0000	100.0000
5793	107689	贵州1706	0.00	0.0000	100.0000	107689	贵州1706	0.00	0.0000	100.0000
5794	107691	贵州1708	0.00	0.0000	100.0000	107691	贵州1708	0.00	0.0000	100.0000
5795	107694	四川1719	0.00	0.0000	100.0000	107694	四川1719	0.00	0.0000	100.0000
5796	107695	四川1720	0.00	0.0000	100.0000	107695	四川1720	0.00	0.0000	100.0000
5797	107698	宁夏1703	0.00	0.0000	100.0000	107698	宁夏1703	0.00	0.0000	100.0000
5798	107699	宁夏1704	0.00	0.0000	100.0000	107699	宁夏1704	0.00	0.0000	100.0000
5799	107701	宁夏1706	0.00	0.0000	100.0000	107701	宁夏1706	0.00	0.0000	100.0000
5800	107704	陕西1707	0.00	0.0000	100.0000	107704	陕西1707	0.00	0.0000	100.0000
5801	107705	陕西1708	0.00	0.0000	100.0000	107705	陕西1708	0.00	0.0000	100.0000
5802	107707	河北1708	0.00	0.0000	100.0000	107707	河北1708	0.00	0.0000	100.0000
5803	107709	河北1710	0.00	0.0000	100.0000	107709	河北1710	0.00	0.0000	100.0000
5804	107710	河北1711	0.00	0.0000	100.0000	107710	河北1711	0.00	0.0000	100.0000
5805	107712	新疆1710	0.00	0.0000	100.0000	107712	新疆1710	0.00	0.0000	100.0000
5806	107715	海南1702	0.00	0.0000	100.0000	107715	海南1702	0.00	0.0000	100.0000
5807	107716	海南1703	0.00	0.0000	100.0000	107716	海南1703	0.00	0.0000	100.0000
5808	107719	甘肃1706	0.00	0.0000	100.0000	107719	甘肃1706	0.00	0.0000	100.0000
5809	107722	山西1707	0.00	0.0000	100.0000	107722	山西1707	0.00	0.0000	100.0000
5810	107724	山西1709	0.00	0.0000	100.0000	107724	山西1709	0.00	0.0000	100.0000

续表

名次 Rank	代码 Code	债券名称 Bond	成交面值 Trading Par	占市场 %of Total	累计 %	代码 Code	债券名称 Bond	成交金额 Value	占市场 %of Total	累计 %
5811	107726	湖北1704	0.00	0.0000	100.0000	107726	湖北1704	0.00	0.0000	100.0000
5812	107727	湖北1705	0.00	0.0000	100.0000	107727	湖北1705	0.00	0.0000	100.0000
5813	107730	湖北1708	0.00	0.0000	100.0000	107730	湖北1708	0.00	0.0000	100.0000
5814	107733	青海1707	0.00	0.0000	100.0000	107733	青海1707	0.00	0.0000	100.0000
5815	107738	天津1703	0.00	0.0000	100.0000	107738	天津1703	0.00	0.0000	100.0000
5816	107739	天津1704	0.00	0.0000	100.0000	107739	天津1704	0.00	0.0000	100.0000
5817	107740	天津1705	0.00	0.0000	100.0000	107740	天津1705	0.00	0.0000	100.0000
5818	107742	安徽1702	0.00	0.0000	100.0000	107742	安徽1702	0.00	0.0000	100.0000
5819	107744	安徽1704	0.00	0.0000	100.0000	107744	安徽1704	0.00	0.0000	100.0000
5820	107749	浙江1709	0.00	0.0000	100.0000	107749	浙江1709	0.00	0.0000	100.0000
5821	107750	浙江1710	0.00	0.0000	100.0000	107750	浙江1710	0.00	0.0000	100.0000
5822	107753	内蒙1706	0.00	0.0000	100.0000	107753	内蒙1706	0.00	0.0000	100.0000
5823	107754	内蒙1707	0.00	0.0000	100.0000	107754	内蒙1707	0.00	0.0000	100.0000
5824	107757	江西1711	0.00	0.0000	100.0000	107757	江西1711	0.00	0.0000	100.0000
5825	107758	江西1712	0.00	0.0000	100.0000	107758	江西1712	0.00	0.0000	100.0000
5826	107761	江西1715	0.00	0.0000	100.0000	107761	江西1715	0.00	0.0000	100.0000
5827	107762	江西1716	0.00	0.0000	100.0000	107762	江西1716	0.00	0.0000	100.0000
5828	107764	云南1710	0.00	0.0000	100.0000	107764	云南1710	0.00	0.0000	100.0000
5829	107765	云南1711	0.00	0.0000	100.0000	107765	云南1711	0.00	0.0000	100.0000
5830	107767	云南1713	0.00	0.0000	100.0000	107767	云南1713	0.00	0.0000	100.0000
5831	107770	北京1705	0.00	0.0000	100.0000	107770	北京1705	0.00	0.0000	100.0000
5832	107771	北京1706	0.00	0.0000	100.0000	107771	北京1706	0.00	0.0000	100.0000
5833	107772	广西1714	0.00	0.0000	100.0000	107772	广西1714	0.00	0.0000	100.0000
5834	107774	广西1716	0.00	0.0000	100.0000	107774	广西1716	0.00	0.0000	100.0000
5835	107777	新疆1713	0.00	0.0000	100.0000	107777	新疆1713	0.00	0.0000	100.0000
5836	107779	新疆1715	0.00	0.0000	100.0000	107779	新疆1715	0.00	0.0000	100.0000
5837	107781	江苏1706	0.00	0.0000	100.0000	107781	江苏1706	0.00	0.0000	100.0000
5838	107784	江苏1709	0.00	0.0000	100.0000	107784	江苏1709	0.00	0.0000	100.0000
5839	107785	江苏1710	0.00	0.0000	100.0000	107785	江苏1710	0.00	0.0000	100.0000
5840	107788	广东1710	0.00	0.0000	100.0000	107788	广东1710	0.00	0.0000	100.0000
5841	107789	广东1711	0.00	0.0000	100.0000	107789	广东1711	0.00	0.0000	100.0000
5842	107791	广东1713	0.00	0.0000	100.0000	107791	广东1713	0.00	0.0000	100.0000
5843	107792	广东1714	0.00	0.0000	100.0000	107792	广东1714	0.00	0.0000	100.0000
5844	107795	辽宁1711	0.00	0.0000	100.0000	107795	辽宁1711	0.00	0.0000	100.0000
5845	107798	辽宁1714	0.00	0.0000	100.0000	107798	辽宁1714	0.00	0.0000	100.0000
5846	107801	河南1712	0.00	0.0000	100.0000	107801	河南1712	0.00	0.0000	100.0000
5847	107802	河南1713	0.00	0.0000	100.0000	107802	河南1713	0.00	0.0000	100.0000
5848	107804	重庆1706	0.00	0.0000	100.0000	107804	重庆1706	0.00	0.0000	100.0000
5849	107805	重庆1707	0.00	0.0000	100.0000	107805	重庆1707	0.00	0.0000	100.0000
5850	107807	重庆1709	0.00	0.0000	100.0000	107807	重庆1709	0.00	0.0000	100.0000
5851	107808	重庆1710	0.00	0.0000	100.0000	107808	重庆1710	0.00	0.0000	100.0000
5852	107810	北京1708	0.00	0.0000	100.0000	107810	北京1708	0.00	0.0000	100.0000
5853	107811	北京1709	0.00	0.0000	100.0000	107811	北京1709	0.00	0.0000	100.0000
5854	107820	厦门1703	0.00	0.0000	100.0000	107820	厦门1703	0.00	0.0000	100.0000
5855	107821	厦门1704	0.00	0.0000	100.0000	107821	厦门1704	0.00	0.0000	100.0000
5856	107823	厦门1706	0.00	0.0000	100.0000	107823	厦门1706	0.00	0.0000	100.0000
5857	107826	四川1723	0.00	0.0000	100.0000	107826	四川1723	0.00	0.0000	100.0000
5858	107827	四川1724	0.00	0.0000	100.0000	107827	四川1724	0.00	0.0000	100.0000
5859	107830	四川1727	0.00	0.0000	100.0000	107830	四川1727	0.00	0.0000	100.0000
5860	107831	四川1728	0.00	0.0000	100.0000	107831	四川1728	0.00	0.0000	100.0000
5861	107833	陕西1711	0.00	0.0000	100.0000	107833	陕西1711	0.00	0.0000	100.0000
5862	107837	吉林1703	0.00	0.0000	100.0000	107837	吉林1703	0.00	0.0000	100.0000

续表

名次 Rank	代码 Code	债券名称 Bond	成交面值 Trading Par	占市场 %of Total	累计 %	代码 Code	债券名称 Bond	成交金额 Value	占市场 %of Total	累计 %
5863	107838	吉林1704	0.00	0.0000	100.0000	107838	吉林1704	0.00	0.0000	100.0000
5864	107840	湖南1703	0.00	0.0000	100.0000	107840	湖南1703	0.00	0.0000	100.0000
5865	107841	湖南1704	0.00	0.0000	100.0000	107841	湖南1704	0.00	0.0000	100.0000
5866	107843	贵州1710	0.00	0.0000	100.0000	107843	贵州1710	0.00	0.0000	100.0000
5867	107845	贵州1712	0.00	0.0000	100.0000	107845	贵州1712	0.00	0.0000	100.0000
5868	107848	河北1714	0.00	0.0000	100.0000	107848	河北1714	0.00	0.0000	100.0000
5869	107849	河北1715	0.00	0.0000	100.0000	107849	河北1715	0.00	0.0000	100.0000
5870	107850	河北1716	0.00	0.0000	100.0000	107850	河北1716	0.00	0.0000	100.0000
5871	107851	河北1717	0.00	0.0000	100.0000	107851	河北1717	0.00	0.0000	100.0000
5872	107854	福建1710	0.00	0.0000	100.0000	107854	福建1710	0.00	0.0000	100.0000
5873	107855	福建1711	0.00	0.0000	100.0000	107855	福建1711	0.00	0.0000	100.0000
5874	107857	福建1713	0.00	0.0000	100.0000	107857	福建1713	0.00	0.0000	100.0000
5875	107858	福建1714	0.00	0.0000	100.0000	107858	福建1714	0.00	0.0000	100.0000
5876	107862	四川1731	0.00	0.0000	100.0000	107862	四川1731	0.00	0.0000	100.0000
5877	107863	四川1732	0.00	0.0000	100.0000	107863	四川1732	0.00	0.0000	100.0000
5878	107869	山东1710	0.00	0.0000	100.0000	107869	山东1710	0.00	0.0000	100.0000
5879	107872	广东1738	0.00	0.0000	100.0000	107872	广东1738	0.00	0.0000	100.0000
5880	107874	广东1740	0.00	0.0000	100.0000	107874	广东1740	0.00	0.0000	100.0000
5881	107877	云南1716	0.00	0.0000	100.0000	107877	云南1716	0.00	0.0000	100.0000
5882	107878	云南1717	0.00	0.0000	100.0000	107878	云南1717	0.00	0.0000	100.0000
5883	107880	云南1719	0.00	0.0000	100.0000	107880	云南1719	0.00	0.0000	100.0000
5884	107882	湖北1710	0.00	0.0000	100.0000	107882	湖北1710	0.00	0.0000	100.0000
5885	107885	湖北1713	0.00	0.0000	100.0000	107885	湖北1713	0.00	0.0000	100.0000
5886	107906	广东1735	0.00	0.0000	100.0000	107906	广东1735	0.00	0.0000	100.0000
5887	107908	陕西1714	0.00	0.0000	100.0000	107908	陕西1714	0.00	0.0000	100.0000
5888	107910	陕西1716	0.00	0.0000	100.0000	107910	陕西1716	0.00	0.0000	100.0000
5889	107913	广西1720	0.00	0.0000	100.0000	107913	广西1720	0.00	0.0000	100.0000
5890	107915	广西1722	0.00	0.0000	100.0000	107915	广西1722	0.00	0.0000	100.0000
5891	107916	广西1723	0.00	0.0000	100.0000	107916	广西1723	0.00	0.0000	100.0000
5892	107918	海南1706	0.00	0.0000	100.0000	107918	海南1706	0.00	0.0000	100.0000
5893	107919	海南1704	0.00	0.0000	100.0000	107919	海南1704	0.00	0.0000	100.0000
5894	107922	龙江1709	0.00	0.0000	100.0000	107922	龙江1709	0.00	0.0000	100.0000
5895	107923	龙江1710	0.00	0.0000	100.0000	107923	龙江1710	0.00	0.0000	100.0000
5896	107924	龙江1711	0.00	0.0000	100.0000	107924	龙江1711	0.00	0.0000	100.0000
5897	107925	新疆1716	0.00	0.0000	100.0000	107925	新疆1716	0.00	0.0000	100.0000
5898	107931	安徽1706	0.00	0.0000	100.0000	107931	安徽1706	0.00	0.0000	100.0000
5899	107932	浙江1711	0.00	0.0000	100.0000	107932	浙江1711	0.00	0.0000	100.0000
5900	107933	浙江1712	0.00	0.0000	100.0000	107933	浙江1712	0.00	0.0000	100.0000
5901	107934	浙江1713	0.00	0.0000	100.0000	107934	浙江1713	0.00	0.0000	100.0000
5902	107935	浙江1714	0.00	0.0000	100.0000	107935	浙江1714	0.00	0.0000	100.0000
5903	107936	浙江1715	0.00	0.0000	100.0000	107936	浙江1715	0.00	0.0000	100.0000
5904	107937	浙江1716	0.00	0.0000	100.0000	107937	浙江1716	0.00	0.0000	100.0000
5905	107941	浙江1720	0.00	0.0000	100.0000	107941	浙江1720	0.00	0.0000	100.0000
5906	107952	天津1708	0.00	0.0000	100.0000	107952	天津1708	0.00	0.0000	100.0000
5907	107968	天津1724	0.00	0.0000	100.0000	107968	天津1724	0.00	0.0000	100.0000
5908	107970	山西1711	0.00	0.0000	100.0000	107970	山西1711	0.00	0.0000	100.0000
5909	107977	山西1718	0.00	0.0000	100.0000	107977	山西1718	0.00	0.0000	100.0000
5910	107984	贵州1715	0.00	0.0000	100.0000	107984	贵州1715	0.00	0.0000	100.0000
5911	107985	贵州1716	0.00	0.0000	100.0000	107985	贵州1716	0.00	0.0000	100.0000
5912	107987	湖南1706	0.00	0.0000	100.0000	107987	湖南1706	0.00	0.0000	100.0000
5913	107990	宁波1711	0.00	0.0000	100.0000	107990	宁波1711	0.00	0.0000	100.0000
5914	107991	宁波1712	0.00	0.0000	100.0000	107991	宁波1712	0.00	0.0000	100.0000

续表

名次 Rank	代码 Code	债券名称 Bond	成交面值 Trading Par	占市场 %of Total	累计 %	代码 Code	债券名称 Bond	成交金额 Value	占市场 %of Total	累计 %
5915	107993	宁波1714	0.00	0.0000	100.0000	107993	宁波1714	0.00	0.0000	100.0000
5916	107998	宁波1719	0.00	0.0000	100.0000	107998	宁波1719	0.00	0.0000	100.0000
5917	107999	山东1711	0.00	0.0000	100.0000	107999	山东1711	0.00	0.0000	100.0000
5918	108495	贴债2234	0.00	0.0000	100.0000	108495	贴债2234	0.00	0.0000	100.0000
5919	108498	贴债2237	0.00	0.0000	100.0000	108498	贴债2237	0.00	0.0000	100.0000
5920	108500	贴债2241	0.00	0.0000	100.0000	108500	贴债2241	0.00	0.0000	100.0000
5921	108506	贴债2245	0.00	0.0000	100.0000	108506	贴债2245	0.00	0.0000	100.0000
5922	108509	贴债2250	0.00	0.0000	100.0000	108509	贴债2250	0.00	0.0000	100.0000
5923	108514	贴债2253	0.00	0.0000	100.0000	108514	贴债2253	0.00	0.0000	100.0000
5924	108518	贴债2257	0.00	0.0000	100.0000	108518	贴债2257	0.00	0.0000	100.0000
5925	108519	贴债2258	0.00	0.0000	100.0000	108519	贴债2258	0.00	0.0000	100.0000
5926	108520	贴债2259	0.00	0.0000	100.0000	108520	贴债2259	0.00	0.0000	100.0000
5927	108521	贴债2260	0.00	0.0000	100.0000	108521	贴债2260	0.00	0.0000	100.0000
5928	108522	贴债2261	0.00	0.0000	100.0000	108522	贴债2261	0.00	0.0000	100.0000
5929	108523	贴债2262	0.00	0.0000	100.0000	108523	贴债2262	0.00	0.0000	100.0000
5930	108524	贴债2265	0.00	0.0000	100.0000	108524	贴债2265	0.00	0.0000	100.0000
5931	108526	贴债2264	0.00	0.0000	100.0000	108526	贴债2264	0.00	0.0000	100.0000
5932	108527	贴债2266	0.00	0.0000	100.0000	108527	贴债2266	0.00	0.0000	100.0000
5933	108528	贴债2267	0.00	0.0000	100.0000	108528	贴债2267	0.00	0.0000	100.0000
5934	108529	贴债2268	0.00	0.0000	100.0000	108529	贴债2268	0.00	0.0000	100.0000
5935	108530	贴债2269	0.00	0.0000	100.0000	108530	贴债2269	0.00	0.0000	100.0000
5936	108531	贴债2270	0.00	0.0000	100.0000	108531	贴债2270	0.00	0.0000	100.0000
5937	108532	贴债2271	0.00	0.0000	100.0000	108532	贴债2271	0.00	0.0000	100.0000
5938	108533	贴债2272	0.00	0.0000	100.0000	108533	贴债2272	0.00	0.0000	100.0000
5939	108534	贴债2273	0.00	0.0000	100.0000	108534	贴债2273	0.00	0.0000	100.0000
5940	108535	贴债2274	0.00	0.0000	100.0000	108535	贴债2274	0.00	0.0000	100.0000
5941	108536	贴债2275	0.00	0.0000	100.0000	108536	贴债2275	0.00	0.0000	100.0000
5942	108537	贴债2276	0.00	0.0000	100.0000	108537	贴债2276	0.00	0.0000	100.0000
5943	108538	贴债2277	0.00	0.0000	100.0000	108538	贴债2277	0.00	0.0000	100.0000
5944	108539	贴债2303	0.00	0.0000	100.0000	108539	贴债2303	0.00	0.0000	100.0000
5945	108540	贴债2301	0.00	0.0000	100.0000	108540	贴债2301	0.00	0.0000	100.0000
5946	108541	贴债2302	0.00	0.0000	100.0000	108541	贴债2302	0.00	0.0000	100.0000
5947	108542	贴债2304	0.00	0.0000	100.0000	108542	贴债2304	0.00	0.0000	100.0000
5948	108543	贴债2305	0.00	0.0000	100.0000	108543	贴债2305	0.00	0.0000	100.0000
5949	108544	贴债2306	0.00	0.0000	100.0000	108544	贴债2306	0.00	0.0000	100.0000
5950	108545	贴债2307	0.00	0.0000	100.0000	108545	贴债2307	0.00	0.0000	100.0000
5951	108546	贴债2308	0.00	0.0000	100.0000	108546	贴债2308	0.00	0.0000	100.0000
5952	108547	贴债2309	0.00	0.0000	100.0000	108547	贴债2309	0.00	0.0000	100.0000
5953	108548	贴债2310	0.00	0.0000	100.0000	108548	贴债2310	0.00	0.0000	100.0000
5954	108549	贴债2311	0.00	0.0000	100.0000	108549	贴债2311	0.00	0.0000	100.0000
5955	108550	贴债2312	0.00	0.0000	100.0000	108550	贴债2312	0.00	0.0000	100.0000
5956	108551	贴债2313	0.00	0.0000	100.0000	108551	贴债2313	0.00	0.0000	100.0000
5957	108552	贴债2314	0.00	0.0000	100.0000	108552	贴债2314	0.00	0.0000	100.0000
5958	108553	贴债2315	0.00	0.0000	100.0000	108553	贴债2315	0.00	0.0000	100.0000
5959	108554	贴债2316	0.00	0.0000	100.0000	108554	贴债2316	0.00	0.0000	100.0000
5960	108555	贴债2317	0.00	0.0000	100.0000	108555	贴债2317	0.00	0.0000	100.0000
5961	108556	贴债2318	0.00	0.0000	100.0000	108556	贴债2318	0.00	0.0000	100.0000
5962	108557	贴债2319	0.00	0.0000	100.0000	108557	贴债2319	0.00	0.0000	100.0000
5963	108558	贴债2320	0.00	0.0000	100.0000	108558	贴债2320	0.00	0.0000	100.0000
5964	108559	贴债2321	0.00	0.0000	100.0000	108559	贴债2321	0.00	0.0000	100.0000
5965	108560	贴债2322	0.00	0.0000	100.0000	108560	贴债2322	0.00	0.0000	100.0000
5966	108561	贴债2323	0.00	0.0000	100.0000	108561	贴债2323	0.00	0.0000	100.0000

续表

名次 Rank	代码 Code	债券名称 Bond	成交面值 Trading Par	占市场 %of Total	累计 %	代码 Code	债券名称 Bond	成交金额 Value	占市场 %of Total	累计 %
5967	108562	贴债2324	0.00	0.0000	100.0000	108562	贴债2324	0.00	0.0000	100.0000
5968	108563	贴债2325	0.00	0.0000	100.0000	108563	贴债2325	0.00	0.0000	100.0000
5969	108564	贴债2326	0.00	0.0000	100.0000	108564	贴债2326	0.00	0.0000	100.0000
5970	108565	贴债2327	0.00	0.0000	100.0000	108565	贴债2327	0.00	0.0000	100.0000
5971	108566	贴债2328	0.00	0.0000	100.0000	108566	贴债2328	0.00	0.0000	100.0000
5972	108567	贴债2329	0.00	0.0000	100.0000	108567	贴债2329	0.00	0.0000	100.0000
5973	108568	贴债2330	0.00	0.0000	100.0000	108568	贴债2330	0.00	0.0000	100.0000
5974	108569	贴债2331	0.00	0.0000	100.0000	108569	贴债2331	0.00	0.0000	100.0000
5975	108570	贴债2332	0.00	0.0000	100.0000	108570	贴债2332	0.00	0.0000	100.0000
5976	108571	贴债2335	0.00	0.0000	100.0000	108571	贴债2335	0.00	0.0000	100.0000
5977	108572	贴债2333	0.00	0.0000	100.0000	108572	贴债2333	0.00	0.0000	100.0000
5978	108573	贴债2334	0.00	0.0000	100.0000	108573	贴债2334	0.00	0.0000	100.0000
5979	108574	贴债2336	0.00	0.0000	100.0000	108574	贴债2336	0.00	0.0000	100.0000
5980	108575	贴债2337	0.00	0.0000	100.0000	108575	贴债2337	0.00	0.0000	100.0000
5981	108576	贴债2338	0.00	0.0000	100.0000	108576	贴债2338	0.00	0.0000	100.0000
5982	108577	贴债2339	0.00	0.0000	100.0000	108577	贴债2339	0.00	0.0000	100.0000
5983	108578	贴债2340	0.00	0.0000	100.0000	108578	贴债2340	0.00	0.0000	100.0000
5984	108580	贴债2342	0.00	0.0000	100.0000	108580	贴债2342	0.00	0.0000	100.0000
5985	108581	贴债2343	0.00	0.0000	100.0000	108581	贴债2343	0.00	0.0000	100.0000
5986	108582	贴债2344	0.00	0.0000	100.0000	108582	贴债2344	0.00	0.0000	100.0000
5987	108583	贴债2345	0.00	0.0000	100.0000	108583	贴债2345	0.00	0.0000	100.0000
5988	108584	贴债2346	0.00	0.0000	100.0000	108584	贴债2346	0.00	0.0000	100.0000
5989	108585	贴债2347	0.00	0.0000	100.0000	108585	贴债2347	0.00	0.0000	100.0000
5990	108586	贴债2348	0.00	0.0000	100.0000	108586	贴债2348	0.00	0.0000	100.0000
5991	108587	贴债2349	0.00	0.0000	100.0000	108587	贴债2349	0.00	0.0000	100.0000
5992	108588	贴债2350	0.00	0.0000	100.0000	108588	贴债2350	0.00	0.0000	100.0000
5993	108589	贴债2351	0.00	0.0000	100.0000	108589	贴债2351	0.00	0.0000	100.0000
5994	108590	贴债2352	0.00	0.0000	100.0000	108590	贴债2352	0.00	0.0000	100.0000
5995	108591	贴债2353	0.00	0.0000	100.0000	108591	贴债2353	0.00	0.0000	100.0000
5996	108592	贴债2354	0.00	0.0000	100.0000	108592	贴债2354	0.00	0.0000	100.0000
5997	108593	贴债2355	0.00	0.0000	100.0000	108593	贴债2355	0.00	0.0000	100.0000
5998	108594	贴债2356	0.00	0.0000	100.0000	108594	贴债2356	0.00	0.0000	100.0000
5999	108595	贴债2357	0.00	0.0000	100.0000	108595	贴债2357	0.00	0.0000	100.0000
6000	108596	贴债2358	0.00	0.0000	100.0000	108596	贴债2358	0.00	0.0000	100.0000
6001	108597	贴债2359	0.00	0.0000	100.0000	108597	贴债2359	0.00	0.0000	100.0000
6002	108598	贴债2360	0.00	0.0000	100.0000	108598	贴债2360	0.00	0.0000	100.0000
6003	108599	贴债2361	0.00	0.0000	100.0000	108599	贴债2361	0.00	0.0000	100.0000
6004	108610	国开2008	0.00	0.0000	100.0000	108610	国开2008	0.00	0.0000	100.0000
6005	108611	国开2009	0.00	0.0000	100.0000	108611	国开2009	0.00	0.0000	100.0000
6006	108612	国开2010	0.00	0.0000	100.0000	108612	国开2010	0.00	0.0000	100.0000
6007	108613	国开2103	0.00	0.0000	100.0000	108613	国开2103	0.00	0.0000	100.0000
6008	108905	农发2103	0.00	0.0000	100.0000	108905	农发2103	0.00	0.0000	100.0000
6009	109123	广东1403	0.00	0.0000	100.0000	109123	广东1403	0.00	0.0000	100.0000
6010	109129	山东1403	0.00	0.0000	100.0000	109129	山东1403	0.00	0.0000	100.0000
6011	109135	江苏1403	0.00	0.0000	100.0000	109135	江苏1403	0.00	0.0000	100.0000
6012	109138	江西1403	0.00	0.0000	100.0000	109138	江西1403	0.00	0.0000	100.0000
6013	109141	宁夏1403	0.00	0.0000	100.0000	109141	宁夏1403	0.00	0.0000	100.0000
6014	109146	青岛1403	0.00	0.0000	100.0000	109146	青岛1403	0.00	0.0000	100.0000
6015	109149	浙江1403	0.00	0.0000	100.0000	109149	浙江1403	0.00	0.0000	100.0000
6016	109152	北京1403	0.00	0.0000	100.0000	109152	北京1403	0.00	0.0000	100.0000
6017	109155	上海1403	0.00	0.0000	100.0000	109155	上海1403	0.00	0.0000	100.0000
6018	109161	深圳1403	0.00	0.0000	100.0000	109161	深圳1403	0.00	0.0000	100.0000

续表

名次 Rank	代码 Code	债券名称 Bond	成交面值 Trading Par	占市场 %of Total	累计 %	代码 Code	债券名称 Bond	成交金额 Value	占市场 %of Total	累计 %
6019	109165	江苏1504	0.00	0.0000	100.0000	109165	江苏1504	0.00	0.0000	100.0000
6020	109169	新疆1504	0.00	0.0000	100.0000	109169	新疆1504	0.00	0.0000	100.0000
6021	109173	湖北1504	0.00	0.0000	100.0000	109173	湖北1504	0.00	0.0000	100.0000
6022	109177	广西1504	0.00	0.0000	100.0000	109177	广西1504	0.00	0.0000	100.0000
6023	109181	山东1504	0.00	0.0000	100.0000	109181	山东1504	0.00	0.0000	100.0000
6024	109185	重庆1504	0.00	0.0000	100.0000	109185	重庆1504	0.00	0.0000	100.0000
6025	109189	贵州1504	0.00	0.0000	100.0000	109189	贵州1504	0.00	0.0000	100.0000
6026	109193	安徽1504	0.00	0.0000	100.0000	109193	安徽1504	0.00	0.0000	100.0000
6027	109197	天津1504	0.00	0.0000	100.0000	109197	天津1504	0.00	0.0000	100.0000
6028	109201	湖北1508	0.00	0.0000	100.0000	109201	湖北1508	0.00	0.0000	100.0000
6029	109205	浙江1504	0.00	0.0000	100.0000	109205	浙江1504	0.00	0.0000	100.0000
6030	109209	河北1504	0.00	0.0000	100.0000	109209	河北1504	0.00	0.0000	100.0000
6031	109213	吉林1504	0.00	0.0000	100.0000	109213	吉林1504	0.00	0.0000	100.0000
6032	109217	山西1504	0.00	0.0000	100.0000	109217	山西1504	0.00	0.0000	100.0000
6033	109221	广东1504	0.00	0.0000	100.0000	109221	广东1504	0.00	0.0000	100.0000
6034	109225	江西1504	0.00	0.0000	100.0000	109225	江西1504	0.00	0.0000	100.0000
6035	109229	宁夏1504	0.00	0.0000	100.0000	109229	宁夏1504	0.00	0.0000	100.0000
6036	109233	新疆1508	0.00	0.0000	100.0000	109233	新疆1508	0.00	0.0000	100.0000
6037	109237	四川1504	0.00	0.0000	100.0000	109237	四川1504	0.00	0.0000	100.0000
6038	109244	河南1504	0.00	0.0000	100.0000	109244	河南1504	0.00	0.0000	100.0000
6039	109248	辽宁1504	0.00	0.0000	100.0000	109248	辽宁1504	0.00	0.0000	100.0000
6040	109252	云南1504	0.00	0.0000	100.0000	109252	云南1504	0.00	0.0000	100.0000
6041	109256	海南1504	0.00	0.0000	100.0000	109256	海南1504	0.00	0.0000	100.0000
6042	109260	青岛1504	0.00	0.0000	100.0000	109260	青岛1504	0.00	0.0000	100.0000
6043	109263	江苏15Z3	0.00	0.0000	100.0000	109263	江苏15Z3	0.00	0.0000	100.0000
6044	109267	山东1508	0.00	0.0000	100.0000	109267	山东1508	0.00	0.0000	100.0000
6045	109271	陕西1504	0.00	0.0000	100.0000	109271	陕西1504	0.00	0.0000	100.0000
6046	109275	大连1504	0.00	0.0000	100.0000	109275	大连1504	0.00	0.0000	100.0000
6047	109279	大连15Z4	0.00	0.0000	100.0000	109279	大连15Z4	0.00	0.0000	100.0000
6048	109283	贵州1508	0.00	0.0000	100.0000	109283	贵州1508	0.00	0.0000	100.0000
6049	109287	内蒙1504	0.00	0.0000	100.0000	109287	内蒙1504	0.00	0.0000	100.0000
6050	109291	新疆15Z4	0.00	0.0000	100.0000	109291	新疆15Z4	0.00	0.0000	100.0000
6051	109295	四川1508	0.00	0.0000	100.0000	109295	四川1508	0.00	0.0000	100.0000
6052	109299	北京1504	0.00	0.0000	100.0000	109299	北京1504	0.00	0.0000	100.0000
6053	109303	甘肃1504	0.00	0.0000	100.0000	109303	甘肃1504	0.00	0.0000	100.0000
6054	109307	青海1504	0.00	0.0000	100.0000	109307	青海1504	0.00	0.0000	100.0000
6055	109310	广东15Z3	0.00	0.0000	100.0000	109310	广东15Z3	0.00	0.0000	100.0000
6056	109314	宁波1504	0.00	0.0000	100.0000	109314	宁波1504	0.00	0.0000	100.0000
6057	109318	宁波15Z4	0.00	0.0000	100.0000	109318	宁波15Z4	0.00	0.0000	100.0000
6058	109322	福建1504	0.00	0.0000	100.0000	109322	福建1504	0.00	0.0000	100.0000
6059	109326	湖南1504	0.00	0.0000	100.0000	109326	湖南1504	0.00	0.0000	100.0000
6060	109332	广西1508	0.00	0.0000	100.0000	109332	广西1508	0.00	0.0000	100.0000
6061	109336	湖北15Z4	0.00	0.0000	100.0000	109336	湖北15Z4	0.00	0.0000	100.0000
6062	109340	湖北1512	0.00	0.0000	100.0000	109340	湖北1512	0.00	0.0000	100.0000
6063	109344	广东1508	0.00	0.0000	100.0000	109344	广东1508	0.00	0.0000	100.0000
6064	109347	山东15Z3	0.00	0.0000	100.0000	109347	山东15Z3	0.00	0.0000	100.0000
6065	109349	福建15Z2	0.00	0.0000	100.0000	109349	福建15Z2	0.00	0.0000	100.0000
6066	109353	福建1508	0.00	0.0000	100.0000	109353	福建1508	0.00	0.0000	100.0000
6067	109357	云南15Z4	0.00	0.0000	100.0000	109357	云南15Z4	0.00	0.0000	100.0000
6068	109360	龙江15Z3	0.00	0.0000	100.0000	109360	龙江15Z3	0.00	0.0000	100.0000
6069	109364	龙江1504	0.00	0.0000	100.0000	109364	龙江1504	0.00	0.0000	100.0000
6070	109366	重庆15Z2	0.00	0.0000	100.0000	109366	重庆15Z2	0.00	0.0000	100.0000

续表

名次 Rank	代码 Code	债券名称 Bond	成交面值 Trading Par	占市场 %of Total	累计 %	代码 Code	债券名称 Bond	成交金额 Value	占市场 %of Total	累计 %
6071	109370	重庆1508	0.00	0.0000	100.0000	109370	重庆1508	0.00	0.0000	100.0000
6072	109374	新疆15Z8	0.00	0.0000	100.0000	109374	新疆15Z8	0.00	0.0000	100.0000
6073	109378	新疆1512	0.00	0.0000	100.0000	109378	新疆1512	0.00	0.0000	100.0000
6074	109383	上海1504	0.00	0.0000	100.0000	109383	上海1504	0.00	0.0000	100.0000
6075	109384	上海15Z2	0.00	0.0000	100.0000	109384	上海15Z2	0.00	0.0000	100.0000
6076	109386	辽宁15Z2	0.00	0.0000	100.0000	109386	辽宁15Z2	0.00	0.0000	100.0000
6077	109390	辽宁1508	0.00	0.0000	100.0000	109390	辽宁1508	0.00	0.0000	100.0000
6078	109394	青岛1508	0.00	0.0000	100.0000	109394	青岛1508	0.00	0.0000	100.0000
6079	109397	青岛15Z3	0.00	0.0000	100.0000	109397	青岛15Z3	0.00	0.0000	100.0000
6080	109400	天津15Z3	0.00	0.0000	100.0000	109400	天津15Z3	0.00	0.0000	100.0000
6081	109404	天津1508	0.00	0.0000	100.0000	109404	天津1508	0.00	0.0000	100.0000
6082	109408	甘肃1508	0.00	0.0000	100.0000	109408	甘肃1508	0.00	0.0000	100.0000
6083	109409	甘肃15Z2	0.00	0.0000	100.0000	109409	甘肃15Z2	0.00	0.0000	100.0000
6084	109415	安徽1509	0.00	0.0000	100.0000	109415	安徽1509	0.00	0.0000	100.0000
6085	109421	厦门1504	0.00	0.0000	100.0000	109421	厦门1504	0.00	0.0000	100.0000
6086	109423	厦门15Z2	0.00	0.0000	100.0000	109423	厦门15Z2	0.00	0.0000	100.0000
6087	109427	青海1508	0.00	0.0000	100.0000	109427	青海1508	0.00	0.0000	100.0000
6088	109431	青海15Z4	0.00	0.0000	100.0000	109431	青海15Z4	0.00	0.0000	100.0000
6089	109435	北京15Z4	0.00	0.0000	100.0000	109435	北京15Z4	0.00	0.0000	100.0000
6090	109439	陕西1508	0.00	0.0000	100.0000	109439	陕西1508	0.00	0.0000	100.0000
6091	109443	陕西15Z4	0.00	0.0000	100.0000	109443	陕西15Z4	0.00	0.0000	100.0000
6092	109447	陕西15Z8	0.00	0.0000	100.0000	109447	陕西15Z8	0.00	0.0000	100.0000
6093	109451	河南15Z4	0.00	0.0000	100.0000	109451	河南15Z4	0.00	0.0000	100.0000
6094	109455	河南1508	0.00	0.0000	100.0000	109455	河南1508	0.00	0.0000	100.0000
6095	109459	内蒙1508	0.00	0.0000	100.0000	109459	内蒙1508	0.00	0.0000	100.0000
6096	109463	内蒙15Z4	0.00	0.0000	100.0000	109463	内蒙15Z4	0.00	0.0000	100.0000
6097	109467	宁夏1508	0.00	0.0000	100.0000	109467	宁夏1508	0.00	0.0000	100.0000
6098	109471	江苏1508	0.00	0.0000	100.0000	109471	江苏1508	0.00	0.0000	100.0000
6099	109475	江苏15Z7	0.00	0.0000	100.0000	109475	江苏15Z7	0.00	0.0000	100.0000
6100	109479	山东15Z7	0.00	0.0000	100.0000	109479	山东15Z7	0.00	0.0000	100.0000
6101	109483	山东1512	0.00	0.0000	100.0000	109483	山东1512	0.00	0.0000	100.0000
6102	109487	新疆1516	0.00	0.0000	100.0000	109487	新疆1516	0.00	0.0000	100.0000
6103	109492	广西1512	0.00	0.0000	100.0000	109492	广西1512	0.00	0.0000	100.0000
6104	109496	新疆1519	0.00	0.0000	100.0000	109496	新疆1519	0.00	0.0000	100.0000
6105	109501	浙江1508	0.00	0.0000	100.0000	109501	浙江1508	0.00	0.0000	100.0000
6106	109504	浙江15Z4	0.00	0.0000	100.0000	109504	浙江15Z4	0.00	0.0000	100.0000
6107	109509	贵州1512	0.00	0.0000	100.0000	109509	贵州1512	0.00	0.0000	100.0000
6108	109515	河北1508	0.00	0.0000	100.0000	109515	河北1508	0.00	0.0000	100.0000
6109	109519	云南1508	0.00	0.0000	100.0000	109519	云南1508	0.00	0.0000	100.0000
6110	109523	云南15Z8	0.00	0.0000	100.0000	109523	云南15Z8	0.00	0.0000	100.0000
6111	109527	福建1512	0.00	0.0000	100.0000	109527	福建1512	0.00	0.0000	100.0000
6112	109529	福建15Z4	0.00	0.0000	100.0000	109529	福建15Z4	0.00	0.0000	100.0000
6113	109533	青海1512	0.00	0.0000	100.0000	109533	青海1512	0.00	0.0000	100.0000
6114	109537	四川1512	0.00	0.0000	100.0000	109537	四川1512	0.00	0.0000	100.0000
6115	109540	广东15Z6	0.00	0.0000	100.0000	109540	广东15Z6	0.00	0.0000	100.0000
6116	109544	广东1512	0.00	0.0000	100.0000	109544	广东1512	0.00	0.0000	100.0000
6117	109547	海南15Z3	0.00	0.0000	100.0000	109547	海南15Z3	0.00	0.0000	100.0000
6118	109551	海南1508	0.00	0.0000	100.0000	109551	海南1508	0.00	0.0000	100.0000
6119	109555	湖北1516	0.00	0.0000	100.0000	109555	湖北1516	0.00	0.0000	100.0000
6120	109559	湖北15Z8	0.00	0.0000	100.0000	109559	湖北15Z8	0.00	0.0000	100.0000
6121	109563	浙江1512	0.00	0.0000	100.0000	109563	浙江1512	0.00	0.0000	100.0000
6122	109571	江西15Z4	0.00	0.0000	100.0000	109571	江西15Z4	0.00	0.0000	100.0000

续表

名次 Rank	代码 Code	债券名称 Bond	成交面值 Trading Par	占市场 %of Total	累计 %	代码 Code	债券名称 Bond	成交金额 Value	占市场 %of Total	累计 %
6123	109575	江西1508	0.00	0.0000	100.0000	109575	江西1508	0.00	0.0000	100.0000
6124	109579	江西15Z8	0.00	0.0000	100.0000	109579	江西15Z8	0.00	0.0000	100.0000
6125	109581	甘肃15Z4	0.00	0.0000	100.0000	109581	甘肃15Z4	0.00	0.0000	100.0000
6126	109585	甘肃1512	0.00	0.0000	100.0000	109585	甘肃1512	0.00	0.0000	100.0000
6127	109588	上海1507	0.00	0.0000	100.0000	109588	上海1507	0.00	0.0000	100.0000
6128	109592	上海15Z6	0.00	0.0000	100.0000	109592	上海15Z6	0.00	0.0000	100.0000
6129	109596	四川15Z4	0.00	0.0000	100.0000	109596	四川15Z4	0.00	0.0000	100.0000
6130	109600	福建1516	0.00	0.0000	100.0000	109600	福建1516	0.00	0.0000	100.0000
6131	109602	福建15Z6	0.00	0.0000	100.0000	109602	福建15Z6	0.00	0.0000	100.0000
6132	109604	福建15Z8	0.00	0.0000	100.0000	109604	福建15Z8	0.00	0.0000	100.0000
6133	109608	安徽1513	0.00	0.0000	100.0000	109608	安徽1513	0.00	0.0000	100.0000
6134	109610	安徽15Z4	0.00	0.0000	100.0000	109610	安徽15Z4	0.00	0.0000	100.0000
6135	109612	宁夏15Z6	0.00	0.0000	100.0000	109612	宁夏15Z6	0.00	0.0000	100.0000
6136	109616	宁夏1512	0.00	0.0000	100.0000	109616	宁夏1512	0.00	0.0000	100.0000
6137	109620	宁夏15Z4	0.00	0.0000	100.0000	109620	宁夏15Z4	0.00	0.0000	100.0000
6138	109623	天津15Z6	0.00	0.0000	100.0000	109623	天津15Z6	0.00	0.0000	100.0000
6139	109627	天津1512	0.00	0.0000	100.0000	109627	天津1512	0.00	0.0000	100.0000
6140	109631	广东1516	0.00	0.0000	100.0000	109631	广东1516	0.00	0.0000	100.0000
6141	109633	山西15Z2	0.00	0.0000	100.0000	109633	山西15Z2	0.00	0.0000	100.0000
6142	109637	山西1508	0.00	0.0000	100.0000	109637	山西1508	0.00	0.0000	100.0000
6143	109641	河南1512	0.00	0.0000	100.0000	109641	河南1512	0.00	0.0000	100.0000
6144	109645	河南15Z8	0.00	0.0000	100.0000	109645	河南15Z8	0.00	0.0000	100.0000
6145	109649	云南1512	0.00	0.0000	100.0000	109649	云南1512	0.00	0.0000	100.0000
6146	109653	云南1515	0.00	0.0000	100.0000	109653	云南1515	0.00	0.0000	100.0000
6147	109657	内蒙15Z8	0.00	0.0000	100.0000	109657	内蒙15Z8	0.00	0.0000	100.0000
6148	109661	内蒙1512	0.00	0.0000	100.0000	109661	内蒙1512	0.00	0.0000	100.0000
6149	109665	厦门1508	0.00	0.0000	100.0000	109665	厦门1508	0.00	0.0000	100.0000
6150	109667	厦门15Z4	0.00	0.0000	100.0000	109667	厦门15Z4	0.00	0.0000	100.0000
6151	109671	宁波15Z8	0.00	0.0000	100.0000	109671	宁波15Z8	0.00	0.0000	100.0000
6152	109675	贵州15Z4	0.00	0.0000	100.0000	109675	贵州15Z4	0.00	0.0000	100.0000
6153	109679	江苏1512	0.00	0.0000	100.0000	109679	江苏1512	0.00	0.0000	100.0000
6154	109683	江苏1514	0.00	0.0000	100.0000	109683	江苏1514	0.00	0.0000	100.0000
6155	109686	陕西1512	0.00	0.0000	100.0000	109686	陕西1512	0.00	0.0000	100.0000
6156	109690	陕西1515	0.00	0.0000	100.0000	109690	陕西1515	0.00	0.0000	100.0000
6157	109695	龙江1508	0.00	0.0000	100.0000	109695	龙江1508	0.00	0.0000	100.0000
6158	109701	宁波1508	0.00	0.0000	100.0000	109701	宁波1508	0.00	0.0000	100.0000
6159	109705	大连15Z8	0.00	0.0000	100.0000	109705	大连15Z8	0.00	0.0000	100.0000
6160	109709	大连1508	0.00	0.0000	100.0000	109709	大连1508	0.00	0.0000	100.0000
6161	109713	吉林1508	0.00	0.0000	100.0000	109713	吉林1508	0.00	0.0000	100.0000
6162	109715	吉林15Z2	0.00	0.0000	100.0000	109715	吉林15Z2	0.00	0.0000	100.0000
6163	109717	吉林15Z4	0.00	0.0000	100.0000	109717	吉林15Z4	0.00	0.0000	100.0000
6164	109725	北京15Z8	0.00	0.0000	100.0000	109725	北京15Z8	0.00	0.0000	100.0000
6165	109730	湖南1508	0.00	0.0000	100.0000	109730	湖南1508	0.00	0.0000	100.0000
6166	109733	贵州15Z8	0.00	0.0000	100.0000	109733	贵州15Z8	0.00	0.0000	100.0000
6167	109740	贵州1516	0.00	0.0000	100.0000	109740	贵州1516	0.00	0.0000	100.0000
6168	109744	山东1516	0.00	0.0000	100.0000	109744	山东1516	0.00	0.0000	100.0000
6169	109748	浙江1516	0.00	0.0000	100.0000	109748	浙江1516	0.00	0.0000	100.0000
6170	109752	福建1520	0.00	0.0000	100.0000	109752	福建1520	0.00	0.0000	100.0000
6171	109754	福建1521	0.00	0.0000	100.0000	109754	福建1521	0.00	0.0000	100.0000
6172	109758	青岛1512	0.00	0.0000	100.0000	109758	青岛1512	0.00	0.0000	100.0000
6173	109762	内蒙1516	0.00	0.0000	100.0000	109762	内蒙1516	0.00	0.0000	100.0000
6174	109768	辽宁1512	0.00	0.0000	100.0000	109768	辽宁1512	0.00	0.0000	100.0000

续表

名次 Rank	代码 Code	债券名称 Bond	成交面值 Trading Par	占市场 %of Total	累计 %	代码 Code	债券名称 Bond	成交金额 Value	占市场 %of Total	累计 %
6175	109772	甘肃1516	0.00	0.0000	100.0000	109772	甘肃1516	0.00	0.0000	100.0000
6176	109776	山西1512	0.00	0.0000	100.0000	109776	山西1512	0.00	0.0000	100.0000
6177	109780	贵州1520	0.00	0.0000	100.0000	109780	贵州1520	0.00	0.0000	100.0000
6178	109783	湖北1603	0.00	0.0000	100.0000	109783	湖北1603	0.00	0.0000	100.0000
6179	109784	湖北1604	0.00	0.0000	100.0000	109784	湖北1604	0.00	0.0000	100.0000
6180	109786	广东16Z2	0.00	0.0000	100.0000	109786	广东16Z2	0.00	0.0000	100.0000
6181	109787	广东16Z3	0.00	0.0000	100.0000	109787	广东16Z3	0.00	0.0000	100.0000
6182	109789	广东1603	0.00	0.0000	100.0000	109789	广东1603	0.00	0.0000	100.0000
6183	109790	广东1604	0.00	0.0000	100.0000	109790	广东1604	0.00	0.0000	100.0000
6184	109794	浙江1603	0.00	0.0000	100.0000	109794	浙江1603	0.00	0.0000	100.0000
6185	109795	浙江1604	0.00	0.0000	100.0000	109795	浙江1604	0.00	0.0000	100.0000
6186	109798	山东1603	0.00	0.0000	100.0000	109798	山东1603	0.00	0.0000	100.0000
6187	109799	山东1604	0.00	0.0000	100.0000	109799	山东1604	0.00	0.0000	100.0000
6188	109802	山东16Z3	0.00	0.0000	100.0000	109802	山东16Z3	0.00	0.0000	100.0000
6189	109803	山东16Z4	0.00	0.0000	100.0000	109803	山东16Z4	0.00	0.0000	100.0000
6190	109806	内蒙1603	0.00	0.0000	100.0000	109806	内蒙1603	0.00	0.0000	100.0000
6191	109807	内蒙1604	0.00	0.0000	100.0000	109807	内蒙1604	0.00	0.0000	100.0000
6192	109810	江苏1603	0.00	0.0000	100.0000	109810	江苏1603	0.00	0.0000	100.0000
6193	109811	江苏1604	0.00	0.0000	100.0000	109811	江苏1604	0.00	0.0000	100.0000
6194	109814	江苏16Z3	0.00	0.0000	100.0000	109814	江苏16Z3	0.00	0.0000	100.0000
6195	109815	江苏16Z4	0.00	0.0000	100.0000	109815	江苏16Z4	0.00	0.0000	100.0000
6196	109817	重庆16Z2	0.00	0.0000	100.0000	109817	重庆16Z2	0.00	0.0000	100.0000
6197	109820	重庆1603	0.00	0.0000	100.0000	109820	重庆1603	0.00	0.0000	100.0000
6198	109821	重庆1604	0.00	0.0000	100.0000	109821	重庆1604	0.00	0.0000	100.0000
6199	109825	天津16Z2	0.00	0.0000	100.0000	109825	天津16Z2	0.00	0.0000	100.0000
6200	109826	天津16Z3	0.00	0.0000	100.0000	109826	天津16Z3	0.00	0.0000	100.0000
6201	109827	云南1601	0.00	0.0000	100.0000	109827	云南1601	0.00	0.0000	100.0000
6202	109828	云南1602	0.00	0.0000	100.0000	109828	云南1602	0.00	0.0000	100.0000
6203	109829	云南16Z1	0.00	0.0000	100.0000	109829	云南16Z1	0.00	0.0000	100.0000
6204	109830	云南16Z2	0.00	0.0000	100.0000	109830	云南16Z2	0.00	0.0000	100.0000
6205	109833	新疆1603	0.00	0.0000	100.0000	109833	新疆1603	0.00	0.0000	100.0000
6206	109834	新疆1604	0.00	0.0000	100.0000	109834	新疆1604	0.00	0.0000	100.0000
6207	109837	宁夏1603	0.00	0.0000	100.0000	109837	宁夏1603	0.00	0.0000	100.0000
6208	109840	江西1603	0.00	0.0000	100.0000	109840	江西1603	0.00	0.0000	100.0000
6209	109841	江西1604	0.00	0.0000	100.0000	109841	江西1604	0.00	0.0000	100.0000
6210	109844	江西16Z3	0.00	0.0000	100.0000	109844	江西16Z3	0.00	0.0000	100.0000
6211	109845	江西16Z4	0.00	0.0000	100.0000	109845	江西16Z4	0.00	0.0000	100.0000
6212	109847	广西16Z2	0.00	0.0000	100.0000	109847	广西16Z2	0.00	0.0000	100.0000
6213	109850	广西1603	0.00	0.0000	100.0000	109850	广西1603	0.00	0.0000	100.0000
6214	109851	广西1604	0.00	0.0000	100.0000	109851	广西1604	0.00	0.0000	100.0000
6215	109854	辽宁1603	0.00	0.0000	100.0000	109854	辽宁1603	0.00	0.0000	100.0000
6216	109855	辽宁1604	0.00	0.0000	100.0000	109855	辽宁1604	0.00	0.0000	100.0000
6217	109858	四川1603	0.00	0.0000	100.0000	109858	四川1603	0.00	0.0000	100.0000
6218	109859	四川1604	0.00	0.0000	100.0000	109859	四川1604	0.00	0.0000	100.0000
6219	109860	宁夏1604	0.00	0.0000	100.0000	109860	宁夏1604	0.00	0.0000	100.0000
6220	109863	安徽1603	0.00	0.0000	100.0000	109863	安徽1603	0.00	0.0000	100.0000
6221	109864	安徽1604	0.00	0.0000	100.0000	109864	安徽1604	0.00	0.0000	100.0000
6222	109867	青海1603	0.00	0.0000	100.0000	109867	青海1603	0.00	0.0000	100.0000
6223	109868	青海1604	0.00	0.0000	100.0000	109868	青海1604	0.00	0.0000	100.0000
6224	109871	广东1607	0.00	0.0000	100.0000	109871	广东1607	0.00	0.0000	100.0000
6225	109872	广东1608	0.00	0.0000	100.0000	109872	广东1608	0.00	0.0000	100.0000
6226	109874	广东16Z5	0.00	0.0000	100.0000	109874	广东16Z5	0.00	0.0000	100.0000

续表

名次 Rank	代码 Code	债券名称 Bond	成交面值 Trading Par	占市场 %of Total	累计 %	代码 Code	债券名称 Bond	成交金额 Value	占市场 %of Total	累计 %
6227	109875	广东16Z6	0.00	0.0000	100.0000	109875	广东16Z6	0.00	0.0000	100.0000
6228	109878	广西1607	0.00	0.0000	100.0000	109878	广西1607	0.00	0.0000	100.0000
6229	109879	广西1608	0.00	0.0000	100.0000	109879	广西1608	0.00	0.0000	100.0000
6230	109882	贵州16Z3	0.00	0.0000	100.0000	109882	贵州16Z3	0.00	0.0000	100.0000
6231	109883	贵州16Z4	0.00	0.0000	100.0000	109883	贵州16Z4	0.00	0.0000	100.0000
6232	109886	贵州1603	0.00	0.0000	100.0000	109886	贵州1603	0.00	0.0000	100.0000
6233	109887	贵州1604	0.00	0.0000	100.0000	109887	贵州1604	0.00	0.0000	100.0000
6234	109890	新疆16Z3	0.00	0.0000	100.0000	109890	新疆16Z3	0.00	0.0000	100.0000
6235	109891	新疆16Z4	0.00	0.0000	100.0000	109891	新疆16Z4	0.00	0.0000	100.0000
6236	109894	新疆1607	0.00	0.0000	100.0000	109894	新疆1607	0.00	0.0000	100.0000
6237	109895	新疆1608	0.00	0.0000	100.0000	109895	新疆1608	0.00	0.0000	100.0000
6238	109898	龙江1603	0.00	0.0000	100.0000	109898	龙江1603	0.00	0.0000	100.0000
6239	109899	龙江1604	0.00	0.0000	100.0000	109899	龙江1604	0.00	0.0000	100.0000
6240	109902	龙江16Z3	0.00	0.0000	100.0000	109902	龙江16Z3	0.00	0.0000	100.0000
6241	109903	龙江16Z4	0.00	0.0000	100.0000	109903	龙江16Z4	0.00	0.0000	100.0000
6242	109904	湖南1601	0.00	0.0000	100.0000	109904	湖南1601	0.00	0.0000	100.0000
6243	109905	湖南1602	0.00	0.0000	100.0000	109905	湖南1602	0.00	0.0000	100.0000
6244	109908	河北16Z3	0.00	0.0000	100.0000	109908	河北16Z3	0.00	0.0000	100.0000
6245	109909	河北16Z4	0.00	0.0000	100.0000	109909	河北16Z4	0.00	0.0000	100.0000
6246	109912	河北1603	0.00	0.0000	100.0000	109912	河北1603	0.00	0.0000	100.0000
6247	109913	河北1604	0.00	0.0000	100.0000	109913	河北1604	0.00	0.0000	100.0000
6248	109916	河南1603	0.00	0.0000	100.0000	109916	河南1603	0.00	0.0000	100.0000
6249	109917	河南1604	0.00	0.0000	100.0000	109917	河南1604	0.00	0.0000	100.0000
6250	109919	湖北16Z2	0.00	0.0000	100.0000	109919	湖北16Z2	0.00	0.0000	100.0000
6251	109922	湖北1607	0.00	0.0000	100.0000	109922	湖北1607	0.00	0.0000	100.0000
6252	109923	湖北1608	0.00	0.0000	100.0000	109923	湖北1608	0.00	0.0000	100.0000
6253	109926	甘肃1603	0.00	0.0000	100.0000	109926	甘肃1603	0.00	0.0000	100.0000
6254	109928	甘肃16Z2	0.00	0.0000	100.0000	109928	甘肃16Z2	0.00	0.0000	100.0000
6255	109931	山西1603	0.00	0.0000	100.0000	109931	山西1603	0.00	0.0000	100.0000
6256	109932	山西1604	0.00	0.0000	100.0000	109932	山西1604	0.00	0.0000	100.0000
6257	109935	山东1607	0.00	0.0000	100.0000	109935	山东1607	0.00	0.0000	100.0000
6258	109936	山东1608	0.00	0.0000	100.0000	109936	山东1608	0.00	0.0000	100.0000
6259	109939	陕西1603	0.00	0.0000	100.0000	109939	陕西1603	0.00	0.0000	100.0000
6260	109940	陕西1604	0.00	0.0000	100.0000	109940	陕西1604	0.00	0.0000	100.0000
6261	109943	陕西16Z3	0.00	0.0000	100.0000	109943	陕西16Z3	0.00	0.0000	100.0000
6262	109944	陕西16Z4	0.00	0.0000	100.0000	109944	陕西16Z4	0.00	0.0000	100.0000
6263	109949	海南1603	0.00	0.0000	100.0000	109949	海南1603	0.00	0.0000	100.0000
6264	109952	宁波1603	0.00	0.0000	100.0000	109952	宁波1603	0.00	0.0000	100.0000
6265	109953	宁波1604	0.00	0.0000	100.0000	109953	宁波1604	0.00	0.0000	100.0000
6266	109956	宁波16Z3	0.00	0.0000	100.0000	109956	宁波16Z3	0.00	0.0000	100.0000
6267	109957	宁波16Z4	0.00	0.0000	100.0000	109957	宁波16Z4	0.00	0.0000	100.0000
6268	109960	青岛1603	0.00	0.0000	100.0000	109960	青岛1603	0.00	0.0000	100.0000
6269	109961	青岛1604	0.00	0.0000	100.0000	109961	青岛1604	0.00	0.0000	100.0000
6270	109963	青岛16Z2	0.00	0.0000	100.0000	109963	青岛16Z2	0.00	0.0000	100.0000
6271	109964	青岛16Z3	0.00	0.0000	100.0000	109964	青岛16Z3	0.00	0.0000	100.0000
6272	109967	四川16Z3	0.00	0.0000	100.0000	109967	四川16Z3	0.00	0.0000	100.0000
6273	109968	四川16Z4	0.00	0.0000	100.0000	109968	四川16Z4	0.00	0.0000	100.0000
6274	109971	四川1607	0.00	0.0000	100.0000	109971	四川1607	0.00	0.0000	100.0000
6275	109972	四川1608	0.00	0.0000	100.0000	109972	四川1608	0.00	0.0000	100.0000
6276	109975	宁夏16Z3	0.00	0.0000	100.0000	109975	宁夏16Z3	0.00	0.0000	100.0000
6277	109976	宁夏16Z4	0.00	0.0000	100.0000	109976	宁夏16Z4	0.00	0.0000	100.0000
6278	109979	辽宁16Z3	0.00	0.0000	100.0000	109979	辽宁16Z3	0.00	0.0000	100.0000

续表

名次 Rank	代码 Code	债券名称 Bond	成交面值 Trading Par	占市场 %of Total	累计 %	代码 Code	债券名称 Bond	成交金额 Value	占市场 %of Total	累计 %
6279	109980	辽宁16Z4	0.00	0.0000	100.0000	109980	辽宁16Z4	0.00	0.0000	100.0000
6280	109982	云南16Z4	0.00	0.0000	100.0000	109982	云南16Z4	0.00	0.0000	100.0000
6281	109984	云南1604	0.00	0.0000	100.0000	109984	云南1604	0.00	0.0000	100.0000
6282	109987	陕西1607	0.00	0.0000	100.0000	109987	陕西1607	0.00	0.0000	100.0000
6283	109988	陕西1608	0.00	0.0000	100.0000	109988	陕西1608	0.00	0.0000	100.0000
6284	109991	陕西16Z7	0.00	0.0000	100.0000	109991	陕西16Z7	0.00	0.0000	100.0000
6285	109992	陕西16Z8	0.00	0.0000	100.0000	109992	陕西16Z8	0.00	0.0000	100.0000
6286	109995	陕西1610	0.00	0.0000	100.0000	109995	陕西1610	0.00	0.0000	100.0000
6287	109996	陕西1611	0.00	0.0000	100.0000	109996	陕西1611	0.00	0.0000	100.0000
6288	109999	青海1607	0.00	0.0000	100.0000	109999	青海1607	0.00	0.0000	100.0000
6289	110002	贴债2362	0.00	0.0000	100.0000	110002	贴债2362	0.00	0.0000	100.0000
6290	110003	贴债2363	0.00	0.0000	100.0000	110003	贴债2363	0.00	0.0000	100.0000
6291	110004	贴债2364	0.00	0.0000	100.0000	110004	贴债2364	0.00	0.0000	100.0000
6292	110005	贴债2365	0.00	0.0000	100.0000	110005	贴债2365	0.00	0.0000	100.0000
6293	110006	贴债2366	0.00	0.0000	100.0000	110006	贴债2366	0.00	0.0000	100.0000
6294	110007	贴债2367	0.00	0.0000	100.0000	110007	贴债2367	0.00	0.0000	100.0000
6295	110008	贴债2368	0.00	0.0000	100.0000	110008	贴债2368	0.00	0.0000	100.0000
6296	110009	贴债2369	0.00	0.0000	100.0000	110009	贴债2369	0.00	0.0000	100.0000
6297	110011	贴债2370	0.00	0.0000	100.0000	110011	贴债2370	0.00	0.0000	100.0000
6298	110012	贴债2371	0.00	0.0000	100.0000	110012	贴债2371	0.00	0.0000	100.0000
6299	110013	贴债2372	0.00	0.0000	100.0000	110013	贴债2372	0.00	0.0000	100.0000
6300	110014	贴债2373	0.00	0.0000	100.0000	110014	贴债2373	0.00	0.0000	100.0000
6301	110015	贴债2374	0.00	0.0000	100.0000	110015	贴债2374	0.00	0.0000	100.0000
6302	110016	贴债2375	0.00	0.0000	100.0000	110016	贴债2375	0.00	0.0000	100.0000
6303	110017	贴债2376	0.00	0.0000	100.0000	110017	贴债2376	0.00	0.0000	100.0000
6304	110018	贴债2377	0.00	0.0000	100.0000	110018	贴债2377	0.00	0.0000	100.0000
6305	110019	贴债2378	0.00	0.0000	100.0000	110019	贴债2378	0.00	0.0000	100.0000
6306	110020	贴债2379	0.00	0.0000	100.0000	110020	贴债2379	0.00	0.0000	100.0000
6307	110021	贴债2380	0.00	0.0000	100.0000	110021	贴债2380	0.00	0.0000	100.0000
6308	110022	贴债2381	0.00	0.0000	100.0000	110022	贴债2381	0.00	0.0000	100.0000
6309	110023	贴债2382	0.00	0.0000	100.0000	110023	贴债2382	0.00	0.0000	100.0000
6310	110024	贴债2383	0.00	0.0000	100.0000	110024	贴债2383	0.00	0.0000	100.0000
6311	111079	19恒逸债	0.00	0.0000	100.0000	111079	19恒逸债	0.00	0.0000	100.0000
6312	111089	20芜专01	0.00	0.0000	100.0000	111089	20芜专01	0.00	0.0000	100.0000
6313	111113	23杭高01	0.00	0.0000	100.0000	111113	23杭高01	0.00	0.0000	100.0000
6314	111903	铁道1819	0.00	0.0000	100.0000	111903	铁道1819	0.00	0.0000	100.0000
6315	111905	铁道1821	0.00	0.0000	100.0000	111905	铁道1821	0.00	0.0000	100.0000
6316	111906	铁道1822	0.00	0.0000	100.0000	111906	铁道1822	0.00	0.0000	100.0000
6317	111908	铁道1824	0.00	0.0000	100.0000	111908	铁道1824	0.00	0.0000	100.0000
6318	111909	铁道1901	0.00	0.0000	100.0000	111909	铁道1901	0.00	0.0000	100.0000
6319	111910	铁道1902	0.00	0.0000	100.0000	111910	铁道1902	0.00	0.0000	100.0000
6320	111911	铁道1903	0.00	0.0000	100.0000	111911	铁道1903	0.00	0.0000	100.0000
6321	111912	铁道1904	0.00	0.0000	100.0000	111912	铁道1904	0.00	0.0000	100.0000
6322	111913	铁道1905	0.00	0.0000	100.0000	111913	铁道1905	0.00	0.0000	100.0000
6323	111914	铁道1906	0.00	0.0000	100.0000	111914	铁道1906	0.00	0.0000	100.0000
6324	111915	铁道1907	0.00	0.0000	100.0000	111915	铁道1907	0.00	0.0000	100.0000
6325	111916	铁道1908	0.00	0.0000	100.0000	111916	铁道1908	0.00	0.0000	100.0000
6326	111917	铁道1909	0.00	0.0000	100.0000	111917	铁道1909	0.00	0.0000	100.0000
6327	111918	铁道1910	0.00	0.0000	100.0000	111918	铁道1910	0.00	0.0000	100.0000
6328	111919	铁道1911	0.00	0.0000	100.0000	111919	铁道1911	0.00	0.0000	100.0000
6329	111920	铁道1912	0.00	0.0000	100.0000	111920	铁道1912	0.00	0.0000	100.0000
6330	111921	铁道1913	0.00	0.0000	100.0000	111921	铁道1913	0.00	0.0000	100.0000

续表

名次 Rank	代码 Code	债券名称 Bond	成交面值 Trading Par	占市场 %of Total	累计 %	代码 Code	债券名称 Bond	成交金额 Value	占市场 %of Total	累计 %
6331	111922	铁道1914	0.00	0.0000	100.0000	111922	铁道1914	0.00	0.0000	100.0000
6332	111923	铁道1915	0.00	0.0000	100.0000	111923	铁道1915	0.00	0.0000	100.0000
6333	111924	铁道1916	0.00	0.0000	100.0000	111924	铁道1916	0.00	0.0000	100.0000
6334	111925	铁道1917	0.00	0.0000	100.0000	111925	铁道1917	0.00	0.0000	100.0000
6335	111926	铁道1918	0.00	0.0000	100.0000	111926	铁道1918	0.00	0.0000	100.0000
6336	111928	铁道2002	0.00	0.0000	100.0000	111928	铁道2002	0.00	0.0000	100.0000
6337	111929	铁道2003	0.00	0.0000	100.0000	111929	铁道2003	0.00	0.0000	100.0000
6338	111931	铁道2005	0.00	0.0000	100.0000	111931	铁道2005	0.00	0.0000	100.0000
6339	111932	铁道2006	0.00	0.0000	100.0000	111932	铁道2006	0.00	0.0000	100.0000
6340	111933	铁道2007	0.00	0.0000	100.0000	111933	铁道2007	0.00	0.0000	100.0000
6341	111934	铁道2008	0.00	0.0000	100.0000	111934	铁道2008	0.00	0.0000	100.0000
6342	111935	铁道2009	0.00	0.0000	100.0000	111935	铁道2009	0.00	0.0000	100.0000
6343	111936	铁道2010	0.00	0.0000	100.0000	111936	铁道2010	0.00	0.0000	100.0000
6344	111937	铁道2011	0.00	0.0000	100.0000	111937	铁道2011	0.00	0.0000	100.0000
6345	111938	铁道2012	0.00	0.0000	100.0000	111938	铁道2012	0.00	0.0000	100.0000
6346	111939	铁道2013	0.00	0.0000	100.0000	111939	铁道2013	0.00	0.0000	100.0000
6347	111940	铁道2014	0.00	0.0000	100.0000	111940	铁道2014	0.00	0.0000	100.0000
6348	111941	铁道2101	0.00	0.0000	100.0000	111941	铁道2101	0.00	0.0000	100.0000
6349	111942	铁道2102	0.00	0.0000	100.0000	111942	铁道2102	0.00	0.0000	100.0000
6350	111943	铁道2103	0.00	0.0000	100.0000	111943	铁道2103	0.00	0.0000	100.0000
6351	111944	铁道2104	0.00	0.0000	100.0000	111944	铁道2104	0.00	0.0000	100.0000
6352	111945	铁道2105	0.00	0.0000	100.0000	111945	铁道2105	0.00	0.0000	100.0000
6353	111946	铁道2106	0.00	0.0000	100.0000	111946	铁道2106	0.00	0.0000	100.0000
6354	111947	铁道2107	0.00	0.0000	100.0000	111947	铁道2107	0.00	0.0000	100.0000
6355	111948	铁道2108	0.00	0.0000	100.0000	111948	铁道2108	0.00	0.0000	100.0000
6356	111949	铁道2109	0.00	0.0000	100.0000	111949	铁道2109	0.00	0.0000	100.0000
6357	111950	铁道2110	0.00	0.0000	100.0000	111950	铁道2110	0.00	0.0000	100.0000
6358	111951	铁道2111	0.00	0.0000	100.0000	111951	铁道2111	0.00	0.0000	100.0000
6359	111952	铁道2112	0.00	0.0000	100.0000	111952	铁道2112	0.00	0.0000	100.0000
6360	111953	铁道2113	0.00	0.0000	100.0000	111953	铁道2113	0.00	0.0000	100.0000
6361	111954	铁道2114	0.00	0.0000	100.0000	111954	铁道2114	0.00	0.0000	100.0000
6362	111955	铁道2115	0.00	0.0000	100.0000	111955	铁道2115	0.00	0.0000	100.0000
6363	111957	铁道2117	0.00	0.0000	100.0000	111957	铁道2117	0.00	0.0000	100.0000
6364	111958	铁道2118	0.00	0.0000	100.0000	111958	铁道2118	0.00	0.0000	100.0000
6365	111959	铁道2119	0.00	0.0000	100.0000	111959	铁道2119	0.00	0.0000	100.0000
6366	111960	铁道2120	0.00	0.0000	100.0000	111960	铁道2120	0.00	0.0000	100.0000
6367	111961	铁道2201	0.00	0.0000	100.0000	111961	铁道2201	0.00	0.0000	100.0000
6368	111962	铁道2202	0.00	0.0000	100.0000	111962	铁道2202	0.00	0.0000	100.0000
6369	111963	铁道2203	0.00	0.0000	100.0000	111963	铁道2203	0.00	0.0000	100.0000
6370	111964	铁道2204	0.00	0.0000	100.0000	111964	铁道2204	0.00	0.0000	100.0000
6371	111966	铁道2206	0.00	0.0000	100.0000	111966	铁道2206	0.00	0.0000	100.0000
6372	111967	铁道2207	0.00	0.0000	100.0000	111967	铁道2207	0.00	0.0000	100.0000
6373	111968	铁道2208	0.00	0.0000	100.0000	111968	铁道2208	0.00	0.0000	100.0000
6374	111969	铁道2209	0.00	0.0000	100.0000	111969	铁道2209	0.00	0.0000	100.0000
6375	111970	铁道2210	0.00	0.0000	100.0000	111970	铁道2210	0.00	0.0000	100.0000
6376	111971	铁道2211	0.00	0.0000	100.0000	111971	铁道2211	0.00	0.0000	100.0000
6377	111972	铁道2212	0.00	0.0000	100.0000	111972	铁道2212	0.00	0.0000	100.0000
6378	111973	铁道2213	0.00	0.0000	100.0000	111973	铁道2213	0.00	0.0000	100.0000
6379	111974	铁道2214	0.00	0.0000	100.0000	111974	铁道2214	0.00	0.0000	100.0000
6380	111975	铁道2215	0.00	0.0000	100.0000	111975	铁道2215	0.00	0.0000	100.0000
6381	111976	铁道2216	0.00	0.0000	100.0000	111976	铁道2216	0.00	0.0000	100.0000
6382	111977	铁道2217	0.00	0.0000	100.0000	111977	铁道2217	0.00	0.0000	100.0000

续表

名次 Rank	代码 Code	债券名称 Bond	成交面值 Trading Par	占市场 %of Total	累计 %	代码 Code	债券名称 Bond	成交金额 Value	占市场 %of Total	累计 %
6383	111978	铁道2218	0.00	0.0000	100.0000	111978	铁道2218	0.00	0.0000	100.0000
6384	111979	铁道2219	0.00	0.0000	100.0000	111979	铁道2219	0.00	0.0000	100.0000
6385	111980	铁道2220	0.00	0.0000	100.0000	111980	铁道2220	0.00	0.0000	100.0000
6386	111981	铁道2221	0.00	0.0000	100.0000	111981	铁道2221	0.00	0.0000	100.0000
6387	111982	铁道2222	0.00	0.0000	100.0000	111982	铁道2222	0.00	0.0000	100.0000
6388	111983	铁道2223	0.00	0.0000	100.0000	111983	铁道2223	0.00	0.0000	100.0000
6389	111984	铁道2301	0.00	0.0000	100.0000	111984	铁道2301	0.00	0.0000	100.0000
6390	111985	铁道2302	0.00	0.0000	100.0000	111985	铁道2302	0.00	0.0000	100.0000
6391	111986	铁道2303	0.00	0.0000	100.0000	111986	铁道2303	0.00	0.0000	100.0000
6392	111987	铁道2304	0.00	0.0000	100.0000	111987	铁道2304	0.00	0.0000	100.0000
6393	111988	铁道2305	0.00	0.0000	100.0000	111988	铁道2305	0.00	0.0000	100.0000
6394	111989	铁道2306	0.00	0.0000	100.0000	111989	铁道2306	0.00	0.0000	100.0000
6395	111990	铁道2307	0.00	0.0000	100.0000	111990	铁道2307	0.00	0.0000	100.0000
6396	111991	铁道2308	0.00	0.0000	100.0000	111991	铁道2308	0.00	0.0000	100.0000
6397	111992	铁道2309	0.00	0.0000	100.0000	111992	铁道2309	0.00	0.0000	100.0000
6398	111993	铁道2310	0.00	0.0000	100.0000	111993	铁道2310	0.00	0.0000	100.0000
6399	111994	铁道2311	0.00	0.0000	100.0000	111994	铁道2311	0.00	0.0000	100.0000
6400	111995	铁道2312	0.00	0.0000	100.0000	111995	铁道2312	0.00	0.0000	100.0000
6401	111996	铁道2313	0.00	0.0000	100.0000	111996	铁道2313	0.00	0.0000	100.0000
6402	111997	铁道2314	0.00	0.0000	100.0000	111997	铁道2314	0.00	0.0000	100.0000
6403	111998	铁道2315	0.00	0.0000	100.0000	111998	铁道2315	0.00	0.0000	100.0000
6404	111999	铁道2316	0.00	0.0000	100.0000	111999	铁道2316	0.00	0.0000	100.0000
6405	112048	H1凯迪债	0.00	0.0000	100.0000	112048	H1凯迪债	0.00	0.0000	100.0000
6406	112355	16桂资01	0.00	0.0000	100.0000	112355	16桂资01	0.00	0.0000	100.0000
6407	112365	16广业01	0.00	0.0000	100.0000	112365	16广业01	0.00	0.0000	100.0000
6408	112394	H6泰禾02	0.00	0.0000	100.0000	112394	H6泰禾02	0.00	0.0000	100.0000
6409	112399	H6凯迪债	0.00	0.0000	100.0000	112399	H6凯迪债	0.00	0.0000	100.0000
6410	112441	H6凯迪01	0.00	0.0000	100.0000	112441	H6凯迪01	0.00	0.0000	100.0000
6411	112442	H6凯迪02	0.00	0.0000	100.0000	112442	H6凯迪02	0.00	0.0000	100.0000
6412	112468	16景峰01	0.00	0.0000	100.0000	112468	16景峰01	0.00	0.0000	100.0000
6413	112494	H6凯迪03	0.00	0.0000	100.0000	112494	H6凯迪03	0.00	0.0000	100.0000
6414	112505	H7金洲01	0.00	0.0000	100.0000	112505	H7金洲01	0.00	0.0000	100.0000
6415	112572	H7华讯03	0.00	0.0000	100.0000	112572	H7华讯03	0.00	0.0000	100.0000
6416	112633	18一创02	0.00	0.0000	100.0000	112633	18一创02	0.00	0.0000	100.0000
6417	112635	18侨城02	0.00	0.0000	100.0000	112635	18侨城02	0.00	0.0000	100.0000
6418	112637	18华联01	0.00	0.0000	100.0000	112637	18华联01	0.00	0.0000	100.0000
6419	112638	18湘电01	0.00	0.0000	100.0000	112638	18湘电01	0.00	0.0000	100.0000
6420	112641	18晨债01	0.00	0.0000	100.0000	112641	18晨债01	0.00	0.0000	100.0000
6421	112642	18侨城03	0.00	0.0000	100.0000	112642	18侨城03	0.00	0.0000	100.0000
6422	112643	18侨城04	0.00	0.0000	100.0000	112643	18侨城04	0.00	0.0000	100.0000
6423	112656	18侨城06	0.00	0.0000	100.0000	112656	18侨城06	0.00	0.0000	100.0000
6424	112759	H8东旭01	0.00	0.0000	100.0000	112759	H8东旭01	0.00	0.0000	100.0000
6425	112782	H8东旭02	0.00	0.0000	100.0000	112782	H8东旭02	0.00	0.0000	100.0000
6426	112913	19英唐01	0.00	0.0000	100.0000	112913	19英唐01	0.00	0.0000	100.0000
6427	112927	19中联01	0.00	0.0000	100.0000	112927	19中联01	0.00	0.0000	100.0000
6428	112967	19福投01	0.00	0.0000	100.0000	112967	19福投01	0.00	0.0000	100.0000
6429	112978	19启迪G2	0.00	0.0000	100.0000	112978	19启迪G2	0.00	0.0000	100.0000
6430	112988	19CATL01	0.00	0.0000	100.0000	112988	19CATL01	0.00	0.0000	100.0000
6431	112997	19中南03	0.00	0.0000	100.0000	112997	19中南03	0.00	0.0000	100.0000
6432	114012	H6弘债03	0.00	0.0000	100.0000	114012	H6弘债03	0.00	0.0000	100.0000
6433	114022	16富力11	0.00	0.0000	100.0000	114022	16富力11	0.00	0.0000	100.0000
6434	114098	H6东集06	0.00	0.0000	100.0000	114098	H6东集06	0.00	0.0000	100.0000

续表

名次 Rank	代码 Code	债券名称 Bond	成交面值 Trading Par	占市场 %of Total	累计 %	代码 Code	债券名称 Bond	成交金额 Value	占市场 %of Total	累计 %
6435	114109	H7东集01	0.00	0.0000	100.0000	114109	H7东集01	0.00	0.0000	100.0000
6436	114130	H7天宝01	0.00	0.0000	100.0000	114130	H7天宝01	0.00	0.0000	100.0000
6437	114224	H7三胞02	0.00	0.0000	100.0000	114224	H7三胞02	0.00	0.0000	100.0000
6438	114240	H7腾邦02	0.00	0.0000	100.0000	114240	H7腾邦02	0.00	0.0000	100.0000
6439	114272	H7三胞03	0.00	0.0000	100.0000	114272	H7三胞03	0.00	0.0000	100.0000
6440	114295	18山重01	0.00	0.0000	100.0000	114295	18山重01	0.00	0.0000	100.0000
6441	114304	H8华讯01	0.00	0.0000	100.0000	114304	H8华讯01	0.00	0.0000	100.0000
6442	114305	18远东一	0.00	0.0000	100.0000	114305	18远东一	0.00	0.0000	100.0000
6443	114317	H8东集02	0.00	0.0000	100.0000	114317	H8东集02	0.00	0.0000	100.0000
6444	114326	18夷陵01	0.00	0.0000	100.0000	114326	18夷陵01	0.00	0.0000	100.0000
6445	114346	18津金04	0.00	0.0000	100.0000	114346	18津金04	0.00	0.0000	100.0000
6446	114347	H8东集03	0.00	0.0000	100.0000	114347	H8东集03	0.00	0.0000	100.0000
6447	114350	H8华讯02	0.00	0.0000	100.0000	114350	H8华讯02	0.00	0.0000	100.0000
6448	114377	18苏电01	0.00	0.0000	100.0000	114377	18苏电01	0.00	0.0000	100.0000
6449	114391	18大庆03	0.00	0.0000	100.0000	114391	18大庆03	0.00	0.0000	100.0000
6450	114393	18信投S1	0.00	0.0000	100.0000	114393	18信投S1	0.00	0.0000	100.0000
6451	114407	H8华讯03	0.00	0.0000	100.0000	114407	H8华讯03	0.00	0.0000	100.0000
6452	114416	18海伦02	0.00	0.0000	100.0000	114416	18海伦02	0.00	0.0000	100.0000
6453	114425	19苏电01	0.00	0.0000	100.0000	114425	19苏电01	0.00	0.0000	100.0000
6454	114473	19苏电03	0.00	0.0000	100.0000	114473	19苏电03	0.00	0.0000	100.0000
6455	114485	19蒙高02	0.00	0.0000	100.0000	114485	19蒙高02	0.00	0.0000	100.0000
6456	114509	19苏电05	0.00	0.0000	100.0000	114509	19苏电05	0.00	0.0000	100.0000
6457	114549	19泰丰01	0.00	0.0000	100.0000	114549	19泰丰01	0.00	0.0000	100.0000
6458	114551	H9融投02	0.00	0.0000	100.0000	114551	H9融投02	0.00	0.0000	100.0000
6459	114582	19蔡生01	0.00	0.0000	100.0000	114582	19蔡生01	0.00	0.0000	100.0000
6460	114618	H9融投08	0.00	0.0000	100.0000	114618	H9融投08	0.00	0.0000	100.0000
6461	114624	19甘公03	0.00	0.0000	100.0000	114624	19甘公03	0.00	0.0000	100.0000
6462	114648	20泰城01	0.00	0.0000	100.0000	114648	20泰城01	0.00	0.0000	100.0000
6463	114649	20阳煤01	0.00	0.0000	100.0000	114649	20阳煤01	0.00	0.0000	100.0000
6464	114650	20国信01	0.00	0.0000	100.0000	114650	20国信01	0.00	0.0000	100.0000
6465	114653	20申证02	0.00	0.0000	100.0000	114653	20申证02	0.00	0.0000	100.0000
6466	114655	20广发01	0.00	0.0000	100.0000	114655	20广发01	0.00	0.0000	100.0000
6467	114657	20桂建01	0.00	0.0000	100.0000	114657	20桂建01	0.00	0.0000	100.0000
6468	114658	20织里01	0.00	0.0000	100.0000	114658	20织里01	0.00	0.0000	100.0000
6469	114667	20福汽01	0.00	0.0000	100.0000	114667	20福汽01	0.00	0.0000	100.0000
6470	114668	20仁寿01	0.00	0.0000	100.0000	114668	20仁寿01	0.00	0.0000	100.0000
6471	114669	20寿光G1	0.00	0.0000	100.0000	114669	20寿光G1	0.00	0.0000	100.0000
6472	114672	20昆高01	0.00	0.0000	100.0000	114672	20昆高01	0.00	0.0000	100.0000
6473	114677	20川商01	0.00	0.0000	100.0000	114677	20川商01	0.00	0.0000	100.0000
6474	114678	20川商02	0.00	0.0000	100.0000	114678	20川商02	0.00	0.0000	100.0000
6475	114683	20奉开01	0.00	0.0000	100.0000	114683	20奉开01	0.00	0.0000	100.0000
6476	114689	20天乾01	0.00	0.0000	100.0000	114689	20天乾01	0.00	0.0000	100.0000
6477	114696	20蔡生01	0.00	0.0000	100.0000	114696	20蔡生01	0.00	0.0000	100.0000
6478	114708	20新资01	0.00	0.0000	100.0000	114708	20新资01	0.00	0.0000	100.0000
6479	114710	20钦州01	0.00	0.0000	100.0000	114710	20钦州01	0.00	0.0000	100.0000
6480	114712	20奇信01	0.00	0.0000	100.0000	114712	20奇信01	0.00	0.0000	100.0000
6481	114724	20湘高02	0.00	0.0000	100.0000	114724	20湘高02	0.00	0.0000	100.0000
6482	114732	20鑫鸿G1	0.00	0.0000	100.0000	114732	20鑫鸿G1	0.00	0.0000	100.0000
6483	114761	20科陆01	0.00	0.0000	100.0000	114761	20科陆01	0.00	0.0000	100.0000
6484	114762	20河池02	0.00	0.0000	100.0000	114762	20河池02	0.00	0.0000	100.0000
6485	114767	20任城01	0.00	0.0000	100.0000	114767	20任城01	0.00	0.0000	100.0000
6486	114769	20泛海01	0.00	0.0000	100.0000	114769	20泛海01	0.00	0.0000	100.0000

续表

名次 Rank	代码 Code	债券名称 Bond	成交面值 Trading Par	占市场 %of Total	累计 %	代码 Code	债券名称 Bond	成交金额 Value	占市场 %of Total	累计 %
6487	114773	20长新02	0.00	0.0000	100.0000	114773	20长新02	0.00	0.0000	100.0000
6488	114783	20渝垫01	0.00	0.0000	100.0000	114783	20渝垫01	0.00	0.0000	100.0000
6489	114784	20泛海02	0.00	0.0000	100.0000	114784	20泛海02	0.00	0.0000	100.0000
6490	114806	20钦州03	0.00	0.0000	100.0000	114806	20钦州03	0.00	0.0000	100.0000
6491	114810	20铁岭01	0.00	0.0000	100.0000	114810	20铁岭01	0.00	0.0000	100.0000
6492	114834	20水投01	0.00	0.0000	100.0000	114834	20水投01	0.00	0.0000	100.0000
6493	114861	20新交01	0.00	0.0000	100.0000	114861	20新交01	0.00	0.0000	100.0000
6494	114867	20富海S1	0.00	0.0000	100.0000	114867	20富海S1	0.00	0.0000	100.0000
6495	114872	20祥生01	0.00	0.0000	100.0000	114872	20祥生01	0.00	0.0000	100.0000
6496	114888	20遂昌02	0.00	0.0000	100.0000	114888	20遂昌02	0.00	0.0000	100.0000
6497	114895	21东财01	0.00	0.0000	100.0000	114895	21东财01	0.00	0.0000	100.0000
6498	114896	21华西01	0.00	0.0000	100.0000	114896	21华西01	0.00	0.0000	100.0000
6499	114910	21南国债	0.00	0.0000	100.0000	114910	21南国债	0.00	0.0000	100.0000
6500	114917	21金鑫01	0.00	0.0000	100.0000	114917	21金鑫01	0.00	0.0000	100.0000
6501	114923	21苏电01	0.00	0.0000	100.0000	114923	21苏电01	0.00	0.0000	100.0000
6502	114924	21工租01	0.00	0.0000	100.0000	114924	21工租01	0.00	0.0000	100.0000
6503	114933	21绵科02	0.00	0.0000	100.0000	114933	21绵科02	0.00	0.0000	100.0000
6504	114934	21奉农G1	0.00	0.0000	100.0000	114934	21奉农G1	0.00	0.0000	100.0000
6505	114935	21红胜01	0.00	0.0000	100.0000	114935	21红胜01	0.00	0.0000	100.0000
6506	114944	21铁岭01	0.00	0.0000	100.0000	114944	21铁岭01	0.00	0.0000	100.0000
6507	114946	21兴市02	0.00	0.0000	100.0000	114946	21兴市02	0.00	0.0000	100.0000
6508	114958	21峨眉01	0.00	0.0000	100.0000	114958	21峨眉01	0.00	0.0000	100.0000
6509	114966	21乌当债	0.00	0.0000	100.0000	114966	21乌当债	0.00	0.0000	100.0000
6510	114991	21株循02	0.00	0.0000	100.0000	114991	21株循02	0.00	0.0000	100.0000
6511	117058	H6中基E1	0.00	0.0000	100.0000	117058	H6中基E1	0.00	0.0000	100.0000
6512	117063	H6神雾E1	0.00	0.0000	100.0000	117063	H6神雾E1	0.00	0.0000	100.0000
6513	117064	H6中基E2	0.00	0.0000	100.0000	117064	H6中基E2	0.00	0.0000	100.0000
6514	117156	20光线E1	0.00	0.0000	100.0000	117156	20光线E1	0.00	0.0000	100.0000
6515	117158	20新鹭E1	0.00	0.0000	100.0000	117158	20新鹭E1	0.00	0.0000	100.0000
6516	117162	20运达EB	0.00	0.0000	100.0000	117162	20运达EB	0.00	0.0000	100.0000
6517	117164	20蓝帆E1	0.00	0.0000	100.0000	117164	20蓝帆E1	0.00	0.0000	100.0000
6518	117179	20中希E1	0.00	0.0000	100.0000	117179	20中希E1	0.00	0.0000	100.0000
6519	117187	21华强E1	0.00	0.0000	100.0000	117187	21华强E1	0.00	0.0000	100.0000
6520	117189	21华强E2	0.00	0.0000	100.0000	117189	21华强E2	0.00	0.0000	100.0000
6521	117202	22泽EB03	0.00	0.0000	100.0000	117202	22泽EB03	0.00	0.0000	100.0000
6522	117203	22泽EB04	0.00	0.0000	100.0000	117203	22泽EB04	0.00	0.0000	100.0000
6523	117217	23华强E2	0.00	0.0000	100.0000	117217	23华强E2	0.00	0.0000	100.0000
6524	118430	H5国广债	0.00	0.0000	100.0000	118430	H5国广债	0.00	0.0000	100.0000
6525	118465	15泛海债	0.00	0.0000	100.0000	118465	15泛海债	0.00	0.0000	100.0000
6526	118470	H6融地01	0.00	0.0000	100.0000	118470	H6融地01	0.00	0.0000	100.0000
6527	118498	16隆地01	0.00	0.0000	100.0000	118498	16隆地01	0.00	0.0000	100.0000
6528	118523	H6弘债01	0.00	0.0000	100.0000	118523	H6弘债01	0.00	0.0000	100.0000
6529	118531	H6天房01	0.00	0.0000	100.0000	118531	H6天房01	0.00	0.0000	100.0000
6530	118563	H6天房02	0.00	0.0000	100.0000	118563	H6天房02	0.00	0.0000	100.0000
6531	118600	16苏宁02	0.00	0.0000	100.0000	118600	16苏宁02	0.00	0.0000	100.0000
6532	118666	16万通02	0.00	0.0000	100.0000	118666	16万通02	0.00	0.0000	100.0000
6533	118668	H6雏鹰02	0.00	0.0000	100.0000	118668	H6雏鹰02	0.00	0.0000	100.0000
6534	118697	16临投03	0.00	0.0000	100.0000	118697	16临投03	0.00	0.0000	100.0000
6535	118717	H6三胞02	0.00	0.0000	100.0000	118717	H6三胞02	0.00	0.0000	100.0000
6536	118731	H6弘债02	0.00	0.0000	100.0000	118731	H6弘债02	0.00	0.0000	100.0000
6537	118743	H6三胞03	0.00	0.0000	100.0000	118743	H6三胞03	0.00	0.0000	100.0000
6538	123029	英科转债	0.00	0.0000	100.0000	123029	英科转债	0.00	0.0000	100.0000

续表

名次 Rank	代码 Code	债券名称 Bond	成交面值 Trading Par	占市场 %of Total	累计 %	代码 Code	债券名称 Bond	成交金额 Value	占市场 %of Total	累计 %
6539	130001	铁道2317	0.00	0.0000	100.0000	130001	铁道2317	0.00	0.0000	100.0000
6540	130002	铁道2318	0.00	0.0000	100.0000	130002	铁道2318	0.00	0.0000	100.0000
6541	130003	铁道2319	0.00	0.0000	100.0000	130003	铁道2319	0.00	0.0000	100.0000
6542	130004	铁道2320	0.00	0.0000	100.0000	130004	铁道2320	0.00	0.0000	100.0000
6543	133015	21仁寿G1	0.00	0.0000	100.0000	133015	21仁寿G1	0.00	0.0000	100.0000
6544	133016	21晋控Y1	0.00	0.0000	100.0000	133016	21晋控Y1	0.00	0.0000	100.0000
6545	133028	21佳房01	0.00	0.0000	100.0000	133028	21佳房01	0.00	0.0000	100.0000
6546	133033	H1融创04	0.00	0.0000	100.0000	133033	H1融创04	0.00	0.0000	100.0000
6547	133035	21渝垫01	0.00	0.0000	100.0000	133035	21渝垫01	0.00	0.0000	100.0000
6548	133036	21渝垫02	0.00	0.0000	100.0000	133036	21渝垫02	0.00	0.0000	100.0000
6549	133067	21国恒01	0.00	0.0000	100.0000	133067	21国恒01	0.00	0.0000	100.0000
6550	133071	21富海S1	0.00	0.0000	100.0000	133071	21富海S1	0.00	0.0000	100.0000
6551	133091	21明投03	0.00	0.0000	100.0000	133091	21明投03	0.00	0.0000	100.0000
6552	133092	21恒基01	0.00	0.0000	100.0000	133092	21恒基01	0.00	0.0000	100.0000
6553	133121	21利得01	0.00	0.0000	100.0000	133121	21利得01	0.00	0.0000	100.0000
6554	133154	21淮资03	0.00	0.0000	100.0000	133154	21淮资03	0.00	0.0000	100.0000
6555	133166	21建桥01	0.00	0.0000	100.0000	133166	21建桥01	0.00	0.0000	100.0000
6556	133172	21百福02	0.00	0.0000	100.0000	133172	21百福02	0.00	0.0000	100.0000
6557	133175	21鲁南01	0.00	0.0000	100.0000	133175	21鲁南01	0.00	0.0000	100.0000
6558	133191	22曲文02	0.00	0.0000	100.0000	133191	22曲文02	0.00	0.0000	100.0000
6559	133195	22百福01	0.00	0.0000	100.0000	133195	22百福01	0.00	0.0000	100.0000
6560	133197	22昆高01	0.00	0.0000	100.0000	133197	22昆高01	0.00	0.0000	100.0000
6561	133224	22涪陵04	0.00	0.0000	100.0000	133224	22涪陵04	0.00	0.0000	100.0000
6562	133225	22昆高02	0.00	0.0000	100.0000	133225	22昆高02	0.00	0.0000	100.0000
6563	133281	22科陆01	0.00	0.0000	100.0000	133281	22科陆01	0.00	0.0000	100.0000
6564	133366	22宜教02	0.00	0.0000	100.0000	133366	22宜教02	0.00	0.0000	100.0000
6565	133386	22桂建01	0.00	0.0000	100.0000	133386	22桂建01	0.00	0.0000	100.0000
6566	133388	22桂建02	0.00	0.0000	100.0000	133388	22桂建02	0.00	0.0000	100.0000
6567	133393	22雁新02	0.00	0.0000	100.0000	133393	22雁新02	0.00	0.0000	100.0000
6568	133394	22雁新03	0.00	0.0000	100.0000	133394	22雁新03	0.00	0.0000	100.0000
6569	133403	23桂建01	0.00	0.0000	100.0000	133403	23桂建01	0.00	0.0000	100.0000
6570	133408	23宜教01	0.00	0.0000	100.0000	133408	23宜教01	0.00	0.0000	100.0000
6571	133413	23茶开01	0.00	0.0000	100.0000	133413	23茶开01	0.00	0.0000	100.0000
6572	133473	23长新01	0.00	0.0000	100.0000	133473	23长新01	0.00	0.0000	100.0000
6573	133503	23桂建05	0.00	0.0000	100.0000	133503	23桂建05	0.00	0.0000	100.0000
6574	133566	23株资01	0.00	0.0000	100.0000	133566	23株资01	0.00	0.0000	100.0000
6575	133569	23涪陵04	0.00	0.0000	100.0000	133569	23涪陵04	0.00	0.0000	100.0000
6576	133591	23汽投01	0.00	0.0000	100.0000	133591	23汽投01	0.00	0.0000	100.0000
6577	133596	23天楹GK	0.00	0.0000	100.0000	133596	23天楹GK	0.00	0.0000	100.0000
6578	133673	23安信04	0.00	0.0000	100.0000	133673	23安信04	0.00	0.0000	100.0000
6579	133678	23徐产01	0.00	0.0000	100.0000	133678	23徐产01	0.00	0.0000	100.0000
6580	133698	23安信05	0.00	0.0000	100.0000	133698	23安信05	0.00	0.0000	100.0000
6581	133699	23安信06	0.00	0.0000	100.0000	133699	23安信06	0.00	0.0000	100.0000
6582	133711	23安信07	0.00	0.0000	100.0000	133711	23安信07	0.00	0.0000	100.0000
6583	133722	23江夏01	0.00	0.0000	100.0000	133722	23江夏01	0.00	0.0000	100.0000
6584	148002	22华录01	0.00	0.0000	100.0000	148002	22华录01	0.00	0.0000	100.0000
6585	148044	22仁寿01	0.00	0.0000	100.0000	148044	22仁寿01	0.00	0.0000	100.0000
6586	148045	22仁寿02	0.00	0.0000	100.0000	148045	22仁寿02	0.00	0.0000	100.0000
6587	148060	22招港03	0.00	0.0000	100.0000	148060	22招港03	0.00	0.0000	100.0000
6588	148126	22深铁09	0.00	0.0000	100.0000	148126	22深铁09	0.00	0.0000	100.0000
6589	148132	22润置13	0.00	0.0000	100.0000	148132	22润置13	0.00	0.0000	100.0000
6590	148147	22长安K1	0.00	0.0000	100.0000	148147	22长安K1	0.00	0.0000	100.0000

续表

名次 Rank	代码 Code	债券名称 Bond	成交面值 Trading Par	占市场 %of Total	累计 %	代码 Code	债券名称 Bond	成交金额 Value	占市场 %of Total	累计 %
6591	148152	22碧地02	0.00	0.0000	100.0000	148152	22碧地02	0.00	0.0000	100.0000
6592	148154	22蛇口09	0.00	0.0000	100.0000	148154	22蛇口09	0.00	0.0000	100.0000
6593	148160	22中海07	0.00	0.0000	100.0000	148160	22中海07	0.00	0.0000	100.0000
6594	148161	22中海08	0.00	0.0000	100.0000	148161	22中海08	0.00	0.0000	100.0000
6595	148226	23天投02	0.00	0.0000	100.0000	148226	23天投02	0.00	0.0000	100.0000
6596	148391	23西部04	0.00	0.0000	100.0000	148391	23西部04	0.00	0.0000	100.0000
6597	148474	23浙建Y1	0.00	0.0000	100.0000	148474	23浙建Y1	0.00	0.0000	100.0000
6598	148517	23格林G1	0.00	0.0000	100.0000	148517	23格林G1	0.00	0.0000	100.0000
6599	149021	20恒大01	0.00	0.0000	100.0000	149021	20恒大01	0.00	0.0000	100.0000
6600	149022	20深投01	0.00	0.0000	100.0000	149022	20深投01	0.00	0.0000	100.0000
6601	149023	20长源01	0.00	0.0000	100.0000	149023	20长源01	0.00	0.0000	100.0000
6602	149027	20荣安01	0.00	0.0000	100.0000	149027	20荣安01	0.00	0.0000	100.0000
6603	149028	20CATL01	0.00	0.0000	100.0000	149028	20CATL01	0.00	0.0000	100.0000
6604	149029	20圆融S1	0.00	0.0000	100.0000	149029	20圆融S1	0.00	0.0000	100.0000
6605	149030	20领益01	0.00	0.0000	100.0000	149030	20领益01	0.00	0.0000	100.0000
6606	149033	20中证01	0.00	0.0000	100.0000	149033	20中证01	0.00	0.0000	100.0000
6607	149035	20泛控01	0.00	0.0000	100.0000	149035	20泛控01	0.00	0.0000	100.0000
6608	149036	20长城01	0.00	0.0000	100.0000	149036	20长城01	0.00	0.0000	100.0000
6609	149037	H0金科01	0.00	0.0000	100.0000	149037	H0金科01	0.00	0.0000	100.0000
6610	149061	20恒逸01	0.00	0.0000	100.0000	149061	20恒逸01	0.00	0.0000	100.0000
6611	149066	20宝龙02	0.00	0.0000	100.0000	149066	20宝龙02	0.00	0.0000	100.0000
6612	149089	20东信S1	0.00	0.0000	100.0000	149089	20东信S1	0.00	0.0000	100.0000
6613	149115	20北控PG	0.00	0.0000	100.0000	149115	20北控PG	0.00	0.0000	100.0000
6614	149128	20恒大02	0.00	0.0000	100.0000	149128	20恒大02	0.00	0.0000	100.0000
6615	149130	H0金科04	0.00	0.0000	100.0000	149130	H0金科04	0.00	0.0000	100.0000
6616	149133	20怡亚01	0.00	0.0000	100.0000	149133	20怡亚01	0.00	0.0000	100.0000
6617	149139	20恒大03	0.00	0.0000	100.0000	149139	20恒大03	0.00	0.0000	100.0000
6618	149145	20产控01	0.00	0.0000	100.0000	149145	20产控01	0.00	0.0000	100.0000
6619	149199	20荣安02	0.00	0.0000	100.0000	149199	20荣安02	0.00	0.0000	100.0000
6620	149227	20兴城Y2	0.00	0.0000	100.0000	149227	20兴城Y2	0.00	0.0000	100.0000
6621	149233	20长新03	0.00	0.0000	100.0000	149233	20长新03	0.00	0.0000	100.0000
6622	149247	20恒大04	0.00	0.0000	100.0000	149247	20恒大04	0.00	0.0000	100.0000
6623	149258	20恒大05	0.00	0.0000	100.0000	149258	20恒大05	0.00	0.0000	100.0000
6624	149338	20海能01	0.00	0.0000	100.0000	149338	20海能01	0.00	0.0000	100.0000
6625	149467	21恒大01	0.00	0.0000	100.0000	149467	21恒大01	0.00	0.0000	100.0000
6626	149531	21遵市01	0.00	0.0000	100.0000	149531	21遵市01	0.00	0.0000	100.0000
6627	149693	21东华01	0.00	0.0000	100.0000	149693	21东华01	0.00	0.0000	100.0000
6628	149694	21金桂01	0.00	0.0000	100.0000	149694	21金桂01	0.00	0.0000	100.0000
6629	149753	21泸发02	0.00	0.0000	100.0000	149753	21泸发02	0.00	0.0000	100.0000
6630	149803	H2金科01	0.00	0.0000	100.0000	149803	H2金科01	0.00	0.0000	100.0000
6631	149839	22顺丰D1	0.00	0.0000	100.0000	149839	22顺丰D1	0.00	0.0000	100.0000
6632	190000	青海2008	0.00	0.0000	100.0000	190000	青海2008	0.00	0.0000	100.0000
6633	190002	青海2009	0.00	0.0000	100.0000	190002	青海2009	0.00	0.0000	100.0000
6634	190003	青海2010	0.00	0.0000	100.0000	190003	青海2010	0.00	0.0000	100.0000
6635	190004	青海2011	0.00	0.0000	100.0000	190004	青海2011	0.00	0.0000	100.0000
6636	190005	青海2012	0.00	0.0000	100.0000	190005	青海2012	0.00	0.0000	100.0000
6637	190006	青海2013	0.00	0.0000	100.0000	190006	青海2013	0.00	0.0000	100.0000
6638	190007	青海2014	0.00	0.0000	100.0000	190007	青海2014	0.00	0.0000	100.0000
6639	190008	广西2014	0.00	0.0000	100.0000	190008	广西2014	0.00	0.0000	100.0000
6640	190009	广西2015	0.00	0.0000	100.0000	190009	广西2015	0.00	0.0000	100.0000
6641	190011	广西2016	0.00	0.0000	100.0000	190011	广西2016	0.00	0.0000	100.0000
6642	190012	广西2017	0.00	0.0000	100.0000	190012	广西2017	0.00	0.0000	100.0000

续表

名次 Rank	代码 Code	债券名称 Bond	成交面值 Trading Par	占市场 %of Total	累计 %	代码 Code	债券名称 Bond	成交金额 Value	占市场 %of Total	累计 %
6643	190013	龙江2014	0.00	0.0000	100.0000	190013	龙江2014	0.00	0.0000	100.0000
6644	190014	龙江2015	0.00	0.0000	100.0000	190014	龙江2015	0.00	0.0000	100.0000
6645	190015	内蒙2007	0.00	0.0000	100.0000	190015	内蒙2007	0.00	0.0000	100.0000
6646	190016	内蒙2008	0.00	0.0000	100.0000	190016	内蒙2008	0.00	0.0000	100.0000
6647	190017	内蒙2009	0.00	0.0000	100.0000	190017	内蒙2009	0.00	0.0000	100.0000
6648	190018	内蒙2010	0.00	0.0000	100.0000	190018	内蒙2010	0.00	0.0000	100.0000
6649	190019	内蒙2011	0.00	0.0000	100.0000	190019	内蒙2011	0.00	0.0000	100.0000
6650	190020	内蒙2012	0.00	0.0000	100.0000	190020	内蒙2012	0.00	0.0000	100.0000
6651	190021	内蒙2013	0.00	0.0000	100.0000	190021	内蒙2013	0.00	0.0000	100.0000
6652	190022	内蒙2014	0.00	0.0000	100.0000	190022	内蒙2014	0.00	0.0000	100.0000
6653	190023	宁夏2007	0.00	0.0000	100.0000	190023	宁夏2007	0.00	0.0000	100.0000
6654	190024	宁夏2008	0.00	0.0000	100.0000	190024	宁夏2008	0.00	0.0000	100.0000
6655	190025	北京2012	0.00	0.0000	100.0000	190025	北京2012	0.00	0.0000	100.0000
6656	190026	北京2013	0.00	0.0000	100.0000	190026	北京2013	0.00	0.0000	100.0000
6657	190027	河北2020	0.00	0.0000	100.0000	190027	河北2020	0.00	0.0000	100.0000
6658	190028	河北2021	0.00	0.0000	100.0000	190028	河北2021	0.00	0.0000	100.0000
6659	190029	河北2022	0.00	0.0000	100.0000	190029	河北2022	0.00	0.0000	100.0000
6660	190030	湖北2024	0.00	0.0000	100.0000	190030	湖北2024	0.00	0.0000	100.0000
6661	190031	江苏2009	0.00	0.0000	100.0000	190031	江苏2009	0.00	0.0000	100.0000
6662	190032	江苏2010	0.00	0.0000	100.0000	190032	江苏2010	0.00	0.0000	100.0000
6663	190033	江苏2011	0.00	0.0000	100.0000	190033	江苏2011	0.00	0.0000	100.0000
6664	190034	内蒙2015	0.00	0.0000	100.0000	190034	内蒙2015	0.00	0.0000	100.0000
6665	190035	辽宁2011	0.00	0.0000	100.0000	190035	辽宁2011	0.00	0.0000	100.0000
6666	190038	辽宁2012	0.00	0.0000	100.0000	190038	辽宁2012	0.00	0.0000	100.0000
6667	190039	青岛2011	0.00	0.0000	100.0000	190039	青岛2011	0.00	0.0000	100.0000
6668	190040	青岛2012	0.00	0.0000	100.0000	190040	青岛2012	0.00	0.0000	100.0000
6669	190041	四川2070	0.00	0.0000	100.0000	190041	四川2070	0.00	0.0000	100.0000
6670	190042	四川2071	0.00	0.0000	100.0000	190042	四川2071	0.00	0.0000	100.0000
6671	190043	四川2072	0.00	0.0000	100.0000	190043	四川2072	0.00	0.0000	100.0000
6672	190044	深圳2044	0.00	0.0000	100.0000	190044	深圳2044	0.00	0.0000	100.0000
6673	190045	深圳2045	0.00	0.0000	100.0000	190045	深圳2045	0.00	0.0000	100.0000
6674	190046	深圳2046	0.00	0.0000	100.0000	190046	深圳2046	0.00	0.0000	100.0000
6675	190047	深圳2047	0.00	0.0000	100.0000	190047	深圳2047	0.00	0.0000	100.0000
6676	190048	深圳2048	0.00	0.0000	100.0000	190048	深圳2048	0.00	0.0000	100.0000
6677	190049	深圳2049	0.00	0.0000	100.0000	190049	深圳2049	0.00	0.0000	100.0000
6678	190050	深圳2050	0.00	0.0000	100.0000	190050	深圳2050	0.00	0.0000	100.0000
6679	190051	深圳2051	0.00	0.0000	100.0000	190051	深圳2051	0.00	0.0000	100.0000
6680	190052	深圳2052	0.00	0.0000	100.0000	190052	深圳2052	0.00	0.0000	100.0000
6681	190053	深圳2053	0.00	0.0000	100.0000	190053	深圳2053	0.00	0.0000	100.0000
6682	190054	深圳2054	0.00	0.0000	100.0000	190054	深圳2054	0.00	0.0000	100.0000
6683	190055	深圳2055	0.00	0.0000	100.0000	190055	深圳2055	0.00	0.0000	100.0000
6684	190056	深圳2056	0.00	0.0000	100.0000	190056	深圳2056	0.00	0.0000	100.0000
6685	190057	深圳2057	0.00	0.0000	100.0000	190057	深圳2057	0.00	0.0000	100.0000
6686	190058	深圳2058	0.00	0.0000	100.0000	190058	深圳2058	0.00	0.0000	100.0000
6687	190059	四川2073	0.00	0.0000	100.0000	190059	四川2073	0.00	0.0000	100.0000
6688	190060	四川2074	0.00	0.0000	100.0000	190060	四川2074	0.00	0.0000	100.0000
6689	190061	四川2075	0.00	0.0000	100.0000	190061	四川2075	0.00	0.0000	100.0000
6690	190062	四川2076	0.00	0.0000	100.0000	190062	四川2076	0.00	0.0000	100.0000
6691	190063	四川2077	0.00	0.0000	100.0000	190063	四川2077	0.00	0.0000	100.0000
6692	190064	四川2078	0.00	0.0000	100.0000	190064	四川2078	0.00	0.0000	100.0000
6693	190065	四川2079	0.00	0.0000	100.0000	190065	四川2079	0.00	0.0000	100.0000
6694	190066	四川2080	0.00	0.0000	100.0000	190066	四川2080	0.00	0.0000	100.0000

续表

名次 Rank	代码 Code	债券名称 Bond	成交面值 Trading Par	占市场 %of Total	累计 %	代码 Code	债券名称 Bond	成交金额 Value	占市场 %of Total	累计 %
6695	190067	四川2081	0.00	0.0000	100.0000	190067	四川2081	0.00	0.0000	100.0000
6696	190068	四川2082	0.00	0.0000	100.0000	190068	四川2082	0.00	0.0000	100.0000
6697	190069	四川2083	0.00	0.0000	100.0000	190069	四川2083	0.00	0.0000	100.0000
6698	190070	四川2084	0.00	0.0000	100.0000	190070	四川2084	0.00	0.0000	100.0000
6699	190071	四川2085	0.00	0.0000	100.0000	190071	四川2085	0.00	0.0000	100.0000
6700	190072	四川2086	0.00	0.0000	100.0000	190072	四川2086	0.00	0.0000	100.0000
6701	190073	四川2087	0.00	0.0000	100.0000	190073	四川2087	0.00	0.0000	100.0000
6702	190074	四川2088	0.00	0.0000	100.0000	190074	四川2088	0.00	0.0000	100.0000
6703	190075	四川2089	0.00	0.0000	100.0000	190075	四川2089	0.00	0.0000	100.0000
6704	190076	山东2025	0.00	0.0000	100.0000	190076	山东2025	0.00	0.0000	100.0000
6705	190077	山东2026	0.00	0.0000	100.0000	190077	山东2026	0.00	0.0000	100.0000
6706	190078	山东2027	0.00	0.0000	100.0000	190078	山东2027	0.00	0.0000	100.0000
6707	190079	山东2028	0.00	0.0000	100.0000	190079	山东2028	0.00	0.0000	100.0000
6708	190080	山东2029	0.00	0.0000	100.0000	190080	山东2029	0.00	0.0000	100.0000
6709	190081	山东2030	0.00	0.0000	100.0000	190081	山东2030	0.00	0.0000	100.0000
6710	190082	山东2031	0.00	0.0000	100.0000	190082	山东2031	0.00	0.0000	100.0000
6711	190083	山东2032	0.00	0.0000	100.0000	190083	山东2032	0.00	0.0000	100.0000
6712	190084	山西2009	0.00	0.0000	100.0000	190084	山西2009	0.00	0.0000	100.0000
6713	190085	山西2010	0.00	0.0000	100.0000	190085	山西2010	0.00	0.0000	100.0000
6714	190086	山西2011	0.00	0.0000	100.0000	190086	山西2011	0.00	0.0000	100.0000
6715	190087	山西2012	0.00	0.0000	100.0000	190087	山西2012	0.00	0.0000	100.0000
6716	190088	山西2013	0.00	0.0000	100.0000	190088	山西2013	0.00	0.0000	100.0000
6717	190089	福建2019	0.00	0.0000	100.0000	190089	福建2019	0.00	0.0000	100.0000
6718	190090	福建2020	0.00	0.0000	100.0000	190090	福建2020	0.00	0.0000	100.0000
6719	190091	大连2002	0.00	0.0000	100.0000	190091	大连2002	0.00	0.0000	100.0000
6720	190092	大连2003	0.00	0.0000	100.0000	190092	大连2003	0.00	0.0000	100.0000
6721	190093	吉林2020	0.00	0.0000	100.0000	190093	吉林2020	0.00	0.0000	100.0000
6722	190094	吉林2021	0.00	0.0000	100.0000	190094	吉林2021	0.00	0.0000	100.0000
6723	190095	吉林2022	0.00	0.0000	100.0000	190095	吉林2022	0.00	0.0000	100.0000
6724	190096	广西2018	0.00	0.0000	100.0000	190096	广西2018	0.00	0.0000	100.0000
6725	190097	广西2019	0.00	0.0000	100.0000	190097	广西2019	0.00	0.0000	100.0000
6726	190098	广西2020	0.00	0.0000	100.0000	190098	广西2020	0.00	0.0000	100.0000
6727	190099	广西2021	0.00	0.0000	100.0000	190099	广西2021	0.00	0.0000	100.0000
6728	190100	广西2022	0.00	0.0000	100.0000	190100	广西2022	0.00	0.0000	100.0000
6729	190101	广西2023	0.00	0.0000	100.0000	190101	广西2023	0.00	0.0000	100.0000
6730	190102	广西2024	0.00	0.0000	100.0000	190102	广西2024	0.00	0.0000	100.0000
6731	190103	广西2025	0.00	0.0000	100.0000	190103	广西2025	0.00	0.0000	100.0000
6732	190104	广西2026	0.00	0.0000	100.0000	190104	广西2026	0.00	0.0000	100.0000
6733	190105	广西2027	0.00	0.0000	100.0000	190105	广西2027	0.00	0.0000	100.0000
6734	190106	广西2028	0.00	0.0000	100.0000	190106	广西2028	0.00	0.0000	100.0000
6735	190107	天津2032	0.00	0.0000	100.0000	190107	天津2032	0.00	0.0000	100.0000
6736	190108	天津2033	0.00	0.0000	100.0000	190108	天津2033	0.00	0.0000	100.0000
6737	190109	天津2034	0.00	0.0000	100.0000	190109	天津2034	0.00	0.0000	100.0000
6738	190110	天津2035	0.00	0.0000	100.0000	190110	天津2035	0.00	0.0000	100.0000
6739	190111	天津2036	0.00	0.0000	100.0000	190111	天津2036	0.00	0.0000	100.0000
6740	190112	天津2037	0.00	0.0000	100.0000	190112	天津2037	0.00	0.0000	100.0000
6741	190113	天津2038	0.00	0.0000	100.0000	190113	天津2038	0.00	0.0000	100.0000
6742	190114	天津2040	0.00	0.0000	100.0000	190114	天津2040	0.00	0.0000	100.0000
6743	190115	天津2041	0.00	0.0000	100.0000	190115	天津2041	0.00	0.0000	100.0000
6744	190116	天津2042	0.00	0.0000	100.0000	190116	天津2042	0.00	0.0000	100.0000
6745	190117	天津2043	0.00	0.0000	100.0000	190117	天津2043	0.00	0.0000	100.0000
6746	190118	天津2044	0.00	0.0000	100.0000	190118	天津2044	0.00	0.0000	100.0000

续表

名次 Rank	代码 Code	债券名称 Bond	成交面值 Trading Par	占市场 %of Total	累计 %	代码 Code	债券名称 Bond	成交金额 Value	占市场 %of Total	累计 %
6747	190119	天津2045	0.00	0.0000	100.0000	190119	天津2045	0.00	0.0000	100.0000
6748	190120	天津2046	0.00	0.0000	100.0000	190120	天津2046	0.00	0.0000	100.0000
6749	190121	天津2047	0.00	0.0000	100.0000	190121	天津2047	0.00	0.0000	100.0000
6750	190122	天津2048	0.00	0.0000	100.0000	190122	天津2048	0.00	0.0000	100.0000
6751	190123	天津2049	0.00	0.0000	100.0000	190123	天津2049	0.00	0.0000	100.0000
6752	190124	天津2050	0.00	0.0000	100.0000	190124	天津2050	0.00	0.0000	100.0000
6753	190125	天津2051	0.00	0.0000	100.0000	190125	天津2051	0.00	0.0000	100.0000
6754	190126	天津2052	0.00	0.0000	100.0000	190126	天津2052	0.00	0.0000	100.0000
6755	190127	天津2053	0.00	0.0000	100.0000	190127	天津2053	0.00	0.0000	100.0000
6756	190128	天津2054	0.00	0.0000	100.0000	190128	天津2054	0.00	0.0000	100.0000
6757	190129	天津2055	0.00	0.0000	100.0000	190129	天津2055	0.00	0.0000	100.0000
6758	190130	天津2031	0.00	0.0000	100.0000	190130	天津2031	0.00	0.0000	100.0000
6759	190131	辽宁2013	0.00	0.0000	100.0000	190131	辽宁2013	0.00	0.0000	100.0000
6760	190132	辽宁2014	0.00	0.0000	100.0000	190132	辽宁2014	0.00	0.0000	100.0000
6761	190133	辽宁2015	0.00	0.0000	100.0000	190133	辽宁2015	0.00	0.0000	100.0000
6762	190134	辽宁2016	0.00	0.0000	100.0000	190134	辽宁2016	0.00	0.0000	100.0000
6763	190135	辽宁2017	0.00	0.0000	100.0000	190135	辽宁2017	0.00	0.0000	100.0000
6764	190136	贵州2017	0.00	0.0000	100.0000	190136	贵州2017	0.00	0.0000	100.0000
6765	190137	贵州2018	0.00	0.0000	100.0000	190137	贵州2018	0.00	0.0000	100.0000
6766	190138	贵州2019	0.00	0.0000	100.0000	190138	贵州2019	0.00	0.0000	100.0000
6767	190139	贵州2020	0.00	0.0000	100.0000	190139	贵州2020	0.00	0.0000	100.0000
6768	190140	贵州2021	0.00	0.0000	100.0000	190140	贵州2021	0.00	0.0000	100.0000
6769	190141	贵州2022	0.00	0.0000	100.0000	190141	贵州2022	0.00	0.0000	100.0000
6770	190142	贵州2023	0.00	0.0000	100.0000	190142	贵州2023	0.00	0.0000	100.0000
6771	190143	贵州2024	0.00	0.0000	100.0000	190143	贵州2024	0.00	0.0000	100.0000
6772	190144	贵州2025	0.00	0.0000	100.0000	190144	贵州2025	0.00	0.0000	100.0000
6773	190145	贵州2026	0.00	0.0000	100.0000	190145	贵州2026	0.00	0.0000	100.0000
6774	190146	贵州2027	0.00	0.0000	100.0000	190146	贵州2027	0.00	0.0000	100.0000
6775	190147	贵州2028	0.00	0.0000	100.0000	190147	贵州2028	0.00	0.0000	100.0000
6776	190148	贵州2029	0.00	0.0000	100.0000	190148	贵州2029	0.00	0.0000	100.0000
6777	190149	贵州2030	0.00	0.0000	100.0000	190149	贵州2030	0.00	0.0000	100.0000
6778	190150	贵州2031	0.00	0.0000	100.0000	190150	贵州2031	0.00	0.0000	100.0000
6779	190151	贵州2032	0.00	0.0000	100.0000	190151	贵州2032	0.00	0.0000	100.0000
6780	190152	贵州2033	0.00	0.0000	100.0000	190152	贵州2033	0.00	0.0000	100.0000
6781	190153	贵州2034	0.00	0.0000	100.0000	190153	贵州2034	0.00	0.0000	100.0000
6782	190154	贵州2035	0.00	0.0000	100.0000	190154	贵州2035	0.00	0.0000	100.0000
6783	190155	贵州2036	0.00	0.0000	100.0000	190155	贵州2036	0.00	0.0000	100.0000
6784	190156	宁波2006	0.00	0.0000	100.0000	190156	宁波2006	0.00	0.0000	100.0000
6785	190157	宁波2007	0.00	0.0000	100.0000	190157	宁波2007	0.00	0.0000	100.0000
6786	190158	宁波2008	0.00	0.0000	100.0000	190158	宁波2008	0.00	0.0000	100.0000
6787	190159	宁波2009	0.00	0.0000	100.0000	190159	宁波2009	0.00	0.0000	100.0000
6788	190160	宁波2010	0.00	0.0000	100.0000	190160	宁波2010	0.00	0.0000	100.0000
6789	190161	宁波2011	0.00	0.0000	100.0000	190161	宁波2011	0.00	0.0000	100.0000
6790	190162	新疆2016	0.00	0.0000	100.0000	190162	新疆2016	0.00	0.0000	100.0000
6791	190163	新疆2017	0.00	0.0000	100.0000	190163	新疆2017	0.00	0.0000	100.0000
6792	190164	新疆2018	0.00	0.0000	100.0000	190164	新疆2018	0.00	0.0000	100.0000
6793	190165	新疆2019	0.00	0.0000	100.0000	190165	新疆2019	0.00	0.0000	100.0000
6794	190166	新疆2020	0.00	0.0000	100.0000	190166	新疆2020	0.00	0.0000	100.0000
6795	190167	新疆2021	0.00	0.0000	100.0000	190167	新疆2021	0.00	0.0000	100.0000
6796	190168	新疆2022	0.00	0.0000	100.0000	190168	新疆2022	0.00	0.0000	100.0000
6797	190169	青海2015	0.00	0.0000	100.0000	190169	青海2015	0.00	0.0000	100.0000
6798	190170	青海2016	0.00	0.0000	100.0000	190170	青海2016	0.00	0.0000	100.0000

续表

名次 Rank	代码 Code	债券名称 Bond	成交面值 Trading Par	占市场 %of Total	累计 %	代码 Code	债券名称 Bond	成交金额 Value	占市场 %of Total	累计 %
6799	190171	青海2017	0.00	0.0000	100.0000	190171	青海2017	0.00	0.0000	100.0000
6800	190172	青海2018	0.00	0.0000	100.0000	190172	青海2018	0.00	0.0000	100.0000
6801	190173	青海2019	0.00	0.0000	100.0000	190173	青海2019	0.00	0.0000	100.0000
6802	190174	河北2023	0.00	0.0000	100.0000	190174	河北2023	0.00	0.0000	100.0000
6803	190175	河北2024	0.00	0.0000	100.0000	190175	河北2024	0.00	0.0000	100.0000
6804	190176	河北2025	0.00	0.0000	100.0000	190176	河北2025	0.00	0.0000	100.0000
6805	190177	河北2026	0.00	0.0000	100.0000	190177	河北2026	0.00	0.0000	100.0000
6806	190178	河北2027	0.00	0.0000	100.0000	190178	河北2027	0.00	0.0000	100.0000
6807	190179	湖北2025	0.00	0.0000	100.0000	190179	湖北2025	0.00	0.0000	100.0000
6808	190180	湖北2026	0.00	0.0000	100.0000	190180	湖北2026	0.00	0.0000	100.0000
6809	190181	湖北2027	0.00	0.0000	100.0000	190181	湖北2027	0.00	0.0000	100.0000
6810	190182	湖北2028	0.00	0.0000	100.0000	190182	湖北2028	0.00	0.0000	100.0000
6811	190183	湖北2029	0.00	0.0000	100.0000	190183	湖北2029	0.00	0.0000	100.0000
6812	190184	湖北2030	0.00	0.0000	100.0000	190184	湖北2030	0.00	0.0000	100.0000
6813	190185	湖北2031	0.00	0.0000	100.0000	190185	湖北2031	0.00	0.0000	100.0000
6814	190186	湖北2032	0.00	0.0000	100.0000	190186	湖北2032	0.00	0.0000	100.0000
6815	190187	湖北2033	0.00	0.0000	100.0000	190187	湖北2033	0.00	0.0000	100.0000
6816	190188	河南2022	0.00	0.0000	100.0000	190188	河南2022	0.00	0.0000	100.0000
6817	190189	河南2023	0.00	0.0000	100.0000	190189	河南2023	0.00	0.0000	100.0000
6818	190190	河南2024	0.00	0.0000	100.0000	190190	河南2024	0.00	0.0000	100.0000
6819	190191	河南2025	0.00	0.0000	100.0000	190191	河南2025	0.00	0.0000	100.0000
6820	190192	河南2026	0.00	0.0000	100.0000	190192	河南2026	0.00	0.0000	100.0000
6821	190193	河南2027	0.00	0.0000	100.0000	190193	河南2027	0.00	0.0000	100.0000
6822	190194	河南2028	0.00	0.0000	100.0000	190194	河南2028	0.00	0.0000	100.0000
6823	190195	河南2029	0.00	0.0000	100.0000	190195	河南2029	0.00	0.0000	100.0000
6824	190196	河南2030	0.00	0.0000	100.0000	190196	河南2030	0.00	0.0000	100.0000
6825	190197	山东2033	0.00	0.0000	100.0000	190197	山东2033	0.00	0.0000	100.0000
6826	190198	山东2034	0.00	0.0000	100.0000	190198	山东2034	0.00	0.0000	100.0000
6827	190199	山东2035	0.00	0.0000	100.0000	190199	山东2035	0.00	0.0000	100.0000
6828	190200	山东2036	0.00	0.0000	100.0000	190200	山东2036	0.00	0.0000	100.0000
6829	190201	山东2037	0.00	0.0000	100.0000	190201	山东2037	0.00	0.0000	100.0000
6830	190202	山东2038	0.00	0.0000	100.0000	190202	山东2038	0.00	0.0000	100.0000
6831	190203	山东2039	0.00	0.0000	100.0000	190203	山东2039	0.00	0.0000	100.0000
6832	190204	山东2040	0.00	0.0000	100.0000	190204	山东2040	0.00	0.0000	100.0000
6833	190205	山东2041	0.00	0.0000	100.0000	190205	山东2041	0.00	0.0000	100.0000
6834	190206	江西2014	0.00	0.0000	100.0000	190206	江西2014	0.00	0.0000	100.0000
6835	190207	江西2015	0.00	0.0000	100.0000	190207	江西2015	0.00	0.0000	100.0000
6836	190208	江西2016	0.00	0.0000	100.0000	190208	江西2016	0.00	0.0000	100.0000
6837	190209	江西2017	0.00	0.0000	100.0000	190209	江西2017	0.00	0.0000	100.0000
6838	190210	江西2018	0.00	0.0000	100.0000	190210	江西2018	0.00	0.0000	100.0000
6839	190211	江西2019	0.00	0.0000	100.0000	190211	江西2019	0.00	0.0000	100.0000
6840	190212	江西2020	0.00	0.0000	100.0000	190212	江西2020	0.00	0.0000	100.0000
6841	190213	江西2021	0.00	0.0000	100.0000	190213	江西2021	0.00	0.0000	100.0000
6842	190214	江西2022	0.00	0.0000	100.0000	190214	江西2022	0.00	0.0000	100.0000
6843	190215	海南2009	0.00	0.0000	100.0000	190215	海南2009	0.00	0.0000	100.0000
6844	190216	海南2010	0.00	0.0000	100.0000	190216	海南2010	0.00	0.0000	100.0000
6845	190217	海南2011	0.00	0.0000	100.0000	190217	海南2011	0.00	0.0000	100.0000
6846	190218	海南2012	0.00	0.0000	100.0000	190218	海南2012	0.00	0.0000	100.0000
6847	190220	海南2013	0.00	0.0000	100.0000	190220	海南2013	0.00	0.0000	100.0000
6848	190221	海南2014	0.00	0.0000	100.0000	190221	海南2014	0.00	0.0000	100.0000
6849	190222	海南2015	0.00	0.0000	100.0000	190222	海南2015	0.00	0.0000	100.0000
6850	190223	海南2016	0.00	0.0000	100.0000	190223	海南2016	0.00	0.0000	100.0000

续表

名次 Rank	代码 Code	债券名称 Bond	成交面值 Trading Par	占市场 %of Total	累计 %	代码 Code	债券名称 Bond	成交金额 Value	占市场 %of Total	累计 %
6851	190224	海南2017	0.00	0.0000	100.0000	190224	海南2017	0.00	0.0000	100.0000
6852	190225	海南2018	0.00	0.0000	100.0000	190225	海南2018	0.00	0.0000	100.0000
6853	190226	上海2005	0.00	0.0000	100.0000	190226	上海2005	0.00	0.0000	100.0000
6854	190227	上海2006	0.00	0.0000	100.0000	190227	上海2006	0.00	0.0000	100.0000
6855	190228	上海2007	0.00	0.0000	100.0000	190228	上海2007	0.00	0.0000	100.0000
6856	190229	吉林2023	0.00	0.0000	100.0000	190229	吉林2023	0.00	0.0000	100.0000
6857	190230	吉林2024	0.00	0.0000	100.0000	190230	吉林2024	0.00	0.0000	100.0000
6858	190231	吉林2025	0.00	0.0000	100.0000	190231	吉林2025	0.00	0.0000	100.0000
6859	190233	吉林2026	0.00	0.0000	100.0000	190233	吉林2026	0.00	0.0000	100.0000
6860	190234	吉林2027	0.00	0.0000	100.0000	190234	吉林2027	0.00	0.0000	100.0000
6861	190235	吉林2028	0.00	0.0000	100.0000	190235	吉林2028	0.00	0.0000	100.0000
6862	190236	吉林2029	0.00	0.0000	100.0000	190236	吉林2029	0.00	0.0000	100.0000
6863	190237	宁夏2009	0.00	0.0000	100.0000	190237	宁夏2009	0.00	0.0000	100.0000
6864	190238	宁夏2010	0.00	0.0000	100.0000	190238	宁夏2010	0.00	0.0000	100.0000
6865	190239	宁夏2011	0.00	0.0000	100.0000	190239	宁夏2011	0.00	0.0000	100.0000
6866	190240	宁夏2012	0.00	0.0000	100.0000	190240	宁夏2012	0.00	0.0000	100.0000
6867	190241	北京2014	0.00	0.0000	100.0000	190241	北京2014	0.00	0.0000	100.0000
6868	190242	北京2015	0.00	0.0000	100.0000	190242	北京2015	0.00	0.0000	100.0000
6869	190245	北京2018	0.00	0.0000	100.0000	190245	北京2018	0.00	0.0000	100.0000
6870	190246	北京2019	0.00	0.0000	100.0000	190246	北京2019	0.00	0.0000	100.0000
6871	190247	北京2020	0.00	0.0000	100.0000	190247	北京2020	0.00	0.0000	100.0000
6872	190248	兵团2003	0.00	0.0000	100.0000	190248	兵团2003	0.00	0.0000	100.0000
6873	190249	兵团2004	0.00	0.0000	100.0000	190249	兵团2004	0.00	0.0000	100.0000
6874	190250	兵团2005	0.00	0.0000	100.0000	190250	兵团2005	0.00	0.0000	100.0000
6875	190251	江苏2012	0.00	0.0000	100.0000	190251	江苏2012	0.00	0.0000	100.0000
6876	190252	江苏2013	0.00	0.0000	100.0000	190252	江苏2013	0.00	0.0000	100.0000
6877	190253	青岛2013	0.00	0.0000	100.0000	190253	青岛2013	0.00	0.0000	100.0000
6878	190254	青岛2014	0.00	0.0000	100.0000	190254	青岛2014	0.00	0.0000	100.0000
6879	190255	青岛2015	0.00	0.0000	100.0000	190255	青岛2015	0.00	0.0000	100.0000
6880	190256	青岛2016	0.00	0.0000	100.0000	190256	青岛2016	0.00	0.0000	100.0000
6881	190257	青岛2017	0.00	0.0000	100.0000	190257	青岛2017	0.00	0.0000	100.0000
6882	190258	青岛2018	0.00	0.0000	100.0000	190258	青岛2018	0.00	0.0000	100.0000
6883	190259	青岛2019	0.00	0.0000	100.0000	190259	青岛2019	0.00	0.0000	100.0000
6884	190260	厦门2007	0.00	0.0000	100.0000	190260	厦门2007	0.00	0.0000	100.0000
6885	190261	厦门2008	0.00	0.0000	100.0000	190261	厦门2008	0.00	0.0000	100.0000
6886	190262	厦门2009	0.00	0.0000	100.0000	190262	厦门2009	0.00	0.0000	100.0000
6887	190263	厦门2010	0.00	0.0000	100.0000	190263	厦门2010	0.00	0.0000	100.0000
6888	190264	厦门2011	0.00	0.0000	100.0000	190264	厦门2011	0.00	0.0000	100.0000
6889	190265	厦门2012	0.00	0.0000	100.0000	190265	厦门2012	0.00	0.0000	100.0000
6890	190266	厦门2013	0.00	0.0000	100.0000	190266	厦门2013	0.00	0.0000	100.0000
6891	190267	甘肃2010	0.00	0.0000	100.0000	190267	甘肃2010	0.00	0.0000	100.0000
6892	190268	甘肃2011	0.00	0.0000	100.0000	190268	甘肃2011	0.00	0.0000	100.0000
6893	190269	甘肃2012	0.00	0.0000	100.0000	190269	甘肃2012	0.00	0.0000	100.0000
6894	190270	甘肃2013	0.00	0.0000	100.0000	190270	甘肃2013	0.00	0.0000	100.0000
6895	190271	甘肃2014	0.00	0.0000	100.0000	190271	甘肃2014	0.00	0.0000	100.0000
6896	190272	甘肃2015	0.00	0.0000	100.0000	190272	甘肃2015	0.00	0.0000	100.0000
6897	190273	甘肃2016	0.00	0.0000	100.0000	190273	甘肃2016	0.00	0.0000	100.0000
6898	190274	甘肃2017	0.00	0.0000	100.0000	190274	甘肃2017	0.00	0.0000	100.0000
6899	190275	福建2021	0.00	0.0000	100.0000	190275	福建2021	0.00	0.0000	100.0000
6900	190276	福建2022	0.00	0.0000	100.0000	190276	福建2022	0.00	0.0000	100.0000
6901	190277	福建2023	0.00	0.0000	100.0000	190277	福建2023	0.00	0.0000	100.0000
6902	190278	福建2024	0.00	0.0000	100.0000	190278	福建2024	0.00	0.0000	100.0000

续表

名次 Rank	代码 Code	债券名称 Bond	成交面值 Trading Par	占市场 %of Total	累计 %	代码 Code	债券名称 Bond	成交金额 Value	占市场 %of Total	累计 %
6903	190279	福建2025	0.00	0.0000	100.0000	190279	福建2025	0.00	0.0000	100.0000
6904	190280	福建2026	0.00	0.0000	100.0000	190280	福建2026	0.00	0.0000	100.0000
6905	190281	福建2027	0.00	0.0000	100.0000	190281	福建2027	0.00	0.0000	100.0000
6906	190282	福建2028	0.00	0.0000	100.0000	190282	福建2028	0.00	0.0000	100.0000
6907	190283	福建2029	0.00	0.0000	100.0000	190283	福建2029	0.00	0.0000	100.0000
6908	190284	福建2030	0.00	0.0000	100.0000	190284	福建2030	0.00	0.0000	100.0000
6909	190285	福建2031	0.00	0.0000	100.0000	190285	福建2031	0.00	0.0000	100.0000
6910	190286	福建2032	0.00	0.0000	100.0000	190286	福建2032	0.00	0.0000	100.0000
6911	190287	福建2033	0.00	0.0000	100.0000	190287	福建2033	0.00	0.0000	100.0000
6912	190288	安徽2013	0.00	0.0000	100.0000	190288	安徽2013	0.00	0.0000	100.0000
6913	190289	安徽2014	0.00	0.0000	100.0000	190289	安徽2014	0.00	0.0000	100.0000
6914	190290	安徽2015	0.00	0.0000	100.0000	190290	安徽2015	0.00	0.0000	100.0000
6915	190291	安徽2016	0.00	0.0000	100.0000	190291	安徽2016	0.00	0.0000	100.0000
6916	190292	安徽2017	0.00	0.0000	100.0000	190292	安徽2017	0.00	0.0000	100.0000
6917	190293	安徽2018	0.00	0.0000	100.0000	190293	安徽2018	0.00	0.0000	100.0000
6918	190294	安徽2019	0.00	0.0000	100.0000	190294	安徽2019	0.00	0.0000	100.0000
6919	190295	云南2016	0.00	0.0000	100.0000	190295	云南2016	0.00	0.0000	100.0000
6920	190296	云南2017	0.00	0.0000	100.0000	190296	云南2017	0.00	0.0000	100.0000
6921	190297	云南2018	0.00	0.0000	100.0000	190297	云南2018	0.00	0.0000	100.0000
6922	190298	云南2019	0.00	0.0000	100.0000	190298	云南2019	0.00	0.0000	100.0000
6923	190299	云南2020	0.00	0.0000	100.0000	190299	云南2020	0.00	0.0000	100.0000
6924	190300	云南2021	0.00	0.0000	100.0000	190300	云南2021	0.00	0.0000	100.0000
6925	190301	云南2022	0.00	0.0000	100.0000	190301	云南2022	0.00	0.0000	100.0000
6926	190302	云南2023	0.00	0.0000	100.0000	190302	云南2023	0.00	0.0000	100.0000
6927	190303	湖南2028	0.00	0.0000	100.0000	190303	湖南2028	0.00	0.0000	100.0000
6928	190304	湖南2029	0.00	0.0000	100.0000	190304	湖南2029	0.00	0.0000	100.0000
6929	190305	湖南2030	0.00	0.0000	100.0000	190305	湖南2030	0.00	0.0000	100.0000
6930	190306	湖南2031	0.00	0.0000	100.0000	190306	湖南2031	0.00	0.0000	100.0000
6931	190307	湖南2032	0.00	0.0000	100.0000	190307	湖南2032	0.00	0.0000	100.0000
6932	190308	湖南2033	0.00	0.0000	100.0000	190308	湖南2033	0.00	0.0000	100.0000
6933	190309	湖南2034	0.00	0.0000	100.0000	190309	湖南2034	0.00	0.0000	100.0000
6934	190310	湖南2035	0.00	0.0000	100.0000	190310	湖南2035	0.00	0.0000	100.0000
6935	190311	湖南2036	0.00	0.0000	100.0000	190311	湖南2036	0.00	0.0000	100.0000
6936	190312	湖南2037	0.00	0.0000	100.0000	190312	湖南2037	0.00	0.0000	100.0000
6937	190313	湖南2038	0.00	0.0000	100.0000	190313	湖南2038	0.00	0.0000	100.0000
6938	190314	湖南2039	0.00	0.0000	100.0000	190314	湖南2039	0.00	0.0000	100.0000
6939	190315	湖南2040	0.00	0.0000	100.0000	190315	湖南2040	0.00	0.0000	100.0000
6940	190316	湖南2041	0.00	0.0000	100.0000	190316	湖南2041	0.00	0.0000	100.0000
6941	190317	湖南2042	0.00	0.0000	100.0000	190317	湖南2042	0.00	0.0000	100.0000
6942	190318	湖南2043	0.00	0.0000	100.0000	190318	湖南2043	0.00	0.0000	100.0000
6943	190319	湖南2044	0.00	0.0000	100.0000	190319	湖南2044	0.00	0.0000	100.0000
6944	190320	湖南2045	0.00	0.0000	100.0000	190320	湖南2045	0.00	0.0000	100.0000
6945	190321	陕西2018	0.00	0.0000	100.0000	190321	陕西2018	0.00	0.0000	100.0000
6946	190322	陕西2019	0.00	0.0000	100.0000	190322	陕西2019	0.00	0.0000	100.0000
6947	190323	陕西2020	0.00	0.0000	100.0000	190323	陕西2020	0.00	0.0000	100.0000
6948	190324	陕西2046	0.00	0.0000	100.0000	190324	陕西2046	0.00	0.0000	100.0000
6949	190325	陕西2021	0.00	0.0000	100.0000	190325	陕西2021	0.00	0.0000	100.0000
6950	190326	陕西2022	0.00	0.0000	100.0000	190326	陕西2022	0.00	0.0000	100.0000
6951	190327	陕西2023	0.00	0.0000	100.0000	190327	陕西2023	0.00	0.0000	100.0000
6952	190328	陕西2024	0.00	0.0000	100.0000	190328	陕西2024	0.00	0.0000	100.0000
6953	190329	陕西2025	0.00	0.0000	100.0000	190329	陕西2025	0.00	0.0000	100.0000
6954	190330	陕西2026	0.00	0.0000	100.0000	190330	陕西2026	0.00	0.0000	100.0000

续表

名次 Rank	代码 Code	债券名称 Bond	成交面值 Trading Par	占市场 %of Total	累计 %	代码 Code	债券名称 Bond	成交金额 Value	占市场 %of Total	累计 %
6955	190331	陕西2027	0.00	0.0000	100.0000	190331	陕西2027	0.00	0.0000	100.0000
6956	190332	陕西2028	0.00	0.0000	100.0000	190332	陕西2028	0.00	0.0000	100.0000
6957	190333	陕西2029	0.00	0.0000	100.0000	190333	陕西2029	0.00	0.0000	100.0000
6958	190334	陕西2030	0.00	0.0000	100.0000	190334	陕西2030	0.00	0.0000	100.0000
6959	190335	陕西2031	0.00	0.0000	100.0000	190335	陕西2031	0.00	0.0000	100.0000
6960	190336	陕西2032	0.00	0.0000	100.0000	190336	陕西2032	0.00	0.0000	100.0000
6961	190337	陕西2033	0.00	0.0000	100.0000	190337	陕西2033	0.00	0.0000	100.0000
6962	190338	陕西2034	0.00	0.0000	100.0000	190338	陕西2034	0.00	0.0000	100.0000
6963	190339	陕西2035	0.00	0.0000	100.0000	190339	陕西2035	0.00	0.0000	100.0000
6964	190340	陕西2036	0.00	0.0000	100.0000	190340	陕西2036	0.00	0.0000	100.0000
6965	190341	陕西2037	0.00	0.0000	100.0000	190341	陕西2037	0.00	0.0000	100.0000
6966	190342	陕西2038	0.00	0.0000	100.0000	190342	陕西2038	0.00	0.0000	100.0000
6967	190343	陕西2039	0.00	0.0000	100.0000	190343	陕西2039	0.00	0.0000	100.0000
6968	190344	陕西2040	0.00	0.0000	100.0000	190344	陕西2040	0.00	0.0000	100.0000
6969	190345	陕西2041	0.00	0.0000	100.0000	190345	陕西2041	0.00	0.0000	100.0000
6970	190346	陕西2042	0.00	0.0000	100.0000	190346	陕西2042	0.00	0.0000	100.0000
6971	190347	陕西2043	0.00	0.0000	100.0000	190347	陕西2043	0.00	0.0000	100.0000
6972	190348	陕西2044	0.00	0.0000	100.0000	190348	陕西2044	0.00	0.0000	100.0000
6973	190349	陕西2045	0.00	0.0000	100.0000	190349	陕西2045	0.00	0.0000	100.0000
6974	190350	龙江2016	0.00	0.0000	100.0000	190350	龙江2016	0.00	0.0000	100.0000
6975	190351	龙江2017	0.00	0.0000	100.0000	190351	龙江2017	0.00	0.0000	100.0000
6976	190352	龙江2018	0.00	0.0000	100.0000	190352	龙江2018	0.00	0.0000	100.0000
6977	190353	龙江2019	0.00	0.0000	100.0000	190353	龙江2019	0.00	0.0000	100.0000
6978	190354	龙江2020	0.00	0.0000	100.0000	190354	龙江2020	0.00	0.0000	100.0000
6979	190355	龙江2021	0.00	0.0000	100.0000	190355	龙江2021	0.00	0.0000	100.0000
6980	190356	龙江2022	0.00	0.0000	100.0000	190356	龙江2022	0.00	0.0000	100.0000
6981	190357	龙江2023	0.00	0.0000	100.0000	190357	龙江2023	0.00	0.0000	100.0000
6982	190358	浙江2013	0.00	0.0000	100.0000	190358	浙江2013	0.00	0.0000	100.0000
6983	190359	浙江2014	0.00	0.0000	100.0000	190359	浙江2014	0.00	0.0000	100.0000
6984	190360	浙江2015	0.00	0.0000	100.0000	190360	浙江2015	0.00	0.0000	100.0000
6985	190361	浙江2016	0.00	0.0000	100.0000	190361	浙江2016	0.00	0.0000	100.0000
6986	190362	浙江2017	0.00	0.0000	100.0000	190362	浙江2017	0.00	0.0000	100.0000
6987	190363	浙江2018	0.00	0.0000	100.0000	190363	浙江2018	0.00	0.0000	100.0000
6988	190364	浙江2019	0.00	0.0000	100.0000	190364	浙江2019	0.00	0.0000	100.0000
6989	190365	浙江2020	0.00	0.0000	100.0000	190365	浙江2020	0.00	0.0000	100.0000
6990	190366	浙江2021	0.00	0.0000	100.0000	190366	浙江2021	0.00	0.0000	100.0000
6991	190367	浙江2022	0.00	0.0000	100.0000	190367	浙江2022	0.00	0.0000	100.0000
6992	190368	浙江2023	0.00	0.0000	100.0000	190368	浙江2023	0.00	0.0000	100.0000
6993	190369	浙江2024	0.00	0.0000	100.0000	190369	浙江2024	0.00	0.0000	100.0000
6994	190370	贵州2037	0.00	0.0000	100.0000	190370	贵州2037	0.00	0.0000	100.0000
6995	190371	四川2090	0.00	0.0000	100.0000	190371	四川2090	0.00	0.0000	100.0000
6996	190372	四川2091	0.00	0.0000	100.0000	190372	四川2091	0.00	0.0000	100.0000
6997	190373	大连2004	0.00	0.0000	100.0000	190373	大连2004	0.00	0.0000	100.0000
6998	190374	大连2005	0.00	0.0000	100.0000	190374	大连2005	0.00	0.0000	100.0000
6999	190375	湖南2046	0.00	0.0000	100.0000	190375	湖南2046	0.00	0.0000	100.0000
7000	190376	重庆2008	0.00	0.0000	100.0000	190376	重庆2008	0.00	0.0000	100.0000
7001	190377	重庆2009	0.00	0.0000	100.0000	190377	重庆2009	0.00	0.0000	100.0000
7002	190378	湖北2034	0.00	0.0000	100.0000	190378	湖北2034	0.00	0.0000	100.0000
7003	190379	湖北2035	0.00	0.0000	100.0000	190379	湖北2035	0.00	0.0000	100.0000
7004	190380	湖北2036	0.00	0.0000	100.0000	190380	湖北2036	0.00	0.0000	100.0000
7005	190381	湖北2037	0.00	0.0000	100.0000	190381	湖北2037	0.00	0.0000	100.0000
7006	190382	湖北2038	0.00	0.0000	100.0000	190382	湖北2038	0.00	0.0000	100.0000

续表

名次 Rank	代码 Code	债券名称 Bond	成交面值 Trading Par	占市场 %of Total	累计 %	代码 Code	债券名称 Bond	成交金额 Value	占市场 %of Total	累计 %
7007	190383	湖北2039	0.00	0.0000	100.0000	190383	湖北2039	0.00	0.0000	100.0000
7008	190384	湖北2040	0.00	0.0000	100.0000	190384	湖北2040	0.00	0.0000	100.0000
7009	190385	西藏2005	0.00	0.0000	100.0000	190385	西藏2005	0.00	0.0000	100.0000
7010	190386	西藏2006	0.00	0.0000	100.0000	190386	西藏2006	0.00	0.0000	100.0000
7011	190387	西藏2007	0.00	0.0000	100.0000	190387	西藏2007	0.00	0.0000	100.0000
7012	190388	西藏2008	0.00	0.0000	100.0000	190388	西藏2008	0.00	0.0000	100.0000
7013	190389	西藏2009	0.00	0.0000	100.0000	190389	西藏2009	0.00	0.0000	100.0000
7014	190390	西藏2010	0.00	0.0000	100.0000	190390	西藏2010	0.00	0.0000	100.0000
7015	190391	宁夏2013	0.00	0.0000	100.0000	190391	宁夏2013	0.00	0.0000	100.0000
7016	190392	北京2021	0.00	0.0000	100.0000	190392	北京2021	0.00	0.0000	100.0000
7017	190393	北京2022	0.00	0.0000	100.0000	190393	北京2022	0.00	0.0000	100.0000
7018	190394	北京2023	0.00	0.0000	100.0000	190394	北京2023	0.00	0.0000	100.0000
7019	190395	新疆2023	0.00	0.0000	100.0000	190395	新疆2023	0.00	0.0000	100.0000
7020	190396	辽宁2018	0.00	0.0000	100.0000	190396	辽宁2018	0.00	0.0000	100.0000
7021	190397	陕西2047	0.00	0.0000	100.0000	190397	陕西2047	0.00	0.0000	100.0000
7022	190399	陕西2048	0.00	0.0000	100.0000	190399	陕西2048	0.00	0.0000	100.0000
7023	190400	甘肃2018	0.00	0.0000	100.0000	190400	甘肃2018	0.00	0.0000	100.0000
7024	190401	江苏2014	0.00	0.0000	100.0000	190401	江苏2014	0.00	0.0000	100.0000
7025	190402	江苏2015	0.00	0.0000	100.0000	190402	江苏2015	0.00	0.0000	100.0000
7026	190403	青岛2020	0.00	0.0000	100.0000	190403	青岛2020	0.00	0.0000	100.0000
7027	190404	龙江2024	0.00	0.0000	100.0000	190404	龙江2024	0.00	0.0000	100.0000
7028	190405	龙江2025	0.00	0.0000	100.0000	190405	龙江2025	0.00	0.0000	100.0000
7029	190406	龙江2026	0.00	0.0000	100.0000	190406	龙江2026	0.00	0.0000	100.0000
7030	190407	龙江2027	0.00	0.0000	100.0000	190407	龙江2027	0.00	0.0000	100.0000
7031	190408	龙江2028	0.00	0.0000	100.0000	190408	龙江2028	0.00	0.0000	100.0000
7032	190409	湖北2041	0.00	0.0000	100.0000	190409	湖北2041	0.00	0.0000	100.0000
7033	190410	湖北2042	0.00	0.0000	100.0000	190410	湖北2042	0.00	0.0000	100.0000
7034	190411	湖北2043	0.00	0.0000	100.0000	190411	湖北2043	0.00	0.0000	100.0000
7035	190412	湖北2044	0.00	0.0000	100.0000	190412	湖北2044	0.00	0.0000	100.0000
7036	190413	湖北2045	0.00	0.0000	100.0000	190413	湖北2045	0.00	0.0000	100.0000
7037	190414	湖北2046	0.00	0.0000	100.0000	190414	湖北2046	0.00	0.0000	100.0000
7038	190415	大连2006	0.00	0.0000	100.0000	190415	大连2006	0.00	0.0000	100.0000
7039	190416	大连2007	0.00	0.0000	100.0000	190416	大连2007	0.00	0.0000	100.0000
7040	190417	大连2008	0.00	0.0000	100.0000	190417	大连2008	0.00	0.0000	100.0000
7041	190418	大连2009	0.00	0.0000	100.0000	190418	大连2009	0.00	0.0000	100.0000
7042	190419	大连2010	0.00	0.0000	100.0000	190419	大连2010	0.00	0.0000	100.0000
7043	190420	内蒙2016	0.00	0.0000	100.0000	190420	内蒙2016	0.00	0.0000	100.0000
7044	190421	内蒙2017	0.00	0.0000	100.0000	190421	内蒙2017	0.00	0.0000	100.0000
7045	190422	内蒙2018	0.00	0.0000	100.0000	190422	内蒙2018	0.00	0.0000	100.0000
7046	190423	内蒙2019	0.00	0.0000	100.0000	190423	内蒙2019	0.00	0.0000	100.0000
7047	190424	内蒙2020	0.00	0.0000	100.0000	190424	内蒙2020	0.00	0.0000	100.0000
7048	190425	内蒙2021	0.00	0.0000	100.0000	190425	内蒙2021	0.00	0.0000	100.0000
7049	190426	吉林2030	0.00	0.0000	100.0000	190426	吉林2030	0.00	0.0000	100.0000
7050	190427	吉林2031	0.00	0.0000	100.0000	190427	吉林2031	0.00	0.0000	100.0000
7051	190428	吉林2032	0.00	0.0000	100.0000	190428	吉林2032	0.00	0.0000	100.0000
7052	190429	吉林2033	0.00	0.0000	100.0000	190429	吉林2033	0.00	0.0000	100.0000
7053	190430	湖北2047	0.00	0.0000	100.0000	190430	湖北2047	0.00	0.0000	100.0000
7054	190431	湖北2048	0.00	0.0000	100.0000	190431	湖北2048	0.00	0.0000	100.0000
7055	190432	贵州2038	0.00	0.0000	100.0000	190432	贵州2038	0.00	0.0000	100.0000
7056	190433	贵州2039	0.00	0.0000	100.0000	190433	贵州2039	0.00	0.0000	100.0000
7057	190434	辽宁2019	0.00	0.0000	100.0000	190434	辽宁2019	0.00	0.0000	100.0000
7058	190435	辽宁2020	0.00	0.0000	100.0000	190435	辽宁2020	0.00	0.0000	100.0000

续表

名次 Rank	代码 Code	债券名称 Bond	成交面值 Trading Par	占市场 %of Total	累计 %	代码 Code	债券名称 Bond	成交金额 Value	占市场 %of Total	累计 %
7059	190436	天津2056	0.00	0.0000	100.0000	190436	天津2056	0.00	0.0000	100.0000
7060	190437	天津2057	0.00	0.0000	100.0000	190437	天津2057	0.00	0.0000	100.0000
7061	190438	北京2024	0.00	0.0000	100.0000	190438	北京2024	0.00	0.0000	100.0000
7062	190439	北京2025	0.00	0.0000	100.0000	190439	北京2025	0.00	0.0000	100.0000
7063	190440	山东2042	0.00	0.0000	100.0000	190440	山东2042	0.00	0.0000	100.0000
7064	190441	山东2043	0.00	0.0000	100.0000	190441	山东2043	0.00	0.0000	100.0000
7065	190442	山东2044	0.00	0.0000	100.0000	190442	山东2044	0.00	0.0000	100.0000
7066	190443	湖北2049	0.00	0.0000	100.0000	190443	湖北2049	0.00	0.0000	100.0000
7067	190444	湖北2050	0.00	0.0000	100.0000	190444	湖北2050	0.00	0.0000	100.0000
7068	190445	湖北2051	0.00	0.0000	100.0000	190445	湖北2051	0.00	0.0000	100.0000
7069	190446	湖北2052	0.00	0.0000	100.0000	190446	湖北2052	0.00	0.0000	100.0000
7070	190447	湖北2053	0.00	0.0000	100.0000	190447	湖北2053	0.00	0.0000	100.0000
7071	190448	湖北2054	0.00	0.0000	100.0000	190448	湖北2054	0.00	0.0000	100.0000
7072	190449	湖北2055	0.00	0.0000	100.0000	190449	湖北2055	0.00	0.0000	100.0000
7073	190450	湖北2056	0.00	0.0000	100.0000	190450	湖北2056	0.00	0.0000	100.0000
7074	190451	湖北2057	0.00	0.0000	100.0000	190451	湖北2057	0.00	0.0000	100.0000
7075	190452	湖北2058	0.00	0.0000	100.0000	190452	湖北2058	0.00	0.0000	100.0000
7076	190453	湖北2059	0.00	0.0000	100.0000	190453	湖北2059	0.00	0.0000	100.0000
7077	190454	湖北2060	0.00	0.0000	100.0000	190454	湖北2060	0.00	0.0000	100.0000
7078	190455	广西2029	0.00	0.0000	100.0000	190455	广西2029	0.00	0.0000	100.0000
7079	190456	广西2030	0.00	0.0000	100.0000	190456	广西2030	0.00	0.0000	100.0000
7080	190457	青岛2021	0.00	0.0000	100.0000	190457	青岛2021	0.00	0.0000	100.0000
7081	190458	龙江2029	0.00	0.0000	100.0000	190458	龙江2029	0.00	0.0000	100.0000
7082	190459	龙江2030	0.00	0.0000	100.0000	190459	龙江2030	0.00	0.0000	100.0000
7083	190460	山西2014	0.00	0.0000	100.0000	190460	山西2014	0.00	0.0000	100.0000
7084	190461	山西2015	0.00	0.0000	100.0000	190461	山西2015	0.00	0.0000	100.0000
7085	190462	陕西2049	0.00	0.0000	100.0000	190462	陕西2049	0.00	0.0000	100.0000
7086	190463	陕西2050	0.00	0.0000	100.0000	190463	陕西2050	0.00	0.0000	100.0000
7087	190464	兵团2006	0.00	0.0000	100.0000	190464	兵团2006	0.00	0.0000	100.0000
7088	190465	兵团2007	0.00	0.0000	100.0000	190465	兵团2007	0.00	0.0000	100.0000
7089	190466	吉林2034	0.00	0.0000	100.0000	190466	吉林2034	0.00	0.0000	100.0000
7090	190467	吉林2035	0.00	0.0000	100.0000	190467	吉林2035	0.00	0.0000	100.0000
7091	190468	厦门2014	0.00	0.0000	100.0000	190468	厦门2014	0.00	0.0000	100.0000
7092	190469	厦门2015	0.00	0.0000	100.0000	190469	厦门2015	0.00	0.0000	100.0000
7093	190470	四川2093	0.00	0.0000	100.0000	190470	四川2093	0.00	0.0000	100.0000
7094	190471	重庆2010	0.00	0.0000	100.0000	190471	重庆2010	0.00	0.0000	100.0000
7095	190472	重庆2011	0.00	0.0000	100.0000	190472	重庆2011	0.00	0.0000	100.0000
7096	190473	宁波2012	0.00	0.0000	100.0000	190473	宁波2012	0.00	0.0000	100.0000
7097	190474	宁波2013	0.00	0.0000	100.0000	190474	宁波2013	0.00	0.0000	100.0000
7098	190475	宁波2014	0.00	0.0000	100.0000	190475	宁波2014	0.00	0.0000	100.0000
7099	190476	宁波2015	0.00	0.0000	100.0000	190476	宁波2015	0.00	0.0000	100.0000
7100	190477	宁波2016	0.00	0.0000	100.0000	190477	宁波2016	0.00	0.0000	100.0000
7101	190478	内蒙2022	0.00	0.0000	100.0000	190478	内蒙2022	0.00	0.0000	100.0000
7102	190479	湖北2061	0.00	0.0000	100.0000	190479	湖北2061	0.00	0.0000	100.0000
7103	190480	湖北2062	0.00	0.0000	100.0000	190480	湖北2062	0.00	0.0000	100.0000
7104	190481	湖北2063	0.00	0.0000	100.0000	190481	湖北2063	0.00	0.0000	100.0000
7105	190482	湖北2064	0.00	0.0000	100.0000	190482	湖北2064	0.00	0.0000	100.0000
7106	190483	湖北2065	0.00	0.0000	100.0000	190483	湖北2065	0.00	0.0000	100.0000
7107	190484	湖北2066	0.00	0.0000	100.0000	190484	湖北2066	0.00	0.0000	100.0000
7108	190485	湖北2067	0.00	0.0000	100.0000	190485	湖北2067	0.00	0.0000	100.0000
7109	190486	湖北2068	0.00	0.0000	100.0000	190486	湖北2068	0.00	0.0000	100.0000
7110	190487	湖北2069	0.00	0.0000	100.0000	190487	湖北2069	0.00	0.0000	100.0000

续表

名次 Rank	代码 Code	债券名称 Bond	成交面值 Trading Par	占市场 %of Total	累计 %	代码 Code	债券名称 Bond	成交金额 Value	占市场 %of Total	累计 %
7111	190488	湖北2070	0.00	0.0000	100.0000	190488	湖北2070	0.00	0.0000	100.0000
7112	190489	湖北2071	0.00	0.0000	100.0000	190489	湖北2071	0.00	0.0000	100.0000
7113	190490	湖北2072	0.00	0.0000	100.0000	190490	湖北2072	0.00	0.0000	100.0000
7114	190491	湖北2073	0.00	0.0000	100.0000	190491	湖北2073	0.00	0.0000	100.0000
7115	190492	大连2011	0.00	0.0000	100.0000	190492	大连2011	0.00	0.0000	100.0000
7116	190493	河北2028	0.00	0.0000	100.0000	190493	河北2028	0.00	0.0000	100.0000
7117	190494	河北2029	0.00	0.0000	100.0000	190494	河北2029	0.00	0.0000	100.0000
7118	190495	辽宁2021	0.00	0.0000	100.0000	190495	辽宁2021	0.00	0.0000	100.0000
7119	190496	广西2031	0.00	0.0000	100.0000	190496	广西2031	0.00	0.0000	100.0000
7120	190497	广西2032	0.00	0.0000	100.0000	190497	广西2032	0.00	0.0000	100.0000
7121	190498	广西2033	0.00	0.0000	100.0000	190498	广西2033	0.00	0.0000	100.0000
7122	190499	广西2034	0.00	0.0000	100.0000	190499	广西2034	0.00	0.0000	100.0000
7123	190500	广西2035	0.00	0.0000	100.0000	190500	广西2035	0.00	0.0000	100.0000
7124	190501	广西2036	0.00	0.0000	100.0000	190501	广西2036	0.00	0.0000	100.0000
7125	190502	广西2037	0.00	0.0000	100.0000	190502	广西2037	0.00	0.0000	100.0000
7126	190503	云南2026	0.00	0.0000	100.0000	190503	云南2026	0.00	0.0000	100.0000
7127	190504	云南2027	0.00	0.0000	100.0000	190504	云南2027	0.00	0.0000	100.0000
7128	190505	云南2028	0.00	0.0000	100.0000	190505	云南2028	0.00	0.0000	100.0000
7129	190506	云南2029	0.00	0.0000	100.0000	190506	云南2029	0.00	0.0000	100.0000
7130	190507	云南2030	0.00	0.0000	100.0000	190507	云南2030	0.00	0.0000	100.0000
7131	190508	贵州2040	0.00	0.0000	100.0000	190508	贵州2040	0.00	0.0000	100.0000
7132	190509	江西2023	0.00	0.0000	100.0000	190509	江西2023	0.00	0.0000	100.0000
7133	190510	江西2024	0.00	0.0000	100.0000	190510	江西2024	0.00	0.0000	100.0000
7134	190511	江西2025	0.00	0.0000	100.0000	190511	江西2025	0.00	0.0000	100.0000
7135	190512	江西2026	0.00	0.0000	100.0000	190512	江西2026	0.00	0.0000	100.0000
7136	190513	江西2027	0.00	0.0000	100.0000	190513	江西2027	0.00	0.0000	100.0000
7137	190514	江西2028	0.00	0.0000	100.0000	190514	江西2028	0.00	0.0000	100.0000
7138	190515	江西2029	0.00	0.0000	100.0000	190515	江西2029	0.00	0.0000	100.0000
7139	190516	江西2030	0.00	0.0000	100.0000	190516	江西2030	0.00	0.0000	100.0000
7140	190517	江西2031	0.00	0.0000	100.0000	190517	江西2031	0.00	0.0000	100.0000
7141	190518	江西2032	0.00	0.0000	100.0000	190518	江西2032	0.00	0.0000	100.0000
7142	190519	山东2045	0.00	0.0000	100.0000	190519	山东2045	0.00	0.0000	100.0000
7143	190520	山东2046	0.00	0.0000	100.0000	190520	山东2046	0.00	0.0000	100.0000
7144	190521	山东2047	0.00	0.0000	100.0000	190521	山东2047	0.00	0.0000	100.0000
7145	190522	山东2048	0.00	0.0000	100.0000	190522	山东2048	0.00	0.0000	100.0000
7146	190523	山东2049	0.00	0.0000	100.0000	190523	山东2049	0.00	0.0000	100.0000
7147	190524	山东2050	0.00	0.0000	100.0000	190524	山东2050	0.00	0.0000	100.0000
7148	190525	山东2051	0.00	0.0000	100.0000	190525	山东2051	0.00	0.0000	100.0000
7149	190526	山东2052	0.00	0.0000	100.0000	190526	山东2052	0.00	0.0000	100.0000
7150	190527	山东2053	0.00	0.0000	100.0000	190527	山东2053	0.00	0.0000	100.0000
7151	190528	山东2054	0.00	0.0000	100.0000	190528	山东2054	0.00	0.0000	100.0000
7152	190529	山东2055	0.00	0.0000	100.0000	190529	山东2055	0.00	0.0000	100.0000
7153	190530	山东2056	0.00	0.0000	100.0000	190530	山东2056	0.00	0.0000	100.0000
7154	190531	山东2057	0.00	0.0000	100.0000	190531	山东2057	0.00	0.0000	100.0000
7155	190532	山东2058	0.00	0.0000	100.0000	190532	山东2058	0.00	0.0000	100.0000
7156	190533	山东2059	0.00	0.0000	100.0000	190533	山东2059	0.00	0.0000	100.0000
7157	190534	天津2058	0.00	0.0000	100.0000	190534	天津2058	0.00	0.0000	100.0000
7158	190535	天津2059	0.00	0.0000	100.0000	190535	天津2059	0.00	0.0000	100.0000
7159	190536	广东2065	0.00	0.0000	100.0000	190536	广东2065	0.00	0.0000	100.0000
7160	190537	广东2066	0.00	0.0000	100.0000	190537	广东2066	0.00	0.0000	100.0000
7161	190538	广东2067	0.00	0.0000	100.0000	190538	广东2067	0.00	0.0000	100.0000
7162	190539	广东2068	0.00	0.0000	100.0000	190539	广东2068	0.00	0.0000	100.0000

续表

名次 Rank	代码 Code	债券名称 Bond	成交面值 Trading Par	占市场 %of Total	累计 %	代码 Code	债券名称 Bond	成交金额 Value	占市场 %of Total	累计 %
7163	190540	广东2069	0.00	0.0000	100.0000	190540	广东2069	0.00	0.0000	100.0000
7164	190541	广东2070	0.00	0.0000	100.0000	190541	广东2070	0.00	0.0000	100.0000
7165	190542	广东2071	0.00	0.0000	100.0000	190542	广东2071	0.00	0.0000	100.0000
7166	190543	广东2072	0.00	0.0000	100.0000	190543	广东2072	0.00	0.0000	100.0000
7167	190544	广东2073	0.00	0.0000	100.0000	190544	广东2073	0.00	0.0000	100.0000
7168	190545	广东2074	0.00	0.0000	100.0000	190545	广东2074	0.00	0.0000	100.0000
7169	190546	广东2075	0.00	0.0000	100.0000	190546	广东2075	0.00	0.0000	100.0000
7170	190547	广东2076	0.00	0.0000	100.0000	190547	广东2076	0.00	0.0000	100.0000
7171	190548	广东2077	0.00	0.0000	100.0000	190548	广东2077	0.00	0.0000	100.0000
7172	190549	广东2078	0.00	0.0000	100.0000	190549	广东2078	0.00	0.0000	100.0000
7173	190550	广东2079	0.00	0.0000	100.0000	190550	广东2079	0.00	0.0000	100.0000
7174	190551	广东2080	0.00	0.0000	100.0000	190551	广东2080	0.00	0.0000	100.0000
7175	190552	广东2081	0.00	0.0000	100.0000	190552	广东2081	0.00	0.0000	100.0000
7176	190553	广东2082	0.00	0.0000	100.0000	190553	广东2082	0.00	0.0000	100.0000
7177	190554	广东2083	0.00	0.0000	100.0000	190554	广东2083	0.00	0.0000	100.0000
7178	190555	广东2084	0.00	0.0000	100.0000	190555	广东2084	0.00	0.0000	100.0000
7179	190556	广东2085	0.00	0.0000	100.0000	190556	广东2085	0.00	0.0000	100.0000
7180	190557	广东2086	0.00	0.0000	100.0000	190557	广东2086	0.00	0.0000	100.0000
7181	190558	广东2087	0.00	0.0000	100.0000	190558	广东2087	0.00	0.0000	100.0000
7182	190559	广东2088	0.00	0.0000	100.0000	190559	广东2088	0.00	0.0000	100.0000
7183	190560	广东2089	0.00	0.0000	100.0000	190560	广东2089	0.00	0.0000	100.0000
7184	190561	广东2090	0.00	0.0000	100.0000	190561	广东2090	0.00	0.0000	100.0000
7185	190562	广东2091	0.00	0.0000	100.0000	190562	广东2091	0.00	0.0000	100.0000
7186	190563	广东2092	0.00	0.0000	100.0000	190563	广东2092	0.00	0.0000	100.0000
7187	190564	广东2093	0.00	0.0000	100.0000	190564	广东2093	0.00	0.0000	100.0000
7188	190565	海南2019	0.00	0.0000	100.0000	190565	海南2019	0.00	0.0000	100.0000
7189	190566	海南2020	0.00	0.0000	100.0000	190566	海南2020	0.00	0.0000	100.0000
7190	190567	海南2021	0.00	0.0000	100.0000	190567	海南2021	0.00	0.0000	100.0000
7191	190568	海南2022	0.00	0.0000	100.0000	190568	海南2022	0.00	0.0000	100.0000
7192	190569	青岛2022	0.00	0.0000	100.0000	190569	青岛2022	0.00	0.0000	100.0000
7193	190570	青岛2023	0.00	0.0000	100.0000	190570	青岛2023	0.00	0.0000	100.0000
7194	190571	青岛2024	0.00	0.0000	100.0000	190571	青岛2024	0.00	0.0000	100.0000
7195	190572	西藏2011	0.00	0.0000	100.0000	190572	西藏2011	0.00	0.0000	100.0000
7196	190573	西藏2012	0.00	0.0000	100.0000	190573	西藏2012	0.00	0.0000	100.0000
7197	190574	西藏2013	0.00	0.0000	100.0000	190574	西藏2013	0.00	0.0000	100.0000
7198	190575	西藏2014	0.00	0.0000	100.0000	190575	西藏2014	0.00	0.0000	100.0000
7199	190576	西藏2015	0.00	0.0000	100.0000	190576	西藏2015	0.00	0.0000	100.0000
7200	190577	西藏2016	0.00	0.0000	100.0000	190577	西藏2016	0.00	0.0000	100.0000
7201	190578	西藏2017	0.00	0.0000	100.0000	190578	西藏2017	0.00	0.0000	100.0000
7202	190579	四川2094	0.00	0.0000	100.0000	190579	四川2094	0.00	0.0000	100.0000
7203	190580	四川2095	0.00	0.0000	100.0000	190580	四川2095	0.00	0.0000	100.0000
7204	190581	四川2096	0.00	0.0000	100.0000	190581	四川2096	0.00	0.0000	100.0000
7205	190582	四川2097	0.00	0.0000	100.0000	190582	四川2097	0.00	0.0000	100.0000
7206	190583	西藏2018	0.00	0.0000	100.0000	190583	西藏2018	0.00	0.0000	100.0000
7207	190584	西藏2019	0.00	0.0000	100.0000	190584	西藏2019	0.00	0.0000	100.0000
7208	190585	西藏2020	0.00	0.0000	100.0000	190585	西藏2020	0.00	0.0000	100.0000
7209	190586	新疆2024	0.00	0.0000	100.0000	190586	新疆2024	0.00	0.0000	100.0000
7210	190587	新疆2025	0.00	0.0000	100.0000	190587	新疆2025	0.00	0.0000	100.0000
7211	190588	新疆2026	0.00	0.0000	100.0000	190588	新疆2026	0.00	0.0000	100.0000
7212	190589	新疆2027	0.00	0.0000	100.0000	190589	新疆2027	0.00	0.0000	100.0000
7213	190590	新疆2028	0.00	0.0000	100.0000	190590	新疆2028	0.00	0.0000	100.0000
7214	190591	新疆2029	0.00	0.0000	100.0000	190591	新疆2029	0.00	0.0000	100.0000

续表

名次 Rank	代码 Code	债券名称 Bond	成交面值 Trading Par	占市场 %of Total	累计 %	代码 Code	债券名称 Bond	成交金额 Value	占市场 %of Total	累计 %
7215	190592	新疆2030	0.00	0.0000	100.0000	190592	新疆2030	0.00	0.0000	100.0000
7216	190593	新疆2031	0.00	0.0000	100.0000	190593	新疆2031	0.00	0.0000	100.0000
7217	190594	新疆2032	0.00	0.0000	100.0000	190594	新疆2032	0.00	0.0000	100.0000
7218	190595	浙江2025	0.00	0.0000	100.0000	190595	浙江2025	0.00	0.0000	100.0000
7219	190596	浙江2026	0.00	0.0000	100.0000	190596	浙江2026	0.00	0.0000	100.0000
7220	190597	浙江2027	0.00	0.0000	100.0000	190597	浙江2027	0.00	0.0000	100.0000
7221	190598	浙江2028	0.00	0.0000	100.0000	190598	浙江2028	0.00	0.0000	100.0000
7222	190599	浙江2029	0.00	0.0000	100.0000	190599	浙江2029	0.00	0.0000	100.0000
7223	190600	河南2031	0.00	0.0000	100.0000	190600	河南2031	0.00	0.0000	100.0000
7224	190601	河南2032	0.00	0.0000	100.0000	190601	河南2032	0.00	0.0000	100.0000
7225	190602	河南2033	0.00	0.0000	100.0000	190602	河南2033	0.00	0.0000	100.0000
7226	190603	河南2034	0.00	0.0000	100.0000	190603	河南2034	0.00	0.0000	100.0000
7227	190604	河南2035	0.00	0.0000	100.0000	190604	河南2035	0.00	0.0000	100.0000
7228	190605	河南2036	0.00	0.0000	100.0000	190605	河南2036	0.00	0.0000	100.0000
7229	190606	河南2037	0.00	0.0000	100.0000	190606	河南2037	0.00	0.0000	100.0000
7230	190607	河南2038	0.00	0.0000	100.0000	190607	河南2038	0.00	0.0000	100.0000
7231	190608	河南2039	0.00	0.0000	100.0000	190608	河南2039	0.00	0.0000	100.0000
7232	190609	河南2040	0.00	0.0000	100.0000	190609	河南2040	0.00	0.0000	100.0000
7233	190610	安徽2022	0.00	0.0000	100.0000	190610	安徽2022	0.00	0.0000	100.0000
7234	190611	安徽2023	0.00	0.0000	100.0000	190611	安徽2023	0.00	0.0000	100.0000
7235	190612	安徽2024	0.00	0.0000	100.0000	190612	安徽2024	0.00	0.0000	100.0000
7236	190613	甘肃2019	0.00	0.0000	100.0000	190613	甘肃2019	0.00	0.0000	100.0000
7237	190614	甘肃2020	0.00	0.0000	100.0000	190614	甘肃2020	0.00	0.0000	100.0000
7238	190615	甘肃2021	0.00	0.0000	100.0000	190615	甘肃2021	0.00	0.0000	100.0000
7239	190616	江苏2016	0.00	0.0000	100.0000	190616	江苏2016	0.00	0.0000	100.0000
7240	190617	江苏2017	0.00	0.0000	100.0000	190617	江苏2017	0.00	0.0000	100.0000
7241	190618	天津2060	0.00	0.0000	100.0000	190618	天津2060	0.00	0.0000	100.0000
7242	190619	天津2061	0.00	0.0000	100.0000	190619	天津2061	0.00	0.0000	100.0000
7243	190620	天津2062	0.00	0.0000	100.0000	190620	天津2062	0.00	0.0000	100.0000
7244	190621	天津2063	0.00	0.0000	100.0000	190621	天津2063	0.00	0.0000	100.0000
7245	190622	天津2064	0.00	0.0000	100.0000	190622	天津2064	0.00	0.0000	100.0000
7246	190623	天津2065	0.00	0.0000	100.0000	190623	天津2065	0.00	0.0000	100.0000
7247	190624	天津2066	0.00	0.0000	100.0000	190624	天津2066	0.00	0.0000	100.0000
7248	190625	天津2067	0.00	0.0000	100.0000	190625	天津2067	0.00	0.0000	100.0000
7249	190626	天津2068	0.00	0.0000	100.0000	190626	天津2068	0.00	0.0000	100.0000
7250	190627	天津2069	0.00	0.0000	100.0000	190627	天津2069	0.00	0.0000	100.0000
7251	190628	天津2070	0.00	0.0000	100.0000	190628	天津2070	0.00	0.0000	100.0000
7252	190629	天津2071	0.00	0.0000	100.0000	190629	天津2071	0.00	0.0000	100.0000
7253	190630	天津2072	0.00	0.0000	100.0000	190630	天津2072	0.00	0.0000	100.0000
7254	190631	天津2073	0.00	0.0000	100.0000	190631	天津2073	0.00	0.0000	100.0000
7255	190632	天津2074	0.00	0.0000	100.0000	190632	天津2074	0.00	0.0000	100.0000
7256	190633	天津2075	0.00	0.0000	100.0000	190633	天津2075	0.00	0.0000	100.0000
7257	190634	天津2076	0.00	0.0000	100.0000	190634	天津2076	0.00	0.0000	100.0000
7258	190635	天津2077	0.00	0.0000	100.0000	190635	天津2077	0.00	0.0000	100.0000
7259	190636	天津2078	0.00	0.0000	100.0000	190636	天津2078	0.00	0.0000	100.0000
7260	190637	天津2079	0.00	0.0000	100.0000	190637	天津2079	0.00	0.0000	100.0000
7261	190638	北京2026	0.00	0.0000	100.0000	190638	北京2026	0.00	0.0000	100.0000
7262	190639	龙江2031	0.00	0.0000	100.0000	190639	龙江2031	0.00	0.0000	100.0000
7263	190640	湖南2050	0.00	0.0000	100.0000	190640	湖南2050	0.00	0.0000	100.0000
7264	190641	湖南2051	0.00	0.0000	100.0000	190641	湖南2051	0.00	0.0000	100.0000
7265	190642	山西2016	0.00	0.0000	100.0000	190642	山西2016	0.00	0.0000	100.0000
7266	190643	山西2017	0.00	0.0000	100.0000	190643	山西2017	0.00	0.0000	100.0000

续表

名次 Rank	代码 Code	债券名称 Bond	成交面值 Trading Par	占市场 %of Total	累计 %	代码 Code	债券名称 Bond	成交金额 Value	占市场 %of Total	累计 %
7267	190644	山西2018	0.00	0.0000	100.0000	190644	山西2018	0.00	0.0000	100.0000
7268	190645	山西2019	0.00	0.0000	100.0000	190645	山西2019	0.00	0.0000	100.0000
7269	190646	山西2020	0.00	0.0000	100.0000	190646	山西2020	0.00	0.0000	100.0000
7270	190647	山西2021	0.00	0.0000	100.0000	190647	山西2021	0.00	0.0000	100.0000
7271	190648	山西2022	0.00	0.0000	100.0000	190648	山西2022	0.00	0.0000	100.0000
7272	190649	陕西2051	0.00	0.0000	100.0000	190649	陕西2051	0.00	0.0000	100.0000
7273	190650	陕西2052	0.00	0.0000	100.0000	190650	陕西2052	0.00	0.0000	100.0000
7274	190651	吉林2036	0.00	0.0000	100.0000	190651	吉林2036	0.00	0.0000	100.0000
7275	190652	吉林2037	0.00	0.0000	100.0000	190652	吉林2037	0.00	0.0000	100.0000
7276	190653	吉林2038	0.00	0.0000	100.0000	190653	吉林2038	0.00	0.0000	100.0000
7277	190654	吉林2039	0.00	0.0000	100.0000	190654	吉林2039	0.00	0.0000	100.0000
7278	190655	吉林2040	0.00	0.0000	100.0000	190655	吉林2040	0.00	0.0000	100.0000
7279	190656	青岛2025	0.00	0.0000	100.0000	190656	青岛2025	0.00	0.0000	100.0000
7280	190657	青岛2026	0.00	0.0000	100.0000	190657	青岛2026	0.00	0.0000	100.0000
7281	190658	青岛2027	0.00	0.0000	100.0000	190658	青岛2027	0.00	0.0000	100.0000
7282	190659	青岛2028	0.00	0.0000	100.0000	190659	青岛2028	0.00	0.0000	100.0000
7283	190660	青岛2029	0.00	0.0000	100.0000	190660	青岛2029	0.00	0.0000	100.0000
7284	190661	青岛2030	0.00	0.0000	100.0000	190661	青岛2030	0.00	0.0000	100.0000
7285	190662	青岛2031	0.00	0.0000	100.0000	190662	青岛2031	0.00	0.0000	100.0000
7286	190663	北京2027	0.00	0.0000	100.0000	190663	北京2027	0.00	0.0000	100.0000
7287	190664	北京2028	0.00	0.0000	100.0000	190664	北京2028	0.00	0.0000	100.0000
7288	190665	北京2029	0.00	0.0000	100.0000	190665	北京2029	0.00	0.0000	100.0000
7289	190666	北京2030	0.00	0.0000	100.0000	190666	北京2030	0.00	0.0000	100.0000
7290	190667	北京2031	0.00	0.0000	100.0000	190667	北京2031	0.00	0.0000	100.0000
7291	190668	北京2032	0.00	0.0000	100.0000	190668	北京2032	0.00	0.0000	100.0000
7292	190669	北京2033	0.00	0.0000	100.0000	190669	北京2033	0.00	0.0000	100.0000
7293	190670	云南2031	0.00	0.0000	100.0000	190670	云南2031	0.00	0.0000	100.0000
7294	190671	云南2032	0.00	0.0000	100.0000	190671	云南2032	0.00	0.0000	100.0000
7295	190672	云南2033	0.00	0.0000	100.0000	190672	云南2033	0.00	0.0000	100.0000
7296	190673	云南2034	0.00	0.0000	100.0000	190673	云南2034	0.00	0.0000	100.0000
7297	190674	云南2035	0.00	0.0000	100.0000	190674	云南2035	0.00	0.0000	100.0000
7298	190675	云南2036	0.00	0.0000	100.0000	190675	云南2036	0.00	0.0000	100.0000
7299	190676	龙江2032	0.00	0.0000	100.0000	190676	龙江2032	0.00	0.0000	100.0000
7300	190677	龙江2033	0.00	0.0000	100.0000	190677	龙江2033	0.00	0.0000	100.0000
7301	190678	龙江2034	0.00	0.0000	100.0000	190678	龙江2034	0.00	0.0000	100.0000
7302	190679	龙江2035	0.00	0.0000	100.0000	190679	龙江2035	0.00	0.0000	100.0000
7303	190680	上海2008	0.00	0.0000	100.0000	190680	上海2008	0.00	0.0000	100.0000
7304	190681	上海2009	0.00	0.0000	100.0000	190681	上海2009	0.00	0.0000	100.0000
7305	190682	上海2010	0.00	0.0000	100.0000	190682	上海2010	0.00	0.0000	100.0000
7306	190683	上海2011	0.00	0.0000	100.0000	190683	上海2011	0.00	0.0000	100.0000
7307	190684	四川2098	0.00	0.0000	100.0000	190684	四川2098	0.00	0.0000	100.0000
7308	190685	四川2099	0.00	0.0000	100.0000	190685	四川2099	0.00	0.0000	100.0000
7309	190686	川20100	0.00	0.0000	100.0000	190686	川20100	0.00	0.0000	100.0000
7310	190687	川20101	0.00	0.0000	100.0000	190687	川20101	0.00	0.0000	100.0000
7311	190688	川20102	0.00	0.0000	100.0000	190688	川20102	0.00	0.0000	100.0000
7312	190689	川20103	0.00	0.0000	100.0000	190689	川20103	0.00	0.0000	100.0000
7313	190690	川20104	0.00	0.0000	100.0000	190690	川20104	0.00	0.0000	100.0000
7314	190691	川20105	0.00	0.0000	100.0000	190691	川20105	0.00	0.0000	100.0000
7315	190692	川20106	0.00	0.0000	100.0000	190692	川20106	0.00	0.0000	100.0000
7316	190693	川20107	0.00	0.0000	100.0000	190693	川20107	0.00	0.0000	100.0000
7317	190694	川20108	0.00	0.0000	100.0000	190694	川20108	0.00	0.0000	100.0000
7318	190695	川20109	0.00	0.0000	100.0000	190695	川20109	0.00	0.0000	100.0000

续表

名次 Rank	代码 Code	债券名称 Bond	成交面值 Trading Par	占市场 %of Total	累计 %	代码 Code	债券名称 Bond	成交金额 Value	占市场 %of Total	累计 %
7319	190696	龙江2036	0.00	0.0000	100.0000	190696	龙江2036	0.00	0.0000	100.0000
7320	190697	龙江2037	0.00	0.0000	100.0000	190697	龙江2037	0.00	0.0000	100.0000
7321	190698	龙江2038	0.00	0.0000	100.0000	190698	龙江2038	0.00	0.0000	100.0000
7322	190699	贵州2041	0.00	0.0000	100.0000	190699	贵州2041	0.00	0.0000	100.0000
7323	190700	贵州2042	0.00	0.0000	100.0000	190700	贵州2042	0.00	0.0000	100.0000
7324	190701	贵州2043	0.00	0.0000	100.0000	190701	贵州2043	0.00	0.0000	100.0000
7325	190702	贵州2044	0.00	0.0000	100.0000	190702	贵州2044	0.00	0.0000	100.0000
7326	190703	贵州2045	0.00	0.0000	100.0000	190703	贵州2045	0.00	0.0000	100.0000
7327	190704	贵州2046	0.00	0.0000	100.0000	190704	贵州2046	0.00	0.0000	100.0000
7328	190705	贵州2047	0.00	0.0000	100.0000	190705	贵州2047	0.00	0.0000	100.0000
7329	190706	贵州2048	0.00	0.0000	100.0000	190706	贵州2048	0.00	0.0000	100.0000
7330	190707	贵州2049	0.00	0.0000	100.0000	190707	贵州2049	0.00	0.0000	100.0000
7331	190708	贵州2050	0.00	0.0000	100.0000	190708	贵州2050	0.00	0.0000	100.0000
7332	190709	贵州2051	0.00	0.0000	100.0000	190709	贵州2051	0.00	0.0000	100.0000
7333	190710	贵州2052	0.00	0.0000	100.0000	190710	贵州2052	0.00	0.0000	100.0000
7334	190711	贵州2053	0.00	0.0000	100.0000	190711	贵州2053	0.00	0.0000	100.0000
7335	190712	贵州2054	0.00	0.0000	100.0000	190712	贵州2054	0.00	0.0000	100.0000
7336	190713	贵州2055	0.00	0.0000	100.0000	190713	贵州2055	0.00	0.0000	100.0000
7337	190714	贵州2056	0.00	0.0000	100.0000	190714	贵州2056	0.00	0.0000	100.0000
7338	190715	贵州2057	0.00	0.0000	100.0000	190715	贵州2057	0.00	0.0000	100.0000
7339	190716	贵州2058	0.00	0.0000	100.0000	190716	贵州2058	0.00	0.0000	100.0000
7340	190717	贵州2059	0.00	0.0000	100.0000	190717	贵州2059	0.00	0.0000	100.0000
7341	190718	贵州2060	0.00	0.0000	100.0000	190718	贵州2060	0.00	0.0000	100.0000
7342	190719	贵州2061	0.00	0.0000	100.0000	190719	贵州2061	0.00	0.0000	100.0000
7343	190720	贵州2062	0.00	0.0000	100.0000	190720	贵州2062	0.00	0.0000	100.0000
7344	190721	福建2034	0.00	0.0000	100.0000	190721	福建2034	0.00	0.0000	100.0000
7345	190722	福建2035	0.00	0.0000	100.0000	190722	福建2035	0.00	0.0000	100.0000
7346	190723	福建2036	0.00	0.0000	100.0000	190723	福建2036	0.00	0.0000	100.0000
7347	190724	青海2020	0.00	0.0000	100.0000	190724	青海2020	0.00	0.0000	100.0000
7348	190725	青海2021	0.00	0.0000	100.0000	190725	青海2021	0.00	0.0000	100.0000
7349	190726	深圳2059	0.00	0.0000	100.0000	190726	深圳2059	0.00	0.0000	100.0000
7350	190727	深圳2060	0.00	0.0000	100.0000	190727	深圳2060	0.00	0.0000	100.0000
7351	190728	深圳2061	0.00	0.0000	100.0000	190728	深圳2061	0.00	0.0000	100.0000
7352	190729	深圳2062	0.00	0.0000	100.0000	190729	深圳2062	0.00	0.0000	100.0000
7353	190730	深圳2063	0.00	0.0000	100.0000	190730	深圳2063	0.00	0.0000	100.0000
7354	190731	深圳2064	0.00	0.0000	100.0000	190731	深圳2064	0.00	0.0000	100.0000
7355	190732	深圳2065	0.00	0.0000	100.0000	190732	深圳2065	0.00	0.0000	100.0000
7356	190733	深圳2066	0.00	0.0000	100.0000	190733	深圳2066	0.00	0.0000	100.0000
7357	190734	江苏2018	0.00	0.0000	100.0000	190734	江苏2018	0.00	0.0000	100.0000
7358	190735	浙江2030	0.00	0.0000	100.0000	190735	浙江2030	0.00	0.0000	100.0000
7359	190736	浙江2031	0.00	0.0000	100.0000	190736	浙江2031	0.00	0.0000	100.0000
7360	190737	浙江2032	0.00	0.0000	100.0000	190737	浙江2032	0.00	0.0000	100.0000
7361	190738	浙江2033	0.00	0.0000	100.0000	190738	浙江2033	0.00	0.0000	100.0000
7362	190739	浙江2034	0.00	0.0000	100.0000	190739	浙江2034	0.00	0.0000	100.0000
7363	190740	浙江2035	0.00	0.0000	100.0000	190740	浙江2035	0.00	0.0000	100.0000
7364	190741	浙江2036	0.00	0.0000	100.0000	190741	浙江2036	0.00	0.0000	100.0000
7365	190742	浙江2037	0.00	0.0000	100.0000	190742	浙江2037	0.00	0.0000	100.0000
7366	190743	浙江2038	0.00	0.0000	100.0000	190743	浙江2038	0.00	0.0000	100.0000
7367	190744	浙江2039	0.00	0.0000	100.0000	190744	浙江2039	0.00	0.0000	100.0000
7368	190745	浙江2040	0.00	0.0000	100.0000	190745	浙江2040	0.00	0.0000	100.0000
7369	190746	浙江2041	0.00	0.0000	100.0000	190746	浙江2041	0.00	0.0000	100.0000
7370	190747	浙江2042	0.00	0.0000	100.0000	190747	浙江2042	0.00	0.0000	100.0000

续表

名次 Rank	代码 Code	债券名称 Bond	成交面值 Trading Par	占市场 %of Total	累计 %	代码 Code	债券名称 Bond	成交金额 Value	占市场 %of Total	累计 %
7371	190748	浙江2043	0.00	0.0000	100.0000	190748	浙江2043	0.00	0.0000	100.0000
7372	190749	浙江2044	0.00	0.0000	100.0000	190749	浙江2044	0.00	0.0000	100.0000
7373	190750	贵州2063	0.00	0.0000	100.0000	190750	贵州2063	0.00	0.0000	100.0000
7374	190751	贵州2064	0.00	0.0000	100.0000	190751	贵州2064	0.00	0.0000	100.0000
7375	190752	厦门2016	0.00	0.0000	100.0000	190752	厦门2016	0.00	0.0000	100.0000
7376	190753	厦门2017	0.00	0.0000	100.0000	190753	厦门2017	0.00	0.0000	100.0000
7377	190754	厦门2018	0.00	0.0000	100.0000	190754	厦门2018	0.00	0.0000	100.0000
7378	190755	厦门2019	0.00	0.0000	100.0000	190755	厦门2019	0.00	0.0000	100.0000
7379	190756	厦门2020	0.00	0.0000	100.0000	190756	厦门2020	0.00	0.0000	100.0000
7380	190757	天津2080	0.00	0.0000	100.0000	190757	天津2080	0.00	0.0000	100.0000
7381	190758	天津2081	0.00	0.0000	100.0000	190758	天津2081	0.00	0.0000	100.0000
7382	190759	内蒙2024	0.00	0.0000	100.0000	190759	内蒙2024	0.00	0.0000	100.0000
7383	190760	内蒙2025	0.00	0.0000	100.0000	190760	内蒙2025	0.00	0.0000	100.0000
7384	190761	宁夏2014	0.00	0.0000	100.0000	190761	宁夏2014	0.00	0.0000	100.0000
7385	190762	山东2064	0.00	0.0000	100.0000	190762	山东2064	0.00	0.0000	100.0000
7386	190763	山东2065	0.00	0.0000	100.0000	190763	山东2065	0.00	0.0000	100.0000
7387	190764	山东2066	0.00	0.0000	100.0000	190764	山东2066	0.00	0.0000	100.0000
7388	190765	山东2067	0.00	0.0000	100.0000	190765	山东2067	0.00	0.0000	100.0000
7389	190766	山东2068	0.00	0.0000	100.0000	190766	山东2068	0.00	0.0000	100.0000
7390	190767	山东2069	0.00	0.0000	100.0000	190767	山东2069	0.00	0.0000	100.0000
7391	190768	山东2070	0.00	0.0000	100.0000	190768	山东2070	0.00	0.0000	100.0000
7392	190769	辽宁2029	0.00	0.0000	100.0000	190769	辽宁2029	0.00	0.0000	100.0000
7393	190770	辽宁2030	0.00	0.0000	100.0000	190770	辽宁2030	0.00	0.0000	100.0000
7394	190771	河南2041	0.00	0.0000	100.0000	190771	河南2041	0.00	0.0000	100.0000
7395	190772	河南2042	0.00	0.0000	100.0000	190772	河南2042	0.00	0.0000	100.0000
7396	190773	河南2043	0.00	0.0000	100.0000	190773	河南2043	0.00	0.0000	100.0000
7397	190774	河南2044	0.00	0.0000	100.0000	190774	河南2044	0.00	0.0000	100.0000
7398	190775	河南2045	0.00	0.0000	100.0000	190775	河南2045	0.00	0.0000	100.0000
7399	190776	安徽2025	0.00	0.0000	100.0000	190776	安徽2025	0.00	0.0000	100.0000
7400	190777	安徽2026	0.00	0.0000	100.0000	190777	安徽2026	0.00	0.0000	100.0000
7401	190778	安徽2027	0.00	0.0000	100.0000	190778	安徽2027	0.00	0.0000	100.0000
7402	190779	安徽2028	0.00	0.0000	100.0000	190779	安徽2028	0.00	0.0000	100.0000
7403	190780	安徽2029	0.00	0.0000	100.0000	190780	安徽2029	0.00	0.0000	100.0000
7404	190781	安徽2030	0.00	0.0000	100.0000	190781	安徽2030	0.00	0.0000	100.0000
7405	190782	安徽2031	0.00	0.0000	100.0000	190782	安徽2031	0.00	0.0000	100.0000
7406	190783	安徽2032	0.00	0.0000	100.0000	190783	安徽2032	0.00	0.0000	100.0000
7407	190784	安徽2033	0.00	0.0000	100.0000	190784	安徽2033	0.00	0.0000	100.0000
7408	190785	安徽2034	0.00	0.0000	100.0000	190785	安徽2034	0.00	0.0000	100.0000
7409	190786	安徽2035	0.00	0.0000	100.0000	190786	安徽2035	0.00	0.0000	100.0000
7410	190787	安徽2036	0.00	0.0000	100.0000	190787	安徽2036	0.00	0.0000	100.0000
7411	190788	安徽2037	0.00	0.0000	100.0000	190788	安徽2037	0.00	0.0000	100.0000
7412	190789	安徽2038	0.00	0.0000	100.0000	190789	安徽2038	0.00	0.0000	100.0000
7413	190790	河北2034	0.00	0.0000	100.0000	190790	河北2034	0.00	0.0000	100.0000
7414	190791	河北2035	0.00	0.0000	100.0000	190791	河北2035	0.00	0.0000	100.0000
7415	190792	河北2036	0.00	0.0000	100.0000	190792	河北2036	0.00	0.0000	100.0000
7416	190793	河北2037	0.00	0.0000	100.0000	190793	河北2037	0.00	0.0000	100.0000
7417	190794	内蒙2026	0.00	0.0000	100.0000	190794	内蒙2026	0.00	0.0000	100.0000
7418	190795	内蒙2027	0.00	0.0000	100.0000	190795	内蒙2027	0.00	0.0000	100.0000
7419	190796	内蒙2028	0.00	0.0000	100.0000	190796	内蒙2028	0.00	0.0000	100.0000
7420	190797	内蒙2029	0.00	0.0000	100.0000	190797	内蒙2029	0.00	0.0000	100.0000
7421	190798	内蒙2030	0.00	0.0000	100.0000	190798	内蒙2030	0.00	0.0000	100.0000
7422	190799	内蒙2031	0.00	0.0000	100.0000	190799	内蒙2031	0.00	0.0000	100.0000

续表

名次 Rank	代码 Code	债券名称 Bond	成交面值 Trading Par	占市场 %of Total	累计 %	代码 Code	债券名称 Bond	成交金额 Value	占市场 %of Total	累计 %
7423	190800	内蒙2032	0.00	0.0000	100.0000	190800	内蒙2032	0.00	0.0000	100.0000
7424	190801	内蒙2033	0.00	0.0000	100.0000	190801	内蒙2033	0.00	0.0000	100.0000
7425	190802	内蒙2034	0.00	0.0000	100.0000	190802	内蒙2034	0.00	0.0000	100.0000
7426	190803	内蒙2035	0.00	0.0000	100.0000	190803	内蒙2035	0.00	0.0000	100.0000
7427	190804	内蒙2036	0.00	0.0000	100.0000	190804	内蒙2036	0.00	0.0000	100.0000
7428	190805	内蒙2037	0.00	0.0000	100.0000	190805	内蒙2037	0.00	0.0000	100.0000
7429	190806	内蒙2038	0.00	0.0000	100.0000	190806	内蒙2038	0.00	0.0000	100.0000
7430	190807	内蒙2039	0.00	0.0000	100.0000	190807	内蒙2039	0.00	0.0000	100.0000
7431	190808	福建2039	0.00	0.0000	100.0000	190808	福建2039	0.00	0.0000	100.0000
7432	190809	福建2040	0.00	0.0000	100.0000	190809	福建2040	0.00	0.0000	100.0000
7433	190810	福建2041	0.00	0.0000	100.0000	190810	福建2041	0.00	0.0000	100.0000
7434	190811	福建2042	0.00	0.0000	100.0000	190811	福建2042	0.00	0.0000	100.0000
7435	190812	福建2043	0.00	0.0000	100.0000	190812	福建2043	0.00	0.0000	100.0000
7436	190813	福建2044	0.00	0.0000	100.0000	190813	福建2044	0.00	0.0000	100.0000
7437	190814	福建2045	0.00	0.0000	100.0000	190814	福建2045	0.00	0.0000	100.0000
7438	190815	福建2046	0.00	0.0000	100.0000	190815	福建2046	0.00	0.0000	100.0000
7439	190816	福建2047	0.00	0.0000	100.0000	190816	福建2047	0.00	0.0000	100.0000
7440	190817	福建2048	0.00	0.0000	100.0000	190817	福建2048	0.00	0.0000	100.0000
7441	190818	福建2049	0.00	0.0000	100.0000	190818	福建2049	0.00	0.0000	100.0000
7442	190819	福建2050	0.00	0.0000	100.0000	190819	福建2050	0.00	0.0000	100.0000
7443	190820	福建2051	0.00	0.0000	100.0000	190820	福建2051	0.00	0.0000	100.0000
7444	190821	福建2052	0.00	0.0000	100.0000	190821	福建2052	0.00	0.0000	100.0000
7445	190822	福建2053	0.00	0.0000	100.0000	190822	福建2053	0.00	0.0000	100.0000
7446	190823	福建2054	0.00	0.0000	100.0000	190823	福建2054	0.00	0.0000	100.0000
7447	190824	福建2055	0.00	0.0000	100.0000	190824	福建2055	0.00	0.0000	100.0000
7448	190825	福建2056	0.00	0.0000	100.0000	190825	福建2056	0.00	0.0000	100.0000
7449	190826	福建2057	0.00	0.0000	100.0000	190826	福建2057	0.00	0.0000	100.0000
7450	190827	云南2037	0.00	0.0000	100.0000	190827	云南2037	0.00	0.0000	100.0000
7451	190828	云南2038	0.00	0.0000	100.0000	190828	云南2038	0.00	0.0000	100.0000
7452	190829	湖北2090	0.00	0.0000	100.0000	190829	湖北2090	0.00	0.0000	100.0000
7453	190830	湖北2091	0.00	0.0000	100.0000	190830	湖北2091	0.00	0.0000	100.0000
7454	190831	湖北2092	0.00	0.0000	100.0000	190831	湖北2092	0.00	0.0000	100.0000
7455	190832	湖北2093	0.00	0.0000	100.0000	190832	湖北2093	0.00	0.0000	100.0000
7456	190833	湖北2094	0.00	0.0000	100.0000	190833	湖北2094	0.00	0.0000	100.0000
7457	190834	湖北2095	0.00	0.0000	100.0000	190834	湖北2095	0.00	0.0000	100.0000
7458	190835	湖北2096	0.00	0.0000	100.0000	190835	湖北2096	0.00	0.0000	100.0000
7459	190836	湖北2097	0.00	0.0000	100.0000	190836	湖北2097	0.00	0.0000	100.0000
7460	190837	湖北2098	0.00	0.0000	100.0000	190837	湖北2098	0.00	0.0000	100.0000
7461	190838	湖北2099	0.00	0.0000	100.0000	190838	湖北2099	0.00	0.0000	100.0000
7462	190839	鄂20100	0.00	0.0000	100.0000	190839	鄂20100	0.00	0.0000	100.0000
7463	190840	鄂20101	0.00	0.0000	100.0000	190840	鄂20101	0.00	0.0000	100.0000
7464	190841	鄂20102	0.00	0.0000	100.0000	190841	鄂20102	0.00	0.0000	100.0000
7465	190842	鄂20103	0.00	0.0000	100.0000	190842	鄂20103	0.00	0.0000	100.0000
7466	190843	鄂20104	0.00	0.0000	100.0000	190843	鄂20104	0.00	0.0000	100.0000
7467	190844	鄂20105	0.00	0.0000	100.0000	190844	鄂20105	0.00	0.0000	100.0000
7468	190845	鄂20106	0.00	0.0000	100.0000	190845	鄂20106	0.00	0.0000	100.0000
7469	190846	广东2094	0.00	0.0000	100.0000	190846	广东2094	0.00	0.0000	100.0000
7470	190847	广东2095	0.00	0.0000	100.0000	190847	广东2095	0.00	0.0000	100.0000
7471	190848	广东2096	0.00	0.0000	100.0000	190848	广东2096	0.00	0.0000	100.0000
7472	190849	重庆2012	0.00	0.0000	100.0000	190849	重庆2012	0.00	0.0000	100.0000
7473	190850	重庆2013	0.00	0.0000	100.0000	190850	重庆2013	0.00	0.0000	100.0000
7474	190851	重庆2014	0.00	0.0000	100.0000	190851	重庆2014	0.00	0.0000	100.0000

续表

名次 Rank	代码 Code	债券名称 Bond	成交面值 Trading Par	占市场 %of Total	累计 %	代码 Code	债券名称 Bond	成交金额 Value	占市场 %of Total	累计 %
7475	190852	宁波2017	0.00	0.0000	100.0000	190852	宁波2017	0.00	0.0000	100.0000
7476	190853	宁波2018	0.00	0.0000	100.0000	190853	宁波2018	0.00	0.0000	100.0000
7477	190854	宁波2019	0.00	0.0000	100.0000	190854	宁波2019	0.00	0.0000	100.0000
7478	190855	宁波2020	0.00	0.0000	100.0000	190855	宁波2020	0.00	0.0000	100.0000
7479	190856	宁波2021	0.00	0.0000	100.0000	190856	宁波2021	0.00	0.0000	100.0000
7480	190857	宁波2022	0.00	0.0000	100.0000	190857	宁波2022	0.00	0.0000	100.0000
7481	190858	宁波2023	0.00	0.0000	100.0000	190858	宁波2023	0.00	0.0000	100.0000
7482	190859	兵团2008	0.00	0.0000	100.0000	190859	兵团2008	0.00	0.0000	100.0000
7483	190860	兵团2009	0.00	0.0000	100.0000	190860	兵团2009	0.00	0.0000	100.0000
7484	190861	兵团2010	0.00	0.0000	100.0000	190861	兵团2010	0.00	0.0000	100.0000
7485	190862	兵团2011	0.00	0.0000	100.0000	190862	兵团2011	0.00	0.0000	100.0000
7486	190863	兵团2012	0.00	0.0000	100.0000	190863	兵团2012	0.00	0.0000	100.0000
7487	190864	青岛2033	0.00	0.0000	100.0000	190864	青岛2033	0.00	0.0000	100.0000
7488	190865	青岛2034	0.00	0.0000	100.0000	190865	青岛2034	0.00	0.0000	100.0000
7489	190866	青岛2035	0.00	0.0000	100.0000	190866	青岛2035	0.00	0.0000	100.0000
7490	190867	青岛2036	0.00	0.0000	100.0000	190867	青岛2036	0.00	0.0000	100.0000
7491	190868	青岛2037	0.00	0.0000	100.0000	190868	青岛2037	0.00	0.0000	100.0000
7492	190869	青海2022	0.00	0.0000	100.0000	190869	青海2022	0.00	0.0000	100.0000
7493	190870	青海2023	0.00	0.0000	100.0000	190870	青海2023	0.00	0.0000	100.0000
7494	190871	青海2024	0.00	0.0000	100.0000	190871	青海2024	0.00	0.0000	100.0000
7495	190872	青海2025	0.00	0.0000	100.0000	190872	青海2025	0.00	0.0000	100.0000
7496	190873	青海2026	0.00	0.0000	100.0000	190873	青海2026	0.00	0.0000	100.0000
7497	190875	青海2027	0.00	0.0000	100.0000	190875	青海2027	0.00	0.0000	100.0000
7498	190876	吉林2041	0.00	0.0000	100.0000	190876	吉林2041	0.00	0.0000	100.0000
7499	190877	吉林2042	0.00	0.0000	100.0000	190877	吉林2042	0.00	0.0000	100.0000
7500	190878	吉林2043	0.00	0.0000	100.0000	190878	吉林2043	0.00	0.0000	100.0000
7501	190879	吉林2044	0.00	0.0000	100.0000	190879	吉林2044	0.00	0.0000	100.0000
7502	190880	吉林2045	0.00	0.0000	100.0000	190880	吉林2045	0.00	0.0000	100.0000
7503	190881	吉林2046	0.00	0.0000	100.0000	190881	吉林2046	0.00	0.0000	100.0000
7504	190882	上海2012	0.00	0.0000	100.0000	190882	上海2012	0.00	0.0000	100.0000
7505	190885	上海2015	0.00	0.0000	100.0000	190885	上海2015	0.00	0.0000	100.0000
7506	190886	上海2016	0.00	0.0000	100.0000	190886	上海2016	0.00	0.0000	100.0000
7507	190887	上海2017	0.00	0.0000	100.0000	190887	上海2017	0.00	0.0000	100.0000
7508	190888	上海2018	0.00	0.0000	100.0000	190888	上海2018	0.00	0.0000	100.0000
7509	190889	上海2019	0.00	0.0000	100.0000	190889	上海2019	0.00	0.0000	100.0000
7510	190890	上海2020	0.00	0.0000	100.0000	190890	上海2020	0.00	0.0000	100.0000
7511	190891	上海2021	0.00	0.0000	100.0000	190891	上海2021	0.00	0.0000	100.0000
7512	190892	湖南2066	0.00	0.0000	100.0000	190892	湖南2066	0.00	0.0000	100.0000
7513	190893	湖南2067	0.00	0.0000	100.0000	190893	湖南2067	0.00	0.0000	100.0000
7514	190894	湖南2068	0.00	0.0000	100.0000	190894	湖南2068	0.00	0.0000	100.0000
7515	190895	湖南2069	0.00	0.0000	100.0000	190895	湖南2069	0.00	0.0000	100.0000
7516	190896	湖南2070	0.00	0.0000	100.0000	190896	湖南2070	0.00	0.0000	100.0000
7517	190897	湖南2071	0.00	0.0000	100.0000	190897	湖南2071	0.00	0.0000	100.0000
7518	190898	湖南2072	0.00	0.0000	100.0000	190898	湖南2072	0.00	0.0000	100.0000
7519	190899	湖南2073	0.00	0.0000	100.0000	190899	湖南2073	0.00	0.0000	100.0000
7520	190900	湖南2074	0.00	0.0000	100.0000	190900	湖南2074	0.00	0.0000	100.0000
7521	190901	湖南2075	0.00	0.0000	100.0000	190901	湖南2075	0.00	0.0000	100.0000
7522	190902	湖南2076	0.00	0.0000	100.0000	190902	湖南2076	0.00	0.0000	100.0000
7523	190903	湖南2077	0.00	0.0000	100.0000	190903	湖南2077	0.00	0.0000	100.0000
7524	190904	湖南2078	0.00	0.0000	100.0000	190904	湖南2078	0.00	0.0000	100.0000
7525	190905	湖南2079	0.00	0.0000	100.0000	190905	湖南2079	0.00	0.0000	100.0000
7526	190906	鄂20107	0.00	0.0000	100.0000	190906	鄂20107	0.00	0.0000	100.0000

续表

名次 Rank	代码 Code	债券名称 Bond	成交面值 Trading Par	占市场 %of Total	累计 %	代码 Code	债券名称 Bond	成交金额 Value	占市场 %of Total	累计 %
7527	190907	甘肃2022	0.00	0.0000	100.0000	190907	甘肃2022	0.00	0.0000	100.0000
7528	190908	甘肃2023	0.00	0.0000	100.0000	190908	甘肃2023	0.00	0.0000	100.0000
7529	190909	甘肃2024	0.00	0.0000	100.0000	190909	甘肃2024	0.00	0.0000	100.0000
7530	190910	甘肃2025	0.00	0.0000	100.0000	190910	甘肃2025	0.00	0.0000	100.0000
7531	190911	甘肃2026	0.00	0.0000	100.0000	190911	甘肃2026	0.00	0.0000	100.0000
7532	190912	甘肃2027	0.00	0.0000	100.0000	190912	甘肃2027	0.00	0.0000	100.0000
7533	190913	甘肃2028	0.00	0.0000	100.0000	190913	甘肃2028	0.00	0.0000	100.0000
7534	190914	上海2022	0.00	0.0000	100.0000	190914	上海2022	0.00	0.0000	100.0000
7535	190915	上海2023	0.00	0.0000	100.0000	190915	上海2023	0.00	0.0000	100.0000
7536	190916	上海2024	0.00	0.0000	100.0000	190916	上海2024	0.00	0.0000	100.0000
7537	190917	新疆2033	0.00	0.0000	100.0000	190917	新疆2033	0.00	0.0000	100.0000
7538	190918	新疆2034	0.00	0.0000	100.0000	190918	新疆2034	0.00	0.0000	100.0000
7539	190919	海南2023	0.00	0.0000	100.0000	190919	海南2023	0.00	0.0000	100.0000
7540	190920	海南2024	0.00	0.0000	100.0000	190920	海南2024	0.00	0.0000	100.0000
7541	190921	海南2025	0.00	0.0000	100.0000	190921	海南2025	0.00	0.0000	100.0000
7542	190922	海南2026	0.00	0.0000	100.0000	190922	海南2026	0.00	0.0000	100.0000
7543	190923	海南2027	0.00	0.0000	100.0000	190923	海南2027	0.00	0.0000	100.0000
7544	190924	海南2028	0.00	0.0000	100.0000	190924	海南2028	0.00	0.0000	100.0000
7545	190925	海南2029	0.00	0.0000	100.0000	190925	海南2029	0.00	0.0000	100.0000
7546	190926	海南2030	0.00	0.0000	100.0000	190926	海南2030	0.00	0.0000	100.0000
7547	190927	龙江2039	0.00	0.0000	100.0000	190927	龙江2039	0.00	0.0000	100.0000
7548	190928	龙江2040	0.00	0.0000	100.0000	190928	龙江2040	0.00	0.0000	100.0000
7549	190929	龙江2041	0.00	0.0000	100.0000	190929	龙江2041	0.00	0.0000	100.0000
7550	190930	龙江2042	0.00	0.0000	100.0000	190930	龙江2042	0.00	0.0000	100.0000
7551	190931	宁夏2015	0.00	0.0000	100.0000	190931	宁夏2015	0.00	0.0000	100.0000
7552	190932	宁夏2016	0.00	0.0000	100.0000	190932	宁夏2016	0.00	0.0000	100.0000
7553	190933	陕西2053	0.00	0.0000	100.0000	190933	陕西2053	0.00	0.0000	100.0000
7554	190934	陕西2054	0.00	0.0000	100.0000	190934	陕西2054	0.00	0.0000	100.0000
7555	190935	陕西2055	0.00	0.0000	100.0000	190935	陕西2055	0.00	0.0000	100.0000
7556	190936	陕西2056	0.00	0.0000	100.0000	190936	陕西2056	0.00	0.0000	100.0000
7557	190937	陕西2057	0.00	0.0000	100.0000	190937	陕西2057	0.00	0.0000	100.0000
7558	190938	陕西2058	0.00	0.0000	100.0000	190938	陕西2058	0.00	0.0000	100.0000
7559	190939	陕西2059	0.00	0.0000	100.0000	190939	陕西2059	0.00	0.0000	100.0000
7560	190940	陕西2060	0.00	0.0000	100.0000	190940	陕西2060	0.00	0.0000	100.0000
7561	190941	陕西2061	0.00	0.0000	100.0000	190941	陕西2061	0.00	0.0000	100.0000
7562	190942	陕西2062	0.00	0.0000	100.0000	190942	陕西2062	0.00	0.0000	100.0000
7563	190943	陕西2063	0.00	0.0000	100.0000	190943	陕西2063	0.00	0.0000	100.0000
7564	190944	陕西2064	0.00	0.0000	100.0000	190944	陕西2064	0.00	0.0000	100.0000
7565	190945	陕西2065	0.00	0.0000	100.0000	190945	陕西2065	0.00	0.0000	100.0000
7566	190946	陕西2066	0.00	0.0000	100.0000	190946	陕西2066	0.00	0.0000	100.0000
7567	190947	陕西2067	0.00	0.0000	100.0000	190947	陕西2067	0.00	0.0000	100.0000
7568	190948	陕西2068	0.00	0.0000	100.0000	190948	陕西2068	0.00	0.0000	100.0000
7569	190949	陕西2069	0.00	0.0000	100.0000	190949	陕西2069	0.00	0.0000	100.0000
7570	190950	陕西2070	0.00	0.0000	100.0000	190950	陕西2070	0.00	0.0000	100.0000
7571	190951	陕西2071	0.00	0.0000	100.0000	190951	陕西2071	0.00	0.0000	100.0000
7572	190952	陕西2072	0.00	0.0000	100.0000	190952	陕西2072	0.00	0.0000	100.0000
7573	190953	陕西2073	0.00	0.0000	100.0000	190953	陕西2073	0.00	0.0000	100.0000
7574	190954	陕西2074	0.00	0.0000	100.0000	190954	陕西2074	0.00	0.0000	100.0000
7575	190955	陕西2075	0.00	0.0000	100.0000	190955	陕西2075	0.00	0.0000	100.0000
7576	190956	北京2034	0.00	0.0000	100.0000	190956	北京2034	0.00	0.0000	100.0000
7577	190957	安徽2039	0.00	0.0000	100.0000	190957	安徽2039	0.00	0.0000	100.0000
7578	190958	安徽2040	0.00	0.0000	100.0000	190958	安徽2040	0.00	0.0000	100.0000

续表

名次 Rank	代码 Code	债券名称 Bond	成交面值 Trading Par	占市场 %of Total	累计 %	代码 Code	债券名称 Bond	成交金额 Value	占市场 %of Total	累计 %
7579	190959	安徽2041	0.00	0.0000	100.0000	190959	安徽2041	0.00	0.0000	100.0000
7580	190960	内蒙2040	0.00	0.0000	100.0000	190960	内蒙2040	0.00	0.0000	100.0000
7581	190961	内蒙2041	0.00	0.0000	100.0000	190961	内蒙2041	0.00	0.0000	100.0000
7582	190962	浙江2045	0.00	0.0000	100.0000	190962	浙江2045	0.00	0.0000	100.0000
7583	190963	浙江2046	0.00	0.0000	100.0000	190963	浙江2046	0.00	0.0000	100.0000
7584	190964	浙江2047	0.00	0.0000	100.0000	190964	浙江2047	0.00	0.0000	100.0000
7585	190965	江苏2019	0.00	0.0000	100.0000	190965	江苏2019	0.00	0.0000	100.0000
7586	190966	川20126	0.00	0.0000	100.0000	190966	川20126	0.00	0.0000	100.0000
7587	190967	川20127	0.00	0.0000	100.0000	190967	川20127	0.00	0.0000	100.0000
7588	190968	鄂20108	0.00	0.0000	100.0000	190968	鄂20108	0.00	0.0000	100.0000
7589	190969	鄂20109	0.00	0.0000	100.0000	190969	鄂20109	0.00	0.0000	100.0000
7590	190970	鄂20110	0.00	0.0000	100.0000	190970	鄂20110	0.00	0.0000	100.0000
7591	190971	鄂20111	0.00	0.0000	100.0000	190971	鄂20111	0.00	0.0000	100.0000
7592	190972	鄂20112	0.00	0.0000	100.0000	190972	鄂20112	0.00	0.0000	100.0000
7593	190973	鄂20113	0.00	0.0000	100.0000	190973	鄂20113	0.00	0.0000	100.0000
7594	190974	鄂20114	0.00	0.0000	100.0000	190974	鄂20114	0.00	0.0000	100.0000
7595	190975	鄂20115	0.00	0.0000	100.0000	190975	鄂20115	0.00	0.0000	100.0000
7596	190976	鄂20116	0.00	0.0000	100.0000	190976	鄂20116	0.00	0.0000	100.0000
7597	190977	鄂20117	0.00	0.0000	100.0000	190977	鄂20117	0.00	0.0000	100.0000
7598	190978	鄂20118	0.00	0.0000	100.0000	190978	鄂20118	0.00	0.0000	100.0000
7599	190979	鄂20119	0.00	0.0000	100.0000	190979	鄂20119	0.00	0.0000	100.0000
7600	190980	鄂20120	0.00	0.0000	100.0000	190980	鄂20120	0.00	0.0000	100.0000
7601	190981	鄂20121	0.00	0.0000	100.0000	190981	鄂20121	0.00	0.0000	100.0000
7602	190982	鄂20122	0.00	0.0000	100.0000	190982	鄂20122	0.00	0.0000	100.0000
7603	190983	鄂20123	0.00	0.0000	100.0000	190983	鄂20123	0.00	0.0000	100.0000
7604	190984	鄂20124	0.00	0.0000	100.0000	190984	鄂20124	0.00	0.0000	100.0000
7605	190985	鄂20125	0.00	0.0000	100.0000	190985	鄂20125	0.00	0.0000	100.0000
7606	190986	青岛2038	0.00	0.0000	100.0000	190986	青岛2038	0.00	0.0000	100.0000
7607	190987	青岛2039	0.00	0.0000	100.0000	190987	青岛2039	0.00	0.0000	100.0000
7608	190988	青岛2040	0.00	0.0000	100.0000	190988	青岛2040	0.00	0.0000	100.0000
7609	190989	海南2031	0.00	0.0000	100.0000	190989	海南2031	0.00	0.0000	100.0000
7610	190990	广西2040	0.00	0.0000	100.0000	190990	广西2040	0.00	0.0000	100.0000
7611	190991	宁夏2017	0.00	0.0000	100.0000	190991	宁夏2017	0.00	0.0000	100.0000
7612	190992	宁夏2018	0.00	0.0000	100.0000	190992	宁夏2018	0.00	0.0000	100.0000
7613	190993	陕西2076	0.00	0.0000	100.0000	190993	陕西2076	0.00	0.0000	100.0000
7614	190994	陕西2077	0.00	0.0000	100.0000	190994	陕西2077	0.00	0.0000	100.0000
7615	190995	陕西2078	0.00	0.0000	100.0000	190995	陕西2078	0.00	0.0000	100.0000
7616	190996	陕西2079	0.00	0.0000	100.0000	190996	陕西2079	0.00	0.0000	100.0000
7617	190997	陕西2080	0.00	0.0000	100.0000	190997	陕西2080	0.00	0.0000	100.0000
7618	190998	河北2038	0.00	0.0000	100.0000	190998	河北2038	0.00	0.0000	100.0000
7619	190999	河北2039	0.00	0.0000	100.0000	190999	河北2039	0.00	0.0000	100.0000
7620	191000	河北2040	0.00	0.0000	100.0000	191000	河北2040	0.00	0.0000	100.0000
7621	191001	河北2041	0.00	0.0000	100.0000	191001	河北2041	0.00	0.0000	100.0000
7622	191002	河北2042	0.00	0.0000	100.0000	191002	河北2042	0.00	0.0000	100.0000
7623	191003	河北2043	0.00	0.0000	100.0000	191003	河北2043	0.00	0.0000	100.0000
7624	191004	河北2044	0.00	0.0000	100.0000	191004	河北2044	0.00	0.0000	100.0000
7625	191005	吉林2047	0.00	0.0000	100.0000	191005	吉林2047	0.00	0.0000	100.0000
7626	191006	吉林2048	0.00	0.0000	100.0000	191006	吉林2048	0.00	0.0000	100.0000
7627	191007	吉林2049	0.00	0.0000	100.0000	191007	吉林2049	0.00	0.0000	100.0000
7628	191008	吉林2050	0.00	0.0000	100.0000	191008	吉林2050	0.00	0.0000	100.0000
7629	191009	吉林2051	0.00	0.0000	100.0000	191009	吉林2051	0.00	0.0000	100.0000
7630	191010	湖南2089	0.00	0.0000	100.0000	191010	湖南2089	0.00	0.0000	100.0000

续表

名次 Rank	代码 Code	债券名称 Bond	成交面值 Trading Par	占市场 %of Total	累计 %	代码 Code	债券名称 Bond	成交金额 Value	占市场 %of Total	累计 %
7631	191011	湖南2090	0.00	0.0000	100.0000	191011	湖南2090	0.00	0.0000	100.0000
7632	191012	湖南2091	0.00	0.0000	100.0000	191012	湖南2091	0.00	0.0000	100.0000
7633	191013	湖南2092	0.00	0.0000	100.0000	191013	湖南2092	0.00	0.0000	100.0000
7634	191014	湖南2093	0.00	0.0000	100.0000	191014	湖南2093	0.00	0.0000	100.0000
7635	191015	湖南2094	0.00	0.0000	100.0000	191015	湖南2094	0.00	0.0000	100.0000
7636	191016	湖南2095	0.00	0.0000	100.0000	191016	湖南2095	0.00	0.0000	100.0000
7637	191017	湖南2096	0.00	0.0000	100.0000	191017	湖南2096	0.00	0.0000	100.0000
7638	191018	湖南2097	0.00	0.0000	100.0000	191018	湖南2097	0.00	0.0000	100.0000
7639	191019	湖南2098	0.00	0.0000	100.0000	191019	湖南2098	0.00	0.0000	100.0000
7640	191020	湖南2099	0.00	0.0000	100.0000	191020	湖南2099	0.00	0.0000	100.0000
7641	191021	湘20100	0.00	0.0000	100.0000	191021	湘20100	0.00	0.0000	100.0000
7642	191022	山东2071	0.00	0.0000	100.0000	191022	山东2071	0.00	0.0000	100.0000
7643	191024	天津2082	0.00	0.0000	100.0000	191024	天津2082	0.00	0.0000	100.0000
7644	191025	天津2083	0.00	0.0000	100.0000	191025	天津2083	0.00	0.0000	100.0000
7645	191026	鄂20126	0.00	0.0000	100.0000	191026	鄂20126	0.00	0.0000	100.0000
7646	191027	鄂20127	0.00	0.0000	100.0000	191027	鄂20127	0.00	0.0000	100.0000
7647	191028	鄂20128	0.00	0.0000	100.0000	191028	鄂20128	0.00	0.0000	100.0000
7648	191029	鄂20129	0.00	0.0000	100.0000	191029	鄂20129	0.00	0.0000	100.0000
7649	191030	鄂20130	0.00	0.0000	100.0000	191030	鄂20130	0.00	0.0000	100.0000
7650	191031	鄂20131	0.00	0.0000	100.0000	191031	鄂20131	0.00	0.0000	100.0000
7651	191032	鄂20132	0.00	0.0000	100.0000	191032	鄂20132	0.00	0.0000	100.0000
7652	191033	鄂20133	0.00	0.0000	100.0000	191033	鄂20133	0.00	0.0000	100.0000
7653	191034	鄂20134	0.00	0.0000	100.0000	191034	鄂20134	0.00	0.0000	100.0000
7654	191035	鄂20135	0.00	0.0000	100.0000	191035	鄂20135	0.00	0.0000	100.0000
7655	191036	鄂20136	0.00	0.0000	100.0000	191036	鄂20136	0.00	0.0000	100.0000
7656	191037	鄂20137	0.00	0.0000	100.0000	191037	鄂20137	0.00	0.0000	100.0000
7657	191038	鄂20138	0.00	0.0000	100.0000	191038	鄂20138	0.00	0.0000	100.0000
7658	191039	鄂20139	0.00	0.0000	100.0000	191039	鄂20139	0.00	0.0000	100.0000
7659	191040	鄂20140	0.00	0.0000	100.0000	191040	鄂20140	0.00	0.0000	100.0000
7660	191041	鄂20141	0.00	0.0000	100.0000	191041	鄂20141	0.00	0.0000	100.0000
7661	191042	鄂20142	0.00	0.0000	100.0000	191042	鄂20142	0.00	0.0000	100.0000
7662	191043	鄂20143	0.00	0.0000	100.0000	191043	鄂20143	0.00	0.0000	100.0000
7663	191044	鄂20144	0.00	0.0000	100.0000	191044	鄂20144	0.00	0.0000	100.0000
7664	191045	大连2015	0.00	0.0000	100.0000	191045	大连2015	0.00	0.0000	100.0000
7665	191046	大连2016	0.00	0.0000	100.0000	191046	大连2016	0.00	0.0000	100.0000
7666	191047	江苏2020	0.00	0.0000	100.0000	191047	江苏2020	0.00	0.0000	100.0000
7667	191048	江苏2021	0.00	0.0000	100.0000	191048	江苏2021	0.00	0.0000	100.0000
7668	191049	江苏2022	0.00	0.0000	100.0000	191049	江苏2022	0.00	0.0000	100.0000
7669	191050	龙江2043	0.00	0.0000	100.0000	191050	龙江2043	0.00	0.0000	100.0000
7670	191051	龙江2044	0.00	0.0000	100.0000	191051	龙江2044	0.00	0.0000	100.0000
7671	191052	龙江2045	0.00	0.0000	100.0000	191052	龙江2045	0.00	0.0000	100.0000
7672	191053	上海2025	0.00	0.0000	100.0000	191053	上海2025	0.00	0.0000	100.0000
7673	191054	上海2026	0.00	0.0000	100.0000	191054	上海2026	0.00	0.0000	100.0000
7674	191055	湘20101	0.00	0.0000	100.0000	191055	湘20101	0.00	0.0000	100.0000
7675	191056	湘20102	0.00	0.0000	100.0000	191056	湘20102	0.00	0.0000	100.0000
7676	191057	湘20103	0.00	0.0000	100.0000	191057	湘20103	0.00	0.0000	100.0000
7677	191058	湘20104	0.00	0.0000	100.0000	191058	湘20104	0.00	0.0000	100.0000
7678	191059	湘20105	0.00	0.0000	100.0000	191059	湘20105	0.00	0.0000	100.0000
7679	191060	湘20106	0.00	0.0000	100.0000	191060	湘20106	0.00	0.0000	100.0000
7680	191061	湘20107	0.00	0.0000	100.0000	191061	湘20107	0.00	0.0000	100.0000
7681	191062	湘20108	0.00	0.0000	100.0000	191062	湘20108	0.00	0.0000	100.0000
7682	191063	湘20109	0.00	0.0000	100.0000	191063	湘20109	0.00	0.0000	100.0000

续表

名次 Rank	代码 Code	债券名称 Bond	成交面值 Trading Par	占市场 %of Total	累计 %	代码 Code	债券名称 Bond	成交金额 Value	占市场 %of Total	累计 %
7683	191064	湘20110	0.00	0.0000	100.0000	191064	湘20110	0.00	0.0000	100.0000
7684	191065	山西2031	0.00	0.0000	100.0000	191065	山西2031	0.00	0.0000	100.0000
7685	191066	山西2032	0.00	0.0000	100.0000	191066	山西2032	0.00	0.0000	100.0000
7686	191067	山西2033	0.00	0.0000	100.0000	191067	山西2033	0.00	0.0000	100.0000
7687	191068	山西2034	0.00	0.0000	100.0000	191068	山西2034	0.00	0.0000	100.0000
7688	191069	山西2035	0.00	0.0000	100.0000	191069	山西2035	0.00	0.0000	100.0000
7689	191070	山西2036	0.00	0.0000	100.0000	191070	山西2036	0.00	0.0000	100.0000
7690	191071	山西2037	0.00	0.0000	100.0000	191071	山西2037	0.00	0.0000	100.0000
7691	191072	云南2039	0.00	0.0000	100.0000	191072	云南2039	0.00	0.0000	100.0000
7692	191073	云南2040	0.00	0.0000	100.0000	191073	云南2040	0.00	0.0000	100.0000
7693	191074	兵团2013	0.00	0.0000	100.0000	191074	兵团2013	0.00	0.0000	100.0000
7694	191075	兵团2014	0.00	0.0000	100.0000	191075	兵团2014	0.00	0.0000	100.0000
7695	191076	宁波2024	0.00	0.0000	100.0000	191076	宁波2024	0.00	0.0000	100.0000
7696	191077	宁波2025	0.00	0.0000	100.0000	191077	宁波2025	0.00	0.0000	100.0000
7697	191078	宁波2026	0.00	0.0000	100.0000	191078	宁波2026	0.00	0.0000	100.0000
7698	191079	宁波2027	0.00	0.0000	100.0000	191079	宁波2027	0.00	0.0000	100.0000
7699	191081	北京2036	0.00	0.0000	100.0000	191081	北京2036	0.00	0.0000	100.0000
7700	191082	北京2037	0.00	0.0000	100.0000	191082	北京2037	0.00	0.0000	100.0000
7701	191083	湘20111	0.00	0.0000	100.0000	191083	湘20111	0.00	0.0000	100.0000
7702	191084	山西2038	0.00	0.0000	100.0000	191084	山西2038	0.00	0.0000	100.0000
7703	191085	山西2039	0.00	0.0000	100.0000	191085	山西2039	0.00	0.0000	100.0000
7704	191086	山西2040	0.00	0.0000	100.0000	191086	山西2040	0.00	0.0000	100.0000
7705	191087	新疆2035	0.00	0.0000	100.0000	191087	新疆2035	0.00	0.0000	100.0000
7706	191088	浙江2048	0.00	0.0000	100.0000	191088	浙江2048	0.00	0.0000	100.0000
7707	191089	浙江2049	0.00	0.0000	100.0000	191089	浙江2049	0.00	0.0000	100.0000
7708	191090	湘20112	0.00	0.0000	100.0000	191090	湘20112	0.00	0.0000	100.0000
7709	191091	湘20113	0.00	0.0000	100.0000	191091	湘20113	0.00	0.0000	100.0000
7710	191092	贵州2068	0.00	0.0000	100.0000	191092	贵州2068	0.00	0.0000	100.0000
7711	191093	贵州2069	0.00	0.0000	100.0000	191093	贵州2069	0.00	0.0000	100.0000
7712	191094	青岛2041	0.00	0.0000	100.0000	191094	青岛2041	0.00	0.0000	100.0000
7713	191095	天津2084	0.00	0.0000	100.0000	191095	天津2084	0.00	0.0000	100.0000
7714	191096	天津2085	0.00	0.0000	100.0000	191096	天津2085	0.00	0.0000	100.0000
7715	191097	辽宁2034	0.00	0.0000	100.0000	191097	辽宁2034	0.00	0.0000	100.0000
7716	191098	广东2097	0.00	0.0000	100.0000	191098	广东2097	0.00	0.0000	100.0000
7717	191099	上海2027	0.00	0.0000	100.0000	191099	上海2027	0.00	0.0000	100.0000
7718	191100	广西2041	0.00	0.0000	100.0000	191100	广西2041	0.00	0.0000	100.0000
7719	191101	山西2041	0.00	0.0000	100.0000	191101	山西2041	0.00	0.0000	100.0000
7720	191102	山西2042	0.00	0.0000	100.0000	191102	山西2042	0.00	0.0000	100.0000
7721	191103	浙江2050	0.00	0.0000	100.0000	191103	浙江2050	0.00	0.0000	100.0000
7722	191104	广西2042	0.00	0.0000	100.0000	191104	广西2042	0.00	0.0000	100.0000
7723	191105	广西2043	0.00	0.0000	100.0000	191105	广西2043	0.00	0.0000	100.0000
7724	191106	广西2044	0.00	0.0000	100.0000	191106	广西2044	0.00	0.0000	100.0000
7725	191107	山东2073	0.00	0.0000	100.0000	191107	山东2073	0.00	0.0000	100.0000
7726	191108	山东2074	0.00	0.0000	100.0000	191108	山东2074	0.00	0.0000	100.0000
7727	191109	山东2075	0.00	0.0000	100.0000	191109	山东2075	0.00	0.0000	100.0000
7728	191110	甘肃2029	0.00	0.0000	100.0000	191110	甘肃2029	0.00	0.0000	100.0000
7729	191111	甘肃2030	0.00	0.0000	100.0000	191111	甘肃2030	0.00	0.0000	100.0000
7730	191112	天津2086	0.00	0.0000	100.0000	191112	天津2086	0.00	0.0000	100.0000
7731	191113	天津2087	0.00	0.0000	100.0000	191113	天津2087	0.00	0.0000	100.0000
7732	191114	宁夏2019	0.00	0.0000	100.0000	191114	宁夏2019	0.00	0.0000	100.0000
7733	191115	宁夏2020	0.00	0.0000	100.0000	191115	宁夏2020	0.00	0.0000	100.0000
7734	191116	龙江2046	0.00	0.0000	100.0000	191116	龙江2046	0.00	0.0000	100.0000

续表

名次 Rank	代码 Code	债券名称 Bond	成交面值 Trading Par	占市场 %of Total	累计 %	代码 Code	债券名称 Bond	成交金额 Value	占市场 %of Total	累计 %
7735	191117	河北2045	0.00	0.0000	100.0000	191117	河北2045	0.00	0.0000	100.0000
7736	191118	河北2046	0.00	0.0000	100.0000	191118	河北2046	0.00	0.0000	100.0000
7737	191119	河北2047	0.00	0.0000	100.0000	191119	河北2047	0.00	0.0000	100.0000
7738	191120	河北2048	0.00	0.0000	100.0000	191120	河北2048	0.00	0.0000	100.0000
7739	191121	贵州2070	0.00	0.0000	100.0000	191121	贵州2070	0.00	0.0000	100.0000
7740	191122	贵州2071	0.00	0.0000	100.0000	191122	贵州2071	0.00	0.0000	100.0000
7741	191123	广西2045	0.00	0.0000	100.0000	191123	广西2045	0.00	0.0000	100.0000
7742	191124	广西2046	0.00	0.0000	100.0000	191124	广西2046	0.00	0.0000	100.0000
7743	191125	山西2043	0.00	0.0000	100.0000	191125	山西2043	0.00	0.0000	100.0000
7744	191126	山西2044	0.00	0.0000	100.0000	191126	山西2044	0.00	0.0000	100.0000
7745	191127	山西2045	0.00	0.0000	100.0000	191127	山西2045	0.00	0.0000	100.0000
7746	191128	山西2046	0.00	0.0000	100.0000	191128	山西2046	0.00	0.0000	100.0000
7747	191129	山西2047	0.00	0.0000	100.0000	191129	山西2047	0.00	0.0000	100.0000
7748	191130	内蒙2044	0.00	0.0000	100.0000	191130	内蒙2044	0.00	0.0000	100.0000
7749	191131	内蒙2045	0.00	0.0000	100.0000	191131	内蒙2045	0.00	0.0000	100.0000
7750	191132	大连2101	0.00	0.0000	100.0000	191132	大连2101	0.00	0.0000	100.0000
7751	191133	大连2102	0.00	0.0000	100.0000	191133	大连2102	0.00	0.0000	100.0000
7752	191134	内蒙2101	0.00	0.0000	100.0000	191134	内蒙2101	0.00	0.0000	100.0000
7753	191135	内蒙2102	0.00	0.0000	100.0000	191135	内蒙2102	0.00	0.0000	100.0000
7754	191136	新疆2101	0.00	0.0000	100.0000	191136	新疆2101	0.00	0.0000	100.0000
7755	191137	新疆2102	0.00	0.0000	100.0000	191137	新疆2102	0.00	0.0000	100.0000
7756	191138	四川2101	0.00	0.0000	100.0000	191138	四川2101	0.00	0.0000	100.0000
7757	191139	四川2102	0.00	0.0000	100.0000	191139	四川2102	0.00	0.0000	100.0000
7758	191140	江苏2101	0.00	0.0000	100.0000	191140	江苏2101	0.00	0.0000	100.0000
7759	191141	江苏2102	0.00	0.0000	100.0000	191141	江苏2102	0.00	0.0000	100.0000
7760	191142	辽宁2101	0.00	0.0000	100.0000	191142	辽宁2101	0.00	0.0000	100.0000
7761	191143	辽宁2102	0.00	0.0000	100.0000	191143	辽宁2102	0.00	0.0000	100.0000
7762	191144	陕西2101	0.00	0.0000	100.0000	191144	陕西2101	0.00	0.0000	100.0000
7763	191145	陕西2102	0.00	0.0000	100.0000	191145	陕西2102	0.00	0.0000	100.0000
7764	191146	吉林2101	0.00	0.0000	100.0000	191146	吉林2101	0.00	0.0000	100.0000
7765	191147	吉林2102	0.00	0.0000	100.0000	191147	吉林2102	0.00	0.0000	100.0000
7766	191148	宁波2101	0.00	0.0000	100.0000	191148	宁波2101	0.00	0.0000	100.0000
7767	191149	宁波2102	0.00	0.0000	100.0000	191149	宁波2102	0.00	0.0000	100.0000
7768	191150	浙江2101	0.00	0.0000	100.0000	191150	浙江2101	0.00	0.0000	100.0000
7769	191151	浙江2102	0.00	0.0000	100.0000	191151	浙江2102	0.00	0.0000	100.0000
7770	191152	湖南2101	0.00	0.0000	100.0000	191152	湖南2101	0.00	0.0000	100.0000
7771	191153	湖南2102	0.00	0.0000	100.0000	191153	湖南2102	0.00	0.0000	100.0000
7772	191154	青海2101	0.00	0.0000	100.0000	191154	青海2101	0.00	0.0000	100.0000
7773	191155	青海2102	0.00	0.0000	100.0000	191155	青海2102	0.00	0.0000	100.0000
7774	191156	云南2101	0.00	0.0000	100.0000	191156	云南2101	0.00	0.0000	100.0000
7775	191157	云南2102	0.00	0.0000	100.0000	191157	云南2102	0.00	0.0000	100.0000
7776	191158	山东2101	0.00	0.0000	100.0000	191158	山东2101	0.00	0.0000	100.0000
7777	191159	山东2102	0.00	0.0000	100.0000	191159	山东2102	0.00	0.0000	100.0000
7778	191160	福建2101	0.00	0.0000	100.0000	191160	福建2101	0.00	0.0000	100.0000
7779	191161	福建2102	0.00	0.0000	100.0000	191161	福建2102	0.00	0.0000	100.0000
7780	191162	北京2101	0.00	0.0000	100.0000	191162	北京2101	0.00	0.0000	100.0000
7781	191163	北京2102	0.00	0.0000	100.0000	191163	北京2102	0.00	0.0000	100.0000
7782	191164	北京2103	0.00	0.0000	100.0000	191164	北京2103	0.00	0.0000	100.0000
7783	191165	北京2104	0.00	0.0000	100.0000	191165	北京2104	0.00	0.0000	100.0000
7784	191166	北京2105	0.00	0.0000	100.0000	191166	北京2105	0.00	0.0000	100.0000
7785	191167	北京2106	0.00	0.0000	100.0000	191167	北京2106	0.00	0.0000	100.0000
7786	191168	贵州2101	0.00	0.0000	100.0000	191168	贵州2101	0.00	0.0000	100.0000

续表

名次 Rank	代码 Code	债券名称 Bond	成交面值 Trading Par	占市场 %of Total	累计 %	代码 Code	债券名称 Bond	成交金额 Value	占市场 %of Total	累计 %
7787	191169	贵州2102	0.00	0.0000	100.0000	191169	贵州2102	0.00	0.0000	100.0000
7788	191170	安徽2101	0.00	0.0000	100.0000	191170	安徽2101	0.00	0.0000	100.0000
7789	191171	安徽2102	0.00	0.0000	100.0000	191171	安徽2102	0.00	0.0000	100.0000
7790	191172	河南2101	0.00	0.0000	100.0000	191172	河南2101	0.00	0.0000	100.0000
7791	191173	河南2102	0.00	0.0000	100.0000	191173	河南2102	0.00	0.0000	100.0000
7792	191174	兵团2101	0.00	0.0000	100.0000	191174	兵团2101	0.00	0.0000	100.0000
7793	191175	兵团2102	0.00	0.0000	100.0000	191175	兵团2102	0.00	0.0000	100.0000
7794	191177	山东2104	0.00	0.0000	100.0000	191177	山东2104	0.00	0.0000	100.0000
7795	191178	山东2105	0.00	0.0000	100.0000	191178	山东2105	0.00	0.0000	100.0000
7796	191179	山东2106	0.00	0.0000	100.0000	191179	山东2106	0.00	0.0000	100.0000
7797	191180	安徽2103	0.00	0.0000	100.0000	191180	安徽2103	0.00	0.0000	100.0000
7798	191181	安徽2104	0.00	0.0000	100.0000	191181	安徽2104	0.00	0.0000	100.0000
7799	191182	内蒙2103	0.00	0.0000	100.0000	191182	内蒙2103	0.00	0.0000	100.0000
7800	191183	四川2103	0.00	0.0000	100.0000	191183	四川2103	0.00	0.0000	100.0000
7801	191184	四川2104	0.00	0.0000	100.0000	191184	四川2104	0.00	0.0000	100.0000
7802	191185	四川2105	0.00	0.0000	100.0000	191185	四川2105	0.00	0.0000	100.0000
7803	191186	四川2106	0.00	0.0000	100.0000	191186	四川2106	0.00	0.0000	100.0000
7804	191187	江西2101	0.00	0.0000	100.0000	191187	江西2101	0.00	0.0000	100.0000
7805	191188	江西2102	0.00	0.0000	100.0000	191188	江西2102	0.00	0.0000	100.0000
7806	191189	江西2103	0.00	0.0000	100.0000	191189	江西2103	0.00	0.0000	100.0000
7807	191190	江西2104	0.00	0.0000	100.0000	191190	江西2104	0.00	0.0000	100.0000
7808	191191	广东2101	0.00	0.0000	100.0000	191191	广东2101	0.00	0.0000	100.0000
7809	191192	广东2102	0.00	0.0000	100.0000	191192	广东2102	0.00	0.0000	100.0000
7810	191193	广东2103	0.00	0.0000	100.0000	191193	广东2103	0.00	0.0000	100.0000
7811	191194	广东2104	0.00	0.0000	100.0000	191194	广东2104	0.00	0.0000	100.0000
7812	191195	贵州2103	0.00	0.0000	100.0000	191195	贵州2103	0.00	0.0000	100.0000
7813	191196	贵州2104	0.00	0.0000	100.0000	191196	贵州2104	0.00	0.0000	100.0000
7814	191197	湖北2101	0.00	0.0000	100.0000	191197	湖北2101	0.00	0.0000	100.0000
7815	191198	青岛2101	0.00	0.0000	100.0000	191198	青岛2101	0.00	0.0000	100.0000
7816	191199	青岛2102	0.00	0.0000	100.0000	191199	青岛2102	0.00	0.0000	100.0000
7817	191200	青岛2103	0.00	0.0000	100.0000	191200	青岛2103	0.00	0.0000	100.0000
7818	191201	江苏2103	0.00	0.0000	100.0000	191201	江苏2103	0.00	0.0000	100.0000
7819	191202	江苏2104	0.00	0.0000	100.0000	191202	江苏2104	0.00	0.0000	100.0000
7820	191203	天津2101	0.00	0.0000	100.0000	191203	天津2101	0.00	0.0000	100.0000
7821	191204	天津2102	0.00	0.0000	100.0000	191204	天津2102	0.00	0.0000	100.0000
7822	191206	天津2104	0.00	0.0000	100.0000	191206	天津2104	0.00	0.0000	100.0000
7823	191207	广西2101	0.00	0.0000	100.0000	191207	广西2101	0.00	0.0000	100.0000
7824	191208	广西2102	0.00	0.0000	100.0000	191208	广西2102	0.00	0.0000	100.0000
7825	191209	云南2103	0.00	0.0000	100.0000	191209	云南2103	0.00	0.0000	100.0000
7826	191210	云南2104	0.00	0.0000	100.0000	191210	云南2104	0.00	0.0000	100.0000
7827	191211	新疆2103	0.00	0.0000	100.0000	191211	新疆2103	0.00	0.0000	100.0000
7828	191212	河北2101	0.00	0.0000	100.0000	191212	河北2101	0.00	0.0000	100.0000
7829	191213	河北2102	0.00	0.0000	100.0000	191213	河北2102	0.00	0.0000	100.0000
7830	191214	宁夏2101	0.00	0.0000	100.0000	191214	宁夏2101	0.00	0.0000	100.0000
7831	191215	辽宁2103	0.00	0.0000	100.0000	191215	辽宁2103	0.00	0.0000	100.0000
7832	191216	辽宁2104	0.00	0.0000	100.0000	191216	辽宁2104	0.00	0.0000	100.0000
7833	191217	辽宁2105	0.00	0.0000	100.0000	191217	辽宁2105	0.00	0.0000	100.0000
7834	191218	吉林2103	0.00	0.0000	100.0000	191218	吉林2103	0.00	0.0000	100.0000
7835	191219	吉林2104	0.00	0.0000	100.0000	191219	吉林2104	0.00	0.0000	100.0000
7836	191220	陕西2103	0.00	0.0000	100.0000	191220	陕西2103	0.00	0.0000	100.0000
7837	191221	湖北2103	0.00	0.0000	100.0000	191221	湖北2103	0.00	0.0000	100.0000
7838	191222	湖北2105	0.00	0.0000	100.0000	191222	湖北2105	0.00	0.0000	100.0000

续表

名次 Rank	代码 Code	债券名称 Bond	成交面值 Trading Par	占市场 %of Total	累计 %	代码 Code	债券名称 Bond	成交金额 Value	占市场 %of Total	累计 %
7839	191223	湖北2106	0.00	0.0000	100.0000	191223	湖北2106	0.00	0.0000	100.0000
7840	191224	湖北2107	0.00	0.0000	100.0000	191224	湖北2107	0.00	0.0000	100.0000
7841	191225	湖北2108	0.00	0.0000	100.0000	191225	湖北2108	0.00	0.0000	100.0000
7842	191226	湖北2109	0.00	0.0000	100.0000	191226	湖北2109	0.00	0.0000	100.0000
7843	191227	湖北2110	0.00	0.0000	100.0000	191227	湖北2110	0.00	0.0000	100.0000
7844	191228	湖北2111	0.00	0.0000	100.0000	191228	湖北2111	0.00	0.0000	100.0000
7845	191229	湖北2112	0.00	0.0000	100.0000	191229	湖北2112	0.00	0.0000	100.0000
7846	191230	湖北2113	0.00	0.0000	100.0000	191230	湖北2113	0.00	0.0000	100.0000
7847	191232	湖北2104	0.00	0.0000	100.0000	191232	湖北2104	0.00	0.0000	100.0000
7848	191233	龙江2101	0.00	0.0000	100.0000	191233	龙江2101	0.00	0.0000	100.0000
7849	191234	龙江2102	0.00	0.0000	100.0000	191234	龙江2102	0.00	0.0000	100.0000
7850	191235	山西2101	0.00	0.0000	100.0000	191235	山西2101	0.00	0.0000	100.0000
7851	191236	山西2102	0.00	0.0000	100.0000	191236	山西2102	0.00	0.0000	100.0000
7852	191237	山西2103	0.00	0.0000	100.0000	191237	山西2103	0.00	0.0000	100.0000
7853	191238	山西2104	0.00	0.0000	100.0000	191238	山西2104	0.00	0.0000	100.0000
7854	191239	贵州2105	0.00	0.0000	100.0000	191239	贵州2105	0.00	0.0000	100.0000
7855	191240	贵州2106	0.00	0.0000	100.0000	191240	贵州2106	0.00	0.0000	100.0000
7856	191241	浙江2103	0.00	0.0000	100.0000	191241	浙江2103	0.00	0.0000	100.0000
7857	191242	浙江2104	0.00	0.0000	100.0000	191242	浙江2104	0.00	0.0000	100.0000
7858	191243	浙江2105	0.00	0.0000	100.0000	191243	浙江2105	0.00	0.0000	100.0000
7859	191244	浙江2106	0.00	0.0000	100.0000	191244	浙江2106	0.00	0.0000	100.0000
7860	191245	河南2103	0.00	0.0000	100.0000	191245	河南2103	0.00	0.0000	100.0000
7861	191246	河南2104	0.00	0.0000	100.0000	191246	河南2104	0.00	0.0000	100.0000
7862	191247	河南2105	0.00	0.0000	100.0000	191247	河南2105	0.00	0.0000	100.0000
7863	191248	河南2106	0.00	0.0000	100.0000	191248	河南2106	0.00	0.0000	100.0000
7864	191249	河南2107	0.00	0.0000	100.0000	191249	河南2107	0.00	0.0000	100.0000
7865	191250	河南2108	0.00	0.0000	100.0000	191250	河南2108	0.00	0.0000	100.0000
7866	191251	河南2109	0.00	0.0000	100.0000	191251	河南2109	0.00	0.0000	100.0000
7867	191252	河南2110	0.00	0.0000	100.0000	191252	河南2110	0.00	0.0000	100.0000
7868	191253	河南2111	0.00	0.0000	100.0000	191253	河南2111	0.00	0.0000	100.0000
7869	191254	河南2112	0.00	0.0000	100.0000	191254	河南2112	0.00	0.0000	100.0000
7870	191255	河南2113	0.00	0.0000	100.0000	191255	河南2113	0.00	0.0000	100.0000
7871	191256	河南2114	0.00	0.0000	100.0000	191256	河南2114	0.00	0.0000	100.0000
7872	191257	湖南2103	0.00	0.0000	100.0000	191257	湖南2103	0.00	0.0000	100.0000
7873	191258	湖南2104	0.00	0.0000	100.0000	191258	湖南2104	0.00	0.0000	100.0000
7874	191259	湖南2105	0.00	0.0000	100.0000	191259	湖南2105	0.00	0.0000	100.0000
7875	191260	湖南2106	0.00	0.0000	100.0000	191260	湖南2106	0.00	0.0000	100.0000
7876	191261	甘肃2101	0.00	0.0000	100.0000	191261	甘肃2101	0.00	0.0000	100.0000
7877	191262	甘肃2102	0.00	0.0000	100.0000	191262	甘肃2102	0.00	0.0000	100.0000
7878	191263	甘肃2103	0.00	0.0000	100.0000	191263	甘肃2103	0.00	0.0000	100.0000
7879	191264	海南2101	0.00	0.0000	100.0000	191264	海南2101	0.00	0.0000	100.0000
7880	191265	山东2107	0.00	0.0000	100.0000	191265	山东2107	0.00	0.0000	100.0000
7881	191266	山东2108	0.00	0.0000	100.0000	191266	山东2108	0.00	0.0000	100.0000
7882	191267	山东2109	0.00	0.0000	100.0000	191267	山东2109	0.00	0.0000	100.0000
7883	191268	山东2110	0.00	0.0000	100.0000	191268	山东2110	0.00	0.0000	100.0000
7884	191269	山东2111	0.00	0.0000	100.0000	191269	山东2111	0.00	0.0000	100.0000
7885	191270	山东2112	0.00	0.0000	100.0000	191270	山东2112	0.00	0.0000	100.0000
7886	191271	山东2113	0.00	0.0000	100.0000	191271	山东2113	0.00	0.0000	100.0000
7887	191272	新疆2104	0.00	0.0000	100.0000	191272	新疆2104	0.00	0.0000	100.0000
7888	191273	新疆2105	0.00	0.0000	100.0000	191273	新疆2105	0.00	0.0000	100.0000
7889	191274	辽宁2106	0.00	0.0000	100.0000	191274	辽宁2106	0.00	0.0000	100.0000
7890	191275	辽宁2107	0.00	0.0000	100.0000	191275	辽宁2107	0.00	0.0000	100.0000

续表

名次 Rank	代码 Code	债券名称 Bond	成交面值 Trading Par	占市场 %of Total	累计 %	代码 Code	债券名称 Bond	成交金额 Value	占市场 %of Total	累计 %
7891	191276	龙江2103	0.00	0.0000	100.0000	191276	龙江2103	0.00	0.0000	100.0000
7892	191277	龙江2104	0.00	0.0000	100.0000	191277	龙江2104	0.00	0.0000	100.0000
7893	191278	龙江2105	0.00	0.0000	100.0000	191278	龙江2105	0.00	0.0000	100.0000
7894	191279	龙江2106	0.00	0.0000	100.0000	191279	龙江2106	0.00	0.0000	100.0000
7895	191280	龙江2107	0.00	0.0000	100.0000	191280	龙江2107	0.00	0.0000	100.0000
7896	191281	龙江2108	0.00	0.0000	100.0000	191281	龙江2108	0.00	0.0000	100.0000
7897	191282	龙江2109	0.00	0.0000	100.0000	191282	龙江2109	0.00	0.0000	100.0000
7898	191283	龙江2110	0.00	0.0000	100.0000	191283	龙江2110	0.00	0.0000	100.0000
7899	191284	龙江2111	0.00	0.0000	100.0000	191284	龙江2111	0.00	0.0000	100.0000
7900	191285	贵州2107	0.00	0.0000	100.0000	191285	贵州2107	0.00	0.0000	100.0000
7901	191286	贵州2108	0.00	0.0000	100.0000	191286	贵州2108	0.00	0.0000	100.0000
7902	191287	陕西2104	0.00	0.0000	100.0000	191287	陕西2104	0.00	0.0000	100.0000
7903	191288	陕西2105	0.00	0.0000	100.0000	191288	陕西2105	0.00	0.0000	100.0000
7904	191289	广西2103	0.00	0.0000	100.0000	191289	广西2103	0.00	0.0000	100.0000
7905	191290	广西2104	0.00	0.0000	100.0000	191290	广西2104	0.00	0.0000	100.0000
7906	191291	广西2105	0.00	0.0000	100.0000	191291	广西2105	0.00	0.0000	100.0000
7907	191292	河北2103	0.00	0.0000	100.0000	191292	河北2103	0.00	0.0000	100.0000
7908	191293	河北2104	0.00	0.0000	100.0000	191293	河北2104	0.00	0.0000	100.0000
7909	191294	河北2105	0.00	0.0000	100.0000	191294	河北2105	0.00	0.0000	100.0000
7910	191295	河北2106	0.00	0.0000	100.0000	191295	河北2106	0.00	0.0000	100.0000
7911	191296	河北2107	0.00	0.0000	100.0000	191296	河北2107	0.00	0.0000	100.0000
7912	191297	深圳2101	0.00	0.0000	100.0000	191297	深圳2101	0.00	0.0000	100.0000
7913	191298	云南2105	0.00	0.0000	100.0000	191298	云南2105	0.00	0.0000	100.0000
7914	191299	云南2106	0.00	0.0000	100.0000	191299	云南2106	0.00	0.0000	100.0000
7915	191300	湖北2114	0.00	0.0000	100.0000	191300	湖北2114	0.00	0.0000	100.0000
7916	191301	湖北2115	0.00	0.0000	100.0000	191301	湖北2115	0.00	0.0000	100.0000
7917	191302	湖北2116	0.00	0.0000	100.0000	191302	湖北2116	0.00	0.0000	100.0000
7918	191303	湖北2117	0.00	0.0000	100.0000	191303	湖北2117	0.00	0.0000	100.0000
7919	191304	山东2114	0.00	0.0000	100.0000	191304	山东2114	0.00	0.0000	100.0000
7920	191305	山东2115	0.00	0.0000	100.0000	191305	山东2115	0.00	0.0000	100.0000
7921	191306	山东2116	0.00	0.0000	100.0000	191306	山东2116	0.00	0.0000	100.0000
7922	191307	山东2117	0.00	0.0000	100.0000	191307	山东2117	0.00	0.0000	100.0000
7923	191308	山东2118	0.00	0.0000	100.0000	191308	山东2118	0.00	0.0000	100.0000
7924	191309	山东2119	0.00	0.0000	100.0000	191309	山东2119	0.00	0.0000	100.0000
7925	191310	山东2120	0.00	0.0000	100.0000	191310	山东2120	0.00	0.0000	100.0000
7926	191311	江西2105	0.00	0.0000	100.0000	191311	江西2105	0.00	0.0000	100.0000
7927	191312	江西2106	0.00	0.0000	100.0000	191312	江西2106	0.00	0.0000	100.0000
7928	191313	江西2107	0.00	0.0000	100.0000	191313	江西2107	0.00	0.0000	100.0000
7929	191314	江西2108	0.00	0.0000	100.0000	191314	江西2108	0.00	0.0000	100.0000
7930	191315	湖南2107	0.00	0.0000	100.0000	191315	湖南2107	0.00	0.0000	100.0000
7931	191316	海南2102	0.00	0.0000	100.0000	191316	海南2102	0.00	0.0000	100.0000
7932	191317	大连2103	0.00	0.0000	100.0000	191317	大连2103	0.00	0.0000	100.0000
7933	191318	大连2104	0.00	0.0000	100.0000	191318	大连2104	0.00	0.0000	100.0000
7934	191319	大连2105	0.00	0.0000	100.0000	191319	大连2105	0.00	0.0000	100.0000
7935	191320	大连2106	0.00	0.0000	100.0000	191320	大连2106	0.00	0.0000	100.0000
7936	191321	厦门2101	0.00	0.0000	100.0000	191321	厦门2101	0.00	0.0000	100.0000
7937	191322	厦门2102	0.00	0.0000	100.0000	191322	厦门2102	0.00	0.0000	100.0000
7938	191323	厦门2103	0.00	0.0000	100.0000	191323	厦门2103	0.00	0.0000	100.0000
7939	191324	厦门2104	0.00	0.0000	100.0000	191324	厦门2104	0.00	0.0000	100.0000
7940	191325	厦门2105	0.00	0.0000	100.0000	191325	厦门2105	0.00	0.0000	100.0000
7941	191326	厦门2106	0.00	0.0000	100.0000	191326	厦门2106	0.00	0.0000	100.0000
7942	191327	厦门2107	0.00	0.0000	100.0000	191327	厦门2107	0.00	0.0000	100.0000

续表

名次 Rank	代码 Code	债券名称 Bond	成交面值 Trading Par	占市场 %of Total	累计 %	代码 Code	债券名称 Bond	成交金额 Value	占市场 %of Total	累计 %
7943	191328	厦门2108	0.00	0.0000	100.0000	191328	厦门2108	0.00	0.0000	100.0000
7944	191329	厦门2109	0.00	0.0000	100.0000	191329	厦门2109	0.00	0.0000	100.0000
7945	191330	厦门2110	0.00	0.0000	100.0000	191330	厦门2110	0.00	0.0000	100.0000
7946	191331	厦门2111	0.00	0.0000	100.0000	191331	厦门2111	0.00	0.0000	100.0000
7947	191332	厦门2112	0.00	0.0000	100.0000	191332	厦门2112	0.00	0.0000	100.0000
7948	191333	厦门2113	0.00	0.0000	100.0000	191333	厦门2113	0.00	0.0000	100.0000
7949	191334	厦门2114	0.00	0.0000	100.0000	191334	厦门2114	0.00	0.0000	100.0000
7950	191335	浙江2107	0.00	0.0000	100.0000	191335	浙江2107	0.00	0.0000	100.0000
7951	191336	四川2107	0.00	0.0000	100.0000	191336	四川2107	0.00	0.0000	100.0000
7952	191337	四川2108	0.00	0.0000	100.0000	191337	四川2108	0.00	0.0000	100.0000
7953	191338	四川2109	0.00	0.0000	100.0000	191338	四川2109	0.00	0.0000	100.0000
7954	191339	四川2110	0.00	0.0000	100.0000	191339	四川2110	0.00	0.0000	100.0000
7955	191340	湖北2118	0.00	0.0000	100.0000	191340	湖北2118	0.00	0.0000	100.0000
7956	191341	湖北2119	0.00	0.0000	100.0000	191341	湖北2119	0.00	0.0000	100.0000
7957	191342	青岛2104	0.00	0.0000	100.0000	191342	青岛2104	0.00	0.0000	100.0000
7958	191343	青岛2105	0.00	0.0000	100.0000	191343	青岛2105	0.00	0.0000	100.0000
7959	191344	青岛2106	0.00	0.0000	100.0000	191344	青岛2106	0.00	0.0000	100.0000
7960	191345	青岛2107	0.00	0.0000	100.0000	191345	青岛2107	0.00	0.0000	100.0000
7961	191346	青岛2108	0.00	0.0000	100.0000	191346	青岛2108	0.00	0.0000	100.0000
7962	191347	青岛2109	0.00	0.0000	100.0000	191347	青岛2109	0.00	0.0000	100.0000
7963	191348	青岛2110	0.00	0.0000	100.0000	191348	青岛2110	0.00	0.0000	100.0000
7964	191349	青岛2111	0.00	0.0000	100.0000	191349	青岛2111	0.00	0.0000	100.0000
7965	191350	青岛2112	0.00	0.0000	100.0000	191350	青岛2112	0.00	0.0000	100.0000
7966	191351	青岛2113	0.00	0.0000	100.0000	191351	青岛2113	0.00	0.0000	100.0000
7967	191352	青岛2114	0.00	0.0000	100.0000	191352	青岛2114	0.00	0.0000	100.0000
7968	191353	宁夏2102	0.00	0.0000	100.0000	191353	宁夏2102	0.00	0.0000	100.0000
7969	191354	宁夏2103	0.00	0.0000	100.0000	191354	宁夏2103	0.00	0.0000	100.0000
7970	191355	宁夏2104	0.00	0.0000	100.0000	191355	宁夏2104	0.00	0.0000	100.0000
7971	191356	广西2106	0.00	0.0000	100.0000	191356	广西2106	0.00	0.0000	100.0000
7972	191357	广西2107	0.00	0.0000	100.0000	191357	广西2107	0.00	0.0000	100.0000
7973	191358	广西2108	0.00	0.0000	100.0000	191358	广西2108	0.00	0.0000	100.0000
7974	191359	河北2108	0.00	0.0000	100.0000	191359	河北2108	0.00	0.0000	100.0000
7975	191360	河北2109	0.00	0.0000	100.0000	191360	河北2109	0.00	0.0000	100.0000
7976	191361	龙江2112	0.00	0.0000	100.0000	191361	龙江2112	0.00	0.0000	100.0000
7977	191362	龙江2113	0.00	0.0000	100.0000	191362	龙江2113	0.00	0.0000	100.0000
7978	191363	龙江2114	0.00	0.0000	100.0000	191363	龙江2114	0.00	0.0000	100.0000
7979	191364	龙江2115	0.00	0.0000	100.0000	191364	龙江2115	0.00	0.0000	100.0000
7980	191365	龙江2116	0.00	0.0000	100.0000	191365	龙江2116	0.00	0.0000	100.0000
7981	191366	龙江2117	0.00	0.0000	100.0000	191366	龙江2117	0.00	0.0000	100.0000
7982	191367	龙江2118	0.00	0.0000	100.0000	191367	龙江2118	0.00	0.0000	100.0000
7983	191368	贵州2109	0.00	0.0000	100.0000	191368	贵州2109	0.00	0.0000	100.0000
7984	191369	贵州2110	0.00	0.0000	100.0000	191369	贵州2110	0.00	0.0000	100.0000
7985	191370	重庆2104	0.00	0.0000	100.0000	191370	重庆2104	0.00	0.0000	100.0000
7986	191371	重庆2105	0.00	0.0000	100.0000	191371	重庆2105	0.00	0.0000	100.0000
7987	191372	安徽2105	0.00	0.0000	100.0000	191372	安徽2105	0.00	0.0000	100.0000
7988	191373	安徽2106	0.00	0.0000	100.0000	191373	安徽2106	0.00	0.0000	100.0000
7989	191374	安徽2107	0.00	0.0000	100.0000	191374	安徽2107	0.00	0.0000	100.0000
7990	191375	安徽2108	0.00	0.0000	100.0000	191375	安徽2108	0.00	0.0000	100.0000
7991	191376	安徽2109	0.00	0.0000	100.0000	191376	安徽2109	0.00	0.0000	100.0000
7992	191377	安徽2110	0.00	0.0000	100.0000	191377	安徽2110	0.00	0.0000	100.0000
7993	191378	安徽2111	0.00	0.0000	100.0000	191378	安徽2111	0.00	0.0000	100.0000
7994	191379	安徽2112	0.00	0.0000	100.0000	191379	安徽2112	0.00	0.0000	100.0000

续表

名次 Rank	代码 Code	债券名称 Bond	成交面值 Trading Par	占市场 %of Total	累计 %	代码 Code	债券名称 Bond	成交金额 Value	占市场 %of Total	累计 %
7995	191380	安徽2113	0.00	0.0000	100.0000	191380	安徽2113	0.00	0.0000	100.0000
7996	191381	安徽2114	0.00	0.0000	100.0000	191381	安徽2114	0.00	0.0000	100.0000
7997	191382	安徽2115	0.00	0.0000	100.0000	191382	安徽2115	0.00	0.0000	100.0000
7998	191383	甘肃2104	0.00	0.0000	100.0000	191383	甘肃2104	0.00	0.0000	100.0000
7999	191384	甘肃2105	0.00	0.0000	100.0000	191384	甘肃2105	0.00	0.0000	100.0000
8000	191385	甘肃2106	0.00	0.0000	100.0000	191385	甘肃2106	0.00	0.0000	100.0000
8001	191386	甘肃2107	0.00	0.0000	100.0000	191386	甘肃2107	0.00	0.0000	100.0000
8002	191387	甘肃2108	0.00	0.0000	100.0000	191387	甘肃2108	0.00	0.0000	100.0000
8003	191388	甘肃2109	0.00	0.0000	100.0000	191388	甘肃2109	0.00	0.0000	100.0000
8004	191389	甘肃2110	0.00	0.0000	100.0000	191389	甘肃2110	0.00	0.0000	100.0000
8005	191390	云南2107	0.00	0.0000	100.0000	191390	云南2107	0.00	0.0000	100.0000
8006	191391	云南2108	0.00	0.0000	100.0000	191391	云南2108	0.00	0.0000	100.0000
8007	191392	辽宁2108	0.00	0.0000	100.0000	191392	辽宁2108	0.00	0.0000	100.0000
8008	191393	辽宁2109	0.00	0.0000	100.0000	191393	辽宁2109	0.00	0.0000	100.0000
8009	191394	新疆2106	0.00	0.0000	100.0000	191394	新疆2106	0.00	0.0000	100.0000
8010	191395	新疆2107	0.00	0.0000	100.0000	191395	新疆2107	0.00	0.0000	100.0000
8011	191396	新疆2108	0.00	0.0000	100.0000	191396	新疆2108	0.00	0.0000	100.0000
8012	191397	新疆2109	0.00	0.0000	100.0000	191397	新疆2109	0.00	0.0000	100.0000
8013	191398	新疆2110	0.00	0.0000	100.0000	191398	新疆2110	0.00	0.0000	100.0000
8014	191399	新疆2111	0.00	0.0000	100.0000	191399	新疆2111	0.00	0.0000	100.0000
8015	191400	新疆2112	0.00	0.0000	100.0000	191400	新疆2112	0.00	0.0000	100.0000
8016	191401	四川2111	0.00	0.0000	100.0000	191401	四川2111	0.00	0.0000	100.0000
8017	191402	四川2112	0.00	0.0000	100.0000	191402	四川2112	0.00	0.0000	100.0000
8018	191403	湖南2108	0.00	0.0000	100.0000	191403	湖南2108	0.00	0.0000	100.0000
8019	191404	湖南2109	0.00	0.0000	100.0000	191404	湖南2109	0.00	0.0000	100.0000
8020	191405	河南2115	0.00	0.0000	100.0000	191405	河南2115	0.00	0.0000	100.0000
8021	191406	河南2116	0.00	0.0000	100.0000	191406	河南2116	0.00	0.0000	100.0000
8022	191407	河南2117	0.00	0.0000	100.0000	191407	河南2117	0.00	0.0000	100.0000
8023	191408	河南2118	0.00	0.0000	100.0000	191408	河南2118	0.00	0.0000	100.0000
8024	191409	河南2119	0.00	0.0000	100.0000	191409	河南2119	0.00	0.0000	100.0000
8025	191410	河南2120	0.00	0.0000	100.0000	191410	河南2120	0.00	0.0000	100.0000
8026	191411	河南2121	0.00	0.0000	100.0000	191411	河南2121	0.00	0.0000	100.0000
8027	191412	河南2122	0.00	0.0000	100.0000	191412	河南2122	0.00	0.0000	100.0000
8028	191413	河南2123	0.00	0.0000	100.0000	191413	河南2123	0.00	0.0000	100.0000
8029	191414	河南2124	0.00	0.0000	100.0000	191414	河南2124	0.00	0.0000	100.0000
8030	191415	河南2125	0.00	0.0000	100.0000	191415	河南2125	0.00	0.0000	100.0000
8031	191416	陕西2106	0.00	0.0000	100.0000	191416	陕西2106	0.00	0.0000	100.0000
8032	191417	贵州2111	0.00	0.0000	100.0000	191417	贵州2111	0.00	0.0000	100.0000
8033	191418	贵州2112	0.00	0.0000	100.0000	191418	贵州2112	0.00	0.0000	100.0000
8034	191419	宁波2103	0.00	0.0000	100.0000	191419	宁波2103	0.00	0.0000	100.0000
8035	191420	宁波2104	0.00	0.0000	100.0000	191420	宁波2104	0.00	0.0000	100.0000
8036	191421	宁波2105	0.00	0.0000	100.0000	191421	宁波2105	0.00	0.0000	100.0000
8037	191422	宁波2106	0.00	0.0000	100.0000	191422	宁波2106	0.00	0.0000	100.0000
8038	191423	宁波2107	0.00	0.0000	100.0000	191423	宁波2107	0.00	0.0000	100.0000
8039	191424	宁波2108	0.00	0.0000	100.0000	191424	宁波2108	0.00	0.0000	100.0000
8040	191425	宁波2109	0.00	0.0000	100.0000	191425	宁波2109	0.00	0.0000	100.0000
8041	191426	宁波2110	0.00	0.0000	100.0000	191426	宁波2110	0.00	0.0000	100.0000
8042	191427	宁波2111	0.00	0.0000	100.0000	191427	宁波2111	0.00	0.0000	100.0000
8043	191428	宁波2112	0.00	0.0000	100.0000	191428	宁波2112	0.00	0.0000	100.0000
8044	191429	宁波2113	0.00	0.0000	100.0000	191429	宁波2113	0.00	0.0000	100.0000
8045	191430	宁波2114	0.00	0.0000	100.0000	191430	宁波2114	0.00	0.0000	100.0000
8046	191431	宁波2115	0.00	0.0000	100.0000	191431	宁波2115	0.00	0.0000	100.0000

续表

名次 Rank	代码 Code	债券名称 Bond	成交面值 Trading Par	占市场 %of Total	累计 %	代码 Code	债券名称 Bond	成交金额 Value	占市场 %of Total	累计 %
8047	191432	内蒙2108	0.00	0.0000	100.0000	191432	内蒙2108	0.00	0.0000	100.0000
8048	191433	山东2121	0.00	0.0000	100.0000	191433	山东2121	0.00	0.0000	100.0000
8049	191434	山东2122	0.00	0.0000	100.0000	191434	山东2122	0.00	0.0000	100.0000
8050	191435	山东2123	0.00	0.0000	100.0000	191435	山东2123	0.00	0.0000	100.0000
8051	191436	山东2124	0.00	0.0000	100.0000	191436	山东2124	0.00	0.0000	100.0000
8052	191437	山东2125	0.00	0.0000	100.0000	191437	山东2125	0.00	0.0000	100.0000
8053	191438	山东2126	0.00	0.0000	100.0000	191438	山东2126	0.00	0.0000	100.0000
8054	191439	山东2127	0.00	0.0000	100.0000	191439	山东2127	0.00	0.0000	100.0000
8055	191440	山东2128	0.00	0.0000	100.0000	191440	山东2128	0.00	0.0000	100.0000
8056	191441	兵团2103	0.00	0.0000	100.0000	191441	兵团2103	0.00	0.0000	100.0000
8057	191442	兵团2104	0.00	0.0000	100.0000	191442	兵团2104	0.00	0.0000	100.0000
8058	191443	兵团2105	0.00	0.0000	100.0000	191443	兵团2105	0.00	0.0000	100.0000
8059	191444	兵团2106	0.00	0.0000	100.0000	191444	兵团2106	0.00	0.0000	100.0000
8060	191445	吉林2105	0.00	0.0000	100.0000	191445	吉林2105	0.00	0.0000	100.0000
8061	191446	吉林2106	0.00	0.0000	100.0000	191446	吉林2106	0.00	0.0000	100.0000
8062	191447	吉林2107	0.00	0.0000	100.0000	191447	吉林2107	0.00	0.0000	100.0000
8063	191448	吉林2108	0.00	0.0000	100.0000	191448	吉林2108	0.00	0.0000	100.0000
8064	191449	吉林2109	0.00	0.0000	100.0000	191449	吉林2109	0.00	0.0000	100.0000
8065	191450	吉林2110	0.00	0.0000	100.0000	191450	吉林2110	0.00	0.0000	100.0000
8066	191451	吉林2111	0.00	0.0000	100.0000	191451	吉林2111	0.00	0.0000	100.0000
8067	191452	吉林2112	0.00	0.0000	100.0000	191452	吉林2112	0.00	0.0000	100.0000
8068	191454	湖北2121	0.00	0.0000	100.0000	191454	湖北2121	0.00	0.0000	100.0000
8069	191455	湖北2122	0.00	0.0000	100.0000	191455	湖北2122	0.00	0.0000	100.0000
8070	191456	湖北2123	0.00	0.0000	100.0000	191456	湖北2123	0.00	0.0000	100.0000
8071	191457	湖北2124	0.00	0.0000	100.0000	191457	湖北2124	0.00	0.0000	100.0000
8072	191458	湖北2125	0.00	0.0000	100.0000	191458	湖北2125	0.00	0.0000	100.0000
8073	191459	湖北2126	0.00	0.0000	100.0000	191459	湖北2126	0.00	0.0000	100.0000
8074	191461	湖北2128	0.00	0.0000	100.0000	191461	湖北2128	0.00	0.0000	100.0000
8075	191462	湖北2129	0.00	0.0000	100.0000	191462	湖北2129	0.00	0.0000	100.0000
8076	191463	湖北2130	0.00	0.0000	100.0000	191463	湖北2130	0.00	0.0000	100.0000
8077	191464	湖北2131	0.00	0.0000	100.0000	191464	湖北2131	0.00	0.0000	100.0000
8078	191465	湖北2132	0.00	0.0000	100.0000	191465	湖北2132	0.00	0.0000	100.0000
8079	191466	湖北2133	0.00	0.0000	100.0000	191466	湖北2133	0.00	0.0000	100.0000
8080	191467	湖北2134	0.00	0.0000	100.0000	191467	湖北2134	0.00	0.0000	100.0000
8081	191468	湖北2135	0.00	0.0000	100.0000	191468	湖北2135	0.00	0.0000	100.0000
8082	191469	湖北2136	0.00	0.0000	100.0000	191469	湖北2136	0.00	0.0000	100.0000
8083	191470	湖北2137	0.00	0.0000	100.0000	191470	湖北2137	0.00	0.0000	100.0000
8084	191471	湖北2138	0.00	0.0000	100.0000	191471	湖北2138	0.00	0.0000	100.0000
8085	191472	湖北2139	0.00	0.0000	100.0000	191472	湖北2139	0.00	0.0000	100.0000
8086	191473	湖北2140	0.00	0.0000	100.0000	191473	湖北2140	0.00	0.0000	100.0000
8087	191474	湖北2141	0.00	0.0000	100.0000	191474	湖北2141	0.00	0.0000	100.0000
8088	191475	山西2105	0.00	0.0000	100.0000	191475	山西2105	0.00	0.0000	100.0000
8089	191476	山西2106	0.00	0.0000	100.0000	191476	山西2106	0.00	0.0000	100.0000
8090	191477	山西2107	0.00	0.0000	100.0000	191477	山西2107	0.00	0.0000	100.0000
8091	191478	山西2108	0.00	0.0000	100.0000	191478	山西2108	0.00	0.0000	100.0000
8092	191479	山西2109	0.00	0.0000	100.0000	191479	山西2109	0.00	0.0000	100.0000
8093	191480	山西2110	0.00	0.0000	100.0000	191480	山西2110	0.00	0.0000	100.0000
8094	191481	山西2111	0.00	0.0000	100.0000	191481	山西2111	0.00	0.0000	100.0000
8095	191482	广西2109	0.00	0.0000	100.0000	191482	广西2109	0.00	0.0000	100.0000
8096	191483	广西2110	0.00	0.0000	100.0000	191483	广西2110	0.00	0.0000	100.0000
8097	191484	广西2111	0.00	0.0000	100.0000	191484	广西2111	0.00	0.0000	100.0000
8098	191485	广西2112	0.00	0.0000	100.0000	191485	广西2112	0.00	0.0000	100.0000

续表

名次 Rank	代码 Code	债券名称 Bond	成交面值 Trading Par	占市场 %of Total	累计 %	代码 Code	债券名称 Bond	成交金额 Value	占市场 %of Total	累计 %
8099	191486	广西2113	0.00	0.0000	100.0000	191486	广西2113	0.00	0.0000	100.0000
8100	191487	广西2114	0.00	0.0000	100.0000	191487	广西2114	0.00	0.0000	100.0000
8101	191488	江苏2108	0.00	0.0000	100.0000	191488	江苏2108	0.00	0.0000	100.0000
8102	191489	江苏2109	0.00	0.0000	100.0000	191489	江苏2109	0.00	0.0000	100.0000
8103	191490	浙江2108	0.00	0.0000	100.0000	191490	浙江2108	0.00	0.0000	100.0000
8104	191491	浙江2109	0.00	0.0000	100.0000	191491	浙江2109	0.00	0.0000	100.0000
8105	191492	浙江2110	0.00	0.0000	100.0000	191492	浙江2110	0.00	0.0000	100.0000
8106	191493	浙江2111	0.00	0.0000	100.0000	191493	浙江2111	0.00	0.0000	100.0000
8107	191494	浙江2112	0.00	0.0000	100.0000	191494	浙江2112	0.00	0.0000	100.0000
8108	191495	浙江2113	0.00	0.0000	100.0000	191495	浙江2113	0.00	0.0000	100.0000
8109	191496	浙江2114	0.00	0.0000	100.0000	191496	浙江2114	0.00	0.0000	100.0000
8110	191497	浙江2115	0.00	0.0000	100.0000	191497	浙江2115	0.00	0.0000	100.0000
8111	191498	浙江2116	0.00	0.0000	100.0000	191498	浙江2116	0.00	0.0000	100.0000
8112	191499	浙江2117	0.00	0.0000	100.0000	191499	浙江2117	0.00	0.0000	100.0000
8113	191500	辽宁2110	0.00	0.0000	100.0000	191500	辽宁2110	0.00	0.0000	100.0000
8114	191501	辽宁2111	0.00	0.0000	100.0000	191501	辽宁2111	0.00	0.0000	100.0000
8115	191502	辽宁2112	0.00	0.0000	100.0000	191502	辽宁2112	0.00	0.0000	100.0000
8116	191503	辽宁2113	0.00	0.0000	100.0000	191503	辽宁2113	0.00	0.0000	100.0000
8117	191504	辽宁2114	0.00	0.0000	100.0000	191504	辽宁2114	0.00	0.0000	100.0000
8118	191505	辽宁2115	0.00	0.0000	100.0000	191505	辽宁2115	0.00	0.0000	100.0000
8119	191506	大连2107	0.00	0.0000	100.0000	191506	大连2107	0.00	0.0000	100.0000
8120	191507	大连2108	0.00	0.0000	100.0000	191507	大连2108	0.00	0.0000	100.0000
8121	191508	北京2107	0.00	0.0000	100.0000	191508	北京2107	0.00	0.0000	100.0000
8122	191509	北京2108	0.00	0.0000	100.0000	191509	北京2108	0.00	0.0000	100.0000
8123	191510	福建2103	0.00	0.0000	100.0000	191510	福建2103	0.00	0.0000	100.0000
8124	191511	福建2104	0.00	0.0000	100.0000	191511	福建2104	0.00	0.0000	100.0000
8125	191512	湖南2110	0.00	0.0000	100.0000	191512	湖南2110	0.00	0.0000	100.0000
8126	191513	宁夏2105	0.00	0.0000	100.0000	191513	宁夏2105	0.00	0.0000	100.0000
8127	191514	宁夏2106	0.00	0.0000	100.0000	191514	宁夏2106	0.00	0.0000	100.0000
8128	191515	宁夏2107	0.00	0.0000	100.0000	191515	宁夏2107	0.00	0.0000	100.0000
8129	191516	广东2133	0.00	0.0000	100.0000	191516	广东2133	0.00	0.0000	100.0000
8130	191517	广东2136	0.00	0.0000	100.0000	191517	广东2136	0.00	0.0000	100.0000
8131	191518	广东2137	0.00	0.0000	100.0000	191518	广东2137	0.00	0.0000	100.0000
8132	191519	广东2134	0.00	0.0000	100.0000	191519	广东2134	0.00	0.0000	100.0000
8133	191520	广东2135	0.00	0.0000	100.0000	191520	广东2135	0.00	0.0000	100.0000
8134	191521	广东2138	0.00	0.0000	100.0000	191521	广东2138	0.00	0.0000	100.0000
8135	191522	广东2139	0.00	0.0000	100.0000	191522	广东2139	0.00	0.0000	100.0000
8136	191523	广东2140	0.00	0.0000	100.0000	191523	广东2140	0.00	0.0000	100.0000
8137	191524	广东2141	0.00	0.0000	100.0000	191524	广东2141	0.00	0.0000	100.0000
8138	191525	广东2142	0.00	0.0000	100.0000	191525	广东2142	0.00	0.0000	100.0000
8139	191526	广东2143	0.00	0.0000	100.0000	191526	广东2143	0.00	0.0000	100.0000
8140	191527	广东2144	0.00	0.0000	100.0000	191527	广东2144	0.00	0.0000	100.0000
8141	191528	广东2145	0.00	0.0000	100.0000	191528	广东2145	0.00	0.0000	100.0000
8142	191529	广东2146	0.00	0.0000	100.0000	191529	广东2146	0.00	0.0000	100.0000
8143	191530	广东2147	0.00	0.0000	100.0000	191530	广东2147	0.00	0.0000	100.0000
8144	191531	广东2148	0.00	0.0000	100.0000	191531	广东2148	0.00	0.0000	100.0000
8145	191532	广东2149	0.00	0.0000	100.0000	191532	广东2149	0.00	0.0000	100.0000
8146	191533	广东2150	0.00	0.0000	100.0000	191533	广东2150	0.00	0.0000	100.0000
8147	191534	广东2151	0.00	0.0000	100.0000	191534	广东2151	0.00	0.0000	100.0000
8148	191535	广东2152	0.00	0.0000	100.0000	191535	广东2152	0.00	0.0000	100.0000
8149	191536	广东2153	0.00	0.0000	100.0000	191536	广东2153	0.00	0.0000	100.0000
8150	191537	广东2154	0.00	0.0000	100.0000	191537	广东2154	0.00	0.0000	100.0000

续表

名次 Rank	代码 Code	债券名称 Bond	成交面值 Trading Par	占市场 %of Total	累计 %	代码 Code	债券名称 Bond	成交金额 Value	占市场 %of Total	累计 %
8151	191538	广东2155	0.00	0.0000	100.0000	191538	广东2155	0.00	0.0000	100.0000
8152	191539	广东2156	0.00	0.0000	100.0000	191539	广东2156	0.00	0.0000	100.0000
8153	191540	广东2157	0.00	0.0000	100.0000	191540	广东2157	0.00	0.0000	100.0000
8154	191541	广东2158	0.00	0.0000	100.0000	191541	广东2158	0.00	0.0000	100.0000
8155	191542	广东2159	0.00	0.0000	100.0000	191542	广东2159	0.00	0.0000	100.0000
8156	191543	广东2160	0.00	0.0000	100.0000	191543	广东2160	0.00	0.0000	100.0000
8157	191544	广东2161	0.00	0.0000	100.0000	191544	广东2161	0.00	0.0000	100.0000
8158	191545	广东2162	0.00	0.0000	100.0000	191545	广东2162	0.00	0.0000	100.0000
8159	191546	天津2109	0.00	0.0000	100.0000	191546	天津2109	0.00	0.0000	100.0000
8160	191547	天津2110	0.00	0.0000	100.0000	191547	天津2110	0.00	0.0000	100.0000
8161	191548	天津2111	0.00	0.0000	100.0000	191548	天津2111	0.00	0.0000	100.0000
8162	191549	天津2112	0.00	0.0000	100.0000	191549	天津2112	0.00	0.0000	100.0000
8163	191550	天津2113	0.00	0.0000	100.0000	191550	天津2113	0.00	0.0000	100.0000
8164	191551	天津2114	0.00	0.0000	100.0000	191551	天津2114	0.00	0.0000	100.0000
8165	191552	天津2115	0.00	0.0000	100.0000	191552	天津2115	0.00	0.0000	100.0000
8166	191553	天津2116	0.00	0.0000	100.0000	191553	天津2116	0.00	0.0000	100.0000
8167	191554	天津2117	0.00	0.0000	100.0000	191554	天津2117	0.00	0.0000	100.0000
8168	191555	浙江2118	0.00	0.0000	100.0000	191555	浙江2118	0.00	0.0000	100.0000
8169	191556	浙江2119	0.00	0.0000	100.0000	191556	浙江2119	0.00	0.0000	100.0000
8170	191557	浙江2120	0.00	0.0000	100.0000	191557	浙江2120	0.00	0.0000	100.0000
8171	191558	福建2105	0.00	0.0000	100.0000	191558	福建2105	0.00	0.0000	100.0000
8172	191559	福建2106	0.00	0.0000	100.0000	191559	福建2106	0.00	0.0000	100.0000
8173	191560	福建2107	0.00	0.0000	100.0000	191560	福建2107	0.00	0.0000	100.0000
8174	191561	福建2108	0.00	0.0000	100.0000	191561	福建2108	0.00	0.0000	100.0000
8175	191562	福建2109	0.00	0.0000	100.0000	191562	福建2109	0.00	0.0000	100.0000
8176	191563	福建2110	0.00	0.0000	100.0000	191563	福建2110	0.00	0.0000	100.0000
8177	191564	福建2111	0.00	0.0000	100.0000	191564	福建2111	0.00	0.0000	100.0000
8178	191565	福建2112	0.00	0.0000	100.0000	191565	福建2112	0.00	0.0000	100.0000
8179	191567	福建2114	0.00	0.0000	100.0000	191567	福建2114	0.00	0.0000	100.0000
8180	191568	福建2115	0.00	0.0000	100.0000	191568	福建2115	0.00	0.0000	100.0000
8181	191569	福建2116	0.00	0.0000	100.0000	191569	福建2116	0.00	0.0000	100.0000
8182	191570	福建2117	0.00	0.0000	100.0000	191570	福建2117	0.00	0.0000	100.0000
8183	191571	福建2118	0.00	0.0000	100.0000	191571	福建2118	0.00	0.0000	100.0000
8184	191572	福建2119	0.00	0.0000	100.0000	191572	福建2119	0.00	0.0000	100.0000
8185	191573	福建2120	0.00	0.0000	100.0000	191573	福建2120	0.00	0.0000	100.0000
8186	191574	四川2113	0.00	0.0000	100.0000	191574	四川2113	0.00	0.0000	100.0000
8187	191575	四川2114	0.00	0.0000	100.0000	191575	四川2114	0.00	0.0000	100.0000
8188	191576	四川2115	0.00	0.0000	100.0000	191576	四川2115	0.00	0.0000	100.0000
8189	191577	四川2116	0.00	0.0000	100.0000	191577	四川2116	0.00	0.0000	100.0000
8190	191578	四川2117	0.00	0.0000	100.0000	191578	四川2117	0.00	0.0000	100.0000
8191	191579	四川2118	0.00	0.0000	100.0000	191579	四川2118	0.00	0.0000	100.0000
8192	191580	四川2119	0.00	0.0000	100.0000	191580	四川2119	0.00	0.0000	100.0000
8193	191581	四川2120	0.00	0.0000	100.0000	191581	四川2120	0.00	0.0000	100.0000
8194	191582	四川2121	0.00	0.0000	100.0000	191582	四川2121	0.00	0.0000	100.0000
8195	191583	四川2122	0.00	0.0000	100.0000	191583	四川2122	0.00	0.0000	100.0000
8196	191584	四川2123	0.00	0.0000	100.0000	191584	四川2123	0.00	0.0000	100.0000
8197	191585	四川2124	0.00	0.0000	100.0000	191585	四川2124	0.00	0.0000	100.0000
8198	191586	四川2125	0.00	0.0000	100.0000	191586	四川2125	0.00	0.0000	100.0000
8199	191587	四川2126	0.00	0.0000	100.0000	191587	四川2126	0.00	0.0000	100.0000
8200	191588	四川2127	0.00	0.0000	100.0000	191588	四川2127	0.00	0.0000	100.0000
8201	191589	四川2128	0.00	0.0000	100.0000	191589	四川2128	0.00	0.0000	100.0000
8202	191590	四川2129	0.00	0.0000	100.0000	191590	四川2129	0.00	0.0000	100.0000

续表

名次 Rank	代码 Code	债券名称 Bond	成交面值 Trading Par	占市场 %of Total	累计 %	代码 Code	债券名称 Bond	成交金额 Value	占市场 %of Total	累计 %
8203	191591	四川2130	0.00	0.0000	100.0000	191591	四川2130	0.00	0.0000	100.0000
8204	191592	四川2131	0.00	0.0000	100.0000	191592	四川2131	0.00	0.0000	100.0000
8205	191593	四川2132	0.00	0.0000	100.0000	191593	四川2132	0.00	0.0000	100.0000
8206	191594	四川2133	0.00	0.0000	100.0000	191594	四川2133	0.00	0.0000	100.0000
8207	191595	四川2134	0.00	0.0000	100.0000	191595	四川2134	0.00	0.0000	100.0000
8208	191596	四川2135	0.00	0.0000	100.0000	191596	四川2135	0.00	0.0000	100.0000
8209	191597	四川2136	0.00	0.0000	100.0000	191597	四川2136	0.00	0.0000	100.0000
8210	191598	四川2137	0.00	0.0000	100.0000	191598	四川2137	0.00	0.0000	100.0000
8211	191599	江西2110	0.00	0.0000	100.0000	191599	江西2110	0.00	0.0000	100.0000
8212	191600	江西2111	0.00	0.0000	100.0000	191600	江西2111	0.00	0.0000	100.0000
8213	191601	江西2112	0.00	0.0000	100.0000	191601	江西2112	0.00	0.0000	100.0000
8214	191602	江西2113	0.00	0.0000	100.0000	191602	江西2113	0.00	0.0000	100.0000
8215	191603	江西2114	0.00	0.0000	100.0000	191603	江西2114	0.00	0.0000	100.0000
8216	191604	江西2115	0.00	0.0000	100.0000	191604	江西2115	0.00	0.0000	100.0000
8217	191605	江西2116	0.00	0.0000	100.0000	191605	江西2116	0.00	0.0000	100.0000
8218	191606	天津2118	0.00	0.0000	100.0000	191606	天津2118	0.00	0.0000	100.0000
8219	191607	天津2119	0.00	0.0000	100.0000	191607	天津2119	0.00	0.0000	100.0000
8220	191608	江西2109	0.00	0.0000	100.0000	191608	江西2109	0.00	0.0000	100.0000
8221	191609	安徽2116	0.00	0.0000	100.0000	191609	安徽2116	0.00	0.0000	100.0000
8222	191610	安徽2117	0.00	0.0000	100.0000	191610	安徽2117	0.00	0.0000	100.0000
8223	191611	安徽2118	0.00	0.0000	100.0000	191611	安徽2118	0.00	0.0000	100.0000
8224	191612	安徽2119	0.00	0.0000	100.0000	191612	安徽2119	0.00	0.0000	100.0000
8225	191613	安徽2120	0.00	0.0000	100.0000	191613	安徽2120	0.00	0.0000	100.0000
8226	191614	安徽2121	0.00	0.0000	100.0000	191614	安徽2121	0.00	0.0000	100.0000
8227	191615	河北2110	0.00	0.0000	100.0000	191615	河北2110	0.00	0.0000	100.0000
8228	191616	河北2111	0.00	0.0000	100.0000	191616	河北2111	0.00	0.0000	100.0000
8229	191617	河北2112	0.00	0.0000	100.0000	191617	河北2112	0.00	0.0000	100.0000
8230	191618	河北2113	0.00	0.0000	100.0000	191618	河北2113	0.00	0.0000	100.0000
8231	191619	河北2114	0.00	0.0000	100.0000	191619	河北2114	0.00	0.0000	100.0000
8232	191620	河北2115	0.00	0.0000	100.0000	191620	河北2115	0.00	0.0000	100.0000
8233	191621	河北2116	0.00	0.0000	100.0000	191621	河北2116	0.00	0.0000	100.0000
8234	191622	海南2103	0.00	0.0000	100.0000	191622	海南2103	0.00	0.0000	100.0000
8235	191623	海南2104	0.00	0.0000	100.0000	191623	海南2104	0.00	0.0000	100.0000
8236	191624	河南2126	0.00	0.0000	100.0000	191624	河南2126	0.00	0.0000	100.0000
8237	191625	河南2127	0.00	0.0000	100.0000	191625	河南2127	0.00	0.0000	100.0000
8238	191626	河南2128	0.00	0.0000	100.0000	191626	河南2128	0.00	0.0000	100.0000
8239	191627	河南2129	0.00	0.0000	100.0000	191627	河南2129	0.00	0.0000	100.0000
8240	191628	河南2130	0.00	0.0000	100.0000	191628	河南2130	0.00	0.0000	100.0000
8241	191629	河南2131	0.00	0.0000	100.0000	191629	河南2131	0.00	0.0000	100.0000
8242	191630	河南2132	0.00	0.0000	100.0000	191630	河南2132	0.00	0.0000	100.0000
8243	191631	内蒙2109	0.00	0.0000	100.0000	191631	内蒙2109	0.00	0.0000	100.0000
8244	191632	内蒙2110	0.00	0.0000	100.0000	191632	内蒙2110	0.00	0.0000	100.0000
8245	191633	内蒙2111	0.00	0.0000	100.0000	191633	内蒙2111	0.00	0.0000	100.0000
8246	191634	内蒙2112	0.00	0.0000	100.0000	191634	内蒙2112	0.00	0.0000	100.0000
8247	191635	云南2109	0.00	0.0000	100.0000	191635	云南2109	0.00	0.0000	100.0000
8248	191636	云南2110	0.00	0.0000	100.0000	191636	云南2110	0.00	0.0000	100.0000
8249	191637	云南2111	0.00	0.0000	100.0000	191637	云南2111	0.00	0.0000	100.0000
8250	191638	云南2112	0.00	0.0000	100.0000	191638	云南2112	0.00	0.0000	100.0000
8251	191639	云南2113	0.00	0.0000	100.0000	191639	云南2113	0.00	0.0000	100.0000
8252	191640	云南2114	0.00	0.0000	100.0000	191640	云南2114	0.00	0.0000	100.0000
8253	191641	云南2115	0.00	0.0000	100.0000	191641	云南2115	0.00	0.0000	100.0000
8254	191642	云南2116	0.00	0.0000	100.0000	191642	云南2116	0.00	0.0000	100.0000

续表

名次 Rank	代码 Code	债券名称 Bond	成交面值 Trading Par	占市场 %of Total	累计 %	代码 Code	债券名称 Bond	成交金额 Value	占市场 %of Total	累计 %
8255	191643	四川2138	0.00	0.0000	100.0000	191643	四川2138	0.00	0.0000	100.0000
8256	191644	龙江2119	0.00	0.0000	100.0000	191644	龙江2119	0.00	0.0000	100.0000
8257	191645	龙江2120	0.00	0.0000	100.0000	191645	龙江2120	0.00	0.0000	100.0000
8258	191646	龙江2121	0.00	0.0000	100.0000	191646	龙江2121	0.00	0.0000	100.0000
8259	191647	龙江2122	0.00	0.0000	100.0000	191647	龙江2122	0.00	0.0000	100.0000
8260	191648	龙江2123	0.00	0.0000	100.0000	191648	龙江2123	0.00	0.0000	100.0000
8261	191649	龙江2124	0.00	0.0000	100.0000	191649	龙江2124	0.00	0.0000	100.0000
8262	191650	龙江2125	0.00	0.0000	100.0000	191650	龙江2125	0.00	0.0000	100.0000
8263	191651	龙江2126	0.00	0.0000	100.0000	191651	龙江2126	0.00	0.0000	100.0000
8264	191652	龙江2127	0.00	0.0000	100.0000	191652	龙江2127	0.00	0.0000	100.0000
8265	191653	龙江2128	0.00	0.0000	100.0000	191653	龙江2128	0.00	0.0000	100.0000
8266	191654	龙江2129	0.00	0.0000	100.0000	191654	龙江2129	0.00	0.0000	100.0000
8267	191655	湖北2142	0.00	0.0000	100.0000	191655	湖北2142	0.00	0.0000	100.0000
8268	191656	湖北2143	0.00	0.0000	100.0000	191656	湖北2143	0.00	0.0000	100.0000
8269	191657	湖北2144	0.00	0.0000	100.0000	191657	湖北2144	0.00	0.0000	100.0000
8270	191658	湖北2145	0.00	0.0000	100.0000	191658	湖北2145	0.00	0.0000	100.0000
8271	191659	湖北2146	0.00	0.0000	100.0000	191659	湖北2146	0.00	0.0000	100.0000
8272	191660	湖北2147	0.00	0.0000	100.0000	191660	湖北2147	0.00	0.0000	100.0000
8273	191661	湖北2148	0.00	0.0000	100.0000	191661	湖北2148	0.00	0.0000	100.0000
8274	191662	湖北2149	0.00	0.0000	100.0000	191662	湖北2149	0.00	0.0000	100.0000
8275	191663	湖北2150	0.00	0.0000	100.0000	191663	湖北2150	0.00	0.0000	100.0000
8276	191664	湖北2151	0.00	0.0000	100.0000	191664	湖北2151	0.00	0.0000	100.0000
8277	191665	湖北2152	0.00	0.0000	100.0000	191665	湖北2152	0.00	0.0000	100.0000
8278	191666	湖北2153	0.00	0.0000	100.0000	191666	湖北2153	0.00	0.0000	100.0000
8279	191667	贵州2113	0.00	0.0000	100.0000	191667	贵州2113	0.00	0.0000	100.0000
8280	191668	吉林2113	0.00	0.0000	100.0000	191668	吉林2113	0.00	0.0000	100.0000
8281	191669	吉林2114	0.00	0.0000	100.0000	191669	吉林2114	0.00	0.0000	100.0000
8282	191670	吉林2115	0.00	0.0000	100.0000	191670	吉林2115	0.00	0.0000	100.0000
8283	191671	吉林2116	0.00	0.0000	100.0000	191671	吉林2116	0.00	0.0000	100.0000
8284	191672	吉林2117	0.00	0.0000	100.0000	191672	吉林2117	0.00	0.0000	100.0000
8285	191673	吉林2118	0.00	0.0000	100.0000	191673	吉林2118	0.00	0.0000	100.0000
8286	191674	山西2112	0.00	0.0000	100.0000	191674	山西2112	0.00	0.0000	100.0000
8287	191675	山西2113	0.00	0.0000	100.0000	191675	山西2113	0.00	0.0000	100.0000
8288	191676	山西2114	0.00	0.0000	100.0000	191676	山西2114	0.00	0.0000	100.0000
8289	191677	山西2115	0.00	0.0000	100.0000	191677	山西2115	0.00	0.0000	100.0000
8290	191678	山东2129	0.00	0.0000	100.0000	191678	山东2129	0.00	0.0000	100.0000
8291	191679	山东2130	0.00	0.0000	100.0000	191679	山东2130	0.00	0.0000	100.0000
8292	191680	山东2131	0.00	0.0000	100.0000	191680	山东2131	0.00	0.0000	100.0000
8293	191681	山东2132	0.00	0.0000	100.0000	191681	山东2132	0.00	0.0000	100.0000
8294	191682	山东2133	0.00	0.0000	100.0000	191682	山东2133	0.00	0.0000	100.0000
8295	191683	山东2134	0.00	0.0000	100.0000	191683	山东2134	0.00	0.0000	100.0000
8296	191684	山东2135	0.00	0.0000	100.0000	191684	山东2135	0.00	0.0000	100.0000
8297	191685	山东2136	0.00	0.0000	100.0000	191685	山东2136	0.00	0.0000	100.0000
8298	191686	西藏2103	0.00	0.0000	100.0000	191686	西藏2103	0.00	0.0000	100.0000
8299	191687	西藏2104	0.00	0.0000	100.0000	191687	西藏2104	0.00	0.0000	100.0000
8300	191688	西藏2105	0.00	0.0000	100.0000	191688	西藏2105	0.00	0.0000	100.0000
8301	191689	西藏2106	0.00	0.0000	100.0000	191689	西藏2106	0.00	0.0000	100.0000
8302	191690	西藏2107	0.00	0.0000	100.0000	191690	西藏2107	0.00	0.0000	100.0000
8303	191691	西藏2108	0.00	0.0000	100.0000	191691	西藏2108	0.00	0.0000	100.0000
8304	191692	西藏2109	0.00	0.0000	100.0000	191692	西藏2109	0.00	0.0000	100.0000
8305	191693	西藏2110	0.00	0.0000	100.0000	191693	西藏2110	0.00	0.0000	100.0000
8306	191694	西藏2111	0.00	0.0000	100.0000	191694	西藏2111	0.00	0.0000	100.0000

续表

名次 Rank	代码 Code	债券名称 Bond	成交面值 Trading Par	占市场 %of Total	累计 %	代码 Code	债券名称 Bond	成交金额 Value	占市场 %of Total	累计 %
8307	191695	福建2121	0.00	0.0000	100.0000	191695	福建2121	0.00	0.0000	100.0000
8308	191697	新疆2114	0.00	0.0000	100.0000	191697	新疆2114	0.00	0.0000	100.0000
8309	191698	新疆2115	0.00	0.0000	100.0000	191698	新疆2115	0.00	0.0000	100.0000
8310	191699	新疆2116	0.00	0.0000	100.0000	191699	新疆2116	0.00	0.0000	100.0000
8311	191700	新疆2117	0.00	0.0000	100.0000	191700	新疆2117	0.00	0.0000	100.0000
8312	191701	新疆2118	0.00	0.0000	100.0000	191701	新疆2118	0.00	0.0000	100.0000
8313	191702	新疆2119	0.00	0.0000	100.0000	191702	新疆2119	0.00	0.0000	100.0000
8314	191703	江苏2110	0.00	0.0000	100.0000	191703	江苏2110	0.00	0.0000	100.0000
8315	191704	江苏2111	0.00	0.0000	100.0000	191704	江苏2111	0.00	0.0000	100.0000
8316	191705	江苏2112	0.00	0.0000	100.0000	191705	江苏2112	0.00	0.0000	100.0000
8317	191706	北京2109	0.00	0.0000	100.0000	191706	北京2109	0.00	0.0000	100.0000
8318	191707	北京2110	0.00	0.0000	100.0000	191707	北京2110	0.00	0.0000	100.0000
8319	191708	北京2111	0.00	0.0000	100.0000	191708	北京2111	0.00	0.0000	100.0000
8320	191709	北京2112	0.00	0.0000	100.0000	191709	北京2112	0.00	0.0000	100.0000
8321	191710	北京2113	0.00	0.0000	100.0000	191710	北京2113	0.00	0.0000	100.0000
8322	191711	北京2114	0.00	0.0000	100.0000	191711	北京2114	0.00	0.0000	100.0000
8323	191712	北京2115	0.00	0.0000	100.0000	191712	北京2115	0.00	0.0000	100.0000
8324	191713	北京2116	0.00	0.0000	100.0000	191713	北京2116	0.00	0.0000	100.0000
8325	191714	北京2117	0.00	0.0000	100.0000	191714	北京2117	0.00	0.0000	100.0000
8326	191715	北京2118	0.00	0.0000	100.0000	191715	北京2118	0.00	0.0000	100.0000
8327	191716	宁夏2108	0.00	0.0000	100.0000	191716	宁夏2108	0.00	0.0000	100.0000
8328	191717	宁夏2109	0.00	0.0000	100.0000	191717	宁夏2109	0.00	0.0000	100.0000
8329	191718	北京2119	0.00	0.0000	100.0000	191718	北京2119	0.00	0.0000	100.0000
8330	191719	北京2120	0.00	0.0000	100.0000	191719	北京2120	0.00	0.0000	100.0000
8331	191720	浙江2121	0.00	0.0000	100.0000	191720	浙江2121	0.00	0.0000	100.0000
8332	191721	浙江2122	0.00	0.0000	100.0000	191721	浙江2122	0.00	0.0000	100.0000
8333	191722	浙江2123	0.00	0.0000	100.0000	191722	浙江2123	0.00	0.0000	100.0000
8334	191723	浙江2124	0.00	0.0000	100.0000	191723	浙江2124	0.00	0.0000	100.0000
8335	191724	浙江2125	0.00	0.0000	100.0000	191724	浙江2125	0.00	0.0000	100.0000
8336	191725	浙江2126	0.00	0.0000	100.0000	191725	浙江2126	0.00	0.0000	100.0000
8337	191726	浙江2127	0.00	0.0000	100.0000	191726	浙江2127	0.00	0.0000	100.0000
8338	191727	湖南2111	0.00	0.0000	100.0000	191727	湖南2111	0.00	0.0000	100.0000
8339	191728	湖南2112	0.00	0.0000	100.0000	191728	湖南2112	0.00	0.0000	100.0000
8340	191729	湖南2113	0.00	0.0000	100.0000	191729	湖南2113	0.00	0.0000	100.0000
8341	191730	湖南2114	0.00	0.0000	100.0000	191730	湖南2114	0.00	0.0000	100.0000
8342	191731	湖南2115	0.00	0.0000	100.0000	191731	湖南2115	0.00	0.0000	100.0000
8343	191732	湖南2116	0.00	0.0000	100.0000	191732	湖南2116	0.00	0.0000	100.0000
8344	191733	湖南2117	0.00	0.0000	100.0000	191733	湖南2117	0.00	0.0000	100.0000
8345	191734	湖南2118	0.00	0.0000	100.0000	191734	湖南2118	0.00	0.0000	100.0000
8346	191735	湖南2119	0.00	0.0000	100.0000	191735	湖南2119	0.00	0.0000	100.0000
8347	191736	湖南2120	0.00	0.0000	100.0000	191736	湖南2120	0.00	0.0000	100.0000
8348	191737	湖南2121	0.00	0.0000	100.0000	191737	湖南2121	0.00	0.0000	100.0000
8349	191738	湖南2122	0.00	0.0000	100.0000	191738	湖南2122	0.00	0.0000	100.0000
8350	191739	湖南2123	0.00	0.0000	100.0000	191739	湖南2123	0.00	0.0000	100.0000
8351	191740	云南2117	0.00	0.0000	100.0000	191740	云南2117	0.00	0.0000	100.0000
8352	191741	云南2118	0.00	0.0000	100.0000	191741	云南2118	0.00	0.0000	100.0000
8353	191742	山西2116	0.00	0.0000	100.0000	191742	山西2116	0.00	0.0000	100.0000
8354	191743	山西2117	0.00	0.0000	100.0000	191743	山西2117	0.00	0.0000	100.0000
8355	191744	山西2118	0.00	0.0000	100.0000	191744	山西2118	0.00	0.0000	100.0000
8356	191745	山西2119	0.00	0.0000	100.0000	191745	山西2119	0.00	0.0000	100.0000
8357	191746	山西2120	0.00	0.0000	100.0000	191746	山西2120	0.00	0.0000	100.0000
8358	191747	山西2121	0.00	0.0000	100.0000	191747	山西2121	0.00	0.0000	100.0000

续表

名次 Rank	代码 Code	债券名称 Bond	成交面值 Trading Par	占市场 %of Total	累计 %	代码 Code	债券名称 Bond	成交金额 Value	占市场 %of Total	累计 %
8359	191748	山西2122	0.00	0.0000	100.0000	191748	山西2122	0.00	0.0000	100.0000
8360	191749	辽宁2116	0.00	0.0000	100.0000	191749	辽宁2116	0.00	0.0000	100.0000
8361	191750	辽宁2117	0.00	0.0000	100.0000	191750	辽宁2117	0.00	0.0000	100.0000
8362	191751	辽宁2118	0.00	0.0000	100.0000	191751	辽宁2118	0.00	0.0000	100.0000
8363	191752	辽宁2119	0.00	0.0000	100.0000	191752	辽宁2119	0.00	0.0000	100.0000
8364	191753	陕西2107	0.00	0.0000	100.0000	191753	陕西2107	0.00	0.0000	100.0000
8365	191755	陕西2109	0.00	0.0000	100.0000	191755	陕西2109	0.00	0.0000	100.0000
8366	191756	陕西2110	0.00	0.0000	100.0000	191756	陕西2110	0.00	0.0000	100.0000
8367	191757	陕西2111	0.00	0.0000	100.0000	191757	陕西2111	0.00	0.0000	100.0000
8368	191758	陕西2112	0.00	0.0000	100.0000	191758	陕西2112	0.00	0.0000	100.0000
8369	191759	陕西2113	0.00	0.0000	100.0000	191759	陕西2113	0.00	0.0000	100.0000
8370	191760	陕西2114	0.00	0.0000	100.0000	191760	陕西2114	0.00	0.0000	100.0000
8371	191761	陕西2115	0.00	0.0000	100.0000	191761	陕西2115	0.00	0.0000	100.0000
8372	191762	陕西2116	0.00	0.0000	100.0000	191762	陕西2116	0.00	0.0000	100.0000
8373	191763	陕西2117	0.00	0.0000	100.0000	191763	陕西2117	0.00	0.0000	100.0000
8374	191764	陕西2118	0.00	0.0000	100.0000	191764	陕西2118	0.00	0.0000	100.0000
8375	191765	陕西2119	0.00	0.0000	100.0000	191765	陕西2119	0.00	0.0000	100.0000
8376	191766	陕西2120	0.00	0.0000	100.0000	191766	陕西2120	0.00	0.0000	100.0000
8377	191767	陕西2121	0.00	0.0000	100.0000	191767	陕西2121	0.00	0.0000	100.0000
8378	191768	陕西2122	0.00	0.0000	100.0000	191768	陕西2122	0.00	0.0000	100.0000
8379	191769	陕西2123	0.00	0.0000	100.0000	191769	陕西2123	0.00	0.0000	100.0000
8380	191770	陕西2124	0.00	0.0000	100.0000	191770	陕西2124	0.00	0.0000	100.0000
8381	191771	陕西2125	0.00	0.0000	100.0000	191771	陕西2125	0.00	0.0000	100.0000
8382	191772	陕西2126	0.00	0.0000	100.0000	191772	陕西2126	0.00	0.0000	100.0000
8383	191773	陕西2127	0.00	0.0000	100.0000	191773	陕西2127	0.00	0.0000	100.0000
8384	191774	陕西2128	0.00	0.0000	100.0000	191774	陕西2128	0.00	0.0000	100.0000
8385	191775	陕西2129	0.00	0.0000	100.0000	191775	陕西2129	0.00	0.0000	100.0000
8386	191776	河南2133	0.00	0.0000	100.0000	191776	河南2133	0.00	0.0000	100.0000
8387	191777	河南2134	0.00	0.0000	100.0000	191777	河南2134	0.00	0.0000	100.0000
8388	191778	河南2135	0.00	0.0000	100.0000	191778	河南2135	0.00	0.0000	100.0000
8389	191779	河南2136	0.00	0.0000	100.0000	191779	河南2136	0.00	0.0000	100.0000
8390	191780	河南2137	0.00	0.0000	100.0000	191780	河南2137	0.00	0.0000	100.0000
8391	191781	河南2138	0.00	0.0000	100.0000	191781	河南2138	0.00	0.0000	100.0000
8392	191782	河南2139	0.00	0.0000	100.0000	191782	河南2139	0.00	0.0000	100.0000
8393	191783	河南2140	0.00	0.0000	100.0000	191783	河南2140	0.00	0.0000	100.0000
8394	191784	河南2141	0.00	0.0000	100.0000	191784	河南2141	0.00	0.0000	100.0000
8395	191785	河南2142	0.00	0.0000	100.0000	191785	河南2142	0.00	0.0000	100.0000
8396	191786	重庆2106	0.00	0.0000	100.0000	191786	重庆2106	0.00	0.0000	100.0000
8397	191787	重庆2107	0.00	0.0000	100.0000	191787	重庆2107	0.00	0.0000	100.0000
8398	191789	重庆2109	0.00	0.0000	100.0000	191789	重庆2109	0.00	0.0000	100.0000
8399	191790	贵州2114	0.00	0.0000	100.0000	191790	贵州2114	0.00	0.0000	100.0000
8400	191791	河北2117	0.00	0.0000	100.0000	191791	河北2117	0.00	0.0000	100.0000
8401	191793	河北2119	0.00	0.0000	100.0000	191793	河北2119	0.00	0.0000	100.0000
8402	191794	河北2120	0.00	0.0000	100.0000	191794	河北2120	0.00	0.0000	100.0000
8403	191795	河北2121	0.00	0.0000	100.0000	191795	河北2121	0.00	0.0000	100.0000
8404	191796	河北2122	0.00	0.0000	100.0000	191796	河北2122	0.00	0.0000	100.0000
8405	191799	大连2109	0.00	0.0000	100.0000	191799	大连2109	0.00	0.0000	100.0000
8406	191800	大连2110	0.00	0.0000	100.0000	191800	大连2110	0.00	0.0000	100.0000
8407	191801	大连2111	0.00	0.0000	100.0000	191801	大连2111	0.00	0.0000	100.0000
8408	191802	大连2112	0.00	0.0000	100.0000	191802	大连2112	0.00	0.0000	100.0000
8409	191803	大连2113	0.00	0.0000	100.0000	191803	大连2113	0.00	0.0000	100.0000
8410	191804	大连2114	0.00	0.0000	100.0000	191804	大连2114	0.00	0.0000	100.0000

续表

名次 Rank	代码 Code	债券名称 Bond	成交面值 Trading Par	占市场 %of Total	累计 %	代码 Code	债券名称 Bond	成交金额 Value	占市场 %of Total	累计 %
8411	191805	大连2115	0.00	0.0000	100.0000	191805	大连2115	0.00	0.0000	100.0000
8412	191806	大连2116	0.00	0.0000	100.0000	191806	大连2116	0.00	0.0000	100.0000
8413	191807	厦门2115	0.00	0.0000	100.0000	191807	厦门2115	0.00	0.0000	100.0000
8414	191808	厦门2116	0.00	0.0000	100.0000	191808	厦门2116	0.00	0.0000	100.0000
8415	191809	厦门2117	0.00	0.0000	100.0000	191809	厦门2117	0.00	0.0000	100.0000
8416	191810	厦门2118	0.00	0.0000	100.0000	191810	厦门2118	0.00	0.0000	100.0000
8417	191811	厦门2119	0.00	0.0000	100.0000	191811	厦门2119	0.00	0.0000	100.0000
8418	191812	厦门2120	0.00	0.0000	100.0000	191812	厦门2120	0.00	0.0000	100.0000
8419	191813	厦门2121	0.00	0.0000	100.0000	191813	厦门2121	0.00	0.0000	100.0000
8420	191814	厦门2122	0.00	0.0000	100.0000	191814	厦门2122	0.00	0.0000	100.0000
8421	191815	厦门2123	0.00	0.0000	100.0000	191815	厦门2123	0.00	0.0000	100.0000
8422	191816	湖北2154	0.00	0.0000	100.0000	191816	湖北2154	0.00	0.0000	100.0000
8423	191817	湖北2155	0.00	0.0000	100.0000	191817	湖北2155	0.00	0.0000	100.0000
8424	191818	湖北2156	0.00	0.0000	100.0000	191818	湖北2156	0.00	0.0000	100.0000
8425	191819	湖北2157	0.00	0.0000	100.0000	191819	湖北2157	0.00	0.0000	100.0000
8426	191820	湖北2158	0.00	0.0000	100.0000	191820	湖北2158	0.00	0.0000	100.0000
8427	191821	湖北2159	0.00	0.0000	100.0000	191821	湖北2159	0.00	0.0000	100.0000
8428	191822	湖北2160	0.00	0.0000	100.0000	191822	湖北2160	0.00	0.0000	100.0000
8429	191823	湖北2161	0.00	0.0000	100.0000	191823	湖北2161	0.00	0.0000	100.0000
8430	191824	湖北2162	0.00	0.0000	100.0000	191824	湖北2162	0.00	0.0000	100.0000
8431	191825	吉林2119	0.00	0.0000	100.0000	191825	吉林2119	0.00	0.0000	100.0000
8432	191826	吉林2120	0.00	0.0000	100.0000	191826	吉林2120	0.00	0.0000	100.0000
8433	191827	吉林2121	0.00	0.0000	100.0000	191827	吉林2121	0.00	0.0000	100.0000
8434	191828	吉林2122	0.00	0.0000	100.0000	191828	吉林2122	0.00	0.0000	100.0000
8435	191829	吉林2123	0.00	0.0000	100.0000	191829	吉林2123	0.00	0.0000	100.0000
8436	191830	吉林2124	0.00	0.0000	100.0000	191830	吉林2124	0.00	0.0000	100.0000
8437	191831	北京2121	0.00	0.0000	100.0000	191831	北京2121	0.00	0.0000	100.0000
8438	191832	北京2122	0.00	0.0000	100.0000	191832	北京2122	0.00	0.0000	100.0000
8439	191833	北京2123	0.00	0.0000	100.0000	191833	北京2123	0.00	0.0000	100.0000
8440	191835	北京2125	0.00	0.0000	100.0000	191835	北京2125	0.00	0.0000	100.0000
8441	191836	北京2126	0.00	0.0000	100.0000	191836	北京2126	0.00	0.0000	100.0000
8442	191837	龙江2130	0.00	0.0000	100.0000	191837	龙江2130	0.00	0.0000	100.0000
8443	191838	龙江2131	0.00	0.0000	100.0000	191838	龙江2131	0.00	0.0000	100.0000
8444	191839	龙江2132	0.00	0.0000	100.0000	191839	龙江2132	0.00	0.0000	100.0000
8445	191840	龙江2133	0.00	0.0000	100.0000	191840	龙江2133	0.00	0.0000	100.0000
8446	191841	龙江2134	0.00	0.0000	100.0000	191841	龙江2134	0.00	0.0000	100.0000
8447	191842	龙江2135	0.00	0.0000	100.0000	191842	龙江2135	0.00	0.0000	100.0000
8448	191843	龙江2136	0.00	0.0000	100.0000	191843	龙江2136	0.00	0.0000	100.0000
8449	191844	龙江2137	0.00	0.0000	100.0000	191844	龙江2137	0.00	0.0000	100.0000
8450	191845	山东2137	0.00	0.0000	100.0000	191845	山东2137	0.00	0.0000	100.0000
8451	191846	山东2138	0.00	0.0000	100.0000	191846	山东2138	0.00	0.0000	100.0000
8452	191847	山东2139	0.00	0.0000	100.0000	191847	山东2139	0.00	0.0000	100.0000
8453	191848	山东2140	0.00	0.0000	100.0000	191848	山东2140	0.00	0.0000	100.0000
8454	191849	山东2141	0.00	0.0000	100.0000	191849	山东2141	0.00	0.0000	100.0000
8455	191850	安徽2122	0.00	0.0000	100.0000	191850	安徽2122	0.00	0.0000	100.0000
8456	191851	安徽2123	0.00	0.0000	100.0000	191851	安徽2123	0.00	0.0000	100.0000
8457	191852	安徽2124	0.00	0.0000	100.0000	191852	安徽2124	0.00	0.0000	100.0000
8458	191853	安徽2125	0.00	0.0000	100.0000	191853	安徽2125	0.00	0.0000	100.0000
8459	191855	江苏2113	0.00	0.0000	100.0000	191855	江苏2113	0.00	0.0000	100.0000
8460	191856	江苏2114	0.00	0.0000	100.0000	191856	江苏2114	0.00	0.0000	100.0000
8461	191857	江苏2115	0.00	0.0000	100.0000	191857	江苏2115	0.00	0.0000	100.0000
8462	191858	江苏2116	0.00	0.0000	100.0000	191858	江苏2116	0.00	0.0000	100.0000

续表

名次 Rank	代码 Code	债券名称 Bond	成交面值 Trading Par	占市场 %of Total	累计 %	代码 Code	债券名称 Bond	成交金额 Value	占市场 %of Total	累计 %
8463	191859	江苏2117	0.00	0.0000	100.0000	191859	江苏2117	0.00	0.0000	100.0000
8464	191860	江苏2118	0.00	0.0000	100.0000	191860	江苏2118	0.00	0.0000	100.0000
8465	191861	上海2101	0.00	0.0000	100.0000	191861	上海2101	0.00	0.0000	100.0000
8466	191862	上海2102	0.00	0.0000	100.0000	191862	上海2102	0.00	0.0000	100.0000
8467	191863	上海2103	0.00	0.0000	100.0000	191863	上海2103	0.00	0.0000	100.0000
8468	191864	上海2104	0.00	0.0000	100.0000	191864	上海2104	0.00	0.0000	100.0000
8469	191865	上海2105	0.00	0.0000	100.0000	191865	上海2105	0.00	0.0000	100.0000
8470	191866	上海2106	0.00	0.0000	100.0000	191866	上海2106	0.00	0.0000	100.0000
8471	191867	上海2107	0.00	0.0000	100.0000	191867	上海2107	0.00	0.0000	100.0000
8472	191868	上海2108	0.00	0.0000	100.0000	191868	上海2108	0.00	0.0000	100.0000
8473	191869	上海2109	0.00	0.0000	100.0000	191869	上海2109	0.00	0.0000	100.0000
8474	191870	上海2110	0.00	0.0000	100.0000	191870	上海2110	0.00	0.0000	100.0000
8475	191871	上海2111	0.00	0.0000	100.0000	191871	上海2111	0.00	0.0000	100.0000
8476	191872	天津2120	0.00	0.0000	100.0000	191872	天津2120	0.00	0.0000	100.0000
8477	191873	陕西2130	0.00	0.0000	100.0000	191873	陕西2130	0.00	0.0000	100.0000
8478	191875	四川2139	0.00	0.0000	100.0000	191875	四川2139	0.00	0.0000	100.0000
8479	191876	四川2140	0.00	0.0000	100.0000	191876	四川2140	0.00	0.0000	100.0000
8480	191878	湖北2164	0.00	0.0000	100.0000	191878	湖北2164	0.00	0.0000	100.0000
8481	191879	湖北2165	0.00	0.0000	100.0000	191879	湖北2165	0.00	0.0000	100.0000
8482	191880	湖北2166	0.00	0.0000	100.0000	191880	湖北2166	0.00	0.0000	100.0000
8483	191881	湖北2167	0.00	0.0000	100.0000	191881	湖北2167	0.00	0.0000	100.0000
8484	191882	湖北2168	0.00	0.0000	100.0000	191882	湖北2168	0.00	0.0000	100.0000
8485	191883	湖北2169	0.00	0.0000	100.0000	191883	湖北2169	0.00	0.0000	100.0000
8486	191884	湖北2170	0.00	0.0000	100.0000	191884	湖北2170	0.00	0.0000	100.0000
8487	191885	湖北2171	0.00	0.0000	100.0000	191885	湖北2171	0.00	0.0000	100.0000
8488	191886	湖北2172	0.00	0.0000	100.0000	191886	湖北2172	0.00	0.0000	100.0000
8489	191887	湖北2173	0.00	0.0000	100.0000	191887	湖北2173	0.00	0.0000	100.0000
8490	191888	湖北2174	0.00	0.0000	100.0000	191888	湖北2174	0.00	0.0000	100.0000
8491	191889	湖北2175	0.00	0.0000	100.0000	191889	湖北2175	0.00	0.0000	100.0000
8492	191890	湖北2176	0.00	0.0000	100.0000	191890	湖北2176	0.00	0.0000	100.0000
8493	191891	湖北2177	0.00	0.0000	100.0000	191891	湖北2177	0.00	0.0000	100.0000
8494	191892	湖北2178	0.00	0.0000	100.0000	191892	湖北2178	0.00	0.0000	100.0000
8495	191893	新疆2120	0.00	0.0000	100.0000	191893	新疆2120	0.00	0.0000	100.0000
8496	191894	新疆2121	0.00	0.0000	100.0000	191894	新疆2121	0.00	0.0000	100.0000
8497	191895	新疆2122	0.00	0.0000	100.0000	191895	新疆2122	0.00	0.0000	100.0000
8498	191896	新疆2123	0.00	0.0000	100.0000	191896	新疆2123	0.00	0.0000	100.0000
8499	191897	新疆2124	0.00	0.0000	100.0000	191897	新疆2124	0.00	0.0000	100.0000
8500	191898	新疆2125	0.00	0.0000	100.0000	191898	新疆2125	0.00	0.0000	100.0000
8501	191899	新疆2126	0.00	0.0000	100.0000	191899	新疆2126	0.00	0.0000	100.0000
8502	191900	辽宁2120	0.00	0.0000	100.0000	191900	辽宁2120	0.00	0.0000	100.0000
8503	191901	辽宁2121	0.00	0.0000	100.0000	191901	辽宁2121	0.00	0.0000	100.0000
8504	191902	辽宁2122	0.00	0.0000	100.0000	191902	辽宁2122	0.00	0.0000	100.0000
8505	191903	辽宁2123	0.00	0.0000	100.0000	191903	辽宁2123	0.00	0.0000	100.0000
8506	191904	辽宁2124	0.00	0.0000	100.0000	191904	辽宁2124	0.00	0.0000	100.0000
8507	191905	辽宁2125	0.00	0.0000	100.0000	191905	辽宁2125	0.00	0.0000	100.0000
8508	191906	辽宁2126	0.00	0.0000	100.0000	191906	辽宁2126	0.00	0.0000	100.0000
8509	191907	辽宁2127	0.00	0.0000	100.0000	191907	辽宁2127	0.00	0.0000	100.0000
8510	191908	辽宁2128	0.00	0.0000	100.0000	191908	辽宁2128	0.00	0.0000	100.0000
8511	191909	辽宁2129	0.00	0.0000	100.0000	191909	辽宁2129	0.00	0.0000	100.0000
8512	191910	河北2125	0.00	0.0000	100.0000	191910	河北2125	0.00	0.0000	100.0000
8513	191911	河北2126	0.00	0.0000	100.0000	191911	河北2126	0.00	0.0000	100.0000
8514	191912	河北2127	0.00	0.0000	100.0000	191912	河北2127	0.00	0.0000	100.0000

续表

名次 Rank	代码 Code	债券名称 Bond	成交面值 Trading Par	占市场 %of Total	累计 %	代码 Code	债券名称 Bond	成交金额 Value	占市场 %of Total	累计 %
8515	191913	河北2128	0.00	0.0000	100.0000	191913	河北2128	0.00	0.0000	100.0000
8516	191914	河北2129	0.00	0.0000	100.0000	191914	河北2129	0.00	0.0000	100.0000
8517	191915	青海2106	0.00	0.0000	100.0000	191915	青海2106	0.00	0.0000	100.0000
8518	191916	青海2107	0.00	0.0000	100.0000	191916	青海2107	0.00	0.0000	100.0000
8519	191917	青海2108	0.00	0.0000	100.0000	191917	青海2108	0.00	0.0000	100.0000
8520	191918	贵州2115	0.00	0.0000	100.0000	191918	贵州2115	0.00	0.0000	100.0000
8521	191919	贵州2116	0.00	0.0000	100.0000	191919	贵州2116	0.00	0.0000	100.0000
8522	191920	贵州2117	0.00	0.0000	100.0000	191920	贵州2117	0.00	0.0000	100.0000
8523	191921	贵州2118	0.00	0.0000	100.0000	191921	贵州2118	0.00	0.0000	100.0000
8524	191922	贵州2119	0.00	0.0000	100.0000	191922	贵州2119	0.00	0.0000	100.0000
8525	191923	贵州2120	0.00	0.0000	100.0000	191923	贵州2120	0.00	0.0000	100.0000
8526	191924	贵州2121	0.00	0.0000	100.0000	191924	贵州2121	0.00	0.0000	100.0000
8527	191925	贵州2122	0.00	0.0000	100.0000	191925	贵州2122	0.00	0.0000	100.0000
8528	191926	贵州2123	0.00	0.0000	100.0000	191926	贵州2123	0.00	0.0000	100.0000
8529	191927	贵州2124	0.00	0.0000	100.0000	191927	贵州2124	0.00	0.0000	100.0000
8530	191928	贵州2125	0.00	0.0000	100.0000	191928	贵州2125	0.00	0.0000	100.0000
8531	191929	贵州2126	0.00	0.0000	100.0000	191929	贵州2126	0.00	0.0000	100.0000
8532	191930	深圳2126	0.00	0.0000	100.0000	191930	深圳2126	0.00	0.0000	100.0000
8533	191931	深圳2127	0.00	0.0000	100.0000	191931	深圳2127	0.00	0.0000	100.0000
8534	191932	深圳2128	0.00	0.0000	100.0000	191932	深圳2128	0.00	0.0000	100.0000
8535	191933	深圳2129	0.00	0.0000	100.0000	191933	深圳2129	0.00	0.0000	100.0000
8536	191934	深圳2130	0.00	0.0000	100.0000	191934	深圳2130	0.00	0.0000	100.0000
8537	191935	深圳2131	0.00	0.0000	100.0000	191935	深圳2131	0.00	0.0000	100.0000
8538	191936	深圳2132	0.00	0.0000	100.0000	191936	深圳2132	0.00	0.0000	100.0000
8539	191937	深圳2133	0.00	0.0000	100.0000	191937	深圳2133	0.00	0.0000	100.0000
8540	191938	深圳2134	0.00	0.0000	100.0000	191938	深圳2134	0.00	0.0000	100.0000
8541	191939	深圳2135	0.00	0.0000	100.0000	191939	深圳2135	0.00	0.0000	100.0000
8542	191940	深圳2136	0.00	0.0000	100.0000	191940	深圳2136	0.00	0.0000	100.0000
8543	191941	深圳2137	0.00	0.0000	100.0000	191941	深圳2137	0.00	0.0000	100.0000
8544	191942	深圳2138	0.00	0.0000	100.0000	191942	深圳2138	0.00	0.0000	100.0000
8545	191944	深圳2140	0.00	0.0000	100.0000	191944	深圳2140	0.00	0.0000	100.0000
8546	191945	深圳2141	0.00	0.0000	100.0000	191945	深圳2141	0.00	0.0000	100.0000
8547	191946	深圳2142	0.00	0.0000	100.0000	191946	深圳2142	0.00	0.0000	100.0000
8548	191947	深圳2143	0.00	0.0000	100.0000	191947	深圳2143	0.00	0.0000	100.0000
8549	191948	深圳2144	0.00	0.0000	100.0000	191948	深圳2144	0.00	0.0000	100.0000
8550	191949	深圳2145	0.00	0.0000	100.0000	191949	深圳2145	0.00	0.0000	100.0000
8551	191950	深圳2146	0.00	0.0000	100.0000	191950	深圳2146	0.00	0.0000	100.0000
8552	191952	深圳2148	0.00	0.0000	100.0000	191952	深圳2148	0.00	0.0000	100.0000
8553	191953	深圳2149	0.00	0.0000	100.0000	191953	深圳2149	0.00	0.0000	100.0000
8554	191954	深圳2150	0.00	0.0000	100.0000	191954	深圳2150	0.00	0.0000	100.0000
8555	191955	深圳2151	0.00	0.0000	100.0000	191955	深圳2151	0.00	0.0000	100.0000
8556	191956	深圳2152	0.00	0.0000	100.0000	191956	深圳2152	0.00	0.0000	100.0000
8557	191957	深圳2153	0.00	0.0000	100.0000	191957	深圳2153	0.00	0.0000	100.0000
8558	191958	深圳2154	0.00	0.0000	100.0000	191958	深圳2154	0.00	0.0000	100.0000
8559	191959	云南2119	0.00	0.0000	100.0000	191959	云南2119	0.00	0.0000	100.0000
8560	191960	云南2120	0.00	0.0000	100.0000	191960	云南2120	0.00	0.0000	100.0000
8561	191961	甘肃2111	0.00	0.0000	100.0000	191961	甘肃2111	0.00	0.0000	100.0000
8562	191962	甘肃2112	0.00	0.0000	100.0000	191962	甘肃2112	0.00	0.0000	100.0000
8563	191963	山西2123	0.00	0.0000	100.0000	191963	山西2123	0.00	0.0000	100.0000
8564	191964	山西2124	0.00	0.0000	100.0000	191964	山西2124	0.00	0.0000	100.0000
8565	191965	山西2125	0.00	0.0000	100.0000	191965	山西2125	0.00	0.0000	100.0000
8566	191966	山西2126	0.00	0.0000	100.0000	191966	山西2126	0.00	0.0000	100.0000

续表

名次 Rank	代码 Code	债券名称 Bond	成交面值 Trading Par	占市场 %of Total	累计 %	代码 Code	债券名称 Bond	成交金额 Value	占市场 %of Total	累计 %
8567	191967	山西2127	0.00	0.0000	100.0000	191967	山西2127	0.00	0.0000	100.0000
8568	191968	山西2128	0.00	0.0000	100.0000	191968	山西2128	0.00	0.0000	100.0000
8569	191969	山西2129	0.00	0.0000	100.0000	191969	山西2129	0.00	0.0000	100.0000
8570	191970	山西2130	0.00	0.0000	100.0000	191970	山西2130	0.00	0.0000	100.0000
8571	191971	山西2131	0.00	0.0000	100.0000	191971	山西2131	0.00	0.0000	100.0000
8572	191972	湖南2124	0.00	0.0000	100.0000	191972	湖南2124	0.00	0.0000	100.0000
8573	191973	湖南2125	0.00	0.0000	100.0000	191973	湖南2125	0.00	0.0000	100.0000
8574	191974	湖南2126	0.00	0.0000	100.0000	191974	湖南2126	0.00	0.0000	100.0000
8575	191975	湖南2127	0.00	0.0000	100.0000	191975	湖南2127	0.00	0.0000	100.0000
8576	191976	湖南2128	0.00	0.0000	100.0000	191976	湖南2128	0.00	0.0000	100.0000
8577	191977	湖南2129	0.00	0.0000	100.0000	191977	湖南2129	0.00	0.0000	100.0000
8578	191978	湖南2130	0.00	0.0000	100.0000	191978	湖南2130	0.00	0.0000	100.0000
8579	191979	湖南2131	0.00	0.0000	100.0000	191979	湖南2131	0.00	0.0000	100.0000
8580	191980	湖南2132	0.00	0.0000	100.0000	191980	湖南2132	0.00	0.0000	100.0000
8581	191981	湖南2133	0.00	0.0000	100.0000	191981	湖南2133	0.00	0.0000	100.0000
8582	191982	湖南2134	0.00	0.0000	100.0000	191982	湖南2134	0.00	0.0000	100.0000
8583	191983	湖南2135	0.00	0.0000	100.0000	191983	湖南2135	0.00	0.0000	100.0000
8584	191984	湖南2136	0.00	0.0000	100.0000	191984	湖南2136	0.00	0.0000	100.0000
8585	191985	湖南2137	0.00	0.0000	100.0000	191985	湖南2137	0.00	0.0000	100.0000
8586	191986	湖南2138	0.00	0.0000	100.0000	191986	湖南2138	0.00	0.0000	100.0000
8587	191987	天津2123	0.00	0.0000	100.0000	191987	天津2123	0.00	0.0000	100.0000
8588	191988	天津2124	0.00	0.0000	100.0000	191988	天津2124	0.00	0.0000	100.0000
8589	191989	天津2125	0.00	0.0000	100.0000	191989	天津2125	0.00	0.0000	100.0000
8590	191990	天津2126	0.00	0.0000	100.0000	191990	天津2126	0.00	0.0000	100.0000
8591	191991	天津2127	0.00	0.0000	100.0000	191991	天津2127	0.00	0.0000	100.0000
8592	191992	天津2128	0.00	0.0000	100.0000	191992	天津2128	0.00	0.0000	100.0000
8593	191993	天津2129	0.00	0.0000	100.0000	191993	天津2129	0.00	0.0000	100.0000
8594	191994	天津2121	0.00	0.0000	100.0000	191994	天津2121	0.00	0.0000	100.0000
8595	191995	天津2130	0.00	0.0000	100.0000	191995	天津2130	0.00	0.0000	100.0000
8596	191996	天津2122	0.00	0.0000	100.0000	191996	天津2122	0.00	0.0000	100.0000
8597	191997	宁夏2110	0.00	0.0000	100.0000	191997	宁夏2110	0.00	0.0000	100.0000
8598	191998	宁夏2111	0.00	0.0000	100.0000	191998	宁夏2111	0.00	0.0000	100.0000
8599	191999	兵团2107	0.00	0.0000	100.0000	191999	兵团2107	0.00	0.0000	100.0000
8600	192000	兵团2108	0.00	0.0000	100.0000	192000	兵团2108	0.00	0.0000	100.0000
8601	192001	兵团2109	0.00	0.0000	100.0000	192001	兵团2109	0.00	0.0000	100.0000
8602	192002	兵团2110	0.00	0.0000	100.0000	192002	兵团2110	0.00	0.0000	100.0000
8603	192003	吉林2125	0.00	0.0000	100.0000	192003	吉林2125	0.00	0.0000	100.0000
8604	192004	吉林2126	0.00	0.0000	100.0000	192004	吉林2126	0.00	0.0000	100.0000
8605	192005	吉林2127	0.00	0.0000	100.0000	192005	吉林2127	0.00	0.0000	100.0000
8606	192006	吉林2128	0.00	0.0000	100.0000	192006	吉林2128	0.00	0.0000	100.0000
8607	192007	吉林2129	0.00	0.0000	100.0000	192007	吉林2129	0.00	0.0000	100.0000
8608	192008	吉林2130	0.00	0.0000	100.0000	192008	吉林2130	0.00	0.0000	100.0000
8609	192009	吉林2131	0.00	0.0000	100.0000	192009	吉林2131	0.00	0.0000	100.0000
8610	192010	浙江2128	0.00	0.0000	100.0000	192010	浙江2128	0.00	0.0000	100.0000
8611	192011	浙江2129	0.00	0.0000	100.0000	192011	浙江2129	0.00	0.0000	100.0000
8612	192012	浙江2130	0.00	0.0000	100.0000	192012	浙江2130	0.00	0.0000	100.0000
8613	192013	浙江2131	0.00	0.0000	100.0000	192013	浙江2131	0.00	0.0000	100.0000
8614	192014	贵州2127	0.00	0.0000	100.0000	192014	贵州2127	0.00	0.0000	100.0000
8615	192015	海南2105	0.00	0.0000	100.0000	192015	海南2105	0.00	0.0000	100.0000
8616	192016	海南2106	0.00	0.0000	100.0000	192016	海南2106	0.00	0.0000	100.0000
8617	192017	河南2143	0.00	0.0000	100.0000	192017	河南2143	0.00	0.0000	100.0000
8618	192018	河南2144	0.00	0.0000	100.0000	192018	河南2144	0.00	0.0000	100.0000

续表

名次 Rank	代码 Code	债券名称 Bond	成交面值 Trading Par	占市场 %of Total	累计 %	代码 Code	债券名称 Bond	成交金额 Value	占市场 %of Total	累计 %
8619	192019	河南2145	0.00	0.0000	100.0000	192019	河南2145	0.00	0.0000	100.0000
8620	192020	河南2146	0.00	0.0000	100.0000	192020	河南2146	0.00	0.0000	100.0000
8621	192021	河南2147	0.00	0.0000	100.0000	192021	河南2147	0.00	0.0000	100.0000
8622	192022	河南2148	0.00	0.0000	100.0000	192022	河南2148	0.00	0.0000	100.0000
8623	192023	河南2149	0.00	0.0000	100.0000	192023	河南2149	0.00	0.0000	100.0000
8624	192024	河南2150	0.00	0.0000	100.0000	192024	河南2150	0.00	0.0000	100.0000
8625	192025	河南2151	0.00	0.0000	100.0000	192025	河南2151	0.00	0.0000	100.0000
8626	192026	河南2152	0.00	0.0000	100.0000	192026	河南2152	0.00	0.0000	100.0000
8627	192027	内蒙2113	0.00	0.0000	100.0000	192027	内蒙2113	0.00	0.0000	100.0000
8628	192028	内蒙2114	0.00	0.0000	100.0000	192028	内蒙2114	0.00	0.0000	100.0000
8629	192029	内蒙2115	0.00	0.0000	100.0000	192029	内蒙2115	0.00	0.0000	100.0000
8630	192030	内蒙2116	0.00	0.0000	100.0000	192030	内蒙2116	0.00	0.0000	100.0000
8631	192031	内蒙2117	0.00	0.0000	100.0000	192031	内蒙2117	0.00	0.0000	100.0000
8632	192032	内蒙2118	0.00	0.0000	100.0000	192032	内蒙2118	0.00	0.0000	100.0000
8633	192033	内蒙2119	0.00	0.0000	100.0000	192033	内蒙2119	0.00	0.0000	100.0000
8634	192034	内蒙2120	0.00	0.0000	100.0000	192034	内蒙2120	0.00	0.0000	100.0000
8635	192035	内蒙2121	0.00	0.0000	100.0000	192035	内蒙2121	0.00	0.0000	100.0000
8636	192036	内蒙2122	0.00	0.0000	100.0000	192036	内蒙2122	0.00	0.0000	100.0000
8637	192037	内蒙2123	0.00	0.0000	100.0000	192037	内蒙2123	0.00	0.0000	100.0000
8638	192038	天津2131	0.00	0.0000	100.0000	192038	天津2131	0.00	0.0000	100.0000
8639	192039	天津2132	0.00	0.0000	100.0000	192039	天津2132	0.00	0.0000	100.0000
8640	192040	广东2164	0.00	0.0000	100.0000	192040	广东2164	0.00	0.0000	100.0000
8641	192042	广东2166	0.00	0.0000	100.0000	192042	广东2166	0.00	0.0000	100.0000
8642	192043	广东2163	0.00	0.0000	100.0000	192043	广东2163	0.00	0.0000	100.0000
8643	192044	广东2168	0.00	0.0000	100.0000	192044	广东2168	0.00	0.0000	100.0000
8644	192045	广东2169	0.00	0.0000	100.0000	192045	广东2169	0.00	0.0000	100.0000
8645	192046	广东2170	0.00	0.0000	100.0000	192046	广东2170	0.00	0.0000	100.0000
8646	192047	广东2171	0.00	0.0000	100.0000	192047	广东2171	0.00	0.0000	100.0000
8647	192048	广东2172	0.00	0.0000	100.0000	192048	广东2172	0.00	0.0000	100.0000
8648	192049	广东2173	0.00	0.0000	100.0000	192049	广东2173	0.00	0.0000	100.0000
8649	192050	广东2174	0.00	0.0000	100.0000	192050	广东2174	0.00	0.0000	100.0000
8650	192051	广东2175	0.00	0.0000	100.0000	192051	广东2175	0.00	0.0000	100.0000
8651	192052	广东2176	0.00	0.0000	100.0000	192052	广东2176	0.00	0.0000	100.0000
8652	192053	广东2167	0.00	0.0000	100.0000	192053	广东2167	0.00	0.0000	100.0000
8653	192054	广东2177	0.00	0.0000	100.0000	192054	广东2177	0.00	0.0000	100.0000
8654	192055	广东2178	0.00	0.0000	100.0000	192055	广东2178	0.00	0.0000	100.0000
8655	192056	广东2179	0.00	0.0000	100.0000	192056	广东2179	0.00	0.0000	100.0000
8656	192057	海南2107	0.00	0.0000	100.0000	192057	海南2107	0.00	0.0000	100.0000
8657	192058	海南2108	0.00	0.0000	100.0000	192058	海南2108	0.00	0.0000	100.0000
8658	192059	海南2109	0.00	0.0000	100.0000	192059	海南2109	0.00	0.0000	100.0000
8659	192060	海南2110	0.00	0.0000	100.0000	192060	海南2110	0.00	0.0000	100.0000
8660	192061	海南2111	0.00	0.0000	100.0000	192061	海南2111	0.00	0.0000	100.0000
8661	192062	新疆2127	0.00	0.0000	100.0000	192062	新疆2127	0.00	0.0000	100.0000
8662	192063	新疆2128	0.00	0.0000	100.0000	192063	新疆2128	0.00	0.0000	100.0000
8663	192064	新疆2129	0.00	0.0000	100.0000	192064	新疆2129	0.00	0.0000	100.0000
8664	192065	新疆2130	0.00	0.0000	100.0000	192065	新疆2130	0.00	0.0000	100.0000
8665	192066	新疆2131	0.00	0.0000	100.0000	192066	新疆2131	0.00	0.0000	100.0000
8666	192067	新疆2132	0.00	0.0000	100.0000	192067	新疆2132	0.00	0.0000	100.0000
8667	192068	新疆2133	0.00	0.0000	100.0000	192068	新疆2133	0.00	0.0000	100.0000
8668	192069	江苏2119	0.00	0.0000	100.0000	192069	江苏2119	0.00	0.0000	100.0000
8669	192070	江苏2120	0.00	0.0000	100.0000	192070	江苏2120	0.00	0.0000	100.0000
8670	192071	江苏2121	0.00	0.0000	100.0000	192071	江苏2121	0.00	0.0000	100.0000

续表

名次 Rank	代码 Code	债券名称 Bond	成交面值 Trading Par	占市场 %of Total	累计 %	代码 Code	债券名称 Bond	成交金额 Value	占市场 %of Total	累计 %
8671	192072	湖北2179	0.00	0.0000	100.0000	192072	湖北2179	0.00	0.0000	100.0000
8672	192073	湖北2180	0.00	0.0000	100.0000	192073	湖北2180	0.00	0.0000	100.0000
8673	192074	湖北2181	0.00	0.0000	100.0000	192074	湖北2181	0.00	0.0000	100.0000
8674	192075	湖北2182	0.00	0.0000	100.0000	192075	湖北2182	0.00	0.0000	100.0000
8675	192077	湖北2184	0.00	0.0000	100.0000	192077	湖北2184	0.00	0.0000	100.0000
8676	192078	湖北2185	0.00	0.0000	100.0000	192078	湖北2185	0.00	0.0000	100.0000
8677	192079	湖北2186	0.00	0.0000	100.0000	192079	湖北2186	0.00	0.0000	100.0000
8678	192080	陕西2132	0.00	0.0000	100.0000	192080	陕西2132	0.00	0.0000	100.0000
8679	192081	陕西2133	0.00	0.0000	100.0000	192081	陕西2133	0.00	0.0000	100.0000
8680	192082	陕西2134	0.00	0.0000	100.0000	192082	陕西2134	0.00	0.0000	100.0000
8681	192083	陕西2135	0.00	0.0000	100.0000	192083	陕西2135	0.00	0.0000	100.0000
8682	192084	陕西2136	0.00	0.0000	100.0000	192084	陕西2136	0.00	0.0000	100.0000
8683	192085	陕西2137	0.00	0.0000	100.0000	192085	陕西2137	0.00	0.0000	100.0000
8684	192086	陕西2138	0.00	0.0000	100.0000	192086	陕西2138	0.00	0.0000	100.0000
8685	192087	陕西2139	0.00	0.0000	100.0000	192087	陕西2139	0.00	0.0000	100.0000
8686	192088	陕西2140	0.00	0.0000	100.0000	192088	陕西2140	0.00	0.0000	100.0000
8687	192089	陕西2141	0.00	0.0000	100.0000	192089	陕西2141	0.00	0.0000	100.0000
8688	192090	北京2127	0.00	0.0000	100.0000	192090	北京2127	0.00	0.0000	100.0000
8689	192091	北京2128	0.00	0.0000	100.0000	192091	北京2128	0.00	0.0000	100.0000
8690	192092	北京2129	0.00	0.0000	100.0000	192092	北京2129	0.00	0.0000	100.0000
8691	192093	北京2130	0.00	0.0000	100.0000	192093	北京2130	0.00	0.0000	100.0000
8692	192094	北京2131	0.00	0.0000	100.0000	192094	北京2131	0.00	0.0000	100.0000
8693	192095	北京2132	0.00	0.0000	100.0000	192095	北京2132	0.00	0.0000	100.0000
8694	192096	北京2133	0.00	0.0000	100.0000	192096	北京2133	0.00	0.0000	100.0000
8695	192097	北京2134	0.00	0.0000	100.0000	192097	北京2134	0.00	0.0000	100.0000
8696	192098	北京2135	0.00	0.0000	100.0000	192098	北京2135	0.00	0.0000	100.0000
8697	192099	北京2136	0.00	0.0000	100.0000	192099	北京2136	0.00	0.0000	100.0000
8698	192100	北京2137	0.00	0.0000	100.0000	192100	北京2137	0.00	0.0000	100.0000
8699	192101	北京2138	0.00	0.0000	100.0000	192101	北京2138	0.00	0.0000	100.0000
8700	192102	北京2139	0.00	0.0000	100.0000	192102	北京2139	0.00	0.0000	100.0000
8701	192103	北京2140	0.00	0.0000	100.0000	192103	北京2140	0.00	0.0000	100.0000
8702	192104	西藏2112	0.00	0.0000	100.0000	192104	西藏2112	0.00	0.0000	100.0000
8703	192105	安徽2127	0.00	0.0000	100.0000	192105	安徽2127	0.00	0.0000	100.0000
8704	192106	安徽2128	0.00	0.0000	100.0000	192106	安徽2128	0.00	0.0000	100.0000
8705	192107	安徽2129	0.00	0.0000	100.0000	192107	安徽2129	0.00	0.0000	100.0000
8706	192108	安徽2130	0.00	0.0000	100.0000	192108	安徽2130	0.00	0.0000	100.0000
8707	192109	安徽2131	0.00	0.0000	100.0000	192109	安徽2131	0.00	0.0000	100.0000
8708	192110	安徽2132	0.00	0.0000	100.0000	192110	安徽2132	0.00	0.0000	100.0000
8709	192111	龙江2138	0.00	0.0000	100.0000	192111	龙江2138	0.00	0.0000	100.0000
8710	192112	江西2117	0.00	0.0000	100.0000	192112	江西2117	0.00	0.0000	100.0000
8711	192113	江西2118	0.00	0.0000	100.0000	192113	江西2118	0.00	0.0000	100.0000
8712	192114	江西2119	0.00	0.0000	100.0000	192114	江西2119	0.00	0.0000	100.0000
8713	192115	山东2142	0.00	0.0000	100.0000	192115	山东2142	0.00	0.0000	100.0000
8714	192116	山东2143	0.00	0.0000	100.0000	192116	山东2143	0.00	0.0000	100.0000
8715	192117	山东2144	0.00	0.0000	100.0000	192117	山东2144	0.00	0.0000	100.0000
8716	192118	山东2145	0.00	0.0000	100.0000	192118	山东2145	0.00	0.0000	100.0000
8717	192119	山东2146	0.00	0.0000	100.0000	192119	山东2146	0.00	0.0000	100.0000
8718	192120	山东2147	0.00	0.0000	100.0000	192120	山东2147	0.00	0.0000	100.0000
8719	192121	山东2148	0.00	0.0000	100.0000	192121	山东2148	0.00	0.0000	100.0000
8720	192122	山东2149	0.00	0.0000	100.0000	192122	山东2149	0.00	0.0000	100.0000
8721	192123	山东2150	0.00	0.0000	100.0000	192123	山东2150	0.00	0.0000	100.0000
8722	192124	山东2151	0.00	0.0000	100.0000	192124	山东2151	0.00	0.0000	100.0000

续表

名次 Rank	代码 Code	债券名称 Bond	成交面值 Trading Par	占市场 %of Total	累计 %	代码 Code	债券名称 Bond	成交金额 Value	占市场 %of Total	累计 %
8723	192125	贵州2128	0.00	0.0000	100.0000	192125	贵州2128	0.00	0.0000	100.0000
8724	192126	贵州2129	0.00	0.0000	100.0000	192126	贵州2129	0.00	0.0000	100.0000
8725	192127	河北2130	0.00	0.0000	100.0000	192127	河北2130	0.00	0.0000	100.0000
8726	192128	河北2131	0.00	0.0000	100.0000	192128	河北2131	0.00	0.0000	100.0000
8727	192129	河北2132	0.00	0.0000	100.0000	192129	河北2132	0.00	0.0000	100.0000
8728	192130	河北2133	0.00	0.0000	100.0000	192130	河北2133	0.00	0.0000	100.0000
8729	192131	河北2134	0.00	0.0000	100.0000	192131	河北2134	0.00	0.0000	100.0000
8730	192132	河北2135	0.00	0.0000	100.0000	192132	河北2135	0.00	0.0000	100.0000
8731	192133	河北2136	0.00	0.0000	100.0000	192133	河北2136	0.00	0.0000	100.0000
8732	192134	河北2137	0.00	0.0000	100.0000	192134	河北2137	0.00	0.0000	100.0000
8733	192135	广西2115	0.00	0.0000	100.0000	192135	广西2115	0.00	0.0000	100.0000
8734	192136	广西2116	0.00	0.0000	100.0000	192136	广西2116	0.00	0.0000	100.0000
8735	192137	广西2117	0.00	0.0000	100.0000	192137	广西2117	0.00	0.0000	100.0000
8736	192138	广西2118	0.00	0.0000	100.0000	192138	广西2118	0.00	0.0000	100.0000
8737	192139	广西2119	0.00	0.0000	100.0000	192139	广西2119	0.00	0.0000	100.0000
8738	192140	广西2120	0.00	0.0000	100.0000	192140	广西2120	0.00	0.0000	100.0000
8739	192141	广西2121	0.00	0.0000	100.0000	192141	广西2121	0.00	0.0000	100.0000
8740	192142	广西2122	0.00	0.0000	100.0000	192142	广西2122	0.00	0.0000	100.0000
8741	192143	青岛2115	0.00	0.0000	100.0000	192143	青岛2115	0.00	0.0000	100.0000
8742	192144	青岛2116	0.00	0.0000	100.0000	192144	青岛2116	0.00	0.0000	100.0000
8743	192145	青岛2117	0.00	0.0000	100.0000	192145	青岛2117	0.00	0.0000	100.0000
8744	192146	青岛2118	0.00	0.0000	100.0000	192146	青岛2118	0.00	0.0000	100.0000
8745	192147	青岛2119	0.00	0.0000	100.0000	192147	青岛2119	0.00	0.0000	100.0000
8746	192148	青岛2120	0.00	0.0000	100.0000	192148	青岛2120	0.00	0.0000	100.0000
8747	192149	青岛2121	0.00	0.0000	100.0000	192149	青岛2121	0.00	0.0000	100.0000
8748	192150	青岛2122	0.00	0.0000	100.0000	192150	青岛2122	0.00	0.0000	100.0000
8749	192151	青岛2123	0.00	0.0000	100.0000	192151	青岛2123	0.00	0.0000	100.0000
8750	192152	青岛2124	0.00	0.0000	100.0000	192152	青岛2124	0.00	0.0000	100.0000
8751	192153	青岛2125	0.00	0.0000	100.0000	192153	青岛2125	0.00	0.0000	100.0000
8752	192154	重庆2110	0.00	0.0000	100.0000	192154	重庆2110	0.00	0.0000	100.0000
8753	192155	重庆2111	0.00	0.0000	100.0000	192155	重庆2111	0.00	0.0000	100.0000
8754	192156	重庆2112	0.00	0.0000	100.0000	192156	重庆2112	0.00	0.0000	100.0000
8755	192157	吉林2132	0.00	0.0000	100.0000	192157	吉林2132	0.00	0.0000	100.0000
8756	192158	吉林2133	0.00	0.0000	100.0000	192158	吉林2133	0.00	0.0000	100.0000
8757	192159	吉林2134	0.00	0.0000	100.0000	192159	吉林2134	0.00	0.0000	100.0000
8758	192160	吉林2135	0.00	0.0000	100.0000	192160	吉林2135	0.00	0.0000	100.0000
8759	192161	吉林2136	0.00	0.0000	100.0000	192161	吉林2136	0.00	0.0000	100.0000
8760	192163	吉林2138	0.00	0.0000	100.0000	192163	吉林2138	0.00	0.0000	100.0000
8761	192164	吉林2139	0.00	0.0000	100.0000	192164	吉林2139	0.00	0.0000	100.0000
8762	192165	甘肃2113	0.00	0.0000	100.0000	192165	甘肃2113	0.00	0.0000	100.0000
8763	192167	湖北2188	0.00	0.0000	100.0000	192167	湖北2188	0.00	0.0000	100.0000
8764	192168	湖北2189	0.00	0.0000	100.0000	192168	湖北2189	0.00	0.0000	100.0000
8765	192170	湖北2191	0.00	0.0000	100.0000	192170	湖北2191	0.00	0.0000	100.0000
8766	192171	湖北2192	0.00	0.0000	100.0000	192171	湖北2192	0.00	0.0000	100.0000
8767	192172	湖北2193	0.00	0.0000	100.0000	192172	湖北2193	0.00	0.0000	100.0000
8768	192173	湖北2194	0.00	0.0000	100.0000	192173	湖北2194	0.00	0.0000	100.0000
8769	192174	湖北2195	0.00	0.0000	100.0000	192174	湖北2195	0.00	0.0000	100.0000
8770	192175	湖北2196	0.00	0.0000	100.0000	192175	湖北2196	0.00	0.0000	100.0000
8771	192176	湖北2197	0.00	0.0000	100.0000	192176	湖北2197	0.00	0.0000	100.0000
8772	192177	湖北2198	0.00	0.0000	100.0000	192177	湖北2198	0.00	0.0000	100.0000
8773	192178	湖北2199	0.00	0.0000	100.0000	192178	湖北2199	0.00	0.0000	100.0000
8774	192179	鄂21100	0.00	0.0000	100.0000	192179	鄂21100	0.00	0.0000	100.0000

续表

名次 Rank	代码 Code	债券名称 Bond	成交面值 Trading Par	占市场 %of Total	累计 %	代码 Code	债券名称 Bond	成交金额 Value	占市场 %of Total	累计 %
8775	192180	鄂21101	0.00	0.0000	100.0000	192180	鄂21101	0.00	0.0000	100.0000
8776	192181	鄂21102	0.00	0.0000	100.0000	192181	鄂21102	0.00	0.0000	100.0000
8777	192182	鄂21103	0.00	0.0000	100.0000	192182	鄂21103	0.00	0.0000	100.0000
8778	192183	鄂21104	0.00	0.0000	100.0000	192183	鄂21104	0.00	0.0000	100.0000
8779	192184	鄂21105	0.00	0.0000	100.0000	192184	鄂21105	0.00	0.0000	100.0000
8780	192185	辽宁2130	0.00	0.0000	100.0000	192185	辽宁2130	0.00	0.0000	100.0000
8781	192186	辽宁2131	0.00	0.0000	100.0000	192186	辽宁2131	0.00	0.0000	100.0000
8782	192187	辽宁2132	0.00	0.0000	100.0000	192187	辽宁2132	0.00	0.0000	100.0000
8783	192188	河北2138	0.00	0.0000	100.0000	192188	河北2138	0.00	0.0000	100.0000
8784	192189	河北2139	0.00	0.0000	100.0000	192189	河北2139	0.00	0.0000	100.0000
8785	192190	河北2140	0.00	0.0000	100.0000	192190	河北2140	0.00	0.0000	100.0000
8786	192191	河北2141	0.00	0.0000	100.0000	192191	河北2141	0.00	0.0000	100.0000
8787	192192	宁夏2112	0.00	0.0000	100.0000	192192	宁夏2112	0.00	0.0000	100.0000
8788	192193	云南2121	0.00	0.0000	100.0000	192193	云南2121	0.00	0.0000	100.0000
8789	192194	云南2122	0.00	0.0000	100.0000	192194	云南2122	0.00	0.0000	100.0000
8790	192195	云南2123	0.00	0.0000	100.0000	192195	云南2123	0.00	0.0000	100.0000
8791	192196	云南2124	0.00	0.0000	100.0000	192196	云南2124	0.00	0.0000	100.0000
8792	192197	云南2125	0.00	0.0000	100.0000	192197	云南2125	0.00	0.0000	100.0000
8793	192198	云南2126	0.00	0.0000	100.0000	192198	云南2126	0.00	0.0000	100.0000
8794	192199	云南2127	0.00	0.0000	100.0000	192199	云南2127	0.00	0.0000	100.0000
8795	192200	云南2128	0.00	0.0000	100.0000	192200	云南2128	0.00	0.0000	100.0000
8796	192201	云南2129	0.00	0.0000	100.0000	192201	云南2129	0.00	0.0000	100.0000
8797	192202	广西2123	0.00	0.0000	100.0000	192202	广西2123	0.00	0.0000	100.0000
8798	192203	青海2109	0.00	0.0000	100.0000	192203	青海2109	0.00	0.0000	100.0000
8799	192204	青海2110	0.00	0.0000	100.0000	192204	青海2110	0.00	0.0000	100.0000
8800	192205	青海2111	0.00	0.0000	100.0000	192205	青海2111	0.00	0.0000	100.0000
8801	192206	青海2112	0.00	0.0000	100.0000	192206	青海2112	0.00	0.0000	100.0000
8802	192207	青海2113	0.00	0.0000	100.0000	192207	青海2113	0.00	0.0000	100.0000
8803	192208	青海2114	0.00	0.0000	100.0000	192208	青海2114	0.00	0.0000	100.0000
8804	192209	青海2115	0.00	0.0000	100.0000	192209	青海2115	0.00	0.0000	100.0000
8805	192210	贵州2130	0.00	0.0000	100.0000	192210	贵州2130	0.00	0.0000	100.0000
8806	192211	贵州2131	0.00	0.0000	100.0000	192211	贵州2131	0.00	0.0000	100.0000
8807	192212	贵州2132	0.00	0.0000	100.0000	192212	贵州2132	0.00	0.0000	100.0000
8808	192213	贵州2133	0.00	0.0000	100.0000	192213	贵州2133	0.00	0.0000	100.0000
8809	192214	贵州2134	0.00	0.0000	100.0000	192214	贵州2134	0.00	0.0000	100.0000
8810	192215	贵州2135	0.00	0.0000	100.0000	192215	贵州2135	0.00	0.0000	100.0000
8811	192216	贵州2136	0.00	0.0000	100.0000	192216	贵州2136	0.00	0.0000	100.0000
8812	192217	贵州2137	0.00	0.0000	100.0000	192217	贵州2137	0.00	0.0000	100.0000
8813	192218	贵州2138	0.00	0.0000	100.0000	192218	贵州2138	0.00	0.0000	100.0000
8814	192219	贵州2139	0.00	0.0000	100.0000	192219	贵州2139	0.00	0.0000	100.0000
8815	192220	贵州2140	0.00	0.0000	100.0000	192220	贵州2140	0.00	0.0000	100.0000
8816	192221	贵州2141	0.00	0.0000	100.0000	192221	贵州2141	0.00	0.0000	100.0000
8817	192222	山东2152	0.00	0.0000	100.0000	192222	山东2152	0.00	0.0000	100.0000
8818	192223	山东2153	0.00	0.0000	100.0000	192223	山东2153	0.00	0.0000	100.0000
8819	192224	山东2154	0.00	0.0000	100.0000	192224	山东2154	0.00	0.0000	100.0000
8820	192225	山东2155	0.00	0.0000	100.0000	192225	山东2155	0.00	0.0000	100.0000
8821	192226	山东2156	0.00	0.0000	100.0000	192226	山东2156	0.00	0.0000	100.0000
8822	192227	山东2157	0.00	0.0000	100.0000	192227	山东2157	0.00	0.0000	100.0000
8823	192228	龙江2139	0.00	0.0000	100.0000	192228	龙江2139	0.00	0.0000	100.0000
8824	192229	龙江2140	0.00	0.0000	100.0000	192229	龙江2140	0.00	0.0000	100.0000
8825	192230	龙江2141	0.00	0.0000	100.0000	192230	龙江2141	0.00	0.0000	100.0000
8826	192231	龙江2142	0.00	0.0000	100.0000	192231	龙江2142	0.00	0.0000	100.0000

续表

名次 Rank	代码 Code	债券名称 Bond	成交面值 Trading Par	占市场 %of Total	累计 %	代码 Code	债券名称 Bond	成交金额 Value	占市场 %of Total	累计 %
8827	192232	龙江2143	0.00	0.0000	100.0000	192232	龙江2143	0.00	0.0000	100.0000
8828	192233	龙江2144	0.00	0.0000	100.0000	192233	龙江2144	0.00	0.0000	100.0000
8829	192234	龙江2145	0.00	0.0000	100.0000	192234	龙江2145	0.00	0.0000	100.0000
8830	192235	龙江2146	0.00	0.0000	100.0000	192235	龙江2146	0.00	0.0000	100.0000
8831	192236	内蒙2124	0.00	0.0000	100.0000	192236	内蒙2124	0.00	0.0000	100.0000
8832	192237	内蒙2125	0.00	0.0000	100.0000	192237	内蒙2125	0.00	0.0000	100.0000
8833	192238	内蒙2126	0.00	0.0000	100.0000	192238	内蒙2126	0.00	0.0000	100.0000
8834	192239	甘肃2114	0.00	0.0000	100.0000	192239	甘肃2114	0.00	0.0000	100.0000
8835	192240	甘肃2115	0.00	0.0000	100.0000	192240	甘肃2115	0.00	0.0000	100.0000
8836	192241	甘肃2116	0.00	0.0000	100.0000	192241	甘肃2116	0.00	0.0000	100.0000
8837	192242	甘肃2117	0.00	0.0000	100.0000	192242	甘肃2117	0.00	0.0000	100.0000
8838	192243	甘肃2118	0.00	0.0000	100.0000	192243	甘肃2118	0.00	0.0000	100.0000
8839	192244	吉林2140	0.00	0.0000	100.0000	192244	吉林2140	0.00	0.0000	100.0000
8840	192245	吉林2141	0.00	0.0000	100.0000	192245	吉林2141	0.00	0.0000	100.0000
8841	192246	陕西2142	0.00	0.0000	100.0000	192246	陕西2142	0.00	0.0000	100.0000
8842	192247	陕西2143	0.00	0.0000	100.0000	192247	陕西2143	0.00	0.0000	100.0000
8843	192248	江西2120	0.00	0.0000	100.0000	192248	江西2120	0.00	0.0000	100.0000
8844	192249	江西2121	0.00	0.0000	100.0000	192249	江西2121	0.00	0.0000	100.0000
8845	192250	江西2122	0.00	0.0000	100.0000	192250	江西2122	0.00	0.0000	100.0000
8846	192251	江西2123	0.00	0.0000	100.0000	192251	江西2123	0.00	0.0000	100.0000
8847	192252	江西2124	0.00	0.0000	100.0000	192252	江西2124	0.00	0.0000	100.0000
8848	192253	江西2125	0.00	0.0000	100.0000	192253	江西2125	0.00	0.0000	100.0000
8849	192254	江西2126	0.00	0.0000	100.0000	192254	江西2126	0.00	0.0000	100.0000
8850	192255	福建2124	0.00	0.0000	100.0000	192255	福建2124	0.00	0.0000	100.0000
8851	192256	福建2125	0.00	0.0000	100.0000	192256	福建2125	0.00	0.0000	100.0000
8852	192257	福建2126	0.00	0.0000	100.0000	192257	福建2126	0.00	0.0000	100.0000
8853	192258	福建2127	0.00	0.0000	100.0000	192258	福建2127	0.00	0.0000	100.0000
8854	192259	福建2128	0.00	0.0000	100.0000	192259	福建2128	0.00	0.0000	100.0000
8855	192260	福建2129	0.00	0.0000	100.0000	192260	福建2129	0.00	0.0000	100.0000
8856	192261	福建2130	0.00	0.0000	100.0000	192261	福建2130	0.00	0.0000	100.0000
8857	192262	福建2131	0.00	0.0000	100.0000	192262	福建2131	0.00	0.0000	100.0000
8858	192263	福建2132	0.00	0.0000	100.0000	192263	福建2132	0.00	0.0000	100.0000
8859	192264	福建2133	0.00	0.0000	100.0000	192264	福建2133	0.00	0.0000	100.0000
8860	192265	福建2134	0.00	0.0000	100.0000	192265	福建2134	0.00	0.0000	100.0000
8861	192266	福建2135	0.00	0.0000	100.0000	192266	福建2135	0.00	0.0000	100.0000
8862	192267	福建2136	0.00	0.0000	100.0000	192267	福建2136	0.00	0.0000	100.0000
8863	192268	福建2137	0.00	0.0000	100.0000	192268	福建2137	0.00	0.0000	100.0000
8864	192269	福建2138	0.00	0.0000	100.0000	192269	福建2138	0.00	0.0000	100.0000
8865	192270	福建2139	0.00	0.0000	100.0000	192270	福建2139	0.00	0.0000	100.0000
8866	192271	福建2140	0.00	0.0000	100.0000	192271	福建2140	0.00	0.0000	100.0000
8867	192272	河南2153	0.00	0.0000	100.0000	192272	河南2153	0.00	0.0000	100.0000
8868	192273	河南2154	0.00	0.0000	100.0000	192273	河南2154	0.00	0.0000	100.0000
8869	192274	河南2155	0.00	0.0000	100.0000	192274	河南2155	0.00	0.0000	100.0000
8870	192275	河南2156	0.00	0.0000	100.0000	192275	河南2156	0.00	0.0000	100.0000
8871	192276	河南2157	0.00	0.0000	100.0000	192276	河南2157	0.00	0.0000	100.0000
8872	192277	河南2158	0.00	0.0000	100.0000	192277	河南2158	0.00	0.0000	100.0000
8873	192278	河南2159	0.00	0.0000	100.0000	192278	河南2159	0.00	0.0000	100.0000
8874	192279	河南2160	0.00	0.0000	100.0000	192279	河南2160	0.00	0.0000	100.0000
8875	192280	河南2161	0.00	0.0000	100.0000	192280	河南2161	0.00	0.0000	100.0000
8876	192281	河南2162	0.00	0.0000	100.0000	192281	河南2162	0.00	0.0000	100.0000
8877	192282	河南2163	0.00	0.0000	100.0000	192282	河南2163	0.00	0.0000	100.0000
8878	192283	河南2164	0.00	0.0000	100.0000	192283	河南2164	0.00	0.0000	100.0000

续表

名次 Rank	代码 Code	债券名称 Bond	成交面值 Trading Par	占市场 %of Total	累计 %	代码 Code	债券名称 Bond	成交金额 Value	占市场 %of Total	累计 %
8879	192284	河南2165	0.00	0.0000	100.0000	192284	河南2165	0.00	0.0000	100.0000
8880	192285	河南2166	0.00	0.0000	100.0000	192285	河南2166	0.00	0.0000	100.0000
8881	192286	浙江2132	0.00	0.0000	100.0000	192286	浙江2132	0.00	0.0000	100.0000
8882	192287	浙江2133	0.00	0.0000	100.0000	192287	浙江2133	0.00	0.0000	100.0000
8883	192288	浙江2135	0.00	0.0000	100.0000	192288	浙江2135	0.00	0.0000	100.0000
8884	192289	浙江2136	0.00	0.0000	100.0000	192289	浙江2136	0.00	0.0000	100.0000
8885	192290	浙江2137	0.00	0.0000	100.0000	192290	浙江2137	0.00	0.0000	100.0000
8886	192291	浙江2138	0.00	0.0000	100.0000	192291	浙江2138	0.00	0.0000	100.0000
8887	192292	浙江2134	0.00	0.0000	100.0000	192292	浙江2134	0.00	0.0000	100.0000
8888	192293	安徽2135	0.00	0.0000	100.0000	192293	安徽2135	0.00	0.0000	100.0000
8889	192294	安徽2136	0.00	0.0000	100.0000	192294	安徽2136	0.00	0.0000	100.0000
8890	192295	安徽2137	0.00	0.0000	100.0000	192295	安徽2137	0.00	0.0000	100.0000
8891	192296	安徽2138	0.00	0.0000	100.0000	192296	安徽2138	0.00	0.0000	100.0000
8892	192297	安徽2139	0.00	0.0000	100.0000	192297	安徽2139	0.00	0.0000	100.0000
8893	192298	安徽2140	0.00	0.0000	100.0000	192298	安徽2140	0.00	0.0000	100.0000
8894	192299	安徽2141	0.00	0.0000	100.0000	192299	安徽2141	0.00	0.0000	100.0000
8895	192300	安徽2142	0.00	0.0000	100.0000	192300	安徽2142	0.00	0.0000	100.0000
8896	192301	安徽2143	0.00	0.0000	100.0000	192301	安徽2143	0.00	0.0000	100.0000
8897	192302	安徽2144	0.00	0.0000	100.0000	192302	安徽2144	0.00	0.0000	100.0000
8898	192303	安徽2145	0.00	0.0000	100.0000	192303	安徽2145	0.00	0.0000	100.0000
8899	192304	安徽2146	0.00	0.0000	100.0000	192304	安徽2146	0.00	0.0000	100.0000
8900	192305	安徽2147	0.00	0.0000	100.0000	192305	安徽2147	0.00	0.0000	100.0000
8901	192306	西藏2113	0.00	0.0000	100.0000	192306	西藏2113	0.00	0.0000	100.0000
8902	192307	西藏2114	0.00	0.0000	100.0000	192307	西藏2114	0.00	0.0000	100.0000
8903	192308	山东2158	0.00	0.0000	100.0000	192308	山东2158	0.00	0.0000	100.0000
8904	192309	山东2159	0.00	0.0000	100.0000	192309	山东2159	0.00	0.0000	100.0000
8905	192310	山东2160	0.00	0.0000	100.0000	192310	山东2160	0.00	0.0000	100.0000
8906	192311	海南2112	0.00	0.0000	100.0000	192311	海南2112	0.00	0.0000	100.0000
8907	192312	海南2113	0.00	0.0000	100.0000	192312	海南2113	0.00	0.0000	100.0000
8908	192313	海南2114	0.00	0.0000	100.0000	192313	海南2114	0.00	0.0000	100.0000
8909	192314	海南2115	0.00	0.0000	100.0000	192314	海南2115	0.00	0.0000	100.0000
8910	192315	海南2116	0.00	0.0000	100.0000	192315	海南2116	0.00	0.0000	100.0000
8911	192316	海南2117	0.00	0.0000	100.0000	192316	海南2117	0.00	0.0000	100.0000
8912	192317	海南2118	0.00	0.0000	100.0000	192317	海南2118	0.00	0.0000	100.0000
8913	192318	海南2119	0.00	0.0000	100.0000	192318	海南2119	0.00	0.0000	100.0000
8914	192319	海南2120	0.00	0.0000	100.0000	192319	海南2120	0.00	0.0000	100.0000
8915	192320	大连2117	0.00	0.0000	100.0000	192320	大连2117	0.00	0.0000	100.0000
8916	192321	大连2118	0.00	0.0000	100.0000	192321	大连2118	0.00	0.0000	100.0000
8917	192322	大连2119	0.00	0.0000	100.0000	192322	大连2119	0.00	0.0000	100.0000
8918	192323	大连2120	0.00	0.0000	100.0000	192323	大连2120	0.00	0.0000	100.0000
8919	192324	大连2121	0.00	0.0000	100.0000	192324	大连2121	0.00	0.0000	100.0000
8920	192325	大连2122	0.00	0.0000	100.0000	192325	大连2122	0.00	0.0000	100.0000
8921	192326	大连2123	0.00	0.0000	100.0000	192326	大连2123	0.00	0.0000	100.0000
8922	192327	大连2124	0.00	0.0000	100.0000	192327	大连2124	0.00	0.0000	100.0000
8923	192328	宁波2116	0.00	0.0000	100.0000	192328	宁波2116	0.00	0.0000	100.0000
8924	192329	宁波2117	0.00	0.0000	100.0000	192329	宁波2117	0.00	0.0000	100.0000
8925	192330	宁波2118	0.00	0.0000	100.0000	192330	宁波2118	0.00	0.0000	100.0000
8926	192331	宁波2119	0.00	0.0000	100.0000	192331	宁波2119	0.00	0.0000	100.0000
8927	192332	宁波2120	0.00	0.0000	100.0000	192332	宁波2120	0.00	0.0000	100.0000
8928	192333	宁波2121	0.00	0.0000	100.0000	192333	宁波2121	0.00	0.0000	100.0000
8929	192334	宁波2122	0.00	0.0000	100.0000	192334	宁波2122	0.00	0.0000	100.0000
8930	192335	宁波2123	0.00	0.0000	100.0000	192335	宁波2123	0.00	0.0000	100.0000

续表

名次 Rank	代码 Code	债券名称 Bond	成交面值 Trading Par	占市场 %of Total	累计 %	代码 Code	债券名称 Bond	成交金额 Value	占市场 %of Total	累计 %
8931	192336	宁波2124	0.00	0.0000	100.0000	192336	宁波2124	0.00	0.0000	100.0000
8932	192337	宁波2125	0.00	0.0000	100.0000	192337	宁波2125	0.00	0.0000	100.0000
8933	192338	上海2112	0.00	0.0000	100.0000	192338	上海2112	0.00	0.0000	100.0000
8934	192339	上海2113	0.00	0.0000	100.0000	192339	上海2113	0.00	0.0000	100.0000
8935	192341	上海2115	0.00	0.0000	100.0000	192341	上海2115	0.00	0.0000	100.0000
8936	192342	上海2116	0.00	0.0000	100.0000	192342	上海2116	0.00	0.0000	100.0000
8937	192343	上海2117	0.00	0.0000	100.0000	192343	上海2117	0.00	0.0000	100.0000
8938	192344	上海2118	0.00	0.0000	100.0000	192344	上海2118	0.00	0.0000	100.0000
8939	192345	上海2119	0.00	0.0000	100.0000	192345	上海2119	0.00	0.0000	100.0000
8940	192346	鄂21106	0.00	0.0000	100.0000	192346	鄂21106	0.00	0.0000	100.0000
8941	192347	鄂21107	0.00	0.0000	100.0000	192347	鄂21107	0.00	0.0000	100.0000
8942	192348	鄂21108	0.00	0.0000	100.0000	192348	鄂21108	0.00	0.0000	100.0000
8943	192349	鄂21109	0.00	0.0000	100.0000	192349	鄂21109	0.00	0.0000	100.0000
8944	192350	鄂21110	0.00	0.0000	100.0000	192350	鄂21110	0.00	0.0000	100.0000
8945	192351	鄂21111	0.00	0.0000	100.0000	192351	鄂21111	0.00	0.0000	100.0000
8946	192352	鄂21112	0.00	0.0000	100.0000	192352	鄂21112	0.00	0.0000	100.0000
8947	192353	鄂21113	0.00	0.0000	100.0000	192353	鄂21113	0.00	0.0000	100.0000
8948	192354	鄂21114	0.00	0.0000	100.0000	192354	鄂21114	0.00	0.0000	100.0000
8949	192355	鄂21115	0.00	0.0000	100.0000	192355	鄂21115	0.00	0.0000	100.0000
8950	192356	鄂21116	0.00	0.0000	100.0000	192356	鄂21116	0.00	0.0000	100.0000
8951	192357	鄂21117	0.00	0.0000	100.0000	192357	鄂21117	0.00	0.0000	100.0000
8952	192358	鄂21118	0.00	0.0000	100.0000	192358	鄂21118	0.00	0.0000	100.0000
8953	192359	鄂21119	0.00	0.0000	100.0000	192359	鄂21119	0.00	0.0000	100.0000
8954	192360	吉林2142	0.00	0.0000	100.0000	192360	吉林2142	0.00	0.0000	100.0000
8955	192361	吉林2143	0.00	0.0000	100.0000	192361	吉林2143	0.00	0.0000	100.0000
8956	192362	吉林2144	0.00	0.0000	100.0000	192362	吉林2144	0.00	0.0000	100.0000
8957	192363	吉林2145	0.00	0.0000	100.0000	192363	吉林2145	0.00	0.0000	100.0000
8958	192364	吉林2146	0.00	0.0000	100.0000	192364	吉林2146	0.00	0.0000	100.0000
8959	192365	吉林2147	0.00	0.0000	100.0000	192365	吉林2147	0.00	0.0000	100.0000
8960	192366	吉林2148	0.00	0.0000	100.0000	192366	吉林2148	0.00	0.0000	100.0000
8961	192367	吉林2149	0.00	0.0000	100.0000	192367	吉林2149	0.00	0.0000	100.0000
8962	192368	山西2132	0.00	0.0000	100.0000	192368	山西2132	0.00	0.0000	100.0000
8963	192369	山西2133	0.00	0.0000	100.0000	192369	山西2133	0.00	0.0000	100.0000
8964	192370	山西2134	0.00	0.0000	100.0000	192370	山西2134	0.00	0.0000	100.0000
8965	192371	山西2135	0.00	0.0000	100.0000	192371	山西2135	0.00	0.0000	100.0000
8966	192372	山西2136	0.00	0.0000	100.0000	192372	山西2136	0.00	0.0000	100.0000
8967	192373	山西2137	0.00	0.0000	100.0000	192373	山西2137	0.00	0.0000	100.0000
8968	192374	湖南2161	0.00	0.0000	100.0000	192374	湖南2161	0.00	0.0000	100.0000
8969	192375	福建2141	0.00	0.0000	100.0000	192375	福建2141	0.00	0.0000	100.0000
8970	192376	福建2142	0.00	0.0000	100.0000	192376	福建2142	0.00	0.0000	100.0000
8971	192377	安徽2148	0.00	0.0000	100.0000	192377	安徽2148	0.00	0.0000	100.0000
8972	192378	云南2130	0.00	0.0000	100.0000	192378	云南2130	0.00	0.0000	100.0000
8973	192379	贵州2142	0.00	0.0000	100.0000	192379	贵州2142	0.00	0.0000	100.0000
8974	192380	贵州2143	0.00	0.0000	100.0000	192380	贵州2143	0.00	0.0000	100.0000
8975	192381	贵州2144	0.00	0.0000	100.0000	192381	贵州2144	0.00	0.0000	100.0000
8976	192382	贵州2145	0.00	0.0000	100.0000	192382	贵州2145	0.00	0.0000	100.0000
8977	192383	贵州2146	0.00	0.0000	100.0000	192383	贵州2146	0.00	0.0000	100.0000
8978	192384	贵州2147	0.00	0.0000	100.0000	192384	贵州2147	0.00	0.0000	100.0000
8979	192385	贵州2148	0.00	0.0000	100.0000	192385	贵州2148	0.00	0.0000	100.0000
8980	192386	贵州2149	0.00	0.0000	100.0000	192386	贵州2149	0.00	0.0000	100.0000
8981	192387	贵州2150	0.00	0.0000	100.0000	192387	贵州2150	0.00	0.0000	100.0000
8982	192388	贵州2151	0.00	0.0000	100.0000	192388	贵州2151	0.00	0.0000	100.0000

续表

名次 Rank	代码 Code	债券名称 Bond	成交面值 Trading Par	占市场 %of Total	累计 %	代码 Code	债券名称 Bond	成交金额 Value	占市场 %of Total	累计 %
8983	192389	贵州2152	0.00	0.0000	100.0000	192389	贵州2152	0.00	0.0000	100.0000
8984	192390	贵州2153	0.00	0.0000	100.0000	192390	贵州2153	0.00	0.0000	100.0000
8985	192391	贵州2154	0.00	0.0000	100.0000	192391	贵州2154	0.00	0.0000	100.0000
8986	192392	贵州2155	0.00	0.0000	100.0000	192392	贵州2155	0.00	0.0000	100.0000
8987	192393	贵州2156	0.00	0.0000	100.0000	192393	贵州2156	0.00	0.0000	100.0000
8988	192394	河北2142	0.00	0.0000	100.0000	192394	河北2142	0.00	0.0000	100.0000
8989	192395	河北2143	0.00	0.0000	100.0000	192395	河北2143	0.00	0.0000	100.0000
8990	192396	河北2144	0.00	0.0000	100.0000	192396	河北2144	0.00	0.0000	100.0000
8991	192397	河北2145	0.00	0.0000	100.0000	192397	河北2145	0.00	0.0000	100.0000
8992	192398	河北2146	0.00	0.0000	100.0000	192398	河北2146	0.00	0.0000	100.0000
8993	192399	河北2147	0.00	0.0000	100.0000	192399	河北2147	0.00	0.0000	100.0000
8994	192400	浙江2139	0.00	0.0000	100.0000	192400	浙江2139	0.00	0.0000	100.0000
8995	192401	浙江2140	0.00	0.0000	100.0000	192401	浙江2140	0.00	0.0000	100.0000
8996	192402	浙江2141	0.00	0.0000	100.0000	192402	浙江2141	0.00	0.0000	100.0000
8997	192403	浙江2142	0.00	0.0000	100.0000	192403	浙江2142	0.00	0.0000	100.0000
8998	192404	浙江2143	0.00	0.0000	100.0000	192404	浙江2143	0.00	0.0000	100.0000
8999	192405	浙江2144	0.00	0.0000	100.0000	192405	浙江2144	0.00	0.0000	100.0000
9000	192406	浙江2145	0.00	0.0000	100.0000	192406	浙江2145	0.00	0.0000	100.0000
9001	192407	陕西2144	0.00	0.0000	100.0000	192407	陕西2144	0.00	0.0000	100.0000
9002	192408	陕西2145	0.00	0.0000	100.0000	192408	陕西2145	0.00	0.0000	100.0000
9003	192409	陕西2146	0.00	0.0000	100.0000	192409	陕西2146	0.00	0.0000	100.0000
9004	192410	陕西2147	0.00	0.0000	100.0000	192410	陕西2147	0.00	0.0000	100.0000
9005	192411	陕西2148	0.00	0.0000	100.0000	192411	陕西2148	0.00	0.0000	100.0000
9006	192412	陕西2149	0.00	0.0000	100.0000	192412	陕西2149	0.00	0.0000	100.0000
9007	192413	陕西2150	0.00	0.0000	100.0000	192413	陕西2150	0.00	0.0000	100.0000
9008	192414	辽宁2133	0.00	0.0000	100.0000	192414	辽宁2133	0.00	0.0000	100.0000
9009	192415	辽宁2134	0.00	0.0000	100.0000	192415	辽宁2134	0.00	0.0000	100.0000
9010	192416	青岛2126	0.00	0.0000	100.0000	192416	青岛2126	0.00	0.0000	100.0000
9011	192417	青岛2127	0.00	0.0000	100.0000	192417	青岛2127	0.00	0.0000	100.0000
9012	192419	鄂21121	0.00	0.0000	100.0000	192419	鄂21121	0.00	0.0000	100.0000
9013	192420	鄂21122	0.00	0.0000	100.0000	192420	鄂21122	0.00	0.0000	100.0000
9014	192421	鄂21123	0.00	0.0000	100.0000	192421	鄂21123	0.00	0.0000	100.0000
9015	192422	鄂21124	0.00	0.0000	100.0000	192422	鄂21124	0.00	0.0000	100.0000
9016	192423	鄂21125	0.00	0.0000	100.0000	192423	鄂21125	0.00	0.0000	100.0000
9017	192424	天津2133	0.00	0.0000	100.0000	192424	天津2133	0.00	0.0000	100.0000
9018	192425	天津2134	0.00	0.0000	100.0000	192425	天津2134	0.00	0.0000	100.0000
9019	192426	天津2135	0.00	0.0000	100.0000	192426	天津2135	0.00	0.0000	100.0000
9020	192427	天津2136	0.00	0.0000	100.0000	192427	天津2136	0.00	0.0000	100.0000
9021	192428	天津2137	0.00	0.0000	100.0000	192428	天津2137	0.00	0.0000	100.0000
9022	192429	天津2138	0.00	0.0000	100.0000	192429	天津2138	0.00	0.0000	100.0000
9023	192430	天津2139	0.00	0.0000	100.0000	192430	天津2139	0.00	0.0000	100.0000
9024	192431	天津2140	0.00	0.0000	100.0000	192431	天津2140	0.00	0.0000	100.0000
9025	192432	内蒙2127	0.00	0.0000	100.0000	192432	内蒙2127	0.00	0.0000	100.0000
9026	192433	内蒙2128	0.00	0.0000	100.0000	192433	内蒙2128	0.00	0.0000	100.0000
9027	192434	四川2141	0.00	0.0000	100.0000	192434	四川2141	0.00	0.0000	100.0000
9028	192435	四川2142	0.00	0.0000	100.0000	192435	四川2142	0.00	0.0000	100.0000
9029	192436	四川2143	0.00	0.0000	100.0000	192436	四川2143	0.00	0.0000	100.0000
9030	192437	山东2161	0.00	0.0000	100.0000	192437	山东2161	0.00	0.0000	100.0000
9031	192438	山东2162	0.00	0.0000	100.0000	192438	山东2162	0.00	0.0000	100.0000
9032	192439	山东2163	0.00	0.0000	100.0000	192439	山东2163	0.00	0.0000	100.0000
9033	192440	山东2164	0.00	0.0000	100.0000	192440	山东2164	0.00	0.0000	100.0000
9034	192441	山东2165	0.00	0.0000	100.0000	192441	山东2165	0.00	0.0000	100.0000

续表

名次 Rank	代码 Code	债券名称 Bond	成交面值 Trading Par	占市场 %of Total	累计 %	代码 Code	债券名称 Bond	成交金额 Value	占市场 %of Total	累计 %
9035	192442	山东2166	0.00	0.0000	100.0000	192442	山东2166	0.00	0.0000	100.0000
9036	192443	山东2167	0.00	0.0000	100.0000	192443	山东2167	0.00	0.0000	100.0000
9037	192444	江苏2122	0.00	0.0000	100.0000	192444	江苏2122	0.00	0.0000	100.0000
9038	192445	江苏2123	0.00	0.0000	100.0000	192445	江苏2123	0.00	0.0000	100.0000
9039	192446	江苏2124	0.00	0.0000	100.0000	192446	江苏2124	0.00	0.0000	100.0000
9040	192447	江苏2125	0.00	0.0000	100.0000	192447	江苏2125	0.00	0.0000	100.0000
9041	192448	江苏2126	0.00	0.0000	100.0000	192448	江苏2126	0.00	0.0000	100.0000
9042	192449	江西2127	0.00	0.0000	100.0000	192449	江西2127	0.00	0.0000	100.0000
9043	192450	江西2128	0.00	0.0000	100.0000	192450	江西2128	0.00	0.0000	100.0000
9044	192451	江西2129	0.00	0.0000	100.0000	192451	江西2129	0.00	0.0000	100.0000
9045	192452	江西2130	0.00	0.0000	100.0000	192452	江西2130	0.00	0.0000	100.0000
9046	192453	江西2131	0.00	0.0000	100.0000	192453	江西2131	0.00	0.0000	100.0000
9047	192454	江西2132	0.00	0.0000	100.0000	192454	江西2132	0.00	0.0000	100.0000
9048	192455	江西2133	0.00	0.0000	100.0000	192455	江西2133	0.00	0.0000	100.0000
9049	192456	江西2134	0.00	0.0000	100.0000	192456	江西2134	0.00	0.0000	100.0000
9050	192457	新疆2134	0.00	0.0000	100.0000	192457	新疆2134	0.00	0.0000	100.0000
9051	192458	新疆2135	0.00	0.0000	100.0000	192458	新疆2135	0.00	0.0000	100.0000
9052	192459	重庆2113	0.00	0.0000	100.0000	192459	重庆2113	0.00	0.0000	100.0000
9053	192460	重庆2114	0.00	0.0000	100.0000	192460	重庆2114	0.00	0.0000	100.0000
9054	192461	重庆2115	0.00	0.0000	100.0000	192461	重庆2115	0.00	0.0000	100.0000
9055	192462	广东2190	0.00	0.0000	100.0000	192462	广东2190	0.00	0.0000	100.0000
9056	192463	广东2191	0.00	0.0000	100.0000	192463	广东2191	0.00	0.0000	100.0000
9057	192464	广东2192	0.00	0.0000	100.0000	192464	广东2192	0.00	0.0000	100.0000
9058	192465	广东2193	0.00	0.0000	100.0000	192465	广东2193	0.00	0.0000	100.0000
9059	192466	广东2194	0.00	0.0000	100.0000	192466	广东2194	0.00	0.0000	100.0000
9060	192467	青海2116	0.00	0.0000	100.0000	192467	青海2116	0.00	0.0000	100.0000
9061	192468	陕西2151	0.00	0.0000	100.0000	192468	陕西2151	0.00	0.0000	100.0000
9062	192469	陕西2152	0.00	0.0000	100.0000	192469	陕西2152	0.00	0.0000	100.0000
9063	192470	陕西2153	0.00	0.0000	100.0000	192470	陕西2153	0.00	0.0000	100.0000
9064	192471	陕西2154	0.00	0.0000	100.0000	192471	陕西2154	0.00	0.0000	100.0000
9065	192472	陕西2155	0.00	0.0000	100.0000	192472	陕西2155	0.00	0.0000	100.0000
9066	192473	陕西2156	0.00	0.0000	100.0000	192473	陕西2156	0.00	0.0000	100.0000
9067	192474	陕西2157	0.00	0.0000	100.0000	192474	陕西2157	0.00	0.0000	100.0000
9068	192475	陕西2158	0.00	0.0000	100.0000	192475	陕西2158	0.00	0.0000	100.0000
9069	192476	贵州2157	0.00	0.0000	100.0000	192476	贵州2157	0.00	0.0000	100.0000
9070	192477	贵州2158	0.00	0.0000	100.0000	192477	贵州2158	0.00	0.0000	100.0000
9071	192478	湖南2162	0.00	0.0000	100.0000	192478	湖南2162	0.00	0.0000	100.0000
9072	192479	湖南2163	0.00	0.0000	100.0000	192479	湖南2163	0.00	0.0000	100.0000
9073	192480	湖南2164	0.00	0.0000	100.0000	192480	湖南2164	0.00	0.0000	100.0000
9074	192481	湖南2165	0.00	0.0000	100.0000	192481	湖南2165	0.00	0.0000	100.0000
9075	192482	湖南2166	0.00	0.0000	100.0000	192482	湖南2166	0.00	0.0000	100.0000
9076	192483	湖南2167	0.00	0.0000	100.0000	192483	湖南2167	0.00	0.0000	100.0000
9077	192484	湖南2168	0.00	0.0000	100.0000	192484	湖南2168	0.00	0.0000	100.0000
9078	192485	湖南2169	0.00	0.0000	100.0000	192485	湖南2169	0.00	0.0000	100.0000
9079	192486	湖南2170	0.00	0.0000	100.0000	192486	湖南2170	0.00	0.0000	100.0000
9080	192487	湖南2171	0.00	0.0000	100.0000	192487	湖南2171	0.00	0.0000	100.0000
9081	192488	湖南2172	0.00	0.0000	100.0000	192488	湖南2172	0.00	0.0000	100.0000
9082	192489	湖南2173	0.00	0.0000	100.0000	192489	湖南2173	0.00	0.0000	100.0000
9083	192490	湖南2174	0.00	0.0000	100.0000	192490	湖南2174	0.00	0.0000	100.0000
9084	192491	湖南2175	0.00	0.0000	100.0000	192491	湖南2175	0.00	0.0000	100.0000
9085	192492	湖南2176	0.00	0.0000	100.0000	192492	湖南2176	0.00	0.0000	100.0000
9086	192493	湖南2177	0.00	0.0000	100.0000	192493	湖南2177	0.00	0.0000	100.0000

续表

名次 Rank	代码 Code	债券名称 Bond	成交面值 Trading Par	占市场 %of Total	累计 %	代码 Code	债券名称 Bond	成交金额 Value	占市场 %of Total	累计 %
9087	192494	湖南2178	0.00	0.0000	100.0000	192494	湖南2178	0.00	0.0000	100.0000
9088	192495	湖南2179	0.00	0.0000	100.0000	192495	湖南2179	0.00	0.0000	100.0000
9089	192496	湖南2180	0.00	0.0000	100.0000	192496	湖南2180	0.00	0.0000	100.0000
9090	192497	湖南2181	0.00	0.0000	100.0000	192497	湖南2181	0.00	0.0000	100.0000
9091	192498	湖南2182	0.00	0.0000	100.0000	192498	湖南2182	0.00	0.0000	100.0000
9092	192499	湖南2183	0.00	0.0000	100.0000	192499	湖南2183	0.00	0.0000	100.0000
9093	192500	湖南2184	0.00	0.0000	100.0000	192500	湖南2184	0.00	0.0000	100.0000
9094	192501	湖南2185	0.00	0.0000	100.0000	192501	湖南2185	0.00	0.0000	100.0000
9095	192502	湖南2186	0.00	0.0000	100.0000	192502	湖南2186	0.00	0.0000	100.0000
9096	192503	湖南2187	0.00	0.0000	100.0000	192503	湖南2187	0.00	0.0000	100.0000
9097	192504	湖南2188	0.00	0.0000	100.0000	192504	湖南2188	0.00	0.0000	100.0000
9098	192505	云南2131	0.00	0.0000	100.0000	192505	云南2131	0.00	0.0000	100.0000
9099	192506	云南2132	0.00	0.0000	100.0000	192506	云南2132	0.00	0.0000	100.0000
9100	192507	云南2133	0.00	0.0000	100.0000	192507	云南2133	0.00	0.0000	100.0000
9101	192508	云南2134	0.00	0.0000	100.0000	192508	云南2134	0.00	0.0000	100.0000
9102	192509	云南2135	0.00	0.0000	100.0000	192509	云南2135	0.00	0.0000	100.0000
9103	192510	云南2136	0.00	0.0000	100.0000	192510	云南2136	0.00	0.0000	100.0000
9104	192511	云南2137	0.00	0.0000	100.0000	192511	云南2137	0.00	0.0000	100.0000
9105	192512	云南2138	0.00	0.0000	100.0000	192512	云南2138	0.00	0.0000	100.0000
9106	192513	山东2168	0.00	0.0000	100.0000	192513	山东2168	0.00	0.0000	100.0000
9107	192514	山东2169	0.00	0.0000	100.0000	192514	山东2169	0.00	0.0000	100.0000
9108	192515	山东2170	0.00	0.0000	100.0000	192515	山东2170	0.00	0.0000	100.0000
9109	192516	山东2171	0.00	0.0000	100.0000	192516	山东2171	0.00	0.0000	100.0000
9110	192517	山东2172	0.00	0.0000	100.0000	192517	山东2172	0.00	0.0000	100.0000
9111	192518	河北2148	0.00	0.0000	100.0000	192518	河北2148	0.00	0.0000	100.0000
9112	192519	河北2149	0.00	0.0000	100.0000	192519	河北2149	0.00	0.0000	100.0000
9113	192520	河北2150	0.00	0.0000	100.0000	192520	河北2150	0.00	0.0000	100.0000
9114	192521	河北2151	0.00	0.0000	100.0000	192521	河北2151	0.00	0.0000	100.0000
9115	192522	鄂21126	0.00	0.0000	100.0000	192522	鄂21126	0.00	0.0000	100.0000
9116	192523	鄂21127	0.00	0.0000	100.0000	192523	鄂21127	0.00	0.0000	100.0000
9117	192524	鄂21128	0.00	0.0000	100.0000	192524	鄂21128	0.00	0.0000	100.0000
9118	192525	鄂21129	0.00	0.0000	100.0000	192525	鄂21129	0.00	0.0000	100.0000
9119	192526	鄂21130	0.00	0.0000	100.0000	192526	鄂21130	0.00	0.0000	100.0000
9120	192527	鄂21131	0.00	0.0000	100.0000	192527	鄂21131	0.00	0.0000	100.0000
9121	192528	鄂21132	0.00	0.0000	100.0000	192528	鄂21132	0.00	0.0000	100.0000
9122	192529	鄂21133	0.00	0.0000	100.0000	192529	鄂21133	0.00	0.0000	100.0000
9123	192530	鄂21134	0.00	0.0000	100.0000	192530	鄂21134	0.00	0.0000	100.0000
9124	192531	鄂21135	0.00	0.0000	100.0000	192531	鄂21135	0.00	0.0000	100.0000
9125	192532	鄂21136	0.00	0.0000	100.0000	192532	鄂21136	0.00	0.0000	100.0000
9126	192533	鄂21137	0.00	0.0000	100.0000	192533	鄂21137	0.00	0.0000	100.0000
9127	192534	鄂21138	0.00	0.0000	100.0000	192534	鄂21138	0.00	0.0000	100.0000
9128	192535	鄂21139	0.00	0.0000	100.0000	192535	鄂21139	0.00	0.0000	100.0000
9129	192536	鄂21140	0.00	0.0000	100.0000	192536	鄂21140	0.00	0.0000	100.0000
9130	192537	鄂21141	0.00	0.0000	100.0000	192537	鄂21141	0.00	0.0000	100.0000
9131	192538	鄂21142	0.00	0.0000	100.0000	192538	鄂21142	0.00	0.0000	100.0000
9132	192539	鄂21143	0.00	0.0000	100.0000	192539	鄂21143	0.00	0.0000	100.0000
9133	192540	鄂21144	0.00	0.0000	100.0000	192540	鄂21144	0.00	0.0000	100.0000
9134	192541	天津2141	0.00	0.0000	100.0000	192541	天津2141	0.00	0.0000	100.0000
9135	192542	天津2142	0.00	0.0000	100.0000	192542	天津2142	0.00	0.0000	100.0000
9136	192543	天津2143	0.00	0.0000	100.0000	192543	天津2143	0.00	0.0000	100.0000
9137	192544	天津2144	0.00	0.0000	100.0000	192544	天津2144	0.00	0.0000	100.0000
9138	192545	天津2145	0.00	0.0000	100.0000	192545	天津2145	0.00	0.0000	100.0000

续表

名次 Rank	代码 Code	债券名称 Bond	成交面值 Trading Par	占市场 %of Total	累计 %	代码 Code	债券名称 Bond	成交金额 Value	占市场 %of Total	累计 %
9139	192546	北京2141	0.00	0.0000	100.0000	192546	北京2141	0.00	0.0000	100.0000
9140	192548	北京2143	0.00	0.0000	100.0000	192548	北京2143	0.00	0.0000	100.0000
9141	192549	北京2144	0.00	0.0000	100.0000	192549	北京2144	0.00	0.0000	100.0000
9142	192550	北京2145	0.00	0.0000	100.0000	192550	北京2145	0.00	0.0000	100.0000
9143	192552	北京2147	0.00	0.0000	100.0000	192552	北京2147	0.00	0.0000	100.0000
9144	192553	北京2148	0.00	0.0000	100.0000	192553	北京2148	0.00	0.0000	100.0000
9145	192554	北京2149	0.00	0.0000	100.0000	192554	北京2149	0.00	0.0000	100.0000
9146	192555	北京2150	0.00	0.0000	100.0000	192555	北京2150	0.00	0.0000	100.0000
9147	192556	北京2151	0.00	0.0000	100.0000	192556	北京2151	0.00	0.0000	100.0000
9148	192557	海南2121	0.00	0.0000	100.0000	192557	海南2121	0.00	0.0000	100.0000
9149	192559	海南2123	0.00	0.0000	100.0000	192559	海南2123	0.00	0.0000	100.0000
9150	192560	海南2124	0.00	0.0000	100.0000	192560	海南2124	0.00	0.0000	100.0000
9151	192561	海南2125	0.00	0.0000	100.0000	192561	海南2125	0.00	0.0000	100.0000
9152	192562	海南2126	0.00	0.0000	100.0000	192562	海南2126	0.00	0.0000	100.0000
9153	192563	海南2127	0.00	0.0000	100.0000	192563	海南2127	0.00	0.0000	100.0000
9154	192564	海南2128	0.00	0.0000	100.0000	192564	海南2128	0.00	0.0000	100.0000
9155	192565	甘肃2119	0.00	0.0000	100.0000	192565	甘肃2119	0.00	0.0000	100.0000
9156	192566	甘肃2120	0.00	0.0000	100.0000	192566	甘肃2120	0.00	0.0000	100.0000
9157	192567	甘肃2121	0.00	0.0000	100.0000	192567	甘肃2121	0.00	0.0000	100.0000
9158	192568	甘肃2122	0.00	0.0000	100.0000	192568	甘肃2122	0.00	0.0000	100.0000
9159	192569	甘肃2123	0.00	0.0000	100.0000	192569	甘肃2123	0.00	0.0000	100.0000
9160	192570	四川2144	0.00	0.0000	100.0000	192570	四川2144	0.00	0.0000	100.0000
9161	192571	四川2145	0.00	0.0000	100.0000	192571	四川2145	0.00	0.0000	100.0000
9162	192572	四川2146	0.00	0.0000	100.0000	192572	四川2146	0.00	0.0000	100.0000
9163	192573	四川2147	0.00	0.0000	100.0000	192573	四川2147	0.00	0.0000	100.0000
9164	192574	四川2148	0.00	0.0000	100.0000	192574	四川2148	0.00	0.0000	100.0000
9165	192575	四川2149	0.00	0.0000	100.0000	192575	四川2149	0.00	0.0000	100.0000
9166	192576	四川2150	0.00	0.0000	100.0000	192576	四川2150	0.00	0.0000	100.0000
9167	192577	四川2151	0.00	0.0000	100.0000	192577	四川2151	0.00	0.0000	100.0000
9168	192578	四川2152	0.00	0.0000	100.0000	192578	四川2152	0.00	0.0000	100.0000
9169	192579	四川2153	0.00	0.0000	100.0000	192579	四川2153	0.00	0.0000	100.0000
9170	192580	四川2154	0.00	0.0000	100.0000	192580	四川2154	0.00	0.0000	100.0000
9171	192581	贵州2159	0.00	0.0000	100.0000	192581	贵州2159	0.00	0.0000	100.0000
9172	192582	贵州2160	0.00	0.0000	100.0000	192582	贵州2160	0.00	0.0000	100.0000
9173	192583	贵州2161	0.00	0.0000	100.0000	192583	贵州2161	0.00	0.0000	100.0000
9174	192584	贵州2162	0.00	0.0000	100.0000	192584	贵州2162	0.00	0.0000	100.0000
9175	192585	贵州2163	0.00	0.0000	100.0000	192585	贵州2163	0.00	0.0000	100.0000
9176	192586	贵州2164	0.00	0.0000	100.0000	192586	贵州2164	0.00	0.0000	100.0000
9177	192587	吉林2150	0.00	0.0000	100.0000	192587	吉林2150	0.00	0.0000	100.0000
9178	192588	吉林2151	0.00	0.0000	100.0000	192588	吉林2151	0.00	0.0000	100.0000
9179	192589	吉林2152	0.00	0.0000	100.0000	192589	吉林2152	0.00	0.0000	100.0000
9180	192590	吉林2153	0.00	0.0000	100.0000	192590	吉林2153	0.00	0.0000	100.0000
9181	192591	吉林2154	0.00	0.0000	100.0000	192591	吉林2154	0.00	0.0000	100.0000
9182	192592	吉林2155	0.00	0.0000	100.0000	192592	吉林2155	0.00	0.0000	100.0000
9183	192593	浙江2146	0.00	0.0000	100.0000	192593	浙江2146	0.00	0.0000	100.0000
9184	192594	浙江2147	0.00	0.0000	100.0000	192594	浙江2147	0.00	0.0000	100.0000
9185	192595	浙江2148	0.00	0.0000	100.0000	192595	浙江2148	0.00	0.0000	100.0000
9186	192596	浙江2149	0.00	0.0000	100.0000	192596	浙江2149	0.00	0.0000	100.0000
9187	192597	浙江2150	0.00	0.0000	100.0000	192597	浙江2150	0.00	0.0000	100.0000
9188	192598	浙江2151	0.00	0.0000	100.0000	192598	浙江2151	0.00	0.0000	100.0000
9189	192599	浙江2152	0.00	0.0000	100.0000	192599	浙江2152	0.00	0.0000	100.0000
9190	192600	浙江2153	0.00	0.0000	100.0000	192600	浙江2153	0.00	0.0000	100.0000

续表

名次 Rank	代码 Code	债券名称 Bond	成交面值 Trading Par	占市场 %of Total	累计 %	代码 Code	债券名称 Bond	成交金额 Value	占市场 %of Total	累计 %
9191	192601	浙江2154	0.00	0.0000	100.0000	192601	浙江2154	0.00	0.0000	100.0000
9192	192602	河北2152	0.00	0.0000	100.0000	192602	河北2152	0.00	0.0000	100.0000
9193	192603	河北2153	0.00	0.0000	100.0000	192603	河北2153	0.00	0.0000	100.0000
9194	192604	河北2154	0.00	0.0000	100.0000	192604	河北2154	0.00	0.0000	100.0000
9195	192605	河北2155	0.00	0.0000	100.0000	192605	河北2155	0.00	0.0000	100.0000
9196	192606	河北2156	0.00	0.0000	100.0000	192606	河北2156	0.00	0.0000	100.0000
9197	192607	河北2157	0.00	0.0000	100.0000	192607	河北2157	0.00	0.0000	100.0000
9198	192608	河北2158	0.00	0.0000	100.0000	192608	河北2158	0.00	0.0000	100.0000
9199	192609	龙江2147	0.00	0.0000	100.0000	192609	龙江2147	0.00	0.0000	100.0000
9200	192610	龙江2148	0.00	0.0000	100.0000	192610	龙江2148	0.00	0.0000	100.0000
9201	192611	西藏2115	0.00	0.0000	100.0000	192611	西藏2115	0.00	0.0000	100.0000
9202	192612	四川2155	0.00	0.0000	100.0000	192612	四川2155	0.00	0.0000	100.0000
9203	192613	四川2156	0.00	0.0000	100.0000	192613	四川2156	0.00	0.0000	100.0000
9204	192614	四川2157	0.00	0.0000	100.0000	192614	四川2157	0.00	0.0000	100.0000
9205	192615	四川2158	0.00	0.0000	100.0000	192615	四川2158	0.00	0.0000	100.0000
9206	192616	四川2159	0.00	0.0000	100.0000	192616	四川2159	0.00	0.0000	100.0000
9207	192617	四川2160	0.00	0.0000	100.0000	192617	四川2160	0.00	0.0000	100.0000
9208	192618	四川2161	0.00	0.0000	100.0000	192618	四川2161	0.00	0.0000	100.0000
9209	192619	四川2162	0.00	0.0000	100.0000	192619	四川2162	0.00	0.0000	100.0000
9210	192620	四川2163	0.00	0.0000	100.0000	192620	四川2163	0.00	0.0000	100.0000
9211	192621	四川2164	0.00	0.0000	100.0000	192621	四川2164	0.00	0.0000	100.0000
9212	192622	四川2165	0.00	0.0000	100.0000	192622	四川2165	0.00	0.0000	100.0000
9213	192623	四川2166	0.00	0.0000	100.0000	192623	四川2166	0.00	0.0000	100.0000
9214	192624	四川2167	0.00	0.0000	100.0000	192624	四川2167	0.00	0.0000	100.0000
9215	192625	四川2168	0.00	0.0000	100.0000	192625	四川2168	0.00	0.0000	100.0000
9216	192626	四川2169	0.00	0.0000	100.0000	192626	四川2169	0.00	0.0000	100.0000
9217	192627	四川2170	0.00	0.0000	100.0000	192627	四川2170	0.00	0.0000	100.0000
9218	192628	四川2171	0.00	0.0000	100.0000	192628	四川2171	0.00	0.0000	100.0000
9219	192629	四川2172	0.00	0.0000	100.0000	192629	四川2172	0.00	0.0000	100.0000
9220	192630	四川2173	0.00	0.0000	100.0000	192630	四川2173	0.00	0.0000	100.0000
9221	192631	四川2174	0.00	0.0000	100.0000	192631	四川2174	0.00	0.0000	100.0000
9222	192632	四川2175	0.00	0.0000	100.0000	192632	四川2175	0.00	0.0000	100.0000
9223	192633	兵团2111	0.00	0.0000	100.0000	192633	兵团2111	0.00	0.0000	100.0000
9224	192634	兵团2112	0.00	0.0000	100.0000	192634	兵团2112	0.00	0.0000	100.0000
9225	192635	广西2124	0.00	0.0000	100.0000	192635	广西2124	0.00	0.0000	100.0000
9226	192636	广西2125	0.00	0.0000	100.0000	192636	广西2125	0.00	0.0000	100.0000
9227	192637	广西2126	0.00	0.0000	100.0000	192637	广西2126	0.00	0.0000	100.0000
9228	192638	广西2127	0.00	0.0000	100.0000	192638	广西2127	0.00	0.0000	100.0000
9229	192639	广西2128	0.00	0.0000	100.0000	192639	广西2128	0.00	0.0000	100.0000
9230	192640	广西2129	0.00	0.0000	100.0000	192640	广西2129	0.00	0.0000	100.0000
9231	192641	云南2139	0.00	0.0000	100.0000	192641	云南2139	0.00	0.0000	100.0000
9232	192642	云南2140	0.00	0.0000	100.0000	192642	云南2140	0.00	0.0000	100.0000
9233	192643	福建2143	0.00	0.0000	100.0000	192643	福建2143	0.00	0.0000	100.0000
9234	192644	福建2144	0.00	0.0000	100.0000	192644	福建2144	0.00	0.0000	100.0000
9235	192645	福建2145	0.00	0.0000	100.0000	192645	福建2145	0.00	0.0000	100.0000
9236	192646	福建2146	0.00	0.0000	100.0000	192646	福建2146	0.00	0.0000	100.0000
9237	192647	福建2147	0.00	0.0000	100.0000	192647	福建2147	0.00	0.0000	100.0000
9238	192648	福建2148	0.00	0.0000	100.0000	192648	福建2148	0.00	0.0000	100.0000
9239	192649	福建2149	0.00	0.0000	100.0000	192649	福建2149	0.00	0.0000	100.0000
9240	192650	福建2150	0.00	0.0000	100.0000	192650	福建2150	0.00	0.0000	100.0000
9241	192651	福建2151	0.00	0.0000	100.0000	192651	福建2151	0.00	0.0000	100.0000
9242	192652	福建2152	0.00	0.0000	100.0000	192652	福建2152	0.00	0.0000	100.0000

续表

名次 Rank	代码 Code	债券名称 Bond	成交面值 Trading Par	占市场 %of Total	累计 %	代码 Code	债券名称 Bond	成交金额 Value	占市场 %of Total	累计 %
9243	192653	福建2153	0.00	0.0000	100.0000	192653	福建2153	0.00	0.0000	100.0000
9244	192654	福建2154	0.00	0.0000	100.0000	192654	福建2154	0.00	0.0000	100.0000
9245	192655	福建2155	0.00	0.0000	100.0000	192655	福建2155	0.00	0.0000	100.0000
9246	192656	福建2156	0.00	0.0000	100.0000	192656	福建2156	0.00	0.0000	100.0000
9247	192657	福建2157	0.00	0.0000	100.0000	192657	福建2157	0.00	0.0000	100.0000
9248	192658	福建2158	0.00	0.0000	100.0000	192658	福建2158	0.00	0.0000	100.0000
9249	192659	青岛2128	0.00	0.0000	100.0000	192659	青岛2128	0.00	0.0000	100.0000
9250	192660	青岛2129	0.00	0.0000	100.0000	192660	青岛2129	0.00	0.0000	100.0000
9251	192661	青岛2130	0.00	0.0000	100.0000	192661	青岛2130	0.00	0.0000	100.0000
9252	192662	青岛2131	0.00	0.0000	100.0000	192662	青岛2131	0.00	0.0000	100.0000
9253	192663	青岛2132	0.00	0.0000	100.0000	192663	青岛2132	0.00	0.0000	100.0000
9254	192664	青岛2133	0.00	0.0000	100.0000	192664	青岛2133	0.00	0.0000	100.0000
9255	192665	青岛2134	0.00	0.0000	100.0000	192665	青岛2134	0.00	0.0000	100.0000
9256	192666	陕西2159	0.00	0.0000	100.0000	192666	陕西2159	0.00	0.0000	100.0000
9257	192667	陕西2160	0.00	0.0000	100.0000	192667	陕西2160	0.00	0.0000	100.0000
9258	192668	陕西2161	0.00	0.0000	100.0000	192668	陕西2161	0.00	0.0000	100.0000
9259	192669	陕西2162	0.00	0.0000	100.0000	192669	陕西2162	0.00	0.0000	100.0000
9260	192670	陕西2163	0.00	0.0000	100.0000	192670	陕西2163	0.00	0.0000	100.0000
9261	192671	陕西2164	0.00	0.0000	100.0000	192671	陕西2164	0.00	0.0000	100.0000
9262	192672	陕西2165	0.00	0.0000	100.0000	192672	陕西2165	0.00	0.0000	100.0000
9263	192673	宁夏2113	0.00	0.0000	100.0000	192673	宁夏2113	0.00	0.0000	100.0000
9264	192674	宁夏2114	0.00	0.0000	100.0000	192674	宁夏2114	0.00	0.0000	100.0000
9265	192675	宁夏2115	0.00	0.0000	100.0000	192675	宁夏2115	0.00	0.0000	100.0000
9266	192676	宁夏2116	0.00	0.0000	100.0000	192676	宁夏2116	0.00	0.0000	100.0000
9267	192677	山西2144	0.00	0.0000	100.0000	192677	山西2144	0.00	0.0000	100.0000
9268	192678	山西2145	0.00	0.0000	100.0000	192678	山西2145	0.00	0.0000	100.0000
9269	192679	山西2146	0.00	0.0000	100.0000	192679	山西2146	0.00	0.0000	100.0000
9270	192680	山西2147	0.00	0.0000	100.0000	192680	山西2147	0.00	0.0000	100.0000
9271	192681	山西2148	0.00	0.0000	100.0000	192681	山西2148	0.00	0.0000	100.0000
9272	192682	山西2149	0.00	0.0000	100.0000	192682	山西2149	0.00	0.0000	100.0000
9273	192683	山西2150	0.00	0.0000	100.0000	192683	山西2150	0.00	0.0000	100.0000
9274	192684	重庆2116	0.00	0.0000	100.0000	192684	重庆2116	0.00	0.0000	100.0000
9275	192685	重庆2117	0.00	0.0000	100.0000	192685	重庆2117	0.00	0.0000	100.0000
9276	192686	广东2195	0.00	0.0000	100.0000	192686	广东2195	0.00	0.0000	100.0000
9277	192687	广东2196	0.00	0.0000	100.0000	192687	广东2196	0.00	0.0000	100.0000
9278	192688	广东2197	0.00	0.0000	100.0000	192688	广东2197	0.00	0.0000	100.0000
9279	192689	广东2198	0.00	0.0000	100.0000	192689	广东2198	0.00	0.0000	100.0000
9280	192690	广东2199	0.00	0.0000	100.0000	192690	广东2199	0.00	0.0000	100.0000
9281	192691	粤21100	0.00	0.0000	100.0000	192691	粤21100	0.00	0.0000	100.0000
9282	192692	粤21101	0.00	0.0000	100.0000	192692	粤21101	0.00	0.0000	100.0000
9283	192693	粤21102	0.00	0.0000	100.0000	192693	粤21102	0.00	0.0000	100.0000
9284	192694	粤21103	0.00	0.0000	100.0000	192694	粤21103	0.00	0.0000	100.0000
9285	192695	粤21104	0.00	0.0000	100.0000	192695	粤21104	0.00	0.0000	100.0000
9286	192696	河北2159	0.00	0.0000	100.0000	192696	河北2159	0.00	0.0000	100.0000
9287	192697	河北2160	0.00	0.0000	100.0000	192697	河北2160	0.00	0.0000	100.0000
9288	192698	河北2161	0.00	0.0000	100.0000	192698	河北2161	0.00	0.0000	100.0000
9289	192699	河北2162	0.00	0.0000	100.0000	192699	河北2162	0.00	0.0000	100.0000
9290	192700	河北2163	0.00	0.0000	100.0000	192700	河北2163	0.00	0.0000	100.0000
9291	192701	深圳2165	0.00	0.0000	100.0000	192701	深圳2165	0.00	0.0000	100.0000
9292	192702	深圳2166	0.00	0.0000	100.0000	192702	深圳2166	0.00	0.0000	100.0000
9293	192703	深圳2167	0.00	0.0000	100.0000	192703	深圳2167	0.00	0.0000	100.0000
9294	192704	深圳2168	0.00	0.0000	100.0000	192704	深圳2168	0.00	0.0000	100.0000

续表

名次 Rank	代码 Code	债券名称 Bond	成交面值 Trading Par	占市场 %of Total	累计 %	代码 Code	债券名称 Bond	成交金额 Value	占市场 %of Total	累计 %
9295	192705	深圳2169	0.00	0.0000	100.0000	192705	深圳2169	0.00	0.0000	100.0000
9296	192706	深圳2170	0.00	0.0000	100.0000	192706	深圳2170	0.00	0.0000	100.0000
9297	192707	深圳2171	0.00	0.0000	100.0000	192707	深圳2171	0.00	0.0000	100.0000
9298	192708	深圳2172	0.00	0.0000	100.0000	192708	深圳2172	0.00	0.0000	100.0000
9299	192709	深圳2173	0.00	0.0000	100.0000	192709	深圳2173	0.00	0.0000	100.0000
9300	192710	深圳2174	0.00	0.0000	100.0000	192710	深圳2174	0.00	0.0000	100.0000
9301	192711	深圳2175	0.00	0.0000	100.0000	192711	深圳2175	0.00	0.0000	100.0000
9302	192712	深圳2176	0.00	0.0000	100.0000	192712	深圳2176	0.00	0.0000	100.0000
9303	192713	深圳2177	0.00	0.0000	100.0000	192713	深圳2177	0.00	0.0000	100.0000
9304	192714	深圳2178	0.00	0.0000	100.0000	192714	深圳2178	0.00	0.0000	100.0000
9305	192715	深圳2179	0.00	0.0000	100.0000	192715	深圳2179	0.00	0.0000	100.0000
9306	192716	深圳2180	0.00	0.0000	100.0000	192716	深圳2180	0.00	0.0000	100.0000
9307	192717	深圳2181	0.00	0.0000	100.0000	192717	深圳2181	0.00	0.0000	100.0000
9308	192718	湖南2190	0.00	0.0000	100.0000	192718	湖南2190	0.00	0.0000	100.0000
9309	192719	湖南2191	0.00	0.0000	100.0000	192719	湖南2191	0.00	0.0000	100.0000
9310	192720	湖南2192	0.00	0.0000	100.0000	192720	湖南2192	0.00	0.0000	100.0000
9311	192721	湖南2193	0.00	0.0000	100.0000	192721	湖南2193	0.00	0.0000	100.0000
9312	192722	湖南2194	0.00	0.0000	100.0000	192722	湖南2194	0.00	0.0000	100.0000
9313	192723	湖南2195	0.00	0.0000	100.0000	192723	湖南2195	0.00	0.0000	100.0000
9314	192724	湖南2196	0.00	0.0000	100.0000	192724	湖南2196	0.00	0.0000	100.0000
9315	192725	湖南2197	0.00	0.0000	100.0000	192725	湖南2197	0.00	0.0000	100.0000
9316	192726	湖南2198	0.00	0.0000	100.0000	192726	湖南2198	0.00	0.0000	100.0000
9317	192727	湖南2199	0.00	0.0000	100.0000	192727	湖南2199	0.00	0.0000	100.0000
9318	192728	湘21100	0.00	0.0000	100.0000	192728	湘21100	0.00	0.0000	100.0000
9319	192729	湘21101	0.00	0.0000	100.0000	192729	湘21101	0.00	0.0000	100.0000
9320	192730	湘21102	0.00	0.0000	100.0000	192730	湘21102	0.00	0.0000	100.0000
9321	192731	湘21103	0.00	0.0000	100.0000	192731	湘21103	0.00	0.0000	100.0000
9322	192732	湘21104	0.00	0.0000	100.0000	192732	湘21104	0.00	0.0000	100.0000
9323	192733	湘21105	0.00	0.0000	100.0000	192733	湘21105	0.00	0.0000	100.0000
9324	192734	湘21106	0.00	0.0000	100.0000	192734	湘21106	0.00	0.0000	100.0000
9325	192735	湘21107	0.00	0.0000	100.0000	192735	湘21107	0.00	0.0000	100.0000
9326	192736	湘21108	0.00	0.0000	100.0000	192736	湘21108	0.00	0.0000	100.0000
9327	192737	湘21109	0.00	0.0000	100.0000	192737	湘21109	0.00	0.0000	100.0000
9328	192738	湘21110	0.00	0.0000	100.0000	192738	湘21110	0.00	0.0000	100.0000
9329	192739	北京2152	0.00	0.0000	100.0000	192739	北京2152	0.00	0.0000	100.0000
9330	192740	北京2153	0.00	0.0000	100.0000	192740	北京2153	0.00	0.0000	100.0000
9331	192741	河南2174	0.00	0.0000	100.0000	192741	河南2174	0.00	0.0000	100.0000
9332	192742	河南2175	0.00	0.0000	100.0000	192742	河南2175	0.00	0.0000	100.0000
9333	192743	河南2176	0.00	0.0000	100.0000	192743	河南2176	0.00	0.0000	100.0000
9334	192744	河南2177	0.00	0.0000	100.0000	192744	河南2177	0.00	0.0000	100.0000
9335	192745	河南2178	0.00	0.0000	100.0000	192745	河南2178	0.00	0.0000	100.0000
9336	192746	河南2179	0.00	0.0000	100.0000	192746	河南2179	0.00	0.0000	100.0000
9337	192747	河南2180	0.00	0.0000	100.0000	192747	河南2180	0.00	0.0000	100.0000
9338	192748	河南2181	0.00	0.0000	100.0000	192748	河南2181	0.00	0.0000	100.0000
9339	192749	河南2182	0.00	0.0000	100.0000	192749	河南2182	0.00	0.0000	100.0000
9340	192750	河南2183	0.00	0.0000	100.0000	192750	河南2183	0.00	0.0000	100.0000
9341	192751	安徽2149	0.00	0.0000	100.0000	192751	安徽2149	0.00	0.0000	100.0000
9342	192752	安徽2150	0.00	0.0000	100.0000	192752	安徽2150	0.00	0.0000	100.0000
9343	192753	安徽2151	0.00	0.0000	100.0000	192753	安徽2151	0.00	0.0000	100.0000
9344	192754	安徽2152	0.00	0.0000	100.0000	192754	安徽2152	0.00	0.0000	100.0000
9345	192755	安徽2153	0.00	0.0000	100.0000	192755	安徽2153	0.00	0.0000	100.0000
9346	192756	安徽2154	0.00	0.0000	100.0000	192756	安徽2154	0.00	0.0000	100.0000

续表

名次 Rank	代码 Code	债券名称 Bond	成交面值 Trading Par	占市场 %of Total	累计 %	代码 Code	债券名称 Bond	成交金额 Value	占市场 %of Total	累计 %
9347	192757	安徽2155	0.00	0.0000	100.0000	192757	安徽2155	0.00	0.0000	100.0000
9348	192758	安徽2156	0.00	0.0000	100.0000	192758	安徽2156	0.00	0.0000	100.0000
9349	192759	安徽2157	0.00	0.0000	100.0000	192759	安徽2157	0.00	0.0000	100.0000
9350	192760	吉林2156	0.00	0.0000	100.0000	192760	吉林2156	0.00	0.0000	100.0000
9351	192761	吉林2157	0.00	0.0000	100.0000	192761	吉林2157	0.00	0.0000	100.0000
9352	192762	吉林2158	0.00	0.0000	100.0000	192762	吉林2158	0.00	0.0000	100.0000
9353	192763	吉林2159	0.00	0.0000	100.0000	192763	吉林2159	0.00	0.0000	100.0000
9354	192764	吉林2160	0.00	0.0000	100.0000	192764	吉林2160	0.00	0.0000	100.0000
9355	192765	吉林2161	0.00	0.0000	100.0000	192765	吉林2161	0.00	0.0000	100.0000
9356	192766	吉林2162	0.00	0.0000	100.0000	192766	吉林2162	0.00	0.0000	100.0000
9357	192767	宁波2126	0.00	0.0000	100.0000	192767	宁波2126	0.00	0.0000	100.0000
9358	192768	宁波2127	0.00	0.0000	100.0000	192768	宁波2127	0.00	0.0000	100.0000
9359	192769	宁波2128	0.00	0.0000	100.0000	192769	宁波2128	0.00	0.0000	100.0000
9360	192770	宁波2129	0.00	0.0000	100.0000	192770	宁波2129	0.00	0.0000	100.0000
9361	192771	宁波2130	0.00	0.0000	100.0000	192771	宁波2130	0.00	0.0000	100.0000
9362	192772	天津2147	0.00	0.0000	100.0000	192772	天津2147	0.00	0.0000	100.0000
9363	192773	天津2148	0.00	0.0000	100.0000	192773	天津2148	0.00	0.0000	100.0000
9364	192774	天津2149	0.00	0.0000	100.0000	192774	天津2149	0.00	0.0000	100.0000
9365	192775	天津2150	0.00	0.0000	100.0000	192775	天津2150	0.00	0.0000	100.0000
9366	192776	天津2146	0.00	0.0000	100.0000	192776	天津2146	0.00	0.0000	100.0000
9367	192777	新疆2136	0.00	0.0000	100.0000	192777	新疆2136	0.00	0.0000	100.0000
9368	192778	新疆2137	0.00	0.0000	100.0000	192778	新疆2137	0.00	0.0000	100.0000
9369	192779	江西2135	0.00	0.0000	100.0000	192779	江西2135	0.00	0.0000	100.0000
9370	192780	江西2136	0.00	0.0000	100.0000	192780	江西2136	0.00	0.0000	100.0000
9371	192781	江西2137	0.00	0.0000	100.0000	192781	江西2137	0.00	0.0000	100.0000
9372	192782	江西2138	0.00	0.0000	100.0000	192782	江西2138	0.00	0.0000	100.0000
9373	192783	江西2139	0.00	0.0000	100.0000	192783	江西2139	0.00	0.0000	100.0000
9374	192784	江西2140	0.00	0.0000	100.0000	192784	江西2140	0.00	0.0000	100.0000
9375	192785	江西2141	0.00	0.0000	100.0000	192785	江西2141	0.00	0.0000	100.0000
9376	192786	江西2142	0.00	0.0000	100.0000	192786	江西2142	0.00	0.0000	100.0000
9377	192787	陕西2166	0.00	0.0000	100.0000	192787	陕西2166	0.00	0.0000	100.0000
9378	192788	陕西2167	0.00	0.0000	100.0000	192788	陕西2167	0.00	0.0000	100.0000
9379	192789	陕西2168	0.00	0.0000	100.0000	192789	陕西2168	0.00	0.0000	100.0000
9380	192790	陕西2169	0.00	0.0000	100.0000	192790	陕西2169	0.00	0.0000	100.0000
9381	192791	陕西2170	0.00	0.0000	100.0000	192791	陕西2170	0.00	0.0000	100.0000
9382	192792	厦门2126	0.00	0.0000	100.0000	192792	厦门2126	0.00	0.0000	100.0000
9383	192793	厦门2127	0.00	0.0000	100.0000	192793	厦门2127	0.00	0.0000	100.0000
9384	192794	厦门2128	0.00	0.0000	100.0000	192794	厦门2128	0.00	0.0000	100.0000
9385	192795	厦门2129	0.00	0.0000	100.0000	192795	厦门2129	0.00	0.0000	100.0000
9386	192796	厦门2130	0.00	0.0000	100.0000	192796	厦门2130	0.00	0.0000	100.0000
9387	192797	贵州2165	0.00	0.0000	100.0000	192797	贵州2165	0.00	0.0000	100.0000
9388	192798	贵州2166	0.00	0.0000	100.0000	192798	贵州2166	0.00	0.0000	100.0000
9389	192799	贵州2167	0.00	0.0000	100.0000	192799	贵州2167	0.00	0.0000	100.0000
9390	192800	贵州2168	0.00	0.0000	100.0000	192800	贵州2168	0.00	0.0000	100.0000
9391	192801	贵州2169	0.00	0.0000	100.0000	192801	贵州2169	0.00	0.0000	100.0000
9392	192802	贵州2170	0.00	0.0000	100.0000	192802	贵州2170	0.00	0.0000	100.0000
9393	192803	江苏2127	0.00	0.0000	100.0000	192803	江苏2127	0.00	0.0000	100.0000
9394	192804	江苏2128	0.00	0.0000	100.0000	192804	江苏2128	0.00	0.0000	100.0000
9395	192805	江苏2129	0.00	0.0000	100.0000	192805	江苏2129	0.00	0.0000	100.0000
9396	192806	山东2173	0.00	0.0000	100.0000	192806	山东2173	0.00	0.0000	100.0000
9397	192807	山东2174	0.00	0.0000	100.0000	192807	山东2174	0.00	0.0000	100.0000
9398	192808	山东2175	0.00	0.0000	100.0000	192808	山东2175	0.00	0.0000	100.0000

续表

名次 Rank	代码 Code	债券名称 Bond	成交面值 Trading Par	占市场 %of Total	累计 %	代码 Code	债券名称 Bond	成交金额 Value	占市场 %of Total	累计 %
9399	192809	山东2176	0.00	0.0000	100.0000	192809	山东2176	0.00	0.0000	100.0000
9400	192810	山东2177	0.00	0.0000	100.0000	192810	山东2177	0.00	0.0000	100.0000
9401	192811	山东2178	0.00	0.0000	100.0000	192811	山东2178	0.00	0.0000	100.0000
9402	192812	山东2179	0.00	0.0000	100.0000	192812	山东2179	0.00	0.0000	100.0000
9403	192813	湘21111	0.00	0.0000	100.0000	192813	湘21111	0.00	0.0000	100.0000
9404	192814	湘21112	0.00	0.0000	100.0000	192814	湘21112	0.00	0.0000	100.0000
9405	192815	湘21113	0.00	0.0000	100.0000	192815	湘21113	0.00	0.0000	100.0000
9406	192816	湘21114	0.00	0.0000	100.0000	192816	湘21114	0.00	0.0000	100.0000
9407	192817	湘21115	0.00	0.0000	100.0000	192817	湘21115	0.00	0.0000	100.0000
9408	192818	湘21116	0.00	0.0000	100.0000	192818	湘21116	0.00	0.0000	100.0000
9409	192819	湘21117	0.00	0.0000	100.0000	192819	湘21117	0.00	0.0000	100.0000
9410	192820	湘21118	0.00	0.0000	100.0000	192820	湘21118	0.00	0.0000	100.0000
9411	192821	湘21119	0.00	0.0000	100.0000	192821	湘21119	0.00	0.0000	100.0000
9412	192822	湘21120	0.00	0.0000	100.0000	192822	湘21120	0.00	0.0000	100.0000
9413	192823	湘21121	0.00	0.0000	100.0000	192823	湘21121	0.00	0.0000	100.0000
9414	192824	湘21122	0.00	0.0000	100.0000	192824	湘21122	0.00	0.0000	100.0000
9415	192825	湘21123	0.00	0.0000	100.0000	192825	湘21123	0.00	0.0000	100.0000
9416	192826	湘21124	0.00	0.0000	100.0000	192826	湘21124	0.00	0.0000	100.0000
9417	192827	湘21125	0.00	0.0000	100.0000	192827	湘21125	0.00	0.0000	100.0000
9418	192828	湘21126	0.00	0.0000	100.0000	192828	湘21126	0.00	0.0000	100.0000
9419	192829	湘21127	0.00	0.0000	100.0000	192829	湘21127	0.00	0.0000	100.0000
9420	192830	湘21128	0.00	0.0000	100.0000	192830	湘21128	0.00	0.0000	100.0000
9421	192831	湘21129	0.00	0.0000	100.0000	192831	湘21129	0.00	0.0000	100.0000
9422	192832	湘21130	0.00	0.0000	100.0000	192832	湘21130	0.00	0.0000	100.0000
9423	192833	湘21131	0.00	0.0000	100.0000	192833	湘21131	0.00	0.0000	100.0000
9424	192834	浙江2155	0.00	0.0000	100.0000	192834	浙江2155	0.00	0.0000	100.0000
9425	192835	浙江2156	0.00	0.0000	100.0000	192835	浙江2156	0.00	0.0000	100.0000
9426	192836	浙江2157	0.00	0.0000	100.0000	192836	浙江2157	0.00	0.0000	100.0000
9427	192837	浙江2158	0.00	0.0000	100.0000	192837	浙江2158	0.00	0.0000	100.0000
9428	192838	浙江2159	0.00	0.0000	100.0000	192838	浙江2159	0.00	0.0000	100.0000
9429	192839	浙江2160	0.00	0.0000	100.0000	192839	浙江2160	0.00	0.0000	100.0000
9430	192840	浙江2161	0.00	0.0000	100.0000	192840	浙江2161	0.00	0.0000	100.0000
9431	192841	浙江2162	0.00	0.0000	100.0000	192841	浙江2162	0.00	0.0000	100.0000
9432	192842	浙江2163	0.00	0.0000	100.0000	192842	浙江2163	0.00	0.0000	100.0000
9433	192843	浙江2164	0.00	0.0000	100.0000	192843	浙江2164	0.00	0.0000	100.0000
9434	192844	浙江2165	0.00	0.0000	100.0000	192844	浙江2165	0.00	0.0000	100.0000
9435	192845	浙江2166	0.00	0.0000	100.0000	192845	浙江2166	0.00	0.0000	100.0000
9436	192846	浙江2167	0.00	0.0000	100.0000	192846	浙江2167	0.00	0.0000	100.0000
9437	192847	河北2164	0.00	0.0000	100.0000	192847	河北2164	0.00	0.0000	100.0000
9438	192848	河北2165	0.00	0.0000	100.0000	192848	河北2165	0.00	0.0000	100.0000
9439	192849	河北2166	0.00	0.0000	100.0000	192849	河北2166	0.00	0.0000	100.0000
9440	192850	山西2151	0.00	0.0000	100.0000	192850	山西2151	0.00	0.0000	100.0000
9441	192851	山西2152	0.00	0.0000	100.0000	192851	山西2152	0.00	0.0000	100.0000
9442	192852	山西2153	0.00	0.0000	100.0000	192852	山西2153	0.00	0.0000	100.0000
9443	192853	山西2154	0.00	0.0000	100.0000	192853	山西2154	0.00	0.0000	100.0000
9444	192854	山西2155	0.00	0.0000	100.0000	192854	山西2155	0.00	0.0000	100.0000
9445	192855	山西2156	0.00	0.0000	100.0000	192855	山西2156	0.00	0.0000	100.0000
9446	192856	鄂21145	0.00	0.0000	100.0000	192856	鄂21145	0.00	0.0000	100.0000
9447	192857	鄂21146	0.00	0.0000	100.0000	192857	鄂21146	0.00	0.0000	100.0000
9448	192858	鄂21147	0.00	0.0000	100.0000	192858	鄂21147	0.00	0.0000	100.0000
9449	192859	鄂21148	0.00	0.0000	100.0000	192859	鄂21148	0.00	0.0000	100.0000
9450	192860	鄂21149	0.00	0.0000	100.0000	192860	鄂21149	0.00	0.0000	100.0000

续表

名次 Rank	代码 Code	债券名称 Bond	成交面值 Trading Par	占市场 %of Total	累计 %	代码 Code	债券名称 Bond	成交金额 Value	占市场 %of Total	累计 %
9451	192861	鄂21150	0.00	0.0000	100.0000	192861	鄂21150	0.00	0.0000	100.0000
9452	192862	鄂21151	0.00	0.0000	100.0000	192862	鄂21151	0.00	0.0000	100.0000
9453	192863	鄂21152	0.00	0.0000	100.0000	192863	鄂21152	0.00	0.0000	100.0000
9454	192864	鄂21153	0.00	0.0000	100.0000	192864	鄂21153	0.00	0.0000	100.0000
9455	192865	鄂21154	0.00	0.0000	100.0000	192865	鄂21154	0.00	0.0000	100.0000
9456	192866	鄂21155	0.00	0.0000	100.0000	192866	鄂21155	0.00	0.0000	100.0000
9457	192867	鄂21156	0.00	0.0000	100.0000	192867	鄂21156	0.00	0.0000	100.0000
9458	192868	鄂21157	0.00	0.0000	100.0000	192868	鄂21157	0.00	0.0000	100.0000
9459	192869	鄂21158	0.00	0.0000	100.0000	192869	鄂21158	0.00	0.0000	100.0000
9460	192870	鄂21159	0.00	0.0000	100.0000	192870	鄂21159	0.00	0.0000	100.0000
9461	192871	重庆2118	0.00	0.0000	100.0000	192871	重庆2118	0.00	0.0000	100.0000
9462	192872	内蒙2129	0.00	0.0000	100.0000	192872	内蒙2129	0.00	0.0000	100.0000
9463	192873	内蒙2130	0.00	0.0000	100.0000	192873	内蒙2130	0.00	0.0000	100.0000
9464	192874	内蒙2131	0.00	0.0000	100.0000	192874	内蒙2131	0.00	0.0000	100.0000
9465	192876	内蒙2133	0.00	0.0000	100.0000	192876	内蒙2133	0.00	0.0000	100.0000
9466	192877	内蒙2134	0.00	0.0000	100.0000	192877	内蒙2134	0.00	0.0000	100.0000
9467	192878	内蒙2135	0.00	0.0000	100.0000	192878	内蒙2135	0.00	0.0000	100.0000
9468	192879	内蒙2136	0.00	0.0000	100.0000	192879	内蒙2136	0.00	0.0000	100.0000
9469	192880	内蒙2137	0.00	0.0000	100.0000	192880	内蒙2137	0.00	0.0000	100.0000
9470	192881	内蒙2138	0.00	0.0000	100.0000	192881	内蒙2138	0.00	0.0000	100.0000
9471	192882	内蒙2139	0.00	0.0000	100.0000	192882	内蒙2139	0.00	0.0000	100.0000
9472	192883	内蒙2140	0.00	0.0000	100.0000	192883	内蒙2140	0.00	0.0000	100.0000
9473	192884	湘21132	0.00	0.0000	100.0000	192884	湘21132	0.00	0.0000	100.0000
9474	192885	湘21133	0.00	0.0000	100.0000	192885	湘21133	0.00	0.0000	100.0000
9475	192886	湘21134	0.00	0.0000	100.0000	192886	湘21134	0.00	0.0000	100.0000
9476	192887	湘21135	0.00	0.0000	100.0000	192887	湘21135	0.00	0.0000	100.0000
9477	192888	湘21136	0.00	0.0000	100.0000	192888	湘21136	0.00	0.0000	100.0000
9478	192889	湘21137	0.00	0.0000	100.0000	192889	湘21137	0.00	0.0000	100.0000
9479	192890	湘21138	0.00	0.0000	100.0000	192890	湘21138	0.00	0.0000	100.0000
9480	192891	湘21139	0.00	0.0000	100.0000	192891	湘21139	0.00	0.0000	100.0000
9481	192892	湘21140	0.00	0.0000	100.0000	192892	湘21140	0.00	0.0000	100.0000
9482	192893	湘21141	0.00	0.0000	100.0000	192893	湘21141	0.00	0.0000	100.0000
9483	192894	湘21142	0.00	0.0000	100.0000	192894	湘21142	0.00	0.0000	100.0000
9484	192895	湘21143	0.00	0.0000	100.0000	192895	湘21143	0.00	0.0000	100.0000
9485	192896	青海2117	0.00	0.0000	100.0000	192896	青海2117	0.00	0.0000	100.0000
9486	192897	青海2118	0.00	0.0000	100.0000	192897	青海2118	0.00	0.0000	100.0000
9487	192898	青海2119	0.00	0.0000	100.0000	192898	青海2119	0.00	0.0000	100.0000
9488	192899	青海2120	0.00	0.0000	100.0000	192899	青海2120	0.00	0.0000	100.0000
9489	192900	青海2121	0.00	0.0000	100.0000	192900	青海2121	0.00	0.0000	100.0000
9490	192901	青海2122	0.00	0.0000	100.0000	192901	青海2122	0.00	0.0000	100.0000
9491	192902	青海2123	0.00	0.0000	100.0000	192902	青海2123	0.00	0.0000	100.0000
9492	192903	青海2124	0.00	0.0000	100.0000	192903	青海2124	0.00	0.0000	100.0000
9493	192904	甘肃2124	0.00	0.0000	100.0000	192904	甘肃2124	0.00	0.0000	100.0000
9494	192905	甘肃2125	0.00	0.0000	100.0000	192905	甘肃2125	0.00	0.0000	100.0000
9495	192906	鄂21164	0.00	0.0000	100.0000	192906	鄂21164	0.00	0.0000	100.0000
9496	192907	鄂21165	0.00	0.0000	100.0000	192907	鄂21165	0.00	0.0000	100.0000
9497	192908	鄂21166	0.00	0.0000	100.0000	192908	鄂21166	0.00	0.0000	100.0000
9498	192909	鄂21167	0.00	0.0000	100.0000	192909	鄂21167	0.00	0.0000	100.0000
9499	192910	鄂21168	0.00	0.0000	100.0000	192910	鄂21168	0.00	0.0000	100.0000
9500	192911	鄂21169	0.00	0.0000	100.0000	192911	鄂21169	0.00	0.0000	100.0000
9501	192912	鄂21170	0.00	0.0000	100.0000	192912	鄂21170	0.00	0.0000	100.0000
9502	192913	鄂21171	0.00	0.0000	100.0000	192913	鄂21171	0.00	0.0000	100.0000

续表

名次 Rank	代码 Code	债券名称 Bond	成交面值 Trading Par	占市场 %of Total	累计 %	代码 Code	债券名称 Bond	成交金额 Value	占市场 %of Total	累计 %
9503	192914	鄂21172	0.00	0.0000	100.0000	192914	鄂21172	0.00	0.0000	100.0000
9504	192915	鄂21173	0.00	0.0000	100.0000	192915	鄂21173	0.00	0.0000	100.0000
9505	192916	鄂21174	0.00	0.0000	100.0000	192916	鄂21174	0.00	0.0000	100.0000
9506	192917	鄂21175	0.00	0.0000	100.0000	192917	鄂21175	0.00	0.0000	100.0000
9507	192918	鄂21176	0.00	0.0000	100.0000	192918	鄂21176	0.00	0.0000	100.0000
9508	192919	鄂21177	0.00	0.0000	100.0000	192919	鄂21177	0.00	0.0000	100.0000
9509	192920	鄂21178	0.00	0.0000	100.0000	192920	鄂21178	0.00	0.0000	100.0000
9510	192921	西藏2116	0.00	0.0000	100.0000	192921	西藏2116	0.00	0.0000	100.0000
9511	192922	西藏2117	0.00	0.0000	100.0000	192922	西藏2117	0.00	0.0000	100.0000
9512	192923	西藏2118	0.00	0.0000	100.0000	192923	西藏2118	0.00	0.0000	100.0000
9513	192924	西藏2119	0.00	0.0000	100.0000	192924	西藏2119	0.00	0.0000	100.0000
9514	192925	西藏2120	0.00	0.0000	100.0000	192925	西藏2120	0.00	0.0000	100.0000
9515	192926	西藏2121	0.00	0.0000	100.0000	192926	西藏2121	0.00	0.0000	100.0000
9516	192927	西藏2122	0.00	0.0000	100.0000	192927	西藏2122	0.00	0.0000	100.0000
9517	192928	西藏2123	0.00	0.0000	100.0000	192928	西藏2123	0.00	0.0000	100.0000
9518	192929	粤21105	0.00	0.0000	100.0000	192929	粤21105	0.00	0.0000	100.0000
9519	192930	粤21106	0.00	0.0000	100.0000	192930	粤21106	0.00	0.0000	100.0000
9520	192931	吉林2163	0.00	0.0000	100.0000	192931	吉林2163	0.00	0.0000	100.0000
9521	192932	吉林2164	0.00	0.0000	100.0000	192932	吉林2164	0.00	0.0000	100.0000
9522	192933	吉林2165	0.00	0.0000	100.0000	192933	吉林2165	0.00	0.0000	100.0000
9523	192934	吉林2166	0.00	0.0000	100.0000	192934	吉林2166	0.00	0.0000	100.0000
9524	192935	吉林2167	0.00	0.0000	100.0000	192935	吉林2167	0.00	0.0000	100.0000
9525	192936	吉林2168	0.00	0.0000	100.0000	192936	吉林2168	0.00	0.0000	100.0000
9526	192937	深圳2182	0.00	0.0000	100.0000	192937	深圳2182	0.00	0.0000	100.0000
9527	192938	青岛2135	0.00	0.0000	100.0000	192938	青岛2135	0.00	0.0000	100.0000
9528	192939	青岛2136	0.00	0.0000	100.0000	192939	青岛2136	0.00	0.0000	100.0000
9529	192940	青岛2137	0.00	0.0000	100.0000	192940	青岛2137	0.00	0.0000	100.0000
9530	192941	青岛2138	0.00	0.0000	100.0000	192941	青岛2138	0.00	0.0000	100.0000
9531	192942	天津2151	0.00	0.0000	100.0000	192942	天津2151	0.00	0.0000	100.0000
9532	192943	天津2152	0.00	0.0000	100.0000	192943	天津2152	0.00	0.0000	100.0000
9533	192944	天津2153	0.00	0.0000	100.0000	192944	天津2153	0.00	0.0000	100.0000
9534	192946	鄂21179	0.00	0.0000	100.0000	192946	鄂21179	0.00	0.0000	100.0000
9535	192947	鄂21180	0.00	0.0000	100.0000	192947	鄂21180	0.00	0.0000	100.0000
9536	192948	鄂21181	0.00	0.0000	100.0000	192948	鄂21181	0.00	0.0000	100.0000
9537	192949	鄂21182	0.00	0.0000	100.0000	192949	鄂21182	0.00	0.0000	100.0000
9538	192950	鄂21183	0.00	0.0000	100.0000	192950	鄂21183	0.00	0.0000	100.0000
9539	192951	鄂21184	0.00	0.0000	100.0000	192951	鄂21184	0.00	0.0000	100.0000
9540	192952	鄂21185	0.00	0.0000	100.0000	192952	鄂21185	0.00	0.0000	100.0000
9541	192953	鄂21186	0.00	0.0000	100.0000	192953	鄂21186	0.00	0.0000	100.0000
9542	192954	鄂21187	0.00	0.0000	100.0000	192954	鄂21187	0.00	0.0000	100.0000
9543	192955	鄂21188	0.00	0.0000	100.0000	192955	鄂21188	0.00	0.0000	100.0000
9544	192956	山东2180	0.00	0.0000	100.0000	192956	山东2180	0.00	0.0000	100.0000
9545	192957	山东2181	0.00	0.0000	100.0000	192957	山东2181	0.00	0.0000	100.0000
9546	192958	山东2182	0.00	0.0000	100.0000	192958	山东2182	0.00	0.0000	100.0000
9547	192959	山东2183	0.00	0.0000	100.0000	192959	山东2183	0.00	0.0000	100.0000
9548	192960	山东2184	0.00	0.0000	100.0000	192960	山东2184	0.00	0.0000	100.0000
9549	192961	甘肃2126	0.00	0.0000	100.0000	192961	甘肃2126	0.00	0.0000	100.0000
9550	192962	甘肃2127	0.00	0.0000	100.0000	192962	甘肃2127	0.00	0.0000	100.0000
9551	192963	甘肃2128	0.00	0.0000	100.0000	192963	甘肃2128	0.00	0.0000	100.0000
9552	192964	深圳2183	0.00	0.0000	100.0000	192964	深圳2183	0.00	0.0000	100.0000
9553	192965	深圳2184	0.00	0.0000	100.0000	192965	深圳2184	0.00	0.0000	100.0000
9554	192966	河南2202	0.00	0.0000	100.0000	192966	河南2202	0.00	0.0000	100.0000

续表

名次 Rank	代码 Code	债券名称 Bond	成交面值 Trading Par	占市场 %of Total	累计 %	代码 Code	债券名称 Bond	成交金额 Value	占市场 %of Total	累计 %
9555	192967	河南2203	0.00	0.0000	100.0000	192967	河南2203	0.00	0.0000	100.0000
9556	192968	河南2204	0.00	0.0000	100.0000	192968	河南2204	0.00	0.0000	100.0000
9557	192969	河南2205	0.00	0.0000	100.0000	192969	河南2205	0.00	0.0000	100.0000
9558	192970	河南2206	0.00	0.0000	100.0000	192970	河南2206	0.00	0.0000	100.0000
9559	192971	河南2207	0.00	0.0000	100.0000	192971	河南2207	0.00	0.0000	100.0000
9560	192972	河南2208	0.00	0.0000	100.0000	192972	河南2208	0.00	0.0000	100.0000
9561	192973	河南2209	0.00	0.0000	100.0000	192973	河南2209	0.00	0.0000	100.0000
9562	192974	河南2210	0.00	0.0000	100.0000	192974	河南2210	0.00	0.0000	100.0000
9563	192975	湖北2201	0.00	0.0000	100.0000	192975	湖北2201	0.00	0.0000	100.0000
9564	192976	湖北2202	0.00	0.0000	100.0000	192976	湖北2202	0.00	0.0000	100.0000
9565	192977	湖北2203	0.00	0.0000	100.0000	192977	湖北2203	0.00	0.0000	100.0000
9566	192978	北京2201	0.00	0.0000	100.0000	192978	北京2201	0.00	0.0000	100.0000
9567	192980	北京2203	0.00	0.0000	100.0000	192980	北京2203	0.00	0.0000	100.0000
9568	192981	北京2204	0.00	0.0000	100.0000	192981	北京2204	0.00	0.0000	100.0000
9569	192982	北京2205	0.00	0.0000	100.0000	192982	北京2205	0.00	0.0000	100.0000
9570	192983	北京2206	0.00	0.0000	100.0000	192983	北京2206	0.00	0.0000	100.0000
9571	192985	云南2201	0.00	0.0000	100.0000	192985	云南2201	0.00	0.0000	100.0000
9572	192986	云南2202	0.00	0.0000	100.0000	192986	云南2202	0.00	0.0000	100.0000
9573	192987	云南2203	0.00	0.0000	100.0000	192987	云南2203	0.00	0.0000	100.0000
9574	192988	云南2204	0.00	0.0000	100.0000	192988	云南2204	0.00	0.0000	100.0000
9575	192989	云南2205	0.00	0.0000	100.0000	192989	云南2205	0.00	0.0000	100.0000
9576	192990	云南2206	0.00	0.0000	100.0000	192990	云南2206	0.00	0.0000	100.0000
9577	192991	云南2207	0.00	0.0000	100.0000	192991	云南2207	0.00	0.0000	100.0000
9578	192992	云南2208	0.00	0.0000	100.0000	192992	云南2208	0.00	0.0000	100.0000
9579	192993	云南2209	0.00	0.0000	100.0000	192993	云南2209	0.00	0.0000	100.0000
9580	192994	陕西2201	0.00	0.0000	100.0000	192994	陕西2201	0.00	0.0000	100.0000
9581	192995	陕西2202	0.00	0.0000	100.0000	192995	陕西2202	0.00	0.0000	100.0000
9582	192996	陕西2203	0.00	0.0000	100.0000	192996	陕西2203	0.00	0.0000	100.0000
9583	192997	陕西2204	0.00	0.0000	100.0000	192997	陕西2204	0.00	0.0000	100.0000
9584	192998	陕西2205	0.00	0.0000	100.0000	192998	陕西2205	0.00	0.0000	100.0000
9585	192999	安徽2201	0.00	0.0000	100.0000	192999	安徽2201	0.00	0.0000	100.0000
9586	193000	安徽2202	0.00	0.0000	100.0000	193000	安徽2202	0.00	0.0000	100.0000
9587	193001	安徽2203	0.00	0.0000	100.0000	193001	安徽2203	0.00	0.0000	100.0000
9588	193002	安徽2204	0.00	0.0000	100.0000	193002	安徽2204	0.00	0.0000	100.0000
9589	193003	安徽2205	0.00	0.0000	100.0000	193003	安徽2205	0.00	0.0000	100.0000
9590	193004	安徽2206	0.00	0.0000	100.0000	193004	安徽2206	0.00	0.0000	100.0000
9591	193005	江苏2201	0.00	0.0000	100.0000	193005	江苏2201	0.00	0.0000	100.0000
9592	193006	广西2201	0.00	0.0000	100.0000	193006	广西2201	0.00	0.0000	100.0000
9593	193007	浙江2201	0.00	0.0000	100.0000	193007	浙江2201	0.00	0.0000	100.0000
9594	193008	浙江2202	0.00	0.0000	100.0000	193008	浙江2202	0.00	0.0000	100.0000
9595	193009	浙江2203	0.00	0.0000	100.0000	193009	浙江2203	0.00	0.0000	100.0000
9596	193010	浙江2204	0.00	0.0000	100.0000	193010	浙江2204	0.00	0.0000	100.0000
9597	193011	浙江2205	0.00	0.0000	100.0000	193011	浙江2205	0.00	0.0000	100.0000
9598	193012	河南2201	0.00	0.0000	100.0000	193012	河南2201	0.00	0.0000	100.0000
9599	193013	广东2201	0.00	0.0000	100.0000	193013	广东2201	0.00	0.0000	100.0000
9600	193014	广东2202	0.00	0.0000	100.0000	193014	广东2202	0.00	0.0000	100.0000
9601	193015	广东2203	0.00	0.0000	100.0000	193015	广东2203	0.00	0.0000	100.0000
9602	193016	广东2204	0.00	0.0000	100.0000	193016	广东2204	0.00	0.0000	100.0000
9603	193017	广东2205	0.00	0.0000	100.0000	193017	广东2205	0.00	0.0000	100.0000
9604	193018	广东2206	0.00	0.0000	100.0000	193018	广东2206	0.00	0.0000	100.0000
9605	193019	广东2207	0.00	0.0000	100.0000	193019	广东2207	0.00	0.0000	100.0000
9606	193020	广东2208	0.00	0.0000	100.0000	193020	广东2208	0.00	0.0000	100.0000

续表

名次 Rank	代码 Code	债券名称 Bond	成交面值 Trading Par	占市场 %of Total	累计 %	代码 Code	债券名称 Bond	成交金额 Value	占市场 %of Total	累计 %
9607	193021	广东2209	0.00	0.0000	100.0000	193021	广东2209	0.00	0.0000	100.0000
9608	193022	广东2210	0.00	0.0000	100.0000	193022	广东2210	0.00	0.0000	100.0000
9609	193023	广东2211	0.00	0.0000	100.0000	193023	广东2211	0.00	0.0000	100.0000
9610	193024	广东2212	0.00	0.0000	100.0000	193024	广东2212	0.00	0.0000	100.0000
9611	193025	广东2213	0.00	0.0000	100.0000	193025	广东2213	0.00	0.0000	100.0000
9612	193026	广东2214	0.00	0.0000	100.0000	193026	广东2214	0.00	0.0000	100.0000
9613	193027	湖南2201	0.00	0.0000	100.0000	193027	湖南2201	0.00	0.0000	100.0000
9614	193028	湖南2202	0.00	0.0000	100.0000	193028	湖南2202	0.00	0.0000	100.0000
9615	193029	湖南2203	0.00	0.0000	100.0000	193029	湖南2203	0.00	0.0000	100.0000
9616	193030	湖南2204	0.00	0.0000	100.0000	193030	湖南2204	0.00	0.0000	100.0000
9617	193031	湖南2205	0.00	0.0000	100.0000	193031	湖南2205	0.00	0.0000	100.0000
9618	193032	湖南2206	0.00	0.0000	100.0000	193032	湖南2206	0.00	0.0000	100.0000
9619	193033	湖南2207	0.00	0.0000	100.0000	193033	湖南2207	0.00	0.0000	100.0000
9620	193034	湖南2208	0.00	0.0000	100.0000	193034	湖南2208	0.00	0.0000	100.0000
9621	193035	湖南2209	0.00	0.0000	100.0000	193035	湖南2209	0.00	0.0000	100.0000
9622	193036	湖南2210	0.00	0.0000	100.0000	193036	湖南2210	0.00	0.0000	100.0000
9623	193037	湖南2211	0.00	0.0000	100.0000	193037	湖南2211	0.00	0.0000	100.0000
9624	193038	湖南2212	0.00	0.0000	100.0000	193038	湖南2212	0.00	0.0000	100.0000
9625	193039	大连2201	0.00	0.0000	100.0000	193039	大连2201	0.00	0.0000	100.0000
9626	193040	大连2202	0.00	0.0000	100.0000	193040	大连2202	0.00	0.0000	100.0000
9627	193041	大连2203	0.00	0.0000	100.0000	193041	大连2203	0.00	0.0000	100.0000
9628	193042	青岛2201	0.00	0.0000	100.0000	193042	青岛2201	0.00	0.0000	100.0000
9629	193043	青岛2202	0.00	0.0000	100.0000	193043	青岛2202	0.00	0.0000	100.0000
9630	193044	青岛2203	0.00	0.0000	100.0000	193044	青岛2203	0.00	0.0000	100.0000
9631	193045	青岛2204	0.00	0.0000	100.0000	193045	青岛2204	0.00	0.0000	100.0000
9632	193046	青岛2205	0.00	0.0000	100.0000	193046	青岛2205	0.00	0.0000	100.0000
9633	193047	青岛2206	0.00	0.0000	100.0000	193047	青岛2206	0.00	0.0000	100.0000
9634	193048	青岛2207	0.00	0.0000	100.0000	193048	青岛2207	0.00	0.0000	100.0000
9635	193049	青岛2208	0.00	0.0000	100.0000	193049	青岛2208	0.00	0.0000	100.0000
9636	193050	内蒙2201	0.00	0.0000	100.0000	193050	内蒙2201	0.00	0.0000	100.0000
9637	193051	内蒙2202	0.00	0.0000	100.0000	193051	内蒙2202	0.00	0.0000	100.0000
9638	193052	内蒙2203	0.00	0.0000	100.0000	193052	内蒙2203	0.00	0.0000	100.0000
9639	193053	内蒙2204	0.00	0.0000	100.0000	193053	内蒙2204	0.00	0.0000	100.0000
9640	193055	内蒙2206	0.00	0.0000	100.0000	193055	内蒙2206	0.00	0.0000	100.0000
9641	193056	内蒙2207	0.00	0.0000	100.0000	193056	内蒙2207	0.00	0.0000	100.0000
9642	193057	山东2201	0.00	0.0000	100.0000	193057	山东2201	0.00	0.0000	100.0000
9643	193058	山东2202	0.00	0.0000	100.0000	193058	山东2202	0.00	0.0000	100.0000
9644	193059	山东2203	0.00	0.0000	100.0000	193059	山东2203	0.00	0.0000	100.0000
9645	193060	山东2204	0.00	0.0000	100.0000	193060	山东2204	0.00	0.0000	100.0000
9646	193061	山东2205	0.00	0.0000	100.0000	193061	山东2205	0.00	0.0000	100.0000
9647	193062	山东2206	0.00	0.0000	100.0000	193062	山东2206	0.00	0.0000	100.0000
9648	193063	山东2207	0.00	0.0000	100.0000	193063	山东2207	0.00	0.0000	100.0000
9649	193064	山东2208	0.00	0.0000	100.0000	193064	山东2208	0.00	0.0000	100.0000
9650	193065	山东2209	0.00	0.0000	100.0000	193065	山东2209	0.00	0.0000	100.0000
9651	193066	山东2210	0.00	0.0000	100.0000	193066	山东2210	0.00	0.0000	100.0000
9652	193067	山东2211	0.00	0.0000	100.0000	193067	山东2211	0.00	0.0000	100.0000
9653	193068	辽宁2201	0.00	0.0000	100.0000	193068	辽宁2201	0.00	0.0000	100.0000
9654	193069	辽宁2202	0.00	0.0000	100.0000	193069	辽宁2202	0.00	0.0000	100.0000
9655	193070	龙江2201	0.00	0.0000	100.0000	193070	龙江2201	0.00	0.0000	100.0000
9656	193071	龙江2202	0.00	0.0000	100.0000	193071	龙江2202	0.00	0.0000	100.0000
9657	193072	龙江2203	0.00	0.0000	100.0000	193072	龙江2203	0.00	0.0000	100.0000
9658	193073	龙江2204	0.00	0.0000	100.0000	193073	龙江2204	0.00	0.0000	100.0000

续表

名次 Rank	代码 Code	债券名称 Bond	成交面值 Trading Par	占市场 %of Total	累计 %	代码 Code	债券名称 Bond	成交金额 Value	占市场 %of Total	累计 %
9659	193074	四川2201	0.00	0.0000	100.0000	193074	四川2201	0.00	0.0000	100.0000
9660	193075	四川2202	0.00	0.0000	100.0000	193075	四川2202	0.00	0.0000	100.0000
9661	193076	四川2203	0.00	0.0000	100.0000	193076	四川2203	0.00	0.0000	100.0000
9662	193077	四川2204	0.00	0.0000	100.0000	193077	四川2204	0.00	0.0000	100.0000
9663	193078	四川2205	0.00	0.0000	100.0000	193078	四川2205	0.00	0.0000	100.0000
9664	193079	四川2206	0.00	0.0000	100.0000	193079	四川2206	0.00	0.0000	100.0000
9665	193080	四川2207	0.00	0.0000	100.0000	193080	四川2207	0.00	0.0000	100.0000
9666	193082	四川2209	0.00	0.0000	100.0000	193082	四川2209	0.00	0.0000	100.0000
9667	193083	四川2210	0.00	0.0000	100.0000	193083	四川2210	0.00	0.0000	100.0000
9668	193084	四川2211	0.00	0.0000	100.0000	193084	四川2211	0.00	0.0000	100.0000
9669	193085	四川2212	0.00	0.0000	100.0000	193085	四川2212	0.00	0.0000	100.0000
9670	193086	四川2213	0.00	0.0000	100.0000	193086	四川2213	0.00	0.0000	100.0000
9671	193087	四川2214	0.00	0.0000	100.0000	193087	四川2214	0.00	0.0000	100.0000
9672	193088	四川2215	0.00	0.0000	100.0000	193088	四川2215	0.00	0.0000	100.0000
9673	193089	四川2216	0.00	0.0000	100.0000	193089	四川2216	0.00	0.0000	100.0000
9674	193090	江西2201	0.00	0.0000	100.0000	193090	江西2201	0.00	0.0000	100.0000
9675	193091	江西2202	0.00	0.0000	100.0000	193091	江西2202	0.00	0.0000	100.0000
9676	193092	江西2203	0.00	0.0000	100.0000	193092	江西2203	0.00	0.0000	100.0000
9677	193093	江西2204	0.00	0.0000	100.0000	193093	江西2204	0.00	0.0000	100.0000
9678	193094	江西2205	0.00	0.0000	100.0000	193094	江西2205	0.00	0.0000	100.0000
9679	193095	江西2206	0.00	0.0000	100.0000	193095	江西2206	0.00	0.0000	100.0000
9680	193096	江西2207	0.00	0.0000	100.0000	193096	江西2207	0.00	0.0000	100.0000
9681	193097	江西2208	0.00	0.0000	100.0000	193097	江西2208	0.00	0.0000	100.0000
9682	193098	江西2209	0.00	0.0000	100.0000	193098	江西2209	0.00	0.0000	100.0000
9683	193099	江西2210	0.00	0.0000	100.0000	193099	江西2210	0.00	0.0000	100.0000
9684	193100	江西2211	0.00	0.0000	100.0000	193100	江西2211	0.00	0.0000	100.0000
9685	193101	吉林2201	0.00	0.0000	100.0000	193101	吉林2201	0.00	0.0000	100.0000
9686	193102	吉林2202	0.00	0.0000	100.0000	193102	吉林2202	0.00	0.0000	100.0000
9687	193103	吉林2203	0.00	0.0000	100.0000	193103	吉林2203	0.00	0.0000	100.0000
9688	193104	吉林2204	0.00	0.0000	100.0000	193104	吉林2204	0.00	0.0000	100.0000
9689	193105	吉林2205	0.00	0.0000	100.0000	193105	吉林2205	0.00	0.0000	100.0000
9690	193106	吉林2206	0.00	0.0000	100.0000	193106	吉林2206	0.00	0.0000	100.0000
9691	193107	吉林2207	0.00	0.0000	100.0000	193107	吉林2207	0.00	0.0000	100.0000
9692	193108	吉林2208	0.00	0.0000	100.0000	193108	吉林2208	0.00	0.0000	100.0000
9693	193109	重庆2201	0.00	0.0000	100.0000	193109	重庆2201	0.00	0.0000	100.0000
9694	193110	重庆2202	0.00	0.0000	100.0000	193110	重庆2202	0.00	0.0000	100.0000
9695	193111	重庆2203	0.00	0.0000	100.0000	193111	重庆2203	0.00	0.0000	100.0000
9696	193112	重庆2204	0.00	0.0000	100.0000	193112	重庆2204	0.00	0.0000	100.0000
9697	193113	重庆2205	0.00	0.0000	100.0000	193113	重庆2205	0.00	0.0000	100.0000
9698	193114	厦门2201	0.00	0.0000	100.0000	193114	厦门2201	0.00	0.0000	100.0000
9699	193115	河北2201	0.00	0.0000	100.0000	193115	河北2201	0.00	0.0000	100.0000
9700	193116	河北2202	0.00	0.0000	100.0000	193116	河北2202	0.00	0.0000	100.0000
9701	193117	河北2203	0.00	0.0000	100.0000	193117	河北2203	0.00	0.0000	100.0000
9702	193118	河北2204	0.00	0.0000	100.0000	193118	河北2204	0.00	0.0000	100.0000
9703	193119	山西2201	0.00	0.0000	100.0000	193119	山西2201	0.00	0.0000	100.0000
9704	193120	山西2202	0.00	0.0000	100.0000	193120	山西2202	0.00	0.0000	100.0000
9705	193121	山西2203	0.00	0.0000	100.0000	193121	山西2203	0.00	0.0000	100.0000
9706	193122	山西2204	0.00	0.0000	100.0000	193122	山西2204	0.00	0.0000	100.0000
9707	193123	山西2205	0.00	0.0000	100.0000	193123	山西2205	0.00	0.0000	100.0000
9708	193124	山西2206	0.00	0.0000	100.0000	193124	山西2206	0.00	0.0000	100.0000
9709	193125	福建2201	0.00	0.0000	100.0000	193125	福建2201	0.00	0.0000	100.0000
9710	193126	福建2202	0.00	0.0000	100.0000	193126	福建2202	0.00	0.0000	100.0000

续表

名次 Rank	代码 Code	债券名称 Bond	成交面值 Trading Par	占市场 %of Total	累计 %	代码 Code	债券名称 Bond	成交金额 Value	占市场 %of Total	累计 %
9711	193128	福建2204	0.00	0.0000	100.0000	193128	福建2204	0.00	0.0000	100.0000
9712	193129	福建2205	0.00	0.0000	100.0000	193129	福建2205	0.00	0.0000	100.0000
9713	193130	福建2206	0.00	0.0000	100.0000	193130	福建2206	0.00	0.0000	100.0000
9714	193131	福建2207	0.00	0.0000	100.0000	193131	福建2207	0.00	0.0000	100.0000
9715	193132	福建2208	0.00	0.0000	100.0000	193132	福建2208	0.00	0.0000	100.0000
9716	193133	福建2209	0.00	0.0000	100.0000	193133	福建2209	0.00	0.0000	100.0000
9717	193134	福建2210	0.00	0.0000	100.0000	193134	福建2210	0.00	0.0000	100.0000
9718	193135	福建2211	0.00	0.0000	100.0000	193135	福建2211	0.00	0.0000	100.0000
9719	193136	福建2212	0.00	0.0000	100.0000	193136	福建2212	0.00	0.0000	100.0000
9720	193137	福建2213	0.00	0.0000	100.0000	193137	福建2213	0.00	0.0000	100.0000
9721	193138	福建2214	0.00	0.0000	100.0000	193138	福建2214	0.00	0.0000	100.0000
9722	193139	福建2215	0.00	0.0000	100.0000	193139	福建2215	0.00	0.0000	100.0000
9723	193140	福建2216	0.00	0.0000	100.0000	193140	福建2216	0.00	0.0000	100.0000
9724	193141	福建2217	0.00	0.0000	100.0000	193141	福建2217	0.00	0.0000	100.0000
9725	193142	福建2218	0.00	0.0000	100.0000	193142	福建2218	0.00	0.0000	100.0000
9726	193143	天津2201	0.00	0.0000	100.0000	193143	天津2201	0.00	0.0000	100.0000
9727	193144	天津2202	0.00	0.0000	100.0000	193144	天津2202	0.00	0.0000	100.0000
9728	193145	天津2203	0.00	0.0000	100.0000	193145	天津2203	0.00	0.0000	100.0000
9729	193146	天津2204	0.00	0.0000	100.0000	193146	天津2204	0.00	0.0000	100.0000
9730	193147	天津2205	0.00	0.0000	100.0000	193147	天津2205	0.00	0.0000	100.0000
9731	193148	天津2206	0.00	0.0000	100.0000	193148	天津2206	0.00	0.0000	100.0000
9732	193149	天津2207	0.00	0.0000	100.0000	193149	天津2207	0.00	0.0000	100.0000
9733	193150	天津2208	0.00	0.0000	100.0000	193150	天津2208	0.00	0.0000	100.0000
9734	193151	天津2209	0.00	0.0000	100.0000	193151	天津2209	0.00	0.0000	100.0000
9735	193152	天津2210	0.00	0.0000	100.0000	193152	天津2210	0.00	0.0000	100.0000
9736	193153	天津2211	0.00	0.0000	100.0000	193153	天津2211	0.00	0.0000	100.0000
9737	193154	贵州2201	0.00	0.0000	100.0000	193154	贵州2201	0.00	0.0000	100.0000
9738	193155	贵州2202	0.00	0.0000	100.0000	193155	贵州2202	0.00	0.0000	100.0000
9739	193156	贵州2203	0.00	0.0000	100.0000	193156	贵州2203	0.00	0.0000	100.0000
9740	193157	贵州2204	0.00	0.0000	100.0000	193157	贵州2204	0.00	0.0000	100.0000
9741	193158	贵州2205	0.00	0.0000	100.0000	193158	贵州2205	0.00	0.0000	100.0000
9742	193159	贵州2206	0.00	0.0000	100.0000	193159	贵州2206	0.00	0.0000	100.0000
9743	193160	贵州2207	0.00	0.0000	100.0000	193160	贵州2207	0.00	0.0000	100.0000
9744	193161	贵州2208	0.00	0.0000	100.0000	193161	贵州2208	0.00	0.0000	100.0000
9745	193162	贵州2209	0.00	0.0000	100.0000	193162	贵州2209	0.00	0.0000	100.0000
9746	193163	贵州2210	0.00	0.0000	100.0000	193163	贵州2210	0.00	0.0000	100.0000
9747	193164	贵州2211	0.00	0.0000	100.0000	193164	贵州2211	0.00	0.0000	100.0000
9748	193165	贵州2212	0.00	0.0000	100.0000	193165	贵州2212	0.00	0.0000	100.0000
9749	193166	贵州2213	0.00	0.0000	100.0000	193166	贵州2213	0.00	0.0000	100.0000
9750	193167	贵州2214	0.00	0.0000	100.0000	193167	贵州2214	0.00	0.0000	100.0000
9751	193168	贵州2215	0.00	0.0000	100.0000	193168	贵州2215	0.00	0.0000	100.0000
9752	193169	贵州2216	0.00	0.0000	100.0000	193169	贵州2216	0.00	0.0000	100.0000
9753	193170	四川2217	0.00	0.0000	100.0000	193170	四川2217	0.00	0.0000	100.0000
9754	193171	四川2218	0.00	0.0000	100.0000	193171	四川2218	0.00	0.0000	100.0000
9755	193172	四川2219	0.00	0.0000	100.0000	193172	四川2219	0.00	0.0000	100.0000
9756	193173	四川2220	0.00	0.0000	100.0000	193173	四川2220	0.00	0.0000	100.0000
9757	193174	四川2221	0.00	0.0000	100.0000	193174	四川2221	0.00	0.0000	100.0000
9758	193175	四川2222	0.00	0.0000	100.0000	193175	四川2222	0.00	0.0000	100.0000
9759	193176	四川2223	0.00	0.0000	100.0000	193176	四川2223	0.00	0.0000	100.0000
9760	193177	四川2224	0.00	0.0000	100.0000	193177	四川2224	0.00	0.0000	100.0000
9761	193178	四川2225	0.00	0.0000	100.0000	193178	四川2225	0.00	0.0000	100.0000
9762	193179	四川2226	0.00	0.0000	100.0000	193179	四川2226	0.00	0.0000	100.0000

续表

名次 Rank	代码 Code	债券名称 Bond	成交面值 Trading Par	占市场 %of Total	累计 %	代码 Code	债券名称 Bond	成交金额 Value	占市场 %of Total	累计 %
9763	193180	四川2227	0.00	0.0000	100.0000	193180	四川2227	0.00	0.0000	100.0000
9764	193182	四川2229	0.00	0.0000	100.0000	193182	四川2229	0.00	0.0000	100.0000
9765	193183	四川2230	0.00	0.0000	100.0000	193183	四川2230	0.00	0.0000	100.0000
9766	193184	四川2231	0.00	0.0000	100.0000	193184	四川2231	0.00	0.0000	100.0000
9767	193185	四川2232	0.00	0.0000	100.0000	193185	四川2232	0.00	0.0000	100.0000
9768	193186	四川2233	0.00	0.0000	100.0000	193186	四川2233	0.00	0.0000	100.0000
9769	193187	四川2234	0.00	0.0000	100.0000	193187	四川2234	0.00	0.0000	100.0000
9770	193188	四川2235	0.00	0.0000	100.0000	193188	四川2235	0.00	0.0000	100.0000
9771	193189	四川2236	0.00	0.0000	100.0000	193189	四川2236	0.00	0.0000	100.0000
9772	193190	四川2237	0.00	0.0000	100.0000	193190	四川2237	0.00	0.0000	100.0000
9773	193191	四川2238	0.00	0.0000	100.0000	193191	四川2238	0.00	0.0000	100.0000
9774	193192	四川2239	0.00	0.0000	100.0000	193192	四川2239	0.00	0.0000	100.0000
9775	193193	四川2240	0.00	0.0000	100.0000	193193	四川2240	0.00	0.0000	100.0000
9776	193194	四川2241	0.00	0.0000	100.0000	193194	四川2241	0.00	0.0000	100.0000
9777	193195	宁夏2201	0.00	0.0000	100.0000	193195	宁夏2201	0.00	0.0000	100.0000
9778	193196	北京2208	0.00	0.0000	100.0000	193196	北京2208	0.00	0.0000	100.0000
9779	193197	北京2209	0.00	0.0000	100.0000	193197	北京2209	0.00	0.0000	100.0000
9780	193198	北京2210	0.00	0.0000	100.0000	193198	北京2210	0.00	0.0000	100.0000
9781	193199	北京2211	0.00	0.0000	100.0000	193199	北京2211	0.00	0.0000	100.0000
9782	193200	北京2212	0.00	0.0000	100.0000	193200	北京2212	0.00	0.0000	100.0000
9783	193201	北京2213	0.00	0.0000	100.0000	193201	北京2213	0.00	0.0000	100.0000
9784	193202	北京2214	0.00	0.0000	100.0000	193202	北京2214	0.00	0.0000	100.0000
9785	193203	北京2215	0.00	0.0000	100.0000	193203	北京2215	0.00	0.0000	100.0000
9786	193204	北京2216	0.00	0.0000	100.0000	193204	北京2216	0.00	0.0000	100.0000
9787	193205	北京2217	0.00	0.0000	100.0000	193205	北京2217	0.00	0.0000	100.0000
9788	193206	福建2219	0.00	0.0000	100.0000	193206	福建2219	0.00	0.0000	100.0000
9789	193207	福建2220	0.00	0.0000	100.0000	193207	福建2220	0.00	0.0000	100.0000
9790	193208	福建2221	0.00	0.0000	100.0000	193208	福建2221	0.00	0.0000	100.0000
9791	193209	福建2222	0.00	0.0000	100.0000	193209	福建2222	0.00	0.0000	100.0000
9792	193210	福建2223	0.00	0.0000	100.0000	193210	福建2223	0.00	0.0000	100.0000
9793	193211	福建2224	0.00	0.0000	100.0000	193211	福建2224	0.00	0.0000	100.0000
9794	193212	福建2225	0.00	0.0000	100.0000	193212	福建2225	0.00	0.0000	100.0000
9795	193213	福建2226	0.00	0.0000	100.0000	193213	福建2226	0.00	0.0000	100.0000
9796	193214	福建2227	0.00	0.0000	100.0000	193214	福建2227	0.00	0.0000	100.0000
9797	193215	福建2228	0.00	0.0000	100.0000	193215	福建2228	0.00	0.0000	100.0000
9798	193216	福建2229	0.00	0.0000	100.0000	193216	福建2229	0.00	0.0000	100.0000
9799	193217	福建2230	0.00	0.0000	100.0000	193217	福建2230	0.00	0.0000	100.0000
9800	193218	福建2231	0.00	0.0000	100.0000	193218	福建2231	0.00	0.0000	100.0000
9801	193219	福建2232	0.00	0.0000	100.0000	193219	福建2232	0.00	0.0000	100.0000
9802	193220	福建2233	0.00	0.0000	100.0000	193220	福建2233	0.00	0.0000	100.0000
9803	193221	福建2234	0.00	0.0000	100.0000	193221	福建2234	0.00	0.0000	100.0000
9804	193222	福建2235	0.00	0.0000	100.0000	193222	福建2235	0.00	0.0000	100.0000
9805	193223	福建2236	0.00	0.0000	100.0000	193223	福建2236	0.00	0.0000	100.0000
9806	193224	福建2237	0.00	0.0000	100.0000	193224	福建2237	0.00	0.0000	100.0000
9807	193225	安徽2207	0.00	0.0000	100.0000	193225	安徽2207	0.00	0.0000	100.0000
9808	193226	安徽2208	0.00	0.0000	100.0000	193226	安徽2208	0.00	0.0000	100.0000
9809	193227	安徽2209	0.00	0.0000	100.0000	193227	安徽2209	0.00	0.0000	100.0000
9810	193228	安徽2210	0.00	0.0000	100.0000	193228	安徽2210	0.00	0.0000	100.0000
9811	193229	安徽2211	0.00	0.0000	100.0000	193229	安徽2211	0.00	0.0000	100.0000
9812	193230	安徽2212	0.00	0.0000	100.0000	193230	安徽2212	0.00	0.0000	100.0000
9813	193231	安徽2213	0.00	0.0000	100.0000	193231	安徽2213	0.00	0.0000	100.0000
9814	193232	甘肃2201	0.00	0.0000	100.0000	193232	甘肃2201	0.00	0.0000	100.0000

续表

名次 Rank	代码 Code	债券名称 Bond	成交面值 Trading Par	占市场 %of Total	累计 %	代码 Code	债券名称 Bond	成交金额 Value	占市场 %of Total	累计 %
9815	193233	甘肃2202	0.00	0.0000	100.0000	193233	甘肃2202	0.00	0.0000	100.0000
9816	193234	甘肃2203	0.00	0.0000	100.0000	193234	甘肃2203	0.00	0.0000	100.0000
9817	193235	甘肃2204	0.00	0.0000	100.0000	193235	甘肃2204	0.00	0.0000	100.0000
9818	193236	甘肃2205	0.00	0.0000	100.0000	193236	甘肃2205	0.00	0.0000	100.0000
9819	193237	甘肃2206	0.00	0.0000	100.0000	193237	甘肃2206	0.00	0.0000	100.0000
9820	193238	甘肃2207	0.00	0.0000	100.0000	193238	甘肃2207	0.00	0.0000	100.0000
9821	193239	广西2202	0.00	0.0000	100.0000	193239	广西2202	0.00	0.0000	100.0000
9822	193240	广西2203	0.00	0.0000	100.0000	193240	广西2203	0.00	0.0000	100.0000
9823	193241	广西2204	0.00	0.0000	100.0000	193241	广西2204	0.00	0.0000	100.0000
9824	193242	广西2205	0.00	0.0000	100.0000	193242	广西2205	0.00	0.0000	100.0000
9825	193243	广西2206	0.00	0.0000	100.0000	193243	广西2206	0.00	0.0000	100.0000
9826	193244	广西2207	0.00	0.0000	100.0000	193244	广西2207	0.00	0.0000	100.0000
9827	193245	河北2205	0.00	0.0000	100.0000	193245	河北2205	0.00	0.0000	100.0000
9828	193246	河北2206	0.00	0.0000	100.0000	193246	河北2206	0.00	0.0000	100.0000
9829	193247	海南2201	0.00	0.0000	100.0000	193247	海南2201	0.00	0.0000	100.0000
9830	193248	海南2202	0.00	0.0000	100.0000	193248	海南2202	0.00	0.0000	100.0000
9831	193249	海南2203	0.00	0.0000	100.0000	193249	海南2203	0.00	0.0000	100.0000
9832	193250	海南2204	0.00	0.0000	100.0000	193250	海南2204	0.00	0.0000	100.0000
9833	193251	海南2205	0.00	0.0000	100.0000	193251	海南2205	0.00	0.0000	100.0000
9834	193252	湖北2204	0.00	0.0000	100.0000	193252	湖北2204	0.00	0.0000	100.0000
9835	193253	湖北2205	0.00	0.0000	100.0000	193253	湖北2205	0.00	0.0000	100.0000
9836	193254	湖北2206	0.00	0.0000	100.0000	193254	湖北2206	0.00	0.0000	100.0000
9837	193255	湖北2207	0.00	0.0000	100.0000	193255	湖北2207	0.00	0.0000	100.0000
9838	193256	湖北2208	0.00	0.0000	100.0000	193256	湖北2208	0.00	0.0000	100.0000
9839	193257	湖北2209	0.00	0.0000	100.0000	193257	湖北2209	0.00	0.0000	100.0000
9840	193258	湖北2210	0.00	0.0000	100.0000	193258	湖北2210	0.00	0.0000	100.0000
9841	193259	湖北2211	0.00	0.0000	100.0000	193259	湖北2211	0.00	0.0000	100.0000
9842	193260	湖北2212	0.00	0.0000	100.0000	193260	湖北2212	0.00	0.0000	100.0000
9843	193261	湖北2213	0.00	0.0000	100.0000	193261	湖北2213	0.00	0.0000	100.0000
9844	193262	湖北2214	0.00	0.0000	100.0000	193262	湖北2214	0.00	0.0000	100.0000
9845	193263	江西2212	0.00	0.0000	100.0000	193263	江西2212	0.00	0.0000	100.0000
9846	193264	江西2213	0.00	0.0000	100.0000	193264	江西2213	0.00	0.0000	100.0000
9847	193265	江西2214	0.00	0.0000	100.0000	193265	江西2214	0.00	0.0000	100.0000
9848	193266	江西2215	0.00	0.0000	100.0000	193266	江西2215	0.00	0.0000	100.0000
9849	193267	江西2216	0.00	0.0000	100.0000	193267	江西2216	0.00	0.0000	100.0000
9850	193268	山东2212	0.00	0.0000	100.0000	193268	山东2212	0.00	0.0000	100.0000
9851	193269	山东2213	0.00	0.0000	100.0000	193269	山东2213	0.00	0.0000	100.0000
9852	193270	山东2214	0.00	0.0000	100.0000	193270	山东2214	0.00	0.0000	100.0000
9853	193271	山东2215	0.00	0.0000	100.0000	193271	山东2215	0.00	0.0000	100.0000
9854	193272	山东2216	0.00	0.0000	100.0000	193272	山东2216	0.00	0.0000	100.0000
9855	193273	山东2217	0.00	0.0000	100.0000	193273	山东2217	0.00	0.0000	100.0000
9856	193274	山东2218	0.00	0.0000	100.0000	193274	山东2218	0.00	0.0000	100.0000
9857	193275	新疆2201	0.00	0.0000	100.0000	193275	新疆2201	0.00	0.0000	100.0000
9858	193276	陕西2206	0.00	0.0000	100.0000	193276	陕西2206	0.00	0.0000	100.0000
9859	193277	陕西2207	0.00	0.0000	100.0000	193277	陕西2207	0.00	0.0000	100.0000
9860	193278	陕西2208	0.00	0.0000	100.0000	193278	陕西2208	0.00	0.0000	100.0000
9861	193279	陕西2209	0.00	0.0000	100.0000	193279	陕西2209	0.00	0.0000	100.0000
9862	193280	陕西2210	0.00	0.0000	100.0000	193280	陕西2210	0.00	0.0000	100.0000
9863	193281	陕西2211	0.00	0.0000	100.0000	193281	陕西2211	0.00	0.0000	100.0000
9864	193282	青岛2209	0.00	0.0000	100.0000	193282	青岛2209	0.00	0.0000	100.0000
9865	193283	青岛2210	0.00	0.0000	100.0000	193283	青岛2210	0.00	0.0000	100.0000
9866	193284	青岛2211	0.00	0.0000	100.0000	193284	青岛2211	0.00	0.0000	100.0000

续表

名次 Rank	代码 Code	债券名称 Bond	成交面值 Trading Par	占市场 %of Total	累计 %	代码 Code	债券名称 Bond	成交金额 Value	占市场 %of Total	累计 %
9867	193285	青岛2212	0.00	0.0000	100.0000	193285	青岛2212	0.00	0.0000	100.0000
9868	193286	青岛2213	0.00	0.0000	100.0000	193286	青岛2213	0.00	0.0000	100.0000
9869	193287	青岛2214	0.00	0.0000	100.0000	193287	青岛2214	0.00	0.0000	100.0000
9870	193288	青岛2215	0.00	0.0000	100.0000	193288	青岛2215	0.00	0.0000	100.0000
9871	193289	青岛2216	0.00	0.0000	100.0000	193289	青岛2216	0.00	0.0000	100.0000
9872	193290	江苏2202	0.00	0.0000	100.0000	193290	江苏2202	0.00	0.0000	100.0000
9873	193291	江苏2203	0.00	0.0000	100.0000	193291	江苏2203	0.00	0.0000	100.0000
9874	193292	江苏2204	0.00	0.0000	100.0000	193292	江苏2204	0.00	0.0000	100.0000
9875	193293	宁波2201	0.00	0.0000	100.0000	193293	宁波2201	0.00	0.0000	100.0000
9876	193294	宁波2202	0.00	0.0000	100.0000	193294	宁波2202	0.00	0.0000	100.0000
9877	193295	宁波2203	0.00	0.0000	100.0000	193295	宁波2203	0.00	0.0000	100.0000
9878	193296	宁波2204	0.00	0.0000	100.0000	193296	宁波2204	0.00	0.0000	100.0000
9879	193297	宁波2205	0.00	0.0000	100.0000	193297	宁波2205	0.00	0.0000	100.0000
9880	193298	宁波2206	0.00	0.0000	100.0000	193298	宁波2206	0.00	0.0000	100.0000
9881	193299	河北2207	0.00	0.0000	100.0000	193299	河北2207	0.00	0.0000	100.0000
9882	193300	河北2208	0.00	0.0000	100.0000	193300	河北2208	0.00	0.0000	100.0000
9883	193301	河北2209	0.00	0.0000	100.0000	193301	河北2209	0.00	0.0000	100.0000
9884	193302	河北2210	0.00	0.0000	100.0000	193302	河北2210	0.00	0.0000	100.0000
9885	193303	河北2211	0.00	0.0000	100.0000	193303	河北2211	0.00	0.0000	100.0000
9886	193304	河北2212	0.00	0.0000	100.0000	193304	河北2212	0.00	0.0000	100.0000
9887	193305	河北2213	0.00	0.0000	100.0000	193305	河北2213	0.00	0.0000	100.0000
9888	193306	河北2214	0.00	0.0000	100.0000	193306	河北2214	0.00	0.0000	100.0000
9889	193307	浙江2206	0.00	0.0000	100.0000	193307	浙江2206	0.00	0.0000	100.0000
9890	193308	浙江2207	0.00	0.0000	100.0000	193308	浙江2207	0.00	0.0000	100.0000
9891	193309	浙江2208	0.00	0.0000	100.0000	193309	浙江2208	0.00	0.0000	100.0000
9892	193310	浙江2209	0.00	0.0000	100.0000	193310	浙江2209	0.00	0.0000	100.0000
9893	193311	浙江2210	0.00	0.0000	100.0000	193311	浙江2210	0.00	0.0000	100.0000
9894	193312	浙江2211	0.00	0.0000	100.0000	193312	浙江2211	0.00	0.0000	100.0000
9895	193313	浙江2212	0.00	0.0000	100.0000	193313	浙江2212	0.00	0.0000	100.0000
9896	193314	浙江2213	0.00	0.0000	100.0000	193314	浙江2213	0.00	0.0000	100.0000
9897	193315	浙江2214	0.00	0.0000	100.0000	193315	浙江2214	0.00	0.0000	100.0000
9898	193316	辽宁2203	0.00	0.0000	100.0000	193316	辽宁2203	0.00	0.0000	100.0000
9899	193317	辽宁2204	0.00	0.0000	100.0000	193317	辽宁2204	0.00	0.0000	100.0000
9900	193318	河南2211	0.00	0.0000	100.0000	193318	河南2211	0.00	0.0000	100.0000
9901	193319	河南2212	0.00	0.0000	100.0000	193319	河南2212	0.00	0.0000	100.0000
9902	193320	河南2213	0.00	0.0000	100.0000	193320	河南2213	0.00	0.0000	100.0000
9903	193321	河南2214	0.00	0.0000	100.0000	193321	河南2214	0.00	0.0000	100.0000
9904	193322	河南2215	0.00	0.0000	100.0000	193322	河南2215	0.00	0.0000	100.0000
9905	193323	河南2216	0.00	0.0000	100.0000	193323	河南2216	0.00	0.0000	100.0000
9906	193324	河南2217	0.00	0.0000	100.0000	193324	河南2217	0.00	0.0000	100.0000
9907	193325	河南2218	0.00	0.0000	100.0000	193325	河南2218	0.00	0.0000	100.0000
9908	193326	河南2219	0.00	0.0000	100.0000	193326	河南2219	0.00	0.0000	100.0000
9909	193327	河南2220	0.00	0.0000	100.0000	193327	河南2220	0.00	0.0000	100.0000
9910	193328	天津2212	0.00	0.0000	100.0000	193328	天津2212	0.00	0.0000	100.0000
9911	193329	天津2213	0.00	0.0000	100.0000	193329	天津2213	0.00	0.0000	100.0000
9912	193330	天津2214	0.00	0.0000	100.0000	193330	天津2214	0.00	0.0000	100.0000
9913	193331	天津2215	0.00	0.0000	100.0000	193331	天津2215	0.00	0.0000	100.0000
9914	193332	天津2216	0.00	0.0000	100.0000	193332	天津2216	0.00	0.0000	100.0000
9915	193333	四川2242	0.00	0.0000	100.0000	193333	四川2242	0.00	0.0000	100.0000
9916	193334	四川2243	0.00	0.0000	100.0000	193334	四川2243	0.00	0.0000	100.0000
9917	193335	四川2244	0.00	0.0000	100.0000	193335	四川2244	0.00	0.0000	100.0000
9918	193336	四川2245	0.00	0.0000	100.0000	193336	四川2245	0.00	0.0000	100.0000

续表

名次 Rank	代码 Code	债券名称 Bond	成交面值 Trading Par	占市场 %of Total	累计 %	代码 Code	债券名称 Bond	成交金额 Value	占市场 %of Total	累计 %
9919	193337	四川2246	0.00	0.0000	100.0000	193337	四川2246	0.00	0.0000	100.0000
9920	193338	四川2247	0.00	0.0000	100.0000	193338	四川2247	0.00	0.0000	100.0000
9921	193339	兵团2201	0.00	0.0000	100.0000	193339	兵团2201	0.00	0.0000	100.0000
9922	193340	兵团2202	0.00	0.0000	100.0000	193340	兵团2202	0.00	0.0000	100.0000
9923	193341	兵团2203	0.00	0.0000	100.0000	193341	兵团2203	0.00	0.0000	100.0000
9924	193342	兵团2204	0.00	0.0000	100.0000	193342	兵团2204	0.00	0.0000	100.0000
9925	193343	湖南2213	0.00	0.0000	100.0000	193343	湖南2213	0.00	0.0000	100.0000
9926	193344	湖南2214	0.00	0.0000	100.0000	193344	湖南2214	0.00	0.0000	100.0000
9927	193345	湖南2215	0.00	0.0000	100.0000	193345	湖南2215	0.00	0.0000	100.0000
9928	193346	湖南2216	0.00	0.0000	100.0000	193346	湖南2216	0.00	0.0000	100.0000
9929	193347	湖南2217	0.00	0.0000	100.0000	193347	湖南2217	0.00	0.0000	100.0000
9930	193348	湖南2218	0.00	0.0000	100.0000	193348	湖南2218	0.00	0.0000	100.0000
9931	193349	湖南2219	0.00	0.0000	100.0000	193349	湖南2219	0.00	0.0000	100.0000
9932	193350	湖南2220	0.00	0.0000	100.0000	193350	湖南2220	0.00	0.0000	100.0000
9933	193351	湖南2221	0.00	0.0000	100.0000	193351	湖南2221	0.00	0.0000	100.0000
9934	193352	湖南2222	0.00	0.0000	100.0000	193352	湖南2222	0.00	0.0000	100.0000
9935	193353	湖南2223	0.00	0.0000	100.0000	193353	湖南2223	0.00	0.0000	100.0000
9936	193354	湖南2224	0.00	0.0000	100.0000	193354	湖南2224	0.00	0.0000	100.0000
9937	193355	湖南2225	0.00	0.0000	100.0000	193355	湖南2225	0.00	0.0000	100.0000
9938	193356	湖南2226	0.00	0.0000	100.0000	193356	湖南2226	0.00	0.0000	100.0000
9939	193357	湖南2227	0.00	0.0000	100.0000	193357	湖南2227	0.00	0.0000	100.0000
9940	193358	湖南2228	0.00	0.0000	100.0000	193358	湖南2228	0.00	0.0000	100.0000
9941	193359	重庆2206	0.00	0.0000	100.0000	193359	重庆2206	0.00	0.0000	100.0000
9942	193360	重庆2207	0.00	0.0000	100.0000	193360	重庆2207	0.00	0.0000	100.0000
9943	193361	重庆2208	0.00	0.0000	100.0000	193361	重庆2208	0.00	0.0000	100.0000
9944	193362	河北2215	0.00	0.0000	100.0000	193362	河北2215	0.00	0.0000	100.0000
9945	193363	河北2216	0.00	0.0000	100.0000	193363	河北2216	0.00	0.0000	100.0000
9946	193364	河北2217	0.00	0.0000	100.0000	193364	河北2217	0.00	0.0000	100.0000
9947	193365	河北2218	0.00	0.0000	100.0000	193365	河北2218	0.00	0.0000	100.0000
9948	193366	河北2219	0.00	0.0000	100.0000	193366	河北2219	0.00	0.0000	100.0000
9949	193367	河北2220	0.00	0.0000	100.0000	193367	河北2220	0.00	0.0000	100.0000
9950	193368	河北2221	0.00	0.0000	100.0000	193368	河北2221	0.00	0.0000	100.0000
9951	193369	河北2222	0.00	0.0000	100.0000	193369	河北2222	0.00	0.0000	100.0000
9952	193370	厦门2202	0.00	0.0000	100.0000	193370	厦门2202	0.00	0.0000	100.0000
9953	193371	厦门2203	0.00	0.0000	100.0000	193371	厦门2203	0.00	0.0000	100.0000
9954	193372	厦门2204	0.00	0.0000	100.0000	193372	厦门2204	0.00	0.0000	100.0000
9955	193373	厦门2205	0.00	0.0000	100.0000	193373	厦门2205	0.00	0.0000	100.0000
9956	193374	厦门2206	0.00	0.0000	100.0000	193374	厦门2206	0.00	0.0000	100.0000
9957	193375	厦门2207	0.00	0.0000	100.0000	193375	厦门2207	0.00	0.0000	100.0000
9958	193376	厦门2208	0.00	0.0000	100.0000	193376	厦门2208	0.00	0.0000	100.0000
9959	193377	厦门2209	0.00	0.0000	100.0000	193377	厦门2209	0.00	0.0000	100.0000
9960	193378	厦门2210	0.00	0.0000	100.0000	193378	厦门2210	0.00	0.0000	100.0000
9961	193379	厦门2211	0.00	0.0000	100.0000	193379	厦门2211	0.00	0.0000	100.0000
9962	193380	安徽2214	0.00	0.0000	100.0000	193380	安徽2214	0.00	0.0000	100.0000
9963	193381	安徽2215	0.00	0.0000	100.0000	193381	安徽2215	0.00	0.0000	100.0000
9964	193382	安徽2216	0.00	0.0000	100.0000	193382	安徽2216	0.00	0.0000	100.0000
9965	193383	安徽2217	0.00	0.0000	100.0000	193383	安徽2217	0.00	0.0000	100.0000
9966	193384	安徽2218	0.00	0.0000	100.0000	193384	安徽2218	0.00	0.0000	100.0000
9967	193385	安徽2219	0.00	0.0000	100.0000	193385	安徽2219	0.00	0.0000	100.0000
9968	193386	安徽2220	0.00	0.0000	100.0000	193386	安徽2220	0.00	0.0000	100.0000
9969	193387	安徽2221	0.00	0.0000	100.0000	193387	安徽2221	0.00	0.0000	100.0000
9970	193388	广东2215	0.00	0.0000	100.0000	193388	广东2215	0.00	0.0000	100.0000

续表

名次 Rank	代码 Code	债券名称 Bond	成交面值 Trading Par	占市场 %of Total	累计 %	代码 Code	债券名称 Bond	成交金额 Value	占市场 %of Total	累计 %
9971	193389	广东2216	0.00	0.0000	100.0000	193389	广东2216	0.00	0.0000	100.0000
9972	193390	广东2217	0.00	0.0000	100.0000	193390	广东2217	0.00	0.0000	100.0000
9973	193391	广东2218	0.00	0.0000	100.0000	193391	广东2218	0.00	0.0000	100.0000
9974	193392	广东2219	0.00	0.0000	100.0000	193392	广东2219	0.00	0.0000	100.0000
9975	193393	广东2220	0.00	0.0000	100.0000	193393	广东2220	0.00	0.0000	100.0000
9976	193394	上海2201	0.00	0.0000	100.0000	193394	上海2201	0.00	0.0000	100.0000
9977	193395	上海2202	0.00	0.0000	100.0000	193395	上海2202	0.00	0.0000	100.0000
9978	193396	上海2203	0.00	0.0000	100.0000	193396	上海2203	0.00	0.0000	100.0000
9979	193397	上海2204	0.00	0.0000	100.0000	193397	上海2204	0.00	0.0000	100.0000
9980	193398	上海2205	0.00	0.0000	100.0000	193398	上海2205	0.00	0.0000	100.0000
9981	193399	广西2208	0.00	0.0000	100.0000	193399	广西2208	0.00	0.0000	100.0000
9982	193400	广西2212	0.00	0.0000	100.0000	193400	广西2212	0.00	0.0000	100.0000
9983	193401	广西2209	0.00	0.0000	100.0000	193401	广西2209	0.00	0.0000	100.0000
9984	193402	广西2210	0.00	0.0000	100.0000	193402	广西2210	0.00	0.0000	100.0000
9985	193403	广西2211	0.00	0.0000	100.0000	193403	广西2211	0.00	0.0000	100.0000
9986	193404	广西2213	0.00	0.0000	100.0000	193404	广西2213	0.00	0.0000	100.0000
9987	193405	龙江2205	0.00	0.0000	100.0000	193405	龙江2205	0.00	0.0000	100.0000
9988	193406	龙江2206	0.00	0.0000	100.0000	193406	龙江2206	0.00	0.0000	100.0000
9989	193407	龙江2207	0.00	0.0000	100.0000	193407	龙江2207	0.00	0.0000	100.0000
9990	193408	龙江2208	0.00	0.0000	100.0000	193408	龙江2208	0.00	0.0000	100.0000
9991	193409	贵州2217	0.00	0.0000	100.0000	193409	贵州2217	0.00	0.0000	100.0000
9992	193410	贵州2218	0.00	0.0000	100.0000	193410	贵州2218	0.00	0.0000	100.0000
9993	193411	贵州2219	0.00	0.0000	100.0000	193411	贵州2219	0.00	0.0000	100.0000
9994	193412	贵州2220	0.00	0.0000	100.0000	193412	贵州2220	0.00	0.0000	100.0000
9995	193413	贵州2221	0.00	0.0000	100.0000	193413	贵州2221	0.00	0.0000	100.0000
9996	193414	贵州2222	0.00	0.0000	100.0000	193414	贵州2222	0.00	0.0000	100.0000
9997	193415	山东2219	0.00	0.0000	100.0000	193415	山东2219	0.00	0.0000	100.0000
9998	193416	山东2220	0.00	0.0000	100.0000	193416	山东2220	0.00	0.0000	100.0000
9999	193417	山西2207	0.00	0.0000	100.0000	193417	山西2207	0.00	0.0000	100.0000
10000	193418	山西2208	0.00	0.0000	100.0000	193418	山西2208	0.00	0.0000	100.0000
10001	193419	山西2209	0.00	0.0000	100.0000	193419	山西2209	0.00	0.0000	100.0000
10002	193420	山西2210	0.00	0.0000	100.0000	193420	山西2210	0.00	0.0000	100.0000
10003	193421	山西2211	0.00	0.0000	100.0000	193421	山西2211	0.00	0.0000	100.0000
10004	193422	山西2212	0.00	0.0000	100.0000	193422	山西2212	0.00	0.0000	100.0000
10005	193423	山西2213	0.00	0.0000	100.0000	193423	山西2213	0.00	0.0000	100.0000
10006	193424	山西2214	0.00	0.0000	100.0000	193424	山西2214	0.00	0.0000	100.0000
10007	193425	山西2215	0.00	0.0000	100.0000	193425	山西2215	0.00	0.0000	100.0000
10008	193426	山西2216	0.00	0.0000	100.0000	193426	山西2216	0.00	0.0000	100.0000
10009	193427	山西2217	0.00	0.0000	100.0000	193427	山西2217	0.00	0.0000	100.0000
10010	193428	山西2218	0.00	0.0000	100.0000	193428	山西2218	0.00	0.0000	100.0000
10011	193429	吉林2209	0.00	0.0000	100.0000	193429	吉林2209	0.00	0.0000	100.0000
10012	193430	吉林2210	0.00	0.0000	100.0000	193430	吉林2210	0.00	0.0000	100.0000
10013	193431	吉林2211	0.00	0.0000	100.0000	193431	吉林2211	0.00	0.0000	100.0000
10014	193432	吉林2212	0.00	0.0000	100.0000	193432	吉林2212	0.00	0.0000	100.0000
10015	193433	吉林2213	0.00	0.0000	100.0000	193433	吉林2213	0.00	0.0000	100.0000
10016	193434	吉林2214	0.00	0.0000	100.0000	193434	吉林2214	0.00	0.0000	100.0000
10017	193435	吉林2215	0.00	0.0000	100.0000	193435	吉林2215	0.00	0.0000	100.0000
10018	193436	青海2201	0.00	0.0000	100.0000	193436	青海2201	0.00	0.0000	100.0000
10019	193437	青海2202	0.00	0.0000	100.0000	193437	青海2202	0.00	0.0000	100.0000
10020	193438	青海2203	0.00	0.0000	100.0000	193438	青海2203	0.00	0.0000	100.0000
10021	193439	青海2204	0.00	0.0000	100.0000	193439	青海2204	0.00	0.0000	100.0000
10022	193440	青海2205	0.00	0.0000	100.0000	193440	青海2205	0.00	0.0000	100.0000

续表

名次 Rank	代码 Code	债券名称 Bond	成交面值 Trading Par	占市场 %of Total	累计 %	代码 Code	债券名称 Bond	成交金额 Value	占市场 %of Total	累计 %
10023	193441	青海2206	0.00	0.0000	100.0000	193441	青海2206	0.00	0.0000	100.0000
10024	193442	湖北2215	0.00	0.0000	100.0000	193442	湖北2215	0.00	0.0000	100.0000
10025	193443	湖北2216	0.00	0.0000	100.0000	193443	湖北2216	0.00	0.0000	100.0000
10026	193444	湖北2217	0.00	0.0000	100.0000	193444	湖北2217	0.00	0.0000	100.0000
10027	193445	湖北2218	0.00	0.0000	100.0000	193445	湖北2218	0.00	0.0000	100.0000
10028	193446	湖北2219	0.00	0.0000	100.0000	193446	湖北2219	0.00	0.0000	100.0000
10029	193447	湖北2220	0.00	0.0000	100.0000	193447	湖北2220	0.00	0.0000	100.0000
10030	193448	湖北2221	0.00	0.0000	100.0000	193448	湖北2221	0.00	0.0000	100.0000
10031	193449	湖北2222	0.00	0.0000	100.0000	193449	湖北2222	0.00	0.0000	100.0000
10032	193450	湖北2223	0.00	0.0000	100.0000	193450	湖北2223	0.00	0.0000	100.0000
10033	193451	湖北2224	0.00	0.0000	100.0000	193451	湖北2224	0.00	0.0000	100.0000
10034	193452	湖北2225	0.00	0.0000	100.0000	193452	湖北2225	0.00	0.0000	100.0000
10035	193453	湖北2226	0.00	0.0000	100.0000	193453	湖北2226	0.00	0.0000	100.0000
10036	193454	湖北2227	0.00	0.0000	100.0000	193454	湖北2227	0.00	0.0000	100.0000
10037	193455	湖北2228	0.00	0.0000	100.0000	193455	湖北2228	0.00	0.0000	100.0000
10038	193456	湖北2229	0.00	0.0000	100.0000	193456	湖北2229	0.00	0.0000	100.0000
10039	193457	湖北2230	0.00	0.0000	100.0000	193457	湖北2230	0.00	0.0000	100.0000
10040	193458	湖北2231	0.00	0.0000	100.0000	193458	湖北2231	0.00	0.0000	100.0000
10041	193459	湖北2232	0.00	0.0000	100.0000	193459	湖北2232	0.00	0.0000	100.0000
10042	193460	湖南2229	0.00	0.0000	100.0000	193460	湖南2229	0.00	0.0000	100.0000
10043	193461	湖南2230	0.00	0.0000	100.0000	193461	湖南2230	0.00	0.0000	100.0000
10044	193462	湖南2231	0.00	0.0000	100.0000	193462	湖南2231	0.00	0.0000	100.0000
10045	193463	湖南2232	0.00	0.0000	100.0000	193463	湖南2232	0.00	0.0000	100.0000
10046	193464	湖南2233	0.00	0.0000	100.0000	193464	湖南2233	0.00	0.0000	100.0000
10047	193465	湖南2234	0.00	0.0000	100.0000	193465	湖南2234	0.00	0.0000	100.0000
10048	193466	湖南2235	0.00	0.0000	100.0000	193466	湖南2235	0.00	0.0000	100.0000
10049	193467	湖南2236	0.00	0.0000	100.0000	193467	湖南2236	0.00	0.0000	100.0000
10050	193468	湖南2237	0.00	0.0000	100.0000	193468	湖南2237	0.00	0.0000	100.0000
10051	193469	湖南2238	0.00	0.0000	100.0000	193469	湖南2238	0.00	0.0000	100.0000
10052	193470	湖南2239	0.00	0.0000	100.0000	193470	湖南2239	0.00	0.0000	100.0000
10053	193471	新疆2202	0.00	0.0000	100.0000	193471	新疆2202	0.00	0.0000	100.0000
10054	193472	新疆2203	0.00	0.0000	100.0000	193472	新疆2203	0.00	0.0000	100.0000
10055	193473	新疆2204	0.00	0.0000	100.0000	193473	新疆2204	0.00	0.0000	100.0000
10056	193474	江苏2205	0.00	0.0000	100.0000	193474	江苏2205	0.00	0.0000	100.0000
10057	193475	江苏2206	0.00	0.0000	100.0000	193475	江苏2206	0.00	0.0000	100.0000
10058	193476	江苏2207	0.00	0.0000	100.0000	193476	江苏2207	0.00	0.0000	100.0000
10059	193477	江苏2208	0.00	0.0000	100.0000	193477	江苏2208	0.00	0.0000	100.0000
10060	193478	江苏2209	0.00	0.0000	100.0000	193478	江苏2209	0.00	0.0000	100.0000
10061	193479	陕西2212	0.00	0.0000	100.0000	193479	陕西2212	0.00	0.0000	100.0000
10062	193480	陕西2213	0.00	0.0000	100.0000	193480	陕西2213	0.00	0.0000	100.0000
10063	193481	陕西2214	0.00	0.0000	100.0000	193481	陕西2214	0.00	0.0000	100.0000
10064	193482	陕西2215	0.00	0.0000	100.0000	193482	陕西2215	0.00	0.0000	100.0000
10065	193483	陕西2216	0.00	0.0000	100.0000	193483	陕西2216	0.00	0.0000	100.0000
10066	193484	陕西2217	0.00	0.0000	100.0000	193484	陕西2217	0.00	0.0000	100.0000
10067	193485	陕西2218	0.00	0.0000	100.0000	193485	陕西2218	0.00	0.0000	100.0000
10068	193486	江西2217	0.00	0.0000	100.0000	193486	江西2217	0.00	0.0000	100.0000
10069	193487	江西2218	0.00	0.0000	100.0000	193487	江西2218	0.00	0.0000	100.0000
10070	193488	江西2219	0.00	0.0000	100.0000	193488	江西2219	0.00	0.0000	100.0000
10071	193489	江西2220	0.00	0.0000	100.0000	193489	江西2220	0.00	0.0000	100.0000
10072	193490	江西2221	0.00	0.0000	100.0000	193490	江西2221	0.00	0.0000	100.0000
10073	193491	江西2222	0.00	0.0000	100.0000	193491	江西2222	0.00	0.0000	100.0000
10074	193492	江西2223	0.00	0.0000	100.0000	193492	江西2223	0.00	0.0000	100.0000

续表

名次 Rank	代码 Code	债券名称 Bond	成交面值 Trading Par	占市场 %of Total	累计 %	代码 Code	债券名称 Bond	成交金额 Value	占市场 %of Total	累计 %
10075	193493	江西2224	0.00	0.0000	100.0000	193493	江西2224	0.00	0.0000	100.0000
10076	193494	江西2225	0.00	0.0000	100.0000	193494	江西2225	0.00	0.0000	100.0000
10077	193495	湖北2233	0.00	0.0000	100.0000	193495	湖北2233	0.00	0.0000	100.0000
10078	193496	湖北2234	0.00	0.0000	100.0000	193496	湖北2234	0.00	0.0000	100.0000
10079	193497	湖北2235	0.00	0.0000	100.0000	193497	湖北2235	0.00	0.0000	100.0000
10080	193498	湖北2236	0.00	0.0000	100.0000	193498	湖北2236	0.00	0.0000	100.0000
10081	193499	湖北2237	0.00	0.0000	100.0000	193499	湖北2237	0.00	0.0000	100.0000
10082	193500	湖北2238	0.00	0.0000	100.0000	193500	湖北2238	0.00	0.0000	100.0000
10083	193501	湖北2239	0.00	0.0000	100.0000	193501	湖北2239	0.00	0.0000	100.0000
10084	193502	湖北2240	0.00	0.0000	100.0000	193502	湖北2240	0.00	0.0000	100.0000
10085	193503	湖北2241	0.00	0.0000	100.0000	193503	湖北2241	0.00	0.0000	100.0000
10086	193504	湖北2242	0.00	0.0000	100.0000	193504	湖北2242	0.00	0.0000	100.0000
10087	193505	湖北2243	0.00	0.0000	100.0000	193505	湖北2243	0.00	0.0000	100.0000
10088	193506	湖北2244	0.00	0.0000	100.0000	193506	湖北2244	0.00	0.0000	100.0000
10089	193507	湖北2245	0.00	0.0000	100.0000	193507	湖北2245	0.00	0.0000	100.0000
10090	193508	湖北2246	0.00	0.0000	100.0000	193508	湖北2246	0.00	0.0000	100.0000
10091	193509	云南2210	0.00	0.0000	100.0000	193509	云南2210	0.00	0.0000	100.0000
10092	193510	云南2211	0.00	0.0000	100.0000	193510	云南2211	0.00	0.0000	100.0000
10093	193511	云南2212	0.00	0.0000	100.0000	193511	云南2212	0.00	0.0000	100.0000
10094	193512	云南2213	0.00	0.0000	100.0000	193512	云南2213	0.00	0.0000	100.0000
10095	193513	云南2214	0.00	0.0000	100.0000	193513	云南2214	0.00	0.0000	100.0000
10096	193514	宁波2207	0.00	0.0000	100.0000	193514	宁波2207	0.00	0.0000	100.0000
10097	193515	宁波2208	0.00	0.0000	100.0000	193515	宁波2208	0.00	0.0000	100.0000
10098	193516	宁波2209	0.00	0.0000	100.0000	193516	宁波2209	0.00	0.0000	100.0000
10099	193517	宁波2210	0.00	0.0000	100.0000	193517	宁波2210	0.00	0.0000	100.0000
10100	193518	宁波2211	0.00	0.0000	100.0000	193518	宁波2211	0.00	0.0000	100.0000
10101	193519	宁波2212	0.00	0.0000	100.0000	193519	宁波2212	0.00	0.0000	100.0000
10102	193520	宁波2213	0.00	0.0000	100.0000	193520	宁波2213	0.00	0.0000	100.0000
10103	193521	浙江2215	0.00	0.0000	100.0000	193521	浙江2215	0.00	0.0000	100.0000
10104	193522	浙江2216	0.00	0.0000	100.0000	193522	浙江2216	0.00	0.0000	100.0000
10105	193523	浙江2217	0.00	0.0000	100.0000	193523	浙江2217	0.00	0.0000	100.0000
10106	193524	浙江2218	0.00	0.0000	100.0000	193524	浙江2218	0.00	0.0000	100.0000
10107	193525	浙江2219	0.00	0.0000	100.0000	193525	浙江2219	0.00	0.0000	100.0000
10108	193526	浙江2220	0.00	0.0000	100.0000	193526	浙江2220	0.00	0.0000	100.0000
10109	193527	浙江2221	0.00	0.0000	100.0000	193527	浙江2221	0.00	0.0000	100.0000
10110	193528	浙江2222	0.00	0.0000	100.0000	193528	浙江2222	0.00	0.0000	100.0000
10111	193529	浙江2223	0.00	0.0000	100.0000	193529	浙江2223	0.00	0.0000	100.0000
10112	193530	浙江2224	0.00	0.0000	100.0000	193530	浙江2224	0.00	0.0000	100.0000
10113	193531	浙江2225	0.00	0.0000	100.0000	193531	浙江2225	0.00	0.0000	100.0000
10114	193532	浙江2226	0.00	0.0000	100.0000	193532	浙江2226	0.00	0.0000	100.0000
10115	193533	河北2223	0.00	0.0000	100.0000	193533	河北2223	0.00	0.0000	100.0000
10116	193534	河北2224	0.00	0.0000	100.0000	193534	河北2224	0.00	0.0000	100.0000
10117	193535	河北2225	0.00	0.0000	100.0000	193535	河北2225	0.00	0.0000	100.0000
10118	193536	河北2226	0.00	0.0000	100.0000	193536	河北2226	0.00	0.0000	100.0000
10119	193537	河北2227	0.00	0.0000	100.0000	193537	河北2227	0.00	0.0000	100.0000
10120	193538	河北2228	0.00	0.0000	100.0000	193538	河北2228	0.00	0.0000	100.0000
10121	193539	河北2229	0.00	0.0000	100.0000	193539	河北2229	0.00	0.0000	100.0000
10122	193540	河南2221	0.00	0.0000	100.0000	193540	河南2221	0.00	0.0000	100.0000
10123	193541	河南2222	0.00	0.0000	100.0000	193541	河南2222	0.00	0.0000	100.0000
10124	193542	河南2223	0.00	0.0000	100.0000	193542	河南2223	0.00	0.0000	100.0000
10125	193543	龙江2209	0.00	0.0000	100.0000	193543	龙江2209	0.00	0.0000	100.0000
10126	193544	龙江2210	0.00	0.0000	100.0000	193544	龙江2210	0.00	0.0000	100.0000

续表

名次 Rank	代码 Code	债券名称 Bond	成交面值 Trading Par	占市场 %of Total	累计 %	代码 Code	债券名称 Bond	成交金额 Value	占市场 %of Total	累计 %
10127	193545	西藏2201	0.00	0.0000	100.0000	193545	西藏2201	0.00	0.0000	100.0000
10128	193546	西藏2202	0.00	0.0000	100.0000	193546	西藏2202	0.00	0.0000	100.0000
10129	193547	西藏2203	0.00	0.0000	100.0000	193547	西藏2203	0.00	0.0000	100.0000
10130	193548	西藏2204	0.00	0.0000	100.0000	193548	西藏2204	0.00	0.0000	100.0000
10131	193549	四川2248	0.00	0.0000	100.0000	193549	四川2248	0.00	0.0000	100.0000
10132	193550	四川2249	0.00	0.0000	100.0000	193550	四川2249	0.00	0.0000	100.0000
10133	193551	重庆2209	0.00	0.0000	100.0000	193551	重庆2209	0.00	0.0000	100.0000
10134	193553	内蒙2208	0.00	0.0000	100.0000	193553	内蒙2208	0.00	0.0000	100.0000
10135	193554	内蒙2209	0.00	0.0000	100.0000	193554	内蒙2209	0.00	0.0000	100.0000
10136	193555	湖北2247	0.00	0.0000	100.0000	193555	湖北2247	0.00	0.0000	100.0000
10137	193556	湖北2248	0.00	0.0000	100.0000	193556	湖北2248	0.00	0.0000	100.0000
10138	193557	湖北2249	0.00	0.0000	100.0000	193557	湖北2249	0.00	0.0000	100.0000
10139	193558	湖北2250	0.00	0.0000	100.0000	193558	湖北2250	0.00	0.0000	100.0000
10140	193559	湖北2251	0.00	0.0000	100.0000	193559	湖北2251	0.00	0.0000	100.0000
10141	193560	湖北2252	0.00	0.0000	100.0000	193560	湖北2252	0.00	0.0000	100.0000
10142	193561	湖北2253	0.00	0.0000	100.0000	193561	湖北2253	0.00	0.0000	100.0000
10143	193562	湖北2254	0.00	0.0000	100.0000	193562	湖北2254	0.00	0.0000	100.0000
10144	193563	湖北2255	0.00	0.0000	100.0000	193563	湖北2255	0.00	0.0000	100.0000
10145	193564	湖北2256	0.00	0.0000	100.0000	193564	湖北2256	0.00	0.0000	100.0000
10146	193565	陕西2219	0.00	0.0000	100.0000	193565	陕西2219	0.00	0.0000	100.0000
10147	193566	陕西2220	0.00	0.0000	100.0000	193566	陕西2220	0.00	0.0000	100.0000
10148	193567	陕西2221	0.00	0.0000	100.0000	193567	陕西2221	0.00	0.0000	100.0000
10149	193568	陕西2222	0.00	0.0000	100.0000	193568	陕西2222	0.00	0.0000	100.0000
10150	193569	陕西2223	0.00	0.0000	100.0000	193569	陕西2223	0.00	0.0000	100.0000
10151	193570	陕西2224	0.00	0.0000	100.0000	193570	陕西2224	0.00	0.0000	100.0000
10152	193571	龙江2211	0.00	0.0000	100.0000	193571	龙江2211	0.00	0.0000	100.0000
10153	193572	辽宁2206	0.00	0.0000	100.0000	193572	辽宁2206	0.00	0.0000	100.0000
10154	193573	天津2217	0.00	0.0000	100.0000	193573	天津2217	0.00	0.0000	100.0000
10155	193574	北京2218	0.00	0.0000	100.0000	193574	北京2218	0.00	0.0000	100.0000
10156	193575	北京2219	0.00	0.0000	100.0000	193575	北京2219	0.00	0.0000	100.0000
10157	193576	北京2220	0.00	0.0000	100.0000	193576	北京2220	0.00	0.0000	100.0000
10158	193577	北京2221	0.00	0.0000	100.0000	193577	北京2221	0.00	0.0000	100.0000
10159	193578	北京2222	0.00	0.0000	100.0000	193578	北京2222	0.00	0.0000	100.0000
10160	193579	北京2223	0.00	0.0000	100.0000	193579	北京2223	0.00	0.0000	100.0000
10161	193580	北京2224	0.00	0.0000	100.0000	193580	北京2224	0.00	0.0000	100.0000
10162	193581	北京2225	0.00	0.0000	100.0000	193581	北京2225	0.00	0.0000	100.0000
10163	193582	北京2226	0.00	0.0000	100.0000	193582	北京2226	0.00	0.0000	100.0000
10164	193583	北京2227	0.00	0.0000	100.0000	193583	北京2227	0.00	0.0000	100.0000
10165	193584	北京2228	0.00	0.0000	100.0000	193584	北京2228	0.00	0.0000	100.0000
10166	193585	辽宁2205	0.00	0.0000	100.0000	193585	辽宁2205	0.00	0.0000	100.0000
10167	193586	天津2218	0.00	0.0000	100.0000	193586	天津2218	0.00	0.0000	100.0000
10168	193587	天津2219	0.00	0.0000	100.0000	193587	天津2219	0.00	0.0000	100.0000
10169	193588	天津2220	0.00	0.0000	100.0000	193588	天津2220	0.00	0.0000	100.0000
10170	193589	天津2221	0.00	0.0000	100.0000	193589	天津2221	0.00	0.0000	100.0000
10171	193590	天津2222	0.00	0.0000	100.0000	193590	天津2222	0.00	0.0000	100.0000
10172	193591	天津2223	0.00	0.0000	100.0000	193591	天津2223	0.00	0.0000	100.0000
10173	193592	天津2224	0.00	0.0000	100.0000	193592	天津2224	0.00	0.0000	100.0000
10174	193593	天津2225	0.00	0.0000	100.0000	193593	天津2225	0.00	0.0000	100.0000
10175	193594	天津2226	0.00	0.0000	100.0000	193594	天津2226	0.00	0.0000	100.0000
10176	193595	天津2227	0.00	0.0000	100.0000	193595	天津2227	0.00	0.0000	100.0000
10177	193596	江苏2210	0.00	0.0000	100.0000	193596	江苏2210	0.00	0.0000	100.0000
10178	193597	江苏2211	0.00	0.0000	100.0000	193597	江苏2211	0.00	0.0000	100.0000

续表

名次 Rank	代码 Code	债券名称 Bond	成交面值 Trading Par	占市场 %of Total	累计 %	代码 Code	债券名称 Bond	成交金额 Value	占市场 %of Total	累计 %
10179	193598	龙江2212	0.00	0.0000	100.0000	193598	龙江2212	0.00	0.0000	100.0000
10180	193599	龙江2213	0.00	0.0000	100.0000	193599	龙江2213	0.00	0.0000	100.0000
10181	193600	江西2226	0.00	0.0000	100.0000	193600	江西2226	0.00	0.0000	100.0000
10182	193601	江西2227	0.00	0.0000	100.0000	193601	江西2227	0.00	0.0000	100.0000
10183	193602	江西2228	0.00	0.0000	100.0000	193602	江西2228	0.00	0.0000	100.0000
10184	193603	江西2229	0.00	0.0000	100.0000	193603	江西2229	0.00	0.0000	100.0000
10185	193604	河南2224	0.00	0.0000	100.0000	193604	河南2224	0.00	0.0000	100.0000
10186	193605	河南2225	0.00	0.0000	100.0000	193605	河南2225	0.00	0.0000	100.0000
10187	193606	河南2226	0.00	0.0000	100.0000	193606	河南2226	0.00	0.0000	100.0000
10188	193607	河南2227	0.00	0.0000	100.0000	193607	河南2227	0.00	0.0000	100.0000
10189	193608	河南2228	0.00	0.0000	100.0000	193608	河南2228	0.00	0.0000	100.0000
10190	193609	河南2229	0.00	0.0000	100.0000	193609	河南2229	0.00	0.0000	100.0000
10191	193610	河南2230	0.00	0.0000	100.0000	193610	河南2230	0.00	0.0000	100.0000
10192	193611	河南2231	0.00	0.0000	100.0000	193611	河南2231	0.00	0.0000	100.0000
10193	193612	河南2232	0.00	0.0000	100.0000	193612	河南2232	0.00	0.0000	100.0000
10194	193613	河南2233	0.00	0.0000	100.0000	193613	河南2233	0.00	0.0000	100.0000
10195	193614	河南2234	0.00	0.0000	100.0000	193614	河南2234	0.00	0.0000	100.0000
10196	193615	河北2230	0.00	0.0000	100.0000	193615	河北2230	0.00	0.0000	100.0000
10197	193616	河北2231	0.00	0.0000	100.0000	193616	河北2231	0.00	0.0000	100.0000
10198	193617	河北2232	0.00	0.0000	100.0000	193617	河北2232	0.00	0.0000	100.0000
10199	193618	河北2233	0.00	0.0000	100.0000	193618	河北2233	0.00	0.0000	100.0000
10200	193619	河北2234	0.00	0.0000	100.0000	193619	河北2234	0.00	0.0000	100.0000
10201	193620	河北2235	0.00	0.0000	100.0000	193620	河北2235	0.00	0.0000	100.0000
10202	193621	河北2236	0.00	0.0000	100.0000	193621	河北2236	0.00	0.0000	100.0000
10203	193622	河北2237	0.00	0.0000	100.0000	193622	河北2237	0.00	0.0000	100.0000
10204	193623	海南2206	0.00	0.0000	100.0000	193623	海南2206	0.00	0.0000	100.0000
10205	193624	海南2207	0.00	0.0000	100.0000	193624	海南2207	0.00	0.0000	100.0000
10206	193625	重庆2211	0.00	0.0000	100.0000	193625	重庆2211	0.00	0.0000	100.0000
10207	193626	重庆2212	0.00	0.0000	100.0000	193626	重庆2212	0.00	0.0000	100.0000
10208	193627	重庆2213	0.00	0.0000	100.0000	193627	重庆2213	0.00	0.0000	100.0000
10209	193628	安徽2222	0.00	0.0000	100.0000	193628	安徽2222	0.00	0.0000	100.0000
10210	193629	安徽2223	0.00	0.0000	100.0000	193629	安徽2223	0.00	0.0000	100.0000
10211	193630	安徽2224	0.00	0.0000	100.0000	193630	安徽2224	0.00	0.0000	100.0000
10212	193631	安徽2225	0.00	0.0000	100.0000	193631	安徽2225	0.00	0.0000	100.0000
10213	193632	贵州2223	0.00	0.0000	100.0000	193632	贵州2223	0.00	0.0000	100.0000
10214	193633	贵州2224	0.00	0.0000	100.0000	193633	贵州2224	0.00	0.0000	100.0000
10215	193634	陕西2225	0.00	0.0000	100.0000	193634	陕西2225	0.00	0.0000	100.0000
10216	193635	陕西2226	0.00	0.0000	100.0000	193635	陕西2226	0.00	0.0000	100.0000
10217	193636	北京2229	0.00	0.0000	100.0000	193636	北京2229	0.00	0.0000	100.0000
10218	193637	北京2230	0.00	0.0000	100.0000	193637	北京2230	0.00	0.0000	100.0000
10219	193638	北京2231	0.00	0.0000	100.0000	193638	北京2231	0.00	0.0000	100.0000
10220	193639	北京2232	0.00	0.0000	100.0000	193639	北京2232	0.00	0.0000	100.0000
10221	193640	北京2233	0.00	0.0000	100.0000	193640	北京2233	0.00	0.0000	100.0000
10222	193641	北京2234	0.00	0.0000	100.0000	193641	北京2234	0.00	0.0000	100.0000
10223	193642	湖北2257	0.00	0.0000	100.0000	193642	湖北2257	0.00	0.0000	100.0000
10224	193643	湖北2258	0.00	0.0000	100.0000	193643	湖北2258	0.00	0.0000	100.0000
10225	193644	湖北2259	0.00	0.0000	100.0000	193644	湖北2259	0.00	0.0000	100.0000
10226	193645	湖北2260	0.00	0.0000	100.0000	193645	湖北2260	0.00	0.0000	100.0000
10227	193646	湖北2261	0.00	0.0000	100.0000	193646	湖北2261	0.00	0.0000	100.0000
10228	193647	湖北2262	0.00	0.0000	100.0000	193647	湖北2262	0.00	0.0000	100.0000
10229	193648	湖北2263	0.00	0.0000	100.0000	193648	湖北2263	0.00	0.0000	100.0000
10230	193649	湖北2264	0.00	0.0000	100.0000	193649	湖北2264	0.00	0.0000	100.0000

续表

名次 Rank	代码 Code	债券名称 Bond	成交面值 Trading Par	占市场 %of Total	累计 %	代码 Code	债券名称 Bond	成交金额 Value	占市场 %of Total	累计 %
10231	193650	湖北2265	0.00	0.0000	100.0000	193650	湖北2265	0.00	0.0000	100.0000
10232	193651	湖北2266	0.00	0.0000	100.0000	193651	湖北2266	0.00	0.0000	100.0000
10233	193652	湖北2267	0.00	0.0000	100.0000	193652	湖北2267	0.00	0.0000	100.0000
10234	193653	湖北2268	0.00	0.0000	100.0000	193653	湖北2268	0.00	0.0000	100.0000
10235	193654	湖北2269	0.00	0.0000	100.0000	193654	湖北2269	0.00	0.0000	100.0000
10236	193655	广东2221	0.00	0.0000	100.0000	193655	广东2221	0.00	0.0000	100.0000
10237	193656	广东2222	0.00	0.0000	100.0000	193656	广东2222	0.00	0.0000	100.0000
10238	193657	广东2223	0.00	0.0000	100.0000	193657	广东2223	0.00	0.0000	100.0000
10239	193658	广东2224	0.00	0.0000	100.0000	193658	广东2224	0.00	0.0000	100.0000
10240	193659	广东2225	0.00	0.0000	100.0000	193659	广东2225	0.00	0.0000	100.0000
10241	193660	广东2226	0.00	0.0000	100.0000	193660	广东2226	0.00	0.0000	100.0000
10242	193661	广东2227	0.00	0.0000	100.0000	193661	广东2227	0.00	0.0000	100.0000
10243	193662	广东2228	0.00	0.0000	100.0000	193662	广东2228	0.00	0.0000	100.0000
10244	193663	广东2229	0.00	0.0000	100.0000	193663	广东2229	0.00	0.0000	100.0000
10245	193664	广东2230	0.00	0.0000	100.0000	193664	广东2230	0.00	0.0000	100.0000
10246	193665	广东2231	0.00	0.0000	100.0000	193665	广东2231	0.00	0.0000	100.0000
10247	193666	广东2232	0.00	0.0000	100.0000	193666	广东2232	0.00	0.0000	100.0000
10248	193667	广东2233	0.00	0.0000	100.0000	193667	广东2233	0.00	0.0000	100.0000
10249	193668	四川2250	0.00	0.0000	100.0000	193668	四川2250	0.00	0.0000	100.0000
10250	193669	四川2251	0.00	0.0000	100.0000	193669	四川2251	0.00	0.0000	100.0000
10251	193670	四川2252	0.00	0.0000	100.0000	193670	四川2252	0.00	0.0000	100.0000
10252	193671	山东2221	0.00	0.0000	100.0000	193671	山东2221	0.00	0.0000	100.0000
10253	193672	山东2222	0.00	0.0000	100.0000	193672	山东2222	0.00	0.0000	100.0000
10254	193673	山东2223	0.00	0.0000	100.0000	193673	山东2223	0.00	0.0000	100.0000
10255	193674	山东2224	0.00	0.0000	100.0000	193674	山东2224	0.00	0.0000	100.0000
10256	193675	山东2225	0.00	0.0000	100.0000	193675	山东2225	0.00	0.0000	100.0000
10257	193676	山东2226	0.00	0.0000	100.0000	193676	山东2226	0.00	0.0000	100.0000
10258	193677	山东2227	0.00	0.0000	100.0000	193677	山东2227	0.00	0.0000	100.0000
10259	193678	山东2228	0.00	0.0000	100.0000	193678	山东2228	0.00	0.0000	100.0000
10260	193679	云南2215	0.00	0.0000	100.0000	193679	云南2215	0.00	0.0000	100.0000
10261	193680	云南2216	0.00	0.0000	100.0000	193680	云南2216	0.00	0.0000	100.0000
10262	193681	上海2206	0.00	0.0000	100.0000	193681	上海2206	0.00	0.0000	100.0000
10263	193682	上海2207	0.00	0.0000	100.0000	193682	上海2207	0.00	0.0000	100.0000
10264	193683	上海2208	0.00	0.0000	100.0000	193683	上海2208	0.00	0.0000	100.0000
10265	193685	上海2210	0.00	0.0000	100.0000	193685	上海2210	0.00	0.0000	100.0000
10266	193686	湖南2240	0.00	0.0000	100.0000	193686	湖南2240	0.00	0.0000	100.0000
10267	193687	湖南2241	0.00	0.0000	100.0000	193687	湖南2241	0.00	0.0000	100.0000
10268	193688	湖南2242	0.00	0.0000	100.0000	193688	湖南2242	0.00	0.0000	100.0000
10269	193689	湖南2243	0.00	0.0000	100.0000	193689	湖南2243	0.00	0.0000	100.0000
10270	193690	湖南2244	0.00	0.0000	100.0000	193690	湖南2244	0.00	0.0000	100.0000
10271	193691	湖南2245	0.00	0.0000	100.0000	193691	湖南2245	0.00	0.0000	100.0000
10272	193692	湖南2246	0.00	0.0000	100.0000	193692	湖南2246	0.00	0.0000	100.0000
10273	193693	湖南2247	0.00	0.0000	100.0000	193693	湖南2247	0.00	0.0000	100.0000
10274	193694	湖南2248	0.00	0.0000	100.0000	193694	湖南2248	0.00	0.0000	100.0000
10275	193695	湖南2249	0.00	0.0000	100.0000	193695	湖南2249	0.00	0.0000	100.0000
10276	193696	湖南2250	0.00	0.0000	100.0000	193696	湖南2250	0.00	0.0000	100.0000
10277	193697	湖南2251	0.00	0.0000	100.0000	193697	湖南2251	0.00	0.0000	100.0000
10278	193698	湖南2252	0.00	0.0000	100.0000	193698	湖南2252	0.00	0.0000	100.0000
10279	193699	青海2207	0.00	0.0000	100.0000	193699	青海2207	0.00	0.0000	100.0000
10280	193700	青海2208	0.00	0.0000	100.0000	193700	青海2208	0.00	0.0000	100.0000
10281	193701	青海2209	0.00	0.0000	100.0000	193701	青海2209	0.00	0.0000	100.0000
10282	193702	青海2210	0.00	0.0000	100.0000	193702	青海2210	0.00	0.0000	100.0000

续表

名次 Rank	代码 Code	债券名称 Bond	成交面值 Trading Par	占市场 %of Total	累计 %	代码 Code	债券名称 Bond	成交金额 Value	占市场 %of Total	累计 %
10283	193703	青海2211	0.00	0.0000	100.0000	193703	青海2211	0.00	0.0000	100.0000
10284	193704	青海2212	0.00	0.0000	100.0000	193704	青海2212	0.00	0.0000	100.0000
10285	193705	青海2213	0.00	0.0000	100.0000	193705	青海2213	0.00	0.0000	100.0000
10286	193706	青海2214	0.00	0.0000	100.0000	193706	青海2214	0.00	0.0000	100.0000
10287	193707	安徽2226	0.00	0.0000	100.0000	193707	安徽2226	0.00	0.0000	100.0000
10288	193708	安徽2227	0.00	0.0000	100.0000	193708	安徽2227	0.00	0.0000	100.0000
10289	193709	安徽2228	0.00	0.0000	100.0000	193709	安徽2228	0.00	0.0000	100.0000
10290	193710	安徽2229	0.00	0.0000	100.0000	193710	安徽2229	0.00	0.0000	100.0000
10291	193711	安徽2230	0.00	0.0000	100.0000	193711	安徽2230	0.00	0.0000	100.0000
10292	193712	安徽2231	0.00	0.0000	100.0000	193712	安徽2231	0.00	0.0000	100.0000
10293	193713	安徽2232	0.00	0.0000	100.0000	193713	安徽2232	0.00	0.0000	100.0000
10294	193714	安徽2233	0.00	0.0000	100.0000	193714	安徽2233	0.00	0.0000	100.0000
10295	193715	安徽2234	0.00	0.0000	100.0000	193715	安徽2234	0.00	0.0000	100.0000
10296	193716	安徽2235	0.00	0.0000	100.0000	193716	安徽2235	0.00	0.0000	100.0000
10297	193717	内蒙2210	0.00	0.0000	100.0000	193717	内蒙2210	0.00	0.0000	100.0000
10298	193718	辽宁2207	0.00	0.0000	100.0000	193718	辽宁2207	0.00	0.0000	100.0000
10299	193719	辽宁2208	0.00	0.0000	100.0000	193719	辽宁2208	0.00	0.0000	100.0000
10300	193720	四川2253	0.00	0.0000	100.0000	193720	四川2253	0.00	0.0000	100.0000
10301	193721	四川2254	0.00	0.0000	100.0000	193721	四川2254	0.00	0.0000	100.0000
10302	193722	河北2238	0.00	0.0000	100.0000	193722	河北2238	0.00	0.0000	100.0000
10303	193723	河北2239	0.00	0.0000	100.0000	193723	河北2239	0.00	0.0000	100.0000
10304	193724	河北2240	0.00	0.0000	100.0000	193724	河北2240	0.00	0.0000	100.0000
10305	193725	广西2214	0.00	0.0000	100.0000	193725	广西2214	0.00	0.0000	100.0000
10306	193726	广西2215	0.00	0.0000	100.0000	193726	广西2215	0.00	0.0000	100.0000
10307	193727	广西2216	0.00	0.0000	100.0000	193727	广西2216	0.00	0.0000	100.0000
10308	193728	广西2217	0.00	0.0000	100.0000	193728	广西2217	0.00	0.0000	100.0000
10309	193729	广西2218	0.00	0.0000	100.0000	193729	广西2218	0.00	0.0000	100.0000
10310	193730	广西2219	0.00	0.0000	100.0000	193730	广西2219	0.00	0.0000	100.0000
10311	193731	广西2220	0.00	0.0000	100.0000	193731	广西2220	0.00	0.0000	100.0000
10312	193732	广西2221	0.00	0.0000	100.0000	193732	广西2221	0.00	0.0000	100.0000
10313	193733	广西2222	0.00	0.0000	100.0000	193733	广西2222	0.00	0.0000	100.0000
10314	193734	广西2223	0.00	0.0000	100.0000	193734	广西2223	0.00	0.0000	100.0000
10315	193735	广西2224	0.00	0.0000	100.0000	193735	广西2224	0.00	0.0000	100.0000
10316	193736	广西2225	0.00	0.0000	100.0000	193736	广西2225	0.00	0.0000	100.0000
10317	193737	广西2226	0.00	0.0000	100.0000	193737	广西2226	0.00	0.0000	100.0000
10318	193738	广西2227	0.00	0.0000	100.0000	193738	广西2227	0.00	0.0000	100.0000
10319	193739	龙江2214	0.00	0.0000	100.0000	193739	龙江2214	0.00	0.0000	100.0000
10320	193740	龙江2215	0.00	0.0000	100.0000	193740	龙江2215	0.00	0.0000	100.0000
10321	193741	龙江2216	0.00	0.0000	100.0000	193741	龙江2216	0.00	0.0000	100.0000
10322	193742	龙江2217	0.00	0.0000	100.0000	193742	龙江2217	0.00	0.0000	100.0000
10323	193743	龙江2218	0.00	0.0000	100.0000	193743	龙江2218	0.00	0.0000	100.0000
10324	193744	龙江2219	0.00	0.0000	100.0000	193744	龙江2219	0.00	0.0000	100.0000
10325	193745	龙江2220	0.00	0.0000	100.0000	193745	龙江2220	0.00	0.0000	100.0000
10326	193746	龙江2221	0.00	0.0000	100.0000	193746	龙江2221	0.00	0.0000	100.0000
10327	193747	江苏2212	0.00	0.0000	100.0000	193747	江苏2212	0.00	0.0000	100.0000
10328	193748	江苏2213	0.00	0.0000	100.0000	193748	江苏2213	0.00	0.0000	100.0000
10329	193749	江苏2214	0.00	0.0000	100.0000	193749	江苏2214	0.00	0.0000	100.0000
10330	193750	江苏2215	0.00	0.0000	100.0000	193750	江苏2215	0.00	0.0000	100.0000
10331	193751	厦门2212	0.00	0.0000	100.0000	193751	厦门2212	0.00	0.0000	100.0000
10332	193752	厦门2213	0.00	0.0000	100.0000	193752	厦门2213	0.00	0.0000	100.0000
10333	193753	厦门2214	0.00	0.0000	100.0000	193753	厦门2214	0.00	0.0000	100.0000
10334	193754	厦门2215	0.00	0.0000	100.0000	193754	厦门2215	0.00	0.0000	100.0000

续表

名次 Rank	代码 Code	债券名称 Bond	成交面值 Trading Par	占市场 %of Total	累计 %	代码 Code	债券名称 Bond	成交金额 Value	占市场 %of Total	累计 %
10335	193755	厦门2216	0.00	0.0000	100.0000	193755	厦门2216	0.00	0.0000	100.0000
10336	193756	厦门2217	0.00	0.0000	100.0000	193756	厦门2217	0.00	0.0000	100.0000
10337	193757	厦门2218	0.00	0.0000	100.0000	193757	厦门2218	0.00	0.0000	100.0000
10338	193758	厦门2219	0.00	0.0000	100.0000	193758	厦门2219	0.00	0.0000	100.0000
10339	193759	厦门2220	0.00	0.0000	100.0000	193759	厦门2220	0.00	0.0000	100.0000
10340	193760	厦门2221	0.00	0.0000	100.0000	193760	厦门2221	0.00	0.0000	100.0000
10341	193761	厦门2222	0.00	0.0000	100.0000	193761	厦门2222	0.00	0.0000	100.0000
10342	193762	湖北2270	0.00	0.0000	100.0000	193762	湖北2270	0.00	0.0000	100.0000
10343	193763	湖北2271	0.00	0.0000	100.0000	193763	湖北2271	0.00	0.0000	100.0000
10344	193764	湖北2272	0.00	0.0000	100.0000	193764	湖北2272	0.00	0.0000	100.0000
10345	193765	湖北2273	0.00	0.0000	100.0000	193765	湖北2273	0.00	0.0000	100.0000
10346	193766	湖北2274	0.00	0.0000	100.0000	193766	湖北2274	0.00	0.0000	100.0000
10347	193767	湖北2275	0.00	0.0000	100.0000	193767	湖北2275	0.00	0.0000	100.0000
10348	193768	湖北2276	0.00	0.0000	100.0000	193768	湖北2276	0.00	0.0000	100.0000
10349	193769	湖北2277	0.00	0.0000	100.0000	193769	湖北2277	0.00	0.0000	100.0000
10350	193770	湖北2278	0.00	0.0000	100.0000	193770	湖北2278	0.00	0.0000	100.0000
10351	193771	湖北2279	0.00	0.0000	100.0000	193771	湖北2279	0.00	0.0000	100.0000
10352	193772	湖北2280	0.00	0.0000	100.0000	193772	湖北2280	0.00	0.0000	100.0000
10353	193773	湖北2281	0.00	0.0000	100.0000	193773	湖北2281	0.00	0.0000	100.0000
10354	193774	湖北2282	0.00	0.0000	100.0000	193774	湖北2282	0.00	0.0000	100.0000
10355	193775	湖北2283	0.00	0.0000	100.0000	193775	湖北2283	0.00	0.0000	100.0000
10356	193776	湖北2284	0.00	0.0000	100.0000	193776	湖北2284	0.00	0.0000	100.0000
10357	193777	湖北2285	0.00	0.0000	100.0000	193777	湖北2285	0.00	0.0000	100.0000
10358	193778	湖北2286	0.00	0.0000	100.0000	193778	湖北2286	0.00	0.0000	100.0000
10359	193779	湖北2287	0.00	0.0000	100.0000	193779	湖北2287	0.00	0.0000	100.0000
10360	193780	湖南2253	0.00	0.0000	100.0000	193780	湖南2253	0.00	0.0000	100.0000
10361	193781	湖南2254	0.00	0.0000	100.0000	193781	湖南2254	0.00	0.0000	100.0000
10362	193782	湖南2255	0.00	0.0000	100.0000	193782	湖南2255	0.00	0.0000	100.0000
10363	193783	湖南2256	0.00	0.0000	100.0000	193783	湖南2256	0.00	0.0000	100.0000
10364	193784	湖南2257	0.00	0.0000	100.0000	193784	湖南2257	0.00	0.0000	100.0000
10365	193785	湖南2258	0.00	0.0000	100.0000	193785	湖南2258	0.00	0.0000	100.0000
10366	193786	湖南2259	0.00	0.0000	100.0000	193786	湖南2259	0.00	0.0000	100.0000
10367	193787	湖南2260	0.00	0.0000	100.0000	193787	湖南2260	0.00	0.0000	100.0000
10368	193788	湖南2261	0.00	0.0000	100.0000	193788	湖南2261	0.00	0.0000	100.0000
10369	193789	青岛2217	0.00	0.0000	100.0000	193789	青岛2217	0.00	0.0000	100.0000
10370	193790	青岛2218	0.00	0.0000	100.0000	193790	青岛2218	0.00	0.0000	100.0000
10371	193791	江西2230	0.00	0.0000	100.0000	193791	江西2230	0.00	0.0000	100.0000
10372	193792	江西2231	0.00	0.0000	100.0000	193792	江西2231	0.00	0.0000	100.0000
10373	193793	江西2232	0.00	0.0000	100.0000	193793	江西2232	0.00	0.0000	100.0000
10374	193794	江西2233	0.00	0.0000	100.0000	193794	江西2233	0.00	0.0000	100.0000
10375	193795	江西2234	0.00	0.0000	100.0000	193795	江西2234	0.00	0.0000	100.0000
10376	193796	江西2235	0.00	0.0000	100.0000	193796	江西2235	0.00	0.0000	100.0000
10377	193797	江西2236	0.00	0.0000	100.0000	193797	江西2236	0.00	0.0000	100.0000
10378	193798	江西2237	0.00	0.0000	100.0000	193798	江西2237	0.00	0.0000	100.0000
10379	193799	江西2238	0.00	0.0000	100.0000	193799	江西2238	0.00	0.0000	100.0000
10380	193800	江西2239	0.00	0.0000	100.0000	193800	江西2239	0.00	0.0000	100.0000
10381	193801	江西2240	0.00	0.0000	100.0000	193801	江西2240	0.00	0.0000	100.0000
10382	193802	山西2219	0.00	0.0000	100.0000	193802	山西2219	0.00	0.0000	100.0000
10383	193803	山西2220	0.00	0.0000	100.0000	193803	山西2220	0.00	0.0000	100.0000
10384	193804	山西2221	0.00	0.0000	100.0000	193804	山西2221	0.00	0.0000	100.0000
10385	193805	山西2222	0.00	0.0000	100.0000	193805	山西2222	0.00	0.0000	100.0000
10386	193806	山西2223	0.00	0.0000	100.0000	193806	山西2223	0.00	0.0000	100.0000

续表

名次 Rank	代码 Code	债券名称 Bond	成交面值 Trading Par	占市场 %of Total	累计 %	代码 Code	债券名称 Bond	成交金额 Value	占市场 %of Total	累计 %
10387	193807	河南2235	0.00	0.0000	100.0000	193807	河南2235	0.00	0.0000	100.0000
10388	193808	河南2236	0.00	0.0000	100.0000	193808	河南2236	0.00	0.0000	100.0000
10389	193809	福建2238	0.00	0.0000	100.0000	193809	福建2238	0.00	0.0000	100.0000
10390	193810	福建2239	0.00	0.0000	100.0000	193810	福建2239	0.00	0.0000	100.0000
10391	193811	大连2204	0.00	0.0000	100.0000	193811	大连2204	0.00	0.0000	100.0000
10392	193812	大连2205	0.00	0.0000	100.0000	193812	大连2205	0.00	0.0000	100.0000
10393	193813	大连2206	0.00	0.0000	100.0000	193813	大连2206	0.00	0.0000	100.0000
10394	193814	大连2207	0.00	0.0000	100.0000	193814	大连2207	0.00	0.0000	100.0000
10395	193815	大连2208	0.00	0.0000	100.0000	193815	大连2208	0.00	0.0000	100.0000
10396	193816	大连2209	0.00	0.0000	100.0000	193816	大连2209	0.00	0.0000	100.0000
10397	193817	深圳2216	0.00	0.0000	100.0000	193817	深圳2216	0.00	0.0000	100.0000
10398	193818	深圳2217	0.00	0.0000	100.0000	193818	深圳2217	0.00	0.0000	100.0000
10399	193819	深圳2218	0.00	0.0000	100.0000	193819	深圳2218	0.00	0.0000	100.0000
10400	193820	深圳2219	0.00	0.0000	100.0000	193820	深圳2219	0.00	0.0000	100.0000
10401	193821	深圳2220	0.00	0.0000	100.0000	193821	深圳2220	0.00	0.0000	100.0000
10402	193822	深圳2221	0.00	0.0000	100.0000	193822	深圳2221	0.00	0.0000	100.0000
10403	193823	深圳2222	0.00	0.0000	100.0000	193823	深圳2222	0.00	0.0000	100.0000
10404	193824	深圳2223	0.00	0.0000	100.0000	193824	深圳2223	0.00	0.0000	100.0000
10405	193825	深圳2224	0.00	0.0000	100.0000	193825	深圳2224	0.00	0.0000	100.0000
10406	193826	深圳2225	0.00	0.0000	100.0000	193826	深圳2225	0.00	0.0000	100.0000
10407	193827	深圳2226	0.00	0.0000	100.0000	193827	深圳2226	0.00	0.0000	100.0000
10408	193828	新疆2205	0.00	0.0000	100.0000	193828	新疆2205	0.00	0.0000	100.0000
10409	193829	新疆2206	0.00	0.0000	100.0000	193829	新疆2206	0.00	0.0000	100.0000
10410	193830	新疆2207	0.00	0.0000	100.0000	193830	新疆2207	0.00	0.0000	100.0000
10411	193831	新疆2208	0.00	0.0000	100.0000	193831	新疆2208	0.00	0.0000	100.0000
10412	193832	新疆2209	0.00	0.0000	100.0000	193832	新疆2209	0.00	0.0000	100.0000
10413	193833	新疆2210	0.00	0.0000	100.0000	193833	新疆2210	0.00	0.0000	100.0000
10414	193834	新疆2211	0.00	0.0000	100.0000	193834	新疆2211	0.00	0.0000	100.0000
10415	193835	新疆2212	0.00	0.0000	100.0000	193835	新疆2212	0.00	0.0000	100.0000
10416	193836	宁夏2202	0.00	0.0000	100.0000	193836	宁夏2202	0.00	0.0000	100.0000
10417	193837	山东2229	0.00	0.0000	100.0000	193837	山东2229	0.00	0.0000	100.0000
10418	193838	山东2230	0.00	0.0000	100.0000	193838	山东2230	0.00	0.0000	100.0000
10419	193839	山东2231	0.00	0.0000	100.0000	193839	山东2231	0.00	0.0000	100.0000
10420	193840	山东2232	0.00	0.0000	100.0000	193840	山东2232	0.00	0.0000	100.0000
10421	193841	山东2233	0.00	0.0000	100.0000	193841	山东2233	0.00	0.0000	100.0000
10422	193842	山东2234	0.00	0.0000	100.0000	193842	山东2234	0.00	0.0000	100.0000
10423	193843	山东2235	0.00	0.0000	100.0000	193843	山东2235	0.00	0.0000	100.0000
10424	193844	河南2237	0.00	0.0000	100.0000	193844	河南2237	0.00	0.0000	100.0000
10425	193845	河南2238	0.00	0.0000	100.0000	193845	河南2238	0.00	0.0000	100.0000
10426	193846	河南2239	0.00	0.0000	100.0000	193846	河南2239	0.00	0.0000	100.0000
10427	193847	河南2240	0.00	0.0000	100.0000	193847	河南2240	0.00	0.0000	100.0000
10428	193848	河南2241	0.00	0.0000	100.0000	193848	河南2241	0.00	0.0000	100.0000
10429	193849	河南2242	0.00	0.0000	100.0000	193849	河南2242	0.00	0.0000	100.0000
10430	193850	河南2243	0.00	0.0000	100.0000	193850	河南2243	0.00	0.0000	100.0000
10431	193851	河南2244	0.00	0.0000	100.0000	193851	河南2244	0.00	0.0000	100.0000
10432	193852	河南2245	0.00	0.0000	100.0000	193852	河南2245	0.00	0.0000	100.0000
10433	193853	河北2241	0.00	0.0000	100.0000	193853	河北2241	0.00	0.0000	100.0000
10434	193854	河北2242	0.00	0.0000	100.0000	193854	河北2242	0.00	0.0000	100.0000
10435	193855	河北2243	0.00	0.0000	100.0000	193855	河北2243	0.00	0.0000	100.0000
10436	193856	河北2244	0.00	0.0000	100.0000	193856	河北2244	0.00	0.0000	100.0000
10437	193857	河北2245	0.00	0.0000	100.0000	193857	河北2245	0.00	0.0000	100.0000
10438	193858	河北2246	0.00	0.0000	100.0000	193858	河北2246	0.00	0.0000	100.0000

续表

名次 Rank	代码 Code	债券名称 Bond	成交面值 Trading Par	占市场 %of Total	累计 %	代码 Code	债券名称 Bond	成交金额 Value	占市场 %of Total	累计 %
10439	193859	河北2247	0.00	0.0000	100.0000	193859	河北2247	0.00	0.0000	100.0000
10440	193860	河北2248	0.00	0.0000	100.0000	193860	河北2248	0.00	0.0000	100.0000
10441	193861	河北2249	0.00	0.0000	100.0000	193861	河北2249	0.00	0.0000	100.0000
10442	193862	河北2250	0.00	0.0000	100.0000	193862	河北2250	0.00	0.0000	100.0000
10443	193863	贵州2225	0.00	0.0000	100.0000	193863	贵州2225	0.00	0.0000	100.0000
10444	193864	贵州2226	0.00	0.0000	100.0000	193864	贵州2226	0.00	0.0000	100.0000
10445	193865	贵州2227	0.00	0.0000	100.0000	193865	贵州2227	0.00	0.0000	100.0000
10446	193866	吉林2216	0.00	0.0000	100.0000	193866	吉林2216	0.00	0.0000	100.0000
10447	193867	吉林2217	0.00	0.0000	100.0000	193867	吉林2217	0.00	0.0000	100.0000
10448	193868	吉林2218	0.00	0.0000	100.0000	193868	吉林2218	0.00	0.0000	100.0000
10449	193869	吉林2219	0.00	0.0000	100.0000	193869	吉林2219	0.00	0.0000	100.0000
10450	193870	吉林2220	0.00	0.0000	100.0000	193870	吉林2220	0.00	0.0000	100.0000
10451	193871	吉林2221	0.00	0.0000	100.0000	193871	吉林2221	0.00	0.0000	100.0000
10452	193872	天津2228	0.00	0.0000	100.0000	193872	天津2228	0.00	0.0000	100.0000
10453	193873	天津2229	0.00	0.0000	100.0000	193873	天津2229	0.00	0.0000	100.0000
10454	193874	天津2230	0.00	0.0000	100.0000	193874	天津2230	0.00	0.0000	100.0000
10455	193875	天津2231	0.00	0.0000	100.0000	193875	天津2231	0.00	0.0000	100.0000
10456	193876	天津2232	0.00	0.0000	100.0000	193876	天津2232	0.00	0.0000	100.0000
10457	193877	天津2233	0.00	0.0000	100.0000	193877	天津2233	0.00	0.0000	100.0000
10458	193878	天津2234	0.00	0.0000	100.0000	193878	天津2234	0.00	0.0000	100.0000
10459	193879	天津2235	0.00	0.0000	100.0000	193879	天津2235	0.00	0.0000	100.0000
10460	193880	天津2236	0.00	0.0000	100.0000	193880	天津2236	0.00	0.0000	100.0000
10461	193881	天津2237	0.00	0.0000	100.0000	193881	天津2237	0.00	0.0000	100.0000
10462	193882	天津2238	0.00	0.0000	100.0000	193882	天津2238	0.00	0.0000	100.0000
10463	193883	内蒙2211	0.00	0.0000	100.0000	193883	内蒙2211	0.00	0.0000	100.0000
10464	193884	内蒙2212	0.00	0.0000	100.0000	193884	内蒙2212	0.00	0.0000	100.0000
10465	193885	内蒙2213	0.00	0.0000	100.0000	193885	内蒙2213	0.00	0.0000	100.0000
10466	193886	内蒙2214	0.00	0.0000	100.0000	193886	内蒙2214	0.00	0.0000	100.0000
10467	193887	内蒙2215	0.00	0.0000	100.0000	193887	内蒙2215	0.00	0.0000	100.0000
10468	193888	内蒙2216	0.00	0.0000	100.0000	193888	内蒙2216	0.00	0.0000	100.0000
10469	193889	内蒙2217	0.00	0.0000	100.0000	193889	内蒙2217	0.00	0.0000	100.0000
10470	193890	内蒙2218	0.00	0.0000	100.0000	193890	内蒙2218	0.00	0.0000	100.0000
10471	193891	内蒙2219	0.00	0.0000	100.0000	193891	内蒙2219	0.00	0.0000	100.0000
10472	193892	内蒙2220	0.00	0.0000	100.0000	193892	内蒙2220	0.00	0.0000	100.0000
10473	193893	内蒙2221	0.00	0.0000	100.0000	193893	内蒙2221	0.00	0.0000	100.0000
10474	193894	内蒙2222	0.00	0.0000	100.0000	193894	内蒙2222	0.00	0.0000	100.0000
10475	193895	内蒙2223	0.00	0.0000	100.0000	193895	内蒙2223	0.00	0.0000	100.0000
10476	193896	内蒙2224	0.00	0.0000	100.0000	193896	内蒙2224	0.00	0.0000	100.0000
10477	193897	安徽2236	0.00	0.0000	100.0000	193897	安徽2236	0.00	0.0000	100.0000
10478	193898	重庆2214	0.00	0.0000	100.0000	193898	重庆2214	0.00	0.0000	100.0000
10479	193899	重庆2215	0.00	0.0000	100.0000	193899	重庆2215	0.00	0.0000	100.0000
10480	193900	重庆2216	0.00	0.0000	100.0000	193900	重庆2216	0.00	0.0000	100.0000
10481	193901	重庆2217	0.00	0.0000	100.0000	193901	重庆2217	0.00	0.0000	100.0000
10482	193902	重庆2218	0.00	0.0000	100.0000	193902	重庆2218	0.00	0.0000	100.0000
10483	193903	陕西2227	0.00	0.0000	100.0000	193903	陕西2227	0.00	0.0000	100.0000
10484	193904	陕西2228	0.00	0.0000	100.0000	193904	陕西2228	0.00	0.0000	100.0000
10485	193905	陕西2229	0.00	0.0000	100.0000	193905	陕西2229	0.00	0.0000	100.0000
10486	193907	浙江2228	0.00	0.0000	100.0000	193907	浙江2228	0.00	0.0000	100.0000
10487	193908	浙江2229	0.00	0.0000	100.0000	193908	浙江2229	0.00	0.0000	100.0000
10488	193909	浙江2230	0.00	0.0000	100.0000	193909	浙江2230	0.00	0.0000	100.0000
10489	193910	浙江2231	0.00	0.0000	100.0000	193910	浙江2231	0.00	0.0000	100.0000
10490	193911	辽宁2209	0.00	0.0000	100.0000	193911	辽宁2209	0.00	0.0000	100.0000

续表

名次 Rank	代码 Code	债券名称 Bond	成交面值 Trading Par	占市场 %of Total	累计 %	代码 Code	债券名称 Bond	成交金额 Value	占市场 %of Total	累计 %
10491	193912	辽宁2210	0.00	0.0000	100.0000	193912	辽宁2210	0.00	0.0000	100.0000
10492	193913	辽宁2211	0.00	0.0000	100.0000	193913	辽宁2211	0.00	0.0000	100.0000
10493	193914	辽宁2212	0.00	0.0000	100.0000	193914	辽宁2212	0.00	0.0000	100.0000
10494	193915	辽宁2213	0.00	0.0000	100.0000	193915	辽宁2213	0.00	0.0000	100.0000
10495	193916	辽宁2214	0.00	0.0000	100.0000	193916	辽宁2214	0.00	0.0000	100.0000
10496	193917	海南2208	0.00	0.0000	100.0000	193917	海南2208	0.00	0.0000	100.0000
10497	193918	海南2209	0.00	0.0000	100.0000	193918	海南2209	0.00	0.0000	100.0000
10498	193919	海南2210	0.00	0.0000	100.0000	193919	海南2210	0.00	0.0000	100.0000
10499	193920	海南2211	0.00	0.0000	100.0000	193920	海南2211	0.00	0.0000	100.0000
10500	193921	海南2212	0.00	0.0000	100.0000	193921	海南2212	0.00	0.0000	100.0000
10501	193922	海南2213	0.00	0.0000	100.0000	193922	海南2213	0.00	0.0000	100.0000
10502	193923	宁夏2203	0.00	0.0000	100.0000	193923	宁夏2203	0.00	0.0000	100.0000
10503	193924	宁夏2204	0.00	0.0000	100.0000	193924	宁夏2204	0.00	0.0000	100.0000
10504	193925	海南2214	0.00	0.0000	100.0000	193925	海南2214	0.00	0.0000	100.0000
10505	193926	海南2215	0.00	0.0000	100.0000	193926	海南2215	0.00	0.0000	100.0000
10506	193927	海南2216	0.00	0.0000	100.0000	193927	海南2216	0.00	0.0000	100.0000
10507	193928	湖北2288	0.00	0.0000	100.0000	193928	湖北2288	0.00	0.0000	100.0000
10508	193929	湖北2289	0.00	0.0000	100.0000	193929	湖北2289	0.00	0.0000	100.0000
10509	193930	湖北2290	0.00	0.0000	100.0000	193930	湖北2290	0.00	0.0000	100.0000
10510	193931	湖北2291	0.00	0.0000	100.0000	193931	湖北2291	0.00	0.0000	100.0000
10511	193932	湖北2292	0.00	0.0000	100.0000	193932	湖北2292	0.00	0.0000	100.0000
10512	193933	湖北2293	0.00	0.0000	100.0000	193933	湖北2293	0.00	0.0000	100.0000
10513	193934	湖北2294	0.00	0.0000	100.0000	193934	湖北2294	0.00	0.0000	100.0000
10514	193935	湖北2295	0.00	0.0000	100.0000	193935	湖北2295	0.00	0.0000	100.0000
10515	193936	湖北2296	0.00	0.0000	100.0000	193936	湖北2296	0.00	0.0000	100.0000
10516	193937	湖北2297	0.00	0.0000	100.0000	193937	湖北2297	0.00	0.0000	100.0000
10517	193938	湖北2298	0.00	0.0000	100.0000	193938	湖北2298	0.00	0.0000	100.0000
10518	193939	湖北2299	0.00	0.0000	100.0000	193939	湖北2299	0.00	0.0000	100.0000
10519	193940	鄂22100	0.00	0.0000	100.0000	193940	鄂22100	0.00	0.0000	100.0000
10520	193941	鄂22101	0.00	0.0000	100.0000	193941	鄂22101	0.00	0.0000	100.0000
10521	193942	鄂22102	0.00	0.0000	100.0000	193942	鄂22102	0.00	0.0000	100.0000
10522	193943	鄂22103	0.00	0.0000	100.0000	193943	鄂22103	0.00	0.0000	100.0000
10523	193944	鄂22104	0.00	0.0000	100.0000	193944	鄂22104	0.00	0.0000	100.0000
10524	193945	鄂22105	0.00	0.0000	100.0000	193945	鄂22105	0.00	0.0000	100.0000
10525	193946	吉林2222	0.00	0.0000	100.0000	193946	吉林2222	0.00	0.0000	100.0000
10526	193947	吉林2223	0.00	0.0000	100.0000	193947	吉林2223	0.00	0.0000	100.0000
10527	193948	吉林2224	0.00	0.0000	100.0000	193948	吉林2224	0.00	0.0000	100.0000
10528	193949	吉林2225	0.00	0.0000	100.0000	193949	吉林2225	0.00	0.0000	100.0000
10529	193950	吉林2226	0.00	0.0000	100.0000	193950	吉林2226	0.00	0.0000	100.0000
10530	193951	吉林2227	0.00	0.0000	100.0000	193951	吉林2227	0.00	0.0000	100.0000
10531	193952	甘肃2208	0.00	0.0000	100.0000	193952	甘肃2208	0.00	0.0000	100.0000
10532	193953	甘肃2209	0.00	0.0000	100.0000	193953	甘肃2209	0.00	0.0000	100.0000
10533	193954	甘肃2210	0.00	0.0000	100.0000	193954	甘肃2210	0.00	0.0000	100.0000
10534	193955	陕西2230	0.00	0.0000	100.0000	193955	陕西2230	0.00	0.0000	100.0000
10535	193956	陕西2231	0.00	0.0000	100.0000	193956	陕西2231	0.00	0.0000	100.0000
10536	193957	陕西2232	0.00	0.0000	100.0000	193957	陕西2232	0.00	0.0000	100.0000
10537	193958	陕西2233	0.00	0.0000	100.0000	193958	陕西2233	0.00	0.0000	100.0000
10538	193959	河南2246	0.00	0.0000	100.0000	193959	河南2246	0.00	0.0000	100.0000
10539	193960	河南2247	0.00	0.0000	100.0000	193960	河南2247	0.00	0.0000	100.0000
10540	193961	河南2248	0.00	0.0000	100.0000	193961	河南2248	0.00	0.0000	100.0000
10541	193962	河南2249	0.00	0.0000	100.0000	193962	河南2249	0.00	0.0000	100.0000
10542	193963	河南2250	0.00	0.0000	100.0000	193963	河南2250	0.00	0.0000	100.0000

续表

名次 Rank	代码 Code	债券名称 Bond	成交面值 Trading Par	占市场 %of Total	累计 %	代码 Code	债券名称 Bond	成交金额 Value	占市场 %of Total	累计 %
10543	193964	河南2251	0.00	0.0000	100.0000	193964	河南2251	0.00	0.0000	100.0000
10544	193965	河南2252	0.00	0.0000	100.0000	193965	河南2252	0.00	0.0000	100.0000
10545	193966	河南2253	0.00	0.0000	100.0000	193966	河南2253	0.00	0.0000	100.0000
10546	193967	河南2254	0.00	0.0000	100.0000	193967	河南2254	0.00	0.0000	100.0000
10547	193968	河南2255	0.00	0.0000	100.0000	193968	河南2255	0.00	0.0000	100.0000
10548	193969	河南2256	0.00	0.0000	100.0000	193969	河南2256	0.00	0.0000	100.0000
10549	193970	湖南2262	0.00	0.0000	100.0000	193970	湖南2262	0.00	0.0000	100.0000
10550	193971	湖南2263	0.00	0.0000	100.0000	193971	湖南2263	0.00	0.0000	100.0000
10551	193972	湖南2264	0.00	0.0000	100.0000	193972	湖南2264	0.00	0.0000	100.0000
10552	193973	湖南2265	0.00	0.0000	100.0000	193973	湖南2265	0.00	0.0000	100.0000
10553	193974	湖南2266	0.00	0.0000	100.0000	193974	湖南2266	0.00	0.0000	100.0000
10554	193975	湖南2267	0.00	0.0000	100.0000	193975	湖南2267	0.00	0.0000	100.0000
10555	193976	湖南2268	0.00	0.0000	100.0000	193976	湖南2268	0.00	0.0000	100.0000
10556	193977	湖南2269	0.00	0.0000	100.0000	193977	湖南2269	0.00	0.0000	100.0000
10557	193978	湖南2270	0.00	0.0000	100.0000	193978	湖南2270	0.00	0.0000	100.0000
10558	193979	湖南2271	0.00	0.0000	100.0000	193979	湖南2271	0.00	0.0000	100.0000
10559	193980	湖南2272	0.00	0.0000	100.0000	193980	湖南2272	0.00	0.0000	100.0000
10560	193981	湖南2273	0.00	0.0000	100.0000	193981	湖南2273	0.00	0.0000	100.0000
10561	193982	湖南2274	0.00	0.0000	100.0000	193982	湖南2274	0.00	0.0000	100.0000
10562	193983	湖南2275	0.00	0.0000	100.0000	193983	湖南2275	0.00	0.0000	100.0000
10563	193984	湖南2276	0.00	0.0000	100.0000	193984	湖南2276	0.00	0.0000	100.0000
10564	193985	湖南2277	0.00	0.0000	100.0000	193985	湖南2277	0.00	0.0000	100.0000
10565	193986	山东2236	0.00	0.0000	100.0000	193986	山东2236	0.00	0.0000	100.0000
10566	193987	山东2237	0.00	0.0000	100.0000	193987	山东2237	0.00	0.0000	100.0000
10567	193988	山东2238	0.00	0.0000	100.0000	193988	山东2238	0.00	0.0000	100.0000
10568	193989	山东2239	0.00	0.0000	100.0000	193989	山东2239	0.00	0.0000	100.0000
10569	193990	山东2240	0.00	0.0000	100.0000	193990	山东2240	0.00	0.0000	100.0000
10570	193991	山东2241	0.00	0.0000	100.0000	193991	山东2241	0.00	0.0000	100.0000
10571	193992	山东2242	0.00	0.0000	100.0000	193992	山东2242	0.00	0.0000	100.0000
10572	193993	山东2243	0.00	0.0000	100.0000	193993	山东2243	0.00	0.0000	100.0000
10573	193994	山东2244	0.00	0.0000	100.0000	193994	山东2244	0.00	0.0000	100.0000
10574	193995	浙江2232	0.00	0.0000	100.0000	193995	浙江2232	0.00	0.0000	100.0000
10575	193996	浙江2233	0.00	0.0000	100.0000	193996	浙江2233	0.00	0.0000	100.0000
10576	193997	云南2217	0.00	0.0000	100.0000	193997	云南2217	0.00	0.0000	100.0000
10577	193998	云南2218	0.00	0.0000	100.0000	193998	云南2218	0.00	0.0000	100.0000
10578	193999	云南2219	0.00	0.0000	100.0000	193999	云南2219	0.00	0.0000	100.0000
10579	194000	四川2255	0.00	0.0000	100.0000	194000	四川2255	0.00	0.0000	100.0000
10580	194001	四川2256	0.00	0.0000	100.0000	194001	四川2256	0.00	0.0000	100.0000
10581	194002	四川2257	0.00	0.0000	100.0000	194002	四川2257	0.00	0.0000	100.0000
10582	194003	四川2258	0.00	0.0000	100.0000	194003	四川2258	0.00	0.0000	100.0000
10583	194004	四川2259	0.00	0.0000	100.0000	194004	四川2259	0.00	0.0000	100.0000
10584	194005	四川2260	0.00	0.0000	100.0000	194005	四川2260	0.00	0.0000	100.0000
10585	194006	四川2261	0.00	0.0000	100.0000	194006	四川2261	0.00	0.0000	100.0000
10586	194007	四川2262	0.00	0.0000	100.0000	194007	四川2262	0.00	0.0000	100.0000
10587	194008	四川2263	0.00	0.0000	100.0000	194008	四川2263	0.00	0.0000	100.0000
10588	194009	四川2264	0.00	0.0000	100.0000	194009	四川2264	0.00	0.0000	100.0000
10589	194010	四川2265	0.00	0.0000	100.0000	194010	四川2265	0.00	0.0000	100.0000
10590	194011	四川2266	0.00	0.0000	100.0000	194011	四川2266	0.00	0.0000	100.0000
10591	194012	福建2240	0.00	0.0000	100.0000	194012	福建2240	0.00	0.0000	100.0000
10592	194013	福建2241	0.00	0.0000	100.0000	194013	福建2241	0.00	0.0000	100.0000
10593	194014	福建2242	0.00	0.0000	100.0000	194014	福建2242	0.00	0.0000	100.0000
10594	194015	福建2243	0.00	0.0000	100.0000	194015	福建2243	0.00	0.0000	100.0000

续表

名次 Rank	代码 Code	债券名称 Bond	成交面值 Trading Par	占市场 %of Total	累计 %	代码 Code	债券名称 Bond	成交金额 Value	占市场 %of Total	累计 %
10595	194016	福建2244	0.00	0.0000	100.0000	194016	福建2244	0.00	0.0000	100.0000
10596	194017	福建2245	0.00	0.0000	100.0000	194017	福建2245	0.00	0.0000	100.0000
10597	194018	福建2246	0.00	0.0000	100.0000	194018	福建2246	0.00	0.0000	100.0000
10598	194019	福建2247	0.00	0.0000	100.0000	194019	福建2247	0.00	0.0000	100.0000
10599	194020	福建2248	0.00	0.0000	100.0000	194020	福建2248	0.00	0.0000	100.0000
10600	194021	安徽2237	0.00	0.0000	100.0000	194021	安徽2237	0.00	0.0000	100.0000
10601	194022	安徽2238	0.00	0.0000	100.0000	194022	安徽2238	0.00	0.0000	100.0000
10602	194023	安徽2239	0.00	0.0000	100.0000	194023	安徽2239	0.00	0.0000	100.0000
10603	194024	安徽2240	0.00	0.0000	100.0000	194024	安徽2240	0.00	0.0000	100.0000
10604	194025	安徽2241	0.00	0.0000	100.0000	194025	安徽2241	0.00	0.0000	100.0000
10605	194026	安徽2242	0.00	0.0000	100.0000	194026	安徽2242	0.00	0.0000	100.0000
10606	194027	安徽2243	0.00	0.0000	100.0000	194027	安徽2243	0.00	0.0000	100.0000
10607	194028	安徽2244	0.00	0.0000	100.0000	194028	安徽2244	0.00	0.0000	100.0000
10608	194029	安徽2245	0.00	0.0000	100.0000	194029	安徽2245	0.00	0.0000	100.0000
10609	194030	安徽2246	0.00	0.0000	100.0000	194030	安徽2246	0.00	0.0000	100.0000
10610	194031	安徽2247	0.00	0.0000	100.0000	194031	安徽2247	0.00	0.0000	100.0000
10611	194032	安徽2248	0.00	0.0000	100.0000	194032	安徽2248	0.00	0.0000	100.0000
10612	194033	安徽2249	0.00	0.0000	100.0000	194033	安徽2249	0.00	0.0000	100.0000
10613	194034	安徽2250	0.00	0.0000	100.0000	194034	安徽2250	0.00	0.0000	100.0000
10614	194036	安徽2252	0.00	0.0000	100.0000	194036	安徽2252	0.00	0.0000	100.0000
10615	194038	辽宁2216	0.00	0.0000	100.0000	194038	辽宁2216	0.00	0.0000	100.0000
10616	194039	鄂22106	0.00	0.0000	100.0000	194039	鄂22106	0.00	0.0000	100.0000
10617	194040	鄂22107	0.00	0.0000	100.0000	194040	鄂22107	0.00	0.0000	100.0000
10618	194041	鄂22108	0.00	0.0000	100.0000	194041	鄂22108	0.00	0.0000	100.0000
10619	194042	鄂22109	0.00	0.0000	100.0000	194042	鄂22109	0.00	0.0000	100.0000
10620	194043	鄂22110	0.00	0.0000	100.0000	194043	鄂22110	0.00	0.0000	100.0000
10621	194044	鄂22111	0.00	0.0000	100.0000	194044	鄂22111	0.00	0.0000	100.0000
10622	194045	鄂22112	0.00	0.0000	100.0000	194045	鄂22112	0.00	0.0000	100.0000
10623	194046	鄂22113	0.00	0.0000	100.0000	194046	鄂22113	0.00	0.0000	100.0000
10624	194047	鄂22114	0.00	0.0000	100.0000	194047	鄂22114	0.00	0.0000	100.0000
10625	194048	鄂22115	0.00	0.0000	100.0000	194048	鄂22115	0.00	0.0000	100.0000
10626	194049	鄂22116	0.00	0.0000	100.0000	194049	鄂22116	0.00	0.0000	100.0000
10627	194050	重庆2219	0.00	0.0000	100.0000	194050	重庆2219	0.00	0.0000	100.0000
10628	194051	重庆2220	0.00	0.0000	100.0000	194051	重庆2220	0.00	0.0000	100.0000
10629	194052	重庆2221	0.00	0.0000	100.0000	194052	重庆2221	0.00	0.0000	100.0000
10630	194053	重庆2222	0.00	0.0000	100.0000	194053	重庆2222	0.00	0.0000	100.0000
10631	194055	重庆2224	0.00	0.0000	100.0000	194055	重庆2224	0.00	0.0000	100.0000
10632	194056	重庆2225	0.00	0.0000	100.0000	194056	重庆2225	0.00	0.0000	100.0000
10633	194057	广东2234	0.00	0.0000	100.0000	194057	广东2234	0.00	0.0000	100.0000
10634	194058	广东2235	0.00	0.0000	100.0000	194058	广东2235	0.00	0.0000	100.0000
10635	194059	广东2236	0.00	0.0000	100.0000	194059	广东2236	0.00	0.0000	100.0000
10636	194060	广东2237	0.00	0.0000	100.0000	194060	广东2237	0.00	0.0000	100.0000
10637	194061	广东2238	0.00	0.0000	100.0000	194061	广东2238	0.00	0.0000	100.0000
10638	194062	广东2239	0.00	0.0000	100.0000	194062	广东2239	0.00	0.0000	100.0000
10639	194063	广东2240	0.00	0.0000	100.0000	194063	广东2240	0.00	0.0000	100.0000
10640	194064	广东2241	0.00	0.0000	100.0000	194064	广东2241	0.00	0.0000	100.0000
10641	194065	广东2242	0.00	0.0000	100.0000	194065	广东2242	0.00	0.0000	100.0000
10642	194066	山西2224	0.00	0.0000	100.0000	194066	山西2224	0.00	0.0000	100.0000
10643	194067	山西2225	0.00	0.0000	100.0000	194067	山西2225	0.00	0.0000	100.0000
10644	194068	山西2226	0.00	0.0000	100.0000	194068	山西2226	0.00	0.0000	100.0000
10645	194069	山西2227	0.00	0.0000	100.0000	194069	山西2227	0.00	0.0000	100.0000
10646	194070	山西2228	0.00	0.0000	100.0000	194070	山西2228	0.00	0.0000	100.0000

续表

名次 Rank	代码 Code	债券名称 Bond	成交面值 Trading Par	占市场 %of Total	累计 %	代码 Code	债券名称 Bond	成交金额 Value	占市场 %of Total	累计 %
10647	194071	山西2229	0.00	0.0000	100.0000	194071	山西2229	0.00	0.0000	100.0000
10648	194072	山西2230	0.00	0.0000	100.0000	194072	山西2230	0.00	0.0000	100.0000
10649	194073	四川2267	0.00	0.0000	100.0000	194073	四川2267	0.00	0.0000	100.0000
10650	194074	四川2268	0.00	0.0000	100.0000	194074	四川2268	0.00	0.0000	100.0000
10651	194075	四川2269	0.00	0.0000	100.0000	194075	四川2269	0.00	0.0000	100.0000
10652	194076	四川2270	0.00	0.0000	100.0000	194076	四川2270	0.00	0.0000	100.0000
10653	194077	四川2271	0.00	0.0000	100.0000	194077	四川2271	0.00	0.0000	100.0000
10654	194078	四川2272	0.00	0.0000	100.0000	194078	四川2272	0.00	0.0000	100.0000
10655	194079	四川2273	0.00	0.0000	100.0000	194079	四川2273	0.00	0.0000	100.0000
10656	194080	四川2274	0.00	0.0000	100.0000	194080	四川2274	0.00	0.0000	100.0000
10657	194081	四川2275	0.00	0.0000	100.0000	194081	四川2275	0.00	0.0000	100.0000
10658	194082	四川2276	0.00	0.0000	100.0000	194082	四川2276	0.00	0.0000	100.0000
10659	194083	四川2277	0.00	0.0000	100.0000	194083	四川2277	0.00	0.0000	100.0000
10660	194084	四川2278	0.00	0.0000	100.0000	194084	四川2278	0.00	0.0000	100.0000
10661	194085	四川2279	0.00	0.0000	100.0000	194085	四川2279	0.00	0.0000	100.0000
10662	194086	四川2280	0.00	0.0000	100.0000	194086	四川2280	0.00	0.0000	100.0000
10663	194087	四川2281	0.00	0.0000	100.0000	194087	四川2281	0.00	0.0000	100.0000
10664	194088	陕西2234	0.00	0.0000	100.0000	194088	陕西2234	0.00	0.0000	100.0000
10665	194089	陕西2235	0.00	0.0000	100.0000	194089	陕西2235	0.00	0.0000	100.0000
10666	194090	陕西2236	0.00	0.0000	100.0000	194090	陕西2236	0.00	0.0000	100.0000
10667	194091	陕西2237	0.00	0.0000	100.0000	194091	陕西2237	0.00	0.0000	100.0000
10668	194092	陕西2238	0.00	0.0000	100.0000	194092	陕西2238	0.00	0.0000	100.0000
10669	194093	陕西2239	0.00	0.0000	100.0000	194093	陕西2239	0.00	0.0000	100.0000
10670	194094	广西2228	0.00	0.0000	100.0000	194094	广西2228	0.00	0.0000	100.0000
10671	194095	广西2229	0.00	0.0000	100.0000	194095	广西2229	0.00	0.0000	100.0000
10672	194096	广西2230	0.00	0.0000	100.0000	194096	广西2230	0.00	0.0000	100.0000
10673	194097	广西2231	0.00	0.0000	100.0000	194097	广西2231	0.00	0.0000	100.0000
10674	194098	广西2232	0.00	0.0000	100.0000	194098	广西2232	0.00	0.0000	100.0000
10675	194099	广西2233	0.00	0.0000	100.0000	194099	广西2233	0.00	0.0000	100.0000
10676	194100	广西2234	0.00	0.0000	100.0000	194100	广西2234	0.00	0.0000	100.0000
10677	194101	广西2235	0.00	0.0000	100.0000	194101	广西2235	0.00	0.0000	100.0000
10678	194102	广西2236	0.00	0.0000	100.0000	194102	广西2236	0.00	0.0000	100.0000
10679	194103	河北2251	0.00	0.0000	100.0000	194103	河北2251	0.00	0.0000	100.0000
10680	194104	河北2252	0.00	0.0000	100.0000	194104	河北2252	0.00	0.0000	100.0000
10681	194105	河北2253	0.00	0.0000	100.0000	194105	河北2253	0.00	0.0000	100.0000
10682	194106	河北2254	0.00	0.0000	100.0000	194106	河北2254	0.00	0.0000	100.0000
10683	194107	河北2255	0.00	0.0000	100.0000	194107	河北2255	0.00	0.0000	100.0000
10684	194108	河北2256	0.00	0.0000	100.0000	194108	河北2256	0.00	0.0000	100.0000
10685	194109	河北2257	0.00	0.0000	100.0000	194109	河北2257	0.00	0.0000	100.0000
10686	194110	河北2258	0.00	0.0000	100.0000	194110	河北2258	0.00	0.0000	100.0000
10687	194111	河北2259	0.00	0.0000	100.0000	194111	河北2259	0.00	0.0000	100.0000
10688	194112	河北2260	0.00	0.0000	100.0000	194112	河北2260	0.00	0.0000	100.0000
10689	194113	河北2261	0.00	0.0000	100.0000	194113	河北2261	0.00	0.0000	100.0000
10690	194114	河北2262	0.00	0.0000	100.0000	194114	河北2262	0.00	0.0000	100.0000
10691	194115	河北2263	0.00	0.0000	100.0000	194115	河北2263	0.00	0.0000	100.0000
10692	194116	青海2215	0.00	0.0000	100.0000	194116	青海2215	0.00	0.0000	100.0000
10693	194117	青海2216	0.00	0.0000	100.0000	194117	青海2216	0.00	0.0000	100.0000
10694	194118	青海2217	0.00	0.0000	100.0000	194118	青海2217	0.00	0.0000	100.0000
10695	194119	青海2218	0.00	0.0000	100.0000	194119	青海2218	0.00	0.0000	100.0000
10696	194120	青海2219	0.00	0.0000	100.0000	194120	青海2219	0.00	0.0000	100.0000
10697	194121	青海2220	0.00	0.0000	100.0000	194121	青海2220	0.00	0.0000	100.0000
10698	194122	青岛2219	0.00	0.0000	100.0000	194122	青岛2219	0.00	0.0000	100.0000

续表

名次 Rank	代码 Code	债券名称 Bond	成交面值 Trading Par	占市场 %of Total	累计 %	代码 Code	债券名称 Bond	成交金额 Value	占市场 %of Total	累计 %
10699	194123	青岛2220	0.00	0.0000	100.0000	194123	青岛2220	0.00	0.0000	100.0000
10700	194124	青岛2221	0.00	0.0000	100.0000	194124	青岛2221	0.00	0.0000	100.0000
10701	194125	青岛2222	0.00	0.0000	100.0000	194125	青岛2222	0.00	0.0000	100.0000
10702	194126	青岛2223	0.00	0.0000	100.0000	194126	青岛2223	0.00	0.0000	100.0000
10703	194127	青岛2224	0.00	0.0000	100.0000	194127	青岛2224	0.00	0.0000	100.0000
10704	194128	青岛2225	0.00	0.0000	100.0000	194128	青岛2225	0.00	0.0000	100.0000
10705	194129	青岛2226	0.00	0.0000	100.0000	194129	青岛2226	0.00	0.0000	100.0000
10706	194130	青岛2227	0.00	0.0000	100.0000	194130	青岛2227	0.00	0.0000	100.0000
10707	194131	青岛2228	0.00	0.0000	100.0000	194131	青岛2228	0.00	0.0000	100.0000
10708	194132	天津2239	0.00	0.0000	100.0000	194132	天津2239	0.00	0.0000	100.0000
10709	194133	天津2240	0.00	0.0000	100.0000	194133	天津2240	0.00	0.0000	100.0000
10710	194134	天津2241	0.00	0.0000	100.0000	194134	天津2241	0.00	0.0000	100.0000
10711	194135	天津2242	0.00	0.0000	100.0000	194135	天津2242	0.00	0.0000	100.0000
10712	194136	天津2243	0.00	0.0000	100.0000	194136	天津2243	0.00	0.0000	100.0000
10713	194137	天津2244	0.00	0.0000	100.0000	194137	天津2244	0.00	0.0000	100.0000
10714	194138	天津2245	0.00	0.0000	100.0000	194138	天津2245	0.00	0.0000	100.0000
10715	194139	天津2246	0.00	0.0000	100.0000	194139	天津2246	0.00	0.0000	100.0000
10716	194140	天津2247	0.00	0.0000	100.0000	194140	天津2247	0.00	0.0000	100.0000
10717	194141	天津2248	0.00	0.0000	100.0000	194141	天津2248	0.00	0.0000	100.0000
10718	194142	天津2249	0.00	0.0000	100.0000	194142	天津2249	0.00	0.0000	100.0000
10719	194143	天津2250	0.00	0.0000	100.0000	194143	天津2250	0.00	0.0000	100.0000
10720	194144	天津2251	0.00	0.0000	100.0000	194144	天津2251	0.00	0.0000	100.0000
10721	194145	天津2252	0.00	0.0000	100.0000	194145	天津2252	0.00	0.0000	100.0000
10722	194146	天津2253	0.00	0.0000	100.0000	194146	天津2253	0.00	0.0000	100.0000
10723	194147	天津2254	0.00	0.0000	100.0000	194147	天津2254	0.00	0.0000	100.0000
10724	194148	天津2255	0.00	0.0000	100.0000	194148	天津2255	0.00	0.0000	100.0000
10725	194149	天津2256	0.00	0.0000	100.0000	194149	天津2256	0.00	0.0000	100.0000
10726	194150	天津2257	0.00	0.0000	100.0000	194150	天津2257	0.00	0.0000	100.0000
10727	194151	天津2258	0.00	0.0000	100.0000	194151	天津2258	0.00	0.0000	100.0000
10728	194152	北京2235	0.00	0.0000	100.0000	194152	北京2235	0.00	0.0000	100.0000
10729	194153	北京2236	0.00	0.0000	100.0000	194153	北京2236	0.00	0.0000	100.0000
10730	194154	北京2237	0.00	0.0000	100.0000	194154	北京2237	0.00	0.0000	100.0000
10731	194155	北京2238	0.00	0.0000	100.0000	194155	北京2238	0.00	0.0000	100.0000
10732	194156	北京2239	0.00	0.0000	100.0000	194156	北京2239	0.00	0.0000	100.0000
10733	194157	北京2240	0.00	0.0000	100.0000	194157	北京2240	0.00	0.0000	100.0000
10734	194158	北京2241	0.00	0.0000	100.0000	194158	北京2241	0.00	0.0000	100.0000
10735	194159	北京2242	0.00	0.0000	100.0000	194159	北京2242	0.00	0.0000	100.0000
10736	194160	北京2243	0.00	0.0000	100.0000	194160	北京2243	0.00	0.0000	100.0000
10737	194161	北京2244	0.00	0.0000	100.0000	194161	北京2244	0.00	0.0000	100.0000
10738	194162	北京2245	0.00	0.0000	100.0000	194162	北京2245	0.00	0.0000	100.0000
10739	194163	北京2246	0.00	0.0000	100.0000	194163	北京2246	0.00	0.0000	100.0000
10740	194164	北京2247	0.00	0.0000	100.0000	194164	北京2247	0.00	0.0000	100.0000
10741	194165	北京2248	0.00	0.0000	100.0000	194165	北京2248	0.00	0.0000	100.0000
10742	194166	北京2249	0.00	0.0000	100.0000	194166	北京2249	0.00	0.0000	100.0000
10743	194167	北京2250	0.00	0.0000	100.0000	194167	北京2250	0.00	0.0000	100.0000
10744	194168	北京2251	0.00	0.0000	100.0000	194168	北京2251	0.00	0.0000	100.0000
10745	194169	北京2252	0.00	0.0000	100.0000	194169	北京2252	0.00	0.0000	100.0000
10746	194170	北京2253	0.00	0.0000	100.0000	194170	北京2253	0.00	0.0000	100.0000
10747	194171	北京2254	0.00	0.0000	100.0000	194171	北京2254	0.00	0.0000	100.0000
10748	194172	北京2255	0.00	0.0000	100.0000	194172	北京2255	0.00	0.0000	100.0000
10749	194173	北京2256	0.00	0.0000	100.0000	194173	北京2256	0.00	0.0000	100.0000
10750	194174	宁夏2205	0.00	0.0000	100.0000	194174	宁夏2205	0.00	0.0000	100.0000

续表

名次 Rank	代码 Code	债券名称 Bond	成交面值 Trading Par	占市场 %of Total	累计 %	代码 Code	债券名称 Bond	成交金额 Value	占市场 %of Total	累计 %
10751	194175	宁夏2206	0.00	0.0000	100.0000	194175	宁夏2206	0.00	0.0000	100.0000
10752	194176	宁夏2207	0.00	0.0000	100.0000	194176	宁夏2207	0.00	0.0000	100.0000
10753	194177	宁夏2208	0.00	0.0000	100.0000	194177	宁夏2208	0.00	0.0000	100.0000
10754	194178	宁夏2209	0.00	0.0000	100.0000	194178	宁夏2209	0.00	0.0000	100.0000
10755	194179	鄂22117	0.00	0.0000	100.0000	194179	鄂22117	0.00	0.0000	100.0000
10756	194180	鄂22118	0.00	0.0000	100.0000	194180	鄂22118	0.00	0.0000	100.0000
10757	194181	鄂22119	0.00	0.0000	100.0000	194181	鄂22119	0.00	0.0000	100.0000
10758	194182	鄂22120	0.00	0.0000	100.0000	194182	鄂22120	0.00	0.0000	100.0000
10759	194183	鄂22121	0.00	0.0000	100.0000	194183	鄂22121	0.00	0.0000	100.0000
10760	194184	鄂22122	0.00	0.0000	100.0000	194184	鄂22122	0.00	0.0000	100.0000
10761	194185	鄂22123	0.00	0.0000	100.0000	194185	鄂22123	0.00	0.0000	100.0000
10762	194186	鄂22124	0.00	0.0000	100.0000	194186	鄂22124	0.00	0.0000	100.0000
10763	194187	鄂22125	0.00	0.0000	100.0000	194187	鄂22125	0.00	0.0000	100.0000
10764	194188	鄂22126	0.00	0.0000	100.0000	194188	鄂22126	0.00	0.0000	100.0000
10765	194189	鄂22127	0.00	0.0000	100.0000	194189	鄂22127	0.00	0.0000	100.0000
10766	194190	鄂22128	0.00	0.0000	100.0000	194190	鄂22128	0.00	0.0000	100.0000
10767	194191	鄂22129	0.00	0.0000	100.0000	194191	鄂22129	0.00	0.0000	100.0000
10768	194192	鄂22130	0.00	0.0000	100.0000	194192	鄂22130	0.00	0.0000	100.0000
10769	194193	鄂22131	0.00	0.0000	100.0000	194193	鄂22131	0.00	0.0000	100.0000
10770	194194	鄂22132	0.00	0.0000	100.0000	194194	鄂22132	0.00	0.0000	100.0000
10771	194195	鄂22133	0.00	0.0000	100.0000	194195	鄂22133	0.00	0.0000	100.0000
10772	194196	深圳2227	0.00	0.0000	100.0000	194196	深圳2227	0.00	0.0000	100.0000
10773	194197	深圳2228	0.00	0.0000	100.0000	194197	深圳2228	0.00	0.0000	100.0000
10774	194198	深圳2229	0.00	0.0000	100.0000	194198	深圳2229	0.00	0.0000	100.0000
10775	194199	深圳2230	0.00	0.0000	100.0000	194199	深圳2230	0.00	0.0000	100.0000
10776	194200	深圳2231	0.00	0.0000	100.0000	194200	深圳2231	0.00	0.0000	100.0000
10777	194201	深圳2232	0.00	0.0000	100.0000	194201	深圳2232	0.00	0.0000	100.0000
10778	194202	深圳2233	0.00	0.0000	100.0000	194202	深圳2233	0.00	0.0000	100.0000
10779	194203	深圳2234	0.00	0.0000	100.0000	194203	深圳2234	0.00	0.0000	100.0000
10780	194204	深圳2235	0.00	0.0000	100.0000	194204	深圳2235	0.00	0.0000	100.0000
10781	194205	深圳2236	0.00	0.0000	100.0000	194205	深圳2236	0.00	0.0000	100.0000
10782	194206	海南2217	0.00	0.0000	100.0000	194206	海南2217	0.00	0.0000	100.0000
10783	194207	海南2218	0.00	0.0000	100.0000	194207	海南2218	0.00	0.0000	100.0000
10784	194208	海南2219	0.00	0.0000	100.0000	194208	海南2219	0.00	0.0000	100.0000
10785	194209	海南2220	0.00	0.0000	100.0000	194209	海南2220	0.00	0.0000	100.0000
10786	194210	海南2221	0.00	0.0000	100.0000	194210	海南2221	0.00	0.0000	100.0000
10787	194211	海南2222	0.00	0.0000	100.0000	194211	海南2222	0.00	0.0000	100.0000
10788	194212	海南2223	0.00	0.0000	100.0000	194212	海南2223	0.00	0.0000	100.0000
10789	194213	内蒙2225	0.00	0.0000	100.0000	194213	内蒙2225	0.00	0.0000	100.0000
10790	194214	大连2210	0.00	0.0000	100.0000	194214	大连2210	0.00	0.0000	100.0000
10791	194215	大连2211	0.00	0.0000	100.0000	194215	大连2211	0.00	0.0000	100.0000
10792	194216	大连2212	0.00	0.0000	100.0000	194216	大连2212	0.00	0.0000	100.0000
10793	194217	大连2213	0.00	0.0000	100.0000	194217	大连2213	0.00	0.0000	100.0000
10794	194218	大连2214	0.00	0.0000	100.0000	194218	大连2214	0.00	0.0000	100.0000
10795	194219	大连2215	0.00	0.0000	100.0000	194219	大连2215	0.00	0.0000	100.0000
10796	194220	大连2216	0.00	0.0000	100.0000	194220	大连2216	0.00	0.0000	100.0000
10797	194221	兵团2205	0.00	0.0000	100.0000	194221	兵团2205	0.00	0.0000	100.0000
10798	194222	兵团2206	0.00	0.0000	100.0000	194222	兵团2206	0.00	0.0000	100.0000
10799	194223	兵团2207	0.00	0.0000	100.0000	194223	兵团2207	0.00	0.0000	100.0000
10800	194224	龙江2222	0.00	0.0000	100.0000	194224	龙江2222	0.00	0.0000	100.0000
10801	194225	龙江2223	0.00	0.0000	100.0000	194225	龙江2223	0.00	0.0000	100.0000
10802	194226	龙江2224	0.00	0.0000	100.0000	194226	龙江2224	0.00	0.0000	100.0000

续表

名次 Rank	代码 Code	债券名称 Bond	成交面值 Trading Par	占市场 %of Total	累计 %	代码 Code	债券名称 Bond	成交金额 Value	占市场 %of Total	累计 %
10803	194227	龙江2225	0.00	0.0000	100.0000	194227	龙江2225	0.00	0.0000	100.0000
10804	194228	龙江2226	0.00	0.0000	100.0000	194228	龙江2226	0.00	0.0000	100.0000
10805	194229	龙江2227	0.00	0.0000	100.0000	194229	龙江2227	0.00	0.0000	100.0000
10806	194230	龙江2228	0.00	0.0000	100.0000	194230	龙江2228	0.00	0.0000	100.0000
10807	194231	龙江2229	0.00	0.0000	100.0000	194231	龙江2229	0.00	0.0000	100.0000
10808	194232	龙江2230	0.00	0.0000	100.0000	194232	龙江2230	0.00	0.0000	100.0000
10809	194233	龙江2231	0.00	0.0000	100.0000	194233	龙江2231	0.00	0.0000	100.0000
10810	194234	龙江2232	0.00	0.0000	100.0000	194234	龙江2232	0.00	0.0000	100.0000
10811	194235	龙江2233	0.00	0.0000	100.0000	194235	龙江2233	0.00	0.0000	100.0000
10812	194236	新疆2213	0.00	0.0000	100.0000	194236	新疆2213	0.00	0.0000	100.0000
10813	194237	新疆2214	0.00	0.0000	100.0000	194237	新疆2214	0.00	0.0000	100.0000
10814	194238	新疆2215	0.00	0.0000	100.0000	194238	新疆2215	0.00	0.0000	100.0000
10815	194239	新疆2216	0.00	0.0000	100.0000	194239	新疆2216	0.00	0.0000	100.0000
10816	194240	新疆2217	0.00	0.0000	100.0000	194240	新疆2217	0.00	0.0000	100.0000
10817	194241	新疆2218	0.00	0.0000	100.0000	194241	新疆2218	0.00	0.0000	100.0000
10818	194242	新疆2219	0.00	0.0000	100.0000	194242	新疆2219	0.00	0.0000	100.0000
10819	194243	新疆2220	0.00	0.0000	100.0000	194243	新疆2220	0.00	0.0000	100.0000
10820	194244	新疆2221	0.00	0.0000	100.0000	194244	新疆2221	0.00	0.0000	100.0000
10821	194245	新疆2222	0.00	0.0000	100.0000	194245	新疆2222	0.00	0.0000	100.0000
10822	194246	新疆2223	0.00	0.0000	100.0000	194246	新疆2223	0.00	0.0000	100.0000
10823	194247	新疆2224	0.00	0.0000	100.0000	194247	新疆2224	0.00	0.0000	100.0000
10824	194248	辽宁2217	0.00	0.0000	100.0000	194248	辽宁2217	0.00	0.0000	100.0000
10825	194249	辽宁2218	0.00	0.0000	100.0000	194249	辽宁2218	0.00	0.0000	100.0000
10826	194250	辽宁2219	0.00	0.0000	100.0000	194250	辽宁2219	0.00	0.0000	100.0000
10827	194251	辽宁2220	0.00	0.0000	100.0000	194251	辽宁2220	0.00	0.0000	100.0000
10828	194252	辽宁2221	0.00	0.0000	100.0000	194252	辽宁2221	0.00	0.0000	100.0000
10829	194253	辽宁2222	0.00	0.0000	100.0000	194253	辽宁2222	0.00	0.0000	100.0000
10830	194254	辽宁2223	0.00	0.0000	100.0000	194254	辽宁2223	0.00	0.0000	100.0000
10831	194255	陕西2240	0.00	0.0000	100.0000	194255	陕西2240	0.00	0.0000	100.0000
10832	194256	陕西2241	0.00	0.0000	100.0000	194256	陕西2241	0.00	0.0000	100.0000
10833	194257	陕西2242	0.00	0.0000	100.0000	194257	陕西2242	0.00	0.0000	100.0000
10834	194258	陕西2243	0.00	0.0000	100.0000	194258	陕西2243	0.00	0.0000	100.0000
10835	194259	陕西2244	0.00	0.0000	100.0000	194259	陕西2244	0.00	0.0000	100.0000
10836	194260	陕西2245	0.00	0.0000	100.0000	194260	陕西2245	0.00	0.0000	100.0000
10837	194261	湖南2278	0.00	0.0000	100.0000	194261	湖南2278	0.00	0.0000	100.0000
10838	194262	湖南2279	0.00	0.0000	100.0000	194262	湖南2279	0.00	0.0000	100.0000
10839	194263	湖南2280	0.00	0.0000	100.0000	194263	湖南2280	0.00	0.0000	100.0000
10840	194264	湖南2281	0.00	0.0000	100.0000	194264	湖南2281	0.00	0.0000	100.0000
10841	194265	湖南2282	0.00	0.0000	100.0000	194265	湖南2282	0.00	0.0000	100.0000
10842	194266	湖南2283	0.00	0.0000	100.0000	194266	湖南2283	0.00	0.0000	100.0000
10843	194267	湖南2284	0.00	0.0000	100.0000	194267	湖南2284	0.00	0.0000	100.0000
10844	194268	湖南2285	0.00	0.0000	100.0000	194268	湖南2285	0.00	0.0000	100.0000
10845	194269	湖南2286	0.00	0.0000	100.0000	194269	湖南2286	0.00	0.0000	100.0000
10846	194270	湖南2287	0.00	0.0000	100.0000	194270	湖南2287	0.00	0.0000	100.0000
10847	194271	湖南2288	0.00	0.0000	100.0000	194271	湖南2288	0.00	0.0000	100.0000
10848	194272	湖南2289	0.00	0.0000	100.0000	194272	湖南2289	0.00	0.0000	100.0000
10849	194273	湖南2290	0.00	0.0000	100.0000	194273	湖南2290	0.00	0.0000	100.0000
10850	194274	湖南2291	0.00	0.0000	100.0000	194274	湖南2291	0.00	0.0000	100.0000
10851	194275	湖南2292	0.00	0.0000	100.0000	194275	湖南2292	0.00	0.0000	100.0000
10852	194276	湖南2293	0.00	0.0000	100.0000	194276	湖南2293	0.00	0.0000	100.0000
10853	194277	湖南2294	0.00	0.0000	100.0000	194277	湖南2294	0.00	0.0000	100.0000
10854	194278	湖南2295	0.00	0.0000	100.0000	194278	湖南2295	0.00	0.0000	100.0000

续表

名次 Rank	代码 Code	债券名称 Bond	成交面值 Trading Par	占市场 %of Total	累计 %	代码 Code	债券名称 Bond	成交金额 Value	占市场 %of Total	累计 %
10855	194279	湖南2296	0.00	0.0000	100.0000	194279	湖南2296	0.00	0.0000	100.0000
10856	194280	湖南2297	0.00	0.0000	100.0000	194280	湖南2297	0.00	0.0000	100.0000
10857	194281	湖南2298	0.00	0.0000	100.0000	194281	湖南2298	0.00	0.0000	100.0000
10858	194282	湖南2299	0.00	0.0000	100.0000	194282	湖南2299	0.00	0.0000	100.0000
10859	194283	湘22100	0.00	0.0000	100.0000	194283	湘22100	0.00	0.0000	100.0000
10860	194284	山西2231	0.00	0.0000	100.0000	194284	山西2231	0.00	0.0000	100.0000
10861	194285	山西2232	0.00	0.0000	100.0000	194285	山西2232	0.00	0.0000	100.0000
10862	194286	山西2233	0.00	0.0000	100.0000	194286	山西2233	0.00	0.0000	100.0000
10863	194287	山西2234	0.00	0.0000	100.0000	194287	山西2234	0.00	0.0000	100.0000
10864	194288	山西2235	0.00	0.0000	100.0000	194288	山西2235	0.00	0.0000	100.0000
10865	194289	山西2236	0.00	0.0000	100.0000	194289	山西2236	0.00	0.0000	100.0000
10866	194290	山西2237	0.00	0.0000	100.0000	194290	山西2237	0.00	0.0000	100.0000
10867	194291	山西2238	0.00	0.0000	100.0000	194291	山西2238	0.00	0.0000	100.0000
10868	194292	山西2239	0.00	0.0000	100.0000	194292	山西2239	0.00	0.0000	100.0000
10869	194293	甘肃2211	0.00	0.0000	100.0000	194293	甘肃2211	0.00	0.0000	100.0000
10870	194294	甘肃2212	0.00	0.0000	100.0000	194294	甘肃2212	0.00	0.0000	100.0000
10871	194295	甘肃2213	0.00	0.0000	100.0000	194295	甘肃2213	0.00	0.0000	100.0000
10872	194296	甘肃2214	0.00	0.0000	100.0000	194296	甘肃2214	0.00	0.0000	100.0000
10873	194297	甘肃2215	0.00	0.0000	100.0000	194297	甘肃2215	0.00	0.0000	100.0000
10874	194298	甘肃2216	0.00	0.0000	100.0000	194298	甘肃2216	0.00	0.0000	100.0000
10875	194299	甘肃2217	0.00	0.0000	100.0000	194299	甘肃2217	0.00	0.0000	100.0000
10876	194300	甘肃2218	0.00	0.0000	100.0000	194300	甘肃2218	0.00	0.0000	100.0000
10877	194301	甘肃2219	0.00	0.0000	100.0000	194301	甘肃2219	0.00	0.0000	100.0000
10878	194302	甘肃2220	0.00	0.0000	100.0000	194302	甘肃2220	0.00	0.0000	100.0000
10879	194303	甘肃2221	0.00	0.0000	100.0000	194303	甘肃2221	0.00	0.0000	100.0000
10880	194304	甘肃2222	0.00	0.0000	100.0000	194304	甘肃2222	0.00	0.0000	100.0000
10881	194305	云南2220	0.00	0.0000	100.0000	194305	云南2220	0.00	0.0000	100.0000
10882	194306	云南2221	0.00	0.0000	100.0000	194306	云南2221	0.00	0.0000	100.0000
10883	194307	云南2222	0.00	0.0000	100.0000	194307	云南2222	0.00	0.0000	100.0000
10884	194308	云南2223	0.00	0.0000	100.0000	194308	云南2223	0.00	0.0000	100.0000
10885	194309	云南2224	0.00	0.0000	100.0000	194309	云南2224	0.00	0.0000	100.0000
10886	194310	云南2225	0.00	0.0000	100.0000	194310	云南2225	0.00	0.0000	100.0000
10887	194311	云南2226	0.00	0.0000	100.0000	194311	云南2226	0.00	0.0000	100.0000
10888	194312	山东2245	0.00	0.0000	100.0000	194312	山东2245	0.00	0.0000	100.0000
10889	194313	山东2246	0.00	0.0000	100.0000	194313	山东2246	0.00	0.0000	100.0000
10890	194314	山东2247	0.00	0.0000	100.0000	194314	山东2247	0.00	0.0000	100.0000
10891	194315	山东2248	0.00	0.0000	100.0000	194315	山东2248	0.00	0.0000	100.0000
10892	194316	山东2249	0.00	0.0000	100.0000	194316	山东2249	0.00	0.0000	100.0000
10893	194317	山东2250	0.00	0.0000	100.0000	194317	山东2250	0.00	0.0000	100.0000
10894	194318	山东2251	0.00	0.0000	100.0000	194318	山东2251	0.00	0.0000	100.0000
10895	194319	湘22101	0.00	0.0000	100.0000	194319	湘22101	0.00	0.0000	100.0000
10896	194320	湘22102	0.00	0.0000	100.0000	194320	湘22102	0.00	0.0000	100.0000
10897	194321	湘22103	0.00	0.0000	100.0000	194321	湘22103	0.00	0.0000	100.0000
10898	194322	湘22104	0.00	0.0000	100.0000	194322	湘22104	0.00	0.0000	100.0000
10899	194323	湘22105	0.00	0.0000	100.0000	194323	湘22105	0.00	0.0000	100.0000
10900	194324	湘22106	0.00	0.0000	100.0000	194324	湘22106	0.00	0.0000	100.0000
10901	194325	湘22107	0.00	0.0000	100.0000	194325	湘22107	0.00	0.0000	100.0000
10902	194326	湘22108	0.00	0.0000	100.0000	194326	湘22108	0.00	0.0000	100.0000
10903	194327	湘22109	0.00	0.0000	100.0000	194327	湘22109	0.00	0.0000	100.0000
10904	194328	湘22110	0.00	0.0000	100.0000	194328	湘22110	0.00	0.0000	100.0000
10905	194329	湘22111	0.00	0.0000	100.0000	194329	湘22111	0.00	0.0000	100.0000
10906	194330	湘22112	0.00	0.0000	100.0000	194330	湘22112	0.00	0.0000	100.0000

续表

名次 Rank	代码 Code	债券名称 Bond	成交面值 Trading Par	占市场 %of Total	累计 %	代码 Code	债券名称 Bond	成交金额 Value	占市场 %of Total	累计 %
10907	194331	湘22113	0.00	0.0000	100.0000	194331	湘22113	0.00	0.0000	100.0000
10908	194332	湘22114	0.00	0.0000	100.0000	194332	湘22114	0.00	0.0000	100.0000
10909	194333	重庆2226	0.00	0.0000	100.0000	194333	重庆2226	0.00	0.0000	100.0000
10910	194334	重庆2227	0.00	0.0000	100.0000	194334	重庆2227	0.00	0.0000	100.0000
10911	194335	重庆2228	0.00	0.0000	100.0000	194335	重庆2228	0.00	0.0000	100.0000
10912	194336	重庆2229	0.00	0.0000	100.0000	194336	重庆2229	0.00	0.0000	100.0000
10913	194337	重庆2230	0.00	0.0000	100.0000	194337	重庆2230	0.00	0.0000	100.0000
10914	194338	深圳2237	0.00	0.0000	100.0000	194338	深圳2237	0.00	0.0000	100.0000
10915	194339	深圳2238	0.00	0.0000	100.0000	194339	深圳2238	0.00	0.0000	100.0000
10916	194340	深圳2239	0.00	0.0000	100.0000	194340	深圳2239	0.00	0.0000	100.0000
10917	194341	四川2282	0.00	0.0000	100.0000	194341	四川2282	0.00	0.0000	100.0000
10918	194342	四川2283	0.00	0.0000	100.0000	194342	四川2283	0.00	0.0000	100.0000
10919	194343	四川2284	0.00	0.0000	100.0000	194343	四川2284	0.00	0.0000	100.0000
10920	194344	江西2241	0.00	0.0000	100.0000	194344	江西2241	0.00	0.0000	100.0000
10921	194345	江西2242	0.00	0.0000	100.0000	194345	江西2242	0.00	0.0000	100.0000
10922	194346	江西2243	0.00	0.0000	100.0000	194346	江西2243	0.00	0.0000	100.0000
10923	194347	江西2244	0.00	0.0000	100.0000	194347	江西2244	0.00	0.0000	100.0000
10924	194348	江西2245	0.00	0.0000	100.0000	194348	江西2245	0.00	0.0000	100.0000
10925	194349	江西2246	0.00	0.0000	100.0000	194349	江西2246	0.00	0.0000	100.0000
10926	194350	江西2247	0.00	0.0000	100.0000	194350	江西2247	0.00	0.0000	100.0000
10927	194351	江西2248	0.00	0.0000	100.0000	194351	江西2248	0.00	0.0000	100.0000
10928	194352	江西2249	0.00	0.0000	100.0000	194352	江西2249	0.00	0.0000	100.0000
10929	194353	江西2250	0.00	0.0000	100.0000	194353	江西2250	0.00	0.0000	100.0000
10930	194354	江西2251	0.00	0.0000	100.0000	194354	江西2251	0.00	0.0000	100.0000
10931	194355	吉林2228	0.00	0.0000	100.0000	194355	吉林2228	0.00	0.0000	100.0000
10932	194356	吉林2229	0.00	0.0000	100.0000	194356	吉林2229	0.00	0.0000	100.0000
10933	194357	吉林2230	0.00	0.0000	100.0000	194357	吉林2230	0.00	0.0000	100.0000
10934	194358	吉林2231	0.00	0.0000	100.0000	194358	吉林2231	0.00	0.0000	100.0000
10935	194359	吉林2232	0.00	0.0000	100.0000	194359	吉林2232	0.00	0.0000	100.0000
10936	194360	吉林2233	0.00	0.0000	100.0000	194360	吉林2233	0.00	0.0000	100.0000
10937	194361	吉林2234	0.00	0.0000	100.0000	194361	吉林2234	0.00	0.0000	100.0000
10938	194362	吉林2235	0.00	0.0000	100.0000	194362	吉林2235	0.00	0.0000	100.0000
10939	194363	吉林2236	0.00	0.0000	100.0000	194363	吉林2236	0.00	0.0000	100.0000
10940	194364	吉林2237	0.00	0.0000	100.0000	194364	吉林2237	0.00	0.0000	100.0000
10941	194365	河南2257	0.00	0.0000	100.0000	194365	河南2257	0.00	0.0000	100.0000
10942	194366	河南2258	0.00	0.0000	100.0000	194366	河南2258	0.00	0.0000	100.0000
10943	194367	河南2259	0.00	0.0000	100.0000	194367	河南2259	0.00	0.0000	100.0000
10944	194368	河南2260	0.00	0.0000	100.0000	194368	河南2260	0.00	0.0000	100.0000
10945	194369	河南2261	0.00	0.0000	100.0000	194369	河南2261	0.00	0.0000	100.0000
10946	194370	河南2262	0.00	0.0000	100.0000	194370	河南2262	0.00	0.0000	100.0000
10947	194371	河南2263	0.00	0.0000	100.0000	194371	河南2263	0.00	0.0000	100.0000
10948	194372	河南2264	0.00	0.0000	100.0000	194372	河南2264	0.00	0.0000	100.0000
10949	194373	河南2265	0.00	0.0000	100.0000	194373	河南2265	0.00	0.0000	100.0000
10950	194374	河南2266	0.00	0.0000	100.0000	194374	河南2266	0.00	0.0000	100.0000
10951	194375	海南2224	0.00	0.0000	100.0000	194375	海南2224	0.00	0.0000	100.0000
10952	194376	海南2225	0.00	0.0000	100.0000	194376	海南2225	0.00	0.0000	100.0000
10953	194377	西藏2205	0.00	0.0000	100.0000	194377	西藏2205	0.00	0.0000	100.0000
10954	194378	西藏2206	0.00	0.0000	100.0000	194378	西藏2206	0.00	0.0000	100.0000
10955	194379	西藏2207	0.00	0.0000	100.0000	194379	西藏2207	0.00	0.0000	100.0000
10956	194380	西藏2208	0.00	0.0000	100.0000	194380	西藏2208	0.00	0.0000	100.0000
10957	194381	西藏2209	0.00	0.0000	100.0000	194381	西藏2209	0.00	0.0000	100.0000
10958	194382	西藏2210	0.00	0.0000	100.0000	194382	西藏2210	0.00	0.0000	100.0000

续表

名次 Rank	代码 Code	债券名称 Bond	成交面值 Trading Par	占市场 %of Total	累计 %	代码 Code	债券名称 Bond	成交金额 Value	占市场 %of Total	累计 %
10959	194383	西藏2211	0.00	0.0000	100.0000	194383	西藏2211	0.00	0.0000	100.0000
10960	194384	西藏2212	0.00	0.0000	100.0000	194384	西藏2212	0.00	0.0000	100.0000
10961	194385	西藏2213	0.00	0.0000	100.0000	194385	西藏2213	0.00	0.0000	100.0000
10962	194386	西藏2214	0.00	0.0000	100.0000	194386	西藏2214	0.00	0.0000	100.0000
10963	194387	西藏2215	0.00	0.0000	100.0000	194387	西藏2215	0.00	0.0000	100.0000
10964	194388	西藏2216	0.00	0.0000	100.0000	194388	西藏2216	0.00	0.0000	100.0000
10965	194389	西藏2217	0.00	0.0000	100.0000	194389	西藏2217	0.00	0.0000	100.0000
10966	194390	西藏2218	0.00	0.0000	100.0000	194390	西藏2218	0.00	0.0000	100.0000
10967	194391	西藏2219	0.00	0.0000	100.0000	194391	西藏2219	0.00	0.0000	100.0000
10968	194392	湘22115	0.00	0.0000	100.0000	194392	湘22115	0.00	0.0000	100.0000
10969	194393	湘22116	0.00	0.0000	100.0000	194393	湘22116	0.00	0.0000	100.0000
10970	194394	湘22117	0.00	0.0000	100.0000	194394	湘22117	0.00	0.0000	100.0000
10971	194395	湘22118	0.00	0.0000	100.0000	194395	湘22118	0.00	0.0000	100.0000
10972	194396	湘22119	0.00	0.0000	100.0000	194396	湘22119	0.00	0.0000	100.0000
10973	194397	湘22120	0.00	0.0000	100.0000	194397	湘22120	0.00	0.0000	100.0000
10974	194398	湘22121	0.00	0.0000	100.0000	194398	湘22121	0.00	0.0000	100.0000
10975	194399	湘22122	0.00	0.0000	100.0000	194399	湘22122	0.00	0.0000	100.0000
10976	194400	湘22123	0.00	0.0000	100.0000	194400	湘22123	0.00	0.0000	100.0000
10977	194401	湘22124	0.00	0.0000	100.0000	194401	湘22124	0.00	0.0000	100.0000
10978	194402	湘22125	0.00	0.0000	100.0000	194402	湘22125	0.00	0.0000	100.0000
10979	194403	湘22126	0.00	0.0000	100.0000	194403	湘22126	0.00	0.0000	100.0000
10980	194404	湘22127	0.00	0.0000	100.0000	194404	湘22127	0.00	0.0000	100.0000
10981	194405	湘22128	0.00	0.0000	100.0000	194405	湘22128	0.00	0.0000	100.0000
10982	194406	湘22129	0.00	0.0000	100.0000	194406	湘22129	0.00	0.0000	100.0000
10983	194407	鄂22134	0.00	0.0000	100.0000	194407	鄂22134	0.00	0.0000	100.0000
10984	194408	福建2249	0.00	0.0000	100.0000	194408	福建2249	0.00	0.0000	100.0000
10985	194409	龙江2234	0.00	0.0000	100.0000	194409	龙江2234	0.00	0.0000	100.0000
10986	194410	宁波2214	0.00	0.0000	100.0000	194410	宁波2214	0.00	0.0000	100.0000
10987	194411	宁波2215	0.00	0.0000	100.0000	194411	宁波2215	0.00	0.0000	100.0000
10988	194412	宁波2216	0.00	0.0000	100.0000	194412	宁波2216	0.00	0.0000	100.0000
10989	194413	宁波2217	0.00	0.0000	100.0000	194413	宁波2217	0.00	0.0000	100.0000
10990	194414	宁波2218	0.00	0.0000	100.0000	194414	宁波2218	0.00	0.0000	100.0000
10991	194415	宁波2219	0.00	0.0000	100.0000	194415	宁波2219	0.00	0.0000	100.0000
10992	194416	宁波2220	0.00	0.0000	100.0000	194416	宁波2220	0.00	0.0000	100.0000
10993	194417	宁波2221	0.00	0.0000	100.0000	194417	宁波2221	0.00	0.0000	100.0000
10994	194418	宁波2222	0.00	0.0000	100.0000	194418	宁波2222	0.00	0.0000	100.0000
10995	194419	宁波2223	0.00	0.0000	100.0000	194419	宁波2223	0.00	0.0000	100.0000
10996	194420	宁波2224	0.00	0.0000	100.0000	194420	宁波2224	0.00	0.0000	100.0000
10997	194421	宁波2225	0.00	0.0000	100.0000	194421	宁波2225	0.00	0.0000	100.0000
10998	194422	宁波2226	0.00	0.0000	100.0000	194422	宁波2226	0.00	0.0000	100.0000
10999	194423	宁波2227	0.00	0.0000	100.0000	194423	宁波2227	0.00	0.0000	100.0000
11000	194424	宁波2228	0.00	0.0000	100.0000	194424	宁波2228	0.00	0.0000	100.0000
11001	194425	贵州2228	0.00	0.0000	100.0000	194425	贵州2228	0.00	0.0000	100.0000
11002	194426	贵州2229	0.00	0.0000	100.0000	194426	贵州2229	0.00	0.0000	100.0000
11003	194427	贵州2230	0.00	0.0000	100.0000	194427	贵州2230	0.00	0.0000	100.0000
11004	194428	贵州2231	0.00	0.0000	100.0000	194428	贵州2231	0.00	0.0000	100.0000
11005	194429	贵州2232	0.00	0.0000	100.0000	194429	贵州2232	0.00	0.0000	100.0000
11006	194430	贵州2233	0.00	0.0000	100.0000	194430	贵州2233	0.00	0.0000	100.0000
11007	194431	贵州2234	0.00	0.0000	100.0000	194431	贵州2234	0.00	0.0000	100.0000
11008	194432	贵州2235	0.00	0.0000	100.0000	194432	贵州2235	0.00	0.0000	100.0000
11009	194433	贵州2236	0.00	0.0000	100.0000	194433	贵州2236	0.00	0.0000	100.0000
11010	194434	贵州2237	0.00	0.0000	100.0000	194434	贵州2237	0.00	0.0000	100.0000

续表

名次 Rank	代码 Code	债券名称 Bond	成交面值 Trading Par	占市场 %of Total	累计 %	代码 Code	债券名称 Bond	成交金额 Value	占市场 %of Total	累计 %
11011	194435	贵州2238	0.00	0.0000	100.0000	194435	贵州2238	0.00	0.0000	100.0000
11012	194436	贵州2239	0.00	0.0000	100.0000	194436	贵州2239	0.00	0.0000	100.0000
11013	194437	浙江2234	0.00	0.0000	100.0000	194437	浙江2234	0.00	0.0000	100.0000
11014	194438	浙江2235	0.00	0.0000	100.0000	194438	浙江2235	0.00	0.0000	100.0000
11015	194439	浙江2236	0.00	0.0000	100.0000	194439	浙江2236	0.00	0.0000	100.0000
11016	194440	浙江2237	0.00	0.0000	100.0000	194440	浙江2237	0.00	0.0000	100.0000
11017	194441	浙江2238	0.00	0.0000	100.0000	194441	浙江2238	0.00	0.0000	100.0000
11018	194442	浙江2239	0.00	0.0000	100.0000	194442	浙江2239	0.00	0.0000	100.0000
11019	194443	浙江2240	0.00	0.0000	100.0000	194443	浙江2240	0.00	0.0000	100.0000
11020	194444	浙江2241	0.00	0.0000	100.0000	194444	浙江2241	0.00	0.0000	100.0000
11021	194445	浙江2242	0.00	0.0000	100.0000	194445	浙江2242	0.00	0.0000	100.0000
11022	194446	浙江2243	0.00	0.0000	100.0000	194446	浙江2243	0.00	0.0000	100.0000
11023	194447	浙江2244	0.00	0.0000	100.0000	194447	浙江2244	0.00	0.0000	100.0000
11024	194448	浙江2245	0.00	0.0000	100.0000	194448	浙江2245	0.00	0.0000	100.0000
11025	194449	鄂22135	0.00	0.0000	100.0000	194449	鄂22135	0.00	0.0000	100.0000
11026	194450	鄂22136	0.00	0.0000	100.0000	194450	鄂22136	0.00	0.0000	100.0000
11027	194451	鄂22137	0.00	0.0000	100.0000	194451	鄂22137	0.00	0.0000	100.0000
11028	194452	鄂22138	0.00	0.0000	100.0000	194452	鄂22138	0.00	0.0000	100.0000
11029	194453	鄂22139	0.00	0.0000	100.0000	194453	鄂22139	0.00	0.0000	100.0000
11030	194454	鄂22140	0.00	0.0000	100.0000	194454	鄂22140	0.00	0.0000	100.0000
11031	194455	鄂22141	0.00	0.0000	100.0000	194455	鄂22141	0.00	0.0000	100.0000
11032	194456	鄂22142	0.00	0.0000	100.0000	194456	鄂22142	0.00	0.0000	100.0000
11033	194457	重庆2231	0.00	0.0000	100.0000	194457	重庆2231	0.00	0.0000	100.0000
11034	194458	重庆2232	0.00	0.0000	100.0000	194458	重庆2232	0.00	0.0000	100.0000
11035	194459	重庆2233	0.00	0.0000	100.0000	194459	重庆2233	0.00	0.0000	100.0000
11036	194460	云南2227	0.00	0.0000	100.0000	194460	云南2227	0.00	0.0000	100.0000
11037	194461	湘22130	0.00	0.0000	100.0000	194461	湘22130	0.00	0.0000	100.0000
11038	194462	湘22131	0.00	0.0000	100.0000	194462	湘22131	0.00	0.0000	100.0000
11039	194463	安徽2253	0.00	0.0000	100.0000	194463	安徽2253	0.00	0.0000	100.0000
11040	194464	安徽2254	0.00	0.0000	100.0000	194464	安徽2254	0.00	0.0000	100.0000
11041	194465	吉林2238	0.00	0.0000	100.0000	194465	吉林2238	0.00	0.0000	100.0000
11042	194466	吉林2239	0.00	0.0000	100.0000	194466	吉林2239	0.00	0.0000	100.0000
11043	194467	吉林2240	0.00	0.0000	100.0000	194467	吉林2240	0.00	0.0000	100.0000
11044	194468	吉林2241	0.00	0.0000	100.0000	194468	吉林2241	0.00	0.0000	100.0000
11045	194469	河南2267	0.00	0.0000	100.0000	194469	河南2267	0.00	0.0000	100.0000
11046	194470	河南2268	0.00	0.0000	100.0000	194470	河南2268	0.00	0.0000	100.0000
11047	194471	广东2243	0.00	0.0000	100.0000	194471	广东2243	0.00	0.0000	100.0000
11048	194472	广东2244	0.00	0.0000	100.0000	194472	广东2244	0.00	0.0000	100.0000
11049	194473	广东2245	0.00	0.0000	100.0000	194473	广东2245	0.00	0.0000	100.0000
11050	194474	广东2246	0.00	0.0000	100.0000	194474	广东2246	0.00	0.0000	100.0000
11051	194475	江苏2222	0.00	0.0000	100.0000	194475	江苏2222	0.00	0.0000	100.0000
11052	194476	江苏2223	0.00	0.0000	100.0000	194476	江苏2223	0.00	0.0000	100.0000
11053	194477	江苏2224	0.00	0.0000	100.0000	194477	江苏2224	0.00	0.0000	100.0000
11054	194478	天津2259	0.00	0.0000	100.0000	194478	天津2259	0.00	0.0000	100.0000
11055	194479	天津2260	0.00	0.0000	100.0000	194479	天津2260	0.00	0.0000	100.0000
11056	194480	天津2261	0.00	0.0000	100.0000	194480	天津2261	0.00	0.0000	100.0000
11057	194481	天津2262	0.00	0.0000	100.0000	194481	天津2262	0.00	0.0000	100.0000
11058	194482	天津2263	0.00	0.0000	100.0000	194482	天津2263	0.00	0.0000	100.0000
11059	194483	天津2264	0.00	0.0000	100.0000	194483	天津2264	0.00	0.0000	100.0000
11060	194484	天津2265	0.00	0.0000	100.0000	194484	天津2265	0.00	0.0000	100.0000
11061	194485	广西2237	0.00	0.0000	100.0000	194485	广西2237	0.00	0.0000	100.0000
11062	194486	广西2238	0.00	0.0000	100.0000	194486	广西2238	0.00	0.0000	100.0000

续表

名次 Rank	代码 Code	债券名称 Bond	成交面值 Trading Par	占市场 %of Total	累计 %	代码 Code	债券名称 Bond	成交金额 Value	占市场 %of Total	累计 %
11063	194487	山东2252	0.00	0.0000	100.0000	194487	山东2252	0.00	0.0000	100.0000
11064	194488	龙江2235	0.00	0.0000	100.0000	194488	龙江2235	0.00	0.0000	100.0000
11065	194489	龙江2236	0.00	0.0000	100.0000	194489	龙江2236	0.00	0.0000	100.0000
11066	194490	贵州2240	0.00	0.0000	100.0000	194490	贵州2240	0.00	0.0000	100.0000
11067	194491	贵州2241	0.00	0.0000	100.0000	194491	贵州2241	0.00	0.0000	100.0000
11068	194492	上海2211	0.00	0.0000	100.0000	194492	上海2211	0.00	0.0000	100.0000
11069	194493	上海2212	0.00	0.0000	100.0000	194493	上海2212	0.00	0.0000	100.0000
11070	194494	上海2213	0.00	0.0000	100.0000	194494	上海2213	0.00	0.0000	100.0000
11071	194495	上海2214	0.00	0.0000	100.0000	194495	上海2214	0.00	0.0000	100.0000
11072	194496	上海2215	0.00	0.0000	100.0000	194496	上海2215	0.00	0.0000	100.0000
11073	194497	上海2216	0.00	0.0000	100.0000	194497	上海2216	0.00	0.0000	100.0000
11074	194498	上海2217	0.00	0.0000	100.0000	194498	上海2217	0.00	0.0000	100.0000
11075	194499	上海2218	0.00	0.0000	100.0000	194499	上海2218	0.00	0.0000	100.0000
11076	194500	上海2219	0.00	0.0000	100.0000	194500	上海2219	0.00	0.0000	100.0000
11077	194501	上海2220	0.00	0.0000	100.0000	194501	上海2220	0.00	0.0000	100.0000
11078	194502	上海2221	0.00	0.0000	100.0000	194502	上海2221	0.00	0.0000	100.0000
11079	194503	上海2222	0.00	0.0000	100.0000	194503	上海2222	0.00	0.0000	100.0000
11080	194504	天津2266	0.00	0.0000	100.0000	194504	天津2266	0.00	0.0000	100.0000
11081	194505	天津2267	0.00	0.0000	100.0000	194505	天津2267	0.00	0.0000	100.0000
11082	194506	天津2268	0.00	0.0000	100.0000	194506	天津2268	0.00	0.0000	100.0000
11083	194507	天津2269	0.00	0.0000	100.0000	194507	天津2269	0.00	0.0000	100.0000
11084	194508	天津2270	0.00	0.0000	100.0000	194508	天津2270	0.00	0.0000	100.0000
11085	194509	河北2264	0.00	0.0000	100.0000	194509	河北2264	0.00	0.0000	100.0000
11086	194510	河北2265	0.00	0.0000	100.0000	194510	河北2265	0.00	0.0000	100.0000
11087	194511	厦门2223	0.00	0.0000	100.0000	194511	厦门2223	0.00	0.0000	100.0000
11088	194512	云南2228	0.00	0.0000	100.0000	194512	云南2228	0.00	0.0000	100.0000
11089	194513	云南2229	0.00	0.0000	100.0000	194513	云南2229	0.00	0.0000	100.0000
11090	194514	新疆2225	0.00	0.0000	100.0000	194514	新疆2225	0.00	0.0000	100.0000
11091	194515	新疆2226	0.00	0.0000	100.0000	194515	新疆2226	0.00	0.0000	100.0000
11092	194516	陕西2246	0.00	0.0000	100.0000	194516	陕西2246	0.00	0.0000	100.0000
11093	194517	青岛2229	0.00	0.0000	100.0000	194517	青岛2229	0.00	0.0000	100.0000
11094	194518	青岛2230	0.00	0.0000	100.0000	194518	青岛2230	0.00	0.0000	100.0000
11095	194519	青岛2231	0.00	0.0000	100.0000	194519	青岛2231	0.00	0.0000	100.0000
11096	194520	四川2285	0.00	0.0000	100.0000	194520	四川2285	0.00	0.0000	100.0000
11097	194521	四川2286	0.00	0.0000	100.0000	194521	四川2286	0.00	0.0000	100.0000
11098	194522	吉林2242	0.00	0.0000	100.0000	194522	吉林2242	0.00	0.0000	100.0000
11099	194523	吉林2243	0.00	0.0000	100.0000	194523	吉林2243	0.00	0.0000	100.0000
11100	194524	吉林2244	0.00	0.0000	100.0000	194524	吉林2244	0.00	0.0000	100.0000
11101	194525	吉林2245	0.00	0.0000	100.0000	194525	吉林2245	0.00	0.0000	100.0000
11102	194526	吉林2246	0.00	0.0000	100.0000	194526	吉林2246	0.00	0.0000	100.0000
11103	194527	吉林2247	0.00	0.0000	100.0000	194527	吉林2247	0.00	0.0000	100.0000
11104	194528	鄂22143	0.00	0.0000	100.0000	194528	鄂22143	0.00	0.0000	100.0000
11105	194529	鄂22144	0.00	0.0000	100.0000	194529	鄂22144	0.00	0.0000	100.0000
11106	194530	鄂22145	0.00	0.0000	100.0000	194530	鄂22145	0.00	0.0000	100.0000
11107	194531	鄂22146	0.00	0.0000	100.0000	194531	鄂22146	0.00	0.0000	100.0000
11108	194532	鄂22147	0.00	0.0000	100.0000	194532	鄂22147	0.00	0.0000	100.0000
11109	194533	鄂22148	0.00	0.0000	100.0000	194533	鄂22148	0.00	0.0000	100.0000
11110	194534	鄂22149	0.00	0.0000	100.0000	194534	鄂22149	0.00	0.0000	100.0000
11111	194535	鄂22150	0.00	0.0000	100.0000	194535	鄂22150	0.00	0.0000	100.0000
11112	194536	鄂22151	0.00	0.0000	100.0000	194536	鄂22151	0.00	0.0000	100.0000
11113	194537	鄂22152	0.00	0.0000	100.0000	194537	鄂22152	0.00	0.0000	100.0000
11114	194538	大连2217	0.00	0.0000	100.0000	194538	大连2217	0.00	0.0000	100.0000

续表

名次 Rank	代码 Code	债券名称 Bond	成交面值 Trading Par	占市场 %of Total	累计 %	代码 Code	债券名称 Bond	成交金额 Value	占市场 %of Total	累计 %
11115	194539	大连2218	0.00	0.0000	100.0000	194539	大连2218	0.00	0.0000	100.0000
11116	194540	大连2219	0.00	0.0000	100.0000	194540	大连2219	0.00	0.0000	100.0000
11117	194541	兵团2208	0.00	0.0000	100.0000	194541	兵团2208	0.00	0.0000	100.0000
11118	194542	兵团2209	0.00	0.0000	100.0000	194542	兵团2209	0.00	0.0000	100.0000
11119	194543	兵团2210	0.00	0.0000	100.0000	194543	兵团2210	0.00	0.0000	100.0000
11120	194544	北京2257	0.00	0.0000	100.0000	194544	北京2257	0.00	0.0000	100.0000
11121	194545	北京2258	0.00	0.0000	100.0000	194545	北京2258	0.00	0.0000	100.0000
11122	194547	重庆2235	0.00	0.0000	100.0000	194547	重庆2235	0.00	0.0000	100.0000
11123	194548	重庆2236	0.00	0.0000	100.0000	194548	重庆2236	0.00	0.0000	100.0000
11124	194549	辽宁2224	0.00	0.0000	100.0000	194549	辽宁2224	0.00	0.0000	100.0000
11125	194550	安徽2255	0.00	0.0000	100.0000	194550	安徽2255	0.00	0.0000	100.0000
11126	194551	安徽2256	0.00	0.0000	100.0000	194551	安徽2256	0.00	0.0000	100.0000
11127	194552	安徽2257	0.00	0.0000	100.0000	194552	安徽2257	0.00	0.0000	100.0000
11128	194553	广东2247	0.00	0.0000	100.0000	194553	广东2247	0.00	0.0000	100.0000
11129	194554	广东2248	0.00	0.0000	100.0000	194554	广东2248	0.00	0.0000	100.0000
11130	194555	广东2249	0.00	0.0000	100.0000	194555	广东2249	0.00	0.0000	100.0000
11131	194556	海南2227	0.00	0.0000	100.0000	194556	海南2227	0.00	0.0000	100.0000
11132	194557	海南2228	0.00	0.0000	100.0000	194557	海南2228	0.00	0.0000	100.0000
11133	194558	浙江2246	0.00	0.0000	100.0000	194558	浙江2246	0.00	0.0000	100.0000
11134	194559	浙江2247	0.00	0.0000	100.0000	194559	浙江2247	0.00	0.0000	100.0000
11135	194560	浙江2248	0.00	0.0000	100.0000	194560	浙江2248	0.00	0.0000	100.0000
11136	194561	浙江2249	0.00	0.0000	100.0000	194561	浙江2249	0.00	0.0000	100.0000
11137	194562	浙江2250	0.00	0.0000	100.0000	194562	浙江2250	0.00	0.0000	100.0000
11138	194563	甘肃2223	0.00	0.0000	100.0000	194563	甘肃2223	0.00	0.0000	100.0000
11139	194564	陕西2247	0.00	0.0000	100.0000	194564	陕西2247	0.00	0.0000	100.0000
11140	194565	陕西2248	0.00	0.0000	100.0000	194565	陕西2248	0.00	0.0000	100.0000
11141	194566	陕西2249	0.00	0.0000	100.0000	194566	陕西2249	0.00	0.0000	100.0000
11142	194567	陕西2250	0.00	0.0000	100.0000	194567	陕西2250	0.00	0.0000	100.0000
11143	194568	云南2230	0.00	0.0000	100.0000	194568	云南2230	0.00	0.0000	100.0000
11144	194569	云南2231	0.00	0.0000	100.0000	194569	云南2231	0.00	0.0000	100.0000
11145	194570	龙江2237	0.00	0.0000	100.0000	194570	龙江2237	0.00	0.0000	100.0000
11146	194571	青岛2232	0.00	0.0000	100.0000	194571	青岛2232	0.00	0.0000	100.0000
11147	194572	青岛2233	0.00	0.0000	100.0000	194572	青岛2233	0.00	0.0000	100.0000
11148	194573	青岛2234	0.00	0.0000	100.0000	194573	青岛2234	0.00	0.0000	100.0000
11149	194574	河北2266	0.00	0.0000	100.0000	194574	河北2266	0.00	0.0000	100.0000
11150	194575	河北2267	0.00	0.0000	100.0000	194575	河北2267	0.00	0.0000	100.0000
11151	194576	河北2268	0.00	0.0000	100.0000	194576	河北2268	0.00	0.0000	100.0000
11152	194577	天津2271	0.00	0.0000	100.0000	194577	天津2271	0.00	0.0000	100.0000
11153	194578	天津2272	0.00	0.0000	100.0000	194578	天津2272	0.00	0.0000	100.0000
11154	194579	天津2273	0.00	0.0000	100.0000	194579	天津2273	0.00	0.0000	100.0000
11155	194580	天津2274	0.00	0.0000	100.0000	194580	天津2274	0.00	0.0000	100.0000
11156	194581	天津2275	0.00	0.0000	100.0000	194581	天津2275	0.00	0.0000	100.0000
11157	194582	天津2276	0.00	0.0000	100.0000	194582	天津2276	0.00	0.0000	100.0000
11158	194583	天津2277	0.00	0.0000	100.0000	194583	天津2277	0.00	0.0000	100.0000
11159	194584	天津2278	0.00	0.0000	100.0000	194584	天津2278	0.00	0.0000	100.0000
11160	194585	天津2279	0.00	0.0000	100.0000	194585	天津2279	0.00	0.0000	100.0000
11161	194586	四川2287	0.00	0.0000	100.0000	194586	四川2287	0.00	0.0000	100.0000
11162	194587	四川2288	0.00	0.0000	100.0000	194587	四川2288	0.00	0.0000	100.0000
11163	194588	内蒙2226	0.00	0.0000	100.0000	194588	内蒙2226	0.00	0.0000	100.0000
11164	194589	内蒙2227	0.00	0.0000	100.0000	194589	内蒙2227	0.00	0.0000	100.0000
11165	194590	重庆2237	0.00	0.0000	100.0000	194590	重庆2237	0.00	0.0000	100.0000
11166	194591	重庆2238	0.00	0.0000	100.0000	194591	重庆2238	0.00	0.0000	100.0000

续表

名次 Rank	代码 Code	债券名称 Bond	成交面值 Trading Par	占市场 %of Total	累计 %	代码 Code	债券名称 Bond	成交金额 Value	占市场 %of Total	累计 %
11167	194592	重庆2239	0.00	0.0000	100.0000	194592	重庆2239	0.00	0.0000	100.0000
11168	194593	重庆2240	0.00	0.0000	100.0000	194593	重庆2240	0.00	0.0000	100.0000
11169	194594	重庆2241	0.00	0.0000	100.0000	194594	重庆2241	0.00	0.0000	100.0000
11170	194595	重庆2242	0.00	0.0000	100.0000	194595	重庆2242	0.00	0.0000	100.0000
11171	194596	云南2232	0.00	0.0000	100.0000	194596	云南2232	0.00	0.0000	100.0000
11172	194597	云南2233	0.00	0.0000	100.0000	194597	云南2233	0.00	0.0000	100.0000
11173	194598	陕西2252	0.00	0.0000	100.0000	194598	陕西2252	0.00	0.0000	100.0000
11174	194599	陕西2253	0.00	0.0000	100.0000	194599	陕西2253	0.00	0.0000	100.0000
11175	194600	宁夏2212	0.00	0.0000	100.0000	194600	宁夏2212	0.00	0.0000	100.0000
11176	194601	江苏2225	0.00	0.0000	100.0000	194601	江苏2225	0.00	0.0000	100.0000
11177	194603	江苏2227	0.00	0.0000	100.0000	194603	江苏2227	0.00	0.0000	100.0000
11178	194604	宁夏2210	0.00	0.0000	100.0000	194604	宁夏2210	0.00	0.0000	100.0000
11179	194605	宁夏2211	0.00	0.0000	100.0000	194605	宁夏2211	0.00	0.0000	100.0000
11180	194606	甘肃2224	0.00	0.0000	100.0000	194606	甘肃2224	0.00	0.0000	100.0000
11181	194607	湘22132	0.00	0.0000	100.0000	194607	湘22132	0.00	0.0000	100.0000
11182	194608	湘22133	0.00	0.0000	100.0000	194608	湘22133	0.00	0.0000	100.0000
11183	194609	河南2269	0.00	0.0000	100.0000	194609	河南2269	0.00	0.0000	100.0000
11184	194610	河南2270	0.00	0.0000	100.0000	194610	河南2270	0.00	0.0000	100.0000
11185	194611	河南2271	0.00	0.0000	100.0000	194611	河南2271	0.00	0.0000	100.0000
11186	194612	河南2272	0.00	0.0000	100.0000	194612	河南2272	0.00	0.0000	100.0000
11187	194613	河南2273	0.00	0.0000	100.0000	194613	河南2273	0.00	0.0000	100.0000
11188	194614	新疆2227	0.00	0.0000	100.0000	194614	新疆2227	0.00	0.0000	100.0000
11189	194615	新疆2228	0.00	0.0000	100.0000	194615	新疆2228	0.00	0.0000	100.0000
11190	194616	山西2240	0.00	0.0000	100.0000	194616	山西2240	0.00	0.0000	100.0000
11191	194617	山西2241	0.00	0.0000	100.0000	194617	山西2241	0.00	0.0000	100.0000
11192	194618	山西2242	0.00	0.0000	100.0000	194618	山西2242	0.00	0.0000	100.0000
11193	194619	山西2243	0.00	0.0000	100.0000	194619	山西2243	0.00	0.0000	100.0000
11194	194620	山东2253	0.00	0.0000	100.0000	194620	山东2253	0.00	0.0000	100.0000
11195	194621	山东2254	0.00	0.0000	100.0000	194621	山东2254	0.00	0.0000	100.0000
11196	194622	山东2255	0.00	0.0000	100.0000	194622	山东2255	0.00	0.0000	100.0000
11197	194623	陕西2251	0.00	0.0000	100.0000	194623	陕西2251	0.00	0.0000	100.0000
11198	194624	大连2220	0.00	0.0000	100.0000	194624	大连2220	0.00	0.0000	100.0000
11199	194625	吉林2248	0.00	0.0000	100.0000	194625	吉林2248	0.00	0.0000	100.0000
11200	194626	吉林2249	0.00	0.0000	100.0000	194626	吉林2249	0.00	0.0000	100.0000
11201	194627	吉林2250	0.00	0.0000	100.0000	194627	吉林2250	0.00	0.0000	100.0000
11202	194628	吉林2251	0.00	0.0000	100.0000	194628	吉林2251	0.00	0.0000	100.0000
11203	194629	辽宁2226	0.00	0.0000	100.0000	194629	辽宁2226	0.00	0.0000	100.0000
11204	194630	辽宁2227	0.00	0.0000	100.0000	194630	辽宁2227	0.00	0.0000	100.0000
11205	194631	湘22134	0.00	0.0000	100.0000	194631	湘22134	0.00	0.0000	100.0000
11206	194632	贵州2242	0.00	0.0000	100.0000	194632	贵州2242	0.00	0.0000	100.0000
11207	194633	贵州2243	0.00	0.0000	100.0000	194633	贵州2243	0.00	0.0000	100.0000
11208	194634	安徽2258	0.00	0.0000	100.0000	194634	安徽2258	0.00	0.0000	100.0000
11209	194635	内蒙2228	0.00	0.0000	100.0000	194635	内蒙2228	0.00	0.0000	100.0000
11210	194636	内蒙2229	0.00	0.0000	100.0000	194636	内蒙2229	0.00	0.0000	100.0000
11211	194637	鄂22153	0.00	0.0000	100.0000	194637	鄂22153	0.00	0.0000	100.0000
11212	194638	鄂22154	0.00	0.0000	100.0000	194638	鄂22154	0.00	0.0000	100.0000
11213	194639	鄂22155	0.00	0.0000	100.0000	194639	鄂22155	0.00	0.0000	100.0000
11214	194640	鄂22156	0.00	0.0000	100.0000	194640	鄂22156	0.00	0.0000	100.0000
11215	194641	鄂22157	0.00	0.0000	100.0000	194641	鄂22157	0.00	0.0000	100.0000
11216	194642	鄂22158	0.00	0.0000	100.0000	194642	鄂22158	0.00	0.0000	100.0000
11217	194643	鄂22159	0.00	0.0000	100.0000	194643	鄂22159	0.00	0.0000	100.0000
11218	194644	福建2250	0.00	0.0000	100.0000	194644	福建2250	0.00	0.0000	100.0000

续表

名次 Rank	代码 Code	债券名称 Bond	成交面值 Trading Par	占市场 %of Total	累计 %	代码 Code	债券名称 Bond	成交金额 Value	占市场 %of Total	累计 %
11219	194645	福建2251	0.00	0.0000	100.0000	194645	福建2251	0.00	0.0000	100.0000
11220	194646	广西2239	0.00	0.0000	100.0000	194646	广西2239	0.00	0.0000	100.0000
11221	194647	广西2240	0.00	0.0000	100.0000	194647	广西2240	0.00	0.0000	100.0000
11222	194648	广西2241	0.00	0.0000	100.0000	194648	广西2241	0.00	0.0000	100.0000
11223	194649	河北2269	0.00	0.0000	100.0000	194649	河北2269	0.00	0.0000	100.0000
11224	194650	河北2270	0.00	0.0000	100.0000	194650	河北2270	0.00	0.0000	100.0000
11225	194651	河北2271	0.00	0.0000	100.0000	194651	河北2271	0.00	0.0000	100.0000
11226	194652	河北2272	0.00	0.0000	100.0000	194652	河北2272	0.00	0.0000	100.0000
11227	194653	河南2274	0.00	0.0000	100.0000	194653	河南2274	0.00	0.0000	100.0000
11228	194654	河南2275	0.00	0.0000	100.0000	194654	河南2275	0.00	0.0000	100.0000
11229	194655	河南2276	0.00	0.0000	100.0000	194655	河南2276	0.00	0.0000	100.0000
11230	194656	贵州2244	0.00	0.0000	100.0000	194656	贵州2244	0.00	0.0000	100.0000
11231	194657	海南2229	0.00	0.0000	100.0000	194657	海南2229	0.00	0.0000	100.0000
11232	194658	江苏2228	0.00	0.0000	100.0000	194658	江苏2228	0.00	0.0000	100.0000
11233	194659	江苏2229	0.00	0.0000	100.0000	194659	江苏2229	0.00	0.0000	100.0000
11234	194660	江苏2230	0.00	0.0000	100.0000	194660	江苏2230	0.00	0.0000	100.0000
11235	194661	云南2234	0.00	0.0000	100.0000	194661	云南2234	0.00	0.0000	100.0000
11236	194662	云南2235	0.00	0.0000	100.0000	194662	云南2235	0.00	0.0000	100.0000
11237	194663	上海2223	0.00	0.0000	100.0000	194663	上海2223	0.00	0.0000	100.0000
11238	194664	上海2224	0.00	0.0000	100.0000	194664	上海2224	0.00	0.0000	100.0000
11239	194665	上海2225	0.00	0.0000	100.0000	194665	上海2225	0.00	0.0000	100.0000
11240	194666	上海2226	0.00	0.0000	100.0000	194666	上海2226	0.00	0.0000	100.0000
11241	194667	上海2227	0.00	0.0000	100.0000	194667	上海2227	0.00	0.0000	100.0000
11242	194668	上海2228	0.00	0.0000	100.0000	194668	上海2228	0.00	0.0000	100.0000
11243	194669	上海2229	0.00	0.0000	100.0000	194669	上海2229	0.00	0.0000	100.0000
11244	194670	上海2230	0.00	0.0000	100.0000	194670	上海2230	0.00	0.0000	100.0000
11245	194671	上海2231	0.00	0.0000	100.0000	194671	上海2231	0.00	0.0000	100.0000
11246	194672	上海2232	0.00	0.0000	100.0000	194672	上海2232	0.00	0.0000	100.0000
11247	194673	新疆2229	0.00	0.0000	100.0000	194673	新疆2229	0.00	0.0000	100.0000
11248	194674	新疆2230	0.00	0.0000	100.0000	194674	新疆2230	0.00	0.0000	100.0000
11249	194675	陕西2254	0.00	0.0000	100.0000	194675	陕西2254	0.00	0.0000	100.0000
11250	194676	陕西2255	0.00	0.0000	100.0000	194676	陕西2255	0.00	0.0000	100.0000
11251	194677	重庆2243	0.00	0.0000	100.0000	194677	重庆2243	0.00	0.0000	100.0000
11252	194678	四川2289	0.00	0.0000	100.0000	194678	四川2289	0.00	0.0000	100.0000
11253	194679	四川2290	0.00	0.0000	100.0000	194679	四川2290	0.00	0.0000	100.0000
11254	194680	山东2256	0.00	0.0000	100.0000	194680	山东2256	0.00	0.0000	100.0000
11255	194681	山东2257	0.00	0.0000	100.0000	194681	山东2257	0.00	0.0000	100.0000
11256	194682	辽宁2228	0.00	0.0000	100.0000	194682	辽宁2228	0.00	0.0000	100.0000
11257	194683	辽宁2229	0.00	0.0000	100.0000	194683	辽宁2229	0.00	0.0000	100.0000
11258	194684	辽宁2230	0.00	0.0000	100.0000	194684	辽宁2230	0.00	0.0000	100.0000
11259	194685	辽宁2231	0.00	0.0000	100.0000	194685	辽宁2231	0.00	0.0000	100.0000
11260	194686	辽宁2232	0.00	0.0000	100.0000	194686	辽宁2232	0.00	0.0000	100.0000
11261	194687	天津2280	0.00	0.0000	100.0000	194687	天津2280	0.00	0.0000	100.0000
11262	194688	天津2281	0.00	0.0000	100.0000	194688	天津2281	0.00	0.0000	100.0000
11263	194689	天津2282	0.00	0.0000	100.0000	194689	天津2282	0.00	0.0000	100.0000
11264	194690	天津2283	0.00	0.0000	100.0000	194690	天津2283	0.00	0.0000	100.0000
11265	194691	天津2284	0.00	0.0000	100.0000	194691	天津2284	0.00	0.0000	100.0000
11266	194692	安徽2259	0.00	0.0000	100.0000	194692	安徽2259	0.00	0.0000	100.0000
11267	194693	江西2252	0.00	0.0000	100.0000	194693	江西2252	0.00	0.0000	100.0000
11268	194694	江西2253	0.00	0.0000	100.0000	194694	江西2253	0.00	0.0000	100.0000
11269	194695	宁夏2213	0.00	0.0000	100.0000	194695	宁夏2213	0.00	0.0000	100.0000
11270	194696	宁夏2214	0.00	0.0000	100.0000	194696	宁夏2214	0.00	0.0000	100.0000

续表

名次 Rank	代码 Code	债券名称 Bond	成交面值 Trading Par	占市场 %of Total	累计 %	代码 Code	债券名称 Bond	成交金额 Value	占市场 %of Total	累计 %
11271	194697	天津2285	0.00	0.0000	100.0000	194697	天津2285	0.00	0.0000	100.0000
11272	194698	天津2286	0.00	0.0000	100.0000	194698	天津2286	0.00	0.0000	100.0000
11273	194699	天津2287	0.00	0.0000	100.0000	194699	天津2287	0.00	0.0000	100.0000
11274	194700	广东2250	0.00	0.0000	100.0000	194700	广东2250	0.00	0.0000	100.0000
11275	194701	广东2251	0.00	0.0000	100.0000	194701	广东2251	0.00	0.0000	100.0000
11276	194702	广东2252	0.00	0.0000	100.0000	194702	广东2252	0.00	0.0000	100.0000
11277	194703	广东2253	0.00	0.0000	100.0000	194703	广东2253	0.00	0.0000	100.0000
11278	194704	广东2254	0.00	0.0000	100.0000	194704	广东2254	0.00	0.0000	100.0000
11279	194705	广东2255	0.00	0.0000	100.0000	194705	广东2255	0.00	0.0000	100.0000
11280	194706	广东2256	0.00	0.0000	100.0000	194706	广东2256	0.00	0.0000	100.0000
11281	194707	广东2257	0.00	0.0000	100.0000	194707	广东2257	0.00	0.0000	100.0000
11282	194708	广东2258	0.00	0.0000	100.0000	194708	广东2258	0.00	0.0000	100.0000
11283	194709	内蒙2230	0.00	0.0000	100.0000	194709	内蒙2230	0.00	0.0000	100.0000
11284	194710	内蒙2231	0.00	0.0000	100.0000	194710	内蒙2231	0.00	0.0000	100.0000
11285	194711	内蒙2232	0.00	0.0000	100.0000	194711	内蒙2232	0.00	0.0000	100.0000
11286	194712	湘22135	0.00	0.0000	100.0000	194712	湘22135	0.00	0.0000	100.0000
11287	194713	广西2242	0.00	0.0000	100.0000	194713	广西2242	0.00	0.0000	100.0000
11288	194714	广西2243	0.00	0.0000	100.0000	194714	广西2243	0.00	0.0000	100.0000
11289	194715	广西2244	0.00	0.0000	100.0000	194715	广西2244	0.00	0.0000	100.0000
11290	194716	广西2245	0.00	0.0000	100.0000	194716	广西2245	0.00	0.0000	100.0000
11291	194717	鄂22160	0.00	0.0000	100.0000	194717	鄂22160	0.00	0.0000	100.0000
11292	194718	鄂22161	0.00	0.0000	100.0000	194718	鄂22161	0.00	0.0000	100.0000
11293	194719	鄂22162	0.00	0.0000	100.0000	194719	鄂22162	0.00	0.0000	100.0000
11294	194720	鄂22163	0.00	0.0000	100.0000	194720	鄂22163	0.00	0.0000	100.0000
11295	194721	鄂22164	0.00	0.0000	100.0000	194721	鄂22164	0.00	0.0000	100.0000
11296	194722	鄂22165	0.00	0.0000	100.0000	194722	鄂22165	0.00	0.0000	100.0000
11297	194723	海南2230	0.00	0.0000	100.0000	194723	海南2230	0.00	0.0000	100.0000
11298	194724	吉林2252	0.00	0.0000	100.0000	194724	吉林2252	0.00	0.0000	100.0000
11299	194725	重庆2244	0.00	0.0000	100.0000	194725	重庆2244	0.00	0.0000	100.0000
11300	194726	重庆2245	0.00	0.0000	100.0000	194726	重庆2245	0.00	0.0000	100.0000
11301	194727	重庆2246	0.00	0.0000	100.0000	194727	重庆2246	0.00	0.0000	100.0000
11302	194728	重庆2247	0.00	0.0000	100.0000	194728	重庆2247	0.00	0.0000	100.0000
11303	194729	重庆2248	0.00	0.0000	100.0000	194729	重庆2248	0.00	0.0000	100.0000
11304	194730	重庆2249	0.00	0.0000	100.0000	194730	重庆2249	0.00	0.0000	100.0000
11305	194731	重庆2250	0.00	0.0000	100.0000	194731	重庆2250	0.00	0.0000	100.0000
11306	194732	甘肃2225	0.00	0.0000	100.0000	194732	甘肃2225	0.00	0.0000	100.0000
11307	194733	甘肃2226	0.00	0.0000	100.0000	194733	甘肃2226	0.00	0.0000	100.0000
11308	194734	甘肃2227	0.00	0.0000	100.0000	194734	甘肃2227	0.00	0.0000	100.0000
11309	194735	青岛2235	0.00	0.0000	100.0000	194735	青岛2235	0.00	0.0000	100.0000
11310	194736	青岛2236	0.00	0.0000	100.0000	194736	青岛2236	0.00	0.0000	100.0000
11311	194737	青岛2237	0.00	0.0000	100.0000	194737	青岛2237	0.00	0.0000	100.0000
11312	194738	四川2291	0.00	0.0000	100.0000	194738	四川2291	0.00	0.0000	100.0000
11313	194739	四川2292	0.00	0.0000	100.0000	194739	四川2292	0.00	0.0000	100.0000
11314	194740	四川2293	0.00	0.0000	100.0000	194740	四川2293	0.00	0.0000	100.0000
11315	194741	四川2294	0.00	0.0000	100.0000	194741	四川2294	0.00	0.0000	100.0000
11316	194742	四川2295	0.00	0.0000	100.0000	194742	四川2295	0.00	0.0000	100.0000
11317	194743	四川2296	0.00	0.0000	100.0000	194743	四川2296	0.00	0.0000	100.0000
11318	194744	四川2297	0.00	0.0000	100.0000	194744	四川2297	0.00	0.0000	100.0000
11319	194745	四川2298	0.00	0.0000	100.0000	194745	四川2298	0.00	0.0000	100.0000
11320	194746	四川2299	0.00	0.0000	100.0000	194746	四川2299	0.00	0.0000	100.0000
11321	194747	川22100	0.00	0.0000	100.0000	194747	川22100	0.00	0.0000	100.0000
11322	194748	川22101	0.00	0.0000	100.0000	194748	川22101	0.00	0.0000	100.0000

续表

名次 Rank	代码 Code	债券名称 Bond	成交面值 Trading Par	占市场 %of Total	累计 %	代码 Code	债券名称 Bond	成交金额 Value	占市场 %of Total	累计 %
11323	194749	陕西2256	0.00	0.0000	100.0000	194749	陕西2256	0.00	0.0000	100.0000
11324	194750	陕西2257	0.00	0.0000	100.0000	194750	陕西2257	0.00	0.0000	100.0000
11325	194751	陕西2258	0.00	0.0000	100.0000	194751	陕西2258	0.00	0.0000	100.0000
11326	194752	陕西2259	0.00	0.0000	100.0000	194752	陕西2259	0.00	0.0000	100.0000
11327	194753	陕西2260	0.00	0.0000	100.0000	194753	陕西2260	0.00	0.0000	100.0000
11328	194754	江西2254	0.00	0.0000	100.0000	194754	江西2254	0.00	0.0000	100.0000
11329	194755	江西2255	0.00	0.0000	100.0000	194755	江西2255	0.00	0.0000	100.0000
11330	194756	江西2256	0.00	0.0000	100.0000	194756	江西2256	0.00	0.0000	100.0000
11331	194757	江西2257	0.00	0.0000	100.0000	194757	江西2257	0.00	0.0000	100.0000
11332	194758	江西2258	0.00	0.0000	100.0000	194758	江西2258	0.00	0.0000	100.0000
11333	194759	江西2259	0.00	0.0000	100.0000	194759	江西2259	0.00	0.0000	100.0000
11334	194760	江西2260	0.00	0.0000	100.0000	194760	江西2260	0.00	0.0000	100.0000
11335	194761	江西2261	0.00	0.0000	100.0000	194761	江西2261	0.00	0.0000	100.0000
11336	194762	江西2262	0.00	0.0000	100.0000	194762	江西2262	0.00	0.0000	100.0000
11337	194763	青海2221	0.00	0.0000	100.0000	194763	青海2221	0.00	0.0000	100.0000
11338	194765	青海2223	0.00	0.0000	100.0000	194765	青海2223	0.00	0.0000	100.0000
11339	194766	青海2224	0.00	0.0000	100.0000	194766	青海2224	0.00	0.0000	100.0000
11340	194767	青海2225	0.00	0.0000	100.0000	194767	青海2225	0.00	0.0000	100.0000
11341	194768	辽宁2233	0.00	0.0000	100.0000	194768	辽宁2233	0.00	0.0000	100.0000
11342	194769	辽宁2234	0.00	0.0000	100.0000	194769	辽宁2234	0.00	0.0000	100.0000
11343	194770	龙江2238	0.00	0.0000	100.0000	194770	龙江2238	0.00	0.0000	100.0000
11344	194771	龙江2239	0.00	0.0000	100.0000	194771	龙江2239	0.00	0.0000	100.0000
11345	194772	龙江2240	0.00	0.0000	100.0000	194772	龙江2240	0.00	0.0000	100.0000
11346	194773	龙江2241	0.00	0.0000	100.0000	194773	龙江2241	0.00	0.0000	100.0000
11347	194774	龙江2242	0.00	0.0000	100.0000	194774	龙江2242	0.00	0.0000	100.0000
11348	194775	河北2273	0.00	0.0000	100.0000	194775	河北2273	0.00	0.0000	100.0000
11349	194776	河北2274	0.00	0.0000	100.0000	194776	河北2274	0.00	0.0000	100.0000
11350	194777	河北2275	0.00	0.0000	100.0000	194777	河北2275	0.00	0.0000	100.0000
11351	194778	河北2276	0.00	0.0000	100.0000	194778	河北2276	0.00	0.0000	100.0000
11352	194779	河北2277	0.00	0.0000	100.0000	194779	河北2277	0.00	0.0000	100.0000
11353	194780	河北2278	0.00	0.0000	100.0000	194780	河北2278	0.00	0.0000	100.0000
11354	194781	河北2279	0.00	0.0000	100.0000	194781	河北2279	0.00	0.0000	100.0000
11355	194782	河北2280	0.00	0.0000	100.0000	194782	河北2280	0.00	0.0000	100.0000
11356	194783	河北2281	0.00	0.0000	100.0000	194783	河北2281	0.00	0.0000	100.0000
11357	194784	海南2231	0.00	0.0000	100.0000	194784	海南2231	0.00	0.0000	100.0000
11358	194785	海南2232	0.00	0.0000	100.0000	194785	海南2232	0.00	0.0000	100.0000
11359	194786	海南2233	0.00	0.0000	100.0000	194786	海南2233	0.00	0.0000	100.0000
11360	194787	海南2234	0.00	0.0000	100.0000	194787	海南2234	0.00	0.0000	100.0000
11361	194788	天津2288	0.00	0.0000	100.0000	194788	天津2288	0.00	0.0000	100.0000
11362	194789	天津2289	0.00	0.0000	100.0000	194789	天津2289	0.00	0.0000	100.0000
11363	194790	天津2290	0.00	0.0000	100.0000	194790	天津2290	0.00	0.0000	100.0000
11364	194791	天津2291	0.00	0.0000	100.0000	194791	天津2291	0.00	0.0000	100.0000
11365	194792	天津2292	0.00	0.0000	100.0000	194792	天津2292	0.00	0.0000	100.0000
11366	194793	天津2293	0.00	0.0000	100.0000	194793	天津2293	0.00	0.0000	100.0000
11367	194794	天津2294	0.00	0.0000	100.0000	194794	天津2294	0.00	0.0000	100.0000
11368	194795	天津2295	0.00	0.0000	100.0000	194795	天津2295	0.00	0.0000	100.0000
11369	194796	天津2296	0.00	0.0000	100.0000	194796	天津2296	0.00	0.0000	100.0000
11370	194797	云南2236	0.00	0.0000	100.0000	194797	云南2236	0.00	0.0000	100.0000
11371	194798	云南2237	0.00	0.0000	100.0000	194798	云南2237	0.00	0.0000	100.0000
11372	194799	云南2238	0.00	0.0000	100.0000	194799	云南2238	0.00	0.0000	100.0000
11373	194800	云南2239	0.00	0.0000	100.0000	194800	云南2239	0.00	0.0000	100.0000
11374	194801	云南2240	0.00	0.0000	100.0000	194801	云南2240	0.00	0.0000	100.0000

续表

名次 Rank	代码 Code	债券名称 Bond	成交面值 Trading Par	占市场 %of Total	累计 %	代码 Code	债券名称 Bond	成交金额 Value	占市场 %of Total	累计 %
11375	194802	云南2241	0.00	0.0000	100.0000	194802	云南2241	0.00	0.0000	100.0000
11376	194803	云南2242	0.00	0.0000	100.0000	194803	云南2242	0.00	0.0000	100.0000
11377	194804	云南2243	0.00	0.0000	100.0000	194804	云南2243	0.00	0.0000	100.0000
11378	194805	福建2252	0.00	0.0000	100.0000	194805	福建2252	0.00	0.0000	100.0000
11379	194806	福建2253	0.00	0.0000	100.0000	194806	福建2253	0.00	0.0000	100.0000
11380	194807	福建2254	0.00	0.0000	100.0000	194807	福建2254	0.00	0.0000	100.0000
11381	194808	福建2255	0.00	0.0000	100.0000	194808	福建2255	0.00	0.0000	100.0000
11382	194810	福建2257	0.00	0.0000	100.0000	194810	福建2257	0.00	0.0000	100.0000
11383	194811	贵州2245	0.00	0.0000	100.0000	194811	贵州2245	0.00	0.0000	100.0000
11384	194812	贵州2246	0.00	0.0000	100.0000	194812	贵州2246	0.00	0.0000	100.0000
11385	194813	贵州2247	0.00	0.0000	100.0000	194813	贵州2247	0.00	0.0000	100.0000
11386	194814	贵州2248	0.00	0.0000	100.0000	194814	贵州2248	0.00	0.0000	100.0000
11387	194815	贵州2249	0.00	0.0000	100.0000	194815	贵州2249	0.00	0.0000	100.0000
11388	194816	宁夏2215	0.00	0.0000	100.0000	194816	宁夏2215	0.00	0.0000	100.0000
11389	194817	宁夏2216	0.00	0.0000	100.0000	194817	宁夏2216	0.00	0.0000	100.0000
11390	194818	吉林2253	0.00	0.0000	100.0000	194818	吉林2253	0.00	0.0000	100.0000
11391	194819	吉林2254	0.00	0.0000	100.0000	194819	吉林2254	0.00	0.0000	100.0000
11392	194820	吉林2255	0.00	0.0000	100.0000	194820	吉林2255	0.00	0.0000	100.0000
11393	194821	青岛2239	0.00	0.0000	100.0000	194821	青岛2239	0.00	0.0000	100.0000
11394	194822	青岛2240	0.00	0.0000	100.0000	194822	青岛2240	0.00	0.0000	100.0000
11395	194823	青岛2241	0.00	0.0000	100.0000	194823	青岛2241	0.00	0.0000	100.0000
11396	194824	青岛2242	0.00	0.0000	100.0000	194824	青岛2242	0.00	0.0000	100.0000
11397	194825	青岛2243	0.00	0.0000	100.0000	194825	青岛2243	0.00	0.0000	100.0000
11398	194826	青岛2244	0.00	0.0000	100.0000	194826	青岛2244	0.00	0.0000	100.0000
11399	194827	青岛2245	0.00	0.0000	100.0000	194827	青岛2245	0.00	0.0000	100.0000
11400	194828	青岛2246	0.00	0.0000	100.0000	194828	青岛2246	0.00	0.0000	100.0000
11401	194829	青岛2247	0.00	0.0000	100.0000	194829	青岛2247	0.00	0.0000	100.0000
11402	194830	安徽2260	0.00	0.0000	100.0000	194830	安徽2260	0.00	0.0000	100.0000
11403	194831	安徽2261	0.00	0.0000	100.0000	194831	安徽2261	0.00	0.0000	100.0000
11404	194832	安徽2262	0.00	0.0000	100.0000	194832	安徽2262	0.00	0.0000	100.0000
11405	194833	安徽2263	0.00	0.0000	100.0000	194833	安徽2263	0.00	0.0000	100.0000
11406	194834	安徽2264	0.00	0.0000	100.0000	194834	安徽2264	0.00	0.0000	100.0000
11407	194835	安徽2265	0.00	0.0000	100.0000	194835	安徽2265	0.00	0.0000	100.0000
11408	194836	安徽2266	0.00	0.0000	100.0000	194836	安徽2266	0.00	0.0000	100.0000
11409	194837	安徽2267	0.00	0.0000	100.0000	194837	安徽2267	0.00	0.0000	100.0000
11410	194838	安徽2268	0.00	0.0000	100.0000	194838	安徽2268	0.00	0.0000	100.0000
11411	194839	安徽2269	0.00	0.0000	100.0000	194839	安徽2269	0.00	0.0000	100.0000
11412	194840	湘22136	0.00	0.0000	100.0000	194840	湘22136	0.00	0.0000	100.0000
11413	194841	湘22137	0.00	0.0000	100.0000	194841	湘22137	0.00	0.0000	100.0000
11414	194842	湘22138	0.00	0.0000	100.0000	194842	湘22138	0.00	0.0000	100.0000
11415	194843	湘22139	0.00	0.0000	100.0000	194843	湘22139	0.00	0.0000	100.0000
11416	194844	湘22140	0.00	0.0000	100.0000	194844	湘22140	0.00	0.0000	100.0000
11417	194845	湘22141	0.00	0.0000	100.0000	194845	湘22141	0.00	0.0000	100.0000
11418	194846	湘22142	0.00	0.0000	100.0000	194846	湘22142	0.00	0.0000	100.0000
11419	194847	湘22143	0.00	0.0000	100.0000	194847	湘22143	0.00	0.0000	100.0000
11420	194848	湘22144	0.00	0.0000	100.0000	194848	湘22144	0.00	0.0000	100.0000
11421	194849	湘22145	0.00	0.0000	100.0000	194849	湘22145	0.00	0.0000	100.0000
11422	194850	湘22146	0.00	0.0000	100.0000	194850	湘22146	0.00	0.0000	100.0000
11423	194851	湘22147	0.00	0.0000	100.0000	194851	湘22147	0.00	0.0000	100.0000
11424	194852	湘22148	0.00	0.0000	100.0000	194852	湘22148	0.00	0.0000	100.0000
11425	194853	湘22149	0.00	0.0000	100.0000	194853	湘22149	0.00	0.0000	100.0000
11426	194854	湘22150	0.00	0.0000	100.0000	194854	湘22150	0.00	0.0000	100.0000

续表

名次 Rank	代码 Code	债券名称 Bond	成交面值 Trading Par	占市场 %of Total	累计 %	代码 Code	债券名称 Bond	成交金额 Value	占市场 %of Total	累计 %
11427	194855	山东2258	0.00	0.0000	100.0000	194855	山东2258	0.00	0.0000	100.0000
11428	194856	山东2259	0.00	0.0000	100.0000	194856	山东2259	0.00	0.0000	100.0000
11429	194857	山东2260	0.00	0.0000	100.0000	194857	山东2260	0.00	0.0000	100.0000
11430	194858	山东2261	0.00	0.0000	100.0000	194858	山东2261	0.00	0.0000	100.0000
11431	194859	山东2262	0.00	0.0000	100.0000	194859	山东2262	0.00	0.0000	100.0000
11432	194860	山东2263	0.00	0.0000	100.0000	194860	山东2263	0.00	0.0000	100.0000
11433	194861	山东2264	0.00	0.0000	100.0000	194861	山东2264	0.00	0.0000	100.0000
11434	194862	山东2265	0.00	0.0000	100.0000	194862	山东2265	0.00	0.0000	100.0000
11435	194863	山东2266	0.00	0.0000	100.0000	194863	山东2266	0.00	0.0000	100.0000
11436	194864	山东2267	0.00	0.0000	100.0000	194864	山东2267	0.00	0.0000	100.0000
11437	194865	新疆2231	0.00	0.0000	100.0000	194865	新疆2231	0.00	0.0000	100.0000
11438	194866	新疆2232	0.00	0.0000	100.0000	194866	新疆2232	0.00	0.0000	100.0000
11439	194867	新疆2233	0.00	0.0000	100.0000	194867	新疆2233	0.00	0.0000	100.0000
11440	194868	新疆2234	0.00	0.0000	100.0000	194868	新疆2234	0.00	0.0000	100.0000
11441	194869	新疆2235	0.00	0.0000	100.0000	194869	新疆2235	0.00	0.0000	100.0000
11442	194870	新疆2236	0.00	0.0000	100.0000	194870	新疆2236	0.00	0.0000	100.0000
11443	194871	新疆2237	0.00	0.0000	100.0000	194871	新疆2237	0.00	0.0000	100.0000
11444	194872	甘肃2228	0.00	0.0000	100.0000	194872	甘肃2228	0.00	0.0000	100.0000
11445	194873	甘肃2229	0.00	0.0000	100.0000	194873	甘肃2229	0.00	0.0000	100.0000
11446	194874	甘肃2230	0.00	0.0000	100.0000	194874	甘肃2230	0.00	0.0000	100.0000
11447	194875	甘肃2231	0.00	0.0000	100.0000	194875	甘肃2231	0.00	0.0000	100.0000
11448	194876	甘肃2232	0.00	0.0000	100.0000	194876	甘肃2232	0.00	0.0000	100.0000
11449	194877	甘肃2233	0.00	0.0000	100.0000	194877	甘肃2233	0.00	0.0000	100.0000
11450	194878	甘肃2234	0.00	0.0000	100.0000	194878	甘肃2234	0.00	0.0000	100.0000
11451	194879	北京2259	0.00	0.0000	100.0000	194879	北京2259	0.00	0.0000	100.0000
11452	194880	北京2260	0.00	0.0000	100.0000	194880	北京2260	0.00	0.0000	100.0000
11453	194881	北京2261	0.00	0.0000	100.0000	194881	北京2261	0.00	0.0000	100.0000
11454	194882	内蒙2233	0.00	0.0000	100.0000	194882	内蒙2233	0.00	0.0000	100.0000
11455	194883	内蒙2234	0.00	0.0000	100.0000	194883	内蒙2234	0.00	0.0000	100.0000
11456	194884	内蒙2235	0.00	0.0000	100.0000	194884	内蒙2235	0.00	0.0000	100.0000
11457	194885	河南2277	0.00	0.0000	100.0000	194885	河南2277	0.00	0.0000	100.0000
11458	194886	河南2278	0.00	0.0000	100.0000	194886	河南2278	0.00	0.0000	100.0000
11459	194887	河南2279	0.00	0.0000	100.0000	194887	河南2279	0.00	0.0000	100.0000
11460	194888	河南2280	0.00	0.0000	100.0000	194888	河南2280	0.00	0.0000	100.0000
11461	194889	河南2281	0.00	0.0000	100.0000	194889	河南2281	0.00	0.0000	100.0000
11462	194890	河南2282	0.00	0.0000	100.0000	194890	河南2282	0.00	0.0000	100.0000
11463	194891	河南2283	0.00	0.0000	100.0000	194891	河南2283	0.00	0.0000	100.0000
11464	194892	河南2284	0.00	0.0000	100.0000	194892	河南2284	0.00	0.0000	100.0000
11465	194893	河南2285	0.00	0.0000	100.0000	194893	河南2285	0.00	0.0000	100.0000
11466	194894	河南2286	0.00	0.0000	100.0000	194894	河南2286	0.00	0.0000	100.0000
11467	194895	河南2287	0.00	0.0000	100.0000	194895	河南2287	0.00	0.0000	100.0000
11468	194896	河南2288	0.00	0.0000	100.0000	194896	河南2288	0.00	0.0000	100.0000
11469	194897	山西2244	0.00	0.0000	100.0000	194897	山西2244	0.00	0.0000	100.0000
11470	194898	山西2245	0.00	0.0000	100.0000	194898	山西2245	0.00	0.0000	100.0000
11471	194899	山西2246	0.00	0.0000	100.0000	194899	山西2246	0.00	0.0000	100.0000
11472	194900	山西2247	0.00	0.0000	100.0000	194900	山西2247	0.00	0.0000	100.0000
11473	194901	山西2248	0.00	0.0000	100.0000	194901	山西2248	0.00	0.0000	100.0000
11474	194902	山西2249	0.00	0.0000	100.0000	194902	山西2249	0.00	0.0000	100.0000
11475	194903	山西2250	0.00	0.0000	100.0000	194903	山西2250	0.00	0.0000	100.0000
11476	194904	山西2251	0.00	0.0000	100.0000	194904	山西2251	0.00	0.0000	100.0000
11477	194905	青海2226	0.00	0.0000	100.0000	194905	青海2226	0.00	0.0000	100.0000
11478	194906	青海2227	0.00	0.0000	100.0000	194906	青海2227	0.00	0.0000	100.0000

续表

名次 Rank	代码 Code	债券名称 Bond	成交面值 Trading Par	占市场 %of Total	累计 %	代码 Code	债券名称 Bond	成交金额 Value	占市场 %of Total	累计 %
11479	194907	青海2228	0.00	0.0000	100.0000	194907	青海2228	0.00	0.0000	100.0000
11480	194908	青海2229	0.00	0.0000	100.0000	194908	青海2229	0.00	0.0000	100.0000
11481	194909	青海2230	0.00	0.0000	100.0000	194909	青海2230	0.00	0.0000	100.0000
11482	194910	青海2231	0.00	0.0000	100.0000	194910	青海2231	0.00	0.0000	100.0000
11483	194911	江西2263	0.00	0.0000	100.0000	194911	江西2263	0.00	0.0000	100.0000
11484	194912	江西2264	0.00	0.0000	100.0000	194912	江西2264	0.00	0.0000	100.0000
11485	194913	江西2265	0.00	0.0000	100.0000	194913	江西2265	0.00	0.0000	100.0000
11486	194914	江西2266	0.00	0.0000	100.0000	194914	江西2266	0.00	0.0000	100.0000
11487	194915	江西2267	0.00	0.0000	100.0000	194915	江西2267	0.00	0.0000	100.0000
11488	194916	江西2268	0.00	0.0000	100.0000	194916	江西2268	0.00	0.0000	100.0000
11489	194917	江西2269	0.00	0.0000	100.0000	194917	江西2269	0.00	0.0000	100.0000
11490	194918	江西2270	0.00	0.0000	100.0000	194918	江西2270	0.00	0.0000	100.0000
11491	194920	陕西2261	0.00	0.0000	100.0000	194920	陕西2261	0.00	0.0000	100.0000
11492	194921	陕西2262	0.00	0.0000	100.0000	194921	陕西2262	0.00	0.0000	100.0000
11493	194922	陕西2263	0.00	0.0000	100.0000	194922	陕西2263	0.00	0.0000	100.0000
11494	194923	陕西2264	0.00	0.0000	100.0000	194923	陕西2264	0.00	0.0000	100.0000
11495	194924	陕西2265	0.00	0.0000	100.0000	194924	陕西2265	0.00	0.0000	100.0000
11496	194925	陕西2266	0.00	0.0000	100.0000	194925	陕西2266	0.00	0.0000	100.0000
11497	194926	浙江2251	0.00	0.0000	100.0000	194926	浙江2251	0.00	0.0000	100.0000
11498	194927	浙江2252	0.00	0.0000	100.0000	194927	浙江2252	0.00	0.0000	100.0000
11499	194928	浙江2253	0.00	0.0000	100.0000	194928	浙江2253	0.00	0.0000	100.0000
11500	194929	浙江2254	0.00	0.0000	100.0000	194929	浙江2254	0.00	0.0000	100.0000
11501	194930	浙江2255	0.00	0.0000	100.0000	194930	浙江2255	0.00	0.0000	100.0000
11502	194931	浙江2256	0.00	0.0000	100.0000	194931	浙江2256	0.00	0.0000	100.0000
11503	194932	浙江2257	0.00	0.0000	100.0000	194932	浙江2257	0.00	0.0000	100.0000
11504	194933	浙江2258	0.00	0.0000	100.0000	194933	浙江2258	0.00	0.0000	100.0000
11505	194934	浙江2259	0.00	0.0000	100.0000	194934	浙江2259	0.00	0.0000	100.0000
11506	194935	浙江2260	0.00	0.0000	100.0000	194935	浙江2260	0.00	0.0000	100.0000
11507	194936	厦门2224	0.00	0.0000	100.0000	194936	厦门2224	0.00	0.0000	100.0000
11508	194937	厦门2225	0.00	0.0000	100.0000	194937	厦门2225	0.00	0.0000	100.0000
11509	194938	厦门2226	0.00	0.0000	100.0000	194938	厦门2226	0.00	0.0000	100.0000
11510	194939	厦门2227	0.00	0.0000	100.0000	194939	厦门2227	0.00	0.0000	100.0000
11511	194940	厦门2228	0.00	0.0000	100.0000	194940	厦门2228	0.00	0.0000	100.0000
11512	194941	厦门2229	0.00	0.0000	100.0000	194941	厦门2229	0.00	0.0000	100.0000
11513	194942	鄂22166	0.00	0.0000	100.0000	194942	鄂22166	0.00	0.0000	100.0000
11514	194943	鄂22167	0.00	0.0000	100.0000	194943	鄂22167	0.00	0.0000	100.0000
11515	194944	鄂22168	0.00	0.0000	100.0000	194944	鄂22168	0.00	0.0000	100.0000
11516	194945	鄂22169	0.00	0.0000	100.0000	194945	鄂22169	0.00	0.0000	100.0000
11517	194946	鄂22170	0.00	0.0000	100.0000	194946	鄂22170	0.00	0.0000	100.0000
11518	194947	鄂22171	0.00	0.0000	100.0000	194947	鄂22171	0.00	0.0000	100.0000
11519	194948	鄂22172	0.00	0.0000	100.0000	194948	鄂22172	0.00	0.0000	100.0000
11520	194949	鄂22173	0.00	0.0000	100.0000	194949	鄂22173	0.00	0.0000	100.0000
11521	194950	鄂22174	0.00	0.0000	100.0000	194950	鄂22174	0.00	0.0000	100.0000
11522	194951	鄂22175	0.00	0.0000	100.0000	194951	鄂22175	0.00	0.0000	100.0000
11523	194952	河北2282	0.00	0.0000	100.0000	194952	河北2282	0.00	0.0000	100.0000
11524	194953	宁波2229	0.00	0.0000	100.0000	194953	宁波2229	0.00	0.0000	100.0000
11525	194954	宁波2230	0.00	0.0000	100.0000	194954	宁波2230	0.00	0.0000	100.0000
11526	194955	宁波2231	0.00	0.0000	100.0000	194955	宁波2231	0.00	0.0000	100.0000
11527	194956	宁波2232	0.00	0.0000	100.0000	194956	宁波2232	0.00	0.0000	100.0000
11528	194957	宁波2233	0.00	0.0000	100.0000	194957	宁波2233	0.00	0.0000	100.0000
11529	194958	宁波2234	0.00	0.0000	100.0000	194958	宁波2234	0.00	0.0000	100.0000
11530	194959	宁波2235	0.00	0.0000	100.0000	194959	宁波2235	0.00	0.0000	100.0000

续表

名次 Rank	代码 Code	债券名称 Bond	成交面值 Trading Par	占市场 %of Total	累计 %	代码 Code	债券名称 Bond	成交金额 Value	占市场 %of Total	累计 %
11531	194960	宁波2236	0.00	0.0000	100.0000	194960	宁波2236	0.00	0.0000	100.0000
11532	194961	宁波2237	0.00	0.0000	100.0000	194961	宁波2237	0.00	0.0000	100.0000
11533	194962	宁波2238	0.00	0.0000	100.0000	194962	宁波2238	0.00	0.0000	100.0000
11534	194963	宁波2239	0.00	0.0000	100.0000	194963	宁波2239	0.00	0.0000	100.0000
11535	194964	宁波2240	0.00	0.0000	100.0000	194964	宁波2240	0.00	0.0000	100.0000
11536	194965	宁波2241	0.00	0.0000	100.0000	194965	宁波2241	0.00	0.0000	100.0000
11537	194966	宁波2242	0.00	0.0000	100.0000	194966	宁波2242	0.00	0.0000	100.0000
11538	194967	宁波2243	0.00	0.0000	100.0000	194967	宁波2243	0.00	0.0000	100.0000
11539	194968	河南2289	0.00	0.0000	100.0000	194968	河南2289	0.00	0.0000	100.0000
11540	194969	河南2290	0.00	0.0000	100.0000	194969	河南2290	0.00	0.0000	100.0000
11541	194970	内蒙2236	0.00	0.0000	100.0000	194970	内蒙2236	0.00	0.0000	100.0000
11542	194971	内蒙2237	0.00	0.0000	100.0000	194971	内蒙2237	0.00	0.0000	100.0000
11543	194972	福建2258	0.00	0.0000	100.0000	194972	福建2258	0.00	0.0000	100.0000
11544	194973	福建2259	0.00	0.0000	100.0000	194973	福建2259	0.00	0.0000	100.0000
11545	194974	大连2221	0.00	0.0000	100.0000	194974	大连2221	0.00	0.0000	100.0000
11546	194975	大连2222	0.00	0.0000	100.0000	194975	大连2222	0.00	0.0000	100.0000
11547	194976	大连2223	0.00	0.0000	100.0000	194976	大连2223	0.00	0.0000	100.0000
11548	194977	大连2224	0.00	0.0000	100.0000	194977	大连2224	0.00	0.0000	100.0000
11549	194978	云南2244	0.00	0.0000	100.0000	194978	云南2244	0.00	0.0000	100.0000
11550	194979	云南2245	0.00	0.0000	100.0000	194979	云南2245	0.00	0.0000	100.0000
11551	194980	云南2246	0.00	0.0000	100.0000	194980	云南2246	0.00	0.0000	100.0000
11552	194981	龙江2243	0.00	0.0000	100.0000	194981	龙江2243	0.00	0.0000	100.0000
11553	194982	龙江2244	0.00	0.0000	100.0000	194982	龙江2244	0.00	0.0000	100.0000
11554	194983	吉林2256	0.00	0.0000	100.0000	194983	吉林2256	0.00	0.0000	100.0000
11555	194984	吉林2257	0.00	0.0000	100.0000	194984	吉林2257	0.00	0.0000	100.0000
11556	194985	陕西2267	0.00	0.0000	100.0000	194985	陕西2267	0.00	0.0000	100.0000
11557	194986	陕西2268	0.00	0.0000	100.0000	194986	陕西2268	0.00	0.0000	100.0000
11558	194987	陕西2269	0.00	0.0000	100.0000	194987	陕西2269	0.00	0.0000	100.0000
11559	194988	鄂22176	0.00	0.0000	100.0000	194988	鄂22176	0.00	0.0000	100.0000
11560	194989	鄂22177	0.00	0.0000	100.0000	194989	鄂22177	0.00	0.0000	100.0000
11561	194990	鄂22178	0.00	0.0000	100.0000	194990	鄂22178	0.00	0.0000	100.0000
11562	194991	鄂22179	0.00	0.0000	100.0000	194991	鄂22179	0.00	0.0000	100.0000
11563	194992	鄂22180	0.00	0.0000	100.0000	194992	鄂22180	0.00	0.0000	100.0000
11564	194993	鄂22181	0.00	0.0000	100.0000	194993	鄂22181	0.00	0.0000	100.0000
11565	194994	鄂22182	0.00	0.0000	100.0000	194994	鄂22182	0.00	0.0000	100.0000
11566	194995	鄂22183	0.00	0.0000	100.0000	194995	鄂22183	0.00	0.0000	100.0000
11567	194996	鄂22184	0.00	0.0000	100.0000	194996	鄂22184	0.00	0.0000	100.0000
11568	194997	北京2262	0.00	0.0000	100.0000	194997	北京2262	0.00	0.0000	100.0000
11569	194998	北京2263	0.00	0.0000	100.0000	194998	北京2263	0.00	0.0000	100.0000
11570	194999	北京2264	0.00	0.0000	100.0000	194999	北京2264	0.00	0.0000	100.0000
11571	195000	北京2265	0.00	0.0000	100.0000	195000	北京2265	0.00	0.0000	100.0000
11572	195001	江苏2231	0.00	0.0000	100.0000	195001	江苏2231	0.00	0.0000	100.0000
11573	195002	江苏2232	0.00	0.0000	100.0000	195002	江苏2232	0.00	0.0000	100.0000
11574	195003	湘22151	0.00	0.0000	100.0000	195003	湘22151	0.00	0.0000	100.0000
11575	195004	辽宁2235	0.00	0.0000	100.0000	195004	辽宁2235	0.00	0.0000	100.0000
11576	195005	福建2260	0.00	0.0000	100.0000	195005	福建2260	0.00	0.0000	100.0000
11577	195006	福建2261	0.00	0.0000	100.0000	195006	福建2261	0.00	0.0000	100.0000
11578	195007	福建2262	0.00	0.0000	100.0000	195007	福建2262	0.00	0.0000	100.0000
11579	195008	广东2259	0.00	0.0000	100.0000	195008	广东2259	0.00	0.0000	100.0000
11580	195009	广东2260	0.00	0.0000	100.0000	195009	广东2260	0.00	0.0000	100.0000
11581	195010	广西2246	0.00	0.0000	100.0000	195010	广西2246	0.00	0.0000	100.0000
11582	195011	广西2247	0.00	0.0000	100.0000	195011	广西2247	0.00	0.0000	100.0000

续表

名次 Rank	代码 Code	债券名称 Bond	成交面值 Trading Par	占市场 %of Total	累计 %	代码 Code	债券名称 Bond	成交金额 Value	占市场 %of Total	累计 %
11583	195012	海南2235	0.00	0.0000	100.0000	195012	海南2235	0.00	0.0000	100.0000
11584	195013	海南2236	0.00	0.0000	100.0000	195013	海南2236	0.00	0.0000	100.0000
11585	195014	海南2237	0.00	0.0000	100.0000	195014	海南2237	0.00	0.0000	100.0000
11586	195015	海南2238	0.00	0.0000	100.0000	195015	海南2238	0.00	0.0000	100.0000
11587	195016	海南2239	0.00	0.0000	100.0000	195016	海南2239	0.00	0.0000	100.0000
11588	195017	天津2297	0.00	0.0000	100.0000	195017	天津2297	0.00	0.0000	100.0000
11589	195018	天津2298	0.00	0.0000	100.0000	195018	天津2298	0.00	0.0000	100.0000
11590	195019	天津2299	0.00	0.0000	100.0000	195019	天津2299	0.00	0.0000	100.0000
11591	195020	津22100	0.00	0.0000	100.0000	195020	津22100	0.00	0.0000	100.0000
11592	195021	津22101	0.00	0.0000	100.0000	195021	津22101	0.00	0.0000	100.0000
11593	195022	津22102	0.00	0.0000	100.0000	195022	津22102	0.00	0.0000	100.0000
11594	195023	津22103	0.00	0.0000	100.0000	195023	津22103	0.00	0.0000	100.0000
11595	195024	湘22152	0.00	0.0000	100.0000	195024	湘22152	0.00	0.0000	100.0000
11596	195025	湘22153	0.00	0.0000	100.0000	195025	湘22153	0.00	0.0000	100.0000
11597	195026	湘22154	0.00	0.0000	100.0000	195026	湘22154	0.00	0.0000	100.0000
11598	195027	湘22155	0.00	0.0000	100.0000	195027	湘22155	0.00	0.0000	100.0000
11599	195028	吉林2258	0.00	0.0000	100.0000	195028	吉林2258	0.00	0.0000	100.0000
11600	195029	吉林2259	0.00	0.0000	100.0000	195029	吉林2259	0.00	0.0000	100.0000
11601	195030	贵州2250	0.00	0.0000	100.0000	195030	贵州2250	0.00	0.0000	100.0000
11602	195031	贵州2251	0.00	0.0000	100.0000	195031	贵州2251	0.00	0.0000	100.0000
11603	195032	贵州2252	0.00	0.0000	100.0000	195032	贵州2252	0.00	0.0000	100.0000
11604	195033	山西2252	0.00	0.0000	100.0000	195033	山西2252	0.00	0.0000	100.0000
11605	195034	山西2253	0.00	0.0000	100.0000	195034	山西2253	0.00	0.0000	100.0000
11606	195035	西藏2220	0.00	0.0000	100.0000	195035	西藏2220	0.00	0.0000	100.0000
11607	195036	西藏2221	0.00	0.0000	100.0000	195036	西藏2221	0.00	0.0000	100.0000
11608	195037	西藏2222	0.00	0.0000	100.0000	195037	西藏2222	0.00	0.0000	100.0000
11609	195038	西藏2223	0.00	0.0000	100.0000	195038	西藏2223	0.00	0.0000	100.0000
11610	195039	河南2291	0.00	0.0000	100.0000	195039	河南2291	0.00	0.0000	100.0000
11611	195040	河南2292	0.00	0.0000	100.0000	195040	河南2292	0.00	0.0000	100.0000
11612	195041	津22104	0.00	0.0000	100.0000	195041	津22104	0.00	0.0000	100.0000
11613	195042	津22105	0.00	0.0000	100.0000	195042	津22105	0.00	0.0000	100.0000
11614	195043	津22106	0.00	0.0000	100.0000	195043	津22106	0.00	0.0000	100.0000
11615	195044	津22107	0.00	0.0000	100.0000	195044	津22107	0.00	0.0000	100.0000
11616	195045	津22108	0.00	0.0000	100.0000	195045	津22108	0.00	0.0000	100.0000
11617	195046	兵团2211	0.00	0.0000	100.0000	195046	兵团2211	0.00	0.0000	100.0000
11618	195047	兵团2212	0.00	0.0000	100.0000	195047	兵团2212	0.00	0.0000	100.0000
11619	195048	宁夏2217	0.00	0.0000	100.0000	195048	宁夏2217	0.00	0.0000	100.0000
11620	195049	宁夏2218	0.00	0.0000	100.0000	195049	宁夏2218	0.00	0.0000	100.0000
11621	195050	宁夏2219	0.00	0.0000	100.0000	195050	宁夏2219	0.00	0.0000	100.0000
11622	195051	宁夏2220	0.00	0.0000	100.0000	195051	宁夏2220	0.00	0.0000	100.0000
11623	195052	宁夏2221	0.00	0.0000	100.0000	195052	宁夏2221	0.00	0.0000	100.0000
11624	195053	宁夏2222	0.00	0.0000	100.0000	195053	宁夏2222	0.00	0.0000	100.0000
11625	195054	宁夏2223	0.00	0.0000	100.0000	195054	宁夏2223	0.00	0.0000	100.0000
11626	195055	辽宁2236	0.00	0.0000	100.0000	195055	辽宁2236	0.00	0.0000	100.0000
11627	195056	内蒙2238	0.00	0.0000	100.0000	195056	内蒙2238	0.00	0.0000	100.0000
11628	195057	内蒙2239	0.00	0.0000	100.0000	195057	内蒙2239	0.00	0.0000	100.0000
11629	195058	上海2233	0.00	0.0000	100.0000	195058	上海2233	0.00	0.0000	100.0000
11630	195059	上海2234	0.00	0.0000	100.0000	195059	上海2234	0.00	0.0000	100.0000
11631	195060	青岛2248	0.00	0.0000	100.0000	195060	青岛2248	0.00	0.0000	100.0000
11632	195061	青岛2249	0.00	0.0000	100.0000	195061	青岛2249	0.00	0.0000	100.0000
11633	195062	浙江2261	0.00	0.0000	100.0000	195062	浙江2261	0.00	0.0000	100.0000
11634	195063	浙江2262	0.00	0.0000	100.0000	195063	浙江2262	0.00	0.0000	100.0000

续表

名次 Rank	代码 Code	债券名称 Bond	成交面值 Trading Par	占市场 %of Total	累计 %	代码 Code	债券名称 Bond	成交金额 Value	占市场 %of Total	累计 %
11635	195064	浙江2263	0.00	0.0000	100.0000	195064	浙江2263	0.00	0.0000	100.0000
11636	195065	浙江2264	0.00	0.0000	100.0000	195065	浙江2264	0.00	0.0000	100.0000
11637	195066	北京2266	0.00	0.0000	100.0000	195066	北京2266	0.00	0.0000	100.0000
11638	195067	广西2248	0.00	0.0000	100.0000	195067	广西2248	0.00	0.0000	100.0000
11639	195068	青岛2301	0.00	0.0000	100.0000	195068	青岛2301	0.00	0.0000	100.0000
11640	195069	深圳2250	0.00	0.0000	100.0000	195069	深圳2250	0.00	0.0000	100.0000
11641	195070	深圳2251	0.00	0.0000	100.0000	195070	深圳2251	0.00	0.0000	100.0000
11642	195071	深圳2252	0.00	0.0000	100.0000	195071	深圳2252	0.00	0.0000	100.0000
11643	195072	深圳2253	0.00	0.0000	100.0000	195072	深圳2253	0.00	0.0000	100.0000
11644	195073	西藏2224	0.00	0.0000	100.0000	195073	西藏2224	0.00	0.0000	100.0000
11645	195074	西藏2225	0.00	0.0000	100.0000	195074	西藏2225	0.00	0.0000	100.0000
11646	195075	西藏2226	0.00	0.0000	100.0000	195075	西藏2226	0.00	0.0000	100.0000
11647	195076	西藏2227	0.00	0.0000	100.0000	195076	西藏2227	0.00	0.0000	100.0000
11648	195077	西藏2228	0.00	0.0000	100.0000	195077	西藏2228	0.00	0.0000	100.0000
11649	195078	西藏2229	0.00	0.0000	100.0000	195078	西藏2229	0.00	0.0000	100.0000
11650	195079	西藏2230	0.00	0.0000	100.0000	195079	西藏2230	0.00	0.0000	100.0000
11651	195080	辽宁2225	0.00	0.0000	100.0000	195080	辽宁2225	0.00	0.0000	100.0000
11652	195081	青岛2302	0.00	0.0000	100.0000	195081	青岛2302	0.00	0.0000	100.0000
11653	195082	青岛2303	0.00	0.0000	100.0000	195082	青岛2303	0.00	0.0000	100.0000
11654	195083	青岛2304	0.00	0.0000	100.0000	195083	青岛2304	0.00	0.0000	100.0000
11655	195084	青岛2305	0.00	0.0000	100.0000	195084	青岛2305	0.00	0.0000	100.0000
11656	195085	青岛2306	0.00	0.0000	100.0000	195085	青岛2306	0.00	0.0000	100.0000
11657	195086	青岛2307	0.00	0.0000	100.0000	195086	青岛2307	0.00	0.0000	100.0000
11658	195087	青岛2308	0.00	0.0000	100.0000	195087	青岛2308	0.00	0.0000	100.0000
11659	195088	青岛2309	0.00	0.0000	100.0000	195088	青岛2309	0.00	0.0000	100.0000
11660	195089	青岛2310	0.00	0.0000	100.0000	195089	青岛2310	0.00	0.0000	100.0000
11661	195090	青岛2311	0.00	0.0000	100.0000	195090	青岛2311	0.00	0.0000	100.0000
11662	195091	厦门2301	0.00	0.0000	100.0000	195091	厦门2301	0.00	0.0000	100.0000
11663	195092	河南2301	0.00	0.0000	100.0000	195092	河南2301	0.00	0.0000	100.0000
11664	195093	河南2302	0.00	0.0000	100.0000	195093	河南2302	0.00	0.0000	100.0000
11665	195094	河南2303	0.00	0.0000	100.0000	195094	河南2303	0.00	0.0000	100.0000
11666	195095	河南2304	0.00	0.0000	100.0000	195095	河南2304	0.00	0.0000	100.0000
11667	195096	河南2305	0.00	0.0000	100.0000	195096	河南2305	0.00	0.0000	100.0000
11668	195097	河南2306	0.00	0.0000	100.0000	195097	河南2306	0.00	0.0000	100.0000
11669	195098	河南2307	0.00	0.0000	100.0000	195098	河南2307	0.00	0.0000	100.0000
11670	195099	河南2308	0.00	0.0000	100.0000	195099	河南2308	0.00	0.0000	100.0000
11671	195100	河南2309	0.00	0.0000	100.0000	195100	河南2309	0.00	0.0000	100.0000
11672	195101	河南2310	0.00	0.0000	100.0000	195101	河南2310	0.00	0.0000	100.0000
11673	195102	大连2301	0.00	0.0000	100.0000	195102	大连2301	0.00	0.0000	100.0000
11674	195103	江苏2301	0.00	0.0000	100.0000	195103	江苏2301	0.00	0.0000	100.0000
11675	195104	广东2301	0.00	0.0000	100.0000	195104	广东2301	0.00	0.0000	100.0000
11676	195105	广东2302	0.00	0.0000	100.0000	195105	广东2302	0.00	0.0000	100.0000
11677	195106	广东2303	0.00	0.0000	100.0000	195106	广东2303	0.00	0.0000	100.0000
11678	195107	广东2304	0.00	0.0000	100.0000	195107	广东2304	0.00	0.0000	100.0000
11679	195108	广东2305	0.00	0.0000	100.0000	195108	广东2305	0.00	0.0000	100.0000
11680	195109	广东2306	0.00	0.0000	100.0000	195109	广东2306	0.00	0.0000	100.0000
11681	195110	广东2307	0.00	0.0000	100.0000	195110	广东2307	0.00	0.0000	100.0000
11682	195111	广东2308	0.00	0.0000	100.0000	195111	广东2308	0.00	0.0000	100.0000
11683	195112	广东2309	0.00	0.0000	100.0000	195112	广东2309	0.00	0.0000	100.0000
11684	195113	广东2310	0.00	0.0000	100.0000	195113	广东2310	0.00	0.0000	100.0000
11685	195114	湖南2301	0.00	0.0000	100.0000	195114	湖南2301	0.00	0.0000	100.0000
11686	195115	湖南2302	0.00	0.0000	100.0000	195115	湖南2302	0.00	0.0000	100.0000

续表

名次 Rank	代码 Code	债券名称 Bond	成交面值 Trading Par	占市场 %of Total	累计 %	代码 Code	债券名称 Bond	成交金额 Value	占市场 %of Total	累计 %
11687	195116	江西2301	0.00	0.0000	100.0000	195116	江西2301	0.00	0.0000	100.0000
11688	195117	江西2302	0.00	0.0000	100.0000	195117	江西2302	0.00	0.0000	100.0000
11689	195118	江西2303	0.00	0.0000	100.0000	195118	江西2303	0.00	0.0000	100.0000
11690	195119	江西2304	0.00	0.0000	100.0000	195119	江西2304	0.00	0.0000	100.0000
11691	195120	江西2305	0.00	0.0000	100.0000	195120	江西2305	0.00	0.0000	100.0000
11692	195121	江西2306	0.00	0.0000	100.0000	195121	江西2306	0.00	0.0000	100.0000
11693	195122	江西2307	0.00	0.0000	100.0000	195122	江西2307	0.00	0.0000	100.0000
11694	195123	江西2308	0.00	0.0000	100.0000	195123	江西2308	0.00	0.0000	100.0000
11695	195124	江西2309	0.00	0.0000	100.0000	195124	江西2309	0.00	0.0000	100.0000
11696	195125	江西2310	0.00	0.0000	100.0000	195125	江西2310	0.00	0.0000	100.0000
11697	195126	江西2311	0.00	0.0000	100.0000	195126	江西2311	0.00	0.0000	100.0000
11698	195127	湖北2301	0.00	0.0000	100.0000	195127	湖北2301	0.00	0.0000	100.0000
11699	195128	湖北2302	0.00	0.0000	100.0000	195128	湖北2302	0.00	0.0000	100.0000
11700	195129	湖北2303	0.00	0.0000	100.0000	195129	湖北2303	0.00	0.0000	100.0000
11701	195130	湖北2304	0.00	0.0000	100.0000	195130	湖北2304	0.00	0.0000	100.0000
11702	195131	湖北2305	0.00	0.0000	100.0000	195131	湖北2305	0.00	0.0000	100.0000
11703	195132	湖北2306	0.00	0.0000	100.0000	195132	湖北2306	0.00	0.0000	100.0000
11704	195133	湖北2307	0.00	0.0000	100.0000	195133	湖北2307	0.00	0.0000	100.0000
11705	195134	湖北2308	0.00	0.0000	100.0000	195134	湖北2308	0.00	0.0000	100.0000
11706	195135	湖北2309	0.00	0.0000	100.0000	195135	湖北2309	0.00	0.0000	100.0000
11707	195136	湖北2310	0.00	0.0000	100.0000	195136	湖北2310	0.00	0.0000	100.0000
11708	195137	湖北2311	0.00	0.0000	100.0000	195137	湖北2311	0.00	0.0000	100.0000
11709	195138	湖北2312	0.00	0.0000	100.0000	195138	湖北2312	0.00	0.0000	100.0000
11710	195139	湖北2313	0.00	0.0000	100.0000	195139	湖北2313	0.00	0.0000	100.0000
11711	195140	四川2301	0.00	0.0000	100.0000	195140	四川2301	0.00	0.0000	100.0000
11712	195141	四川2302	0.00	0.0000	100.0000	195141	四川2302	0.00	0.0000	100.0000
11713	195142	四川2303	0.00	0.0000	100.0000	195142	四川2303	0.00	0.0000	100.0000
11714	195143	四川2304	0.00	0.0000	100.0000	195143	四川2304	0.00	0.0000	100.0000
11715	195144	四川2305	0.00	0.0000	100.0000	195144	四川2305	0.00	0.0000	100.0000
11716	195145	四川2306	0.00	0.0000	100.0000	195145	四川2306	0.00	0.0000	100.0000
11717	195146	四川2307	0.00	0.0000	100.0000	195146	四川2307	0.00	0.0000	100.0000
11718	195147	四川2308	0.00	0.0000	100.0000	195147	四川2308	0.00	0.0000	100.0000
11719	195148	四川2309	0.00	0.0000	100.0000	195148	四川2309	0.00	0.0000	100.0000
11720	195149	海南2301	0.00	0.0000	100.0000	195149	海南2301	0.00	0.0000	100.0000
11721	195150	大连2302	0.00	0.0000	100.0000	195150	大连2302	0.00	0.0000	100.0000
11722	195151	天津2301	0.00	0.0000	100.0000	195151	天津2301	0.00	0.0000	100.0000
11723	195152	天津2302	0.00	0.0000	100.0000	195152	天津2302	0.00	0.0000	100.0000
11724	195153	天津2303	0.00	0.0000	100.0000	195153	天津2303	0.00	0.0000	100.0000
11725	195154	天津2304	0.00	0.0000	100.0000	195154	天津2304	0.00	0.0000	100.0000
11726	195155	天津2305	0.00	0.0000	100.0000	195155	天津2305	0.00	0.0000	100.0000
11727	195156	山东2301	0.00	0.0000	100.0000	195156	山东2301	0.00	0.0000	100.0000
11728	195157	山东2302	0.00	0.0000	100.0000	195157	山东2302	0.00	0.0000	100.0000
11729	195158	山东2303	0.00	0.0000	100.0000	195158	山东2303	0.00	0.0000	100.0000
11730	195159	山东2304	0.00	0.0000	100.0000	195159	山东2304	0.00	0.0000	100.0000
11731	195160	山东2305	0.00	0.0000	100.0000	195160	山东2305	0.00	0.0000	100.0000
11732	195161	山东2306	0.00	0.0000	100.0000	195161	山东2306	0.00	0.0000	100.0000
11733	195162	安徽2301	0.00	0.0000	100.0000	195162	安徽2301	0.00	0.0000	100.0000
11734	195163	安徽2302	0.00	0.0000	100.0000	195163	安徽2302	0.00	0.0000	100.0000
11735	195164	安徽2303	0.00	0.0000	100.0000	195164	安徽2303	0.00	0.0000	100.0000
11736	195165	安徽2304	0.00	0.0000	100.0000	195165	安徽2304	0.00	0.0000	100.0000
11737	195166	安徽2305	0.00	0.0000	100.0000	195166	安徽2305	0.00	0.0000	100.0000
11738	195167	安徽2306	0.00	0.0000	100.0000	195167	安徽2306	0.00	0.0000	100.0000

续表

名次 Rank	代码 Code	债券名称 Bond	成交面值 Trading Par	占市场 %of Total	累计 %	代码 Code	债券名称 Bond	成交金额 Value	占市场 %of Total	累计 %
11739	195168	陕西2301	0.00	0.0000	100.0000	195168	陕西2301	0.00	0.0000	100.0000
11740	195169	陕西2302	0.00	0.0000	100.0000	195169	陕西2302	0.00	0.0000	100.0000
11741	195170	陕西2303	0.00	0.0000	100.0000	195170	陕西2303	0.00	0.0000	100.0000
11742	195171	陕西2304	0.00	0.0000	100.0000	195171	陕西2304	0.00	0.0000	100.0000
11743	195172	陕西2305	0.00	0.0000	100.0000	195172	陕西2305	0.00	0.0000	100.0000
11744	195173	陕西2306	0.00	0.0000	100.0000	195173	陕西2306	0.00	0.0000	100.0000
11745	195174	重庆2301	0.00	0.0000	100.0000	195174	重庆2301	0.00	0.0000	100.0000
11746	195175	重庆2302	0.00	0.0000	100.0000	195175	重庆2302	0.00	0.0000	100.0000
11747	195176	重庆2303	0.00	0.0000	100.0000	195176	重庆2303	0.00	0.0000	100.0000
11748	195178	重庆2305	0.00	0.0000	100.0000	195178	重庆2305	0.00	0.0000	100.0000
11749	195179	山西2301	0.00	0.0000	100.0000	195179	山西2301	0.00	0.0000	100.0000
11750	195180	山西2302	0.00	0.0000	100.0000	195180	山西2302	0.00	0.0000	100.0000
11751	195181	山西2303	0.00	0.0000	100.0000	195181	山西2303	0.00	0.0000	100.0000
11752	195182	山西2304	0.00	0.0000	100.0000	195182	山西2304	0.00	0.0000	100.0000
11753	195183	山西2305	0.00	0.0000	100.0000	195183	山西2305	0.00	0.0000	100.0000
11754	195184	山西2306	0.00	0.0000	100.0000	195184	山西2306	0.00	0.0000	100.0000
11755	195185	山西2307	0.00	0.0000	100.0000	195185	山西2307	0.00	0.0000	100.0000
11756	195186	山西2308	0.00	0.0000	100.0000	195186	山西2308	0.00	0.0000	100.0000
11757	195187	北京2301	0.00	0.0000	100.0000	195187	北京2301	0.00	0.0000	100.0000
11758	195188	北京2302	0.00	0.0000	100.0000	195188	北京2302	0.00	0.0000	100.0000
11759	195189	北京2303	0.00	0.0000	100.0000	195189	北京2303	0.00	0.0000	100.0000
11760	195190	北京2304	0.00	0.0000	100.0000	195190	北京2304	0.00	0.0000	100.0000
11761	195191	北京2305	0.00	0.0000	100.0000	195191	北京2305	0.00	0.0000	100.0000
11762	195192	北京2306	0.00	0.0000	100.0000	195192	北京2306	0.00	0.0000	100.0000
11763	195193	北京2307	0.00	0.0000	100.0000	195193	北京2307	0.00	0.0000	100.0000
11764	195194	北京2308	0.00	0.0000	100.0000	195194	北京2308	0.00	0.0000	100.0000
11765	195195	海南2302	0.00	0.0000	100.0000	195195	海南2302	0.00	0.0000	100.0000
11766	195196	河北2301	0.00	0.0000	100.0000	195196	河北2301	0.00	0.0000	100.0000
11767	195197	河北2302	0.00	0.0000	100.0000	195197	河北2302	0.00	0.0000	100.0000
11768	195198	河北2303	0.00	0.0000	100.0000	195198	河北2303	0.00	0.0000	100.0000
11769	195199	湖北2314	0.00	0.0000	100.0000	195199	湖北2314	0.00	0.0000	100.0000
11770	195200	湖北2315	0.00	0.0000	100.0000	195200	湖北2315	0.00	0.0000	100.0000
11771	195201	湖北2316	0.00	0.0000	100.0000	195201	湖北2316	0.00	0.0000	100.0000
11772	195202	湖北2317	0.00	0.0000	100.0000	195202	湖北2317	0.00	0.0000	100.0000
11773	195203	湖北2318	0.00	0.0000	100.0000	195203	湖北2318	0.00	0.0000	100.0000
11774	195204	湖北2319	0.00	0.0000	100.0000	195204	湖北2319	0.00	0.0000	100.0000
11775	195205	湖北2320	0.00	0.0000	100.0000	195205	湖北2320	0.00	0.0000	100.0000
11776	195206	湖北2321	0.00	0.0000	100.0000	195206	湖北2321	0.00	0.0000	100.0000
11777	195207	湖北2322	0.00	0.0000	100.0000	195207	湖北2322	0.00	0.0000	100.0000
11778	195208	湖北2323	0.00	0.0000	100.0000	195208	湖北2323	0.00	0.0000	100.0000
11779	195209	四川2310	0.00	0.0000	100.0000	195209	四川2310	0.00	0.0000	100.0000
11780	195210	四川2311	0.00	0.0000	100.0000	195210	四川2311	0.00	0.0000	100.0000
11781	195211	龙江2301	0.00	0.0000	100.0000	195211	龙江2301	0.00	0.0000	100.0000
11782	195212	龙江2302	0.00	0.0000	100.0000	195212	龙江2302	0.00	0.0000	100.0000
11783	195213	龙江2303	0.00	0.0000	100.0000	195213	龙江2303	0.00	0.0000	100.0000
11784	195214	龙江2304	0.00	0.0000	100.0000	195214	龙江2304	0.00	0.0000	100.0000
11785	195215	龙江2305	0.00	0.0000	100.0000	195215	龙江2305	0.00	0.0000	100.0000
11786	195216	龙江2306	0.00	0.0000	100.0000	195216	龙江2306	0.00	0.0000	100.0000
11787	195217	龙江2307	0.00	0.0000	100.0000	195217	龙江2307	0.00	0.0000	100.0000
11788	195218	云南2301	0.00	0.0000	100.0000	195218	云南2301	0.00	0.0000	100.0000
11789	195219	云南2302	0.00	0.0000	100.0000	195219	云南2302	0.00	0.0000	100.0000
11790	195220	新疆2301	0.00	0.0000	100.0000	195220	新疆2301	0.00	0.0000	100.0000

续表

名次 Rank	代码 Code	债券名称 Bond	成交面值 Trading Par	占市场 %of Total	累计 %	代码 Code	债券名称 Bond	成交金额 Value	占市场 %of Total	累计 %
11791	195221	新疆2302	0.00	0.0000	100.0000	195221	新疆2302	0.00	0.0000	100.0000
11792	195222	新疆2303	0.00	0.0000	100.0000	195222	新疆2303	0.00	0.0000	100.0000
11793	195223	新疆2304	0.00	0.0000	100.0000	195223	新疆2304	0.00	0.0000	100.0000
11794	195224	新疆2305	0.00	0.0000	100.0000	195224	新疆2305	0.00	0.0000	100.0000
11795	195225	新疆2306	0.00	0.0000	100.0000	195225	新疆2306	0.00	0.0000	100.0000
11796	195226	江苏2302	0.00	0.0000	100.0000	195226	江苏2302	0.00	0.0000	100.0000
11797	195227	江苏2303	0.00	0.0000	100.0000	195227	江苏2303	0.00	0.0000	100.0000
11798	195228	浙江2301	0.00	0.0000	100.0000	195228	浙江2301	0.00	0.0000	100.0000
11799	195229	浙江2302	0.00	0.0000	100.0000	195229	浙江2302	0.00	0.0000	100.0000
11800	195230	浙江2303	0.00	0.0000	100.0000	195230	浙江2303	0.00	0.0000	100.0000
11801	195231	浙江2304	0.00	0.0000	100.0000	195231	浙江2304	0.00	0.0000	100.0000
11802	195232	浙江2305	0.00	0.0000	100.0000	195232	浙江2305	0.00	0.0000	100.0000
11803	195233	浙江2306	0.00	0.0000	100.0000	195233	浙江2306	0.00	0.0000	100.0000
11804	195234	浙江2307	0.00	0.0000	100.0000	195234	浙江2307	0.00	0.0000	100.0000
11805	195235	浙江2308	0.00	0.0000	100.0000	195235	浙江2308	0.00	0.0000	100.0000
11806	195236	河北2304	0.00	0.0000	100.0000	195236	河北2304	0.00	0.0000	100.0000
11807	195237	河北2305	0.00	0.0000	100.0000	195237	河北2305	0.00	0.0000	100.0000
11808	195238	河北2306	0.00	0.0000	100.0000	195238	河北2306	0.00	0.0000	100.0000
11809	195239	河北2307	0.00	0.0000	100.0000	195239	河北2307	0.00	0.0000	100.0000
11810	195240	河北2308	0.00	0.0000	100.0000	195240	河北2308	0.00	0.0000	100.0000
11811	195241	甘肃2301	0.00	0.0000	100.0000	195241	甘肃2301	0.00	0.0000	100.0000
11812	195242	大连2303	0.00	0.0000	100.0000	195242	大连2303	0.00	0.0000	100.0000
11813	195243	大连2304	0.00	0.0000	100.0000	195243	大连2304	0.00	0.0000	100.0000
11814	195244	大连2305	0.00	0.0000	100.0000	195244	大连2305	0.00	0.0000	100.0000
11815	195245	龙江2308	0.00	0.0000	100.0000	195245	龙江2308	0.00	0.0000	100.0000
11816	195246	龙江2309	0.00	0.0000	100.0000	195246	龙江2309	0.00	0.0000	100.0000
11817	195247	龙江2310	0.00	0.0000	100.0000	195247	龙江2310	0.00	0.0000	100.0000
11818	195248	广西2301	0.00	0.0000	100.0000	195248	广西2301	0.00	0.0000	100.0000
11819	195249	广西2302	0.00	0.0000	100.0000	195249	广西2302	0.00	0.0000	100.0000
11820	195250	广西2303	0.00	0.0000	100.0000	195250	广西2303	0.00	0.0000	100.0000
11821	195251	广西2304	0.00	0.0000	100.0000	195251	广西2304	0.00	0.0000	100.0000
11822	195252	广西2305	0.00	0.0000	100.0000	195252	广西2305	0.00	0.0000	100.0000
11823	195253	广西2306	0.00	0.0000	100.0000	195253	广西2306	0.00	0.0000	100.0000
11824	195254	广西2307	0.00	0.0000	100.0000	195254	广西2307	0.00	0.0000	100.0000
11825	195255	广西2308	0.00	0.0000	100.0000	195255	广西2308	0.00	0.0000	100.0000
11826	195256	广西2309	0.00	0.0000	100.0000	195256	广西2309	0.00	0.0000	100.0000
11827	195257	厦门2302	0.00	0.0000	100.0000	195257	厦门2302	0.00	0.0000	100.0000
11828	195258	厦门2303	0.00	0.0000	100.0000	195258	厦门2303	0.00	0.0000	100.0000
11829	195259	厦门2304	0.00	0.0000	100.0000	195259	厦门2304	0.00	0.0000	100.0000
11830	195260	厦门2305	0.00	0.0000	100.0000	195260	厦门2305	0.00	0.0000	100.0000
11831	195261	厦门2306	0.00	0.0000	100.0000	195261	厦门2306	0.00	0.0000	100.0000
11832	195262	厦门2307	0.00	0.0000	100.0000	195262	厦门2307	0.00	0.0000	100.0000
11833	195263	厦门2308	0.00	0.0000	100.0000	195263	厦门2308	0.00	0.0000	100.0000
11834	195264	厦门2309	0.00	0.0000	100.0000	195264	厦门2309	0.00	0.0000	100.0000
11835	195265	厦门2310	0.00	0.0000	100.0000	195265	厦门2310	0.00	0.0000	100.0000
11836	195266	厦门2311	0.00	0.0000	100.0000	195266	厦门2311	0.00	0.0000	100.0000
11837	195267	厦门2312	0.00	0.0000	100.0000	195267	厦门2312	0.00	0.0000	100.0000
11838	195268	深圳2301	0.00	0.0000	100.0000	195268	深圳2301	0.00	0.0000	100.0000
11839	195269	深圳2302	0.00	0.0000	100.0000	195269	深圳2302	0.00	0.0000	100.0000
11840	195270	深圳2303	0.00	0.0000	100.0000	195270	深圳2303	0.00	0.0000	100.0000
11841	195271	深圳2304	0.00	0.0000	100.0000	195271	深圳2304	0.00	0.0000	100.0000
11842	195272	深圳2305	0.00	0.0000	100.0000	195272	深圳2305	0.00	0.0000	100.0000

续表

名次 Rank	代码 Code	债券名称 Bond	成交面值 Trading Par	占市场 %of Total	累计 %	代码 Code	债券名称 Bond	成交金额 Value	占市场 %of Total	累计 %
11843	195273	深圳2306	0.00	0.0000	100.0000	195273	深圳2306	0.00	0.0000	100.0000
11844	195274	深圳2307	0.00	0.0000	100.0000	195274	深圳2307	0.00	0.0000	100.0000
11845	195275	深圳2308	0.00	0.0000	100.0000	195275	深圳2308	0.00	0.0000	100.0000
11846	195276	深圳2309	0.00	0.0000	100.0000	195276	深圳2309	0.00	0.0000	100.0000
11847	195277	贵州2301	0.00	0.0000	100.0000	195277	贵州2301	0.00	0.0000	100.0000
11848	195278	贵州2302	0.00	0.0000	100.0000	195278	贵州2302	0.00	0.0000	100.0000
11849	195279	贵州2303	0.00	0.0000	100.0000	195279	贵州2303	0.00	0.0000	100.0000
11850	195280	贵州2304	0.00	0.0000	100.0000	195280	贵州2304	0.00	0.0000	100.0000
11851	195281	贵州2305	0.00	0.0000	100.0000	195281	贵州2305	0.00	0.0000	100.0000
11852	195282	贵州2306	0.00	0.0000	100.0000	195282	贵州2306	0.00	0.0000	100.0000
11853	195283	宁波2301	0.00	0.0000	100.0000	195283	宁波2301	0.00	0.0000	100.0000
11854	195284	宁波2302	0.00	0.0000	100.0000	195284	宁波2302	0.00	0.0000	100.0000
11855	195285	宁波2303	0.00	0.0000	100.0000	195285	宁波2303	0.00	0.0000	100.0000
11856	195286	宁波2304	0.00	0.0000	100.0000	195286	宁波2304	0.00	0.0000	100.0000
11857	195287	宁波2305	0.00	0.0000	100.0000	195287	宁波2305	0.00	0.0000	100.0000
11858	195288	宁波2306	0.00	0.0000	100.0000	195288	宁波2306	0.00	0.0000	100.0000
11859	195289	宁波2307	0.00	0.0000	100.0000	195289	宁波2307	0.00	0.0000	100.0000
11860	195290	宁波2308	0.00	0.0000	100.0000	195290	宁波2308	0.00	0.0000	100.0000
11861	195291	山东2307	0.00	0.0000	100.0000	195291	山东2307	0.00	0.0000	100.0000
11862	195292	山东2308	0.00	0.0000	100.0000	195292	山东2308	0.00	0.0000	100.0000
11863	195293	山东2309	0.00	0.0000	100.0000	195293	山东2309	0.00	0.0000	100.0000
11864	195294	山东2310	0.00	0.0000	100.0000	195294	山东2310	0.00	0.0000	100.0000
11865	195295	山东2311	0.00	0.0000	100.0000	195295	山东2311	0.00	0.0000	100.0000
11866	195296	山东2312	0.00	0.0000	100.0000	195296	山东2312	0.00	0.0000	100.0000
11867	195297	安徽2307	0.00	0.0000	100.0000	195297	安徽2307	0.00	0.0000	100.0000
11868	195298	安徽2308	0.00	0.0000	100.0000	195298	安徽2308	0.00	0.0000	100.0000
11869	195299	安徽2309	0.00	0.0000	100.0000	195299	安徽2309	0.00	0.0000	100.0000
11870	195300	安徽2310	0.00	0.0000	100.0000	195300	安徽2310	0.00	0.0000	100.0000
11871	195301	安徽2311	0.00	0.0000	100.0000	195301	安徽2311	0.00	0.0000	100.0000
11872	195302	安徽2312	0.00	0.0000	100.0000	195302	安徽2312	0.00	0.0000	100.0000
11873	195303	安徽2313	0.00	0.0000	100.0000	195303	安徽2313	0.00	0.0000	100.0000
11874	195304	安徽2314	0.00	0.0000	100.0000	195304	安徽2314	0.00	0.0000	100.0000
11875	195305	安徽2315	0.00	0.0000	100.0000	195305	安徽2315	0.00	0.0000	100.0000
11876	195306	吉林2301	0.00	0.0000	100.0000	195306	吉林2301	0.00	0.0000	100.0000
11877	195307	安徽2316	0.00	0.0000	100.0000	195307	安徽2316	0.00	0.0000	100.0000
11878	195309	安徽2318	0.00	0.0000	100.0000	195309	安徽2318	0.00	0.0000	100.0000
11879	195310	广东2311	0.00	0.0000	100.0000	195310	广东2311	0.00	0.0000	100.0000
11880	195311	广东2312	0.00	0.0000	100.0000	195311	广东2312	0.00	0.0000	100.0000
11881	195312	天津2306	0.00	0.0000	100.0000	195312	天津2306	0.00	0.0000	100.0000
11882	195313	天津2307	0.00	0.0000	100.0000	195313	天津2307	0.00	0.0000	100.0000
11883	195314	天津2308	0.00	0.0000	100.0000	195314	天津2308	0.00	0.0000	100.0000
11884	195315	天津2309	0.00	0.0000	100.0000	195315	天津2309	0.00	0.0000	100.0000
11885	195316	天津2310	0.00	0.0000	100.0000	195316	天津2310	0.00	0.0000	100.0000
11886	195317	天津2311	0.00	0.0000	100.0000	195317	天津2311	0.00	0.0000	100.0000
11887	195318	天津2312	0.00	0.0000	100.0000	195318	天津2312	0.00	0.0000	100.0000
11888	195319	天津2313	0.00	0.0000	100.0000	195319	天津2313	0.00	0.0000	100.0000
11889	195320	天津2314	0.00	0.0000	100.0000	195320	天津2314	0.00	0.0000	100.0000
11890	195321	天津2315	0.00	0.0000	100.0000	195321	天津2315	0.00	0.0000	100.0000
11891	195322	天津2316	0.00	0.0000	100.0000	195322	天津2316	0.00	0.0000	100.0000
11892	195323	江西2312	0.00	0.0000	100.0000	195323	江西2312	0.00	0.0000	100.0000
11893	195324	江西2313	0.00	0.0000	100.0000	195324	江西2313	0.00	0.0000	100.0000
11894	195325	江西2314	0.00	0.0000	100.0000	195325	江西2314	0.00	0.0000	100.0000

续表

名次 Rank	代码 Code	债券名称 Bond	成交面值 Trading Par	占市场 %of Total	累计 %	代码 Code	债券名称 Bond	成交金额 Value	占市场 %of Total	累计 %
11895	195326	江西2315	0.00	0.0000	100.0000	195326	江西2315	0.00	0.0000	100.0000
11896	195327	江西2316	0.00	0.0000	100.0000	195327	江西2316	0.00	0.0000	100.0000
11897	195328	江西2317	0.00	0.0000	100.0000	195328	江西2317	0.00	0.0000	100.0000
11898	195329	江西2318	0.00	0.0000	100.0000	195329	江西2318	0.00	0.0000	100.0000
11899	195330	江西2319	0.00	0.0000	100.0000	195330	江西2319	0.00	0.0000	100.0000
11900	195331	海南2303	0.00	0.0000	100.0000	195331	海南2303	0.00	0.0000	100.0000
11901	195332	海南2304	0.00	0.0000	100.0000	195332	海南2304	0.00	0.0000	100.0000
11902	195333	海南2305	0.00	0.0000	100.0000	195333	海南2305	0.00	0.0000	100.0000
11903	195334	海南2306	0.00	0.0000	100.0000	195334	海南2306	0.00	0.0000	100.0000
11904	195335	海南2307	0.00	0.0000	100.0000	195335	海南2307	0.00	0.0000	100.0000
11905	195336	湖南2303	0.00	0.0000	100.0000	195336	湖南2303	0.00	0.0000	100.0000
11906	195337	辽宁2301	0.00	0.0000	100.0000	195337	辽宁2301	0.00	0.0000	100.0000
11907	195338	辽宁2302	0.00	0.0000	100.0000	195338	辽宁2302	0.00	0.0000	100.0000
11908	195339	辽宁2303	0.00	0.0000	100.0000	195339	辽宁2303	0.00	0.0000	100.0000
11909	195340	辽宁2304	0.00	0.0000	100.0000	195340	辽宁2304	0.00	0.0000	100.0000
11910	195341	辽宁2305	0.00	0.0000	100.0000	195341	辽宁2305	0.00	0.0000	100.0000
11911	195342	辽宁2306	0.00	0.0000	100.0000	195342	辽宁2306	0.00	0.0000	100.0000
11912	195343	辽宁2307	0.00	0.0000	100.0000	195343	辽宁2307	0.00	0.0000	100.0000
11913	195344	辽宁2308	0.00	0.0000	100.0000	195344	辽宁2308	0.00	0.0000	100.0000
11914	195345	河北2309	0.00	0.0000	100.0000	195345	河北2309	0.00	0.0000	100.0000
11915	195346	河北2310	0.00	0.0000	100.0000	195346	河北2310	0.00	0.0000	100.0000
11916	195347	河北2311	0.00	0.0000	100.0000	195347	河北2311	0.00	0.0000	100.0000
11917	195348	河北2312	0.00	0.0000	100.0000	195348	河北2312	0.00	0.0000	100.0000
11918	195349	河北2313	0.00	0.0000	100.0000	195349	河北2313	0.00	0.0000	100.0000
11919	195350	河北2314	0.00	0.0000	100.0000	195350	河北2314	0.00	0.0000	100.0000
11920	195351	河北2315	0.00	0.0000	100.0000	195351	河北2315	0.00	0.0000	100.0000
11921	195352	河北2316	0.00	0.0000	100.0000	195352	河北2316	0.00	0.0000	100.0000
11922	195353	河北2317	0.00	0.0000	100.0000	195353	河北2317	0.00	0.0000	100.0000
11923	195354	大连2306	0.00	0.0000	100.0000	195354	大连2306	0.00	0.0000	100.0000
11924	195355	四川2312	0.00	0.0000	100.0000	195355	四川2312	0.00	0.0000	100.0000
11925	195356	四川2313	0.00	0.0000	100.0000	195356	四川2313	0.00	0.0000	100.0000
11926	195357	四川2314	0.00	0.0000	100.0000	195357	四川2314	0.00	0.0000	100.0000
11927	195358	四川2315	0.00	0.0000	100.0000	195358	四川2315	0.00	0.0000	100.0000
11928	195359	四川2316	0.00	0.0000	100.0000	195359	四川2316	0.00	0.0000	100.0000
11929	195360	四川2317	0.00	0.0000	100.0000	195360	四川2317	0.00	0.0000	100.0000
11930	195361	四川2318	0.00	0.0000	100.0000	195361	四川2318	0.00	0.0000	100.0000
11931	195362	四川2319	0.00	0.0000	100.0000	195362	四川2319	0.00	0.0000	100.0000
11932	195363	陕西2307	0.00	0.0000	100.0000	195363	陕西2307	0.00	0.0000	100.0000
11933	195364	陕西2308	0.00	0.0000	100.0000	195364	陕西2308	0.00	0.0000	100.0000
11934	195365	陕西2309	0.00	0.0000	100.0000	195365	陕西2309	0.00	0.0000	100.0000
11935	195366	陕西2310	0.00	0.0000	100.0000	195366	陕西2310	0.00	0.0000	100.0000
11936	195367	陕西2311	0.00	0.0000	100.0000	195367	陕西2311	0.00	0.0000	100.0000
11937	195368	陕西2312	0.00	0.0000	100.0000	195368	陕西2312	0.00	0.0000	100.0000
11938	195370	山东2313	0.00	0.0000	100.0000	195370	山东2313	0.00	0.0000	100.0000
11939	195371	山东2314	0.00	0.0000	100.0000	195371	山东2314	0.00	0.0000	100.0000
11940	195372	山东2315	0.00	0.0000	100.0000	195372	山东2315	0.00	0.0000	100.0000
11941	195373	山东2316	0.00	0.0000	100.0000	195373	山东2316	0.00	0.0000	100.0000
11942	195374	内蒙2301	0.00	0.0000	100.0000	195374	内蒙2301	0.00	0.0000	100.0000
11943	195375	内蒙2302	0.00	0.0000	100.0000	195375	内蒙2302	0.00	0.0000	100.0000
11944	195376	安徽2319	0.00	0.0000	100.0000	195376	安徽2319	0.00	0.0000	100.0000
11945	195377	安徽2320	0.00	0.0000	100.0000	195377	安徽2320	0.00	0.0000	100.0000
11946	195378	宁夏2301	0.00	0.0000	100.0000	195378	宁夏2301	0.00	0.0000	100.0000

续表

名次 Rank	代码 Code	债券名称 Bond	成交面值 Trading Par	占市场 %of Total	累计 %	代码 Code	债券名称 Bond	成交金额 Value	占市场 %of Total	累计 %
11947	195379	宁夏2302	0.00	0.0000	100.0000	195379	宁夏2302	0.00	0.0000	100.0000
11948	195380	宁夏2303	0.00	0.0000	100.0000	195380	宁夏2303	0.00	0.0000	100.0000
11949	195381	宁夏2304	0.00	0.0000	100.0000	195381	宁夏2304	0.00	0.0000	100.0000
11950	195382	天津2317	0.00	0.0000	100.0000	195382	天津2317	0.00	0.0000	100.0000
11951	195383	天津2318	0.00	0.0000	100.0000	195383	天津2318	0.00	0.0000	100.0000
11952	195384	湖北2331	0.00	0.0000	100.0000	195384	湖北2331	0.00	0.0000	100.0000
11953	195385	湖北2332	0.00	0.0000	100.0000	195385	湖北2332	0.00	0.0000	100.0000
11954	195386	湖北2333	0.00	0.0000	100.0000	195386	湖北2333	0.00	0.0000	100.0000
11955	195387	湖北2334	0.00	0.0000	100.0000	195387	湖北2334	0.00	0.0000	100.0000
11956	195388	湖北2335	0.00	0.0000	100.0000	195388	湖北2335	0.00	0.0000	100.0000
11957	195389	湖北2336	0.00	0.0000	100.0000	195389	湖北2336	0.00	0.0000	100.0000
11958	195390	湖北2337	0.00	0.0000	100.0000	195390	湖北2337	0.00	0.0000	100.0000
11959	195391	青海2301	0.00	0.0000	100.0000	195391	青海2301	0.00	0.0000	100.0000
11960	195392	青海2302	0.00	0.0000	100.0000	195392	青海2302	0.00	0.0000	100.0000
11961	195393	青海2303	0.00	0.0000	100.0000	195393	青海2303	0.00	0.0000	100.0000
11962	195394	云南2303	0.00	0.0000	100.0000	195394	云南2303	0.00	0.0000	100.0000
11963	195395	云南2304	0.00	0.0000	100.0000	195395	云南2304	0.00	0.0000	100.0000
11964	195396	龙江2311	0.00	0.0000	100.0000	195396	龙江2311	0.00	0.0000	100.0000
11965	195397	龙江2312	0.00	0.0000	100.0000	195397	龙江2312	0.00	0.0000	100.0000
11966	195398	龙江2313	0.00	0.0000	100.0000	195398	龙江2313	0.00	0.0000	100.0000
11967	195399	上海2301	0.00	0.0000	100.0000	195399	上海2301	0.00	0.0000	100.0000
11968	195400	上海2302	0.00	0.0000	100.0000	195400	上海2302	0.00	0.0000	100.0000
11969	195401	上海2303	0.00	0.0000	100.0000	195401	上海2303	0.00	0.0000	100.0000
11970	195402	上海2304	0.00	0.0000	100.0000	195402	上海2304	0.00	0.0000	100.0000
11971	195403	上海2305	0.00	0.0000	100.0000	195403	上海2305	0.00	0.0000	100.0000
11972	195404	上海2306	0.00	0.0000	100.0000	195404	上海2306	0.00	0.0000	100.0000
11973	195405	上海2307	0.00	0.0000	100.0000	195405	上海2307	0.00	0.0000	100.0000
11974	195406	上海2308	0.00	0.0000	100.0000	195406	上海2308	0.00	0.0000	100.0000
11975	195407	上海2309	0.00	0.0000	100.0000	195407	上海2309	0.00	0.0000	100.0000
11976	195408	上海2310	0.00	0.0000	100.0000	195408	上海2310	0.00	0.0000	100.0000
11977	195409	上海2311	0.00	0.0000	100.0000	195409	上海2311	0.00	0.0000	100.0000
11978	195410	江西2320	0.00	0.0000	100.0000	195410	江西2320	0.00	0.0000	100.0000
11979	195411	江西2321	0.00	0.0000	100.0000	195411	江西2321	0.00	0.0000	100.0000
11980	195412	江西2322	0.00	0.0000	100.0000	195412	江西2322	0.00	0.0000	100.0000
11981	195413	江西2323	0.00	0.0000	100.0000	195413	江西2323	0.00	0.0000	100.0000
11982	195414	江西2324	0.00	0.0000	100.0000	195414	江西2324	0.00	0.0000	100.0000
11983	195415	江西2325	0.00	0.0000	100.0000	195415	江西2325	0.00	0.0000	100.0000
11984	195416	江西2326	0.00	0.0000	100.0000	195416	江西2326	0.00	0.0000	100.0000
11985	195417	江西2327	0.00	0.0000	100.0000	195417	江西2327	0.00	0.0000	100.0000
11986	195418	江西2328	0.00	0.0000	100.0000	195418	江西2328	0.00	0.0000	100.0000
11987	195419	江西2329	0.00	0.0000	100.0000	195419	江西2329	0.00	0.0000	100.0000
11988	195420	辽宁2309	0.00	0.0000	100.0000	195420	辽宁2309	0.00	0.0000	100.0000
11989	195421	辽宁2310	0.00	0.0000	100.0000	195421	辽宁2310	0.00	0.0000	100.0000
11990	195422	辽宁2311	0.00	0.0000	100.0000	195422	辽宁2311	0.00	0.0000	100.0000
11991	195423	福建2301	0.00	0.0000	100.0000	195423	福建2301	0.00	0.0000	100.0000
11992	195424	福建2302	0.00	0.0000	100.0000	195424	福建2302	0.00	0.0000	100.0000
11993	195425	福建2303	0.00	0.0000	100.0000	195425	福建2303	0.00	0.0000	100.0000
11994	195426	福建2304	0.00	0.0000	100.0000	195426	福建2304	0.00	0.0000	100.0000
11995	195427	福建2305	0.00	0.0000	100.0000	195427	福建2305	0.00	0.0000	100.0000
11996	195428	福建2306	0.00	0.0000	100.0000	195428	福建2306	0.00	0.0000	100.0000
11997	195429	广西2310	0.00	0.0000	100.0000	195429	广西2310	0.00	0.0000	100.0000
11998	195430	广西2311	0.00	0.0000	100.0000	195430	广西2311	0.00	0.0000	100.0000

续表

名次 Rank	代码 Code	债券名称 Bond	成交面值 Trading Par	占市场 %of Total	累计 %	代码 Code	债券名称 Bond	成交金额 Value	占市场 %of Total	累计 %
11999	195431	广西2312	0.00	0.0000	100.0000	195431	广西2312	0.00	0.0000	100.0000
12000	195432	广西2313	0.00	0.0000	100.0000	195432	广西2313	0.00	0.0000	100.0000
12001	195433	北京2309	0.00	0.0000	100.0000	195433	北京2309	0.00	0.0000	100.0000
12002	195434	北京2310	0.00	0.0000	100.0000	195434	北京2310	0.00	0.0000	100.0000
12003	195435	北京2311	0.00	0.0000	100.0000	195435	北京2311	0.00	0.0000	100.0000
12004	195436	北京2312	0.00	0.0000	100.0000	195436	北京2312	0.00	0.0000	100.0000
12005	195437	新疆2307	0.00	0.0000	100.0000	195437	新疆2307	0.00	0.0000	100.0000
12006	195438	新疆2308	0.00	0.0000	100.0000	195438	新疆2308	0.00	0.0000	100.0000
12007	195439	新疆2309	0.00	0.0000	100.0000	195439	新疆2309	0.00	0.0000	100.0000
12008	195440	新疆2310	0.00	0.0000	100.0000	195440	新疆2310	0.00	0.0000	100.0000
12009	195441	新疆2311	0.00	0.0000	100.0000	195441	新疆2311	0.00	0.0000	100.0000
12010	195442	新疆2312	0.00	0.0000	100.0000	195442	新疆2312	0.00	0.0000	100.0000
12011	195443	新疆2313	0.00	0.0000	100.0000	195443	新疆2313	0.00	0.0000	100.0000
12012	195444	新疆2314	0.00	0.0000	100.0000	195444	新疆2314	0.00	0.0000	100.0000
12013	195445	新疆2315	0.00	0.0000	100.0000	195445	新疆2315	0.00	0.0000	100.0000
12014	195446	青岛2312	0.00	0.0000	100.0000	195446	青岛2312	0.00	0.0000	100.0000
12015	195447	青岛2313	0.00	0.0000	100.0000	195447	青岛2313	0.00	0.0000	100.0000
12016	195448	青岛2314	0.00	0.0000	100.0000	195448	青岛2314	0.00	0.0000	100.0000
12017	195449	青岛2315	0.00	0.0000	100.0000	195449	青岛2315	0.00	0.0000	100.0000
12018	195450	青岛2316	0.00	0.0000	100.0000	195450	青岛2316	0.00	0.0000	100.0000
12019	195451	青岛2317	0.00	0.0000	100.0000	195451	青岛2317	0.00	0.0000	100.0000
12020	195452	青岛2318	0.00	0.0000	100.0000	195452	青岛2318	0.00	0.0000	100.0000
12021	195453	青岛2319	0.00	0.0000	100.0000	195453	青岛2319	0.00	0.0000	100.0000
12022	195454	青岛2320	0.00	0.0000	100.0000	195454	青岛2320	0.00	0.0000	100.0000
12023	195455	青岛2321	0.00	0.0000	100.0000	195455	青岛2321	0.00	0.0000	100.0000
12024	195456	青岛2322	0.00	0.0000	100.0000	195456	青岛2322	0.00	0.0000	100.0000
12025	195457	青岛2323	0.00	0.0000	100.0000	195457	青岛2323	0.00	0.0000	100.0000
12026	195458	青岛2324	0.00	0.0000	100.0000	195458	青岛2324	0.00	0.0000	100.0000
12027	195459	青岛2325	0.00	0.0000	100.0000	195459	青岛2325	0.00	0.0000	100.0000
12028	195460	甘肃2302	0.00	0.0000	100.0000	195460	甘肃2302	0.00	0.0000	100.0000
12029	195461	甘肃2303	0.00	0.0000	100.0000	195461	甘肃2303	0.00	0.0000	100.0000
12030	195462	甘肃2304	0.00	0.0000	100.0000	195462	甘肃2304	0.00	0.0000	100.0000
12031	195463	甘肃2305	0.00	0.0000	100.0000	195463	甘肃2305	0.00	0.0000	100.0000
12032	195464	甘肃2306	0.00	0.0000	100.0000	195464	甘肃2306	0.00	0.0000	100.0000
12033	195465	甘肃2307	0.00	0.0000	100.0000	195465	甘肃2307	0.00	0.0000	100.0000
12034	195466	甘肃2308	0.00	0.0000	100.0000	195466	甘肃2308	0.00	0.0000	100.0000
12035	195467	甘肃2309	0.00	0.0000	100.0000	195467	甘肃2309	0.00	0.0000	100.0000
12036	195468	甘肃2310	0.00	0.0000	100.0000	195468	甘肃2310	0.00	0.0000	100.0000
12037	195469	甘肃2311	0.00	0.0000	100.0000	195469	甘肃2311	0.00	0.0000	100.0000
12038	195470	甘肃2312	0.00	0.0000	100.0000	195470	甘肃2312	0.00	0.0000	100.0000
12039	195471	湖南2317	0.00	0.0000	100.0000	195471	湖南2317	0.00	0.0000	100.0000
12040	195472	湖南2318	0.00	0.0000	100.0000	195472	湖南2318	0.00	0.0000	100.0000
12041	195473	湖南2319	0.00	0.0000	100.0000	195473	湖南2319	0.00	0.0000	100.0000
12042	195474	湖南2320	0.00	0.0000	100.0000	195474	湖南2320	0.00	0.0000	100.0000
12043	195475	湖南2321	0.00	0.0000	100.0000	195475	湖南2321	0.00	0.0000	100.0000
12044	195476	湖南2322	0.00	0.0000	100.0000	195476	湖南2322	0.00	0.0000	100.0000
12045	195477	湖南2323	0.00	0.0000	100.0000	195477	湖南2323	0.00	0.0000	100.0000
12046	195478	湖南2324	0.00	0.0000	100.0000	195478	湖南2324	0.00	0.0000	100.0000
12047	195479	湖南2325	0.00	0.0000	100.0000	195479	湖南2325	0.00	0.0000	100.0000
12048	195480	湖南2326	0.00	0.0000	100.0000	195480	湖南2326	0.00	0.0000	100.0000
12049	195481	湖南2327	0.00	0.0000	100.0000	195481	湖南2327	0.00	0.0000	100.0000
12050	195482	湖南2328	0.00	0.0000	100.0000	195482	湖南2328	0.00	0.0000	100.0000

续表

名次 Rank	代码 Code	债券名称 Bond	成交面值 Trading Par	占市场 %of Total	累计 %	代码 Code	债券名称 Bond	成交金额 Value	占市场 %of Total	累计 %
12051	195483	湖南2329	0.00	0.0000	100.0000	195483	湖南2329	0.00	0.0000	100.0000
12052	195484	湖南2330	0.00	0.0000	100.0000	195484	湖南2330	0.00	0.0000	100.0000
12053	195485	山东2317	0.00	0.0000	100.0000	195485	山东2317	0.00	0.0000	100.0000
12054	195486	山东2318	0.00	0.0000	100.0000	195486	山东2318	0.00	0.0000	100.0000
12055	195487	山东2319	0.00	0.0000	100.0000	195487	山东2319	0.00	0.0000	100.0000
12056	195488	山东2320	0.00	0.0000	100.0000	195488	山东2320	0.00	0.0000	100.0000
12057	195489	山东2321	0.00	0.0000	100.0000	195489	山东2321	0.00	0.0000	100.0000
12058	195490	山东2322	0.00	0.0000	100.0000	195490	山东2322	0.00	0.0000	100.0000
12059	195491	吉林2302	0.00	0.0000	100.0000	195491	吉林2302	0.00	0.0000	100.0000
12060	195492	陕西2314	0.00	0.0000	100.0000	195492	陕西2314	0.00	0.0000	100.0000
12061	195493	陕西2315	0.00	0.0000	100.0000	195493	陕西2315	0.00	0.0000	100.0000
12062	195494	陕西2316	0.00	0.0000	100.0000	195494	陕西2316	0.00	0.0000	100.0000
12063	195495	陕西2317	0.00	0.0000	100.0000	195495	陕西2317	0.00	0.0000	100.0000
12064	195496	陕西2318	0.00	0.0000	100.0000	195496	陕西2318	0.00	0.0000	100.0000
12065	195497	陕西2319	0.00	0.0000	100.0000	195497	陕西2319	0.00	0.0000	100.0000
12066	195498	陕西2320	0.00	0.0000	100.0000	195498	陕西2320	0.00	0.0000	100.0000
12067	195499	陕西2321	0.00	0.0000	100.0000	195499	陕西2321	0.00	0.0000	100.0000
12068	195500	天津2319	0.00	0.0000	100.0000	195500	天津2319	0.00	0.0000	100.0000
12069	195501	天津2320	0.00	0.0000	100.0000	195501	天津2320	0.00	0.0000	100.0000
12070	195502	天津2321	0.00	0.0000	100.0000	195502	天津2321	0.00	0.0000	100.0000
12071	195503	天津2322	0.00	0.0000	100.0000	195503	天津2322	0.00	0.0000	100.0000
12072	195504	天津2323	0.00	0.0000	100.0000	195504	天津2323	0.00	0.0000	100.0000
12073	195505	天津2324	0.00	0.0000	100.0000	195505	天津2324	0.00	0.0000	100.0000
12074	195506	天津2325	0.00	0.0000	100.0000	195506	天津2325	0.00	0.0000	100.0000
12075	195507	湖北2338	0.00	0.0000	100.0000	195507	湖北2338	0.00	0.0000	100.0000
12076	195508	湖北2339	0.00	0.0000	100.0000	195508	湖北2339	0.00	0.0000	100.0000
12077	195509	湖北2340	0.00	0.0000	100.0000	195509	湖北2340	0.00	0.0000	100.0000
12078	195510	湖北2341	0.00	0.0000	100.0000	195510	湖北2341	0.00	0.0000	100.0000
12079	195511	湖北2342	0.00	0.0000	100.0000	195511	湖北2342	0.00	0.0000	100.0000
12080	195512	湖北2343	0.00	0.0000	100.0000	195512	湖北2343	0.00	0.0000	100.0000
12081	195513	湖北2344	0.00	0.0000	100.0000	195513	湖北2344	0.00	0.0000	100.0000
12082	195514	贵州2307	0.00	0.0000	100.0000	195514	贵州2307	0.00	0.0000	100.0000
12083	195515	贵州2308	0.00	0.0000	100.0000	195515	贵州2308	0.00	0.0000	100.0000
12084	195516	内蒙2303	0.00	0.0000	100.0000	195516	内蒙2303	0.00	0.0000	100.0000
12085	195517	山西2309	0.00	0.0000	100.0000	195517	山西2309	0.00	0.0000	100.0000
12086	195518	山西2310	0.00	0.0000	100.0000	195518	山西2310	0.00	0.0000	100.0000
12087	195519	山西2311	0.00	0.0000	100.0000	195519	山西2311	0.00	0.0000	100.0000
12088	195520	山西2312	0.00	0.0000	100.0000	195520	山西2312	0.00	0.0000	100.0000
12089	195521	山西2313	0.00	0.0000	100.0000	195521	山西2313	0.00	0.0000	100.0000
12090	195522	山西2314	0.00	0.0000	100.0000	195522	山西2314	0.00	0.0000	100.0000
12091	195523	山西2315	0.00	0.0000	100.0000	195523	山西2315	0.00	0.0000	100.0000
12092	195524	山西2316	0.00	0.0000	100.0000	195524	山西2316	0.00	0.0000	100.0000
12093	195525	山西2317	0.00	0.0000	100.0000	195525	山西2317	0.00	0.0000	100.0000
12094	195526	浙江2309	0.00	0.0000	100.0000	195526	浙江2309	0.00	0.0000	100.0000
12095	195527	浙江2310	0.00	0.0000	100.0000	195527	浙江2310	0.00	0.0000	100.0000
12096	195528	浙江2311	0.00	0.0000	100.0000	195528	浙江2311	0.00	0.0000	100.0000
12097	195529	浙江2312	0.00	0.0000	100.0000	195529	浙江2312	0.00	0.0000	100.0000
12098	195530	浙江2313	0.00	0.0000	100.0000	195530	浙江2313	0.00	0.0000	100.0000
12099	195531	浙江2314	0.00	0.0000	100.0000	195531	浙江2314	0.00	0.0000	100.0000
12100	195532	浙江2315	0.00	0.0000	100.0000	195532	浙江2315	0.00	0.0000	100.0000
12101	195533	浙江2316	0.00	0.0000	100.0000	195533	浙江2316	0.00	0.0000	100.0000
12102	195534	浙江2317	0.00	0.0000	100.0000	195534	浙江2317	0.00	0.0000	100.0000

续表

名次 Rank	代码 Code	债券名称 Bond	成交面值 Trading Par	占市场 %of Total	累计 %	代码 Code	债券名称 Bond	成交金额 Value	占市场 %of Total	累计 %
12103	195535	浙江2318	0.00	0.0000	100.0000	195535	浙江2318	0.00	0.0000	100.0000
12104	195536	四川2320	0.00	0.0000	100.0000	195536	四川2320	0.00	0.0000	100.0000
12105	195537	四川2321	0.00	0.0000	100.0000	195537	四川2321	0.00	0.0000	100.0000
12106	195538	四川2322	0.00	0.0000	100.0000	195538	四川2322	0.00	0.0000	100.0000
12107	195539	四川2323	0.00	0.0000	100.0000	195539	四川2323	0.00	0.0000	100.0000
12108	195540	四川2324	0.00	0.0000	100.0000	195540	四川2324	0.00	0.0000	100.0000
12109	195541	四川2325	0.00	0.0000	100.0000	195541	四川2325	0.00	0.0000	100.0000
12110	195542	云南2305	0.00	0.0000	100.0000	195542	云南2305	0.00	0.0000	100.0000
12111	195543	云南2306	0.00	0.0000	100.0000	195543	云南2306	0.00	0.0000	100.0000
12112	195544	云南2307	0.00	0.0000	100.0000	195544	云南2307	0.00	0.0000	100.0000
12113	195545	云南2308	0.00	0.0000	100.0000	195545	云南2308	0.00	0.0000	100.0000
12114	195546	云南2309	0.00	0.0000	100.0000	195546	云南2309	0.00	0.0000	100.0000
12115	195547	云南2310	0.00	0.0000	100.0000	195547	云南2310	0.00	0.0000	100.0000
12116	195548	云南2311	0.00	0.0000	100.0000	195548	云南2311	0.00	0.0000	100.0000
12117	195549	云南2312	0.00	0.0000	100.0000	195549	云南2312	0.00	0.0000	100.0000
12118	195550	湖南2331	0.00	0.0000	100.0000	195550	湖南2331	0.00	0.0000	100.0000
12119	195551	吉林2303	0.00	0.0000	100.0000	195551	吉林2303	0.00	0.0000	100.0000
12120	195552	福建2307	0.00	0.0000	100.0000	195552	福建2307	0.00	0.0000	100.0000
12121	195553	福建2308	0.00	0.0000	100.0000	195553	福建2308	0.00	0.0000	100.0000
12122	195554	河南2311	0.00	0.0000	100.0000	195554	河南2311	0.00	0.0000	100.0000
12123	195555	河南2312	0.00	0.0000	100.0000	195555	河南2312	0.00	0.0000	100.0000
12124	195556	河南2313	0.00	0.0000	100.0000	195556	河南2313	0.00	0.0000	100.0000
12125	195557	河南2314	0.00	0.0000	100.0000	195557	河南2314	0.00	0.0000	100.0000
12126	195558	河南2315	0.00	0.0000	100.0000	195558	河南2315	0.00	0.0000	100.0000
12127	195559	河南2316	0.00	0.0000	100.0000	195559	河南2316	0.00	0.0000	100.0000
12128	195560	河南2317	0.00	0.0000	100.0000	195560	河南2317	0.00	0.0000	100.0000
12129	195561	河南2318	0.00	0.0000	100.0000	195561	河南2318	0.00	0.0000	100.0000
12130	195562	河南2319	0.00	0.0000	100.0000	195562	河南2319	0.00	0.0000	100.0000
12131	195563	河南2320	0.00	0.0000	100.0000	195563	河南2320	0.00	0.0000	100.0000
12132	195564	河南2321	0.00	0.0000	100.0000	195564	河南2321	0.00	0.0000	100.0000
12133	195565	河南2322	0.00	0.0000	100.0000	195565	河南2322	0.00	0.0000	100.0000
12134	195566	河南2323	0.00	0.0000	100.0000	195566	河南2323	0.00	0.0000	100.0000
12135	195567	河北2318	0.00	0.0000	100.0000	195567	河北2318	0.00	0.0000	100.0000
12136	195568	河北2319	0.00	0.0000	100.0000	195568	河北2319	0.00	0.0000	100.0000
12137	195569	海南2308	0.00	0.0000	100.0000	195569	海南2308	0.00	0.0000	100.0000
12138	195570	湖南2332	0.00	0.0000	100.0000	195570	湖南2332	0.00	0.0000	100.0000
12139	195571	湖北2345	0.00	0.0000	100.0000	195571	湖北2345	0.00	0.0000	100.0000
12140	195572	湖北2346	0.00	0.0000	100.0000	195572	湖北2346	0.00	0.0000	100.0000
12141	195573	湖北2347	0.00	0.0000	100.0000	195573	湖北2347	0.00	0.0000	100.0000
12142	195574	湖北2348	0.00	0.0000	100.0000	195574	湖北2348	0.00	0.0000	100.0000
12143	195575	辽宁2312	0.00	0.0000	100.0000	195575	辽宁2312	0.00	0.0000	100.0000
12144	195576	辽宁2313	0.00	0.0000	100.0000	195576	辽宁2313	0.00	0.0000	100.0000
12145	195577	甘肃2313	0.00	0.0000	100.0000	195577	甘肃2313	0.00	0.0000	100.0000
12146	195578	甘肃2314	0.00	0.0000	100.0000	195578	甘肃2314	0.00	0.0000	100.0000
12147	195579	甘肃2315	0.00	0.0000	100.0000	195579	甘肃2315	0.00	0.0000	100.0000
12148	195580	新疆2316	0.00	0.0000	100.0000	195580	新疆2316	0.00	0.0000	100.0000
12149	195581	新疆2317	0.00	0.0000	100.0000	195581	新疆2317	0.00	0.0000	100.0000
12150	195582	宁夏2305	0.00	0.0000	100.0000	195582	宁夏2305	0.00	0.0000	100.0000
12151	195583	广东2313	0.00	0.0000	100.0000	195583	广东2313	0.00	0.0000	100.0000
12152	195584	广东2314	0.00	0.0000	100.0000	195584	广东2314	0.00	0.0000	100.0000
12153	195585	广东2315	0.00	0.0000	100.0000	195585	广东2315	0.00	0.0000	100.0000
12154	195586	广东2316	0.00	0.0000	100.0000	195586	广东2316	0.00	0.0000	100.0000

续表

名次 Rank	代码 Code	债券名称 Bond	成交面值 Trading Par	占市场 %of Total	累计 %	代码 Code	债券名称 Bond	成交金额 Value	占市场 %of Total	累计 %
12155	195587	广东2317	0.00	0.0000	100.0000	195587	广东2317	0.00	0.0000	100.0000
12156	195588	广东2318	0.00	0.0000	100.0000	195588	广东2318	0.00	0.0000	100.0000
12157	195589	广东2319	0.00	0.0000	100.0000	195589	广东2319	0.00	0.0000	100.0000
12158	195590	广东2320	0.00	0.0000	100.0000	195590	广东2320	0.00	0.0000	100.0000
12159	195591	广东2321	0.00	0.0000	100.0000	195591	广东2321	0.00	0.0000	100.0000
12160	195592	广东2322	0.00	0.0000	100.0000	195592	广东2322	0.00	0.0000	100.0000
12161	195593	广东2323	0.00	0.0000	100.0000	195593	广东2323	0.00	0.0000	100.0000
12162	195594	广东2324	0.00	0.0000	100.0000	195594	广东2324	0.00	0.0000	100.0000
12163	195595	江苏2310	0.00	0.0000	100.0000	195595	江苏2310	0.00	0.0000	100.0000
12164	195596	江苏2311	0.00	0.0000	100.0000	195596	江苏2311	0.00	0.0000	100.0000
12165	195597	江苏2312	0.00	0.0000	100.0000	195597	江苏2312	0.00	0.0000	100.0000
12166	195598	江苏2313	0.00	0.0000	100.0000	195598	江苏2313	0.00	0.0000	100.0000
12167	195599	北京2313	0.00	0.0000	100.0000	195599	北京2313	0.00	0.0000	100.0000
12168	195600	龙江2314	0.00	0.0000	100.0000	195600	龙江2314	0.00	0.0000	100.0000
12169	195601	辽宁2314	0.00	0.0000	100.0000	195601	辽宁2314	0.00	0.0000	100.0000
12170	195602	山东2323	0.00	0.0000	100.0000	195602	山东2323	0.00	0.0000	100.0000
12171	195603	山东2324	0.00	0.0000	100.0000	195603	山东2324	0.00	0.0000	100.0000
12172	195604	山东2325	0.00	0.0000	100.0000	195604	山东2325	0.00	0.0000	100.0000
12173	195605	山东2326	0.00	0.0000	100.0000	195605	山东2326	0.00	0.0000	100.0000
12174	195606	山东2327	0.00	0.0000	100.0000	195606	山东2327	0.00	0.0000	100.0000
12175	195607	山东2328	0.00	0.0000	100.0000	195607	山东2328	0.00	0.0000	100.0000
12176	195608	内蒙2304	0.00	0.0000	100.0000	195608	内蒙2304	0.00	0.0000	100.0000
12177	195609	内蒙2305	0.00	0.0000	100.0000	195609	内蒙2305	0.00	0.0000	100.0000
12178	195610	内蒙2306	0.00	0.0000	100.0000	195610	内蒙2306	0.00	0.0000	100.0000
12179	195611	内蒙2307	0.00	0.0000	100.0000	195611	内蒙2307	0.00	0.0000	100.0000
12180	195612	内蒙2308	0.00	0.0000	100.0000	195612	内蒙2308	0.00	0.0000	100.0000
12181	195613	内蒙2309	0.00	0.0000	100.0000	195613	内蒙2309	0.00	0.0000	100.0000
12182	195614	贵州2309	0.00	0.0000	100.0000	195614	贵州2309	0.00	0.0000	100.0000
12183	195615	贵州2310	0.00	0.0000	100.0000	195615	贵州2310	0.00	0.0000	100.0000
12184	195616	山西2318	0.00	0.0000	100.0000	195616	山西2318	0.00	0.0000	100.0000
12185	195617	山西2319	0.00	0.0000	100.0000	195617	山西2319	0.00	0.0000	100.0000
12186	195618	吉林2304	0.00	0.0000	100.0000	195618	吉林2304	0.00	0.0000	100.0000
12187	195619	吉林2305	0.00	0.0000	100.0000	195619	吉林2305	0.00	0.0000	100.0000
12188	195620	吉林2306	0.00	0.0000	100.0000	195620	吉林2306	0.00	0.0000	100.0000
12189	195621	重庆2312	0.00	0.0000	100.0000	195621	重庆2312	0.00	0.0000	100.0000
12190	195622	重庆2313	0.00	0.0000	100.0000	195622	重庆2313	0.00	0.0000	100.0000
12191	195623	重庆2314	0.00	0.0000	100.0000	195623	重庆2314	0.00	0.0000	100.0000
12192	195624	重庆2315	0.00	0.0000	100.0000	195624	重庆2315	0.00	0.0000	100.0000
12193	195625	江西2330	0.00	0.0000	100.0000	195625	江西2330	0.00	0.0000	100.0000
12194	195626	江西2331	0.00	0.0000	100.0000	195626	江西2331	0.00	0.0000	100.0000
12195	195627	江西2332	0.00	0.0000	100.0000	195627	江西2332	0.00	0.0000	100.0000
12196	195628	江西2333	0.00	0.0000	100.0000	195628	江西2333	0.00	0.0000	100.0000
12197	195629	江西2334	0.00	0.0000	100.0000	195629	江西2334	0.00	0.0000	100.0000
12198	195630	江西2335	0.00	0.0000	100.0000	195630	江西2335	0.00	0.0000	100.0000
12199	195631	安徽2328	0.00	0.0000	100.0000	195631	安徽2328	0.00	0.0000	100.0000
12200	195632	安徽2329	0.00	0.0000	100.0000	195632	安徽2329	0.00	0.0000	100.0000
12201	195633	安徽2330	0.00	0.0000	100.0000	195633	安徽2330	0.00	0.0000	100.0000
12202	195634	安徽2331	0.00	0.0000	100.0000	195634	安徽2331	0.00	0.0000	100.0000
12203	195635	安徽2332	0.00	0.0000	100.0000	195635	安徽2332	0.00	0.0000	100.0000
12204	195636	安徽2333	0.00	0.0000	100.0000	195636	安徽2333	0.00	0.0000	100.0000
12205	195637	安徽2334	0.00	0.0000	100.0000	195637	安徽2334	0.00	0.0000	100.0000
12206	195638	安徽2335	0.00	0.0000	100.0000	195638	安徽2335	0.00	0.0000	100.0000

续表

名次 Rank	代码 Code	债券名称 Bond	成交面值 Trading Par	占市场 %of Total	累计 %	代码 Code	债券名称 Bond	成交金额 Value	占市场 %of Total	累计 %
12207	195639	辽宁2315	0.00	0.0000	100.0000	195639	辽宁2315	0.00	0.0000	100.0000
12208	195640	陕西2322	0.00	0.0000	100.0000	195640	陕西2322	0.00	0.0000	100.0000
12209	195641	陕西2323	0.00	0.0000	100.0000	195641	陕西2323	0.00	0.0000	100.0000
12210	195642	陕西2324	0.00	0.0000	100.0000	195642	陕西2324	0.00	0.0000	100.0000
12211	195643	陕西2325	0.00	0.0000	100.0000	195643	陕西2325	0.00	0.0000	100.0000
12212	195644	陕西2326	0.00	0.0000	100.0000	195644	陕西2326	0.00	0.0000	100.0000
12213	195645	陕西2327	0.00	0.0000	100.0000	195645	陕西2327	0.00	0.0000	100.0000
12214	195646	陕西2328	0.00	0.0000	100.0000	195646	陕西2328	0.00	0.0000	100.0000
12215	195647	湖北2349	0.00	0.0000	100.0000	195647	湖北2349	0.00	0.0000	100.0000
12216	195648	湖北2350	0.00	0.0000	100.0000	195648	湖北2350	0.00	0.0000	100.0000
12217	195649	湖北2351	0.00	0.0000	100.0000	195649	湖北2351	0.00	0.0000	100.0000
12218	195650	湖北2352	0.00	0.0000	100.0000	195650	湖北2352	0.00	0.0000	100.0000
12219	195651	湖北2353	0.00	0.0000	100.0000	195651	湖北2353	0.00	0.0000	100.0000
12220	195652	兵团2301	0.00	0.0000	100.0000	195652	兵团2301	0.00	0.0000	100.0000
12221	195653	兵团2302	0.00	0.0000	100.0000	195653	兵团2302	0.00	0.0000	100.0000
12222	195654	兵团2303	0.00	0.0000	100.0000	195654	兵团2303	0.00	0.0000	100.0000
12223	195655	兵团2304	0.00	0.0000	100.0000	195655	兵团2304	0.00	0.0000	100.0000
12224	195656	兵团2305	0.00	0.0000	100.0000	195656	兵团2305	0.00	0.0000	100.0000
12225	195657	兵团2306	0.00	0.0000	100.0000	195657	兵团2306	0.00	0.0000	100.0000
12226	195658	河北2320	0.00	0.0000	100.0000	195658	河北2320	0.00	0.0000	100.0000
12227	195659	河北2321	0.00	0.0000	100.0000	195659	河北2321	0.00	0.0000	100.0000
12228	195660	河北2322	0.00	0.0000	100.0000	195660	河北2322	0.00	0.0000	100.0000
12229	195661	河北2323	0.00	0.0000	100.0000	195661	河北2323	0.00	0.0000	100.0000
12230	195662	河北2324	0.00	0.0000	100.0000	195662	河北2324	0.00	0.0000	100.0000
12231	195663	深圳2317	0.00	0.0000	100.0000	195663	深圳2317	0.00	0.0000	100.0000
12232	195664	深圳2318	0.00	0.0000	100.0000	195664	深圳2318	0.00	0.0000	100.0000
12233	195665	深圳2319	0.00	0.0000	100.0000	195665	深圳2319	0.00	0.0000	100.0000
12234	195666	深圳2320	0.00	0.0000	100.0000	195666	深圳2320	0.00	0.0000	100.0000
12235	195667	深圳2321	0.00	0.0000	100.0000	195667	深圳2321	0.00	0.0000	100.0000
12236	195668	深圳2322	0.00	0.0000	100.0000	195668	深圳2322	0.00	0.0000	100.0000
12237	195669	湖南2333	0.00	0.0000	100.0000	195669	湖南2333	0.00	0.0000	100.0000
12238	195670	湖南2334	0.00	0.0000	100.0000	195670	湖南2334	0.00	0.0000	100.0000
12239	195671	湖南2335	0.00	0.0000	100.0000	195671	湖南2335	0.00	0.0000	100.0000
12240	195672	湖南2336	0.00	0.0000	100.0000	195672	湖南2336	0.00	0.0000	100.0000
12241	195673	湖南2337	0.00	0.0000	100.0000	195673	湖南2337	0.00	0.0000	100.0000
12242	195674	湖南2338	0.00	0.0000	100.0000	195674	湖南2338	0.00	0.0000	100.0000
12243	195675	湖南2339	0.00	0.0000	100.0000	195675	湖南2339	0.00	0.0000	100.0000
12244	195676	湖南2340	0.00	0.0000	100.0000	195676	湖南2340	0.00	0.0000	100.0000
12245	195677	湖南2341	0.00	0.0000	100.0000	195677	湖南2341	0.00	0.0000	100.0000
12246	195678	湖南2342	0.00	0.0000	100.0000	195678	湖南2342	0.00	0.0000	100.0000
12247	195679	湖南2343	0.00	0.0000	100.0000	195679	湖南2343	0.00	0.0000	100.0000
12248	195680	湖南2344	0.00	0.0000	100.0000	195680	湖南2344	0.00	0.0000	100.0000
12249	195681	湖南2345	0.00	0.0000	100.0000	195681	湖南2345	0.00	0.0000	100.0000
12250	195682	湖南2346	0.00	0.0000	100.0000	195682	湖南2346	0.00	0.0000	100.0000
12251	195683	湖南2347	0.00	0.0000	100.0000	195683	湖南2347	0.00	0.0000	100.0000
12252	195684	湖南2348	0.00	0.0000	100.0000	195684	湖南2348	0.00	0.0000	100.0000
12253	195685	湖南2349	0.00	0.0000	100.0000	195685	湖南2349	0.00	0.0000	100.0000
12254	195686	海南2309	0.00	0.0000	100.0000	195686	海南2309	0.00	0.0000	100.0000
12255	195687	海南2310	0.00	0.0000	100.0000	195687	海南2310	0.00	0.0000	100.0000
12256	195688	浙江2319	0.00	0.0000	100.0000	195688	浙江2319	0.00	0.0000	100.0000
12257	195689	浙江2320	0.00	0.0000	100.0000	195689	浙江2320	0.00	0.0000	100.0000
12258	195690	浙江2321	0.00	0.0000	100.0000	195690	浙江2321	0.00	0.0000	100.0000

续表

名次 Rank	代码 Code	债券名称 Bond	成交面值 Trading Par	占市场 %of Total	累计 %	代码 Code	债券名称 Bond	成交金额 Value	占市场 %of Total	累计 %
12259	195691	浙江2322	0.00	0.0000	100.0000	195691	浙江2322	0.00	0.0000	100.0000
12260	195692	浙江2323	0.00	0.0000	100.0000	195692	浙江2323	0.00	0.0000	100.0000
12261	195693	浙江2324	0.00	0.0000	100.0000	195693	浙江2324	0.00	0.0000	100.0000
12262	195694	浙江2325	0.00	0.0000	100.0000	195694	浙江2325	0.00	0.0000	100.0000
12263	195695	浙江2326	0.00	0.0000	100.0000	195695	浙江2326	0.00	0.0000	100.0000
12264	195696	浙江2327	0.00	0.0000	100.0000	195696	浙江2327	0.00	0.0000	100.0000
12265	195697	浙江2328	0.00	0.0000	100.0000	195697	浙江2328	0.00	0.0000	100.0000
12266	195698	辽宁2316	0.00	0.0000	100.0000	195698	辽宁2316	0.00	0.0000	100.0000
12267	195699	辽宁2317	0.00	0.0000	100.0000	195699	辽宁2317	0.00	0.0000	100.0000
12268	195700	辽宁2318	0.00	0.0000	100.0000	195700	辽宁2318	0.00	0.0000	100.0000
12269	195701	广西2314	0.00	0.0000	100.0000	195701	广西2314	0.00	0.0000	100.0000
12270	195702	湖北2354	0.00	0.0000	100.0000	195702	湖北2354	0.00	0.0000	100.0000
12271	195703	湖北2355	0.00	0.0000	100.0000	195703	湖北2355	0.00	0.0000	100.0000
12272	195704	湖北2356	0.00	0.0000	100.0000	195704	湖北2356	0.00	0.0000	100.0000
12273	195705	湖北2357	0.00	0.0000	100.0000	195705	湖北2357	0.00	0.0000	100.0000
12274	195706	湖北2358	0.00	0.0000	100.0000	195706	湖北2358	0.00	0.0000	100.0000
12275	195707	湖北2359	0.00	0.0000	100.0000	195707	湖北2359	0.00	0.0000	100.0000
12276	195708	湖北2360	0.00	0.0000	100.0000	195708	湖北2360	0.00	0.0000	100.0000
12277	195709	湖北2361	0.00	0.0000	100.0000	195709	湖北2361	0.00	0.0000	100.0000
12278	195710	湖北2362	0.00	0.0000	100.0000	195710	湖北2362	0.00	0.0000	100.0000
12279	195711	宁夏2306	0.00	0.0000	100.0000	195711	宁夏2306	0.00	0.0000	100.0000
12280	195712	宁夏2307	0.00	0.0000	100.0000	195712	宁夏2307	0.00	0.0000	100.0000
12281	195713	宁夏2308	0.00	0.0000	100.0000	195713	宁夏2308	0.00	0.0000	100.0000
12282	195714	龙江2315	0.00	0.0000	100.0000	195714	龙江2315	0.00	0.0000	100.0000
12283	195715	龙江2316	0.00	0.0000	100.0000	195715	龙江2316	0.00	0.0000	100.0000
12284	195716	天津2326	0.00	0.0000	100.0000	195716	天津2326	0.00	0.0000	100.0000
12285	195717	天津2327	0.00	0.0000	100.0000	195717	天津2327	0.00	0.0000	100.0000
12286	195718	天津2328	0.00	0.0000	100.0000	195718	天津2328	0.00	0.0000	100.0000
12287	195719	天津2329	0.00	0.0000	100.0000	195719	天津2329	0.00	0.0000	100.0000
12288	195720	天津2330	0.00	0.0000	100.0000	195720	天津2330	0.00	0.0000	100.0000
12289	195721	天津2331	0.00	0.0000	100.0000	195721	天津2331	0.00	0.0000	100.0000
12290	195722	天津2332	0.00	0.0000	100.0000	195722	天津2332	0.00	0.0000	100.0000
12291	195723	天津2333	0.00	0.0000	100.0000	195723	天津2333	0.00	0.0000	100.0000
12292	195724	安徽2336	0.00	0.0000	100.0000	195724	安徽2336	0.00	0.0000	100.0000
12293	195725	安徽2337	0.00	0.0000	100.0000	195725	安徽2337	0.00	0.0000	100.0000
12294	195726	安徽2338	0.00	0.0000	100.0000	195726	安徽2338	0.00	0.0000	100.0000
12295	195727	广东2325	0.00	0.0000	100.0000	195727	广东2325	0.00	0.0000	100.0000
12296	195728	广东2326	0.00	0.0000	100.0000	195728	广东2326	0.00	0.0000	100.0000
12297	195729	广东2327	0.00	0.0000	100.0000	195729	广东2327	0.00	0.0000	100.0000
12298	195730	广东2328	0.00	0.0000	100.0000	195730	广东2328	0.00	0.0000	100.0000
12299	195731	青岛2326	0.00	0.0000	100.0000	195731	青岛2326	0.00	0.0000	100.0000
12300	195732	青岛2327	0.00	0.0000	100.0000	195732	青岛2327	0.00	0.0000	100.0000
12301	195733	青岛2328	0.00	0.0000	100.0000	195733	青岛2328	0.00	0.0000	100.0000
12302	195734	青岛2329	0.00	0.0000	100.0000	195734	青岛2329	0.00	0.0000	100.0000
12303	195735	甘肃2316	0.00	0.0000	100.0000	195735	甘肃2316	0.00	0.0000	100.0000
12304	195736	甘肃2317	0.00	0.0000	100.0000	195736	甘肃2317	0.00	0.0000	100.0000
12305	195737	云南2313	0.00	0.0000	100.0000	195737	云南2313	0.00	0.0000	100.0000
12306	195738	云南2314	0.00	0.0000	100.0000	195738	云南2314	0.00	0.0000	100.0000
12307	195739	湖南2352	0.00	0.0000	100.0000	195739	湖南2352	0.00	0.0000	100.0000
12308	195740	湖南2353	0.00	0.0000	100.0000	195740	湖南2353	0.00	0.0000	100.0000
12309	195741	湖南2354	0.00	0.0000	100.0000	195741	湖南2354	0.00	0.0000	100.0000
12310	195742	湖南2355	0.00	0.0000	100.0000	195742	湖南2355	0.00	0.0000	100.0000

续表

名次 Rank	代码 Code	债券名称 Bond	成交面值 Trading Par	占市场 %of Total	累计 %	代码 Code	债券名称 Bond	成交金额 Value	占市场 %of Total	累计 %
12311	195743	湖南2356	0.00	0.0000	100.0000	195743	湖南2356	0.00	0.0000	100.0000
12312	195744	湖南2357	0.00	0.0000	100.0000	195744	湖南2357	0.00	0.0000	100.0000
12313	195745	湖南2358	0.00	0.0000	100.0000	195745	湖南2358	0.00	0.0000	100.0000
12314	195746	湖南2359	0.00	0.0000	100.0000	195746	湖南2359	0.00	0.0000	100.0000
12315	195747	湖南2360	0.00	0.0000	100.0000	195747	湖南2360	0.00	0.0000	100.0000
12316	195748	湖南2361	0.00	0.0000	100.0000	195748	湖南2361	0.00	0.0000	100.0000
12317	195749	河北2325	0.00	0.0000	100.0000	195749	河北2325	0.00	0.0000	100.0000
12318	195750	河北2326	0.00	0.0000	100.0000	195750	河北2326	0.00	0.0000	100.0000
12319	195751	河北2327	0.00	0.0000	100.0000	195751	河北2327	0.00	0.0000	100.0000
12320	195752	宁波2309	0.00	0.0000	100.0000	195752	宁波2309	0.00	0.0000	100.0000
12321	195753	宁波2310	0.00	0.0000	100.0000	195753	宁波2310	0.00	0.0000	100.0000
12322	195754	宁波2311	0.00	0.0000	100.0000	195754	宁波2311	0.00	0.0000	100.0000
12323	195755	宁波2312	0.00	0.0000	100.0000	195755	宁波2312	0.00	0.0000	100.0000
12324	195756	宁波2313	0.00	0.0000	100.0000	195756	宁波2313	0.00	0.0000	100.0000
12325	195757	宁波2314	0.00	0.0000	100.0000	195757	宁波2314	0.00	0.0000	100.0000
12326	195758	宁波2315	0.00	0.0000	100.0000	195758	宁波2315	0.00	0.0000	100.0000
12327	195759	宁波2316	0.00	0.0000	100.0000	195759	宁波2316	0.00	0.0000	100.0000
12328	195760	宁波2317	0.00	0.0000	100.0000	195760	宁波2317	0.00	0.0000	100.0000
12329	195761	新疆2318	0.00	0.0000	100.0000	195761	新疆2318	0.00	0.0000	100.0000
12330	195762	新疆2319	0.00	0.0000	100.0000	195762	新疆2319	0.00	0.0000	100.0000
12331	195763	安徽2339	0.00	0.0000	100.0000	195763	安徽2339	0.00	0.0000	100.0000
12332	195764	安徽2340	0.00	0.0000	100.0000	195764	安徽2340	0.00	0.0000	100.0000
12333	195765	安徽2341	0.00	0.0000	100.0000	195765	安徽2341	0.00	0.0000	100.0000
12334	195766	安徽2342	0.00	0.0000	100.0000	195766	安徽2342	0.00	0.0000	100.0000
12335	195767	安徽2343	0.00	0.0000	100.0000	195767	安徽2343	0.00	0.0000	100.0000
12336	195768	安徽2344	0.00	0.0000	100.0000	195768	安徽2344	0.00	0.0000	100.0000
12337	195769	安徽2345	0.00	0.0000	100.0000	195769	安徽2345	0.00	0.0000	100.0000
12338	195770	安徽2346	0.00	0.0000	100.0000	195770	安徽2346	0.00	0.0000	100.0000
12339	195771	安徽2347	0.00	0.0000	100.0000	195771	安徽2347	0.00	0.0000	100.0000
12340	195772	安徽2348	0.00	0.0000	100.0000	195772	安徽2348	0.00	0.0000	100.0000
12341	195773	湖北2363	0.00	0.0000	100.0000	195773	湖北2363	0.00	0.0000	100.0000
12342	195774	湖北2364	0.00	0.0000	100.0000	195774	湖北2364	0.00	0.0000	100.0000
12343	195775	湖北2365	0.00	0.0000	100.0000	195775	湖北2365	0.00	0.0000	100.0000
12344	195776	湖北2366	0.00	0.0000	100.0000	195776	湖北2366	0.00	0.0000	100.0000
12345	195777	湖北2367	0.00	0.0000	100.0000	195777	湖北2367	0.00	0.0000	100.0000
12346	195778	湖北2368	0.00	0.0000	100.0000	195778	湖北2368	0.00	0.0000	100.0000
12347	195779	湖北2369	0.00	0.0000	100.0000	195779	湖北2369	0.00	0.0000	100.0000
12348	195780	湖北2370	0.00	0.0000	100.0000	195780	湖北2370	0.00	0.0000	100.0000
12349	195781	湖北2371	0.00	0.0000	100.0000	195781	湖北2371	0.00	0.0000	100.0000
12350	195782	湖北2372	0.00	0.0000	100.0000	195782	湖北2372	0.00	0.0000	100.0000
12351	195783	湖北2373	0.00	0.0000	100.0000	195783	湖北2373	0.00	0.0000	100.0000
12352	195784	四川2335	0.00	0.0000	100.0000	195784	四川2335	0.00	0.0000	100.0000
12353	195785	四川2336	0.00	0.0000	100.0000	195785	四川2336	0.00	0.0000	100.0000
12354	195786	四川2337	0.00	0.0000	100.0000	195786	四川2337	0.00	0.0000	100.0000
12355	195787	四川2338	0.00	0.0000	100.0000	195787	四川2338	0.00	0.0000	100.0000
12356	195788	四川2339	0.00	0.0000	100.0000	195788	四川2339	0.00	0.0000	100.0000
12357	195789	吉林2307	0.00	0.0000	100.0000	195789	吉林2307	0.00	0.0000	100.0000
12358	195790	吉林2308	0.00	0.0000	100.0000	195790	吉林2308	0.00	0.0000	100.0000
12359	195791	吉林2309	0.00	0.0000	100.0000	195791	吉林2309	0.00	0.0000	100.0000
12360	195792	吉林2310	0.00	0.0000	100.0000	195792	吉林2310	0.00	0.0000	100.0000
12361	195793	内蒙2311	0.00	0.0000	100.0000	195793	内蒙2311	0.00	0.0000	100.0000
12362	195794	内蒙2312	0.00	0.0000	100.0000	195794	内蒙2312	0.00	0.0000	100.0000

续表

名次 Rank	代码 Code	债券名称 Bond	成交面值 Trading Par	占市场 %of Total	累计 %	代码 Code	债券名称 Bond	成交金额 Value	占市场 %of Total	累计 %
12363	195795	江西2336	0.00	0.0000	100.0000	195795	江西2336	0.00	0.0000	100.0000
12364	195796	江西2337	0.00	0.0000	100.0000	195796	江西2337	0.00	0.0000	100.0000
12365	195797	江西2338	0.00	0.0000	100.0000	195797	江西2338	0.00	0.0000	100.0000
12366	195798	江西2339	0.00	0.0000	100.0000	195798	江西2339	0.00	0.0000	100.0000
12367	195799	江西2340	0.00	0.0000	100.0000	195799	江西2340	0.00	0.0000	100.0000
12368	195800	江西2341	0.00	0.0000	100.0000	195800	江西2341	0.00	0.0000	100.0000
12369	195801	江苏2314	0.00	0.0000	100.0000	195801	江苏2314	0.00	0.0000	100.0000
12370	195802	江苏2315	0.00	0.0000	100.0000	195802	江苏2315	0.00	0.0000	100.0000
12371	195803	江苏2316	0.00	0.0000	100.0000	195803	江苏2316	0.00	0.0000	100.0000
12372	195804	重庆2316	0.00	0.0000	100.0000	195804	重庆2316	0.00	0.0000	100.0000
12373	195805	重庆2317	0.00	0.0000	100.0000	195805	重庆2317	0.00	0.0000	100.0000
12374	195806	重庆2318	0.00	0.0000	100.0000	195806	重庆2318	0.00	0.0000	100.0000
12375	195807	重庆2319	0.00	0.0000	100.0000	195807	重庆2319	0.00	0.0000	100.0000
12376	195808	重庆2320	0.00	0.0000	100.0000	195808	重庆2320	0.00	0.0000	100.0000
12377	195809	重庆2321	0.00	0.0000	100.0000	195809	重庆2321	0.00	0.0000	100.0000
12378	195810	广西2315	0.00	0.0000	100.0000	195810	广西2315	0.00	0.0000	100.0000
12379	195811	广西2316	0.00	0.0000	100.0000	195811	广西2316	0.00	0.0000	100.0000
12380	195812	广西2317	0.00	0.0000	100.0000	195812	广西2317	0.00	0.0000	100.0000
12381	195813	陕西2329	0.00	0.0000	100.0000	195813	陕西2329	0.00	0.0000	100.0000
12382	195814	陕西2330	0.00	0.0000	100.0000	195814	陕西2330	0.00	0.0000	100.0000
12383	195815	陕西2331	0.00	0.0000	100.0000	195815	陕西2331	0.00	0.0000	100.0000
12384	195816	陕西2332	0.00	0.0000	100.0000	195816	陕西2332	0.00	0.0000	100.0000
12385	195817	陕西2333	0.00	0.0000	100.0000	195817	陕西2333	0.00	0.0000	100.0000
12386	195818	陕西2334	0.00	0.0000	100.0000	195818	陕西2334	0.00	0.0000	100.0000
12387	195819	陕西2335	0.00	0.0000	100.0000	195819	陕西2335	0.00	0.0000	100.0000
12388	195820	陕西2336	0.00	0.0000	100.0000	195820	陕西2336	0.00	0.0000	100.0000
12389	195821	海南2311	0.00	0.0000	100.0000	195821	海南2311	0.00	0.0000	100.0000
12390	195822	海南2312	0.00	0.0000	100.0000	195822	海南2312	0.00	0.0000	100.0000
12391	195823	海南2313	0.00	0.0000	100.0000	195823	海南2313	0.00	0.0000	100.0000
12392	195824	福建2309	0.00	0.0000	100.0000	195824	福建2309	0.00	0.0000	100.0000
12393	195825	大连2307	0.00	0.0000	100.0000	195825	大连2307	0.00	0.0000	100.0000
12394	195826	大连2308	0.00	0.0000	100.0000	195826	大连2308	0.00	0.0000	100.0000
12395	195827	吉林2311	0.00	0.0000	100.0000	195827	吉林2311	0.00	0.0000	100.0000
12396	195828	吉林2312	0.00	0.0000	100.0000	195828	吉林2312	0.00	0.0000	100.0000
12397	195829	吉林2313	0.00	0.0000	100.0000	195829	吉林2313	0.00	0.0000	100.0000
12398	195830	福建2310	0.00	0.0000	100.0000	195830	福建2310	0.00	0.0000	100.0000
12399	195831	福建2311	0.00	0.0000	100.0000	195831	福建2311	0.00	0.0000	100.0000
12400	195832	福建2312	0.00	0.0000	100.0000	195832	福建2312	0.00	0.0000	100.0000
12401	195833	福建2313	0.00	0.0000	100.0000	195833	福建2313	0.00	0.0000	100.0000
12402	195834	福建2314	0.00	0.0000	100.0000	195834	福建2314	0.00	0.0000	100.0000
12403	195835	福建2315	0.00	0.0000	100.0000	195835	福建2315	0.00	0.0000	100.0000
12404	195836	福建2316	0.00	0.0000	100.0000	195836	福建2316	0.00	0.0000	100.0000
12405	195837	辽宁2319	0.00	0.0000	100.0000	195837	辽宁2319	0.00	0.0000	100.0000
12406	195838	辽宁2320	0.00	0.0000	100.0000	195838	辽宁2320	0.00	0.0000	100.0000
12407	195839	辽宁2321	0.00	0.0000	100.0000	195839	辽宁2321	0.00	0.0000	100.0000
12408	195840	辽宁2322	0.00	0.0000	100.0000	195840	辽宁2322	0.00	0.0000	100.0000
12409	195841	辽宁2323	0.00	0.0000	100.0000	195841	辽宁2323	0.00	0.0000	100.0000
12410	195842	辽宁2324	0.00	0.0000	100.0000	195842	辽宁2324	0.00	0.0000	100.0000
12411	195843	内蒙2313	0.00	0.0000	100.0000	195843	内蒙2313	0.00	0.0000	100.0000
12412	195844	内蒙2314	0.00	0.0000	100.0000	195844	内蒙2314	0.00	0.0000	100.0000
12413	195845	深圳2332	0.00	0.0000	100.0000	195845	深圳2332	0.00	0.0000	100.0000
12414	195846	深圳2333	0.00	0.0000	100.0000	195846	深圳2333	0.00	0.0000	100.0000

续表

名次 Rank	代码 Code	债券名称 Bond	成交面值 Trading Par	占市场 %of Total	累计 %	代码 Code	债券名称 Bond	成交金额 Value	占市场 %of Total	累计 %
12415	195847	深圳2334	0.00	0.0000	100.0000	195847	深圳2334	0.00	0.0000	100.0000
12416	195848	深圳2335	0.00	0.0000	100.0000	195848	深圳2335	0.00	0.0000	100.0000
12417	195849	深圳2336	0.00	0.0000	100.0000	195849	深圳2336	0.00	0.0000	100.0000
12418	195850	深圳2337	0.00	0.0000	100.0000	195850	深圳2337	0.00	0.0000	100.0000
12419	195851	深圳2338	0.00	0.0000	100.0000	195851	深圳2338	0.00	0.0000	100.0000
12420	195852	深圳2339	0.00	0.0000	100.0000	195852	深圳2339	0.00	0.0000	100.0000
12421	195853	宁夏2309	0.00	0.0000	100.0000	195853	宁夏2309	0.00	0.0000	100.0000
12422	195854	山东2335	0.00	0.0000	100.0000	195854	山东2335	0.00	0.0000	100.0000
12423	195855	安徽2349	0.00	0.0000	100.0000	195855	安徽2349	0.00	0.0000	100.0000
12424	195856	安徽2350	0.00	0.0000	100.0000	195856	安徽2350	0.00	0.0000	100.0000
12425	195857	安徽2351	0.00	0.0000	100.0000	195857	安徽2351	0.00	0.0000	100.0000
12426	195858	安徽2352	0.00	0.0000	100.0000	195858	安徽2352	0.00	0.0000	100.0000
12427	195859	安徽2353	0.00	0.0000	100.0000	195859	安徽2353	0.00	0.0000	100.0000
12428	195860	安徽2354	0.00	0.0000	100.0000	195860	安徽2354	0.00	0.0000	100.0000
12429	195861	安徽2355	0.00	0.0000	100.0000	195861	安徽2355	0.00	0.0000	100.0000
12430	195862	安徽2356	0.00	0.0000	100.0000	195862	安徽2356	0.00	0.0000	100.0000
12431	195863	安徽2357	0.00	0.0000	100.0000	195863	安徽2357	0.00	0.0000	100.0000
12432	195864	安徽2358	0.00	0.0000	100.0000	195864	安徽2358	0.00	0.0000	100.0000
12433	195865	安徽2359	0.00	0.0000	100.0000	195865	安徽2359	0.00	0.0000	100.0000
12434	195866	安徽2360	0.00	0.0000	100.0000	195866	安徽2360	0.00	0.0000	100.0000
12435	195867	安徽2361	0.00	0.0000	100.0000	195867	安徽2361	0.00	0.0000	100.0000
12436	195868	安徽2362	0.00	0.0000	100.0000	195868	安徽2362	0.00	0.0000	100.0000
12437	195869	青岛2330	0.00	0.0000	100.0000	195869	青岛2330	0.00	0.0000	100.0000
12438	195870	青岛2331	0.00	0.0000	100.0000	195870	青岛2331	0.00	0.0000	100.0000
12439	195871	广西2318	0.00	0.0000	100.0000	195871	广西2318	0.00	0.0000	100.0000
12440	195872	广西2319	0.00	0.0000	100.0000	195872	广西2319	0.00	0.0000	100.0000
12441	195873	广西2320	0.00	0.0000	100.0000	195873	广西2320	0.00	0.0000	100.0000
12442	195874	贵州2313	0.00	0.0000	100.0000	195874	贵州2313	0.00	0.0000	100.0000
12443	195875	贵州2314	0.00	0.0000	100.0000	195875	贵州2314	0.00	0.0000	100.0000
12444	195876	海南2314	0.00	0.0000	100.0000	195876	海南2314	0.00	0.0000	100.0000
12445	195877	新疆2320	0.00	0.0000	100.0000	195877	新疆2320	0.00	0.0000	100.0000
12446	195878	新疆2321	0.00	0.0000	100.0000	195878	新疆2321	0.00	0.0000	100.0000
12447	195879	新疆2322	0.00	0.0000	100.0000	195879	新疆2322	0.00	0.0000	100.0000
12448	195880	新疆2323	0.00	0.0000	100.0000	195880	新疆2323	0.00	0.0000	100.0000
12449	195881	新疆2324	0.00	0.0000	100.0000	195881	新疆2324	0.00	0.0000	100.0000
12450	195882	新疆2325	0.00	0.0000	100.0000	195882	新疆2325	0.00	0.0000	100.0000
12451	195883	新疆2326	0.00	0.0000	100.0000	195883	新疆2326	0.00	0.0000	100.0000
12452	195884	河北2328	0.00	0.0000	100.0000	195884	河北2328	0.00	0.0000	100.0000
12453	195885	河北2329	0.00	0.0000	100.0000	195885	河北2329	0.00	0.0000	100.0000
12454	195886	湖北2374	0.00	0.0000	100.0000	195886	湖北2374	0.00	0.0000	100.0000
12455	195887	湖北2375	0.00	0.0000	100.0000	195887	湖北2375	0.00	0.0000	100.0000
12456	195888	湖北2376	0.00	0.0000	100.0000	195888	湖北2376	0.00	0.0000	100.0000
12457	195889	湖北2377	0.00	0.0000	100.0000	195889	湖北2377	0.00	0.0000	100.0000
12458	195890	湖北2378	0.00	0.0000	100.0000	195890	湖北2378	0.00	0.0000	100.0000
12459	195891	湖北2379	0.00	0.0000	100.0000	195891	湖北2379	0.00	0.0000	100.0000
12460	195892	湖北2380	0.00	0.0000	100.0000	195892	湖北2380	0.00	0.0000	100.0000
12461	195893	湖北2381	0.00	0.0000	100.0000	195893	湖北2381	0.00	0.0000	100.0000
12462	195894	湖北2382	0.00	0.0000	100.0000	195894	湖北2382	0.00	0.0000	100.0000
12463	195895	湖北2383	0.00	0.0000	100.0000	195895	湖北2383	0.00	0.0000	100.0000
12464	195896	湖北2384	0.00	0.0000	100.0000	195896	湖北2384	0.00	0.0000	100.0000
12465	195897	重庆2322	0.00	0.0000	100.0000	195897	重庆2322	0.00	0.0000	100.0000
12466	195898	重庆2323	0.00	0.0000	100.0000	195898	重庆2323	0.00	0.0000	100.0000

续表

名次 Rank	代码 Code	债券名称 Bond	成交面值 Trading Par	占市场 %of Total	累计 %	代码 Code	债券名称 Bond	成交金额 Value	占市场 %of Total	累计 %
12467	195899	重庆2324	0.00	0.0000	100.0000	195899	重庆2324	0.00	0.0000	100.0000
12468	195900	重庆2325	0.00	0.0000	100.0000	195900	重庆2325	0.00	0.0000	100.0000
12469	195901	重庆2326	0.00	0.0000	100.0000	195901	重庆2326	0.00	0.0000	100.0000
12470	195902	北京2314	0.00	0.0000	100.0000	195902	北京2314	0.00	0.0000	100.0000
12471	195903	北京2315	0.00	0.0000	100.0000	195903	北京2315	0.00	0.0000	100.0000
12472	195904	北京2316	0.00	0.0000	100.0000	195904	北京2316	0.00	0.0000	100.0000
12473	195905	北京2317	0.00	0.0000	100.0000	195905	北京2317	0.00	0.0000	100.0000
12474	195906	北京2318	0.00	0.0000	100.0000	195906	北京2318	0.00	0.0000	100.0000
12475	195907	北京2319	0.00	0.0000	100.0000	195907	北京2319	0.00	0.0000	100.0000
12476	195908	北京2320	0.00	0.0000	100.0000	195908	北京2320	0.00	0.0000	100.0000
12477	195909	北京2321	0.00	0.0000	100.0000	195909	北京2321	0.00	0.0000	100.0000
12478	195910	北京2322	0.00	0.0000	100.0000	195910	北京2322	0.00	0.0000	100.0000
12479	195911	北京2323	0.00	0.0000	100.0000	195911	北京2323	0.00	0.0000	100.0000
12480	195912	北京2324	0.00	0.0000	100.0000	195912	北京2324	0.00	0.0000	100.0000
12481	195913	北京2325	0.00	0.0000	100.0000	195913	北京2325	0.00	0.0000	100.0000
12482	195914	北京2326	0.00	0.0000	100.0000	195914	北京2326	0.00	0.0000	100.0000
12483	195915	北京2327	0.00	0.0000	100.0000	195915	北京2327	0.00	0.0000	100.0000
12484	195916	天津2334	0.00	0.0000	100.0000	195916	天津2334	0.00	0.0000	100.0000
12485	195917	天津2335	0.00	0.0000	100.0000	195917	天津2335	0.00	0.0000	100.0000
12486	195918	天津2336	0.00	0.0000	100.0000	195918	天津2336	0.00	0.0000	100.0000
12487	195919	天津2337	0.00	0.0000	100.0000	195919	天津2337	0.00	0.0000	100.0000
12488	195920	天津2338	0.00	0.0000	100.0000	195920	天津2338	0.00	0.0000	100.0000
12489	195921	天津2339	0.00	0.0000	100.0000	195921	天津2339	0.00	0.0000	100.0000
12490	195922	天津2340	0.00	0.0000	100.0000	195922	天津2340	0.00	0.0000	100.0000
12491	195923	天津2341	0.00	0.0000	100.0000	195923	天津2341	0.00	0.0000	100.0000
12492	195924	天津2342	0.00	0.0000	100.0000	195924	天津2342	0.00	0.0000	100.0000
12493	195925	北京2328	0.00	0.0000	100.0000	195925	北京2328	0.00	0.0000	100.0000
12494	195926	海南2315	0.00	0.0000	100.0000	195926	海南2315	0.00	0.0000	100.0000
12495	195927	海南2316	0.00	0.0000	100.0000	195927	海南2316	0.00	0.0000	100.0000
12496	195928	海南2317	0.00	0.0000	100.0000	195928	海南2317	0.00	0.0000	100.0000
12497	195929	海南2318	0.00	0.0000	100.0000	195929	海南2318	0.00	0.0000	100.0000
12498	195930	江西2342	0.00	0.0000	100.0000	195930	江西2342	0.00	0.0000	100.0000
12499	195931	江西2343	0.00	0.0000	100.0000	195931	江西2343	0.00	0.0000	100.0000
12500	195932	江西2344	0.00	0.0000	100.0000	195932	江西2344	0.00	0.0000	100.0000
12501	195933	江西2345	0.00	0.0000	100.0000	195933	江西2345	0.00	0.0000	100.0000
12502	195934	江西2346	0.00	0.0000	100.0000	195934	江西2346	0.00	0.0000	100.0000
12503	195935	江西2347	0.00	0.0000	100.0000	195935	江西2347	0.00	0.0000	100.0000
12504	195936	江西2348	0.00	0.0000	100.0000	195936	江西2348	0.00	0.0000	100.0000
12505	195937	江西2349	0.00	0.0000	100.0000	195937	江西2349	0.00	0.0000	100.0000
12506	195938	江西2350	0.00	0.0000	100.0000	195938	江西2350	0.00	0.0000	100.0000
12507	195939	江西2351	0.00	0.0000	100.0000	195939	江西2351	0.00	0.0000	100.0000
12508	195940	江西2352	0.00	0.0000	100.0000	195940	江西2352	0.00	0.0000	100.0000
12509	195941	吉林2314	0.00	0.0000	100.0000	195941	吉林2314	0.00	0.0000	100.0000
12510	195942	吉林2315	0.00	0.0000	100.0000	195942	吉林2315	0.00	0.0000	100.0000
12511	195943	吉林2316	0.00	0.0000	100.0000	195943	吉林2316	0.00	0.0000	100.0000
12512	195944	四川2340	0.00	0.0000	100.0000	195944	四川2340	0.00	0.0000	100.0000
12513	195945	四川2341	0.00	0.0000	100.0000	195945	四川2341	0.00	0.0000	100.0000
12514	195946	内蒙2316	0.00	0.0000	100.0000	195946	内蒙2316	0.00	0.0000	100.0000
12515	195947	湖南2366	0.00	0.0000	100.0000	195947	湖南2366	0.00	0.0000	100.0000
12516	195948	湖南2367	0.00	0.0000	100.0000	195948	湖南2367	0.00	0.0000	100.0000
12517	195949	湖南2368	0.00	0.0000	100.0000	195949	湖南2368	0.00	0.0000	100.0000
12518	195950	湖南2369	0.00	0.0000	100.0000	195950	湖南2369	0.00	0.0000	100.0000

续表

名次 Rank	代码 Code	债券名称 Bond	成交面值 Trading Par	占市场 %of Total	累计 %	代码 Code	债券名称 Bond	成交金额 Value	占市场 %of Total	累计 %
12519	195951	湖南2370	0.00	0.0000	100.0000	195951	湖南2370	0.00	0.0000	100.0000
12520	195952	湖南2371	0.00	0.0000	100.0000	195952	湖南2371	0.00	0.0000	100.0000
12521	195953	湖南2372	0.00	0.0000	100.0000	195953	湖南2372	0.00	0.0000	100.0000
12522	195954	湖南2373	0.00	0.0000	100.0000	195954	湖南2373	0.00	0.0000	100.0000
12523	195955	湖南2374	0.00	0.0000	100.0000	195955	湖南2374	0.00	0.0000	100.0000
12524	195956	湖南2375	0.00	0.0000	100.0000	195956	湖南2375	0.00	0.0000	100.0000
12525	195957	湖南2376	0.00	0.0000	100.0000	195957	湖南2376	0.00	0.0000	100.0000
12526	195958	湖南2377	0.00	0.0000	100.0000	195958	湖南2377	0.00	0.0000	100.0000
12527	195959	湖南2378	0.00	0.0000	100.0000	195959	湖南2378	0.00	0.0000	100.0000
12528	195960	湖南2379	0.00	0.0000	100.0000	195960	湖南2379	0.00	0.0000	100.0000
12529	195961	湖南2380	0.00	0.0000	100.0000	195961	湖南2380	0.00	0.0000	100.0000
12530	195962	湖南2381	0.00	0.0000	100.0000	195962	湖南2381	0.00	0.0000	100.0000
12531	195963	湖南2382	0.00	0.0000	100.0000	195963	湖南2382	0.00	0.0000	100.0000
12532	195964	青岛2332	0.00	0.0000	100.0000	195964	青岛2332	0.00	0.0000	100.0000
12533	195965	大连2309	0.00	0.0000	100.0000	195965	大连2309	0.00	0.0000	100.0000
12534	195966	大连2310	0.00	0.0000	100.0000	195966	大连2310	0.00	0.0000	100.0000
12535	195967	大连2311	0.00	0.0000	100.0000	195967	大连2311	0.00	0.0000	100.0000
12536	195968	大连2312	0.00	0.0000	100.0000	195968	大连2312	0.00	0.0000	100.0000
12537	195969	湖北2385	0.00	0.0000	100.0000	195969	湖北2385	0.00	0.0000	100.0000
12538	195970	湖北2386	0.00	0.0000	100.0000	195970	湖北2386	0.00	0.0000	100.0000
12539	195971	湖北2387	0.00	0.0000	100.0000	195971	湖北2387	0.00	0.0000	100.0000
12540	195972	湖北2388	0.00	0.0000	100.0000	195972	湖北2388	0.00	0.0000	100.0000
12541	195973	湖北2389	0.00	0.0000	100.0000	195973	湖北2389	0.00	0.0000	100.0000
12542	195974	湖北2390	0.00	0.0000	100.0000	195974	湖北2390	0.00	0.0000	100.0000
12543	195975	湖北2391	0.00	0.0000	100.0000	195975	湖北2391	0.00	0.0000	100.0000
12544	195976	湖北2392	0.00	0.0000	100.0000	195976	湖北2392	0.00	0.0000	100.0000
12545	195977	湖北2393	0.00	0.0000	100.0000	195977	湖北2393	0.00	0.0000	100.0000
12546	195978	山东2336	0.00	0.0000	100.0000	195978	山东2336	0.00	0.0000	100.0000
12547	195979	山东2337	0.00	0.0000	100.0000	195979	山东2337	0.00	0.0000	100.0000
12548	195980	山东2338	0.00	0.0000	100.0000	195980	山东2338	0.00	0.0000	100.0000
12549	195981	山东2339	0.00	0.0000	100.0000	195981	山东2339	0.00	0.0000	100.0000
12550	195982	山东2340	0.00	0.0000	100.0000	195982	山东2340	0.00	0.0000	100.0000
12551	195983	山东2341	0.00	0.0000	100.0000	195983	山东2341	0.00	0.0000	100.0000
12552	195984	浙江2329	0.00	0.0000	100.0000	195984	浙江2329	0.00	0.0000	100.0000
12553	195985	浙江2330	0.00	0.0000	100.0000	195985	浙江2330	0.00	0.0000	100.0000
12554	195986	浙江2331	0.00	0.0000	100.0000	195986	浙江2331	0.00	0.0000	100.0000
12555	195987	浙江2332	0.00	0.0000	100.0000	195987	浙江2332	0.00	0.0000	100.0000
12556	195988	浙江2333	0.00	0.0000	100.0000	195988	浙江2333	0.00	0.0000	100.0000
12557	195989	浙江2334	0.00	0.0000	100.0000	195989	浙江2334	0.00	0.0000	100.0000
12558	195990	浙江2335	0.00	0.0000	100.0000	195990	浙江2335	0.00	0.0000	100.0000
12559	195991	浙江2336	0.00	0.0000	100.0000	195991	浙江2336	0.00	0.0000	100.0000
12560	195992	浙江2337	0.00	0.0000	100.0000	195992	浙江2337	0.00	0.0000	100.0000
12561	195993	浙江2338	0.00	0.0000	100.0000	195993	浙江2338	0.00	0.0000	100.0000
12562	195994	河北2330	0.00	0.0000	100.0000	195994	河北2330	0.00	0.0000	100.0000
12563	195995	河北2331	0.00	0.0000	100.0000	195995	河北2331	0.00	0.0000	100.0000
12564	195996	河北2332	0.00	0.0000	100.0000	195996	河北2332	0.00	0.0000	100.0000
12565	195997	河北2333	0.00	0.0000	100.0000	195997	河北2333	0.00	0.0000	100.0000
12566	195998	河北2334	0.00	0.0000	100.0000	195998	河北2334	0.00	0.0000	100.0000
12567	195999	河北2335	0.00	0.0000	100.0000	195999	河北2335	0.00	0.0000	100.0000
12568	196000	河北2336	0.00	0.0000	100.0000	196000	河北2336	0.00	0.0000	100.0000
12569	196001	河北2337	0.00	0.0000	100.0000	196001	河北2337	0.00	0.0000	100.0000
12570	196002	河北2338	0.00	0.0000	100.0000	196002	河北2338	0.00	0.0000	100.0000

续表

名次 Rank	代码 Code	债券名称 Bond	成交面值 Trading Par	占市场 %of Total	累计 %	代码 Code	债券名称 Bond	成交金额 Value	占市场 %of Total	累计 %
12571	196003	山西2326	0.00	0.0000	100.0000	196003	山西2326	0.00	0.0000	100.0000
12572	196004	山西2327	0.00	0.0000	100.0000	196004	山西2327	0.00	0.0000	100.0000
12573	196005	山西2328	0.00	0.0000	100.0000	196005	山西2328	0.00	0.0000	100.0000
12574	196006	山西2329	0.00	0.0000	100.0000	196006	山西2329	0.00	0.0000	100.0000
12575	196007	山西2330	0.00	0.0000	100.0000	196007	山西2330	0.00	0.0000	100.0000
12576	196008	山西2331	0.00	0.0000	100.0000	196008	山西2331	0.00	0.0000	100.0000
12577	196009	山西2332	0.00	0.0000	100.0000	196009	山西2332	0.00	0.0000	100.0000
12578	196010	山西2333	0.00	0.0000	100.0000	196010	山西2333	0.00	0.0000	100.0000
12579	196011	山西2334	0.00	0.0000	100.0000	196011	山西2334	0.00	0.0000	100.0000
12580	196012	宁夏2310	0.00	0.0000	100.0000	196012	宁夏2310	0.00	0.0000	100.0000
12581	196013	安徽2363	0.00	0.0000	100.0000	196013	安徽2363	0.00	0.0000	100.0000
12582	196014	安徽2364	0.00	0.0000	100.0000	196014	安徽2364	0.00	0.0000	100.0000
12583	196015	安徽2365	0.00	0.0000	100.0000	196015	安徽2365	0.00	0.0000	100.0000
12584	196016	安徽2366	0.00	0.0000	100.0000	196016	安徽2366	0.00	0.0000	100.0000
12585	196017	安徽2367	0.00	0.0000	100.0000	196017	安徽2367	0.00	0.0000	100.0000
12586	196018	安徽2368	0.00	0.0000	100.0000	196018	安徽2368	0.00	0.0000	100.0000
12587	196019	安徽2369	0.00	0.0000	100.0000	196019	安徽2369	0.00	0.0000	100.0000
12588	196020	广东2340	0.00	0.0000	100.0000	196020	广东2340	0.00	0.0000	100.0000
12589	196021	广东2341	0.00	0.0000	100.0000	196021	广东2341	0.00	0.0000	100.0000
12590	196022	广东2342	0.00	0.0000	100.0000	196022	广东2342	0.00	0.0000	100.0000
12591	196023	龙江2317	0.00	0.0000	100.0000	196023	龙江2317	0.00	0.0000	100.0000
12592	196024	龙江2318	0.00	0.0000	100.0000	196024	龙江2318	0.00	0.0000	100.0000
12593	196025	辽宁2325	0.00	0.0000	100.0000	196025	辽宁2325	0.00	0.0000	100.0000
12594	196026	辽宁2326	0.00	0.0000	100.0000	196026	辽宁2326	0.00	0.0000	100.0000
12595	196027	辽宁2327	0.00	0.0000	100.0000	196027	辽宁2327	0.00	0.0000	100.0000
12596	196028	四川2342	0.00	0.0000	100.0000	196028	四川2342	0.00	0.0000	100.0000
12597	196029	四川2343	0.00	0.0000	100.0000	196029	四川2343	0.00	0.0000	100.0000
12598	196030	四川2344	0.00	0.0000	100.0000	196030	四川2344	0.00	0.0000	100.0000
12599	196031	福建2317	0.00	0.0000	100.0000	196031	福建2317	0.00	0.0000	100.0000
12600	196032	福建2318	0.00	0.0000	100.0000	196032	福建2318	0.00	0.0000	100.0000
12601	196033	贵州2315	0.00	0.0000	100.0000	196033	贵州2315	0.00	0.0000	100.0000
12602	196034	贵州2316	0.00	0.0000	100.0000	196034	贵州2316	0.00	0.0000	100.0000
12603	196035	广西2321	0.00	0.0000	100.0000	196035	广西2321	0.00	0.0000	100.0000
12604	196036	广西2322	0.00	0.0000	100.0000	196036	广西2322	0.00	0.0000	100.0000
12605	196037	广西2323	0.00	0.0000	100.0000	196037	广西2323	0.00	0.0000	100.0000
12606	196038	大连2313	0.00	0.0000	100.0000	196038	大连2313	0.00	0.0000	100.0000
12607	196039	大连2314	0.00	0.0000	100.0000	196039	大连2314	0.00	0.0000	100.0000
12608	196040	辽宁2328	0.00	0.0000	100.0000	196040	辽宁2328	0.00	0.0000	100.0000
12609	196041	辽宁2329	0.00	0.0000	100.0000	196041	辽宁2329	0.00	0.0000	100.0000
12610	196042	辽宁2330	0.00	0.0000	100.0000	196042	辽宁2330	0.00	0.0000	100.0000
12611	196043	辽宁2331	0.00	0.0000	100.0000	196043	辽宁2331	0.00	0.0000	100.0000
12612	196044	兵团2307	0.00	0.0000	100.0000	196044	兵团2307	0.00	0.0000	100.0000
12613	196045	兵团2308	0.00	0.0000	100.0000	196045	兵团2308	0.00	0.0000	100.0000
12614	196046	湖南2383	0.00	0.0000	100.0000	196046	湖南2383	0.00	0.0000	100.0000
12615	196047	湖南2384	0.00	0.0000	100.0000	196047	湖南2384	0.00	0.0000	100.0000
12616	196048	湖南2385	0.00	0.0000	100.0000	196048	湖南2385	0.00	0.0000	100.0000
12617	196049	湖南2386	0.00	0.0000	100.0000	196049	湖南2386	0.00	0.0000	100.0000
12618	196050	湖南2387	0.00	0.0000	100.0000	196050	湖南2387	0.00	0.0000	100.0000
12619	196051	湖南2388	0.00	0.0000	100.0000	196051	湖南2388	0.00	0.0000	100.0000
12620	196052	湖南2389	0.00	0.0000	100.0000	196052	湖南2389	0.00	0.0000	100.0000
12621	196053	湖南2390	0.00	0.0000	100.0000	196053	湖南2390	0.00	0.0000	100.0000
12622	196054	湖南2391	0.00	0.0000	100.0000	196054	湖南2391	0.00	0.0000	100.0000

续表

名次 Rank	代码 Code	债券名称 Bond	成交面值 Trading Par	占市场 %of Total	累计 %	代码 Code	债券名称 Bond	成交金额 Value	占市场 %of Total	累计 %
12623	196055	湖南2392	0.00	0.0000	100.0000	196055	湖南2392	0.00	0.0000	100.0000
12624	196056	湖南2393	0.00	0.0000	100.0000	196056	湖南2393	0.00	0.0000	100.0000
12625	196057	湖南2394	0.00	0.0000	100.0000	196057	湖南2394	0.00	0.0000	100.0000
12626	196058	湖南2395	0.00	0.0000	100.0000	196058	湖南2395	0.00	0.0000	100.0000
12627	196059	湖南2396	0.00	0.0000	100.0000	196059	湖南2396	0.00	0.0000	100.0000
12628	196060	湖南2397	0.00	0.0000	100.0000	196060	湖南2397	0.00	0.0000	100.0000
12629	196061	湖南2398	0.00	0.0000	100.0000	196061	湖南2398	0.00	0.0000	100.0000
12630	196062	安徽2370	0.00	0.0000	100.0000	196062	安徽2370	0.00	0.0000	100.0000
12631	196063	安徽2371	0.00	0.0000	100.0000	196063	安徽2371	0.00	0.0000	100.0000
12632	196064	安徽2372	0.00	0.0000	100.0000	196064	安徽2372	0.00	0.0000	100.0000
12633	196065	安徽2373	0.00	0.0000	100.0000	196065	安徽2373	0.00	0.0000	100.0000
12634	196066	安徽2374	0.00	0.0000	100.0000	196066	安徽2374	0.00	0.0000	100.0000
12635	196067	安徽2375	0.00	0.0000	100.0000	196067	安徽2375	0.00	0.0000	100.0000
12636	196068	安徽2376	0.00	0.0000	100.0000	196068	安徽2376	0.00	0.0000	100.0000
12637	196069	安徽2377	0.00	0.0000	100.0000	196069	安徽2377	0.00	0.0000	100.0000
12638	196070	安徽2378	0.00	0.0000	100.0000	196070	安徽2378	0.00	0.0000	100.0000
12639	196071	安徽2379	0.00	0.0000	100.0000	196071	安徽2379	0.00	0.0000	100.0000
12640	196072	安徽2380	0.00	0.0000	100.0000	196072	安徽2380	0.00	0.0000	100.0000
12641	196073	甘肃2324	0.00	0.0000	100.0000	196073	甘肃2324	0.00	0.0000	100.0000
12642	196074	甘肃2325	0.00	0.0000	100.0000	196074	甘肃2325	0.00	0.0000	100.0000
12643	196075	甘肃2326	0.00	0.0000	100.0000	196075	甘肃2326	0.00	0.0000	100.0000
12644	196076	北京2329	0.00	0.0000	100.0000	196076	北京2329	0.00	0.0000	100.0000
12645	196077	北京2330	0.00	0.0000	100.0000	196077	北京2330	0.00	0.0000	100.0000
12646	196078	北京2331	0.00	0.0000	100.0000	196078	北京2331	0.00	0.0000	100.0000
12647	196079	北京2332	0.00	0.0000	100.0000	196079	北京2332	0.00	0.0000	100.0000
12648	196080	北京2333	0.00	0.0000	100.0000	196080	北京2333	0.00	0.0000	100.0000
12649	196081	北京2334	0.00	0.0000	100.0000	196081	北京2334	0.00	0.0000	100.0000
12650	196082	吉林2317	0.00	0.0000	100.0000	196082	吉林2317	0.00	0.0000	100.0000
12651	196083	吉林2318	0.00	0.0000	100.0000	196083	吉林2318	0.00	0.0000	100.0000
12652	196084	吉林2319	0.00	0.0000	100.0000	196084	吉林2319	0.00	0.0000	100.0000
12653	196085	吉林2320	0.00	0.0000	100.0000	196085	吉林2320	0.00	0.0000	100.0000
12654	196086	吉林2321	0.00	0.0000	100.0000	196086	吉林2321	0.00	0.0000	100.0000
12655	196087	吉林2322	0.00	0.0000	100.0000	196087	吉林2322	0.00	0.0000	100.0000
12656	196088	吉林2323	0.00	0.0000	100.0000	196088	吉林2323	0.00	0.0000	100.0000
12657	196089	重庆2327	0.00	0.0000	100.0000	196089	重庆2327	0.00	0.0000	100.0000
12658	196090	重庆2328	0.00	0.0000	100.0000	196090	重庆2328	0.00	0.0000	100.0000
12659	196091	重庆2329	0.00	0.0000	100.0000	196091	重庆2329	0.00	0.0000	100.0000
12660	196092	重庆2330	0.00	0.0000	100.0000	196092	重庆2330	0.00	0.0000	100.0000
12661	196093	重庆2331	0.00	0.0000	100.0000	196093	重庆2331	0.00	0.0000	100.0000
12662	196094	重庆2332	0.00	0.0000	100.0000	196094	重庆2332	0.00	0.0000	100.0000
12663	196095	四川2345	0.00	0.0000	100.0000	196095	四川2345	0.00	0.0000	100.0000
12664	196096	四川2346	0.00	0.0000	100.0000	196096	四川2346	0.00	0.0000	100.0000
12665	196097	四川2347	0.00	0.0000	100.0000	196097	四川2347	0.00	0.0000	100.0000
12666	196098	四川2348	0.00	0.0000	100.0000	196098	四川2348	0.00	0.0000	100.0000
12667	196099	四川2349	0.00	0.0000	100.0000	196099	四川2349	0.00	0.0000	100.0000
12668	196100	四川2350	0.00	0.0000	100.0000	196100	四川2350	0.00	0.0000	100.0000
12669	196101	四川2351	0.00	0.0000	100.0000	196101	四川2351	0.00	0.0000	100.0000
12670	196102	四川2352	0.00	0.0000	100.0000	196102	四川2352	0.00	0.0000	100.0000
12671	196103	四川2353	0.00	0.0000	100.0000	196103	四川2353	0.00	0.0000	100.0000
12672	196104	宁夏2311	0.00	0.0000	100.0000	196104	宁夏2311	0.00	0.0000	100.0000
12673	196105	陕西2337	0.00	0.0000	100.0000	196105	陕西2337	0.00	0.0000	100.0000
12674	196106	陕西2338	0.00	0.0000	100.0000	196106	陕西2338	0.00	0.0000	100.0000

续表

名次 Rank	代码 Code	债券名称 Bond	成交面值 Trading Par	占市场 %of Total	累计 %	代码 Code	债券名称 Bond	成交金额 Value	占市场 %of Total	累计 %
12675	196107	陕西2339	0.00	0.0000	100.0000	196107	陕西2339	0.00	0.0000	100.0000
12676	196108	陕西2340	0.00	0.0000	100.0000	196108	陕西2340	0.00	0.0000	100.0000
12677	196109	陕西2341	0.00	0.0000	100.0000	196109	陕西2341	0.00	0.0000	100.0000
12678	196110	陕西2342	0.00	0.0000	100.0000	196110	陕西2342	0.00	0.0000	100.0000
12679	196111	陕西2343	0.00	0.0000	100.0000	196111	陕西2343	0.00	0.0000	100.0000
12680	196112	陕西2344	0.00	0.0000	100.0000	196112	陕西2344	0.00	0.0000	100.0000
12681	196113	陕西2345	0.00	0.0000	100.0000	196113	陕西2345	0.00	0.0000	100.0000
12682	196114	陕西2346	0.00	0.0000	100.0000	196114	陕西2346	0.00	0.0000	100.0000
12683	196115	江西2353	0.00	0.0000	100.0000	196115	江西2353	0.00	0.0000	100.0000
12684	196116	江西2354	0.00	0.0000	100.0000	196116	江西2354	0.00	0.0000	100.0000
12685	196117	江西2355	0.00	0.0000	100.0000	196117	江西2355	0.00	0.0000	100.0000
12686	196118	江西2356	0.00	0.0000	100.0000	196118	江西2356	0.00	0.0000	100.0000
12687	196119	江西2357	0.00	0.0000	100.0000	196119	江西2357	0.00	0.0000	100.0000
12688	196120	江西2358	0.00	0.0000	100.0000	196120	江西2358	0.00	0.0000	100.0000
12689	196121	江西2359	0.00	0.0000	100.0000	196121	江西2359	0.00	0.0000	100.0000
12690	196122	江西2360	0.00	0.0000	100.0000	196122	江西2360	0.00	0.0000	100.0000
12691	196123	龙江2319	0.00	0.0000	100.0000	196123	龙江2319	0.00	0.0000	100.0000
12692	196124	龙江2320	0.00	0.0000	100.0000	196124	龙江2320	0.00	0.0000	100.0000
12693	196125	龙江2321	0.00	0.0000	100.0000	196125	龙江2321	0.00	0.0000	100.0000
12694	196126	龙江2322	0.00	0.0000	100.0000	196126	龙江2322	0.00	0.0000	100.0000
12695	196127	龙江2323	0.00	0.0000	100.0000	196127	龙江2323	0.00	0.0000	100.0000
12696	196128	龙江2324	0.00	0.0000	100.0000	196128	龙江2324	0.00	0.0000	100.0000
12697	196129	龙江2325	0.00	0.0000	100.0000	196129	龙江2325	0.00	0.0000	100.0000
12698	196130	龙江2326	0.00	0.0000	100.0000	196130	龙江2326	0.00	0.0000	100.0000
12699	196131	西藏2301	0.00	0.0000	100.0000	196131	西藏2301	0.00	0.0000	100.0000
12700	196132	西藏2302	0.00	0.0000	100.0000	196132	西藏2302	0.00	0.0000	100.0000
12701	196133	西藏2303	0.00	0.0000	100.0000	196133	西藏2303	0.00	0.0000	100.0000
12702	196134	西藏2304	0.00	0.0000	100.0000	196134	西藏2304	0.00	0.0000	100.0000
12703	196135	西藏2305	0.00	0.0000	100.0000	196135	西藏2305	0.00	0.0000	100.0000
12704	196136	西藏2306	0.00	0.0000	100.0000	196136	西藏2306	0.00	0.0000	100.0000
12705	196137	西藏2307	0.00	0.0000	100.0000	196137	西藏2307	0.00	0.0000	100.0000
12706	196138	西藏2308	0.00	0.0000	100.0000	196138	西藏2308	0.00	0.0000	100.0000
12707	196139	西藏2309	0.00	0.0000	100.0000	196139	西藏2309	0.00	0.0000	100.0000
12708	196140	天津2343	0.00	0.0000	100.0000	196140	天津2343	0.00	0.0000	100.0000
12709	196141	天津2344	0.00	0.0000	100.0000	196141	天津2344	0.00	0.0000	100.0000
12710	196142	天津2345	0.00	0.0000	100.0000	196142	天津2345	0.00	0.0000	100.0000
12711	196143	天津2346	0.00	0.0000	100.0000	196143	天津2346	0.00	0.0000	100.0000
12712	196144	天津2347	0.00	0.0000	100.0000	196144	天津2347	0.00	0.0000	100.0000
12713	196145	天津2348	0.00	0.0000	100.0000	196145	天津2348	0.00	0.0000	100.0000
12714	196146	天津2349	0.00	0.0000	100.0000	196146	天津2349	0.00	0.0000	100.0000
12715	196147	山东2342	0.00	0.0000	100.0000	196147	山东2342	0.00	0.0000	100.0000
12716	196148	山东2343	0.00	0.0000	100.0000	196148	山东2343	0.00	0.0000	100.0000
12717	196149	山东2344	0.00	0.0000	100.0000	196149	山东2344	0.00	0.0000	100.0000
12718	196150	山东2345	0.00	0.0000	100.0000	196150	山东2345	0.00	0.0000	100.0000
12719	196151	宁波2318	0.00	0.0000	100.0000	196151	宁波2318	0.00	0.0000	100.0000
12720	196152	宁波2319	0.00	0.0000	100.0000	196152	宁波2319	0.00	0.0000	100.0000
12721	196153	海南2319	0.00	0.0000	100.0000	196153	海南2319	0.00	0.0000	100.0000
12722	196154	海南2320	0.00	0.0000	100.0000	196154	海南2320	0.00	0.0000	100.0000
12723	196155	海南2321	0.00	0.0000	100.0000	196155	海南2321	0.00	0.0000	100.0000
12724	196156	海南2322	0.00	0.0000	100.0000	196156	海南2322	0.00	0.0000	100.0000
12725	196157	海南2323	0.00	0.0000	100.0000	196157	海南2323	0.00	0.0000	100.0000
12726	196158	海南2324	0.00	0.0000	100.0000	196158	海南2324	0.00	0.0000	100.0000

续表

名次 Rank	代码 Code	债券名称 Bond	成交面值 Trading Par	占市场 %of Total	累计 %	代码 Code	债券名称 Bond	成交金额 Value	占市场 %of Total	累计 %
12727	196159	内蒙2317	0.00	0.0000	100.0000	196159	内蒙2317	0.00	0.0000	100.0000
12728	196160	内蒙2318	0.00	0.0000	100.0000	196160	内蒙2318	0.00	0.0000	100.0000
12729	196161	内蒙2319	0.00	0.0000	100.0000	196161	内蒙2319	0.00	0.0000	100.0000
12730	196162	内蒙2320	0.00	0.0000	100.0000	196162	内蒙2320	0.00	0.0000	100.0000
12731	196163	内蒙2321	0.00	0.0000	100.0000	196163	内蒙2321	0.00	0.0000	100.0000
12732	196164	内蒙2322	0.00	0.0000	100.0000	196164	内蒙2322	0.00	0.0000	100.0000
12733	196165	内蒙2323	0.00	0.0000	100.0000	196165	内蒙2323	0.00	0.0000	100.0000
12734	196166	青岛2333	0.00	0.0000	100.0000	196166	青岛2333	0.00	0.0000	100.0000
12735	196167	青岛2334	0.00	0.0000	100.0000	196167	青岛2334	0.00	0.0000	100.0000
12736	196168	青岛2335	0.00	0.0000	100.0000	196168	青岛2335	0.00	0.0000	100.0000
12737	196169	青岛2336	0.00	0.0000	100.0000	196169	青岛2336	0.00	0.0000	100.0000
12738	196170	青岛2337	0.00	0.0000	100.0000	196170	青岛2337	0.00	0.0000	100.0000
12739	196171	青岛2338	0.00	0.0000	100.0000	196171	青岛2338	0.00	0.0000	100.0000
12740	196172	青岛2339	0.00	0.0000	100.0000	196172	青岛2339	0.00	0.0000	100.0000
12741	196173	青岛2340	0.00	0.0000	100.0000	196173	青岛2340	0.00	0.0000	100.0000
12742	196174	青岛2341	0.00	0.0000	100.0000	196174	青岛2341	0.00	0.0000	100.0000
12743	196175	新疆2327	0.00	0.0000	100.0000	196175	新疆2327	0.00	0.0000	100.0000
12744	196176	新疆2328	0.00	0.0000	100.0000	196176	新疆2328	0.00	0.0000	100.0000
12745	196177	新疆2329	0.00	0.0000	100.0000	196177	新疆2329	0.00	0.0000	100.0000
12746	196178	新疆2330	0.00	0.0000	100.0000	196178	新疆2330	0.00	0.0000	100.0000
12747	196179	新疆2331	0.00	0.0000	100.0000	196179	新疆2331	0.00	0.0000	100.0000
12748	196180	新疆2332	0.00	0.0000	100.0000	196180	新疆2332	0.00	0.0000	100.0000
12749	196181	新疆2333	0.00	0.0000	100.0000	196181	新疆2333	0.00	0.0000	100.0000
12750	196182	云南2316	0.00	0.0000	100.0000	196182	云南2316	0.00	0.0000	100.0000
12751	196183	云南2317	0.00	0.0000	100.0000	196183	云南2317	0.00	0.0000	100.0000
12752	196184	云南2318	0.00	0.0000	100.0000	196184	云南2318	0.00	0.0000	100.0000
12753	196185	云南2319	0.00	0.0000	100.0000	196185	云南2319	0.00	0.0000	100.0000
12754	196186	云南2320	0.00	0.0000	100.0000	196186	云南2320	0.00	0.0000	100.0000
12755	196187	云南2321	0.00	0.0000	100.0000	196187	云南2321	0.00	0.0000	100.0000
12756	196188	吉林2324	0.00	0.0000	100.0000	196188	吉林2324	0.00	0.0000	100.0000
12757	196189	吉林2325	0.00	0.0000	100.0000	196189	吉林2325	0.00	0.0000	100.0000
12758	196190	吉林2326	0.00	0.0000	100.0000	196190	吉林2326	0.00	0.0000	100.0000
12759	196191	吉林2327	0.00	0.0000	100.0000	196191	吉林2327	0.00	0.0000	100.0000
12760	196192	吉林2328	0.00	0.0000	100.0000	196192	吉林2328	0.00	0.0000	100.0000
12761	196193	吉林2329	0.00	0.0000	100.0000	196193	吉林2329	0.00	0.0000	100.0000
12762	196194	吉林2330	0.00	0.0000	100.0000	196194	吉林2330	0.00	0.0000	100.0000
12763	196195	吉林2331	0.00	0.0000	100.0000	196195	吉林2331	0.00	0.0000	100.0000
12764	196196	吉林2332	0.00	0.0000	100.0000	196196	吉林2332	0.00	0.0000	100.0000
12765	196197	深圳2340	0.00	0.0000	100.0000	196197	深圳2340	0.00	0.0000	100.0000
12766	196198	深圳2341	0.00	0.0000	100.0000	196198	深圳2341	0.00	0.0000	100.0000
12767	196199	深圳2342	0.00	0.0000	100.0000	196199	深圳2342	0.00	0.0000	100.0000
12768	196200	深圳2343	0.00	0.0000	100.0000	196200	深圳2343	0.00	0.0000	100.0000
12769	196201	深圳2344	0.00	0.0000	100.0000	196201	深圳2344	0.00	0.0000	100.0000
12770	196202	深圳2345	0.00	0.0000	100.0000	196202	深圳2345	0.00	0.0000	100.0000
12771	196203	深圳2346	0.00	0.0000	100.0000	196203	深圳2346	0.00	0.0000	100.0000
12772	196204	山西2335	0.00	0.0000	100.0000	196204	山西2335	0.00	0.0000	100.0000
12773	196205	山西2336	0.00	0.0000	100.0000	196205	山西2336	0.00	0.0000	100.0000
12774	196206	山西2337	0.00	0.0000	100.0000	196206	山西2337	0.00	0.0000	100.0000
12775	196207	山西2338	0.00	0.0000	100.0000	196207	山西2338	0.00	0.0000	100.0000
12776	196208	广东2343	0.00	0.0000	100.0000	196208	广东2343	0.00	0.0000	100.0000
12777	196210	广东2345	0.00	0.0000	100.0000	196210	广东2345	0.00	0.0000	100.0000
12778	196211	广东2346	0.00	0.0000	100.0000	196211	广东2346	0.00	0.0000	100.0000

续表

名次 Rank	代码 Code	债券名称 Bond	成交面值 Trading Par	占市场 %of Total	累计 %	代码 Code	债券名称 Bond	成交金额 Value	占市场 %of Total	累计 %
12779	196212	广东2347	0.00	0.0000	100.0000	196212	广东2347	0.00	0.0000	100.0000
12780	196213	广东2348	0.00	0.0000	100.0000	196213	广东2348	0.00	0.0000	100.0000
12781	196214	广东2349	0.00	0.0000	100.0000	196214	广东2349	0.00	0.0000	100.0000
12782	196215	广东2350	0.00	0.0000	100.0000	196215	广东2350	0.00	0.0000	100.0000
12783	196216	广东2351	0.00	0.0000	100.0000	196216	广东2351	0.00	0.0000	100.0000
12784	196217	广东2352	0.00	0.0000	100.0000	196217	广东2352	0.00	0.0000	100.0000
12785	196218	广东2353	0.00	0.0000	100.0000	196218	广东2353	0.00	0.0000	100.0000
12786	196219	广东2354	0.00	0.0000	100.0000	196219	广东2354	0.00	0.0000	100.0000
12787	196220	广东2355	0.00	0.0000	100.0000	196220	广东2355	0.00	0.0000	100.0000
12788	196221	广东2356	0.00	0.0000	100.0000	196221	广东2356	0.00	0.0000	100.0000
12789	196223	广东2358	0.00	0.0000	100.0000	196223	广东2358	0.00	0.0000	100.0000
12790	196225	河南2339	0.00	0.0000	100.0000	196225	河南2339	0.00	0.0000	100.0000
12791	196226	河南2340	0.00	0.0000	100.0000	196226	河南2340	0.00	0.0000	100.0000
12792	196227	河南2341	0.00	0.0000	100.0000	196227	河南2341	0.00	0.0000	100.0000
12793	196228	浙江2339	0.00	0.0000	100.0000	196228	浙江2339	0.00	0.0000	100.0000
12794	196229	浙江2340	0.00	0.0000	100.0000	196229	浙江2340	0.00	0.0000	100.0000
12795	196230	浙江2341	0.00	0.0000	100.0000	196230	浙江2341	0.00	0.0000	100.0000
12796	196232	浙江2343	0.00	0.0000	100.0000	196232	浙江2343	0.00	0.0000	100.0000
12797	196233	浙江2344	0.00	0.0000	100.0000	196233	浙江2344	0.00	0.0000	100.0000
12798	196235	浙江2346	0.00	0.0000	100.0000	196235	浙江2346	0.00	0.0000	100.0000
12799	196236	浙江2347	0.00	0.0000	100.0000	196236	浙江2347	0.00	0.0000	100.0000
12800	196237	浙江2348	0.00	0.0000	100.0000	196237	浙江2348	0.00	0.0000	100.0000
12801	196238	浙江2349	0.00	0.0000	100.0000	196238	浙江2349	0.00	0.0000	100.0000
12802	196239	云南2322	0.00	0.0000	100.0000	196239	云南2322	0.00	0.0000	100.0000
12803	196240	云南2323	0.00	0.0000	100.0000	196240	云南2323	0.00	0.0000	100.0000
12804	196241	云南2324	0.00	0.0000	100.0000	196241	云南2324	0.00	0.0000	100.0000
12805	196242	云南2325	0.00	0.0000	100.0000	196242	云南2325	0.00	0.0000	100.0000
12806	196243	云南2326	0.00	0.0000	100.0000	196243	云南2326	0.00	0.0000	100.0000
12807	196244	云南2327	0.00	0.0000	100.0000	196244	云南2327	0.00	0.0000	100.0000
12808	196245	云南2328	0.00	0.0000	100.0000	196245	云南2328	0.00	0.0000	100.0000
12809	196246	云南2329	0.00	0.0000	100.0000	196246	云南2329	0.00	0.0000	100.0000
12810	196247	湖南2399	0.00	0.0000	100.0000	196247	湖南2399	0.00	0.0000	100.0000
12811	196248	湘23100	0.00	0.0000	100.0000	196248	湘23100	0.00	0.0000	100.0000
12812	196249	龙江2327	0.00	0.0000	100.0000	196249	龙江2327	0.00	0.0000	100.0000
12813	196250	龙江2328	0.00	0.0000	100.0000	196250	龙江2328	0.00	0.0000	100.0000
12814	196251	龙江2329	0.00	0.0000	100.0000	196251	龙江2329	0.00	0.0000	100.0000
12815	196252	山东2346	0.00	0.0000	100.0000	196252	山东2346	0.00	0.0000	100.0000
12816	196253	山东2347	0.00	0.0000	100.0000	196253	山东2347	0.00	0.0000	100.0000
12817	196254	山东2348	0.00	0.0000	100.0000	196254	山东2348	0.00	0.0000	100.0000
12818	196255	山东2349	0.00	0.0000	100.0000	196255	山东2349	0.00	0.0000	100.0000
12819	196256	山东2350	0.00	0.0000	100.0000	196256	山东2350	0.00	0.0000	100.0000
12820	196257	山东2351	0.00	0.0000	100.0000	196257	山东2351	0.00	0.0000	100.0000
12821	196258	山东2352	0.00	0.0000	100.0000	196258	山东2352	0.00	0.0000	100.0000
12822	196259	福建2319	0.00	0.0000	100.0000	196259	福建2319	0.00	0.0000	100.0000
12823	196260	福建2320	0.00	0.0000	100.0000	196260	福建2320	0.00	0.0000	100.0000
12824	196261	河北2341	0.00	0.0000	100.0000	196261	河北2341	0.00	0.0000	100.0000
12825	196262	河北2342	0.00	0.0000	100.0000	196262	河北2342	0.00	0.0000	100.0000
12826	196263	河北2343	0.00	0.0000	100.0000	196263	河北2343	0.00	0.0000	100.0000
12827	196264	河北2344	0.00	0.0000	100.0000	196264	河北2344	0.00	0.0000	100.0000
12828	196265	河北2345	0.00	0.0000	100.0000	196265	河北2345	0.00	0.0000	100.0000
12829	196266	河北2346	0.00	0.0000	100.0000	196266	河北2346	0.00	0.0000	100.0000
12830	196267	河北2347	0.00	0.0000	100.0000	196267	河北2347	0.00	0.0000	100.0000

续表

名次 Rank	代码 Code	债券名称 Bond	成交面值 Trading Par	占市场 %of Total	累计 %	代码 Code	债券名称 Bond	成交金额 Value	占市场 %of Total	累计 %
12831	196268	河北2348	0.00	0.0000	100.0000	196268	河北2348	0.00	0.0000	100.0000
12832	196271	四川2354	0.00	0.0000	100.0000	196271	四川2354	0.00	0.0000	100.0000
12833	196272	四川2355	0.00	0.0000	100.0000	196272	四川2355	0.00	0.0000	100.0000
12834	196273	四川2356	0.00	0.0000	100.0000	196273	四川2356	0.00	0.0000	100.0000
12835	196274	四川2357	0.00	0.0000	100.0000	196274	四川2357	0.00	0.0000	100.0000
12836	196275	四川2358	0.00	0.0000	100.0000	196275	四川2358	0.00	0.0000	100.0000
12837	196276	四川2359	0.00	0.0000	100.0000	196276	四川2359	0.00	0.0000	100.0000
12838	196277	四川2360	0.00	0.0000	100.0000	196277	四川2360	0.00	0.0000	100.0000
12839	196278	四川2361	0.00	0.0000	100.0000	196278	四川2361	0.00	0.0000	100.0000
12840	196279	四川2362	0.00	0.0000	100.0000	196279	四川2362	0.00	0.0000	100.0000
12841	196280	四川2363	0.00	0.0000	100.0000	196280	四川2363	0.00	0.0000	100.0000
12842	196281	吉林2333	0.00	0.0000	100.0000	196281	吉林2333	0.00	0.0000	100.0000
12843	196282	吉林2334	0.00	0.0000	100.0000	196282	吉林2334	0.00	0.0000	100.0000
12844	196283	吉林2335	0.00	0.0000	100.0000	196283	吉林2335	0.00	0.0000	100.0000
12845	196284	吉林2336	0.00	0.0000	100.0000	196284	吉林2336	0.00	0.0000	100.0000
12846	196285	吉林2337	0.00	0.0000	100.0000	196285	吉林2337	0.00	0.0000	100.0000
12847	196286	北京2335	0.00	0.0000	100.0000	196286	北京2335	0.00	0.0000	100.0000
12848	196287	北京2336	0.00	0.0000	100.0000	196287	北京2336	0.00	0.0000	100.0000
12849	196289	厦门2313	0.00	0.0000	100.0000	196289	厦门2313	0.00	0.0000	100.0000
12850	196290	厦门2314	0.00	0.0000	100.0000	196290	厦门2314	0.00	0.0000	100.0000
12851	196291	厦门2315	0.00	0.0000	100.0000	196291	厦门2315	0.00	0.0000	100.0000
12852	196292	厦门2316	0.00	0.0000	100.0000	196292	厦门2316	0.00	0.0000	100.0000
12853	196293	厦门2317	0.00	0.0000	100.0000	196293	厦门2317	0.00	0.0000	100.0000
12854	196294	厦门2318	0.00	0.0000	100.0000	196294	厦门2318	0.00	0.0000	100.0000
12855	196295	厦门2319	0.00	0.0000	100.0000	196295	厦门2319	0.00	0.0000	100.0000
12856	196296	厦门2320	0.00	0.0000	100.0000	196296	厦门2320	0.00	0.0000	100.0000
12857	196297	厦门2321	0.00	0.0000	100.0000	196297	厦门2321	0.00	0.0000	100.0000
12858	196298	厦门2322	0.00	0.0000	100.0000	196298	厦门2322	0.00	0.0000	100.0000
12859	196299	厦门2323	0.00	0.0000	100.0000	196299	厦门2323	0.00	0.0000	100.0000
12860	196300	厦门2324	0.00	0.0000	100.0000	196300	厦门2324	0.00	0.0000	100.0000
12861	196301	厦门2325	0.00	0.0000	100.0000	196301	厦门2325	0.00	0.0000	100.0000
12862	196302	厦门2326	0.00	0.0000	100.0000	196302	厦门2326	0.00	0.0000	100.0000
12863	196303	厦门2327	0.00	0.0000	100.0000	196303	厦门2327	0.00	0.0000	100.0000
12864	196304	厦门2328	0.00	0.0000	100.0000	196304	厦门2328	0.00	0.0000	100.0000
12865	196305	厦门2329	0.00	0.0000	100.0000	196305	厦门2329	0.00	0.0000	100.0000
12866	196306	重庆2333	0.00	0.0000	100.0000	196306	重庆2333	0.00	0.0000	100.0000
12867	196307	重庆2334	0.00	0.0000	100.0000	196307	重庆2334	0.00	0.0000	100.0000
12868	196308	重庆2335	0.00	0.0000	100.0000	196308	重庆2335	0.00	0.0000	100.0000
12869	196310	重庆2337	0.00	0.0000	100.0000	196310	重庆2337	0.00	0.0000	100.0000
12870	196311	重庆2338	0.00	0.0000	100.0000	196311	重庆2338	0.00	0.0000	100.0000
12871	196312	重庆2339	0.00	0.0000	100.0000	196312	重庆2339	0.00	0.0000	100.0000
12872	196313	湘23101	0.00	0.0000	100.0000	196313	湘23101	0.00	0.0000	100.0000
12873	196314	湘23102	0.00	0.0000	100.0000	196314	湘23102	0.00	0.0000	100.0000
12874	196315	湘23103	0.00	0.0000	100.0000	196315	湘23103	0.00	0.0000	100.0000
12875	196316	湘23104	0.00	0.0000	100.0000	196316	湘23104	0.00	0.0000	100.0000
12876	196317	湘23105	0.00	0.0000	100.0000	196317	湘23105	0.00	0.0000	100.0000
12877	196318	湘23106	0.00	0.0000	100.0000	196318	湘23106	0.00	0.0000	100.0000
12878	196319	湘23107	0.00	0.0000	100.0000	196319	湘23107	0.00	0.0000	100.0000
12879	196320	湘23108	0.00	0.0000	100.0000	196320	湘23108	0.00	0.0000	100.0000
12880	196321	湘23109	0.00	0.0000	100.0000	196321	湘23109	0.00	0.0000	100.0000
12881	196322	湘23110	0.00	0.0000	100.0000	196322	湘23110	0.00	0.0000	100.0000
12882	196323	湘23111	0.00	0.0000	100.0000	196323	湘23111	0.00	0.0000	100.0000

续表

名次 Rank	代码 Code	债券名称 Bond	成交面值 Trading Par	占市场 %of Total	累计 %	代码 Code	债券名称 Bond	成交金额 Value	占市场 %of Total	累计 %
12883	196324	湘23112	0.00	0.0000	100.0000	196324	湘23112	0.00	0.0000	100.0000
12884	196325	湘23113	0.00	0.0000	100.0000	196325	湘23113	0.00	0.0000	100.0000
12885	196326	湘23114	0.00	0.0000	100.0000	196326	湘23114	0.00	0.0000	100.0000
12886	196327	湘23115	0.00	0.0000	100.0000	196327	湘23115	0.00	0.0000	100.0000
12887	196328	辽宁2332	0.00	0.0000	100.0000	196328	辽宁2332	0.00	0.0000	100.0000
12888	196329	辽宁2333	0.00	0.0000	100.0000	196329	辽宁2333	0.00	0.0000	100.0000
12889	196330	辽宁2334	0.00	0.0000	100.0000	196330	辽宁2334	0.00	0.0000	100.0000
12890	196331	辽宁2335	0.00	0.0000	100.0000	196331	辽宁2335	0.00	0.0000	100.0000
12891	196332	辽宁2336	0.00	0.0000	100.0000	196332	辽宁2336	0.00	0.0000	100.0000
12892	196333	海南2325	0.00	0.0000	100.0000	196333	海南2325	0.00	0.0000	100.0000
12893	196334	海南2326	0.00	0.0000	100.0000	196334	海南2326	0.00	0.0000	100.0000
12894	196335	上海2312	0.00	0.0000	100.0000	196335	上海2312	0.00	0.0000	100.0000
12895	196336	内蒙2315	0.00	0.0000	100.0000	196336	内蒙2315	0.00	0.0000	100.0000
12896	196337	内蒙2324	0.00	0.0000	100.0000	196337	内蒙2324	0.00	0.0000	100.0000
12897	196338	内蒙2325	0.00	0.0000	100.0000	196338	内蒙2325	0.00	0.0000	100.0000
12898	196339	上海2313	0.00	0.0000	100.0000	196339	上海2313	0.00	0.0000	100.0000
12899	196340	上海2314	0.00	0.0000	100.0000	196340	上海2314	0.00	0.0000	100.0000
12900	196341	上海2315	0.00	0.0000	100.0000	196341	上海2315	0.00	0.0000	100.0000
12901	196342	上海2316	0.00	0.0000	100.0000	196342	上海2316	0.00	0.0000	100.0000
12902	196343	上海2317	0.00	0.0000	100.0000	196343	上海2317	0.00	0.0000	100.0000
12903	196344	上海2318	0.00	0.0000	100.0000	196344	上海2318	0.00	0.0000	100.0000
12904	196345	上海2319	0.00	0.0000	100.0000	196345	上海2319	0.00	0.0000	100.0000
12905	196346	上海2320	0.00	0.0000	100.0000	196346	上海2320	0.00	0.0000	100.0000
12906	196347	上海2321	0.00	0.0000	100.0000	196347	上海2321	0.00	0.0000	100.0000
12907	196348	上海2322	0.00	0.0000	100.0000	196348	上海2322	0.00	0.0000	100.0000
12908	196349	上海2323	0.00	0.0000	100.0000	196349	上海2323	0.00	0.0000	100.0000
12909	196350	上海2324	0.00	0.0000	100.0000	196350	上海2324	0.00	0.0000	100.0000
12910	196351	上海2325	0.00	0.0000	100.0000	196351	上海2325	0.00	0.0000	100.0000
12911	196352	上海2326	0.00	0.0000	100.0000	196352	上海2326	0.00	0.0000	100.0000
12912	196353	江苏2323	0.00	0.0000	100.0000	196353	江苏2323	0.00	0.0000	100.0000
12913	196354	江苏2324	0.00	0.0000	100.0000	196354	江苏2324	0.00	0.0000	100.0000
12914	196355	江苏2325	0.00	0.0000	100.0000	196355	江苏2325	0.00	0.0000	100.0000
12915	196356	江苏2326	0.00	0.0000	100.0000	196356	江苏2326	0.00	0.0000	100.0000
12916	196357	青岛2342	0.00	0.0000	100.0000	196357	青岛2342	0.00	0.0000	100.0000
12917	196358	青岛2343	0.00	0.0000	100.0000	196358	青岛2343	0.00	0.0000	100.0000
12918	196359	青岛2344	0.00	0.0000	100.0000	196359	青岛2344	0.00	0.0000	100.0000
12919	196360	广西2324	0.00	0.0000	100.0000	196360	广西2324	0.00	0.0000	100.0000
12920	196361	广西2325	0.00	0.0000	100.0000	196361	广西2325	0.00	0.0000	100.0000
12921	196362	广西2326	0.00	0.0000	100.0000	196362	广西2326	0.00	0.0000	100.0000
12922	196363	广西2327	0.00	0.0000	100.0000	196363	广西2327	0.00	0.0000	100.0000
12923	196364	广西2328	0.00	0.0000	100.0000	196364	广西2328	0.00	0.0000	100.0000
12924	196365	广西2329	0.00	0.0000	100.0000	196365	广西2329	0.00	0.0000	100.0000
12925	196366	广西2330	0.00	0.0000	100.0000	196366	广西2330	0.00	0.0000	100.0000
12926	196367	广西2331	0.00	0.0000	100.0000	196367	广西2331	0.00	0.0000	100.0000
12927	196368	广西2332	0.00	0.0000	100.0000	196368	广西2332	0.00	0.0000	100.0000
12928	196369	安徽2383	0.00	0.0000	100.0000	196369	安徽2383	0.00	0.0000	100.0000
12929	196370	安徽2384	0.00	0.0000	100.0000	196370	安徽2384	0.00	0.0000	100.0000
12930	196371	安徽2385	0.00	0.0000	100.0000	196371	安徽2385	0.00	0.0000	100.0000
12931	196372	安徽2386	0.00	0.0000	100.0000	196372	安徽2386	0.00	0.0000	100.0000
12932	196373	安徽2387	0.00	0.0000	100.0000	196373	安徽2387	0.00	0.0000	100.0000
12933	196374	安徽2388	0.00	0.0000	100.0000	196374	安徽2388	0.00	0.0000	100.0000
12934	196375	安徽2389	0.00	0.0000	100.0000	196375	安徽2389	0.00	0.0000	100.0000

续表

名次 Rank	代码 Code	债券名称 Bond	成交面值 Trading Par	占市场 %of Total	累计 %	代码 Code	债券名称 Bond	成交金额 Value	占市场 %of Total	累计 %
12935	196376	安徽2390	0.00	0.0000	100.0000	196376	安徽2390	0.00	0.0000	100.0000
12936	196377	安徽2391	0.00	0.0000	100.0000	196377	安徽2391	0.00	0.0000	100.0000
12937	196378	安徽2392	0.00	0.0000	100.0000	196378	安徽2392	0.00	0.0000	100.0000
12938	196379	宁夏2312	0.00	0.0000	100.0000	196379	宁夏2312	0.00	0.0000	100.0000
12939	196380	宁夏2313	0.00	0.0000	100.0000	196380	宁夏2313	0.00	0.0000	100.0000
12940	196381	宁夏2314	0.00	0.0000	100.0000	196381	宁夏2314	0.00	0.0000	100.0000
12941	196382	宁夏2315	0.00	0.0000	100.0000	196382	宁夏2315	0.00	0.0000	100.0000
12942	196383	宁夏2316	0.00	0.0000	100.0000	196383	宁夏2316	0.00	0.0000	100.0000
12943	196384	宁夏2317	0.00	0.0000	100.0000	196384	宁夏2317	0.00	0.0000	100.0000
12944	196385	山东2353	0.00	0.0000	100.0000	196385	山东2353	0.00	0.0000	100.0000
12945	196386	山东2354	0.00	0.0000	100.0000	196386	山东2354	0.00	0.0000	100.0000
12946	196387	山东2355	0.00	0.0000	100.0000	196387	山东2355	0.00	0.0000	100.0000
12947	196388	山东2356	0.00	0.0000	100.0000	196388	山东2356	0.00	0.0000	100.0000
12948	196389	山东2357	0.00	0.0000	100.0000	196389	山东2357	0.00	0.0000	100.0000
12949	196390	山东2358	0.00	0.0000	100.0000	196390	山东2358	0.00	0.0000	100.0000
12950	196391	山东2359	0.00	0.0000	100.0000	196391	山东2359	0.00	0.0000	100.0000
12951	196392	山东2360	0.00	0.0000	100.0000	196392	山东2360	0.00	0.0000	100.0000
12952	196393	河南2342	0.00	0.0000	100.0000	196393	河南2342	0.00	0.0000	100.0000
12953	196394	河南2343	0.00	0.0000	100.0000	196394	河南2343	0.00	0.0000	100.0000
12954	196395	河南2344	0.00	0.0000	100.0000	196395	河南2344	0.00	0.0000	100.0000
12955	196396	河南2345	0.00	0.0000	100.0000	196396	河南2345	0.00	0.0000	100.0000
12956	196397	河南2346	0.00	0.0000	100.0000	196397	河南2346	0.00	0.0000	100.0000
12957	196398	河南2347	0.00	0.0000	100.0000	196398	河南2347	0.00	0.0000	100.0000
12958	196399	河南2348	0.00	0.0000	100.0000	196399	河南2348	0.00	0.0000	100.0000
12959	196400	河南2349	0.00	0.0000	100.0000	196400	河南2349	0.00	0.0000	100.0000
12960	196401	河南2350	0.00	0.0000	100.0000	196401	河南2350	0.00	0.0000	100.0000
12961	196402	河南2351	0.00	0.0000	100.0000	196402	河南2351	0.00	0.0000	100.0000
12962	196403	河南2352	0.00	0.0000	100.0000	196403	河南2352	0.00	0.0000	100.0000
12963	196404	湖北2394	0.00	0.0000	100.0000	196404	湖北2394	0.00	0.0000	100.0000
12964	196405	湖北2395	0.00	0.0000	100.0000	196405	湖北2395	0.00	0.0000	100.0000
12965	196406	湖北2396	0.00	0.0000	100.0000	196406	湖北2396	0.00	0.0000	100.0000
12966	196407	湖北2397	0.00	0.0000	100.0000	196407	湖北2397	0.00	0.0000	100.0000
12967	196408	湖北2398	0.00	0.0000	100.0000	196408	湖北2398	0.00	0.0000	100.0000
12968	196409	湖北2399	0.00	0.0000	100.0000	196409	湖北2399	0.00	0.0000	100.0000
12969	196410	鄂23100	0.00	0.0000	100.0000	196410	鄂23100	0.00	0.0000	100.0000
12970	196411	天津2350	0.00	0.0000	100.0000	196411	天津2350	0.00	0.0000	100.0000
12971	196412	天津2351	0.00	0.0000	100.0000	196412	天津2351	0.00	0.0000	100.0000
12972	196413	天津2352	0.00	0.0000	100.0000	196413	天津2352	0.00	0.0000	100.0000
12973	196414	天津2353	0.00	0.0000	100.0000	196414	天津2353	0.00	0.0000	100.0000
12974	196415	天津2354	0.00	0.0000	100.0000	196415	天津2354	0.00	0.0000	100.0000
12975	196416	天津2355	0.00	0.0000	100.0000	196416	天津2355	0.00	0.0000	100.0000
12976	196417	天津2356	0.00	0.0000	100.0000	196417	天津2356	0.00	0.0000	100.0000
12977	196418	天津2357	0.00	0.0000	100.0000	196418	天津2357	0.00	0.0000	100.0000
12978	196419	天津2358	0.00	0.0000	100.0000	196419	天津2358	0.00	0.0000	100.0000
12979	196420	天津2359	0.00	0.0000	100.0000	196420	天津2359	0.00	0.0000	100.0000
12980	196421	贵州2319	0.00	0.0000	100.0000	196421	贵州2319	0.00	0.0000	100.0000
12981	196422	贵州2320	0.00	0.0000	100.0000	196422	贵州2320	0.00	0.0000	100.0000
12982	196423	贵州2321	0.00	0.0000	100.0000	196423	贵州2321	0.00	0.0000	100.0000
12983	196424	贵州2322	0.00	0.0000	100.0000	196424	贵州2322	0.00	0.0000	100.0000
12984	196425	贵州2323	0.00	0.0000	100.0000	196425	贵州2323	0.00	0.0000	100.0000
12985	196426	贵州2324	0.00	0.0000	100.0000	196426	贵州2324	0.00	0.0000	100.0000
12986	196427	贵州2325	0.00	0.0000	100.0000	196427	贵州2325	0.00	0.0000	100.0000

续表

名次 Rank	代码 Code	债券名称 Bond	成交面值 Trading Par	占市场 %of Total	累计 %	代码 Code	债券名称 Bond	成交金额 Value	占市场 %of Total	累计 %
12987	196428	贵州2326	0.00	0.0000	100.0000	196428	贵州2326	0.00	0.0000	100.0000
12988	196429	江西2361	0.00	0.0000	100.0000	196429	江西2361	0.00	0.0000	100.0000
12989	196430	江西2362	0.00	0.0000	100.0000	196430	江西2362	0.00	0.0000	100.0000
12990	196431	江西2363	0.00	0.0000	100.0000	196431	江西2363	0.00	0.0000	100.0000
12991	196432	江西2364	0.00	0.0000	100.0000	196432	江西2364	0.00	0.0000	100.0000
12992	196433	江西2365	0.00	0.0000	100.0000	196433	江西2365	0.00	0.0000	100.0000
12993	196434	江西2366	0.00	0.0000	100.0000	196434	江西2366	0.00	0.0000	100.0000
12994	196435	江西2367	0.00	0.0000	100.0000	196435	江西2367	0.00	0.0000	100.0000
12995	196436	江西2368	0.00	0.0000	100.0000	196436	江西2368	0.00	0.0000	100.0000
12996	196437	广东2368	0.00	0.0000	100.0000	196437	广东2368	0.00	0.0000	100.0000
12997	196438	广东2369	0.00	0.0000	100.0000	196438	广东2369	0.00	0.0000	100.0000
12998	196439	广东2370	0.00	0.0000	100.0000	196439	广东2370	0.00	0.0000	100.0000
12999	196440	广东2371	0.00	0.0000	100.0000	196440	广东2371	0.00	0.0000	100.0000
13000	196441	广东2372	0.00	0.0000	100.0000	196441	广东2372	0.00	0.0000	100.0000
13001	196442	广东2373	0.00	0.0000	100.0000	196442	广东2373	0.00	0.0000	100.0000
13002	196443	兵团2309	0.00	0.0000	100.0000	196443	兵团2309	0.00	0.0000	100.0000
13003	196444	兵团2310	0.00	0.0000	100.0000	196444	兵团2310	0.00	0.0000	100.0000
13004	196445	兵团2311	0.00	0.0000	100.0000	196445	兵团2311	0.00	0.0000	100.0000
13005	196446	甘肃2327	0.00	0.0000	100.0000	196446	甘肃2327	0.00	0.0000	100.0000
13006	196447	甘肃2328	0.00	0.0000	100.0000	196447	甘肃2328	0.00	0.0000	100.0000
13007	196448	甘肃2329	0.00	0.0000	100.0000	196448	甘肃2329	0.00	0.0000	100.0000
13008	196449	新疆2334	0.00	0.0000	100.0000	196449	新疆2334	0.00	0.0000	100.0000
13009	196450	新疆2335	0.00	0.0000	100.0000	196450	新疆2335	0.00	0.0000	100.0000
13010	196451	新疆2336	0.00	0.0000	100.0000	196451	新疆2336	0.00	0.0000	100.0000
13011	196452	新疆2337	0.00	0.0000	100.0000	196452	新疆2337	0.00	0.0000	100.0000
13012	196453	新疆2338	0.00	0.0000	100.0000	196453	新疆2338	0.00	0.0000	100.0000
13013	196454	新疆2339	0.00	0.0000	100.0000	196454	新疆2339	0.00	0.0000	100.0000
13014	196455	陕西2347	0.00	0.0000	100.0000	196455	陕西2347	0.00	0.0000	100.0000
13015	196456	陕西2348	0.00	0.0000	100.0000	196456	陕西2348	0.00	0.0000	100.0000
13016	196457	陕西2349	0.00	0.0000	100.0000	196457	陕西2349	0.00	0.0000	100.0000
13017	196458	陕西2350	0.00	0.0000	100.0000	196458	陕西2350	0.00	0.0000	100.0000
13018	196459	陕西2351	0.00	0.0000	100.0000	196459	陕西2351	0.00	0.0000	100.0000
13019	196460	陕西2352	0.00	0.0000	100.0000	196460	陕西2352	0.00	0.0000	100.0000
13020	196461	陕西2353	0.00	0.0000	100.0000	196461	陕西2353	0.00	0.0000	100.0000
13021	196462	陕西2354	0.00	0.0000	100.0000	196462	陕西2354	0.00	0.0000	100.0000
13022	196463	吉林2338	0.00	0.0000	100.0000	196463	吉林2338	0.00	0.0000	100.0000
13023	196464	吉林2339	0.00	0.0000	100.0000	196464	吉林2339	0.00	0.0000	100.0000
13024	196465	吉林2340	0.00	0.0000	100.0000	196465	吉林2340	0.00	0.0000	100.0000
13025	196466	吉林2341	0.00	0.0000	100.0000	196466	吉林2341	0.00	0.0000	100.0000
13026	196467	吉林2342	0.00	0.0000	100.0000	196467	吉林2342	0.00	0.0000	100.0000
13027	196468	吉林2343	0.00	0.0000	100.0000	196468	吉林2343	0.00	0.0000	100.0000
13028	196469	四川2364	0.00	0.0000	100.0000	196469	四川2364	0.00	0.0000	100.0000
13029	196470	四川2365	0.00	0.0000	100.0000	196470	四川2365	0.00	0.0000	100.0000
13030	196471	四川2366	0.00	0.0000	100.0000	196471	四川2366	0.00	0.0000	100.0000
13031	196472	四川2367	0.00	0.0000	100.0000	196472	四川2367	0.00	0.0000	100.0000
13032	196473	四川2368	0.00	0.0000	100.0000	196473	四川2368	0.00	0.0000	100.0000
13033	196474	四川2369	0.00	0.0000	100.0000	196474	四川2369	0.00	0.0000	100.0000
13034	196475	四川2370	0.00	0.0000	100.0000	196475	四川2370	0.00	0.0000	100.0000
13035	196476	四川2371	0.00	0.0000	100.0000	196476	四川2371	0.00	0.0000	100.0000
13036	196477	河北2349	0.00	0.0000	100.0000	196477	河北2349	0.00	0.0000	100.0000
13037	196478	河北2350	0.00	0.0000	100.0000	196478	河北2350	0.00	0.0000	100.0000
13038	196479	河北2351	0.00	0.0000	100.0000	196479	河北2351	0.00	0.0000	100.0000

续表

名次 Rank	代码 Code	债券名称 Bond	成交面值 Trading Par	占市场 %of Total	累计 %	代码 Code	债券名称 Bond	成交金额 Value	占市场 %of Total	累计 %
13039	196480	河北2352	0.00	0.0000	100.0000	196480	河北2352	0.00	0.0000	100.0000
13040	196481	河北2353	0.00	0.0000	100.0000	196481	河北2353	0.00	0.0000	100.0000
13041	196482	河北2354	0.00	0.0000	100.0000	196482	河北2354	0.00	0.0000	100.0000
13042	196483	河北2355	0.00	0.0000	100.0000	196483	河北2355	0.00	0.0000	100.0000
13043	196484	河北2356	0.00	0.0000	100.0000	196484	河北2356	0.00	0.0000	100.0000
13044	196485	河北2357	0.00	0.0000	100.0000	196485	河北2357	0.00	0.0000	100.0000
13045	196486	河北2358	0.00	0.0000	100.0000	196486	河北2358	0.00	0.0000	100.0000
13046	196487	河北2359	0.00	0.0000	100.0000	196487	河北2359	0.00	0.0000	100.0000
13047	196488	鄂23101	0.00	0.0000	100.0000	196488	鄂23101	0.00	0.0000	100.0000
13048	196489	鄂23102	0.00	0.0000	100.0000	196489	鄂23102	0.00	0.0000	100.0000
13049	196490	内蒙2326	0.00	0.0000	100.0000	196490	内蒙2326	0.00	0.0000	100.0000
13050	196491	内蒙2327	0.00	0.0000	100.0000	196491	内蒙2327	0.00	0.0000	100.0000
13051	196492	内蒙2328	0.00	0.0000	100.0000	196492	内蒙2328	0.00	0.0000	100.0000
13052	196493	湘23116	0.00	0.0000	100.0000	196493	湘23116	0.00	0.0000	100.0000
13053	196494	湘23117	0.00	0.0000	100.0000	196494	湘23117	0.00	0.0000	100.0000
13054	196495	湘23118	0.00	0.0000	100.0000	196495	湘23118	0.00	0.0000	100.0000
13055	196496	湘23119	0.00	0.0000	100.0000	196496	湘23119	0.00	0.0000	100.0000
13056	196497	浙江2350	0.00	0.0000	100.0000	196497	浙江2350	0.00	0.0000	100.0000
13057	196498	浙江2351	0.00	0.0000	100.0000	196498	浙江2351	0.00	0.0000	100.0000
13058	196499	浙江2352	0.00	0.0000	100.0000	196499	浙江2352	0.00	0.0000	100.0000
13059	196500	浙江2353	0.00	0.0000	100.0000	196500	浙江2353	0.00	0.0000	100.0000
13060	196501	浙江2354	0.00	0.0000	100.0000	196501	浙江2354	0.00	0.0000	100.0000
13061	196502	浙江2355	0.00	0.0000	100.0000	196502	浙江2355	0.00	0.0000	100.0000
13062	196503	浙江2356	0.00	0.0000	100.0000	196503	浙江2356	0.00	0.0000	100.0000
13063	196504	浙江2357	0.00	0.0000	100.0000	196504	浙江2357	0.00	0.0000	100.0000
13064	196505	浙江2358	0.00	0.0000	100.0000	196505	浙江2358	0.00	0.0000	100.0000
13065	196506	浙江2359	0.00	0.0000	100.0000	196506	浙江2359	0.00	0.0000	100.0000
13066	196507	浙江2360	0.00	0.0000	100.0000	196507	浙江2360	0.00	0.0000	100.0000
13067	196508	浙江2361	0.00	0.0000	100.0000	196508	浙江2361	0.00	0.0000	100.0000
13068	196509	浙江2362	0.00	0.0000	100.0000	196509	浙江2362	0.00	0.0000	100.0000
13069	196510	浙江2363	0.00	0.0000	100.0000	196510	浙江2363	0.00	0.0000	100.0000
13070	196511	宁波2320	0.00	0.0000	100.0000	196511	宁波2320	0.00	0.0000	100.0000
13071	196512	宁波2321	0.00	0.0000	100.0000	196512	宁波2321	0.00	0.0000	100.0000
13072	196513	宁波2322	0.00	0.0000	100.0000	196513	宁波2322	0.00	0.0000	100.0000
13073	196514	宁波2323	0.00	0.0000	100.0000	196514	宁波2323	0.00	0.0000	100.0000
13074	196515	宁波2324	0.00	0.0000	100.0000	196515	宁波2324	0.00	0.0000	100.0000
13075	196516	宁波2325	0.00	0.0000	100.0000	196516	宁波2325	0.00	0.0000	100.0000
13076	196517	宁波2326	0.00	0.0000	100.0000	196517	宁波2326	0.00	0.0000	100.0000
13077	196518	宁波2327	0.00	0.0000	100.0000	196518	宁波2327	0.00	0.0000	100.0000
13078	196519	宁波2328	0.00	0.0000	100.0000	196519	宁波2328	0.00	0.0000	100.0000
13079	196520	宁波2329	0.00	0.0000	100.0000	196520	宁波2329	0.00	0.0000	100.0000
13080	196521	重庆2340	0.00	0.0000	100.0000	196521	重庆2340	0.00	0.0000	100.0000
13081	196522	重庆2341	0.00	0.0000	100.0000	196522	重庆2341	0.00	0.0000	100.0000
13082	196523	重庆2342	0.00	0.0000	100.0000	196523	重庆2342	0.00	0.0000	100.0000
13083	196524	重庆2343	0.00	0.0000	100.0000	196524	重庆2343	0.00	0.0000	100.0000
13084	196525	重庆2344	0.00	0.0000	100.0000	196525	重庆2344	0.00	0.0000	100.0000
13085	196526	重庆2345	0.00	0.0000	100.0000	196526	重庆2345	0.00	0.0000	100.0000
13086	196527	重庆2346	0.00	0.0000	100.0000	196527	重庆2346	0.00	0.0000	100.0000
13087	196528	重庆2347	0.00	0.0000	100.0000	196528	重庆2347	0.00	0.0000	100.0000
13088	196529	天津2360	0.00	0.0000	100.0000	196529	天津2360	0.00	0.0000	100.0000
13089	196530	山西2339	0.00	0.0000	100.0000	196530	山西2339	0.00	0.0000	100.0000
13090	196531	山西2340	0.00	0.0000	100.0000	196531	山西2340	0.00	0.0000	100.0000

续表

名次 Rank	代码 Code	债券名称 Bond	成交面值 Trading Par	占市场 %of Total	累计 %	代码 Code	债券名称 Bond	成交金额 Value	占市场 %of Total	累计 %
13091	196532	山西2341	0.00	0.0000	100.0000	196532	山西2341	0.00	0.0000	100.0000
13092	196533	山西2342	0.00	0.0000	100.0000	196533	山西2342	0.00	0.0000	100.0000
13093	196534	山西2343	0.00	0.0000	100.0000	196534	山西2343	0.00	0.0000	100.0000
13094	196535	山西2344	0.00	0.0000	100.0000	196535	山西2344	0.00	0.0000	100.0000
13095	196536	山西2345	0.00	0.0000	100.0000	196536	山西2345	0.00	0.0000	100.0000
13096	196537	山西2346	0.00	0.0000	100.0000	196537	山西2346	0.00	0.0000	100.0000
13097	196538	山西2347	0.00	0.0000	100.0000	196538	山西2347	0.00	0.0000	100.0000
13098	196539	山西2348	0.00	0.0000	100.0000	196539	山西2348	0.00	0.0000	100.0000
13099	196540	山西2349	0.00	0.0000	100.0000	196540	山西2349	0.00	0.0000	100.0000
13100	196541	山西2350	0.00	0.0000	100.0000	196541	山西2350	0.00	0.0000	100.0000
13101	196542	山东2361	0.00	0.0000	100.0000	196542	山东2361	0.00	0.0000	100.0000
13102	196543	山东2362	0.00	0.0000	100.0000	196543	山东2362	0.00	0.0000	100.0000
13103	196544	山东2363	0.00	0.0000	100.0000	196544	山东2363	0.00	0.0000	100.0000
13104	196545	山东2364	0.00	0.0000	100.0000	196545	山东2364	0.00	0.0000	100.0000
13105	196546	山东2365	0.00	0.0000	100.0000	196546	山东2365	0.00	0.0000	100.0000
13106	196547	山东2366	0.00	0.0000	100.0000	196547	山东2366	0.00	0.0000	100.0000
13107	196548	山东2367	0.00	0.0000	100.0000	196548	山东2367	0.00	0.0000	100.0000
13108	196549	海南2327	0.00	0.0000	100.0000	196549	海南2327	0.00	0.0000	100.0000
13109	196550	海南2328	0.00	0.0000	100.0000	196550	海南2328	0.00	0.0000	100.0000
13110	196551	江西2369	0.00	0.0000	100.0000	196551	江西2369	0.00	0.0000	100.0000
13111	196552	江西2370	0.00	0.0000	100.0000	196552	江西2370	0.00	0.0000	100.0000
13112	196553	江西2371	0.00	0.0000	100.0000	196553	江西2371	0.00	0.0000	100.0000
13113	196554	江西2372	0.00	0.0000	100.0000	196554	江西2372	0.00	0.0000	100.0000
13114	196555	甘肃2330	0.00	0.0000	100.0000	196555	甘肃2330	0.00	0.0000	100.0000
13115	196556	甘肃2331	0.00	0.0000	100.0000	196556	甘肃2331	0.00	0.0000	100.0000
13116	196557	辽宁2337	0.00	0.0000	100.0000	196557	辽宁2337	0.00	0.0000	100.0000
13117	196558	辽宁2338	0.00	0.0000	100.0000	196558	辽宁2338	0.00	0.0000	100.0000
13118	196559	福建2321	0.00	0.0000	100.0000	196559	福建2321	0.00	0.0000	100.0000
13119	196560	福建2322	0.00	0.0000	100.0000	196560	福建2322	0.00	0.0000	100.0000
13120	196561	福建2323	0.00	0.0000	100.0000	196561	福建2323	0.00	0.0000	100.0000
13121	196562	福建2324	0.00	0.0000	100.0000	196562	福建2324	0.00	0.0000	100.0000
13122	196563	湘23120	0.00	0.0000	100.0000	196563	湘23120	0.00	0.0000	100.0000
13123	196564	湘23121	0.00	0.0000	100.0000	196564	湘23121	0.00	0.0000	100.0000
13124	196565	湘23122	0.00	0.0000	100.0000	196565	湘23122	0.00	0.0000	100.0000
13125	196566	江苏2327	0.00	0.0000	100.0000	196566	江苏2327	0.00	0.0000	100.0000
13126	196567	江苏2328	0.00	0.0000	100.0000	196567	江苏2328	0.00	0.0000	100.0000
13127	196568	江苏2329	0.00	0.0000	100.0000	196568	江苏2329	0.00	0.0000	100.0000
13128	196569	江苏2330	0.00	0.0000	100.0000	196569	江苏2330	0.00	0.0000	100.0000
13129	196570	江苏2331	0.00	0.0000	100.0000	196570	江苏2331	0.00	0.0000	100.0000
13130	196571	江苏2332	0.00	0.0000	100.0000	196571	江苏2332	0.00	0.0000	100.0000
13131	196572	河南2353	0.00	0.0000	100.0000	196572	河南2353	0.00	0.0000	100.0000
13132	196573	河南2354	0.00	0.0000	100.0000	196573	河南2354	0.00	0.0000	100.0000
13133	196574	河南2355	0.00	0.0000	100.0000	196574	河南2355	0.00	0.0000	100.0000
13134	196575	河南2356	0.00	0.0000	100.0000	196575	河南2356	0.00	0.0000	100.0000
13135	196576	河南2357	0.00	0.0000	100.0000	196576	河南2357	0.00	0.0000	100.0000
13136	196577	上海2327	0.00	0.0000	100.0000	196577	上海2327	0.00	0.0000	100.0000
13137	196578	上海2328	0.00	0.0000	100.0000	196578	上海2328	0.00	0.0000	100.0000
13138	196579	上海2329	0.00	0.0000	100.0000	196579	上海2329	0.00	0.0000	100.0000
13139	196580	上海2330	0.00	0.0000	100.0000	196580	上海2330	0.00	0.0000	100.0000
13140	196581	青岛2345	0.00	0.0000	100.0000	196581	青岛2345	0.00	0.0000	100.0000
13141	196582	青岛2346	0.00	0.0000	100.0000	196582	青岛2346	0.00	0.0000	100.0000
13142	196583	青岛2347	0.00	0.0000	100.0000	196583	青岛2347	0.00	0.0000	100.0000

续表

名次 Rank	代码 Code	债券名称 Bond	成交面值 Trading Par	占市场 %of Total	累计 %	代码 Code	债券名称 Bond	成交金额 Value	占市场 %of Total	累计 %
13143	196584	青岛2348	0.00	0.0000	100.0000	196584	青岛2348	0.00	0.0000	100.0000
13144	196585	青岛2349	0.00	0.0000	100.0000	196585	青岛2349	0.00	0.0000	100.0000
13145	196586	青岛2350	0.00	0.0000	100.0000	196586	青岛2350	0.00	0.0000	100.0000
13146	196587	青岛2351	0.00	0.0000	100.0000	196587	青岛2351	0.00	0.0000	100.0000
13147	196588	青岛2352	0.00	0.0000	100.0000	196588	青岛2352	0.00	0.0000	100.0000
13148	196589	青岛2353	0.00	0.0000	100.0000	196589	青岛2353	0.00	0.0000	100.0000
13149	196590	青岛2354	0.00	0.0000	100.0000	196590	青岛2354	0.00	0.0000	100.0000
13150	196591	青岛2355	0.00	0.0000	100.0000	196591	青岛2355	0.00	0.0000	100.0000
13151	196592	浙江2364	0.00	0.0000	100.0000	196592	浙江2364	0.00	0.0000	100.0000
13152	196593	青海2315	0.00	0.0000	100.0000	196593	青海2315	0.00	0.0000	100.0000
13153	196594	青海2316	0.00	0.0000	100.0000	196594	青海2316	0.00	0.0000	100.0000
13154	196595	青海2317	0.00	0.0000	100.0000	196595	青海2317	0.00	0.0000	100.0000
13155	196596	青海2318	0.00	0.0000	100.0000	196596	青海2318	0.00	0.0000	100.0000
13156	196597	鄂23103	0.00	0.0000	100.0000	196597	鄂23103	0.00	0.0000	100.0000
13157	196598	鄂23104	0.00	0.0000	100.0000	196598	鄂23104	0.00	0.0000	100.0000
13158	196599	鄂23105	0.00	0.0000	100.0000	196599	鄂23105	0.00	0.0000	100.0000
13159	196600	鄂23106	0.00	0.0000	100.0000	196600	鄂23106	0.00	0.0000	100.0000
13160	196601	鄂23107	0.00	0.0000	100.0000	196601	鄂23107	0.00	0.0000	100.0000
13161	196602	鄂23108	0.00	0.0000	100.0000	196602	鄂23108	0.00	0.0000	100.0000
13162	196603	鄂23109	0.00	0.0000	100.0000	196603	鄂23109	0.00	0.0000	100.0000
13163	196604	鄂23110	0.00	0.0000	100.0000	196604	鄂23110	0.00	0.0000	100.0000
13164	196605	鄂23111	0.00	0.0000	100.0000	196605	鄂23111	0.00	0.0000	100.0000
13165	196606	鄂23112	0.00	0.0000	100.0000	196606	鄂23112	0.00	0.0000	100.0000
13166	196607	鄂23113	0.00	0.0000	100.0000	196607	鄂23113	0.00	0.0000	100.0000
13167	196608	鄂23114	0.00	0.0000	100.0000	196608	鄂23114	0.00	0.0000	100.0000
13168	196609	皖23102	0.00	0.0000	100.0000	196609	皖23102	0.00	0.0000	100.0000
13169	196610	皖23103	0.00	0.0000	100.0000	196610	皖23103	0.00	0.0000	100.0000
13170	196611	皖23104	0.00	0.0000	100.0000	196611	皖23104	0.00	0.0000	100.0000
13171	196612	皖23105	0.00	0.0000	100.0000	196612	皖23105	0.00	0.0000	100.0000
13172	196613	皖23106	0.00	0.0000	100.0000	196613	皖23106	0.00	0.0000	100.0000
13173	196614	皖23107	0.00	0.0000	100.0000	196614	皖23107	0.00	0.0000	100.0000
13174	196615	皖23108	0.00	0.0000	100.0000	196615	皖23108	0.00	0.0000	100.0000
13175	196616	皖23109	0.00	0.0000	100.0000	196616	皖23109	0.00	0.0000	100.0000
13176	196617	皖23110	0.00	0.0000	100.0000	196617	皖23110	0.00	0.0000	100.0000
13177	196618	皖23111	0.00	0.0000	100.0000	196618	皖23111	0.00	0.0000	100.0000
13178	196619	皖23112	0.00	0.0000	100.0000	196619	皖23112	0.00	0.0000	100.0000
13179	196620	皖23113	0.00	0.0000	100.0000	196620	皖23113	0.00	0.0000	100.0000
13180	196621	皖23114	0.00	0.0000	100.0000	196621	皖23114	0.00	0.0000	100.0000
13181	196622	兵团2312	0.00	0.0000	100.0000	196622	兵团2312	0.00	0.0000	100.0000
13182	196623	兵团2313	0.00	0.0000	100.0000	196623	兵团2313	0.00	0.0000	100.0000
13183	196624	兵团2314	0.00	0.0000	100.0000	196624	兵团2314	0.00	0.0000	100.0000
13184	196625	吉林2344	0.00	0.0000	100.0000	196625	吉林2344	0.00	0.0000	100.0000
13185	196626	吉林2345	0.00	0.0000	100.0000	196626	吉林2345	0.00	0.0000	100.0000
13186	196627	吉林2346	0.00	0.0000	100.0000	196627	吉林2346	0.00	0.0000	100.0000
13187	196628	吉林2347	0.00	0.0000	100.0000	196628	吉林2347	0.00	0.0000	100.0000
13188	196629	吉林2348	0.00	0.0000	100.0000	196629	吉林2348	0.00	0.0000	100.0000
13189	196630	新疆2340	0.00	0.0000	100.0000	196630	新疆2340	0.00	0.0000	100.0000
13190	196631	新疆2341	0.00	0.0000	100.0000	196631	新疆2341	0.00	0.0000	100.0000
13191	196632	新疆2342	0.00	0.0000	100.0000	196632	新疆2342	0.00	0.0000	100.0000
13192	196633	新疆2343	0.00	0.0000	100.0000	196633	新疆2343	0.00	0.0000	100.0000
13193	196634	新疆2344	0.00	0.0000	100.0000	196634	新疆2344	0.00	0.0000	100.0000
13194	196635	新疆2345	0.00	0.0000	100.0000	196635	新疆2345	0.00	0.0000	100.0000

续表

名次 Rank	代码 Code	债券名称 Bond	成交面值 Trading Par	占市场 %of Total	累计 %	代码 Code	债券名称 Bond	成交金额 Value	占市场 %of Total	累计 %
13195	196636	新疆2346	0.00	0.0000	100.0000	196636	新疆2346	0.00	0.0000	100.0000
13196	196637	河北2360	0.00	0.0000	100.0000	196637	河北2360	0.00	0.0000	100.0000
13197	196638	山东2368	0.00	0.0000	100.0000	196638	山东2368	0.00	0.0000	100.0000
13198	196639	山东2369	0.00	0.0000	100.0000	196639	山东2369	0.00	0.0000	100.0000
13199	196640	山东2370	0.00	0.0000	100.0000	196640	山东2370	0.00	0.0000	100.0000
13200	196641	山东2371	0.00	0.0000	100.0000	196641	山东2371	0.00	0.0000	100.0000
13201	196642	山东2372	0.00	0.0000	100.0000	196642	山东2372	0.00	0.0000	100.0000
13202	196643	山东2373	0.00	0.0000	100.0000	196643	山东2373	0.00	0.0000	100.0000
13203	196644	山东2374	0.00	0.0000	100.0000	196644	山东2374	0.00	0.0000	100.0000
13204	196645	重庆2348	0.00	0.0000	100.0000	196645	重庆2348	0.00	0.0000	100.0000
13205	196646	重庆2349	0.00	0.0000	100.0000	196646	重庆2349	0.00	0.0000	100.0000
13206	196647	重庆2350	0.00	0.0000	100.0000	196647	重庆2350	0.00	0.0000	100.0000
13207	196648	宁夏2318	0.00	0.0000	100.0000	196648	宁夏2318	0.00	0.0000	100.0000
13208	196649	宁夏2319	0.00	0.0000	100.0000	196649	宁夏2319	0.00	0.0000	100.0000
13209	196650	山西2351	0.00	0.0000	100.0000	196650	山西2351	0.00	0.0000	100.0000
13210	196651	山西2352	0.00	0.0000	100.0000	196651	山西2352	0.00	0.0000	100.0000
13211	196652	山西2353	0.00	0.0000	100.0000	196652	山西2353	0.00	0.0000	100.0000
13212	196653	山西2354	0.00	0.0000	100.0000	196653	山西2354	0.00	0.0000	100.0000
13213	196654	山西2355	0.00	0.0000	100.0000	196654	山西2355	0.00	0.0000	100.0000
13214	196655	山西2356	0.00	0.0000	100.0000	196655	山西2356	0.00	0.0000	100.0000
13215	196656	海南2329	0.00	0.0000	100.0000	196656	海南2329	0.00	0.0000	100.0000
13216	196657	海南2330	0.00	0.0000	100.0000	196657	海南2330	0.00	0.0000	100.0000
13217	196658	海南2331	0.00	0.0000	100.0000	196658	海南2331	0.00	0.0000	100.0000
13218	196659	海南2332	0.00	0.0000	100.0000	196659	海南2332	0.00	0.0000	100.0000
13219	196660	海南2333	0.00	0.0000	100.0000	196660	海南2333	0.00	0.0000	100.0000
13220	196661	海南2334	0.00	0.0000	100.0000	196661	海南2334	0.00	0.0000	100.0000
13221	196662	海南2335	0.00	0.0000	100.0000	196662	海南2335	0.00	0.0000	100.0000
13222	196663	重庆2351	0.00	0.0000	100.0000	196663	重庆2351	0.00	0.0000	100.0000
13223	196664	重庆2352	0.00	0.0000	100.0000	196664	重庆2352	0.00	0.0000	100.0000
13224	196665	重庆2353	0.00	0.0000	100.0000	196665	重庆2353	0.00	0.0000	100.0000
13225	196666	重庆2354	0.00	0.0000	100.0000	196666	重庆2354	0.00	0.0000	100.0000
13226	196667	深圳2369	0.00	0.0000	100.0000	196667	深圳2369	0.00	0.0000	100.0000
13227	196668	深圳2370	0.00	0.0000	100.0000	196668	深圳2370	0.00	0.0000	100.0000
13228	196669	深圳2371	0.00	0.0000	100.0000	196669	深圳2371	0.00	0.0000	100.0000
13229	196670	云南2332	0.00	0.0000	100.0000	196670	云南2332	0.00	0.0000	100.0000
13230	196671	云南2333	0.00	0.0000	100.0000	196671	云南2333	0.00	0.0000	100.0000
13231	196672	云南2334	0.00	0.0000	100.0000	196672	云南2334	0.00	0.0000	100.0000
13232	196673	陕西2355	0.00	0.0000	100.0000	196673	陕西2355	0.00	0.0000	100.0000
13233	196674	陕西2356	0.00	0.0000	100.0000	196674	陕西2356	0.00	0.0000	100.0000
13234	196675	陕西2357	0.00	0.0000	100.0000	196675	陕西2357	0.00	0.0000	100.0000
13235	196676	陕西2358	0.00	0.0000	100.0000	196676	陕西2358	0.00	0.0000	100.0000
13236	196677	陕西2359	0.00	0.0000	100.0000	196677	陕西2359	0.00	0.0000	100.0000
13237	196678	陕西2360	0.00	0.0000	100.0000	196678	陕西2360	0.00	0.0000	100.0000
13238	196679	江西2373	0.00	0.0000	100.0000	196679	江西2373	0.00	0.0000	100.0000
13239	196680	江西2374	0.00	0.0000	100.0000	196680	江西2374	0.00	0.0000	100.0000
13240	196681	江西2375	0.00	0.0000	100.0000	196681	江西2375	0.00	0.0000	100.0000
13241	196682	江西2376	0.00	0.0000	100.0000	196682	江西2376	0.00	0.0000	100.0000
13242	196683	江西2377	0.00	0.0000	100.0000	196683	江西2377	0.00	0.0000	100.0000
13243	196684	江西2378	0.00	0.0000	100.0000	196684	江西2378	0.00	0.0000	100.0000
13244	196685	江西2379	0.00	0.0000	100.0000	196685	江西2379	0.00	0.0000	100.0000
13245	196686	江西2380	0.00	0.0000	100.0000	196686	江西2380	0.00	0.0000	100.0000
13246	196687	江西2381	0.00	0.0000	100.0000	196687	江西2381	0.00	0.0000	100.0000

续表

名次 Rank	代码 Code	债券名称 Bond	成交面值 Trading Par	占市场 %of Total	累计 %	代码 Code	债券名称 Bond	成交金额 Value	占市场 %of Total	累计 %
13247	196688	江西2382	0.00	0.0000	100.0000	196688	江西2382	0.00	0.0000	100.0000
13248	196689	内蒙2329	0.00	0.0000	100.0000	196689	内蒙2329	0.00	0.0000	100.0000
13249	196690	内蒙2330	0.00	0.0000	100.0000	196690	内蒙2330	0.00	0.0000	100.0000
13250	196691	内蒙2331	0.00	0.0000	100.0000	196691	内蒙2331	0.00	0.0000	100.0000
13251	196692	内蒙2332	0.00	0.0000	100.0000	196692	内蒙2332	0.00	0.0000	100.0000
13252	196693	大连2319	0.00	0.0000	100.0000	196693	大连2319	0.00	0.0000	100.0000
13253	196694	大连2320	0.00	0.0000	100.0000	196694	大连2320	0.00	0.0000	100.0000
13254	196695	辽宁2339	0.00	0.0000	100.0000	196695	辽宁2339	0.00	0.0000	100.0000
13255	196696	辽宁2340	0.00	0.0000	100.0000	196696	辽宁2340	0.00	0.0000	100.0000
13256	196697	辽宁2341	0.00	0.0000	100.0000	196697	辽宁2341	0.00	0.0000	100.0000
13257	196698	辽宁2342	0.00	0.0000	100.0000	196698	辽宁2342	0.00	0.0000	100.0000
13258	196699	辽宁2343	0.00	0.0000	100.0000	196699	辽宁2343	0.00	0.0000	100.0000
13259	196700	辽宁2344	0.00	0.0000	100.0000	196700	辽宁2344	0.00	0.0000	100.0000
13260	196701	辽宁2345	0.00	0.0000	100.0000	196701	辽宁2345	0.00	0.0000	100.0000
13261	196702	辽宁2346	0.00	0.0000	100.0000	196702	辽宁2346	0.00	0.0000	100.0000
13262	196703	辽宁2347	0.00	0.0000	100.0000	196703	辽宁2347	0.00	0.0000	100.0000
13263	196704	天津2369	0.00	0.0000	100.0000	196704	天津2369	0.00	0.0000	100.0000
13264	196705	天津2370	0.00	0.0000	100.0000	196705	天津2370	0.00	0.0000	100.0000
13265	196706	天津2371	0.00	0.0000	100.0000	196706	天津2371	0.00	0.0000	100.0000
13266	196707	天津2372	0.00	0.0000	100.0000	196707	天津2372	0.00	0.0000	100.0000
13267	196708	天津2373	0.00	0.0000	100.0000	196708	天津2373	0.00	0.0000	100.0000
13268	196709	天津2374	0.00	0.0000	100.0000	196709	天津2374	0.00	0.0000	100.0000
13269	196710	天津2375	0.00	0.0000	100.0000	196710	天津2375	0.00	0.0000	100.0000
13270	196711	天津2376	0.00	0.0000	100.0000	196711	天津2376	0.00	0.0000	100.0000
13271	196712	天津2377	0.00	0.0000	100.0000	196712	天津2377	0.00	0.0000	100.0000
13272	196713	天津2378	0.00	0.0000	100.0000	196713	天津2378	0.00	0.0000	100.0000
13273	196714	天津2379	0.00	0.0000	100.0000	196714	天津2379	0.00	0.0000	100.0000
13274	196715	天津2380	0.00	0.0000	100.0000	196715	天津2380	0.00	0.0000	100.0000
13275	196716	天津2381	0.00	0.0000	100.0000	196716	天津2381	0.00	0.0000	100.0000
13276	196717	天津2382	0.00	0.0000	100.0000	196717	天津2382	0.00	0.0000	100.0000
13277	196718	天津2383	0.00	0.0000	100.0000	196718	天津2383	0.00	0.0000	100.0000
13278	196719	辽宁2348	0.00	0.0000	100.0000	196719	辽宁2348	0.00	0.0000	100.0000
13279	196720	辽宁2349	0.00	0.0000	100.0000	196720	辽宁2349	0.00	0.0000	100.0000
13280	196721	辽宁2350	0.00	0.0000	100.0000	196721	辽宁2350	0.00	0.0000	100.0000
13281	196722	辽宁2351	0.00	0.0000	100.0000	196722	辽宁2351	0.00	0.0000	100.0000
13282	196723	辽宁2352	0.00	0.0000	100.0000	196723	辽宁2352	0.00	0.0000	100.0000
13283	196724	青岛2356	0.00	0.0000	100.0000	196724	青岛2356	0.00	0.0000	100.0000
13284	196725	青岛2357	0.00	0.0000	100.0000	196725	青岛2357	0.00	0.0000	100.0000
13285	196726	青岛2358	0.00	0.0000	100.0000	196726	青岛2358	0.00	0.0000	100.0000
13286	196727	青岛2359	0.00	0.0000	100.0000	196727	青岛2359	0.00	0.0000	100.0000
13287	196728	鄂23115	0.00	0.0000	100.0000	196728	鄂23115	0.00	0.0000	100.0000
13288	196729	鄂23116	0.00	0.0000	100.0000	196729	鄂23116	0.00	0.0000	100.0000
13289	196730	鄂23117	0.00	0.0000	100.0000	196730	鄂23117	0.00	0.0000	100.0000
13290	196731	鄂23118	0.00	0.0000	100.0000	196731	鄂23118	0.00	0.0000	100.0000
13291	196732	鄂23119	0.00	0.0000	100.0000	196732	鄂23119	0.00	0.0000	100.0000
13292	196733	重庆2355	0.00	0.0000	100.0000	196733	重庆2355	0.00	0.0000	100.0000
13293	196734	重庆2356	0.00	0.0000	100.0000	196734	重庆2356	0.00	0.0000	100.0000
13294	196735	重庆2357	0.00	0.0000	100.0000	196735	重庆2357	0.00	0.0000	100.0000
13295	196736	重庆2358	0.00	0.0000	100.0000	196736	重庆2358	0.00	0.0000	100.0000
13296	196737	云南2330	0.00	0.0000	100.0000	196737	云南2330	0.00	0.0000	100.0000
13297	196738	云南2331	0.00	0.0000	100.0000	196738	云南2331	0.00	0.0000	100.0000
13298	196739	广西2333	0.00	0.0000	100.0000	196739	广西2333	0.00	0.0000	100.0000

续表

名次 Rank	代码 Code	债券名称 Bond	成交面值 Trading Par	占市场 %of Total	累计 %	代码 Code	债券名称 Bond	成交金额 Value	占市场 %of Total	累计 %
13299	196740	广西2334	0.00	0.0000	100.0000	196740	广西2334	0.00	0.0000	100.0000
13300	196741	广西2335	0.00	0.0000	100.0000	196741	广西2335	0.00	0.0000	100.0000
13301	196742	广西2336	0.00	0.0000	100.0000	196742	广西2336	0.00	0.0000	100.0000
13302	196743	广西2337	0.00	0.0000	100.0000	196743	广西2337	0.00	0.0000	100.0000
13303	196744	内蒙2333	0.00	0.0000	100.0000	196744	内蒙2333	0.00	0.0000	100.0000
13304	196745	内蒙2334	0.00	0.0000	100.0000	196745	内蒙2334	0.00	0.0000	100.0000
13305	196746	内蒙2335	0.00	0.0000	100.0000	196746	内蒙2335	0.00	0.0000	100.0000
13306	196747	青海2319	0.00	0.0000	100.0000	196747	青海2319	0.00	0.0000	100.0000
13307	196748	青海2320	0.00	0.0000	100.0000	196748	青海2320	0.00	0.0000	100.0000
13308	196749	青海2321	0.00	0.0000	100.0000	196749	青海2321	0.00	0.0000	100.0000
13309	196750	青海2322	0.00	0.0000	100.0000	196750	青海2322	0.00	0.0000	100.0000
13310	196751	吉林2349	0.00	0.0000	100.0000	196751	吉林2349	0.00	0.0000	100.0000
13311	196752	吉林2350	0.00	0.0000	100.0000	196752	吉林2350	0.00	0.0000	100.0000
13312	196753	吉林2351	0.00	0.0000	100.0000	196753	吉林2351	0.00	0.0000	100.0000
13313	196754	吉林2352	0.00	0.0000	100.0000	196754	吉林2352	0.00	0.0000	100.0000
13314	196755	吉林2353	0.00	0.0000	100.0000	196755	吉林2353	0.00	0.0000	100.0000
13315	196756	吉林2354	0.00	0.0000	100.0000	196756	吉林2354	0.00	0.0000	100.0000
13316	196757	山西2357	0.00	0.0000	100.0000	196757	山西2357	0.00	0.0000	100.0000
13317	196758	山西2358	0.00	0.0000	100.0000	196758	山西2358	0.00	0.0000	100.0000
13318	196759	江西2383	0.00	0.0000	100.0000	196759	江西2383	0.00	0.0000	100.0000
13319	196760	江西2384	0.00	0.0000	100.0000	196760	江西2384	0.00	0.0000	100.0000
13320	196761	福建2325	0.00	0.0000	100.0000	196761	福建2325	0.00	0.0000	100.0000
13321	196762	福建2326	0.00	0.0000	100.0000	196762	福建2326	0.00	0.0000	100.0000
13322	196763	宁夏2320	0.00	0.0000	100.0000	196763	宁夏2320	0.00	0.0000	100.0000
13323	196764	宁夏2321	0.00	0.0000	100.0000	196764	宁夏2321	0.00	0.0000	100.0000
13324	196765	大连2321	0.00	0.0000	100.0000	196765	大连2321	0.00	0.0000	100.0000
13325	196766	大连2322	0.00	0.0000	100.0000	196766	大连2322	0.00	0.0000	100.0000
13326	196767	大连2323	0.00	0.0000	100.0000	196767	大连2323	0.00	0.0000	100.0000
13327	196768	大连2324	0.00	0.0000	100.0000	196768	大连2324	0.00	0.0000	100.0000
13328	196769	大连2325	0.00	0.0000	100.0000	196769	大连2325	0.00	0.0000	100.0000
13329	196770	甘肃2332	0.00	0.0000	100.0000	196770	甘肃2332	0.00	0.0000	100.0000
13330	196771	甘肃2333	0.00	0.0000	100.0000	196771	甘肃2333	0.00	0.0000	100.0000
13331	196772	甘肃2334	0.00	0.0000	100.0000	196772	甘肃2334	0.00	0.0000	100.0000
13332	196773	甘肃2335	0.00	0.0000	100.0000	196773	甘肃2335	0.00	0.0000	100.0000
13333	196774	甘肃2336	0.00	0.0000	100.0000	196774	甘肃2336	0.00	0.0000	100.0000
13334	196775	甘肃2337	0.00	0.0000	100.0000	196775	甘肃2337	0.00	0.0000	100.0000
13335	196776	甘肃2338	0.00	0.0000	100.0000	196776	甘肃2338	0.00	0.0000	100.0000
13336	196777	甘肃2339	0.00	0.0000	100.0000	196777	甘肃2339	0.00	0.0000	100.0000
13337	196778	甘肃2340	0.00	0.0000	100.0000	196778	甘肃2340	0.00	0.0000	100.0000
13338	196779	皖23115	0.00	0.0000	100.0000	196779	皖23115	0.00	0.0000	100.0000
13339	196780	湘23127	0.00	0.0000	100.0000	196780	湘23127	0.00	0.0000	100.0000
13340	196781	湘23128	0.00	0.0000	100.0000	196781	湘23128	0.00	0.0000	100.0000
13341	196782	湘23129	0.00	0.0000	100.0000	196782	湘23129	0.00	0.0000	100.0000
13342	196783	湘23130	0.00	0.0000	100.0000	196783	湘23130	0.00	0.0000	100.0000
13343	196784	湘23131	0.00	0.0000	100.0000	196784	湘23131	0.00	0.0000	100.0000
13344	196785	贵州2327	0.00	0.0000	100.0000	196785	贵州2327	0.00	0.0000	100.0000
13345	196786	贵州2328	0.00	0.0000	100.0000	196786	贵州2328	0.00	0.0000	100.0000
13346	196787	贵州2329	0.00	0.0000	100.0000	196787	贵州2329	0.00	0.0000	100.0000
13347	196788	贵州2330	0.00	0.0000	100.0000	196788	贵州2330	0.00	0.0000	100.0000
13348	196789	贵州2331	0.00	0.0000	100.0000	196789	贵州2331	0.00	0.0000	100.0000
13349	196790	贵州2332	0.00	0.0000	100.0000	196790	贵州2332	0.00	0.0000	100.0000
13350	196791	兵团2315	0.00	0.0000	100.0000	196791	兵团2315	0.00	0.0000	100.0000

续表

名次 Rank	代码 Code	债券名称 Bond	成交面值 Trading Par	占市场 %of Total	累计 %	代码 Code	债券名称 Bond	成交金额 Value	占市场 %of Total	累计 %
13351	196792	兵团2316	0.00	0.0000	100.0000	196792	兵团2316	0.00	0.0000	100.0000
13352	196793	湘23132	0.00	0.0000	100.0000	196793	湘23132	0.00	0.0000	100.0000
13353	196794	湘23133	0.00	0.0000	100.0000	196794	湘23133	0.00	0.0000	100.0000
13354	196795	湘23134	0.00	0.0000	100.0000	196795	湘23134	0.00	0.0000	100.0000
13355	196796	湘23135	0.00	0.0000	100.0000	196796	湘23135	0.00	0.0000	100.0000
13356	196797	天津2384	0.00	0.0000	100.0000	196797	天津2384	0.00	0.0000	100.0000
13357	196798	天津2385	0.00	0.0000	100.0000	196798	天津2385	0.00	0.0000	100.0000
13358	196799	天津2386	0.00	0.0000	100.0000	196799	天津2386	0.00	0.0000	100.0000
13359	196800	天津2387	0.00	0.0000	100.0000	196800	天津2387	0.00	0.0000	100.0000
13360	196801	天津2388	0.00	0.0000	100.0000	196801	天津2388	0.00	0.0000	100.0000
13361	196802	天津2389	0.00	0.0000	100.0000	196802	天津2389	0.00	0.0000	100.0000
13362	196803	天津2390	0.00	0.0000	100.0000	196803	天津2390	0.00	0.0000	100.0000
13363	196804	天津2391	0.00	0.0000	100.0000	196804	天津2391	0.00	0.0000	100.0000
13364	196805	天津2392	0.00	0.0000	100.0000	196805	天津2392	0.00	0.0000	100.0000
13365	196806	龙江2330	0.00	0.0000	100.0000	196806	龙江2330	0.00	0.0000	100.0000
13366	196807	龙江2331	0.00	0.0000	100.0000	196807	龙江2331	0.00	0.0000	100.0000
13367	196808	龙江2332	0.00	0.0000	100.0000	196808	龙江2332	0.00	0.0000	100.0000
13368	196809	龙江2333	0.00	0.0000	100.0000	196809	龙江2333	0.00	0.0000	100.0000
13369	196810	龙江2334	0.00	0.0000	100.0000	196810	龙江2334	0.00	0.0000	100.0000
13370	196811	龙江2335	0.00	0.0000	100.0000	196811	龙江2335	0.00	0.0000	100.0000
13371	196812	龙江2336	0.00	0.0000	100.0000	196812	龙江2336	0.00	0.0000	100.0000
13372	196813	吉林2355	0.00	0.0000	100.0000	196813	吉林2355	0.00	0.0000	100.0000
13373	196814	吉林2356	0.00	0.0000	100.0000	196814	吉林2356	0.00	0.0000	100.0000
13374	196815	吉林2357	0.00	0.0000	100.0000	196815	吉林2357	0.00	0.0000	100.0000
13375	196816	吉林2358	0.00	0.0000	100.0000	196816	吉林2358	0.00	0.0000	100.0000
13376	196817	吉林2359	0.00	0.0000	100.0000	196817	吉林2359	0.00	0.0000	100.0000
13377	196818	吉林2360	0.00	0.0000	100.0000	196818	吉林2360	0.00	0.0000	100.0000
13378	196819	吉林2361	0.00	0.0000	100.0000	196819	吉林2361	0.00	0.0000	100.0000
13379	196820	吉林2362	0.00	0.0000	100.0000	196820	吉林2362	0.00	0.0000	100.0000
13380	196821	北京2338	0.00	0.0000	100.0000	196821	北京2338	0.00	0.0000	100.0000
13381	196822	北京2339	0.00	0.0000	100.0000	196822	北京2339	0.00	0.0000	100.0000
13382	196823	北京2340	0.00	0.0000	100.0000	196823	北京2340	0.00	0.0000	100.0000
13383	196824	江苏2336	0.00	0.0000	100.0000	196824	江苏2336	0.00	0.0000	100.0000
13384	196825	江苏2337	0.00	0.0000	100.0000	196825	江苏2337	0.00	0.0000	100.0000
13385	196826	江苏2338	0.00	0.0000	100.0000	196826	江苏2338	0.00	0.0000	100.0000
13386	196827	江苏2339	0.00	0.0000	100.0000	196827	江苏2339	0.00	0.0000	100.0000
13387	196828	江苏2340	0.00	0.0000	100.0000	196828	江苏2340	0.00	0.0000	100.0000
13388	196829	江苏2341	0.00	0.0000	100.0000	196829	江苏2341	0.00	0.0000	100.0000
13389	196830	新疆2347	0.00	0.0000	100.0000	196830	新疆2347	0.00	0.0000	100.0000
13390	196831	新疆2348	0.00	0.0000	100.0000	196831	新疆2348	0.00	0.0000	100.0000
13391	196832	新疆2349	0.00	0.0000	100.0000	196832	新疆2349	0.00	0.0000	100.0000
13392	196834	河北2361	0.00	0.0000	100.0000	196834	河北2361	0.00	0.0000	100.0000
13393	196835	河北2362	0.00	0.0000	100.0000	196835	河北2362	0.00	0.0000	100.0000
13394	196836	河北2363	0.00	0.0000	100.0000	196836	河北2363	0.00	0.0000	100.0000
13395	196837	山东2384	0.00	0.0000	100.0000	196837	山东2384	0.00	0.0000	100.0000
13396	196838	山东2385	0.00	0.0000	100.0000	196838	山东2385	0.00	0.0000	100.0000
13397	196839	山东2386	0.00	0.0000	100.0000	196839	山东2386	0.00	0.0000	100.0000
13398	196840	山东2387	0.00	0.0000	100.0000	196840	山东2387	0.00	0.0000	100.0000
13399	196841	山东2388	0.00	0.0000	100.0000	196841	山东2388	0.00	0.0000	100.0000
13400	196842	山东2389	0.00	0.0000	100.0000	196842	山东2389	0.00	0.0000	100.0000
13401	196843	山东2390	0.00	0.0000	100.0000	196843	山东2390	0.00	0.0000	100.0000
13402	196844	内蒙2336	0.00	0.0000	100.0000	196844	内蒙2336	0.00	0.0000	100.0000

续表

名次 Rank	代码 Code	债券名称 Bond	成交面值 Trading Par	占市场 %of Total	累计 %	代码 Code	债券名称 Bond	成交金额 Value	占市场 %of Total	累计 %
13403	196845	广西2338	0.00	0.0000	100.0000	196845	广西2338	0.00	0.0000	100.0000
13404	196846	广西2339	0.00	0.0000	100.0000	196846	广西2339	0.00	0.0000	100.0000
13405	196847	广西2340	0.00	0.0000	100.0000	196847	广西2340	0.00	0.0000	100.0000
13406	196848	四川2376	0.00	0.0000	100.0000	196848	四川2376	0.00	0.0000	100.0000
13407	196849	四川2377	0.00	0.0000	100.0000	196849	四川2377	0.00	0.0000	100.0000
13408	196850	广东2374	0.00	0.0000	100.0000	196850	广东2374	0.00	0.0000	100.0000
13409	196851	广东2375	0.00	0.0000	100.0000	196851	广东2375	0.00	0.0000	100.0000
13410	196852	广东2376	0.00	0.0000	100.0000	196852	广东2376	0.00	0.0000	100.0000
13411	196853	广东2377	0.00	0.0000	100.0000	196853	广东2377	0.00	0.0000	100.0000
13412	196854	湘23136	0.00	0.0000	100.0000	196854	湘23136	0.00	0.0000	100.0000
13413	196855	湘23137	0.00	0.0000	100.0000	196855	湘23137	0.00	0.0000	100.0000
13414	196856	皖23116	0.00	0.0000	100.0000	196856	皖23116	0.00	0.0000	100.0000
13415	196857	皖23117	0.00	0.0000	100.0000	196857	皖23117	0.00	0.0000	100.0000
13416	196858	皖23118	0.00	0.0000	100.0000	196858	皖23118	0.00	0.0000	100.0000
13417	196859	津23100	0.00	0.0000	100.0000	196859	津23100	0.00	0.0000	100.0000
13418	196860	津23101	0.00	0.0000	100.0000	196860	津23101	0.00	0.0000	100.0000
13419	196861	吉林2363	0.00	0.0000	100.0000	196861	吉林2363	0.00	0.0000	100.0000
13420	196862	吉林2364	0.00	0.0000	100.0000	196862	吉林2364	0.00	0.0000	100.0000
13421	196863	贵州2333	0.00	0.0000	100.0000	196863	贵州2333	0.00	0.0000	100.0000
13422	196864	贵州2334	0.00	0.0000	100.0000	196864	贵州2334	0.00	0.0000	100.0000
13423	196865	贵州2335	0.00	0.0000	100.0000	196865	贵州2335	0.00	0.0000	100.0000
13424	196866	贵州2336	0.00	0.0000	100.0000	196866	贵州2336	0.00	0.0000	100.0000
13425	196867	贵州2337	0.00	0.0000	100.0000	196867	贵州2337	0.00	0.0000	100.0000
13426	196868	贵州2338	0.00	0.0000	100.0000	196868	贵州2338	0.00	0.0000	100.0000
13427	196869	贵州2339	0.00	0.0000	100.0000	196869	贵州2339	0.00	0.0000	100.0000
13428	196870	贵州2340	0.00	0.0000	100.0000	196870	贵州2340	0.00	0.0000	100.0000
13429	196871	云南2338	0.00	0.0000	100.0000	196871	云南2338	0.00	0.0000	100.0000
13430	196872	云南2339	0.00	0.0000	100.0000	196872	云南2339	0.00	0.0000	100.0000
13431	196873	云南2340	0.00	0.0000	100.0000	196873	云南2340	0.00	0.0000	100.0000
13432	196874	海南2336	0.00	0.0000	100.0000	196874	海南2336	0.00	0.0000	100.0000
13433	196875	海南2337	0.00	0.0000	100.0000	196875	海南2337	0.00	0.0000	100.0000
13434	196876	海南2338	0.00	0.0000	100.0000	196876	海南2338	0.00	0.0000	100.0000
13435	196877	海南2339	0.00	0.0000	100.0000	196877	海南2339	0.00	0.0000	100.0000
13436	196878	内蒙2337	0.00	0.0000	100.0000	196878	内蒙2337	0.00	0.0000	100.0000
13437	196879	山西2363	0.00	0.0000	100.0000	196879	山西2363	0.00	0.0000	100.0000
13438	196880	山西2364	0.00	0.0000	100.0000	196880	山西2364	0.00	0.0000	100.0000
13439	196881	山西2365	0.00	0.0000	100.0000	196881	山西2365	0.00	0.0000	100.0000
13440	196882	山西2366	0.00	0.0000	100.0000	196882	山西2366	0.00	0.0000	100.0000
13441	196883	湘23138	0.00	0.0000	100.0000	196883	湘23138	0.00	0.0000	100.0000
13442	196884	湘23139	0.00	0.0000	100.0000	196884	湘23139	0.00	0.0000	100.0000
13443	196885	宁波2330	0.00	0.0000	100.0000	196885	宁波2330	0.00	0.0000	100.0000
13444	196886	宁波2331	0.00	0.0000	100.0000	196886	宁波2331	0.00	0.0000	100.0000
13445	196887	宁波2332	0.00	0.0000	100.0000	196887	宁波2332	0.00	0.0000	100.0000
13446	196888	宁波2333	0.00	0.0000	100.0000	196888	宁波2333	0.00	0.0000	100.0000
13447	196889	宁波2334	0.00	0.0000	100.0000	196889	宁波2334	0.00	0.0000	100.0000
13448	196890	龙江2337	0.00	0.0000	100.0000	196890	龙江2337	0.00	0.0000	100.0000
13449	196891	龙江2338	0.00	0.0000	100.0000	196891	龙江2338	0.00	0.0000	100.0000
13450	196892	龙江2339	0.00	0.0000	100.0000	196892	龙江2339	0.00	0.0000	100.0000
13451	196893	龙江2340	0.00	0.0000	100.0000	196893	龙江2340	0.00	0.0000	100.0000
13452	196894	青海2323	0.00	0.0000	100.0000	196894	青海2323	0.00	0.0000	100.0000
13453	196895	鄂23122	0.00	0.0000	100.0000	196895	鄂23122	0.00	0.0000	100.0000
13454	196896	鄂23123	0.00	0.0000	100.0000	196896	鄂23123	0.00	0.0000	100.0000

续表

名次 Rank	代码 Code	债券名称 Bond	成交面值 Trading Par	占市场 %of Total	累计 %	代码 Code	债券名称 Bond	成交金额 Value	占市场 %of Total	累计 %
13455	196897	新疆2351	0.00	0.0000	100.0000	196897	新疆2351	0.00	0.0000	100.0000
13456	196898	新疆2352	0.00	0.0000	100.0000	196898	新疆2352	0.00	0.0000	100.0000
13457	196899	重庆2362	0.00	0.0000	100.0000	196899	重庆2362	0.00	0.0000	100.0000
13458	196900	重庆2363	0.00	0.0000	100.0000	196900	重庆2363	0.00	0.0000	100.0000
13459	196901	津23102	0.00	0.0000	100.0000	196901	津23102	0.00	0.0000	100.0000
13460	196902	津23103	0.00	0.0000	100.0000	196902	津23103	0.00	0.0000	100.0000
13461	196903	津23104	0.00	0.0000	100.0000	196903	津23104	0.00	0.0000	100.0000
13462	196904	津23105	0.00	0.0000	100.0000	196904	津23105	0.00	0.0000	100.0000
13463	196905	津23106	0.00	0.0000	100.0000	196905	津23106	0.00	0.0000	100.0000
13464	196906	津23107	0.00	0.0000	100.0000	196906	津23107	0.00	0.0000	100.0000
13465	196907	津23108	0.00	0.0000	100.0000	196907	津23108	0.00	0.0000	100.0000
13466	196908	津23109	0.00	0.0000	100.0000	196908	津23109	0.00	0.0000	100.0000
13467	196909	贵州2341	0.00	0.0000	100.0000	196909	贵州2341	0.00	0.0000	100.0000
13468	196910	贵州2342	0.00	0.0000	100.0000	196910	贵州2342	0.00	0.0000	100.0000
13469	196911	贵州2343	0.00	0.0000	100.0000	196911	贵州2343	0.00	0.0000	100.0000
13470	196912	贵州2344	0.00	0.0000	100.0000	196912	贵州2344	0.00	0.0000	100.0000
13471	196913	贵州2345	0.00	0.0000	100.0000	196913	贵州2345	0.00	0.0000	100.0000
13472	196914	贵州2346	0.00	0.0000	100.0000	196914	贵州2346	0.00	0.0000	100.0000
13473	196915	贵州2347	0.00	0.0000	100.0000	196915	贵州2347	0.00	0.0000	100.0000
13474	196916	贵州2348	0.00	0.0000	100.0000	196916	贵州2348	0.00	0.0000	100.0000
13475	196917	贵州2349	0.00	0.0000	100.0000	196917	贵州2349	0.00	0.0000	100.0000
13476	196918	江西2385	0.00	0.0000	100.0000	196918	江西2385	0.00	0.0000	100.0000
13477	196919	江西2386	0.00	0.0000	100.0000	196919	江西2386	0.00	0.0000	100.0000
13478	196920	江西2387	0.00	0.0000	100.0000	196920	江西2387	0.00	0.0000	100.0000
13479	196921	江西2388	0.00	0.0000	100.0000	196921	江西2388	0.00	0.0000	100.0000
13480	196922	江西2389	0.00	0.0000	100.0000	196922	江西2389	0.00	0.0000	100.0000
13481	196923	江西2390	0.00	0.0000	100.0000	196923	江西2390	0.00	0.0000	100.0000
13482	196924	江西2391	0.00	0.0000	100.0000	196924	江西2391	0.00	0.0000	100.0000
13483	196925	河南2370	0.00	0.0000	100.0000	196925	河南2370	0.00	0.0000	100.0000
13484	196926	河南2371	0.00	0.0000	100.0000	196926	河南2371	0.00	0.0000	100.0000
13485	196927	河南2372	0.00	0.0000	100.0000	196927	河南2372	0.00	0.0000	100.0000
13486	196928	大连2326	0.00	0.0000	100.0000	196928	大连2326	0.00	0.0000	100.0000
13487	196929	西藏2310	0.00	0.0000	100.0000	196929	西藏2310	0.00	0.0000	100.0000
13488	196930	西藏2311	0.00	0.0000	100.0000	196930	西藏2311	0.00	0.0000	100.0000
13489	196931	西藏2312	0.00	0.0000	100.0000	196931	西藏2312	0.00	0.0000	100.0000
13490	196932	西藏2313	0.00	0.0000	100.0000	196932	西藏2313	0.00	0.0000	100.0000
13491	196933	西藏2314	0.00	0.0000	100.0000	196933	西藏2314	0.00	0.0000	100.0000
13492	196934	西藏2315	0.00	0.0000	100.0000	196934	西藏2315	0.00	0.0000	100.0000
13493	196935	西藏2316	0.00	0.0000	100.0000	196935	西藏2316	0.00	0.0000	100.0000
13494	196936	西藏2317	0.00	0.0000	100.0000	196936	西藏2317	0.00	0.0000	100.0000
13495	196937	山西2367	0.00	0.0000	100.0000	196937	山西2367	0.00	0.0000	100.0000
13496	196938	山西2368	0.00	0.0000	100.0000	196938	山西2368	0.00	0.0000	100.0000
13497	196939	山西2369	0.00	0.0000	100.0000	196939	山西2369	0.00	0.0000	100.0000
13498	196940	湘23140	0.00	0.0000	100.0000	196940	湘23140	0.00	0.0000	100.0000
13499	196941	湘23141	0.00	0.0000	100.0000	196941	湘23141	0.00	0.0000	100.0000
13500	196942	湘23142	0.00	0.0000	100.0000	196942	湘23142	0.00	0.0000	100.0000
13501	196943	湘23143	0.00	0.0000	100.0000	196943	湘23143	0.00	0.0000	100.0000
13502	196944	内蒙2338	0.00	0.0000	100.0000	196944	内蒙2338	0.00	0.0000	100.0000
13503	196945	内蒙2339	0.00	0.0000	100.0000	196945	内蒙2339	0.00	0.0000	100.0000
13504	196946	内蒙2340	0.00	0.0000	100.0000	196946	内蒙2340	0.00	0.0000	100.0000
13505	196947	深圳2372	0.00	0.0000	100.0000	196947	深圳2372	0.00	0.0000	100.0000
13506	196948	深圳2373	0.00	0.0000	100.0000	196948	深圳2373	0.00	0.0000	100.0000

续表

名次 Rank	代码 Code	债券名称 Bond	成交面值 Trading Par	占市场 %of Total	累计 %	代码 Code	债券名称 Bond	成交金额 Value	占市场 %of Total	累计 %
13507	196949	深圳2374	0.00	0.0000	100.0000	196949	深圳2374	0.00	0.0000	100.0000
13508	196950	深圳2375	0.00	0.0000	100.0000	196950	深圳2375	0.00	0.0000	100.0000
13509	196951	河北2364	0.00	0.0000	100.0000	196951	河北2364	0.00	0.0000	100.0000
13510	196952	浙江2367	0.00	0.0000	100.0000	196952	浙江2367	0.00	0.0000	100.0000
13511	196953	浙江2368	0.00	0.0000	100.0000	196953	浙江2368	0.00	0.0000	100.0000
13512	196954	浙江2369	0.00	0.0000	100.0000	196954	浙江2369	0.00	0.0000	100.0000
13513	196955	浙江2370	0.00	0.0000	100.0000	196955	浙江2370	0.00	0.0000	100.0000
13514	196956	浙江2371	0.00	0.0000	100.0000	196956	浙江2371	0.00	0.0000	100.0000
13515	196957	浙江2372	0.00	0.0000	100.0000	196957	浙江2372	0.00	0.0000	100.0000
13516	196958	北京2341	0.00	0.0000	100.0000	196958	北京2341	0.00	0.0000	100.0000
13517	196959	北京2342	0.00	0.0000	100.0000	196959	北京2342	0.00	0.0000	100.0000
13518	196960	北京2343	0.00	0.0000	100.0000	196960	北京2343	0.00	0.0000	100.0000
13519	196961	津23110	0.00	0.0000	100.0000	196961	津23110	0.00	0.0000	100.0000
13520	196962	津23111	0.00	0.0000	100.0000	196962	津23111	0.00	0.0000	100.0000
13521	196963	津23112	0.00	0.0000	100.0000	196963	津23112	0.00	0.0000	100.0000
13522	196964	津23113	0.00	0.0000	100.0000	196964	津23113	0.00	0.0000	100.0000
13523	196965	津23114	0.00	0.0000	100.0000	196965	津23114	0.00	0.0000	100.0000
13524	196966	津23115	0.00	0.0000	100.0000	196966	津23115	0.00	0.0000	100.0000
13525	196967	津23116	0.00	0.0000	100.0000	196967	津23116	0.00	0.0000	100.0000
13526	196968	津23117	0.00	0.0000	100.0000	196968	津23117	0.00	0.0000	100.0000
13527	196969	津23118	0.00	0.0000	100.0000	196969	津23118	0.00	0.0000	100.0000
13528	196970	宁夏2322	0.00	0.0000	100.0000	196970	宁夏2322	0.00	0.0000	100.0000
13529	196971	宁夏2323	0.00	0.0000	100.0000	196971	宁夏2323	0.00	0.0000	100.0000
13530	196972	宁夏2324	0.00	0.0000	100.0000	196972	宁夏2324	0.00	0.0000	100.0000
13531	196973	宁夏2325	0.00	0.0000	100.0000	196973	宁夏2325	0.00	0.0000	100.0000
13532	196974	宁夏2326	0.00	0.0000	100.0000	196974	宁夏2326	0.00	0.0000	100.0000
13533	196975	广西2341	0.00	0.0000	100.0000	196975	广西2341	0.00	0.0000	100.0000
13534	196976	广西2342	0.00	0.0000	100.0000	196976	广西2342	0.00	0.0000	100.0000
13535	196977	广西2343	0.00	0.0000	100.0000	196977	广西2343	0.00	0.0000	100.0000
13536	196978	广西2344	0.00	0.0000	100.0000	196978	广西2344	0.00	0.0000	100.0000
13537	196979	广西2345	0.00	0.0000	100.0000	196979	广西2345	0.00	0.0000	100.0000
13538	196980	广西2346	0.00	0.0000	100.0000	196980	广西2346	0.00	0.0000	100.0000
13539	196981	山东2391	0.00	0.0000	100.0000	196981	山东2391	0.00	0.0000	100.0000
13540	196982	甘肃2341	0.00	0.0000	100.0000	196982	甘肃2341	0.00	0.0000	100.0000
13541	196983	甘肃2342	0.00	0.0000	100.0000	196983	甘肃2342	0.00	0.0000	100.0000
13542	196984	甘肃2343	0.00	0.0000	100.0000	196984	甘肃2343	0.00	0.0000	100.0000
13543	196985	甘肃2344	0.00	0.0000	100.0000	196985	甘肃2344	0.00	0.0000	100.0000
13544	196986	甘肃2345	0.00	0.0000	100.0000	196986	甘肃2345	0.00	0.0000	100.0000
13545	196987	河南2373	0.00	0.0000	100.0000	196987	河南2373	0.00	0.0000	100.0000
13546	196988	贵州2350	0.00	0.0000	100.0000	196988	贵州2350	0.00	0.0000	100.0000
13547	196989	贵州2351	0.00	0.0000	100.0000	196989	贵州2351	0.00	0.0000	100.0000
13548	196990	鄂23124	0.00	0.0000	100.0000	196990	鄂23124	0.00	0.0000	100.0000
13549	196991	鄂23125	0.00	0.0000	100.0000	196991	鄂23125	0.00	0.0000	100.0000
13550	196992	龙江2341	0.00	0.0000	100.0000	196992	龙江2341	0.00	0.0000	100.0000
13551	196993	龙江2342	0.00	0.0000	100.0000	196993	龙江2342	0.00	0.0000	100.0000
13552	196994	龙江2343	0.00	0.0000	100.0000	196994	龙江2343	0.00	0.0000	100.0000
13553	196995	龙江2344	0.00	0.0000	100.0000	196995	龙江2344	0.00	0.0000	100.0000
13554	196996	海南2340	0.00	0.0000	100.0000	196996	海南2340	0.00	0.0000	100.0000
13555	196997	青海2324	0.00	0.0000	100.0000	196997	青海2324	0.00	0.0000	100.0000
13556	196998	大连2327	0.00	0.0000	100.0000	196998	大连2327	0.00	0.0000	100.0000
13557	196999	大连2328	0.00	0.0000	100.0000	196999	大连2328	0.00	0.0000	100.0000
13558	198000	广东2126	0.00	0.0000	100.0000	198000	广东2126	0.00	0.0000	100.0000

续表

名次 Rank	代码 Code	债券名称 Bond	成交面值 Trading Par	占市场 %of Total	累计 %	代码 Code	债券名称 Bond	成交金额 Value	占市场 %of Total	累计 %
13559	198001	广东2127	0.00	0.0000	100.0000	198001	广东2127	0.00	0.0000	100.0000
13560	198002	广东2128	0.00	0.0000	100.0000	198002	广东2128	0.00	0.0000	100.0000
13561	198003	广东2129	0.00	0.0000	100.0000	198003	广东2129	0.00	0.0000	100.0000
13562	198004	广东2130	0.00	0.0000	100.0000	198004	广东2130	0.00	0.0000	100.0000
13563	198005	广东2131	0.00	0.0000	100.0000	198005	广东2131	0.00	0.0000	100.0000
13564	198006	广东2132	0.00	0.0000	100.0000	198006	广东2132	0.00	0.0000	100.0000
13565	198007	青海2103	0.00	0.0000	100.0000	198007	青海2103	0.00	0.0000	100.0000
13566	198008	青海2104	0.00	0.0000	100.0000	198008	青海2104	0.00	0.0000	100.0000
13567	198009	青海2105	0.00	0.0000	100.0000	198009	青海2105	0.00	0.0000	100.0000
13568	198010	天津2105	0.00	0.0000	100.0000	198010	天津2105	0.00	0.0000	100.0000
13569	198011	天津2106	0.00	0.0000	100.0000	198011	天津2106	0.00	0.0000	100.0000
13570	198012	天津2107	0.00	0.0000	100.0000	198012	天津2107	0.00	0.0000	100.0000
13571	198013	天津2108	0.00	0.0000	100.0000	198013	天津2108	0.00	0.0000	100.0000
13572	198021	深圳2102	0.00	0.0000	100.0000	198021	深圳2102	0.00	0.0000	100.0000
13573	198022	深圳2103	0.00	0.0000	100.0000	198022	深圳2103	0.00	0.0000	100.0000
13574	198023	深圳2104	0.00	0.0000	100.0000	198023	深圳2104	0.00	0.0000	100.0000
13575	198024	深圳2105	0.00	0.0000	100.0000	198024	深圳2105	0.00	0.0000	100.0000
13576	198025	深圳2106	0.00	0.0000	100.0000	198025	深圳2106	0.00	0.0000	100.0000
13577	198026	深圳2107	0.00	0.0000	100.0000	198026	深圳2107	0.00	0.0000	100.0000
13578	198027	深圳2108	0.00	0.0000	100.0000	198027	深圳2108	0.00	0.0000	100.0000
13579	198028	深圳2109	0.00	0.0000	100.0000	198028	深圳2109	0.00	0.0000	100.0000
13580	198029	深圳2110	0.00	0.0000	100.0000	198029	深圳2110	0.00	0.0000	100.0000
13581	198030	深圳2111	0.00	0.0000	100.0000	198030	深圳2111	0.00	0.0000	100.0000
13582	198031	深圳2112	0.00	0.0000	100.0000	198031	深圳2112	0.00	0.0000	100.0000
13583	198032	深圳2113	0.00	0.0000	100.0000	198032	深圳2113	0.00	0.0000	100.0000
13584	198033	深圳2114	0.00	0.0000	100.0000	198033	深圳2114	0.00	0.0000	100.0000
13585	198034	深圳2115	0.00	0.0000	100.0000	198034	深圳2115	0.00	0.0000	100.0000
13586	198035	深圳2116	0.00	0.0000	100.0000	198035	深圳2116	0.00	0.0000	100.0000
13587	198036	深圳2117	0.00	0.0000	100.0000	198036	深圳2117	0.00	0.0000	100.0000
13588	198037	深圳2118	0.00	0.0000	100.0000	198037	深圳2118	0.00	0.0000	100.0000
13589	198038	深圳2119	0.00	0.0000	100.0000	198038	深圳2119	0.00	0.0000	100.0000
13590	198039	深圳2120	0.00	0.0000	100.0000	198039	深圳2120	0.00	0.0000	100.0000
13591	198040	深圳2121	0.00	0.0000	100.0000	198040	深圳2121	0.00	0.0000	100.0000
13592	198041	深圳2122	0.00	0.0000	100.0000	198041	深圳2122	0.00	0.0000	100.0000
13593	198042	深圳2123	0.00	0.0000	100.0000	198042	深圳2123	0.00	0.0000	100.0000
13594	198043	深圳2124	0.00	0.0000	100.0000	198043	深圳2124	0.00	0.0000	100.0000
13595	198044	深圳2125	0.00	0.0000	100.0000	198044	深圳2125	0.00	0.0000	100.0000
13596	198048	福建2122	0.00	0.0000	100.0000	198048	福建2122	0.00	0.0000	100.0000
13597	198049	福建2123	0.00	0.0000	100.0000	198049	福建2123	0.00	0.0000	100.0000
13598	198050	安徽2133	0.00	0.0000	100.0000	198050	安徽2133	0.00	0.0000	100.0000
13599	198051	安徽2134	0.00	0.0000	100.0000	198051	安徽2134	0.00	0.0000	100.0000
13600	198052	湖南2139	0.00	0.0000	100.0000	198052	湖南2139	0.00	0.0000	100.0000
13601	198053	湖南2140	0.00	0.0000	100.0000	198053	湖南2140	0.00	0.0000	100.0000
13602	198054	湖南2141	0.00	0.0000	100.0000	198054	湖南2141	0.00	0.0000	100.0000
13603	198055	湖南2142	0.00	0.0000	100.0000	198055	湖南2142	0.00	0.0000	100.0000
13604	198056	湖南2143	0.00	0.0000	100.0000	198056	湖南2143	0.00	0.0000	100.0000
13605	198057	湖南2144	0.00	0.0000	100.0000	198057	湖南2144	0.00	0.0000	100.0000
13606	198058	湖南2145	0.00	0.0000	100.0000	198058	湖南2145	0.00	0.0000	100.0000
13607	198059	湖南2146	0.00	0.0000	100.0000	198059	湖南2146	0.00	0.0000	100.0000
13608	198060	湖南2147	0.00	0.0000	100.0000	198060	湖南2147	0.00	0.0000	100.0000
13609	198061	湖南2148	0.00	0.0000	100.0000	198061	湖南2148	0.00	0.0000	100.0000
13610	198062	湖南2149	0.00	0.0000	100.0000	198062	湖南2149	0.00	0.0000	100.0000

续表

名次 Rank	代码 Code	债券名称 Bond	成交面值 Trading Par	占市场 %of Total	累计 %	代码 Code	债券名称 Bond	成交金额 Value	占市场 %of Total	累计 %
13611	198063	湖南2150	0.00	0.0000	100.0000	198063	湖南2150	0.00	0.0000	100.0000
13612	198064	湖南2151	0.00	0.0000	100.0000	198064	湖南2151	0.00	0.0000	100.0000
13613	198065	湖南2152	0.00	0.0000	100.0000	198065	湖南2152	0.00	0.0000	100.0000
13614	198066	湖南2153	0.00	0.0000	100.0000	198066	湖南2153	0.00	0.0000	100.0000
13615	198067	湖南2154	0.00	0.0000	100.0000	198067	湖南2154	0.00	0.0000	100.0000
13616	198068	湖南2155	0.00	0.0000	100.0000	198068	湖南2155	0.00	0.0000	100.0000
13617	198069	湖南2156	0.00	0.0000	100.0000	198069	湖南2156	0.00	0.0000	100.0000
13618	198070	湖南2157	0.00	0.0000	100.0000	198070	湖南2157	0.00	0.0000	100.0000
13619	198071	湖南2158	0.00	0.0000	100.0000	198071	湖南2158	0.00	0.0000	100.0000
13620	198072	湖南2159	0.00	0.0000	100.0000	198072	湖南2159	0.00	0.0000	100.0000
13621	198073	湖南2160	0.00	0.0000	100.0000	198073	湖南2160	0.00	0.0000	100.0000
13622	198076	河南2167	0.00	0.0000	100.0000	198076	河南2167	0.00	0.0000	100.0000
13623	198077	河南2168	0.00	0.0000	100.0000	198077	河南2168	0.00	0.0000	100.0000
13624	198078	河南2169	0.00	0.0000	100.0000	198078	河南2169	0.00	0.0000	100.0000
13625	198079	河南2170	0.00	0.0000	100.0000	198079	河南2170	0.00	0.0000	100.0000
13626	198080	河南2171	0.00	0.0000	100.0000	198080	河南2171	0.00	0.0000	100.0000
13627	198081	河南2172	0.00	0.0000	100.0000	198081	河南2172	0.00	0.0000	100.0000
13628	198082	河南2173	0.00	0.0000	100.0000	198082	河南2173	0.00	0.0000	100.0000
13629	198083	深圳2155	0.00	0.0000	100.0000	198083	深圳2155	0.00	0.0000	100.0000
13630	198084	深圳2156	0.00	0.0000	100.0000	198084	深圳2156	0.00	0.0000	100.0000
13631	198085	深圳2157	0.00	0.0000	100.0000	198085	深圳2157	0.00	0.0000	100.0000
13632	198086	深圳2158	0.00	0.0000	100.0000	198086	深圳2158	0.00	0.0000	100.0000
13633	198087	深圳2159	0.00	0.0000	100.0000	198087	深圳2159	0.00	0.0000	100.0000
13634	198088	深圳2160	0.00	0.0000	100.0000	198088	深圳2160	0.00	0.0000	100.0000
13635	198089	深圳2161	0.00	0.0000	100.0000	198089	深圳2161	0.00	0.0000	100.0000
13636	198090	深圳2162	0.00	0.0000	100.0000	198090	深圳2162	0.00	0.0000	100.0000
13637	198091	深圳2163	0.00	0.0000	100.0000	198091	深圳2163	0.00	0.0000	100.0000
13638	198092	深圳2164	0.00	0.0000	100.0000	198092	深圳2164	0.00	0.0000	100.0000
13639	198093	厦门2124	0.00	0.0000	100.0000	198093	厦门2124	0.00	0.0000	100.0000
13640	198094	厦门2125	0.00	0.0000	100.0000	198094	厦门2125	0.00	0.0000	100.0000
13641	198095	山西2138	0.00	0.0000	100.0000	198095	山西2138	0.00	0.0000	100.0000
13642	198096	山西2139	0.00	0.0000	100.0000	198096	山西2139	0.00	0.0000	100.0000
13643	198097	山西2140	0.00	0.0000	100.0000	198097	山西2140	0.00	0.0000	100.0000
13644	198098	山西2141	0.00	0.0000	100.0000	198098	山西2141	0.00	0.0000	100.0000
13645	198099	山西2142	0.00	0.0000	100.0000	198099	山西2142	0.00	0.0000	100.0000
13646	198100	山西2143	0.00	0.0000	100.0000	198100	山西2143	0.00	0.0000	100.0000
13647	198101	广东2180	0.00	0.0000	100.0000	198101	广东2180	0.00	0.0000	100.0000
13648	198102	广东2181	0.00	0.0000	100.0000	198102	广东2181	0.00	0.0000	100.0000
13649	198103	广东2182	0.00	0.0000	100.0000	198103	广东2182	0.00	0.0000	100.0000
13650	198104	广东2183	0.00	0.0000	100.0000	198104	广东2183	0.00	0.0000	100.0000
13651	198105	广东2184	0.00	0.0000	100.0000	198105	广东2184	0.00	0.0000	100.0000
13652	198106	广东2185	0.00	0.0000	100.0000	198106	广东2185	0.00	0.0000	100.0000
13653	198107	广东2186	0.00	0.0000	100.0000	198107	广东2186	0.00	0.0000	100.0000
13654	198108	广东2187	0.00	0.0000	100.0000	198108	广东2187	0.00	0.0000	100.0000
13655	198109	广东2188	0.00	0.0000	100.0000	198109	广东2188	0.00	0.0000	100.0000
13656	198110	广东2189	0.00	0.0000	100.0000	198110	广东2189	0.00	0.0000	100.0000
13657	198111	大连2125	0.00	0.0000	100.0000	198111	大连2125	0.00	0.0000	100.0000
13658	198112	大连2126	0.00	0.0000	100.0000	198112	大连2126	0.00	0.0000	100.0000
13659	198113	湖南2189	0.00	0.0000	100.0000	198113	湖南2189	0.00	0.0000	100.0000
13660	198114	海南2129	0.00	0.0000	100.0000	198114	海南2129	0.00	0.0000	100.0000
13661	198115	海南2130	0.00	0.0000	100.0000	198115	海南2130	0.00	0.0000	100.0000
13662	198116	海南2131	0.00	0.0000	100.0000	198116	海南2131	0.00	0.0000	100.0000

续表

名次 Rank	代码 Code	债券名称 Bond	成交面值 Trading Par	占市场 %of Total	累计 %	代码 Code	债券名称 Bond	成交金额 Value	占市场 %of Total	累计 %
13663	198117	海南2132	0.00	0.0000	100.0000	198117	海南2132	0.00	0.0000	100.0000
13664	198118	海南2133	0.00	0.0000	100.0000	198118	海南2133	0.00	0.0000	100.0000
13665	198119	鄂21160	0.00	0.0000	100.0000	198119	鄂21160	0.00	0.0000	100.0000
13666	198120	鄂21161	0.00	0.0000	100.0000	198120	鄂21161	0.00	0.0000	100.0000
13667	198121	鄂21162	0.00	0.0000	100.0000	198121	鄂21162	0.00	0.0000	100.0000
13668	198122	鄂21163	0.00	0.0000	100.0000	198122	鄂21163	0.00	0.0000	100.0000
13669	198138	深圳2201	0.00	0.0000	100.0000	198138	深圳2201	0.00	0.0000	100.0000
13670	198139	深圳2202	0.00	0.0000	100.0000	198139	深圳2202	0.00	0.0000	100.0000
13671	198140	深圳2203	0.00	0.0000	100.0000	198140	深圳2203	0.00	0.0000	100.0000
13672	198141	深圳2204	0.00	0.0000	100.0000	198141	深圳2204	0.00	0.0000	100.0000
13673	198142	深圳2205	0.00	0.0000	100.0000	198142	深圳2205	0.00	0.0000	100.0000
13674	198143	深圳2206	0.00	0.0000	100.0000	198143	深圳2206	0.00	0.0000	100.0000
13675	198144	深圳2207	0.00	0.0000	100.0000	198144	深圳2207	0.00	0.0000	100.0000
13676	198145	深圳2208	0.00	0.0000	100.0000	198145	深圳2208	0.00	0.0000	100.0000
13677	198146	深圳2209	0.00	0.0000	100.0000	198146	深圳2209	0.00	0.0000	100.0000
13678	198147	深圳2210	0.00	0.0000	100.0000	198147	深圳2210	0.00	0.0000	100.0000
13679	198148	深圳2211	0.00	0.0000	100.0000	198148	深圳2211	0.00	0.0000	100.0000
13680	198149	深圳2212	0.00	0.0000	100.0000	198149	深圳2212	0.00	0.0000	100.0000
13681	198150	深圳2213	0.00	0.0000	100.0000	198150	深圳2213	0.00	0.0000	100.0000
13682	198151	深圳2214	0.00	0.0000	100.0000	198151	深圳2214	0.00	0.0000	100.0000
13683	198152	深圳2215	0.00	0.0000	100.0000	198152	深圳2215	0.00	0.0000	100.0000
13684	198153	江苏2216	0.00	0.0000	100.0000	198153	江苏2216	0.00	0.0000	100.0000
13685	198154	江苏2217	0.00	0.0000	100.0000	198154	江苏2217	0.00	0.0000	100.0000
13686	198155	江苏2218	0.00	0.0000	100.0000	198155	江苏2218	0.00	0.0000	100.0000
13687	198156	江苏2219	0.00	0.0000	100.0000	198156	江苏2219	0.00	0.0000	100.0000
13688	198157	江苏2220	0.00	0.0000	100.0000	198157	江苏2220	0.00	0.0000	100.0000
13689	198158	江苏2221	0.00	0.0000	100.0000	198158	江苏2221	0.00	0.0000	100.0000
13690	198169	深圳2240	0.00	0.0000	100.0000	198169	深圳2240	0.00	0.0000	100.0000
13691	198170	深圳2241	0.00	0.0000	100.0000	198170	深圳2241	0.00	0.0000	100.0000
13692	198171	深圳2242	0.00	0.0000	100.0000	198171	深圳2242	0.00	0.0000	100.0000
13693	198172	深圳2243	0.00	0.0000	100.0000	198172	深圳2243	0.00	0.0000	100.0000
13694	198173	深圳2244	0.00	0.0000	100.0000	198173	深圳2244	0.00	0.0000	100.0000
13695	198174	深圳2245	0.00	0.0000	100.0000	198174	深圳2245	0.00	0.0000	100.0000
13696	198175	深圳2246	0.00	0.0000	100.0000	198175	深圳2246	0.00	0.0000	100.0000
13697	198176	深圳2247	0.00	0.0000	100.0000	198176	深圳2247	0.00	0.0000	100.0000
13698	198177	深圳2248	0.00	0.0000	100.0000	198177	深圳2248	0.00	0.0000	100.0000
13699	198178	深圳2249	0.00	0.0000	100.0000	198178	深圳2249	0.00	0.0000	100.0000
13700	198179	湖北2324	0.00	0.0000	100.0000	198179	湖北2324	0.00	0.0000	100.0000
13701	198180	湖北2325	0.00	0.0000	100.0000	198180	湖北2325	0.00	0.0000	100.0000
13702	198181	湖北2326	0.00	0.0000	100.0000	198181	湖北2326	0.00	0.0000	100.0000
13703	198182	湖北2327	0.00	0.0000	100.0000	198182	湖北2327	0.00	0.0000	100.0000
13704	198183	湖北2328	0.00	0.0000	100.0000	198183	湖北2328	0.00	0.0000	100.0000
13705	198184	湖北2329	0.00	0.0000	100.0000	198184	湖北2329	0.00	0.0000	100.0000
13706	198185	湖北2330	0.00	0.0000	100.0000	198185	湖北2330	0.00	0.0000	100.0000
13707	198186	重庆2306	0.00	0.0000	100.0000	198186	重庆2306	0.00	0.0000	100.0000
13708	198187	重庆2307	0.00	0.0000	100.0000	198187	重庆2307	0.00	0.0000	100.0000
13709	198188	重庆2308	0.00	0.0000	100.0000	198188	重庆2308	0.00	0.0000	100.0000
13710	198189	重庆2309	0.00	0.0000	100.0000	198189	重庆2309	0.00	0.0000	100.0000
13711	198190	重庆2310	0.00	0.0000	100.0000	198190	重庆2310	0.00	0.0000	100.0000
13712	198191	重庆2311	0.00	0.0000	100.0000	198191	重庆2311	0.00	0.0000	100.0000
13713	198192	安徽2321	0.00	0.0000	100.0000	198192	安徽2321	0.00	0.0000	100.0000
13714	198193	安徽2322	0.00	0.0000	100.0000	198193	安徽2322	0.00	0.0000	100.0000

续表

名次 Rank	代码 Code	债券名称 Bond	成交面值 Trading Par	占市场 %of Total	累计 %	代码 Code	债券名称 Bond	成交金额 Value	占市场 %of Total	累计 %
13715	198194	安徽2323	0.00	0.0000	100.0000	198194	安徽2323	0.00	0.0000	100.0000
13716	198195	安徽2324	0.00	0.0000	100.0000	198195	安徽2324	0.00	0.0000	100.0000
13717	198196	安徽2325	0.00	0.0000	100.0000	198196	安徽2325	0.00	0.0000	100.0000
13718	198197	安徽2326	0.00	0.0000	100.0000	198197	安徽2326	0.00	0.0000	100.0000
13719	198198	安徽2327	0.00	0.0000	100.0000	198198	安徽2327	0.00	0.0000	100.0000
13720	198199	江苏2304	0.00	0.0000	100.0000	198199	江苏2304	0.00	0.0000	100.0000
13721	198200	江苏2305	0.00	0.0000	100.0000	198200	江苏2305	0.00	0.0000	100.0000
13722	198202	江苏2307	0.00	0.0000	100.0000	198202	江苏2307	0.00	0.0000	100.0000
13723	198203	江苏2308	0.00	0.0000	100.0000	198203	江苏2308	0.00	0.0000	100.0000
13724	198204	江苏2309	0.00	0.0000	100.0000	198204	江苏2309	0.00	0.0000	100.0000
13725	198205	湖南2304	0.00	0.0000	100.0000	198205	湖南2304	0.00	0.0000	100.0000
13726	198206	湖南2305	0.00	0.0000	100.0000	198206	湖南2305	0.00	0.0000	100.0000
13727	198207	湖南2306	0.00	0.0000	100.0000	198207	湖南2306	0.00	0.0000	100.0000
13728	198208	湖南2307	0.00	0.0000	100.0000	198208	湖南2307	0.00	0.0000	100.0000
13729	198209	湖南2308	0.00	0.0000	100.0000	198209	湖南2308	0.00	0.0000	100.0000
13730	198210	湖南2309	0.00	0.0000	100.0000	198210	湖南2309	0.00	0.0000	100.0000
13731	198211	湖南2310	0.00	0.0000	100.0000	198211	湖南2310	0.00	0.0000	100.0000
13732	198212	湖南2311	0.00	0.0000	100.0000	198212	湖南2311	0.00	0.0000	100.0000
13733	198213	湖南2312	0.00	0.0000	100.0000	198213	湖南2312	0.00	0.0000	100.0000
13734	198214	湖南2313	0.00	0.0000	100.0000	198214	湖南2313	0.00	0.0000	100.0000
13735	198215	湖南2314	0.00	0.0000	100.0000	198215	湖南2314	0.00	0.0000	100.0000
13736	198216	湖南2315	0.00	0.0000	100.0000	198216	湖南2315	0.00	0.0000	100.0000
13737	198217	湖南2316	0.00	0.0000	100.0000	198217	湖南2316	0.00	0.0000	100.0000
13738	198218	深圳2310	0.00	0.0000	100.0000	198218	深圳2310	0.00	0.0000	100.0000
13739	198219	深圳2311	0.00	0.0000	100.0000	198219	深圳2311	0.00	0.0000	100.0000
13740	198220	深圳2312	0.00	0.0000	100.0000	198220	深圳2312	0.00	0.0000	100.0000
13741	198221	深圳2313	0.00	0.0000	100.0000	198221	深圳2313	0.00	0.0000	100.0000
13742	198222	深圳2314	0.00	0.0000	100.0000	198222	深圳2314	0.00	0.0000	100.0000
13743	198223	深圳2315	0.00	0.0000	100.0000	198223	深圳2315	0.00	0.0000	100.0000
13744	198224	深圳2316	0.00	0.0000	100.0000	198224	深圳2316	0.00	0.0000	100.0000
13745	198225	内蒙2310	0.00	0.0000	100.0000	198225	内蒙2310	0.00	0.0000	100.0000
13746	198226	四川2326	0.00	0.0000	100.0000	198226	四川2326	0.00	0.0000	100.0000
13747	198227	四川2327	0.00	0.0000	100.0000	198227	四川2327	0.00	0.0000	100.0000
13748	198228	四川2328	0.00	0.0000	100.0000	198228	四川2328	0.00	0.0000	100.0000
13749	198229	四川2329	0.00	0.0000	100.0000	198229	四川2329	0.00	0.0000	100.0000
13750	198230	四川2330	0.00	0.0000	100.0000	198230	四川2330	0.00	0.0000	100.0000
13751	198231	四川2331	0.00	0.0000	100.0000	198231	四川2331	0.00	0.0000	100.0000
13752	198232	四川2332	0.00	0.0000	100.0000	198232	四川2332	0.00	0.0000	100.0000
13753	198233	四川2333	0.00	0.0000	100.0000	198233	四川2333	0.00	0.0000	100.0000
13754	198234	四川2334	0.00	0.0000	100.0000	198234	四川2334	0.00	0.0000	100.0000
13755	198235	深圳2323	0.00	0.0000	100.0000	198235	深圳2323	0.00	0.0000	100.0000
13756	198236	深圳2324	0.00	0.0000	100.0000	198236	深圳2324	0.00	0.0000	100.0000
13757	198237	深圳2325	0.00	0.0000	100.0000	198237	深圳2325	0.00	0.0000	100.0000
13758	198238	深圳2326	0.00	0.0000	100.0000	198238	深圳2326	0.00	0.0000	100.0000
13759	198239	深圳2327	0.00	0.0000	100.0000	198239	深圳2327	0.00	0.0000	100.0000
13760	198240	深圳2328	0.00	0.0000	100.0000	198240	深圳2328	0.00	0.0000	100.0000
13761	198241	深圳2329	0.00	0.0000	100.0000	198241	深圳2329	0.00	0.0000	100.0000
13762	198242	深圳2330	0.00	0.0000	100.0000	198242	深圳2330	0.00	0.0000	100.0000
13763	198243	深圳2331	0.00	0.0000	100.0000	198243	深圳2331	0.00	0.0000	100.0000
13764	198244	湖南2350	0.00	0.0000	100.0000	198244	湖南2350	0.00	0.0000	100.0000
13765	198245	湖南2351	0.00	0.0000	100.0000	198245	湖南2351	0.00	0.0000	100.0000
13766	198246	广东2329	0.00	0.0000	100.0000	198246	广东2329	0.00	0.0000	100.0000

续表

名次 Rank	代码 Code	债券名称 Bond	成交面值 Trading Par	占市场 %of Total	累计 %	代码 Code	债券名称 Bond	成交金额 Value	占市场 %of Total	累计 %
13767	198247	广东2330	0.00	0.0000	100.0000	198247	广东2330	0.00	0.0000	100.0000
13768	198248	广东2331	0.00	0.0000	100.0000	198248	广东2331	0.00	0.0000	100.0000
13769	198249	广东2332	0.00	0.0000	100.0000	198249	广东2332	0.00	0.0000	100.0000
13770	198250	广东2333	0.00	0.0000	100.0000	198250	广东2333	0.00	0.0000	100.0000
13771	198251	广东2334	0.00	0.0000	100.0000	198251	广东2334	0.00	0.0000	100.0000
13772	198252	广东2335	0.00	0.0000	100.0000	198252	广东2335	0.00	0.0000	100.0000
13773	198253	广东2336	0.00	0.0000	100.0000	198253	广东2336	0.00	0.0000	100.0000
13774	198254	广东2337	0.00	0.0000	100.0000	198254	广东2337	0.00	0.0000	100.0000
13775	198255	广东2338	0.00	0.0000	100.0000	198255	广东2338	0.00	0.0000	100.0000
13776	198256	广东2339	0.00	0.0000	100.0000	198256	广东2339	0.00	0.0000	100.0000
13777	198257	河南2324	0.00	0.0000	100.0000	198257	河南2324	0.00	0.0000	100.0000
13778	198258	河南2325	0.00	0.0000	100.0000	198258	河南2325	0.00	0.0000	100.0000
13779	198259	河南2326	0.00	0.0000	100.0000	198259	河南2326	0.00	0.0000	100.0000
13780	198260	贵州2311	0.00	0.0000	100.0000	198260	贵州2311	0.00	0.0000	100.0000
13781	198261	贵州2312	0.00	0.0000	100.0000	198261	贵州2312	0.00	0.0000	100.0000
13782	198262	山西2320	0.00	0.0000	100.0000	198262	山西2320	0.00	0.0000	100.0000
13783	198263	山西2321	0.00	0.0000	100.0000	198263	山西2321	0.00	0.0000	100.0000
13784	198264	山西2322	0.00	0.0000	100.0000	198264	山西2322	0.00	0.0000	100.0000
13785	198265	山西2323	0.00	0.0000	100.0000	198265	山西2323	0.00	0.0000	100.0000
13786	198266	山西2324	0.00	0.0000	100.0000	198266	山西2324	0.00	0.0000	100.0000
13787	198267	山西2325	0.00	0.0000	100.0000	198267	山西2325	0.00	0.0000	100.0000
13788	198268	山东2329	0.00	0.0000	100.0000	198268	山东2329	0.00	0.0000	100.0000
13789	198269	山东2330	0.00	0.0000	100.0000	198269	山东2330	0.00	0.0000	100.0000
13790	198270	山东2331	0.00	0.0000	100.0000	198270	山东2331	0.00	0.0000	100.0000
13791	198271	山东2332	0.00	0.0000	100.0000	198271	山东2332	0.00	0.0000	100.0000
13792	198272	山东2333	0.00	0.0000	100.0000	198272	山东2333	0.00	0.0000	100.0000
13793	198273	山东2334	0.00	0.0000	100.0000	198273	山东2334	0.00	0.0000	100.0000
13794	198274	甘肃2318	0.00	0.0000	100.0000	198274	甘肃2318	0.00	0.0000	100.0000
13795	198275	甘肃2319	0.00	0.0000	100.0000	198275	甘肃2319	0.00	0.0000	100.0000
13796	198276	甘肃2320	0.00	0.0000	100.0000	198276	甘肃2320	0.00	0.0000	100.0000
13797	198277	甘肃2321	0.00	0.0000	100.0000	198277	甘肃2321	0.00	0.0000	100.0000
13798	198278	甘肃2322	0.00	0.0000	100.0000	198278	甘肃2322	0.00	0.0000	100.0000
13799	198279	甘肃2323	0.00	0.0000	100.0000	198279	甘肃2323	0.00	0.0000	100.0000
13800	198280	河南2327	0.00	0.0000	100.0000	198280	河南2327	0.00	0.0000	100.0000
13801	198281	青海2304	0.00	0.0000	100.0000	198281	青海2304	0.00	0.0000	100.0000
13802	198282	青海2305	0.00	0.0000	100.0000	198282	青海2305	0.00	0.0000	100.0000
13803	198283	青海2306	0.00	0.0000	100.0000	198283	青海2306	0.00	0.0000	100.0000
13804	198284	青海2307	0.00	0.0000	100.0000	198284	青海2307	0.00	0.0000	100.0000
13805	198285	青海2308	0.00	0.0000	100.0000	198285	青海2308	0.00	0.0000	100.0000
13806	198286	青海2309	0.00	0.0000	100.0000	198286	青海2309	0.00	0.0000	100.0000
13807	198287	青海2310	0.00	0.0000	100.0000	198287	青海2310	0.00	0.0000	100.0000
13808	198288	青海2311	0.00	0.0000	100.0000	198288	青海2311	0.00	0.0000	100.0000
13809	198289	青海2312	0.00	0.0000	100.0000	198289	青海2312	0.00	0.0000	100.0000
13810	198290	青海2313	0.00	0.0000	100.0000	198290	青海2313	0.00	0.0000	100.0000
13811	198291	青海2314	0.00	0.0000	100.0000	198291	青海2314	0.00	0.0000	100.0000
13812	198292	湖南2362	0.00	0.0000	100.0000	198292	湖南2362	0.00	0.0000	100.0000
13813	198293	湖南2363	0.00	0.0000	100.0000	198293	湖南2363	0.00	0.0000	100.0000
13814	198294	湖南2364	0.00	0.0000	100.0000	198294	湖南2364	0.00	0.0000	100.0000
13815	198295	湖南2365	0.00	0.0000	100.0000	198295	湖南2365	0.00	0.0000	100.0000
13816	198296	河南2328	0.00	0.0000	100.0000	198296	河南2328	0.00	0.0000	100.0000
13817	198297	河南2329	0.00	0.0000	100.0000	198297	河南2329	0.00	0.0000	100.0000
13818	198298	河南2330	0.00	0.0000	100.0000	198298	河南2330	0.00	0.0000	100.0000

续表

名次 Rank	代码 Code	债券名称 Bond	成交面值 Trading Par	占市场 %of Total	累计 %	代码 Code	债券名称 Bond	成交金额 Value	占市场 %of Total	累计 %
13819	198299	河南2331	0.00	0.0000	100.0000	198299	河南2331	0.00	0.0000	100.0000
13820	198300	河南2332	0.00	0.0000	100.0000	198300	河南2332	0.00	0.0000	100.0000
13821	198301	河南2333	0.00	0.0000	100.0000	198301	河南2333	0.00	0.0000	100.0000
13822	198302	河南2334	0.00	0.0000	100.0000	198302	河南2334	0.00	0.0000	100.0000
13823	198303	河南2335	0.00	0.0000	100.0000	198303	河南2335	0.00	0.0000	100.0000
13824	198304	河南2336	0.00	0.0000	100.0000	198304	河南2336	0.00	0.0000	100.0000
13825	198305	河南2337	0.00	0.0000	100.0000	198305	河南2337	0.00	0.0000	100.0000
13826	198306	河南2338	0.00	0.0000	100.0000	198306	河南2338	0.00	0.0000	100.0000
13827	198307	江苏2317	0.00	0.0000	100.0000	198307	江苏2317	0.00	0.0000	100.0000
13828	198308	江苏2318	0.00	0.0000	100.0000	198308	江苏2318	0.00	0.0000	100.0000
13829	198309	江苏2319	0.00	0.0000	100.0000	198309	江苏2319	0.00	0.0000	100.0000
13830	198310	江苏2320	0.00	0.0000	100.0000	198310	江苏2320	0.00	0.0000	100.0000
13831	198311	江苏2321	0.00	0.0000	100.0000	198311	江苏2321	0.00	0.0000	100.0000
13832	198312	江苏2322	0.00	0.0000	100.0000	198312	江苏2322	0.00	0.0000	100.0000
13833	198313	云南2315	0.00	0.0000	100.0000	198313	云南2315	0.00	0.0000	100.0000
13834	198314	河北2339	0.00	0.0000	100.0000	198314	河北2339	0.00	0.0000	100.0000
13835	198315	河北2340	0.00	0.0000	100.0000	198315	河北2340	0.00	0.0000	100.0000
13836	198316	贵州2317	0.00	0.0000	100.0000	198316	贵州2317	0.00	0.0000	100.0000
13837	198317	贵州2318	0.00	0.0000	100.0000	198317	贵州2318	0.00	0.0000	100.0000
13838	198318	广东2360	0.00	0.0000	100.0000	198318	广东2360	0.00	0.0000	100.0000
13839	198319	广东2361	0.00	0.0000	100.0000	198319	广东2361	0.00	0.0000	100.0000
13840	198320	广东2362	0.00	0.0000	100.0000	198320	广东2362	0.00	0.0000	100.0000
13841	198321	广东2363	0.00	0.0000	100.0000	198321	广东2363	0.00	0.0000	100.0000
13842	198322	广东2364	0.00	0.0000	100.0000	198322	广东2364	0.00	0.0000	100.0000
13843	198325	广东2367	0.00	0.0000	100.0000	198325	广东2367	0.00	0.0000	100.0000
13844	198326	安徽2393	0.00	0.0000	100.0000	198326	安徽2393	0.00	0.0000	100.0000
13845	198327	安徽2394	0.00	0.0000	100.0000	198327	安徽2394	0.00	0.0000	100.0000
13846	198328	安徽2395	0.00	0.0000	100.0000	198328	安徽2395	0.00	0.0000	100.0000
13847	198329	安徽2396	0.00	0.0000	100.0000	198329	安徽2396	0.00	0.0000	100.0000
13848	198330	安徽2397	0.00	0.0000	100.0000	198330	安徽2397	0.00	0.0000	100.0000
13849	198331	安徽2398	0.00	0.0000	100.0000	198331	安徽2398	0.00	0.0000	100.0000
13850	198332	安徽2399	0.00	0.0000	100.0000	198332	安徽2399	0.00	0.0000	100.0000
13851	198335	大连2315	0.00	0.0000	100.0000	198335	大连2315	0.00	0.0000	100.0000
13852	198336	大连2316	0.00	0.0000	100.0000	198336	大连2316	0.00	0.0000	100.0000
13853	198338	大连2318	0.00	0.0000	100.0000	198338	大连2318	0.00	0.0000	100.0000
13854	198339	深圳2347	0.00	0.0000	100.0000	198339	深圳2347	0.00	0.0000	100.0000
13855	198340	深圳2348	0.00	0.0000	100.0000	198340	深圳2348	0.00	0.0000	100.0000
13856	198341	深圳2349	0.00	0.0000	100.0000	198341	深圳2349	0.00	0.0000	100.0000
13857	198342	深圳2350	0.00	0.0000	100.0000	198342	深圳2350	0.00	0.0000	100.0000
13858	198343	深圳2351	0.00	0.0000	100.0000	198343	深圳2351	0.00	0.0000	100.0000
13859	198344	深圳2352	0.00	0.0000	100.0000	198344	深圳2352	0.00	0.0000	100.0000
13860	198345	深圳2353	0.00	0.0000	100.0000	198345	深圳2353	0.00	0.0000	100.0000
13861	198346	深圳2354	0.00	0.0000	100.0000	198346	深圳2354	0.00	0.0000	100.0000
13862	198347	深圳2355	0.00	0.0000	100.0000	198347	深圳2355	0.00	0.0000	100.0000
13863	198348	天津2361	0.00	0.0000	100.0000	198348	天津2361	0.00	0.0000	100.0000
13864	198349	天津2362	0.00	0.0000	100.0000	198349	天津2362	0.00	0.0000	100.0000
13865	198350	天津2363	0.00	0.0000	100.0000	198350	天津2363	0.00	0.0000	100.0000
13866	198351	天津2364	0.00	0.0000	100.0000	198351	天津2364	0.00	0.0000	100.0000
13867	198352	天津2365	0.00	0.0000	100.0000	198352	天津2365	0.00	0.0000	100.0000
13868	198353	天津2366	0.00	0.0000	100.0000	198353	天津2366	0.00	0.0000	100.0000
13869	198354	天津2367	0.00	0.0000	100.0000	198354	天津2367	0.00	0.0000	100.0000
13870	198355	天津2368	0.00	0.0000	100.0000	198355	天津2368	0.00	0.0000	100.0000

续表

名次 Rank	代码 Code	债券名称 Bond	成交面值 Trading Par	占市场 %of Total	累计 %	代码 Code	债券名称 Bond	成交金额 Value	占市场 %of Total	累计 %
13871	198356	深圳2356	0.00	0.0000	100.0000	198356	深圳2356	0.00	0.0000	100.0000
13872	198357	深圳2357	0.00	0.0000	100.0000	198357	深圳2357	0.00	0.0000	100.0000
13873	198358	深圳2358	0.00	0.0000	100.0000	198358	深圳2358	0.00	0.0000	100.0000
13874	198359	深圳2359	0.00	0.0000	100.0000	198359	深圳2359	0.00	0.0000	100.0000
13875	198360	深圳2360	0.00	0.0000	100.0000	198360	深圳2360	0.00	0.0000	100.0000
13876	198361	深圳2361	0.00	0.0000	100.0000	198361	深圳2361	0.00	0.0000	100.0000
13877	198362	深圳2362	0.00	0.0000	100.0000	198362	深圳2362	0.00	0.0000	100.0000
13878	198363	深圳2363	0.00	0.0000	100.0000	198363	深圳2363	0.00	0.0000	100.0000
13879	198365	深圳2365	0.00	0.0000	100.0000	198365	深圳2365	0.00	0.0000	100.0000
13880	198366	深圳2366	0.00	0.0000	100.0000	198366	深圳2366	0.00	0.0000	100.0000
13881	198367	深圳2367	0.00	0.0000	100.0000	198367	深圳2367	0.00	0.0000	100.0000
13882	198368	深圳2368	0.00	0.0000	100.0000	198368	深圳2368	0.00	0.0000	100.0000
13883	198369	江苏2333	0.00	0.0000	100.0000	198369	江苏2333	0.00	0.0000	100.0000
13884	198370	江苏2334	0.00	0.0000	100.0000	198370	江苏2334	0.00	0.0000	100.0000
13885	198371	江苏2335	0.00	0.0000	100.0000	198371	江苏2335	0.00	0.0000	100.0000
13886	198372	四川2372	0.00	0.0000	100.0000	198372	四川2372	0.00	0.0000	100.0000
13887	198373	四川2373	0.00	0.0000	100.0000	198373	四川2373	0.00	0.0000	100.0000
13888	198374	四川2374	0.00	0.0000	100.0000	198374	四川2374	0.00	0.0000	100.0000
13889	198375	四川2375	0.00	0.0000	100.0000	198375	四川2375	0.00	0.0000	100.0000
13890	198376	湘23123	0.00	0.0000	100.0000	198376	湘23123	0.00	0.0000	100.0000
13891	198377	湘23124	0.00	0.0000	100.0000	198377	湘23124	0.00	0.0000	100.0000
13892	198378	湘23125	0.00	0.0000	100.0000	198378	湘23125	0.00	0.0000	100.0000
13893	198379	湘23126	0.00	0.0000	100.0000	198379	湘23126	0.00	0.0000	100.0000
13894	198380	云南2335	0.00	0.0000	100.0000	198380	云南2335	0.00	0.0000	100.0000
13895	198381	云南2336	0.00	0.0000	100.0000	198381	云南2336	0.00	0.0000	100.0000
13896	198382	云南2337	0.00	0.0000	100.0000	198382	云南2337	0.00	0.0000	100.0000
13897	198383	山东2375	0.00	0.0000	100.0000	198383	山东2375	0.00	0.0000	100.0000
13898	198384	山东2376	0.00	0.0000	100.0000	198384	山东2376	0.00	0.0000	100.0000
13899	198385	山东2377	0.00	0.0000	100.0000	198385	山东2377	0.00	0.0000	100.0000
13900	198386	山东2378	0.00	0.0000	100.0000	198386	山东2378	0.00	0.0000	100.0000
13901	198387	山东2379	0.00	0.0000	100.0000	198387	山东2379	0.00	0.0000	100.0000
13902	198388	山东2380	0.00	0.0000	100.0000	198388	山东2380	0.00	0.0000	100.0000
13903	198389	山东2381	0.00	0.0000	100.0000	198389	山东2381	0.00	0.0000	100.0000
13904	198392	鄂23120	0.00	0.0000	100.0000	198392	鄂23120	0.00	0.0000	100.0000
13905	198393	鄂23121	0.00	0.0000	100.0000	198393	鄂23121	0.00	0.0000	100.0000
13906	198394	陕西2361	0.00	0.0000	100.0000	198394	陕西2361	0.00	0.0000	100.0000
13907	198395	陕西2362	0.00	0.0000	100.0000	198395	陕西2362	0.00	0.0000	100.0000
13908	198396	陕西2363	0.00	0.0000	100.0000	198396	陕西2363	0.00	0.0000	100.0000
13909	198397	陕西2364	0.00	0.0000	100.0000	198397	陕西2364	0.00	0.0000	100.0000
13910	198398	浙江2365	0.00	0.0000	100.0000	198398	浙江2365	0.00	0.0000	100.0000
13911	198399	浙江2366	0.00	0.0000	100.0000	198399	浙江2366	0.00	0.0000	100.0000
13912	198400	厦门2330	0.00	0.0000	100.0000	198400	厦门2330	0.00	0.0000	100.0000
13913	198401	厦门2331	0.00	0.0000	100.0000	198401	厦门2331	0.00	0.0000	100.0000
13914	198404	厦门2334	0.00	0.0000	100.0000	198404	厦门2334	0.00	0.0000	100.0000
13915	198405	厦门2335	0.00	0.0000	100.0000	198405	厦门2335	0.00	0.0000	100.0000
13916	198406	厦门2336	0.00	0.0000	100.0000	198406	厦门2336	0.00	0.0000	100.0000
13917	198407	河南2358	0.00	0.0000	100.0000	198407	河南2358	0.00	0.0000	100.0000
13918	198408	河南2359	0.00	0.0000	100.0000	198408	河南2359	0.00	0.0000	100.0000
13919	198409	河南2360	0.00	0.0000	100.0000	198409	河南2360	0.00	0.0000	100.0000
13920	198410	河南2361	0.00	0.0000	100.0000	198410	河南2361	0.00	0.0000	100.0000
13921	198411	河南2362	0.00	0.0000	100.0000	198411	河南2362	0.00	0.0000	100.0000
13922	198412	河南2363	0.00	0.0000	100.0000	198412	河南2363	0.00	0.0000	100.0000

名次 Rank	代码 Code	债券名称 Bond	成交面值 Trading Par	占市场 %of Total	累计 %	代码 Code	债券名称 Bond	成交金额 Value	占市场 %of Total	累计 %
13923	198413	河南2364	0.00	0.0000	100.0000	198413	河南2364	0.00	0.0000	100.0000
13924	198414	河南2365	0.00	0.0000	100.0000	198414	河南2365	0.00	0.0000	100.0000
13925	198415	河南2366	0.00	0.0000	100.0000	198415	河南2366	0.00	0.0000	100.0000
13926	198416	河南2367	0.00	0.0000	100.0000	198416	河南2367	0.00	0.0000	100.0000
13927	198417	河南2368	0.00	0.0000	100.0000	198417	河南2368	0.00	0.0000	100.0000
13928	198419	山西2359	0.00	0.0000	100.0000	198419	山西2359	0.00	0.0000	100.0000
13929	198420	山西2360	0.00	0.0000	100.0000	198420	山西2360	0.00	0.0000	100.0000
13930	198421	山西2361	0.00	0.0000	100.0000	198421	山西2361	0.00	0.0000	100.0000
13931	198422	山西2362	0.00	0.0000	100.0000	198422	山西2362	0.00	0.0000	100.0000
13932	198423	天津2393	0.00	0.0000	100.0000	198423	天津2393	0.00	0.0000	100.0000
13933	198429	天津2399	0.00	0.0000	100.0000	198429	天津2399	0.00	0.0000	100.0000
13934	198430	重庆2359	0.00	0.0000	100.0000	198430	重庆2359	0.00	0.0000	100.0000
13935	198431	重庆2360	0.00	0.0000	100.0000	198431	重庆2360	0.00	0.0000	100.0000
13936	198432	重庆2361	0.00	0.0000	100.0000	198432	重庆2361	0.00	0.0000	100.0000
累计	Total		7 453 074.97	100.0000		累计	Total	10 826 183.52	100.0000	

(3) 债券每日成交面值表（2023 年）
DAILY TRADING PAR OF BONDS, 2023

百万元人民币，RMB Mil.

日期 Date	一月 Jan.	二月 Feb.	三月 Mar.	四月 Apr.	五月 May	六月 Jun.	七月 Jul.	八月 Aug.	九月 Sep.	十月 Oct.	十一月 Nov.	十二月 Dec.
1		33 964.99	34 278.39			28 373.98		25 147.62	24 776.25		24 275.31	22 328.10
2		37 539.65	34 109.16			26 345.79		31 167.50			22 544.21	
3	23 428.32	37 280.07	28 596.52	30 559.13			38 870.73	33 934.13			19 343.43	
4	28 251.77			32 197.20	28 822.83		38 786.29	30 681.12	26 845.56			29 242.39
5	34 026.12				34 515.73	30 448.71	39 903.94		29 524.86			28 812.07
6	31 702.50	43 580.88	29 787.93	33 212.47		34 335.20	40 788.08		27 424.70		34 814.61	27 868.01
7		39 737.99	34 997.63	26 550.03		34 113.32	30 364.15	28 927.27	34 074.66		27 321.30	27 109.95
8		41 304.37	34 451.14		40 793.68	39 852.40		30 477.91	28 353.16		31 371.97	22 440.42
9	30 187.55	38 189.62	38 735.78		34 953.30	29 981.29		29 475.89		17 819.01	31 095.65	
10	28 440.59	33 470.29	33 843.61	31 117.06	35 644.82		36 667.52	26 420.38		24 948.60	21 236.47	
11	27 238.25			28 156.39	35 291.08		33 692.28	21 232.72	30 296.60	22 772.75		32 843.89
12	27 855.93			31 063.34	32 015.50	33 757.78	35 387.95		28 883.82	26 440.29		26 617.94
13	25 263.78	38 901.61	38 997.08	32 367.71		37 643.88	33 661.70		26 424.65	18 822.90	28 284.09	25 111.58
14		37 835.36	36 355.17	32 165.02		35 617.07	34 509.81	32 573.31	25 950.26		26 649.25	27 636.87
15		39 055.74	39 590.46		38 590.22	36 751.11		26 868.56	19 056.02		33 026.82	18 478.80
16	29 774.67	47 672.04	42 664.49		39 405.84	35 447.24		23 697.51		24 725.07	36 091.91	
17	24 184.93	41 518.43	37 793.22	30 576.56	31 338.61		35 570.72	27 882.58		25 446.32	25 625.25	
18	20 906.91			30 149.76	37 323.01		41 305.18	17 772.52	23 892.43	25 915.57		31 404.47
19	24 119.44			35 672.49	29 418.64	30 501.68	35 732.25		23 249.01	24 219.62		28 167.33
20	13 225.43	45 053.83	42 854.57	40 236.67		32 531.28	32 180.28		22 730.88	22 622.70	34 198.47	26 559.50
21		37 296.93	40 495.49	31 933.56		28 637.25	25 064.91	26 318.90	21 101.55		27 672.51	30 306.95
22		36 395.37	38 071.10		31 124.41			31 022.29	19 996.36		24 889.24	24 775.42
23		31 457.66	40 679.96		26 674.65			28 879.44		26 478.10	27 052.01	
24		30 816.97	33 861.48	39 281.99	29 733.28		34 264.67	29 010.36		28 327.02	22 611.20	
25				42 057.72	26 949.34		30 324.00	28 755.31	30 177.22	32 631.43		31 981.23
26				46 639.56	22 758.90	29 566.93	28 579.09		24 722.00	29 913.82		29 714.83
27		32 848.37	36 224.31	42 649.21		32 381.94	31 342.90		26 943.76	26 197.42	28 215.16	35 834.09
28		33 432.99	29 649.95	33 173.48		35 793.45	28 101.32	35 370.87	19 895.30		29 023.97	36 113.11
29			31 927.77		27 139.52	37 180.84		33 131.13			26 804.80	25 732.12
30	24 247.59		25 405.25		25 343.62	35 502.27		31 412.60		31 487.50	27 048.36	
31	30 261.88		22 050.27		24 423.20		31 841.75	27 119.81		24 820.99		
最高 High	34 026.12	47 672.04	42 854.57	46 639.56	40 793.68	39 852.40	41 305.18	35 370.87	34 074.66	32 631.43	36 091.91	36 113.11
最低 Low	13 225.43	30 816.97	22 050.27	26 550.03	22 758.90	26 345.79	25 064.91	17 772.52	19 056.02	17 819.01	19 343.43	18 478.80
平均 Avg.	26 444.73	37 867.66	35 018.29	34 197.86	31 613.01	33 238.17	34 139.98	28 577.38	25 715.95	25 505.24	27 690.73	28 051.38
累计 Total	23 115.65	757 353.17	805 420.74	649 759.35	632 260.18	664 763.40	716 939.54	657 279.75	514 319.04	433 589.10	609 195.98	589 079.06
全年累计 Total of 2023	7 453 074.97											

(4) 债券每日成交金额表（2023 年）
DAILY TRADING VALUE OF BONDS, 2023

百万元人民币，RMB Mil.

日期 Date	一月 Jan.	二月 Feb.	三月 Mar.	四月 Apr.	五月 May	六月 Jun.	七月 Jul.	八月 Aug.	九月 Sep.	十月 Oct.	十一月 Nov.	十二月 Dec.
1		49 655.32	60 568.50			37 751.55		39 027.42	37 454.45		30 616.20	33 680.93
2		56 284.36	54 020.94			37 908.35		46 855.86			30 966.78	
3	34 718.09	57 060.95	46 679.17	44 323.68			60 606.44	53 090.48			28 804.55	
4	38 749.93			47 037.38	48 191.78		60 134.30	51 608.68	38 121.78			38 250.17
5	47 238.08				52 623.15	41 648.52	59 139.83		43 298.76			40 801.37
6	45 377.89	64 195.34	46 618.54	49 010.73		50 348.25	61 423.76		41 527.09		42 936.75	38 505.71
7		60 114.28	54 966.60	37 562.30		48 364.68	45 957.46	41 983.87	51 064.76		37 835.89	36 185.68
8		61 466.09	55 106.91		56 931.63	58 430.89		48 282.65	44 862.70		42 806.47	32 885.07
9	41 895.71	53 613.31	57 593.24		50 113.80	45 903.97		42 009.24		26 837.49	42 081.10	
10	41 032.00	52 284.76	56 174.72	41 841.85	51 544.99		51 032.78	37 800.43		35 783.52	29 532.15	
11	37 408.14			39 005.74	50 074.38		53 842.37	32 423.68	44 325.80	34 458.16		41 689.71
12	37 837.45			43 527.32	45 241.83	48 600.45	54 721.75		41 040.45	37 504.05		35 624.74
13	34 909.87	57 344.05	58 902.56	46 205.36		57 988.00	47 641.20		35 705.52	28 157.04	37 243.31	33 248.02
14		56 512.51	61 229.63	50 959.58		58 693.73	50 786.77	49 192.72	35 503.72		38 920.02	34 594.97
15		60 507.30	61 718.88		50 122.08	60 909.52		41 341.14	28 414.45		46 579.27	24 073.37
16	39 486.97	75 861.84	67 740.24		51 050.60	59 006.29		33 913.28		32 840.76	48 899.58	
17	31 108.17	68 436.93	62 691.81	45 395.23	39 798.03		49 129.22	39 782.99		34 283.41	35 363.87	
18	28 197.97			45 358.85	43 009.75		56 523.71	27 756.39	33 480.43	36 028.52		38 156.23
19	32 197.60			49 364.85	37 992.25	51 014.53	51 745.93		32 433.40	31 363.63		34 665.41
20	21 100.18	70 181.14	65 940.75	57 346.29		46 919.67	45 127.63		30 914.81	30 487.92	43 933.22	32 934.01
21		59 606.37	60 721.88	52 502.42		42 233.47	36 190.46	39 386.46	29 563.33		36 687.13	38 031.97
22		60 644.40	56 072.55		38 837.76			45 969.25	32 129.03		33 203.96	32 137.59
23		49 668.71	60 152.98		36 439.16			40 891.61		33 188.99	36 553.18	
24		55 312.30	52 303.62	56 538.65	39 277.81		48 251.10	43 527.41		36 769.55	33 882.01	
25				63 686.99	33 556.51		44 405.42	43 708.30	40 511.20	43 593.03		38 521.56
26				65 553.87	32 324.70	40 935.69	40 272.26		36 960.84	38 531.80		35 700.86
27		53 629.05	56 533.83	60 304.62		50 532.33	44 618.34		39 280.84	36 793.67	40 740.44	42 877.51
28		61 521.31	46 111.14	52 331.79		56 425.61	41 012.95	51 563.29	33 045.05		42 205.67	43 117.80
29			47 313.35		35 906.67	56 407.25		50 007.13			37 659.66	35 690.20
30	34 334.89		37 660.48		33 896.83	57 208.40		46 961.43		38 714.08	42 622.04	
31	42 097.82		34 826.66		32 382.54		45 916.26	43 582.06		32 972.74		
最高 High	47 238.08	75 861.84	67 740.24	65 553.87	56 931.63	60 909.52	61 423.76	53 090.48	51 064.76	43 593.03	48 899.58	43 117.80
最低 Low	21 100.18	49 655.32	34 826.66	37 562.30	32 324.70	37 751.55	36 190.46	27 756.39	28 414.45	26 837.49	28 804.55	24 073.37
平均 Avg.	36 730.67	59 195.02	54 854.30	49 887.24	42 965.81	50 361.56	49 927.62	43 072.42	37 481.92	34 606.37	38 185.15	36 255.85
累计 Total	587 690.74	1 183 900.31	1 261 648.98	947 857.49	859 316.24	1 007 231.16	1 048 479.96	990 665.76	749 638.42	588 308.35	840 073.25	761 372.86
全年累计 Total of 2023	10 826 183.52											

(5) 债券每日成交笔数表（2023 年）
DAILY DEALS OF BONDS, 2023

笔，Deal

日期 Date	一月 Jan.	二月 Feb.	三月 Mar.	四月 Apr.	五月 May	六月 Jun.	七月 Jul.	八月 Aug.	九月 Sep.	十月 Oct.	十一月 Nov.	十二月 Dec.
1		3 346 583	4 220 617			2 770 797		2 967 067	3 045 549		2 169 677	2 867 017
2		3 865 634	3 716 986			3 103 814		3 141 909			2 040 097	
3	2 747 191	4 271 714	3 567 022	3 095 919			3 930 640	3 497 461			2 313 124	
4	2 517 672			3 387 128	3 595 670		4 172 603	5 375 675	2 789 375			2 453 432
5	2 922 914				4 271 148	2 885 394	3 923 998		3 065 650			2 802 602
6	3 172 770	4 339 661	3 191 726	3 450 683		3 665 694	3 889 528		2 860 333		2 620 525	2 829 380
7		4 053 723	3 968 192	2 921 542		3 243 311	4 018 361	2 940 309	3 687 567		2 856 798	2 504 049
8		4 258 394	3 639 129		3 984 218	3 869 529		3 427 873	3 319 848		3 030 491	2 665 458
9	2 898 777	3 703 186	3 875 778		3 687 428	3 464 993		2 970 940		2 167 021	3 010 402	
10	3 060 111	4 062 496	4 052 540	2 816 218	3 782 318		3 587 272	2 741 306		2 352 955	2 461 064	
11	2 678 971			2 782 063	3 606 016		3 684 894	2 881 213	3 045 347	2 297 326		2 577 949
12	2 656 017			2 969 271	3 750 185	3 190 665	3 798 107		2 940 266	2 292 353		2 387 703
13	2 430 940	3 707 025	4 047 494	3 165 321		3 857 233	3 293 915		2 287 253	2 195 960	2 392 182	2 260 022
14		4 030 208	4 407 518	3 758 824		3 947 746	3 613 582	3 437 653	2 403 026		2 632 126	2 213 951
15		4 217 885	4 231 648		3 719 616	4 213 686		2 987 213	2 307 127		3 186 113	2 057 893
16	2 411 077	5 382 137	4 514 260		3 889 650	4 359 911		2 782 191		2 191 057	3 205 658	
17	2 032 016	5 392 089	4 417 866	3 229 598	3 188 553		3 266 913	2 995 538		2 332 795	2 821 177	
18	1 826 895			3 329 252	3 142 187		3 761 771	2 563 863	2 440 395	2 504 888		2 430 689
19	2 172 557			3 160 110	3 266 315	3 831 803	3 410 667		2 158 265	2 309 357		2 240 945
20	1 985 105	4 838 661	4 536 297	4 686 794		3 246 965	3 264 850		1 916 928	2 624 512	2 830 812	2 324 341
21		4 575 704	4 004 751	4 358 504		3 331 146	2 898 398	2 849 781	1 990 094		2 646 363	2 657 068
22		4 228 504	4 080 367		2 724 830			3 201 556	2 689 445		2 326 517	2 568 710
23		3 530 432	4 587 938		2 861 337			3 325 165		2 406 402	2 526 020	
24		4 160 416	4 054 759	3 926 749	2 743 467		3 209 711	3 329 568		2 670 252	2 724 619	
25				4 973 876	2 561 157		3 169 615	3 691 862	2 445 254	3 040 778		2 288 654
26				5 059 973	2 876 251	2 853 840	2 879 985		2 586 528	2 730 238		2 399 596
27		3 514 467	4 096 505	4 437 486		3 699 020	3 132 528		2 837 900	2 942 802	2 790 033	2 640 333
28		4 177 705	3 506 157	4 162 499		4 061 097	3 272 413	3 917 634	2 769 998		3 011 248	3 183 023
29			3 292 203		2 569 246	3 921 321		3 846 603			2 822 073	3 184 290
30	2 553 991		2 865 530		2 669 995	4 249 183		3 551 740		2 513 583	3 279 046	
31	2 850 032		3 040 975		2 650 073		3 271 422	3 153 080		2 598 422		
最高 High	3 172 770	5 392 089	4 587 938	5 059 973	4 271 148	4 359 911	4 172 603	5 375 675	3 687 567	3 040 778	3 279 046	3 184 290
最低 Low	1 826 895	3 346 583	2 865 530	2 782 063	2 561 157	2 770 797	2 879 985	2 563 863	1 916 928	2 167 021	2 040 097	2 057 893
平均 Avg.	2 557 315	4 182 831	3 909 403	3 666 937	3 276 983	3 588 357	3 497 675	3 285 965	2 679 307	2 480 629	2 713 462	2 549 386
累计 Total	40 917 036	83 656 624	89 916 258	69 671 810	65 539 660	71 767 148	73 451 173	75 577 200	53 586 148	42 170 701	59 696 165	53 537 105
全年累计 Total of 2023	779 487 028											

3. 债券回购成交统计
TRANSACTION OF BOND REPURCHASE

(1) 各回购品种利率标价情况（2023 年）
PRICE CHANGE OF BOND REPURCHASES, 2023

序号 No	代 码 Code	回购品种 Repurchase	利率标价与成交日期 (Trading Price and Date)							
			开市 Open	日期 Date	最高 High	日期 Date	最低 Low	日期 Date	年收市 Close	日期 Date
1	131800	R -003	1.56	01/03/2023	9.00	06/29/2023	0.01	01/30/2023	2.20	12/29/2023
2	131801	R -007	2.10	01/03/2023	6.03	12/25/2023	0.01	01/20/2023	2.25	12/29/2023
3	131802	R -014	2.00	01/03/2023	5.00	09/27/2023	0.01	01/13/2023	2.19	12/29/2023
4	131803	R -028	2.20	01/03/2023	3.65	12/20/2023	0.01	02/07/2023	2.21	12/29/2023
5	131805	R -091	2.00	01/03/2023	3.20	10/31/2023	0.01	05/18/2023	2.21	12/29/2023
6	131806	R -182	1.76	01/03/2023	2.51	11/22/2023	0.01	01/04/2023	2.18	12/29/2023
7	131809	R -004	1.50	01/03/2023	5.95	06/29/2023	0.01	04/10/2023	2.23	12/29/2023
8	131810	R -001	2.60	01/03/2023	9.01	03/31/2023	0.01	10/19/2023	2.39	12/29/2023
9	131811	R -002	1.50	01/03/2023	8.51	03/31/2023	0.01	03/31/2023	2.13	12/29/2023

(2) 债券回购各品种成交金额及占市场比例（2023 年）
BOND REPURCHASES TRADING VALUE & MARKET SHARE, 2023

序号 No	代 码 Code	回购品种 Repurchase	全年成交金额(百万元) Value Traded (RMB Mil.	占回购成交比重 %of Tatal	累计 %
1	131810	R -001	46 511 225.02	86.7825	86.7825
2	131801	R -007	4 971 248.82	9.2756	96.0581
3	131802	R -014	548 602.66	1.0236	97.0817
4	131811	R -002	518 175.24	0.9668	98.0485
5	131800	R -003	490 810.26	0.9158	98.9643
6	131809	R -004	331 647.12	0.6188	99.5831
7	131803	R -028	208 096.97	0.3883	99.9714
8	131805	R -091	12 418.24	0.0232	99.9945
9	131806	R -182	2 932.99	0.0055	100.0000
合计 Total			53 595 157.32	100.0000	100.0000

(3) 债券回购每日成交金额表（2023 年）
DAILY TRADING VALUE OF BOND REPURCHASES, 2023

亿元人民币，RMB 100 Mil.

日期 Date	一月 Jan.	二月 Feb.	三月 Mar.	四月 Apr.	五月 May	六月 Jun.	七月 Jul.	八月 Aug.	九月 Sep.	十月 Oct.	十一月 Nov.	十二月 Dec.
1		2 115.70	2 261.82			2 312.18		2 231.90	2 134.15		2 255.77	2 269.19
2		2 012.48	2 193.18			2 115.08		2 161.34			2 171.53	
3	2 594.60	1 946.25	2 100.24	2 600.83			2 649.05	2 085.25			2 041.54	
4	2 312.72			2 293.86	2 736.01		2 267.00	2 050.78	2 395.79			2 568.44
5	2 231.04				2 274.39	2 223.01	2 191.72		2 125.63			2 242.39
6	2 181.19	2 545.72	2 467.33	2 397.93		2 050.28	2 073.62		2 038.13		2 411.27	2 172.19
7		2 141.73	2 184.89	2 148.30		1 993.88	2 053.28	2 295.00	2 044.76		2 147.35	2 217.49
8		2 044.59	2 210.25		2 289.30	2 193.12		2 118.45	2 013.63		2 157.05	2 202.99
9	2 061.13	2 037.45	2 189.01		2 039.15	2 087.32		2 035.40		3 054.39	2 159.09	
10	2 415.85	2 002.64	2 144.78	2 426.53	2 001.56		2 477.60	2 041.17		2 420.78	2 076.73	
11	2 181.46			2 141.74	2 401.20		2 204.23	1 988.55	2 316.45	2 222.99		2 497.39
12	2 122.19			1 994.65	2 165.47	2 208.12	2 187.97		2 152.15	2 092.26		2 222.69
13	2 076.47	2 577.36	2 516.34	2 150.96		2 037.22	2 200.38		2 145.16	2 050.29	2 408.33	2 163.67
14		2 135.56	2 204.02	2 052.68		2 061.34	2 137.60	2 231.36	2 100.57		2 207.31	2 212.14
15		2 115.37	2 212.29		2 264.27	2 284.06		2 090.45	2 088.33		2 126.35	2 223.00
16	2 110.26	2 073.12	2 181.13		2 075.49	2 185.63		2 044.15		2 566.11	2 205.45	
17	2 350.23	2 063.42	2 179.73	2 381.33	2 028.60		2 551.05	2 092.79		2 188.68	2 110.61	
18	2 118.36			2 104.20	2 338.41		2 310.65	2 062.84	2 336.16	2 114.22		2 520.03
19	1 966.09			2 059.05	2 173.23	2 400.46	2 209.85		2 162.03	2 123.56		2 261.53
20	1 741.38	2 530.13	2 426.58	2 220.81		2 184.17	2 173.28		2 115.39	2 089.46	2 397.94	2 217.19
21		2 223.34	2 158.45	2 136.35		2 082.38	2 078.11	2 323.02	2 077.62		2 231.23	2 186.42
22		2 211.71	2 130.32		2 290.71			2 122.63	2 093.74		2 152.17	2 230.33
23		2 165.58	2 104.23		2 133.74			2 078.66		2 546.85	2 215.35	
24		2 089.15	2 179.11	2 451.95	2 024.57		2 430.08	2 110.76		2 213.09	2 204.05	
25				2 137.27	2 268.57		2 198.16	2 095.80	2 405.27	2 176.31		2 512.94
26				2 141.43	2 109.51	2 772.22	2 131.50		2 262.08	2 109.80		2 373.62
27		2 623.83	2 579.28	2 143.49		2 374.01	2 075.02		2 102.69	2 020.14	2 468.50	2 198.38
28		2 291.21	2 319.78	2 082.50		2 338.90	2 083.08	2 314.59	1 854.72		2 284.11	2 083.54
29			2 352.58		2 264.61	2 295.95		2 126.53			2 269.29	2 180.46
30	2 821.49		2 376.85		2 135.45	2 080.93		2 103.46		2 353.28	2 233.52	
31	2 163.67		2 330.17		2 111.04		2 367.51	2 064.98		2 165.53		
最高 High	2 821.49	2 623.83	2 579.28	2 600.83	2 736.01	2 772.22	2 649.05	2 323.02	2 405.27	3 054.39	2 468.50	2 568.44
最低 Low	1 741.38	1 946.25	2 100.24	1 994.65	2 001.56	1 993.88	2 053.28	1 988.55	1 854.72	2 020.14	2 041.54	2 083.54
平均 Avg.	2 215.51	2 197.32	2 260.97	2 213.99	2 206.26	2 214.01	2 240.51	2 124.78	2 148.22	2 265.16	2 224.30	2 274.10
累计 Total	35 448.11	43 946.35	52 002.34	42 065.87	44 125.27	44 280.26	47 050.73	48 869.86	42 964.44	38 507.75	48 934.53	47 756.05

全年累计 Total of 2023 535 951.57

(4) 债券回购每日成交笔数表（2023 年）
DAILY DEALS OF BOND REPURCHASES, 2023

笔，Deal

日期 Date	一月 Jan.	二月 Feb.	三月 Mar.	四月 Apr.	五月 May	六月 Jun.	七月 Jul.	八月 Aug.	九月 Sep.	十月 Oct.	十一月 Nov.	十二月 Dec.
1		1 167 951	1 290 552			1 201 630		1 080 518	1 112 378		1 074 849	1 167 769
2		1 202 308	1 266 327			1 101 929		1 038 553			1 043 119	
3	1 226 257	1 104 467	1 165 565	1 490 088			1 304 653	1 100 489			1 019 365	
4	1 147 087			1 253 727	1 304 904		1 188 321	1 113 811	1 158 316			1 104 788
5	1 243 279				1 184 127	1 117 950	1 066 959		1 050 725			1 024 279
6	1 178 126	1 258 278	1 141 858	1 391 686		978 741	1 112 575		1 090 570		1 089 461	1 057 912
7		1 259 513	1 095 265	1 230 095		988 239	1 063 997	1 094 561	1 145 067		1 033 683	1 143 006
8		1 196 500	1 132 502		1 145 933	1 175 587		1 042 556	1 080 900		1 037 552	1 136 148
9	1 161 482	1 231 187	1 195 249		1 048 616	1 091 129		1 015 473		1 368 500	1 067 777	
10	1 222 049	1 150 980	1 150 756	1 212 963	1 018 309		1 178 684	1 091 052		1 174 449	1 037 415	
11	1 171 374			1 136 853	1 202 556		1 115 647	1 008 636	1 157 336	1 103 129		1 157 576
12	1 210 768			1 073 590	1 076 343	1 219 158	1 080 378		1 080 568	1 218 259		1 071 209
13	1 171 684	1 284 474	1 231 747	1 180 726		1 108 081	1 195 415		1 053 621	1 037 629	1 128 286	1 055 035
14		1 154 028	1 161 343	1 207 061		1 069 418	1 107 221	1 057 295	1 146 150		1 076 505	1 069 941
15		1 247 875	1 226 096		1 147 546	1 155 930		1 052 191	1 064 203		1 120 816	1 087 898
16	1 266 213	1 301 250	1 278 742		1 053 773	1 180 422		1 047 201		1 126 618	1 185 432	
17	1 322 977	1 258 470	1 225 219	1 205 887	1 071 362		1 105 506	1 139 318		1 051 508	1 085 951	
18	1 276 552			1 157 560	1 151 201		1 108 543	1 072 344	1 176 704	1 034 254		1 136 459
19	1 347 463			1 158 212	1 139 758	1 207 364	1 104 235		1 122 915	1 144 358		1 043 173
20	1 148 199	1 253 978	1 223 639	1 328 028		1 307 421	1 155 890		1 112 045	1 075 585	1 169 441	1 013 226
21		1 213 490	1 234 323	1 193 448		1 094 731	1 063 348	1 096 584	1 201 173		1 079 244	1 090 265
22		1 182 691	1 165 490		1 103 204			1 061 374	1 186 948		1 109 311	1 109 571
23		1 272 710	1 270 020		1 038 418			1 009 064		1 150 291	1 231 968	
24		1 202 603	1 289 351	1 125 243	1 069 587		1 128 104	1 162 225		1 165 117	1 154 704	
25				1 102 077	1 190 983		1 130 631	1 021 522	1 316 721	1 020 801		1 192 226
26				1 122 390	1 111 257	1 285 430	1 069 053		1 419 607	1 080 380		1 196 592
27		1 503 530	1 377 553	1 340 632		1 257 626	1 117 131		1 694 450	1 076 579	1 160 129	1 122 958
28		1 434 928	1 352 594	1 211 685		1 336 068	1 165 241	1 091 481	1 156 778		1 137 839	1 226 098
29			1 472 382		1 086 151	1 643 855		1 143 540			1 404 201	1 067 443
30	1 338 208		1 771 512		1 115 013	1 280 368		1 192 225		1 176 494	1 160 586	
31	1 192 307		1 776 555		1 029 315		1 167 840	1 126 932		1 084 180		
最高 High	1 347 463	1 503 530	1 776 555	1 490 088	1 304 904	1 643 855	1 304 653	1 192 225	1 694 450	1 368 500	1 404 201	1 226 098
最低 Low	1 147 087	1 104 467	1 095 265	1 073 590	1 018 309	978 741	1 063 348	1 008 636	1 050 725	1 020 801	1 019 365	1 013 226
平均 Avg.	1 226 502	1 244 061	1 282 376	1 216 945	1 114 418	1 190 054	1 129 970	1 080 824	1 176 359	1 122 831	1 118 529	1 108 265
累计 Total	19 624 025	24 881 211	29 494 640	23 121 951	22 288 356	23 801 077	23 729 372	24 858 945	23 527 175	19 088 131	24 607 634	23 273 572
全年累计 Total of 2023	282 296 089											

（七）期权
OPTIONS

1. 期权每日成交量表（2023 年）
DAILY TRADING VOLUME OF OPTIONS, 2023

百万张 Mil.

日期 Date	一月 Jan.	二月 Feb.	三月 Mar.	四月 Apr.	五月 May	六月 Jun.	七月 Jul.	八月 Aug.	九月 Sep.	十月 Oct.	十一月 Nov.	十二月 Dec.
1		0.83	1.08			1.18		1.23	0.72		0.85	1.13
2		0.87	0.73			1.04		1.16			0.80	
3	0.72	1.03	0.80	1.22			1.11	1.08			1.19	
4	0.56			0.95	0.85		0.69	2.07	1.06			0.79
5	1.03				1.15	0.84	0.78		0.64			1.31
6	0.99	0.90	0.95	0.67		1.32	0.98		0.82		1.85	1.23
7		0.71	1.27	0.90		1.42	1.02	1.15	1.28		1.12	1.22
8		0.74	1.05		1.14	1.28		1.15	0.96		1.22	0.97
9	0.95	0.96	0.98		1.29	1.12		0.81		1.32	0.99	
10	0.78	0.81	1.42	1.06	1.64		1.14	1.05		0.82	0.96	
11	0.78			0.92	1.17		0.94	1.75	1.18	0.93		1.57
12	0.76			0.83	1.40	1.15	1.05		0.70	0.88		0.83
13	0.93	0.97	1.27	1.00		0.86	1.43		1.25	0.87	0.95	1.00
14		0.66	1.69	0.96		0.94	0.87	1.88	1.05		1.13	1.18
15		0.74	1.33		1.53	2.14		1.60	1.25		1.25	1.45
16	1.75	1.40	1.53		1.01	1.85		1.22		1.17	1.24	
17	0.87	1.48	1.81	0.99	1.04		0.94	1.71		1.04	1.10	
18	0.76			1.04	1.47		0.89	1.35	1.29	1.21		1.47
19	0.99			0.86	1.23	1.09	1.27		1.02	1.62		1.31
20	1.01	1.48	1.54	1.16		1.12	1.75		0.82	1.65	1.36	1.36
21		1.14	1.50	1.90		1.75	1.61	1.72	1.27		1.43	2.01
22		0.97	1.15		1.43			2.12	1.83		1.19	1.94
23		0.87	0.91		1.41			1.49		1.87	1.05	
24		0.86	0.94	1.88	1.60		1.46	1.30		1.86	0.86	
25				2.47	1.52		1.79	1.32	1.04	1.46		1.07
26				1.90	1.20	2.00	1.03		1.03	1.47		1.26
27		0.87	1.10	1.16		1.42	1.11		1.25	1.84	0.86	1.30
28		0.89	0.75	0.88		1.39	1.75	2.02	0.71		0.74	1.98
29			0.60		1.12	0.90		1.71			0.71	1.16
30	1.22		0.81		1.40	1.30		1.27		1.60	0.85	
31	0.73		0.78		1.19		1.72	0.84		0.87		
最高 High	1.75	1.48	1.81	2.47	1.64	2.14	1.79	2.12	1.83	1.87	1.85	2.01
最低 Low	0.56	0.66	0.60	0.67	0.85	0.84	0.69	0.81	0.64	0.82	0.71	0.79
平均 Avg.	0.93	0.96	1.13	1.20	1.29	1.31	1.21	1.43	1.06	1.32	1.08	1.31
累计 Total	14.82	19.18	25.97	22.75	25.78	26.13	25.33	32.99	21.19	22.47	23.70	27.56
全年累计	Total of 2023		287.88									

2. 期权每日成交金额表（2023 年）
DAILY TRADING VALUE OF OPTIONS, 2023

百万元人民币，RMB Mil.

日期 Date	一月 Jan.	二月 Feb.	三月 Mar.	四月 Apr.	五月 May	六月 Jun.	七月 Jul.	八月 Aug.	九月 Sep.	十月 Oct.	十一月 Nov.	十二月 Dec.
1		443.41	570.97			607.52		660.36	372.89		377.34	555.08
2		510.29	381.93			478.11		667.36			333.08	
3	342.80	555.81	430.42	618.93			525.69	571.01			561.26	
4	266.51			484.74	385.25		306.87	1 021.83	599.74			368.80
5	486.11				541.32	375.64	339.16		341.73			590.47
6	489.14	480.54	456.08	345.82		590.39	428.32		433.68		792.52	582.44
7		373.66	630.43	432.97		659.70	474.46	625.66	588.95		479.57	601.87
8		388.35	520.88		551.12	670.50		627.47	429.45		516.51	441.31
9	461.10	474.03	474.60		601.47	544.48		437.11		545.87	436.92	
10	385.10	412.55	698.06	529.65	704.80		495.55	508.26		328.22	383.70	
11	371.12			431.14	522.92		397.99	732.64	569.84	367.99		754.99
12	365.54			372.03	648.90	499.41	467.78		270.57	328.16		371.68
13	419.77	477.14	631.71	445.38		355.48	597.58		484.09	295.29	367.24	411.72
14		294.17	798.05	422.85		382.76	359.44	828.44	401.73		432.55	535.43
15		330.59	576.40		637.97	815.44		684.60	495.40		504.45	589.96
16	904.35	644.65	685.40		436.46	741.70		545.06		401.69	415.64	
17	407.20	677.13	777.64	415.15	433.42		347.58	718.39		406.60	398.73	
18	347.65			424.04	575.03		365.96	527.80	552.85	456.46		665.30
19	495.39			311.97	454.21	420.43	487.46		447.82	703.91		617.99
20	510.71	653.71	680.93	413.32		434.38	700.13		357.10	624.30	513.09	609.26
21		564.73	684.57	760.25		620.57	616.72	742.93	515.71		532.39	813.18
22		504.47	571.60		534.04			966.39	725.48		465.34	791.23
23		511.65	504.47		518.73			836.78		855.29	511.59	
24		513.54	545.11	757.03	787.46		589.93	716.08		858.74	411.11	
25				1 243.44	896.57		651.59	896.11	379.10	655.15		409.59
26				905.17	640.14	800.66	426.19		436.46	707.63		519.36
27		514.23	636.13	561.65		553.51	564.77		576.77	852.01	396.88	659.63
28		490.03	421.15	405.42		644.84	884.43	1 278.13	286.76		359.98	886.23
29			329.77		557.69	373.32		1 029.53			316.10	557.88
30	705.47		437.00		710.72	582.75		810.09		698.50	421.56	
31	382.88		391.82		610.79		917.54	462.83		390.60		
最高 High	904.35	677.13	798.05	1 243.44	896.57	815.44	917.54	1 278.13	725.48	858.74	792.52	886.23
最低 Low	266.51	294.17	329.77	311.97	385.25	355.48	306.87	437.11	270.57	295.29	316.10	368.80
平均 Avg.	458.80	490.73	558.05	541.10	587.45	557.58	521.20	734.56	463.31	557.44	451.25	587.30
累计 Total	7 340.84	9 814.66	12 835.11	10 280.96	11 749.00	11 151.59	10 945.13	16 894.85	9 266.13	9 476.41	9 927.58	12 333.39
全年累计	Total of 2023		132 015.66									

3. 期权每日成交笔数表（2023 年）
DAILY DEALS OF OPTIONS, 2023

百万笔 100,0000

日期 Date	一月 Jan.	二月 Feb.	三月 Mar.	四月 Apr.	五月 May	六月 Jun.	七月 Jul.	八月 Aug.	九月 Sep.	十月 Oct.	十一月 Nov.	十二月 Dec.
1		0.20	0.26			0.29		0.27	0.18		0.17	0.23
2		0.22	0.18			0.25		0.27			0.17	
3	0.16	0.26	0.20	0.27			0.26	0.24			0.24	
4	0.13			0.23	0.19		0.17	0.43	0.27			0.17
5	0.22				0.26	0.20	0.19		0.17			0.26
6	0.20	0.23	0.24	0.16		0.31	0.24		0.19		0.36	0.24
7		0.20	0.32	0.22		0.33	0.24	0.25	0.29		0.22	0.24
8		0.19	0.26		0.25	0.31		0.26	0.22		0.24	0.19
9	0.20	0.25	0.25		0.28	0.26		0.20		0.28	0.21	
10	0.16	0.21	0.36	0.27	0.36		0.26	0.25		0.18	0.20	
11	0.16			0.22	0.25		0.22	0.38	0.29	0.20		0.31
12	0.17			0.19	0.30	0.26	0.25		0.17	0.20		0.19
13	0.19	0.25	0.33	0.24		0.20	0.33		0.27	0.20	0.19	0.20
14		0.18	0.41	0.22		0.21	0.20	0.41	0.23		0.23	0.23
15		0.19	0.32		0.34	0.45		0.37	0.29		0.24	0.29
16	0.34	0.33	0.36		0.24	0.41		0.28		0.27	0.23	
17	0.19	0.33	0.40	0.22	0.25		0.21	0.39		0.23	0.22	
18	0.17			0.24	0.34		0.21	0.32	0.30	0.27		0.30
19	0.22			0.20	0.27	0.25	0.29		0.23	0.34		0.28
20	0.22	0.34	0.38	0.25		0.26	0.38		0.18	0.36	0.29	0.28
21		0.28	0.36	0.40		0.40	0.35	0.40	0.29		0.29	0.41
22		0.21	0.26		0.33			0.45	0.38		0.25	0.40
23		0.22	0.22		0.32			0.30		0.37	0.20	
24		0.21	0.24	0.39	0.35		0.35	0.30		0.37	0.18	
25				0.50	0.38		0.37	0.33	0.22	0.30		0.23
26				0.38	0.31	0.43	0.37		0.21	0.29		0.27
27		0.22	0.26	0.25		0.31	0.25		0.24	0.34	0.17	0.27
28		0.22	0.18	0.20		0.30	0.38	0.45	0.14		0.15	0.41
29			0.15		0.28	0.21		0.41			0.14	0.23
30	0.25		0.20		0.36	0.31		0.30		0.31	0.17	
31	0.20		0.20		0.29		0.38	0.21		0.18		
最高 High	0.34	0.34	0.41	0.50	0.38	0.45	0.38	0.45	0.38	0.37	0.36	0.41
最低 Low	0.13	0.18	0.15	0.16	0.19	0.20	0.17	0.20	0.14	0.18	0.14	0.17
平均 Avg.	0.20	0.24	0.28	0.27	0.30	0.30	0.27	0.32	0.24	0.27	0.22	0.27
累计 Total	3.15	4.76	6.35	5.04	5.96	5.96	5.77	7.47	4.76	4.67	4.77	5.63
全年累计	Total of 2023		64.30									

（八）融资融券
MARGIN TRADING

1. 标的证券融资买入、融券卖出金额及占市场比例（2023 年）
STOCK MARGIN TRADING VALUE & MARKET SHARE, 2023

百万 Mil.

名次 Rank	代码 Code	证券简称 Stock	融资买入 Purchasse	百分比 %of Total	累计 %	代码 Code	证券简称 Stock	融券卖出 Sale	百分比 %of Total	累计 %
1	000977	浪潮信息	125638.59	1.5201	1.5201	300502	新易盛	10879.13	1.9658	1.9658
2	300059	东方财富	124415.79	1.5053	3.0255	300308	中际旭创	10432.47	1.8851	3.8509
3	002230	科大讯飞	118619.63	1.4352	4.4607	002230	科大讯飞	10050.09	1.8160	5.6669
4	300418	昆仑万维	118183.62	1.4299	5.8906	300418	昆仑万维	7811.30	1.4115	7.0784
5	300308	中际旭创	96223.33	1.1642	7.0549	159845	中证1000ETF	7487.96	1.3530	8.4315
6	300750	宁德时代	83861.59	1.0147	8.0695	300474	景嘉微	7283.08	1.3160	9.7475
7	300502	新易盛	71015.50	0.8592	8.9288	000988	华工科技	6172.70	1.1154	10.8629
8	000063	中兴通讯	67831.41	0.8207	9.7495	300750	宁德时代	5224.22	0.9440	11.8069
9	000625	长安汽车	66534.73	0.8050	10.5545	000625	长安汽车	4993.09	0.9022	12.7091
10	002594	比亚迪	58232.58	0.7046	11.2591	000063	中兴通讯	4964.69	0.8971	13.6062
11	000988	华工科技	53373.92	0.6458	11.9049	300059	东方财富	4878.29	0.8815	14.4877
12	002261	拓维信息	51299.99	0.6207	12.5256	000977	浪潮信息	4798.53	0.8671	15.3548
13	159915	创业板ETF	48121.68	0.5822	13.1078	300274	阳光电源	4630.62	0.8367	16.1915
14	300058	蓝色光标	48079.71	0.5817	13.6895	300033	同花顺	4589.51	0.8293	17.0208
15	002466	天齐锂业	47885.23	0.5794	14.2689	002812	恩捷股份	4123.78	0.7452	17.7660
16	000725	京东方 A	47237.69	0.5715	14.8405	002466	天齐锂业	3980.83	0.7193	18.4853
17	300339	润和软件	47004.27	0.5687	15.4092	002594	比亚迪	3956.84	0.7150	19.2003
18	000858	五 粮 液	46637.63	0.5643	15.9735	300002	神州泰岳	3863.33	0.6981	19.8984
19	300364	中文在线	44812.71	0.5422	16.5157	002460	赣锋锂业	3557.19	0.6428	20.5411
20	300229	拓尔思	43985.81	0.5322	17.0479	002555	三七互娱	3548.96	0.6413	21.1824
21	300274	阳光电源	43675.60	0.5284	17.5763	002371	北方华创	3524.78	0.6369	21.8193
22	300459	汤姆猫	41570.60	0.5030	18.0793	002156	通富微电	3391.32	0.6128	22.4321
23	002241	歌尔股份	40554.43	0.4907	18.5700	300223	北京君正	3370.56	0.6090	23.0412
24	002371	北方华创	40052.94	0.4846	19.0546	301308	江波龙	3287.34	0.5940	23.6352
25	002229	鸿博股份	39578.38	0.4789	19.5335	002241	歌尔股份	3160.79	0.5711	24.2063
26	300474	景嘉微	37142.50	0.4494	19.9829	002920	德赛西威	3112.67	0.5624	24.7688
27	002129	TCL中环	36126.88	0.4371	20.4200	002517	恺英网络	2995.82	0.5413	25.3101
28	301236	软通动力	35295.49	0.4271	20.8470	002463	沪电股份	2958.30	0.5346	25.8447
29	002049	紫光国微	34999.88	0.4235	21.2705	301269	华大九天	2939.34	0.5311	26.3758
30	300002	神州泰岳	32570.76	0.3941	21.6646	300763	锦浪科技	2873.73	0.5193	26.8951
31	000617	中油资本	30978.41	0.3748	22.0394	000938	紫光股份	2873.11	0.5192	27.4142
32	000938	紫光股份	30919.58	0.3741	22.4135	000681	视觉中国	2816.04	0.5088	27.9231
33	002281	光迅科技	29824.13	0.3609	22.7744	300394	天孚通信	2706.31	0.4890	28.4121
34	300212	易华录	29656.03	0.3588	23.1332	002236	大华股份	2700.93	0.4880	28.9001
35	000001	平安银行	29516.84	0.3571	23.4903	002049	紫光国微	2680.13	0.4843	29.3844
36	002236	大华股份	29169.37	0.3529	23.8432	300058	蓝色光标	2571.80	0.4647	29.8492
37	300033	同花顺	28684.16	0.3471	24.1903	300803	指南针	2502.41	0.4522	30.3013
38	300394	天孚通信	28261.97	0.3420	24.5322	002192	融捷股份	2489.31	0.4498	30.7511
39	002460	赣锋锂业	28045.58	0.3393	24.8716	002602	世纪华通	2389.09	0.4317	31.1828
40	000002	万 科 A	27759.15	0.3359	25.2074	002050	三花智控	2309.15	0.4173	31.6001
41	300114	中航电测	27627.88	0.3343	25.5417	000568	泸州老窖	2303.80	0.4163	32.0164
42	002602	世纪华通	26374.72	0.3191	25.8608	159633	中证1000指数ETF	2255.48	0.4076	32.4239
43	000021	深科技	26338.48	0.3187	26.1795	000858	五 粮 液	2246.96	0.4060	32.8300
44	300315	掌趣科技	24890.29	0.3012	26.4807	000002	万 科 A	2201.73	0.3978	33.2278
45	002475	立讯精密	24841.72	0.3006	26.7812	001979	招商蛇口	2182.08	0.3943	33.6221
46	002456	欧菲光	24634.12	0.2981	27.0793	002422	科伦药业	2132.66	0.3854	34.0075
47	300014	亿纬锂能	24229.75	0.2932	27.3725	159869	游戏ETF	2093.26	0.3782	34.3857
48	000034	神州数码	24135.68	0.2920	27.6645	300782	卓胜微	2068.20	0.3737	34.7594
49	002156	通富微电	24023.64	0.2907	27.9551	300496	中科创达	2057.60	0.3718	35.1312

续表

名次 Rank	代码 Code	证券简称 Stock	融资买入 Purchasse	百分比 %of Total	累计 %	代码 Code	证券简称 Stock	融券卖出 Sale	百分比 %of Total	累计 %
50	002555	三七互娱	23578.88	0.2853	28.2404	002738	中矿资源	2021.66	0.3653	35.4965
51	002714	牧原股份	23259.07	0.2814	28.5219	300759	康龙化成	1990.65	0.3597	35.8562
52	300803	指南针	23110.70	0.2796	28.8015	159915	创业板ETF	1959.79	0.3541	36.2104
53	000100	TCL科技	23003.12	0.2783	29.0798	002624	完美世界	1958.74	0.3539	36.5643
54	000776	广发证券	23002.48	0.2783	29.3581	000066	中国长城	1926.25	0.3481	36.9124
55	000681	视觉中国	22734.25	0.2751	29.6332	002459	晶澳科技	1914.53	0.3459	37.2583
56	300182	捷成股份	22723.13	0.2749	29.9081	002368	太极股份	1912.42	0.3456	37.6039
57	002222	福晶科技	22161.13	0.2681	30.1763	000799	酒鬼酒	1905.38	0.3443	37.9482
58	300476	胜宏科技	21875.26	0.2647	30.4409	300458	全志科技	1872.54	0.3384	38.2865
59	000066	中国长城	21851.95	0.2644	30.7053	300604	长川科技	1870.21	0.3379	38.6245
60	159605	中概互联ETF	21503.53	0.2602	30.9655	000596	古井贡酒	1859.80	0.3361	38.9605
61	159941	纳指ETF	20940.68	0.2534	31.2189	300896	爱美客	1837.51	0.3320	39.2926
62	300223	北京君正	20289.40	0.2455	31.4644	300014	亿纬锂能	1831.47	0.3309	39.6235
63	159949	创业板50ETF	20278.77	0.2454	31.7097	002409	雅克科技	1813.83	0.3278	39.9513
64	000158	常山北明	19903.38	0.2408	31.9505	159949	创业板50ETF	1810.96	0.3272	40.2785
65	002738	中矿资源	19753.38	0.2390	32.1895	300347	泰格医药	1793.41	0.3241	40.6026
66	300166	东方国信	19542.32	0.2364	32.4260	002129	TCL中环	1751.92	0.3166	40.9191
67	159995	芯片ETF	19457.52	0.2354	32.6614	002475	立讯精密	1736.18	0.3137	41.2328
68	002463	沪电股份	19142.63	0.2316	32.8930	300315	掌趣科技	1734.04	0.3133	41.5462
69	300075	数字政通	19136.82	0.2315	33.1246	002558	巨人网络	1727.09	0.3121	41.8583
70	002812	恩捷股份	19039.41	0.2304	33.3549	300769	德方纳米	1696.41	0.3065	42.1648
71	002415	海康威视	19012.44	0.2300	33.5850	000762	西藏矿业	1668.04	0.3014	42.4662
72	002624	完美世界	18901.50	0.2287	33.8137	300124	汇川技术	1650.17	0.2982	42.7644
73	000032	深桑达 A	18753.19	0.2269	34.0406	300751	迈为股份	1606.10	0.2902	43.0546
74	300735	光弘科技	18591.35	0.2249	34.2655	002268	电科网安	1605.42	0.2901	43.3447
75	300620	光库科技	18080.99	0.2188	34.4843	300212	易华录	1602.61	0.2896	43.6343
76	002268	电科网安	18062.37	0.2185	34.7028	300724	捷佳伟创	1601.69	0.2894	43.9237
77	002400	省广集团	17866.86	0.2162	34.9190	002415	海康威视	1585.92	0.2866	44.2103
78	000568	泸州老窖	17755.38	0.2148	35.1338	002603	以岭药业	1574.89	0.2846	44.4948
79	002354	天娱数科	17495.60	0.2117	35.3455	159995	芯片ETF	1573.17	0.2843	44.7791
80	000661	长春高新	17403.07	0.2106	35.5561	300118	东方日升	1568.44	0.2834	45.0625
81	300199	翰宇药业	17377.78	0.2103	35.7663	300661	圣邦股份	1540.36	0.2783	45.3409
82	300496	中科创达	17342.38	0.2098	35.9762	300136	信维通信	1539.02	0.2781	45.6190
83	000651	格力电器	17186.35	0.2079	36.1841	300390	天华新能	1534.74	0.2773	45.8963
84	002558	巨人网络	16649.07	0.2014	36.3855	002670	国盛金控	1522.65	0.2751	46.1714
85	300576	容大感光	16589.44	0.2007	36.5863	300456	赛微电子	1518.36	0.2744	46.4458
86	300017	网宿科技	16399.46	0.1984	36.7847	002240	盛新锂能	1504.53	0.2719	46.7176
87	300759	康龙化成	16111.17	0.1949	36.9796	159629	1000ETF	1428.99	0.2582	46.9758
88	000936	华西股份	15855.58	0.1918	37.1715	002756	永兴材料	1425.96	0.2577	47.2335
89	002174	游族网络	15595.62	0.1887	37.3602	002281	光迅科技	1421.75	0.2569	47.4904
90	002292	奥飞娱乐	15408.29	0.1864	37.5466	301293	三博脑科	1415.74	0.2558	47.7462
91	002176	江特电机	15292.54	0.1850	37.7316	002174	游族网络	1409.62	0.2547	48.0009
92	300458	全志科技	15262.86	0.1847	37.9163	300438	鹏辉能源	1393.42	0.2518	48.2527
93	002603	以岭药业	15098.73	0.1827	38.0990	002850	科达利	1385.22	0.2503	48.5030
94	300763	锦浪科技	14735.54	0.1783	38.2773	000021	深科技	1375.60	0.2486	48.7516
95	300346	南大光电	14719.73	0.1781	38.4554	300346	南大光电	1365.14	0.2467	48.9983
96	000821	京山轻机	14642.87	0.1772	38.6325	301297	富乐德	1358.87	0.2455	49.2438
97	300136	信维通信	14601.03	0.1767	38.8092	000538	云南白药	1341.78	0.2425	49.4863
98	002195	岩山科技	14564.92	0.1762	38.9854	002407	多氟多	1312.28	0.2371	49.7234
99	300366	创意信息	14323.91	0.1733	39.1587	301358	湖南裕能	1309.15	0.2366	49.9600
100	000831	中国稀土	14317.16	0.1732	39.3319	000831	中国稀土	1295.94	0.2342	50.1941
101	002291	遥望科技	14200.86	0.1718	39.5038	002709	天赐材料	1245.95	0.2251	50.4193
102	002192	融捷股份	14158.58	0.1713	39.6751	300672	国科微	1235.52	0.2233	50.6425
103	300782	卓胜微	13955.91	0.1689	39.8439	300476	胜宏科技	1234.61	0.2231	50.8656

续表

名次 Rank	代码 Code	证券简称 Stock	融资买入 Purchasse	百分比 %of Total	累计 %	代码 Code	证券简称 Stock	融券卖出 Sale	百分比 %of Total	累计 %
104	300188	国投智能	13865.70	0.1678	40.0117	000983	山西焦煤	1232.95	0.2228	51.0884
105	002317	众生药业	13835.74	0.1674	40.1791	300693	盛弘股份	1232.06	0.2226	51.3110
106	002607	中公教育	13832.12	0.1674	40.3465	300776	帝尔激光	1217.28	0.2200	51.5310
107	300024	机器人	13804.35	0.1670	40.5135	300383	光环新网	1198.16	0.2165	51.7475
108	300456	赛微电子	13775.32	0.1667	40.6802	300251	光线传媒	1186.17	0.2143	51.9618
109	300760	迈瑞医疗	13716.13	0.1660	40.8461	000333	美的集团	1178.22	0.2129	52.1747
110	300475	香农芯创	13711.76	0.1659	41.0120	002821	凯莱英	1177.10	0.2127	52.3874
111	002368	太极股份	13653.75	0.1652	41.1772	000100	TCL科技	1165.59	0.2106	52.5980
112	300170	汉得信息	13438.68	0.1626	41.3398	300024	机器人	1163.74	0.2103	52.8083
113	002436	兴森科技	13409.08	0.1622	41.5021	300760	迈瑞医疗	1155.56	0.2088	53.0171
114	000519	中兵红箭	13324.28	0.1612	41.6633	300432	富临精工	1095.25	0.1979	53.2150
115	300118	东方日升	13221.03	0.1600	41.8232	300229	拓尔思	1084.17	0.1959	53.4109
116	002459	晶澳科技	13154.66	0.1592	41.9824	300568	星源材质	1068.43	0.1931	53.6040
117	000799	酒鬼酒	12981.26	0.1571	42.1395	159919	沪深300ETF	1067.86	0.1930	53.7970
118	300015	爱尔眼科	12872.74	0.1558	42.2952	000733	振华科技	1066.69	0.1927	53.9897
119	301205	联特科技	12871.50	0.1557	42.4510	300363	博腾股份	1066.10	0.1926	54.1824
120	300122	智飞生物	12770.90	0.1545	42.6055	000032	深桑达 A	1053.20	0.1903	54.3727
121	002401	中远海科	12736.82	0.1541	42.7596	300413	芒果超媒	1041.76	0.1882	54.5609
122	300031	宝通科技	12544.05	0.1518	42.9114	300373	扬杰科技	1027.90	0.1857	54.7466
123	300499	高澜股份	12536.94	0.1517	43.0630	000519	中兵红箭	1027.37	0.1856	54.9323
124	300053	航宇微	12472.09	0.1509	43.2139	301488	豪恩汽电	1022.58	0.1848	55.1171
125	300142	沃森生物	12418.13	0.1503	43.3642	300122	智飞生物	1021.38	0.1846	55.3016
126	002235	安妮股份	12363.97	0.1496	43.5138	300017	网宿科技	1013.25	0.1831	55.4847
127	300383	光环新网	12362.03	0.1496	43.6634	002261	拓维信息	1004.44	0.1815	55.6662
128	159934	黄金ETF	12188.51	0.1475	43.8108	300253	卫宁健康	993.58	0.1795	55.8457
129	000766	通化金马	12138.23	0.1469	43.9577	301211	亨迪药业	979.31	0.1770	56.0227
130	002031	巨轮智能	11881.62	0.1438	44.1015	300666	江丰电子	964.47	0.1743	56.1970
131	000333	美的集团	11862.36	0.1435	44.2450	002518	科士达	963.31	0.1741	56.3710
132	002517	恺英网络	11803.67	0.1428	44.3878	300366	创意信息	958.04	0.1731	56.5442
133	002351	漫步者	11776.69	0.1425	44.5303	002317	众生药业	954.25	0.1724	56.7166
134	300130	新国都	11664.41	0.1411	44.6714	300031	宝通科技	940.05	0.1699	56.8865
135	002756	永兴材料	11617.70	0.1406	44.8120	300567	精测电子	931.42	0.1683	57.0548
136	300450	先导智能	11609.07	0.1405	44.9525	159819	人工智能ETF	927.27	0.1676	57.2223
137	300672	国科微	11563.73	0.1399	45.0924	002079	苏州固锝	922.41	0.1667	57.3890
138	002045	国光电器	11510.09	0.1393	45.2316	300709	精研科技	921.21	0.1665	57.5554
139	000676	智度股份	11463.88	0.1387	45.3703	301236	软通动力	919.80	0.1662	57.7216
140	002821	凯莱英	11458.90	0.1386	45.5090	000807	云铝股份	919.30	0.1661	57.8878
141	300347	泰格医药	11434.06	0.1383	45.6473	002145	中核钛白	905.60	0.1636	58.0514
142	300655	晶瑞电材	11264.44	0.1363	45.7836	300339	润和软件	895.49	0.1618	58.2132
143	000792	盐湖股份	11207.44	0.1356	45.9192	002292	奥飞娱乐	891.90	0.1612	58.3744
144	002409	雅克科技	11193.25	0.1354	46.0546	002176	江特电机	882.67	0.1595	58.5339
145	000810	创维数字	11015.58	0.1333	46.1879	300001	特锐德	881.15	0.1592	58.6931
146	002902	铭普光磁	10970.67	0.1327	46.3207	000001	平安银行	879.26	0.1589	58.8520
147	002518	科士达	10952.02	0.1325	46.4532	002500	山西证券	871.40	0.1575	59.0094
148	002472	双环传动	10926.26	0.1322	46.5854	300015	爱尔眼科	867.88	0.1568	59.1663
149	000728	国元证券	10866.07	0.1315	46.7168	002497	雅化集团	863.02	0.1559	59.3222
150	300769	德方纳米	10803.35	0.1307	46.8476	002271	东方雨虹	862.53	0.1559	59.4781
151	300390	天华新能	10798.40	0.1307	46.9782	002123	梦网科技	861.41	0.1557	59.6337
152	300302	同有科技	10682.29	0.1292	47.1075	159857	光伏ETF	853.61	0.1542	59.7880
153	000851	ST高鸿	10657.98	0.1290	47.2364	000810	创维数字	851.26	0.1538	59.9418
154	300457	赢合科技	10656.82	0.1289	47.3654	300655	晶瑞电材	844.69	0.1526	60.0944
155	002027	分众传媒	10635.69	0.1287	47.4940	000963	华东医药	842.16	0.1522	60.2466
156	002465	海格通信	10634.65	0.1287	47.6227	002465	海格通信	838.90	0.1516	60.3982
157	300724	捷佳伟创	10585.34	0.1281	47.7508	002607	中公教育	837.47	0.1513	60.5495

续表

名次 Rank	代码 Code	证券简称 Stock	融资买入 Purchasse	百分比 %of Total	累计 %	代码 Code	证券简称 Stock	融券卖出 Sale	百分比 %of Total	累计 %
158	300657	弘信电子	10569.48	0.1279	47.8787	300957	贝泰妮	832.26	0.1504	60.6999
159	002405	四维图新	10568.02	0.1279	48.0065	300037	新宙邦	830.07	0.1500	60.8499
160	300042	朗科科技	10377.72	0.1256	48.1321	002131	利欧股份	819.47	0.1481	60.9979
161	300133	华策影视	10329.16	0.1250	48.2571	300260	新莱应材	812.92	0.1469	61.1448
162	300113	顺网科技	10298.30	0.1246	48.3817	300166	东方国信	810.74	0.1465	61.2913
163	002709	天赐材料	10216.72	0.1236	48.5053	300919	中伟股份	802.32	0.1450	61.4363
164	300207	欣旺达	10141.54	0.1227	48.6280	000933	神火股份	797.23	0.1441	61.5804
165	002015	协鑫能科	10116.83	0.1224	48.7504	000818	航锦科技	796.61	0.1439	61.7243
166	300438	鹏辉能源	10091.53	0.1221	48.8725	300168	万达信息	792.43	0.1432	61.8675
167	002670	国盛金控	10055.95	0.1217	48.9942	000629	钒钛股份	790.71	0.1429	62.0104
168	002271	东方雨虹	9993.81	0.1209	49.1151	300073	当升科技	790.16	0.1428	62.1532
169	002304	洋河股份	9964.28	0.1206	49.2357	300748	金力永磁	780.74	0.1411	62.2942
170	002703	浙江世宝	9837.26	0.1190	49.3547	002195	岩山科技	777.23	0.1404	62.4347
171	002240	盛新锂能	9832.52	0.1190	49.4736	002335	科华数据	776.85	0.1404	62.5751
172	002008	大族激光	9801.11	0.1186	49.5922	159992	创新药ETF	767.05	0.1386	62.7137
173	002493	荣盛石化	9717.05	0.1176	49.7098	002384	东山精密	763.98	0.1380	62.8517
174	300413	芒果超媒	9597.25	0.1161	49.8259	300450	先导智能	763.19	0.1379	62.9896
175	002065	东华软件	9559.26	0.1157	49.9416	000661	长春高新	759.10	0.1372	63.1268
176	002939	长城证券	9529.60	0.1153	50.0569	300142	沃森生物	757.75	0.1369	63.2637
177	300604	长川科技	9491.44	0.1148	50.1717	000712	锦龙股份	755.78	0.1366	63.4003
178	300073	当升科技	9475.79	0.1147	50.2864	300114	中航电测	754.93	0.1364	63.5367
179	000837	秦川机床	9469.22	0.1146	50.4009	300236	上海新阳	749.95	0.1355	63.6722
180	300351	永贵电器	9466.20	0.1145	50.5155	300613	富瀚微	745.20	0.1347	63.8068
181	300896	爱美客	9425.79	0.1140	50.6295	300630	普利制药	741.97	0.1341	63.9409
182	300079	数码视讯	9400.63	0.1137	50.7433	300182	捷成股份	741.97	0.1341	64.0750
183	002152	广电运通	9319.73	0.1128	50.8560	300134	大富科技	736.34	0.1331	64.2080
184	300226	上海钢联	9307.00	0.1126	50.9686	002432	九安医疗	731.77	0.1322	64.3403
185	000712	锦龙股份	9295.09	0.1125	51.0811	300393	中来股份	723.20	0.1307	64.4709
186	300379	东方通	9278.69	0.1123	51.1934	300832	新产业	718.71	0.1299	64.6008
187	300630	普利制药	9239.72	0.1118	51.3052	301368	丰立智能	713.62	0.1289	64.7298
188	000756	新华制药	9229.68	0.1117	51.4168	002472	双环传动	698.78	0.1263	64.8560
189	002151	北斗星通	9098.75	0.1101	51.5269	301393	昊帆生物	698.02	0.1261	64.9822
190	300001	特锐德	9076.97	0.1098	51.6368	002126	银轮股份	694.52	0.1255	65.1077
191	002352	顺丰控股	9043.02	0.1094	51.7462	300081	恒信东方	690.87	0.1248	65.2325
192	002038	双鹭药业	8989.50	0.1088	51.8549	000975	山金国际	686.95	0.1241	65.3566
193	300068	南都电源	8962.17	0.1084	51.9634	300459	汤姆猫	686.33	0.1240	65.4806
194	301308	江波龙	8893.34	0.1076	52.0710	300457	赢合科技	684.85	0.1238	65.6044
195	300520	科大国创	8891.67	0.1076	52.1786	002304	洋河股份	680.47	0.1230	65.7274
196	300342	天银机电	8886.75	0.1075	52.2861	301095	广立微	680.05	0.1229	65.8502
197	300674	宇信科技	8862.34	0.1072	52.3933	301078	孩子王	679.89	0.1229	65.9731
198	300573	兴齐眼药	8840.80	0.1070	52.5003	300316	晶盛机电	679.01	0.1227	66.0958
199	000338	潍柴动力	8787.10	0.1063	52.6066	002439	启明星辰	676.83	0.1223	66.2181
200	002142	宁波银行	8774.66	0.1062	52.7128	300207	欣旺达	676.30	0.1222	66.3403
201	002797	第一创业	8757.89	0.1060	52.8187	000034	神州数码	669.13	0.1209	66.4612
202	300168	万达信息	8724.05	0.1056	52.9243	300498	温氏股份	668.08	0.1207	66.5819
203	300738	奥飞数据	8661.34	0.1048	53.0291	000665	湖北广电	667.68	0.1206	66.7026
204	300299	富春股份	8658.30	0.1048	53.1338	300113	顺网科技	659.30	0.1191	66.8217
205	000065	北方国际	8601.76	0.1041	53.2379	159928	消费ETF	658.97	0.1191	66.9408
206	002036	联创电子	8595.73	0.1040	53.3419	002997	瑞鹄模具	651.60	0.1177	67.0585
207	159869	游戏ETF	8573.27	0.1037	53.4456	002151	北斗星通	648.45	0.1172	67.1757
208	002428	云南锗业	8552.82	0.1035	53.5491	000651	格力电器	644.50	0.1165	67.2921
209	002739	万达电影	8537.48	0.1033	53.6524	000725	京东方 A	644.39	0.1164	67.4086
210	002892	科力尔	8526.64	0.1032	53.7556	000999	华润三九	643.24	0.1162	67.5248
211	300081	恒信东方	8523.69	0.1031	53.8587	002681	奋达科技	638.82	0.1154	67.6402

续表

名次 Rank	代码 Code	证券简称 Stock	融资买入 Purchasse	百分比 %of Total	累计 %	代码 Code	证券简称 Stock	融券卖出 Sale	百分比 %of Total	累计 %
212	000166	申万宏源	8515.58	0.1030	53.9618	301381	赛维时代	638.12	0.1153	67.7556
213	159920	恒生ETF	8480.60	0.1026	54.0644	301366	一博科技	635.66	0.1149	67.8704
214	000818	航锦科技	8392.40	0.1015	54.1659	300676	华大基因	633.02	0.1144	67.9848
215	300666	江丰电子	8392.26	0.1015	54.2674	000750	国海证券	629.05	0.1137	68.0985
216	002079	苏州固锝	8384.17	0.1014	54.3689	300101	振芯科技	627.34	0.1134	68.2118
217	002536	飞龙股份	8360.16	0.1012	54.4700	002153	石基信息	619.26	0.1119	68.3237
218	000762	西藏矿业	8344.64	0.1010	54.5710	159766	旅游ETF	618.52	0.1118	68.4355
219	002941	新疆交建	8282.22	0.1002	54.6712	002714	牧原股份	617.01	0.1115	68.5470
220	002792	通宇通讯	8249.13	0.0998	54.7710	300454	深信服	616.74	0.1114	68.6584
221	300773	拉卡拉	8241.65	0.0997	54.8707	002155	湖南黄金	614.98	0.1111	68.7695
222	002487	大金重工	8226.64	0.0995	54.9703	002385	大北农	613.57	0.1109	68.8804
223	002155	湖南黄金	8224.36	0.0995	55.0698	300054	鼎龙股份	610.56	0.1103	68.9907
224	002238	天威视讯	8179.75	0.0990	55.1688	002008	大族激光	609.45	0.1101	69.1009
225	300363	博腾股份	8090.25	0.0979	55.2666	002568	百润股份	609.13	0.1101	69.2109
226	002657	中科金财	8063.82	0.0976	55.3642	002185	华天科技	608.60	0.1100	69.3209
227	002945	华林证券	7987.61	0.0966	55.4609	002436	兴森科技	608.56	0.1100	69.4309
228	300253	卫宁健康	7975.97	0.0965	55.5574	300558	贝达药业	601.16	0.1086	69.5395
229	001287	中电港	7961.53	0.0963	55.6537	000630	铜陵有色	600.99	0.1086	69.6481
230	300693	盛弘股份	7840.13	0.0949	55.7485	300638	广和通	600.20	0.1085	69.7566
231	159937	黄金ETF基金	7833.99	0.0948	55.8433	301172	君逸数码	596.69	0.1078	69.8644
232	002115	三维通信	7788.22	0.0942	55.9376	000860	顺鑫农业	593.59	0.1073	69.9716
233	300378	鼎捷软件	7779.26	0.0941	56.0317	159901	深证100ETF	593.37	0.1072	70.0788
234	300762	上海瀚讯	7776.06	0.0941	56.1258	300762	上海瀚讯	583.50	0.1054	70.1843
235	000768	中航西飞	7762.77	0.0939	56.2197	002456	欧菲光	577.66	0.1044	70.2887
236	002527	新时达	7757.18	0.0939	56.3136	000338	潍柴动力	574.17	0.1038	70.3924
237	000736	中交地产	7730.90	0.0935	56.4071	002223	鱼跃医疗	572.48	0.1034	70.4959
238	002051	中工国际	7685.95	0.0930	56.5001	159922	中证500ETF	565.67	0.1022	70.5981
239	002385	大北农	7673.94	0.0928	56.5929	002405	四维图新	564.62	0.1020	70.7001
240	002123	梦网科技	7651.03	0.0926	56.6855	301325	曼恩斯特	559.95	0.1012	70.8013
241	300085	银之杰	7629.96	0.0923	56.7778	300285	国瓷材料	559.61	0.1011	70.9024
242	300433	蓝思科技	7628.68	0.0923	56.8701	003040	楚天龙	559.60	0.1011	71.0035
243	002197	ST证通	7627.08	0.0923	56.9624	000301	东方盛虹	556.90	0.1006	71.1042
244	002167	东方锆业	7622.09	0.0922	57.0546	300699	光威复材	554.58	0.1002	71.2044
245	000719	中原传媒	7595.58	0.0919	57.1465	000423	东阿阿胶	549.30	0.0993	71.3036
246	002384	东山精密	7581.09	0.0917	57.2383	000998	隆平高科	541.95	0.0979	71.4015
247	002432	九安医疗	7498.30	0.0907	57.3290	300395	菲利华	541.46	0.0978	71.4994
248	000948	南天信息	7496.93	0.0907	57.4197	002444	巨星科技	541.21	0.0978	71.5972
249	002131	利欧股份	7494.25	0.0907	57.5104	002410	广联达	539.14	0.0974	71.6946
250	000829	天音控股	7483.83	0.0905	57.6009	000893	亚钾国际	538.34	0.0973	71.7919
251	300094	国联水产	7477.41	0.0905	57.6914	002389	航天彩虹	537.45	0.0971	71.8890
252	002446	盛路通信	7465.58	0.0903	57.7817	002493	荣盛石化	537.21	0.0971	71.9861
253	300088	长信科技	7450.49	0.0901	57.8719	002797	第一创业	536.56	0.0970	72.0830
254	000807	云铝股份	7449.30	0.0901	57.9620	000729	燕京啤酒	533.42	0.0964	72.1794
255	000815	美利云	7442.26	0.0900	58.0520	300398	飞凯材料	532.90	0.0963	72.2757
256	002389	航天彩虹	7414.65	0.0897	58.1418	300573	兴齐眼药	532.81	0.0963	72.3720
257	300567	精测电子	7413.37	0.0897	58.2314	002487	大金重工	520.57	0.0941	72.4660
258	002050	三花智控	7398.92	0.0895	58.3210	002065	东华软件	519.31	0.0938	72.5599
259	000629	钒钛股份	7398.05	0.0895	58.4105	300188	国投智能	518.46	0.0937	72.6536
260	000960	锡业股份	7341.06	0.0888	58.4993	002739	万达电影	515.85	0.0932	72.7468
261	300251	光线传媒	7331.81	0.0887	58.5880	002531	天顺风能	513.40	0.0928	72.8395
262	300765	新诺威	7291.10	0.0882	58.6762	002238	天威视讯	502.43	0.0908	72.9303
263	002396	星网锐捷	7206.57	0.0872	58.7634	300226	上海钢联	502.38	0.0908	73.0211
264	000983	山西焦煤	7201.02	0.0871	58.8506	300725	药石科技	501.92	0.0907	73.1118
265	002920	德赛西威	7185.01	0.0869	58.9375	000837	秦川机床	501.59	0.0906	73.2024

续表

名次 Rank	代码 Code	证券简称 Stock	融资买入 Purchasse	百分比 %of Total	累计 %	代码 Code	证券简称 Stock	融券卖出 Sale	百分比 %of Total	累计 %
266	000750	国海证券	7124.66	0.0862	59.0237	300866	安克创新	500.11	0.0904	73.2928
267	301269	华大九天	7123.85	0.0862	59.1099	300890	翔丰华	496.14	0.0897	73.3825
268	002095	生 意 宝	7082.88	0.0857	59.1956	002142	宁波银行	494.54	0.0894	73.4718
269	001979	招商蛇口	7067.55	0.0855	59.2811	301050	雷电微力	492.15	0.0889	73.5608
270	002335	科华数据	7032.06	0.0851	59.3662	300026	红日药业	490.55	0.0886	73.6494
271	300913	兆龙互连	7026.97	0.0850	59.4512	300595	欧普康视	489.45	0.0884	73.7378
272	300398	飞凯材料	7006.14	0.0848	59.5360	300035	中科电气	488.85	0.0883	73.8262
273	300144	宋城演艺	6957.50	0.0842	59.6201	300327	中颖电子	488.08	0.0882	73.9144
274	300369	绿盟科技	6939.67	0.0840	59.7041	000878	云南铜业	486.92	0.0880	74.0023
275	300065	海兰信	6896.90	0.0834	59.7876	003022	联泓新科	485.64	0.0878	74.0901
276	300373	扬杰科技	6854.38	0.0829	59.8705	002244	滨江集团	483.62	0.0874	74.1775
277	300660	江苏雷利	6852.10	0.0829	59.9534	002945	华林证券	481.18	0.0869	74.2644
278	000963	华东医药	6835.31	0.0827	60.0361	301117	佳缘科技	475.20	0.0859	74.3503
279	000538	云南白药	6832.44	0.0827	60.1188	300850	新强联	474.56	0.0858	74.4361
280	300709	精研科技	6823.58	0.0826	60.2013	300353	东土科技	472.78	0.0854	74.5215
281	000970	中科三环	6819.73	0.0825	60.2838	002373	千方科技	471.50	0.0852	74.6067
282	002338	奥普光电	6813.62	0.0824	60.3663	300077	国民技术	470.49	0.0850	74.6917
283	300052	中青宝	6813.57	0.0824	60.4487	002326	永太科技	470.47	0.0850	74.7767
284	300322	硕贝德	6802.53	0.0823	60.5310	300075	数字政通	464.78	0.0840	74.8607
285	000975	山金国际	6801.36	0.0823	60.6133	301511	德福科技	463.98	0.0838	74.9445
286	000933	神火股份	6799.91	0.0823	60.6956	002340	格林美	461.71	0.0834	75.0280
287	002467	二六三	6742.58	0.0816	60.7772	301120	新特电气	461.48	0.0834	75.1114
288	300598	诚迈科技	6728.50	0.0814	60.8586	300775	三角防务	457.74	0.0827	75.1941
289	002422	科伦药业	6722.87	0.0813	60.9399	002036	联创电子	456.53	0.0825	75.2766
290	300007	汉威科技	6708.07	0.0812	61.0211	002941	新疆交建	455.34	0.0823	75.3588
291	159607	中概互联网ETF	6635.02	0.0803	61.1014	000970	中科三环	455.20	0.0823	75.4411
292	000070	ST特信	6576.12	0.0796	61.1809	301203	国泰环保	454.65	0.0822	75.5232
293	159992	创新药ETF	6572.72	0.0795	61.2605	300601	康泰生物	452.67	0.0818	75.6050
294	000878	云南铜业	6536.35	0.0791	61.3395	300773	拉卡拉	449.28	0.0812	75.6862
295	300429	强力新材	6536.28	0.0791	61.4186	300765	新诺威	447.78	0.0809	75.7671
296	300663	科蓝软件	6495.14	0.0786	61.4972	002572	索菲亚	445.61	0.0805	75.8477
297	002074	国轩高科	6488.62	0.0785	61.5757	000728	国元证券	440.79	0.0796	75.9273
298	002194	武汉凡谷	6451.65	0.0781	61.6538	300003	乐普医疗	436.56	0.0789	76.0062
299	002043	兔 宝 宝	6420.92	0.0777	61.7315	002747	埃斯顿	433.89	0.0784	76.0846
300	300039	上海凯宝	6404.86	0.0775	61.8090	002262	恩华药业	430.02	0.0777	76.1623
301	002747	埃斯顿	6381.00	0.0772	61.8862	000591	太阳能	429.53	0.0776	76.2399
302	002252	上海莱士	6376.00	0.0771	61.9633	300482	万孚生物	426.63	0.0771	76.3170
303	002334	英威腾	6367.78	0.0770	62.0404	002600	领益智造	421.07	0.0761	76.3931
304	159632	纳斯达克ETF	6345.50	0.0768	62.1171	000723	美锦能源	420.79	0.0760	76.4691
305	000630	铜陵有色	6335.96	0.0767	62.1938	300677	英科医疗	420.34	0.0760	76.5451
306	300676	华大基因	6309.96	0.0763	62.2702	002544	普天科技	419.44	0.0758	76.6209
307	002579	中京电子	6239.86	0.0755	62.3457	300088	长信科技	419.37	0.0758	76.6966
308	300036	超图软件	6239.49	0.0755	62.4211	300487	蓝晓科技	419.04	0.0757	76.7724
309	002407	多氟多	6211.46	0.0752	62.4963	300999	金龙鱼	418.15	0.0756	76.8479
310	300249	依米康	6193.00	0.0749	62.5712	000982	中银绒业	418.04	0.0755	76.9235
311	300895	铜牛信息	6185.81	0.0748	62.6461	300628	亿联网络	417.56	0.0755	76.9989
312	300751	迈为股份	6184.02	0.0748	62.7209	300674	宇信科技	417.33	0.0754	77.0743
313	002761	浙江建投	6176.44	0.0747	62.7956	002077	大港股份	416.96	0.0753	77.1497
314	002273	水晶光电	6161.31	0.0745	62.8702	002027	分众传媒	416.84	0.0753	77.2250
315	300638	广和通	6159.73	0.0745	62.9447	002028	思源电气	415.01	0.0750	77.3000
316	300776	帝尔激光	6150.32	0.0744	63.0191	000776	广发证券	414.41	0.0749	77.3749
317	002276	万马股份	6124.75	0.0741	63.0932	300068	南都电源	413.48	0.0747	77.4496
318	000733	振华科技	6120.30	0.0741	63.1673	002294	信立泰	413.35	0.0747	77.5243
319	002101	广东鸿图	6090.57	0.0737	63.2410	300012	华测检测	411.10	0.0743	77.5985

续表

名次 Rank	代码 Code	证券简称 Stock	融资买入 Purchasse	百分比 %of Total	累计 %	代码 Code	证券简称 Stock	融券卖出 Sale	百分比 %of Total	累计 %
320	002093	国脉科技	6011.55	0.0727	63.3137	002430	杭氧股份	410.83	0.0742	77.6728
321	000686	东北证券	6001.96	0.0726	63.3863	000155	川能动力	409.31	0.0740	77.7467
322	300003	乐普医疗	5966.38	0.0722	63.4585	000783	长江证券	408.77	0.0739	77.8206
323	002182	宝武镁业	5961.86	0.0721	63.5306	003031	中瓷电子	408.62	0.0738	77.8944
324	300131	英唐智控	5960.10	0.0721	63.6028	002617	露笑科技	407.74	0.0737	77.9681
325	300601	康泰生物	5950.04	0.0720	63.6747	002025	航天电器	407.62	0.0737	78.0418
326	300083	创世纪	5944.98	0.0719	63.7467	002610	ST爱康	405.58	0.0733	78.1151
327	300101	振芯科技	5922.90	0.0717	63.8183	002446	盛路通信	405.43	0.0733	78.1883
328	300595	欧普康视	5911.01	0.0715	63.8899	000683	远兴能源	403.59	0.0729	78.2612
329	003816	中国广核	5904.35	0.0714	63.9613	002222	福晶科技	402.94	0.0728	78.3341
330	000917	电广传媒	5893.83	0.0713	64.0326	002273	水晶光电	402.80	0.0728	78.4068
331	002497	雅化集团	5892.79	0.0713	64.1039	002939	长城证券	402.10	0.0727	78.4795
332	301221	光庭信息	5857.24	0.0709	64.1748	300827	上能电气	399.48	0.0722	78.5517
333	000536	华映科技	5855.04	0.0708	64.2456	000768	中航西飞	397.84	0.0719	78.6236
334	300303	聚飞光电	5833.34	0.0706	64.3162	300115	长盈精密	397.08	0.0718	78.6953
335	002600	领益智造	5830.60	0.0705	64.3867	300593	新雷能	396.13	0.0716	78.7669
336	300020	*ST银江	5830.45	0.0705	64.4573	000617	中油资本	394.90	0.0714	78.8383
337	300748	金力永磁	5829.92	0.0705	64.5278	300144	宋城演艺	393.07	0.0710	78.9093
338	300827	上能电气	5820.17	0.0704	64.5982	300691	联合光电	390.83	0.0706	78.9799
339	300115	长盈精密	5815.87	0.0704	64.6686	000065	北方国际	390.16	0.0705	79.0504
340	002681	奋达科技	5804.92	0.0702	64.7389	300052	中青宝	389.71	0.0704	79.1208
341	300825	阿尔特	5778.69	0.0699	64.8088	159841	证券ETF	389.33	0.0704	79.1912
342	002617	露笑科技	5768.30	0.0698	64.8786	300433	蓝思科技	388.95	0.0703	79.2615
343	002673	西部证券	5763.76	0.0697	64.9483	002074	国轩高科	387.89	0.0701	79.3315
344	300842	帝科股份	5748.83	0.0696	65.0179	300376	ST易事特	386.42	0.0698	79.4014
345	300770	新媒股份	5743.91	0.0695	65.0874	300842	帝科股份	383.85	0.0694	79.4707
346	300146	汤臣倍健	5725.82	0.0693	65.1566	000400	许继电气	380.52	0.0688	79.5395
347	300049	福瑞股份	5719.20	0.0692	65.2258	000069	华侨城A	380.22	0.0687	79.6082
348	300432	富临精工	5681.42	0.0687	65.2946	000547	航天发展	379.66	0.0686	79.6768
349	002926	华西证券	5671.35	0.0686	65.3632	301112	信邦智能	378.36	0.0684	79.7452
350	300393	中来股份	5664.88	0.0685	65.4317	301039	中集车辆	374.82	0.0677	79.8129
351	301085	亚康股份	5663.32	0.0685	65.5003	301153	中科江南	371.92	0.0672	79.8801
352	300568	星源材质	5640.30	0.0682	65.5685	300036	超图软件	369.57	0.0668	79.9469
353	300236	上海新阳	5629.27	0.0681	65.6366	002885	京泉华	369.42	0.0668	80.0136
354	300498	温氏股份	5625.92	0.0681	65.7047	300123	亚光科技	367.49	0.0664	80.0800
355	003040	楚天龙	5625.71	0.0681	65.7727	002030	达安基因	366.54	0.0662	80.1463
356	000723	美锦能源	5615.61	0.0679	65.8407	002567	唐人神	364.17	0.0658	80.2121
357	002938	鹏鼎控股	5605.97	0.0678	65.9085	000792	盐湖股份	363.46	0.0657	80.2778
358	301297	富乐德	5603.61	0.0678	65.9763	002100	天康生物	362.94	0.0656	80.3433
359	002119	康强电子	5556.28	0.0672	66.0435	002926	华西证券	362.83	0.0656	80.4089
360	000425	徐工机械	5544.67	0.0671	66.1106	002532	天山铝业	361.73	0.0654	80.4743
361	300260	新莱应材	5543.00	0.0671	66.1777	300682	朗新集团	361.18	0.0653	80.5395
362	000591	太阳能	5537.33	0.0670	66.2447	300633	开立医疗	360.67	0.0652	80.6047
363	000932	华菱钢铁	5534.91	0.0670	66.3117	002737	葵花药业	359.82	0.0650	80.6697
364	000716	黑芝麻	5529.33	0.0669	66.3786	159998	计算机ETF	357.70	0.0646	80.7343
365	000957	中通客车	5527.45	0.0669	66.4454	300299	富春股份	355.46	0.0642	80.7986
366	300316	晶盛机电	5507.93	0.0666	66.5121	300079	数码视讯	354.94	0.0641	80.8627
367	002424	ST百灵	5496.50	0.0665	66.5786	000887	中鼎股份	353.80	0.0639	80.9266
368	300957	贝泰妮	5485.53	0.0664	66.6450	000960	锡业股份	353.05	0.0638	80.9904
369	000009	中国宝安	5481.71	0.0663	66.7113	301155	海力风电	351.71	0.0636	81.0540
370	000006	深振业A	5472.40	0.0662	66.7775	159755	电池ETF	349.57	0.0632	81.1172
371	002625	光启技术	5451.65	0.0660	66.8435	002707	众信旅游	347.81	0.0628	81.1800
372	000547	航天发展	5432.98	0.0657	66.9092	300170	汉得信息	345.58	0.0624	81.2425
373	300403	汉宇集团	5411.51	0.0655	66.9747	300979	华利集团	343.22	0.0620	81.3045

续表

名次 Rank	代码 Code	证券简称 Stock	融资买入 Purchasse	百分比 %of Total	累计 %	代码 Code	证券简称 Stock	融券卖出 Sale	百分比 %of Total	累计 %
374	002512	达华智能	5396.39	0.0653	67.0400	300070	碧水源	342.91	0.0620	81.3664
375	002340	格林美	5382.99	0.0651	67.1051	002152	广电运通	341.19	0.0617	81.4281
376	159740	恒生科技ETF	5379.35	0.0651	67.1702	002396	星网锐捷	340.95	0.0616	81.4897
377	002500	山西证券	5362.91	0.0649	67.2351	300130	新国都	340.48	0.0615	81.5512
378	000683	远兴能源	5317.79	0.0643	67.2994	002101	广东鸿图	338.98	0.0613	81.6125
379	002150	通润装备	5271.91	0.0638	67.3632	000408	藏格矿业	337.03	0.0609	81.6734
380	002654	万润科技	5266.76	0.0637	67.4269	002791	坚朗五金	336.02	0.0607	81.7341
381	301171	易点天下	5266.43	0.0637	67.4906	300841	康华生物	335.67	0.0607	81.7947
382	301191	菲菱科思	5249.45	0.0635	67.5542	000786	北新建材	333.79	0.0603	81.8551
383	300124	汇川技术	5239.25	0.0634	67.6175	002508	老板电器	327.37	0.0592	81.9142
384	001270	铖昌科技	5232.43	0.0633	67.6809	300027	华谊兄弟	327.18	0.0591	81.9733
385	301089	拓新药业	5220.98	0.0632	67.7440	002056	横店东磁	326.22	0.0589	82.0323
386	159919	沪深300ETF	5196.04	0.0629	67.8069	002425	凯撒文化	324.33	0.0586	82.0909
387	002373	千方科技	5189.95	0.0628	67.8697	002505	鹏都农牧	323.98	0.0585	82.1494
388	300123	亚光科技	5172.59	0.0626	67.9323	300679	电连技术	323.86	0.0585	82.2079
389	000623	吉林敖东	5170.61	0.0626	67.9948	002063	远光软件	323.65	0.0585	82.2664
390	002474	榕基软件	5140.42	0.0622	68.0570	000425	徐工机械	320.59	0.0579	82.3244
391	300360	炬华科技	5130.69	0.0621	68.1191	000686	东北证券	318.51	0.0576	82.3819
392	300579	数字认证	5096.32	0.0617	68.1808	002044	美年健康	316.55	0.0572	82.4391
393	002425	凯撒文化	5072.41	0.0614	68.2421	300443	金雷股份	316.55	0.0572	82.4963
394	300479	神思电子	5062.18	0.0612	68.3034	301382	蜂助手	315.72	0.0570	82.5534
395	301052	果麦文化	5041.35	0.0610	68.3644	002138	顺络电子	314.92	0.0569	82.6103
396	300331	苏大维格	5027.83	0.0608	68.4252	002245	蔚蓝锂芯	314.80	0.0569	82.6671
397	301368	丰立智能	5022.89	0.0608	68.4860	301035	润丰股份	311.67	0.0563	82.7235
398	002223	鱼跃医疗	4986.47	0.0603	68.5463	002338	奥普光电	310.91	0.0562	82.7796
399	300613	富瀚微	4957.16	0.0600	68.6063	003035	南网能源	310.73	0.0561	82.8358
400	301165	锐捷网络	4956.16	0.0600	68.6663	002045	国光电器	310.39	0.0561	82.8919
401	000999	华润三九	4955.74	0.0600	68.7262	000009	中国宝安	309.26	0.0559	82.9478
402	002906	华阳集团	4952.19	0.0599	68.7862	002916	深南电路	308.65	0.0558	83.0035
403	002112	三变科技	4935.60	0.0597	68.8459	000928	中钢国际	307.10	0.0555	83.0590
404	000928	中钢国际	4909.63	0.0594	68.9053	002761	浙江建投	305.91	0.0553	83.1143
405	300098	高新兴	4901.04	0.0593	68.9646	000166	申万宏源	305.43	0.0552	83.1695
406	000503	国新健康	4887.33	0.0591	69.0237	002353	杰瑞股份	303.72	0.0549	83.2244
407	002916	深南电路	4880.55	0.0591	69.0828	300379	东方通	303.33	0.0548	83.2792
408	002530	金财互联	4875.74	0.0590	69.1417	002837	英维克	302.58	0.0547	83.3339
409	002020	京新药业	4868.44	0.0589	69.2007	000708	中信特钢	301.31	0.0544	83.3883
410	002284	亚太股份	4862.78	0.0588	69.2595	002625	光启技术	300.27	0.0543	83.4426
411	002519	银河电子	4834.79	0.0585	69.3180	301099	雅创电子	300.05	0.0542	83.4968
412	300319	麦捷科技	4826.08	0.0584	69.3764	301083	百胜智能	299.69	0.0542	83.5509
413	000887	中鼎股份	4826.06	0.0584	69.4348	002203	海亮股份	298.38	0.0539	83.6048
414	300999	金龙鱼	4813.14	0.0582	69.4930	002007	华兰生物	298.05	0.0539	83.6587
415	300044	赛为智能	4807.12	0.0582	69.5512	159647	中药ETF	297.73	0.0538	83.7125
416	300337	银邦股份	4790.76	0.0580	69.6091	002984	森麒麟	295.59	0.0534	83.7659
417	002585	双星新材	4786.48	0.0579	69.6670	000025	特 力A	293.20	0.0530	83.8189
418	301013	利和兴	4776.47	0.0578	69.7248	159952	创业板ETF广发	292.28	0.0528	83.8717
419	300008	天海防务	4739.74	0.0573	69.7822	300623	捷捷微电	290.04	0.0524	83.9241
420	300814	中富电路	4714.13	0.0570	69.8392	002015	协鑫能科	289.16	0.0523	83.9764
421	000572	海马汽车	4705.44	0.0569	69.8962	000921	海信家电	286.15	0.0517	84.0281
422	300850	新强联	4698.52	0.0568	69.9530	000403	派林生物	285.26	0.0515	84.0796
423	000937	冀中能源	4684.27	0.0567	70.0097	002276	万马股份	285.22	0.0515	84.1312
424	300454	深信服	4680.76	0.0566	70.0663	000876	新 希 望	284.64	0.0514	84.1826
425	300917	特发服务	4663.29	0.0564	70.1227	002428	云南锗业	284.10	0.0513	84.2339
426	002179	中航光电	4660.34	0.0564	70.1791	002351	漫步者	283.44	0.0512	84.2851
427	002439	启明星辰	4646.05	0.0562	70.2353	001270	铖昌科技	282.66	0.0511	84.3362

续表

名次 Rank	代码 Code	证券简称 Stock	融资买入 Purchasse	百分比 %of Total	累计 %	代码 Code	证券简称 Stock	融券卖出 Sale	百分比 %of Total	累计 %
428	000400	许继电气	4639.79	0.0561	70.2915	300910	瑞丰新材	282.11	0.0510	84.3872
429	300026	红日药业	4637.40	0.0561	70.3476	002736	国信证券	281.99	0.0510	84.4382
430	001286	陕西能源	4629.52	0.0560	70.4036	002179	中航光电	281.37	0.0508	84.4890
431	002217	*ST合泰	4628.49	0.0560	70.4596	002051	中工国际	279.97	0.0506	84.5396
432	002897	意华股份	4625.73	0.0560	70.5156	300726	宏达电子	279.52	0.0505	84.5901
433	002056	横店东磁	4619.36	0.0559	70.5715	002906	华阳集团	278.96	0.0504	84.6405
434	301293	三博脑科	4614.89	0.0558	70.6273	159996	家电ETF	277.86	0.0502	84.6907
435	000301	东方盛虹	4601.53	0.0557	70.6830	300861	美畅股份	277.79	0.0502	84.7409
436	301007	德迈仕	4597.23	0.0556	70.7386	000932	华菱钢铁	277.54	0.0502	84.7911
437	301358	湖南裕能	4591.16	0.0555	70.7942	301323	新莱福	277.32	0.0501	84.8412
438	000650	仁和药业	4572.04	0.0553	70.8495	002601	龙佰集团	277.20	0.0501	84.8913
439	300775	三角防务	4568.67	0.0553	70.9047	002372	伟星新材	276.58	0.0500	84.9412
440	300054	鼎龙股份	4562.66	0.0552	70.9600	002128	电投能源	275.48	0.0498	84.9910
441	300671	富满微	4557.09	0.0551	71.0151	159813	半导体ETF	273.58	0.0494	85.0404
442	000151	中成股份	4535.26	0.0549	71.0700	002291	遥望科技	272.03	0.0492	85.0896
443	002185	华天科技	4533.92	0.0549	71.1248	002805	丰元股份	271.06	0.0490	85.1386
444	000989	ST九芝	4487.95	0.0543	71.1791	000560	我爱我家	269.48	0.0487	85.1873
445	000656	*ST金科	4484.24	0.0543	71.2334	002506	协鑫集成	268.42	0.0485	85.2358
446	000783	长江证券	4475.33	0.0541	71.2875	002557	洽洽食品	268.29	0.0485	85.2843
447	000893	亚钾国际	4461.07	0.0540	71.3415	301071	力量钻石	268.00	0.0484	85.3327
448	300691	联合光电	4459.07	0.0540	71.3955	002299	圣农发展	267.63	0.0484	85.3810
449	002583	海能达	4457.90	0.0539	71.4494	000997	新 大 陆	267.22	0.0483	85.4293
450	300699	光威复材	4455.82	0.0539	71.5033	002212	天融信	266.75	0.0482	85.4775
451	300355	蒙草生态	4454.92	0.0539	71.5572	002912	中新赛克	266.45	0.0481	85.5257
452	301183	东田微	4444.84	0.0538	71.6110	300039	上海凯宝	265.74	0.0480	85.5737
453	300377	赢时胜	4442.41	0.0538	71.6647	000060	中金岭南	265.71	0.0480	85.6217
454	002837	英维克	4428.20	0.0536	71.7183	000581	威孚高科	265.42	0.0480	85.6697
455	300232	洲明科技	4427.78	0.0536	71.7719	300133	华策影视	265.20	0.0479	85.7176
456	002212	天融信	4424.94	0.0535	71.8254	002673	西部证券	265.13	0.0479	85.7655
457	000581	威孚高科	4423.40	0.0535	71.8789	300049	福瑞股份	264.12	0.0477	85.8132
458	002544	普天科技	4421.17	0.0535	71.9324	300618	寒锐钴业	262.89	0.0475	85.8607
459	300296	利亚德	4418.62	0.0535	71.9859	002458	益生股份	262.51	0.0474	85.9082
460	002077	大港股份	4396.66	0.0532	72.0391	300171	东富龙	262.37	0.0474	85.9556
461	301050	雷电微力	4384.85	0.0531	72.0921	002234	民和股份	261.72	0.0473	86.0029
462	300287	飞利信	4378.91	0.0530	72.1451	002597	金禾实业	260.78	0.0471	86.0500
463	300180	华峰超纤	4364.85	0.0528	72.1979	300203	聚光科技	260.43	0.0471	86.0970
464	300134	大富科技	4352.94	0.0527	72.2506	301110	青木科技	260.39	0.0471	86.1441
465	002232	启明信息	4351.80	0.0527	72.3033	000875	吉电股份	260.07	0.0470	86.1911
466	000426	兴业银锡	4324.06	0.0523	72.3556	000623	吉林敖东	259.05	0.0468	86.2379
467	301091	深城交	4320.58	0.0523	72.4079	300408	三环集团	258.01	0.0466	86.2845
468	300027	华谊兄弟	4313.52	0.0522	72.4600	000739	普洛药业	258.00	0.0466	86.3311
469	300634	彩讯股份	4312.82	0.0522	72.5122	300087	荃银高科	257.84	0.0466	86.3777
470	300507	苏奥传感	4304.72	0.0521	72.5643	301261	恒工精密	256.09	0.0463	86.4240
471	002117	东港股份	4292.28	0.0519	72.6162	002958	青农商行	255.59	0.0462	86.4702
472	002736	国信证券	4280.71	0.0518	72.6680	301268	铭利达	255.48	0.0462	86.5164
473	002561	徐家汇	4271.50	0.0517	72.7197	002424	ST百灵	252.77	0.0457	86.5620
474	002567	唐人神	4271.20	0.0517	72.7714	300149	睿智医药	252.20	0.0456	86.6076
475	002128	电投能源	4268.52	0.0516	72.8230	301248	杰创智能	252.11	0.0456	86.6532
476	300352	北信源	4265.41	0.0516	72.8747	300083	创世纪	250.39	0.0452	86.6984
477	000060	中金岭南	4263.94	0.0516	72.9262	002675	东诚药业	250.38	0.0452	86.7436
478	000969	安泰科技	4259.82	0.0515	72.9778	300747	锐科激光	246.03	0.0445	86.7881
479	301211	亨迪药业	4257.24	0.0515	73.0293	002139	拓邦股份	244.92	0.0443	86.8324
480	002183	怡 亚 通	4250.73	0.0514	73.0807	000851	ST高鸿	244.88	0.0442	86.8766
481	002537	海联金汇	4245.87	0.0514	73.1321	002352	顺丰控股	244.82	0.0442	86.9208

续表

名次 Rank	代码 Code	证券简称 Stock	融资买入 Purchasse	百分比 %of Total	累计 %	代码 Code	证券简称 Stock	融券卖出 Sale	百分比 %of Total	累计 %
482	301169	零点有数	4240.78	0.0513	73.1834	300034	钢研高纳	243.80	0.0441	86.9649
483	002326	永太科技	4239.61	0.0513	73.2347	301338	凯格精机	241.46	0.0436	87.0085
484	301030	仕净科技	4236.32	0.0513	73.2860	002197	ST证通	240.41	0.0434	87.0520
485	300129	泰胜风能	4229.25	0.0512	73.3371	000090	天健集团	239.94	0.0434	87.0953
486	002068	黑猫股份	4207.92	0.0509	73.3880	002124	ST天邦	239.36	0.0433	87.1386
487	002413	雷科防务	4198.75	0.0508	73.4389	002648	卫星化学	238.28	0.0431	87.1816
488	300263	隆华科技	4195.56	0.0508	73.4896	300745	欣锐科技	236.83	0.0428	87.2244
489	002145	中核钛白	4169.06	0.0504	73.5401	000895	双汇发展	235.17	0.0425	87.2669
490	002007	华兰生物	4167.51	0.0504	73.5905	000639	西王食品	235.08	0.0425	87.3094
491	300677	英科医疗	4164.95	0.0504	73.6409	000989	ST九芝	234.97	0.0425	87.3519
492	301316	慧博云通	4164.63	0.0504	73.6913	301238	瑞泰新材	233.29	0.0422	87.3940
493	002153	石基信息	4155.66	0.0503	73.7415	002832	比音勒芬	232.71	0.0421	87.4361
494	000758	中色股份	4144.67	0.0501	73.7917	300065	海兰信	231.81	0.0419	87.4779
495	300602	飞荣达	4142.52	0.0501	73.8418	300735	光弘科技	231.29	0.0418	87.5197
496	002997	瑞鹄模具	4139.79	0.0501	73.8919	300146	汤臣倍健	230.48	0.0416	87.5614
497	300077	国民技术	4118.91	0.0498	73.9417	301161	唯万密封	225.67	0.0408	87.6022
498	300725	药石科技	4109.77	0.0497	73.9915	002031	巨轮智能	224.59	0.0406	87.6427
499	002560	通达股份	4105.18	0.0497	74.0411	002626	金达威	224.27	0.0405	87.6833
500	301071	力量钻石	4094.89	0.0495	74.0907	002011	盾安环境	223.85	0.0404	87.7237
501	000560	我爱我家	4068.85	0.0492	74.1399	000830	鲁西化工	223.12	0.0403	87.7640
502	002737	葵花药业	4058.91	0.0491	74.1890	002080	中材科技	223.09	0.0403	87.8043
503	000099	中信海直	4056.68	0.0491	74.2381	002689	远大智能	222.93	0.0403	87.8446
504	301311	昆船智能	4030.37	0.0488	74.2869	300634	彩讯股份	221.41	0.0400	87.8846
505	300740	水羊股份	4026.98	0.0487	74.3356	300660	江苏雷利	220.90	0.0399	87.9246
506	300353	东土科技	4024.22	0.0487	74.3843	301060	兰卫医学	220.41	0.0398	87.9644
507	300925	法本信息	4018.98	0.0486	74.4329	300687	赛意信息	219.66	0.0397	88.0041
508	300070	碧水源	4013.59	0.0486	74.4815	002182	宝武镁业	219.56	0.0397	88.0437
509	300025	华星创业	4005.85	0.0485	74.5299	002402	和而泰	218.89	0.0396	88.0833
510	003021	兆威机电	4004.99	0.0485	74.5784	002180	纳思达	218.87	0.0395	88.1228
511	000860	顺鑫农业	3994.94	0.0483	74.6267	301291	明阳电气	218.85	0.0395	88.1624
512	000801	四川九洲	3993.91	0.0483	74.6751	300451	创业慧康	217.88	0.0394	88.2018
513	002410	广联达	3967.27	0.0480	74.7231	002727	一心堂	217.54	0.0393	88.2411
514	300629	新劲刚	3961.26	0.0479	74.7710	300296	利亚德	217.40	0.0393	88.2804
515	000901	航天科技	3955.03	0.0479	74.8188	002549	凯美特气	217.30	0.0393	88.3196
516	002181	粤 传 媒	3940.21	0.0477	74.8665	002841	视源股份	215.82	0.0390	88.3586
517	002729	好利科技	3935.68	0.0476	74.9141	300723	一品红	214.43	0.0387	88.3974
518	002100	天康生物	3930.95	0.0476	74.9617	000917	电广传媒	213.45	0.0386	88.4359
519	000998	隆平高科	3927.01	0.0475	75.0092	300369	绿盟科技	212.97	0.0385	88.4744
520	300343	联创股份	3917.50	0.0474	75.0566	301387	光大同创	211.82	0.0383	88.5127
521	300939	秋田微	3907.65	0.0473	75.1039	300357	我武生物	209.57	0.0379	88.5506
522	000049	德赛电池	3896.88	0.0471	75.1510	300777	中简科技	209.43	0.0378	88.5884
523	002355	兴民智通	3880.34	0.0469	75.1980	301332	德尔玛	209.10	0.0378	88.6262
524	002245	蔚蓝锂芯	3878.48	0.0469	75.2449	300681	英搏尔	209.04	0.0378	88.6640
525	000876	新 希 望	3869.85	0.0468	75.2917	301136	招标股份	208.44	0.0377	88.7016
526	002146	荣盛发展	3867.30	0.0468	75.3385	000589	贵州轮胎	208.19	0.0376	88.7392
527	159922	中证500ETF	3856.34	0.0467	75.3852	300364	中文在线	207.87	0.0376	88.7768
528	002987	京北方	3855.00	0.0466	75.4318	300987	川网传媒	207.85	0.0376	88.8144
529	300327	中颖电子	3845.87	0.0465	75.4784	301398	星源卓镁	206.25	0.0373	88.8516
530	300747	锐科激光	3840.12	0.0465	75.5248	300671	富满微	206.01	0.0372	88.8889
531	000069	华侨城A	3838.60	0.0464	75.5713	000555	神州信息	205.35	0.0371	88.9260
532	300348	长亮科技	3836.55	0.0464	75.6177	003021	兆威机电	203.48	0.0368	88.9627
533	300661	圣邦股份	3833.53	0.0464	75.6641	002400	省广集团	203.38	0.0367	88.9995
534	300217	东方电热	3828.75	0.0463	75.7104	002541	鸿路钢构	202.33	0.0366	89.0360
535	000155	川能动力	3817.53	0.0462	75.7566	301219	腾远钴业	202.32	0.0366	89.0726

续表

名次 Rank	代码 Code	证券简称 Stock	融资买入 Purchasse	百分比 %of Total	累计 %	代码 Code	证券简称 Stock	融券卖出 Sale	百分比 %of Total	累计 %
536	002626	金达威	3811.09	0.0461	75.8027	002928	华夏航空	202.27	0.0365	89.1092
537	000987	越秀资本	3760.13	0.0455	75.8482	300343	联创股份	202.11	0.0365	89.1457
538	301078	孩子王	3742.89	0.0453	75.8935	300648	星云股份	201.01	0.0363	89.1820
539	002202	金风科技	3733.91	0.0452	75.9387	300529	健帆生物	200.26	0.0362	89.2182
540	300919	中伟股份	3722.98	0.0450	75.9837	002698	博实股份	198.25	0.0358	89.2540
541	002547	春兴精工	3703.56	0.0448	76.0285	301030	仕净科技	197.94	0.0358	89.2898
542	301270	汉仪股份	3700.23	0.0448	76.0733	301152	天力锂能	196.53	0.0355	89.3253
543	002120	韵达股份	3693.77	0.0447	76.1180	000690	宝新能源	195.50	0.0353	89.3606
544	002683	广东宏大	3693.47	0.0447	76.1627	300629	新劲刚	195.32	0.0353	89.3959
545	002139	拓邦股份	3678.10	0.0445	76.2072	301133	金钟股份	194.45	0.0351	89.4310
546	002707	众信旅游	3674.07	0.0445	76.2516	301307	美利信	194.20	0.0351	89.4661
547	000408	藏格矿业	3669.51	0.0444	76.2960	001965	招商公路	194.04	0.0351	89.5012
548	000636	风华高科	3660.02	0.0443	76.3403	300527	中船应急	193.88	0.0350	89.5362
549	002458	益生股份	3654.93	0.0442	76.3845	002936	郑州银行	193.76	0.0350	89.5712
550	002215	诺 普 信	3647.95	0.0441	76.4287	300973	立高食品	193.21	0.0349	89.6061
551	300921	南凌科技	3646.57	0.0441	76.4728	301073	君亭酒店	191.27	0.0346	89.6407
552	300158	振东制药	3641.34	0.0441	76.5168	002349	精华制药	190.69	0.0345	89.6752
553	000709	河钢股份	3640.57	0.0440	76.5609	002429	兆驰股份	188.83	0.0341	89.7093
554	300271	华宇软件	3616.71	0.0438	76.6046	300294	博雅生物	188.32	0.0340	89.7433
555	301018	申菱环境	3610.14	0.0437	76.6483	002078	太阳纸业	187.66	0.0339	89.7772
556	002239	奥特佳	3601.00	0.0436	76.6919	301175	中科环保	187.58	0.0339	89.8111
557	002180	纳思达	3589.76	0.0434	76.7353	002653	海思科	187.01	0.0338	89.8449
558	002957	科瑞技术	3588.36	0.0434	76.7787	301207	华兰疫苗	186.90	0.0338	89.8787
559	002063	远光软件	3583.46	0.0434	76.8221	000050	深天马A	186.65	0.0337	89.9124
560	300376	ST易事特	3583.18	0.0434	76.8655	300298	三诺生物	185.86	0.0336	89.9460
561	002885	京泉华	3573.75	0.0432	76.9087	002020	京新药业	185.37	0.0335	89.9795
562	002648	卫星化学	3562.09	0.0431	76.9518	000709	河钢股份	183.45	0.0331	90.0126
563	000423	东阿阿胶	3559.31	0.0431	76.9949	000738	航发控制	181.98	0.0329	90.0455
564	000600	建投能源	3541.36	0.0428	77.0377	000937	冀中能源	181.70	0.0328	90.0784
565	300493	润欣科技	3534.35	0.0428	77.0805	300406	九强生物	181.06	0.0327	90.1111
566	002507	涪陵榨菜	3530.90	0.0427	77.1232	301029	怡合达	180.77	0.0327	90.1437
567	002001	新 和 成	3530.76	0.0427	77.1659	159682	创业50ETF	180.32	0.0326	90.1763
568	000778	新兴铸管	3527.83	0.0427	77.2086	000513	丽珠集团	180.18	0.0326	90.2089
569	300777	中简科技	3524.67	0.0426	77.2512	301118	恒光股份	179.61	0.0325	90.2413
570	002092	ST中泰	3524.23	0.0426	77.2939	300696	爱乐达	179.16	0.0324	90.2737
571	002531	天顺风能	3523.68	0.0426	77.3365	300598	诚迈科技	178.10	0.0322	90.3059
572	159792	港股通互联网ETF	3521.68	0.0426	77.3791	300761	立华股份	177.37	0.0321	90.3379
573	002237	恒邦股份	3513.88	0.0425	77.4216	000539	粤电力A	176.93	0.0320	90.3699
574	300324	旋极信息	3512.77	0.0425	77.4641	300737	科顺股份	176.71	0.0319	90.4018
575	300964	本川智能	3493.62	0.0423	77.5064	000503	国新健康	176.43	0.0319	90.4337
576	301255	通力科技	3492.23	0.0423	77.5487	002507	涪陵榨菜	176.34	0.0319	90.4656
577	002441	众业达	3479.72	0.0421	77.5908	300348	长亮科技	176.28	0.0319	90.4974
578	301393	昊帆生物	3448.16	0.0417	77.6325	300738	奥飞数据	175.85	0.0318	90.5292
579	002300	太阳电缆	3447.36	0.0417	77.6742	000636	风华高科	175.40	0.0317	90.5609
580	002307	北新路桥	3436.42	0.0416	77.7158	301031	中熔电气	174.94	0.0316	90.5925
581	159819	人工智能ETF	3421.97	0.0414	77.7572	300244	迪安诊断	174.85	0.0316	90.6241
582	002491	通鼎互联	3402.98	0.0412	77.7984	300820	英杰电气	174.32	0.0315	90.6556
583	000828	东莞控股	3400.11	0.0411	77.8395	002489	浙江永强	174.05	0.0315	90.6871
584	300035	中科电气	3399.83	0.0411	77.8806	002312	川发龙蟒	173.38	0.0313	90.7184
585	002876	三利谱	3398.57	0.0411	77.9218	300712	永福股份	172.65	0.0312	90.7496
586	300451	创业慧康	3397.22	0.0411	77.9629	002202	金风科技	172.41	0.0312	90.7807
587	002033	丽江股份	3395.64	0.0411	78.0039	002683	广东宏大	171.82	0.0310	90.8118
588	000700	模塑科技	3390.40	0.0410	78.0450	301047	义翘神州	171.67	0.0310	90.8428
589	002019	亿帆医药	3385.50	0.0410	78.0859	301456	盘古智能	171.31	0.0310	90.8738

续表

名次 Rank	代码 Code	证券简称 Stock	融资买入 Purchasse	百分比 %of Total	累计 %	代码 Code	证券简称 Stock	融券卖出 Sale	百分比 %of Total	累计 %
590	002329	皇氏集团	3384.03	0.0409	78.1269	300224	正海磁材	171.16	0.0309	90.9047
591	002190	成飞集成	3377.95	0.0409	78.1677	000821	京山轻机	170.85	0.0309	90.9356
592	300820	英杰电气	3375.75	0.0408	78.2086	159939	信息技术ETF	170.77	0.0309	90.9664
593	000541	佛山照明	3373.92	0.0408	78.2494	002332	仙琚制药	170.66	0.0308	90.9973
594	002044	美年健康	3370.78	0.0408	78.2902	002099	海翔药业	170.41	0.0308	91.0281
595	002339	积成电子	3366.57	0.0407	78.3309	002221	东华能源	170.39	0.0308	91.0588
596	000603	盛达资源	3356.86	0.0406	78.3715	002938	鹏鼎控股	170.14	0.0307	91.0896
597	000665	湖北广电	3352.77	0.0406	78.4121	002901	大博医疗	168.90	0.0305	91.1201
598	000607	华媒控股	3351.53	0.0406	78.4527	300041	回天新材	168.69	0.0305	91.1506
599	002328	新朋股份	3350.19	0.0405	78.4932	002851	麦格米特	168.50	0.0304	91.1810
600	000895	双汇发展	3342.90	0.0404	78.5336	300722	新余国科	168.43	0.0304	91.2115
601	002104	恒宝股份	3339.89	0.0404	78.5741	000829	天音控股	168.25	0.0304	91.2419
602	002597	金禾实业	3324.71	0.0402	78.6143	002966	苏州银行	168.18	0.0304	91.2723
603	301155	海力风电	3307.31	0.0400	78.6543	000703	恒逸石化	167.31	0.0302	91.3025
604	301095	广立微	3303.15	0.0400	78.6943	300332	天壕能源	166.96	0.0302	91.3327
605	002532	天山铝业	3297.46	0.0399	78.7342	301267	华厦眼科	166.46	0.0301	91.3627
606	002080	中材科技	3277.62	0.0397	78.7738	000719	中原传媒	165.72	0.0299	91.3927
607	002353	杰瑞股份	3274.85	0.0396	78.8134	002038	双鹭药业	164.33	0.0297	91.4224
608	000690	宝新能源	3267.78	0.0395	78.8530	000603	盛达资源	163.85	0.0296	91.4520
609	002126	银轮股份	3260.84	0.0395	78.8924	002539	云图控股	163.32	0.0295	91.4815
610	000905	厦门港务	3258.61	0.0394	78.9319	301363	美好医疗	163.12	0.0295	91.5110
611	002601	龙佰集团	3256.94	0.0394	78.9713	300085	银之杰	163.10	0.0295	91.5404
612	000738	航发控制	3255.80	0.0394	79.0107	300953	震裕科技	162.89	0.0294	91.5699
613	300261	雅本化学	3236.94	0.0392	79.0498	002318	久立特材	162.89	0.0294	91.5993
614	002505	鹏都农牧	3233.77	0.0391	79.0889	002867	周大生	161.81	0.0292	91.6286
615	301348	蓝箭电子	3211.50	0.0389	79.1278	002041	登海种业	160.93	0.0291	91.6576
616	301313	凡拓数创	3206.32	0.0388	79.1666	000537	中绿电	160.75	0.0290	91.6867
617	301488	豪恩汽电	3198.61	0.0387	79.2053	300627	华测导航	160.44	0.0290	91.7157
618	002244	滨江集团	3193.02	0.0386	79.2439	002703	浙江世宝	160.23	0.0290	91.7446
619	300037	新宙邦	3171.72	0.0384	79.2823	000778	新兴铸管	159.79	0.0289	91.7735
620	002009	天奇股份	3164.22	0.0383	79.3206	002847	盐津铺子	159.45	0.0288	91.8023
621	000950	重药控股	3161.81	0.0383	79.3589	300663	科蓝软件	159.10	0.0287	91.8311
622	300928	华安鑫创	3157.53	0.0382	79.3971	002254	泰和新材	158.65	0.0287	91.8597
623	301382	蜂助手	3156.41	0.0382	79.4352	300888	稳健医疗	158.18	0.0286	91.8883
624	300529	健帆生物	3155.36	0.0382	79.4734	159865	养殖ETF	158.04	0.0286	91.9169
625	300294	博雅生物	3148.97	0.0381	79.5115	000543	皖能电力	157.55	0.0285	91.9453
626	002402	和而泰	3148.42	0.0381	79.5496	002985	北摩高科	157.35	0.0284	91.9738
627	003022	联泓新科	3133.16	0.0379	79.5875	301080	百普赛斯	156.67	0.0283	92.0021
628	002612	朗姿股份	3129.74	0.0379	79.6254	002773	康弘药业	156.65	0.0283	92.0304
629	300561	汇金科技	3128.40	0.0379	79.6632	301239	普瑞眼科	156.37	0.0283	92.0586
630	159892	恒生医药ETF	3121.36	0.0378	79.7010	000951	中国重汽	155.83	0.0282	92.0868
631	002965	祥鑫科技	3121.15	0.0378	79.7388	301367	怡和嘉业	155.72	0.0281	92.1149
632	000157	中联重科	3119.43	0.0377	79.7765	300199	翰宇药业	155.31	0.0281	92.1430
633	301330	熵基科技	3115.85	0.0377	79.8142	000028	国药一致	155.20	0.0280	92.1710
634	002520	日发精机	3115.11	0.0377	79.8519	000049	德赛电池	154.98	0.0280	92.1990
635	300558	贝达药业	3104.09	0.0376	79.8895	300158	振东制药	154.46	0.0279	92.2270
636	002369	卓翼科技	3103.76	0.0376	79.9270	000676	智度股份	154.19	0.0279	92.2548
637	002796	世嘉科技	3101.15	0.0375	79.9645	000656	*ST金科	154.10	0.0278	92.2827
638	300428	立中集团	3092.95	0.0374	80.0020	002183	怡 亚 通	153.15	0.0277	92.3103
639	300941	创识科技	3090.50	0.0374	80.0394	002256	兆新股份	152.33	0.0275	92.3379
640	300926	博俊科技	3079.57	0.0373	80.0766	000755	山西高速	152.28	0.0275	92.3654
641	000516	国际医学	3076.17	0.0372	80.1138	002092	ST中泰	152.15	0.0275	92.3929
642	159845	中证1000ETF	3072.71	0.0372	80.1510	002252	上海莱士	151.90	0.0274	92.4203
643	301218	华是科技	3071.54	0.0372	80.1882	301305	朗坤环境	151.38	0.0274	92.4477

续表

名次 Rank	代码 Code	证券简称 Stock	融资买入 Purchasse	百分比 %of Total	累计 %	代码 Code	证券简称 Stock	融券卖出 Sale	百分比 %of Total	累计 %
644	300628	亿联网络	3058.73	0.0370	80.2252	300428	立中集团	151.29	0.0273	92.4750
645	002127	南极电商	3058.37	0.0370	80.2622	002421	达实智能	150.36	0.0272	92.5022
646	300087	荃银高科	3050.07	0.0369	80.2991	002120	韵达股份	150.29	0.0272	92.5293
647	002528	ST英飞拓	3041.73	0.0368	80.3359	159611	电力ETF	150.11	0.0271	92.5565
648	000506	*ST中润	3039.21	0.0368	80.3727	002585	双星新材	147.69	0.0267	92.5831
649	300975	商络电子	3036.23	0.0367	80.4094	000736	中交地产	147.33	0.0266	92.6098
650	300987	川网传媒	3025.20	0.0366	80.4460	000650	仁和药业	146.68	0.0265	92.6363
651	002324	普利特	3023.51	0.0366	80.4826	300770	新媒股份	145.85	0.0264	92.6626
652	301299	卓创资讯	3011.47	0.0364	80.5190	300131	英唐智控	145.75	0.0263	92.6890
653	002414	高德红外	3006.10	0.0364	80.5554	300271	华宇软件	145.73	0.0263	92.7153
654	002189	中光学	3004.21	0.0363	80.5917	300602	飞荣达	145.45	0.0263	92.7416
655	000703	恒逸石化	3000.69	0.0363	80.6281	000039	中集集团	144.75	0.0262	92.7677
656	002698	博实股份	2980.86	0.0361	80.6641	000027	深圳能源	144.69	0.0261	92.7939
657	002121	科陆电子	2979.22	0.0360	80.7002	300352	北信源	144.61	0.0261	92.8200
658	002881	美格智能	2969.98	0.0359	80.7361	002324	普利特	144.20	0.0261	92.8461
659	000729	燕京啤酒	2967.30	0.0359	80.7720	002019	亿帆医药	144.02	0.0260	92.8721
660	301039	中集车辆	2965.18	0.0359	80.8079	300232	洲明科技	142.00	0.0257	92.8977
661	300527	中船应急	2948.15	0.0357	80.8436	000550	江铃汽车	141.57	0.0256	92.9233
662	301421	波长光电	2945.42	0.0356	80.8792	002468	申通快递	141.53	0.0256	92.9489
663	000555	神州信息	2941.86	0.0356	80.9148	301328	维峰电子	140.25	0.0253	92.9742
664	002577	雷柏科技	2939.96	0.0356	80.9504	300855	图南股份	139.91	0.0253	92.9995
665	300623	捷捷微电	2936.64	0.0355	80.9859	000657	中钨高新	139.88	0.0253	93.0248
666	002903	宇环数控	2932.43	0.0355	81.0214	159825	农业ETF	139.81	0.0253	93.0501
667	000812	陕西金叶	2916.54	0.0353	81.0567	002006	精工科技	139.58	0.0252	93.0753
668	301487	盟固利	2910.77	0.0352	81.0919	301362	民爆光电	139.28	0.0252	93.1005
669	002234	民和股份	2910.53	0.0352	81.1271	000877	天山股份	138.90	0.0251	93.1256
670	000997	新 大 陆	2910.09	0.0352	81.1623	300303	聚飞光电	138.86	0.0251	93.1506
671	002765	蓝黛科技	2908.03	0.0352	81.1975	002840	华统股份	138.69	0.0251	93.1757
672	003035	南网能源	2903.24	0.0351	81.2326	300360	炬华科技	138.08	0.0250	93.2007
673	301139	元道通信	2894.41	0.0350	81.2676	000426	兴业银锡	137.92	0.0249	93.2256
674	300245	天玑科技	2893.52	0.0350	81.3026	301369	联动科技	137.40	0.0248	93.2504
675	000428	华天酒店	2882.07	0.0349	81.3375	002217	*ST合泰	136.64	0.0247	93.2751
676	300205	ST天喻	2881.28	0.0349	81.3724	000801	四川九洲	136.63	0.0247	93.2998
677	002362	汉王科技	2877.19	0.0348	81.4072	000156	华数传媒	135.11	0.0244	93.3242
678	301128	强瑞技术	2853.78	0.0345	81.4417	301082	久盛电气	134.27	0.0243	93.3485
679	002061	浙江交科	2852.53	0.0345	81.4762	002643	万润股份	133.36	0.0241	93.3726
680	002011	盾安环境	2849.58	0.0345	81.5107	002895	川恒股份	133.24	0.0241	93.3966
681	000513	丽珠集团	2844.77	0.0344	81.5451	300009	安科生物	133.04	0.0240	93.4207
682	002665	ST航高	2844.40	0.0344	81.5795	301227	森鹰窗业	132.99	0.0240	93.4447
683	002426	胜利精密	2840.90	0.0344	81.6139	002612	朗姿股份	132.68	0.0240	93.4687
684	300679	电连技术	2835.24	0.0343	81.6482	159806	新能源车ETF	132.51	0.0239	93.4926
685	000830	鲁西化工	2832.85	0.0343	81.6825	300869	康泰医学	132.37	0.0239	93.5165
686	300311	任子行	2822.98	0.0342	81.7166	002413	雷科防务	132.06	0.0239	93.5404
687	000090	天健集团	2805.09	0.0339	81.7506	000048	京基智农	132.01	0.0239	93.5643
688	002010	传化智联	2800.85	0.0339	81.7845	002759	天际股份	131.76	0.0238	93.5881
689	002308	*ST威创	2796.57	0.0338	81.8183	300581	晨曦航空	131.35	0.0237	93.6118
690	000156	华数传媒	2795.07	0.0338	81.8521	002033	丽江股份	131.12	0.0237	93.6355
691	002488	金固股份	2794.98	0.0338	81.8860	002595	豪迈科技	130.99	0.0237	93.6592
692	301231	荣信文化	2794.08	0.0338	81.9198	002250	联化科技	130.57	0.0236	93.6828
693	301153	中科江南	2789.30	0.0337	81.9535	300894	火星人	130.14	0.0235	93.7063
694	300128	锦富技术	2787.71	0.0337	81.9872	300098	高新兴	130.03	0.0235	93.7298
695	002549	凯美特气	2785.74	0.0337	82.0209	300463	迈克生物	129.31	0.0234	93.7531
696	300841	康华生物	2785.69	0.0337	82.0546	002043	兔 宝 宝	128.65	0.0232	93.7764
697	002294	信立泰	2782.32	0.0337	82.0883	300872	天阳科技	128.58	0.0232	93.7996

续表

名次 Rank	代码 Code	证券简称 Stock	融资买入 Purchasse	百分比 %of Total	累计 %	代码 Code	证券简称 Stock	融券卖出 Sale	百分比 %of Total	累计 %
698	000863	三湘印象	2781.64	0.0337	82.1220	300579	数字认证	128.56	0.0232	93.8228
699	002635	安洁科技	2775.02	0.0336	82.1555	159929	医药ETF	128.03	0.0231	93.8460
700	002568	百润股份	2773.91	0.0336	82.1891	000735	罗牛山	127.85	0.0231	93.8691
701	300722	新余国科	2771.03	0.0335	82.2226	002484	江海股份	126.56	0.0229	93.8920
702	300890	翔丰华	2769.71	0.0335	82.2561	000600	建投能源	125.55	0.0227	93.9146
703	002349	精华制药	2760.37	0.0334	82.2895	300409	道氏技术	125.01	0.0226	93.9372
704	301398	星源卓镁	2760.27	0.0334	82.3229	300205	ST天喻	124.57	0.0225	93.9597
705	002243	力合科创	2751.98	0.0333	82.3562	002334	英威腾	124.42	0.0225	93.9822
706	301315	威士顿	2748.16	0.0333	82.3895	002881	美格智能	124.40	0.0225	94.0047
707	000422	湖北宜化	2743.35	0.0332	82.4227	002055	得润电子	124.34	0.0225	94.0272
708	300310	宜通世纪	2735.63	0.0331	82.4558	002001	新和成	123.87	0.0224	94.0495
709	301338	凯格精机	2734.45	0.0331	82.4889	000428	华天酒店	123.15	0.0223	94.0718
710	000550	江铃汽车	2730.04	0.0330	82.5219	300505	川金诺	123.14	0.0223	94.0941
711	002548	金新农	2727.71	0.0330	82.5549	301333	诺思格	122.88	0.0222	94.1163
712	002254	泰和新材	2722.84	0.0329	82.5878	300233	金城医药	122.18	0.0221	94.1383
713	159967	创业板成长ETF	2721.18	0.0329	82.6208	002320	海峡股份	121.26	0.0219	94.1602
714	300177	中海达	2718.82	0.0329	82.6537	002032	苏泊尔	121.16	0.0219	94.1821
715	000543	皖能电力	2717.90	0.0329	82.6865	002467	二六三	121.13	0.0219	94.2040
716	301041	金百泽	2715.02	0.0328	82.7194	002583	海能达	120.86	0.0218	94.2259
717	301509	金凯生科	2711.82	0.0328	82.7522	002935	天奥电子	120.82	0.0218	94.2477
718	002130	沃尔核材	2703.56	0.0327	82.7849	301015	百洋医药	120.81	0.0218	94.2695
719	301172	君逸数码	2697.63	0.0326	82.8176	301116	益客食品	120.31	0.0217	94.2913
720	300682	朗新集团	2696.90	0.0326	82.8502	002311	海大集团	120.30	0.0217	94.3130
721	300482	万孚生物	2689.10	0.0325	82.8827	002323	雅博股份	120.22	0.0217	94.3347
722	300880	迦南智能	2686.23	0.0325	82.9152	000800	一汽解放	120.09	0.0217	94.3564
723	002444	巨星科技	2684.43	0.0325	82.9477	300007	汉威科技	119.43	0.0216	94.3780
724	301260	格力博	2679.03	0.0324	82.9801	000402	金融街	119.30	0.0216	94.3996
725	000050	深天马A	2673.56	0.0323	83.0125	300569	天能重工	119.11	0.0215	94.4211
726	300882	万胜智能	2655.29	0.0321	83.0446	000157	中联重科	118.15	0.0213	94.4424
727	000563	陕国投A	2648.72	0.0320	83.0766	000559	万向钱潮	117.37	0.0212	94.4636
728	300041	回天新材	2645.63	0.0320	83.1087	000006	深振业A	117.30	0.0212	94.4848
729	300109	新开源	2636.95	0.0319	83.1406	000422	湖北宜化	117.19	0.0212	94.5060
730	000961	ST中南	2633.12	0.0319	83.1724	002481	双塔食品	116.89	0.0211	94.5271
731	301262	海看股份	2624.02	0.0317	83.2042	002002	ST鸿达	116.72	0.0211	94.5482
732	002773	康弘药业	2622.54	0.0317	83.2359	002239	奥特佳	116.40	0.0210	94.5693
733	002166	莱茵生物	2613.59	0.0316	83.2675	301165	锐捷网络	116.20	0.0210	94.5903
734	000682	东方电子	2613.26	0.0316	83.2991	002453	华软科技	116.17	0.0210	94.6112
735	002421	达实智能	2612.27	0.0316	83.3307	159997	电子ETF	116.11	0.0210	94.6322
736	000539	粤电力A	2609.36	0.0316	83.3623	002414	高德红外	115.80	0.0209	94.6532
737	000404	长虹华意	2608.84	0.0316	83.3939	000969	安泰科技	115.74	0.0209	94.6741
738	002727	一心堂	2603.07	0.0315	83.4254	002258	利尔化学	115.63	0.0209	94.6950
739	001328	登康口腔	2602.71	0.0315	83.4569	002705	新宝股份	115.43	0.0209	94.7158
740	002030	达安基因	2601.19	0.0315	83.4883	000563	陕国投A	115.27	0.0208	94.7366
741	002017	东信和平	2598.09	0.0314	83.5198	002745	木林森	115.17	0.0208	94.7575
742	300194	福安药业	2597.25	0.0314	83.5512	002831	裕同科技	114.67	0.0207	94.7782
743	002138	顺络电子	2596.76	0.0314	83.5826	002690	美亚光电	114.23	0.0206	94.7988
744	301141	中科磁业	2595.00	0.0314	83.6140	002646	天佑德酒	113.38	0.0205	94.8193
745	301307	美利信	2589.97	0.0313	83.6454	002987	京北方	113.18	0.0205	94.8398
746	002085	万丰奥威	2588.74	0.0313	83.6767	000035	中国天楹	111.64	0.0202	94.8599
747	300258	精锻科技	2586.77	0.0313	83.7080	000902	新洋丰	111.55	0.0202	94.8801
748	002099	海翔药业	2583.48	0.0313	83.7392	300377	赢时胜	111.33	0.0201	94.9002
749	002526	山东矿机	2571.46	0.0311	83.7703	000758	中色股份	111.04	0.0201	94.9203
750	002298	中电兴发	2565.86	0.0310	83.8014	000935	四川双马	110.82	0.0200	94.9403
751	002125	湘潭电化	2563.07	0.0310	83.8324	002782	可立克	110.74	0.0200	94.9603

续表

名次 Rank	代码 Code	证券简称 Stock	融资买入 Purchasse	百分比 %of Total	累计 %	代码 Code	证券简称 Stock	融券卖出 Sale	百分比 %of Total	累计 %
752	002623	亚玛顿	2562.63	0.0310	83.8634	000598	兴蓉环境	110.68	0.0200	94.9803
753	000012	南 玻A	2562.47	0.0310	83.8944	300151	昌红科技	110.47	0.0200	95.0003
754	300057	万顺新材	2561.35	0.0310	83.9254	301376	致欧科技	110.33	0.0199	95.0202
755	300589	江龙船艇	2560.39	0.0310	83.9564	300685	艾德生物	110.06	0.0199	95.0401
756	000627	天茂集团	2559.01	0.0310	83.9873	002068	黑猫股份	109.90	0.0199	95.0599
757	002387	维信诺	2555.20	0.0309	84.0183	002194	武汉凡谷	109.86	0.0199	95.0798
758	002805	丰元股份	2554.47	0.0309	84.0492	002408	齐翔腾达	109.83	0.0198	95.0996
759	000786	北新建材	2544.64	0.0308	84.0800	300587	天铁股份	109.66	0.0198	95.1195
760	000909	ST数源	2540.01	0.0307	84.1107	000401	冀东水泥	109.45	0.0198	95.1392
761	300139	晓程科技	2537.20	0.0307	84.1414	002581	未名医药	109.22	0.0197	95.1590
762	002251	*ST步高	2532.22	0.0306	84.1720	000961	ST中南	109.15	0.0197	95.1787
763	002958	青农商行	2530.91	0.0306	84.2026	003816	中国广核	108.95	0.0197	95.1984
764	002280	ST联络	2530.18	0.0306	84.2333	002932	明德生物	108.67	0.0196	95.2180
765	002984	森麒麟	2519.69	0.0305	84.2637	001289	龙源电力	108.57	0.0196	95.2376
766	002850	科达利	2509.71	0.0304	84.2941	002807	江阴银行	108.31	0.0196	95.2572
767	000592	平潭发展	2508.56	0.0304	84.3245	301310	鑫宏业	108.25	0.0196	95.2768
768	300468	四方精创	2501.84	0.0303	84.3547	000415	渤海租赁	108.19	0.0196	95.2963
769	000501	武商集团	2498.39	0.0302	84.3850	002536	飞龙股份	107.50	0.0194	95.3157
770	300866	安克创新	2493.26	0.0302	84.4151	002130	沃尔核材	107.28	0.0194	95.3351
771	000058	深 赛 格	2489.36	0.0301	84.4453	300319	麦捷科技	105.74	0.0191	95.3542
772	300174	元力股份	2486.51	0.0301	84.4753	159745	建材ETF	105.51	0.0191	95.3733
773	300633	开立医疗	2484.22	0.0301	84.5054	002434	万里扬	104.86	0.0189	95.3922
774	300244	迪安诊断	2481.91	0.0300	84.5354	300900	广联航空	104.73	0.0189	95.4112
775	000800	一汽解放	2480.88	0.0300	84.5654	300911	亿田智能	104.70	0.0189	95.4301
776	000596	古井贡酒	2477.29	0.0300	84.5954	301111	粤万年青	104.47	0.0189	95.4490
777	002936	郑州银行	2469.28	0.0299	84.6253	002478	常宝股份	104.40	0.0189	95.4678
778	002782	可立克	2469.22	0.0299	84.6552	000012	南 玻A	103.89	0.0188	95.4866
779	000035	中国天楹	2468.41	0.0299	84.6850	000913	钱江摩托	103.22	0.0187	95.5053
780	000537	中绿电	2467.26	0.0299	84.7149	002216	三全食品	102.48	0.0185	95.5238
781	159755	电池ETF	2464.77	0.0298	84.7447	301087	可孚医疗	102.44	0.0185	95.5423
782	000793	华闻集团	2463.99	0.0298	84.7745	000795	英洛华	102.32	0.0185	95.5608
783	300587	天铁股份	2460.46	0.0298	84.8043	300403	汉宇集团	101.89	0.0184	95.5792
784	002221	东华能源	2459.59	0.0298	84.8340	301199	迈赫股份	101.84	0.0184	95.5976
785	002947	恒铭达	2455.22	0.0297	84.8638	002060	广东建工	101.56	0.0184	95.6159
786	300982	苏文电能	2451.13	0.0297	84.8934	159638	高端装备ETF	101.20	0.0183	95.6342
787	000713	丰乐种业	2450.14	0.0296	84.9231	301091	深城交	100.88	0.0182	95.6525
788	159813	半导体ETF	2449.76	0.0296	84.9527	300653	正海生物	100.65	0.0182	95.6706
789	000926	福星股份	2447.67	0.0296	84.9823	301235	华康医疗	100.59	0.0182	95.6888
790	002299	圣农发展	2437.25	0.0295	85.0118	002249	大洋电机	100.57	0.0182	95.7070
791	002055	得润电子	2437.17	0.0295	85.0413	000524	岭南控股	99.73	0.0180	95.7250
792	002610	ST爱康	2436.62	0.0295	85.0708	000987	越秀资本	99.61	0.0180	95.7430
793	300471	厚普股份	2411.44	0.0292	85.0999	300821	东岳硅材	99.59	0.0180	95.7610
794	300222	科大智能	2410.46	0.0292	85.1291	300183	东软载波	98.60	0.0178	95.7788
795	002733	雄韬股份	2406.59	0.0291	85.1582	002158	汉钟精机	98.56	0.0178	95.7966
796	300593	新雷能	2406.21	0.0291	85.1873	300109	新开源	98.52	0.0178	95.8144
797	000813	德展健康	2401.49	0.0291	85.2164	002003	伟星股份	98.31	0.0178	95.8322
798	300397	天和防务	2390.93	0.0289	85.2453	159828	医疗ETF	98.04	0.0177	95.8499
799	301110	青木科技	2389.96	0.0289	85.2742	000672	上峰水泥	97.64	0.0176	95.8676
800	301159	三维天地	2379.78	0.0288	85.3030	000883	湖北能源	97.48	0.0176	95.8852
801	000735	罗 牛 山	2379.22	0.0288	85.3318	002925	盈趣科技	97.28	0.0176	95.9028
802	003031	中瓷电子	2366.58	0.0286	85.3605	300982	苏文电能	96.96	0.0175	95.9203
803	300284	苏交科	2364.79	0.0286	85.3891	301257	普蕊斯	96.39	0.0174	95.9377
804	002533	金杯电工	2364.72	0.0286	85.4177	300284	苏交科	96.38	0.0174	95.9551
805	000927	中国铁物	2354.42	0.0285	85.4462	000767	晋控电力	95.50	0.0173	95.9724

续表

名次 Rank	代码 Code	证券简称 Stock	融资买入 Purchasse	百分比 %of Total	累计 %	代码 Code	证券简称 Stock	融券卖出 Sale	百分比 %of Total	累计 %
806	300687	赛意信息	2354.10	0.0285	85.4747	300767	震安科技	95.46	0.0172	95.9896
807	000025	特 力A	2349.92	0.0284	85.5031	002085	万丰奥威	95.27	0.0172	96.0068
808	002073	软控股份	2348.24	0.0284	85.5315	002726	龙大美食	94.96	0.0172	96.0240
809	002383	合众思壮	2348.19	0.0284	85.5599	000756	新华制药	94.96	0.0172	96.0411
810	301179	泽宇智能	2342.58	0.0283	85.5883	002379	宏创控股	94.64	0.0171	96.0582
811	300171	东富龙	2340.11	0.0283	85.6166	000627	天茂集团	94.44	0.0171	96.0753
812	000403	派林生物	2336.90	0.0283	85.6448	000901	航天科技	93.97	0.0170	96.0923
813	002262	恩华药业	2332.85	0.0282	85.6731	002048	宁波华翔	93.55	0.0169	96.1092
814	002895	川恒股份	2332.80	0.0282	85.7013	002191	劲嘉股份	92.58	0.0167	96.1259
815	301396	宏景科技	2326.88	0.0282	85.7294	000811	冰轮环境	92.52	0.0167	96.1426
816	301366	一博科技	2326.81	0.0282	85.7576	000930	中粮科技	92.38	0.0167	96.1593
817	301369	联动科技	2326.73	0.0282	85.7858	301011	华立科技	91.70	0.0166	96.1759
818	000885	城发环境	2325.15	0.0281	85.8139	159790	碳中和ETF	91.61	0.0166	96.1925
819	301215	中汽股份	2324.60	0.0281	85.8420	301052	果麦文化	91.39	0.0165	96.2090
820	301263	泰恩康	2324.51	0.0281	85.8701	002839	张家港行	91.14	0.0165	96.2254
821	159841	证券ETF	2315.45	0.0280	85.8982	159852	软件ETF	91.10	0.0165	96.2419
822	300772	运达股份	2311.91	0.0280	85.9261	300415	伊之密	90.89	0.0164	96.2583
823	300481	濮阳惠成	2307.36	0.0279	85.9540	000966	长源电力	90.87	0.0164	96.2747
824	300183	东软载波	2303.88	0.0279	85.9819	002233	塔牌集团	90.52	0.0164	96.2911
825	159766	旅游ETF	2302.57	0.0279	86.0098	002127	南极电商	90.17	0.0163	96.3074
826	002430	杭氧股份	2302.09	0.0279	86.0376	002266	浙富控股	89.73	0.0162	96.3236
827	002191	劲嘉股份	2299.45	0.0278	86.0655	300257	开山股份	89.65	0.0162	96.3398
828	301073	君亭酒店	2298.94	0.0278	86.0933	002511	中顺洁柔	89.65	0.0162	96.3560
829	002302	西部建设	2298.44	0.0278	86.1211	159840	锂电池ETF	89.37	0.0161	96.3722
830	000028	国药一致	2295.39	0.0278	86.1488	300772	运达股份	88.67	0.0160	96.3882
831	301099	雅创电子	2290.99	0.0277	86.1766	002897	意华股份	88.52	0.0160	96.4042
832	300566	激智科技	2289.88	0.0277	86.2043	159837	生物科技ETF	88.19	0.0159	96.4201
833	300726	宏达电子	2278.15	0.0276	86.2318	002206	海 利 得	88.18	0.0159	96.4360
834	301419	阿莱德	2272.41	0.0275	86.2593	002307	北新路桥	87.79	0.0159	96.4519
835	002489	浙江永强	2272.09	0.0275	86.2868	000898	鞍钢股份	87.74	0.0159	96.4678
836	002985	北摩高科	2271.81	0.0275	86.3143	002537	海联金汇	87.52	0.0158	96.4836
837	301048	金鹰重工	2270.03	0.0275	86.3418	002859	洁美科技	87.48	0.0158	96.4994
838	300872	天阳科技	2269.95	0.0275	86.3692	300525	博思软件	87.48	0.0158	96.5152
839	300618	寒锐钴业	2266.82	0.0274	86.3967	002645	华宏科技	87.36	0.0158	96.5310
840	002246	北化股份	2260.84	0.0274	86.4240	002697	红旗连锁	86.00	0.0155	96.5465
841	000059	华锦股份	2260.23	0.0273	86.4514	300471	厚普股份	85.98	0.0155	96.5620
842	000993	闽东电力	2259.48	0.0273	86.4787	002960	青鸟消防	85.82	0.0155	96.5776
843	001282	三联锻造	2259.07	0.0273	86.5060	002237	恒邦股份	85.72	0.0155	96.5930
844	002057	中钢天源	2257.47	0.0273	86.5334	002672	东江环保	85.13	0.0154	96.6084
845	300224	正海磁材	2253.87	0.0273	86.5606	301089	拓新药业	84.82	0.0153	96.6238
846	300903	科翔股份	2246.96	0.0272	86.5878	000915	华特达因	84.81	0.0153	96.6391
847	300443	金雷股份	2242.16	0.0271	86.6149	159736	饮食ETF	84.81	0.0153	96.6544
848	002451	摩恩电气	2239.85	0.0271	86.6420	002215	诺 普 信	84.41	0.0153	96.6697
849	002966	苏州银行	2234.49	0.0270	86.6691	300741	华宝股份	84.40	0.0153	96.6849
850	000965	天保基建	2228.64	0.0270	86.6960	002017	东信和平	84.35	0.0152	96.7001
851	300278	华昌达	2224.09	0.0269	86.7230	002892	科力尔	84.04	0.0152	96.7153
852	300700	岱勒新材	2217.84	0.0268	86.7498	301316	慧博云通	83.97	0.0152	96.7305
853	300898	熊猫乳品	2217.42	0.0268	86.7766	300382	斯莱克	83.88	0.0152	96.7457
854	301380	挖金客	2215.58	0.0268	86.8034	301280	珠城科技	83.31	0.0151	96.7607
855	000868	安凯客车	2209.15	0.0267	86.8302	300416	苏试试验	83.01	0.0150	96.7757
856	002169	智光电气	2208.55	0.0267	86.8569	301148	嘉戎技术	82.81	0.0150	96.7907
857	002429	兆驰股份	2204.73	0.0267	86.8836	300185	通裕重工	82.62	0.0149	96.8056
858	300968	格林精密	2204.03	0.0267	86.9102	300217	东方电热	82.48	0.0149	96.8205
859	301046	能辉科技	2203.10	0.0267	86.9369	300258	精锻科技	82.16	0.0148	96.8354

续表

名次 Rank	代码 Code	证券简称 Stock	融资买入 Purchasse	百分比 %of Total	累计 %	代码 Code	证券简称 Stock	融券卖出 Sale	百分比 %of Total	累计 %
860	000811	冰轮环境	2198.23	0.0266	86.9635	300755	华致酒行	81.40	0.0147	96.8501
861	300408	三环集团	2190.11	0.0265	86.9900	000059	华锦股份	81.33	0.0147	96.8648
862	000875	吉电股份	2186.10	0.0265	87.0164	002010	传化智联	81.24	0.0147	96.8794
863	301120	新特电气	2184.26	0.0264	87.0428	300180	华峰超纤	80.87	0.0146	96.8941
864	300581	晨曦航空	2182.51	0.0264	87.0693	301069	凯盛新材	79.51	0.0144	96.9084
865	002935	天奥电子	2182.12	0.0264	87.0957	301228	实朴检测	79.46	0.0144	96.9228
866	002675	东诚药业	2180.67	0.0264	87.1220	300263	隆华科技	79.38	0.0143	96.9371
867	002534	西子洁能	2180.52	0.0264	87.1484	001914	招商积余	78.71	0.0142	96.9513
868	300414	中光防雷	2171.22	0.0263	87.1747	301171	易点天下	78.45	0.0142	96.9655
869	300861	美畅股份	2170.58	0.0263	87.2010	300967	晓鸣股份	77.38	0.0140	96.9795
870	000417	合百集团	2169.82	0.0263	87.2272	002163	海南发展	77.32	0.0140	96.9935
871	301025	读客文化	2168.03	0.0262	87.2534	002416	爱施德	76.91	0.0139	97.0074
872	002449	国星光电	2162.59	0.0262	87.2796	002242	九阳股份	76.55	0.0138	97.0212
873	000966	长源电力	2153.70	0.0261	87.3057	001239	永达股份	76.32	0.0138	97.0350
874	002839	张家港行	2152.91	0.0260	87.3317	301349	信德新材	76.09	0.0137	97.0487
875	002148	北纬科技	2150.10	0.0260	87.3577	000688	国城矿业	76.08	0.0137	97.0625
876	301208	中亦科技	2145.72	0.0260	87.3837	300875	捷强装备	76.04	0.0137	97.0762
877	002689	远大智能	2143.06	0.0259	87.4096	000927	中国铁物	75.96	0.0137	97.0900
878	002843	泰嘉股份	2142.68	0.0259	87.4355	002023	海特高新	75.68	0.0137	97.1036
879	159865	养殖ETF	2142.10	0.0259	87.4615	000682	东方电子	75.66	0.0137	97.1173
880	300233	金城医药	2140.16	0.0259	87.4874	300349	金卡智能	75.43	0.0136	97.1309
881	000739	普洛药业	2133.07	0.0258	87.5132	159867	畜牧ETF	75.26	0.0136	97.1445
882	002468	申通快递	2129.29	0.0258	87.5389	300497	富祥药业	75.03	0.0136	97.1581
883	301060	兰卫医学	2129.10	0.0258	87.5647	300768	迪普科技	74.78	0.0135	97.1716
884	002453	华软科技	2123.32	0.0257	87.5904	300358	楚天科技	74.74	0.0135	97.1851
885	300972	万辰集团	2122.52	0.0257	87.6161	002706	良信股份	74.57	0.0135	97.1986
886	002803	吉宏股份	2118.58	0.0256	87.6417	002948	青岛银行	74.43	0.0134	97.2120
887	301289	国缆检测	2111.17	0.0255	87.6672	000848	承德露露	74.18	0.0134	97.2254
888	002745	木林森	2110.35	0.0255	87.6928	002843	泰嘉股份	74.00	0.0134	97.2388
889	300681	英搏尔	2109.66	0.0255	87.7183	300596	利安隆	73.94	0.0134	97.2522
890	301281	科源制药	2103.16	0.0254	87.7437	000528	柳　工	73.60	0.0133	97.2655
891	301038	深水规院	2101.40	0.0254	87.7692	300053	航宇微	73.59	0.0133	97.2788
892	002863	今飞凯达	2100.30	0.0254	87.7946	002488	金固股份	73.36	0.0133	97.2920
893	002572	索菲亚	2098.64	0.0254	87.8200	301327	华宝新能	73.23	0.0132	97.3053
894	000903	云内动力	2097.87	0.0254	87.8454	300342	天银机电	73.16	0.0132	97.3185
895	300936	中英科技	2096.67	0.0254	87.8707	301221	光庭信息	72.97	0.0132	97.3317
896	002124	ST天邦	2094.35	0.0253	87.8961	301529	福赛科技	72.94	0.0132	97.3448
897	000027	深圳能源	2093.76	0.0253	87.9214	002284	亚太股份	72.86	0.0132	97.3580
898	301325	曼恩斯特	2082.11	0.0252	87.9466	002946	新乳业	72.79	0.0132	97.3712
899	002685	华东重机	2077.44	0.0251	87.9717	002302	西部建设	71.62	0.0129	97.3841
900	002697	红旗连锁	2074.25	0.0251	87.9968	002310	*ST东园	71.53	0.0129	97.3970
901	301312	智立方	2073.88	0.0251	88.0219	002639	雪人股份	71.45	0.0129	97.4099
902	000402	金 融 街	2070.63	0.0251	88.0470	002171	楚江新材	71.35	0.0129	97.4228
903	002580	圣阳股份	2068.72	0.0250	88.0720	002283	天润工业	71.19	0.0129	97.4357
904	300745	欣锐科技	2061.66	0.0249	88.0969	000031	大悦城	70.93	0.0128	97.4485
905	000567	海德股份	2061.41	0.0249	88.1219	300860	锋尚文化	70.42	0.0127	97.4612
906	002332	仙琚制药	2058.74	0.0249	88.1468	002201	正威新材	70.34	0.0127	97.4739
907	000951	中国重汽	2058.00	0.0249	88.1717	000016	深康佳A	70.22	0.0127	97.4866
908	000521	长虹美菱	2057.16	0.0249	88.1966	002631	德尔未来	70.18	0.0127	97.4993
909	000836	ST富通	2057.02	0.0249	88.2215	301004	嘉益股份	69.65	0.0126	97.5119
910	300978	东箭科技	2055.58	0.0249	88.2463	002664	信质集团	69.58	0.0126	97.5245
911	002272	川润股份	2055.49	0.0249	88.2712	000685	中山公用	69.28	0.0125	97.5370
912	301486	致尚科技	2052.31	0.0248	88.2960	002810	山东赫达	69.14	0.0125	97.5495
913	300151	昌红科技	2044.96	0.0247	88.3208	000825	太钢不锈	69.03	0.0125	97.5620

续表

名次 Rank	代码 Code	证券简称 Stock	融资买入 Purchasse	百分比 %of Total	累计 %	代码 Code	证券简称 Stock	融券卖出 Sale	百分比 %of Total	累计 %
914	301558	三态股份	2043.08	0.0247	88.3455	002091	江苏国泰	68.65	0.0124	97.5744
915	000899	赣能股份	2039.09	0.0247	88.3702	301177	迪阿股份	68.50	0.0124	97.5867
916	000848	承德露露	2036.67	0.0246	88.3948	000089	深圳机场	68.23	0.0123	97.5991
917	002807	江阴银行	2035.12	0.0246	88.4194	301058	中粮科工	68.03	0.0123	97.6114
918	002042	华孚时尚	2013.44	0.0244	88.4438	000950	重药控股	67.56	0.0122	97.6236
919	000552	甘肃能化	2012.41	0.0243	88.4682	301469	恒达新材	67.46	0.0122	97.6358
920	301248	杰创智能	2011.37	0.0243	88.4925	002146	荣盛发展	66.99	0.0121	97.6479
921	300912	凯龙高科	2010.56	0.0243	88.5168	300922	天秦装备	66.80	0.0121	97.6599
922	002258	利尔化学	2006.18	0.0243	88.5411	002088	鲁阳节能	66.23	0.0120	97.6719
923	002922	伊戈尔	2004.78	0.0243	88.5654	301339	通行宝	66.22	0.0120	97.6839
924	002375	亚厦股份	2004.66	0.0243	88.5896	002922	伊戈尔	66.09	0.0119	97.6958
925	300487	蓝晓科技	2002.80	0.0242	88.6138	000498	山东路桥	65.81	0.0119	97.7077
926	002841	视源股份	1995.54	0.0241	88.6380	301026	浩通科技	65.69	0.0119	97.7196
927	000795	英洛华	1991.66	0.0241	88.6621	002978	安宁股份	65.55	0.0118	97.7314
928	002539	云图控股	1981.45	0.0240	88.6861	002399	海普瑞	65.30	0.0118	97.7432
929	000722	湖南发展	1980.17	0.0240	88.7100	002491	通鼎互联	65.26	0.0118	97.7550
930	002320	海峡股份	1977.50	0.0239	88.7339	159870	化工ETF	65.23	0.0118	97.7668
931	002434	万里扬	1976.94	0.0239	88.7579	002061	浙江交科	64.80	0.0117	97.7785
932	301302	华如科技	1975.80	0.0239	88.7818	001872	招商港口	64.60	0.0117	97.7902
933	300969	恒帅股份	1974.80	0.0239	88.8057	002243	力合科创	64.29	0.0116	97.8018
934	002106	莱宝高科	1971.57	0.0239	88.8295	002733	雄韬股份	64.28	0.0116	97.8134
935	301428	世纪恒通	1968.04	0.0238	88.8533	002701	奥瑞金	63.96	0.0116	97.8250
936	300328	宜安科技	1966.00	0.0238	88.8771	300401	花园生物	63.95	0.0116	97.8365
937	301357	北方长龙	1965.71	0.0238	88.9009	002635	安洁科技	63.63	0.0115	97.8480
938	300505	川金诺	1962.87	0.0237	88.9246	000828	东莞控股	63.55	0.0115	97.8595
939	301381	赛维时代	1959.72	0.0237	88.9484	002367	康力电梯	63.37	0.0115	97.8709
940	002824	和胜股份	1956.43	0.0237	88.9720	159859	生物医药ETF	62.68	0.0113	97.8823
941	300990	同飞股份	1956.33	0.0237	88.9957	300620	光库科技	62.67	0.0113	97.8936
942	002912	中新赛克	1951.18	0.0236	89.0193	300351	永贵电器	62.67	0.0113	97.9049
943	002701	奥瑞金	1949.86	0.0236	89.0429	002214	大立科技	62.34	0.0113	97.9162
944	002419	天虹股份	1941.60	0.0235	89.0664	002081	金螳螂	62.03	0.0112	97.9274
945	300911	亿田智能	1937.37	0.0234	89.0898	002649	博彦科技	61.56	0.0111	97.9385
946	300401	花园生物	1934.55	0.0234	89.1132	002765	蓝黛科技	61.47	0.0111	97.9496
947	301117	佳缘科技	1932.34	0.0234	89.1366	301301	川宁生物	61.24	0.0111	97.9607
948	159857	光伏ETF	1932.09	0.0234	89.1600	000029	深深房A	61.01	0.0110	97.9717
949	301185	鸥玛软件	1927.89	0.0233	89.1833	000789	万年青	60.94	0.0110	97.9827
950	002277	友阿股份	1926.21	0.0233	89.2066	000521	长虹美菱	60.87	0.0110	97.9937
951	301168	通灵股份	1925.52	0.0233	89.2299	002339	积成电子	60.84	0.0110	98.0047
952	300586	美联新材	1917.08	0.0232	89.2531	159796	电池50ETF	60.82	0.0110	98.0157
953	300009	安科生物	1914.40	0.0232	89.2763	002792	通宇通讯	60.81	0.0110	98.0267
954	000680	山推股份	1914.36	0.0232	89.2994	300378	鼎捷软件	60.76	0.0110	98.0377
955	000825	太钢不锈	1912.39	0.0231	89.3226	002746	仙坛股份	60.61	0.0110	98.0486
956	002705	新宝股份	1911.89	0.0231	89.3457	159875	新能源ETF	59.93	0.0108	98.0595
957	300696	爱乐达	1909.89	0.0231	89.3688	002548	金新农	59.73	0.0108	98.0703
958	002646	天佑德酒	1907.32	0.0231	89.3919	000813	德展健康	59.32	0.0107	98.0810
959	301096	百诚医药	1904.72	0.0230	89.4149	000567	海德股份	59.30	0.0107	98.0917
960	002006	精工科技	1903.31	0.0230	89.4380	300882	万胜智能	58.98	0.0107	98.1023
961	301277	新天地	1902.85	0.0230	89.4610	002527	新时达	58.27	0.0105	98.1129
962	301301	川宁生物	1897.93	0.0230	89.4840	002891	中宠股份	58.24	0.0105	98.1234
963	000819	岳阳兴长	1896.37	0.0229	89.5069	000410	沈阳机床	58.21	0.0105	98.1339
964	300991	创益通	1894.93	0.0229	89.5298	002218	拓日新能	58.16	0.0105	98.1444
965	002149	西部材料	1893.36	0.0229	89.5527	300887	谱尼测试	58.11	0.0105	98.1549
966	300415	伊之密	1888.75	0.0229	89.5756	300323	华灿光电	58.00	0.0105	98.1654
967	000657	中钨高新	1886.66	0.0228	89.5984	300093	金刚光伏	57.69	0.0104	98.1758

续表

名次 Rank	代码 Code	证券简称 Stock	融资买入 Purchasse	百分比 %of Total	累计 %	代码 Code	证券简称 Stock	融券卖出 Sale	百分比 %of Total	累计 %
968	000902	新洋丰	1885.22	0.0228	89.6212	002534	西子洁能	56.89	0.0103	98.1861
969	300648	星云股份	1883.17	0.0228	89.6440	002057	中钢天源	56.55	0.0102	98.1963
970	000822	山东海化	1882.46	0.0228	89.6668	002375	亚厦股份	56.45	0.0102	98.2065
971	000707	双环科技	1879.14	0.0227	89.6895	301103	何氏眼科	56.44	0.0102	98.2167
972	159650	国开ETF	1878.82	0.0227	89.7123	002064	华峰化学	56.14	0.0101	98.2269
973	300937	药易购	1876.84	0.0227	89.7350	002135	东南网架	56.03	0.0101	98.2370
974	002445	中南文化	1876.76	0.0227	89.7577	300639	凯普生物	55.93	0.0101	98.2471
975	002091	江苏国泰	1875.04	0.0227	89.7804	159938	医药卫生ETF	55.39	0.0100	98.2571
976	002506	协鑫集成	1870.26	0.0226	89.8030	000552	甘肃能化	55.08	0.0100	98.2671
977	000767	晋控电力	1869.57	0.0226	89.8256	000582	北部湾港	55.06	0.0099	98.2770
978	000029	深深房 A	1866.00	0.0226	89.8482	301160	翔楼新材	55.03	0.0099	98.2870
979	002508	老板电器	1859.10	0.0225	89.8707	002803	吉宏股份	54.73	0.0099	98.2968
980	002270	华明装备	1851.87	0.0224	89.8931	002095	生 意 宝	53.88	0.0097	98.3066
981	301178	天亿马	1849.40	0.0224	89.9155	002378	章源钨业	53.60	0.0097	98.3163
982	002046	国机精工	1844.66	0.0223	89.9378	000553	安道麦A	53.35	0.0096	98.3259
983	002025	航天电器	1843.86	0.0223	89.9601	002108	沧州明珠	53.31	0.0096	98.3355
984	002312	川发龙蟒	1841.18	0.0223	89.9824	300326	凯利泰	53.03	0.0096	98.3451
985	301202	朗威股份	1839.65	0.0223	90.0046	000158	常山北明	52.89	0.0096	98.3547
986	300951	博硕科技	1831.55	0.0222	90.0268	300287	飞利信	52.83	0.0095	98.3642
987	301499	维科精密	1831.55	0.0222	90.0490	002354	天娱数科	52.66	0.0095	98.3737
988	000039	中集集团	1830.67	0.0221	90.0711	000903	云内动力	52.54	0.0095	98.3832
989	300985	致远新能	1829.40	0.0221	90.0932	002106	莱宝高科	52.41	0.0095	98.3927
990	002416	爱施德	1828.36	0.0221	90.1154	301169	零点有数	52.17	0.0094	98.4021
991	301207	华兰疫苗	1824.46	0.0221	90.1374	159993	证券ETF龙头	52.10	0.0094	98.4115
992	300989	蕾奥规划	1823.41	0.0221	90.1595	300978	东箭科技	51.90	0.0094	98.4209
993	000777	中核科技	1822.90	0.0221	90.1816	000869	张 裕 A	51.65	0.0093	98.4303
994	300870	欧陆通	1819.43	0.0220	90.2036	159967	创业板成长ETF	51.28	0.0093	98.4395
995	002437	誉衡药业	1816.76	0.0220	90.2255	000959	首钢股份	51.18	0.0092	98.4488
996	002639	雪人股份	1809.22	0.0219	90.2474	002556	辉隆股份	50.96	0.0092	98.4580
997	002915	中欣氟材	1804.15	0.0218	90.2693	000488	晨鸣纸业	50.85	0.0092	98.4672
998	300904	威力传动	1802.46	0.0218	90.2911	002741	光华科技	50.81	0.0092	98.4764
999	000922	佳电股份	1801.40	0.0218	90.3129	002298	中电兴发	50.60	0.0091	98.4855
1000	300012	华测检测	1788.86	0.0216	90.3345	002285	世联行	50.35	0.0091	98.4946
1001	002611	东方精工	1786.99	0.0216	90.3561	300942	易瑞生物	50.08	0.0090	98.5036
1002	002171	楚江新材	1783.66	0.0216	90.3777	002301	齐心集团	49.95	0.0090	98.5127
1003	002048	宁波华翔	1779.91	0.0215	90.3993	002148	北纬科技	49.64	0.0090	98.5216
1004	002028	思源电气	1779.72	0.0215	90.4208	002965	祥鑫科技	49.49	0.0089	98.5306
1005	300832	新产业	1778.15	0.0215	90.4423	002959	小熊电器	49.33	0.0089	98.5395
1006	159781	科创创业ETF	1774.65	0.0215	90.4638	301216	万凯新材	49.29	0.0089	98.5484
1007	300409	道氏技术	1773.79	0.0215	90.4852	002190	成飞集成	49.29	0.0089	98.5573
1008	301136	招标股份	1768.37	0.0214	90.5066	000517	荣安地产	49.14	0.0089	98.5662
1009	301116	益客食品	1762.33	0.0213	90.5280	002219	新里程	48.95	0.0088	98.5750
1010	300463	迈克生物	1760.18	0.0213	90.5493	159757	电池30ETF	48.79	0.0088	98.5839
1011	000838	财信发展	1758.27	0.0213	90.5705	300926	博俊科技	48.62	0.0088	98.5926
1012	300219	鸿利智汇	1754.63	0.0212	90.5918	301391	卡莱特	48.50	0.0088	98.6014
1013	300869	康泰医学	1754.19	0.0212	90.6130	002004	华邦健康	48.36	0.0087	98.6101
1014	000898	鞍钢股份	1746.06	0.0211	90.6341	301290	东星医疗	48.34	0.0087	98.6189
1015	000861	海印股份	1745.91	0.0211	90.6552	300143	盈康生命	47.79	0.0086	98.6275
1016	002454	松芝股份	1743.60	0.0211	90.6763	002039	黔源电力	47.02	0.0085	98.6360
1017	300125	ST聆达	1741.55	0.0211	90.6974	002125	湘潭电化	46.89	0.0085	98.6445
1018	301327	华宝新能	1741.46	0.0211	90.7185	300191	潜能恒信	46.87	0.0085	98.6529
1019	002943	宇晶股份	1740.63	0.0211	90.7395	301096	百诚医药	46.75	0.0084	98.6614
1020	002556	辉隆股份	1737.98	0.0210	90.7606	301206	三元生物	46.63	0.0084	98.6698
1021	300099	尤洛卡	1736.94	0.0210	90.7816	002589	瑞康医药	46.54	0.0084	98.6782

续表

名次 Rank	代码 Code	证券简称 Stock	融资买入 Purchasse	百分比 %of Total	累计 %	代码 Code	证券简称 Stock	融券卖出 Sale	百分比 %of Total	累计 %
1022	002570	贝因美	1732.64	0.0210	90.8025	300657	弘信电子	46.40	0.0084	98.6866
1023	301132	满坤科技	1720.55	0.0208	90.8234	300267	尔康制药	46.15	0.0083	98.6950
1024	301175	中科环保	1720.21	0.0208	90.8442	000990	诚志股份	45.80	0.0083	98.7032
1025	301339	通行宝	1718.91	0.0208	90.8650	002431	棕榈股份	45.75	0.0083	98.7115
1026	000582	北部湾港	1717.69	0.0208	90.8857	301150	中一科技	45.71	0.0083	98.7198
1027	300712	永福股份	1715.21	0.0208	90.9065	000958	电投产融	45.67	0.0083	98.7280
1028	000915	华特达因	1709.97	0.0207	90.9272	159977	创业板ETF天弘	45.67	0.0083	98.7363
1029	301152	天力锂能	1703.72	0.0206	90.9478	000505	京粮控股	45.05	0.0081	98.7444
1030	000935	四川双马	1699.00	0.0206	90.9684	000899	赣能股份	44.88	0.0081	98.7525
1031	300767	震安科技	1697.77	0.0205	90.9889	000761	本钢板材	44.62	0.0081	98.7606
1032	000048	京基智农	1697.07	0.0205	91.0094	000062	深圳华强	44.35	0.0080	98.7686
1033	002078	太阳纸业	1690.85	0.0205	91.0299	301123	奕东电子	44.23	0.0080	98.7766
1034	300395	菲利华	1682.99	0.0204	91.0503	300996	普联软件	44.13	0.0080	98.7846
1035	000554	泰山石油	1681.42	0.0203	91.0706	000968	蓝焰控股	43.90	0.0079	98.7925
1036	300145	中金环境	1676.26	0.0203	91.0909	300208	*ST中程	43.86	0.0079	98.8004
1037	002203	海亮股份	1675.68	0.0203	91.1112	300129	泰胜风能	43.78	0.0079	98.8083
1038	300909	汇创达	1667.08	0.0202	91.1313	002235	安妮股份	43.42	0.0078	98.8162
1039	001324	长青科技	1665.72	0.0202	91.1515	300956	英力股份	43.40	0.0078	98.8240
1040	300922	天秦装备	1663.37	0.0201	91.1716	002498	汉缆股份	43.23	0.0078	98.8318
1041	002310	*ST东园	1661.65	0.0201	91.1917	000718	苏宁环球	43.18	0.0078	98.8396
1042	300614	百川畅银	1656.97	0.0200	91.2118	300397	天和防务	43.07	0.0078	98.8474
1043	300497	富祥药业	1654.48	0.0200	91.2318	002390	信邦制药	42.34	0.0077	98.8551
1044	002662	京威股份	1653.03	0.0200	91.2518	300740	水羊股份	41.91	0.0076	98.8626
1045	300333	兆日科技	1652.00	0.0200	91.2718	002097	山河智能	41.79	0.0076	98.8702
1046	002598	山东章鼓	1648.06	0.0199	91.2917	002274	华昌化工	41.76	0.0075	98.8777
1047	002249	大洋电机	1647.04	0.0199	91.3116	002563	森马服饰	41.40	0.0075	98.8852
1048	300959	线上线下	1644.34	0.0199	91.3315	300968	格林精密	40.99	0.0074	98.8926
1049	000883	湖北能源	1636.51	0.0198	91.3513	301217	铜冠铜箔	40.93	0.0074	98.9000
1050	000498	山东路桥	1630.04	0.0197	91.3711	000540	*ST中天	40.86	0.0074	98.9074
1051	002783	凯龙股份	1625.74	0.0197	91.3907	002943	宇晶股份	40.83	0.0074	98.9148
1052	002161	远望谷	1625.23	0.0197	91.4104	001696	宗申动力	40.73	0.0074	98.9221
1053	300910	瑞丰新材	1623.45	0.0196	91.4300	002034	旺能环境	40.53	0.0073	98.9295
1054	002378	章源钨业	1620.13	0.0196	91.4496	002110	三钢闽光	40.34	0.0073	98.9368
1055	002511	中顺洁柔	1619.71	0.0196	91.4692	300072	海新能科	40.00	0.0072	98.9440
1056	301112	信邦智能	1618.64	0.0196	91.4888	002695	煌上煌	39.99	0.0072	98.9512
1057	001896	豫能控股	1615.77	0.0195	91.5084	002440	闰土股份	39.76	0.0072	98.9584
1058	301131	聚赛龙	1614.83	0.0195	91.5279	002141	*ST贤丰	39.68	0.0072	98.9656
1059	000056	皇庭国际	1613.84	0.0195	91.5474	002903	宇环数控	39.60	0.0072	98.9727
1060	300382	斯莱克	1609.65	0.0195	91.5669	300328	宜安科技	39.15	0.0071	98.9798
1061	002023	海特高新	1607.55	0.0195	91.5864	301072	中捷精工	39.13	0.0071	98.9869
1062	300916	朗特智能	1604.11	0.0194	91.6058	300222	科大智能	38.16	0.0069	98.9938
1063	300612	宣亚国际	1593.86	0.0193	91.6250	159780	双创ETF	38.01	0.0069	99.0006
1064	002218	拓日新能	1593.18	0.0193	91.6443	300893	松原股份	37.85	0.0068	99.0075
1065	301083	百胜智能	1590.45	0.0192	91.6636	301286	侨源股份	37.70	0.0068	99.0143
1066	002932	明德生物	1590.23	0.0192	91.6828	003039	顺控发展	37.59	0.0068	99.0211
1067	300034	钢研高纳	1589.09	0.0192	91.7020	000652	泰达股份	37.23	0.0067	99.0278
1068	300323	华灿光电	1587.94	0.0192	91.7212	000516	国际医学	37.18	0.0067	99.0345
1069	002791	坚朗五金	1583.40	0.0192	91.7404	002860	星帅尔	37.04	0.0067	99.0412
1070	301267	华厦眼科	1578.72	0.0191	91.7595	002461	珠江啤酒	36.92	0.0067	99.0479
1071	000823	超声电子	1576.44	0.0191	91.7786	002838	道恩股份	36.52	0.0066	99.0545
1072	002621	*ST美吉	1575.53	0.0191	91.7976	002768	国恩股份	36.32	0.0066	99.0610
1073	002476	宝莫股份	1570.45	0.0190	91.8166	002329	皇氏集团	35.91	0.0065	99.0675
1074	301261	恒工精密	1569.08	0.0190	91.8356	301179	泽宇智能	35.63	0.0064	99.0740
1075	301360	荣旗科技	1567.82	0.0190	91.8546	002287	奇正藏药	35.39	0.0064	99.0804

续表

名次 Rank	代码 Code	证券简称 Stock	融资买入 Purchasse	百分比 %of Total	累计 %	代码 Code	证券简称 Stock	融券卖出 Sale	百分比 %of Total	累计 %
1076	000852	石化机械	1558.49	0.0189	91.8735	002545	东方铁塔	35.35	0.0064	99.0868
1077	002002	ST鸿达	1556.57	0.0188	91.8923	002275	桂林三金	35.30	0.0064	99.0931
1078	000530	冰山冷热	1556.22	0.0188	91.9111	300055	万邦达	35.28	0.0064	99.0995
1079	000559	万向钱潮	1554.17	0.0188	91.9299	000036	华联控股	35.18	0.0064	99.1059
1080	300945	曼卡龙	1554.06	0.0188	91.9487	000612	焦作万方	35.11	0.0063	99.1122
1081	300093	金刚光伏	1552.47	0.0188	91.9675	301017	漱玉平民	35.03	0.0063	99.1185
1082	000982	中银绒业	1550.45	0.0188	91.9863	300477	合纵科技	34.92	0.0063	99.1249
1083	301525	儒竞科技	1549.25	0.0187	92.0050	000967	盈峰环境	34.89	0.0063	99.1312
1084	002596	海南瑞泽	1543.20	0.0187	92.0237	301299	卓创资讯	34.73	0.0063	99.1374
1085	000678	襄阳轴承	1538.06	0.0186	92.0423	300355	蒙草生态	34.66	0.0063	99.1437
1086	301123	奕东电子	1536.88	0.0186	92.0609	000566	海南海药	34.56	0.0062	99.1499
1087	002649	博彦科技	1532.48	0.0185	92.0794	300475	香农芯创	33.40	0.0060	99.1560
1088	159859	生物医药ETF	1529.67	0.0185	92.0979	000557	西部创业	33.05	0.0060	99.1619
1089	002344	海宁皮城	1529.26	0.0185	92.1164	002641	公元股份	32.84	0.0059	99.1679
1090	000930	中粮科技	1526.91	0.0185	92.1349	002913	奥士康	32.62	0.0059	99.1738
1091	300357	我武生物	1523.59	0.0184	92.1534	000885	城发环境	32.57	0.0059	99.1797
1092	002925	盈趣科技	1522.91	0.0184	92.1718	000058	深 赛 格	32.55	0.0059	99.1855
1093	002390	信邦制药	1522.15	0.0184	92.1902	002267	陕天然气	32.38	0.0059	99.1914
1094	002250	联化科技	1521.45	0.0184	92.2086	000791	甘肃能源	32.29	0.0058	99.1972
1095	000672	上峰水泥	1517.76	0.0184	92.2270	002902	铭普光磁	32.23	0.0058	99.2031
1096	300958	建工修复	1517.60	0.0184	92.2453	301010	晶雪节能	32.17	0.0058	99.2089
1097	300873	海晨股份	1515.09	0.0183	92.2637	002204	大连重工	32.14	0.0058	99.2147
1098	002606	大连电瓷	1513.07	0.0183	92.2820	300804	广康生化	32.01	0.0058	99.2205
1099	002838	道恩股份	1513.06	0.0183	92.3003	000823	超声电子	31.93	0.0058	99.2262
1100	301137	哈焊华通	1511.02	0.0183	92.3186	300883	龙利得	31.86	0.0058	99.2320
1101	301282	金禄电子	1510.18	0.0183	92.3368	002435	ST长康	31.84	0.0058	99.2377
1102	002350	北京科锐	1509.54	0.0183	92.3551	300981	中红医疗	31.74	0.0057	99.2435
1103	002041	登海种业	1508.55	0.0183	92.3733	300881	盛德鑫泰	31.71	0.0057	99.2492
1104	002269	美邦服饰	1506.15	0.0182	92.3916	159639	碳中和ETF南方	31.59	0.0057	99.2549
1105	000593	德龙汇能	1505.94	0.0182	92.4098	002293	罗莱生活	31.51	0.0057	99.2606
1106	301111	粤万年青	1497.68	0.0181	92.4279	300080	易成新能	31.28	0.0057	99.2663
1107	002029	七 匹 狼	1497.23	0.0181	92.4460	002132	恒星科技	31.15	0.0056	99.2719
1108	300884	狄耐克	1494.34	0.0181	92.4641	000957	中通客车	31.12	0.0056	99.2775
1109	301158	德石股份	1490.83	0.0180	92.4821	300614	百川畅银	31.06	0.0056	99.2831
1110	002035	华帝股份	1489.06	0.0180	92.5002	301166	优宁维	30.76	0.0056	99.2887
1111	002750	*ST龙津	1488.02	0.0180	92.5182	300094	国联水产	30.46	0.0055	99.2942
1112	301219	腾远钴业	1485.89	0.0180	92.5361	002075	沙钢股份	30.20	0.0055	99.2996
1113	301268	铭利达	1485.23	0.0180	92.5541	002149	西部材料	30.05	0.0054	99.3051
1114	000159	国际实业	1484.46	0.0180	92.5721	002573	清新环境	30.01	0.0054	99.3105
1115	301225	恒勃股份	1481.25	0.0179	92.5900	300878	维康药业	29.80	0.0054	99.3159
1116	000685	中山公用	1472.65	0.0178	92.6078	000826	启迪环境	29.54	0.0053	99.3212
1117	300416	苏试试验	1471.65	0.0178	92.6256	002093	国脉科技	29.20	0.0053	99.3265
1118	300875	捷强装备	1469.15	0.0178	92.6434	300174	元力股份	29.18	0.0053	99.3318
1119	301266	宇邦新材	1466.97	0.0177	92.6611	300091	金通灵	29.16	0.0053	99.3370
1120	002075	沙钢股份	1465.55	0.0177	92.6789	002608	江苏国信	28.76	0.0052	99.3422
1121	002108	沧州明珠	1458.90	0.0177	92.6965	002538	司尔特	28.58	0.0052	99.3474
1122	301213	观想科技	1455.92	0.0176	92.7141	301122	采纳股份	28.37	0.0051	99.3525
1123	300110	华仁药业	1455.71	0.0176	92.7318	301185	鸥玛软件	28.30	0.0051	99.3576
1124	002204	大连重工	1453.53	0.0176	92.7493	002229	鸿博股份	28.29	0.0051	99.3627
1125	002840	华统股份	1453.46	0.0176	92.7669	002157	正邦科技	28.28	0.0051	99.3679
1126	301058	中粮科工	1449.70	0.0175	92.7845	000922	佳电股份	28.26	0.0051	99.3730
1127	002374	中锐股份	1448.62	0.0175	92.8020	301195	北路智控	27.76	0.0050	99.3780
1128	000589	贵州轮胎	1447.49	0.0175	92.8195	000030	富奥股份	27.63	0.0050	99.3830
1129	002004	华邦健康	1446.31	0.0175	92.8370	002520	日发精机	27.58	0.0050	99.3880

续表

名次 Rank	代码 Code	证券简称 Stock	融资买入 Purchasse	百分比 %of Total	累计 %	代码 Code	证券简称 Stock	融券卖出 Sale	百分比 %of Total	累计 %
1130	000534	万泽股份	1443.59	0.0175	92.8545	300177	中海达	27.34	0.0049	99.3929
1131	300072	海新能科	1442.29	0.0175	92.8719	301102	兆讯传媒	27.32	0.0049	99.3978
1132	002037	保利联合	1441.46	0.0174	92.8894	002750	*ST龙津	27.26	0.0049	99.4028
1133	002746	仙坛股份	1440.77	0.0174	92.9068	002636	金安国纪	27.24	0.0049	99.4077
1134	000959	首钢股份	1435.10	0.0174	92.9242	300873	海晨股份	27.24	0.0049	99.4126
1135	002664	信质集团	1433.80	0.0173	92.9415	300147	香雪制药	27.20	0.0049	99.4175
1136	002163	海南发展	1431.06	0.0173	92.9588	300020	*ST银江	27.19	0.0049	99.4224
1137	002928	华夏航空	1429.94	0.0173	92.9761	002189	中光学	27.01	0.0049	99.4273
1138	002158	汉钟精机	1429.89	0.0173	92.9934	000061	农 产 品	26.97	0.0049	99.4322
1139	301133	金钟股份	1423.99	0.0172	93.0107	159905	深红利ETF	26.95	0.0049	99.4371
1140	300149	睿智医药	1422.80	0.0172	93.0279	002355	兴民智通	26.85	0.0049	99.4419
1141	300653	正海生物	1422.34	0.0172	93.0451	000766	通化金马	26.63	0.0048	99.4467
1142	002554	惠博普	1421.12	0.0172	93.0623	002611	东方精工	26.62	0.0048	99.4515
1143	002860	星帅尔	1419.57	0.0172	93.0795	300925	法本信息	26.01	0.0047	99.4562
1144	300203	聚光科技	1415.00	0.0171	93.0966	300249	依米康	25.43	0.0046	99.4608
1145	002478	常宝股份	1411.74	0.0171	93.1137	159783	科创创业50ETF	25.43	0.0046	99.4654
1146	159742	恒生科技指数ETF	1407.53	0.0170	93.1307	002957	科瑞技术	25.35	0.0046	99.4700
1147	301217	铜冠铜箔	1405.37	0.0170	93.1477	301183	东田微	25.32	0.0046	99.4746
1148	301021	英诺激光	1405.36	0.0170	93.1647	300576	容大感光	25.32	0.0046	99.4791
1149	301001	凯淳股份	1405.34	0.0170	93.1817	002930	宏川智慧	24.93	0.0045	99.4837
1150	002810	山东赫达	1403.06	0.0170	93.1987	000717	中南股份	24.90	0.0045	99.4882
1151	002026	山东威达	1402.37	0.0170	93.2156	000819	岳阳兴长	24.17	0.0044	99.4925
1152	000968	蓝焰控股	1402.01	0.0170	93.2326	002344	海宁皮城	23.84	0.0043	99.4968
1153	300179	四方达	1401.54	0.0170	93.2496	300481	濮阳惠成	23.77	0.0043	99.5011
1154	300943	春晖智控	1401.16	0.0170	93.2665	000088	盐 田 港	23.76	0.0043	99.5054
1155	301252	同星科技	1397.99	0.0169	93.2834	000546	金圆股份	23.73	0.0043	99.5097
1156	301239	普瑞眼科	1397.25	0.0169	93.3003	300493	润欣科技	23.43	0.0042	99.5139
1157	000524	岭南控股	1395.64	0.0169	93.3172	300266	兴源环境	23.03	0.0042	99.5181
1158	002198	嘉应制药	1394.47	0.0169	93.3341	000838	财信发展	22.97	0.0041	99.5223
1159	300900	广联航空	1394.07	0.0169	93.3510	002270	华明装备	22.76	0.0041	99.5264
1160	000826	启迪环境	1388.97	0.0168	93.3678	300499	高澜股份	22.73	0.0041	99.5305
1161	301238	瑞泰新材	1386.92	0.0168	93.3846	002053	云南能投	22.44	0.0041	99.5345
1162	301051	信濠光电	1386.46	0.0168	93.4013	159628	国证2000ETF	22.29	0.0040	99.5386
1163	002851	麦格米特	1386.17	0.0168	93.4181	002596	海南瑞泽	22.24	0.0040	99.5426
1164	301408	华人健康	1378.35	0.0167	93.4348	002543	万和电气	22.20	0.0040	99.5466
1165	002645	华宏科技	1377.73	0.0167	93.4514	301135	瑞德智能	22.13	0.0040	99.5506
1166	301510	固高科技	1376.31	0.0167	93.4681	300939	秋田微	21.66	0.0039	99.5545
1167	002311	海大集团	1373.03	0.0166	93.4847	301200	大族数控	21.47	0.0039	99.5584
1168	159928	消费ETF	1364.03	0.0165	93.5012	300825	阿尔特	21.31	0.0039	99.5622
1169	002275	桂林三金	1361.67	0.0165	93.5177	002035	华帝股份	21.28	0.0038	99.5661
1170	301229	纽泰格	1360.11	0.0165	93.5341	301205	联特科技	21.16	0.0038	99.5699
1171	002484	江海股份	1358.82	0.0164	93.5506	301259	艾布鲁	21.14	0.0038	99.5737
1172	002438	江苏神通	1358.44	0.0164	93.5670	002449	国星光电	20.38	0.0037	99.5774
1173	000008	神州高铁	1357.52	0.0164	93.5834	159516	半导体设备ETF	20.34	0.0037	99.5811
1174	300358	楚天科技	1355.92	0.0164	93.5999	002577	雷柏科技	20.23	0.0037	99.5847
1175	301186	超达装备	1352.95	0.0164	93.6162	000541	佛山照明	20.19	0.0036	99.5884
1176	300878	维康药业	1352.67	0.0164	93.6326	000910	大亚圣象	19.92	0.0036	99.5920
1177	000598	兴蓉环境	1350.79	0.0163	93.6489	000534	万泽股份	19.82	0.0036	99.5956
1178	000958	电投产融	1346.00	0.0163	93.6652	002588	史丹利	19.76	0.0036	99.5991
1179	000731	四川美丰	1344.80	0.0163	93.6815	002911	佛燃能源	19.56	0.0035	99.6027
1180	001373	翔腾新材	1344.06	0.0163	93.6978	301159	三维天地	19.49	0.0035	99.6062
1181	000062	深圳华强	1344.04	0.0163	93.7140	301109	军信股份	19.48	0.0035	99.6097
1182	002283	天润工业	1343.99	0.0163	93.7303	002232	启明信息	19.47	0.0035	99.6132
1183	002471	中超控股	1342.87	0.0162	93.7465	300867	圣元环保	19.36	0.0035	99.6167

续表

名次 Rank	代码 Code	证券简称 Stock	融资买入 Purchasse	百分比 %of Total	累计 %	代码 Code	证券简称 Stock	融券卖出 Sale	百分比 %of Total	累计 %
1184	301367	怡和嘉业	1336.54	0.0162	93.7627	159842	券商ETF	19.16	0.0035	99.6202
1185	301072	中捷精工	1332.30	0.0161	93.7788	002915	中欣氟材	19.01	0.0034	99.6236
1186	300627	华测导航	1332.10	0.0161	93.7949	301090	华润材料	19.01	0.0034	99.6271
1187	300737	科顺股份	1331.03	0.0161	93.8110	002419	天虹股份	18.73	0.0034	99.6304
1188	301323	新莱福	1330.09	0.0161	93.8271	301180	万祥科技	18.62	0.0034	99.6338
1189	301321	翰博高新	1329.22	0.0161	93.8432	301101	明月镜片	18.45	0.0033	99.6371
1190	300078	思创医惠	1326.66	0.0161	93.8593	002166	莱茵生物	18.22	0.0033	99.6404
1191	002285	世联行	1323.67	0.0160	93.8753	002280	ST联络	17.60	0.0032	99.6436
1192	300569	天能重工	1319.31	0.0160	93.8912	002167	东方锆业	17.41	0.0031	99.6468
1193	301349	信德新材	1318.99	0.0160	93.9072	000948	南天信息	17.36	0.0031	99.6499
1194	003039	顺控发展	1318.43	0.0160	93.9232	002401	中远海科	17.14	0.0031	99.6530
1195	002132	恒星科技	1317.52	0.0159	93.9391	002042	华孚时尚	17.13	0.0031	99.6561
1196	301505	苏州规划	1311.07	0.0159	93.9550	002423	中粮资本	17.03	0.0031	99.6592
1197	300267	尔康制药	1308.46	0.0158	93.9708	300589	江龙船艇	16.97	0.0031	99.6622
1198	301383	天键股份	1306.85	0.0158	93.9866	159637	新能源车龙头ETF	16.93	0.0031	99.6653
1199	300863	卡倍亿	1298.23	0.0157	94.0023	002512	达华智能	16.88	0.0031	99.6683
1200	002318	久立特材	1297.19	0.0157	94.0180	300700	岱勒新材	16.75	0.0030	99.6714
1201	000566	海南海药	1295.47	0.0157	94.0337	300997	欢乐家	16.72	0.0030	99.6744
1202	301199	迈赫股份	1295.24	0.0157	94.0493	000861	海印股份	16.70	0.0030	99.6774
1203	300755	华致酒行	1294.78	0.0157	94.0650	301097	天益医疗	16.61	0.0030	99.6804
1204	301092	争光股份	1292.08	0.0156	94.0806	000655	金岭矿业	16.42	0.0030	99.6834
1205	002393	力生制药	1287.66	0.0156	94.0962	001286	陕西能源	16.23	0.0029	99.6863
1206	002323	雅博股份	1287.24	0.0156	94.1118	002251	*ST步高	16.11	0.0029	99.6892
1207	002759	天际股份	1284.08	0.0155	94.1273	300008	天海防务	16.06	0.0029	99.6921
1208	000921	海信家电	1282.86	0.0155	94.1429	000926	福星股份	15.75	0.0028	99.6950
1209	301399	英特科技	1281.58	0.0155	94.1584	300966	共同药业	15.13	0.0027	99.6977
1210	159840	锂电池ETF	1280.40	0.0155	94.1739	000551	创元科技	15.08	0.0027	99.7004
1211	000877	天山股份	1276.68	0.0154	94.1893	300917	特发服务	14.91	0.0027	99.7031
1212	301370	国科恒泰	1274.62	0.0154	94.2047	300975	商络电子	14.73	0.0027	99.7058
1213	000790	华神科技	1274.17	0.0154	94.2201	000404	长虹华意	14.65	0.0026	99.7084
1214	301371	敷尔佳	1273.53	0.0154	94.2356	301279	金道科技	14.64	0.0026	99.7111
1215	002081	金螳螂	1272.69	0.0154	94.2510	002437	誉衡药业	14.53	0.0026	99.7137
1216	301387	光大同创	1270.15	0.0154	94.2663	300219	鸿利智汇	14.53	0.0026	99.7163
1217	159633	中证1000指数ETF	1269.42	0.0154	94.2817	300311	任子行	14.48	0.0026	99.7189
1218	002574	明牌珠宝	1269.31	0.0154	94.2970	300025	华星创业	14.39	0.0026	99.7215
1219	000420	吉林化纤	1268.44	0.0153	94.3124	002387	维信诺	13.92	0.0025	99.7241
1220	301278	快可电子	1267.88	0.0153	94.3277	000722	湖南发展	13.75	0.0025	99.7265
1221	301076	新瀚新材	1267.04	0.0153	94.3431	300884	狄耐克	13.59	0.0025	99.7290
1222	002216	三全食品	1265.92	0.0153	94.3584	002382	蓝帆医疗	13.56	0.0025	99.7315
1223	000631	顺发恒业	1265.77	0.0153	94.3737	301186	超达装备	13.44	0.0024	99.7339
1224	300970	华绿生物	1265.37	0.0153	94.3890	002533	金杯电工	13.32	0.0024	99.7363
1225	002408	齐翔腾达	1265.22	0.0153	94.4043	000680	山推股份	13.29	0.0024	99.7387
1226	002483	润邦股份	1264.33	0.0153	94.4196	002667	威领股份	13.29	0.0024	99.7411
1227	000755	山西高速	1261.18	0.0153	94.4349	002657	中科金财	13.25	0.0024	99.7435
1228	300977	深圳瑞捷	1261.06	0.0153	94.4501	002570	贝因美	13.23	0.0024	99.7459
1229	002452	长高电新	1259.72	0.0152	94.4654	300179	四方达	12.83	0.0023	99.7482
1230	301439	泓淋电力	1254.04	0.0152	94.4805	002062	宏润建设	12.83	0.0023	99.7505
1231	300197	节能铁汉	1252.54	0.0152	94.4957	301033	迈普医学	12.80	0.0023	99.7528
1232	300300	ST峡创	1251.93	0.0151	94.5108	300331	苏大维格	12.72	0.0023	99.7551
1233	301230	泓博医药	1251.93	0.0151	94.5260	002046	国机精工	12.63	0.0023	99.7574
1234	000652	泰达股份	1250.24	0.0151	94.5411	301373	凌玮科技	12.32	0.0022	99.7596
1235	159825	农业ETF	1247.93	0.0151	94.5562	002528	ST英飞拓	12.22	0.0022	99.7618
1236	002053	云南能投	1247.53	0.0151	94.5713	300322	硕贝德	11.91	0.0022	99.7640
1237	002067	景兴纸业	1244.45	0.0151	94.5864	002947	恒铭达	11.86	0.0021	99.7661

续表

名次 Rank	代码 Code	证券简称 Stock	融资买入 Purchasse	百分比 %of Total	累计 %	代码 Code	证券简称 Stock	融券卖出 Sale	百分比 %of Total	累计 %
1238	301285	鸿日达	1241.41	0.0150	94.6014	300429	强力新材	11.82	0.0021	99.7683
1239	001380	华纬科技	1238.74	0.0150	94.6164	159948	创业板ETF南方	11.56	0.0021	99.7704
1240	002423	中粮资本	1236.36	0.0150	94.6313	300082	奥克股份	11.12	0.0020	99.7724
1241	002667	威领股份	1236.25	0.0150	94.6463	301176	逸豪新材	11.00	0.0020	99.7744
1242	301378	通达海	1235.72	0.0150	94.6612	000993	闽东电力	10.88	0.0020	99.7763
1243	000528	柳　工	1234.80	0.0149	94.6762	159920	恒生ETF	10.84	0.0020	99.7783
1244	300266	兴源环境	1234.65	0.0149	94.6911	000777	中核科技	10.84	0.0020	99.7802
1245	002469	三维化学	1234.56	0.0149	94.7061	301266	宇邦新材	10.83	0.0020	99.7822
1246	002201	正威新材	1231.13	0.0149	94.7210	002115	三维通信	10.81	0.0020	99.7841
1247	301386	未来电器	1228.73	0.0149	94.7358	301220	亚香股份	10.74	0.0019	99.7861
1248	301318	维海德	1226.57	0.0148	94.7507	002662	京威股份	10.73	0.0019	99.7880
1249	300080	易成新能	1224.60	0.0148	94.7655	300868	杰美特	10.64	0.0019	99.7899
1250	002297	博云新材	1223.93	0.0148	94.7803	300909	汇创达	10.57	0.0019	99.7919
1251	001289	龙源电力	1223.16	0.0148	94.7951	000601	韶能股份	10.54	0.0019	99.7938
1252	002386	天原股份	1216.62	0.0147	94.8098	000151	中成股份	10.48	0.0019	99.7957
1253	300971	博亚精工	1216.61	0.0147	94.8245	001896	豫能控股	10.43	0.0019	99.7975
1254	002901	大博医疗	1216.35	0.0147	94.8392	002119	康强电子	10.31	0.0019	99.7994
1255	301377	鼎泰高科	1216.08	0.0147	94.8540	002376	新北洋	10.22	0.0018	99.8013
1256	300048	合康新能	1215.77	0.0147	94.8687	000040	ST旭蓝	10.02	0.0018	99.8031
1257	000401	冀东水泥	1214.73	0.0147	94.8834	300066	三川智慧	10.01	0.0018	99.8049
1258	002064	华峰化学	1213.94	0.0147	94.8980	301006	迈拓股份	9.97	0.0018	99.8067
1259	301258	富士莱	1213.91	0.0147	94.9127	002181	粤 传 媒	9.96	0.0018	99.8085
1260	002164	宁波东力	1213.04	0.0147	94.9274	301270	汉仪股份	9.94	0.0018	99.8103
1261	000990	诚志股份	1211.74	0.0147	94.9421	000812	陕西金叶	9.80	0.0018	99.8120
1262	301550	斯菱股份	1207.40	0.0146	94.9567	300194	福安药业	9.69	0.0018	99.8138
1263	001696	宗申动力	1206.94	0.0146	94.9713	301201	诚达药业	9.64	0.0017	99.8155
1264	301069	凯盛新材	1203.81	0.0146	94.9859	300520	科大国创	9.56	0.0017	99.8173
1265	300962	中金辐照	1197.99	0.0145	95.0003	002519	银河电子	9.48	0.0017	99.8190
1266	300723	一品红	1197.82	0.0145	95.0148	300976	达瑞电子	9.39	0.0017	99.8207
1267	000488	晨鸣纸业	1196.33	0.0145	95.0293	300278	华昌达	9.39	0.0017	99.8224
1268	002266	浙富控股	1193.37	0.0144	95.0438	301191	菲菱科思	9.16	0.0017	99.8240
1269	300859	西域旅游	1191.36	0.0144	95.0582	301086	鸿富瀚	9.15	0.0017	99.8257
1270	300257	开山股份	1189.84	0.0144	95.0726	002579	中京电子	9.04	0.0016	99.8273
1271	300191	潜能恒信	1184.51	0.0143	95.0869	300518	新迅达	9.01	0.0016	99.8289
1272	301066	万事利	1183.03	0.0143	95.1012	002386	天原股份	8.87	0.0016	99.8305
1273	000913	钱江摩托	1181.72	0.0143	95.1155	002526	山东矿机	8.86	0.0016	99.8321
1274	002342	巨力索具	1180.42	0.0143	95.1298	301093	华兰股份	8.86	0.0016	99.8337
1275	002741	光华科技	1178.60	0.0143	95.1441	300951	博硕科技	8.80	0.0016	99.8353
1276	301121	紫建电子	1178.35	0.0143	95.1583	301312	智立方	8.79	0.0016	99.8369
1277	002588	史丹利	1174.91	0.0142	95.1725	300048	合康新能	8.76	0.0016	99.8385
1278	301298	东利机械	1173.13	0.0142	95.1867	000936	华西股份	8.68	0.0016	99.8401
1279	301015	百洋医药	1171.83	0.0142	95.2009	300929	华骐环保	8.56	0.0015	99.8416
1280	300525	博思软件	1171.46	0.0142	95.2151	300739	明阳电路	8.48	0.0015	99.8432
1281	301379	天山电子	1170.06	0.0142	95.2292	301061	匠心家居	8.44	0.0015	99.8447
1282	300860	锋尚文化	1169.30	0.0141	95.2434	002685	华东重机	8.43	0.0015	99.8462
1283	301029	怡合达	1168.83	0.0141	95.2575	300302	同有科技	8.43	0.0015	99.8477
1284	002726	龙大美食	1167.56	0.0141	95.2716	301302	华如科技	8.36	0.0015	99.8492
1285	000036	华联控股	1166.75	0.0141	95.2858	002303	美盈森	8.30	0.0015	99.8507
1286	002641	公元股份	1164.53	0.0141	95.2998	002026	山东威达	8.27	0.0015	99.8522
1287	301162	国能日新	1163.38	0.0141	95.3139	002150	通润装备	8.27	0.0015	99.8537
1288	300768	迪普科技	1161.82	0.0141	95.3280	300110	华仁药业	8.26	0.0015	99.8552
1289	002039	黔源电力	1161.55	0.0141	95.3420	002073	软控股份	8.25	0.0015	99.8567
1290	300477	合纵科技	1161.29	0.0141	95.3561	000631	顺发恒业	8.24	0.0015	99.8582
1291	000031	大悦城	1160.50	0.0140	95.3701	000976	*ST华铁	8.21	0.0015	99.8597

续表

名次 Rank	代码 Code	证券简称 Stock	融资买入 Purchasse	百分比 %of Total	累计 %	代码 Code	证券简称 Stock	融券卖出 Sale	百分比 %of Total	累计 %
1292	300349	金卡智能	1159.98	0.0140	95.3842	301345	涛涛车业	8.18	0.0015	99.8612
1293	002557	洽洽食品	1158.03	0.0140	95.3982	002198	嘉应制药	8.04	0.0015	99.8626
1294	300406	九强生物	1153.95	0.0140	95.4121	000501	武商集团	7.94	0.0014	99.8640
1295	002060	广东建工	1152.78	0.0139	95.4261	301051	信濠光电	7.89	0.0014	99.8655
1296	301418	协昌科技	1151.79	0.0139	95.4400	000905	厦门港务	7.86	0.0014	99.8669
1297	002867	周大生	1150.00	0.0139	95.4539	000607	华媒控股	7.75	0.0014	99.8683
1298	301216	万凯新材	1148.70	0.0139	95.4678	300908	仲景食品	7.75	0.0014	99.8697
1299	000016	深康佳A	1147.43	0.0139	95.4817	002154	报喜鸟	7.67	0.0014	99.8711
1300	000584	*ST工智	1145.85	0.0139	95.4956	000836	ST富通	7.53	0.0014	99.8724
1301	301103	何氏眼科	1143.02	0.0138	95.5094	300099	尤洛卡	7.51	0.0014	99.8738
1302	301181	标榜股份	1139.74	0.0138	95.5232	301389	隆扬电子	7.50	0.0014	99.8751
1303	301203	国泰环保	1139.64	0.0138	95.5370	002474	榕基软件	7.48	0.0014	99.8765
1304	002062	宏润建设	1135.25	0.0137	95.5507	301256	华融化学	7.48	0.0014	99.8779
1305	001367	海森药业	1134.35	0.0137	95.5645	000863	三湘印象	7.28	0.0013	99.8792
1306	002643	万润股份	1130.94	0.0137	95.5781	300189	神农种业	7.25	0.0013	99.8805
1307	301233	盛帮股份	1130.11	0.0137	95.5918	002009	天奇股份	7.19	0.0013	99.8818
1308	000505	京粮控股	1125.00	0.0136	95.6054	300333	兆日科技	7.15	0.0013	99.8831
1309	300844	山水比德	1124.04	0.0136	95.6190	000815	美利云	7.12	0.0013	99.8844
1310	002435	ST长康	1117.02	0.0135	95.6325	300958	建工修复	7.08	0.0013	99.8856
1311	301331	恩威医药	1109.72	0.0134	95.6460	301041	金百泽	6.98	0.0013	99.8869
1312	002521	齐峰新材	1109.01	0.0134	95.6594	159801	芯片ETF龙头	6.95	0.0013	99.8882
1313	301448	开创电气	1108.85	0.0134	95.6728	002476	宝莫股份	6.93	0.0013	99.8894
1314	301310	鑫宏业	1108.61	0.0134	95.6862	000070	ST特信	6.93	0.0013	99.8907
1315	300019	硅宝科技	1106.61	0.0134	95.6996	301066	万事利	6.88	0.0012	99.8919
1316	300966	共同药业	1105.76	0.0134	95.7130	301193	家联科技	6.80	0.0012	99.8931
1317	301528	多浦乐	1105.42	0.0134	95.7264	300994	久祺股份	6.71	0.0012	99.8943
1318	001360	南矿集团	1105.30	0.0134	95.7397	300566	激智科技	6.71	0.0012	99.8956
1319	300147	香雪制药	1104.02	0.0134	95.7531	300414	中光防雷	6.68	0.0012	99.8968
1320	002361	神剑股份	1102.42	0.0133	95.7664	002937	兴瑞科技	6.53	0.0012	99.8979
1321	301226	祥明智能	1101.99	0.0133	95.7798	301487	盟固利	6.53	0.0012	99.8991
1322	002233	塔牌集团	1101.88	0.0133	95.7931	301218	华是科技	6.49	0.0012	99.9003
1323	002047	宝鹰股份	1101.80	0.0133	95.8064	301498	乖宝宠物	6.46	0.0012	99.9015
1324	301390	经纬股份	1099.33	0.0133	95.8197	000793	华闻集团	6.32	0.0011	99.9026
1325	300326	凯利泰	1099.13	0.0133	95.8330	002013	中航机电	6.12	0.0011	99.9037
1326	300950	德固特	1098.95	0.0133	95.8463	000731	四川美丰	6.12	0.0011	99.9048
1327	000912	泸天化	1097.09	0.0133	95.8596	300261	雅本化学	6.08	0.0011	99.9059
1328	000517	荣安地产	1095.15	0.0133	95.8728	002451	摩恩电气	6.05	0.0011	99.9070
1329	300285	国瓷材料	1092.97	0.0132	95.8861	002547	春兴精工	6.00	0.0011	99.9081
1330	300437	清水源	1092.55	0.0132	95.8993	000700	模塑科技	5.62	0.0010	99.9091
1331	300948	冠中生态	1089.90	0.0132	95.9125	000417	合百集团	5.59	0.0010	99.9101
1332	300862	蓝盾光电	1085.97	0.0131	95.9256	002438	江苏神通	5.36	0.0010	99.9111
1333	000816	智慧农业	1085.88	0.0131	95.9387	300237	美晨生态	5.34	0.0010	99.9120
1334	002498	汉缆股份	1085.60	0.0131	95.9519	159994	5GETF	5.22	0.0009	99.9130
1335	301138	华研精机	1083.24	0.0131	95.9650	000420	吉林化纤	5.21	0.0009	99.9139
1336	159828	医疗ETF	1082.11	0.0131	95.9781	301188	力诺特玻	5.16	0.0009	99.9149
1337	002168	惠程科技	1078.88	0.0131	95.9911	301149	隆华新材	5.10	0.0009	99.9158
1338	301519	舜禹股份	1076.73	0.0130	96.0042	002483	润邦股份	5.02	0.0009	99.9167
1339	002589	瑞康医药	1075.92	0.0130	96.0172	300902	国安达	4.91	0.0009	99.9176
1340	002716	湖南白银	1075.88	0.0130	96.0302	300938	信测标准	4.84	0.0009	99.9185
1341	300185	通裕重工	1073.80	0.0130	96.0432	002117	东港股份	4.81	0.0009	99.9193
1342	301257	普蕊斯	1073.54	0.0130	96.0562	000592	平潭发展	4.79	0.0009	99.9202
1343	301361	众智科技	1072.72	0.0130	96.0692	000973	佛塑科技	4.76	0.0009	99.9211
1344	301080	百普赛斯	1072.21	0.0130	96.0821	301320	豪江智能	4.70	0.0008	99.9219
1345	002274	华昌化工	1070.87	0.0130	96.0951	001287	中电港	4.70	0.0008	99.9228

续表

名次 Rank	代码 Code	证券简称 Stock	融资买入 Purchasse	百分比 %of Total	累计 %	代码 Code	证券简称 Stock	融券卖出 Sale	百分比 %of Total	累计 %
1346	301042	安联锐视	1070.34	0.0130	96.1080	301042	安联锐视	4.56	0.0008	99.9236
1347	300949	奥雅股份	1069.12	0.0129	96.1210	301263	泰恩康	4.52	0.0008	99.9244
1348	300997	欢乐家	1066.46	0.0129	96.1339	301028	东亚机械	4.46	0.0008	99.9252
1349	002154	报 喜 鸟	1062.11	0.0129	96.1467	300930	屹通新材	4.40	0.0008	99.9260
1350	300320	海达股份	1061.48	0.0128	96.1596	301156	美农生物	4.39	0.0008	99.9268
1351	002538	司尔特	1060.77	0.0128	96.1724	000531	穗恒运 A	4.28	0.0008	99.9276
1352	000089	深圳机场	1059.43	0.0128	96.1852	301181	标榜股份	4.28	0.0008	99.9283
1353	301332	德尔玛	1058.32	0.0128	96.1980	002054	德美化工	4.26	0.0008	99.9291
1354	159929	医药ETF	1057.78	0.0128	96.2108	301318	维海德	4.25	0.0008	99.9299
1355	001306	夏厦精密	1054.68	0.0128	96.2236	002452	长高电新	4.25	0.0008	99.9306
1356	000040	ST旭蓝	1053.81	0.0128	96.2363	301383	天键股份	4.24	0.0008	99.9314
1357	301397	溯联股份	1053.78	0.0128	96.2491	002112	三变科技	4.21	0.0008	99.9322
1358	300739	明阳电路	1051.38	0.0127	96.2618	300863	卡倍亿	4.21	0.0008	99.9329
1359	300979	华利集团	1047.18	0.0127	96.2745	002288	*ST超华	4.17	0.0008	99.9337
1360	300953	震裕科技	1045.54	0.0127	96.2871	300472	新元科技	4.13	0.0007	99.9344
1361	002948	青岛银行	1045.10	0.0126	96.2998	000859	国风新材	4.12	0.0007	99.9352
1362	002301	齐心集团	1042.88	0.0126	96.3124	301311	昆船智能	4.10	0.0007	99.9359
1363	300901	中胤时尚	1041.21	0.0126	96.3250	000965	天保基建	4.05	0.0007	99.9366
1364	301157	华塑科技	1040.39	0.0126	96.3376	159781	科创创业ETF	4.00	0.0007	99.9374
1365	159952	创业板ETF广发	1037.10	0.0125	96.3501	002263	大东南	3.84	0.0007	99.9381
1366	002135	东南网架	1036.46	0.0125	96.3627	300814	中富电路	3.84	0.0007	99.9388
1367	002219	新里程	1035.31	0.0125	96.3752	300561	汇金科技	3.81	0.0007	99.9394
1368	300018	中元股份	1035.15	0.0125	96.3877	300300	ST峡创	3.76	0.0007	99.9401
1369	000557	西部创业	1034.14	0.0125	96.4002	002628	成都路桥	3.73	0.0007	99.9408
1370	000612	焦作万方	1032.52	0.0125	96.4127	000078	海王生物	3.72	0.0007	99.9415
1371	002097	山河智能	1031.56	0.0125	96.4252	000822	山东海化	3.66	0.0007	99.9421
1372	301517	陕西华达	1030.91	0.0125	96.4377	002277	友阿股份	3.64	0.0007	99.9428
1373	002909	集泰股份	1023.83	0.0124	96.4501	301018	申菱环境	3.58	0.0006	99.9434
1374	300639	凯普生物	1018.25	0.0123	96.4624	002067	景兴纸业	3.58	0.0006	99.9441
1375	002165	红 宝 丽	1017.40	0.0123	96.4747	300197	节能铁汉	3.51	0.0006	99.9447
1376	002412	汉森制药	1016.76	0.0123	96.4870	000912	泸天化	3.45	0.0006	99.9453
1377	000973	佛塑科技	1016.51	0.0123	96.4993	301009	可靠股份	3.41	0.0006	99.9460
1378	301022	海泰科	1015.29	0.0123	96.5116	002308	*ST威创	3.38	0.0006	99.9466
1379	002891	中宠股份	1014.81	0.0123	96.5239	301519	舜禹股份	3.38	0.0006	99.9472
1380	301251	威尔高	1014.75	0.0123	96.5361	002412	汉森制药	3.22	0.0006	99.9478
1381	002565	顺灏股份	1011.35	0.0122	96.5484	300006	莱美药业	3.12	0.0006	99.9483
1382	159611	电力ETF	1008.85	0.0122	96.5606	301348	蓝箭电子	3.07	0.0006	99.9489
1383	000544	中原环保	1007.36	0.0122	96.5728	300870	欧陆通	3.03	0.0005	99.9494
1384	002461	珠江啤酒	1007.20	0.0122	96.5850	301107	瑜欣电子	2.98	0.0005	99.9500
1385	000859	国风新材	1006.75	0.0122	96.5971	300865	大宏立	2.97	0.0005	99.9505
1386	002372	伟星新材	1006.02	0.0122	96.6093	002118	*ST紫鑫	2.91	0.0005	99.9510
1387	301201	诚达药业	1004.40	0.0122	96.6215	300916	朗特智能	2.90	0.0005	99.9515
1388	300332	天壕能源	1001.94	0.0121	96.6336	002441	众业达	2.89	0.0005	99.9521
1389	000708	中信特钢	998.94	0.0121	96.6457	300972	万辰集团	2.86	0.0005	99.9526
1390	301322	绿通科技	998.43	0.0121	96.6578	000716	黑芝麻	2.83	0.0005	99.9531
1391	159801	芯片ETF龙头	997.43	0.0121	96.6698	002521	齐峰新材	2.83	0.0005	99.9536
1392	159647	中药ETF	996.47	0.0121	96.6819	301357	北方长龙	2.79	0.0005	99.9541
1393	300967	晓鸣股份	995.74	0.0120	96.6939	000413	ST旭电	2.74	0.0005	99.9546
1394	300988	津荣天宇	995.16	0.0120	96.7060	002783	凯龙股份	2.73	0.0005	99.9551
1395	301160	翔楼新材	990.42	0.0120	96.7179	000852	石化机械	2.70	0.0005	99.9556
1396	301151	冠龙节能	985.56	0.0119	96.7299	301178	天亿马	2.66	0.0005	99.9561
1397	300596	利安隆	979.81	0.0119	96.7417	000850	华茂股份	2.65	0.0005	99.9566
1398	300066	三川智慧	974.25	0.0118	96.7535	301397	溯联股份	2.61	0.0005	99.9570
1399	300518	新迅达	968.23	0.0117	96.7652	002016	世荣兆业	2.57	0.0005	99.9575

续表

名次 Rank	代码 Code	证券简称 Stock	融资买入 Purchasse	百分比 %of Total	累计 %	代码 Code	证券简称 Stock	融券卖出 Sale	百分比 %of Total	累计 %
1400	000910	大亚圣象	961.47	0.0116	96.7769	000042	中洲控股	2.53	0.0005	99.9579
1401	301035	润丰股份	960.92	0.0116	96.7885	300904	威力传动	2.51	0.0005	99.9584
1402	000688	国城矿业	959.77	0.0116	96.8001	301141	中科磁业	2.50	0.0005	99.9588
1403	301045	天禄科技	959.49	0.0116	96.8117	300891	惠云钛业	2.48	0.0004	99.9593
1404	301118	恒光股份	956.40	0.0116	96.8233	002554	惠博普	2.47	0.0004	99.9597
1405	002140	东华科技	956.12	0.0116	96.8349	002654	万润科技	2.46	0.0004	99.9602
1406	300892	品渥食品	945.06	0.0114	96.8463	301278	快可电子	2.44	0.0004	99.9606
1407	002937	兴瑞科技	944.63	0.0114	96.8577	300990	同飞股份	2.43	0.0004	99.9611
1408	159883	医疗器械ETF	943.94	0.0114	96.8691	300245	天玑科技	2.39	0.0004	99.9615
1409	300918	南山智尚	937.46	0.0113	96.8805	301515	港通医疗	2.39	0.0004	99.9619
1410	002768	国恩股份	936.53	0.0113	96.8918	301439	泓淋电力	2.32	0.0004	99.9624
1411	301280	珠城科技	936.03	0.0113	96.9031	000159	国际实业	2.30	0.0004	99.9628
1412	002690	美亚光电	931.99	0.0113	96.9144	000726	鲁 泰A	2.29	0.0004	99.9632
1413	002431	棕榈股份	931.79	0.0113	96.9257	301283	聚胶股份	2.26	0.0004	99.9636
1414	000551	创元科技	930.13	0.0113	96.9369	002140	东华科技	2.19	0.0004	99.9640
1415	300902	国安达	928.22	0.0112	96.9482	300057	万顺新材	2.11	0.0004	99.9644
1416	301210	金杨股份	927.39	0.0112	96.9594	300941	创识科技	2.10	0.0004	99.9647
1417	159870	化工ETF	924.60	0.0112	96.9706	002454	松芝股份	2.05	0.0004	99.9651
1418	301365	矩阵股份	923.98	0.0112	96.9818	002522	浙江众成	2.05	0.0004	99.9655
1419	300883	龙利得	923.31	0.0112	96.9929	300437	清水源	2.02	0.0004	99.9659
1420	002960	青鸟消防	919.62	0.0111	97.0041	000671	ST阳光城	1.99	0.0004	99.9662
1421	301170	锡南科技	919.09	0.0111	97.0152	300337	银邦股份	1.96	0.0004	99.9666
1422	300888	稳健医疗	916.11	0.0111	97.0263	301127	天源环保	1.87	0.0003	99.9669
1423	000869	张 裕A	914.43	0.0111	97.0373	301202	朗威股份	1.86	0.0003	99.9672
1424	159901	深证100ETF	913.21	0.0110	97.0484	301360	荣旗科技	1.86	0.0003	99.9676
1425	301328	维峰电子	912.89	0.0110	97.0594	301528	多浦乐	1.84	0.0003	99.9679
1426	000718	苏宁环球	911.14	0.0110	97.0704	300946	恒而达	1.83	0.0003	99.9682
1427	000726	鲁 泰A	910.32	0.0110	97.0815	002362	汉王科技	1.82	0.0003	99.9686
1428	301012	扬电科技	909.90	0.0110	97.0925	300324	旋极信息	1.81	0.0003	99.9689
1429	301512	智信精密	909.39	0.0110	97.1035	301507	民生健康	1.79	0.0003	99.9692
1430	300887	谱尼测试	909.33	0.0110	97.1145	300468	四方精创	1.76	0.0003	99.9695
1431	002382	蓝帆医疗	909.14	0.0110	97.1255	300959	线上线下	1.76	0.0003	99.9699
1432	301489	思泉新材	908.50	0.0110	97.1365	159883	医疗器械ETF	1.74	0.0003	99.9702
1433	301161	唯万密封	908.17	0.0110	97.1475	000790	华神科技	1.74	0.0003	99.9705
1434	300189	神农种业	907.41	0.0110	97.1584	300864	南大环境	1.74	0.0003	99.9708
1435	301363	美好医疗	907.39	0.0110	97.1694	301282	金禄电子	1.73	0.0003	99.9711
1436	002481	双塔食品	905.77	0.0110	97.1804	301525	儒竞科技	1.72	0.0003	99.9714
1437	301303	真兰仪表	905.57	0.0110	97.1913	002393	力生制药	1.72	0.0003	99.9717
1438	301320	豪江智能	902.01	0.0109	97.2022	002297	博云新材	1.71	0.0003	99.9720
1439	300298	三诺生物	901.78	0.0109	97.2132	002606	大连电瓷	1.71	0.0003	99.9724
1440	301195	北路智控	898.31	0.0109	97.2240	301330	熵基科技	1.70	0.0003	99.9727
1441	000791	甘肃能源	897.80	0.0109	97.2349	301292	海科新源	1.69	0.0003	99.9730
1442	301192	泰祥股份	897.43	0.0109	97.2457	301252	同星科技	1.69	0.0003	99.9733
1443	002325	*ST洪涛	896.84	0.0109	97.2566	000931	中 关 村	1.66	0.0003	99.9736
1444	002706	良信股份	896.26	0.0108	97.2674	300125	ST聆达	1.65	0.0003	99.9739
1445	002256	兆新股份	895.94	0.0108	97.2783	002665	ST航高	1.64	0.0003	99.9742
1446	301177	迪阿股份	894.19	0.0108	97.2891	002426	胜利精密	1.63	0.0003	99.9745
1447	301337	亚华电子	892.07	0.0108	97.2999	300078	思创医惠	1.62	0.0003	99.9748
1448	000061	农 产 品	891.12	0.0108	97.3107	301262	海看股份	1.58	0.0003	99.9750
1449	301167	建研设计	891.06	0.0108	97.3215	002561	徐家汇	1.58	0.0003	99.9753
1450	301287	康力源	889.88	0.0108	97.3322	002863	今飞凯达	1.57	0.0003	99.9756
1451	301391	卡莱特	889.19	0.0108	97.3430	159864	光伏50ETF	1.55	0.0003	99.9759
1452	301372	科净源	886.81	0.0107	97.3537	300042	朗科科技	1.52	0.0003	99.9762
1453	002013	中航机电	885.47	0.0107	97.3644	300921	南凌科技	1.51	0.0003	99.9764

续表

名次 Rank	代码 Code	证券简称 Stock	融资买入 Purchasse	百分比 %of Total	累计 %	代码 Code	证券简称 Stock	融券卖出 Sale	百分比 %of Total	累计 %
1454	300942	易瑞生物	884.75	0.0107	97.3751	300937	药易购	1.51	0.0003	99.9767
1455	002636	金安国纪	883.85	0.0107	97.3858	002121	科陆电子	1.50	0.0003	99.9770
1456	002522	浙江众成	883.47	0.0107	97.3965	300145	中金环境	1.49	0.0003	99.9773
1457	300774	倍杰特	875.61	0.0106	97.4071	000008	神州高铁	1.44	0.0003	99.9775
1458	301126	达嘉维康	873.56	0.0106	97.4177	300964	本川智能	1.44	0.0003	99.9778
1459	002379	宏创控股	870.42	0.0105	97.4282	000996	中期退	1.41	0.0003	99.9780
1460	002367	康力电梯	870.34	0.0105	97.4387	002565	顺灏股份	1.39	0.0003	99.9783
1461	300894	火星人	868.96	0.0105	97.4493	301518	长华化学	1.38	0.0002	99.9785
1462	159790	碳中和ETF	868.49	0.0105	97.4598	301139	元道通信	1.37	0.0002	99.9788
1463	000900	现代投资	867.89	0.0105	97.4703	300157	新锦动力	1.34	0.0002	99.9790
1464	301456	盘古智能	862.40	0.0104	97.4807	300880	迦南智能	1.31	0.0002	99.9793
1465	300867	圣元环保	859.38	0.0104	97.4911	002169	智光电气	1.28	0.0002	99.9795
1466	301087	可孚医疗	859.27	0.0104	97.5015	301372	科净源	1.26	0.0002	99.9797
1467	002529	海源复材	858.87	0.0104	97.5119	301533	威马农机	1.23	0.0002	99.9799
1468	300821	东岳硅材	858.40	0.0104	97.5223	000909	ST数源	1.22	0.0002	99.9802
1469	300761	立华股份	856.74	0.0104	97.5326	300889	爱克股份	1.22	0.0002	99.9804
1470	000042	中洲控股	854.93	0.0103	97.5430	301486	致尚科技	1.21	0.0002	99.9806
1471	301082	久盛电气	853.42	0.0103	97.5533	301558	三态股份	1.20	0.0002	99.9808
1472	002523	天桥起重	852.78	0.0103	97.5636	000506	*ST中润	1.20	0.0002	99.9810
1473	301388	欣灵电气	852.62	0.0103	97.5739	001380	华纬科技	1.20	0.0002	99.9812
1474	301119	正强股份	852.40	0.0103	97.5842	301329	信音电子	1.19	0.0002	99.9815
1475	002455	百川股份	851.06	0.0103	97.5945	000900	现代投资	1.19	0.0002	99.9817
1476	301062	上海艾录	848.73	0.0103	97.6048	301065	本立科技	1.16	0.0002	99.9819
1477	301306	西测测试	846.84	0.0102	97.6151	002328	新朋股份	1.16	0.0002	99.9821
1478	301023	江南奕帆	846.48	0.0102	97.6253	301468	博盈特焊	1.15	0.0002	99.9823
1479	000546	金圆股份	845.17	0.0102	97.6355	002325	*ST洪涛	1.14	0.0002	99.9825
1480	300091	金通灵	843.25	0.0102	97.6457	301255	通力科技	1.14	0.0002	99.9827
1481	301011	华立科技	843.25	0.0102	97.6559	301232	飞沃科技	1.12	0.0002	99.9829
1482	000415	渤海租赁	841.70	0.0102	97.6661	002455	百川股份	1.07	0.0002	99.9831
1483	002832	比音勒芬	840.94	0.0102	97.6763	301548	崇德科技	1.06	0.0002	99.9833
1484	301067	显盈科技	840.38	0.0102	97.6865	301131	聚赛龙	1.06	0.0002	99.9835
1485	301047	义翘神州	840.02	0.0102	97.6966	301355	南王科技	1.05	0.0002	99.9837
1486	300908	仲景食品	839.72	0.0102	97.7068	301210	金杨股份	1.04	0.0002	99.9839
1487	002206	海 利 得	839.57	0.0102	97.7169	002165	红 宝 丽	1.02	0.0002	99.9841
1488	301005	超捷股份	839.19	0.0102	97.7271	300998	宁波方正	1.00	0.0002	99.9842
1489	300006	莱美药业	837.69	0.0101	97.7372	002876	三利谱	1.00	0.0002	99.9844
1490	001914	招商积余	836.32	0.0101	97.7474	000536	华映科技	1.00	0.0002	99.9846
1491	002911	佛燃能源	835.71	0.0101	97.7575	002796	世嘉科技	0.99	0.0002	99.9848
1492	300998	宁波方正	834.79	0.0101	97.7676	300898	熊猫乳品	0.96	0.0002	99.9849
1493	000850	华茂股份	834.57	0.0101	97.7777	000620	新华联	0.96	0.0002	99.9851
1494	300472	新元科技	833.95	0.0101	97.7878	301013	利和兴	0.96	0.0002	99.9853
1495	002440	闰土股份	833.57	0.0101	97.7978	002269	美邦服饰	0.95	0.0002	99.9855
1496	002653	海思科	833.36	0.0101	97.8079	000099	中信海直	0.95	0.0002	99.9856
1497	301529	福赛科技	829.63	0.0100	97.8180	300989	蕾奥规划	0.95	0.0002	99.9858
1498	002214	大立科技	825.11	0.0100	97.8279	000544	中原环保	0.94	0.0002	99.9860
1499	301329	信音电子	821.25	0.0099	97.8379	002621	*ST美吉	0.94	0.0002	99.9861
1500	300143	盈康生命	820.59	0.0099	97.8478	002580	圣阳股份	0.93	0.0002	99.9863
1501	002016	世荣兆业	816.76	0.0099	97.8577	301289	国缆检测	0.92	0.0002	99.9865
1502	002573	清新环境	816.12	0.0099	97.8676	301313	凡拓数创	0.91	0.0002	99.9866
1503	000413	ST旭电	813.39	0.0098	97.8774	002374	中锐股份	0.91	0.0002	99.9868
1504	301026	浩通科技	812.06	0.0098	97.8872	159602	中国A50ETF	0.90	0.0002	99.9870
1505	300685	艾德生物	809.91	0.0098	97.8970	300128	锦富技术	0.89	0.0002	99.9871
1506	002631	德尔未来	806.79	0.0098	97.9068	001328	登康口腔	0.87	0.0002	99.9873
1507	301188	力诺特玻	804.98	0.0097	97.9165	301281	科源制药	0.86	0.0002	99.9874

续表

名次 Rank	代码 Code	证券简称 Stock	融资买入 Purchasse	百分比 %of Total	累计 %	代码 Code	证券简称 Stock	融券卖出 Sale	百分比 %of Total	累计 %
1508	002695	煌上煌	804.65	0.0097	97.9263	301489	思泉新材	0.86	0.0002	99.9876
1509	300973	立高食品	803.94	0.0097	97.9360	300915	海融科技	0.86	0.0002	99.9878
1510	002831	裕同科技	803.87	0.0097	97.9457	301500	飞南资源	0.83	0.0002	99.9879
1511	159875	新能源ETF	803.16	0.0097	97.9554	300320	海达股份	0.83	0.0002	99.9881
1512	300864	南大环境	800.82	0.0097	97.9651	301162	国能日新	0.83	0.0001	99.9882
1513	300868	杰美特	798.99	0.0097	97.9748	300970	华绿生物	0.83	0.0001	99.9884
1514	002545	东方铁塔	798.01	0.0097	97.9844	301520	万邦医药	0.82	0.0001	99.9885
1515	301234	五洲医疗	797.41	0.0096	97.9941	301189	奥尼电子	0.81	0.0001	99.9887
1516	300996	普联软件	795.97	0.0096	98.0037	301418	协昌科技	0.80	0.0001	99.9888
1517	301389	隆扬电子	793.65	0.0096	98.0133	300895	铜牛信息	0.80	0.0001	99.9889
1518	159996	家电ETF	793.54	0.0096	98.0229	301559	中集环科	0.80	0.0001	99.9891
1519	301228	实朴检测	793.13	0.0096	98.0325	002729	好利科技	0.79	0.0001	99.9892
1520	159993	证券ETF龙头	789.87	0.0096	98.0421	301408	华人健康	0.79	0.0001	99.9894
1521	301036	双乐股份	785.42	0.0095	98.0516	300928	华安鑫创	0.78	0.0001	99.9895
1522	300897	山科智能	784.13	0.0095	98.0611	002824	和胜股份	0.78	0.0001	99.9897
1523	002370	亚太药业	783.80	0.0095	98.0706	000713	丰乐种业	0.78	0.0001	99.9898
1524	301206	三元生物	783.24	0.0095	98.0800	002029	七 匹 狼	0.78	0.0001	99.9899
1525	301148	嘉戎技术	778.54	0.0094	98.0895	301007	德迈仕	0.74	0.0001	99.9901
1526	301429	森泰股份	777.45	0.0094	98.0989	300945	曼卡龙	0.72	0.0001	99.9902
1527	300855	图南股份	775.90	0.0094	98.1083	300116	*ST保力	0.72	0.0001	99.9903
1528	000967	盈峰环境	775.53	0.0094	98.1176	301448	开创电气	0.71	0.0001	99.9905
1529	300993	玉马遮阳	774.44	0.0094	98.1270	159885	碳中和ETF基金	0.70	0.0001	99.9906
1530	002581	未名医药	774.37	0.0094	98.1364	301088	戎美股份	0.68	0.0001	99.9907
1531	002267	陕天然气	773.89	0.0094	98.1457	002300	太阳电缆	0.68	0.0001	99.9908
1532	300947	德必集团	769.27	0.0093	98.1550	301025	读客文化	0.68	0.0001	99.9910
1533	301016	雷尔伟	768.30	0.0093	98.1643	301022	海泰科	0.66	0.0001	99.9911
1534	301276	嘉曼服饰	764.81	0.0093	98.1736	000593	德龙汇能	0.66	0.0001	99.9912
1535	300933	中辰股份	764.21	0.0092	98.1828	300903	科翔股份	0.65	0.0001	99.9913
1536	301166	优宁维	764.07	0.0092	98.1921	000707	双环科技	0.65	0.0001	99.9914
1537	301075	多瑞医药	761.97	0.0092	98.2013	002160	常铝股份	0.63	0.0001	99.9915
1538	002543	万和电气	761.13	0.0092	98.2105	301019	宁波色母	0.63	0.0001	99.9917
1539	301291	明阳电气	757.06	0.0092	98.2197	002623	亚玛顿	0.61	0.0001	99.9918
1540	300741	华宝股份	756.56	0.0092	98.2288	301085	亚康股份	0.61	0.0001	99.9919
1541	001872	招商港口	754.95	0.0091	98.2380	002530	金财互联	0.60	0.0001	99.9920
1542	000655	金岭矿业	752.29	0.0091	98.2471	300010	豆神教育	0.59	0.0001	99.9921
1543	301288	清研环境	750.48	0.0091	98.2561	300310	宜通世纪	0.59	0.0001	99.9922
1544	000639	西王食品	749.34	0.0091	98.2652	300507	苏奥传感	0.59	0.0001	99.9923
1545	301259	艾布鲁	747.91	0.0090	98.2743	002598	山东章鼓	0.59	0.0001	99.9924
1546	301515	港通医疗	741.43	0.0090	98.2832	300018	中元股份	0.58	0.0001	99.9925
1547	301265	华新环保	738.68	0.0089	98.2922	301303	真兰仪表	0.58	0.0001	99.9926
1548	300082	奥克股份	737.91	0.0089	98.3011	301168	通灵股份	0.57	0.0001	99.9927
1549	301098	金埔园林	736.60	0.0089	98.3100	301421	波长光电	0.57	0.0001	99.9928
1550	300237	美晨生态	733.17	0.0089	98.3189	301246	宏源药业	0.57	0.0001	99.9929
1551	301305	朗坤环境	733.12	0.0089	98.3278	301192	泰祥股份	0.56	0.0001	99.9930
1552	301511	德福科技	731.11	0.0088	98.3366	300913	兆龙互连	0.55	0.0001	99.9931
1553	300965	*ST恒宇	729.92	0.0088	98.3454	301222	浙江恒威	0.55	0.0001	99.9932
1554	002242	九阳股份	728.16	0.0088	98.3542	301395	仁信新材	0.55	0.0001	99.9933
1555	000030	富奥股份	726.42	0.0088	98.3630	001360	南矿集团	0.55	0.0001	99.9934
1556	002608	江苏国信	725.98	0.0088	98.3718	301499	维科精密	0.52	0.0001	99.9935
1557	002303	美盈森	724.34	0.0088	98.3806	301419	阿莱德	0.52	0.0001	99.9936
1558	301010	晶雪节能	723.57	0.0088	98.3893	000554	泰山石油	0.51	0.0001	99.9937
1559	301235	华康医疗	723.10	0.0087	98.3981	002246	北化股份	0.51	0.0001	99.9938
1560	300940	南极光	723.03	0.0087	98.4068	002716	湖南白银	0.51	0.0001	99.9939
1561	300981	中红医疗	717.60	0.0087	98.4155	300586	美联新材	0.50	0.0001	99.9940

续表

名次 Rank	代码 Code	证券简称 Stock	融资买入 Purchasse	百分比 %of Total	累计 %	代码 Code	证券简称 Stock	融券卖出 Sale	百分比 %of Total	累计 %
1562	002263	大东南	715.47	0.0087	98.4242	301003	江苏博云	0.50	0.0001	99.9941
1563	301212	联盛化学	714.50	0.0086	98.4328	301208	中亦科技	0.47	0.0001	99.9942
1564	000533	顺钠股份	714.40	0.0086	98.4415	301315	威士顿	0.47	0.0001	99.9942
1565	301345	涛涛车业	713.93	0.0086	98.4501	300612	宣亚国际	0.46	0.0001	99.9943
1566	002859	洁美科技	713.80	0.0086	98.4587	300988	津荣天宇	0.46	0.0001	99.9944
1567	301314	科瑞思	713.79	0.0086	98.4674	301306	西测测试	0.45	0.0001	99.9945
1568	301125	腾亚精工	710.33	0.0086	98.4760	002369	卓翼科技	0.45	0.0001	99.9946
1569	000078	海王生物	704.57	0.0085	98.4845	300899	上海凯鑫	0.45	0.0001	99.9947
1570	002946	新乳业	702.31	0.0085	98.4930	301317	鑫磊股份	0.44	0.0001	99.9947
1571	002630	华西能源	702.08	0.0085	98.5015	300019	硅宝科技	0.42	0.0001	99.9948
1572	301376	致欧科技	701.72	0.0085	98.5100	301046	能辉科技	0.42	0.0001	99.9949
1573	002595	豪迈科技	699.86	0.0085	98.5184	002469	三维化学	0.41	0.0001	99.9950
1574	301031	中熔电气	698.57	0.0085	98.5269	000816	智慧农业	0.41	0.0001	99.9950
1575	301507	民生健康	698.17	0.0084	98.5353	301505	苏州规划	0.41	0.0001	99.9951
1576	301187	欧圣电气	697.55	0.0084	98.5438	000533	顺钠股份	0.41	0.0001	99.9952
1577	300961	深水海纳	694.37	0.0084	98.5522	000055	方大集团	0.40	0.0001	99.9953
1578	159649	国开债ETF	693.60	0.0084	98.5606	300936	中英科技	0.40	0.0001	99.9953
1579	301049	超越科技	690.76	0.0084	98.5689	301100	风光股份	0.40	0.0001	99.9954
1580	301149	隆华新材	689.16	0.0083	98.5773	301258	富士莱	0.40	0.0001	99.9955
1581	000553	安道麦A	688.09	0.0083	98.5856	300985	致远新能	0.39	0.0001	99.9955
1582	301059	金三江	687.58	0.0083	98.5939	002047	宝鹰股份	0.38	0.0001	99.9956
1583	301498	乖宝宠物	685.61	0.0083	98.6022	300943	春晖智控	0.38	0.0001	99.9957
1584	300935	盈建科	685.36	0.0083	98.6105	301231	荣信文化	0.38	0.0001	99.9957
1585	301333	诺思格	683.65	0.0083	98.6188	300859	西域旅游	0.37	0.0001	99.9958
1586	300893	松原股份	682.73	0.0083	98.6270	002272	川润股份	0.37	0.0001	99.9959
1587	159629	1000ETF	682.62	0.0083	98.6353	002104	恒宝股份	0.37	0.0001	99.9959
1588	301317	鑫磊股份	679.46	0.0082	98.6435	301076	新瀚新材	0.36	0.0001	99.9960
1589	300879	大叶股份	678.16	0.0082	98.6517	301121	紫建电子	0.35	0.0001	99.9961
1590	301109	军信股份	672.83	0.0081	98.6599	301021	英诺激光	0.34	0.0001	99.9961
1591	301359	东南电子	672.62	0.0081	98.6680	000565	渝三峡 A	0.34	0.0001	99.9962
1592	301256	华融化学	670.33	0.0081	98.6761	002909	集泰股份	0.34	0.0001	99.9963
1593	002847	盐津铺子	667.66	0.0081	98.6842	002342	巨力索具	0.33	0.0001	99.9963
1594	301127	天源环保	666.40	0.0081	98.6922	002560	通达股份	0.33	0.0001	99.9964
1595	301070	开勒股份	665.55	0.0081	98.7003	002471	中超控股	0.33	0.0001	99.9964
1596	301520	万邦医药	665.05	0.0080	98.7083	301115	建科股份	0.32	0.0001	99.9965
1597	002978	安宁股份	664.46	0.0080	98.7164	002523	天桥起重	0.32	0.0001	99.9966
1598	300956	英力股份	661.75	0.0080	98.7244	301429	森泰股份	0.32	0.0001	99.9966
1599	000761	本钢板材	655.96	0.0079	98.7323	301067	显盈科技	0.31	0.0001	99.9967
1600	301336	趣睡科技	655.50	0.0079	98.7403	301062	上海艾录	0.30	0.0001	99.9967
1601	301020	密封科技	655.45	0.0079	98.7482	301098	金埔园林	0.30	0.0001	99.9968
1602	301027	华蓝集团	651.95	0.0079	98.7561	300969	恒帅股份	0.30	0.0001	99.9968
1603	301017	漱玉平民	648.76	0.0078	98.7639	300892	品渥食品	0.30	0.0001	99.9969
1604	300946	恒而达	648.27	0.0078	98.7718	301187	欧圣电气	0.30	0.0001	99.9969
1605	300881	盛德鑫泰	647.08	0.0078	98.7796	300139	晓程科技	0.29	0.0001	99.9970
1606	301246	宏源药业	645.56	0.0078	98.7874	002529	海源复材	0.29	0.0001	99.9970
1607	301135	瑞德智能	642.88	0.0078	98.7952	002383	合众思壮	0.29	0.0001	99.9971
1608	301053	远信工业	640.58	0.0078	98.8029	301377	鼎泰高科	0.29	0.0001	99.9971
1609	300994	久祺股份	640.17	0.0077	98.8107	000667	ST美置	0.29	0.0001	99.9972
1610	002110	三钢闽光	639.06	0.0077	98.8184	301129	瑞纳智能	0.28	0.0001	99.9972
1611	300885	海昌新材	635.60	0.0077	98.8261	301277	新天地	0.28	0.0001	99.9973
1612	000620	新华联	634.52	0.0077	98.8338	002161	远望谷	0.28	0.0000	99.9973
1613	300976	达瑞电子	633.27	0.0077	98.8414	301038	深水规院	0.27	0.0000	99.9974
1614	301102	兆讯传媒	632.97	0.0077	98.8491	300986	志特新材	0.27	0.0000	99.9974
1615	301353	普莱得	632.21	0.0076	98.8568	301356	天振股份	0.27	0.0000	99.9975

续表

名次 Rank	代码 Code	证券简称 Stock	融资买入 Purchasse	百分比 %of Total	累计 %	代码 Code	证券简称 Stock	融券卖出 Sale	百分比 %of Total	累计 %
1616	002376	新北洋	631.33	0.0076	98.8644	301331	恩威医药	0.27	0.0000	99.9975
1617	002575	群兴玩具	630.92	0.0076	98.8720	301128	强瑞技术	0.27	0.0000	99.9976
1618	300157	新锦动力	628.84	0.0076	98.8796	001324	长青科技	0.27	0.0000	99.9976
1619	301090	华润材料	628.11	0.0076	98.8872	002210	飞马国际	0.26	0.0000	99.9977
1620	301356	天振股份	625.53	0.0076	98.8948	301396	宏景科技	0.26	0.0000	99.9977
1621	000717	中南股份	623.95	0.0075	98.9024	001282	三联锻造	0.26	0.0000	99.9978
1622	300055	万邦达	622.85	0.0075	98.9099	300879	大叶股份	0.26	0.0000	99.9978
1623	301319	唯特偶	620.42	0.0075	98.9174	301137	哈焊华通	0.25	0.0000	99.9979
1624	301107	瑜欣电子	620.25	0.0075	98.9249	301251	威尔高	0.24	0.0000	99.9979
1625	001378	德冠新材	619.89	0.0075	98.9324	002164	宁波东力	0.24	0.0000	99.9980
1626	002564	*ST天沃	619.75	0.0075	98.9399	301319	唯特偶	0.24	0.0000	99.9980
1627	000996	中期退	618.45	0.0075	98.9474	301276	嘉曼服饰	0.24	0.0000	99.9980
1628	301057	汇隆新材	618.03	0.0075	98.9549	300876	蒙泰高新	0.23	0.0000	99.9981
1629	301150	中一科技	616.31	0.0075	98.9623	301550	斯菱股份	0.23	0.0000	99.9981
1630	000931	中 关 村	614.80	0.0074	98.9698	301512	智信精密	0.23	0.0000	99.9982
1631	301200	大族数控	614.12	0.0074	98.9772	301555	惠柏新材	0.23	0.0000	99.9982
1632	000055	方大集团	611.71	0.0074	98.9846	301322	绿通科技	0.23	0.0000	99.9983
1633	300208	*ST中程	610.67	0.0074	98.9920	300963	中洲特材	0.23	0.0000	99.9983
1634	301286	侨源股份	610.14	0.0074	98.9994	301380	挖金客	0.23	0.0000	99.9983
1635	301295	美硕科技	609.14	0.0074	99.0067	301092	争光股份	0.22	0.0000	99.9984
1636	301040	中环海陆	609.05	0.0074	99.0141	301230	泓博医药	0.22	0.0000	99.9984
1637	301555	惠柏新材	608.62	0.0074	99.0215	300927	江天化学	0.22	0.0000	99.9985
1638	301362	民爆光电	600.77	0.0073	99.0287	301158	德石股份	0.21	0.0000	99.9985
1639	002628	成都路桥	600.74	0.0073	99.0360	301063	海锅股份	0.20	0.0000	99.9985
1640	002160	常铝股份	598.27	0.0072	99.0432	300923	研奥股份	0.20	0.0000	99.9986
1641	301469	恒达新材	597.97	0.0072	99.0505	301223	中荣股份	0.20	0.0000	99.9986
1642	002288	*ST超华	595.64	0.0072	99.0577	301002	崧盛股份	0.20	0.0000	99.9986
1643	301000	肇民科技	594.72	0.0072	99.0649	301059	金三江	0.20	0.0000	99.9987
1644	301009	可靠股份	590.80	0.0071	99.0720	301229	纽泰格	0.20	0.0000	99.9987
1645	301079	邵阳液压	590.11	0.0071	99.0792	002630	华西能源	0.19	0.0000	99.9987
1646	301508	中机认检	586.88	0.0071	99.0863	301386	未来电器	0.19	0.0000	99.9988
1647	301198	喜悦智行	581.18	0.0070	99.0933	301265	华新环保	0.18	0.0000	99.9988
1648	301503	智迪科技	580.82	0.0070	99.1003	301379	天山电子	0.18	0.0000	99.9988
1649	300963	中洲特材	579.25	0.0070	99.1073	300871	回盛生物	0.18	0.0000	99.9989
1650	002034	旺能环境	578.94	0.0070	99.1143	301399	英特科技	0.18	0.0000	99.9989
1651	301056	森赫股份	574.42	0.0070	99.1213	002361	神剑股份	0.18	0.0000	99.9989
1652	002399	海普瑞	573.17	0.0069	99.1282	301326	捷邦科技	0.17	0.0000	99.9990
1653	002287	奇正藏药	572.16	0.0069	99.1351	301296	新巨丰	0.17	0.0000	99.9990
1654	301088	戎美股份	572.05	0.0069	99.1421	300950	德固特	0.17	0.0000	99.9990
1655	301004	嘉益股份	570.75	0.0069	99.1490	301510	固高科技	0.16	0.0000	99.9991
1656	301355	南王科技	569.61	0.0069	99.1559	000046	*ST泛海	0.16	0.0000	99.9991
1657	000531	穗恒运 A	567.53	0.0069	99.1627	301197	工大科雅	0.16	0.0000	99.9991
1658	301100	风光股份	566.70	0.0069	99.1696	002346	柘中股份	0.16	0.0000	99.9991
1659	301086	鸿富瀚	565.92	0.0068	99.1764	301119	正强股份	0.16	0.0000	99.9992
1660	301373	凌玮科技	564.48	0.0068	99.1833	301151	冠龙节能	0.15	0.0000	99.9992
1661	000789	万年青	562.09	0.0068	99.1901	300933	中辰股份	0.15	0.0000	99.9992
1662	301533	威马农机	559.59	0.0068	99.1968	000678	襄阳轴承	0.15	0.0000	99.9993
1663	301163	宏德股份	558.98	0.0068	99.2036	301130	西点药业	0.15	0.0000	99.9993
1664	300854	中兰环保	557.39	0.0067	99.2103	301008	宏昌科技	0.15	0.0000	99.9993
1665	301227	森鹰窗业	556.91	0.0067	99.2171	301285	鸿日达	0.14	0.0000	99.9993
1666	300905	宝丽迪	556.81	0.0067	99.2238	300962	中金辐照	0.14	0.0000	99.9994
1667	000565	渝三峡 A	555.37	0.0067	99.2305	300774	倍杰特	0.14	0.0000	99.9994
1668	301180	万祥科技	554.72	0.0067	99.2372	002350	北京科锐	0.14	0.0000	99.9994
1669	301292	海科新源	554.59	0.0067	99.2440	301198	喜悦智行	0.14	0.0000	99.9994

续表

名次 Rank	代码 Code	证券简称 Stock	融资买入 Purchasse	百分比 %of Total	累计 %	代码 Code	证券简称 Stock	融券卖出 Sale	百分比 %of Total	累计 %
1670	159939	信息技术ETF	554.43	0.0067	99.2507	300918	南山智尚	0.13	0.0000	99.9995
1671	159842	券商ETF	554.14	0.0067	99.2574	300932	三友联众	0.13	0.0000	99.9995
1672	002913	奥士康	549.21	0.0066	99.2640	300907	康平科技	0.13	0.0000	99.9995
1673	002541	鸿路钢构	547.59	0.0066	99.2706	301170	锡南科技	0.13	0.0000	99.9995
1674	300980	祥源新材	542.42	0.0066	99.2772	301428	世纪恒通	0.12	0.0000	99.9995
1675	300960	通业科技	539.40	0.0065	99.2837	301215	中汽股份	0.12	0.0000	99.9996
1676	301113	雅艺科技	537.38	0.0065	99.2902	301225	恒勃股份	0.12	0.0000	99.9996
1677	159628	国证2000ETF	536.86	0.0065	99.2967	301517	陕西华达	0.12	0.0000	99.9996
1678	159998	计算机ETF	536.22	0.0065	99.3032	300947	德必集团	0.12	0.0000	99.9996
1679	301129	瑞纳智能	534.70	0.0065	99.3097	300993	玉马遮阳	0.12	0.0000	99.9997
1680	002141	*ST贤丰	527.25	0.0064	99.3161	301273	瑞晨环保	0.11	0.0000	99.9997
1681	002563	森马服饰	525.28	0.0064	99.3224	301048	金鹰重工	0.11	0.0000	99.9997
1682	002210	飞马国际	520.25	0.0063	99.3287	159601	A50ETF	0.11	0.0000	99.9997
1683	301209	联合化学	518.73	0.0063	99.3350	301213	观想科技	0.10	0.0000	99.9997
1684	159837	生物科技ETF	515.38	0.0062	99.3412	301388	欣灵电气	0.10	0.0000	99.9998
1685	000976	*ST华铁	514.67	0.0062	99.3475	300905	宝丽迪	0.10	0.0000	99.9998
1686	301197	工大科雅	513.40	0.0062	99.3537	301212	联盛化学	0.10	0.0000	99.9998
1687	301006	迈拓股份	512.66	0.0062	99.3599	000918	*ST嘉凯	0.09	0.0000	99.9998
1688	300952	恒辉安防	510.60	0.0062	99.3660	301138	华研精机	0.09	0.0000	99.9998
1689	301326	捷邦科技	504.61	0.0061	99.3722	301132	满坤科技	0.08	0.0000	99.9998
1690	300929	华骐环保	503.46	0.0061	99.3782	300952	恒辉安防	0.07	0.0000	99.9999
1691	002959	小熊电器	502.66	0.0061	99.3843	300940	南极光	0.07	0.0000	99.9999
1692	001326	联域股份	501.80	0.0061	99.3904	301361	众智科技	0.07	0.0000	99.9999
1693	159509	纳指科技ETF	500.89	0.0061	99.3965	301226	祥明智能	0.06	0.0000	99.9999
1694	301093	华兰股份	498.76	0.0060	99.4025	301045	天禄科技	0.06	0.0000	99.9999
1695	301272	英华特	498.45	0.0060	99.4085	301056	森赫股份	0.06	0.0000	99.9999
1696	301189	奥尼电子	498.33	0.0060	99.4146	301337	亚华电子	0.06	0.0000	99.9999
1697	002346	柘中股份	493.71	0.0060	99.4205	301288	清研环境	0.05	0.0000	99.9999
1698	159780	双创ETF	492.29	0.0060	99.4265	301234	五洲医疗	0.05	0.0000	99.9999
1699	300931	通用电梯	487.62	0.0059	99.4324	300948	冠中生态	0.05	0.0000	99.9999
1700	300891	惠云钛业	485.80	0.0059	99.4383	301113	雅艺科技	0.05	0.0000	100.0000
1701	300938	信测标准	485.57	0.0059	99.4441	002037	保利联合	0.04	0.0000	100.0000
1702	301559	中集环科	482.33	0.0058	99.4500	301365	矩阵股份	0.04	0.0000	100.0000
1703	300116	*ST保力	481.40	0.0058	99.4558	002574	明牌珠宝	0.04	0.0000	100.0000
1704	301101	明月镜片	475.83	0.0058	99.4616	000530	冰山冷热	0.04	0.0000	100.0000
1705	300932	三友联众	472.96	0.0057	99.4673	300479	神思电子	0.03	0.0000	100.0000
1706	301130	西点药业	472.22	0.0057	99.4730	301081	严牌股份	0.02	0.0000	100.0000
1707	159867	畜牧ETF	464.29	0.0056	99.4786	301359	东南电子	0.02	0.0000	100.0000
1708	301568	思泰克	464.25	0.0056	99.4842	301075	多瑞医药	0.01	0.0000	100.0000
1709	300986	志特新材	461.05	0.0056	99.4898	301012	扬电科技	0.00	0.0000	100.0000
1710	301122	采纳股份	460.03	0.0056	99.4954	300152	新动力	0.00	0.0000	100.0000
1711	002672	东江环保	453.60	0.0055	99.5009	301126	达嘉维康	0.00	0.0000	100.0000
1712	000601	韶能股份	451.30	0.0055	99.5063	---	---	---	---	---
1713	159977	创业板ETF天弘	450.56	0.0055	99.5118	---	---	---	---	---
1714	002293	罗莱生活	449.59	0.0054	99.5172	---	---	---	---	---
1715	301106	骏成科技	449.10	0.0054	99.5226	---	---	---	---	---
1716	301279	金道科技	447.24	0.0054	99.5281	---	---	---	---	---
1717	301222	浙江恒威	443.87	0.0054	99.5334	---	---	---	---	---
1718	000088	盐 田 港	442.32	0.0054	99.5388	---	---	---	---	---
1719	301033	迈普医学	440.47	0.0053	99.5441	---	---	---	---	---
1720	159852	软件ETF	440.25	0.0053	99.5494	---	---	---	---	---
1721	300915	海融科技	438.20	0.0053	99.5547	---	---	---	---	---
1722	300983	尤安设计	437.57	0.0053	99.5600	---	---	---	---	---
1723	159682	创业50ETF	434.68	0.0053	99.5653	---	---	---	---	---

续表

名次 Rank	代码 Code	证券简称 Stock	融资买入 Purchasse	百分比 %of Total	累计 %	代码 Code	证券简称 Stock	融券卖出 Sale	百分比 %of Total	累计 %
1724	301061	匠心家居	434.33	0.0053	99.5705	---	---	---	---	---
1725	159806	新能源车ETF	434.28	0.0053	99.5758	---	---	---	---	---
1726	301290	东星医疗	423.25	0.0051	99.5809	---	---	---	---	---
1727	301223	中荣股份	422.26	0.0051	99.5860	---	---	---	---	---
1728	159997	电子ETF	419.22	0.0051	99.5911	---	---	---	---	---
1729	000410	沈阳机床	416.61	0.0050	99.5961	---	---	---	---	---
1730	300871	回盛生物	416.58	0.0050	99.6012	---	---	---	---	---
1731	300984	金沃股份	416.06	0.0050	99.6062	---	---	---	---	---
1732	300117	*ST嘉寓	415.92	0.0050	99.6112	---	---	---	---	---
1733	300899	上海凯鑫	415.19	0.0050	99.6163	---	---	---	---	---
1734	002088	鲁阳节能	413.85	0.0050	99.6213	---	---	---	---	---
1735	300010	豆神教育	413.56	0.0050	99.6263	---	---	---	---	---
1736	300955	嘉亨家化	410.42	0.0050	99.6312	---	---	---	---	---
1737	301115	建科股份	409.46	0.0050	99.6362	---	---	---	---	---
1738	301024	霍普股份	406.55	0.0049	99.6411	---	---	---	---	---
1739	300995	奇德新材	406.21	0.0049	99.6460	---	---	---	---	---
1740	301008	宏昌科技	402.08	0.0049	99.6509	---	---	---	---	---
1741	301156	美农生物	401.56	0.0049	99.6558	---	---	---	---	---
1742	001239	永达股份	394.00	0.0048	99.6605	---	---	---	---	---
1743	301182	凯旺科技	393.99	0.0048	99.6653	---	---	---	---	---
1744	301190	善水科技	391.55	0.0047	99.6700	---	---	---	---	---
1745	300927	江天化学	390.65	0.0047	99.6748	---	---	---	---	---
1746	300804	广康生化	390.27	0.0047	99.6795	---	---	---	---	---
1747	301002	崧盛股份	385.10	0.0047	99.6841	---	---	---	---	---
1748	301548	崇德科技	384.71	0.0047	99.6888	---	---	---	---	---
1749	002109	兴化股份	384.38	0.0047	99.6934	---	---	---	---	---
1750	300877	金春股份	383.40	0.0046	99.6981	---	---	---	---	---
1751	301518	长华化学	382.80	0.0046	99.7027	---	---	---	---	---
1752	301500	飞南资源	378.84	0.0046	99.7073	---	---	---	---	---
1753	300906	日月明	377.35	0.0046	99.7119	---	---	---	---	---
1754	300923	研奥股份	374.75	0.0045	99.7164	---	---	---	---	---
1755	301232	飞沃科技	374.08	0.0045	99.7209	---	---	---	---	---
1756	301220	亚香股份	371.44	0.0045	99.7254	---	---	---	---	---
1757	301300	远翔新材	369.82	0.0045	99.7299	---	---	---	---	---
1758	002054	德美化工	368.16	0.0045	99.7343	---	---	---	---	---
1759	002930	宏川智慧	366.36	0.0044	99.7388	---	---	---	---	---
1760	159745	建材ETF	364.94	0.0044	99.7432	---	---	---	---	---
1761	301413	安培龙	364.01	0.0044	99.7476	---	---	---	---	---
1762	301097	天益医疗	363.69	0.0044	99.7520	---	---	---	---	---
1763	301028	东亚机械	361.17	0.0044	99.7564	---	---	---	---	---
1764	301395	仁信新材	360.19	0.0044	99.7607	---	---	---	---	---
1765	301309	万得凯	359.53	0.0044	99.7651	---	---	---	---	---
1766	301335	天元宠物	358.17	0.0043	99.7694	---	---	---	---	---
1767	001965	招商公路	357.50	0.0043	99.7737	---	---	---	---	---
1768	300920	润阳科技	356.22	0.0043	99.7780	---	---	---	---	---
1769	301516	中远通	355.96	0.0043	99.7824	---	---	---	---	---
1770	301032	新柴股份	355.77	0.0043	99.7867	---	---	---	---	---
1771	301108	洁雅股份	355.68	0.0043	99.7910	---	---	---	---	---
1772	300992	泰福泵业	353.10	0.0043	99.7952	---	---	---	---	---
1773	300152	新动力	351.70	0.0043	99.7995	---	---	---	---	---
1774	159783	科创创业50ETF	344.68	0.0042	99.8037	---	---	---	---	---
1775	300865	大宏立	342.59	0.0041	99.8078	---	---	---	---	---
1776	301468	博盈特焊	340.30	0.0041	99.8119	---	---	---	---	---
1777	159938	医药卫生ETF	339.76	0.0041	99.8160	---	---	---	---	---

续表

名次 Rank	代码 Code	证券简称 Stock	融资买入 Purchasse	百分比 %of Total	累计 %	代码 Code	证券简称 Stock	融券卖出 Sale	百分比 %of Total	累计 %
1778	301196	唯科科技	338.72	0.0041	99.8201	---	---	---	---	---
1779	301063	海锅股份	336.59	0.0041	99.8242	---	---	---	---	---
1780	159601	A50ETF	336.48	0.0041	99.8283	---	---	---	---	---
1781	301446	福事特	334.92	0.0041	99.8323	---	---	---	---	---
1782	300907	康平科技	333.55	0.0040	99.8364	---	---	---	---	---
1783	301055	张小泉	333.14	0.0040	99.8404	---	---	---	---	---
1784	301296	新巨丰	332.37	0.0040	99.8444	---	---	---	---	---
1785	301065	本立科技	331.81	0.0040	99.8484	---	---	---	---	---
1786	002003	伟星股份	327.22	0.0040	99.8524	---	---	---	---	---
1787	301283	聚胶股份	326.05	0.0039	99.8563	---	---	---	---	---
1788	300889	爱克股份	323.95	0.0039	99.8603	---	---	---	---	---
1789	301043	绿岛风	309.51	0.0037	99.8640	---	---	---	---	---
1790	300886	华业香料	306.76	0.0037	99.8677	---	---	---	---	---
1791	301193	家联科技	302.16	0.0037	99.8714	---	---	---	---	---
1792	000545	金浦钛业	299.25	0.0036	99.8750	---	---	---	---	---
1793	301237	和顺科技	297.75	0.0036	99.8786	---	---	---	---	---
1794	300930	屹通新材	296.61	0.0036	99.8822	---	---	---	---	---
1795	300834	星辉环材	291.20	0.0035	99.8857	---	---	---	---	---
1796	159850	恒生国企ETF	285.57	0.0035	99.8892	---	---	---	---	---
1797	301526	国际复材	284.91	0.0034	99.8926	---	---	---	---	---
1798	159994	5GETF	281.04	0.0034	99.8960	---	---	---	---	---
1799	002032	苏 泊 尔	279.88	0.0034	99.8994	---	---	---	---	---
1800	159839	生物药ETF	276.03	0.0033	99.9027	---	---	---	---	---
1801	301176	逸豪新材	275.70	0.0033	99.9061	---	---	---	---	---
1802	301081	严牌股份	274.02	0.0033	99.9094	---	---	---	---	---
1803	000671	ST阳光城	269.48	0.0033	99.9126	---	---	---	---	---
1804	301003	江苏博云	257.65	0.0031	99.9158	---	---	---	---	---
1805	002157	正邦科技	250.60	0.0030	99.9188	---	---	---	---	---
1806	301019	宁波色母	246.47	0.0030	99.9218	---	---	---	---	---
1807	301273	瑞晨环保	241.58	0.0029	99.9247	---	---	---	---	---
1808	159637	新能源车龙头ETF	239.76	0.0029	99.9276	---	---	---	---	---
1809	159757	电池30ETF	238.47	0.0029	99.9305	---	---	---	---	---
1810	301077	星华新材	234.37	0.0028	99.9333	---	---	---	---	---
1811	301105	鸿铭股份	234.16	0.0028	99.9362	---	---	---	---	---
1812	001358	兴欣新材	231.30	0.0028	99.9390	---	---	---	---	---
1813	159905	深红利ETF	226.08	0.0027	99.9417	---	---	---	---	---
1814	301068	大地海洋	225.07	0.0027	99.9444	---	---	---	---	---
1815	000540	*ST中天	222.40	0.0027	99.9471	---	---	---	---	---
1816	300876	蒙泰高新	221.94	0.0027	99.9498	---	---	---	---	---
1817	002647	仁东控股	216.22	0.0026	99.9524	---	---	---	---	---
1818	301037	保立佳	210.31	0.0025	99.9549	---	---	---	---	---
1819	000667	ST美置	198.86	0.0024	99.9574	---	---	---	---	---
1820	159638	高端装备ETF	197.82	0.0024	99.9597	---	---	---	---	---
1821	159741	恒生科技ETF基金	195.80	0.0024	99.9621	---	---	---	---	---
1822	159680	1000ETF增强	176.29	0.0021	99.9642	---	---	---	---	---
1823	159796	电池50ETF	175.65	0.0021	99.9664	---	---	---	---	---
1824	159688	恒生互联网ETF	170.27	0.0021	99.9684	---	---	---	---	---
1825	159516	半导体设备ETF	169.85	0.0021	99.9705	---	---	---	---	---
1826	301459	丰茂股份	168.21	0.0020	99.9725	---	---	---	---	---
1827	002501	利源股份	138.40	0.0017	99.9742	---	---	---	---	---
1828	159807	科技ETF	134.49	0.0016	99.9758	---	---	---	---	---
1829	159948	创业板ETF南方	133.68	0.0016	99.9774	---	---	---	---	---
1830	000918	*ST嘉凯	123.30	0.0015	99.9789	---	---	---	---	---
1831	159671	稀有金属ETF基金	116.85	0.0014	99.9803	---	---	---	---	---

续表

名次 Rank	代码 Code	证券简称 Stock	融资买入 Purchasse	百分比 %of Total	累计 %	代码 Code	证券简称 Stock	融券卖出 Sale	百分比 %of Total	累计 %
1832	159736	饮食ETF	113.90	0.0014	99.9817	---	---	---	---	---
1833	159864	光伏50ETF	110.69	0.0013	99.9831	---	---	---	---	---
1834	159925	沪深300ETF南方	103.91	0.0013	99.9843	---	---	---	---	---
1835	159665	半导体龙头ETF	101.56	0.0012	99.9856	---	---	---	---	---
1836	159681	创50ETF	81.88	0.0010	99.9865	---	---	---	---	---
1837	159908	创业板ETF博时	81.13	0.0010	99.9875	---	---	---	---	---
1838	159966	创业板价值ETF	71.96	0.0009	99.9884	---	---	---	---	---
1839	159639	碳中和ETF南方	71.10	0.0009	99.9893	---	---	---	---	---
1840	159501	纳斯达克指数ETF	66.85	0.0008	99.9901	---	---	---	---	---
1841	000046	*ST泛海	65.08	0.0008	99.9909	---	---	---	---	---
1842	159782	双创50ETF	64.53	0.0008	99.9916	---	---	---	---	---
1843	301578	辰奕智能	56.27	0.0007	99.9923	---	---	---	---	---
1844	002118	*ST紫鑫	54.39	0.0007	99.9930	---	---	---	---	---
1845	159513	纳斯达克100指数ETF	47.17	0.0006	99.9935	---	---	---	---	---
1846	159847	医疗50ETF	44.72	0.0005	99.9941	---	---	---	---	---
1847	159536	中证2000ETF添富	43.80	0.0005	99.9946	---	---	---	---	---
1848	301566	达利凯普	42.87	0.0005	99.9951	---	---	---	---	---
1849	159602	中国A50ETF	41.34	0.0005	99.9956	---	---	---	---	---
1850	159814	创业大盘ETF	40.09	0.0005	99.9961	---	---	---	---	---
1851	159606	中证500成长ETF	32.29	0.0004	99.9965	---	---	---	---	---
1852	159747	香港科技ETF	30.94	0.0004	99.9969	---	---	---	---	---
1853	159532	中证2000指数ETF	29.33	0.0004	99.9972	---	---	---	---	---
1854	159641	双碳ETF	28.26	0.0003	99.9976	---	---	---	---	---
1855	159820	中证500ETF天弘	27.35	0.0003	99.9979	---	---	---	---	---
1856	002503	*ST搜特	26.94	0.0003	99.9982	---	---	---	---	---
1857	159940	金融地产ETF	23.97	0.0003	99.9985	---	---	---	---	---
1858	159610	500ETF增强	22.81	0.0003	99.9988	---	---	---	---	---
1859	159676	创业板增强ETF富国	20.91	0.0003	99.9991	---	---	---	---	---
1860	159968	中证500ETF博时	20.20	0.0002	99.9993	---	---	---	---	---
1861	159885	碳中和ETF基金	16.83	0.0002	99.9995	---	---	---	---	---
1862	159679	中证1000增强ETF	13.46	0.0002	99.9997	---	---	---	---	---
1863	159625	绿色电力ETF	8.70	0.0001	99.9998	---	---	---	---	---
1864	159907	2000ETF	7.21	0.0001	99.9999	---	---	---	---	---
1865	159959	央企ETF	4.37	0.0001	99.9999	---	---	---	---	---
1866	159640	碳中和龙头ETF	4.05	0.0000	100.0000	---	---	---	---	---
1867	159631	中证A100ETF	2.54	0.0000	100.0000	---	---	---	---	---
1868	159982	中证500ETF鹏华	0.71	0.0000	100.0000					
累计	Total		8 264 933.23	100.0000		累计	Total	553 414.69	100.0000	

2. 每日融资买入金额表（2023 年）
DAILY MARGIN PURCHASE VALUE, 2023

百万元人民币，RMB Mil.

日期 Date	一月 Jan.	二月 Feb.	三月 Mar.	四月 Apr.	五月 May	六月 Jun.	七月 Jul.	八月 Aug.	九月 Sep.	十月 Oct.	十一月 Nov.	十二月 Dec.
1		42 249.64	39 351.97			40 296.74		31 565.94	22 943.34		31 288.35	34 486.65
2		41 881.96	39 653.74			35 979.67		27 108.76			29 688.55	
3	27 845.66	36 004.20	32 951.20	61 700.05			39 723.65	27 559.46			32 929.24	
4	26 846.75			61 851.10	45 550.97		35 732.02	38 795.00	28 093.40			35 490.33
5	32 567.23				39 188.48	34 282.70	32 957.06		26 415.66			31 816.73
6	30 704.11	36 140.05	37 368.39	59 788.43		34 235.83	32 751.64		26 131.89		47 638.67	31 469.18
7		36 433.59	34 088.83	51 555.82		30 992.94	29 327.21	32 365.33	24 573.07		46 407.48	30 561.54
8		34 370.54	26 972.99		39 799.51	30 366.64		26 782.23	23 578.54		48 650.39	34 769.13
9	28 237.92	39 026.36	28 505.48		42 786.97	36 327.15		23 975.16		35 927.40	42 338.92	
10	27 116.97	38 907.93	30 401.96	57 937.48	35 369.69		26 756.37	21 726.34		34 707.85	34 676.13	
11	26 809.75			45 773.71	32 349.60		29 274.73	24 576.46	43 035.64	38 506.88		35 646.34
12	24 331.89			52 160.71	28 312.49	36 858.62	34 054.88		32 681.98	38 210.54		32 235.35
13	24 489.94	41 012.87	32 333.04	50 742.61		38 900.21	34 847.19		29 481.59	36 235.43	39 628.98	29 474.10
14		39 316.87	35 530.18	49 139.42		39 681.74	36 261.78	23 370.74	25 916.01		41 828.34	27 344.43
15		43 630.29	29 806.43		32 896.23	43 548.44		23 380.39	27 141.60		48 663.93	26 659.18
16	33 400.33	52 638.63	29 590.93		30 530.30	44 266.06		21 974.28		35 744.83	38 254.62	
17	25 319.60	36 004.49	38 179.02	43 691.87	28 177.63		31 088.40	24 001.30		29 782.78	35 110.10	
18	22 694.04			44 869.54	35 950.29		27 939.28	22 695.28	26 064.15	31 598.18		23 135.77
19	25 719.12			47 992.16	31 335.41	48 117.68	24 188.63		22 371.96	30 778.23		22 091.52
20	26 758.96	38 715.36	39 654.35	49 467.55		47 296.57	27 507.49		20 088.17	26 439.16	43 215.72	21 724.39
21		37 130.63	34 424.59	50 316.15		40 763.55	23 081.06	19 295.79	20 874.84		45 592.90	26 432.23
22		31 112.44	42 620.49		28 478.09			26 109.60	31 492.12		38 515.56	27 056.73
23		31 758.99	45 431.77		26 121.20			21 783.86		27 221.27	35 370.25	
24		28 170.21	49 537.08	42 989.01	29 436.97		22 593.96	24 423.77		30 653.89	32 259.67	
25				42 214.18	32 102.69		34 029.38	21 805.19	29 598.53	34 053.15		21 239.90
26				44 976.71	33 084.67	35 068.22	27 127.81		26 429.71	35 096.62		20 901.42
27		27 627.18	53 428.66	36 704.54		28 412.14	25 537.08		29 821.90	40 741.50	30 480.39	20 983.73
28		28 182.92	44 579.54	42 396.36		31 084.43	32 539.99	39 223.75	27 270.57		29 755.46	35 144.88
29			42 471.48		36 109.22	32 383.49		35 054.18			31 368.52	31 711.59
30	47 147.97		40 170.86		37 573.74	35 439.94		33 725.04		44 683.86	27 854.55	
31	35 652.27		41 470.79		36 557.10		39 768.08	25 352.89		38 153.84		
最高 High	47 147.97	52 638.63	53 428.66	61 851.10	45 550.97	48 117.68	39 768.08	39 223.75	43 035.64	44 683.86	48 663.93	35 646.34
最低 Low	22 694.04	27 627.18	26 972.99	36 704.54	26 121.20	28 412.14	22 593.96	19 295.79	20 088.17	26 439.16	27 854.55	20 901.42
平均 Avg.	29 102.66	37 015.76	37 761.90	49 277.23	34 085.56	37 215.14	30 813.70	26 810.90	27 200.23	34 619.73	37 796.21	28 589.29
累计 Total	465 642.52	740 315.17	868 523.77	936 267.41	681 711.26	744 302.77	647 087.70	616 650.73	544 004.65	588 535.42	831 516.72	600 375.13
全年累计 Total of 2023		8 264 933.23										

3. 每日融券卖出金额表（2023 年）
DAILY MARGIN SALE VALUE, 2023

百万元人民币，RMB Mil.

日期 Date	一月 Jan.	二月 Feb.	三月 Mar.	四月 Apr.	五月 May	六月 Jun.	七月 Jul.	八月 Aug.	九月 Sep.	十月 Oct.	十一月 Nov.	十二月 Dec.
1		2 061.55	2 055.07			2 662.16		2 039.84	2 158.24		2 215.62	2 278.94
2		2 039.28	2 394.62			2 553.99		1 949.52			2 145.06	
3	1 995.44	1 899.67	2 139.01	2 629.08			2 814.17	2 099.50			2 416.84	
4	2 039.54			2 939.85	2 424.48		2 793.54	2 642.06	2 147.14			2 047.86
5	2 289.05				2 206.13	2 167.16	2 525.33		2 209.09			2 158.59
6	2 266.61	1 999.52	1 749.42	2 990.26		2 170.05	2 523.15		2 839.98		2 318.16	2 496.51
7		2 002.18	1 734.80	3 091.38		2 174.99	2 433.73	2 318.95	2 486.65		2 363.09	2 236.71
8		1 851.69	1 575.23		2 306.99	2 142.34		2 178.67	2 468.71		2 509.96	2 307.06
9	2 079.17	2 659.62	1 976.58		2 447.99	2 353.19		2 116.72		2 100.55	2 402.40	
10	2 152.52	1 946.67	1 838.21	2 875.21	2 560.84		2 289.99	1 814.85		2 276.45	2 184.80	
11	1 813.16			2 575.95	2 342.22		2 271.69	1 951.66	2 698.78	2 670.04		2 067.92
12	1 640.03			2 976.83	2 339.12	2 097.03	2 707.61		2 484.25	2 352.08		2 013.88
13	1 556.75	1 945.09	1 792.06	2 628.21		2 666.21	2 833.33		2 167.75	2 031.26	2 382.64	2 211.49
14		2 266.82	2 282.52	2 742.07		3 090.19	2 843.67	2 013.48	2 477.26		2 097.57	2 171.07
15		2 351.08	1 899.35		2 424.54	3 069.32		2 114.12	2 032.58		2 584.23	2 067.89
16	1 580.05	2 680.14	1 996.62		2 748.61	3 096.94		2 017.27		2 300.41	2 017.37	
17	1 328.49	2 219.15	1 897.03	2 350.65	2 227.61		2 969.39	2 488.09		1 845.37	2 074.39	
18	1 217.88			2 971.53	2 489.42		2 517.76	1 818.15	2 277.70	2 230.04		1 884.41
19	1 235.53			2 575.08	2 782.94	3 320.59	2 167.67		2 119.46	2 226.30		2 160.15
20	1 227.45	2 329.72	1 731.64	2 749.88		3 357.06	2 020.71		2 021.81	2 330.46	2 179.34	1 974.34
21		1 967.98	1 826.37	2 968.66		3 238.72	1 950.43	1 934.01	2 109.09		2 285.02	2 157.84
22		2 021.05	2 077.00		2 500.56			2 427.41	2 404.69		2 118.26	2 094.54
23		1 984.68	2 088.38		2 473.08			2 291.86		2 670.79	1 999.37	
24		1 647.41	2 250.40	2 753.81	2 501.25		1 846.26	2 403.65		2 678.17	2 103.19	
25				3 113.60	2 545.86		2 380.83	2 484.00	1 958.67	2 563.20		1 931.94
26				3 003.05	3 017.10	2 686.42	1 951.71		1 932.30	2 632.21		1 886.59
27		1 621.15	2 151.36	2 516.51		2 281.07	1 825.23		1 675.64	2 736.35	2 286.53	2 181.77
28		1 946.86	2 197.15	2 287.98		2 846.44	2 265.93	3 691.75	1 210.17		1 905.83	2 517.31
29			2 193.04		2 658.41	2 595.36		3 516.02			1 962.35	2 222.11
30	1 608.04		2 135.23		2 793.29	3 034.69		2 844.25		2 168.90	1 901.90	
31	1 737.34		2 279.01		2 558.86		2 079.66	2 601.24		2 269.12		
最高 High	2 289.05	2 680.14	2 394.62	3 113.60	3 017.10	3 357.06	2 969.39	3 691.75	2 839.98	2 736.35	2 584.23	2 517.31
最低 Low	1 217.88	1 621.15	1 575.23	2 287.98	2 206.13	2 097.03	1 825.23	1 814.85	1 210.17	1 845.37	1 901.90	1 884.41
平均 Avg.	1 735.44	2 072.07	2 011.31	2 775.77	2 517.47	2 680.20	2 381.51	2 337.26	2 194.00	2 357.75	2 202.45	2 146.14
累计 Total	27 767.06	41 441.32	46 260.10	52 739.58	50 349.31	53 603.91	50 011.81	53 757.07	43 879.99	40 081.70	48 453.93	45 068.91

全年累计 Total of 2023 553 414.69

三、上市公司

LISTED COMPANIES

（一）上市公司活动纪录
LISTED COMPANIES ACTIVITIES

1. 新上市公司和证券
NEW LISTED COMPANIES AND SECURITIES

(1) 新上市股票
NEW LISTED STOCKS

代码 Code	证券简称 Security	发行方式 Issuing Method	发行日期 Issuing Date	发行价 IPO Price	发行市盈率 Issuing P/E	中签率 %	总股本 (股 Share) Issued Capital	流通股本 (股 Share) Negotiable Capital	集资金额 (元 Yuan) Funds Raised	上市日期 Listing Date	上市首日市场表现 Trading Record on the First Trading Day			
											开市价 Open	收市价 Close	成交量(股) Volume	成交金额(元) Value
001225	N和泰	上网定价发行	02/08/2023	46.81	22.99	0.0138	64 666 800	16 166 800	756 767 900	02/22/2023	56.17	67.41	1 379 530	92 726 888
001239	N永达股份	上网定价发行	11/30/2023	12.05	35.64	0.0381	240 000 000	47 786 439	723 000 000	12/12/2023	27.51	23.72	35 080 462	921 182 509
001239	N永达股份	网下询价发行	11/30/2023	12.05	35.64	0.0110	240 000 000	47 786 439	723 000 000	12/12/2023	27.51	23.72	35 080 462	921 182 509
001260	N坤泰	上网定价发行	02/07/2023	14.27	22.98	0.0266	115 000 000	28 750 000	410 262 500	02/16/2023	17.12	20.55	956 091	19 589 843
001260	N坤泰	网下询价发行	02/07/2023	14.27	22.98	0.0087	115 000 000	28 750 000	410 262 500	02/16/2023	17.12	20.55	956 091	19 589 843
001278	N一彬	上网定价发行	02/21/2023	17.00	22.98	0.0278	123 733 400	30 933 400	525 867 800	03/08/2023	20.40	24.48	758 759	18 493 781
001278	N一彬	网下询价发行	02/21/2023	17.00	22.98	0.0064	123 733 400	30 933 400	525 867 800	03/08/2023	20.40	24.48	758 759	18 493 781
001282	N三联锻造	上网定价发行	05/11/2023	27.93	37.73	0.0275	113 360 000	27 808 564	792 653 400	05/24/2023	29.00	30.15	16 126 060	499 316 062
001282	N三联锻造	网下询价发行	05/11/2023	27.93	37.73	0.0098	113 360 000	27 808 564	792 653 400	05/24/2023	29.00	30.15	16 126 060	499 316 062
001286	N陕西能源	上网定价发行	03/29/2023	9.60	14.86	0.1857	3 750 000 000	727 497 699	7 200 000 000	04/10/2023	10.00	14.20	448 382 497	6 180 005 487
001286	N陕西能源	网下询价发行	03/29/2023	9.60	14.86	0.3832	3 750 000 000	727 497 699	7 200 000 000	04/10/2023	10.00	14.20	448 382 497	6 180 005 487
001287	N中电港	上网定价发行	03/28/2023	11.88	26.81	0.0653	759 900 097	184 273 692	2 256 903 300	04/10/2023	31.00	38.20	137 528 624	4 509 105 568
001287	N中电港	网下询价发行	03/28/2023	11.88	26.81	0.0192	759 900 097	184 273 692	2 256 903 300	04/10/2023	31.00	38.20	137 528 624	4 509 105 568
001306	N夏厦精密	上网定价发行	11/07/2023	53.63	44.89	0.0282	62 000 000	15 185 312	831 265 000	11/16/2023	104.00	110.49	12 042 991	1 309 705 615
001306	N夏厦精密	网下询价发行	11/07/2023	53.63	44.89	0.0109	62 000 000	15 185 312	831 265 000	11/16/2023	104.00	110.49	12 042 991	1 309 705 615
001311	N多利	上网定价发行	02/14/2023	61.87	22.99	0.0303	141 333 334	35 333 334	2 186 073 400	02/27/2023	74.24	89.09	2 338 942	207 660 251
001311	N多利	网下询价发行	02/14/2023	61.87	22.99	0.0330	141 333 334	35 333 334	2 186 073 400	02/27/2023	74.24	89.09	2 338 942	207 660 251
001314	N亿道	上网定价发行	01/31/2023	35.00	22.84	0.0291	140 446 000	35 111 500	1 228 902 500	02/14/2023	42.00	50.40	1 515 438	76 177 656
001314	N亿道	网下询价发行	01/31/2023	35.00	22.84	0.0161	140 446 000	35 111 500	1 228 902 500	02/14/2023	42.00	50.40	1 515 438	76 177 656
001324	N长青科技	上网定价发行	05/10/2023	18.88	44.64	0.0293	138 000 000	33 804 587	651 360 000	05/22/2023	22.70	23.65	20 598 707	499 006 142
001324	N长青科技	网下询价发行	05/10/2023	18.88	44.64	0.0097	138 000 000	33 804 587	651 360 000	05/22/2023	22.70	23.65	20 598 707	499 006 142
001326	N联域股份	上网定价发行	10/30/2023	41.18	22.63	0.0287	73 200 000	17 931 931	753 594 000	11/09/2023	75.01	64.65	13 386 543	945 474 104
001326	N联域股份	网下询价发行	10/30/2023	41.18	22.63	0.0139	73 200 000	17 931 931	753 594 000	11/09/2023	75.01	64.65	13 386 543	945 474 104
001328	N登康口腔	上网定价发行	03/27/2023	20.68	34.00	0.0293	172 173 800	42 179 447	890 139 600	04/10/2023	41.00	56.64	32 519 332	1 595 312 751
001328	N登康口腔	网下询价发行	03/27/2023	20.68	34.00	0.0103	172 173 800	42 179 447	890 139 600	04/10/2023	41.00	56.64	32 519 332	1 595 312 751
001337	N川黄金	上网定价发行	02/22/2023	7.09	22.98	0.0406	420 000 000	60 000 000	425 400 000	03/03/2023	8.51	10.21	1 044 208	10 614 709
001337	N川黄金	网下询价发行	02/22/2023	7.09	22.98	0.0071	420 000 000	60 000 000	425 400 000	03/03/2023	8.51	10.21	1 044 208	10 614 709
001358	N兴欣新材	上网定价发行	12/12/2023	41.00	17.43	0.0294	88 000 000	21 557 325	902 000 000	12/21/2023	64.57	56.25	15 119 513	914 509 561
001358	N兴欣新材	网下询价发行	12/12/2023	41.00	17.43	0.0116	88 000 000	21 557 325	902 000 000	12/21/2023	64.57	56.25	15 119 513	914 509 561
001360	N南矿集团	上网定价发行	03/29/2023	15.38	34.66	0.0314	204 000 000	49 975 510	784 380 000	04/10/2023	27.00	28.15	32 652 666	919 440 427
001360	N南矿集团	网下询价发行	03/29/2023	15.38	34.66	0.0097	204 000 000	49 975 510	784 380 000	04/10/2023	27.00	28.15	32 652 666	919 440 427
001366	N播恩	上网定价发行	02/22/2023	9.32	22.97	0.0294	160 680 000	40 350 000	376 062 000	03/07/2023	11.18	13.42	1 163 933	15 550 664
001366	N播恩	网下询价发行	02/22/2023	9.32	22.97	0.0055	160 680 000	40 350 000	376 062 000	03/07/2023	11.18	13.42	1 163 933	15 550 664
001367	N海森药业	上网定价发行	03/28/2023	44.48	29.77	0.0230	68 000 000	16 658 375	756 160 000	04/10/2023	65.00	74.88	11 963 987	864 163 553
001367	N海森药业	网下询价发行	03/28/2023	44.48	29.77	0.0099	68 000 000	16 658 375	756 160 000	04/10/2023	65.00	74.88	11 963 987	864 163 553
001368	N通达	上网定价发行	03/01/2023	25.13	22.99	0.0257	112 000 000	28 000 000	703 640 000	03/13/2023	30.16	36.19	1 276 616	45 978 250
001368	N通达	网下询价发行	03/01/2023	25.13	22.99	0.0115	112 000 000	28 000 000	703 640 000	03/13/2023	30.16	36.19	1 276 616	45 978 250
001373	N翔腾新材	上网定价发行	05/22/2023	28.93	32.13	0.0164	68 686 888	17 171 722	496 777 900	06/01/2023	45.12	46.05	11 631 061	545 091 054

续表

代码 Code	证券简称 Security	发行方式 Issuing Method	发行日期 Issuing Date	发行价 IPO Price	发行市盈率 Issuing P/E	中签率 %	总股本 (股 Share) Issued Capital	流通股本 (股 Share) Negotiable Capital	集资金额 (元 Yuan) Funds Raised	上市日期 Listing Date	上市首日市场表现 Trading Record on the First Trading Day			
											开市价 Open	收市价 Close	成交量(股) Volume	成交金额(元) Value
001376	N百通能源	上网定价发行	10/25/2023	4.56	20.99	0.0502	460 900 000	46 090 000	210 170 400	11/03/2023	38.00	38.90	38 848 837	1 389 924 149
001376	N百通能源	网下询价发行	10/25/2023	4.56	20.99	0.0116	460 900 000	46 090 000	210 170 400	11/03/2023	38.00	38.90	38 848 837	1 389 924 149
001378	N德冠新材	上网定价发行	10/19/2023	31.68	26.12	0.0384	133 333 600	31 490 641	1 056 008 448	10/30/2023	62.00	75.98	24 503 914	1 889 253 077
001378	N德冠新材	网下询价发行	10/19/2023	31.68	26.12	0.0177	133 333 600	31 490 641	1 056 008 448	10/30/2023	62.00	75.98	24 503 914	1 889 253 077
001380	N华纬科技	上网定价发行	05/05/2023	28.84	36.72	0.0287	128 880 000	31 572 263	929 224 800	05/16/2023	34.63	30.87	18 499 192	602 809 786
001380	N华纬科技	网下询价发行	05/05/2023	28.84	36.72	0.0145	128 880 000	31 572 263	929 224 800	05/16/2023	34.63	30.87	18 499 192	602 809 786
300804	N广康生化	上网定价发行	06/13/2023	42.45	32.66	0.0253	74 000 000	16 982 978	785 325 000	06/27/2023	39.00	39.35	7 548 909	294 961 755
300804	N广康生化	网下询价发行	06/13/2023	42.45	32.66	0.0340	74 000 000	16 982 978	785 325 000	06/27/2023	39.00	39.35	7 548 909	294 961 755
300904	N威力传动	上网定价发行	07/31/2023	35.41	49.06	0.0221	72 383 232	17 162 110	640 779 400	08/09/2023	55.00	128.00	14 482 594	949 499 187
300904	N威力传动	网下询价发行	07/31/2023	35.41	49.06	0.0419	72 383 232	17 162 110	640 779 400	08/09/2023	55.00	128.00	14 482 594	949 499 187
301141	N中科磁业	上网定价发行	03/23/2023	41.20	45.72	0.0227	88 594 718	20 271 534	912 580 000	04/03/2023	41.20	43.60	12 628 227	562 900 077
301141	N中科磁业	网下询价发行	03/23/2023	41.20	45.72	0.0348	88 594 718	20 271 534	912 580 000	04/03/2023	41.20	43.60	12 628 227	562 900 077
301157	N华塑科	上网定价发行	02/27/2023	56.50	63.48	0.0208	60 000 000	14 225 966	847 500 000	03/09/2023	77.00	84.77	9 573 068	788 184 667
301157	N华塑科	网下询价发行	02/27/2023	56.50	63.48	0.0264	60 000 000	14 225 966	847 500 000	03/09/2023	77.00	84.77	9 573 068	788 184 667
301170	N锡南科技	上网定价发行	06/14/2023	34.00	37.11	0.0241	100 000 000	23 709 454	850 000 000	06/27/2023	40.50	41.00	16 137 647	681 358 577
301170	N锡南科技	网下询价发行	06/14/2023	34.00	37.11	0.0290	100 000 000	23 709 454	850 000 000	06/27/2023	40.50	41.00	16 137 647	681 358 577
301172	N君逸数码	上网定价发行	07/17/2023	31.33	54.65	0.0252	123 200 000	27 665 169	964 964 000	07/26/2023	48.00	42.20	22 022 285	996 813 262
301172	N君逸数码	网下询价发行	07/17/2023	31.33	54.65	0.0392	123 200 000	27 665 169	964 964 000	07/26/2023	48.00	42.20	22 022 285	996 813 262
301202	N朗威股份	上网定价发行	06/26/2023	25.82	63.45	0.0299	136 400 000	32 310 140	880 462 000	07/05/2023	45.00	42.93	23 952 785	1 091 153 628
301202	N朗威股份	网下询价发行	06/26/2023	25.82	63.45	0.0251	136 400 000	32 310 140	880 462 000	07/05/2023	45.00	42.93	23 952 785	1 091 153 628
301203	N国泰环保	上网定价发行	03/24/2023	46.13	29.30	0.0205	80 000 000	17 067 694	922 600 000	04/04/2023	44.95	40.19	7 956 123	323 657 804
301203	N国泰环保	网下询价发行	03/24/2023	46.13	29.30	0.0312	80 000 000	17 067 694	922 600 000	04/04/2023	44.95	40.19	7 956 123	323 657 804
301210	N金杨股份	上网定价发行	06/19/2023	57.88	54.30	0.0246	82 456 356	16 436 172	1 193 143 500	06/30/2023	50.01	51.33	6 900 167	344 510 255
301210	N金杨股份	网下询价发行	06/19/2023	57.88	54.30	0.0360	82 456 356	16 436 172	1 193 143 500	06/30/2023	50.01	51.33	6 900 167	344 510 255
301225	N恒勃股份	上网定价发行	06/06/2023	35.66	36.36	0.0262	103 380 000	23 639 255	922 880 800	06/16/2023	40.00	45.75	17 558 022	766 561 034
301225	N恒勃股份	网下询价发行	06/06/2023	35.66	36.36	0.0368	103 380 000	23 639 255	922 880 800	06/16/2023	40.00	45.75	17 558 022	766 561 034
301232	N飞沃科技	上网定价发行	06/06/2023	72.50	46.43	0.0261	53 687 391	12 772 998	976 575 000	06/15/2023	71.65	69.60	4 991 034	350 905 504
301232	N飞沃科技	网下询价发行	06/06/2023	72.50	46.43	0.0377	53 687 391	12 772 998	976 575 000	06/15/2023	71.65	69.60	4 991 034	350 905 504
301246	N宏源	上网定价发行	03/08/2023	50.00	41.21	0.0289	400 006 800	44 371 665	2 362 860 000	03/20/2023	44.00	41.95	20 498 328	840 364 076
301246	N宏源	网下询价发行	03/08/2023	50.00	41.21	0.0593	400 006 800	44 371 665	2 362 860 000	03/20/2023	44.00	41.95	20 498 328	840 364 076
301251	N威尔高	上网定价发行	08/28/2023	28.88	46.27	0.0247	134 621 760	31 919 659	971 969 100	09/06/2023	63.00	68.32	25 239 005	1 695 202 303
301251	N威尔高	网下询价发行	08/28/2023	28.88	46.27	0.0285	134 621 760	31 919 659	971 969 100	09/06/2023	63.00	68.32	25 239 005	1 695 202 303
301252	N同星科技	上网定价发行	05/15/2023	31.48	30.33	0.0187	80 000 000	20 000 000	629 600 000	05/25/2023	40.19	62.09	15 279 411	788 880 808
301260	N格力博	上网定价发行	01/18/2023	30.85	63.45	0.0425	486 161 968	114 123 354	3 749 509 000	02/08/2023	37.00	38.30	70 376 887	2 606 834 981
301260	N格力博	网下询价发行	01/18/2023	30.85	63.45	0.0638	486 161 968	114 123 354	3 749 509 000	02/08/2023	37.00	38.30	70 376 887	2 606 834 981
301261	N恒工精密	上网定价发行	06/27/2023	36.90	34.46	0.0231	87 890 196	19 791 798	810 787 100	07/10/2023	42.88	50.00	15 564 699	713 708 935
301261	N恒工精密	网下询价发行	06/27/2023	36.90	34.46	0.0262	87 890 196	19 791 798	810 787 100	07/10/2023	42.88	50.00	15 564 699	713 708 935
301262	N海看股份	上网定价发行	06/09/2023	30.22	33.75	0.0313	417 000 000	39 154 183	1 260 174 000	06/20/2023	36.00	37.55	27 363 835	1 043 178 924
301262	N海看股份	网下询价发行	06/09/2023	30.22	33.75	0.0423	417 000 000	39 154 183	1 260 174 000	06/20/2023	36.00	37.55	27 363 835	1 043 178 924
301272	N英华特	上网定价发行	07/04/2023	51.39	45.19	0.0232	58 515 700	13 875 140	751 835 700	07/13/2023	80.00	85.39	10 408 955	925 466 759
301272	N英华特	网下询价发行	07/04/2023	51.39	45.19	0.0288	58 515 700	13 875 140	751 835 700	07/13/2023	80.00	85.39	10 408 955	925 466 759
301281	N科源制药	上网定价发行	03/24/2023	44.18	43.72	0.0203	77 350 000	18 350 829	854 883 000	04/04/2023	41.00	38.75	8 665 632	343 563 128
301281	N科源制药	网下询价发行	03/24/2023	44.18	43.72	0.0331	77 350 000	18 350 829	854 883 000	04/04/2023	41.00	38.75	8 665 632	343 563 128
301287	N康力源	上网定价发行	06/05/2023	40.11	33.00	0.0188	66 670 000	16 670 000	668 633 700	06/14/2023	55.00	50.36	11 365 022	599 124 310
301291	N明阳电气	上网定价发行	06/19/2023	38.13	46.36	0.0323	312 200 000	67 885 845	2 976 046 500	06/30/2023	35.32	32.60	30 559 083	1 001 362 302

续表

代码 Code	证券简称 Security	发行方式 Issuing Method	发行日期 Issuing Date	发行价 IPO Price	发行市盈率 Issuing P/E	中签率 %	总股本 (股 Share) Issued Capital	流通股本 (股 Share) Negotiable Capital	集资金额 (元 Yuan) Funds Raised	上市日期 Listing Date	上市首日市场表现 Trading Record on the First Trading Day			
											开市价 Open	收市价 Close	成交量(股) Volume	成交金额(元) Value
301291	N明阳电气	网下询价发行	06/19/2023	38.13	46.36	0.0548	312 200 000	67 885 845	2 976 046 500	06/30/2023	35.32	32.60	30 559 083	1 001 362 302
301292	N海科新源	上网定价发行	06/27/2023	19.99	16.23	0.0272	222 963 178	42 886 731	1 114 258 500	07/07/2023	29.69	29.70	30 310 559	924 690 270
301292	N海科新源	网下询价发行	06/27/2023	19.99	16.23	0.0333	222 963 178	42 886 731	1 114 258 500	07/07/2023	29.69	29.70	30 310 559	924 690 270
301293	N三博脑科	上网定价发行	04/21/2023	29.60	90.07	0.0261	158 451 529	34 124 242	1 172 541 840	05/05/2023	50.11	52.50	24 605 907	1 294 149 442
301293	N三博脑科	网下询价发行	04/21/2023	29.60	90.07	0.0307	158 451 529	34 124 242	1 172 541 840	05/05/2023	50.11	52.50	24 605 907	1 294 149 442
301295	N美硕科技	上网定价发行	06/15/2023	37.40	47.61	0.0231	72 000 000	17 070 572	673 200 000	06/28/2023	42.00	44.92	12 018 168	552 723 557
301295	N美硕科技	网下询价发行	06/15/2023	37.40	47.61	0.0357	72 000 000	17 070 572	673 200 000	06/28/2023	42.00	44.92	12 018 168	552 723 557
301303	N真兰	上网定价发行	02/09/2023	26.80	43.06	0.0296	292 000 000	69 237 698	1 956 400 000	02/20/2023	33.00	34.01	42 637 891	1 492 775 482
301303	N真兰	网下询价发行	02/09/2023	26.80	43.06	0.0502	292 000 000	69 237 698	1 956 400 000	02/20/2023	33.00	34.01	42 637 891	1 492 775 482
301305	N朗坤环境	上网定价发行	05/11/2023	25.25	26.45	0.0296	243 570 700	55 957 284	1 537 540 700	05/23/2023	22.66	22.56	22 903 722	516 639 911
301305	N朗坤环境	网下询价发行	05/11/2023	25.25	26.45	0.0409	243 570 700	55 957 284	1 537 540 700	05/23/2023	22.66	22.56	22 903 722	516 639 911
301307	N美利信	上网定价发行	04/12/2023	32.34	39.79	0.0284	210 600 000	46 954 411	1 714 020 000	04/24/2023	32.00	29.55	19 513 974	582 461 306
301307	N美利信	网下询价发行	04/12/2023	32.34	39.79	0.0429	210 600 000	46 954 411	1 714 020 000	04/24/2023	32.00	29.55	19 513 974	582 461 306
301310	N鑫宏业	上网定价发行	05/24/2023	67.28	46.72	0.0283	97 098 600	22 097 064	1 633 201 800	06/02/2023	67.28	65.76	10 481 448	687 103 279
301310	N鑫宏业	网下询价发行	05/24/2023	67.28	46.72	0.0540	97 098 600	22 097 064	1 633 201 800	06/02/2023	67.28	65.76	10 481 448	687 103 279
301314	N科瑞思	上网定价发行	03/17/2023	63.78	22.61	0.0132	42 500 000	10 625 000	677 662 500	03/28/2023	82.92	87.00	6 816 739	592 078 604
301315	N威士顿	上网定价发行	06/09/2023	32.29	49.59	0.0238	88 000 000	20 863 903	710 380 000	06/21/2023	56.66	57.70	14 713 958	844 834 787
301315	N威士顿	网下询价发行	06/09/2023	32.29	49.59	0.0285	88 000 000	20 863 903	710 380 000	06/21/2023	56.66	57.70	14 713 958	844 834 787
301317	N鑫磊	上网定价发行	01/10/2023	20.67	58.65	0.0255	157 190 000	37 274 052	812 331 000	01/19/2023	23.00	27.45	21 884 802	558 723 420
301317	N鑫磊	网下询价发行	01/10/2023	20.67	58.65	0.0383	157 190 000	37 274 052	812 331 000	01/19/2023	23.00	27.45	21 884 802	558 723 420
301320	N豪江智能	上网定价发行	05/30/2023	13.06	40.57	0.0291	181 200 000	42 964 707	591 618 000	06/09/2023	25.00	26.10	32 035 533	848 839 021
301320	N豪江智能	网下询价发行	05/30/2023	13.06	40.57	0.0335	181 200 000	42 964 707	591 618 000	06/09/2023	25.00	26.10	32 035 533	848 839 021
301322	N绿通	上网定价发行	02/23/2023	131.11	73.75	0.0237	69 933 799	16 586 422	2 293 113 900	03/06/2023	132.00	132.90	9 547 234	1 305 620 798
301322	N绿通	网下询价发行	02/23/2023	131.11	73.75	0.0439	69 933 799	16 586 422	2 293 113 900	03/06/2023	132.00	132.90	9 547 234	1 305 620 798
301323	N新莱福	上网定价发行	05/25/2023	39.06	36.57	0.0264	104 922 890	23 385 245	1 024 572 000	06/06/2023	43.01	53.99	17 164 417	832 493 399
301323	N新莱福	网下询价发行	05/25/2023	39.06	36.57	0.0270	104 922 890	23 385 245	1 024 572 000	06/06/2023	43.01	53.99	17 164 417	832 493 399
301325	N曼恩斯特	上网定价发行	04/27/2023	76.80	46.66	0.0275	120 000 000	24 783 996	2 304 000 000	05/12/2023	105.00	90.12	17 525 567	1 649 672 393
301325	N曼恩斯特	网下询价发行	04/27/2023	76.80	46.66	0.0449	120 000 000	24 783 996	2 304 000 000	05/12/2023	105.00	90.12	17 525 567	1 649 672 393
301329	N信音电子	上网定价发行	07/03/2023	21.00	37.06	0.0261	170 200 000	40 782 873	903 000 000	07/17/2023	31.00	28.51	29 264 429	870 575 277
301329	N信音电子	网下询价发行	07/03/2023	21.00	37.06	0.0289	170 200 000	40 782 873	903 000 000	07/17/2023	31.00	28.51	29 264 429	870 575 277
301332	N德尔玛	上网定价发行	05/05/2023	14.81	37.91	0.0354	461 562 500	84 534 543	1 367 148 100	05/18/2023	14.81	14.34	43 947 615	649 727 003
301332	N德尔玛	网下询价发行	05/05/2023	14.81	37.91	0.0353	461 562 500	84 534 543	1 367 148 100	05/18/2023	14.81	14.34	43 947 615	649 727 003
301337	N亚华电子	上网定价发行	05/12/2023	32.60	52.45	0.0250	104 200 000	24 705 511	849 230 000	05/26/2023	55.00	50.80	17 661 889	961 228 533
301337	N亚华电子	网下询价发行	05/12/2023	32.60	52.45	0.0256	104 200 000	24 705 511	849 230 000	05/26/2023	55.00	50.80	17 661 889	961 228 533
301345	N涛涛	上网定价发行	03/08/2023	73.45	35.78	0.0232	109 333 600	23 965 416	2 007 652 900	03/21/2023	60.00	58.66	8 653 584	517 961 980
301345	N涛涛	网下询价发行	03/08/2023	73.45	35.78	0.0324	109 333 600	23 965 416	2 007 652 900	03/21/2023	60.00	58.66	8 653 584	517 961 980
301348	N蓝箭电子	上网定价发行	07/28/2023	18.08	55.29	0.0277	200 000 000	47 421 633	904 000 000	08/10/2023	52.00	55.58	38 401 693	2 514 237 868
301348	N蓝箭电子	网下询价发行	07/28/2023	18.08	55.29	0.0313	200 000 000	47 421 633	904 000 000	08/10/2023	52.00	55.58	38 401 693	2 514 237 868
301353	N普莱得	上网定价发行	05/19/2023	35.23	30.00	0.0194	76 000 000	19 000 000	669 370 000	05/30/2023	46.01	46.20	12 625 621	615 697 918
301355	N南王科技	上网定价发行	05/31/2023	17.55	49.96	0.0301	195 097 928	46 264 981	856 089 000	06/12/2023	20.30	21.68	30 608 234	663 035 681
301355	N南王科技	网下询价发行	05/31/2023	17.55	49.96	0.0314	195 097 928	46 264 981	856 089 000	06/12/2023	20.30	21.68	30 608 234	663 035 681
301357	N北方长龙	上网定价发行	04/07/2023	50.00	32.32	0.0219	68 000 000	16 123 015	850 000 000	04/18/2023	60.40	59.93	11 539 590	722 245 731
301357	N北方长龙	网下询价发行	04/07/2023	50.00	32.32	0.0281	68 000 000	16 123 015	850 000 000	04/18/2023	60.40	59.93	11 539 590	722 245 731
301358	N裕能	上网定价发行	01/30/2023	23.77	15.20	0.0368	757 253 070	124 564 712	4 499 974 800	02/09/2023	63.20	53.60	82 932 646	4 484 030 665
301358	N裕能	网下询价发行	01/30/2023	23.77	15.20	0.0377	757 253 070	124 564 712	4 499 974 800	02/09/2023	63.20	53.60	82 932 646	4 484 030 665

续表

代码 Code	证券简称 Security	发行方式 Issuing Method	发行日期 Issuing Date	发行价 IPO Price	发行市盈率 Issuing P/E	中签率 %	总股本 (股 Share) Issued Capital	流通股本 (股 Share) Negotiable Capital	集资金额 (元 Yuan) Funds Raised	上市日期 Listing Date	上市首日市场表现 Trading Record on the First Trading Day			
											开市价 Open	收市价 Close	成交量(股) Volume	成交金额(元) Value
301360	N荣旗科技	上网定价发行	04/13/2023	71.88	71.62	0.0258	53 340 000	11 962 843	958 879 200	04/25/2023	60.00	65.31	5 273 824	315 633 537
301360	N荣旗科技	网下询价发行	04/13/2023	71.88	71.62	0.0293	53 340 000	11 962 843	958 879 200	04/25/2023	60.00	65.31	5 273 824	315 633 537
301362	N民爆光电	上网定价发行	07/25/2023	51.05	25.16	0.0258	104 670 000	24 020 939	1 335 978 500	08/04/2023	57.58	55.43	17 527 898	1 023 825 186
301362	N民爆光电	网下询价发行	07/25/2023	51.05	25.16	0.0447	104 670 000	24 020 939	1 335 978 500	08/04/2023	57.58	55.43	17 527 898	1 023 825 186
301370	N国科恒泰	上网定价发行	06/29/2023	13.39	53.82	0.0361	470 600 000	66 249 787	945 334 000	07/12/2023	20.05	26.08	49 482 357	1 022 049 205
301370	N国科恒泰	网下询价发行	06/29/2023	13.39	53.82	0.0406	470 600 000	66 249 787	945 334 000	07/12/2023	20.05	26.08	49 482 357	1 022 049 205
301371	N敷尔佳	上网定价发行	07/20/2023	55.68	29.07	0.0332	400 080 000	37 632 239	2 231 654 400	08/01/2023	80.00	70.70	27 820 596	2 015 539 057
301371	N敷尔佳	网下询价发行	07/20/2023	55.68	29.07	0.0376	400 080 000	37 632 239	2 231 654 400	08/01/2023	80.00	70.70	27 820 596	2 015 539 057
301372	N科净源	上网定价发行	08/01/2023	45.00	37.10	0.0264	68 571 430	16 257 930	771 428 600	08/11/2023	80.01	96.00	13 468 497	1 252 354 512
301372	N科净源	网下询价发行	08/01/2023	45.00	37.10	0.0388	68 571 430	16 257 930	771 428 600	08/11/2023	80.01	96.00	13 468 497	1 252 354 512
301373	N凌玮	上网定价发行	01/18/2023	33.73	54.17	0.0252	108 472 091	25 218 281	914 757 600	02/08/2023	44.00	43.35	15 117 836	664 637 270
301373	N凌玮	网下询价发行	01/18/2023	33.73	54.17	0.0308	108 472 091	25 218 281	914 757 600	02/08/2023	44.00	43.35	15 117 836	664 637 270
301376	N致欧科技	上网定价发行	06/12/2023	24.66	39.58	0.0301	401 500 000	33 455 687	990 099 000	06/21/2023	28.20	26.34	22 060 742	594 392 982
301376	N致欧科技	网下询价发行	06/12/2023	24.66	39.58	0.0325	401 500 000	33 455 687	990 099 000	06/21/2023	28.20	26.34	22 060 742	594 392 982
301378	N通达海	上网定价发行	03/03/2023	95.00	48.09	0.0143	46 000 000	11 500 000	1 092 500 000	03/20/2023	110.00	111.53	7 013 670	820 931 040
301381	N赛维时代	上网定价发行	07/03/2023	20.45	47.40	0.0281	400 100 000	31 410 940	820 045 000	07/12/2023	30.18	43.99	27 461 782	951 302 842
301381	N赛维时代	网下询价发行	07/03/2023	20.45	47.40	0.0387	400 100 000	31 410 940	820 045 000	07/12/2023	30.18	43.99	27 461 782	951 302 842
301382	N蜂助手	上网定价发行	05/05/2023	23.80	34.71	0.0248	169 584 000	36 186 645	1 009 120 000	05/17/2023	38.80	43.66	26 427 386	1 088 432 858
301382	N蜂助手	网下询价发行	05/05/2023	23.80	34.71	0.0293	169 584 000	36 186 645	1 009 120 000	05/17/2023	38.80	43.66	26 427 386	1 088 432 858
301383	N天键股份	上网定价发行	05/29/2023	46.16	80.26	0.0291	116 240 000	27 561 082	1 341 409 600	06/09/2023	46.56	46.49	17 612 089	847 364 818
301383	N天键股份	网下询价发行	05/29/2023	46.16	80.26	0.0488	116 240 000	27 561 082	1 341 409 600	06/09/2023	46.56	46.49	17 612 089	847 364 818
301386	N未来电器	上网定价发行	03/17/2023	29.99	52.14	0.0229	140 000 000	33 194 952	1 049 650 000	03/29/2023	30.01	28.30	15 300 734	445 368 318
301386	N未来电器	网下询价发行	03/17/2023	29.99	52.14	0.0305	140 000 000	33 194 952	1 049 650 000	03/29/2023	30.01	28.30	15 300 734	445 368 318
301387	N光大同创	上网定价发行	04/06/2023	58.32	38.98	0.0228	76 000 000	16 663 217	1 108 080 000	04/18/2023	60.28	51.10	7 948 720	430 932 338
301387	N光大同创	网下询价发行	04/06/2023	58.32	38.98	0.0437	76 000 000	16 663 217	1 108 080 000	04/18/2023	60.28	51.10	7 948 720	430 932 338
301390	N经纬股份	上网定价发行	04/21/2023	37.70	32.35	0.0165	60 000 000	15 000 000	565 500 000	05/08/2023	44.98	41.89	8 828 194	398 208 825
301393	N昊帆生物	上网定价发行	07/03/2023	67.68	57.38	0.0271	108 000 000	23 394 744	1 827 360 000	07/12/2023	110.01	103.09	17 794 424	1 867 250 379
301393	N昊帆生物	网下询价发行	07/03/2023	67.68	57.38	0.0356	108 000 000	23 394 744	1 827 360 000	07/12/2023	110.01	103.09	17 794 424	1 867 250 379
301395	N仁信新材	上网定价发行	06/19/2023	26.68	44.08	0.0265	144 920 000	34 362 078	966 616 400	07/03/2023	25.00	24.49	12 741 248	312 685 495
301395	N仁信新材	网下询价发行	06/19/2023	26.68	44.08	0.0374	144 920 000	34 362 078	966 616 400	07/03/2023	25.00	24.49	12 741 248	312 685 495
301397	N溯联股份	上网定价发行	06/13/2023	53.27	35.31	0.0254	100 040 000	23 720 802	1 332 282 700	06/28/2023	48.00	45.14	9 634 975	442 377 144
301397	N溯联股份	网下询价发行	06/13/2023	53.27	35.31	0.0384	100 040 000	23 720 802	1 332 282 700	06/28/2023	48.00	45.14	9 634 975	442 377 144
301399	N英特科技	上网定价发行	05/12/2023	43.99	38.83	0.0245	88 000 000	20 864 308	967 780 000	05/23/2023	40.50	40.81	7 844 876	320 640 992
301399	N英特科技	网下询价发行	05/12/2023	43.99	38.83	0.0367	88 000 000	20 864 308	967 780 000	05/23/2023	40.50	40.81	7 844 876	320 640 992
301408	N华人	上网定价发行	02/20/2023	16.24	106.19	0.0283	400 010 000	56 346 088	974 562 400	03/01/2023	25.10	25.31	36 334 350	947 958 602
301408	N华人	网下询价发行	02/20/2023	16.24	106.19	0.0334	400 010 000	56 346 088	974 562 400	03/01/2023	25.10	25.31	36 334 350	947 958 602
301413	N安培龙	上网定价发行	12/07/2023	33.25	35.92	0.0254	75 693 835	16 147 518	629 206 400	12/18/2023	80.00	93.00	13 305 434	1 097 414 955
301413	N安培龙	网下询价发行	12/07/2023	33.25	35.92	0.0254	75 693 835	16 147 518	629 206 400	12/18/2023	80.00	93.00	13 305 434	1 097 414 955
301418	N协昌科技	上网定价发行	08/08/2023	51.88	37.88	0.0237	73 333 334	17 386 231	951 133 400	08/21/2023	108.00	100.18	13 326 742	1 409 879 076
301418	N协昌科技	网下询价发行	08/08/2023	51.88	37.88	0.0289	73 333 334	17 386 231	951 133 400	08/21/2023	108.00	100.18	13 326 742	1 409 879 076
301419	N阿莱德	上网定价发行	01/31/2023	24.80	35.44	0.0203	100 000 000	23 709 487	620 000 000	02/09/2023	34.22	54.78	15 938 945	579 508 234
301419	N阿莱德	网下询价发行	01/31/2023	24.80	35.44	0.0295	100 000 000	23 709 487	620 000 000	02/09/2023	34.22	54.78	15 938 945	579 508 234
301421	N波长光电	上网定价发行	08/14/2023	29.38	60.67	0.0251	115 718 000	27 437 685	849 963 400	08/23/2023	60.00	52.29	20 140 363	1 212 097 095
301421	N波长光电	网下询价发行	08/14/2023	29.38	60.67	0.0294	115 718 000	27 437 685	849 963 400	08/23/2023	60.00	52.29	20 140 363	1 212 097 095
301428	N世纪恒通	上网定价发行	05/08/2023	26.35	45.55	0.0221	98 666 667	23 395 099	649 966 700	05/19/2023	42.00	46.40	16 639 352	724 704 421

续表

代码 Code	证券简称 Security	发行方式 Issuing Method	发行日期 Issuing Date	发行价 IPO Price	发行市盈率 Issuing P/E	中签率 %	总股本 (股 Share) Issued Capital	流通股本 (股 Share) Negotiable Capital	集资金额 (元 Yuan) Funds Raised	上市日期 Listing Date	上市首日市场表现 Trading Record on the First Trading Day			
											开市价 Open	收市价 Close	成交量(股) Volume	成交金额(元) Value
301428	N世纪恒通	网下询价发行	05/08/2023	26.35	45.55	0.0250	98 666 667	23 395 099	649 966 700	05/19/2023	42.00	46.40	16 639 352	724 704 421
301429	N森泰股份	上网定价发行	04/06/2023	28.75	43.28	0.0245	118 220 000	28 036 458	849 850 000	04/17/2023	32.10	33.05	18 921 896	672 427 383
301429	N森泰股份	网下询价发行	04/06/2023	28.75	43.28	0.0427	118 220 000	28 036 458	849 850 000	04/17/2023	32.10	33.05	18 921 896	672 427 383
301439	N泓淋	上网定价发行	03/08/2023	19.99	51.84	0.0337	389 101 809	92 266 769	1 944 627 200	03/17/2023	28.00	24.30	54 086 829	1 365 836 056
301439	N泓淋	网下询价发行	03/08/2023	19.99	51.84	0.0316	389 101 809	92 266 769	1 944 627 200	03/17/2023	28.00	24.30	54 086 829	1 365 836 056
301446	N福事特	上网定价发行	07/11/2023	31.89	31.36	0.0183	80 000 000	20 000 000	637 800 000	07/25/2023	43.00	40.58	13 179 331	561 897 778
301448	N开创电气	上网定价发行	06/08/2023	18.15	30.51	0.0193	80 000 000	20 000 000	363 000 000	06/19/2023	35.10	39.87	15 117 568	577 605 560
301456	N盘古智能	上网定价发行	07/04/2023	37.96	56.64	0.0288	148 584 205	34 593 550	1 410 214 000	07/14/2023	51.00	50.48	23 665 826	1 248 841 548
301456	N盘古智能	网下询价发行	07/04/2023	37.96	56.64	0.0360	148 584 205	34 593 550	1 410 214 000	07/14/2023	51.00	50.48	23 665 826	1 248 841 548
301459	N丰茂股份	上网定价发行	12/04/2023	31.90	28.27	0.0233	80 000 000	18 966 998	638 000 000	12/13/2023	58.00	59.22	14 577 474	869 793 223
301459	N丰茂股份	网下询价发行	12/04/2023	31.90	28.27	0.0269	80 000 000	18 966 998	638 000 000	12/13/2023	58.00	59.22	14 577 474	869 793 223
301468	N博盈特焊	上网定价发行	07/10/2023	47.58	54.12	0.0274	132 000 000	31 299 094	1 570 140 000	07/24/2023	39.99	40.10	12 647 055	506 472 428
301468	N博盈特焊	网下询价发行	07/10/2023	47.58	54.12	0.0517	132 000 000	31 299 094	1 570 140 000	07/24/2023	39.99	40.10	12 647 055	506 472 428
301469	N恒达新材	上网定价发行	08/08/2023	36.58	38.33	0.0252	89 480 000	20 769 904	818 294 600	08/22/2023	65.00	62.48	16 489 183	1 070 070 110
301469	N恒达新材	网下询价发行	08/08/2023	36.58	38.33	0.0327	89 480 000	20 769 904	818 294 600	08/22/2023	65.00	62.48	16 489 183	1 070 070 110
301486	N致尚科技	上网定价发行	06/28/2023	57.66	63.29	0.0300	128 680 995	30 512 319	1 854 939 498	07/07/2023	69.00	63.20	21 375 536	1 384 462 639
301486	N致尚科技	网下询价发行	06/28/2023	57.66	63.29	0.0418	128 680 995	30 512 319	1 854 939 498	07/07/2023	69.00	63.20	21 375 536	1 384 462 639
301487	N盟固利	上网定价发行	07/28/2023	5.32	29.02	0.0300	459 616 438	54 458 929	308 560 000	08/09/2023	22.51	98.02	45 708 255	1 233 173 413
301487	N盟固利	网下询价发行	07/28/2023	5.32	29.02	0.0308	459 616 438	54 458 929	308 560 000	08/09/2023	22.51	98.02	45 708 255	1 233 173 413
301488	N豪恩汽电	上网定价发行	06/20/2023	39.78	42.70	0.0245	92 000 000	19 894 591	914 940 000	07/04/2023	65.01	90.01	17 391 461	1 279 809 303
301488	N豪恩汽电	网下询价发行	06/20/2023	39.78	42.70	0.0338	92 000 000	19 894 591	914 940 000	07/04/2023	65.01	90.01	17 391 461	1 279 809 303
301489	N思泉新材	上网定价发行	10/12/2023	41.66	46.60	0.0243	57 681 334	13 675 091	600 751 100	10/24/2023	71.00	70.15	10 410 845	745 745 697
301489	N思泉新材	网下询价发行	10/12/2023	41.66	46.60	0.0228	57 681 334	13 675 091	600 751 100	10/24/2023	71.00	70.15	10 410 845	745 745 697
301498	N乖宝宠物	上网定价发行	08/07/2023	39.99	61.28	0.0324	400 044 500	37 560 096	1 599 780 000	08/16/2023	60.00	58.45	28 301 617	1 842 274 506
301498	N乖宝宠物	网下询价发行	08/07/2023	39.99	61.28	0.0367	400 044 500	37 560 096	1 599 780 000	08/16/2023	60.00	58.45	28 301 617	1 842 274 506
301499	N维科精密	上网定价发行	07/11/2023	19.50	44.17	0.0248	138 254 866	32 781 774	673 992 500	07/21/2023	40.00	35.28	24 170 664	939 027 536
301499	N维科精密	网下询价发行	07/11/2023	19.50	44.17	0.0291	138 254 866	32 781 774	673 992 500	07/21/2023	40.00	35.28	24 170 664	939 027 536
301500	N飞南资源	上网定价发行	09/11/2023	23.97	45.16	0.0282	400 010 000	37 567 917	959 039 700	09/21/2023	32.00	33.98	28 325 455	982 009 429
301500	N飞南资源	网下询价发行	09/11/2023	23.97	45.16	0.0287	400 010 000	37 567 917	959 039 700	09/21/2023	32.00	33.98	28 325 455	982 009 429
301503	N智迪科技	上网定价发行	06/30/2023	31.59	34.38	0.0196	80 000 000	20 000 000	631 800 000	07/17/2023	45.00	39.07	12 762 927	555 489 118
301505	N苏州规划	上网定价发行	07/10/2023	26.35	29.98	0.0234	88 000 000	19 715 591	579 700 000	07/19/2023	37.00	38.99	14 626 272	573 082 487
301505	N苏州规划	网下询价发行	07/10/2023	26.35	29.98	0.0274	88 000 000	19 715 591	579 700 000	07/19/2023	37.00	38.99	14 626 272	573 082 487
301507	N民生健康	上网定价发行	08/22/2023	10.00	50.74	0.0383	356 554 330	84 545 597	891 386 000	09/05/2023	32.80	32.78	64 918 331	2 205 168 698
301507	N民生健康	网下询价发行	08/22/2023	10.00	50.74	0.0264	356 554 330	84 545 597	891 386 000	09/05/2023	32.80	32.78	64 918 331	2 205 168 698
301508	N中机认检	上网定价发行	11/21/2023	16.82	37.39	0.0279	226 085 200	42 953 587	950 688 300	12/01/2023	40.00	49.07	33 884 899	1 420 722 743
301508	N中机认检	网下询价发行	11/21/2023	16.82	37.39	0.0252	226 085 200	42 953 587	950 688 300	12/01/2023	40.00	49.07	33 884 899	1 420 722 743
301509	N金凯生科	上网定价发行	07/24/2023	56.56	31.73	0.0251	86 033 335	20 398 655	1 216 511 400	08/03/2023	68.50	72.52	14 504 541	1 091 816 047
301509	N金凯生科	网下询价发行	07/24/2023	56.56	31.73	0.0343	86 033 335	20 398 655	1 216 511 400	08/03/2023	68.50	72.52	14 504 541	1 091 816 047
301510	N固高科技	上网定价发行	08/02/2023	12.00	110.80	0.0308	400 010 000	34 449 614	480 120 000	08/15/2023	75.00	68.00	29 799 944	2 153 327 126
301510	N固高科技	网下询价发行	08/02/2023	12.00	110.80	0.0249	400 010 000	34 449 614	480 120 000	08/15/2023	75.00	68.00	29 799 944	2 153 327 126
301511	N德福科技	上网定价发行	08/04/2023	28.00	28.17	0.0325	450 230 000	58 152 713	1 890 846 100	08/17/2023	46.80	43.84	46 044 264	2 166 889 632
301511	N德福科技	网下询价发行	08/04/2023	28.00	28.17	0.0461	450 230 000	58 152 713	1 890 846 100	08/17/2023	46.80	43.84	46 044 264	2 166 889 632
301512	N智信精密	上网定价发行	07/10/2023	39.66	27.51	0.0161	53 333 400	13 333 400	528 802 600	07/20/2023	72.00	86.01	11 003 721	883 025 714
301515	N港通医疗	上网定价发行	07/11/2023	31.16	44.25	0.0231	100 000 000	23 708 514	779 000 000	07/25/2023	37.00	41.14	16 735 777	673 001 921
301515	N港通医疗	网下询价发行	07/11/2023	31.16	44.25	0.0257	100 000 000	23 708 514	779 000 000	07/25/2023	37.00	41.14	16 735 777	673 001 921

代码 Code	证券简称 Security	发行方式 Issuing Method	发行日期 Issuing Date	发行价 IPO Price	发行市盈率 Issuing P/E	中签率 %	总股本 (股 Share) Issued Capital	流通股本 (股 Share) Negotiable Capital	集资金额 (元 Yuan) Funds Raised	上市日期 Listing Date	上市首日市场表现 Trading Record on the First Trading Day			
											开市价 Open	收市价 Close	成交量(股) Volume	成交金额(元) Value
301516	N中远通	上网定价发行	11/29/2023	6.87	20.53	0.0328	280 701 755	61 870 834	482 105 300	12/08/2023	30.30	28.60	48 378 994	1 540 265 893
301516	N中远通	网下询价发行	11/29/2023	6.87	20.53	0.0244	280 701 755	61 870 834	482 105 300	12/08/2023	30.30	28.60	48 378 994	1 540 265 893
301517	N陕西华达	上网定价发行	09/27/2023	26.87	48.03	0.0255	108 026 700	21 195 187	725 670 000	10/17/2023	66.00	74.20	16 628 549	1 221 732 856
301517	N陕西华达	网下询价发行	09/27/2023	26.87	48.03	0.0212	108 026 700	21 195 187	725 670 000	10/17/2023	66.00	74.20	16 628 549	1 221 732 856
301518	N长华化学	上网定价发行	07/24/2023	25.75	44.47	0.0288	140 178 204	33 243 470	902 537 500	08/03/2023	34.00	34.82	24 497 332	879 912 899
301518	N长华化学	网下询价发行	07/24/2023	25.75	44.47	0.0296	140 178 204	33 243 470	902 537 500	08/03/2023	34.00	34.82	24 497 332	879 912 899
301519	N舜禹股份	上网定价发行	07/17/2023	20.93	38.20	0.0268	164 160 000	39 036 565	861 478 800	07/27/2023	28.00	34.11	29 256 945	869 799 543
301519	N舜禹股份	网下询价发行	07/17/2023	20.93	38.20	0.0290	164 160 000	39 036 565	861 478 800	07/27/2023	28.00	34.11	29 256 945	869 799 543
301520	N万邦医药	上网定价发行	09/14/2023	67.88	52.60	0.0256	66 666 667	15 805 531	1 131 333 400	09/25/2023	67.40	74.00	11 128 694	798 126 424
301520	N万邦医药	网下询价发行	09/14/2023	67.88	52.60	0.0297	66 666 667	15 805 531	1 131 333 400	09/25/2023	67.40	74.00	11 128 694	798 126 424
301525	N儒竞科技	上网定价发行	08/21/2023	99.57	44.44	0.0289	94 311 768	22 373 121	2 348 856 300	08/30/2023	144.00	123.01	15 993 519	2 067 914 858
301525	N儒竞科技	网下询价发行	08/21/2023	99.57	44.44	0.0330	94 311 768	22 373 121	2 348 856 300	08/30/2023	144.00	123.01	15 993 519	2 067 914 858
301526	N国际复材	上网定价发行	12/15/2023	2.66	10.21	0.1119	3 770 878 048	546 025 678	1 862 000 000	12/26/2023	8.14	6.62	391 110 132	2 853 810 780
301526	N国际复材	网下询价发行	12/15/2023	2.66	10.21	0.0428	3 770 878 048	546 025 678	1 862 000 000	12/26/2023	8.14	6.62	391 110 132	2 853 810 780
301528	N多浦乐	上网定价发行	08/15/2023	71.80	56.76	0.0272	61 900 000	14 116 905	1 112 900 000	08/28/2023	175.00	128.21	10 951 906	1 628 018 807
301528	N多浦乐	网下询价发行	08/15/2023	71.80	56.76	0.0305	61 900 000	14 116 905	1 112 900 000	08/28/2023	175.00	128.21	10 951 906	1 628 018 807
301529	N福赛科技	上网定价发行	08/29/2023	36.60	38.33	0.0241	84 837 210	19 185 474	776 260 500	09/11/2023	68.00	64.26	15 136 912	1 034 782 688
301529	N福赛科技	网下询价发行	08/29/2023	36.60	38.33	0.0261	84 837 210	19 185 474	776 260 500	09/11/2023	68.00	64.26	15 136 912	1 034 782 688
301533	N威马农机	上网定价发行	08/03/2023	29.50	44.05	0.0261	98 306 700	21 636 983	725 012 700	08/18/2023	66.00	75.50	17 656 312	1 255 842 478
301533	N威马农机	网下询价发行	08/03/2023	29.50	44.05	0.0279	98 306 700	21 636 983	725 012 700	08/18/2023	66.00	75.50	17 656 312	1 255 842 478
301548	N崇德科技	上网定价发行	09/07/2023	66.80	51.06	0.0264	60 000 000	14 222 618	1 002 000 000	09/20/2023	80.00	79.78	10 303 315	852 029 851
301548	N崇德科技	网下询价发行	09/07/2023	66.80	51.06	0.0267	60 000 000	14 222 618	1 002 000 000	09/20/2023	80.00	79.78	10 303 315	852 029 851
301550	N斯菱股份	上网定价发行	09/04/2023	37.56	33.71	0.0239	110 000 000	26 081 889	1 032 900 000	09/15/2023	55.00	55.08	19 610 496	1 119 901 301
301550	N斯菱股份	网下询价发行	09/04/2023	37.56	33.71	0.0275	110 000 000	26 081 889	1 032 900 000	09/15/2023	55.00	55.08	19 610 496	1 119 901 301
301555	N惠柏新材	上网定价发行	10/20/2023	22.88	33.63	0.0284	92 266 700	21 876 227	527 766 100	10/31/2023	69.00	68.30	17 200 971	1 213 414 086
301555	N惠柏新材	网下询价发行	10/20/2023	22.88	33.63	0.0264	92 266 700	21 876 227	527 766 100	10/31/2023	69.00	68.30	17 200 971	1 213 414 086
301558	N三态股份	上网定价发行	09/19/2023	7.33	45.19	0.0445	788 851 223	111 231 855	868 311 800	09/28/2023	20.20	18.95	86 210 702	1 735 366 287
301558	N三态股份	网下询价发行	09/19/2023	7.33	45.19	0.0306	788 851 223	111 231 855	868 311 800	09/28/2023	20.20	18.95	86 210 702	1 735 366 287
301559	N中集环科	上网定价发行	09/22/2023	24.22	20.53	0.0388	600 000 000	84 506 418	2 179 800 000	10/11/2023	25.74	23.95	42 812 007	1 034 724 243
301559	N中集环科	网下询价发行	09/22/2023	24.22	20.53	0.0375	600 000 000	84 506 418	2 179 800 000	10/11/2023	25.74	23.95	42 812 007	1 034 724 243
301566	N达利凯普	上网定价发行	12/20/2023	8.90	20.99	0.0322	400 010 000	45 725 914	534 089 000	12/29/2023	30.00	28.99	36 981 551	1 076 725 431
301566	N达利凯普	网下询价发行	12/20/2023	8.90	20.99	0.0240	400 010 000	45 725 914	534 089 000	12/29/2023	30.00	28.99	36 981 551	1 076 725 431
301568	N思泰克	上网定价发行	11/17/2023	23.23	22.03	0.0261	103 258 400	24 487 502	599 798 600	11/28/2023	72.00	66.78	19 166 593	1 315 449 782
301568	N思泰克	网下询价发行	11/17/2023	23.23	22.03	0.0253	103 258 400	24 487 502	599 798 600	11/28/2023	72.00	66.78	19 166 593	1 315 449 782
301578	N辰奕智能	上网定价发行	12/19/2023	48.94	26.50	0.0266	48 000 000	11 378 776	587 280 000	12/28/2023	80.00	79.93	9 018 207	731 689 520
301578	N辰奕智能	网下询价发行	12/19/2023	48.94	26.50	0.0251	48 000 000	11 378 776	587 280 000	12/28/2023	80.00	79.93	9 018 207	731 689 520
合计 Total							30 660 702 978	5 682 909 185	148 157 216 086					

注：货币单位是A股为人民币，B股为港币，合计为人民币(汇率: 0.9086 RMB/HKD)

(2) 新上市债券
NEW LISTED BONDS

代码 Code	债券名称 Bond	发行价(元) Issue Price	流通量(亿元) Listed Volume	年利率% Interest%	到期日 Maturity Date	上市日期 Listing Date
112083	三航2优	100.00	9.40	2.9800	10/19/2025	01/03/2023
112084	三航2次	100.00	0.50		11/11/2025	01/03/2023
112581	22科工2A	100.00	2.74	3.1500	12/07/2023	01/03/2023
112582	22科工2C	100.00	0.01		12/07/2023	01/03/2023
114465	22东城04	100.00	4.40	6.0000	12/27/2025	01/03/2023
114598	22来宾01	100.00	5.00	7.5000	12/27/2025	01/03/2023
133385	22青开01	100.00	2.00	5.5000	12/28/2027	01/03/2023
133391	22青莱D1	100.00	5.00	6.2000	12/26/2023	01/03/2023
148163	22海垦03	100.00	5.00	3.7000	12/26/2027	01/03/2023
112150	京诚柒6A	100.00	14.25	2.8000	05/22/2023	01/04/2023
112151	京诚柒6B	100.00	0.75		05/22/2023	01/04/2023
112294	星惠3A	100.00	5.34	2.8000	11/29/2023	01/04/2023
112295	星惠3B	100.00	0.30	3.0000	11/29/2023	01/04/2023
112296	星惠3C1	100.00	0.12		11/29/2023	01/04/2023
112297	星惠3C2	100.00	0.24		11/29/2023	01/04/2023
112460	中公12A1	100.00	0.40	2.7000	05/22/2023	01/04/2023
112461	中公12A2	100.00	1.53	2.8400	11/21/2023	01/04/2023
112462	中公12C	100.00	0.01		11/21/2023	01/04/2023
114139	22雅安03	100.00	3.00	6.8000	12/28/2025	01/04/2023
114349	22嘉商01	100.00	3.00	4.5000	12/13/2027	01/04/2023
114563	22瀚控04	100.00	4.00	6.0000	12/27/2024	01/04/2023
114575	22镇交D7	100.00	1.90	5.2000	12/28/2023	01/04/2023
114603	22钦州01	100.00	3.00	7.5000	12/28/2025	01/04/2023
118028	N会通转	100.00	8.30	0.3000	12/05/2028	01/04/2023
133367	22商丘03	100.00	2.00	6.0000	12/26/2023	01/04/2023
138786	22交房03	100.00	15.00	4.6500	12/28/2025	01/04/2023
138800	铁建YK03	100.00	20.00	3.7500	12/28/2025	01/04/2023
112323	22惠9A1	100.00	17.30	3.5000	10/14/2023	01/05/2023
112324	22惠9A2	100.00	6.48	4.0000	07/14/2024	01/05/2023
112325	22惠9B	100.00	2.08	4.0000	10/14/2024	01/05/2023
112326	22惠9次	100.00	2.44		10/14/2025	01/05/2023
112387	22鑫荣3A	100.00	6.35	4.1000	03/26/2025	01/05/2023
112393	22鑫荣3B	100.00	1.19	6.0000	06/26/2025	01/05/2023
112394	22鑫荣3C	100.00	0.58		12/26/2027	01/05/2023
112443	22JZ3A1	100.00	6.30	2.9500	11/21/2023	01/05/2023
112444	22JZ3A2	100.00	4.90	3.1500	02/23/2025	01/05/2023
112445	22JZ3A3	100.00	0.52	3.1500	02/23/2025	01/05/2023
112446	22JZ3C	100.00	0.89		05/21/2026	01/05/2023
112450	22沪杭优	100.00	60.67	3.5800	11/20/2034	01/05/2023
112451	22沪杭EA	100.00	1.75		11/20/2034	01/05/2023
112452	22沪杭EB	100.00	0.75		11/20/2034	01/05/2023
112499	京票6优	100.00	5.30	4.6000	10/29/2023	01/05/2023
112500	京票6次	100.00	0.73		11/12/2023	01/05/2023
112726	嘉诚7次	100.00	0.12		03/10/2024	01/05/2023
114542	22潍水03	100.00	2.85	7.0000	12/27/2025	01/05/2023
114558	22射阳02	100.00	0.50	7.2000	12/29/2024	01/05/2023
138780	工业YK01	100.00	13.00	3.9700	12/26/2024	01/05/2023
138803	22润药Y3	100.00	15.00	4.1200	12/28/2024	01/05/2023
112330	22远惠A1	100.00	8.00	3.1500	09/25/2023	01/06/2023
112331	22远惠A2	100.00	1.53	3.2000	03/25/2024	01/06/2023
112332	22远惠C	100.00	0.51		12/25/2025	01/06/2023

续表

代码 Code	债券名称 Bond	发行价(元) Issue Price	流通量(亿元) Listed Volume	年利率% Interest%	到期日 Maturity Date	上市日期 Listing Date
112400	22天府优	100.00	8.00	3.8500	11/25/2040	01/06/2023
112401	22天府次	100.00	0.05		11/25/2040	01/06/2023
114545	22东营02	100.00	1.00	6.2000	12/20/2027	01/06/2023
114553	22焦投02	100.00	5.00	5.6000	12/28/2025	01/06/2023
123172	漱玉转债	100.00	8.00	0.3000	12/14/2028	01/06/2023
133393	22雁新02	100.00	9.00	4.2000	12/29/2027	01/06/2023
133394	22雁新03	100.00	6.50	4.2000	12/29/2027	01/06/2023
133395	22雁新04	100.00	4.50	4.2000	12/29/2027	01/06/2023
135682	徐保3A	100.00	3.50	2.8000	10/17/2023	01/06/2023
138782	华能YK03	100.00	15.00	3.7500	12/26/2025	01/06/2023
112272	博远011A	100.00	8.40	3.6000	11/28/2024	01/09/2023
112273	博远011B	100.00	0.45	3.7000	11/28/2024	01/09/2023
112274	博远011C	100.00	0.55	5.7000	11/28/2024	01/09/2023
112275	博远011D	100.00	0.60		11/28/2024	01/09/2023
114620	23武经01	100.00	12.00	4.8900	01/03/2026	01/09/2023
118029	N富淼转	100.00	4.50	0.2000	12/14/2028	01/09/2023
127078	优彩转债	100.00	6.00	0.4000	12/13/2028	01/09/2023
135707	招盛02优	100.00	4.75	4.0000	06/01/2025	01/09/2023
135708	招盛02次	100.00	0.25		06/01/2025	01/09/2023
135709	22中交7A	100.00	3.11	4.6000	11/09/2023	01/09/2023
135711	南高9A1	100.00	3.53	3.3000	12/03/2023	01/09/2023
138791	22核建Y2	100.00	15.00	3.5000	12/29/2024	01/09/2023
112237	22赣租A1	100.00	3.63	4.3000	10/25/2023	01/10/2023
112238	22赣租A2	100.00	4.83	4.9000	10/25/2024	01/10/2023
112239	22赣租A3	100.00	1.04	5.0000	01/25/2025	01/10/2023
112240	22赣租次	100.00	0.50		04/25/2025	01/10/2023
112314	耘睿063A	100.00	8.70	2.9500	05/14/2024	01/10/2023
112315	耘睿063B	100.00	0.40	3.0500	05/14/2024	01/10/2023
112316	耘睿063C	100.00	0.90		05/14/2024	01/10/2023
112428	铁保14A1	100.00	4.90	3.1000	10/30/2023	01/10/2023
112430	铁保14A3	100.00	1.01	2.9500	10/28/2025	01/10/2023
112431	铁保14次	100.00	0.01		10/28/2025	01/10/2023
112539	美润叁1A	100.00	4.08	3.4000	05/26/2024	01/10/2023
112540	美润叁1B	100.00	0.17	3.8000	11/25/2024	01/10/2023
112541	美润叁1C	100.00	0.75		11/25/2028	01/10/2023
112571	G水12优	100.00	5.73	3.4000	11/29/2030	01/10/2023
112572	G水12次	100.00	0.31		11/29/2030	01/10/2023
112803	七局13优	100.00	8.67	3.9500	12/29/2025	01/10/2023
112804	七局13次	100.00	0.76		12/29/2025	01/10/2023
112827	恒信62优	100.00	14.25	4.4800	12/26/2027	01/10/2023
112828	恒信62次	100.00	0.75		12/24/2028	01/10/2023
112833	诚17微A2	100.00	0.12	5.4000	09/24/2024	01/10/2023
112834	诚17微B	100.00	0.70	6.3000	02/24/2025	01/10/2023
112835	诚17微次	100.00	0.45		02/24/2026	01/10/2023
114543	23新蒲01	100.00	1.10	6.9000	01/04/2028	01/10/2023
114566	23扬子01	100.00	18.00	3.4000	01/03/2025	01/10/2023
114604	22大足02	100.00	1.64	7.5000	01/02/2025	01/10/2023
114624	23宏财01	100.00	4.96	7.8000	01/04/2025	01/10/2023
127077	华宏转债	100.00	5.15	0.3000	12/01/2028	01/10/2023
135672	天星09优	100.00	0.99	4.5000	10/26/2023	01/10/2023
138796	23泰城G1	100.00	4.00	4.0400	01/02/2026	01/10/2023
112055	GCSKP优先A	100.00	68.00	4.7000	12/17/2040	01/11/2023

续表

代码 Code	债券名称 Bond	发行价(元) Issue Price	流通量(亿元) Listed Volume	年利率% Interest%	到期日 Maturity Date	上市日期 Listing Date
112056	GCSKP优先B	100.00	2.00	5.5000	12/17/2040	01/11/2023
112057	GCSKP次	100.00	1.00		12/17/2040	01/11/2023
112775	路桥01优	100.00	3.66	5.0000	12/17/2025	01/11/2023
112776	路桥01次	100.00	0.22		12/17/2025	01/11/2023
112799	静安府优	100.00	11.20	5.2000	12/30/2040	01/11/2023
112800	静安府次	100.00	0.01		12/30/2040	01/11/2023
114587	23黄岛01	100.00	5.00	6.0000	01/05/2026	01/11/2023
114610	23海鸿D1	100.00	7.00	3.8900	01/05/2024	01/11/2023
114632	23吴江D1	100.00	10.00	3.3900	01/05/2024	01/11/2023
114634	23防港01	100.00	5.00	7.8000	01/05/2028	01/11/2023
114638	23吴江01	100.00	10.00	3.4000	01/05/2025	01/11/2023
114667	23齐河01	100.00	8.20	6.5000	01/05/2028	01/11/2023
135657	22津辰01	100.00	1.05	3.1000	10/30/2023	01/11/2023
135658	22津辰02	100.00	1.05	3.3000	10/30/2024	01/11/2023
135659	22津辰03	100.00	12.15	3.6000	10/30/2025	01/11/2023
138789	23济城G1	100.00	10.00	3.3000	01/04/2027	01/11/2023
195068	青岛2301	100.00	41.00	2.9300	01/09/2033	01/11/2023
195081	青岛2302	100.00	20.40	2.9300	01/09/2033	01/11/2023
195082	青岛2303	100.00	11.30	3.0600	01/09/2038	01/11/2023
195083	青岛2304	100.00	37.70	3.1400	01/09/2043	01/11/2023
195084	青岛2305	100.00	4.30	3.3000	01/09/2053	01/11/2023
195085	青岛2306	100.00	5.00	2.9300	01/09/2033	01/11/2023
195086	青岛2307	100.00	6.60	3.0600	01/09/2038	01/11/2023
195087	青岛2308	100.00	21.60	3.1400	01/09/2043	01/11/2023
195088	青岛2309	100.00	1.50	3.3000	01/09/2053	01/11/2023
195089	青岛2310	100.00	61.20	2.9300	01/09/2033	01/11/2023
195090	青岛2311	100.00	2.00	3.1400	01/09/2043	01/11/2023
112130	沪建02优	100.00	14.90	3.3000	10/27/2025	01/12/2023
112131	沪建02次	100.00	1.70		10/27/2025	01/12/2023
112424	星惠5A	100.00	5.34	3.1900	12/14/2023	01/12/2023
112425	星惠5B	100.00	0.30	3.4000	12/14/2023	01/12/2023
112426	星惠5C1	100.00	0.12		12/14/2023	01/12/2023
112427	星惠5C2	100.00	0.24		12/14/2023	01/12/2023
112526	琰光02A1	100.00	1.80	3.4000	11/14/2023	01/12/2023
112527	琰光02A2	100.00	2.40	3.8000	11/14/2024	01/12/2023
112528	琰光02A3	100.00	1.71	4.5000	11/16/2025	01/12/2023
112529	琰光02次	100.00	0.09		03/08/2026	01/12/2023
112606	铁建047A	100.00	27.04	3.0500	12/19/2023	01/12/2023
112655	美润叁2A	100.00	4.15	3.5500	04/25/2024	01/12/2023
112656	美润叁2B	100.00	0.17	3.9000	12/25/2024	01/12/2023
112657	美润叁2C	100.00	0.69		12/25/2028	01/12/2023
112676	星惠8A	100.00	5.34	3.8000	01/01/2024	01/12/2023
112677	星惠8B	100.00	0.30	3.9000	01/01/2024	01/12/2023
112678	星惠8C1	100.00	0.12		01/01/2024	01/12/2023
112679	星惠8C2	100.00	0.24		01/01/2024	01/12/2023
112703	启宸1A	100.00	3.90	5.5000	10/21/2024	01/12/2023
112705	启宸1次	100.00	0.75		08/21/2025	01/12/2023
112708	22化学A1	100.00	9.58	3.3000	01/18/2024	01/12/2023
112709	22化学A2	100.00	3.05	3.5000	01/20/2025	01/12/2023
112711	22化学次	100.00	0.67		01/20/2025	01/12/2023
112735	烨熠12A1	100.00	1.80	3.8000	12/14/2023	01/12/2023
112736	烨熠12A2	100.00	2.40	3.9000	12/15/2024	01/12/2023

续表

代码 Code	债券名称 Bond	发行价(元) Issue Price	流通量(亿元) Listed Volume	年利率% Interest%	到期日 Maturity Date	上市日期 Listing Date
112737	烨熠12A3	100.00	1.71	4.5000	12/14/2025	01/12/2023
112738	烨熠12次	100.00	0.09		12/14/2025	01/12/2023
112773	铁建046A	100.00	13.13	3.2700	12/25/2024	01/12/2023
112774	铁建046C	100.00	0.70		12/25/2024	01/12/2023
112818	三局01优	100.00	8.00	3.7500	12/28/2025	01/12/2023
112819	三局01次	100.00	0.52		12/28/2025	01/12/2023
112851	22三冶优	100.00	5.50	3.6400	12/17/2025	01/12/2023
112852	22三冶次	100.00	0.30		12/17/2025	01/12/2023
112853	19冶22A	100.00	7.05	4.5000	12/20/2023	01/12/2023
112854	19冶22B	100.00	7.20	6.0000	12/20/2023	01/12/2023
114581	23义乌D1	100.00	12.00	3.3000	06/29/2023	01/12/2023
114618	23华港01	100.00	15.00	4.6800	01/08/2028	01/12/2023
114627	23宏河D1	100.00	3.50	7.0000	01/08/2024	01/12/2023
114629	23连交01	100.00	1.40	5.8000	01/08/2026	01/12/2023
114641	23柳城债	100.00	9.08	7.5000	01/08/2028	01/12/2023
114665	23海投01	100.00	9.22	7.0000	01/05/2028	01/12/2023
114716	23药城F1	100.00	1.50	6.3000	01/08/2025	01/12/2023
135691	美月8A	100.00	4.33	3.1500	11/23/2023	01/12/2023
135692	美月8B	100.00	0.31	3.5000	11/23/2023	01/12/2023
135693	美月8次	100.00	0.36		09/23/2024	01/12/2023
138802	23奉发01	100.00	11.00	3.7300	01/05/2026	01/12/2023
138806	23国君G1	100.00	30.00	2.9000	02/16/2025	01/12/2023
138807	23国君G2	100.00	30.00	3.0700	01/08/2026	01/12/2023
195091	厦门2301	100.00	14.00	2.9300	01/10/2033	01/12/2023
112357	22电建4B	100.00	0.63	3.1000	05/14/2023	01/13/2023
112358	22电建4C	100.00	0.63		05/14/2023	01/13/2023
112435	济保02优	100.00	3.21	4.2000	10/19/2023	01/13/2023
112436	济保02次	100.00	0.01		10/19/2023	01/13/2023
112561	22和闽优	100.00	22.65	4.4000	12/13/2046	01/13/2023
112562	22和闽次	100.00	3.76		12/13/2046	01/13/2023
112592	G重庆优	100.00	13.09	4.5900	02/21/2041	01/13/2023
112593	G重庆次	100.00	0.91		02/21/2041	01/13/2023
114584	23西盛01	100.00	5.00	5.8000	01/09/2028	01/13/2023
114648	23淮新01	100.00	10.00	5.0200	01/09/2025	01/13/2023
114750	23南湖D1	100.00	7.00	3.4900	01/09/2024	01/13/2023
133396	23嘉秀01	100.00	5.00	4.8900	01/03/2026	01/13/2023
135726	桂融8优	100.00	2.30	3.9000	12/06/2023	01/13/2023
135727	桂融8次	100.00	0.01		12/06/2023	01/13/2023
135728	施维英A	100.00	3.15	4.3000	09/15/2024	01/13/2023
135729	施维英B1	100.00	0.08	9.0000	09/15/2024	01/13/2023
135752	22横知A	100.00	0.46	3.7000	07/16/2023	01/13/2023
135753	22横知B	100.00	0.49	4.1000	01/15/2024	01/13/2023
138811	23中企01	100.00	7.50	3.5700	01/09/2027	01/13/2023
138816	23华泰G1	100.00	40.00	2.9200	01/09/2025	01/13/2023
195092	河南2301	100.00	19.51	2.9300	01/11/2033	01/13/2023
195093	河南2302	100.00	128.00	3.0600	01/11/2038	01/13/2023
195094	河南2303	100.00	5.23	3.1400	01/11/2043	01/13/2023
195095	河南2304	100.00	352.19	3.3000	01/11/2053	01/13/2023
195096	河南2305	100.00	5.11	2.9300	01/11/2033	01/13/2023
195097	河南2306	100.00	61.39	3.0600	01/11/2038	01/13/2023
195098	河南2307	100.00	86.52	3.3000	01/11/2053	01/13/2023
195099	河南2308	100.00	55.10	2.7400	01/11/2028	01/13/2023

续表

代码 Code	债券名称 Bond	发行价(元) Issue Price	流通量(亿元) Listed Volume	年利率% Interest%	到期日 Maturity Date	上市日期 Listing Date
195100	河南2309	100.00	89.31	2.9100	01/11/2030	01/13/2023
195101	河南2310	100.00	9.09	2.9300	01/11/2033	01/13/2023
108540	贴债2301	99.90	200.00		02/09/2023	01/16/2023
108541	贴债2302	99.73	200.00		03/16/2023	01/16/2023
111984	铁道2301	100.00	130.00	3.1800	01/12/2028	01/16/2023
111985	铁道2302	100.00	70.00	3.4900	01/12/2043	01/16/2023
112505	恒泰R3优	100.00	4.00	3.8000	12/05/2028	01/16/2023
112506	恒泰R3次	100.00	1.00		12/05/2028	01/16/2023
112510	乐享12A	100.00	4.05	3.5000	05/26/2024	01/16/2023
112511	乐享12B	100.00	0.18	3.9000	08/25/2024	01/16/2023
112512	乐享12次	100.00	0.77		12/25/2025	01/16/2023
112591	铁建Y18A	100.00	19.92	4.0000	06/15/2023	01/16/2023
112856	22华冶优	100.00	11.40	3.1900	12/19/2023	01/16/2023
112857	22华冶次	100.00	0.60		12/19/2023	01/16/2023
114613	23福清01	100.00	6.00	4.5400	01/05/2026	01/16/2023
114615	23扬易01	100.00	5.00	5.5000	01/05/2026	01/16/2023
114626	23张保D1	100.00	3.00	3.9000	01/10/2024	01/16/2023
114650	23诸城01	100.00	18.00	4.5000	01/10/2026	01/16/2023
114677	23滨海D1	100.00	10.00	6.9500	07/09/2023	01/16/2023
114680	23武新01	100.00	9.00	4.0000	01/09/2028	01/16/2023
114713	23武发01	100.00	8.80	5.4200	01/10/2026	01/16/2023
114795	23新田01	100.00	9.50	4.8400	01/10/2026	01/16/2023
127079	华亚转债	100.00	3.40	0.4000	12/15/2028	01/16/2023
133399	23同庆01	100.00	4.80	5.3000	01/09/2026	01/16/2023
135697	狮桥44A1	100.00	8.83	3.9000	10/07/2024	01/16/2023
135698	狮桥44A2	100.00	1.61	4.5000	03/30/2025	01/16/2023
135699	狮桥44C	100.00	0.64		12/29/2025	01/16/2023
135713	悦盈6优	100.00	1.05	3.6000	11/05/2023	01/16/2023
135735	创惠05A1	100.00	1.00	3.3500	05/30/2023	01/16/2023
135736	创惠05A2	100.00	6.26	3.5000	10/15/2023	01/16/2023
135737	创惠05次	100.00	0.39		10/15/2023	01/16/2023
138804	23安信S1	100.00	60.00	2.6500	11/08/2023	01/16/2023
138805	23沪开01	100.00	7.50	4.2000	01/08/2026	01/16/2023
112388	22ZH4A1	100.00	5.00	2.5800	10/19/2023	01/17/2023
112389	22ZH4A2	100.00	6.20	3.0000	07/13/2025	01/17/2023
112390	22ZH4次	100.00	1.03		10/20/2027	01/17/2023
112399	中交06C	100.00	1.66		11/17/2025	01/17/2023
112406	禾昱二1A	100.00	8.40	3.1000	11/21/2024	01/17/2023
112407	禾昱二1B	100.00	0.45	3.5000	11/21/2024	01/17/2023
112408	禾昱二1C	100.00	0.55	5.7000	11/21/2024	01/17/2023
112409	禾昱二1D	100.00	0.60		11/21/2024	01/17/2023
112492	漳州06A	100.00	7.30	3.5000	11/29/2023	01/17/2023
112493	漳州06C	100.00	0.10		11/29/2023	01/17/2023
112497	随行付3A	100.00	2.65	5.0000	11/29/2023	01/17/2023
112498	随行付3B	100.00	0.38		11/29/2023	01/17/2023
112530	星惠6A	100.00	5.40	3.1900	12/14/2023	01/17/2023
112531	星惠6B	100.00	0.30	3.4000	12/14/2023	01/17/2023
112532	星惠6C1	100.00	0.12		12/14/2023	01/17/2023
112533	星惠6C2	100.00	0.18		12/14/2023	01/17/2023
112707	恒信03次	100.00	0.50		11/21/2023	01/17/2023
114529	23如开D1	100.00	5.00	4.7000	01/09/2024	01/17/2023
114586	23新国联	100.00	5.44	4.7500	01/11/2028	01/17/2023

续表

代码 Code	债券名称 Bond	发行价(元) Issue Price	流通量(亿元) Listed Volume	年利率% Interest%	到期日 Maturity Date	上市日期 Listing Date
114599	23天目01	100.00	6.00	6.5000	01/10/2026	01/17/2023
114642	23驻投D1	100.00	6.50	5.8000	01/11/2024	01/17/2023
114652	23淮宏01	100.00	4.80	6.4000	01/11/2026	01/17/2023
114664	23中租01	100.00	15.00	3.8000	01/08/2025	01/17/2023
114683	23防旅01	100.00	3.00	7.3000	01/11/2028	01/17/2023
114687	23津静01	100.00	8.50	7.8000	01/11/2026	01/17/2023
114689	23桂铁01	100.00	6.00	4.7000	01/11/2028	01/17/2023
114696	23武夷01	100.00	4.50	5.7000	01/11/2026	01/17/2023
114707	23衢资01	100.00	6.00	4.5400	01/11/2028	01/17/2023
133410	23青莱D1	100.00	3.50	6.2000	01/12/2024	01/17/2023
135721	龙知4A1	100.00	1.76	3.3000	12/07/2023	01/17/2023
138799	23无锡G1	100.00	5.00	3.8900	01/09/2028	01/17/2023
138812	23津投01	100.00	14.40	6.8500	01/11/2024	01/17/2023
138813	23国金01	100.00	10.00	3.3700	01/11/2026	01/17/2023
138819	23济建Y1	100.00	11.00	4.0700	01/10/2025	01/17/2023
138824	23江东01	100.00	19.43	4.9800	01/11/2026	01/17/2023
138830	23西城01	100.00	12.00	3.5000	01/11/2028	01/17/2023
195102	大连2301	100.00	12.00	2.9800	01/13/2030	01/17/2023
102229	国债2301	100.00	850.00	2.0100	01/15/2024	01/18/2023
102230	国债2302	100.00	860.00	2.6400	01/15/2028	01/18/2023
108539	贴债2303	99.06	300.00		07/17/2023	01/18/2023
108542	贴债2304	99.58	400.00		04/17/2023	01/18/2023
112144	中交04A	100.00	7.90	2.7000	10/26/2025	01/18/2023
112145	中交04C	100.00	0.44		10/26/2025	01/18/2023
112218	铁保13A1	100.00	6.09	2.1700	08/28/2023	01/18/2023
112219	铁保13A2	100.00	1.41	2.4500	08/28/2024	01/18/2023
112220	铁保13A3	100.00	0.49	2.8000	08/28/2025	01/18/2023
112221	铁保13次	100.00	0.01		08/28/2025	01/18/2023
112359	耘睿051A	100.00	8.70	3.5000	05/29/2024	01/18/2023
112361	耘睿051C	100.00	0.90		05/29/2024	01/18/2023
112374	锦江1优	100.00	5.00	5.0000	01/01/2035	01/18/2023
112375	锦江1次	100.00	0.26		01/01/2035	01/18/2023
112439	G鄱阳1A1	100.00	4.76	3.5000	11/13/2023	01/18/2023
112440	G鄱阳1A2	100.00	3.55	4.0000	11/13/2024	01/18/2023
112441	G鄱阳1A3	100.00	1.12	4.2000	04/13/2025	01/18/2023
112442	G鄱阳1次	100.00	0.40		07/13/2025	01/18/2023
112588	2美好5A	100.00	8.45	4.0000	06/25/2024	01/18/2023
112590	2美好5次	100.00	1.03		12/25/2025	01/18/2023
112719	满分壹1A	100.00	4.13	4.3900	12/19/2023	01/18/2023
112720	满分壹1B	100.00	0.28	4.5000	06/20/2024	01/18/2023
112721	满分壹1C	100.00	0.35	6.9000	06/20/2024	01/18/2023
112722	满分壹1D	100.00	0.25		06/20/2024	01/18/2023
112781	八局W6次	100.00	0.54		12/29/2025	01/18/2023
112789	G国电A	100.00	3.56	4.7000	12/28/2042	01/18/2023
114591	23嘉商01	100.00	2.50	5.0000	01/11/2028	01/18/2023
114616	23漳龙01	100.00	10.00	5.3800	01/11/2028	01/18/2023
114640	23余城01	100.00	20.00	4.1500	01/12/2026	01/18/2023
114655	23丹投01	100.00	5.00	5.8000	01/12/2026	01/18/2023
114661	23阜控01	100.00	10.00	5.7900	01/09/2028	01/18/2023
114700	23海连01	100.00	6.00	5.2000	01/12/2026	01/18/2023
114718	23空港01	100.00	8.00	6.8000	01/12/2026	01/18/2023
114721	23贵溪01	100.00	10.00	7.0000	01/12/2025	01/18/2023

续表

代码 Code	债券名称 Bond	发行价(元) Issue Price	流通量(亿元) Listed Volume	年利率% Interest%	到期日 Maturity Date	上市日期 Listing Date
114732	23萧经01	100.00	8.50	4.3400	01/12/2028	01/18/2023
114762	23银创01	100.00	5.00	6.8000	01/12/2026	01/18/2023
133398	23发控01	100.00	15.00	4.6000	01/10/2028	01/18/2023
133402	23江投01	100.00	3.00	5.3700	01/10/2026	01/18/2023
133405	23商丘01	100.00	5.00	6.0000	01/11/2024	01/18/2023
133415	23开封01	100.00	0.60	7.0000	01/13/2028	01/18/2023
133416	23宣经01	100.00	3.30	5.3000	01/13/2026	01/18/2023
135696	起航2号1	100.00	5.10	3.3600	11/19/2023	01/18/2023
135719	兴租优03	100.00	1.01	3.5000	11/14/2023	01/18/2023
135745	22联合优	100.00	1.37	3.5000	12/21/2023	01/18/2023
138797	23远东一	100.00	10.00	4.9000	01/12/2025	01/18/2023
138826	23中证S1	100.00	30.00	2.5800	07/11/2023	01/18/2023
138828	23阳安02	100.00	4.00	5.9000	01/12/2025	01/18/2023
148128	23穗交01	100.00	8.00	3.1400	01/10/2026	01/18/2023
148166	23广发D1	100.00	30.00	2.7900	01/12/2024	01/18/2023
148168	23特建工	100.00	10.00	3.2500	01/13/2026	01/18/2023
148169	23武铁Y1	100.00	10.00	3.6700	01/13/2033	01/18/2023
195103	江苏2301	100.00	152.00	2.9500	01/16/2033	01/18/2023
112468	铁建042A	100.00	24.96	3.2000	12/07/2025	01/19/2023
112471	铁建042C	100.00	1.32		12/07/2025	01/19/2023
112485	3美意6A	100.00	8.02	4.2000	11/25/2024	01/19/2023
112486	3美意6B	100.00	0.48	4.5000	11/25/2024	01/19/2023
112487	3美意6次	100.00	1.50		12/25/2024	01/19/2023
112517	G中交11A	100.00	8.97	3.3900	11/30/2025	01/19/2023
112518	G中交11C	100.00	0.50		11/30/2025	01/19/2023
112519	悦诚01优	100.00	6.96	3.4000	11/19/2023	01/19/2023
112520	悦诚01次	100.00	0.01		11/19/2023	01/19/2023
112523	星惠7A	100.00	5.34	3.3000	01/01/2024	01/19/2023
112553	铁建044A	100.00	31.13	3.4200	12/18/2025	01/19/2023
112568	铁建044C	100.00	1.64		12/18/2025	01/19/2023
112607	星惠7B	100.00	0.30	3.5000	01/01/2024	01/19/2023
112608	星惠7C1	100.00	0.12		01/01/2024	01/19/2023
112609	星惠7C2	100.00	0.24		01/01/2024	01/19/2023
112613	G电建22A	100.00	7.52	4.4000	12/12/2023	01/19/2023
112614	G电建22B	100.00	4.55	4.0500	11/27/2024	01/19/2023
112615	G电建22C	100.00	4.00	3.0000	11/27/2024	01/19/2023
112616	G电建次2	100.00	0.85		11/27/2024	01/19/2023
112650	22化学5C	100.00	0.01		10/26/2023	01/19/2023
112692	22温技2A	100.00	1.40	4.3000	10/25/2025	01/19/2023
112715	铁保15A1	100.00	7.60	3.0000	11/28/2023	01/19/2023
112716	铁保15A2	100.00	0.55	3.2000	11/28/2024	01/19/2023
112717	铁保15A3	100.00	1.36	3.4000	11/30/2025	01/19/2023
112718	铁保15次	100.00	0.01		11/30/2025	01/19/2023
112816	浙商一优	100.00	13.68	4.3000	08/22/2024	01/19/2023
112817	浙商一次	100.00	0.72		08/22/2024	01/19/2023
112839	中信5优	100.00	9.70	4.6000	06/25/2024	01/19/2023
112840	中信5次	100.00	0.27		06/25/2024	01/19/2023
114275	23武空D1	100.00	10.00	3.9900	01/15/2024	01/19/2023
114358	23常高01	100.00	8.10	4.4500	01/11/2028	01/19/2023
114550	23泰华01	100.00	7.00	5.2000	01/10/2028	01/19/2023
114561	23赣振01	100.00	5.80	6.3900	01/16/2024	01/19/2023
114564	23松阳01	100.00	5.80	4.7000	01/15/2026	01/19/2023

续表

代码 Code	债券名称 Bond	发行价(元) Issue Price	流通量(亿元) Listed Volume	年利率% Interest%	到期日 Maturity Date	上市日期 Listing Date
114623	23南调01	100.00	20.00	3.4000	01/15/2026	01/19/2023
114630	23青城01	100.00	4.10	3.9800	01/12/2026	01/19/2023
114646	23南阳D1	100.00	5.00	5.8000	01/15/2024	01/19/2023
114659	23兴川01	100.00	4.50	5.6000	01/12/2025	01/19/2023
114671	23衡阳02	100.00	9.00	5.5000	01/11/2033	01/19/2023
114674	23商建01	100.00	4.40	6.2000	01/11/2026	01/19/2023
114682	23昆高01	100.00	5.55	6.5000	01/09/2025	01/19/2023
114710	23新昌D1	100.00	20.00	4.0000	01/11/2024	01/19/2023
114760	23宁高D1	100.00	1.90	5.0000	01/15/2024	01/19/2023
114763	23城南D2	100.00	5.00	5.1700	01/12/2024	01/19/2023
114777	23长经01	100.00	10.00	6.0000	01/15/2028	01/19/2023
114796	23东丽01	100.00	2.50	7.6000	01/15/2026	01/19/2023
114798	23萧交01	100.00	6.00	3.7300	01/15/2028	01/19/2023
114806	23鹰控01	100.00	10.00	6.0000	01/15/2026	01/19/2023
114807	23鹰控02	100.00	5.00	6.7000	01/15/2028	01/19/2023
114812	23润城01	100.00	5.00	5.0000	01/15/2026	01/19/2023
114822	23长交F2	100.00	5.40	5.2500	01/15/2026	01/19/2023
135661	惠沣11A1	100.00	5.63	2.3500	11/02/2023	01/19/2023
135662	惠沣11A2	100.00	3.97	2.7000	10/03/2024	01/19/2023
135663	惠沣11A3	100.00	2.28	3.0000	07/31/2025	01/19/2023
135664	惠沣11次	100.00	0.12		03/05/2026	01/19/2023
137168	23轻盐EB	100.00	20.00	0.0100	01/11/2026	01/19/2023
138821	23银河C1	100.00	25.00	3.5800	01/12/2025	01/19/2023
138839	23财金01	100.00	5.00	3.6000	01/12/2028	01/19/2023
138844	23华泰G2	100.00	8.00	3.0000	01/15/2025	01/19/2023
138845	23华泰G3	100.00	20.00	3.4800	01/15/2028	01/19/2023
138854	23海陵G1	100.00	3.90	5.5800	01/15/2026	01/19/2023
148167	23溧投01	100.00	10.00	4.8000	01/13/2026	01/19/2023
148170	23南集01	100.00	5.00	6.0000	01/13/2026	01/19/2023
195127	湖北2301	100.00	92.08	2.9500	01/17/2030	01/19/2023
195128	湖北2302	100.00	100.00	2.9700	01/17/2033	01/19/2023
195129	湖北2303	100.00	40.00	3.1000	01/17/2038	01/19/2023
195130	湖北2304	100.00	0.50	2.8000	01/17/2028	01/19/2023
195131	湖北2305	100.00	0.49	3.1000	01/17/2038	01/19/2023
195132	湖北2306	100.00	16.67	2.9700	01/17/2033	01/19/2023
195133	湖北2307	100.00	35.53	3.1000	01/17/2038	01/19/2023
195134	湖北2308	100.00	92.91	3.1800	01/17/2043	01/19/2023
195135	湖北2309	100.00	59.36	3.3300	01/17/2053	01/19/2023
195136	湖北2310	100.00	7.10	2.8000	01/17/2028	01/19/2023
195137	湖北2311	100.00	2.65	2.9500	01/17/2030	01/19/2023
195138	湖北2312	100.00	3.00	2.9700	01/17/2033	01/19/2023
195139	湖北2313	100.00	2.00	2.9700	01/17/2033	01/19/2023
112345	22领航21	100.00	5.30	3.7000	09/25/2023	01/20/2023
112346	22领航22	100.00	3.95	4.0000	09/25/2024	01/20/2023
112347	22领航2C	100.00	1.49		09/26/2027	01/20/2023
112352	信淇017A	100.00	6.72	5.0000	03/26/2024	01/20/2023
112353	信淇017B	100.00	0.64	6.2000	03/26/2024	01/20/2023
112354	信淇017C	100.00	0.20	7.0000	03/26/2024	01/20/2023
112355	信淇017D	100.00	0.44		03/26/2024	01/20/2023
112410	禾昱二2A	100.00	8.40	3.0500	11/21/2024	01/20/2023
112411	禾昱二2B	100.00	0.45	3.5000	11/21/2024	01/20/2023
112412	禾昱二2C	100.00	0.55	5.7000	11/21/2024	01/20/2023

续表

代码 Code	债券名称 Bond	发行价(元) Issue Price	流通量(亿元) Listed Volume	年利率% Interest%	到期日 Maturity Date	上市日期 Listing Date
112413	禾昱二2D	100.00	0.60		11/21/2024	01/20/2023
112414	禾昱二3A	100.00	8.40	3.0500	11/21/2024	01/20/2023
112415	禾昱二3B	100.00	0.45	3.5000	11/21/2024	01/20/2023
112416	禾昱二3C	100.00	0.55	5.7000	11/21/2024	01/20/2023
112417	禾昱二3D	100.00	0.60		11/21/2024	01/20/2023
112477	22泰康5A	100.00	18.00	2.8600	11/30/2023	01/20/2023
112478	22泰康5B	100.00	1.40	13.0000	11/30/2023	01/20/2023
112479	22泰康5C	100.00	0.60		11/30/2023	01/20/2023
112594	禾昱四1A	100.00	8.40	3.0500	11/28/2024	01/20/2023
112595	禾昱四1B	100.00	0.45	3.5000	11/28/2024	01/20/2023
112596	禾昱四1C	100.00	0.55	5.7000	11/28/2024	01/20/2023
112597	禾昱四1D	100.00	0.60		11/28/2024	01/20/2023
112598	禾昱四2A	100.00	8.40	3.0500	11/28/2024	01/20/2023
112599	禾昱四2B	100.00	0.45	3.5000	11/28/2024	01/20/2023
112600	禾昱四2C	100.00	0.55	5.7000	11/28/2024	01/20/2023
112601	禾昱四2D	100.00	0.60		11/28/2024	01/20/2023
112623	北清1A1	100.00	1.20	4.2000	12/13/2023	01/20/2023
112624	北清1A2	100.00	1.40	4.5000	12/12/2024	01/20/2023
112625	北清1A3	100.00	1.80	4.9000	12/11/2025	01/20/2023
112626	北清1次	100.00	0.25		12/11/2025	01/20/2023
112642	惠沣12A1	100.00	4.80	3.7500	11/28/2023	01/20/2023
112643	惠沣12A2	100.00	3.96	4.4000	11/28/2024	01/20/2023
112644	惠沣12A3	100.00	1.98	4.8000	09/28/2025	01/20/2023
112645	惠沣12次	100.00	0.22		03/26/2026	01/20/2023
112748	中交09A	100.00	6.95	3.1500	12/17/2023	01/20/2023
112897	盈峰01次	100.00	0.22		12/28/2025	01/20/2023
114354	23舟普01	100.00	2.00	4.9400	01/16/2026	01/20/2023
114487	23东乡D1	100.00	4.00	5.5000	01/16/2024	01/20/2023
114568	23奉化01	100.00	7.50	4.8000	01/16/2026	01/20/2023
114589	23渝空D1	100.00	3.00	5.0000	01/16/2024	01/20/2023
114594	23奥体01	100.00	4.00	3.9900	01/15/2026	01/20/2023
114635	23仪征01	100.00	10.00	6.4000	01/16/2028	01/20/2023
114636	23秀业V1	100.00	3.00	6.5000	01/16/2028	01/20/2023
114657	23盐镇02	100.00	3.00	7.6000	01/12/2025	01/20/2023
114691	23普城01	100.00	8.40	5.5000	01/16/2026	01/20/2023
114699	23乐高01	100.00	2.00	6.0000	01/17/2024	01/20/2023
114705	23延安01	100.00	4.00	6.5000	01/16/2026	01/20/2023
114714	23信投F1	100.00	5.00	3.2000	01/16/2026	01/20/2023
114715	23信投F2	100.00	25.00	3.3500	01/16/2028	01/20/2023
114725	23海租F1	100.00	5.00	5.1000	01/16/2025	01/20/2023
114736	23当涂01	100.00	2.70	6.8000	01/16/2025	01/20/2023
114739	23盐高03	100.00	5.00	5.5000	01/12/2026	01/20/2023
114743	23亭湖01	100.00	6.96	7.2000	01/16/2026	01/20/2023
114756	23江开01	100.00	5.00	4.2000	01/16/2028	01/20/2023
114779	23昌投01	100.00	5.00	7.5000	01/16/2025	01/20/2023
114780	23建城01	100.00	4.10	6.9000	01/16/2025	01/20/2023
114810	23绿原01	100.00	2.25	5.5000	01/16/2026	01/20/2023
114817	23黄冈F1	100.00	5.00	4.0000	01/15/2028	01/20/2023
114826	23禹投01	100.00	8.00	6.5000	01/16/2025	01/20/2023
114837	23临淄01	100.00	6.00	6.5000	01/16/2028	01/20/2023
133407	23溧开01	100.00	4.50	4.8500	01/11/2026	01/20/2023
133412	23左海01	100.00	3.00	3.6900	01/16/2025	01/20/2023

续表

代码 Code	债券名称 Bond	发行价(元) Issue Price	流通量(亿元) Listed Volume	年利率% Interest%	到期日 Maturity Date	上市日期 Listing Date
133414	23金鑫01	100.00	1.00	5.3800	01/16/2026	01/20/2023
135678	东十4优A	100.00	8.40	2.4900	11/10/2024	01/20/2023
135679	东十4优B	100.00	0.45	2.9500	11/10/2024	01/20/2023
135680	东十4中	100.00	0.55	5.7000	11/10/2024	01/20/2023
135681	东十4次	100.00	0.60		11/10/2024	01/20/2023
135723	国新13A1	100.00	3.80	3.0000	10/08/2023	01/20/2023
135724	国新13A2	100.00	14.25	3.1000	09/29/2025	01/20/2023
135748	皓月2A	100.00	4.45	3.9900	01/16/2024	01/20/2023
135749	皓月2B	100.00	0.30	4.2000	01/16/2024	01/20/2023
135750	皓月2次A	100.00	0.10		01/16/2024	01/20/2023
135751	皓月2次B	100.00	0.15		01/16/2024	01/20/2023
135755	22吉电优	100.00	26.93	4.3000	01/22/2041	01/20/2023
135780	万宝4A1	100.00	2.70	3.5000	04/25/2024	01/20/2023
135781	万宝4A2	100.00	1.88	3.8000	07/25/2025	01/20/2023
138833	23安控01	100.00	5.25	5.3000	01/16/2025	01/20/2023
138837	23南交01	100.00	12.00	3.8900	01/16/2026	01/20/2023
138850	23产融01	100.00	10.00	3.3700	01/16/2025	01/20/2023
138853	23华福G1	100.00	20.00	3.4900	01/15/2026	01/20/2023
138856	23海国01	100.00	10.00	4.5000	01/16/2028	01/20/2023
195104	广东2301	100.00	135.30	2.9800	01/18/2033	01/20/2023
195105	广东2302	100.00	67.47	2.9800	01/18/2033	01/20/2023
195106	广东2303	100.00	112.41	2.9800	01/18/2033	01/20/2023
195107	广东2304	100.00	171.49	3.1200	01/18/2038	01/20/2023
195108	广东2305	100.00	129.27	3.1200	01/18/2038	01/20/2023
195109	广东2306	100.00	181.96	3.1900	01/18/2043	01/20/2023
195110	广东2307	100.00	174.46	3.1900	01/18/2043	01/20/2023
195111	广东2308	100.00	183.84	3.3400	01/18/2053	01/20/2023
195112	广东2309	100.00	193.52	3.3400	01/18/2053	01/20/2023
195113	广东2310	100.00	1.57	3.1200	01/18/2038	01/20/2023
195114	湖南2301	100.00	51.51	2.6200	01/18/2026	01/20/2023
195115	湖南2302	100.00	49.00	3.3400	01/18/2053	01/20/2023
195116	江西2301	100.00	177.00	2.9800	01/18/2033	01/20/2023
195117	江西2302	100.00	17.69	2.8200	01/18/2028	01/20/2023
195118	江西2303	100.00	27.91	2.9600	01/18/2030	01/20/2023
195119	江西2304	100.00	1.00	3.1200	01/18/2038	01/20/2023
195120	江西2305	100.00	15.00	2.8200	01/18/2028	01/20/2023
195121	江西2306	100.00	7.99	2.9800	01/18/2033	01/20/2023
195122	江西2307	100.00	50.45	3.1200	01/18/2038	01/20/2023
195123	江西2308	100.00	29.76	3.1900	01/18/2043	01/20/2023
195124	江西2309	100.00	90.10	3.3400	01/18/2053	01/20/2023
195125	江西2310	100.00	21.00	3.1900	01/18/2043	01/20/2023
195126	江西2311	100.00	3.49	3.3400	01/18/2053	01/20/2023
195140	四川2301	100.00	136.50	2.9600	01/18/2030	01/20/2023
195141	四川2302	100.00	90.50	2.9800	01/18/2033	01/20/2023
195142	四川2303	100.00	7.91	2.8200	01/18/2028	01/20/2023
195143	四川2304	100.00	12.22	2.9600	01/18/2030	01/20/2023
195144	四川2305	100.00	96.58	2.9800	01/18/2033	01/20/2023
195145	四川2306	100.00	58.50	3.1200	01/18/2038	01/20/2023
195146	四川2307	100.00	155.51	3.1900	01/18/2043	01/20/2023
195147	四川2308	100.00	15.96	3.3400	01/18/2053	01/20/2023
195148	四川2309	100.00	4.42	3.3400	01/18/2053	01/20/2023
112585	工鑫17A	100.00	10.44	4.0900	12/11/2025	01/30/2023

续表

代码 Code	债券名称 Bond	发行价(元) Issue Price	流通量(亿元) Listed Volume	年利率% Interest%	到期日 Maturity Date	上市日期 Listing Date
112586	工鑫17B	100.00	14.35	2.8900	12/11/2023	01/30/2023
112587	工鑫17C	100.00	1.31		12/11/2025	01/30/2023
114606	23宣控01	100.00	10.00	5.0000	01/16/2026	01/30/2023
114609	23沿江01	100.00	11.55	5.8000	01/17/2026	01/30/2023
114676	23咸高01	100.00	7.00	6.5000	01/17/2025	01/30/2023
114698	23郑开02	100.00	3.00	5.1000	01/16/2025	01/30/2023
114704	23惠民01	100.00	2.00	6.5000	01/17/2026	01/30/2023
114711	23亭公01	100.00	3.60	6.5000	01/16/2026	01/30/2023
114727	23海润01	100.00	8.00	4.8000	01/15/2028	01/30/2023
114764	23汴投D1	100.00	3.00	4.9800	01/16/2024	01/30/2023
114767	23丰交V1	100.00	2.00	6.5000	01/17/2026	01/30/2023
114768	23丰交V2	100.00	2.00	7.0000	01/17/2026	01/30/2023
114781	G23微山1	100.00	2.10	7.0000	01/17/2026	01/30/2023
114787	23靖建D1	100.00	0.82	6.3000	01/17/2024	01/30/2023
114788	23靖建01	100.00	1.35	6.4000	01/17/2025	01/30/2023
114792	23天门01	100.00	3.00	8.0000	01/17/2026	01/30/2023
114794	23东泰01	100.00	2.00	7.5000	01/17/2028	01/30/2023
114802	23瀚控01	100.00	3.21	6.3000	01/17/2025	01/30/2023
114805	23闻川01	100.00	6.00	5.2000	01/17/2026	01/30/2023
114809	23羚光债	100.00	0.80	4.0000	01/17/2026	01/30/2023
114811	23泰兴01	100.00	6.00	6.5000	01/16/2026	01/30/2023
114819	23开州01	100.00	5.00	6.5000	01/17/2025	01/30/2023
114823	23滨海D2	100.00	10.00	6.9000	07/16/2023	01/30/2023
114835	GK建园01	100.00	3.00	3.6000	01/17/2026	01/30/2023
114836	23渝物01	100.00	2.24	5.3000	01/17/2026	01/30/2023
114840	23丰经01	100.00	6.10	7.0000	01/17/2025	01/30/2023
114847	23柳控01	100.00	14.62	7.3000	01/17/2028	01/30/2023
114851	23建秋01	100.00	1.00	6.0000	01/17/2026	01/30/2023
114856	23固镇02	100.00	5.00	5.3000	01/17/2028	01/30/2023
114857	23兰考01	100.00	3.00	7.0000	01/17/2025	01/30/2023
114860	23高创03	100.00	6.00	6.8000	01/17/2028	01/30/2023
133403	23桂建01	100.00	5.00	6.8000	01/17/2026	01/30/2023
133419	23溧开02	100.00	4.20	4.5000	01/18/2025	01/30/2023
138841	23中金G1	100.00	10.00	3.0000	01/16/2026	01/30/2023
138842	23中金G2	100.00	30.00	3.1800	01/16/2028	01/30/2023
138846	23财通C1	100.00	8.00	4.5000	01/17/2026	01/30/2023
148171	23长江C1	100.00	5.00	4.7000	01/16/2028	01/30/2023
114438	23东海C1	100.00	6.00	5.0000	01/17/2026	01/31/2023
114583	23沛国V1	100.00	3.00	6.4600	01/18/2028	01/31/2023
114662	23嵊经01	100.00	9.28	4.9500	01/18/2026	01/31/2023
114681	23铸康01	100.00	1.50	5.4900	01/18/2026	01/31/2023
114685	23阜投01	100.00	3.00	5.5000	01/17/2028	01/31/2023
114708	23丰镇01	100.00	2.00	7.5000	01/18/2026	01/31/2023
114720	23孝高01	100.00	4.10	7.5000	01/16/2026	01/31/2023
114733	23淮清02	100.00	5.25	6.5000	01/18/2026	01/31/2023
114766	23共享01	100.00	5.00	6.7000	01/18/2026	01/31/2023
114771	23驻产D1	100.00	2.00	6.5000	01/16/2024	01/31/2023
114825	23财鑫01	100.00	3.00	5.5000	01/17/2026	01/31/2023
114831	23泰滨01	100.00	3.00	6.5000	01/18/2026	01/31/2023
114846	G23水兴1	100.00	1.00	6.5000	01/18/2026	01/31/2023
114848	23遵旅01	100.00	2.81	6.5000	01/18/2025	01/31/2023
114858	23瓯经01	100.00	13.20	5.0000	01/18/2026	01/31/2023

续表

代码 Code	债券名称 Bond	发行价(元) Issue Price	流通量(亿元) Listed Volume	年利率% Interest%	到期日 Maturity Date	上市日期 Listing Date
114859	23浏交02	100.00	2.30	5.5000	01/18/2028	01/31/2023
114871	23徐新01	100.00	8.50	4.8800	01/19/2024	01/31/2023
133409	23赣发01	100.00	10.00	5.2000	01/17/2028	01/31/2023
135778	铁建Y19A	100.00	9.92	3.1000	06/27/2023	01/31/2023
138832	23北电01	100.00	8.00	3.8500	01/16/2026	01/31/2023
138848	23唐新Y1	100.00	20.00	3.5200	01/15/2025	01/31/2023
195149	海南2301	100.00	64.00	3.0200	01/20/2030	01/31/2023
112513	中交08A	100.00	14.38	3.3000	11/17/2025	02/01/2023
112514	中交08C	100.00	0.76		11/17/2025	02/01/2023
114770	23靖投01	100.00	2.40	6.0000	01/18/2025	02/01/2023
114776	23桐旅01	100.00	5.00	5.8000	01/18/2026	02/01/2023
114800	23菏城D1	100.00	3.00	6.0000	01/16/2024	02/01/2023
114804	23潍新01	100.00	3.00	7.0000	01/18/2025	02/01/2023
114841	23广安01	100.00	4.00	4.4700	01/16/2027	02/01/2023
114861	23盐交01	100.00	3.00	7.5000	01/19/2025	02/01/2023
135715	徐租24A1	100.00	3.60	3.3000	11/16/2023	02/01/2023
135716	徐租24A2	100.00	1.51	3.9000	11/17/2024	02/01/2023
135717	徐租24A3	100.00	0.98	4.0000	11/17/2025	02/01/2023
135731	22满馨7A	100.00	5.07	4.0000	02/26/2024	02/01/2023
135732	22满馨7B	100.00	0.33	4.3000	03/25/2024	02/01/2023
135733	22满馨7C	100.00	0.30	7.0000	09/26/2024	02/01/2023
135734	22满馨7D	100.00	0.30		09/26/2024	02/01/2023
138852	23万开01	100.00	7.30	6.5000	01/15/2028	02/01/2023
184688	23高投01	100.00	9.80	4.8800	01/16/2030	02/01/2023
184690	23苏城01	100.00	10.00	3.8600	01/17/2030	02/01/2023
184692	23闽港01	100.00	8.00	3.9300	01/17/2033	02/01/2023
112507	工鑫16A	100.00	11.05	3.8800	11/30/2025	02/02/2023
112508	工鑫16B	100.00	15.19	2.8300	11/30/2023	02/02/2023
112509	工鑫16C	100.00	1.39		11/30/2025	02/02/2023
114663	23广控01	100.00	10.00	4.5500	01/17/2028	02/02/2023
148174	23大悦01	100.00	20.00	3.9700	01/19/2028	02/02/2023
195150	大连2302	100.00	18.80	3.0200	01/31/2030	02/02/2023
195151	天津2301	100.00	12.95	2.8300	01/31/2028	02/02/2023
195152	天津2302	100.00	0.70	2.9700	01/31/2030	02/02/2023
195153	天津2303	100.00	3.90	3.0200	01/31/2033	02/02/2023
195154	天津2304	100.00	6.50	3.3800	01/31/2053	02/02/2023
195155	天津2305	100.00	8.10	3.3800	01/31/2053	02/02/2023
195156	山东2301	100.00	125.28	2.9700	01/31/2030	02/02/2023
195157	山东2302	100.00	15.87	3.0200	01/31/2033	02/02/2023
195158	山东2303	100.00	39.64	3.0200	01/31/2033	02/02/2023
195159	山东2304	100.00	54.20	3.1600	01/31/2038	02/02/2023
195160	山东2305	100.00	316.28	3.2300	01/31/2043	02/02/2023
195161	山东2306	100.00	187.42	3.3800	01/31/2053	02/02/2023
195195	海南2302	100.00	41.90	3.0700	01/31/2033	02/02/2023
112547	浙租2A1	100.00	4.70	3.5000	11/14/2023	02/03/2023
112548	浙租2A2	100.00	4.80	4.5000	11/16/2025	02/03/2023
112549	浙租2次	100.00	0.50		11/15/2026	02/03/2023
112861	八局W5优	100.00	14.71	3.8000	12/29/2025	02/03/2023
112862	八局W5次	100.00	1.28		12/29/2025	02/03/2023
112903	沐华01A1	100.00	0.55	4.0000	12/10/2023	02/03/2023
112904	沐华01A2	100.00	0.29	4.4000	12/09/2024	02/03/2023
112905	沐华01A3	100.00	0.21	5.0000	09/09/2025	02/03/2023

续表

代码 Code	债券名称 Bond	发行价(元) Issue Price	流通量(亿元) Listed Volume	年利率% Interest%	到期日 Maturity Date	上市日期 Listing Date
112906	沐华01次	100.00	0.04		12/09/2025	02/03/2023
114813	23宿迁01	100.00	13.00	4.0800	01/17/2028	02/03/2023
114868	23红河01	100.00	2.90	7.5000	01/30/2026	02/03/2023
138858	23东海01	100.00	10.00	4.5000	01/18/2026	02/03/2023
184691	23邹城资	100.00	2.70	7.5000	01/19/2030	02/03/2023
195162	安徽2301	100.00	60.80	3.0200	02/01/2030	02/03/2023
195163	安徽2302	100.00	0.50	3.0200	02/01/2030	02/03/2023
195164	安徽2303	100.00	15.91	3.0700	02/01/2033	02/03/2023
195165	安徽2304	100.00	67.48	3.2100	02/01/2038	02/03/2023
195166	安徽2305	100.00	51.33	3.2800	02/01/2043	02/03/2023
195167	安徽2306	100.00	40.50	3.4300	02/01/2053	02/03/2023
195168	陕西2301	100.00	6.90	2.8200	02/01/2028	02/03/2023
195169	陕西2302	100.00	1.20	2.9700	02/01/2030	02/03/2023
195170	陕西2303	100.00	6.58	3.0200	02/01/2033	02/03/2023
195171	陕西2304	100.00	0.95	3.1600	02/01/2038	02/03/2023
195172	陕西2305	100.00	20.76	3.2300	02/01/2043	02/03/2023
195173	陕西2306	100.00	26.53	3.3800	02/01/2053	02/03/2023
195174	重庆2301	100.00	27.43	3.0700	02/01/2033	02/03/2023
195175	重庆2302	100.00	268.81	3.2100	02/01/2038	02/03/2023
195176	重庆2303	100.00	64.51	3.2800	02/01/2043	02/03/2023
195177	重庆2304	100.00	92.20	3.4300	02/01/2053	02/03/2023
195178	重庆2305	100.00	6.70	3.0700	02/01/2033	02/03/2023
195179	山西2301	100.00	14.21	2.9700	02/01/2030	02/03/2023
195180	山西2302	100.00	20.55	3.0200	02/01/2033	02/03/2023
195181	山西2303	100.00	40.21	3.1600	02/01/2038	02/03/2023
195182	山西2304	100.00	76.51	3.2300	02/01/2043	02/03/2023
195183	山西2305	100.00	3.96	3.3800	02/01/2053	02/03/2023
195184	山西2306	100.00	46.89	3.3800	02/01/2053	02/03/2023
195185	山西2307	100.00	6.43	3.0200	02/01/2033	02/03/2023
195186	山西2308	100.00	4.20	3.2300	02/01/2043	02/03/2023
195187	北京2301	100.00	7.86	2.6400	02/01/2026	02/03/2023
195188	北京2302	100.00	6.07	2.8200	02/01/2028	02/03/2023
195189	北京2303	100.00	22.13	3.0200	02/01/2033	02/03/2023
195190	北京2304	100.00	85.53	2.6400	02/01/2026	02/03/2023
195191	北京2305	100.00	67.75	2.8200	02/01/2028	02/03/2023
195192	北京2306	100.00	27.00	3.0200	02/01/2033	02/03/2023
195193	北京2307	100.00	18.86	2.9700	02/01/2030	02/03/2023
195194	北京2308	100.00	19.70	2.8200	02/01/2028	02/03/2023
195196	河北2301	100.00	67.00	3.0200	02/01/2033	02/03/2023
195197	河北2302	100.00	65.02	2.8200	02/01/2028	02/03/2023
195198	河北2303	100.00	54.80	2.8200	02/01/2028	02/03/2023
111011	N冠盛转	100.00	6.02	0.3000	01/02/2029	02/06/2023
112664	22YD6A1	100.00	12.60	4.4000	10/25/2023	02/06/2023
112667	22YD6A2	100.00	8.28	5.0000	01/25/2025	02/06/2023
112668	22YD6B	100.00	1.50	6.8000	04/25/2025	02/06/2023
112669	22YD6C	100.00	1.24		10/25/2027	02/06/2023
112697	星惠9A	100.00	4.45	3.8000	01/16/2024	02/06/2023
112698	星惠9B	100.00	0.30	3.9500	01/16/2024	02/06/2023
112699	星惠9C1	100.00	0.10		01/16/2024	02/06/2023
112821	葛洲坝1C	100.00	0.01		12/20/2023	02/06/2023
112878	启宸3A	100.00	3.90	5.5000	10/21/2024	02/06/2023
112880	启宸3次	100.00	0.75		08/21/2025	02/06/2023

续表

代码 Code	债券名称 Bond	发行价(元) Issue Price	流通量(亿元) Listed Volume	年利率% Interest%	到期日 Maturity Date	上市日期 Listing Date
114844	23渝信02	100.00	5.25	5.5000	01/31/2026	02/06/2023
135740	22融惠8A	100.00	7.85	4.5000	12/21/2023	02/06/2023
135773	桂融7优	100.00	3.14	4.4000	12/26/2024	02/06/2023
135774	桂融7次	100.00	0.01		12/26/2024	02/06/2023
195199	湖北2314	100.00	17.17	2.8200	02/02/2028	02/06/2023
195200	湖北2315	100.00	161.83	2.9600	02/02/2030	02/06/2023
195201	湖北2316	100.00	11.06	2.8200	02/02/2028	02/06/2023
195202	湖北2317	100.00	5.69	2.9600	02/02/2030	02/06/2023
195203	湖北2318	100.00	0.80	3.0200	02/02/2033	02/06/2023
195204	湖北2319	100.00	1.95	3.0200	02/02/2033	02/06/2023
195205	湖北2320	100.00	10.61	3.1600	02/02/2038	02/06/2023
195206	湖北2321	100.00	16.77	3.2300	02/02/2043	02/06/2023
195207	湖北2322	100.00	28.59	3.3800	02/02/2053	02/06/2023
195208	湖北2323	100.00	2.80	2.9600	02/02/2030	02/06/2023
111012	N福新转	100.00	4.29	0.4000	01/03/2029	02/07/2023
112403	耘睿052A	100.00	8.70	3.8000	06/06/2024	02/07/2023
112404	耘睿052B	100.00	0.40	3.9500	06/06/2024	02/07/2023
112405	耘睿052C	100.00	0.90		06/06/2024	02/07/2023
112536	铁建043A	100.00	37.26	3.4600	12/14/2025	02/07/2023
112537	铁建043C	100.00	1.97		12/14/2025	02/07/2023
112871	二十冶3B	100.00	5.00	5.5000	12/28/2023	02/07/2023
112872	二十冶3C	100.00	1.00		12/28/2023	02/07/2023
135757	22新保A1	100.00	0.85	3.2500	06/29/2023	02/07/2023
135758	22新保A2	100.00	0.46	3.5000	12/29/2023	02/07/2023
135759	22新保A3	100.00	0.80	4.2500	04/29/2024	02/07/2023
135760	22新保A4	100.00	0.95	4.7500	09/11/2024	02/07/2023
135761	22新保B	100.00	0.51	6.0000	09/11/2024	02/07/2023
135791	坪山2A1	100.00	0.35	3.4000	01/12/2024	02/07/2023
195209	四川2310	100.00	78.34	3.0100	02/03/2033	02/07/2023
195210	四川2311	100.00	89.08	3.3800	02/03/2053	02/07/2023
195211	龙江2301	100.00	0.38	2.8200	02/03/2028	02/07/2023
195212	龙江2302	100.00	4.76	3.0200	02/03/2033	02/07/2023
195213	龙江2303	100.00	3.38	3.1600	02/03/2038	02/07/2023
195214	龙江2304	100.00	48.92	3.2300	02/03/2043	02/07/2023
195215	龙江2305	100.00	11.69	3.3800	02/03/2053	02/07/2023
195216	龙江2306	100.00	6.16	3.2300	02/03/2043	02/07/2023
195217	龙江2307	100.00	1.23	3.3300	02/03/2043	02/07/2023
108543	贴债2305	99.05	300.00		08/07/2023	02/08/2023
108544	贴债2306	99.58	400.00		05/08/2023	02/08/2023
112069	国际W2A	100.00	2.23	3.4000	01/01/2024	02/08/2023
112070	国际W2B	100.00	3.13	4.0000	01/26/2025	02/08/2023
112071	国际W2C	100.00	0.47		01/26/2025	02/08/2023
112372	睿海05优	100.00	3.20	4.4000	08/30/2023	02/08/2023
112373	睿海05次	100.00	0.34		02/27/2024	02/08/2023
112382	22满10A	100.00	8.45	4.3900	03/14/2024	02/08/2023
112383	22满10B	100.00	0.55	4.5000	03/28/2024	02/08/2023
112384	22满10C	100.00	0.50	7.0000	10/07/2024	02/08/2023
112385	22满10E	100.00	0.50		10/07/2024	02/08/2023
112546	22满11A	100.00	15.21	4.3900	03/19/2024	02/08/2023
112550	22满11B	100.00	0.99	4.6500	04/02/2024	02/08/2023
112551	22满11C	100.00	0.90	7.0000	10/08/2024	02/08/2023
112552	22满11E	100.00	0.90		10/08/2024	02/08/2023

续表

代码 Code	债券名称 Bond	发行价(元) Issue Price	流通量(亿元) Listed Volume	年利率% Interest%	到期日 Maturity Date	上市日期 Listing Date
112686	G都投优	100.00	4.30	5.0000	12/17/2029	02/08/2023
112687	G都投次	100.00	0.30		12/17/2029	02/08/2023
123173	恒锋转债	100.00	2.42	0.5000	12/29/2028	02/08/2023
133413	23茶开01	100.00	5.00	5.5000	02/02/2028	02/08/2023
135787	弘安5A1	100.00	2.40	3.7600	12/14/2023	02/08/2023
135788	弘安5A2	100.00	3.20	3.9500	12/14/2024	02/08/2023
135789	弘安5A3	100.00	2.28	4.5000	12/14/2025	02/08/2023
138855	23控租01	100.00	6.00	4.1000	02/02/2026	02/08/2023
138866	23津投02	100.00	10.00	6.8500	02/03/2024	02/08/2023
112859	乐享13B	100.00	0.16	4.2500	09/25/2024	02/09/2023
112860	乐享13次	100.00	0.70		01/25/2026	02/09/2023
114658	23定城01	100.00	8.80	5.9000	02/05/2026	02/09/2023
114729	23昆交01	100.00	5.00	3.7800	02/05/2028	02/09/2023
114882	23瓯经02	100.00	1.80	4.8800	02/05/2026	02/09/2023
135742	01浙建A	100.00	8.00	3.9000	12/17/2024	02/09/2023
135743	01浙建B	100.00	1.50	4.0000	12/17/2024	02/09/2023
135775	中关知2A	100.00	0.66	4.0000	03/19/2024	02/09/2023
135776	中关知2B	100.00	0.20	4.0000	09/19/2024	02/09/2023
135777	中关知2C	100.00	0.05		09/19/2024	02/09/2023
138868	23陆集01	100.00	15.00	3.5000	02/02/2026	02/09/2023
112501	象屿YF6A	100.00	8.33	3.3800	05/18/2023	02/10/2023
112502	象屿YF6C	100.00	0.17		05/18/2023	02/10/2023
112602	禾昱四3A	100.00	8.40	3.1900	12/19/2024	02/10/2023
112603	禾昱四3B	100.00	0.45	3.8000	12/19/2024	02/10/2023
112604	禾昱四3C	100.00	0.55	5.7000	12/19/2024	02/10/2023
112605	禾昱四3D	100.00	0.60		12/19/2024	02/10/2023
112744	普险1A	100.00	2.70	4.5000	04/06/2023	02/10/2023
112746	普险1B	100.00	0.32	4.8000	05/11/2023	02/10/2023
112747	普险1次	100.00	0.18		08/07/2023	02/10/2023
112765	G电建3A	100.00	9.19	4.4000	01/16/2024	02/10/2023
112766	G电建3B	100.00	8.37	3.3500	12/16/2024	02/10/2023
112767	G电建3次	100.00	0.93		12/16/2024	02/10/2023
112948	22海租3A	100.00	5.56	4.1500	07/30/2024	02/10/2023
112949	22海租3C	100.00	0.55		10/30/2025	02/10/2023
114880	23湖交01	100.00	1.00	3.9000	02/06/2028	02/10/2023
118030	N睿创转	100.00	15.65	0.3000	12/29/2028	02/10/2023
127080	声迅转债	100.00	2.80	0.3000	12/29/2028	02/10/2023
133400	23开平01	100.00	3.00	4.1800	01/17/2028	02/10/2023
138861	23淮安02	100.00	10.00	5.0000	02/02/2025	02/10/2023
108545	贴债2307	99.89	200.00		03/09/2023	02/13/2023
108546	贴债2308	99.71	200.00		04/13/2023	02/13/2023
112267	22珑悦A	100.00	3.00	5.4000	10/29/2040	02/13/2023
112268	22珑悦次	100.00	1.50		10/29/2040	02/13/2023
112575	22中核1A	100.00	5.70	4.5000	01/17/2027	02/13/2023
112576	22中核1C	100.00	0.30		10/17/2027	02/13/2023
112583	亦庄1优	100.00	9.26	4.3000	12/15/2030	02/13/2023
112584	亦庄1次	100.00	2.31		12/15/2030	02/13/2023
112635	博远012A	100.00	8.70	4.2000	06/20/2024	02/13/2023
112636	博远012B	100.00	0.40	4.4900	06/20/2024	02/13/2023
112637	博远012C	100.00	0.90		06/20/2024	02/13/2023
112651	恒信61A1	100.00	4.30	3.9600	11/26/2023	02/13/2023
112652	恒信61A2	100.00	4.70	4.5000	05/25/2025	02/13/2023

续表

代码 Code	债券名称 Bond	发行价(元) Issue Price	流通量(亿元) Listed Volume	年利率% Interest%	到期日 Maturity Date	上市日期 Listing Date
112653	恒信61A3	100.00	0.50	4.7000	08/25/2025	02/13/2023
112654	恒信61次	100.00	0.50		08/25/2027	02/13/2023
112672	高新03A1	100.00	2.10	3.5000	09/25/2023	02/13/2023
112673	高新03A2	100.00	2.90	3.7000	03/25/2025	02/13/2023
112674	高新03B	100.00	0.84	4.5000	06/25/2025	02/13/2023
112675	高新03C	100.00	0.31		09/25/2025	02/13/2023
112768	启宸2A	100.00	3.90	5.5000	10/21/2024	02/13/2023
112770	启宸2次	100.00	0.75		08/21/2025	02/13/2023
112786	工鑫18A	100.00	15.91	4.6000	12/25/2025	02/13/2023
112788	工鑫18C	100.00	2.00		12/25/2025	02/13/2023
114885	G新城01	100.00	10.00	4.1000	02/07/2028	02/13/2023
114888	23靖投02	100.00	5.03	6.0000	02/06/2025	02/13/2023
114890	23抚旅D1	100.00	2.00	5.9800	02/07/2024	02/13/2023
135714	起航2号2	100.00	7.00	3.2000	11/30/2023	02/13/2023
135763	毓微01A	100.00	8.12	5.2000	03/25/2024	02/13/2023
135764	毓微01B	100.00	0.94	6.0000	03/25/2024	02/13/2023
135765	毓微01C	100.00	0.30	7.0000	03/25/2024	02/13/2023
135766	毓微01次	100.00	0.64		03/25/2024	02/13/2023
138870	23海通02	100.00	30.00	3.2300	02/07/2026	02/13/2023
138871	23中证G1	100.00	30.00	2.9500	02/07/2025	02/13/2023
148176	23西部01	100.00	8.00	3.2500	02/08/2025	02/13/2023
148177	23西部02	100.00	10.00	3.4500	02/08/2026	02/13/2023
195218	云南2301	100.00	39.75	3.0100	02/09/2030	02/13/2023
195219	云南2302	100.00	79.25	3.0500	02/09/2033	02/13/2023
112909	22交通01	100.00	5.23	5.0000	12/21/2023	02/14/2023
112910	22交通02	100.00	0.28		12/21/2023	02/14/2023
112918	23甬投优	100.00	2.80	3.8000	01/24/2035	02/14/2023
112927	23甬投次	100.00	0.01		01/24/2035	02/14/2023
112945	耘睿071A	100.00	8.70	3.9100	07/11/2024	02/14/2023
112946	耘睿071B	100.00	0.40	3.9800	07/11/2024	02/14/2023
112947	耘睿071C	100.00	0.90		07/11/2024	02/14/2023
112982	烨熠13A1	100.00	3.00	3.7500	01/14/2024	02/14/2023
112983	烨熠13A2	100.00	4.00	3.9500	01/14/2025	02/14/2023
112984	烨熠13A3	100.00	2.85	4.5000	01/14/2026	02/14/2023
112985	烨熠13次	100.00	0.15		01/15/2026	02/14/2023
114706	23泰山D1	100.00	10.10	5.0000	02/07/2024	02/14/2023
114873	23洛投01	100.00	9.00	5.2000	02/06/2026	02/14/2023
114893	23洛建02	100.00	10.00	5.9800	02/08/2025	02/14/2023
135769	皓月3A	100.00	5.34	3.9300	01/16/2024	02/14/2023
135770	皓月3B	100.00	0.36	4.1800	01/16/2024	02/14/2023
135771	皓月3次A	100.00	0.12		01/16/2024	02/14/2023
135772	皓月3次B	100.00	0.18		01/16/2024	02/14/2023
135813	京宝优1	100.00	3.70	3.9000	11/19/2023	02/14/2023
135814	京宝优2	100.00	3.60	3.9500	11/19/2024	02/14/2023
135815	京宝优3	100.00	4.10	4.6000	11/19/2025	02/14/2023
138880	23国联01	100.00	26.00	3.1500	12/08/2024	02/14/2023
148180	23华股01	100.00	20.00	3.4500	02/09/2026	02/14/2023
195220	新疆2301	100.00	31.10	3.0200	02/10/2030	02/14/2023
195221	新疆2302	100.00	50.00	3.1900	02/10/2038	02/14/2023
195222	新疆2303	100.00	56.70	3.0500	02/10/2033	02/14/2023
195223	新疆2304	100.00	7.40	3.0500	02/10/2033	02/14/2023
195224	新疆2305	100.00	32.00	3.1900	02/10/2038	02/14/2023

续表

代码 Code	债券名称 Bond	发行价(元) Issue Price	流通量(亿元) Listed Volume	年利率% Interest%	到期日 Maturity Date	上市日期 Listing Date
195225	新疆2306	100.00	13.70	3.2700	02/10/2043	02/14/2023
101901	23浙江02	100.00	15.00	3.1400	02/12/2038	02/15/2023
101902	23浙江03	100.00	12.51	3.2200	02/12/2043	02/15/2023
101903	23浙江04	100.00	4.46	2.8000	02/12/2028	02/15/2023
101904	23浙江05	100.00	8.91	2.9700	02/12/2030	02/15/2023
101905	23浙江06	100.00	21.06	3.0000	02/12/2033	02/15/2023
101906	23浙江07	100.00	41.13	3.1400	02/12/2038	02/15/2023
101907	23浙江08	100.00	147.61	3.2200	02/12/2043	02/15/2023
108547	贴债2309	99.56	400.00		05/15/2023	02/15/2023
112829	3美意7A	100.00	4.01	4.0000	12/25/2024	02/15/2023
112830	3美意7B	100.00	0.24	4.1500	12/25/2024	02/15/2023
112831	3美意7次	100.00	0.75		01/26/2025	02/15/2023
114744	23镇文01	100.00	5.00	4.7300	02/09/2026	02/15/2023
114790	23黄石01	100.00	5.09	6.9800	02/09/2026	02/15/2023
114828	23宁高01	100.00	5.60	5.0000	02/01/2024	02/15/2023
114875	23南发01	100.00	6.97	6.0000	02/09/2026	02/15/2023
114877	23苏铁01	100.00	5.00	3.3000	02/09/2025	02/15/2023
114899	23锡山01	100.00	10.00	4.3000	02/09/2028	02/15/2023
114939	23润城02	100.00	4.10	5.5000	02/09/2026	02/15/2023
135793	济建3优	100.00	9.83	3.6000	05/02/2024	02/15/2023
135811	深担支3A	100.00	1.62	3.3000	01/19/2024	02/15/2023
135822	23星璨04	100.00	3.00	4.8000	01/19/2024	02/15/2023
138872	23伟驰01	100.00	2.00	4.8200	02/09/2026	02/15/2023
138875	23红塔01	100.00	12.00	3.4500	02/09/2026	02/15/2023
138895	23安控03	100.00	8.00	3.9000	02/09/2026	02/15/2023
148179	23国证02	100.00	45.00	3.2200	02/07/2026	02/15/2023
195226	江苏2302	100.00	250.23	3.0000	02/13/2033	02/15/2023
195227	江苏2303	100.00	154.05	3.3800	02/13/2053	02/15/2023
195228	浙江2301	100.00	13.20	2.9700	02/13/2030	02/15/2023
195229	浙江2302	100.00	15.00	3.1400	02/13/2038	02/15/2023
195230	浙江2303	100.00	12.51	3.2200	02/13/2043	02/15/2023
195231	浙江2304	100.00	4.46	2.8000	02/13/2028	02/15/2023
195232	浙江2305	100.00	8.91	2.9700	02/13/2030	02/15/2023
195233	浙江2306	100.00	21.06	3.0000	02/13/2033	02/15/2023
195234	浙江2307	100.00	41.13	3.1400	02/13/2038	02/15/2023
195235	浙江2308	100.00	147.61	3.2200	02/13/2043	02/15/2023
195236	河北2304	100.00	107.16	3.0000	02/13/2033	02/15/2023
195237	河北2305	100.00	54.42	2.8000	02/13/2028	02/15/2023
195238	河北2306	100.00	172.40	3.1400	02/13/2038	02/15/2023
195239	河北2307	100.00	62.18	3.2200	02/13/2043	02/15/2023
195240	河北2308	100.00	67.06	3.3800	02/13/2053	02/15/2023
112184	22新华2A	100.00	36.80	2.3900	11/13/2023	02/16/2023
112185	22新华2B	100.00	2.73	8.0000	11/13/2023	02/16/2023
112186	22新华2C	100.00	0.47		11/13/2023	02/16/2023
112638	博远013A	100.00	8.40	4.3100	12/19/2024	02/16/2023
112639	博远013B	100.00	0.45	4.7000	12/19/2024	02/16/2023
112640	博远013C	100.00	0.55	5.7000	12/19/2024	02/16/2023
112641	博远013D	100.00	0.60		12/19/2024	02/16/2023
112723	中交10A	100.00	13.28	3.2800	12/15/2025	02/16/2023
112724	中交10C	100.00	0.70		12/15/2025	02/16/2023
112885	申悦1优	100.00	4.47	3.6500	01/04/2024	02/16/2023
112886	申悦1次	100.00	0.01		01/04/2024	02/16/2023

续表

代码 Code	债券名称 Bond	发行价(元) Issue Price	流通量(亿元) Listed Volume	年利率% Interest%	到期日 Maturity Date	上市日期 Listing Date
112890	铁保16A2	100.00	0.82	3.4000	12/07/2023	02/16/2023
112892	铁保16次	100.00	0.01		12/08/2025	02/16/2023
112893	二局17优	100.00	7.84	3.2800	12/14/2023	02/16/2023
112894	二局17次	100.00	0.01		12/14/2023	02/16/2023
112912	星惠10B	100.00	0.36	4.0800	01/30/2024	02/16/2023
112913	星惠10C1	100.00	0.18		01/30/2024	02/16/2023
112914	星惠10C2	100.00	0.12		01/30/2024	02/16/2023
112939	安和8A1	100.00	6.28	2.8700	12/25/2023	02/16/2023
112940	安和8A2	100.00	6.30	3.1500	02/25/2025	02/16/2023
112942	安和8次	100.00	1.21		08/25/2027	02/16/2023
112975	23太保1A	100.00	36.00	2.8800	01/11/2024	02/16/2023
112976	23太保1B	100.00	2.80	12.0000	01/11/2024	02/16/2023
112977	23太保1C	100.00	1.20		01/11/2024	02/16/2023
114881	23武经02	100.00	9.00	4.9900	02/09/2026	02/16/2023
114887	23扬州D1	100.00	10.00	4.3000	02/12/2024	02/16/2023
114903	23台商01	100.00	9.00	5.6700	02/12/2025	02/16/2023
138867	23中证S2	100.00	30.00	2.6500	11/09/2023	02/16/2023
138885	23中航G1	100.00	10.00	3.6500	02/12/2026	02/16/2023
138886	23华泰G5	100.00	40.00	3.3900	02/12/2028	02/16/2023
102231	国债2303	100.00	910.00	2.4600	02/15/2026	02/17/2023
112309	金采叁8A	100.00	7.67	4.4800	12/21/2023	02/17/2023
112310	金采叁8B	100.00	0.93		12/21/2023	02/17/2023
112317	ZJ邹平A	100.00	5.20	4.1000	01/18/2038	02/17/2023
112318	ZJ邹平C	100.00	0.40		01/18/2038	02/17/2023
112670	ZJ鼎城A	100.00	8.51	3.9000	02/20/2035	02/17/2023
112671	ZJ鼎城C	100.00	0.45		02/20/2035	02/17/2023
112712	22阳光1B	100.00	0.25		01/18/2024	02/17/2023
112750	22路桥2A	100.00	3.89	4.5000	12/07/2023	02/17/2023
112751	22路桥2B	100.00	6.00	4.4000	06/08/2025	02/17/2023
112752	22路桥2C	100.00	2.50	3.5000	12/08/2025	02/17/2023
112753	22路桥2D	100.00	0.66		12/08/2025	02/17/2023
112763	铁建045A	100.00	23.69	3.4600	12/21/2025	02/17/2023
112764	铁建045C	100.00	1.25		12/21/2025	02/17/2023
112836	中公13A1	100.00	1.40	3.1000	06/25/2023	02/17/2023
112837	中公13A2	100.00	1.29	3.2000	12/21/2023	02/17/2023
112838	中公13C	100.00	0.01		12/21/2023	02/17/2023
114783	23成兴01	100.00	11.50	6.5000	01/12/2028	02/17/2023
114894	23西湖D1	100.00	10.00	2.9800	02/09/2024	02/17/2023
114909	23抚州01	100.00	5.00	5.1900	02/12/2028	02/17/2023
114916	23临沂01	100.00	8.10	5.5000	02/13/2026	02/17/2023
138835	23中财C1	100.00	25.00	3.8000	02/12/2026	02/17/2023
138836	23中财C2	100.00	5.00	4.1700	02/12/2028	02/17/2023
138888	23津投03	100.00	11.90	6.9800	02/13/2024	02/17/2023
138897	23张江02	100.00	4.00	3.0400	02/13/2027	02/17/2023
148182	23广开Y2	100.00	15.00	3.9000	02/14/2033	02/17/2023
111986	铁道2303	100.00	100.00	3.1800	02/16/2033	02/20/2023
111987	铁道2304	100.00	100.00	3.4500	02/16/2043	02/20/2023
112915	美润叁3A	100.00	4.15	4.2000	05/26/2024	02/20/2023
112916	美润叁3B	100.00	0.17	4.4000	01/26/2025	02/20/2023
112917	美润叁3C	100.00	0.69		01/25/2029	02/20/2023
114883	23海控01	100.00	5.00	4.5000	02/09/2028	02/20/2023
114892	23拱墅01	100.00	20.00	3.8000	02/13/2028	02/20/2023

续表

代码 Code	债券名称 Bond	发行价(元) Issue Price	流通量(亿元) Listed Volume	年利率% Interest%	到期日 Maturity Date	上市日期 Listing Date
114898	23绍交01	100.00	14.00	3.7700	02/14/2028	02/20/2023
114900	23太湖01	100.00	10.00	3.9800	02/14/2026	02/20/2023
114904	23泰华02	100.00	2.28	5.4000	02/13/2028	02/20/2023
114910	23泉港02	100.00	2.00	4.3000	02/13/2026	02/20/2023
114911	23高科01	100.00	10.00	4.4000	02/14/2026	02/20/2023
114915	23泉港03	100.00	3.00	5.3800	02/13/2028	02/20/2023
114935	23阿地V2	100.00	3.00	5.4800	02/14/2028	02/20/2023
133420	23东财01	100.00	15.00	3.5000	02/14/2025	02/20/2023
133422	23高控01	100.00	10.00	5.9000	02/15/2025	02/20/2023
135783	皓月4A	100.00	5.34	3.8800	01/30/2024	02/20/2023
135784	皓月4B	100.00	0.36	4.0900	01/30/2024	02/20/2023
135785	皓月4次A	100.00	0.12		01/30/2024	02/20/2023
135786	皓月4次B	100.00	0.18		01/30/2024	02/20/2023
138879	23同安01	100.00	4.00	4.2000	02/14/2026	02/20/2023
138890	23国君G4	100.00	45.00	3.1600	02/14/2026	02/20/2023
195241	甘肃2301	100.00	105.00	3.0400	02/16/2033	02/20/2023
195242	大连2303	100.00	0.55	2.9900	02/16/2033	02/20/2023
195243	大连2304	100.00	0.59	3.2200	02/16/2043	02/20/2023
195244	大连2305	100.00	20.86	3.3800	02/16/2053	02/20/2023
112771	22潮鸣7A	100.00	4.65	4.5000	12/21/2023	02/21/2023
112772	22潮鸣7C	100.00	0.01		12/21/2023	02/21/2023
112874	烁安3A2	100.00	2.40	3.9500	12/15/2024	02/21/2023
112875	烁安3A3	100.00	1.71	4.5200	12/14/2025	02/21/2023
112876	烁安3次	100.00	0.09		03/15/2026	02/21/2023
114889	23农谷V2	100.00	4.20	6.5000	02/14/2028	02/21/2023
114891	23铜建D1	100.00	8.00	4.4900	02/15/2024	02/21/2023
114905	23天宁01	100.00	4.86	4.3500	02/14/2028	02/21/2023
114918	23临平01	100.00	10.00	3.6500	02/14/2028	02/21/2023
114931	23冀交01	100.00	15.00	3.7800	02/14/2026	02/21/2023
114949	23海晟D1	100.00	7.00	3.3900	02/15/2024	02/21/2023
114954	23驻投D2	100.00	6.00	5.8000	02/15/2024	02/21/2023
135805	泉城2优	100.00	10.26	4.2000	01/11/2024	02/21/2023
135823	毓微02A	100.00	4.95	5.2000	07/17/2024	02/21/2023
135824	毓微02B	100.00	0.35	6.0000	07/17/2024	02/21/2023
135825	毓微02C	100.00	0.22	7.0000	07/17/2024	02/21/2023
135826	毓微02次	100.00	0.48		07/17/2024	02/21/2023
138865	23芜建01	100.00	5.50	3.7800	02/15/2026	02/21/2023
148185	23长城D1	100.00	10.00	2.7300	02/08/2024	02/21/2023
195245	龙江2308	100.00	13.79	2.8000	02/17/2028	02/21/2023
195246	龙江2309	100.00	55.74	2.9900	02/17/2033	02/21/2023
195247	龙江2310	100.00	64.84	3.2700	02/17/2043	02/21/2023
195248	广西2301	100.00	172.00	3.0400	02/17/2033	02/21/2023
195249	广西2302	100.00	26.59	3.4300	02/17/2053	02/21/2023
195250	广西2303	100.00	39.22	3.4300	02/17/2053	02/21/2023
195251	广西2304	100.00	26.46	3.2700	02/17/2043	02/21/2023
195252	广西2305	100.00	73.75	3.2700	02/17/2043	02/21/2023
195253	广西2306	100.00	6.20	3.3700	02/17/2043	02/21/2023
195254	广西2307	100.00	48.28	3.0400	02/17/2033	02/21/2023
195255	广西2308	100.00	44.71	3.3700	02/17/2043	02/21/2023
195256	广西2309	100.00	6.00	2.3200	02/17/2024	02/21/2023
101908	23厦门02	100.00	122.40	3.1400	02/19/2038	02/22/2023
101909	23厦门03	100.00	3.00	3.3800	02/19/2053	02/22/2023

续表

代码 Code	债券名称 Bond	发行价(元) Issue Price	流通量(亿元) Listed Volume	年利率% Interest%	到期日 Maturity Date	上市日期 Listing Date
101911	23厦门05	100.00	8.00	3.3800	02/19/2053	02/22/2023
101912	23厦门06	100.00	10.00	2.9900	02/19/2033	02/22/2023
101913	23厦门07	100.00	4.60	2.9900	02/19/2033	02/22/2023
101914	23厦门08	100.00	1.10	3.1400	02/19/2038	02/22/2023
101915	23厦门09	100.00	0.40	3.1400	02/19/2038	02/22/2023
101916	23厦门10	100.00	2.00	3.1400	02/19/2038	02/22/2023
101917	23厦门11	100.00	2.00	3.1400	02/19/2038	02/22/2023
108548	贴债2310	99.56	200.00		05/22/2023	02/22/2023
112661	ZJ宝应A	100.00	9.02	3.9000	06/10/2036	02/22/2023
112662	ZJ宝应C	100.00	0.48		06/10/2036	02/22/2023
114150	23天恒01	100.00	12.00	5.4500	02/12/2028	02/22/2023
114684	23高新01	100.00	9.55	5.5000	02/16/2026	02/22/2023
114801	23东控D1	100.00	10.00	4.9000	02/13/2024	02/22/2023
114912	23邯建01	100.00	5.00	4.7600	02/15/2026	02/22/2023
114913	23邯建02	100.00	10.00	5.9500	02/15/2026	02/22/2023
114928	23长交D1	100.00	8.00	4.3000	02/16/2024	02/22/2023
114934	23豫峡D1	100.00	4.00	4.9900	02/15/2024	02/22/2023
114951	23银河F1	100.00	10.00	3.0900	02/16/2025	02/22/2023
114952	23银河F2	100.00	30.00	3.2800	02/16/2026	02/22/2023
114974	23平发01	100.00	6.70	4.5800	02/16/2026	02/22/2023
133424	23广发01	100.00	38.00	3.2000	02/16/2025	02/22/2023
135767	漳龙4优	100.00	6.20	4.7800	12/28/2023	02/22/2023
138874	23景控01	100.00	4.00	5.9000	02/16/2025	02/22/2023
138882	23方正G1	100.00	16.00	3.5600	02/14/2025	02/22/2023
138892	23平证02	100.00	12.00	3.3300	02/13/2026	02/22/2023
138893	23平证03	100.00	18.00	3.6000	02/13/2028	02/22/2023
138909	23江东02	100.00	3.50	3.9900	02/16/2026	02/22/2023
148152	22碧地02	100.00	8.00	4.8800	12/13/2024	02/22/2023
148153	22碧地03	100.00	2.00	4.0000	12/13/2024	02/22/2023
195257	厦门2302	100.00	122.40	3.1400	02/20/2038	02/22/2023
195258	厦门2303	100.00	3.00	3.3800	02/20/2053	02/22/2023
195259	厦门2304	100.00	2.00	2.9900	02/20/2033	02/22/2023
195260	厦门2305	100.00	8.00	3.3800	02/20/2053	02/22/2023
195261	厦门2306	100.00	10.00	2.9900	02/20/2033	02/22/2023
195262	厦门2307	100.00	4.60	2.9900	02/20/2033	02/22/2023
195263	厦门2308	100.00	1.10	3.1400	02/20/2038	02/22/2023
195264	厦门2309	100.00	0.40	3.1400	02/20/2038	02/22/2023
195265	厦门2310	100.00	2.00	3.1400	02/20/2038	02/22/2023
195266	厦门2311	100.00	2.00	3.1400	02/20/2038	02/22/2023
195267	厦门2312	100.00	3.50	3.2200	02/20/2043	02/22/2023
195268	深圳2301	100.00	18.60	3.1400	02/20/2038	02/22/2023
195269	深圳2302	100.00	7.13	3.1400	02/20/2038	02/22/2023
195270	深圳2303	100.00	4.93	3.2200	02/20/2043	02/22/2023
195271	深圳2304	100.00	21.57	3.2200	02/20/2043	02/22/2023
195272	深圳2305	100.00	0.30	3.2200	02/20/2043	02/22/2023
195273	深圳2306	100.00	2.70	2.9600	02/20/2030	02/22/2023
195274	深圳2307	100.00	0.50	2.8000	02/20/2028	02/22/2023
195275	深圳2308	100.00	0.77	2.9900	02/20/2033	02/22/2023
195276	深圳2309	100.00	1.61	3.2200	02/20/2043	02/22/2023
101923	23宁波05	100.00	0.40	2.9900	02/20/2033	02/23/2023
101925	23宁波07	100.00	21.82	3.2200	02/20/2043	02/23/2023
112302	22JS03A1	100.00	4.17	3.1900	09/25/2023	02/23/2023

续表

代码 Code	债券名称 Bond	发行价(元) Issue Price	流通量(亿元) Listed Volume	年利率% Interest%	到期日 Maturity Date	上市日期 Listing Date
112303	22JS03A2	100.00	3.88	3.3000	09/25/2024	02/23/2023
112304	22JS03A3	100.00	0.87	4.6000	03/25/2025	02/23/2023
112305	22JS03C	100.00	0.86		03/25/2026	02/23/2023
112515	中交07A	100.00	16.80	3.2300	11/23/2025	02/23/2023
112516	中交07C	100.00	0.89		11/23/2025	02/23/2023
112573	尚水4优	100.00	3.91	3.7500	12/08/2024	02/23/2023
112574	尚水4次	100.00	0.01		12/08/2024	02/23/2023
112658	耘睿053A	100.00	8.70	3.9500	07/11/2024	02/23/2023
112659	耘睿053B	100.00	0.40	3.9500	07/11/2024	02/23/2023
112660	耘睿053C	100.00	0.90		07/11/2024	02/23/2023
112791	远洋R3优	100.00	9.75	5.0000	12/28/2025	02/23/2023
112792	远洋R3次	100.00	3.28		12/28/2025	02/23/2023
112920	禾昱三1B	100.00	0.45	3.5000	01/09/2025	02/23/2023
112921	禾昱三1C	100.00	0.55	5.7000	01/09/2025	02/23/2023
112922	禾昱三1D	100.00	0.60		01/09/2025	02/23/2023
112952	23成轨3A	100.00	3.63	3.8000	01/04/2024	02/23/2023
112953	23成轨3C	100.00	0.01		01/04/2024	02/23/2023
112960	通汇04A1	100.00	2.50	3.1000	11/16/2023	02/23/2023
112961	通汇04A2	100.00	2.70	3.3000	11/17/2024	02/23/2023
112962	通汇04A3	100.00	2.20	3.5000	08/17/2025	02/23/2023
112963	通汇04C	100.00	0.40		08/17/2025	02/23/2023
114778	23淄金01	100.00	10.00	4.8000	02/16/2026	02/23/2023
114896	23顺德01	100.00	9.00	4.9900	02/19/2025	02/23/2023
114920	23仪建01	100.00	10.00	5.5000	02/19/2026	02/23/2023
114923	23汤山Y2	100.00	10.00	4.4800	02/19/2025	02/23/2023
114925	23公联01	100.00	2.00	2.9000	02/15/2025	02/23/2023
114942	23连金01	100.00	3.50	5.4000	02/16/2026	02/23/2023
114955	23吴园01	100.00	4.50	4.0700	02/19/2025	02/23/2023
114960	23岳建01	100.00	7.50	4.7500	02/16/2026	02/23/2023
114961	23慈建01	100.00	8.00	3.7400	02/19/2028	02/23/2023
114963	23惠临01	100.00	3.10	6.7500	02/16/2025	02/23/2023
114973	23昆新01	100.00	6.00	3.6800	02/19/2026	02/23/2023
114981	23宁经02	100.00	6.20	5.8000	02/16/2028	02/23/2023
133421	23金华D1	100.00	10.00	3.0600	02/14/2024	02/23/2023
133423	23开投02	100.00	4.00	5.7000	02/16/2024	02/23/2023
135807	弘安6A1	100.00	2.40	3.7500	01/14/2024	02/23/2023
135808	弘安6A2	100.00	3.20	3.9500	01/14/2025	02/23/2023
135809	弘安6A3	100.00	2.28	4.5000	01/14/2026	02/23/2023
135819	23国泰A1	100.00	4.20	4.0000	10/26/2023	02/23/2023
135820	23国泰A2	100.00	4.87	4.6000	04/27/2025	02/23/2023
138877	23国信02	100.00	8.00	3.9200	02/14/2026	02/23/2023
138912	23华安G1	100.00	20.00	3.0500	02/19/2025	02/23/2023
138924	23厦贸01	100.00	4.00	3.6000	02/19/2026	02/23/2023
138925	23厦贸02	100.00	10.00	3.8000	02/19/2028	02/23/2023
195277	贵州2301	100.00	88.00	3.0400	02/21/2033	02/23/2023
195278	贵州2302	100.00	6.15	3.0400	02/21/2033	02/23/2023
195279	贵州2303	100.00	72.35	3.1900	02/21/2038	02/23/2023
195280	贵州2304	100.00	20.70	3.2700	02/21/2043	02/23/2023
195281	贵州2305	100.00	24.77	3.4300	02/21/2053	02/23/2023
195282	贵州2306	100.00	5.96	3.1900	02/21/2038	02/23/2023
195283	宁波2301	100.00	7.00	2.9600	02/21/2030	02/23/2023
195284	宁波2302	100.00	15.00	3.1400	02/21/2038	02/23/2023

续表

代码 Code	债券名称 Bond	发行价(元) Issue Price	流通量(亿元) Listed Volume	年利率% Interest%	到期日 Maturity Date	上市日期 Listing Date
195285	宁波2303	100.00	2.30	2.9900	02/21/2033	02/23/2023
195286	宁波2304	100.00	0.80	2.9900	02/21/2033	02/23/2023
195287	宁波2305	100.00	0.40	2.9900	02/21/2033	02/23/2023
195288	宁波2306	100.00	1.55	3.1400	02/21/2038	02/23/2023
195289	宁波2307	100.00	21.82	3.2200	02/21/2043	02/23/2023
195290	宁波2308	100.00	61.13	3.3800	02/21/2053	02/23/2023
195291	山东2307	100.00	49.54	2.9600	02/21/2030	02/23/2023
195292	山东2308	100.00	6.31	2.9900	02/21/2033	02/23/2023
195293	山东2309	100.00	11.24	2.9900	02/21/2033	02/23/2023
195294	山东2310	100.00	28.32	3.1400	02/21/2038	02/23/2023
195295	山东2311	100.00	227.97	3.3800	02/21/2053	02/23/2023
195296	山东2312	100.00	10.26	2.9600	02/21/2030	02/23/2023
112760	中交3A1	100.00	5.69	2.8800	06/25/2023	02/24/2023
112761	中交3A2	100.00	2.67	2.9500	12/20/2023	02/24/2023
114748	23缙云01	100.00	8.00	5.3700	02/20/2028	02/24/2023
114926	23舟普02	100.00	5.40	4.9000	02/20/2026	02/24/2023
114950	23中租02	100.00	5.00	3.7800	02/20/2026	02/24/2023
114965	23恒投01	100.00	5.00	7.0000	02/20/2025	02/24/2023
114971	23济城Y1	100.00	7.00	4.7000	02/16/2025	02/24/2023
114991	23铜山01	100.00	6.00	4.5000	02/20/2026	02/24/2023
133417	23东建01	100.00	8.00	4.3800	02/20/2026	02/24/2023
138907	23信科K1	100.00	10.00	3.1000	02/20/2026	02/24/2023
138910	23中证G2	100.00	15.00	2.8900	02/20/2025	02/24/2023
138929	23首股01	100.00	25.00	5.0000	02/20/2028	02/24/2023
138935	23穗建01	100.00	7.00	3.1500	02/20/2028	02/24/2023
138936	23穗建02	100.00	12.00	3.5000	02/20/2030	02/24/2023
138939	23株发01	100.00	4.00	4.8000	02/20/2025	02/24/2023
138956	23陕资02	100.00	5.00	4.3000	02/20/2028	02/24/2023
101933	23安徽13	100.00	73.18	3.1500	02/22/2038	02/27/2023
101935	23安徽15	100.00	38.79	3.2300	02/22/2043	02/27/2023
108618	国开2301	100.00	40.00	2.5900	02/23/2026	02/27/2023
114927	23经投03	100.00	2.50	5.0000	02/15/2025	02/27/2023
114967	23并投01	100.00	5.00	4.1000	02/21/2028	02/27/2023
114998	23响水01	100.00	2.00	6.5000	02/21/2026	02/27/2023
135795	绿金24A1	100.00	8.52	4.3000	01/10/2024	02/27/2023
135798	皓月5A	100.00	6.23	3.7400	02/05/2024	02/27/2023
135799	皓月5B	100.00	0.35	4.1500	02/05/2024	02/27/2023
135800	皓月5次A	100.00	0.07		02/05/2024	02/27/2023
135801	皓月5次B	100.00	0.35		02/05/2024	02/27/2023
135833	铁置1优	100.00	10.01	3.5000	02/09/2025	02/27/2023
138914	23产融04	100.00	10.00	3.3400	02/20/2026	02/27/2023
138917	23东证01	100.00	15.00	2.9200	02/20/2025	02/27/2023
138918	23东证02	100.00	25.00	3.1300	02/20/2026	02/27/2023
138921	23安租01	100.00	5.00	3.6200	02/20/2025	02/27/2023
138922	23安租02	100.00	5.00	4.3000	02/20/2027	02/27/2023
138950	鄂交YK01	100.00	15.00	3.8000	02/21/2026	02/27/2023
138957	23鲁高Y1	100.00	20.00	3.8200	02/21/2026	02/27/2023
148186	23润租G1	100.00	8.00	3.0800	02/21/2025	02/27/2023
195297	安徽2307	100.00	10.80	2.8100	02/23/2028	02/27/2023
195298	安徽2308	100.00	2.29	2.9700	02/23/2030	02/27/2023
195299	安徽2309	100.00	20.50	2.9700	02/23/2030	02/27/2023
195300	安徽2310	100.00	33.92	3.0000	02/23/2033	02/27/2023

续表

代码 Code	债券名称 Bond	发行价(元) Issue Price	流通量(亿元) Listed Volume	年利率% Interest%	到期日 Maturity Date	上市日期 Listing Date
195301	安徽2311	100.00	13.70	3.0000	02/23/2033	02/27/2023
195302	安徽2312	100.00	3.80	3.0000	02/23/2033	02/27/2023
195303	安徽2313	100.00	73.18	3.1500	02/23/2038	02/27/2023
195304	安徽2314	100.00	2.15	3.1500	02/23/2038	02/27/2023
195305	安徽2315	100.00	38.79	3.2300	02/23/2043	02/27/2023
195307	安徽2316	100.00	2.00	3.2300	02/23/2043	02/27/2023
195308	安徽2317	100.00	16.51	3.3900	02/23/2053	02/27/2023
195309	安徽2318	100.00	25.20	2.9700	02/23/2030	02/27/2023
198179	湖北2324	100.00	0.84	3.1500	02/23/2038	02/27/2023
198180	湖北2325	100.00	6.48	3.0000	02/23/2033	02/27/2023
198181	湖北2326	100.00	24.77	3.1500	02/23/2038	02/27/2023
198182	湖北2327	100.00	46.56	3.2300	02/23/2043	02/27/2023
198183	湖北2328	100.00	17.08	3.3900	02/23/2053	02/27/2023
198184	湖北2329	100.00	5.00	2.8100	02/23/2028	02/27/2023
198185	湖北2330	100.00	4.56	3.0000	02/23/2033	02/27/2023
112563	22DC3A1	100.00	4.30	4.0000	11/25/2023	02/28/2023
112564	22DC3A2	100.00	3.13	4.4000	11/25/2024	02/28/2023
112565	22DC3A3	100.00	1.75	5.0000	11/25/2025	02/28/2023
112566	22DC3B	100.00	0.30	5.5000	02/25/2026	02/28/2023
112567	22DC3次	100.00	1.02		05/25/2030	02/28/2023
112928	23紫租A1	100.00	1.50	2.8500	07/27/2023	02/28/2023
112929	23紫租A2	100.00	2.00	2.8500	01/27/2024	02/28/2023
112930	23紫租A3	100.00	4.10	3.1500	04/27/2025	02/28/2023
112931	23紫租次	100.00	0.40		04/27/2025	02/28/2023
114666	23汴京01	100.00	5.00	6.2000	02/19/2028	02/28/2023
114815	23绵控01	100.00	10.00	6.0000	02/19/2028	02/28/2023
114917	23泰华D1	100.00	5.50	5.0000	02/20/2024	02/28/2023
114938	23连交02	100.00	3.60	4.7000	02/22/2026	02/28/2023
114943	23溪旅01	100.00	10.00	4.8500	02/22/2026	02/28/2023
114969	23花山01	100.00	2.00	6.0000	02/22/2025	02/28/2023
114970	23虞建01	100.00	5.00	4.3500	02/16/2026	02/28/2023
114979	23通城01	100.00	15.00	3.4800	02/22/2026	02/28/2023
114980	23星控01	100.00	15.00	4.0600	02/22/2028	02/28/2023
133425	23寿光01	100.00	1.00	6.5000	02/21/2025	02/28/2023
138864	23金茂01	100.00	17.00	3.8000	02/19/2028	02/28/2023
138901	23海国02	100.00	5.00	3.7700	02/22/2027	02/28/2023
138902	23海国03	100.00	15.00	4.1900	02/22/2028	02/28/2023
138904	23平煤01	100.00	15.00	4.9800	02/20/2028	02/28/2023
138931	23兴业01	100.00	30.00	2.9500	02/20/2025	02/28/2023
138938	23陕煤Y1	100.00	20.00	4.3000	02/22/2026	02/28/2023
138955	23光证G1	100.00	20.00	2.8000	02/27/2024	02/28/2023
148184	23长江02	100.00	20.00	3.2200	02/16/2026	02/28/2023
148187	23川能Y1	100.00	15.00	3.7700	02/22/2033	02/28/2023
148188	23川能Y2	100.00	5.00	4.1900	02/22/2033	02/28/2023
195306	吉林2301	100.00	12.86	2.8200	02/24/2028	02/28/2023
195310	广东2311	100.00	123.60	3.0100	02/24/2033	02/28/2023
195311	广东2312	100.00	91.39	3.0100	02/24/2033	02/28/2023
195312	天津2306	100.00	10.70	2.8200	02/24/2028	02/28/2023
195313	天津2307	100.00	1.60	3.0100	02/24/2033	02/28/2023
195314	天津2308	100.00	3.00	3.0100	02/24/2033	02/28/2023
195315	天津2309	100.00	0.20	3.1500	02/24/2038	02/28/2023
195316	天津2310	100.00	0.40	3.1500	02/24/2038	02/28/2023

续表

代码 Code	债券名称 Bond	发行价(元) Issue Price	流通量(亿元) Listed Volume	年利率% Interest%	到期日 Maturity Date	上市日期 Listing Date
195317	天津2311	100.00	0.80	3.2800	02/24/2043	02/28/2023
195318	天津2312	100.00	0.20	3.3900	02/24/2053	02/28/2023
195319	天津2313	100.00	2.50	3.3900	02/24/2053	02/28/2023
195320	天津2314	100.00	0.80	3.3900	02/24/2053	02/28/2023
195321	天津2315	100.00	7.20	3.2800	02/24/2043	02/28/2023
195322	天津2316	100.00	1.50	2.6500	02/24/2026	02/28/2023
195323	江西2312	100.00	1.50	2.8200	02/24/2028	02/28/2023
195324	江西2313	100.00	20.57	2.9700	02/24/2030	02/28/2023
195325	江西2314	100.00	8.57	2.8200	02/24/2028	02/28/2023
195326	江西2315	100.00	0.40	2.9700	02/24/2030	02/28/2023
195327	江西2316	100.00	1.93	3.0100	02/24/2033	02/28/2023
195328	江西2317	100.00	6.53	3.1500	02/24/2038	02/28/2023
195329	江西2318	100.00	8.39	3.2300	02/24/2043	02/28/2023
195330	江西2319	100.00	66.62	3.3900	02/24/2053	02/28/2023
195331	海南2303	100.00	35.40	3.0600	02/24/2033	02/28/2023
195332	海南2304	100.00	10.60	3.2000	02/24/2038	02/28/2023
195333	海南2305	100.00	2.50	3.2800	02/24/2043	02/28/2023
195334	海南2306	100.00	12.28	3.2800	02/24/2043	02/28/2023
195335	海南2307	100.00	5.95	3.0600	02/24/2033	02/28/2023
102232	国债2304	100.00	650.00	2.8800	02/25/2033	03/01/2023
108549	贴债2311	99.55	200.00		05/29/2023	03/01/2023
112986	禾昱三3A	100.00	8.40	3.0800	01/16/2025	03/01/2023
112988	禾昱三3C	100.00	0.55	5.7000	01/16/2025	03/01/2023
114607	23通开01	100.00	10.00	3.5000	02/23/2028	03/01/2023
114653	23高经01	100.00	2.00	5.2000	02/21/2026	03/01/2023
114654	23高经02	100.00	2.00	5.2000	02/21/2026	03/01/2023
114702	23惠城01	100.00	6.00	3.6800	02/23/2028	03/01/2023
114786	23南安D1	100.00	7.50	3.8000	02/23/2024	03/01/2023
114872	23富开D1	100.00	19.50	3.5000	02/23/2024	03/01/2023
114941	23济高01	100.00	10.00	4.3000	02/21/2028	03/01/2023
114947	23六城01	100.00	10.00	4.5400	02/20/2026	03/01/2023
114959	23胶新01	100.00	3.40	5.5000	02/23/2026	03/01/2023
114964	23盐港01	100.00	5.00	4.9500	02/23/2028	03/01/2023
114994	23金交01	100.00	8.00	3.3000	02/23/2026	03/01/2023
133408	23宜教01	100.00	5.00	4.5000	02/23/2028	03/01/2023
133427	23青莱D3	100.00	1.50	5.9800	02/24/2024	03/01/2023
135802	狮桥45A1	100.00	6.44	4.2000	08/28/2024	03/01/2023
135803	狮桥45A2	100.00	1.19	5.5000	09/24/2024	03/01/2023
135804	狮桥45C	100.00	0.46		09/24/2024	03/01/2023
135817	23融惠1A	100.00	3.48	4.5000	12/27/2023	03/01/2023
138900	23海资01	100.00	10.00	4.3600	02/22/2026	03/01/2023
138920	23华综01	100.00	10.00	4.1900	02/21/2028	03/01/2023
138944	23环保Y1	100.00	14.00	3.6700	02/23/2025	03/01/2023
138968	23唐新Y3	100.00	19.00	3.6200	02/21/2026	03/01/2023
138969	23苏国01	100.00	11.50	3.6000	02/23/2026	03/01/2023
195336	湖南2303	100.00	78.00	2.6500	02/27/2026	03/01/2023
195337	辽宁2301	100.00	42.00	2.8300	02/27/2028	03/01/2023
195338	辽宁2302	100.00	3.92	3.0600	02/27/2033	03/01/2023
195339	辽宁2303	100.00	6.06	3.2100	02/27/2038	03/01/2023
195340	辽宁2304	100.00	15.22	3.2900	02/27/2043	03/01/2023
195341	辽宁2305	100.00	16.70	3.4000	02/27/2053	03/01/2023
195342	辽宁2306	100.00	0.30	3.4000	02/27/2053	03/01/2023

续表

代码 Code	债券名称 Bond	发行价(元) Issue Price	流通量(亿元) Listed Volume	年利率% Interest%	到期日 Maturity Date	上市日期 Listing Date
195343	辽宁2307	100.00	1.40	3.0600	02/27/2033	03/01/2023
195344	辽宁2308	100.00	0.40	3.2100	02/27/2038	03/01/2023
195345	河北2309	100.00	25.44	2.6500	02/27/2026	03/01/2023
195346	河北2310	100.00	37.84	2.9700	02/27/2030	03/01/2023
195347	河北2311	100.00	53.51	2.6500	02/27/2026	03/01/2023
195348	河北2312	100.00	18.12	2.8300	02/27/2028	03/01/2023
195349	河北2313	100.00	22.31	3.0100	02/27/2033	03/01/2023
195350	河北2314	100.00	322.94	3.1600	02/27/2038	03/01/2023
195351	河北2315	100.00	64.21	3.2400	02/27/2043	03/01/2023
195352	河北2316	100.00	7.98	3.0100	02/27/2033	03/01/2023
195353	河北2317	100.00	11.16	3.1600	02/27/2038	03/01/2023
101942	23四川12	100.00	146.54	3.0200	02/27/2033	03/02/2023
112525	22顺泰3C	100.00	0.28		08/27/2025	03/02/2023
114940	23上投01	100.00	10.00	3.4800	02/19/2026	03/02/2023
114953	23海润02	100.00	11.50	4.4300	02/23/2028	03/02/2023
114956	23扬旅01	100.00	5.00	3.9500	02/26/2028	03/02/2023
114984	23胶州D1	100.00	10.00	4.5000	02/26/2024	03/02/2023
114987	23驻产D2	100.00	5.00	6.2700	02/22/2024	03/02/2023
133428	23开封02	100.00	0.90	7.0000	02/24/2028	03/02/2023
138884	23新投01	100.00	7.40	4.9500	02/23/2026	03/02/2023
138903	23宏洋01	100.00	10.00	3.9000	02/26/2026	03/02/2023
138916	23华泰G7	100.00	22.00	3.3600	02/26/2028	03/02/2023
138932	23鲁资Y1	100.00	5.00	3.7600	02/26/2025	03/02/2023
138933	23鲁资Y2	100.00	5.00	4.0300	02/26/2026	03/02/2023
138946	23保置01	100.00	10.00	3.7000	02/23/2028	03/02/2023
138958	23山钢01	100.00	5.00	3.0000	02/23/2026	03/02/2023
148189	23粤环G1	100.00	10.00	3.9000	02/23/2033	03/02/2023
184689	23利辛01	100.00	9.00	4.5800	02/23/2030	03/02/2023
195354	大连2306	100.00	40.00	3.0700	02/28/2033	03/02/2023
195355	四川2312	100.00	146.54	3.0200	02/28/2033	03/02/2023
195356	四川2313	100.00	27.84	3.4000	02/28/2053	03/02/2023
195357	四川2314	100.00	2.50	2.8400	02/28/2028	03/02/2023
195358	四川2315	100.00	6.80	2.9800	02/28/2030	03/02/2023
195359	四川2316	100.00	71.80	3.0200	02/28/2033	03/02/2023
195360	四川2317	100.00	45.81	3.1600	02/28/2038	03/02/2023
195361	四川2318	100.00	117.41	3.2400	02/28/2043	03/02/2023
195362	四川2319	100.00	2.95	3.4000	02/28/2053	03/02/2023
112543	远志02A1	100.00	6.00	4.4800	12/25/2023	03/03/2023
112544	远志02A2	100.00	4.00	4.8000	12/25/2024	03/03/2023
112545	远志02次	100.00	0.53		08/25/2027	03/03/2023
112954	信微011A	100.00	4.13	5.3000	02/13/2025	03/03/2023
112955	信微011B	100.00	0.30	6.3000	02/13/2025	03/03/2023
112957	信微011D	100.00	0.40		02/13/2025	03/03/2023
114884	23滁城01	100.00	8.00	4.1200	02/21/2028	03/03/2023
114936	23钱塘01	100.00	10.00	3.6800	02/26/2028	03/03/2023
114944	23良渚01	100.00	10.00	3.8000	02/26/2028	03/03/2023
114958	23邗江01	100.00	12.00	4.4500	02/23/2028	03/03/2023
114972	23相城F1	100.00	15.00	3.7000	02/27/2026	03/03/2023
133429	23涪陵01	100.00	9.00	4.7500	02/27/2028	03/03/2023
138943	23兴城01	100.00	10.00	3.2000	02/21/2026	03/03/2023
138954	23晋建01	100.00	12.70	4.5000	02/26/2028	03/03/2023
138961	G23天成1	100.00	10.00	3.6000	02/22/2026	03/03/2023

续表

代码 Code	债券名称 Bond	发行价(元) Issue Price	流通量(亿元) Listed Volume	年利率% Interest%	到期日 Maturity Date	上市日期 Listing Date
138970	23济城G3	100.00	23.80	3.8000	02/23/2028	03/03/2023
138971	23济城G4	100.00	5.00	4.0500	02/23/2028	03/03/2023
195363	陕西2307	100.00	52.10	2.9700	03/01/2030	03/03/2023
195364	陕西2308	100.00	3.50	2.8400	03/01/2028	03/03/2023
195365	陕西2309	100.00	9.20	2.9700	03/01/2030	03/03/2023
195366	陕西2310	100.00	15.51	3.0200	03/01/2033	03/03/2023
195367	陕西2311	100.00	7.45	3.1600	03/01/2038	03/03/2023
195368	陕西2312	100.00	88.31	3.2400	03/01/2043	03/03/2023
195369	陕西2313	100.00	84.26	3.4000	03/01/2053	03/03/2023
114761	23十堰01	100.00	4.30	6.8500	02/28/2025	03/06/2023
114876	23建安D1	100.00	8.00	3.7900	02/29/2024	03/06/2023
114968	23桂铁02	100.00	8.00	4.5000	02/26/2028	03/06/2023
114999	23瀚控02	100.00	5.00	7.1900	02/28/2025	03/06/2023
138962	23鲁金02	100.00	15.00	3.6000	02/23/2028	03/06/2023
138981	23淮投01	100.00	17.00	6.5000	02/28/2026	03/06/2023
148190	23圆融01	100.00	10.00	3.2600	03/01/2026	03/06/2023
184693	23延经债	100.00	5.00	6.4000	02/26/2028	03/06/2023
184699	23宁国债	100.00	8.10	4.6000	02/26/2030	03/06/2023
184701	23夷陵一	100.00	10.00	5.5000	02/23/2030	03/06/2023
184702	23夷陵二	100.00	2.00	6.0000	02/23/2030	03/06/2023
184703	23杭高新	100.00	10.00	3.7000	02/26/2033	03/06/2023
184705	23上虞01	100.00	5.00	3.8600	02/27/2030	03/06/2023
114754	23曲水F1	100.00	5.00	5.0000	02/26/2026	03/07/2023
114849	23武开01	100.00	10.00	6.0000	03/01/2026	03/07/2023
114870	23长投01	100.00	20.00	6.8000	02/26/2028	03/07/2023
114924	23泰交01	100.00	6.00	3.9000	02/23/2028	03/07/2023
114976	23株城01	100.00	4.50	5.1800	02/27/2026	03/07/2023
123174	精锻转债	100.00	9.80	0.3000	02/14/2029	03/07/2023
133432	23阳江01	100.00	5.00	4.7700	03/02/2028	03/07/2023
138887	23临城G1	100.00	20.00	4.4500	02/27/2026	03/07/2023
138964	23云龙02	100.00	5.20	6.0000	02/27/2028	03/07/2023
138978	23天路01	100.00	5.00	6.0000	03/01/2028	03/07/2023
138979	23招证C1	100.00	14.00	3.4500	09/10/2025	03/07/2023
195370	山东2313	100.00	18.39	3.4000	03/03/2053	03/07/2023
195371	山东2314	100.00	1.00	3.0100	03/03/2033	03/07/2023
195372	山东2315	100.00	106.35	2.9700	03/03/2030	03/07/2023
195373	山东2316	100.00	72.33	2.9700	03/03/2030	03/07/2023
108550	贴债2312	99.03	300.00		09/04/2023	03/08/2023
108551	贴债2313	99.55	400.00		06/05/2023	03/08/2023
112558	化学01A	100.00	22.80	2.6800	11/09/2023	03/08/2023
112559	化学01B	100.00	5.70	2.8600	11/07/2024	03/08/2023
112560	化学01C	100.00	1.50		11/07/2024	03/08/2023
114921	23金建01	100.00	7.50	4.7900	02/27/2026	03/08/2023
114933	23龙川01	100.00	2.00	4.7500	02/29/2028	03/08/2023
114982	23滨投01	100.00	6.00	6.5000	03/02/2026	03/08/2023
133426	23狮产01	100.00	2.00	5.2000	03/02/2026	03/08/2023
138984	23豫资01	100.00	10.00	3.5000	03/02/2026	03/08/2023
138987	23信达S1	100.00	30.00	2.8300	12/06/2023	03/08/2023
148197	23成交Y1	100.00	10.00	3.4400	03/06/2033	03/08/2023
184695	23发展01	100.00	5.00	3.2500	03/02/2030	03/08/2023
184696	23天新债	100.00	7.00	5.8000	03/01/2030	03/08/2023
198186	重庆2306	100.00	38.07	3.1600	03/06/2038	03/08/2023

续表

代码 Code	债券名称 Bond	发行价(元) Issue Price	流通量(亿元) Listed Volume	年利率% Interest%	到期日 Maturity Date	上市日期 Listing Date
198187	重庆2307	100.00	51.58	3.2400	03/06/2043	03/08/2023
198188	重庆2308	100.00	2.75	3.4000	03/06/2053	03/08/2023
198189	重庆2309	100.00	2.70	3.0100	03/06/2033	03/08/2023
198190	重庆2310	100.00	51.00	2.8400	03/06/2028	03/08/2023
198191	重庆2311	100.00	65.00	3.0100	03/06/2033	03/08/2023
112633	22中交2A	100.00	9.66	3.4900	03/30/2032	03/09/2023
112634	22中交2C	100.00	0.51		03/30/2032	03/09/2023
112805	G余燃气1	100.00	1.50	3.6000	01/14/2024	03/09/2023
112806	G余燃气2	100.00	1.79	4.4000	01/14/2025	03/09/2023
112807	G余燃气3	100.00	2.10	4.7000	01/14/2026	03/09/2023
112808	G余燃气4	100.00	2.37	5.5000	01/14/2027	03/09/2023
112809	G余燃气5	100.00	2.65	5.5000	01/14/2028	03/09/2023
112810	G余燃气6	100.00	2.94	5.5000	01/14/2029	03/09/2023
112811	G余燃次	100.00	0.71		01/14/2029	03/09/2023
112863	七局3优	100.00	6.30	4.0000	01/04/2026	03/09/2023
112864	七局3次	100.00	0.55		01/04/2026	03/09/2023
112907	TCL网优	100.00	1.71	3.8000	11/20/2024	03/09/2023
112908	TCL网次	100.00	0.09		11/20/2024	03/09/2023
114983	23海兴01	100.00	4.00	5.4000	03/02/2026	03/09/2023
115003	23海通03	100.00	25.00	3.1100	03/05/2025	03/09/2023
133431	23漳交Y1	100.00	1.00	4.8300	03/01/2033	03/09/2023
135841	23重药1A	100.00	5.93	4.2000	11/05/2024	03/09/2023
135842	23重药1B	100.00	1.29	4.8000	11/05/2024	03/09/2023
135843	23重药1C	100.00	0.38		11/05/2024	03/09/2023
138960	23穗高Y2	100.00	10.00	4.6800	02/28/2025	03/09/2023
148195	23赣投Y1	100.00	22.00	3.5300	03/06/2033	03/09/2023
148196	23赣投Y2	100.00	8.00	3.8000	03/06/2033	03/09/2023
184709	23萧开01	100.00	12.00	3.6700	03/05/2030	03/09/2023
112842	22成停02	100.00	0.57	3.3000	01/15/2025	03/10/2023
112843	22成停03	100.00	0.64	3.4000	01/18/2026	03/10/2023
112844	22成停04	100.00	0.70	3.7000	01/17/2027	03/10/2023
112845	22成停05	100.00	0.75	3.7000	01/17/2028	03/10/2023
112846	22成停06	100.00	0.76	3.7000	01/15/2029	03/10/2023
112847	22成停07	100.00	0.77	3.7500	01/15/2030	03/10/2023
112849	22成停09	100.00	0.80	3.8900	01/18/2032	03/10/2023
112850	22成停次	100.00	0.33		01/18/2032	03/10/2023
112923	禾昱三2A	100.00	8.40	3.0100	01/09/2025	03/10/2023
112924	禾昱三2B	100.00	0.45	3.5000	01/09/2025	03/10/2023
112926	禾昱三2D	100.00	0.60		01/09/2025	03/10/2023
114957	23张保01	100.00	5.00	4.3900	03/06/2026	03/10/2023
114978	23广元01	100.00	10.00	7.5000	03/06/2026	03/10/2023
114985	23如开D2	100.00	4.91	3.9000	03/02/2024	03/10/2023
135829	皓月1A	100.00	5.34	3.6000	02/29/2024	03/10/2023
135830	皓月1B	100.00	0.36	4.1000	02/29/2024	03/10/2023
135831	皓月1次A	100.00	0.12		02/29/2024	03/10/2023
135832	皓月1次B	100.00	0.18		02/29/2024	03/10/2023
138973	23产投G2	100.00	18.50	4.0500	03/02/2028	03/10/2023
138982	甬通商K1	100.00	10.00	3.2300	03/02/2026	03/10/2023
138986	23中证S3	100.00	40.00	2.7000	09/06/2023	03/10/2023
148191	23湘路D1	100.00	10.00	2.7500	09/02/2023	03/10/2023
148192	23广发Y1	100.00	5.00	4.2000	03/06/2038	03/10/2023
148193	23广开Y3	100.00	7.00	3.3500	03/06/2033	03/10/2023

续表

代码 Code	债券名称 Bond	发行价(元) Issue Price	流通量(亿元) Listed Volume	年利率% Interest%	到期日 Maturity Date	上市日期 Listing Date
148194	23广开Y4	100.00	18.00	3.8900	03/06/2033	03/10/2023
148198	23申证C1	100.00	14.00	3.3500	03/06/2025	03/10/2023
148199	23申证C2	100.00	13.00	3.5500	03/06/2026	03/10/2023
195374	内蒙2301	100.00	221.31	2.8900	03/08/2028	03/10/2023
195375	内蒙2302	100.00	18.69	2.8900	03/08/2028	03/10/2023
108552	贴债2314	99.89	200.00		04/06/2023	03/13/2023
108553	贴债2315	99.71	200.00		05/11/2023	03/13/2023
112777	2美好4A	100.00	4.05	3.9500	12/25/2024	03/13/2023
112779	2美好4次	100.00	0.65		01/26/2025	03/13/2023
114592	23乐山01	100.00	7.00	5.5000	03/07/2026	03/13/2023
114686	23渤投01	100.00	8.00	5.6900	03/07/2028	03/13/2023
114830	23桂新01	100.00	5.30	7.8000	03/07/2026	03/13/2023
115001	23国联S2	100.00	15.00	2.8000	11/07/2023	03/13/2023
138948	23金桥01	100.00	10.00	3.3000	03/06/2028	03/13/2023
138966	23远东二	100.00	8.00	4.4900	03/06/2025	03/13/2023
138992	23航租Y1	100.00	10.00	3.8800	03/06/2025	03/13/2023
138993	23津投04	100.00	10.00	7.7500	03/06/2024	03/13/2023
184706	23高新02	100.00	8.00	5.4000	03/05/2030	03/13/2023
195376	安徽2319	100.00	34.06	2.9600	03/09/2030	03/13/2023
195377	安徽2320	100.00	61.27	2.9600	03/09/2030	03/13/2023
101951	23天津18	100.00	10.11	2.8200	03/09/2028	03/14/2023
114962	23长发D1	100.00	20.00	5.5000	03/08/2024	03/14/2023
114989	23周建D1	100.00	6.00	5.3000	03/07/2024	03/14/2023
133434	23吉安D1	100.00	10.00	3.7700	03/08/2024	03/14/2023
135844	科租7A	100.00	2.23	5.2000	04/17/2024	03/14/2023
135845	科租7B	100.00	1.61	6.0000	07/15/2025	03/14/2023
135862	贸融1A	100.00	1.08	4.0000	11/27/2023	03/14/2023
135866	灿熠07优	100.00	5.91	5.1500	02/14/2026	03/14/2023
135868	庐陵06优	100.00	4.85	5.3000	02/29/2024	03/14/2023
138998	23沪国01	100.00	10.00	3.0800	03/08/2026	03/14/2023
184713	23翠屏债	100.00	6.80	5.8700	03/06/2030	03/14/2023
184719	23彭泽债	100.00	2.80	6.0000	03/08/2030	03/14/2023
195378	宁夏2301	100.00	40.00	2.9600	03/10/2030	03/14/2023
195379	宁夏2302	100.00	20.79	3.0400	03/10/2033	03/14/2023
195380	宁夏2303	100.00	0.50	3.0400	03/10/2033	03/14/2023
195381	宁夏2304	100.00	0.71	3.4000	03/10/2053	03/14/2023
195382	天津2317	100.00	70.93	2.8200	03/10/2028	03/14/2023
195383	天津2318	100.00	10.11	2.8200	03/10/2028	03/14/2023
108554	贴债2316	99.55	400.00		06/12/2023	03/15/2023
114722	23全椒01	100.00	3.00	5.2000	03/09/2028	03/15/2023
118031	N天23转	100.00	88.65	0.3000	02/12/2029	03/15/2023
135863	万宝5A1	100.00	2.80	3.6000	06/25/2024	03/15/2023
135864	万宝5A2	100.00	2.00	3.9800	09/25/2025	03/15/2023
138926	23凯盛K1	100.00	10.00	3.4900	03/08/2026	03/15/2023
138977	23恒信Y1	100.00	10.00	4.8000	03/09/2024	03/15/2023
138985	23控租02	100.00	6.00	4.0000	03/06/2026	03/15/2023
148202	23光大Y1	100.00	10.00	3.4700	03/09/2033	03/15/2023
148203	23光大Y2	100.00	20.00	3.8000	03/09/2038	03/15/2023
198199	江苏2304	100.00	50.07	2.9800	03/13/2033	03/15/2023
198200	江苏2305	100.00	457.34	3.1300	03/13/2038	03/15/2023
198201	江苏2306	100.00	127.20	3.3900	03/13/2053	03/15/2023
198202	江苏2307	100.00	2.20	3.1300	03/13/2038	03/15/2023

续表

代码 Code	债券名称 Bond	发行价(元) Issue Price	流通量(亿元) Listed Volume	年利率% Interest%	到期日 Maturity Date	上市日期 Listing Date
198203	江苏2308	100.00	124.97	2.9500	03/13/2030	03/15/2023
198204	江苏2309	100.00	35.16	3.1300	03/13/2038	03/15/2023
198205	湖南2304	100.00	11.02	3.1300	03/13/2038	03/15/2023
198206	湖南2305	100.00	18.94	3.2200	03/13/2043	03/15/2023
198207	湖南2306	100.00	6.29	3.1300	03/13/2038	03/15/2023
198208	湖南2307	100.00	2.96	3.2200	03/13/2043	03/15/2023
198209	湖南2308	100.00	15.09	3.1300	03/13/2038	03/15/2023
198210	湖南2309	100.00	21.97	3.2200	03/13/2043	03/15/2023
198211	湖南2310	100.00	2.30	2.9800	03/13/2033	03/15/2023
198212	湖南2311	100.00	18.83	3.1300	03/13/2038	03/15/2023
198213	湖南2312	100.00	11.61	3.2200	03/13/2043	03/15/2023
198214	湖南2313	100.00	99.41	3.1300	03/13/2038	03/15/2023
198215	湖南2314	100.00	28.95	3.2200	03/13/2043	03/15/2023
198216	湖南2315	100.00	15.33	3.1300	03/13/2038	03/15/2023
198217	湖南2316	100.00	1.85	3.2200	03/13/2043	03/15/2023
101953	23湖北32	100.00	13.29	3.1300	03/13/2038	03/16/2023
112793	启供水01	100.00	1.55	3.6000	10/17/2023	03/16/2023
112794	启供水02	100.00	1.70	4.0000	10/17/2024	03/16/2023
112795	启供水03	100.00	1.80	4.7000	10/19/2025	03/16/2023
112796	启供水04	100.00	2.00	4.7000	10/18/2026	03/16/2023
112797	启供水05	100.00	2.05	4.7000	10/17/2027	03/16/2023
112798	启供水06	100.00	2.15	4.7000	10/17/2028	03/16/2023
112801	启供水07	100.00	2.25	4.7000	10/17/2029	03/16/2023
112802	启供水C	100.00	0.80		10/17/2029	03/16/2023
112935	23国控A1	100.00	7.50	3.5000	11/28/2023	03/16/2023
112937	23国控A3	100.00	1.60	4.5000	05/28/2025	03/16/2023
112938	23国控次	100.00	1.57		08/29/2027	03/16/2023
114946	23电建F2	100.00	10.00	4.2000	03/06/2026	03/16/2023
133437	23嘉城01	100.00	13.00	3.5500	03/13/2026	03/16/2023
133441	23奉开01	100.00	4.50	4.9500	03/10/2026	03/16/2023
133442	23广发02	100.00	5.00	3.2300	03/13/2025	03/16/2023
133443	23广发03	100.00	20.00	3.3000	03/13/2026	03/16/2023
148201	23鄂交K2	100.00	20.00	3.5000	03/09/2028	03/16/2023
184700	23海瀛01	100.00	6.00	4.3800	03/01/2030	03/16/2023
184712	23太新01	100.00	14.00	3.6400	03/09/2028	03/16/2023
184718	G23渭南1	100.00	7.00	6.0000	03/08/2030	03/16/2023
195384	湖北2331	100.00	12.06	2.9700	03/14/2033	03/16/2023
195385	湖北2332	100.00	13.29	3.1300	03/14/2038	03/16/2023
195386	湖北2333	100.00	14.55	3.2200	03/14/2043	03/16/2023
195387	湖北2334	100.00	13.22	3.3900	03/14/2053	03/16/2023
195388	湖北2335	100.00	9.50	2.8000	03/14/2028	03/16/2023
195389	湖北2336	100.00	2.68	2.9500	03/14/2030	03/16/2023
195390	湖北2337	100.00	8.00	2.9700	03/14/2033	03/16/2023
102233	国债2305	100.00	880.00	2.3500	03/15/2025	03/17/2023
112680	22JZ04A1	100.00	4.46	3.3800	11/13/2023	03/17/2023
112681	22JZ04A2	100.00	3.76	3.5500	11/13/2024	03/17/2023
112682	22JZ04A3	100.00	1.52	4.4000	05/13/2025	03/17/2023
112683	22JZ04次	100.00	0.52		08/12/2027	03/17/2023
114808	23柳城01	100.00	12.75	7.5000	03/13/2026	03/17/2023
115002	23中化Y1	100.00	40.00	3.2000	03/12/2025	03/17/2023
123175	百畅转债	100.00	4.20	0.3000	02/21/2029	03/17/2023
133435	23龙城01	100.00	4.00	3.8500	03/08/2026	03/17/2023

续表

代码 Code	债券名称 Bond	发行价(元) Issue Price	流通量(亿元) Listed Volume	年利率% Interest%	到期日 Maturity Date	上市日期 Listing Date
133440	23榕城02	100.00	5.00	3.5200	03/13/2026	03/17/2023
133445	23荆开G2	100.00	10.00	6.0000	03/10/2028	03/17/2023
138975	23苏广K1	100.00	3.00	3.2000	03/13/2026	03/17/2023
148204	23武铁Y2	100.00	10.00	3.3800	03/13/2033	03/17/2023
148208	23中交01	100.00	10.00	4.4000	03/14/2025	03/17/2023
114672	23维扬V1	100.00	3.84	4.5700	03/14/2026	03/20/2023
114988	23海恒K1	100.00	6.00	4.0500	03/12/2028	03/20/2023
135855	鲲鹏07A1	100.00	4.46	3.0000	09/25/2023	03/20/2023
135856	鲲鹏07A2	100.00	5.00	3.6000	09/25/2025	03/20/2023
138988	23广越01	100.00	9.00	3.0500	03/14/2028	03/20/2023
138989	23广越02	100.00	11.00	3.3900	03/14/2030	03/20/2023
138991	23民生G1	100.00	6.50	5.0000	03/13/2025	03/20/2023
138996	23平证04	100.00	5.00	3.3900	03/05/2026	03/20/2023
148205	23重发01	100.00	5.00	3.2000	03/14/2028	03/20/2023
148206	23长城01	100.00	12.00	3.0800	03/14/2025	03/20/2023
148207	23长城02	100.00	8.00	3.2500	03/14/2026	03/20/2023
184708	23孝长01	100.00	3.00	6.8000	03/06/2030	03/20/2023
184710	G23南湖1	100.00	4.00	4.4000	03/13/2030	03/20/2023
184721	23广信债	100.00	5.00	5.5000	03/14/2030	03/20/2023
184722	23五河01	100.00	8.00	4.5000	03/13/2030	03/20/2023
195391	青海2301	100.00	41.00	2.9400	03/16/2030	03/20/2023
195392	青海2302	100.00	1.00	3.2600	03/16/2043	03/20/2023
195393	青海2303	100.00	8.00	3.3800	03/16/2053	03/20/2023
198192	安徽2321	100.00	1.93	2.9400	03/16/2030	03/20/2023
198193	安徽2322	100.00	9.09	2.9700	03/16/2033	03/20/2023
198194	安徽2323	100.00	29.31	3.1200	03/16/2038	03/20/2023
198195	安徽2324	100.00	27.23	3.2100	03/16/2043	03/20/2023
198196	安徽2325	100.00	70.94	3.3800	03/16/2053	03/20/2023
198197	安徽2326	100.00	106.66	2.9400	03/16/2030	03/20/2023
198198	安徽2327	100.00	62.75	2.9400	03/16/2030	03/20/2023
101961	23龙江13	100.00	100.00	3.0200	03/16/2033	03/21/2023
111988	铁道2305	100.00	100.00	3.1100	03/17/2033	03/21/2023
111989	铁道2306	100.00	100.00	3.4300	03/17/2053	03/21/2023
112694	悦诚02优	100.00	2.68	3.3100	12/17/2023	03/21/2023
112695	悦诚02次	100.00	0.01		12/17/2023	03/21/2023
133438	23杭海01	100.00	10.00	3.8900	03/15/2026	03/21/2023
133449	23堰控02	100.00	10.00	4.7800	03/15/2028	03/21/2023
133450	23资产01	100.00	9.00	3.4000	03/15/2026	03/21/2023
133451	23新泰V2	100.00	5.00	4.6500	03/15/2026	03/21/2023
135738	起航2号3	100.00	5.62	3.5000	12/18/2023	03/21/2023
135739	起航3号1	100.00	9.45	3.6000	10/26/2023	03/21/2023
135744	起航3号2	100.00	9.52	3.5000	11/07/2023	03/21/2023
135827	河高1A1	100.00	0.57	3.4000	01/18/2024	03/21/2023
195396	龙江2311	100.00	173.13	3.0200	03/17/2033	03/21/2023
195397	龙江2312	100.00	90.53	2.9400	03/17/2030	03/21/2023
195398	龙江2313	100.00	100.00	3.0200	03/17/2033	03/21/2023
101962	23云南03	100.00	149.97	2.9900	03/19/2030	03/22/2023
101963	23云南04	100.00	150.66	2.9900	03/19/2030	03/22/2023
108555	贴债2317	99.55	400.00		06/19/2023	03/22/2023
112646	杭租2A1	100.00	3.42	2.9000	12/25/2023	03/22/2023
112647	杭租2A2	100.00	6.99	3.4000	12/25/2025	03/22/2023
112648	杭租2次	100.00	0.55		12/25/2025	03/22/2023

续表

代码 Code	债券名称 Bond	发行价(元) Issue Price	流通量(亿元) Listed Volume	年利率% Interest%	到期日 Maturity Date	上市日期 Listing Date
114755	23兰交债	100.00	6.00	4.6800	03/16/2028	03/22/2023
114758	23东营02	100.00	6.00	5.7000	03/15/2028	03/22/2023
114895	23奥体02	100.00	9.00	4.0000	03/15/2028	03/22/2023
123176	精测转2	100.00	12.76	0.2000	03/01/2029	03/22/2023
133418	23蓉城01	100.00	10.00	3.6500	03/13/2026	03/22/2023
133452	23高明01	100.00	7.10	4.2700	03/17/2025	03/22/2023
133455	23安交01	100.00	8.50	5.2000	03/17/2028	03/22/2023
135836	狮桥46A1	100.00	4.79	4.4000	12/30/2024	03/22/2023
135837	狮桥46A2	100.00	0.88	5.4000	01/07/2025	03/22/2023
135838	狮桥46C	100.00	0.34		01/07/2025	03/22/2023
135870	美月9A	100.00	4.33	3.1000	03/25/2024	03/22/2023
135871	美月9B	100.00	0.31	3.5700	03/25/2024	03/22/2023
135872	美月9次	100.00	0.36		01/26/2025	03/22/2023
138859	23黄海K1	100.00	1.60	4.6000	03/15/2028	03/22/2023
184711	23嘉新01	100.00	9.00	4.0500	03/08/2030	03/22/2023
184720	23嘉善01	100.00	7.00	3.9600	03/13/2030	03/22/2023
195394	云南2303	100.00	149.97	2.9900	03/20/2030	03/22/2023
195395	云南2304	100.00	150.66	2.9900	03/20/2030	03/22/2023
114919	23平湖01	100.00	3.00	3.7800	03/19/2028	03/23/2023
114993	23句容D1	100.00	5.00	4.2800	03/16/2024	03/23/2023
123178	花园转债	100.00	12.00	0.3000	03/05/2029	03/23/2023
133447	23增投01	100.00	5.00	3.4000	03/16/2028	03/23/2023
138883	23豫港01	100.00	10.00	6.5000	03/13/2025	03/23/2023
148210	23鲲鹏K1	100.00	20.00	2.9700	03/17/2025	03/23/2023
195400	上海2302	100.00	15.00	2.7900	03/21/2028	03/23/2023
195401	上海2303	100.00	65.00	2.9700	03/21/2033	03/23/2023
195402	上海2304	100.00	17.00	3.3600	03/21/2053	03/23/2023
195403	上海2305	100.00	16.00	2.7900	03/21/2028	03/23/2023
195404	上海2306	100.00	13.10	2.9400	03/21/2030	03/23/2023
195405	上海2307	100.00	39.90	2.9700	03/21/2033	03/23/2023
195406	上海2308	100.00	108.20	3.1100	03/21/2038	03/23/2023
195407	上海2309	100.00	59.30	3.3600	03/21/2053	03/23/2023
195408	上海2310	100.00	31.00	3.3600	03/21/2053	03/23/2023
195409	上海2311	100.00	56.50	2.9700	03/21/2033	03/23/2023
195410	江西2320	100.00	5.00	3.2000	03/21/2043	03/23/2023
195411	江西2321	100.00	13.00	2.7900	03/21/2028	03/23/2023
195412	江西2322	100.00	7.49	2.9400	03/21/2030	03/23/2023
195413	江西2323	100.00	0.13	3.1100	03/21/2038	03/23/2023
195414	江西2324	100.00	1.02	2.9700	03/21/2033	03/23/2023
195415	江西2325	100.00	3.55	3.1100	03/21/2038	03/23/2023
195416	江西2326	100.00	15.36	3.2000	03/21/2043	03/23/2023
195417	江西2327	100.00	82.18	3.3600	03/21/2053	03/23/2023
195418	江西2328	100.00	122.57	2.9700	03/21/2033	03/23/2023
195419	江西2329	100.00	45.02	2.9700	03/21/2033	03/23/2023
112898	23远航11	100.00	8.00	3.8000	11/26/2023	03/24/2023
112899	23远航12	100.00	6.30	4.7000	05/25/2025	03/24/2023
112900	23远航1B	100.00	0.68	5.5000	08/25/2025	03/24/2023
112901	23远航1C	100.00	0.25	5.6000	11/25/2025	03/24/2023
114850	23青国01	100.00	1.50	7.5000	03/20/2025	03/24/2023
123177	测绘转债	100.00	4.07	0.2000	03/01/2029	03/24/2023
133453	23潮州01	100.00	3.50	4.2000	03/20/2028	03/24/2023
133456	23赣发02	100.00	5.00	4.3800	03/20/2028	03/24/2023

续表

代码 Code	债券名称 Bond	发行价(元) Issue Price	流通量(亿元) Listed Volume	年利率% Interest%	到期日 Maturity Date	上市日期 Listing Date
133459	23九国D1	100.00	15.00	3.0800	03/20/2024	03/24/2023
137170	23YN01EB	100.00	10.00	4.3000	03/20/2028	03/24/2023
138810	23宁交01	100.00	10.00	3.1000	03/14/2026	03/24/2023
138995	23紫金01	100.00	20.00	3.1800	03/19/2028	03/24/2023
148209	23科城Y1	100.00	4.00	4.9000	03/14/2033	03/24/2023
195420	辽宁2309	100.00	227.00	2.6200	03/22/2026	03/24/2023
195421	辽宁2310	100.00	45.40	2.9300	03/22/2030	03/24/2023
195422	辽宁2311	100.00	30.00	3.3500	03/22/2053	03/24/2023
111113	23杭高01	100.00	5.00	3.3000	03/17/2030	03/27/2023
123179	立高转债	100.00	9.50	0.3000	03/06/2029	03/27/2023
135847	小满016A	100.00	4.12	3.8000	02/26/2024	03/27/2023
135848	小满016B	100.00	0.28	3.9500	08/19/2024	03/27/2023
135849	小满016C	100.00	0.35	6.8000	08/19/2024	03/27/2023
135850	小满016D	100.00	0.25		08/19/2024	03/27/2023
137870	23华电02	100.00	15.00	3.3000	03/21/2028	03/27/2023
138873	23德达01	100.00	6.00	4.6200	03/19/2028	03/27/2023
148211	23越产01	100.00	5.00	3.3500	03/20/2028	03/27/2023
148214	23珠高K1	100.00	5.00	3.6000	03/21/2028	03/27/2023
195423	福建2301	100.00	87.00	2.9600	03/23/2033	03/27/2023
195424	福建2302	100.00	31.88	3.1000	03/23/2038	03/27/2023
195425	福建2303	100.00	31.69	2.9300	03/23/2030	03/27/2023
195426	福建2304	100.00	59.22	2.9600	03/23/2033	03/27/2023
195427	福建2305	100.00	236.30	3.1000	03/23/2038	03/27/2023
195428	福建2306	100.00	395.92	3.1800	03/23/2043	03/27/2023
195430	广西2311	100.00	93.71	2.9600	03/23/2033	03/27/2023
195431	广西2312	100.00	124.39	3.3400	03/23/2053	03/27/2023
195432	广西2313	100.00	4.50	2.3500	03/23/2024	03/27/2023
101965	23青岛12	100.00	17.18	2.9300	03/23/2030	03/28/2023
101966	23青岛13	100.00	4.15	2.9300	03/23/2030	03/28/2023
101967	23青岛14	100.00	2.50	2.9300	03/23/2030	03/28/2023
101968	23青岛15	100.00	23.00	2.9600	03/23/2033	03/28/2023
101971	23青岛18	100.00	8.50	3.3300	03/23/2053	03/28/2023
101972	23青岛19	100.00	0.50	2.9600	03/23/2033	03/28/2023
101973	23青岛20	100.00	5.10	3.1000	03/23/2038	03/28/2023
112043	安泰01A	100.00	1.69	4.7000	03/24/2024	03/28/2023
112044	安泰01B	100.00	0.11	5.0000	03/24/2024	03/28/2023
112045	安泰01次	100.00	0.20	8.0000	03/24/2024	03/28/2023
112868	23和光01	100.00	5.02	3.1000	03/07/2024	03/28/2023
112959	22GT4次	100.00	0.70		11/24/2025	03/28/2023
115109	23光证G2	100.00	30.00	2.7500	03/26/2024	03/28/2023
115114	23赣交K1	100.00	15.00	3.0700	03/22/2026	03/28/2023
115117	23华泰S2	100.00	50.00	2.6500	10/24/2023	03/28/2023
115118	23创控01	100.00	5.00	3.2900	03/22/2026	03/28/2023
117204	23奥城EB	100.00	3.00	0.5000	03/23/2026	03/28/2023
123180	浙矿转债	100.00	3.20	0.2000	03/08/2029	03/28/2023
133462	23盛洪01	100.00	8.00	4.4500	03/22/2028	03/28/2023
135858	徐保4A	100.00	3.80	3.2800	02/15/2024	03/28/2023
135859	徐保4次	100.00	0.20		02/15/2025	03/28/2023
148216	23新化01	100.00	5.00	4.4900	03/22/2028	03/28/2023
195399	上海2301	100.00	40.00	2.6300	03/24/2026	03/28/2023
195433	北京2309	100.00	145.96	2.6200	03/24/2026	03/28/2023
195434	北京2310	100.00	39.46	2.7800	03/24/2028	03/28/2023

续表

代码 Code	债券名称 Bond	发行价(元) Issue Price	流通量(亿元) Listed Volume	年利率% Interest%	到期日 Maturity Date	上市日期 Listing Date
195435	北京2311	100.00	5.60	2.9300	03/24/2030	03/28/2023
195436	北京2312	100.00	24.50	2.9600	03/24/2033	03/28/2023
195437	新疆2307	100.00	35.90	2.9800	03/24/2030	03/28/2023
195438	新疆2308	100.00	49.70	3.0100	03/24/2033	03/28/2023
195439	新疆2309	100.00	5.00	2.9800	03/24/2030	03/28/2023
195440	新疆2310	100.00	35.10	3.0100	03/24/2033	03/28/2023
195441	新疆2311	100.00	10.80	3.0100	03/24/2033	03/28/2023
195442	新疆2312	100.00	17.10	3.1500	03/24/2038	03/28/2023
195443	新疆2313	100.00	5.00	3.1500	03/24/2038	03/28/2023
195444	新疆2314	100.00	14.20	3.2300	03/24/2043	03/28/2023
195445	新疆2315	100.00	10.50	2.6700	03/24/2026	03/28/2023
195446	青岛2312	100.00	17.18	2.9300	03/24/2030	03/28/2023
195447	青岛2313	100.00	4.15	2.9300	03/24/2030	03/28/2023
195448	青岛2314	100.00	2.50	2.9300	03/24/2030	03/28/2023
195449	青岛2315	100.00	23.00	2.9600	03/24/2033	03/28/2023
195450	青岛2316	100.00	37.20	3.1000	03/24/2038	03/28/2023
195451	青岛2317	100.00	28.20	3.1800	03/24/2043	03/28/2023
195452	青岛2318	100.00	8.50	3.3300	03/24/2053	03/28/2023
195453	青岛2319	100.00	0.50	2.9600	03/24/2033	03/28/2023
195454	青岛2320	100.00	5.10	3.1000	03/24/2038	03/28/2023
195455	青岛2321	100.00	15.30	3.1800	03/24/2043	03/28/2023
195456	青岛2322	100.00	3.40	3.3300	03/24/2053	03/28/2023
195457	青岛2323	100.00	3.10	2.7800	03/24/2028	03/28/2023
195458	青岛2324	100.00	23.00	2.9600	03/24/2033	03/28/2023
195459	青岛2325	100.00	0.10	3.1800	03/24/2043	03/28/2023
101983	23山东21	100.00	201.85	2.9300	03/26/2030	03/29/2023
101984	23山东22	100.00	39.88	2.9300	03/26/2030	03/29/2023
101985	23湖南17	100.00	14.99	3.1000	03/26/2038	03/29/2023
101986	23湖南18	100.00	19.96	2.9600	03/26/2033	03/29/2023
101987	23湖南19	100.00	8.11	3.2800	03/26/2043	03/29/2023
101988	23湖南20	100.00	3.88	3.1000	03/26/2038	03/29/2023
101995	23湖南27	100.00	6.50	2.7800	03/26/2028	03/29/2023
101998	23湖南30	100.00	2.69	3.2800	03/26/2043	03/29/2023
102234	国债2306	100.00	880.00	2.8000	03/25/2030	03/29/2023
102235	国债2307	100.00	230.00	3.2700	03/25/2073	03/29/2023
108556	贴债2318	99.55	400.00		06/26/2023	03/29/2023
112610	22官洲A	100.00	15.07	3.7000	03/06/2041	03/29/2023
112611	22官洲B	100.00	4.93	3.9500	03/06/2041	03/29/2023
112612	22官洲次	100.00	0.01		03/06/2041	03/29/2023
112932	明远5A1	100.00	39.50	2.7800	06/15/2023	03/29/2023
112934	明远5次	100.00	0.13		12/12/2024	03/29/2023
112971	信淇018A	100.00	5.04	4.7400	05/23/2024	03/29/2023
112972	信淇018B	100.00	0.48	6.0000	05/23/2024	03/29/2023
112973	信淇018C	100.00	0.15	7.0000	05/23/2024	03/29/2023
112974	信淇018D	100.00	0.33		05/23/2024	03/29/2023
112978	徐租4优1	100.00	2.59	3.3000	01/21/2024	03/29/2023
112979	徐租4优2	100.00	1.38	3.6000	01/23/2025	03/29/2023
112980	徐租4优3	100.00	0.83	3.8500	01/25/2026	03/29/2023
115102	GC风电K1	100.00	15.00	3.1800	03/22/2028	03/29/2023
115104	23海通05	100.00	33.00	2.9700	03/21/2025	03/29/2023
115105	23海通06	100.00	27.00	3.1000	03/21/2026	03/29/2023
115106	23陕广01	100.00	6.00	4.1500	03/23/2026	03/29/2023

续表

代码 Code	债券名称 Bond	发行价(元) Issue Price	流通量(亿元) Listed Volume	年利率% Interest%	到期日 Maturity Date	上市日期 Listing Date
133446	23白云01	100.00	2.00	3.3000	03/20/2026	03/29/2023
133466	23国海01	100.00	20.00	3.9500	03/24/2026	03/29/2023
148212	23广开Y5	100.00	5.00	3.1900	03/23/2033	03/29/2023
148213	23广开Y6	100.00	10.00	3.6000	03/23/2033	03/29/2023
148217	23国元01	100.00	25.00	3.2000	03/23/2026	03/29/2023
148218	23火炬01	100.00	8.00	3.6000	03/23/2026	03/29/2023
148219	23路桥K1	100.00	5.00	3.2100	03/23/2026	03/29/2023
148220	23润租G2	100.00	7.00	3.2000	03/23/2026	03/29/2023
195460	甘肃2302	100.00	2.99	3.3300	03/27/2043	03/29/2023
195461	甘肃2303	100.00	21.59	2.9300	03/27/2030	03/29/2023
195462	甘肃2304	100.00	5.32	3.0100	03/27/2033	03/29/2023
195463	甘肃2305	100.00	6.57	3.1500	03/27/2038	03/29/2023
195464	甘肃2306	100.00	175.59	3.2300	03/27/2043	03/29/2023
195465	甘肃2307	100.00	14.20	3.3300	03/27/2053	03/29/2023
195466	甘肃2308	100.00	10.50	3.2800	03/27/2043	03/29/2023
195467	甘肃2309	100.00	12.11	3.3300	03/27/2053	03/29/2023
195468	甘肃2310	100.00	1.14	3.0100	03/27/2033	03/29/2023
195469	甘肃2311	100.00	43.61	3.2300	03/27/2043	03/29/2023
195470	甘肃2312	100.00	7.26	3.1500	03/27/2038	03/29/2023
195471	湖南2317	100.00	14.99	3.1000	03/27/2038	03/29/2023
195472	湖南2318	100.00	19.96	2.9600	03/27/2033	03/29/2023
195473	湖南2319	100.00	8.11	3.2800	03/27/2043	03/29/2023
195474	湖南2320	100.00	3.88	3.1000	03/27/2038	03/29/2023
195475	湖南2321	100.00	4.52	3.2800	03/27/2043	03/29/2023
195476	湖南2322	100.00	10.81	3.1000	03/27/2038	03/29/2023
195477	湖南2323	100.00	6.01	3.2800	03/27/2043	03/29/2023
195478	湖南2324	100.00	3.49	3.1000	03/27/2038	03/29/2023
195479	湖南2325	100.00	7.70	3.1000	03/27/2038	03/29/2023
195480	湖南2326	100.00	8.34	3.2800	03/27/2043	03/29/2023
195481	湖南2327	100.00	6.50	2.7800	03/27/2028	03/29/2023
195482	湖南2328	100.00	2.88	2.9300	03/27/2030	03/29/2023
195483	湖南2329	100.00	8.87	3.1000	03/27/2038	03/29/2023
195484	湖南2330	100.00	2.69	3.2800	03/27/2043	03/29/2023
195485	山东2317	100.00	3.87	2.9300	03/27/2030	03/29/2023
195486	山东2318	100.00	1.55	2.9600	03/27/2033	03/29/2023
195487	山东2319	100.00	1.70	2.9600	03/27/2033	03/29/2023
195488	山东2320	100.00	28.55	3.3300	03/27/2053	03/29/2023
195489	山东2321	100.00	201.85	2.9300	03/27/2030	03/29/2023
195490	山东2322	100.00	39.88	2.9300	03/27/2030	03/29/2023
112261	22华发3A	100.00	4.50	4.5000	02/22/2024	03/30/2023
112262	22华发3C	100.00	0.01		02/22/2024	03/30/2023
112943	23厦贸3A	100.00	6.72	4.0000	02/07/2024	03/30/2023
112944	23厦贸3C	100.00	0.01		02/07/2024	03/30/2023
114765	23高创D1	100.00	8.90	6.8000	03/26/2024	03/30/2023
115103	23江建01	100.00	4.00	3.5600	03/26/2026	03/30/2023
115108	23平煤02	100.00	15.00	4.4800	03/22/2028	03/30/2023
115113	23中证S4	100.00	50.00	2.5800	09/26/2023	03/30/2023
115115	23伟驰02	100.00	1.50	4.2000	03/26/2026	03/30/2023
117205	23希望E1	100.00	65.00	1.5000	03/22/2026	03/30/2023
133465	23株循01	100.00	4.80	6.8000	03/27/2025	03/30/2023
133467	23商丘03	100.00	3.00	6.5000	03/24/2025	03/30/2023
133469	23鹿城01	100.00	10.00	3.9700	03/27/2028	03/30/2023

续表

代码 Code	债券名称 Bond	发行价(元) Issue Price	流通量(亿元) Listed Volume	年利率% Interest%	到期日 Maturity Date	上市日期 Listing Date
135886	水一01优	100.00	3.95	4.1000	03/07/2024	03/30/2023
148221	23长江Y1	100.00	25.00	4.5900	03/24/2038	03/30/2023
148222	23赣金G1	100.00	3.00	4.5000	03/24/2028	03/30/2023
148223	23申证C3	100.00	23.00	3.3800	03/27/2026	03/30/2023
195491	吉林2302	100.00	11.70	2.6200	03/28/2026	03/30/2023
195492	陕西2314	100.00	39.14	2.9600	03/28/2033	03/30/2023
195493	陕西2315	100.00	2.14	2.7900	03/28/2028	03/30/2023
195494	陕西2316	100.00	0.75	2.9300	03/28/2030	03/30/2023
195495	陕西2317	100.00	4.46	2.9600	03/28/2033	03/30/2023
195496	陕西2318	100.00	6.41	3.1000	03/28/2038	03/30/2023
195497	陕西2319	100.00	62.56	3.1800	03/28/2043	03/30/2023
195498	陕西2320	100.00	6.50	3.3300	03/28/2053	03/30/2023
195499	陕西2321	100.00	112.09	2.9300	03/28/2030	03/30/2023
112152	信保03优	100.00	7.89	3.5900	04/18/2024	03/31/2023
112153	信保03次	100.00	0.01		04/18/2024	03/31/2023
112866	23新华1B	100.00	2.73	8.0000	02/26/2024	03/31/2023
114948	23九国V1	100.00	10.00	3.9200	03/27/2028	03/31/2023
114966	23凉山01	100.00	10.50	6.5000	03/27/2028	03/31/2023
114975	23水投02	100.00	8.60	4.8000	03/26/2026	03/31/2023
115100	23番雅01	100.00	5.00	7.5000	03/27/2025	03/31/2023
115101	23番雅02	100.00	2.00	5.0000	03/27/2025	03/31/2023
115125	23方程01	100.00	8.00	3.3800	03/27/2026	03/31/2023
133460	23青开01	100.00	2.00	5.5000	03/27/2026	03/31/2023
133472	23津金01	100.00	19.00	7.5000	03/28/2028	03/31/2023
135860	悦融2优	100.00	3.68	3.7000	11/01/2023	03/31/2023
135878	南高10A1	100.00	2.62	3.3000	02/27/2024	03/31/2023
148215	23蓉金01	100.00	10.00	3.1000	03/22/2026	03/31/2023
148224	23南集02	100.00	2.00	4.5000	03/28/2026	03/31/2023
148227	23国证03	100.00	25.00	2.9700	03/27/2025	03/31/2023
195500	天津2319	100.00	2.70	2.9400	03/29/2030	03/31/2023
195501	天津2320	100.00	0.20	3.0100	03/29/2033	03/31/2023
195502	天津2321	100.00	0.80	3.1000	03/29/2038	03/31/2023
195503	天津2322	100.00	1.20	3.1000	03/29/2038	03/31/2023
195504	天津2323	100.00	2.70	3.2200	03/29/2043	03/31/2023
195505	天津2324	100.00	0.80	3.3300	03/29/2053	03/31/2023
195506	天津2325	100.00	5.80	3.3300	03/29/2053	03/31/2023
195507	湖北2338	100.00	3.70	2.9600	03/29/2033	03/31/2023
195508	湖北2339	100.00	1.00	2.9600	03/29/2033	03/31/2023
195509	湖北2340	100.00	4.89	2.9600	03/29/2033	03/31/2023
195510	湖北2341	100.00	7.32	3.1000	03/29/2038	03/31/2023
195511	湖北2342	100.00	13.03	3.1700	03/29/2043	03/31/2023
195512	湖北2343	100.00	6.06	3.3300	03/29/2053	03/31/2023
195513	湖北2344	100.00	0.80	2.7900	03/29/2028	03/31/2023
112402	22绿融A	100.00	7.30	3.8000	03/13/2041	04/03/2023
112433	22绿融B	100.00	7.10	4.2000	03/13/2041	04/03/2023
112434	22绿融次	100.00	0.01		03/13/2041	04/03/2023
112812	GC曹03A1	100.00	4.00	3.0000	11/26/2023	04/03/2023
112814	GC曹03A3	100.00	4.75	4.6000	12/24/2025	04/03/2023
112815	GC曹03次	100.00	1.00		12/24/2025	04/03/2023
114820	23溧开Y1	100.00	3.00	4.3000	03/28/2024	04/03/2023
115122	23珠江01	100.00	5.00	3.6500	03/27/2026	04/03/2023
115123	23珠江02	100.00	5.00	4.1800	03/27/2028	04/03/2023

续表

代码 Code	债券名称 Bond	发行价(元) Issue Price	流通量(亿元) Listed Volume	年利率% Interest%	到期日 Maturity Date	上市日期 Listing Date
133464	23狮产02	100.00	7.00	4.2000	03/29/2026	04/03/2023
133468	23赣江01	100.00	5.00	4.1100	03/28/2028	04/03/2023
133473	23长新01	100.00	5.00	6.1000	03/29/2026	04/03/2023
135839	中小微2A	100.00	5.98	3.5000	02/15/2024	04/03/2023
135851	圆满011A	100.00	8.55	3.5000	03/20/2024	04/03/2023
135852	圆满011B	100.00	0.50	3.7500	05/20/2024	04/03/2023
135853	圆满011C	100.00	0.45	6.5000	05/20/2024	04/03/2023
135854	圆满011D	100.00	0.50		05/20/2024	04/03/2023
195514	贵州2307	100.00	149.80	2.6800	03/30/2026	04/03/2023
195515	贵州2308	100.00	88.50	3.3800	03/30/2053	04/03/2023
101964	23内蒙03	100.00	200.00	3.0100	03/30/2033	04/04/2023
133474	23财信D1	100.00	5.00	4.9500	03/30/2024	04/04/2023
133477	23淮发01	100.00	7.00	4.2000	03/29/2028	04/04/2023
135796	GC金街优	100.00	80.70	3.6000	01/17/2041	04/04/2023
135875	三一6优1	100.00	7.50	3.1000	07/21/2024	04/04/2023
135876	三一6优2	100.00	3.89	3.3500	01/19/2026	04/04/2023
148231	23鞍钢Y1	100.00	25.00	3.8500	03/30/2033	04/04/2023
195516	内蒙2303	100.00	200.00	3.0100	03/31/2033	04/04/2023
115120	23汽车G1	100.00	5.00	7.7000	03/30/2025	04/06/2023
135888	中集23A	100.00	4.63	3.9000	01/21/2024	04/06/2023
135889	中集23B	100.00	0.60	4.2000	04/22/2024	04/06/2023
148225	23天投01	100.00	5.00	3.1500	03/27/2026	04/06/2023
148226	23天投02	100.00	5.00	3.5000	03/27/2028	04/06/2023
148230	23溧投02	100.00	10.00	4.8000	03/31/2026	04/06/2023
184738	23铜梁01	100.00	7.50	5.8000	03/27/2030	04/06/2023
195517	山西2309	100.00	124.59	2.8000	04/03/2028	04/06/2023
195518	山西2310	100.00	4.96	3.0100	04/03/2033	04/06/2023
195519	山西2311	100.00	30.74	3.1500	04/03/2038	04/06/2023
195520	山西2312	100.00	27.18	3.2200	04/03/2043	04/06/2023
195521	山西2313	100.00	1.63	3.3300	04/03/2053	04/06/2023
195522	山西2314	100.00	18.55	3.2200	04/03/2043	04/06/2023
195523	山西2315	100.00	22.39	3.0100	04/03/2033	04/06/2023
195524	山西2316	100.00	3.71	3.0100	04/03/2033	04/06/2023
195525	山西2317	100.00	49.22	2.9500	04/03/2030	04/06/2023
195526	浙江2309	100.00	198.00	2.9600	04/03/2033	04/06/2023
195527	浙江2310	100.00	6.78	2.6300	04/03/2026	04/06/2023
195529	浙江2312	100.00	8.00	3.1000	04/03/2038	04/06/2023
195530	浙江2313	100.00	13.95	3.1700	04/03/2043	04/06/2023
195531	浙江2314	100.00	52.00	2.9500	04/03/2030	04/06/2023
195532	浙江2315	100.00	35.51	2.9600	04/03/2033	04/06/2023
195533	浙江2316	100.00	32.03	3.1000	04/03/2038	04/06/2023
195534	浙江2317	100.00	199.80	3.1700	04/03/2043	04/06/2023
195535	浙江2318	100.00	5.00	3.3300	04/03/2053	04/06/2023
195536	四川2320	100.00	3.78	2.9500	04/03/2030	04/06/2023
195537	四川2321	100.00	62.61	2.9600	04/03/2033	04/06/2023
195538	四川2322	100.00	58.10	3.1000	04/03/2038	04/06/2023
195539	四川2323	100.00	213.23	3.1700	04/03/2043	04/06/2023
195540	四川2324	100.00	29.16	3.3300	04/03/2053	04/06/2023
195541	四川2325	100.00	58.89	3.3300	04/03/2053	04/06/2023
195542	云南2305	100.00	5.50	2.9500	04/03/2030	04/06/2023
195543	云南2306	100.00	142.60	3.3300	04/03/2053	04/06/2023
195544	云南2307	100.00	84.52	3.3300	04/03/2053	04/06/2023

续表

代码 Code	债券名称 Bond	发行价(元) Issue Price	流通量(亿元) Listed Volume	年利率% Interest%	到期日 Maturity Date	上市日期 Listing Date
195545	云南2308	100.00	32.52	3.1700	04/03/2043	04/06/2023
195546	云南2309	100.00	53.14	2.9600	04/03/2033	04/06/2023
195547	云南2310	100.00	41.34	2.9500	04/03/2030	04/06/2023
195548	云南2311	100.00	56.65	3.1000	04/03/2038	04/06/2023
195549	云南2312	100.00	55.73	3.3300	04/03/2053	04/06/2023
118032	N建龙转	100.00	7.00	0.3000	03/07/2029	04/07/2023
133476	23鄂科01	100.00	15.00	3.8000	03/28/2028	04/07/2023
135835	绿金25A1	100.00	5.67	4.3000	01/18/2024	04/07/2023
135882	徐租25A1	100.00	2.95	3.2700	01/21/2024	04/07/2023
135883	徐租25A2	100.00	2.00	3.5000	01/23/2025	04/07/2023
135884	徐租25A3	100.00	1.05	4.0000	01/22/2026	04/07/2023
135885	徐租25次	100.00	0.33	4.2000	09/23/2027	04/07/2023
138898	23东方01	100.00	9.00	3.3000	03/28/2026	04/07/2023
195550	湖南2331	100.00	100.98	2.9600	04/04/2033	04/07/2023
195551	吉林2303	100.00	77.91	2.9400	04/04/2030	04/07/2023
195552	福建2307	100.00	28.89	2.9600	04/04/2033	04/07/2023
195553	福建2308	100.00	47.40	2.9600	04/04/2033	04/07/2023
112950	鸿洲02优	100.00	2.53	4.0000	02/29/2024	04/10/2023
112951	鸿洲02次	100.00	0.01		02/29/2024	04/10/2023
114692	23玉环01	100.00	10.00	3.9500	04/05/2028	04/11/2023
123181	亚康转债	100.00	2.61	0.4000	03/20/2029	04/11/2023
133470	23龙城03	100.00	6.00	3.7900	03/29/2026	04/11/2023
133475	23蓉城02	100.00	15.00	3.6000	03/28/2028	04/11/2023
133479	23麟湖01	100.00	5.00	4.2000	04/06/2026	04/11/2023
133480	23坪投Y1	100.00	10.00	4.2000	04/04/2033	04/11/2023
135880	智汇鼓优	100.00	0.95	4.0000	02/20/2024	04/11/2023
108557	贴债2319	99.57	400.00		07/10/2023	04/12/2023
112743	铁托9优	100.00	19.06	3.3100	03/29/2026	04/12/2023
112745	铁托9次	100.00	1.01		03/29/2026	04/12/2023
115107	23相城01	100.00	5.00	3.3300	04/06/2026	04/12/2023
148137	23越资01	100.00	4.00	3.1500	04/06/2026	04/12/2023
148232	23越资02	100.00	4.00	3.5800	04/06/2028	04/12/2023
148235	23中交02	100.00	7.00	4.2700	04/06/2025	04/12/2023
148237	23福投01	100.00	10.00	3.6000	04/06/2033	04/12/2023
195528	浙江2311	100.00	18.68	2.8000	04/10/2028	04/12/2023
195554	河南2311	100.00	19.59	2.9600	04/10/2033	04/12/2023
195555	河南2312	100.00	28.28	3.1000	04/10/2038	04/12/2023
195556	河南2313	100.00	6.00	3.1800	04/10/2043	04/12/2023
195557	河南2314	100.00	87.51	3.3400	04/10/2053	04/12/2023
195558	河南2315	100.00	1.94	2.9600	04/10/2033	04/12/2023
195559	河南2316	100.00	24.90	3.1000	04/10/2038	04/12/2023
195560	河南2317	100.00	38.37	3.3400	04/10/2053	04/12/2023
195561	河南2318	100.00	15.32	2.7900	04/10/2028	04/12/2023
195562	河南2319	100.00	9.15	2.9400	04/10/2030	04/12/2023
195563	河南2320	100.00	8.26	2.9600	04/10/2033	04/12/2023
195564	河南2321	100.00	21.72	2.6100	04/10/2026	04/12/2023
195565	河南2322	100.00	149.25	2.6100	04/10/2026	04/12/2023
195566	河南2323	100.00	30.67	2.7900	04/10/2028	04/12/2023
195567	河北2318	100.00	112.89	2.9600	04/10/2033	04/12/2023
195568	河北2319	100.00	68.66	2.6100	04/10/2026	04/12/2023
112888	G中交泰C	100.00	1.12		07/29/2040	04/13/2023
114735	23济源01	100.00	5.00	6.8000	04/06/2026	04/13/2023

续表

代码 Code	债券名称 Bond	发行价(元) Issue Price	流通量(亿元) Listed Volume	年利率% Interest%	到期日 Maturity Date	上市日期 Listing Date
133483	23左海02	100.00	13.00	3.5500	04/07/2026	04/13/2023
133484	23丰县01	100.00	9.30	7.0000	04/07/2025	04/13/2023
133485	23鹿城02	100.00	10.00	3.8000	04/06/2028	04/13/2023
133487	23昆投01	100.00	18.00	7.9000	04/06/2025	04/13/2023
133488	23皖江01	100.00	8.00	5.2000	04/10/2028	04/13/2023
148234	23建房F2	100.00	10.00	4.2500	04/06/2030	04/13/2023
195569	海南2308	100.00	38.13	3.0100	04/11/2033	04/13/2023
195570	湖南2332	100.00	171.00	2.9600	04/11/2033	04/13/2023
112688	银海2优1	100.00	2.96	3.6000	01/11/2024	04/14/2023
112689	银海2优2	100.00	3.88	4.5000	01/12/2025	04/14/2023
112690	银海2优3	100.00	3.38	5.0000	01/11/2026	04/14/2023
112691	银海2次1	100.00	0.63		07/14/2027	04/14/2023
112825	鄂租4优1	100.00	7.38	4.3000	12/25/2023	04/14/2023
112826	鄂租4次	100.00	0.39		06/27/2027	04/14/2023
114838	23实创02	100.00	3.20	4.3500	04/10/2026	04/14/2023
114839	23实创03	100.00	3.00	4.7800	04/10/2026	04/14/2023
115121	23国发K1	100.00	1.00	3.1000	04/10/2026	04/14/2023
118033	N华特转	100.00	6.46	0.3000	03/20/2029	04/14/2023
133478	23桂金D1	100.00	13.50	5.7000	04/07/2024	04/14/2023
135913	圆满1A1	100.00	6.24	3.0000	03/04/2024	04/14/2023
135914	圆满1A2	100.00	4.55	3.5000	03/05/2025	04/14/2023
135915	圆满1A3	100.00	2.56	4.0000	02/02/2026	04/14/2023
135916	圆满1次	100.00	0.14		06/02/2026	04/14/2023
135923	自贡01	100.00	0.70	4.0000	03/22/2024	04/14/2023
135924	自贡02	100.00	2.00	5.0000	03/22/2025	04/14/2023
135925	自贡03	100.00	1.30	6.0000	03/22/2026	04/14/2023
148240	23光大Y4	100.00	30.00	3.7000	04/10/2038	04/14/2023
148245	23天健Y1	100.00	7.00	3.9800	04/11/2033	04/14/2023
195571	湖北2345	100.00	3.65	2.9300	04/12/2030	04/14/2023
195572	湖北2346	100.00	41.35	2.9600	04/12/2033	04/14/2023
195573	湖北2347	100.00	14.66	2.9300	04/12/2030	04/14/2023
195574	湖北2348	100.00	106.47	2.9600	04/12/2033	04/14/2023
195575	辽宁2312	100.00	76.51	2.7900	04/12/2028	04/14/2023
195576	辽宁2313	100.00	73.69	3.1500	04/12/2038	04/14/2023
108558	贴债2320	99.89	201.20		05/11/2023	04/17/2023
108559	贴债2321	99.73	201.30		06/15/2023	04/17/2023
112632	陕焦02优	100.00	5.00	3.2000	03/14/2024	04/17/2023
112882	泰山03A2	100.00	0.85	5.2000	12/27/2024	04/17/2023
112883	泰山03B	100.00	1.75	5.5000	06/27/2025	04/17/2023
112884	泰山03次	100.00	0.57		06/27/2026	04/17/2023
123182	广联转债	100.00	7.00	0.3000	03/21/2029	04/17/2023
133482	23肇庆01	100.00	5.00	3.8500	04/06/2026	04/17/2023
135932	锦融1优	100.00	1.44	3.3000	03/21/2024	04/17/2023
135933	锦融1次	100.00	0.01		03/21/2024	04/17/2023
195577	甘肃2313	100.00	66.00	2.6000	04/13/2026	04/17/2023
195578	甘肃2314	100.00	83.22	2.7900	04/13/2028	04/17/2023
195579	甘肃2315	100.00	110.97	2.9300	04/13/2030	04/17/2023
123184	天阳转债	100.00	9.75	0.3000	03/22/2029	04/18/2023
148242	23国信D1	100.00	30.00	2.6900	04/11/2024	04/18/2023
148243	23长城03	100.00	10.00	3.0500	04/12/2026	04/18/2023
148244	23长城04	100.00	10.00	3.4500	04/12/2028	04/18/2023
195580	新疆2316	100.00	39.40	2.9900	04/14/2033	04/18/2023

续表

代码 Code	债券名称 Bond	发行价(元) Issue Price	流通量(亿元) Listed Volume	年利率% Interest%	到期日 Maturity Date	上市日期 Listing Date
195581	新疆2317	100.00	13.40	2.9700	04/14/2030	04/18/2023
195582	宁夏2305	100.00	30.00	2.9900	04/14/2033	04/18/2023
195583	广东2313	100.00	49.27	2.9400	04/14/2033	04/18/2023
195584	广东2314	100.00	88.22	2.9400	04/14/2033	04/18/2023
195585	广东2315	100.00	107.05	3.0800	04/14/2038	04/18/2023
195586	广东2316	100.00	158.61	3.1600	04/14/2043	04/18/2023
195587	广东2317	100.00	143.43	3.3300	04/14/2053	04/18/2023
195588	广东2318	100.00	11.79	2.9400	04/14/2033	04/18/2023
195589	广东2319	100.00	10.43	3.3300	04/14/2053	04/18/2023
195590	广东2320	100.00	8.46	2.9400	04/14/2033	04/18/2023
195591	广东2321	100.00	25.79	3.1600	04/14/2043	04/18/2023
195592	广东2322	100.00	169.19	2.9400	04/14/2033	04/18/2023
195593	广东2323	100.00	193.47	2.9400	04/14/2033	04/18/2023
195594	广东2324	100.00	161.88	3.0800	04/14/2038	04/18/2023
102236	国债2308	100.00	841.30	2.6200	04/15/2028	04/19/2023
102237	国债2309	100.00	230.00	3.1900	04/15/2053	04/19/2023
108560	贴债2322	99.57	400.00		07/17/2023	04/19/2023
112759	金采肆1B	100.00	0.55		12/24/2023	04/19/2023
114902	23兴蜀01	100.00	1.00	6.0000	04/13/2026	04/19/2023
133490	23商丘04	100.00	4.60	5.0000	04/12/2024	04/19/2023
148238	23广发D2	100.00	50.00	2.7000	04/10/2024	04/19/2023
148246	23东北C1	100.00	20.00	4.2500	04/14/2026	04/19/2023
195595	江苏2310	100.00	96.60	2.9300	04/17/2033	04/19/2023
195596	江苏2311	100.00	54.94	2.9300	04/17/2033	04/19/2023
195597	江苏2312	100.00	87.41	2.7800	04/17/2028	04/19/2023
195598	江苏2313	100.00	184.85	3.1600	04/17/2043	04/19/2023
123183	海顺转债	100.00	6.33	0.3000	03/22/2029	04/20/2023
123185	能辉转债	100.00	3.48	0.2000	03/30/2029	04/20/2023
127084	柳工转2	100.00	30.00	0.2000	03/26/2029	04/20/2023
133486	23东交01	100.00	10.00	3.9000	04/12/2028	04/20/2023
135873	尚水2A	100.00	3.11	3.4000	01/26/2025	04/20/2023
135897	启悦1A	100.00	3.90	4.9800	01/21/2025	04/20/2023
135898	启悦1B	100.00	0.35	5.5000	02/23/2025	04/20/2023
135899	启悦1次	100.00	0.75		11/23/2025	04/20/2023
135941	23康富富鸿01A	100.00	1.50	3.5000	12/19/2024	04/20/2023
148241	23粤科01	100.00	10.00	3.1000	04/14/2028	04/20/2023
148247	23申证01	100.00	8.00	2.8500	04/14/2025	04/20/2023
148248	23申证02	100.00	20.00	2.9900	04/14/2026	04/20/2023
148249	23长城D2	100.00	10.00	2.5900	11/21/2023	04/20/2023
198218	深圳2310	100.00	11.30	2.8700	04/18/2030	04/20/2023
198219	深圳2311	100.00	2.80	3.0700	04/18/2038	04/20/2023
198220	深圳2312	100.00	2.00	3.0700	04/18/2038	04/20/2023
198221	深圳2313	100.00	26.95	3.1500	04/18/2043	04/20/2023
198222	深圳2314	100.00	11.23	3.1500	04/18/2043	04/20/2023
198223	深圳2315	100.00	2.20	3.1500	04/18/2043	04/20/2023
198224	深圳2316	100.00	1.60	3.1500	04/18/2043	04/20/2023
123186	志特转债	100.00	6.14	0.3000	03/30/2029	04/21/2023
133489	23开建01	100.00	7.00	3.5000	04/18/2028	04/21/2023
135956	融柳先进制造01A1	100.00	1.54	3.4000	02/18/2024	04/21/2023
135957	融柳先进制造01A2	100.00	0.28	4.0000	03/18/2025	04/21/2023
148251	23电建01	100.00	5.00	3.5700	04/17/2028	04/21/2023
184728	23当涂债	100.00	9.00	4.2000	04/16/2030	04/21/2023

续表

代码 Code	债券名称 Bond	发行价(元) Issue Price	流通量(亿元) Listed Volume	年利率% Interest%	到期日 Maturity Date	上市日期 Listing Date
195599	北京2313	100.00	12.10	2.5900	04/19/2026	04/21/2023
195600	龙江2314	100.00	90.00	2.9800	04/19/2033	04/21/2023
195601	辽宁2314	100.00	150.00	2.9800	04/19/2033	04/21/2023
195602	山东2323	100.00	1.15	2.9000	04/19/2030	04/21/2023
195603	山东2324	100.00	1.37	2.9300	04/19/2033	04/21/2023
195604	山东2325	100.00	4.00	2.9300	04/19/2033	04/21/2023
195605	山东2326	100.00	45.14	3.3100	04/19/2053	04/21/2023
195606	山东2327	100.00	6.90	2.9000	04/19/2030	04/21/2023
195607	山东2328	100.00	206.23	2.9000	04/19/2030	04/21/2023
195608	内蒙2304	100.00	1.41	2.9800	04/19/2033	04/21/2023
195609	内蒙2305	100.00	10.92	3.1200	04/19/2038	04/21/2023
195610	内蒙2306	100.00	12.52	3.2000	04/19/2043	04/21/2023
195611	内蒙2307	100.00	8.37	2.9800	04/19/2033	04/21/2023
195612	内蒙2308	100.00	6.78	3.1200	04/19/2038	04/21/2023
195613	内蒙2309	100.00	5.00	3.2000	04/19/2043	04/21/2023
195614	贵州2309	100.00	88.87	2.9500	04/19/2030	04/21/2023
195615	贵州2310	100.00	76.41	3.3600	04/19/2053	04/21/2023
111990	铁道2307	100.00	100.00	3.0900	04/20/2033	04/24/2023
111991	铁道2308	100.00	100.00	3.3700	04/20/2053	04/24/2023
112684	22漳九3A	100.00	8.63	3.2900	02/26/2024	04/24/2023
112685	22漳九3S	100.00	0.01		02/26/2024	04/24/2023
133491	23嘉秀03	100.00	4.00	3.8800	04/12/2026	04/24/2023
135909	济建4优	100.00	8.98	3.6000	09/01/2024	04/24/2023
135934	鲲鹏08A1	100.00	5.10	2.9800	11/26/2023	04/24/2023
135935	鲲鹏08A2	100.00	6.30	3.5700	11/25/2025	04/24/2023
135945	济高1优	100.00	0.99	3.9500	03/19/2024	04/24/2023
135959	23圣城租赁A1	100.00	1.41	4.0000	10/25/2023	04/24/2023
135960	23圣城租赁A2	100.00	0.82	4.5000	07/25/2024	04/24/2023
135961	23圣城租赁A3	100.00	0.29	7.5000	07/25/2025	04/24/2023
135962	23圣城租赁次	100.00	0.21		04/25/2027	04/24/2023
148253	23广发Y2	100.00	30.00	4.1000	04/17/2038	04/24/2023
195429	广西2310	100.00	84.00	2.9300	04/20/2033	04/24/2023
195616	山西2318	100.00	36.30	2.5900	04/20/2026	04/24/2023
195617	山西2319	100.00	36.30	2.9300	04/20/2033	04/24/2023
115119	23财达S1	100.00	20.00	2.7900	04/19/2024	04/25/2023
123187	超达转债	100.00	4.69	0.4000	04/03/2029	04/25/2023
123188	水羊转债	100.00	6.95	0.4000	04/03/2029	04/25/2023
123189	晓鸣转债	100.00	3.29	0.3000	04/05/2029	04/25/2023
123190	道氏转02	100.00	26.00	0.3000	04/06/2029	04/25/2023
127081	中旗转债	100.00	5.40	0.3000	03/02/2029	04/25/2023
133492	23平金01	100.00	14.00	4.0000	04/14/2025	04/25/2023
135937	横琴4A1	100.00	3.40	4.0000	01/15/2024	04/25/2023
135938	横琴4A2	100.00	3.30	4.5000	04/15/2025	04/25/2023
135939	横琴4B	100.00	1.40	5.0000	10/22/2025	04/25/2023
135967	招盛03优	100.00	2.85	3.5900	04/06/2025	04/25/2023
135968	招盛03次	100.00	0.15		04/06/2025	04/25/2023
137174	23广晟EB	100.00	20.00	0.5000	04/17/2026	04/25/2023
148250	23岸资01	100.00	5.00	3.3500	04/19/2028	04/25/2023
148259	23招商局YK01	100.00	20.00	3.2400	04/20/2033	04/25/2023
195618	吉林2304	100.00	6.93	2.5900	04/21/2026	04/25/2023
195619	吉林2305	100.00	27.57	2.5900	04/21/2026	04/25/2023
195620	吉林2306	100.00	6.55	2.5900	04/21/2026	04/25/2023

续表

代码 Code	债券名称 Bond	发行价(元) Issue Price	流通量(亿元) Listed Volume	年利率% Interest%	到期日 Maturity Date	上市日期 Listing Date
108561	贴债2323	99.05	350.00		10/23/2023	04/26/2023
108562	贴债2324	99.57	350.00		07/24/2023	04/26/2023
127083	山路转债	100.00	48.36	0.2000	03/23/2029	04/26/2023
133401	23高科D1	100.00	8.00	3.2000	04/20/2024	04/26/2023
135893	皓月6A	100.00	3.56	3.3800	03/31/2024	04/26/2023
135894	皓月6B	100.00	0.24	3.7900	03/31/2024	04/26/2023
135895	皓月6次A	100.00	0.08		03/31/2024	04/26/2023
135896	皓月6次B	100.00	0.12		03/31/2024	04/26/2023
135943	象屿7A1	100.00	1.58	3.7500	03/07/2024	04/26/2023
137175	23南01EB	100.00	8.83	0.5000	04/20/2026	04/26/2023
137176	23南02EB	100.00	16.67	5.0000	04/20/2025	04/26/2023
148254	23徐租01	100.00	10.00	3.4000	04/19/2026	04/26/2023
148255	23深铁01	100.00	10.00	3.0500	04/20/2026	04/26/2023
148256	23深铁02	100.00	23.00	3.2400	04/20/2028	04/26/2023
148258	23陕投01	100.00	15.00	3.2800	04/21/2026	04/26/2023
148263	23广金K1	100.00	8.50	3.0700	04/20/2026	04/26/2023
195621	重庆2312	100.00	28.21	3.0800	04/24/2038	04/26/2023
195622	重庆2313	100.00	14.60	3.1500	04/24/2043	04/26/2023
195623	重庆2314	100.00	19.58	3.3000	04/24/2053	04/26/2023
195624	重庆2315	100.00	34.57	2.7800	04/24/2028	04/26/2023
102238	国债2310	100.00	810.60	2.0500	04/25/2024	04/27/2023
112990	23濮热01	100.00	1.00	5.2000	01/24/2024	04/27/2023
112992	23濮热03	100.00	1.10	6.3000	01/24/2026	04/27/2023
112993	23濮热04	100.00	1.15	6.4000	01/24/2027	04/27/2023
112994	23濮热05	100.00	1.20	6.5000	01/24/2028	04/27/2023
112995	23濮热次	100.00	0.29		01/24/2028	04/27/2023
127082	亚科转债	100.00	11.59	0.3000	03/08/2029	04/27/2023
133494	23蓉城03	100.00	20.00	3.4000	04/19/2025	04/27/2023
133495	23衢资D1	100.00	15.00	2.9400	04/24/2024	04/27/2023
135911	湘知产优	100.00	1.28	2.9500	12/19/2024	04/27/2023
138952	23铁投Y1	100.00	5.00	3.3000	04/20/2025	04/27/2023
148262	23工控K1	100.00	20.00	3.3000	04/20/2026	04/27/2023
148268	23金街01	100.00	10.00	3.2900	04/24/2028	04/27/2023
148269	23金街02	100.00	5.00	3.6000	04/24/2030	04/27/2023
195625	江西2330	100.00	31.50	3.1400	04/25/2043	04/27/2023
195626	江西2331	100.00	0.40	2.9000	04/25/2030	04/27/2023
195627	江西2332	100.00	0.71	2.9300	04/25/2033	04/27/2023
195628	江西2333	100.00	1.76	3.1300	04/25/2038	04/27/2023
195629	江西2334	100.00	11.76	3.1400	04/25/2043	04/27/2023
195630	江西2335	100.00	43.73	3.2800	04/25/2053	04/27/2023
195640	陕西2322	100.00	1.00	2.9000	04/25/2030	04/27/2023
195641	陕西2323	100.00	0.47	2.9300	04/25/2033	04/27/2023
195642	陕西2324	100.00	0.40	3.0800	04/25/2038	04/27/2023
195643	陕西2325	100.00	13.80	3.1400	04/25/2043	04/27/2023
195644	陕西2326	100.00	30.07	3.2800	04/25/2053	04/27/2023
195645	陕西2327	100.00	92.46	2.9300	04/25/2033	04/27/2023
195646	陕西2328	100.00	102.44	2.9000	04/25/2030	04/27/2023
114628	23汤投01	100.00	2.00	6.5000	04/23/2025	04/28/2023
123191	智尚转债	100.00	7.00	0.2000	04/09/2029	04/28/2023
133498	23安信01	100.00	25.00	2.7800	05/15/2024	04/28/2023
133499	23淮发02	100.00	6.00	4.2000	04/21/2028	04/28/2023
133500	23江投K1	100.00	2.00	4.3900	04/24/2025	04/28/2023

续表

代码 Code	债券名称 Bond	发行价(元) Issue Price	流通量(亿元) Listed Volume	年利率% Interest%	到期日 Maturity Date	上市日期 Listing Date
133501	23江投K2	100.00	3.00	4.7900	04/24/2026	04/28/2023
133503	23桂建05	100.00	3.00	6.8000	04/25/2026	04/28/2023
135891	天星12优	100.00	4.19	6.5000	03/12/2024	04/28/2023
135917	桂融9优	100.00	4.20	4.2000	12/30/2024	04/28/2023
135918	桂融9次	100.00	0.01		12/30/2024	04/28/2023
135929	23惠民1A	100.00	3.43	4.0000	06/26/2025	04/28/2023
135930	23惠民1B	100.00	0.62	6.0000	03/26/2026	04/28/2023
135965	天星11优	100.00	2.97	4.5000	02/27/2024	04/28/2023
148257	23圆融K1	100.00	7.00	3.1700	04/21/2026	04/28/2023
148266	23重药Y1	100.00	2.00	7.0000	04/25/2033	04/28/2023
148270	23广发04	100.00	35.00	3.0600	04/24/2026	04/28/2023
148271	23广发05	100.00	10.00	3.2100	04/24/2028	04/28/2023
148272	23深投01	100.00	12.00	3.0500	04/25/2026	04/28/2023
148273	23长江D1	100.00	20.00	2.5500	11/20/2023	04/28/2023
195631	安徽2328	100.00	1.80	2.7700	04/26/2028	04/28/2023
195632	安徽2329	100.00	2.72	2.9300	04/26/2033	04/28/2023
195633	安徽2330	100.00	0.40	2.9300	04/26/2033	04/28/2023
195634	安徽2331	100.00	8.73	3.0700	04/26/2038	04/28/2023
195635	安徽2332	100.00	0.80	3.0700	04/26/2038	04/28/2023
195636	安徽2333	100.00	7.30	3.1400	04/26/2043	04/28/2023
195637	安徽2334	100.00	3.00	3.2700	04/26/2053	04/28/2023
195638	安徽2335	100.00	2.50	3.2700	04/26/2053	04/28/2023
195639	辽宁2315	100.00	250.00	2.9800	04/26/2033	04/28/2023
195647	湖北2349	100.00	2.29	2.9300	04/26/2033	04/28/2023
195648	湖北2350	100.00	14.28	3.0700	04/26/2038	04/28/2023
195649	湖北2351	100.00	15.50	3.1400	04/26/2043	04/28/2023
195650	湖北2352	100.00	16.76	3.2700	04/26/2053	04/28/2023
195651	湖北2353	100.00	1.10	2.9000	04/26/2030	04/28/2023
198225	内蒙2310	100.00	131.73	2.9800	04/26/2033	04/28/2023
114597	23张高01	100.00	3.50	3.6500	04/24/2026	05/04/2023
133496	23青开03	100.00	6.00	5.4900	04/26/2026	05/04/2023
133505	23河池01	100.00	9.00	7.5000	04/26/2028	05/04/2023
135972	23新发1A	100.00	10.00	3.5000	03/19/2035	05/04/2023
195652	兵团2301	100.00	19.00	2.9500	04/27/2030	05/04/2023
195653	兵团2302	100.00	15.42	2.9700	04/27/2033	05/04/2023
195654	兵团2303	100.00	12.58	3.1200	04/27/2038	05/04/2023
195655	兵团2304	100.00	0.40	2.9700	04/27/2033	05/04/2023
195656	兵团2305	100.00	0.62	3.1200	04/27/2038	05/04/2023
195657	兵团2306	100.00	10.98	3.1900	04/27/2043	05/04/2023
195658	河北2320	100.00	75.00	2.9200	04/27/2033	05/04/2023
195659	河北2321	100.00	5.30	2.9200	04/27/2033	05/04/2023
195660	河北2322	100.00	91.26	3.0700	04/27/2038	05/04/2023
195661	河北2323	100.00	51.35	3.1400	04/27/2043	05/04/2023
195662	河北2324	100.00	39.24	3.2700	04/27/2053	05/04/2023
195663	深圳2317	100.00	31.00	3.1400	04/27/2043	05/04/2023
195664	深圳2318	100.00	1.60	3.1400	04/27/2043	05/04/2023
195665	深圳2319	100.00	2.80	2.9200	04/27/2033	05/04/2023
195666	深圳2320	100.00	18.70	2.8000	04/27/2030	05/04/2023
195667	深圳2321	100.00	1.09	3.1400	04/27/2043	05/04/2023
195668	深圳2322	100.00	1.00	3.1400	04/27/2043	05/04/2023
111013	N新港转	100.00	3.69	0.3000	03/07/2029	05/05/2023
123194	百洋转债	100.00	8.60	0.3000	04/13/2029	05/05/2023

续表

代码 Code	债券名称 Bond	发行价(元) Issue Price	流通量(亿元) Listed Volume	年利率% Interest%	到期日 Maturity Date	上市日期 Listing Date
133504	23佛交01	100.00	8.00	3.1000	04/27/2028	05/05/2023
133509	23北港02	100.00	2.00	4.3000	04/27/2025	05/05/2023
135907	悦融3优	100.00	3.06	3.3000	03/20/2024	05/05/2023
117206	23绿能EB	100.00	20.50	1.0000	04/27/2026	05/08/2023
123195	蓝晓转02	100.00	5.46	0.4000	04/16/2029	05/08/2023
133506	23宣经02	100.00	4.70	4.9200	04/27/2026	05/08/2023
195669	湖南2333	100.00	8.08	3.0600	05/04/2038	05/08/2023
195670	湖南2334	100.00	8.07	2.9100	05/04/2033	05/08/2023
195671	湖南2335	100.00	9.55	3.0600	05/04/2038	05/08/2023
195672	湖南2336	100.00	10.83	3.1200	05/04/2043	05/08/2023
195673	湖南2337	100.00	11.91	3.0600	05/04/2038	05/08/2023
195674	湖南2338	100.00	6.43	3.1200	05/04/2043	05/08/2023
195675	湖南2339	100.00	1.04	2.9100	05/04/2033	05/08/2023
195676	湖南2340	100.00	18.08	3.0600	05/04/2038	05/08/2023
195677	湖南2341	100.00	9.90	3.1200	05/04/2043	05/08/2023
195678	湖南2342	100.00	7.78	3.0600	05/04/2038	05/08/2023
195679	湖南2343	100.00	2.48	3.1200	05/04/2043	05/08/2023
195680	湖南2344	100.00	20.86	3.0600	05/04/2038	05/08/2023
195681	湖南2345	100.00	13.79	3.1200	05/04/2043	05/08/2023
195682	湖南2346	100.00	2.85	2.7500	05/04/2028	05/08/2023
195683	湖南2347	100.00	6.04	3.0600	05/04/2038	05/08/2023
195684	湖南2348	100.00	3.86	3.1200	05/04/2043	05/08/2023
195685	湖南2349	100.00	2.30	2.9100	05/04/2033	05/08/2023
195686	海南2309	100.00	19.68	2.9600	05/04/2033	05/08/2023
195687	海南2310	100.00	26.74	3.1700	05/04/2043	05/08/2023
195688	浙江2319	100.00	280.80	2.9100	05/04/2033	05/08/2023
195689	浙江2320	100.00	122.05	2.9100	05/04/2033	05/08/2023
195690	浙江2321	100.00	5.10	2.8800	05/04/2030	05/08/2023
195691	浙江2322	100.00	2.72	3.0600	05/04/2038	05/08/2023
195692	浙江2323	100.00	5.71	2.7500	05/04/2028	05/08/2023
195693	浙江2324	100.00	4.07	2.8800	05/04/2030	05/08/2023
195694	浙江2325	100.00	4.37	2.9100	05/04/2033	05/08/2023
195695	浙江2326	100.00	7.51	3.0600	05/04/2038	05/08/2023
195696	浙江2327	100.00	64.23	3.1200	05/04/2043	05/08/2023
195697	浙江2328	100.00	5.90	3.2600	05/04/2053	05/08/2023
198226	四川2326	100.00	59.13	2.9100	05/04/2033	05/08/2023
198227	四川2327	100.00	117.60	3.2600	05/04/2053	05/08/2023
198228	四川2328	100.00	1.84	2.7500	05/04/2028	05/08/2023
198229	四川2329	100.00	3.28	2.8800	05/04/2030	05/08/2023
198230	四川2330	100.00	56.47	2.9100	05/04/2033	05/08/2023
198231	四川2331	100.00	52.78	3.0600	05/04/2038	05/08/2023
198232	四川2332	100.00	175.43	3.1200	05/04/2043	05/08/2023
198233	四川2333	100.00	21.07	3.2600	05/04/2053	05/08/2023
198234	四川2334	100.00	4.00	3.2600	05/04/2053	05/08/2023
123193	海能转债	100.00	6.00	0.3000	04/12/2029	05/09/2023
133508	23沛城V1	100.00	5.50	4.9900	04/28/2028	05/09/2023
133511	23济宁01	100.00	10.00	6.0000	04/28/2028	05/09/2023
135983	23奇富1A	100.00	4.23	4.5500	10/13/2024	05/09/2023
135984	23奇富1B	100.00	0.22	5.5500	10/13/2024	05/09/2023
135985	23奇富1C	100.00	0.18	6.5500	10/13/2024	05/09/2023
148265	23长轨G1	100.00	7.00	2.9200	04/25/2028	05/09/2023
108563	贴债2325	99.05	401.30		11/06/2023	05/10/2023

续表

代码 Code	债券名称 Bond	发行价(元) Issue Price	流通量(亿元) Listed Volume	年利率% Interest%	到期日 Maturity Date	上市日期 Listing Date
108564	贴债2326	99.57	400.00		08/07/2023	05/10/2023
133515	23嵊州01	100.00	13.00	4.4000	05/05/2028	05/10/2023
148279	23赣金公开02	100.00	3.00	4.3300	05/04/2028	05/10/2023
148281	23赣水01	100.00	10.00	3.1000	05/04/2026	05/10/2023
114749	23相新01	100.00	5.00	3.6500	05/07/2026	05/11/2023
123192	科思转债	100.00	7.25	0.3000	04/12/2029	05/11/2023
133512	23桂金D2	100.00	4.70	5.7000	04/28/2024	05/11/2023
148274	23鲲鹏K2	100.00	25.00	2.8000	04/26/2024	05/11/2023
148280	23振业01	100.00	7.50	3.3000	05/04/2026	05/11/2023
112288	建控01优	100.00	0.97	5.5000	04/17/2024	05/12/2023
112289	建控01次	100.00	0.01		04/17/2024	05/12/2023
114784	23长开D1	100.00	9.00	6.4900	05/08/2024	05/12/2023
135902	23融惠2A	100.00	0.75	3.7000	03/14/2024	05/12/2023
148275	23粤财01	100.00	10.00	3.2000	04/26/2028	05/12/2023
148278	23路桥YK01	100.00	13.00	3.5500	04/27/2033	05/12/2023
108565	贴债2327	99.90	203.40		06/08/2023	05/15/2023
108566	贴债2328	99.73	200.70		07/13/2023	05/15/2023
133514	23绵交01	100.00	12.00	6.0000	05/05/2026	05/15/2023
135904	荟煜023A	100.00	8.00	3.8000	09/22/2024	05/15/2023
135905	荟煜023B	100.00	0.50	3.9000	09/22/2024	05/15/2023
135906	荟煜023C	100.00	1.50		09/22/2024	05/15/2023
148228	23中粮01	100.00	10.00	3.3400	04/17/2028	05/15/2023
148282	23国证04	100.00	30.00	2.9900	04/28/2026	05/15/2023
148283	23火炬02	100.00	7.00	3.4700	05/09/2028	05/15/2023
148284	23龙城05	100.00	6.00	3.1700	05/09/2026	05/15/2023
112395	28欲晓A1	100.00	31.83	2.8000	07/19/2023	05/16/2023
112396	28欲晓A2	100.00	31.83	3.1000	01/21/2024	05/16/2023
112397	28欲晓次	100.00	0.65		01/21/2024	05/16/2023
133502	23绍城01	100.00	14.00	3.4000	04/25/2026	05/16/2023
133510	23广开01	100.00	9.00	3.7000	04/26/2028	05/16/2023
135976	汉邦1A1	100.00	2.00	3.0000	02/19/2024	05/16/2023
135977	汉邦1A2	100.00	0.90	4.0000	05/19/2025	05/16/2023
148276	23金街03	100.00	5.70	3.2500	04/28/2028	05/16/2023
148277	23金街04	100.00	10.00	3.6000	04/28/2030	05/16/2023
195698	辽宁2316	100.00	84.77	2.7200	05/12/2028	05/16/2023
195699	辽宁2317	100.00	61.00	3.1900	05/12/2053	05/16/2023
195700	辽宁2318	100.00	53.82	3.1200	05/12/2043	05/16/2023
195701	广西2314	100.00	56.37	3.0700	05/12/2043	05/16/2023
195702	湖北2354	100.00	28.62	2.8300	05/12/2033	05/16/2023
195703	湖北2355	100.00	18.61	2.8100	05/12/2030	05/16/2023
195704	湖北2356	100.00	3.63	2.8300	05/12/2033	05/16/2023
195705	湖北2357	100.00	9.09	2.9900	05/12/2038	05/16/2023
195706	湖北2358	100.00	43.14	3.0700	05/12/2043	05/16/2023
195707	湖北2359	100.00	25.19	3.1900	05/12/2053	05/16/2023
195708	湖北2360	100.00	5.80	2.6700	05/12/2028	05/16/2023
195709	湖北2361	100.00	1.80	2.8100	05/12/2030	05/16/2023
195710	湖北2362	100.00	0.50	2.8300	05/12/2033	05/16/2023
198235	深圳2323	100.00	7.90	2.8300	05/12/2033	05/16/2023
198236	深圳2324	100.00	2.80	2.9900	05/12/2038	05/16/2023
198237	深圳2325	100.00	0.15	2.9900	05/12/2038	05/16/2023
198238	深圳2326	100.00	0.56	3.0700	05/12/2043	05/16/2023
198239	深圳2327	100.00	0.50	2.6700	05/12/2028	05/16/2023

续表

代码 Code	债券名称 Bond	发行价(元) Issue Price	流通量(亿元) Listed Volume	年利率% Interest%	到期日 Maturity Date	上市日期 Listing Date
198240	深圳2328	100.00	15.65	2.9900	05/12/2038	05/16/2023
198241	深圳2329	100.00	12.68	2.9900	05/12/2038	05/16/2023
198242	深圳2330	100.00	10.81	3.0700	05/12/2043	05/16/2023
198243	深圳2331	100.00	7.58	3.0700	05/12/2043	05/16/2023
102239	国债2311	100.00	852.20	2.3000	05/15/2026	05/17/2023
108567	贴债2329	99.59	400.20		08/14/2023	05/17/2023
135900	23建房优	100.00	25.00	3.4200	12/11/2028	05/17/2023
143024	北融2优	100.00	1.00	4.1000	04/22/2025	05/17/2023
143025	北融2次	100.00	0.01		04/22/2025	05/17/2023
198244	湖南2350	100.00	186.33	2.8300	05/15/2033	05/17/2023
198245	湖南2351	100.00	60.00	3.1900	05/15/2053	05/17/2023
133516	23恒业02	100.00	8.00	6.5000	05/12/2025	05/18/2023
135921	诚至金通1A	100.00	5.30	3.5000	10/09/2025	05/18/2023
135990	耀月1A	100.00	1.61	3.2500	05/05/2024	05/18/2023
135991	耀月1B	100.00	0.10	3.4500	05/05/2024	05/18/2023
135992	耀月1次A	100.00	0.04		05/05/2024	05/18/2023
135993	耀月1次B	100.00	0.05		05/05/2024	05/18/2023
143029	南国01优	100.00	5.70	3.9800	04/24/2035	05/18/2023
143048	川担3优	100.00	2.02	5.0000	01/11/2024	05/18/2023
148264	23深业01	100.00	18.00	3.1000	04/21/2026	05/18/2023
118034	N晶能转	100.00	100.00	0.2000	04/19/2029	05/19/2023
123196	正元转02	100.00	3.51	0.2000	04/17/2029	05/19/2023
135919	中小微3A	100.00	2.08	3.3000	03/27/2024	05/19/2023
135927	示范区1A	100.00	7.52	3.3000	03/27/2024	05/19/2023
135969	狮桥47A1	100.00	4.96	4.2400	03/02/2025	05/19/2023
135970	狮桥47A2	100.00	0.91	5.5000	03/09/2025	05/19/2023
135971	狮桥47C	100.00	0.36		03/09/2025	05/19/2023
143016	成担1优	100.00	1.00	4.4000	04/20/2026	05/19/2023
143017	成担1次	100.00	0.06		04/20/2026	05/19/2023
148286	23广发Y3	100.00	50.00	3.7800	05/15/2038	05/19/2023
148287	23东莞01	100.00	10.00	3.3500	05/15/2026	05/19/2023
195711	宁夏2306	100.00	12.40	2.8000	05/17/2030	05/19/2023
195712	宁夏2307	100.00	8.67	2.8000	05/17/2030	05/19/2023
195713	宁夏2308	100.00	18.26	2.8000	05/17/2030	05/19/2023
195714	龙江2315	100.00	170.65	2.6400	05/17/2028	05/19/2023
195715	龙江2316	100.00	20.66	2.6400	05/17/2028	05/19/2023
195716	天津2326	100.00	2.80	2.9800	05/17/2038	05/19/2023
195717	天津2327	100.00	1.40	3.1700	05/17/2053	05/19/2023
195718	天津2328	100.00	2.00	3.1700	05/17/2053	05/19/2023
195719	天津2329	100.00	0.30	3.1700	05/17/2053	05/19/2023
195720	天津2330	100.00	0.80	3.1700	05/17/2053	05/19/2023
195721	天津2331	100.00	176.68	2.6400	05/17/2028	05/19/2023
195722	天津2332	100.00	1.00	2.4800	05/17/2026	05/19/2023
195723	天津2333	100.00	204.56	2.6400	05/17/2028	05/19/2023
195724	安徽2336	100.00	99.91	2.8000	05/17/2030	05/19/2023
195725	安徽2337	100.00	98.44	2.8000	05/17/2030	05/19/2023
195726	安徽2338	100.00	64.00	2.8200	05/17/2033	05/19/2023
111992	铁道2309	100.00	70.00	2.9900	05/18/2033	05/22/2023
111993	铁道2310	100.00	130.00	3.2700	05/18/2053	05/22/2023
133513	23江滨01	100.00	5.00	4.4800	04/28/2028	05/22/2023
133517	23东财02	100.00	20.00	3.2500	05/16/2025	05/22/2023
143026	中技所3期优先1级	100.00	1.15	3.2000	04/24/2024	05/22/2023

续表

代码 Code	债券名称 Bond	发行价(元) Issue Price	流通量(亿元) Listed Volume	年利率% Interest%	到期日 Maturity Date	上市日期 Listing Date
143027	中技所3期优先2级	100.00	2.74	3.5000	04/26/2026	05/22/2023
143050	鲁药优A	100.00	5.94	3.6000	10/27/2024	05/22/2023
143051	鲁药优B	100.00	0.90	4.0000	10/27/2024	05/22/2023
143052	鲁药优C	100.00	1.71	4.5000	10/27/2024	05/22/2023
143054	南深担3A	100.00	1.58	3.3000	02/10/2024	05/22/2023
195728	广东2326	100.00	62.30	2.7600	05/18/2033	05/22/2023
195729	广东2327	100.00	63.96	2.7600	05/18/2033	05/22/2023
195730	广东2328	100.00	99.71	2.9700	05/18/2038	05/22/2023
195731	青岛2326	100.00	32.17	2.7900	05/18/2030	05/22/2023
195732	青岛2327	100.00	11.71	2.7900	05/18/2030	05/22/2023
195733	青岛2328	100.00	0.55	2.7900	05/18/2030	05/22/2023
195734	青岛2329	100.00	22.18	2.6300	05/18/2028	05/22/2023
112964	济租04A1	100.00	2.73	4.3000	11/27/2023	05/23/2023
112965	济租04A2	100.00	1.42	4.5000	08/27/2024	05/23/2023
112966	济租04B	100.00	1.47	5.5000	08/27/2025	05/23/2023
112967	济租04次	100.00	0.30		08/27/2025	05/23/2023
127085	韵达转债	100.00	24.50	0.2000	04/10/2029	05/23/2023
135947	荟享101A	100.00	8.70	3.3900	10/06/2024	05/23/2023
135948	荟享101B	100.00	0.40	3.6000	10/06/2024	05/23/2023
135949	荟享101C	100.00	0.90		10/06/2024	05/23/2023
135963	罗高3A1	100.00	1.21	3.3000	04/03/2024	05/23/2023
143013	天恒优A1	100.00	5.90	3.9000	12/19/2023	05/23/2023
143014	天恒优A2	100.00	2.10	4.5000	12/19/2024	05/23/2023
195735	甘肃2316	100.00	2.00	2.7900	05/19/2030	05/23/2023
195736	甘肃2317	100.00	34.61	3.1000	05/19/2043	05/23/2023
195737	云南2313	100.00	297.25	2.7900	05/19/2030	05/23/2023
195738	云南2314	100.00	36.96	2.7900	05/19/2030	05/23/2023
198246	广东2329	100.00	22.43	2.7600	05/19/2033	05/23/2023
198247	广东2330	100.00	164.42	2.7600	05/19/2033	05/23/2023
198248	广东2331	100.00	86.55	2.9200	05/19/2038	05/23/2023
198249	广东2332	100.00	89.93	3.0000	05/19/2043	05/23/2023
198250	广东2333	100.00	65.63	3.0000	05/19/2043	05/23/2023
198251	广东2334	100.00	130.18	3.1200	05/19/2053	05/23/2023
198252	广东2335	100.00	139.43	3.1200	05/19/2053	05/23/2023
198253	广东2336	100.00	9.98	3.1200	05/19/2053	05/23/2023
198254	广东2337	100.00	26.40	2.9200	05/19/2038	05/23/2023
198255	广东2338	100.00	60.17	3.0000	05/19/2043	05/23/2023
198256	广东2339	100.00	0.53	2.9200	05/19/2038	05/23/2023
108568	贴债2330	99.59	401.50		08/21/2023	05/24/2023
112391	京诚七7A	100.00	9.50	2.7300	10/22/2023	05/24/2023
112392	京诚七7B	100.00	0.50		10/22/2023	05/24/2023
148289	23长城05	100.00	10.00	2.9500	05/19/2026	05/24/2023
148290	23长城06	100.00	10.00	3.3000	05/19/2028	05/24/2023
195739	湖南2352	100.00	1.43	2.8200	05/22/2033	05/24/2023
195740	湖南2353	100.00	1.32	2.9800	05/22/2038	05/24/2023
195741	湖南2354	100.00	2.74	3.0600	05/22/2043	05/24/2023
195742	湖南2355	100.00	0.60	2.9800	05/22/2038	05/24/2023
195743	湖南2356	100.00	1.52	3.0600	05/22/2043	05/24/2023
195744	湖南2357	100.00	12.82	2.9800	05/22/2038	05/24/2023
195745	湖南2358	100.00	1.72	3.0600	05/22/2043	05/24/2023
195746	湖南2359	100.00	0.95	2.9800	05/22/2038	05/24/2023
195747	湖南2360	100.00	3.51	2.9800	05/22/2038	05/24/2023

续表

代码 Code	债券名称 Bond	发行价(元) Issue Price	流通量(亿元) Listed Volume	年利率% Interest%	到期日 Maturity Date	上市日期 Listing Date
195748	湖南2361	100.00	1.15	3.0600	05/22/2043	05/24/2023
195749	河北2325	100.00	214.74	2.6400	05/22/2028	05/24/2023
195750	河北2326	100.00	150.00	2.8200	05/22/2033	05/24/2023
195751	河北2327	100.00	44.53	2.4700	05/22/2026	05/24/2023
148295	23太阳GK01	100.00	2.00	2.5000	05/22/2025	05/25/2023
148296	23太阳GK02	100.00	8.00	3.1300	05/22/2028	05/25/2023
195727	广东2325	100.00	45.39	2.5800	05/23/2028	05/25/2023
195752	宁波2309	100.00	36.34	2.8200	05/23/2033	05/25/2023
195753	宁波2310	100.00	4.98	2.8200	05/23/2033	05/25/2023
195754	宁波2311	100.00	5.12	2.9800	05/23/2038	05/25/2023
195755	宁波2312	100.00	11.41	3.0600	05/23/2043	05/25/2023
195756	宁波2313	100.00	1.62	2.8200	05/23/2033	05/25/2023
195757	宁波2314	100.00	7.62	2.8200	05/23/2033	05/25/2023
195758	宁波2315	100.00	2.68	2.9800	05/23/2038	05/25/2023
195759	宁波2316	100.00	53.27	3.0600	05/23/2043	05/25/2023
195760	宁波2317	100.00	96.81	3.1700	05/23/2053	05/25/2023
112630	22保利A	100.00	18.32	3.5900	05/10/2041	05/26/2023
112631	22保利C	100.00	2.03		05/10/2041	05/26/2023
133519	23长金01	100.00	10.00	4.7500	05/22/2028	05/26/2023
133522	23茂名01	100.00	7.00	4.3000	05/22/2026	05/26/2023
133523	23常投D1	100.00	8.00	3.1000	05/22/2024	05/26/2023
133525	23九黎V1	100.00	3.00	6.8000	05/23/2028	05/26/2023
135974	23中交1A	100.00	2.57	3.3000	04/11/2024	05/26/2023
135979	国保12A1	100.00	4.20	2.6500	07/17/2023	05/26/2023
135980	国保12A2	100.00	7.40	3.0900	07/17/2024	05/26/2023
135981	国保12A3	100.00	2.33	3.1000	01/19/2025	05/26/2023
148299	23科建01	100.00	6.70	3.4800	05/23/2028	05/26/2023
195761	新疆2318	100.00	33.20	2.6300	05/24/2028	05/26/2023
195762	新疆2319	100.00	50.00	2.8200	05/24/2033	05/26/2023
198257	河南2324	100.00	25.04	2.9800	05/24/2038	05/26/2023
198258	河南2325	100.00	112.56	2.6300	05/24/2028	05/26/2023
198259	河南2326	100.00	55.63	2.8000	05/24/2030	05/26/2023
198260	贵州2311	100.00	145.00	2.6800	05/24/2028	05/26/2023
198261	贵州2312	100.00	33.00	2.8700	05/24/2033	05/26/2023
102240	国债2312	100.00	700.00	2.6700	05/25/2033	05/29/2023
114669	G23吴中1	100.00	1.80	3.4800	05/23/2025	05/29/2023
123197	光力转债	100.00	4.00	0.4000	05/07/2029	05/29/2023
133521	23南翼01	100.00	5.00	3.7000	05/22/2028	05/29/2023
143033	安康1A1	100.00	1.40	3.9800	05/26/2024	05/29/2023
143034	安康1A2	100.00	1.44	4.1500	05/26/2025	05/29/2023
143035	安康1B	100.00	0.36	4.7000	05/26/2026	05/29/2023
143036	安康1C	100.00	0.41	6.0000	05/26/2026	05/29/2023
143056	崖州湾1A	100.00	3.00	4.9800	04/28/2024	05/29/2023
148288	23粤海资本01	100.00	9.00	3.2900	05/22/2028	05/29/2023
148291	23中证01	100.00	12.00	3.0500	05/22/2028	05/29/2023
148292	23华股02	100.00	20.00	3.0900	05/19/2026	05/29/2023
148298	23光大Y6	100.00	30.00	3.4700	05/23/2038	05/29/2023
195763	安徽2339	100.00	10.35	2.6200	05/25/2028	05/29/2023
195764	安徽2340	100.00	3.15	2.7900	05/25/2030	05/29/2023
195765	安徽2341	100.00	17.08	2.7900	05/25/2030	05/29/2023
195766	安徽2342	100.00	20.59	2.8100	05/25/2033	05/29/2023
195767	安徽2343	100.00	3.55	2.8100	05/25/2033	05/29/2023

续表

代码 Code	债券名称 Bond	发行价(元) Issue Price	流通量(亿元) Listed Volume	年利率% Interest%	到期日 Maturity Date	上市日期 Listing Date
195768	安徽2344	100.00	9.16	2.8100	05/25/2033	05/29/2023
195769	安徽2345	100.00	71.47	2.9700	05/25/2038	05/29/2023
195770	安徽2346	100.00	1.35	2.9700	05/25/2038	05/29/2023
195771	安徽2347	100.00	61.76	3.0600	05/25/2043	05/29/2023
195772	安徽2348	100.00	2.39	3.1800	05/25/2053	05/29/2023
195773	湖北2363	100.00	67.42	2.8100	05/25/2033	05/29/2023
195774	湖北2364	100.00	14.90	2.6200	05/25/2028	05/29/2023
195775	湖北2365	100.00	25.24	2.7900	05/25/2030	05/29/2023
195776	湖北2366	100.00	64.41	2.8100	05/25/2033	05/29/2023
195777	湖北2367	100.00	1.85	2.8100	05/25/2033	05/29/2023
195778	湖北2368	100.00	6.90	2.9700	05/25/2038	05/29/2023
195779	湖北2369	100.00	22.55	3.0600	05/25/2043	05/29/2023
195780	湖北2370	100.00	15.43	3.1800	05/25/2053	05/29/2023
195781	湖北2371	100.00	0.50	2.7900	05/25/2030	05/29/2023
195782	湖北2372	100.00	0.50	2.8100	05/25/2033	05/29/2023
195783	湖北2373	100.00	6.00	3.0600	05/25/2043	05/29/2023
135950	荟享104A	100.00	9.00		10/08/2023	05/30/2023
135951	荟享104B	100.00	0.40		10/08/2023	05/30/2023
135952	荟享104C	100.00	0.60		10/08/2023	05/30/2023
135953	荟享105A	100.00	9.00		10/08/2023	05/30/2023
135954	荟享105B	100.00	0.40		10/08/2023	05/30/2023
135955	荟享105C	100.00	0.60		10/08/2023	05/30/2023
143005	毓微03A	100.00	7.31	4.6800	07/21/2024	05/30/2023
143006	毓微03B	100.00	0.85	5.6800	07/21/2024	05/30/2023
143007	毓微03C	100.00	0.27	6.6800	07/21/2024	05/30/2023
143008	毓微03次	100.00	0.58		07/21/2024	05/30/2023
143018	新盛优01	100.00	3.00	2.8900	10/19/2023	05/30/2023
143019	新盛优02	100.00	3.00	3.1800	10/20/2024	05/30/2023
143020	新盛优03	100.00	5.00	3.5000	10/19/2025	05/30/2023
143021	新盛优04	100.00	7.00	3.8000	10/19/2026	05/30/2023
143022	新盛优05	100.00	7.60	3.8000	10/19/2027	05/30/2023
195784	四川2335	100.00	136.59	2.8100	05/26/2033	05/30/2023
195785	四川2336	100.00	1.83	2.4400	05/26/2026	05/30/2023
195786	四川2337	100.00	6.08	2.6000	05/26/2028	05/30/2023
195787	四川2338	100.00	12.42	2.7900	05/26/2030	05/30/2023
195788	四川2339	100.00	1.61	2.8100	05/26/2033	05/30/2023
195789	吉林2307	100.00	11.47	2.7900	05/26/2030	05/30/2023
195790	吉林2308	100.00	6.12	2.8100	05/26/2033	05/30/2023
195791	吉林2309	100.00	7.00	2.8100	05/26/2033	05/30/2023
195792	吉林2310	100.00	6.16	2.9700	05/26/2038	05/30/2023
195793	内蒙2311	100.00	139.36	2.6500	05/26/2028	05/30/2023
195794	内蒙2312	100.00	161.00	2.4400	05/26/2026	05/30/2023
195795	江西2336	100.00	4.83	2.6000	05/26/2028	05/30/2023
195796	江西2337	100.00	12.40	2.7900	05/26/2030	05/30/2023
195797	江西2338	100.00	2.88	2.8100	05/26/2033	05/30/2023
195798	江西2339	100.00	8.37	2.9700	05/26/2038	05/30/2023
195799	江西2340	100.00	8.48	3.0600	05/26/2043	05/30/2023
195800	江西2341	100.00	87.52	3.1800	05/26/2053	05/30/2023
108569	贴债2331	99.64	302.00		08/28/2023	05/31/2023
115124	23三友01	100.00	5.00	3.6800	05/24/2026	05/31/2023
133527	23安信02	100.00	15.00	2.5400	06/24/2024	05/31/2023
133528	23渝江非公开短债D1	100.00	7.00	3.8000	05/25/2024	05/31/2023

续表

代码 Code	债券名称 Bond	发行价(元) Issue Price	流通量(亿元) Listed Volume	年利率% Interest%	到期日 Maturity Date	上市日期 Listing Date
148293	23金街05	100.00	12.00	3.2000	05/23/2028	05/31/2023
148294	23金街06	100.00	8.00	3.5900	05/23/2030	05/31/2023
148302	23徐工K1	100.00	4.00	3.0000	05/25/2026	05/31/2023
148303	23鞍钢Y2	100.00	15.00	3.5400	05/26/2033	05/31/2023
195801	江苏2314	100.00	259.75	2.7600	05/29/2033	05/31/2023
195802	江苏2315	100.00	187.46	2.7600	05/29/2033	05/31/2023
195803	江苏2316	100.00	110.59	3.0100	05/29/2043	05/31/2023
195804	重庆2316	100.00	59.29	2.9700	05/29/2038	05/31/2023
195805	重庆2317	100.00	25.09	3.0600	05/29/2043	05/31/2023
195806	重庆2318	100.00	24.16	3.1800	05/29/2053	05/31/2023
195807	重庆2319	100.00	2.20	2.8100	05/29/2033	05/31/2023
195808	重庆2320	100.00	106.00	2.7800	05/29/2030	05/31/2023
195809	重庆2321	100.00	52.70	2.7800	05/29/2030	05/31/2023
198268	山东2329	100.00	73.79	2.7800	05/29/2030	05/31/2023
198269	山东2330	100.00	5.94	2.7600	05/29/2033	05/31/2023
198270	山东2331	100.00	17.48	2.7600	05/29/2033	05/31/2023
198271	山东2332	100.00	299.55	3.1800	05/29/2053	05/31/2023
198272	山东2333	100.00	33.66	2.7800	05/29/2030	05/31/2023
198273	山东2334	100.00	184.74	2.7800	05/29/2030	05/31/2023
133518	23仲恺01	100.00	6.00	3.6000	05/22/2028	06/01/2023
143001	东十一2A	100.00	8.40	3.0800	04/20/2025	06/01/2023
143002	东十一2B	100.00	0.45	3.4000	04/20/2025	06/01/2023
143003	东十一2C	100.00	0.55	5.7000	04/20/2025	06/01/2023
143004	东十一2D	100.00	0.60		04/20/2025	06/01/2023
143011	深知3A1	100.00	2.75	3.3000	04/21/2024	06/01/2023
143044	皓月7A	100.00	3.56	3.2300	05/14/2024	06/01/2023
143045	皓月7B	100.00	0.20	3.6500	05/14/2024	06/01/2023
143046	皓月7次A	100.00	0.12		05/14/2024	06/01/2023
143047	皓月7次B	100.00	0.12		05/14/2024	06/01/2023
148300	23广资01	100.00	10.00	3.1800	05/24/2028	06/01/2023
148301	23HBIS01	100.00	13.00	3.4800	05/25/2026	06/01/2023
112968	23联合A1	100.00	9.20	4.4000	02/12/2026	06/02/2023
112969	23联合A2	100.00	5.80	4.9000	02/12/2026	06/02/2023
112970	23联合次	100.00	0.01		02/12/2026	06/02/2023
133529	23嵊州02	100.00	12.00	4.2900	05/29/2028	06/02/2023
133534	23世园D1	100.00	6.00	6.7000	05/30/2024	06/02/2023
135996	东十一1A	100.00	8.40	3.0100	04/20/2025	06/02/2023
135997	东十一1B	100.00	0.45	3.4000	04/20/2025	06/02/2023
135998	东十一1C	100.00	0.55	5.7000	04/20/2025	06/02/2023
135999	东十一1D	100.00	0.60		04/20/2025	06/02/2023
148305	23深机01	100.00	5.00	2.8900	05/30/2026	06/02/2023
195810	广西2315	100.00	172.66	2.7800	05/31/2030	06/02/2023
195811	广西2316	100.00	86.76	2.7800	05/31/2030	06/02/2023
195812	广西2317	100.00	5.97	2.5800	05/31/2028	06/02/2023
198274	甘肃2318	100.00	23.27	2.7800	05/31/2030	06/02/2023
198275	甘肃2319	100.00	0.96	2.8600	05/31/2033	06/02/2023
198276	甘肃2320	100.00	0.15	3.0200	05/31/2038	06/02/2023
198277	甘肃2321	100.00	40.41	3.2100	05/31/2043	06/02/2023
198278	甘肃2322	100.00	12.30	3.1800	05/31/2053	06/02/2023
198279	甘肃2323	100.00	1.43	3.1100	05/31/2043	06/02/2023
133532	23株资V2	100.00	8.10	6.5000	05/30/2026	06/05/2023
133533	23财信D2	100.00	5.00	4.6000	05/30/2024	06/05/2023

续表

代码 Code	债券名称 Bond	发行价(元) Issue Price	流通量(亿元) Listed Volume	年利率% Interest%	到期日 Maturity Date	上市日期 Listing Date
143082	泰知1优	100.00	0.46	4.5000	12/30/2025	06/05/2023
148304	23蓉高Y2	100.00	10.00	3.3700	05/26/2033	06/05/2023
195813	陕西2329	100.00	27.95	2.7800	06/01/2030	06/05/2023
195814	陕西2330	100.00	6.13	2.7800	06/01/2030	06/05/2023
195815	陕西2331	100.00	16.01	2.8100	06/01/2033	06/05/2023
195816	陕西2332	100.00	2.98	2.9700	06/01/2038	06/05/2023
195817	陕西2333	100.00	72.84	3.0700	06/01/2043	06/05/2023
195818	陕西2334	100.00	97.82	3.1800	06/01/2053	06/05/2023
195819	陕西2335	100.00	80.00	2.8100	06/01/2033	06/05/2023
195820	陕西2336	100.00	180.95	2.8100	06/01/2033	06/05/2023
198262	山西2320	100.00	4.20	2.4100	06/01/2026	06/05/2023
198263	山西2321	100.00	3.32	2.8100	06/01/2033	06/05/2023
198264	山西2322	100.00	8.31	2.9700	06/01/2038	06/05/2023
198265	山西2323	100.00	22.23	3.0700	06/01/2043	06/05/2023
198266	山西2324	100.00	1.24	3.1800	06/01/2053	06/05/2023
198267	山西2325	100.00	7.00	2.8100	06/01/2033	06/05/2023
112663	长兴12A1	100.00	30.00	3.1800	09/14/2023	06/06/2023
112666	长兴12次	100.00	0.20		12/14/2023	06/06/2023
133524	23仁寿01	100.00	5.50	6.5000	05/24/2026	06/06/2023
108570	贴债2332	99.66	508.20		09/04/2023	06/07/2023
135987	2美月1A	100.00	4.33	3.0000	04/25/2024	06/07/2023
135988	2美月1B	100.00	0.31	3.5500	04/25/2024	06/07/2023
135989	2美月1次	100.00	0.36		02/25/2025	06/07/2023
143067	23奇富2A	100.00	5.08	4.2000	11/13/2024	06/07/2023
143068	23奇富2B	100.00	0.26	5.5500	11/13/2024	06/07/2023
143069	23奇富2C	100.00	0.22	6.5500	11/13/2024	06/07/2023
148306	23粤开01	100.00	10.00	3.4900	06/01/2025	06/08/2023
195821	海南2311	100.00	39.27	2.7900	06/06/2033	06/08/2023
195822	海南2312	100.00	35.30	2.9700	06/06/2038	06/08/2023
195823	海南2313	100.00	6.11	3.0700	06/06/2043	06/08/2023
198280	河南2327	100.00	146.17	2.7700	06/06/2030	06/08/2023
133526	23甬东01	100.00	10.00	3.3500	06/05/2028	06/09/2023
133530	23弘湘D1	100.00	14.00	3.8000	05/26/2024	06/09/2023
133536	23济宁02	100.00	9.00	5.0000	06/05/2026	06/09/2023
143009	23融惠3A	100.00	1.00	3.2800	04/11/2024	06/09/2023
148309	23广发Y4	100.00	30.00	3.7300	06/05/2038	06/09/2023
195824	福建2309	100.00	105.23	2.7100	06/07/2030	06/09/2023
108572	贴债2333	99.92	202.00		07/06/2023	06/12/2023
108573	贴债2334	99.79	201.60		08/10/2023	06/12/2023
135994	中燃投资1A	100.00	3.96	3.0000	03/06/2024	06/12/2023
148307	23鄂交K3	100.00	9.00	3.5700	06/05/2033	06/12/2023
148308	23鄂交K4	100.00	11.00	3.2400	06/05/2028	06/12/2023
143038	2美月2A	100.00	8.66	2.9900	04/25/2024	06/13/2023
143039	2美月2B	100.00	0.62	3.6000	04/25/2024	06/13/2023
143040	2美月2次	100.00	0.72		02/25/2025	06/13/2023
143080	惠和18A	100.00	4.50	3.1000	05/16/2024	06/13/2023
195825	大连2307	100.00	10.00	2.7900	06/09/2033	06/13/2023
195826	大连2308	100.00	9.77	3.0600	06/09/2043	06/13/2023
195827	吉林2311	100.00	15.86	2.7500	06/09/2030	06/13/2023
195828	吉林2312	100.00	175.87	2.5400	06/09/2028	06/13/2023
195829	吉林2313	100.00	4.38	2.5400	06/09/2028	06/13/2023
195830	福建2310	100.00	32.49	2.7400	06/09/2033	06/13/2023

续表

代码 Code	债券名称 Bond	发行价(元) Issue Price	流通量(亿元) Listed Volume	年利率% Interest%	到期日 Maturity Date	上市日期 Listing Date
195831	福建2311	100.00	13.05	2.9100	06/09/2038	06/13/2023
195832	福建2312	100.00	2.40	2.4900	06/09/2028	06/13/2023
195833	福建2313	100.00	11.75	2.7000	06/09/2030	06/13/2023
195834	福建2314	100.00	30.15	2.7400	06/09/2033	06/13/2023
195835	福建2315	100.00	177.86	2.9100	06/09/2038	06/13/2023
195836	福建2316	100.00	293.78	3.0100	06/09/2043	06/13/2023
108571	贴债2335	99.25	351.10		12/11/2023	06/14/2023
108574	贴债2336	99.69	501.60		09/11/2023	06/14/2023
112577	连瑞22A1	100.00	3.00	4.5000	12/24/2023	06/14/2023
112578	连瑞22A2	100.00	1.80	4.9200	06/24/2024	06/14/2023
112579	连瑞22A3	100.00	1.50	5.6000	03/24/2025	06/14/2023
112580	连瑞22次	100.00	0.34		04/28/2026	06/14/2023
148310	23申证Y1	100.00	18.00	3.4400	06/08/2038	06/14/2023
195837	辽宁2319	100.00	102.03	2.3400	06/12/2026	06/14/2023
195838	辽宁2320	100.00	7.50	2.5500	06/12/2028	06/14/2023
195839	辽宁2321	100.00	4.70	2.7900	06/12/2033	06/14/2023
195840	辽宁2322	100.00	1.30	3.0600	06/12/2043	06/14/2023
195841	辽宁2323	100.00	10.00	3.1700	06/12/2053	06/14/2023
195842	辽宁2324	100.00	15.00	3.1700	06/12/2053	06/14/2023
198292	湖南2362	100.00	255.55	3.1700	06/12/2053	06/14/2023
198293	湖南2363	100.00	100.00	2.7900	06/12/2033	06/14/2023
198294	湖南2364	100.00	99.00	2.3400	06/12/2026	06/14/2023
198295	湖南2365	100.00	30.00	3.1700	06/12/2053	06/14/2023
114719	23湖产K1	100.00	7.90	4.2000	06/11/2028	06/15/2023
133538	23津金02	100.00	26.00	7.5000	06/07/2028	06/15/2023
133543	23岳湖V1	100.00	4.00	4.6800	06/09/2026	06/15/2023
143041	荟享102A	100.00	8.70		10/27/2024	06/15/2023
143042	荟享102B	100.00	0.40		10/27/2024	06/15/2023
143043	荟享102C	100.00	0.90		10/27/2024	06/15/2023
148314	23深铁03	100.00	25.00	3.1000	06/12/2028	06/15/2023
195843	内蒙2313	100.00	52.82	2.5900	06/13/2028	06/15/2023
195845	深圳2332	100.00	1.83	2.7100	06/13/2033	06/15/2023
195846	深圳2333	100.00	5.80	3.0100	06/13/2043	06/15/2023
195847	深圳2334	100.00	2.80	2.9100	06/13/2038	06/15/2023
195848	深圳2335	100.00	15.35	3.0100	06/13/2043	06/15/2023
195849	深圳2336	100.00	2.15	3.0100	06/13/2043	06/15/2023
195850	深圳2337	100.00	4.65	2.7100	06/13/2033	06/15/2023
195851	深圳2338	100.00	13.16	2.6900	06/13/2030	06/15/2023
195852	深圳2339	100.00	0.15	2.9100	06/13/2038	06/15/2023
114789	23金山01	100.00	3.50	3.5700	06/12/2026	06/16/2023
121577	蛇口RE02	100.00	12.44		06/27/2057	06/16/2023
121578	23盐田港	100.00	4.15		06/28/2057	06/16/2023
133540	23岳建02	100.00	10.00	4.0500	06/12/2026	06/16/2023
143100	泉融2优	100.00	5.69	3.4800	05/22/2025	06/16/2023
143101	泉融2次	100.00	0.01		05/22/2025	06/16/2023
195853	宁夏2309	100.00	22.76	2.3300	06/14/2026	06/16/2023
195854	山东2335	100.00	145.26	2.7400	06/14/2030	06/16/2023
102241	国债2313	100.00	881.40	2.0000	06/15/2025	06/19/2023
143064	鲲鹏09A1	100.00	3.60	2.7000	03/25/2024	06/19/2023
143065	鲲鹏09A2	100.00	3.27	3.3800	09/25/2025	06/19/2023
148315	23兴城Y1	100.00	10.00	3.2700	06/09/2033	06/19/2023
148316	23兴城Y2	100.00	10.00	3.8500	06/09/2038	06/19/2023

续表

代码 Code	债券名称 Bond	发行价(元) Issue Price	流通量(亿元) Listed Volume	年利率% Interest%	到期日 Maturity Date	上市日期 Listing Date
195855	安徽2349	100.00	134.31	2.7300	06/15/2030	06/19/2023
195856	安徽2350	100.00	0.47	2.3300	06/15/2026	06/19/2023
195857	安徽2351	100.00	3.76	2.5300	06/15/2028	06/19/2023
195858	安徽2352	100.00	145.64	2.7300	06/15/2030	06/19/2023
195859	安徽2353	100.00	53.90	2.7600	06/15/2033	06/19/2023
195860	安徽2354	100.00	14.66	2.9400	06/15/2038	06/19/2023
195861	安徽2355	100.00	3.63	3.0400	06/15/2043	06/19/2023
195862	安徽2356	100.00	3.54	2.7300	06/15/2030	06/19/2023
195863	安徽2357	100.00	8.49	2.7600	06/15/2033	06/19/2023
195864	安徽2358	100.00	31.96	2.9400	06/15/2038	06/19/2023
195865	安徽2359	100.00	1.00	2.9400	06/15/2038	06/19/2023
195866	安徽2360	100.00	42.14	3.0400	06/15/2043	06/19/2023
195867	安徽2361	100.00	11.68	3.1400	06/15/2053	06/19/2023
195868	安徽2362	100.00	2.00	3.1400	06/15/2053	06/19/2023
133535	23晋资01	100.00	5.00	3.7000	06/05/2028	06/20/2023
133537	23高教01	100.00	10.00	3.9000	06/12/2026	06/20/2023
133541	23威海01	100.00	10.00	4.0300	06/14/2028	06/20/2023
133545	23东财03	100.00	23.00	3.0800	06/13/2025	06/20/2023
133550	23方洋Y1	100.00	15.00	5.5000	06/14/2033	06/20/2023
133551	23高控02	100.00	30.00	5.4000	06/15/2025	06/20/2023
148322	23珠华Y1	100.00	10.00	3.8000	06/12/2033	06/20/2023
195844	内蒙2314	100.00	262.12	2.3800	06/16/2026	06/20/2023
195869	青岛2330	100.00	42.03	2.5200	06/16/2028	06/20/2023
195870	青岛2331	100.00	20.00	2.5200	06/16/2028	06/20/2023
195871	广西2318	100.00	80.30	3.1300	06/16/2053	06/20/2023
195872	广西2319	100.00	2.00	3.1300	06/16/2053	06/20/2023
195873	广西2320	100.00	196.48	3.0400	06/16/2043	06/20/2023
108575	贴债2337	99.69	504.20		09/18/2023	06/21/2023
133539	23仲恺02	100.00	12.00	3.7700	06/12/2028	06/21/2023
133544	23安交02	100.00	6.50	4.3000	06/15/2028	06/21/2023
133549	23常投D2	100.00	7.00	3.1000	06/15/2024	06/21/2023
143058	小满017B	100.00	1.00	3.2500	07/10/2024	06/21/2023
143059	小满017C	100.00	0.55	3.6000	08/11/2024	06/21/2023
143060	小满017D	100.00	0.70	6.0000	10/10/2024	06/21/2023
143061	小满017E	100.00	0.50		02/10/2025	06/21/2023
143062	小满017A	100.00	7.25	3.1800	06/10/2024	06/21/2023
148313	23国证06	100.00	26.00	2.8300	06/12/2026	06/21/2023
148318	23申宏02	100.00	50.00	3.4900	06/14/2033	06/21/2023
148319	23长城07	100.00	10.00	2.8800	06/15/2026	06/21/2023
148320	23长城08	100.00	10.00	3.2500	06/15/2028	06/21/2023
148324	23深安01	100.00	15.00	2.5500	06/14/2026	06/21/2023
195874	贵州2313	100.00	162.15	2.5700	06/19/2028	06/21/2023
195875	贵州2314	100.00	129.59	2.7600	06/19/2030	06/21/2023
133548	23蓉高02	100.00	10.00	3.4500	06/14/2033	06/26/2023
143105	招盈01优	100.00	5.06	2.6900	05/27/2024	06/26/2023
148329	23湘路D2	100.00	5.00	2.4000	03/12/2024	06/26/2023
148331	23广发D3	100.00	20.00	2.1000	12/15/2023	06/26/2023
195876	海南2314	100.00	29.64	2.7400	06/20/2033	06/26/2023
195877	新疆2320	100.00	65.30	2.7100	06/20/2030	06/26/2023
195878	新疆2321	100.00	160.40	2.7400	06/20/2033	06/26/2023
195879	新疆2322	100.00	34.30	2.7400	06/20/2033	06/26/2023
195880	新疆2323	100.00	74.10	2.9300	06/20/2038	06/26/2023

续表

代码 Code	债券名称 Bond	发行价(元) Issue Price	流通量(亿元) Listed Volume	年利率% Interest%	到期日 Maturity Date	上市日期 Listing Date
195881	新疆2324	100.00	8.00	2.9300	06/20/2038	06/26/2023
195882	新疆2325	100.00	32.70	3.0300	06/20/2043	06/26/2023
195883	新疆2326	100.00	5.00	3.0300	06/20/2043	06/26/2023
195884	河北2328	100.00	77.80	2.7400	06/20/2033	06/26/2023
195885	河北2329	100.00	95.08	2.5300	06/20/2028	06/26/2023
195886	湖北2374	100.00	15.25	2.4800	06/20/2028	06/26/2023
195887	湖北2375	100.00	39.83	2.6900	06/20/2033	06/26/2023
195888	湖北2376	100.00	16.46	2.6600	06/20/2030	06/26/2023
195889	湖北2377	100.00	12.53	2.6900	06/20/2033	06/26/2023
195890	湖北2378	100.00	23.65	2.8800	06/20/2038	06/26/2023
195891	湖北2379	100.00	40.76	2.9800	06/20/2043	06/26/2023
195892	湖北2380	100.00	16.57	3.0700	06/20/2053	06/26/2023
195893	湖北2381	100.00	2.00	2.4800	06/20/2028	06/26/2023
195894	湖北2382	100.00	3.05	2.6600	06/20/2030	06/26/2023
195895	湖北2383	100.00	1.00	2.6900	06/20/2033	06/26/2023
195896	湖北2384	100.00	5.00	3.0300	06/20/2043	06/26/2023
195897	重庆2322	100.00	62.02	2.5300	06/20/2028	06/26/2023
195898	重庆2323	100.00	52.87	2.9300	06/20/2038	06/26/2023
195899	重庆2324	100.00	42.81	3.0300	06/20/2043	06/26/2023
195900	重庆2325	100.00	26.49	3.1200	06/20/2053	06/26/2023
195901	重庆2326	100.00	20.00	2.7400	06/20/2033	06/26/2023
117207	23华强E1	100.00	10.00	4.8000	06/16/2025	06/27/2023
133552	23临平Y1	100.00	10.00	3.8200	06/20/2033	06/27/2023
133557	23武进01	100.00	3.00	4.4000	06/20/2028	06/27/2023
148311	23穗交Y1	100.00	6.00	3.0800	06/09/2033	06/27/2023
195902	北京2314	100.00	2.84	2.3100	06/21/2026	06/27/2023
195903	北京2315	100.00	32.73	2.4900	06/21/2028	06/27/2023
195904	北京2316	100.00	96.37	2.7000	06/21/2033	06/27/2023
195905	北京2317	100.00	82.08	2.4900	06/21/2028	06/27/2023
195906	北京2318	100.00	80.89	2.6700	06/21/2030	06/27/2023
195907	北京2319	100.00	174.09	2.7000	06/21/2033	06/27/2023
195908	北京2320	100.00	3.71	2.9800	06/21/2043	06/27/2023
195909	北京2321	100.00	1.00	2.3100	06/21/2026	06/27/2023
195910	北京2322	100.00	4.15	2.6700	06/21/2030	06/27/2023
195911	北京2323	100.00	15.00	2.7000	06/21/2033	06/27/2023
195912	北京2324	100.00	11.35	2.3100	06/21/2026	06/27/2023
195913	北京2325	100.00	9.32	2.3100	06/21/2026	06/27/2023
195914	北京2326	100.00	42.06	2.6700	06/21/2030	06/27/2023
195915	北京2327	100.00	1.80	2.6700	06/21/2030	06/27/2023
195916	天津2334	100.00	13.40	2.7400	06/25/2030	06/27/2023
195917	天津2335	100.00	0.40	2.9300	06/25/2038	06/27/2023
195918	天津2336	100.00	0.50	3.0300	06/25/2043	06/27/2023
195919	天津2337	100.00	0.80	3.0300	06/25/2043	06/27/2023
195920	天津2338	100.00	0.80	3.1300	06/25/2053	06/27/2023
195921	天津2339	100.00	1.00	3.1300	06/25/2053	06/27/2023
195922	天津2340	100.00	0.90	3.1300	06/25/2053	06/27/2023
195923	天津2341	100.00	1.20	2.9300	06/25/2038	06/27/2023
195924	天津2342	100.00	18.00	2.5500	06/25/2028	06/27/2023
198281	青海2304	100.00	1.10	3.0800	06/21/2043	06/27/2023
198282	青海2305	100.00	2.44	3.1800	06/21/2053	06/27/2023
198283	青海2306	100.00	3.00	2.8000	06/21/2033	06/27/2023
198284	青海2307	100.00	0.25	2.7700	06/21/2030	06/27/2023

续表

代码 Code	债券名称 Bond	发行价(元) Issue Price	流通量(亿元) Listed Volume	年利率% Interest%	到期日 Maturity Date	上市日期 Listing Date
198285	青海2308	100.00	2.05	2.8000	06/21/2033	06/27/2023
198286	青海2309	100.00	0.60	2.9800	06/21/2038	06/27/2023
198287	青海2310	100.00	8.35	3.0800	06/21/2043	06/27/2023
198288	青海2311	100.00	20.21	3.1800	06/21/2053	06/27/2023
198289	青海2312	100.00	71.33	2.5900	06/21/2028	06/27/2023
198290	青海2313	100.00	48.70	2.7700	06/21/2030	06/27/2023
198291	青海2314	100.00	5.19	2.8000	06/21/2033	06/27/2023
198296	河南2328	100.00	24.57	2.7200	06/21/2030	06/27/2023
198297	河南2329	100.00	55.45	2.7200	06/21/2030	06/27/2023
198298	河南2330	100.00	57.24	2.7200	06/21/2030	06/27/2023
198299	河南2331	100.00	5.42	2.7500	06/21/2033	06/27/2023
198300	河南2332	100.00	18.33	2.9300	06/21/2038	06/27/2023
198301	河南2333	100.00	65.91	3.1300	06/21/2053	06/27/2023
198302	河南2334	100.00	4.84	2.9300	06/21/2038	06/27/2023
198303	河南2335	100.00	23.12	3.1300	06/21/2053	06/27/2023
198304	河南2336	100.00	10.13	2.5400	06/21/2028	06/27/2023
198305	河南2337	100.00	4.73	2.7200	06/21/2030	06/27/2023
198306	河南2338	100.00	1.18	2.7500	06/21/2033	06/27/2023
102242	国债2314	100.00	863.00	2.6200	06/25/2030	06/28/2023
133546	23台商02	100.00	15.00	4.9000	06/15/2032	06/28/2023
133553	23武硚01	100.00	5.00	5.1000	06/19/2028	06/28/2023
133554	23武硚02	100.00	10.00	4.8000	06/19/2026	06/28/2023
133560	23济宁03	100.00	6.00	5.1300	06/21/2025	06/28/2023
143076	耀月2A	100.00	1.78	3.0800	05/29/2024	06/28/2023
143077	耀月2B	100.00	0.10	3.4500	05/29/2024	06/28/2023
143078	耀月2次A	100.00	0.06		05/29/2024	06/28/2023
143079	耀月2次B	100.00	0.06		05/29/2024	06/28/2023
148323	23圆融02	100.00	8.00	3.3500	06/15/2028	06/28/2023
148325	23榕金01	100.00	10.00	3.4700	06/19/2026	06/28/2023
148326	23长江03	100.00	20.00	2.9000	06/15/2026	06/28/2023
148327	23长开01	100.00	6.00	7.4000	06/16/2028	06/28/2023
148332	23蓉金K1	100.00	10.00	2.9000	06/19/2026	06/28/2023
148338	23交城01	100.00	10.00	3.2000	06/20/2026	06/28/2023
143118	23YJ2A1	100.00	20.00	4.5400	06/25/2024	06/29/2023
143119	23YJ2A2	100.00	4.80	4.9000	12/25/2024	06/29/2023
148321	23风电GK01	100.00	10.00	2.8300	06/14/2026	06/29/2023
148335	23成交Y2	100.00	10.00	3.1000	06/16/2033	06/29/2023
148340	23中豫01	100.00	5.00	3.1000	06/19/2026	06/29/2023
148342	23深铁04	100.00	10.00	2.7500	06/26/2025	06/29/2023
148343	23深铁05	100.00	20.00	3.3800	06/26/2033	06/29/2023
195926	海南2315	100.00	25.31	2.9400	06/27/2038	06/29/2023
195927	海南2316	100.00	3.30	2.7700	06/27/2033	06/29/2023
195928	海南2317	100.00	12.34	2.9900	06/27/2038	06/29/2023
195929	海南2318	100.00	1.00	3.0400	06/27/2043	06/29/2023
195930	江西2342	100.00	47.35	2.8700	06/27/2033	06/29/2023
195931	江西2343	100.00	13.45	2.5700	06/27/2028	06/29/2023
195932	江西2344	100.00	7.35	2.7600	06/27/2030	06/29/2023
195933	江西2345	100.00	10.38	2.5700	06/27/2028	06/29/2023
195934	江西2346	100.00	1.65	2.8700	06/27/2033	06/29/2023
195935	江西2347	100.00	12.39	3.0400	06/27/2038	06/29/2023
195936	江西2348	100.00	15.31	3.1400	06/27/2043	06/29/2023
195937	江西2349	100.00	118.56	3.1400	06/27/2053	06/29/2023

续表

代码 Code	债券名称 Bond	发行价(元) Issue Price	流通量(亿元) Listed Volume	年利率% Interest%	到期日 Maturity Date	上市日期 Listing Date
195938	江西2350	100.00	16.22	2.7700	06/27/2033	06/29/2023
195939	江西2351	100.00	140.68	2.8700	06/27/2033	06/29/2023
195940	江西2352	100.00	10.45	2.8700	06/27/2033	06/29/2023
198307	江苏2317	100.00	18.53	2.7200	06/27/2033	06/29/2023
198308	江苏2318	100.00	177.75	2.8900	06/27/2038	06/29/2023
198309	江苏2319	100.00	42.61	3.0900	06/27/2053	06/29/2023
198310	江苏2320	100.00	45.70	2.7100	06/27/2030	06/29/2023
198311	江苏2321	100.00	11.23	2.8900	06/27/2038	06/29/2023
198312	江苏2322	100.00	18.40	2.8900	06/27/2038	06/29/2023
133555	23产城01	100.00	5.00	5.5300	06/26/2026	06/30/2023
133556	23商丘05	100.00	4.20	6.0000	06/19/2025	06/30/2023
133559	23南沙K1	100.00	2.00	3.2800	06/26/2028	06/30/2023
133562	23衢资D2	100.00	15.00	2.8500	06/26/2024	06/30/2023
148330	23越产02	100.00	5.00	3.1000	06/26/2028	06/30/2023
148333	23金街07	100.00	10.00	3.1400	06/16/2028	06/30/2023
148336	23浙建01	100.00	3.00	3.5500	06/20/2025	06/30/2023
148337	23浙建02	100.00	5.00	3.7000	06/20/2026	06/30/2023
148345	23建房F4	100.00	8.00	4.0300	06/26/2030	06/30/2023
148347	23珠华Y2	100.00	5.00	4.0800	06/21/2033	06/30/2023
148348	23珠华Y3	100.00	5.00	4.2000	06/21/2033	06/30/2023
195941	吉林2314	100.00	1.50	2.7600	06/28/2030	06/30/2023
195942	吉林2315	100.00	3.00	2.7700	06/28/2033	06/30/2023
195943	吉林2316	100.00	25.49	3.0400	06/28/2038	06/30/2023
195944	四川2340	100.00	152.80	2.7700	06/28/2033	06/30/2023
195945	四川2341	100.00	63.33	3.1400	06/28/2053	06/30/2023
195946	内蒙2316	100.00	43.84	2.8100	06/28/2030	06/30/2023
133547	23福清02	100.00	10.00	3.5500	06/14/2026	07/03/2023
137177	23创02EB	100.00	0.90	5.5000	06/27/2026	07/03/2023
143071	满馨10A1	100.00	3.75	3.0000	06/16/2024	07/03/2023
143072	满馨10A2	100.00	0.52	3.1400	08/04/2024	07/03/2023
143073	满馨10B	100.00	0.25	3.6000	08/18/2024	07/03/2023
143074	满馨10C	100.00	0.23	6.0000	09/17/2024	07/03/2023
143095	满馨11A1	100.00	3.75	3.0000	06/25/2024	07/03/2023
143096	满馨11A2	100.00	0.52	3.0500	08/11/2024	07/03/2023
143097	满馨11B	100.00	0.25	3.6000	08/25/2024	07/03/2023
143098	满馨11C	100.00	0.23	6.0000	09/25/2024	07/03/2023
143121	嘉科优A	100.00	7.00	3.7200	05/30/2041	07/03/2023
143122	嘉科优B	100.00	2.35	3.8000	05/30/2041	07/03/2023
143136	23中集3A	100.00	3.14	3.8000	12/19/2024	07/03/2023
143137	23中集3B	100.00	0.72	4.2000	06/19/2025	07/03/2023
148339	23西部03	100.00	5.00	3.0600	06/21/2026	07/03/2023
195947	湖南2366	100.00	125.77	2.8700	06/29/2033	07/03/2023
195948	湖南2367	100.00	10.37	2.9400	06/29/2038	07/03/2023
195949	湖南2368	100.00	14.19	3.1300	06/29/2043	07/03/2023
195950	湖南2369	100.00	2.68	2.7700	06/29/2033	07/03/2023
195951	湖南2370	100.00	0.86	3.0400	06/29/2038	07/03/2023
195952	湖南2371	100.00	3.10	3.0300	06/29/2043	07/03/2023
195953	湖南2372	100.00	0.80	3.1300	06/29/2053	07/03/2023
195954	湖南2373	100.00	4.75	2.9400	06/29/2038	07/03/2023
195955	湖南2374	100.00	6.24	3.0300	06/29/2043	07/03/2023
195956	湖南2375	100.00	1.01	2.7700	06/29/2033	07/03/2023
195957	湖南2376	100.00	4.64	2.9400	06/29/2038	07/03/2023

续表

代码 Code	债券名称 Bond	发行价(元) Issue Price	流通量(亿元) Listed Volume	年利率% Interest%	到期日 Maturity Date	上市日期 Listing Date
195958	湖南2377	100.00	7.40	3.0300	06/29/2043	07/03/2023
195959	湖南2378	100.00	3.23	3.0900	06/29/2038	07/03/2023
195960	湖南2379	100.00	1.00	3.0300	06/29/2043	07/03/2023
195961	湖南2380	100.00	55.58	3.0900	06/29/2038	07/03/2023
195962	湖南2381	100.00	22.22	3.1300	06/29/2043	07/03/2023
195963	湖南2382	100.00	6.21	3.0300	06/29/2043	07/03/2023
143093	23海潮1A	100.00	10.77	3.1800	05/23/2024	07/04/2023
143131	行知优03	100.00	3.98	3.0500	05/30/2024	07/04/2023
148346	23建工02	100.00	10.00	3.1000	06/26/2026	07/04/2023
195925	北京2328	100.00	212.43	2.3400	06/30/2026	07/04/2023
195964	青岛2332	100.00	16.00	2.7200	06/30/2033	07/04/2023
195966	大连2310	100.00	9.69	2.7700	06/30/2033	07/04/2023
195967	大连2311	100.00	37.25	3.0800	06/30/2043	07/04/2023
195968	大连2312	100.00	11.32	3.1300	06/30/2053	07/04/2023
195969	湖北2385	100.00	0.68	2.7700	06/30/2033	07/04/2023
195970	湖北2386	100.00	8.46	2.7700	06/30/2033	07/04/2023
195971	湖北2387	100.00	25.87	2.9300	06/30/2038	07/04/2023
195972	湖北2388	100.00	84.44	3.0300	06/30/2043	07/04/2023
195973	湖北2389	100.00	32.70	3.1300	06/30/2053	07/04/2023
195974	湖北2390	100.00	3.72	2.5200	06/30/2028	07/04/2023
195975	湖北2391	100.00	11.23	2.7000	06/30/2030	07/04/2023
195976	湖北2392	100.00	1.20	2.7700	06/30/2033	07/04/2023
195977	湖北2393	100.00	5.00	3.0300	06/30/2043	07/04/2023
195978	山东2336	100.00	8.50	2.7000	06/30/2030	07/04/2023
195979	山东2337	100.00	3.77	2.7200	06/30/2033	07/04/2023
195980	山东2338	100.00	9.85	2.7200	06/30/2033	07/04/2023
195981	山东2339	100.00	92.83	3.0800	06/30/2053	07/04/2023
195982	山东2340	100.00	1.98	2.7000	06/30/2030	07/04/2023
195983	山东2341	100.00	80.00	2.7000	06/30/2030	07/04/2023
133561	安吉产投2023年 非公开公司债券01	100.00	11.50	4.4800	06/21/2028	07/05/2023
133564	23轩达V1	100.00	10.00	5.7800	06/29/2026	07/05/2023
143031	港航1优	100.00	6.70	3.5000	04/19/2032	07/05/2023
143086	东十一3A	100.00	8.40	3.0800	05/22/2025	07/05/2023
143087	东十一3B	100.00	0.45	3.5000	05/22/2025	07/05/2023
143088	东十一3C	100.00	0.55	5.7000	05/22/2025	07/05/2023
143089	东十一3D	100.00	0.60		05/22/2025	07/05/2023
143102	启悦2A	100.00	3.90	5.0000	03/23/2025	07/05/2023
143103	启悦2B	100.00	0.35	5.5000	04/21/2025	07/05/2023
143104	启悦2次	100.00	0.75		01/21/2026	07/05/2023
143107	徐租26A1	100.00	1.85	2.8000	05/23/2024	07/05/2023
143108	徐租26A2	100.00	1.36	3.3000	05/22/2025	07/05/2023
143109	徐租26A3	100.00	0.82	3.7500	05/24/2026	07/05/2023
143110	徐租26次	100.00	0.21		04/25/2028	07/05/2023
148341	23鞍钢Y3	100.00	21.00	3.5300	06/21/2033	07/05/2023
148350	23深投02	100.00	15.00	2.8200	06/29/2026	07/05/2023
195984	浙江2329	100.00	149.30	2.7100	07/03/2033	07/05/2023
195985	浙江2330	100.00	6.60	2.3200	07/03/2026	07/05/2023
195987	浙江2332	100.00	24.00	2.8800	07/03/2038	07/05/2023
195988	浙江2333	100.00	10.70	2.5200	07/03/2028	07/05/2023
195989	浙江2334	100.00	6.87	2.7000	07/03/2030	07/05/2023
195990	浙江2335	100.00	26.02	2.7100	07/03/2033	07/05/2023

续表

代码 Code	债券名称 Bond	发行价(元) Issue Price	流通量(亿元) Listed Volume	年利率% Interest%	到期日 Maturity Date	上市日期 Listing Date
195991	浙江2336	100.00	47.14	2.8800	07/03/2038	07/05/2023
195992	浙江2337	100.00	273.11	2.9700	07/03/2043	07/05/2023
195993	浙江2338	100.00	68.50	3.0800	07/03/2053	07/05/2023
195994	河北2330	100.00	86.26	2.7500	07/03/2030	07/05/2023
195995	河北2331	100.00	17.87	2.5700	07/03/2028	07/05/2023
195996	河北2332	100.00	4.72	2.7600	07/03/2033	07/05/2023
195997	河北2333	100.00	8.64	2.9300	07/03/2038	07/05/2023
195998	河北2334	100.00	2.52	2.5700	07/03/2028	07/05/2023
195999	河北2335	100.00	6.28	2.7600	07/03/2033	07/05/2023
196000	河北2336	100.00	66.55	2.9300	07/03/2038	07/05/2023
196001	河北2337	100.00	30.54	3.0200	07/03/2043	07/05/2023
196002	河北2338	100.00	12.86	3.1300	07/03/2053	07/05/2023
196003	山西2326	100.00	29.78	2.7500	07/03/2030	07/05/2023
196004	山西2327	100.00	3.93	2.7600	07/03/2033	07/05/2023
196005	山西2328	100.00	0.50	2.9300	07/03/2038	07/05/2023
196006	山西2329	100.00	2.61	3.0200	07/03/2043	07/05/2023
196007	山西2330	100.00	0.52	3.1300	07/03/2053	07/05/2023
196008	山西2331	100.00	4.80	3.0200	07/03/2043	07/05/2023
196009	山西2332	100.00	73.62	2.7500	07/03/2030	07/05/2023
196010	山西2333	100.00	3.50	2.7500	07/03/2030	07/05/2023
196011	山西2334	100.00	9.62	2.7500	07/03/2030	07/05/2023
118035	N国力转	100.00	4.80	0.3000	06/11/2029	07/06/2023
133566	23株资01	100.00	5.00	5.8000	06/30/2026	07/06/2023
143111	徐租27A1	100.00	2.90	2.7900	05/27/2024	07/06/2023
143112	徐租27A2	100.00	1.98	3.3000	05/27/2025	07/06/2023
143113	徐租27A3	100.00	1.10	3.7500	05/28/2026	07/06/2023
143114	徐租27次	100.00	0.20		09/21/2027	07/06/2023
143115	耀月3A	100.00	2.67	3.0000	06/17/2024	07/06/2023
143116	耀月3B	100.00	0.15	3.4500	06/17/2024	07/06/2023
143117	耀月3次A	100.00	0.09		06/17/2024	07/06/2023
143124	耀月3次B	100.00	0.09		06/17/2024	07/06/2023
148349	23路桥YK02	100.00	5.00	3.4800	06/27/2033	07/06/2023
148351	23兴城Y3	100.00	9.00	3.4000	06/28/2033	07/06/2023
123198	金埔转债	100.00	5.20	0.3000	06/07/2029	07/07/2023
123199	山河转债	100.00	3.20	0.2000	06/11/2029	07/07/2023
127086	恒邦转债	100.00	31.60	0.2000	06/11/2029	07/07/2023
143090	2美月4A	100.00	8.66	2.7000	05/26/2024	07/07/2023
143091	2美月4B	100.00	0.62	3.4700	05/26/2024	07/07/2023
143092	2美月4次	100.00	0.72		03/25/2025	07/07/2023
143125	2美月3A	100.00	4.33	2.7000	05/26/2024	07/07/2023
143126	2美月3B	100.00	0.31	3.3500	05/26/2024	07/07/2023
143127	2美月3次	100.00	0.36		03/25/2025	07/07/2023
143133	荟享111A	100.00	8.70		05/29/2025	07/07/2023
143134	荟享111B	100.00	0.40		05/29/2025	07/07/2023
143135	荟享111C	100.00	0.90		05/29/2025	07/07/2023
143139	23国泰1A1	100.00	3.70		06/27/2024	07/07/2023
143140	23国泰1A2	100.00	5.90		03/27/2026	07/07/2023
195965	大连2309	100.00	5.00	2.5700	07/05/2028	07/07/2023
196012	宁夏2310	100.00	45.97	2.5500	07/05/2028	07/07/2023
108576	贴债2338	99.93	403.90		08/03/2023	07/10/2023
108577	贴债2339	99.80	403.30		09/07/2023	07/10/2023
195986	浙江2331	100.00	8.79	2.5200	07/06/2028	07/10/2023

续表

代码 Code	债券名称 Bond	发行价(元) Issue Price	流通量(亿元) Listed Volume	年利率% Interest%	到期日 Maturity Date	上市日期 Listing Date
196013	安徽2363	100.00	71.94	2.7400	07/06/2030	07/10/2023
196014	安徽2364	100.00	1.00	2.3500	07/06/2026	07/10/2023
196015	安徽2365	100.00	8.78	2.5400	07/06/2028	07/10/2023
196016	安徽2366	100.00	34.80	2.7400	07/06/2030	07/10/2023
196017	安徽2367	100.00	39.52	2.7500	07/06/2033	07/10/2023
196018	安徽2368	100.00	2.47	2.9100	07/06/2038	07/10/2023
196019	安徽2369	100.00	7.90	3.0100	07/06/2043	07/10/2023
196021	广东2341	100.00	25.50	2.8700	07/06/2038	07/10/2023
196022	广东2342	100.00	133.09	2.7000	07/06/2030	07/10/2023
198313	云南2315	100.00	109.63	2.5400	07/06/2028	07/10/2023
143166	23中交2A	100.00	2.86	3.0000	06/13/2024	07/11/2023
196023	龙江2317	100.00	187.19	2.5400	07/07/2028	07/11/2023
196024	龙江2318	100.00	54.94	2.6200	07/07/2028	07/11/2023
196025	辽宁2325	100.00	138.00	2.3400	07/07/2026	07/11/2023
196026	辽宁2326	100.00	7.34	2.5400	07/07/2028	07/11/2023
196027	辽宁2327	100.00	1.82	2.5400	07/07/2028	07/11/2023
108578	贴债2340	99.26	650.00		01/08/2024	07/12/2023
133565	23天资K1	100.00	5.00	3.6000	06/30/2028	07/12/2023
133567	23吉控01	100.00	10.00	4.3600	07/06/2026	07/12/2023
143152	安康2A1	100.00	1.75	3.7000	06/25/2024	07/12/2023
143153	安康2A2	100.00	1.80	3.8900	06/24/2025	07/12/2023
143154	安康2B	100.00	0.46	4.9000	06/25/2026	07/12/2023
143155	安康2C	100.00	0.52	6.0000	06/25/2026	07/12/2023
143156	安康2次	100.00	0.48		06/25/2026	07/12/2023
143170	23奇富3A	100.00	5.08	3.8000	09/17/2024	07/12/2023
143171	23奇富3B	100.00	0.30	5.5500	09/17/2024	07/12/2023
143172	23奇富3C	100.00	0.22	6.5500	09/17/2024	07/12/2023
148355	23粤科02	100.00	12.00	3.0000	07/06/2028	07/12/2023
196028	四川2342	100.00	97.46	2.7300	07/10/2030	07/12/2023
196029	四川2343	100.00	39.19	3.1200	07/10/2053	07/12/2023
196030	四川2344	100.00	54.00	2.7400	07/10/2033	07/12/2023
133572	23增城01	100.00	14.00	3.2800	07/06/2028	07/13/2023
133574	23阳江02	100.00	6.50	4.1000	07/07/2028	07/13/2023
143128	23YJ1A1	100.00	13.00		04/25/2024	07/13/2023
143129	23YJ1A2	100.00	8.67		04/25/2025	07/13/2023
143190	深担支4A	100.00	2.19	3.2000	06/20/2024	07/13/2023
143222	铁建Y21A	100.00	9.92	2.5800	12/27/2023	07/13/2023
148356	23深安02	100.00	8.00	2.9200	07/06/2026	07/13/2023
148357	23湘建01	100.00	10.00	3.6000	07/06/2026	07/13/2023
196020	广东2340	100.00	51.39	2.4700	07/11/2028	07/13/2023
133573	23衡城D1	100.00	15.00	3.6700	07/10/2024	07/14/2023
143208	FJF01优	100.00	2.92	4.3000	06/17/2025	07/14/2023
148362	23润置01	100.00	15.00	2.8500	07/07/2026	07/14/2023
148363	23润置02	100.00	10.00	3.2000	07/07/2028	07/14/2023
148364	23润置03	100.00	5.00	3.5500	07/07/2033	07/14/2023
196031	福建2317	100.00	60.72	2.6900	07/12/2033	07/14/2023
196032	福建2318	100.00	26.27	2.2900	07/12/2026	07/14/2023
111994	铁道2311	100.00	100.00	2.9700	07/13/2033	07/17/2023
111995	铁道2312	100.00	100.00	3.1600	07/13/2053	07/17/2023
123200	海泰转债	100.00	3.97	0.5000	06/26/2029	07/17/2023
127087	星帅转2	100.00	4.63	0.3000	06/13/2029	07/17/2023
133571	23晋资K1	100.00	5.00	3.6900	07/07/2028	07/17/2023

续表

代码 Code	债券名称 Bond	发行价(元) Issue Price	流通量(亿元) Listed Volume	年利率% Interest%	到期日 Maturity Date	上市日期 Listing Date
143160	鹏睿05A	100.00	5.28	2.9500	06/06/2024	07/17/2023
143162	招实01优	100.00	2.47	3.7000	06/15/2025	07/17/2023
143163	招实01次	100.00	0.13		06/15/2025	07/17/2023
143227	威融1优	100.00	1.91	3.5000	06/26/2025	07/17/2023
143228	威融1次	100.00	0.01		06/26/2025	07/17/2023
112727	江夏1A	100.00	1.29	3.2500	01/25/2024	07/18/2023
112728	江夏2A	100.00	0.96	3.3000	01/26/2025	07/18/2023
112729	江夏3A	100.00	1.04	3.5000	01/25/2026	07/18/2023
112730	江夏4A	100.00	4.71	3.9700	10/25/2029	07/18/2023
112731	江夏次	100.00	2.00		10/25/2029	07/18/2023
123201	纽泰转债	100.00	3.50	0.5000	06/26/2029	07/18/2023
143187	鲲鹏10A1	100.00	4.50	2.7000	06/25/2024	07/18/2023
143188	鲲鹏10A2	100.00	4.94	3.5000	03/25/2026	07/18/2023
148358	23粤财K2	100.00	13.00	3.1900	07/10/2038	07/18/2023
148359	23粤财K3	100.00	7.00	3.6000	07/10/2033	07/18/2023
148360	23川投K1	100.00	10.00	2.8900	07/10/2028	07/18/2023
148361	23粤环保K1	100.00	6.00	3.3600	07/10/2028	07/18/2023
148365	23怡亚01	100.00	5.00	4.2000	07/07/2026	07/18/2023
148366	23克投01	100.00	4.00	3.6700	07/12/2028	07/18/2023
148370	23申证Y2	100.00	18.00	3.4400	07/12/2038	07/18/2023
196033	贵州2315	100.00	36.02	2.7900	07/14/2033	07/18/2023
196034	贵州2316	100.00	117.39	2.5800	07/14/2028	07/18/2023
196035	广西2321	100.00	212.44	2.7200	07/14/2030	07/18/2023
196036	广西2322	100.00	105.92	2.7200	07/14/2030	07/18/2023
196037	广西2323	100.00	48.30	2.7200	07/14/2030	07/18/2023
196038	大连2313	100.00	130.65	2.5300	07/14/2028	07/18/2023
196039	大连2314	100.00	14.44	3.1600	07/14/2053	07/18/2023
102243	国债2315	100.00	960.00	2.4000	07/15/2028	07/19/2023
108579	贴债2341	99.21	650.00		01/15/2024	07/19/2023
108580	贴债2342	99.69	300.00		10/16/2023	07/19/2023
123203	明电转02	100.00	4.49	0.3000	07/02/2029	07/19/2023
127088	赫达转债	100.00	6.00	0.2000	07/02/2029	07/19/2023
143147	23太万A	100.00	21.35	3.3000	06/14/2026	07/19/2023
143148	23太万B	100.00	4.35	3.4900	06/14/2026	07/19/2023
143149	23太万C	100.00	3.92	3.6000	06/14/2026	07/19/2023
143150	23太万EA	100.00	7.13		06/14/2026	07/19/2023
143151	23太万EB	100.00	6.83		06/14/2026	07/19/2023
148371	23川能Y3	100.00	25.00	3.4500	07/13/2033	07/19/2023
148374	23深铁06	100.00	16.00	3.0500	07/14/2031	07/19/2023
196040	辽宁2328	100.00	0.95	2.7900	07/17/2033	07/19/2023
196041	辽宁2329	100.00	5.90	2.9400	07/17/2038	07/19/2023
196042	辽宁2330	100.00	24.70	3.0200	07/17/2043	07/19/2023
196043	辽宁2331	100.00	8.55	3.1100	07/17/2053	07/19/2023
118036	N力合转	100.00	3.80	0.3000	06/27/2029	07/20/2023
133578	23蓉高03	100.00	10.00	3.4500	07/17/2033	07/20/2023
143164	恒煦10A1	100.00	6.86	2.8800	06/06/2024	07/21/2023
143184	狮桥48A1	100.00	5.10	3.6000	02/04/2025	07/21/2023
143185	狮桥48A2	100.00	0.93	5.5000	02/10/2025	07/21/2023
143186	狮桥48C	100.00	0.36		02/10/2025	07/21/2023
148375	23中山K1	100.00	10.00	2.9500	07/13/2026	07/21/2023
196044	兵团2307	100.00	16.17	2.7200	07/19/2030	07/21/2023
196045	兵团2308	100.00	16.83	2.7400	07/19/2033	07/21/2023

续表

代码 Code	债券名称 Bond	发行价(元) Issue Price	流通量(亿元) Listed Volume	年利率% Interest%	到期日 Maturity Date	上市日期 Listing Date
196046	湖南2383	100.00	4.71	3.0800	07/19/2038	07/21/2023
196047	湖南2384	100.00	2.11	2.7400	07/19/2033	07/21/2023
196048	湖南2385	100.00	1.85	3.0800	07/19/2038	07/21/2023
196049	湖南2386	100.00	10.22	2.9700	07/19/2043	07/21/2023
196050	湖南2387	100.00	6.27	3.0800	07/19/2038	07/21/2023
196051	湖南2388	100.00	7.56	3.1100	07/19/2043	07/21/2023
196052	湖南2389	100.00	2.25	2.8900	07/19/2033	07/21/2023
196053	湖南2390	100.00	14.05	3.0800	07/19/2038	07/21/2023
196054	湖南2391	100.00	13.60	3.1100	07/19/2043	07/21/2023
196055	湖南2392	100.00	4.87	3.0800	07/19/2038	07/21/2023
196056	湖南2393	100.00	5.60	3.1200	07/19/2043	07/21/2023
196057	湖南2394	100.00	11.43	3.0800	07/19/2038	07/21/2023
196058	湖南2395	100.00	27.31	3.1200	07/19/2043	07/21/2023
196059	湖南2396	100.00	4.44	2.8500	07/19/2033	07/21/2023
196060	湖南2397	100.00	12.17	3.0800	07/19/2038	07/21/2023
196061	湖南2398	100.00	0.65	3.1200	07/19/2043	07/21/2023
198314	河北2339	100.00	45.57	2.7200	07/19/2030	07/21/2023
198315	河北2340	100.00	125.60	2.5400	07/19/2028	07/21/2023
133568	23涪陵03	100.00	14.70	4.1700	07/14/2028	07/24/2023
133569	23涪陵04	100.00	7.30	4.8000	07/14/2028	07/24/2023
133577	23九国D2	100.00	10.00	2.5900	07/17/2024	07/24/2023
133579	安吉产投2023年 非公开公司债02	100.00	3.50	4.3600	07/17/2028	07/24/2023
143180	鲁电建1A	100.00	3.87	3.8000	08/25/2024	07/24/2023
143225	鹏远02A	100.00	4.13	2.8000	06/24/2024	07/24/2023
143239	中关村2A	100.00	0.49	3.8000	03/31/2024	07/24/2023
148367	23粤开02	100.00	5.00	3.5800	07/14/2026	07/24/2023
148376	23广发06	100.00	15.00	2.7500	07/17/2026	07/24/2023
196062	安徽2370	100.00	46.28	2.5400	07/20/2028	07/24/2023
196063	安徽2371	100.00	2.56	2.7200	07/20/2030	07/24/2023
196064	安徽2372	100.00	34.60	2.7200	07/20/2030	07/24/2023
196065	安徽2373	100.00	47.41	2.7400	07/20/2033	07/24/2023
196066	安徽2374	100.00	26.64	2.7400	07/20/2033	07/24/2023
196067	安徽2375	100.00	4.03	2.7400	07/20/2033	07/24/2023
196068	安徽2376	100.00	107.64	2.9400	07/20/2038	07/24/2023
196069	安徽2377	100.00	93.26	3.0200	07/20/2043	07/24/2023
196070	安徽2378	100.00	6.19	3.0200	07/20/2043	07/24/2023
196071	安徽2379	100.00	8.06	3.1600	07/20/2053	07/24/2023
196072	安徽2380	100.00	3.10	3.1600	07/20/2053	07/24/2023
196073	甘肃2324	100.00	96.37	2.8800	07/20/2033	07/24/2023
196074	甘肃2325	100.00	33.40	2.7200	07/20/2030	07/24/2023
196075	甘肃2326	100.00	9.79	2.8800	07/20/2033	07/24/2023
115126	23山证C1	100.00	10.00	3.4500	07/18/2026	07/25/2023
133570	23江滨02	100.00	5.00	4.4200	07/14/2028	07/25/2023
148379	23穗交Y2	100.00	9.00	3.0500	07/18/2033	07/25/2023
148382	23蛇口01	100.00	25.00	2.7900	07/18/2026	07/25/2023
148383	23蛇口02	100.00	25.00	3.1500	07/18/2028	07/25/2023
196076	北京2329	100.00	4.00	2.2900	07/21/2026	07/25/2023
196077	北京2330	100.00	12.14	2.4800	07/21/2028	07/25/2023
196078	北京2331	100.00	84.23	2.6700	07/21/2030	07/25/2023
196079	北京2332	100.00	63.40	2.6800	07/21/2033	07/25/2023
196080	北京2333	100.00	9.50	2.2900	07/21/2026	07/25/2023

续表

代码 Code	债券名称 Bond	发行价(元) Issue Price	流通量(亿元) Listed Volume	年利率% Interest%	到期日 Maturity Date	上市日期 Listing Date
196081	北京2334	100.00	10.43	2.4800	07/21/2028	07/25/2023
196082	吉林2317	100.00	19.08	2.8600	07/21/2033	07/25/2023
196083	吉林2318	100.00	2.05	2.7200	07/21/2030	07/25/2023
196084	吉林2319	100.00	1.03	2.7200	07/21/2030	07/25/2023
196085	吉林2320	100.00	13.31	2.8300	07/21/2033	07/25/2023
196086	吉林2321	100.00	3.17	2.7300	07/21/2033	07/25/2023
196087	吉林2322	100.00	27.03	3.0300	07/21/2038	07/25/2023
196088	吉林2323	100.00	1.63	3.1100	07/21/2053	07/25/2023
196089	重庆2327	100.00	27.43	2.5300	07/21/2028	07/25/2023
196090	重庆2328	100.00	12.01	2.7300	07/21/2033	07/25/2023
196091	重庆2329	100.00	14.70	2.9300	07/21/2038	07/25/2023
196092	重庆2330	100.00	26.03	3.0200	07/21/2043	07/25/2023
196093	重庆2331	100.00	62.94	3.1100	07/21/2053	07/25/2023
196094	重庆2332	100.00	5.10	2.7300	07/21/2033	07/25/2023
196096	四川2346	100.00	227.72	2.7200	07/21/2030	07/25/2023
196097	四川2347	100.00	87.49	2.5300	07/21/2028	07/25/2023
196098	四川2348	100.00	1.84	2.7200	07/21/2030	07/25/2023
196099	四川2349	100.00	49.92	2.7300	07/21/2033	07/25/2023
196100	四川2350	100.00	41.37	2.9300	07/21/2038	07/25/2023
196101	四川2351	100.00	189.81	3.1100	07/21/2043	07/25/2023
196102	四川2352	100.00	26.11	3.1100	07/21/2053	07/25/2023
196103	四川2353	100.00	27.78	3.1100	07/21/2053	07/25/2023
108581	贴债2343	99.69	301.00		10/23/2023	07/26/2023
123202	祥源转债	100.00	4.60	0.2000	07/02/2029	07/26/2023
143223	豫兴1优	100.00	4.50	3.5000	06/29/2024	07/26/2023
148372	23国际P1	100.00	15.00	2.8800	07/13/2029	07/26/2023
102244	国债2316	100.00	962.00	1.6500	07/25/2024	07/27/2023
133575	23淮发03	100.00	5.20	3.4000	07/24/2028	07/27/2023
133582	23周城V1	100.00	5.00	5.3800	07/20/2026	07/27/2023
133583	23沛兴V1	100.00	3.00	4.1500	07/21/2031	07/27/2023
143142	满馨12A1	100.00	3.75	2.9000	07/08/2024	07/27/2023
143143	满馨12A2	100.00	0.52	3.0500	08/25/2024	07/27/2023
143144	满馨12B	100.00	0.25	3.5800	09/08/2024	07/27/2023
143145	满馨12C	100.00	0.23	6.0000	10/08/2024	07/27/2023
148378	23金街10	100.00	20.00	3.6800	07/17/2030	07/27/2023
196104	宁夏2311	100.00	24.65	2.7100	07/25/2030	07/27/2023
196105	陕西2337	100.00	12.70	2.7200	07/25/2033	07/27/2023
196106	陕西2338	100.00	3.20	2.5100	07/25/2028	07/27/2023
196107	陕西2339	100.00	1.00	2.7100	07/25/2030	07/27/2023
196108	陕西2340	100.00	12.15	2.7200	07/25/2033	07/27/2023
196109	陕西2341	100.00	0.96	2.8700	07/25/2038	07/27/2023
196110	陕西2342	100.00	40.22	2.9500	07/25/2043	07/27/2023
196111	陕西2343	100.00	4.25	3.0800	07/25/2053	07/27/2023
196113	陕西2345	100.00	156.18	2.7100	07/25/2030	07/27/2023
196114	陕西2346	100.00	115.79	2.7200	07/25/2033	07/27/2023
133576	23博罗01	100.00	5.00	3.7500	07/21/2028	07/28/2023
133581	23天安01	100.00	4.00	3.7000	07/20/2026	07/28/2023
143210	三一7优1	100.00	7.45		12/19/2024	07/28/2023
143211	三一7优2	100.00	4.75		06/21/2026	07/28/2023
148353	23越资03	100.00	5.00	2.9100	07/24/2026	07/28/2023
148387	23鞍钢KY04	100.00	20.00	3.5500	07/21/2033	07/28/2023
148392	23招资Y1	100.00	12.00	3.5000	07/24/2033	07/28/2023

续表

代码 Code	债券名称 Bond	发行价(元) Issue Price	流通量(亿元) Listed Volume	年利率% Interest%	到期日 Maturity Date	上市日期 Listing Date
196095	四川2345	100.00	11.22	2.3400	07/26/2026	07/28/2023
196115	江西2353	100.00	31.72	2.8400	07/26/2033	07/28/2023
196116	江西2354	100.00	1.84	2.5000	07/26/2028	07/28/2023
196117	江西2355	100.00	3.05	2.7000	07/26/2030	07/28/2023
196118	江西2356	100.00	0.55	2.7000	07/26/2030	07/28/2023
196119	江西2357	100.00	8.18	2.8400	07/26/2033	07/28/2023
196120	江西2358	100.00	5.20	3.0700	07/26/2038	07/28/2023
196121	江西2359	100.00	4.92	3.1200	07/26/2043	07/28/2023
196122	江西2360	100.00	43.00	3.1200	07/26/2053	07/28/2023
196123	龙江2319	100.00	0.96	2.7000	07/26/2030	07/28/2023
196124	龙江2320	100.00	13.50	2.7100	07/26/2033	07/28/2023
196125	龙江2321	100.00	11.15	3.0100	07/26/2038	07/28/2023
196126	龙江2322	100.00	45.87	3.0900	07/26/2043	07/28/2023
196127	龙江2323	100.00	27.53	3.0900	07/26/2053	07/28/2023
196128	龙江2324	100.00	19.74	2.5000	07/26/2028	07/28/2023
196129	龙江2325	100.00	22.00	2.7600	07/26/2033	07/28/2023
196130	龙江2326	100.00	12.77	2.9400	07/26/2043	07/28/2023
112348	22嘉泰A1	100.00	5.35	3.4000	09/25/2023	07/31/2023
112349	22嘉泰A2	100.00	5.30	3.5000	06/25/2024	07/31/2023
112350	22嘉泰B	100.00	2.86	4.3000	03/25/2025	07/31/2023
112351	22嘉次	100.00	1.01		06/25/2025	07/31/2023
133580	23晋资02	100.00	10.00	3.7900	07/20/2028	07/31/2023
133591	23汽投01	100.00	5.00	3.7000	07/26/2026	07/31/2023
143084	23融惠4A	100.00	2.22	3.0000	05/16/2024	07/31/2023
143178	瑞新37A1	100.00	3.99	2.7900	06/19/2024	07/31/2023
143196	圆满012A	100.00	7.50	2.8900	07/21/2024	07/31/2023
143197	圆满012B	100.00	1.05	2.9800	09/22/2024	07/31/2023
143198	圆满012C	100.00	0.50	3.5000	09/22/2024	07/31/2023
143199	圆满012D	100.00	0.45	6.0000	10/20/2024	07/31/2023
143200	圆满012E	100.00	0.50		03/20/2025	07/31/2023
143201	东十二1A	100.00	19.00	2.7000	12/26/2023	07/31/2023
143202	东十二1B	100.00	1.00		12/26/2023	07/31/2023
143233	映月01优	100.00	7.78	2.9900	06/27/2024	07/31/2023
148380	23万科01	100.00	20.00	3.1000	07/24/2026	07/31/2023
148393	23招商局YK02	100.00	15.00	2.9000	07/25/2033	07/31/2023
196131	西藏2301	100.00	20.98	2.7200	07/27/2033	07/31/2023
196132	西藏2302	100.00	9.02	2.7100	07/27/2030	07/31/2023
196133	西藏2303	100.00	0.98	2.9500	07/27/2043	07/31/2023
196134	西藏2304	100.00	1.45	2.9500	07/27/2043	07/31/2023
196135	西藏2305	100.00	0.33	2.7200	07/27/2033	07/31/2023
196136	西藏2306	100.00	0.47	2.9500	07/27/2043	07/31/2023
196137	西藏2307	100.00	0.52	2.7200	07/27/2033	07/31/2023
196138	西藏2308	100.00	1.41	2.9500	07/27/2043	07/31/2023
196139	西藏2309	100.00	0.15	2.8700	07/27/2038	07/31/2023
196140	天津2343	100.00	1.00	2.9500	07/27/2043	07/31/2023
196141	天津2344	100.00	1.70	2.9500	07/27/2043	07/31/2023
196142	天津2345	100.00	2.80	2.9500	07/27/2043	07/31/2023
196143	天津2346	100.00	3.30	3.0900	07/27/2053	07/31/2023
196144	天津2347	100.00	1.65	2.4600	07/27/2028	07/31/2023
196145	天津2348	100.00	29.09	2.5100	07/27/2028	07/31/2023
196146	天津2349	100.00	396.24	2.5100	07/27/2028	07/31/2023
196147	山东2342	100.00	1.25	2.7100	07/27/2030	07/31/2023

续表

代码 Code	债券名称 Bond	发行价(元) Issue Price	流通量(亿元) Listed Volume	年利率% Interest%	到期日 Maturity Date	上市日期 Listing Date
196148	山东2343	100.00	0.46	2.7200	07/27/2033	07/31/2023
196149	山东2344	100.00	20.25	3.0900	07/27/2053	07/31/2023
196150	山东2345	100.00	152.35	2.7100	07/27/2030	07/31/2023
196151	宁波2318	100.00	64.48	2.6600	07/27/2030	07/31/2023
196152	宁波2319	100.00	25.80	2.6700	07/27/2033	07/31/2023
196153	海南2319	100.00	4.80	3.0900	07/27/2053	07/31/2023
196154	海南2320	100.00	23.28	2.7200	07/27/2033	07/31/2023
196155	海南2321	100.00	4.47	2.9200	07/27/2038	07/31/2023
196156	海南2322	100.00	1.42	3.0000	07/27/2043	07/31/2023
196157	海南2323	100.00	1.65	3.0900	07/27/2053	07/31/2023
196159	内蒙2317	100.00	19.91	2.8700	07/27/2033	07/31/2023
196160	内蒙2318	100.00	34.99	3.0200	07/27/2038	07/31/2023
196161	内蒙2319	100.00	49.96	3.1000	07/27/2043	07/31/2023
196162	内蒙2320	100.00	3.77	3.1400	07/27/2053	07/31/2023
196163	内蒙2321	100.00	35.69	2.8700	07/27/2033	07/31/2023
196164	内蒙2322	100.00	16.72	3.0200	07/27/2038	07/31/2023
196165	内蒙2323	100.00	24.50	3.1200	07/27/2043	07/31/2023
118037	N上声转	100.00	5.20	0.3000	07/05/2029	08/01/2023
133584	23桂债01	100.00	12.00	5.5000	07/25/2026	08/01/2023
133588	23岳湖01	100.00	12.00	4.8800	07/25/2026	08/01/2023
133589	23常投D4	100.00	5.00	3.0400	07/26/2024	08/01/2023
133593	23科投K2	100.00	10.00	4.8900	07/27/2028	08/01/2023
133595	23国恒01	100.00	2.00	6.5000	07/27/2025	08/01/2023
148391	23西部04	100.00	10.00	2.9000	07/26/2026	08/01/2023
196112	陕西2344	100.00	6.18	2.5100	07/28/2028	08/01/2023
196166	青岛2333	100.00	9.00	2.7300	07/28/2033	08/01/2023
196167	青岛2334	100.00	4.10	2.8700	07/28/2038	08/01/2023
196168	青岛2335	100.00	37.90	2.9500	07/28/2043	08/01/2023
196169	青岛2336	100.00	9.00	3.0900	07/28/2053	08/01/2023
196170	青岛2337	100.00	6.14	2.8700	07/28/2038	08/01/2023
196171	青岛2338	100.00	21.70	3.0500	07/28/2043	08/01/2023
196172	青岛2339	100.00	0.40	3.0900	07/28/2053	08/01/2023
196173	青岛2340	100.00	0.40	2.7300	07/28/2033	08/01/2023
196174	青岛2341	100.00	0.50	2.9500	07/28/2043	08/01/2023
196176	新疆2328	100.00	60.60	2.5100	07/28/2028	08/01/2023
196177	新疆2329	100.00	111.80	2.9000	07/28/2033	08/01/2023
196178	新疆2330	100.00	37.10	2.9200	07/28/2033	08/01/2023
196179	新疆2331	100.00	15.30	3.0700	07/28/2038	08/01/2023
196180	新疆2332	100.00	7.30	3.1200	07/28/2043	08/01/2023
196181	新疆2333	100.00	3.20	2.7100	07/28/2030	08/01/2023
108582	贴债2344	99.70	300.80		10/30/2023	08/02/2023
111015	N东亚转	100.00	6.90	0.2000	07/05/2029	08/02/2023
117208	23焦煤EB	100.00	25.00	0.0100	07/27/2026	08/02/2023
117209	23重工EB	100.00	7.00	0.1000	07/28/2026	08/02/2023
123204	金丹转债	100.00	7.00	0.2000	07/12/2029	08/02/2023
143063	绿金28A1	100.00	6.47	3.1500	04/25/2024	08/02/2023
143157	天下2优1	100.00	2.70	3.0000	02/15/2024	08/02/2023
143158	天下2优2	100.00	2.30	3.4500	03/15/2025	08/02/2023
143235	23驿停01	100.00	2.10	3.8000	11/23/2043	08/02/2023
143237	深知4A1	100.00	3.64	3.2000	06/30/2024	08/02/2023
143247	惠和19A	100.00	5.61	2.7500	07/11/2024	08/02/2023
148385	23中交04	100.00	7.00	4.0800	07/21/2025	08/02/2023

续表

代码 Code	债券名称 Bond	发行价(元) Issue Price	流通量(亿元) Listed Volume	年利率% Interest%	到期日 Maturity Date	上市日期 Listing Date
148396	23深铁07	100.00	5.00	2.6800	07/27/2025	08/02/2023
148397	23深铁08	100.00	10.00	3.3100	07/27/2033	08/02/2023
196182	云南2316	100.00	31.00	2.7300	07/31/2033	08/02/2023
196183	云南2317	100.00	138.57	2.5200	07/31/2028	08/02/2023
196184	云南2318	100.00	59.56	2.7100	07/31/2030	08/02/2023
196185	云南2319	100.00	14.80	2.5200	07/31/2028	08/02/2023
196186	云南2320	100.00	9.10	2.5200	07/31/2028	08/02/2023
196187	云南2321	100.00	47.00	2.7300	07/31/2033	08/02/2023
133590	23鄂科02	100.00	10.00	3.3800	07/28/2028	08/03/2023
133596	23天楹GK	100.00	1.00	6.0000	07/31/2024	08/03/2023
143168	招盈02优	100.00	8.61	2.6300	06/17/2024	08/03/2023
143174	东十一4A	100.00	8.40	2.8300	06/22/2025	08/03/2023
143175	东十一4B	100.00	0.45	3.2800	06/22/2025	08/03/2023
143176	东十一4C	100.00	0.55	5.5000	06/22/2025	08/03/2023
143177	东十一4D	100.00	0.60		06/22/2025	08/03/2023
148384	23天投Y1	100.00	15.00	3.3400	07/21/2033	08/03/2023
148394	23漳经01	100.00	3.00	4.4000	07/28/2028	08/03/2023
196188	吉林2324	100.00	15.14	2.8700	08/01/2033	08/03/2023
196189	吉林2325	100.00	2.83	2.8900	08/01/2033	08/03/2023
196190	吉林2326	100.00	6.59	2.9000	08/01/2033	08/03/2023
196191	吉林2327	100.00	10.81	2.9000	08/01/2033	08/03/2023
196192	吉林2328	100.00	8.56	2.9100	08/01/2033	08/03/2023
196193	吉林2329	100.00	98.86	3.1300	08/01/2038	08/03/2023
196194	吉林2330	100.00	12.14	3.1100	08/01/2043	08/03/2023
114724	23枣发01	100.00	5.00	5.1800	07/30/2028	08/04/2023
114862	23文控01	100.00	7.00	6.5000	07/31/2026	08/04/2023
127089	晶澳转债	100.00	89.60	0.2000	07/17/2029	08/04/2023
143203	荟赢45A	100.00	4.50	3.1800	12/26/2024	08/04/2023
143204	荟赢45B	100.00	0.50		12/26/2024	08/04/2023
143205	2美月6A	100.00	4.33	2.6000	06/25/2024	08/04/2023
143206	2美月6B	100.00	0.31	3.3000	06/25/2024	08/04/2023
143207	2美月6次	100.00	0.36		04/27/2025	08/04/2023
143243	鹏睿06A	100.00	4.90	2.7500	07/11/2024	08/04/2023
143245	西安1优	100.00	1.32	3.5000	07/10/2025	08/04/2023
143246	西安1次	100.00	0.01		07/10/2025	08/04/2023
148390	23重发03	100.00	5.00	2.9500	07/28/2028	08/04/2023
196175	新疆2327	100.00	6.60	2.3300	08/02/2026	08/04/2023
196195	吉林2331	100.00	81.50	2.8000	08/02/2030	08/04/2023
196196	吉林2332	100.00	61.69	2.8400	08/02/2030	08/04/2023
196198	深圳2341	100.00	5.40	2.6500	08/02/2033	08/04/2023
196199	深圳2342	100.00	3.38	2.6500	08/02/2033	08/04/2023
196200	深圳2343	100.00	5.52	2.8600	08/02/2043	08/04/2023
196201	深圳2344	100.00	5.56	2.8400	08/02/2038	08/04/2023
196202	深圳2345	100.00	3.13	2.7900	08/02/2038	08/04/2023
196203	深圳2346	100.00	2.60	2.9100	08/02/2043	08/04/2023
133585	23海城K1	100.00	3.00	3.2500	07/25/2028	08/07/2023
133586	23椒发01	100.00	5.00	3.5500	07/31/2026	08/07/2023
148388	23长轨G2	100.00	5.00	2.8000	07/27/2028	08/07/2023
148395	23振业02	100.00	7.50	3.4500	08/01/2026	08/07/2023
148398	23国际P3	100.00	16.00	2.9900	07/26/2028	08/07/2023
196204	山西2335	100.00	16.68	2.7300	08/03/2030	08/07/2023
196205	山西2336	100.00	0.45	2.7500	08/03/2033	08/07/2023

续表

代码 Code	债券名称 Bond	发行价(元) Issue Price	流通量(亿元) Listed Volume	年利率% Interest%	到期日 Maturity Date	上市日期 Listing Date
196206	山西2337	100.00	5.00	3.0100	08/03/2043	08/07/2023
196207	山西2338	100.00	20.20	3.0100	08/03/2043	08/07/2023
196208	广东2343	100.00	44.78	2.7500	08/03/2033	08/07/2023
196209	广东2344	100.00	24.11	2.6800	08/03/2030	08/07/2023
196210	广东2345	100.00	115.00	2.8500	08/03/2033	08/07/2023
196211	广东2346	100.00	111.02	2.9900	08/03/2038	08/07/2023
196212	广东2347	100.00	64.51	3.0600	08/03/2043	08/07/2023
196213	广东2348	100.00	125.76	3.1000	08/03/2053	08/07/2023
196214	广东2349	100.00	100.00	2.8500	08/03/2033	08/07/2023
196215	广东2350	100.00	52.81	2.8400	08/03/2033	08/07/2023
196216	广东2351	100.00	44.66	2.9900	08/03/2038	08/07/2023
196217	广东2352	100.00	25.21	3.0600	08/03/2043	08/07/2023
196218	广东2353	100.00	4.60	2.9900	08/03/2038	08/07/2023
196219	广东2354	100.00	94.88	2.8200	08/03/2033	08/07/2023
196220	广东2355	100.00	109.70	2.9900	08/03/2038	08/07/2023
196221	广东2356	100.00	13.80	2.8400	08/03/2033	08/07/2023
196222	广东2357	100.00	77.00	2.6800	08/03/2030	08/07/2023
196223	广东2358	100.00	190.20	2.4900	08/03/2028	08/07/2023
196224	广东2359	100.00	65.31	2.6800	08/03/2030	08/07/2023
196225	河南2339	100.00	90.54	2.4900	08/03/2028	08/07/2023
196226	河南2340	100.00	124.50	2.5400	08/03/2028	08/07/2023
196227	河南2341	100.00	116.89	2.5400	08/03/2028	08/07/2023
123205	大叶转债	100.00	4.76	0.2000	07/16/2029	08/08/2023
123206	开能转债	100.00	2.50	0.3000	07/19/2029	08/08/2023
133597	23高教02	100.00	10.00	3.9300	08/03/2026	08/08/2023
143182	桂语15A1	100.00	9.20	3.1500	06/06/2024	08/08/2023
143241	恒煦11A1	100.00	6.81		07/04/2024	08/08/2023
143253	GC海伦优	100.00	35.91	3.1800	07/11/2041	08/08/2023
148400	23鞍钢KY05	100.00	30.00	3.6000	07/28/2033	08/08/2023
148403	23粤海资本02	100.00	5.00	3.2000	08/02/2028	08/08/2023
148404	23龙城07	100.00	4.00	3.1500	08/02/2026	08/08/2023
108583	贴债2345	99.19	650.00		02/05/2024	08/09/2023
108584	贴债2346	99.69	300.00		11/06/2023	08/09/2023
123207	冠中转债	100.00	4.00	0.4000	07/20/2029	08/09/2023
133601	23宣城01	100.00	5.00	4.1000	08/04/2028	08/09/2023
143192	徐保5A	100.00	4.20	2.8000	06/15/2024	08/09/2023
143193	徐保5次	100.00	0.23		06/15/2025	08/09/2023
143213	示范区2A	100.00	2.47	3.2000	06/26/2024	08/09/2023
143215	中小微4A	100.00	2.44	3.2000	06/26/2024	08/09/2023
148401	23兴城Y5	100.00	13.00	3.4000	08/02/2033	08/09/2023
148402	23兴城Y6	100.00	5.00	4.0300	08/02/2038	08/09/2023
148409	23路桥YK03	100.00	8.00	3.3000	08/03/2033	08/09/2023
196197	深圳2340	100.00	18.00	2.6300	08/07/2030	08/09/2023
196228	浙江2339	100.00	74.79	2.7000	08/07/2033	08/09/2023
196229	浙江2340	100.00	113.05	2.7000	08/07/2033	08/09/2023
196230	浙江2341	100.00	59.00	2.7000	08/07/2033	08/09/2023
196231	浙江2342	100.00	8.40	2.6800	08/07/2030	08/09/2023
196232	浙江2343	100.00	10.73	2.9000	08/07/2043	08/09/2023
196233	浙江2344	100.00	30.31	2.5000	08/07/2028	08/09/2023
196234	浙江2345	100.00	8.60	2.6800	08/07/2030	08/09/2023
196235	浙江2346	100.00	60.53	2.7000	08/07/2033	08/09/2023
196236	浙江2347	100.00	39.86	2.8400	08/07/2038	08/09/2023

续表

代码 Code	债券名称 Bond	发行价(元) Issue Price	流通量(亿元) Listed Volume	年利率% Interest%	到期日 Maturity Date	上市日期 Listing Date
196237	浙江2348	100.00	256.50	2.9000	08/07/2043	08/09/2023
196238	浙江2349	100.00	10.55	3.0500	08/07/2053	08/09/2023
118038	N金宏转	100.00	10.16	0.3000	07/16/2029	08/10/2023
123208	孩王转债	100.00	10.39	0.3000	07/23/2029	08/10/2023
137179	23新华EB	100.00	6.00	0.1000	08/01/2026	08/10/2023
143217	2美月5A	100.00	8.66	2.6000	06/25/2024	08/10/2023
143218	2美月5B	100.00	0.62	3.3000	06/25/2024	08/10/2023
143219	2美月5次	100.00	0.72		04/27/2025	08/10/2023
143296	灿熠08优	100.00	4.93	5.1500	07/14/2026	08/10/2023
148410	23滨房01	100.00	7.00	4.2000	08/02/2025	08/10/2023
148411	23怡亚02	100.00	3.00	4.1000	08/03/2026	08/10/2023
196239	云南2322	100.00	54.18	2.5400	08/08/2028	08/10/2023
196240	云南2323	100.00	21.70	2.7300	08/08/2030	08/10/2023
196241	云南2324	100.00	131.89	3.1000	08/08/2053	08/10/2023
196242	云南2325	100.00	71.34	3.0500	08/08/2043	08/10/2023
196243	云南2326	100.00	90.96	2.8500	08/08/2033	08/10/2023
196244	云南2327	100.00	89.27	2.7300	08/08/2030	08/10/2023
196245	云南2328	100.00	14.13	2.7300	08/08/2030	08/10/2023
196246	云南2329	100.00	108.41	3.1000	08/08/2053	08/10/2023
133599	23益交01	100.00	5.00	4.6000	08/03/2028	08/11/2023
133600	23益交02	100.00	0.79	5.7500	08/03/2026	08/11/2023
133602	23岳建03	100.00	12.00	3.9800	08/07/2026	08/11/2023
133604	23浏发02	100.00	10.00	3.6000	08/08/2028	08/11/2023
143229	东十一5A	100.00	8.40	3.0000	06/29/2025	08/11/2023
143230	东十一5B	100.00	0.45	3.3500	06/29/2025	08/11/2023
143231	东十一5C	100.00	0.55	5.5000	06/29/2025	08/11/2023
143232	东十一5D	100.00	0.60		06/29/2025	08/11/2023
196247	湖南2399	100.00	35.99	2.8300	08/09/2033	08/11/2023
196248	湘23100	100.00	20.00	3.1000	08/09/2053	08/11/2023
196250	龙江2328	100.00	27.48	2.5400	08/09/2028	08/11/2023
196251	龙江2329	100.00	154.19	2.5900	08/09/2028	08/11/2023
196252	山东2346	100.00	11.38	2.7200	08/09/2030	08/11/2023
196253	山东2347	100.00	146.66	3.1000	08/09/2053	08/11/2023
196254	山东2348	100.00	1.24	2.7200	08/09/2030	08/11/2023
196255	山东2349	100.00	1.00	2.8500	08/09/2033	08/11/2023
196256	山东2350	100.00	3.50	3.0300	08/09/2038	08/11/2023
196257	山东2351	100.00	6.58	3.0700	08/09/2043	08/11/2023
196258	山东2352	100.00	0.10	3.1000	08/09/2053	08/11/2023
108585	贴债2347	99.94	202.70		09/07/2023	08/14/2023
108586	贴债2348	99.81	201.20		10/12/2023	08/14/2023
118040	N宏微转	100.00	4.30	0.5000	07/24/2029	08/14/2023
123211	阳谷转债	100.00	6.50	0.3000	07/26/2029	08/14/2023
133594	23广开02	100.00	21.00	3.5000	07/28/2028	08/14/2023
133598	23晋资03	100.00	5.00	3.8500	08/03/2028	08/14/2023
143255	安康3A1	100.00	1.75	3.5000	08/26/2024	08/14/2023
143256	安康3A2	100.00	1.80	3.8000	08/26/2025	08/14/2023
143257	安康3B	100.00	0.46	4.8500	08/25/2026	08/14/2023
143258	安康3C	100.00	0.52	6.4000	08/25/2026	08/14/2023
143259	安康3次1	100.00	0.23		08/25/2026	08/14/2023
143281	合丰1A	100.00	3.65	3.5000	07/20/2025	08/14/2023
143285	南高11A1	100.00	1.26	3.2000	07/21/2024	08/14/2023
143307	23悦达优	100.00	2.96	4.9500	01/26/2025	08/14/2023

续表

代码 Code	债券名称 Bond	发行价(元) Issue Price	流通量(亿元) Listed Volume	年利率% Interest%	到期日 Maturity Date	上市日期 Listing Date
111016	N神通转	100.00	5.77	0.2000	07/24/2029	08/15/2023
118039	N煜邦转	100.00	4.11	0.5000	07/19/2029	08/15/2023
127090	兴瑞转债	100.00	4.62	0.2000	07/23/2029	08/15/2023
143265	中悦1优	100.00	2.66	2.8700	07/18/2024	08/15/2023
143272	满馨13A1	100.00	3.75	2.8000	08/18/2024	08/15/2023
143273	满馨13A2	100.00	0.52	3.0500	09/29/2024	08/15/2023
143274	满馨13B	100.00	0.25	3.4800	10/17/2024	08/15/2023
143275	满馨13C	100.00	0.23	5.9000	11/18/2024	08/15/2023
148414	23广晟KD	100.00	10.00	2.3500	08/08/2024	08/15/2023
196260	福建2320	100.00	114.59	2.6700	08/11/2030	08/15/2023
196261	河北2341	100.00	60.49	2.7100	08/11/2030	08/15/2023
196262	河北2342	100.00	108.02	2.3500	08/11/2026	08/15/2023
196263	河北2343	100.00	15.77	2.5300	08/11/2028	08/15/2023
196264	河北2344	100.00	7.95	2.8700	08/11/2038	08/15/2023
196265	河北2345	100.00	84.39	2.8700	08/11/2038	08/15/2023
196266	河北2346	100.00	22.91	2.9300	08/11/2043	08/15/2023
196267	河北2347	100.00	25.80	3.0900	08/11/2053	08/15/2023
196268	河北2348	100.00	75.00	2.7500	08/11/2033	08/15/2023
108587	贴债2349	99.70	301.00		11/13/2023	08/16/2023
123212	立中转债	100.00	9.00	0.3000	07/26/2029	08/16/2023
123213	天源转债	100.00	10.00	0.3000	07/27/2029	08/16/2023
133610	23益阳V1	100.00	5.00	4.8800	08/09/2025	08/16/2023
133611	23经投V1	100.00	7.64	4.6000	08/10/2028	08/16/2023
143194	23融惠5A	100.00	1.77	2.8000	06/06/2024	08/16/2023
143305	庐陵二1A	100.00	5.00	3.8000	07/25/2024	08/16/2023
148412	23深铁09	100.00	4.00	2.6300	08/04/2025	08/16/2023
148413	23深铁10	100.00	15.00	3.2800	08/04/2033	08/16/2023
148415	23越租G1	100.00	10.00	3.1900	08/09/2026	08/16/2023
148418	23长开03	100.00	6.94	7.1000	08/09/2028	08/16/2023
148419	23长开04	100.00	2.00	7.5000	08/09/2028	08/16/2023
196249	龙江2327	100.00	11.80	2.3400	08/14/2026	08/16/2023
102245	国债2317	100.00	952.70	2.1800	08/15/2026	08/17/2023
123209	聚隆转债	100.00	2.19	0.3000	07/25/2029	08/17/2023
133606	23吉控02	100.00	10.00	4.0700	08/10/2026	08/17/2023
133607	23周城V2	100.00	5.00	5.1300	08/10/2026	08/17/2023
143313	星鸿1A	100.00	3.56	2.9500	08/14/2024	08/17/2023
143314	星鸿1B	100.00	0.20	3.4000	08/14/2024	08/17/2023
143320	工投1A	100.00	6.50	3.7000	01/26/2025	08/17/2023
143321	工投1B	100.00	1.00	4.2000	07/26/2025	08/17/2023
143323	桂融11优	100.00	0.97	3.5000	07/25/2024	08/17/2023
143324	桂融11次	100.00	0.01		07/25/2024	08/17/2023
148420	23深投03	100.00	5.00	3.0000	08/11/2028	08/17/2023
148421	23深投04	100.00	10.00	3.2300	08/11/2033	08/17/2023
112418	G日城01	100.00	1.17	4.5500	07/22/2024	08/18/2023
112419	G日城02	100.00	1.31	4.9300	07/22/2025	08/18/2023
112420	G日城03	100.00	1.43	5.3700	07/22/2026	08/18/2023
112421	G日城04	100.00	1.57	5.4700	07/22/2027	08/18/2023
112422	G日城05	100.00	1.72	5.5700	07/22/2028	08/18/2023
112423	G日城次	100.00	0.35		07/22/2028	08/18/2023
123210	信服转债	100.00	12.15	0.3000	07/26/2029	08/18/2023
123214	东宝转债	100.00	4.55	0.3000	07/30/2029	08/18/2023
133608	23金华D2	100.00	4.00	2.2200	11/07/2023	08/18/2023

续表

代码 Code	债券名称 Bond	发行价(元) Issue Price	流通量(亿元) Listed Volume	年利率% Interest%	到期日 Maturity Date	上市日期 Listing Date
143220	徐租28A	100.00	9.80	2.8000	06/23/2024	08/18/2023
143221	徐租28次	100.00	0.50		10/22/2028	08/18/2023
143287	启悦3A	100.00	3.90	3.5000	05/21/2025	08/18/2023
143288	启悦3B	100.00	0.35	5.3800	06/22/2025	08/18/2023
143289	启悦3次	100.00	0.75		03/22/2026	08/18/2023
143309	徐租33A1	100.00	7.10	2.7800	07/21/2024	08/18/2023
143310	徐租33A2	100.00	5.80	2.9800	07/21/2025	08/18/2023
143311	徐租33A3	100.00	4.10	3.2800	07/21/2026	08/18/2023
143312	徐租33次	100.00	0.90		07/23/2028	08/18/2023
143341	云保理2A	100.00	3.50	3.8000	07/25/2024	08/18/2023
143342	云保理2B	100.00	2.65	4.0000	10/27/2024	08/18/2023
148417	23中航K1	100.00	15.00	2.8400	08/11/2026	08/18/2023
196259	福建2319	100.00	6.14	2.3000	08/16/2026	08/18/2023
196269	安徽2381	100.00	176.54	2.7100	08/16/2030	08/18/2023
196270	安徽2382	100.00	34.03	2.7100	08/16/2030	08/18/2023
196271	四川2354	100.00	0.50	2.3500	08/16/2026	08/18/2023
196272	四川2355	100.00	2.03	2.5200	08/16/2028	08/18/2023
196273	四川2356	100.00	1.76	2.7100	08/16/2030	08/18/2023
196274	四川2357	100.00	22.76	2.7400	08/16/2033	08/18/2023
196275	四川2358	100.00	36.14	2.9200	08/16/2038	08/18/2023
196276	四川2359	100.00	110.29	3.0000	08/16/2043	08/18/2023
196277	四川2360	100.00	10.62	3.0900	08/16/2053	08/18/2023
196278	四川2361	100.00	5.79	3.0900	08/16/2053	08/18/2023
196279	四川2362	100.00	9.00	2.3500	08/16/2026	08/18/2023
196280	四川2363	100.00	73.62	2.5200	08/16/2028	08/18/2023
196281	吉林2333	100.00	1.17	2.8500	08/16/2033	08/18/2023
196282	吉林2334	100.00	1.43	2.8500	08/16/2033	08/18/2023
196283	吉林2335	100.00	11.93	2.8700	08/16/2033	08/18/2023
196284	吉林2336	100.00	1.57	2.8900	08/16/2033	08/18/2023
196285	吉林2337	100.00	21.77	3.0400	08/16/2038	08/18/2023
198316	贵州2317	100.00	47.74	2.7900	08/16/2033	08/18/2023
198317	贵州2318	100.00	151.03	2.5700	08/16/2028	08/18/2023
111996	铁道2313	100.00	50.00	2.8500	08/17/2033	08/21/2023
111997	铁道2314	100.00	50.00	3.0400	08/17/2053	08/21/2023
114842	23菁弘01	100.00	10.00	4.5000	08/15/2026	08/21/2023
133603	23株资02	100.00	7.10	5.7000	08/15/2025	08/21/2023
133615	23武进03	100.00	3.50	4.0000	08/16/2028	08/21/2023
143330	鹏远03A	100.00	4.36	2.8000	07/25/2024	08/21/2023
148424	23西部05	100.00	10.00	2.9500	08/14/2026	08/21/2023
196286	北京2335	100.00	5.50	2.1900	08/17/2025	08/21/2023
196287	北京2336	100.00	25.21	2.3000	08/17/2026	08/21/2023
196288	北京2337	100.00	16.40	2.6500	08/17/2030	08/21/2023
196289	厦门2313	100.00	5.00	2.6800	08/17/2033	08/21/2023
196290	厦门2314	100.00	75.00	3.0200	08/17/2043	08/21/2023
196291	厦门2315	100.00	5.00	2.6800	08/17/2033	08/21/2023
196292	厦门2316	100.00	30.00	3.0200	08/17/2043	08/21/2023
196293	厦门2317	100.00	7.00	2.6200	08/17/2030	08/21/2023
196294	厦门2318	100.00	0.50	2.6200	08/17/2030	08/21/2023
196295	厦门2319	100.00	1.50	2.6200	08/17/2030	08/21/2023
196296	厦门2320	100.00	1.00	2.6800	08/17/2033	08/21/2023
196297	厦门2321	100.00	0.30	2.8700	08/17/2043	08/21/2023
196298	厦门2322	100.00	2.50	2.8200	08/17/2038	08/21/2023

续表

代码 Code	债券名称 Bond	发行价(元) Issue Price	流通量(亿元) Listed Volume	年利率% Interest%	到期日 Maturity Date	上市日期 Listing Date
196299	厦门2323	100.00	1.00	2.8200	08/17/2038	08/21/2023
196300	厦门2324	100.00	2.00	2.8200	08/17/2038	08/21/2023
196301	厦门2325	100.00	2.20	2.6800	08/17/2033	08/21/2023
196302	厦门2326	100.00	0.30	2.6800	08/17/2033	08/21/2023
196304	厦门2328	100.00	20.69	2.6800	08/17/2033	08/21/2023
196305	厦门2329	100.00	14.00	3.0100	08/17/2043	08/21/2023
118041	N星球转	100.00	6.20	0.2000	07/30/2029	08/22/2023
133605	23德产K1	100.00	20.00	4.0400	08/15/2028	08/22/2023
133612	23SXFZ01	100.00	5.00	4.0000	08/15/2030	08/22/2023
133614	23新交01	100.00	5.00	3.7000	08/15/2028	08/22/2023
143283	龙华1A1	100.00	0.82	3.2500	07/21/2024	08/22/2023
148422	23徐工01	100.00	20.00	2.9300	08/11/2026	08/22/2023
196158	海南2324	100.00	2.10	2.4500	08/18/2028	08/22/2023
196306	重庆2333	100.00	5.80	2.7100	08/18/2033	08/22/2023
196307	重庆2334	100.00	18.66	3.0600	08/18/2053	08/22/2023
196308	重庆2335	100.00	59.00	2.6900	08/18/2030	08/22/2023
196309	重庆2336	100.00	37.75	2.6900	08/18/2030	08/22/2023
196310	重庆2337	100.00	90.00	2.5000	08/18/2028	08/22/2023
196311	重庆2338	100.00	93.00	2.5000	08/18/2028	08/22/2023
196312	重庆2339	100.00	48.34	2.5000	08/18/2028	08/22/2023
196313	湘23101	100.00	349.99	2.8000	08/18/2033	08/22/2023
196314	湘23102	100.00	1.81	2.8200	08/18/2033	08/22/2023
196315	湘23103	100.00	6.30	3.0200	08/18/2043	08/22/2023
196316	湘23104	100.00	3.98	3.0200	08/18/2043	08/22/2023
196317	湘23105	100.00	1.25	3.0000	08/18/2038	08/22/2023
196318	湘23106	100.00	4.74	3.0200	08/18/2043	08/22/2023
196319	湘23107	100.00	1.88	2.9900	08/18/2038	08/22/2023
196320	湘23108	100.00	4.22	3.0200	08/18/2043	08/22/2023
196321	湘23109	100.00	3.97	3.0000	08/18/2038	08/22/2023
196322	湘23110	100.00	12.01	3.0200	08/18/2043	08/22/2023
196323	湘23111	100.00	7.47	3.0000	08/18/2038	08/22/2023
196324	湘23112	100.00	3.00	3.0200	08/18/2043	08/22/2023
196325	湘23113	100.00	5.57	3.0000	08/18/2038	08/22/2023
196326	湘23114	100.00	3.10	3.0000	08/18/2038	08/22/2023
196327	湘23115	100.00	3.40	3.0200	08/18/2043	08/22/2023
196328	辽宁2332	100.00	19.60	2.5000	08/18/2028	08/22/2023
196329	辽宁2333	100.00	6.49	2.7600	08/18/2033	08/22/2023
196330	辽宁2334	100.00	14.94	2.9100	08/18/2038	08/22/2023
196331	辽宁2335	100.00	20.52	2.9600	08/18/2043	08/22/2023
196332	辽宁2336	100.00	3.55	3.0600	08/18/2053	08/22/2023
196333	海南2325	100.00	3.51	2.7800	08/18/2033	08/22/2023
196334	海南2326	100.00	48.88	2.6900	08/18/2030	08/22/2023
196336	内蒙2315	100.00	50.90	2.3400	08/18/2026	08/22/2023
196337	内蒙2324	100.00	34.27	2.5500	08/18/2028	08/22/2023
196338	内蒙2325	100.00	11.09	2.5500	08/18/2028	08/22/2023
108588	贴债2350	99.70	301.00		11/20/2023	08/23/2023
123215	铭利转债	100.00	10.00	0.3000	08/02/2029	08/23/2023
123216	科顺转债	100.00	21.98	0.3000	08/03/2029	08/23/2023
133609	23仁寿02	100.00	9.00	5.1500	08/15/2026	08/23/2023
133617	23晋投D1	100.00	10.00	3.1100	08/17/2024	08/23/2023
148407	23天投03	100.00	5.00	2.9700	08/14/2026	08/23/2023
148408	23天投04	100.00	10.00	3.4500	08/14/2028	08/23/2023

续表

代码 Code	债券名称 Bond	发行价(元) Issue Price	流通量(亿元) Listed Volume	年利率% Interest%	到期日 Maturity Date	上市日期 Listing Date
148425	23国证07	100.00	8.00	2.5300	08/16/2025	08/23/2023
148426	23国证08	100.00	35.00	2.7200	08/16/2026	08/23/2023
123217	富仕转债	100.00	5.70	0.3000	08/07/2029	08/24/2023
133587	23绵交02	100.00	8.00	4.6000	08/17/2026	08/24/2023
196303	厦门2327	100.00	3.00	2.3000	08/22/2026	08/24/2023
196335	上海2312	100.00	41.80	2.4300	08/22/2028	08/24/2023
196339	上海2313	100.00	35.90	2.6300	08/22/2033	08/24/2023
196340	上海2314	100.00	2.30	2.9900	08/22/2053	08/24/2023
196341	上海2315	100.00	12.80	2.6300	08/22/2033	08/24/2023
196342	上海2316	100.00	1.82	2.7900	08/22/2038	08/24/2023
196343	上海2317	100.00	0.97	2.9900	08/22/2053	08/24/2023
196344	上海2318	100.00	8.00	2.4300	08/22/2028	08/24/2023
196345	上海2319	100.00	23.50	2.6300	08/22/2033	08/24/2023
196346	上海2320	100.00	10.00	2.7900	08/22/2038	08/24/2023
196347	上海2321	100.00	21.90	2.2700	08/22/2026	08/24/2023
196348	上海2322	100.00	104.10	2.4300	08/22/2028	08/24/2023
196349	上海2323	100.00	178.20	2.6300	08/22/2033	08/24/2023
196350	上海2324	100.00	13.70	2.2700	08/22/2026	08/24/2023
196351	上海2325	100.00	24.80	2.4300	08/22/2028	08/24/2023
196352	上海2326	100.00	159.90	2.6300	08/22/2033	08/24/2023
133620	23漳经02	100.00	2.00	3.8000	08/21/2026	08/25/2023
133621	23漳经03	100.00	3.00	4.2500	08/21/2026	08/25/2023
133623	23商丘07	100.00	11.00	5.3000	08/18/2025	08/25/2023
133624	23岸资02	100.00	0.70	3.3800	08/21/2026	08/25/2023
143261	耀月4A	100.00	2.67	2.9500	07/30/2024	08/25/2023
143262	耀月4B	100.00	0.15	3.4000	07/30/2024	08/25/2023
143263	耀月4次A	100.00	0.09		07/30/2024	08/25/2023
143264	耀月4次B	100.00	0.09		07/30/2024	08/25/2023
143277	秦创1优	100.00	0.95	3.8500	06/30/2026	08/25/2023
148416	23蓉金02	100.00	10.00	3.2000	08/16/2028	08/25/2023
148429	23申证03	100.00	22.00	2.5000	08/17/2025	08/25/2023
148430	23申证04	100.00	18.00	2.6700	08/17/2026	08/25/2023
148431	23招路K1	100.00	10.00	2.6900	08/21/2026	08/25/2023
148432	23深铁11	100.00	13.00	3.1400	08/21/2033	08/25/2023
148433	23长江D2	100.00	10.00	2.2600	08/18/2024	08/25/2023
196353	江苏2323	100.00	153.30	2.6000	08/23/2030	08/25/2023
196354	江苏2324	100.00	119.19	2.9700	08/23/2053	08/25/2023
196355	江苏2325	100.00	178.94	2.4200	08/23/2028	08/25/2023
196356	江苏2326	100.00	365.69	2.2600	08/23/2026	08/25/2023
196357	青岛2342	100.00	1.53	2.6400	08/23/2030	08/25/2023
196358	青岛2343	100.00	22.00	2.4600	08/23/2028	08/25/2023
196359	青岛2344	100.00	8.22	2.6400	08/23/2030	08/25/2023
196360	广西2324	100.00	80.34	2.6400	08/23/2030	08/25/2023
196361	广西2325	100.00	60.21	3.0200	08/23/2053	08/25/2023
196362	广西2326	100.00	9.75	3.0200	08/23/2053	08/25/2023
196363	广西2327	100.00	8.28	2.9900	08/23/2043	08/25/2023
196364	广西2328	100.00	96.76	2.9900	08/23/2043	08/25/2023
196365	广西2329	100.00	12.79	2.4600	08/23/2028	08/25/2023
196366	广西2330	100.00	11.15	2.4600	08/23/2028	08/25/2023
196367	广西2331	100.00	75.71	2.4600	08/23/2028	08/25/2023
196368	广西2332	100.00	170.16	2.2800	08/23/2026	08/25/2023
113068	N金铜转	100.00	14.50	0.2000	07/27/2029	08/28/2023

续表

代码 Code	债券名称 Bond	发行价(元) Issue Price	流通量(亿元) Listed Volume	年利率% Interest%	到期日 Maturity Date	上市日期 Listing Date
143366	满悦1A1	100.00	3.50	2.6700	09/09/2024	08/28/2023
143367	满悦1A2	100.00	0.80	2.9000	11/07/2024	08/28/2023
143368	满悦1B	100.00	0.25	3.4000	11/21/2024	08/28/2023
143369	满悦1次	100.00	0.45		05/08/2025	08/28/2023
148436	23中建国投G1	100.00	11.00	2.8800	08/22/2026	08/28/2023
196370	安徽2384	100.00	2.56	2.7600	08/24/2033	08/28/2023
196371	安徽2385	100.00	1.89	2.4600	08/24/2028	08/28/2023
196372	安徽2386	100.00	6.30	2.6400	08/24/2030	08/28/2023
196373	安徽2387	100.00	7.66	2.6600	08/24/2033	08/28/2023
196374	安徽2388	100.00	4.00	2.7600	08/24/2033	08/28/2023
196375	安徽2389	100.00	7.66	2.7600	08/24/2033	08/28/2023
196376	安徽2390	100.00	36.89	2.9400	08/24/2038	08/28/2023
196377	安徽2391	100.00	44.73	2.9900	08/24/2043	08/28/2023
196378	安徽2392	100.00	15.79	3.0100	08/24/2053	08/28/2023
196379	宁夏2312	100.00	18.77	2.3000	08/24/2026	08/28/2023
196380	宁夏2313	100.00	0.27	2.4600	08/24/2028	08/28/2023
196381	宁夏2314	100.00	1.20	2.7600	08/24/2033	08/28/2023
196382	宁夏2315	100.00	0.88	2.7600	08/24/2033	08/28/2023
196383	宁夏2316	100.00	7.57	2.9800	08/24/2043	08/28/2023
196384	宁夏2317	100.00	1.64	3.0100	08/24/2053	08/28/2023
196385	山东2353	100.00	30.59	2.6800	08/24/2030	08/28/2023
196386	山东2354	100.00	170.09	3.0100	08/24/2053	08/28/2023
196387	山东2355	100.00	50.59	2.6800	08/24/2030	08/28/2023
196388	山东2356	100.00	7.32	2.6800	08/24/2030	08/28/2023
196389	山东2357	100.00	1.40	2.7600	08/24/2033	08/28/2023
196390	山东2358	100.00	0.50	3.0100	08/24/2053	08/28/2023
196391	山东2359	100.00	196.37	2.6800	08/24/2030	08/28/2023
196392	山东2360	100.00	581.76	2.6800	08/24/2030	08/28/2023
196404	湖北2394	100.00	23.42	2.5900	08/24/2030	08/28/2023
196405	湖北2395	100.00	2.10	2.6600	08/24/2033	08/28/2023
196406	湖北2396	100.00	16.30	2.8300	08/24/2038	08/28/2023
196407	湖北2397	100.00	39.49	2.9800	08/24/2043	08/28/2023
196408	湖北2398	100.00	10.78	3.0100	08/24/2053	08/28/2023
196409	湖北2399	100.00	1.70	2.5900	08/24/2030	08/28/2023
196410	鄂23100	100.00	2.00	2.6600	08/24/2033	08/28/2023
102246	国债2318	100.00	951.20	2.5200	08/25/2033	08/29/2023
112620	水四01优	100.00	1.09	2.9500	07/23/2024	08/29/2023
112621	水四01次	100.00	0.01		07/23/2024	08/29/2023
123219	宇瞳转债	100.00	6.00	0.3000	08/10/2029	08/29/2023
133618	23长寿K1	100.00	6.50	7.0000	08/22/2028	08/29/2023
133619	23桂债02	100.00	4.10	4.7500	08/18/2026	08/29/2023
148427	23蛇口03	100.00	25.00	2.7900	08/22/2026	08/29/2023
148428	23蛇口04	100.00	25.00	3.1000	08/22/2028	08/29/2023
148434	23京粮01	100.00	3.00	2.8800	08/22/2026	08/29/2023
148435	23广资02	100.00	5.00	3.2000	08/23/2028	08/29/2023
148437	23新化K1	100.00	6.00	4.2800	08/22/2028	08/29/2023
196394	河南2343	100.00	10.01	2.7600	08/25/2033	08/29/2023
196395	河南2344	100.00	83.05	2.9700	08/25/2038	08/29/2023
196396	河南2345	100.00	3.35	2.9900	08/25/2043	08/29/2023
196397	河南2346	100.00	208.91	3.0000	08/25/2053	08/29/2023
196398	河南2347	100.00	5.60	2.7600	08/25/2033	08/29/2023
196399	河南2348	100.00	46.99	2.9000	08/25/2038	08/29/2023

续表

代码 Code	债券名称 Bond	发行价(元) Issue Price	流通量(亿元) Listed Volume	年利率% Interest%	到期日 Maturity Date	上市日期 Listing Date
196400	河南2349	100.00	85.08	3.0000	08/25/2053	08/29/2023
196401	河南2350	100.00	51.33	2.4600	08/25/2028	08/29/2023
196402	河南2351	100.00	26.46	2.6400	08/25/2030	08/29/2023
196403	河南2352	100.00	9.54	2.6600	08/25/2033	08/29/2023
108589	贴债2351	99.16	650.00		02/26/2024	08/30/2023
108590	贴债2352	99.69	301.00		11/27/2023	08/30/2023
123218	宏昌转债	100.00	3.80	0.3000	08/09/2029	08/30/2023
133625	23绵科01	100.00	3.40	6.5000	08/24/2026	08/30/2023
133626	23增投02	100.00	15.00	3.0300	08/23/2028	08/30/2023
133628	来宾工投2023年第一期私募债	100.00	5.00	7.7000	08/24/2028	08/30/2023
196412	天津2351	100.00	36.79	2.4100	08/28/2028	08/30/2023
196413	天津2352	100.00	0.90	2.4600	08/28/2028	08/30/2023
196414	天津2353	100.00	1.60	2.6300	08/28/2030	08/30/2023
196415	天津2354	100.00	1.40	2.6800	08/28/2030	08/30/2023
196416	天津2355	100.00	0.50	2.7000	08/28/2033	08/30/2023
196417	天津2356	100.00	2.70	2.8100	08/28/2038	08/30/2023
196418	天津2357	100.00	1.00	2.9900	08/28/2053	08/30/2023
196419	天津2358	100.00	0.40	2.9900	08/28/2053	08/30/2023
196420	天津2359	100.00	0.70	2.9900	08/28/2053	08/30/2023
196421	贵州2319	100.00	6.09	2.9600	08/28/2038	08/30/2023
196422	贵州2320	100.00	3.70	3.0100	08/28/2043	08/30/2023
196423	贵州2321	100.00	1.37	2.7000	08/28/2033	08/30/2023
196424	贵州2322	100.00	65.03	2.9600	08/28/2038	08/30/2023
196425	贵州2323	100.00	55.69	2.9200	08/28/2043	08/30/2023
196426	贵州2324	100.00	24.42	3.0400	08/28/2053	08/30/2023
196427	贵州2325	100.00	19.19	3.0400	08/28/2053	08/30/2023
196428	贵州2326	100.00	50.00	2.8000	08/28/2033	08/30/2023
196429	江西2361	100.00	2.35	2.4600	08/28/2028	08/30/2023
196430	江西2362	100.00	7.48	2.6300	08/28/2030	08/30/2023
196431	江西2363	100.00	1.67	2.8000	08/28/2033	08/30/2023
196432	江西2364	100.00	9.48	2.9600	08/28/2038	08/30/2023
196433	江西2365	100.00	24.73	2.9900	08/28/2043	08/30/2023
196434	江西2366	100.00	128.77	3.0000	08/28/2053	08/30/2023
196435	江西2367	100.00	1.50	2.9800	08/28/2043	08/30/2023
196436	江西2368	100.00	15.40	3.0000	08/28/2053	08/30/2023
133613	23袍创G1	100.00	2.00	3.4000	08/25/2026	08/31/2023
143292	瑞新38A1	100.00	5.94	2.7500	07/18/2024	08/31/2023
143334	满馨16A1	100.00	3.75	2.8700	08/26/2024	08/31/2023
143335	满馨16A2	100.00	0.52	3.0600	10/10/2024	08/31/2023
143336	满馨16B	100.00	0.25	3.5200	10/24/2024	08/31/2023
143337	满馨16C	100.00	0.23	5.9000	11/26/2024	08/31/2023
143344	23奇富4A	100.00	5.08	3.6500	10/30/2024	08/31/2023
143345	23奇富4B	100.00	0.30	5.5500	10/30/2024	08/31/2023
143346	23奇富4C	100.00	0.22	6.5500	10/30/2024	08/31/2023
148439	23招商局YK03	100.00	15.00	2.8600	08/24/2033	08/31/2023
148440	23龙建01	100.00	8.00	2.8400	08/25/2028	08/31/2023
196369	安徽2383	100.00	13.15	2.4600	08/29/2028	08/31/2023
196437	广东2368	100.00	36.10	2.7700	08/29/2033	08/31/2023
196438	广东2369	100.00	54.90	2.9600	08/29/2038	08/31/2023
196439	广东2370	100.00	52.05	2.9900	08/29/2043	08/31/2023
196440	广东2371	100.00	2.10	2.9600	08/29/2038	08/31/2023

续表

代码 Code	债券名称 Bond	发行价(元) Issue Price	流通量(亿元) Listed Volume	年利率% Interest%	到期日 Maturity Date	上市日期 Listing Date
196441	广东2372	100.00	70.88	2.7000	08/29/2033	08/31/2023
196442	广东2373	100.00	35.04	2.5800	08/29/2030	08/31/2023
198318	广东2360	100.00	25.10	2.5800	08/29/2030	08/31/2023
198319	广东2361	100.00	68.05	2.7000	08/29/2033	08/31/2023
198320	广东2362	100.00	70.88	2.7000	08/29/2033	08/31/2023
198321	广东2363	100.00	81.10	2.9600	08/29/2038	08/31/2023
198322	广东2364	100.00	65.43	2.9600	08/29/2038	08/31/2023
198323	广东2365	100.00	39.26	3.0000	08/29/2043	08/31/2023
198324	广东2366	100.00	86.55	3.0000	08/29/2043	08/31/2023
198325	广东2367	100.00	182.81	2.9900	08/29/2053	08/31/2023
118042	N奥维转	100.00	11.40	0.2000	08/09/2029	09/01/2023
133627	23江高02	100.00	13.50	3.9900	08/24/2028	09/01/2023
133630	23吉安D2	100.00	10.00	3.2500	08/28/2024	09/01/2023
143300	满馨14A1	100.00	3.75	2.7800	08/22/2024	09/01/2023
143301	满馨14A2	100.00	0.52	2.9800	10/09/2024	09/01/2023
143302	满馨14B	100.00	0.25	3.4400	10/24/2024	09/01/2023
143303	满馨14C	100.00	0.23	5.9000	11/24/2024	09/01/2023
148438	23珠华01	100.00	15.00	3.4800	08/25/2028	09/01/2023
196393	河南2342	100.00	184.83	2.3000	08/30/2026	09/01/2023
196443	兵团2309	100.00	1.73	2.6600	08/30/2033	09/01/2023
196444	兵团2310	100.00	1.59	2.8200	08/30/2038	09/01/2023
196445	兵团2311	100.00	30.68	3.0200	08/30/2043	09/01/2023
196447	甘肃2328	100.00	65.78	2.3200	08/30/2026	09/01/2023
196448	甘肃2329	100.00	39.65	2.7400	08/30/2030	09/01/2023
196449	新疆2334	100.00	52.00	2.8100	08/30/2033	09/01/2023
196450	新疆2335	100.00	3.20	2.8100	08/30/2033	09/01/2023
196451	新疆2336	100.00	29.90	2.9700	08/30/2038	09/01/2023
196452	新疆2337	100.00	3.70	2.9700	08/30/2038	09/01/2023
196453	新疆2338	100.00	8.80	3.0200	08/30/2043	09/01/2023
196454	新疆2339	100.00	41.75	2.4800	08/30/2028	09/01/2023
196455	陕西2347	100.00	108.52	2.7900	08/30/2033	09/01/2023
196456	陕西2348	100.00	0.80	2.2700	08/30/2026	09/01/2023
196457	陕西2349	100.00	5.19	2.7600	08/30/2033	09/01/2023
196458	陕西2350	100.00	2.67	2.9700	08/30/2038	09/01/2023
196459	陕西2351	100.00	17.95	3.0100	08/30/2043	09/01/2023
196460	陕西2352	100.00	0.60	2.9900	08/30/2053	09/01/2023
196461	陕西2353	100.00	28.54	2.7900	08/30/2033	09/01/2023
196462	陕西2354	100.00	63.39	2.4800	08/30/2028	09/01/2023
133636	23科投K3	100.00	12.00	4.7000	08/29/2028	09/04/2023
133637	23科投K4	100.00	3.00	3.8600	08/29/2028	09/04/2023
143317	鲲鹏11A1	100.00	4.14	2.6000	06/25/2024	09/04/2023
143318	鲲鹏11A2	100.00	5.10	3.4000	03/25/2026	09/04/2023
143325	满馨15A1	100.00	3.75	2.7700	08/25/2024	09/04/2023
143326	满馨15A2	100.00	0.52	2.9900	10/09/2024	09/04/2023
143327	满馨15B	100.00	0.25	3.4400	10/24/2024	09/04/2023
143328	满馨15C	100.00	0.23	5.9000	11/25/2024	09/04/2023
196411	天津2350	100.00	3.41	2.3500	08/31/2026	09/04/2023
196464	吉林2339	100.00	34.28	2.6600	08/31/2033	09/04/2023
196465	吉林2340	100.00	5.06	2.6600	08/31/2033	09/04/2023
196466	吉林2341	100.00	25.15	2.8200	08/31/2038	09/04/2023
196467	吉林2342	100.00	8.78	2.8700	08/31/2043	09/04/2023
196468	吉林2343	100.00	4.37	2.9900	08/31/2053	09/04/2023

续表

代码 Code	债券名称 Bond	发行价(元) Issue Price	流通量(亿元) Listed Volume	年利率% Interest%	到期日 Maturity Date	上市日期 Listing Date
198335	大连2315	100.00	22.00	2.4900	08/31/2028	09/04/2023
198336	大连2316	100.00	1.49	2.8100	08/31/2033	09/04/2023
198337	大连2317	100.00	24.31	3.0200	08/31/2043	09/04/2023
198338	大连2318	100.00	1.51	2.9900	08/31/2053	09/04/2023
148441	23广发C1	100.00	10.00	2.9500	08/25/2026	09/05/2023
148444	23申证05	100.00	5.00	2.5600	08/30/2025	09/05/2023
148445	23申证06	100.00	15.00	2.9500	08/30/2028	09/05/2023
148446	23深安03	100.00	10.00	2.7600	08/30/2026	09/05/2023
196469	四川2364	100.00	21.52	2.3300	09/01/2026	09/05/2023
196470	四川2365	100.00	89.25	2.5000	09/01/2028	09/05/2023
196471	四川2366	100.00	44.00	2.6500	09/01/2030	09/05/2023
196472	四川2367	100.00	12.13	2.8100	09/01/2033	09/05/2023
196473	四川2368	100.00	9.74	2.9600	09/01/2038	09/05/2023
196474	四川2369	100.00	104.57	3.0000	09/01/2043	09/05/2023
196475	四川2370	100.00	111.89	3.0000	09/01/2053	09/05/2023
196476	四川2371	100.00	32.46	3.0100	09/01/2053	09/05/2023
196478	河北2350	100.00	169.52	2.5000	09/01/2028	09/05/2023
196479	河北2351	100.00	9.00	2.5000	09/01/2028	09/05/2023
196480	河北2352	100.00	19.47	2.8100	09/01/2033	09/05/2023
196481	河北2353	100.00	30.21	2.9700	09/01/2038	09/05/2023
196482	河北2354	100.00	2.63	2.5000	09/01/2028	09/05/2023
196483	河北2355	100.00	34.72	2.8200	09/01/2033	09/05/2023
196484	河北2356	100.00	169.19	2.9700	09/01/2038	09/05/2023
196485	河北2357	100.00	122.41	3.0000	09/01/2043	09/05/2023
196486	河北2358	100.00	41.09	2.9900	09/01/2053	09/05/2023
196487	河北2359	100.00	49.63	2.9900	09/01/2053	09/05/2023
198339	深圳2347	100.00	5.00	2.5600	09/01/2030	09/05/2023
198340	深圳2348	100.00	4.52	2.5700	09/01/2033	09/05/2023
198341	深圳2349	100.00	3.24	2.7700	09/01/2043	09/05/2023
198342	深圳2350	100.00	18.58	2.8200	09/01/2043	09/05/2023
198343	深圳2351	100.00	2.63	2.8200	09/01/2043	09/05/2023
198344	深圳2352	100.00	3.89	2.7200	09/01/2038	09/05/2023
198345	深圳2353	100.00	3.57	2.7200	09/01/2038	09/05/2023
198346	深圳2354	100.00	6.38	2.7200	09/01/2038	09/05/2023
198347	深圳2355	100.00	6.80	2.9400	09/01/2053	09/05/2023
108591	贴债2353	99.09	650.00		03/04/2024	09/06/2023
108592	贴债2354	99.68	301.00		12/04/2023	09/06/2023
123220	易瑞转债	100.00	3.28	0.2000	08/17/2029	09/06/2023
133629	23镇交Y1	100.00	5.00	4.3500	08/31/2033	09/06/2023
133632	23渝隆集团公司债01	100.00	10.00	3.4000	08/30/2028	09/06/2023
133633	23菏控01	100.00	2.00	5.3500	08/30/2028	09/06/2023
133634	23菏控02	100.00	5.00	5.2000	08/30/2028	09/06/2023
133635	23滨江债	100.00	16.00	3.0000	08/31/2028	09/06/2023
133639	23嘉南01	100.00	12.00	3.2000	08/30/2028	09/06/2023
133641	23嘉秀05	100.00	5.00	3.9000	08/30/2028	09/06/2023
143279	示范区4A	100.00	1.63	3.1000	07/18/2024	09/06/2023
143290	23川能优	100.00	2.70	2.9000	06/27/2024	09/06/2023
143356	23新保A1	100.00	1.21		12/28/2023	09/06/2023
143357	23新保A2	100.00	0.87	3.3500	06/27/2024	09/06/2023
143358	23新保A3	100.00	1.41	3.7500	10/29/2024	09/06/2023
143359	23新保B	100.00	0.81	5.8000	02/27/2025	09/06/2023
143360	23新保次	100.00	1.11		03/24/2025	09/06/2023

续表

代码 Code	债券名称 Bond	发行价(元) Issue Price	流通量(亿元) Listed Volume	年利率% Interest%	到期日 Maturity Date	上市日期 Listing Date
148443	23路桥YK04	100.00	10.00	3.1400	08/28/2033	09/06/2023
196446	甘肃2327	100.00	3.00	2.2900	09/04/2025	09/06/2023
133642	23铁汉K1	100.00	28.00	3.9900	09/01/2026	09/07/2023
148442	23长新02	100.00	25.00	6.5000	08/30/2026	09/07/2023
148447	23广能K2	100.00	3.00	4.3000	09/01/2026	09/07/2023
196463	吉林2338	100.00	3.00	2.3300	09/05/2026	09/07/2023
111017	N蓝天转	100.00	8.70	0.3000	08/14/2029	09/08/2023
117210	23建安E1	100.00	2.00	1.5000	08/31/2026	09/08/2023
133631	23湾投01	100.00	5.00	3.7000	08/28/2028	09/08/2023
133638	23济宁04	100.00	5.00	4.8000	09/04/2028	09/08/2023
143349	满悦2A1	100.00	7.50	2.7000	09/05/2024	09/08/2023
143350	满悦2A2	100.00	1.05	2.9000	10/23/2024	09/08/2023
143351	满悦2B	100.00	0.50	3.4100	11/07/2024	09/08/2023
143352	满悦2C	100.00	0.45	5.9000	12/05/2024	09/08/2023
148453	23桂投01	100.00	5.00	3.5000	09/04/2028	09/08/2023
196477	河北2349	100.00	12.74	2.3300	09/06/2026	09/08/2023
196489	鄂23102	100.00	18.00	2.6800	09/06/2033	09/08/2023
108593	贴债2355	99.93	200.00		10/05/2023	09/11/2023
108594	贴债2356	99.79	400.00		11/09/2023	09/11/2023
133647	23渝隆集团公司债02	100.00	10.00	3.6000	09/06/2028	09/11/2023
133648	23开封03	100.00	2.50	6.9000	09/04/2026	09/11/2023
143269	23重药2A	100.00	5.78	4.0000	04/02/2025	09/11/2023
143270	23重药2B	100.00	1.25	4.5000	04/02/2025	09/11/2023
148454	23深创投01	100.00	10.00	3.2800	09/04/2028	09/11/2023
118043	N福立转	100.00	7.00	0.3000	08/13/2029	09/12/2023
127091	科数转债	100.00	14.92	0.3000	08/22/2029	09/12/2023
133643	23周城V3	100.00	7.20	5.1300	09/04/2026	09/12/2023
133644	23安运V1	100.00	9.90	4.3000	09/05/2026	09/12/2023
143383	兴租优04	100.00	1.38	2.9000	08/14/2024	09/12/2023
148448	23申宏03	100.00	16.00	2.4900	09/05/2024	09/12/2023
148449	23申宏04	100.00	8.00	2.8500	09/05/2026	09/12/2023
148452	23深铁12	100.00	19.00	3.2100	09/06/2033	09/12/2023
196490	内蒙2326	100.00	45.17	2.9000	09/08/2033	09/12/2023
196491	内蒙2327	100.00	51.45	2.9000	09/08/2033	09/12/2023
196492	内蒙2328	100.00	9.70	2.6500	09/08/2028	09/12/2023
196493	湘23116	100.00	4.22	2.5600	09/08/2028	09/12/2023
196494	湘23117	100.00	5.62	2.8900	09/08/2033	09/12/2023
196495	湘23118	100.00	36.10	3.0500	09/08/2038	09/12/2023
196496	湘23119	100.00	62.17	3.0800	09/08/2053	09/12/2023
196497	浙江2350	100.00	9.10	2.3200	09/08/2026	09/12/2023
196498	浙江2351	100.00	11.28	2.5100	09/08/2028	09/12/2023
196499	浙江2352	100.00	2.67	2.6600	09/08/2030	09/12/2023
196500	浙江2353	100.00	3.00	2.6500	09/08/2033	09/12/2023
196501	浙江2354	100.00	4.80	2.8000	09/08/2038	09/12/2023
196502	浙江2355	100.00	4.25	2.6500	09/08/2033	09/12/2023
196503	浙江2356	100.00	9.43	2.8500	09/08/2043	09/12/2023
196504	浙江2357	100.00	0.50	2.3200	09/08/2026	09/12/2023
196505	浙江2358	100.00	34.10	2.5100	09/08/2028	09/12/2023
196506	浙江2359	100.00	17.30	2.6600	09/08/2030	09/12/2023
196507	浙江2360	100.00	85.93	2.6500	09/08/2033	09/12/2023
196508	浙江2361	100.00	34.11	2.8000	09/08/2038	09/12/2023
196509	浙江2362	100.00	408.43	2.8500	09/08/2043	09/12/2023

续表

代码 Code	债券名称 Bond	发行价(元) Issue Price	流通量(亿元) Listed Volume	年利率% Interest%	到期日 Maturity Date	上市日期 Listing Date
196510	浙江2363	100.00	45.65	3.0000	09/08/2053	09/12/2023
196511	宁波2320	100.00	33.82	2.5100	09/08/2028	09/12/2023
196512	宁波2321	100.00	13.00	2.5100	09/08/2028	09/12/2023
196513	宁波2322	100.00	10.55	2.6500	09/08/2033	09/12/2023
196514	宁波2323	100.00	2.00	2.6600	09/08/2030	09/12/2023
196515	宁波2324	100.00	0.43	2.6500	09/08/2033	09/12/2023
196516	宁波2325	100.00	9.00	2.8000	09/08/2038	09/12/2023
196517	宁波2326	100.00	5.40	2.6500	09/08/2033	09/12/2023
196518	宁波2327	100.00	0.21	2.8000	09/08/2038	09/12/2023
196519	宁波2328	100.00	34.09	2.8500	09/08/2043	09/12/2023
196520	宁波2329	100.00	36.87	3.0000	09/08/2053	09/12/2023
108595	贴债2357	99.65	600.00		12/11/2023	09/13/2023
133649	23堰控03	100.00	10.00	4.2800	09/07/2028	09/13/2023
143332	尚水3A	100.00	5.99	3.2000	07/24/2025	09/13/2023
143361	助业11A1	100.00	7.25	2.8500	09/08/2024	09/13/2023
143362	助业11A2	100.00	1.00	3.0000	10/08/2024	09/13/2023
143363	助业11B	100.00	0.55	3.4100	11/07/2024	09/13/2023
143364	助业11C	100.00	0.70	5.9000	12/23/2024	09/13/2023
196488	鄂23101	100.00	6.00	2.6300	09/11/2028	09/13/2023
196521	重庆2340	100.00	23.75	2.5800	09/11/2028	09/13/2023
196522	重庆2341	100.00	19.84	2.7300	09/11/2030	09/13/2023
196523	重庆2342	100.00	18.05	2.7900	09/11/2033	09/13/2023
196524	重庆2343	100.00	19.36	3.0100	09/11/2038	09/13/2023
196525	重庆2344	100.00	11.30	2.9600	09/11/2043	09/13/2023
196526	重庆2345	100.00	26.92	3.0700	09/11/2053	09/13/2023
196527	重庆2346	100.00	14.00	2.7300	09/11/2030	09/13/2023
196528	重庆2347	100.00	64.00	2.5800	09/11/2028	09/13/2023
196529	天津2360	100.00	100.83	2.5800	09/11/2028	09/13/2023
196531	山西2340	100.00	18.28	2.7700	09/11/2033	09/13/2023
196532	山西2341	100.00	3.86	2.7700	09/11/2033	09/13/2023
196533	山西2342	100.00	34.92	3.0100	09/11/2038	09/13/2023
196534	山西2343	100.00	24.50	3.0600	09/11/2043	09/13/2023
196535	山西2344	100.00	3.63	3.0700	09/11/2053	09/13/2023
196536	山西2345	100.00	3.51	2.7700	09/11/2033	09/13/2023
196537	山西2346	100.00	0.89	3.0600	09/11/2043	09/13/2023
196538	山西2347	100.00	0.73	3.0700	09/11/2053	09/13/2023
196539	山西2348	100.00	26.00	2.8700	09/11/2033	09/13/2023
196540	山西2349	100.00	11.48	2.8700	09/11/2033	09/13/2023
196541	山西2350	100.00	28.08	2.8700	09/11/2033	09/13/2023
123221	力诺转债	100.00	5.00	0.3000	08/22/2029	09/14/2023
196542	山东2361	100.00	23.98	2.7800	09/12/2030	09/14/2023
196543	山东2362	100.00	109.25	3.0800	09/12/2053	09/14/2023
196544	山东2363	100.00	34.01	2.7700	09/12/2030	09/14/2023
196545	山东2364	100.00	2.67	2.7800	09/12/2030	09/14/2023
196546	山东2365	100.00	6.55	3.0700	09/12/2043	09/14/2023
196548	山东2367	100.00	22.72	2.7400	09/12/2030	09/14/2023
115127	23山证C3	100.00	10.00	3.4800	09/11/2026	09/15/2023
133651	23广发07	100.00	20.00	2.4900	09/12/2024	09/15/2023
133653	23威海03	100.00	10.00	4.2000	09/11/2028	09/15/2023
133657	23城铁债	100.00	8.00	3.9700	09/11/2026	09/15/2023
133658	23长寿K2	100.00	3.50	7.0000	09/11/2028	09/15/2023
133660	23东财04	100.00	20.00	3.1000	09/12/2025	09/15/2023

续表

代码 Code	债券名称 Bond	发行价(元) Issue Price	流通量(亿元) Listed Volume	年利率% Interest%	到期日 Maturity Date	上市日期 Listing Date
133661	23武进05	100.00	6.00	4.4000	09/12/2028	09/15/2023
143267	23融惠6A	100.00	1.81	2.9000	07/18/2024	09/15/2023
143298	兴发1优	100.00	3.15	3.0000	07/17/2024	09/15/2023
148450	23科城Y2	100.00	20.00	3.8800	09/04/2033	09/15/2023
196549	海南2327	100.00	4.60	2.5400	09/13/2028	09/15/2023
196550	海南2328	100.00	85.18	2.7400	09/13/2030	09/15/2023
196551	江西2369	100.00	42.06	2.8700	09/13/2033	09/15/2023
196552	江西2370	100.00	35.63	2.9200	09/13/2033	09/15/2023
196553	江西2371	100.00	39.00	3.0500	09/13/2038	09/15/2023
196554	江西2372	100.00	326.49	2.6800	09/13/2028	09/15/2023
198326	安徽2393	100.00	11.07	2.4200	09/13/2026	09/15/2023
198327	安徽2394	100.00	18.00	2.4200	09/13/2026	09/15/2023
198328	安徽2395	100.00	219.94	2.5900	09/13/2028	09/15/2023
198329	安徽2396	100.00	65.50	2.5900	09/13/2028	09/15/2023
198330	安徽2397	100.00	69.80	2.7700	09/13/2030	09/15/2023
198331	安徽2398	100.00	265.30	2.8800	09/13/2033	09/15/2023
198332	安徽2399	100.00	17.91	3.0300	09/13/2038	09/15/2023
198333	皖23100	100.00	1.20	3.0600	09/13/2043	09/15/2023
198334	皖23101	100.00	5.76	3.0800	09/13/2053	09/15/2023
111998	铁道2315	100.00	50.00	2.9400	09/14/2033	09/18/2023
111999	铁道2316	100.00	50.00	3.1300	09/14/2053	09/18/2023
133646	23衡高K1	100.00	3.50	4.9900	09/12/2028	09/18/2023
133650	23桂金D3	100.00	8.40	5.5000	09/07/2024	09/18/2023
133659	23益阳01	100.00	5.00	4.7000	09/12/2028	09/18/2023
148457	23广晟K03	100.00	5.00	3.1800	09/08/2028	09/18/2023
196530	山西2339	100.00	5.83	2.6400	09/14/2026	09/18/2023
196555	甘肃2330	100.00	5.54	2.5900	09/14/2028	09/18/2023
196556	甘肃2331	100.00	68.13	2.4300	09/14/2026	09/18/2023
102247	国债2319	100.00	951.10	2.6000	09/15/2030	09/19/2023
133655	23智都01	100.00	10.00	3.4000	09/12/2028	09/19/2023
196547	山东2366	100.00	3.00	2.6900	09/15/2028	09/19/2023
196558	辽宁2338	100.00	60.00	3.0300	09/15/2043	09/19/2023
196559	福建2321	100.00	18.01	2.6900	09/15/2030	09/19/2023
196560	福建2322	100.00	67.04	2.3800	09/15/2026	09/19/2023
196561	福建2323	100.00	22.06	2.3800	09/15/2026	09/19/2023
196562	福建2324	100.00	220.73	2.5900	09/15/2028	09/19/2023
196563	湘23120	100.00	51.81	2.4300	09/15/2026	09/19/2023
196564	湘23121	100.00	123.16	2.4300	09/15/2026	09/19/2023
196565	湘23122	100.00	60.21	2.4300	09/15/2026	09/19/2023
108596	贴债2358	99.61	400.00		12/18/2023	09/20/2023
133652	23岳建04	100.00	8.00	3.7500	09/08/2026	09/20/2023
133662	23晋投D2	100.00	10.00	3.1900	09/14/2024	09/20/2023
143249	金旅2A1	100.00	3.62	3.0000	09/29/2023	09/20/2023
143250	金旅2A2	100.00	1.81	3.4000	09/29/2024	09/20/2023
143251	金旅2A3	100.00	0.46	3.5800	03/29/2025	09/20/2023
143339	诚至金通2A	100.00	5.40	3.5000	05/20/2024	09/20/2023
143348	绿金29A1	100.00	9.09	3.0000	08/01/2024	09/20/2023
143377	安康4A1	100.00	1.75	3.3000	09/26/2024	09/20/2023
143378	安康4A2	100.00	1.80	3.6300	09/24/2025	09/20/2023
143379	安康4B	100.00	0.46	4.4000	09/27/2026	09/20/2023
143380	安康4C	100.00	0.52	7.0000	09/27/2026	09/20/2023
143381	安康4次1	100.00	0.23		09/27/2026	09/20/2023

续表

代码 Code	债券名称 Bond	发行价(元) Issue Price	流通量(亿元) Listed Volume	年利率% Interest%	到期日 Maturity Date	上市日期 Listing Date
143387	鹏睿07A	100.00	4.64	2.8000	08/14/2024	09/20/2023
196567	江苏2328	100.00	44.18	2.6700	09/18/2033	09/20/2023
196568	江苏2329	100.00	29.07	2.6700	09/18/2033	09/20/2023
196569	江苏2330	100.00	211.76	3.0200	09/18/2053	09/20/2023
196570	江苏2331	100.00	35.15	2.6800	09/18/2030	09/20/2023
196571	江苏2332	100.00	12.72	2.8200	09/18/2038	09/20/2023
133645	23城发D1	100.00	5.00	2.8000	09/04/2024	09/21/2023
133656	23合高01	100.00	5.00	3.3900	09/13/2028	09/21/2023
133665	23国益D1	100.00	10.00	4.7000	09/18/2024	09/21/2023
133666	23济宁05	100.00	5.40	4.5000	09/15/2028	09/21/2023
143370	23国药4A	100.00	8.13	2.9000	07/21/2024	09/21/2023
143371	23国药4B	100.00	0.56	3.2000	07/21/2024	09/21/2023
143372	23国药4C	100.00	0.18	6.0000	12/19/2024	09/21/2023
143374	23YJ3A1	100.00	12.80	3.6500	07/25/2024	09/21/2023
143375	23YJ3A2	100.00	6.70	4.4000	07/27/2025	09/21/2023
143376	23YJ3C	100.00	1.98		10/25/2026	09/21/2023
143404	23中交3A	100.00	3.88	3.0000	08/22/2024	09/21/2023
143419	示范区5A	100.00	2.42	3.1000	08/29/2024	09/21/2023
148458	23金瓯Y1	100.00	10.00	4.3000	09/15/2033	09/21/2023
196572	河南2353	100.00	95.26	2.5800	09/19/2028	09/21/2023
196573	河南2354	100.00	27.41	2.5800	09/19/2028	09/21/2023
196574	河南2355	100.00	74.23	2.5800	09/19/2028	09/21/2023
196575	河南2356	100.00	56.05	2.5800	09/19/2028	09/21/2023
196576	河南2357	100.00	75.09	2.5800	09/19/2028	09/21/2023
196577	上海2327	100.00	2.58	2.6700	09/19/2033	09/21/2023
196578	上海2328	100.00	2.33	3.0200	09/19/2053	09/21/2023
196579	上海2329	100.00	3.00	2.6800	09/19/2030	09/21/2023
196580	上海2330	100.00	11.00	2.6700	09/19/2033	09/21/2023
143294	示范区3A	100.00	2.51	3.1000	07/25/2024	09/22/2023
143391	启悦4A	100.00	5.00	3.3000	06/22/2025	09/22/2023
143392	启悦4B	100.00	0.35	5.2900	07/21/2025	09/22/2023
143393	启悦4次	100.00	1.15		04/21/2026	09/22/2023
143398	23惠民2A	100.00	6.82		02/26/2026	09/22/2023
143399	23惠民2B	100.00	1.31	5.8000	07/26/2026	09/22/2023
143452	23奇富5A	100.00	5.08	3.4800	03/03/2025	09/22/2023
143453	23奇富5B	100.00	0.26	5.5500	03/03/2025	09/22/2023
143454	23奇富5C	100.00	0.22	6.5500	03/03/2025	09/22/2023
196557	辽宁2337	100.00	10.50	2.5900	09/20/2028	09/22/2023
196581	青岛2345	100.00	5.20	2.7300	09/20/2033	09/22/2023
196582	青岛2346	100.00	9.05	3.0700	09/20/2038	09/22/2023
196583	青岛2347	100.00	39.11	3.0700	09/20/2043	09/22/2023
196584	青岛2348	100.00	7.40	3.0800	09/20/2053	09/22/2023
196585	青岛2349	100.00	0.40	2.7300	09/20/2033	09/22/2023
196586	青岛2350	100.00	4.60	2.9200	09/20/2038	09/22/2023
196587	青岛2351	100.00	9.70	3.0800	09/20/2043	09/22/2023
196588	青岛2352	100.00	0.70	3.0800	09/20/2053	09/22/2023
196589	青岛2353	100.00	14.20	2.8300	09/20/2033	09/22/2023
196590	青岛2354	100.00	0.50	2.8700	09/20/2038	09/22/2023
196591	青岛2355	100.00	15.00	2.5800	09/20/2028	09/22/2023
133663	23深汕01	100.00	5.00	3.3000	09/14/2028	09/25/2023
133667	23鄂科03	100.00	12.00	3.3500	09/18/2028	09/25/2023
133670	23漳经04	100.00	5.00	3.9900	09/19/2026	09/25/2023

续表

代码 Code	债券名称 Bond	发行价(元) Issue Price	流通量(亿元) Listed Volume	年利率% Interest%	到期日 Maturity Date	上市日期 Listing Date
133671	23珠高01	100.00	7.00	3.4000	09/19/2028	09/25/2023
148463	23深投05	100.00	20.00	3.0000	09/20/2026	09/25/2023
196566	江苏2327	100.00	17.82	2.4400	09/21/2026	09/25/2023
198348	天津2361	100.00	0.30	2.7400	09/21/2030	09/25/2023
198349	天津2362	100.00	32.10	3.0700	09/21/2038	09/25/2023
198350	天津2363	100.00	1.10	2.9200	09/21/2038	09/25/2023
198351	天津2364	100.00	0.90	2.9700	09/21/2043	09/25/2023
198352	天津2365	100.00	1.20	2.9700	09/21/2043	09/25/2023
198353	天津2366	100.00	1.70	3.0200	09/21/2053	09/25/2023
198354	天津2367	100.00	2.20	3.0200	09/21/2053	09/25/2023
198355	天津2368	100.00	69.41	2.5900	09/21/2028	09/25/2023
143447	豫兴2优	100.00	4.00	4.8000	09/06/2024	09/26/2023
196592	浙江2364	100.00	216.03	2.4200	09/22/2026	09/26/2023
196593	青海2315	100.00	60.22	2.6500	09/22/2028	09/26/2023
196594	青海2316	100.00	29.78	3.1000	09/22/2053	09/26/2023
196595	青海2317	100.00	54.50	2.8000	09/22/2030	09/26/2023
196596	青海2318	100.00	9.21	2.9000	09/22/2033	09/26/2023
196597	鄂23103	100.00	133.03	2.8700	09/22/2033	09/26/2023
196598	鄂23104	100.00	1.15	2.8500	09/22/2033	09/26/2023
196599	鄂23105	100.00	10.29	2.7500	09/22/2033	09/26/2023
196600	鄂23106	100.00	29.82	2.9700	09/22/2038	09/26/2023
196601	鄂23107	100.00	96.65	3.0700	09/22/2043	09/26/2023
196602	鄂23108	100.00	21.14	3.0800	09/22/2053	09/26/2023
196603	鄂23109	100.00	14.00	2.5500	09/22/2028	09/26/2023
196604	鄂23110	100.00	5.43	2.7000	09/22/2030	09/26/2023
196605	鄂23111	100.00	6.00	2.8500	09/22/2033	09/26/2023
196606	鄂23112	100.00	1.00	2.7500	09/22/2033	09/26/2023
196607	鄂23113	100.00	1.50	3.0200	09/22/2038	09/26/2023
196608	鄂23114	100.00	5.00	3.0700	09/22/2043	09/26/2023
102248	国债2320	100.00	1 150.00	2.2200	09/25/2025	09/27/2023
102249	国债2321	100.00	1 153.90	2.4800	09/25/2028	09/27/2023
108597	贴债2359	98.98	954.30		03/25/2024	09/27/2023
108598	贴债2360	99.58	400.00		12/25/2023	09/27/2023
133664	23崇发01	100.00	20.00	3.5800	09/21/2028	09/27/2023
133668	23晋控Y1	100.00	8.70	5.6000	09/21/2033	09/27/2023
133669	23万州K1	100.00	10.00	5.9500	09/21/2025	09/27/2023
143389	金融A1优	100.00	5.61	3.2000	08/08/2041	09/27/2023
148459	23金街11	100.00	9.00	3.4900	09/18/2028	09/27/2023
148462	23西部06	100.00	6.00	2.6800	10/15/2024	09/27/2023
148464	23深铁13	100.00	10.00	3.2600	09/21/2033	09/27/2023
196609	皖23102	100.00	35.48	2.7600	09/25/2030	09/27/2023
196610	皖23103	100.00	10.94	2.6100	09/25/2028	09/27/2023
196611	皖23104	100.00	76.00	2.7600	09/25/2030	09/27/2023
196612	皖23105	100.00	10.53	2.6100	09/25/2028	09/27/2023
196613	皖23106	100.00	17.97	2.7600	09/25/2030	09/27/2023
196614	皖23107	100.00	14.68	2.9200	09/25/2033	09/27/2023
196615	皖23108	100.00	3.23	2.9300	09/25/2033	09/27/2023
196616	皖23109	100.00	1.00	3.1200	09/25/2053	09/27/2023
196617	皖23110	100.00	0.50	2.7600	09/25/2030	09/27/2023
196618	皖23111	100.00	25.01	2.9100	09/25/2033	09/27/2023
196619	皖23112	100.00	107.19	3.0800	09/25/2038	09/27/2023
196620	皖23113	100.00	98.78	3.0900	09/25/2043	09/27/2023

续表

代码 Code	债券名称 Bond	发行价(元) Issue Price	流通量(亿元) Listed Volume	年利率% Interest%	到期日 Maturity Date	上市日期 Listing Date
196621	皖23114	100.00	32.65	3.0800	09/25/2053	09/27/2023
123222	博俊转债	100.00	5.00	0.2000	09/07/2029	09/28/2023
133672	23安信03	100.00	10.00	2.6500	10/21/2024	09/28/2023
133673	23安信04	100.00	20.00	3.1000	09/21/2026	09/28/2023
148461	23华控01	100.00	10.00	3.7000	09/21/2028	09/28/2023
148467	23申证07	100.00	28.00	2.8000	09/21/2025	09/28/2023
148468	23申证08	100.00	21.00	3.1400	09/21/2028	09/28/2023
148469	23越产03	100.00	5.00	3.1500	09/22/2026	09/28/2023
148470	23深投06	100.00	15.00	3.2500	09/22/2033	09/28/2023
148471	23一创01	100.00	8.00	3.4000	09/25/2026	09/28/2023
196622	兵团2312	100.00	1.68	2.7600	09/26/2033	09/28/2023
196623	兵团2313	100.00	1.88	2.8800	09/26/2038	09/28/2023
196624	兵团2314	100.00	10.44	3.0600	09/26/2043	09/28/2023
196625	吉林2344	100.00	51.93	2.6200	09/26/2028	09/28/2023
196626	吉林2345	100.00	14.80	3.1000	09/26/2038	09/28/2023
196627	吉林2346	100.00	75.91	3.0800	09/26/2038	09/28/2023
196628	吉林2347	100.00	17.56	3.1200	09/26/2043	09/28/2023
196629	吉林2348	100.00	6.76	3.1000	09/26/2053	09/28/2023
196630	新疆2340	100.00	6.82	2.4900	09/26/2026	09/28/2023
196631	新疆2341	100.00	12.40	2.6200	09/26/2028	09/28/2023
196632	新疆2342	100.00	25.80	2.9100	09/26/2033	09/28/2023
196633	新疆2343	100.00	1.70	2.9100	09/26/2033	09/28/2023
196634	新疆2344	100.00	13.80	3.0300	09/26/2038	09/28/2023
196635	新疆2345	100.00	10.70	3.0700	09/26/2043	09/28/2023
196636	新疆2346	100.00	13.55	2.7600	09/26/2030	09/28/2023
198356	深圳2356	100.00	4.06	2.2800	09/26/2025	09/28/2023
198357	深圳2357	100.00	9.66	2.5200	09/26/2028	09/28/2023
198358	深圳2358	100.00	8.00	2.6600	09/26/2033	09/28/2023
198359	深圳2359	100.00	13.47	2.8600	09/26/2033	09/28/2023
198360	深圳2360	100.00	28.79	3.0300	09/26/2038	09/28/2023
198361	深圳2361	100.00	14.77	3.0300	09/26/2038	09/28/2023
198362	深圳2362	100.00	12.35	3.0300	09/26/2038	09/28/2023
198363	深圳2363	100.00	35.08	3.0700	09/26/2043	09/28/2023
198364	深圳2364	100.00	26.42	3.0700	09/26/2043	09/28/2023
198365	深圳2365	100.00	16.50	3.1000	09/26/2053	09/28/2023
198366	深圳2366	100.00	3.38	3.1000	09/26/2053	09/28/2023
198367	深圳2367	100.00	0.81	3.1000	09/26/2053	09/28/2023
198368	深圳2368	100.00	11.95	2.6600	09/26/2030	09/28/2023
117211	23云资E1	100.00	3.28	1.0000	09/22/2026	10/09/2023
130001	铁道2317	100.00	100.00	3.0400	09/27/2033	10/09/2023
130002	铁道2318	100.00	100.00	3.2300	09/27/2053	10/09/2023
133679	23泰金01	100.00	5.70	5.2000	09/25/2028	10/09/2023
133680	23重投K1	100.00	6.70	3.1000	09/25/2026	10/09/2023
196637	河北2360	100.00	95.00	3.0900	09/27/2053	10/09/2023
196638	山东2368	100.00	9.78	2.8500	09/27/2030	10/09/2023
196639	山东2369	100.00	143.04	3.1300	09/27/2053	10/09/2023
196640	山东2370	100.00	29.93	2.8600	09/27/2030	10/09/2023
196641	山东2371	100.00	5.16	2.8700	09/27/2030	10/09/2023
196642	山东2372	100.00	4.20	3.1100	09/27/2043	10/09/2023
196643	山东2373	100.00	65.48	2.7800	09/27/2030	10/09/2023
196644	山东2374	100.00	87.78	2.9200	09/27/2030	10/09/2023
143385	瑞新39A1	100.00	4.36	2.8000	08/08/2024	10/10/2023

续表

代码 Code	债券名称 Bond	发行价(元) Issue Price	流通量(亿元) Listed Volume	年利率% Interest%	到期日 Maturity Date	上市日期 Listing Date
143406	启悦5A	100.00	3.90	4.3500	06/22/2025	10/10/2023
143407	启悦5B	100.00	0.35	5.2900	07/21/2025	10/10/2023
143408	启悦5次	100.00	0.75		04/21/2026	10/10/2023
196648	宁夏2318	100.00	25.72	2.8300	09/28/2030	10/10/2023
196649	宁夏2319	100.00	10.46	2.8700	09/28/2030	10/10/2023
196650	山西2351	100.00	8.81	2.8300	09/28/2033	10/10/2023
196651	山西2352	100.00	26.00	3.1000	09/28/2038	10/10/2023
196652	山西2353	100.00	42.25	3.1300	09/28/2043	10/10/2023
196653	山西2354	100.00	16.23	3.1300	09/28/2053	10/10/2023
196654	山西2355	100.00	23.92	2.9700	09/28/2033	10/10/2023
196655	山西2356	100.00	0.57	3.1800	09/28/2053	10/10/2023
196657	海南2330	100.00	1.70	2.5800	09/28/2028	10/10/2023
196658	海南2331	100.00	58.21	2.9300	09/28/2033	10/10/2023
196659	海南2332	100.00	13.23	3.0500	09/28/2038	10/10/2023
196660	海南2333	100.00	8.00	3.1100	09/28/2043	10/10/2023
196661	海南2334	100.00	2.80	3.1200	09/28/2043	10/10/2023
196662	海南2335	100.00	36.74	3.1400	09/28/2053	10/10/2023
196670	云南2332	100.00	70.85	2.6700	09/28/2028	10/10/2023
196671	云南2333	100.00	26.57	2.6700	09/28/2028	10/10/2023
196672	云南2334	100.00	114.48	2.6700	09/28/2028	10/10/2023
133675	23菏控03	100.00	7.00	5.4300	09/26/2028	10/11/2023
133677	23三峡发展02	100.00	10.00	4.0000	09/26/2028	10/11/2023
133684	23萍创D1	100.00	8.00	5.0000	09/27/2024	10/11/2023
137181	23杰瑞EB	100.00	3.50	0.0100	09/27/2026	10/11/2023
143409	诚至金通3A	100.00	8.30	3.2800	05/20/2026	10/11/2023
143416	荟煜024A	100.00	8.00	2.8000	02/27/2025	10/11/2023
143417	荟煜024B	100.00	0.50	2.9900	02/27/2025	10/11/2023
143418	荟煜024C	100.00	1.50		02/27/2025	10/11/2023
143423	中小微5A	100.00	3.41	3.1000	08/28/2024	10/11/2023
143429	东十三2A	100.00	8.40	2.6000	08/31/2025	10/11/2023
143430	东十三2B	100.00	0.45	2.8000	08/31/2025	10/11/2023
143431	东十三2C	100.00	0.55	5.5000	08/31/2025	10/11/2023
143432	东十三2D	100.00	0.60		08/31/2025	10/11/2023
143456	东十三3A	100.00	8.40	2.6400	09/07/2025	10/11/2023
143457	东十三3B	100.00	0.45	2.8400	09/07/2025	10/11/2023
143458	东十三3C	100.00	0.55	5.3000	09/07/2025	10/11/2023
143459	东十三3D	100.00	0.60		09/07/2025	10/11/2023
148474	23浙建Y1	100.00	3.70	5.0000	09/27/2033	10/11/2023
196645	重庆2348	100.00	12.00	2.7900	10/09/2030	10/11/2023
196646	重庆2349	100.00	28.53	2.9100	10/09/2033	10/11/2023
196647	重庆2350	100.00	48.74	3.1000	10/09/2038	10/11/2023
196663	重庆2351	100.00	2.82	3.1000	10/09/2043	10/11/2023
196664	重庆2352	100.00	10.69	3.1000	10/09/2053	10/11/2023
196665	重庆2353	100.00	40.00	2.6400	10/09/2028	10/11/2023
196666	重庆2354	100.00	50.00	2.6400	10/09/2028	10/11/2023
196667	深圳2369	100.00	9.64	2.8300	10/09/2038	10/11/2023
196668	深圳2370	100.00	5.11	2.8700	10/09/2043	10/11/2023
196669	深圳2371	100.00	1.90	2.8300	10/09/2038	10/11/2023
196673	陕西2355	100.00	28.81	2.7900	10/09/2030	10/11/2023
196674	陕西2356	100.00	5.90	2.7900	10/09/2030	10/11/2023
196675	陕西2357	100.00	8.10	2.9100	10/09/2033	10/11/2023
196676	陕西2358	100.00	1.50	3.0900	10/09/2038	10/11/2023

续表

代码 Code	债券名称 Bond	发行价(元) Issue Price	流通量(亿元) Listed Volume	年利率% Interest%	到期日 Maturity Date	上市日期 Listing Date
196677	陕西2359	100.00	48.71	3.1300	10/09/2043	10/11/2023
196678	陕西2360	100.00	2.00	3.1300	10/09/2053	10/11/2023
196680	江西2374	100.00	9.50	2.6400	10/09/2028	10/11/2023
196681	江西2375	100.00	14.07	2.7900	10/09/2030	10/11/2023
196682	江西2376	100.00	0.88	2.6400	10/09/2028	10/11/2023
196683	江西2377	100.00	0.75	2.7900	10/09/2030	10/11/2023
196684	江西2378	100.00	3.61	2.9400	10/09/2033	10/11/2023
196685	江西2379	100.00	34.88	3.0900	10/09/2038	10/11/2023
196686	江西2380	100.00	36.42	3.1300	10/09/2043	10/11/2023
196687	江西2381	100.00	238.78	3.1300	10/09/2053	10/11/2023
196688	江西2382	100.00	1.53	3.1400	10/09/2053	10/11/2023
118044	N赛特转	100.00	4.42	0.2000	09/10/2029	10/12/2023
133678	23徐产01	100.00	9.00	3.3300	09/26/2026	10/12/2023
133681	23周城V4	100.00	5.00	4.9400	09/27/2026	10/12/2023
137180	23MYEB1	100.00	4.24	2.0000	10/08/2026	10/12/2023
143401	月航壹1A	100.00	5.16	2.6000	08/25/2024	10/12/2023
143402	月航壹1B	100.00	0.33	3.0000	08/25/2024	10/12/2023
143403	月航壹1C	100.00	0.51		04/27/2025	10/12/2023
148465	23国际P7	100.00	19.00	2.9500	09/21/2028	10/12/2023
196656	海南2329	100.00	4.93	2.4400	10/10/2026	10/12/2023
196679	江西2373	100.00	1.32	2.7400	10/10/2028	10/12/2023
196690	内蒙2330	100.00	274.40	2.5900	10/10/2026	10/12/2023
196691	内蒙2331	100.00	194.40	2.8800	10/10/2030	10/12/2023
196692	内蒙2332	100.00	194.40	2.7200	10/10/2028	10/12/2023
198369	江苏2333	100.00	13.52	2.7300	10/10/2033	10/12/2023
198370	江苏2334	100.00	32.14	2.7300	10/10/2030	10/12/2023
198371	江苏2335	100.00	33.19	3.0500	10/10/2053	10/12/2023
198372	四川2372	100.00	115.51	2.7800	10/10/2030	10/12/2023
198373	四川2373	100.00	6.20	2.4900	10/10/2026	10/12/2023
198374	四川2374	100.00	31.69	2.6300	10/10/2028	10/12/2023
198375	四川2375	100.00	23.91	3.1000	10/10/2053	10/12/2023
123223	九典转02	100.00	3.60	0.3000	09/14/2029	10/13/2023
133676	23蓉高04	100.00	10.00	3.5000	09/22/2033	10/13/2023
133682	23光控K1	100.00	20.00	4.5200	09/27/2028	10/13/2023
143425	东十三1A	100.00	8.40	2.6000	08/31/2025	10/13/2023
143426	东十三1B	100.00	0.45	2.8000	08/31/2025	10/13/2023
143427	东十三1C	100.00	0.55	5.5000	08/31/2025	10/13/2023
143428	东十三1D	100.00	0.60		08/31/2025	10/13/2023
148473	23科城Y4	100.00	6.00	4.5000	09/26/2033	10/13/2023
196693	大连2319	100.00	70.17	2.8600	10/11/2030	10/13/2023
196694	大连2320	100.00	37.12	3.1300	10/11/2053	10/13/2023
196695	辽宁2339	100.00	49.49	2.7700	10/11/2030	10/13/2023
196696	辽宁2340	100.00	216.59	2.8700	10/11/2033	10/13/2023
196697	辽宁2341	100.00	2.00	3.1000	10/11/2053	10/13/2023
196698	辽宁2342	100.00	3.70	3.0300	10/11/2043	10/13/2023
196699	辽宁2343	100.00	0.30	2.6300	10/11/2028	10/13/2023
196700	辽宁2344	100.00	10.60	2.9900	10/11/2038	10/13/2023
196701	辽宁2345	100.00	0.35	3.0700	10/11/2033	10/13/2023
196702	辽宁2346	100.00	1.02	2.9900	10/11/2038	10/13/2023
196703	辽宁2347	100.00	5.03	3.0300	10/11/2043	10/13/2023
196704	天津2369	100.00	5.33	2.5800	10/11/2028	10/13/2023
196705	天津2370	100.00	10.00	2.8100	10/11/2030	10/13/2023

续表

代码 Code	债券名称 Bond	发行价(元) Issue Price	流通量(亿元) Listed Volume	年利率% Interest%	到期日 Maturity Date	上市日期 Listing Date
196706	天津2371	100.00	67.00	2.8700	10/11/2033	10/13/2023
196707	天津2372	100.00	0.30	3.0400	10/11/2038	10/13/2023
196708	天津2373	100.00	0.70	3.0400	10/11/2038	10/13/2023
196709	天津2374	100.00	0.60	3.0800	10/11/2043	10/13/2023
196710	天津2375	100.00	0.50	3.0800	10/11/2043	10/13/2023
196711	天津2376	100.00	0.80	3.0800	10/11/2043	10/13/2023
196712	天津2377	100.00	0.50	3.0800	10/11/2043	10/13/2023
196713	天津2378	100.00	4.00	3.1200	10/11/2053	10/13/2023
196714	天津2379	100.00	2.20	3.1000	10/11/2053	10/13/2023
196715	天津2380	100.00	4.20	3.1400	10/11/2053	10/13/2023
196716	天津2381	100.00	97.00	2.7200	10/11/2028	10/13/2023
196717	天津2382	100.00	55.00	2.7100	10/11/2028	10/13/2023
196718	天津2383	100.00	58.00	2.7200	10/11/2028	10/13/2023
108599	贴债2361	99.93	100.60		11/09/2023	10/16/2023
110002	贴债2362	99.78	100.00		12/14/2023	10/16/2023
143449	23怡优A	100.00	1.10	4.6000	06/19/2041	10/16/2023
143450	23怡优B	100.00	1.40	4.8000	06/19/2041	10/16/2023
143451	23怡次	100.00	0.50		06/19/2041	10/16/2023
143473	鹏远04A	100.00	6.01	2.8900	09/05/2024	10/16/2023
118045	N盟升转	100.00	3.00	0.2000	09/11/2029	10/17/2023
130003	铁道2319	100.00	100.00	2.8500	10/13/2028	10/17/2023
130004	铁道2320	100.00	100.00	3.1900	10/13/2053	10/17/2023
143421	招盛04优	100.00	2.85	2.7000	08/29/2024	10/17/2023
143422	招盛04次	100.00	0.15		08/29/2024	10/17/2023
143433	安康5A1	100.00	1.75	3.2700	10/10/2024	10/17/2023
143434	安康5A2	100.00	1.80	3.4900	10/08/2025	10/17/2023
143435	安康5B	100.00	0.46	3.6000	10/11/2026	10/17/2023
143436	安康5C	100.00	0.52	4.2000	10/11/2026	10/17/2023
143437	安康5次1	100.00	0.23		10/11/2026	10/17/2023
143442	华菱1优	100.00	1.03	2.8000	11/28/2024	10/17/2023
143463	科租8A1	100.00	2.25	3.1000	10/27/2024	10/17/2023
143464	科租8A2	100.00	1.55	3.6500	07/20/2025	10/17/2023
184801	23铁道19	100.00	100.00	2.8500	10/12/2028	10/17/2023
196689	内蒙2329	100.00	121.30	2.5900	10/13/2026	10/17/2023
196719	辽宁2348	100.00	259.28	2.7700	10/13/2030	10/17/2023
196720	辽宁2349	100.00	114.00	2.8800	10/13/2033	10/17/2023
196721	辽宁2350	100.00	356.14	2.8800	10/13/2033	10/17/2023
196722	辽宁2351	100.00	34.00	3.0800	10/13/2043	10/17/2023
196723	辽宁2352	100.00	141.00	3.1500	10/13/2053	10/17/2023
196724	青岛2356	100.00	23.18	2.8500	10/13/2030	10/17/2023
196725	青岛2357	100.00	6.20	2.8700	10/13/2030	10/17/2023
196727	青岛2359	100.00	0.20	2.6500	10/13/2028	10/17/2023
102250	国债2322	100.00	1 150.00	2.5500	10/15/2028	10/18/2023
102251	国债2323	100.00	230.00	3.0000	10/15/2053	10/18/2023
110003	贴债2363	99.52	950.00		01/15/2024	10/18/2023
123224	宇邦转债	100.00	5.00	0.2000	09/18/2029	10/18/2023
133674	23茂名债02	100.00	3.30	4.0000	09/25/2028	10/18/2023
133692	23龙翔01	100.00	10.00	6.8000	10/12/2026	10/18/2023
143460	荟煜025A	100.00	8.00	2.8000	03/09/2025	10/18/2023
143461	荟煜025B	100.00	0.50	3.0000	03/09/2025	10/18/2023
143462	荟煜025C	100.00	1.50		03/09/2025	10/18/2023
196728	鄂23115	100.00	16.66	2.7300	10/16/2030	10/18/2023

续表

代码 Code	债券名称 Bond	发行价(元) Issue Price	流通量(亿元) Listed Volume	年利率% Interest%	到期日 Maturity Date	上市日期 Listing Date
196729	鄂23116	100.00	52.77	2.4800	10/16/2026	10/18/2023
196730	鄂23117	100.00	99.87	2.7400	10/16/2028	10/18/2023
196731	鄂23118	100.00	14.19	2.8600	10/16/2030	10/18/2023
196732	鄂23119	100.00	44.33	2.9600	10/16/2033	10/18/2023
198376	湘23123	100.00	2.34	2.6600	10/16/2028	10/18/2023
198377	湘23124	100.00	12.37	2.9600	10/16/2033	10/18/2023
198378	湘23125	100.00	45.05	3.1300	10/16/2038	10/18/2023
198379	湘23126	100.00	82.77	3.1400	10/16/2053	10/18/2023
133686	23芝罘D1	100.00	10.00	2.8900	10/11/2024	10/19/2023
133693	23昆投02	100.00	17.77	7.3000	10/13/2026	10/19/2023
143495	鑫堂1优	100.00	2.85	5.5000	09/18/2025	10/19/2023
196733	重庆2355	100.00	176.00	2.8600	10/17/2030	10/19/2023
196734	重庆2356	100.00	36.00	2.8500	10/17/2030	10/19/2023
196735	重庆2357	100.00	96.00	2.9500	10/17/2033	10/19/2023
196736	重庆2358	100.00	113.90	2.9500	10/17/2033	10/19/2023
196737	云南2330	100.00	262.00	2.7400	10/17/2028	10/19/2023
196738	云南2331	100.00	271.00	2.9600	10/17/2030	10/19/2023
196739	广西2333	100.00	19.93	2.8100	10/17/2030	10/19/2023
196740	广西2334	100.00	224.80	2.8300	10/17/2028	10/19/2023
196741	广西2335	100.00	29.92	2.9300	10/17/2030	10/19/2023
196742	广西2336	100.00	200.00	3.0300	10/17/2033	10/19/2023
196743	广西2337	100.00	73.20	2.6600	10/17/2026	10/19/2023
127092	运机转债	100.00	7.30	0.2000	09/20/2029	10/20/2023
143394	星鸿2A	100.00	3.56	2.6700	09/18/2024	10/20/2023
143395	星鸿2B	100.00	0.24	3.1000	09/18/2024	10/20/2023
143525	徐租35A1	100.00	10.40	2.8800	09/19/2024	10/20/2023
143526	徐租35A2	100.00	4.50	3.0000	09/18/2025	10/20/2023
143527	徐租35A3	100.00	3.30	3.4800	09/20/2026	10/20/2023
143528	徐租35次	100.00	0.80		03/21/2028	10/20/2023
143529	庐陵二2A	100.00	5.00	3.8700	09/25/2024	10/20/2023
143559	招实02优	100.00	3.32	4.1500	09/25/2025	10/20/2023
143560	招实02次	100.00	0.18		09/25/2025	10/20/2023
148477	23HBIS02	100.00	10.00	3.5000	10/16/2026	10/20/2023
196726	青岛2358	100.00	12.00	2.7000	10/18/2028	10/20/2023
196744	内蒙2333	100.00	88.80	2.7000	10/18/2026	10/20/2023
196745	内蒙2334	100.00	140.80	2.8900	10/18/2028	10/20/2023
196746	内蒙2335	100.00	174.20	3.0500	10/18/2030	10/20/2023
196747	青海2319	100.00	69.37	2.8600	10/18/2028	10/20/2023
196748	青海2320	100.00	6.69	2.9000	10/18/2028	10/20/2023
196749	青海2321	100.00	54.00	2.9900	10/18/2030	10/20/2023
196750	青海2322	100.00	42.00	2.9900	10/18/2030	10/20/2023
196751	吉林2349	100.00	77.90	2.9800	10/18/2030	10/20/2023
196752	吉林2350	100.00	71.00	3.0300	10/18/2033	10/20/2023
196753	吉林2351	100.00	179.00	2.9900	10/18/2030	10/20/2023
196754	吉林2352	100.00	137.42	2.9000	10/18/2028	10/20/2023
196755	吉林2353	100.00	33.02	3.1700	10/18/2053	10/20/2023
196756	吉林2354	100.00	116.63	3.0300	10/18/2033	10/20/2023
133689	23广发08	100.00	17.00	2.6000	11/06/2024	10/23/2023
133694	23诸建01	100.00	8.00	3.5800	10/17/2026	10/23/2023
133695	23创集K1	100.00	3.00	3.3900	10/18/2028	10/23/2023
148475	23深铁14	100.00	5.00	2.8200	10/16/2025	10/23/2023
148476	23深铁15	100.00	15.00	3.3400	10/16/2033	10/23/2023

续表

代码 Code	债券名称 Bond	发行价(元) Issue Price	流通量(亿元) Listed Volume	年利率% Interest%	到期日 Maturity Date	上市日期 Listing Date
196757	山西2357	100.00	15.93	2.6700	10/19/2028	10/23/2023
196758	山西2358	100.00	6.90	2.8200	10/19/2028	10/23/2023
196759	江西2383	100.00	69.70	2.9900	10/19/2033	10/23/2023
196760	江西2384	100.00	86.30	3.0400	10/19/2033	10/23/2023
133690	23桂金D4	100.00	3.40	4.9000	10/17/2024	10/24/2023
143411	23融惠7A	100.00	1.84	2.8500	08/22/2024	10/24/2023
143477	G增城水1	100.00	1.05	2.6000	09/19/2024	10/24/2023
143478	G增城水2	100.00	1.14	2.9800	09/21/2025	10/24/2023
143479	G增城水3	100.00	1.24	2.9900	09/10/2026	10/24/2023
143480	G增城水4	100.00	4.26	2.9900	09/10/2029	10/24/2023
143481	G增城水5	100.00	4.96	2.9900	09/12/2032	10/24/2023
143573	科控优	100.00	9.99	2.9900	09/22/2041	10/24/2023
148478	23广金K2	100.00	3.00	3.3200	10/18/2033	10/24/2023
196761	福建2325	100.00	126.10	2.9900	10/20/2033	10/24/2023
196762	福建2326	100.00	155.90	3.0400	10/20/2033	10/24/2023
196763	宁夏2320	100.00	80.00	3.0600	10/20/2033	10/24/2023
196764	宁夏2321	100.00	17.23	3.0600	10/20/2033	10/24/2023
196765	大连2321	100.00	75.86	2.9900	10/20/2030	10/24/2023
196766	大连2322	100.00	13.72	3.0400	10/20/2033	10/24/2023
196767	大连2323	100.00	20.60	3.0400	10/20/2033	10/24/2023
196768	大连2324	100.00	25.40	3.1900	10/20/2053	10/24/2023
196769	大连2325	100.00	10.00	3.1900	10/20/2043	10/24/2023
196770	甘肃2332	100.00	21.76	3.0200	10/20/2030	10/24/2023
196771	甘肃2333	100.00	2.08	3.0600	10/20/2033	10/24/2023
196772	甘肃2334	100.00	5.32	3.1800	10/20/2038	10/24/2023
196773	甘肃2335	100.00	49.98	3.2000	10/20/2043	10/24/2023
196774	甘肃2336	100.00	11.07	3.2000	10/20/2043	10/24/2023
196775	甘肃2337	100.00	65.91	3.2000	10/20/2043	10/24/2023
196776	甘肃2338	100.00	24.51	3.1800	10/20/2053	10/24/2023
196777	甘肃2339	100.00	186.30	2.9600	10/20/2033	10/24/2023
196778	甘肃2340	100.00	33.70	2.9600	10/20/2033	10/24/2023
198380	云南2335	100.00	200.00	2.8200	10/20/2028	10/24/2023
198381	云南2336	100.00	170.10	2.9500	10/20/2030	10/24/2023
198382	云南2337	100.00	172.90	2.9500	10/20/2030	10/24/2023
198383	山东2375	100.00	5.67	2.9700	10/20/2030	10/24/2023
198384	山东2376	100.00	38.18	3.1700	10/20/2053	10/24/2023
198385	山东2377	100.00	2.02	2.9900	10/20/2030	10/24/2023
198386	山东2378	100.00	0.75	2.9900	10/20/2030	10/24/2023
198387	山东2379	100.00	10.00	3.1500	10/20/2043	10/24/2023
198388	山东2380	100.00	14.18	2.9500	10/20/2030	10/24/2023
198389	山东2381	100.00	102.78	3.1600	10/20/2053	10/24/2023
198390	山东2382	100.00	126.10	2.9500	10/20/2030	10/24/2023
198391	山东2383	100.00	155.90	3.0000	10/20/2030	10/24/2023
110004	贴债2364	98.85	953.00		04/22/2024	10/25/2023
110005	贴债2365	99.44	951.20		01/22/2024	10/25/2023
143413	月航壹2A	100.00	5.16		08/25/2024	10/25/2023
143414	月航壹2B	100.00	0.33		08/25/2024	10/25/2023
143415	月航壹2C	100.00	0.51		04/27/2025	10/25/2023
143444	荟享121A	100.00	9.00	2.4500	06/06/2024	10/25/2023
143445	荟享121B	100.00	0.40	2.6000	06/06/2024	10/25/2023
143446	荟享121C	100.00	0.60		11/06/2024	10/25/2023
143475	行知优04	100.00	4.87	2.8900	09/05/2024	10/25/2023

续表

代码 Code	债券名称 Bond	发行价(元) Issue Price	流通量(亿元) Listed Volume	年利率% Interest%	到期日 Maturity Date	上市日期 Listing Date
143542	岳阳1A	100.00	4.75	4.0000	09/25/2024	10/25/2023
148479	23国元02	100.00	15.00	3.0000	10/19/2026	10/25/2023
196779	皖23115	100.00	7.36	2.9000	10/23/2030	10/25/2023
196780	湘23127	100.00	140.00	2.7000	10/23/2026	10/25/2023
196781	湘23128	100.00	145.22	2.7100	10/23/2026	10/25/2023
196782	湘23129	100.00	139.00	2.7400	10/23/2026	10/25/2023
196783	湘23130	100.00	138.48	2.7500	10/23/2026	10/25/2023
196784	湘23131	100.00	80.56	2.8500	10/23/2028	10/25/2023
196785	贵州2327	100.00	80.16	2.6400	10/23/2026	10/25/2023
196786	贵州2328	100.00	150.00	2.8300	10/23/2028	10/25/2023
196787	贵州2329	100.00	150.00	2.8300	10/23/2028	10/25/2023
196788	贵州2330	100.00	175.01	3.0100	10/23/2030	10/25/2023
196789	贵州2331	100.00	180.00	3.0000	10/23/2030	10/25/2023
196790	贵州2332	100.00	147.21	3.0700	10/23/2033	10/25/2023
198392	鄂23120	100.00	41.10	2.7600	10/23/2030	10/25/2023
198393	鄂23121	100.00	50.90	3.0100	10/23/2033	10/25/2023
123225	翔丰转债	100.00	8.00	0.3000	10/09/2029	10/26/2023
143354	招盈03优	100.00	6.30	2.5900	08/08/2024	10/26/2023
143508	济南建设供应链5优	100.00	10.60	3.1900	03/04/2025	10/26/2023
143510	荟赢46A	100.00	4.50	3.0500	03/19/2025	10/26/2023
143511	荟赢46B	100.00	0.50		03/19/2025	10/26/2023
143512	23海潮2A	100.00	5.23	3.8000	09/12/2024	10/26/2023
143547	23华瑞1A	100.00	5.00	3.5000	09/12/2024	10/26/2023
196791	兵团2315	100.00	19.76	3.0100	10/24/2033	10/26/2023
196792	兵团2316	100.00	2.81	3.0100	10/24/2033	10/26/2023
102252	国债2324	100.00	1 122.70	2.3000	10/25/2024	10/27/2023
133696	23哈密03	100.00	5.00	4.0000	10/20/2028	10/27/2023
143469	耀月5A	100.00	4.45	2.7900	09/26/2024	10/27/2023
143470	耀月5B	100.00	0.25	3.0000	09/26/2024	10/27/2023
143471	耀月5次A	100.00	0.15		09/26/2024	10/27/2023
143472	耀月5次B	100.00	0.15		09/26/2024	10/27/2023
143561	23国泰2A1	100.00	3.50	3.2000	08/27/2024	10/27/2023
143562	23国泰2A2	100.00	3.90	3.7500	08/27/2025	10/27/2023
143563	23国泰2A3	100.00	2.06	4.4000	03/01/2026	10/27/2023
148481	23申证Y3	100.00	15.00	3.6000	10/23/2038	10/27/2023
198394	陕西2361	100.00	64.31	3.0000	10/25/2033	10/27/2023
198395	陕西2362	100.00	44.70	2.9300	10/25/2030	10/27/2023
198396	陕西2363	100.00	14.51	2.9400	10/25/2030	10/27/2023
198397	陕西2364	100.00	55.30	2.9700	10/25/2030	10/27/2023
117212	23京源EB	100.00	2.00	0.5000	10/23/2026	10/30/2023
143518	启悦6A	100.00	4.00	3.2700	07/21/2025	10/30/2023
143519	启悦6B	100.00	0.35	5.2600	08/21/2025	10/30/2023
143520	启悦6次	100.00	0.65		05/21/2026	10/30/2023
148480	23榕水01	100.00	5.00	3.0900	10/19/2026	10/30/2023
148484	23广发09	100.00	21.00	3.0000	10/24/2026	10/30/2023
196793	湘23132	100.00	3.94	3.0000	10/26/2033	10/30/2023
196794	湘23133	100.00	17.42	3.1700	10/26/2038	10/30/2023
196795	湘23134	100.00	12.20	3.1800	10/26/2053	10/30/2023
196796	湘23135	100.00	168.77	2.8700	10/26/2028	10/30/2023
196797	天津2384	100.00	14.00	2.7000	10/26/2028	10/30/2023
196798	天津2385	100.00	123.40	2.8000	10/26/2028	10/30/2023
196799	天津2386	100.00	96.10	2.8000	10/26/2028	10/30/2023

续表

代码 Code	债券名称 Bond	发行价(元) Issue Price	流通量(亿元) Listed Volume	年利率% Interest%	到期日 Maturity Date	上市日期 Listing Date
196800	天津2387	100.00	108.05	2.8000	10/26/2028	10/30/2023
196801	天津2388	100.00	75.30	3.0600	10/26/2033	10/30/2023
196802	天津2389	100.00	102.00	3.0600	10/26/2033	10/30/2023
196803	天津2390	100.00	95.60	3.0600	10/26/2033	10/30/2023
196804	天津2391	100.00	66.80	3.0200	10/26/2033	10/30/2023
196805	天津2392	100.00	70.79	3.0500	10/26/2033	10/30/2023
196806	龙江2330	100.00	2.57	2.8100	10/26/2033	10/30/2023
196807	龙江2331	100.00	1.50	2.9200	10/26/2038	10/30/2023
196808	龙江2332	100.00	5.87	2.9600	10/26/2043	10/30/2023
196809	龙江2333	100.00	1.58	3.1000	10/26/2053	10/30/2023
196810	龙江2334	100.00	128.80	3.0500	10/26/2033	10/30/2023
196811	龙江2335	100.00	104.00	3.0600	10/26/2033	10/30/2023
196812	龙江2336	100.00	70.20	3.2000	10/26/2053	10/30/2023
133691	23晋资04	100.00	10.00	3.3700	10/16/2027	10/31/2023
143489	横保1优	100.00	2.80	3.8000	09/10/2024	10/31/2023
143549	南高12A1	100.00	2.49	3.0500	09/29/2024	10/31/2023
148482	23长城D3	100.00	10.00	2.6400	05/23/2024	10/31/2023
148483	23长城D4	100.00	10.00	2.6500	06/25/2024	10/31/2023
196813	吉林2355	100.00	15.76	2.9800	10/27/2030	10/31/2023
196814	吉林2356	100.00	21.81	3.2100	10/27/2038	10/31/2023
196815	吉林2357	100.00	13.84	3.2200	10/27/2043	10/31/2023
196816	吉林2358	100.00	1.32	3.2600	10/27/2053	10/31/2023
196817	吉林2359	100.00	10.85	3.2100	10/27/2053	10/31/2023
196818	吉林2360	100.00	159.00	2.9800	10/27/2030	10/31/2023
196819	吉林2361	100.00	128.00	3.0600	10/27/2033	10/31/2023
196820	吉林2362	100.00	153.23	3.2300	10/27/2053	10/31/2023
196821	北京2338	100.00	2.88	2.6400	10/27/2028	10/31/2023
196822	北京2339	100.00	2.00	2.5400	10/27/2026	10/31/2023
196823	北京2340	100.00	5.73	2.7700	10/27/2030	10/31/2023
196824	江苏2336	100.00	116.70	2.7700	10/27/2030	10/31/2023
196825	江苏2337	100.00	144.30	3.0500	10/27/2053	10/31/2023
196826	江苏2338	100.00	45.64	3.0500	10/27/2053	10/31/2023
196827	江苏2339	100.00	21.05	2.7600	10/27/2033	10/31/2023
196828	江苏2340	100.00	5.10	2.7700	10/27/2030	10/31/2023
196829	江苏2341	100.00	351.35	2.7600	10/27/2033	10/31/2023
198400	厦门2330	100.00	9.70	3.1800	10/27/2043	10/31/2023
198401	厦门2331	100.00	1.00	2.8100	10/27/2033	10/31/2023
198402	厦门2332	100.00	11.00	3.1400	10/27/2038	10/31/2023
198403	厦门2333	100.00	6.00	3.1400	10/27/2038	10/31/2023
198404	厦门2334	100.00	10.00	2.9600	10/27/2043	10/31/2023
198405	厦门2335	100.00	6.00	2.9600	10/27/2043	10/31/2023
198406	厦门2336	100.00	48.73	2.8100	10/27/2033	10/31/2023
110006	贴债2366	98.84	952.20		04/29/2024	11/01/2023
110007	贴债2367	99.44	950.00		01/29/2024	11/01/2023
143483	荟享122A	100.00	9.00	2.5500	06/16/2024	11/01/2023
143484	荟享122B	100.00	0.40	2.9000	06/16/2024	11/01/2023
143485	荟享122C	100.00	0.60		11/14/2024	11/01/2023
143514	鹏睿08A	100.00	3.24	3.0700	09/12/2024	11/01/2023
143572	23星瀚01	100.00	5.00	4.0000	09/26/2024	11/01/2023
148486	23湘路D3	100.00	10.00	2.7000	04/22/2024	11/01/2023
196830	新疆2347	100.00	19.60	3.2000	10/30/2053	11/01/2023
196831	新疆2348	100.00	25.00	2.9100	10/30/2033	11/01/2023

续表

代码 Code	债券名称 Bond	发行价(元) Issue Price	流通量(亿元) Listed Volume	年利率% Interest%	到期日 Maturity Date	上市日期 Listing Date
196832	新疆2349	100.00	278.20	3.2500	10/30/2043	11/01/2023
196833	新疆2350	100.00	31.00	3.0500	10/30/2033	11/01/2023
196834	河北2361	100.00	123.80	2.8000	10/30/2028	11/01/2023
196835	河北2362	100.00	153.20	2.8500	10/30/2028	11/01/2023
196836	河北2363	100.00	61.92	2.9400	10/30/2030	11/01/2023
196837	山东2384	100.00	7.53	2.9300	10/30/2030	11/01/2023
196838	山东2385	100.00	81.45	3.2000	10/30/2053	11/01/2023
196839	山东2386	100.00	1.67	2.9700	10/30/2030	11/01/2023
196840	山东2387	100.00	9.46	2.9300	10/30/2030	11/01/2023
196841	山东2388	100.00	0.25	2.8200	10/30/2030	11/01/2023
196842	山东2389	100.00	2.28	3.1900	10/30/2053	11/01/2023
196843	山东2390	100.00	5.00	2.8200	10/30/2030	11/01/2023
143439	2美月7A	100.00	4.31	2.6800	07/27/2025	11/02/2023
143440	2美月7B	100.00	0.24	3.0400	07/27/2025	11/02/2023
143441	2美月7次	100.00	0.46		10/26/2025	11/02/2023
143466	鲲鹏12A1	100.00	4.20	2.6800	09/22/2024	11/02/2023
143467	鲲鹏12A2	100.00	5.48	3.5000	07/26/2026	11/02/2023
143491	橙融1优	100.00	1.75	3.2000	09/11/2025	11/02/2023
143492	橙融1次	100.00	0.01		09/11/2025	11/02/2023
143557	中合1优	100.00	2.35	3.4500	10/28/2024	11/02/2023
196844	内蒙2336	100.00	20.20	3.0400	10/31/2033	11/02/2023
196845	广西2338	100.00	25.00	2.8000	10/31/2028	11/02/2023
196846	广西2339	100.00	75.00	2.9500	10/31/2030	11/02/2023
196847	广西2340	100.00	25.00	3.0000	10/31/2033	11/02/2023
123226	中富转债	100.00	5.20	0.2000	10/15/2029	11/03/2023
127093	章鼓转债	100.00	2.43	0.2500	10/16/2029	11/03/2023
133697	23椒发02	100.00	5.00	3.5000	10/26/2026	11/03/2023
143486	狮桥49A1	100.00	6.00	3.4800	04/28/2025	11/03/2023
143487	狮桥49A2	100.00	1.02	5.4000	05/08/2025	11/03/2023
143488	狮桥49C	100.00	0.53		05/08/2025	11/03/2023
143570	示范区6A	100.00	2.68	3.0000	09/26/2024	11/03/2023
148487	23金投K1	100.00	10.00	3.5800	10/27/2028	11/03/2023
148489	23长江04	100.00	25.00	3.0000	10/31/2026	11/03/2023
196848	四川2376	100.00	125.20	2.8900	11/01/2030	11/03/2023
196849	四川2377	100.00	154.80	3.2000	11/01/2053	11/03/2023
196850	广东2374	100.00	16.18	2.7700	11/01/2030	11/03/2023
196851	广东2375	100.00	7.00	2.6100	11/01/2028	11/03/2023
196852	广东2376	100.00	0.80	2.7700	11/01/2030	11/03/2023
196853	广东2377	100.00	40.26	2.7600	11/01/2033	11/03/2023
198407	河南2358	100.00	16.34	2.5600	11/01/2026	11/03/2023
198408	河南2359	100.00	130.84	2.7800	11/01/2028	11/03/2023
198409	河南2360	100.00	45.74	2.8300	11/01/2028	11/03/2023
198410	河南2361	100.00	8.29	3.1200	11/01/2038	11/03/2023
198411	河南2362	100.00	7.50	3.2000	11/01/2043	11/03/2023
198412	河南2363	100.00	20.31	3.2000	11/01/2053	11/03/2023
198413	河南2364	100.00	1.95	2.9200	11/01/2030	11/03/2023
198414	河南2365	100.00	7.20	3.0100	11/01/2033	11/03/2023
198415	河南2366	100.00	1.54	3.1500	11/01/2038	11/03/2023
198416	河南2367	100.00	15.57	3.1900	11/01/2053	11/03/2023
198417	河南2368	100.00	6.15	2.9000	11/01/2030	11/03/2023
198418	河南2369	100.00	125.15	2.8200	11/01/2028	11/03/2023
198419	山西2359	100.00	6.75	2.7600	11/01/2028	11/03/2023

续表

代码 Code	债券名称 Bond	发行价(元) Issue Price	流通量(亿元) Listed Volume	年利率% Interest%	到期日 Maturity Date	上市日期 Listing Date
198420	山西2360	100.00	9.52	2.8000	11/01/2028	11/03/2023
198421	山西2361	100.00	12.50	2.7700	11/01/2028	11/03/2023
198422	山西2362	100.00	15.50	2.8000	11/01/2028	11/03/2023
133698	23安信05	100.00	9.00	2.8100	11/22/2024	11/06/2023
133699	23安信06	100.00	17.00	3.1900	10/23/2026	11/06/2023
143497	满誉1A1	100.00	3.65	2.8900	10/17/2024	11/06/2023
143498	满誉1A2	100.00	0.55	3.0000	12/03/2024	11/06/2023
143499	满誉1B	100.00	0.27	3.1800	01/02/2025	11/06/2023
143500	满誉1C	100.00	0.28	5.8000	02/03/2025	11/06/2023
148493	23福投02	100.00	5.00	3.1900	11/01/2028	11/06/2023
196855	湘23137	100.00	194.84	3.2200	11/02/2053	11/06/2023
198423	天津2393	100.00	54.00	2.8200	11/02/2028	11/06/2023
198424	天津2394	100.00	113.54	3.0900	11/02/2033	11/06/2023
198425	天津2395	100.00	107.10	3.1000	11/02/2033	11/06/2023
198426	天津2396	100.00	108.91	3.1000	11/02/2033	11/06/2023
198427	天津2397	100.00	113.44	3.1000	11/02/2033	11/06/2023
198428	天津2398	100.00	113.95	3.1000	11/02/2033	11/06/2023
198429	天津2399	100.00	17.00	2.6500	11/02/2028	11/06/2023
198430	重庆2359	100.00	109.66	2.8200	11/02/2028	11/06/2023
198431	重庆2360	100.00	137.17	2.9200	11/02/2030	11/06/2023
198432	重庆2361	100.00	166.93	3.0200	11/02/2033	11/06/2023
133685	23兴城建	100.00	4.00	3.4000	10/30/2028	11/07/2023
110008	贴债2368	99.45	800.00		02/05/2024	11/08/2023
127094	红墙转债	100.00	3.16	0.3000	10/17/2029	11/08/2023
133700	23临平Y2	100.00	10.00	3.6500	11/02/2033	11/08/2023
148495	23圆融03	100.00	5.00	2.9400	11/01/2026	11/08/2023
123228	震裕转债	100.00	11.95	0.2000	10/19/2029	11/09/2023
133701	23开投04	100.00	7.00	4.4800	11/03/2025	11/09/2023
143506	恒煦12A1	100.00	6.30	3.0700	09/12/2024	11/09/2023
143516	桂融51优	100.00	0.91	3.7000	09/18/2025	11/09/2023
143517	桂融51次	100.00	0.01		09/18/2025	11/09/2023
196854	湘23136	100.00	5.00	2.6900	11/07/2026	11/09/2023
123227	雅创转债	100.00	3.63	0.3000	10/19/2029	11/10/2023
127095	广泰转债	100.00	7.00	0.2000	10/17/2029	11/10/2023
143502	月航壹3A	100.00	3.44	2.8000	09/25/2024	11/10/2023
143503	月航壹3B	100.00	0.22	3.0000	09/25/2024	11/10/2023
143504	月航壹3C	100.00	0.14		05/25/2025	11/10/2023
143521	星鸿3A	100.00	4.45	2.8500	10/16/2024	11/10/2023
143522	星鸿3B	100.00	0.25	3.4000	10/16/2024	11/10/2023
143565	东灶港优	100.00	7.80	3.8500	06/29/2032	11/10/2023
148492	23润置05	100.00	10.00	3.3000	11/03/2028	11/10/2023
196856	皖23116	100.00	277.20	2.7400	11/08/2028	11/10/2023
196857	皖23117	100.00	342.80	2.7900	11/08/2028	11/10/2023
196858	皖23118	100.00	20.00	2.8200	11/08/2030	11/10/2023
198398	浙江2365	100.00	162.82	2.7200	11/08/2033	11/10/2023
198399	浙江2366	100.00	91.29	2.7200	11/08/2033	11/10/2023
110009	贴债2369	99.91	100.00		12/07/2023	11/13/2023
110011	贴债2370	99.68	101.90		01/11/2024	11/13/2023
110012	贴债2371	99.44	802.30		02/08/2024	11/13/2023
148490	23长轨G3	100.00	16.00	3.0900	11/01/2028	11/13/2023
196859	津23100	100.00	0.68	2.6200	11/09/2028	11/13/2023
196860	津23101	100.00	27.51	2.7700	11/09/2033	11/13/2023

续表

代码 Code	债券名称 Bond	发行价(元) Issue Price	流通量(亿元) Listed Volume	年利率% Interest%	到期日 Maturity Date	上市日期 Listing Date
143551	23融惠8A	100.00	1.76	3.0500	09/12/2024	11/14/2023
143555	威融2优	100.00	2.65	3.2000	09/18/2025	11/14/2023
143556	威融2次	100.00	0.01		09/18/2025	11/14/2023
148496	23中海01	100.00	20.00	2.9000	11/07/2026	11/14/2023
148497	23中海02	100.00	10.00	3.2500	11/07/2028	11/14/2023
196861	吉林2363	100.00	7.17	3.1900	11/10/2053	11/14/2023
196862	吉林2364	100.00	201.77	3.2200	11/10/2053	11/14/2023
110013	贴债2372	98.85	800.40		05/13/2024	11/15/2023
127096	泰坦转债	100.00	2.96	0.5000	10/24/2029	11/15/2023
143579	耀月6A	100.00	3.56	2.8900	10/29/2024	11/15/2023
143580	耀月6B	100.00	0.20	3.4000	10/29/2024	11/15/2023
143581	耀月6次A	100.00	0.12		10/29/2024	11/15/2023
143582	耀月6次B	100.00	0.12		10/29/2024	11/15/2023
143630	23中交4A	100.00	2.95	3.3500	10/24/2024	11/15/2023
148488	23鄂交KY01	100.00	10.00	3.5800	11/03/2038	11/15/2023
143538	月航壹4A	100.00	3.44	2.8000	09/25/2024	11/16/2023
143539	月航壹4B	100.00	0.22	3.0000	09/25/2024	11/16/2023
143540	月航壹4C	100.00	0.14		05/25/2025	11/16/2023
143575	徐租34A1	100.00	1.10	2.8800	09/19/2024	11/16/2023
143576	徐租34A2	100.00	1.00	3.0000	09/18/2025	11/16/2023
143577	徐租34A3	100.00	0.80	3.2800	09/20/2026	11/16/2023
143578	徐租34次	100.00	0.10		08/21/2028	11/16/2023
143601	23中集4A	100.00	5.13	3.8500	05/12/2025	11/16/2023
143602	23中集4B	100.00	0.73	4.2000	11/09/2025	11/16/2023
148501	23广发D4	100.00	30.00	2.6400	08/06/2024	11/16/2023
148502	23广发D5	100.00	30.00	2.6800	11/08/2024	11/16/2023
148503	23科工YK01	100.00	13.00	3.9300	11/10/2033	11/16/2023
148507	23科建02	100.00	5.00	3.3800	11/13/2028	11/16/2023
196863	贵州2333	100.00	100.92	2.7700	11/14/2028	11/16/2023
196864	贵州2334	100.00	43.72	3.0000	11/14/2033	11/16/2023
196865	贵州2335	100.00	100.00	2.7700	11/14/2028	11/16/2023
196866	贵州2336	100.00	70.12	2.9000	11/14/2030	11/16/2023
196867	贵州2337	100.00	87.01	2.9000	11/14/2030	11/16/2023
196868	贵州2338	100.00	97.65	2.8000	11/14/2028	11/16/2023
196869	贵州2339	100.00	100.00	2.9300	11/14/2030	11/16/2023
196870	贵州2340	100.00	110.40	3.2000	11/14/2053	11/16/2023
102253	国债2325	100.00	1 150.00	2.3900	11/15/2026	11/17/2023
127097	三羊转债	100.00	2.10	0.3000	10/25/2029	11/17/2023
133703	23漳交Y2	100.00	4.00	3.6000	11/03/2033	11/17/2023
143593	东知2A1	100.00	1.06	2.9800	10/23/2024	11/17/2023
148494	23桂投02	100.00	10.00	3.8900	11/08/2028	11/17/2023
148500	23申证Y4	100.00	18.00	3.5000	11/10/2038	11/17/2023
148504	23重发K1	100.00	20.00	3.2000	11/13/2028	11/17/2023
148506	23怡亚03	100.00	4.00	3.8500	11/10/2026	11/17/2023
196872	云南2339	100.00	80.50	2.9000	11/15/2030	11/17/2023
196873	云南2340	100.00	99.50	2.8300	11/15/2028	11/17/2023
117213	23新乳EB	100.00	5.00	0.6000	11/14/2026	11/20/2023
123229	艾录转债	100.00	5.00	0.3000	10/22/2029	11/20/2023
133702	23临汾01	100.00	12.00	5.5000	11/13/2028	11/20/2023
133704	23南沙K2	100.00	2.00	3.2000	11/14/2028	11/20/2023
133705	23通顺01	100.00	10.20	3.8200	11/13/2026	11/20/2023
133708	23开投05	100.00	2.40	4.5000	11/15/2026	11/20/2023

续表

代码 Code	债券名称 Bond	发行价(元) Issue Price	流通量(亿元) Listed Volume	年利率% Interest%	到期日 Maturity Date	上市日期 Listing Date
143567	荟享103A	100.00	8.70	3.0500	03/25/2025	11/20/2023
143568	荟享103B	100.00	0.40	3.2000	03/25/2025	11/20/2023
143569	荟享103C	100.00	0.90		03/25/2025	11/20/2023
143626	国药5期优先A级	100.00	10.18	3.2000	10/21/2024	11/20/2023
143627	国药5期优先B级	100.00	0.74	3.4000	12/19/2024	11/20/2023
143628	国药5期优先C级	100.00	0.53	6.0000	12/19/2024	11/20/2023
148498	23山证C4	100.00	15.00	3.4500	11/10/2026	11/20/2023
148508	23陕投02	100.00	10.00	3.3800	11/15/2028	11/20/2023
196874	海南2336	100.00	27.08	2.7400	11/16/2028	11/20/2023
196875	海南2337	100.00	10.70	2.9400	11/16/2033	11/20/2023
196876	海南2338	100.00	12.88	2.7900	11/16/2028	11/20/2023
196877	海南2339	100.00	13.30	3.1500	11/16/2053	11/20/2023
133706	23东财05	100.00	35.00	3.2000	11/14/2025	11/21/2023
133707	23开封04	100.00	4.00	5.0000	11/15/2026	11/21/2023
143618	23印力1A	100.00	35.40	4.5000	10/29/2041	11/21/2023
196878	内蒙2337	100.00	41.56	2.9700	11/17/2033	11/21/2023
196879	山西2363	100.00	69.64	2.8600	11/17/2030	11/21/2023
196880	山西2364	100.00	4.65	2.9800	11/17/2033	11/21/2023
196881	山西2365	100.00	27.10	2.9800	11/17/2033	11/21/2023
196882	山西2366	100.00	16.32	2.9700	11/17/2033	11/21/2023
196883	湘23138	100.00	216.38	2.7400	11/17/2028	11/21/2023
196884	湘23139	100.00	262.37	2.7800	11/17/2028	11/21/2023
196886	宁波2331	100.00	4.83	2.7100	11/17/2030	11/21/2023
196887	宁波2332	100.00	11.20	2.7100	11/17/2030	11/21/2023
196888	宁波2333	100.00	7.28	2.7000	11/17/2033	11/21/2023
196889	宁波2334	100.00	13.80	2.7000	11/17/2033	11/21/2023
110014	贴债2373	98.86	800.50		05/20/2024	11/22/2023
110015	贴债2374	99.44	801.00		02/19/2024	11/22/2023
143585	东十三4A	100.00	8.40	2.8000	10/16/2025	11/22/2023
143586	东十三4B	100.00	0.45	3.0000	10/16/2025	11/22/2023
143587	东十三4C	100.00	0.55	5.3000	10/16/2025	11/22/2023
143588	东十三4D	100.00	0.60		10/16/2025	11/22/2023
143595	毓微11A	100.00	4.21	3.6000	10/27/2024	11/22/2023
143596	毓微11B	100.00	0.28	5.5500	10/27/2024	11/22/2023
143597	毓微11C	100.00	0.21	6.5500	10/27/2024	11/22/2023
143598	毓微11次	100.00	0.30		10/27/2024	11/22/2023
148485	23中山投控K1	100.00	5.00	2.8800	11/16/2025	11/22/2023
148499	23华控02	100.00	10.00	3.5900	11/14/2028	11/22/2023
196871	云南2338	100.00	17.10	2.6400	11/20/2026	11/22/2023
148509	23长城09	100.00	10.00	2.8700	11/16/2025	11/23/2023
148510	23长城10	100.00	10.00	2.9300	11/16/2026	11/23/2023
196890	龙江2337	100.00	91.89	2.7700	11/21/2028	11/23/2023
196891	龙江2338	100.00	39.49	2.8900	11/21/2030	11/23/2023
196892	龙江2339	100.00	47.46	2.9700	11/21/2033	11/23/2023
196893	龙江2340	100.00	146.47	3.1500	11/21/2053	11/23/2023
148511	23天投Y2	100.00	12.50	3.3700	11/15/2033	11/24/2023
148513	23国证09	100.00	27.00	2.8900	11/20/2026	11/24/2023
196885	宁波2330	100.00	7.00	2.5500	11/22/2028	11/24/2023
196895	鄂23122	100.00	116.82	2.9400	11/22/2033	11/24/2023
196896	鄂23123	100.00	299.74	3.0800	11/22/2038	11/24/2023
133711	23安信07	100.00	10.00	2.7500	12/20/2024	11/27/2023
133712	23安信08	100.00	20.00	3.0800	11/20/2026	11/27/2023

续表

代码 Code	债券名称 Bond	发行价(元) Issue Price	流通量(亿元) Listed Volume	年利率% Interest%	到期日 Maturity Date	上市日期 Listing Date
143493	中悦2优	100.00	2.76	2.9000	09/12/2024	11/27/2023
148512	23东北01	100.00	23.80	3.4000	11/17/2026	11/27/2023
133709	23狮产03	100.00	6.00	3.5000	11/20/2026	11/28/2023
133710	23临平Y3	100.00	10.00	3.3900	11/22/2033	11/28/2023
133715	23临汾02	100.00	4.90	3.5800	11/23/2028	11/28/2023
148514	23申证D1	100.00	40.00	2.6300	06/22/2024	11/28/2023
148515	23申证D2	100.00	30.00	2.6900	11/22/2024	11/28/2023
148516	23龙岗01	100.00	5.00	2.7000	11/22/2028	11/28/2023
148519	23华股03	100.00	20.00	2.9800	11/23/2026	11/28/2023
196897	新疆2351	100.00	9.20	2.8400	11/24/2030	11/28/2023
196898	新疆2352	100.00	8.60	2.8700	11/24/2030	11/28/2023
196899	重庆2362	100.00	7.93	2.9400	11/24/2033	11/28/2023
196900	重庆2363	100.00	23.87	3.1000	11/24/2053	11/28/2023
196901	津23102	100.00	14.40	2.6300	11/24/2028	11/28/2023
196902	津23103	100.00	45.77	2.8100	11/24/2028	11/28/2023
196903	津23104	100.00	69.00	2.8100	11/24/2028	11/28/2023
196904	津23105	100.00	29.35	2.8100	11/24/2028	11/28/2023
196905	津23106	100.00	128.05	2.8800	11/24/2028	11/28/2023
196906	津23107	100.00	90.40	3.0300	11/24/2033	11/28/2023
196907	津23108	100.00	31.26	3.0300	11/24/2033	11/28/2023
196908	津23109	100.00	45.00	3.0300	11/24/2033	11/28/2023
102254	国债2326	100.00	1 150.00	2.6700	11/25/2033	11/29/2023
110016	贴债2375	99.42	800.00		02/26/2024	11/29/2023
114611	23钟吾01	100.00	5.50	3.8900	11/22/2026	11/29/2023
117214	23万泽EB01	100.00	1.15	0.1000	11/24/2026	11/29/2023
117215	23万泽EB02	100.00	0.85	7.5000	11/24/2026	11/29/2023
123231	信测转债	100.00	5.45	0.2000	11/08/2029	11/29/2023
196894	青海2323	100.00	20.95	2.6000	11/27/2026	11/29/2023
196909	贵州2341	100.00	151.27	2.8300	11/27/2028	11/29/2023
196910	贵州2342	100.00	150.00	2.9200	11/27/2030	11/29/2023
196911	贵州2343	100.00	50.00	2.9900	11/27/2033	11/29/2023
196912	贵州2344	100.00	120.00	2.8800	11/27/2028	11/29/2023
196913	贵州2345	100.00	150.00	2.9700	11/27/2030	11/29/2023
196914	贵州2346	100.00	80.00	3.1700	11/27/2053	11/29/2023
196916	贵州2348	100.00	6.48	3.1700	11/27/2043	11/29/2023
196917	贵州2349	100.00	34.97	3.1700	11/27/2053	11/29/2023
133714	23禅城01	100.00	5.00	3.3500	11/24/2028	11/30/2023
133718	23青羊D1	100.00	5.00	2.8000	11/24/2024	11/30/2023
143670	圆满2A1	100.00	2.76	2.9000	10/31/2024	11/30/2023
143671	圆满2A2	100.00	2.10	3.0500	11/02/2025	11/30/2023
143676	圆满2A3	100.00	1.02	3.4000	08/02/2026	11/30/2023
143677	圆满2次	100.00	0.12		01/03/2027	11/30/2023
148517	23格林G1	100.00	3.00	4.0000	11/23/2026	11/30/2023
148524	23陕投03	100.00	10.00	3.4300	11/24/2028	11/30/2023
196918	江西2385	100.00	1.43	2.7800	11/28/2030	11/30/2023
196919	江西2386	100.00	6.50	2.9900	11/28/2033	11/30/2023
196920	江西2387	100.00	3.00	2.9900	11/28/2033	11/30/2023
196921	江西2388	100.00	4.59	3.1200	11/28/2043	11/30/2023
196922	江西2389	100.00	5.42	3.1200	11/28/2053	11/30/2023
196923	江西2390	100.00	15.10	3.0000	11/28/2033	11/30/2023
196924	江西2391	100.00	3.20	2.9600	11/28/2033	11/30/2023
117600	23东北D1	100.00	20.00	2.9900	11/27/2024	12/01/2023

续表

代码 Code	债券名称 Bond	发行价(元) Issue Price	流通量(亿元) Listed Volume	年利率% Interest%	到期日 Maturity Date	上市日期 Listing Date
123230	金钟转债	100.00	3.50	0.4000	11/08/2029	12/01/2023
143608	深铁1优	100.00	19.00	2.9200	07/14/2041	12/01/2023
148518	23攀钢Y1	100.00	7.00	3.3900	11/22/2033	12/01/2023
148520	23广发D6	100.00	40.00	2.6500	08/20/2024	12/01/2023
196925	河南2370	100.00	24.76	2.6800	11/29/2028	12/01/2023
196926	河南2371	100.00	67.25	2.8500	11/29/2028	12/01/2023
196927	河南2372	100.00	282.00	3.0100	11/29/2033	12/01/2023
133713	23晋桥YK01	100.00	10.00	5.0000	11/29/2033	12/04/2023
133716	23闽金01	100.00	20.00	2.9500	11/27/2025	12/04/2023
133717	23闽金02	100.00	20.00	3.0900	11/27/2026	12/04/2023
143531	满悦3A1	100.00	7.30	2.8800	10/24/2024	12/04/2023
143532	满悦3A2	100.00	1.25	3.0500	12/11/2024	12/04/2023
143544	满悦3B	100.00	0.50	3.1800	12/25/2024	12/04/2023
143545	满悦3C	100.00	0.45	5.8000	01/23/2025	12/04/2023
143640	华萃2优	100.00	4.30	4.0000	11/06/2025	12/04/2023
148521	23天投05	100.00	7.50	2.9900	11/24/2026	12/04/2023
148525	23蛇口05	100.00	38.40	3.2000	11/28/2026	12/04/2023
148527	23润置06	100.00	20.00	3.2500	11/28/2028	12/04/2023
196915	贵州2347	100.00	9.52	2.6400	11/30/2026	12/04/2023
196928	大连2326	100.00	10.00	3.0900	11/30/2043	12/04/2023
196929	西藏2310	100.00	10.00	2.9500	11/30/2033	12/04/2023
196930	西藏2311	100.00	5.33	2.7800	11/30/2028	12/04/2023
196932	西藏2313	100.00	3.50	2.9900	11/30/2033	12/04/2023
196933	西藏2314	100.00	15.00	3.0900	11/30/2038	12/04/2023
196934	西藏2315	100.00	64.36	3.1100	11/30/2038	12/04/2023
196935	西藏2316	100.00	0.52	2.9900	11/30/2033	12/04/2023
196936	西藏2317	100.00	0.17	3.0400	11/30/2043	12/04/2023
133719	23富海K1	100.00	1.90	4.0000	11/29/2026	12/05/2023
143710	未来1优	100.00	0.99	3.2500	11/14/2024	12/05/2023
143711	未来1次	100.00	0.01		11/14/2024	12/05/2023
196937	山西2367	100.00	10.77	3.0900	12/01/2038	12/05/2023
196938	山西2368	100.00	4.90	2.9600	12/01/2033	12/05/2023
196939	山西2369	100.00	3.08	2.7900	12/01/2030	12/05/2023
196940	湘23140	100.00	18.02	2.9800	12/01/2033	12/05/2023
196941	湘23141	100.00	8.90	3.0900	12/01/2038	12/05/2023
196942	湘23142	100.00	27.32	3.1000	12/01/2053	12/05/2023
196943	湘23143	100.00	31.81	2.8100	12/01/2028	12/05/2023
110017	贴债2376	98.84	521.70		06/03/2024	12/06/2023
110018	贴债2377	99.42	500.00		03/04/2024	12/06/2023
143610	东十四1A	100.00	8.40	2.9200	10/30/2025	12/06/2023
143611	东十四1B	100.00	0.45	3.1100	10/30/2025	12/06/2023
143612	东十四1C	100.00	0.55	5.3000	10/30/2025	12/06/2023
143613	东十四1D	100.00	0.60		10/30/2025	12/06/2023
143614	东十四2A	100.00	8.40	2.9400	11/02/2025	12/06/2023
143615	东十四2B	100.00	0.45	3.1100	11/02/2025	12/06/2023
143616	东十四2C	100.00	0.55	5.3000	11/02/2025	12/06/2023
143617	东十四2D	100.00	0.60		11/02/2025	12/06/2023
148528	23投资01	100.00	9.98	4.1400	12/01/2028	12/06/2023
148529	23投资02	100.00	20.00	3.9900	12/01/2028	12/06/2023
196944	内蒙2338	100.00	51.69	2.8200	12/04/2028	12/06/2023
196945	内蒙2339	100.00	4.26	3.1100	12/04/2038	12/06/2023
196946	内蒙2340	100.00	14.00	3.1100	12/04/2038	12/06/2023

续表

代码 Code	债券名称 Bond	发行价(元) Issue Price	流通量(亿元) Listed Volume	年利率% Interest%	到期日 Maturity Date	上市日期 Listing Date
133721	23周发01	100.00	6.00	4.0500	12/01/2028	12/07/2023
143632	耀月7A	100.00	3.56	2.9900	11/14/2024	12/07/2023
143633	耀月7B	100.00	0.20	3.4000	11/14/2024	12/07/2023
143634	耀月7次A	100.00	0.12		11/14/2024	12/07/2023
143635	耀月7次B	100.00	0.12		11/14/2024	12/07/2023
143672	耀月8A	100.00	3.56	2.9500	12/01/2024	12/07/2023
143673	耀月8B	100.00	0.20	3.3800	12/01/2024	12/07/2023
143674	耀月8次A	100.00	0.12		12/01/2024	12/07/2023
143675	耀月8次B	100.00	0.12		12/01/2024	12/07/2023
148522	23长江05	100.00	5.00	2.8800	11/27/2025	12/07/2023
148523	23长江06	100.00	10.00	2.9800	11/27/2026	12/07/2023
148530	23吉电GCKV01	100.00	5.00	2.9900	12/01/2026	12/07/2023
196931	西藏2312	100.00	1.50	2.7800	12/05/2026	12/07/2023
196947	深圳2372	100.00	18.00	2.7000	12/05/2030	12/07/2023
196948	深圳2373	100.00	10.03	2.6100	12/05/2028	12/07/2023
196949	深圳2374	100.00	8.00	2.7000	12/05/2030	12/07/2023
196950	深圳2375	100.00	19.59	2.7400	12/05/2033	12/07/2023
117216	23航发EB	100.00	9.00	0.5000	11/30/2026	12/08/2023
137183	23潞安EB	100.00	40.00	0.0100	12/03/2026	12/08/2023
196951	河北2364	100.00	60.00	2.7700	12/06/2033	12/08/2023
196952	浙江2367	100.00	20.00	2.7200	12/06/2033	12/08/2023
196953	浙江2368	100.00	30.37	2.5300	12/06/2026	12/08/2023
196954	浙江2369	100.00	23.20	2.7200	12/06/2033	12/08/2023
196955	浙江2370	100.00	48.49	2.5300	12/06/2026	12/08/2023
196956	浙江2371	100.00	17.60	2.5300	12/06/2026	12/08/2023
196957	浙江2372	100.00	28.80	2.7200	12/06/2033	12/08/2023
110019	贴债2378	99.61	150.00		02/08/2024	12/11/2023
133720	23镇交Y2	100.00	5.00	3.7200	12/05/2033	12/11/2023
133723	23商丘D1	100.00	11.60	3.4000	12/05/2024	12/11/2023
143533	助业12A1	100.00	7.00	2.8800	10/24/2024	12/11/2023
143534	助业12A2	100.00	1.25	3.0500	12/10/2024	12/11/2023
143535	助业12B	100.00	0.55	3.1800	12/24/2024	12/11/2023
143536	助业12C	100.00	0.70	5.8000	02/10/2025	12/11/2023
143599	徐保11A	100.00	3.60	2.9800	10/15/2024	12/11/2023
143600	徐保11次	100.00	0.20		10/15/2025	12/11/2023
148536	23深投07	100.00	10.00	2.9000	12/06/2026	12/11/2023
143583	绿金32A1	100.00	8.13	3.2500	09/26/2024	12/12/2023
143666	星灿1A1	100.00	1.50	3.3000	10/14/2024	12/12/2023
143667	星灿1A2	100.00	2.00	3.6000	10/14/2025	12/12/2023
143668	星灿1A3	100.00	1.43	5.1000	10/14/2026	12/12/2023
196958	北京2341	100.00	59.51	2.5000	12/08/2025	12/12/2023
196959	北京2342	100.00	62.20	2.5400	12/08/2026	12/12/2023
196960	北京2343	100.00	97.06	2.6300	12/08/2028	12/12/2023
196961	津23110	100.00	0.30	2.8500	12/08/2028	12/12/2023
196962	津23111	100.00	58.97	2.7900	12/08/2028	12/12/2023
196963	津23112	100.00	51.18	2.9600	12/08/2030	12/12/2023
196964	津23113	100.00	18.60	2.7700	12/08/2030	12/12/2023
196965	津23114	100.00	0.70	3.0400	12/08/2033	12/12/2023
196966	津23115	100.00	0.70	3.1300	12/08/2043	12/12/2023
196967	津23116	100.00	1.00	3.1000	12/08/2053	12/12/2023
196968	津23117	100.00	10.40	3.1000	12/08/2053	12/12/2023
196969	津23118	100.00	25.00	3.1500	12/08/2053	12/12/2023

续表

代码 Code	债券名称 Bond	发行价(元) Issue Price	流通量(亿元) Listed Volume	年利率% Interest%	到期日 Maturity Date	上市日期 Listing Date
196971	宁夏2323	100.00	3.25	2.9200	12/08/2030	12/12/2023
196972	宁夏2324	100.00	44.40	2.9100	12/08/2030	12/12/2023
196973	宁夏2325	100.00	4.33	2.9700	12/08/2030	12/12/2023
196974	宁夏2326	100.00	16.60	2.9600	12/08/2030	12/12/2023
196976	广西2342	100.00	27.80	2.9600	12/08/2033	12/12/2023
196977	广西2343	100.00	100.00	3.1300	12/08/2043	12/12/2023
196978	广西2344	100.00	146.00	3.1600	12/08/2053	12/12/2023
196979	广西2345	100.00	7.90	2.8500	12/08/2033	12/12/2023
196980	广西2346	100.00	1.49	2.9700	12/08/2033	12/12/2023
110020	贴债2379	99.41	502.60		03/11/2024	12/13/2023
143719	惠智1A1	100.00	1.06	2.9000	10/23/2024	12/13/2023
143720	惠智1A2	100.00	1.06	3.1000	10/23/2025	12/13/2023
143721	惠智1A3	100.00	0.76	3.4000	10/22/2026	12/13/2023
143722	惠智1次	100.00	0.09		12/23/2026	12/13/2023
148534	23电建04	100.00	19.20	4.3000	12/07/2028	12/13/2023
148540	23申证C4	100.00	16.00	3.3500	12/08/2028	12/13/2023
196981	山东2391	100.00	250.00	2.9200	12/11/2033	12/13/2023
133725	23广发10	100.00	29.00	2.8800	12/24/2024	12/14/2023
143658	东十四4A	100.00	8.40	2.9500	11/06/2025	12/14/2023
143659	东十四4B	100.00	0.45	3.2500	11/06/2025	12/14/2023
143660	东十四4C	100.00	0.55	5.0000	11/06/2025	12/14/2023
143661	东十四4D	100.00	0.60		11/06/2025	12/14/2023
143662	东十四5A	100.00	8.40	2.9500	11/09/2025	12/14/2023
143663	东十四5B	100.00	0.45	3.2500	11/09/2025	12/14/2023
143664	东十四5C	100.00	0.55	5.0000	11/09/2025	12/14/2023
143665	东十四5D	100.00	0.60		11/09/2025	12/14/2023
148537	23深创投02	100.00	10.00	3.3500	12/06/2028	12/14/2023
196982	甘肃2341	100.00	5.89	2.9200	12/12/2030	12/14/2023
196983	甘肃2342	100.00	0.80	2.8700	12/12/2033	12/14/2023
196984	甘肃2343	100.00	40.48	3.1300	12/12/2043	12/14/2023
196985	甘肃2344	100.00	12.32	3.1300	12/12/2043	12/14/2023
196986	甘肃2345	100.00	56.88	2.6000	12/12/2025	12/14/2023
123233	凯盛转债	100.00	6.50	0.2000	11/28/2029	12/15/2023
127098	欧晶转债	100.00	4.70	0.2000	11/23/2029	12/15/2023
133722	23江夏01	100.00	10.00	3.3800	12/08/2028	12/15/2023
143606	昆山1优	100.00	0.70	3.5000	10/17/2024	12/15/2023
143636	星鸿6A	100.00	4.45	2.9500	12/01/2024	12/15/2023
143637	星鸿6B	100.00	0.25	3.4000	12/01/2024	12/15/2023
143646	星鸿5A	100.00	3.56	2.9000	11/14/2024	12/15/2023
143647	星鸿5B	100.00	0.24	3.2000	11/14/2024	12/15/2023
143650	荟享123A	100.00	8.90	2.9000	12/05/2024	12/15/2023
143651	荟享123B	100.00	0.30	3.2000	01/08/2025	12/15/2023
143652	荟享123C	100.00	0.80		11/09/2025	12/15/2023
143682	玮盈1A	100.00	3.90	3.2000	09/21/2025	12/15/2023
143683	玮盈1B	100.00	0.35	5.2300	10/21/2025	12/15/2023
143684	玮盈1次	100.00	0.75		07/21/2026	12/15/2023
143776	23合生优	100.00	6.00	6.0000	10/30/2041	12/15/2023
148539	23火炬K2	100.00	5.00	3.3400	12/08/2028	12/15/2023
196970	宁夏2322	100.00	5.90	2.6900	12/13/2026	12/15/2023
196975	广西2341	100.00	9.05	2.5900	12/13/2026	12/15/2023
148535	23广资03	100.00	5.00	3.1800	12/11/2026	12/18/2023
148543	23穗城01	100.00	15.00	3.1500	12/12/2028	12/18/2023

续表

代码 Code	债券名称 Bond	发行价(元) Issue Price	流通量(亿元) Listed Volume	年利率% Interest%	到期日 Maturity Date	上市日期 Listing Date
102255	国债2327	100.00	1 150.00	2.3300	12/15/2025	12/19/2023
110021	贴债2380	99.84	150.50		01/12/2024	12/19/2023
123232	金现转债	100.00	2.03	0.3000	11/26/2029	12/19/2023
133724	23奉交01	100.00	10.00	3.4500	12/12/2026	12/19/2023
133730	23晋桥YK02	100.00	10.00	4.9500	12/13/2033	12/19/2023
148531	23国证10	100.00	13.00	2.9000	12/06/2025	12/19/2023
148532	23国证11	100.00	20.00	3.1200	12/06/2028	12/19/2023
148545	23招路K2	100.00	20.00	3.0400	12/14/2026	12/19/2023
196987	河南2373	100.00	80.57	2.5600	12/15/2026	12/19/2023
110022	贴债2381	99.45	509.90		03/18/2024	12/20/2023
133727	23闽金03	100.00	12.00	3.0800	12/13/2025	12/20/2023
133728	23闽金04	100.00	10.00	3.1800	12/13/2025	12/20/2023
148542	23中海04	100.00	30.00	3.2000	12/12/2028	12/20/2023
148544	23国宏G2	100.00	5.00	3.6500	12/12/2028	12/20/2023
148551	23中交06	100.00	3.00	3.9000	12/15/2025	12/20/2023
196988	贵州2350	100.00	54.98	2.7300	12/18/2028	12/20/2023
196989	贵州2351	100.00	60.00	2.8300	12/18/2030	12/20/2023
133726	23正方01	100.00	5.00	3.5000	12/13/2028	12/21/2023
148546	23申证D3	100.00	20.00	2.7900	05/15/2024	12/21/2023
148547	23申证D4	100.00	30.00	2.8000	10/15/2024	12/21/2023
196990	鄂23124	100.00	57.26	2.7500	12/19/2030	12/21/2023
196991	鄂23125	100.00	65.09	2.8000	12/19/2030	12/21/2023
133731	23罗投控01	100.00	5.00	2.9000	12/18/2028	12/22/2023
133732	23象滨01	100.00	4.00	3.4800	12/15/2026	12/22/2023
133733	23华旅V1	100.00	5.00	6.5000	12/15/2028	12/22/2023
143712	荟享125A	100.00	8.70	3.0500	05/15/2025	12/22/2023
143713	荟享125B	100.00	0.40	3.2400	05/15/2025	12/22/2023
143714	荟享125C	100.00	0.90		05/15/2025	12/22/2023
148548	23黄投01	100.00	8.00	3.9500	12/15/2025	12/22/2023
196992	龙江2341	100.00	0.28	2.7800	12/20/2033	12/22/2023
196993	龙江2342	100.00	8.68	2.9500	12/20/2043	12/22/2023
196994	龙江2343	100.00	5.99	3.0600	12/20/2053	12/22/2023
196995	龙江2344	100.00	3.00	2.9500	12/20/2043	12/22/2023
133734	23上发Y1	100.00	5.00	3.3900	12/18/2033	12/25/2023
133736	23云产01	100.00	12.00	3.4000	12/20/2026	12/25/2023
143642	东十四3A	100.00	8.40	2.9300	11/06/2025	12/25/2023
143643	东十四3B	100.00	0.45	3.1500	11/06/2025	12/25/2023
143644	东十四3C	100.00	0.55	5.0000	11/06/2025	12/25/2023
143645	东十四3D	100.00	0.60		11/06/2025	12/25/2023
143697	星鸿7A	100.00	4.45	2.9400	12/01/2024	12/25/2023
143698	星鸿7B	100.00	0.25	3.3800	12/01/2024	12/25/2023
143760	示范区7A	100.00	1.52	3.1000	11/27/2024	12/25/2023
143764	示范区8A	100.00	0.63	3.1000	11/28/2024	12/25/2023
143766	示范区9A	100.00	2.91	3.1000	11/28/2024	12/25/2023
143770	示范区10A	100.00	2.63	3.1000	11/27/2024	12/25/2023
196996	海南2340	100.00	100.00	2.8600	12/21/2033	12/25/2023
133738	23昌阳D1	100.00	5.00	3.9300	12/21/2024	12/26/2023
143653	荟享124A	100.00	8.90	2.9000	12/12/2024	12/26/2023
143654	荟享124B	100.00	0.30	3.2800	01/14/2025	12/26/2023
143655	荟享124C	100.00	0.80		11/16/2025	12/26/2023
148552	23长城11	100.00	14.00	2.9400	12/19/2025	12/26/2023
148553	23长城12	100.00	6.00	3.0000	12/19/2026	12/26/2023

续表

代码 Code	债券名称 Bond	发行价(元) Issue Price	流通量(亿元) Listed Volume	年利率% Interest%	到期日 Maturity Date	上市日期 Listing Date
148554	23长江D3	100.00	10.00	2.7500	12/19/2024	12/26/2023
148557	23圆融04	100.00	10.00	2.9400	12/20/2025	12/26/2023
196997	青海2324	100.00	9.84	2.5000	12/22/2026	12/26/2023
196998	大连2327	100.00	32.05	2.8700	12/22/2033	12/26/2023
196999	大连2328	100.00	5.38	3.0000	12/22/2043	12/26/2023
102256	国债2328	100.00	1 150.00	2.5400	12/25/2030	12/27/2023
110023	贴债2382	98.94	529.00		06/24/2024	12/27/2023
110024	贴债2383	99.49	501.70		03/25/2024	12/27/2023
137182	23全柴EB	100.00	3.00	1.0000	12/20/2026	12/27/2023
143685	赣知1优	100.00	1.90	4.5000	11/28/2026	12/27/2023
143686	赣知1次	100.00	0.10		11/28/2026	12/27/2023
143763	南高13A1	100.00	3.92	3.1500	12/01/2024	12/27/2023
148549	23国证12	100.00	20.00	2.9600	12/15/2026	12/27/2023
148550	23国证13	100.00	30.00	3.1200	12/15/2028	12/27/2023
148555	23铁隧Y1	100.00	5.00	3.0800	12/20/2033	12/27/2023
148556	23铁隧Y2	100.00	5.00	3.2000	12/20/2033	12/27/2023
127099	盛航转债	100.00	7.40	0.3000	12/05/2029	12/28/2023
133735	23广开03	100.00	20.00	3.4000	12/19/2032	12/28/2023
133737	23创集K2	100.00	2.00	3.5000	12/22/2028	12/28/2023
133739	23正方02	100.00	5.00	3.4000	12/25/2028	12/28/2023
143589	23融惠9A	100.00	1.42	3.4000	10/24/2024	12/28/2023
143620	东十三5A	100.00	8.40	2.8800	10/23/2025	12/28/2023
143621	东十三5B	100.00	0.45	3.0800	10/23/2025	12/28/2023
143622	东十三5C	100.00	0.55	5.3000	10/23/2025	12/28/2023
143623	东十三5D	100.00	0.60		10/23/2025	12/28/2023
143687	中关知3A	100.00	0.75	3.0800	09/19/2024	12/28/2023
143688	中关知3B	100.00	0.20	3.4000	03/19/2025	12/28/2023
143751	助业13A1	100.00	7.00	2.9500	12/26/2024	12/28/2023
143752	助业13A2	100.00	1.25	3.0900	02/11/2025	12/28/2023
143753	助业13B	100.00	0.55	3.2500	02/26/2025	12/28/2023
143754	助业13C	100.00	0.70	5.8000	03/26/2025	12/28/2023
143797	福高6A1	100.00	1.35	3.1500	12/04/2024	12/28/2023
117217	23华强E2	100.00	10.00	4.4000	12/22/2025	12/29/2023
123234	中能转债	100.00	4.00	0.2000	12/10/2029	12/29/2023
143729	耀月9A	100.00	2.67	2.9400	12/15/2024	12/29/2023
143730	耀月9B	100.00	0.15	3.4000	12/15/2024	12/29/2023
143731	耀月9次A	100.00	0.09		12/15/2024	12/29/2023
143732	耀月9次B	100.00	0.09		12/15/2024	12/29/2023
143746	满悦5A1	100.00	7.20	2.9000	12/26/2024	12/29/2023
143747	满悦5A2	100.00	1.35	2.9800	02/11/2025	12/29/2023
143748	满悦5B	100.00	0.50	3.1800	03/11/2025	12/29/2023
143749	满悦5C	100.00	0.45	5.8000	03/26/2025	12/29/2023
合计 Total			187 274.66			

2. 除牌证券
DELISTING SECURITIES

代码 Code	证券简称 Security	除牌原因 Reason	上市日期 Listing Date	最后买卖日期 Last Trading Date
000038	大通退	退市	08/08/1994	07/11/2023
000150	*ST宜康	退市	08/07/2000	04/27/2023
000540	*ST中天	退市	02/02/1994	05/18/2023
000587	*ST金洲	退市	04/25/1996	02/02/2023
000606	顺利退	退市	10/04/1996	07/05/2023
000616	*ST海投	退市	11/08/1996	06/13/2023
000666	经纬纺机	退市	12/10/1996	08/31/2023
000667	ST美置	退市	12/05/1996	05/25/2023
000671	ST阳光城	退市	12/18/1996	06/09/2023
000732	ST泰禾	退市	07/04/1997	06/02/2023
000806	银河退	退市	04/16/1998	07/05/2023
000918	*ST嘉凯	退市	07/20/1999	05/31/2023
002013	中航机电	退市	07/05/2004	02/07/2023
002113	*ST天润	退市	02/08/2007	06/12/2023
002118	*ST紫鑫	退市	03/02/2007	06/15/2023
002411	必康退	退市	05/25/2010	07/11/2023
002417	深南退	退市	06/01/2010	07/07/2023
002499	科林退	退市	11/09/2010	04/17/2023
002503	*ST搜特	退市	11/17/2010	05/22/2023
002504	*ST弘高	退市	11/18/2010	06/12/2023
002751	易尚退	退市	04/24/2015	07/12/2023
002781	奇信退	退市	12/22/2015	07/04/2023
100303	国债0303	交易期满	04/25/2003	04/14/2023
100802	国债0802	交易期满	03/06/2008	02/27/2023
100823	国债0823	交易期满	12/04/2008	11/24/2023
101305	国债1305	交易期满	02/27/2013	02/20/2023
101311	国债1311	交易期满	05/29/2013	05/22/2023
101318	国债1318	交易期满	08/28/2013	08/21/2023
101606	国债1606	交易期满	03/21/2016	03/16/2023
101614	国债1614	交易期满	06/20/2016	06/15/2023
101620	国债1620	交易期满	09/05/2016	08/31/2023
101625	国债1625	交易期满	11/21/2016	11/16/2023
101801	国债1801	交易期满	01/22/2018	01/17/2023
101809	国债1809	交易期满	04/23/2018	04/18/2023
101816	国债1816	交易期满	07/16/2018	07/11/2023
101823	国债1823	交易期满	10/22/2018	10/17/2023
102003	国债2003	交易期满	03/09/2020	03/03/2023
102009	国债2009	交易期满	07/06/2020	06/30/2023
102014	国债2014	交易期满	11/09/2020	11/03/2023
102108	国债2108	交易期满	05/24/2021	05/19/2023
102115	国债2115	交易期满	10/25/2021	10/20/2023
102201	国债2201	交易期满	01/17/2022	01/12/2023
102209	国债2209	交易期满	04/27/2022	04/24/2023
102214	国债2214	交易期满	07/19/2022	07/14/2023
102223	国债2223	交易期满	10/27/2022	10/24/2023
104229	北京2001	交易期满	02/13/2020	02/10/2023
104241	海南2001	交易期满	02/26/2020	02/23/2023
104276	天津2018	交易期满	02/28/2020	02/24/2023
104280	天津2022	交易期满	02/28/2020	02/24/2023
104314	四川2048	交易期满	03/03/2020	02/27/2023
104406	四川2065	交易期满	03/27/2020	03/24/2023

续表

代码 Code	证券简称 Security	除牌原因 Reason	上市日期 Listing Date	最后买卖日期 Last Trading Date
104421	云南2014	交易期满	03/30/2020	03/24/2023
104422	云南2015	交易期满	03/30/2020	03/24/2023
104842	湖南2047	交易期满	07/08/2020	07/05/2023
104964	内蒙2042	交易期满	11/25/2020	11/22/2023
105007	山西1818	交易期满	10/10/2018	09/28/2023
105009	山西1820	交易期满	10/10/2018	09/28/2023
105016	宁夏1817	交易期满	10/12/2018	10/09/2023
105022	天津1834	交易期满	10/16/2018	10/11/2023
105024	云南1825	交易期满	10/19/2018	10/16/2023
105027	辽宁1819	交易期满	10/19/2018	10/16/2023
105028	辽宁1820	交易期满	10/19/2018	10/16/2023
105029	辽宁1821	交易期满	10/19/2018	10/16/2023
105032	青海1815	交易期满	10/19/2018	10/16/2023
105037	浙江1814	交易期满	10/23/2018	10/18/2023
105038	浙江1815	交易期满	10/23/2018	10/18/2023
105043	西藏1803	交易期满	10/23/2018	10/18/2023
105045	西藏1805	交易期满	10/23/2018	10/18/2023
105048	重庆1814	交易期满	10/24/2018	10/20/2023
105053	江苏1816	交易期满	10/29/2018	10/24/2023
105055	吉林1809	交易期满	10/29/2018	10/24/2023
105056	吉林1810	交易期满	10/29/2018	10/24/2023
105058	吉林1812	交易期满	10/29/2018	10/24/2023
105063	四川1834	交易期满	10/30/2018	10/25/2023
105064	四川1835	交易期满	10/30/2018	10/25/2023
105070	四川1841	交易期满	10/30/2018	10/25/2023
105075	四川1846	交易期满	10/30/2018	10/25/2023
105079	青岛1811	交易期满	10/31/2018	10/27/2023
105084	贵州1825	交易期满	10/31/2018	10/27/2023
105085	兵团1801	交易期满	11/02/2018	10/30/2023
105088	安徽1817	交易期满	11/02/2018	10/30/2023
105089	安徽1818	交易期满	11/02/2018	10/30/2023
105093	山西1823	交易期满	11/05/2018	10/31/2023
105094	山西1824	交易期满	11/05/2018	10/31/2023
105097	天津1836	交易期满	11/05/2018	10/31/2023
105099	北京1811	交易期满	11/05/2018	10/31/2023
105102	北京1814	交易期满	11/05/2018	10/31/2023
105108	江西1820	交易期满	11/21/2018	11/17/2023
105109	宁波1816	交易期满	11/23/2018	11/20/2023
105111	宁波1818	交易期满	11/23/2018	11/20/2023
105113	贵州1826	交易期满	11/23/2018	11/20/2023
105119	河北1841	交易期满	12/24/2018	12/19/2023
105124	广东1837	交易期满	12/25/2018	12/20/2023
105125	广东1838	交易期满	12/25/2018	12/20/2023
105131	广西1821	交易期满	01/03/2019	12/27/2023
105132	广西1822	交易期满	01/03/2019	12/27/2023
105133	山东1819	交易期满	12/28/2018	12/25/2023
105134	山东1820	交易期满	12/28/2018	12/25/2023
105139	浙江1817	交易期满	01/03/2019	12/27/2023
105142	天津1838	交易期满	01/03/2019	12/27/2023
105143	天津1839	交易期满	01/03/2019	12/27/2023
105144	青岛1813	交易期满	01/03/2019	12/27/2023
105145	青岛1814	交易期满	01/03/2019	12/27/2023

续表

代码 Code	证券简称 Security	除牌原因 Reason	上市日期 Listing Date	最后买卖日期 Last Trading Date
106366	广西1801	交易期满	03/13/2018	03/08/2023
106367	广西1802	交易期满	03/13/2018	03/08/2023
106368	广西1803	交易期满	03/13/2018	03/08/2023
106371	内蒙1802	交易期满	03/16/2018	03/13/2023
106374	内蒙1805	交易期满	03/16/2018	03/13/2023
106381	河北1802	交易期满	03/20/2018	03/15/2023
106384	河北1805	交易期满	03/20/2018	03/15/2023
106387	江西1802	交易期满	03/21/2018	03/17/2023
106391	江西1806	交易期满	03/21/2018	03/17/2023
106401	四川1803	交易期满	03/27/2018	03/22/2023
106402	山东1801	交易期满	04/10/2018	04/03/2023
106407	辽宁1802	交易期满	04/10/2018	04/03/2023
106410	辽宁1805	交易期满	04/10/2018	04/03/2023
106413	山西1802	交易期满	04/12/2018	04/07/2023
106415	广东1801	交易期满	04/13/2018	04/10/2023
106416	广东1802	交易期满	04/13/2018	04/10/2023
106417	江苏1801	交易期满	04/16/2018	04/11/2023
106420	湖南1802	交易期满	04/23/2018	04/18/2023
106423	福建1802	交易期满	04/24/2018	04/19/2023
106426	福建1805	交易期满	04/24/2018	04/19/2023
106431	甘肃1801	交易期满	04/26/2018	04/21/2023
106433	陕西1802	交易期满	05/11/2018	05/08/2023
106437	陕西1806	交易期满	05/11/2018	05/08/2023
106440	新疆1803	交易期满	05/16/2018	05/12/2023
106445	辽宁1807	交易期满	05/22/2018	05/17/2023
106449	江苏1804	交易期满	05/23/2018	05/19/2023
106455	广西1807	交易期满	05/22/2018	05/17/2023
106456	湖南1804	交易期满	05/24/2018	05/19/2023
106459	湖南1807	交易期满	05/24/2018	05/19/2023
106461	云南1804	交易期满	05/25/2018	05/22/2023
106466	河北1808	交易期满	05/30/2018	05/26/2023
106469	贵州1806	交易期满	05/30/2018	05/26/2023
106473	贵州1810	交易期满	05/30/2018	05/26/2023
106477	龙江1802	交易期满	06/01/2018	05/29/2023
106480	安徽1802	交易期满	06/05/2018	05/31/2023
106482	安徽1804	交易期满	06/05/2018	05/31/2023
106484	四川1804	交易期满	06/06/2018	06/02/2023
106487	内蒙1808	交易期满	06/04/2018	05/30/2023
106490	内蒙1811	交易期满	06/04/2018	05/30/2023
106494	广西1808	交易期满	06/11/2018	06/06/2023
106495	重庆1803	交易期满	06/13/2018	06/09/2023
106500	陕西1810	交易期满	06/14/2018	06/09/2023
106504	河南1802	交易期满	06/14/2018	06/09/2023
106506	广东1803	交易期满	06/15/2018	06/12/2023
106507	广东1804	交易期满	06/15/2018	06/12/2023
106508	吉林1801	交易期满	06/20/2018	06/14/2023
106511	甘肃1802	交易期满	06/20/2018	06/14/2023
106514	甘肃1805	交易期满	06/20/2018	06/14/2023
106515	湖南1809	交易期满	06/21/2018	06/16/2023
106517	湖北1803	交易期满	06/21/2018	06/16/2023
106518	湖北1804	交易期满	06/21/2018	06/16/2023
106520	龙江1805	交易期满	06/22/2018	06/19/2023

续表

代码 Code	证券简称 Security	除牌原因 Reason	上市日期 Listing Date	最后买卖日期 Last Trading Date
106523	龙江1808	交易期满	06/22/2018	06/19/2023
106524	山东1807	交易期满	06/22/2018	06/19/2023
106525	辽宁1809	交易期满	06/26/2018	06/21/2023
106527	浙江1801	交易期满	06/26/2018	06/21/2023
106530	青海1802	交易期满	06/26/2018	06/21/2023
106533	天津1802	交易期满	06/25/2018	06/20/2023
106534	天津1803	交易期满	06/25/2018	06/20/2023
106537	海南1802	交易期满	06/27/2018	06/21/2023
106540	河北1810	交易期满	06/27/2018	06/21/2023
106542	青岛1801	交易期满	06/28/2018	06/21/2023
106544	青岛1803	交易期满	06/28/2018	06/21/2023
106545	天津1805	交易期满	06/25/2018	06/20/2023
106546	天津1806	交易期满	06/25/2018	06/20/2023
106547	天津1807	交易期满	06/25/2018	06/20/2023
106548	天津1808	交易期满	06/25/2018	06/20/2023
106550	天津1810	交易期满	06/25/2018	06/20/2023
106551	天津1811	交易期满	06/25/2018	06/20/2023
106555	贵州1813	交易期满	06/28/2018	06/21/2023
106557	贵州1815	交易期满	06/28/2018	06/21/2023
106559	四川1807	交易期满	07/05/2018	06/30/2023
106560	内蒙1813	交易期满	07/05/2018	06/30/2023
106562	江西1810	交易期满	07/06/2018	07/03/2023
106566	江西1814	交易期满	07/06/2018	07/03/2023
106569	江西1817	交易期满	07/06/2018	07/03/2023
106572	宁夏1803	交易期满	07/10/2018	07/05/2023
106575	宁夏1806	交易期满	07/10/2018	07/05/2023
106576	山西1804	交易期满	07/11/2018	07/07/2023
106579	山西1807	交易期满	07/11/2018	07/07/2023
106580	山西1808	交易期满	07/11/2018	07/07/2023
106584	云南1809	交易期满	07/11/2018	07/07/2023
106592	广东1810	交易期满	07/12/2018	07/07/2023
106593	广东1811	交易期满	07/12/2018	07/07/2023
106594	广东1812	交易期满	07/12/2018	07/07/2023
106595	广东1813	交易期满	07/12/2018	07/07/2023
106596	广东1814	交易期满	07/12/2018	07/07/2023
106597	广东1815	交易期满	07/12/2018	07/07/2023
106598	广东1816	交易期满	07/12/2018	07/07/2023
106599	广东1817	交易期满	07/12/2018	07/07/2023
106600	广东1818	交易期满	07/12/2018	07/07/2023
106603	宁波1802	交易期满	07/13/2018	07/10/2023
106607	宁波1806	交易期满	07/13/2018	07/10/2023
106610	龙江1809	交易期满	07/17/2018	07/12/2023
106614	江苏1806	交易期满	07/18/2018	07/14/2023
106622	陕西1817	交易期满	07/20/2018	07/17/2023
106626	辽宁1813	交易期满	07/20/2018	07/17/2023
106627	辽宁1814	交易期满	07/20/2018	07/17/2023
106629	上海1802	交易期满	07/24/2018	07/19/2023
106632	上海1805	交易期满	07/24/2018	07/19/2023
106634	福建1808	交易期满	07/24/2018	07/19/2023
106637	福建1811	交易期满	07/24/2018	07/19/2023
106640	广西1809	交易期满	07/23/2018	07/18/2023
106642	安徽1806	交易期满	07/25/2018	07/21/2023

续表

代码 Code	证券简称 Security	除牌原因 Reason	上市日期 Listing Date	最后买卖日期 Last Trading Date
106644	安徽1808	交易期满	07/25/2018	07/21/2023
106648	甘肃1806	交易期满	07/26/2018	07/21/2023
106651	大连1805	交易期满	07/26/2018	07/21/2023
106653	大连1807	交易期满	07/26/2018	07/21/2023
106655	四川1808	交易期满	07/31/2018	07/26/2023
106656	新疆1807	交易期满	07/31/2018	07/26/2023
106659	河北1812	交易期满	07/27/2018	07/24/2023
106660	河北1813	交易期满	07/27/2018	07/24/2023
106661	河北1814	交易期满	07/27/2018	07/24/2023
106662	河北1815	交易期满	07/27/2018	07/24/2023
106663	河北1816	交易期满	07/27/2018	07/24/2023
106664	河北1817	交易期满	07/27/2018	07/24/2023
106665	河北1818	交易期满	07/27/2018	07/24/2023
106666	河北1819	交易期满	07/27/2018	07/24/2023
106667	河北1820	交易期满	07/27/2018	07/24/2023
106669	河北1822	交易期满	07/27/2018	07/24/2023
106670	河北1823	交易期满	07/27/2018	07/24/2023
106671	河北1824	交易期满	07/27/2018	07/24/2023
106672	河北1825	交易期满	07/27/2018	07/24/2023
106680	北京1802	交易期满	08/03/2018	07/31/2023
106684	山东1809	交易期满	08/09/2018	08/04/2023
106685	吉林1804	交易期满	08/10/2018	08/07/2023
106688	吉林1807	交易期满	08/10/2018	08/07/2023
106690	河南1804	交易期满	08/14/2018	08/09/2023
106691	河南1805	交易期满	08/14/2018	08/09/2023
106692	河南1806	交易期满	08/14/2018	08/09/2023
106693	河南1807	交易期满	08/14/2018	08/09/2023
106694	河南1808	交易期满	08/14/2018	08/09/2023
106695	河南1809	交易期满	08/14/2018	08/09/2023
106696	河南1810	交易期满	08/14/2018	08/09/2023
106697	河南1811	交易期满	08/14/2018	08/09/2023
106699	河南1813	交易期满	08/14/2018	08/09/2023
106700	河南1814	交易期满	08/14/2018	08/09/2023
106701	河南1815	交易期满	08/14/2018	08/09/2023
106702	河南1816	交易期满	08/14/2018	08/09/2023
106703	河南1817	交易期满	08/14/2018	08/09/2023
106704	河南1818	交易期满	08/14/2018	08/09/2023
106705	河南1819	交易期满	08/14/2018	08/09/2023
106706	河南1820	交易期满	08/14/2018	08/09/2023
106707	河南1821	交易期满	08/14/2018	08/09/2023
106708	河南1822	交易期满	08/14/2018	08/09/2023
106709	河南1823	交易期满	08/14/2018	08/09/2023
106711	云南1812	交易期满	08/15/2018	08/11/2023
106713	云南1814	交易期满	08/15/2018	08/11/2023
106714	云南1815	交易期满	08/15/2018	08/11/2023
106716	天津1816	交易期满	08/15/2018	08/11/2023
106718	天津1818	交易期满	08/15/2018	08/11/2023
106719	天津1819	交易期满	08/15/2018	08/11/2023
106720	天津1820	交易期满	08/15/2018	08/11/2023
106721	天津1821	交易期满	08/15/2018	08/11/2023
106722	天津1822	交易期满	08/15/2018	08/11/2023
106723	天津1823	交易期满	08/15/2018	08/11/2023

续表

代码 Code	证券简称 Security	除牌原因 Reason	上市日期 Listing Date	最后买卖日期 Last Trading Date
106724	天津1824	交易期满	08/15/2018	08/11/2023
106725	天津1825	交易期满	08/15/2018	08/11/2023
106726	天津1826	交易期满	08/15/2018	08/11/2023
106727	厦门1801	交易期满	08/17/2018	08/14/2023
106730	厦门1804	交易期满	08/17/2018	08/14/2023
106735	湖南1815	交易期满	08/17/2018	08/14/2023
106736	陕西1819	交易期满	08/20/2018	08/15/2023
106739	陕西1822	交易期满	08/20/2018	08/15/2023
106744	新疆1813	交易期满	08/21/2018	08/16/2023
106745	新疆1814	交易期满	08/21/2018	08/16/2023
106746	新疆1815	交易期满	08/21/2018	08/16/2023
106747	新疆1816	交易期满	08/21/2018	08/16/2023
106748	新疆1817	交易期满	08/21/2018	08/16/2023
106749	新疆1818	交易期满	08/21/2018	08/16/2023
106750	新疆1819	交易期满	08/21/2018	08/16/2023
106757	龙江1812	交易期满	08/24/2018	08/21/2023
106758	龙江1813	交易期满	08/24/2018	08/21/2023
106759	龙江1814	交易期满	08/24/2018	08/21/2023
106760	龙江1815	交易期满	08/24/2018	08/21/2023
106761	龙江1816	交易期满	08/24/2018	08/21/2023
106762	龙江1817	交易期满	08/24/2018	08/21/2023
106763	龙江1818	交易期满	08/24/2018	08/21/2023
106764	贵州1819	交易期满	08/24/2018	08/21/2023
106767	浙江1804	交易期满	08/24/2018	08/21/2023
106772	广东1823	交易期满	08/21/2018	08/16/2023
106773	广东1824	交易期满	08/21/2018	08/16/2023
106774	广东1825	交易期满	08/21/2018	08/16/2023
106775	广东1826	交易期满	08/21/2018	08/16/2023
106776	广东1827	交易期满	08/21/2018	08/16/2023
106777	广东1828	交易期满	08/21/2018	08/16/2023
106778	广东1829	交易期满	08/21/2018	08/16/2023
106779	广东1830	交易期满	08/21/2018	08/16/2023
106780	广东1831	交易期满	08/21/2018	08/16/2023
106781	广东1832	交易期满	08/21/2018	08/16/2023
106782	广东1833	交易期满	08/21/2018	08/16/2023
106783	广东1834	交易期满	08/21/2018	08/16/2023
106795	内蒙1820	交易期满	08/27/2018	08/22/2023
106799	四川1812	交易期满	08/23/2018	08/18/2023
106802	四川1815	交易期满	08/23/2018	08/18/2023
106806	云南1817	交易期满	08/27/2018	08/22/2023
106807	云南1818	交易期满	08/27/2018	08/22/2023
106811	河北1829	交易期满	08/28/2018	08/23/2023
106812	河北1830	交易期满	08/28/2018	08/23/2023
106813	河北1831	交易期满	08/28/2018	08/23/2023
106814	河北1832	交易期满	08/28/2018	08/23/2023
106820	甘肃1810	交易期满	08/29/2018	08/25/2023
106822	重庆1810	交易期满	08/29/2018	08/25/2023
106823	重庆1811	交易期满	08/29/2018	08/25/2023
106824	重庆1812	交易期满	08/29/2018	08/25/2023
106826	青岛1805	交易期满	08/30/2018	08/25/2023
106829	新疆1820	交易期满	08/31/2018	08/28/2023
106831	广西1812	交易期满	08/31/2018	08/28/2023

续表

代码 Code	证券简称 Security	除牌原因 Reason	上市日期 Listing Date	最后买卖日期 Last Trading Date
106832	广西1813	交易期满	08/31/2018	08/28/2023
106834	青海1804	交易期满	09/03/2018	08/29/2023
106838	青海1808	交易期满	09/03/2018	08/29/2023
106840	安徽1809	交易期满	09/03/2018	08/29/2023
106846	浙江1811	交易期满	09/05/2018	09/01/2023
106847	湖北1808	交易期满	09/05/2018	09/01/2023
106851	山东1811	交易期满	09/05/2018	09/01/2023
106855	天津1828	交易期满	09/11/2018	09/06/2023
106857	天津1830	交易期满	09/11/2018	09/06/2023
106860	山西1813	交易期满	09/13/2018	09/08/2023
106863	山西1816	交易期满	09/13/2018	09/08/2023
106865	大连1809	交易期满	09/14/2018	09/11/2023
106867	大连1811	交易期满	09/14/2018	09/11/2023
106870	深圳1802	交易期满	09/14/2018	09/11/2023
106872	山东1814	交易期满	09/14/2018	09/11/2023
106877	内蒙1823	交易期满	09/17/2018	09/12/2023
106878	浙江1812	交易期满	09/17/2018	09/12/2023
106880	宁夏1807	交易期满	09/18/2018	09/13/2023
106882	宁夏1809	交易期满	09/18/2018	09/13/2023
106885	宁夏1812	交易期满	09/18/2018	09/13/2023
106890	上海1808	交易期满	09/19/2018	09/15/2023
106895	上海1813	交易期满	09/19/2018	09/15/2023
106902	北京1805	交易期满	09/19/2018	09/15/2023
106905	北京1808	交易期满	09/19/2018	09/15/2023
106908	贵州1823	交易期满	09/19/2018	09/15/2023
106909	江西1818	交易期满	09/19/2018	09/15/2023
106910	江西1819	交易期满	09/19/2018	09/15/2023
106911	甘肃1812	交易期满	09/19/2018	09/15/2023
106914	宁波1809	交易期满	09/20/2018	09/15/2023
106916	宁波1811	交易期满	09/20/2018	09/15/2023
106919	宁波1814	交易期满	09/20/2018	09/15/2023
106922	河北1838	交易期满	09/21/2018	09/18/2023
106923	河北1839	交易期满	09/21/2018	09/18/2023
106926	陕西1825	交易期满	09/21/2018	09/18/2023
106927	陕西1826	交易期满	09/21/2018	09/18/2023
106931	湖北1812	交易期满	09/21/2018	09/18/2023
106935	四川1819	交易期满	09/20/2018	09/15/2023
106936	四川1820	交易期满	09/20/2018	09/15/2023
106953	海南1812	交易期满	09/26/2018	09/20/2023
106954	福建1814	交易期满	09/26/2018	09/20/2023
106955	福建1815	交易期满	09/26/2018	09/20/2023
106957	湖南1816	交易期满	09/26/2018	09/20/2023
106958	湖南1817	交易期满	09/26/2018	09/20/2023
106959	湖南1818	交易期满	09/26/2018	09/20/2023
106961	云南1819	交易期满	09/25/2018	09/19/2023
106962	云南1820	交易期满	09/25/2018	09/19/2023
106967	江苏1813	交易期满	09/27/2018	09/22/2023
106969	江苏1815	交易期满	09/27/2018	09/22/2023
106971	广东1836	交易期满	09/26/2018	09/20/2023
106972	河南1825	交易期满	09/27/2018	09/22/2023
106973	河南1826	交易期满	09/27/2018	09/22/2023
106975	河南1828	交易期满	09/27/2018	09/22/2023

续表

代码 Code	证券简称 Security	除牌原因 Reason	上市日期 Listing Date	最后买卖日期 Last Trading Date
106977	河南1830	交易期满	09/27/2018	09/22/2023
106985	安徽1813	交易期满	10/09/2018	09/27/2023
106986	安徽1814	交易期满	10/09/2018	09/27/2023
106989	青岛1808	交易期满	10/08/2018	09/26/2023
106991	青岛1810	交易期满	10/08/2018	09/26/2023
106993	内蒙1825	交易期满	10/08/2018	09/26/2023
106997	福建1817	交易期满	10/09/2018	09/27/2023
106998	福建1818	交易期满	10/09/2018	09/27/2023
107004	青海16Z3	交易期满	06/01/2016	05/29/2023
107008	内蒙1607	交易期满	06/02/2016	05/30/2023
107012	河南1607	交易期满	06/02/2016	05/30/2023
107016	河南16Z3	交易期满	06/02/2016	05/30/2023
107020	天津1605	交易期满	06/03/2016	05/31/2023
107023	天津16Z5	交易期满	06/03/2016	05/31/2023
107027	河北1607	交易期满	06/06/2016	06/01/2023
107031	河北16Z7	交易期满	06/06/2016	06/01/2023
107034	贵州1607	交易期满	06/07/2016	06/02/2023
107037	湖北16Z4	交易期满	06/08/2016	06/05/2023
107040	湖北1611	交易期满	06/08/2016	06/05/2023
107045	山东16Z7	交易期满	06/13/2016	06/06/2023
107049	山东1610	交易期满	06/13/2016	06/06/2023
107053	重庆16Z5	交易期满	06/14/2016	06/07/2023
107057	重庆1607	交易期满	06/14/2016	06/07/2023
107061	江苏1607	交易期满	06/16/2016	06/13/2023
107065	江苏16Z7	交易期满	06/16/2016	06/13/2023
107071	浙江1607	交易期满	06/17/2016	06/14/2023
107075	广西1611	交易期满	06/14/2016	06/07/2023
107078	广西16Z4	交易期满	06/14/2016	06/07/2023
107082	新疆1611	交易期满	06/20/2016	06/15/2023
107085	广东16Z8	交易期满	06/21/2016	06/16/2023
107089	广东1611	交易期满	06/21/2016	06/16/2023
107092	宁夏16Z6	交易期满	06/21/2016	06/16/2023
107096	宁夏1607	交易期满	06/21/2016	06/16/2023
107102	福建1603	交易期满	06/22/2016	06/19/2023
107106	四川1611	交易期满	06/22/2016	06/19/2023
107110	四川16Z7	交易期满	06/22/2016	06/19/2023
107114	吉林1603	交易期满	06/23/2016	06/20/2023
107117	吉林16Z2	交易期满	06/23/2016	06/20/2023
107121	江西1607	交易期满	06/24/2016	06/21/2023
107125	江西16Z7	交易期满	06/24/2016	06/21/2023
107129	内蒙1611	交易期满	06/28/2016	06/21/2023
107133	内蒙16Z3	交易期满	06/28/2016	06/21/2023
107136	湖南16Z2	交易期满	06/28/2016	06/21/2023
107139	山西1607	交易期满	06/29/2016	06/26/2023
107145	河南1611	交易期满	07/01/2016	06/28/2023
107148	河南16Z7	交易期满	07/01/2016	06/28/2023
107153	安徽1607	交易期满	07/05/2016	06/30/2023
107156	安徽16Z2	交易期满	07/05/2016	06/30/2023
107161	青海16Z7	交易期满	07/13/2016	07/10/2023
107165	辽宁1607	交易期满	07/15/2016	07/12/2023
107169	新疆16Z7	交易期满	07/15/2016	07/12/2023
107173	新疆1615	交易期满	07/15/2016	07/12/2023

续表

代码 Code	证券简称 Security	除牌原因 Reason	上市日期 Listing Date	最后买卖日期 Last Trading Date
107177	广东1615	交易期满	07/21/2016	07/18/2023
107180	广东1618	交易期满	07/21/2016	07/18/2023
107184	贵州1611	交易期满	07/22/2016	07/19/2023
107187	贵州16Z6	交易期满	07/22/2016	07/19/2023
107190	上海16Z3	交易期满	07/27/2016	07/24/2023
107193	龙江16Z6	交易期满	07/29/2016	07/26/2023
107196	龙江1607	交易期满	07/29/2016	07/26/2023
107200	吉林1607	交易期满	08/03/2016	07/31/2023
107203	吉林16Z5	交易期满	08/03/2016	07/31/2023
107207	江苏1611	交易期满	08/03/2016	07/31/2023
107211	江苏1614	交易期满	08/03/2016	07/31/2023
107215	陕西1614	交易期满	08/05/2016	08/02/2023
107217	北京1603	交易期满	08/09/2016	08/04/2023
107221	四川1615	交易期满	08/09/2016	08/04/2023
107225	四川1618	交易期满	08/09/2016	08/04/2023
107229	浙江1611	交易期满	08/11/2016	08/08/2023
107233	浙江16Z5	交易期满	08/11/2016	08/08/2023
107238	河北1611	交易期满	08/12/2016	08/09/2023
107242	山西1611	交易期满	08/16/2016	08/11/2023
107250	云南16Z7	交易期满	08/10/2016	08/07/2023
107254	湖北1615	交易期满	08/17/2016	08/14/2023
107258	上海1603	交易期满	08/23/2016	08/18/2023
107261	湖南1606	交易期满	08/25/2016	08/22/2023
107264	福建1607	交易期满	08/26/2016	08/23/2023
107269	海南1605	交易期满	08/30/2016	08/25/2023
107273	贵州1615	交易期满	09/06/2016	09/01/2023
107279	山东1614	交易期满	09/08/2016	09/05/2023
107283	宁夏1611	交易期满	09/09/2016	09/06/2023
107288	甘肃1607	交易期满	09/12/2016	09/07/2023
107291	江西1611	交易期满	09/13/2016	09/08/2023
107295	江西1614	交易期满	09/13/2016	09/08/2023
107299	北京16Z3	交易期满	09/13/2016	09/08/2023
107302	广西16Z7	交易期满	09/14/2016	09/11/2023
107306	广西1615	交易期满	09/14/2016	09/11/2023
107310	宁波1607	交易期满	09/20/2016	09/13/2023
107314	宁波16Z7	交易期满	09/20/2016	09/13/2023
107318	辽宁16Z7	交易期满	09/23/2016	09/20/2023
107322	陕西1618	交易期满	09/23/2016	09/20/2023
107326	湖北1619	交易期满	09/28/2016	09/25/2023
107329	湖北16Z6	交易期满	09/28/2016	09/25/2023
107332	河南1618	交易期满	09/30/2016	09/27/2023
107336	河南1615	交易期满	09/30/2016	09/27/2023
107340	新疆1619	交易期满	10/10/2016	09/28/2023
107344	新疆1622	交易期满	10/10/2016	09/28/2023
107348	江苏1618	交易期满	10/13/2016	10/10/2023
107351	江苏1622	交易期满	10/13/2016	10/10/2023
107356	安徽1611	交易期满	10/14/2016	10/11/2023
107359	安徽16Z4	交易期满	10/14/2016	10/11/2023
107365	青海1611	交易期满	10/19/2016	10/16/2023
107369	青岛1607	交易期满	10/20/2016	10/17/2023
107372	青岛16Z5	交易期满	10/20/2016	10/17/2023
107376	山东1618	交易期满	10/21/2016	10/18/2023

续表

代码 Code	证券简称 Security	除牌原因 Reason	上市日期 Listing Date	最后买卖日期 Last Trading Date
107380	山东1622	交易期满	10/21/2016	10/18/2023
107384	山东1626	交易期满	10/21/2016	10/18/2023
107388	内蒙1615	交易期满	10/25/2016	10/20/2023
107394	辽宁1611	交易期满	10/28/2016	10/25/2023
107398	辽宁1614	交易期满	10/28/2016	10/25/2023
107402	重庆1611	交易期满	10/28/2016	10/25/2023
107408	四川1622	交易期满	11/02/2016	10/30/2023
107412	四川1626	交易期满	11/02/2016	10/30/2023
107416	浙江1615	交易期满	11/08/2016	11/03/2023
107420	浙江16Z9	交易期满	11/08/2016	11/03/2023
107424	贵州1619	交易期满	11/09/2016	11/06/2023
107428	贵州1622	交易期满	11/09/2016	11/06/2023
107432	广西1619	交易期满	11/09/2016	11/06/2023
107436	广西1622	交易期满	11/09/2016	11/06/2023
107439	广东1621	交易期满	11/10/2016	11/07/2023
107443	厦门1603	交易期满	11/11/2016	11/08/2023
107449	山西1615	交易期满	11/11/2016	11/08/2023
107452	山西16Z6	交易期满	11/11/2016	11/08/2023
107456	湖南16Z7	交易期满	11/15/2016	11/10/2023
107459	上海1607	交易期满	11/16/2016	11/13/2023
107463	陕西1622	交易期满	11/17/2016	11/14/2023
107467	大连1603	交易期满	11/18/2016	11/15/2023
107471	大连16Z3	交易期满	11/18/2016	11/15/2023
107476	海南16Z3	交易期满	11/22/2016	11/17/2023
107485	新疆1626	交易期满	11/25/2016	11/22/2023
107489	新疆1630	交易期满	11/25/2016	11/22/2023
107494	西藏1603	交易期满	12/02/2016	11/29/2023
107504	天津16Z9	交易期满	12/06/2016	12/01/2023
107509	江苏1626	交易期满	12/07/2016	12/04/2023
107513	江苏1630	交易期满	12/07/2016	12/04/2023
107517	内蒙1619	交易期满	12/09/2016	12/06/2023
107524	广东1625	交易期满	12/14/2016	12/11/2023
108495	贴债2234	交易期满	07/20/2022	01/13/2023
108498	贴债2237	交易期满	08/03/2022	01/20/2023
108500	贴债2241	交易期满	08/10/2022	02/03/2023
108506	贴债2245	交易期满	08/31/2022	02/24/2023
108509	贴债2250	交易期满	09/15/2022	03/13/2023
108514	贴债2253	交易期满	09/28/2022	03/24/2023
108518	贴债2257	交易期满	10/19/2022	04/14/2023
108519	贴债2258	交易期满	10/19/2022	01/13/2023
108520	贴债2259	交易期满	10/24/2022	01/18/2023
108521	贴债2260	交易期满	10/26/2022	04/21/2023
108522	贴债2261	交易期满	11/02/2022	01/20/2023
108523	贴债2262	交易期满	11/09/2022	02/03/2023
108524	贴债2265	交易期满	11/16/2022	05/12/2023
108526	贴债2264	交易期满	11/14/2022	01/11/2023
108527	贴债2266	交易期满	11/16/2022	02/10/2023
108528	贴债2267	交易期满	11/23/2022	02/17/2023
108529	贴债2268	交易期满	11/30/2022	05/26/2023
108530	贴债2269	交易期满	11/30/2022	02/24/2023
108531	贴债2270	交易期满	12/07/2022	03/03/2023
108532	贴债2271	交易期满	12/14/2022	06/09/2023

续表

代码 Code	证券简称 Security	除牌原因 Reason	上市日期 Listing Date	最后买卖日期 Last Trading Date
108533	贴债2272	交易期满	12/14/2022	03/10/2023
108534	贴债2273	交易期满	12/19/2022	01/11/2023
108535	贴债2274	交易期满	12/19/2022	02/15/2023
108536	贴债2275	交易期满	12/21/2022	03/17/2023
108537	贴债2276	交易期满	12/28/2022	06/21/2023
108538	贴债2277	交易期满	12/28/2022	03/24/2023
108539	贴债2303	交易期满	01/18/2023	07/14/2023
108540	贴债2301	交易期满	01/16/2023	02/08/2023
108541	贴债2302	交易期满	01/16/2023	03/15/2023
108542	贴债2304	交易期满	01/18/2023	04/14/2023
108543	贴债2305	交易期满	02/08/2023	08/04/2023
108544	贴债2306	交易期满	02/08/2023	05/05/2023
108545	贴债2307	交易期满	02/13/2023	03/08/2023
108546	贴债2308	交易期满	02/13/2023	04/12/2023
108547	贴债2309	交易期满	02/15/2023	05/12/2023
108548	贴债2310	交易期满	02/22/2023	05/19/2023
108549	贴债2311	交易期满	03/01/2023	05/26/2023
108550	贴债2312	交易期满	03/08/2023	09/01/2023
108551	贴债2313	交易期满	03/08/2023	06/02/2023
108552	贴债2314	交易期满	03/13/2023	04/04/2023
108553	贴债2315	交易期满	03/13/2023	05/10/2023
108554	贴债2316	交易期满	03/15/2023	06/09/2023
108555	贴债2317	交易期满	03/22/2023	06/16/2023
108556	贴债2318	交易期满	03/29/2023	06/21/2023
108557	贴债2319	交易期满	04/12/2023	07/07/2023
108558	贴债2320	交易期满	04/17/2023	05/10/2023
108559	贴债2321	交易期满	04/17/2023	06/14/2023
108560	贴债2322	交易期满	04/19/2023	07/14/2023
108561	贴债2323	交易期满	04/26/2023	10/20/2023
108562	贴债2324	交易期满	04/26/2023	07/21/2023
108563	贴债2325	交易期满	05/10/2023	11/03/2023
108564	贴债2326	交易期满	05/10/2023	08/04/2023
108565	贴债2327	交易期满	05/15/2023	06/07/2023
108566	贴债2328	交易期满	05/15/2023	07/12/2023
108567	贴债2329	交易期满	05/17/2023	08/11/2023
108568	贴债2330	交易期满	05/24/2023	08/18/2023
108569	贴债2331	交易期满	05/31/2023	08/25/2023
108570	贴债2332	交易期满	06/07/2023	09/01/2023
108571	贴债2335	交易期满	06/14/2023	12/08/2023
108572	贴债2333	交易期满	06/12/2023	07/05/2023
108573	贴债2334	交易期满	06/12/2023	08/09/2023
108574	贴债2336	交易期满	06/14/2023	09/08/2023
108575	贴债2337	交易期满	06/21/2023	09/15/2023
108576	贴债2338	交易期满	07/10/2023	08/02/2023
108577	贴债2339	交易期满	07/10/2023	09/06/2023
108580	贴债2342	交易期满	07/19/2023	10/13/2023
108581	贴债2343	交易期满	07/26/2023	10/20/2023
108582	贴债2344	交易期满	08/02/2023	10/27/2023
108584	贴债2346	交易期满	08/09/2023	11/03/2023
108585	贴债2347	交易期满	08/14/2023	09/06/2023
108586	贴债2348	交易期满	08/14/2023	10/11/2023
108587	贴债2349	交易期满	08/16/2023	11/10/2023

续表

代码 Code	证券简称 Security	除牌原因 Reason	上市日期 Listing Date	最后买卖日期 Last Trading Date
108588	贴债2350	交易期满	08/23/2023	11/17/2023
108590	贴债2352	交易期满	08/30/2023	11/24/2023
108592	贴债2354	交易期满	09/06/2023	12/01/2023
108593	贴债2355	交易期满	09/11/2023	09/28/2023
108594	贴债2356	交易期满	09/11/2023	11/08/2023
108595	贴债2357	交易期满	09/13/2023	12/08/2023
108596	贴债2358	交易期满	09/20/2023	12/15/2023
108598	贴债2360	交易期满	09/27/2023	12/22/2023
108599	贴债2361	交易期满	10/16/2023	11/08/2023
108612	国开2010	交易期满	09/23/2020	09/20/2023
108615	国开2105	交易期满	09/09/2021	09/06/2023
108804	进出2104	交易期满	09/10/2021	09/07/2023
109783	湖北1603	交易期满	02/23/2016	02/17/2023
109786	广东16Z2	交易期满	02/26/2016	02/23/2023
109789	广东1603	交易期满	03/04/2016	03/01/2023
109794	浙江1603	交易期满	03/15/2016	03/10/2023
109798	山东1603	交易期满	03/15/2016	03/10/2023
109802	山东16Z3	交易期满	03/15/2016	03/10/2023
109806	内蒙1603	交易期满	03/16/2016	03/13/2023
109810	江苏1603	交易期满	03/18/2016	03/15/2023
109814	江苏16Z3	交易期满	03/18/2016	03/15/2023
109817	重庆16Z2	交易期满	03/22/2016	03/17/2023
109820	重庆1603	交易期满	03/22/2016	03/17/2023
109825	天津16Z2	交易期满	03/23/2016	03/20/2023
109827	云南1601	交易期满	03/24/2016	03/21/2023
109829	云南16Z1	交易期满	03/24/2016	03/21/2023
109833	新疆1603	交易期满	03/25/2016	03/22/2023
109837	宁夏1603	交易期满	03/29/2016	03/24/2023
109840	江西1603	交易期满	03/29/2016	03/24/2023
109844	江西16Z3	交易期满	03/29/2016	03/24/2023
109847	广西16Z2	交易期满	03/30/2016	03/27/2023
109850	广西1603	交易期满	03/30/2016	03/27/2023
109854	辽宁1603	交易期满	03/31/2016	03/28/2023
109858	四川1603	交易期满	03/31/2016	03/28/2023
109863	安徽1603	交易期满	04/06/2016	03/31/2023
109867	青海1603	交易期满	04/06/2016	03/31/2023
109871	广东1607	交易期满	04/08/2016	04/04/2023
109874	广东16Z5	交易期满	04/08/2016	04/04/2023
109878	广西1607	交易期满	04/11/2016	04/06/2023
109882	贵州16Z3	交易期满	04/12/2016	04/07/2023
109886	贵州1603	交易期满	04/12/2016	04/07/2023
109890	新疆16Z3	交易期满	04/12/2016	04/07/2023
109894	新疆1607	交易期满	04/12/2016	04/07/2023
109898	龙江1603	交易期满	04/13/2016	04/10/2023
109902	龙江16Z3	交易期满	04/13/2016	04/10/2023
109904	湖南1601	交易期满	04/14/2016	04/11/2023
109908	河北16Z3	交易期满	04/19/2016	04/14/2023
109912	河北1603	交易期满	04/19/2016	04/14/2023
109916	河南1603	交易期满	04/19/2016	04/14/2023
109919	湖北16Z2	交易期满	04/20/2016	04/17/2023
109922	湖北1607	交易期满	04/20/2016	04/17/2023
109926	甘肃1603	交易期满	04/20/2016	04/17/2023

续表

代码 Code	证券简称 Security	除牌原因 Reason	上市日期 Listing Date	最后买卖日期 Last Trading Date
109928	甘肃16Z2	交易期满	04/20/2016	04/17/2023
109931	山西1603	交易期满	04/22/2016	04/19/2023
109935	山东1607	交易期满	04/29/2016	04/26/2023
109939	陕西1603	交易期满	05/04/2016	04/28/2023
109943	陕西16Z3	交易期满	05/04/2016	04/28/2023
109952	宁波1603	交易期满	05/18/2016	05/15/2023
109956	宁波16Z3	交易期满	05/18/2016	05/15/2023
109960	青岛1603	交易期满	05/19/2016	05/16/2023
109963	青岛16Z2	交易期满	05/19/2016	05/16/2023
109967	四川16Z3	交易期满	05/20/2016	05/17/2023
109971	四川1607	交易期满	05/20/2016	05/17/2023
109975	宁夏16Z3	交易期满	05/24/2016	05/19/2023
109979	辽宁16Z3	交易期满	05/27/2016	05/24/2023
109982	云南16Z4	交易期满	05/31/2016	05/26/2023
109984	云南1604	交易期满	05/31/2016	05/26/2023
109987	陕西1607	交易期满	05/31/2016	05/26/2023
109991	陕西16Z7	交易期满	05/31/2016	05/26/2023
109995	陕西1610	交易期满	05/31/2016	05/26/2023
109999	青海1607	交易期满	06/01/2016	05/29/2023
110002	贴债2362	交易期满	10/16/2023	12/13/2023
110009	贴债2369	交易期满	11/13/2023	12/06/2023
111070	17恒逸01	交易期满	07/17/2018	06/15/2023
111071	18河钢G1	交易期满	05/18/2018	03/24/2023
111073	18投控01	交易期满	12/21/2018	12/12/2023
111074	18投控02	交易期满	12/21/2018	12/12/2023
111091	20SZMC02	交易期满	05/08/2020	04/27/2023
111092	20SZMC03	交易期满	07/09/2020	06/30/2023
111094	20SZMC04	交易期满	08/17/2020	08/10/2023
111095	20SZMC05	交易期满	09/03/2020	08/25/2023
111096	20SZMC06	交易期满	09/08/2020	09/01/2023
111097	20SZMC07	交易期满	09/29/2020	09/20/2023
111099	20SZMC08	交易期满	12/22/2020	12/15/2023
111901	铁道1817	交易期满	06/11/2018	06/06/2023
111903	铁道1819	交易期满	07/09/2018	07/04/2023
111905	铁道1821	交易期满	07/30/2018	07/25/2023
111907	铁道1823	交易期满	08/27/2018	08/22/2023
112183	13广发03	交易期满	07/12/2013	06/16/2023
112307	15投资01	交易期满	02/25/2016	12/21/2023
112355	16桂资01	交易期满	05/13/2016	03/16/2023
112365	16广业01	交易期满	04/27/2016	03/24/2023
112428	16桂资03	交易期满	11/03/2016	08/11/2023
112457	16魏桥05	交易期满	12/12/2016	10/16/2023
112515	17昆投01	交易期满	06/07/2017	04/07/2023
112599	17昆投02	交易期满	12/07/2017	10/17/2023
112621	17昆投03	交易期满	12/18/2017	11/27/2023
112633	18一创02	交易期满	02/12/2018	01/13/2023
112635	18侨城02	交易期满	03/05/2018	01/17/2023
112637	18华联01	交易期满	03/07/2018	01/20/2023
112638	18湘电01	交易期满	03/06/2018	01/20/2023
112641	18晨债01	交易期满	06/05/2018	03/31/2023
112642	18侨城03	交易期满	04/20/2018	02/03/2023
112643	18侨城04	交易期满	04/20/2018	02/03/2023

续表

代码 Code	证券简称 Security	除牌原因 Reason	上市日期 Listing Date	最后买卖日期 Last Trading Date
112646	18棕榈02	交易期满	03/09/2018	02/03/2023
112656	18侨城06	交易期满	05/11/2018	03/10/2023
112658	18朗姿01	交易期满	05/04/2018	03/17/2023
112659	18创投S1	交易期满	04/20/2018	03/20/2023
112664	18合和01	交易期满	04/20/2018	03/21/2023
112672	18深建01	交易期满	06/27/2018	05/31/2023
112677	18创投S2	交易期满	05/14/2018	04/14/2023
112678	18蛇口01	交易期满	05/07/2018	04/14/2023
112683	18圆融01	交易期满	06/05/2018	04/21/2023
112685	18粤科01	交易期满	05/29/2018	04/24/2023
112694	18合和02	交易期满	05/24/2018	04/26/2023
112698	18南方01	交易期满	06/05/2018	05/12/2023
112703	18深投01	交易期满	06/05/2018	05/17/2023
112707	18岸资01	交易期满	06/19/2018	05/19/2023
112711	18新泰03	交易期满	06/21/2018	05/17/2023
112712	18中山01	交易期满	06/14/2018	05/19/2023
112715	18蛇口03	交易期满	07/02/2018	06/09/2023
112717	18TCL01	交易期满	07/02/2018	06/05/2023
112728	18申宏01	交易期满	08/15/2018	07/14/2023
112729	18申宏02	交易期满	08/15/2018	07/14/2023
112730	18粤科02	交易期满	08/27/2018	07/17/2023
112738	18侨集02	交易期满	09/03/2018	07/24/2023
112744	18圆融02	交易期满	09/05/2018	08/11/2023
112747	18TCL02	交易期满	09/26/2018	08/18/2023
112750	18深建02	交易期满	09/26/2018	08/21/2023
112752	18智光01	交易期满	09/17/2018	08/23/2023
112766	18远致01	交易期满	10/10/2018	09/12/2023
112791	18翰宇02	交易期满	11/27/2018	10/31/2023
112805	18中联01	交易期满	12/24/2018	12/01/2023
112812	18申证03	交易期满	12/24/2018	12/08/2023
112816	18穗控Y3	交易期满	01/18/2019	12/11/2023
112822	18南集01	交易期满	12/27/2018	12/12/2023
112825	18鲁西01	交易期满	01/16/2019	12/12/2023
112830	18越租01	交易期满	01/22/2019	12/19/2023
112913	19英唐01	交易期满	07/12/2019	06/16/2023
112942	19中骏01	交易期满	08/06/2019	07/31/2023
112986	19华股02	交易期满	10/29/2019	10/20/2023
114095	16泰丰债	交易期满	03/02/2017	12/15/2023
114152	17杭高新	交易期满	05/26/2017	04/20/2023
114180	17济高债	交易期满	08/03/2017	06/26/2023
114292	18星城02	交易期满	03/13/2018	01/20/2023
114295	18山重01	交易期满	03/13/2018	01/20/2023
114305	18远东一	交易期满	05/03/2018	03/07/2023
114323	18津金02	交易期满	05/03/2018	03/30/2023
114326	18夷陵01	交易期满	05/21/2018	03/29/2023
114342	18绵科发	交易期满	07/13/2018	06/13/2023
114346	18津金04	交易期满	07/19/2018	06/09/2023
114347	H8东集03	交易期满	07/19/2018	11/16/2023
114349	18贵安债	交易期满	07/27/2018	06/26/2023
114356	18榕建01	交易期满	08/15/2018	07/26/2023
114360	18榕建02	交易期满	09/11/2018	08/21/2023
114367	18大庆01	交易期满	11/07/2018	07/26/2023

续表

代码 Code	证券简称 Security	除牌原因 Reason	上市日期 Listing Date	最后买卖日期 Last Trading Date
114374	18太国债	交易期满	09/21/2018	09/04/2023
114385	18翔控01	交易期满	12/10/2018	10/13/2023
114388	18阳煤02	交易期满	11/21/2018	10/18/2023
114391	18大庆03	交易期满	11/14/2018	07/26/2023
114393	18信投S1	交易期满	12/07/2018	11/06/2023
114404	18翠屏债	交易期满	01/03/2019	11/14/2023
114424	19石榴01	交易期满	01/29/2019	07/12/2023
114541	19湘九华	交易期满	08/22/2019	12/08/2023
114624	19甘公03	交易期满	12/19/2019	01/12/2023
114625	19寿光G1	交易期满	12/16/2019	12/08/2023
114648	20泰城01	交易期满	01/10/2020	01/05/2023
114649	20阳煤01	交易期满	01/16/2020	01/09/2023
114650	20国信01	交易期满	01/20/2020	01/12/2023
114653	20申证02	交易期满	01/22/2020	01/13/2023
114655	20广发01	交易期满	02/07/2020	01/19/2023
114657	20桂建01	交易期满	01/23/2020	01/19/2023
114658	20织里01	交易期满	02/03/2020	01/20/2023
114663	20桂建02	交易期满	02/13/2020	02/09/2023
114664	20安信01	交易期满	02/28/2020	02/23/2023
114666	20申证04	交易期满	02/27/2020	02/20/2023
114667	20福汽01	交易期满	02/28/2020	02/24/2023
114668	20仁寿01	交易期满	03/04/2020	02/24/2023
114672	20昆高01	交易期满	03/09/2020	03/01/2023
114673	20国信02	交易期满	03/06/2020	03/01/2023
114674	20汽投01	交易期满	03/13/2020	03/08/2023
114675	20涪陵01	交易期满	03/12/2020	03/03/2023
114677	20川商01	交易期满	03/18/2020	03/09/2023
114678	20川商02	交易期满	03/18/2020	06/14/2023
114679	20淮发01	交易期满	03/17/2020	03/10/2023
114680	20筑工01	交易期满	05/08/2020	04/28/2023
114684	20广元01	交易期满	03/18/2020	03/10/2023
114685	20泰城02	交易期满	03/19/2020	03/10/2023
114687	20广发02	交易期满	03/20/2020	03/15/2023
114691	20华西01	交易期满	03/20/2020	03/15/2023
114705	20安交01	交易期满	03/31/2020	03/24/2023
114706	20鄞城01	交易期满	03/31/2020	03/24/2023
114708	20新资01	交易期满	04/07/2020	03/29/2023
114709	20狮产01	交易期满	04/09/2020	03/24/2023
114710	20钦州01	交易期满	04/02/2020	03/29/2023
114712	20奇信01	交易期满	04/10/2020	03/31/2023
114716	20广开01	交易期满	04/24/2020	04/14/2023
114718	20嘉湘01	交易期满	04/17/2020	04/13/2023
114720	20江阴01	交易期满	04/22/2020	04/14/2023
114721	20济金控	交易期满	04/27/2020	04/14/2023
114723	20穗城01	交易期满	05/07/2020	04/21/2023
114724	20湘高02	交易期满	05/07/2020	04/26/2023
114725	20江能03	交易期满	04/30/2020	04/26/2023
114727	20四水G1	交易期满	05/11/2020	04/28/2023
114729	20国海01	交易期满	05/08/2020	04/27/2023
114732	20鑫鸿G1	交易期满	05/08/2020	04/28/2023
114736	20HG01	交易期满	05/11/2020	05/05/2023
114738	20广开03	交易期满	05/12/2020	05/05/2023

续表

代码 Code	证券简称 Security	除牌原因 Reason	上市日期 Listing Date	最后买卖日期 Last Trading Date
114739	20淮发02	交易期满	05/11/2020	05/05/2023
114743	20河池01	交易期满	05/14/2020	05/05/2023
114745	20恒业01	交易期满	05/18/2020	05/10/2023
114746	20万和01	交易期满	05/28/2020	05/19/2023
114748	20东投02	交易期满	06/02/2020	05/26/2023
114752	20潍坊01	交易期满	06/03/2020	05/26/2023
114754	20嵊城01	交易期满	06/04/2020	05/26/2023
114755	20长金01	交易期满	06/05/2020	05/26/2023
114756	20曲文债	交易期满	06/18/2020	06/08/2023
114760	20兰城01	交易期满	06/18/2020	06/14/2023
114761	20科陆01	交易期满	06/04/2020	05/31/2023
114762	20河池02	交易期满	06/03/2020	05/26/2023
114763	20泉港01	交易期满	06/19/2020	06/09/2023
114766	20茂名01	交易期满	06/19/2020	06/09/2023
114767	20任城01	交易期满	09/24/2020	09/15/2023
114771	20明投01	交易期满	06/29/2020	06/21/2023
114773	20长新02	交易期满	06/23/2020	06/16/2023
114776	20济宁03	交易期满	07/02/2020	06/21/2023
114777	20安交02	交易期满	07/01/2020	06/21/2023
114778	20钦州02	交易期满	07/02/2020	06/21/2023
114779	20河池03	交易期满	07/01/2020	06/21/2023
114780	20湘高03	交易期满	07/07/2020	06/21/2023
114781	20武硚债	交易期满	07/09/2020	06/30/2023
114787	20汽投02	交易期满	07/30/2020	07/21/2023
114789	20柯开01	交易期满	08/05/2020	07/27/2023
114790	20绵交01	交易期满	07/31/2020	07/21/2023
114792	20吉控01	交易期满	10/16/2020	09/27/2023
114794	20嵊城02	交易期满	08/07/2020	08/02/2023
114795	20城铁债	交易期满	09/24/2020	09/15/2023
114801	20南平02	交易期满	08/18/2020	08/10/2023
114802	20商丘02	交易期满	08/27/2020	08/11/2023
114803	20国海03	交易期满	08/26/2020	08/18/2023
114806	20钦州03	交易期满	08/28/2020	08/18/2023
114807	20漳经02	交易期满	08/28/2020	08/24/2023
114810	20铁岭01	交易期满	08/31/2020	08/25/2023
114812	20绿装01	交易期满	10/12/2020	09/27/2023
114815	20江夏01	交易期满	09/09/2020	09/01/2023
114816	20仁寿G1	交易期满	09/08/2020	09/01/2023
114819	20广发04	交易期满	09/16/2020	09/06/2023
114820	20科创S1	交易期满	09/21/2020	09/08/2023
114822	20嘉南01	交易期满	09/22/2020	09/15/2023
114823	20阳山02	交易期满	09/21/2020	09/14/2023
114826	20淮建05	交易期满	10/09/2020	09/22/2023
114828	20济宁04	交易期满	09/29/2020	09/22/2023
114829	20西建01	交易期满	10/16/2020	09/28/2023
114835	20红胜01	交易期满	11/02/2020	10/20/2023
114836	20涪陵05	交易期满	10/16/2020	09/28/2023
114838	20徐新债	交易期满	10/22/2020	10/13/2023
114846	20万和02	交易期满	11/11/2020	11/03/2023
114850	20泉港03	交易期满	11/16/2020	11/09/2023
114853	20国海04	交易期满	11/17/2020	11/10/2023
114857	20鸿业01	交易期满	11/20/2020	11/16/2023

续表

代码 Code	证券简称 Security	除牌原因 Reason	上市日期 Listing Date	最后买卖日期 Last Trading Date
114859	21盱眙01	交易期满	03/11/2021	03/03/2023
114864	20光谷01	交易期满	12/08/2020	12/01/2023
114867	20富海S1	交易期满	12/07/2020	11/29/2023
114873	20红胜02	交易期满	12/09/2020	12/01/2023
114876	20狮产02	交易期满	12/18/2020	12/13/2023
114878	20联新01	交易期满	12/21/2020	12/08/2023
114881	20任城04	交易期满	12/23/2020	12/15/2023
114886	20德晟01	交易期满	12/30/2020	12/22/2023
114889	20海仰01	交易期满	01/06/2021	12/28/2023
114891	20金龙湖	交易期满	12/30/2020	12/22/2023
114895	21东财01	交易期满	01/18/2021	01/11/2023
114896	21华西01	交易期满	01/15/2021	01/10/2023
114903	21阳山01	交易期满	01/21/2021	12/15/2023
114908	21象滨01	交易期满	01/28/2021	12/20/2023
114910	21南国债	交易期满	01/29/2021	01/20/2023
114917	21金鑫01	交易期满	02/04/2021	01/20/2023
114947	21煤机01	交易期满	03/24/2021	03/17/2023
114958	21峨眉01	交易期满	04/07/2021	03/30/2023
114970	21丰县01	交易期满	04/16/2021	04/11/2023
114980	21联新01	交易期满	04/28/2021	04/21/2023
114991	21株循02	交易期满	05/07/2021	04/28/2023
114997	21新沂01	交易期满	05/07/2021	04/28/2023
115105	20广发C1	交易期满	03/10/2020	03/02/2023
115108	20一创C1	交易期满	03/26/2020	03/17/2023
115109	20国海C1	交易期满	03/27/2020	03/22/2023
115112	20申证C2	交易期满	04/30/2020	04/21/2023
115113	20东北C1	交易期满	05/12/2020	05/05/2023
115114	20申证C3	交易期满	05/29/2020	05/24/2023
115115	20长城C2	交易期满	05/28/2020	05/19/2023
115118	20长城C3	交易期满	08/27/2020	08/18/2023
115120	20华西C1	交易期满	09/21/2020	09/14/2023
115121	20东北C2	交易期满	12/02/2020	11/24/2023
116681	17金地06	交易期满	12/11/2017	09/13/2023
116682	17金地07	交易期满	12/11/2017	09/13/2023
116683	17金地08	交易期满	12/11/2017	09/13/2023
116804	17川投A2	交易期满	01/31/2018	02/20/2023
116862	云纺优A3	交易期满	04/17/2018	09/21/2023
116863	云纺优B	交易期满	04/17/2018	09/21/2023
116864	云纺优C	交易期满	04/17/2018	09/21/2023
116986	18天资1A	交易期满	08/01/2018	07/18/2023
116987	18天资1B	交易期满	08/01/2018	10/24/2023
117156	20光线E1	交易期满	02/28/2020	01/16/2023
117158	20新鹭E1	交易期满	02/04/2020	01/20/2023
117162	20运达EB	交易期满	05/29/2020	05/25/2023
117163	20招广EB	交易期满	06/04/2020	05/26/2023
117164	20蓝帆E1	交易期满	06/19/2020	06/14/2023
117165	20船材EB	交易期满	06/22/2020	06/15/2023
117166	20光线E2	交易期满	07/27/2020	04/24/2023
117168	20三花EB	交易期满	07/31/2020	07/21/2023
117169	20烽火E1	交易期满	08/11/2020	04/10/2023
117170	20原龙E1	交易期满	08/10/2020	01/19/2023
117171	20楚江E1	交易期满	08/21/2020	08/07/2023

续表

代码 Code	证券简称 Security	除牌原因 Reason	上市日期 Listing Date	最后买卖日期 Last Trading Date
117174	20浪潮E1	交易期满	10/15/2020	09/27/2023
117175	20浪潮E2	交易期满	11/03/2020	10/20/2023
117179	20中希E1	交易期满	01/05/2021	03/06/2023
117185	21恒集E1	交易期满	04/15/2021	04/11/2023
117187	21华强E1	交易期满	08/16/2021	06/14/2023
117189	21华强E2	交易期满	09/29/2021	07/14/2023
117201	22中希E1	交易期满	12/09/2022	11/22/2023
118498	16隆地01	交易期满	07/06/2016	02/03/2023
118686	16高投02	交易期满	07/01/2016	05/25/2023
119477	大融城2A	交易期满	09/25/2019	06/01/2023
119478	大融城2B	交易期满	09/25/2019	06/01/2023
119479	大融城2C	交易期满	09/25/2019	06/01/2023
119495	万纬20优	交易期满	02/03/2020	01/05/2023
119496	万纬20次	交易期满	02/03/2020	04/14/2023
119499	科城RE1A	交易期满	05/25/2020	04/21/2023
120002	18中原EB	交易期满	01/11/2019	05/10/2023
121500	科城RE1B	交易期满	05/25/2020	04/21/2023
121514	大融城3A	交易期满	10/26/2020	09/27/2023
121515	大融城3B	交易期满	10/26/2020	09/27/2023
121516	大融城3C	交易期满	10/26/2020	09/27/2023
121517	大融城3D	交易期满	10/26/2020	09/27/2023
121518	大融城3E	交易期满	10/26/2020	09/27/2023
121526	顺丰03优	交易期满	12/24/2020	10/19/2023
121527	顺丰03次	交易期满	12/24/2020	10/19/2023
121528	20电建A	交易期满	12/28/2020	12/08/2023
121529	20电建B	交易期满	12/28/2020	12/08/2023
121531	20宝湾A	交易期满	01/18/2021	12/15/2023
121532	20宝湾B	交易期满	01/18/2021	12/15/2023
121533	钜大2优	交易期满	06/29/2021	07/24/2023
123002	国祯转债	交易期满	12/25/2017	11/21/2023
123004	铁汉转债	交易期满	01/26/2018	12/13/2023
123014	凯发转债	交易期满	08/21/2018	07/24/2023
123015	Z蓝转退	交易期满	09/13/2018	07/28/2023
123046	天铁转债	交易期满	04/17/2020	09/25/2023
123057	美联转债	交易期满	07/27/2020	04/07/2023
123060	苏试转债	交易期满	08/17/2020	01/09/2023
123075	贝斯转债	交易期满	11/23/2020	07/24/2023
123077	汉得转债	交易期满	12/15/2020	04/24/2023
123083	朗新转债	交易期满	01/06/2021	04/17/2023
123098	一品转债	交易期满	02/23/2021	07/19/2023
123105	拓尔转债	交易期满	04/27/2021	03/02/2023
123116	万兴转债	交易期满	07/01/2021	05/12/2023
123125	元力转债	交易期满	09/30/2021	01/03/2023
123134	卡倍转债	交易期满	01/18/2022	03/09/2023
123136	城市转债	交易期满	02/15/2022	06/29/2023
123140	天地转债	交易期满	03/30/2022	10/31/2023
123148	上能转债	交易期满	07/01/2022	05/24/2023
123181	亚康转债	交易期满	04/11/2023	11/16/2023
127004	模塑转债	交易期满	06/26/2017	05/29/2023
127021	特发转2	交易期满	09/04/2020	05/05/2023
127029	中钢转债	交易期满	04/23/2021	10/25/2023
127036	三花转债	交易期满	06/30/2021	07/26/2023

续表

代码 Code	证券简称 Security	除牌原因 Reason	上市日期 Listing Date	最后买卖日期 Last Trading Date
127057	盘龙转债	交易期满	04/08/2022	03/24/2023
128014	永东转债	交易期满	05/12/2017	04/11/2023
128017	金禾转债	交易期满	11/27/2017	10/27/2023
128021	兄弟转债	交易期满	12/27/2017	11/23/2023
128023	亚太转债	交易期满	12/26/2017	11/29/2023
128025	特一转债	交易期满	12/28/2017	12/01/2023
128026	众兴转债	交易期满	01/03/2018	12/08/2023
128030	天康转债	交易期满	01/29/2018	12/19/2023
128033	迪龙转债	交易期满	01/29/2018	12/22/2023
128040	华通转债	交易期满	07/13/2018	02/23/2023
128075	远东转债	交易期满	10/31/2019	11/06/2023
128078	太极转债	交易期满	11/08/2019	04/17/2023
128079	英联转债	交易期满	11/21/2019	08/04/2023
128100	搜特转债	交易期满	04/09/2020	05/22/2023
128111	中矿转债	交易期满	07/07/2020	11/03/2023
128140	润建转债	交易期满	12/29/2020	08/16/2023
128145	日丰转债	交易期满	04/16/2021	02/24/2023
133024	21新沂02	交易期满	06/24/2021	06/16/2023
133025	21新沂03	交易期满	06/24/2021	06/16/2023
133031	21商丘01	交易期满	08/30/2021	08/22/2023
133032	21钦州01	交易期满	07/01/2021	11/13/2023
133038	21天安01	交易期满	07/15/2021	07/06/2023
133057	21招资Y1	交易期满	08/17/2021	08/04/2023
133063	21新沂04	交易期满	08/30/2021	08/23/2023
133065	21淮资02	交易期满	08/30/2021	08/23/2023
133067	21国恒01	交易期满	09/02/2021	08/25/2023
133083	21工投02	交易期满	09/23/2021	09/15/2023
133087	21通顺01	交易期满	10/13/2021	09/28/2023
133088	21蒙高01	交易期满	10/14/2021	09/28/2023
133091	21明投03	交易期满	10/11/2021	09/28/2023
133105	21哈密01	交易期满	11/03/2021	10/27/2023
133111	21渝滨01	交易期满	11/04/2021	10/27/2023
133132	21通顺02	交易期满	11/26/2021	11/21/2023
133135	21漳交Y2	交易期满	11/30/2021	11/22/2023
133143	21广发25	交易期满	12/06/2021	05/24/2023
133152	21漳交Y4	交易期满	12/17/2021	12/08/2023
133154	21淮资03	交易期满	12/15/2021	12/08/2023
133155	21晋煤07	交易期满	12/15/2021	12/08/2023
133168	21潭建01	交易期满	01/04/2022	12/07/2023
133172	21百福02	交易期满	12/31/2021	12/27/2023
133178	22青信D1	交易期满	01/18/2022	01/10/2023
133191	22曲文02	交易期满	01/26/2022	01/20/2023
133197	22昆高01	交易期满	02/15/2022	01/20/2023
133213	22红建D1	交易期满	03/24/2022	03/16/2023
133225	22昆高02	交易期满	04/08/2022	03/27/2023
133239	22桂金D1	交易期满	05/09/2022	04/24/2023
133242	22财信D	交易期满	04/29/2022	04/25/2023
133246	22晋控D1	交易期满	05/20/2022	05/16/2023
133281	22科陆01	交易期满	08/11/2022	08/04/2023
133304	22晋城D1	交易期满	09/08/2022	09/04/2023
133305	22城发D1	交易期满	09/13/2022	09/06/2023
133315	22安信04	交易期满	09/23/2022	10/18/2023

续表

代码 Code	证券简称 Security	除牌原因 Reason	上市日期 Listing Date	最后买卖日期 Last Trading Date
133317	22镇城D1	交易期满	09/26/2022	09/19/2023
133326	22沿海D1	交易期满	09/28/2022	09/22/2023
133346	22创发D1	交易期满	11/04/2022	10/30/2023
133351	22世园D1	交易期满	11/14/2022	11/07/2023
133359	22沿海D2	交易期满	11/30/2022	11/24/2023
133362	22郴投D1	交易期满	11/25/2022	11/21/2023
133367	22商丘03	交易期满	01/04/2023	12/25/2023
133375	22九国01	交易期满	12/15/2022	12/08/2023
133389	22金华D1	交易期满	12/30/2022	02/20/2023
133391	22青莱D1	交易期满	01/03/2023	12/25/2023
133608	23金华D2	交易期满	08/18/2023	11/06/2023
135000	2东裕01A	交易期满	04/12/2022	02/16/2023
135004	荟臻014A	交易期满	03/30/2022	08/17/2023
135005	荟臻014B	交易期满	03/30/2022	08/17/2023
135006	荟臻014C	交易期满	03/30/2022	08/17/2023
135007	三一3优1	交易期满	04/01/2022	03/17/2023
135014	荟臻013A	交易期满	03/29/2022	08/17/2023
135015	荟臻013B	交易期满	03/29/2022	08/17/2023
135016	荟臻013C	交易期满	03/29/2022	08/17/2023
135021	小鹏1A	交易期满	03/17/2022	09/13/2023
135022	小鹏1B	交易期满	03/17/2022	09/13/2023
135025	美月3B	交易期满	04/15/2022	02/09/2023
135026	美月3次	交易期满	04/15/2022	02/09/2023
135032	西城02	交易期满	03/21/2022	06/21/2023
135038	高服优A2	交易期满	03/30/2022	04/27/2023
135041	22如樾1A	交易期满	04/26/2022	02/23/2023
135043	惠毓7A	交易期满	04/01/2022	11/10/2023
135044	惠毓7B	交易期满	04/01/2022	11/10/2023
135045	惠毓7C	交易期满	04/01/2022	11/10/2023
135048	驰晟01A2	交易期满	04/07/2022	08/14/2023
135051	绿金19A1	交易期满	05/24/2022	02/23/2023
135052	鲲鹏02A1	交易期满	05/05/2022	02/24/2023
135057	徐租17A1	交易期满	05/27/2022	03/16/2023
135061	3东裕01A	交易期满	05/24/2022	03/16/2023
135063	招资1优	交易期满	09/08/2022	12/25/2023
135064	招资1次	交易期满	09/08/2022	12/25/2023
135065	曦月1A	交易期满	04/29/2022	04/17/2023
135066	曦月1B	交易期满	04/29/2022	04/17/2023
135067	曦月1次	交易期满	04/29/2022	04/17/2023
135069	桐凤栖02	交易期满	04/28/2022	02/14/2023
135070	桐凤栖03	交易期满	04/28/2022	08/14/2023
135079	庐陵03优	交易期满	04/27/2022	03/27/2023
135081	22悦达1A	交易期满	05/06/2022	02/24/2023
135082	22悦达1B	交易期满	05/06/2022	06/26/2023
135084	科租5A	交易期满	04/27/2022	07/17/2023
135089	中小担4A	交易期满	05/10/2022	03/29/2023
135097	象屿5A1	交易期满	05/24/2022	03/23/2023
135105	天星05优	交易期满	05/27/2022	04/07/2023
135106	天星05次	交易期满	05/27/2022	04/07/2023
135107	鲲鹏03A1	交易期满	06/01/2022	02/24/2023
135111	星辰1优	交易期满	05/25/2022	04/21/2023
135112	星辰1次	交易期满	05/25/2022	04/21/2023

续表

代码 Code	证券简称 Security	除牌原因 Reason	上市日期 Listing Date	最后买卖日期 Last Trading Date
135113	惠和16A	交易期满	05/26/2022	04/13/2023
135114	越微07A1	交易期满	06/01/2022	02/24/2023
135117	重药05A	交易期满	05/31/2022	11/29/2023
135118	重药05B	交易期满	05/31/2022	11/29/2023
135119	重药05次	交易期满	05/31/2022	11/29/2023
135120	南高5A1	交易期满	05/26/2022	04/13/2023
135125	徐矿32A	交易期满	06/16/2022	02/23/2023
135126	22瑞链12	交易期满	06/24/2022	04/20/2023
135127	济建2优	交易期满	06/27/2022	10/26/2023
135129	链融58A1	交易期满	06/01/2022	04/13/2023
135130	永熙优41	交易期满	05/23/2022	04/20/2023
135131	恒煦06A1	交易期满	06/13/2022	04/20/2023
135132	东华021A	交易期满	06/15/2022	04/27/2023
135134	天铭优04	交易期满	06/01/2022	04/18/2023
135136	云庐8A1	交易期满	06/22/2022	04/26/2023
135138	TCL01优	交易期满	05/25/2022	12/25/2023
135140	科投1A	交易期满	05/26/2022	04/26/2023
135141	科投1B	交易期满	05/26/2022	04/26/2023
135142	科投1C	交易期满	05/26/2022	04/26/2023
135144	京园1优	交易期满	06/14/2022	03/23/2023
135146	瑞新34A1	交易期满	06/13/2022	04/27/2023
135147	国链37A1	交易期满	06/08/2022	04/27/2023
135157	绿金20A1	交易期满	06/29/2022	04/27/2023
135162	鹏睿02A	交易期满	06/17/2022	04/27/2023
135163	行知优01	交易期满	06/23/2022	05/11/2023
135164	22信联1A	交易期满	06/28/2022	05/18/2023
135166	5金易1A	交易期满	06/29/2022	05/18/2023
135168	起航08优	交易期满	06/22/2022	05/22/2023
135169	恒煦07A1	交易期满	06/29/2022	05/18/2023
135170	驰晟02A1	交易期满	06/24/2022	01/13/2023
135171	驰晟02A2	交易期满	06/24/2022	11/14/2023
135174	荟赢44A	交易期满	06/23/2022	07/26/2023
135175	荟赢44B	交易期满	06/23/2022	07/21/2023
135180	三一4优1	交易期满	07/07/2022	05/17/2023
135183	越微08A1	交易期满	07/05/2022	05/25/2023
135186	22满馨5A	交易期满	06/28/2022	09/05/2023
135187	22满馨5B	交易期满	06/28/2022	09/20/2023
135188	22满馨5C	交易期满	06/28/2022	10/12/2023
135189	22满馨5D	交易期满	06/28/2022	10/12/2023
135190	22满馨5E	交易期满	06/28/2022	10/12/2023
135191	云庐9A1	交易期满	06/29/2022	05/18/2023
135193	永熙优42	交易期满	06/20/2022	05/25/2023
135194	南链优19	交易期满	06/17/2022	05/11/2023
135195	22融惠2A	交易期满	07/07/2022	05/18/2023
135197	瑞新35A1	交易期满	06/29/2022	05/18/2023
135198	悦盈5优	交易期满	07/07/2022	04/10/2023
135199	22如樾2A	交易期满	07/07/2022	05/25/2023
135201	鹏睿03A	交易期满	07/12/2022	05/18/2023
135210	绿金21A1	交易期满	08/01/2022	05/25/2023
135215	22瑞链13	交易期满	07/19/2022	05/18/2023
135216	荟臻017A	交易期满	07/20/2022	11/14/2023
135217	荟臻017B	交易期满	07/20/2022	11/14/2023

续表

代码 Code	证券简称 Security	除牌原因 Reason	上市日期 Listing Date	最后买卖日期 Last Trading Date
135218	荟臻017C	交易期满	07/20/2022	11/14/2023
135219	荟臻016A	交易期满	07/14/2022	11/14/2023
135220	荟臻016B	交易期满	07/14/2022	11/14/2023
135221	荟臻016C	交易期满	07/14/2022	11/14/2023
135222	徐租18A1	交易期满	07/27/2022	05/26/2023
135227	美月4A	交易期满	07/15/2022	05/23/2023
135228	美月4B	交易期满	07/15/2022	06/07/2023
135229	美月4次	交易期满	07/15/2022	06/07/2023
135230	曦月2A	交易期满	07/11/2022	07/03/2023
135231	曦月2B	交易期满	07/11/2022	07/03/2023
135232	曦月2次	交易期满	07/11/2022	07/03/2023
135233	小满011A	交易期满	07/18/2022	06/29/2023
135234	小满011B	交易期满	07/18/2022	07/14/2023
135235	小满011C	交易期满	07/18/2022	08/01/2023
135236	小满011D	交易期满	07/18/2022	08/01/2023
135237	22睿成08	交易期满	07/18/2022	05/25/2023
135238	桂融3优	交易期满	07/26/2022	06/02/2023
135239	桂融3次	交易期满	07/26/2022	06/02/2023
135240	22华发1A	交易期满	07/07/2022	06/08/2023
135247	链融59A1	交易期满	07/18/2022	06/01/2023
135248	恒煦08A1	交易期满	07/11/2022	06/01/2023
135249	22元顺2A	交易期满	07/19/2022	06/14/2023
135251	曦月3A	交易期满	07/13/2022	07/03/2023
135252	曦月3B	交易期满	07/13/2022	07/03/2023
135253	曦月3次	交易期满	07/13/2022	07/03/2023
135256	起航09优	交易期满	07/22/2022	06/15/2023
135257	惠和17A	交易期满	07/18/2022	06/08/2023
135258	瑞新36A1	交易期满	07/11/2022	06/08/2023
135259	22中交5A	交易期满	07/13/2022	06/15/2023
135261	弘安2A1	交易期满	07/07/2022	01/13/2023
135262	弘安2A2	交易期满	07/07/2022	11/14/2023
135265	鹏睿04A	交易期满	07/19/2022	06/07/2023
135266	淇微01A	交易期满	07/14/2022	05/16/2023
135267	淇微01B	交易期满	07/14/2022	05/31/2023
135268	淇微01C	交易期满	07/14/2022	05/31/2023
135270	徐保2A1	交易期满	08/01/2022	05/26/2023
135275	云庐10优	交易期满	07/27/2022	06/15/2023
135277	行知优02	交易期满	07/15/2022	06/15/2023
135290	荟享087A	交易期满	07/27/2022	12/06/2023
135291	链融60A1	交易期满	08/08/2022	06/08/2023
135292	荟享087B	交易期满	07/27/2022	12/06/2023
135293	荟享087C	交易期满	07/27/2022	12/06/2023
135294	荟煜011A	交易期满	08/03/2022	08/11/2023
135295	荟煜011B	交易期满	08/03/2022	08/11/2023
135296	荟煜011C	交易期满	08/03/2022	08/11/2023
135297	荟臻018A	交易期满	07/25/2022	12/05/2023
135298	荟臻018B	交易期满	07/25/2022	12/05/2023
135299	荟臻018C	交易期满	07/25/2022	12/05/2023
135300	荟享086A	交易期满	07/28/2022	12/06/2023
135301	荟享086B	交易期满	07/28/2022	12/06/2023
135302	荟享086C	交易期满	07/28/2022	12/06/2023
135303	22武夷优	交易期满	08/08/2022	06/27/2023

续表

代码 Code	证券简称 Security	除牌原因 Reason	上市日期 Listing Date	最后买卖日期 Last Trading Date
135305	国链38A1	交易期满	07/22/2022	06/15/2023
135308	22满馨6A	交易期满	08/12/2022	08/22/2023
135309	22满馨6B	交易期满	08/12/2022	08/22/2023
135310	22满馨6C	交易期满	08/12/2022	08/22/2023
135311	22满馨6E	交易期满	08/12/2022	08/22/2023
135312	鹏远01A1	交易期满	08/08/2022	06/15/2023
135313	惠沣10A1	交易期满	11/23/2022	03/03/2023
135317	徐矿33A	交易期满	08/23/2022	04/27/2023
135318	新兴优A	交易期满	08/15/2022	04/27/2023
135320	越微09A1	交易期满	08/05/2022	05/25/2023
135323	淇微02A	交易期满	08/01/2022	06/12/2023
135324	淇微02B	交易期满	08/01/2022	06/12/2023
135325	淇微02C	交易期满	08/01/2022	06/12/2023
135327	桂融4优	交易期满	07/26/2022	06/29/2023
135328	桂融4次	交易期满	07/26/2022	06/29/2023
135329	22融惠3A	交易期满	08/01/2022	06/15/2023
135331	驰晟03A1	交易期满	08/02/2022	02/14/2023
135332	驰晟03A2	交易期满	08/02/2022	12/14/2023
135335	荟享093A	交易期满	08/08/2022	12/13/2023
135336	荟享093B	交易期满	08/08/2022	12/13/2023
135337	荟享093C	交易期满	08/08/2022	12/13/2023
135338	荟享094A	交易期满	08/08/2022	12/13/2023
135339	荟享094B	交易期满	08/08/2022	12/13/2023
135340	荟享094C	交易期满	08/08/2022	12/13/2023
135341	荟享092A	交易期满	07/20/2022	12/13/2023
135342	荟享092B	交易期满	07/20/2022	12/13/2023
135343	荟享092C	交易期满	07/20/2022	12/13/2023
135344	小满012A	交易期满	07/29/2022	06/29/2023
135345	小满012B	交易期满	07/29/2022	07/14/2023
135346	小满012C	交易期满	07/29/2022	08/29/2023
135347	小满012D	交易期满	07/29/2022	08/29/2023
135348	荟享091A	交易期满	07/27/2022	12/13/2023
135349	荟享091B	交易期满	07/27/2022	12/13/2023
135350	荟享091C	交易期满	07/27/2022	12/13/2023
135354	曦月4A	交易期满	08/09/2022	07/31/2023
135355	曦月4B	交易期满	08/09/2022	07/31/2023
135356	曦月4次A	交易期满	08/09/2022	07/31/2023
135357	曦月4次B	交易期满	08/09/2022	07/31/2023
135361	美月5A	交易期满	08/24/2022	06/21/2023
135362	美月5B	交易期满	08/24/2022	07/21/2023
135363	美月5次	交易期满	08/24/2022	07/21/2023
135364	天星06优	交易期满	08/08/2022	06/19/2023
135365	天星06次	交易期满	08/08/2022	06/19/2023
135366	美月6A	交易期满	08/26/2022	06/21/2023
135367	美月6B	交易期满	08/26/2022	07/21/2023
135368	美月6次	交易期满	08/26/2022	07/21/2023
135369	起航10优	交易期满	08/12/2022	07/10/2023
135370	庐陵04优	交易期满	07/28/2022	07/10/2023
135372	弘安3A1	交易期满	08/02/2022	02/14/2023
135373	弘安3A2	交易期满	08/02/2022	12/14/2023
135376	驰晟04A1	交易期满	08/15/2022	02/14/2023
135377	驰晟04A2	交易期满	08/15/2022	12/14/2023

续表

代码 Code	证券简称 Security	除牌原因 Reason	上市日期 Listing Date	最后买卖日期 Last Trading Date
135380	漳龙2优	交易期满	09/06/2022	07/17/2023
135382	桂语14A1	交易期满	09/06/2022	07/13/2023
135384	22科专A	交易期满	09/15/2022	07/17/2023
135387	22星璨03	交易期满	08/15/2022	07/25/2023
135391	22融惠4A	交易期满	09/02/2022	07/20/2023
135393	泉城1优	交易期满	09/01/2022	07/14/2023
135398	22悦达2A	交易期满	08/17/2022	08/25/2023
135399	22悦达2B	交易期满	08/17/2022	12/26/2023
135401	润嘉011A	交易期满	09/02/2022	07/28/2023
135402	润嘉011B	交易期满	09/02/2022	07/28/2023
135404	南深担1A	交易期满	09/13/2022	05/31/2023
135406	国新12A1	交易期满	09/19/2022	06/29/2023
135409	鲲鹏04A1	交易期满	09/14/2022	04/25/2023
135418	南高6A1	交易期满	09/15/2022	08/04/2023
135420	科创优01	交易期满	09/06/2022	08/02/2023
135423	中关知1A	交易期满	09/30/2022	06/19/2023
135424	中关知1B	交易期满	09/30/2022	12/19/2023
135430	曦月5A	交易期满	09/23/2022	08/29/2023
135431	曦月5B	交易期满	09/23/2022	08/29/2023
135432	曦月5次	交易期满	09/23/2022	08/29/2023
135433	兴租优02	交易期满	09/27/2022	07/25/2023
135435	小满013A	交易期满	09/06/2022	11/09/2023
135436	小满013B	交易期满	09/06/2022	11/24/2023
135437	小满013C	交易期满	09/06/2022	12/22/2023
135438	小满013D	交易期满	09/06/2022	12/22/2023
135439	美月7A	交易期满	09/23/2022	08/23/2023
135440	美月7B	交易期满	09/23/2022	10/13/2023
135441	美月7次	交易期满	09/23/2022	10/13/2023
135442	中小担5A	交易期满	09/26/2022	08/18/2023
135444	华菱1A	交易期满	10/14/2022	04/27/2023
135446	皖租1A1	交易期满	09/27/2022	01/20/2023
135447	皖租1A2	交易期满	09/27/2022	06/27/2023
135448	皖租1B	交易期满	09/27/2022	06/27/2023
135450	龙知3A1	交易期满	09/16/2022	08/24/2023
135452	曦月6A	交易期满	10/10/2022	09/14/2023
135453	曦月6B	交易期满	10/10/2022	09/14/2023
135454	曦月6次	交易期满	10/10/2022	09/14/2023
135455	22中交6A	交易期满	09/21/2022	08/24/2023
135457	恒煦09A1	交易期满	10/18/2022	08/17/2023
135458	CM2号01	交易期满	10/12/2022	08/28/2023
135459	22融惠5A	交易期满	11/30/2022	08/17/2023
135465	天星07优	交易期满	09/29/2022	08/28/2023
135467	徐租23A1	交易期满	10/14/2022	08/21/2023
135471	中关村1A	交易期满	09/27/2022	06/14/2023
135472	鲲鹏05A1	交易期满	10/13/2022	08/25/2023
135475	横琴3A1	交易期满	09/26/2022	07/25/2023
135483	桂融5优	交易期满	09/29/2022	07/06/2023
135484	桂融5次	交易期满	09/29/2022	07/06/2023
135485	国泰1A1	交易期满	09/26/2022	08/25/2023
135491	淇微03A	交易期满	09/30/2022	08/14/2023
135492	淇微03B	交易期满	09/30/2022	08/14/2023
135493	淇微03C	交易期满	09/30/2022	08/14/2023

续表

代码 Code	证券简称 Security	除牌原因 Reason	上市日期 Listing Date	最后买卖日期 Last Trading Date
135495	天下1优1	交易期满	10/10/2022	01/13/2023
135496	天下1优2	交易期满	10/10/2022	11/14/2023
135501	南深担2A	交易期满	09/30/2022	07/31/2023
135503	绿金22A1	交易期满	09/30/2022	08/31/2023
135504	东华022A	交易期满	10/21/2022	06/07/2023
135506	曦月7A	交易期满	10/28/2022	09/27/2023
135507	曦月7B	交易期满	10/28/2022	09/27/2023
135508	曦月7次	交易期满	10/28/2022	09/27/2023
135509	鲲鹏06A1	交易期满	10/25/2022	06/21/2023
135515	CM2号02	交易期满	10/27/2022	09/18/2023
135522	22融惠6A	交易期满	11/30/2022	09/14/2023
135524	万宝3A1	交易期满	10/27/2022	10/25/2023
135527	南高8A1	交易期满	11/09/2022	09/22/2023
135529	22国药2A	交易期满	11/03/2022	07/20/2023
135530	22国药2B	交易期满	11/03/2022	08/22/2023
135531	22国药2C	交易期满	11/03/2022	09/21/2023
135535	曦月8A	交易期满	11/14/2022	10/23/2023
135536	曦月8B	交易期满	11/14/2022	10/23/2023
135537	曦月8次A	交易期满	11/14/2022	10/23/2023
135538	曦月8次B	交易期满	11/14/2022	10/23/2023
135539	北融1优	交易期满	10/25/2022	09/25/2023
135540	北融1次	交易期满	10/25/2022	09/25/2023
135544	201满A	交易期满	11/04/2022	10/23/2023
135545	201满B	交易期满	11/04/2022	10/23/2023
135546	201满C	交易期满	11/04/2022	10/23/2023
135547	201满D	交易期满	11/04/2022	10/23/2023
135548	惠毓8A	交易期满	11/04/2022	11/28/2023
135549	惠毓8B	交易期满	11/04/2022	12/28/2023
135550	惠毓8C	交易期满	11/04/2022	12/28/2023
135552	东知1A1	交易期满	10/28/2022	09/27/2023
135554	小满014A	交易期满	11/15/2022	12/27/2023
135558	驰晟05A1	交易期满	10/28/2022	04/14/2023
135562	润嘉012A	交易期满	11/02/2022	10/27/2023
135563	润嘉012B	交易期满	11/02/2022	10/27/2023
135565	曦月9A	交易期满	11/30/2022	10/31/2023
135566	曦月9B	交易期满	11/30/2022	10/31/2023
135567	曦月9次A	交易期满	11/30/2022	10/31/2023
135568	曦月9次B	交易期满	11/30/2022	10/31/2023
135576	CM2号03	交易期满	11/24/2022	09/27/2023
135585	22川能优	交易期满	11/21/2022	10/12/2023
135591	曦月10A	交易期满	11/30/2022	11/14/2023
135592	曦月10B	交易期满	11/30/2022	11/14/2023
135593	曦月10CA	交易期满	11/30/2022	11/14/2023
135594	曦月10CB	交易期满	11/30/2022	11/14/2023
135597	天星08优	交易期满	11/24/2022	10/16/2023
135599	天星10优	交易期满	11/11/2022	10/17/2023
135609	深担支1A	交易期满	11/16/2022	10/26/2023
135611	GC润租A1	交易期满	11/30/2022	06/21/2023
135615	弘安4A1	交易期满	11/18/2022	06/14/2023
135619	庐陵05优	交易期满	11/17/2022	10/27/2023
135627	22融惠7A	交易期满	12/21/2022	10/19/2023
135629	中小微1A	交易期满	12/12/2022	10/30/2023

续表

代码 Code	证券简称 Security	除牌原因 Reason	上市日期 Listing Date	最后买卖日期 Last Trading Date
135631	202满A	交易期满	12/13/2022	11/01/2023
135632	202满B	交易期满	12/13/2022	11/13/2023
135633	202满C	交易期满	12/13/2022	11/13/2023
135634	202满D	交易期满	12/13/2022	11/13/2023
135635	小满015A	交易期满	12/23/2022	10/25/2023
135636	小满015B	交易期满	12/23/2022	10/25/2023
135637	小满015C	交易期满	12/23/2022	12/19/2023
135638	小满015D	交易期满	12/23/2022	12/19/2023
135643	科租6A	交易期满	11/25/2022	07/17/2023
135646	启微1A	交易期满	12/14/2022	09/21/2023
135647	启微1B	交易期满	12/14/2022	09/21/2023
135648	启微1次	交易期满	12/14/2022	09/21/2023
135649	中技2A1	交易期满	12/01/2022	11/09/2023
135651	东曦6A1	交易期满	12/12/2022	05/12/2023
135657	22津辰01	交易期满	01/11/2023	10/30/2023
135661	惠沣11A1	交易期满	01/19/2023	08/02/2023
135665	扬子2优	交易期满	12/14/2022	10/17/2023
135667	启微2A	交易期满	12/21/2022	09/21/2023
135668	启微2B	交易期满	12/21/2022	09/21/2023
135669	启微2次	交易期满	12/21/2022	10/20/2023
135670	南高7A1	交易期满	12/08/2022	11/16/2023
135672	天星09优	交易期满	01/10/2023	10/26/2023
135674	中证3优	交易期满	12/14/2022	11/07/2023
135676	深担支2A	交易期满	12/19/2022	11/17/2023
135682	徐保3A	交易期满	01/06/2023	10/17/2023
135684	22国药3A	交易期满	12/09/2022	10/20/2023
135685	22国药3B	交易期满	12/09/2022	10/20/2023
135686	22国药3C	交易期满	12/09/2022	10/20/2023
135688	美满06A	交易期满	12/06/2022	09/04/2023
135689	美满06B	交易期满	12/06/2022	09/04/2023
135690	美满06次	交易期满	12/06/2022	09/04/2023
135691	美月8A	交易期满	01/12/2023	12/22/2023
135696	起航2号1	交易期满	01/18/2023	11/17/2023
135700	漳龙3优	交易期满	12/30/2022	11/15/2023
135702	启微3A	交易期满	12/30/2022	10/20/2023
135703	启微3B	交易期满	12/30/2022	10/20/2023
135704	启微3次	交易期满	12/30/2022	10/20/2023
135705	桂融6优	交易期满	12/20/2022	11/29/2023
135706	桂融6次	交易期满	12/20/2022	11/29/2023
135709	22中交7A	交易期满	01/09/2023	11/09/2023
135711	南高9A1	交易期满	01/09/2023	12/01/2023
135713	悦盈6优	交易期满	01/16/2023	11/03/2023
135714	起航2号2	交易期满	02/13/2023	11/30/2023
135715	徐租24A1	交易期满	02/01/2023	11/16/2023
135719	兴租优03	交易期满	01/18/2023	11/14/2023
135721	龙知4A1	交易期满	01/17/2023	12/07/2023
135723	国新13A1	交易期满	01/20/2023	06/29/2023
135726	桂融8优	交易期满	01/13/2023	12/06/2023
135727	桂融8次	交易期满	01/13/2023	12/06/2023
135731	22满馨7A	交易期满	02/01/2023	12/08/2023
135732	22满馨7B	交易期满	02/01/2023	12/08/2023
135733	22满馨7C	交易期满	02/01/2023	12/08/2023

续表

代码 Code	证券简称 Security	除牌原因 Reason	上市日期 Listing Date	最后买卖日期 Last Trading Date
135734	22满馨7D	交易期满	02/01/2023	12/08/2023
135735	创惠05A1	交易期满	01/16/2023	05/30/2023
135736	创惠05A2	交易期满	01/16/2023	10/13/2023
135737	创惠05次	交易期满	01/16/2023	10/13/2023
135738	起航2号3	交易期满	03/21/2023	12/18/2023
135739	起航3号1	交易期满	03/21/2023	10/26/2023
135740	22融惠8A	交易期满	02/06/2023	12/21/2023
135744	起航3号2	交易期满	03/21/2023	11/07/2023
135745	22联合优	交易期满	01/18/2023	12/21/2023
135752	22横知A	交易期满	01/13/2023	07/14/2023
135757	22新保A1	交易期满	02/07/2023	06/29/2023
135767	漳龙4优	交易期满	02/22/2023	12/28/2023
135778	铁建Y19A	交易期满	01/31/2023	06/27/2023
135787	弘安5A1	交易期满	02/08/2023	07/14/2023
135807	弘安6A1	交易期满	02/23/2023	08/14/2023
135813	京宝优1	交易期满	02/14/2023	11/17/2023
135817	23融惠1A	交易期满	03/01/2023	12/27/2023
135819	23国泰A1	交易期满	02/23/2023	10/26/2023
135855	鲲鹏07A1	交易期满	03/20/2023	09/25/2023
135860	悦融2优	交易期满	03/31/2023	11/01/2023
135862	贸融1A	交易期满	03/14/2023	11/27/2023
135913	圆满1A1	交易期满	04/14/2023	12/01/2023
135934	鲲鹏08A1	交易期满	04/24/2023	11/24/2023
135950	荟享104A	交易期满	05/30/2023	09/14/2023
135951	荟享104B	交易期满	05/30/2023	09/14/2023
135952	荟享104C	交易期满	05/30/2023	09/14/2023
135953	荟享105A	交易期满	05/30/2023	09/14/2023
135954	荟享105B	交易期满	05/30/2023	09/14/2023
135955	荟享105C	交易期满	05/30/2023	09/14/2023
135959	23圣城租赁A1	交易期满	04/24/2023	10/25/2023
135976	汉邦1A1	交易期满	05/16/2023	11/17/2023
135979	国保12A1	交易期满	05/26/2023	07/17/2023
136032	21国泰A2	交易期满	06/17/2021	03/17/2023
136033	21国泰B	交易期满	06/17/2021	09/19/2023
136058	度小满4C	交易期满	06/30/2021	01/19/2023
136059	度小满4D	交易期满	06/30/2021	02/17/2023
136081	二七A2	交易期满	06/29/2021	04/26/2023
136093	顺丰3A	交易期满	07/15/2021	07/24/2023
136094	顺丰3B	交易期满	07/15/2021	07/24/2023
136109	铁建024A	交易期满	07/14/2021	06/16/2023
136117	东三5优A	交易期满	07/28/2021	05/17/2023
136118	东三5优B	交易期满	07/28/2021	05/17/2023
136119	东三5中	交易期满	07/28/2021	06/01/2023
136120	东三5次	交易期满	07/28/2021	06/15/2023
136127	惠毓4A	交易期满	07/07/2021	03/03/2023
136128	惠毓4B	交易期满	07/07/2021	03/03/2023
136129	惠毓4C	交易期满	07/07/2021	03/03/2023
136145	狮桥31A1	交易期满	07/22/2021	04/28/2023
136146	狮桥31A2	交易期满	07/22/2021	11/02/2023
136147	狮桥31C	交易期满	07/22/2021	11/02/2023
136161	东五9优A	交易期满	07/16/2021	05/26/2023
136162	东五9优B	交易期满	07/16/2021	05/26/2023

续表

代码 Code	证券简称 Security	除牌原因 Reason	上市日期 Listing Date	最后买卖日期 Last Trading Date
136163	东五9中	交易期满	07/16/2021	06/28/2023
136164	东五9次	交易期满	07/16/2021	06/28/2023
136165	东五7优A	交易期满	07/28/2021	05/19/2023
136166	东五7优B	交易期满	07/28/2021	05/19/2023
136167	东五7中	交易期满	07/28/2021	06/20/2023
136168	东五7次	交易期满	07/28/2021	06/20/2023
136180	东四7优A	交易期满	07/16/2021	05/22/2023
136181	东四7优B	交易期满	07/16/2021	05/22/2023
136182	东四7中	交易期满	07/16/2021	06/16/2023
136183	东四7次	交易期满	07/16/2021	06/16/2023
136217	徐租13A1	交易期满	08/03/2021	06/20/2023
136232	绿城21优	交易期满	08/13/2021	03/30/2023
136239	21融担2A	交易期满	08/24/2021	12/30/2022
136241	21国投1A	交易期满	08/03/2021	07/06/2023
136242	21国投1B	交易期满	08/03/2021	07/06/2023
136250	熙悦1A3	交易期满	08/06/2021	07/14/2023
136251	熙悦1A4	交易期满	08/06/2021	12/14/2023
136264	创享02A3	交易期满	08/11/2021	07/10/2023
136265	创享02次	交易期满	08/11/2021	07/10/2023
136266	东五10A1	交易期满	08/09/2021	06/13/2023
136267	东五10B1	交易期满	08/09/2021	06/13/2023
136268	东五10中	交易期满	08/09/2021	06/28/2023
136269	东五10次	交易期满	08/09/2021	07/13/2023
136272	狮桥32A1	交易期满	08/11/2021	05/30/2023
136273	狮桥32A2	交易期满	08/11/2021	11/29/2023
136274	狮桥32C	交易期满	08/11/2021	11/29/2023
136299	东四8优A	交易期满	08/09/2021	06/14/2023
136300	东四8优B	交易期满	08/09/2021	06/14/2023
136301	东四8中	交易期满	08/09/2021	07/13/2023
136302	东四8次	交易期满	08/09/2021	07/13/2023
136310	21越02A2	交易期满	08/19/2021	05/19/2023
136327	21嘉融A2	交易期满	08/09/2021	08/22/2023
136334	荟柒1A	交易期满	08/13/2021	01/05/2023
136335	荟柒1B	交易期满	08/13/2021	01/05/2023
136336	荟柒1次	交易期满	08/13/2021	01/05/2023
136339	荟享067A	交易期满	08/19/2021	01/19/2023
136340	荟享067B	交易期满	08/19/2021	01/19/2023
136341	荟享067C	交易期满	08/19/2021	01/19/2023
136342	荟享066A	交易期满	08/31/2021	01/05/2023
136343	荟享066B	交易期满	08/31/2021	01/19/2023
136344	荟享066C	交易期满	08/31/2021	01/19/2023
136351	东曦1A2	交易期满	08/26/2021	02/14/2023
136356	度小满5A	交易期满	08/27/2021	01/19/2023
136357	度小满5B	交易期满	08/27/2021	01/19/2023
136358	度小满5C	交易期满	08/27/2021	02/17/2023
136359	度小满5D	交易期满	08/27/2021	02/17/2023
136364	康工3A2	交易期满	08/27/2021	03/17/2023
136365	康工3B	交易期满	08/27/2021	09/19/2023
136401	G科租B	交易期满	09/01/2021	12/15/2023
136414	天淇8A	交易期满	09/01/2021	05/05/2023
136415	天淇8B	交易期满	09/01/2021	05/05/2023
136416	天淇8C	交易期满	09/01/2021	05/05/2023

续表

代码 Code	证券简称 Security	除牌原因 Reason	上市日期 Listing Date	最后买卖日期 Last Trading Date
136431	东曦2A2	交易期满	09/16/2021	03/14/2023
136435	东曦3A2	交易期满	09/16/2021	02/14/2023
136441	狮桥33A1	交易期满	09/22/2021	06/28/2023
136442	狮桥33A2	交易期满	09/22/2021	12/28/2023
136443	狮桥33C	交易期满	09/22/2021	12/28/2023
136444	荟享055A	交易期满	09/15/2021	02/16/2023
136445	荟享055B	交易期满	09/15/2021	02/16/2023
136446	荟享055C	交易期满	09/15/2021	02/16/2023
136449	21界城01	交易期满	09/17/2021	08/17/2023
136459	耀达优A2	交易期满	09/17/2021	06/21/2023
136468	熙悦2A2	交易期满	09/10/2021	01/13/2023
136469	熙悦2A3	交易期满	09/10/2021	09/14/2023
136473	东曦4A2	交易期满	09/30/2021	03/14/2023
136477	宁创优02	交易期满	09/22/2021	08/23/2023
136484	荟享068A	交易期满	09/17/2021	02/17/2023
136485	荟享068B	交易期满	09/17/2021	02/17/2023
136486	荟享068C	交易期满	09/17/2021	02/17/2023
136499	徐租14A1	交易期满	09/30/2021	06/20/2023
136514	荟柒2A	交易期满	09/27/2021	02/23/2023
136515	荟柒2B	交易期满	09/27/2021	02/23/2023
136516	荟柒2次	交易期满	09/27/2021	02/23/2023
136517	东六7优A	交易期满	09/27/2021	07/25/2023
136518	东六7优B	交易期满	09/27/2021	08/09/2023
136519	东六7中	交易期满	09/27/2021	08/24/2023
136520	东六7次	交易期满	09/27/2021	08/24/2023
136528	21徐矿1A	交易期满	09/28/2021	06/26/2023
136530	荟柒3A	交易期满	09/22/2021	02/13/2023
136531	荟柒3B	交易期满	09/22/2021	02/13/2023
136532	荟柒3次	交易期满	09/22/2021	02/13/2023
136537	中集01次	交易期满	09/29/2021	05/10/2023
136539	荟柒5A	交易期满	10/20/2021	03/06/2023
136540	荟柒5B	交易期满	10/20/2021	03/06/2023
136541	荟柒5次	交易期满	10/20/2021	03/06/2023
136550	荟柒7A	交易期满	10/20/2021	03/08/2023
136551	荟柒7B	交易期满	10/20/2021	03/08/2023
136552	荟柒7次	交易期满	10/20/2021	03/08/2023
136561	重药04A	交易期满	10/12/2021	07/03/2023
136562	重药04B	交易期满	10/12/2021	07/03/2023
136563	重药04次	交易期满	10/12/2021	07/03/2023
136570	万宝1A2	交易期满	11/03/2021	10/25/2023
136581	熙悦3A2	交易期满	10/26/2021	02/14/2023
136582	熙悦3A3	交易期满	10/26/2021	11/14/2023
136585	东六9优A	交易期满	10/29/2021	08/16/2023
136586	东六9优B	交易期满	10/29/2021	08/16/2023
136587	东六9中	交易期满	10/29/2021	09/14/2023
136588	东六9次	交易期满	10/29/2021	09/14/2023
136589	21天珞1A	交易期满	10/20/2021	12/28/2023
136594	荟柒4A	交易期满	10/20/2021	03/23/2023
136595	荟柒4B	交易期满	10/20/2021	03/23/2023
136596	荟柒4次	交易期满	10/20/2021	03/23/2023
136606	21新沂A3	交易期满	10/26/2021	03/23/2023
136607	21新沂A4	交易期满	10/26/2021	09/21/2023

续表

代码 Code	证券简称 Security	除牌原因 Reason	上市日期 Listing Date	最后买卖日期 Last Trading Date
136610	惠毓6A	交易期满	11/05/2021	05/29/2023
136611	惠毓6B	交易期满	11/05/2021	06/13/2023
136612	惠毓6C	交易期满	11/05/2021	06/13/2023
136617	东六10A1	交易期满	11/02/2021	08/29/2023
136618	东六10B1	交易期满	11/02/2021	09/14/2023
136619	东六10中	交易期满	11/02/2021	09/27/2023
136620	东六10次	交易期满	11/02/2021	09/27/2023
136623	携程8A	交易期满	10/26/2021	01/04/2023
136624	携程8B	交易期满	10/26/2021	02/07/2023
136625	携程8C	交易期满	10/26/2021	02/07/2023
136639	高投3A1	交易期满	11/02/2021	09/12/2023
136641	乐信2A	交易期满	10/26/2021	06/28/2023
136642	乐信2B	交易期满	10/26/2021	07/28/2023
136644	荟柒6A	交易期满	10/22/2021	03/29/2023
136645	荟柒6B	交易期满	10/22/2021	03/29/2023
136646	荟柒6次	交易期满	10/22/2021	03/29/2023
136656	东七1优A	交易期满	11/19/2021	08/25/2023
136657	东七1优B	交易期满	11/19/2021	09/12/2023
136658	东七1中	交易期满	11/19/2021	09/27/2023
136659	东七1次	交易期满	11/19/2021	09/27/2023
136661	熙悦4A2	交易期满	11/08/2021	02/14/2023
136662	熙悦4A3	交易期满	11/08/2021	12/14/2023
136668	G节能水2	交易期满	11/08/2021	09/27/2023
136679	荟享081A	交易期满	11/26/2021	04/06/2023
136680	荟享081B	交易期满	11/26/2021	04/06/2023
136681	荟享081C	交易期满	11/26/2021	04/20/2023
136682	狮桥34A1	交易期满	11/30/2021	07/28/2023
136685	荟享083A	交易期满	11/23/2021	04/13/2023
136686	荟享083B	交易期满	11/23/2021	04/13/2023
136687	荟享083C	交易期满	11/23/2021	04/26/2023
136688	21科商1A	交易期满	11/08/2021	06/19/2023
136693	荟享082A	交易期满	11/26/2021	04/07/2023
136694	荟享082B	交易期满	11/26/2021	04/07/2023
136695	荟享082C	交易期满	11/26/2021	04/25/2023
136696	和旭1A	交易期满	11/22/2021	01/20/2023
136697	和旭1B	交易期满	11/22/2021	04/25/2023
136717	天淇9A	交易期满	11/24/2021	07/28/2023
136718	天淇9B	交易期满	11/24/2021	07/28/2023
136719	天淇9C	交易期满	11/24/2021	07/28/2023
136723	东七2优A	交易期满	12/07/2021	09/25/2023
136724	东七2优B	交易期满	12/07/2021	10/25/2023
136725	东七2中	交易期满	12/07/2021	10/25/2023
136726	东七2次	交易期满	12/07/2021	10/25/2023
136732	21苏电A2	交易期满	12/03/2021	05/24/2023
136750	越微05A2	交易期满	12/24/2021	08/25/2023
136756	熙悦5A2	交易期满	12/09/2021	03/14/2023
136760	安悦1A1	交易期满	12/13/2021	10/26/2023
136761	安悦1A2	交易期满	12/13/2021	10/26/2023
136762	安悦1A3	交易期满	12/13/2021	10/26/2023
136763	安悦1B	交易期满	12/13/2021	10/26/2023
136764	安悦1C	交易期满	12/13/2021	10/26/2023
136769	徐租15A1	交易期满	12/24/2021	08/18/2023

续表

代码 Code	证券简称 Security	除牌原因 Reason	上市日期 Listing Date	最后买卖日期 Last Trading Date
136772	狮桥35A1	交易期满	01/04/2022	09/28/2023
136779	荟赢41A	交易期满	01/05/2022	02/23/2023
136780	荟赢41B	交易期满	01/05/2022	02/23/2023
136781	荟享085A	交易期满	12/24/2021	05/25/2023
136782	荟享085B	交易期满	12/24/2021	05/25/2023
136783	荟享085C	交易期满	12/24/2021	05/25/2023
136786	科租4A2	交易期满	12/31/2021	01/17/2023
136787	科租4B	交易期满	12/31/2021	10/23/2023
136793	21徐矿2A	交易期满	12/29/2021	12/26/2023
136807	万宝2A2	交易期满	01/12/2022	10/25/2023
136813	21通商2A	交易期满	01/10/2022	08/02/2023
136814	21通商2B	交易期满	01/10/2022	08/02/2023
136837	荟臻011A	交易期满	01/24/2022	05/26/2023
136838	荟臻011B	交易期满	01/24/2022	05/26/2023
136839	荟臻011C	交易期满	01/24/2022	06/13/2023
136844	国保11A2	交易期满	01/24/2022	07/19/2023
136860	悦福01A	交易期满	02/14/2022	02/22/2023
136861	悦福01B	交易期满	02/14/2022	05/22/2023
136866	北贷1A	交易期满	02/21/2022	12/05/2023
136879	三一2优1	交易期满	01/25/2022	01/17/2023
136883	荟赢42A	交易期满	01/28/2022	02/22/2023
136884	荟赢42B	交易期满	01/28/2022	02/22/2023
136887	龙光城优	交易期满	02/10/2022	10/28/2022
136898	狮桥36A1	交易期满	03/10/2022	11/28/2023
136901	天著优12	交易期满	02/25/2022	01/10/2023
136904	熙悦6A2	交易期满	02/23/2022	05/12/2023
136908	链融55A1	交易期满	03/03/2022	01/05/2023
136909	国链34A1	交易期满	03/01/2022	01/05/2023
136910	国链35A1	交易期满	03/03/2022	01/12/2023
136911	惠和13A	交易期满	02/24/2022	01/12/2023
136912	中和13A	交易期满	03/10/2022	09/18/2023
136913	中和13B	交易期满	03/10/2022	09/18/2023
136914	22弘基1A	交易期满	03/21/2022	01/09/2023
136916	恒煦04A1	交易期满	03/04/2022	01/19/2023
136918	徐租16A1	交易期满	03/04/2022	01/20/2023
136922	22中交4A	交易期满	03/04/2022	01/19/2023
136924	招慧15A	交易期满	03/01/2022	01/09/2023
136926	天著优13	交易期满	02/28/2022	01/18/2023
136928	链融56A1	交易期满	03/03/2022	01/05/2023
136929	恒煦05A1	交易期满	03/04/2022	01/19/2023
136930	徐保1A1	交易期满	03/04/2022	01/20/2023
136931	徐保1A2	交易期满	03/04/2022	10/24/2023
136934	弘安1A2	交易期满	02/24/2022	08/14/2023
136937	东华012A	交易期满	03/04/2022	01/20/2023
136939	链融57A1	交易期满	02/24/2022	01/12/2023
136941	金旅1A2	交易期满	03/14/2022	06/29/2023
136944	福高4A1	交易期满	03/01/2022	01/19/2023
136946	惠和14A	交易期满	03/25/2022	01/12/2023
136947	惠和15A	交易期满	03/25/2022	01/19/2023
136951	桂语13A1	交易期满	03/08/2022	01/12/2023
136953	国链36A1	交易期满	03/02/2022	01/19/2023
136954	荟赢43A	交易期满	03/11/2022	04/19/2023

续表

代码 Code	证券简称 Security	除牌原因 Reason	上市日期 Listing Date	最后买卖日期 Last Trading Date
136955	荟赢43B	交易期满	03/11/2022	04/19/2023
136961	鹏睿01A	交易期满	02/28/2022	01/13/2023
136962	荟臻012A	交易期满	03/18/2022	07/11/2023
136963	荟臻012B	交易期满	03/18/2022	07/11/2023
136964	荟臻012C	交易期满	03/18/2022	07/27/2023
136965	深知2A1	交易期满	03/10/2022	01/20/2023
136967	潮鸣2优	交易期满	03/04/2022	01/11/2023
136969	22融惠1A	交易期满	03/14/2022	01/12/2023
136973	东七7优A	交易期满	03/11/2022	12/27/2023
136974	东七7优B	交易期满	03/11/2022	12/27/2023
136977	东七5优A	交易期满	03/23/2022	12/27/2023
136978	东七5优B	交易期满	03/23/2022	12/27/2023
136981	22元顺1A	交易期满	04/26/2022	02/16/2023
136987	起航07优	交易期满	03/23/2022	02/16/2023
136988	荟臻015A	交易期满	03/30/2022	08/17/2023
136989	荟臻015B	交易期满	03/30/2022	08/17/2023
136990	荟臻015C	交易期满	03/30/2022	08/17/2023
136992	22国泰A2	交易期满	03/08/2022	12/19/2023
136996	东曦5A2	交易期满	03/28/2022	07/14/2023
137009	20中海2A	交易期满	09/10/2020	05/04/2023
137014	惠安6A3	交易期满	09/09/2020	04/25/2023
137068	20越01A4	交易期满	09/25/2020	06/19/2023
137102	中关5B	交易期满	10/21/2020	02/17/2023
137118	徐租7A2	交易期满	10/20/2020	06/20/2023
137122	惠安7A3	交易期满	10/22/2020	03/24/2023
137129	20科专1B	交易期满	10/22/2020	05/23/2023
137145	20绍兴A3	交易期满	10/23/2020	09/20/2023
137149	新昌优03	交易期满	11/02/2020	09/21/2023
137150	新昌优04	交易期满	11/02/2020	09/21/2023
137151	新昌优05	交易期满	11/02/2020	09/21/2023
137152	新昌优06	交易期满	11/02/2020	09/21/2023
137182	惠安8A3	交易期满	11/02/2020	06/21/2023
137185	滨江优A	交易期满	11/16/2020	09/22/2023
137186	滨江优B	交易期满	11/16/2020	09/22/2023
137215	信和02A	交易期满	10/29/2020	08/04/2023
137217	信和02次	交易期满	10/29/2020	08/04/2023
137227	惠安9A3	交易期满	11/12/2020	05/25/2023
137229	20首开优	交易期满	11/05/2020	10/10/2023
137267	20印力2A	交易期满	11/26/2020	10/24/2023
137275	耀达专优	交易期满	11/24/2020	10/25/2023
137288	20雅居1A	交易期满	11/25/2020	10/27/2023
137292	汇恒优03	交易期满	11/24/2020	10/27/2023
137299	惠安10A3	交易期满	11/23/2020	03/24/2023
137309	新郑优A3	交易期满	11/30/2020	04/25/2023
137324	中联5A3	交易期满	12/08/2020	04/21/2023
137325	中联5次	交易期满	12/08/2020	06/12/2023
137355	康工2B	交易期满	12/10/2020	06/19/2023
137361	20成万优	交易期满	12/24/2020	11/16/2023
137382	吾悦2优	交易期满	12/11/2020	12/26/2023
137387	惠安11A3	交易期满	12/21/2020	07/25/2023
137404	中联6A2	交易期满	01/04/2021	01/19/2023
137405	中联6次	交易期满	01/04/2021	02/24/2023

续表

代码 Code	证券简称 Security	除牌原因 Reason	上市日期 Listing Date	最后买卖日期 Last Trading Date
137407	20天府优	交易期满	12/28/2020	09/22/2023
137411	科租2B	交易期满	12/21/2020	05/18/2023
137446	温州技优	交易期满	01/05/2021	09/25/2023
137524	中宏3优2	交易期满	01/18/2021	03/10/2023
137550	惠安12A3	交易期满	01/18/2021	08/25/2023
137563	21路劲A	交易期满	01/21/2021	11/02/2023
137564	21路劲B	交易期满	01/21/2021	11/02/2023
137577	惠安13A3	交易期满	02/02/2021	11/24/2023
137579	广开01优	交易期满	02/08/2021	09/08/2023
137609	21业达1B	交易期满	02/09/2021	08/29/2023
137615	武城镇03	交易期满	02/01/2021	01/13/2023
137640	惠安14A3	交易期满	02/09/2021	11/24/2023
137644	21新源1A	交易期满	02/23/2021	01/12/2023
137660	21大悦优	交易期满	03/10/2021	01/20/2023
137686	21泛悦优	交易期满	03/04/2021	06/29/2023
137695	平阳A2	交易期满	03/01/2021	04/06/2023
137717	东台A3	交易期满	03/04/2021	10/24/2023
137719	自贸1A1	交易期满	03/17/2021	12/25/2023
137733	惠安15A3	交易期满	03/03/2021	09/25/2023
137755	21绍兴A2	交易期满	03/10/2021	02/03/2023
137771	铁建Y08	交易期满	03/30/2021	02/24/2023
137774	21高港A2	交易期满	03/26/2021	02/24/2023
137779	成建01优	交易期满	04/08/2021	12/15/2023
137780	成建01次	交易期满	04/08/2021	12/15/2023
137783	惠安16A3	交易期满	03/25/2021	11/24/2023
137791	东五5优A	交易期满	04/01/2021	02/09/2023
137792	东五5优B	交易期满	04/01/2021	02/09/2023
137793	东五5中	交易期满	04/01/2021	03/09/2023
137794	东五5次	交易期满	04/01/2021	03/09/2023
137815	越微04A3	交易期满	04/19/2021	05/19/2023
137817	东四6优A	交易期满	04/06/2021	02/09/2023
137818	东四6优B	交易期满	04/06/2021	02/09/2023
137819	东四6中	交易期满	04/06/2021	03/09/2023
137820	东四6次	交易期满	04/06/2021	03/09/2023
137827	国保3A03	交易期满	03/31/2021	10/18/2023
137833	富阳优先	交易期满	04/16/2021	02/24/2023
137838	国新04A2	交易期满	04/15/2021	10/26/2023
137846	财华01A	交易期满	04/21/2021	03/31/2023
137847	财华01B	交易期满	04/21/2021	03/31/2023
137856	21溧阳A2	交易期满	04/22/2021	03/23/2023
137860	狮桥29A2	交易期满	04/19/2021	03/28/2023
137861	狮桥29C	交易期满	04/19/2021	03/28/2023
137880	21中交A	交易期满	04/23/2021	03/29/2023
137881	21中交B	交易期满	04/23/2021	03/29/2023
137886	东六1优A	交易期满	04/28/2021	02/27/2023
137887	东六1优B	交易期满	04/28/2021	02/27/2023
137888	东六1中	交易期满	04/28/2021	03/29/2023
137889	东六1次	交易期满	04/28/2021	03/29/2023
137892	广物01优	交易期满	05/11/2021	06/28/2023
137893	广物01次	交易期满	05/11/2021	06/28/2023
137904	鼎诚1A	交易期满	05/07/2021	04/18/2023
137905	鼎诚1B	交易期满	05/07/2021	04/18/2023

续表

代码 Code	证券简称 Security	除牌原因 Reason	上市日期 Listing Date	最后买卖日期 Last Trading Date
137906	鼎诚1C	交易期满	05/07/2021	04/18/2023
137907	鼎诚1D	交易期满	05/07/2021	04/18/2023
137919	东二4优A	交易期满	06/02/2021	02/27/2023
137920	东二4优B	交易期满	06/02/2021	02/27/2023
137921	东二4中	交易期满	06/02/2021	03/29/2023
137922	东二4次	交易期满	06/02/2021	03/29/2023
137930	惠毓3A	交易期满	05/21/2021	12/30/2022
137931	惠毓3B	交易期满	05/21/2021	01/16/2023
137932	惠毓3C	交易期满	05/21/2021	01/16/2023
137936	东六2优A	交易期满	05/19/2021	03/17/2023
137937	东六2优B	交易期满	05/19/2021	03/17/2023
137938	东六2中	交易期满	05/19/2021	04/19/2023
137939	东六2次	交易期满	05/19/2021	04/19/2023
137948	科租3B	交易期满	05/17/2021	07/17/2023
137958	中和12A	交易期满	06/08/2021	01/18/2023
137959	中和12B	交易期满	06/08/2021	01/18/2023
137964	狮桥30A2	交易期满	06/04/2021	05/29/2023
137965	狮桥30C	交易期满	06/04/2021	05/29/2023
137974	萧城投02	交易期满	06/04/2021	05/19/2023
137981	21越01A3	交易期满	06/10/2021	12/19/2023
137986	重药03A	交易期满	05/26/2021	03/29/2023
137987	重药03B	交易期满	05/26/2021	03/29/2023
137988	重药03次	交易期满	05/26/2021	03/29/2023
137994	21即墨A2	交易期满	06/03/2021	05/10/2023
137997	越汇01A	交易期满	06/07/2021	04/13/2023
137998	越汇01B	交易期满	06/07/2021	05/10/2023
137999	越汇01C	交易期满	06/07/2021	05/10/2023
138048	19航洋A4	交易期满	12/05/2019	01/12/2023
138049	19航洋A5	交易期满	12/05/2019	01/12/2023
138050	19航洋A6	交易期满	12/05/2019	01/12/2023
138051	19航洋A7	交易期满	12/05/2019	01/12/2023
138052	19航洋A8	交易期满	12/05/2019	01/12/2023
138053	19航洋A9	交易期满	12/05/2019	01/12/2023
138054	19航洋10	交易期满	12/05/2019	01/12/2023
138073	19鲁能A	交易期满	11/27/2019	11/29/2023
138268	19中航2C	交易期满	02/03/2020	03/17/2023
138299	科技城04	交易期满	01/15/2020	12/19/2023
138437	渝水投03	交易期满	02/28/2020	01/13/2023
138438	渝水投04	交易期满	02/28/2020	01/13/2023
138439	渝水投05	交易期满	02/28/2020	01/13/2023
138440	渝水投06	交易期满	02/28/2020	01/13/2023
138441	渝水投07	交易期满	02/28/2020	01/13/2023
138442	渝水投08	交易期满	02/28/2020	01/13/2023
138443	渝水投09	交易期满	02/28/2020	01/13/2023
138448	长供01A3	交易期满	02/25/2020	02/01/2023
138575	国保2A03	交易期满	04/20/2020	01/12/2023
138599	金融街优	交易期满	05/22/2020	04/26/2023
138614	20京基A	交易期满	05/27/2020	03/24/2023
138615	20京基B	交易期满	05/27/2020	03/24/2023
138652	20印力A	交易期满	05/27/2020	04/21/2023
138656	20中海1A	交易期满	05/20/2020	04/27/2023
138676	生态园03	交易期满	06/04/2020	01/20/2023

续表

代码 Code	证券简称 Security	除牌原因 Reason	上市日期 Listing Date	最后买卖日期 Last Trading Date
138710	惠安4A3	交易期满	06/02/2020	02/24/2023
138727	20开投1A	交易期满	06/15/2020	01/20/2023
138728	20开投1B	交易期满	06/15/2020	01/20/2023
138833	徐租6A2	交易期满	07/17/2020	09/20/2023
138844	20如皋A3	交易期满	07/13/2020	06/16/2023
138868	20蓝海A3	交易期满	07/20/2020	06/29/2023
138880	20柳新03	交易期满	07/21/2020	06/28/2023
138910	惠安5A3	交易期满	07/24/2020	02/24/2023
138956	20广交03	交易期满	08/19/2020	06/19/2023
138957	20广交04	交易期满	08/19/2020	06/19/2023
138958	20广交05	交易期满	08/19/2020	06/19/2023
138962	新保A3	交易期满	08/19/2020	05/26/2023
138966	中联4A2	交易期满	08/20/2020	01/19/2023
138967	中联4次	交易期满	08/20/2020	02/24/2023
138979	20申太A3	交易期满	08/26/2020	07/28/2023
139041	18三全优	交易期满	08/20/2018	11/16/2023
139170	18亚租A5	交易期满	11/09/2018	01/18/2023
139571	星河01A	交易期满	05/16/2019	03/24/2023
139572	星河01B	交易期满	05/16/2019	03/24/2023
139625	19北园02	交易期满	06/13/2019	04/24/2023
139963	19华强04	交易期满	10/25/2019	07/28/2023
139983	川投1A7	交易期满	11/13/2019	01/20/2023
139984	川投1A8	交易期满	11/13/2019	07/20/2023
143013	天恒优A1	交易期满	05/23/2023	12/19/2023
143018	新盛优01	交易期满	05/30/2023	10/19/2023
143157	天下2优1	交易期满	08/02/2023	10/13/2023
143201	东十二1A	交易期满	07/31/2023	12/26/2023
143202	东十二1B	交易期满	07/31/2023	12/26/2023
143222	铁建Y21A	交易期满	07/13/2023	12/27/2023
143249	金旅2A1	交易期满	09/20/2023	09/28/2023
143356	23新保A1	交易期满	09/06/2023	12/28/2023
143444	荟享121A	交易期满	10/25/2023	12/06/2023
143445	荟享121B	交易期满	10/25/2023	12/06/2023
143446	荟享121C	交易期满	10/25/2023	12/06/2023
143483	荟享122A	交易期满	11/01/2023	12/14/2023
143484	荟享122B	交易期满	11/01/2023	12/14/2023
143485	荟享122C	交易期满	11/01/2023	12/14/2023
148060	22招港03	交易期满	09/16/2022	03/07/2023
148063	22长江D2	交易期满	09/26/2022	06/12/2023
148105	22皮城01	交易期满	11/03/2022	10/25/2023
148133	22泸窖01	交易期满	12/08/2022	12/01/2023
148152	22碧地02	交易期满	02/22/2023	08/11/2023
148159	22深D10	交易期满	12/27/2022	12/19/2023
148162	22中交01	交易期满	12/27/2022	12/19/2023
148191	23湘路D1	交易期满	03/10/2023	09/01/2023
148249	23长城D2	交易期满	04/20/2023	11/20/2023
148273	23长江D1	交易期满	04/28/2023	11/17/2023
148331	23广发D3	交易期满	06/26/2023	12/14/2023
149019	20冀峰01	交易期满	01/17/2020	01/06/2023
149022	20深投01	交易期满	01/14/2020	01/06/2023
149023	20长源01	交易期满	01/17/2020	01/12/2023
149024	20太钢Y1	交易期满	01/17/2020	01/12/2023

续表

代码 Code	证券简称 Security	除牌原因 Reason	上市日期 Listing Date	最后买卖日期 Last Trading Date
149028	20CATL01	交易期满	02/14/2020	01/13/2023
149029	20圆融S1	交易期满	02/03/2020	01/16/2023
149030	20领益01	交易期满	02/21/2020	01/20/2023
149033	20中证01	交易期满	02/12/2020	02/09/2023
149036	20长城01	交易期满	03/02/2020	02/17/2023
149037	H0金科01	交易期满	02/26/2020	12/15/2022
149039	20国投Y1	交易期满	02/26/2020	02/17/2023
149040	20深铁01	交易期满	02/28/2020	02/20/2023
149041	20长江01	交易期满	03/02/2020	02/23/2023
149045	20海普瑞	交易期满	03/04/2020	02/27/2023
149046	20BOEY1	交易期满	03/12/2020	02/27/2023
149047	20合力01	交易期满	03/06/2020	02/27/2023
149049	20火炬02	交易期满	03/16/2020	03/09/2023
149052	20深铁G2	交易期满	03/23/2020	03/10/2023
149053	20和佳S1	交易期满	03/18/2020	03/10/2023
149054	20中联01	交易期满	03/20/2020	03/10/2023
149055	20太钢Y2	交易期满	03/25/2020	03/10/2023
149056	20万科01	交易期满	03/23/2020	03/15/2023
149058	20涪陵Y1	交易期满	03/19/2020	03/10/2023
149060	20清新G1	交易期满	03/19/2020	03/10/2023
149061	20恒逸01	交易期满	03/23/2020	03/10/2023
149065	20BOEY2	交易期满	04/03/2020	03/17/2023
149066	20宝龙02	交易期满	03/31/2020	03/17/2023
149068	20浙建Y1	交易期满	04/01/2020	03/24/2023
149069	20光大Y1	交易期满	03/27/2020	03/17/2023
149070	20长江03	交易期满	03/30/2020	03/22/2023
149072	20中粮01	交易期满	04/09/2020	03/24/2023
149074	20赛格01	交易期满	03/30/2020	03/23/2023
149075	20天马01	交易期满	03/30/2020	03/23/2023
149077	20厦贸01	交易期满	04/01/2020	03/24/2023
149079	20南玻01	交易期满	03/30/2020	03/24/2023
149082	20特发01	交易期满	04/02/2020	03/29/2023
149084	20海康01	交易期满	04/03/2020	03/24/2023
149086	20赣金01	交易期满	04/07/2020	03/30/2023
149088	20光大Y2	交易期满	05/07/2020	04/21/2023
149089	20东信S1	交易期满	04/13/2020	03/31/2023
149090	20七狼01	交易期满	04/17/2020	04/07/2023
149093	20山路01	交易期满	04/23/2020	04/13/2023
149095	20天健Y1	交易期满	04/21/2020	04/14/2023
149096	20核租G1	交易期满	04/27/2020	04/14/2023
149097	20万集01	交易期满	04/21/2020	04/13/2023
149100	20国元01	交易期满	04/28/2020	04/20/2023
149101	20亚迪01	交易期满	04/28/2020	05/18/2023
149107	20STO01	交易期满	05/13/2020	04/28/2023
149108	20BOEY3	交易期满	05/12/2020	04/26/2023
149113	20粤电01	交易期满	05/15/2020	04/28/2023
149115	20北控PG	交易期满	05/08/2020	04/28/2023
149117	20深投02	交易期满	05/13/2020	05/05/2023
149119	20太钢Y3	交易期满	05/14/2020	05/05/2023
149120	20湘建01	交易期满	05/13/2020	05/05/2023
149121	20天马03	交易期满	05/18/2020	05/10/2023
149123	20万科03	交易期满	05/27/2020	05/18/2023

续表

代码 Code	证券简称 Security	除牌原因 Reason	上市日期 Listing Date	最后买卖日期 Last Trading Date
149126	20皖能01	交易期满	06/02/2020	05/24/2023
149131	20鞍钢Y1	交易期满	06/04/2020	05/26/2023
149133	20怡亚01	交易期满	06/10/2020	06/01/2023
149134	20云铜01	交易期满	06/15/2020	06/01/2023
149135	20工控01	交易期满	06/12/2020	05/26/2023
149141	20万科05	交易期满	06/30/2020	06/16/2023
149143	20中证Y1	交易期满	06/22/2020	06/14/2023
149145	20产控01	交易期满	06/19/2020	06/09/2023
149146	20深机01	交易期满	06/18/2020	06/09/2023
149147	20不动02	交易期满	06/30/2020	06/16/2023
149148	20怡亚02	交易期满	06/29/2020	06/15/2023
149150	20桂投01	交易期满	06/24/2020	06/16/2023
149152	20沃尔01	交易期满	07/03/2020	06/21/2023
149153	20榕金01	交易期满	07/03/2020	06/21/2023
149155	20安纾01	交易期满	06/30/2020	06/21/2023
149156	20鞍钢Y2	交易期满	07/02/2020	06/21/2023
149157	20欣旺01	交易期满	07/03/2020	06/21/2023
149160	20湘路02	交易期满	07/01/2020	06/21/2023
149162	20华发Y1	交易期满	07/01/2020	06/21/2023
149164	20鞍钢Y3	交易期满	07/16/2020	07/07/2023
149167	20温氏01	交易期满	07/07/2020	06/30/2023
149168	20深投04	交易期满	07/09/2020	07/05/2023
149169	20广物01	交易期满	07/10/2020	07/05/2023
149170	20招港01	交易期满	07/15/2020	07/07/2023
149171	20兴投02	交易期满	08/06/2020	07/28/2023
149173	20申证06	交易期满	07/31/2020	07/26/2023
149174	20金街01	交易期满	08/11/2020	07/21/2023
149176	20西部01	交易期满	07/31/2020	07/26/2023
149178	20工控02	交易期满	08/03/2020	07/26/2023
149179	20润置01	交易期满	08/24/2020	08/17/2023
149184	20鞍钢Y4	交易期满	08/10/2020	07/28/2023
149185	20涪陵03	交易期满	08/06/2020	07/28/2023
149187	20穗环G1	交易期满	08/10/2020	08/02/2023
149188	20珠海01	交易期满	08/07/2020	08/02/2023
149191	20广物02	交易期满	08/11/2020	08/03/2023
149192	20中交债	交易期满	08/10/2020	08/04/2023
149195	20润金01	交易期满	08/13/2020	08/04/2023
149196	20金街02	交易期满	08/20/2020	08/10/2023
149197	20中海01	交易期满	08/25/2020	08/11/2023
149202	20深投05	交易期满	08/21/2020	08/17/2023
149204	20兴投03	交易期满	08/28/2020	08/18/2023
149205	20安纾02	交易期满	08/28/2020	08/24/2023
149206	20高铁01	交易期满	08/26/2020	08/18/2023
149207	20华发Y2	交易期满	09/01/2020	08/18/2023
149209	20金街03	交易期满	09/02/2020	08/24/2023
149210	20滨房01	交易期满	09/07/2020	08/23/2023
149211	20徐工01	交易期满	09/01/2020	08/24/2023
149218	20欣旺02	交易期满	09/04/2020	08/30/2023
149221	20山证01	交易期满	09/08/2020	08/31/2023
149223	20湘路04	交易期满	09/09/2020	09/01/2023
149225	20创投S1	交易期满	09/17/2020	09/06/2023
149226	20兴城Y1	交易期满	09/14/2020	09/07/2023

续表

代码 Code	证券简称 Security	除牌原因 Reason	上市日期 Listing Date	最后买卖日期 Last Trading Date
149230	20申证08	交易期满	09/17/2020	09/08/2023
149231	20潍投01	交易期满	09/21/2020	09/13/2023
149233	20长新03	交易期满	09/17/2020	09/08/2023
149234	20华润01	交易期满	09/29/2020	09/20/2023
149236	20首迁01	交易期满	09/24/2020	09/15/2023
149237	20侨集Y1	交易期满	09/29/2020	09/22/2023
149240	20长江05	交易期满	09/28/2020	09/20/2023
149241	20深能Y1	交易期满	09/24/2020	09/15/2023
149243	20湘路06	交易期满	09/28/2020	09/21/2023
149245	20长新05	交易期满	09/25/2020	09/21/2023
149246	20天投Y1	交易期满	09/29/2020	09/22/2023
149248	20长城05	交易期满	09/30/2020	09/22/2023
149250	20黄石01	交易期满	10/12/2020	09/28/2023
149254	20兴城Y3	交易期满	12/07/2020	11/30/2023
149255	20STO02	交易期满	10/21/2020	03/16/2023
149259	20怡亚03	交易期满	11/13/2020	11/03/2023
149260	20怡亚04	交易期满	11/13/2020	11/03/2023
149262	20招路Y3	交易期满	10/26/2020	10/18/2023
149263	20东林G1	交易期满	12/29/2020	12/22/2023
149264	20合和01	交易期满	10/26/2020	10/18/2023
149265	20深铁05	交易期满	10/30/2020	10/19/2023
149266	20兴投04	交易期满	10/27/2020	10/20/2023
149272	20深能Y2	交易期满	10/29/2020	10/20/2023
149274	20申证10	交易期满	11/02/2020	10/25/2023
149275	20攀钢Y1	交易期满	11/02/2020	10/20/2023
149279	20川能Y1	交易期满	11/02/2020	10/26/2023
149281	20华发Y3	交易期满	11/03/2020	10/26/2023
149282	20大族01	交易期满	11/03/2020	10/27/2023
149283	20中海03	交易期满	11/13/2020	11/08/2023
149285	20深铁06	交易期满	11/16/2020	11/03/2023
149286	20鄂交Y3	交易期满	11/20/2020	11/10/2023
149287	20海垦01	交易期满	11/13/2020	12/05/2023
149289	20川机G1	交易期满	11/18/2020	11/10/2023
149290	22碧地01	交易期满	06/01/2022	05/23/2023
149291	20力合01	交易期满	11/19/2020	11/10/2023
149294	20穗交02	交易期满	11/26/2020	11/10/2023
149295	20润创01	交易期满	11/19/2020	11/10/2023
149296	20万科07	交易期满	11/23/2020	11/10/2023
149300	20DJLQY1	交易期满	11/19/2020	11/15/2023
149303	20桂交02	交易期满	11/24/2020	11/17/2023
149304	20甘电债	交易期满	12/22/2020	12/15/2023
149310	20深能01	交易期满	11/26/2020	11/22/2023
149311	20山证C1	交易期满	12/23/2020	12/13/2023
149312	20创投S2	交易期满	12/18/2020	12/08/2023
149313	20热力Y1	交易期满	12/02/2020	11/23/2023
149322	20高铁02	交易期满	12/14/2020	12/07/2023
149328	20安纾03	交易期满	12/18/2020	12/14/2023
149335	20国信06	交易期满	12/28/2020	12/21/2023
149338	20海能01	交易期满	01/07/2021	12/28/2023
149357	21万科01	交易期满	01/29/2021	01/20/2023
149387	21绵投01	交易期满	03/11/2021	12/28/2023
149475	21火炬01	交易期满	05/26/2021	05/17/2023

续表

代码 Code	证券简称 Security	除牌原因 Reason	上市日期 Listing Date	最后买卖日期 Last Trading Date
149483	21长城03	交易期满	05/28/2021	05/24/2023
149511	21恒集03	交易期满	06/23/2021	06/16/2023
149521	21鄂科Y1	交易期满	06/29/2021	06/16/2023
149532	21柳工01	交易期满	07/08/2021	06/28/2023
149540	21滨房01	交易期满	07/15/2021	07/07/2023
149548	21中海03	交易期满	07/16/2021	07/11/2023
149570	21长城05	交易期满	07/30/2021	07/26/2023
149584	21广新05	交易期满	08/09/2021	08/03/2023
149585	21滨房02	交易期满	08/11/2021	08/04/2023
149587	21中海05	交易期满	08/12/2021	08/08/2023
149591	21广开01	交易期满	08/23/2021	08/11/2023
149594	21广发09	交易期满	08/20/2021	08/11/2023
149595	21申证14	交易期满	09/28/2021	09/21/2023
149596	21广新06	交易期满	08/26/2021	08/16/2023
149650	21广发16	交易期满	11/04/2021	10/27/2023
149682	21越租03	交易期满	11/03/2021	10/26/2023
149706	21电科投	交易期满	11/24/2021	11/17/2023
149725	21深铁14	交易期满	12/08/2021	12/01/2023
149757	21铁隧Y1	交易期满	12/31/2021	12/26/2023
149759	21东财04	交易期满	12/30/2021	12/26/2023
149761	21申证C3	交易期满	12/30/2021	12/26/2023
149778	22东北D1	交易期满	01/21/2022	01/12/2023
149830	22深铁D1	交易期满	03/16/2022	03/08/2023
149839	22顺丰D1	交易期满	03/17/2022	03/10/2023
149872	22国信D1	交易期满	04/14/2022	04/04/2023
149874	22深铁D2	交易期满	04/15/2022	04/11/2023
149878	22顺丰D2	交易期满	04/25/2022	04/14/2023
149935	22深铁D4	交易期满	06/14/2022	06/07/2023
159789	饮料ETF	交易期满	12/20/2021	10/17/2023
159815	浙江100ETF	交易期满	08/18/2020	04/19/2023
159832	平安金ETF	交易期满	03/18/2022	03/22/2023
159833	上海金基金ETF	交易期满	03/29/2022	05/29/2023
159853	科技100ETF	交易期满	10/15/2021	11/24/2023
159978	大湾区ETF	交易期满	04/14/2020	01/03/2023
159984	湾区100ETF	交易期满	01/17/2020	07/04/2023
159999	永赢中证500ETF	交易期满	08/12/2020	03/10/2023
160519	博时睿利LOF	交易期满	08/23/2016	07/27/2023
160922	恒生中小LOF	交易期满	12/12/2016	02/08/2023
162416	香港本地LOF	交易期满	04/18/2018	03/22/2023
165317	建信丰裕LOF	交易期满	10/13/2017	08/25/2023
165510	信诚四国LOF	交易期满	01/20/2011	05/30/2023
166402	基本面100LOF	交易期满	06/09/2017	12/23/2022
190034	内蒙2015	交易期满	05/19/2020	05/12/2023
190114	天津2040	交易期满	05/26/2020	05/19/2023
190241	北京2014	交易期满	06/02/2020	05/26/2023
190350	龙江2016	交易期满	06/03/2020	05/31/2023
190392	北京2021	交易期满	06/19/2020	06/16/2023
190420	内蒙2016	交易期满	07/02/2020	06/29/2023
190475	宁波2014	交易期满	07/31/2020	07/28/2023
190506	云南2029	交易期满	08/10/2020	08/04/2023
190507	云南2030	交易期满	08/10/2020	08/04/2023
190598	浙江2028	交易期满	08/18/2020	08/11/2023

续表

代码 Code	证券简称 Security	除牌原因 Reason	上市日期 Listing Date	最后买卖日期 Last Trading Date
190641	湖南2051	交易期满	08/21/2020	08/18/2023
190666	北京2030	交易期满	08/27/2020	08/24/2023
190682	上海2010	交易期满	08/31/2020	08/25/2023
190748	浙江2043	交易期满	09/03/2020	08/31/2023
190758	天津2081	交易期满	09/04/2020	09/01/2023
190915	上海2023	交易期满	09/30/2020	09/27/2023
190952	陕西2072	交易期满	10/13/2020	09/28/2023
190959	安徽2041	交易期满	10/16/2020	10/13/2023
190966	川20126	交易期满	10/27/2020	10/20/2023
191025	天津2083	交易期满	10/30/2020	10/27/2023
191077	宁波2025	交易期满	11/12/2020	11/09/2023
191084	山西2038	交易期满	11/17/2020	11/10/2023
191088	浙江2048	交易期满	11/17/2020	11/10/2023
191095	天津2084	交易期满	12/04/2020	12/01/2023
191096	天津2085	交易期满	12/04/2020	12/01/2023
191097	辽宁2034	交易期满	12/08/2020	12/01/2023
191101	山西2041	交易期满	12/28/2020	12/22/2023
191454	湖北2121	交易期满	05/31/2021	05/26/2023
191482	广西2109	交易期满	06/04/2021	06/01/2023
191508	北京2107	交易期满	06/08/2021	06/02/2023
191709	北京2112	交易期满	07/01/2021	06/28/2023
191835	北京2125	交易期满	07/23/2021	07/20/2023
191878	湖北2164	交易期满	07/30/2021	07/27/2023
192090	北京2127	交易期满	08/25/2021	08/22/2023
192097	北京2134	交易期满	08/25/2021	08/22/2023
192167	湖北2188	交易期满	09/07/2021	09/01/2023
192170	湖北2191	交易期满	09/07/2021	09/01/2023
192247	陕西2143	交易期满	09/22/2021	09/15/2023
192419	鄂21121	交易期满	10/15/2021	10/12/2023
192550	北京2145	交易期满	11/02/2021	10/27/2023
192942	天津2151	交易期满	12/31/2021	12/28/2023
192981	北京2204	交易期满	01/24/2022	01/19/2023
193559	湖北2251	交易期满	04/15/2022	04/12/2023
193580	北京2224	交易期满	04/22/2022	04/19/2023
193762	湖北2270	交易期满	05/26/2022	05/23/2023
193933	湖北2293	交易期满	06/13/2022	06/08/2023
194166	北京2249	交易期满	06/23/2022	06/20/2023
194449	鄂22135	交易期满	07/06/2022	07/03/2023
194528	鄂22143	交易期满	08/01/2022	07/27/2023
194532	鄂22147	交易期满	08/01/2022	07/27/2023
194717	鄂22160	交易期满	10/17/2022	10/12/2023
200152	山航B退	退市	09/12/2000	07/07/2023
300089	文化退	退市	06/25/2010	07/12/2023
300273	和佳退	退市	10/26/2011	07/05/2023
300297	蓝盾退	退市	03/15/2012	07/28/2023
300309	吉艾退	退市	04/10/2012	05/29/2023
300330	计通退	退市	06/19/2012	05/23/2023
300336	新文退	退市	07/10/2012	07/04/2023
300356	光一退	退市	10/09/2012	07/12/2023
300392	腾信退	退市	09/10/2014	07/07/2023
300526	中潜退	退市	08/02/2016	07/11/2023

3. 红股与派息
BONUS ISSUES / DIVIDENDS

代码 Code	股票名称 Stock	红股息 Bonus	现金息 Dividend	除息日期 Ex-Date	分红方案 Particulars
001236	弘业期货	0	22 742 333.34	01/11/2023	10派0.3元(含税) Div ￥ 0.30 for 10
002027	分众传媒	0	2 021 907 961.64	01/11/2023	10派1.4元(含税) Div ￥ 1.40 for 10
000651	格力电器	0	5 631 405 741.00	02/27/2023	10派10元(含税) Div ￥ 10.00 for 10
002803	吉宏股份	0	99 521 642.74	03/10/2023	10派2.63元(含税) Div ￥ 2.63 for 10
301059	金三江	109 494 000	36 498 000.00	03/14/2023	10转增9股派3元(含税), Bonus 9 Div ￥ 3.00 for 10
301076	新瀚新材	31 044 000	62 088 000.00	03/22/2023	10转增3股派6元(含税), Bonus 3 Div ￥ 6.00 for 10
300721	怡达股份	77 183 565	12 863 927.55	03/23/2023	10转增9股派1.5元(含税), Bonus 9 Div ￥ 1.50 for 10
001207	联科科技	0	36 772 000.00	03/29/2023	10派2元(含税) Div ￥ 2.00 for 10
002138	顺络电子	0	161 263 670.80	03/29/2023	10派2元(含税) Div ￥ 2.00 for 10
300818	耐普矿机	35 000 811	28 000 648.80	03/29/2023	10转增5股派4元(含税), Bonus 5 Div ￥ 4.00 for 10
000975	银泰黄金	0	777 482 234.20	03/30/2023	10派2.8元(含税) Div ￥ 2.80 for 10
300033	同花顺	0	1 344 000 000.00	03/30/2023	10派25元(含税) Div ￥ 25.00 for 10
300496	中科创达	0	154 170 201.93	03/30/2023	10派3.37元(含税) Div ￥ 3.37 for 10
000055	方大集团	0	33 985 773.60	04/03/2023	10派0.5元(含税) Div ￥ 0.50 for 10
200055	方大 B	0	22 467 049.04	04/03/2023	10派0.5元(含税) Div HK$ 0.57 for 10
300700	岱勒新材	99 978 064	0.00	04/04/2023	10转增8股, Bonus 8 for 10
002240	盛新锂能	0	592 732 316.80	04/06/2023	10派6.5元(含税) Div ￥ 6.50 for 10
002315	焦点科技	0	280 167 477.30	04/07/2023	10派9元(含税) Div ￥ 9.00 for 10
301179	泽宇智能	105 600 000	68 640 000.00	04/07/2023	10转增8股派5.2元(含税), Bonus 8 Div ￥ 5.20 for 10
300654	世纪天鸿	148 312 906	16 950 046.40	04/10/2023	10转增7股派0.8元(含税), Bonus 7 Div ￥ 0.80 for 10
300708	聚灿光电	0	21 787 569.84	04/10/2023	10派0.4元(含税) Div ￥ 0.40 for 10
300796	贝斯美	160 507 943	24 076 191.48	04/10/2023	10转增8股派1.2元(含税), Bonus 8 Div ￥ 1.20 for 10
300354	东华测试	0	24 482 675.58	04/12/2023	10派1.77元(含税) Div ￥ 1.77 for 10
000408	藏格矿业	0	1 517 217 670.08	04/13/2023	10派9.6元(含税) Div ￥ 9.60 for 10
002014	永新股份	0	244 996 746.40	04/14/2023	10派4元(含税) Div ￥ 4.00 for 10
002865	钧达股份	56 609 697	84 914 553.71	04/17/2023	10送3.980785股派5.971178元(含税), Bonus 4 Div ￥ 5.97 for 10
301299	卓创资讯	0	48 000 000.00	04/17/2023	10派8元(含税) Div ￥ 8.00 for 10
300059	东方财富	2 642 832 508	924 991 378.08	04/18/2023	10转增2股派0.7元(含税), Bonus 2 Div ￥ 0.70 for 10
002532	天山铝业	0	930 377 083.00	04/19/2023	10派2元(含税) Div ￥ 2.00 for 10
300286	安科瑞	0	42 943 225.00	04/19/2023	10派2元(含税) Div ￥ 2.00 for 10
301052	果麦文化	0	5 330 952.44	04/19/2023	10派0.733067元(含税) Div ￥ 0.73 for 10
000708	中信特钢	0	3 533 008 772.30	04/20/2023	10派7元(含税) Div ￥ 7.00 for 10
002258	利尔化学	0	400 218 614.00	04/20/2023	10派5元(含税) Div ￥ 5.00 for 10
002947	恒铭达	0	69 051 529.50	04/20/2023	10派3元(含税) Div ￥ 3.00 for 10
301127	天源环保	0	20 920 290.00	04/20/2023	10派0.5元(含税) Div ￥ 0.50 for 10
301369	联动科技	23 200 089	150 800 581.75	04/20/2023	10转增5股派32.5元(含税), Bonus 5 Div ￥ 32.50 for 10
301391	卡莱特	0	40 800 000.00	04/20/2023	10派6元(含税) Div ￥ 6.00 for 10
001288	运机集团	0	16 000 000.00	04/21/2023	10派1元(含税) Div ￥ 1.00 for 10
002254	泰和新材	0	258 880 494.90	04/21/2023	10派3元(含税) Div ￥ 3.00 for 10
002318	久立特材	0	420 183 409.60	04/21/2023	10派4.3元(含税) Div ￥ 4.30 for 10
002756	永兴材料	124 408 047	2 073 467 465.00	04/21/2023	10转增3股派50元(含税), Bonus 3 Div ￥ 50.00 for 10
300146	汤臣倍健	0	306 084 197.34	04/21/2023	10派1.8元(含税) Div ￥ 1.80 for 10
301380	挖金客	0	26 520 000.00	04/21/2023	10派3.9元(含税) Div ￥ 3.90 for 10
001205	盛航股份	0	17 106 133.30	04/24/2023	10派1元(含税) Div ￥ 1.00 for 10
003000	劲仔食品	0	99 241 814.98	04/24/2023	10派2.2元(含税) Div ￥ 2.20 for 10
003038	鑫铂股份	0	29 524 427.40	04/24/2023	10派2元(含税) Div ￥ 2.00 for 10
300453	三鑫医疗	119 212 410	59 606 205.00	04/24/2023	10送2转增1股派1.5元(含税), Bonus 3 Div ￥ 1.50 for 10
300801	泰和科技	0	102 182 700.00	04/24/2023	10派4.7元(含税) Div ￥ 4.70 for 10

续表

代码 Code	股票名称 Stock	红股息 Bonus	现金息 Dividend	除息日期 Ex-Date	分红方案 Particulars
002407	多氟多	306 409 435	459 614 153.40	04/25/2023	10转增4股派6元(含税), Bonus 4 Div ￥ 6.00 for 10
002459	晶澳科技	942 715 373	565 629 224.16	04/25/2023	10转增4股派2.4元(含税), Bonus 4 Div ￥ 2.40 for 10
002911	佛燃能源	0	429 596 460.00	04/25/2023	10派4.5元(含税) Div ￥ 4.50 for 10
300548	博创科技	0	58 078 815.96	04/25/2023	10派2.2元(含税) Div ￥ 2.20 for 10
301035	润丰股份	0	451 698 662.72	04/25/2023	10派16.3元(含税) Div ￥ 16.30 for 10
301361	众智科技	0	5 816 800.00	04/25/2023	10派0.5元(含税) Div ￥ 0.50 for 10
002463	沪电股份	0	285 759 851.40	04/26/2023	10派1.5元(含税) Div ￥ 1.50 for 10
003006	百亚股份	0	129 099 090.00	04/26/2023	10派3元(含税) Div ￥ 3.00 for 10
300224	正海磁材	0	164 043 311.20	04/26/2023	10派2元(含税) Div ￥ 2.00 for 10
300304	云意电气	0	31 375 973.45	04/26/2023	10派0.36元(含税) Div ￥ 0.36 for 10
300346	南大光电	0	38 059 178.50	04/26/2023	10派0.7元(含税) Div ￥ 0.70 for 10
300586	美联新材	163 819 568	0.00	04/26/2023	10转增3股, Bonus 3 for 10
300750	宁德时代	1 953 907 971	6 154 810 109.28	04/26/2023	10转增8股派25.2元(含税), Bonus 8 Div ￥ 25.20 for 10
301193	家联科技	72 000 000	36 000 000.00	04/26/2023	10转增6股派3元(含税), Bonus 6 Div ￥ 3.00 for 10
000062	深圳华强	0	313 772 796.60	04/27/2023	10派3元(含税) Div ￥ 3.00 for 10
000895	双汇发展	0	3 464 661 213.00	04/27/2023	10派10元(含税) Div ￥ 10.00 for 10
002421	达实智能	0	127 234 898.34	04/27/2023	10派0.6元(含税) Div ￥ 0.60 for 10
003018	金富科技	0	20 800 000.00	04/27/2023	10派0.8元(含税) Div ￥ 0.80 for 10
300458	全志科技	0	94 609 010.70	04/27/2023	10派1.5元(含税) Div ￥ 1.50 for 10
300765	新诺威	520 329 846	97 561 846.20	04/27/2023	10转增8股派1.5元(含税), Bonus 8 Div ￥ 1.50 for 10
300876	蒙泰高新	0	19 200 000.00	04/27/2023	10派2元(含税) Div ￥ 2.00 for 10
000661	长春高新	0	404 709 790.00	04/28/2023	10派10元(含税) Div ￥ 10.00 for 10
001206	依依股份	52 826 802	66 033 503.00	04/28/2023	10转增4股派5元(含税), Bonus 4 Div ￥ 5.00 for 10
001217	华尔泰	0	33 187 000.00	04/28/2023	10派1元(含税) Div ￥ 1.00 for 10
001308	康冠科技	156 970 125	454 166 895.00	04/28/2023	10转增3股派8.68元(含税), Bonus 3 Div ￥ 8.68 for 10
002233	塔牌集团	0	143 073 001.92	04/28/2023	10派1.2元(含税) Div ￥ 1.20 for 10
002262	恩华药业	0	201 517 618.40	04/28/2023	10派2元(含税) Div ￥ 2.00 for 10
002404	嘉欣丝绸	0	144 418 410.25	04/28/2023	10派2.5元(含税) Div ￥ 2.50 for 10
002419	天虹股份	0	58 442 387.50	04/28/2023	10派0.5元(含税) Div ￥ 0.50 for 10
002519	银河电子	0	112 643 089.80	04/28/2023	10派1元(含税) Div ￥ 1.00 for 10
002662	京威股份	0	105 000 000.00	04/28/2023	10派0.7元(含税) Div ￥ 0.70 for 10
002871	伟隆股份	50 663 144	50 663 144.40	04/28/2023	10转增3股派3元(含税), Bonus 3 Div ￥ 3.00 for 10
300172	中电环保	0	33 835 500.00	04/28/2023	10派0.5元(含税) Div ￥ 0.50 for 10
300206	理邦仪器	0	120 416 422.12	04/28/2023	10派2.07元(含税) Div ￥ 2.07 for 10
300294	博雅生物	0	100 849 747.60	04/28/2023	10派2元(含税) Div ￥ 2.00 for 10
300556	丝路视觉	0	6 061 385.20	04/28/2023	10派0.5元(含税) Div ￥ 0.50 for 10
002402	和而泰	0	93 194 068.50	05/04/2023	10派1元(含税) Div ￥ 1.00 for 10
002457	青龙管业	0	66 998 400.00	05/04/2023	10派2元(含税) Div ￥ 2.00 for 10
002943	宇晶股份	36 000 000		05/04/2023	10转增3股, Bonus 3 for 10
301095	广立微	0	80 000 000.00	05/04/2023	10派4元(含税) Div ￥ 4.00 for 10
301096	百诚医药	0	86 533 333.60	05/04/2023	10派8元(含税) Div ￥ 8.00 for 10
301153	中科江南	86 400 000	108 000 000.00	05/04/2023	10转增8股派10元(含税), Bonus 8 Div ￥ 10.00 for 10
301237	和顺科技	0	80 000 000.00	05/04/2023	10派10元(含税) Div ￥ 10.00 for 10
002139	拓邦股份	0	76 172 122.32	05/05/2023	10派0.6元(含税) Div ￥ 0.60 for 10
002206	海 利 得	0	175 163 583.00	05/05/2023	10派1.5元(含税) Div ￥ 1.50 for 10
002479	富春环保	0	173 000 000.00	05/05/2023	10派2元(含税) Div ￥ 2.00 for 10
002706	良信股份	0	224 625 004.00	05/05/2023	10派2元(含税) Div ￥ 2.00 for 10
002996	顺博合金	0	21 950 050.65	05/05/2023	10派0.5元(含税) Div ￥ 0.50 for 10
003022	联泓新科	0	267 113 600.00	05/05/2023	10派2元(含税) Div ￥ 2.00 for 10

续表

代码 Code	股票名称 Stock	红股息 Bonus	现金息 Dividend	除息日期 Ex-Date	分红方案 Particulars
300019	硅宝科技	0	117 327 060.00	05/05/2023	10派3元(含税) Div ￥ 3.00 for 10
300087	荃银高科	270 666 214	67 666 553.70	05/05/2023	10转增4股派1元(含税), Bonus 4 Div ￥ 1.00 for 10
300390	天华新能	192 120 860	1 280 805 736.00	05/05/2023	10转增3股派20元(含税), Bonus 3 Div ￥ 20.00 for 10
300852	四会富仕	0	33 637 150.80	05/05/2023	10派3.3元(含税) Div ￥ 3.30 for 10
301226	祥明智能	40 800 000	40 800 000.00	05/05/2023	10转增6股派6元(含税), Bonus 6 Div ￥ 6.00 for 10
000100	TCL科技	1 707 189 160	0.00	05/08/2023	10转增1股, Bonus 1 for 10
002299	圣农发展	0	248 727 934.80	05/08/2023	10派2元(含税) Div ￥ 2.00 for 10
002430	杭氧股份	0	787 635 261.60	05/08/2023	10派8元(含税) Div ￥ 8.00 for 10
002879	长缆科技	0	28 966 146.00	05/08/2023	10派1.5元(含税) Div ￥ 1.50 for 10
300834	星辉环材	0	67 799 323.55	05/08/2023	10派3.5元(含税) Div ￥ 3.50 for 10
301280	珠城科技	32 566 700	65 133 400.00	05/08/2023	10转增5股派10元(含税), Bonus 5 Div ￥ 10.00 for 10
002060	粤 水 电	0	509 057 193.75	05/09/2023	10派1.5元(含税) Div ￥ 1.50 for 10
002294	信立泰	0	557 408 267.50	05/09/2023	10派5元(含税) Div ￥ 5.00 for 10
002484	江海股份	0	126 315 223.65	05/09/2023	10派1.5元(含税) Div ￥ 1.50 for 10
002516	旷达科技	0	294 167 736.40	05/09/2023	10派2元(含税) Div ￥ 2.00 for 10
002772	众兴菌业	0	117 879 839.10	05/09/2023	10派3元(含税) Div ￥ 3.00 for 10
300296	利亚德	0	101 175 840.60	05/09/2023	10派0.4元(含税) Div ￥ 0.40 for 10
300314	戴维医疗	0	43 200 000.00	05/09/2023	10派1.5元(含税) Div ￥ 1.50 for 10
300363	博腾股份	0	603 906 616.70	05/09/2023	10派11.061472元(含税) Div ￥ 11.06 for 10
300739	明阳电路	0	104 569 404.10	05/09/2023	10派3.5元(含税) Div ￥ 3.50 for 10
300824	北鼎股份	0	46 666 860.53	05/09/2023	10派1.43元(含税) Div ￥ 1.43 for 10
300905	宝丽迪	0	28 800 000.00	05/09/2023	10派2元(含税) Div ￥ 2.00 for 10
000034	神州数码	0	298 358 428.15	05/10/2023	10派4.458204元(含税) Div ￥ 4.46 for 10
000048	京基智农	0	523 239 250.00	05/10/2023	10派10元(含税) Div ￥ 10.00 for 10
002003	伟星股份	0	363 021 944.60	05/10/2023	10派3.5元(含税) Div ￥ 3.50 for 10
002022	科华生物	0	308 578 791.00	05/10/2023	10派6元(含税) Div ￥ 6.00 for 10
002054	德美化工	0	33 748 081.64	05/10/2023	10派0.7元(含税) Div ￥ 0.70 for 10
002562	兄弟科技	0	106 291 252.30	05/10/2023	10派1元(含税) Div ￥ 1.00 for 10
002920	德赛西威	0	305 358 900.00	05/10/2023	10派5.5元(含税) Div ￥ 5.50 for 10
300697	电工合金	0	59 904 000.00	05/10/2023	10派1.8元(含税) Div ￥ 1.80 for 10
300741	华宝股份	0	615 880 000.00	05/10/2023	10派10元(含税) Div ￥ 10.00 for 10
300821	东岳硅材	0	120 000 000.00	05/10/2023	10派1元(含税) Div ￥ 1.00 for 10
301277	新天地	66 680 000	66 680 000.00	05/10/2023	10转增5股派5元(含税), Bonus 5 Div ￥ 5.00 for 10
002367	康力电梯	0	199 518 419.25	05/11/2023	10派2.5元(含税) Div ￥ 2.50 for 10
002465	海格通信	0	345 667 300.65	05/11/2023	10派1.5元(含税) Div ￥ 1.50 for 10
002561	徐家汇	0	49 891 560.00	05/11/2023	10派1.2元(含税) Div ￥ 1.20 for 10
002690	美亚光电	0	617 738 030.00	05/11/2023	10派7元(含税) Div ￥ 7.00 for 10
002945	华林证券	0	140 400 000.00	05/11/2023	10派0.52元(含税) Div ￥ 0.52 for 10
003021	兆威机电	0	29 121 282.88	05/11/2023	10派1.7元(含税) Div ￥ 1.70 for 10
300142	沃森生物	0	16 073 484.84	05/11/2023	10派0.1元(含税) Div ￥ 0.10 for 10
300699	光威复材	311 010 000	362 845 000.00	05/11/2023	10转增6股派7元(含税), Bonus 6 Div ￥ 7.00 for 10
300813	泰林生物	24 951 375	24 951 375.90	05/11/2023	10转增3股派3元(含税), Bonus 3 Div ￥ 3.00 for 10
300850	新强联	0	31 652 031.61	05/11/2023	10派0.959999元(含税) Div ￥ 0.96 for 10
301003	江苏博云	0	29 715 999.90	05/11/2023	10派3元(含税) Div ￥ 3.00 for 10
301016	雷尔伟	0	26 400 000.00	05/11/2023	10派2.2元(含税) Div ￥ 2.20 for 10
301298	东利机械	0	22 020 000.00	05/11/2023	10派1.5元(含税) Div ￥ 1.50 for 10
000822	山东海化	0	89 509 192.60	05/12/2023	10派1元(含税) Div ￥ 1.00 for 10
000915	华特达因	0	187 465 188.00	05/12/2023	10派8元(含税) Div ￥ 8.00 for 10
001270	铖昌科技	44 725 178	40 252 660.56	05/12/2023	10转增4股派3.6元(含税), Bonus 4 Div ￥ 3.60 for 10

续表

代码 Code	股票名称 Stock	红股息 Bonus	现金息 Dividend	除息日期 Ex-Date	分红方案 Particulars
001979	招商蛇口	0	1 779 992 581.86	05/12/2023	10派2.3元(含税) Div ￥ 2.30 for 10
002117	东港股份	0	120 046 612.62	05/12/2023	10派2.2元(含税) Div ￥ 2.20 for 10
002166	莱茵生物	0	74 208 242.50	05/12/2023	10派1元(含税) Div ￥ 1.00 for 10
002352	顺丰控股	0	1 223 800 593.25	05/12/2023	10派2.5元(含税) Div ￥ 2.50 for 10
002398	垒知集团	0	57 324 861.52	05/12/2023	10派0.8元(含税) Div ￥ 0.80 for 10
002492	恒基达鑫	0	32 400 000.00	05/12/2023	10派0.8元(含税) Div ￥ 0.80 for 10
002539	云图控股	0	362 317 128.60	05/12/2023	10派3元(含税) Div ￥ 3.00 for 10
002624	完美世界	0	678 988 941.40	05/12/2023	10派3.5元(含税) Div ￥ 3.50 for 10
002658	雪迪龙	0	245 744 711.55	05/12/2023	10派3.9元(含税) Div ￥ 3.90 for 10
002759	天际股份	0	110 309 193.09	05/12/2023	10派2.7元(含税) Div ￥ 2.70 for 10
002782	可立克	0	39 229 553.04	05/12/2023	10派0.8元(含税) Div ￥ 0.80 for 10
002802	洪汇新材	42 069 690	84 139 380.00	05/12/2023	10转增3股派6元(含税), Bonus 3 Div ￥ 6.00 for 10
002818	富森美	0	508 952 079.20	05/12/2023	10派6.8元(含税) Div ￥ 6.80 for 10
003037	三和管桩	0	65 498 755.79	05/12/2023	10派1.3元(含税) Div ￥ 1.30 for 10
300026	红日药业	0	90 124 645.11	05/12/2023	10派0.3元(含税) Div ￥ 0.30 for 10
300047	天源迪科	0	9 566 170.08	05/12/2023	10派0.15元(含税) Div ￥ 0.15 for 10
300066	三川智慧	0	31 200 997.86	05/12/2023	10派0.3元(含税) Div ￥ 0.30 for 10
300194	福安药业	0	59 485 619.10	05/12/2023	10派0.5元(含税) Div ￥ 0.50 for 10
300445	康斯特	0	14 870 100.91	05/12/2023	10派0.7元(含税) Div ￥ 0.70 for 10
300559	佳发教育	0	27 966 019.69	05/12/2023	10派0.7元(含税) Div ￥ 0.70 for 10
300667	必创科技	0	20 084 063.90	05/12/2023	10派1元(含税) Div ￥ 1.00 for 10
300682	朗新科技	0	85 557 849.62	05/12/2023	10派0.78元(含税) Div ￥ 0.78 for 10
300910	瑞丰新材	135 000 000	345 000 000.00	05/12/2023	10转增9股派23元(含税), Bonus 9 Div ￥ 23.00 for 10
301029	怡合达	96 311 520	144 467 280.00	05/12/2023	10转增2股派3元(含税), Bonus 2 Div ￥ 3.00 for 10
000960	锡业股份	0	197 496 234.24	05/15/2023	10派1.2元(含税) Div ￥ 1.20 for 10
001366	播恩集团	0	28 922 400.00	05/15/2023	10派1.8元(含税) Div ￥ 1.80 for 10
002270	华明装备	0	268 867 629.30	05/15/2023	10派3元(含税) Div ￥ 3.00 for 10
002351	漫步者	0	177 821 400.00	05/15/2023	10派2元(含税) Div ￥ 2.00 for 10
002410	广联达	476 554 784	476 554 784.80	05/15/2023	10转增4股派4元(含税), Bonus 4 Div ￥ 4.00 for 10
002422	科伦药业	0	906 469 047.79	05/15/2023	10派6.16元(含税) Div ￥ 6.16 for 10
002455	百川股份	0	29 658 337.20	05/15/2023	10派0.5元(含税) Div ￥ 0.50 for 10
002467	二六三	0	221 681 899.68	05/15/2023	10派1.6元(含税) Div ￥ 1.60 for 10
002695	煌上煌	0	7 684 563.36	05/15/2023	10派0.15元(含税) Div ￥ 0.15 for 10
003036	泰坦股份	0	36 720 000.00	05/15/2023	10派1.7元(含税) Div ￥ 1.70 for 10
300705	九典制药	0	80 932 949.57	05/15/2023	10派2.36元(含税) Div ￥ 2.36 for 10
300896	爱美客	0	605 808 000.00	05/15/2023	10派28元(含税) Div ￥ 28.00 for 10
300993	玉马遮阳	71 107 200	42 664 320.00	05/15/2023	10转增3股派1.8元(含税), Bonus 3 Div ￥ 1.80 for 10
301312	智立方	20 858 881	41 717 762.00	05/15/2023	10转增5股派10元(含税), Bonus 5 Div ￥ 10.00 for 10
000063	中兴通讯	0	1 593 648 833.60	05/16/2023	10派4元(含税) Div ￥ 4.00 for 10
000559	万向钱潮	0	892 023 662.88	05/16/2023	10派2.7元(含税) Div ￥ 2.70 for 10
000597	东北制药	0	143 431 626.50	05/16/2023	10派1元(含税) Div ￥ 1.00 for 10
000988	华工科技	0	100 550 270.70	05/16/2023	10派1元(含税) Div ￥ 1.00 for 10
001203	大中矿业	0	452 406 476.40	05/16/2023	10派3元(含税) Div ￥ 3.00 for 10
002179	中航光电	489 241 466	896 942 688.40	05/16/2023	10转增3股派5.5元(含税), Bonus 3 Div ￥ 5.50 for 10
002194	武汉凡谷	0	205 032 991.80	05/16/2023	10派3元(含税) Div ￥ 3.00 for 10
002273	水晶光电	0	278 126 444.20	05/16/2023	10派2元(含税) Div ￥ 2.00 for 10
002317	众生药业	0	162 886 215.20	05/16/2023	10派2元(含税) Div ￥ 2.00 for 10
002553	南方精工	0	34 800 000.00	05/16/2023	10派1元(含税) Div ￥ 1.00 for 10
002572	索菲亚	0	638 659 026.60	05/16/2023	10派7元(含税) Div ￥ 7.00 for 10

续表

代码 Code	股票名称 Stock	红股息 Bonus	现金息 Dividend	除息日期 Ex-Date	分红方案 Particulars
002709	天赐材料	0	1 155 996 625.20	05/16/2023	10派6元(含税) Div ￥ 6.00 for 10
002735	王子新材	87 804 792	15 365 838.60	05/16/2023	10转增4股派0.7元(含税), Bonus 4 Div ￥ 0.70 for 10
002866	传艺科技	0	11 580 890.24	05/16/2023	10派0.4元(含税) Div ￥ 0.40 for 10
002895	川恒股份	0	351 275 456.00	05/16/2023	10派7元(含税) Div ￥ 7.00 for 10
002922	伊戈尔	0	75 412 988.75	05/16/2023	10派2.5元(含税) Div ￥ 2.50 for 10
002987	京北方	125 959 306	31 489 826.70	05/16/2023	10转增4股派1元(含税), Bonus 4 Div ￥ 1.00 for 10
002990	盛视科技	0	25 804 175.00	05/16/2023	10派1元(含税) Div ￥ 1.00 for 10
003028	振邦智能	0	33 429 230.40	05/16/2023	10派3元(含税) Div ￥ 3.00 for 10
300037	新宙邦	0	372 852 087.50	05/16/2023	10派5元(含税) Div ￥ 5.00 for 10
300057	万顺新材	0	45 492 881.15	05/16/2023	10派0.5元(含税) Div ￥ 0.50 for 10
300092	科新机电	0	54 784 654.20	05/16/2023	10派2元(含税) Div ￥ 2.00 for 10
300160	秀强股份	0	77 294 629.20	05/16/2023	10派1元(含税) Div ￥ 1.00 for 10
300235	方直科技	83 915 545	6 713 243.60	05/16/2023	10转增5股派0.4元(含税), Bonus 5 Div ￥ 0.40 for 10
300259	新天科技	0	116 980 151.60	05/16/2023	10派1元(含税) Div ￥ 1.00 for 10
300316	晶盛机电	0	588 922 245.45	05/16/2023	10派4.5元(含税) Div ￥ 4.50 for 10
300501	海顺新材	0	9 676 575.25	05/16/2023	10派0.5元(含税) Div ￥ 0.50 for 10
300553	集智股份	18 720 000	6 240 000.00	05/16/2023	10转增3股派1元(含税), Bonus 3 Div ￥ 1.00 for 10
300595	欧普康视	0	125 275 729.18	05/16/2023	10派1.4元(含税) Div ￥ 1.40 for 10
300693	盛弘股份	102 637 735	45 160 603.58	05/16/2023	10转增4.96775股派2.18581元(含税), Bonus 5 Div ￥ 2.19 for 10
300726	宏达电子	0	205 919 922.50	05/16/2023	10派5元(含税) Div ￥ 5.00 for 10
300835	龙磁科技	0	24 027 800.00	05/16/2023	10派2元(含税) Div ￥ 2.00 for 10
300857	协创数据	0	14 628 062.76	05/16/2023	10派0.6元(含税) Div ￥ 0.60 for 10
300997	欢乐家	0	54 000 000.00	05/16/2023	10派1.2元(含税) Div ￥ 1.20 for 10
301077	星华新材	0	84 000 000.00	05/16/2023	10派7元(含税) Div ￥ 7.00 for 10
301106	骏成科技	0	43 552 000.80	05/16/2023	10派6元(含税) Div ￥ 6.00 for 10
301122	采纳股份	28 210 536	42 315 804.90	05/16/2023	10转增3股派4.5元(含税), Bonus 3 Div ￥ 4.50 for 10
301200	大族数控	0	840 000 000.00	05/16/2023	10派20元(含税) Div ￥ 20.00 for 10
301229	纽泰格	0	8 000 000.00	05/16/2023	10派1元(含税) Div ￥ 1.00 for 10
301256	华融化学	0	38 400 000.00	05/16/2023	10派0.8元(含税) Div ￥ 0.80 for 10
301265	华新环保	0	60 594 636.40	05/16/2023	10派2元(含税) Div ￥ 2.00 for 10
301367	怡和嘉业	0	128 000 000.00	05/16/2023	10派20元(含税) Div ￥ 20.00 for 10
000582	北部湾港	0	306 557 076.23	05/17/2023	10派1.73元(含税) Div ￥ 1.73 for 10
000631	顺发恒业	0	668 942 771.20	05/17/2023	10派2.75元(含税) Div ￥ 2.75 for 10
000910	大亚圣象	0	87 583 600.00	05/17/2023	10派1.6元(含税) Div ￥ 1.60 for 10
001283	豪鹏科技	0	24 558 191.70	05/17/2023	10派3元(含税) Div ￥ 3.00 for 10
001337	四川黄金	0	84 000 000.00	05/17/2023	10派2元(含税) Div ￥ 2.00 for 10
002154	报 喜 鸟	0	291 866 745.80	05/17/2023	10派2元(含税) Div ￥ 2.00 for 10
002478	常宝股份	0	160 208 321.04	05/17/2023	10派1.8元(含税) Div ￥ 1.80 for 10
002777	久远银海	0	40 823 103.80	05/17/2023	10派1元(含税) Div ￥ 1.00 for 10
002801	微光股份	0	114 816 000.00	05/17/2023	10派5元(含税) Div ￥ 5.00 for 10
002884	凌霄泵业	0	357 682 509.00	05/17/2023	10派10元(含税) Div ￥ 10.00 for 10
300021	大禹节水	0	86 196 007.50	05/17/2023	10派1元(含税) Div ￥ 1.00 for 10
300138	晨光生物	0	85 243 838.56	05/17/2023	10派1.6元(含税) Div ￥ 1.60 for 10
300231	银信科技	0	83 792 648.80	05/17/2023	10派2元(含税) Div ￥ 2.00 for 10
300389	艾比森	0	109 028 189.40	05/17/2023	10派3元(含税) Div ￥ 3.00 for 10
300403	汉宇集团	0	78 390 000.00	05/17/2023	10派1.3元(含税) Div ￥ 1.30 for 10
300452	山河药辅	0	58 615 072.75	05/17/2023	10派2.5元(含税) Div ￥ 2.50 for 10
300516	久之洋	0	22 500 000.00	05/17/2023	10派1.25元(含税) Div ￥ 1.25 for 10
300945	曼卡龙	0	21 685 268.00	05/17/2023	10派1.06元(含税) Div ￥ 1.06 for 10

续表

代码 Code	股票名称 Stock	红股息 Bonus	现金息 Dividend	除息日期 Ex-Date	分红方案 Particulars
300996	普联软件	57 509 885	43 132 414.20	05/17/2023	10转增4股派3元(含税), Bonus 4 Div ￥ 3.00 for 10
301008	宏昌科技	0	32 000 000.00	05/17/2023	10派4元(含税) Div ￥ 4.00 for 10
301373	凌玮科技	0	32 541 627.30	05/17/2023	10派3元(含税) Div ￥ 3.00 for 10
000810	创维数字	0	230 043 214.40	05/18/2023	10派2元(含税) Div ￥ 2.00 for 10
000933	神火股份	0	2 250 986 609.00	05/18/2023	10派10元(含税) Div ￥ 10.00 for 10
001228	永泰运	0	31 159 382.70	05/18/2023	10派3元(含税) Div ￥ 3.00 for 10
002008	大族激光	0	210 437 013.20	05/18/2023	10派2元(含税) Div ￥ 2.00 for 10
002546	新联电子	0	100 085 891.52	05/18/2023	10派1.2元(含税) Div ￥ 1.20 for 10
002563	森马服饰	0	538 818 032.00	05/18/2023	10派2元(含税) Div ￥ 2.00 for 10
002847	盐津铺子	64 302 495	192 907 485.00	05/18/2023	10转增5股派15元(含税), Bonus 5 Div ￥ 15.00 for 10
300007	汉威科技	0	39 152 730.60	05/18/2023	10派1.2元(含税) Div ￥ 1.20 for 10
300263	隆华科技	0	27 129 601.58	05/18/2023	10派0.299999元(含税) Div ￥ 0.30 for 10
300482	万孚生物	0	222 257 430.00	05/18/2023	10派5元(含税) Div ￥ 5.00 for 10
300620	光库科技	82 040 607	32 816 243.00	05/18/2023	10转增5股派2元(含税), Bonus 5 Div ￥ 2.00 for 10
300866	安克创新	0	487 712 648.40	05/18/2023	10派12元(含税) Div ￥ 12.00 for 10
301181	标榜股份	27 000 000	54 000 000.00	05/18/2023	10转增3股派6元(含税), Bonus 3 Div ￥ 6.00 for 10
301326	捷邦科技	0	28 877 131.20	05/18/2023	10派4元(含税) Div ￥ 4.00 for 10
000538	云南白药	0	2 731 231 074.48	05/19/2023	10派15.2元(含税) Div ￥ 15.20 for 10
000683	远兴能源	0	543 263 784.00	05/19/2023	10派1.5元(含税) Div ￥ 1.50 for 10
001332	锡装股份	28 000 000	80 000 000.00	05/19/2023	10转增3.5股派10元(含税), Bonus 4 Div ￥ 10.00 for 10
002025	航天电器	0	167 485 034.72	05/19/2023	10派3.7元(含税) Div ￥ 3.70 for 10
002056	横店东磁	0	588 921 988.25	05/19/2023	10派3.620321元(含税) Div ￥ 3.62 for 10
002136	安 纳 达	0	43 004 000.00	05/19/2023	10派2元(含税) Div ￥ 2.00 for 10
002271	东方雨虹	0	251 846 419.10	05/19/2023	10派1元(含税) Div ￥ 1.00 for 10
002363	隆基机械	0	50 299 236.12	05/19/2023	10派1.2元(含税) Div ￥ 1.20 for 10
002415	海康威视	0	6 554 752 952.30	05/19/2023	10派7元(含税) Div ￥ 7.00 for 10
002416	爱施德	0	619 640 903.00	05/19/2023	10派5元(含税) Div ￥ 5.00 for 10
002533	金杯电工	0	256 879 371.70	05/19/2023	10派3.5元(含税) Div ￥ 3.50 for 10
002749	国光股份	0	87 092 516.60	05/19/2023	10派2元(含税) Div ￥ 2.00 for 10
002815	崇达技术	0	317 168 351.30	05/19/2023	10派2.9元(含税) Div ￥ 2.90 for 10
002837	英维克	130 379 169	82 573 473.70	05/19/2023	10转增3股派1.9元(含税), Bonus 3 Div ￥ 1.90 for 10
002850	科达利	0	70 352 367.60	05/19/2023	10派3元(含税) Div ￥ 3.00 for 10
002886	沃特股份	0	3 398 602.94	05/19/2023	10派0.15元(含税) Div ￥ 0.15 for 10
002940	昂利康	62 605 299	41 736 866.10	05/19/2023	10转增4.5股派3元(含税), Bonus 5 Div ￥ 3.00 for 10
003015	日久光电	0	56 213 333.40	05/19/2023	10派2元(含税) Div ￥ 2.00 for 10
300009	安科生物	0	418 314 489.50	05/19/2023	10派2.5元(含税) Div ￥ 2.50 for 10
300226	上海钢联	53 636 919	21 454 767.76	05/19/2023	10转增2股派0.8元(含税), Bonus 2 Div ￥ 0.80 for 10
300233	金城医药	0	57 888 664.05	05/19/2023	10派1.5元(含税) Div ￥ 1.50 for 10
300239	东宝生物	0	15 433 677.56	05/19/2023	10派0.26元(含税) Div ￥ 0.26 for 10
300396	迪瑞医疗	0	132 099 984.00	05/19/2023	10派4.8元(含税) Div ￥ 4.80 for 10
300416	苏试试验	117 357 186	58 678 593.00	05/19/2023	10转增3股派1.5元(含税), Bonus 3 Div ￥ 1.50 for 10
300435	中泰股份	0	38 063 310.00	05/19/2023	10派1元(含税) Div ￥ 1.00 for 10
300538	同益股份	0	5 457 557.19	05/19/2023	10派0.3元(含税) Div ￥ 0.30 for 10
300561	汇金科技	0	12 468 103.05	05/19/2023	10派0.38元(含税) Div ￥ 0.38 for 10
300627	华测导航	0	145 366 884.09	05/19/2023	10派2.7元(含税) Div ￥ 2.70 for 10
300828	锐新科技	0	66 360 000.00	05/19/2023	10派4元(含税) Div ￥ 4.00 for 10
300839	博汇股份	70 304 977	21 091 493.16	05/19/2023	10转增4股派1.2元(含税), Bonus 4 Div ￥ 1.20 for 10
301063	海锅股份	0	12 636 000.00	05/19/2023	10派1.5元(含税) Div ￥ 1.50 for 10
301110	青木股份	0	40 000 000.20	05/19/2023	10派6元(含税) Div ￥ 6.00 for 10

续表

代码 Code	股票名称 Stock	红股息 Bonus	现金息 Dividend	除息日期 Ex-Date	分红方案 Particulars
301160	翔楼新材	0	22 400 000.10	05/19/2023	10派3元(含税) Div ￥ 3.00 for 10
301358	湖南裕能	0	301 386 721.86	05/19/2023	10派3.98元(含税) Div ￥ 3.98 for 10
000301	东方盛虹	0	661 121 240.20	05/22/2023	10派1元(含税) Div ￥ 1.00 for 10
000422	湖北宜化	0	89 786 671.20	05/22/2023	10派1元(含税) Div ￥ 1.00 for 10
000739	普洛药业	0	350 021 477.12	05/22/2023	10派2.97元(含税) Div ￥ 2.97 for 10
001225	和泰机电	0	80 833 500.00	05/22/2023	10派12.5元(含税) Div ￥ 12.50 for 10
002518	科士达	0	203 855 887.90	05/22/2023	10派3.5元(含税) Div ￥ 3.50 for 10
002683	广东宏大	0	224 568 924.60	05/22/2023	10派3元(含税) Div ￥ 3.00 for 10
002870	香山股份	0	19 811 345.40	05/22/2023	10派1.5元(含税) Div ￥ 1.50 for 10
003040	楚天龙	0	83 004 474.96	05/22/2023	10派1.8元(含税) Div ￥ 1.80 for 10
300041	回天新材	129 266 776	64 633 388.40	05/22/2023	10转增3股派1.5元(含税), Bonus 3 Div ￥ 1.50 for 10
300406	九强生物	0	58 884 902.80	05/22/2023	10派1元(含税) Div ￥ 1.00 for 10
300476	胜宏科技	0	163 910 841.79	05/22/2023	10派1.9元(含税) Div ￥ 1.90 for 10
300481	濮阳惠成	0	118 552 978.80	05/22/2023	10派4元(含税) Div ￥ 4.00 for 10
300573	兴齐眼药	0	88 555 082.00	05/22/2023	10派10元(含税) Div ￥ 10.00 for 10
300575	中旗股份	154 918 800	102 246 408.00	05/22/2023	10转增5股派3.3元(含税), Bonus 5 Div ￥ 3.30 for 10
300639	凯普生物	219 758 008	153 830 605.60	05/22/2023	10转增5股派3.5元(含税), Bonus 5 Div ￥ 3.50 for 10
300937	药易购	0	19 133 336.40	05/22/2023	10派2元(含税) Div ￥ 2.00 for 10
300939	秋田微	0	48 000 000.00	05/22/2023	10派4元(含税) Div ￥ 4.00 for 10
300951	博硕科技	0	150 236 640.00	05/22/2023	10派12.45元(含税) Div ￥ 12.45 for 10
301061	匠心家居	0	64 000 000.00	05/22/2023	10派5元(含税) Div ￥ 5.00 for 10
301068	大地海洋	0	16 800 000.00	05/22/2023	10派2元(含税) Div ￥ 2.00 for 10
000672	上峰水泥	0	339 288 407.50	05/23/2023	10派3.5元(含税) Div ￥ 3.50 for 10
000728	国元证券	0	654 566 683.65	05/23/2023	10派1.5元(含税) Div ￥ 1.50 for 10
000902	新洋丰	0	260 905 858.00	05/23/2023	10派2元(含税) Div ￥ 2.00 for 10
001298	好上好	43 200 000	28 800 000.00	05/23/2023	10转增4.5股派3元(含税), Bonus 5 Div ￥ 3.00 for 10
001314	亿道信息	0	70 223 000.00	05/23/2023	10派5元(含税) Div ￥ 5.00 for 10
002105	信隆健康	0	36 850 000.00	05/23/2023	10派1元(含税) Div ￥ 1.00 for 10
002324	普利特	0	50 871 595.85	05/23/2023	10派0.5元(含税) Div ￥ 0.50 for 10
002381	双箭股份	0	82 314 869.20	05/23/2023	10派2元(含税) Div ￥ 2.00 for 10
002677	浙江美大	0	400 552 021.14	05/23/2023	10派6.2元(含税) Div ￥ 6.20 for 10
002697	红旗连锁	0	601 120 000.00	05/23/2023	10派4.42元(含税) Div ￥ 4.42 for 10
002774	快意电梯	0	84 171 975.00	05/23/2023	10派2.5元(含税) Div ￥ 2.50 for 10
002876	三利谱	0	34 776 986.40	05/23/2023	10派2元(含税) Div ￥ 2.00 for 10
002949	华阳国际	0	58 811 866.50	05/23/2023	10派3元(含税) Div ￥ 3.00 for 10
002962	五方光电	0	58 695 830.20	05/23/2023	10派2元(含税) Div ￥ 2.00 for 10
002967	广电计量	0	86 283 876.90	05/23/2023	10派1.5元(含税) Div ￥ 1.50 for 10
300213	佳讯飞鸿	0	29 685 928.20	05/23/2023	10派0.5元(含税) Div ￥ 0.50 for 10
300306	远方信息	0	69 929 282.28	05/23/2023	10派2.6元(含税) Div ￥ 2.60 for 10
300388	节能国祯	0	125 813 164.14	05/23/2023	10派1.8元(含税) Div ￥ 1.80 for 10
300485	赛升药业	0	41 423 310.40	05/23/2023	10派0.86元(含税) Div ￥ 0.86 for 10
300508	维宏股份	0	9 600 307.20	05/23/2023	10派0.88元(含税) Div ￥ 0.88 for 10
300541	先进数通	0	30 842 939.80	05/23/2023	10派1元(含税) Div ￥ 1.00 for 10
300634	彩讯股份	0	45 289 132.20	05/23/2023	10派1.02元(含税) Div ￥ 1.02 for 10
300642	透景生命	0	32 876 348.20	05/23/2023	10派2元(含税) Div ￥ 2.00 for 10
300681	英搏尔	84 031 999	3 361 279.98	05/23/2023	10转增5股派0.2元(含税), Bonus 5 Div ￥ 0.20 for 10
300685	艾德生物	0	55 741 914.90	05/23/2023	10派1.4元(含税) Div ￥ 1.40 for 10
300761	立华股份	367 842 000	367 842 000.80	05/23/2023	10转增8股派8元(含税), Bonus 8 Div ￥ 8.00 for 10
300901	中胤时尚	0	24 000 000.00	05/23/2023	10派1元(含税) Div ￥ 1.00 for 10

续表

代码 Code	股票名称 Stock	红股息 Bonus	现金息 Dividend	除息日期 Ex-Date	分红方案 Particulars
300922	天秦装备	0	15 681 120.00	05/23/2023	10派1元(含税) Div ￥ 1.00 for 10
300930	屹通新材	0	10 000 000.00	05/23/2023	10派1元(含税) Div ￥ 1.00 for 10
301005	超捷股份	0	26 040 831.25	05/23/2023	10派2.5元(含税) Div ￥ 2.50 for 10
301079	邵阳液压	25 168 000	8 389 333.40	05/23/2023	10转增3股派1元(含税), Bonus 3 Div ￥ 1.00 for 10
301101	明月镜片	67 170 700	40 302 420.00	05/23/2023	10转增5股派3元(含税), Bonus 5 Div ￥ 3.00 for 10
301132	满坤科技	0	48 665 100.00	05/23/2023	10派3.3元(含税) Div ￥ 3.30 for 10
301152	天力锂能	0	36 594 692.10	05/23/2023	10派3元(含税) Div ￥ 3.00 for 10
301270	汉仪股份	0	50 000 000.00	05/23/2023	10派5元(含税) Div ￥ 5.00 for 10
301317	鑫磊股份	0	47 157 000.00	05/23/2023	10派3元(含税) Div ￥ 3.00 for 10
301331	恩威医药	0	112 221 374.40	05/23/2023	10派16元(含税) Div ￥ 16.00 for 10
000848	承德露露	0	315 766 222.20	05/24/2023	10派3元(含税) Div ￥ 3.00 for 10
000878	云南铜业	0	801 451 324.00	05/24/2023	10派4元(含税) Div ￥ 4.00 for 10
002020	京新药业	0	258 308 742.00	05/24/2023	10派3元(含税) Div ￥ 3.00 for 10
002099	海翔药业	0	80 935 762.65	05/24/2023	10派0.5元(含税) Div ￥ 0.50 for 10
002391	长青股份	0	129 918 510.00	05/24/2023	10派2元(含税) Div ￥ 2.00 for 10
002489	浙江永强	0	43 514 730.06	05/24/2023	10派0.2元(含税) Div ￥ 0.20 for 10
002515	金字火腿	0	19 566 265.60	05/24/2023	10派0.2元(含税) Div ￥ 0.20 for 10
002891	中宠股份	0	14 705 683.00	05/24/2023	10派0.5元(含税) Div ￥ 0.50 for 10
002906	华阳集团	0	119 077 470.00	05/24/2023	10派2.5元(含税) Div ￥ 2.50 for 10
003020	立方制药	36 740 100	61 233 500.00	05/24/2023	10转增3股派5元(含税), Bonus 3 Div ￥ 5.00 for 10
300095	华伍股份	0	25 205 409.84	05/24/2023	10派0.6元(含税) Div ￥ 0.60 for 10
300105	龙源技术	0	103 796 088.00	05/24/2023	10派2元(含税) Div ￥ 2.00 for 10
300196	长海股份	0	81 743 208.80	05/24/2023	10派2元(含税) Div ￥ 2.00 for 10
300305	裕兴股份	0	34 036 194.78	05/24/2023	10派1.178719元(含税) Div ￥ 1.18 for 10
300401	花园生物	0	77 141 057.98	05/24/2023	10派1.4元(含税) Div ￥ 1.40 for 10
300441	鲍斯股份	0	32 859 485.40	05/24/2023	10派0.5元(含税) Div ￥ 0.50 for 10
300442	润泽科技	763 094 066	0.00	05/24/2023	10转增8股, Bonus 8 for 10
300636	同和药业	0	15 761 919.74	05/24/2023	10派0.45元(含税) Div ￥ 0.45 for 10
300723	一品红	144 241 352	57 696 540.80	05/24/2023	10转增5股派2元(含税), Bonus 5 Div ￥ 2.00 for 10
300823	建科机械	0	49 866 995.50	05/24/2023	10派5.33元(含税) Div ￥ 5.33 for 10
300841	康华生物	0	67 325 224.50	05/24/2023	10派5元(含税) Div ￥ 5.00 for 10
300898	熊猫乳品	0	25 033 000.00	05/24/2023	10派2元(含税) Div ￥ 2.00 for 10
300917	特发服务	0	33 800 000.00	05/24/2023	10派2元(含税) Div ￥ 2.00 for 10
300979	华利集团	0	1 400 400 000.00	05/24/2023	10派12元(含税) Div ￥ 12.00 for 10
301012	扬电科技	33 600 000	8 400 000.00	05/24/2023	10转增4股派1元(含税), Bonus 4 Div ￥ 1.00 for 10
301047	义翘神州	0	258 400 000.00	05/24/2023	10派20元(含税) Div ￥ 20.00 for 10
301055	张小泉	0	39 000 000.00	05/24/2023	10派2.5元(含税) Div ￥ 2.50 for 10
301067	显盈科技	43 216 000	10 804 000.00	05/24/2023	10转增8股派2元(含税), Bonus 8 Div ￥ 2.00 for 10
301083	百胜智能	0	6 225 333.35	05/24/2023	10派0.35元(含税) Div ￥ 0.35 for 10
301118	恒光股份	0	53 335 000.00	05/24/2023	10派5元(含税) Div ￥ 5.00 for 10
301386	未来电器	0	56 000 000.00	05/24/2023	10派4元(含税) Div ￥ 4.00 for 10
000655	金岭矿业	0	29 767 011.50	05/25/2023	10派0.5元(含税) Div ￥ 0.50 for 10
000795	英洛华	0	90 929 967.69	05/25/2023	10派0.802075元(含税) Div ￥ 0.80 for 10
001267	汇绿生态	0	46 526 736.53	05/25/2023	10派0.596748元(含税) Div ￥ 0.60 for 10
002012	凯恩股份	0	5 611 505.64	05/25/2023	10派0.12元(含税) Div ￥ 0.12 for 10
002326	永太科技	0	87 656 629.50	05/25/2023	10派1元(含税) Div ￥ 1.00 for 10
002469	三维化学	0	162 215 657.50	05/25/2023	10派2.5元(含税) Div ￥ 2.50 for 10
002632	道明光学	0	281 069 590.50	05/25/2023	10派4.5元(含税) Div ￥ 4.50 for 10
002903	宇环数控	0	22 836 600.00	05/25/2023	10派1.5元(含税) Div ￥ 1.50 for 10

续表

代码 Code	股票名称 Stock	红股息 Bonus	现金息 Dividend	除息日期 Ex-Date	分红方案 Particulars
002972	科安达	70 528 000	105 792 000.00	05/25/2023	10转增4股派6元(含税), Bonus 4 Div ￥ 6.00 for 10
003008	开普检测	0	40 000 000.00	05/25/2023	10派5元(含税) Div ￥ 5.00 for 10
300012	华测检测	0	100 969 692.84	05/25/2023	10派0.6元(含税) Div ￥ 0.60 for 10
300016	北陆药业	0	34 435 390.64	05/25/2023	10派0.7元(含税) Div ￥ 0.70 for 10
300035	中科电气	0	108 496 614.75	05/25/2023	10派1.5元(含税) Div ￥ 1.50 for 10
300070	碧水源	0	108 726 280.89	05/25/2023	10派0.3元(含税) Div ￥ 0.30 for 10
300246	宝莱特	87 894 619	35 157 847.60	05/25/2023	10转增5股派2元(含税), Bonus 5 Div ￥ 2.00 for 10
300284	苏交科	0	176 795 888.36	05/25/2023	10派1.4元(含税) Div ￥ 1.40 for 10
300421	力星股份	49 517 080	24 758 540.40	05/25/2023	10转增2股派1元(含税), Bonus 2 Div ￥ 1.00 for 10
300567	精测电子	0	83 443 431.30	05/25/2023	10派3元(含税) Div ￥ 3.00 for 10
300729	乐歌股份	71 803 617	83 770 887.20	05/25/2023	10转增3股派3.5元(含税), Bonus 3 Div ￥ 3.50 for 10
300751	迈为股份	104 548 390	261 370 977.00	05/25/2023	10转增6股派15元(含税), Bonus 6 Div ￥ 15.00 for 10
300787	海能实业	76 630 960	153 261 920.00	05/25/2023	10转增5股派10元(含税), Bonus 5 Div ￥ 10.00 for 10
300894	火星人	0	245 261 706.60	05/25/2023	10派6元(含税) Div ￥ 6.00 for 10
300911	亿田智能	0	64 438 920.00	05/25/2023	10派6元(含税) Div ￥ 6.00 for 10
301015	百洋医药	0	400 126 200.00	05/25/2023	10派7.62元(含税) Div ￥ 7.62 for 10
301042	安联锐视	0	104 039 638.50	05/25/2023	10派15元(含税) Div ￥ 15.00 for 10
301085	亚康股份	0	10 000 000.00	05/25/2023	10派1.25元(含税) Div ￥ 1.25 for 10
301087	可孚医疗	0	250 185 000.00	05/25/2023	10派12元(含税) Div ￥ 12.00 for 10
301098	金埔园林	52 800 000	10 560 000.00	05/25/2023	10转增5股派1元(含税), Bonus 5 Div ￥ 1.00 for 10
301128	强瑞技术	0	36 943 311.00	05/25/2023	10派5元(含税) Div ￥ 5.00 for 10
301175	中科环保	0	80 953 400.00	05/25/2023	10派0.55元(含税) Div ￥ 0.55 for 10
301300	远翔新材	0	25 660 000.00	05/25/2023	10派4元(含税) Div ￥ 4.00 for 10
301319	唯特偶	0	41 048 000.00	05/25/2023	10派7元(含税) Div ￥ 7.00 for 10
301322	绿通科技	34 966 899	62 940 419.10	05/25/2023	10转增5股派9元(含税), Bonus 5 Div ￥ 9.00 for 10
000906	浙商中拓	0	344 116 489.50	05/26/2023	10派5元(含税) Div ￥ 5.00 for 10
001255	博菲电气	0	20 800 000.00	05/26/2023	10派2.6元(含税) Div ￥ 2.60 for 10
001260	坤泰股份	0	59 800 000.00	05/26/2023	10派5.2元(含税) Div ￥ 5.20 for 10
001323	慕思股份	0	400 010 000.00	05/26/2023	10派10元(含税) Div ￥ 10.00 for 10
002032	苏 泊 尔	0	2 444 556 753.21	05/26/2023	10派30.3元(含税) Div ￥ 30.30 for 10
002108	沧州明珠	0	167 269 776.60	05/26/2023	10派1元(含税) Div ￥ 1.00 for 10
002232	启明信息	0	20 427 422.75	05/26/2023	10派0.5元(含税) Div ￥ 0.50 for 10
002243	力合科创	0	96 848 337.52	05/26/2023	10派0.8元(含税) Div ￥ 0.80 for 10
002302	西部建设	0	119 923 658.88	05/26/2023	10派0.95元(含税) Div ￥ 0.95 for 10
002385	大北农	0	206 895 342.65	05/26/2023	10派0.5元(含税) Div ￥ 0.50 for 10
002472	双环传动	0	68 031 783.36	05/26/2023	10派0.8元(含税) Div ￥ 0.80 for 10
002493	荣盛石化	0	1 518 828 750.00	05/26/2023	10派1.5元(含税) Div ￥ 1.50 for 10
002540	亚太科技	0	312 542 415.75	05/26/2023	10派2.5元(含税) Div ￥ 2.50 for 10
002550	千红制药	0	153 576 000.00	05/26/2023	10派1.2元(含税) Div ￥ 1.20 for 10
002626	金达威	0	121 986 954.20	05/26/2023	10派2元(含税) Div ￥ 2.00 for 10
002649	博彦科技	0	121 291 293.84	05/26/2023	10派2.05元(含税) Div ￥ 2.05 for 10
002727	一心堂	0	238 409 370.00	05/26/2023	10派4元(含税) Div ￥ 4.00 for 10
002728	特一药业	91 691 375	148 998 485.35	05/26/2023	10转增4股派6.5元(含税), Bonus 4 Div ￥ 6.50 for 10
002758	浙农股份	0	156 754 739.70	05/26/2023	10派3元(含税) Div ￥ 3.00 for 10
002805	丰元股份	80 017 859	20 004 464.90	05/26/2023	10转增4股派1元(含税), Bonus 4 Div ￥ 1.00 for 10
002885	京泉华	77 810 388	19 452 597.00	05/26/2023	10转增4股派1元(含税), Bonus 4 Div ￥ 1.00 for 10
003011	海象新材	0	30 802 800.00	05/26/2023	10派3元(含税) Div ￥ 3.00 for 10
003027	同兴环保	0	33 104 750.00	05/26/2023	10派2.5元(含税) Div ￥ 2.50 for 10
300039	上海凯宝	0	62 760 000.00	05/26/2023	10派0.6元(含税) Div ￥ 0.60 for 10

续表

代码 Code	股票名称 Stock	红股息 Bonus	现金息 Dividend	除息日期 Ex-Date	分红方案 Particulars
300151	昌红科技	0	100 501 591.00	05/26/2023	10派2元(含税) Div ￥ 2.00 for 10
300285	国瓷材料	0	100 381 033.80	05/26/2023	10派1元(含税) Div ￥ 1.00 for 10
300298	三诺生物	0	112 853 074.60	05/26/2023	10派2元(含税) Div ￥ 2.00 for 10
300320	海达股份	0	12 024 683.82	05/26/2023	10派0.2元(含税) Div ￥ 0.20 for 10
300360	炬华科技	0	100 877 425.20	05/26/2023	10派2元(含税) Div ￥ 2.00 for 10
300451	创业慧康	0	15 491 246.92	05/26/2023	10派0.1元(含税) Div ￥ 0.10 for 10
300474	景嘉微	0	54 620 724.48	05/26/2023	10派1.2元(含税) Div ￥ 1.20 for 10
300569	天能重工	0	68 790 452.32	05/26/2023	10派0.85元(含税) Div ￥ 0.85 for 10
300587	天铁股份	0	32 305 580.38	05/26/2023	10派0.299997元(含税) Div ￥ 0.30 for 10
300593	新雷能	124 138 920	49 655 568.24	05/26/2023	10转增3股派1.2元(含税), Bonus 3 Div ￥ 1.20 for 10
300608	思特奇	0	2 617 072.23	05/26/2023	10派0.08元(含税) Div ￥ 0.08 for 10
300656	民德电子	15 694 061	15 694 061.10	05/26/2023	10转增1股派1元(含税), Bonus 1 Div ￥ 1.00 for 10
300678	中科信息	98 795 431	9 879 543.10	05/26/2023	10转增5股派0.5元(含税), Bonus 5 Div ￥ 0.50 for 10
300703	创源股份	0	27 299 946.00	05/26/2023	10派1.5元(含税) Div ￥ 1.50 for 10
300735	光弘科技	0	154 027 835.20	05/26/2023	10派2元(含税) Div ￥ 2.00 for 10
300738	奥飞数据	158 927 088	19 865 816.51	05/26/2023	10转增1.999999股派0.249999元(含税), Bonus 2 Div ￥ 0.25 for 10
300746	汉嘉设计	0	49 662 432.16	05/26/2023	10派2.2元(含税) Div ￥ 2.20 for 10
300822	贝仕达克	80 002 500	24 000 750.00	05/26/2023	10送5股派1.5元(含税), Bonus 5 Div ￥ 1.50 for 10
300847	中船汉光	0	32 857 110.00	05/26/2023	10派1.11元(含税) Div ￥ 1.11 for 10
300870	欧陆通	0	9 259 432.00	05/26/2023	10派0.91元(含税) Div ￥ 0.91 for 10
300891	惠云钛业	0	8 000 000.00	05/26/2023	10派0.2元(含税) Div ￥ 0.20 for 10
300926	博俊科技	123 924 240	15 490 530.00	05/26/2023	10转增8股派1元(含税), Bonus 8 Div ￥ 1.00 for 10
300981	中红医疗	90 001 800	210 004 200.00	05/26/2023	10转增3股派7元(含税), Bonus 3 Div ￥ 7.00 for 10
301007	德迈仕	0	23 001 000.00	05/26/2023	10派1.5元(含税) Div ￥ 1.50 for 10
301043	绿岛风	0	41 480 000.00	05/26/2023	10派6.1元(含税) Div ￥ 6.10 for 10
301091	深城交	104 000 000	12 480 000.00	05/26/2023	10转增5股派0.6元(含税), Bonus 5 Div ￥ 0.60 for 10
301108	洁雅股份	0	40 604 909.00	05/26/2023	10派5元(含税) Div ￥ 5.00 for 10
301133	金钟股份	0	12 731 593.92	05/26/2023	10派1.2元(含税) Div ￥ 1.20 for 10
301138	华研精机	0	60 000 000.00	05/26/2023	10派5元(含税) Div ￥ 5.00 for 10
301163	宏德股份	0	20 400 000.00	05/26/2023	10派2.5元(含税) Div ￥ 2.50 for 10
301198	喜悦智行	39 000 000	26 000 000.00	05/26/2023	10转增3股派2元(含税), Bonus 3 Div ￥ 2.00 for 10
301218	华是科技	0	5 930 080.00	05/26/2023	10派0.52元(含税) Div ￥ 0.52 for 10
301266	宇邦新材	0	18 720 000.00	05/26/2023	10派1.8元(含税) Div ￥ 1.80 for 10
301281	科源制药	30 940 000	30 940 000.00	05/26/2023	10转增4股派4元(含税), Bonus 4 Div ￥ 4.00 for 10
301290	东星医疗	0	50 086 667.00	05/26/2023	10派5元(含税) Div ￥ 5.00 for 10
301314	科瑞思	12 750 000	59 500 000.00	05/26/2023	10转增3股派14元(含税), Bonus 3 Div ￥ 14.00 for 10
301327	华宝新能	28 800 000	199 968 000.00	05/26/2023	10转增3股派20.83元(含税), Bonus 3 Div ￥ 20.83 for 10
301328	维峰电子	36 631 198	36 631 198.00	05/26/2023	10转增5股派5元(含税), Bonus 5 Div ￥ 5.00 for 10
301388	欣灵电气	0	61 468 560.00	05/26/2023	10派6元(含税) Div ￥ 6.00 for 10
001301	尚太科技	0	259 774 600.00	05/29/2023	10派10元(含税) Div ￥ 10.00 for 10
001339	智微智能	0	9 966 280.00	05/29/2023	10派0.4元(含税) Div ￥ 0.40 for 10
002061	浙江交科	742 610 828	315 609 602.24	05/29/2023	10转增4股派1.7元(含税), Bonus 4 Div ￥ 1.70 for 10
002116	中国海诚	0	79 392 117.04	05/29/2023	10派1.854元(含税) Div ￥ 1.85 for 10
002130	沃尔核材	0	50 395 942.48	05/29/2023	10派0.4元(含税) Div ￥ 0.40 for 10
002223	鱼跃医疗	0	601 486 157.40	05/29/2023	10派6元(含税) Div ￥ 6.00 for 10
002538	司尔特	0	221 924 498.38	05/29/2023	10派2.6元(含税) Div ￥ 2.60 for 10
002601	龙佰集团	0	1 433 560 173.60	05/29/2023	10派6元(含税) Div ￥ 6.00 for 10
002614	奥佳华	0	187 040 793.00	05/29/2023	10派3元(含税) Div ￥ 3.00 for 10
002745	木林森	0	148 416 639.90	05/29/2023	10派1元(含税) Div ￥ 1.00 for 10

续表

代码 Code	股票名称 Stock	红股息 Bonus	现金息 Dividend	除息日期 Ex-Date	分红方案 Particulars
002860	星帅尔	0	30 672 651.70	05/29/2023	10派1元(含税) Div ￥ 1.00 for 10
003030	祖名股份	0	18 717 000.00	05/29/2023	10派1.5元(含税) Div ￥ 1.50 for 10
300099	尤洛卡	0	99 530 809.43	05/29/2023	10派1.35元(含税) Div ￥ 1.35 for 10
300170	汉得信息	0	58 190 055.90	05/29/2023	10派0.6元(含税) Div ￥ 0.60 for 10
300211	亿通科技	0	2 730 237.51	05/29/2023	10派0.09元(含税) Div ￥ 0.09 for 10
300463	迈克生物	0	213 869 542.32	05/29/2023	10派3.491921元(含税) Div ￥ 3.49 for 10
300468	四方精创	0	31 838 956.50	05/29/2023	10派0.6元(含税) Div ￥ 0.60 for 10
300684	中石科技	0	182 554 129.55	05/29/2023	10派6.5元(含税) Div ￥ 6.50 for 10
300760	迈瑞医疗	0	5 455 986 273.00	05/29/2023	10派45元(含税) Div ￥ 45.00 for 10
300793	佳禾智能	0	50 758 320.00	05/29/2023	10派1.5元(含税) Div ￥ 1.50 for 10
300863	卡倍亿	29 571 883	29 571 883.00	05/29/2023	10转增5股派5元(含税), Bonus 5 Div ￥ 5.00 for 10
300881	盛德鑫泰	10 000 000	36 000 000.00	05/29/2023	10转增1股派3.6元(含税), Bonus 1 Div ￥ 3.60 for 10
300946	恒而达	0	27 601 380.00	05/29/2023	10派2.3元(含税) Div ￥ 2.30 for 10
301082	久盛电气	0	32 329 882.00	05/29/2023	10派2元(含税) Div ￥ 2.00 for 10
301103	何氏眼科	0	158 026 471.00	05/29/2023	10派10元(含税) Div ￥ 10.00 for 10
301166	优宁维	0	78 000 001.20	05/29/2023	10派9元(含税) Div ￥ 9.00 for 10
301188	力诺特玻	0	46 482 000.00	05/29/2023	10派2元(含税) Div ￥ 2.00 for 10
301192	泰祥股份	0	19 980 000.00	05/29/2023	10派2元(含税) Div ￥ 2.00 for 10
301227	森鹰窗业	0	94 800 000.00	05/29/2023	10派10元(含税) Div ￥ 10.00 for 10
301263	泰恩康	189 110 000	165 471 250.00	05/29/2023	10转增8股派7元(含税), Bonus 8 Div ￥ 7.00 for 10
301279	金道科技	0	50 000 000.00	05/29/2023	10派5元(含税) Div ￥ 5.00 for 10
301283	聚胶股份	0	40 000 000.00	05/29/2023	10派5元(含税) Div ￥ 5.00 for 10
301301	川宁生物	0	206 720 400.00	05/29/2023	10派0.93元(含税) Div ￥ 0.93 for 10
301318	维海德	34 706 000	20 823 600.00	05/29/2023	10转增5股派3元(含税), Bonus 5 Div ￥ 3.00 for 10
000627	天茂集团	0	543 469 208.15	05/30/2023	10派1.1元(含税) Div ￥ 1.10 for 10
000969	安泰科技	0	125 916 971.64	05/30/2023	10派1.2元(含税) Div ￥ 1.20 for 10
001202	炬申股份	0	19 964 000.00	05/30/2023	10派1.55元(含税) Div ￥ 1.55 for 10
001317	三羊马	0	8 004 000.00	05/30/2023	10派1元(含税) Div ￥ 1.00 for 10
001336	楚环科技	0	9 644 820.00	05/30/2023	10派1.2元(含税) Div ￥ 1.20 for 10
002156	通富微电	0	146 783 954.95	05/30/2023	10派0.97元(含税) Div ￥ 0.97 for 10
002242	九阳股份	0	230 105 100.00	05/30/2023	10派3元(含税) Div ￥ 3.00 for 10
002274	华昌化工	0	285 709 393.80	05/30/2023	10派3元(含税) Div ￥ 3.00 for 10
002328	新朋股份	0	100 330 100.00	05/30/2023	10派1.3元(含税) Div ￥ 1.30 for 10
002334	英威腾	0	47 717 598.60	05/30/2023	10派0.6元(含税) Div ￥ 0.60 for 10
002390	信邦制药	0	116 631 112.08	05/30/2023	10派0.6元(含税) Div ￥ 0.60 for 10
002508	老板电器	0	474 512 025.00	05/30/2023	10派5元(含税) Div ￥ 5.00 for 10
002545	东方铁塔	0	510 065 454.03	05/30/2023	10派4.1元(含税) Div ￥ 4.10 for 10
002623	亚玛顿	0	39 812 500.00	05/30/2023	10派2元(含税) Div ￥ 2.00 for 10
002718	友邦吊顶	0	63 094 957.92	05/30/2023	10派4.8元(含税) Div ￥ 4.80 for 10
002760	凤形股份	0	21 597 741.20	05/30/2023	10派2元(含税) Div ￥ 2.00 for 10
002768	国恩股份	0	67 812 500.00	05/30/2023	10派2.5元(含税) Div ￥ 2.50 for 10
002916	深南电路	0	512 877 535.00	05/30/2023	10派10元(含税) Div ￥ 10.00 for 10
002959	小熊电器	0	125 205 308.80	05/30/2023	10派8元(含税) Div ￥ 8.00 for 10
002960	青鸟消防	169 660 831	169 660 831.20	05/30/2023	10转增3股派3元(含税), Bonus 3 Div ￥ 3.00 for 10
002979	雷赛智能	0	92 730 000.00	05/30/2023	10派3元(含税) Div ￥ 3.00 for 10
002980	华盛昌	0	66 813 901.00	05/30/2023	10派4.9元(含税) Div ￥ 4.90 for 10
300107	建新股份	0	33 103 864.08	05/30/2023	10派0.6元(含税) Div ￥ 0.60 for 10
300109	新开源	0	161 952 668.50	05/30/2023	10派5元(含税) Div ￥ 5.00 for 10
300133	华策影视	0	41 823 621.42	05/30/2023	10派0.22元(含税) Div ￥ 0.22 for 10

续表

代码 Code	股票名称 Stock	红股息 Bonus	现金息 Dividend	除息日期 Ex-Date	分红方案 Particulars
300181	佐力药业	0	210 416 200.50	05/30/2023	10派3元(含税) Div ￥ 3.00 for 10
300191	潜能恒信	0	6 400 000.00	05/30/2023	10派0.2元(含税) Div ￥ 0.20 for 10
300236	上海新阳	0	47 007 210.30	05/30/2023	10派1.5元(含税) Div ￥ 1.50 for 10
300277	海联讯	0	6 700 000.00	05/30/2023	10派0.2元(含税) Div ￥ 0.20 for 10
300409	道氏技术	0	29 083 346.05	05/30/2023	10派0.5元(含税) Div ￥ 0.50 for 10
300432	富临精工	0	243 844 753.20	05/30/2023	10派2元(含税) Div ￥ 2.00 for 10
300504	天邑股份	0	54 513 376.00	05/30/2023	10派2元(含税) Div ￥ 2.00 for 10
300515	三德科技	0	36 015 087.50	05/30/2023	10派1.75元(含税) Div ￥ 1.75 for 10
300517	海波重科	0	5 209 943.62	05/30/2023	10派0.26元(含税) Div ￥ 0.26 for 10
300519	新光药业	0	80 000 000.00	05/30/2023	10派5元(含税) Div ￥ 5.00 for 10
300532	今天国际	0	92 110 290.30	05/30/2023	10派3元(含税) Div ￥ 3.00 for 10
300545	联得装备	0	17 774 477.40	05/30/2023	10派1元(含税) Div ￥ 1.00 for 10
300568	星源材质	0	128 172 702.00	05/30/2023	10派1元(含税) Div ￥ 1.00 for 10
300616	尚品宅配	0	29 801 250.00	05/30/2023	10派1.5元(含税) Div ￥ 1.50 for 10
300625	三雄极光	0	167 598 600.00	05/30/2023	10派6元(含税) Div ￥ 6.00 for 10
300652	雷迪克	0	41 043 253.20	05/30/2023	10派4元(含税) Div ￥ 4.00 for 10
300653	正海生物	0	108 000 000.00	05/30/2023	10派6元(含税) Div ￥ 6.00 for 10
300720	海川智能	0	29 231 588.40	05/30/2023	10派1.5元(含税) Div ￥ 1.50 for 10
300732	设研院	0	97 302 475.50	05/30/2023	10派3元(含税) Div ￥ 3.00 for 10
300768	迪普科技	0	51 506 323.12	05/30/2023	10派0.8元(含税) Div ￥ 0.80 for 10
300770	新媒股份	0	314 239 078.56	05/30/2023	10派13.6元(含税) Div ￥ 13.60 for 10
300771	智莱科技	0	72 000 000.00	05/30/2023	10派3元(含税) Div ￥ 3.00 for 10
300786	国林科技	0	3 680 317.58	05/30/2023	10派0.2元(含税) Div ￥ 0.20 for 10
300833	浩洋股份	0	185 519 400.00	05/30/2023	10派22元(含税) Div ￥ 22.00 for 10
300853	申昊科技	0	29 388 142.00	05/30/2023	10派2元(含税) Div ￥ 2.00 for 10
300854	中兰环保	0	4 954 700.00	05/30/2023	10派0.5元(含税) Div ￥ 0.50 for 10
300864	南大环境	0	93 024 000.00	05/30/2023	10派6元(含税) Div ￥ 6.00 for 10
300884	狄耐克	0	37 800 000.00	05/30/2023	10派1.5元(含税) Div ￥ 1.50 for 10
300897	山科智能	0	40 800 000.00	05/30/2023	10派6元(含税) Div ￥ 6.00 for 10
300899	上海凯鑫	0	14 670 197.18	05/30/2023	10派2.3元(含税) Div ￥ 2.30 for 10
300915	海融科技	0	36 000 000.00	05/30/2023	10派4元(含税) Div ￥ 4.00 for 10
300943	春晖智控	0	30 573 000.00	05/30/2023	10派1.5元(含税) Div ￥ 1.50 for 10
300950	德固特	0	15 000 000.00	05/30/2023	10派1元(含税) Div ￥ 1.00 for 10
300953	震裕科技	0	10 381 067.85	05/30/2023	10派1.01元(含税) Div ￥ 1.01 for 10
300957	贝泰妮	0	338 880 000.00	05/30/2023	10派8元(含税) Div ￥ 8.00 for 10
300977	深圳瑞捷	51 104 852	5 110 485.20	05/30/2023	10转增5股派0.5元(含税), Bonus 5 Div ￥ 0.50 for 10
301002	崧盛股份	0	61 437 988.56	05/30/2023	10派4.999995元(含税) Div ￥ 5.00 for 10
301011	华立科技	33 852 000	0.00	05/30/2023	10转增3股, Bonus 3 for 10
301017	漱玉平民	0	46 614 100.00	05/30/2023	10派1.15元(含税) Div ￥ 1.15 for 10
301120	新特电气	123 813 685	19 810 189.60	05/30/2023	10转增5股派0.8元(含税), Bonus 5 Div ￥ 0.80 for 10
301167	建研设计	32 000 000	20 000 000.00	05/30/2023	10转增4股派2.5元(含税), Bonus 4 Div ￥ 2.50 for 10
301212	联盛化学	0	41 040 000.00	05/30/2023	10派3.8元(含税) Div ￥ 3.80 for 10
301221	光庭信息	0	18 524 460.00	05/30/2023	10派2元(含税) Div ￥ 2.00 for 10
301259	艾布鲁	36 000 000	3 600 000.00	05/30/2023	10转增3股派0.3元(含税), Bonus 3 Div ￥ 0.30 for 10
301269	华大九天	0	81 441 265.20	05/30/2023	10派1.5元(含税) Div ￥ 1.50 for 10
301336	趣睡科技	0	10 880 000.00	05/30/2023	10派2.72元(含税) Div ￥ 2.72 for 10
301359	东南电子	0	21 460 000.00	05/30/2023	10派2.5元(含税) Div ￥ 2.50 for 10
301396	宏景科技	18 275 898	27 413 847.90	05/30/2023	10转增2股派3元(含税), Bonus 2 Div ￥ 3.00 for 10
000401	冀东水泥	0	398 732 194.65	05/31/2023	10派1.5元(含税) Div ￥ 1.50 for 10

续表

代码 Code	股票名称 Stock	红股息 Bonus	现金息 Dividend	除息日期 Ex-Date	分红方案 Particulars
000686	东北证券	0	234 045 291.50	05/31/2023	10派1元(含税) Div ￥1.00 for 10
000750	国海证券	0	190 558 392.99	05/31/2023	10派0.35元(含税) Div ￥0.35 for 10
001322	箭牌家居	0	177 672 755.20	05/31/2023	10派1.84元(含税) Div ￥1.84 for 10
002031	巨轮智能	0	2 199 395.67	05/31/2023	10派0.01元(含税) Div ￥0.01 for 10
002080	中材科技	0	1 107 561 565.44	05/31/2023	10派6.6元(含税) Div ￥6.60 for 10
002091	江苏国泰	0	406 900 361.00	05/31/2023	10派2.5元(含税) Div ￥2.50 for 10
002128	电投能源	0	1 120 786 746.50	05/31/2023	10派5元(含税) Div ￥5.00 for 10
002190	成飞集成	0	17 936 467.15	05/31/2023	10派0.5元(含税) Div ￥0.50 for 10
002241	歌尔股份	0	342 040 320.00	05/31/2023	10派1元(含税) Div ￥1.00 for 10
002275	桂林三金	0	235 027 440.00	05/31/2023	10派4元(含税) Div ￥4.00 for 10
002335	科华数据	0	23 078 369.55	05/31/2023	10派0.5元(含税) Div ￥0.50 for 10
002372	伟星新材	0	955 246 792.80	05/31/2023	10派6元(含税) Div ￥6.00 for 10
002382	蓝帆医疗	0	402 839 572.80	05/31/2023	10派4元(含税) Div ￥4.00 for 10
002389	航天彩虹	0	59 819 100.00	05/31/2023	10派0.6元(含税) Div ￥0.60 for 10
002409	雅克科技	0	152 296 856.96	05/31/2023	10派3.2元(含税) Div ￥3.20 for 10
002452	长高电新	0	12 406 641.70	05/31/2023	10派0.2元(含税) Div ￥0.20 for 10
002597	金禾实业	0	448 741 649.60	05/31/2023	10派8元(含税) Div ￥8.00 for 10
002641	公元股份	0	14 749 126.45	05/31/2023	10派0.12元(含税) Div ￥0.12 for 10
002738	中矿资源	203 770 530	509 426 327.00	05/31/2023	10转增4股派10元(含税), Bonus 4 Div ￥10.00 for 10
002762	金发拉比	0	17 701 250.00	05/31/2023	10派0.5元(含税) Div ￥0.50 for 10
002864	盘龙药业	0	19 385 644.00	05/31/2023	10派2元(含税) Div ￥2.00 for 10
002878	元隆雅图	0	111 585 420.50	05/31/2023	10派5元(含税) Div ￥5.00 for 10
002887	绿茵生态	0	109 200 000.00	05/31/2023	10派3.5元(含税) Div ￥3.50 for 10
002900	哈三联	0	31 656 005.00	05/31/2023	10派1元(含税) Div ￥1.00 for 10
002919	名臣健康	51 297 012	0.00	05/31/2023	10转增3股, Bonus 3 for 10
002921	联诚精密	0	46 075 800.40	05/31/2023	10派3.5元(含税) Div ￥3.50 for 10
002923	润都股份	95 683 796	83 723 321.50	05/31/2023	10转增4股派3.5元(含税), Bonus 4 Div ￥3.50 for 10
002925	盈趣科技	0	626 019 015.20	05/31/2023	10派8元(含税) Div ￥8.00 for 10
002966	苏州银行	0	1 210 022 449.02	05/31/2023	10派3.3元(含税) Div ￥3.30 for 10
002993	奥海科技	0	82 812 000.00	05/31/2023	10派3元(含税) Div ￥3.00 for 10
003002	壶化股份	0	30 000 000.00	05/31/2023	10派1.5元(含税) Div ￥1.50 for 10
300121	阳谷华泰	0	80 954 174.00	05/31/2023	10派2元(含税) Div ￥2.00 for 10
300217	东方电热	0	29 754 130.80	05/31/2023	10派0.2元(含税) Div ￥0.20 for 10
300218	安利股份	0	49 907 010.00	05/31/2023	10派2.3元(含税) Div ￥2.30 for 10
300244	迪安诊断	0	125 379 607.20	05/31/2023	10派2元(含税) Div ￥2.00 for 10
300251	光线传媒	0	146 680 421.60	05/31/2023	10派0.5元(含税) Div ￥0.50 for 10
300265	通光线缆	0	9 124 527.75	05/31/2023	10派0.25元(含税) Div ￥0.25 for 10
300272	开能健康	0	57 717 194.90	05/31/2023	10派1元(含税) Div ￥1.00 for 10
300395	菲利华	0	98 042 749.87	05/31/2023	10派1.9元(含税) Div ￥1.90 for 10
300484	蓝海华腾	0	75 101 724.00	05/31/2023	10派3.6元(含税) Div ￥3.60 for 10
300500	启迪设计	0	19 137 235.59	05/31/2023	10派1.1元(含税) Div ￥1.10 for 10
300529	健帆生物	0	541 166 579.04	05/31/2023	10派6.7元(含税) Div ￥6.70 for 10
300533	冰川网络	76 268 910	305 075 640.00	05/31/2023	10转增5股派20元(含税), Bonus 5 Div ￥20.00 for 10
300649	杭州园林	0	7 944 996.54	05/31/2023	10派0.6元(含税) Div ￥0.60 for 10
300711	广哈通信	41 528 434	16 611 373.76	05/31/2023	10转增2股派0.8元(含税), Bonus 2 Div ￥0.80 for 10
300769	德方纳米	104 715 861	174 526 436.00	05/31/2023	10转增6股派10元(含税), Bonus 6 Div ￥10.00 for 10
300829	金丹科技	0	19 872 000.17	05/31/2023	10派1.1元(含税) Div ￥1.10 for 10
300851	交大思诺	0	29 557 356.00	05/31/2023	10派3.4元(含税) Div ￥3.40 for 10
300895	铜牛信息	12 800 059	0.00	05/31/2023	10转增1股, Bonus 1 for 10

续表

代码 Code	股票名称 Stock	红股息 Bonus	现金息 Dividend	除息日期 Ex-Date	分红方案 Particulars
300900	广联航空	0	42 351 420.00	05/31/2023	10派2元(含税) Div ￥ 2.00 for 10
300907	康平科技	0	24 000 000.00	05/31/2023	10派2.5元(含税) Div ￥ 2.50 for 10
300942	易瑞生物	0	8 498 232.00	05/31/2023	10派0.212元(含税) Div ￥ 0.21 for 10
300970	华绿生物	0	23 340 000.00	05/31/2023	10派2元(含税) Div ￥ 2.00 for 10
300987	川网传媒	0	27 738 880.00	05/31/2023	10派1.6元(含税) Div ￥ 1.60 for 10
301018	申菱环境	0	52 916 004.80	05/31/2023	10派2元(含税) Div ￥ 2.00 for 10
301022	海泰科	19 200 000	19 200 000.00	05/31/2023	10转增3股派3元(含税), Bonus 3 Div ￥ 3.00 for 10
301026	浩通科技	0	45 333 333.60	05/31/2023	10派4元(含税) Div ￥ 4.00 for 10
301100	风光股份	0	20 000 000.00	05/31/2023	10派1元(含税) Div ￥ 1.00 for 10
301157	华塑科技	0	12 000 000.00	05/31/2023	10派2元(含税) Div ￥ 2.00 for 10
301158	德石股份	0	24 059 281.60	05/31/2023	10派1.6元(含税) Div ￥ 1.60 for 10
301165	锐捷网络	0	454 545 454.40	05/31/2023	10派8元(含税) Div ￥ 8.00 for 10
301211	亨迪药业	48 000 000	96 000 000.00	05/31/2023	10转增2股派4元(含税), Bonus 2 Div ￥ 4.00 for 10
301238	瑞泰新材	0	73 333 330.00	05/31/2023	10派1元(含税) Div ￥ 1.00 for 10
301289	国缆检测	18 000 000	30 000 000.00	05/31/2023	10转增3股派5元(含税), Bonus 3 Div ￥ 5.00 for 10
301313	凡拓数创	0	15 350 010.00	05/31/2023	10派1.5元(含税) Div ￥ 1.50 for 10
301321	翰博高新	62 145 000	0.00	05/31/2023	10转增5股, Bonus 5 for 10
301330	熵基科技	44 547 615	51 972 217.85	05/31/2023	10转增3股派3.5元(含税), Bonus 3 Div ￥ 3.50 for 10
301349	信德新材	34 000 000	68 000 000.00	05/31/2023	10转增5股派10元(含税), Bonus 5 Div ￥ 10.00 for 10
301389	隆扬电子	0	198 450 000.00	05/31/2023	10派7元(含税) Div ￥ 7.00 for 10
000028	国药一致	111 972 414	298 593 106.40	06/01/2023	10转增3股派8元(含税), Bonus 3 Div ￥ 8.00 for 10
000333	美的集团	0	17 555 453 227.50	06/01/2023	10派25元(含税) Div ￥ 25.00 for 10
000789	万年青	0	207 324 673.92	06/01/2023	10派2.6元(含税) Div ￥ 2.60 for 10
000791	甘肃能源	0	96 032 432.10	06/01/2023	10派0.6元(含税) Div ￥ 0.60 for 10
000825	太钢不锈	0	143 271 194.90	06/01/2023	10派0.25元(含税) Div ￥ 0.25 for 10
001216	华瓷股份	0	52 892 007.00	06/01/2023	10派2.1元(含税) Div ￥ 2.10 for 10
001287	中电港	0	107 905 813.77	06/01/2023	10派1.42元(含税) Div ￥ 1.42 for 10
001368	通达创智	0	22 400 000.00	06/01/2023	10派2元(含税) Div ￥ 2.00 for 10
002034	旺能环境	0	214 748 006.55	06/01/2023	10派4.999999元(含税) Div ￥ 5.00 for 10
002148	北纬科技	0	5 589 440.30	06/01/2023	10派0.1元(含税) Div ￥ 0.10 for 10
002444	巨星科技	0	199 615 330.67	06/01/2023	10派1.66元(含税) Div ￥ 1.66 for 10
002511	中顺洁柔	0	82 742 118.60	06/01/2023	10派0.62元(含税) Div ￥ 0.62 for 10
002587	奥拓电子	0	19 546 324.68	06/01/2023	10派0.3元(含税) Div ￥ 0.30 for 10
002645	华宏科技	0	116 390 239.60	06/01/2023	10派2元(含税) Div ￥ 2.00 for 10
002660	茂硕电源	0	35 662 601.90	06/01/2023	10派1元(含税) Div ￥ 1.00 for 10
002790	瑞尔特	0	83 579 900.00	06/01/2023	10派2元(含税) Div ￥ 2.00 for 10
002795	永和智控	127 373 428		06/01/2023	10转增4股, Bonus 4 for 10
002833	弘亚数控	0	169 692 036.00	06/01/2023	10派4元(含税) Div ￥ 4.00 for 10
002839	张家港行	0	433 929 952.80	06/01/2023	10派2元(含税) Div ￥ 2.00 for 10
002849	威星智能	63 038 290	6 303 829.04	06/01/2023	10转增4股派0.4元(含税), Bonus 4 Div ￥ 0.40 for 10
002873	新天药业	0	23 178 007.50	06/01/2023	10派1元(含税) Div ￥ 1.00 for 10
002937	兴瑞科技	0	59 570 600.00	06/01/2023	10派2元(含税) Div ￥ 2.00 for 10
200028	一致 B	16 465 680	49 541 389.13	06/01/2023	10转增3股派8元(含税), Bonus 3 Div HK$ 9.03 for 10
300433	蓝思科技	0	994 695 999.60	06/01/2023	10派2元(含税) Div ￥ 2.00 for 10
300491	通合科技	0	8 672 659.95	06/01/2023	10派0.5元(含税) Div ￥ 0.50 for 10
300531	优博讯	0	16 496 868.75	06/01/2023	10派0.5元(含税) Div ￥ 0.50 for 10
300638	广和通	126 281 551	63 140 775.90	06/01/2023	10转增2股派1元(含税), Bonus 2 Div ￥ 1.00 for 10
300660	江苏雷利	52 425 747	120 579 218.56	06/01/2023	10转增2股派4.6元(含税), Bonus 2 Div ￥ 4.60 for 10
300669	沪宁股份	0	23 124 663.12	06/01/2023	10派1.2元(含税) Div ￥ 1.20 for 10

续表

代码 Code	股票名称 Stock	红股息 Bonus	现金息 Dividend	除息日期 Ex-Date	分红方案 Particulars
300687	赛意信息	0	50 482 981.13	06/01/2023	10派1.25元(含税) Div ￥ 1.25 for 10
300718	长盛轴承	0	104 303 692.15	06/01/2023	10派3.5元(含税) Div ￥ 3.50 for 10
300792	壹网壹创	0	35 785 718.85	06/01/2023	10派1.5元(含税) Div ￥ 1.50 for 10
300819	聚杰微纤	0	29 841 000.00	06/01/2023	10派2元(含税) Div ￥ 2.00 for 10
300978	东箭科技	0	63 405 410.85	06/01/2023	10派1.5元(含税) Div ￥ 1.50 for 10
300989	蕾奥规划	54 297 000	5 429 700.00	06/01/2023	10转增5股派0.5元(含税), Bonus 5 Div ￥ 0.50 for 10
300991	创益通	0	2 880 000.00	06/01/2023	10派0.2元(含税) Div ￥ 0.20 for 10
301033	迈普医学	0	13 212 590.20	06/01/2023	10派2元(含税) Div ￥ 2.00 for 10
301107	瑜欣电子	0	40 370 000.00	06/01/2023	10派5.5元(含税) Div ￥ 5.50 for 10
301109	军信股份	0	369 009 000.00	06/01/2023	10派9元(含税) Div ￥ 9.00 for 10
301111	粤万年青	0	16 000 000.00	06/01/2023	10派1元(含税) Div ￥ 1.00 for 10
301112	信邦智能	0	19 847 988.00	06/01/2023	10派1.8元(含税) Div ￥ 1.80 for 10
301136	招标股份	0	24 218 024.16	06/01/2023	10派0.88元(含税) Div ￥ 0.88 for 10
301248	杰创智能	51 235 000	20 494 000.00	06/01/2023	10转增5股派2元(含税), Bonus 5 Div ￥ 2.00 for 10
301276	嘉曼服饰	0	38 880 000.00	06/01/2023	10派3.6元(含税) Div ￥ 3.60 for 10
301302	华如科技	52 735 000	0.00	06/01/2023	10转增5股, Bonus 5 for 10
301419	阿莱德	0	50 000 000.00	06/01/2023	10派5元(含税) Div ￥ 5.00 for 10
301429	森泰股份	0	30 027 880.00	06/01/2023	10派2.54元(含税) Div ￥ 2.54 for 10
000014	沙河股份	0	29 045 546.88	06/02/2023	10派1.2元(含税) Div ￥ 1.20 for 10
000630	铜陵有色	0	526 326 665.40	06/02/2023	10派0.5元(含税) Div ￥ 0.50 for 10
000877	天山股份	0	2 339 124 159.78	06/02/2023	10派2.7元(含税) Div ￥ 2.70 for 10
001218	丽臣实业	0	75 596 220.00	06/02/2023	10派6元(含税) Div ￥ 6.00 for 10
002135	东南网架	0	116 554 974.00	06/02/2023	10派1元(含税) Div ￥ 1.00 for 10
002332	仙琚制药	0	296 761 459.80	06/02/2023	10派3元(含税) Div ￥ 3.00 for 10
002555	三七互娱	0	998 038 926.45	06/02/2023	10派4.5元(含税) Div ￥ 4.50 for 10
002582	好想你	0	44 323 541.40	06/02/2023	10派1元(含税) Div ￥ 1.00 for 10
002881	美格智能	0	26 116 698.40	06/02/2023	10派1元(含税) Div ￥ 1.00 for 10
002978	安宁股份	0	200 500 000.00	06/02/2023	10派5元(含税) Div ￥ 5.00 for 10
002981	朝阳科技	0	14 400 000.00	06/02/2023	10派1.5元(含税) Div ￥ 1.50 for 10
300088	长信科技	0	245 491 567.81	06/02/2023	10派0.999999元(含税) Div ￥ 1.00 for 10
300130	新国都	0	117 706 349.74	06/02/2023	10派2.3元(含税) Div ￥ 2.30 for 10
300398	飞凯材料	0	42 292 492.80	06/02/2023	10派0.8元(含税) Div ￥ 0.80 for 10
300549	优德精密	0	16 000 800.00	06/02/2023	10派1.2元(含税) Div ￥ 1.20 for 10
300613	富瀚微	0	41 435 847.18	06/02/2023	10派1.8元(含税) Div ￥ 1.80 for 10
300622	博士眼镜	0	52 103 219.40	06/02/2023	10派3元(含税) Div ￥ 3.00 for 10
300628	亿联网络	360 649 254	1 172 110 075.50	06/02/2023	10转增4股派13元(含税), Bonus 4 Div ￥ 13.00 for 10
300674	宇信科技	0	99 494 898.16	06/02/2023	10派1.4元(含税) Div ￥ 1.40 for 10
300707	威唐工业	0	9 419 433.68	06/02/2023	10派0.599999元(含税) Div ￥ 0.60 for 10
300762	上海瀚讯	0	8 800 894.76	06/02/2023	10派0.14元(含税) Div ￥ 0.14 for 10
300789	唐源电气	25 239 091	27 342 349.45	06/02/2023	10转增3股派3.25元(含税), Bonus 3 Div ￥ 3.25 for 10
300795	米奥会展	50 509 616	0.00	06/02/2023	10转增5股, Bonus 5 for 10
300806	斯迪克	129 605 360	19 440 804.12	06/02/2023	10转增4股派0.6元(含税), Bonus 4 Div ￥ 0.60 for 10
300808	久量股份	0	40 000 000.00	06/02/2023	10派2.5元(含税) Div ￥ 2.50 for 10
300848	美瑞新材	100 005 000	20 001 000.00	06/02/2023	10转增5股派1元(含税), Bonus 5 Div ￥ 1.00 for 10
300856	科思股份	0	169 320 000.00	06/02/2023	10派10元(含税) Div ￥ 10.00 for 10
300883	龙利得	0	3 460 000.00	06/02/2023	10派0.1元(含税) Div ￥ 0.10 for 10
300888	稳健医疗	170 596 923	810 335 385.20	06/02/2023	10转增4股派19元(含税), Bonus 4 Div ￥ 19.00 for 10
300948	冠中生态	0	7 000 500.00	06/02/2023	10派0.5元(含税) Div ￥ 0.50 for 10
300973	立高食品	0	84 670 000.00	06/02/2023	10派5元(含税) Div ￥ 5.00 for 10

续表

代码 Code	股票名称 Stock	红股息 Bonus	现金息 Dividend	除息日期 Ex-Date	分红方案 Particulars
300990	同飞股份	74 880 000	74 880 000.00	06/02/2023	10转增8股派8元(含税), Bonus 8 Div ￥ 8.00 for 10
301025	读客文化	0	43 233 415.20	06/02/2023	10派1.08元(含税) Div ￥ 1.08 for 10
301081	严牌股份	34 134 000	51 201 000.00	06/02/2023	10转增2股派3元(含税), Bonus 2 Div ￥ 3.00 for 10
301117	佳缘科技	0	13 839 495.00	06/02/2023	10派1.5元(含税) Div ￥ 1.50 for 10
301203	国泰环保	0	120 000 000.00	06/02/2023	10派15元(含税) Div ￥ 15.00 for 10
301282	金禄电子	0	75 569 984.00	06/02/2023	10派5元(含税) Div ￥ 5.00 for 10
301316	慧博云通	0	32 000 800.00	06/02/2023	10派0.8元(含税) Div ￥ 0.80 for 10
301365	矩阵股份	60 000 000	80 400 000.00	06/02/2023	10转增5股派6.7元(含税), Bonus 5 Div ￥ 6.70 for 10
002082	万邦德	0	74 002 686.60	06/05/2023	10派1.2元(含税) Div ￥ 1.20 for 10
002378	章源钨业	277 250 230	110 900 092.32	06/05/2023	10转增3股派1.2元(含税), Bonus 3 Div ￥ 1.20 for 10
002486	嘉麟杰	0	9 984 000.00	06/05/2023	10派0.12元(含税) Div ￥ 0.12 for 10
002522	浙江众成	0	27 173 381.61	06/05/2023	10派0.3元(含税) Div ￥ 0.30 for 10
002543	万和电气	0	297 440 000.00	06/05/2023	10派4元(含税) Div ￥ 4.00 for 10
002558	巨人网络	0	320 789 921.28	06/05/2023	10派1.6元(含税) Div ￥ 1.60 for 10
002605	姚记科技	0	102 932 797.50	06/05/2023	10派2.5元(含税) Div ￥ 2.50 for 10
002661	克明食品	0	67 599 712.20	06/05/2023	10派2元(含税) Div ￥ 2.00 for 10
002688	金河生物	0	78 042 239.80	06/05/2023	10派1元(含税) Div ￥ 1.00 for 10
002867	周大生	0	657 555 759.00	06/05/2023	10派6元(含税) Div ￥ 6.00 for 10
002961	瑞达期货	0	97 906 444.02	06/05/2023	10派2.2元(含税) Div ￥ 2.20 for 10
002989	中天精装	0	109 018 263.00	06/05/2023	10派6元(含税) Div ￥ 6.00 for 10
002995	天地在线	50 701 280	12 675 320.00	06/05/2023	10转增4股派1元(含税), Bonus 4 Div ￥ 1.00 for 10
300645	正元智慧	0	7 018 202.70	06/05/2023	10派0.5元(含税) Div ￥ 0.50 for 10
300975	商络电子	0	13 859 940.17	06/05/2023	10派0.219999元(含税) Div ￥ 0.22 for 10
301115	建科股份	0	64 779 750.00	06/05/2023	10派3.5元(含税) Div ￥ 3.50 for 10
301357	北方长龙	0	39 984 000.00	06/05/2023	10派5.88元(含税) Div ￥ 5.88 for 10
000045	深纺织 A	0	27 421 310.94	06/06/2023	10派0.6元(含税) Div ￥ 0.60 for 10
000537	中绿电	0	186 252 072.00	06/06/2023	10派1元(含税) Div ￥ 1.00 for 10
000553	安道麦A	0	58 780 942.95	06/06/2023	10派0.27元(含税) Div ￥ 0.27 for 10
000628	高新发展	0	8 807 000.00	06/06/2023	10派0.25元(含税) Div ￥ 0.25 for 10
000928	中钢国际	0	316 419 157.29	06/06/2023	10派2.450613元(含税) Div ￥ 2.45 for 10
000989	九 芝 堂	0	342 376 804.80	06/06/2023	10派4元(含税) Div ￥ 4.00 for 10
001229	魅视科技	0	40 000 000.00	06/06/2023	10派4元(含税) Div ￥ 4.00 for 10
002081	金 螳 螂	0	265 532 368.90	06/06/2023	10派1元(含税) Div ￥ 1.00 for 10
002236	大华股份	0	801 629 761.37	06/06/2023	10派2.41元(含税) Div ￥ 2.41 for 10
002392	北京利尔	0	40 476 688.53	06/06/2023	10派0.34元(含税) Div ￥ 0.34 for 10
002559	亚威股份	0	83 269 203.60	06/06/2023	10派1.5元(含税) Div ￥ 1.50 for 10
002609	捷顺科技	0	19 478 956.23	06/06/2023	10派0.3元(含税) Div ￥ 0.30 for 10
002637	赞宇科技	0	47 040 100.00	06/06/2023	10派1元(含税) Div ￥ 1.00 for 10
002687	乔治白	0	76 125 000.00	06/06/2023	10派1.5元(含税) Div ￥ 1.50 for 10
002757	南兴股份	0	177 273 547.80	06/06/2023	10派6元(含税) Div ￥ 6.00 for 10
002773	康弘药业	0	137 919 593.10	06/06/2023	10派1.5元(含税) Div ￥ 1.50 for 10
002851	麦格米特	0	24 878 508.85	06/06/2023	10派0.5元(含税) Div ￥ 0.50 for 10
002892	科力尔	126 899 858	53 932 439.99	06/06/2023	10转增4股派1.7元(含税), Bonus 4 Div ￥ 1.70 for 10
002932	明德生物	76 466 623	577 401 035.80	06/06/2023	10转增4.9股派37元(含税), Bonus 5 Div ￥ 37.00 for 10
002999	天禾股份	0	34 759 200.00	06/06/2023	10派1元(含税) Div ￥ 1.00 for 10
003043	华亚智能	0	32 000 000.00	06/06/2023	10派4元(含税) Div ￥ 4.00 for 10
200045	深纺织 B	0	3 296 700.00	06/06/2023	10派0.6元(含税) Div HK$ 0.67 for 10
200553	安道麦B	0	4 713 550.38	06/06/2023	10派0.27元(含税) Div HK$ 0.31 for 10
300114	中航电测	0	17 722 814.97	06/06/2023	10派0.3元(含税) Div ￥ 0.30 for 10

续表

代码 Code	股票名称 Stock	红股息 Bonus	现金息 Dividend	除息日期 Ex-Date	分红方案 Particulars
300308	中际旭创	0	160 565 247.60	06/06/2023	10派2元(含税) Div ￥ 2.00 for 10
300335	迪森股份	0	58 453 486.56	06/06/2023	10派1.2元(含税) Div ￥ 1.20 for 10
300373	扬杰科技	0	270 725 893.50	06/06/2023	10派5元(含税) Div ￥ 5.00 for 10
300492	华图山鼎	0	2 809 729.40	06/06/2023	10派0.2元(含税) Div ￥ 0.20 for 10
300576	容大感光	21 401 248	10 700 624.20	06/06/2023	10转增1股派0.5元(含税), Bonus 1 Div ￥ 0.50 for 10
300582	英飞特	0	30 899 328.72	06/06/2023	10派1.04元(含税) Div ￥ 1.04 for 10
300679	电连技术	0	80 209 830.00	06/06/2023	10派1.9元(含税) Div ￥ 1.90 for 10
300706	阿石创	0	1 528 524.99	06/06/2023	10派0.1元(含税) Div ￥ 0.10 for 10
300925	法本信息	0	13 116 035.63	06/06/2023	10派0.35元(含税) Div ￥ 0.35 for 10
300928	华安鑫创	0	16 000 000.00	06/06/2023	10派2元(含税) Div ￥ 2.00 for 10
300938	信测标准	0	34 137 060.00	06/06/2023	10派3元(含税) Div ￥ 3.00 for 10
300983	尤安设计	0	19 200 000.00	06/06/2023	10派1.5元(含税) Div ￥ 1.50 for 10
300995	奇德新材	0	10 099 200.00	06/06/2023	10派1.2元(含税) Div ￥ 1.20 for 10
301023	江南奕帆	0	39 860 753.95	06/06/2023	10派7.11796元(含税) Div ￥ 7.12 for 10
301053	远信工业	0	8 175 250.00	06/06/2023	10派1元(含税) Div ￥ 1.00 for 10
301069	凯盛新材	0	63 096 000.00	06/06/2023	10派1.5元(含税) Div ￥ 1.50 for 10
301089	拓新药业	0	50 400 000.00	06/06/2023	10派4元(含税) Div ￥ 4.00 for 10
301155	海力风电	0	21 739 147.80	06/06/2023	10派1元(含税) Div ￥ 1.00 for 10
301162	国能日新	28 357 052	38 990 946.50	06/06/2023	10转增4股派5.5元(含税), Bonus 4 Div ￥ 5.50 for 10
301185	鸥玛软件	0	15 341 760.00	06/06/2023	10派1元(含税) Div ￥ 1.00 for 10
301209	联合化学	0	14 400 000.00	06/06/2023	10派1.8元(含税) Div ￥ 1.80 for 10
301222	浙江恒威	0	50 666 700.00	06/06/2023	10派5元(含税) Div ￥ 5.00 for 10
301246	宏源药业	0	40 000 680.00	06/06/2023	10派1元(含税) Div ￥ 1.00 for 10
301278	快可电子	19 200 000	12 800 000.00	06/06/2023	10转增3股派2元(含税), Bonus 3 Div ￥ 2.00 for 10
301338	凯格精机	30 400 000	38 000 000.00	06/06/2023	10转增4股派5元(含税), Bonus 4 Div ￥ 5.00 for 10
000049	德赛电池	0	194 601 460.30	06/07/2023	10派6.5元(含税) Div ￥ 6.50 for 10
000421	南京公用	0	57 826 193.40	06/07/2023	10派1元(含税) Div ￥ 1.00 for 10
000565	渝三峡A	0	6 503 883.30	06/07/2023	10派0.15元(含税) Div ￥ 0.15 for 10
000725	京东方A	0	2 287 084 021.72	06/07/2023	10派0.61元(含税) Div ￥ 0.61 for 10
000735	罗牛山	0	23 030 271.56	06/07/2023	10派0.2元(含税) Div ￥ 0.20 for 10
000881	中广核技	0	37 817 032.60	06/07/2023	10派0.4元(含税) Div ￥ 0.40 for 10
001311	多利科技	42 400 000	100 346 667.14	06/07/2023	10转增3股派7.1元(含税), Bonus 3 Div ￥ 7.10 for 10
001331	胜通能源	48 000 000	39 600 000.00	06/07/2023	10转增4股派3.3元(含税), Bonus 4 Div ￥ 3.30 for 10
001333	光华股份	0	64 000 000.00	06/07/2023	10派5元(含税) Div ￥ 5.00 for 10
002043	兔宝宝	0	422 131 479.50	06/07/2023	10派5元(含税) Div ￥ 5.00 for 10
002066	瑞泰科技	0	18 480 000.00	06/07/2023	10派0.8元(含税) Div ￥ 0.80 for 10
002215	诺普信	0	149 256 214.05	06/07/2023	10派1.5元(含税) Div ￥ 1.50 for 10
002216	三全食品	0	307 714 416.80	06/07/2023	10派3.5元(含税) Div ￥ 3.50 for 10
002345	潮宏基	0	177 702 541.40	06/07/2023	10派2元(含税) Div ￥ 2.00 for 10
002556	辉隆股份	0	286 197 894.00	06/07/2023	10派3元(含税) Div ￥ 3.00 for 10
002730	电光科技	0	39 828 786.80	06/07/2023	10派1.1元(含税) Div ￥ 1.10 for 10
002733	雄韬股份	0	38 421 491.30	06/07/2023	10派1元(含税) Div ￥ 1.00 for 10
002737	葵花药业	0	584 000 000.00	06/07/2023	10派10元(含税) Div ￥ 10.00 for 10
002763	汇洁股份	0	204 962 000.00	06/07/2023	10派5元(含税) Div ￥ 5.00 for 10
002807	江阴银行	0	390 969 351.36	06/07/2023	10派1.8元(含税) Div ￥ 1.80 for 10
002817	黄山胶囊	0	17 945 890.20	06/07/2023	10派0.6元(含税) Div ￥ 0.60 for 10
002830	名雕股份	0	16 000 800.00	06/07/2023	10派1.2元(含税) Div ￥ 1.20 for 10
002841	视源股份	0	736 300 997.25	06/07/2023	10派10.5元(含税) Div ￥ 10.50 for 10
002889	东方嘉盛	55 240 571	15 881 664.34	06/07/2023	10送4股派1.15元(含税), Bonus 4 Div ￥ 1.15 for 10

续表

代码 Code	股票名称 Stock	红股息 Bonus	现金息 Dividend	除息日期 Ex-Date	分红方案 Particulars
002908	德生科技	123 465 808	30 866 452.00	06/07/2023	10转增4股派1元(含税), Bonus 4 Div ￥ 1.00 for 10
003033	征和工业	0	40 875 000.00	06/07/2023	10派5元(含税) Div ￥ 5.00 for 10
200725	京东方 B	0	47 961 439.27	06/07/2023	10派0.61元(含税) Div HK$ 0.69 for 10
300223	北京君正	0	38 525 592.88	06/07/2023	10派0.8元(含税) Div ￥ 0.80 for 10
300234	开尔新材	0	7 611 770.79	06/07/2023	10派0.15元(含税) Div ￥ 0.15 for 10
300274	阳光电源	0	326 742 016.48	06/07/2023	10派2.2元(含税) Div ￥ 2.20 for 10
300394	天孚通信	0	197 379 488.50	06/07/2023	10派5元(含税) Div ￥ 5.00 for 10
300407	凯发电气	0	15 255 733.10	06/07/2023	10派0.5元(含税) Div ￥ 0.50 for 10
300546	雄帝科技	42 813 390	4 281 339.03	06/07/2023	10转增3股派0.3元(含税), Bonus 3 Div ￥ 0.30 for 10
300629	新劲刚	54 698 767	18 232 922.60	06/07/2023	10转增3股派1元(含税), Bonus 3 Div ￥ 1.00 for 10
300676	华大基因	0	413 914 325.00	06/07/2023	10派10元(含税) Div ￥ 10.00 for 10
300677	英科医疗	0	65 889 324.30	06/07/2023	10派1元(含税) Div ￥ 1.00 for 10
300712	永福股份	0	18 525 216.00	06/07/2023	10派1元(含税) Div ￥ 1.00 for 10
300777	中简科技	0	109 893 696.75	06/07/2023	10派2.5元(含税) Div ￥ 2.50 for 10
300782	卓胜微	0	90 746 440.98	06/07/2023	10派1.7元(含税) Div ￥ 1.70 for 10
300791	仙乐健康	0	63 174 062.00	06/07/2023	10派3.5元(含税) Div ￥ 3.50 for 10
300865	大宏立	0	6 219 200.00	06/07/2023	10派0.65元(含税) Div ￥ 0.65 for 10
300902	国安达	0	13 091 017.60	06/07/2023	10派1元(含税) Div ￥ 1.00 for 10
300921	南凌科技	0	26 311 554.00	06/07/2023	10派2元(含税) Div ￥ 2.00 for 10
300962	中金辐照	0	79 200 569.10	06/07/2023	10派3元(含税) Div ￥ 3.00 for 10
300968	格林精密	0	82 676 000.00	06/07/2023	10派2元(含税) Div ￥ 2.00 for 10
300976	达瑞电子	0	75 561 120.00	06/07/2023	10派8元(含税) Div ￥ 8.00 for 10
301021	英诺激光	0	15 151 148.20	06/07/2023	10派1元(含税) Div ￥ 1.00 for 10
301080	百普赛斯	40 000 000	120 000 000.00	06/07/2023	10转增5股派15元(含税), Bonus 5 Div ￥ 15.00 for 10
301123	奕东电子	0	116 800 000.00	06/07/2023	10派5元(含税) Div ￥ 5.00 for 10
301161	唯万密封	0	20 400 000.00	06/07/2023	10派1.7元(含税) Div ￥ 1.70 for 10
301207	华兰疫苗	200 005 000	120 003 000.00	06/07/2023	10转增5股派3元(含税), Bonus 5 Div ￥ 3.00 for 10
301216	万凯新材	171 697 700	103 018 620.00	06/07/2023	10转增5股派3元(含税), Bonus 5 Div ￥ 3.00 for 10
301219	腾远钴业	68 011 657	272 046 630.00	06/07/2023	10转增3股派12元(含税), Bonus 3 Div ￥ 12.00 for 10
301231	荣信文化	0	13 504 000.00	06/07/2023	10派1.6元(含税) Div ￥ 1.60 for 10
301260	格力博	0	29 996 193.43	06/07/2023	10派0.617元(含税) Div ￥ 0.62 for 10
301303	真兰仪表	0	64 240 000.00	06/07/2023	10派2.2元(含税) Div ￥ 2.20 for 10
000032	深桑达 A	0	91 036 738.72	06/08/2023	10派0.8元(含税) Div ￥ 0.80 for 10
000036	华联控股	0	50 453 756.85	06/08/2023	10派0.34元(含税) Div ￥ 0.34 for 10
000411	英特集团	0	63 699 980.00	06/08/2023	10派1.260239元(含税) Div ￥ 1.26 for 10
000532	华金资本	0	20 682 500.40	06/08/2023	10派0.6元(含税) Div ￥ 0.60 for 10
000589	贵州轮胎	0	229 443 484.40	06/08/2023	10派2元(含税) Div ￥ 2.00 for 10
000650	仁和药业	0	279 987 646.80	06/08/2023	10派2元(含税) Div ￥ 2.00 for 10
001268	联合精密	0	10 793 333.40	06/08/2023	10派1元(含税) Div ￥ 1.00 for 10
002073	软控股份	0	44 597 307.00	06/08/2023	10派0.46元(含税) Div ￥ 0.46 for 10
002085	万丰奥威	0	214 156 742.80	06/08/2023	10派1元(含税) Div ￥ 1.00 for 10
002120	韵达股份	0	150 917 702.00	06/08/2023	10派0.52元(含税) Div ￥ 0.52 for 10
002376	新北洋	0	98 281 224.60	06/08/2023	10派1.5元(含税) Div ￥ 1.50 for 10
002679	福建金森	0	10 137 508.00	06/08/2023	10派0.43元(含税) Div ￥ 0.43 for 10
002731	萃华珠宝	0	2 561 560.00	06/08/2023	10派0.1元(含税) Div ￥ 0.10 for 10
002831	裕同科技	0	304 030 136.07	06/08/2023	10派3.267337元(含税) Div ￥ 3.27 for 10
002836	新宏泽	38 400 000	76 800 000.00	06/08/2023	10送2股派4元(含税), Bonus 2 Div ￥ 4.00 for 10
002893	京能热力	0	8 720 400.00	06/08/2023	10派0.43元(含税) Div ￥ 0.43 for 10
002935	天奥电子	82 487 712	41 243 856.00	06/08/2023	10转增3股派1.5元(含税), Bonus 3 Div ￥ 1.50 for 10

续表

代码 Code	股票名称 Stock	红股息 Bonus	现金息 Dividend	除息日期 Ex-Date	分红方案 Particulars
002969	嘉美包装	0	10 581 495.69	06/08/2023	10派0.11元(含税) Div ￥ 0.11 for 10
002982	湘佳股份	0	20 376 223.60	06/08/2023	10派2元(含税) Div ￥ 2.00 for 10
003041	真爱美家	24 000 000	48 000 000.00	06/08/2023	10转增2股派4元(含税), Bonus 2 Div ￥ 4.00 for 10
300015	爱尔眼科	2 152 957 051	717 652 350.47	06/08/2023	10转增3.000447股派1.000149元(含税), Bonus 3 Div ￥ 1.00 for 10
300062	中能电气	0	5 575 773.26	06/08/2023	10派0.1元(含税) Div ￥ 0.10 for 10
300119	瑞普生物	0	140 405 635.80	06/08/2023	10派3元(含税) Div ￥ 3.00 for 10
300183	东软载波	0	69 391 370.55	06/08/2023	10派1.5元(含税) Div ￥ 1.50 for 10
300423	昇辉科技	0	15 920 361.28	06/08/2023	10派0.32元(含税) Div ￥ 0.32 for 10
300448	浩云科技	0	10 147 756.19	06/08/2023	10派0.15元(含税) Div ￥ 0.15 for 10
300502	新易盛	202 834 487	63 892 863.59	06/08/2023	10转增4股派1.26元(含税), Bonus 4 Div ￥ 1.26 for 10
300614	百川畅银	0	3 850 427.26	06/08/2023	10派0.24元(含税) Div ￥ 0.24 for 10
300615	欣天科技	0	18 994 720.00	06/08/2023	10派1元(含税) Div ￥ 1.00 for 10
300633	开立医疗	0	77 517 501.30	06/08/2023	10派1.8元(含税) Div ￥ 1.80 for 10
300757	罗博特科	0	11 053 093.60	06/08/2023	10派1元(含税) Div ￥ 1.00 for 10
300809	华辰装备	0	25 217 600.00	06/08/2023	10派1元(含税) Div ￥ 1.00 for 10
300817	双飞集团	29 106 432	36 383 040.00	06/08/2023	10转增2股派2.5元(含税), Bonus 2 Div ￥ 2.50 for 10
300832	新产业	0	550 003 149.50	06/08/2023	10派7元(含税) Div ￥ 7.00 for 10
300855	图南股份	91 172 250	30 390 750.00	06/08/2023	10转增3股派1元(含税), Bonus 3 Div ￥ 1.00 for 10
300941	创识科技	0	34 807 500.00	06/08/2023	10派1.7元(含税) Div ￥ 1.70 for 10
300959	线上线下	0	24 000 000.00	06/08/2023	10派3元(含税) Div ￥ 3.00 for 10
301004	嘉益股份	0	104 030 000.00	06/08/2023	10派10元(含税) Div ￥ 10.00 for 10
301036	双乐股份	0	18 000 000.00	06/08/2023	10派1.8元(含税) Div ￥ 1.80 for 10
301258	富士莱	0	53 168 600.00	06/08/2023	10派5.8元(含税) Div ￥ 5.80 for 10
301378	通达海	23 000 000	46 000 000.00	06/08/2023	10转增5股派10元(含税), Bonus 5 Div ￥ 10.00 for 10
000563	陕国投A	0	153 419 110.74	06/09/2023	10派0.3元(含税) Div ￥ 0.30 for 10
000657	中钨高新	322 501 872		06/09/2023	10转增3股, Bonus 3 for 10
000717	中南股份	0	72 715 367.70	06/09/2023	10派0.3元(含税) Div ￥ 0.30 for 10
000733	振华科技	0	595 873 077.36	06/09/2023	10派11.45元(含税) Div ￥ 11.45 for 10
000786	北新建材	0	1 106 627 636.51	06/09/2023	10派6.55元(含税) Div ￥ 6.55 for 10
000948	南天信息	0	19 718 034.85	06/09/2023	10派0.5元(含税) Div ￥ 0.50 for 10
000990	诚志股份	0	133 676 128.85	06/09/2023	10派1.1元(含税) Div ￥ 1.10 for 10
001266	宏英智能	0	20 563 200.00	06/09/2023	10派2元(含税) Div ￥ 2.00 for 10
002050	三花智控	0	718 174 402.40	06/09/2023	10派2元(含税) Div ￥ 2.00 for 10
002053	云南能投	0	46 036 473.20	06/09/2023	10派0.5元(含税) Div ￥ 0.50 for 10
002057	中钢天源	0	182 930 514.02	06/09/2023	10派2.41元(含税) Div ￥ 2.41 for 10
002106	莱宝高科	0	141 163 232.00	06/09/2023	10派2元(含税) Div ￥ 2.00 for 10
002119	康强电子	0	11 258 520.00	06/09/2023	10派0.3元(含税) Div ￥ 0.30 for 10
002152	广电运通	0	496 676 579.60	06/09/2023	10派2元(含税) Div ￥ 2.00 for 10
002158	汉钟精机	0	235 278 621.16	06/09/2023	10派4.4元(含税) Div ￥ 4.40 for 10
002182	宝武镁业	0	64 642 253.80	06/09/2023	10派1元(含税) Div ￥ 1.00 for 10
002214	大立科技	0	29 961 896.75	06/09/2023	10派0.5元(含税) Div ￥ 0.50 for 10
002249	大洋电机	0	190 660 738.08	06/09/2023	10派0.8元(含税) Div ￥ 0.80 for 10
002327	富安娜	0	497 675 416.20	06/09/2023	10派6元(含税) Div ￥ 6.00 for 10
002349	精华制药	0	65 134 472.64	06/09/2023	10派0.8元(含税) Div ￥ 0.80 for 10
002400	省广集团	0	69 733 485.12	06/09/2023	10派0.4元(含税) Div ￥ 0.40 for 10
002461	珠江啤酒	0	265 599 417.60	06/09/2023	10派1.2元(含税) Div ￥ 1.20 for 10
002588	史丹利	0	57 844 200.00	06/09/2023	10派0.5元(含税) Div ￥ 0.50 for 10
002643	万润股份	0	274 388 413.43	06/09/2023	10派2.95元(含税) Div ￥ 2.95 for 10
002674	兴业科技	0	145 931 472.00	06/09/2023	10派5元(含税) Div ￥ 5.00 for 10

续表

代码 Code	股票名称 Stock	红股息 Bonus	现金息 Dividend	除息日期 Ex-Date	分红方案 Particulars
002702	海欣食品	0	48 076 000.00	06/09/2023	10派1元(含税) Div ￥ 1.00 for 10
002705	新宝股份	0	330 691 112.00	06/09/2023	10派4元(含税) Div ￥ 4.00 for 10
002820	桂发祥	0	30 130 244.25	06/09/2023	10派1.5元(含税) Div ￥ 1.50 for 10
002823	凯中精密	0	10 045 190.67	06/09/2023	10派0.349879元(含税) Div ￥ 0.35 for 10
002927	泰永长征	0	26 785 894.80	06/09/2023	10派1.2元(含税) Div ￥ 1.20 for 10
002952	亚世光电	0	65 736 000.00	06/09/2023	10派4元(含税) Div ￥ 4.00 for 10
002968	新大正	0	68 377 884.90	06/09/2023	10派3元(含税) Div ￥ 3.00 for 10
003025	思进智能	73 436 265	58 749 012.00	06/09/2023	10转增4.5股派3.6元(含税), Bonus 5 Div ￥ 3.60 for 10
300017	网宿科技	0	121 861 533.75	06/09/2023	10派0.5元(含税) Div ￥ 0.50 for 10
300144	宋城演艺	0	130 734 702.00	06/09/2023	10派0.5元(含税) Div ￥ 0.50 for 10
300248	新开普	0	31 271 012.18	06/09/2023	10派0.65元(含税) Div ￥ 0.65 for 10
300258	精锻科技	0	60 221 344.13	06/09/2023	10派1.25元(含税) Div ￥ 1.25 for 10
300267	尔康制药	0	61 878 146.10	06/09/2023	10派0.3元(含税) Div ￥ 0.30 for 10
300399	天利科技	0	1 976 000.00	06/09/2023	10派0.1元(含税) Div ￥ 0.10 for 10
300470	中密控股	0	104 085 638.50	06/09/2023	10派5元(含税) Div ￥ 5.00 for 10
300518	新迅达	56 974 736	9 258 394.60	06/09/2023	10转增4股派0.65元(含税), Bonus 4 Div ￥ 0.65 for 10
300522	世名科技	54 028 121	27 014 060.50	06/09/2023	10转增2股派1元(含税), Bonus 2 Div ￥ 1.00 for 10
300543	朗科智能	0	20 109 524.40	06/09/2023	10派0.75元(含税) Div ￥ 0.75 for 10
300562	乐心医疗	0	2 147 011.88	06/09/2023	10派0.1元(含税) Div ￥ 0.10 for 10
300581	晨曦航空	226 515 695	0.00	06/09/2023	10转增7股, Bonus 7 for 10
300651	金陵体育	0	15 449 662.71	06/09/2023	10派1.199987元(含税) Div ￥ 1.20 for 10
300675	建科院	0	16 133 337.00	06/09/2023	10派1.1元(含税) Div ￥ 1.10 for 10
300689	澄天伟业	0	3 468 000.00	06/09/2023	10派0.3元(含税) Div ￥ 0.30 for 10
300749	顶固集创	0	20 635 555.00	06/09/2023	10派1元(含税) Div ￥ 1.00 for 10
300781	因赛集团	0	10 996 979.20	06/09/2023	10派1元(含税) Div ￥ 1.00 for 10
300815	玉禾田	66 432 000	189 331 200.00	06/09/2023	10转增2股派5.7元(含税), Bonus 2 Div ￥ 5.70 for 10
300843	胜蓝股份	0	7 479 466.33	06/09/2023	10派0.499977元(含税) Div ￥ 0.50 for 10
300906	日月明	0	16 000 000.00	06/09/2023	10派2元(含税) Div ￥ 2.00 for 10
300932	三友联众	0	22 864 571.34	06/09/2023	10派1.3元(含税) Div ￥ 1.30 for 10
300971	博亚精工	0	21 000 000.00	06/09/2023	10派2.5元(含税) Div ￥ 2.50 for 10
300992	泰福泵业	0	6 537 594.81	06/09/2023	10派0.719999元(含税) Div ￥ 0.72 for 10
300994	久祺股份	38 848 000	112 659 200.00	06/09/2023	10转增2股派5.8元(含税), Bonus 2 Div ￥ 5.80 for 10
300998	宁波方正	0	13 716 923.00	06/09/2023	10派1元(含税) Div ￥ 1.00 for 10
301028	东亚机械	0	56 836 800.00	06/09/2023	10派1.5元(含税) Div ￥ 1.50 for 10
301071	力量钻石	115 914 201	144 892 752.00	06/09/2023	10转增8股派10元(含税), Bonus 8 Div ￥ 10.00 for 10
301073	君亭酒店	64 817 015	25 926 806.20	06/09/2023	10转增5股派2元(含税), Bonus 5 Div ￥ 2.00 for 10
301099	雅创电子	0	40 000 000.00	06/09/2023	10派5元(含税) Div ￥ 5.00 for 10
301116	益客食品	0	22 448 979.65	06/09/2023	10派0.5元(含税) Div ￥ 0.50 for 10
301131	聚赛龙	0	9 556 000.00	06/09/2023	10派2元(含税) Div ￥ 2.00 for 10
301135	瑞德智能	0	30 744 750.00	06/09/2023	10派3元(含税) Div ￥ 3.00 for 10
301217	铜冠铜箔	0	82 901 554.40	06/09/2023	10派1元(含税) Div ￥ 1.00 for 10
301223	中荣股份	0	42 488 063.20	06/09/2023	10派2.2元(含税) Div ￥ 2.20 for 10
301234	五洲医疗	0	34 000 000.00	06/09/2023	10派5元(含税) Div ￥ 5.00 for 10
301309	万得凯	0	60 000 000.00	06/09/2023	10派6元(含税) Div ￥ 6.00 for 10
301379	天山电子	0	60 804 000.00	06/09/2023	10派6元(含税) Div ￥ 6.00 for 10
000514	渝 开 发	0	16 875 419.30	06/12/2023	10派0.2元(含税) Div ￥ 0.20 for 10
000905	厦门港务	0	44 508 575.82	06/12/2023	10派0.6元(含税) Div ￥ 0.60 for 10
001269	欧晶科技	54 970 250	68 712 813.00	06/12/2023	10转增4股派5元(含税), Bonus 4 Div ￥ 5.00 for 10
001278	一彬科技	0	10 999 899.26	06/12/2023	10派0.889元(含税) Div ￥ 0.89 for 10

续表

代码 Code	股票名称 Stock	红股息 Bonus	现金息 Dividend	除息日期 Ex-Date	分红方案 Particulars
002062	宏润建设	0	110 250 000.00	06/12/2023	10派1元(含税) Div ￥ 1.00 for 10
002088	鲁阳节能	0	405 066 068.80	06/12/2023	10派8元(含税) Div ￥ 8.00 for 10
002293	罗莱生活	0	503 929 728.60	06/12/2023	10派6元(含税) Div ￥ 6.00 for 10
002320	海峡股份	0	100 301 993.42	06/12/2023	10派0.45元(含税) Div ￥ 0.45 for 10
002664	信质集团	0	24 294 420.00	06/12/2023	10派0.6元(含税) Div ￥ 0.60 for 10
002832	比音勒芬	0	171 212 125.20	06/12/2023	10派3元(含税) Div ￥ 3.00 for 10
002835	同为股份	0	32 924 089.65	06/12/2023	10派1.5元(含税) Div ￥ 1.50 for 10
003007	直真科技	0	10 400 000.00	06/12/2023	10派1元(含税) Div ￥ 1.00 for 10
003010	若羽臣	0	30 424 960.00	06/12/2023	10派2.5元(含税) Div ￥ 2.50 for 10
300124	汇川技术	0	958 012 803.36	06/12/2023	10派3.6元(含税) Div ￥ 3.60 for 10
300261	雅本化学	0	48 165 473.55	06/12/2023	10派0.5元(含税) Div ￥ 0.50 for 10
300498	温氏股份	0	1 310 828 351.40	06/12/2023	10派2元(含税) Div ￥ 2.00 for 10
300509	新美星	0	35 568 000.00	06/12/2023	10派1.2元(含税) Div ￥ 1.20 for 10
300579	数字认证	0	9 450 000.00	06/12/2023	10派0.35元(含税) Div ￥ 0.35 for 10
300632	光莆股份	0	15 259 081.00	06/12/2023	10派0.5元(含税) Div ￥ 0.50 for 10
300755	华致酒行	0	73 356 518.40	06/12/2023	10派1.76元(含税) Div ￥ 1.76 for 10
300903	科翔股份	0	8 293 888.44	06/12/2023	10派0.2元(含税) Div ￥ 0.20 for 10
301126	达嘉维康	0	5 988 665.30	06/12/2023	10派0.29元(含税) Div ￥ 0.29 for 10
301130	西点药业	0	12 928 630.88	06/12/2023	10派1.6元(含税) Div ￥ 1.60 for 10
301255	通力科技	40 800 000	68 000 000.00	06/12/2023	10转增6股派10元(含税), Bonus 6 Div ￥ 10.00 for 10
301311	昆船智能	0	13 200 000.00	06/12/2023	10派0.55元(含税) Div ￥ 0.55 for 10
000544	中原环保	0	146 202 673.20	06/13/2023	10派1.5元(含税) Div ￥ 1.50 for 10
000713	丰乐种业	0	12 280 299.60	06/13/2023	10派0.2元(含税) Div ￥ 0.20 for 10
000790	华神科技	0	6 281 425.64	06/13/2023	10派0.1元(含税) Div ￥ 0.10 for 10
000829	天音控股	0	32 803 214.02	06/13/2023	10派0.32元(含税) Div ￥ 0.32 for 10
000901	航天科技	0	10 376 618.28	06/13/2023	10派0.13元(含税) Div ￥ 0.13 for 10
000922	佳电股份	0	71 584 806.36	06/13/2023	10派1.2元(含税) Div ￥ 1.20 for 10
001209	洪兴股份	0	52 609 088.00	06/13/2023	10派4元(含税) Div ￥ 4.00 for 10
002026	山东威达	0	22 275 768.40	06/13/2023	10派0.5元(含税) Div ￥ 0.50 for 10
002030	达安基因	0	2 456 030 556.00	06/13/2023	10派17.5元(含税) Div ￥ 17.50 for 10
002046	国机精工	0	93 655 891.23	06/13/2023	10派1.77元(含税) Div ￥ 1.77 for 10
002079	苏州固锝	0	23 428 711.86	06/13/2023	10派0.29元(含税) Div ￥ 0.29 for 10
002165	红 宝 丽	0	29 410 793.48	06/13/2023	10派0.4元(含税) Div ￥ 0.40 for 10
002252	上海莱士	0	202 223 637.21	06/13/2023	10派0.3元(含税) Div ￥ 0.30 for 10
002266	浙富控股	0	314 651 499.90	06/13/2023	10派0.6元(含税) Div ￥ 0.60 for 10
002432	九安医疗	0	1 211 486 930.00	06/13/2023	10派25元(含税) Div ￥ 25.00 for 10
002907	华森制药	0	29 231 741.98	06/13/2023	10派0.7元(含税) Div ￥ 0.70 for 10
002909	集泰股份	0	18 637 622.60	06/13/2023	10派0.5元(含税) Div ￥ 0.50 for 10
002938	鹏鼎控股	0	1 624 306 471.20	06/13/2023	10派7元(含税) Div ￥ 7.00 for 10
300049	福瑞股份	0	52 610 620.00	06/13/2023	10派2元(含税) Div ￥ 2.00 for 10
300112	万讯自控	0	58 729 255.40	06/13/2023	10派2元(含税) Div ￥ 2.00 for 10
300185	通裕重工	0	116 904 789.48	06/13/2023	10派0.3元(含税) Div ￥ 0.30 for 10
300229	拓尔思	0	31 811 678.04	06/13/2023	10派0.4元(含税) Div ￥ 0.40 for 10
300241	瑞丰光电	0	6 857 611.03	06/13/2023	10派0.1元(含税) Div ￥ 0.10 for 10
300275	梅安森	112 867 293	5 643 364.65	06/13/2023	10转增6股派0.3元(含税), Bonus 6 Div ￥ 0.30 for 10
300402	宝色股份	0	30 300 000.00	06/13/2023	10派1.5元(含税) Div ￥ 1.50 for 10
300428	立中集团	0	49 356 517.70	06/13/2023	10派0.78955元(含税) Div ￥ 0.79 for 10
300525	博思软件	122 672 693	36 801 807.90	06/13/2023	10转增2股派0.6元(含税), Bonus 2 Div ￥ 0.60 for 10
300563	神宇股份	0	16 037 327.34	06/13/2023	10派0.9元(含税) Div ￥ 0.90 for 10

续表

代码 Code	股票名称 Stock	红股息 Bonus	现金息 Dividend	除息日期 Ex-Date	分红方案 Particulars
300658	延江股份	55 460 684	0.00	06/13/2023	10转增2股, Bonus 2 for 10
300725	药石科技	0	19 966 440.30	06/13/2023	10派1元(含税) Div ￥ 1.00 for 10
300919	中伟股份	0	173 023 462.61	06/13/2023	10派2.58元(含税) Div ￥ 2.58 for 10
301032	新柴股份	0	4 822 668.00	06/13/2023	10派0.2元(含税) Div ￥ 0.20 for 10
301056	森赫股份	0	13 339 333.35	06/13/2023	10派0.5元(含税) Div ￥ 0.50 for 10
301062	上海艾录	0	16 015 672.00	06/13/2023	10派0.4元(含税) Div ￥ 0.40 for 10
301141	中科磁业	0	17 718 943.60	06/13/2023	10派2元(含税) Div ￥ 2.00 for 10
301213	观想科技	0	7 199 999.91	06/13/2023	10派0.9元(含税) Div ￥ 0.90 for 10
301220	亚香股份	0	24 240 000.00	06/13/2023	10派3元(含税) Div ￥ 3.00 for 10
301335	天元宠物	36 000 000	45 000 000.00	06/13/2023	10送2转增2股派5元(含税), Bonus 4 Div ￥ 5.00 for 10
301356	天振股份	96 000 000	150 000 000.00	06/13/2023	10转增8股派12.5元(含税), Bonus 8 Div ￥ 12.50 for 10
301363	美好医疗	0	142 331 000.00	06/13/2023	10派3.5元(含税) Div ￥ 3.50 for 10
000001	平安银行	0	5 530 686 686.43	06/14/2023	10派2.85元(含税) Div ￥ 2.85 for 10
000059	华锦股份	0	211 126 414.88	06/14/2023	10派1.32元(含税) Div ￥ 1.32 for 10
000425	徐工机械	0	1 772 424 913.95	06/14/2023	10派1.5元(含税) Div ￥ 1.50 for 10
000548	湖南投资	0	9 984 316.22	06/14/2023	10派0.2元(含税) Div ￥ 0.20 for 10
000555	神州信息	0	31 476 918.82	06/14/2023	10派0.32元(含税) Div ￥ 0.32 for 10
000567	海德股份	418 343 148	571 270 811.11	06/14/2023	10转增4.5股派6.145元(含税), Bonus 5 Div ￥ 6.15 for 10
000963	华东医药	0	508 658 650.92	06/14/2023	10派2.9元(含税) Div ￥ 2.90 for 10
000965	天保基建	0	22 196 617.90	06/14/2023	10派0.2元(含税) Div ￥ 0.20 for 10
001313	粤海饲料	0	34 013 000.00	06/14/2023	10派0.4859元(含税) Div ￥ 0.49 for 10
002001	新 和 成	0	1 545 453 678.00	06/14/2023	10派5元(含税) Div ￥ 5.00 for 10
002007	华兰生物	0	547 310 017.80	06/14/2023	10派3元(含税) Div ￥ 3.00 for 10
002048	宁波华翔	0	203 523 877.00	06/14/2023	10派2.5元(含税) Div ￥ 2.50 for 10
002155	湖南黄金	0	120 203 947.40	06/14/2023	10派1元(含税) Div ￥ 1.00 for 10
002222	福晶科技	0	106 875 000.00	06/14/2023	10派2.5元(含税) Div ￥ 2.50 for 10
002226	江南化工	0	158 935 371.30	06/14/2023	10派0.6元(含税) Div ￥ 0.60 for 10
002238	天威视讯	0	80 255 916.00	06/14/2023	10派1元(含税) Div ￥ 1.00 for 10
002429	兆驰股份	0	344 047 486.13	06/14/2023	10派0.76元(含税) Div ￥ 0.76 for 10
002541	鸿路钢构	0	179 402 848.20	06/14/2023	10派2.599999元(含税) Div ￥ 2.60 for 10
002788	鹭燕医药	0	116 555 020.80	06/14/2023	10派3元(含税) Div ￥ 3.00 for 10
002890	弘宇股份	37 335 200	13 067 320.00	06/14/2023	10转增4股派1.4元(含税), Bonus 4 Div ￥ 1.40 for 10
002902	铭普光磁	0	6 980 160.00	06/14/2023	10派0.33元(含税) Div ￥ 0.33 for 10
002918	蒙娜丽莎	0	62 276 891.85	06/14/2023	10派1.5元(含税) Div ￥ 1.50 for 10
002929	润建股份	0	58 196 482.50	06/14/2023	10派2.5元(含税) Div ￥ 2.50 for 10
002950	奥美医疗	0	37 995 924.42	06/14/2023	10派0.6元(含税) Div ￥ 0.60 for 10
003019	宸展光电	14 780 419	118 243 358.40	06/14/2023	10送1股派8元(含税), Bonus 1 Div ￥ 8.00 for 10
200512	闽灿坤 B	0	61 996 831.71	06/14/2023	10派3元(含税) Div HK$ 3.34 for 10
200771	杭汽轮 B	195 929 760	334 354 135.44	06/14/2023	10送2股派3元(含税), Bonus 2 Div HK$ 3.41 for 10
300207	欣旺达	0	148 993 718.68	06/14/2023	10派0.800044元(含税) Div ￥ 0.80 for 10
300232	洲明科技	0	16 411 342.16	06/14/2023	10派0.15元(含税) Div ￥ 0.15 for 10
300377	赢时胜	0	75 116 508.00	06/14/2023	10派1元(含税) Div ￥ 1.00 for 10
300542	新晨科技	0	6 000 561.18	06/14/2023	10派0.2元(含税) Div ￥ 0.20 for 10
300577	开润股份	0	21 581 203.95	06/14/2023	10派0.9元(含税) Div ￥ 0.90 for 10
300590	移为通信	0	54 941 791.20	06/14/2023	10派1.2元(含税) Div ￥ 1.20 for 10
300618	寒锐钴业	0	46 442 570.85	06/14/2023	10派1.5元(含税) Div ￥ 1.50 for 10
300648	星云股份	0	1 477 838.96	06/14/2023	10派0.1元(含税) Div ￥ 0.10 for 10
300664	鹏鹞环保	0	122 588 739.83	06/14/2023	10派1.546906元(含税) Div ￥ 1.55 for 10
300666	江丰电子	0	54 707 079.10	06/14/2023	10派2.060099元(含税) Div ￥ 2.06 for 10

续表

代码 Code	股票名称 Stock	红股息 Bonus	现金息 Dividend	除息日期 Ex-Date	分红方案 Particulars
300886	华业香料	0	3 727 750.00	06/14/2023	10派0.5元(含税) Div ￥ 0.50 for 10
300889	爱克股份	0	9 406 566.00	06/14/2023	10派0.602985元(含税) Div ￥ 0.60 for 10
300893	松原股份	0	22 500 000.00	06/14/2023	10派1元(含税) Div ￥ 1.00 for 10
301182	凯旺科技	0	9 582 170.00	06/14/2023	10派1元(含税) Div ￥ 1.00 for 10
301268	铭利达	0	40 001 000.00	06/14/2023	10派1元(含税) Div ￥ 1.00 for 10
301286	侨源股份	0	40 010 000.00	06/14/2023	10派1元(含税) Div ￥ 1.00 for 10
000026	飞亚达	0	91 922 815.75	06/15/2023	10派2.5元(含税) Div ￥ 2.50 for 10
000027	深圳能源	0	666 034 588.24	06/15/2023	10派1.4元(含税) Div ￥ 1.40 for 10
000999	华润三九	0	988 346 000.00	06/15/2023	10派10元(含税) Div ￥ 10.00 for 10
001256	炜冈科技	0	24 244 134.86	06/15/2023	10派1.7元(含税) Div ￥ 1.70 for 10
002004	华邦健康	0	435 582 222.02	06/15/2023	10派2.2元(含税) Div ￥ 2.20 for 10
002171	楚江新材	0	200 180 036.55	06/15/2023	10派1.5元(含税) Div ￥ 1.50 for 10
002353	杰瑞股份	0	339 755 365.18	06/15/2023	10派3.308383元(含税) Div ￥ 3.31 for 10
002438	江苏神通	0	25 376 873.05	06/15/2023	10派0.5元(含税) Div ￥ 0.50 for 10
002449	国星光电	0	37 108 630.14	06/15/2023	10派0.6元(含税) Div ￥ 0.60 for 10
002475	立讯精密	0	926 950 892.31	06/15/2023	10派1.299661元(含税) Div ￥ 1.30 for 10
002534	西子洁能	0	73 920 280.30	06/15/2023	10派1元(含税) Div ￥ 1.00 for 10
002644	佛慈制药	0	25 532 850.00	06/15/2023	10派0.5元(含税) Div ￥ 0.50 for 10
002700	ST浩源	0	25 345 612.80	06/15/2023	10派0.6元(含税) Div ￥ 0.60 for 10
002765	蓝黛科技	0	32 818 154.50	06/15/2023	10派0.5元(含税) Div ￥ 0.50 for 10
002899	英派斯	0	7 560 000.00	06/15/2023	10派0.63元(含税) Div ￥ 0.63 for 10
003016	欣贺股份	0	129 494 876.40	06/15/2023	10派3元(含税) Div ￥ 3.00 for 10
200026	飞亚达 B	0	14 159 051.07	06/15/2023	10派2.5元(含税) Div HK$ 2.84 for 10
300127	银河磁体	0	129 258 544.00	06/15/2023	10派4元(含税) Div ￥ 4.00 for 10
300253	卫宁健康	0	21 477 369.48	06/15/2023	10派0.1元(含税) Div ￥ 0.10 for 10
300382	斯莱克	0	187 965 795.00	06/15/2023	10派3元(含税) Div ￥ 3.00 for 10
300415	伊之密	0	164 012 479.40	06/15/2023	10派3.5元(含税) Div ￥ 3.50 for 10
300558	贝达药业	0	29 222 693.15	06/15/2023	10派0.7元(含税) Div ￥ 0.70 for 10
300643	万通智控	0	27 140 000.00	06/15/2023	10派1.18元(含税) Div ￥ 1.18 for 10
300691	联合光电	0	26 747 131.60	06/15/2023	10派1元(含税) Div ￥ 1.00 for 10
300696	爱乐达	0	58 631 300.17	06/15/2023	10派2.000024元(含税) Div ￥ 2.00 for 10
300776	帝尔激光	102 403 317	80 215 932.12	06/15/2023	10转增6股派4.7元(含税), Bonus 6 Div ￥ 4.70 for 10
300963	中洲特材	78 000 000	18 720 000.00	06/15/2023	10转增5股派1.2元(含税), Bonus 5 Div ￥ 1.20 for 10
301020	密封科技	0	26 352 000.00	06/15/2023	10派1.8元(含税) Div ￥ 1.80 for 10
301058	中粮科工	0	102 454 849.00	06/15/2023	10派2元(含税) Div ￥ 2.00 for 10
301092	争光股份	0	16 000 000.08	06/15/2023	10派1.2元(含税) Div ￥ 1.20 for 10
301196	唯科科技	0	87 360 000.00	06/15/2023	10派7元(含税) Div ￥ 7.00 for 10
301377	鼎泰高科	0	28 700 000.00	06/15/2023	10派0.7元(含税) Div ￥ 0.70 for 10
000088	盐 田 港	0	101 212 278.62	06/16/2023	10派0.45元(含税) Div ￥ 0.45 for 10
000153	丰原药业	0	33 211 123.00	06/16/2023	10派1元(含税) Div ￥ 1.00 for 10
000404	长虹华意	0	139 199 195.80	06/16/2023	10派2元(含税) Div ￥ 2.00 for 10
000501	武商集团	0	38 449 636.55	06/16/2023	10派0.5元(含税) Div ￥ 0.50 for 10
000521	长虹美菱	0	79 356 049.29	06/16/2023	10派0.9元(含税) Div ￥ 0.90 for 10
000726	鲁 泰 A	0	59 139 512.60	06/16/2023	10派1元(含税) Div ￥ 1.00 for 10
000736	中交地产	0	6 954 336.89	06/16/2023	10派0.1元(含税) Div ￥ 0.10 for 10
000785	居然之家	0	1 257 457 654.60	06/16/2023	10派2元(含税) Div ￥ 2.00 for 10
000797	中国武夷	0	15 707 542.17	06/16/2023	10派0.1元(含税) Div ￥ 0.10 for 10
000818	航锦科技	0	40 749 360.00	06/16/2023	10派0.6元(含税) Div ￥ 0.60 for 10
000859	国风新材	0	17 919 525.42	06/16/2023	10派0.2元(含税) Div ￥ 0.20 for 10

续表

代码 Code	股票名称 Stock	红股息 Bonus	现金息 Dividend	除息日期 Ex-Date	分红方案 Particulars
000973	佛塑科技	0	41 599 196.35	06/16/2023	10派0.43元(含税) Div ￥ 0.43 for 10
001212	中旗新材	0	11 787 100.00	06/16/2023	10派1元(含税) Div ￥ 1.00 for 10
001219	青岛食品	34 612 500	34 612 500.00	06/16/2023	10转增3股派3元(含税), Bonus 3 Div ￥ 3.00 for 10
001258	立新能源	0	58 800 000.04	06/16/2023	10派0.63元(含税) Div ￥ 0.63 for 10
001286	陕西能源	0	1 312 500 000.00	06/16/2023	10派3.5元(含税) Div ￥ 3.50 for 10
001296	长江材料	0	10 685 923.30	06/16/2023	10派1元(含税) Div ￥ 1.00 for 10
001318	阳光乳业	0	42 399 000.00	06/16/2023	10派1.5元(含税) Div ￥ 1.50 for 10
002039	黔源电力	0	128 267 437.80	06/16/2023	10派3元(含税) Div ￥ 3.00 for 10
002064	华峰化学	0	744 381 584.55	06/16/2023	10派1.5元(含税) Div ￥ 1.50 for 10
002075	沙钢股份	0	110 338 588.60	06/16/2023	10派0.5元(含税) Div ￥ 0.50 for 10
002090	金智科技	0	10 106 623.40	06/16/2023	10派0.25元(含税) Div ￥ 0.25 for 10
002092	中泰化学	0	259 001 951.70	06/16/2023	10派1元(含税) Div ￥ 1.00 for 10
002100	天康生物	0	298 016 779.72	06/16/2023	10派2.2元(含税) Div ￥ 2.20 for 10
002110	三钢闽光	0	122 578 811.90	06/16/2023	10派0.5元(含税) Div ￥ 0.50 for 10
002129	TCL中环	808 489 374	323 395 749.90	06/16/2023	10转增2.5股派1元(含税), Bonus 3 Div ￥ 1.00 for 10
002149	西部材料	0	97 642 854.80	06/16/2023	10派2元(含税) Div ￥ 2.00 for 10
002192	融捷股份	0	254 462 098.94	06/16/2023	10派9.8元(含税) Div ￥ 9.80 for 10
002224	三 力 士	0	36 479 832.35	06/16/2023	10派0.5元(含税) Div ￥ 0.50 for 10
002276	万马股份	0	49 703 476.70	06/16/2023	10派0.48元(含税) Div ￥ 0.48 for 10
002436	兴森科技	0	135 163 724.56	06/16/2023	10派0.8元(含税) Div ￥ 0.80 for 10
002454	松芝股份	0	18 857 448.00	06/16/2023	10派0.3元(含税) Div ￥ 0.30 for 10
002498	汉缆股份	0	119 764 656.00	06/16/2023	10派0.36元(含税) Div ￥ 0.36 for 10
002507	涪陵榨菜	266 289 006	337 299 408.36	06/16/2023	10转增3股派3.8元(含税), Bonus 3 Div ￥ 3.80 for 10
002536	飞龙股份	0	100 142 362.80	06/16/2023	10派2元(含税) Div ￥ 2.00 for 10
002580	圣阳股份	0	8 623 510.87	06/16/2023	10派0.19元(含税) Div ￥ 0.19 for 10
002734	利民股份	0	92 804 005.50	06/16/2023	10派2.5元(含税) Div ￥ 2.50 for 10
002810	山东赫达	0	102 730 212.00	06/16/2023	10派3元(含税) Div ￥ 3.00 for 10
002838	道恩股份	0	31 347 415.40	06/16/2023	10派0.7元(含税) Div ￥ 0.70 for 10
002915	中欣氟材	0	65 591 515.00	06/16/2023	10派2元(含税) Div ￥ 2.00 for 10
002942	新农股份	0	39 000 000.00	06/16/2023	10派2.5元(含税) Div ￥ 2.50 for 10
002970	锐明技术	0	34 599 200.00	06/16/2023	10派2元(含税) Div ￥ 2.00 for 10
002991	甘源食品	0	100 020 586.66	06/16/2023	10派10.73元(含税) Div ￥ 10.73 for 10
003013	地铁设计	0	180 004 500.00	06/16/2023	10派4.5元(含税) Div ￥ 4.50 for 10
003023	彩虹集团	0	36 869 560.00	06/16/2023	10派3.5元(含税) Div ￥ 3.50 for 10
200521	虹美菱B	0	15 119 808.76	06/16/2023	10派0.9元(含税) Div HK$ 1.02 for 10
200726	鲁 泰 B	0	30 663 972.48	06/16/2023	10派1元(含税) Div HK$ 1.13 for 10
300042	朗科科技	0	10 020 000.00	06/16/2023	10派0.5元(含税) Div ￥ 0.50 for 10
300054	鼎龙股份	0	47 012 104.95	06/16/2023	10派0.5元(含税) Div ￥ 0.50 for 10
300122	智飞生物	800 000 000	800 000 000.00	06/16/2023	10送4转增1股派5元(含税), Bonus 5 Div ￥ 5.00 for 10
300136	信维通信	0	48 378 431.90	06/16/2023	10派0.5元(含税) Div ￥ 0.50 for 10
300188	美亚柏科	0	38 676 478.95	06/16/2023	10派0.45元(含税) Div ￥ 0.45 for 10
300190	维尔利	0	39 104 670.66	06/16/2023	10派0.500323元(含税) Div ￥ 0.50 for 10
300200	高盟新材	0	64 645 980.90	06/16/2023	10派1.5元(含税) Div ￥ 1.50 for 10
300260	新莱应材	181 247 445	36 249 489.12	06/16/2023	10转增8股派1.6元(含税), Bonus 8 Div ￥ 1.60 for 10
300321	同大股份	0	3 108 000.00	06/16/2023	10派0.35元(含税) Div ￥ 0.35 for 10
300371	汇中股份	33 536 216	16 768 108.00	06/16/2023	10送2股派1元(含税), Bonus 2 Div ￥ 1.00 for 10
300420	五洋停车	0	11 163 835.61	06/16/2023	10派0.1元(含税) Div ￥ 0.10 for 10
300425	中建环能	0	38 515 400.80	06/16/2023	10派0.57元(含税) Div ￥ 0.57 for 10
300439	美康生物	0	40 214 980.58	06/16/2023	10派1.05元(含税) Div ￥ 1.05 for 10

续表

代码 Code	股票名称 Stock	红股息 Bonus	现金息 Dividend	除息日期 Ex-Date	分红方案 Particulars
300493	润欣科技	0	17 666 290.15	06/16/2023	10派0.35元(含税) Div ￥ 0.35 for 10
300539	横河精密	0	17 770 022.32	06/16/2023	10派0.8元(含税) Div ￥ 0.80 for 10
300566	激智科技	0	13 187 077.50	06/16/2023	10派0.5元(含税) Div ￥ 0.50 for 10
300640	德艺文创	0	37 494 291.24	06/16/2023	10派1.2元(含税) Div ￥ 1.20 for 10
300661	圣邦股份	107 846 485	107 846 485.80	06/16/2023	10转增3股派3元(含税), Bonus 3 Div ￥ 3.00 for 10
300730	科创信息	0	3 607 746.71	06/16/2023	10派0.15元(含税) Div ￥ 0.15 for 10
300811	铂科新材	88 350 713	22 087 678.40	06/16/2023	10转增8股派2元(含税), Bonus 8 Div ￥ 2.00 for 10
300827	上能电气	106 924 715	23 761 039.62	06/16/2023	10转增4.293753股派0.954167元(含税), Bonus 4 Div ￥ 0.95 for 10
300840	酷特智能	0	8 640 000.00	06/16/2023	10派0.36元(含税) Div ￥ 0.36 for 10
300880	迦南智能	0	96 598 080.00	06/16/2023	10派5元(含税) Div ￥ 5.00 for 10
300927	江天化学	0	19 488 600.00	06/16/2023	10派1.35元(含税) Div ￥ 1.35 for 10
301051	信濠光电	40 000 000		06/16/2023	10转增5股, Bonus 5 for 10
301065	本立科技	35 340 000	10 602 000.00	06/16/2023	10转增5股派1.5元(含税), Bonus 5 Div ￥ 1.50 for 10
301149	隆华新材	0	43 000 001.80	06/16/2023	10派1元(含税) Div ￥ 1.00 for 10
301191	菲菱科思	16 002 000	53 340 000.00	06/16/2023	10转增3股派10元(含税), Bonus 3 Div ￥ 10.00 for 10
301345	涛涛车业	0	164 000 400.00	06/16/2023	10派15元(含税) Div ￥ 15.00 for 10
301439	泓淋电力	0	58 365 271.35	06/16/2023	10派1.5元(含税) Div ￥ 1.50 for 10
000869	张 裕A	0	204 057 360.00	06/19/2023	10派4.5元(含税) Div ￥ 4.50 for 10
000887	中鼎股份	0	263 297 949.40	06/19/2023	10派2元(含税) Div ￥ 2.00 for 10
000970	中科三环	0	121 572 577.30	06/19/2023	10派1元(含税) Div ￥ 1.00 for 10
002010	传化智联	0	280 264 950.80	06/19/2023	10派1元(含税) Div ￥ 1.00 for 10
002132	恒星科技	0	70 077 234.90	06/19/2023	10派0.5元(含税) Div ￥ 0.50 for 10
002153	石基信息	629 813 963	0.00	06/19/2023	10转增3股, Bonus 3 for 10
002521	齐峰新材	0	49 468 581.90	06/19/2023	10派1元(含税) Div ￥ 1.00 for 10
003004	声迅股份	0	16 368 000.00	06/19/2023	10派2元(含税) Div ￥ 2.00 for 10
200869	张 裕B	0	115 899 518.59	06/19/2023	10派4.5元(含税) Div HK$ 5.00 for 10
300014	亿纬锂能	0	327 315 439.52	06/19/2023	10派1.6元(含税) Div ￥ 1.60 for 10
300733	西菱动力	114 104 769	19 017 461.50	06/19/2023	10转增6股派1元(含税), Bonus 6 Div ￥ 1.00 for 10
300737	科顺股份	0	58 864 328.15	06/19/2023	10派0.5元(含税) Div ￥ 0.50 for 10
300830	金现代	0	22 366 500.00	06/19/2023	10派0.52元(含税) Div ￥ 0.52 for 10
300867	圣元环保	0	19 021 873.71	06/19/2023	10派0.7元(含税) Div ￥ 0.70 for 10
301119	正强股份	24 000 000	12 000 000.00	06/19/2023	10转增3股派1.5元(含税), Bonus 3 Div ￥ 1.50 for 10
301199	迈赫股份	0	9 333 800.00	06/19/2023	10派0.7元(含税) Div ￥ 0.70 for 10
301387	光大同创	0	26 600 000.00	06/19/2023	10派3.5元(含税) Div ￥ 3.50 for 10
000400	许继电气	0	141 165 823.26	06/20/2023	10派1.4元(含税) Div ￥ 1.40 for 10
000543	皖能电力	0	108 809 439.89	06/20/2023	10派0.48元(含税) Div ￥ 0.48 for 10
000573	粤宏远A	0	51 062 448.32	06/20/2023	10派0.8元(含税) Div ￥ 0.80 for 10
000738	航发控制	0	69 704 752.05	06/20/2023	10派0.53元(含税) Div ￥ 0.53 for 10
000782	美达股份	0	15 844 188.69	06/20/2023	10派0.3元(含税) Div ￥ 0.30 for 10
000831	中国稀土	0	39 235 559.24	06/20/2023	10派0.4元(含税) Div ￥ 0.40 for 10
000966	长源电力	0	38 490 587.79	06/20/2023	10派0.14元(含税) Div ￥ 0.14 for 10
001215	千味央厨	0	14 729 214.12	06/20/2023	10派1.7元(含税) Div ￥ 1.70 for 10
002140	东华科技	0	70 818 262.20	06/20/2023	10派1元(含税) Div ￥ 1.00 for 10
002144	宏达高科	0	17 676 252.80	06/20/2023	10派1元(含税) Div ￥ 1.00 for 10
002145	中核钛白	0	193 551 315.75	06/20/2023	10派0.5元(含税) Div ￥ 0.50 for 10
002170	芭田股份	0	13 347 939.41	06/20/2023	10派0.15元(含税) Div ￥ 0.15 for 10
002286	保龄宝	0	29 661 646.40	06/20/2023	10派0.8元(含税) Div ￥ 0.80 for 10
002412	汉森制药	0	150 960 000.00	06/20/2023	10派3元(含税) Div ￥ 3.00 for 10
002414	高德红外	985 554 486	427 073 610.86	06/20/2023	10转增3股派1.3元(含税), Bonus 3 Div ￥ 1.30 for 10

续表

代码 Code	股票名称 Stock	红股息 Bonus	现金息 Dividend	除息日期 Ex-Date	分红方案 Particulars
002440	闰土股份	0	287 625 000.00	06/20/2023	10派2.5元(含税) Div ￥ 2.50 for 10
002448	中原内配	0	64 725 061.06	06/20/2023	10派1.1元(含税) Div ￥ 1.10 for 10
002557	洽洽食品	0	507 002 313.00	06/20/2023	10派10元(含税) Div ￥ 10.00 for 10
002579	中京电子	0	49 009 489.60	06/20/2023	10派0.8元(含税) Div ￥ 0.80 for 10
002615	哈尔斯	0	93 349 866.40	06/20/2023	10派2元(含税) Div ￥ 2.00 for 10
002631	德尔未来	0	19 759 639.08	06/20/2023	10派0.3元(含税) Div ￥ 0.30 for 10
002635	安洁科技	0	135 168 755.80	06/20/2023	10派2元(含税) Div ￥ 2.00 for 10
002678	珠江钢琴	0	38 118 481.04	06/20/2023	10派0.28元(含税) Div ￥ 0.28 for 10
002877	智能自控	0	11 640 124.69	06/20/2023	10派0.35元(含税) Div ￥ 0.35 for 10
002946	新乳业	0	73 659 563.33	06/20/2023	10派0.85元(含税) Div ￥ 0.85 for 10
002957	科瑞技术	0	98 582 920.80	06/20/2023	10派2.4元(含税) Div ￥ 2.40 for 10
002977	天箭科技	20 020 000	20 020 000.00	06/20/2023	10转增2股派2元(含税), Bonus 2 Div ￥ 2.00 for 10
003012	东鹏控股	0	117 300 000.00	06/20/2023	10派1元(含税) Div ￥ 1.00 for 10
300113	顺网科技	0	48 600 106.80	06/20/2023	10派0.7元(含税) Div ￥ 0.70 for 10
300193	佳士科技	0	48 727 260.40	06/20/2023	10派1元(含税) Div ￥ 1.00 for 10
300319	麦捷科技	0	110 031 195.93	06/20/2023	10派1.269388元(含税) Div ￥ 1.27 for 10
300717	华信新材	0	20 555 000.00	06/20/2023	10派2元(含税) Div ￥ 2.00 for 10
300780	德恩精工	0	23 467 200.00	06/20/2023	10派1.6元(含税) Div ￥ 1.60 for 10
300785	值得买	66 285 081	26 514 032.40	06/20/2023	10转增5股派2元(含税), Bonus 5 Div ￥ 2.00 for 10
300838	浙江力诺	0	34 085 000.00	06/20/2023	10派2.5元(含税) Div ￥ 2.50 for 10
300869	康泰医学	0	50 224 614.76	06/20/2023	10派1.249991元(含税) Div ￥ 1.25 for 10
300960	通业科技	0	40 954 324.80	06/20/2023	10派4元(含税) Div ￥ 4.00 for 10
301027	华蓝集团	0	5 190 199.00	06/20/2023	10派0.35元(含税) Div ￥ 0.35 for 10
301060	兰卫医学	0	120 155 100.00	06/20/2023	10派3元(含税) Div ￥ 3.00 for 10
301086	鸿富瀚	30 000 000	78 000 000.00	06/20/2023	10转增5股派13元(含税), Bonus 5 Div ￥ 13.00 for 10
301177	迪阿股份	0	400 010 000.00	06/20/2023	10派10元(含税) Div ￥ 10.00 for 10
301195	北路智控	43 840 580	78 913 044.00	06/20/2023	10转增5股派9元(含税), Bonus 5 Div ￥ 9.00 for 10
301235	华康医疗	0	13 728 000.00	06/20/2023	10派1.3元(含税) Div ￥ 1.30 for 10
301236	软通动力	317 647 059	0.00	06/20/2023	10转增5股, Bonus 5 for 10
000042	中洲控股	0	7 977 973.67	06/21/2023	10派0.12元(含税) Div ￥ 0.12 for 10
000423	东阿阿胶	0	758 664 974.90	06/21/2023	10派11.780936元(含税) Div ￥ 11.78 for 10
000519	中兵红箭	0	76 590 744.01	06/21/2023	10派0.55元(含税) Div ￥ 0.55 for 10
000528	柳　工	0	195 126 126.10	06/21/2023	10派1元(含税) Div ￥ 1.00 for 10
000636	风华高科	0	115 701 321.10	06/21/2023	10派1元(含税) Div ￥ 1.00 for 10
000753	漳州发展	0	19 829 621.42	06/21/2023	10派0.2元(含税) Div ￥ 0.20 for 10
000983	山西焦煤	0	6 812 521 270.80	06/21/2023	10派12元(含税) Div ￥ 12.00 for 10
000985	大庆华科	0	6 222 696.00	06/21/2023	10派0.48元(含税) Div ￥ 0.48 for 10
001210	金房能源	18 149 615	49 911 442.35	06/21/2023	10转增2股派5.5元(含税), Bonus 2 Div ￥ 5.50 for 10
001230	劲旅环境	0	22 278 669.60	06/21/2023	10派2元(含税) Div ￥ 2.00 for 10
001338	永顺泰	0	30 103 850.04	06/21/2023	10派0.6元(含税) Div ￥ 0.60 for 10
001696	宗申动力	0	286 256 730.00	06/21/2023	10派2.5元(含税) Div ￥ 2.50 for 10
002006	精工科技	0	91 032 000.00	06/21/2023	10派2元(含税) Div ￥ 2.00 for 10
002017	东信和平	133 945 825	44 648 608.40	06/21/2023	10转增3股派1元(含税), Bonus 3 Div ￥ 1.00 for 10
002035	华帝股份	0	84 765 361.80	06/21/2023	10派1元(含税) Div ￥ 1.00 for 10
002095	生 意 宝	0	12 636 000.00	06/21/2023	10派0.5元(含税) Div ￥ 0.50 for 10
002185	华天科技	0	83 316 600.85	06/21/2023	10派0.26元(含税) Div ￥ 0.26 for 10
002304	洋河股份	0	5 636 135 120.00	06/21/2023	10派37.4元(含税) Div ￥ 37.40 for 10
002483	润邦股份	0	47 114 377.80	06/21/2023	10派0.531484元(含税) Div ￥ 0.53 for 10
002736	国信证券	0	2 595 355 931.79	06/21/2023	10派2.7元(含税) Div ￥ 2.70 for 10

续表

代码 Code	股票名称 Stock	红股息 Bonus	现金息 Dividend	除息日期 Ex-Date	分红方案 Particulars
002753	永东股份	0	6 010 961.15	06/21/2023	10派0.16元(含税) Div ￥ 0.16 for 10
002859	洁美科技	0	43 281 573.60	06/21/2023	10派1元(含税) Div ￥ 1.00 for 10
002948	青岛银行	0	564 545 480.00	06/21/2023	10派1.6元(含税) Div ￥ 1.60 for 10
002965	祥鑫科技	0	77 724 864.57	06/21/2023	10派4.36元(含税) Div ￥ 4.36 for 10
002983	芯瑞达	0	46 045 990.94	06/21/2023	10派2.478149元(含税) Div ￥ 2.48 for 10
003042	中农联合	0	14 248 000.00	06/21/2023	10派1元(含税) Div ￥ 1.00 for 10
300154	瑞凌股份	0	68 376 480.00	06/21/2023	10派1.5元(含税) Div ￥ 1.50 for 10
300303	聚飞光电	0	134 229 323.70	06/21/2023	10派1元(含税) Div ￥ 1.00 for 10
300349	金卡智能	0	42 905 432.50	06/21/2023	10派1元(含税) Div ￥ 1.00 for 10
300387	富邦股份	0	14 452 850.90	06/21/2023	10派0.5元(含税) Div ￥ 0.50 for 10
300580	贝斯特	100 008 355	80 006 684.00	06/21/2023	10转增5股派4元(含税), Bonus 5 Div ￥ 4.00 for 10
300596	利安隆	0	78 989 165.45	06/21/2023	10派3.44元(含税) Div ￥ 3.44 for 10
300692	中环环保	0	21 187 603.80	06/21/2023	10派0.499998元(含税) Div ￥ 0.50 for 10
300774	倍杰特	0	40 876 366.00	06/21/2023	10派1元(含税) Div ￥ 1.00 for 10
300802	矩子科技	0	41 587 835.36	06/21/2023	10派1.6元(含税) Div ￥ 1.60 for 10
300871	回盛生物	0	49 766 146.50	06/21/2023	10派3元(含税) Div ￥ 3.00 for 10
300913	兆龙互连	73 500 000	20 212 500.00	06/21/2023	10转增4股派1.1元(含税), Bonus 4 Div ￥ 1.10 for 10
300918	南山智尚	0	57 600 000.00	06/21/2023	10派1.6元(含税) Div ￥ 1.60 for 10
300969	恒帅股份	0	20 000 000.00	06/21/2023	10派2.5元(含税) Div ￥ 2.50 for 10
300999	金龙鱼	0	417 462 548.27	06/21/2023	10派0.77元(含税) Div ￥ 0.77 for 10
301001	凯淳股份	0	10 000 000.00	06/21/2023	10派1.25元(含税) Div ￥ 1.25 for 10
301137	哈焊华通	0	16 181 392.60	06/21/2023	10派0.89元(含税) Div ￥ 0.89 for 10
301189	奥尼电子	0	22 979 293.00	06/21/2023	10派2元(含税) Div ￥ 2.00 for 10
301206	三元生物	0	141 627 990.00	06/21/2023	10派7元(含税) Div ￥ 7.00 for 10
301230	泓博医药	30 749 333	38 436 666.50	06/21/2023	10转增4股派5元(含税), Bonus 4 Div ￥ 5.00 for 10
301285	鸿日达	0	5 166 750.00	06/21/2023	10派0.25元(含税) Div ￥ 0.25 for 10
301339	通行宝	0	68 783 000.00	06/21/2023	10派1.69元(含税) Div ￥ 1.69 for 10
000019	深粮控股	0	275 196 493.50	06/26/2023	10派2.5元(含税) Div ￥ 2.50 for 10
000061	农 产 品	0	67 878 565.24	06/26/2023	10派0.4元(含税) Div ￥ 0.40 for 10
000531	穗恒运 A	0	57 546 956.88	06/26/2023	10派0.7元(含税) Div ￥ 0.70 for 10
000987	越秀资本	0	852 912 518.54	06/26/2023	10派1.7元(含税) Div ￥ 1.70 for 10
001234	泰慕士	0	53 333 350.00	06/26/2023	10派5元(含税) Div ￥ 5.00 for 10
002015	协鑫能科	0	308 431 676.66	06/26/2023	10派1.9元(含税) Div ￥ 1.90 for 10
002028	思源电气	0	231 048 099.93	06/26/2023	10派2.999822元(含税) Div ￥ 3.00 for 10
002180	纳思达	0	169 953 328.56	06/26/2023	10派1.2元(含税) Div ￥ 1.20 for 10
002201	正威新材	0	3 258 181.21	06/26/2023	10派0.05元(含税) Div ￥ 0.05 for 10
002439	启明星辰	0	188 739 832.40	06/26/2023	10派2元(含税) Div ￥ 2.00 for 10
002598	山东章鼓	0	31 200 000.00	06/26/2023	10派1元(含税) Div ￥ 1.00 for 10
002636	金安国纪	0	61 880 000.00	06/26/2023	10派0.85元(含税) Div ￥ 0.85 for 10
002732	燕塘乳业	0	31 470 000.00	06/26/2023	10派2元(含税) Div ￥ 2.00 for 10
002930	宏川智慧	0	135 853 767.90	06/26/2023	10派3元(含税) Div ￥ 3.00 for 10
200019	深粮B	0	14 474 273.62	06/26/2023	10派2.5元(含税) Div HK$ 2.80 for 10
300487	蓝晓科技	167 548 836	215 132 706.07	06/26/2023	10转增5股派6.42元(含税), Bonus 5 Div ￥ 6.42 for 10
300547	川环科技	0	60 083 010.20	06/26/2023	10派2.77元(含税) Div ￥ 2.77 for 10
300680	隆盛科技	0	23 381 805.46	06/26/2023	10派1.012093元(含税) Div ￥ 1.01 for 10
300724	捷佳伟创	0	69 639 923.20	06/26/2023	10派2元(含税) Div ￥ 2.00 for 10
301000	肇民科技	76 800 240	76 800 240.00	06/26/2023	10转增8股派8元(含税), Bonus 8 Div ￥ 8.00 for 10
301366	一博科技	66 666 667	19 166 666.82	06/26/2023	10转增8股派2.3元(含税), Bonus 8 Div ￥ 2.30 for 10
000030	富奥股份	0	423 456 042.50	06/27/2023	10派2.5元(含税) Div ￥ 2.50 for 10

续表

代码 Code	股票名称 Stock	红股息 Bonus	现金息 Dividend	除息日期 Ex-Date	分红方案 Particulars
000507	珠海港	0	65 085 775.63	06/27/2023	10派0.707658元(含税) Div ￥ 0.71 for 10
000612	焦作万方	0	83 453 957.58	06/27/2023	10派0.7元(含税) Div ￥ 0.70 for 10
000858	五 粮 液	0	14 680 241 474.91	06/27/2023	10派37.82元(含税) Div ￥ 37.82 for 10
000898	鞍钢股份	0	54 328 188.74	06/27/2023	10派0.068元(含税) Div ￥ 0.07 for 10
001222	源飞宠物	54 540 000	54 540 000.00	06/27/2023	10转增4股派4元(含税), Bonus 4 Div ￥ 4.00 for 10
002590	万安科技	0	38 371 754.08	06/27/2023	10派0.8元(含税) Div ￥ 0.80 for 10
002896	中大力德	0	10 581 989.95	06/27/2023	10派0.7元(含税) Div ￥ 0.70 for 10
003039	顺控发展	0	68 544 579.03	06/27/2023	10派1.11元(含税) Div ￥ 1.11 for 10
200030	富奥B	0	13 288 876.48	06/27/2023	10派2.5元(含税) Div HK$ 2.78 for 10
300255	常山药业	0	4 674 834.39	06/27/2023	10派0.05元(含税) Div ￥ 0.05 for 10
300450	先导智能	0	841 029 549.26	06/27/2023	10派5.37元(含税) Div ￥ 5.37 for 10
300694	蠡湖股份	0	10 765 848.85	06/27/2023	10派0.5元(含税) Div ￥ 0.50 for 10
300820	英杰电气	71 852 625	71 852 625.00	06/27/2023	10转增5股派5元(含税), Bonus 5 Div ￥ 5.00 for 10
300908	仲景食品	0	100 000 000.00	06/27/2023	10派10元(含税) Div ￥ 10.00 for 10
300923	研奥股份	0	22 008 000.00	06/27/2023	10派2.8元(含税) Div ￥ 2.80 for 10
301150	中一科技	30 306 228	131 326 990.60	06/27/2023	10转增3股派13元(含税), Bonus 3 Div ￥ 13.00 for 10
000006	深振业 A	0	126 899 534.32	06/28/2023	10派0.94元(含税) Div ￥ 0.94 for 10
000029	深深房 A	0	54 391 260.00	06/28/2023	10派0.61元(含税) Div ￥ 0.61 for 10
000058	深 赛 格	0	9 847 393.54	06/28/2023	10派0.1元(含税) Div ￥ 0.10 for 10
000060	中金岭南	0	373 754 118.05	06/28/2023	10派0.999999元(含税) Div ￥ 1.00 for 10
000417	合肥百货	0	54 591 894.00	06/28/2023	10派0.7元(含税) Div ￥ 0.70 for 10
000591	太阳能	0	500 381 112.45	06/28/2023	10派1.28元(含税) Div ￥ 1.28 for 10
000598	兴蓉环境	0	334 383 427.95	06/28/2023	10派1.12元(含税) Div ￥ 1.12 for 10
000652	泰达股份	0	29 511 477.04	06/28/2023	10派0.2元(含税) Div ￥ 0.20 for 10
000680	山推股份	0	114 065 011.31	06/28/2023	10派0.76元(含税) Div ￥ 0.76 for 10
000811	冰轮环境	0	149 167 560.80	06/28/2023	10派2元(含税) Div ￥ 2.00 for 10
000850	华茂股份	0	188 733 001.80	06/28/2023	10派2元(含税) Div ￥ 2.00 for 10
000923	河钢资源	0	195 818 688.30	06/28/2023	10派3元(含税) Div ￥ 3.00 for 10
000977	浪潮信息	0	219 556 293.08	06/28/2023	10派1.491414元(含税) Div ￥ 1.49 for 10
001208	华菱线缆	0	26 721 200.00	06/28/2023	10派0.5元(含税) Div ￥ 0.50 for 10
001328	登康口腔	0	103 304 280.00	06/28/2023	10派6元(含税) Div ￥ 6.00 for 10
001872	招商港口	0	1 043 630 653.95	06/28/2023	10派4.5元(含税) Div ￥ 4.50 for 10
002038	双鹭药业	0	102 735 000.00	06/28/2023	10派1元(含税) Div ￥ 1.00 for 10
002195	岩山科技	0	114 496 953.26	06/28/2023	10派0.2元(含税) Div ￥ 0.20 for 10
002303	美盈森	0	101 067 363.21	06/28/2023	10派0.66元(含税) Div ￥ 0.66 for 10
002312	川发龙蟒	0	416 261 206.68	06/28/2023	10派2.2元(含税) Div ￥ 2.20 for 10
002673	西部证券	0	219 009 503.55	06/28/2023	10派0.49元(含税) Div ￥ 0.49 for 10
002791	坚朗五金	0	32 154 000.00	06/28/2023	10派1元(含税) Div ￥ 1.00 for 10
002821	凯莱英	0	615 783 817.80	06/28/2023	10派18元(含税) Div ￥ 18.00 for 10
002997	瑞鹄模具	0	55 090 565.10	06/28/2023	10派3元(含税) Div ￥ 3.00 for 10
200029	深深房 B	0	8 319 600.00	06/28/2023	10派0.61元(含税) Div HK$ 0.69 for 10
200058	深赛格B	0	2 743 114.47	06/28/2023	10派0.1元(含税) Div HK$ 0.11 for 10
201872	招港B	0	90 107 821.93	06/28/2023	10派4.5元(含税) Div HK$ 5.01 for 10
300002	神州泰岳	0	58 832 759.52	06/28/2023	10派0.3元(含税) Div ￥ 0.30 for 10
300283	温州宏丰	0	10 927 887.98	06/28/2023	10派0.25元(含税) Div ￥ 0.25 for 10
300507	苏奥传感	0	94 983 468.84	06/28/2023	10派1.2元(含税) Div ￥ 1.20 for 10
300583	赛托生物	0	1 778 457.44	06/28/2023	10派0.15元(含税) Div ￥ 0.15 for 10
300837	浙矿股份	0	30 000 000.00	06/28/2023	10派3元(含税) Div ￥ 3.00 for 10
300882	万胜智能	0	40 885 884.00	06/28/2023	10派2元(含税) Div ￥ 2.00 for 10

续表

代码 Code	股票名称 Stock	红股息 Bonus	现金息 Dividend	除息日期 Ex-Date	分红方案 Particulars
301040	中环海陆	0	4 000 008.08	06/28/2023	10派0.4元(含税) Div ￥ 0.40 for 10
000498	山东路桥	0	249 758 048.48	06/29/2023	10派1.6元(含税) Div ￥ 1.60 for 10
000529	广弘控股	0	87 568 549.50	06/29/2023	10派1.5元(含税) Div ￥ 1.50 for 10
000570	苏常柴A	0	5 556 925.07	06/29/2023	10派0.1元(含税) Div ￥ 0.10 for 10
000600	建投能源	0	53 748 791.28	06/29/2023	10派0.3元(含税) Div ￥ 0.30 for 10
000768	中航西飞	0	278 174 007.10	06/29/2023	10派1元(含税) Div ￥ 1.00 for 10
000823	超声电子	0	53 698 927.30	06/29/2023	10派1元(含税) Div ￥ 1.00 for 10
000900	现代投资	0	151 782 833.40	06/29/2023	10派1元(含税) Div ￥ 1.00 for 10
000920	沃顿科技	0	51 043 080.74	06/29/2023	10派1.08元(含税) Div ￥ 1.08 for 10
000951	中国重汽	0	96 339 287.52	06/29/2023	10派0.82元(含税) Div ￥ 0.82 for 10
001213	中铁特货	0	164 444 444.43	06/29/2023	10派0.37元(含税) Div ￥ 0.37 for 10
001231	农心科技	0	20 000 000.00	06/29/2023	10派2元(含税) Div ￥ 2.00 for 10
001319	铭科精技	0	35 350 000.00	06/29/2023	10派2.5元(含税) Div ￥ 2.50 for 10
002183	怡亚通	0	51 940 181.82	06/29/2023	10派0.2元(含税) Div ￥ 0.20 for 10
002497	雅化集团	0	541 704 384.40	06/29/2023	10派4.7元(含税) Div ￥ 4.70 for 10
002523	天桥起重	0	21 249 612.00	06/29/2023	10派0.15元(含税) Div ￥ 0.15 for 10
002585	双星新材	0	231 255 617.00	06/29/2023	10派2元(含税) Div ￥ 2.00 for 10
002595	豪迈科技	0	300 000 000.00	06/29/2023	10派3.75元(含税) Div ￥ 3.75 for 10
002746	仙坛股份	0	86 053 872.70	06/29/2023	10派1元(含税) Div ￥ 1.00 for 10
002783	凯龙股份	0	39 123 883.40	06/29/2023	10派1元(含税) Div ￥ 1.00 for 10
002809	红墙股份	0	21 022 725.20	06/29/2023	10派1元(含税) Div ￥ 1.00 for 10
002840	华统股份	0	16 548 555.29	06/29/2023	10派0.27元(含税) Div ￥ 0.27 for 10
003017	大洋生物	0	12 000 000.00	06/29/2023	10派2元(含税) Div ￥ 2.00 for 10
200570	苏常柴B	0	1 668 000.00	06/29/2023	10派0.1元(含税) Div HK$ 0.11 for 10
300040	九洲集团	0	35 259 331.90	06/29/2023	10派0.599966元(含税) Div ￥ 0.60 for 10
300073	当升科技	0	338 342 517.03	06/29/2023	10派6.68元(含税) Div ￥ 6.68 for 10
300171	东富龙	0	249 322 539.59	06/29/2023	10派3.27753元(含税) Div ￥ 3.28 for 10
300205	天喻信息	0	19 352 520.00	06/29/2023	10派0.45元(含税) Div ￥ 0.45 for 10
300214	日科化学	0	28 008 156.84	06/29/2023	10派0.6元(含税) Div ￥ 0.60 for 10
300240	飞力达	0	18 504 425.00	06/29/2023	10派0.5元(含税) Div ￥ 0.50 for 10
300557	理工光科	0	14 317 224.60	06/29/2023	10派2元(含税) Div ￥ 2.00 for 10
300873	海晨股份	0	80 710 622.65	06/29/2023	10派3.5元(含税) Div ￥ 3.50 for 10
301148	嘉戎技术	0	45 433 861.20	06/29/2023	10派3.9元(含税) Div ￥ 3.90 for 10
301151	冠龙节能	0	33 534 858.00	06/29/2023	10派2元(含税) Div ￥ 2.00 for 10
301333	诺思格	36 000 000	15 000 000.00	06/29/2023	10转增6股派2.5元(含税), Bonus 6 Div ￥ 2.50 for 10
301368	丰立智能	0	15 012 500.00	06/29/2023	10派1.25元(含税) Div ￥ 1.25 for 10
000547	航天发展	0	56 128 934.49	06/30/2023	10派0.351142元(含税) Div ￥ 0.35 for 10
000581	威孚高科	0	83 019 979.30	06/30/2023	10派1元(含税) Div ￥ 1.00 for 10
000807	云铝股份	0	554 873 184.80	06/30/2023	10派1.6元(含税) Div ￥ 1.60 for 10
000828	东莞控股	0	259 879 248.00	06/30/2023	10派2.5元(含税) Div ￥ 2.50 for 10
000833	粤桂股份	0	39 435 709.21	06/30/2023	10派0.59元(含税) Div ￥ 0.59 for 10
000886	海南高速	0	49 441 415.00	06/30/2023	10派0.5元(含税) Div ￥ 0.50 for 10
000932	华菱钢铁	0	1 658 071 799.76	06/30/2023	10派2.4元(含税) Div ￥ 2.40 for 10
000937	冀中能源	0	3 533 546 850.00	06/30/2023	10派10元(含税) Div ￥ 10.00 for 10
001238	浙江正特	0	11 000 000.00	06/30/2023	10派1元(含税) Div ￥ 1.00 for 10
002093	国脉科技	0	10 075 000.00	06/30/2023	10派0.1元(含税) Div ￥ 0.10 for 10
002096	易普力	0	37 213 223.10	06/30/2023	10派0.3元(含税) Div ￥ 0.30 for 10
002393	力生制药	0	55 197 897.60	06/30/2023	10派3元(含税) Div ￥ 3.00 for 10
002462	嘉事堂	0	90 429 207.20	06/30/2023	10派3.1元(含税) Div ￥ 3.10 for 10

续表

代码 Code	股票名称 Stock	红股息 Bonus	现金息 Dividend	除息日期 Ex-Date	分红方案 Particulars
002466	天齐锂业	0	4 431 298 149.00	06/30/2023	10派30元(含税) Div ￥ 30.00 for 10
002500	山西证券	0	287 181 723.76	06/30/2023	10派0.8元(含税) Div ￥ 0.80 for 10
003009	中天火箭	0	14 451 477.63	06/30/2023	10派0.929995元(含税) Div ￥ 0.93 for 10
003026	中晶科技	0	20 126 703.20	06/30/2023	10派2元(含税) Div ￥ 2.00 for 10
200581	苏威孚 B	0	19 134 180.00	06/30/2023	10派1元(含税) Div HK$ 1.11 for 10
300003	乐普医疗	0	641 288 022.28	06/30/2023	10派3.41元(含税) Div ￥ 3.41 for 10
300018	中元股份	0	24 041 576.80	06/30/2023	10派0.5元(含税) Div ￥ 0.50 for 10
300494	盛天网络	217 332 478	23 091 575.83	06/30/2023	10转增8股派0.85元(含税), Bonus 8 Div ￥ 0.85 for 10
300604	长川科技	0	60 794 378.20	06/30/2023	10派1元(含税) Div ￥ 1.00 for 10
300690	双一科技	0	24 802 337.85	06/30/2023	10派1.5元(含税) Div ￥ 1.50 for 10
300740	水羊股份	0	38 946 483.60	06/30/2023	10派1元(含税) Div ￥ 1.00 for 10
300858	科拓生物	87 831 706	52 699 023.60	06/30/2023	10转增5股派3元(含税), Bonus 5 Div ￥ 3.00 for 10
300916	朗特智能	47 902 500	47 902 500.00	06/30/2023	10转增5股派5元(含税), Bonus 5 Div ￥ 5.00 for 10
301102	兆讯传媒	90 000 000	40 000 000.00	06/30/2023	10转增4.5股派2元(含税), Bonus 5 Div ￥ 2.00 for 10
301205	联特科技	57 664 000	14 416 000.00	06/30/2023	10转增8股派2元(含税), Bonus 8 Div ￥ 2.00 for 10
301215	中汽股份	0	71 409 600.00	06/30/2023	10派0.54元(含税) Div ￥ 0.54 for 10
000930	中粮科技	0	1 062 890 719.77	07/03/2023	10派5.7元(含税) Div ￥ 5.70 for 10
002027	分众传媒	0	4 043 815 923.28	07/03/2023	10派2.8元(含税) Div ￥ 2.80 for 10
002063	远光软件	317 516 000	79 379 000.00	07/03/2023	10送2股派0.5元(含税), Bonus 2 Div ￥ 0.50 for 10
002282	博深股份	0	16 318 330.92	07/03/2023	10派0.3元(含税) Div ￥ 0.30 for 10
002936	郑州银行	642 875 759		07/03/2023	10转增1股, Bonus 1 for 10
300414	中光防雷	0	5 216 311.46	07/03/2023	10派0.16元(含税) Div ￥ 0.16 for 10
300672	国科微	0	65 175 033.60	07/03/2023	10派3元(含税) Div ￥ 3.00 for 10
300798	锦鸡股份	0	8 355 018.32	07/03/2023	10派0.2元(含税) Div ￥ 0.20 for 10
301019	宁波色母	0	48 000 000.00	07/03/2023	10派4元(含税) Div ￥ 4.00 for 10
301156	美农生物	32 000 000	48 000 000.00	07/03/2023	10转增4股派6元(含税), Bonus 4 Div ￥ 6.00 for 10
000513	丽珠集团	0	1 001 154 352.00	07/04/2023	10派16元(含税) Div ￥ 16.00 for 10
000541	佛山照明	0	105 832 140.90	07/04/2023	10派1元(含税) Div ￥ 1.00 for 10
000552	甘肃能化	0	645 547 036.68	07/04/2023	10派1.4元(含税) Div ￥ 1.40 for 10
000690	宝新能源	0	65 276 635.86	07/04/2023	10派0.3元(含税) Div ￥ 0.30 for 10
000729	燕京啤酒	0	225 483 147.28	07/04/2023	10派0.8元(含税) Div ￥ 0.80 for 10
002126	银轮股份	0	64 067 947.68	07/04/2023	10派0.8元(含税) Div ￥ 0.80 for 10
002346	柘中股份	0	88 315 083.20	07/04/2023	10派2元(含税) Div ￥ 2.00 for 10
002384	东山精密	0	188 085 405.97	07/04/2023	10派1.1元(含税) Div ￥ 1.10 for 10
002573	清新环境	0	143 448 607.90	07/04/2023	10派1元(含税) Div ￥ 1.00 for 10
002722	物产金轮	0	22 723 020.98	07/04/2023	10派1.1元(含税) Div ￥ 1.10 for 10
002829	星网宇达	34 429 262	61 972 672.32	07/04/2023	10转增2股派3.6元(含税), Bonus 2 Div ￥ 3.60 for 10
002956	西麦食品	0	60 061 692.96	07/04/2023	10派2.69元(含税) Div ￥ 2.69 for 10
002986	宇新股份	91 260 560	114 075 700.00	07/04/2023	10转增4股派5元(含税), Bonus 4 Div ￥ 5.00 for 10
200541	粤照明 B	0	34 394 030.94	07/04/2023	10派1元(含税) Div HK$ 1.13 for 10
300034	钢研高纳	290 792 863	100 808 192.58	07/04/2023	10转增6股派2.08元(含税), Bonus 6 Div ￥ 2.08 for 10
300079	数码视讯	0	14 260 222.33	07/04/2023	10派0.099791元(含税) Div ￥ 0.10 for 10
300161	华中数控	0	3 973 938.12	07/04/2023	10派0.2元(含税) Div ￥ 0.20 for 10
300499	高澜股份	0	37 034 414.88	07/04/2023	10派1.2元(含税) Div ￥ 1.20 for 10
300512	中亚股份	0	12 329 317.50	07/04/2023	10派0.3元(含税) Div ￥ 0.30 for 10
300607	拓斯达	0	30 204 723.01	07/04/2023	10派0.71元(含税) Div ￥ 0.71 for 10
300623	捷捷微电	0	69 957 045.82	07/04/2023	10派0.95元(含税) Div ￥ 0.95 for 10
301139	元道通信	0	12 644 403.20	07/04/2023	10派1.04元(含税) Div ￥ 1.04 for 10
301168	通灵股份	0	12 000 000.00	07/04/2023	10派1元(含税) Div ￥ 1.00 for 10

续表

代码 Code	股票名称 Stock	红股息 Bonus	现金息 Dividend	除息日期 Ex-Date	分红方案 Particulars
301296	新巨丰	0	15 540 000.00	07/04/2023	10派0.37元(含税) Div ￥ 0.37 for 10
000605	渤海股份	0	7 053 172.00	07/05/2023	10派0.2元(含税) Div ￥ 0.20 for 10
000936	华西股份	0	17 720 257.74	07/05/2023	10派0.2元(含税) Div ￥ 0.20 for 10
001227	兰州银行	0	683 483 660.16	07/05/2023	10派1.2元(含税) Div ￥ 1.20 for 10
002051	中工国际	0	148 489 072.44	07/05/2023	10派1.2元(含税) Div ￥ 1.20 for 10
002109	兴化股份	0	157 941 718.35	07/05/2023	10派1.5元(含税) Div ￥ 1.50 for 10
002133	广宇集团	0	54 190 092.25	07/05/2023	10派0.7元(含税) Div ￥ 0.70 for 10
002203	海亮股份	0	159 163 773.12	07/05/2023	10派0.8元(含税) Div ￥ 0.80 for 10
002230	科大讯飞	0	231 567 565.30	07/05/2023	10派1元(含税) Div ￥ 1.00 for 10
002300	太阳电缆	65 666 700	65 666 700.00	07/05/2023	10送1股派1元(含税), Bonus 1 Div ￥ 1.00 for 10
002365	永安药业	0	29 468 250.00	07/05/2023	10派1元(含税) Div ￥ 1.00 for 10
002771	真视通	0	2 726 933.30	07/05/2023	10派0.13元(含税) Div ￥ 0.13 for 10
002827	高争民爆	0	41 400 000.00	07/05/2023	10派1.5元(含税) Div ￥ 1.50 for 10
002953	日丰股份	0	21 132 176.64	07/05/2023	10派0.6元(含税) Div ￥ 0.60 for 10
300375	鹏翎股份	0	37 768 940.90	07/05/2023	10派0.5元(含税) Div ￥ 0.50 for 10
300475	香农芯创	0	64 059 207.38	07/05/2023	10派1.4元(含税) Div ￥ 1.40 for 10
300564	筑博设计	0	102 740 000.00	07/05/2023	10派6.25元(含税) Div ￥ 6.25 for 10
300605	恒锋信息	0	6 578 519.36	07/05/2023	10派0.4元(含税) Div ￥ 0.40 for 10
300610	晨化股份	0	70 249 410.00	07/05/2023	10派3.3元(含税) Div ￥ 3.30 for 10
300929	华骐环保	0	5 285 318.24	07/05/2023	10派0.4元(含税) Div ￥ 0.40 for 10
300982	苏文电能	34 294 339	60 015 093.25	07/05/2023	10转增2股派3.5元(含税), Bonus 2 Div ￥ 3.50 for 10
301129	瑞纳智能	59 512 000	59 512 000.00	07/05/2023	10转增8股派8元(含税), Bonus 8 Div ￥ 8.00 for 10
301190	善水科技	0	32 195 475.00	07/05/2023	10派1.5元(含税) Div ￥ 1.50 for 10
000096	广聚能源	0	15 840 000.00	07/06/2023	10派0.3元(含税) Div ￥ 0.30 for 10
002125	湘潭电化	0	79 314 695.84	07/06/2023	10派1.26元(含税) Div ￥ 1.26 for 10
002368	太极股份	0	113 605 964.26	07/06/2023	10派1.822854元(含税) Div ￥ 1.82 for 10
002441	众业达	0	190 590 263.15	07/06/2023	10派3.5元(含税) Div ￥ 3.50 for 10
002606	大连电瓷	0	18 452 415.24	07/06/2023	10派0.42元(含税) Div ￥ 0.42 for 10
002747	埃斯顿	0	26 089 871.19	07/06/2023	10派0.3元(含税) Div ￥ 0.30 for 10
002824	和胜股份	80 013 527	62 610 585.55	07/06/2023	10转增4.002092股派3.131637元(含税), Bonus 4 Div ￥ 3.13 for 10
002883	中设股份	0	12 498 182.56	07/06/2023	10派0.8元(含税) Div ￥ 0.80 for 10
002955	鸿合科技	0	300 534 003.80	07/06/2023	10派12.82元(含税) Div ￥ 12.82 for 10
300129	泰胜风能	0	46 744 961.60	07/06/2023	10派0.5元(含税) Div ￥ 0.50 for 10
300332	天壕能源	0	74 961 047.59	07/06/2023	10派0.849807元(含税) Div ￥ 0.85 for 10
300348	长亮科技	0	4 384 649.17	07/06/2023	10派0.06元(含税) Div ￥ 0.06 for 10
300357	我武生物	0	104 716 800.00	07/06/2023	10派2元(含税) Div ￥ 2.00 for 10
300381	溢多利	0	49 008 198.90	07/06/2023	10派1元(含税) Div ￥ 1.00 for 10
300488	恒锋工具	0	24 023 495.75	07/06/2023	10派1.45元(含税) Div ￥ 1.45 for 10
300775	三角防务	0	54 929 754.00	07/06/2023	10派1元(含税) Div ￥ 1.00 for 10
300958	建工修复	0	25 820 822.70	07/06/2023	10派1.81元(含税) Div ￥ 1.81 for 10
301093	华兰股份	0	40 790 178.98	07/06/2023	10派3.00399元(含税) Div ￥ 3.00 for 10
301097	天益医疗	0	29 473 684.00	07/06/2023	10派5元(含税) Div ￥ 5.00 for 10
301257	普蕊斯	0	6 585 300.00	07/06/2023	10派1.08元(含税) Div ￥ 1.08 for 10
301398	星源卓镁	0	25 200 000.00	07/06/2023	10派3.15元(含税) Div ￥ 3.15 for 10
000065	北方国际	0	63 601 164.22	07/07/2023	10派0.634892元(含税) Div ￥ 0.63 for 10
000530	冰山冷热	0	6 017 125.07	07/07/2023	10派0.1元(含税) Div ￥ 0.10 for 10
000623	吉林敖东	0	348 931 546.50	07/07/2023	10派3元(含税) Div ￥ 3.00 for 10
000778	新兴铸管	0	518 707 640.88	07/07/2023	10派1.3元(含税) Div ￥ 1.30 for 10
000885	城发环境	0	105 942 912.08	07/07/2023	10派1.65元(含税) Div ￥ 1.65 for 10

续表

代码 Code	股票名称 Stock	红股息 Bonus	现金息 Dividend	除息日期 Ex-Date	分红方案 Particulars
001316	润贝航科	0	50 000 000.00	07/07/2023	10派6.25元(含税) Div ￥ 6.25 for 10
002065	东华软件	0	160 274 118.75	07/07/2023	10派0.5元(含税) Div ￥ 0.50 for 10
002078	太阳纸业	0	558 936 823.80	07/07/2023	10派2元(含税) Div ￥ 2.00 for 10
002204	大连重工	0	57 941 100.96	07/07/2023	10派0.3元(含税) Div ￥ 0.30 for 10
002281	光迅科技	0	136 530 221.84	07/07/2023	10派1.7元(含税) Div ￥ 1.70 for 10
002311	海大集团	0	748 687 486.50	07/07/2023	10派4.5元(含税) Div ￥ 4.50 for 10
002566	益盛药业	0	16 547 580.00	07/07/2023	10派0.5元(含税) Div ￥ 0.50 for 10
002576	通达动力	0	6 273 800.00	07/07/2023	10派0.38元(含税) Div ￥ 0.38 for 10
002600	领益智造	0	809 456 452.00	07/07/2023	10派1.155017元(含税) Div ￥ 1.16 for 10
002792	通宇通讯	0	40 205 696.60	07/07/2023	10派1元(含税) Div ￥ 1.00 for 10
002825	纳尔股份	97 716 748	73 287 555.33	07/07/2023	10转增3.996727股派2.997545元(含税), Bonus 4 Div ￥ 3.00 for 10
002826	易明医药	0	19 067 775.00	07/07/2023	10派1元(含税) Div ￥ 1.00 for 10
002863	今飞凯达	0	4 988 637.61	07/07/2023	10派0.1元(含税) Div ￥ 0.10 for 10
002869	金溢科技	0	10 773 380.46	07/07/2023	10派0.6元(含税) Div ￥ 0.60 for 10
003816	中国广核	0	3 422 143 790.70	07/07/2023	10派0.87元(含税) Div ￥ 0.87 for 10
200530	冰山B	0	2 673 405.00	07/07/2023	10派0.1元(含税) Div HK$ 0.11 for 10
300120	经纬辉开	0	28 719 696.45	07/07/2023	10派0.5元(含税) Div ￥ 0.50 for 10
300257	开山股份	0	99 363 501.80	07/07/2023	10派1元(含税) Div ￥ 1.00 for 10
300347	泰格医药	0	412 111 381.00	07/07/2023	10派5.5元(含税) Div ￥ 5.50 for 10
300378	鼎捷软件	0	26 703 421.66	07/07/2023	10派0.991629元(含税) Div ￥ 0.99 for 10
300384	三联虹普	0	102 082 324.80	07/07/2023	10派3.2元(含税) Div ￥ 3.20 for 10
300455	航天智装	0	10 766 519.04	07/07/2023	10派0.15元(含税) Div ￥ 0.15 for 10
300462	华铭智能	0	12 237 226.63	07/07/2023	10派0.65元(含税) Div ￥ 0.65 for 10
300611	美力科技	0	6 346 445.73	07/07/2023	10派0.300673元(含税) Div ￥ 0.30 for 10
300631	久吾高科	0	8 584 941.68	07/07/2023	10派0.7元(含税) Div ￥ 0.70 for 10
300644	南京聚隆	0	16 170 060.00	07/07/2023	10派1.5元(含税) Div ￥ 1.50 for 10
300662	科锐国际	0	23 026 344.00	07/07/2023	10派1.17元(含税) Div ￥ 1.17 for 10
300763	锦浪科技	0	158 675 378.00	07/07/2023	10派4元(含税) Div ￥ 4.00 for 10
300810	中科海讯	0	2 361 000.00	07/07/2023	10派0.2元(含税) Div ￥ 0.20 for 10
300861	美畅股份	0	240 006 000.00	07/07/2023	10派5元(含税) Div ￥ 5.00 for 10
300955	嘉亨家化	0	35 280 000.00	07/07/2023	10派3.5元(含税) Div ￥ 3.50 for 10
300965	恒宇信通	0	4 500 000.00	07/07/2023	10派0.75元(含税) Div ￥ 0.75 for 10
301125	腾亚精工	28 960 000	57 920 000.00	07/07/2023	10转增4股派8元(含税), Bonus 4 Div ￥ 8.00 for 10
301201	诚达药业	58 017 684	29 008 842.00	07/07/2023	10转增6股派3元(含税), Bonus 6 Div ￥ 3.00 for 10
000011	深物业A	0	190 742 959.49	07/10/2023	10派3.61元(含税) Div ￥ 3.61 for 10
000719	中原传媒	0	388 817 424.62	07/10/2023	10派3.8元(含税) Div ￥ 3.80 for 10
002225	濮耐股份	0	60 622 152.36	07/10/2023	10派0.6元(含税) Div ￥ 0.60 for 10
002567	唐人神	0	51 341 083.38	07/10/2023	10派0.37元(含税) Div ￥ 0.37 for 10
002675	东诚药业	0	123 689 355.75	07/10/2023	10派1.5元(含税) Div ￥ 1.50 for 10
002724	海洋王	0	54 004 859.58	07/10/2023	10派0.7元(含税) Div ￥ 0.70 for 10
002882	金龙羽	0	86 580 000.00	07/10/2023	10派2元(含税) Div ￥ 2.00 for 10
200011	深物业B	0	27 205 025.84	07/10/2023	10派3.61元(含税) Div HK$ 4.02 for 10
300075	数字政通	102 106 693	25 526 673.25	07/10/2023	10转增2股派0.5元(含税), Bonus 2 Div ￥ 0.50 for 10
300174	元力股份	0	18 170 993.00	07/10/2023	10派0.5元(含税) Div ￥ 0.50 for 10
300570	太辰光	0	114 998 400.00	07/10/2023	10派5元(含税) Div ￥ 5.00 for 10
300585	奥联电子	0	4 277 777.78	07/10/2023	10派0.25元(含税) Div ￥ 0.25 for 10
300619	金银河	0	7 122 771.28	07/10/2023	10派0.8元(含税) Div ￥ 0.80 for 10
300655	晶瑞电材	410 075 369	29 291 097.85	07/10/2023	10转增7股派0.5元(含税), Bonus 7 Div ￥ 0.50 for 10
300727	润禾材料	0	20 403 054.24	07/10/2023	10派1.6元(含税) Div ￥ 1.60 for 10

续表

代码 Code	股票名称 Stock	红股息 Bonus	现金息 Dividend	除息日期 Ex-Date	分红方案 Particulars
300887	谱尼测试	258 670 657	201 188 289.40	07/10/2023	10转增9股派7元(含税), Bonus 9 Div ￥ 7.00 for 10
301031	中熔电气	0	39 766 456.20	07/10/2023	10派6元(含税) Div ￥ 6.00 for 10
301041	金百泽	0	5 120 640.00	07/10/2023	10派0.48元(含税) Div ￥ 0.48 for 10
301090	华润材料	0	122 791 523.47	07/10/2023	10派0.826123元(含税) Div ￥ 0.83 for 10
301176	逸豪新材	0	18 597 333.37	07/10/2023	10派1.1元(含税) Div ￥ 1.10 for 10
000099	中信海直	0	50 425 058.91	07/11/2023	10派0.65元(含税) Div ￥ 0.65 for 10
000617	中油资本	0	1 479 123 252.24	07/11/2023	10派1.17元(含税) Div ￥ 1.17 for 10
000682	东方电子	0	100 554 525.53	07/11/2023	10派0.75元(含税) Div ￥ 0.75 for 10
000950	重药控股	0	103 691 081.76	07/11/2023	10派0.6元(含税) Div ￥ 0.60 for 10
000958	电投产融	0	323 005 111.20	07/11/2023	10派0.6元(含税) Div ￥ 0.60 for 10
002036	联创电子	0	9 682 619.72	07/11/2023	10派0.090589元(含税) Div ￥ 0.09 for 10
002218	拓日新能	0	42 390 616.47	07/11/2023	10派0.3元(含税) Div ￥ 0.30 for 10
002245	蔚蓝锂芯	0	40 321 628.80	07/11/2023	10派0.35元(含税) Div ￥ 0.35 for 10
002246	北化股份	0	27 451 739.70	07/11/2023	10派0.5元(含税) Div ￥ 0.50 for 10
002396	星网锐捷	0	59 292 967.80	07/11/2023	10派1元(含税) Div ￥ 1.00 for 10
002423	中粮资本	0	179 720 234.85	07/11/2023	10派0.78元(含税) Div ￥ 0.78 for 10
002544	普天科技	0	106 841 690.03	07/11/2023	10派1.565元(含税) Div ￥ 1.57 for 10
002655	共达电声	0	14 701 600.00	07/11/2023	10派0.4元(含税) Div ￥ 0.40 for 10
002698	博实股份	0	255 638 508.00	07/11/2023	10派2.5元(含税) Div ￥ 2.50 for 10
300327	中颖电子	0	136 815 712.80	07/11/2023	10派4元(含税) Div ￥ 4.00 for 10
300358	楚天科技	0	57 505 298.40	07/11/2023	10派1元(含税) Div ￥ 1.00 for 10
300404	博济医药	0	3 700 453.73	07/11/2023	10派0.1元(含税) Div ￥ 0.10 for 10
300413	芒果超媒	0	243 193 705.95	07/11/2023	10派1.3元(含税) Div ￥ 1.30 for 10
300663	科蓝软件	0	4 621 822.16	07/11/2023	10派0.1元(含税) Div ￥ 0.10 for 10
300743	天地数码	0	34 616 484.75	07/11/2023	10派2.5元(含税) Div ￥ 2.50 for 10
300766	每日互动	0	20 005 000.00	07/11/2023	10派0.5元(含税) Div ￥ 0.50 for 10
300772	运达股份	0	70 207 835.50	07/11/2023	10派1元(含税) Div ￥ 1.00 for 10
300826	测绘股份	0	29 120 000.00	07/11/2023	10派2元(含税) Div ￥ 2.00 for 10
300986	志特新材	81 946 654	32 778 664.93	07/11/2023	10转增4.983847股派1.993539元(含税), Bonus 5 Div ￥ 1.99 for 10
301006	迈拓股份	0	48 748 000.00	07/11/2023	10派3.5元(含税) Div ￥ 3.50 for 10
301010	晶雪节能	0	10 800 000.00	07/11/2023	10派1元(含税) Div ￥ 1.00 for 10
301048	金鹰重工	0	26 168 589.94	07/11/2023	10派0.490661元(含税) Div ￥ 0.49 for 10
301121	紫建电子	0	7 080 318.40	07/11/2023	10派1元(含税) Div ￥ 1.00 for 10
301187	欧圣电气	0	127 825 362.70	07/11/2023	10派7元(含税) Div ￥ 7.00 for 10
301267	华厦眼科	280 000 000	156 800 000.00	07/11/2023	10转增5股派2.8元(含税), Bonus 5 Div ￥ 2.80 for 10
000025	特 力A	0	10 997 792.96	07/12/2023	10派0.28元(含税) Div ￥ 0.28 for 10
000402	金 融 街	0	44 833 948.61	07/12/2023	10派0.15元(含税) Div ￥ 0.15 for 10
000625	长安汽车	0	1 953 539 140.63	07/12/2023	10派2.36元(含税) Div ￥ 2.36 for 10
000718	苏宁环球	0	364 156 366.08	07/12/2023	10派1.2元(含税) Div ￥ 1.20 for 10
002033	丽江股份	0	137 372 677.75	07/12/2023	10派2.5元(含税) Div ￥ 2.50 for 10
002111	威海广泰	0	96 205 410.90	07/12/2023	10派1.8元(含税) Div ￥ 1.80 for 10
002142	宁波银行	0	3 301 795 396.00	07/12/2023	10派5元(含税) Div ￥ 5.00 for 10
002268	电科网安	0	50 752 596.18	07/12/2023	10派0.6元(含税) Div ￥ 0.60 for 10
002283	天润工业	0	56 972 858.90	07/12/2023	10派0.5元(含税) Div ￥ 0.50 for 10
002361	神剑股份	0	95 103 496.90	07/12/2023	10派1元(含税) Div ￥ 1.00 for 10
002460	赣锋锂业	0	1 613 593 699.00	07/12/2023	10派10元(含税) Div ￥ 10.00 for 10
002487	大金重工	0	17 856 981.77	07/12/2023	10派0.28元(含税) Div ￥ 0.28 for 10
002554	惠博普	0	16 162 293.26	07/12/2023	10派0.12元(含税) Div ￥ 0.12 for 10
002646	天佑德酒	0	28 353 778.44	07/12/2023	10派0.6元(含税) Div ￥ 0.60 for 10

续表

代码 Code	股票名称 Stock	红股息 Bonus	现金息 Dividend	除息日期 Ex-Date	分红方案 Particulars
002701	奥瑞金	0	308 791 252.32	07/12/2023	10派1.2元(含税) Div ￥ 1.20 for 10
002897	意华股份	0	25 600 800.00	07/12/2023	10派1.5元(含税) Div ￥ 1.50 for 10
002917	金奥博	0	20 856 851.82	07/12/2023	10派0.6元(含税) Div ￥ 0.60 for 10
003001	中岩大地	0	19 331 198.42	07/12/2023	10派1.518191元(含税) Div ￥ 1.52 for 10
200025	特 力 B	0	1 191 273.60	07/12/2023	10派0.28元(含税) Div HK$ 0.31 for 10
200625	长 安 B	0	420 286 215.21	07/12/2023	10派2.36元(含税) Div HK$ 2.56 for 10
300110	华仁药业	0	24 826 472.62	07/12/2023	10派0.21元(含税) Div ￥ 0.21 for 10
300341	麦克奥迪	0	56 473 216.79	07/12/2023	10派1.091459元(含税) Div ￥ 1.09 for 10
300355	蒙草生态	0	28 876 357.46	07/12/2023	10派0.18元(含税) Div ￥ 0.18 for 10
300393	中来股份	0	43 585 094.32	07/12/2023	10派0.4元(含税) Div ￥ 0.40 for 10
300424	航新科技	0	2 398 952.00	07/12/2023	10派0.1元(含税) Div ￥ 0.10 for 10
300430	诚益通	0	5 463 681.92	07/12/2023	10派0.2元(含税) Div ￥ 0.20 for 10
300597	吉大通信	0	6 269 110.69	07/12/2023	10派0.23元(含税) Div ￥ 0.23 for 10
300748	金力永磁	428 173 069	185 541 663.32	07/12/2023	10转增6股派2.6元(含税), Bonus 6 Div ￥ 2.60 for 10
300845	捷安高科	0	22 165 440.00	07/12/2023	10派2元(含税) Div ￥ 2.00 for 10
300952	恒辉安防	0	21 739 136.08	07/12/2023	10派1.493334元(含税) Div ￥ 1.49 for 10
000596	古井贡酒	0	1 225 800 000.00	07/13/2023	10派30元(含税) Div ￥ 30.00 for 10
000783	长江证券	0	663 594 913.20	07/13/2023	10派1.2元(含税) Div ￥ 1.20 for 10
000803	山高环能	136 833 360	0.00	07/13/2023	10转增4股, Bonus 4 for 10
000913	钱江摩托	0	126 525 840.00	07/13/2023	10派2.4元(含税) Div ￥ 2.40 for 10
001309	德明利	32 070 720	15 000 277.51	07/13/2023	10转增4股派1.8709元(含税), Bonus 4 Div ￥ 1.87 for 10
002040	南 京 港	0	32 908 979.60	07/13/2023	10派0.67元(含税) Div ￥ 0.67 for 10
002322	理工能科	0	18 957 398.50	07/13/2023	10派0.5元(含税) Div ￥ 0.50 for 10
002371	北方华创	0	235 806 652.55	07/13/2023	10派4.45元(含税) Div ￥ 4.45 for 10
002401	中远海科	0	44 628 547.20	07/13/2023	10派1.2元(含税) Div ￥ 1.20 for 10
002608	江苏国信	0	377 807 970.40	07/13/2023	10派1元(含税) Div ￥ 1.00 for 10
002651	利君股份	0	41 338 400.00	07/13/2023	10派0.4元(含税) Div ￥ 0.40 for 10
002691	冀凯股份	0	2 380 000.00	07/13/2023	10派0.07元(含税) Div ￥ 0.07 for 10
002714	牧原股份	0	4 034 402 311.28	07/13/2023	10派7.381783元(含税) Div ￥ 7.38 for 10
002779	中坚科技	0	5 544 000.00	07/13/2023	10派0.42元(含税) Div ￥ 0.42 for 10
200596	古井贡 B	0	390 456 000.00	07/13/2023	10派30元(含税) Div HK$ 32.54 for 10
300126	锐奇股份	0	3 039 576.00	07/13/2023	10派0.1元(含税) Div ￥ 0.10 for 10
300376	易事特	0	55 860 076.80	07/13/2023	10派0.239924元(含税) Div ￥ 0.24 for 10
300514	友讯达	0	30 000 000.00	07/13/2023	10派1.5元(含税) Div ￥ 1.50 for 10
300527	中船应急	0	499 245.79	07/13/2023	10派0.005183元(含税) Div ￥ 0.01 for 10
300814	中富电路	0	28 127 360.00	07/13/2023	10派1.6元(含税) Div ￥ 1.60 for 10
301088	戎美股份	0	83 448 000.00	07/13/2023	10派3.66元(含税) Div ￥ 3.66 for 10
301273	瑞晨环保	0	10 746 268.80	07/13/2023	10派1.5元(含税) Div ￥ 1.50 for 10
301306	西测测试	0	12 660 000.00	07/13/2023	10派1.5元(含税) Div ￥ 1.50 for 10
000012	南 玻 A	0	294 198 457.05	07/14/2023	10派1.5元(含税) Div ￥ 1.50 for 10
000090	天健集团	0	597 934 538.88	07/14/2023	10派3.2元(含税) Div ￥ 3.20 for 10
000407	胜利股份	0	17 601 693.12	07/14/2023	10派0.2元(含税) Div ￥ 0.20 for 10
000429	粤高速 A	0	745 600 021.93	07/14/2023	10派4.28元(含税) Div ￥ 4.28 for 10
000731	四川美丰	0	100 813 073.60	07/14/2023	10派1.721171元(含税) Div ￥ 1.72 for 10
000801	四川九洲	0	102 280 664.60	07/14/2023	10派1元(含税) Div ￥ 1.00 for 10
000919	金陵药业	0	51 113 600.00	07/14/2023	10派1元(含税) Div ￥ 1.00 for 10
000968	蓝焰控股	0	58 050 159.60	07/14/2023	10派0.6元(含税) Div ￥ 0.60 for 10
002009	天奇股份	0	3 806 419.34	07/14/2023	10派0.1元(含税) Div ￥ 0.10 for 10
002169	智光电气	0	78 779 199.40	07/14/2023	10派1元(含税) Div ￥ 1.00 for 10

续表

代码 Code	股票名称 Stock	红股息 Bonus	现金息 Dividend	除息日期 Ex-Date	分红方案 Particulars
002228	合兴包装	0	148 636 025.64	07/14/2023	10派1.2元(含税) Div ￥ 1.20 for 10
002250	联化科技	0	92 324 625.60	07/14/2023	10派1元(含税) Div ￥ 1.00 for 10
002267	陕天然气	0	333 622 633.50	07/14/2023	10派3元(含税) Div ￥ 3.00 for 10
002340	格林美	0	256 779 327.85	07/14/2023	10派0.5元(含税) Div ￥ 0.50 for 10
002375	亚厦股份	0	18 759 950.97	07/14/2023	10派0.14元(含税) Div ￥ 0.14 for 10
002386	天原股份	0	97 623 530.48	07/14/2023	10派0.75元(含税) Div ￥ 0.75 for 10
002406	远东传动	0	62 426 104.70	07/14/2023	10派1元(含税) Div ￥ 1.00 for 10
002686	亿利达	0	11 324 782.66	07/14/2023	10派0.2元(含税) Div ￥ 0.20 for 10
200012	南 玻B	0	180 527 627.13	07/14/2023	10派1.5元(含税) Div HK$ 1.63 for 10
200429	粤高速B	0	161 928 112.50	07/14/2023	10派4.28元(含税) Div HK$ 4.64 for 10
300118	东方日升	0	228 002 772.60	07/14/2023	10派2元(含税) Div ￥ 2.00 for 10
300280	紫天科技	0	1 620 657.44	07/14/2023	10派0.1元(含税) Div ￥ 0.10 for 10
300369	绿盟科技	0	6 398 875.70	07/14/2023	10派0.08元(含税) Div ￥ 0.08 for 10
300486	东杰智能	0	4 878 097.29	07/14/2023	10派0.119756元(含税) Div ￥ 0.12 for 10
300797	钢研纳克	127 725 000	34 230 300.00	07/14/2023	10转增5股派1.34元(含税), Bonus 5 Div ￥ 1.34 for 10
300800	力合科技	0	35 760 000.00	07/14/2023	10派1.5元(含税) Div ￥ 1.50 for 10
301178	天亿马	0	5 314 607.67	07/14/2023	10派0.805771元(含税) Div ￥ 0.81 for 10
301180	万祥科技	0	20 000 500.00	07/14/2023	10派0.5元(含税) Div ￥ 0.50 for 10
301233	盛帮股份	0	39 992 190.00	07/14/2023	10派7.77元(含税) Div ￥ 7.77 for 10
000666	经纬纺机	0	34 016 450.00	07/17/2023	10派0.65元(含税) Div ￥ 0.65 for 10
000921	海信家电	0	480 186 272.02	07/17/2023	10派5.171314元(含税) Div ￥ 5.17 for 10
002603	以岭药业	0	835 352 688.00	07/17/2023	10派5元(含税) Div ￥ 5.00 for 10
002752	昇兴股份	0	48 845 923.40	07/17/2023	10派0.5元(含税) Div ￥ 0.50 for 10
002973	侨银股份	0	40 866 495.00	07/17/2023	10派1元(含税) Div ￥ 1.00 for 10
300408	三环集团	0	479 124 342.75	07/17/2023	10派2.5元(含税) Div ￥ 2.50 for 10
301197	工大科雅	0	12 054 000.00	07/17/2023	10派1元(含税) Div ￥ 1.00 for 10
301239	普瑞眼科	0	14 961 904.80	07/17/2023	10派1元(含税) Div ￥ 1.00 for 10
000917	电广传媒	0	28 351 126.76	07/18/2023	10派0.2元(含税) Div ￥ 0.20 for 10
000967	盈峰环境	0	349 745 733.70	07/18/2023	10派1.1元(含税) Div ￥ 1.10 for 10
001965	招商公路	0	2 560 666 221.13	07/18/2023	10派4.14元(含税) Div ￥ 4.14 for 10
002399	海普瑞	0	124 720 170.40	07/18/2023	10派1元(含税) Div ￥ 1.00 for 10
002443	金洲管道	0	26 026 776.00	07/18/2023	10派0.5元(含税) Div ￥ 0.50 for 10
300630	普利制药	0	34 350 154.46	07/18/2023	10派0.787211元(含税) Div ￥ 0.79 for 10
300778	新城市	26 675 830	44 459 717.50	07/18/2023	10转增1.5股派2.5元(含税), Bonus 2 Div ￥ 2.50 for 10
000066	中国长城	0	22 580 593.62	07/19/2023	10派0.07元(含税) Div ￥ 0.07 for 10
000709	河钢股份	0	413 484 843.68	07/19/2023	10派0.4元(含税) Div ￥ 0.40 for 10
002408	齐翔腾达	0	454 846 047.51	07/19/2023	10派1.599974元(含税) Div ￥ 1.60 for 10
002910	庄园牧场	0	12 174 759.68	07/19/2023	10派0.623675元(含税) Div ￥ 0.62 for 10
002941	新疆交建	0	64 508 047.80	07/19/2023	10派1元(含税) Div ￥ 1.00 for 10
301208	中亦科技	33 333 350	26 666 680.00	07/19/2023	10转增5股派4元(含税), Bonus 5 Div ￥ 4.00 for 10
000403	派林生物	0	58 769 250.42	07/20/2023	10派0.802151元(含税) Div ￥ 0.80 for 10
000517	荣安地产	0	1 018 855 195.20	07/20/2023	10派3.2元(含税) Div ￥ 3.20 for 10
000830	鲁西化工	0	1 249 675 057.15	07/20/2023	10派6.5元(含税) Div ￥ 6.50 for 10
002184	海得控制	0	35 190 837.00	07/20/2023	10派1元(含税) Div ￥ 1.00 for 10
002209	达 意 隆	0	2 583 737.65	07/20/2023	10派0.13元(含税) Div ￥ 0.13 for 10
002287	奇正藏药	0	206 774 630.01	07/20/2023	10派3.9元(含税) Div ￥ 3.90 for 10
002628	成都路桥	0	17 413 309.55	07/20/2023	10派0.23元(含税) Div ￥ 0.23 for 10
300001	特锐德	0	52 794 885.65	07/20/2023	10派0.5元(含税) Div ￥ 0.50 for 10
000157	中联重科	0	2 270 728 860.16	07/21/2023	10派3.2元(含税) Div ￥ 3.20 for 10

续表

代码 Code	股票名称 Stock	红股息 Bonus	现金息 Dividend	除息日期 Ex-Date	分红方案 Particulars
000550	江铃汽车	0	220 146 736.00	07/21/2023	10派4.24元(含税) Div ￥ 4.24 for 10
000637	ST实华	0	15 596 260.68	07/21/2023	10派0.3元(含税) Div ￥ 0.30 for 10
001300	三柏硕	0	14 626 554.84	07/21/2023	10派0.6元(含税) Div ￥ 0.60 for 10
002338	奥普光电	0	2 400 000.00	07/21/2023	10派0.1元(含税) Div ￥ 0.10 for 10
200550	江 铃 B	0	160 245 520.00	07/21/2023	10派4.24元(含税) Div HK$ 4.66 for 10
300722	新余国科	38 438 400	28 828 800.00	07/21/2023	10转增2股派1.5元(含税), Bonus 2 Div ￥ 1.50 for 10
300783	三只松鼠	0	64 641 200.00	07/21/2023	10派1.612元(含税) Div ￥ 1.61 for 10
301297	富乐德	0	27 071 200.00	07/21/2023	10派0.8元(含税) Div ￥ 0.80 for 10
002939	长城证券	0	403 442 695.60	07/24/2023	10派1元(含税) Div ￥ 1.00 for 10
300767	震安科技	0	20 047 774.23	07/24/2023	10派0.8109元(含税) Div ￥ 0.81 for 10
301039	中集车辆	0	436 104 000.00	07/24/2023	10派3元(含税) Div ￥ 3.00 for 10
000777	中核科技	0	46 521 062.75	07/25/2023	10派1.21元(含税) Div ￥ 1.21 for 10
002208	合肥城建	0	40 164 594.70	07/25/2023	10派0.5元(含税) Div ￥ 0.50 for 10
300788	中信出版	0	66 933 333.28	07/25/2023	10派3.52元(含税) Div ￥ 3.52 for 10
000021	深科技	0	202 876 386.44	07/26/2023	10派1.3元(含税) Div ￥ 1.30 for 10
000756	新华制药	0	95 936 567.00	07/26/2023	10派2元(含税) Div ￥ 2.00 for 10
002797	第一创业	0	168 096 000.00	07/26/2023	10派0.4元(含税) Div ￥ 0.40 for 10
300641	正丹股份	0	24 480 241.80	07/26/2023	10派0.5元(含税) Div ￥ 0.50 for 10
300747	锐科激光	0	56 661 975.50	07/26/2023	10派1元(含税) Div ￥ 1.00 for 10
301050	雷电微力	0	26 136 000.00	07/26/2023	10派1.5元(含税) Div ￥ 1.50 for 10
000554	泰山石油	0	7 211 899.77	07/27/2023	10派0.15元(含税) Div ￥ 0.15 for 10
001914	招商积余	0	127 241 527.20	07/27/2023	10派1.2元(含税) Div ￥ 1.20 for 10
300379	东方通	0	17 001 684.84	07/27/2023	10派0.3元(含税) Div ￥ 0.30 for 10
300759	康龙化成	495 065 027	297 039 016.20	07/27/2023	10转增5股派3元(含税), Bonus 5 Div ￥ 3.00 for 10
000551	创元科技	0	28 278 936.35	07/28/2023	10派0.7元(含税) Div ￥ 0.70 for 10
002594	比亚迪	0	2 070 609 140.41	07/28/2023	10派11.42元(含税) Div ￥ 11.42 for 10
003035	南网能源	0	55 681 818.17	07/28/2023	10派0.147元(含税) Div ￥ 0.15 for 10
000688	国城矿业	0	39 117 677.17	07/31/2023	10派0.35元(含税) Div ￥ 0.35 for 10
000926	福星股份	0	28 479 674.22	07/31/2023	10派0.3元(含税) Div ￥ 0.30 for 10
300831	派瑞股份	0	9 920 000.00	08/02/2023	10派0.31元(含税) Div ￥ 0.31 for 10
000009	中国宝安	0	90 272 488.78	08/03/2023	10派0.35元(含税) Div ￥ 0.35 for 10
000419	通程控股	0	81 537 398.25	08/04/2023	10派1.5元(含税) Div ￥ 1.50 for 10
002244	滨江集团	0	777 860 972.50	08/04/2023	10派2.5元(含税) Div ￥ 2.50 for 10
002761	浙江建投	0	216 268 019.60	08/04/2023	10派2元(含税) Div ￥ 2.00 for 10
000681	视觉中国	0	10 508 661.54	08/07/2023	10派0.15元(含税) Div ￥ 0.15 for 10
000705	浙江震元	0	20 047 397.16	08/08/2023	10派0.6元(含税) Div ￥ 0.60 for 10
002799	环球印务	0	6 400 800.00	08/08/2023	10派0.2元(含税) Div ￥ 0.20 for 10
000651	格力电器	0	5 631 405 741.00	08/09/2023	10派10元(含税) Div ￥ 10.00 for 10
000166	申万宏源	0	676 078 336.80	08/11/2023	10派0.3元(含税) Div ￥ 0.30 for 10
000776	广发证券	0	2 071 752 012.40	08/11/2023	10派3.5元(含税) Div ￥ 3.50 for 10
000799	酒鬼酒	0	422 407 674.00	08/11/2023	10派13元(含税) Div ￥ 13.00 for 10
000880	潍柴重机	0	49 698 090.00	08/14/2023	10派1.5元(含税) Div ￥ 1.50 for 10
001289	龙源电力	0	590 410 490.60	08/14/2023	10派1.171元(含税) Div ￥ 1.17 for 10
300457	赢合科技	0	142 898 351.86	08/14/2023	10派2.2元(含税) Div ￥ 2.20 for 10
002819	东方中科	0	18 355 788.12	08/15/2023	10派0.6元(含税) Div ￥ 0.60 for 10
301183	东田微	0	10 000 000.00	08/15/2023	10派1.25元(含税) Div ￥ 1.25 for 10
000883	湖北能源	0	391 256 963.28	08/16/2023	10派0.6元(含税) Div ￥ 0.60 for 10
301171	易点天下	0	28 313 154.30	08/16/2023	10派0.6元(含税) Div ￥ 0.60 for 10
000039	中集集团	0	414 482 848.20	08/18/2023	10派1.8元(含税) Div ￥ 1.80 for 10

续表

代码 Code	股票名称 Stock	红股息 Bonus	现金息 Dividend	除息日期 Ex-Date	分红方案 Particulars
000685	中山公用	0	324 524 497.22	08/18/2023	10派2.2元(含税) Div ￥ 2.20 for 10
002202	金风科技	0	414 179 429.76	08/18/2023	10派1.2元(含税) Div ￥ 1.20 for 10
002314	南山控股	0	100 187 952.98	08/21/2023	10派0.37元(含税) Div ￥ 0.37 for 10
002812	恩捷股份	0	174 039 767.12	08/21/2023	10派1.779999元(含税) Div ￥ 1.78 for 10
002344	海宁皮城	0	57 717 763.20	08/22/2023	10派0.45元(含税) Div ￥ 0.45 for 10
000408	藏格矿业	0	1 264 348 058.40	08/24/2023	10派8元(含税) Div ￥ 8.00 for 10
002181	粤 传 媒	0	31 348 570.70	08/24/2023	10派0.27元(含税) Div ￥ 0.27 for 10
002743	富煌钢构	0	20 022 349.99	08/24/2023	10派0.46元(含税) Div ￥ 0.46 for 10
000002	万 科A	0	6 612 453 642.44	08/25/2023	10派6.8元(含税) Div ￥ 6.80 for 10
000156	华数传媒	0	407 645 137.24	08/25/2023	10派2.2元(含税) Div ￥ 2.20 for 10
000338	潍柴动力	0	1 071 795 657.72	08/25/2023	10派1.58元(含税) Div ￥ 1.58 for 10
002568	百润股份	0	524 845 477.50	08/25/2023	10派5元(含税) Div ￥ 5.00 for 10
002926	华西证券	0	78 750 000.00	08/25/2023	10派0.3元(含税) Div ￥ 0.30 for 10
300583	赛托生物	71 138 297	0.00	08/25/2023	10转增6股, Bonus 6 for 10
000568	泸州老窖	0	6 219 148 324.03	08/28/2023	10派42.25元(含税) Div ￥ 42.25 for 10
000426	兴业银锡	0	31 232 267.72	08/29/2023	10派0.17元(含税) Div ￥ 0.17 for 10
000534	万泽股份	0	25 451 869.80	08/29/2023	10派0.5元(含税) Div ￥ 0.50 for 10
300560	中富通	0	9 796 015.32	08/29/2023	10派0.426389元(含税) Div ￥ 0.43 for 10
002191	劲嘉股份	0	584 830 501.60	08/31/2023	10派4元(含税) Div ￥ 4.00 for 10
300952	恒辉安防	0	5 822 980.28	09/05/2023	10派0.4元(含税) Div ￥ 0.40 for 10
002270	华明装备	0	241 980 866.37	09/06/2023	10派2.7元(含税) Div ￥ 2.70 for 10
301399	英特科技	0	61 600 000.00	09/08/2023	10派7元(含税) Div ￥ 7.00 for 10
000895	双汇发展	0	2 598 495 909.75	09/11/2023	10派7.5元(含税) Div ￥ 7.50 for 10
300997	欢乐家	0	22 500 000.00	09/13/2023	10派0.5元(含税) Div ￥ 0.50 for 10
301268	铭利达	0	60 001 500.00	09/13/2023	10派1.5元(含税) Div ￥ 1.50 for 10
002540	亚太科技	0	200 027 146.08	09/15/2023	10派1.6元(含税) Div ￥ 1.60 for 10
300259	新天科技	0	58 490 075.80	09/20/2023	10派0.5元(含税) Div ￥ 0.50 for 10
301322	绿通科技	0	94 410 628.20	09/20/2023	10派9元(含税) Div ￥ 9.00 for 10
301373	凌玮科技	0	32 541 627.30	09/20/2023	10派3元(含税) Div ￥ 3.00 for 10
002812	恩捷股份	0	200 439 263.12	09/21/2023	10派2.049999元(含税) Div ￥ 2.05 for 10
301393	昊帆生物	0	27 000 000.00	09/21/2023	10派2.5元(含税) Div ￥ 2.50 for 10
300573	兴齐眼药	35 422 032	88 555 082.00	09/22/2023	10转增4股派10元(含税), Bonus 4 Div ￥ 10.00 for 10
301023	江南奕帆	0	12 880 057.50	09/22/2023	10派2.3元(含税) Div ￥ 2.30 for 10
301320	豪江智能	0	36 240 000.00	09/22/2023	10派2元(含税) Div ￥ 2.00 for 10
002803	吉宏股份	0	75 681 857.60	09/25/2023	10派2元(含税) Div ￥ 2.00 for 10
300746	汉嘉设计	0	27 088 599.36	09/25/2023	10派1.2元(含税) Div ￥ 1.20 for 10
300984	金沃股份	0	15 360 058.00	09/25/2023	10派2元(含税) Div ￥ 2.00 for 10
301186	超达装备	0	29 103 528.80	09/25/2023	10派4元(含税) Div ￥ 4.00 for 10
301446	福事特	0	9 600 000.00	09/25/2023	10派1.2元(含税) Div ￥ 1.20 for 10
002430	杭氧股份	0	196 861 772.20	09/26/2023	10派2元(含税) Div ￥ 2.00 for 10
002757	南兴股份	0	88 636 773.90	09/26/2023	10派3元(含税) Div ￥ 3.00 for 10
002831	裕同科技	0	304 277 931.83	09/26/2023	10派3.27元(含税) Div ￥ 3.27 for 10
002867	周大生	0	328 777 879.50	09/26/2023	10派3元(含税) Div ￥ 3.00 for 10
300532	今天国际	0	93 069 390.30	09/26/2023	10派3元(含税) Div ￥ 3.00 for 10
301061	匠心家居	0	64 000 000.00	09/26/2023	10派5元(含税) Div ￥ 5.00 for 10
301105	鸿铭股份	0	50 000 000.00	09/26/2023	10派10元(含税) Div ￥ 10.00 for 10
301261	恒工精密	0	26 367 058.80	09/26/2023	10派3元(含税) Div ￥ 3.00 for 10
301299	卓创资讯	0	24 000 000.00	09/26/2023	10派4元(含税) Div ￥ 4.00 for 10
301305	朗坤环境	0	48 714 140.00	09/26/2023	10派2元(含税) Div ￥ 2.00 for 10

续表

代码 Code	股票名称 Stock	红股息 Bonus	现金息 Dividend	除息日期 Ex-Date	分红方案 Particulars
301355	南王科技	0	48 774 482.00	09/26/2023	10派2.5元(含税) Div ￥ 2.50 for 10
301488	豪恩汽电	0	46 000 000.00	09/26/2023	10派5元(含税) Div ￥ 5.00 for 10
002558	巨人网络	0	260 641 811.04	09/27/2023	10派1.3元(含税) Div ￥ 1.30 for 10
002756	永兴材料	0	539 101 540.00	09/27/2023	10派10元(含税) Div ￥ 10.00 for 10
300403	汉宇集团	0	78 390 000.00	09/27/2023	10派1.3元(含税) Div ￥ 1.30 for 10
300628	亿联网络	0	631 907 601.00	09/27/2023	10派5元(含税) Div ￥ 5.00 for 10
300904	威力传动	0	32 572 454.40	09/27/2023	10派4.5元(含税) Div ￥ 4.50 for 10
300980	祥源新材	0	16 249 985.10	09/27/2023	10派1.5元(含税) Div ￥ 1.50 for 10
301057	汇隆新材	0	23 490 087.60	09/27/2023	10派2元(含税) Div ￥ 2.00 for 10
002517	恺英网络	0	215 251 763.40	09/28/2023	10派1元(含税) Div ￥ 1.00 for 10
002555	三七互娱	0	998 038 926.45	09/28/2023	10派4.5元(含税) Div ￥ 4.50 for 10
002818	富森美	0	299 383 576.00	09/28/2023	10派4元(含税) Div ￥ 4.00 for 10
002978	安宁股份	0	200 500 000.00	09/28/2023	10派5元(含税) Div ￥ 5.00 for 10
002982	湘佳股份	40 752 447		09/28/2023	10转增4股, Bonus 4 for 10
300099	尤洛卡	0	98 793 544.17	09/28/2023	10派1.34元(含税) Div ￥ 1.34 for 10
300346	南大光电	0	27 185 358.30	09/28/2023	10派0.5元(含税) Div ￥ 0.50 for 10
300718	长盛轴承	0	50 209 795.44	09/28/2023	10派1.68元(含税) Div ￥ 1.68 for 10
300770	新媒股份	0	184 846 516.80	09/28/2023	10派8元(含税) Div ￥ 8.00 for 10
301362	民爆光电	0	49 194 900.00	09/28/2023	10派4.7元(含税) Div ￥ 4.70 for 10
301448	开创电气	0	12 800 000.00	09/28/2023	10派1.6元(含税) Div ￥ 1.60 for 10
301456	盘古智能	0	20 058 867.68	09/28/2023	10派1.35元(含税) Div ￥ 1.35 for 10
301505	苏州规划	0	35 200 000.00	09/28/2023	10派4元(含税) Div ￥ 4.00 for 10
002998	优彩资源	0	48 960 047.40	10/09/2023	10派1.5元(含税) Div ￥ 1.50 for 10
300438	鹏辉能源	0	69 185 377.69	10/09/2023	10派1.37426元(含税) Div ￥ 1.37 for 10
300443	金雷股份	0	48 818 084.70	10/09/2023	10派1.5元(含税) Div ￥ 1.50 for 10
000997	新 大 陆	0	288 977 622.36	10/11/2023	10派2.8元(含税) Div ￥ 2.80 for 10
002833	弘亚数控	0	254 538 123.00	10/11/2023	10派6元(含税) Div ￥ 6.00 for 10
300442	润泽科技	0	669 615 043.11	10/11/2023	10派3.9元(含税) Div ￥ 3.90 for 10
001380	华纬科技	0	34 797 600.00	10/13/2023	10派2.7元(含税) Div ￥ 2.70 for 10
300525	博思软件	0	22 520 121.84	10/13/2023	10派0.3元(含税) Div ￥ 0.30 for 10
300533	冰川网络	0	161 796 096.00	10/13/2023	10派7元(含税) Div ￥ 7.00 for 10
300601	康泰生物	0	201 044 243.34	10/13/2023	10派1.8元(含税) Div ￥ 1.80 for 10
301202	朗威股份	0	54 560 000.00	10/13/2023	10派4元(含税) Div ￥ 4.00 for 10
000657	中钨高新	0	167 685 373.68	10/17/2023	10派1.2元(含税) Div ￥ 1.20 for 10
301138	华研精机	0	60 000 000.00	10/17/2023	10派5元(含税) Div ￥ 5.00 for 10
002050	三花智控	0	186 630 776.75	10/18/2023	10派0.5元(含税) Div ￥ 0.50 for 10
003011	海象新材	0	30 802 800.00	10/18/2023	10派3元(含税) Div ￥ 3.00 for 10
301172	君逸数码	0	18 480 000.00	10/18/2023	10派1.5元(含税) Div ￥ 1.50 for 10
301387	光大同创	0	26 600 000.00	10/18/2023	10派3.5元(含税) Div ￥ 3.50 for 10
002600	领益智造	0	210 245 334.57	10/19/2023	10派0.3元(含税) Div ￥ 0.30 for 10
300470	中密控股	0	104 085 638.50	10/20/2023	10派5元(含税) Div ￥ 5.00 for 10
301232	飞沃科技	0	42 949 912.80	10/20/2023	10派8元(含税) Div ￥ 8.00 for 10
300896	爱美客	0	399 833 280.00	10/23/2023	10派18.48元(含税) Div ￥ 18.48 for 10
301310	鑫宏业	0	48 549 300.00	10/23/2023	10派5元(含税) Div ￥ 5.00 for 10
301337	亚华电子	0	15 630 000.00	10/23/2023	10派1.5元(含税) Div ￥ 1.50 for 10
002249	大洋电机	0	191 424 218.80	10/24/2023	10派0.8元(含税) Div ￥ 0.80 for 10
301291	明阳电气	0	24 976 000.00	10/24/2023	10派0.8元(含税) Div ￥ 0.80 for 10
002222	福晶科技	0	64 125 000.00	10/26/2023	10派1.5元(含税) Div ￥ 1.50 for 10
000338	潍柴动力	0	1 533 074 801.55	10/27/2023	10派2.26元(含税) Div ￥ 2.26 for 10

续表

代码 Code	股票名称 Stock	红股息 Bonus	现金息 Dividend	除息日期 Ex-Date	分红方案 Particulars
000837	秦川机床	0	30 296 491.17	10/27/2023	10派0.3元(含税) Div ￥ 0.30 for 10
000875	吉电股份	0	306 922 899.14	10/27/2023	10派1.1元(含税) Div ￥ 1.10 for 10
300804	广康生化	0	49 950 000.00	10/27/2023	10派6.75元(含税) Div ￥ 6.75 for 10
002880	卫光生物	0	45 360 000.00	10/31/2023	10派2元(含税) Div ￥ 2.00 for 10
301262	海看股份	0	354 450 000.00	10/31/2023	10派8.5元(含税) Div ￥ 8.50 for 10
300480	光力科技	0	52 810 532.59	11/06/2023	10派1.499834元(含税) Div ￥ 1.50 for 10
002601	龙佰集团	0	715 887 976.80	11/08/2023	10派3元(含税) Div ￥ 3.00 for 10
300421	力星股份	0	73 507 621.00	11/10/2023	10派2.5元(含税) Div ￥ 2.50 for 10
000762	西藏矿业	0	250 490 623.97	11/13/2023	10派4.806275元(含税) Div ￥ 4.81 for 10
300741	华宝股份	0	123 176 000.00	11/13/2023	10派2元(含税) Div ￥ 2.00 for 10
003017	大洋生物	24 000 000	24 000 000.00	11/14/2023	10转增4股派4元(含税), Bonus 4 Div ￥ 4.00 for 10
002236	大华股份	0	1 021 741 011.96	11/16/2023	10派3.101383元(含税) Div ￥ 3.10 for 10
301200	大族数控	0	357 000 000.00	11/17/2023	10派8.5元(含税) Div ￥ 8.50 for 10
301559	中集环科	0	501 000 000.00	11/21/2023	10派8.35元(含税) Div ￥ 8.35 for 10
002385	大北农	0	206 804 142.65	11/22/2023	10派0.5元(含税) Div ￥ 0.50 for 10
002394	联发股份	0	258 960 000.00	11/22/2023	10派8元(含税) Div ￥ 8.00 for 10
300760	迈瑞医疗	0	5 213 497 994.20	11/22/2023	10派43元(含税) Div ￥ 43.00 for 10
300828	锐新科技	0	66 637 920.00	11/22/2023	10派4元(含税) Div ￥ 4.00 for 10
002034	旺能环境	0	85 899 219.80	11/23/2023	10派2元(含税) Div ￥ 2.00 for 10
002913	奥士康	0	214 853 061.21	11/24/2023	10派6.77元(含税) Div ￥ 6.77 for 10
002275	桂林三金	0	176 270 580.00	11/27/2023	10派3元(含税) Div ￥ 3.00 for 10
002852	道道全	0	75 673 027.10	11/27/2023	10派2.2元(含税) Div ￥ 2.20 for 10
300988	津荣天宇	0	22 166 982.41	11/27/2023	10派1.58元(含税) Div ￥ 1.58 for 10
002993	奥海科技	0	82 812 000.00	11/28/2023	10派3元(含税) Div ￥ 3.00 for 10
301386	未来电器	0	70 000 000.00	11/28/2023	10派5元(含税) Div ￥ 5.00 for 10
301381	赛维时代	0	100 025 000.00	11/29/2023	10派2.5元(含税) Div ￥ 2.50 for 10
001226	拓山重工	0	29 866 680.00	11/30/2023	10派4元(含税) Div ￥ 4.00 for 10
301377	鼎泰高科	0	61 500 000.00	11/30/2023	10派1.5元(含税) Div ￥ 1.50 for 10
001324	长青科技	0	30 360 000.00	12/01/2023	10派2.2元(含税) Div ￥ 2.20 for 10
000062	深圳华强	0	52 295 466.10	12/07/2023	10派0.5元(含税) Div ￥ 0.50 for 10
002444	巨星科技	0	210 437 848.60	12/07/2023	10派1.75元(含税) Div ￥ 1.75 for 10
301257	普蕊斯	0	4 158 880.00	12/11/2023	10派0.68元(含税) Div ￥ 0.68 for 10
300234	开尔新材	0	29 687 094.31	12/18/2023	10派0.59元(含税) Div ￥ 0.59 for 10
000700	模塑科技	0	199 209 339.41	12/19/2023	10派2.17元(含税) Div ￥ 2.17 for 10
001206	依依股份	0	46 223 452.00	12/20/2023	10派2.5元(含税) Div ￥ 2.50 for 10
001376	百通能源	0	46 090 000.00	12/27/2023	10派1元(含税) Div ￥ 1.00 for 10
合计 Total		38 108 015 489	421 845 249 495.55		

4. 配股
RIGHTS ISSUES

代码 Code	股票名称 Stock	配股价 Price	实际配股数 Rts Issue	集资金额 Funds Raised	除权日期 Ex-Date	配股上市交易日 Listed Date	配股方案 Particulars
300475	香农芯创	10.07	37 565 767	378 287 273.69	02/16/2023	03/03/2023	每10股配1股, Rts 1 for 10 @ $ 10.07
000049	德赛电池	21.16	85 251 672	1 803 925 379.52	12/08/2023	12/25/2023	每10股配3股, Rts 3 for 10 @ $ 21.16
合计 Total			122 817 439	2 182 212 653.21			

注：货币单位是A股为人民币，B股为港币，合计为人民币(汇率: 0.9086 RMB/HKD)

5. 增发
SECONDARY PUBLIC OFFERING

代码 Code	股票名称 Stock	增发价 Price	增发股数 Offering Volume	集资金额 Funds Raised	增发日 SPO Date	股份上市日 Listed Date	增发方案 Particulars
300593	新雷能	4.96	131 040.00	649 958.00	12/03/2022	01/03/2023	限制性股票授予
300593	新雷能	4.96	3 119 065.00	15 470 562.00	12/03/2022	01/03/2023	限制性股票授予
301115	建科股份	12.53	5 085 000.00	63 715 050.00	11/11/2022	01/03/2023	限制性股票授予
002265	建设工业	6.77	629 943 382.00	4 264 716 696.00	12/07/2022	01/04/2023	非公开发行
002487	大金重工	37.35	82 088 349.00	3 065 999 835.00	11/22/2022	01/04/2023	非公开发行
300160	秀强股份	5.97	154 773 869.00	923 999 998.00	12/09/2022	01/05/2023	非公开发行
300608	思特奇	8.03	75 492 374.00	606 203 763.00	12/06/2022	01/05/2023	非公开发行
002011	盾安环境	5.81	139 414 802.00	810 000 000.00	12/13/2022	01/06/2023	非公开发行
002324	普利特	8.45	3 369 600.00	28 473 120.00	11/23/2022	01/06/2023	限制性股票授予
002539	云图控股	10.10	197 623 762.00	1 995 999 996.00	12/06/2022	01/06/2023	非公开发行
002783	凯龙股份	5.36	530 000.00	2 840 800.00	12/28/2022	01/06/2023	限制性股票授予
002943	宇晶股份	17.10	20 000 000.00	342 000 000.00	12/14/2022	01/06/2023	非公开发行
300249	依米康	3.82	3 017 800.00	11 527 996.00	12/26/2022	01/06/2023	限制性股票授予
301073	君亭酒店	58.59	8 824 031.00	516 999 976.00	12/15/2022	01/06/2023	非公开发行
002363	隆基机械	3.31	3 060 000.00	10 128 600.00	11/22/2022	01/09/2023	限制性股票授予
300211	亿通科技	5.99	683 750.00	4 092 928.00	09/27/2022	01/09/2023	限制性股票授予
000756	新华制药	5.46	4 260 300.00	23 261 238.00	12/29/2022	01/11/2023	激励期权行权
300982	苏文电能	28.84	472 240.00	13 619 402.00	09/14/2022	01/11/2023	限制性股票授予
000791	甘肃能源	4.98	240 963 855.00	1 199 999 998.00	12/21/2022	01/12/2023	非公开发行
300101	振芯科技	19.71	4 480 000.00	88 300 800.00	12/09/2022	01/12/2023	限制性股票授予
002605	姚记科技	9.63	80 000.00	770 400.00	08/14/2022	01/13/2023	激励期权行权
300171	东富龙	20.57	120 000 000.00	2 468 400 000.00	12/20/2022	01/13/2023	非公开发行
002605	姚记科技	7.46	4 000 000.00	29 840 000.00	12/21/2022	01/17/2023	限制性股票授予
002609	捷顺科技	4.71	663 200.00	3 123 672.00	12/23/2022	01/17/2023	限制性股票授予
300723	一品红	18.21	400 000.00	7 284 000.00	11/18/2022	01/17/2023	限制性股票授予
300775	三角防务	33.66	50 000 000.00	1 683 000 000.00	12/20/2022	01/17/2023	非公开发行
002160	常铝股份	3.48	237 199 191.00	825 453 185.00	12/23/2022	01/18/2023	非公开发行
300319	麦捷科技	6.57	4 093 200.00	26 892 324.00	12/07/2022	01/18/2023	限制性股票授予
300769	德方纳米	37.49	13 500.00	506 115.00	02/05/2022	01/18/2023	限制性股票授予
300858	科拓生物	26.18	26 737 967.00	699 999 976.00	12/20/2022	01/18/2023	非公开发行
300880	迦南智能	8.92	1 157 760.00	10 327 219.00	12/09/2022	01/18/2023	限制性股票授予
001309	德明利	10.00	176 800.00	1 768 000.00	09/14/2022	01/19/2023	激励期权行权
002410	广联达	54.84	88 694.00	4 863 979.00	12/16/2022	01/19/2023	激励期权行权
002859	洁美科技	20.01	24 237 881.00	484 999 999.00	12/29/2022	01/19/2023	非公开发行
000983	山西焦煤	5.41	1 106 403 128.00	5 985 640 922.00	12/30/2022	01/20/2023	非公开发行
300083	创世纪	4.00	8 124 000.00	32 496 000.00	12/05/2022	01/20/2023	限制性股票授予
300171	东富龙	9.08	108 000.00	980 640.00	12/05/2022	01/20/2023	限制性股票授予
300480	光力科技	5.72	116 924.00	668 725.00	12/26/2022	01/20/2023	限制性股票授予
300733	西菱动力	19.55	17 186 700.00	335 999 985.00	12/22/2022	01/20/2023	非公开发行
300168	万达信息	7.74	255 607 229.00	1 978 399 952.00	12/26/2022	01/30/2023	非公开发行
300636	同和药业	7.79	74 400.00	579 576.00	01/13/2023	01/31/2023	限制性股票授予
300733	西菱动力	8.55	864 896.00	7 394 861.00	11/01/2022	01/31/2023	限制性股票授予
300759	康龙化成	46.48	156 925.00	7 293 874.00	07/27/2022	02/01/2023	限制性股票授予
000919	金陵药业	4.59	736 000.00	3 378 240.00	12/28/2022	02/02/2023	限制性股票授予
002096	易普力	7.15	752 005 914.00	5 376 842 285.00	01/12/2023	02/03/2023	非公开发行
002254	泰和新材	18.70	159 730 481.00	2 986 959 995.00	01/06/2023	02/03/2023	非公开发行
300063	天龙集团	2.58	100 000.00	258 000.00	03/02/2022	02/06/2023	限制性股票授予
300395	菲利华	17.54	3 451 050.00	60 531 417.00	08/27/2022	02/06/2023	限制性股票授予
003000	劲仔食品	5.95	47 899 159.00	284 999 996.00	01/16/2023	02/07/2023	非公开发行
300252	金信诺	6.26	85 000 000.00	532 100 000.00	01/06/2023	02/07/2023	非公开发行

续表

代码 Code	股票名称 Stock	增发价 Price	增发股数 Offering Volume	集资金额 Funds Raised	增发日 SPO Date	股份上市日 Listed Date	增发方案 Particulars
300533	冰川网络	11.71	149 820.00	1 754 392.00	12/26/2022	02/07/2023	限制性股票授予
300811	铂科新材	20.42	25 866.00	528 184.00	12/30/2022	02/08/2023	限制性股票授予
000552	甘肃能化	3.58	2 103 190 538.00	7 529 422 126.00	12/30/2022	02/09/2023	非公开发行
301027	华蓝集团	7.64	1 291 400.00	9 866 296.00	12/16/2022	02/09/2023	限制性股票授予
002653	海思科	20.00	40 000 000.00	800 000 000.00	01/05/2023	02/10/2023	非公开发行
002722	物产金轮	10.23	31 070 831.00	317 854 601.00	01/10/2023	02/10/2023	非公开发行
300763	锦浪科技	150.00	19 500 000.00	2 925 000 000.00	01/04/2023	02/10/2023	非公开发行
002060	粤 水 电	4.79	2 191 452 567.00	10 497 057 796.00	01/09/2023	02/13/2023	非公开发行
002402	和而泰	7.91	17 600 000.00	139 216 000.00	01/04/2023	02/13/2023	限制性股票授予
300063	天龙集团	2.58	558 000.00	1 439 640.00	12/29/2022	02/13/2023	限制性股票授予
300118	东方日升	20.15	248 138 957.00	4 999 999 984.00	12/30/2022	02/13/2023	非公开发行
300264	佳创视讯	5.32	17 757 518.00	94 469 996.00	01/10/2023	02/13/2023	非公开发行
002782	可立克	16.52	13 646 186.00	225 434 993.00	01/05/2023	02/14/2023	非公开发行
002306	中科云网	2.06	44 460 000.00	91 587 600.00	02/03/2023	02/15/2023	限制性股票授予
300683	海特生物	33.56	8 790 226.00	294 999 985.00	10/20/2022	02/15/2023	非公开发行
000768	中航西飞	13.45	13 095 000.00	176 127 750.00	02/07/2023	02/16/2023	限制性股票授予
300055	万邦达	10.37	33 653 846.00	348 990 383.00	01/17/2023	02/16/2023	非公开发行
300442	润泽科技	35.22	133 446 905.00	4 699 999 994.00	01/10/2023	02/16/2023	非公开发行
300709	精研科技	23.62	61 440.00	1 451 213.00	12/26/2022	02/16/2023	限制性股票授予
301312	智立方	47.20	775 000.00	36 580 000.00	01/13/2023	02/16/2023	限制性股票授予
000568	泸州老窖	89.47	92 669.00	8 290 725.00	12/29/2022	02/17/2023	限制性股票授予
300395	菲利华	53.19	5 640 157.00	299 999 951.00	11/24/2022	02/17/2023	非公开发行
002333	罗普斯金	4.48	22 321 200.00	99 998 976.00	01/16/2023	02/20/2023	非公开发行
300014	亿纬锂能	75.84	3 962 219.00	300 494 689.00	12/05/2022	02/20/2023	限制性股票授予
300568	星源材质	11.73	920 753.00	10 800 433.00	01/09/2023	02/20/2023	限制性股票授予
002765	蓝黛科技	7.91	74 137 800.00	586 429 998.00	01/09/2023	02/21/2023	非公开发行
002396	星网锐捷	10.48	9 649 400.00	101 125 712.00	02/02/2023	02/22/2023	限制性股票授予
001283	豪鹏科技	28.48	1 860 639.00	52 990 999.00	01/13/2023	02/24/2023	限制性股票授予
002922	伊戈尔	8.41	2 626 000.00	22 084 660.00	02/10/2023	02/24/2023	限制性股票授予
300226	上海钢联	33.86	881 729.00	29 855 344.00	02/28/2022	02/24/2023	限制性股票授予
300988	津荣天宇	19.69	7 313 357.00	143 999 999.00	12/09/2022	03/01/2023	非公开发行
300454	深信服	97.99	1 201 536.00	117 738 513.00	09/26/2022	03/03/2023	限制性股票授予
300454	深信服	104.61	62 100.00	6 496 281.00	11/03/2022	03/03/2023	限制性股票授予
002219	新里程	1.94	117 595 000.00	228 134 300.00	02/07/2023	03/06/2023	限制性股票授予
002329	皇氏集团	3.98	31 459 300.00	125 208 014.00	02/20/2023	03/06/2023	限制性股票授予
300092	科新机电	13.72	42 324 271.00	580 688 998.00	02/06/2023	03/06/2023	非公开发行
300164	通源石油	3.43	46 647 230.00	159 999 999.00	01/06/2023	03/06/2023	非公开发行
002511	中顺洁柔	6.32	20 961 500.00	132 476 680.00	01/31/2023	03/07/2023	限制性股票授予
002840	华统股份	8.53	6 564 000.00	55 990 920.00	01/18/2023	03/08/2023	限制性股票授予
002145	中核钛白	5.92	893 200 000.00	5 287 744 000.00	02/08/2023	03/09/2023	非公开发行
300490	华自科技	14.11	64 493 267.00	909 999 997.00	02/09/2023	03/09/2023	非公开发行
300291	百纳千成	3.83	11 533 133.00	44 171 899.00	03/18/2022	03/10/2023	限制性股票授予
300664	鹏鹞环保	2.72	23 450 000.00	63 784 000.00	02/27/2023	03/10/2023	限制性股票授予
300765	新诺威	15.88	31 486 146.00	499 999 998.00	02/16/2023	03/10/2023	非公开发行
000913	钱江摩托	8.70	58 000 000.00	504 600 000.00	01/13/2023	03/13/2023	非公开发行
002775	文科园林	2.92	100 000 000.00	292 000 000.00	02/20/2023	03/13/2023	非公开发行
300111	向日葵	2.24	167 410 714.00	374 999 999.00	03/01/2023	03/14/2023	非公开发行
301004	嘉益股份	10.90	830 000.00	9 047 000.00	01/12/2023	03/14/2023	限制性股票授予
000523	红棉股份	2.69	223 048 327.00	600 000 000.00	02/22/2023	03/15/2023	非公开发行
002980	华盛昌	18.16	3 021 500.00	54 870 440.00	01/16/2023	03/15/2023	限制性股票授予
300603	立昂技术	8.82	107 380 499.00	947 096 001.00	02/10/2023	03/15/2023	非公开发行

续表

代码 Code	股票名称 Stock	增发价 Price	增发股数 Offering Volume	集资金额 Funds Raised	增发日 SPO Date	股份上市日 Listed Date	增发方案 Particulars
300912	凯龙高科	5.00	3 054 000.00	15 270 000.00	02/14/2023	03/15/2023	限制性股票授予
002421	达实智能	3.33	210 210 210.00	699 999 999.00	02/14/2023	03/16/2023	非公开发行
300154	瑞凌股份	2.89	752 400.00	2 174 436.00	11/28/2022	03/16/2023	限制性股票授予
300781	因赛集团	22.87	65 946.00	1 508 185.00	12/28/2022	03/16/2023	限制性股票授予
301093	华兰股份	10.96	1 120 000.00	12 275 200.00	02/24/2023	03/16/2023	限制性股票授予
000701	厦门信达	3.24	430 000.00	1 393 200.00	02/24/2023	03/17/2023	限制性股票授予
300293	蓝英装备	6.85	58 102 189.00	397 999 995.00	03/07/2023	03/17/2023	非公开发行
300375	鹏翎股份	3.08	90 584 415.00	278 999 998.00	02/22/2023	03/17/2023	非公开发行
300456	赛微电子	12.42	1 271 062.00	15 780 235.00	12/05/2022	03/17/2023	限制性股票授予
300604	长川科技	9.71	3 255 954.00	31 615 313.00	03/21/2022	03/17/2023	限制性股票授予
300604	长川科技	9.71	359 100.00	3 486 861.00	09/01/2022	03/17/2023	限制性股票授予
002567	唐人神	6.20	6 253 260.00	38 770 212.00	02/16/2023	03/20/2023	激励期权行权
002881	美格智能	28.46	21 208 503.00	603 593 995.00	02/20/2023	03/20/2023	非公开发行
300460	惠伦晶体	5.68	180 000.00	1 022 400.00	09/15/2022	03/20/2023	限制性股票授予
300642	透景生命	11.15	547 160.00	6 100 834.00	02/16/2023	03/20/2023	限制性股票授予
300687	赛意信息	12.59	86 400.00	1 088 061.00	11/14/2022	03/20/2023	限制性股票授予
300782	卓胜微	93.11	44 640.00	4 156 430.00	02/09/2023	03/20/2023	限制性股票授予
001339	智微智能	10.71	2 192 000.00	23 476 320.00	03/07/2023	03/21/2023	限制性股票授予
300594	朗进科技	15.24	750 375.00	11 435 715.00	11/14/2022	03/21/2023	限制性股票授予
300323	华灿光电	5.89	1 059 399.00	6 239 860.00	10/29/2022	03/22/2023	限制性股票授予
300323	华灿光电	6.63	3 332 010.00	22 091 226.00	03/24/2022	03/22/2023	限制性股票授予
300762	上海瀚讯	8.99	620 928.00	5 582 143.00	11/12/2022	03/22/2023	限制性股票授予
300894	火星人	12.93	3 769 000.00	48 733 170.00	02/13/2023	03/22/2023	限制性股票授予
000056	皇庭国际	2.50	35 560 000.00	88 900 000.00	02/03/2023	03/23/2023	限制性股票授予
300530	领湃科技	22.86	13 560 804.00	309 999 979.00	03/07/2023	03/23/2023	非公开发行
002036	联创电子	9.22	250 000.00	2 305 000.00	03/13/2023	03/24/2023	限制性股票授予
002040	南 京 港	3.68	7 212 000.00	26 540 160.00	03/13/2023	03/24/2023	限制性股票授予
003003	天元股份	5.86	70 740.00	414 536.00	02/24/2023	03/24/2023	限制性股票授予
300857	协创数据	19.30	37 243 264.00	718 794 995.00	02/27/2023	03/24/2023	非公开发行
300700	岱勒新材	11.36	3 440 000.00	39 078 400.00	01/13/2023	03/27/2023	限制性股票授予
300458	全志科技	10.66	710 000.00	7 568 600.00	02/13/2023	03/29/2023	限制性股票授予
301052	果麦文化	8.18	681 280.00	5 569 464.00	12/05/2022	03/29/2023	限制性股票授予
002128	电投能源	12.50	320 000 000.00	4 000 000 000.00	02/28/2023	03/31/2023	非公开发行
002281	光迅科技	18.55	84 803 234.00	1 573 099 991.00	02/16/2023	04/03/2023	非公开发行
002815	崇达技术	9.86	202 839 756.00	1 999 999 994.00	03/02/2023	04/03/2023	非公开发行
002829	星网宇达	37.89	15 835 312.00	599 999 972.00	03/01/2023	04/03/2023	非公开发行
301030	仕净科技	42.66	9 845 288.00	419 999 986.00	03/09/2023	04/03/2023	非公开发行
002386	天原股份	6.98	286 532 951.00	1 999 999 998.00	03/06/2023	04/07/2023	非公开发行
002885	京泉华	33.27	13 089 870.00	435 499 975.00	03/03/2023	04/07/2023	非公开发行
300996	普联软件	47.33	1 810 147.00	85 674 258.00	02/09/2023	04/07/2023	非公开发行
002043	兔 宝 宝	6.53	71 428 571.00	466 428 569.00	03/21/2023	04/10/2023	非公开发行
300036	超图软件	15.59	3 216 554.00	50 146 077.00	06/10/2022	04/10/2023	激励期权行权
300748	金力永磁	13.14	225 600.00	2 987 345.00	10/29/2022	04/10/2023	限制性股票授予
300317	珈伟新能	3.45	1 747 445.00	6 028 685.00	03/30/2023	04/11/2023	限制性股票授予
300909	汇创达	22.79	15 031 151.00	342 559 931.00	02/27/2023	04/11/2023	非公开发行
300998	宁波方正	26.00	30 769 230.00	799 999 980.00	03/17/2023	04/11/2023	非公开发行
000411	英特集团	9.22	147 044 469.00	1 355 750 004.00	02/28/2023	04/12/2023	非公开发行
000411	英特集团	8.18	48 899 755.00	399 999 996.00	03/16/2023	04/12/2023	非公开发行
002738	中矿资源	63.39	47 326 076.00	2 999 999 958.00	03/10/2023	04/12/2023	非公开发行
300693	盛弘股份	24.69	1 332 600.00	32 901 894.00	03/24/2023	04/12/2023	限制性股票授予
301057	汇隆新材	7.80	50 000.00	390 000.00	03/30/2023	04/13/2023	限制性股票授予

续表

代码 Code	股票名称 Stock	增发价 Price	增发股数 Offering Volume	集资金额 Funds Raised	增发日 SPO Date	股份上市日 Listed Date	增发方案 Particulars
002236	大华股份	17.40	293 103 400.00	5 099 999 160.00	03/23/2023	04/14/2023	非公开发行
300598	诚迈科技	49.00	4 081 632.00	199 999 968.00	02/01/2023	04/14/2023	非公开发行
300418	昆仑万维	12.17	7 402 500.00	90 118 035.00	01/27/2023	04/17/2023	限制性股票授予
301018	申菱环境	32.56	24 570 024.00	799 999 981.00	03/20/2023	04/18/2023	非公开发行
300902	国安达	31.27	2 930 176.00	91 626 604.00	01/19/2023	04/19/2023	非公开发行
300583	赛托生物	22.47	11 641 762.00	261 590 392.00	02/15/2023	04/20/2023	非公开发行
300738	奥飞数据	11.83	103 648 103.00	1 226 157 058.00	03/29/2023	04/20/2023	非公开发行
300535	达威股份	12.99	270 070.00	3 508 209.00	05/31/2022	04/21/2023	激励期权行权
002735	王子新材	11.93	7 390 000.00	88 162 700.00	02/09/2023	04/24/2023	限制性股票授予
300120	经纬辉开	6.50	110 000 000.00	715 000 000.00	03/29/2023	04/25/2023	非公开发行
002783	凯龙股份	5.36	295 000.00	1 581 200.00	04/17/2023	04/26/2023	限制性股票授予
002902	铭普光磁	7.43	300 000.00	2 229 000.00	02/22/2023	04/26/2023	限制性股票授予
300200	高盟新材	4.48	5 482 373.00	24 561 031.00	03/20/2023	04/26/2023	限制性股票授予
300389	艾比森	8.51	3 433 125.00	29 215 894.00	01/16/2023	04/27/2023	限制性股票授予
300484	蓝海华腾	5.70	325 000.00	1 852 500.00	03/20/2023	04/27/2023	限制性股票授予
002815	崇达技术	5.65	1 867 000.00	10 548 550.00	03/17/2023	04/28/2023	限制性股票授予
300576	容大感光	21.90	557 729.00	12 214 265.00	12/26/2022	04/28/2023	限制性股票授予
300655	晶瑞电材	7.90	638 039.00	5 040 508.00	11/07/2022	04/28/2023	限制性股票授予
300935	盈建科	26.63	323 680.00	8 619 598.00	05/19/2022	04/28/2023	限制性股票授予
301042	安联锐视	23.05	509 759.00	11 749 945.00	12/15/2022	04/28/2023	限制性股票授予
300708	聚灿光电	6.05	7 493 600.00	45 336 280.00	04/29/2023	05/04/2023	限制性股票授予
300721	怡达股份	12.82	1 903 657.00	24 404 883.00	09/30/2022	05/04/2023	限制性股票授予
000534	万泽股份	8.58	6 554 000.00	56 233 320.00	03/27/2023	05/05/2023	限制性股票授予
000969	安泰科技	4.30	23 300 000.00	100 190 000.00	03/14/2023	05/05/2023	限制性股票授予
001267	汇绿生态	3.76	4 225 000.00	15 886 000.00	02/10/2023	05/05/2023	限制性股票授予
002549	凯美特气	8.19	3 800 000.00	31 122 000.00	03/09/2023	05/05/2023	限制性股票授予
000756	新华制药	5.46	795 300.00	4 342 338.00	12/29/2022	05/09/2023	激励期权行权
300394	天孚通信	21.79	783 864.00	17 080 397.00	02/08/2023	05/09/2023	限制性股票授予
300989	蕾奥规划	9.96	594 000.00	5 916 240.00	02/24/2023	05/09/2023	限制性股票授予
300378	鼎捷软件	11.01	272 000.00	2 994 720.00	12/20/2022	05/10/2023	限制性股票授予
300633	开立医疗	15.43	2 791 040.00	43 051 792.00	03/06/2023	05/10/2023	限制性股票授予
300842	帝科股份	32.51	250 000.00	8 127 500.00	05/11/2022	05/10/2023	限制性股票授予
000830	鲁西化工	8.00	2 942 000.00	23 536 000.00	04/21/2023	05/12/2023	限制性股票授予
000852	石化机械	4.08	14 664 000.00	59 829 120.00	03/23/2023	05/12/2023	限制性股票授予
300748	金力永磁	13.14	809 600.00	10 636 120.00	08/26/2022	05/12/2023	限制性股票授予
300748	金力永磁	13.14	110 400.00	1 450 380.00	08/26/2022	05/12/2023	限制性股票授予
300769	德方纳米	37.49	642 546.00	24 089 050.00	02/06/2023	05/12/2023	限制性股票授予
300769	德方纳米	37.49	120 780.00	4 528 042.00	01/19/2023	05/12/2023	限制性股票授予
300887	谱尼测试	19.99	423 039.00	8 456 550.00	01/02/2023	05/12/2023	限制性股票授予
000983	山西焦煤	9.28	474 137 931.00	4 400 000 000.00	04/13/2023	05/15/2023	非公开发行
002096	易普力	11.43	117 147 856.00	1 338 999 994.00	04/14/2023	05/15/2023	非公开发行
002843	泰嘉股份	10.47	2 124 000.00	22 238 280.00	02/14/2023	05/15/2023	限制性股票授予
002843	泰嘉股份	10.47	250 000.00	2 617 500.00	02/14/2023	05/15/2023	限制性股票授予
300124	汇川技术	39.75	811 800.00	32 269 050.00	03/31/2023	05/15/2023	限制性股票授予
000758	中色股份	2.57	23 645 450.00	60 768 807.00	03/27/2023	05/16/2023	限制性股票授予
300602	飞荣达	14.83	67 430 883.00	999 999 995.00	04/20/2023	05/16/2023	非公开发行
300855	图南股份	12.12	1 897 500.00	22 997 700.00	03/16/2023	05/16/2023	限制性股票授予
002180	纳思达	26.44	230 800.00	6 102 352.00	02/27/2023	05/17/2023	限制性股票授予
300102	乾照光电	3.08	8 527 196.00	26 221 128.00	05/11/2023	05/17/2023	限制性股票授予
300102	乾照光电	3.08	453 290.00	1 393 867.00	04/25/2023	05/17/2023	限制性股票授予
300554	三超新材	12.79	9 382 329.00	119 999 988.00	04/20/2023	05/17/2023	非公开发行

续表

代码 Code	股票名称 Stock	增发价 Price	增发股数 Offering Volume	集资金额 Funds Raised	增发日 SPO Date	股份上市日 Listed Date	增发方案 Particulars
002672	东江环保	5.31	225 988 700.00	1 199 999 997.00	04/17/2023	05/18/2023	非公开发行
300020	银江技术	7.20	138 888 888.00	999 999 994.00	04/18/2023	05/18/2023	非公开发行
300304	云意电气	2.69	2 242 800.00	6 030 889.00	02/09/2023	05/18/2023	限制性股票授予
300428	立中集团	11.02	8 165 164.00	89 980 107.00	03/08/2023	05/18/2023	限制性股票授予
300469	信息发展	16.24	43 103 448.00	699 999 996.00	04/18/2023	05/18/2023	非公开发行
002892	科力尔	6.85	1 715 000.00	11 747 750.00	05/09/2023	05/19/2023	限制性股票授予
300243	瑞丰高材	7.48	3 138 300.00	23 474 484.00	11/16/2022	05/19/2023	限制性股票授予
300390	天华新能	10.84	585 000.00	6 341 400.00	02/27/2023	05/19/2023	限制性股票授予
300390	天华新能	10.84	4 428 450.00	48 004 398.00	12/02/2022	05/19/2023	限制性股票授予
300797	钢研纳克	8.89	600 000.00	5 334 000.00	04/20/2023	05/19/2023	限制性股票授予
002992	宝明科技	6.49	985 000.00	6 392 650.00	03/28/2023	05/22/2023	限制性股票授予
300308	中际旭创	26.00	249 750.00	6 493 250.00	06/10/2022	05/22/2023	限制性股票授予
000921	海信家电	6.64	25 422 000.00	168 802 080.00	02/28/2023	05/23/2023	限制性股票授予
002265	建设工业	11.83	84 530 853.00	999 999 991.00	04/07/2023	05/23/2023	非公开发行
300458	全志科技	13.66	1 124 382.00	15 359 058.00	04/12/2023	05/23/2023	限制性股票授予
300520	科大国创	7.59	1 063 440.00	8 071 510.00	03/31/2023	05/23/2023	限制性股票授予
300900	广联航空	17.24	281 100.00	4 846 164.00	02/09/2023	05/23/2023	限制性股票授予
300900	广联航空	17.24	6 000.00	103 440.00	02/09/2023	05/23/2023	限制性股票授予
301030	仕净科技	14.47	468 000.00	6 771 960.00	03/17/2023	05/24/2023	限制性股票授予
300369	绿盟科技	8.89	1 275 050.00	11 328 819.00	06/29/2022	05/25/2023	限制性股票授予
300602	飞荣达	10.89	2 360 200.00	25 702 578.00	03/26/2023	05/25/2023	限制性股票授予
300602	飞荣达	12.47	316 800.00	3 950 496.00	02/11/2023	05/25/2023	限制性股票授予
300705	九典制药	9.54	1 516 200.00	14 456 967.00	05/01/2022	05/25/2023	限制性股票授予
300789	唐源电气	12.23	57 240.00	700 045.00	02/08/2023	05/25/2023	限制性股票授予
300789	唐源电气	12.23	644 760.00	7 885 415.00	04/10/2023	05/25/2023	限制性股票授予
300308	中际旭创	25.14	1 614 700.00	40 591 943.00	04/15/2023	05/26/2023	限制性股票授予
300699	光威复材	15.92	1 992 000.00	31 712 640.00	05/22/2023	05/26/2023	限制性股票授予
002766	索菱股份	2.13	600 000.00	1 278 000.00	04/03/2023	05/29/2023	限制性股票授予
300171	东富龙	9.08	5 179 500.00	47 029 860.00	03/13/2023	05/29/2023	限制性股票授予
002025	航天电器	46.00	4 208 000.00	193 568 000.00	05/15/2023	05/30/2023	限制性股票授予
002983	芯瑞达	10.53	1 624 000.00	17 100 720.00	04/25/2023	05/30/2023	限制性股票授予
300182	捷成股份	2.58	18 000 000.00	46 440 000.00	03/27/2023	05/31/2023	限制性股票授予
300404	博济医药	5.47	800 000.00	4 376 000.00	04/26/2023	05/31/2023	限制性股票授予
000962	东方钽业	4.59	4 993 800.00	22 921 542.00	04/25/2023	06/01/2023	限制性股票授予
002747	埃斯顿	6.51	546 880.00	3 557 454.00	04/26/2023	06/01/2023	激励期权行权
300291	百纳千成	3.83	11 535 000.00	44 179 050.00	03/20/2023	06/01/2023	限制性股票授予
000977	浪潮信息	15.81	8 425 606.00	133 208 831.00	09/07/2022	06/02/2023	激励期权行权
002121	科陆电子	3.28	252 467 541.00	828 093 534.00	05/19/2023	06/02/2023	非公开发行
300071	福石控股	1.26	25 769 750.00	32 469 885.00	04/12/2023	06/02/2023	限制性股票授予
300112	万讯自控	5.38	5 705 000.00	30 692 900.00	04/28/2023	06/02/2023	限制性股票授予
300661	圣邦股份	88.33	847 596.00	74 868 155.00	04/20/2023	06/02/2023	限制性股票授予
300813	泰林生物	19.65	553 862.00	10 885 548.00	05/09/2023	06/02/2023	限制性股票授予
301037	保立佳	12.53	41 003.00	513 768.00	02/08/2023	06/02/2023	限制性股票授予
300022	吉峰科技	3.65	114 000 000.00	416 100 000.00	05/23/2023	06/05/2023	非公开发行
300435	中泰股份	5.86	750 000.00	4 395 000.00	05/23/2023	06/05/2023	限制性股票授予
300905	宝丽迪	13.60	17 073 527.00	232 199 967.00	04/27/2023	06/05/2023	非公开发行
300489	光智科技	12.83	1 547 835.00	19 858 723.00	07/05/2022	06/06/2023	限制性股票授予
300910	瑞丰新材	20.38	3 228 061.00	65 787 883.00	03/31/2023	06/06/2023	限制性股票授予
300811	铂科新材	20.42	552 366.00	11 279 314.00	03/06/2023	06/08/2023	限制性股票授予
301057	汇隆新材	16.33	7 348 438.00	119 999 993.00	04/17/2023	06/08/2023	非公开发行
000868	安凯客车	4.85	206 185 567.00	1 000 000 000.00	05/16/2023	06/09/2023	非公开发行

续表

代码 Code	股票名称 Stock	增发价 Price	增发股数 Offering Volume	集资金额 Funds Raised	增发日 SPO Date	股份上市日 Listed Date	增发方案 Particulars
002261	拓维信息	2.94	500 000.00	1 470 000.00	05/09/2023	06/09/2023	限制性股票授予
300727	润禾材料	13.45	636 000.00	8 554 200.00	04/19/2023	06/09/2023	限制性股票授予
002976	瑞玛精密	14.80	478 200.00	7 077 360.00	03/30/2023	06/12/2023	激励期权行权
301090	华润材料	5.32	6 942 300.00	36 933 036.00	05/24/2023	06/12/2023	限制性股票授予
300557	理工光科	16.27	310 000.00	5 043 700.00	04/24/2023	06/13/2023	限制性股票授予
300472	新元科技	5.64	8 725 000.00	49 209 000.00	05/22/2023	06/15/2023	限制性股票授予
300667	必创科技	7.17	1 810 750.00	12 983 078.00	06/15/2023	06/15/2023	限制性股票授予
300464	星徽股份	3.22	550 000.00	1 771 000.00	05/12/2023	06/16/2023	限制性股票授予
300532	今天国际	7.28	2 397 000.00	17 450 160.00	05/13/2023	06/16/2023	限制性股票授予
300532	今天国际	7.28	800 000.00	5 824 000.00	12/27/2022	06/16/2023	限制性股票授予
300660	江苏雷利	7.40	2 463 991.00	18 233 533.00	06/12/2023	06/16/2023	限制性股票授予
300752	隆利科技	15.06	19 920 316.00	299 999 959.00	05/24/2023	06/16/2023	非公开发行
300582	英飞特	6.01	51 975.00	312 422.00	06/25/2022	06/19/2023	限制性股票授予
300634	彩讯股份	11.64	742 750.00	8 644 125.00	05/12/2023	06/19/2023	限制性股票授予
300634	彩讯股份	12.78	2 899 400.00	37 048 533.00	01/16/2023	06/19/2023	限制性股票授予
300803	指南针	31.85	1 281 000.00	40 799 850.00	05/08/2023	06/19/2023	限制性股票授予
002812	恩捷股份	87.80	85 421 412.00	7 499 999 974.00	05/24/2023	06/20/2023	非公开发行
002847	盐津铺子	40.02	3 285 000.00	131 465 700.00	06/06/2023	06/20/2023	限制性股票授予
002865	钧达股份	100.00	27 760 000.00	2 776 000 000.00	05/23/2023	06/20/2023	非公开发行
002922	伊戈尔	10.27	318 300.00	3 268 941.00	05/29/2023	06/20/2023	激励期权行权
301063	海锅股份	24.85	20 120 724.00	499 999 991.00	05/30/2023	06/20/2023	非公开发行
301127	天源环保	5.99	2 000 000.00	11 980 000.00	04/28/2023	06/20/2023	限制性股票授予
002281	光迅科技	10.99	20 140 800.00	221 347 392.00	06/05/2023	06/21/2023	限制性股票授予
002979	雷赛智能	7.66	500 000.00	3 830 000.00	06/02/2023	06/21/2023	限制性股票授予
300338	开元教育	2.30	16 000 000.00	36 800 000.00	05/22/2023	06/21/2023	限制性股票授予
300360	炬华科技	5.02	4 427 500.00	22 226 050.00	06/07/2023	06/21/2023	限制性股票授予
300432	富临精工	2.89	4 247 550.00	12 275 420.00	06/08/2023	06/21/2023	限制性股票授予
300491	通合科技	6.80	588 050.00	3 998 740.00	06/12/2023	06/21/2023	限制性股票授予
300619	金银河	38.06	379 600.00	14 447 576.00	05/25/2023	06/21/2023	限制性股票授予
300801	泰和科技	11.58	1 020 000.00	11 811 600.00	05/17/2023	06/21/2023	限制性股票授予
002655	共达电声	5.59	1 420 000.00	7 937 800.00	06/05/2023	06/26/2023	限制性股票授予
300378	鼎捷软件	11.91	1 942 200.00	23 131 602.00	02/25/2023	06/26/2023	限制性股票授予
300379	东方通	20.75	106 024 096.00	2 199 999 992.00	05/25/2023	06/26/2023	非公开发行
301079	邵阳液压	8.55	1 303 250.00	11 142 788.00	05/25/2023	06/26/2023	限制性股票授予
002518	科士达	22.26	4 528 700.00	100 808 862.00	05/25/2023	06/28/2023	限制性股票授予
002825	纳尔股份	5.21	200 000.00	1 042 000.00	06/12/2023	06/29/2023	限制性股票授予
300560	中富通	11.91	1 805 030.00	21 488 882.00	05/12/2023	06/29/2023	限制性股票授予
300560	中富通	11.91	124 200.00	1 478 601.00	12/20/2022	06/29/2023	限制性股票授予
300787	海能实业	13.67	787 968.00	10 771 523.00	01/16/2023	06/29/2023	限制性股票授予
000701	厦门信达	5.19	136 569 730.00	708 796 899.00	06/07/2023	06/30/2023	非公开发行
000819	岳阳兴长	9.90	1 756 000.00	17 384 400.00	05/30/2023	06/30/2023	限制性股票授予
300480	光力科技	5.72	662 570.00	3 789 443.00	03/31/2023	06/30/2023	限制性股票授予
300533	冰川网络	6.47	2 330 550.00	15 078 659.00	03/02/2023	06/30/2023	限制性股票授予
300905	宝丽迪	15.25	15 226 229.00	232 199 992.00	06/02/2023	06/30/2023	非公开发行
300197	节能铁汉	2.11	142 180 094.00	299 999 998.00	04/25/2023	07/03/2023	非公开发行
300443	金雷股份	33.78	63 700 414.00	2 151 799 985.00	06/07/2023	07/03/2023	非公开发行
300629	新劲刚	8.79	460 356.00	4 047 910.00	04/20/2023	07/03/2023	限制性股票授予
300952	恒辉安防	9.60	646 854.00	6 209 798.00	05/18/2023	07/03/2023	限制性股票授予
300986	志特新材	11.89	531 165.00	6 315 552.00	05/30/2023	07/03/2023	限制性股票授予
002060	粤水电	5.29	360 678 617.00	1 907 989 884.00	05/31/2023	07/04/2023	非公开发行
300586	美联新材	5.23	1 331 850.00	6 965 576.00	02/24/2023	07/04/2023	限制性股票授予

续表

代码 Code	股票名称 Stock	增发价 Price	增发股数 Offering Volume	集资金额 Funds Raised	增发日 SPO Date	股份上市日 Listed Date	增发方案 Particulars
300654	世纪天鸿	2.30	3 674 720.00	8 441 048.00	06/07/2023	07/04/2023	限制性股票授予
000913	钱江摩托	5.93	470 000.00	2 787 100.00	06/21/2023	07/05/2023	限制性股票授予
002317	众生药业	15.36	38 969 401.00	598 569 999.00	06/07/2023	07/05/2023	非公开发行
300048	合康新能	4.15	4 312 500.00	17 896 875.00	05/11/2023	07/05/2023	限制性股票授予
300341	麦克奥迪	4.84	3 269 300.00	15 823 412.00	02/18/2023	07/05/2023	限制性股票授予
300341	麦克奥迪	5.43	747 800.00	4 060 554.00	09/13/2022	07/05/2023	限制性股票授予
300458	全志科技	30.02	31 572.00	947 791.00	03/27/2023	07/06/2023	限制性股票授予
300854	中兰环保	8.06	1 595 000.00	12 855 700.00	06/07/2023	07/06/2023	限制性股票授予
000837	秦川机床	11.13	110 512 129.00	1 229 999 996.00	06/09/2023	07/07/2023	非公开发行
002957	科瑞技术	8.76	902 200.00	7 903 272.00	06/20/2023	07/07/2023	限制性股票授予
300444	双杰电气	3.68	73 369 565.00	269 999 999.00	06/16/2023	07/07/2023	非公开发行
300778	新城市	8.67	871 246.00	7 553 703.00	03/27/2023	07/07/2023	限制性股票授予
300977	深圳瑞捷	13.67	394 979.00	5 399 363.00	09/05/2022	07/07/2023	限制性股票授予
301115	建科股份	12.18	300 000.00	3 654 000.00	06/09/2023	07/07/2023	限制性股票授予
001207	联科科技	14.48	18 561 464.00	268 769 999.00	05/22/2023	07/10/2023	非公开发行
300001	特锐德	11.16	15 187 000.00	169 486 920.00	06/16/2023	07/10/2023	限制性股票授予
300569	天能重工	7.03	213 371 266.00	1 500 000 000.00	06/08/2023	07/10/2023	非公开发行
300628	亿联网络	26.80	2 098 096.00	56 228 973.00	06/02/2023	07/10/2023	限制性股票授予
300916	朗特智能	8.71	775 062.00	6 751 643.00	06/27/2023	07/10/2023	限制性股票授予
002209	达 意 隆	4.81	3 505 000.00	16 859 050.00	06/14/2023	07/11/2023	限制性股票授予
002467	二六三	1.91	3 100 000.00	5 921 000.00	05/29/2023	07/11/2023	限制性股票授予
300582	英飞特	6.01	420 350.00	2 526 724.00	05/24/2023	07/11/2023	限制性股票授予
300582	英飞特	6.01	1 104 131.00	6 636 931.00	06/25/2023	07/11/2023	限制性股票授予
300893	松原股份	11.32	600 000.00	6 792 000.00	01/25/2023	07/11/2023	限制性股票授予
002634	棒杰股份	4.50	10 825 000.00	48 712 500.00	05/22/2023	07/13/2023	限制性股票授予
300679	电连技术	18.46	515 000.00	9 506 900.00	06/09/2023	07/13/2023	限制性股票授予
300745	欣锐科技	36.33	37 420 103.00	1 359 472 342.00	06/21/2023	07/13/2023	非公开发行
300718	长盛轴承	4.97	857 281.00	4 260 687.00	03/02/2023	07/14/2023	限制性股票授予
300820	英杰电气	8.23	556 536.00	4 580 291.00	06/09/2023	07/14/2023	限制性股票授予
000400	许继电气	11.95	10 682 000.00	127 649 900.00	06/21/2023	07/17/2023	限制性股票授予
300022	吉峰科技	2.51	2 500 000.00	6 275 000.00	06/30/2023	07/17/2023	限制性股票授予
300576	容大感光	36.33	11 010 184.00	399 999 985.00	06/19/2023	07/17/2023	非公开发行
301018	申菱环境	10.49	1 361 988.00	14 287 254.00	07/13/2023	07/17/2023	限制性股票授予
000422	湖北宜化	9.90	160 000 000.00	1 584 000 000.00	06/27/2023	07/18/2023	非公开发行
300140	节能环境	4.63	2 178 953 958.00	10 088 556 826.00	06/27/2023	07/18/2023	非公开发行
300548	博创科技	17.35	22 000 000.00	381 700 000.00	07/03/2023	07/18/2023	非公开发行
301135	瑞德智能	13.99	87 000.00	1 217 130.00	07/03/2023	07/18/2023	限制性股票授予
001322	箭牌家居	8.95	4 509 200.00	40 357 340.00	06/26/2023	07/19/2023	限制性股票授予
300265	通光线缆	8.36	93 301 435.00	779 999 997.00	06/14/2023	07/19/2023	非公开发行
300525	博思软件	9.99	1 431 319.00	14 298 877.00	04/30/2023	07/19/2023	限制性股票授予
300525	博思软件	9.99	12 606 350.00	125 937 437.00	05/05/2023	07/19/2023	限制性股票授予
300667	必创科技	7.17	113 500.00	813 795.00	06/15/2023	07/19/2023	限制性股票授予
300913	兆龙互连	5.38	919 548.00	4 947 168.00	07/08/2023	07/19/2023	限制性股票授予
000629	钒钛股份	3.29	693 009 118.00	2 279 999 998.00	06/12/2023	07/20/2023	非公开发行
000869	张 裕 A	15.24	6 785 559.00	103 411 919.00	06/26/2023	07/20/2023	限制性股票授予
001266	宏英智能	13.15	600 000.00	7 890 000.00	05/25/2023	07/20/2023	限制性股票授予
001314	亿道信息	23.42	1 553 100.00	36 373 602.00	07/07/2023	07/20/2023	限制性股票授予
001979	招商蛇口	14.83	602 008 952.00	8 927 792 758.00	06/28/2023	07/20/2023	非公开发行
002151	北斗星通	30.12	31 374 501.00	944 999 970.00	06/20/2023	07/20/2023	非公开发行
003020	立方制药	9.84	468 000.00	4 605 120.00	06/30/2023	07/20/2023	限制性股票授予
300124	汇川技术	56.07	1 597 950.00	89 597 057.00	03/31/2023	07/20/2023	限制性股票授予

续表

代码 Code	股票名称 Stock	增发价 Price	增发股数 Offering Volume	集资金额 Funds Raised	增发日 SPO Date	股份上市日 Listed Date	增发方案 Particulars
300615	欣天科技	5.01	681 000.00	3 411 810.00	06/26/2023	07/20/2023	限制性股票授予
300275	梅安森	4.08	1 286 400.00	5 246 100.00	05/30/2023	07/21/2023	限制性股票授予
300604	长川科技	40.27	6 871 118.00	276 699 922.00	06/14/2023	07/21/2023	非公开发行
300812	易天股份	8.24	436 000.00	3 592 640.00	06/12/2023	07/21/2023	限制性股票授予
300075	数字政通	6.15	7 770 000.00	47 754 420.00	05/29/2023	07/24/2023	限制性股票授予
300490	华自科技	6.05	190 000.00	1 149 500.00	06/26/2023	07/24/2023	限制性股票授予
300490	华自科技	6.05	1 828 800.00	11 064 240.00	07/10/2023	07/24/2023	限制性股票授予
300779	惠城环保	11.72	27 000 000.00	316 440 000.00	07/05/2023	07/24/2023	非公开发行
300945	曼卡龙	12.08	57 168 864.00	690 599 877.00	06/21/2023	07/24/2023	非公开发行
301092	争光股份	13.59	360 150.00	4 894 439.00	07/07/2023	07/24/2023	限制性股票授予
000876	新 希 望	7.98	7 890 000.00	62 962 200.00	05/30/2023	07/25/2023	限制性股票授予
001218	丽臣实业	11.04	5 666 300.00	62 555 952.00	07/10/2023	07/25/2023	限制性股票授予
002582	好想你	3.93	7 802 955.00	30 665 613.00	07/04/2023	07/25/2023	限制性股票授予
300498	温氏股份	8.76	91 648 051.00	802 836 927.00	06/01/2023	07/25/2023	限制性股票授予
300530	领湃科技	18.61	52 750.00	981 678.00	06/23/2023	07/25/2023	限制性股票授予
300530	领湃科技	18.61	198 350.00	3 691 294.00	06/10/2023	07/25/2023	限制性股票授予
300638	广和通	21.56	7 884 972.00	169 999 996.00	06/14/2023	07/25/2023	非公开发行
300745	欣锐科技	25.02	750 000.00	18 765 000.00	08/17/2022	07/25/2023	限制性股票授予
300775	三角防务	21.82	932 500.00	20 347 150.00	05/22/2023	07/25/2023	限制性股票授予
300845	捷安高科	7.10	480 726.00	3 413 155.00	06/17/2023	07/25/2023	限制性股票授予
300712	永福股份	11.78	2 293 875.00	27 025 746.00	04/24/2023	07/26/2023	限制性股票授予
000526	学大教育	14.05	4 362 000.00	61 286 100.00	07/17/2023	07/27/2023	限制性股票授予
002240	盛新锂能	10.00	9 890 000.00	98 900 000.00	07/14/2023	07/27/2023	限制性股票授予
300636	同和药业	10.97	72 926 162.00	799 999 997.00	07/03/2023	07/27/2023	非公开发行
002549	凯美特气	9.77	71 647 901.00	699 999 993.00	07/11/2023	07/28/2023	非公开发行
300025	华星创业	2.60	5 142 360.00	13 370 136.00	07/21/2023	07/28/2023	限制性股票授予
300505	川金诺	14.17	50 176 424.00	710 999 928.00	07/04/2023	07/28/2023	非公开发行
300615	欣天科技	8.57	800 000.00	6 856 000.00	07/20/2023	07/28/2023	限制性股票授予
300763	锦浪科技	55.64	4 159 500.00	231 434 580.00	06/19/2023	07/28/2023	限制性股票授予
300700	岱勒新材	6.35	53 802 000.00	341 642 700.00	07/14/2023	07/31/2023	非公开发行
300358	楚天科技	13.33	3 563 390.00	47 499 989.00	05/15/2023	08/01/2023	非公开发行
301012	扬电科技	20.49	24 890 190.00	509 999 993.00	07/06/2023	08/01/2023	非公开发行
000751	锌业股份	2.43	205 761 316.00	499 999 998.00	07/13/2023	08/02/2023	非公开发行
000702	正虹科技	4.23	79 990 372.00	338 359 274.00	07/04/2023	08/03/2023	非公开发行
002379	宏创控股	3.81	209 973 753.00	799 999 999.00	07/04/2023	08/04/2023	非公开发行
300756	金马游乐	17.20	15 988 372.00	274 999 998.00	07/04/2023	08/07/2023	非公开发行
300193	佳士科技	6.16	400 000.00	2 464 000.00	07/06/2023	08/08/2023	限制性股票授予
300193	佳士科技	2.76	5 526 063.00	15 251 934.00	07/27/2023	08/08/2023	限制性股票授予
300446	航天智造	7.13	463 302 932.00	3 303 349 905.00	07/17/2023	08/08/2023	非公开发行
002324	普利特	11.23	96 084 327.00	1 079 026 992.00	07/06/2023	08/09/2023	非公开发行
300323	华灿光电	5.60	372 070 935.00	2 083 597 236.00	07/26/2023	08/14/2023	非公开发行
300402	宝色股份	17.30	41 618 497.00	719 999 998.00	07/18/2023	08/14/2023	非公开发行
002850	科达利	104.85	33 471 626.00	3 509 499 986.00	07/18/2023	08/15/2023	非公开发行
300353	东土科技	10.70	81 775 700.00	874 999 990.00	07/18/2023	08/15/2023	非公开发行
300590	移为通信	6.20	843 150.00	5 227 530.00	07/17/2023	08/15/2023	限制性股票授予
002254	泰和新材	8.95	1 110 000.00	9 934 500.00	07/31/2023	08/17/2023	限制性股票授予
002846	英联股份	5.99	83 472 454.00	499 999 999.00	07/25/2023	08/17/2023	非公开发行
002906	华阳集团	30.25	46 280 991.00	1 399 999 978.00	07/31/2023	08/18/2023	非公开发行
002922	伊戈尔	13.19	89 671 636.00	1 182 768 879.00	07/28/2023	08/18/2023	非公开发行
300807	天迈科技	13.74	188 587.00	2 591 185.00	05/12/2023	08/21/2023	限制性股票授予
300595	欧普康视	15.15	2 626 431.00	39 790 430.00	07/11/2023	08/23/2023	限制性股票授予

续表

代码 Code	股票名称 Stock	增发价 Price	增发股数 Offering Volume	集资金额 Funds Raised	增发日 SPO Date	股份上市日 Listed Date	增发方案 Particulars
300627	华测导航	24.52	3 764 040.00	92 294 261.00	06/28/2023	08/23/2023	限制性股票授予
300358	楚天科技	9.78	11 440 000.00	111 883 200.00	07/05/2023	08/24/2023	限制性股票授予
300358	楚天科技	9.78	246 000.00	2 405 880.00	07/05/2023	08/24/2023	限制性股票授予
002116	中国海诚	11.13	37 086 127.00	412 768 594.00	08/01/2023	08/25/2023	非公开发行
002515	金字火腿	4.52	232 300 884.00	1 049 999 996.00	08/04/2023	08/25/2023	非公开发行
002702	海欣食品	5.01	75 000 000.00	375 750 000.00	07/28/2023	08/25/2023	非公开发行
003037	三和管桩	10.50	95 238 095.00	999 999 998.00	07/27/2023	08/25/2023	非公开发行
300174	元力股份	9.75	2 268 000.00	22 113 000.00	07/23/2023	08/25/2023	限制性股票授予
300174	元力股份	9.75	165 000.00	1 608 750.00	07/12/2023	08/25/2023	限制性股票授予
300211	亿通科技	5.98	52 500.00	313 793.00	02/28/2023	08/25/2023	限制性股票授予
002101	广东鸿图	16.50	133 333 333.00	2 199 999 995.00	08/09/2023	08/28/2023	非公开发行
002829	星网宇达	23.24	1 233 820.00	28 673 977.00	05/31/2023	08/28/2023	激励期权行权
300435	中泰股份	5.86	1 807 500.00	10 591 950.00	08/14/2023	08/28/2023	限制性股票授予
300494	盛天网络	3.86	760 500.00	2 935 530.00	07/26/2023	08/29/2023	限制性股票授予
300779	惠城环保	6.62	804 000.00	5 322 480.00	07/26/2023	08/29/2023	限制性股票授予
300802	矩子科技	14.64	29 371 584.00	429 999 990.00	07/12/2023	08/29/2023	非公开发行
300820	英杰电气	62.99	3 968 883.00	249 999 940.00	08/04/2023	08/29/2023	非公开发行
002984	森麒麟	29.69	94 307 847.00	2 799 999 977.00	08/09/2023	08/30/2023	非公开发行
300691	联合光电	7.06	165 032.00	1 165 126.00	07/11/2023	08/30/2023	限制性股票授予
002407	多氟多	16.35	122 324 159.00	2 000 000 000.00	08/07/2023	08/31/2023	非公开发行
002886	沃特股份	16.38	36 630 036.00	599 999 990.00	08/07/2023	09/01/2023	非公开发行
300480	光力科技	5.72	38 975.00	222 910.00	03/31/2023	09/05/2023	限制性股票授予
300418	昆仑万维	13.25	19 386 000.00	256 883 886.00	08/25/2023	09/06/2023	限制性股票授予
300708	聚灿光电	9.20	118 000 000.00	1 085 600 000.00	08/07/2023	09/06/2023	非公开发行
000762	西藏矿业	26.39	52 500.00	1 385 475.00	06/28/2023	09/08/2023	限制性股票授予
000862	银星能源	6.46	211 835 699.00	1 368 458 616.00	08/11/2023	09/08/2023	非公开发行
001309	德明利	24.66	1 000 280.00	24 666 905.00	07/13/2023	09/08/2023	限制性股票授予
002182	宝武镁业	17.81	62 000 000.00	1 104 220 000.00	08/18/2023	09/08/2023	非公开发行
300471	厚普股份	12.11	18 166 804.00	219 999 996.00	07/04/2023	09/08/2023	非公开发行
002877	智能自控	8.61	20 905 922.00	179 999 988.00	07/17/2023	09/11/2023	非公开发行
300037	新宙邦	22.76	3 918 200.00	89 178 232.00	09/11/2023	09/11/2023	限制性股票授予
002582	好想你	3.93	220 000.00	864 600.00	07/04/2023	09/12/2023	限制性股票授予
003031	中瓷电子	46.06	83 173 829.00	3 830 986 564.00	08/14/2023	09/12/2023	非公开发行
300204	舒泰神	6.08	660 000.00	4 012 800.00	08/23/2023	09/12/2023	限制性股票授予
300855	图南股份	16.02	227 500.00	3 644 550.00	07/06/2023	09/12/2023	限制性股票授予
301052	果麦文化	8.11	38 723.00	314 044.00	08/28/2023	09/12/2023	限制性股票授予
301257	普蕊斯	16.95	185 000.00	3 135 750.00	08/30/2023	09/12/2023	限制性股票授予
300124	汇川技术	42.42	1 649 230.00	69 960 337.00	08/13/2023	09/13/2023	限制性股票授予
300541	先进数通	6.72	1 294 800.00	8 701 056.00	08/28/2023	09/13/2023	限制性股票授予
300593	新雷能	12.98	369 460.00	4 795 591.00	08/09/2023	09/13/2023	限制性股票授予
300828	锐新科技	6.65	694 800.00	4 620 420.00	04/29/2023	09/13/2023	限制性股票授予
000630	铜陵有色	2.65	2 140 476 679.00	5 672 263 199.00	08/04/2023	09/14/2023	非公开发行
300107	建新股份	2.67	4 037 500.00	10 780 125.00	07/11/2023	09/14/2023	限制性股票授予
300151	昌红科技	13.79	30 000 000.00	413 700 000.00	08/18/2023	09/14/2023	非公开发行
300304	云意电气	2.69	843 300.00	2 267 634.00	08/21/2023	09/15/2023	限制性股票授予
300750	宁德时代	144.48	842 281.00	121 692 759.00	09/08/2023	09/15/2023	限制性股票授予
300750	宁德时代	144.48	88 671.00	12 811 186.00	09/08/2023	09/15/2023	限制性股票授予
002911	佛燃能源	6.18	24 750 000.00	152 955 000.00	09/01/2023	09/18/2023	限制性股票授予
300743	天地数码	7.49	742 400.00	5 560 576.00	08/30/2023	09/18/2023	限制性股票授予
300745	欣锐科技	25.02	375 000.00	9 382 500.00	08/17/2023	09/18/2023	限制性股票授予
300890	翔丰华	24.86	1 497 000.00	37 215 420.00	08/21/2023	09/18/2023	限制性股票授予

续表

代码 Code	股票名称 Stock	增发价 Price	增发股数 Offering Volume	集资金额 Funds Raised	增发日 SPO Date	股份上市日 Listed Date	增发方案 Particulars
300958	建工修复	15.98	14 080 100.00	224 999 998.00	07/18/2023	09/18/2023	非公开发行
002567	唐人神	6.60	45 454 545.00	299 999 997.00	08/04/2023	09/19/2023	非公开发行
002657	中科金财	8.10	2 512 346.00	20 350 003.00	08/24/2023	09/19/2023	限制性股票授予
003010	若羽臣	13.14	629 500.00	8 271 630.00	07/17/2023	09/19/2023	激励期权行权
000811	冰轮环境	7.85	17 270 000.00	135 569 500.00	09/08/2023	09/20/2023	限制性股票授予
300464	星徽股份	4.89	102 249 488.00	499 999 996.00	08/21/2023	09/20/2023	非公开发行
300558	贝达药业	41.02	1 018 840.00	41 792 817.00	09/27/2022	09/20/2023	限制性股票授予
300638	广和通	11.13	2 061 600.00	22 945 608.00	07/31/2023	09/20/2023	限制性股票授予
300708	聚灿光电	5.87	800 000.00	4 696 000.00	08/31/2023	09/20/2023	限制性股票授予
002213	大为股份	7.77	1 082 200.00	8 408 694.00	08/28/2023	09/21/2023	限制性股票授予
002478	常宝股份	3.81	11 360 000.00	43 281 600.00	08/28/2023	09/21/2023	限制性股票授予
300394	天孚通信	21.29	70 200.00	1 494 558.00	02/08/2023	09/21/2023	限制性股票授予
300438	鹏辉能源	36.04	42 201 438.00	1 520 939 826.00	08/18/2023	09/21/2023	非公开发行
300850	新强联	46.56	15 653 267.00	728 816 112.00	09/04/2023	09/21/2023	非公开发行
300246	宝莱特	8.85	889 717.00	7 873 995.00	02/27/2023	09/22/2023	限制性股票授予
300340	科恒股份	7.29	55 900.00	407 511.00	08/31/2023	09/22/2023	限制性股票授予
300496	中科创达	47.20	834 750.00	39 398 531.00	08/31/2023	09/22/2023	限制性股票授予
300541	先进数通	11.86	21 079 258.00	250 000 000.00	08/04/2023	09/22/2023	非公开发行
300562	乐心医疗	4.97	2 200 000.00	10 934 000.00	08/18/2023	09/22/2023	限制性股票授予
300687	赛意信息	18.56	1 366 800.00	25 371 498.00	07/28/2023	09/22/2023	限制性股票授予
300687	赛意信息	12.47	73 920.00	921 708.00	07/28/2023	09/22/2023	限制性股票授予
300157	新锦动力	1.72	13 475 000.00	23 177 000.00	09/14/2023	09/25/2023	限制性股票授予
300204	舒泰神	6.08	1 755 000.00	10 670 400.00	09/18/2023	09/25/2023	限制性股票授予
300351	永贵电器	6.95	150 000.00	1 042 500.00	08/28/2023	09/25/2023	限制性股票授予
300693	盛弘股份	16.35	47 897.00	783 087.00	03/24/2023	09/25/2023	限制性股票授予
300795	米奥会展	7.33	64 653.00	473 906.00	08/22/2023	09/25/2023	限制性股票授予
001316	润贝航科	18.07	2 213 000.00	39 988 910.00	07/28/2023	09/26/2023	限制性股票授予
000906	浙商中拓	4.12	9 015 000.00	37 141 800.00	05/26/2023	09/27/2023	激励期权行权
000906	浙商中拓	5.46	2 244 000.00	12 252 240.00	02/27/2023	09/27/2023	激励期权行权
001301	尚太科技	26.75	981 000.00	26 241 750.00	09/08/2023	09/27/2023	限制性股票授予
002782	可立克	6.91	2 560 000.00	17 689 600.00	09/12/2023	09/27/2023	限制性股票授予
300123	亚光科技	3.03	14 275 000.00	43 253 250.00	09/19/2023	09/27/2023	限制性股票授予
300618	寒锐钴业	16.73	2 616 700.00	43 777 391.00	09/08/2023	09/27/2023	限制性股票授予
300655	晶瑞电材	4.62	363 655.00	1 680 086.00	11/07/2022	09/27/2023	限制性股票授予
300684	中石科技	16.08	18 656 716.00	299 999 993.00	08/09/2023	09/27/2023	非公开发行
300705	九典制药	9.54	693 000.00	6 607 755.00	04/28/2023	09/27/2023	限制性股票授予
301179	泽宇智能	13.66	1 578 528.00	21 556 378.00	09/05/2023	09/27/2023	限制性股票授予
000963	华东医药	24.71	430 000.00	10 625 300.00	07/12/2023	09/28/2023	限制性股票授予
300820	英杰电气	32.87	208 200.00	6 843 534.00	09/13/2023	09/28/2023	限制性股票授予
300909	汇创达	22.79	6 581 834.00	149 999 997.00	09/08/2023	09/28/2023	非公开发行
002695	煌上煌	10.08	44 642 857.00	449 999 999.00	09/13/2023	10/09/2023	非公开发行
300827	上能电气	23.89	1 958 837.00	46 796 616.00	09/14/2023	10/10/2023	限制性股票授予
002728	特一药业	13.65	20 146 514.00	274 999 916.00	07/27/2023	10/11/2023	非公开发行
300594	朗进科技	15.24	199 125.00	3 034 665.00	11/14/2022	10/11/2023	限制性股票授予
300691	联合光电	7.71	1 048 884.00	8 086 896.00	09/11/2023	10/11/2023	限制性股票授予
002987	京北方	11.43	420 000.00	4 800 600.00	07/26/2023	10/12/2023	限制性股票授予
301278	快可电子	26.98	122 800.00	3 313 144.00	09/25/2023	10/12/2023	限制性股票授予
000758	中色股份	2.51	225 200.00	565 252.00	09/12/2023	10/13/2023	限制性股票授予
000962	东方钽业	6.20	120 000.00	744 000.00	08/28/2023	10/13/2023	限制性股票授予
300604	长川科技	32.88	8 415 450.00	276 699 996.00	08/18/2023	10/13/2023	非公开发行
300743	天地数码	7.49	83 500.00	625 415.00	09/25/2023	10/13/2023	限制性股票授予

续表

代码 Code	股票名称 Stock	增发价 Price	增发股数 Offering Volume	集资金额 Funds Raised	增发日 SPO Date	股份上市日 Listed Date	增发方案 Particulars
300996	普联软件	12.60	112 842.00	1 421 809.00	08/28/2023	10/13/2023	限制性股票授予
300996	普联软件	12.60	1 128 308.00	14 216 681.00	09/28/2023	10/13/2023	限制性股票授予
301005	超捷股份	13.36	333 700.00	4 458 232.00	08/29/2023	10/13/2023	限制性股票授予
002471	中超控股	1.41	83 240 000.00	117 368 400.00	08/28/2023	10/16/2023	限制性股票授予
002536	飞龙股份	10.53	74 074 074.00	779 999 999.00	08/29/2023	10/16/2023	非公开发行
002785	万里石	15.65	25 814 695.00	403 999 977.00	09/22/2023	10/16/2023	非公开发行
001283	豪鹏科技	28.18	433 000.00	12 201 940.00	08/11/2023	10/17/2023	限制性股票授予
002843	泰嘉股份	16.19	37 557 516.00	608 056 184.00	09/15/2023	10/17/2023	非公开发行
002459	晶澳科技	14.50	3 400 000.00	49 300 000.00	09/18/2023	10/18/2023	限制性股票授予
300433	蓝思科技	6.34	9 747 983.00	61 802 212.00	09/22/2023	10/18/2023	限制性股票授予
300795	米奥会展	7.40	417 457.00	3 089 182.00	09/01/2023	10/18/2023	限制性股票授予
001979	招商蛇口	11.81	719 729 043.00	8 499 999 998.00	09/12/2023	10/19/2023	非公开发行
002922	伊戈尔	8.16	374 000.00	3 051 840.00	10/10/2023	10/19/2023	限制性股票授予
002986	宇新股份	7.21	917 000.00	6 611 570.00	09/15/2023	10/19/2023	限制性股票授予
300540	蜀道装备	9.59	4 092 000.00	39 242 280.00	10/09/2023	10/19/2023	限制性股票授予
002073	软控股份	4.00	37 500 000.00	150 000 000.00	08/28/2023	10/20/2023	限制性股票授予
002003	伟星股份	9.05	132 088 397.00	1 195 399 993.00	09/19/2023	10/23/2023	非公开发行
002524	光正眼科	3.30	3 415 054.00	11 269 678.00	09/19/2023	10/25/2023	限制性股票授予
002694	顾地科技	2.82	165 888 000.00	467 804 160.00	10/10/2023	10/25/2023	非公开发行
002864	盘龙药业	32.29	9 352 740.00	301 999 975.00	09/21/2023	10/26/2023	非公开发行
300945	曼卡龙	8.65	204 165.00	1 765 823.00	09/07/2023	10/26/2023	限制性股票授予
002803	吉宏股份	9.51	6 600 000.00	62 766 000.00	09/25/2023	10/27/2023	限制性股票授予
300316	晶盛机电	35.14	211 000.00	7 414 540.00	09/14/2023	10/27/2023	限制性股票授予
300848	美瑞新材	12.64	18 591 772.00	234 999 998.00	09/27/2023	10/27/2023	非公开发行
000962	东方钽业	11.38	59 281 818.00	674 627 089.00	09/15/2023	10/30/2023	非公开发行
002116	中国海诚	7.18	1 180 300.00	8 474 554.00	09/11/2023	10/30/2023	限制性股票授予
300389	艾比森	8.21	426 573.00	3 502 164.00	09/11/2023	10/30/2023	限制性股票授予
300940	南极光	15.68	33 163 265.00	519 999 995.00	09/26/2023	10/30/2023	非公开发行
301018	申菱环境	10.49	110 552.00	1 159 690.00	10/26/2023	10/30/2023	限制性股票授予
002009	天奇股份	11.06	27 124 773.00	299 999 989.00	08/10/2023	10/31/2023	非公开发行
300453	三鑫医疗	4.72	3 009 435.00	14 190 690.00	10/23/2023	10/31/2023	限制性股票授予
300487	蓝晓科技	19.18	2 363 940.00	45 340 369.00	02/13/2023	10/31/2023	限制性股票授予
300496	中科创达	58.52	423 200.00	24 764 818.00	10/16/2023	10/31/2023	限制性股票授予
300850	新强联	26.16	13 379 204.00	349 999 977.00	09/26/2023	10/31/2023	非公开发行
300970	华绿生物	10.48	1 188 600.00	12 456 528.00	10/09/2023	10/31/2023	限制性股票授予
301087	可孚医疗	31.10	750 750.00	23 348 325.00	04/26/2023	10/31/2023	限制性股票授予
000733	振华科技	79.15	31 813 013.00	2 517 999 979.00	09/20/2023	11/01/2023	非公开发行
300573	兴齐眼药	41.34	612 080.00	25 303 387.00	09/18/2023	11/01/2023	限制性股票授予
300351	永贵电器	6.95	1 477 400.00	10 267 930.00	10/28/2023	11/02/2023	限制性股票授予
300795	米奥会展	7.33	506 234.00	3 710 695.00	09/24/2023	11/02/2023	限制性股票授予
301096	百诚医药	29.20	24 900.00	727 080.00	09/25/2023	11/02/2023	限制性股票授予
301096	百诚医药	29.20	728 336.00	21 267 411.00	06/22/2023	11/02/2023	限制性股票授予
000571	新大洲A	1.28	19 615 000.00	25 107 200.00	09/12/2023	11/03/2023	限制性股票授予
300125	聆达股份	8.28	2 100 000.00	17 388 000.00	10/13/2023	11/03/2023	限制性股票授予
300811	铂科新材	11.24	21 384.00	240 356.00	03/06/2023	11/03/2023	限制性股票授予
300976	达瑞电子	24.35	1 113 200.00	27 106 420.00	10/13/2023	11/03/2023	限制性股票授予
002150	通润装备	9.65	5 510 000.00	53 171 500.00	09/22/2023	11/06/2023	限制性股票授予
300121	阳谷华泰	5.84	4 218 000.00	24 633 120.00	10/18/2023	11/06/2023	限制性股票授予
300279	和晶科技	5.46	8 699 633.00	47 499 996.00	09/27/2023	11/06/2023	非公开发行
300916	朗特智能	8.71	161 445.00	1 406 364.00	10/09/2023	11/06/2023	限制性股票授予
002209	达 意 隆	4.80	280 000.00	1 343 160.00	09/25/2023	11/07/2023	限制性股票授予

续表

代码 Code	股票名称 Stock	增发价 Price	增发股数 Offering Volume	集资金额 Funds Raised	增发日 SPO Date	股份上市日 Listed Date	增发方案 Particulars
002634	棒杰股份	4.50	950 000.00	4 275 000.00	09/11/2023	11/07/2023	限制性股票授予
300348	长亮科技	5.34	1 368 700.00	7 308 858.00	09/27/2023	11/07/2023	限制性股票授予
000969	安泰科技	4.69	1 480 000.00	6 941 200.00	09/27/2023	11/08/2023	限制性股票授予
002922	伊戈尔	10.27	79 800.00	819 546.00	10/16/2023	11/08/2023	激励期权行权
300395	菲利华	17.35	384 000.00	6 662 400.00	08/22/2023	11/08/2023	限制性股票授予
300395	菲利华	17.35	3 424 500.00	59 415 075.00	08/28/2023	11/08/2023	限制性股票授予
300442	润泽科技	14.38	3 616 000.00	51 998 080.00	10/26/2023	11/08/2023	限制性股票授予
300972	万辰集团	8.78	780 000.00	6 848 400.00	10/21/2023	11/08/2023	限制性股票授予
300972	万辰集团	6.27	414 132.00	2 596 608.00	10/21/2023	11/08/2023	限制性股票授予
301050	雷电微力	34.41	727 506.00	25 033 481.00	10/10/2023	11/09/2023	限制性股票授予
301089	拓新药业	39.67	544 500.00	21 600 315.00	10/20/2023	11/09/2023	限制性股票授予
001298	好上好	11.39	2 088 000.00	23 782 320.00	09/26/2023	11/10/2023	限制性股票授予
300102	乾照光电	3.08	602 436.00	1 852 491.00	10/25/2023	11/10/2023	限制性股票授予
300128	锦富技术	3.60	205 000 000.00	738 000 000.00	10/13/2023	11/10/2023	非公开发行
300360	炬华科技	5.02	500 000.00	2 510 000.00	10/14/2023	11/10/2023	限制性股票授予
300825	阿尔特	7.86	605 625.00	4 760 213.00	08/11/2023	11/10/2023	限制性股票授予
301035	润丰股份	22.60	1 313 270.00	29 675 962.00	11/03/2023	11/10/2023	限制性股票授予
301380	挖金客	40.71	1 925 816.00	78 399 969.00	07/12/2023	11/10/2023	非公开发行
002959	小熊电器	36.95	286 800.00	10 597 260.00	10/17/2023	11/13/2023	激励期权行权
300838	浙江力诺	7.95	829 500.00	6 594 525.00	10/16/2023	11/13/2023	限制性股票授予
002634	棒杰股份	4.50	2 745 000.00	12 352 500.00	09/11/2023	11/14/2023	限制性股票授予
002708	光洋股份	6.98	81 661 891.00	569 999 999.00	10/13/2023	11/14/2023	非公开发行
300750	宁德时代	126.92	1 033 810.00	131 211 165.00	11/06/2023	11/14/2023	限制性股票授予
002036	联创电子	9.21	100 000.00	921 000.00	09/11/2023	11/15/2023	限制性股票授予
002582	好想你	3.93	2 000 000.00	7 860 000.00	10/11/2023	11/15/2023	限制性股票授予
300144	宋城演艺	6.36	5 400 000.00	34 344 000.00	09/19/2023	11/15/2023	限制性股票授予
300590	移为通信	6.20	119 700.00	742 140.00	10/23/2023	11/15/2023	限制性股票授予
300428	立中集团	10.94	897 608.00	9 819 832.00	10/27/2023	11/16/2023	限制性股票授予
000750	国海证券	3.39	941 648 963.00	3 192 189 985.00	10/17/2023	11/17/2023	非公开发行
002219	新里程	1.94	29 000 000.00	56 260 000.00	09/18/2023	11/17/2023	限制性股票授予
002306	中科云网	2.06	6 315 000.00	13 008 900.00	09/11/2023	11/17/2023	限制性股票授予
300182	捷成股份	2.58	26 859 625.00	69 297 833.00	10/11/2023	11/17/2023	限制性股票授予
300537	广信材料	16.89	5 920 663.00	99 999 998.00	10/27/2023	11/17/2023	非公开发行
301035	润丰股份	48.07	233 080.00	11 204 156.00	10/27/2023	11/17/2023	限制性股票授予
301151	冠龙节能	8.89	2 699 730.00	24 000 600.00	09/20/2023	11/17/2023	限制性股票授予
301178	天亿马	15.91	1 280 000.00	20 364 800.00	09/19/2023	11/17/2023	限制性股票授予
002465	海格通信	10.46	177 385 277.00	1 855 449 997.00	10/09/2023	11/20/2023	非公开发行
002893	京能热力	7.00	60 840 000.00	425 880 000.00	11/02/2023	11/20/2023	非公开发行
300537	广信材料	7.79	1 173 500.00	9 141 565.00	10/30/2023	11/20/2023	限制性股票授予
000811	冰轮环境	7.85	550 000.00	4 317 500.00	11/09/2023	11/21/2023	限制性股票授予
002885	京泉华	10.67	460 120.00	4 909 480.00	09/28/2023	11/21/2023	限制性股票授予
300009	安科生物	5.27	3 568 800.00	18 807 576.00	09/08/2023	11/21/2023	限制性股票授予
300750	宁德时代	168.26	770 260.00	129 603 948.00	11/20/2023	11/21/2023	限制性股票授予
300750	宁德时代	168.26	13 279.00	2 234 325.00	11/20/2023	11/21/2023	限制性股票授予
002007	华兰生物	10.89	4 414 200.00	48 070 638.00	10/16/2023	11/22/2023	限制性股票授予
301330	熵基科技	14.12	1 639 842.00	23 154 569.00	11/17/2023	11/22/2023	限制性股票授予
000010	美丽生态	1.51	90 960 000.00	137 349 600.00	09/25/2023	11/23/2023	限制性股票授予
003031	中瓷电子	83.50	29 940 119.00	2 499 999 937.00	10/25/2023	11/23/2023	非公开发行
300022	吉峰科技	2.51	500 000.00	1 255 000.00	11/13/2023	11/23/2023	限制性股票授予
300048	合康新能	4.15	1 125 000.00	4 668 750.00	10/20/2023	11/23/2023	限制性股票授予
300982	苏文电能	23.74	844 632.00	20 051 564.00	09/14/2023	11/23/2023	限制性股票授予

续表

代码 Code	股票名称 Stock	增发价 Price	增发股数 Offering Volume	集资金额 Funds Raised	增发日 SPO Date	股份上市日 Listed Date	增发方案 Particulars
300982	苏文电能	23.74	354 480.00	8 415 355.00	09/06/2023	11/23/2023	限制性股票授予
002575	群兴玩具	2.66	24 000 000.00	63 840 000.00	11/01/2023	11/24/2023	限制性股票授予
300084	海默科技	3.16	9 030 000.00	28 534 800.00	10/11/2023	11/24/2023	限制性股票授予
300685	艾德生物	11.77	445 774.00	5 246 760.00	09/28/2023	11/24/2023	限制性股票授予
002281	光迅科技	10.82	141 000.00	1 525 620.00	09/22/2023	11/27/2023	限制性股票授予
300777	中简科技	23.11	132 750.00	3 067 853.00	11/13/2023	11/27/2023	限制性股票授予
300778	新城市	7.32	62 028.00	454 045.00	10/16/2023	11/27/2023	限制性股票授予
002840	华统股份	7.30	1 119 000.00	8 168 700.00	09/21/2023	11/28/2023	限制性股票授予
300598	诚迈科技	19.75	2 748 400.00	54 280 900.00	10/26/2023	11/28/2023	限制性股票授予
300655	晶瑞电材	4.62	2 893 763.00	13 369 185.00	11/06/2023	11/29/2023	限制性股票授予
000779	甘咨询	8.58	88 578 088.00	759 999 995.00	10/31/2023	11/30/2023	非公开发行
300212	易华录	27.51	57 459 099.00	1 580 699 813.00	10/13/2023	11/30/2023	非公开发行
000683	远兴能源	3.66	118 460 000.00	433 563 600.00	10/16/2023	12/01/2023	限制性股票授予
300083	创世纪	4.00	600 000.00	2 400 000.00	12/05/2022	12/01/2023	限制性股票授予
300795	米奥会展	8.47	280 826.00	2 378 596.00	10/25/2023	12/01/2023	限制性股票授予
000541	佛山照明	5.86	186 783 583.00	1 094 551 796.00	11/01/2023	12/04/2023	非公开发行
002393	力生制药	12.49	284 000.00	3 547 160.00	09/27/2023	12/04/2023	限制性股票授予
300211	亿通科技	5.98	495 000.00	2 958 615.00	09/27/2023	12/04/2023	限制性股票授予
000831	中国稀土	26.10	80 331 826.00	2 096 660 659.00	11/10/2023	12/05/2023	非公开发行
300124	汇川技术	24.71	2 668 875.00	65 947 901.00	10/28/2023	12/05/2023	限制性股票授予
000048	京基智农	10.69	7 330 000.00	78 357 700.00	10/31/2023	12/06/2023	限制性股票授予
002634	棒杰股份	4.50	200 000.00	900 000.00	09/27/2023	12/06/2023	限制性股票授予
002903	宇环数控	10.34	3 640 000.00	37 637 600.00	11/24/2023	12/07/2023	限制性股票授予
000670	盈方微	3.16	32 660 000.00	103 205 600.00	10/16/2023	12/08/2023	限制性股票授予
300340	科恒股份	9.27	63 000 000.00	584 010 000.00	11/10/2023	12/08/2023	非公开发行
300404	博济医药	7.03	11 759 601.00	82 669 995.00	11/22/2023	12/08/2023	非公开发行
300782	卓胜微	92.94	12 612.00	1 172 159.00	11/17/2023	12/08/2023	限制性股票授予
002324	普利特	8.40	680 000.00	5 712 000.00	11/08/2023	12/11/2023	限制性股票授予
300733	西菱动力	5.29	1 396 896.00	7 389 580.00	11/01/2023	12/11/2023	限制性股票授予
300520	科大国创	18.66	43 491 318.00	811 547 994.00	11/21/2023	12/12/2023	非公开发行
300845	捷安高科	7.10	216 000.00	1 533 600.00	06/17/2023	12/12/2023	限制性股票授予
300845	捷安高科	7.10	61 200.00	434 520.00	09/25/2023	12/12/2023	限制性股票授予
300845	捷安高科	7.13	164 481.00	1 172 750.00	11/16/2023	12/12/2023	限制性股票授予
000503	国新健康	9.88	80 413 268.00	794 483 088.00	11/10/2023	12/13/2023	非公开发行
000552	甘肃能化	2.70	740 740 740.00	1 999 999 998.00	11/16/2023	12/13/2023	非公开发行
002458	益生股份	10.22	113 502 935.00	1 159 999 996.00	11/20/2023	12/14/2023	非公开发行
300687	赛意信息	12.47	4 820 400.00	60 105 568.00	11/13/2023	12/14/2023	限制性股票授予
002976	瑞玛精密	14.80	174 000.00	2 575 200.00	11/30/2023	12/15/2023	激励期权行权
300446	航天智造	11.70	179 487 179.00	2 099 999 994.00	11/10/2023	12/15/2023	非公开发行
300498	温氏股份	8.76	6 237 235.00	54 638 179.00	11/23/2023	12/15/2023	限制性股票授予
300580	贝斯特	5.87	779 130.00	4 573 493.00	11/30/2023	12/15/2023	限制性股票授予
002759	天际股份	9.32	96 030 038.00	894 999 954.00	11/21/2023	12/18/2023	非公开发行
300745	欣锐科技	9.73	1 811 920.00	17 629 982.00	11/24/2023	12/18/2023	限制性股票授予
300912	凯龙高科	5.00	200 000.00	1 000 000.00	09/28/2023	12/19/2023	限制性股票授予
301260	格力博	8.94	2 948 929.00	26 358 412.00	02/09/2023	12/19/2023	激励期权行权
301260	格力博	8.94	148 646.00	1 328 643.00	02/09/2023	12/19/2023	激励期权行权
002040	南京港	3.43	460 000.00	1 577 800.00	10/13/2023	12/20/2023	限制性股票授予
002388	新亚制程	3.09	6 931 000.00	21 416 790.00	11/21/2023	12/20/2023	限制性股票授予
300007	汉威科技	11.75	152 240.00	1 788 820.00	09/11/2023	12/20/2023	限制性股票授予
300007	汉威科技	11.75	1 020 624.00	11 992 332.00	09/18/2023	12/20/2023	限制性股票授予
300520	科大国创	7.59	290 400.00	2 204 136.00	09/30/2023	12/20/2023	限制性股票授予

续表

代码 Code	股票名称 Stock	增发价 Price	增发股数 Offering Volume	集资金额 Funds Raised	增发日 SPO Date	股份上市日 Listed Date	增发方案 Particulars
002646	天佑德酒	7.12	9 440 000.00	67 212 800.00	11/13/2023	12/21/2023	限制性股票授予
300171	东富龙	8.75	72 000.00	630 000.00	12/04/2023	12/22/2023	限制性股票授予
300307	慈星股份	2.46	7 260 000.00	17 859 600.00	11/21/2023	12/22/2023	限制性股票授予
300795	米奥会展	8.47	163 271.00	1 382 905.00	10/25/2023	12/22/2023	限制性股票授予
300827	上能电气	23.89	131 504.00	3 141 631.00	12/13/2023	12/22/2023	限制性股票授予
002683	广东宏大	15.39	11 175 662.00	171 993 438.00	11/30/2023	12/25/2023	限制性股票授予
300748	金力永磁	8.05	2 148 864.00	17 294 917.00	08/26/2023	12/25/2023	限制性股票授予
300748	金力永磁	8.05	81 920.00	659 325.00	10/29/2023	12/25/2023	限制性股票授予
002213	大为股份	7.77	167 800.00	1 303 806.00	11/21/2023	12/26/2023	限制性股票授予
002471	中超控股	1.41	17 760 000.00	25 041 600.00	11/03/2023	12/26/2023	限制性股票授予
300159	新研股份	1.42	27 000 000.00	38 340 000.00	12/08/2023	12/26/2023	限制性股票授予
300316	晶盛机电	14.55	606 696.00	8 824 393.00	11/05/2023	12/26/2023	限制性股票授予
300454	深信服	51.10	2 905 060.00	148 448 566.00	12/01/2023	12/26/2023	限制性股票授予
300707	威唐工业	17.78	20 000 000.00	355 600 000.00	11/29/2023	12/27/2023	非公开发行
300791	仙乐健康	12.71	1 065 000.00	13 536 150.00	11/10/2023	12/27/2023	限制性股票授予
000697	*ST炼石	5.41	201 484 817.00	1 090 032 860.00	12/19/2023	12/28/2023	非公开发行
001201	东瑞股份	20.56	44 978 401.00	924 755 925.00	12/06/2023	12/28/2023	非公开发行
002735	王子新材	10.39	89 425 005.00	929 125 802.00	12/11/2023	12/28/2023	非公开发行
002960	青鸟消防	7.67	20 000 000.00	153 400 000.00	12/13/2023	12/28/2023	限制性股票授予
300124	汇川技术	35.33	8 517 375.00	300 918 859.00	10/28/2023	12/28/2023	限制性股票授予
300863	卡倍亿	45.89	165 000.00	7 571 850.00	12/01/2023	12/28/2023	限制性股票授予
000531	穗恒运 A	6.16	219 301 948.00	1 350 900 000.00	12/07/2023	12/29/2023	非公开发行
002101	广东鸿图	11.65	2 437 040.00	28 391 516.00	12/04/2023	12/29/2023	限制性股票授予
002572	索菲亚	12.11	50 677 126.00	613 699 996.00	12/12/2023	12/29/2023	非公开发行
002766	索菱股份	2.60	6 620 000.00	17 212 000.00	11/22/2023	12/29/2023	限制性股票授予
300075	数字政通	6.15	720 000.00	4 425 120.00	05/29/2023	12/29/2023	限制性股票授予
300582	英飞特	6.01	84 183.00	506 024.00	06/25/2023	12/29/2023	限制性股票授予
300582	英飞特	6.01	77 959.00	468 612.00	05/24/2023	12/29/2023	限制性股票授予
300615	欣天科技	5.01	272 400.00	1 364 724.00	12/11/2023	12/29/2023	限制性股票授予
300619	金银河	46.16	13 923 737.00	642 719 700.00	12/01/2023	12/29/2023	非公开发行
合计 Total			33 788 939 965.00	284 748 070 638.00			

（二）上市公司统计资料
STATISTICS OF LISTED COMPANIES

1. 上市公司分类（证券分类）
LISTED COMPANIES BY INDUSTRY

2023年底 End of 2023

	行业分类 Industry	数目 No.	比例 %	市价总值(百万元) Market Value(Mil.)	比例 %	流通市值(百万元) Nego. Market Value(Mil.)	比例 %
农林牧渔	Agriculture	32	1.13	557 514.72	1.80	419 826.89	1.64
采矿业	Mining	29	1.02	365 638.78	1.18	300 963.59	1.17
制造业	Manufacturing	1953	68.67	21 827 913.95	70.41	18 034 174.88	70.27
水电煤气	Utilities	52	1.83	689 668.32	2.22	507 256.81	1.98
建筑业	Construction	54	1.90	312 955.30	1.01	250 366.54	0.98
批发零售	Wholesale & Retail	95	3.34	706 030.59	2.28	539 295.08	2.10
运输仓储	Transportation	35	1.23	531 852.64	1.72	487 968.67	1.90
住宿餐饮	Hotels & Catering	4	0.14	18 438.89	0.06	14 462.05	0.06
信息技术	IT	266	9.35	2 226 803.44	7.18	1 846 759.10	7.20
金融业	Finance	39	1.37	1 504 093.29	4.85	1 390 641.24	5.42
房地产	Real Estate	48	1.69	486 576.03	1.57	452 966.48	1.76
商务服务	Business Support	43	1.51	366 705.91	1.18	329 521.54	1.28
科研服务	Research & Development	70	2.46	429 346.45	1.38	304 330.32	1.19
公共环保	Environmental Protection	64	2.25	282 846.44	0.91	225 034.04	0.88
居民服务	Resident Services	1	0.04	1 660.94	0.01	1 643.50	0.01
教育	Education	7	0.25	47 276.15	0.15	37 073.18	0.14
卫生	Public Health	14	0.49	292 865.23	0.94	227 407.56	0.89
文化传播	Media	32	1.13	304 931.83	0.98	249 736.94	0.97
综合	Conglomerates	6	0.21	47 228.98	0.15	44 945.32	0.18
总额	Total	2844	100.00	31 000 347.88	100.00	25 664 373.73	100.00

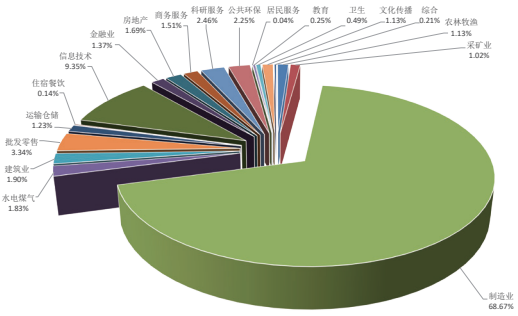

2023年底上市公司数量行业份额

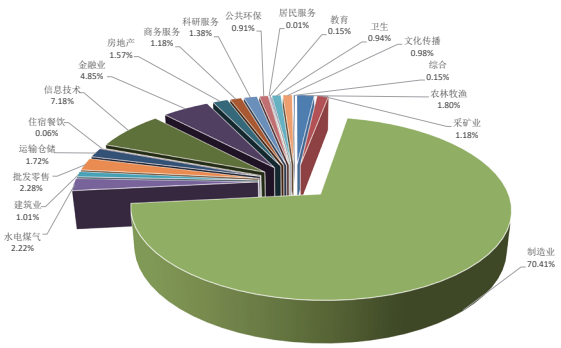

2023年底上市公司市价总值行业份额

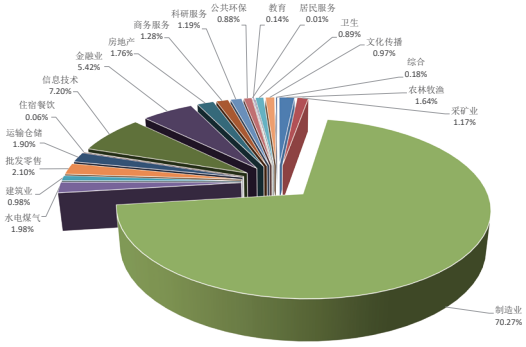

2023年底上市公司流通市值行业份额

2. 历年集资总额（2013－2023）
FUNDS RAISED YEARLY, 2013–2023

百万元人民币，Mil. RMB

年份 Year	股票 Stocks	主板 Main Board		创业板 ChiNext	
		首发IPO	增发/配股 SPO/Rts	首发IPO	增发/配股 SPO/Rts
2013	176 797.12	0.00	168 333.05	0.00	8 464.07
2014	422 952.47	19 766.42	353 178.43	15 945.68	34 061.94
2015	669 811.52	18 186.24	495 210.08	30 762.86	125 652.34
2016	1 061 838.07	22 120.79	815 593.09	25 764.30	198 359.89
2017	782 135.80	40 268.70	592 347.27	52 184.66	97 335.17
2018	394 561.85	22 633.07	273 287.20	28 688.84	69 952.74
2019	508 930.04	34 466.66	382 803.74	30 121.23	61 538.41
2020	563 818.00	37 229.18	349 692.70	89 295.01	87 601.11
2021	775 556.99	22 208.12	437 095.27	147 511.49	168 742.10
2022	603 883.37	31 881.19	238 004.06	179 636.34	154 361.78
2023	435 087.50	25 846.61	194 908.10	122 310.60	92 022.19
总额	6 395 372.70				

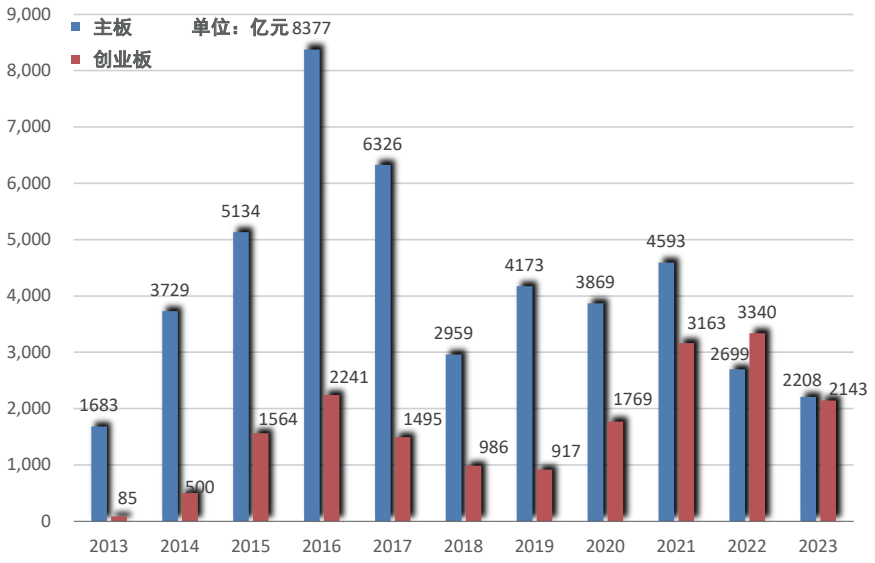

近十年各板块上市公司集资总额

3. 地区集资（2023 年）
FUND RAISED BY PROVINCES, 2023

百万元人民币，RMB Mil.

省份 Prov	股票 Stocks	主板 Main Board		创业板 ChiNext	
		首发 IPO	增发/配股 SPO/Rts	首发 IPO	增发/配股 SPO/Rts
上海	18 986.87	0.00	1 574.00	6 837.39	10 575.48
云南	13 475.72	0.00	12 764.72	0.00	711.00
内蒙古	4 433.56	0.00	4 433.56	0.00	0.00
北京	17 638.53	0.00	5 308.55	3 839.99	8 489.99
四川	10 640.52	425.40	6 446.15	1 743.96	2 025.00
天津	1 454.73	0.00	3.55	308.56	1 142.62
宁夏	2 707.53	0.00	2 066.75	640.78	0.00
安徽	15 524.89	2 978.73	6 693.97	4 593.49	1 258.71
山东	24 394.37	410.26	9 415.86	9 624.78	4 943.46
山西	10 385.64	0.00	10 385.64	0.00	0.00
广东	110 796.95	5 295.41	59 326.32	31 244.34	14 930.89
广西	3 327.26	0.00	3 317.40	0.00	9.87
新疆	996.71	0.00	11.27	0.00	985.44
江苏	33 540.03	1 148.14	3 681.10	21 021.31	7 689.49
江西	9 676.62	1 370.61	2 549.89	4 842.02	914.09
河北	13 388.64	0.00	6 559.93	810.79	6 017.93
河南	5 179.02	0.00	2 995.11	990.10	1 193.81
浙江	42 941.85	4 701.29	11 581.80	13 674.58	12 984.19
海南	2 801.11	0.00	2 801.11	0.00	0.00
湖北	9 247.48	0.00	4 031.12	2 362.86	2 853.50
湖南	18 831.24	723.00	9 652.88	6 478.55	1 976.81
甘肃	17 090.10	0.00	17 061.56	0.00	28.53
福建	4 698.05	703.64	1 715.12	1 455.89	823.40
西藏	801.39	0.00	801.39	0.00	0.00
贵州	3 361.53	0.00	2 711.57	649.97	0.00
辽宁	5 757.29	0.00	3 566.00	1 750.60	440.69
重庆	7 115.13	890.14	586.43	5 633.32	5.25
陕西	23 571.07	7 200.00	2 798.16	1 575.67	11 997.24
青海	67.21	0.00	67.21	0.00	0.00
黑龙江	2 256.46	0.00	0.00	2 231.65	24.81
总额 Total	435 087.50	25 846.61	194 908.10	122 310.60	92 022.19

四、投资者与地区统计

INVESTORS AND AREAS

（一）投资者开户分布
INVESTOR'S DISTRIBUTION

1. A 股投资者总开户数
INVESTORS OF A-SHARE

万户，10000

日期 DATE	累计开户总数 TOTAL			本地 LOCAL			异地 NON-LOCAL		
	总数 TOTAL	个人 PERSONAL	机构 CORP.	总数 TOTAL	个人 PERSONAL	机构 CORP.	总数 TOTAL	个人 PERSONAL	机构 CORP.
12/31/2013	9364.22	9331.89	32.33	65.52	62.89	2.63	9298.70	9269.01	29.70
12/31/2014	10039.22	10004.19	35.03	69.37	66.37	3.00	9969.85	9937.81	32.04
12/31/2015	13488.78	13447.39	41.39	80.27	76.54	3.73	13408.51	13370.85	37.67
12/30/2016	16171.82	16125.01	46.81	84.10	79.97	4.13	16087.72	16045.04	42.68
12/29/2017	18368.62	18316.93	51.69	87.32	82.82	4.50	18281.31	18234.11	47.19
12/28/2018	20109.70	20057.71	52.00	89.41	84.92	4.49	20020.30	19972.79	47.51
12/31/2019	22012.72	21955.43	57.29	849.57	844.76	4.81	21163.15	21110.68	52.48
12/31/2020	24716.63	24653.04	63.59	935.38	929.68	5.70	23781.25	23723.36	57.89
12/31/2021	27664.59	27592.90	71.69	1019.51	1012.69	6.82	26645.09	26580.22	64.87
12/30/2022	29949.15	29871.42	77.73	1076.21	1068.66	7.55	28872.94	28802.76	70.18
12/29/2023	31909.87	31826.04	83.82	1113.14	1104.85	8.29	30796.73	30721.20	75.53
01/31/2023	30086.34	30008.15	78.20	1077.84	1070.23	7.61	29008.51	28937.92	70.59
02/28/2023	30359.33	30280.50	78.84	1082.37	1074.68	7.69	29276.96	29205.81	71.15
03/31/2023	30674.14	30594.52	79.62	1088.12	1080.32	7.80	29586.02	29514.20	71.82
04/28/2023	30837.85	30757.44	80.40	1091.40	1083.51	7.89	29746.45	29673.93	72.51
05/31/2023	30995.80	30914.96	80.84	1094.50	1086.56	7.94	29901.30	29828.40	72.90
06/30/2023	31160.10	31078.85	81.25	1097.47	1089.49	7.98	30062.63	29989.36	73.27
07/31/2023	31308.67	31227.01	81.66	1100.69	1092.67	8.02	30207.98	30134.33	73.64
08/31/2023	31466.60	31384.46	82.14	1103.43	1095.35	8.08	30363.17	30289.11	74.06
09/28/2023	31587.66	31505.03	82.63	1105.76	1097.64	8.13	30481.90	30407.39	74.51
10/31/2023	31692.06	31609.24	82.82	1107.86	1099.70	8.17	30584.20	30509.55	74.65
11/30/2023	31809.44	31726.13	83.31	1110.51	1102.29	8.22	30698.93	30623.84	75.09
12/29/2023	31909.87	31826.04	83.82	1113.14	1104.85	8.29	30796.73	30721.20	75.53

2. A 股投资者新开户数
NEW INVESTORS OF A-SHARE

万户，10000

日期 DATE	新增开户总数 TOTAL			本地 LOCAL			异地 NON-LOCAL		
	总数 TOTAL	个人 PERSONAL	机构 CORP.	总数 TOTAL	个人 PERSONAL	机构 CORP.	总数 TOTAL	个人 PERSONAL	机构 CORP.
2013	1106.35	1098.29	8.05	6.72	6.12	0.60	1099.62	1092.17	7.45
2014	706.65	703.52	3.12	4.16	3.77	0.39	702.48	699.76	2.73
2015	3504.39	3497.48	6.92	11.66	10.88	0.79	3492.73	3486.60	6.13
2016	2688.81	2682.27	6.54	4.41	3.80	0.61	2684.40	2678.47	5.93
2017	2300.58	2293.96	6.62	3.83	3.30	0.54	2296.75	2290.67	6.09
2018	1785.88	1780.73	5.14	2.85	2.42	0.44	1783.02	1778.32	4.70
2019	1969.86	1960.85	9.01	69.56	68.61	0.95	1900.30	1892.24	8.06
2020	2783.05	2774.02	9.03	98.06	97.02	1.04	2684.99	2677.00	7.99
2021	3045.72	3034.36	11.36	111.08	109.76	1.31	2934.64	2924.60	10.04
2022	2380.96	2371.25	9.71	63.01	61.83	1.18	2317.95	2309.42	8.53
2023	2074.87	2064.22	10.66	46.91	45.64	1.28	2027.96	2018.58	9.38
2023.01	142.78	142.09	0.69	2.32	2.23	0.09	140.46	139.86	0.60
2023.02	283.09	282.12	0.96	5.52	5.39	0.13	277.57	276.74	0.83
2023.03	325.63	324.49	1.14	6.93	6.77	0.16	318.70	317.72	0.98
2023.04	173.33	172.25	1.08	4.14	4.01	0.13	169.19	168.24	0.96
2023.05	166.12	165.30	0.82	3.93	3.84	0.10	162.19	161.47	0.72
2023.06	173.99	173.15	0.85	3.87	3.78	0.09	170.12	169.36	0.76
2023.07	158.48	157.66	0.83	4.04	3.95	0.09	154.44	153.70	0.74
2023.08	169.26	168.37	0.89	3.84	3.73	0.10	165.42	164.63	0.79
2023.09	130.27	129.42	0.86	3.05	2.97	0.09	127.22	126.45	0.77
2023.10	112.41	111.78	0.64	2.70	2.63	0.08	109.71	109.15	0.56
2023.11	128.74	127.80	0.94	3.50	3.38	0.12	125.24	124.41	0.83
2023.12	110.77	109.81	0.96	3.07	2.95	0.12	107.70	106.86	0.84

3. B 股投资者总开户数
INVESTORS OF B-SHARE

户

日期 DATE	总数 TOTAL	个人 PERSONAL	机构 CORP.	基金 FUNDS
12/31/2013	1004029	989574	5681	8774
12/31/2014	1009379	994372	5988	9019
12/31/2015	1052158	1036455	6362	9341
12/30/2016	1058533	1042784	6392	9357
12/29/2017	1065151	1049402	6448	9301
12/28/2018	1067220	1051383	6467	9370
12/31/2019	1067592	1052397	6297	8898
12/31/2020	1069281	1054221	6264	8796
12/31/2021	1070915	1055942	6279	8694
12/30/2022	1071004	1056546	6171	8287
12/29/2023	1073291	1059015	6116	8160
01/31/2023	1071932	1057475	6172	8285
02/28/2023	1072428	1057971	6176	8281
03/31/2023	1072676	1058217	6179	8280
04/28/2023	1072684	1058232	6175	8277
05/31/2023	1073075	1058649	6162	8264
06/30/2023	1073250	1058815	6163	8272
07/31/2023	1073255	1058821	6167	8267
08/31/2023	1073275	1058826	6174	8275
09/28/2023	1073501	1059065	6165	8271
10/31/2023	1073477	1059035	6175	8267
11/30/2023	1073404	1059011	6166	8227
12/29/2023	1073291	1059015	6116	8160

4. B 股投资者新开户数
NEW INVESTORS OF B-SHARE

户

日期 DATE	总数 TOTAL	个人 PERSONAL	机构 CORP.	基金 FUNDS
2013	7128	6194	176	758
2014	7153	6230	363	560
2015	45538	44480	429	629
2016	9403	8643	161	599
2017	9914	9171	175	568
2018	4935	4238	164	533
2019	4299	3805	90	404
2020	4965	4607	115	243
2021	5521	5086	128	307
2022	3592	3220	101	271
2023	6810	6529	83	198
2023.01	1096	1084	3	9
2023.02	849	819	7	23
2023.03	657	621	11	25
2023.04	384	362	7	15
2023.05	775	758	1	16
2023.06	522	492	4	26
2023.07	371	351	10	10
2023.08	422	390	7	25
2023.09	643	629	3	11
2023.10	324	305	10	9
2023.11	385	359	14	12
2023.12	382	359	6	17

（二）2023年底股东持股统计
SHAREHOLDING DATA, END OF 2023

托管流通股单位：万

代码 Code	证券简称 Security	托管流通股数 Negotiable	股东总数 Holders	持股<1000股		1000—5000		5000—10000		10000—50000		50000—100000		100000 股以上	
				股东数 Holders	持股率 %	股东数 Holders	持股率 %	股东数 Holders	持股率 %	股东数 Holders	持股率 %	股东数 Holders	持股率 %	股东数 Holders	持股率 %
000001	平安银行	1940576.21	587458	204098	0.389	219645	2.565	69333	2.414	78050	7.877	9053	3.129	7279	83.626
000002	万 科A	972419.65	578290	258658	0.922	202995	4.599	52802	3.670	52755	10.535	6128	4.231	4952	76.043
000004	国华网安	12628.91	32481	19279	4.813	10056	16.191	1750	9.235	1213	17.442	108	5.870	75	46.449
000005	ST星源	105794.62	80168	36510	1.057	25400	5.100	6530	4.115	8705	16.522	1472	9.308	1551	63.899
000006	深振业A	134999.50	68685	26968	0.609	23066	3.755	6781	3.353	9153	13.663	1347	6.682	1370	71.937
000007	*ST全新	30894.80	9151	4978	0.401	2099	1.493	585	1.307	892	6.200	233	5.279	364	85.320
000008	神州高铁	271637.77	87876	32433	0.376	27230	2.231	9042	2.229	14196	10.797	2447	6.063	2528	78.304
000009	中国宝安	255428.06	182851	91994	1.138	59221	5.035	14139	3.712	14177	10.730	1747	4.603	1573	74.783
000010	美丽生态	52217.15	47950	20154	1.171	16079	6.708	4701	6.020	5780	22.291	660	8.327	576	55.483
000011	深物业A	52647.55	35122	18083	0.991	11172	4.506	2780	3.516	2592	9.516	291	3.768	204	77.704
000012	南 玻A	196132.30	121475	43353	0.735	44606	5.130	13775	4.703	16026	16.147	2088	7.094	1627	66.190
000014	沙河股份	24204.62	29466	14525	1.827	9945	8.887	2343	6.477	2205	17.450	235	6.470	213	58.888
000016	深康佳A	159659.38	71410	26645	0.530	24243	3.398	7757	3.267	9931	12.497	1414	5.861	1420	74.447
000017	深中华A	30298.50	28358	13311	1.231	8685	6.273	2516	5.624	3108	20.375	379	8.437	359	58.060
000019	深粮控股	41621.64	43104	20404	1.514	14557	7.590	3730	6.016	3650	17.023	430	6.950	333	60.907
000020	深华发A	18116.54	15823	8960	1.417	4898	5.917	1074	3.963	732	7.381	83	3.151	76	78.171
000021	深科技	156058.76	158175	76015	1.708	58049	7.768	11873	5.033	10137	12.247	1179	5.164	922	68.080
000023	ST深天	13875.62	8044	4449	0.736	2039	3.136	500	2.439	750	11.579	140	7.045	166	75.065
000025	特 力A	39277.83	53154	31189	2.550	16232	8.678	3006	5.135	2350	11.301	229	3.900	148	68.436
000026	飞亚达	36313.57	23667	9832	0.877	8524	5.212	2420	4.456	2320	12.411	302	5.728	269	71.316
000027	深圳能源	475738.99	139752	55872	0.400	51633	2.397	14278	2.019	14580	5.934	1880	2.622	1509	86.627
000028	国药一致	47805.63	28400	16064	1.125	8928	3.943	1715	2.376	1349	5.442	180	2.524	164	84.590
000029	深深房A	89166.00	29968	18245	0.487	7741	1.773	1482	1.103	1785	4.162	336	2.629	379	89.847
000030	富奥股份	169382.42	27650	10347	0.194	9549	1.281	3087	1.236	3719	4.382	472	1.864	476	91.044
000031	大悦城	400289.58	105846	48856	0.392	34709	1.854	9045	1.512	10456	5.274	1445	2.434	1335	88.534
000032	深桑达A	64476.38	76842	40549	2.217	26195	8.514	5010	5.205	4273	12.681	417	4.339	398	67.044
000034	神州数码	66957.79	72903	39039	1.967	23618	7.261	4751	4.718	4385	12.662	564	5.678	546	67.714
000035	中国天楹	252377.73	38717	12823	0.159	12432	1.110	4272	1.153	6564	5.440	1249	3.363	1377	88.775
000036	华联控股	148393.40	42177	16833	0.344	12858	1.953	4232	1.932	5715	8.012	1050	4.791	1489	82.967
000037	深南电A	33890.82	39270	18970	1.778	13875	8.755	3122	6.146	2798	15.661	265	5.257	240	62.403
000039	中集集团	230268.25	96702	35882	0.558	33752	3.428	10690	3.195	13048	11.482	1728	5.022	1602	76.316
000040	东旭蓝天	106034.07	82524	32758	0.954	27071	5.566	8309	5.210	11306	21.143	1699	10.803	1381	56.325
000042	中洲控股	66483.11	17618	7320	0.347	5750	1.933	1703	1.735	2150	6.409	307	3.194	388	86.382
000045	深纺织A	45702.18	23519	10692	0.727	7776	3.734	2084	3.090	2300	10.119	365	5.442	302	76.889
000046	*ST泛海	519620.07	95322	38100	0.190	24405	1.050	8722	1.141	16639	6.849	3652	4.769	3804	86.002
000048	京基智农	52323.93	14121	8139	0.477	3752	1.528	818	1.038	957	3.820	173	2.281	282	90.855
000049	德赛电池	38463.85	70414	41212	3.844	21943	12.160	4032	7.173	2828	13.824	252	4.363	147	58.636
000050	深天马A	237582.27	74718	29492	0.403	26893	2.493	7553	2.135	8838	7.390	1043	2.970	899	84.609
000055	方大集团	67971.55	39358	13307	0.616	13431	4.513	4605	4.537	6250	18.428	922	9.035	843	62.871
000056	皇庭国际	90373.32	54843	20387	0.735	18943	4.731	5991	4.461	7646	17.189	1086	8.057	790	64.828
000058	深 赛 格	98473.94	54743	25607	0.799	19000	4.069	4666	3.144	4631	8.883	515	3.497	324	79.608
000059	华锦股份	159944.25	52439	18539	0.360	18140	2.534	5964	2.500	7523	9.483	1145	4.908	1128	80.215
000060	中金岭南	373758.95	137380	43841	0.402	47248	2.958	16566	3.015	22892	12.438	3614	6.508	3219	74.679
000061	农 产 品	169696.41	44134	19878	0.360	14723	1.876	3996	1.573	4422	5.128	537	2.151	578	88.913
000062	深圳华强	104590.93	34659	15842	0.509	11994	2.521	3088	1.996	3021	5.750	389	2.573	325	86.650
000063	中兴通讯	402774.90	411248	218056	1.857	135288	7.012	27475	4.561	24880	11.823	2884	4.842	2665	69.904
000065	北方国际	90557.01	44585	21512	0.801	15369	3.616	3562	2.655	3429	7.182	376	2.775	337	82.972
000066	中国长城	314700.25	206174	85344	0.950	76585	5.227	19382	4.117	20216	12.624	2516	5.358	2131	71.723

续表

代码 Code	证券简称 Security	托管流通股数 Negotiable	股东总数 Holders	持股<1000股		1000—5000		5000—10000		10000—50000		50000—100000		100000 股以上	
				股东数 Holders	持股率 %	股东数 Holders	持股率 %	股东数 Holders	持股率 %	股东数 Holders	持股率 %	股东数 Holders	持股率 %	股东数 Holders	持股率 %
000068	华控赛格	100667.15	36493	14915	0.416	11019	2.409	3496	2.335	5233	10.578	879	5.891	951	78.371
000069	华侨城A	706364.16	116580	36530	0.162	36721	1.187	13716	1.312	21806	6.492	3895	3.707	3912	87.140
000070	特发信息	88867.89	84394	35024	1.317	31642	7.640	7956	5.943	8234	17.843	915	6.858	623	60.398
000078	海王生物	263112.33	142131	49796	0.608	51505	4.336	16005	4.031	20151	15.079	2606	6.575	2068	69.371
000088	盐田港	224916.17	59213	23648	0.341	21001	2.102	6062	1.826	6909	5.951	866	2.612	727	87.167
000089	深圳机场	205076.95	74600	29053	0.468	26560	2.805	7469	2.422	9140	8.788	1273	4.169	1105	81.347
000090	天健集团	186854.54	45516	13066	0.219	14874	1.859	5817	2.113	8714	9.701	1455	5.257	1590	80.851
000096	广聚能源	51084.80	21204	12127	0.715	6508	2.561	1208	1.550	1091	4.064	136	1.805	134	89.305
000099	中信海直	71021.51	63629	26205	1.184	23667	7.076	6011	5.579	6345	17.139	774	7.284	627	61.738
000100	TCL科技	1877908.08	610617	210932	0.383	203369	2.573	70794	2.601	96522	10.594	14898	5.394	14102	78.455
000151	中成股份	26654.40	44108	23060	2.722	14773	11.623	3115	7.817	2744	19.056	245	6.115	171	52.666
000153	丰原药业	31993.12	41213	18365	1.842	14917	9.826	3634	7.531	3692	21.763	345	6.475	260	52.564
000155	川能动力	129693.13	144145	68315	1.880	51712	8.485	11470	5.899	10800	15.987	1090	5.571	758	62.178
000156	华数传媒	162460.03	37665	15110	0.293	12611	1.710	3808	1.577	4655	5.858	692	2.868	789	87.693
000157	中联重科	709602.77	276562	107374	0.500	101153	3.103	28296	2.641	32579	8.887	4000	3.753	3160	81.115
000158	常山北明	159861.67	195351	84555	1.801	74958	10.014	17279	7.165	15962	18.879	1527	6.404	1070	55.737
000159	国际实业	48068.60	41338	18097	1.115	14156	6.379	3738	5.189	4207	16.944	583	8.173	557	62.200
000166	申万宏源	2253550.73	260875	78001	0.116	87930	0.913	32800	0.987	48216	4.388	7542	2.260	6386	91.337
000301	东方盛虹	549968.54	115684	49816	0.317	41739	1.657	10688	1.308	10985	3.932	1253	1.525	1203	91.260
000333	美的集团	698350.35	325557	226407	1.019	74020	2.075	10834	1.038	9928	2.820	1837	1.678	2531	91.369
000338	潍柴动力	506271.58	286494	123873	0.840	100687	4.297	26124	3.438	28392	11.007	3855	5.134	3563	75.284
000400	许继电气	100832.73	62410	34881	1.076	19046	3.890	3784	2.502	3492	6.867	491	3.415	716	82.250
000401	冀东水泥	154730.12	94921	38741	0.841	34436	4.883	9390	4.065	10207	12.915	1213	5.285	934	72.011
000402	金融街	298892.99	71757	26791	0.259	23305	1.742	7562	1.701	10875	7.462	1641	3.719	1583	85.117
000403	派林生物	64251.84	19238	8504	0.452	6391	2.298	1656	1.752	1773	5.827	357	3.811	557	85.860
000404	长虹华意	69599.60	37067	13755	0.581	12226	3.949	4261	4.151	5411	15.595	744	7.221	670	68.504
000407	胜利股份	87580.46	48957	17058	0.627	16725	4.286	5512	4.219	7642	17.348	1067	8.228	953	65.292
000408	藏格矿业	158043.51	39234	19224	0.388	12131	1.641	3023	1.303	3551	4.497	563	2.452	742	89.720
000409	云鼎科技	42343.44	73334	35775	2.640	25647	12.693	5625	8.871	5234	23.269	607	9.494	446	43.033
000410	沈阳机床	168091.59	67474	31821	0.583	21786	2.693	5142	2.043	6265	7.532	1176	4.734	1284	82.414
000411	英特集团	32082.78	30173	14967	1.565	10357	6.971	2338	4.851	2119	12.691	261	4.898	131	69.024
000413	东旭光电	502935.02	297732	93986	0.605	99670	4.497	35617	4.713	53266	21.459	8289	11.036	6904	57.691
000415	渤海租赁	539374.70	77446	23392	0.143	25151	1.055	8728	1.087	14232	5.564	2802	3.498	3141	88.653
000416	*ST民控	53168.08	27513	11707	0.611	8276	3.364	2493	3.095	3568	13.850	707	8.944	762	70.137
000417	合肥百货	77902.75	31146	10757	0.433	10564	3.031	3492	3.009	4738	12.094	768	6.671	827	74.762
000419	通程控股	54358.27	28641	11535	0.642	9755	3.923	2928	3.605	3611	13.005	448	5.473	364	73.351
000420	吉林化纤	245817.51	65590	18984	0.241	20519	1.932	7646	2.102	12975	11.214	2580	7.090	2886	77.421
000421	南京公用	57264.69	49443	22596	1.288	18210	6.745	4203	4.909	3762	12.358	400	4.666	272	70.032
000422	湖北宜化	89786.67	135210	64830	2.476	48425	11.482	10930	8.104	9555	20.021	902	6.716	568	51.202
000423	东阿阿胶	64397.68	49280	29891	1.371	13421	4.326	2706	2.844	2490	7.587	341	3.681	431	80.192
000425	徐工机械	812010.74	166326	58933	0.230	56954	1.555	18114	1.483	24348	6.005	3829	3.128	4148	87.599
000426	兴业银锡	147835.64	35555	14383	0.280	11327	1.707	3270	1.498	4486	6.295	886	4.063	1203	86.156
000428	华天酒店	101892.60	52926	22311	0.663	18262	3.938	5008	3.316	5868	11.281	816	5.385	661	75.418
000429	粤高速A	130332.99	31736	14333	0.339	10847	1.803	2866	1.481	3022	4.355	317	1.643	351	90.378
000430	张家界	33173.88	35880	16005	1.535	12479	8.108	3450	6.982	3346	18.772	327	6.633	273	57.970
000488	晨鸣纸业	169986.57	123535	43222	0.863	45023	5.975	14375	5.675	17101	19.821	2187	8.589	1627	59.076
000498	山东路桥	145790.07	54326	22751	0.505	18745	2.790	5133	2.327	6156	8.364	811	3.786	730	82.227
000501	武商集团	76899.27	36555	14333	0.591	12313	3.548	3771	3.290	4742	12.568	747	6.574	649	73.430
000503	国新健康	89882.22	50023	23118	0.745	14418	3.560	4324	3.282	6041	14.151	1106	8.374	1016	69.888
000504	南华生物	31067.32	16090	8024	0.703	4777	3.428	1378	3.002	1396	9.053	248	5.442	267	78.373
000505	京粮控股	66197.53	54827	25891	1.228	19071	6.122	4606	4.589	4448	12.730	490	4.973	321	70.358

续表

代码 Code	证券简称 Security	托管流通股数 Negotiable	股东总数 Holders	持股<1000股		1000—5000		5000—10000		10000—50000		50000—100000		100000 股以上	
				股东数 Holders	持股率 %	股东数 Holders	持股率 %	股东数 Holders	持股率 %	股东数 Holders	持股率 %	股东数 Holders	持股率 %	股东数 Holders	持股率 %
000506	中润资源	92867.10	86885	39081	1.197	28872	6.772	8047	5.776	9023	18.606	1068	7.735	794	59.915
000507	珠海港	90235.45	75530	31882	1.124	26769	6.428	7226	5.327	7985	17.062	939	6.937	729	63.123
000509	华塑控股	107312.81	35149	14284	0.398	10858	2.253	3350	2.099	4831	9.125	825	5.198	1001	80.927
000510	新金路	60912.55	42827	18162	0.854	13943	4.987	4099	4.512	5108	16.894	780	8.713	735	64.040
000513	丽珠集团	59680.06	47900	26423	1.458	14852	5.233	3083	3.435	2857	9.362	344	3.952	341	76.560
000514	渝 开 发	84377.10	43058	21121	0.694	13224	3.380	3546	2.819	4190	10.154	616	4.914	361	78.039
000516	国际医学	194145.86	98865	37645	0.654	34424	3.957	10388	3.592	12691	12.926	1875	6.449	1842	72.423
000517	荣安地产	318226.73	37231	14167	0.132	11257	0.798	3957	0.836	5897	3.815	969	2.075	984	92.345
000518	四环生物	102955.62	105825	49367	1.410	35835	7.354	9015	5.810	9909	18.511	1045	6.757	654	60.158
000519	中兵红箭	139255.90	178953	85537	2.181	66189	10.066	13765	6.571	11685	15.683	1063	5.095	714	60.405
000520	凤凰航运	101208.35	82294	37560	1.128	26926	5.740	7008	4.613	8544	16.700	1222	8.171	1034	63.648
000521	长虹美菱	87722.93	42279	18949	0.630	13350	3.329	3835	2.928	4853	10.965	636	4.951	656	77.196
000523	红棉股份	157176.97	43936	16966	0.327	13973	2.031	4611	1.980	6379	8.190	1070	4.568	937	82.904
000524	岭南控股	67020.86	33514	17057	0.780	10911	3.476	2487	2.488	2511	7.387	282	2.783	266	83.086
000525	ST红太阳	58062.51	23729	10184	0.465	6673	2.569	2258	2.654	3335	12.000	631	7.424	648	74.888
000526	学大教育	11776.27	12411	8585	1.926	2657	4.680	479	2.779	515	8.835	69	4.133	106	77.647
000528	柳　工	141372.72	72409	28142	0.637	25891	4.128	7635	3.618	8653	12.061	1114	5.248	974	74.308
000529	广弘控股	56988.44	45768	23049	1.332	14610	5.361	3537	4.126	3756	12.627	438	5.149	378	71.405
000530	冰山冷热	60171.25	42578	19172	0.939	13406	4.898	3896	4.423	4864	16.223	607	6.758	633	66.759
000531	穗恒运 A	82209.94	27855	10469	0.419	9720	2.767	3059	2.525	3696	8.860	439	3.675	472	81.754
000532	华金资本	34354.97	34675	17146	1.496	11829	7.340	2695	5.259	2528	14.064	253	4.952	224	66.889
000533	顺钠股份	68490.24	42651	18960	0.773	12646	4.052	3891	3.836	5774	17.709	799	7.650	581	65.980
000534	万泽股份	49485.71	20771	10376	0.611	6151	2.717	1626	2.251	1853	7.834	349	4.768	416	81.820
000536	华映科技	276308.25	201941	82011	1.010	74597	5.907	20241	4.872	21422	14.699	2189	5.239	1481	68.273
000537	中绿电	186252.07	37739	17169	0.286	12401	1.442	3264	1.175	3696	4.047	569	2.060	640	90.990
000538	云南白药	179686.25	204323	135260	2.557	53866	6.091	7919	2.950	6137	6.392	590	2.258	551	79.752
000539	粤电力 A	255391.27	66457	25732	0.337	24501	2.146	6809	1.795	7822	6.026	874	2.319	719	87.377
000541	佛山照明	105697.33	63625	27171	0.816	22789	4.782	6080	3.899	6377	11.769	662	4.223	546	74.512
000543	皖能电力	226686.33	46673	18818	0.257	15574	1.535	4639	1.384	5851	5.213	847	2.531	944	89.081
000544	中原环保	97468.45	29485	13140	0.397	9833	2.283	2806	1.933	2956	5.966	393	2.750	357	86.671
000545	金浦钛业	98540.31	69539	25538	0.795	24175	5.482	7778	5.247	9971	20.219	1222	8.263	855	59.994
000546	金圆股份	71251.24	68549	29091	1.371	24909	7.556	6638	6.221	6646	18.045	749	6.989	516	59.817
000547	航天发展	158835.07	167263	66078	1.486	63595	8.763	16980	7.143	17336	20.867	1891	7.962	1383	53.779
000548	湖南投资	49921.58	50180	25689	1.174	14898	6.381	3967	5.323	4601	18.197	569	7.718	456	61.207
000550	江铃汽车	51846.41	29917	18500	0.976	8151	3.219	1628	2.087	1305	4.865	175	2.267	158	86.586
000551	创元科技	40008.04	24297	11588	0.914	7864	4.273	2105	3.534	2181	10.458	272	4.605	287	76.216
000552	甘肃能化	250463.25	62321	18953	0.228	19991	1.831	7595	2.027	11807	9.454	1990	5.320	1985	81.141
000553	安道麦A	217707.20	29814	12748	0.178	10320	1.039	2800	0.865	3121	2.824	451	1.418	374	93.675
000554	泰山石油	36265.32	39535	18491	1.444	12258	7.366	3468	6.447	4248	23.240	576	10.538	494	50.964
000555	神州信息	98365.37	64411	27543	0.950	23172	5.108	6204	4.219	6195	12.066	707	4.912	590	72.745
000557	西部创业	145791.62	38889	16321	0.335	11900	1.805	3641	1.690	5052	7.117	901	4.195	1074	84.857
000558	莱茵体育	128869.88	62774	26166	0.645	19671	3.417	5806	3.046	8366	13.354	1404	7.414	1361	72.123
000559	万向钱潮	330379.13	84551	32793	0.326	28878	1.984	8742	1.809	11029	6.717	1606	3.302	1503	85.862
000560	我爱我家	235550.09	49236	16267	0.213	15258	1.513	5605	1.616	8749	7.767	1642	4.701	1715	84.192
000561	烽火电子	60243.68	49811	23759	1.175	16420	5.905	4326	4.795	4394	13.911	480	5.301	432	68.913
000563	陕国投 A	511397.04	92889	24199	0.151	30439	1.385	12404	1.632	19351	7.829	3320	4.376	3176	84.628
000564	ST大集	1518246.57	114709	38603	0.082	26727	0.420	11032	0.502	22278	3.290	6339	2.870	9730	92.836
000565	渝三峡 A	43359.22	30495	12182	0.892	10768	5.449	3056	4.728	3687	16.411	422	6.495	380	66.025
000566	海南海药	116622.88	52684	19324	0.525	17428	3.373	5841	3.372	7864	13.475	1157	6.716	1070	72.538
000567	海德股份	134543.63	21233	8795	0.219	6796	1.182	2019	1.037	2637	4.037	459	2.412	527	91.112
000568	泸州老窖	146475.25	127502	101540	1.904	19562	2.580	2562	1.184	2667	3.760	473	2.218	698	88.353

续表

代码 Code	证券简称 Security	托管流通股数 Negotiable	股东总数 Holders	持股<1000股		1000—5000		5000—10000		10000—50000		50000—100000		100000股以上	
				股东数 Holders	持股率 %	股东数 Holders	持股率 %	股东数 Holders	持股率 %	股东数 Holders	持股率 %	股东数 Holders	持股率 %	股东数 Holders	持股率 %
000570	苏常柴A	49887.43	45638	19468	1.212	16018	6.867	4177	5.570	4892	19.065	601	8.128	482	59.157
000571	新大洲A	81406.40	51819	26968	0.924	14613	3.745	3637	2.983	4907	12.093	832	6.833	862	73.422
000572	海马汽车	164215.52	87106	39952	0.729	27920	3.613	7223	2.924	9009	11.214	1570	6.502	1432	75.018
000573	粤宏远A	63784.73	52809	22538	1.104	17698	5.994	5042	5.308	6099	18.999	794	8.434	638	60.161
000576	甘化科工	43840.45	30743	13954	1.047	10563	5.130	2634	3.989	2854	12.796	391	5.873	347	71.165
000581	威孚高科	82460.63	60916	26206	1.103	22602	5.844	5481	4.371	5523	12.620	569	4.573	535	71.489
000582	北部湾港	141005.67	40380	16321	0.375	14124	2.186	4004	1.886	4754	6.586	657	3.115	520	85.852
000584	ST工智	75898.74	46347	19695	0.775	14743	4.235	4358	3.829	5832	15.498	899	8.008	820	67.654
000586	汇源通信	19344.00	13886	7183	1.107	4255	4.796	1049	3.690	1038	10.755	159	5.686	202	73.965
000589	贵州轮胎	117131.77	42437	16164	0.440	13994	2.772	4400	2.592	6003	10.560	867	4.825	1009	78.811
000590	启迪药业	23937.62	19920	9493	1.176	6506	5.963	1783	5.032	1767	13.759	178	4.862	193	69.209
000591	太阳能	359520.03	198967	66594	0.654	75957	4.734	23530	4.377	26982	14.658	3248	6.012	2656	69.566
000592	平潭发展	191434.57	97470	32055	0.513	31244	3.762	11045	3.887	17261	18.659	3034	10.736	2831	62.444
000593	德龙汇能	35848.32	37439	17920	1.531	12974	7.628	2989	5.510	2944	15.729	340	6.308	272	63.293
000595	宝塔实业	113865.64	68213	30946	0.872	24076	4.570	6093	3.574	5984	10.057	638	3.725	476	77.202
000596	古井贡酒	40860.00	18355	14841	0.920	2415	1.120	368	0.626	491	2.583	93	1.610	147	93.141
000597	东北制药	138556.76	64005	28141	0.665	21623	3.413	5729	2.781	6718	9.596	913	4.242	881	79.304
000598	兴蓉环境	296857.63	80421	27030	0.292	30109	2.213	8912	1.986	11526	7.629	1467	3.273	1377	84.606
000599	青岛双星	81675.90	50145	21061	0.767	16477	4.344	4688	3.833	6383	15.880	896	7.262	640	67.914
000600	建投能源	109005.09	64341	25387	0.731	23187	4.698	6542	4.012	7634	13.717	934	5.637	657	71.205
000601	韶能股份	108055.17	53459	19248	0.554	20298	3.979	5372	3.282	6731	12.283	954	5.903	856	73.999
000603	盛达资源	64694.28	32586	15048	0.781	11081	3.692	2756	2.869	2904	8.838	421	4.463	376	79.357
000605	渤海股份	35265.86	21282	8962	0.821	7106	4.565	2214	4.303	2450	14.034	272	5.244	278	71.033
000607	华媒控股	88520.68	41630	16564	0.552	13726	3.439	4480	3.391	5411	12.382	744	5.634	705	74.601
000608	阳光股份	74991.33	26199	11165	0.420	7755	2.300	2348	2.146	3511	9.910	774	6.941	646	78.284
000609	中迪投资	29208.95	36268	17306	1.857	12520	9.203	2962	6.812	2809	18.450	361	8.410	310	55.268
000610	西安旅游	23548.39	73583	44287	6.139	22719	19.530	3784	10.603	2563	19.168	156	4.329	74	40.230
000612	焦作万方	119219.94	76946	29996	0.822	27286	5.075	8160	4.605	9449	15.445	1165	6.556	890	67.497
000615	*ST美谷	76297.97	61014	29503	1.152	18473	5.242	5085	4.480	6151	16.367	971	8.565	831	64.194
000617	中油资本	1264207.91	150411	49994	0.134	55319	0.988	17898	0.951	21827	3.455	2972	1.582	2401	92.889
000619	海螺新材	36000.00	36093	15497	1.395	13359	7.935	3183	5.877	3374	18.458	389	7.231	291	59.104
000620	*ST新联	414511.50	50270	23525	0.166	14530	0.754	4125	0.662	5698	2.835	1130	1.837	1262	93.747
000622	恒立实业	42522.60	26137	10607	0.754	8629	4.580	2661	4.232	3329	15.982	432	6.899	479	67.553
000623	吉林敖东	116841.81	80460	32239	0.941	28863	5.455	8152	4.674	9078	15.156	1161	6.648	967	67.126
000625	长安汽车	817140.80	446848	249166	0.981	137123	3.499	27794	2.275	25214	5.984	4001	2.833	3550	84.427
000626	远大控股	50853.55	25923	11387	0.734	8943	3.872	2472	3.281	2505	9.734	342	4.559	274	77.819
000627	天茂集团	494062.92	82130	25342	0.159	27066	1.238	9921	1.355	14847	6.208	2503	3.433	2451	87.606
000628	高新发展	19207.40	57280	38821	6.384	14323	15.114	2261	8.083	1576	15.213	151	5.328	148	49.878
000629	钒钛股份	858960.41	290917	109765	0.398	99808	2.581	30216	2.356	40441	9.375	5891	4.584	4796	80.706
000630	铜陵有色	1052653.33	287961	98230	0.279	94724	1.990	32740	2.035	47115	8.876	7669	4.867	7483	81.952
000631	顺发恒业	239527.91	40015	15312	0.200	13522	1.260	4041	1.131	5545	4.707	758	2.141	837	90.562
000632	三木集团	46548.54	35433	15450	0.918	11219	5.262	3436	4.946	4245	18.023	586	8.573	497	62.278
000633	合金投资	38510.64	28886	12042	0.983	9902	5.624	2816	5.021	3165	16.554	473	8.413	488	63.405
000635	英力特	30308.76	28814	13596	1.367	10247	7.318	2396	5.282	2174	13.814	231	5.119	170	67.100
000636	风华高科	115701.32	100707	45122	1.360	36628	6.878	8818	5.101	8430	14.105	910	5.275	799	67.281
000637	ST实华	36801.43	26109	10895	0.848	8634	5.076	2586	4.727	3040	16.509	485	8.846	469	63.995
000638	万方发展	31079.26	35174	17042	1.700	11805	8.171	2958	6.447	2899	17.872	237	5.025	233	60.785
000639	西王食品	107942.81	26866	10044	0.300	8350	1.784	3048	1.934	4160	8.030	611	3.821	653	84.130
000650	仁和药业	139993.82	110881	48204	1.098	38119	5.788	9915	4.702	11682	16.438	1570	7.461	1391	64.513
000651	格力电器	563140.57	627704	370331	2.190	187623	6.852	34426	4.067	29409	9.839	3102	3.707	2813	73.345
000652	泰达股份	147446.24	97072	39299	0.843	33867	5.064	9578	4.328	11268	14.976	1599	7.281	1461	67.508

续表

代码 Code	证券简称 Security	托管流通股数 Negotiable	股东总数 Holders	持股<1000股		1000—5000		5000—10000		10000—50000		50000—100000		100000 股以上	
				股东数 Holders	持股率 %	股东数 Holders	持股率 %	股东数 Holders	持股率 %	股东数 Holders	持股率 %	股东数 Holders	持股率 %	股东数 Holders	持股率 %
000655	金岭矿业	59534.02	36273	16401	0.828	12112	4.439	3354	3.818	3814	11.928	327	3.687	265	75.300
000656	金科股份	533142.58	242918	95084	0.541	73401	3.060	24840	3.106	37287	14.369	6321	7.996	5985	70.928
000657	中钨高新	124023.17	49419	18992	0.563	18231	3.333	5203	2.859	5359	8.497	748	4.027	886	80.721
000659	珠海中富	128570.25	43911	16369	0.357	12942	2.275	4360	2.298	6989	11.469	1463	7.679	1788	75.922
000661	长春高新	40229.10	125280	97805	7.108	22079	10.612	2593	4.327	2212	10.707	303	5.229	288	62.018
000663	永安林业	30630.12	20225	9042	0.824	6300	4.517	2016	4.447	2244	14.204	300	6.719	323	69.289
000665	湖北广电	113435.94	88474	38872	1.122	31203	6.071	8418	5.006	8409	14.501	935	5.599	637	67.701
000668	荣丰控股	14668.84	8868	4191	0.890	2685	4.144	789	3.701	909	12.821	139	6.493	155	71.951
000669	ST金鸿	68040.88	22384	8430	0.377	6047	2.048	2270	2.271	3871	12.180	822	8.192	944	74.933
000670	盈方微	72210.67	106705	48367	2.176	38386	11.402	9250	8.549	9093	24.024	983	9.095	626	44.755
000672	上峰水泥	96939.55	56273	23935	0.888	20533	4.729	5469	3.826	5385	10.662	564	3.872	387	76.023
000676	智度股份	127574.63	102087	45523	1.153	35417	5.892	8974	4.669	9318	14.309	1414	7.566	1441	66.411
000677	恒天海龙	86397.79	51385	22575	0.822	16045	4.146	4683	3.616	6066	14.324	1047	8.270	969	68.822
000678	襄阳轴承	45961.18	41310	19061	1.258	14082	6.650	3648	5.353	3918	16.577	350	5.083	251	65.079
000679	大连友谊	35640.00	21750	9336	0.787	7013	4.357	2136	4.034	2547	14.542	322	6.257	396	70.022
000680	山推股份	106501.75	80575	30088	0.893	29313	6.053	8442	5.304	10400	19.388	1242	7.775	1090	60.588
000681	视觉中国	69807.29	104343	53656	2.648	36027	10.716	7237	6.889	6370	17.425	600	5.719	453	56.604
000682	东方电子	134072.70	73161	35451	0.849	24413	3.781	5525	2.714	5991	8.655	771	3.862	1010	80.138
000683	远兴能源	328828.30	109905	39732	0.406	39186	2.666	11978	2.440	14649	8.973	2177	4.452	2183	81.063
000685	中山公用	125322.99	39715	12684	0.338	14292	2.584	4881	2.617	6154	9.641	898	4.808	806	80.013
000686	东北证券	234045.29	91289	28982	0.410	32926	3.197	11413	3.287	14515	12.284	1968	5.638	1485	75.184
000688	国城矿业	111769.45	22780	10726	0.290	7217	1.420	1947	1.186	2266	4.053	301	1.840	323	91.210
000690	宝新能源	217588.79	103190	35335	0.543	37041	3.788	11725	3.601	14885	13.669	2207	6.770	1997	71.629
000691	亚太实业	32327.00	17527	6947	0.625	5300	3.730	1753	3.705	2855	17.867	367	7.815	305	66.259
000692	*ST惠天	53283.30	26959	11786	0.664	8825	3.522	2191	2.701	2950	11.131	534	6.794	673	75.188
000695	滨海能源	22172.13	11505	5506	0.730	3536	3.501	930	2.823	1064	10.053	223	6.854	246	76.039
000697	*ST炼石	67161.61	31150	13424	0.587	9479	3.070	2801	2.801	4009	12.463	693	7.085	744	73.994
000698	沈阳化工	78571.44	56870	22762	0.910	20470	5.672	5607	4.757	6753	16.813	764	6.483	514	65.364
000700	模塑科技	91801.54	67027	28375	0.998	24342	5.668	6161	4.478	6588	13.868	855	6.160	706	68.828
000701	厦门信达	41126.91	41108	18252	1.353	14033	7.349	3792	6.177	4128	19.761	528	8.493	375	56.866
000702	正虹科技	26663.46	24749	12918	1.645	6888	5.659	2024	5.199	2405	17.854	292	7.350	222	62.293
000703	恒逸石化	366630.20	48236	16407	0.150	16901	1.052	5628	1.035	7142	3.990	1055	1.941	1103	91.832
000705	浙江震元	28204.83	44630	20638	2.461	16195	11.941	3571	8.425	3558	24.081	378	8.934	290	44.157
000707	双环科技	46414.58	48028	18690	1.251	17548	8.307	5301	7.591	5329	22.130	658	9.426	502	51.294
000708	中信特钢	504715.63	32753	15599	0.107	11017	0.471	2547	0.338	2665	1.021	331	0.454	594	97.609
000709	河钢股份	1033541.38	280307	111964	0.365	100425	2.026	23809	1.538	33289	6.523	5364	3.492	5456	86.057
000710	贝瑞基因	35352.15	53649	27257	2.601	18221	11.081	4040	7.720	3579	19.283	332	6.297	220	53.017
000711	*ST京蓝	98428.58	32468	14709	0.420	9428	2.106	2733	1.843	3938	8.161	741	4.993	919	82.477
000712	锦龙股份	89600.00	80984	36844	1.441	29643	7.091	6890	5.153	6397	13.750	735	5.445	475	67.120
000713	丰乐种业	61401.50	76765	35683	1.878	27508	9.519	6343	6.844	6140	19.024	652	7.058	439	55.677
000715	中兴商业	41506.27	17694	7653	0.527	5839	3.223	1811	3.003	1890	8.995	255	4.138	246	80.114
000716	黑芝麻	74345.39	110572	49716	2.251	41686	12.028	9824	8.816	8350	20.705	702	6.179	294	50.020
000717	中南股份	242384.56	87209	33993	0.432	29167	2.612	8603	2.366	11810	9.918	1979	5.482	1657	79.191
000718	苏宁环球	302325.18	80971	31126	0.328	27280	2.026	8527	1.899	10988	7.324	1606	3.580	1444	84.843
000719	中原传媒	66714.75	41447	18720	0.930	15117	4.832	3613	3.600	3309	9.515	364	3.600	324	77.524
000720	新能泰山	125653.16	46283	19654	0.467	14739	2.485	4037	2.144	5714	9.241	963	5.188	1176	80.475
000721	西安饮食	43750.19	127755	70525	5.386	43070	20.358	7982	12.136	5630	23.170	372	5.683	176	33.267
000722	湖南发展	46415.83	64541	34109	2.384	21715	9.833	4534	6.499	3686	14.662	329	4.719	168	61.903
000723	美锦能源	400008.17	302890	121058	1.066	113865	6.261	30891	5.156	31184	14.895	3524	5.836	2368	66.787
000725	京东方 A	3676492.32	1252657	410005	0.359	418873	2.583	145959	2.651	212275	11.657	33636	6.117	31909	76.633
000726	鲁 泰 A	58137.67	40428	16163	0.884	14429	5.397	3993	4.500	4725	15.560	630	6.995	488	66.664

续表

代码 Code	证券简称 Security	托管流通股数 Negotiable	股东总数 Holders	持股<1000股		1000—5000		5000—10000		10000—50000		50000—100000		100000股以上	
				股东数 Holders	持股率 %	股东数 Holders	持股率 %	股东数 Holders	持股率 %	股东数 Holders	持股率 %	股东数 Holders	持股率 %	股东数 Holders	持股率 %
000727	冠捷科技	341922.22	149750	49614	0.441	49018	3.243	17522	3.395	25889	15.119	3984	7.766	3723	70.036
000728	国元证券	436377.79	112050	35104	0.264	37637	2.009	14085	2.187	19509	9.144	3064	4.722	2651	81.673
000729	燕京啤酒	250962.47	69685	31118	0.401	24058	2.068	5825	1.564	6706	5.411	932	2.534	1046	88.021
000731	四川美丰	57373.77	52816	20604	1.137	19115	7.153	5355	6.153	6189	21.155	839	9.942	714	54.460
000733	振华科技	52041.32	50934	31726	2.039	14397	5.710	2253	2.903	1914	7.417	313	4.142	331	77.791
000735	罗牛山	115151.36	109431	47332	1.259	37778	7.097	10048	5.835	11438	19.415	1604	9.443	1231	56.952
000736	中交地产	69543.37	53853	26610	1.276	18128	5.597	4395	4.273	4020	11.156	431	4.231	269	73.468
000737	北方铜业	72646.30	39732	15538	0.630	13276	4.044	4197	3.911	5284	14.719	762	7.103	675	69.594
000738	航发控制	131518.40	61534	30919	0.768	20783	3.336	4524	2.289	4200	6.125	527	2.706	581	84.776
000739	普洛药业	117852.35	48198	22641	0.647	16747	3.055	3845	2.194	3798	6.254	502	2.960	665	84.890
000750	国海证券	544452.55	167592	45809	0.275	54666	2.386	22128	2.752	34523	13.148	5639	6.961	4827	74.478
000751	锌业股份	140986.93	136609	55850	1.320	47228	7.476	13719	6.533	16495	22.907	1918	8.992	1399	52.773
000752	*ST西发	26375.85	21813	11870	1.080	5724	4.561	1549	3.968	1981	15.094	355	9.213	334	66.083
000753	漳州发展	99148.11	46163	17574	0.542	15883	3.525	4665	3.132	6097	12.205	946	6.463	998	74.133
000755	山西路桥	61004.39	47968	21369	1.073	16291	5.778	4378	4.791	4894	15.435	598	6.543	438	66.379
000756	新华制药	44259.08	98436	60369	4.403	29308	13.384	4765	7.176	3531	14.962	291	4.442	172	55.633
000757	浩物股份	53271.61	35806	15229	0.899	12073	4.934	3457	4.397	4058	15.237	550	6.952	439	67.581
000758	中色股份	196937.84	114067	37574	0.618	41874	4.786	13187	4.478	17098	17.099	2430	8.261	1904	64.757
000759	中百集团	65570.60	41557	17192	0.811	14451	4.833	4061	4.179	4783	14.528	603	6.138	467	69.511
000761	本钢板材	370821.93	33663	14604	0.116	10741	0.623	3074	0.552	3939	2.117	588	1.077	717	95.514
000762	西藏矿业	52081.92	142206	88796	5.508	40685	15.835	6620	8.478	5307	19.005	441	5.642	357	45.533
000766	通化金马	96617.13	77446	41941	1.420	23201	4.998	4906	3.436	5574	12.027	904	6.361	920	71.758
000767	晋控电力	291230.13	118270	43555	0.493	44385	3.329	12034	2.736	14645	9.814	2016	4.627	1635	79.000
000768	中航西飞	276864.51	162435	82047	1.000	55519	4.229	11690	2.831	10936	7.513	1106	2.673	1137	81.754
000776	广发证券	591929.15	241435	95204	0.576	91045	3.377	24562	2.769	25358	8.305	2856	3.217	2410	81.757
000777	中核科技	38341.76	53597	28190	2.255	17431	9.566	3715	6.427	3564	17.708	409	7.206	288	56.839
000778	新兴铸管	389645.79	131780	42434	0.354	46367	2.639	15087	2.565	21024	10.699	3530	5.914	3338	77.830
000779	甘咨询	37625.14	26672	12428	1.072	9267	5.236	2274	3.877	2319	11.268	223	4.013	161	74.534
000782	美达股份	52813.96	33853	14616	0.844	10925	4.448	3049	3.918	4021	15.638	582	7.470	660	67.682
000783	长江证券	552996.15	167084	49419	0.301	60993	2.497	21496	2.612	28306	10.193	3820	4.636	3050	79.761
000785	居然之家	623866.36	38621	12690	0.067	13056	0.477	4548	0.493	6280	2.083	987	1.067	1060	95.813
000786	北新建材	168950.78	68563	37171	0.752	22493	2.748	4180	1.647	3588	4.071	453	1.864	678	88.917
000788	北大医药	59598.74	53452	24173	1.282	17741	6.434	4758	5.376	5580	18.342	637	7.089	563	61.477
000789	万年青	79740.26	55540	22136	0.915	20750	5.714	5761	4.792	5807	13.890	643	5.355	443	69.333
000790	华神科技	62024.29	39954	16310	0.785	13020	4.674	3904	4.277	5152	16.698	780	8.407	788	65.159
000791	甘肃能源	160054.05	45916	18524	0.364	15296	2.154	4923	2.087	5863	7.253	713	2.976	597	85.166
000792	盐湖股份	543286.63	247719	114539	0.734	85939	3.414	20790	2.569	21420	7.666	2551	3.155	2480	82.463
000793	华闻集团	196100.86	82323	30033	0.446	25289	2.869	8472	2.880	13426	14.335	2625	9.133	2478	70.338
000795	英洛华	113368.41	91644	38828	1.088	34243	6.495	8745	5.111	8362	13.631	858	5.096	608	68.579
000796	*ST凯撒	97089.47	40121	18430	0.556	11612	2.605	3494	2.420	4911	10.465	896	6.287	778	77.667
000797	中国武夷	157075.42	50049	19157	0.367	15666	2.282	5385	2.334	7471	9.735	1196	5.162	1174	80.120
000798	中水渔业	36585.87	28960	15045	1.239	9559	5.483	2073	3.745	1875	9.741	229	4.234	179	75.557
000799	酒鬼酒	32492.90	161694	125183	11.490	30745	17.906	3395	6.905	2091	11.718	152	3.221	128	48.760
000800	一汽解放	462277.35	91709	43168	0.294	30742	1.408	7418	1.075	8289	3.512	1159	1.605	933	92.107
000801	四川九洲	102280.66	39327	15338	0.481	13978	2.955	3841	2.516	4742	9.269	701	4.555	727	80.223
000802	北京文化	71590.03	65933	32728	1.429	21977	6.456	5139	4.766	4997	13.413	614	5.780	478	68.156
000803	山高环能	46629.62	19371	6622	0.520	6470	3.304	2292	3.429	3050	13.417	432	6.364	505	72.966
000807	云铝股份	346795.74	111999	56190	0.499	37067	2.268	8172	1.573	8089	4.569	1076	2.092	1405	88.998
000809	铁岭新城	82479.13	19478	6762	0.238	5596	1.593	2170	1.816	3383	8.930	672	5.585	895	81.838
000810	创维数字	115021.61	76657	41810	1.197	24694	4.394	4766	2.742	4303	7.163	533	3.188	551	81.316
000811	冰轮环境	74583.78	26789	11281	0.478	9264	2.791	2518	2.295	2680	7.093	482	4.338	564	83.005

续表

代码 Code	证券简称 Security	托管流通股数 Negotiable	股东总数 Holders	持股<1000股		1000—5000		5000—10000		10000—50000		50000—100000		100000 股以上	
				股东数 Holders	持股率 %	股东数 Holders	持股率 %	股东数 Holders	持股率 %	股东数 Holders	持股率 %	股东数 Holders	持股率 %	股东数 Holders	持股率 %
000812	陕西金叶	76869.26	94742	40161	1.704	33999	9.666	9197	8.020	9549	24.097	1097	9.405	739	47.109
000813	德展健康	216495.60	60079	21371	0.296	19765	2.063	6619	2.054	9422	8.989	1541	4.817	1361	81.780
000815	美利云	69526.30	89091	41490	2.028	31844	9.813	7301	7.049	7145	19.886	811	7.831	500	53.394
000816	智慧农业	144701.33	117793	44776	0.969	40768	6.244	12607	5.827	15868	21.658	2173	10.029	1601	55.273
000818	航锦科技	67915.60	34798	15936	0.732	10198	3.282	3052	3.067	4151	12.701	724	7.294	737	72.924
000819	岳阳兴长	29915.03	20123	11051	1.051	5961	4.280	1319	2.979	1401	9.495	187	4.321	204	77.874
000820	神雾节能	28765.69	28309	14109	1.368	7871	6.054	2308	5.522	3134	22.465	468	11.161	419	53.430
000821	京山轻机	62287.48	117843	61636	3.421	41284	13.764	7823	8.295	6172	18.409	557	5.950	371	50.160
000822	山东海化	89509.19	71498	25982	0.958	27019	6.593	7937	5.890	8885	19.086	949	6.964	726	60.508
000823	超声电子	53698.94	41289	16415	0.944	14863	6.038	4277	5.309	4717	16.514	522	6.560	495	64.634
000825	太钢不锈	569624.78	172277	63300	0.365	61451	2.384	18420	2.152	23443	8.060	3160	3.678	2503	83.361
000826	启迪环境	142535.32	70333	26261	0.570	22280	3.564	7808	3.703	11041	15.946	1582	7.486	1361	68.731
000828	东莞控股	103951.70	40644	18410	0.567	13810	2.854	3602	2.320	3858	7.286	524	3.422	440	83.551
000829	天音控股	102510.04	82548	39492	1.201	27266	5.721	6650	4.373	7357	14.389	887	5.844	896	68.473
000830	鲁西化工	146486.08	113336	48639	1.111	41683	6.099	10398	4.697	10363	13.456	1162	5.248	1091	69.389
000831	中国稀土	98088.90	162558	97313	3.195	48615	10.051	8422	5.712	6976	13.355	688	4.754	544	62.933
000833	粤桂股份	37808.89	44096	19244	1.558	15351	8.764	4168	7.286	4417	22.486	520	9.222	396	50.683
000836	富通信息	120845.52	57883	18179	0.462	18643	3.537	6967	3.858	10779	18.291	1725	9.544	1590	64.308
000837	秦川机床	69337.09	87901	40026	1.960	32634	10.013	7344	7.031	6660	18.119	695	6.786	542	56.092
000838	财信发展	105376.59	53711	22995	0.667	17503	3.630	4989	3.180	6323	11.904	915	5.878	986	74.742
000839	ST国安	391982.64	122990	42181	0.324	38767	2.223	13318	2.265	20322	10.688	3902	6.699	4500	77.800
000848	承德露露	105255.41	59616	27588	0.850	20221	4.136	5134	3.255	5360	9.918	656	4.162	657	77.678
000850	华茂股份	94366.50	35607	12426	0.405	11844	2.838	3915	2.806	5687	12.302	919	6.614	816	75.034
000851	高鸿股份	113217.45	113759	43104	1.252	41488	8.052	12009	7.094	13852	24.045	1880	11.101	1426	48.456
000852	石化机械	90342.20	31486	12968	0.418	10181	2.558	3221	2.441	3991	8.818	527	3.951	598	81.814
000856	冀东装备	22700.00	34460	17549	2.372	11313	10.484	2616	7.704	2547	21.475	249	7.277	186	50.689
000858	五 粮 液	388160.80	662109	522014	3.991	117456	5.670	12200	2.086	8434	4.035	930	1.643	1075	82.575
000859	国风新材	89597.63	42544	15738	0.537	14221	3.552	4641	3.487	6036	13.569	967	7.253	941	71.602
000860	顺鑫农业	74176.70	85168	51210	2.293	25469	7.082	4407	3.985	3359	8.451	363	3.283	360	74.907
000861	海印股份	244261.76	70830	23072	0.316	23170	2.175	8157	2.250	12123	10.150	2059	5.650	2249	79.459
000862	银星能源	50135.29	49407	20916	1.322	17508	7.574	4690	6.224	5116	19.645	610	8.106	567	57.129
000863	三湘印象	118069.96	43754	18388	0.467	13831	2.611	4075	2.328	5786	10.249	889	5.078	785	79.267
000868	安凯客车	73332.92	68329	29815	1.265	23937	7.017	6270	5.743	6892	18.326	793	7.392	622	60.257
000869	张 裕 A	45346.08	29445	17732	1.244	8670	3.927	1500	2.225	1315	5.504	130	1.874	98	85.227
000875	吉电股份	244584.77	170524	63557	0.977	63060	5.568	16924	4.621	21234	17.275	3074	8.489	2675	63.070
000876	新 希 望	451462.09	226508	105557	0.823	79632	3.825	19329	2.878	18476	7.904	1990	2.910	1524	81.661
000877	天山股份	182214.21	90700	37575	0.683	32931	3.948	9068	3.316	9257	9.707	1060	3.894	809	78.452
000878	云南铜业	200362.83	143884	64011	1.031	50355	5.387	12839	4.285	13619	13.245	1713	5.775	1347	70.276
000880	潍柴重机	16216.20	19427	8642	1.667	6407	8.896	1861	7.938	2106	25.397	227	9.610	184	46.491
000881	中广核技	77599.47	42843	17603	0.724	14686	4.137	4135	3.570	5054	12.803	742	6.522	623	72.244
000882	华联股份	273735.19	95771	33873	0.376	29960	2.397	10357	2.514	16012	11.949	2746	6.785	2823	75.979
000883	湖北能源	647975.65	86171	32377	0.165	30736	1.031	8952	0.917	11210	3.404	1450	1.519	1446	92.964
000885	城发环境	64207.83	26556	12096	0.591	8998	3.086	2346	2.467	2416	7.718	368	3.908	332	82.230
000886	海南高速	97554.49	60203	26365	0.820	20359	4.432	5093	3.458	6323	12.814	1003	6.910	1060	71.565
000887	中鼎股份	131648.97	73091	28456	0.768	27873	4.665	7370	3.741	7538	11.191	915	4.705	939	74.929
000888	峨眉山 A	52691.31	36907	15844	0.972	12933	5.269	3566	4.534	3718	13.622	451	5.953	395	69.650
000889	ST中嘉	86986.33	33265	13482	0.437	9896	2.573	3081	2.377	4712	11.340	961	7.497	1133	75.775
000890	法尔胜	41950.40	49626	23106	1.727	17941	9.046	3923	6.242	4046	18.362	389	6.252	221	58.371
000892	欢瑞世纪	71439.43	43759	19574	0.799	13815	4.178	3910	3.660	5012	13.990	764	7.179	684	70.193
000893	亚钾国际	81289.61	28382	13617	0.546	8805	2.351	2192	1.818	2724	6.910	453	3.803	591	84.572
000895	双汇发展	346466.12	228956	149624	1.455	63121	3.628	8734	1.680	6312	3.320	567	1.101	598	88.816

续表

代码 Code	证券简称 Security	托管流通股数 Negotiable	股东总数 Holders	持股<1000股		1000—5000		5000—10000		10000—50000		50000—100000		100000 股以上	
				股东数 Holders	持股率 %	股东数 Holders	持股率 %	股东数 Holders	持股率 %	股东数 Holders	持股率 %	股东数 Holders	持股率 %	股东数 Holders	持股率 %
000897	津滨发展	161727.22	96798	36922	0.699	33042	4.511	9773	4.012	13325	16.637	2001	8.290	1735	65.851
000898	鞍钢股份	795603.92	109770	39188	0.159	34606	0.994	11888	1.013	17981	4.665	3082	2.596	3025	90.573
000899	赣能股份	97567.78	56551	26300	0.861	20395	4.463	4753	3.243	4421	8.595	406	2.764	276	80.074
000900	现代投资	151782.83	45230	12559	0.280	15836	2.523	6007	2.738	8395	11.122	1326	5.834	1107	77.502
000901	航天科技	79820.14	71646	30509	1.228	25129	6.917	6893	5.818	7518	18.321	908	7.642	689	60.074
000902	新洋丰	119666.99	40943	16452	0.470	14857	2.751	4234	2.382	4210	6.786	544	3.080	646	84.531
000903	云内动力	192026.16	103702	37751	0.616	35256	4.090	11280	3.938	15210	15.991	2313	8.060	1892	67.304
000905	厦门港务	74180.96	45960	19364	0.820	16296	4.740	4412	3.961	4786	12.445	619	5.631	483	72.404
000906	浙商中拓	69949.20	22858	7814	0.375	8044	2.587	2580	2.480	3353	9.801	547	5.304	520	79.453
000908	景峰医药	87977.44	70127	28338	1.008	23899	5.986	7287	5.539	8622	19.367	1151	8.893	830	59.207
000909	ST数源	38742.75	30892	14949	1.142	10200	5.559	2394	4.109	2644	13.323	367	6.248	338	69.619
000910	大亚圣象	54739.75	25375	9812	0.610	9191	3.748	2788	3.450	2918	10.072	336	4.199	330	77.922
000911	广农糖业	32408.09	39985	20795	1.924	12990	8.412	2929	6.035	2795	16.316	274	5.751	202	61.562
000912	泸天化	156800.00	58508	23708	0.469	20645	2.853	5843	2.487	6726	8.362	893	3.773	693	82.055
000913	钱江摩托	45732.73	28059	12429	0.912	9960	4.823	2583	3.816	2532	10.522	304	4.287	251	75.641
000915	华特达因	23420.99	19137	10026	1.427	6047	5.446	1276	3.641	1345	11.759	210	6.082	233	71.646
000917	电广传媒	141755.63	86889	34654	0.773	29631	4.561	8553	4.037	10699	15.180	1723	8.223	1629	67.226
000919	金陵药业	50400.00	46469	21439	1.376	16768	7.065	3927	5.150	3698	13.921	341	4.536	296	67.952
000920	沃顿科技	42200.00	30094	12838	0.935	10504	5.451	2918	4.622	3138	14.001	357	5.664	339	69.327
000921	海信家电	90313.56	21304	12232	0.412	6105	1.373	1139	0.848	1196	2.616	225	1.625	407	93.124
000922	佳电股份	58517.10	26357	11898	0.638	8542	3.175	2318	2.649	2587	8.787	453	5.317	559	79.435
000923	河钢资源	62790.14	25324	12961	0.635	7858	2.658	1807	1.941	1915	6.179	308	3.369	475	85.218
000925	众合科技	55160.31	51784	21717	1.300	17820	7.023	4970	6.074	5912	21.902	778	9.447	587	54.254
000926	福星股份	91498.39	43638	16254	0.528	14355	3.456	4548	3.320	6354	14.097	1054	7.799	1073	70.799
000927	中国铁物	593593.52	66486	22772	0.111	19665	0.748	7276	0.825	12177	4.292	2292	2.616	2304	91.408
000928	中钢国际	143464.46	68971	26039	0.598	24606	3.844	7415	3.483	8927	12.439	1040	4.826	944	74.810
000929	兰州黄河	18576.60	24469	12693	2.077	8105	9.246	1876	6.795	1478	14.760	148	5.373	169	61.749
000930	中粮科技	185644.24	120290	54419	0.957	42884	4.873	10211	3.632	10484	10.606	1266	4.521	1026	75.411
000931	中 关 村	74632.70	75695	38753	1.602	23001	6.482	5715	5.120	6668	17.630	842	7.537	716	61.630
000932	华菱钢铁	690863.25	81343	32413	0.145	25269	0.815	7601	0.744	11065	3.381	2096	2.077	2899	92.838
000933	神火股份	223876.04	59912	31897	0.399	17641	1.664	4058	1.207	4307	3.805	711	2.152	1298	90.773
000935	四川双马	76344.03	29070	16614	0.618	8046	2.220	1797	1.589	1983	5.236	317	2.815	313	87.523
000936	华西股份	88601.29	97165	43827	1.659	36178	8.619	8145	6.090	7648	16.430	826	6.201	541	61.002
000937	冀中能源	290659.98	72025	30557	0.298	22904	1.698	6962	1.583	9041	6.150	1348	3.092	1213	87.179
000938	紫光股份	286007.99	179035	82914	1.047	63234	4.749	14884	3.508	14788	10.206	1681	3.916	1534	76.573
000948	南天信息	38116.57	67727	34385	3.044	23755	13.258	5056	8.913	3963	19.629	354	5.993	214	49.163
000949	新乡化纤	140365.08	63115	21581	0.476	21858	3.528	7324	3.512	9906	14.342	1368	6.506	1078	71.636
000950	重药控股	172818.47	48968	17591	0.323	16710	2.142	5333	2.071	7169	8.390	1247	4.809	918	82.265
000951	中国重汽	117486.94	46915	21487	0.633	16213	3.044	4167	2.421	4043	6.696	461	2.671	544	84.535
000952	广济药业	34399.99	29511	13492	1.229	9716	6.446	2690	5.380	2933	16.517	326	6.359	354	64.068
000953	河化股份	36612.22	22663	10170	0.828	7375	4.476	2048	3.800	2479	13.489	267	4.934	324	72.473
000955	欣龙控股	53839.50	40452	17988	0.987	13089	5.347	3630	4.509	4536	16.817	640	8.013	569	64.327
000957	中通客车	59290.39	114531	58114	3.273	40087	14.296	8454	9.510	7021	22.049	567	6.353	288	44.520
000958	电投产融	538341.85	57301	20571	0.121	19482	0.811	6148	0.763	8474	3.211	1378	1.724	1248	93.371
000959	首钢股份	601330.53	95057	42125	0.233	33418	1.141	7657	0.845	9258	3.059	1362	1.533	1237	93.189
000960	锡业股份	164580.20	82320	37887	0.720	27477	3.611	7020	2.855	7811	9.269	1005	4.182	1120	79.363
000961	中南建设	382655.89	115827	34617	0.279	34962	2.119	14516	2.558	23581	12.876	4277	7.568	3874	74.599
000962	东方钽业	44083.26	46157	23266	1.618	15665	7.407	3445	5.180	3197	14.065	332	5.037	252	66.693
000963	华东医药	175103.05	79545	46732	0.846	22718	2.659	4323	1.645	4313	4.754	642	2.475	817	87.621
000965	天保基建	110983.09	64430	26025	0.724	21610	4.369	6679	4.063	8295	14.962	1113	6.807	708	69.076
000966	长源电力	130795.13	111239	41013	1.081	42142	7.174	12146	6.225	13431	19.893	1522	7.717	985	57.909

续表

代码 Code	证券简称 Security	托管流通股数 Negotiable	股东总数 Holders	持股<1000股		1000—5000		5000—10000		10000—50000		50000—100000		100000 股以上	
				股东数 Holders	持股率 %	股东数 Holders	持股率 %	股东数 Holders	持股率 %	股东数 Holders	持股率 %	股东数 Holders	持股率 %	股东数 Holders	持股率 %
000967	盈峰环境	317950.67	36759	11149	0.119	12433	0.915	4617	0.992	6528	4.241	1013	2.159	1019	91.574
000968	蓝焰控股	96750.27	43454	18933	0.612	14983	3.357	3983	2.772	4424	8.975	607	4.195	524	80.088
000969	安泰科技	102600.81	67369	26085	0.808	24312	5.179	6882	4.454	7947	15.078	1152	7.509	991	66.972
000970	中科三环	121572.58	117973	46326	1.318	45268	8.176	12088	6.639	12066	19.076	1275	7.097	950	57.694
000971	ST高升	85803.97	19535	7333	0.239	5391	1.415	1767	1.388	3066	7.722	759	6.032	1219	83.203
000972	中基健康	77128.36	28902	12066	0.450	8865	2.504	2671	2.322	3970	10.467	633	5.620	697	78.637
000973	佛塑科技	96742.32	68423	25635	0.808	23483	5.359	7477	5.214	9610	19.830	1225	8.491	993	60.297
000975	银泰黄金	277672.23	30826	16031	0.165	8212	0.644	2177	0.533	2756	2.077	585	1.436	1065	95.145
000976	ST华铁	159567.88	37825	12528	0.224	10476	1.480	4054	1.706	7157	9.605	1657	7.083	1953	79.903
000977	浪潮信息	147213.51	323829	192206	4.464	100808	13.927	16443	7.441	12525	15.691	1049	4.797	798	53.680
000978	桂林旅游	36010.00	44343	21936	1.849	14947	8.741	3477	6.421	3358	17.783	362	6.765	263	58.441
000980	众泰汽车	434156.50	201418	72240	0.535	66830	3.500	22551	3.510	31206	14.787	4816	7.532	3775	70.136
000981	山子股份	650255.57	59101	18389	0.085	15068	0.544	6433	0.668	12094	4.014	2986	3.126	4131	91.563
000982	中银绒业	426187.71	116051	32168	0.235	32403	1.782	14167	2.248	26229	13.033	5316	8.446	5768	74.256
000983	山西焦煤	457069.79	123290	59579	0.404	40055	1.877	9970	1.459	10585	4.583	1364	2.013	1737	89.665
000985	大庆华科	12963.95	11399	6433	1.532	3546	5.642	703	3.630	566	8.628	81	4.431	70	76.136
000987	越秀资本	501713.25	66113	20014	0.143	22143	1.066	8711	1.198	11780	4.899	1815	2.451	1650	90.243
000988	华工科技	100550.27	162057	86807	3.008	54077	11.080	10433	6.880	9057	17.023	929	6.159	754	55.851
000989	九 芝 堂	85594.20	56371	24428	0.934	20351	5.155	5151	3.997	5344	12.144	613	4.830	484	72.941
000990	诚志股份	121523.75	41681	14362	0.388	14576	2.718	4926	2.757	6213	10.381	857	4.817	747	78.939
000993	闽东电力	43974.76	59550	29232	2.199	21740	10.189	4404	6.596	3677	15.378	321	4.757	176	60.880
000995	皇台酒业	17740.80	35629	22569	3.911	9785	10.932	1630	6.092	1364	14.435	150	5.674	131	58.956
000996	*ST中期	34500.00	29002	13280	1.074	8669	5.630	2568	5.010	3478	20.814	550	10.760	457	56.713
000997	新 大 陆	103206.29	50414	24723	0.739	16289	3.365	3978	2.572	4082	7.723	565	3.762	777	81.840
000998	隆平高科	131697.03	115352	60915	1.527	37661	5.919	7766	3.937	7284	10.795	924	4.722	802	73.100
000999	华润三九	97839.68	36226	23383	0.724	9054	1.830	1531	1.044	1562	3.144	300	2.126	396	91.131
001201	东瑞股份	11428.15	18719	11536	4.832	5491	9.730	884	5.216	671	11.336	74	4.388	63	64.499
001202	炬申股份	4022.20	10666	6347	6.001	3180	17.035	579	9.734	486	22.594	33	5.520	41	39.116
001203	大中矿业	55002.26	55041	26650	1.900	17929	7.131	4748	5.802	4787	16.754	528	6.400	399	62.012
001205	盛航股份	11865.09	14929	8902	2.902	4180	7.349	775	4.385	821	13.821	124	6.798	127	64.745
001206	依依股份	11643.31	16807	8986	3.485	5634	10.855	1139	6.620	871	14.468	95	5.689	82	58.884
001207	联科科技	6544.11	18019	9780	5.834	5980	19.150	1239	12.383	859	23.451	92	9.552	69	29.631
001208	华菱线缆	24962.88	49225	24099	3.540	17282	14.753	4024	10.802	3415	25.379	247	6.586	158	38.940
001209	洪兴股份	4055.77	14323	9059	10.380	3987	20.223	702	11.579	488	21.887	43	7.145	44	28.786
001210	金房能源	5194.39	15372	9368	7.222	4666	19.023	749	9.649	517	17.921	41	5.274	31	40.911
001211	双枪科技	3940.16	10003	6235	6.013	2911	15.532	436	7.457	337	16.377	38	6.890	46	47.731
001212	中旗新材	5573.77	13585	8129	5.330	4039	15.265	699	8.336	595	19.905	67	7.586	56	43.579
001213	中铁特货	104444.44	91488	44540	1.760	25732	5.475	8186	5.204	10474	19.852	1482	9.338	1074	58.371
001215	千味央厨	4522.21	8067	6116	4.198	1342	5.942	256	3.847	190	8.884	50	7.442	113	69.687
001216	华瓷股份	6296.67	16313	8963	5.630	4934	18.019	1324	14.022	956	29.574	75	7.661	61	25.094
001217	华尔泰	14320.38	31313	19329	5.112	8837	12.987	1656	7.667	1263	16.392	124	5.753	104	52.089
001218	丽臣实业	8298.57	16444	10596	6.345	4578	11.497	662	5.384	469	10.432	45	3.583	94	62.759
001219	青岛食品	7576.75	11186	6105	2.934	3273	10.014	824	7.376	736	19.466	112	10.159	136	50.052
001222	源飞宠物	7863.80	14285	7893	4.200	4669	13.267	976	8.320	646	15.602	49	4.535	52	54.077
001223	欧克科技	1668.00	7866	5866	11.731	1494	17.719	267	10.831	193	22.938	31	12.240	15	24.540
001225	和泰机电	1616.68	11568	8324	20.292	2700	32.055	322	13.436	204	23.692	14	5.922	4	4.602
001226	拓山重工	1866.67	7201	5276	9.115	1490	16.310	205	7.522	173	18.774	34	13.023	23	35.255
001227	兰州银行	276857.12	116370	46398	0.658	31397	2.615	12322	3.013	20636	15.566	3144	7.601	2473	70.546
001228	永泰运	5486.46	11375	7314	4.749	3023	11.339	552	6.785	403	14.145	47	5.921	36	57.060
001229	魅视科技	2940.59	10742	7448	9.122	2610	17.526	312	7.009	304	19.944	33	7.372	35	39.028
001230	劲旅环境	4521.14	17360	11525	10.493	4725	20.515	632	9.389	431	17.095	24	3.471	23	39.037

续表

代码 Code	证券简称 Security	托管流通股数 Negotiable	股东总数 Holders	持股<1000股		1000—5000		5000—10000		10000—50000		50000—100000		100000 股以上	
				股东数 Holders	持股率 %	股东数 Holders	持股率 %	股东数 Holders	持股率 %	股东数 Holders	持股率 %	股东数 Holders	持股率 %	股东数 Holders	持股率 %
001231	农心科技	4945.60	11797	7794	5.963	3116	12.620	456	6.150	359	13.791	35	4.625	37	56.852
001234	泰慕士	2906.67	14992	9754	11.441	4081	28.167	662	15.108	449	27.224	25	5.469	21	12.592
001236	弘业期货	32643.57	44044	22928	2.571	15664	10.093	3018	6.194	2235	12.386	125	2.575	74	66.182
001238	浙江正特	3307.85	16268	10387	11.132	4749	28.670	680	13.570	406	21.496	32	6.547	14	18.585
001239	永达股份	5027.54	31250	22273	15.425	7398	28.722	906	12.097	590	21.020	45	6.056	38	16.681
001255	博菲电气	2000.00	11944	8245	14.529	2955	28.470	436	14.489	271	25.007	25	8.736	12	8.771
001256	炜冈科技	3565.35	15008	8954	9.599	4713	27.633	745	13.907	538	27.234	31	5.780	27	15.847
001258	立新能源	46871.23	64049	32562	2.595	20959	9.514	5084	7.194	4808	19.475	425	5.977	211	55.245
001259	利仁科技	1848.44	8686	5768	11.426	2275	24.884	342	12.597	259	26.638	22	8.131	20	16.324
001260	坤泰股份	2875.00	14444	9479	11.599	3989	27.924	563	12.870	359	22.562	30	7.372	24	17.673
001266	宏英智能	3527.16	15694	10272	10.733	4414	24.844	556	10.423	403	20.943	30	5.901	19	27.156
001267	汇绿生态	36170.53	26144	12397	1.107	7960	4.853	2281	4.260	2703	14.800	390	7.195	413	67.785
001268	联合精密	4184.53	14820	9400	8.127	4413	21.672	611	9.562	342	13.979	19	3.241	35	43.419
001269	欧晶科技	8389.10	38384	29088	10.669	7695	17.520	951	7.569	587	12.907	34	2.489	29	48.845
001270	铖昌科技	7799.38	28989	20703	8.994	6609	16.450	895	7.760	664	16.683	61	5.456	57	44.656
001278	一彬科技	3093.34	19172	13096	15.128	4951	31.580	675	14.551	403	24.059	35	7.647	12	7.034
001282	三联锻造	2838.00	19147	13283	15.629	4775	32.429	659	15.089	393	25.168	28	6.609	9	5.076
001283	豪鹏科技	5725.11	11515	8650	5.493	2193	7.582	319	3.552	225	7.275	41	4.787	87	71.310
001286	陕西能源	75000.00	184671	104035	6.061	55942	14.610	11294	9.993	11375	28.915	1232	10.843	793	29.578
001287	中电港	18997.50	78367	47738	9.475	23323	25.240	4103	14.362	2881	27.794	193	6.709	129	16.420
001288	运机集团	6211.60	11547	7328	4.449	3204	10.554	486	5.171	403	12.411	52	5.566	74	61.848
001289	龙源电力	34557.42	28740	19406	1.575	6903	4.113	1130	2.200	1063	5.906	131	2.583	107	83.622
001296	长江材料	3799.62	13767	8270	8.379	4180	23.098	699	12.336	512	25.579	66	11.542	40	19.065
001298	好上好	6179.70	25378	17252	9.718	6803	21.043	842	8.984	432	12.311	23	2.300	26	45.643
001299	美能能源	5212.79	20979	12430	8.535	6504	25.876	1172	14.860	778	27.462	50	6.555	45	16.712
001300	三柏硕	6621.91	37943	25145	12.951	10492	31.236	1388	13.980	814	21.677	70	7.015	34	13.140
001301	尚太科技	16444.76	27312	18239	4.215	7277	8.863	1059	4.307	601	6.577	57	2.313	79	73.725
001306	夏厦精密	1518.53	8684	6907	13.916	1327	17.404	210	9.188	199	28.635	23	10.268	18	20.589
001308	康冠科技	7695.19	27046	17014	10.022	7618	20.327	1299	11.280	974	23.992	88	7.991	53	26.387
001309	德明利	6707.56	8121	6128	2.792	1278	3.963	259	2.723	307	9.954	69	6.780	80	73.788
001311	多利科技	4593.33	20444	14470	12.246	4722	20.534	678	10.124	480	19.504	49	7.539	45	30.054
001313	粤海饲料	21889.00	26056	14386	2.422	8048	7.979	1847	5.703	1550	13.399	125	3.894	100	66.602
001314	亿道信息	3511.15	27193	22241	18.294	4025	21.761	512	9.796	357	19.674	28	5.236	30	25.239
001316	润贝航科	2841.75	11259	7783	9.800	2761	18.910	378	8.896	289	18.850	26	4.829	22	38.715
001317	三羊马	2964.00	21618	15541	16.281	5100	33.537	606	13.731	341	21.206	17	3.716	13	11.529
001318	阳光乳业	7706.00	29898	17241	8.056	9676	25.539	1694	14.480	1185	28.529	62	5.354	40	18.042
001319	铭科精技	8572.60	21966	13999	5.645	6315	14.764	969	7.541	618	12.493	41	3.346	24	56.211
001322	箭牌家居	16561.28	25433	14537	3.620	7650	10.124	1761	7.214	1308	14.608	83	3.544	94	60.890
001323	慕思股份	7801.00	13960	10469	5.040	2645	6.621	358	3.006	354	9.169	76	6.637	58	69.526
001324	长青科技	3450.00	18420	12080	12.170	5104	29.542	704	13.621	474	24.534	39	7.870	19	12.263
001326	联域股份	1793.19	16152	12868	22.781	2723	28.166	315	11.715	224	24.509	12	4.351	10	8.478
001328	登康口腔	4304.35	23394	15789	13.062	5993	27.544	926	14.325	616	26.714	43	6.619	27	11.736
001330	博纳影业	105517.81	57212	32569	1.247	14955	3.118	4397	2.810	4486	8.015	421	2.664	384	82.145
001331	胜通能源	4200.00	19765	12506	12.050	5619	27.747	937	15.019	624	27.167	55	8.577	24	9.441
001332	锡装股份	2700.00	11791	8068	13.164	2909	21.975	441	11.145	330	23.478	25	6.112	18	24.126
001333	光华股份	4400.00	17756	11740	10.619	4802	22.036	680	10.336	479	19.401	31	4.591	24	33.017
001336	楚环科技	2937.97	7707	5410	6.601	1821	12.178	209	4.729	192	13.770	31	7.680	44	55.042
001337	四川黄金	6000.00	36400	24915	13.918	9235	30.592	1293	14.332	873	26.725	58	6.463	26	7.969
001338	永顺泰	23595.45	45084	24301	3.774	14933	13.309	3121	8.840	2405	19.087	182	5.181	142	49.809
001339	智微智能	7096.50	28260	19870	9.373	6555	18.526	954	8.909	735	19.645	75	7.174	71	36.374
001358	兴欣新材	2155.73	18462	14857	26.590	3022	27.439	341	10.732	212	18.514	18	5.289	12	11.436

续表

代码 Code	证券简称 Security	托管流通股数 Negotiable	股东总数 Holders	持股<1000股		1000—5000		5000—10000		10000—50000		50000—100000		100000 股以上	
				股东数 Holders	持股率 %	股东数 Holders	持股率 %	股东数 Holders	持股率 %	股东数 Holders	持股率 %	股东数 Holders	持股率 %	股东数 Holders	持股率 %
001360	南矿集团	5100.00	22742	14442	10.796	6392	25.536	1050	13.612	766	27.455	56	7.537	36	15.065
001366	播恩集团	4035.00	22114	14720	12.904	5895	28.523	882	14.344	553	24.305	43	6.858	21	13.067
001367	海森药业	1700.00	12449	9196	17.479	2639	29.709	348	13.654	242	25.518	16	6.339	8	7.301
001368	通达创智	2800.00	15620	10708	14.699	3939	27.809	569	13.468	360	24.059	31	7.577	13	12.388
001373	翔腾新材	1717.17	12684	9460	17.654	2620	29.264	317	12.389	257	25.861	23	9.414	7	5.419
001376	百通能源	4609.00	25732	17376	13.680	6681	29.352	972	14.069	631	25.260	46	6.781	26	10.858
001378	德冠新材	3149.06	20632	14656	16.218	4854	30.674	662	14.052	413	23.144	30	6.212	17	9.701
001380	华纬科技	3222.00	10847	7642	8.924	2434	15.404	340	7.019	333	20.744	49	10.886	49	37.023
001696	宗申动力	89273.48	64296	23197	0.847	23273	5.787	7094	5.326	8642	18.981	1110	8.409	980	60.650
001872	招商港口	174246.97	18838	10281	0.171	5945	0.715	1188	0.454	1139	1.285	137	0.526	148	96.850
001896	豫能控股	132078.13	73111	29214	0.708	25930	4.339	7401	3.789	8660	12.944	1127	5.736	779	72.485
001914	招商积余	106034.61	18237	8968	0.261	5872	1.216	1421	0.905	1445	2.777	221	1.417	310	93.424
001965	招商公路	625414.52	29831	16788	0.083	7835	0.272	2011	0.219	2295	0.734	356	0.397	546	98.295
001979	招商蛇口	773909.82	81498	33427	0.140	27195	0.781	8099	0.710	9491	2.461	1414	1.249	1872	94.658
002001	新 和 成	309090.74	110318	45315	0.532	39956	2.877	10816	2.353	11290	7.238	1474	3.240	1467	83.761
002002	ST鸿达	310036.60	139107	39466	0.403	44583	3.301	17267	3.727	28224	18.729	5018	10.833	4549	63.007
002003	伟星股份	100450.02	14002	6341	0.179	4310	0.962	1199	0.812	1303	2.593	261	1.641	588	93.812
002004	华邦健康	197991.92	84634	27380	0.481	31242	3.526	9858	3.318	12517	12.611	1825	6.156	1812	73.908
002005	ST德豪	175242.49	40570	15874	0.263	12307	1.522	3745	1.437	5755	6.752	1279	4.892	1610	85.134
002006	精工科技	45516.00	33790	17252	1.177	10999	5.209	2562	3.785	2335	10.029	299	4.506	343	75.294
002007	华兰生物	182436.67	161935	90296	1.688	51638	5.928	9954	3.650	8463	8.817	828	3.056	756	76.861
002008	大族激光	105218.59	189236	94378	3.215	68460	13.625	13580	8.578	11134	19.446	1014	6.361	670	48.775
002009	天奇股份	37510.84	47269	23526	2.107	16074	9.023	3574	6.381	3403	17.137	380	6.560	312	58.792
002010	传化智联	278797.05	46034	12826	0.152	15156	1.264	5715	1.391	8842	6.618	1672	4.099	1823	86.476
002011	盾安环境	91721.22	42812	21467	0.736	14152	3.247	3131	2.253	3084	6.566	404	2.979	574	84.219
002012	凯恩股份	46762.55	33341	12246	0.762	11138	5.386	3859	5.603	4899	20.904	675	9.752	524	57.594
002014	永新股份	61249.19	17969	7010	0.376	6376	2.385	1943	2.179	2042	6.578	292	3.239	306	85.243
002015	协鑫能科	162332.46	51862	22269	0.444	17331	2.297	4747	1.968	5658	7.082	876	3.680	981	84.528
002016	世荣兆业	80909.56	17780	7382	0.252	5603	1.581	1845	1.554	2269	5.620	328	2.787	353	88.205
002017	东信和平	58043.19	43280	18714	1.070	15228	5.890	4206	4.942	4173	14.285	515	6.124	444	67.689
002019	亿帆医药	122602.48	43379	17073	0.450	14382	2.630	4340	2.385	5573	9.421	1034	5.766	977	79.348
002020	京新药业	79346.16	31434	12483	0.520	10704	2.955	3047	2.616	3848	9.857	642	5.571	710	78.482
002021	*ST中捷	120541.18	19232	7636	0.192	4555	0.918	1882	1.109	2938	5.503	822	4.783	1399	87.495
002022	科华生物	51430.21	53110	24653	1.522	17835	7.386	4463	5.854	4908	18.957	655	8.521	596	57.760
002023	海特高新	74086.02	90284	35905	1.710	35212	10.254	8909	7.972	8717	22.550	890	8.040	651	49.475
002024	ST易购	931003.97	231188	104837	0.344	71000	1.640	19593	1.406	26931	5.937	4661	3.371	4166	87.302
002025	航天电器	45266.23	23403	13854	0.970	6375	2.931	1211	1.815	1311	5.796	221	3.483	431	85.005
002026	山东威达	42805.00	41518	17755	1.426	15284	7.731	3806	5.967	3897	17.474	427	6.736	349	60.666
002027	分众传媒	1444219.97	232750	74018	0.175	78110	1.244	28642	1.358	41144	5.830	5771	2.690	5065	88.704
002028	思源电气	77390.59	17760	10053	0.351	4617	1.234	981	0.855	1212	3.276	257	2.347	640	91.938
002029	七 匹 狼	75567.00	32083	12551	0.528	10664	3.124	3441	3.079	4221	10.974	606	5.413	600	76.881
002030	达安基因	140344.60	170901	76348	1.927	63448	9.897	15230	7.258	13772	18.426	1257	5.932	846	56.559
002031	巨轮智能	219939.57	231869	89738	1.316	83429	8.283	24494	7.388	28574	25.004	3328	10.056	2306	47.952
002032	苏 泊 尔	80426.64	12679	9272	0.323	2402	0.598	457	0.367	397	0.993	65	0.521	86	97.198
002033	丽江股份	54949.07	50354	21920	1.313	18070	7.200	4743	5.776	4711	16.605	534	6.440	376	62.666
002034	旺能环境	42949.62	17667	7672	0.610	6306	3.233	1560	2.414	1659	7.799	266	4.277	204	81.668
002035	华帝股份	84765.36	43258	15227	0.578	15185	4.094	5070	4.043	6329	14.991	789	6.258	658	70.035
002036	联创电子	105525.76	98316	39088	1.303	36393	7.569	9768	6.185	10558	19.691	1390	8.566	1119	56.685
002037	保利联合	48388.36	38561	17134	1.149	13344	5.975	3642	5.060	3644	14.633	467	6.510	330	66.673
002038	双鹭药业	102735.00	77223	31316	1.077	28995	6.173	7310	4.790	7757	14.767	1041	6.872	804	66.321
002039	黔源电力	42755.81	18495	7427	0.595	7077	3.822	1817	2.877	1675	7.512	217	3.425	282	81.768

续表

代码 Code	证券简称 Security	托管流通股数 Negotiable	股东总数 Holders	持股<1000股		1000—5000		5000—10000		10000—50000		50000—100000		100000股以上	
				股东数 Holders	持股率 %	股东数 Holders	持股率 %	股东数 Holders	持股率 %	股东数 Holders	持股率 %	股东数 Holders	持股率 %	股东数 Holders	持股率 %
002040	南京港	48396.68	26559	12426	0.813	9072	4.106	2326	3.230	2311	9.240	232	3.275	192	79.336
002041	登海种业	88000.00	65244	34118	1.311	22542	5.390	4499	3.393	3512	7.378	330	2.500	243	80.028
002042	华孚时尚	170068.14	19715	7171	0.123	5720	0.782	2029	0.797	3206	3.990	680	2.706	909	91.602
002043	兔宝宝	75156.58	80894	37470	1.678	29881	8.502	6769	5.989	5858	14.329	563	4.770	353	64.731
002044	美年健康	391425.39	126134	51275	0.446	43379	2.475	12526	2.168	14921	7.681	2071	3.550	1962	83.680
002045	国光电器	46838.39	60153	31358	2.208	20356	8.901	3931	5.545	3662	15.081	482	6.905	364	61.359
002046	国机精工	52434.91	36887	15927	0.991	13155	5.438	3587	4.617	3534	13.148	380	4.981	304	70.824
002047	宝鹰股份	134129.69	52135	17746	0.396	16701	2.860	5865	2.955	8816	13.667	1489	7.532	1518	72.590
002048	宁波华翔	62622.73	36762	15483	0.815	13486	4.707	3482	3.680	3503	10.744	400	4.367	408	75.687
002049	紫光国微	84961.93	180594	122436	4.823	45850	10.830	6569	5.210	4856	10.712	445	3.522	438	64.902
002050	三花智控	372038.65	53286	29617	0.248	15072	0.835	3118	0.543	3360	1.761	678	1.243	1441	95.370
002051	中工国际	123740.89	58695	23455	0.656	22257	3.977	6042	3.275	5780	8.932	655	3.564	506	79.596
002052	ST同洲	74595.97	31894	14810	0.562	9743	2.780	2555	2.260	3346	9.018	681	6.113	759	79.266
002053	云南能投	85224.14	30937	13610	0.515	10738	2.716	2995	2.367	2898	6.660	382	3.026	314	84.716
002054	德美化工	48211.55	21089	8531	0.528	7046	3.227	2321	3.262	2505	10.145	324	4.617	362	78.222
002055	得润电子	60449.00	54032	22588	1.235	18966	6.834	5351	5.979	5867	19.143	694	7.667	566	59.142
002056	横店东磁	162671.21	98372	43254	0.946	37290	4.936	8570	3.502	7815	9.138	787	3.216	656	78.263
002057	中钢天源	74618.78	38066	13922	0.614	13475	4.064	4252	3.826	5041	13.473	716	6.536	660	71.487
002058	威尔泰	14344.83	14393	7552	1.745	4799	7.141	963	4.512	869	12.027	95	4.479	115	70.096
002059	云南旅游	94386.11	61609	30096	1.025	21299	4.763	4843	3.420	4550	9.033	496	3.535	325	78.224
002060	粤水电	120226.21	93703	34501	0.964	35256	6.485	10232	5.722	11387	18.281	1393	7.700	934	60.849
002061	浙江交科	259913.79	59689	17337	0.230	19201	1.804	7886	2.104	11490	9.248	2000	5.248	1775	81.366
002062	宏润建设	110250.00	47992	17961	0.525	17319	3.516	5330	3.235	5995	10.582	772	4.759	615	77.382
002063	远光软件	190509.60	57085	18045	0.335	20133	2.509	6931	2.510	9185	9.922	1348	4.797	1443	79.927
002064	华峰化学	496254.39	71348	25142	0.171	25491	1.147	8066	1.096	9809	3.983	1322	1.779	1518	91.824
002065	东华软件	320548.24	144353	43317	0.482	54231	3.850	18378	3.844	22702	14.166	3078	6.475	2647	71.183
002066	瑞泰科技	23100.00	21495	10271	1.402	7283	6.850	1790	5.174	1792	14.951	193	5.859	166	65.765
002067	景兴纸业	119397.49	67930	23767	0.613	22242	4.145	7413	4.168	11085	18.876	1748	9.913	1675	62.286
002068	黑猫股份	73534.52	41318	19653	0.859	14006	4.072	3314	3.021	3441	9.392	467	4.188	437	78.467
002069	獐子岛	71021.62	37077	17870	0.706	10638	3.251	3034	2.889	4232	12.230	659	6.308	644	74.616
002072	凯瑞德	36768.00	16012	6148	0.491	4945	3.095	1781	3.359	2475	13.410	338	6.312	325	73.333
002073	软控股份	95917.05	54059	19069	0.637	19119	4.423	6085	4.265	7766	16.135	1048	7.263	972	67.277
002074	国轩高科	140102.35	143607	72668	1.815	48091	7.366	10573	5.096	10079	13.856	1197	5.734	999	66.133
002075	沙钢股份	219382.54	91270	30786	0.457	30668	3.193	10740	3.296	14734	13.718	2291	6.991	2051	72.345
002076	星光股份	110512.45	33231	11543	0.301	10170	2.155	3528	2.166	5658	10.743	1006	6.193	1326	78.442
002077	大港股份	58034.85	104939	55097	3.292	37631	13.383	6877	7.828	4852	15.012	309	3.554	173	56.931
002078	太阳纸业	278218.89	50742	24308	0.271	16063	1.226	4190	0.996	4489	3.089	714	1.722	978	92.697
002079	苏州固锝	80808.58	130275	58491	2.529	50603	13.258	10848	8.913	9079	20.787	783	6.376	471	48.138
002080	中材科技	167812.36	90553	40643	0.866	34363	4.352	7507	2.963	6729	7.586	661	2.655	650	81.579
002081	金螳螂	265532.37	78437	24298	0.318	26972	2.342	9826	2.502	13397	10.303	2111	5.368	1833	79.168
002082	万邦德	61668.91	32159	13075	0.696	11376	4.027	3290	3.606	3559	11.274	445	4.802	414	75.595
002083	孚日股份	82259.11	43517	17907	0.640	14264	3.746	4244	3.459	5752	14.011	735	5.936	615	72.208
002084	海鸥住工	65085.96	35481	13797	0.645	11488	4.094	4002	4.211	5134	16.037	607	6.302	453	68.711
002085	万丰奥威	214156.74	47417	14275	0.220	16382	1.745	5906	1.854	8210	7.905	1402	4.323	1242	83.953
002086	*ST东洋	78694.65	18966	6919	0.228	4976	1.412	1684	1.438	3434	9.375	872	7.647	1081	79.900
002087	*ST新纺	81679.43	35134	14560	0.573	10382	2.759	3201	2.606	4984	12.646	977	8.172	1030	73.245
002088	鲁阳节能	50633.26	15307	7060	0.488	5305	2.304	1347	1.803	1209	4.880	192	2.567	194	87.957
002089	*ST新海	137218.06	37494	15306	0.305	10288	1.656	3296	1.629	5672	8.592	1185	5.863	1747	81.954
002090	金智科技	40426.49	52378	23066	1.949	19617	10.593	4803	7.976	4201	19.904	410	6.876	281	52.702
002091	江苏国泰	162761.09	62839	23038	0.481	22476	3.079	6921	2.862	8302	10.043	1037	4.299	1065	79.236
002092	中泰化学	257573.95	115577	38721	0.497	42040	3.667	13539	3.530	16748	12.898	2361	6.090	2168	73.318

续表

代码 Code	证券简称 Security	托管流通股数 Negotiable	股东总数 Holders	持股<1000股		1000—5000		5000—10000		10000—50000		50000—100000		100000 股以上	
				股东数 Holders	持股率 %	股东数 Holders	持股率 %	股东数 Holders	持股率 %	股东数 Holders	持股率 %	股东数 Holders	持股率 %	股东数 Holders	持股率 %
002093	国脉科技	100750.00	82400	35373	1.148	31033	6.525	7499	4.870	7106	13.296	818	5.416	571	68.745
002094	青岛金王	69089.75	34747	12624	0.543	10802	3.591	3892	3.800	5801	17.409	928	8.960	700	65.698
002095	生 意 宝	25272.00	42178	25076	3.110	12545	10.228	2333	6.160	1913	14.124	183	4.887	128	61.490
002096	易普力	48843.49	28274	12722	0.852	9956	4.391	2510	3.441	2508	9.762	301	4.188	277	77.365
002097	山河智能	108721.25	70488	24725	0.764	26087	5.315	7848	4.842	9677	17.498	1253	7.758	898	63.823
002098	浔兴股份	35800.00	20976	9648	0.838	7272	4.450	1913	3.624	1762	9.350	191	3.666	190	78.072
002099	海翔药业	161871.53	31967	12936	0.244	10557	1.427	2896	1.202	3709	4.606	710	3.029	1159	89.492
002100	天康生物	136525.15	61528	26391	0.611	20811	3.277	5833	2.850	6621	9.681	888	4.343	984	79.238
002101	广东鸿图	52887.89	69758	35013	2.339	24933	9.969	5051	6.347	4115	14.618	370	4.659	276	62.068
002102	冠福股份	263383.63	45429	13446	0.151	13007	1.125	5050	1.285	9101	7.427	2050	5.272	2775	84.740
002103	广博股份	53427.30	47049	23903	1.397	15442	6.070	3519	4.430	3443	12.503	404	5.166	338	70.434
002104	恒宝股份	70064.92	89184	38481	1.767	31719	9.846	8334	7.959	8960	24.523	983	9.430	707	46.475
002105	信隆健康	36449.89	20708	8513	0.742	7116	4.360	2119	3.904	2404	12.873	312	5.791	244	72.331
002106	莱宝高科	70581.62	51053	21452	0.920	17038	5.261	5045	4.780	6164	17.532	717	6.827	637	64.680
002107	沃华医药	57720.96	40383	16070	0.974	14617	5.731	4259	5.043	4656	15.495	463	5.401	318	67.356
002108	沧州明珠	164933.87	96140	31014	0.636	34785	4.778	11559	4.697	15045	18.213	2064	8.408	1673	63.268
002109	兴化股份	105294.48	25101	9349	0.260	8562	1.850	2763	1.773	3599	6.537	448	2.838	380	86.741
002110	三钢闽光	245157.62	51818	16983	0.220	17831	1.670	6340	1.739	8555	7.058	1102	2.996	1007	86.318
002111	威海广泰	53122.73	30644	11491	0.757	11331	4.893	3471	4.427	3570	13.017	420	5.129	361	71.778
002112	三变科技	26208.00	37279	17746	2.195	13121	10.697	3028	7.850	2809	20.253	310	8.134	265	50.871
002114	罗平锌电	32339.53	35232	16235	1.510	11617	7.870	3230	6.795	3537	20.678	325	6.722	288	56.425
002115	三维通信	81099.13	93643	37338	1.522	35628	9.478	9131	7.452	9629	22.983	1045	8.632	872	49.933
002116	中国海诚	41762.89	29363	13088	1.059	11028	5.628	2571	4.094	2244	10.231	233	3.707	199	75.281
002117	东港股份	54566.64	31723	12185	0.727	10915	4.438	3264	4.008	4141	15.421	658	8.170	560	67.235
002119	康强电子	37528.40	63296	31628	2.833	22687	12.610	4643	8.166	3806	18.532	335	6.072	197	51.787
002120	韵达股份	289919.33	95999	35946	0.455	35346	2.778	10559	2.490	11774	8.004	1358	3.169	1016	83.105
002121	科陆电子	140008.37	83508	27941	0.680	29818	4.822	9912	4.807	12388	18.072	1910	9.221	1539	62.398
002122	汇洲智能	199965.33	101702	37060	0.607	36734	3.980	11100	3.653	13409	13.077	1750	5.860	1649	72.824
002123	梦网科技	80039.97	57731	25765	1.079	20682	5.542	4869	4.065	5065	12.564	710	6.082	640	70.667
002124	天邦食品	183919.26	109196	34063	0.643	38053	4.812	13692	5.079	18529	20.435	2792	10.201	2067	58.830
002125	湘潭电化	62948.17	54027	21623	1.209	20634	7.328	5600	5.965	5155	15.682	556	5.987	459	63.829
002126	银轮股份	80423.95	26989	12921	0.500	8637	2.234	1940	1.599	2226	5.700	439	3.708	826	86.259
002127	南极电商	245487.04	138609	47858	0.664	49609	4.579	16204	4.443	20048	16.332	2763	7.669	2127	66.313
002128	电投能源	211357.35	36348	16928	0.233	11467	1.172	2984	0.947	3763	3.503	517	1.675	689	92.471
002129	TCL中环	404311.58	248878	111213	1.030	88255	4.801	22302	3.741	21640	10.648	2879	4.807	2589	74.972
002130	沃尔核材	125989.86	76449	27385	0.708	28506	4.973	8614	4.600	9807	15.079	1171	6.203	966	68.437
002131	利欧股份	672146.05	217142	57908	0.255	63887	2.209	27295	2.710	48945	15.157	9497	9.530	9610	70.139
002132	恒星科技	140154.47	69979	21258	0.498	23790	3.956	8684	4.180	12911	18.811	1879	8.987	1457	63.568
002133	广宇集团	77414.42	33788	11878	0.449	10934	3.158	3752	3.268	5548	14.943	859	7.554	817	70.629
002134	天津普林	24584.98	19242	8397	1.020	6665	6.042	1919	5.329	1810	14.290	240	6.536	211	66.783
002135	东南网架	114959.82	63716	23379	0.746	23669	4.524	6898	4.024	7919	13.710	1052	6.164	799	70.832
002136	安 纳 达	21502.00	27196	12867	1.921	9585	9.578	2344	7.236	1987	17.666	233	7.274	180	56.325
002137	实益达	57750.49	58530	25422	1.397	21356	7.952	5288	6.049	5568	18.944	535	6.206	361	59.451
002138	顺络电子	80631.84	33093	15913	0.656	10728	2.852	2614	2.193	2649	6.633	475	4.087	714	83.579
002139	拓邦股份	124683.50	97284	34777	1.017	37768	6.706	10754	5.777	11594	17.509	1328	6.935	1063	62.056
002140	东华科技	54002.77	33800	14036	0.882	12844	5.199	3147	3.879	3027	10.967	453	5.184	293	73.889
002141	贤丰控股	113465.65	47511	17044	0.483	16186	3.219	5238	3.128	7184	12.989	1013	6.000	846	74.180
002142	宁波银行	652773.57	171978	82868	0.460	60226	2.018	13554	1.403	12063	3.575	1379	1.441	1888	91.103
002144	宏达高科	17676.25	18916	8199	1.559	6956	8.694	1758	6.737	1640	17.840	203	7.929	160	57.241
002145	中核钛白	387102.63	134068	41758	0.390	49085	2.939	16642	2.924	20885	10.925	2975	5.193	2723	77.629
002146	荣盛发展	434816.39	139413	45129	0.320	42327	2.236	16370	2.529	26608	12.823	4860	7.519	4119	74.572

续表

代码 Code	证券简称 Security	托管流通股数 Negotiable	股东总数 Holders	持股<1000股		1000—5000		5000—10000		10000—50000		50000—100000		100000 股以上	
				股东数 Holders	持股率 %	股东数 Holders	持股率 %	股东数 Holders	持股率 %	股东数 Holders	持股率 %	股东数 Holders	持股率 %	股东数 Holders	持股率 %
002148	北纬科技	55714.22	40221	15792	0.861	13690	5.450	4180	5.050	5376	19.791	662	8.041	521	60.807
002149	西部材料	48821.43	33871	17671	1.153	11132	4.750	2348	3.228	2092	8.177	277	3.841	351	78.850
002150	通润装备	35651.71	27327	15676	1.395	8190	4.737	1565	2.913	1479	8.119	188	3.563	229	79.273
002151	北斗星通	51021.77	123943	73984	4.805	38039	15.067	6353	8.223	4937	17.518	396	5.147	234	49.240
002152	广电运通	248338.29	75684	29816	0.397	26499	2.314	7718	2.072	8949	7.120	1333	3.649	1369	84.448
002153	石基信息	272919.38	37960	14045	0.195	13827	1.170	4280	1.079	4678	3.468	547	1.361	583	92.727
002154	报喜鸟	121761.19	48710	22689	0.572	16469	2.871	4037	2.194	4322	6.778	465	2.597	728	84.988
002155	湖南黄金	120203.95	96999	45845	1.238	33968	5.955	7721	4.282	7786	12.572	854	4.803	825	71.149
002156	通富微电	151682.53	123792	70682	1.468	38782	5.183	6880	2.994	5895	7.360	726	3.224	827	79.770
002157	*ST 正邦	553023.88	143348	56354	0.325	45829	1.849	14314	1.742	20065	7.417	3442	4.153	3344	84.513
002158	汉钟精机	53472.41	21754	10994	0.667	7413	2.981	1489	1.854	1429	5.124	201	2.587	228	86.787
002159	三特索道	13866.67	15301	7708	1.732	5205	8.245	1127	5.523	1005	13.998	136	6.700	120	63.803
002160	常铝股份	79558.20	58393	22262	0.848	19783	5.499	6271	5.307	8141	20.535	1095	9.185	841	58.626
002161	远望谷	73975.74	79527	33896	1.447	28158	8.250	7761	6.991	8197	21.347	867	7.884	648	54.080
002162	悦心健康	92650.00	62297	26496	0.887	21789	5.152	5954	4.282	6712	14.061	760	5.560	586	70.058
002163	海南发展	80355.00	56353	23117	0.941	19469	5.328	5580	4.687	6425	15.966	991	8.472	771	64.607
002164	宁波东力	49040.01	71359	32775	2.226	26351	11.294	6030	8.182	5454	20.479	458	6.118	291	51.702
002165	红宝丽	73526.98	51227	19193	0.794	17329	5.212	5449	4.991	7312	20.120	1153	10.468	791	58.416
002166	莱茵生物	56976.67	54067	24831	1.350	18433	6.938	4801	5.575	4836	16.314	630	7.276	536	62.546
002167	东方锆业	74697.70	72633	29379	1.317	27089	7.831	7046	6.260	7535	19.197	905	8.004	679	57.391
002168	惠程科技	78416.34	61477	24975	0.952	20164	5.636	6258	5.328	7903	20.191	1125	9.663	1052	58.230
002169	智光电气	78779.20	65314	23659	1.011	24792	6.946	7117	6.021	7958	19.912	979	8.329	809	57.781
002170	芭田股份	88744.86	53336	20101	0.711	18946	4.709	5701	4.298	6804	15.191	947	7.199	837	67.892
002171	楚江新材	130531.00	54096	19209	0.487	19425	3.315	6092	3.146	7411	11.177	1001	5.184	958	76.691
002172	澳洋健康	76573.24	54486	22132	0.867	17942	5.134	5394	4.747	7316	19.618	1023	8.910	679	60.725
002173	创新医疗	44454.31	52989	24975	1.827	18930	8.919	4377	6.535	4055	17.298	392	6.005	260	59.416
002174	游族网络	91588.60	79015	37712	1.361	26014	6.110	6350	4.702	7109	15.764	941	6.870	889	65.193
002175	东方智造	127678.07	63738	23435	0.572	20359	3.594	6898	3.617	10013	16.073	1560	8.191	1473	67.952
002176	江特电机	170632.56	300580	152583	3.063	103333	12.751	21952	8.593	19336	21.546	1928	7.574	1448	46.473
002177	御银股份	76119.13	100607	44292	1.807	35805	10.065	8842	7.686	9764	24.176	1093	9.575	811	46.691
002178	延华智能	71215.30	82774	35132	1.613	30874	9.310	7684	7.151	7902	21.141	733	6.807	449	53.978
002179	中航光电	204838.55	54217	29124	0.506	16124	1.703	3374	1.114	3489	3.289	1025	2.491	1081	90.898
002180	纳思达	131228.32	35893	16446	0.447	12184	2.007	3039	1.560	3071	4.542	407	2.131	746	89.312
002181	粤传媒	113446.25	50682	22939	0.611	17130	3.252	4559	2.681	4949	8.464	603	3.583	502	81.408
002182	宝武镁业	64642.25	42242	19854	0.969	14195	4.710	3496	3.627	3596	11.073	520	5.463	581	74.157
002183	怡亚通	259700.91	120541	39165	0.503	42244	3.695	14123	3.664	19171	14.998	3082	8.006	2756	69.133
002184	海得控制	35190.84	42858	20562	1.934	15318	9.331	3433	6.552	3026	16.398	315	5.926	204	59.858
002185	华天科技	320448.46	291276	106966	1.211	116889	8.044	31892	6.632	30878	18.194	2766	5.726	1885	60.194
002186	全聚德	30846.40	40134	20550	2.150	13745	9.465	3003	6.513	2372	14.411	251	5.426	213	62.034
002187	广百股份	51711.10	25310	10550	0.662	8637	3.717	2578	3.393	2839	10.688	362	4.744	344	76.796
002188	中天服务	24088.33	20242	8452	1.034	7036	6.532	2046	5.857	2183	17.999	275	7.639	250	60.939
002189	中光学	26119.93	47916	29510	3.741	14047	10.757	2132	5.400	1893	14.009	205	5.346	129	60.748
002190	成飞集成	35872.93	56013	31013	2.814	18480	10.703	3415	6.329	2698	13.920	236	4.391	171	61.843
002191	劲嘉股份	145177.88	71667	23805	0.550	25649	3.993	8535	3.957	10819	14.793	1507	6.979	1352	69.727
002192	融捷股份	25965.52	70019	45527	5.727	18594	14.445	3098	8.037	2382	17.510	239	6.086	179	48.194
002193	如意集团	26171.56	32073	14914	1.750	11306	9.290	2802	7.239	2570	18.374	279	7.184	202	56.163
002194	武汉凡谷	68328.58	76625	34703	1.676	27986	8.825	6666	6.524	6289	17.412	588	5.733	393	59.829
002195	岩山科技	572484.77	255869	77213	0.427	82974	3.315	31641	3.690	48320	17.141	8079	9.502	7642	65.924
002196	方正电机	48622.99	36226	13571	0.904	12585	5.806	3810	5.371	4996	20.746	721	9.680	543	57.493
002197	证通电子	61436.29	85698	37776	2.025	31005	10.872	7754	8.459	7760	24.217	869	9.437	534	44.990
002198	嘉应制药	50750.98	26363	10813	0.648	8764	3.823	2628	3.472	3187	12.382	424	5.640	547	74.035

续表

代码 Code	证券简称 Security	托管流通股数 Negotiable	股东总数 Holders	持股<1000股		1000—5000		5000—10000		10000—50000		50000—100000		100000 股以上	
				股东数 Holders	持股率 %	股东数 Holders	持股率 %	股东数 Holders	持股率 %	股东数 Holders	持股率 %	股东数 Holders	持股率 %	股东数 Holders	持股率 %
002199	东晶电子	24344.24	24628	11835	1.468	8565	7.471	2035	5.579	1882	14.665	163	4.441	148	66.376
002200	ST交投	18413.29	7484	3866	0.500	1876	2.206	542	1.971	812	9.739	175	6.467	213	79.117
002201	正威新材	65163.62	46372	17904	0.972	16955	5.934	4945	5.159	5440	16.571	624	6.409	504	64.954
002202	金风科技	345149.52	261293	102887	1.062	101205	6.471	26437	5.120	26178	14.396	2743	5.290	1843	67.662
002203	海亮股份	199831.95	16837	7426	0.112	5401	0.585	1461	0.493	1709	1.690	270	0.942	570	96.178
002204	大连重工	193137.00	83166	30188	0.522	30476	3.535	9275	3.213	10975	11.061	1286	4.477	966	77.192
002205	国统股份	18584.32	24643	12281	2.096	8176	9.430	1881	6.802	1936	20.061	207	7.649	162	53.962
002206	海利得	116220.72	33042	9552	0.271	11474	2.313	4348	2.535	6029	10.522	758	4.391	881	79.967
002207	准油股份	26205.54	30449	14863	1.709	10079	8.188	2435	6.259	2592	18.870	255	6.565	225	58.410
002208	合肥城建	80329.19	38817	15386	0.615	13776	3.849	4054	3.431	4733	11.502	503	4.249	365	76.355
002209	达意隆	19524.41	23484	11546	1.951	7960	8.761	1917	6.575	1768	16.686	161	5.585	132	60.442
002210	飞马国际	266123.28	55875	18218	0.206	16334	1.408	6190	1.561	10629	8.438	2138	5.397	2366	82.989
002211	宏达新材	43247.58	32651	13423	0.945	11132	5.771	3361	5.255	3915	17.442	466	7.113	354	63.474
002212	天融信	117945.39	39002	13485	0.375	13084	2.511	4375	2.484	5868	10.285	1013	5.895	1177	78.449
002213	大为股份	20600.00	18502	8269	1.307	6437	6.862	1681	5.462	1657	15.848	234	7.791	224	62.730
002214	大立科技	59923.79	33812	14095	0.807	11690	4.403	3238	3.698	3660	12.182	534	6.122	595	72.789
002215	诺普信	97962.13	31374	12935	0.388	9553	2.157	3019	2.068	4136	8.608	765	5.259	966	81.519
002216	三全食品	87918.40	48959	27078	1.022	15235	3.671	3087	2.356	2919	6.454	339	2.590	301	83.906
002217	合力泰	311641.62	116351	35308	0.364	39518	2.911	14351	3.096	20973	13.596	3215	6.941	2986	73.092
002218	拓日新能	141302.05	97567	33398	0.793	37164	5.815	11480	5.401	12939	17.826	1539	7.198	1047	62.967
002219	新里程	326416.38	37115	12296	0.112	10634	0.750	4341	0.906	6907	4.475	1306	2.707	1631	91.051
002221	东华能源	157612.78	27284	11353	0.216	8900	1.220	2506	1.063	3243	4.182	586	2.507	696	90.813
002222	福晶科技	42750.00	79458	42446	3.316	25723	12.507	5302	8.309	5111	22.986	518	8.094	358	44.788
002223	鱼跃医疗	100247.69	55077	33255	1.020	15230	3.080	2776	1.853	2802	5.637	425	2.914	589	85.495
002224	三力士	72960.03	51197	19213	0.870	18544	5.634	5388	4.934	6663	18.321	852	7.843	537	62.397
002225	濮耐股份	101037.19	40229	13176	0.403	13702	3.069	4795	3.188	6817	13.537	904	5.965	835	73.839
002226	江南化工	182770.75	59407	18339	0.363	21162	2.657	7079	2.623	9996	11.147	1588	5.831	1243	77.380
002227	奥特迅	24780.62	28411	14568	1.931	9591	8.287	2173	5.962	1790	13.613	167	4.577	122	65.629
002228	合兴包装	123863.46	28818	9051	0.219	8935	1.674	3494	1.911	5626	9.507	898	4.897	814	81.792
002229	鸿博股份	49318.87	132353	82414	5.600	37756	15.582	6140	8.368	5098	19.794	556	7.649	389	43.007
002230	科大讯飞	230648.32	321149	199594	2.843	88786	7.812	15828	4.562	13764	11.416	1524	4.434	1653	68.933
002231	奥维通信	34685.00	46358	19378	1.779	16984	10.754	4620	8.870	4614	25.148	433	8.321	329	45.128
002232	启明信息	40854.85	61486	34989	2.745	19634	9.880	3586	5.855	2879	12.869	254	4.107	144	64.544
002233	塔牌集团	119227.50	60242	22731	0.623	22741	4.178	6314	3.527	6917	11.192	862	4.814	677	75.665
002234	民和股份	34896.02	38422	17479	1.688	13567	8.510	3439	6.672	3328	18.656	369	7.063	240	57.410
002235	安妮股份	57423.09	101130	47514	2.657	36211	13.272	8415	9.752	7782	25.952	755	8.872	453	39.495
002236	大华股份	295842.35	142305	68246	0.798	49834	3.556	11140	2.504	10350	6.711	1162	2.666	1573	83.765
002237	恒邦股份	91041.50	48544	21327	0.732	16450	3.889	4433	3.268	4986	11.085	688	5.129	660	75.897
002238	天威视讯	80255.92	69304	42692	1.766	20297	5.117	3299	2.747	2543	6.152	298	2.521	175	81.696
002239	奥特佳	324325.81	185605	62492	0.638	65763	4.577	21651	4.469	28492	17.394	3906	8.097	3301	64.824
002240	盛新锂能	85252.90	154954	88538	3.572	49959	12.146	8800	6.899	6689	14.367	539	4.185	429	58.831
002241	歌尔股份	342040.32	393299	218900	2.135	123975	7.535	24420	4.755	21612	12.076	2335	4.558	2057	68.941
002242	九阳股份	76701.70	41139	22203	0.946	13350	3.704	2951	2.604	2235	5.448	219	1.910	181	85.387
002243	力合科创	121060.42	36323	13726	0.374	12552	2.300	3957	2.201	4774	7.952	695	3.857	619	83.316
002244	滨江集团	311144.39	32371	13223	0.130	11037	0.790	3129	0.680	3700	2.377	542	1.186	740	94.838
002245	蔚蓝锂芯	108366.63	157810	67400	2.273	60123	12.160	14860	9.179	13437	23.573	1179	7.306	811	45.508
002246	北化股份	54903.48	47080	20467	1.202	16878	6.613	4396	5.328	4456	15.595	506	6.188	377	65.074
002247	聚力文化	67163.17	23822	7887	0.328	6858	2.402	2708	2.767	4740	15.234	881	9.054	748	70.215
002248	华东数控	30749.56	58919	27429	2.889	21555	14.673	4902	10.569	4382	25.989	391	8.509	260	37.372
002249	大洋电机	239863.54	121543	41081	0.581	45061	4.183	14121	3.924	17129	14.079	2275	6.312	1876	70.921
002250	联化科技	92324.63	33695	10519	0.415	12332	3.101	4127	3.036	5275	11.546	726	5.325	716	76.577

续表

代码 Code	证券简称 Security	托管流通股数 Negotiable	股东总数 Holders	持股<1000股		1000—5000		5000—10000		10000—50000		50000—100000		100000股以上	
				股东数 Holders	持股率 %	股东数 Holders	持股率 %	股东数 Holders	持股率 %	股东数 Holders	持股率 %	股东数 Holders	持股率 %	股东数 Holders	持股率 %
002251	*ST步高	86390.40	54167	25589	0.859	16575	4.160	4612	3.566	5672	13.224	922	7.339	797	70.852
002252	上海莱士	664548.08	95468	33178	0.157	31345	1.042	10411	1.051	15035	4.710	2628	2.685	2871	90.355
002253	川大智胜	22562.61	40594	21208	3.089	13766	12.804	2854	8.417	2372	19.278	230	6.724	164	49.688
002254	泰和新材	81198.59	30924	11621	0.502	11410	3.229	3253	2.745	3538	8.648	480	3.897	622	80.979
002255	海陆重工	74476.14	45718	15880	0.692	15866	4.752	5430	4.906	6888	18.249	855	7.644	799	63.756
002256	兆新股份	146858.73	127040	47653	1.040	43134	6.599	13669	6.251	17866	24.219	2513	11.550	2205	50.341
002258	利尔化学	80043.72	53700	20497	0.962	20733	5.761	5713	4.765	5643	13.736	625	5.232	489	69.544
002259	ST升达	75232.83	15806	6939	0.227	4224	1.215	1222	1.073	2073	5.797	500	4.569	848	87.120
002261	拓维信息	123362.76	290584	146548	4.220	106823	17.992	20143	10.807	15155	22.584	1216	6.487	699	37.910
002262	恩华药业	100758.81	18682	10704	0.314	4867	1.009	1003	0.673	1244	2.710	313	2.133	551	93.160
002263	大东南	187836.01	71509	21890	0.354	23273	2.848	8382	2.986	13355	14.612	2286	8.117	2323	71.083
002264	新 华 都	71870.60	27945	11489	0.458	9084	2.841	2900	2.748	3593	9.889	461	4.404	418	79.659
002265	建设工业	40309.70	35704	18708	1.497	11727	6.184	2589	4.299	2257	10.756	233	3.907	190	73.356
002266	浙富控股	524419.17	106225	32975	0.220	38272	1.653	12932	1.653	17317	6.656	2546	3.263	2183	86.556
002267	陕天然气	111207.54	29730	12218	0.334	10624	2.043	2830	1.697	3197	5.523	457	2.715	404	87.688
002268	电科网安	84129.93	93455	45166	1.944	33000	8.374	7090	5.682	6849	15.472	740	5.931	610	62.597
002269	美邦服饰	251250.00	107170	45204	0.541	33127	2.894	10905	2.887	14291	11.441	1997	5.288	1646	76.949
002270	华明装备	75923.91	27566	13259	0.529	8655	2.436	2163	1.910	2552	6.793	437	3.891	500	84.441
002271	东方雨虹	249960.88	190020	100719	1.450	63368	5.324	12607	3.362	11013	8.267	1128	2.991	1185	78.606
002272	川润股份	43471.10	42277	19291	1.289	14176	7.005	3814	5.885	4106	18.097	495	7.582	395	60.142
002273	水晶光电	139063.22	83522	36761	0.865	28841	4.437	7322	3.519	8196	11.819	1190	5.735	1212	73.625
002274	华昌化工	93844.91	63071	21767	0.779	24434	5.792	7348	5.189	7866	16.170	929	6.548	727	65.522
002275	桂林三金	58756.86	22616	11614	0.668	7415	2.649	1632	1.845	1581	5.152	189	2.179	185	87.508
002276	万马股份	102678.51	85233	37997	1.222	30128	6.353	7693	5.022	7692	14.502	944	6.204	779	66.696
002277	友阿股份	139417.28	44900	15231	0.319	14277	2.329	4963	2.391	7693	11.556	1304	6.305	1432	77.099
002278	神开股份	36390.96	19919	7418	0.571	6577	4.080	2310	4.370	2940	15.959	366	6.732	308	68.289
002279	久其软件	86015.01	117852	48678	1.917	44860	11.274	11296	8.728	11203	24.428	1146	8.666	669	44.986
002280	联络互动	217714.97	121603	44112	0.650	39534	4.112	13218	4.091	18764	17.710	3062	9.569	2913	63.870
002281	光迅科技	75694.15	127690	69842	3.226	42571	11.423	7729	6.777	6507	16.095	585	5.138	456	57.341
002282	博深股份	51567.38	29099	12272	0.813	10921	4.548	2705	3.514	2645	10.014	312	4.167	244	76.943
002283	天润工业	113945.72	40400	13083	0.367	14519	2.870	4806	2.841	6327	11.337	862	5.084	803	77.500
002284	亚太股份	73910.03	64321	28431	1.262	22857	6.594	5666	5.103	6061	15.704	766	6.944	540	64.393
002285	世联行	199282.90	59431	21140	0.336	18866	2.184	6652	2.277	9705	10.165	1650	5.673	1418	79.365
002286	保龄宝	36976.74	37855	15767	1.454	13781	8.160	3687	6.682	3835	19.961	477	8.553	308	55.190
002287	奇正藏药	53015.85	21692	13711	0.812	5985	2.259	1020	1.278	824	2.927	82	1.048	70	91.676
002288	超华科技	93164.37	76339	27627	0.975	27704	6.621	8467	6.095	10489	22.548	1211	8.655	841	55.105
002289	ST宇顺	28025.37	9782	4644	0.437	2655	2.080	756	1.837	1171	8.881	257	6.231	299	80.535
002290	禾盛新材	24796.23	13201	7018	0.854	4066	3.550	902	2.420	883	7.015	142	3.858	190	82.303
002291	遥望科技	92961.57	117007	49304	1.902	44195	10.323	10942	7.929	10562	22.251	1197	8.564	807	49.030
002292	奥飞娱乐	147869.97	155802	78336	1.721	53213	7.526	11501	5.177	10692	13.955	1204	5.465	856	66.156
002293	罗莱生活	83098.25	25261	11423	0.475	8296	2.210	2235	1.827	2527	6.075	382	3.117	398	86.295
002294	信立泰	111481.65	28364	13755	0.386	8287	1.633	2296	1.411	3014	5.629	477	3.003	535	87.937
002295	精艺股份	25061.60	17730	7274	0.959	6295	5.618	1890	5.082	1813	14.159	234	6.299	224	67.883
002296	辉煌科技	38958.04	37248	14885	1.216	13205	7.538	3978	6.865	4394	22.036	432	7.519	354	54.827
002297	博云新材	57310.48	55669	22496	1.285	20718	7.809	5624	6.543	5719	18.998	626	7.266	486	58.098
002298	中电兴发	74011.09	59266	20110	0.899	21556	6.503	6887	6.278	8748	23.694	1129	10.223	836	52.402
002299	圣农发展	124235.86	42582	20024	0.549	14535	2.513	3524	1.888	3472	5.511	472	2.562	555	86.978
002300	太阳电缆	72232.64	30041	14814	0.599	9331	2.888	2425	2.267	2612	7.443	395	3.812	464	82.991
002301	齐心集团	72130.79	28136	10550	0.482	10052	3.191	3265	3.070	3463	9.311	410	3.819	396	80.126
002302	西部建设	126235.43	56280	23279	0.613	19918	3.464	5585	2.961	6153	9.422	742	3.894	603	79.646
002303	美盈森	153132.37	45164	14816	0.310	14603	2.186	5199	2.309	8182	11.341	1289	5.670	1075	78.184

续表

代码 Code	证券简称 Security	托管流通股数 Negotiable	股东总数 Holders	持股<1000股		1000—5000		5000—10000		10000—50000		50000—100000		100000 股以上	
				股东数 Holders	持股率 %	股东数 Holders	持股率 %	股东数 Holders	持股率 %	股东数 Holders	持股率 %	股东数 Holders	持股率 %	股东数 Holders	持股率 %
002304	洋河股份	150644.51	187304	140304	2.981	40289	5.067	3876	1.718	2320	2.866	211	0.972	304	86.396
002305	南国置业	173421.58	61318	23478	0.396	18491	2.388	6175	2.390	9678	11.580	1739	6.763	1757	76.483
002306	中科云网	81898.75	72084	34802	1.345	24124	6.271	5629	4.613	5880	14.010	794	6.527	855	67.235
002307	北新路桥	109103.07	66887	25715	0.764	23351	4.854	6998	4.331	8658	15.700	1178	7.276	987	67.074
002308	威创股份	90098.81	50967	18470	0.654	17986	4.443	5557	4.149	7090	15.708	988	7.299	876	67.747
002309	ST中利	87178.71	33456	13072	0.435	9851	2.497	3150	2.461	5113	12.406	1070	8.415	1200	73.785
002310	东方园林	268546.20	108233	37517	0.432	33780	2.851	12031	3.021	18748	14.548	3320	8.347	2837	70.801
002311	海大集团	166375.00	24687	14698	0.281	6364	0.802	1247	0.513	1423	1.846	314	1.312	641	95.247
002312	川发龙蟒	137506.11	101166	39201	0.980	35918	5.840	10718	5.252	12376	18.052	1619	7.905	1334	61.972
002313	日海智能	37440.00	42035	22459	2.004	13749	7.706	2790	5.049	2517	12.919	283	5.045	237	67.277
002314	南山控股	133854.69	53378	19639	0.449	17150	2.837	5759	2.890	7945	12.185	1403	7.190	1482	74.448
002315	焦点科技	31591.49	27910	17932	1.733	7376	4.670	1242	2.609	1034	6.476	158	3.532	168	80.980
002316	亚联发展	31512.00	45441	21074	2.052	15802	10.770	3812	8.153	4008	24.817	421	9.025	324	45.183
002317	众生药业	81096.11	107940	58018	2.430	36381	9.326	6775	5.564	5660	13.122	579	4.722	527	64.835
002318	久立特材	97717.07	19600	10302	0.301	5773	1.255	1324	0.901	1461	3.018	237	1.656	503	92.870
002319	乐通股份	20000.00	10815	6075	0.832	2966	3.187	662	2.206	757	7.878	127	4.355	228	81.541
002320	海峡股份	222893.32	40452	13468	0.196	13570	1.426	5040	1.540	6479	5.907	964	2.956	931	87.975
002321	华英农业	213289.01	38146	14466	0.199	11767	1.226	3846	1.215	5837	5.645	1061	3.362	1169	88.353
002322	理工能科	37914.80	18664	8200	0.680	6161	3.531	1700	3.024	1949	10.628	321	5.802	333	76.335
002323	雅博股份	212049.09	48900	15030	0.240	15535	1.719	5718	1.827	9091	9.051	1695	5.402	1831	81.761
002324	普利特	101406.23	24186	8936	0.307	8140	1.815	2501	1.667	3258	6.788	567	3.763	784	85.660
002325	洪涛股份	173267.56	54684	17741	0.316	16119	2.149	6196	2.420	10465	12.731	2054	8.089	2109	74.294
002326	永太科技	91376.08	139424	68564	2.617	48647	11.497	10902	8.007	9678	20.234	952	6.932	681	50.714
002327	富安娜	82659.95	21898	10401	0.399	7267	1.886	1844	1.486	1843	4.336	211	1.731	332	90.163
002328	新朋股份	76777.00	41384	13710	0.579	15033	4.323	4751	4.145	6136	16.109	914	7.916	840	66.927
002329	皇氏集团	76526.19	67217	28754	1.195	23960	6.739	6162	5.368	6720	17.069	880	7.779	741	61.850
002330	得利斯	63531.53	51549	21322	1.094	18716	6.380	5148	5.437	5318	16.335	621	6.617	424	64.137
002331	皖通科技	38952.69	45462	20758	1.765	16494	9.068	3825	6.585	3756	18.749	384	6.687	245	57.146
002332	仙琚制药	98920.49	26147	11927	0.377	8626	1.834	2027	1.371	2319	4.844	444	3.127	804	88.447
002333	罗普斯金	50260.36	22902	10240	0.650	8078	3.464	1971	2.600	2094	8.174	263	3.479	256	81.634
002334	英威腾	80143.24	72702	27401	1.161	27432	7.493	7958	6.588	8139	19.846	1007	8.387	765	56.525
002335	科华数据	46156.74	61834	33022	2.549	21041	9.474	3837	5.567	3292	13.417	349	5.078	293	63.914
002336	人人乐	44000.00	33464	19681	1.481	10489	4.865	1759	2.642	1278	5.424	147	2.206	110	83.382
002337	赛象科技	58861.58	65521	27076	1.545	24533	9.071	6469	7.326	6375	20.542	683	7.645	385	53.870
002338	奥普光电	24000.00	32090	18795	2.592	9818	8.324	1739	4.802	1418	11.392	161	4.477	159	68.413
002339	积成电子	50409.23	58148	25302	1.650	20499	8.904	5396	7.237	5900	22.680	631	8.377	420	51.152
002340	格林美	510670.09	475906	165493	1.178	183230	7.993	54746	7.178	60240	22.798	7206	9.266	4991	51.588
002341	新纶新材	115221.46	67574	25235	0.689	23162	4.490	7100	4.112	9297	16.268	1453	8.439	1327	66.003
002342	巨力索具	96000.00	76722	29928	0.963	27320	6.163	7842	5.434	9574	19.611	1220	8.375	838	59.454
002343	慈文传媒	47494.97	46690	20719	1.442	16404	7.412	4252	6.027	4425	18.167	510	7.264	380	59.689
002344	海宁皮城	128261.70	34087	11406	0.286	10991	1.951	4002	2.112	5748	9.257	992	5.243	948	81.152
002345	潮宏基	88851.27	24720	10489	0.366	8212	1.994	2296	1.739	2686	6.172	443	3.401	594	86.327
002346	柘中股份	44157.54	30062	14543	1.109	10601	5.117	2419	3.660	2153	9.382	211	3.255	135	77.477
002347	泰尔股份	50470.23	53165	22764	1.505	19652	8.252	4877	6.473	4924	18.456	519	6.916	429	58.398
002348	高乐股份	94720.00	33637	14479	0.429	10240	2.420	3111	2.229	4380	9.331	601	4.229	826	81.361
002349	精华制药	81418.09	136799	66344	2.812	49852	12.974	10564	8.627	8917	20.213	746	6.065	376	49.310
002350	北京科锐	54233.14	47884	19874	1.194	17709	7.156	4644	5.751	4812	16.700	470	5.853	375	63.345
002351	漫步者	88910.70	50556	27570	0.963	15452	3.607	3068	2.309	3393	7.757	527	3.969	546	81.395
002352	顺丰控股	489520.24	203693	135437	0.892	50982	2.099	8160	1.114	6657	2.615	1062	1.510	1395	91.770
002353	杰瑞股份	102385.58	34932	19220	0.589	10380	2.146	2323	1.526	2111	4.196	342	2.328	556	89.216
002354	天娱数科	162028.35	158646	63946	1.302	56524	7.598	15820	6.520	17940	21.984	2461	10.344	1955	52.252

续表

代码 Code	证券简称 Security	托管流通股数 Negotiable	股东总数 Holders	持股<1000股		1000—5000		5000—10000		10000—50000		50000—100000		100000 股以上	
				股东数 Holders	持股率 %	股东数 Holders	持股率 %	股东数 Holders	持股率 %	股东数 Holders	持股率 %	股东数 Holders	持股率 %	股东数 Holders	持股率 %
002355	兴民智通	62057.04	55018	24213	1.229	19239	6.661	4955	5.389	5332	16.965	685	7.414	594	62.343
002356	赫美集团	131125.45	21920	8892	0.212	6527	1.119	2071	1.089	2995	4.752	593	3.100	842	89.728
002357	富临运业	31348.90	19717	7515	0.729	6564	4.782	2189	4.769	2813	17.573	328	7.093	308	65.054
002358	森源电气	92975.70	44700	16517	0.537	13868	3.412	4915	3.602	7340	16.264	1059	7.625	1001	68.560
002360	同德化工	40177.42	19199	6762	0.553	6626	3.643	2031	3.408	2854	14.367	483	8.183	443	69.846
002361	神剑股份	95103.50	48523	14109	0.494	17325	4.159	6129	4.326	8757	18.735	1191	8.375	1012	63.911
002362	汉王科技	24445.46	87729	57339	7.546	24331	19.548	3441	9.366	2354	16.884	167	4.470	97	42.186
002363	隆基机械	41610.03	45112	20012	1.551	16513	8.532	3979	6.299	3914	17.848	410	6.590	284	59.180
002364	中恒电气	56356.50	47549	19226	1.150	17398	6.760	4908	5.835	5129	17.631	543	6.410	345	62.214
002365	永安药业	29468.25	29521	12366	1.404	10640	7.888	2950	6.707	2943	19.226	329	7.561	293	57.215
002366	融发核电	125664.76	57671	21989	0.554	19756	3.456	5861	3.139	7739	12.515	1224	6.672	1102	73.663
002367	康力电梯	79878.12	30572	11241	0.456	11264	3.111	3309	2.777	3806	9.225	445	3.777	507	80.654
002368	太极股份	62323.13	46714	25504	1.390	14959	4.957	2906	3.108	2548	7.850	320	3.480	477	79.215
002369	卓翼科技	56695.63	67838	28225	1.613	24477	9.314	6564	7.718	7158	24.828	817	9.561	597	46.966
002370	亚太药业	60917.11	68853	29279	1.557	24206	8.618	6454	7.098	7444	23.670	836	9.140	634	49.918
002371	北方华创	52889.55	81437	65411	3.387	12262	4.508	1684	2.160	1541	5.684	242	3.047	297	81.214
002372	伟星新材	159203.80	52673	28054	0.609	17279	2.310	3540	1.487	3016	3.681	327	1.399	457	90.514
002373	千方科技	158018.82	72902	28548	0.636	26884	3.797	7353	3.138	8179	10.248	1019	4.350	919	77.831
002374	中锐股份	108795.38	68244	25430	0.750	23672	4.846	7366	4.536	9160	16.761	1340	8.257	1276	64.851
002375	亚厦股份	133999.65	40371	14190	0.346	14316	2.416	4639	2.344	5738	8.453	799	4.006	689	82.435
002376	新北洋	64847.17	29907	10573	0.548	10879	3.772	3339	3.499	4016	12.314	521	5.388	579	74.479
002377	国创高新	91632.52	32790	11362	0.366	10241	2.534	3478	2.560	5475	12.685	1257	9.543	977	72.312
002378	章源钨业	120141.77	55764	21708	0.634	20337	3.866	6042	3.434	6398	10.407	719	4.003	560	77.656
002379	宏创控股	92640.00	29584	11974	0.365	8880	2.125	2652	1.941	4232	9.413	739	5.370	1107	80.787
002380	科远智慧	23999.16	31286	16429	2.342	10987	9.632	2076	5.838	1572	11.939	132	3.642	90	66.606
002381	双箭股份	41157.60	23530	8756	0.688	8401	4.620	2580	4.254	3092	14.688	347	5.500	354	70.250
002382	蓝帆医疗	100710.50	93771	36703	1.274	34696	7.660	9814	6.547	10588	20.578	1150	7.606	820	56.335
002383	合众思壮	74036.03	55480	23420	1.012	19918	5.808	5275	4.755	5587	14.941	745	6.715	535	66.768
002384	东山精密	170986.73	94406	40683	0.865	35299	4.475	8282	3.231	7901	8.887	1013	4.069	1228	78.474
002385	大北农	408855.42	231856	87973	0.763	88166	4.767	23916	3.918	25670	12.245	3324	5.271	2807	73.036
002386	天原股份	115838.06	64775	21108	0.629	23878	4.698	7670	4.496	9588	16.726	1368	8.061	1163	65.388
002387	维信诺	138505.61	39897	17919	0.402	12388	1.951	3582	1.759	4547	6.736	720	3.486	741	85.665
002388	新亚制程	50376.66	34670	13745	0.872	12437	5.506	3549	4.705	3996	15.487	514	6.906	429	66.522
002389	航天彩虹	98830.29	73401	35614	1.230	25826	5.508	5574	3.757	5184	9.992	654	4.408	549	75.105
002390	信邦制药	194385.19	75241	24781	0.438	26965	3.121	8889	3.071	11624	11.989	1601	5.531	1381	75.850
002391	长青股份	64959.26	28471	9337	0.481	10578	3.697	3416	3.548	4135	12.483	533	5.572	472	74.219
002392	北京利尔	111894.64	56429	17595	0.521	20699	4.183	6933	4.156	9161	16.223	1166	6.893	875	68.023
002393	力生制药	18245.50	18201	9966	1.827	5680	6.534	1199	4.393	1083	11.992	128	4.820	145	70.435
002394	联发股份	32370.00	21612	8004	0.843	8095	5.516	2300	4.788	2624	15.737	314	6.429	275	66.688
002395	双象股份	26820.90	56141	40357	4.581	12899	9.349	1649	4.083	1074	7.324	79	1.973	83	72.690
002396	星网锐捷	58328.03	66237	29212	1.777	24865	9.178	5811	6.647	5353	17.347	581	6.741	415	58.310
002397	梦洁股份	74778.14	37838	16004	0.670	12457	3.685	3612	3.226	4567	12.286	634	5.809	564	74.323
002398	垒知集团	70993.62	30606	9191	0.430	11253	3.677	3828	3.647	5039	14.006	669	6.276	626	71.964
002399	海普瑞	124720.17	27631	11882	0.322	9635	1.711	2444	1.330	2924	4.798	393	2.120	353	89.718
002400	省广集团	172616.79	184446	77772	1.478	66299	8.374	17841	6.938	18637	20.954	2215	8.689	1682	53.567
002401	中远海科	36926.48	50086	27121	2.496	16870	9.461	3068	5.591	2582	12.793	237	4.299	208	65.360
002402	和而泰	91434.07	74278	30250	1.200	28224	6.746	7233	5.273	6917	14.537	848	6.187	806	66.058
002403	爱仕达	34063.86	22422	10591	1.073	7467	4.858	2043	4.055	1971	10.842	192	3.738	158	75.433
002404	嘉欣丝绸	57767.36	32023	12223	0.693	11874	4.525	3208	3.725	3756	12.679	475	5.465	487	72.913
002405	四维图新	234279.81	195117	71134	1.107	73615	6.999	21057	6.055	23663	19.936	3274	9.048	2374	56.856
002406	远东传动	73022.51	77256	28795	1.364	30439	8.954	8232	7.472	8306	21.528	872	7.916	612	52.764

续表

代码 Code	证券简称 Security	托管流通股数 Negotiable	股东总数 Holders	持股<1000股		1000—5000		5000—10000		10000—50000		50000—100000		100000 股以上	
				股东数 Holders	持股率 %	股东数 Holders	持股率 %	股东数 Holders	持股率 %	股东数 Holders	持股率 %	股东数 Holders	持股率 %	股东数 Holders	持股率 %
002407	多氟多	107116.44	187664	92745	3.380	65056	13.652	14989	9.581	12807	23.058	1208	7.517	859	42.812
002408	齐翔腾达	284284.07	68176	20777	0.257	24169	1.974	8509	2.045	11303	8.226	1725	4.069	1693	83.429
002409	雅克科技	47592.77	45501	28983	2.010	12144	5.168	1932	2.746	1831	7.818	282	4.040	329	78.218
002410	广联达	165194.43	70174	33795	0.768	23462	3.095	5645	2.345	5705	6.812	780	2.966	787	84.013
002412	汉森制药	50320.00	27626	10890	0.689	9418	4.189	2913	3.955	3653	14.307	423	5.608	329	71.252
002413	雷科防务	131698.96	131207	43942	1.143	51100	8.599	15233	7.679	17476	25.492	2056	10.310	1400	46.777
002414	高德红外	427073.61	121280	39013	0.373	45540	2.525	15569	2.512	17280	8.107	2174	3.464	1704	83.020
002415	海康威视	923319.83	325900	199338	0.720	91440	2.003	15791	1.097	15053	2.749	1639	1.188	2639	92.243
002416	爱施德	123928.18	37378	16311	0.407	12435	2.168	3378	1.840	3945	6.395	597	3.269	712	85.921
002418	康盛股份	113640.00	50291	16341	0.457	16742	3.345	5738	3.395	8720	15.745	1430	8.525	1320	68.533
002419	天虹股份	116884.78	36834	13254	0.362	13001	2.504	3960	2.289	5167	8.820	742	4.322	710	81.703
002420	毅昌科技	40100.00	37270	15902	1.301	13038	7.107	3468	5.829	4018	19.298	448	7.693	396	58.771
002421	达实智能	212058.16	91311	24007	0.385	31291	3.394	12366	3.909	18238	17.341	2897	9.159	2512	65.813
002422	科伦药业	149666.86	30692	14373	0.290	8984	1.290	2483	1.110	3121	4.374	632	2.918	1099	90.018
002423	中粮资本	230410.56	47250	18105	0.252	16699	1.602	4983	1.452	5963	5.183	855	2.481	645	89.030
002424	贵州百灵	141120.00	113245	50602	1.179	39120	5.909	9827	4.619	11022	15.390	1491	7.110	1183	65.794
002425	凯撒文化	95666.51	81054	33100	1.104	27828	6.466	8286	5.848	9614	20.033	1236	8.700	990	57.849
002426	胜利精密	341011.07	115542	37073	0.333	36261	2.416	13323	2.590	21621	12.963	3669	7.208	3595	74.490
002427	尤夫股份	98543.28	17276	6120	0.196	5421	1.290	2028	1.407	2880	6.033	412	2.810	415	88.264
002428	云南锗业	65312.00	69222	31911	1.582	23804	7.782	5844	6.013	6198	18.764	820	8.500	645	57.360
002429	兆驰股份	452694.06	69145	22709	0.151	23069	1.147	7969	1.174	11644	5.219	1945	2.901	1809	89.409
002430	杭氧股份	96461.48	22919	11962	0.406	7144	1.543	1462	1.018	1682	3.310	282	1.950	387	91.773
002431	棕榈股份	148698.55	74816	27452	0.578	24669	3.726	8036	3.640	11151	15.432	1794	8.125	1714	68.499
002432	九安医疗	48828.96	104417	69497	4.271	25933	10.717	4504	6.165	3748	14.436	391	5.358	344	59.053
002433	*ST太安	76677.32	46675	18128	0.716	15702	4.427	4529	3.906	6259	16.487	1014	8.883	1043	65.580
002434	万里扬	131260.00	31548	11574	0.303	11268	1.913	3294	1.690	4019	6.237	675	3.498	718	86.360
002435	长江健康	123598.30	44511	17653	0.456	15642	2.802	4454	2.428	5391	8.412	700	3.789	671	82.112
002436	兴森科技	168959.47	62494	28965	0.551	20459	2.565	5360	2.122	5622	6.709	908	3.711	1180	84.342
002437	誉衡药业	219812.30	104070	32097	0.465	34207	3.518	12582	3.816	19168	17.761	3172	9.666	2844	64.773
002438	江苏神通	50753.75	21554	8636	0.565	7672	3.317	2120	2.804	2304	9.208	383	5.137	439	78.970
002439	启明星辰	92829.05	42305	23205	0.811	12800	2.855	2588	1.847	2709	5.573	453	3.180	550	85.735
002440	闰土股份	115050.00	40395	13717	0.416	14914	2.929	4519	2.633	5671	9.927	796	4.645	778	79.450
002441	众业达	54454.36	38237	14950	0.926	14770	5.934	3844	4.707	3886	13.714	468	5.774	319	68.944
002442	龙星化工	48715.75	66489	31153	2.164	24391	10.531	5393	7.395	4844	18.386	448	6.063	260	55.462
002443	金洲管道	52053.55	39817	14586	0.895	14440	6.072	4233	5.461	5311	20.272	660	8.621	587	58.679
002444	巨星科技	120250.20	32668	16431	0.424	10490	1.843	2282	1.268	2390	4.052	414	2.370	661	90.043
002445	中南文化	238144.18	69935	23128	0.308	22034	2.125	7910	2.228	12351	10.685	2292	6.451	2220	78.203
002446	盛路通信	91254.70	85125	30427	1.157	33114	7.963	9338	6.796	10026	21.550	1179	8.689	1041	53.845
002448	中原内配	58840.96	54561	19862	1.161	20764	7.755	5923	6.718	6613	21.663	827	9.468	572	53.235
002449	国星光电	61847.72	44774	15840	0.859	16346	5.835	4963	5.382	6289	20.273	727	7.788	609	59.862
002451	摩恩电气	43920.00	41457	18790	1.346	14862	7.272	3660	5.585	3529	15.697	370	5.592	246	64.508
002452	长高电新	62033.21	34674	12373	0.650	12557	4.513	3900	4.265	4576	14.520	619	6.843	649	69.209
002453	华软科技	64121.66	21846	9564	0.465	6516	2.191	1770	1.887	2663	9.040	584	6.396	749	80.022
002454	松芝股份	62858.16	38694	15980	0.819	13858	4.822	3911	4.181	3972	12.244	526	5.652	447	72.283
002455	百川股份	59317.13	89213	40089	2.387	32539	11.952	8146	9.230	7349	23.376	650	7.353	440	45.703
002456	欧菲光	325781.75	383980	163806	1.740	140716	9.358	35821	7.347	36431	21.755	4254	8.702	2952	51.099
002457	青龙管业	33499.20	61413	30454	2.919	21685	13.397	4563	9.025	4156	23.213	344	6.799	211	44.646
002458	益生股份	99291.00	53838	25064	0.832	18300	3.976	4517	3.060	4736	9.352	613	4.119	608	78.661
002459	晶澳科技	330864.78	159468	85958	0.943	52484	3.352	10160	2.077	8950	5.156	966	1.969	950	86.503
002460	赣锋锂业	161359.37	325458	211962	4.447	87377	11.076	13972	5.832	10408	12.052	940	3.869	799	62.723
002461	珠江啤酒	221332.85	38702	17475	0.246	12964	1.282	3536	1.074	3873	3.415	474	1.444	380	92.539

续表

代码 Code	证券简称 Security	托管流通股数 Negotiable	股东总数 Holders	持股<1000股		1000—5000		5000—10000		10000—50000		50000—100000		100000股以上	
				股东数 Holders	持股率 %	股东数 Holders	持股率 %	股东数 Holders	持股率 %	股东数 Holders	持股率 %	股东数 Holders	持股率 %	股东数 Holders	持股率 %
002462	嘉事堂	29170.71	27296	11952	1.394	9702	7.264	2643	6.118	2440	15.915	304	6.908	255	62.401
002463	沪电股份	190857.82	101278	57671	0.922	30966	3.335	5650	1.983	5099	5.225	707	2.590	1185	85.945
002465	海格通信	230444.87	98208	38559	0.558	35754	3.347	9521	2.740	10952	9.430	1609	4.712	1813	79.214
002466	天齐锂业	147709.94	324207	221569	4.766	79496	10.750	12004	5.436	9408	12.051	944	4.255	786	62.742
002467	二六三	137537.19	114250	40309	0.969	41685	6.797	13290	6.500	15523	22.206	1951	9.468	1492	54.060
002468	申通快递	153080.22	51242	23544	0.487	16872	2.395	4533	2.012	4997	6.429	658	2.946	638	85.731
002469	三维化学	64886.26	43014	15391	0.776	15489	5.378	4918	5.092	5843	17.627	697	7.204	676	63.924
002470	金正大	328602.77	61074	17198	0.163	16886	1.195	6717	1.378	13025	8.651	3181	6.581	4067	82.032
002471	中超控股	126800.00	90726	30836	0.782	31253	5.530	10447	5.482	14593	23.008	1964	10.243	1633	54.955
002472	双环传动	85335.49	50059	27056	1.090	16476	3.975	3017	2.345	2541	5.690	359	2.906	610	83.994
002474	榕基软件	62220.00	86791	35351	1.917	32943	11.594	8735	9.384	8401	25.537	852	9.168	509	42.400
002475	立讯精密	716068.22	255525	158572	0.706	68368	1.932	12005	1.118	11567	3.214	1827	1.759	3186	91.271
002476	宝莫股份	61200.00	43480	15801	0.756	14301	5.223	4802	5.273	6676	22.224	1105	12.345	795	54.178
002478	常宝股份	88681.22	27486	7479	0.274	10238	2.519	3370	2.592	4977	11.427	693	5.028	729	78.160
002479	富春环保	86500.00	41359	14425	0.529	14413	3.770	4666	3.622	6258	14.555	869	6.716	728	70.808
002480	新筑股份	76916.87	38128	14620	0.602	12810	3.682	4037	3.530	5136	13.502	725	6.367	800	72.318
002481	双塔食品	123369.65	62367	22651	0.612	21908	4.026	7095	3.916	8702	14.035	1087	5.914	924	71.496
002482	*ST广田	374554.54	20047	7460	0.055	5253	0.314	1943	0.346	3311	1.906	863	1.581	1217	95.798
002483	润邦股份	88646.84	34558	9508	0.368	12272	3.187	4646	3.581	6382	14.723	932	7.080	818	71.060
002484	江海股份	84609.02	23872	9420	0.399	9016	2.332	2198	1.760	2346	5.550	384	3.169	508	86.791
002485	ST雪发	54400.00	6452	2893	0.131	1940	0.750	502	0.617	740	2.906	170	2.132	207	93.464
002486	嘉麟杰	83200.00	57625	21772	0.804	18476	4.919	5948	4.844	8945	22.026	1378	11.054	1106	56.354
002487	大金重工	63774.93	100532	59061	3.208	31715	10.209	5124	5.385	3904	11.345	379	4.051	349	65.801
002488	金固股份	99967.66	36879	15423	0.499	12145	2.757	3684	2.535	4268	8.612	680	4.596	679	81.000
002489	浙江永强	216901.63	89392	31695	0.473	30931	3.199	9869	3.048	13278	12.344	1939	5.996	1680	74.941
002490	山东墨龙	54172.20	37746	17431	0.914	12351	4.854	3205	3.952	3869	14.088	510	6.408	380	69.785
002491	通鼎互联	121846.45	80103	29188	0.817	29409	5.377	9004	4.959	10247	16.403	1314	7.208	941	65.236
002492	恒基达鑫	40500.00	21172	7619	0.604	7344	4.094	2431	4.057	3036	14.713	402	6.591	340	69.942
002493	荣盛石化	1012552.50	107923	41180	0.147	39141	0.863	11244	0.751	12575	2.513	1914	1.281	1869	94.446
002494	华斯股份	37731.07	40865	18141	1.583	14656	8.492	3720	6.625	3672	18.989	396	6.922	280	57.388
002495	佳隆股份	93562.56	56230	21320	0.738	20144	4.909	5964	4.300	7125	14.941	860	6.157	817	68.954
002496	辉丰股份	150758.97	47593	15095	0.299	14711	2.270	5634	2.523	8946	12.371	1603	7.161	1604	75.375
002497	雅化集团	114654.15	163653	74435	2.321	60165	11.352	14146	8.258	12686	21.075	1284	7.481	937	49.513
002498	汉缆股份	332679.60	107875	36692	0.359	38833	2.605	12438	2.485	16227	9.588	2140	4.275	1545	80.688
002500	山西证券	358977.15	129433	42990	0.405	44862	2.877	15490	2.916	20583	11.680	3138	5.905	2370	76.217
002501	利源股份	354111.90	59468	19325	0.172	18450	1.167	6300	1.194	10710	6.279	2103	3.984	2580	87.203
002502	ST鼎龙	85799.46	28473	10328	0.348	8527	2.245	2987	2.329	4768	11.708	915	7.231	948	76.140
002505	鹏都农牧	637426.11	128720	39852	0.202	38417	1.421	15574	1.655	25230	8.324	4608	4.894	5039	83.503
002506	协鑫集成	585031.64	211435	72411	0.399	69220	2.684	24223	2.787	34981	12.200	5464	6.291	5136	75.640
002507	涪陵榨菜	115391.90	110972	55037	1.848	38936	7.455	8567	5.007	7029	11.586	710	4.132	693	69.972
002508	老板电器	94902.41	67654	41682	1.449	19164	4.170	3299	2.329	2716	5.553	329	2.309	464	84.190
002510	天汽模	94204.70	87656	33685	1.129	31577	7.374	9147	6.522	10717	22.472	1492	10.604	1038	51.900
002511	中顺洁柔	131358.88	107216	52176	1.417	38087	6.259	8327	4.254	7226	10.382	752	3.802	648	73.886
002512	达华智能	109538.61	118930	51916	1.555	42923	8.304	10687	6.468	11166	19.341	1321	8.028	917	56.303
002513	蓝丰生化	31450.12	16918	7350	0.674	5530	3.881	1596	3.477	1880	12.164	276	6.059	286	73.745
002514	宝馨科技	55403.43	99526	44570	2.814	38007	14.569	8558	10.310	7342	24.864	669	8.039	380	39.405
002515	金字火腿	97831.33	39147	14906	0.484	13024	3.003	4161	2.840	5225	10.769	832	5.735	999	77.168
002516	旷达科技	147083.87	46222	14846	0.329	16599	2.542	5328	2.430	7277	9.846	1063	4.906	1109	79.948
002517	恺英网络	215251.76	65814	29913	0.457	22222	2.212	5423	1.698	5861	5.477	925	2.939	1470	87.218
002518	科士达	58222.51	81829	48577	2.889	25502	8.892	4209	4.784	3095	9.808	266	3.032	180	70.596
002519	银河电子	112643.09	55040	19428	0.559	19635	3.854	6295	3.725	7706	13.485	1035	6.147	941	72.231

续表

代码 Code	证券简称 Security	托管流通股数 Negotiable	股东总数 Holders	持股<1000股		1000—5000		5000—10000		10000—50000		50000—100000		100000 股以上	
				股东数 Holders	持股率 %	股东数 Holders	持股率 %	股东数 Holders	持股率 %	股东数 Holders	持股率 %	股东数 Holders	持股率 %	股东数 Holders	持股率 %
002520	日发精机	67774.52	63489	23974	1.215	23840	7.758	6869	6.806	7357	21.331	832	8.207	617	54.683
002521	齐峰新材	49468.58	25841	9636	0.631	9552	4.105	2470	3.328	3049	12.294	522	7.133	612	72.509
002522	浙江众成	90577.94	38665	12619	0.463	12952	3.273	4654	3.523	6420	14.483	1043	7.832	977	70.427
002523	天桥起重	141664.08	41629	11902	0.269	13631	2.251	5291	2.510	7982	11.680	1346	6.431	1477	76.860
002524	光正眼科	51009.21	45230	18155	1.146	16061	6.967	4715	6.237	5223	20.047	594	7.757	482	57.845
002526	山东矿机	178279.38	79313	24088	0.411	25360	3.304	9893	3.700	15260	17.338	2481	9.337	2231	65.910
002527	新时达	66128.13	75099	32935	1.730	28766	9.294	6647	6.680	5793	16.377	542	5.404	416	60.514
002528	英飞拓	119867.51	133484	63432	1.794	49908	8.745	10440	5.771	8561	13.131	774	4.293	369	66.266
002529	海源复材	26000.00	33803	16279	2.142	11439	9.673	2922	7.564	2660	19.643	275	7.033	228	53.946
002530	金财互联	77919.82	46208	21337	0.839	15293	4.143	3736	3.193	4364	11.411	712	6.174	766	74.240
002531	天顺风能	179687.87	80947	36481	0.718	30622	3.704	6747	2.511	5806	6.117	576	2.155	715	84.795
002532	天山铝业	465188.54	79384	25076	0.188	29723	1.449	9445	1.365	11773	5.101	1724	2.503	1643	89.393
002533	金杯电工	73394.11	42494	15169	0.676	15700	4.718	4642	4.232	5603	14.759	714	6.527	666	69.088
002534	西子洁能	73920.31	34308	16453	0.782	12544	3.660	2722	2.477	2248	5.856	180	1.672	161	85.553
002535	林州重机	80168.31	61348	22129	0.920	23254	6.412	6754	5.599	7801	18.494	821	6.738	589	61.836
002536	飞龙股份	50071.18	68715	33721	2.365	25180	10.519	4927	6.514	4156	15.762	454	6.101	277	58.739
002537	海联金汇	117401.67	91276	33619	0.956	34511	6.545	10357	5.903	10701	17.526	1253	7.076	835	61.993
002538	司尔特	85355.58	47341	16529	0.661	17859	4.605	5089	3.974	6185	14.439	897	7.032	782	69.289
002539	云图控股	120772.38	68912	24595	0.725	27078	4.983	7870	4.320	7718	12.285	880	4.815	771	72.872
002540	亚太科技	123798.37	52071	19554	0.527	19599	3.498	5473	2.958	6080	9.587	713	3.821	652	79.609
002541	鸿路钢构	69001.12	16009	8628	0.446	5258	1.622	953	0.939	747	2.136	110	1.118	313	93.739
002542	中化岩土	180565.44	72573	24428	0.422	23595	2.984	8533	3.178	12456	13.974	1982	7.379	1579	72.063
002543	万和电气	74360.00	29821	12963	0.575	11353	3.244	2580	2.270	2496	6.411	233	2.123	196	85.376
002544	普天科技	66963.49	25401	11490	0.569	8446	2.750	2077	2.073	2521	7.667	381	3.913	486	83.028
002545	东方铁塔	124406.21	32141	11104	0.306	12001	2.149	3638	1.960	4269	6.740	589	3.175	540	85.670
002546	新联电子	83404.91	58420	20729	0.810	21567	5.795	6842	5.519	7886	18.444	848	6.740	548	62.692
002547	春兴精工	112805.72	140989	58656	1.689	52230	10.070	13618	8.072	14173	23.930	1433	8.561	879	47.677
002548	金新农	80441.16	44899	18995	0.764	14944	4.097	4197	3.534	5003	12.561	851	7.264	909	71.779
002549	凯美特气	62370.00	42351	17669	0.987	15625	5.484	4165	4.510	4105	12.800	438	4.788	349	71.431
002550	千红制药	127980.00	77169	32474	0.822	28153	4.719	7092	3.683	7581	11.272	982	5.142	887	74.362
002551	尚荣医疗	84480.94	65732	25585	0.974	23077	6.141	6952	5.551	8486	20.043	997	7.831	635	59.460
002552	宝鼎科技	33508.45	17116	8868	0.838	5533	3.477	1164	2.342	1204	7.389	193	3.895	154	82.059
002553	南方精工	34800.00	59346	31225	3.017	20871	12.404	3849	7.357	3038	15.817	220	4.143	143	57.263
002554	惠博普	104707.40	52317	16863	0.491	17394	3.774	6164	3.980	9268	18.029	1340	8.573	1288	65.153
002555	三七互娱	221786.43	137245	76514	1.175	43047	4.017	8264	2.484	7322	6.428	953	2.927	1145	82.967
002556	辉隆股份	95399.30	36917	13450	0.456	12985	3.061	3997	2.832	4978	10.566	784	5.531	723	77.554
002557	洽洽食品	50700.23	24102	15757	0.976	6208	2.414	895	1.196	786	3.187	174	2.379	282	89.847
002558	巨人网络	197354.24	99426	43125	0.767	35477	3.899	8960	3.061	9743	9.856	1166	3.985	955	78.431
002559	亚威股份	53983.29	92847	43572	2.910	34728	13.569	7371	9.137	6148	21.644	560	6.824	468	45.917
002560	通达股份	52573.86	59422	22122	1.438	23360	9.736	6309	8.005	6519	23.959	699	8.869	413	47.993
002561	徐家汇	41576.30	60948	31837	2.523	21351	10.394	4074	6.480	3201	14.493	292	4.625	193	61.486
002562	兄弟科技	106370.05	50133	15534	0.493	18475	3.956	6271	3.937	7934	14.700	1043	6.649	876	70.265
002563	森马服饰	269409.02	35609	11954	0.143	14318	1.249	4101	1.020	4115	3.032	539	1.358	582	93.197
002564	*ST天沃	85890.45	44476	18695	0.641	14469	3.582	4031	3.119	5384	12.677	925	7.208	972	72.773
002565	顺灏股份	105998.89	60307	21419	0.633	19619	4.286	6816	4.389	9897	19.314	1444	9.105	1112	62.274
002566	益盛药业	33095.16	26499	10662	1.055	10080	6.485	2556	5.172	2645	15.584	317	6.471	239	65.233
002567	唐人神	136713.53	60899	26615	0.587	19807	3.179	5620	2.755	6712	9.934	921	4.557	1224	78.987
002568	百润股份	104701.70	41686	24422	0.829	12481	2.506	2174	1.399	1955	3.642	272	1.800	382	89.824
002569	ST步森	14001.00	4197	1901	0.332	1031	1.647	352	1.706	624	9.536	130	6.307	159	80.471
002570	贝因美	108004.33	69631	28673	0.824	22930	4.689	6863	4.286	8801	16.327	1286	8.065	1078	65.810
002571	德力股份	39195.07	22290	9564	0.762	7628	4.207	2041	3.552	2430	12.460	324	5.603	303	73.416

续表

代码 Code	证券简称 Security	托管流通股数 Negotiable	股东总数 Holders	持股<1000股		1000—5000		5000—10000		10000—50000		50000—100000		100000 股以上	
				股东数 Holders	持股率 %	股东数 Holders	持股率 %	股东数 Holders	持股率 %	股东数 Holders	持股率 %	股东数 Holders	持股率 %	股东数 Holders	持股率 %
002572	索菲亚	91237.00	40769	22317	0.826	12837	2.953	2603	1.913	2283	4.941	326	2.411	403	86.956
002573	清新环境	108127.21	53787	19998	0.628	19638	4.077	5677	3.518	6770	12.416	940	5.840	764	73.521
002574	明牌珠宝	52800.00	24291	9371	0.540	8791	3.609	2333	3.022	3068	11.422	365	4.652	363	76.756
002575	群兴玩具	58872.00	21782	9090	0.460	7283	2.721	2012	2.305	2472	8.270	403	4.598	522	81.645
002576	通达动力	16510.00	39555	21276	4.387	13674	16.835	2452	9.718	1943	21.488	138	5.545	72	42.026
002577	雷柏科技	28288.00	27709	15128	1.646	8839	6.438	1754	4.125	1623	11.264	205	4.959	160	71.567
002578	闽发铝业	93863.02	40999	13086	0.448	14596	3.551	4864	3.461	6822	14.546	932	6.645	699	71.348
002579	中京电子	61261.86	76419	32703	1.839	29198	10.260	7027	7.687	6510	20.467	624	6.682	357	53.064
002580	圣阳股份	34913.00	51980	21660	2.122	19668	12.109	4944	9.511	4853	26.414	489	9.355	366	40.490
002581	未名医药	40079.12	36775	19079	1.474	11151	5.901	2622	4.424	2923	14.870	476	8.113	524	65.217
002582	好想你	44323.54	37351	17079	1.196	12437	6.009	3261	4.938	3785	17.389	421	6.235	368	64.232
002583	海能达	181821.44	79083	25821	0.482	29284	3.583	9659	3.541	11558	12.452	1501	5.571	1260	74.371
002584	西陇科学	58081.01	132550	70512	4.141	46597	16.231	8347	9.495	6412	19.979	435	5.021	247	45.132
002585	双星新材	114742.87	87960	33317	1.025	33068	6.421	9422	5.510	10063	17.132	1221	7.048	869	62.864
002586	*ST围海	89778.51	12155	4187	0.128	3246	0.807	1137	0.859	2115	5.132	575	4.357	895	88.718
002587	奥拓电子	64539.42	85536	40379	2.150	31498	10.152	6743	6.878	5971	16.885	565	5.845	380	58.089
002588	史丹利	115688.40	45950	17383	0.478	15926	3.076	5086	2.974	6145	10.262	779	4.555	631	78.656
002589	瑞康医药	150471.05	87282	30556	0.656	30244	4.511	10120	4.523	13325	17.690	1702	7.583	1335	65.037
002590	万安科技	47964.69	56814	27735	1.929	20596	9.017	4388	6.075	3580	13.940	332	4.629	183	64.410
002591	恒大高新	30019.95	32133	15943	1.617	10545	7.532	2494	5.637	2601	17.244	333	7.386	217	60.583
002592	ST八菱	28333.12	15656	7134	0.707	4681	3.659	1462	3.482	1858	13.275	273	6.490	248	72.387
002593	日上集团	80385.80	36019	11809	0.473	12853	3.646	4453	3.730	5629	13.718	719	6.003	556	72.431
002594	比亚迪	181314.29	386086	320504	4.799	54196	5.650	5838	2.165	4508	4.770	468	1.751	572	80.865
002595	豪迈科技	80000.00	12600	6852	0.278	3648	0.971	733	0.609	845	2.213	160	1.408	362	94.521
002596	海南瑞泽	114758.05	60354	21273	0.566	19790	3.945	6918	4.092	9703	17.227	1451	8.523	1219	65.648
002597	金禾实业	56725.33	45799	21825	1.388	16425	6.177	3639	4.334	3205	10.818	356	4.278	349	73.004
002598	山东章鼓	31200.00	40173	19057	2.033	14680	9.965	3203	6.865	2772	16.458	261	5.691	200	58.988
002599	盛通股份	53758.67	46060	18432	1.156	17655	7.082	4595	5.698	4572	16.451	443	5.507	363	64.106
002600	领益智造	700817.78	184818	68678	0.321	67151	2.105	19731	1.876	23286	6.572	3267	3.145	2705	85.981
002601	龙佰集团	234075.48	112384	47988	0.737	40665	3.739	10819	2.900	10605	7.810	1087	3.024	1220	81.790
002602	世纪华通	745255.70	184316	57382	0.262	66139	2.012	22534	2.031	29161	7.941	4709	4.272	4391	83.482
002603	以岭药业	167070.54	217107	133085	2.568	63091	7.686	10811	4.303	8648	9.706	777	3.149	695	72.589
002605	姚记科技	40820.08	56060	32027	2.686	18238	9.148	3041	4.970	2344	10.575	214	3.494	196	69.127
002606	大连电瓷	43907.32	42470	17133	1.249	15673	7.858	4254	6.494	4440	19.441	559	8.494	411	56.465
002607	中公教育	616739.94	207962	80303	0.425	68170	2.490	21768	2.385	29012	9.633	4524	4.969	4185	80.098
002608	江苏国信	377807.97	21734	8183	0.067	7603	0.452	2274	0.410	2864	1.540	388	0.701	422	96.830
002609	捷顺科技	64343.88	34680	15768	0.833	12491	4.150	2959	3.115	2810	8.481	311	3.251	341	80.170
002610	爱康科技	447953.25	284914	85853	0.631	93762	4.849	35897	5.403	53963	24.771	8584	12.894	6855	51.453
002611	东方精工	123722.64	47550	15570	0.420	16450	3.058	5690	3.089	7652	12.292	1067	5.806	1121	75.334
002612	朗姿股份	44244.54	68677	41828	3.185	20532	9.551	3464	5.255	2520	10.662	204	3.067	129	68.279
002613	北玻股份	93717.00	67189	28331	0.971	24779	5.687	6293	4.467	6538	13.165	758	5.393	490	70.316
002614	奥佳华	62347.06	43022	17013	0.921	16082	5.720	4367	4.686	4566	14.273	552	5.940	442	68.460
002615	哈尔斯	46064.91	24961	11180	0.782	8096	3.917	2385	3.504	2712	11.790	308	4.391	280	75.615
002616	长青集团	74195.54	29988	11117	0.490	11055	3.338	3255	2.977	3758	10.008	440	3.910	363	79.277
002617	露笑科技	192300.59	173834	63457	1.183	67343	7.809	18866	6.568	20237	20.534	2315	8.106	1616	55.800
002620	瑞和股份	37449.40	24146	9380	0.797	8649	5.171	2583	4.700	2936	15.339	330	5.907	268	68.086
002621	美吉姆	81866.78	42870	17042	0.653	14634	4.022	4538	3.764	5569	13.824	655	5.316	432	72.421
002622	皓宸医疗	84000.00	45076	16696	0.592	14328	3.857	4897	3.952	7202	17.892	1126	8.910	827	64.797
002623	亚玛顿	19906.25	32487	19002	3.284	10020	10.351	1778	5.925	1477	14.267	126	4.291	84	61.881
002624	完美世界	193996.84	171475	80545	1.467	60771	6.772	14336	4.981	13258	13.194	1448	4.987	1117	68.599
002625	光启技术	177722.16	102203	40365	0.811	36064	4.514	10385	3.934	12132	13.626	1716	6.523	1541	70.594

续表

代码 Code	证券简称 Security	托管流通股数 Negotiable	股东总数 Holders	持股<1000股		1000—5000		5000—10000		10000—50000		50000—100000		100000 股以上	
				股东数 Holders	持股率 %	股东数 Holders	持股率 %	股东数 Holders	持股率 %	股东数 Holders	持股率 %	股东数 Holders	持股率 %	股东数 Holders	持股率 %
002626	金达威	60993.48	47295	22700	1.287	16522	5.872	3793	4.154	3568	11.369	411	4.548	301	72.770
002627	三峡旅游	69915.71	21890	6660	0.317	7417	2.426	2814	2.743	3996	11.577	498	4.809	505	78.129
002628	成都路桥	75710.04	39930	14069	0.543	12876	3.850	4520	4.022	6499	17.904	1058	9.419	908	64.263
002629	仁智股份	35695.04	29766	12421	1.007	9504	5.974	2944	5.604	3897	22.377	538	10.091	462	54.948
002630	华西能源	118080.00	89577	34011	0.900	29537	5.615	9494	5.395	13245	22.481	1866	10.713	1424	54.896
002631	德尔未来	65865.50	37485	15750	0.786	13362	4.414	3582	3.673	4019	11.841	460	4.648	312	74.638
002632	道明光学	62459.91	44618	20873	1.135	16276	5.400	3486	3.653	3294	9.998	374	3.988	315	75.827
002633	申科股份	15000.00	12564	6092	1.434	4211	6.206	1098	4.972	965	12.217	103	4.742	95	70.430
002634	棒杰股份	45935.25	17985	8282	0.546	5487	2.594	1537	2.272	1894	8.465	359	5.444	426	80.680
002635	安洁科技	66857.56	71305	36700	1.893	24781	7.665	4887	4.823	4171	11.684	446	4.426	320	69.509
002636	金安国纪	72800.00	43246	18355	0.843	16207	4.845	4258	3.930	3838	9.792	344	3.161	244	77.430
002637	赞宇科技	42256.00	17085	6482	0.521	6461	3.450	1807	2.871	1761	8.342	275	4.364	299	80.451
002638	勤上股份	135268.23	43055	14985	0.324	13717	2.303	5049	2.483	7243	10.924	1039	5.167	1022	78.799
002639	雪人股份	77260.22	99525	43841	1.903	36100	10.157	9395	8.185	8730	21.421	850	7.394	609	50.940
002640	跨境通	154904.13	135937	51291	1.079	49229	7.026	14412	6.198	17159	21.650	2223	9.710	1623	54.337
002641	公元股份	122909.39	27216	9564	0.251	9592	1.801	3165	1.754	3901	6.335	494	2.718	500	87.141
002642	荣联科技	66158.03	122450	56256	2.866	45852	14.604	10120	10.117	8945	25.057	811	8.197	466	39.159
002643	万润股份	91605.83	23254	10075	0.374	7723	1.783	1924	1.420	2633	5.245	401	2.739	498	88.438
002644	佛慈制药	51065.70	29553	13521	0.871	10328	4.361	2674	3.507	2488	9.347	293	3.895	249	78.019
002645	华宏科技	58152.12	27425	11649	0.695	10112	3.903	2606	3.044	2486	8.203	276	3.220	296	80.935
002646	天佑德酒	47256.30	52923	30019	2.014	16642	7.282	3156	4.425	2570	10.202	272	3.908	264	72.169
002647	仁东控股	55993.67	72911	37226	2.015	23265	8.830	5348	6.420	5728	20.214	764	9.151	580	53.370
002648	卫星化学	336704.00	51387	19943	0.223	18033	1.202	5124	1.032	5991	3.604	929	1.908	1367	92.031
002649	博彦科技	58951.55	51739	18658	1.113	19612	7.416	5675	6.484	6301	20.652	824	9.351	669	54.984
002650	加加食品	115200.02	36689	12734	0.334	11948	2.362	4238	2.484	5892	10.326	924	5.404	953	79.090
002651	利君股份	103346.00	40298	15501	0.506	15553	3.308	4154	2.701	4369	8.035	430	2.822	291	82.628
002652	扬子新材	51206.40	23859	8657	0.509	7322	3.340	2765	3.705	3945	16.076	672	8.901	498	67.469
002653	海思科	111303.80	13431	6853	0.199	4330	0.814	856	0.526	984	1.717	157	0.972	251	95.771
002654	万润科技	83433.10	114157	53317	2.269	42534	10.845	9195	7.355	7792	17.407	825	6.643	494	55.481
002655	共达电声	36000.00	34886	17914	1.538	11094	6.462	2414	4.463	2696	15.185	393	7.358	375	64.994
002656	ST摩登	60945.76	10520	4332	0.174	2366	0.851	880	0.964	1569	5.642	602	6.466	771	85.904
002657	中科金财	33757.67	73182	40581	3.900	23387	14.463	4538	8.958	3975	22.345	392	7.757	309	42.577
002658	雪迪龙	63576.09	38349	17416	0.886	13572	4.640	3442	3.607	3199	9.744	393	4.064	327	77.059
002659	凯文教育	59828.04	24437	8715	0.432	7525	2.871	2715	3.114	4150	14.308	649	7.361	683	71.914
002660	茂硕电源	27432.77	57197	32047	3.916	18634	13.768	3323	8.049	2764	18.608	264	6.289	165	49.369
002661	克明食品	33307.43	36486	15808	1.667	13665	8.822	3232	6.483	3216	18.105	334	6.715	231	58.208
002662	京威股份	150000.00	44739	14391	0.282	14184	2.137	5239	2.336	8349	11.337	1396	6.307	1180	77.601
002663	普邦股份	179589.05	73709	24808	0.449	24612	3.113	8403	3.144	12276	14.202	1938	7.227	1672	71.865
002664	信质集团	40542.10	19495	9569	0.769	6717	3.589	1436	2.379	1350	6.435	206	3.453	217	83.376
002665	首航高科	250393.92	152554	51816	0.670	51364	4.656	17595	4.724	24997	20.381	3657	9.807	3125	59.763
002666	德联集团	75432.93	47296	16523	0.737	18534	5.343	5234	4.607	5900	14.923	676	5.928	429	68.462
002667	威领股份	23673.60	27081	12442	1.833	9411	8.734	2445	7.030	2318	19.198	250	6.925	215	56.280
002668	奥马电器	108411.14	29725	12344	0.328	8916	1.862	3039	1.930	4030	7.531	650	4.097	746	84.252
002669	康达新材	29218.08	25015	9859	1.199	9258	6.992	2586	5.960	2684	18.050	341	7.877	287	59.922
002670	国盛金控	162335.06	59171	23809	0.476	22271	2.965	5926	2.434	5965	7.073	673	2.794	527	84.257
002671	龙泉股份	56095.47	45978	20692	1.217	16070	6.093	3945	4.726	4310	15.064	511	6.115	450	66.785
002672	东江环保	83980.76	36598	12782	0.528	13007	3.480	4362	3.518	5104	12.231	747	6.011	596	74.232
002673	西部证券	410919.46	165258	58119	0.475	57106	3.170	18960	3.129	24856	12.190	3509	5.773	2708	75.263
002674	兴业科技	29186.29	10587	4845	0.576	3630	2.692	957	2.199	829	5.872	134	3.134	192	85.528
002675	东诚药业	80221.43	21367	9492	0.393	7240	1.951	1778	1.489	2003	5.097	326	2.718	528	88.351
002676	顺威股份	72000.00	30176	10833	0.452	10208	3.236	3271	3.089	4512	12.470	670	6.240	682	74.513

续表

代码 Code	证券简称 Security	托管流通股数 Negotiable	股东总数 Holders	持股<1000股		1000—5000		5000—10000		10000—50000		50000—100000		100000股以上	
				股东数 Holders	持股率 %	股东数 Holders	持股率 %	股东数 Holders	持股率 %	股东数 Holders	持股率 %	股东数 Holders	持股率 %	股东数 Holders	持股率 %
002677	浙江美大	64605.16	77436	44957	2.453	24859	7.883	4286	4.441	2933	8.366	231	2.382	170	74.475
002678	珠江钢琴	135832.03	24105	10736	0.263	8391	1.339	2239	1.121	2262	3.186	256	1.280	221	92.811
002679	福建金森	23575.60	19553	10431	1.425	6365	5.798	1388	3.985	1139	8.969	119	3.422	111	76.402
002681	奋达科技	177557.07	81736	28231	0.524	28936	3.652	9590	3.602	12002	13.383	1642	6.143	1335	72.696
002682	龙洲股份	56236.86	96470	56697	3.177	28889	10.501	5484	6.491	4529	15.086	439	5.217	432	59.529
002683	广东宏大	74847.70	35220	13740	0.659	12386	3.684	3484	3.141	4280	11.665	621	5.679	709	75.171
002685	华东重机	100769.06	61150	22390	0.724	21566	4.741	6688	4.425	8281	16.428	1203	8.055	1022	65.628
002686	亿利达	56623.91	25893	9473	0.538	8829	3.481	2926	3.525	3781	13.382	479	5.752	405	73.323
002687	乔治白	49244.35	18935	6224	0.410	6244	3.043	2373	3.354	3339	14.020	377	5.124	378	74.049
002688	金河生物	75805.24	32684	10009	0.440	11454	3.422	4143	3.684	5758	15.351	701	6.146	619	70.957
002689	远大智能	104331.07	71941	29693	0.924	25668	5.381	7036	4.532	8134	15.447	823	5.312	587	68.404
002690	美亚光电	88019.56	25344	13452	0.543	8224	1.985	1678	1.252	1646	3.496	144	1.134	200	91.590
002691	冀凯股份	34000.00	16412	8062	0.727	5198	3.291	1415	2.793	1364	7.879	190	3.860	183	81.449
002692	远程股份	71814.60	19714	6901	0.302	6609	2.095	2173	2.042	2988	8.359	460	4.350	583	82.853
002693	双成药业	41462.89	46002	23354	1.806	15836	7.848	3318	5.315	2944	13.186	291	4.695	259	67.149
002694	顾地科技	55296.00	17179	8303	0.437	5036	2.016	1373	1.701	1716	6.303	308	3.844	443	85.698
002695	煌上煌	51230.42	42264	22047	1.427	14163	5.960	3072	4.041	2569	9.542	248	3.220	165	75.810
002696	百洋股份	34636.23	22690	9499	0.873	8052	5.099	2249	4.366	2270	12.889	336	6.457	284	70.317
002697	红旗连锁	136000.00	58370	22011	0.525	21136	3.437	6256	3.090	7222	10.410	945	4.726	800	77.812
002698	博实股份	102255.66	24897	10878	0.361	8188	1.724	2258	1.487	2572	5.128	470	3.111	531	88.189
002699	*ST美盛	90957.27	49792	22314	0.717	13979	3.372	4321	3.198	6565	15.185	1282	9.513	1331	68.015
002700	ST浩源	42242.69	13818	6219	0.427	4278	2.142	1152	1.801	1561	7.528	268	4.182	340	83.921
002701	奥瑞金	257326.04	52539	14434	0.186	17014	1.545	6514	1.708	10369	8.464	1987	5.287	2221	82.810
002702	海欣食品	48076.00	49242	24608	1.635	16464	7.226	3671	5.154	3798	14.770	401	5.657	300	65.559
002703	浙江世宝	57285.96	97449	52894	3.202	33818	12.118	6066	7.043	4232	13.247	290	3.375	149	61.016
002705	新宝股份	82188.06	30410	13986	0.612	10753	2.858	2543	2.097	2445	5.865	340	2.864	343	85.703
002706	良信股份	112312.50	35437	11156	0.385	13453	2.782	4500	2.735	5073	9.234	651	3.898	604	80.966
002707	众信旅游	98271.50	70183	29007	0.968	24904	5.508	6977	4.751	7584	15.072	933	6.387	778	67.315
002708	光洋股份	44338.35	50523	24710	1.808	17962	8.408	3821	5.729	3421	14.475	371	5.541	238	64.040
002709	天赐材料	191434.21	177675	102810	1.909	55509	6.004	9992	3.481	7816	7.548	778	2.717	770	78.342
002712	思美传媒	54185.98	39823	16602	1.020	13974	5.681	3868	4.842	4374	16.114	556	6.866	449	65.477
002713	东易日盛	41953.70	15469	6776	0.505	5149	2.757	1516	2.492	1600	7.554	191	3.135	237	83.558
002714	牧原股份	528749.43	268243	169931	1.051	68512	2.638	13744	1.637	12545	4.463	1528	1.948	1983	88.264
002715	登云股份	13800.00	7859	3985	0.987	2639	4.359	581	2.792	440	6.910	93	4.774	121	80.179
002716	金贵银业	220514.28	68440	25483	0.356	21355	2.204	7018	2.138	10768	10.025	1833	5.640	1983	79.637
002717	岭南股份	167947.13	92751	30562	0.573	30707	4.177	10875	4.349	15734	19.160	2608	10.446	2265	61.295
002718	友邦吊顶	13144.78	9422	5270	1.456	3146	5.049	495	2.494	417	5.967	42	2.179	52	82.855
002719	麦趣尔	17047.02	22006	12476	2.269	6575	8.222	1524	6.063	1168	12.412	137	5.313	126	65.720
002721	*ST金一	266952.64	25186	11898	0.125	6780	0.543	1964	0.492	2934	2.314	678	1.750	932	94.776
002722	物产金轮	17550.42	23154	11791	2.230	7848	9.579	1796	6.786	1440	15.798	153	5.835	126	59.771
002723	小崧股份	31800.69	14680	6399	0.658	4726	3.326	1454	3.137	1512	9.687	276	6.066	313	77.127
002724	海洋王	76559.00	20070	8783	0.441	7039	2.042	2029	1.800	1785	4.375	187	1.675	247	89.667
002725	跃岭股份	25600.00	38763	20431	2.668	13380	10.845	2507	6.544	2111	15.355	195	5.214	139	59.374
002726	龙大美食	107915.98	33708	15167	0.459	11723	2.322	2822	1.746	3058	5.540	470	2.988	468	86.944
002727	一心堂	59577.08	31135	16883	0.950	9866	3.335	1966	2.213	1815	6.095	273	3.141	332	84.266
002728	特一药业	34454.07	76263	43591	4.318	24859	14.726	4257	8.233	3174	16.674	229	4.516	153	51.532
002729	好利科技	18296.99	19862	11055	2.053	6162	6.919	1127	4.105	1174	12.827	165	6.221	179	67.875
002730	电光科技	36207.99	21660	8554	0.791	8041	4.791	2206	4.125	2414	12.465	234	4.353	211	73.474
002731	萃华珠宝	25615.60	17921	8250	1.138	5725	5.032	1685	4.456	1793	13.987	201	5.298	267	70.089
002732	燕塘乳业	15735.00	17295	9459	2.047	5522	7.332	1133	4.821	1013	12.621	95	4.016	73	69.162
002733	雄韬股份	38421.49	50463	23767	2.169	18797	10.365	3939	6.791	3393	16.649	332	5.672	235	58.353

续表

代码 Code	证券简称 Security	托管流通股数 Negotiable	股东总数 Holders	持股<1000股		1000—5000		5000—10000		10000—50000		50000—100000		100000 股以上	
				股东数 Holders	持股率 %	股东数 Holders	持股率 %	股东数 Holders	持股率 %	股东数 Holders	持股率 %	股东数 Holders	持股率 %	股东数 Holders	持股率 %
002734	利民股份	36685.69	20623	7208	0.678	7678	4.647	2447	4.474	2640	14.131	371	6.710	279	69.360
002735	王子新材	28582.93	18845	9467	1.264	6433	4.814	1355	3.217	1244	8.520	163	3.746	183	78.439
002736	国信证券	913884.18	109933	39068	0.153	40188	0.958	12092	0.889	15094	3.292	1944	1.428	1547	93.280
002737	葵花药业	58400.00	36290	19589	1.098	11622	4.146	2213	2.544	2226	7.434	316	3.648	324	81.131
002738	中矿资源	72794.50	80137	44515	2.187	24467	7.139	4955	4.621	4984	13.665	584	5.423	632	66.965
002739	万达电影	210800.16	120496	60132	0.960	37282	3.846	9275	2.982	10995	10.651	1435	4.613	1377	76.948
002740	*ST爱迪	45406.11	18650	8036	0.532	5287	2.514	1581	2.366	2594	12.021	488	7.283	664	75.284
002741	光华科技	39947.92	26505	13400	1.116	8820	4.660	1799	3.024	1885	9.494	307	5.208	294	76.497
002742	ST三圣	43200.00	13356	5510	0.368	3820	1.947	1185	1.845	1877	9.176	445	7.204	519	79.460
002743	富煌钢构	43526.85	23919	8327	0.661	8458	4.337	2816	4.404	3499	15.726	430	6.652	389	68.220
002745	木林森	148416.64	56786	19501	0.456	21281	3.178	6471	2.946	7628	10.219	1023	4.652	882	78.548
002746	仙坛股份	86053.87	32405	11653	0.481	12098	3.167	3597	2.818	3944	9.186	559	4.449	554	79.899
002747	埃斯顿	86953.15	87242	40590	1.721	32921	8.020	6892	5.259	5866	12.690	566	4.300	407	68.010
002748	世龙实业	24000.00	37221	21434	3.162	12179	10.193	1914	5.355	1478	11.375	121	3.421	95	66.495
002749	国光股份	43278.98	9019	3996	0.297	3015	1.574	772	1.182	889	4.275	136	2.123	211	90.548
002750	龙津药业	40050.00	55393	29312	2.423	19252	10.036	3646	6.082	2824	13.113	220	3.685	139	64.661
002752	昇兴股份	97691.85	27101	10242	0.420	8553	2.023	3154	2.223	4166	8.670	530	3.628	456	83.036
002753	永东股份	37568.65	17565	6695	0.614	6638	4.000	1898	3.446	1895	9.713	207	3.707	232	78.519
002755	奥赛康	92816.04	19511	9118	0.343	6399	1.525	1698	1.250	1782	3.760	230	1.729	284	91.392
002756	永兴材料	53583.20	67393	44562	2.708	17692	6.564	2517	3.142	2045	7.254	243	2.962	334	77.370
002757	南兴股份	29545.59	31063	13837	1.666	11535	8.191	2713	6.108	2543	16.196	237	5.489	198	62.350
002758	浙农股份	51525.98	31419	14225	0.915	11111	4.624	2756	3.499	2808	9.968	295	3.719	224	77.275
002759	天际股份	40535.26	64542	30768	2.729	23620	12.496	5200	8.626	4329	19.788	372	6.191	253	50.170
002760	凤形股份	8800.00	9881	5533	2.115	2890	6.937	559	4.351	665	16.489	126	9.914	108	60.195
002761	浙江建投	108134.01	113646	55729	1.795	39658	7.949	9030	5.629	8072	14.035	744	4.602	413	65.991
002762	金发拉比	35402.50	42619	22397	2.037	14065	8.426	3094	5.854	2640	13.710	249	4.741	174	65.232
002763	汇洁股份	40992.40	16946	7110	0.770	5757	3.220	1858	3.081	1820	8.506	211	3.477	190	80.947
002765	蓝黛科技	65212.81	51266	17497	0.945	20152	6.723	5856	6.012	6408	18.888	792	8.095	561	59.338
002766	索菱股份	84809.38	37338	14886	0.572	13611	3.450	3600	2.876	4250	9.783	539	4.282	452	79.036
002767	先锋电子	15000.00	19570	11366	2.623	6244	8.542	1071	4.822	761	8.962	63	2.951	65	72.101
002768	国恩股份	27125.00	23410	11740	1.511	8048	6.323	1801	4.444	1549	10.815	149	3.656	123	73.250
002769	普路通	37331.81	22207	10063	0.858	7523	4.404	1932	3.488	2112	11.463	282	5.111	295	74.675
002771	真视通	20976.41	77696	53113	8.048	19863	18.432	2619	8.386	1883	16.436	132	4.274	86	44.424
002772	众兴菌业	39324.14	36505	15975	1.310	13353	7.155	3308	5.603	3273	15.772	349	5.936	247	64.225
002773	康弘药业	91946.40	41587	21591	0.739	13069	3.079	3105	2.261	3093	6.545	358	2.633	371	84.744
002774	快意电梯	33668.79	18247	9062	0.983	5799	3.796	1641	3.303	1484	8.133	137	2.807	124	80.978
002775	文科园林	51276.71	18186	5607	0.360	6350	2.890	2244	3.034	3219	13.101	414	5.403	352	75.212
002776	*ST柏龙	53798.91	26288	11847	0.543	6850	2.826	2163	2.693	3850	15.108	763	9.747	815	69.084
002777	久远银海	40823.10	57248	32322	2.814	19485	9.678	2938	4.788	2099	9.812	170	2.829	234	70.078
002778	中晟高科	12475.33	10770	5408	1.619	3373	6.125	931	5.072	820	13.243	124	6.799	114	67.142
002779	中坚科技	13200.00	7750	4794	1.206	1947	3.059	396	1.999	460	7.172	79	4.158	74	82.407
002780	三夫户外	15758.75	17148	8241	1.855	5549	7.938	1484	6.435	1534	19.787	168	7.465	172	56.519
002782	可立克	49024.94	43951	20880	1.469	15890	6.815	3526	4.802	3119	12.198	317	4.370	219	70.347
002783	凯龙股份	38173.03	30365	12840	1.135	10901	6.046	2775	4.827	3010	15.438	401	6.962	438	65.591
002785	万里石	20000.00	13668	7521	1.166	3302	3.548	902	3.062	1391	14.701	268	9.353	284	68.169
002786	银宝山新	49561.20	106323	66997	4.507	31030	12.530	4589	6.168	3236	11.965	256	3.493	215	61.337
002787	华源控股	33140.14	16753	5951	0.610	6428	4.097	1685	3.463	2163	12.882	232	4.774	294	74.174
002788	鹭燕医药	38851.67	26540	9238	0.842	10155	5.923	3093	5.391	3282	16.585	409	7.112	363	64.147
002789	建艺集团	15962.35	13212	6890	1.502	4422	5.971	856	3.565	828	10.294	115	4.882	101	73.787
002790	瑞尔特	41787.23	11471	4793	0.406	4458	2.262	1150	1.897	802	3.775	111	1.802	157	89.857
002791	坚朗五金	32154.00	28125	19414	2.011	6784	4.304	960	2.018	755	4.800	89	1.937	123	84.930

续表

代码 Code	证券简称 Security	托管流通股数 Negotiable	股东总数 Holders	持股<1000股		1000—5000		5000—10000		10000—50000		50000—100000		100000股以上	
				股东数 Holders	持股率 %	股东数 Holders	持股率 %	股东数 Holders	持股率 %	股东数 Holders	持股率 %	股东数 Holders	持股率 %	股东数 Holders	持股率 %
002792	通宇通讯	40133.45	52629	26633	2.300	18871	9.660	3652	6.047	3003	13.994	296	4.943	174	63.056
002793	罗欣药业	108593.91	29097	10747	0.342	10066	2.062	3105	1.955	4040	7.657	596	3.762	543	84.221
002795	永和智控	43456.93	22427	8645	0.723	7749	4.068	2312	3.656	2878	13.511	422	6.648	421	71.393
002796	世嘉科技	25242.69	34445	16793	2.245	12130	10.262	2663	7.112	2469	18.853	238	6.254	152	55.273
002797	第一创业	413240.00	211875	68955	0.587	74081	4.117	26232	4.296	34165	16.715	4861	7.951	3581	66.335
002798	帝欧家居	38497.71	26267	10331	0.938	9498	5.625	2891	5.109	3027	15.108	309	5.524	211	67.695
002799	环球印务	32004.00	31972	14576	1.653	11918	7.736	2519	5.257	2547	15.397	236	5.103	176	64.855
002800	ST天顺	10455.20	9770	5754	1.705	2589	5.243	614	4.000	652	12.045	78	5.084	83	71.924
002801	微光股份	22963.20	12546	6924	1.087	4344	3.915	637	1.843	532	4.408	60	1.777	49	86.970
002802	洪汇新材	18230.20	12786	6174	1.355	4471	5.392	1011	3.777	874	9.172	133	4.926	123	75.378
002803	吉宏股份	37840.93	29714	14894	1.223	9460	5.361	2253	4.027	2443	12.729	328	5.955	336	70.705
002805	丰元股份	27890.98	39831	19877	2.670	13657	10.729	3057	7.454	2754	19.273	300	7.262	186	52.611
002806	华锋股份	19014.93	25874	14192	2.438	7960	8.794	1785	6.280	1629	16.767	169	6.264	139	59.457
002807	江阴银行	217199.54	54485	17897	0.278	16159	1.750	6264	1.932	10165	9.560	1702	5.226	2298	81.255
002808	ST恒久	26880.00	21103	10990	1.252	6814	5.282	1389	3.456	1527	11.060	203	5.101	180	73.848
002809	红墙股份	21022.73	18840	7950	1.349	7331	7.605	1737	5.557	1544	13.840	165	5.358	113	66.291
002810	山东赫达	34169.90	30873	15798	1.641	10466	6.406	2088	4.057	2019	11.365	245	4.900	257	71.631
002811	郑中设计	27204.42	12003	6195	0.883	3776	3.036	1007	2.501	789	5.602	92	2.319	144	85.658
002812	恩捷股份	97685.63	101277	66966	2.256	26075	5.414	4188	2.898	3296	6.481	322	2.215	430	80.736
002813	路畅科技	12000.00	18758	12111	3.357	5357	8.940	755	4.110	478	7.237	35	2.040	22	74.315
002815	崇达技术	108124.95	44684	14801	0.501	17982	3.640	5108	3.191	5684	10.050	642	3.835	467	78.784
002816	*ST和科	10000.00	6062	3258	1.007	1508	3.240	380	2.548	634	13.573	137	9.372	145	70.260
002817	黄山胶囊	29909.82	23694	9462	1.068	8825	6.535	2505	5.640	2403	15.428	261	5.818	238	65.511
002818	富森美	74845.89	21906	10523	0.555	7137	2.107	1828	1.634	2017	5.374	217	1.940	184	88.390
002819	东方中科	24084.23	16978	9726	1.407	5155	4.488	950	2.634	912	7.458	113	3.192	122	80.821
002820	桂发祥	20086.83	22065	11119	1.842	6959	7.635	1817	6.125	1864	17.526	167	5.640	139	61.232
002821	凯莱英	33973.25	58336	43685	4.042	11605	6.644	1461	2.873	1223	7.156	166	3.311	196	75.974
002822	中装建设	71362.95	41896	14829	0.639	14977	4.513	4458	4.204	5979	17.105	886	8.385	767	65.154
002823	凯中精密	28844.08	18530	8850	1.218	6409	4.925	1587	3.724	1385	9.307	157	3.717	142	77.109
002824	和胜股份	25855.49	26398	13935	2.011	8881	7.390	1871	4.866	1442	10.780	133	3.446	136	71.506
002825	纳尔股份	33308.26	26431	10256	1.221	10127	6.913	2829	5.845	2728	15.833	285	5.723	206	64.465
002826	易明医药	19067.78	20610	9519	1.739	6813	7.849	1973	7.013	1964	19.725	176	6.229	165	57.444
002827	高争民爆	27600.00	14108	7637	0.998	4253	3.389	924	2.285	968	7.047	143	3.539	183	82.743
002828	贝肯能源	20098.76	35470	17172	3.026	12905	13.600	2910	9.688	2175	19.515	165	5.470	143	48.701
002829	星网宇达	20780.94	20993	9974	1.793	7664	7.765	1496	4.854	1483	14.303	188	6.103	188	65.183
002830	名雕股份	13334.00	10708	5417	1.481	3846	6.105	792	4.048	550	7.705	56	2.955	47	77.706
002831	裕同科技	93051.36	11899	6225	0.226	4068	0.824	596	0.431	596	1.361	107	0.813	307	96.344
002832	比音勒芬	57070.71	10210	5457	0.327	3214	1.188	535	0.633	621	2.347	136	1.671	247	93.834
002833	弘亚数控	42423.02	23349	10975	0.977	8477	4.344	1856	2.955	1700	7.575	179	2.874	162	81.275
002835	同为股份	21949.39	21422	10858	1.659	7650	7.275	1624	4.922	1102	9.301	85	2.723	103	74.120
002836	新宏泽	23040.00	13379	5887	0.911	4960	4.836	1281	3.862	1039	8.556	116	3.381	96	78.454
002837	英维克	56841.72	29037	16408	0.989	9229	3.379	1604	1.874	1363	4.719	165	1.948	268	87.091
002838	道恩股份	44560.37	34262	16888	1.263	12043	5.807	2644	3.975	2211	9.847	257	3.879	219	75.229
002839	张家港行	207318.90	60639	21133	0.345	18593	2.116	6763	2.229	10031	9.879	1705	5.385	2414	80.044
002840	华统股份	46342.27	9620	5262	0.360	2743	1.219	511	0.751	622	2.884	165	2.568	317	92.219
002841	视源股份	69601.65	25510	16023	0.803	6936	2.066	1167	1.130	991	2.654	135	1.289	258	92.059
002842	翔鹭钨业	27486.72	26040	10664	1.302	9881	7.808	2619	6.426	2454	16.494	242	5.802	180	62.167
002843	泰嘉股份	21231.00	8142	5052	0.723	1851	1.804	391	1.270	582	5.957	115	3.724	151	86.522
002845	同兴达	32755.17	45089	23551	2.539	15712	9.852	3060	6.247	2422	13.656	190	3.840	154	63.866
002846	英联股份	33652.12	21247	10069	1.010	7440	4.822	1796	3.625	1621	9.079	164	3.255	157	78.210
002847	盐津铺子	19023.75	10948	8249	1.334	1965	2.101	262	0.918	273	2.971	81	2.878	118	89.798

续表

代码 Code	证券简称 Security	托管流通股数 Negotiable	股东总数 Holders	持股<1000股		1000—5000		5000—10000		10000—50000		50000—100000		100000 股以上	
				股东数 Holders	持股率 %	股东数 Holders	持股率 %	股东数 Holders	持股率 %	股东数 Holders	持股率 %	股东数 Holders	持股率 %	股东数 Holders	持股率 %
002848	高斯贝尔	16715.00	24118	12534	2.507	7923	10.143	1779	7.112	1600	18.650	149	6.156	133	55.433
002849	威星智能	22063.40	11798	5591	0.855	3614	3.455	955	3.008	1098	10.634	211	6.500	329	75.548
002850	科达利	23624.26	19441	13746	1.880	4216	3.535	668	1.909	582	4.832	84	2.417	145	85.428
002851	麦格米特	50110.17	18512	8827	0.615	6775	2.811	1337	1.792	1098	4.436	187	2.558	288	87.788
002852	道道全	34396.83	26315	10837	1.095	9782	6.217	2537	5.026	2674	15.200	286	5.743	199	66.718
002853	皮阿诺	18654.27	15523	8398	1.561	5273	5.934	972	3.461	714	7.059	70	2.543	96	79.442
002855	捷荣技术	24641.97	66176	48910	6.219	14528	11.364	1686	4.510	948	6.887	66	1.787	38	69.232
002856	美芝股份	13531.28	9731	5068	1.237	2925	4.678	785	3.972	715	10.349	89	4.385	149	75.380
002857	三晖电气	12800.00	8676	4620	1.556	2881	4.793	485	2.534	515	8.366	67	3.595	108	79.156
002858	力盛体育	16391.98	21759	12068	2.490	6834	8.601	1353	5.592	1220	14.206	111	4.638	173	64.474
002859	洁美科技	40667.40	16417	7495	0.679	5899	3.103	1209	2.080	1312	6.730	223	3.728	279	83.680
002860	星帅尔	30055.42	23536	9431	1.148	8877	6.595	2442	5.469	2259	14.251	287	6.067	240	66.471
002861	瀛通通讯	15555.15	20144	11354	2.616	6380	8.660	1193	5.202	1048	13.011	86	3.714	83	66.797
002862	实丰文化	12000.00	28509	18462	5.434	8048	13.257	1110	6.081	786	11.936	60	3.462	43	59.831
002863	今飞凯达	49886.98	31794	12671	0.917	10472	4.709	3549	4.808	4194	16.543	501	6.666	407	66.357
002864	盘龙药业	9580.18	21326	14897	4.653	5023	10.343	695	4.849	559	11.519	74	5.341	78	63.296
002865	钧达股份	22739.45	63482	46961	6.339	13315	11.602	1708	4.988	1278	10.672	114	3.442	106	62.956
002866	传艺科技	28952.23	45448	25644	3.122	14908	10.754	2590	5.983	2002	12.572	173	4.106	131	63.463
002867	周大生	109592.63	26039	12367	0.393	9660	1.697	1597	0.976	1680	3.080	275	1.690	460	92.163
002868	绿康生化	15541.58	10638	5872	1.390	3387	4.723	690	2.981	557	7.169	63	2.771	69	80.966
002869	金溢科技	17577.63	30003	16125	3.207	9891	11.863	1981	7.637	1744	18.742	145	5.501	117	53.049
002870	香山股份	13207.56	16220	9818	2.592	4884	7.485	764	3.867	625	9.133	58	3.094	71	73.829
002871	伟隆股份	21782.73	10553	4283	0.761	3915	4.093	1111	3.519	1027	8.691	112	3.434	105	79.501
002872	ST天圣	21503.83	13463	6426	1.404	3558	3.703	1134	3.523	1643	16.155	334	10.691	368	64.525
002873	新天药业	22935.98	22251	9661	1.495	8379	8.015	2071	6.158	1780	14.541	203	5.853	157	63.938
002875	安奈儿	21300.49	24760	14288	2.176	7463	7.308	1413	4.453	1265	11.597	177	5.619	154	68.847
002876	三利谱	17388.49	21758	12929	2.568	6212	7.441	1175	4.547	1103	12.049	165	6.600	174	66.794
002877	智能自控	33258.42	27857	12818	1.273	10365	6.684	2530	5.092	1891	10.253	136	2.715	117	73.982
002878	元隆雅图	22495.22	29384	17935	2.534	8559	7.676	1414	4.231	1237	10.264	131	3.948	108	71.346
002879	长缆科技	19310.76	14094	7019	1.369	4873	5.615	1100	3.794	862	8.875	103	3.830	137	76.518
002880	卫光生物	22680.00	10744	5933	0.929	3500	3.075	548	1.647	620	5.383	59	1.788	84	87.178
002881	美格智能	26164.15	24985	13511	1.857	8630	6.681	1446	3.714	1180	8.329	108	2.756	110	76.663
002882	金龙羽	43290.00	34367	19083	1.527	11113	5.237	2076	3.171	1830	8.015	149	2.298	116	79.752
002883	中设股份	15615.72	15748	7616	1.669	5591	7.863	1222	5.252	1097	13.264	118	5.189	104	66.763
002884	凌霄泵业	35768.25	11447	5482	0.532	4082	2.488	800	1.485	794	4.444	94	1.800	195	89.251
002885	京泉华	27091.70	43382	22665	3.059	15161	11.634	2928	7.233	2320	15.346	187	4.581	121	58.147
002886	沃特股份	22657.35	24867	12996	1.978	8482	7.614	1611	4.755	1484	12.333	151	4.449	143	68.871
002887	绿茵生态	31200.00	20058	8014	0.895	8076	5.618	1894	4.068	1802	11.000	165	3.580	107	74.838
002888	惠威科技	14961.17	30307	20938	4.567	7721	9.975	910	4.011	648	8.119	43	1.901	47	71.426
002889	东方嘉盛	19296.02	23536	14488	2.638	7179	7.424	1082	3.685	698	6.556	47	1.631	42	78.065
002890	弘宇股份	13067.32	13823	7657	2.251	4497	7.108	818	4.246	689	10.537	87	4.547	75	71.311
002891	中宠股份	29411.40	24256	13886	1.591	7568	5.277	1375	3.136	1102	7.378	134	3.067	191	79.551
002892	科力尔	44174.85	54015	27701	2.217	18630	8.741	3843	5.816	3335	14.128	287	4.247	219	64.851
002893	京能热力	20280.00	31538	16529	2.845	10715	11.082	2175	7.203	1825	16.714	145	4.778	149	57.379
002895	川恒股份	49789.42	35743	18624	1.289	11562	4.912	2577	3.290	2450	9.176	274	3.606	256	77.727
002896	中大力德	15117.13	32173	21074	4.595	8848	11.584	1199	5.225	865	10.462	109	4.775	78	63.359
002897	意华股份	17067.20	32271	19766	4.032	9571	11.328	1595	6.258	1169	12.785	93	3.678	77	61.919
002898	赛隆药业	17600.00	20737	11750	2.374	6773	7.989	1250	4.773	849	8.738	58	2.297	57	73.828
002899	英派斯	12000.00	14892	7429	2.336	4924	8.992	1206	6.750	1086	17.744	151	8.251	96	55.929
002900	哈三联	31209.67	30364	17494	1.996	9324	6.340	1939	4.150	1374	7.976	118	2.404	115	77.135
002901	大博医疗	41401.95	19007	13720	1.006	4195	1.960	531	0.857	410	1.951	66	1.081	85	93.146

续表

代码 Code	证券简称 Security	托管流通股数 Negotiable	股东总数 Holders	持股<1000股		1000—5000		5000—10000		10000—50000		50000—100000		100000股以上	
				股东数 Holders	持股率 %	股东数 Holders	持股率 %	股东数 Holders	持股率 %	股东数 Holders	持股率 %	股东数 Holders	持股率 %	股东数 Holders	持股率 %
002902	铭普光磁	21110.21	62084	37150	6.106	19951	18.936	2866	9.001	1935	16.360	114	3.657	68	45.940
002903	宇环数控	15223.50	36251	23816	5.157	9932	12.785	1350	5.830	968	11.773	90	3.945	95	60.509
002905	金逸影视	37632.00	22253	11613	0.980	7627	4.194	1581	2.819	1222	6.168	102	1.847	108	83.993
002906	华阳集团	47797.33	39940	24577	1.780	11644	4.882	1892	2.639	1488	5.728	171	2.426	168	82.545
002907	华森制药	41759.63	33271	19654	1.541	10394	5.088	1795	2.837	1288	5.483	84	1.309	56	83.742
002908	德生科技	39340.81	49062	22808	2.133	18356	9.747	3881	6.624	3414	16.530	366	6.273	237	58.694
002909	集泰股份	37275.25	30801	12310	1.145	11300	6.666	3241	5.896	3396	17.367	317	5.742	237	63.184
002910	庄园牧场	19521.00	21656	11146	1.950	7367	8.024	1614	5.569	1289	12.448	136	4.540	104	67.469
002911	佛燃能源	96205.19	23382	12188	0.486	7650	1.677	1607	1.115	1536	3.030	163	1.122	238	92.570
002912	中新赛克	17075.20	27267	15436	3.149	8732	10.627	1603	6.272	1306	14.123	97	3.831	93	61.999
002913	奥士康	31736.05	19915	10542	1.209	7108	4.370	1169	2.476	872	5.293	119	2.657	105	83.995
002915	中欣氟材	32546.84	40611	23663	2.421	12344	7.708	2245	4.556	1957	11.714	226	4.550	176	69.051
002916	深南电路	51287.75	63333	44402	2.709	14846	5.755	2070	2.708	1672	6.304	165	2.167	178	80.356
002917	金奥博	34761.42	24615	9425	0.983	9934	6.234	2522	4.873	2278	12.388	253	4.903	203	70.619
002918	蒙娜丽莎	41517.93	26089	12955	1.123	9636	4.823	1839	2.973	1421	6.413	134	2.196	104	82.472
002919	名臣健康	22217.01	10680	5135	0.816	3610	3.515	851	2.577	801	7.376	120	3.719	163	81.996
002920	德赛西威	55166.68	27428	20530	1.102	4519	1.573	990	0.932	912	3.344	180	2.198	297	90.851
002921	联诚精密	13088.01	17665	9472	2.564	5815	9.437	1215	6.159	984	14.641	94	4.882	85	62.317
002922	伊戈尔	29743.71	41043	21198	2.546	14079	9.984	2933	6.570	2401	15.292	238	5.178	194	60.431
002923	润都股份	33489.33	15158	6608	0.764	5653	3.778	1358	2.761	1182	7.270	157	3.236	200	82.191
002925	盈趣科技	77744.18	30460	15517	0.791	10141	2.794	2234	1.897	2038	5.050	248	2.187	282	87.281
002926	华西证券	262500.00	94471	43174	0.687	27142	2.299	9208	2.343	11723	8.968	1749	4.470	1475	81.232
002927	泰永长征	22319.22	22829	12092	1.802	7624	7.247	1642	4.991	1275	10.774	102	3.188	94	71.998
002928	华夏航空	122389.37	36189	13515	0.391	13497	2.415	3819	2.128	4264	6.846	517	2.837	577	85.383
002929	润建股份	27969.70	36878	21165	2.644	11252	8.309	2217	5.341	1899	13.176	184	4.459	161	66.070
002930	宏川智慧	45969.88	10597	6267	0.487	2924	1.385	592	0.854	600	2.737	90	1.358	124	93.179
002931	锋龙股份	20477.27	31583	18584	3.122	10091	9.936	1641	5.391	1131	9.846	64	2.044	72	69.660
002932	明德生物	23252.10	38081	21772	3.522	12338	11.418	2151	6.363	1565	12.496	139	3.933	116	62.269
002933	新兴装备	11735.00	17703	11609	3.251	4469	7.735	754	4.340	694	10.943	92	5.267	85	68.466
002935	天奥电子	35153.10	18625	8689	0.897	6491	3.964	1464	2.818	1458	8.246	239	4.620	284	79.457
002936	郑州银行	669944.85	102371	41054	0.306	23605	0.852	10360	1.071	19557	6.417	4036	4.027	3759	87.327
002937	兴瑞科技	29138.92	9111	5589	0.692	2410	1.757	405	0.931	461	3.083	73	1.759	173	91.778
002938	鹏鼎控股	227810.27	76445	40443	0.661	24615	2.293	5319	1.579	4976	4.105	520	1.559	572	89.803
002939	长城证券	348762.30	84006	29981	0.318	28781	1.867	9745	1.886	12292	7.075	1728	3.354	1479	85.500
002940	昂利康	20172.82	10127	4957	0.931	3563	3.609	642	2.172	698	7.197	120	4.212	147	81.878
002941	新疆交建	64508.06	56267	27745	1.476	19876	6.549	4472	4.630	3577	10.450	344	3.526	253	73.370
002942	新农股份	15600.00	9755	5913	1.354	2801	3.779	566	2.447	382	4.483	36	1.546	57	86.390
002943	宇晶股份	13092.25	23823	13876	3.787	7216	11.704	1354	7.019	1191	17.822	108	5.569	78	54.100
002945	华林证券	270000.00	62387	33230	0.430	20466	1.564	4266	1.050	3783	2.659	398	0.999	244	93.299
002946	新乳业	86067.23	21511	10663	0.445	7274	1.857	1744	1.362	1483	3.131	140	1.110	207	92.095
002947	恒铭达	22873.85	10879	6242	0.984	3004	2.801	691	2.042	641	5.623	112	3.215	189	85.335
002948	青岛银行	311306.33	64547	26126	0.380	17337	1.328	7046	1.536	10961	7.257	1690	3.638	1387	85.862
002949	华阳国际	19604.06	14109	6849	1.272	4994	5.705	1241	4.305	842	7.953	96	3.368	87	77.397
002950	奥美医疗	63326.54	45328	21005	1.175	16240	5.630	4116	4.369	3440	10.316	313	3.291	214	75.218
002951	ST金时	40500.00	11842	6609	0.510	3346	1.731	772	1.269	864	4.310	132	2.255	119	89.925
002952	亚世光电	16434.00	32906	25466	4.315	6106	7.184	796	3.261	470	5.233	32	1.342	36	78.664
002953	日丰股份	35145.30	28499	13653	1.380	9794	6.034	2432	4.671	2240	12.237	219	4.206	161	71.473
002955	鸿合科技	23495.31	16706	10637	1.608	4243	3.662	788	2.267	847	7.019	98	2.748	93	82.696
002956	西麦食品	22251.76	19516	9347	1.534	6882	6.743	1707	5.182	1315	11.026	133	4.009	132	71.507
002957	科瑞技术	41076.22	33137	17843	1.514	10760	5.372	2147	3.437	2018	9.476	228	3.698	141	76.503
002958	青农商行	489363.88	95787	34747	0.271	26236	1.212	9977	1.370	16859	7.204	4329	4.633	3639	85.310

续表

代码 Code	证券简称 Security	托管流通股数 Negotiable	股东总数 Holders	持股<1000股		1000—5000		5000—10000		10000—50000		50000—100000		100000 股以上	
				股东数 Holders	持股率 %	股东数 Holders	持股率 %	股东数 Holders	持股率 %	股东数 Holders	持股率 %	股东数 Holders	持股率 %	股东数 Holders	持股率 %
002959	小熊电器	15676.24	24669	18959	3.651	4596	5.648	593	2.534	421	5.178	46	2.030	54	80.959
002960	青鸟消防	73687.15	24437	9018	0.499	10307	2.995	2314	2.158	2110	5.648	317	3.012	371	85.688
002961	瑞达期货	44502.94	19372	9273	0.777	7177	3.544	1499	2.264	1214	5.150	115	1.753	94	86.512
002962	五方光电	29166.54	76695	50298	5.731	20991	14.284	3022	6.800	2076	13.093	185	4.267	123	55.825
002963	豪尔赛	15035.99	17242	9650	2.446	5408	7.552	1087	4.830	922	11.784	97	4.354	78	69.034
002965	祥鑫科技	17646.80	31937	19502	3.837	9343	10.675	1566	5.904	1290	13.914	129	4.678	107	60.992
002966	苏州银行	356478.57	60284	26088	0.298	16162	1.030	5527	1.053	8013	4.554	1660	2.928	2834	90.137
002967	广电计量	57522.58	31757	14613	0.999	11417	4.315	2744	3.190	2415	8.079	298	3.466	270	79.951
002968	新大正	22627.78	12365	5506	0.930	4701	4.637	1116	3.327	814	6.772	94	2.914	134	81.419
002969	嘉美包装	58264.15	24609	8678	0.515	7643	3.046	3098	3.600	4229	14.847	522	5.998	439	71.993
002970	锐明技术	17280.00	19669	11655	2.304	6092	7.076	987	3.849	773	8.809	90	3.533	72	74.430
002971	和远气体	16000.00	13254	7561	1.759	4012	5.154	750	3.192	740	9.301	91	3.942	100	76.652
002972	科安达	24600.88	20312	10025	1.726	6978	6.163	1595	4.378	1477	11.586	135	3.671	102	72.476
002973	侨银股份	40866.50	16224	7453	0.677	5721	3.165	1474	2.434	1316	6.149	129	2.159	131	85.416
002975	博杰股份	13893.55	16680	10134	2.442	5108	7.172	831	4.046	510	6.885	58	2.831	39	76.623
002976	瑞玛精密	12065.22	12633	8716	2.344	3146	5.048	415	2.270	287	4.505	28	1.491	41	84.342
002977	天箭科技	12012.00	17199	10611	3.279	5067	8.696	825	4.661	600	9.812	56	3.249	40	70.303
002978	安宁股份	40100.00	19314	11773	1.050	5554	2.818	975	1.631	848	4.093	94	1.562	70	88.845
002979	雷赛智能	30304.72	25345	13201	1.655	8150	5.769	1910	4.240	1644	10.302	207	4.325	233	73.708
002980	华盛昌	13333.34	17419	11157	2.803	5053	7.616	669	3.314	465	6.410	41	1.955	34	77.902
002981	朝阳科技	9600.00	13250	9333	3.145	3129	6.355	460	3.227	278	5.534	25	1.799	25	79.940
002982	湘佳股份	14263.47	16767	9742	2.721	5202	8.173	1044	5.019	670	8.721	53	2.396	56	72.970
002983	芯瑞达	18418.40	19280	12733	2.308	5136	5.622	730	2.605	557	5.668	59	2.148	65	81.649
002984	森麒麟	64967.44	26642	15150	0.880	8091	2.594	1553	1.598	1376	4.196	198	2.106	274	88.626
002985	北摩高科	33185.36	37944	21679	2.355	12272	7.569	2076	4.197	1563	8.944	163	3.340	191	73.595
002986	宇新股份	31100.50	10979	4504	0.580	4277	2.916	899	1.981	930	6.282	152	3.340	217	84.901
002987	京北方	44085.76	33781	15927	1.355	12901	6.235	2477	3.781	2098	9.234	226	3.396	152	75.999
002988	豪美新材	24796.04	29354	16717	2.501	9774	8.106	1582	4.241	1140	8.216	71	1.863	70	75.073
002989	中天精装	18169.84	14888	8680	1.687	4301	5.041	913	3.393	808	8.487	97	3.512	89	77.880
002990	盛视科技	25414.49	16135	9167	1.240	5334	3.922	735	1.918	682	4.962	108	2.933	109	85.025
002991	甘源食品	9321.58	8051	6163	1.979	1266	2.739	257	1.865	271	6.296	48	3.468	46	83.654
002992	宝明科技	7885.92	10603	7059	2.891	2245	5.923	522	4.565	569	14.953	105	9.211	103	62.458
002993	奥海科技	27604.00	20409	13235	1.701	5387	3.944	861	2.095	689	4.948	104	2.674	133	84.638
002995	天地在线	17745.45	39350	24221	4.628	12215	13.716	1714	6.441	1066	10.879	78	2.928	56	61.409
002996	顺博合金	43900.12	22122	10457	0.894	8020	4.028	1807	2.759	1590	6.944	136	2.127	112	83.248
002997	瑞鹄模具	19842.59	28686	17976	3.140	8131	8.420	1348	4.546	993	9.610	105	3.652	133	70.632
002998	优彩资源	32640.26	21543	10014	1.185	6937	4.676	2091	4.351	2064	11.963	232	4.882	205	72.943
002999	天禾股份	34759.20	38821	17955	1.915	13661	8.500	3452	6.668	3257	17.436	279	5.373	217	60.107
003000	劲仔食品	39949.00	12663	6243	0.572	4280	2.411	1049	1.783	770	3.733	109	1.842	212	89.659
003001	中岩大地	5304.68	13274	7583	5.268	4252	17.004	717	8.888	580	20.704	71	8.977	71	39.159
003002	壶化股份	20000.00	17795	9380	1.769	5719	6.047	1303	4.400	1156	11.152	123	4.223	114	72.410
003003	天元股份	17672.00	16834	8690	2.008	5582	6.996	1303	5.005	1031	11.360	116	4.464	112	70.167
003004	声迅股份	8184.48	11123	7444	2.970	2837	7.048	437	3.619	321	7.491	47	4.057	37	74.816
003005	竞业达	14840.00	28049	19311	4.291	7155	9.412	962	4.302	562	6.725	36	1.677	23	73.594
003006	百亚股份	42792.78	11448	7011	0.597	3114	1.501	541	0.835	510	2.393	97	1.559	175	93.115
003007	直真科技	10400.00	22581	15850	4.889	5553	10.214	692	4.419	420	7.262	32	2.016	34	71.199
003008	开普检测	8000.00	10983	7223	3.391	2933	7.108	420	3.571	293	6.971	47	4.043	67	74.917
003009	中天火箭	15539.34	23364	16671	3.594	5344	6.710	695	3.006	567	6.604	52	2.221	35	77.865
003010	若羽臣	12232.93	22979	13950	3.912	7007	11.752	1128	6.129	786	11.756	59	3.312	49	63.139
003011	海象新材	10267.60	13748	7551	2.904	4536	9.115	809	5.297	724	13.411	58	3.841	70	65.431
003012	东鹏控股	117300.00	29168	14792	0.503	8772	1.674	2469	1.419	2568	4.260	252	1.444	315	90.699

续表

代码 Code	证券简称 Security	托管流通股数 Negotiable	股东总数 Holders	持股<1000股		1000—5000		5000—10000		10000—50000		50000—100000		100000股以上	
				股东数 Holders	持股率 %	股东数 Holders	持股率 %	股东数 Holders	持股率 %	股东数 Holders	持股率 %	股东数 Holders	持股率 %	股东数 Holders	持股率 %
003013	地铁设计	40001.00	12290	7076	0.667	3552	1.865	824	1.373	704	3.496	77	1.279	57	91.321
003015	日久光电	28106.67	39325	21423	2.781	12911	9.319	2502	5.857	2114	13.932	205	4.839	170	63.272
003016	欣贺股份	42852.16	20531	10590	0.949	6379	3.302	1716	2.684	1563	6.852	143	2.251	140	83.961
003017	大洋生物	8400.00	13543	7846	3.726	4097	10.588	756	6.155	665	15.471	88	7.284	91	56.776
003018	金富科技	26000.00	17732	9357	1.438	5541	4.702	1484	3.853	1150	8.036	116	3.058	84	78.913
003019	宸展光电	16323.76	15388	8185	2.016	5024	6.642	1037	4.304	916	11.390	100	4.051	126	71.598
003020	立方制药	15760.48	11221	6886	1.687	2917	3.741	544	2.335	680	8.598	87	3.618	107	80.022
003021	兆威机电	6108.80	11857	8879	4.532	2033	6.877	364	4.042	378	13.284	113	13.010	90	58.254
003022	联泓新科	133556.80	68556	37827	1.086	22346	3.573	4434	2.224	3491	4.783	275	1.377	183	86.958
003023	彩虹集团	5235.87	20186	12074	7.747	6170	24.319	1073	13.789	767	27.810	67	8.631	35	17.705
003025	思进智能	23662.80	15085	5891	0.959	6358	5.766	1478	4.241	1090	8.563	131	3.817	137	76.654
003026	中晶科技	9976.00	24021	16423	5.497	6134	12.139	833	5.584	557	9.718	36	2.377	38	64.684
003027	同兴环保	6751.32	18474	10000	5.788	6362	19.960	1126	10.997	860	23.086	79	7.605	47	32.563
003028	振邦智能	11026.98	16577	12189	3.538	3624	6.225	423	2.497	297	5.000	18	1.147	26	81.592
003029	吉大正元	17245.23	22303	12090	2.611	7457	9.251	1425	5.495	1104	11.772	108	4.013	119	66.859
003030	祖名股份	5525.50	11033	6651	4.342	3189	12.214	559	6.844	526	19.084	52	6.275	56	51.242
003031	中瓷电子	6947.85	14395	10570	4.960	2814	8.076	439	4.217	445	13.200	54	5.438	73	64.110
003032	传智教育	18758.06	48265	26074	4.889	16213	17.979	3226	11.569	2400	23.460	209	7.570	143	34.532
003033	征和工业	2519.00	6698	4634	6.019	1582	12.805	219	5.762	199	16.510	30	8.320	34	50.584
003035	南网能源	163606.06	133246	64904	1.504	43440	5.703	11151	4.566	11504	13.526	1287	5.243	960	69.459
003036	泰坦股份	5962.00	15162	8590	5.463	4697	16.824	1090	12.437	672	21.598	58	6.538	55	37.140
003037	三和管桩	9102.16	18821	10383	4.193	5931	13.661	1221	9.000	1068	22.886	118	8.805	100	41.455
003038	鑫铂股份	7936.66	15001	9531	4.202	4258	11.042	630	5.368	463	11.410	42	3.696	77	64.282
003039	顺控发展	12251.87	39467	22799	6.338	12485	21.179	2294	12.462	1661	24.679	142	7.462	86	27.880
003040	楚天龙	21656.44	59423	34671	5.496	18471	17.210	3260	9.926	2588	21.871	232	7.149	201	38.348
003041	真爱美家	4581.72	9895	5533	5.277	3191	15.124	620	9.175	451	18.914	60	8.595	40	42.916
003042	中农联合	8322.60	24513	14767	6.180	7369	18.189	1320	10.701	926	19.725	74	6.110	57	39.095
003043	华亚智能	3014.22	12429	8712	9.658	3009	19.515	421	9.468	238	14.064	21	4.878	28	42.417
003816	中国广核	3933498.61	189839	92214	0.092	48225	0.262	15061	0.251	24785	1.280	4346	0.741	5208	97.375
159001	货币ETF	1483.89	2395	1796	1.281	356	5.084	69	3.150	100	15.373	37	17.700	37	57.413
159003	招商快线ETF	173.24	1241	930	12.481	244	30.920	37	14.945	28	32.140	1	3.723	1	5.791
159005	汇添富快钱ETF	55.56	296	220	8.316	53	18.479	11	12.624	11	45.068	1	15.514		
159150	深证50ETF易方达	134199.76	12851	322	0.005	2146	0.286	1246	0.557	5035	7.346	1789	7.947	2313	83.859
159350	深证50ETF富国	117200.96	7072	224	0.003	1400	0.172	405	0.209	2262	3.918	1041	5.351	1740	90.347
159501	纳斯达克指数ETF	71298.66	3478	963	0.038	903	0.264	360	0.355	753	2.345	193	1.833	306	95.165
159502	标普生物科技ETF	20732.30	1033			721	0.393	39	0.113	132	1.157	45	1.240	96	97.097
159503	财富管理ETF	3577.74	454	120	0.078	144	0.824	43	0.857	101	6.211	18	3.061	28	88.970
159505	国证2000指数ETF	7910.48	662	18	0.006	292	0.447	20	0.150	121	3.267	69	5.396	142	90.734
159506	恒生医疗ETF	41753.70	3106	560	0.039	749	0.412	363	0.599	943	4.876	220	3.550	271	90.523
159507	电信ETF	9894.36	1487	311	0.083	473	0.845	144	0.951	347	7.005	84	5.316	128	85.799
159508	生物医药ETF基金	16723.16	850	134	0.025	498	0.387	59	0.217	117	1.359	20	0.726	22	97.286
159509	纳指科技ETF	200256.41	9057	2457	0.029	1815	0.200	831	0.282	2158	2.343	652	2.156	1144	94.990
159510	沪深300价值ETF	19112.83	3427	349	0.056	1428	1.086	255	0.841	807	8.320	237	7.691	351	82.005
159511	通信ETF基金	6494.46	1065	116	0.049	202	0.587	286	2.359	240	7.607	91	9.015	130	80.383
159512	汽车ETF	6926.49	2928	960	0.374	831	2.731	331	3.299	610	18.258	111	10.748	85	64.589
159513	纳斯达克100指数ETF	279454.91	2720	482	0.004	770	0.053	281	0.066	687	0.511	179	0.420	321	98.947
159515	国企红利ETF	7238.66	1165	80	0.034	264	0.726	108	0.904	385	10.904	144	11.430	184	76.001
159516	半导体设备ETF	95659.00	17272	1858	0.057	5254	0.983	1824	1.234	5078	10.987	1555	10.201	1703	76.538
159517	800增强ETF	3874.26	517	32	0.022	250	0.829	41	0.646	104	5.465	37	5.455	53	87.583
159518	标普油气ETF	6332.54	1749	348	0.153	777	1.723	129	1.254	325	9.483	73	6.728	97	80.659
159519	港股国企ETF	3815.79	482	110	0.075	197	0.775	41	0.686	78	4.201	25	3.975	31	90.289

续表

代码 Code	证券简称 Security	托管流通股数 Negotiable	股东总数 Holders	持股<1000股		1000—5000		5000—10000		10000—50000		50000—100000		100000 股以上	
				股东数 Holders	持股率 %	股东数 Holders	持股率 %	股东数 Holders	持股率 %	股东数 Holders	持股率 %	股东数 Holders	持股率 %	股东数 Holders	持股率 %
159520	消费龙头ETF	2217.76	395	53	0.058	196	1.275	30	0.836	74	6.511	22	5.825	20	85.495
159521	2000指数ETF	11127.44	1016	158	0.028	226	0.360	72	0.424	308	5.126	117	6.819	135	87.243
159522	2000ETF基金	6789.69	1952	312	0.067	1390	2.305	62	0.551	119	3.313	32	2.734	37	91.030
159523	沪深300成长ETF	5051.73	1101	75	0.042	377	1.680	117	1.447	331	12.940	93	11.536	108	72.355
159531	中证2000ETF	7260.84	1016	172	0.064	309	0.696	116	1.036	266	7.302	65	5.664	88	85.239
159532	中证2000指数ETF	7556.48	1287	206	0.061	371	0.861	115	0.941	370	9.972	109	9.185	116	78.980
159535	中证2000ETF指数	4398.11	585	101	0.041	199	0.718	66	0.897	130	5.803	35	4.954	54	87.586
159536	中证2000ETF添富	14926.16	1980	258	0.039	708	0.756	191	0.807	502	6.913	153	6.600	168	84.884
159537	信创ETF	3764.26	785	72	0.053	474	1.603	42	0.661	130	6.656	32	5.408	35	85.620
159538	信创指数ETF	3230.45	575	64	0.054	212	0.978	54	1.062	167	9.876	43	8.607	35	79.423
159539	信创50ETF	2856.52	670	43	0.035	391	1.758	29	0.586	135	9.722	39	7.607	33	80.291
159540	信创ETF指数	2050.52	333	37	0.048	109	0.810	26	0.852	103	9.950	27	8.027	31	80.312
159541	创业板综ETF万家	11709.33	472	64	0.013	128	0.296	120	0.574	108	1.721	21	1.162	31	96.233
159543	国证2000ETF基金	1819.66	482	20	0.019	352	2.148	27	0.947	51	5.190	11	3.995	21	87.700
159546	集成电路ETF	5330.93	575	121	0.064	264	0.716	43	0.536	96	3.964	19	2.000	32	92.721
159549	红利低波动ETF	23352.39	1096	51	0.004	155	0.112	121	0.305	316	2.764	157	3.999	296	92.816
159551	机器人产业ETF	6892.09	1219	132	0.061	432	0.963	114	1.011	344	9.464	96	8.602	101	79.900
159555	2000增强ETF	6446.27	746	28	0.011	489	0.848	27	0.249	73	2.202	41	3.952	88	92.739
159556	中证2000ETF增强	47155.61	1988			237	0.070	64	0.081	519	2.374	290	3.865	878	93.610
159559	机器人ETF基金	6607.66	1131	105	0.046	468	0.922	86	0.790	279	7.902	76	7.046	117	83.294
159560	芯片50ETF	25741.65	2642	128	0.014	1223	0.585	156	0.376	502	4.012	214	5.115	419	89.898
159570	港股通创新药ETF	24959.71	1620			636	0.293	84	0.210	386	3.000	127	3.028	387	93.469
159571	创业板200ETF富国	32398.18	3002			1312	0.445	86	0.157	565	3.625	303	5.760	736	90.013
159572	创业板200ETF易方达	14774.91	1304	53	0.007	501	0.406	59	0.238	272	3.613	112	4.635	307	91.100
159573	创业板200ETF华夏	57945.63	9060	191	0.006	3767	0.803	601	0.604	2318	7.832	875	8.797	1308	81.957
159575	创业板200ETF银华	36941.04	5768			2530	0.917	379	0.603	1575	8.633	600	9.732	684	80.115
159576	深证100ETF广发	31800.96	1460			118	0.056	33	0.059	359	2.641	252	4.927	698	92.317
159601	A50ETF	549098.81	70547	7325	0.044	15754	0.642	8698	1.037	24764	9.438	6699	7.791	7307	81.048
159602	中国A50ETF	189654.29	21102	1683	0.027	5072	0.546	2428	0.799	7638	8.114	2087	6.762	2194	83.752
159603	双创龙头ETF	249307.19	916	172	0.002	224	0.020	111	0.029	272	0.232	84	0.208	53	99.508
159605	中概互联ETF	976048.62	64517	11281	0.030	11603	0.279	6692	0.463	19572	4.536	6340	4.346	9029	90.346
159606	中证500成长ETF	58322.28	9506	567	0.028	1642	0.583	951	1.009	3662	12.817	1257	12.869	1427	72.695
159607	中概互联网ETF	290082.91	25108	4571	0.040	4512	0.359	2580	0.602	7415	5.829	2490	5.829	3540	87.340
159608	稀有金属ETF	45521.01	8490	1296	0.078	1701	0.893	1016	1.506	2748	13.253	795	11.664	934	72.607
159609	光伏龙头ETF	52890.34	10117	1773	0.101	2360	1.012	1116	1.437	3104	12.993	844	10.623	920	73.834
159610	500ETF增强	59156.82	9787	742	0.025	1616	0.563	1028	1.077	3833	13.241	1254	12.909	1314	72.186
159611	电力ETF	226876.29	28354	6605	0.076	6849	0.660	3209	0.910	7851	7.011	1860	5.070	1980	86.273
159612	标普500ETF	15089.87	3148	1098	0.230	884	1.235	346	1.584	571	7.872	102	4.572	147	84.507
159613	信息安全ETF	10559.02	3299	715	0.189	890	1.859	333	2.076	937	18.042	205	12.124	219	65.709
159615	恒生生物科技ETF	43105.49	5009	836	0.048	1152	0.565	546	0.804	1493	7.396	462	7.032	520	84.156
159616	农牧ETF	11456.11	3042	443	0.117	844	1.474	378	2.072	917	15.721	236	13.091	224	67.526
159617	500价值ETF	5741.84	1167	202	0.070	306	0.960	126	1.375	340	12.294	105	11.370	88	73.932
159618	光伏ETF指数基金	26613.14	3115	645	0.074	795	0.662	379	0.957	902	7.158	203	5.036	191	86.113
159619	基建ETF	31298.10	6069	1661	0.151	1762	1.182	732	1.529	1366	8.585	279	5.657	269	82.896
159620	500成长ETF	2614.09	842	109	0.107	285	2.068	105	2.507	236	17.707	50	11.167	57	66.444
159621	MSCIESGETF	6243.47	1338	135	0.044	451	1.269	142	1.322	400	12.394	97	9.822	113	75.148
159622	创新药ETF沪港深	17260.32	3667	496	0.085	864	1.000	392	1.472	1266	14.609	324	11.442	325	71.392
159623	成渝经济圈ETF	398527.17	1117	112	0.001	696	0.023	74	0.012	143	0.075	30	0.050	62	99.839
159625	绿色电力ETF	25611.38	7571	1834	0.221	2746	2.126	937	2.354	1579	12.108	255	6.337	220	76.854
159627	A100ETF	3311.68	413	122	0.092	92	0.550	40	0.727	110	6.639	20	3.694	29	88.298
159628	国证2000ETF	229428.33	6450	1265	0.015	1644	0.155	712	0.204	1737	1.569	402	1.133	690	96.924

续表

代码 Code	证券简称 Security	托管流通股数 Negotiable	股东总数 Holders	持股<1000股		1000—5000		5000—10000		10000—50000		50000—100000		100000股以上	
				股东数 Holders	持股率 %	股东数 Holders	持股率 %	股东数 Holders	持股率 %	股东数 Holders	持股率 %	股东数 Holders	持股率 %	股东数 Holders	持股率 %
159629	1000ETF	218725.27	26639	8542	0.156	8256	0.993	3194	1.025	5249	5.169	702	2.185	696	90.472
159630	中证100ETF基金	5711.37	722	138	0.056	234	0.768	79	0.872	187	6.543	34	3.602	50	88.159
159631	中证100ETF招商	23533.26	2241	160	0.013	245	0.201	167	0.431	820	7.418	355	9.220	494	82.717
159632	纳斯达克ETF	449672.06	13519	4139	0.025	3247	0.166	1493	0.228	2700	1.331	728	1.123	1212	97.126
159633	中证1000指数ETF	125516.27	25128	7392	0.234	7992	1.689	3093	1.737	5238	8.864	707	3.827	706	83.649
159635	基建50ETF	12984.70	2680	586	0.109	728	1.160	317	1.543	739	11.427	171	8.143	139	77.618
159636	港股通科技30ETF	268225.06	1728	260	0.003	620	0.037	131	0.033	365	0.300	110	0.266	242	99.361
159637	新能源车龙头ETF	187176.81	12684	1718	0.029	3122	0.356	1551	0.535	4087	4.534	1006	3.435	1200	91.111
159638	高端装备ETF	143334.19	13347	1077	0.018	2958	0.409	1337	0.588	4666	6.772	1445	6.308	1864	85.906
159639	碳中和ETF南方	146529.02	35298	1425	0.026	9713	1.281	4319	1.805	12914	17.448	3530	14.638	3397	64.801
159640	碳中和龙头ETF	46584.52	10230	480	0.030	3115	1.253	1283	1.662	3588	15.080	892	11.455	872	70.519
159641	双碳ETF	51471.91	10132	401	0.020	2415	0.891	1219	1.431	3745	14.307	1107	13.125	1245	70.226
159642	碳中和100ETF	19943.99	4118	222	0.029	1172	1.070	445	1.333	1454	14.044	403	12.239	422	71.285
159643	疫苗ETF	10639.06	2054	447	0.112	610	1.178	246	1.495	524	10.121	99	5.945	128	81.150
159645	疫苗指数ETF	1954.07	571	184	0.220	157	1.554	48	1.568	123	11.398	28	9.495	31	75.766
159646	疫苗ETF基金	2270.75	922	148	0.202	427	2.908	80	2.183	182	15.347	36	9.690	49	69.670
159647	中药ETF	68646.18	21740	5770	0.244	6079	1.982	2797	2.717	5153	15.710	1021	9.794	920	69.552
159649	国开债ETF	6047.19	1592	977	0.413	323	1.243	92	1.129	124	4.398	31	3.581	45	89.235
159650	国开ETF	10400.42	2171	1624	0.261	248	0.501	60	0.428	83	1.717	25	1.831	131	95.261
159651	国开0-3ETF	4345.64	1783	980	0.614	434	2.133	96	1.605	119	6.768	72	10.383	82	78.497
159652	有色50ETF	27032.03	3569	378	0.034	642	0.458	309	0.723	1167	9.282	459	10.492	614	79.011
159653	ESG300ETF	1097.21	254	50	0.085	94	1.210	15	0.886	53	10.984	15	8.393	27	78.442
159655	标普ETF	10914.30	1592	496	0.124	395	0.824	164	1.049	347	6.725	81	5.027	109	86.250
159656	300成长ETF	17623.85	3007	279	0.038	1069	0.971	277	1.052	928	10.583	227	8.620	227	78.736
159657	生物疫苗ETF	24551.48	3329	187	0.019	589	0.438	500	1.130	1077	8.798	413	10.086	563	79.529
159658	数字经济ETF	32039.49	9199	1674	0.158	2543	1.735	1214	2.553	2675	17.359	585	12.123	508	66.073
159659	纳斯达克100ETF	9674.41	2057	612	0.187	533	1.221	238	1.669	452	10.371	103	7.519	119	79.033
159660	纳指100ETF	16715.14	2621	825	0.180	659	0.815	259	1.075	571	7.597	125	4.955	182	85.378
159661	中证100指数ETF	9620.82	674	17	0.004	216	0.293	34	0.210	175	3.782	71	4.351	161	91.360
159662	交运ETF	9111.39	1932	442	0.128	579	1.400	252	1.751	463	9.840	96	6.885	100	79.997
159663	机床ETF	11351.76	3057	1471	0.470	689	1.223	251	1.449	459	7.988	86	4.797	101	84.072
159665	半导体龙头ETF	47157.69	9737	1359	0.094	2199	1.055	1182	1.678	3216	14.636	824	11.587	957	70.950
159666	交通运输ETF	9083.29	1415	267	0.067	360	0.737	131	0.887	414	9.322	121	7.893	122	81.095
159667	工业母机ETF	46501.69	11528	2506	0.149	2896	1.428	1489	2.133	3293	14.737	762	10.664	582	70.889
159669	绿电ETF	5325.48	1110	253	0.146	381	1.461	133	1.573	259	9.442	43	5.014	41	82.364
159670	消费ETF基金	4570.69	611	95	0.068	250	0.788	55	0.761	129	5.266	29	4.179	53	88.938
159671	稀有金属ETF基金	109405.17	11938	809	0.024	2256	0.447	1062	0.651	4044	8.014	1527	8.965	2240	81.900
159672	主要消费ETF	11488.74	1349	173	0.045	279	0.465	145	0.752	353	6.450	162	9.009	237	83.279
159673	鹏华沪深300ETF	94152.84	900	102	0.003	351	0.054	97	0.063	197	0.405	60	0.380	93	99.094
159675	创业板增强ETF	24084.67	5333	936	0.096	1048	1.004	645	1.768	1709	15.496	474	13.131	521	68.505
159676	创业板ETF增强	61456.42	6463	695	0.028	923	0.321	570	0.603	2283	7.899	860	8.742	1132	82.408
159677	1000增强ETF	8690.41	979	149	0.041	265	0.581	108	0.785	280	5.995	79	5.413	98	87.186
159678	中证500增强ETF	15014.37	4180	180	0.036	2482	2.068	204	0.855	693	9.513	268	11.037	353	76.492
159679	中证1000增强ETF	36608.92	4416	274	0.018	831	0.441	367	0.612	1444	8.152	607	9.882	893	80.895
159680	1000ETF增强	27043.81	3169	411	0.039	824	0.540	316	0.751	984	7.158	289	6.744	345	84.768
159681	创50ETF	108577.23	3593	453	0.012	864	0.166	431	0.258	1131	2.281	327	2.013	387	95.270
159682	创业50ETF	239230.77	15754	1895	0.020	3411	0.295	1646	0.453	5021	4.654	1555	4.317	2226	90.261
159683	运输ETF	3061.54	813	175	0.149	284	1.686	83	1.632	193	12.207	31	6.269	47	78.057
159685	1000增强ETF天弘	5344.01	411	54	0.029	129	0.418	38	0.413	102	3.850	28	3.372	60	91.917
159686	中证100ETF易方达	1781.54	349	39	0.056	131	1.195	31	1.091	85	8.286	24	8.110	39	81.262
159687	亚太低碳ETF	4802.87	2542	476	0.232	1048	3.931	260	3.248	575	21.193	110	13.736	73	57.660

续表

代码 Code	证券简称 Security	托管流通股数 Negotiable	股东总数 Holders	持股<1000股		1000—5000		5000—10000		10000—50000		50000—100000		100000 股以上	
				股东数 Holders	持股率 %	股东数 Holders	持股率 %	股东数 Holders	持股率 %	股东数 Holders	持股率 %	股东数 Holders	持股率 %	股东数 Holders	持股率 %
159688	恒生互联网ETF	60577.85	6851	809	0.035	1451	0.442	600	0.649	2032	7.533	790	8.439	1169	82.902
159689	消费ETF南方	5814.78	976	118	0.054	225	0.808	104	1.116	307	10.528	108	11.559	114	75.935
159690	矿业ETF	716.40	243	60	0.201	101	2.046	19	1.873	38	9.890	13	11.028	12	74.961
159691	港股红利ETF	21130.14	2306	383	0.045	928	0.646	159	0.476	483	4.464	153	4.545	200	89.824
159692	证券ETF东财	11845.60	1920	366	0.102	487	0.867	240	1.271	564	9.447	120	6.562	143	81.752
159693	有色矿业ETF	4289.58	634	48	0.020	401	1.108	31	0.404	77	3.657	30	3.814	47	90.997
159695	通信ETF	6781.21	1075	287	0.113	319	0.960	130	1.248	246	7.005	48	4.420	45	86.254
159696	纳指ETF易方达	70482.40	1377	396	0.015	379	0.108	146	0.137	276	0.805	87	0.807	93	98.127
159697	油气ETF	5902.20	2363	607	0.281	656	2.329	257	2.795	587	19.126	142	14.794	114	60.674
159698	粮食ETF	31594.44	8396	652	0.060	2953	1.554	903	1.716	2479	15.067	690	12.986	719	68.616
159699	恒生消费ETF	27216.43	4345	230	0.020	964	0.645	443	1.016	1546	11.746	508	11.309	654	75.265
159701	物联网ETF招商	3670.56	843	119	0.089	263	1.176	53	0.936	261	14.758	85	13.711	62	69.329
159703	新材料ETF	10878.16	2731	533	0.142	678	1.407	353	2.145	781	15.429	177	10.771	209	70.106
159706	深证100ETF华安	8538.68	1414	150	0.050	224	0.571	133	0.958	529	13.023	186	12.834	192	72.564
159707	地产ETF	40654.82	8063	2018	0.143	2156	1.173	951	1.548	1999	10.614	450	7.466	489	79.056
159708	红利ETF	31552.83	5203	1393	0.125	1188	0.810	533	1.121	1273	8.372	372	7.257	444	82.314
159709	物联网ETF工银	12048.41	2993	217	0.048	451	0.801	364	1.878	1251	21.186	402	19.826	308	56.260
159710	智能电车ETF	7934.49	2050	291	0.115	461	1.287	280	2.279	683	17.881	157	12.687	178	65.751
159711	港股通ETF	4446.52	821	168	0.104	195	0.881	87	1.244	228	10.535	76	10.152	67	77.084
159712	港股通50ETF	7177.88	840	146	0.056	177	0.523	74	0.660	298	8.672	78	6.583	67	83.506
159713	稀土ETF	45725.51	11001	2342	0.157	2888	1.474	1388	2.027	3042	13.990	668	9.505	673	72.848
159715	稀土ETF易方达	34753.03	9540	1229	0.107	1921	1.273	1226	2.295	3489	21.167	890	16.278	785	58.880
159716	深创100ETF	16966.67	3657	303	0.045	702	0.860	394	1.460	1480	17.299	431	15.209	347	65.126
159717	ESGETF	5537.32	1393	113	0.058	523	1.765	173	1.821	394	12.682	115	12.087	75	71.587
159718	港股医药ETF	27083.26	3238	549	0.057	733	0.589	357	0.880	1028	8.313	285	7.009	286	83.152
159719	国企共赢ETF	7419.60	1581	447	0.204	454	1.311	192	1.790	359	10.149	61	5.449	68	81.097
159720	智能电车ETF泰康	11781.24	2789	404	0.090	719	1.270	313	1.705	898	15.662	220	11.995	235	69.278
159721	深创龙头ETF	9543.17	1912	216	0.071	513	1.145	241	1.632	641	13.128	169	10.918	132	73.107
159723	科技龙头ETF	8102.56	1651	255	0.096	340	0.930	180	1.445	559	14.454	148	11.402	169	71.672
159725	线上消费ETF	5442.49	1793	465	0.223	389	1.606	189	2.273	463	18.511	143	16.202	144	61.186
159726	恒生红利ETF	8541.14	1883	636	0.230	459	1.152	184	1.414	405	10.210	91	6.986	108	80.009
159728	在线消费ETF	3941.01	1216	325	0.242	343	1.628	119	2.129	292	15.532	65	10.862	72	69.608
159729	互联网ETF	16576.06	3493	459	0.074	655	0.845	382	1.491	1229	15.690	376	14.736	392	67.165
159730	龙头家电ETF	4057.13	1595	431	0.308	522	2.744	203	3.350	323	15.630	60	9.156	56	68.813
159731	石化ETF	6037.58	1153	269	0.129	453	1.361	93	1.007	244	7.890	48	5.030	46	84.583
159732	消费电子ETF	96344.79	12132	2201	0.065	2781	0.669	1478	1.019	3641	8.019	962	6.657	1069	83.572
159733	消费电子50ETF	4815.69	1398	286	0.143	319	1.493	183	2.437	435	17.842	85	11.386	90	66.699
159735	港股消费ETF	31556.14	3534	632	0.053	624	0.462	357	0.765	1122	7.878	357	7.292	442	83.551
159736	饮食ETF	699589.45	2770	772	0.003	718	0.023	321	0.030	683	0.192	124	0.113	152	99.639
159738	云计算ETF沪港深	4699.27	695	185	0.103	172	0.735	63	0.907	180	7.984	48	6.397	47	83.875
159739	大数据ETF	26218.06	4949	1107	0.118	1221	1.056	596	1.516	1375	10.740	316	8.096	334	78.474
159740	恒生科技ETF	586812.04	43742	5630	0.026	6766	0.280	4123	0.484	13899	5.598	5075	5.934	8249	87.678
159741	恒生科技ETF基金	113179.67	11300	1438	0.033	2013	0.415	1138	0.684	3624	7.339	1219	7.325	1868	84.204
159742	恒生科技指数ETF	206792.83	14798	2013	0.027	2742	0.325	1575	0.521	4509	5.051	1606	5.282	2353	88.794
159743	湖北ETF	17194.11	222	74	0.012	128	0.095	6	0.025	6	0.060	2	0.069	6	99.739
159745	建材ETF	122568.83	14264	2932	0.071	3778	0.713	1830	0.993	4043	6.888	872	4.753	809	86.581
159747	香港科技ETF	32871.23	7017	1117	0.103	1319	0.978	1000	1.915	2285	15.129	644	12.779	652	69.095
159748	沪港深创新药ETF	47169.21	4439	414	0.023	678	0.321	460	0.639	1645	7.643	566	7.703	676	83.671
159750	香港科技50ETF	12861.83	2091	343	0.074	553	0.819	196	1.044	595	10.084	205	10.654	199	77.325
159751	港股科技ETF	13662.96	1851	295	0.059	380	0.631	200	0.960	563	9.057	207	10.019	206	79.273
159752	新能源龙头ETF	70695.89	14393	2201	0.097	2991	1.014	1687	1.625	4672	14.773	1329	12.597	1513	69.894

续表

代码 Code	证券简称 Security	托管流通股数 Negotiable	股东总数 Holders	持股<1000股		1000—5000		5000—10000		10000—50000		50000—100000		100000股以上	
				股东数 Holders	持股率 %	股东数 Holders	持股率 %	股东数 Holders	持股率 %	股东数 Holders	持股率 %	股东数 Holders	持股率 %	股东数 Holders	持股率 %
159755	电池ETF	578264.67	59236	9549	0.048	12340	0.519	7135	0.843	18715	7.291	5293	6.189	6204	85.110
159757	电池30ETF	82493.19	11017	1666	0.046	1933	0.530	1175	0.949	3651	9.612	1180	9.457	1412	79.406
159758	红利50ETF	28629.08	3644	413	0.044	740	0.562	397	0.903	1299	9.296	357	7.879	438	81.316
159760	泰康公卫健康ETF	15736.02	2366	180	0.028	595	0.612	210	0.816	768	10.150	293	11.062	320	77.332
159761	新材料50ETF	38973.41	5885	366	0.026	895	0.525	585	0.988	2360	12.930	823	13.344	856	72.188
159763	新材料ETF基金	14270.77	4004	259	0.044	789	1.174	485	2.120	1681	23.345	440	18.622	350	54.695
159766	旅游ETF	374864.10	68932	12462	0.104	17112	1.097	8987	1.628	20435	11.750	4780	8.575	5156	76.846
159767	电池龙头ETF	28587.37	5404	815	0.082	1024	0.828	671	1.573	1771	13.778	505	11.741	618	71.999
159768	房地产ETF	34845.03	6719	1571	0.121	1574	1.010	776	1.497	1810	11.148	459	8.866	529	77.358
159769	消费电子龙头ETF	5344.53	956	141	0.079	213	0.818	93	1.131	312	12.352	83	10.070	114	75.550
159770	机器人ETF	67008.78	7491	1733	0.075	1866	0.620	908	0.880	2119	6.466	414	3.970	451	87.988
159773	创业板科技ETF	8350.31	1409	166	0.060	289	0.735	159	1.258	509	12.363	138	10.499	148	75.085
159775	新能源车电池ETF	14664.90	3797	785	0.157	938	1.467	416	1.921	1107	16.692	272	12.427	279	67.337
159776	港股通医药ETF	33296.88	1762	392	0.031	356	0.249	188	0.388	506	3.296	126	2.495	194	93.540
159777	创科技ETF	1628.06	747	146	0.272	184	2.133	83	3.335	232	29.319	63	23.990	39	40.951
159778	工业互联ETF	6500.54	1086	164	0.069	289	0.884	124	1.248	311	9.521	96	8.838	102	79.439
159779	消费电子ETF基金	12686.93	2412	238	0.053	474	0.842	304	1.494	912	14.536	261	12.689	223	70.387
159780	双创ETF	721204.86	78203	7091	0.047	13447	0.500	10492	1.067	27980	9.389	8814	8.531	10379	80.465
159781	科创创业ETF	1477386.05	129237	12148	0.031	24624	0.404	14697	0.683	44395	6.759	14434	6.503	18939	85.619
159782	双创50ETF基金	147019.03	26767	2081	0.044	5899	0.878	2997	1.316	9410	13.852	2903	12.926	3477	70.984
159783	科创创业50ETF	973665.94	108258	8840	0.039	19324	0.502	15334	1.061	39367	9.338	11905	8.278	13488	80.781
159786	VRETF	25470.12	7605	1821	0.199	1970	1.727	874	2.299	2054	16.818	470	11.902	416	67.054
159787	建材ETF易方达	2702.16	674	173	0.176	178	1.419	70	1.703	175	12.685	36	8.355	42	75.663
159788	港股通100ETF	3842.50	349	105	0.078	109	0.536	34	0.597	67	3.671	16	3.019	18	92.099
159790	碳中和ETF	493352.85	88535	11227	0.075	19546	0.915	10926	1.471	29506	13.060	8095	10.809	9235	73.669
159791	300ESGETF	2108.33	414	40	0.049	155	1.060	36	1.088	114	11.106	38	10.847	31	75.850
159792	港股通互联网ETF	2202385.52	13717	2186	0.003	2035	0.022	1160	0.036	4006	0.416	1388	0.433	2942	99.091
159793	线上消费ETF平安	5075.89	1022	104	0.055	190	0.739	120	1.481	393	15.495	110	13.037	105	69.193
159795	智能车ETF基金	7516.95	1833	218	0.083	392	1.110	240	2.009	673	17.520	159	12.553	151	66.725
159796	电池50ETF	164046.76	5104	974	0.018	1212	0.178	689	0.287	1458	1.940	356	1.469	415	96.109
159797	医疗器械ETF基金	6198.92	1280	302	0.139	336	1.179	178	1.916	328	10.381	73	7.872	63	78.513
159798	消费50ETF	6824.54	1678	336	0.142	427	1.445	225	2.165	481	14.543	113	10.771	96	70.934
159801	芯片ETF龙头	602612.02	41921	6185	0.032	7802	0.321	4041	0.469	13345	5.243	4240	4.842	6308	89.093
159804	创中盘88ETF	12489.97	650	243	0.045	164	0.280	58	0.290	118	1.833	43	2.125	24	95.427
159805	传媒ETF	19095.25	8141	2652	0.346	1998	2.344	995	3.495	1877	20.184	326	10.756	293	62.874
159806	新能源车ETF	291708.94	34853	5798	0.068	7676	0.657	4337	1.031	10860	8.365	2917	6.819	3265	83.060
159807	科技ETF	127405.14	22009	3175	0.080	4654	0.882	2407	1.291	7287	13.026	2029	10.737	2457	73.984
159808	创100ETF融通	12548.48	3662	687	0.136	753	1.362	409	2.189	1190	20.307	324	16.765	299	59.240
159810	浦银创业板ETF	5947.55	892	270	0.127	197	0.780	110	1.247	201	7.025	65	6.856	49	83.964
159811	5G50ETF	20354.34	7255	1948	0.258	1860	2.067	886	2.870	1891	18.886	369	11.381	301	64.539
159812	黄金基金ETF	1921.31	709	423	0.630	190	1.999	39	1.323	47	5.045	5	1.709	5	89.294
159813	半导体ETF	711086.24	92056	13578	0.059	18326	0.626	10725	1.031	29721	9.482	8975	8.558	10731	80.244
159814	创业大盘ETF	157224.65	10878	2322	0.033	1675	0.247	884	0.383	3013	4.488	1060	4.585	1924	90.263
159816	0-4地债ETF	1260.75	56	35	0.042	6	0.091	4	0.214	3	0.598	1	0.639	7	98.415
159819	人工智能ETF	598022.97	78109	12325	0.059	15881	0.609	8823	0.974	25464	9.102	7234	7.761	8382	81.495
159820	中证500ETF天弘	248140.85	4961	1364	0.017	1445	0.131	612	0.163	1135	0.941	236	0.620	169	98.127
159821	BOCI创业板ETF	2892.00	773	339	0.313	165	1.185	71	1.649	141	10.157	27	5.797	30	80.900
159822	新经济ETF	29973.43	9888	1596	0.172	2615	1.971	1241	2.790	3016	21.240	794	17.050	626	56.777
159823	H股ETF基金	4376.32	1583	364	0.253	404	2.029	214	3.315	424	20.374	99	14.717	78	59.311
159824	新能车ETF	35013.51	11161	2041	0.184	3130	2.174	1446	2.766	3219	19.383	707	13.406	618	62.089
159825	农业ETF	330907.74	50969	10541	0.090	12079	0.853	6308	1.275	15098	9.744	3509	7.036	3434	81.003

续表

代码 Code	证券简称 Security	托管流通股数 Negotiable	股东总数 Holders	持股<1000股		1000—5000		5000—10000		10000—50000		50000—100000		100000 股以上	
				股东数 Holders	持股率 %	股东数 Holders	持股率 %	股东数 Holders	持股率 %	股东数 Holders	持股率 %	股东数 Holders	持股率 %	股东数 Holders	持股率 %
159827	农业50ETF	15271.65	6401	1569	0.298	1648	2.337	759	3.310	1706	23.285	390	16.258	329	54.511
159828	医疗ETF	502843.95	59794	7009	0.043	10603	0.518	6535	0.898	19911	9.193	6687	9.106	9049	80.242
159830	上海金ETF	1360.92	223	115	0.233	63	0.953	15	0.748	19	2.690	3	1.867	8	93.509
159831	上海金ETF基金	845.62	347	254	0.716	58	1.378	16	1.317	7	1.650	5	4.150	7	90.790
159834	金ETF	786.14	509	302	1.195	139	4.380	27	2.305	30	8.063	5	5.211	6	78.846
159835	创新药50ETF	14250.41	4055	651	0.123	873	1.372	471	2.187	1362	20.369	373	17.232	325	58.717
159836	创300ETF	11374.71	1202	220	0.057	351	0.668	132	0.748	331	5.922	88	5.053	80	87.553
159837	生物科技ETF	290015.28	37456	3426	0.033	5791	0.469	3905	0.903	13788	10.675	4777	10.799	5769	77.122
159838	医药50ETF	36676.35	10358	1202	0.109	2206	1.445	1446	2.634	3730	21.725	915	16.145	859	57.942
159839	生物药ETF	122173.52	14922	1771	0.041	2368	0.459	1509	0.835	4905	9.245	1773	9.731	2596	79.689
159840	锂电池ETF	248757.49	43801	7937	0.092	9033	0.868	5095	1.401	13498	12.280	3794	10.392	4444	74.967
159841	证券ETF	485923.85	50172	8227	0.048	10166	0.491	5810	0.800	16216	7.418	4467	6.118	5286	85.125
159842	券商ETF	89125.06	20162	3684	0.127	4487	1.179	2451	1.842	6229	15.119	1595	11.924	1716	69.809
159843	食品饮料ETF	35845.51	9526	1792	0.136	2340	1.459	1202	2.194	2929	17.154	698	12.500	565	66.556
159845	中证1000ETF	315742.56	15815	5071	0.049	4548	0.363	1904	0.417	2933	1.980	553	1.217	806	95.974
159847	医疗50ETF	142882.54	14878	1443	0.031	2529	0.430	1543	0.741	5100	8.378	1761	8.441	2502	81.978
159848	证券ETF基金	12231.12	2879	617	0.143	632	1.121	304	1.666	829	14.795	256	13.718	241	68.557
159849	生物科技ETF招商	15937.24	3686	501	0.090	828	1.125	419	1.742	1261	16.925	332	13.812	345	66.305
159850	恒生国企ETF	100970.65	15762	1119	0.029	2736	0.615	1745	1.121	6134	12.958	2001	12.641	2027	72.637
159851	金融科技ETF	27995.21	5124	1573	0.162	1331	1.075	643	1.543	1147	8.641	221	5.176	209	83.403
159852	软件ETF	147062.39	11486	2429	0.043	2581	0.403	1327	0.592	3354	4.828	809	3.610	986	90.524
159853	科技100ETF	925.20	434	103	0.220	117	2.711	51	3.480	114	25.757	22	13.666	27	54.166
159855	影视ETF	6492.52	3706	1382	0.547	937	3.076	388	3.891	712	21.289	148	14.296	139	56.901
159856	互联网龙头ETF	69237.25	10612	1071	0.042	1772	0.587	1137	1.073	3868	12.043	1313	12.085	1451	74.170
159857	光伏ETF	291951.57	76114	15600	0.169	19106	1.568	9787	2.294	21719	16.262	5027	11.562	4875	68.145
159858	创新药ETF基金	29409.83	6242	891	0.091	1233	0.999	723	1.671	2136	16.292	591	13.703	668	67.244
159859	生物医药ETF	640844.01	36950	4306	0.019	5451	0.204	3373	0.359	12323	4.531	4500	4.771	6997	90.117
159861	碳中和50ETF	28511.75	5667	1483	0.158	1641	1.287	736	1.744	1338	10.000	258	5.957	211	80.853
159862	食品ETF	6900.06	1939	426	0.161	505	1.540	201	1.858	557	15.681	126	11.668	124	69.092
159863	光伏ETF基金	40272.94	12998	2386	0.191	3154	1.917	1772	3.049	3866	21.560	969	16.391	851	56.893
159864	光伏50ETF	92952.68	15564	2542	0.081	3402	0.849	1919	1.392	4995	11.788	1299	9.353	1407	76.537
159865	养殖ETF	684845.57	64817	10360	0.045	14591	0.509	8339	0.828	20219	6.484	5252	5.186	6056	86.948
159866	日经ETF	48797.94	7269	2005	0.110	1706	0.759	805	1.085	1726	7.559	445	6.125	582	84.362
159867	畜牧ETF	156714.36	34275	5206	0.100	7670	1.171	4468	1.915	11328	15.861	2822	11.967	2781	68.986
159869	游戏ETF	572708.21	45819	13068	0.067	12135	0.496	5658	0.671	10350	3.833	2140	2.513	2468	92.420
159870	化工ETF	342560.70	40783	5838	0.055	8638	0.616	5842	1.134	13434	8.687	3484	6.787	3547	82.721
159871	有色金属ETF	6786.63	3145	881	0.400	934	3.153	413	4.136	698	20.514	121	12.050	98	59.746
159872	智能网联汽车ETF	6029.97	1328	323	0.129	332	1.131	154	1.606	376	12.034	73	7.408	70	77.692
159873	医疗设备ETF	33492.00	4854	969	0.086	1174	0.802	606	1.223	1424	9.385	385	7.705	296	80.800
159875	新能源ETF	243016.29	37045	5144	0.066	7444	0.724	4278	1.200	12082	11.142	3497	9.729	4600	77.138
159876	有色龙头ETF	5218.85	1855	554	0.340	565	2.383	221	2.899	384	15.221	76	9.791	55	69.366
159877	医疗产业ETF	12979.23	2762	227	0.048	476	0.809	279	1.343	1176	18.438	336	15.526	268	63.836
159880	有色ETF基金	7905.15	2373	605	0.227	615	1.864	315	2.638	633	16.211	100	8.059	105	71.001
159881	有色60ETF	20424.96	1796	480	0.070	507	0.551	202	0.658	436	4.580	73	2.288	98	91.853
159883	医疗器械ETF	435803.78	38541	5109	0.036	7264	0.402	4340	0.682	12994	6.817	3949	6.182	4885	85.881
159885	碳中和ETF基金	62046.73	8474	1789	0.097	2315	0.893	1089	1.226	2354	8.283	498	5.428	429	84.074
159886	机械ETF	10264.26	1740	424	0.130	480	1.063	198	1.312	440	9.005	110	6.975	88	81.515
159887	银行ETF	38521.60	7297	1879	0.126	1664	0.934	765	1.273	2001	10.592	492	7.965	496	79.109
159888	智能车ETF	13744.61	4552	1027	0.215	1280	2.062	584	2.773	1207	17.701	258	11.959	196	65.289
159889	智能汽车ETF	9740.08	3289	733	0.207	836	1.912	397	2.671	937	19.075	205	13.629	181	62.506
159890	云计算ETF	9559.07	3822	1042	0.323	997	2.292	455	3.210	978	21.210	198	13.489	152	59.477

续表

代码 Code	证券简称 Security	托管流通股数 Negotiable	股东总数 Holders	持股<1000股		1000—5000		5000—10000		10000—50000		50000—100000		100000股以上	
				股东数 Holders	持股率 %	股东数 Holders	持股率 %	股东数 Holders	持股率 %	股东数 Holders	持股率 %	股东数 Holders	持股率 %	股东数 Holders	持股率 %
159891	医疗ETF基金	26702.48	6115	1005	0.113	1304	1.148	647	1.646	1952	16.150	612	15.052	595	65.890
159892	恒生医药ETF	517726.60	40827	4965	0.028	6758	0.322	4337	0.580	13763	6.198	4610	6.069	6394	86.803
159895	物联网50ETF	4224.19	769	145	0.080	190	0.948	84	1.205	250	10.759	51	7.000	49	80.006
159896	物联网龙头ETF	8405.60	1759	176	0.049	283	0.705	193	1.401	722	17.701	202	14.216	183	65.928
159898	医疗器械指数ETF	30409.88	5006	584	0.054	977	0.747	564	1.248	1852	12.972	496	10.371	533	74.608
159899	软件龙头ETF	22797.77	5132	990	0.115	1179	1.145	605	1.724	1638	15.236	372	10.370	348	71.411
159901	深证100ETF	260673.49	30710	8365	0.080	7779	0.748	3707	0.981	7618	6.335	1642	4.307	1599	87.549
159902	中小100ETF	14196.08	14847	5970	1.129	4553	7.296	1610	7.542	2254	31.736	275	12.769	185	39.528
159903	深成ETF	29815.45	7176	2571	0.215	1507	1.188	823	1.923	1643	12.077	356	8.189	276	76.408
159905	深红利ETF	164344.40	70208	23823	0.525	25102	3.556	8557	3.551	10347	12.670	1377	5.630	1002	74.068
159906	深成长龙头ETF	17963.97	1506	425	0.066	357	0.439	180	0.673	364	4.476	88	3.223	92	91.123
159907	2000ETF	12559.88	1304	657	0.121	281	0.535	120	0.671	172	2.972	29	1.578	45	94.122
159908	创业板ETF博时	103522.90	14321	2386	0.090	4856	1.181	2745	1.828	3571	7.178	480	3.123	283	86.600
159909	TMT50ETF	53906.20	3690	576	0.035	764	0.347	381	0.500	1250	5.363	355	4.617	364	89.138
159910	基本面120ETF	16990.61	1299	539	0.097	419	0.517	135	0.545	169	2.107	22	0.899	15	95.836
159912	深300ETF	7094.90	2352	1123	0.338	562	1.717	196	1.842	346	10.024	68	6.506	57	79.573
159913	深价值ETF	2682.97	384	218	0.172	105	0.801	24	0.582	30	2.071	3	0.767	4	95.607
159915	创业板ETF	2214345.49	307821	54004	0.080	75233	0.846	42710	1.313	91751	9.146	21680	6.598	22443	82.016
159916	深F60ETF	8806.60	934	482	0.178	320	0.786	58	0.434	59	1.316	6	0.452	9	96.833
159918	中创400ETF	3556.13	411	153	0.136	114	0.665	53	0.966	80	4.350	4	0.694	7	93.189
159919	沪深300ETF	1159491.67	76238	17442	0.053	23799	0.493	10653	0.627	18003	3.272	3086	1.788	3255	93.767
159920	恒生ETF	1558955.92	193177	38957	0.089	50202	0.778	25932	1.166	53777	7.778	13162	5.830	11147	84.360
159922	中证500ETF	114706.99	17025	7281	0.221	5670	1.129	1621	0.968	1841	3.231	267	1.595	345	92.855
159923	中证100ETF	1528.58	1308	548	0.968	363	5.130	117	4.991	227	29.466	30	13.010	23	46.434
159925	沪深300ETF南方	180719.95	17539	7835	0.220	4808	0.659	1904	0.772	2316	2.711	372	1.398	304	94.240
159928	消费ETF	1119062.90	100090	17732	0.058	26696	0.585	14048	0.863	28719	5.571	6419	3.870	6476	89.054
159929	医药ETF	134420.42	39462	7950	0.203	11002	1.971	5824	2.941	10599	16.902	2164	10.778	1923	67.206
159930	能源ETF	14389.82	6626	3468	0.592	1592	2.336	513	2.380	796	10.882	116	5.387	141	78.424
159931	金融ETF	3932.85	2386	702	0.524	652	3.728	293	4.952	573	29.680	96	15.948	70	45.169
159933	国投金融地产ETF	6637.89	620	336	0.136	136	0.453	56	0.555	71	2.453	11	1.033	10	95.371
159934	黄金ETF	106156.26	11912	6010	0.153	3268	0.653	834	0.518	1328	2.478	214	1.345	258	94.854
159935	景顺中证500ETF	2957.30	358	183	0.168	101	0.672	29	0.648	38	2.258	1	0.264	6	95.991
159936	可选消费ETF	12215.61	1665	675	0.184	527	1.002	194	1.072	220	3.522	28	1.474	21	92.747
159937	黄金ETF基金	157092.20	4781	2621	0.045	1141	0.156	299	0.123	486	0.655	86	0.376	148	98.644
159938	医药卫生ETF	758706.72	77533	6495	0.032	14778	0.499	9928	0.923	28345	8.976	9262	8.595	8725	80.975
159939	信息技术ETF	409365.61	28889	4416	0.036	7034	0.439	3902	0.669	9195	5.058	2205	3.698	2137	90.100
159940	金融地产ETF	189406.00	9167	1699	0.033	3018	0.390	1450	0.536	2379	2.591	359	1.257	262	95.192
159941	纳指ETF	1846551.02	48093	14211	0.021	10840	0.134	4780	0.175	10164	1.201	2730	1.004	5368	97.464
159943	深证成指ETF	16122.99	5878	1327	0.292	1391	2.083	813	3.562	1640	22.949	414	18.039	293	53.075
159944	材料ETF	2160.83	1315	482	0.643	362	3.563	162	4.972	239	23.457	39	11.427	31	55.938
159945	能源ETF基金	3407.23	2739	1448	1.023	654	3.982	222	4.237	309	16.662	54	9.794	52	64.300
159948	创业板ETF南方	137269.77	7378	1936	0.045	2111	0.372	930	0.471	1771	2.815	345	1.684	285	94.612
159949	创业板50ETF	2367278.51	226482	31775	0.038	40330	0.422	25856	0.749	74012	7.207	23515	6.757	30994	84.827
159952	创业板ETF广发	369378.49	42114	7417	0.067	10872	0.735	6084	1.146	12130	7.232	2732	5.003	2879	85.817
159954	H股ETF	41360.51	4032	842	0.059	853	0.483	449	0.745	1198	6.425	331	5.461	359	86.828
159956	创业板ETF建信	7097.87	704	258	0.094	190	0.556	70	0.666	124	3.508	36	3.172	26	92.003
159957	创业板100ETF华夏	38978.46	3112	891	0.062	750	0.463	392	0.698	791	4.468	155	2.604	133	91.704
159958	创业板ETF工银	19161.14	3826	1183	0.152	878	1.094	432	1.541	909	10.526	231	8.208	193	78.479
159959	央企ETF	208089.18	2034	715	0.009	496	0.052	189	0.061	460	0.458	84	0.260	90	99.161
159960	恒生中国企业ETF	58257.40	2174	478	0.025	607	0.229	215	0.251	592	2.259	140	1.605	142	95.630
159961	深100ETF方正富邦	33524.52	994	176	0.015	487	0.257	115	0.235	178	0.910	20	0.380	18	98.202

续表

代码 Code	证券简称 Security	托管流通股数 Negotiable	股东总数 Holders	持股<1000股		1000—5000		5000—10000		10000—50000		50000—100000		100000 股以上	
				股东数 Holders	持股率 %	股东数 Holders	持股率 %	股东数 Holders	持股率 %	股东数 Holders	持股率 %	股东数 Holders	持股率 %	股东数 Holders	持股率 %
159964	创业板ETF平安	44748.19	2372	1311	0.061	562	0.237	159	0.254	254	1.294	41	0.583	45	97.571
159965	央视50ETF	6842.70	4138	1267	0.713	1450	4.754	513	5.157	718	21.363	112	11.061	78	56.953
159966	创业板价值ETF	120629.95	11151	2906	0.059	2167	0.425	1138	0.648	3091	5.773	896	5.045	953	88.050
159967	创业板成长ETF	1163490.58	75926	8509	0.021	12173	0.261	7876	0.470	24940	5.099	8838	5.227	13590	88.922
159968	中证500ETF博时	11769.51	2420	1011	0.274	789	1.584	299	1.859	274	4.826	23	1.305	24	90.152
159969	深100ETF银华	3990.30	691	185	0.091	155	0.800	59	0.939	199	10.233	48	6.924	45	81.012
159970	深100ETF工银	444.48	341	137	1.009	113	6.286	31	4.947	50	17.943	5	7.738	5	62.077
159971	创业板ETF富国	1801.01	643	222	0.336	173	2.134	78	2.852	131	14.861	22	7.824	17	71.993
159972	5年地债ETF	2795.59	250	189	0.168	45	0.331	4	0.096	5	0.280			7	99.124
159973	民企ETF	37597.64	381	144	0.012	150	0.074	36	0.062	37	0.190	5	0.100	9	99.563
159974	央企创新ETF	20943.24	1285	345	0.055	376	0.405	167	0.524	283	2.649	53	1.667	61	94.700
159975	深100ETF招商	13443.78	1653	424	0.097	377	0.629	174	0.889	422	6.931	105	5.270	151	86.184
159976	湾创ETF	10388.59	1796	375	0.088	405	0.832	200	1.261	566	10.790	138	8.079	112	78.949
159977	创业板ETF天弘	391093.64	22065	7094	0.053	5862	0.362	2818	0.494	4788	2.636	893	1.542	610	94.913
159980	有色ETF	26682.48	5504	2299	0.229	1570	1.305	554	1.398	816	6.051	133	3.269	132	87.749
159981	能源化工ETF	20653.70	5223	2628	0.313	1313	1.390	442	1.417	669	6.543	89	2.869	82	87.468
159982	中证500ETF鹏华	102021.13	9578	2495	0.085	2700	0.626	1300	0.883	2367	5.082	427	2.779	289	90.544
159983	粤港澳大湾区ETF	2375.19	1064	346	0.401	277	2.504	93	2.609	256	20.490	47	12.799	45	61.197
159985	豆粕ETF	35232.41	9394	4088	0.313	2653	1.759	937	1.798	1327	7.860	220	4.161	169	84.109
159987	科技创新ETF	3745.76	1655	437	0.315	447	2.528	209	3.662	418	22.082	76	13.108	68	58.305
159990	小盘价值ETF	4941.96	1352	366	0.203	358	1.632	136	1.834	369	15.339	69	8.378	54	72.614
159991	创大盘ETF	27066.32	3734	736	0.073	683	0.608	380	0.951	1070	9.168	329	8.440	536	80.761
159992	创新药ETF	1059298.12	124826	16464	0.046	24210	0.558	15041	0.958	41909	8.871	12286	7.744	14916	81.824
159993	证券ETF龙头	138119.80	24360	4228	0.088	5034	0.863	2865	1.393	7658	12.066	2101	10.224	2474	75.367
159994	5GETF	224300.17	40191	8948	0.110	8586	0.875	4599	1.359	12037	11.503	3050	8.875	2971	77.278
159995	芯片ETF	2811596.30	290317	50179	0.055	64700	0.551	36936	0.893	89755	7.047	23346	5.564	25401	85.890
159996	家电ETF	188455.48	22349	6702	0.101	6535	0.812	2740	1.000	4776	5.290	818	2.844	778	89.953
159997	电子ETF	202230.66	9323	2347	0.032	2284	0.253	1102	0.361	2445	2.506	561	1.792	584	95.056
159998	计算机ETF	267705.54	10841	2548	0.027	2709	0.236	1341	0.334	2899	2.272	585	1.451	759	95.680
160105	南方积配LOF	1314.41	1343	553	0.859	318	5.788	146	7.309	261	39.629	48	24.071	17	22.344
160106	南方高增LOF	4643.60	2154	536	0.305	513	2.654	267	3.916	643	30.380	116	17.352	79	45.393
160119	500ETF联接LOF	7747.31	9341	3922	1.648	2697	7.814	1006	8.775	1407	36.268	198	17.380	111	28.116
160125	南方香港LOF	1090.44	754	318	0.730	183	3.645	64	3.873	136	25.824	26	16.778	27	49.150
160127	南方消费LOF	5338.12	2058	661	0.291	438	2.129	223	2.876	496	21.683	134	17.116	106	55.905
160128	南方金利定开	3949.95	551	124	0.077	99	0.541	40	0.734	139	8.049	63	11.593	86	79.007
160133	南方天元LOF	15494.49	12748	4279	1.732	4117	7.349	1806	8.661	1963	27.245	345	15.477	238	39.536
160135	高铁基金LOF	654.16	641	355	1.048	101	3.184	37	4.036	127	48.005	15	17.827	6	25.900
160140	美国REIT精选LOF	2506.78	1430	641	0.735	376	3.314	119	3.463	207	17.777	39	10.530	48	64.181
160142	南方优势产业LOF	7126.02	1750	494	0.203	258	1.032	223	2.657	479	18.420	145	15.267	151	62.422
160143	创业板定开南方	3526.91	1063	184	0.178	278	1.685	128	2.434	304	18.599	92	17.176	77	59.929
160211	国泰小盘LOF	2187.33	1883	751	0.906	509	5.674	204	6.319	343	31.513	40	11.789	36	43.799
160212	国泰估值LOF	1532.80	1478	656	0.819	335	5.066	152	6.813	268	36.076	44	19.585	23	31.641
160215	国泰价值LOF	305.40	324	147	1.301	66	4.236	43	9.434	53	33.983	11	22.401	4	28.645
160216	国泰商品LOF	9142.42	23361	21419	2.670	780	1.882	283	2.091	586	13.676	126	9.539	167	70.142
160218	房地产LOF	3337.41	6135	4629	1.964	849	5.721	245	5.206	299	19.694	56	11.653	57	55.763
160219	医药LOF	22351.56	19824	11327	1.079	3771	4.139	1611	5.172	2250	22.538	455	14.028	410	53.045
160220	国泰民益LOF	661.30	399	240	0.574	62	2.011	18	1.823	46	14.088	23	24.221	10	57.283
160221	有色金属LOF	4969.46	6362	3801	1.732	1424	6.698	385	5.349	582	24.603	87	11.590	83	50.029
160222	食品LOF	8557.69	5375	2615	0.791	1332	3.667	421	3.446	744	19.080	129	10.426	134	62.589
160223	创业板LOF	1843.63	1747	847	1.032	414	5.071	147	5.500	261	29.878	50	18.945	28	39.574
160225	新能源汽车LOF	3472.15	4132	1665	1.386	1286	8.330	434	8.613	601	35.568	92	16.785	54	29.317

续表

代码 Code	证券简称 Security	托管流通股数 Negotiable	股东总数 Holders	持股<1000股		1000—5000		5000—10000		10000—50000		50000—100000		100000股以上	
				股东数 Holders	持股率 %	股东数 Holders	持股率 %	股东数 Holders	持股率 %	股东数 Holders	持股率 %	股东数 Holders	持股率 %	股东数 Holders	持股率 %
160311	华夏蓝筹LOF	7797.15	8187	2172	0.774	2396	7.903	1592	12.645	1814	40.708	137	12.103	76	25.866
160314	华夏行业LOF	7538.39	3642	990	0.321	820	2.968	497	4.883	1073	31.958	162	14.975	100	44.895
160322	港股精选LOF	1592.33	857	203	0.436	228	3.366	120	5.010	210	27.790	62	24.991	34	38.407
160323	华夏磐泰LOF	1107.28	312	107	0.264	76	1.511	33	1.988	62	12.005	17	10.150	17	74.083
160324	华夏磐晟LOF	369.95	179	47	0.305	41	2.349	16	2.754	57	30.973	11	18.351	7	45.268
160325	华夏创业板定开	13837.47	2277	218	0.037	315	0.537	211	1.038	889	14.362	301	13.574	343	70.452
160326	优选配置FOF-LOF	11407.14	1005	54	0.014	367	0.444	55	0.311	272	4.992	102	5.435	155	88.804
160416	石油基金LOF	2436.30	3619	2085	1.923	870	7.340	260	7.030	322	25.743	46	12.596	36	45.369
160421	华安智增LOF	1787.63	628	131	0.150	154	1.760	79	2.871	166	19.282	48	18.213	50	57.723
160505	博时主题LOF	53780.93	10845	2352	0.125	2746	1.236	1379	1.717	3019	12.032	694	8.671	655	76.219
160512	博时卓越LOF	1418.17	1918	781	1.391	505	8.248	197	9.161	387	47.477	35	15.763	13	17.961
160513	稳健债LOF	347.57	216	90	0.634	45	2.726	21	3.887	44	24.789	6	10.873	10	57.092
160515	安丰18定开	350.56	116	33	0.236	27	1.622	6	1.033	31	21.561	10	20.205	9	55.343
160518	博时睿远LOF	2608.01	781	209	0.155	151	1.169	78	1.907	216	18.070	63	15.125	64	63.573
160526	博时优势企业	447.87	239	54	0.398	76	3.403	28	4.418	57	25.414	12	17.163	12	49.204
160527	博时研究优选LOF	2187.73	559	79	0.104	109	1.191	68	2.030	191	19.943	59	17.963	53	58.770
160529	创业板博时定开	5620.00	1288	172	0.081	224	0.899	150	1.726	478	17.837	133	15.002	131	64.455
160607	鹏华价值优势LOF	7964.23	5038	1464	0.507	1271	3.870	679	5.796	1299	32.202	189	15.489	136	42.136
160610	鹏华动力LOF	4379.57	3039	845	0.509	874	4.868	378	5.707	744	34.120	112	17.041	86	37.756
160611	鹏华优质治理LOF	6712.70	6880	1996	0.947	2616	9.969	1028	10.460	1097	30.160	91	9.035	52	39.430
160613	鹏华盛世创新LOF	325.09	272	112	0.918	81	5.760	26	5.196	43	29.937	6	11.996	4	46.193
160615	鹏华300LOF	549.29	607	225	1.037	181	6.753	72	8.763	109	40.884	11	14.040	9	28.523
160616	鹏华500LOF	528.89	614	216	1.117	202	7.592	80	9.990	90	32.879	17	20.606	9	27.816
160617	鹏华丰润LOF	142.54	114	41	0.360	24	3.158	14	6.367	26	35.635	7	27.410	2	27.071
160618	鹏华丰泽LOF	4687.85	240	71	0.039	56	0.236	31	0.461	49	2.268	16	2.235	17	94.760
160620	资源LOF	1208.11	2124	1396	2.102	375	7.227	116	6.651	192	35.091	23	12.215	22	36.714
160621	鹏华丰和LOF	150.23	99	21	0.183	20	3.111	32	14.632	19	30.841	4	21.851	3	29.382
160622	鹏华丰利LOF	272.31	172	74	0.865	38	3.200	14	3.913	31	25.854	10	28.559	5	37.609
160625	证保LOF	6613.24	9117	5921	1.764	1799	6.214	507	5.433	653	21.981	126	13.198	111	51.411
160626	信息LOF	1576.54	4426	3184	4.392	819	11.909	172	7.444	192	23.420	29	12.664	30	40.171
160628	地产LOF	991.65	3562	2745	4.106	467	10.674	142	10.042	174	35.539	21	15.061	13	24.578
160629	传媒LOF	994.18	4938	3975	6.268	639	14.640	140	9.818	147	29.328	25	16.640	12	23.307
160630	国防LOF	15494.70	24763	18227	2.160	3795	5.487	1007	4.566	1276	17.450	216	9.586	242	60.751
160631	银行LOF基金	22681.64	8878	4054	0.532	1814	2.194	891	3.139	1362	14.160	378	11.917	379	68.057
160632	酒LOF	12574.04	5464	1508	0.371	1427	2.684	659	3.582	1281	22.882	312	16.961	277	53.521
160633	券商LOF	1771.17	3996	2706	2.556	734	9.313	199	7.839	291	36.526	41	16.758	25	27.008
160635	医药LOF基金	724.19	748	269	1.241	227	7.196	84	7.822	130	36.183	25	22.192	13	25.365
160637	创业板LOF基金	1782.93	3122	2065	1.997	542	6.800	189	7.216	267	31.106	34	13.140	25	39.741
160638	带路LOF	418.52	2135	1541	8.971	405	21.682	98	16.133	80	36.578	11	16.636		
160639	高铁LOF	767.50	4553	3817	8.332	524	14.629	101	9.235	86	23.755	12	11.105	13	32.945
160642	鹏华增瑞LOF	54.57	68	23	1.727	32	9.520	5	6.211	7	40.115			1	42.427
160643	空天军工LOF	2956.12	2088	636	0.696	602	4.672	269	6.291	466	32.920	68	15.404	47	40.018
160644	港美互联网LOF	332.37	404	151	1.404	132	8.933	55	11.587	51	30.670	10	18.445	5	28.961
160645	鹏华精选回报定开	775.06	414	108	0.507	100	3.058	45	3.931	119	33.697	27	22.641	15	36.165
160706	沪深300LOF	44048.67	17366	4784	0.287	4327	2.262	2176	3.295	4290	20.362	915	13.865	874	59.928
160716	基本面50LOF	2380.70	4309	2025	2.974	1411	12.914	363	10.430	425	35.198	57	15.914	28	22.570
160717	H股LOF	8445.51	2581	770	0.224	621	1.670	229	1.768	630	15.870	144	11.538	187	68.929
160719	嘉实黄金LOF	3604.86	1571	1104	0.525	223	1.314	70	1.269	122	6.870	25	4.603	27	85.418
160722	嘉实惠泽LOF	483.52	272	65	0.329	59	2.265	35	4.761	78	27.645	25	29.679	10	35.320
160723	嘉实原油LOF	2136.37	3104	1649	1.713	741	7.263	258	8.076	371	35.904	50	15.519	35	31.526
160726	嘉实瑞享定开	5643.21	1205	162	0.074	259	1.071	145	1.789	411	16.139	116	13.738	112	67.189

续表

代码 Code	证券简称 Security	托管流通股数 Negotiable	股东总数 Holders	持股<1000股		1000—5000		5000—10000		10000—50000		50000—100000		100000 股以上	
				股东数 Holders	持股率 %	股东数 Holders	持股率 %	股东数 Holders	持股率 %	股东数 Holders	持股率 %	股东数 Holders	持股率 %	股东数 Holders	持股率 %
160805	长盛同智LOF	3887.82	4379	1348	0.993	1693	11.955	596	10.827	647	31.727	63	10.815	32	33.683
160806	长盛中证800LOF	3789.29	3023	1733	0.897	507	3.288	245	4.655	378	23.597	84	16.734	76	50.830
160807	长盛沪深300LOF	339.33	312	132	1.069	82	5.899	39	8.157	46	27.237	8	14.463	5	43.174
160812	长盛同益LOF	5941.29	5310	1128	0.445	2125	7.796	851	8.866	988	30.581	134	14.622	84	37.690
160813	长盛同盛LOF	11059.63	12897	1711	0.404	8182	13.863	1025	6.551	1567	28.663	227	14.227	185	36.291
160910	创新成长LOF	2841.52	2228	863	0.828	588	5.235	222	5.537	449	33.550	62	14.482	44	40.367
160916	优选LOF	9770.89	8997	3999	0.949	1968	5.199	1130	8.323	1589	34.416	198	13.811	113	37.302
160918	中小盘LOF	6225.31	6970	2608	0.967	2033	7.069	823	8.358	1275	38.216	137	14.704	94	30.687
160919	产业升级LOF	10469.98	7239	2350	0.522	2013	4.269	949	5.752	1595	29.005	175	11.168	157	49.284
160921	多策略LOF	385.13	156	46	0.358	40	2.186	16	2.761	40	22.196	6	10.041	8	62.459
160924	恒生指数LOF	1150.67	733	245	0.657	212	4.138	92	5.555	135	25.609	27	15.082	22	48.960
160925	沪深港300LOF	150.48	93	44	0.666	24	3.856	10	4.966	10	11.372	1	6.145	4	72.995
160926	创业板定开	11385.44	2091	304	0.071	381	0.798	229	1.351	714	13.805	222	12.625	241	71.350
161005	富国天惠LOF	90493.58	59305	15885	0.669	20452	5.452	7972	6.064	11606	26.763	1826	13.813	1564	47.238
161010	富国天丰LOF	10526.27	1177	409	0.079	186	0.411	118	0.766	276	5.631	77	5.084	111	88.029
161014	富国汇利定开	15890.23	620	208	0.021	82	0.127	54	0.240	130	1.894	44	1.835	102	95.884
161015	富国天盈LOF	1468.39	191	73	0.139	38	0.597	15	0.742	40	5.883	14	7.139	11	85.500
161017	500增强LOF	6666.46	6673	2190	1.229	2201	7.856	804	8.408	1218	37.207	160	16.596	100	28.704
161019	富国天锋LOF	1121.51	276	91	0.222	67	1.347	24	1.532	66	13.936	14	8.681	14	74.283
161022	创业板指数LOF	29088.54	38891	27090	1.671	5935	4.620	1871	4.416	2922	21.306	560	13.087	513	54.900
161024	军工LOF	25150.39	65677	46845	3.824	12154	10.868	2775	7.631	3101	25.546	447	12.131	355	39.999
161025	互联网LOF	8059.72	26905	20819	4.769	3782	10.652	984	8.368	1053	26.586	151	13.004	116	36.620
161026	国企改革LOF	28378.21	45709	28411	2.073	9600	8.313	3138	7.944	3619	26.949	552	13.465	389	41.256
161027	证券LOF	22915.49	10167	6559	0.511	1689	1.710	482	1.476	846	8.229	229	7.051	362	81.023
161028	新能源车LOF	21903.85	15296	5838	0.750	4099	4.466	1726	5.416	2726	26.183	503	15.415	404	47.770
161029	银行龙头LOF	1840.54	1046	431	0.705	283	3.629	104	3.898	157	18.972	38	13.313	33	59.483
161030	体育LOF	392.31	878	600	2.334	148	8.238	61	10.487	52	27.842	10	16.877	7	34.222
161031	工业40LOF	1627.23	1419	834	0.922	231	3.274	86	3.795	183	32.094	56	24.600	29	35.314
161032	煤炭龙头LOF	853.79	1826	1164	2.951	398	9.786	95	7.230	134	31.896	18	15.539	17	32.598
161033	智能汽车LOF	566.73	1030	519	2.771	288	11.787	96	11.472	107	36.322	12	13.241	8	24.407
161035	医药增强LOF	588.71	522	167	0.883	158	5.826	73	7.996	101	39.597	14	16.660	9	29.040
161036	娱乐增强LOF	831.13	314	111	0.359	73	1.941	21	1.908	67	15.164	23	16.461	19	64.167
161037	高端制造LOF	1153.24	1495	538	1.615	490	10.164	183	10.563	234	37.613	35	19.809	15	20.236
161038	成长LOF	74.04	125	54	2.541	40	12.016	11	10.497	18	41.590			2	33.356
161039	1000增强LOF	2274.17	1544	487	0.749	470	4.984	186	5.442	317	28.714	52	15.042	32	45.069
161040	创业富国定开	10706.31	1608	211	0.054	253	0.572	185	1.148	575	11.857	174	10.766	210	75.603
161115	易基岁丰添利LOF	15196.90	1860	394	0.071	342	0.535	206	0.932	490	7.426	175	7.812	253	83.224
161116	黄金主题LOF	1414.60	1389	800	1.253	260	3.833	79	3.687	182	26.493	35	17.058	33	47.677
161117	易基永旭添利定开	25002.25	757	218	0.026	258	0.205	73	0.194	143	1.181	33	0.845	32	97.549
161118	中小企业100LOF	3214.60	3185	2097	1.285	645	4.454	174	3.669	211	14.337	36	7.305	22	68.949
161119	易方达新综债LOF	6304.50	696	174	0.076	168	0.601	59	0.666	179	6.206	55	6.007	61	86.444
161121	银行LOF易方达	1851.67	1136	450	0.704	304	3.670	111	4.083	190	21.370	45	16.554	36	53.619
161122	生物科技LOF	2760.02	1339	436	0.454	326	2.735	140	3.640	278	22.327	104	27.011	55	43.833
161123	并购重组LOF	3328.23	3097	1942	0.708	435	2.882	101	2.051	531	37.244	50	10.863	38	46.253
161124	港股小盘LOF	275.02	273	155	1.845	57	4.311	17	4.425	35	27.160	4	9.546	5	52.713
161125	标普500LOF	2371.50	2636	1384	1.545	650	6.084	227	6.494	286	24.913	52	14.643	37	46.321
161126	标普医疗保健LOF	2552.42	23590	22441	21.984	587	4.695	188	4.726	282	22.864	55	14.194	37	31.536
161127	标普生物科技LOF	16397.07	5363	1812	0.374	1283	1.867	572	2.417	1147	15.470	259	10.673	290	69.200
161128	标普信息科技LOF	4959.68	5504	2823	1.389	1387	6.380	464	6.372	635	27.114	103	14.220	92	44.525
161129	原油LOF易方达	2622.70	4203	2434	2.353	978	8.126	262	6.764	426	33.156	57	13.454	46	36.147
161130	纳斯达克100LOF	5408.20	4915	2575	1.312	1163	4.999	378	4.822	589	23.051	107	13.847	103	51.969

续表

代码 Code	证券简称 Security	托管流通股数 Negotiable	股东总数 Holders	持股<1000股		1000—5000		5000—10000		10000—50000		50000—100000		100000股以上	
				股东数 Holders	持股率 %	股东数 Holders	持股率 %	股东数 Holders	持股率 %	股东数 Holders	持股率 %	股东数 Holders	持股率 %	股东数 Holders	持股率 %
161131	易方达科润LOF	7669.13	1797	496	0.171	271	0.975	227	2.518	479	16.147	164	16.749	160	63.440
161132	易方达科顺定开	1573.08	570	130	0.314	151	2.352	73	3.300	158	22.473	30	13.182	28	58.380
161133	优势回报FOF-LOF	3308.22	550	29	0.025	234	0.837	37	0.716	125	7.049	57	10.848	68	80.526
161216	国投双债LOF	2342.63	135	40	0.045	27	0.269	15	0.491	37	3.390	10	3.187	6	92.618
161217	国投资源LOF	458.96	458	241	1.314	95	4.313	37	5.123	67	28.044	10	15.052	8	46.153
161219	国投新兴产业LOF	184.46	279	123	1.908	67	8.854	33	12.625	50	56.098	6	20.515		
161222	国投瑞利LOF	1409.75	754	183	0.381	217	3.873	105	5.077	191	29.435	35	16.879	23	44.355
161224	国投新丝路LOF	802.93	471	156	0.582	120	3.455	49	4.156	107	27.436	16	12.693	23	51.678
161225	国投瑞盈LOF	362.00	283	108	0.683	61	3.856	40	7.087	56	31.702	8	15.029	10	41.643
161226	国投白银LOF	72202.88	15336	4275	0.150	3249	1.039	1442	1.351	3283	9.914	1834	16.794	1253	70.752
161227	国投深证100LOF	17196.98	11665	5641	0.818	2384	3.596	1173	5.023	1824	23.259	326	13.154	317	54.151
161229	国投中国价值LOF	443.51	158	82	0.494	40	1.980	16	2.687	13	5.646	1	1.702	6	87.491
161232	国投瑞盛LOF	1560.52	445	91	0.077	92	1.182	42	1.701	139	18.345	47	17.873	34	60.822
161233	国投瑞泰LOF	48.34	52	25	1.361	13	5.922	3	4.231	9	25.085	1	16.595	1	46.806
161505	银河通利债券LOF	27.40	61	35	2.841	13	12.252	6	16.883	7	68.024				
161607	巨潮100LOF	890.93	1091	370	1.124	326	8.554	158	11.230	211	45.056	16	12.606	10	21.430
161610	融通领先成长LOF	6295.02	5492	1220	0.606	1865	7.580	1127	12.856	1104	34.964	118	12.311	58	31.684
161614	融通四季添利LOF	266.13	200	79	0.867	43	3.983	24	6.256	38	34.889	12	33.527	4	20.479
161626	融通通福LOF	47.97	52	24	1.454	14	5.550	7	11.957	5	26.436			2	54.603
161631	人工智能LOF	3700.95	3603	1584	1.280	921	5.382	367	6.720	571	30.955	98	17.609	62	38.054
161706	招商成长LOF	1822.50	1768	640	1.044	478	6.356	220	8.006	365	41.038	47	17.094	18	26.462
161713	招商信用添利LOF	5427.45	394	125	0.047	81	0.313	31	0.407	95	4.172	31	4.029	31	91.032
161715	大宗商品LOF	716.41	1423	871	2.682	299	9.271	98	9.737	127	36.302	21	20.330	7	21.678
161716	招商双债LOF	83625.08	5446	1100	0.037	949	0.273	564	0.469	1353	3.971	547	4.501	933	90.750
161720	证券基金LOF	28618.50	21696	14778	1.020	3594	2.975	994	2.471	1468	11.378	332	8.051	530	74.104
161722	招商丰泰LOF	28.28	55	30	2.652	15	13.390	2	6.195	7	40.958			1	36.805
161724	煤炭等权LOF	521.40	1825	1226	5.294	387	16.004	103	13.310	93	38.060	12	14.736	4	12.595
161725	白酒基金LOF	160894.49	78408	21000	0.449	24118	3.548	10598	4.525	17354	22.621	3009	12.621	2329	56.236
161726	生物医药LOF	40588.35	10494	2079	0.166	2459	1.493	1303	2.216	2996	16.885	789	13.224	868	66.015
161727	招商增荣LOF	51.02	49	23	1.024	11	4.663	3	4.152	10	39.282	1	17.950	1	32.929
161728	招商优选LOF	4678.35	1028	265	0.155	178	0.958	131	2.331	269	15.475	95	16.351	90	64.730
161729	招商瑞利LOF	1281.87	664	154	0.376	188	3.498	91	4.810	177	28.613	24	11.922	30	50.781
161810	银华内需LOF	5146.14	5394	1794	0.966	1728	8.800	716	10.007	972	37.903	120	15.741	64	26.582
161811	沪深300LOF银华	915.94	804	477	0.812	147	4.042	52	4.194	97	25.184	20	16.689	11	49.079
161812	深证100LOF	25443.85	14524	8691	0.627	2363	2.153	889	2.431	1728	14.910	376	10.319	477	69.560
161815	抗通胀LOF	2248.14	2250	1514	1.130	365	3.464	121	3.562	179	16.885	36	11.222	35	63.736
161816	中证90LOF	4752.08	5440	3302	1.145	971	4.786	369	5.552	608	28.161	115	17.195	75	43.161
161820	银华纯债LOF	129.61	171	82	1.704	44	6.648	10	5.403	30	54.946	4	21.863	1	9.437
161831	恒生国企LOF	19930.98	5315	1804	0.266	1186	1.480	590	2.231	1045	12.591	308	10.884	382	72.547
161834	银华鑫锐LOF	4536.64	928	212	0.099	192	0.937	114	1.644	262	12.738	75	10.712	73	73.870
161837	银华大盘定开	3155.84	885	180	0.189	201	1.457	100	2.039	277	19.206	53	11.701	74	65.408
161903	万家行业优选LOF	48475.34	14550	3083	0.201	3370	1.757	1926	2.738	4110	19.008	1034	14.433	1027	61.863
161907	万家中证红利LOF	730.02	1065	459	1.958	304	9.819	109	10.355	165	44.155	19	17.066	9	16.647
161908	万家添利LOF	171.64	118	59	0.765	21	2.770	9	3.255	18	26.582	6	24.649	5	41.979
161911	万家强化收益定开	9915.24	728	111	0.027	93	0.218	58	0.411	207	4.932	85	6.048	174	88.363
161912	社会责任定开	6347.37	2234	468	0.221	556	2.151	308	3.337	604	20.630	143	14.935	155	58.726
161914	创业板2年定开	20942.09	2544	194	0.025	330	0.369	239	0.771	1000	10.572	364	10.824	417	77.440
162006	长城久富LOF	3602.67	4187	1684	1.504	1446	9.324	406	7.384	547	30.095	71	12.713	33	38.979
162105	金鹰持久增利LOF	70.86	78	37	1.127	19	5.586	11	11.194	7	20.927	2	18.845	2	42.322
162108	金鹰元盛债券LOF	159.37	95	55	0.398	17	1.866	3	1.218	11	16.599	4	15.791	5	64.127
162207	宏利效率混合LOF	1560.11	1891	749	1.273	501	7.286	214	9.115	373	46.672	33	13.263	21	22.391

续表

代码 Code	证券简称 Security	托管流通股数 Negotiable	股东总数 Holders	持股<1000股		1000—5000		5000—10000		10000—50000		50000—100000		100000 股以上	
				股东数 Holders	持股率 %	股东数 Holders	持股率 %	股东数 Holders	持股率 %	股东数 Holders	持股率 %	股东数 Holders	持股率 %	股东数 Holders	持股率 %
162215	宏利聚利债券LOF	2182.15	180	116	0.094	22	0.209	8	0.246	23	2.273	1	0.313	10	96.865
162216	宏利500增强LOF	425.94	816	491	2.021	157	8.801	68	11.215	83	41.307	11	16.555	6	20.101
162307	海富通100LOF	172.67	156	85	1.361	35	4.379	12	4.811	18	20.866	3	11.563	3	57.020
162411	华宝油气LOF	93460.41	29477	14266	0.329	6106	1.446	2462	1.772	4574	10.317	971	6.921	1098	79.216
162412	医疗基金LOF	29214.85	14989	3791	0.416	4126	3.486	2038	4.883	3644	27.993	810	18.783	580	44.439
162414	新机遇LOF	42.96	86	48	2.684	18	9.341	7	9.819	12	52.292			1	25.863
162415	美国消费LOF	2722.49	2126	867	0.948	606	5.371	233	6.029	339	26.286	47	11.140	34	50.228
162509	中证100LOF	7485.33	3324	1852	0.487	596	1.925	233	2.261	422	13.047	107	9.983	114	72.296
162605	景顺鼎益LOF	51412.95	28864	7025	0.505	9417	4.481	4035	5.417	6363	26.002	1127	14.934	897	48.661
162607	景顺资源LOF	7559.78	6436	3784	0.766	949	3.004	477	4.277	927	25.315	157	13.926	142	52.712
162703	广发小盘LOF	37133.58	16097	3643	0.305	4319	2.835	2165	3.967	4332	25.674	881	15.929	757	51.290
162711	中证500LOF	1085.90	1100	489	1.255	274	5.626	78	4.874	203	37.021	36	21.944	20	29.281
162712	广发聚利LOF	187.77	135	51	0.621	31	3.280	15	5.642	31	35.447	4	14.358	3	40.651
162715	广发聚源LOF	68.47	105	51	2.038	25	8.920	14	14.084	13	36.758	1	11.670	1	26.531
162719	石油LOF	3628.44	4713	2224	2.000	1634	8.634	354	6.719	389	21.884	49	9.123	63	51.639
162720	广发创业板定开	23165.00	3289	399	0.043	570	0.557	352	1.023	1166	11.197	363	9.987	439	77.193
162721	广发积极FOF-LOF	1202.10	396	13	0.041	248	2.332	8	0.470	75	13.783	28	14.365	24	69.009
163001	长信医疗LOF	648.74	643	218	0.910	185	7.180	94	9.926	119	37.166	14	14.505	13	30.313
163003	长信利鑫LOF	72.40	87	58	1.627	15	4.796	6	5.450	2	5.891	5	54.821	1	27.415
163005	长信利众LOF	48.56	62	36	1.272	8	3.002	2	2.371	15	79.409	1	13.946		
163109	申万深成LOF	22835.64	15921	12031	0.618	1503	1.539	660	1.963	1090	10.637	282	8.554	355	76.689
163110	申万量化LOF	463.73	351	141	0.775	95	4.509	39	5.760	56	24.304	12	18.845	8	45.807
163111	申万中小LOF	1691.80	3578	2544	2.281	627	8.483	154	6.288	211	25.154	22	9.120	20	48.675
163113	申万证券LOF	41165.24	46414	35277	1.576	6646	3.534	1616	2.690	2007	10.302	383	6.428	485	75.470
163114	申万环保LOF	5026.21	13995	10169	3.936	2491	11.175	617	8.742	600	24.310	74	9.908	44	41.930
163115	申万军工LOF	2923.47	12512	9344	6.307	2129	16.323	464	11.167	494	33.588	49	11.333	32	21.281
163116	申万电子LOF	723.61	1046	632	2.009	206	6.743	65	6.001	109	29.731	25	22.509	9	33.007
163118	医药生物LOF	4721.91	2569	1547	0.219	318	1.597	136	1.978	318	16.323	151	24.497	99	55.388
163208	全球油气能源LOF	763.45	1210	694	2.199	257	7.459	83	7.491	138	36.915	24	18.664	14	27.272
163302	大摩资源LOF	3114.04	1088	343	0.316	293	2.247	156	3.336	232	15.695	39	8.851	25	69.555
163402	兴全趋势LOF	175141.35	42688	7295	0.141	10658	1.469	5574	2.201	12485	15.662	3160	12.207	3516	68.320
163406	兴全合润LOF	63417.15	28367	6420	0.362	10389	3.797	3419	3.689	5804	20.029	1175	12.481	1160	59.641
163407	兴全沪深300LOF	7010.12	4314	1212	0.612	1382	4.702	537	5.255	902	27.556	155	14.835	126	47.039
163409	兴全绿色LOF	8471.59	3751	874	0.374	1077	2.982	458	3.603	996	24.987	189	14.863	157	53.190
163412	兴全轻资产LOF	5927.88	3632	1050	0.592	1026	4.099	504	5.713	785	28.080	144	16.606	123	44.909
163415	兴全商业模式LOF	13773.23	8888	2328	0.639	3090	5.323	1096	5.371	1785	27.201	343	16.933	246	44.532
163417	兴全合宜LOF	281276.10	51506	7820	0.095	11636	1.052	6442	1.560	15408	12.110	4628	10.779	5572	74.405
163418	兴全合兴LOF	46488.36	11587	917	0.090	2479	1.405	2123	3.212	4226	20.516	952	13.896	890	60.881
163503	天治核心LOF	7415.82	10184	6425	1.367	1431	4.379	677	6.080	1347	35.005	192	16.849	112	36.320
163801	中银中国LOF	3482.49	1966	585	0.503	533	3.587	237	4.611	455	27.458	79	15.469	77	48.371
163819	中银信用增利LOF	5049.91	82	35	0.013	13	0.060	6	0.101	24	1.018	1	0.184	3	98.624
163821	沪深300等权LOF	40.55	84	48	2.959	20	9.959	6	9.859	9	53.056	1	24.168		
163907	中海惠裕LOF	176.35	129	48	0.670	39	3.904	10	3.669	20	28.225	9	33.884	3	29.648
164105	华富强债LOF	630.76	126	42	0.136	24	1.072	17	1.937	31	12.020	7	8.387	5	76.447
164206	天弘添利LOF	4296.67	1378	378	0.250	328	1.710	190	3.011	343	17.424	72	11.366	67	66.240
164208	天弘丰利LOF	174.62	191	73	0.961	44	5.238	24	10.000	42	46.920	6	21.762	2	15.119
164210	天弘同利LOF	60.48	118	63	2.472	32	13.095	10	10.761	10	31.716	2	24.966	1	16.990
164403	农业精选LOF	1372.36	1447	617	1.205	404	6.836	154	7.437	215	34.350	31	14.188	26	35.984
164508	国富中证100LOF	303.94	224	123	0.951	44	3.385	16	3.444	25	18.017	9	20.577	7	53.626
164509	国富恒利债券LOF	74.16	60	32	0.983	10	2.279	4	3.453	10	27.443	3	31.207	1	34.636
164606	信用增利LOF	51.91	71	33	1.456	30	10.594	3	3.545	3	19.197			2	65.208

续表

代码 Code	证券简称 Security	托管流通股数 Negotiable	股东总数 Holders	持股<1000股		1000—5000		5000—10000		10000—50000		50000—100000		100000 股以上	
				股东数 Holders	持股率 %	股东数 Holders	持股率 %	股东数 Holders	持股率 %	股东数 Holders	持股率 %	股东数 Holders	持股率 %	股东数 Holders	持股率 %
164701	黄金LOF	596.38	906	584	1.965	146	4.875	60	6.471	90	28.832	11	11.725	15	46.131
164702	汇添富季季红定开	1254.07	117	41	0.065	19	0.263	9	0.488	25	4.307	7	4.182	16	90.695
164703	汇添富纯债LOF	158.01	106	56	0.804	22	3.377	8	3.624	16	23.029	1	3.587	3	65.579
164705	恒生LOF	5592.37	2897	1161	0.471	711	2.742	274	3.239	561	20.340	99	11.422	91	61.786
164808	工银四季LOF	741.77	208	64	0.190	37	1.126	35	3.319	43	12.576	17	16.074	12	66.715
164810	工银纯债定开	2546.57	178	63	0.059	33	0.296	18	0.494	36	3.330	16	4.148	12	91.673
164814	工银双债LOF	110.33	100	44	1.004	21	3.602	13	8.171	16	29.320	4	22.718	2	35.185
164824	印度基金LOF	53609.12	22644	11434	0.358	4199	1.818	1968	2.535	3345	13.265	783	10.018	915	72.007
164902	交银添利LOF	37.92	88	49	2.422	22	12.686	7	12.240	9	53.347	1	19.305		
164906	中概互联网LOF	212586.03	85022	18580	0.356	26178	2.991	11616	3.786	20662	21.358	4258	13.641	3728	57.868
165309	沪深300LOF建信	232.75	379	184	2.210	104	9.503	42	12.298	41	37.565	4	12.087	4	26.338
165311	信用债LOF	49.24	68	38	1.663	15	9.452	4	4.960	8	44.958	3	38.966		
165313	建信优势LOF	3851.03	3559	1935	0.604	498	2.949	314	5.789	653	34.479	96	16.134	63	40.046
165508	中信保诚深度LOF	34.03	111	61	4.696	33	16.336	8	15.404	7	33.348	2	30.216		
165509	中信保诚增强LOF	201.00	161	65	0.784	26	3.206	23	8.286	37	35.066	5	16.144	5	36.513
165511	中信保诚500LOF	1428.20	4863	3672	3.636	715	11.484	189	9.176	232	32.873	36	17.162	19	25.669
165512	中信保诚机遇LOF	30.68	95	46	3.533	33	22.978	6	13.513	10	59.975				
165513	中信保诚商品LOF	3489.15	2944	2368	0.924	261	1.577	80	1.526	167	9.554	27	4.723	41	81.695
165515	中信保诚300LOF	3546.05	3696	2323	1.052	665	4.352	241	4.646	338	19.380	59	11.302	70	59.269
165516	中信保诚周期LOF	1392.70	1536	486	1.145	544	9.387	199	9.829	265	37.304	19	9.326	23	33.009
165517	中信保诚双盈LOF	105.27	71	38	0.778	14	3.307	6	3.902	10	23.591	1	6.575	2	61.848
165519	医药生物科技LOF	1235.67	2088	1399	1.774	368	6.550	100	5.624	168	27.401	29	17.737	24	40.914
165520	有色LOF	1136.41	4084	2990	4.625	686	13.417	196	11.831	181	32.967	14	7.329	17	29.831
165521	金融LOF	10611.65	8361	5042	0.608	1273	2.739	577	3.744	1035	20.846	216	13.923	218	58.140
165522	TMTLOF	1506.88	4805	3644	4.394	751	11.439	177	8.241	187	27.242	30	13.527	16	35.157
165525	基建工程LOF	19239.22	8473	2541	0.350	2194	2.622	993	3.484	1979	21.592	386	13.453	380	58.499
165528	中信保诚鼎利LOF	623.32	250	76	0.244	62	2.053	24	2.744	52	17.260	20	21.061	16	56.637
165807	东吴鼎利	8.63	49	38	11.880	6	16.072	2	17.028	3	55.020				
166001	中欧趋势LOF	5827.73	3196	850	0.418	786	3.149	399	4.630	889	31.578	166	18.514	106	41.711
166006	中欧成长LOF	2990.21	1947	606	0.628	516	4.117	270	6.138	439	32.014	55	12.953	61	44.150
166008	中欧强债LOF	41.94	95	55	3.109	23	15.771	3	4.277	13	57.126	1	19.718		
166009	中欧动力LOF	202.38	364	160	2.135	102	10.781	46	15.553	52	50.121	1	2.713	3	18.697
166011	中欧盛世LOF	499.75	454	183	0.987	128	6.285	48	6.722	69	27.925	16	23.268	10	34.814
166016	中欧纯债LOF	41.64	54	27	1.740	10	5.786	4	5.880	11	61.974	2	24.619		
166023	中欧瑞丰LOF	2910.74	994	209	0.286	241	1.909	122	2.858	286	21.094	74	16.660	62	57.193
166024	中欧恒利定开	8572.86	1902	316	0.104	427	1.164	222	1.743	579	14.548	178	13.742	180	68.699
166025	中欧远见定开	8576.98	1952	271	0.098	369	1.026	237	1.901	661	17.253	207	16.113	207	63.610
166027	中欧创业定开	11144.88	1421	119	0.027	226	0.437	132	0.785	542	11.409	170	9.528	232	77.814
166105	信澳鑫安LOF	35.31	67	43	2.878	14	11.194	2	3.682	6	40.889	2	41.358		
166107	多因子LOF	120.94	108	37	0.910	35	7.061	12	7.483	21	35.141	2	8.908	1	40.498
166401	稳健增利LOF	160.22	121	56	0.556	31	3.593	3	1.553	21	26.211	5	19.978	5	48.109
167001	鼎泰LOF	2384.11	1067	267	0.290	264	2.498	141	4.152	285	25.224	60	16.720	50	51.116
167002	鼎越LOF	274.16	296	109	1.220	92	8.402	35	8.545	51	38.628	5	11.913	4	31.291
167003	鼎弘LOF	42.42	57	26	1.989	16	9.022	5	7.671	7	33.441	3	47.877		
167301	保险主题LOF	29693.10	9196	2536	0.268	2291	1.763	974	2.265	2197	16.675	582	13.429	616	65.600
167302	大湾区LOF	100.67	144	73	2.692	35	7.838	11	6.739	19	38.763	6	43.969		
167501	安信宝利债券LOF	261.42	122	53	0.290	19	1.372	9	2.110	17	15.340	16	38.083	8	42.804
167506	安信深圳科技LOF	697.02	428	136	0.511	101	3.337	41	3.730	119	35.656	20	19.071	11	37.695
167508	安信价值发现定开	4132.10	762	112	0.084	159	0.908	108	1.796	215	12.213	73	11.752	95	73.247
168002	国寿精选LOF	118.64	164	51	1.613	65	12.096	20	11.368	24	38.515	2	10.620	2	25.789
168101	九泰锐智LOF	940.63	398	154	0.411	92	2.274	35	2.743	74	16.035	23	15.824	20	62.712

续表

代码 Code	证券简称 Security	托管流通股数 Negotiable	股东总数 Holders	持股<1000股		1000—5000		5000—10000		10000—50000		50000—100000		100000 股以上	
				股东数 Holders	持股率 %	股东数 Holders	持股率 %	股东数 Holders	持股率 %	股东数 Holders	持股率 %	股东数 Holders	持股率 %	股东数 Holders	持股率 %
168102	九泰锐富LOF	1861.44	649	176	0.207	132	1.465	74	2.709	173	19.581	44	15.494	50	60.543
168103	九泰锐益LOF	9454.53	2552	633	0.111	490	1.091	265	1.816	744	16.267	192	12.697	228	68.018
168104	九泰锐丰LOF	62.82	82	39	1.737	22	6.763	8	8.596	9	32.125	2	17.734	2	33.046
168105	九泰泰富LOF	1203.47	458	123	0.216	99	1.827	45	2.364	128	22.924	29	15.945	34	56.724
168203	钢铁LOF	749.84	1159	839	1.603	174	5.268	69	5.846	59	16.678	5	4.802	13	65.803
168204	煤炭LOF	803.44	1462	1128	1.834	193	5.460	51	4.152	61	15.449	19	15.785	10	57.321
168207	创业定开	4100.80	908	137	0.078	205	1.096	91	1.516	309	16.369	82	12.522	84	68.419
168301	东海祥龙LOF	466.16	163	53	0.192	39	1.650	21	2.850	32	15.210	8	10.550	10	69.547
168401	红土创新精选LOF	282.79	238	84	0.863	80	6.449	32	7.869	27	23.132	11	26.989	4	34.698
168701	金融科技LOF	936.54	427	132	0.381	94	2.238	38	2.642	121	28.411	20	12.758	22	53.570
169101	东方红睿丰LOF	5722.50	4140	1644	0.741	1105	4.368	418	4.943	707	26.376	157	19.034	109	44.537
169102	东方红睿阳定开	3659.18	1344	268	0.273	327	2.212	181	3.383	398	23.527	91	17.334	79	53.271
169103	东方红睿轩定开	1464.10	560	121	0.284	151	2.458	66	2.961	148	22.096	42	19.793	32	52.409
169104	东方红睿满LOF	3751.22	2904	740	0.886	1256	7.850	309	5.444	462	25.817	76	13.773	61	46.230
169105	东方红睿华LOF	7489.04	1691	354	0.143	344	1.090	176	1.626	511	15.225	144	12.904	162	69.011
169106	东方红创优定开	23182.86	1772	348	0.096	282	0.310	231	0.763	514	5.469	149	4.577	248	88.785
169107	东方红恒阳定开	5446.29	1393	220	0.132	328	1.599	176	2.234	448	19.317	113	14.149	108	62.568
169109	东方红睿和定开	4845.41	1095			222	0.811	94	1.133	479	18.703	143	16.813	157	62.540
169201	浙商鼎盈LOF	123.00	87	43	0.952	25	4.547	4	2.268	8	18.340	1	4.065	6	69.827
180101	博时蛇口产园REIT	93976.37	91120	69696	1.353	15909	3.402	2691	1.890	2396	4.650	223	1.559	205	87.146
180102	华夏合肥高新REIT	52441.92	20102	17560	0.300	1703	0.643	303	0.376	322	1.203	46	0.603	168	96.874
180103	华夏和达高科REIT	24485.39	11932	10340	0.458	1047	0.877	176	0.474	197	1.543	23	0.629	149	96.018
180201	平安广州广河REIT	34143.48	37834	30328	2.094	6032	3.352	742	1.436	574	3.268	44	0.833	114	89.016
180202	华夏越秀高速REIT	20421.09	39553	32384	2.803	5939	5.481	685	2.195	447	3.796	24	0.728	74	84.997
180301	红土创新盐田港REIT	67675.04	52851	39141	1.514	10568	3.205	1673	1.643	1249	3.298	85	0.837	135	89.503
180401	鹏华深圳能源REIT	29057.42	26905	22280	1.017	3311	2.269	563	1.284	532	3.548	54	1.249	165	90.632
180501	红土创新深圳安居REIT	24351.85	27847	23507	1.031	3132	2.547	484	1.321	486	3.706	54	1.436	184	89.959
180801	中航首钢绿能REIT	5985.80	44138	38706	9.028	4570	14.225	494	5.421	309	8.917	22	2.568	37	59.842
184801	鹏华前海REIT	1678.84	1253	638	1.308	379	4.617	90	3.749	97	12.949	17	7.207	32	70.170
300001	特锐德	104071.07	69596	30318	0.982	25191	5.238	6216	3.994	6409	11.847	741	4.720	721	73.219
300002	神州泰岳	196109.20	113217	38997	0.660	43389	4.939	13000	4.429	14177	14.237	1892	6.554	1762	69.180
300003	乐普医疗	178763.39	103727	40129	0.822	39996	4.944	10494	3.930	10842	11.767	1228	4.629	1038	73.908
300004	南风股份	47999.36	21660	7740	0.486	7294	3.525	2565	3.613	3243	13.379	425	5.908	393	73.089
300005	探路者	88370.22	24735	8598	0.292	7903	2.089	2850	2.205	3804	8.941	714	5.499	866	80.974
300006	莱美药业	81224.12	35638	10308	0.380	11613	3.334	4559	3.789	6963	17.503	1129	9.332	1066	65.662
300007	汉威科技	32744.56	38005	16872	1.724	13632	8.869	3333	6.754	3416	20.315	403	8.432	349	53.905
300008	天海防务	164771.66	110330	30427	0.579	39067	5.474	14950	6.061	21052	25.284	2829	11.474	2005	51.128
300009	安科生物	164838.70	62072	19967	0.415	22852	3.170	7333	2.999	9513	11.207	1269	5.045	1138	77.164
300010	*ST豆神	116448.73	38582	17038	0.388	11081	2.108	3428	1.977	4951	8.746	877	5.162	1207	81.619
300011	鼎汉技术	55865.04	31620	11513	0.621	10781	4.359	3635	4.359	4489	16.015	639	7.754	563	66.891
300012	华测检测	168282.82	45123	18029	0.402	17549	2.282	4303	1.722	4086	4.624	463	1.908	693	89.063
300013	新宁物流	44668.71	27807	9722	0.637	8817	4.588	3256	4.964	4575	21.250	742	11.138	695	57.423
300014	亿纬锂能	190275.09	167929	92469	1.759	55050	6.076	10348	3.679	8336	8.335	841	3.023	885	77.129
300015	爱尔眼科	924691.95	320331	127125	0.579	126967	3.089	32238	2.296	28676	5.780	2888	2.042	2437	86.214
300016	北陆药业	49193.48	31289	9788	0.662	11397	5.362	3921	5.407	4941	19.882	713	9.803	529	58.884
300017	网宿科技	243208.39	136401	44237	0.575	49004	4.521	16799	4.602	20875	16.990	2956	8.138	2530	65.173
300018	中元股份	48083.15	29833	9351	0.583	10314	4.925	3907	5.488	4996	20.775	694	9.716	571	58.513
300019	硅宝科技	39106.47	31564	13097	1.144	11949	6.703	3046	5.205	2947	14.606	312	5.449	213	66.893
300020	银江技术	76686.41	52493	16404	0.687	18469	5.497	6557	5.761	8794	23.355	1264	11.157	1005	53.543
300021	大禹节水	84992.89	29018	9537	0.323	9554	2.555	3479	2.758	4871	11.686	812	6.243	765	76.436
300022	吉峰科技	38024.04	29762	11783	0.847	9790	5.814	3151	5.586	4085	21.050	547	9.660	406	57.042

续表

代码 Code	证券简称 Security	托管流通股数 Negotiable	股东总数 Holders	持股<1000股		1000—5000		5000—10000		10000—50000		50000—100000		100000 股以上	
				股东数 Holders	持股率 %	股东数 Holders	持股率 %	股东数 Holders	持股率 %	股东数 Holders	持股率 %	股东数 Holders	持股率 %	股东数 Holders	持股率 %
300024	机器人	155021.20	151137	59056	1.325	57255	8.186	15480	6.714	16235	20.299	1855	8.015	1256	55.461
300025	华星创业	43367.29	20308	7676	0.537	6713	3.487	2164	3.409	2748	13.100	459	7.329	548	72.138
300026	红日药业	300415.48	124591	34007	0.367	44880	3.446	16882	3.759	23117	15.359	3232	7.176	2473	69.892
300027	华谊兄弟	277450.59	105992	35517	0.378	32164	2.657	11739	2.879	19065	14.597	3705	9.117	3802	70.371
300029	ST天龙	20050.65	10254	4542	0.552	2844	3.173	968	3.287	1379	14.557	258	8.700	263	69.730
300030	阳普医疗	30918.73	28811	11295	1.136	10741	7.691	3143	6.869	3105	18.836	284	6.117	243	59.351
300031	宝通科技	41252.32	41876	18888	1.547	15100	7.932	3547	5.775	3544	16.555	415	6.987	382	61.205
300032	金龙机电	80316.96	46129	14662	0.574	16296	4.609	5853	4.886	7408	18.269	1089	9.216	821	62.447
300033	同花顺	49943.49	51977	38454	2.272	10081	4.018	1550	2.095	1455	5.867	188	2.631	249	83.116
300034	钢研高纳	74882.71	29369	13050	0.656	10656	3.171	2502	2.274	2302	6.223	403	3.553	456	84.123
300035	中科电气	72331.08	58871	20028	1.010	23752	7.399	6876	6.424	6924	18.467	727	6.674	564	60.027
300036	超图软件	49276.66	42551	17951	1.257	15842	6.984	3842	5.224	3901	15.559	484	6.647	531	64.328
300037	新宙邦	74962.45	24399	13798	0.613	6991	1.972	1397	1.261	1431	4.017	281	2.613	501	89.523
300039	上海凯宝	104600.00	68734	22762	0.701	25998	5.562	8188	5.224	9629	18.129	1273	8.159	884	62.226
300040	九洲集团	58769.00	38237	10245	0.574	14093	5.632	5585	6.423	6874	23.341	876	9.971	564	54.059
300041	回天新材	55941.98	32611	9733	0.648	12373	5.081	4174	5.040	5015	18.068	737	8.908	579	62.256
300042	朗科科技	20040.00	15669	8462	1.296	4779	5.102	1012	3.456	1044	10.659	156	5.288	216	74.199
300043	星辉娱乐	124419.84	53297	17594	0.410	17197	3.150	6285	3.407	9434	15.775	1608	8.725	1179	68.533
300044	赛为智能	76386.92	96538	35262	1.510	37029	10.693	10914	9.508	11444	28.472	1149	10.144	740	39.673
300045	华力创通	66267.52	139235	72356	3.902	50110	15.778	9177	9.235	6767	18.549	525	5.271	300	47.265
300046	台基股份	23653.14	40182	17135	2.539	15790	14.592	3836	10.885	3031	24.230	247	7.148	143	40.606
300047	天源迪科	63774.47	71750	24216	1.295	28711	10.020	8343	8.705	8796	26.447	1035	10.776	649	42.757
300048	合康新能	111373.89	30544	8413	0.218	9443	2.027	3946	2.420	6114	11.369	1168	7.126	1460	76.840
300049	福瑞股份	25620.82	14698	7579	0.875	4106	3.424	1033	2.746	1423	11.700	272	7.242	285	74.013
300050	世纪鼎利	54484.67	38538	11649	0.693	14465	5.908	4801	5.871	6236	22.378	775	9.583	612	55.567
300051	琏升科技	36569.87	22890	11267	0.845	6824	4.111	1888	3.462	2100	11.882	404	7.429	407	72.271
300052	中青宝	26185.87	59035	29715	3.694	20499	16.692	4602	11.800	3721	26.502	330	8.574	168	32.738
300053	航宇微	69687.43	63585	23551	1.170	24208	7.600	6731	6.452	7404	21.061	988	9.561	703	54.156
300054	鼎龙股份	94516.84	20673	9087	0.313	6423	1.466	1735	1.239	2365	5.142	430	3.101	633	88.738
300055	万邦达	80309.58	40467	14934	0.603	14208	4.007	4514	3.814	5325	13.301	771	6.505	715	71.771
300056	中创环保	38549.04	15284	7344	0.458	4292	2.481	1306	2.298	1612	8.673	327	5.698	403	80.392
300057	万顺新材	90999.66	39437	11090	0.402	14512	3.639	5241	3.895	6768	14.985	1008	7.537	818	69.543
300058	蓝色光标	248753.87	204876	62211	0.859	79816	7.276	26339	7.092	29973	23.799	3827	10.321	2710	50.653
300059	东方财富	1585699.51	833938	261648	0.649	329558	4.861	105490	4.544	113817	14.228	13090	5.580	10335	70.138
300061	旗天科技	65899.37	42700	14114	0.674	15395	5.324	5309	5.428	6510	19.491	797	8.114	575	60.969
300062	中能电气	55757.73	38697	12488	0.763	14698	6.121	4932	5.998	5541	19.337	634	7.606	404	60.175
300063	天龙集团	75393.20	82513	30154	1.388	32355	9.485	9091	8.099	9310	23.765	984	8.718	619	48.545
300065	海兰信	72332.91	49963	15520	0.751	18504	5.892	6205	5.843	7593	21.413	1179	11.112	962	54.989
300066	三川智慧	104003.33	30672	9235	0.267	10326	2.265	4104	2.671	5533	10.709	687	4.444	787	79.643
300067	安诺其	105027.62	34801	8348	0.248	11044	2.552	4903	3.170	8128	16.121	1326	8.380	1052	69.529
300068	南都电源	87243.03	65225	24952	0.989	24996	6.400	6963	5.376	6916	15.371	710	5.552	688	66.312
300069	金利华电	11700.00	6648	3272	0.923	2166	4.283	496	2.828	506	9.258	99	5.875	109	76.833
300070	碧水源	362420.94	87944	23199	0.209	29782	1.898	11427	2.130	17756	10.156	3068	5.786	2712	79.821
300071	福石控股	91725.45	40723	12342	0.405	13313	3.391	5294	3.918	7665	16.948	1086	7.967	1023	67.371
300072	海新能科	234972.03	45014	12845	0.168	12945	1.303	5488	1.603	9482	8.649	2080	6.014	2174	82.264
300073	当升科技	48960.30	63128	32302	2.400	21954	9.413	4447	6.110	3691	14.196	379	5.228	355	62.654
300074	华平股份	53102.09	32438	10348	0.580	10818	4.665	4109	5.227	5637	21.350	834	10.498	692	57.681
300075	数字政通	62113.02	78857	32883	1.927	30087	10.871	7520	8.221	7174	22.332	709	7.609	484	49.040
300076	GQY视讯	42400.00	23889	8774	0.593	7842	4.251	2799	4.508	3676	17.419	431	6.770	367	66.459
300077	国民技术	58312.67	84906	33926	1.967	32451	12.359	8683	10.040	8338	27.182	896	10.162	612	38.289
300078	思创医惠	86348.82	44325	12438	0.458	15055	4.115	5974	4.645	8697	20.673	1229	9.632	932	60.477

续表

代码 Code	证券简称 Security	托管流通股数 Negotiable	股东总数 Holders	持股<1000股		1000—5000		5000—10000		10000—50000		50000—100000		100000 股以上	
				股东数 Holders	持股率 %	股东数 Holders	持股率 %	股东数 Holders	持股率 %	股东数 Holders	持股率 %	股东数 Holders	持股率 %	股东数 Holders	持股率 %
300079	数码视讯	142602.81	92675	27116	0.608	33736	5.390	12131	5.684	15493	21.862	2322	10.962	1877	55.493
300080	易成新能	122771.84	36658	11149	0.275	12530	2.320	4481	2.450	6520	10.946	1044	5.698	934	78.311
300081	恒信东方	60479.54	51222	22352	1.114	16946	6.168	4833	5.392	5518	18.556	847	9.594	726	59.176
300082	奥克股份	68009.82	33339	11128	0.536	12506	4.280	4261	4.244	4603	13.038	484	4.736	357	73.166
300083	创世纪	161964.80	77096	20244	0.427	28432	4.055	10581	4.378	14138	17.643	2040	8.481	1661	65.015
300084	海默科技	38476.57	20159	8137	0.575	6490	3.708	2039	3.568	2560	13.412	427	7.415	506	71.323
300085	银之杰	70664.05	59100	27053	1.256	20456	6.294	5431	5.206	5143	14.216	594	5.595	423	67.433
300086	康芝药业	45000.00	39420	14775	0.991	14269	7.054	4299	6.389	5063	22.064	603	9.037	411	54.465
300087	荃银高科	94733.18	45947	15478	0.616	17587	4.353	5544	4.033	6061	12.972	679	4.846	598	73.180
300088	长信科技	245492.20	124685	32628	0.445	46209	4.298	17305	4.713	22467	18.391	3293	9.015	2783	63.138
300091	金通灵	123026.45	43355	10996	0.270	13163	2.562	6033	3.323	10020	16.975	1737	9.476	1406	67.394
300092	科新机电	27392.33	14815	6471	0.779	5376	4.342	1381	3.371	1232	8.747	160	3.932	195	78.828
300093	金刚光伏	21600.00	64213	41674	6.309	17643	16.419	2591	8.021	1988	17.154	171	5.243	146	46.854
300094	国联水产	112816.73	76384	25354	0.659	25905	5.264	9403	5.639	12623	22.647	1811	10.825	1288	54.966
300095	华伍股份	42009.02	27905	8477	0.702	11098	6.022	3620	5.758	3903	17.933	490	7.729	317	61.856
300096	易联众	43000.00	34432	11970	0.860	12348	6.441	4003	6.286	5008	23.715	654	10.295	449	52.403
300097	智云股份	28854.97	39756	16272	1.889	15401	11.593	3973	9.156	3614	23.780	318	7.301	178	46.281
300098	高新兴	173718.33	85671	22748	0.425	29561	3.912	11467	4.419	16703	19.658	2749	10.616	2443	60.969
300099	尤洛卡	73726.53	37415	11549	0.480	13564	4.206	4926	4.497	5932	15.829	810	7.387	634	67.600
300100	双林股份	40076.92	30484	12473	0.981	11440	6.138	2933	4.842	3022	14.426	350	5.955	266	67.659
300101	振芯科技	56454.60	41843	20398	1.162	14428	5.392	3090	3.614	2988	10.419	455	5.499	484	73.915
300102	乾照光电	91316.20	48576	16965	0.560	17589	4.306	5484	4.041	7003	15.006	863	6.403	672	69.684
300103	达刚控股	31760.10	15276	5007	0.508	5553	4.146	1936	4.218	2245	13.785	289	6.133	246	71.209
300105	龙源技术	51321.60	28067	9568	0.575	10008	4.361	3244	4.216	4195	16.416	578	7.687	474	66.745
300106	西部牧业	21133.23	26041	11268	1.715	9869	9.965	2405	7.575	2183	19.045	182	5.804	134	55.896
300107	建新股份	55584.44	26364	8973	0.496	9499	3.865	3096	3.748	3869	13.688	520	6.291	407	71.913
300108	ST吉药	65656.47	20425	8316	0.325	5460	1.836	1891	1.930	3057	9.862	699	7.242	1002	78.807
300109	新开源	31619.88	21084	8398	0.910	7119	5.050	2074	4.356	2618	16.566	456	9.547	419	63.571
300110	华仁药业	118221.30	49884	16079	0.410	16928	3.250	5878	3.327	8615	14.700	1292	7.290	1092	71.023
300111	向日葵	111980.00	72120	23986	0.633	25112	5.015	8548	5.074	11621	20.783	1517	8.994	1336	59.501
300112	万讯自控	28794.55	30115	11666	1.359	11514	8.670	3063	7.107	3247	22.104	402	9.086	223	51.673
300113	顺网科技	69428.72	49542	19899	0.968	18579	5.897	4943	4.767	5078	14.172	589	5.727	454	68.469
300114	中航电测	59076.05	49924	26525	1.499	16028	5.721	3410	3.875	3291	10.600	346	3.974	324	74.331
300115	长盈精密	120388.17	51965	21335	0.582	18230	3.354	4955	2.769	5785	9.660	813	4.532	847	79.104
300116	保力新	410384.86	124772	33938	0.239	33356	1.919	15080	2.476	30025	15.567	6208	10.195	6165	69.603
300117	嘉寓股份	71676.00	33291	10096	0.408	10814	3.508	4281	4.028	6467	18.420	940	8.725	693	64.911
300118	东方日升	112016.27	98345	39641	1.285	38479	7.456	9599	5.707	8933	15.403	936	5.604	757	64.546
300119	瑞普生物	46392.48	19374	8857	0.643	6986	3.253	1501	2.152	1558	6.529	202	2.914	270	84.509
300120	经纬辉开	57439.39	28959	9232	0.504	10323	4.137	3750	4.429	4597	15.478	557	6.640	500	68.812
300121	阳谷华泰	40898.89	19312	5868	0.503	7417	4.105	2352	3.818	2902	14.084	426	6.886	347	70.604
300122	智飞生物	240000.00	80437	47561	0.707	22814	2.030	4188	1.202	4043	3.480	755	2.210	1076	90.371
300123	亚光科技	102183.41	84815	27342	0.893	33435	7.374	10652	6.978	11282	21.242	1259	8.238	845	55.276
300124	汇川技术	267578.88	56676	33225	0.419	15901	1.210	2966	0.743	3262	2.546	515	1.326	807	93.757
300125	聆达股份	26550.00	17061	6278	0.849	6177	5.317	1891	4.876	2057	15.481	335	8.608	323	64.868
300126	锐奇股份	27165.35	18386	6700	0.778	6983	5.797	2142	5.331	2149	15.158	228	5.621	184	67.314
300127	银河磁体	32314.64	28036	13522	1.388	10345	6.796	2265	4.618	1691	9.752	126	2.566	87	74.880
300128	锦富技术	109411.54	31175	10163	0.267	9300	1.996	3559	2.197	5803	11.052	1069	6.597	1281	77.890
300129	泰胜风能	71915.33	42509	16700	0.713	15478	4.589	4162	3.827	4765	13.170	651	6.160	753	71.541
300130	新国都	55655.90	27651	12899	0.775	9426	3.599	2200	2.620	2255	8.042	363	4.496	508	80.468
300131	英唐智控	113759.71	86899	25382	0.748	32945	6.546	11279	6.638	14017	24.280	1911	11.229	1365	50.559
300132	青松股份	51658.09	25752	7282	0.459	8794	3.998	3479	4.642	5030	20.021	617	7.999	550	62.881

续表

代码 Code	证券简称 Security	托管流通股数 Negotiable	股东总数 Holders	持股<1000股		1000—5000		5000—10000		10000—50000		50000—100000		100000股以上	
				股东数 Holders	持股率 %	股东数 Holders	持股率 %	股东数 Holders	持股率 %	股东数 Holders	持股率 %	股东数 Holders	持股率 %	股东数 Holders	持股率 %
300133	华策影视	190107.37	50564	15626	0.261	17693	2.134	6308	2.235	8205	8.883	1388	4.919	1344	81.569
300134	大富科技	76749.80	44181	18760	0.777	15901	4.534	4293	3.752	4360	11.109	484	4.243	383	75.586
300135	宝利国际	92160.00	39404	13758	0.418	12327	3.017	4651	3.397	6682	14.943	1022	7.452	964	70.773
300136	信维通信	96756.86	92304	40223	1.428	34033	7.643	8241	5.713	8050	16.095	907	6.318	850	62.803
300137	先河环保	53658.22	38047	13310	0.806	13208	5.713	4530	5.735	5558	20.921	787	9.964	654	56.861
300138	晨光生物	53277.40	14664	5314	0.341	5250	2.207	1644	2.100	1731	6.674	283	3.626	442	85.052
300139	晓程科技	27400.00	40258	16699	1.900	15146	12.065	3841	9.327	3935	27.706	417	10.222	220	38.780
300140	节能环境	42344.30	25730	9652	0.702	9120	4.927	2898	4.657	3263	15.484	439	6.871	358	67.359
300141	和顺电气	25388.46	20388	8703	1.087	7450	6.451	2065	5.555	1866	13.682	155	4.105	149	69.121
300142	沃森生物	160734.85	133378	55637	1.256	48482	6.704	12893	5.481	13402	16.390	1571	6.605	1393	63.563
300143	盈康生命	64216.70	18906	5975	0.312	6670	2.425	2372	2.542	2898	9.013	459	4.809	532	80.899
300144	宋城演艺	261469.40	86600	25550	0.370	33504	2.958	11342	2.946	13005	9.951	1716	4.451	1483	79.324
300145	中金环境	189369.80	36329	8522	0.130	9654	1.214	4761	1.706	9264	10.572	2093	7.450	2035	78.928
300146	汤臣倍健	170082.26	66807	26236	0.574	25365	3.258	6599	2.584	6857	7.841	889	3.479	861	82.264
300147	香雪制药	65871.85	51149	17974	0.839	18205	6.234	5952	6.091	7387	22.420	972	9.925	659	54.491
300148	天舟文化	83533.93	58451	18686	0.657	19676	5.467	7390	5.956	10284	24.889	1406	11.340	1009	51.691
300149	睿智医药	49977.69	26784	9600	0.633	10078	4.511	2998	4.059	3319	13.015	417	5.584	372	72.198
300150	世纪瑞尔	58510.61	27979	8320	0.453	10055	3.966	3643	4.200	4764	16.257	654	7.553	543	67.572
300151	昌红科技	50250.81	14851	7060	0.408	4375	1.898	1174	1.566	1537	6.272	280	3.844	425	86.012
300152	新动力	71280.00	47258	15424	0.625	15345	4.919	5662	5.353	8543	24.345	1298	12.163	986	52.595
300153	科泰电源	32000.00	35158	13550	1.338	13399	9.374	3925	8.185	3731	22.337	361	7.397	192	51.368
300154	瑞凌股份	45344.92	15172	4809	0.350	5710	2.887	1955	2.911	2210	9.216	251	3.723	237	80.914
300155	安居宝	56122.77	25279	9366	0.490	8604	3.581	2932	3.569	3694	13.192	382	4.558	301	74.610
300157	新锦动力	71211.33	36701	12665	0.513	12052	3.809	4224	3.961	5934	16.992	929	8.733	897	65.993
300158	振东制药	102749.47	54836	20517	0.602	20166	4.305	5582	3.642	6770	13.062	948	6.155	853	72.235
300159	新研股份	147196.59	70261	20113	0.410	22593	3.574	8880	4.066	13901	19.548	2537	11.632	2237	60.769
300160	秀强股份	73422.19	39726	12714	0.549	14588	4.565	4876	4.445	6149	16.786	795	7.269	604	66.386
300161	华中数控	17276.56	19679	11395	2.171	6070	7.280	989	3.829	940	10.798	123	4.898	162	71.024
300162	雷曼光电	34951.00	30804	12049	1.085	11289	7.203	3435	6.603	3423	18.970	381	7.388	227	58.751
300163	先锋新材	47400.00	24867	7886	0.500	8056	3.926	3064	4.375	4551	19.795	697	9.901	613	61.504
300164	通源石油	59090.86	40924	13222	0.663	14014	5.471	5160	5.870	6809	23.257	969	11.006	750	53.733
300165	天瑞仪器	49551.17	28277	11083	0.646	9563	4.365	2828	3.838	3689	14.716	550	7.540	564	68.894
300166	东方国信	115238.14	94862	30833	0.925	37423	7.268	11496	6.689	12584	21.294	1469	8.579	1057	55.246
300167	ST迪威迅	34297.50	15197	5866	0.451	4431	2.875	1495	2.922	2412	14.911	437	8.620	556	70.222
300168	万达信息	136313.25	57549	19284	0.458	20088	3.379	6704	3.334	8790	13.163	1427	7.074	1256	72.591
300169	天晟新材	32598.43	37062	12967	1.333	14511	9.925	4288	8.774	4498	26.452	497	9.955	301	43.561
300170	汉得信息	98433.02	76881	22579	0.775	29781	6.894	10223	6.980	11633	23.364	1473	10.084	1192	51.903
300171	东富龙	76077.45	32920	13591	0.639	12596	3.614	3063	2.683	3021	7.732	329	2.952	320	82.380
300172	中电环保	67671.00	46949	16008	0.755	17022	5.774	5734	5.747	6861	20.067	830	8.140	494	59.517
300173	福能东方	73472.57	45966	12910	0.571	17097	5.334	6098	5.549	7989	21.496	1091	9.969	781	57.080
300174	元力股份	36585.29	13460	5024	0.414	4374	2.677	1400	2.622	1931	11.058	322	6.032	409	77.198
300175	朗源股份	47080.00	19036	7650	0.443	5682	2.660	1882	2.697	2668	11.619	498	7.309	656	75.273
300176	派生科技	38728.08	21789	8945	0.693	7593	4.407	2266	3.982	2457	12.254	253	4.312	275	74.353
300177	中海达	74416.91	47580	13999	0.629	17472	5.378	6145	5.564	8036	21.431	1103	10.075	825	56.923
300179	四方达	48590.88	31785	11695	0.821	12508	5.686	3379	4.645	3410	13.652	411	5.634	382	69.562
300180	华峰超纤	153400.70	50082	13848	0.273	15848	2.448	6534	2.868	10348	14.050	1734	7.608	1770	72.753
300181	佐力药业	70138.73	38811	14086	0.647	14302	4.477	4150	3.916	4846	13.473	699	6.695	728	70.793
300182	捷成股份	262419.19	109841	28525	0.347	38692	3.391	14823	3.784	21131	16.345	3473	8.918	3197	67.214
300183	东软载波	46260.91	27195	11651	0.843	9944	4.645	2413	3.500	2544	10.906	347	5.057	296	75.050
300184	力源信息	115401.19	100938	29244	0.864	38978	7.692	13348	7.698	16176	27.333	1930	11.156	1262	45.257
300185	通裕重工	389693.09	138653	30293	0.233	41836	2.589	19936	3.413	35513	18.792	6126	10.490	4949	64.482

续表

代码 Code	证券简称 Security	托管流通股数 Negotiable	股东总数 Holders	持股<1000股		1000—5000		5000—10000		10000—50000		50000—100000		100000 股以上	
				股东数 Holders	持股率 %	股东数 Holders	持股率 %	股东数 Holders	持股率 %	股东数 Holders	持股率 %	股东数 Holders	持股率 %	股东数 Holders	持股率 %
300187	永清环保	64562.22	23857	7983	0.391	8753	3.087	2873	2.978	3427	10.416	445	4.666	376	78.462
300188	美亚柏科	80380.68	55746	22650	0.989	21223	5.778	5381	4.491	5399	13.024	591	5.027	502	70.690
300189	神农科技	102400.00	71423	22389	0.655	24858	5.570	8811	5.746	12448	24.297	1718	11.288	1199	52.443
300190	维尔利	78158.88	23156	5929	0.249	7810	2.397	3408	2.920	4763	12.435	704	5.975	542	76.023
300191	潜能恒信	32000.00	18562	8686	0.856	5788	3.981	1537	3.208	1982	13.048	318	6.706	251	72.203
300192	科德教育	32914.33	27324	10562	1.064	10512	7.073	2885	5.920	2767	16.478	304	6.194	294	63.270
300193	佳士科技	49319.87	25238	7326	0.493	10612	4.543	3057	4.192	3527	13.883	380	5.286	336	71.603
300194	福安药业	118971.24	44492	11964	0.302	14774	2.901	5621	3.138	8879	15.371	1778	10.029	1476	68.259
300195	长荣股份	37546.24	22267	6654	0.568	7887	4.781	2863	5.196	3897	20.895	506	9.136	460	59.424
300196	长海股份	40871.60	16723	5592	0.496	6605	3.577	1998	3.228	2056	9.813	247	4.019	225	78.866
300197	节能铁汉	235411.80	45014	10892	0.138	12517	1.270	5558	1.601	10856	9.952	2429	6.982	2762	80.057
300198	纳川股份	103154.85	31448	8514	0.244	9876	2.301	3959	2.594	6855	13.964	1178	7.672	1066	73.224
300199	翰宇药业	88324.13	77921	32101	1.227	28409	7.129	7508	5.755	8068	18.266	1025	7.841	810	59.783
300200	高盟新材	43097.32	36531	12011	0.943	15067	7.674	4245	6.511	4417	19.486	472	7.248	319	58.139
300201	海伦哲	104092.15	34786	11322	0.330	11486	2.517	4013	2.570	5720	11.241	1026	6.616	1219	76.726
300203	聚光科技	44873.76	16551	7351	0.561	5557	2.716	1464	2.242	1567	7.230	276	4.215	336	83.037
300204	舒泰神	47777.26	33041	13593	0.930	11633	5.407	3360	4.768	3704	15.507	431	6.067	320	67.320
300205	天喻信息	43005.60	25742	10164	0.740	9359	4.883	2712	4.249	2818	13.054	365	5.709	324	71.365
300206	理邦仪器	58172.18	28022	9545	0.584	11302	4.334	3258	3.765	3222	10.686	405	4.691	290	75.941
300207	欣旺达	186221.73	133326	48291	0.981	52492	6.317	14783	5.360	14913	15.644	1597	5.793	1250	65.905
300208	青岛中程	74947.50	32554	11761	0.488	11175	3.417	3968	3.565	4513	12.087	608	5.460	529	74.983
300209	ST有棵树	42210.73	19113	7659	0.501	5939	3.122	1845	2.967	2675	13.100	471	7.640	524	72.671
300210	森远股份	48422.00	33236	12505	0.887	11914	5.533	3621	5.120	4313	17.950	475	6.583	408	63.926
300211	亿通科技	30390.72	14663	5426	0.577	5467	4.134	1712	3.850	1703	10.532	169	3.791	186	77.116
300212	易华录	66243.33	82136	41224	2.215	28580	9.081	5932	6.044	5344	15.212	610	6.186	446	61.262
300213	佳讯飞鸿	59371.86	41916	13395	0.720	15368	5.900	5114	5.783	6442	21.446	876	10.066	721	56.085
300214	日科化学	46490.26	15887	4330	0.292	6138	2.942	1966	2.820	2611	11.236	409	5.884	433	76.826
300215	电科院	74909.42	29827	9408	0.398	10929	3.346	3869	3.481	4614	12.209	584	5.315	423	75.251
300217	东方电热	148770.65	48978	12941	0.268	16770	2.625	6794	3.063	9682	13.203	1453	6.581	1338	74.260
300218	安利股份	21698.70	10370	4506	0.700	3774	3.770	954	2.964	830	7.678	137	4.298	169	80.591
300219	鸿利智汇	70794.35	28792	9144	0.426	10260	3.278	3608	3.463	4620	13.337	619	5.871	541	73.625
300220	ST金运	15120.00	11352	5666	1.063	3590	5.083	908	4.006	952	12.171	127	5.733	109	71.944
300221	银禧科技	45660.84	38484	11846	0.794	13704	6.858	5037	7.433	6523	28.357	782	11.627	592	44.931
300222	科大智能	78024.22	60209	20068	0.862	22881	6.584	7341	6.289	8271	20.686	959	8.209	689	57.370
300223	北京君正	48156.99	66107	43200	3.028	18007	7.497	2632	3.667	1872	7.209	186	2.591	210	76.007
300224	正海磁材	82024.51	55219	20436	0.866	22153	5.979	5957	4.845	5634	13.106	575	4.678	464	70.526
300225	金力泰	47542.96	19976	8085	0.511	5702	2.673	1946	2.782	2905	13.029	623	9.139	715	71.865
300226	上海钢联	32182.15	32503	16406	1.779	11104	7.333	2248	4.689	2171	13.249	285	5.907	289	67.044
300227	光韵达	49978.00	37601	10919	0.738	14172	6.447	5046	6.816	6260	24.374	683	9.077	521	52.548
300228	富瑞特装	57540.63	42358	15096	0.793	14610	5.769	5043	5.912	6148	21.894	816	9.467	645	56.165
300229	拓尔思	79529.20	113506	48020	2.241	45083	12.255	10308	8.665	8864	20.961	757	6.400	474	49.478
300230	永利股份	81620.60	24098	5532	0.214	7636	2.243	3570	2.963	5669	14.307	906	7.375	785	72.899
300231	银信科技	41901.50	49427	17437	1.415	19765	10.514	5708	9.056	5579	25.074	562	9.022	376	44.920
300232	洲明科技	109408.95	45446	16158	0.504	16752	3.332	4804	2.909	5795	10.567	915	5.622	1022	77.065
300233	金城医药	38387.46	28599	10811	1.024	10646	6.192	2969	5.230	3357	17.766	434	7.586	382	62.202
300234	开尔新材	50317.11	30092	9711	0.625	10952	5.047	3816	5.126	4656	18.213	593	7.920	364	63.068
300235	方直科技	25174.66	32495	14349	1.987	12490	10.847	2885	7.702	2434	18.021	192	5.173	145	56.270
300236	上海新阳	31338.14	42498	22641	2.510	14036	9.341	2894	6.196	2493	15.246	231	4.910	203	61.796
300237	美晨生态	144191.49	37812	10005	0.195	10309	1.713	4720	2.211	8857	13.356	1937	9.093	1984	73.431
300238	冠昊生物	26515.57	32225	14298	1.790	11572	9.526	3055	7.846	2831	20.202	244	6.154	225	54.482
300239	东宝生物	52789.20	25829	7875	0.459	9043	3.963	3410	4.387	4378	16.465	585	7.494	538	67.231

续表

代码 Code	证券简称 Security	托管流通股数 Negotiable	股东总数 Holders	持股<1000股		1000—5000		5000—10000		10000—50000		50000—100000		100000股以上	
				股东数 Holders	持股率 %	股东数 Holders	持股率 %	股东数 Holders	持股率 %	股东数 Holders	持股率 %	股东数 Holders	持股率 %	股东数 Holders	持股率 %
300240	飞力达	37077.02	18703	7141	0.597	6448	3.898	2088	3.780	2401	12.727	334	6.053	291	72.945
300241	瑞丰光电	68472.11	49063	14565	0.709	18534	6.192	6358	6.227	7878	22.789	1016	9.907	712	54.176
300242	佳云科技	62957.66	45557	14899	0.750	16325	5.854	5652	6.036	7193	23.046	916	9.758	572	54.555
300243	瑞丰高材	23546.33	17609	6114	0.919	6766	6.620	2147	6.242	2059	16.707	290	8.097	233	61.414
300244	迪安诊断	62689.80	29890	14131	0.763	10250	3.554	2428	2.636	2377	7.414	317	3.434	387	82.200
300245	天玑科技	31345.75	28572	11021	1.117	10553	7.467	3010	6.437	3331	20.602	360	7.847	297	56.530
300246	宝莱特	26457.50	22318	8193	1.184	8300	7.327	2639	6.910	2626	19.250	313	8.088	247	57.241
300247	融捷健康	80404.03	34962	10890	0.397	11743	3.355	4253	3.544	6049	14.936	1001	8.485	1026	69.282
300248	新开普	47634.84	37898	15067	1.024	14063	6.695	4084	5.798	3903	16.009	431	6.032	350	64.442
300249	依米康	44048.80	44407	16578	1.238	16983	8.536	4904	7.441	5065	22.355	554	8.388	323	52.042
300250	初灵信息	21998.99	38062	17358	2.668	14565	14.190	3223	9.787	2581	21.605	225	6.847	110	44.904
300251	光线传媒	293360.84	54193	20270	0.213	18746	1.423	5815	1.337	7076	4.857	1076	2.513	1210	89.657
300252	金信诺	66215.38	50171	16324	0.827	19349	6.574	6030	6.127	7058	21.107	888	9.007	522	56.358
300253	卫宁健康	215230.85	80225	24664	0.388	29010	3.119	10121	3.185	12998	12.282	1877	5.878	1555	75.148
300254	仟源医药	24161.86	14444	6260	0.754	4380	4.110	1433	4.055	1765	14.534	255	7.278	351	69.268
300255	常山药业	91906.09	69478	29172	1.120	25471	6.078	6503	4.786	6921	14.976	793	5.826	618	67.213
300256	星星科技	164339.34	54358	15219	0.279	16429	2.343	6905	2.826	11578	14.846	2221	9.160	2006	70.546
300257	开山股份	99363.50	11982	4538	0.146	3892	0.888	1133	0.761	1610	3.412	314	2.137	495	92.655
300258	精锻科技	48177.70	15232	6056	0.422	5554	2.497	1505	2.091	1598	6.597	241	3.420	278	84.973
300259	新天科技	116980.15	31889	6831	0.185	10423	2.124	4706	2.697	7787	13.508	1169	6.683	973	74.802
300260	新莱应材	40742.20	18712	9649	0.849	6336	3.370	1252	2.084	1125	5.431	147	2.483	203	85.783
300261	雅本化学	96330.95	71765	26094	0.890	26835	6.318	8248	5.758	9003	18.092	995	7.003	590	61.939
300262	巴安水务	66976.70	34087	11305	0.504	11340	3.929	4213	4.243	5846	17.704	805	8.077	578	65.543
300263	隆华科技	90432.93	47819	12608	0.468	17900	4.575	6583	4.923	8534	18.954	1264	9.401	930	61.680
300264	佳创视讯	42521.84	59692	25574	1.965	21882	11.071	5647	8.916	5500	24.624	651	10.441	438	42.982
300265	通光线缆	36498.46	27636	10346	0.937	10983	6.613	3010	5.532	2842	14.657	270	4.937	185	67.324
300266	兴源环境	155380.73	30023	8256	0.150	8407	1.264	3649	1.592	6764	9.241	1400	6.116	1547	81.637
300267	尔康制药	206260.49	45760	12360	0.181	14619	1.638	5851	1.898	9328	9.299	1762	5.811	1840	81.173
300268	*ST佳沃	13400.00	6605	2716	0.546	1901	3.182	688	3.549	975	15.066	156	8.121	169	69.535
300269	联建光电	52569.31	39772	15391	0.900	13477	5.626	4152	5.295	5358	20.335	751	9.610	643	58.235
300270	中威电子	30280.60	23045	8423	0.879	8742	6.478	2631	5.870	2729	17.223	282	6.213	238	63.337
300271	华宇软件	81627.55	39679	13216	0.532	13972	3.903	4884	4.024	5909	14.568	843	6.913	855	70.060
300272	开能健康	57717.19	23151	7284	0.380	8082	3.289	3217	3.812	3715	12.726	439	5.099	414	74.693
300274	阳光电源	148515.10	131816	89741	1.970	32214	4.294	4627	2.081	3880	5.032	533	2.489	821	84.135
300275	梅安森	30226.58	14834	5694	0.653	5062	3.800	1514	3.384	1879	12.955	319	7.278	366	71.930
300276	三丰智能	133628.11	50433	13953	0.329	17602	3.064	6912	3.456	9654	14.420	1366	6.898	946	71.833
300277	海联讯	33500.00	22138	8138	0.798	8607	5.639	2384	4.779	2420	14.292	328	6.635	261	67.858
300278	华昌达	129906.36	35197	10460	0.234	11068	1.998	4478	2.314	6924	11.032	1164	6.117	1103	78.305
300279	和晶科技	45612.51	24528	8114	0.542	8768	4.404	3085	4.557	3655	15.755	487	7.298	419	67.444
300280	紫天科技	16047.42	23480	13665	2.775	6786	8.878	1388	5.849	1288	16.220	180	7.558	173	58.719
300281	金明精机	41892.36	14195	4020	0.314	5069	2.863	1902	3.129	2551	11.861	340	5.469	313	76.364
300282	*ST三盛	37430.65	9272	3543	0.238	2358	1.470	918	1.666	1659	9.538	338	6.198	456	80.891
300283	温州宏丰	43713.42	23242	6915	0.511	8775	4.618	3047	4.689	3703	16.900	441	6.673	361	66.609
300284	苏交科	97140.60	32052	9156	0.305	11380	2.694	4124	2.857	5580	11.731	950	6.617	862	75.796
300285	国瓷材料	100381.03	26509	13282	0.476	9039	1.913	1852	1.241	1656	3.241	276	1.971	404	91.158
300286	安科瑞	21471.61	10968	5231	0.880	4044	4.132	849	2.678	610	5.759	102	3.261	132	83.289
300287	飞利信	142476.69	94541	27108	0.584	32449	5.233	12476	5.840	17780	25.210	2677	12.665	2051	50.468
300288	朗玛信息	33794.14	48047	22625	2.266	17401	11.132	3993	7.887	3507	19.948	329	6.466	192	52.301
300289	利德曼	41779.83	21614	6925	0.509	7631	4.196	2810	4.567	3379	16.167	437	7.063	432	67.498
300290	荣科科技	63973.26	45140	14669	0.770	17010	6.016	5612	5.899	6521	20.016	730	7.735	598	59.563
300291	百纳千成	93237.40	43698	15343	0.529	15758	3.812	5113	3.687	6018	12.719	779	5.710	687	73.542

续表

代码 Code	证券简称 Security	托管流通股数 Negotiable	股东总数 Holders	持股<1000股		1000—5000		5000—10000		10000—50000		50000—100000		100000 股以上	
				股东数 Holders	持股率 %	股东数 Holders	持股率 %	股东数 Holders	持股率 %	股东数 Holders	持股率 %	股东数 Holders	持股率 %	股东数 Holders	持股率 %
300292	吴通控股	134176.50	62821	17352	0.379	20445	3.534	8349	4.178	12930	19.819	2094	10.495	1651	61.595
300293	蓝英装备	28033.59	51906	25180	3.077	19624	14.745	3908	9.289	2858	18.222	196	4.667	140	50.001
300294	博雅生物	42594.02	21859	10233	0.820	7004	3.558	1886	3.018	2068	9.775	330	5.274	338	77.554
300295	三六五网	19082.47	36777	17245	3.022	13606	15.045	2993	10.523	2570	24.740	216	7.681	147	38.990
300296	利亚德	252939.60	77052	19018	0.252	26324	2.431	10870	2.895	15593	12.722	2674	7.146	2573	74.555
300298	三诺生物	56426.54	10525	5953	0.317	2897	1.081	571	0.695	686	2.540	128	1.585	290	93.781
300299	富春股份	69122.95	49857	16774	0.772	18412	6.075	6057	5.902	7127	20.236	858	8.268	629	58.747
300300	海峡创新	67139.69	33452	10658	0.485	11126	3.868	4211	4.268	5807	17.522	892	9.054	758	64.803
300301	*ST长方	79010.88	25869	9535	0.325	7635	2.171	2550	2.146	4372	11.403	836	7.162	941	76.793
300302	同有科技	47926.38	43546	17638	1.254	16482	7.526	4343	6.081	4207	17.096	509	7.211	367	60.833
300303	聚飞光电	134229.40	86107	24627	0.603	32171	5.419	11486	5.689	14357	21.175	1946	9.691	1520	57.424
300304	云意电气	87464.09	48785	17685	0.639	17549	4.446	5568	4.259	6575	14.766	778	5.863	630	70.028
300305	裕兴股份	28875.97	15962	5496	0.685	6348	4.997	1879	4.414	1842	12.741	206	4.742	191	72.420
300306	远方信息	23088.31	17167	6939	0.974	6459	6.178	1766	5.125	1666	14.158	199	5.966	138	67.599
300307	慈星股份	78780.18	41993	12917	0.533	17079	4.682	4949	4.218	5705	13.981	763	6.563	580	70.023
300308	中际旭创	80282.62	69113	45858	1.807	16284	4.126	2820	2.376	2873	7.347	527	4.559	751	79.785
300310	宜通世纪	84567.30	43128	13169	0.474	14446	3.971	5537	4.430	7794	19.079	1184	9.467	998	62.579
300311	任子行	67363.02	56432	20799	0.963	20349	6.811	6303	6.290	7492	21.909	870	8.631	619	55.395
300313	*ST天山	18422.15	18063	8715	1.374	5711	6.859	1603	5.947	1755	18.466	176	6.485	103	60.869
300314	戴维医疗	28800.00	16846	8562	0.925	5788	4.294	1262	2.918	998	6.560	102	2.512	134	82.790
300315	掌趣科技	271819.53	203059	65063	0.759	74512	6.164	24798	6.089	30922	22.494	4433	11.005	3331	53.490
300316	晶盛机电	130953.38	49427	26384	0.710	16168	2.567	3136	1.599	2805	4.228	398	2.061	536	88.835
300317	珈伟新能	82603.14	55743	17899	0.681	20406	5.655	7163	5.797	8656	20.504	986	7.985	633	59.379
300318	博晖创新	81690.05	36730	13797	0.529	13084	3.671	4288	3.553	4638	11.234	515	4.205	408	76.809
300319	麦捷科技	86237.23	48043	14202	0.562	18080	4.800	6242	4.881	7749	17.934	998	7.668	772	64.156
300320	海达股份	60123.42	23162	6973	0.388	8529	3.308	3047	3.436	3525	11.745	562	6.361	526	74.763
300321	同大股份	8880.00	7367	3811	1.477	2428	5.946	479	3.648	517	11.683	66	5.189	66	72.056
300322	硕贝德	46574.64	60126	24131	1.797	23283	10.885	5951	8.531	5750	24.008	595	8.520	416	46.259
300323	华灿光电	111530.90	38588	13162	0.377	13831	2.773	4377	2.639	5571	10.034	868	5.278	779	78.899
300324	旋极信息	172759.06	68357	18169	0.323	21707	2.909	9148	3.531	14167	16.869	2508	9.829	2658	66.540
300326	凯利泰	71702.63	52682	15182	0.753	19866	6.415	7113	6.700	8581	23.715	1095	10.160	845	52.257
300327	中颖电子	33867.00	44791	20733	2.253	16814	10.857	3601	7.136	3105	16.765	307	5.786	231	57.204
300328	宜安科技	69042.36	32444	9344	0.440	11652	3.941	4127	4.051	5683	16.899	924	9.062	714	65.606
300329	海伦钢琴	25288.88	21785	9124	1.099	7860	6.909	2258	6.006	2159	16.158	228	6.138	156	63.689
300331	苏大维格	25445.59	27993	14367	1.909	9584	7.894	1957	5.121	1751	13.203	177	4.712	157	67.161
300332	天壕能源	88476.82	19895	6898	0.237	6554	1.662	2095	1.602	2931	6.949	586	4.551	831	84.998
300333	兆日科技	33600.00	32984	12590	1.130	11347	7.707	3729	7.473	4424	26.920	508	10.211	386	46.559
300334	津膜科技	30206.54	21801	9107	0.896	7430	5.467	2278	5.067	2432	15.667	292	6.441	262	66.461
300335	迪森股份	47701.24	25493	7865	0.484	8257	3.995	3297	4.697	4803	20.480	696	9.696	575	60.649
300337	银邦股份	82192.00	52032	17317	0.696	20366	5.620	6293	5.148	6842	16.104	714	5.801	500	66.631
300338	开元教育	36312.22	16408	5517	0.417	5035	3.231	1848	3.434	2994	17.072	457	8.536	557	67.309
300339	润和软件	79641.08	177647	85748	3.789	64504	17.168	13717	11.505	11957	28.393	1102	9.286	619	29.860
300340	科恒股份	21251.47	27951	11921	1.903	10138	10.611	2766	8.730	2663	23.742	260	8.280	203	46.734
300341	麦克奥迪	51741.03	22491	9105	0.570	8098	3.410	2198	2.838	2492	9.653	326	4.218	272	79.310
300342	天银机电	42503.51	59490	25033	2.165	24093	12.088	5281	8.246	4390	19.272	402	6.339	291	51.890
300343	联创股份	106837.49	101550	32662	1.049	38378	8.300	12857	8.147	14782	27.610	1741	10.780	1130	44.115
300344	立方数科	64170.64	28859	10040	0.482	10093	3.636	3464	3.689	4304	13.323	467	4.941	491	73.930
300345	华民股份	44267.11	16338	6960	0.464	4965	2.475	1491	2.284	2009	9.516	425	6.563	488	78.697
300346	南大光电	54264.41	103965	50920	3.478	38105	15.025	7786	9.623	6301	21.431	505	6.282	348	44.161
300347	泰格医药	74929.34	68270	40423	1.929	20896	5.781	3624	3.267	2696	6.808	258	2.312	373	79.905
300348	长亮科技	72574.66	49739	16061	0.779	18783	5.912	5983	5.526	7257	19.793	903	8.345	752	59.645

续表

代码 Code	证券简称 Security	托管流通股数 Negotiable	股东总数 Holders	持股<1000股		1000—5000		5000—10000		10000—50000		50000—100000		100000股以上	
				股东数 Holders	持股率 %	股东数 Holders	持股率 %	股东数 Holders	持股率 %	股东数 Holders	持股率 %	股东数 Holders	持股率 %	股东数 Holders	持股率 %
300349	金卡智能	42080.23	17765	6089	0.525	6898	3.763	2008	3.191	2181	10.312	294	4.722	295	77.488
300350	华鹏飞	56201.23	36559	11279	0.628	12842	5.277	4726	5.693	6282	22.323	807	9.546	623	56.532
300351	永贵电器	38572.11	46944	23006	2.081	17105	9.343	3470	6.019	2897	14.296	283	4.951	183	63.309
300352	北信源	144982.41	85062	22663	0.501	30442	4.806	11656	5.365	16058	22.103	2354	10.907	1889	56.318
300353	东土科技	52907.85	38310	13765	0.857	14014	5.914	4341	5.503	5001	18.730	616	7.864	573	61.132
300354	东华测试	13832.02	5626	3534	0.687	1335	2.063	267	1.316	291	4.817	60	2.932	139	88.185
300355	蒙草生态	160424.21	57119	16775	0.308	17849	2.582	7221	3.016	11134	14.392	2094	8.706	2046	70.996
300357	我武生物	52358.40	28424	14751	1.005	9783	3.940	1833	2.331	1617	5.903	204	2.623	236	84.198
300358	楚天科技	53803.71	26543	8884	0.612	10483	4.425	3025	3.804	3335	12.199	429	5.362	387	73.598
300359	全通教育	63333.34	45676	18436	0.890	15514	5.497	4882	5.196	5621	17.606	686	7.415	537	63.396
300360	炬华科技	50931.46	30375	10725	0.737	11928	5.236	3418	4.505	3573	13.541	410	5.362	321	70.620
300363	博腾股份	54546.45	58264	27429	1.859	21629	8.551	4553	5.619	3967	13.767	363	4.444	323	65.760
300364	中文在线	72993.96	112706	61723	2.842	35923	10.487	7488	6.966	6338	16.493	613	5.692	621	57.519
300365	恒华科技	59985.55	29973	8033	0.469	11164	4.324	4207	4.751	5260	17.495	722	8.253	587	64.710
300366	创意信息	60757.62	69048	26744	1.548	27414	9.881	7006	7.718	6607	21.311	730	8.005	547	51.536
300368	汇金股份	52894.35	51902	19359	1.181	19244	8.231	6029	7.710	6208	22.395	664	8.302	398	52.181
300369	绿盟科技	79985.95	48831	15677	0.693	19039	5.459	6145	5.215	6581	16.181	792	6.716	597	65.736
300370	安控科技	132874.73	34573	10136	0.222	10120	1.790	4176	2.111	7066	11.133	1366	7.015	1709	77.729
300371	汇中股份	20121.73	9481	3877	0.707	3590	4.069	954	3.283	846	8.431	110	3.721	104	79.789
300373	扬杰科技	54145.18	58880	30077	2.023	21127	8.163	4022	4.950	3036	10.707	334	4.200	284	69.958
300374	中铁装配	24591.23	19380	8467	1.152	7210	6.450	1774	4.905	1602	12.643	195	5.352	132	69.498
300375	鹏翎股份	66479.44	47987	15076	0.757	18265	6.239	6153	6.185	7105	21.082	826	8.360	562	57.377
300376	易事特	232824.05	103982	31040	0.451	39938	3.908	13721	3.937	16221	13.524	1896	5.496	1166	72.684
300377	赢时胜	74890.11	47444	15807	0.662	16880	5.102	5714	5.113	7176	19.134	1060	9.433	807	60.557
300378	鼎捷软件	26930.84	34340	15746	2.047	12501	9.929	2952	7.428	2645	18.782	285	7.156	211	54.658
300379	东方通	56672.28	40731	15947	1.013	14559	5.744	4092	4.927	4746	17.393	744	9.023	643	61.900
300380	安硕信息	13843.91	23755	13125	3.109	7851	11.930	1496	7.250	1117	14.907	97	4.791	69	58.013
300381	溢多利	49008.20	21272	6705	0.477	7926	3.776	2766	3.838	3023	12.344	411	5.698	441	73.866
300382	斯莱克	62842.39	24555	7533	0.423	9078	3.379	3177	3.430	3698	12.028	560	6.054	509	74.687
300383	光环新网	179759.28	112737	33914	0.673	44322	5.599	14362	5.352	16687	18.179	1953	7.264	1499	62.933
300384	三联虹普	31785.72	16347	6585	0.774	6214	4.330	1536	3.250	1564	9.939	227	4.934	221	76.773
300385	雪浪环境	33314.59	13536	4555	0.448	4733	3.321	1719	3.504	2043	12.183	256	5.060	230	75.485
300386	飞天诚信	41804.40	33786	14242	1.122	12482	6.605	3345	5.418	3203	14.365	313	5.057	201	67.433
300387	富邦股份	28905.70	19843	6978	0.835	7591	5.806	2245	5.179	2460	16.320	309	7.216	260	64.645
300388	节能国祯	69908.30	23412	7517	0.388	8352	2.786	3025	2.952	3662	10.358	477	4.585	379	78.930
300389	艾比森	32285.39	17927	8557	0.894	6224	4.084	1493	3.133	1373	8.199	136	2.846	144	80.845
300390	天华新能	83753.72	84526	37589	1.725	31516	8.340	7475	6.051	6694	15.469	702	5.577	550	62.838
300391	长药控股	35033.61	16517	5254	0.490	5591	3.682	2011	3.955	2688	15.783	460	9.063	513	67.028
300393	中来股份	108962.74	72474	23246	0.768	28373	5.896	8874	5.464	9854	17.916	1161	7.119	966	62.836
300394	天孚通信	39488.68	35776	23707	1.906	8878	4.600	1394	2.404	1276	6.646	206	3.647	315	80.797
300395	菲利华	51982.30	17438	8215	0.572	6010	2.575	1302	1.709	1287	4.991	217	2.827	407	87.325
300396	迪瑞医疗	27270.02	7928	4294	0.512	2318	1.820	482	1.167	548	4.149	113	2.846	173	89.507
300397	天和防务	51294.78	47986	18417	1.217	18006	7.792	5058	6.633	5503	20.916	605	7.878	397	55.564
300398	飞凯材料	52865.66	47443	18001	1.233	18534	7.776	4963	6.273	5008	18.311	515	6.419	422	59.989
300399	天利科技	19760.00	18468	8705	1.434	6328	7.023	1627	5.589	1525	15.207	158	5.348	125	65.399
300400	劲拓股份	24262.58	21046	8800	1.280	7951	7.223	2087	5.762	1820	14.795	217	5.939	171	65.001
300401	花园生物	55100.91	28844	9535	0.639	10923	4.455	3355	4.079	3941	14.472	598	7.375	492	68.979
300402	宝色股份	20200.00	19154	9688	1.616	6620	6.836	1446	4.748	1220	11.331	103	3.431	77	72.038
300403	汉宇集团	60300.00	35559	11877	0.657	13543	4.928	4177	4.573	4871	15.714	602	6.724	489	67.404
300404	博济医药	36943.66	23519	7882	0.750	9020	5.685	2857	5.296	3201	16.941	296	5.385	263	65.943
300405	科隆股份	28437.27	14548	4999	0.590	5165	4.238	1802	4.343	2056	14.204	258	6.180	268	70.445

续表

代码 Code	证券简称 Security	托管流通股数 Negotiable	股东总数 Holders	持股<1000股		1000—5000		5000—10000		10000—50000		50000—100000		100000 股以上	
				股东数 Holders	持股率 %	股东数 Holders	持股率 %	股东数 Holders	持股率 %	股东数 Holders	持股率 %	股东数 Holders	持股率 %	股东数 Holders	持股率 %
300406	九强生物	58323.63	12866	5981	0.328	4033	1.458	1002	1.171	1207	4.386	244	2.918	399	89.738
300407	凯发电气	31820.05	18191	6787	0.696	6806	4.829	1961	4.145	2179	13.397	256	5.430	202	71.502
300408	三环集团	191649.74	28072	11672	0.215	9601	1.081	2196	0.770	2687	2.990	637	2.340	1279	92.604
300409	道氏技术	58167.18	48286	17204	1.092	19002	7.423	5356	6.172	5588	18.690	636	7.372	500	59.251
300410	正业科技	36711.48	26183	9564	0.875	9575	5.942	3027	5.600	3349	17.642	370	6.872	298	63.068
300411	金盾股份	33318.52	18200	6354	0.619	6477	4.478	2282	4.694	2528	14.974	336	6.737	223	68.498
300412	迦南科技	49775.66	30315	9188	0.611	10507	5.044	4147	5.697	5391	21.371	645	8.714	437	58.563
300413	芒果超媒	102170.11	58721	29110	1.060	19880	4.158	4381	2.917	4159	8.042	555	3.806	636	80.017
300414	中光防雷	32601.95	25105	9012	0.973	9901	6.803	2777	5.768	2899	17.240	295	5.962	221	63.255
300415	伊之密	43195.32	21206	8824	0.731	8008	3.985	1930	3.000	1962	8.711	221	3.514	261	80.058
300416	苏试试验	50854.78	15210	6263	0.443	5175	2.280	1398	1.845	1592	6.485	309	4.250	473	84.697
300417	南华仪器	13543.53	12093	5227	1.370	4513	7.336	1136	5.677	1022	14.267	104	5.352	91	65.998
300418	昆仑万维	121500.72	142404	78592	2.200	45326	7.710	8744	4.830	7881	12.475	931	5.152	930	67.634
300419	浩丰科技	36775.38	30912	10632	0.902	11023	6.756	3696	6.818	4576	24.583	540	9.880	445	51.061
300420	五洋停车	111638.36	33994	7804	0.217	9912	2.226	4818	2.948	8513	16.269	1553	9.422	1394	68.918
300421	力星股份	29403.05	18115	7134	0.819	6180	4.695	2005	4.697	2257	15.132	230	5.425	309	69.231
300422	博世科	40571.68	23486	6864	0.560	8562	4.947	3133	5.223	4012	19.755	523	8.655	392	60.859
300423	昇辉科技	49751.13	20091	7113	0.492	7665	3.422	2271	3.059	2412	9.734	300	4.039	330	79.254
300424	航新科技	23989.53	26194	11204	1.795	9602	9.030	2547	7.167	2316	18.414	287	8.085	238	55.510
300425	中建环能	67570.88	21582	5796	0.284	7369	2.610	2831	2.835	4286	12.829	649	6.545	651	74.897
300426	唐德影视	40000.00	20779	8893	0.765	7463	4.106	1932	3.264	2012	10.113	244	4.236	235	77.516
300427	*ST红相	36026.79	16722	6459	0.546	5754	3.534	1682	3.115	2174	12.525	314	5.852	339	74.429
300428	立中集团	62601.97	27300	12603	0.720	9906	3.409	2161	2.305	2167	6.673	240	2.594	223	84.299
300429	强力新材	51526.21	50523	21348	1.458	19470	8.204	4585	5.924	4289	15.856	442	5.708	389	62.849
300430	诚益通	27180.77	11525	4918	0.626	3993	3.267	1007	2.476	1165	8.456	208	5.201	234	79.974
300432	富临精工	122086.13	75506	26158	0.788	29533	5.532	8714	4.826	9273	14.917	1097	6.061	731	67.875
300433	蓝思科技	497348.00	147636	55237	0.392	57289	2.583	15890	2.151	15933	6.161	1787	2.402	1500	86.311
300434	金石亚药	40174.39	22261	8555	0.732	8598	4.691	2318	3.898	2338	11.335	255	4.320	197	75.024
300435	中泰股份	38319.06	28716	11191	1.015	10946	6.247	2950	5.201	2993	15.150	365	6.569	271	65.818
300436	广生堂	15926.70	20408	10356	2.202	6800	8.959	1536	6.574	1476	17.807	155	6.701	85	57.757
300437	清水源	24926.31	33455	15352	2.092	11959	10.529	3003	8.140	2783	21.102	232	6.323	126	51.814
300438	鹏辉能源	46081.34	67182	34569	2.727	23760	10.936	4578	6.684	3707	14.929	328	4.784	240	59.939
300439	美康生物	38299.98	31395	11864	1.078	11877	6.846	3418	6.019	3600	18.180	399	6.830	237	61.047
300440	运达科技	44471.30	20804	6001	0.459	7807	4.056	2743	4.247	3487	15.630	440	6.619	326	68.989
300441	鲍斯股份	65225.69	23692	6580	0.354	8766	3.194	3283	3.457	4052	12.327	540	5.576	471	75.093
300442	润泽科技	42020.44	19973	8667	0.792	6756	3.528	1735	2.819	2081	9.957	334	5.511	400	77.393
300443	金雷股份	26175.35	27816	13440	1.883	10116	8.172	2054	5.224	1828	13.114	202	5.161	176	66.446
300444	双杰电气	72525.55	52243	17522	0.792	19688	6.115	6314	5.814	7211	19.623	869	7.946	639	59.709
300445	康斯特	21243.00	10848	4658	0.754	3883	4.135	1030	3.244	968	9.122	132	4.364	177	78.381
300446	航天智造	20262.00	21441	9152	1.618	8264	8.872	1903	6.375	1726	16.545	196	6.411	200	60.179
300447	全信股份	31202.88	25011	8989	1.068	10415	7.353	2659	5.681	2499	15.513	273	5.783	176	64.602
300448	浩云科技	67651.71	31672	8656	0.430	11834	4.166	4321	4.314	5508	16.541	786	7.772	567	66.778
300449	汉邦高科	29681.46	22395	7685	0.827	7814	5.914	2592	5.960	3423	23.416	481	10.900	400	52.982
300450	先导智能	145430.62	101656	44069	1.166	38706	5.822	9189	4.282	8080	10.543	864	4.031	748	74.154
300451	创业慧康	154912.47	34247	8726	0.196	11584	1.801	5172	2.313	6641	8.858	1126	4.878	998	81.953
300452	山河药辅	23443.95	17372	6894	1.020	6542	6.310	1784	5.128	1748	14.730	198	5.925	206	66.887
300453	三鑫医疗	51959.65	20336	6070	0.438	7464	3.471	2649	3.536	3214	12.640	461	6.026	478	73.890
300454	深信服	41978.55	28566	18304	1.542	7338	3.645	1358	2.220	1092	5.229	181	3.064	293	84.300
300455	航天智装	71776.79	40558	14312	0.713	16344	4.946	4435	4.151	4470	12.037	591	5.603	406	72.550
300456	赛微电子	73221.31	63843	27976	1.339	22979	6.830	5630	5.203	5900	15.821	741	6.766	617	64.041
300457	赢合科技	64607.21	40025	15298	0.857	15209	5.235	4212	4.373	4304	13.212	518	5.327	484	70.995

续表

代码 Code	证券简称 Security	托管流通股数 Negotiable	股东总数 Holders	持股<1000股		1000—5000		5000—10000		10000—50000		50000—100000		100000股以上	
				股东数 Holders	持股率 %	股东数 Holders	持股率 %	股东数 Holders	持股率 %	股东数 Holders	持股率 %	股东数 Holders	持股率 %	股东数 Holders	持股率 %
300458	全志科技	63084.97	79004	36334	2.168	30266	10.394	6363	6.817	5236	15.798	470	5.042	335	59.780
300459	汤姆猫	340288.61	247804	70035	0.689	93592	6.328	33853	6.668	41744	24.137	5090	10.023	3490	52.155
300460	惠伦晶体	28080.43	31456	13045	1.679	11380	9.079	3296	7.956	3114	21.427	350	8.395	271	51.464
300461	田中精机	12496.72	10284	6113	1.709	2820	4.790	622	3.355	545	8.868	104	5.694	80	75.584
300462	华铭智能	17799.50	19885	8010	1.654	7884	9.519	1983	7.512	1729	19.203	156	6.166	123	55.947
300463	迈克生物	61246.96	41250	15836	0.950	16240	5.765	4110	4.512	4182	13.405	460	4.957	422	70.410
300464	星徽股份	32265.29	22415	7985	0.816	8313	5.897	2750	5.794	2758	16.666	323	6.799	286	64.028
300465	高伟达	44676.23	50403	19260	1.418	19359	9.519	5419	8.118	5460	23.471	554	8.181	351	49.294
300466	赛摩智能	53552.99	33802	12947	0.777	12283	5.125	3698	4.638	3993	14.476	535	6.669	346	68.316
300467	迅游科技	19182.69	24584	12359	1.978	7983	8.917	1964	6.914	1911	19.351	183	6.394	184	56.446
300468	四方精创	53064.93	43233	14889	0.983	16167	7.040	5082	6.503	5921	22.358	695	8.917	479	54.200
300469	信息发展	24823.88	14177	5701	0.809	5079	4.626	1519	4.189	1396	10.995	216	5.944	266	73.437
300470	中密控股	20817.13	7314	3534	0.575	2468	2.526	526	1.719	537	5.386	104	3.569	145	86.225
300471	厚普股份	38599.91	36605	15141	1.340	13616	7.789	3461	6.023	3689	18.529	399	6.917	299	59.402
300472	新元科技	26484.14	21618	7563	0.978	8330	7.062	2516	6.475	2646	19.436	296	7.580	267	58.470
300473	德尔股份	15045.78	18676	8986	2.091	6310	9.005	1570	7.035	1523	19.302	150	6.610	137	55.956
300474	景嘉微	45773.50	73154	47043	3.567	20389	9.004	3129	4.616	2169	9.012	230	3.313	194	70.489
300475	香农芯创	45756.58	45512	24971	1.924	15270	6.745	2527	3.675	2206	9.513	275	4.157	263	73.986
300476	胜宏科技	86268.86	54950	20193	0.861	22077	5.617	5676	4.422	5693	12.951	688	5.366	623	70.784
300477	合纵科技	107201.87	56177	13827	0.431	19743	4.376	8132	5.132	11523	21.931	1684	10.566	1268	57.565
300478	杭州高新	12667.30	9003	4014	1.272	3148	5.750	871	4.681	749	11.898	97	5.267	124	71.133
300479	神思电子	19704.09	30496	14309	2.385	10976	11.922	2499	8.471	2352	22.872	225	7.707	135	46.643
300480	光力科技	35212.67	20977	9127	0.955	8058	4.931	1712	3.273	1612	9.206	211	4.077	257	77.558
300481	濮阳惠成	29570.33	26405	10362	1.256	10229	7.717	2676	6.131	2606	17.116	301	6.797	231	60.984
300482	万孚生物	44408.66	44954	25731	1.880	13812	6.463	2584	3.902	2303	9.746	259	4.043	265	73.965
300483	首华燃气	26855.27	18691	8282	1.088	6602	5.455	1736	4.407	1720	12.562	199	5.005	152	71.483
300484	蓝海华腾	20631.79	21655	8380	1.400	8430	9.124	2303	7.521	2189	20.071	206	6.645	147	55.239
300485	赛升药业	48166.64	33368	12747	0.910	13124	6.000	3424	4.800	3465	13.993	367	5.131	241	69.167
300486	东杰智能	40742.99	19312	5855	0.522	7503	4.203	2406	4.070	2805	13.949	386	6.482	357	70.775
300487	蓝晓科技	49332.38	13149	6858	0.460	3911	1.741	893	1.251	1074	4.617	172	2.408	241	89.524
300488	恒锋工具	16567.93	11885	6154	1.283	4322	5.391	722	2.934	595	6.844	48	1.949	44	81.598
300489	光智科技	13767.28	14094	6944	1.723	4912	7.671	1124	5.511	893	11.880	99	4.980	122	68.234
300490	华自科技	39597.21	38070	14074	1.234	15044	8.575	4115	6.962	4114	19.929	412	6.957	311	56.343
300491	通合科技	17404.12	19165	9703	1.976	6706	8.343	1509	5.859	1023	11.151	95	3.688	129	68.983
300492	华图山鼎	14048.65	4220	2490	0.590	915	1.424	279	1.392	392	5.951	72	3.468	72	87.174
300493	润欣科技	50120.30	32772	11100	0.749	12619	5.531	3772	5.070	4346	16.835	543	7.188	392	64.627
300494	盛天网络	48975.86	63101	28794	2.150	24086	10.523	5107	6.993	4275	16.621	471	6.565	368	57.148
300495	*ST美尚	67427.95	22605	7392	0.298	6462	2.246	2493	2.497	4281	13.838	1000	10.141	977	70.980
300496	中科创达	45996.51	54224	33544	2.471	15306	6.750	2487	3.660	2126	9.220	342	5.155	419	72.745
300497	富祥药业	55000.48	26661	9210	0.549	9561	4.027	3007	3.752	3610	13.412	619	7.719	654	70.541
300498	温氏股份	665201.89	67873	31563	0.141	19444	0.631	5149	0.522	7139	2.335	1533	1.602	3045	94.769
300499	高澜股份	30524.86	37919	15226	1.748	14514	10.437	3707	8.167	3712	23.909	423	9.456	337	46.284
300500	启迪设计	17179.73	18280	8760	1.701	6591	8.254	1453	5.684	1263	13.690	117	4.720	96	65.952
300501	海顺新材	19353.18	16817	7117	1.297	6276	7.150	1543	5.397	1583	15.567	175	6.169	123	64.421
300502	新易盛	70771.50	94367	55258	2.728	28497	8.327	5196	4.960	4218	11.390	533	5.157	665	67.438
300503	昊志机电	30607.28	46384	22597	2.552	16897	11.562	3488	7.584	2984	18.271	260	5.603	158	54.427
300504	天邑股份	27102.46	26497	12465	1.627	9405	7.380	2251	5.514	2087	14.424	174	4.239	115	66.815
300505	川金诺	22469.11	38420	19488	3.097	13545	12.712	2803	8.306	2285	19.037	180	5.270	119	51.579
300506	名家汇	69559.66	24048	8581	0.436	7712	2.577	2678	2.643	3655	10.833	633	6.254	789	77.257
300507	苏奥传感	79152.89	49847	15249	0.660	19509	5.571	6403	5.375	7202	17.866	903	7.697	581	62.831
300508	维宏股份	10909.44	13655	7640	2.480	4483	8.795	820	5.020	597	10.232	56	3.453	59	70.020

续表

代码 Code	证券简称 Security	托管流通股数 Negotiable	股东总数 Holders	持股<1000股		1000—5000		5000—10000		10000—50000		50000—100000		100000 股以上	
				股东数 Holders	持股率 %	股东数 Holders	持股率 %	股东数 Holders	持股率 %	股东数 Holders	持股率 %	股东数 Holders	持股率 %	股东数 Holders	持股率 %
300509	新美星	29640.00	12432	3860	0.466	4661	3.653	1646	3.851	1875	12.124	214	4.955	176	74.951
300510	金冠股份	82222.68	41454	12378	0.484	14624	4.117	5201	4.251	7190	17.707	1182	9.757	879	63.685
300511	雪榕生物	49878.06	37650	11360	0.781	14117	6.433	4897	6.581	5973	23.599	798	10.608	505	51.998
300512	中亚股份	40728.43	14348	5028	0.454	5426	3.047	1776	3.004	1756	8.424	204	3.314	158	81.757
300513	恒实科技	31369.12	26125	9211	1.017	10008	7.118	2876	6.207	3225	20.503	454	9.810	351	55.346
300514	友讯达	20000.00	19158	7848	1.340	7497	8.101	1912	6.421	1607	14.678	182	6.182	112	63.278
300515	三德科技	20575.45	14308	5569	0.988	5557	5.983	1585	5.153	1346	12.727	135	4.402	116	70.747
300516	久之洋	18000.00	17300	10051	1.986	5259	6.099	1012	3.764	822	8.508	90	3.366	66	76.278
300517	海波重科	20038.47	8154	3784	0.759	2466	2.711	697	2.343	880	9.289	163	5.603	164	79.296
300518	新迅达	19941.16	14982	7313	1.502	4767	5.349	1208	4.142	1275	13.768	213	7.342	206	67.898
300519	新光药业	16000.00	17673	8329	1.775	6602	8.665	1437	5.953	1124	13.039	97	4.052	84	66.515
300520	科大国创	24767.61	39360	18166	2.516	14591	12.550	3293	8.879	2886	21.931	267	7.396	157	46.727
300521	爱司凯	14400.00	11290	5499	1.333	3500	5.538	961	4.489	1067	14.370	132	6.195	131	68.076
300522	世名科技	32245.15	11687	4596	0.496	3938	2.797	1127	2.406	1472	9.757	258	5.610	296	78.934
300523	辰安科技	23263.76	15064	6375	0.979	5609	5.176	1280	3.759	1505	12.608	168	4.813	127	72.665
300525	博思软件	75158.70	16657	5047	0.254	5854	1.915	1954	1.792	2613	7.570	539	4.895	650	83.575
300527	中船应急	96324.17	46364	18649	0.791	16216	3.774	4825	3.354	5443	11.035	740	5.190	491	75.855
300528	幸福蓝海	37260.81	28899	14503	1.351	9552	5.527	2290	4.147	2147	10.973	232	4.222	175	73.780
300529	健帆生物	80745.13	59562	29011	1.397	21343	5.652	4478	3.731	3893	9.147	420	3.530	417	76.543
300530	领湃科技	15839.06	16653	10428	2.225	4733	5.944	750	3.171	635	7.828	67	2.896	40	77.936
300531	优博讯	31847.29	27527	11262	1.259	10731	7.284	2506	5.252	2535	15.331	284	6.011	209	64.863
300532	今天国际	31023.13	22157	8242	0.976	8677	6.188	2395	5.160	2331	14.641	304	6.490	208	66.545
300533	冰川网络	23113.73	39608	21200	3.305	13839	12.492	2546	7.334	1775	14.050	132	3.814	116	59.005
300534	陇神戎发	30334.50	33355	13772	1.461	12677	9.144	3267	7.224	3109	19.970	326	7.158	204	55.044
300535	达威股份	10480.15	11201	5439	2.046	3962	8.210	882	5.641	731	13.897	90	5.693	97	64.513
300536	农尚环境	29328.81	8969	3601	0.371	2420	1.783	826	1.939	1360	10.068	311	7.284	451	78.555
300537	广信材料	19302.76	36011	17976	3.310	13205	14.477	2590	8.858	2004	18.785	138	4.861	98	49.709
300538	同益股份	18191.86	24551	12581	2.432	8888	10.051	1653	6.014	1247	12.881	95	3.501	87	65.120
300539	横河精密	22204.67	15293	6672	1.064	5784	5.624	1343	4.049	1235	10.359	139	4.262	120	74.643
300540	蜀道装备	12469.20	12685	6890	1.970	3933	6.728	803	4.306	831	13.228	123	6.177	105	67.591
300541	先进数通	30972.42	48756	20609	2.290	19028	12.999	4612	9.869	3875	23.538	375	8.220	257	43.084
300542	新晨科技	29855.99	24939	10767	1.234	9365	6.825	2331	5.248	2124	13.328	194	4.355	158	69.011
300543	朗科智能	26812.74	22440	7662	0.987	8811	7.528	2783	7.048	2744	19.665	265	6.608	175	58.164
300545	联得装备	17774.83	24150	13504	2.557	7841	8.948	1476	5.537	1120	11.658	124	4.813	85	66.487
300546	雄帝科技	18552.47	22109	9589	1.816	8270	9.978	2082	7.598	1854	19.365	187	6.791	127	54.452
300547	川环科技	18995.39	15191	6792	1.232	5396	6.074	1253	4.404	1345	14.344	197	6.943	208	67.003
300548	博创科技	26457.56	46249	22441	3.087	17560	13.985	3284	8.318	2582	18.374	207	5.309	175	50.928
300549	优德精密	13334.00	18083	9454	2.433	6445	10.098	1267	6.249	792	10.658	68	3.390	57	67.174
300550	和仁科技	26256.01	10289	4155	0.597	4053	3.294	905	2.287	828	6.369	159	4.126	189	83.327
300551	古鳌科技	30196.53	16085	6551	0.752	5485	4.067	1531	3.520	1823	12.634	308	7.147	387	71.880
300552	万集科技	21313.31	36077	20374	3.510	11994	11.641	2099	6.592	1380	11.620	131	4.179	99	62.456
300553	集智股份	6240.00	9828	6441	3.767	2483	8.028	375	4.065	411	13.464	59	6.296	59	64.380
300554	三超新材	10482.92	26470	16299	5.506	8171	15.430	1169	7.536	739	12.848	57	3.710	35	54.971
300555	ST路通	20000.00	8285	3293	0.462	2677	2.848	789	2.629	1069	11.217	182	6.127	275	76.717
300556	丝路视觉	12132.94	38538	25380	6.875	10208	16.823	1585	8.743	1147	18.162	116	6.495	102	42.902
300557	理工光科	6993.61	9950	5767	2.896	3031	8.897	528	5.008	513	13.648	60	5.900	51	63.650
300558	贝达药业	41848.59	26446	14972	1.278	7708	3.867	1541	2.488	1628	8.160	277	4.566	320	79.642
300559	佳发教育	39951.46	13339	5463	0.469	5031	2.848	1264	2.124	1120	5.693	194	3.355	267	85.511
300560	中富通	22974.36	22689	10907	1.599	8076	7.385	1782	5.196	1615	13.920	172	4.985	137	66.915
300561	汇金科技	32810.80	23516	9873	0.975	8978	6.146	2198	4.486	2098	12.403	223	4.699	146	71.291
300562	乐心医疗	21470.12	21081	8368	1.299	7889	8.141	2196	7.002	2212	19.708	231	7.459	185	56.392

续表

代码 Code	证券简称 Security	托管流通股数 Negotiable	股东总数 Holders	持股<1000股		1000—5000		5000—10000		10000—50000		50000—100000		100000股以上	
				股东数 Holders	持股率 %	股东数 Holders	持股率 %	股东数 Holders	持股率 %	股东数 Holders	持股率 %	股东数 Holders	持股率 %	股东数 Holders	持股率 %
300563	神宇股份	17768.25	19418	8786	1.876	6964	8.618	1838	6.947	1555	16.952	159	5.971	116	59.636
300564	筑博设计	16131.52	12098	6001	1.486	3986	5.644	1059	4.518	874	10.309	98	3.943	80	74.100
300565	科信技术	20800.00	31183	14532	2.417	11133	11.653	2744	8.813	2319	21.721	255	8.207	200	47.189
300566	激智科技	26374.16	26413	10257	1.451	10777	8.916	2651	6.728	2279	16.639	243	6.256	206	60.010
300567	精测电子	27815.05	12689	8270	0.890	2926	2.102	518	1.275	583	4.355	125	3.152	267	88.226
300568	星源材质	134189.16	76924	27259	0.766	30108	5.164	8777	4.381	8808	12.683	1023	5.064	949	71.942
300569	天能重工	80930.27	41536	11768	0.503	15971	4.603	5587	4.639	6770	16.536	858	7.127	582	66.591
300570	太辰光	22999.68	54236	34452	5.151	15811	13.602	2198	6.348	1512	11.854	140	4.191	123	58.854
300571	平治信息	13952.83	14020	7190	1.804	4657	6.991	926	4.475	969	13.527	141	7.020	137	66.183
300572	安车检测	22898.88	15427	6795	1.023	5503	5.186	1305	3.852	1395	12.361	203	5.991	226	71.588
300573	兴齐眼药	12458.92	11228	7019	1.742	2673	4.690	574	3.187	702	11.735	115	6.300	145	72.346
300575	中旗股份	46475.64	16444	4288	0.377	6783	3.542	2234	3.324	2460	10.427	322	4.709	357	77.622
300576	容大感光	23541.37	49158	29815	4.210	15239	13.148	2314	6.580	1599	12.261	125	3.472	66	60.329
300577	开润股份	23979.23	8635	4001	0.629	3066	2.850	717	2.043	634	5.134	111	3.143	106	86.200
300578	会畅通讯	19826.97	21469	10152	1.748	7359	8.107	1795	6.084	1762	17.686	221	7.573	180	58.802
300579	数字认证	27000.00	27214	13675	1.796	9657	7.542	1987	4.935	1636	11.384	153	3.857	106	70.486
300580	贝斯特	33956.05	17586	9485	1.122	5698	3.567	1150	2.296	898	5.417	144	2.955	211	84.642
300581	晨曦航空	55010.95	40051	14713	1.032	15438	6.490	4780	5.928	4461	15.703	419	5.039	240	65.808
300582	英飞特	29665.77	33746	12973	1.560	13462	10.021	3531	8.029	3247	20.658	328	7.377	205	52.354
300583	赛托生物	18970.21	12520	6790	1.578	3804	4.505	862	3.092	815	9.121	130	4.695	119	77.009
300584	海辰药业	12000.00	16390	9230	2.602	5388	9.444	905	5.035	748	11.737	69	3.843	50	67.339
300585	奥联电子	16000.00	27272	13171	2.748	9906	13.253	2252	9.474	1738	19.638	121	5.026	84	49.861
300586	美联新材	71121.66	27756	8332	0.427	10605	3.552	3651	3.505	4098	11.960	577	5.521	493	75.035
300587	天铁股份	108278.93	32171	7529	0.251	11017	2.469	4497	2.866	6574	12.742	1281	8.041	1273	73.631
300588	熙菱信息	19147.10	24523	10892	1.959	8894	10.109	2237	7.889	2166	21.715	219	7.731	115	50.597
300589	江龙船艇	37766.80	26533	11139	1.022	9917	5.857	2586	4.619	2379	12.051	285	5.113	227	71.338
300590	移为通信	45871.44	30025	10282	0.812	12092	5.995	3531	5.191	3497	14.622	377	5.535	246	67.845
300591	万里马	40567.38	18337	7214	0.576	5535	3.094	1919	3.193	2668	14.188	467	7.817	534	71.132
300592	华凯易佰	17176.50	11816	5856	1.216	3626	4.532	964	3.801	993	11.648	158	6.585	219	72.220
300593	新雷能	53830.48	28246	10082	0.754	11194	4.773	3122	3.977	3051	11.382	397	5.039	400	74.074
300594	朗进科技	9187.35	10905	5480	2.258	3753	8.670	810	6.003	675	15.432	94	6.933	93	60.703
300595	欧普康视	89278.78	77401	35935	1.569	29421	7.129	6175	4.657	5017	10.680	468	3.501	385	72.464
300596	利安隆	21936.02	11614	6079	1.044	3636	3.546	829	2.547	839	7.703	85	2.716	146	82.444
300597	吉大通信	27257.00	25850	9871	1.306	9243	7.487	2776	6.799	3256	23.599	431	10.518	273	50.291
300598	诚迈科技	16693.21	38049	21106	4.445	12367	15.854	2486	10.150	1860	20.973	145	5.812	85	42.766
300599	雄塑科技	35813.16	18114	7366	0.770	6313	3.976	1971	3.717	2023	11.254	250	4.675	191	75.607
300600	国瑞科技	29423.45	26144	11600	1.318	9792	7.005	2270	5.188	2128	13.640	208	4.625	146	68.223
300601	康泰生物	111691.66	69649	33181	1.127	23930	4.719	5566	3.426	5579	9.985	724	4.425	669	76.319
300602	飞荣达	57710.18	27455	11484	0.712	10338	3.868	2472	2.876	2476	8.554	308	3.553	377	80.438
300603	立昂技术	45638.38	48214	17563	1.314	18778	9.160	5443	8.006	5514	23.591	565	8.363	351	49.565
300604	长川科技	60630.50	31365	16531	0.975	10449	3.658	1977	2.198	1790	5.782	251	2.803	367	84.584
300605	恒锋信息	16447.66	17001	7380	1.665	6433	8.570	1556	6.316	1379	16.129	133	5.411	120	61.909
300606	金太阳	14011.70	10353	5761	1.465	3010	4.539	607	2.972	688	10.054	143	7.250	144	73.720
300607	拓斯达	42483.02	35477	13968	1.184	13680	7.178	3572	5.648	3577	16.258	394	6.268	286	63.464
300608	思特奇	33117.14	45874	23327	2.427	16488	10.338	3164	6.398	2482	14.019	219	4.384	194	62.435
300609	汇纳科技	12181.00	23403	12476	3.647	8047	13.968	1504	8.304	1141	18.024	127	7.031	108	49.026
300610	晨化股份	21209.40	16025	5578	0.939	6384	6.636	1877	5.948	1797	16.084	224	7.004	165	63.388
300611	美力科技	21107.47	13324	5571	0.885	4988	5.129	1293	4.088	1148	10.833	162	5.335	162	73.729
300612	宣亚国际	15904.00	25934	12523	2.604	9188	12.610	2035	8.648	1888	22.610	169	7.315	131	46.212
300613	富瀚微	23058.68	32392	18152	2.952	10806	9.964	1970	5.733	1239	9.964	125	3.651	100	67.736
300614	百川畅银	8900.43	14248	6975	2.868	4836	11.899	1169	8.878	1050	22.808	116	8.620	102	44.928

续表

代码 Code	证券简称 Security	托管流通股数 Negotiable	股东总数 Holders	持股<1000股		1000—5000		5000—10000		10000—50000		50000—100000		100000 股以上	
				股东数 Holders	持股率 %	股东数 Holders	持股率 %	股东数 Holders	持股率 %	股东数 Holders	持股率 %	股东数 Holders	持股率 %	股东数 Holders	持股率 %
300615	欣天科技	19051.06	14858	6898	1.229	5534	6.122	1274	4.447	969	9.506	103	3.729	80	74.965
300616	尚品宅配	19786.71	16138	7850	1.517	5571	6.128	1304	4.443	1165	11.437	138	4.606	110	71.869
300617	安靠智电	16736.02	15507	8333	1.896	5089	6.280	1056	4.153	853	9.715	93	3.660	83	74.295
300618	寒锐钴业	30961.71	55668	30031	3.396	18690	12.720	3511	7.683	2977	18.047	257	5.641	202	52.512
300619	金银河	8903.46	9992	6108	2.105	2463	5.908	629	4.884	643	14.717	76	5.817	73	66.568
300620	光库科技	24467.38	42268	25294	3.589	13147	10.821	2106	5.784	1511	11.461	116	3.159	94	65.186
300621	维业股份	20805.67	9823	4567	0.923	3236	3.529	905	2.920	811	7.761	107	3.533	197	81.335
300622	博士眼镜	17368.08	8673	4186	1.003	3040	3.906	595	2.322	604	7.325	98	3.884	150	81.560
300623	捷捷微电	73486.66	72158	28957	1.500	29734	9.003	6967	6.326	5739	14.416	460	4.162	301	64.593
300624	万兴科技	13770.41	45488	33340	7.636	9723	13.644	1266	6.209	936	12.962	105	5.484	118	54.065
300625	三雄极光	27933.10	21245	11234	1.608	6964	5.329	1526	3.661	1303	9.111	119	2.798	99	77.493
300626	华瑞股份	18000.00	11795	4664	1.100	4162	5.243	1366	5.138	1316	13.618	147	5.491	140	69.409
300627	华测导航	54253.91	16551	7561	0.508	5779	2.273	1261	1.548	1336	4.980	253	3.250	361	87.442
300628	亿联网络	126381.52	27053	12579	0.382	9385	1.662	2501	1.398	1967	3.064	282	1.558	339	91.936
300629	新劲刚	23748.83	17036	7537	1.088	5691	5.256	1497	4.240	1726	14.914	293	8.543	292	65.959
300630	普利制药	45177.51	41254	17418	1.441	15906	7.642	3605	5.357	3647	16.142	375	5.649	303	63.769
300631	久吾高科	12264.20	16520	9672	2.651	4684	7.952	940	5.125	970	15.580	125	7.048	129	61.643
300632	光莆股份	30518.16	18906	6585	0.788	8039	5.701	2156	4.744	1782	10.901	192	4.137	152	73.728
300633	开立医疗	43065.28	12241	7067	0.531	3237	1.600	754	1.189	812	3.866	119	1.886	252	90.928
300634	彩讯股份	44765.33	41776	18107	1.492	16189	7.768	3634	5.425	3220	13.771	348	5.226	278	66.319
300635	中达安	13632.20	11972	4955	1.377	4215	7.040	1184	5.949	1279	18.760	179	9.149	160	57.725
300636	同和药业	34699.56	14488	5063	0.544	5616	3.597	1469	2.839	1728	9.638	285	5.401	327	77.981
300637	扬帆新材	23475.01	26947	11489	1.879	10263	9.515	2514	7.172	2342	19.195	218	6.231	121	56.008
300638	广和通	75343.20	34651	12667	0.653	13653	4.147	3697	3.318	3573	9.453	541	4.875	520	77.553
300639	凯普生物	64914.99	37205	11418	0.713	15011	5.593	4749	5.040	5052	15.276	539	5.573	436	67.805
300640	德艺文创	31245.24	13127	3532	0.392	4894	3.553	1776	3.912	2398	15.393	273	5.872	254	70.877
300641	正丹股份	48960.48	19854	7446	0.721	6479	3.074	2356	3.283	2965	11.864	376	5.172	232	75.886
300642	透景生命	16227.22	16793	7611	1.780	6417	8.551	1460	5.999	1118	12.725	107	4.513	80	66.432
300643	万通智控	23000.00	17287	7653	1.149	6016	5.716	1616	4.691	1673	14.102	187	5.438	142	68.903
300644	南京聚隆	10780.04	10667	5486	1.817	3508	7.088	773	4.809	725	13.271	89	5.366	86	67.648
300645	正元智慧	14208.31	15892	7389	1.971	5658	8.933	1304	6.264	1241	16.931	144	6.826	156	59.076
300647	超频三	45732.10	30888	9580	0.695	11577	5.785	4015	5.945	4759	20.586	541	7.913	416	59.077
300648	星云股份	14778.39	19917	10038	2.404	7018	10.014	1458	6.604	1189	15.818	121	5.479	93	59.681
300649	杭州园林	13241.66	16287	8586	2.140	5697	9.191	1117	5.646	760	10.658	59	2.935	68	69.430
300650	太龙股份	21829.61	24734	10881	1.814	9548	9.133	2080	6.316	1882	16.669	182	5.651	161	60.417
300651	金陵体育	12874.89	12162	5896	1.727	4340	7.489	1012	5.349	761	11.698	72	3.814	81	69.922
300652	雷迪克	10260.81	8393	5104	1.657	2293	4.695	441	2.927	429	8.323	62	4.187	64	78.209
300653	正海生物	18000.00	16497	7849	1.577	5675	6.729	1309	4.947	1347	14.720	168	6.552	149	65.475
300654	世纪天鸿	33736.57	35169	15018	1.592	13862	8.855	3248	6.478	2670	14.682	185	3.690	186	64.703
300655	晶瑞电材	99787.09	84267	26757	1.055	33976	7.933	10607	7.206	10892	21.438	1250	8.339	785	54.029
300656	民德电子	17263.47	12327	6232	1.298	4243	5.203	866	3.403	819	9.251	96	3.812	71	77.032
300657	弘信电子	46361.72	33311	13693	1.023	11873	5.595	3189	4.680	3592	15.875	509	7.405	455	65.423
300658	延江股份	33276.41	15227	5080	0.585	5685	4.098	1920	4.030	2085	12.475	272	5.731	185	73.081
300659	中孚信息	22554.08	25752	12018	1.925	9673	9.222	1981	5.973	1763	14.913	180	5.404	137	62.562
300660	江苏雷利	31701.85	25913	12973	1.439	9382	6.183	1774	3.726	1518	9.143	160	3.282	106	76.227
300661	圣邦股份	46963.06	19391	12502	0.888	4643	2.100	769	1.126	935	4.322	214	3.061	328	88.502
300662	科锐国际	19680.64	9017	4968	0.919	2625	2.900	572	1.989	582	6.179	102	3.556	168	84.457
300663	科蓝软件	46218.31	57384	23199	1.791	21694	10.295	5626	8.182	5843	24.827	605	8.645	417	46.260
300664	鹏鹞环保	76917.70	37945	11469	0.643	12404	3.744	4989	4.373	7173	18.822	1111	9.590	799	62.829
300665	飞鹿股份	18669.13	13093	4311	0.821	4980	6.020	1614	5.885	1759	18.725	228	8.367	201	60.182
300666	江丰电子	26288.92	34851	21232	2.735	10045	7.764	1821	4.423	1414	9.949	137	3.531	202	71.598

续表

代码 Code	证券简称 Security	托管流通股数 Negotiable	股东总数 Holders	持股<1000股		1000—5000		5000—10000		10000—50000		50000—100000		100000 股以上	
				股东数 Holders	持股率 %	股东数 Holders	持股率 %	股东数 Holders	持股率 %	股东数 Holders	持股率 %	股东数 Holders	持股率 %	股东数 Holders	持股率 %
300667	必创科技	20276.49	18141	7712	1.360	6783	7.204	1736	5.745	1521	14.851	194	6.535	195	64.306
300668	杰恩设计	12038.13	6019	3040	0.815	1774	3.074	395	2.258	597	10.243	121	6.801	92	76.808
300669	沪宁股份	19270.55	7243	3855	0.771	2083	2.404	424	1.479	584	6.624	144	5.204	153	83.517
300670	大烨智能	31181.95	19148	6938	0.749	7478	5.363	2093	4.566	2147	13.357	278	6.020	214	69.945
300671	富满微	21772.45	44642	25469	4.172	14562	13.928	2516	7.795	1813	15.364	155	4.761	127	53.980
300672	国科微	21608.91	38533	24132	3.901	10926	10.346	1816	5.578	1386	11.877	149	4.715	124	63.583
300673	佩蒂股份	25342.10	17345	6708	1.011	6944	6.108	1796	4.785	1565	11.901	172	4.531	160	71.663
300674	宇信科技	70405.71	44785	15890	0.872	17181	5.445	4919	4.670	5605	15.607	700	6.555	490	66.851
300675	建科院	14666.67	18239	9715	2.193	5939	8.593	1325	6.063	1072	13.762	114	5.135	74	64.254
300676	华大基因	41391.43	71655	44747	3.644	20322	9.853	3431	5.498	2712	12.145	274	4.472	169	64.389
300677	英科医疗	65181.20	60123	31818	1.679	19261	6.537	4196	4.397	3911	11.696	436	4.676	501	71.015
300678	中科信息	28911.72	63159	34243	4.306	22199	15.835	3677	8.545	2699	17.053	206	4.743	135	49.519
300679	电连技术	42120.00	13434	7059	0.540	4003	1.939	800	1.283	1032	5.342	220	3.650	320	87.246
300680	隆盛科技	22980.13	16747	6448	1.059	6414	6.075	1600	4.645	1834	16.098	233	7.027	218	65.096
300681	英搏尔	25232.27	17946	7310	1.139	6876	6.051	1717	4.635	1649	13.259	223	6.113	171	68.804
300682	朗新科技	109670.05	22786	8362	0.296	8312	1.724	2493	1.548	2725	5.057	382	2.396	512	88.980
300683	海特生物	13089.44	12448	6379	1.690	3835	6.406	981	5.138	1019	15.116	138	7.285	96	64.364
300684	中石科技	28085.25	36025	16709	2.115	13607	10.085	2971	7.074	2406	15.586	211	4.890	121	60.251
300685	艾德生物	39421.28	18415	8200	0.827	6805	3.798	1494	2.562	1442	7.046	220	3.568	254	82.199
300686	智动力	26562.42	19414	7544	1.036	7408	6.273	2153	5.498	1939	13.488	182	4.724	188	68.980
300687	赛意信息	41012.50	21429	8516	0.773	8113	4.311	1960	3.257	2186	11.046	324	5.226	330	75.386
300688	创业黑马	16737.95	25930	13784	2.796	8615	10.773	1708	6.873	1482	17.183	198	8.012	143	54.364
300689	澄天伟业	11560.00	9856	5052	1.696	3498	6.410	632	3.638	567	9.687	58	3.444	49	75.124
300690	双一科技	16534.89	22230	10668	2.314	8337	10.475	1635	6.537	1416	16.108	93	3.711	81	60.855
300691	联合光电	22982.50	28854	14972	2.227	9882	8.803	1856	5.369	1742	14.813	226	6.780	176	62.009
300692	中环环保	42375.45	22952	7062	0.589	8539	4.600	2810	4.487	3633	17.037	553	8.686	355	64.602
300693	盛弘股份	30929.37	42655	21723	2.589	15147	10.292	2916	6.375	2405	14.581	228	5.155	236	61.008
300694	蠡湖股份	21531.70	17100	7541	1.231	5874	5.960	1619	4.990	1667	14.639	213	6.674	186	66.506
300695	兆丰股份	7092.99	8541	5683	2.897	2175	6.203	339	3.238	302	8.093	21	1.907	21	77.662
300696	爱乐达	29315.30	23770	9663	1.270	9409	7.073	2257	5.193	2093	13.577	187	4.240	161	68.646
300697	电工合金	33280.00	18572	7883	0.820	7154	4.463	1696	3.448	1554	8.688	139	2.802	146	79.778
300698	万马科技	13400.00	8925	5392	1.288	2349	3.644	467	2.347	545	8.632	81	4.203	91	79.885
300699	光威复材	83135.20	60603	27150	1.323	22959	5.939	4781	3.929	4559	10.730	566	4.628	588	73.452
300700	岱勒新材	22495.06	17444	7403	1.205	6341	6.066	1550	4.668	1694	15.009	253	7.734	203	65.318
300701	森霸传感	27000.00	16375	6067	0.837	6653	5.556	1808	4.557	1555	10.900	171	4.333	121	73.817
300702	天宇股份	34797.72	16855	8206	0.843	6088	3.680	1179	2.263	1077	5.877	118	2.259	187	85.078
300703	创源股份	18039.18	11780	3909	0.766	4805	5.900	1362	5.194	1382	14.551	147	5.376	175	68.213
300705	九典制药	34514.54	9565	5030	0.486	3075	1.801	489	0.958	555	3.490	151	3.063	265	90.201
300706	阿石创	15285.25	24408	12803	2.961	8505	12.046	1747	7.637	1167	14.280	124	5.437	62	57.639
300707	威唐工业	15697.58	19046	9029	1.944	6923	9.311	1620	7.010	1225	14.580	128	5.528	121	61.628
300708	聚灿光电	55298.28	51979	20186	1.391	19743	8.008	5667	6.909	5547	19.056	489	6.023	347	58.613
300709	精研科技	18607.67	22428	11747	2.210	7184	8.336	1703	6.250	1486	14.769	165	5.929	143	62.507
300710	万隆光电	9949.03	9953	4962	1.918	3170	6.960	732	4.989	832	17.582	140	9.739	117	58.812
300711	广哈通信	24917.06	17721	8453	1.327	6240	5.552	1470	3.978	1321	10.162	144	3.819	93	75.163
300712	永福股份	18754.60	20556	10862	2.061	6680	7.672	1438	5.197	1349	13.894	115	3.907	112	67.269
300713	英可瑞	15871.92	19725	10337	2.196	6979	9.220	1336	5.549	951	10.738	70	2.863	52	69.435
300715	凯伦股份	30710.88	11534	4728	0.582	4286	3.078	1023	2.244	1143	7.489	158	3.475	196	83.132
300716	泉为科技	16002.00	11453	4730	1.156	3850	5.640	1291	5.536	1244	14.596	157	6.712	181	66.360
300717	华信新材	10277.50	8836	4368	1.658	3132	6.758	602	3.875	602	11.503	68	4.621	64	71.585
300718	长盛轴承	29877.90	12342	5698	0.684	4693	3.252	900	2.010	780	5.074	113	2.578	158	86.402
300719	安达维尔	25369.48	20084	8945	1.322	7086	6.184	1938	5.243	1813	13.428	154	3.991	148	69.832

续表

代码 Code	证券简称 Security	托管流通股数 Negotiable	股东总数 Holders	持股<1000股		1000—5000		5000—10000		10000—50000		50000—100000		100000 股以上	
				股东数 Holders	持股率 %	股东数 Holders	持股率 %	股东数 Holders	持股率 %	股东数 Holders	持股率 %	股东数 Holders	持股率 %	股东数 Holders	持股率 %
300720	海川智能	19487.73	9478	4193	0.773	3593	3.966	786	2.702	680	6.647	115	4.161	111	81.749
300721	怡达股份	16484.67	15133	6641	1.656	5512	7.528	1426	5.968	1263	15.181	166	6.733	125	62.934
300722	新余国科	23063.04	21375	11451	1.737	7250	6.742	1446	4.255	1091	8.821	89	2.488	48	75.957
300723	一品红	45169.28	10343	4877	0.366	3572	1.572	645	0.948	870	4.116	159	2.304	220	90.694
300724	捷佳伟创	34770.52	49479	31890	3.175	13249	7.765	2255	4.343	1597	8.890	218	4.215	270	71.611
300725	药石科技	19966.46	31667	17402	3.166	10315	10.886	2037	6.883	1601	15.117	159	5.317	153	58.632
300726	宏达电子	41183.98	24953	13349	1.204	8368	4.222	1661	2.727	1307	5.977	141	2.378	127	83.492
300727	润禾材料	12751.93	13115	7650	1.989	4004	6.620	727	3.792	613	9.340	67	3.574	54	74.685
300729	乐歌股份	31245.08	19741	8867	0.996	7063	4.851	1770	3.797	1623	10.098	240	5.149	178	75.109
300730	科创信息	24103.02	25310	11324	1.555	9094	8.174	2309	6.600	2166	17.122	237	6.643	180	59.905
300731	科创新源	12643.18	15759	8097	2.321	5241	8.821	1146	5.977	1048	16.033	124	6.719	103	60.129
300732	设研院	32430.36	21673	7455	0.810	8729	6.120	2487	5.190	2505	15.055	281	5.733	216	67.092
300733	西菱动力	28743.73	12757	5599	0.825	4217	3.429	1189	2.887	1306	9.508	234	5.581	212	77.771
300735	光弘科技	76478.77	73380	35107	1.799	26734	7.453	5611	4.932	5072	12.664	507	4.520	349	68.633
300736	百邦科技	13006.59	8238	3407	1.005	3099	5.166	795	4.162	697	10.900	124	6.554	116	72.213
300737	科顺股份	111703.95	37690	13800	0.634	12944	2.696	4531	2.753	5142	9.261	660	3.998	613	80.658
300738	奥飞数据	95356.52	67134	23082	0.894	26544	6.185	7777	5.461	8117	16.650	939	6.559	675	64.252
300739	明阳电路	29626.44	19445	8104	0.963	7838	5.542	1707	3.868	1470	9.235	192	4.331	134	76.061
300740	水羊股份	38812.02	19367	8552	0.735	6994	3.775	1549	2.655	1750	9.121	241	4.194	281	79.520
300741	华宝股份	61588.00	19593	11113	0.649	5872	1.996	1228	1.334	1153	3.648	113	1.246	114	91.128
300742	*ST越博	14129.74	12990	6372	1.504	3882	6.122	1114	5.372	1339	19.217	157	7.436	126	60.348
300743	天地数码	15260.13	13089	5696	1.344	4808	6.909	1203	5.381	1110	14.108	161	7.188	111	65.069
300745	欣锐科技	13019.43	15934	8194	2.192	5214	8.660	1206	6.262	1089	16.722	106	5.317	125	60.846
300746	汉嘉设计	22573.83	16834	7667	1.170	6059	5.899	1480	4.397	1382	11.695	144	4.364	102	72.474
300747	锐科激光	56160.00	38033	16076	1.115	14904	5.841	3399	4.091	3046	10.498	334	4.093	274	74.362
300748	金力永磁	114393.09	46832	21113	0.675	16338	3.232	4138	2.480	4128	7.244	532	3.179	583	83.191
300749	顶固集创	20516.94	11593	4769	0.912	4257	4.637	1123	3.697	1203	11.577	113	3.783	128	75.394
300750	宁德时代	439552.74	268405	196552	1.523	55080	2.485	7332	1.134	6581	3.086	1169	1.813	1691	89.958
300751	迈为股份	25583.00	27682	19658	2.437	6074	4.801	878	2.355	760	6.242	145	4.112	167	80.053
300752	隆利科技	22759.95	13766	5942	0.949	5028	4.855	1285	3.902	1237	10.195	135	4.051	139	76.049
300753	爱朋医疗	12604.80	14425	6977	2.043	5298	9.185	1165	6.294	814	12.068	79	4.256	92	66.154
300755	华致酒行	41679.84	24242	12049	1.207	8457	4.323	1861	2.951	1580	7.251	162	2.538	133	81.730
300756	金马游乐	14160.98	9678	4131	1.070	3751	5.823	764	3.635	781	11.010	126	6.264	125	72.198
300757	罗博特科	10400.00	12568	7853	2.390	3115	6.239	727	4.796	693	13.260	104	6.795	76	66.520
300758	七彩化学	32209.67	21538	7889	0.882	8373	5.817	2484	5.204	2327	13.783	261	5.502	204	68.812
300759	康龙化成	148519.51	84602	39862	1.061	31687	4.592	6356	2.909	5402	6.915	619	2.854	676	81.668
300760	迈瑞医疗	121244.14	62918	51101	1.199	8572	1.353	1255	0.705	1285	2.129	243	1.404	462	93.210
300761	立华股份	72698.40	9191	5017	0.281	2611	0.797	574	0.540	652	1.878	109	1.023	228	95.480
300762	上海瀚讯	62796.58	31484	11716	0.678	11863	4.210	3086	3.325	3547	11.412	592	6.468	680	73.907
300763	锦浪科技	39668.84	56736	37675	3.142	14940	7.607	2174	3.702	1582	7.344	173	2.883	192	75.322
300765	新诺威	103947.51	23304	12217	0.388	7480	1.559	1453	0.950	1465	2.879	289	1.936	400	92.289
300766	每日互动	39875.01	36999	15498	1.376	13406	7.372	3565	5.994	3661	18.287	458	7.790	411	59.180
300767	震安科技	24722.91	22156	9103	1.456	8555	7.661	2102	5.799	2007	15.697	207	5.668	182	63.719
300768	迪普科技	64382.90	15824	6614	0.448	5886	2.101	1466	1.553	1457	4.565	189	1.983	212	89.350
300769	德方纳米	27924.23	36807	22232	2.886	10742	8.182	1911	4.679	1500	10.502	203	4.974	219	68.776
300770	新媒股份	23105.81	24645	13489	2.145	7804	7.019	1513	4.389	1516	13.108	191	5.731	132	67.608
300771	智莱科技	24000.00	19753	7053	1.115	7968	7.345	2214	6.302	2141	17.017	223	6.242	154	61.978
300772	运达股份	69460.96	43562	13933	0.772	17570	5.740	5248	5.151	5574	15.912	693	6.555	544	65.869
300773	拉卡拉	77666.50	61179	23151	1.078	24194	6.739	6347	5.489	6334	15.530	675	5.836	478	65.328
300774	倍杰特	12375.10	16217	6326	1.880	6222	11.373	1749	9.498	1601	25.578	167	9.158	152	42.513
300775	三角防务	54690.36	39205	17888	1.218	14478	5.681	3225	3.945	2931	10.264	330	4.075	353	74.818

续表

代码 Code	证券简称 Security	托管流通股数 Negotiable	股东总数 Holders	持股<1000股		1000—5000		5000—10000		10000—50000		50000—100000		100000 股以上	
				股东数 Holders	持股率 %	股东数 Holders	持股率 %	股东数 Holders	持股率 %	股东数 Holders	持股率 %	股东数 Holders	持股率 %	股东数 Holders	持股率 %
300776	帝尔激光	27307.71	26873	16411	2.131	7890	6.065	1309	3.297	1023	7.389	105	2.654	135	78.465
300777	中简科技	43970.75	34817	16178	1.368	12428	6.055	2834	4.366	2764	12.249	327	5.033	286	70.929
300778	新城市	20365.96	18226	8176	1.346	6929	7.363	1599	5.231	1326	11.939	114	3.737	82	70.384
300779	惠城环保	11066.08	7511	4112	1.138	1909	3.843	520	3.228	681	12.650	126	7.744	163	71.398
300780	德恩精工	14667.00	24534	12789	3.081	8759	12.424	1654	7.486	1192	14.764	84	3.856	56	58.389
300781	因赛集团	10996.98	29340	19918	6.130	7803	14.215	948	5.739	593	9.778	45	2.769	33	61.368
300782	卓胜微	53381.52	50697	36523	2.170	10716	4.068	1530	1.947	1342	5.134	245	3.221	341	83.460
300783	三只松鼠	40100.00	39109	19845	1.737	13626	7.118	2861	4.730	2363	11.034	215	3.611	199	71.771
300785	值得买	19885.52	25786	12982	2.398	9374	10.177	1817	6.223	1429	13.591	110	3.634	74	63.976
300786	国林科技	18401.59	13134	5184	1.016	4634	5.528	1309	4.825	1565	17.152	239	8.644	203	62.834
300787	海能实业	22949.65	14067	6167	1.066	5382	5.212	1279	3.733	1030	9.024	110	3.280	99	77.685
300788	中信出版	19015.15	16016	9539	1.760	4912	5.302	860	3.038	579	5.733	64	2.342	62	81.825
300789	唐源电气	10936.94	8487	4344	1.490	3075	6.034	519	3.209	452	8.228	47	3.022	50	78.017
300790	宇瞳光学	31252.03	21159	8688	1.075	8446	5.768	1836	3.926	1748	10.711	210	4.539	231	73.981
300791	仙乐健康	18049.73	7999	4918	0.871	2324	2.414	326	1.216	304	3.217	43	1.800	84	90.482
300792	壹网壹创	23841.21	31101	15159	2.293	11456	10.155	2370	6.695	1901	14.829	125	3.387	90	62.642
300793	佳禾智能	33838.88	43749	21330	2.304	15863	9.710	3170	6.234	2870	16.128	303	5.941	213	59.682
300795	米奥会展	15296.13	5162	3098	0.739	1169	1.616	248	1.151	423	6.336	105	4.751	119	85.407
300796	贝斯美	36114.29	7760	2772	0.262	2584	1.471	661	1.251	1157	7.070	284	5.281	302	84.666
300797	钢研纳克	37230.00	16992	7224	0.812	6006	3.679	1678	3.052	1756	9.213	198	3.661	130	79.582
300798	锦鸡股份	46879.74	17042	7120	0.515	5694	2.666	1653	2.371	1937	8.396	290	4.349	348	81.702
300799	*ST左江	10200.00	16232	10842	3.487	4270	8.454	636	4.183	406	7.386	39	2.547	39	73.943
300800	力合科技	23840.00	14038	5680	0.882	5866	5.258	1211	3.401	1007	8.322	140	3.931	134	78.207
300801	泰和科技	21741.00	16476	7538	1.467	6086	5.989	1366	4.176	1252	11.038	137	4.078	97	73.253
300802	矩子科技	25992.40	17255	7324	1.080	6710	5.536	1436	3.711	1452	10.821	173	4.517	160	74.335
300803	指南针	40893.63	39817	23669	2.001	11337	5.780	2257	3.732	1990	9.512	278	4.766	286	74.209
300804	广康生化	1794.88	12452	9429	20.428	2476	26.907	302	11.369	212	22.092	22	8.389	11	10.815
300805	电声股份	42323.00	29520	14632	1.199	10356	5.202	2324	3.696	1923	8.670	156	2.478	129	78.755
300806	斯迪克	26961.94	11961	4676	0.687	4366	3.571	1116	2.828	1370	10.679	190	4.808	243	77.426
300807	天迈科技	6803.96	14301	8766	4.493	4350	12.880	656	6.431	476	13.419	37	3.775	16	59.001
300808	久量股份	16000.00	13657	7058	1.672	4748	6.457	1020	4.334	661	7.934	87	3.797	83	75.805
300809	华辰装备	25217.60	21056	12403	1.713	6426	5.334	1176	3.137	883	6.535	76	2.015	92	81.267
300810	中科海讯	11805.00	15586	8102	2.822	5309	9.856	1091	6.212	924	14.977	102	5.863	58	60.271
300811	铂科新材	19881.05	17619	10072	1.781	5376	5.617	1052	3.576	898	8.605	107	3.692	114	76.729
300812	易天股份	14007.70	29062	19839	4.694	7299	10.135	1059	5.051	711	9.780	78	3.877	76	66.462
300813	泰林生物	10870.50	12714	6872	2.306	4488	8.709	750	4.623	529	9.179	41	2.407	34	72.776
300814	中富电路	5079.60	23349	14242	9.799	7205	28.280	1162	15.162	680	24.143	43	5.478	17	17.138
300815	玉禾田	39859.20	21674	8586	0.846	8615	4.844	2144	3.674	1949	9.393	194	3.327	186	77.916
300816	艾可蓝	8000.00	11871	7032	3.221	3625	9.495	629	5.290	504	12.124	44	3.685	37	66.185
300817	双飞集团	17463.86	13561	6279	1.265	5324	6.164	1020	3.934	769	8.380	101	3.934	68	76.323
300818	耐普矿机	10501.31	6360	4011	1.436	1651	3.238	286	1.891	283	5.828	38	2.507	91	85.100
300819	聚杰微纤	14920.50	11444	5941	1.531	3929	5.794	781	3.562	681	8.713	66	3.068	46	77.332
300820	英杰电气	21597.18	15366	9010	1.467	4633	4.357	812	2.560	683	6.544	134	4.127	94	80.946
300821	东岳硅材	120000.00	69526	31450	1.006	24572	4.466	6524	3.616	6070	9.571	607	3.345	303	77.995
300822	贝仕达克	24000.75	14085	6044	0.952	5856	5.078	1117	3.166	901	7.099	89	2.537	78	81.167
300823	建科机械	9355.91	12141	6753	2.740	3943	8.888	796	5.821	538	10.509	68	4.915	43	67.128
300824	北鼎股份	32634.17	15148	6596	0.917	5412	3.738	1454	3.034	1374	8.126	180	3.763	132	80.422
300825	阿尔特	49804.05	24901	9409	0.791	8541	3.899	2645	3.561	3256	13.569	502	6.714	548	71.465
300826	测绘股份	15787.33	16350	7884	2.045	5936	8.051	1258	5.360	1038	12.423	130	5.501	104	66.619
300827	上能电气	35803.90	47645	25219	2.562	16583	9.778	3015	5.666	2492	13.123	192	3.617	144	65.252
300828	锐新科技	16630.68	13520	6498	1.545	4806	6.323	1084	4.386	953	10.638	83	3.389	96	73.720

续表

代码 Code	证券简称 Security	托管流通股数 Negotiable	股东总数 Holders	持股<1000股		1000—5000		5000—10000		10000—50000		50000—100000		100000 股以上	
				股东数 Holders	持股率 %	股东数 Holders	持股率 %	股东数 Holders	持股率 %	股东数 Holders	持股率 %	股东数 Holders	持股率 %	股东数 Holders	持股率 %
300829	金丹科技	18065.45	17228	8791	1.895	5979	7.155	1206	4.481	1076	11.430	94	3.461	82	71.578
300830	金现代	43012.50	30166	12041	1.064	11318	5.902	3207	5.056	3109	13.692	292	4.535	199	69.752
300831	派瑞股份	18448.42	27891	12113	2.444	10270	12.415	2587	9.344	2410	25.204	282	10.180	229	40.414
300832	新产业	78571.88	14060	9168	0.436	3080	0.821	568	0.490	749	2.136	186	1.638	309	94.479
300833	浩洋股份	8432.70	3507	2623	0.975	578	1.410	86	0.694	133	3.936	36	3.021	51	89.963
300834	星辉环材	6140.69	29939	19090	13.592	8540	27.483	1313	14.322	921	26.700	46	5.213	29	12.690
300835	龙磁科技	11826.33	18863	9891	3.314	6485	11.602	1356	7.701	987	15.357	77	4.600	67	57.426
300836	佰奥智能	6403.24	9458	5516	3.226	3007	9.823	480	5.089	368	11.599	46	4.790	41	65.473
300837	浙矿股份	10000.08	8994	5374	2.007	2569	5.287	508	3.473	469	8.894	38	2.627	36	77.711
300838	浙江力诺	13716.95	12553	6293	1.811	4348	6.882	928	4.548	847	11.722	78	3.920	59	71.116
300839	博汇股份	24546.92	12035	4340	0.704	5208	4.428	1108	3.067	1103	8.895	145	4.180	131	78.726
300840	酷特智能	24000.00	10970	6351	0.902	2608	2.287	650	1.823	879	7.738	201	5.852	281	81.398
300841	康华生物	13465.04	19737	12675	3.208	5366	7.877	799	4.119	708	10.503	95	4.854	94	69.440
300842	帝科股份	10025.00	18452	12765	4.154	4242	8.542	695	4.578	580	11.636	85	5.677	85	65.413
300843	胜蓝股份	14959.89	11943	6708	1.661	3799	5.514	780	3.496	529	6.823	60	2.727	67	79.779
300844	山水比德	1856.00	8284	5413	10.635	2290	25.703	338	12.119	206	20.662	23	8.999	14	21.883
300845	捷安高科	11174.96	13957	7172	2.477	5006	9.732	907	5.442	734	12.803	69	4.288	69	65.257
300846	首都在线	46682.28	61221	26201	2.005	23530	10.943	5586	8.014	5124	20.956	479	6.906	301	51.175
300847	中船汉光	29601.00	28063	14080	1.803	9954	7.102	2181	4.921	1613	10.253	140	3.071	95	72.849
300848	美瑞新材	30001.50	8600	3949	0.483	3155	2.306	609	1.372	658	4.439	105	2.422	124	88.978
300849	锦盛新材	15000.00	9035	4297	1.264	2875	4.379	799	3.634	863	11.781	107	4.965	94	73.977
300850	新强联	32970.92	38402	19754	2.200	13476	8.665	2652	5.428	2157	12.610	201	4.199	162	66.897
300851	交大思诺	8693.34	10361	6586	2.848	2948	6.750	446	3.453	305	6.725	35	2.636	41	77.589
300852	四会富仕	10193.08	13393	8150	3.081	3966	7.982	689	4.564	508	9.290	47	3.185	33	71.898
300853	申昊科技	14694.09	15086	7810	2.166	4907	7.082	1077	4.964	1048	14.010	118	5.420	126	66.359
300854	中兰环保	5689.25	10939	5599	3.714	3851	14.490	797	9.348	577	19.044	59	7.104	56	46.300
300855	图南股份	39530.73	10512	6249	0.724	2737	1.498	579	0.993	615	3.197	118	2.137	214	91.450
300856	科思股份	16933.35	10300	7265	1.501	2172	2.601	384	1.530	328	4.195	66	2.721	85	87.453
300857	协创数据	24380.10	20889	13308	1.836	5147	4.386	1009	2.833	1076	8.656	132	3.681	217	78.607
300858	科拓生物	26148.98	9858	4867	0.664	3324	2.567	632	1.636	762	6.064	122	3.249	151	85.820
300859	*ST西域	15500.00	12119	6170	1.297	3777	5.409	947	4.136	975	11.935	133	5.887	117	71.335
300860	锋尚文化	4964.34	9281	6190	4.386	2266	9.424	389	5.295	354	14.639	41	5.546	41	60.710
300861	美畅股份	48001.20	24806	12509	0.998	8553	3.779	1822	2.562	1591	6.294	153	2.185	178	84.182
300862	蓝盾光电	13186.99	10630	6966	1.735	2646	4.029	447	2.264	383	5.746	86	4.552	102	81.675
300863	卡倍亿	3381.56	11911	7643	7.504	3233	19.437	521	10.390	428	24.446	46	9.260	40	28.963
300864	南大环境	15504.00	11369	5773	1.386	4037	5.532	778	3.404	684	8.353	54	2.298	43	79.028
300865	大宏立	9568.00	10299	6084	2.251	3296	7.261	490	3.402	358	6.993	35	2.514	36	77.579
300866	安克创新	40642.72	14924	9971	0.793	3353	1.675	586	0.984	731	3.798	133	2.257	150	90.493
300867	圣元环保	27174.11	23646	11274	1.534	7906	6.342	2044	5.028	2030	14.591	226	5.686	166	66.820
300868	杰美特	6730.27	16362	9345	4.938	5348	16.463	939	9.390	633	17.857	40	4.092	57	47.258
300869	康泰医学	40180.27	40083	20454	1.755	13807	7.441	3041	5.080	2474	11.602	183	3.170	124	70.951
300870	欧陆通	10120.00	10466	7027	2.540	2605	5.130	418	2.802	330	6.625	44	2.945	42	79.958
300871	回盛生物	16576.41	13511	6160	1.559	4843	6.496	1254	5.202	1074	12.207	97	4.029	83	70.508
300872	天阳科技	40442.86	28420	11846	1.254	10299	5.867	2909	4.897	2816	13.858	308	5.096	242	69.028
300873	海晨股份	21333.33	11651	6358	1.171	3325	3.362	789	2.559	928	9.055	128	4.175	123	79.678
300875	捷强装备	9983.48	18985	11367	4.191	5830	12.431	1077	7.248	619	11.623	54	3.578	38	60.930
300876	蒙泰高新	9600.21	8732	5334	1.904	2552	5.438	397	2.832	367	7.203	33	2.377	49	80.246
300877	金春股份	12000.00	14021	7553	2.199	4617	8.195	924	5.208	816	12.941	55	3.284	56	68.172
300878	维康药业	14479.03	15945	9464	2.430	4970	7.070	826	3.807	589	7.413	62	2.963	34	76.317
300879	大叶股份	16000.00	14861	8176	1.814	4813	6.417	984	4.126	756	8.799	70	2.848	62	75.996
300880	迦南智能	19319.62	21277	10987	2.039	7524	8.323	1531	5.297	1042	10.046	96	3.344	97	70.951

续表

代码 Code	证券简称 Security	托管流通股数 Negotiable	股东总数 Holders	持股<1000股		1000—5000		5000—10000		10000—50000		50000—100000		100000股以上	
				股东数 Holders	持股率 %	股东数 Holders	持股率 %	股东数 Holders	持股率 %	股东数 Holders	持股率 %	股东数 Holders	持股率 %	股东数 Holders	持股率 %
300881	盛德鑫泰	11000.00	9889	5908	1.915	2981	5.907	530	3.227	397	6.802	42	2.694	31	79.454
300882	万胜智能	20442.94	18255	10067	1.749	6179	6.365	1087	3.553	780	7.344	84	2.801	58	78.189
300883	龙利得	34600.00	25657	10019	1.012	8818	5.666	2925	5.686	3248	18.672	352	6.748	295	62.217
300884	狄耐克	25200.00	19439	7250	1.019	7607	6.719	2170	5.962	2079	15.265	195	5.266	138	65.769
300885	海昌新材	25080.00	15765	5899	0.875	6666	5.787	1543	4.202	1410	10.637	142	3.903	105	74.597
300886	华业香料	7455.50	7361	4336	2.008	2191	6.204	418	3.795	354	9.003	33	3.060	29	75.929
300887	谱尼测试	54552.70	15661	5536	0.406	6528	2.772	1737	2.179	1539	5.312	133	1.686	188	87.646
300888	稳健医疗	18777.30	29165	17113	3.600	8881	10.261	1570	5.737	1332	13.614	125	4.572	144	62.215
300889	爱克股份	11066.25	16863	8495	2.778	5804	11.417	1432	8.801	974	16.224	91	5.461	67	55.319
300890	翔丰华	10933.63	18572	9358	3.230	6528	12.686	1358	8.387	1165	19.707	89	5.542	74	50.448
300891	惠云钛业	40000.17	26081	10671	0.971	9531	5.431	2956	4.924	2499	11.693	263	4.349	161	72.631
300892	品渥食品	10000.00	10477	6352	2.190	3129	6.559	549	3.642	387	7.555	28	1.992	32	78.062
300893	松原股份	22560.00	6217	3548	0.511	1829	1.548	275	0.813	360	3.571	104	3.260	101	90.296
300894	火星人	40500.06	19274	8958	0.832	7339	4.050	1609	2.683	1183	5.563	94	1.576	91	85.296
300895	铜牛信息	14080.07	22103	12402	2.970	7015	10.575	1404	6.753	1123	14.990	99	4.920	60	59.792
300896	爱美客	21636.00	49519	42189	5.248	6048	5.196	601	1.859	518	4.871	73	2.337	90	80.489
300897	山科智能	6800.00	9491	6317	3.305	2494	7.226	365	3.608	264	7.072	19	1.834	32	76.956
300898	熊猫乳品	12400.00	16893	9204	2.517	5665	9.753	1080	5.816	839	12.842	62	3.401	43	65.671
300899	上海凯鑫	6378.35	9246	5884	3.280	2562	8.236	360	3.779	334	10.395	61	6.871	45	67.439
300900	广联航空	21089.64	19866	10471	1.828	6655	6.728	1335	4.259	1139	10.495	122	3.805	144	72.885
300901	中胤时尚	24000.00	16922	7941	1.157	5951	5.536	1425	3.959	1354	10.777	148	4.127	103	74.444
300902	国安达	13091.02	8665	5364	1.357	2072	3.227	432	2.225	590	9.417	94	4.993	113	78.782
300903	科翔股份	41469.44	29474	10044	0.967	10933	6.143	3649	5.996	4047	19.159	439	7.055	362	60.681
300904	威力传动	1716.21	13790	10037	18.741	3135	36.250	416	16.085	186	18.927	12	4.804	4	5.192
300905	宝丽迪	14400.00	13573	6237	1.554	5526	7.497	972	4.580	720	9.355	63	2.992	55	74.022
300906	日月明	8000.00	11258	6909	3.062	3256	8.231	544	4.569	450	10.756	59	4.929	40	68.453
300907	康平科技	9600.00	9887	5449	1.973	3388	7.483	518	3.623	439	8.503	45	3.263	48	75.155
300908	仲景食品	10000.00	12461	8413	2.653	3026	6.133	494	3.295	411	7.828	47	3.002	70	77.089
300909	汇创达	15136.00	14923	8505	2.049	4499	6.128	943	4.198	788	10.216	98	4.526	90	72.883
300910	瑞丰新材	28669.10	7994	4884	0.619	1929	1.425	416	1.014	508	3.672	86	2.076	171	91.195
300911	亿田智能	10674.89	11124	6751	2.145	3233	6.147	564	3.495	485	8.850	46	3.041	45	76.323
300912	凯龙高科	11196.80	15093	7802	2.509	5104	9.704	1150	6.999	910	15.465	57	3.430	70	61.893
300913	兆龙互连	25816.95	26086	14567	2.002	9042	7.082	1392	3.604	962	6.709	71	1.843	52	78.761
300915	海融科技	2520.00	8301	5220	8.435	2284	18.715	401	10.717	320	23.858	43	11.395	33	26.880
300916	朗特智能	14464.40	12324	6253	1.661	4693	6.769	744	3.482	539	6.925	54	2.541	41	78.623
300917	特发服务	16900.00	16420	8866	1.868	5589	7.043	1036	4.159	818	8.826	79	3.303	32	74.802
300918	南山智尚	36000.10	11507	6058	0.634	3396	2.058	896	1.690	880	5.011	113	2.174	164	88.434
300919	中伟股份	66734.11	33434	18747	1.012	10591	3.205	2025	2.008	1663	4.708	179	1.782	229	87.285
300920	润阳科技	9970.25	8374	4560	1.754	2867	6.184	485	3.260	359	7.126	38	2.643	65	79.034
300921	南凌科技	13125.54	18660	10457	3.046	6132	9.636	1135	5.742	823	11.392	61	2.910	52	67.274
300922	天秦装备	15681.12	17819	8492	2.044	6352	8.966	1545	6.689	1235	15.077	96	3.966	99	63.259
300923	研奥股份	4242.00	10013	6139	5.681	2941	14.258	455	7.202	398	17.808	35	5.772	45	49.278
300925	法本信息	42819.02	30582	10608	0.937	12438	6.495	3393	5.380	3564	16.748	314	4.929	265	65.512
300926	博俊科技	7026.01	15373	9025	4.797	4667	13.946	830	7.788	699	19.775	80	7.899	72	45.795
300927	江天化学	9018.00	8675	4237	1.835	3074	7.770	726	5.385	506	10.962	58	4.416	74	69.632
300928	华安鑫创	5435.76	8190	5281	3.351	2044	7.613	334	4.145	387	14.685	67	8.740	77	61.467
300929	华骐环保	9540.03	11970	4650	2.002	4345	10.594	1410	10.110	1318	27.286	132	9.226	115	40.781
300930	屹通新材	2950.00	7443	4175	5.360	2402	16.830	413	9.231	391	24.537	33	7.879	29	36.162
300931	通用电梯	11011.00	14346	6183	1.960	4921	10.198	1508	9.308	1484	25.162	122	7.546	128	45.825
300932	三友联众	10665.23	12899	6120	2.505	4604	9.609	1109	7.019	881	16.414	110	6.962	75	57.491
300933	中辰股份	23475.87	18642	7912	1.189	6290	5.914	1797	5.147	2016	17.709	304	8.703	323	61.337

续表

代码 Code	证券简称 Security	托管流通股数 Negotiable	股东总数 Holders	持股<1000股		1000—5000		5000—10000		10000—50000		50000—100000		100000 股以上	
				股东数 Holders	持股率 %	股东数 Holders	持股率 %	股东数 Holders	持股率 %	股东数 Holders	持股率 %	股东数 Holders	持股率 %	股东数 Holders	持股率 %
300935	盈建科	4362.74	12226	7350	6.733	3648	18.104	664	10.155	461	20.191	57	9.024	46	35.792
300936	中英科技	2679.50	15352	10204	13.196	4133	30.354	577	14.650	398	27.929	29	6.886	11	6.985
300937	药易购	4636.67	15103	8939	6.327	4607	20.423	818	11.859	657	25.894	46	6.508	36	28.989
300938	信测标准	5971.90	7232	4729	3.145	1674	5.712	339	3.631	357	11.078	70	7.431	63	69.004
300939	秋田微	6589.20	20550	12616	6.827	5988	18.611	1081	11.029	772	21.010	66	6.911	27	35.612
300940	南极光	7577.54	13515	6817	3.399	4453	13.083	1041	9.151	957	25.997	137	12.460	110	35.910
300941	创识科技	11729.14	25820	13372	4.350	9190	16.560	1769	10.100	1345	21.068	92	5.051	52	42.870
300942	易瑞生物	12755.50	21017	9778	2.739	7562	13.021	1820	9.600	1614	23.693	151	7.901	92	43.045
300943	春晖智控	12015.96	16834	7431	2.374	6184	11.593	1569	8.694	1384	22.084	140	7.760	126	47.496
300945	曼卡龙	8708.09	15073	7709	3.144	4811	11.859	1239	9.561	1109	24.225	115	8.650	90	42.561
300946	恒而达	3549.60	11648	7005	8.119	3578	21.239	571	10.885	419	22.095	43	7.864	32	29.798
300947	德必集团	9534.25	12301	5041	1.960	5447	11.855	919	6.536	738	15.107	88	6.446	68	58.097
300948	冠中生态	6966.00	14442	7035	3.655	5162	16.306	1159	11.235	959	25.718	64	6.198	63	36.889
300949	奥雅股份	1700.48	12767	9472	18.533	2766	30.946	349	13.497	161	17.259	9	3.847	10	15.918
300950	德固特	6000.00	14954	7072	4.517	5491	20.310	1213	13.818	1043	32.757	86	9.571	49	19.026
300951	博硕科技	5757.43	12510	8690	5.763	2953	10.390	457	5.313	327	11.195	53	6.121	30	61.217
300952	恒辉安防	4492.77	9895	5806	4.355	2959	14.134	537	8.010	449	19.338	72	10.972	72	43.191
300953	震裕科技	4558.00	9182	5825	4.217	2301	10.576	502	7.401	445	19.029	46	6.638	63	52.139
300955	嘉亨家化	4486.18	8321	4865	3.879	2577	11.881	421	6.272	362	15.482	50	7.956	46	54.531
300956	英力股份	6084.50	12643	6379	3.915	4578	16.359	947	10.337	623	18.710	52	6.010	64	44.668
300957	贝泰妮	21739.37	38230	26854	4.109	8977	8.195	1235	3.805	955	8.664	101	3.246	108	71.980
300958	建工修复	7696.93	16079	8059	3.691	5445	15.289	1262	11.001	1147	27.830	106	9.291	60	32.897
300959	线上线下	3717.52	14518	9319	8.903	4004	21.488	654	11.730	470	23.802	47	8.213	24	25.864
300960	通业科技	2560.00	8972	5309	7.276	2738	21.979	531	14.094	334	23.346	27	7.429	33	25.876
300961	深水海纳	12296.38	16280	7573	2.217	5551	9.835	1487	8.191	1401	22.079	160	8.715	108	48.964
300962	中金辐照	12090.20	14570	7623	2.230	4605	8.232	1040	5.706	1091	17.341	135	7.907	76	58.584
300963	中洲特材	13242.06	14409	6005	2.112	5426	9.624	1504	7.741	1251	17.999	126	6.366	97	56.159
300964	本川智能	4309.63	14743	9609	7.899	4062	19.035	609	9.443	406	17.395	37	5.883	20	40.344
300965	恒宇信通	2071.50	10267	7488	12.374	2296	21.726	278	8.902	179	15.599	16	5.272	10	36.127
300966	共同药业	7180.98	16409	9488	4.499	5166	15.008	908	8.612	748	19.658	55	5.226	44	46.996
300967	晓鸣股份	10759.59	14042	7086	2.347	4635	9.297	1180	7.193	950	15.945	97	5.841	94	59.377
300968	格林精密	17312.57	35713	17066	3.560	12843	15.600	2796	10.676	2657	29.592	226	8.694	125	31.878
300969	恒帅股份	2000.00	8260	6320	9.569	1469	14.479	202	6.679	197	19.787	41	13.678	31	35.808
300970	华绿生物	6975.31	14391	6328	3.279	5846	16.754	1080	10.467	989	26.437	90	8.669	58	34.392
300971	博亚精工	5973.90	13091	7065	4.369	4414	15.482	801	9.139	664	21.149	77	8.666	70	41.195
300972	万辰集团	7601.01	4950	2824	1.172	1131	3.260	317	2.917	437	11.501	121	10.886	120	70.265
300973	立高食品	8335.48	9361	6199	2.528	2248	5.408	360	2.914	389	10.208	76	6.466	89	72.476
300975	商络电子	35623.25	30830	11567	1.213	11681	7.210	3350	6.269	3564	19.149	400	7.411	268	58.748
300976	达瑞电子	3854.99	15326	10273	11.055	4090	20.722	578	10.034	328	15.869	33	5.684	24	36.637
300977	深圳瑞捷	3882.67	12294	5632	5.192	5089	26.984	865	14.955	631	30.520	47	8.088	30	14.261
300978	东箭科技	18343.66	22450	10263	2.077	8470	9.954	1932	7.051	1544	15.985	132	4.787	109	60.146
300979	华利集团	14608.50	9733	6188	1.451	2208	3.242	463	2.180	580	8.303	105	4.943	189	79.881
300980	祥源新材	5101.21	8143	4881	4.141	2315	9.334	405	5.349	412	16.346	68	8.945	62	55.885
300981	中红医疗	15542.28	22101	9334	2.341	9065	12.632	1889	8.288	1552	19.345	156	6.677	105	50.717
300982	苏文电能	8067.87	15641	8421	3.897	4996	13.165	1086	9.031	920	21.785	111	9.590	107	42.532
300983	尤安设计	3200.00	16812	10999	17.597	4615	30.092	682	14.411	477	26.809	32	6.164	7	4.928
300984	金沃股份	2972.22	6469	3881	5.644	2003	14.469	292	6.578	224	14.522	31	7.299	38	51.488
300985	致远新能	3633.34	9826	6489	5.726	2509	14.050	402	7.568	326	17.918	45	8.689	55	46.049
300986	志特新材	10569.27	10410	4106	1.523	4220	8.790	988	6.383	905	16.582	85	5.608	106	61.115
300987	川网传媒	9536.80	16948	8412	3.106	5839	13.144	1337	9.423	1166	22.360	97	7.053	97	44.914
300988	津荣天宇	6355.40	13008	6585	4.220	4504	15.284	1002	10.673	776	23.357	67	7.280	74	39.186

续表

代码 Code	证券简称 Security	托管流通股数 Negotiable	股东总数 Holders	持股<1000股		1000—5000		5000—10000		10000—50000		50000—100000		100000 股以上	
				股东数 Holders	持股率 %	股东数 Holders	持股率 %	股东数 Holders	持股率 %	股东数 Holders	持股率 %	股东数 Holders	持股率 %	股东数 Holders	持股率 %
300989	蕾奥规划	4050.00	12824	6214	5.453	5069	25.342	830	13.811	623	28.813	50	8.313	38	18.269
300990	同飞股份	4212.00	12105	7165	6.106	3776	18.121	600	9.582	469	21.366	50	7.902	45	36.923
300991	创益通	6537.60	13867	6786	4.007	4958	16.396	1114	11.515	848	24.432	77	7.770	84	35.879
300992	泰福泵业	4629.49	9052	5033	3.957	3039	13.739	481	6.975	405	17.605	41	6.100	53	51.623
300993	玉马遮阳	10314.72	9706	3404	1.228	3966	8.381	1066	7.096	939	18.975	164	11.075	167	53.245
300994	久祺股份	7785.60	11175	5546	2.865	3758	11.052	972	8.489	699	17.515	88	7.568	112	52.511
300995	奇德新材	3226.00	8967	5086	5.906	3013	20.420	452	9.468	352	21.060	39	7.992	25	35.153
300996	普联软件	12362.46	10256	4902	1.471	3779	6.443	640	3.577	638	10.389	124	6.850	173	71.271
300997	欢乐家	8750.00	16732	8890	3.659	5380	13.122	1253	9.563	1003	21.787	121	9.518	85	42.350
300998	宁波方正	6576.92	9185	4858	2.581	3042	10.049	612	6.341	513	16.405	69	7.258	91	57.366
300999	金龙鱼	54264.71	154482	92444	6.076	46708	17.661	8069	9.914	6232	21.351	571	7.104	458	37.895
301000	肇民科技	6912.05	11329	5487	2.887	4409	12.844	686	6.740	611	17.390	80	7.907	56	52.232
301001	凯淳股份	3440.00	11216	7014	7.351	3204	19.597	551	10.684	387	20.768	33	6.807	27	34.792
301002	崧盛股份	6303.05	11922	5850	3.683	4467	15.579	901	9.605	609	18.557	53	5.695	42	46.882
301003	江苏博云	6874.93	9913	5601	3.565	3297	9.895	507	5.018	436	12.725	43	4.073	29	64.724
301004	嘉益股份	2626.08	5876	4048	5.125	1171	9.185	275	7.213	289	20.435	44	11.454	49	46.588
301005	超捷股份	4466.68	5847	3767	3.536	1408	6.589	242	3.655	296	13.851	51	8.315	83	64.053
301006	迈拓股份	7131.64	9433	4911	2.706	3314	9.934	592	5.563	494	13.693	60	5.750	62	62.353
301007	德迈仕	12722.80	28167	13234	3.770	10581	18.007	2319	12.172	1787	25.973	141	7.549	105	32.528
301008	宏昌科技	2464.40	10492	6977	11.030	2811	23.359	386	10.390	269	20.226	27	7.471	22	27.524
301009	可靠股份	9956.68	16331	7472	2.929	5710	12.753	1502	10.165	1412	27.035	139	9.355	96	37.763
301010	晶雪节能	5066.17	9972	5121	3.742	3615	15.384	656	8.616	498	19.393	42	5.834	40	47.032
301011	华立科技	7828.08	12031	6758	3.093	3798	10.621	773	6.687	574	13.786	60	5.414	68	60.399
301012	扬电科技	7518.00	11520	6084	3.002	3828	11.268	765	6.932	711	17.952	65	5.759	67	55.086
301013	利和兴	16773.25	22187	9900	2.288	7869	10.158	1947	7.768	2020	23.879	252	10.155	199	45.752
301015	百洋医药	11888.66	8592	5528	1.572	2180	3.827	321	1.831	346	6.039	75	4.287	142	82.444
301016	雷尔伟	3000.00	10385	5904	7.561	3397	23.652	587	13.196	425	26.247	38	8.799	34	20.547
301017	漱玉平民	16438.03	8896	5419	1.123	2482	3.132	456	1.877	411	4.945	56	2.391	72	86.531
301018	申菱环境	13897.26	22134	11433	3.007	7600	11.702	1549	7.461	1353	18.856	106	5.202	93	53.772
301019	宁波色母	7188.16	10944	6722	4.104	3159	9.369	496	4.725	448	12.148	57	5.478	62	64.175
301020	密封科技	7292.18	12531	7132	3.605	4040	11.435	698	6.309	565	14.410	56	5.084	40	59.158
301021	英诺激光	6996.15	15360	8262	4.184	5151	15.778	1003	9.629	833	23.439	57	5.403	54	41.568
301022	海泰科	4241.81	10184	6035	5.365	3155	15.726	542	8.595	404	18.022	30	4.821	18	47.472
301023	江南奕帆	3284.03	8624	5862	6.867	2157	12.960	301	6.012	254	14.474	29	5.982	21	53.704
301024	霍普股份	1875.00	6733	4352	9.454	1852	20.465	272	9.833	209	20.952	32	11.898	16	27.399
301025	读客文化	11770.36	16513	7780	2.288	5870	10.930	1461	8.379	1215	19.198	97	5.369	90	53.836
301026	浩通科技	6192.13	12618	7633	4.443	3679	12.183	629	6.804	540	16.384	58	6.466	79	53.719
301027	华蓝集团	10132.44	15379	6993	2.558	5485	12.126	1415	9.519	1210	22.419	136	9.005	140	44.373
301028	东亚机械	10809.32	22070	10500	3.956	7588	15.216	1951	12.119	1775	31.544	158	10.022	98	27.143
301029	怡合达	29794.93	19341	9064	1.244	7278	5.335	1533	3.455	1201	7.719	133	3.122	132	79.125
301030	仕净科技	11487.47	12811	6973	2.107	3936	7.054	760	4.461	870	15.003	138	8.301	134	63.074
301031	中熔电气	4106.96	6081	4636	3.400	931	4.637	224	3.817	193	9.474	40	6.422	57	72.251
301032	新柴股份	9230.34	15077	7183	2.958	5137	12.112	1395	10.206	1182	24.062	85	6.321	95	44.341
301033	迈普医学	4041.79	7119	4824	4.064	1735	8.907	255	4.169	248	11.462	22	3.674	35	67.724
301035	润丰股份	8945.34	7399	5586	2.077	1140	2.639	224	1.758	287	6.767	61	4.786	101	81.972
301036	双乐股份	4660.50	11745	6681	5.334	3713	16.496	706	10.051	548	22.741	56	8.149	41	37.229
301037	保立佳	2827.58	7892	4498	6.474	2571	19.017	411	9.610	343	23.685	38	8.442	31	32.771
301038	深水规院	4933.50	13259	7044	5.084	4498	19.339	918	12.451	700	26.541	53	7.679	46	28.905
301039	中集车辆	72523.65	40842	16331	0.873	14297	4.373	4340	3.998	4856	12.969	536	5.062	482	72.725
301040	中环海陆	7043.64	11724	5814	3.193	4198	12.786	829	7.808	739	20.700	76	7.221	68	48.293
301041	金百泽	6175.58	15921	8545	4.881	5478	18.890	1052	11.561	705	21.246	81	9.116	60	34.305

续表

代码 Code	证券简称 Security	托管流通股数 Negotiable	股东总数 Holders	持股<1000股		1000—5000		5000—10000		10000—50000		50000—100000		100000 股以上	
				股东数 Holders	持股率 %	股东数 Holders	持股率 %	股东数 Holders	持股率 %	股东数 Holders	持股率 %	股东数 Holders	持股率 %	股东数 Holders	持股率 %
301042	安联锐视	4391.68	12260	8148	6.648	3289	14.768	436	6.621	329	13.425	30	4.485	28	54.054
301043	绿岛风	1800.00	7888	5322	11.349	2064	22.870	261	9.858	195	21.250	28	11.103	18	23.569
301045	天禄科技	5737.85	9205	5444	3.456	2698	9.724	494	5.848	425	14.919	67	8.224	77	57.829
301046	能辉科技	5938.24	18014	9988	6.178	6097	21.727	1098	12.413	740	23.123	49	5.525	42	31.033
301047	义翘神州	5846.34	25188	18470	13.287	5670	19.017	612	7.045	374	11.513	36	4.267	26	44.871
301048	金鹰重工	13333.34	22562	9649	2.696	8391	13.997	2175	10.827	2019	29.395	201	10.217	127	32.867
301049	超越科技	2568.40	9220	5585	7.663	2809	22.743	456	11.877	316	22.984	27	7.944	27	26.789
301050	雷电微力	13488.82	26872	15030	4.169	8720	13.531	1693	8.453	1216	16.967	114	5.855	99	51.024
301051	信濠光电	7052.40	9746	7228	4.497	1703	4.983	323	3.115	348	9.967	52	5.165	92	72.273
301052	果麦文化	5513.35	11375	6889	4.290	3367	12.902	600	7.362	391	13.553	49	6.215	79	55.678
301053	远信工业	2565.72	9709	6276	8.604	2638	20.905	409	10.720	341	24.729	24	6.104	21	28.939
301055	张小泉	5845.00	11068	5644	3.578	3843	14.447	784	8.870	652	22.378	74	8.694	71	42.034
301056	森赫股份	6669.67	14243	6983	4.117	4683	15.580	1272	12.945	1140	30.658	97	9.801	68	26.899
301057	汇隆新材	5166.84	7473	3752	2.899	2544	10.792	576	7.448	472	19.136	65	8.599	64	51.127
301058	中粮科工	20341.36	19808	8881	1.685	7026	7.539	1826	6.073	1704	16.340	189	6.253	182	62.110
301059	金三江	6606.78	12576	5800	3.870	4597	15.519	1127	11.522	887	26.163	98	10.024	67	32.902
301060	兰卫医学	18384.37	30779	14037	2.724	11391	13.586	2713	9.900	2299	23.400	197	7.277	142	43.114
301061	匠心家居	3200.00	8036	5940	8.408	1388	9.038	265	5.663	347	22.728	49	10.500	47	43.663
301062	上海艾录	26135.83	10449	4434	0.650	3280	2.883	996	2.590	1177	9.046	241	6.428	321	78.402
301063	海锅股份	6113.37	9299	4955	3.036	3186	11.306	530	5.891	510	15.932	51	5.909	67	57.925
301065	本立科技	4647.00	11869	6824	6.826	3771	17.639	681	9.961	512	20.517	37	5.309	44	39.750
301066	万事利	7204.86	9832	4231	2.350	3531	11.526	1051	10.063	855	21.883	92	8.663	72	45.515
301067	显盈科技	5512.50	10541	6800	5.345	2764	10.234	450	5.526	417	14.252	52	6.581	58	58.062
301068	大地海洋	3964.61	3846	2644	2.291	840	4.127	115	2.007	152	8.023	27	4.604	68	78.948
301069	凯盛新材	16912.00	23500	11677	2.539	8412	10.690	1762	6.959	1440	16.066	115	4.627	94	59.119
301070	开勒股份	4433.23	5423	3939	2.987	1049	4.591	147	2.244	196	9.501	45	7.062	47	73.615
301071	力量钻石	13131.58	34655	18220	5.371	12240	19.834	2216	11.483	1721	24.570	143	7.287	115	31.455
301072	中捷精工	3335.48	12112	7123	7.457	3785	23.379	665	13.518	472	25.750	37	7.277	30	22.619
301073	君亭酒店	12847.40	16304	8356	2.375	5772	9.515	1101	5.856	898	13.415	103	5.500	74	63.338
301075	多瑞医药	2742.37	11309	7200	9.745	3243	23.957	466	11.321	349	24.467	28	6.959	23	23.551
301076	新瀚新材	7395.44	22817	14974	7.435	6233	16.813	910	8.223	610	15.793	49	4.549	41	47.187
301077	星华新材	4287.00	11670	4449	3.893	6058	23.569	589	9.119	495	21.562	47	7.660	32	34.197
301078	孩子王	63519.25	35925	12878	0.744	13523	4.841	4261	4.520	4384	13.573	525	5.643	354	70.679
301079	邵阳液压	5886.92	8965	4452	3.045	3085	11.374	664	7.501	611	20.871	77	8.882	76	48.327
301080	百普赛斯	6723.14	13851	9472	5.833	3361	10.266	510	5.227	384	11.287	50	5.280	74	62.107
301081	严牌股份	8438.40	11714	5781	2.881	4075	11.012	933	7.567	761	17.084	88	6.831	76	54.625
301082	久盛电气	7955.41	13541	7298	3.485	4530	11.982	873	7.247	695	17.181	73	6.250	72	53.855
301083	百胜智能	5486.67	15391	7994	5.356	5497	21.610	1082	13.168	712	23.040	53	6.299	53	30.526
301085	亚康股份	4300.18	18565	12263	9.635	5067	23.353	695	10.846	485	20.686	36	5.665	19	29.815
301086	鸿富瀚	3249.68	14171	9986	14.715	3522	20.785	369	7.705	262	14.791	21	4.501	11	37.503
301087	可孚医疗	9610.16	21127	14752	7.079	5182	10.558	600	4.169	472	9.443	49	3.468	72	65.283
301088	戎美股份	6000.00	23549	14789	10.858	6770	22.886	1093	12.101	789	24.404	67	7.477	41	22.274
301089	拓新药业	8879.80	29033	18765	7.050	8052	18.492	1323	10.050	815	16.468	51	3.823	27	44.117
301090	华润材料	22191.25	26851	13650	2.477	8415	8.055	2188	6.517	2252	19.193	210	6.314	136	57.443
301091	深城交	14820.00	20239	10967	3.054	6590	9.417	1308	5.965	1161	15.159	129	5.964	84	60.442
301092	争光股份	6421.35	13030	7617	4.507	3992	12.857	751	7.663	561	16.340	76	8.339	33	50.293
301093	华兰股份	9683.88	18918	12958	5.625	4718	9.414	616	4.199	453	9.284	69	5.004	104	66.473
301095	广立微	12407.80	17808	12739	3.505	3926	6.211	536	2.919	451	7.258	58	3.272	98	76.835
301096	百诚医药	6931.99	11988	7797	4.134	2993	8.697	561	5.405	496	13.891	59	5.740	82	62.134
301097	天益医疗	1834.74	3849	2790	5.204	714	7.957	107	3.886	174	22.187	43	16.496	21	44.270
301098	金埔园林	11568.22	12012	4901	1.739	4571	9.190	1276	7.472	1035	17.882	125	7.318	104	56.399

续表

代码 Code	证券简称 Security	托管流通股数 Negotiable	股东总数 Holders	持股<1000股		1000—5000		5000—10000		10000—50000		50000—100000		100000 股以上	
				股东数 Holders	持股率 %	股东数 Holders	持股率 %	股东数 Holders	持股率 %	股东数 Holders	持股率 %	股东数 Holders	持股率 %	股东数 Holders	持股率 %
301099	雅创电子	2900.00	11677	7690	9.022	3138	21.813	482	11.133	313	21.219	27	6.295	27	30.518
301100	风光股份	5000.00	19240	11079	8.329	5992	24.400	1159	15.397	919	34.290	69	9.190	22	8.394
301101	明月镜片	7466.31	6470	4274	2.102	1498	4.019	257	2.394	299	7.468	40	4.047	102	79.970
301102	兆讯传媒	7113.65	14553	9046	6.440	4168	12.215	655	6.309	529	15.087	74	7.443	81	52.505
301103	何氏眼科	8309.01	11264	6669	2.954	3340	8.761	665	5.363	497	11.602	46	3.959	47	67.360
301105	鸿铭股份	1418.75	9361	7690	23.993	1358	17.890	160	7.442	130	16.279	10	5.144	13	29.252
301106	骏成科技	2084.67	7169	5484	9.881	1238	11.454	200	6.449	197	19.750	24	8.507	26	43.960
301107	瑜欣电子	2155.99	9183	6117	10.352	2424	23.003	343	10.731	250	23.706	27	9.312	22	22.896
301108	洁雅股份	3549.21	9592	6333	6.331	2518	14.130	396	7.400	283	14.664	28	5.380	34	52.095
301109	军信股份	10251.00	30551	18483	10.817	9178	18.722	1527	9.866	1171	21.278	115	7.291	77	32.026
301110	青木股份	3602.94	10106	6687	6.510	2726	15.219	364	6.764	282	14.650	26	5.363	21	51.493
301111	粤万年青	7013.85	18875	10809	5.360	6082	18.240	1172	11.155	725	17.966	39	3.817	48	43.461
301112	信邦智能	3625.69	13050	7660	7.792	4117	23.029	716	13.292	487	25.100	44	8.142	26	22.647
301113	雅艺科技	1888.39	7818	5394	9.810	1829	19.579	300	10.706	256	25.849	20	7.326	19	26.730
301115	建科股份	10229.15	26978	16871	7.374	7771	15.277	1290	8.390	863	15.143	72	4.750	111	49.067
301116	益客食品	11650.08	15926	7433	2.304	5574	10.495	1372	7.923	1337	21.867	118	6.877	92	50.534
301117	佳缘科技	5433.49	8478	5839	3.659	1893	6.768	316	3.973	316	12.033	51	6.467	63	67.100
301118	恒光股份	5460.50	14735	7882	5.270	5025	19.284	959	11.753	794	27.169	49	6.417	26	30.108
301119	正强股份	2730.00	10885	6733	9.427	3256	24.778	491	12.047	341	24.276	34	8.395	30	21.077
301120	新特电气	15451.97	22210	9627	2.579	8230	11.945	2122	9.329	1910	23.718	189	8.113	132	44.315
301121	紫建电子	3037.43	11148	7259	8.371	3118	20.886	425	9.468	295	19.086	30	6.638	21	35.552
301122	采纳股份	4424.57	7471	5139	4.075	1784	8.348	257	3.920	225	10.179	26	3.891	40	69.587
301123	奕东电子	7641.62	24808	14574	7.874	7822	21.038	1319	11.484	961	23.567	73	6.482	59	29.555
301125	腾亚精工	4921.00	8769	4667	3.849	2970	13.317	613	8.369	427	16.808	44	6.340	48	51.318
301126	达嘉维康	12463.55	16877	8151	2.456	5853	10.405	1467	8.017	1205	18.468	107	5.802	94	54.852
301127	天源环保	24863.09	26035	12873	2.041	8423	7.471	2227	5.976	2136	16.354	208	5.462	168	62.697
301128	强瑞技术	2725.67	11402	7601	9.427	2957	21.562	463	11.214	328	22.546	27	6.909	26	28.342
301129	瑞纳智能	4412.16	8367	4639	5.216	2817	13.563	462	7.179	369	16.304	32	4.772	48	52.966
301130	西点药业	6117.69	10776	6557	3.709	3165	10.788	581	6.427	389	11.922	38	4.659	46	62.496
301131	聚赛龙	2307.42	11624	8272	11.730	2744	23.451	324	9.249	236	17.912	31	8.736	17	28.921
301132	满坤科技	4347.55	17325	10089	8.681	5647	26.974	880	13.425	628	26.721	48	7.843	33	16.356
301133	金钟股份	3453.46	14001	8121	8.425	4620	27.235	678	13.244	528	27.382	42	8.706	12	15.008
301135	瑞德智能	4945.70	12114	7409	6.158	3587	15.206	556	7.476	473	18.121	44	6.531	45	46.508
301136	招标股份	10388.98	17980	9128	3.213	5998	12.565	1440	9.256	1228	21.872	114	7.471	72	45.622
301137	哈焊华通	10294.98	14592	8176	2.827	4643	9.543	938	6.109	730	13.195	57	3.774	48	64.553
301138	华研精机	3000.00	14600	9087	10.500	4397	30.380	635	13.927	428	26.259	34	7.791	19	11.143
301139	元道通信	6798.58	15684	10248	5.703	4047	12.113	652	6.346	568	16.407	78	8.346	91	51.085
301141	中科磁业	2142.19	12931	8460	13.469	3578	34.247	533	16.719	337	26.678	18	5.841	5	3.046
301148	嘉戎技术	3966.51	14587	9677	9.810	3871	19.736	586	9.779	386	17.378	38	6.506	29	36.791
301149	隆华新材	18647.78	21003	9029	1.855	7578	9.073	2172	7.836	1887	19.021	201	7.418	136	54.797
301150	中一科技	6799.10	16451	10013	6.541	5135	15.652	741	7.318	491	12.868	33	3.443	38	54.179
301151	冠龙节能	5456.74	20944	13121	9.939	5928	22.123	1051	12.940	767	24.954	43	5.285	34	24.759
301152	天力锂能	7299.48	22701	15292	7.627	5774	15.509	864	7.870	655	16.648	63	5.818	53	46.528
301153	中科江南	12733.20	8959	5857	1.578	2103	3.438	436	2.309	385	6.409	81	4.556	97	81.711
301155	海力风电	11071.76	24825	16704	5.243	6326	11.432	953	5.820	707	12.068	52	3.169	83	62.267
301156	美农生物	6084.99	10911	6585	5.022	3352	11.546	527	5.824	379	11.860	30	3.478	38	62.270
301157	华塑科技	1500.00	9902	6932	15.594	2415	31.550	314	13.847	220	27.078	16	7.869	5	4.061
301158	德石股份	8398.83	15502	7592	3.220	5369	13.780	1216	9.732	1079	24.855	116	9.350	130	39.064
301159	三维天地	3271.42	10940	7181	7.507	2866	17.413	468	9.527	358	22.629	32	5.816	35	37.107
301160	翔楼新材	4910.67	8229	4946	3.567	2304	9.493	457	6.249	408	16.773	50	7.320	64	56.599
301161	唯万密封	5332.80	9045	5102	3.488	2802	11.028	549	6.900	482	17.431	55	6.839	55	54.315

续表

代码 Code	证券简称 Security	托管流通股数 Negotiable	股东总数 Holders	持股<1000股		1000—5000		5000—10000		10000—50000		50000—100000		100000 股以上	
				股东数 Holders	持股率 %	股东数 Holders	持股率 %	股东数 Holders	持股率 %	股东数 Holders	持股率 %	股东数 Holders	持股率 %	股东数 Holders	持股率 %
301162	国能日新	6381.52	8268	5571	3.047	1948	6.134	284	2.988	336	11.288	58	6.348	71	70.195
301163	宏德股份	3402.74	9287	5565	5.879	2815	17.172	483	9.526	334	18.559	57	11.423	33	37.440
301165	锐捷网络	6818.18	24965	15226	8.212	7502	22.355	1218	12.004	885	23.463	83	8.001	51	25.965
301166	优宁维	4126.89	13368	8629	7.440	3731	18.344	584	9.391	362	16.007	33	5.440	29	43.377
301167	建研设计	7840.00	13056	6674	3.660	4586	12.703	878	7.586	733	18.112	82	7.207	103	50.732
301168	通灵股份	4965.30	18530	12343	8.436	4948	19.893	700	9.404	470	16.965	30	4.113	39	41.189
301169	零点有数	2812.21	16165	10912	13.038	4306	30.586	575	13.785	332	20.828	26	6.175	14	15.587
301170	锡南科技	2500.00	12719	8461	12.309	3336	27.140	498	13.354	376	28.877	31	8.303	17	10.016
301171	易点天下	31634.89	26933	13580	1.663	9098	6.052	1957	4.142	1878	11.472	182	3.969	238	72.702
301172	君逸数码	2868.44	14516	8946	11.140	4518	32.057	613	14.303	403	25.644	24	5.876	12	10.980
301175	中科环保	61717.41	52196	21935	1.480	15551	5.791	5712	6.222	7292	23.528	1020	11.108	686	51.871
301176	逸豪新材	5635.56	21121	14474	11.603	5468	19.019	669	7.745	443	14.819	34	4.403	33	42.411
301177	迪阿股份	4001.00	15430	9572	8.439	4404	23.350	822	13.760	564	26.689	45	7.417	23	20.344
301178	天亿马	4359.89	10708	6247	5.433	3396	16.277	554	8.463	416	17.820	46	7.164	49	44.842
301179	泽宇智能	6097.85	16420	8634	5.974	5710	19.527	1072	11.720	853	26.779	95	10.406	56	25.593
301180	万祥科技	5786.60	14655	8066	5.175	4812	17.785	943	10.781	719	23.121	64	7.311	51	35.827
301181	标榜股份	3900.00	9032	5212	5.100	2739	14.842	527	9.238	474	23.271	41	7.091	39	40.457
301182	凯旺科技	3597.17	10660	6701	6.985	3113	18.050	464	8.443	322	17.128	33	6.526	27	42.869
301183	东田微	4608.80	17409	11137	8.444	5040	22.114	731	10.710	422	17.081	48	7.057	31	34.594
301185	鸥玛软件	10615.37	14964	7410	2.629	5294	10.645	1157	7.389	870	15.435	102	6.319	131	57.582
301186	超达装备	2251.91	10362	6859	10.683	2829	25.349	390	11.464	245	19.945	22	6.403	17	26.155
301187	欧圣电气	4787.42	14031	7930	6.353	4494	19.524	852	11.761	632	25.140	64	8.632	59	28.590
301188	力诺特玻	15183.28	11245	6382	1.511	3269	4.556	651	2.915	614	7.977	129	5.916	200	77.125
301189	奥尼电子	4117.65	22156	14901	15.093	5959	28.220	762	12.336	485	21.661	24	4.102	25	18.587
301190	善水科技	7104.69	16098	9882	5.694	4573	13.080	795	7.492	717	20.001	72	6.720	59	47.014
301191	菲菱科思	2695.20	13134	9623	11.751	2787	20.082	422	10.349	248	17.145	26	6.754	28	33.919
301192	泰祥股份	9990.00	9344	6038	1.824	2499	5.368	433	2.834	304	5.471	31	2.082	39	82.421
301193	家联科技	9624.00	7306	4320	1.969	1869	4.291	480	3.336	491	10.614	73	5.064	73	74.725
301195	北路智控	4909.54	9317	6153	5.224	2348	9.768	385	5.316	347	14.073	30	4.588	54	61.030
301196	唯科科技	3795.00	21388	14603	16.084	5598	28.087	679	11.978	449	21.115	32	5.717	27	17.019
301197	工大科雅	8139.30	13506	7998	3.876	4090	10.566	722	5.911	575	13.538	52	4.512	69	61.597
301198	喜悦智行	7784.14	12967	5732	3.242	4822	14.135	1217	10.566	1012	25.194	105	9.149	79	37.713
301199	迈赫股份	5684.00	14034	8424	5.433	4377	15.986	665	7.747	488	15.430	42	5.153	38	50.252
301200	大族数控	5757.07	25678	18011	12.987	6380	21.081	749	8.621	471	15.005	40	4.837	27	37.469
301201	诚达药业	8719.38	18208	10019	4.540	6216	15.530	1029	8.048	830	18.009	61	4.707	53	49.166
301202	朗威股份	3231.01	15429	9290	10.503	4798	30.489	740	15.236	561	32.318	30	6.157	10	5.298
301203	国泰环保	1800.00	9084	6100	11.353	2338	26.949	349	12.880	251	25.091	32	13.370	14	10.357
301205	联特科技	6795.83	24639	18974	8.678	4667	13.609	545	5.467	353	10.085	60	5.942	40	56.220
301206	三元生物	10801.47	16487	9996	4.241	4924	9.337	868	5.444	570	9.847	61	3.764	68	67.366
301207	华兰疫苗	14101.50	19406	10986	3.412	6059	9.092	1106	5.311	1043	14.416	123	6.038	89	61.731
301208	中亦科技	3667.01	12467	7805	8.693	3532	19.216	560	10.264	460	24.782	63	11.744	47	25.300
301209	联合化学	2450.00	9410	6288	9.870	2463	20.382	368	10.143	248	19.402	22	6.425	21	33.779
301210	金杨股份	1733.14	18684	15458	29.298	2746	30.397	280	10.628	182	18.340	15	6.612	3	4.726
301211	亨迪药业	7200.00	25529	13798	7.068	8649	25.483	1684	15.817	1259	31.640	92	8.590	47	11.402
301212	联盛化学	2700.00	8963	5105	6.620	2799	21.951	574	14.486	419	29.228	43	10.307	23	17.409
301213	观想科技	3195.44	13050	8824	9.650	3401	21.585	446	9.336	326	19.345	33	6.871	20	33.213
301215	中汽股份	76740.00	40488	19136	0.983	12217	3.577	3809	3.319	4449	11.581	539	4.715	338	75.826
301216	万凯新材	28554.06	40617	20204	4.122	13590	10.790	3298	7.898	3026	20.432	307	7.127	192	49.631
301217	铜冠铜箔	22901.55	50440	27492	5.290	15783	14.509	3525	10.253	3143	26.305	317	9.116	180	34.528
301218	华是科技	6181.30	19483	11702	6.884	6122	20.486	937	10.052	631	18.201	41	4.317	50	40.059
301219	腾远钴业	17228.59	26387	14304	3.109	9609	10.829	1356	5.356	971	10.544	64	2.416	83	67.747

续表

代码 Code	证券简称 Security	托管流通股数 Negotiable	股东总数 Holders	持股<1000股		1000—5000		5000—10000		10000—50000		50000—100000		100000股以上	
				股东数 Holders	持股率 %	股东数 Holders	持股率 %	股东数 Holders	持股率 %	股东数 Holders	持股率 %	股东数 Holders	持股率 %	股东数 Holders	持股率 %
301220	亚香股份	4215.23	6152	3840	3.291	1568	7.609	309	4.948	327	15.462	47	7.905	61	60.785
301221	光庭信息	4407.53	19356	12291	9.833	5544	25.407	889	13.503	573	24.118	33	5.085	26	22.053
301222	浙江恒威	2955.84	11711	7571	9.425	3277	22.310	440	9.869	365	21.889	32	7.569	26	28.937
301223	中荣股份	11201.51	25190	16719	6.774	6692	11.666	976	5.799	727	11.678	46	2.707	30	61.376
301225	恒勃股份	2498.20	12901	8040	11.527	3827	31.306	591	15.915	411	28.560	23	6.231	9	6.462
301226	祥明智能	4907.99	10536	6189	5.394	3339	14.399	568	7.730	367	14.245	39	5.461	34	52.771
301227	森鹰窗业	3511.20	9821	7152	8.400	2083	11.713	258	5.016	243	13.549	36	7.251	49	54.070
301228	实朴检测	5486.50	12228	6756	4.406	4027	15.699	772	9.387	565	19.620	50	6.011	58	44.877
301229	纽泰格	3411.37	10919	7211	7.297	2752	16.435	495	9.620	388	21.571	30	5.938	43	39.139
301230	泓博医药	5937.17	8615	5507	3.326	2344	8.176	400	4.627	290	9.738	35	4.029	39	70.105
301231	荣信文化	5390.00	12408	6945	4.641	4159	16.025	716	9.054	480	16.324	46	6.027	62	47.929
301232	飞沃科技	1347.00	12336	9521	26.040	2375	32.944	278	13.736	148	19.731	12	5.854	2	1.695
301233	盛帮股份	1846.08	8505	5743	10.873	2176	23.289	311	11.252	239	24.598	13	5.075	23	24.913
301234	五洲医疗	1842.80	9100	6107	11.972	2360	25.884	370	13.347	217	20.980	23	8.516	23	19.301
301235	华康医疗	4992.35	11621	6645	4.987	3678	15.397	603	8.155	575	23.298	73	9.637	47	38.527
301236	软通动力	68031.54	105236	57973	2.918	34721	10.233	6212	6.112	5308	14.743	538	5.382	484	60.612
301237	和顺科技	3925.00	12557	8776	9.352	3070	14.968	375	6.230	266	13.359	39	6.650	31	49.441
301238	瑞泰新材	21333.33	43687	21167	4.042	15441	15.527	3581	11.200	3089	27.127	260	7.960	149	34.143
301239	普瑞眼科	7078.95	8421	6015	2.819	1736	5.021	281	2.671	263	7.862	42	4.099	84	77.527
301246	宏源药业	4725.72	30693	20824	19.487	8130	33.117	1062	14.852	627	23.229	34	4.348	16	4.968
301248	杰创智能	11067.90	15708	7391	3.154	5597	11.289	1352	8.285	1140	19.611	98	5.883	130	51.778
301251	威尔高	3191.97	16260	10126	11.507	4913	32.037	742	15.413	436	25.575	32	7.214	11	8.254
301252	同星科技	2000.00	11564	7744	14.192	3043	30.090	444	14.924	310	27.235	14	5.062	9	8.498
301255	通力科技	2720.00	14967	9586	13.289	4281	31.828	664	16.374	409	26.811	16	3.840	11	7.856
301256	华融化学	13620.00	22241	10642	3.095	7404	12.027	1869	9.124	1940	27.115	233	11.422	153	37.217
301257	普蕊斯	3618.91	8098	5850	5.602	1705	9.103	255	4.368	209	10.841	39	7.017	40	63.070
301258	富士莱	3630.80	13295	7992	8.120	4018	22.553	683	12.476	516	26.015	56	10.789	30	20.046
301259	艾布鲁	10237.50	8719	4858	1.719	2617	5.517	491	3.261	576	11.482	84	5.691	93	72.330
301260	格力博	12154.00	32734	17627	6.111	10547	18.513	2328	12.825	1980	30.421	165	9.134	87	22.996
301261	恒工精密	1979.18	7064	4736	8.100	1750	17.624	269	9.153	244	24.761	36	12.130	29	28.232
301262	海看股份	4170.00	16728	11092	9.857	4403	21.573	694	11.018	445	19.705	47	7.560	47	30.288
301263	泰恩康	26840.01	13705	6270	1.132	4421	3.666	1130	2.821	1385	10.258	215	5.501	284	76.622
301265	华新环保	16555.20	23167	13545	3.651	6555	8.281	1496	6.061	1387	15.885	113	4.676	71	61.445
301266	宇邦新材	3750.00	19544	14584	11.881	4127	21.361	460	8.138	322	15.755	20	3.563	31	39.302
301267	华厦眼科	32883.00	17042	9556	1.215	5581	3.534	899	1.822	770	4.416	104	2.139	132	86.874
301268	铭利达	21016.26	13759	7712	1.326	4334	4.354	832	2.658	738	6.960	69	2.178	74	82.524
301269	华大九天	26332.32	25721	19250	2.287	5144	3.758	602	1.520	512	3.729	75	2.011	138	86.695
301270	汉仪股份	7406.16	14308	8418	4.020	4380	12.161	738	6.699	626	16.240	69	6.114	77	54.767
301272	英华特	1387.51	7797	5407	13.595	1935	27.450	243	11.805	184	25.046	18	8.822	10	13.282
301273	瑞晨环保	3462.93	6218	4055	4.615	1637	9.554	238	4.637	211	12.635	44	8.858	33	59.700
301276	嘉曼服饰	3874.17	14548	10350	11.236	3382	17.002	445	7.631	310	15.067	34	5.662	27	43.402
301277	新天地	5004.00	16730	9086	7.474	5506	23.140	1129	15.115	917	34.332	58	7.891	34	12.047
301278	快可电子	4349.80	17058	12519	9.596	3759	17.154	501	7.731	259	10.842	8	1.186	12	53.490
301279	金道科技	2875.00	8829	5871	8.372	2254	16.130	351	8.145	290	19.287	32	7.580	31	40.487
301280	珠城科技	2637.51	13404	9562	16.243	3035	23.413	468	11.923	297	21.510	26	6.672	16	20.239
301281	科源制药	2709.00	13996	8716	11.711	4177	31.607	633	15.723	442	29.056	17	4.161	11	7.742
301282	金禄电子	7214.00	15843	9197	4.937	4923	14.214	935	8.650	678	18.285	59	5.650	51	48.264
301283	聚胶股份	4439.42	8039	5421	4.705	2066	9.320	266	4.097	222	9.420	25	3.712	39	68.745
301285	鸿日达	7720.98	13622	7399	3.745	4195	11.743	1061	9.173	802	19.675	86	7.598	79	48.066
301286	侨源股份	4001.00	4221	2846	2.391	831	4.581	180	3.057	240	12.335	49	8.758	75	68.877
301287	康力源	1667.00	9557	6596	15.410	2355	28.051	329	13.520	243	27.196	29	11.838	5	3.985

续表

代码 Code	证券简称 Security	托管流通股数 Negotiable	股东总数 Holders	持股<1000股		1000—5000		5000—10000		10000—50000		50000—100000		100000 股以上	
				股东数 Holders	持股率 %	股东数 Holders	持股率 %	股东数 Holders	持股率 %	股东数 Holders	持股率 %	股东数 Holders	持股率 %	股东数 Holders	持股率 %
301288	清研环境	4709.29	9651	5556	4.275	3048	13.931	579	8.241	398	16.237	32	4.565	38	52.751
301289	国缆检测	2534.99	10117	7000	9.383	2434	19.351	393	10.451	251	18.445	27	6.918	12	35.453
301290	东星医疗	6800.54	13923	8859	5.075	4015	11.981	567	5.479	383	10.502	47	4.760	52	62.203
301291	明阳电气	7202.61	50258	36406	23.331	11874	28.775	1104	10.204	792	18.472	44	4.000	38	15.220
301292	海科新源	4288.67	16925	10250	9.692	4985	24.342	921	14.061	702	29.368	40	6.086	27	16.451
301293	三博脑科	3599.80	20987	14351	13.422	5367	29.678	716	13.330	501	25.265	35	6.433	17	11.873
301295	美硕科技	1800.00	11384	7998	15.605	2733	31.150	376	13.856	250	24.863	19	7.133	8	7.393
301296	新巨丰	27167.95	16160	8879	1.461	5050	3.977	1093	2.737	898	6.471	113	2.817	127	82.538
301297	富乐德	13839.00	30031	17368	4.578	9965	14.732	1566	7.540	1001	12.850	71	3.396	60	56.903
301298	东利机械	9826.36	14739	7449	2.771	5078	10.894	1126	7.593	926	17.793	80	5.338	80	55.611
301299	卓创资讯	3894.11	10251	7198	6.183	2413	12.332	321	5.518	257	12.801	38	6.044	24	57.123
301300	远翔新材	2917.17	9196	6199	7.672	2421	16.249	317	7.122	210	13.148	33	7.728	16	48.081
301301	川宁生物	61291.24	39490	19948	1.374	11683	4.168	3356	3.635	3780	11.857	390	4.240	333	74.726
301302	华如科技	8658.00	16065	8343	3.992	5504	13.618	1149	9.090	898	19.222	108	8.486	63	45.592
301303	真兰仪表	7300.00	31097	18262	10.697	9756	27.032	1658	15.144	1321	32.322	68	5.964	32	8.842
301305	朗坤环境	5913.86	28695	19296	15.003	7170	23.986	1226	13.858	898	28.159	70	7.393	35	11.600
301306	西测测试	3928.00	8419	5706	5.083	2038	10.677	340	5.820	258	12.632	42	7.526	35	58.262
301307	美利信	4965.77	18031	11373	9.183	5020	20.596	888	12.021	643	24.465	60	8.014	47	25.721
301308	江波龙	11286.43	21329	15385	4.341	4588	7.958	681	4.055	514	8.809	65	3.922	96	70.916
301309	万得凯	2500.00	13635	10545	17.861	2574	18.409	229	6.091	214	17.620	39	10.982	34	29.038
301310	鑫宏业	2334.72	14096	10277	16.595	3079	26.625	425	12.265	272	21.888	32	9.120	11	13.507
301311	昆船智能	8724.24	22166	12717	5.332	6998	16.803	1304	10.155	1037	22.007	64	4.883	46	40.820
301312	智立方	1844.10	5998	4737	7.952	923	10.248	143	5.239	130	14.649	34	13.037	31	48.877
301313	凡拓数创	6879.09	14438	8622	4.298	4229	12.631	750	7.276	643	17.884	98	9.540	96	48.371
301314	科瑞思	1381.25	8841	6356	17.206	2014	29.029	266	12.876	182	23.645	13	6.636	10	10.608
301315	威士顿	2200.00	13906	9578	14.685	3530	30.881	482	15.014	282	23.857	25	7.932	9	7.631
301316	慧博云通	23843.90	23530	12141	1.849	8508	7.591	1522	4.228	1123	8.563	136	4.108	100	73.662
301317	鑫磊股份	3930.00	9448	5645	5.967	2738	14.695	528	8.995	442	21.684	46	8.113	49	40.546
301318	维海德	2985.96	14096	9198	12.803	3842	25.774	621	14.096	410	23.796	13	3.031	12	20.499
301319	唯特偶	2884.00	5883	4268	4.914	1205	8.182	188	4.463	148	10.648	32	7.425	42	64.367
301320	豪江智能	4530.00	16617	9427	8.295	5284	24.377	1072	15.911	752	30.459	43	6.062	39	14.897
301321	翰博高新	18643.50	15731	8269	1.541	5045	5.769	1118	4.006	1033	10.898	138	5.054	128	72.732
301322	绿通科技	2623.50	11563	7820	11.895	2982	23.159	405	10.474	306	22.176	30	8.164	20	24.132
301323	新莱福	2469.46	11589	7298	10.640	3424	28.168	478	12.786	338	25.470	32	8.999	19	13.936
301325	曼恩斯特	2625.88	11838	8415	10.637	2679	20.745	375	9.447	295	21.610	49	12.767	25	24.795
301326	捷邦科技	2219.28	11125	8414	15.379	2242	18.561	238	7.024	175	15.432	30	9.166	26	34.437
301327	华宝新能	3463.42	16437	12147	12.389	3430	19.542	472	9.191	325	17.622	31	6.011	32	35.246
301328	维峰电子	3413.60	7743	5471	6.155	1754	10.026	226	4.430	211	12.222	42	8.438	39	58.729
301329	信音电子	4078.29	16487	10336	10.097	4722	24.116	771	12.494	571	24.728	46	7.461	41	21.104
301330	熵基科技	6637.23	21122	11910	7.228	6966	22.205	1278	12.982	870	23.762	60	5.949	38	27.874
301331	恩威医药	2298.28	8575	5877	9.039	2075	18.350	320	9.165	253	19.786	25	7.725	25	35.934
301332	德尔玛	9018.42	27323	16547	8.462	7543	17.355	1508	11.146	1498	30.161	132	9.820	95	23.056
301333	诺思格	5673.12	6166	4905	3.274	929	3.238	136	1.691	120	4.231	31	3.787	45	83.779
301335	天元宠物	4987.50	14315	9965	10.654	3355	13.909	535	7.271	394	15.133	32	4.794	34	48.239
301336	趣睡科技	2574.66	8185	5838	7.715	1896	14.427	237	6.468	177	13.357	17	4.348	20	53.686
301337	亚华电子	2605.00	14137	9330	12.625	3921	30.398	508	12.809	326	22.554	31	8.061	21	13.554
301338	凯格精机	3430.00	11123	6881	7.292	3171	19.167	587	11.608	426	22.997	30	5.553	28	33.383
301339	通行宝	12004.35	16447	8457	2.845	5770	10.260	1123	6.350	948	14.680	77	4.393	72	61.472
301345	涛涛车业	2529.62	14572	12261	19.316	1835	13.061	214	5.862	184	15.246	39	10.027	39	36.488
301348	蓝箭电子	4742.16	30419	20496	14.950	8004	33.828	1216	16.915	655	25.316	40	5.480	8	3.510
301349	信德新材	4213.93	10867	7162	6.363	2856	14.046	424	6.789	333	16.152	42	6.637	50	50.013

续表

代码 Code	证券简称 Security	托管流通股数 Negotiable	股东总数 Holders	持股<1000股		1000—5000		5000—10000		10000—50000		50000—100000		100000 股以上	
				股东数 Holders	持股率 %	股东数 Holders	持股率 %	股东数 Holders	持股率 %	股东数 Holders	持股率 %	股东数 Holders	持股率 %	股东数 Holders	持股率 %
301353	普莱得	1900.00	10737	7395	15.068	2657	28.167	376	13.166	274	26.759	23	8.454	12	8.386
301355	南王科技	4878.00	17795	10544	8.951	5252	22.661	1136	15.312	757	28.046	68	9.297	38	15.734
301356	天振股份	5400.00	21629	13019	15.092	6716	26.290	1056	13.376	756	25.940	52	6.558	30	12.744
301357	北方长龙	1700.00	11082	7682	15.441	2797	32.339	377	14.759	204	21.061	16	6.036	6	10.362
301358	湖南裕能	13334.17	40478	25499	7.496	11225	17.180	1910	9.600	1588	22.026	143	7.502	113	36.196
301359	东南电子	2784.41	8591	5315	7.337	2522	19.427	427	10.202	278	18.071	25	6.771	24	38.192
301360	荣旗科技	1263.54	7235	5682	12.854	1223	19.049	147	7.654	150	24.539	19	11.216	14	24.689
301361	众智科技	2908.40	11561	6958	9.321	3541	25.159	592	13.297	413	26.711	28	6.998	29	18.513
301362	民爆光电	2402.09	13315	8915	14.235	3566	30.090	497	13.717	305	22.972	16	4.525	16	14.462
301363	美好医疗	11216.00	8109	5372	1.733	1899	3.454	297	1.770	301	5.921	89	5.510	151	81.611
301365	矩阵股份	4635.00	17624	10849	13.113	5126	23.305	931	13.478	619	24.163	56	8.109	43	17.832
301366	一博科技	5467.35	14279	8634	6.882	4338	15.974	687	8.400	534	18.585	50	5.996	36	44.163
301367	怡和嘉业	4056.38	8215	6256	4.478	1517	7.281	193	3.240	192	9.570	19	3.207	38	72.222
301368	丰立智能	6412.14	17376	11454	5.988	4775	14.603	617	6.462	445	12.669	37	4.112	48	56.165
301369	联动科技	2460.03	12846	9172	13.350	3035	23.857	367	9.998	231	17.503	26	7.394	15	27.898
301370	国科恒泰	6624.98	18827	9908	5.848	6389	20.473	1301	13.094	1085	29.396	81	7.597	63	23.592
301371	敷尔佳	3763.22	20554	13704	14.143	5377	28.785	848	14.754	571	27.364	41	7.601	13	7.353
301372	科净源	1625.79	10073	6614	14.145	2831	35.054	372	15.515	245	27.454	9	3.570	2	4.262
301373	凌玮科技	2666.34	12828	8184	12.177	3711	27.597	518	13.033	370	24.669	28	6.994	17	15.529
301376	致欧科技	3567.15	11039	7501	8.160	2661	15.739	434	8.110	339	18.443	60	11.271	44	38.277
301377	鼎泰高科	7102.40	14440	8935	4.857	3876	10.838	780	7.365	696	18.632	84	7.887	69	50.421
301378	通达海	1725.00	8841	5976	14.707	2255	26.622	334	13.039	247	27.499	19	7.052	10	11.082
301379	天山电子	6560.00	12610	7592	4.324	3836	12.272	614	6.213	473	13.542	41	4.350	54	59.300
301380	挖金客	2860.35	12275	8537	10.383	2987	20.191	445	10.482	248	16.071	26	5.889	32	36.984
301381	赛维时代	3141.09	13044	7606	8.769	4140	26.948	725	15.124	517	30.363	39	8.320	17	10.476
301382	蜂助手	3816.00	16893	10176	9.776	5192	27.911	841	14.694	624	30.902	40	7.101	20	9.616
301383	天键股份	2906.00	10738	8188	9.248	1801	13.089	335	7.905	339	23.011	38	8.932	37	37.815
301386	未来电器	3500.00	15861	10008	10.864	4559	26.673	692	13.101	526	28.161	50	9.962	26	11.237
301387	光大同创	1758.71	8494	6524	12.802	1564	16.623	192	7.171	165	18.971	27	10.931	22	33.503
301388	欣灵电气	2561.19	9787	6088	8.901	2829	23.289	500	13.026	307	22.504	36	9.809	27	22.471
301389	隆扬电子	8125.50	25550	17062	9.487	6416	15.632	1054	8.579	830	18.862	91	7.511	97	39.929
301390	经纬股份	1500.00	7385	5248	13.326	1646	21.688	263	11.759	179	23.891	33	15.510	16	13.825
301391	卡莱特	3582.54	4059	3136	2.591	583	3.415	124	2.293	149	8.877	30	6.177	37	76.649
301393	昊帆生物	2339.47	12214	8236	12.214	3221	27.286	442	12.596	278	23.137	21	6.407	16	18.360
301395	仁信新材	3436.21	19298	13268	17.123	4692	26.869	796	14.380	488	25.401	33	6.363	21	9.865
301396	宏景科技	4669.38	14035	8546	6.835	4138	18.031	733	10.545	529	20.158	53	7.875	36	36.555
301397	溯联股份	2501.00	16443	13026	20.984	2724	21.375	371	9.804	270	20.024	31	8.860	21	18.953
301398	星源卓镁	2150.00	10887	7560	11.697	2695	24.853	366	11.374	223	19.314	24	7.256	19	25.507
301399	英特科技	2200.00	12194	7964	13.246	3504	31.913	416	12.502	276	23.261	20	5.970	14	13.107
301408	华人健康	6001.00	19220	10505	6.684	6180	21.927	1361	15.257	1058	33.305	72	8.322	44	14.505
301413	安培龙	1614.75	13553	10351	20.352	2814	32.312	222	9.068	139	16.579	17	7.020	10	14.670
301418	协昌科技	1738.62	12207	8571	17.212	3005	34.178	399	15.670	209	22.265	18	6.527	5	4.147
301419	阿莱德	2500.00	11976	7454	10.626	3543	29.385	559	14.896	377	27.423	28	7.691	15	9.979
301421	波长光电	2743.77	16685	11924	14.278	3977	29.107	479	11.568	269	17.955	19	4.564	17	22.529
301428	世纪恒通	2466.67	11513	7283	10.219	3331	27.522	467	12.581	372	26.608	41	11.853	19	11.217
301429	森泰股份	2956.00	12191	7526	10.136	3578	24.817	625	14.206	404	25.038	28	6.507	30	19.296
301439	泓淋电力	9728.00	38136	22830	10.543	11107	23.408	2227	15.232	1805	33.925	120	7.954	47	8.937
301446	福事特	2000.00	10685	7714	15.498	2335	23.896	372	12.199	219	20.244	22	7.725	23	20.440
301448	开创电气	2000.00	12418	8614	15.148	3062	30.514	434	14.453	285	26.694	17	5.810	6	7.381
301456	盘古智能	3459.36	16945	11035	12.473	4711	27.568	688	13.592	463	24.178	29	5.192	19	16.997
301459	丰茂股份	1896.70	11210	8000	15.089	2653	27.600	338	11.816	182	18.560	22	8.239	15	18.695

续表

代码 Code	证券简称 Security	托管流通股数 Negotiable	股东总数 Holders	持股<1000股		1000—5000		5000—10000		10000—50000		50000—100000		100000 股以上	
				股东数 Holders	持股率 %	股东数 Holders	持股率 %	股东数 Holders	持股率 %	股东数 Holders	持股率 %	股东数 Holders	持股率 %	股东数 Holders	持股率 %
301468	博盈特焊	3129.91	25022	18293	26.311	5628	33.583	785	15.720	296	15.317	15	3.082	5	5.986
301469	恒达新材	2111.99	8732	5463	9.114	2585	25.124	401	12.891	230	20.353	28	8.851	25	23.667
301486	致尚科技	3051.23	16635	11622	14.692	4038	26.937	568	12.386	353	21.206	35	8.004	19	16.775
301487	盟固利	5445.89	33760	22295	13.724	9301	34.431	1318	16.235	797	25.687	37	4.473	12	5.450
301488	豪恩汽电	2004.46	10395	7079	11.831	2615	26.049	417	13.850	248	22.699	21	6.824	15	18.748
301489	思泉新材	1367.51	7315	5232	12.007	1667	22.208	218	10.641	163	24.545	21	10.788	14	19.810
301498	乖宝宠物	3756.01	12663	8890	8.419	2741	14.878	551	9.514	382	19.614	49	9.038	50	38.537
301499	维科精密	3278.18	15842	9366	10.213	5102	32.688	817	16.654	510	27.659	38	8.021	9	4.764
301500	飞南资源	3756.79	16370	10277	10.877	4711	26.705	800	14.221	511	24.266	46	8.122	25	15.809
301503	智迪科技	2000.00	9919	7282	14.577	2129	21.162	274	9.050	181	16.847	23	8.209	30	30.155
301505	苏州规划	1971.56	10469	6499	11.431	3239	32.870	439	14.858	257	24.423	27	9.863	8	6.555
301507	民生健康	8454.56	32161	18456	8.496	9808	24.665	2219	17.670	1564	33.328	78	6.103	36	9.738
301508	中机认检	4295.36	25160	16780	14.291	6773	32.625	991	15.507	562	23.444	35	5.273	19	8.860
301509	金凯生科	2039.87	11838	7851	13.100	3269	32.259	421	13.830	268	25.579	20	6.232	9	9.000
301510	固高科技	3444.96	18600	11839	11.850	5436	32.361	774	14.995	504	26.047	35	6.687	12	8.061
301511	德福科技	5823.42	24863	15387	10.157	7158	25.454	1360	15.943	870	26.592	54	6.119	34	15.736
301512	智信精密	1333.34	10340	7705	18.983	2164	32.518	268	13.285	188	26.063	12	5.602	3	3.550
301515	港通医疗	2370.85	9472	5712	9.112	2954	25.965	475	13.385	290	22.940	15	4.478	26	24.120
301516	中远通	6187.08	27414	17932	10.788	7207	24.165	1429	14.963	746	21.845	52	5.632	48	22.608
301517	陕西华达	2119.52	11879	8018	13.129	3210	29.361	365	11.431	245	23.253	28	8.727	13	14.098
301518	长华化学	3324.35	13751	8264	9.979	4276	27.131	729	14.729	426	22.397	21	4.356	35	21.408
301519	舜禹股份	3903.66	15783	8806	8.583	5263	28.431	1002	17.153	660	31.500	36	6.159	16	8.174
301520	万邦医药	1580.55	10254	7343	17.352	2430	29.595	268	11.165	177	20.206	25	10.823	11	10.860
301525	儒竞科技	2237.31	11420	8768	13.825	2160	18.601	248	7.496	183	17.090	32	9.888	29	33.100
301526	C国际复材	54602.57	173629	124534	10.647	30979	11.807	7731	9.599	8692	31.355	1200	15.399	493	21.193
301528	多浦乐	1411.69	9494	6825	16.250	2259	30.535	247	11.932	148	18.995	6	2.862	9	19.426
301529	福赛科技	1918.55	10145	6596	12.392	2861	29.287	389	13.338	262	24.432	26	8.749	11	11.802
301533	威马农机	2163.70	10875	7044	11.187	3120	29.275	403	12.479	262	21.415	24	7.842	22	17.803
301548	崇德科技	1422.26	8018	6110	16.014	1606	20.502	140	6.585	122	17.557	25	12.064	15	27.279
301550	斯菱股份	2608.19	8173	5352	7.702	2122	16.467	347	8.780	282	21.821	34	9.195	36	36.037
301555	惠柏新材	2187.62	13853	9130	14.732	3860	35.052	543	16.487	293	23.348	20	6.443	7	3.940
301558	三态股份	11123.19	37025	20435	7.261	11694	22.162	2485	15.095	2210	35.645	145	8.623	56	11.215
301559	中集环科	8450.64	53409	37205	20.894	13067	29.228	1724	13.397	1330	26.044	62	4.771	21	5.666
301566	N达利凯普	4572.59	34935	26114	19.729	6715	30.203	1598	20.966	458	18.445	33	4.756	17	5.900
301568	思泰克	2448.75	15582	10614	14.935	4091	33.829	570	15.570	269	19.985	23	5.949	15	9.732
301578	C辰奕智能	1137.88	16460	13595	36.624	2622	38.495	151	8.716	88	12.588	3	1.991	1	1.585

（三）上市证券成交金额分布（按每笔成交金额大小分类）
TRADING VALUE OF SECURITIES BY TRADE SIZE

元人民币，RMB Yuan

代码 Code	证券简称 Security	总成交金额 Total Value	按每笔成交金额大小分类的成交金额(元) Value by Trade Size (Yuan)					
			<1,000	1,000-5,000	5,000-10,000	10,000-50,000	50,000-100,000	>100,000
000001	平安银行	267964973940.65	206857430.57	14762640088.70	19151645378.75	91686425950.35	43226886853.73	98930518238.55
000002	万 科A	261059033147.47	24327434.81	15586459441.80	20717301824.11	93004632551.01	43201010017.50	88525301878.24
000004	国华网安	37110827585.26	11288607.97	3841815345.03	4933657925.49	16029130568.65	5482334359.36	6812600778.76
000005	ST星源	3388456910.11	31859997.74	250780039.62	342414982.07	1583605766.96	649045953.94	530750169.78
000006	深振业A	46966107509.22	723779748.70	4314952902.85	4720616067.72	18051255482.86	7926657388.16	11228845918.93
000007	*ST全新	4646151986.52	134589860.33	382119511.95	371754071.77	1697296897.63	796089019.24	1264302625.60
000008	神州高铁	14473956890.36	433103070.69	1799933969.50	1474459478.15	5894512277.86	2180966575.86	2690981518.30
000009	中国宝安	50257939511.67	28565031.46	5174521158.02	5397091988.16	20746242828.31	7601498804.12	11310019701.60
000010	美丽生态	31034453210.13	748120195.81	4247096431.02	4148268386.73	13228175964.64	4105478987.09	4557313244.84
000011	深物业A	15178649421.64	449549466.90	2897884902.88	2105085631.69	5797044456.84	1892724339.08	2036360624.25
000012	南 玻A	23554884858.81	589136829.71	2850236343.48	2997179783.03	9495315314.42	3470378479.73	4152638108.44
000014	沙河股份	38445231393.97	126639106.81	5730048420.03	5043662314.24	15785393302.93	5424068586.44	6335419663.52
000016	深康佳A	14163272982.07	790312169.43	2353895086.12	1650249818.75	5170026550.90	1817019587.85	2381769769.02
000017	深中华A	7261881741.86	502396125.42	1354997390.22	993976356.91	2895988258.74	800706841.27	713816769.30
000019	深粮控股	12249144611.40	578588569.88	1694515771.07	1681848436.58	4980514554.08	1714136012.72	1599541267.07
000020	深华发A	9672063331.36	99354993.85	2438934817.61	1478494812.52	3731280137.27	992339363.92	931659206.19
000021	深科技	270201002084.96	20865537.12	21456092539.32	27970533189.42	104266415086.73	41275456558.26	75211639174.11
000023	ST深天	3454378903.62	63315182.21	581404911.21	386749047.63	1319919602.76	530788780.03	572201379.78
000025	特 力A	29283504270.55	4250119.35	2904501374.84	3663920844.95	12467242575.31	4771773781.19	5471815574.91
000026	飞亚达	18573042520.75	1686221.20	3454688283.67	2128839551.47	7057064269.93	2506763334.91	3424000859.57
000027	深圳能源	27197207583.60	948896127.19	4420739738.40	3781228224.92	10475614272.08	3492983438.57	4077745782.44
000028	国药一致	45315901355.22	9078832.75	7039911599.47	7496645358.00	18007207787.05	5510161132.68	7252896645.27
000029	深深房A	17257841057.41	1930009.32	2473720927.82	1796742757.70	6917396697.93	2665071552.69	3402979111.95
000030	富奥股份	11447878176.52	950344386.27	3035041646.60	1774549069.60	3810281504.53	969051058.03	908610511.49
000031	大悦城	16733066420.00	979235540.50	3246974588.67	2250287521.21	6238626412.89	1840525429.01	2177416927.72
000032	深桑达A	213683391792.25	7584444.94	18668084541.82	19663519445.73	77995354607.60	32740995335.38	64607853416.78
000034	神州数码	208601457401.58	8892248.28	12868174120.58	20452104038.49	77477366688.25	34411996879.06	63382923426.92
000035	中国天楹	22513288789.14	791664244.22	3341829401.94	2632662851.47	7837485397.59	3284130391.19	4625516502.73
000036	华联控股	10996946775.01	741869818.06	2268155060.78	1351934613.13	3732698426.00	1217151053.91	1685137803.13
000037	深南电A	35920498438.26	690755770.86	4644551945.60	5129758130.40	15340563343.60	4957207993.90	5157661253.90
000038	大通退	1810974128.30	18905465.17	153717862.92	191928410.36	893391222.39	300229133.91	252802033.55
000039	中集集团	23718964808.28	924491961.95	3575581130.37	3407751965.03	9303764709.41	3197559886.11	3309815155.41
000040	东旭蓝天	30822783778.07	431276641.60	3256780268.46	3535310932.90	14034057622.80	4511634939.72	5053723372.59
000042	中洲控股	8670780868.82	537074424.64	1489379858.38	1099879058.98	3075263321.75	1078838449.97	1390345755.10
000045	深纺织A	23111937081.14	85092486.97	4095532483.48	2880464826.15	8821845469.68	3177024311.85	4051977503.01
000046	*ST泛海	33016899247.43	373926022.37	2259260947.81	2946619658.75	12965608602.51	6130039995.92	8341444020.07
000048	京基智农	23350069589.57	3315129.07	4977405356.86	2964030414.66	8339666767.58	2798884705.70	4266767215.70
000049	德赛电池	40757575924.18	4860456.97	5290862428.60	4580203539.08	16782577610.83	5787485014.59	8311586874.11
000050	深天马A	30842704233.09	944174807.24	4927785766.56	4216317049.76	11703055807.28	4089584918.26	4961785883.99
000055	方大集团	9530943644.18	809155387.74	2121739531.37	1370754515.73	3295292691.27	950230683.91	983770834.16
000056	皇庭国际	36252979223.69	812436508.15	4086080876.84	3987598141.44	14021235103.77	5187900389.11	8157728204.38
000058	深 赛 格	31274934081.75	849191625.29	3939533523.59	4307503811.14	12760417855.47	4515726821.73	4902560444.53
000059	华锦股份	25250268398.48	806587505.68	3409252808.53	3138771148.07	9443318910.64	3692086243.35	4760251782.21
000060	中金岭南	49035833403.13	1487813909.07	6439833537.34	5737080925.97	18222220647.99	6739736073.47	10409148309.29
000061	农 产 品	12776596440.52	750060941.40	2505296897.56	1674977027.21	4418376346.76	1524440718.22	1903444509.37
000062	深圳华强	15103449733.24	6549722.86	3205014559.46	1846193889.08	5887019006.03	1929286292.80	2229386263.01
000063	中兴通讯	679095399747.89	19517065.74	33655154692.10	42737775573.27	221400284929.85	106484597973.10	274798069513.83
000065	北方国际	96026431317.91	135020500.01	10288748968.56	10136337736.46	36660550730.21	14579843663.30	24225929719.37

续表

代码 Code	证券简称 Security	总成交金额 Total Value	按每笔成交金额大小分类的成交金额(元) Value by Trade Size (Yuan)					
			<1,000	1,000-5,000	5,000-10,000	10,000-50,000	50,000-100,000	>100,000
000066	中国长城	214462878457.63	33756552.19	17954046796.58	20461035717.97	78775493912.66	33491717925.61	63746827552.62
000068	华控赛格	9889881187.81	615590615.01	1926393139.56	1300163399.89	3693587551.38	1167364004.15	1186782477.82
000069	华侨城A	41176574230.02	1102616687.68	4882404018.95	4262923268.27	15303685344.05	6038427066.95	9586517844.12
000070	特发信息	91258470403.03	1397592683.24	8869546364.22	11955966389.85	37841171585.61	14297536940.94	16896656439.17
000078	海王生物	11401666604.69	600926058.97	1814642458.57	1449045315.20	4367954859.07	1521651280.41	1647446632.47
000088	盐田港	8352984124.01	624193792.95	2081563484.11	1162081353.08	2916679620.33	818339085.73	750126787.81
000089	深圳机场	15182944741.79	935898480.80	3091885991.38	2204295563.84	5205622076.90	1753199003.72	1992043625.15
000090	天健集团	39563790531.30	1318359519.02	5625149687.87	4822116316.90	14086374362.29	5419586925.33	8292203719.89
000096	广聚能源	6901696795.91	466084754.56	1205470977.01	951759908.44	2509240150.94	877600267.54	891540737.42
000099	中信海直	35058044049.91	934062077.99	3598476754.53	4100248941.47	13944470595.71	5670937752.84	6809847927.37
000100	TCL科技	204990921089.44	2437286925.73	16429649938.95	17503086546.14	73106366999.95	29180716440.14	66333814238.53
000150	*ST宜康	2564229016.46	34219434.48	251020093.31	316000551.82	1168264927.66	398340022.86	396383986.33
000151	中成股份	53671378312.06	5208509.71	5460051612.81	6149826306.67	22883661118.26	8359457232.87	10813173531.74
000153	丰原药业	25298858705.10	594364562.64	3661825719.10	3629007948.74	10626929677.86	3367978471.90	3418752324.86
000155	川能动力	49541543719.67	3688957.05	4987868439.32	5970894896.08	21197333168.94	7704201711.10	9677556547.18
000156	华数传媒	25717585603.11	1021221696.15	3520668019.74	3375056886.22	9855939470.35	3428480713.70	4516218816.95
000157	中联重科	52406951054.24	1353987106.47	7429818387.37	7666190338.39	20630254693.00	7045940268.84	8280760260.17
000158	常山北明	217728012472.39	2117359730.23	18353515828.82	26332910531.25	88184830699.85	34617672223.06	48121723459.18
000159	国际实业	13454279593.47	709542107.04	2002782164.27	1613391538.76	4612680045.45	1950451714.21	2565432023.74
000166	申万宏源	77511305786.43	1505590640.96	6392014817.79	6981278622.76	28902058981.99	11650246077.73	22080116645.20
000301	东方盛虹	75365185517.48	150102491.50	8439271708.92	7883589043.42	28554814053.77	11072073293.94	19265334925.93
000333	美的集团	295919911602.05	6976769.61	774448479.20	33329970432.26	121354015133.67	51996767254.57	88457733532.74
000338	潍柴动力	132011897303.02	15821244.98	13834778539.27	14385261762.19	52536013213.67	19788084085.57	31451938457.34
000400	许继电气	69822312141.73	4734221.24	9575471139.03	7939243784.19	29789822460.06	8953914990.38	13559125546.83
000401	冀东水泥	17460225012.41	934750714.77	2875113890.80	2485955375.71	6503025556.07	2204804876.25	2456574598.81
000402	金融街	18319343488.58	714538942.72	2734819554.23	2104121369.53	6809484645.89	2426468846.12	3529910130.09
000403	派林生物	35501490295.66	2518864.36	5372319205.06	3971922875.39	13147385304.63	4954126879.46	8053217166.76
000404	长虹华意	29222833416.54	1091864500.03	4644679009.14	3933583387.61	11006756730.11	4006100835.71	4539848953.94
000407	胜利股份	7559778852.17	570066333.51	1665765301.36	1017662119.12	2802715905.31	806067235.23	697501957.64
000408	藏格矿业	50639203006.02	2070611.74	5583017737.57	4206559600.27	16388449837.94	6312008262.25	18147096956.25
000409	云鼎科技	41465840973.88	1542691570.28	5411016585.94	5749480677.96	16164035861.63	5671201441.32	6927414836.75
000410	沈阳机床	20106626266.70	293782805.79	1527544697.36	2100356519.72	8233195804.23	3498838751.45	4452907688.15
000411	英特集团	19764797775.79	10251030.07	3564488491.30	2728708798.21	8389160493.31	2587637416.02	2484551546.88
000413	东旭光电	43203768284.29	595388127.35	4382189014.57	4749184835.83	18883930060.03	6396009191.13	8197067055.38
000415	渤海租赁	19047090748.07	847537273.40	3088250354.54	2227101327.25	6941459801.40	2514902716.24	3427839275.24
000416	*ST民控	11883268895.04	257601111.80	1240980721.95	1243228784.90	5153012309.43	1905153629.02	2083292337.94
000417	合肥百货	21848035668.95	1191684827.32	4323783284.88	2998930950.17	7647505443.78	2605118215.98	3081012946.82
000419	通程控股	18902948304.43	522048597.90	2480665598.12	2438897776.52	7485412170.11	2774706103.74	3201218058.04
000420	吉林化纤	19427271297.56	820482248.82	2774775991.16	2120433776.91	7272424383.27	2670814341.35	3768340556.05
000421	南京公用	22710501803.81	747259454.16	3317790862.33	3147397464.47	9193819223.32	3058931156.38	3245303643.15
000422	湖北宜化	32908653680.10	112106150.56	3572068378.53	3824412806.75	14044349363.02	4992259264.24	6363457717.00
000423	东阿阿胶	57738120286.16	1507658.93	6425434004.22	8707219793.36	23886419996.90	7425284325.63	11292254507.12
000425	徐工机械	104809855395.67	1951796891.69	11034136346.72	12163417532.21	36389693525.26	16013270064.73	27257541035.06
000426	兴业银锡	44715638049.13	1806048393.27	5378175970.50	4698562048.43	13637477284.86	6434408826.54	12760965525.53
000428	华天酒店	34343517322.93	613483107.95	3822225516.94	4351172342.77	15115240360.15	5130877203.21	5310518791.91
000429	粤高速A	12552969962.46	917650204.14	2371804136.48	1737780809.43	4357502050.92	1459772537.94	1708460223.55
000430	张家界	16930314422.93	628122349.60	2481013273.29	2578085805.80	7037699814.70	2228634023.57	1976759155.97
000488	晨鸣纸业	13042407787.79	594771503.66	2489944550.07	1683725965.70	4801150224.06	1561177605.87	1911637938.43
000498	山东路桥	20700098977.14	719771789.25	3243727133.63	2709757162.10	7651830403.63	2864780768.72	3510231719.81
000501	武商集团	18138527559.58	296822053.20	2278838103.13	1835784435.44	6656503594.61	2948739680.28	4121839692.92
000503	国新健康	57449100097.46	15176795.72	7161457134.92	5509390934.65	19446710379.17	8758652715.78	16557712137.22

续表

代码 Code	证券简称 Security	总成交金额 Total Value	按每笔成交金额大小分类的成交金额(元) Value by Trade Size (Yuan)					
			<1,000	1,000-5,000	5,000-10,000	10,000-50,000	50,000-100,000	>100,000
000504	南华生物	5790667006.64	396935.80	1510488544.75	741438915.62	1995745752.42	633168039.59	909428818.46
000505	京粮控股	11533825539.07	371652439.23	1379704179.47	1591013177.36	4858345731.66	1741196935.38	1591913075.97
000506	中润资源	72018200893.19	987386213.33	7956443168.72	9022744462.41	31644068196.63	10570361015.87	11837197836.23
000507	珠海港	11084501773.04	513243263.80	2159043901.81	1444966500.25	4050379748.99	1417518022.59	1499350335.60
000509	华塑控股	9892414208.08	642255046.92	1823769522.09	1278599694.79	3753659753.46	1129206685.21	1264923505.61
000510	新金路	15418515549.93	502339998.78	2016649186.82	1778910899.44	5641836331.96	2381636659.25	3097142473.68
000513	丽珠集团	46574874673.86	3301828.69	7339221688.19	4722853474.99	19325978162.83	5937729382.14	9245790137.02
000514	渝 开 发	25173157938.46	1096386233.56	4141534996.79	3367560202.90	9684916578.28	3184790473.69	3697969453.24
000516	国际医学	57174005458.20	911155068.05	6496171179.26	6530331968.33	21017961219.46	8572986990.45	13645399032.65
000517	荣安地产	16939079024.23	1088068467.09	3391198402.71	2462934174.82	6190879657.79	1896560468.01	1909437853.81
000518	四环生物	13739360172.28	636798967.64	2430130136.43	1989595838.51	5497364972.31	1629930764.88	1555539492.51
000519	中兵红箭	137327253936.11	11071116.57	10171758140.63	13180556516.47	59361301483.70	22300485204.36	32302081474.38
000520	凤凰航运	9913103266.31	285426161.41	1226803291.89	1297755997.21	4376548475.13	1413732179.97	1312837160.70
000521	长虹美菱	37061964019.71	1689587332.88	6722852829.80	5454367275.78	13758319959.43	4284356134.22	5152480487.60
000523	红棉股份	12868190654.72	443700621.92	1684953135.72	1600589027.70	5562134276.99	1834021684.16	1742791908.23
000524	岭南控股	19890096035.44	464026825.72	3652682721.29	2816463906.74	7879329802.08	2507146661.99	2570446117.62
000525	ST红太阳	14766890326.75	79384277.32	761951077.52	1281502996.86	5880783725.39	2913952640.22	3849315609.44
000526	学大教育	40657006010.44	637138.08	5590688469.86	5759417421.03	16740532779.37	5538041544.65	7027688657.45
000528	柳　工	24102168407.65	1212061597.73	4632646446.93	3666059379.57	8935236483.83	2800779522.37	2855384977.22
000529	广弘控股	20802977489.03	506723382.38	2337801847.97	2953749154.53	9014684397.01	3167909233.37	2822109473.77
000530	冰山冷热	21425850215.42	789639327.87	3386914010.52	2848503908.19	8501763495.14	2903293326.69	2995736147.01
000531	穗恒运 A	9500593941.43	737299167.00	2212460398.75	1470565196.91	3205852523.98	930981362.62	943435292.17
000532	华金资本	14928846634.39	983821.08	2561343663.01	1806940989.08	6201009955.19	2104780538.59	2253787667.44
000533	顺钠股份	12912446791.97	1039055258.86	2892086660.63	1859378619.36	4568434744.95	1263149778.69	1290341729.48
000534	万泽股份	19163621276.83	1929614.15	4174941393.42	2513817208.80	6548914438.93	2470072305.80	3453946315.73
000536	华映科技	96555370048.99	1397307146.87	11215302237.16	11387914891.44	40107968611.44	13523964737.47	18922912424.61
000537	中绿电	27414676472.19	79478174.64	4079918657.57	3020341962.12	10407760184.69	3897580200.39	5929597292.78
000538	云南白药	84969676332.48	5373268.39	1817515654.57	13346942860.20	35374741335.55	12596496865.52	21828606348.25
000539	粤电力 A	55579964673.98	1201384022.93	7113590687.74	7609918846.85	22377867808.42	7958598771.57	9318604536.47
000540	*ST中天	10891048604.96	196627479.66	1172432526.19	1266155233.16	4375689110.55	1715110513.32	2165033742.08
000541	佛山照明	30166429037.92	792673949.00	3737839683.59	3726080866.85	11437481187.21	4384264652.53	6088088698.74
000543	皖能电力	46489997604.81	1379919754.50	6453891218.82	6235596678.34	17460097874.75	6241622613.03	8718869465.37
000544	中原环保	13871617464.47	898942633.10	2640753960.41	1997626686.65	5260715635.37	1634787317.88	1438791231.06
000545	金浦钛业	6142942606.31	383448018.48	1268956599.95	920050438.64	2434877013.89	623144472.59	512466062.76
000546	金圆股份	41580262849.56	574820848.03	4291163103.61	4884166849.60	17105093591.26	6566067741.15	8158950715.91
000547	航天发展	56328863289.47	751395929.09	5481432020.35	6380421801.06	22410178987.24	8822484850.25	12482949701.48
000548	湖南投资	14210649615.40	751002775.06	2815176964.97	2010805475.13	5302378712.33	1696018136.96	1635267550.95
000550	江铃汽车	41814603544.10	4322643.53	7858484242.53	5975255059.04	16117185891.63	5176868304.09	6682487403.28
000551	创元科技	11147612992.69	513747287.31	2687337094.29	1635665169.78	3734007478.91	1137884766.77	1438971195.63
000552	甘肃能化	20268636689.77	755182899.04	2965125120.84	2355146705.74	7547249424.75	2797330446.69	3848602092.71
000553	安道麦A	8604471842.74	718206566.95	1731283147.53	1283747845.95	3095794570.96	888966691.91	886473019.44
000554	泰山石油	16374490762.47	832508628.13	3020708648.99	2030587677.02	5471588422.48	2235141609.95	2783955775.90
000555	神州信息	34873883300.90	3508074.48	6735449327.05	4592984980.51	13487068453.69	4371490343.64	5683382121.53
000557	西部创业	11762406295.03	671052093.25	2133084575.63	1376384371.28	4234902406.08	1598986933.14	1747995915.65
000558	莱茵体育	17552748145.57	678711484.90	2446492407.13	2079928647.18	6637031867.04	2631305876.15	3079277863.17
000559	万向钱潮	17313725683.36	724514681.99	3308422167.54	2330973203.55	6552895575.08	2121468617.42	2275451437.78
000560	我爱我家	48089132448.02	1223740767.40	5508325452.51	5091114683.16	17465227878.06	7315248065.57	11485475601.32
000561	烽火电子	32336641198.58	710548016.34	3712425642.96	4286820568.01	13231512557.25	4682937270.24	5712397143.78
000563	陕国投 A	28035075848.11	1191740133.40	3973455098.43	3236980651.93	10208513670.51	3846637583.63	5577748710.21
000564	ST大集	55937631786.63	309482548.45	2894986802.30	4658399673.41	23801650481.86	10972042016.16	13301070264.45
000565	渝三峡 A	6415002197.55	521060508.79	1410833292.61	892135940.01	2131730696.88	701052212.98	758189546.28

续表

代码 Code	证券简称 Security	总成交金额 Total Value	按每笔成交金额大小分类的成交金额(元) Value by Trade Size (Yuan)					
			<1,000	1,000-5,000	5,000-10,000	10,000-50,000	50,000-100,000	>100,000
000566	海南海药	20471341330.10	1100046382.42	3394105767.27	2590549364.82	7740626190.66	2580242241.16	3065771383.77
000567	海德股份	18136047368.05	19729574.35	3709615441.95	2227462890.40	5824370700.40	2417543343.35	3937325417.60
000568	泸州老窖	360537954017.57	2689618.75	38089745.12	122723164.09	180716020677.79	54593851820.47	125064578991.35
000570	苏常柴A	25729140841.90	696466442.40	3519378594.71	3434876641.75	10425789683.08	3617204083.28	4035425396.68
000571	新大洲A	11255403250.35	311136865.07	1259212272.49	1176654948.93	4533609393.12	1844856616.09	2129933154.65
000572	海马汽车	64019264076.60	1061686884.12	6330005982.59	6894832991.12	24221673648.12	9773556864.13	15737507706.52
000573	粤宏远A	21669541655.34	711140038.65	3105508914.13	2672940575.15	9057324978.77	2903583222.40	3219043926.24
000576	甘化科工	12583413977.58	254534844.99	2801592369.14	1719271427.70	4603000033.07	1440547889.78	1764467412.90
000581	威孚高科	49069039780.79	3920923.33	6233062324.33	5368270208.64	19092317494.06	7105357487.46	11266111342.97
000582	北部湾港	20709711631.28	969039420.20	3265038491.99	2676316865.22	7500493089.25	2939882690.73	3358941073.89
000584	ST工智	30317939702.09	415747016.87	2504511075.64	3233285692.40	12300967138.96	5075489343.76	6787939434.46
000586	汇源通信	15263938083.73	118749559.14	3581971685.66	2185473646.13	5398847537.78	1814658651.63	2164237003.39
000587	*ST金洲	760808159.62	12984675.72	80794917.48	116351398.41	332744352.14	124825194.17	93107621.70
000589	贵州轮胎	28643247380.35	1364270448.51	5577528633.49	4071631700.76	9979288800.18	3466452555.18	4184075242.23
000590	启迪药业	9478482242.09	978977906.95	2054343771.73	1604936872.29	3265736707.20	826434978.87	748052005.05
000591	太阳能	55837013146.67	729636419.61	4781286717.77	6479951556.01	22127931335.24	9095924973.72	12622282144.32
000592	平潭发展	24724338620.08	444661854.46	2335160094.25	2380928740.69	9529746747.54	4022111727.02	6011729456.12
000593	德龙汇能	19507125704.11	604960771.95	2589388709.75	2770379305.19	8078220039.41	2708750001.17	2755426876.64
000595	宝塔实业	20711367307.51	365352160.67	2652130158.39	3121579607.42	9435214564.74	2847730108.62	2289360707.67
000596	古井贡酒	90689474295.17	1058968.71	8391400.60	24790651.93	51350932000.61	17920323963.19	21383977310.13
000597	东北制药	21264625268.25	699143267.36	3569552921.87	3174827426.67	8630533278.64	2684732638.77	2505835734.94
000598	兴蓉环境	17706348878.02	720950367.28	3289639188.48	2362968343.00	6424499962.43	2227658984.05	2680632032.78
000599	青岛双星	13105297769.98	936683195.94	2660081520.90	1853531688.44	4983916943.06	1365049634.11	1306034787.53
000600	建投能源	48172493153.25	1076249229.88	6369235197.45	6512973246.20	19172676022.70	6844169985.36	8197189471.66
000601	韶能股份	7358638694.92	676457085.39	1685275341.60	974578699.95	2507270653.36	740855229.94	774201684.68
000603	盛达资源	43209515170.39	3483747.72	6438884280.33	5121674212.40	16680714341.63	6213031564.08	8751727024.23
000605	渤海股份	7213381709.60	545767510.25	1722032503.62	1147011528.59	2508891849.37	744805032.88	544873284.89
000606	顺利退	738777190.39	9839477.91	54855810.09	62536602.34	333799130.30	134823184.14	142922985.61
000607	华媒控股	34473188070.04	853280975.56	4232337104.99	3947753548.05	13065022218.78	5429969415.51	6944824807.15
000608	阳光股份	10243297991.49	811995568.50	2229179763.78	1483572016.32	3386559698.82	1072719455.95	1259271488.12
000609	中迪投资	36303615430.91	687126891.86	3959120102.02	4590611364.48	15069935304.97	5357084864.18	6639736903.40
000610	西安旅游	91649215355.98	2535291.09	9507225989.11	13128696210.10	43181211225.72	13648319680.19	12181226959.77
000612	焦作万方	12207490920.93	682642738.47	2717328153.24	1855881408.97	4480681173.48	1281854388.10	1189103058.67
000615	*ST美谷	40688403418.33	497389266.82	3874589235.31	5004742841.18	17704087738.70	6542308527.65	7065285808.67
000616	*ST海投	2747989153.88	24404974.18	190633356.77	288536509.94	1223501939.01	514553423.68	506358950.30
000617	中油资本	246223985892.12	1753469163.18	14790899925.88	23167768992.82	88693867230.26	42434165632.72	75383814947.26
000619	海螺新材	10039542995.57	619176739.17	1886405427.08	1391319988.78	3686576325.18	1199406027.71	1256658487.65
000620	*ST新联	26193243930.84	285655615.12	2339466694.60	3045607148.30	11274097147.26	4308964455.61	4939452869.95
000622	恒立实业	12029829483.46	704224129.44	2125950009.52	1511028485.95	4552932765.73	1527996448.43	1607697644.39
000623	吉林敖东	37873106399.38	9236264.45	6059837853.66	4635368205.69	13792390551.10	5192518926.88	8183754597.60
000625	长安汽车	632993274189.23	186967848.99	37062870854.92	53249052771.40	222945298651.06	98923571272.62	220625512790.24
000626	远大控股	7029853848.48	630649923.44	1560214640.68	1112667472.88	2445990694.80	675605385.93	604725730.75
000627	天茂集团	27078216008.99	1127007663.55	3975674934.99	3137015691.78	9542837023.54	3759816289.20	5535864405.93
000628	高新发展	112619205923.75	1969371.21	3129250179.35	10478909842.60	36355332584.47	17733324491.14	44920419454.98
000629	钒钛股份	75794194915.21	950446074.32	6445337901.50	7747171016.64	29993593791.98	11971156823.99	18686489306.78
000630	铜陵有色	82722495151.19	1634788055.31	8257141504.23	9155787406.97	30451683371.22	12264031452.81	20959063360.65
000631	顺发恒业	14546635515.55	723341520.83	2445355037.35	1814415618.77	5445274185.28	1730093052.57	2388156100.75
000632	三木集团	17355378779.67	887514575.03	2956544531.66	2317543852.49	6858660042.81	2131564115.61	2203551662.07
000633	合金投资	18552407829.95	587544645.86	2247595278.10	2343376643.09	7232858592.66	2647026103.20	3494006567.04
000635	英 力 特	12700652989.90	606826791.32	1925653264.14	1883146780.39	5281163801.50	1572531828.72	1431330523.83
000636	风华高科	40871611477.18	2640703.52	5900969183.94	5134067406.61	15953896784.28	5832862020.15	8047175378.68

续表

代码 Code	证券简称 Security	总成交金额 Total Value	按每笔成交金额大小分类的成交金额(元) Value by Trade Size (Yuan)					
			<1,000	1,000-5,000	5,000-10,000	10,000-50,000	50,000-100,000	>100,000
000637	ST实华	11468379328.87	184743436.90	1199263806.08	1373100351.10	5007575974.67	1792562564.89	1911133195.23
000638	万方发展	19573122675.93	583859228.72	2902596156.96	2983023979.70	8354373479.65	2531837410.88	2217432420.02
000639	西王食品	9432651399.97	809150112.15	1846591311.91	1149137845.44	3044954976.98	1079103842.53	1503713310.96
000650	仁和药业	50187864738.84	1092040485.54	5820129834.57	6353227319.25	19615258726.72	7779451346.16	9527757026.60
000651	格力电器	300299971139.68	9895113.22	19496462152.15	19847091438.32	118996382152.54	48440918696.68	93509221586.77
000652	泰达股份	14230368200.52	885199732.46	2779602099.89	1807725965.17	5211769157.48	1638032325.45	1908038920.07
000655	金岭矿业	8876778984.10	807711637.80	2116343973.53	1350931210.72	2895795342.15	861525252.05	844471567.85
000656	金科股份	178666905156.46	2012641459.81	15646980903.30	19046035208.55	73137032884.78	28020226975.63	40803987724.39
000657	中钨高新	30328564485.43	591635068.92	4664366230.04	4255947366.00	12435991678.25	4070767422.44	4309856719.78
000659	珠海中富	10397787516.12	592966730.32	1558609567.49	1159216980.45	3630933241.28	1482535296.83	1973525699.75
000661	长春高新	185459751600.68	1593301.74	37482291.40	104659083.27	98490791227.23	29830840620.25	56994385076.79
000663	永安林业	18638907802.11	577118523.26	2980489220.45	2461881578.21	6711850368.95	2506075521.87	3401492589.37
000665	湖北广电	47540495948.20	583452156.95	4779116815.06	6253022128.92	20577216582.68	7353159548.51	7994528716.08
000666	经纬纺机	18078064138.79	393276438.17	1907920425.59	1951008467.66	7025420801.08	2818251975.91	3982186030.38
000667	ST美置	4797162359.60	165127146.57	623628693.82	567537324.56	1867571906.73	737615152.37	835682135.55
000668	荣丰控股	4817949066.73	349448.85	1509528908.23	663543435.36	1573418975.22	493154510.05	577953789.02
000669	ST金鸿	5311121966.73	37834915.11	279930035.26	379659441.34	2172428107.00	1078333303.07	1362936164.95
000670	盈方微	73743967248.40	916997123.09	7480021217.97	10890568453.64	32505262707.67	10936102206.46	11015015539.57
000671	ST阳光城	7952496926.30	124365536.70	760760668.78	952643392.02	3315301500.35	1285413508.13	1514012320.32
000672	上峰水泥	20664721368.45	536550515.35	3613062029.20	2877549886.12	7994753871.08	2628003533.00	3014801533.70
000676	智度股份	123185284289.19	1752822214.59	10783556103.33	13900052234.11	46687354388.35	19653316849.88	30408182498.93
000677	恒天海龙	11569794226.68	434601819.39	1677276781.39	1545808920.03	4848855156.47	1582513392.87	1480738156.53
000678	襄阳轴承	33418994539.49	937703958.31	4896520260.18	5018519079.88	13898570994.94	4408486944.84	4259193301.34
000679	大连友谊	14857615475.26	548961984.58	2723538432.39	2252667197.91	6057530611.41	1758973613.89	1515943635.08
000680	山推股份	27739020042.35	1283423272.18	4931545758.26	3802769193.58	10278846436.39	3338579626.90	4103855755.04
000681	视觉中国	223917050841.68	15005098.19	18096903475.32	23482471020.04	84717764844.19	35540605564.87	62064300839.07
000682	东方电子	36661340169.34	1684144937.43	5209117842.25	4872138146.85	13342379818.92	5006027519.89	6547531904.00
000683	远兴能源	63800997841.80	1481993374.73	6431702185.25	7809543212.91	23724636547.88	9916508464.73	14436614056.30
000685	中山公用	15239977307.70	901234246.56	2874765927.10	2030555908.49	5183158110.26	1821594574.30	2428668540.99
000686	东北证券	49189265255.40	1291934390.81	5187159430.28	5328191645.83	17337364746.68	7842211881.81	12202403159.99
000688	国城矿业	14409304657.49	54351867.64	2866346690.79	1676369873.14	4739811059.57	1965648197.98	3106776968.37
000690	宝新能源	50331987280.89	1461426463.65	6974581190.22	6678216552.94	18731341928.22	6820715096.03	9665706049.83
000691	亚太实业	8787640294.17	709011049.04	1861901516.64	1204800925.55	3068885967.13	886307940.58	1056732895.23
000692	*ST惠天	4234646083.28	146562650.58	479433563.99	472372708.27	1888809571.83	642798690.73	604668897.88
000695	滨海能源	6074053130.51	142218.36	944732490.50	573020397.64	2113553766.89	877627547.36	1564976709.76
000697	*ST炼石	11746568732.13	153911534.33	878707596.90	1190401165.13	4767520465.94	2143206812.66	2612821157.17
000698	沈阳化工	14241771036.68	603083763.08	2159447498.73	1976101666.77	5906769353.48	1857993711.86	1738375042.76
000700	模塑科技	41131707888.74	1135177894.23	5170591328.80	5425667656.52	16608933246.43	6073984637.18	6717353125.58
000701	厦门信达	31065937939.22	669724432.34	3515842073.94	3976122350.45	12796295781.70	4789861381.34	5318091919.45
000702	正虹科技	8041283362.11	529219317.67	1769302356.40	1086560257.91	2706199589.41	931875327.47	1018126513.25
000703	恒逸石化	33463744371.66	1034167200.41	3471061787.67	3457766895.43	10600279448.60	4702998543.60	10197470495.95
000705	浙江震元	25913585140.32	1166372151.48	4045916628.07	3798911337.89	10177216690.63	3288374936.46	3436793395.79
000707	双环科技	20545420299.30	461381435.74	2557280517.24	2608551446.42	8065715332.28	3123830984.17	3728660583.45
000708	中信特钢	25410768494.04	5379895.07	5890057023.41	3727117394.64	8794876820.47	2403148114.10	4590189246.35
000709	河钢股份	29978949979.85	891336789.61	3579310220.32	2879889847.15	10759967478.35	4045512329.75	7822933314.67
000710	贝瑞基因	33647475552.31	83651893.11	4668627264.45	4116710945.82	13762138645.22	4885817156.33	6130529647.38
000711	*ST京蓝	15468355635.55	170706256.60	1349216743.37	1791634601.90	6761940954.86	2662808668.57	2732048410.25
000712	锦龙股份	92623804791.31	6791093.17	7803592940.76	8776695716.86	35266758872.00	15464576438.05	25305389730.47
000713	丰乐种业	32083542060.62	540406656.82	3004918913.87	4340269616.86	13763840997.86	5122345374.63	5311760500.58
000715	中兴商业	25232291888.72	769274169.41	3150832094.61	3398296186.16	10086085418.57	3685139064.28	4142664955.69
000716	黑芝麻	118097324735.22	1704945221.85	13647895203.38	18803625475.98	51528887884.36	16213204226.20	16198766723.45

续表

代码 Code	证券简称 Security	总成交金额 Total Value	按每笔成交金额大小分类的成交金额(元) Value by Trade Size (Yuan)					
			<1,000	1,000-5,000	5,000-10,000	10,000-50,000	50,000-100,000	>100,000
000717	中南股份	12469958163.66	851291254.39	2599669494.29	1843336367.23	4505590052.78	1360290754.38	1309780240.59
000718	苏宁环球	11236438007.14	815447069.55	2529488123.81	1653091409.20	3933356979.33	1071696261.86	1233358163.39
000719	中原传媒	78308382147.24	366131959.13	9090806456.11	9160605762.65	31105314509.02	11761642498.48	16823880961.85
000720	新能泰山	6061808063.71	456907321.31	1114928434.47	671320579.30	2031314946.24	799889637.41	987447144.98
000721	西安饮食	176546661337.32	8686044.29	18801067758.27	25178009296.42	82578290763.70	25566411561.42	24414195913.22
000722	湖南发展	27477422650.48	71389137.68	2820183885.11	3591691005.77	13082117854.49	4132395900.72	3779644866.71
000723	美锦能源	61537721233.12	956078794.32	5399891840.53	7589273264.04	25014969203.63	10150264655.07	12427243475.53
000725	京东方A	293054757474.78	2366854542.36	18031365143.09	20958802650.55	97872676558.71	41572660881.33	112252397698.74
000726	鲁 泰A	10107857223.34	768700988.78	2170682386.41	1474441808.45	3709531369.68	1062724414.07	921776255.95
000727	冠捷科技	50018391959.28	1020277059.58	5897089413.19	5696157176.86	19998506414.35	7283567236.64	10122794658.66
000728	国元证券	78793268511.26	1396654732.64	6474292484.24	7414433494.41	27789148818.60	13440206619.45	22278532361.92
000729	燕京啤酒	53139416120.86	366396709.44	9161536549.48	7971649733.82	21708208257.31	6273606812.53	7658018058.28
000731	四川美丰	12710358341.70	545575673.86	1607317785.95	1586975753.83	4934118503.30	2000930952.20	2035439672.56
000732	ST泰禾	4950319519.70	36170432.05	305145433.92	481912397.25	2242994431.25	967190578.10	916906247.13
000733	振华科技	101017018160.43	1645318.80	26350400.92	17915403926.40	42235184598.32	16579887343.30	24258546572.69
000735	罗 牛 山	29765926602.60	890087923.18	4065731677.45	3866660094.80	11615821325.76	4333190130.73	4994435450.68
000736	中交地产	98985794216.94	27404823.03	8355098955.88	10649845564.98	41182152046.16	16318660653.19	22452632173.70
000737	北方铜业	16715470129.97	819537188.03	3196905134.14	2372132319.58	6181617307.21	2048306695.98	2096971485.03
000738	航发控制	43029973426.79	3439314.20	6560196149.66	5094183701.00	17624005621.36	5525870989.31	8222277651.26
000739	普洛药业	42838813964.67	3586411.73	8716094726.59	6204088461.54	16256235087.38	5010724841.86	6648084435.57
000750	国海证券	59185660550.17	1022186156.19	5518989849.16	5437978229.47	21709652508.92	9068668536.50	16428185269.93
000751	锌业股份	14993019822.76	925043071.63	3076603908.14	2205277236.68	5533886082.50	1600163593.73	1652045930.08
000752	*ST西发	14746701449.73	135201558.63	948911377.27	1374216803.81	5663670733.77	2607675953.89	4017025022.36
000753	漳州发展	17208222036.20	922641944.05	2564077964.75	1859999108.93	6325855699.09	2327741175.87	3207906143.51
000755	山西路桥	16830855034.25	454979315.14	1997837524.69	2170599909.51	7074588806.10	2513175967.73	2619673511.08
000756	新华制药	132260654222.04	10044891.28	12566734359.35	15055404282.55	58547209339.41	20331101098.38	25750160251.07
000757	浩物股份	16720749403.72	836935872.64	2849236520.10	2243947987.27	6273092138.68	2001072752.80	2516464132.23
000758	中色股份	39207462023.60	1012270355.78	5146514987.35	4614774535.35	14917794945.78	5765074526.78	7751032672.56
000759	中百集团	23161226476.49	951851176.54	3414970632.58	3019219071.40	9301200927.30	3155867969.38	3318116699.29
000761	本钢板材	12595292027.42	1149305099.21	3021817322.42	1783618460.84	4054978504.22	1106468239.08	1479104401.65
000762	西藏矿业	104536454420.71	4046379.38	8774822954.30	10995920809.40	43533982580.70	16753638386.42	24474043310.51
000766	通化金马	126690267634.02	430011927.05	10789462902.94	11068993958.83	43297523124.92	19224897141.97	41879378578.31
000767	晋控电力	23071416943.18	548069928.70	2752917486.29	2653841061.67	9386723551.00	3484276783.17	4245588132.35
000768	中航西飞	95388394242.89	5661653.08	8742019001.88	10296568123.52	39664818671.35	14608167184.11	22071159608.95
000776	广发证券	195225477783.17	11538279.99	12223110317.46	14731648104.45	67913191323.82	32254170793.24	68091818964.21
000777	中核科技	19967362652.18	2491864.61	3661426697.30	2606870397.46	7496806392.19	2777473953.84	3422293346.78
000778	新兴铸管	37808791318.87	1321428138.15	5207256762.23	4359907741.89	14615008841.16	4932431146.86	7372758688.58
000779	甘咨询	26871249573.71	13235008.68	3461712455.62	3394617539.19	12005825408.44	3898159233.38	4097699928.40
000782	美达股份	10216923541.72	446022343.78	1671445097.79	1289118622.16	3772751442.09	1373357729.36	1664228306.54
000783	长江证券	46114237906.10	1058241348.15	5284793872.85	5594367073.83	17707398777.13	6903708118.99	9565728715.15
000785	居然之家	15756330651.78	1023044249.56	3117294897.85	2134136418.63	5727249082.44	1472901312.46	2281704690.84
000786	北新建材	59291243031.39	2671990.06	8473827804.20	9049612282.21	24861047294.81	7497643325.38	9406440334.73
000788	北大医药	11961009681.11	657014827.09	2023322540.71	1696170790.08	4558394986.59	1546049420.61	1480057116.03
000789	万年青	9132133010.42	632742465.56	1777778709.22	1456754200.25	3422616111.25	988768907.04	853472617.10
000790	华神科技	15587143114.07	855967777.13	2997603058.95	2134862193.80	5662492291.44	1858959050.18	2077258742.57
000791	甘肃能源	12247557601.04	676698533.26	2780223507.10	1704295105.24	4404150155.62	1405729546.43	1276460753.39
000792	盐湖股份	114420323649.05	6785145.90	7233225598.06	9015971251.05	43019114243.78	19331131713.60	35814095696.66
000793	华闻集团	30957115740.38	815471654.02	3878898735.70	3366215864.45	12124976224.51	4576410507.86	6195142753.84
000795	英洛华	27860176984.50	770463225.83	3857327480.06	3887709977.12	11312832255.20	3921127841.59	4110716204.70
000796	*ST凯撒	12464632604.95	91331232.33	899494373.78	1228137931.15	5599012762.39	2220575284.87	2426081020.43
000797	中国武夷	38636560095.41	894754528.64	4511991559.78	4543960532.99	15995302693.17	5805873053.71	6884677727.12

续表

代码 Code	证券简称 Security	总成交金额 Total Value	按每笔成交金额大小分类的成交金额(元) Value by Trade Size (Yuan)					
			<1,000	1,000-5,000	5,000-10,000	10,000-50,000	50,000-100,000	>100,000
000798	中水渔业	23519446479.38	228458388.01	2933317209.45	3049195953.67	10234316631.75	3399612959.28	3674545337.22
000799	酒鬼酒	163733560543.56	4167527.66	51249880.40	16646727670.30	79474416928.89	26552658893.95	41004339642.36
000800	一汽解放	31622953864.23	1653020608.05	4995958830.29	4481019577.50	11821812009.57	3867013096.51	4804129742.31
000801	四川九洲	36883331304.23	1440661651.72	4675992010.51	4446546773.51	13155770055.22	5491453481.42	7672907331.85
000802	北京文化	51738897259.61	898157373.25	5487125196.47	6523204265.32	20723818715.04	7845311945.00	10261279764.53
000803	山高环能	11206932057.03	252760348.83	2208733615.40	1443169050.97	3978637915.92	1488935082.07	1834696043.84
000806	银河退	1293200277.29	20793349.28	139812115.42	168780134.40	596213728.40	201934753.48	165666196.31
000807	云铝股份	124114278760.90	12035500.18	12949233867.18	14166939815.40	49849368003.31	19366947907.63	27769753667.20
000809	铁岭新城	6532991892.65	272259164.98	809514288.25	604237408.47	2264519959.53	1025814504.51	1556646566.91
000810	创维数字	108657539971.40	7481458.52	10320313903.48	11692973126.56	42299900312.18	17245365052.10	27091506118.56
000811	冰轮环境	31928669504.69	7416810.07	6921139112.66	4568755652.17	11434690572.69	3621026817.16	5375640539.94
000812	陕西金叶	39144820598.85	392174192.60	3680587620.10	5198606955.66	17413519582.45	6257644424.86	6202287823.18
000813	德展健康	35593535888.61	982732323.13	4767837311.03	4242225985.62	14395747538.72	4875359065.85	6329633664.26
000815	美利云	110664093938.55	10331940.52	9207986659.20	11939563413.03	48929972028.24	17824335147.44	22751904750.12
000816	智慧农业	16772168671.44	344195938.60	2018840370.53	2151527692.37	7471438885.51	2346489401.29	2439676383.14
000818	航锦科技	67661522272.33	881992.47	5024651305.83	4984121455.48	20459031335.66	10980590796.48	26212245386.41
000819	岳阳兴长	18552360383.70	2358623.54	3007452159.72	2195414185.14	6844244754.89	2616062964.34	3886827696.07
000820	神雾节能	7632723168.23	460941444.78	1474629038.50	1068369188.86	3109257834.70	834095171.25	685430490.14
000821	京山轻机	146693479115.93	8951433.82	14570840021.84	16531471336.68	59912763694.60	21713092470.03	33956360158.96
000822	山东海化	20749419042.78	709079169.93	2557532987.86	2677576801.90	8162651847.58	3182708950.80	3459869284.71
000823	超声电子	16173329353.91	884009349.19	3268179613.53	2294318680.50	5732989622.33	1829019925.84	2164812162.52
000825	太钢不锈	21675290177.45	966267648.49	3613101247.89	2716555186.65	8281044605.77	2666857863.33	3431463625.32
000826	启迪环境	37179474414.76	772288814.33	4374906712.34	4578589767.10	15860206830.71	5336166026.17	6257316264.11
000828	东莞控股	26850503320.84	676110267.74	3116569542.30	2645450665.82	9329856250.89	3857616648.57	7224899945.52
000829	天音控股	75447740597.75	809583283.09	7608585968.59	7898804940.99	28288234094.99	11487025308.00	19355507002.09
000830	鲁西化工	40988541373.30	84533283.71	5641152592.01	4992513193.27	16728354043.51	5597671225.32	7944317035.48
000831	中国稀土	152404353298.63	5945164.94	11289753105.75	13336322070.11	58576919507.00	24187986463.78	45007426987.05
000833	粤桂股份	10196714421.33	420151811.12	1314540406.51	1307754289.46	4075642866.26	1553186348.48	1525438699.50
000836	富通信息	23653321137.53	710406681.55	3239692556.58	2818259665.40	8911848691.98	3560449322.15	4412664219.87
000837	秦川机床	97730215975.74	13192172.60	9617033098.63	10792309145.95	41308318322.81	15618037633.60	20381325602.15
000838	财信发展	30472978591.87	883638440.29	4009329881.30	3582342158.40	11792334761.73	4240173629.88	5965159720.27
000839	ST国安	8937017154.41	46483989.67	488415575.96	615827006.00	3882561345.24	1686005500.73	2217723736.81
000848	承德露露	24730493681.33	1152808584.41	3477622705.50	3512761609.72	9405021740.13	3420988821.53	3761290220.04
000850	华茂股份	11699640625.92	724999683.19	2121194574.69	1445320099.49	4232439563.93	1359229170.14	1816457534.48
000851	高鸿股份	107279940244.17	1000549957.15	9222976180.38	12326542669.46	43562860570.61	18225825150.18	22941185716.39
000852	石化机械	18915067316.80	978536210.12	3338350645.10	2492768317.12	6645837692.45	2465433472.11	2994140979.90
000856	冀东装备	17338168394.72	751136945.34	2436153500.37	2564444270.83	7101098105.49	2303937106.77	2181398465.92
000858	五粮液	698910919913.96	6231137.03	125482083.49	349328688.04	321899641332.57	119197866972.24	257332369700.59
000859	国风新材	9754494917.90	494375674.97	1636517866.85	1193710157.96	3513882185.48	1387165459.62	1528843573.02
000860	顺鑫农业	77736228616.24	4659188.69	11910302138.83	10994158378.00	31212214965.28	10008192656.46	13606701288.98
000861	海印股份	15678302014.09	320728283.11	1504593490.43	1343705268.51	5852416725.69	2428052887.09	4228805359.26
000862	银星能源	21169521279.97	820942796.89	3422212328.82	3021166002.91	8242848272.08	2786943667.30	2875408211.97
000863	三湘印象	36652211622.36	1114286398.17	5139470029.22	4510438349.33	14831997415.19	4936391797.50	6119627632.95
000868	安凯客车	38834916741.85	591717633.86	4343230273.07	5197586832.19	16613974156.18	5869611910.27	6218795936.28
000869	张裕A	11076915994.17	972083.51	3003222658.62	2099843597.55	3833711181.68	1025412633.67	1113753839.14
000875	吉电股份	25226502552.39	541040585.03	3129520371.27	2984819895.76	9633247743.69	3781497662.90	5156376293.74
000876	新希望	58963101956.21	236286083.26	6253117618.50	6502559675.93	23260772851.09	9087180915.24	13623184812.19
000877	天山股份	20485491775.35	1116687110.51	3537473784.27	3006927046.20	7566640734.54	2478377071.35	2779386028.48
000878	云南铜业	62886948713.36	9803367.82	8041460518.09	7212423893.09	24296248914.88	9156790828.66	14170221190.82
000880	潍柴重机	9852760234.37	58904324.08	2445743559.58	1465571256.06	3651639871.35	1130788424.51	1100112798.79
000881	中广核技	14555822950.95	524345606.78	1788073137.86	1710906796.23	5753443301.99	2272497625.44	2506556482.65

续表

代码 Code	证券简称 Security	总成交金额 Total Value	按每笔成交金额大小分类的成交金额(元) Value by Trade Size (Yuan)					
			<1,000	1,000-5,000	5,000-10,000	10,000-50,000	50,000-100,000	>100,000
000882	华联股份	15801390820.11	408597085.27	1958410013.03	1810432684.10	5946888089.20	2452664445.38	3224398503.13
000883	湖北能源	18290517250.92	978774545.93	3206686899.58	2462285529.89	6863012997.76	2145628732.46	2634128545.30
000885	城发环境	18884245135.41	58286536.58	4383068512.79	2467571531.41	6718229091.79	2375063807.12	2882025655.72
000886	海南高速	17536313186.74	862413714.12	3025975657.41	2098409913.41	6222145704.35	2394037356.26	2933330841.19
000887	中鼎股份	52838475371.22	6066943.67	7414075664.17	6297862686.69	21462427665.54	7699957356.84	9958085054.31
000888	峨眉山A	35382842792.35	862386772.32	5813672841.14	4902564579.51	13622417545.13	4760112989.00	5421688065.25
000889	ST中嘉	8306311727.32	51255407.30	442117746.21	697785514.14	3633485669.61	1695464166.03	1786203224.03
000890	法尔胜	24658790578.91	843473596.09	3738620823.50	3564444314.36	10378042584.68	3050195933.24	3084013327.04
000892	欢瑞世纪	44224893128.01	1086230214.03	5391690877.46	5294658005.57	18391248360.11	6030475355.66	8030590315.18
000893	亚钾国际	45891759390.40	1982653.34	4459860772.82	5446168649.00	17208769325.10	6937234407.79	11837743582.35
000895	双汇发展	55034543670.10	4068639.50	6128914569.00	7650947907.77	23123150462.60	7479767954.57	10647694136.66
000897	津滨发展	19991554091.03	676684652.08	2961485723.21	2505824072.05	7872251403.18	2713039156.06	3262269084.45
000898	鞍钢股份	21644550253.11	1037487316.98	3729008047.18	2829064882.80	8041764387.94	2757791497.35	3249434120.86
000899	赣能股份	28881041484.20	554950739.39	2895996505.20	4057681349.43	12480879508.09	4306790082.29	4584743299.80
000900	现代投资	9899716863.15	747976828.21	2028721334.75	1331241846.42	3640155054.70	1061791922.11	1089829876.96
000901	航天科技	36219777174.37	654148897.44	4737500308.68	4465401860.68	13971168372.92	5468771443.72	6922786290.93
000902	新洋丰	20720978859.48	5374050.25	3432539332.95	2401878409.04	8291569535.98	2906895812.49	3682721718.77
000903	云内动力	29804274266.17	832514650.74	4028726352.77	3700550796.15	11938586642.54	4087747372.49	5216148451.48
000905	厦门港务	23052501882.52	729609937.81	2393521421.78	2410591540.53	8442279615.92	3788595070.94	5287904295.54
000906	浙商中拓	13745977911.36	826645125.20	2372567939.02	1868331198.71	4998538503.82	1653288017.35	2026607127.26
000908	景峰医药	17950402144.94	773162515.45	3045945203.21	2673423707.83	7357741375.65	2166664985.49	1933464357.31
000909	ST数源	32076646301.54	217990410.94	2552592598.46	3782528913.10	13571669190.54	5356394059.06	6595471129.44
000910	大亚圣象	11870345387.49	956537694.02	2364448254.55	1725196704.13	4208337311.53	1306728399.75	1309097023.51
000911	广农糖业	23445648773.07	661332379.60	3173530707.49	3232714775.67	9630829679.40	3302988814.77	3444252416.14
000912	泸天化	10628582489.74	578353090.09	1580272153.62	1304724440.43	4153361262.22	1360486460.47	1651385082.91
000913	钱江摩托	28068879112.24	1700574.88	6840595987.89	4437195998.29	10322198581.09	2860331812.39	3606856157.70
000915	华特达因	23681679740.07	1245994.17	5041021301.52	2880083387.23	9627951282.30	2626610938.54	3504766836.31
000917	电广传媒	59840479362.94	1740603966.70	7678953467.01	7243404591.85	21633385814.57	8664562336.57	12879569186.24
000918	*ST嘉凯	3927283983.40	207004979.21	655974549.15	493844666.50	1567632861.77	517043289.36	485783637.41
000919	金陵药业	17813937755.75	1013474379.48	3269343301.59	2882648841.01	6817837921.17	2021250006.71	1809383305.79
000920	沃顿科技	14447119942.14	856512548.02	2356412447.41	2062874433.35	5607099579.14	1875732192.58	1688488741.64
000921	海信家电	45379614748.00	4584990.76	10843678413.86	6833413729.27	17203419611.55	4602433179.03	5892084823.53
000922	佳电股份	26607482430.52	173218847.88	5047387208.63	3663593994.81	10016832366.39	3467305858.12	4239144154.69
000923	河钢资源	30226059010.80	2548848.13	6668131909.70	4149305713.13	10876398399.74	3544152103.67	4985522036.43
000925	众合科技	60067435351.27	1054650196.20	5518940237.49	7402751364.06	23961565548.64	9244660025.51	12884867979.37
000926	福星股份	22445506855.54	1113013829.33	3613655056.15	2640501315.45	8149831401.37	2924083159.49	4004422093.75
000927	中国铁物	21217653285.35	574571085.20	2382044712.19	1985342265.15	7418392111.44	3364070354.45	5493232756.92
000928	中钢国际	70093307334.81	1957343432.74	9005551568.30	9217762148.45	27221510931.16	10063294172.84	12627845081.32
000929	兰州黄河	17637634020.16	467692972.09	3183601073.50	2713836735.38	7396741805.36	2074589279.41	1801172154.42
000930	中粮科技	17143623842.22	727905529.92	2282020275.05	2214557255.82	6344862687.22	2484756913.64	3089521180.57
000931	中 关 村	9262569493.26	586032963.29	1846673952.71	1282770763.14	3268634060.39	1141409777.30	1137047976.43
000932	华菱钢铁	72872057874.19	1690704999.62	8614640145.73	8185422243.50	25408478565.04	10603474987.85	18369336932.45
000933	神火股份	119293171473.32	9433184.31	12065653026.95	13618816363.90	47933566541.97	18797569232.62	26868133123.57
000935	四川双马	17876477106.64	1810937.24	3286576830.24	2202036379.88	6893848544.69	2470907101.12	3021297313.47
000936	华西股份	139616816145.61	1526591849.00	12194834530.86	14791947300.27	50994228969.00	21375060169.59	38734153326.89
000937	冀中能源	48317458924.35	1162720187.50	4979325244.15	5264180093.63	17558726189.98	7685277100.40	11667230108.69
000938	紫光股份	344001224696.15	20233148.57	20922490536.22	28395144752.02	122325700801.68	55718191661.34	116619463796.32
000948	南天信息	92600944328.39	9086086.38	9060374681.90	10390017449.50	41219310801.79	14089683796.26	17832471512.56
000949	新乡化纤	8416068317.58	711716967.76	1759657552.10	1146214833.99	2872539447.21	825132859.42	1100806657.10
000950	重药控股	42772105557.83	1397333364.36	5951775245.72	5173973080.12	15566225637.33	6176560948.54	8506237281.76
000951	中国重汽	46690718256.37	15642406.84	9549541075.20	6957740355.95	18180403140.88	5403483308.65	6583907968.85

续表

代码 Code	证券简称 Security	总成交金额 Total Value	按每笔成交金额大小分类的成交金额(元) Value by Trade Size (Yuan)					
			<1,000	1,000-5,000	5,000-10,000	10,000-50,000	50,000-100,000	>100,000
000952	广济药业	8860962408.23	681492133.87	1714026074.76	1193958956.88	3027944564.65	1011183770.25	1232356907.82
000953	河化股份	7209690048.19	450519287.23	1630534726.85	1098743974.48	2580131570.59	766050976.94	683709512.10
000955	欣龙控股	13652207480.30	734275439.59	2275829522.23	1747628336.12	5013533357.90	1727608591.65	2153332232.81
000957	中通客车	78593119538.95	218206935.19	8090600291.47	9902955294.04	35019852254.35	11806101676.92	13555403086.98
000958	电投产融	14744215506.94	829861149.34	2406520186.92	1744989191.89	5687780212.71	1867463690.91	2207601075.17
000959	首钢股份	15389377723.81	1048607986.09	3431606205.72	2154628781.91	5196176794.27	1515544165.29	2042813790.53
000960	锡业股份	77301320462.07	7203555.19	9189192835.50	7984845357.65	28079033110.99	11633178652.26	20407866950.48
000961	中南建设	50873330695.52	918036453.05	5266828697.56	5467362341.54	20438531140.72	7737377116.39	11045194946.26
000962	东方钽业	38603226991.16	52899158.80	6435077672.94	5100440631.60	15509730877.07	5242396707.37	6262681943.38
000963	华东医药	99348423241.03	4030140.47	12967327024.85	9693472743.21	39336466343.15	14469203873.86	22877923115.49
000965	天保基建	28667770560.38	855110841.26	3811663252.60	3449977030.55	12071176671.11	3933704038.49	4546138726.37
000966	长源电力	30357495814.02	849066701.01	4452456654.86	4031839626.23	12303393963.00	4238296474.25	4482442394.67
000967	盈峰环境	12160929361.38	918670113.14	2744885739.91	1717179952.72	4152977395.54	1148637013.36	1478579146.71
000968	蓝焰控股	16584729236.04	786625219.01	2461823066.25	2124779735.27	6147878883.69	2312858844.24	2750763487.58
000969	安泰科技	36798686318.13	1421080614.75	4532690045.40	4658437209.87	14047889577.54	5545957705.45	6592631165.12
000970	中科三环	58740186425.69	21975644.52	4736449122.18	5840131860.57	24387791166.65	9731862443.60	14021976188.17
000971	ST高升	3716160241.39	32969417.94	217611376.10	300052714.74	1545096157.20	738274710.61	882155864.80
000972	中基健康	8765972881.44	437792012.83	1267458565.55	875936266.37	3272423305.74	1264710473.38	1647652257.57
000973	佛塑科技	9873376694.76	872433280.47	2064031066.12	1346519167.02	3449799760.38	1007691118.31	1132902302.46
000975	银泰黄金	103269614760.47	13305621.29	10668680639.23	10859219932.61	38215123352.02	15650158167.99	27863127047.33
000976	ST华铁	11870641275.96	250326191.13	1055450286.36	1019573120.21	4781976332.39	2100731705.37	2662583640.50
000977	浪潮信息	1083549644587.65	48888576.17	58439426355.47	70395811793.67	372385948245.52	166370351965.84	415909217650.98
000978	桂林旅游	24600505035.54	771307114.80	3329771103.80	3669548375.01	10219391688.54	3397203437.70	3213283315.69
000980	众泰汽车	158598149362.96	1761316423.27	15436308009.53	17710968297.27	68043540351.55	24119226780.51	31526789500.83
000981	山子股份	27895562607.89	289770688.04	1977400335.51	2637515029.51	10598645457.87	4971720388.81	7420510708.15
000982	中银绒业	27906387858.57	416758228.64	2732671212.33	2873325137.00	10783787926.81	4592279989.02	6507565364.77
000983	山西焦煤	118214102234.49	1166461141.98	10385483484.34	12547028946.83	44872297545.16	18857866606.16	30384964510.02
000985	大庆华科	7312553693.54	260764.58	1932195012.47	1109361595.97	2596789303.47	792065423.89	881881593.16
000987	越秀资本	36120726325.14	1382038189.59	5253867083.76	4411018354.76	13225031064.81	5221188157.83	6627583474.39
000988	华工科技	453952718224.30	15268113.68	26762422302.04	35289367141.88	154925761540.37	72207191636.49	164752707489.84
000989	九 芝 堂	54313716531.16	121131355.91	7322676811.85	6650634411.93	21949828144.08	7834165939.10	10435279868.29
000990	诚志股份	14410892136.16	912731287.37	2635321717.54	1948546387.20	5135990527.59	1711730399.09	2066571817.37
000993	闽东电力	28648570502.68	232334008.91	3014713465.98	3643475846.71	13221504104.68	4315285360.44	4221257715.96
000995	皇台酒业	15508053712.02	259041.21	1437663284.45	1828934818.62	6558685442.74	2646700833.63	3035810291.37
000996	*ST中期	10807187973.42	133697474.76	859112172.04	1125114787.16	4646264416.26	1793640239.94	2249358883.26
000997	新 大 陆	49130391072.65	3986921.03	8738564989.65	7435779232.73	18538159893.47	6390231341.33	8023668694.44
000998	隆平高科	65415958777.93	4669157.41	8339439312.97	7478626665.09	24808261965.97	9598653897.58	15186307778.91
000999	华润三九	96957328837.61	2857142.92	7994901930.65	15455481379.70	40749451997.63	13737020964.03	19017615422.68
001201	东瑞股份	8773282789.77	3064593.29	1953147278.26	1419931581.54	3461491205.47	964796697.08	970851434.13
001202	炬申股份	6705817055.04	445232.20	1787237115.83	1125527504.01	2616351131.75	634514581.50	541741489.75
001203	大中矿业	16663995023.66	22041110.49	3500934664.53	2256541511.42	6385026482.35	2157929234.09	2341522020.78
001205	盛航股份	9240144770.47	1633306.24	2469226505.38	1485287123.73	3460455300.86	923081562.97	900460971.29
001206	依依股份	6594048744.14	9901620.99	1769034899.13	1012506868.01	2555006912.65	684730626.23	562867817.13
001207	联科科技	9176731957.36	616425.84	2154833068.35	1435001710.91	3546907530.90	1032833975.84	1006539245.52
001208	华菱线缆	10421020901.26	321508172.12	1278434809.78	1590011642.98	4721427984.07	1349555458.27	1160082834.04
001209	洪兴股份	12036095642.87	3918044.49	2763764593.86	1976336999.02	4786898019.81	1306514301.64	1198663684.05
001210	金房能源	9908403964.09	5322182.87	1623205455.05	1372312342.85	4404087833.38	1244582628.55	1258893521.39
001211	双枪科技	4111507000.91	115492.51	1370605077.08	602510490.87	1492173162.55	337802605.59	308300172.31
001212	中旗新材	12388402682.77	967051.41	2055638380.83	1712794662.63	4953859280.63	1758827552.08	1906315755.19
001213	中铁特货	25212781373.70	558975623.46	2634425882.54	2649009736.63	10588077372.50	3686228246.48	5096064512.09
001215	千味央厨	12965332573.11	502609.06	24498309.74	4235987126.94	5296079410.58	1477380866.32	1930884250.47

续表

代码 Code	证券简称 Security	总成交金额 Total Value	按每笔成交金额大小分类的成交金额(元) Value by Trade Size (Yuan)					
			<1,000	1,000-5,000	5,000-10,000	10,000-50,000	50,000-100,000	>100,000
001216	华瓷股份	5297038258.83	657789.54	1762536145.60	850260499.39	1833314908.33	473633080.78	376635835.19
001217	华尔泰	5996347520.25	787814.77	1203963643.85	781308768.49	2453285878.17	740495163.36	816506251.61
001218	丽臣实业	4721745981.44	4066197.31	1677150615.06	640093778.42	1661764035.92	385707303.17	352964051.56
001219	青岛食品	18013389953.92	10371524.87	2476213508.85	1947761752.70	6922951879.91	2696664239.22	3959427048.37
001222	源飞宠物	7130649261.23	6637957.71	1300754397.20	958597239.10	3051733601.85	891936717.01	920989348.36
001223	欧克科技	24142889629.82	280617.42	2790656.41	5537809471.68	9436761602.42	3650479730.71	5514767551.18
001225	和泰机电	6102350367.75	420618.71	623596380.18	940190471.06	3272146004.84	682974903.34	583021989.62
001226	拓山重工	15136023893.93	68199.07	1879645378.45	1639153123.14	5439164873.91	2148378928.73	4029613390.63
001227	兰州银行	34832941353.78	403017473.01	2418638735.50	3191875452.10	13988831202.56	5954673752.56	8875904738.05
001228	永泰运	10565398623.85	345457.32	1283352935.79	1620646923.41	4716237988.46	1445994439.08	1498820879.79
001229	魅视科技	15166747568.80	509056.15	2516784932.17	1955711952.76	6298286927.15	2098805764.03	2296648936.54
001230	劲旅环境	4605081342.01	772773.41	728865612.56	648489506.38	2163927927.55	616393893.05	446631629.06
001231	农心科技	7559064173.71	576161.77	1246054163.79	843028586.18	3486885592.21	969502832.82	1013016836.94
001234	泰慕士	17233741748.09	636229.70	2503901995.69	2071757809.74	7072023973.05	2354476930.01	3230944809.90
001236	弘业期货	54314968381.58	1960744.22	5565190561.96	6974293420.51	24486769372.08	8060434354.88	9226319927.93
001238	浙江正特	15477517605.86	808635.24	2114648383.45	2046530342.44	6995560241.44	2169308961.20	2150661042.09
001239	永达股份	8116847133.48	3928731.74	842777217.51	1041478986.20	3482853419.85	1015422442.04	1730386336.14
001255	博菲电气	18464831760.52	132377.75	2445582508.95	1856773518.85	7557979155.13	2634926493.88	3969437705.96
001256	炜冈科技	10304764014.61	1353084.53	1555448790.67	1497428930.44	4693222153.04	1241064408.89	1316246647.04
001258	立新能源	14659400102.89	319712488.31	1862773192.74	2005757174.43	6513989202.84	2083701569.45	1873466475.12
001259	利仁科技	7309346361.39	90756.45	937903051.83	1231259139.48	3353178498.01	984553307.36	802361608.26
001260	坤泰股份	16898083869.49	3377676.01	2357074402.51	2102535234.56	7894734899.05	2053622865.11	2486738792.25
001266	宏英智能	20875522600.52	1348920.31	1944619001.94	3067891762.25	9484711645.40	3189251324.41	3187699946.21
001267	汇绿生态	13390877453.69	545107847.74	1847209836.73	1525565704.57	4641710571.22	1901789953.52	2929493539.91
001268	联合精密	16636263549.24	926517.09	1959436875.29	2221434793.99	7509295724.74	2343304061.23	2601865576.90
001269	欧晶科技	68673583437.30	3991644.44	2217384747.94	7849735838.50	33398131370.23	10483694952.99	14720644883.20
001270	铖昌科技	59215593381.37	1025812.05	99615072.66	8708869912.19	26652704346.76	9392066436.14	14361311801.57
001278	一彬科技	21161937221.14	3845032.52	2337389506.32	2682916630.89	10334138047.94	2907513189.81	2896134813.66
001282	三联锻造	30890587543.99	5314623.07	3125521817.27	3308427841.22	13936820079.59	4640211402.77	5874291780.07
001283	豪鹏科技	12014492416.93	157413.72	1352318345.02	2023600443.47	4950111176.46	1548289482.77	2140015555.49
001286	陕西能源	68118534754.93	260571640.67	5481128075.12	10481204456.23	27785917480.18	10429516561.77	13680196540.96
001287	中电港	111977489749.92	20204808.17	7898475823.41	13270876904.81	52036056972.75	17675012572.33	21076862668.45
001288	运机集团	8846511665.36	676960.90	2015072326.65	1421435807.25	3242800706.50	984939060.95	1181586803.11
001289	龙源电力	19858845502.65	5315012.89	3077830060.44	2587640447.75	8437589239.32	2735764740.30	3014706001.95
001296	长江材料	12447142010.08	4075390.76	2517016105.31	1656611248.36	5312318286.04	1492472252.18	1464648727.43
001298	好上好	36803516508.32	8685035.87	4325042177.40	4405853406.35	16248568218.76	5249353801.52	6566013868.42
001299	美能能源	23568305094.34	1709769.15	2622790926.49	3326750324.24	11268414315.82	3361788258.05	2986851500.59
001300	三柏硕	28033539078.02	3596542.72	3258922986.88	3283722572.80	12603664092.70	3906921168.97	4976711713.95
001301	尚太科技	50160481634.28	2105066.14	842255852.13	9387426954.80	21567115369.77	7269799148.99	11091779242.45
001306	夏厦精密	12653709037.52	1110910.45	28411325.92	1953324595.78	5597216647.55	2316093735.33	2757551822.49
001308	康冠科技	19419550618.01	8167777.48	2512186494.05	2378285772.34	8862981943.56	2750017514.86	2907911115.72
001309	德明利	53929410109.25	179706.77	56590948.62	11199212935.16	19701094770.02	8650798229.12	14321533519.56
001311	多利科技	43909622525.01	3533912.33	635637439.59	7046463983.10	19149585439.95	7226395866.73	9848005883.31
001313	粤海饲料	8372523226.71	560129855.98	1361061381.07	1298886230.75	3277418069.80	938139279.89	936888409.22
001314	亿道信息	48680844909.73	6584267.37	3538978088.67	5495770647.57	21846175393.63	7304622899.61	10488713612.88
001316	润贝航科	8195674293.24	101320.83	1645765912.63	861188231.06	3584158803.58	1055997633.04	1048462392.10
001317	三羊马	27047006951.45	251224.68	3373990667.58	2870803366.07	13217591366.53	3872281688.84	3712088637.75
001318	阳光乳业	14710269699.10	1378848.15	1986304446.40	2252936571.42	7064238570.66	1946521748.20	1458889514.27
001319	铭科精技	27662750248.52	1015149.83	2732941805.69	3496578040.84	12429653775.04	4133501015.99	4869060461.13
001322	箭牌家居	21290876676.17	1944338.33	3816688167.79	3290910171.01	8869176161.22	2530491047.13	2781666790.69
001323	慕思股份	12569687538.52	1083384.64	2878748547.51	1640422220.20	5336149052.77	1307741995.30	1405542338.10

续表

代码 Code	证券简称 Security	总成交金额 Total Value	按每笔成交金额大小分类的成交金额(元) Value by Trade Size (Yuan)					
			<1,000	1,000-5,000	5,000-10,000	10,000-50,000	50,000-100,000	>100,000
001324	长青科技	27216187529.77	9755093.97	2803071886.90	3499416856.57	12153832900.72	3968986820.97	4781123970.64
001326	联域股份	9074653698.03	2234220.99	264522413.74	1771621033.98	4447860882.24	1289866396.53	1298548750.55
001328	登康口腔	34101758050.37	4864726.21	3049633664.15	3579159924.47	16504672693.99	5335464910.99	5627962130.56
001330	博纳影业	35393932346.10	465528282.08	3835734406.61	4253940900.51	14708871590.62	5468744559.79	6661112606.49
001331	胜通能源	13259339042.42	5576587.39	1418165267.91	1970484881.39	6362227214.92	1949319924.17	1553565166.64
001332	锡装股份	7328301733.44	1984520.27	816819775.58	1409320912.24	3397134181.31	906923486.44	796118857.60
001333	光华股份	7734522072.83	1438924.62	847029222.00	1117675121.88	3682020303.90	1105476285.99	980882214.44
001336	楚环科技	9165541070.74	539596.06	1273946818.06	1275848278.90	3224386261.17	1279553114.98	2111267001.57
001337	四川黄金	65045600186.48	8100570.11	5580860048.74	7951809204.07	29141095372.73	10174351764.11	12189383226.72
001338	永顺泰	35567986077.85	3914783.24	3818441315.62	4944938408.17	16222227688.76	5319648468.40	5258815413.66
001339	智微智能	55277343104.48	1813316.81	4799127508.92	7569048507.80	23894275070.02	8279833207.75	10733245493.18
001358	兴欣新材	3226243514.77	1937490.32	193449292.63	503395375.44	1795861928.15	339132625.91	392466802.32
001360	南矿集团	19880931410.81	7929808.71	2528844347.63	3019644030.65	9155473707.30	2678384851.36	2490654665.16
001366	播恩集团	18956710288.21	8624292.34	2312660326.99	2619213573.65	8413286560.49	2605690061.07	2997235473.67
001367	海森药业	17137838085.99	3420872.87	1397221563.29	2505216043.36	7944177639.62	2579701998.03	2708099968.82
001368	通达创智	16946472048.45	4052179.32	1645732018.96	2326510269.79	8173142057.80	2434983913.79	2362051608.79
001373	翔腾新材	22496223844.88	1301851.92	2607126712.25	2618381274.70	10098876461.01	3263490383.68	3907047161.32
001376	百通能源	13502218874.03	5629875.57	1432527532.66	1829296418.78	6540822213.89	1799631890.31	1894310942.82
001378	德冠新材	11223580434.96	3126946.38	850614927.16	1882791573.54	5626342360.24	1485113422.41	1375591205.23
001380	华纬科技	17554430883.95	5779241.31	2356924802.62	2261735246.59	7511627559.88	2378623737.42	3039740296.13
001696	宗申动力	15558248183.99	924069059.58	3288207340.57	2270258589.18	5490452731.63	1661422108.24	1923838354.79
001872	招商港口	12986907075.75	2474237.18	3346393039.35	1943218234.49	4856358594.06	1324964452.26	1513498518.41
001896	豫能控股	22947877166.86	686426373.85	2798416460.97	2756553218.49	9775659164.92	3158488865.26	3772333083.37
001914	招商积余	15639917508.58	1590064.79	4138535891.68	2294866318.40	5917559611.46	1703874055.31	1583491566.94
001965	招商公路	18222659746.23	1238705413.36	2818070926.37	2339168957.08	7030963942.47	2317440026.90	2478310480.05
001979	招商蛇口	122638974237.10	263974249.17	12695532518.71	13506472175.57	45742699219.68	19269381920.87	31160914153.10
002001	新 和 成	44660455236.07	19925124.63	4830833145.11	5135343893.09	17296880009.41	6768236470.17	10609236593.66
002002	ST鸿达	28553513464.04	520885933.29	3018659349.41	3097546708.25	12124450570.01	4561964766.75	5230006136.33
002003	伟星股份	10998717115.56	425705377.99	2650242733.05	1842378991.33	4245680749.49	976017798.12	858691465.58
002004	华邦健康	14517654139.67	818716255.85	3001171807.13	1923653261.83	5062571787.99	1668039343.00	2043501683.87
002005	ST德豪	3061072762.61	18936027.10	159412436.70	240840417.41	1371058693.83	597588692.92	673236494.65
002006	精工科技	26804729856.15	1564245.21	4664855526.98	3334572742.98	10051549035.44	3565416754.83	5186771550.71
002007	华兰生物	58366303348.02	5944709.36	8564616392.61	5912118626.69	24280703747.72	7696149539.27	11906770332.37
002008	大族激光	100102862096.66	5181543.16	7856569135.20	9845420600.09	41958934005.23	16565736931.72	23871019881.26
002009	天奇股份	31852998203.23	1598880.26	3679987842.00	3400739617.88	12598614210.06	4880546959.38	7291510693.65
002010	传化智联	23653661289.81	613752185.02	2634545945.39	2410282563.66	8518808919.46	3884516273.75	5591755402.53
002011	盾安环境	43202385178.82	9327309.00	6396567680.03	5421077324.20	17850611787.02	6073491326.81	7451309751.76
002012	凯恩股份	16608170254.03	597751471.19	2620275578.30	2242047230.29	6644700121.75	2346362362.49	2157033490.01
002013	中航机电	11352245857.67	3223060.86	745067353.10	904434150.08	4067452448.01	1931106361.43	3700962484.19
002014	永新股份	6288883922.72	753286105.61	1524797217.33	1069350184.36	2032582164.95	491688000.02	417180250.45
002015	协鑫能科	90991932936.01	16380790.42	7146276258.01	7160292699.69	29465454376.24	14250337797.96	32953191013.69
002016	世荣兆业	9382391588.28	698663626.00	2004169823.46	1300450798.37	3304379484.91	1070125430.50	1004602425.04
002017	东信和平	33861227901.28	47679045.42	7209142468.33	4668126545.92	12791530337.65	4125454859.62	5019294644.34
002019	亿帆医药	26604082712.90	3447282.96	4565641947.15	3050218098.40	9527882605.19	3803122433.86	5653770345.34
002020	京新药业	47435082570.28	9222356.83	8134441762.13	5925806132.84	17334909419.87	6634671974.70	9396030923.91
002021	*ST中捷	9157716934.66	47105405.94	369751268.33	541720221.87	3422775772.23	1875948197.20	2900416069.09
002022	科华生物	15200464555.56	316495038.15	1792779228.34	1761711685.78	5934087974.45	2366844739.30	3028545889.54
002023	海特高新	21564473337.39	869048384.12	3030102299.96	3119087955.74	8564503038.94	2967295111.89	3014436546.74
002024	ST易购	8941154312.76	55822585.58	572720200.15	840715774.11	4088414832.51	1620625293.81	1762855626.60
002025	航天电器	45265726521.97	1043093.65	802080132.07	10638803777.11	21470961691.54	5841977475.86	6510860351.74
002026	山东威达	17915028206.74	629365765.42	2665583239.02	2489616572.72	7088254340.51	2384560115.33	2657648173.74

续表

代码 Code	证券简称 Security	总成交金额 Total Value	按每笔成交金额大小分类的成交金额(元) Value by Trade Size (Yuan)					
			<1,000	1,000-5,000	5,000-10,000	10,000-50,000	50,000-100,000	>100,000
002027	分众传媒	184022249455.45	2255325494.08	13569476366.66	17650773310.02	66594418411.49	31590203460.43	52362052412.77
002028	思源电气	50977690424.18	1927309.74	7633470815.69	7193637953.94	21169613105.69	6400588473.45	8578452765.67
002029	七匹狼	12585837686.30	705657246.25	2401307107.36	1668387275.40	4383840360.13	1627299096.66	1799346600.50
002030	达安基因	33311058533.33	441278975.89	4210951163.66	4488354494.33	14229601621.98	4579140562.25	5361731715.22
002031	巨轮智能	155106208676.26	1697924511.56	16613107533.73	18548195107.76	68029391044.95	22001663817.73	28215926660.53
002032	苏泊尔	16573585475.87	975818.16	2398927399.70	5259679518.63	6627194859.22	1099431696.90	1187376183.26
002033	丽江股份	37743700680.89	459805474.87	5480400526.01	5045866421.40	15517379726.33	5285413877.19	5954834655.09
002034	旺能环境	8182810627.07	1609261.56	2048618456.52	1113933808.04	3084064482.59	978153996.09	956430622.27
002035	华帝股份	20993959532.95	944447065.70	3707398348.40	3040799428.30	7999109144.17	2643452031.41	2658753514.97
002036	联创电子	92721832809.26	798446181.39	10764797744.95	10950488900.97	35718272357.76	13841920871.13	20647906753.06
002037	保利联合	21293251632.21	766405617.87	2715231178.28	2702618368.71	8529389279.44	3051870740.41	3527736447.50
002038	双鹭药业	73527574491.11	904338450.29	7062061324.91	7358968966.94	27489406988.42	11386066953.09	19326731807.46
002039	黔源电力	10095910248.60	6772106.56	2162519050.49	1284164813.46	3809623458.17	1272567840.61	1560262979.31
002040	南京港	9321730734.09	591828104.02	1788286124.28	1311221940.09	3557439833.62	1136589523.98	936365208.10
002041	登海种业	22714023045.12	3039121.02	3748173596.76	3060629924.53	9647785040.88	2979271024.47	3275124337.46
002042	华孚时尚	18488993424.94	846002691.48	2471933501.77	1901510858.45	6095093752.97	2592723470.28	4581729149.99
002043	兔宝宝	93045928738.10	437934995.29	10056372709.86	11750417982.08	39342095111.62	13680872415.74	17778235523.51
002044	美年健康	64277760922.57	1366258800.87	6582256853.89	7641841245.03	24056340728.89	9771794449.22	14859268844.67
002045	国光电器	113925682447.48	7951605.71	11744734373.43	12750858408.01	44393665389.21	17474080352.92	27554392318.20
002046	国机精工	23891922786.04	21103990.86	5094756497.32	3213436371.28	9111209237.11	2926764464.80	3524652224.67
002047	宝鹰股份	14826192632.89	577439767.15	2012620298.08	1658962593.39	5627541396.98	2134531176.60	2815097400.69
002048	宁波华翔	21472322806.61	3575288.14	5169079221.86	3259650916.61	8041612797.77	2235934441.57	2762470140.66
002049	紫光国微	374844623948.63	8467532.42	303700818.99	34359985743.52	155923472881.79	65534311786.70	118714685185.21
002050	三花智控	186462563231.63	11372281.53	15637623286.94	19725826553.48	73901662829.43	29137040919.31	48049037360.94
002051	中工国际	78234871120.47	536773336.60	8287154224.90	8761491276.86	31921443218.99	12232752004.19	16495257058.93
002052	ST同洲	3222249769.58	32301767.41	219018595.97	286497969.68	1340710181.44	639583326.66	704137928.42
002053	云南能投	15084140468.47	189599993.47	3155707954.59	1935341097.62	5688075900.88	1857234448.82	2258181073.09
002054	德美化工	4764048307.44	391748785.73	932244584.57	691121436.59	1668026555.15	511485176.18	569421769.22
002055	得润电子	33464013518.04	1113365406.63	4787559328.19	4298755254.59	12724092763.27	4710030720.73	5830210044.63
002056	横店东磁	68209634845.16	6266615.56	10633087646.31	9051451062.15	27439377341.97	8760097054.35	12319355124.82
002057	中钢天源	24303850911.16	485559584.87	3021834802.57	2787583168.19	9263536022.80	3715445491.74	5029891840.99
002058	威尔泰	9649749611.24	4819481.04	2028046582.55	1444127672.34	3989161886.24	1083544924.85	1100049064.22
002059	云南旅游	16983622115.73	416766528.34	2125589089.74	2507970447.02	7088696858.70	2516679786.56	2327919405.37
002060	粤水电	18681974040.20	461823634.32	2496819764.90	2752259001.23	7931436433.60	2590370426.14	2449264780.01
002061	浙江交科	29903550102.83	936987332.90	4080327044.69	3444951166.08	10929736308.07	4275668069.78	6235880181.31
002062	宏润建设	16376432390.55	616977365.83	2466596996.63	2127345573.57	6443757013.54	2210003467.12	2511751973.86
002063	远光软件	48288262183.70	1847589606.77	7134853788.25	6569330265.36	17985586459.80	6511827052.90	8239075010.62
002064	华峰化学	22298628318.01	1167614288.39	3849077650.47	3038499329.23	8146357182.05	2782423832.33	3314656035.54
002065	东华软件	90285673141.12	1744229945.09	8893165028.59	10276227255.37	34128658937.13	14085081296.58	21158310678.36
002066	瑞泰科技	9396676964.50	5139937.48	2604369514.46	1337914463.42	3395727785.19	1027995758.58	1025529505.37
002067	景兴纸业	9684156751.31	539539260.88	1789912584.68	1176996477.92	3412297423.10	1217059358.02	1548351646.71
002068	黑猫股份	58530651612.56	305292006.37	8733524483.43	6941845158.76	22000078874.09	8109601384.74	12440309705.17
002069	獐子岛	11351029875.43	470903213.60	1600745385.50	1358024271.85	4707220655.04	1547197820.73	1666938528.71
002072	凯瑞德	9208886152.95	451785514.39	1361280464.63	1166085429.73	3439381773.73	1281028133.57	1509324836.90
002073	软控股份	25207327753.79	1141925922.05	4282820398.89	3441934160.75	9252548139.22	3229419328.58	3858679804.30
002074	国轩高科	84241822139.06	4442730.12	7461179034.19	9418134556.11	33083846976.24	12758140754.18	21516078088.22
002075	沙钢股份	15587420231.80	660375200.49	2089997889.97	1713697838.33	6074679188.70	2123685919.36	2924984194.95
002076	星光股份	10674189322.64	254515380.02	1074851986.18	1059221690.07	4366170771.92	1801022100.83	2118407393.62
002077	大港股份	128831351169.43	8000293.25	12627492587.94	18280982304.55	61367622577.29	18717299805.38	17829953601.02
002078	太阳纸业	36754886655.76	7691027.32	7105915458.08	4874206639.79	14198732320.88	4648855577.10	5919485632.59
002079	苏州固锝	93995791833.18	11808513.19	9705443168.90	11218482884.18	41699010518.56	13939671306.56	17421375441.79

续表

代码 Code	证券简称 Security	总成交金额 Total Value	按每笔成交金额大小分类的成交金额(元) Value by Trade Size (Yuan)					
			<1,000	1,000-5,000	5,000-10,000	10,000-50,000	50,000-100,000	>100,000
002080	中材科技	48886785017.78	5349768.11	8447833026.48	5896399279.20	20385604362.58	5976164085.01	8175434496.40
002081	金螳螂	17287418003.58	912856398.21	3413164169.26	2435286262.39	6508791128.46	1907224440.80	2110095604.46
002082	万邦德	10113797677.29	698577782.19	1898527626.46	1551317442.02	3873413335.40	1168045563.62	923915927.60
002083	孚日股份	11818381506.53	677614636.02	2092600664.84	1575127991.25	4532841474.92	1434018077.15	1506178662.35
002084	海鸥住工	12647587702.38	826577839.45	2406525323.63	1704974337.26	4827619737.23	1370610428.48	1511280036.33
002085	万丰奥威	31820187280.63	1386793742.44	5905167216.86	4554320138.68	11680246592.86	3816868493.89	4476791095.90
002086	*ST东洋	6223980303.27	45674518.11	359421374.71	517329580.97	2619606040.12	1253111939.76	1428836849.60
002087	*ST新纺	8128750224.28	174650382.87	684616113.27	757222088.24	3456351836.69	1496275944.91	1559633858.30
002088	鲁阳节能	8066378091.75	2113348.03	2700408551.91	1247498100.34	2738107917.10	686740016.25	691510158.12
002089	*ST新海	14743070903.26	171054335.87	1234776442.27	1660499555.32	6442282056.53	2554735661.90	2679722851.37
002090	金智科技	33693835000.98	160239892.23	4386125302.14	4524315843.85	14932800418.93	4637010800.57	5053342743.26
002091	江苏国泰	17086817193.85	688246951.63	2387103729.78	2233972976.81	6282460482.07	2520445158.90	2974587894.66
002092	中泰化学	44514679319.66	1226045452.21	4840752255.14	5310446879.77	16470476165.80	7008475446.13	9658483120.61
002093	国脉科技	66666102333.48	1200110287.43	7070866581.53	9666649706.08	28459502923.44	9867421778.51	10401551056.49
002094	青岛金王	16716851265.27	799818480.73	2831134530.16	2159371283.94	6672546783.27	2058488794.15	2195491393.02
002095	生意宝	75123815585.25	4889598.66	7112884491.19	6954592350.34	33744738417.05	11456301382.38	15850409345.63
002096	易普力	13292069011.26	137442993.85	2033477991.12	1809740076.25	5743305497.71	1803172873.29	1764929579.04
002097	山河智能	14353319465.89	593679441.67	2472656005.31	1984677487.71	5508235716.74	1882562821.58	1911507992.88
002098	浔兴股份	7098884994.17	488993239.58	1427912706.30	1084136109.15	2689619869.41	757388200.39	650834869.34
002099	海翔药业	24725990953.20	1064058215.39	3157938926.90	2585829646.64	7841612954.92	3747058073.62	6329493135.73
002100	天康生物	48300689258.94	1649824881.96	5770508444.91	6385085135.34	18475985222.72	7210139094.48	8809146479.53
002101	广东鸿图	75654850617.55	5891792.76	7600883306.70	8951775270.86	33722600785.01	11379194122.81	13994505339.41
002102	冠福股份	12846849748.04	184453622.41	842868026.14	1023537324.53	5140330179.19	2401538621.21	3254121974.56
002103	广博股份	45912511980.38	1034798750.70	5770693046.53	6231729985.45	18667631667.39	6632153567.24	7575504963.07
002104	恒宝股份	48247574624.65	1298091929.56	5558661200.47	6944136853.03	20119858451.23	7069246894.20	7257579296.16
002105	信隆健康	5205684630.56	506480324.76	1277432264.92	782301674.09	1765033674.56	490489293.90	383947398.33
002106	莱宝高科	22466148148.28	1053507201.95	4656840005.77	3582806474.99	8111259710.57	2469535739.16	2592199015.84
002107	沃华医药	11347317292.50	799601225.94	2679931073.60	1843154786.21	4043495116.94	1145281685.41	835853404.40
002108	沧州明珠	16043218095.22	599438463.35	2308502420.94	1891143879.95	6644761705.49	2108591053.55	2490780571.94
002109	兴化股份	4299210008.81	413001331.10	861325201.20	556903404.08	1488099070.78	492749560.34	487131441.31
002110	三钢闽光	12362897413.54	1021760544.84	2888274877.11	1844063647.90	4442924809.90	1022478488.71	1143395045.08
002111	威海广泰	10543568816.13	645310744.66	2481063109.33	1682378645.47	3708208293.61	983674444.44	1042933578.62
002112	三变科技	66416262311.60	369448258.80	7818002926.76	8382318658.61	28096970245.63	9717339609.79	12032182612.01
002113	*ST天润	3712325075.03	26775788.40	231191982.62	341694418.05	1653326799.78	715699075.34	743637010.84
002114	罗平锌电	14874105882.32	816789942.73	2502585460.44	2042685188.79	5512077098.04	1842451368.36	2157516823.96
002115	三维通信	86374326065.56	1401530293.27	9144180555.75	11244123883.18	35076082256.24	13210566001.89	16297843075.23
002116	中国海诚	33284690358.19	22313029.49	4607472013.11	4210914090.05	14621231516.49	4699292738.96	5123466970.09
002117	东港股份	46557921551.03	1289566085.00	5560428988.76	5639078454.17	17739997860.16	6744628339.80	9584221823.14
002118	*ST紫鑫	4189988025.52	185505488.98	781936283.28	585409307.12	1780692255.23	484165516.60	372279174.31
002119	康强电子	66765871493.77	8843408.18	7608321412.54	8358861269.06	29737655842.89	9716994188.55	11335195372.55
002120	韵达股份	62062907661.26	580815378.22	6646898421.37	7332340219.68	26331166929.69	9535677073.85	11636009638.45
002121	科陆电子	54897028507.06	1051347650.85	6486395297.39	6280639725.58	19874494588.98	8152519403.56	13051631840.70
002122	汇洲智能	63156414383.81	980132276.66	6183158954.72	6325912067.23	24955956725.98	9277133153.17	15434121206.05
002123	梦网科技	98464056933.92	5561475.29	11315399786.71	10172783837.43	35737179375.46	14467024139.19	26766108319.84
002124	天邦食品	31501426587.53	666878995.81	3628653622.30	3702008317.84	13086491488.40	4556726303.80	5860667859.38
002125	湘潭电化	27299497316.17	16535845.80	3719829886.30	3062280249.09	10865217360.32	4076139593.48	5559494381.18
002126	银轮股份	67447280681.96	6992676.98	11617785028.07	10208978572.50	26324051726.98	8696846444.91	10592626232.52
002127	南极电商	34157249654.97	832223878.79	4013472373.56	3840939576.18	14090038271.31	4870528242.53	6510047312.60
002128	电投能源	36380870660.94	4062172.19	5940179562.69	4502876224.85	13209459014.62	4865923383.38	7858370303.21
002129	TCL中环	318855918687.06	68734406.63	23790100037.94	24394895157.05	110007500323.56	49501204471.27	111093484290.61
002130	沃尔核材	34910844354.36	1501650074.81	5538029689.07	4955795865.72	12787887453.05	4482382757.59	5645098514.12

续表

代码 Code	证券简称 Security	总成交金额 Total Value	按每笔成交金额大小分类的成交金额(元) Value by Trade Size (Yuan)					
			<1,000	1,000-5,000	5,000-10,000	10,000-50,000	50,000-100,000	>100,000
002131	利欧股份	95503193743.04	1430090414.72	8850973289.75	8857572515.76	37073611154.92	13767270796.71	25523675571.18
002132	恒星科技	16765857623.81	724968452.95	2609197486.35	2134045110.15	6591657241.01	2181636366.76	2524352966.59
002133	广宇集团	11447585099.85	992659069.35	2827107541.96	1645853159.38	3909318691.87	1063025396.30	1009621240.99
002134	天津普林	16704738522.41	402502239.84	3097993819.09	2428042852.97	6544417300.47	2060177351.84	2171604958.20
002135	东南网架	15954555718.99	638673368.99	2628406114.69	2101582593.58	6101194520.81	2223197706.28	2261501414.64
002136	安纳达	8745310792.44	915145.39	2349151504.01	1250149603.23	3348605514.93	918357267.59	878131757.29
002137	实益达	49706560788.47	1108806012.38	5588818039.48	6901228961.24	20649886671.44	7153360072.82	8304461031.11
002138	顺络电子	51846356777.79	1599769.00	7737813084.08	8132978252.98	20364317795.65	6171418216.76	9438229659.32
002139	拓邦股份	55499849306.56	337792441.76	8774084340.82	7484285819.70	21771909460.16	7438675898.98	9693101345.14
002140	东华科技	10650883390.81	510148692.51	1742893638.32	1476512846.95	4157115447.18	1362389895.68	1401822870.17
002141	贤丰控股	10840375738.09	685641765.25	2127770545.77	1514838607.66	3978143573.68	1226099462.35	1307881783.38
002142	宁波银行	200309162183.12	19599875.47	13125480730.07	19020889471.20	79763846548.21	33619269487.90	54760076070.27
002144	宏达高科	10734800536.23	574154.25	2324112305.55	1383305232.92	4198217962.97	1282427132.94	1546163747.60
002145	中核钛白	46989858857.36	872983596.06	4620390310.25	5357198484.35	17525140382.92	7222713797.13	11391432286.65
002146	荣盛发展	86208218110.22	1273351838.20	8085042611.67	9094328871.61	34352550050.99	13414179147.37	19988765590.38
002148	北纬科技	25015048994.55	929048976.00	4160337937.27	3700483560.00	9620532871.53	3348338486.89	3256307162.86
002149	西部材料	23350117368.63	2667018.15	4945057307.02	3479876345.37	9349974126.53	2822316589.14	2750225982.42
002150	通润装备	59905404374.35	4226961.09	6870831203.65	6796492739.77	23292212753.18	9001228124.60	13940412592.06
002151	北斗星通	85784815913.64	3958122.25	7178004470.69	8671967348.94	36054633036.21	13701018342.69	20175234592.86
002152	广电运通	76331694418.08	50090042.37	9111207858.17	8065397161.71	28987266131.76	11657544682.79	18460188541.28
002153	石基信息	62985708421.31	103368831.18	9164165471.16	7666557849.48	23343095742.14	8406821022.33	14301699505.02
002154	报喜鸟	25309099779.97	1188020174.32	4885299552.70	3815789755.86	9505305096.00	2861427192.90	3053258008.19
002155	湖南黄金	95286963037.74	10295487.22	10917749312.61	10710142757.37	37464313455.91	14545897364.22	21638564660.41
002156	通富微电	300663328475.08	18300264.71	26229043005.56	28452392061.77	123183830657.52	44394161452.33	78385601033.19
002157	*ST 正邦	34508014262.06	339770062.39	2840802691.14	3511369718.65	14401014693.65	5835942184.44	7579114911.79
002158	汉钟精机	22339234900.38	2034331.06	5622658068.78	3211400717.04	8127998992.90	2250137513.96	3125005276.64
002159	三特索道	23063515509.88	454748.10	4435346081.26	3343506887.11	9438055020.64	2972310980.05	2873841792.72
002160	常铝股份	10601976677.51	969859400.56	2536735181.73	1577930643.64	3616644761.66	982280837.15	918525852.77
002161	远望谷	23662499856.47	865377973.07	4128181337.36	3394630734.26	9077201385.69	2982582083.75	3214526342.34
002162	悦心健康	26248490691.85	722684309.97	3412112850.97	3397882626.53	11419006430.18	3637559152.74	3659245321.46
002163	海南发展	17088033091.56	288992215.85	2836617437.52	1967455978.76	6309627399.11	2429107571.30	3256232489.02
002164	宁波东力	16891312112.02	546105565.02	2324863484.61	2247928494.18	6768444867.48	2473180071.04	2530789629.69
002165	红宝丽	17384981483.64	834810047.86	2913241173.31	2254988085.42	6958218121.45	2084726657.42	2338997398.18
002166	莱茵生物	25765991223.92	481501706.57	2504173173.44	3001753440.42	10196197734.64	4187552180.24	5394812988.61
002167	东方锆业	58261647666.45	1131123716.04	5339165007.92	6781120661.90	21889827804.08	9338694173.63	13781716302.88
002168	惠程科技	35674071508.83	791804227.01	4443159721.31	4484337735.36	15568072436.01	4942151518.60	5444545870.54
002169	智光电气	23164830466.62	1121897864.20	3400746182.62	3094544123.81	8503969000.44	3195844338.53	3847828957.02
002170	芭田股份	19115664174.37	752845038.86	2858970211.31	2684674035.29	7724983771.37	2682070445.04	2412120672.50
002171	楚江新材	18224206371.84	941407578.19	3142554556.04	2529337295.40	6435609248.95	2274494604.48	2900803088.78
002172	澳洋健康	17945921711.59	708466659.72	2835329069.30	2339184954.60	7568692264.90	2270909426.59	2223339336.48
002173	创新医疗	69444583374.29	1212728036.11	7604735521.39	8976099272.67	27609987413.35	9947388452.88	14093644677.89
002174	游族网络	180181953025.49	40609901.00	17215438360.08	16796127892.97	61313853939.74	27334265095.80	57481657835.90
002175	东方智造	19193769745.39	460180793.65	2237695236.00	2377087849.20	8200259613.92	2813230856.84	3105315395.78
002176	江特电机	180060266483.13	279088485.79	15684639616.58	20467074166.17	74560251658.94	28247238375.19	40821974180.46
002177	御银股份	36175809730.27	556277842.29	3824282455.14	4149208271.44	15541497361.72	5422635456.95	6681908342.73
002178	延华智能	34247135094.34	1167139331.07	5280428126.33	4761861614.89	13839938728.57	4258296169.72	4939471123.76
002179	中航光电	96675730640.63	17909123.25	7957353649.49	12298422957.21	42554573749.04	15495038814.51	18352432347.13
002180	纳思达	83695236822.92	3604355.79	10752177548.94	11283036299.99	35044832900.65	11519548781.13	15092036936.42
002181	粤传媒	40801973743.06	701931872.70	4292300183.75	4995907979.03	17163020928.33	6383244752.08	7265568027.17
002182	宝武镁业	51873789522.38	2545193.07	6324616187.91	4495681677.47	20066043106.90	7588046939.05	13396856417.98
002183	怡亚通	34519195263.26	513565628.24	3057472049.29	3560010037.85	13741348857.03	5663988891.44	7982809799.41

续表

代码 Code	证券简称 Security	总成交金额 Total Value	按每笔成交金额大小分类的成交金额(元) Value by Trade Size (Yuan)					
			<1,000	1,000-5,000	5,000-10,000	10,000-50,000	50,000-100,000	>100,000
002184	海得控制	55981180001.00	9353049.84	6557130966.01	6863421693.47	24262296268.45	8283000945.27	10005977077.96
002185	华天科技	69538504071.19	1329022056.29	7559318492.32	10393089817.83	30360038049.85	9530348656.93	10366686997.97
002186	全聚德	45852842610.20	1602276.53	5734359762.70	5800136391.53	20677074604.94	6785205073.80	6854464500.70
002187	广百股份	9580892804.55	583502024.06	1842592305.22	1382768400.70	3518125111.94	1158316035.43	1095588927.20
002188	中天服务	14879286188.90	559907442.85	2344811111.38	2293935207.98	6396517605.48	1843032263.71	1441082557.50
002189	中光学	31864495413.89	1559988.33	5010842637.05	4103797303.33	12373861452.99	4452869335.60	5921564696.59
002190	成飞集成	37242019483.10	2497845.99	3594730573.24	3777592949.20	15662824068.11	5846380506.21	8357993540.35
002191	劲嘉股份	20591611310.35	450543221.03	2309273378.89	2239987343.65	7715888233.38	3386604877.18	4489314256.22
002192	融捷股份	148746902400.22	2865340.70	63798916.77	21345881350.35	59107896748.79	25558209843.65	42668250199.96
002193	如意集团	26240304515.43	635400927.25	3602959573.62	4089248649.34	11315595871.42	3456898388.19	3140201105.61
002194	武汉凡谷	69473772916.38	393243795.75	8059445812.78	8053602487.19	28131037680.60	10643047520.08	14193395619.98
002195	岩山科技	143025430803.85	1566271864.28	11794241323.82	14996506794.26	56155641701.71	22830126648.60	35682642471.18
002196	方正电机	22795401197.02	844206325.66	3304140947.15	3185506693.21	8844490192.32	2930805703.77	3686251334.91
002197	证通电子	86585752566.52	204418058.92	9034153186.45	9702872949.45	37106079624.43	13432035143.79	17106193603.48
002198	嘉应制药	14560716930.08	1034999753.48	2559241475.36	1766507811.14	4681010999.10	1959907727.76	2559049163.24
002199	东晶电子	20899651933.62	866430987.44	3246505662.22	3219490276.48	8429328122.41	2560698312.69	2577198572.38
002200	ST交投	2212403528.39	27368706.60	142546566.91	191058501.68	932858044.79	389765590.08	528806118.33
002201	正威新材	17942729319.35	548782156.69	2737424810.37	2268548400.57	6933032678.94	2538833033.44	2916108239.34
002202	金风科技	44476136782.75	419970128.20	4690993416.67	5320399422.38	18822874700.93	6641767937.72	8580131176.85
002203	海亮股份	14969879199.61	4220431.96	3874204689.97	1894389229.67	4654099259.96	1338640171.75	3204325416.30
002204	大连重工	19925371511.97	681582702.31	3053927804.52	2613080610.42	7807494479.41	2637157726.16	3132128189.15
002205	国统股份	24563038004.51	11243294.08	3080747955.48	2848431421.59	10272252510.76	3740124971.93	4610237850.67
002206	海利得	13581183690.56	671204012.29	2785299831.11	1918661424.33	4954028187.65	1640311381.94	1611678853.24
002207	准油股份	17719621614.06	585175359.01	2505415936.12	2526105015.88	7188931586.70	2430117479.38	2483876236.97
002208	合肥城建	15571627242.14	746999309.11	2632601496.27	2133187615.02	5814370746.43	2023960382.05	2220507693.26
002209	达意隆	20986810724.10	536771226.83	3577833919.37	3070773896.37	8618972530.24	2520618102.00	2661841049.29
002210	飞马国际	11082498611.35	228363983.13	1119782304.47	1157413325.44	4890793692.07	1794796562.95	1891348743.29
002211	宏达新材	8851165239.13	308775931.68	1296089132.18	1115161232.25	3762748200.89	1182987276.87	1185403465.26
002212	天融信	45550814837.43	734999798.91	6734647561.45	5255992612.70	16430242173.36	6249948859.75	10144983831.26
002213	大为股份	33690665947.81	661007.31	3439686676.92	3576835584.44	13419298772.72	5324411071.88	7929772834.54
002214	大立科技	12179904541.10	6981316.24	3364530967.74	1577176118.95	4113094137.51	1328286663.72	1789835336.94
002215	诺普信	35293739311.80	1253045111.80	4541663550.20	4001642961.61	12148984460.96	5358230122.15	7990173105.08
002216	三全食品	18550959372.26	9652504.18	3821412023.16	2558272735.96	7008221457.35	2292748693.02	2860651958.59
002217	合力泰	61337699206.90	1161102749.64	6786263966.52	6785145980.59	24303221528.88	9380296002.98	12921668978.29
002218	拓日新能	23054640655.65	630465662.74	3380986124.97	3198029064.48	9684427486.16	3075770056.25	3084962261.05
002219	新里程	26417382934.82	1199074882.45	4110491208.21	2990733495.58	9162725199.70	3425435524.46	5528922624.42
002221	东华能源	24629802497.58	609471834.67	2814938444.94	2556951358.82	8390419065.35	3919577639.76	6338444154.04
002222	福晶科技	187237330197.41	7184865.36	13540842410.70	17699928571.02	65939106342.92	30482647971.16	59567620036.25
002223	鱼跃医疗	76961302022.28	2955355.76	8884553374.36	9544156640.26	32060442931.65	11280035529.08	15189158191.17
002224	三力士	12043972083.53	597012816.80	2019034276.48	1647369848.13	4802153883.00	1512417854.36	1465983404.76
002225	濮耐股份	8243089390.49	691257789.98	1795533796.96	1142095696.46	3021127319.88	828288112.67	764786674.54
002226	江南化工	14888826642.02	550961708.87	2469796304.45	1828005228.42	5701879808.90	2077456763.55	2260726827.83
002227	奥特迅	13292638307.05	406396.59	2532307783.74	1856988140.54	5438765852.77	1707648935.61	1756521197.80
002228	合兴包装	6983041741.30	529512770.57	1391718275.57	933370591.95	2612678031.68	785415346.98	730346724.55
002229	鸿博股份	479114107110.17	108442506.08	32749014436.95	37840400822.07	181717003397.11	74815936897.18	151883309050.78
002230	科大讯飞	924892776917.99	16661515.44	19111339124.05	73183986700.84	279852113211.40	148919768544.81	403808907821.45
002231	奥维通信	28947067136.66	868351870.86	4076200794.34	4331036269.00	11998949127.93	3889809905.50	3782719169.03
002232	启明信息	79457421522.25	5117668.57	8514490309.15	9775271693.28	34226382588.10	11844854441.69	15091304821.46
002233	塔牌集团	15499014365.15	1215002716.49	3699976616.99	2585131723.93	5375608781.22	1293150796.34	1330143730.18
002234	民和股份	32349742337.55	2302827.72	5213289013.90	3818660912.60	12473333687.90	4637011367.03	6205144528.40
002235	安妮股份	168308156163.61	1984661785.80	15704030611.75	22729931019.25	70145886530.08	25818399295.57	31925246921.16

续表

代码 Code	证券简称 Security	总成交金额 Total Value	按每笔成交金额大小分类的成交金额(元) Value by Trade Size (Yuan)					
			<1,000	1,000-5,000	5,000-10,000	10,000-50,000	50,000-100,000	>100,000
002236	大华股份	323606194660.89	13827153.53	25223442058.23	26270170478.88	115355048237.10	48585378928.25	108158327804.90
002237	恒邦股份	33440997450.20	4728517.67	5979346883.54	3836051281.42	12440083465.13	4699184819.39	6481602483.05
002238	天威视讯	71755919707.44	884974097.31	7299904014.13	8105582393.68	27551171912.97	10855262066.35	17059025223.00
002239	奥特佳	44382250234.24	976556430.05	5445651605.41	5280958023.29	17917757617.75	6643564160.51	8117762397.23
002240	盛新锂能	111405381246.09	5432378.23	11111351802.71	10659486531.20	47024911661.37	16855472952.61	25748725919.97
002241	歌尔股份	420939402722.47	30946065.82	27147135073.79	39003928004.16	163591247833.94	67125964129.80	124040181614.96
002242	九阳股份	15666083774.99	2701087.60	4076359126.82	2615830363.69	5965362165.92	1543837840.73	1461993190.23
002243	力合科创	22178687592.47	922589234.02	2773524684.05	2690302615.93	8408413378.98	3334927547.20	4048930132.29
002244	滨江集团	55510510043.38	1537073155.94	8307693604.02	7394692304.87	20503254524.25	7450754754.54	10317041699.76
002245	蔚蓝锂芯	58996407752.12	391810883.22	6126493693.15	7435696428.18	26026028972.22	8676202677.72	10340175097.63
002246	北化股份	22476913552.93	273554497.11	1862061298.60	2662193711.10	10003843320.73	3735533468.51	3939727256.88
002247	聚力文化	9011839473.23	630914230.84	1897531576.38	1245374836.23	3443486648.76	998917211.19	795614969.83
002248	华东数控	38830843458.13	684315102.80	4175625358.51	5668788434.94	17044757696.67	5455605919.66	5801750945.55
002249	大洋电机	23039738545.49	851054992.53	4225629299.53	3305584417.58	8982234208.89	2712834923.01	2962400703.95
002250	联化科技	28293313264.91	472024895.23	5443119761.86	3958802162.45	10684573020.20	3325477803.57	4409315621.60
002251	*ST步高	47529821083.77	503762433.83	4238286662.59	5791305637.23	21162627907.23	7627771548.33	8206066894.56
002252	上海莱士	72369901854.74	1309288962.21	6009715480.84	7138798406.37	25487979125.62	11731440695.38	20692679184.32
002253	川大智胜	48730185808.44	3449636.85	6496881375.47	6442309134.14	20435066326.25	7075320712.22	8277158623.51
002254	泰和新材	34073715900.31	3079419.18	6869952378.36	4218200892.29	12782154754.35	3997253698.92	6203074757.21
002255	海陆重工	15938549830.99	623824117.70	2613249308.16	2031836296.83	5861303013.06	2228189332.54	2580147762.70
002256	兆新股份	19688323631.61	435668003.89	2448991008.01	2371660494.80	8416028367.49	2832091944.51	3183883812.91
002258	利尔化学	21618989256.82	11065588.57	3481207567.25	2967791269.61	8613009841.41	2975256906.61	3570658083.37
002259	ST升达	2527541183.40	20812674.28	141773285.54	171188192.46	1079940387.22	508796830.57	605029813.33
002261	拓维信息	594979272070.11	329548336.69	44568202728.87	65839840726.07	234724066138.13	93391253501.18	156126360639.17
002262	恩华药业	52760022148.04	3136976.16	7714380617.30	7952651236.73	20867654099.20	6649856582.27	9572342636.38
002263	大东南	8258567772.26	266645284.08	1044709769.75	957244274.04	3270360179.14	1280047809.63	1439560455.62
002264	新 华 都	16729200860.19	468320015.83	2156871640.93	2156037228.83	6867616302.47	2561041790.74	2519313881.39
002265	建设工业	19561617510.24	1130143.70	2801716232.51	2473471396.06	8439214183.75	2799645866.30	3046439687.92
002266	浙富控股	14425372900.49	778656599.26	2702718522.81	1871867223.44	5388607150.33	1616184508.52	2067338896.13
002267	陕天然气	10569721247.99	691016379.75	1886057812.21	1408701052.95	3857734563.60	1318233685.70	1407977753.78
002268	电科网安	154528796339.68	5381246.72	11257935135.36	12428855084.41	58596465557.27	24913818092.83	47326341223.09
002269	美邦服饰	32531231462.25	528825492.13	3372516075.63	4063128608.69	13926811909.12	5098461262.90	5541488113.78
002270	华明装备	31583884103.04	382565614.52	5339140190.28	4576351552.29	12725284864.48	4149920915.47	4410620966.00
002271	东方雨虹	200883098974.63	10610676.90	17450989883.35	21833120646.61	81706596711.41	30752437200.19	49129343856.17
002272	川润股份	28326776315.92	637015599.76	3383083708.57	3852864987.49	11835741770.43	4199084029.17	4418986220.50
002273	水晶光电	72360327027.44	29684535.61	10199365016.65	9091849446.85	27978350761.27	9754942105.45	15306135161.61
002274	华昌化工	13290619739.32	633680434.35	2111145618.33	1878585314.38	5190209019.81	1740153761.28	1736845591.17
002275	桂林三金	17817077608.28	1665095.83	3974334895.69	2511952971.03	6639564995.50	2073671682.06	2615887968.17
002276	万马股份	70885554823.27	323000905.36	8812115899.91	8325718426.10	28257012847.09	10487622886.72	14680083858.09
002277	友阿股份	19643207744.90	737778006.94	2570233649.88	2192865631.13	7832400301.14	2811813136.02	3498117019.79
002278	神开股份	9218305550.49	564883089.09	2064422773.70	1326985384.65	3275036513.53	981854911.12	1005122878.40
002279	久其软件	134720534912.75	1765291069.33	13854713225.58	19795158777.10	57557350020.18	19756163005.49	21991858815.07
002280	联络互动	49968844920.78	859684262.76	5242760923.73	5495878461.56	19936250320.46	7466737171.83	10967533780.44
002281	光迅科技	263137857233.37	13178772.05	18395140322.72	25621950241.77	100567153305.14	42714599021.47	75825835570.22
002282	博深股份	9775451930.50	552799214.60	1556334700.11	1418849297.66	3908127465.30	1162209341.19	1177131911.64
002283	天润工业	23026025669.92	1160529617.33	4857377667.17	3454782881.02	8309166757.94	2579232071.47	2664936674.99
002284	亚太股份	52198223659.45	1269221137.79	6585181945.73	6823398949.74	20537014455.46	7665761446.86	9317645723.87
002285	世联行	17752928089.77	853736217.94	3075916013.37	2264435735.96	6551920527.38	2334949778.57	2671969816.55
002286	保龄宝	9715275105.85	453920992.45	1361577927.40	1400535006.31	3902795458.17	1283847426.58	1312598294.94
002287	奇正藏药	9747221579.96	2032709.56	2767789787.19	1513460958.27	3685732956.74	889053912.87	889151255.33
002288	超华科技	12366838746.91	838390975.93	2692086579.31	1867552362.86	4483878638.88	1213495989.02	1271434200.91

续表

代码 Code	证券简称 Security	总成交金额 Total Value	按每笔成交金额大小分类的成交金额(元) Value by Trade Size (Yuan)					
			<1,000	1,000-5,000	5,000-10,000	10,000-50,000	50,000-100,000	>100,000
002289	ST宇顺	8397090146.62	309446014.25	997233958.28	962933003.58	3168463171.75	1272695817.43	1686318181.33
002290	禾盛新材	10884091545.10	145877590.99	2467829847.57	1471944186.59	3806478812.60	1300890092.20	1691071015.15
002291	遥望科技	165802708278.71	413394247.12	14417973686.72	15984843837.05	58547979336.65	26142904569.36	50295612601.81
002292	奥飞娱乐	212303472061.03	2460541439.76	20008742754.18	25212714385.50	83087428814.36	31890587335.81	49643457331.42
002293	罗莱生活	8476893938.78	86709172.27	2350598244.38	1215416711.30	3039407319.73	791000633.63	993761857.47
002294	信立泰	29753236130.74	1311446.57	5035888564.46	4192554898.30	11785671227.49	3617273170.18	5120536823.74
002295	精艺股份	8379884072.52	668828769.70	1944828115.73	1366370721.24	2934859478.65	766107225.45	698889761.75
002296	辉煌科技	20124789084.52	891205015.73	2840945863.10	3076961805.70	8237619067.26	2742709622.46	2335347710.27
002297	博云新材	14469789594.49	736007016.31	2341872128.48	2072692810.49	5330033737.91	1828909822.62	2160274078.68
002298	中电兴发	29029711865.18	776445580.90	3532721058.19	3508526113.15	11018112819.13	4409663507.07	5784242786.74
002299	圣农发展	41241993486.54	2653863.39	8015328085.58	5515960175.55	16399467290.55	4861419518.69	6447164552.78
002300	太阳电缆	26625601544.24	795432080.14	2539486050.87	2879523591.72	8899096144.21	4077027923.15	7435035754.15
002301	齐心集团	13804858703.07	845246374.31	2670120204.39	2028061514.63	5097823278.66	1667792787.93	1495814543.15
002302	西部建设	22395219576.03	1020070537.96	3283195017.59	2872594812.59	8239733287.03	3189702139.13	3789923781.73
002303	美盈森	9274803462.50	765015742.11	2194107274.74	1347641920.16	3300646094.31	871967174.21	795425256.97
002304	洋河股份	165368385718.49	1648766.84	28327950.48	82226150.25	94007187534.99	26971421272.45	44277574043.48
002305	南国置业	29329595796.52	578067431.70	3047123201.19	3049108595.68	12381096302.59	4575585319.67	5698614945.69
002306	中科云网	16241557770.68	627463292.98	2277999513.74	1957899542.95	6599112628.00	2114215750.20	2664867042.81
002307	北新路桥	30133919922.11	580186265.05	3395251036.97	3240235964.49	11834716176.57	4984933254.49	6098597224.54
002308	威创股份	32218483422.84	1000732615.13	4146802193.38	3600809751.31	11948496192.34	4856358667.83	6665284002.85
002309	ST中利	13275652311.65	76297944.33	720252288.47	1002396609.52	5333695025.53	2512054047.26	3630956396.54
002310	东方园林	47248366929.06	728269497.11	4777904070.09	5077827170.74	19697401945.98	7340017304.94	9626946940.20
002311	海大集团	54681813346.55	3356617.10	6435174062.82	9975160699.57	23361741068.67	6847264927.80	8059115970.59
002312	川发龙蟒	24771717991.23	516938190.72	3107147044.57	3122310649.83	9466111783.48	3647763349.20	4911446973.43
002313	日海智能	25282348196.37	138742254.57	2043163082.41	2681929132.91	9979307998.56	4206798413.16	6232407314.76
002314	南山控股	22085996440.43	1131724390.35	3937336609.80	2780706655.47	8185657380.77	2798048375.22	3252523028.82
002315	焦点科技	128253680568.30	6336196.58	13928383547.14	13107632444.90	49673024138.86	18467934972.32	33070369268.50
002316	亚联发展	43806524943.66	626309779.54	4955430857.80	5890609615.88	18992921666.41	6441526482.56	6899726541.47
002317	众生药业	172628975614.80	13889290.03	15907630075.32	19013844678.29	71207329940.45	27279057918.87	39207223711.84
002318	久立特材	24104867557.60	5055346.11	5749960606.97	3849290855.76	9088470733.03	2546799195.71	2865290820.02
002319	乐通股份	11139582901.78	142688.42	2057469457.13	1021528353.41	3477804845.25	1712376806.91	2870260750.66
002320	海峡股份	22040718770.58	863612364.00	3391250565.07	2705537747.86	8118825685.90	3138127183.62	3823365224.13
002321	华英农业	8755895607.20	162266952.61	809503100.77	831026668.61	3470602296.54	1508215283.14	1974281305.53
002322	理工能科	22115749823.44	314187065.82	3698909493.58	2724678326.72	7823272261.07	2995051196.58	4559651479.67
002323	雅博股份	17495270467.13	385592367.48	1738641436.67	1900755737.99	6990208085.60	2802453834.90	3677619004.49
002324	普利特	37574455526.69	5001254.47	6773955117.57	4764111377.29	13019734372.82	4934437497.75	8077215906.79
002325	洪涛股份	13711133714.61	424842422.74	1716039697.94	1490419216.16	5153459720.41	2109125077.79	2817247579.57
002326	永太科技	51365244132.97	6041871.83	5762254642.44	5350116756.91	21910586407.79	7596185559.06	10740058894.94
002327	富安娜	10511458682.73	799459835.09	2046119226.61	1664323756.83	3935365963.95	1103842750.47	962347149.78
002328	新朋股份	33053034831.91	656651933.06	3574427664.73	3807331934.41	12721401298.67	5334012544.02	6959209457.02
002329	皇氏集团	43845700000.83	787449100.60	4570873198.54	5613022393.74	17570332768.04	6689351819.78	8614670720.13
002330	得利斯	20093573342.88	361227107.29	2170082814.06	2684575520.93	8903672998.19	3129891741.25	2844123161.16
002331	皖通科技	25243965882.95	910046192.71	3527513923.60	3443921201.39	9654411884.44	3264560073.22	4443512607.59
002332	仙琚制药	38425529425.22	4752610.24	6286001443.70	4675330435.62	14536590017.32	5263943099.32	7658911819.02
002333	罗普斯金	14853787495.77	518143569.80	2178362762.58	1923711064.57	5579768672.27	1861560934.81	2792240491.74
002334	英威腾	68843699443.75	756187683.60	9916658906.51	8821464805.43	26251043816.71	9482016215.73	13616328015.77
002335	科华数据	99720657076.62	4370317.83	12218766542.39	11721919416.05	38864005048.73	13857042305.35	23054553446.27
002336	人人乐	58522616071.83	6604083.72	7375653150.03	8583138144.19	26821040429.68	8151399654.96	7584780609.25
002337	赛象科技	22538378107.06	587744849.20	3248547700.89	3215807586.81	9664686771.05	3132490118.45	2689101080.66
002338	奥普光电	73861993827.35	2091820.01	8784596391.31	7653372559.48	29433963810.64	10877056288.88	17110912957.03
002339	积成电子	47942200865.37	903723266.10	5250114552.89	6756860010.69	20633051872.84	7145351871.24	7253099291.61

续表

代码 Code	证券简称 Security	总成交金额 Total Value	按每笔成交金额大小分类的成交金额(元) Value by Trade Size (Yuan)					
			<1,000	1,000-5,000	5,000-10,000	10,000-50,000	50,000-100,000	>100,000
002340	格林美	63234256174.50	791836434.79	5238700527.70	7588708824.39	27157086826.33	9885217115.44	12572706445.85
002341	新纶新材	21942267890.01	610520144.14	2897536649.40	2714270615.89	9389643333.99	2969844510.22	3360452636.37
002342	巨力索具	15166308933.15	487489212.80	1973922724.23	1794381406.84	6491647010.48	2143615064.37	2275253514.43
002343	慈文传媒	63452611680.25	1083777116.66	6945512226.90	8536974285.14	26562107231.54	9502227743.44	10822013076.57
002344	海宁皮城	14536522249.36	1035209405.64	2890396112.86	1815425297.63	5109265310.34	1731119164.77	1955106958.12
002345	潮宏基	23029218524.06	1060949805.43	4084115483.38	3365197619.68	8469757856.86	2892018204.27	3157179554.44
002346	柘中股份	7282359537.18	1105647.61	1325967363.17	953253435.86	3085138382.16	971958692.57	944936015.81
002347	泰尔股份	24960814699.62	772226313.62	3662495726.57	3303290414.78	10007568971.95	3472627143.64	3742606129.06
002348	高乐股份	23120415586.69	775605734.82	3141532605.21	2586821788.59	8577501888.37	3133153716.04	4905799853.66
002349	精华制药	50660159778.74	671743933.05	6125616655.96	7471076752.67	22658858396.39	6944641592.20	6788222448.47
002350	北京科锐	21894180361.43	680972769.41	2949356755.37	3248605043.55	9093779238.68	3015605474.75	2905861079.67
002351	漫步者	125192578603.96	56883921.51	14387207735.01	14455795970.07	44449182384.90	17713513117.45	34129995475.02
002352	顺丰控股	172518213071.04	5093161.05	9781276921.74	17937115258.84	68897152716.80	26712570004.99	49185005007.62
002353	杰瑞股份	58185862957.43	4124154.27	6819832362.00	8755633324.16	23773132472.32	7939169318.76	10893971325.92
002354	天娱数科	219126047353.76	1865680968.00	18959529179.71	25331295568.51	86337171162.05	35042239897.96	51590130577.53
002355	兴民智通	63651272318.80	945581577.09	6870138974.38	8234993633.52	26680719549.85	9576405413.29	11343433170.67
002356	赫美集团	13129609266.34	618388956.69	1946636553.53	1522784886.13	4724097133.58	1871323837.91	2446377898.50
002357	富临运业	17899486590.39	903644243.84	3145628840.85	2645165607.36	6818420401.67	2211047576.95	2175579919.72
002358	森源电气	14372761116.66	434781861.41	1656724376.00	1469916507.26	5883527810.76	2136977168.51	2790833392.72
002360	同德化工	7648195279.49	709125926.40	1785655360.59	1123567532.37	2532848385.92	764322807.82	732675266.39
002361	神剑股份	11551211139.45	618079602.36	1848531851.55	1341528450.04	4405349454.95	1484823119.83	1852898660.72
002362	汉王科技	173587348497.16	2918346.40	13887166932.89	18605074345.14	74128136332.75	26983618671.48	39980433868.50
002363	隆基机械	36658784621.67	825599779.68	4159075103.48	5091193729.66	15584022194.43	5302363076.40	5696530738.02
002364	中恒电气	21691450097.37	865966285.11	3026434932.81	3063429083.03	8919766723.92	2955550094.17	2860302978.33
002365	永安药业	12074966198.73	293425263.58	2357212503.36	1640883606.41	4644595788.21	1545305106.78	1593543930.39
002366	融发核电	32037820731.70	372243781.55	2845154726.62	3646782551.04	13186244399.81	5328086822.92	6659308449.76
002367	康力电梯	12586229536.38	1136987162.85	2989740132.67	2046160618.87	4229607505.96	1120334896.11	1063399219.92
002368	太极股份	161642859829.23	7903700.67	16148789885.48	15064832281.21	62410616113.72	24575882030.27	43434835817.88
002369	卓翼科技	49552099043.73	926665225.94	6014388115.64	6607472924.98	20397813984.99	7304116231.79	8301642560.39
002370	亚太药业	18575878752.52	802656913.73	3081859370.50	2599507437.26	7598398148.65	2219014612.62	2274442269.76
002371	北方华创	480512562322.02	4292639.66	52153509.79	144727998.25	212067895111.06	92016058609.74	176227434453.52
002372	伟星新材	34240383818.01	5907746.74	7678719374.08	4927483539.82	14186638223.97	3496499648.18	3945135285.22
002373	千方科技	63326075725.80	79710960.31	8831036331.48	7397538618.48	24066714204.07	8841761391.63	14109314219.83
002374	中锐股份	20588582243.06	365446134.33	2158254214.59	2419835152.10	9113625416.30	3111709958.48	3419711367.26
002375	亚厦股份	22996002246.42	840005920.44	2830367602.14	2563691566.37	8937126638.58	3298449132.73	4526361386.16
002376	新北洋	11277379696.55	967697615.12	2561102123.65	1717025273.52	3776398866.84	1066383781.11	1188772036.31
002377	国创高新	20496575756.91	736233387.90	2746349522.22	2409100395.79	7446366361.34	2841070875.42	4317455214.24
002378	章源钨业	21273221837.37	1003892552.85	3371188554.77	2962338908.61	7823074584.83	2820743787.68	3291983448.63
002379	宏创控股	11227852684.64	833738511.27	1953323200.17	1299151317.80	3848239835.17	1349757161.60	1943642658.63
002380	科远智慧	46659584715.61	1226057.56	5569822955.35	6564642903.69	20690992530.20	6618755488.65	7214144780.16
002381	双箭股份	7315828072.52	873332991.06	2174509122.79	1251036641.85	2165011159.66	495967287.26	355970869.90
002382	蓝帆医疗	12296065919.07	698423685.27	2296178225.50	1710559732.27	4344340470.38	1341090947.68	1905472857.97
002383	合众思壮	39655489628.56	888101668.32	4464509799.29	5270530547.14	16393371063.98	6024505556.67	6614470993.16
002384	东山精密	143587466368.54	7428530.98	15868172826.58	19043801035.18	57343963972.41	20570788553.41	30753311449.98
002385	大北农	98368686395.73	1309847513.74	7968357577.37	11329075639.07	37512604920.94	15968877997.79	24279922746.82
002386	天原股份	12678094697.45	422844085.53	1500600070.98	1540346328.38	5259928502.71	1987749045.84	1966626664.01
002387	维信诺	41090155860.89	1236078598.53	6395704945.47	5056756809.88	14484683990.28	5286943759.71	8629987757.02
002388	新亚制程	21189145464.91	812468405.01	3103744711.09	2799030382.12	7896831587.92	2895087821.16	3681982557.61
002389	航天彩虹	67920961236.08	3393229.15	7911539820.56	6325251369.96	28014949818.37	10208434991.71	15457392006.33
002390	信邦制药	20092920918.69	1014517853.93	3290190806.27	2519440731.22	7535866694.05	2489433606.10	3243471227.12
002391	长青股份	6765222573.03	573481350.23	1591689010.15	1021556435.03	2377211025.30	670687729.82	530597022.50

续表

代码 Code	证券简称 Security	总成交金额 Total Value	按每笔成交金额大小分类的成交金额(元) Value by Trade Size (Yuan)					
			<1,000	1,000-5,000	5,000-10,000	10,000-50,000	50,000-100,000	>100,000
002392	北京利尔	6426826004.40	642025298.43	1740970704.07	953518816.98	2119995953.16	515153028.03	455162203.73
002393	力生制药	12710044417.79	653964.77	2618512914.26	1755159159.10	4901821106.57	1566389309.09	1867507964.00
002394	联发股份	11518011055.39	817478979.56	2151179920.53	1799699982.08	4336799128.35	1335341046.16	1077511998.71
002395	双象股份	27353559359.30	171311022.72	4288635711.67	3655098996.25	11154715278.72	3622710363.53	4461087986.41
002396	星网锐捷	65766790197.70	4202411.27	8772969013.34	6665264032.98	25883166529.96	9135908666.49	15305279543.66
002397	梦洁股份	12078699274.22	916749978.82	2642804384.96	1629737246.42	4146769745.95	1324073241.23	1418564676.84
002398	垒知集团	11298628682.13	588179951.38	1951368416.95	1508516388.67	4130874690.84	1401085924.50	1718603309.79
002399	海普瑞	8102061700.72	3223818.98	2569151210.09	1210883230.47	2894391303.33	698047509.88	726364627.97
002400	省广集团	172525427555.98	1447755194.15	13749319628.88	18247483355.97	67272868921.36	28758974438.57	43049026017.05
002401	中远海科	131117185447.28	13984159.42	12208658627.50	14434122666.60	53238408020.65	20090356643.18	31131655329.93
002402	和而泰	42735832363.85	4097730.19	7282183506.17	6469816504.37	16867729648.61	5619032865.57	6492972108.94
002403	爱仕达	21214045863.57	688393114.82	2910865659.00	3046899447.74	8691673891.36	2821254226.65	3054959524.00
002404	嘉欣丝绸	10414174860.60	585035342.25	1830550101.91	1429815092.86	4027088826.61	1365692054.04	1175993442.93
002405	四维图新	105244147385.26	239603665.09	8029623850.00	9399563845.58	40814887338.75	16887888451.76	29872580234.08
002406	远东传动	60255522116.47	891232191.60	6170876331.06	7875400934.56	25057279039.28	9202526411.75	11058207208.22
002407	多氟多	73138372830.53	51869643.38	6986491899.35	7665429727.31	31505360917.37	11266595205.95	15662625437.17
002408	齐翔腾达	15598178068.17	552986326.26	2185066566.60	1835100291.69	5436885217.02	2178035343.92	3410104322.68
002409	雅克科技	140831722332.71	4062337.38	192082948.16	24628683222.16	56104157461.51	22426757144.32	37475979219.18
002410	广联达	120292106000.46	24888194.74	12485556390.76	20623338427.21	50992013088.25	16019648552.44	20146661347.06
002411	必康退	9652431154.70	52861242.83	519306558.97	865898556.99	3864367261.11	1903952773.22	2446044761.58
002412	汉森制药	12467611656.81	780499560.52	2543640198.12	1827898643.29	4480175405.09	1456219630.85	1379178218.94
002413	雷科防务	52003270372.41	849326736.11	5868276277.20	6363115536.22	21119621821.62	8160699961.04	9642230040.22
002414	高德红外	35023603873.50	616425354.49	4445771322.51	4228425379.67	14637604469.95	4977644154.53	6117733192.35
002415	海康威视	330195609469.65	13642216.34	25057532626.60	24920989687.15	131171253663.31	52478649916.92	96553541359.33
002416	爱施德	19101525398.68	1111761958.01	2911201924.01	2439762495.32	6646639615.19	2397463904.86	3594695501.29
002417	深南退	4486340199.58	64004539.70	510419112.38	590460530.04	1956071646.71	646521643.47	718862727.28
002418	康盛股份	19732594800.93	705932654.02	2682151675.08	2548135050.10	7828517047.79	2840050220.15	3127808153.79
002419	天虹股份	21026196760.18	788102145.03	3416141182.80	2807417771.92	7954725564.40	2844395550.23	3215414545.80
002420	毅昌科技	22560928605.43	685668327.18	3047236876.55	2966013006.53	8980133456.20	3259512523.88	3622364415.09
002421	达实智能	33561752407.82	1301118817.39	5538308418.52	4292017726.35	12913416871.12	4230946812.79	5285943761.65
002422	科伦药业	101080544448.50	4850371.30	11158284955.34	14116969472.61	39247252266.84	14456335421.28	22096851961.13
002423	中粮资本	45912913749.28	1595655304.48	5512956339.98	5740546747.25	17730475929.04	6692893702.11	8640385726.42
002424	贵州百灵	63322503696.35	1451447274.47	6632094079.36	8083132624.61	24856960417.05	9633731142.57	12665138158.29
002425	凯撒文化	62047475548.19	1399521162.45	7510233243.67	7482867657.64	23703060961.54	8926071743.93	13025720778.96
002426	胜利精密	42993165731.06	605448792.55	3889762460.44	3997382867.41	17429094363.63	6807841498.43	10263635748.60
002427	尤夫股份	9521177842.33	384965085.72	1332835356.91	1155049371.39	3741127878.22	1397135192.02	1510064958.07
002428	云南锗业	85305012869.49	21283803.10	8602365946.68	8323114084.75	31559272540.94	13632009142.62	23166967351.40
002429	兆驰股份	33843553872.47	1492005225.16	6434798254.72	4789176214.58	12627803741.45	3922300289.91	4577470146.65
002430	杭氧股份	42500832441.62	1785660.78	6211228881.21	5284115231.52	17091926949.09	5225258631.90	8686517087.12
002431	棕榈股份	15074679261.25	432714677.36	1844915453.85	1823873990.33	6298420443.65	2331252598.59	2343502097.47
002432	九安医疗	80563580684.25	3252382.32	5725212618.30	7127819422.16	34535651471.63	13364028444.41	19807616345.43
002433	*ST太安	15663881503.68	110613507.98	940115895.97	1286850723.86	6366978714.33	2999496286.01	3959826375.53
002434	万里扬	25400314495.27	1369413290.77	3900530082.61	3235713560.18	8558717793.81	3397487899.32	4938451868.58
002435	长江健康	16599881589.11	998433485.18	2909647275.68	2142909317.76	6024644063.96	1967970601.32	2556276845.21
002436	兴森科技	132759767644.95	10873172.21	12914276036.05	12508413046.36	45357995605.96	19723997814.52	42244211969.85
002437	誉衡药业	29587665790.54	882657233.43	4056789354.20	3463493878.65	11576887448.80	4019491274.80	5588346600.66
002438	江苏神通	14825976104.19	24777494.40	3068756263.02	1822441953.34	5289298952.69	1890608659.00	2730092781.74
002439	启明星辰	73554581604.69	2391391.24	9317115930.78	10797072843.85	29053242678.67	10005881926.61	14378876833.54
002440	闰土股份	7676730769.05	459558531.90	1537159072.62	952680365.40	2576395480.95	945356715.70	1205580602.48
002441	众业达	37846547850.11	312167364.79	4869331550.45	4660587767.61	16035530510.12	5581750553.32	6387180103.82
002442	龙星化工	10730903198.83	675017087.55	2271781989.49	1607135870.16	3941578685.47	1142909748.92	1092479817.24

续表

代码 Code	证券简称 Security	总成交金额 Total Value	按每笔成交金额大小分类的成交金额(元) Value by Trade Size (Yuan)					
			<1,000	1,000-5,000	5,000-10,000	10,000-50,000	50,000-100,000	>100,000
002443	金洲管道	16685520759.72	834153330.23	3043049406.85	2404439249.21	6341452207.54	2008160830.43	2054265735.46
002444	巨星科技	58865797332.27	4315989.76	9214562639.02	7591093484.18	24274444751.48	7542159746.48	10239220721.35
002445	中南文化	24159968151.24	544081340.04	2652699009.12	2472078185.25	9363310488.17	3559965732.37	5567833396.29
002446	盛路通信	92130756048.66	1604778280.95	10325799800.75	11843038897.93	36966402542.07	13587496871.32	17803239655.64
002448	中原内配	20229334455.89	1131740084.75	4221757608.10	3309524697.12	7428012425.69	2150520071.12	1987779569.11
002449	国星光电	20803006257.15	1198862250.47	3299959541.07	3163727663.37	7811779790.05	2651561369.17	2677115643.02
002451	摩恩电气	28137266170.93	703640588.04	3437398327.00	3815975374.32	11619723423.62	4061586663.42	4498941794.53
002452	长高电新	14742211309.88	810474109.20	2490191872.03	1944562594.94	5137648188.57	1930676933.28	2428657611.86
002453	华软科技	27708261927.94	5679295.55	3215297321.90	2330560639.40	9452563809.67	4523781069.72	8180379791.70
002454	松芝股份	22475484579.78	1181140191.40	3789736473.21	3233703597.33	8543087872.02	2752608599.85	2975207845.97
002455	百川股份	13691042539.74	499820957.41	2086963138.37	1992401747.51	5485592294.24	1737992347.09	1888272055.12
002456	欧菲光	258830443940.59	1582802716.11	17602152214.82	23469804202.31	89830729355.75	40509015792.34	85835939659.26
002457	青龙管业	31836748546.24	843926004.34	3461207489.43	4225991889.63	13468842018.34	4609812339.57	5226968804.93
002458	益生股份	50499305138.46	19787070.70	6659360553.45	5509669333.24	19095925280.60	7561118153.84	11653444746.63
002459	晶澳科技	260510225633.01	45303809.87	18280297052.20	29509348315.17	102647759119.29	39990517658.93	70036999677.55
002460	赣锋锂业	298634342600.57	25488157.12	10173414708.57	34099331000.83	111006702950.81	51086130486.97	92243275296.27
002461	珠江啤酒	14908772055.08	1397857021.95	3444376868.87	2468901524.58	5083680386.59	1304542182.98	1209414070.11
002462	嘉事堂	14301865537.18	829824.82	2681620562.37	1877960774.05	6165024287.13	1844009419.04	1732420669.77
002463	沪电股份	318363201900.28	52329108.99	30496641031.71	29280354198.85	123211849853.09	47716256313.32	87605771394.32
002465	海格通信	100156745273.04	676522476.51	10530412937.66	10817441744.89	38876620795.34	15058057736.39	24197689582.25
002466	天齐锂业	459236987713.69	12375792.32	439301034.32	60340079648.25	161382968385.92	82421163403.83	154641099449.05
002467	二六三	78676902096.95	1218845247.05	8419511271.51	10342507794.23	32988216443.18	11956509448.45	13751311892.53
002468	申通快递	29342642369.22	364109428.14	4781470766.51	3645019540.06	10947025710.35	3918179624.73	5686837299.43
002469	三维化学	16543474472.27	573800683.81	2504591139.54	2217330331.72	6591857361.62	2378298903.29	2277596052.29
002470	金正大	14336739021.26	162284459.00	1012707235.48	1253832886.23	5972897256.95	2686382640.89	3248634542.71
002471	中超控股	22967032744.98	771911881.76	3215290684.93	2913391897.62	9130758948.69	3310715654.30	3624963677.68
002472	双环传动	152119273317.99	4808710.70	13583530571.71	17072123864.15	56910220381.20	22674849799.02	41873739991.21
002474	榕基软件	67102707279.22	908703269.01	6509068160.61	9293168652.70	28581096904.03	10238041899.56	11572628393.31
002475	立讯精密	444131599824.66	23285425.53	23324941008.52	40448860713.74	160448519385.94	73613407569.71	146272585721.22
002476	宝莫股份	16256727341.09	626111777.49	2356016218.32	2051493733.69	6544985619.27	2308310371.92	2369809620.40
002478	常宝股份	22981483836.54	1375642147.15	4725294604.44	3435803948.05	7927089542.94	2388687542.23	3128966051.73
002479	富春环保	8459979821.84	753767682.18	1848472054.48	1198571664.71	2978427804.10	814178918.15	866561698.22
002480	新筑股份	12073150823.74	554111938.44	1707746269.27	1486639376.79	4836416502.48	1649044369.03	1839192367.73
002481	双塔食品	15336586689.33	816355391.69	2795318071.16	2098817398.90	5749184068.80	1779972305.46	2096939453.32
002482	*ST广田	5235358799.37	41213433.53	279373653.96	375165236.18	2194970644.92	1050020385.61	1294615445.17
002483	润邦股份	15522651500.29	927177912.81	3349486830.73	2179583433.48	5357423940.06	1783426726.09	1925552657.12
002484	江海股份	33264752915.52	2842457.01	7354499494.81	5062961960.15	12810317239.19	3696978867.58	4337152896.78
002485	ST雪发	2228830443.86	24925020.35	140410290.86	169441766.49	919675055.19	437478151.86	536900159.11
002486	嘉麟杰	8818142845.43	627567211.87	1914695397.72	1260281081.60	3231630468.02	944594108.36	839374577.86
002487	大金重工	130684626495.14	7853180.53	12982053054.67	14829755942.56	56594033892.96	19723752497.13	26547177927.29
002488	金固股份	23090452999.51	803747406.59	2853372596.78	2472752780.64	8103356900.46	3497650486.06	5359572828.98
002489	浙江永强	24274932883.66	779218357.28	3396909069.72	2818502854.83	9840535490.85	3446355801.84	3993411309.14
002490	山东墨龙	19197955200.91	627121482.46	2569257602.58	2465970723.38	8198300107.66	2532058422.03	2805246862.80
002491	通鼎互联	43857631532.38	1023169509.78	5371908200.02	5578053058.30	17286418213.67	6559466180.90	8038616369.71
002492	恒基达鑫	8314176708.80	608876114.62	1904749875.35	1199563309.10	2999065606.40	871004441.08	730917362.25
002493	荣盛石化	110848216739.51	14475353.78	9565331067.32	9745550550.10	38568549178.99	17251060203.02	35703250386.30
002494	华斯股份	16053997339.42	642703164.96	2542334046.88	2198392636.21	6409988645.52	2052878373.54	2207700472.31
002495	佳隆股份	12831993350.78	591976555.02	2185314172.42	1695247035.31	4863777898.14	1665899981.42	1829777708.47
002496	辉丰股份	16232002833.45	380985505.72	1812874752.94	1636369490.89	6161677944.97	2537100009.39	3702995129.54
002497	雅化集团	65479832933.97	4906967.25	6505428049.09	7584865669.06	27755295752.97	9956965873.37	13672370622.23
002498	汉缆股份	13262341894.86	490093612.01	2190191673.15	1731354008.08	5665432742.01	1623351766.28	1561918093.33

续表

代码 Code	证券简称 Security	总成交金额 Total Value	按每笔成交金额大小分类的成交金额(元) Value by Trade Size (Yuan)					
			<1,000	1,000-5,000	5,000-10,000	10,000-50,000	50,000-100,000	>100,000
002499	科林退	424445525.73	6960491.99	45103870.51	54325196.18	190790418.67	65639302.32	61626246.06
002500	山西证券	47711450160.94	912327018.46	4664691242.66	4915665913.05	17294495470.13	7894815537.85	12029454978.79
002501	利源股份	7287696012.33	329280036.11	1111064044.26	908106311.46	2829423548.64	1044553407.68	1065268664.18
002502	ST鼎龙	17451650383.37	300358543.87	1705911990.65	1767058347.77	7383373139.27	2905347942.32	3389600419.49
002503	*ST搜特	4172010652.47	93079640.68	471116981.15	493175660.18	1717105655.50	659726298.05	737806416.91
002504	*ST弘高	1345349539.78	10861022.15	79363120.85	114012468.82	612877720.53	257084478.35	271150729.08
002505	鹏都农牧	41619068788.95	782226627.85	3826670201.39	3905831063.79	14672375790.63	6603683199.92	11828281905.37
002506	协鑫集成	30933821777.48	787181941.65	3511721444.08	3682618210.33	12321389819.87	4487164363.44	6143745998.11
002507	涪陵榨菜	43571167041.27	33696940.89	5734533303.52	5421445590.90	17290330705.80	6033394790.93	9057765709.23
002508	老板电器	53080742248.06	4096177.70	7517648219.10	7883674934.76	22211342870.87	6962055233.76	8501924811.87
002510	天汽模	32656863094.16	773192359.50	3752532069.95	3866142288.79	13877372537.07	4773451838.50	5614172000.35
002511	中顺洁柔	23683104166.61	30432315.22	4843863607.74	3394784030.48	9450330499.87	2797958402.91	3165735310.39
002512	达华智能	79476213207.47	1384785871.55	9346652834.12	10044943997.97	33240517668.05	11600476915.95	13858835919.83
002513	蓝丰生化	14365990219.04	750531274.49	2295304519.28	1903383556.08	5435152088.70	1869364626.38	2112254154.11
002514	宝馨科技	78009510117.46	783101328.45	7957601574.60	10935724626.65	35014697710.25	11226199019.28	12092185858.23
002515	金字火腿	13363165661.30	627842944.14	1992919306.74	1519550931.39	4820920438.32	1846446903.02	2555485137.69
002516	旷达科技	15202107155.54	616335960.37	2471374120.93	1937142114.29	6011860975.16	1998988168.18	2166405816.61
002517	恺英网络	204642973112.69	698429229.00	19190222272.45	20476706108.68	72724017000.02	32203800427.90	59349798074.64
002518	科士达	128723749795.50	5175161.08	14265998155.57	16861642656.72	51610074113.90	18053442951.64	27927416756.59
002519	银河电子	52796884157.17	975828287.44	5934627192.62	6303411715.17	21041114674.88	8319217826.13	10222684460.93
002520	日发精机	40979074928.85	820038476.95	4615347486.49	5330787601.60	16885723264.12	6557360298.74	6769817800.95
002521	齐峰新材	10938436421.67	720854074.31	2381349509.69	1526692406.82	3456029287.73	1182300885.67	1671210257.45
002522	浙江众成	8082057681.34	420115527.94	1117452649.40	897747027.87	3029576366.42	1181013167.68	1436152942.03
002523	天桥起重	10224307557.80	508285614.20	1590724099.19	1185575976.37	3781478353.39	1566483839.34	1591759675.31
002524	光正眼科	12422236232.16	562713932.55	1975959533.00	1803162436.41	5051492013.74	1560876948.49	1468031367.97
002526	山东矿机	29258357596.63	752725886.70	3504556126.82	3315698155.39	11563887713.93	4514641384.22	5606848329.57
002527	新时达	108388003009.06	551164838.75	12528941486.49	12991357481.31	42858146857.92	16085317728.81	23373074615.78
002528	英飞拓	192778585118.57	1248425827.42	19356997879.23	26886899414.20	84338835861.40	27570127414.19	33377298722.13
002529	海源复材	18969270360.50	849784.41	3458348711.01	2640647471.84	7442085585.59	2550808118.02	2876530689.63
002530	金财互联	64554492708.78	1853886209.93	6659367088.48	7849790404.47	24185855559.93	10147385913.84	13858207532.13
002531	天顺风能	67067035322.07	8019525.82	9918863402.11	8903435791.86	27497365152.20	9083482988.78	11655868461.30
002532	天山铝业	62890464888.58	1443239746.95	6488546459.80	8150391939.08	23946551257.77	9626562979.78	13235172505.20
002533	金杯电工	28284119169.71	1063213792.88	4089731550.36	3774722601.67	10723996640.25	3968887534.31	4663567050.24
002534	西子洁能	31273616839.14	3465176.10	4977316225.93	4335031050.05	12721984165.14	4330522016.34	4905298205.58
002535	林州重机	36520368391.23	753640479.08	4492650144.79	4572824917.27	14859915849.61	5172160733.58	6669176266.90
002536	飞龙股份	99157923398.69	311423782.85	10885574714.60	12529024430.16	42105286594.91	14354969333.44	18971644542.73
002537	海联金汇	38735897409.01	552440144.93	3650509614.72	4893377574.53	16674310437.86	6270391413.84	6694868223.13
002538	司尔特	10038962009.51	316770222.90	1120407997.28	1143458587.20	3904010626.35	1614779657.24	1939534918.54
002539	云图控股	21775779466.86	506452981.14	2595594095.74	2731937403.73	9001205979.18	3259906334.21	3680682672.86
002540	亚太科技	14628482817.77	953560803.97	3455352924.12	2352548890.65	4987936174.84	1374194226.39	1504889797.80
002541	鸿路钢构	23542771080.92	3079632.66	4853478016.45	4222894449.81	9350417365.07	2406904863.95	2705996752.98
002542	中化岩土	19950000680.05	327292841.17	1761251812.35	2125370191.96	8394737465.43	3366013577.67	3975334791.47
002543	万和电气	11825964143.63	764978829.95	2140142043.04	1964977943.65	4444152093.75	1254253432.48	1257459800.76
002544	普天科技	39050725382.43	1563142.28	6854866960.99	3670401381.23	12487147176.90	4935455933.35	11101290787.68
002545	东方铁塔	12271519236.60	725396535.66	2090495701.96	1647580988.50	4333478954.88	1452349323.89	2022217731.71
002546	新联电子	37908292759.10	903248689.91	4840465149.00	5262084982.57	16122088900.48	5307138817.44	5473266219.70
002547	春兴精工	64959136498.94	813662066.89	7361956218.41	9028419913.19	29459709853.83	9279136608.96	9016251837.66
002548	金新农	31634564342.19	935006822.23	3745868644.72	3538786283.01	11094644717.57	4935883336.45	7384374538.21
002549	凯美特气	34246348657.53	23499218.83	4351817760.95	3926902962.94	14492357382.98	5088207048.50	6363564283.33
002550	千红制药	21593089717.28	537565687.69	3233690777.62	3253755983.22	8982850932.92	2949395753.07	2635830582.76
002551	尚荣医疗	11325740280.04	691306967.25	2251271967.70	1638831824.64	4461645878.05	1172474354.59	1110209287.81

续表

代码 Code	证券简称 Security	总成交金额 Total Value	按每笔成交金额大小分类的成交金额(元) Value by Trade Size (Yuan)					
			<1,000	1,000-5,000	5,000-10,000	10,000-50,000	50,000-100,000	>100,000
002552	宝鼎科技	11757841358.35	157334.34	1834600176.78	1484987523.69	4422139756.92	1695723507.31	2320233059.31
002553	南方精工	76595523875.56	6794358.74	8941683018.79	10058502811.47	33194670474.54	11045117226.73	13348755985.29
002554	惠博普	15940681559.77	598432711.50	2259715333.69	1828502372.27	6280693260.52	2206377092.40	2766960789.39
002555	三七互娱	345834677036.29	11674338.20	24210636608.16	30180815582.70	120649418737.89	54850250315.99	115931881453.35
002556	辉隆股份	12170502293.95	373619760.19	1391366779.79	1261801823.25	4152433701.61	1973592215.74	3017688013.37
002557	洽洽食品	32722976889.92	2011056.56	7436541784.34	4485372037.52	13111394507.11	3342232576.90	4345424927.49
002558	巨人网络	199688117486.59	155149969.61	17338439531.26	19895898571.11	73070051383.09	32445161721.96	56783416309.56
002559	亚威股份	98814414543.31	1224607593.09	9413339335.91	11742095428.39	39782042443.35	14833072018.75	21819257723.82
002560	通达股份	52123853823.98	1102717217.80	6164898213.80	6902608099.54	21374179590.27	7437706280.66	9141744421.91
002561	徐家汇	48976064613.30	531004490.94	4978527337.61	6584460483.98	21791649845.39	7282264821.78	7808157633.60
002562	兄弟科技	11611236391.25	414608398.38	1567065944.60	1512571242.20	4952285557.60	1616127412.10	1548577836.37
002563	森马服饰	14148106095.21	1028870837.19	3652808419.05	2210488688.13	5065444519.53	1159635545.10	1030858086.21
002564	*ST天沃	22535455378.11	170444297.71	1546293397.07	2203809545.07	9523513105.50	4092025266.64	4999369766.12
002565	顺灏股份	15775780656.49	726579028.31	2559294483.53	1967105358.29	6218883401.84	2078600184.90	2225318199.62
002566	益盛药业	11510944015.23	961141502.55	2302361033.85	1963432308.19	4203508895.46	1149477382.71	931022892.47
002567	唐人神	60477103326.34	1595208156.63	6946495354.60	7320482169.66	23316399126.10	9126436027.56	12172082491.79
002568	百润股份	58956613863.37	7474085.30	9843312554.67	7425282685.78	23595618453.96	7445981011.65	10638945072.01
002569	ST步森	2498893162.39	26684763.22	152908143.83	228331512.22	1014775044.83	467905559.71	608288138.58
002570	贝因美	16294286828.33	549139238.93	2095519060.10	1828891601.61	6235024878.46	2303544190.38	3282167858.85
002571	德力股份	10592641228.69	377712498.17	1450100740.86	1462681496.18	4486394049.00	1461717420.45	1354035024.03
002572	索菲亚	47073836636.90	4418957.79	7980330814.84	6476381771.03	19599994983.18	5919946376.80	7092763733.26
002573	清新环境	7806148051.69	467806957.02	1761208893.76	1048399794.16	2722746931.75	938347507.42	867637967.58
002574	明牌珠宝	17197824089.32	789846100.83	2713014135.69	2218816633.85	6402311760.60	2393869215.58	2679966242.77
002575	群兴玩具	11310690356.34	469800554.55	1699441056.40	1365914807.82	4158838433.91	1673480386.03	1943215117.63
002576	通达动力	71388974967.16	1789185.24	7511542387.15	8866575436.33	31523517257.05	10710334986.76	12775215714.63
002577	雷柏科技	31798886645.60	2429821.49	4091999233.63	4013005437.53	13752544200.00	4788380475.25	5150527477.70
002578	闽发铝业	8356095939.22	753130742.35	1878414588.86	1165494330.39	3052284684.00	785357233.97	721414359.65
002579	中京电子	81812199029.14	565069303.98	7472007285.78	10815108286.45	37588365278.09	12481786463.16	12889862411.68
002580	圣阳股份	24332812014.14	797301495.14	3318225425.68	3487306425.08	9581828961.32	3294934436.17	3853215270.75
002581	未名医药	21014021007.97	805728.74	3074775155.41	2345991921.39	7205152417.91	3215465487.59	5171830296.93
002582	好想你	26082824283.30	1314270954.56	4051810135.09	3970441590.21	10129064043.16	3234691625.77	3382545934.51
002583	海能达	51952066276.58	1353192313.59	6976823056.70	6737893545.89	19473674771.04	7513196952.45	9897285636.91
002584	西陇科学	64041188397.31	994739592.79	7140240031.81	9027295447.57	27551544704.23	9305472774.45	10021895846.46
002585	双星新材	55527937743.32	570400783.04	5681955448.13	6194453626.36	22372255793.70	8679165812.72	12029706279.37
002586	*ST围海	3825236866.99	28497676.24	193968076.16	273085163.31	1633471434.42	755011661.27	941202855.59
002587	奥拓电子	60091769940.08	1213208642.89	7254925832.37	8609975231.17	25166501374.55	8504449413.94	9342709445.16
002588	史丹利	14262336782.16	682603375.05	2558956606.22	2021973317.82	5330817966.80	1725435778.60	1942549737.67
002589	瑞康医药	17232743285.52	536953458.48	2620157930.06	2114434794.45	7191203377.25	2237687775.65	2532305949.63
002590	万安科技	64575662560.65	437955903.39	6877016899.38	8158032935.03	28342348157.47	9622337849.52	11137970815.86
002591	恒大高新	26752520286.04	775233284.67	3610496293.83	3811394094.24	10995881603.09	3640884279.38	3918630730.83
002592	ST八菱	5573499173.49	51657191.57	422697042.00	605055226.68	2635556883.46	982260843.55	876271986.23
002593	日上集团	12113382068.97	763434509.06	2410511872.96	1690724263.67	4642104752.17	1319741092.98	1286865578.13
002594	比亚迪	687160114471.58	6892352.93	94874623.47	271751168.85	288743820151.33	123612379775.99	274430396399.01
002595	豪迈科技	18175423302.24	860250.79	3997222078.72	3372889487.70	7000180587.71	1661150945.28	2143119952.04
002596	海南瑞泽	26136980933.80	797451504.51	3471477897.11	3125820651.29	10690110830.81	3732991349.89	4319128700.19
002597	金禾实业	35261982260.89	3642865.15	4861692546.42	4035797257.42	14523960603.14	4869274026.98	6967614961.78
002598	山东章鼓	22224338794.44	80240620.60	3800690869.80	3211843661.55	9531951232.58	2821394732.92	2778217676.99
002599	盛通股份	61260192010.68	1914468392.89	8720906270.37	8718632281.86	23573409204.02	8065871463.50	10266904398.04
002600	领益智造	93224659873.47	2009213062.70	11431562331.80	12060416125.99	36929492477.14	13373391404.14	17420584471.70
002601	龙佰集团	58595617118.13	4757493.65	7533099442.01	7831844981.32	23473363884.57	8127603718.84	11624947597.74
002602	世纪华通	266807851124.25	2263266874.26	18061802376.25	22756099799.24	85342492367.96	42917875422.74	95466314283.80

续表

代码 Code	证券简称 Security	总成交金额 Total Value	按每笔成交金额大小分类的成交金额(元) Value by Trade Size (Yuan)					
			<1,000	1,000-5,000	5,000-10,000	10,000-50,000	50,000-100,000	>100,000
002603	以岭药业	211786293343.98	20859829.52	15919925411.16	24192108046.33	89474182824.40	33937403961.50	48241813271.07
002605	姚记科技	121679331225.25	3457235.56	15857669421.10	14778239330.53	47793718235.04	16601146253.82	26645100749.20
002606	大连电瓷	17625629769.03	408756039.01	2325090026.57	2343301446.94	7076063062.18	2597692674.55	2874726519.78
002607	中公教育	191283961294.55	1764136224.34	13872101136.26	16980603579.84	70313283895.23	29870196809.17	58483639649.71
002608	江苏国信	15068576997.29	1016729459.35	3065767708.94	2166540142.04	5276067752.81	1649677273.59	1893794660.56
002609	捷顺科技	29952129865.80	240689407.83	5532478375.43	4188579943.04	11821363407.61	3724805368.06	4444213363.83
002610	爱康科技	39742080064.62	592295016.85	4355825437.80	4705925007.99	16733435682.02	5853325986.06	7501272933.90
002611	东方精工	23423630908.18	1179397616.72	4579278005.71	3223004778.89	8571145229.19	2758662584.77	3112142692.90
002612	朗姿股份	47256739110.79	3118984.00	7178378447.94	6240489797.41	19883115377.53	6222398668.69	7729237835.22
002613	北玻股份	20495772450.05	689544181.55	2839094379.33	2809841967.76	8716278841.62	2640671949.63	2800341130.16
002614	奥佳华	17393324748.17	592449236.36	2096794180.59	2457400227.66	7408502725.10	2499141228.05	2339037150.41
002615	哈尔斯	23691410462.58	924620857.07	3347649142.23	3082825333.11	8570792698.77	3187183295.31	4578339136.09
002616	长青集团	13224915039.25	658673799.92	2787097226.44	2006429099.10	4927554503.01	1439744172.11	1405416238.67
002617	露笑科技	69119374907.94	1086197527.66	6809738525.27	8988280732.69	27760859452.84	10571464193.98	13902834475.50
002620	瑞和股份	7508163094.66	477132882.65	1663970701.64	1123817849.49	2856902352.35	781310611.66	605028696.87
002621	美吉姆	28895727210.28	667494000.80	3791570527.99	3940303757.18	12709116577.31	3848551152.81	3938691194.19
002622	皓宸医疗	8513136298.17	720054556.25	1827209035.01	1204287274.65	2998170468.15	903187201.52	860227762.59
002623	亚玛顿	27919617273.12	994397.05	2424494173.33	3253094551.15	12072445012.46	4466273671.54	5702315467.59
002624	完美世界	216509869979.25	16423967.69	17640546630.56	21981649332.50	83786677718.26	35378969335.55	57705602994.69
002625	光启技术	49049819433.39	4931626.27	5773203656.45	5532146983.46	19277295358.65	7399349115.22	11062892693.34
002626	金达威	35775856342.50	1811174.04	4093454903.17	3514821311.13	14202638527.74	5443483883.80	8519646542.62
002627	三峡旅游	9245936547.34	400857621.33	1654205618.28	1226727521.09	3527676587.33	1263501699.71	1172967499.60
002628	成都路桥	9443369798.49	710090580.28	2042346998.81	1292979405.51	3434307139.42	1020207168.18	943438506.29
002629	仁智股份	11211231878.32	703792568.77	2184769403.25	1546277128.23	4455883305.00	1223986188.99	1096523284.08
002630	华西能源	21795422507.98	422334572.77	2626662199.95	2837531783.51	9199481645.04	3136215766.39	3573196540.32
002631	德尔未来	10036570943.19	547233176.56	1749367430.91	1399157922.17	3936869294.09	1277190143.60	1126752975.86
002632	道明光学	16555221186.75	1045758722.92	3188728644.05	2446569813.37	5967961300.40	1869612874.76	2036589831.25
002633	申科股份	5286297441.39	93102367.21	1698212909.81	815278768.48	1800916567.00	419848657.78	458938171.11
002634	棒杰股份	13094125820.79	613899617.51	1995532099.11	1532002484.60	4449530871.44	1880016455.72	2623144292.41
002635	安洁科技	30372989101.92	4603934.65	5700853374.07	4132141949.27	12106861630.84	3988270725.69	4440257487.40
002636	金安国纪	16649269977.54	1106335072.04	2976511559.54	2595047172.53	6443824150.99	1772721737.15	1754830285.29
002637	赞宇科技	5659647465.09	26232516.60	1583845117.54	828464476.50	1995821617.43	616230459.78	609053277.24
002638	勤上股份	22856943349.95	700304502.11	3171726013.97	2849232890.19	9289586741.89	3316333550.16	3529759651.63
002639	雪人股份	26406129755.35	553114694.57	2747935529.61	3628507121.02	11317787326.11	4058666977.23	4100118106.81
002640	跨境通	98544052406.81	972686009.57	10091008867.93	12039341406.85	44922049338.66	14412770128.57	16106196655.23
002641	公元股份	17284009530.53	873652218.30	3406530830.64	2352951639.27	6361988025.67	2085265539.86	2203621276.79
002642	荣联科技	109574042021.05	1406762773.80	10735861932.55	15390668988.84	47151896013.21	16580087644.34	18308764668.31
002643	万润股份	23277209923.33	3083205.84	4896082580.08	3695163487.25	8710055301.42	2746570374.08	3226254974.66
002644	佛慈制药	17716336543.71	100543803.09	3691970142.55	2530050858.42	6928743388.08	2169932219.78	2295096131.79
002645	华宏科技	19893578850.85	204690616.96	3630929367.67	2567297975.34	7283280783.80	2569164058.47	3638216048.61
002646	天佑德酒	23387767746.57	2725994.14	4321019623.16	3236540115.17	9329520354.94	3010452153.45	3487509505.71
002647	仁东控股	29287729642.71	692240783.56	3699313672.71	4134363459.29	12582410581.91	4179859119.10	3999542026.14
002648	卫星化学	64359401534.25	27275292.38	9824219551.69	8102961939.20	25234611589.74	9059052915.41	12111280245.83
002649	博彦科技	90271139309.26	3795937.32	11141318869.89	9869069446.80	34454625767.45	13933497415.58	20868831872.22
002650	加加食品	9682077403.07	500100749.77	1541218807.59	1195704868.40	3895602108.81	1214638107.41	1334812761.09
002651	利君股份	18230207966.26	1032643935.66	3146816022.88	2785514319.76	7110608393.09	2107793205.71	2046832089.16
002652	扬子新材	11975696498.16	697708696.35	2223303753.58	1691976317.62	4512273731.18	1426286031.68	1424147967.75
002653	海思科	20638323152.71	1900625.31	5030876853.58	2661425329.93	7320518938.33	2151693349.97	3471908055.59
002654	万润科技	197242267481.16	958936169.66	17752655640.83	22411220763.72	79620237473.25	30419820753.76	46079396679.94
002655	共达电声	29049998952.08	590668.20	4761403980.12	3877430640.35	11111614441.53	3953306568.89	5345652652.99
002656	ST摩登	3497819688.77	24262973.45	205825909.25	286784723.52	1524039068.64	676874207.42	780032806.49

续表

代码 Code	证券简称 Security	总成交金额 Total Value	按每笔成交金额大小分类的成交金额(元) Value by Trade Size (Yuan)					
			<1,000	1,000-5,000	5,000-10,000	10,000-50,000	50,000-100,000	>100,000
002657	中科金财	88662456184.99	5616069.51	7703268882.71	10071012521.91	36994258278.08	14575254107.25	19313046325.53
002658	雪迪龙	17101319420.53	763145351.97	2267899833.31	2400440150.11	6949419822.56	2397864687.42	2322549575.16
002659	凯文教育	23621247921.36	1148357408.11	4083108804.34	3121168662.20	8660239768.93	2953655946.54	3654717331.24
002660	茂硕电源	26738108096.67	946281774.19	3658350439.52	3948020700.31	11069621947.52	3448207913.67	3667625321.46
002661	克明食品	9598731864.55	173269191.86	2218904458.23	1404856318.86	3872830945.47	1043058269.47	885812680.66
002662	京威股份	19346707355.73	1048893104.03	3703513212.30	2575037470.35	6937328343.13	2266129985.01	2815805240.91
002663	普邦股份	11346006428.35	483509771.59	1816485531.78	1454742414.89	4607561015.17	1439569000.52	1544138694.40
002664	信质集团	20309261805.36	2554665.63	4289605044.14	2763852293.43	7387083137.90	2427945065.57	3438221598.69
002665	首航高科	50390031652.30	628153514.56	4690502441.17	5222347809.94	21011106051.87	7686022622.93	11151899211.83
002666	德联集团	11456553242.15	653659272.89	2101125415.61	1599402327.38	4307738462.39	1408210094.22	1386417669.66
002667	威领股份	20452454035.76	1543409.42	3275363111.07	2489387772.18	7849129859.05	2806054445.62	4030975438.42
002668	奥马电器	24790108628.66	974181200.50	3412948771.62	3100097164.93	9450079453.08	3662263442.90	4190538595.63
002669	康达新材	23126850812.18	1612219.00	4908523801.61	3160413799.51	8673843447.15	2992319794.08	3390137750.83
002670	国盛金控	90359897262.50	877736542.77	5986602024.90	8738514614.71	34269096768.11	15290839752.85	25197107559.16
002671	龙泉股份	21821486749.96	834176722.33	3077080403.54	2890158029.76	8737457732.47	2894057466.36	3388556395.50
002672	东江环保	6546930436.81	345159191.39	1091847968.14	816315012.03	2554649387.35	895863838.92	843095038.98
002673	西部证券	49316105183.84	1096919622.04	4868661568.65	5425678529.61	18393482921.99	8137673688.25	11393688853.30
002674	兴业科技	7171107439.02	438440.82	2526672740.02	1105418752.63	2278097188.41	578614100.24	681866216.90
002675	东诚药业	37054856542.44	2535217.71	6989940088.28	5227808192.45	13463563019.23	4781999206.65	6589010818.12
002676	顺威股份	16415042477.40	719522319.86	2458775804.84	1990320209.98	6479404009.85	2212493818.00	2554526314.87
002677	浙江美大	10568639521.80	48909222.61	3095821820.51	1731466225.09	3929430193.63	923544863.48	839467196.48
002678	珠江钢琴	9739473860.39	429829655.74	1488948820.47	1345654562.27	3917379117.40	1243798473.08	1313863231.43
002679	福建金森	12852391111.79	1113323.27	2701555033.23	1821355734.93	5043517582.13	1600575281.13	1684274157.10
002681	奋达科技	73671259704.52	994126282.07	6964754740.83	8067706478.39	29618724247.96	11167013380.33	16858934574.94
002682	龙洲股份	46983806583.68	926263011.62	5444157713.78	6301914050.34	19727403752.38	6593167495.11	7990900560.45
002683	广东宏大	36378046623.47	1359476.07	5538172933.37	4504361561.64	11999845507.48	4934275008.47	9400032136.44
002685	华东重机	25439976426.69	812250088.52	3634418492.19	3051602214.37	10197928562.00	3451113880.03	4292663189.58
002686	亿利达	20342145552.42	651025819.01	2636000867.42	2640250863.13	8174213890.88	3003115518.43	3237538593.55
002687	乔治白	10562503955.73	772714276.76	2292821207.50	1525775305.26	3903163371.94	1094111145.25	973918649.02
002688	金河生物	6216981642.58	793992062.61	1845614135.05	974136336.80	1864090948.69	420237213.37	318910946.06
002689	远大智能	36636736828.50	942289558.45	4855070613.52	4963834675.56	15908651454.72	4865478946.38	5101411579.87
002690	美亚光电	18119568086.18	6828430.93	4485448586.50	3365516224.75	6783889425.58	1640749767.28	1837135651.14
002691	冀凯股份	12017358525.92	536621836.18	2152487533.39	1823934026.69	4729856723.61	1439295263.63	1335163142.42
002692	远程股份	6388076939.12	128557994.70	661320762.21	704289212.95	2683836220.57	962201687.97	1247871060.72
002693	双成药业	31425950403.45	1163034983.45	5051017283.66	4893702236.72	12636783145.70	3875219250.44	3806193503.48
002694	顾地科技	12893877165.08	489469293.86	1710129914.98	1532022584.86	4938472535.38	1958569002.73	2265213833.27
002695	煌上煌	12364101681.18	1999645.14	3004053452.76	1786111484.71	4906418726.96	1364180365.44	1301338006.17
002696	百洋股份	17209059811.74	545547750.16	2208817559.36	2312422836.79	7136304787.36	2389656005.15	2616310872.92
002697	红旗连锁	29514372689.76	1156370681.82	5289990230.88	4101610187.17	11188449910.66	3721399432.36	4056552246.87
002698	博实股份	34529610587.80	6449923.66	6428688416.00	4468485815.50	11865863736.76	4418247696.19	7341874999.69
002699	*ST美盛	20792309260.61	119080685.26	1197873795.13	1896482389.61	9118352427.82	3911039896.88	4549480065.91
002700	ST浩源	1590197126.35	18077377.92	117434228.36	149256745.60	786371833.61	263903616.94	255153323.92
002701	奥瑞金	18611100871.03	914516139.63	3191854656.89	2226358274.75	6392813975.91	2271940718.67	3613617105.18
002702	海欣食品	20741495857.82	706783639.28	3201303462.96	2892930530.78	8386672667.56	2862526336.51	2691279220.73
002703	浙江世宝	154193666705.61	529638853.44	15481302183.98	20527030776.21	65717825432.77	22978893467.34	28958975991.87
002705	新宝股份	31057051217.97	3496652.68	4952446401.67	4395801085.36	12641927189.61	4172977932.23	4890401956.42
002706	良信股份	21072835691.51	324121222.00	4608597667.42	3153904502.98	8021167658.38	2369077928.27	2595966712.46
002707	众信旅游	50402233389.87	818340521.81	4583850886.88	6417790564.71	21281237301.05	8164128535.30	9136885580.12
002708	光洋股份	46456689489.23	995049769.42	5589457162.56	6697601901.61	19502282399.72	6594746768.36	7077551487.56
002709	天赐材料	176827401796.67	10902508.35	17965553220.14	17696740951.23	72156754764.38	26055121324.12	42942329028.45
002712	思美传媒	53305444285.49	1680467951.03	7382956719.92	6638902008.78	18993731307.99	7374253254.87	11235133042.90

续表

代码 Code	证券简称 Security	总成交金额 Total Value	按每笔成交金额大小分类的成交金额(元) Value by Trade Size (Yuan)					
			<1,000	1,000-5,000	5,000-10,000	10,000-50,000	50,000-100,000	>100,000
002713	东易日盛	24459420193.03	1019595878.44	3419621651.35	3388899387.47	9476849226.31	3314137064.73	3840316984.73
002714	牧原股份	244193990100.79	19559380.58	17949636438.19	18353156807.60	87302506470.61	37638183589.44	82930947414.37
002715	登云股份	4925010632.70	884439.03	1767128734.61	728111758.34	1570331590.81	412601830.29	445952279.62
002716	金贵银业	19419339928.02	514991669.77	2142474301.48	2204842914.99	7854879749.80	3041062389.64	3661088902.34
002717	岭南股份	69449946756.84	704549381.40	5988690783.48	7285694936.01	29267835996.80	10699508602.17	15503667056.98
002718	友邦吊顶	5069316595.66	987120.21	1892894589.31	880504570.86	1711603343.80	355397967.48	227929004.00
002719	麦趣尔	47173399340.27	203374673.03	6584987788.72	7040027096.81	21477508832.15	6212565357.88	5654935591.68
002721	*ST金一	13624886701.09	202235120.42	1337842907.56	1434643914.82	5701936640.00	2195331540.05	2752896578.24
002722	物产金轮	15200292457.21	510425.24	2333170793.02	2007122211.21	6372817496.01	2137554044.68	2349117487.05
002723	小崧股份	23982356898.67	90299917.84	3913593259.90	2592708890.89	7979178599.89	3406411004.77	6000165225.38
002724	海洋王	10285095947.61	907921315.73	2225195000.21	1760747486.49	3882771792.71	852055247.11	656405105.36
002725	跃岭股份	38888370524.02	443352202.75	4696371052.56	5212484586.73	16892292241.18	5521954329.53	6121916111.27
002726	龙大美食	13609298361.97	462671957.68	1715616551.82	1723083873.44	5414935550.17	2099237766.65	2193752662.21
002727	一心堂	46286178585.34	2051111.26	8067787684.37	6263436354.07	18207827283.85	5588694509.33	8156381642.46
002728	特一药业	114116995486.84	48470629.19	11633162934.95	13745028019.28	53662713238.29	17096013835.56	17931606829.57
002729	好利科技	39923423285.99	3098818.64	3871175270.70	3921387821.42	15700886863.28	6170323655.15	10256550856.80
002730	电光科技	10649228574.27	1135921992.01	2410480372.86	1792243134.89	3561994246.02	901201029.94	847387798.55
002731	萃华珠宝	9282753225.16	1180659.70	1832652839.69	1223006718.54	3506620078.13	1208350146.06	1510942783.04
002732	燕塘乳业	11454644697.14	312258.90	3159795133.54	1658763976.08	4360105991.50	1113686454.11	1161980883.01
002733	雄韬股份	28355909287.66	3039404.50	4249855626.46	3816265385.06	11770799339.25	4060907734.50	4455041797.89
002734	利民股份	8663279359.12	481069541.10	1506758449.92	1113699017.66	3110193005.55	1018340955.90	1433218388.99
002735	王子新材	12267767033.04	9165680.18	2784707692.11	1560489443.13	4071149991.86	1393363284.41	2448890941.35
002736	国信证券	45159179863.11	1584887679.02	5048789609.94	5397072335.21	16932121117.31	6727817495.43	9468491626.20
002737	葵花药业	54411404758.45	3228197.17	8527556302.26	6744280796.28	21622823634.06	7296749014.75	10216766813.93
002738	中矿资源	190061462756.10	16515370.67	7482633645.31	23497093353.79	67095063900.98	31667096459.37	60303060025.98
002739	万达电影	97755791678.83	13161446.52	9370895960.06	9954996146.73	35825979249.53	15367616904.91	27223141971.08
002740	*ST爱迪	7868931025.50	54363276.09	409062069.25	531079049.49	3052075064.64	1541595003.91	2280756562.12
002741	光华科技	13994701793.42	1263168.46	2943146248.87	1667100365.70	4929939843.22	1872193331.56	2581058835.61
002742	ST三圣	5404515980.36	37006132.43	277350401.42	381042690.26	2249030335.24	1051876325.52	1408210095.49
002743	富煌钢构	6306775079.07	542688751.45	1722875919.26	1008885760.16	2077837198.68	534157414.67	420330034.85
002745	木林森	27493997516.13	1508943711.98	4233220049.22	3961046818.00	10457677619.69	3394953053.91	3938156263.33
002746	仙坛股份	20229966968.02	1295509814.05	3456446122.41	2930156311.53	7466097269.17	2455124609.05	2626632841.81
002747	埃斯顿	84829349875.93	5415181.92	10617065208.12	10357293499.70	35529133472.13	12146984512.45	16173458001.61
002748	世龙实业	10887588965.37	364476818.82	1788487050.64	1443122481.33	4116657571.41	1379546120.92	1795298922.25
002749	国光股份	6234459132.36	108514666.78	2037714708.41	1011692015.33	2049532463.18	521913822.69	505091455.97
002750	龙津药业	29174811254.94	217370526.70	3679628774.06	4106503770.14	13381652210.62	4092967459.54	3696688513.88
002751	易尚退	2064305329.50	23656166.58	145785442.52	203471883.78	872387262.96	397493621.50	421510952.16
002752	昇兴股份	8867883261.47	801927024.37	2273677969.74	1331324818.90	2815392364.53	797110862.37	848450221.56
002753	永东股份	5963832396.96	649797643.00	1401772723.35	923349029.51	1952386572.46	496633296.65	539893131.99
002755	奥赛康	12635645434.31	528159257.27	2852948772.39	1880612765.60	4615364637.37	1371371050.11	1387188951.57
002756	永兴材料	150410711580.22	14406296.13	4643764738.56	19185282015.90	60175101199.31	25400448910.49	40991708419.83
002757	南兴股份	52171561336.41	2700626.62	6517253067.75	6090284822.27	22011081149.26	7772059714.51	9778181956.00
002758	浙农股份	17403428061.16	3685060.31	1852008064.57	2069594086.44	7939036491.13	2687158967.00	2851945391.71
002759	天际股份	18924316421.34	5127729.95	2873782514.09	2598512361.82	8041532745.34	2664548349.94	2740812720.20
002760	凤形股份	12367826240.43	89712.53	1930606577.49	1249183406.55	4356880577.94	1833184044.38	2997881921.54
002761	浙江建投	86589461918.80	28457207.92	7920492865.66	9365574994.86	36057695549.24	13409652376.69	19807588924.43
002762	金发拉比	61005247591.53	616323527.56	7204605958.39	8573304601.83	26915545934.79	8454980808.89	9240486760.07
002763	汇洁股份	6265814717.20	705610697.66	1543235781.19	1031335981.98	2039058364.48	543757961.52	402815930.37
002765	蓝黛科技	34299093406.90	1076857685.76	4458115073.28	4773688619.26	13427250121.79	4831641197.45	5731540709.36
002766	索菱股份	26891032666.30	661520756.44	3503244809.32	3675266198.32	11386361128.42	3865160651.08	3799479122.72
002767	先锋电子	18454346131.71	1462362.05	3452020039.18	2704138636.02	7628284555.40	2242692373.23	2425748165.83

续表

代码 Code	证券简称 Security	总成交金额 Total Value	按每笔成交金额大小分类的成交金额(元) Value by Trade Size (Yuan)					
			<1,000	1,000-5,000	5,000-10,000	10,000-50,000	50,000-100,000	>100,000
002768	国恩股份	12942661935.22	1191725.98	3307732250.95	1870342819.48	4661057453.31	1490060449.57	1612277235.93
002769	普路通	13899403740.87	619799488.39	1956173468.16	1836354441.94	5247747286.98	1955918397.70	2283410657.70
002771	真视通	109603188170.85	7832328.74	8822498795.58	12525215516.69	46481771932.33	17265886882.13	24499982715.38
002772	众兴菌业	22202234642.69	796774952.23	3918558869.41	3240641398.85	8520285587.17	2702323650.56	3023650184.47
002773	康弘药业	34562767266.68	4540284.37	6329753545.45	4995286701.11	12998494813.60	4655531213.46	5579160708.69
002774	快意电梯	6175261350.69	839950381.38	1851048722.55	1017987395.72	1797024302.60	364997621.17	304252927.27
002775	文科园林	5915261668.03	744937737.30	1677062973.49	890893803.97	1862293600.69	419531731.70	320541820.88
002776	*ST柏龙	7417074742.00	77324961.01	513418115.41	693974860.07	3078824503.99	1366944588.29	1686587713.23
002777	久远银海	149138286686.08	8907436.26	13834333847.38	16962480799.08	60989645523.03	22684022080.47	34658896999.86
002778	中晟高科	7348355032.36	1369873.58	1451417033.50	913173566.51	2871433379.40	966109690.71	1144851488.66
002779	中坚科技	4382401025.91	105475.78	1270054100.60	624371719.13	1473589734.05	422012468.47	592267527.88
002780	三夫户外	12582604927.31	2062404.84	3266994216.23	1997173244.55	4653099036.31	1362985046.23	1300290979.15
002781	奇信退	2751544096.08	27415511.65	234084594.95	286250906.27	1178021204.37	433680479.14	592091399.70
002782	可立克	37655871555.23	4446700.79	7003079727.13	5416562380.03	15343895033.76	4575747087.58	5312140625.94
002783	凯龙股份	17448748101.24	1012604039.05	2718819886.20	2358107574.08	6342470168.20	2297533235.87	2719213197.84
002785	万里石	28051557591.87	296260.51	3338081813.50	2352994633.51	9114976137.11	4222474421.76	9022734325.48
002786	银宝山新	88635121793.24	833680860.76	9900490812.34	11554521379.83	37466423808.83	13042415030.16	15837589901.32
002787	华源控股	19373310956.70	1017765982.48	3077594307.86	2713425282.48	7074843205.44	2460289127.50	3029393050.94
002788	鹭燕医药	13147028883.29	1026742212.04	2451756799.80	2017466445.39	4896977537.41	1443701736.71	1310384151.94
002789	建艺集团	8646769329.46	914180.65	2195688409.36	1178036915.78	3315011107.62	971572133.07	985546582.98
002790	瑞尔特	10160684321.38	366643972.72	2912076437.88	1628062141.76	3516214297.72	833230540.36	904456930.94
002791	坚朗五金	40826893074.75	1251021.36	1890092183.38	10670861062.71	16934968099.48	5031293741.36	6298426966.46
002792	通宇通讯	89648144329.61	11113672.85	8806978469.05	10960476851.05	38350168663.14	14145499563.78	17373907109.74
002793	罗欣药业	15457412352.98	792181451.50	2702617292.20	1964370701.90	5055600267.47	1668472263.51	3274170376.40
002795	永和智控	25335953537.45	756015863.62	3180714117.12	3021535040.55	9386146009.80	3654692690.86	5336849815.50
002796	世嘉科技	47435072286.95	101545441.89	5954310394.32	6226870355.93	20787197865.81	6899847910.44	7465300318.56
002797	第一创业	73647766198.10	792671179.13	5126120613.68	7046440814.34	28034295217.04	13233172500.74	19415065873.17
002798	帝欧家居	9394287144.12	743131898.25	2129168867.03	1504302709.21	3211262378.17	817657120.62	988764170.84
002799	环球印务	20284657326.39	4155480.83	2360137843.17	2377868693.86	8937957273.47	3166152061.26	3438385973.80
002800	ST天顺	20442046950.65	1175879.52	1597218261.02	2280478562.52	9430138802.92	3382138879.70	3750896564.97
002801	微光股份	6434874607.03	624633.37	1741774067.07	989711404.60	2427101980.14	626011522.49	649650999.36
002802	洪汇新材	7507025320.09	11937938.05	1937021575.65	1087726860.93	2681620770.69	814067401.00	974650773.77
002803	吉宏股份	98127609665.70	3761496.15	11970085594.64	10624972197.10	40061600073.74	14129838856.76	21337351447.31
002805	丰元股份	35616225074.23	17210001.76	5603523913.75	4415708253.14	14426675039.66	4977688669.44	6175419196.48
002806	华锋股份	27999943557.66	2422482.30	3815040694.12	3674731394.58	12114257562.24	4017216970.29	4376274454.13
002807	江阴银行	21948810890.88	943989861.25	3326947927.59	2437380307.36	7912206020.92	2806641245.24	4521645528.52
002808	ST恒久	55821478012.02	109199295.53	5438522685.81	6981998864.88	22429410338.99	8286873477.60	12575473349.21
002809	红墙股份	7252173436.88	66687234.86	2221088701.38	1269191852.93	2596470631.67	646712502.39	452022513.65
002810	山东赫达	20722011200.18	3098303.13	3770487812.55	3015952062.22	8499707436.27	2695012676.89	2737752909.12
002811	郑中设计	3937789567.98	611678212.35	1104569833.42	657132544.09	1182505045.75	230643982.86	151259949.51
002812	恩捷股份	241360691653.38	5824387.17	99136933.94	24060408126.44	109168385268.82	39452773275.25	68574163661.76
002813	路畅科技	24264605307.25	261013.35	2926171663.79	2755303818.85	11034274040.55	3574121233.55	3974473537.16
002815	崇达技术	23549456202.26	176128871.68	5327146820.87	3385918122.90	9005509752.04	2782135822.92	2872616811.85
002816	*ST和科	4703224814.43	14845885.86	620764690.34	560268543.22	1969798042.00	662865685.93	874681967.08
002817	黄山胶囊	8883135506.89	775340079.66	1744656064.81	1481242278.98	3248023111.25	943394991.35	690478980.84
002818	富森美	10027020457.49	4755686.63	2409012110.65	1442748936.53	3964600961.28	1133066669.22	1072836093.18
002819	东方中科	31139435195.36	946462.34	3536354794.55	4056973864.29	12250953486.73	4634545727.47	6659660859.98
002820	桂发祥	36287234780.35	130542934.10	5842128398.17	5129817796.94	15437237616.02	4840012188.91	4907495846.21
002821	凯莱英	145682750349.21	1773913.67	101357419.21	417624715.62	81132310316.46	23008006525.79	41021677458.46
002822	中装建设	20315801871.27	827741011.54	2959440162.44	2537660811.18	8339624940.68	2736929738.67	2914405206.76
002823	凯中精密	14013330112.36	163118618.95	3116702542.54	2038902685.69	5324212243.78	1643403308.46	1726990712.94

续表

代码 Code	证券简称 Security	总成交金额 Total Value	按每笔成交金额大小分类的成交金额(元) Value by Trade Size (Yuan)					
			<1,000	1,000-5,000	5,000-10,000	10,000-50,000	50,000-100,000	>100,000
002824	和胜股份	27988889343.80	9641357.54	4196398637.31	3912581230.28	11736703643.78	3775783424.86	4357781050.03
002825	纳尔股份	12450377936.05	316552920.27	1603859681.04	1649501181.70	5334793822.07	1747805976.41	1797864354.56
002826	易明医药	14178278610.49	3400334.96	3702370803.70	2061341995.75	5215732643.00	1524669341.29	1670763491.79
002827	高争民爆	26921859669.25	3757135.13	3705446069.93	3177210094.29	10476666592.31	4012677543.82	5546102233.77
002828	贝肯能源	34683722329.49	489874696.93	4396338974.79	4818620282.10	14702330919.98	4747645658.23	5528911797.46
002829	星网宇达	25735711966.41	4273294.06	4454326813.94	3140143770.46	10340273201.09	3480700241.66	4315994645.20
002830	名雕股份	6384634059.03	121457.05	1829286219.41	1049853456.41	2483346056.17	577647734.18	444379135.81
002831	裕同科技	18792644741.31	1711561.12	3823011323.16	3127091564.09	7348321527.21	1980918099.84	2511590665.89
002832	比音勒芬	20768083774.82	1496646.16	3855070941.70	3107116883.73	8393093987.27	2458287096.53	2953018219.43
002833	弘亚数控	22411611679.03	11423777.68	4187186055.11	3650036747.29	9153571740.62	2771271668.28	2638121690.05
002835	同为股份	36679535853.88	1164020.62	5582102866.09	5294866360.21	15589174370.80	4898601554.82	5313626681.34
002836	新宏泽	4620690299.85	353353665.30	1141622553.77	764641255.83	1688768742.85	395737986.72	276566095.38
002837	英维克	75990646749.80	18622591.59	9365336975.81	9910582886.57	31148836089.41	10622577045.81	14924691160.61
002838	道恩股份	15590953217.05	1528863.38	2404133994.55	1937764663.25	5918198809.94	2371100469.69	2958226416.24
002839	张家港行	21978563362.24	1214639569.85	3599742840.93	2650086785.98	8200823863.41	2695543418.25	3617726883.82
002840	华统股份	30240885608.98	2778514.84	4972009919.76	3819412632.75	11905754993.17	4219301859.85	5321627688.61
002841	视源股份	43135924365.20	1369171.50	2097180680.44	10069587429.85	17150421892.38	5550821369.85	8266543821.18
002842	翔鹭钨业	12618369591.44	689118172.66	1895551716.16	1887554550.91	4959402345.29	1540045840.77	1646696965.65
002843	泰嘉股份	28020224832.52	2042417.10	4553368430.86	3290104415.87	10331134191.00	3875973589.30	5967601788.39
002845	同兴达	65470278469.92	8462693.93	7905314159.15	8957318912.87	27800835031.66	9437448179.80	11360899492.51
002846	英联股份	26615542174.43	317458064.85	4952997931.57	3863120529.65	10286578906.54	3274577073.93	3920809667.89
002847	盐津铺子	20946679543.12	264057.41	53674427.66	4923192954.65	10780907516.13	2212229294.69	2976411292.58
002848	高斯贝尔	29412998394.57	250567706.17	4216882350.37	4025776804.79	12697659052.39	4017354407.11	4204758073.74
002849	威星智能	23169563842.24	6497054.48	4299802931.54	2627085030.44	7392293988.50	3165882802.79	5678002034.49
002850	科达利	58354535012.69	1269741.40	19652413.56	5220555321.44	32114299820.14	8564083679.22	12434674036.93
002851	麦格米特	24812181416.31	2135304.53	4700211520.97	4392047435.85	9609863438.65	2644796886.69	3463126829.62
002852	道道全	19310132430.45	2739314.52	4475067944.04	2568496786.43	7150494506.82	2301911380.45	2811422498.19
002853	皮阿诺	10442409765.44	893423.03	2785752680.66	1690705316.49	3948393805.98	987440079.38	1029224459.90
002855	捷荣技术	101034316540.36	249334505.01	10915406703.32	11459046689.31	41728386647.42	14924873135.57	21757268859.73
002856	美芝股份	12412427167.21	120085650.34	2565368154.13	1628615996.63	4520520563.28	1496898973.53	2080937829.30
002857	三晖电气	7356540254.10	455183.87	1504793030.16	962400850.43	2672143696.48	894032115.86	1322715377.30
002858	力盛体育	55620167448.17	365799.38	7428976119.64	6118200422.99	19345275859.95	7497728278.97	15229620967.24
002859	洁美科技	20076476200.86	1459964.80	4057320348.98	3611506873.76	7591291730.78	2211528374.29	2603368908.25
002860	星帅尔	17854193661.00	4860185.43	3472029729.80	2494349576.83	6888865626.03	2366785070.47	2627303472.44
002861	瀛通通讯	20280148132.90	6656283.34	4359835664.09	2992933541.26	8231066961.28	2339968598.17	2349687084.76
002862	实丰文化	16516604347.26	1128096.98	2307822114.26	1762670717.54	5846638906.99	2299861945.77	4298482565.72
002863	今飞凯达	23764074586.25	730659802.40	3358639515.53	3282993729.93	9591045415.24	3322829903.76	3477906219.39
002864	盘龙药业	50138052180.79	3878307.42	6514904324.93	4970188188.94	22465134178.06	7123161305.47	9060785875.97
002865	钧达股份	204575133504.79	5112503.10	201636840.04	18232999182.65	95114822630.33	32820778896.71	58199783451.96
002866	传艺科技	68547541132.18	1009199.26	8967498845.40	8681065788.73	28393907498.73	9679610518.09	12824449281.97
002867	周大生	27364525006.74	8293171.30	6050183821.00	3996845843.91	10643467641.77	3304401454.98	3361333073.78
002868	绿康生化	17628427330.56	384238.18	3142392905.86	2608727421.65	6291412914.97	2197428474.67	3388081375.23
002869	金溢科技	38491549791.48	1191239.69	6541894870.76	4913730674.31	14611664148.35	4979367687.00	7443701171.37
002870	香山股份	26493496028.28	162634.55	5199377106.46	3861070415.36	9982990890.91	3037457552.77	4412437428.23
002871	伟隆股份	7039344372.65	12229081.72	1919162180.65	1027338746.65	2777895390.46	717842199.00	584876774.17
002872	ST天圣	1395825458.86	9816024.17	75105302.66	118611326.45	684988069.61	267039554.88	240265181.09
002873	新天药业	14832178297.91	7645239.05	3450995600.87	2227612347.17	5837063243.86	1597137471.64	1711724395.32
002875	安奈儿	46629323428.40	2931678.08	5751063045.65	6628958806.55	20807908688.93	6655095176.74	6783366032.45
002876	三利谱	44314748092.92	1323396.09	6360432028.10	4889075164.72	17332895413.79	6329468210.76	9401553879.46
002877	智能自控	36108751109.12	474601904.21	5475974111.22	5417692353.01	15524230393.61	4515320242.72	4700932104.35
002878	元隆雅图	45303615155.87	1918927.35	5876434519.52	6195138506.44	18658260738.12	6507464385.65	8064398078.79

续表

代码 Code	证券简称 Security	总成交金额 Total Value	按每笔成交金额大小分类的成交金额(元) Value by Trade Size (Yuan)					
			<1,000	1,000-5,000	5,000-10,000	10,000-50,000	50,000-100,000	>100,000
002879	长缆科技	7006883390.88	1047455.82	2269258574.62	1100393558.10	2531262203.36	601641452.67	503280146.31
002880	卫光生物	9465428878.80	1202161.92	2322592008.76	1259360176.36	3653448317.24	1020945908.36	1207880306.16
002881	美格智能	35897176418.72	2513252.26	4027837016.13	4360457830.33	14945121422.75	5276759364.10	7284487533.15
002882	金龙羽	51682346989.30	945650.28	5556104132.44	6417256037.49	22705002883.52	7615964519.77	9387073765.80
002883	中设股份	14625806289.18	5330479.71	2863967503.05	2098610783.18	6437703638.87	1785295173.99	1434898710.38
002884	凌霄泵业	4545427511.91	2107960.48	1428247504.03	757684247.32	1692436262.51	364405550.24	300545987.33
002885	京泉华	52145627990.38	20986431.72	7268482058.71	6966371911.37	22849514723.35	7319320732.71	7720952132.52
002886	沃特股份	27468008014.63	1734429.71	3642917357.56	3412189575.02	11623633261.06	3936297746.89	4851235644.39
002887	绿茵生态	8270766041.45	594605014.06	1488038969.21	1330214950.63	3267410037.82	877372740.59	713124329.14
002888	惠威科技	34841241206.90	4900449.12	5076155426.89	4839971406.32	14872558454.84	4645413330.49	5402242139.24
002889	东方嘉盛	31459210237.91	6027419.54	3268337039.61	3816550711.40	13629896748.16	4708533580.58	6029864738.62
002890	弘宇股份	5505789394.51	7473161.22	1733164060.12	914977297.61	1952603375.48	442173641.54	455397858.54
002891	中宠股份	17936501974.15	1644733.52	5038234622.99	2616541135.93	6310129636.87	1696431860.89	2273519983.95
002892	科力尔	89466784242.38	27512459.50	9225172545.58	10242623438.51	35769146853.52	13899842257.24	20302486688.03
002893	京能热力	30994459902.51	164345388.25	4455469815.33	4042885890.04	13124686535.44	4296157880.41	4910914393.04
002895	川恒股份	30731876162.67	1993587.23	4771056526.78	4312564676.33	12421785022.88	4159521117.43	5064955232.02
002896	中大力德	98381960824.02	2613949.50	10185229505.97	9928832028.48	42526815269.61	15036127598.58	20702342471.88
002897	意华股份	61927935981.69	2031154.88	6592170491.04	7575687265.16	27184020252.20	8990547347.02	11583479471.39
002898	赛隆药业	16700002122.06	5209054.44	3935125688.52	2630240081.75	6640774642.71	1785150003.02	1703502651.62
002899	英派斯	8366526762.64	231841.97	2640049328.69	1367189160.21	2950216087.13	727146365.63	681693979.01
002900	哈三联	10119814293.37	2701745.15	3001284981.33	1759589428.48	3651886132.43	891074076.07	813277929.91
002901	大博医疗	18421444323.84	806885.96	3421510395.35	2241526049.77	7669590222.53	2188124766.50	2899886003.73
002902	铭普光磁	128196104022.97	9758095.72	12954643231.37	15806755036.71	53051104728.10	18824009830.10	27549833100.97
002903	宇环数控	37238968520.99	1857907.89	5673822062.34	4747528565.45	15171064662.82	4851941697.15	6792753625.34
002905	金逸影视	28035859846.15	542789979.34	5451331099.28	4212721062.13	11297716305.08	3305346399.95	3225955000.37
002906	华阳集团	63912422442.76	3265959.66	7858906268.31	7534157291.31	26697393793.08	9290545152.17	12528153978.23
002907	华森制药	31529284046.00	4509357.46	4854488223.86	4652536749.63	13629270378.31	4280475190.25	4108004146.49
002908	德生科技	50231887580.07	19044488.41	6711388976.66	6269191721.11	20872111884.24	7240918887.37	9119231622.28
002909	集泰股份	13270598193.58	687276018.62	2050820549.32	1863679434.22	5044164781.43	1732147814.45	1892509595.54
002910	庄园牧场	11599936293.19	1000520.36	2436914134.61	1709757667.65	4994463079.63	1333954897.74	1123845993.20
002911	佛燃能源	12901194092.89	4428615.86	2467117542.97	1766319408.83	5475493532.55	1665534669.08	1522300323.60
002912	中新赛克	38383965908.20	1778850.71	7999711624.03	5154997712.44	14992884347.54	4388571332.68	5846022040.80
002913	奥士康	35634936866.64	804776.08	6063664485.05	4788465512.62	13708382682.80	4300303392.39	6773316017.70
002915	中欣氟材	20649032107.85	4726745.92	3003140816.88	2257472064.45	8213085027.35	2966627613.70	4203979839.55
002916	深南电路	70273345936.65	2685971.35	42463744.60	17379258870.23	26732403423.50	10742438994.13	15374094932.84
002917	金奥博	17285955141.92	435617319.50	3785117602.18	2640988646.58	6556561477.39	1889869628.63	1977800467.64
002918	蒙娜丽莎	23475696174.00	1953777.46	6321594777.76	3883659265.55	8962775221.52	2244905709.77	2060807421.94
002919	名臣健康	40873729550.40	4712092.29	7988218571.31	4628901068.20	13968284621.39	4843237292.86	9440375904.35
002920	德赛西威	150968633189.37	2534349.59	44344697.24	1241699521.02	86897611540.38	21893027440.90	40889415640.24
002921	联诚精密	17334580073.80	2135315.40	2943423072.28	2434833877.84	7385408398.36	2255216052.53	2313563357.39
002922	伊戈尔	26575859176.36	3932744.71	5137666154.86	3683335378.33	10505725161.22	3335829823.18	3909369914.06
002923	润都股份	10405086788.57	11669148.21	2026597787.12	1483068457.52	3838143692.82	1447629188.46	1597978514.44
002925	盈趣科技	22570102097.90	5605223.42	5052561670.44	3681483404.96	8651727166.43	2638735936.93	2539988695.72
002926	华西证券	47327681906.51	1311734283.57	4597566791.73	5244311753.89	17627619748.14	7664236265.71	10882213063.47
002927	泰永长征	30034387274.17	5127525.03	4388112992.79	4273317913.72	13179611637.19	4165076992.70	4023140212.74
002928	华夏航空	23603919505.76	913509692.90	4215374236.24	3279077955.83	8883037794.26	2943560619.70	3369359206.83
002929	润建股份	79038335941.09	3901586.23	10111200729.98	7166641138.79	30462545891.42	11389399020.48	19904647574.19
002930	宏川智慧	7237806663.66	1918596.41	1895410038.31	848469896.01	2542944394.13	603955192.46	1345108546.34
002931	锋龙股份	20439669458.81	14978317.71	3106474761.05	2829373423.57	8977150869.54	2725866141.08	2785825945.86
002932	明德生物	20493255796.90	10708551.18	2509103712.84	3031742024.46	8716723169.88	2882257165.79	3342721172.75
002933	新兴装备	23361573648.96	464513.86	3302388218.18	3405887236.02	9440948206.93	3313344952.93	3898540521.04

续表

代码 Code	证券简称 Security	总成交金额 Total Value	按每笔成交金额大小分类的成交金额(元) Value by Trade Size (Yuan)					
			<1,000	1,000-5,000	5,000-10,000	10,000-50,000	50,000-100,000	>100,000
002935	天奥电子	23707634879.87	10539904.68	3547594814.55	3061413035.12	8983494407.82	3446688962.12	4657903755.58
002936	郑州银行	21165897998.71	590400856.75	2383522735.72	1842150364.68	7482568000.91	3043187022.70	5824069017.95
002937	兴瑞科技	18652717183.40	2337858.03	5512219870.16	3124699914.60	6585418773.98	1537835934.87	1890204831.76
002938	鹏鼎控股	88234564604.09	4779709.68	11102629735.59	10629815832.63	35459786254.56	12421906696.88	18615646374.75
002939	长城证券	64873826169.38	1266329738.32	4755569239.54	6267626915.15	22927043087.79	10858112849.18	18799144339.40
002940	昂利康	13823979564.28	9593653.42	3135668937.11	1910571712.96	4750453019.12	1566052517.15	2451639724.52
002941	新疆交建	85455344825.41	4912990.88	7547261118.09	8967774937.60	34383573340.24	14166863254.22	20384959184.38
002942	新农股份	3636563410.42	1950344.55	926576809.87	563647594.54	1344618248.33	383742135.11	416028278.02
002943	宇晶股份	26174359953.95	9263904.21	2576787788.92	3835238110.96	10994683402.65	3806884072.65	4951502674.56
002945	华林证券	77081427770.63	5054932.80	5510509916.04	7117085943.43	30302645682.41	12629224053.62	21516907242.33
002946	新乳业	18287172410.37	2280697.89	5457453251.35	2839873041.00	6386831278.61	1609813268.12	1990920873.40
002947	恒铭达	29177997102.85	4682188.45	4976958697.42	3626481430.69	10369435641.43	3788722909.95	6411716234.91
002948	青岛银行	16515469745.67	895115904.17	3058909756.46	2078950516.32	6244074345.24	1983424937.94	2254994285.54
002949	华阳国际	12506208521.69	637303.22	3377986443.39	1885233583.30	4561868468.24	1267368359.66	1413114363.88
002950	奥美医疗	8437209902.24	183127318.63	2024363656.82	1338909953.95	3418742627.13	778164455.65	693901890.06
002951	ST金时	7597835757.68	185286618.99	1081276957.78	1033268398.79	3319853595.22	1038942419.32	939207767.58
002952	亚世光电	19242591083.21	3092582.48	3846414534.21	2980619011.51	7317243182.98	2227887956.09	2867333815.94
002953	日丰股份	33060585984.19	10407048.15	4000653777.82	4277685317.00	14830751888.31	4895316979.62	5045770973.29
002955	鸿合科技	40638419571.46	3418353.07	7183697779.84	5922948483.09	15891959463.59	4902294627.86	6734100864.01
002956	西麦食品	10446479676.65	7024649.04	3536967540.28	1702922749.22	3594190352.89	813589000.12	791785385.10
002957	科瑞技术	43538707262.02	3585553.65	6920708718.23	6154459254.59	16991020543.09	6185581041.81	7283352150.65
002958	青农商行	18566773365.01	552039485.44	2110656599.71	1840555282.77	6672036651.04	2922064428.93	4469420917.12
002959	小熊电器	26963306434.43	1202676.40	135306931.01	9132017981.88	10978727271.58	3176478860.66	3539572712.90
002960	青鸟消防	18873874401.22	13496156.56	3842180068.21	2884159442.86	6964918167.48	2159594007.90	3009526558.21
002961	瑞达期货	15902098547.57	898886.82	3501146470.98	2066133982.95	5949445901.14	1942681387.30	2441791918.38
002962	五方光电	61165337954.47	9093859.95	6753493257.70	7910154602.52	26832604782.66	9170847267.61	10489144184.03
002963	豪尔赛	8509105319.99	296738.76	1976860018.40	1227638632.48	3440469038.64	922489973.40	941350918.31
002965	祥鑫科技	73383956528.53	1471047.48	4486494823.44	11526117743.26	31034777123.71	10830327835.22	15504767955.42
002966	苏州银行	36825336796.65	1452908039.64	4985971490.74	4662755898.42	13752621516.22	4884795592.13	7086284259.50
002967	广电计量	16813479446.71	4946334.50	4333581288.67	2421217644.81	6431922700.70	1732802393.02	1889009085.01
002968	新大正	12056850872.09	2055975.86	3109861548.44	1970467498.12	4594089433.58	1235781422.18	1144594993.91
002969	嘉美包装	8345924603.47	776485047.97	1899537565.99	1197165401.28	2929651216.17	734986460.92	808098911.14
002970	锐明技术	30127705628.16	580960.65	4468629358.25	4798662230.72	12488234050.88	3909546287.35	4462052740.31
002971	和远气体	16025389537.38	150204.28	3193652111.10	2152663242.12	5716926148.48	2000648164.40	2961349667.00
002972	科安达	10248778110.20	10784476.04	1844073019.41	1519493998.35	4308094602.98	1316412320.52	1249919692.90
002973	侨银股份	6001286573.33	312570.80	1957000321.80	903620625.29	2093110770.07	553104437.45	494137847.92
002975	博杰股份	13401106886.93	138515.19	3306831793.77	1741821289.32	5218773985.55	1461734676.17	1671806626.93
002976	瑞玛精密	23562751620.77	2130082.69	3355772478.78	3231656788.16	10235473844.31	3145716689.50	3592001737.33
002977	天箭科技	16466179051.31	5443016.78	2328279599.45	1819454256.05	7317786551.51	2293031514.61	2702184112.91
002978	安宁股份	10671429141.60	418634.87	2394977269.28	1506989629.54	4198579229.52	1237443683.02	1333020695.37
002979	雷赛智能	26130987625.27	2860566.57	5500866937.18	3445491791.82	10084142065.65	3109200625.91	3988425638.14
002980	华盛昌	13073587004.85	138864.47	1995676441.94	1803007615.78	5517399832.70	1748210524.09	2009153725.87
002981	朝阳科技	15284589316.50	428409.29	2906492641.76	2091913591.93	6042749911.10	1846362017.44	2396642744.98
002982	湘佳股份	10655547758.70	5038747.36	2181379316.25	1276400683.44	4482433427.24	1366596838.07	1343698746.34
002983	芯瑞达	22528717052.73	4875436.21	3630129535.91	3404529410.99	9968993089.67	2854926285.84	2665263294.11
002984	森麒麟	37764122750.61	1672545.27	4502531602.78	5051268765.99	14983152530.98	5642523727.86	7582973577.73
002985	北摩高科	27285166853.50	4892476.95	4702351299.27	3291286224.52	11209454982.01	3527003256.93	4550178613.82
002986	宇新股份	6385063577.53	5528515.15	1706005356.57	1054711564.75	2280230864.45	665121508.90	673465767.71
002987	京北方	50952239367.37	21064749.55	6856023405.73	6174860622.52	21081943765.76	7337571148.80	9480775675.01
002988	豪美新材	21015632709.94	2865077.02	3295423955.02	2563637834.36	7621938625.89	2714205431.97	4817561785.68
002989	中天精装	13787073848.23	2930497.49	2083803343.71	1980491111.22	6114378316.63	1882373598.97	1723096980.21

续表

代码 Code	证券简称 Security	总成交金额 Total Value	按每笔成交金额大小分类的成交金额(元) Value by Trade Size (Yuan)					
			<1,000	1,000-5,000	5,000-10,000	10,000-50,000	50,000-100,000	>100,000
002990	盛视科技	23511335492.50	355294.31	5080167496.01	3258189125.28	9323357824.40	2696917675.51	3152348076.99
002991	甘源食品	14523010028.18	289464.40	7464274.87	6406279693.91	5149274834.87	1444597953.73	1515103806.40
002992	宝明科技	55519567168.69	530040.75	2414832818.11	10467747958.34	21113042704.50	8112032570.04	13411381076.95
002993	奥海科技	29695231791.43	1914873.39	5478026457.29	3700174594.49	12373040961.53	3713258014.36	4428816890.37
002995	天地在线	102281269556.47	8857497.81	9970140194.40	13210240994.43	44114596111.53	15085053255.40	19892381502.90
002996	顺博合金	6848954222.26	625414.44	2149828822.88	1068989360.25	2479563387.12	592645583.06	557301654.51
002997	瑞鹄模具	53086379674.89	3800579.49	7111605383.85	6157963596.99	22021727107.01	7536387094.30	10254895913.25
002998	优彩资源	8440383081.99	770967238.30	2125499635.89	1453385783.62	2873746254.44	676273438.07	540510731.67
002999	天禾股份	21896200809.06	664742425.57	2860140974.34	3465318675.04	9541874706.19	2989104554.28	2375019473.64
003000	劲仔食品	16250592008.68	17839275.27	5139709242.59	2588095830.12	5393314736.81	1304569700.43	1807063223.46
003001	中岩大地	9635114204.31	2181230.29	2039855673.60	1527963360.59	3886624816.15	1154393114.05	1024096009.63
003002	壶化股份	10619917380.55	394957.35	3065345291.46	1497262098.22	3565152234.07	1007585790.18	1484177009.27
003003	天元股份	8241570617.47	40234072.74	2169717886.18	1281508345.00	3173488552.23	847050306.82	729571454.50
003004	声迅股份	20099552034.30	222943.23	2594109767.81	3342869897.38	8676309720.87	2695230343.82	2790809361.19
003005	竞业达	56266572141.25	1423634.88	6329510658.03	6594830795.56	26346028331.23	8241924167.92	8752854553.63
003006	百亚股份	13893688909.24	1676011.10	4505422032.57	2525886503.47	4891554281.51	989980805.12	979169275.47
003007	直真科技	42573799324.12	988811.91	4739072804.69	6328113432.18	18594155063.50	6069155327.50	6842313884.34
003008	开普检测	5584690559.09	99183.38	1206763448.16	1106207262.15	2189425161.01	549483616.44	532711887.95
003009	中天火箭	31273684889.79	335056.31	2505892875.33	3660901909.35	14333169914.00	5025218280.82	5748166853.98
003010	若羽臣	33933151569.49	1240841.91	4815959319.32	4312378971.06	15433305942.75	4579960282.70	4790306211.75
003011	海象新材	14291768304.14	1619920.19	3575671384.72	2469806773.88	5345711495.79	1369880098.89	1529078630.67
003012	东鹏控股	19950877371.98	1080402794.56	4908811715.83	3274523082.95	6918255456.50	1764676908.21	2004207413.93
003013	地铁设计	7782896126.49	489712.29	1895405514.11	1344756256.86	2986820596.15	870516999.14	684907047.94
003015	日久光电	31225670547.07	591487913.47	3946314586.79	4121068018.84	13018639170.69	4294590120.55	5253570736.73
003016	欣贺股份	15819535713.80	361060734.28	2146717335.77	1942367125.92	5828780234.75	2055776864.46	3484833418.62
003017	大洋生物	8464759670.88	4201659.73	2025649029.99	1422300922.98	3036492994.75	903470654.87	1072644408.56
003018	金富科技	3797496548.65	253675863.46	1177447732.86	632245889.17	1255453895.77	272428094.60	206245072.79
003019	宸展光电	14358069667.22	11514868.54	3378254523.61	1881983183.29	5374771367.33	1554358136.21	2157187588.24
003020	立方制药	17037328876.48	2364343.72	3208157923.45	2628826639.63	6771316061.62	2048345944.04	2378317964.02
003021	兆威机电	61786946024.24	941042.02	77076506.42	15137245294.46	21927460560.00	9053360659.66	15590861961.68
003022	联泓新科	54497850185.78	4776915.73	6606089606.88	6460743483.94	23544769370.38	7791245387.22	10090225421.63
003023	彩虹集团	17659423034.66	1447823.85	2667641147.23	2001589181.89	7931968790.81	2434596206.81	2622179884.07
003025	思进智能	11718719026.87	10199134.69	2459387579.29	1559113202.76	4904443737.04	1419113231.87	1366462141.22
003026	中晶科技	22193209148.73	93696.01	2488858130.08	2665422110.22	10526548994.73	3201002270.54	3311283947.15
003027	同兴环保	22016094316.67	919103.50	2569680654.46	2857922473.74	9486237709.73	3245566504.83	3855767870.41
003028	振邦智能	13516883989.01	249994.86	2743992578.06	1916620406.76	5229670305.47	1637906371.85	1988444332.01
003029	吉大正元	35860064418.85	561915.12	6958250515.41	5011990058.58	14685569548.69	4114582351.54	5089110029.51
003030	祖名股份	5224376328.69	289190.72	1417819690.67	691620205.22	1836203061.81	548462745.91	729981434.36
003031	中瓷电子	44393278983.12	589923.85	19481053.81	5075360883.37	23869975188.59	5871106060.73	9556765872.77
003032	传智教育	61751880493.60	1925465.42	7769816447.99	7976603897.88	25364040850.54	8806160611.93	11833333219.84
003033	征和工业	8020070410.51	433870.26	2094773643.77	1367899069.79	3209120358.45	722250344.27	625593123.97
003035	南网能源	43901996394.47	925209856.94	5190978049.74	5703478117.62	16956323019.54	6519469470.82	8606537879.81
003036	泰坦股份	6447507143.76	511288.69	2176644057.78	1203036986.44	2224548343.16	469913670.53	372852797.16
003037	三和管桩	14159044899.10	612662.08	1921852524.18	1889319093.18	6429825175.17	1973607577.40	1943827867.09
003038	鑫铂股份	17467534632.30	1220781.38	3870576772.51	2672237768.34	7174600651.55	1754503878.97	1994394779.55
003039	顺控发展	16969615796.83	1961802.69	1999007219.83	2210537890.74	7504331138.56	2602193980.55	2651583764.46
003040	楚天龙	60756843218.33	4403022.86	6001099766.26	6858083967.95	26093496868.26	9396627980.56	12403131612.44
003041	真爱美家	4725144057.46	6348862.80	1411647367.81	789443192.89	1756164869.76	456913427.44	304626336.76
003042	中农联合	27300830343.27	2881037.47	2648784324.61	3394052568.64	12983418250.46	4125286714.82	4146407447.27
003043	华亚智能	21672765415.50	228558.27	250117223.24	4512363033.47	10369414029.87	3354381149.90	3186261420.75
003816	中国广核	68818327966.40	1653185466.47	6763545042.79	7029040266.43	24239226914.96	10726122205.53	18407208070.22

续表

代码 Code	证券简称 Security	总成交金额 Total Value	按每笔成交金额大小分类的成交金额(元) Value by Trade Size (Yuan)					
			<1,000	1,000-5,000	5,000-10,000	10,000-50,000	50,000-100,000	>100,000
101014	国债1014	2040.00		2040.00				
101510	国债1510	1179.75		1179.75				
101516	国债1516	62836980.00						62836980.00
101528	国债1528	7420140.05		1173.00		91009.71	226895.60	7101061.74
101613	国债1613	9059926.21		7910.90		174296.44	709158.32	8168560.55
101617	国债1617	1290270198.11	625.31	6932.24	5524.10	10385.31		1290246731.15
101619	国债1619	15573191.16		8393.00	17653.10	346607.36	336146.70	14864391.00
101811	国债1811	32015550.00						32015550.00
101827	国债1827	206.20	206.20					
101915	国债1915	20653020.00						20653020.00
102006	国债2006	19956480.00						19956480.00
102013	国债2013	20316000.00						20316000.00
102202	国债2202	667824250.00						667824250.00
102205	国债2205	1595010.00					298010.00	1297000.00
102213	国债2213	2005200.00						2005200.00
102214	国债2214	2099780.00					199980.00	1899800.00
102219	国债2219	1981249.00					1782089.00	199160.00
102220	国债2220	8382273.00					698955.00	7683318.00
102222	国债2222	711164289.00					3193256.00	707971033.00
102223	国债2223	638617745.00				49973.00	13985991.00	624581781.00
102224	国债2224	172386120.00						172386120.00
102225	国债2225	5506909959.00					98615.00	5506811344.00
102226	国债2226	2093366390.30					999115.00	2092367275.30
102228	国债2228	2419286287.49		3007.23	9021.78	100303.40	90200.70	2419083754.38
102229	国债2301	3415002375.90				360242.10	3179674.90	3411462458.90
102230	国债2302	12682791365.80						12682791365.80
102231	国债2303	3982942392.70					149932.50	3982792460.20
102232	国债2304	21306228130.80						21306228130.80
102233	国债2305	1377947327.00					3098528.00	1374848799.00
102236	国债2308	7897174010.00						7897174010.00
102237	国债2309	104487300.00						104487300.00
102238	国债2310	3721761622.00			9990.00	399698.50	54590066.50	3666761867.00
102239	国债2311	5857450623.62	599.63	3502.70	14600.96	195399.75	100546027.42	5756690493.16
102240	国债2312	13843685679.90					82592101.00	13761093578.90
102241	国债2313	1426500138.12					77354611.00	1349145527.12
102243	国债2315	2743612911.20					51412281.00	2692200630.20
102244	国债2316	470310315.00					17234277.00	453076038.00
102245	国债2317	172576697.00					8144133.00	164432564.00
102246	国债2318	4816834414.80					77353740.00	4739480674.80
102248	国债2320	199317.00					199317.00	
102249	国债2321	1866355254.00					16663104.00	1849692150.00
102250	国债2322	1608293272.90					2597077.00	1605696195.90
102252	国债2324	35708718.00					99957.00	35608761.00
102254	国债2326	206601744.00						206601744.00
104394	贵州2011	1007000.00						1007000.00
104472	江苏2006	12919608.00						12919608.00
104675	安徽1913	80542240.00						80542240.00
104692	山东1946	60386100.00						60386100.00
104693	山东1947	68711580.00						68711580.00
104694	山东1948	100651900.00						100651900.00
104943	江西2035	30626970.00						30626970.00

续表

代码 Code	证券简称 Security	总成交金额 Total Value	按每笔成交金额大小分类的成交金额(元) Value by Trade Size (Yuan)					
			<1,000	1,000-5,000	5,000-10,000	10,000-50,000	50,000-100,000	>100,000
105056	吉林1810	20116750.00						20116750.00
105148	河南1902	40281280.00						40281280.00
105150	河南1904	40281280.00						40281280.00
105246	新疆1904	2514375.98						2514375.98
105762	川19104	110679170.00						110679170.00
105788	山东1937	20118540.00						20118540.00
105804	安徽1909	907272.00						907272.00
105836	上海1910	130786370.00						130786370.00
105901	吉林1918	80507760.00						80507760.00
105968	湖南1934	201506200.00						201506200.00
105982	吉林1929	201463400.00						201463400.00
106126	河北1733	1020.00		1020.00				
106127	河北1734	209639.00		6040.00		10220.00	91179.00	102200.00
106253	福建1718	82000.00				82000.00		
106590	广东1808	152700.00						152700.00
106877	内蒙1823	420106260.00						420106260.00
106910	江西1819	140073080.00						140073080.00
106911	甘肃1812	120062640.00						120062640.00
106931	湖北1812	200145200.00						200145200.00
106954	福建1814	200166200.00						200166200.00
106957	湖南1816	80066480.00						80066480.00
106967	江苏1813	50054300.00						50054300.00
106971	广东1836	30025320.00						30025320.00
106991	青岛1810	10012110.00						10012110.00
107868	山东1709	202334400.00						202334400.00
108579	贴债2341	3964800.00						3964800.00
108606	国开2001	70651680.00		2043.00			102775.00	70546862.00
108614	国开2104	1223995.00						1223995.00
108615	国开2105	239015828.03				46055.02	553125.10	238416647.91
108617	国开2202	22276490.00					199400.00	22077090.00
108803	进出2102	249480929.08					53434.60	249427494.48
108804	进出2104	52525120.00						52525120.00
108904	农发2102	13676350.00						13676350.00
109567	浙江15Z8	1020000.00						1020000.00
109721	北京1508	121580.00				20260.00		101320.00
111070	17恒逸01	102100.00						102100.00
111073	18投控01	60366220.00						60366220.00
111074	18投控02	595341098.00						595341098.00
111076	19新兴G1	119415764.00						119415764.00
111077	19深能G1	977488125.00						977488125.00
111078	19新兴G2	291869920.00						291869920.00
111081	19兴蓉G1	471721740.00						471721740.00
111084	19深能G2	464308430.00						464308430.00
111085	19芜专01	98388000.00						98388000.00
111086	19华发债	700969441.00					98274.00	700871167.00
111088	20华发债	534996745.00						534996745.00
111090	20SZMC01	462371648.00						462371648.00
111092	20SZMC03	101080702.00						101080702.00
111093	20珠华02	20208640.00						20208640.00
111094	20SZMC04	360754330.00						360754330.00
111095	20SZMC05	120037020.00						120037020.00

续表

代码 Code	证券简称 Security	总成交金额 Total Value	按每笔成交金额大小分类的成交金额(元) Value by Trade Size (Yuan)					
			<1,000	1,000-5,000	5,000-10,000	10,000-50,000	50,000-100,000	>100,000
111096	20SZMC06	35089235.00						35089235.00
111097	20SZMC07	1562576329.00						1562576329.00
111098	20桂资01	3125098810.00						3125098810.00
111099	20SZMC08	310667917.00						310667917.00
111100	20川交01	759065870.00						759065870.00
111101	21SZMC01	1548243270.00						1548243270.00
111102	21SZMC02	61201560.00						61201560.00
111103	21粤能01	456899050.00						456899050.00
111104	21SZMC03	884767820.00						884767820.00
111105	21SZMC04	203636940.00						203636940.00
111106	21SZMC05	652365510.00						652365510.00
111107	21SZMC06	140592255.00						140592255.00
111108	22SZMC01	20041580.00						20041580.00
111109	22横琴01	520853530.00						520853530.00
111110	22横琴02	93438750.00						93438750.00
111111	22仲恺债	209210580.00						209210580.00
111112	22珠华01	140163920.00						140163920.00
111901	铁道1817	610610.00				10010.00		600600.00
111902	铁道1818	425021450.00						425021450.00
111904	铁道1820	215777360.00						215777360.00
111927	铁道2001	302914000.00						302914000.00
111930	铁道2004	125534240.00						125534240.00
111956	铁道2116	66965760.00						66965760.00
111965	铁道2205	163445000.00						163445000.00
112209	H4雏鹰债	472272115.00	75.00	4500.00	5000.00	20000.00		472242540.00
112243	H5东旭债	937200.00				393600.00	270000.00	273600.00
112307	15投资01	844190606.67					112477.70	844078128.97
112323	16投资01	1998357107.50						1998357107.50
112326	H6中弘01	39500.00		4500.00		35000.00		
112395	H6泰禾03	14693938.12	140.00	21438.12	70400.00	217160.00		14384800.00
112428	16桂资03	220586564.60						220586564.60
112457	16魏桥05	3107877531.34			7035.00	33148.50	87435.00	3107749912.84
112467	H6天广01	753485.00	1685.00	7600.00	15520.00	222680.00	126000.00	380000.00
112523	17株国01	613553982.60						613553982.60
112526	H7腾邦01	11808.75	43.75			11765.00		
112553	H7华讯02	183860.00						183860.00
112564	17广业01	60024400.00						60024400.00
112599	17昆投02	317262584.00					15046600.00	302215984.00
112621	17昆投03	6617500.00					198700.00	6418800.00
112644	18GLPR1	7612279.00				35227.50	1090690.00	6486361.50
112670	18GLPR2	383644722.10			7799.00	214711.00	19542576.00	363879636.10
112672	18深建01	10004060.00						10004060.00
112692	18GLPR3	198148540.00	88.00				4418967.00	193729485.00
112715	18蛇口03	20030660.00						20030660.00
112717	18TCL01	13803140.00						13803140.00
112728	18申宏01	5006335.00						5006335.00
112729	18申宏02	596434018.00						596434018.00
112738	18侨集02	190430800.00						190430800.00
112744	18圆融02	50016600.00						50016600.00
112747	18TCL02	331010359.50						331010359.50
112750	18深建02	330156699.50						330156699.50

续表

代码 Code	证券简称 Security	总成交金额 Total Value	按每笔成交金额大小分类的成交金额(元) Value by Trade Size (Yuan)					
			<1,000	1,000-5,000	5,000-10,000	10,000-50,000	50,000-100,000	>100,000
112766	18远致01	25018595.00						25018595.00
112791	18翰宇02	108153360.00						108153360.00
112801	H8龙控05	24371235.45	46337.90	16142.00	6429.00	2575944.55	1156930.00	20569452.00
112805	18中联01	238418264.00						238418264.00
112812	18申证03	887207966.00						887207966.00
112816	18穗控Y3	807069180.00						807069180.00
112822	18南集01	225553430.00						225553430.00
112825	18鲁西01	695910914.00						695910914.00
112830	18越租01	421717413.00						421717413.00
112839	19越租01	249467480.00						249467480.00
112843	19岸资01	5008700.00						5008700.00
112846	19中海02	281824370.00						281824370.00
112850	19珠控01	1956507548.00						1956507548.00
112861	19中山01	1082229860.00						1082229860.00
112862	19天马01	140229300.00						140229300.00
112863	19华股01	400833270.00						400833270.00
112871	19珠纾02	2091495132.00				31000.00		2091464132.00
112875	H9龙控01	64563935.11		41076.00	65133.00	1316127.00	3506107.00	59635492.11
112876	19太阳G1	391479370.00						391479370.00
112882	19魏桥01	1519475242.48			8055.20			1519467187.28
112904	22申证07	2280903540.00						2280903540.00
112905	19TCL01	475455230.00						475455230.00
112906	19广基01	858095195.60						858095195.60
112916	19潍投02	508981074.90		4975.00				508976099.90
112921	19蛇口01	1129552672.92		2014.71	9064.36		50347.85	1129491246.00
112923	19国厚01	1009850.00					732350.00	277500.00
112924	H9金科03	265340.00	50.00		15000.00	250290.00		
112929	19蛇口03	1934391699.00						1934391699.00
112931	19渝债01	111791619.90						111791619.90
112934	19新兴01	389006470.00						389006470.00
112938	19TCL02	980381113.40						980381113.40
112942	19中骏01	397198508.70					5100425.00	392098083.70
112948	19太钢02	654877804.00						654877804.00
112949	19特发01	311028190.00						311028190.00
112950	19石榴04	725745000.00						725745000.00
112951	19投资01	381773368.50						381773368.50
112952	19投资02	70381520.00						70381520.00
112953	19南集01	203429630.00						203429630.00
112954	19珠控02	368162264.00						368162264.00
112961	19苏投S1	463901602.00						463901602.00
112962	19深建01	2363813607.00						2363813607.00
112965	19粤控01	232174150.00						232174150.00
112966	19粤控02	63999180.00						63999180.00
112969	19中电科	263537532.00					61032.00	263476500.00
112970	19鲁机场	133012675.00						133012675.00
112974	19华菱04	122363500.00						122363500.00
112980	19燃投01	278890320.00						278890320.00
112983	19TCL03	219340720.00						219340720.00
112986	19华股02	60055240.00						60055240.00
112998	19海控02	919551735.00						919551735.00
112999	19河钢01	706725950.00						706725950.00

续表

代码 Code	证券简称 Security	总成交金额 Total Value	按每笔成交金额大小分类的成交金额(元) Value by Trade Size (Yuan)					
			<1,000	1,000-5,000	5,000-10,000	10,000-50,000	50,000-100,000	>100,000
114095	16泰丰债	4501740.00						4501740.00
114205	H7泰禾01	10646000.00						10646000.00
114219	H7泰禾02	2083340.00		14100.00	15250.00	205250.00	231260.00	1617480.00
114238	17渝物01	1256648742.00						1256648742.00
114356	18榕建01	230413030.00						230413030.00
114357	H8泰禾01	37858975.50		115240.00	213560.00	1619360.00	3270945.00	32639870.50
114360	18榕建02	240299605.00						240299605.00
114363	18济高01	422796917.90						422796917.90
114367	18大庆01	10988307.00						10988307.00
114373	H8泰禾02	16316212.00	800.00	83440.00	93900.00	1540822.00	1834620.00	12762630.00
114374	18太国债	167062262.40						167062262.40
114385	18翔控01	452688141.00					99027.00	452589114.00
114388	18阳煤02	101069868.00						101069868.00
114404	18翠屏债	91065000.00						91065000.00
114424	19石榴01	39068640.00						39068640.00
114442	19石榴02	215223825.90						215223825.90
114452	19漳龙01	851920190.00						851920190.00
114463	19漳龙02	1570342408.00						1570342408.00
114470	19道桥01	198618355.00						198618355.00
114472	19潍坊02	1938685747.50						1938685747.50
114476	19惠城铁	285023840.00						285023840.00
114477	19信投01	1114030508.00						1114030508.00
114482	19蒙高01	161058910.00						161058910.00
114529	19泾河01	331766238.00						331766238.00
114531	H9龙控02	290000.00						290000.00
114532	H9龙控03	1870000.00				40000.00		1830000.00
114539	19信投03	1712830201.70						1712830201.70
114541	19湘九华	993213641.00						993213641.00
114542	19国资01	1234344618.00						1234344618.00
114546	19湘江02	898843910.80						898843910.80
114563	19鑫控01	574569835.00						574569835.00
114564	19泰丰02	392587179.00						392587179.00
114570	19株纾01	310041888.00						310041888.00
114579	19益阳01	349636979.00						349636979.00
114584	19榕建02	37864834.00						37864834.00
114586	19扬化01	448773470.00						448773470.00
114592	19冀东02	812226268.00						812226268.00
114597	19株循01	678053500.00						678053500.00
114599	19鑫控02	169700700.00						169700700.00
114607	19昆高04	341240895.30						341240895.30
114611	19株纾02	942938133.00						942938133.00
114625	19寿光G1	15957300.00						15957300.00
114632	19产城02	1387596820.00						1387596820.00
114642	19扬化02	434955360.00						434955360.00
114651	20海控02	1148504980.00						1148504980.00
114654	20舜通01	656101806.00						656101806.00
114656	20同煤01	540492390.00						540492390.00
114661	20浐灞01	138288238.10						138288238.10
114671	20同煤02	1184265697.00						1184265697.00
114676	20涪陵02	774870153.20						774870153.20
114681	20DFCX01	121005323.00						121005323.00

续表

代码 Code	证券简称 Security	总成交金额 Total Value	按每笔成交金额大小分类的成交金额(元) Value by Trade Size (Yuan)					
			<1,000	1,000-5,000	5,000-10,000	10,000-50,000	50,000-100,000	>100,000
114698	20榕建01	238038840.00						238038840.00
114704	20什邡01	431463980.00						431463980.00
114707	20鄞城02	458368350.00						458368350.00
114711	20遵桥02	689086158.30						689086158.30
114713	20晋桥01	1131863900.00						1131863900.00
114714	20同煤03	676876036.00						676876036.00
114715	20商丘01	10106460.00						10106460.00
114728	20赣云01	1108066175.00						1108066175.00
114733	20天乾02	11942970.00						11942970.00
114741	20济宁01	261963030.00						261963030.00
114746	20万和01	20006080.00						20006080.00
114747	20徐国盛	682644500.00						682644500.00
114750	20漳经01	473936500.00						473936500.00
114751	20潍坊02	733213333.00						733213333.00
114753	20榕发02	111078840.00						111078840.00
114758	20临汾03	349853931.00						349853931.00
114763	20泉港01	34736368.10						34736368.10
114764	20兴兰01	235932498.00						235932498.00
114766	20茂名01	120095060.00						120095060.00
114768	20舜通02	247661600.00						247661600.00
114770	20望涛01	345248495.00						345248495.00
114771	20明投01	6000060.00						6000060.00
114772	20江滨01	966879622.40						966879622.40
114774	20广开04	2002424.00						2002424.00
114776	20济宁03	20019400.00						20019400.00
114777	20安交02	70033600.00						70033600.00
114781	20武砀债	38089270.00						38089270.00
114782	20兴宁01	322186110.00						322186110.00
114787	20汽投02	30007680.00						30007680.00
114788	20江滨02	2344230639.60						2344230639.60
114789	20柯开01	170375720.00						170375720.00
114790	20绵交01	240088180.00						240088180.00
114791	20兴宁02	60336300.00						60336300.00
114792	20吉控01	3216117851.00						3216117851.00
114795	20城铁债	200551866.00						200551866.00
114796	20DFCX02	780740436.00						780740436.00
114797	20潍坊03	861786210.00						861786210.00
114800	20文蓝02	23084564.00						23084564.00
114801	20南平02	150718520.00						150718520.00
114802	20商丘02	2001586.00						2001586.00
114803	20国海03	45063515.00						45063515.00
114804	20铁纾01	1158700774.00						1158700774.00
114805	20铁基02	1085751555.00						1085751555.00
114807	20漳经02	195584845.00						195584845.00
114809	20鼎通G1	2050871020.00						2050871020.00
114811	20许昌01	1702949998.00						1702949998.00
114812	20绿装01	152394820.00						152394820.00
114813	20淮建03	413052238.20						413052238.20
114815	20江夏01	258014805.00						258014805.00
114816	20仁寿G1	351683664.00						351683664.00
114817	20延旅01	1685282875.00						1685282875.00

续表

代码 Code	证券简称 Security	总成交金额 Total Value	按每笔成交金额大小分类的成交金额(元) Value by Trade Size (Yuan)					
			<1,000	1,000-5,000	5,000-10,000	10,000-50,000	50,000-100,000	>100,000
114818	20晋文01	1668711374.60						1668711374.60
114819	20广发04	70344680.00						70344680.00
114821	H0融创03	114683576.38		14550.00	29100.00	1066420.00	1810373.00	111763133.38
114822	20嘉南01	140555490.00						140555490.00
114823	20阳山02	260624850.00						260624850.00
114824	20许昌02	2757712198.50						2757712198.50
114826	20淮建05	211355089.60						211355089.60
114828	20济宁04	341503420.00						341503420.00
114829	20西建01	8849151.00						8849151.00
114830	20来宾01	265310229.27						265310229.27
114831	20广能01	330740280.00						330740280.00
114832	20渝迈瑞	648873033.00						648873033.00
114835	20红胜01	30203100.00						30203100.00
114836	20涪陵05	190677450.00						190677450.00
114838	20徐新债	497807902.00						497807902.00
114840	20灞桥债	1350524230.00						1350524230.00
114843	20淄金02	946059032.40						946059032.40
114846	20万和02	250965500.00						250965500.00
114850	20泉港03	730072828.00						730072828.00
114853	20国海04	281610130.00						281610130.00
114857	20鸿业01	74018742.00						74018742.00
114858	20泸工01	289775647.20						289775647.20
114860	20新工01	1217926385.00						1217926385.00
114864	20光谷01	108009872.50						108009872.50
114868	20香投01	571937783.00						571937783.00
114873	20红胜02	15002070.00						15002070.00
114876	20狮产02	689019840.00						689019840.00
114877	20黄城发	1145810613.00						1145810613.00
114878	20联新01	266457275.00						266457275.00
114881	20任城04	182263095.50						182263095.50
114883	20晋佳01	1482727530.00						1482727530.00
114885	20来宾02	49886826.13						49886826.13
114886	20德晟01	58165501.00						58165501.00
114887	20遂昌01	271472940.00						271472940.00
114889	20海仰01	211522630.00						211522630.00
114891	20金龙湖	292597077.70						292597077.70
114892	21惠科S1	255453686.00						255453686.00
114893	21城投01	1072724580.00						1072724580.00
114894	21康佳01	524858676.00						524858676.00
114897	21安信01	2750585605.00						2750585605.00
114898	21奉交01	564097307.00						564097307.00
114900	21来宾01	58639796.50						58639796.50
114902	21新交01	255055420.00						255055420.00
114903	21阳山01	106663843.00						106663843.00
114904	21中法债	1509659660.00						1509659660.00
114905	21河公01	422834025.00						422834025.00
114907	21兴市01	285908530.00						285908530.00
114908	21象滨01	201438480.00						201438480.00
114913	21晋文01	413352550.00						413352550.00
114915	21吉控01	2141879129.00						2141879129.00
114916	21长兴01	431895662.00						431895662.00

续表

代码 Code	证券简称 Security	总成交金额 Total Value	按每笔成交金额大小分类的成交金额(元) Value by Trade Size (Yuan)					
			<1,000	1,000-5,000	5,000-10,000	10,000-50,000	50,000-100,000	>100,000
114918	21温泉01	397899080.00						397899080.00
114920	21江水01	601192218.00						601192218.00
114922	21徐盛01	226022720.00						226022720.00
114925	21达发01	1401023820.00						1401023820.00
114926	21株国02	55961840.00						55961840.00
114927	21晋佳01	1147668757.00						1147668757.00
114928	21株纾01	631597291.70						631597291.70
114930	21筑工01	317719966.00						317719966.00
114936	21临投01	936720432.75						936720432.75
114938	21安顺01	54136889.00						54136889.00
114940	21香集01	440067434.00						440067434.00
114941	21穗城投	432917920.00						432917920.00
114943	21江科K1	555299502.60						555299502.60
114945	21徐盛02	317972290.00						317972290.00
114948	21滨江01	1631015562.00						1631015562.00
114949	21明投01	210383599.00						210383599.00
114950	21湖投01	137749645.00						137749645.00
114951	21武经01	573252199.60						573252199.60
114952	21国海01	898807219.50						898807219.50
114953	21吉控03	1440036699.00						1440036699.00
114954	21漳经01	325950789.00						325950789.00
114955	21经开01	249197080.00						249197080.00
114956	21邳经01	30352200.00						30352200.00
114959	21狮投01	301008367.00						301008367.00
114961	21金龙01	305566250.00						305566250.00
114962	21莞港01	621438320.00						621438320.00
114963	21黄城发	358028889.00						358028889.00
114964	21兴市03	40167600.00						40167600.00
114965	21光控K1	271033250.00						271033250.00
114967	21桂铁01	365923268.00						365923268.00
114968	21杭湾01	331356591.00						331356591.00
114969	21仲恺01	1960086856.00						1960086856.00
114971	21海口01	344808281.00						344808281.00
114972	21榕城01	150161672.00						150161672.00
114973	21银产01	38221858.00						38221858.00
114974	21海仰01	1083553229.00						1083553229.00
114975	21宿安居	128993182.60						128993182.60
114976	21江科GK	10131300.00						10131300.00
114979	21许昌01	354458675.10						354458675.10
114981	21狮产01	251652041.00						251652041.00
114983	21海经01	284347828.00						284347828.00
114985	21绵科03	968953195.78						968953195.78
114987	21会展01	654192000.00						654192000.00
114988	21坪投01	310770011.00						310770011.00
114989	21广元01	1136259833.00					99942.00	1136159891.00
114993	21榕建01	2471516543.00						2471516543.00
114995	21夷发01	30338765.00						30338765.00
114999	21汽投01	152164501.60						152164501.60
115106	20广发C2	1570305120.00						1570305120.00
115107	20长城C1	263144510.00						263144510.00
115117	20国信Y1	2246039020.20						2246039020.20

续表

代码 Code	证券简称 Security	总成交金额 Total Value	按每笔成交金额大小分类的成交金额(元) Value by Trade Size (Yuan)					
			<1,000	1,000-5,000	5,000-10,000	10,000-50,000	50,000-100,000	>100,000
115118	20长城C3	199813755.00						199813755.00
115119	20国信Y2	3141934360.00						3141934360.00
115120	20华西C1	241195700.00						241195700.00
115121	20东北C2	662297681.00						662297681.00
115122	21长城C1	488743145.00						488743145.00
115123	21国信Y1	1666219718.00						1666219718.00
115124	21国信Y2	1933107225.50						1933107225.50
115125	21广发Y1	732168910.00						732168910.00
115126	23山证C1	500357875.00						500357875.00
115127	23山证C3	130054800.00						130054800.00
116682	17金地07	21789284.00						21789284.00
116840	18蛇口优	212480910.00						212480910.00
116863	云纺优B	1396320.00						1396320.00
116986	18天资1A	630093200.00						630093200.00
116987	18天资1B	100230000.00						100230000.00
117168	20三花EB	418092101.00						418092101.00
117171	20楚江E1	311340000.00						311340000.00
117172	20太控E1	300000000.00						300000000.00
117173	20金财E1	66071480.00				10570.00		66060910.00
117174	20浪潮E1	209852694.00						209852694.00
117175	20浪潮E2	264193995.00						264193995.00
117181	21鲁银EB	721000.00						721000.00
117190	21电投E1	818862150.00						818862150.00
117191	21明德EB	2139430150.00						2139430150.00
117192	21甘电E1	219326262.10						219326262.10
117193	21盛EB01	420868358.00				294000.00	392000.00	420182358.00
117194	21湘金EB	15975000.00						15975000.00
117195	21船材EB	289328571.20				20820.00	53600.00	289254151.20
117196	22开山EB	159450500.00						159450500.00
117197	22盛EB01	273531980.00						273531980.00
117198	22泽EB01	5115000.00						5115000.00
117199	22泽EB02	4925000.00						4925000.00
117200	22船材EB	78723200.00						78723200.00
117201	22中希E1	264420214.00						264420214.00
117204	23奥城EB	136046160.00						136046160.00
117205	23希望E1	1444898977.00						1444898977.00
117206	23绿能EB	2138488460.00						2138488460.00
117207	23华强E1	74836060.00						74836060.00
117208	23焦煤EB	3894861062.00						3894861062.00
117209	23重工EB	49963868.28						49963868.28
117210	23建安E1	184061533.35						184061533.35
117211	23云资E1	98886260.00						98886260.00
117212	23京源EB	11300000.00						11300000.00
117213	23新乳EB	55605000.00		1000.00				55604000.00
117214	23万泽EB01	1100000.00						1100000.00
117215	23万泽EB02	1100000.00						1100000.00
117216	23航发EB	65240490.05						65240490.05
117600	23东北D1	279935500.00						279935500.00
118535	H6雏鹰01	429311400.00						429311400.00
118546	16临投01	3273519611.80				20000.00		3273499611.80
118579	H6环保债	675000.00					75000.00	600000.00

续表

代码 Code	证券简称 Security	总成交金额 Total Value	按每笔成交金额大小分类的成交金额(元) Value by Trade Size (Yuan)					
			<1,000	1,000-5,000	5,000-10,000	10,000-50,000	50,000-100,000	>100,000
118695	16临投02	1198112427.76						1198112427.76
118865	16临投05	215031479.00						215031479.00
119423	17勒泰A1	27595500.00						27595500.00
119424	17勒泰A2	15900000.00						15900000.00
119455	安居01优	50458610.00						50458610.00
119466	海人才1A	93482329.00						93482329.00
119468	阳光优A	129573640.00					91500.00	129482140.00
119471	阳光权益	3954470.00					72000.00	3882470.00
119477	大融城2A	18710500.00						18710500.00
119484	贵和优A	64337000.00						64337000.00
121505	20云享A	309581347.83					334594.00	309246753.83
121506	20云享B	128903560.00						128903560.00
121511	20益田优	609684957.00						609684957.00
121514	大融城3A	20000200.00						20000200.00
121519	招蛇01A	370000000.00						370000000.00
121520	招蛇01B	100000000.00						100000000.00
121521	招蛇01C	50000000.00						50000000.00
121522	招蛇1次A	290287958.29						290287958.29
121524	天虹20优	3538099172.00						3538099172.00
121526	顺丰03优	60341100.00						60341100.00
121527	顺丰03次	71925820.00						71925820.00
121528	20电建A	359373028.00						359373028.00
121529	20电建B	60301410.00						60301410.00
121531	20宝湾A	486746463.50						486746463.50
121533	钜大2优	30240030.00						30240030.00
121543	21韵达1A	32435557.30						32435557.30
121549	长万优A	213313480.00						213313480.00
121550	长万优B	25395575.00						25395575.00
121553	22泉更优	70374255.00						70374255.00
121555	22韵达1A	13858472.00						13858472.00
121556	22韵达1B	379764917.00						379764917.00
121559	大融城4A	582280759.60						582280759.60
121560	大融城4B	166281300.64						166281300.64
121564	湘江22Y	241852420.00						241852420.00
121566	22清万A	341653882.50						341653882.50
121567	22清万B	233817754.00						233817754.00
121568	22清万C	60404980.00						60404980.00
121569	22清万EA	401207232.08						401207232.08
121571	22通万A	427013392.00						427013392.00
123002	国祯转债	1963508236.66	299438.42	593295506.81	305518429.36	747468800.06	127476050.62	189450011.39
123004	铁汉转债	5846726527.21	615655.86	869127438.28	722179095.45	2175370624.45	734583664.21	1344850048.96
123010	博世转债	3672317900.59	243372.45	821993529.54	504685163.13	1696927865.96	356402001.28	292065968.24
123011	德尔转债	24592225939.78	445273.09	2633344668.17	3319279109.83	13064714633.18	3172261710.98	2402180544.53
123012	万顺转债	75066635797.35	349579.69	7112292682.38	11161513421.95	41631224982.32	9078934401.71	6082320729.30
123013	横河转债	84188754932.89	444532.03	6780390840.24	10560238236.94	46493711411.75	11624623348.72	8729346563.22
123014	凯发转债	21018911334.74	228488.26	2173216876.10	3020395044.63	11659762658.36	2494929860.95	1670378406.45
123015	Z蓝转退	145599244145.97	5348519.73	9629131895.84	17455312114.81	78091630347.55	23711069617.41	16706751650.63
123018	溢利转债	84001486292.87	312828.11	7103943602.89	11605265872.11	47502853137.00	10120414734.93	7668696117.82
123022	长信转债	8332870746.55	385860.13	1385596731.93	1461450297.00	3996040405.29	776941447.82	712456004.38
123025	精测转债	95111580777.46	934747.91	9683329548.63	12714437588.02	52411362835.67	11197377406.98	9104138650.24
123031	晶瑞转债	153691943266.45	334710.88	13274092889.04	15114520614.71	84099815147.51	21767398842.53	19435781061.79

续表

代码 Code	证券简称 Security	总成交金额 Total Value	按每笔成交金额大小分类的成交金额(元) Value by Trade Size (Yuan)					
			<1,000	1,000-5,000	5,000-10,000	10,000-50,000	50,000-100,000	>100,000
123034	通光转债	64114019988.07	173561.83	5033675208.03	8303359381.93	35429127798.94	8792221609.52	6555462427.83
123035	利德转债	6037760957.69	1016727.11	1281235477.04	905902585.08	2493570248.64	556919998.11	799115921.71
123038	联得转债	48380037454.83	374803.74	5210150363.99	6619030243.64	26263490828.83	6024252363.20	4262738851.45
123039	开润转债	863279790.29	111238.51	266561727.26	116849431.66	313237434.21	69353466.39	97166492.26
123044	红相转债	5917803083.78	126520786.32	869430651.46	807407866.91	2591334268.57	645729623.46	877379887.06
123046	天铁转债	70054568705.18	237470.85	6291067107.08	7744769330.85	39072216764.08	8509600565.57	8436677466.76
123048	应急转债	15561116327.92	468235.77	2374953813.94	2197090166.40	7747336786.40	1850728852.89	1390538472.52
123049	维尔转债	2392525008.04	40700488.69	548618864.00	348285446.62	869840530.06	210227006.78	374852671.89
123050	聚飞转债	27882370231.66	910885.39	3149990422.85	4097310498.84	14293582965.02	3407084960.09	2933490499.46
123052	飞鹿转债	16828629494.06	154027.11	2219056330.12	2486744690.08	8928191714.31	1891258245.40	1303224487.05
123054	思特转债	86299177142.51	1684967.66	7547381700.96	12369500461.59	46400809064.89	11226913589.76	8752887357.65
123056	雪榕转债	1875713269.62	431043.35	510724010.40	262876155.24	702351632.57	142880756.38	256449671.68
123057	美联转债	13657031314.27	333233.83	1620338624.77	1740421233.42	7630643015.03	1651960335.54	1013334871.67
123059	银信转债	46697059281.79	1657676.33	4447148298.13	6242173256.81	25125206115.77	5799728881.23	5081145053.52
123060	苏试转债	1169299190.91	156336.14	120313443.53	134275017.31	689051395.21	149223309.86	76279688.86
123061	航新转债	6466197706.07	204583.77	1082019470.05	1049105747.10	3254494319.87	648639803.65	431733781.64
123063	大禹转债	5427180964.02	524527.74	1327498327.97	924729621.78	2362744769.76	369857641.03	441826075.75
123064	万孚转债	2986231840.95	562829.05	846075219.16	453542123.03	1134481557.40	233542692.89	318027419.43
123065	宝莱转债	971116883.31	340415.41	300375774.32	143854727.44	380400457.36	67431579.73	78713929.05
123067	斯莱转债	26726013641.69	577918.21	3651238908.18	4200547932.28	14169066779.52	2947898892.10	1756683211.41
123071	天能转债	9736194815.79	340757.35	1603433850.47	1587397965.34	4674758423.37	966244461.47	904019357.79
123072	乐歌转债	5058712012.94	238444.55	736381943.31	755865623.75	2580460444.61	569576956.83	416188599.89
123075	贝斯转债	29815089294.09	849769.50	3060304127.09	4198779092.46	15929021221.00	3518801999.00	3107333085.04
123076	强力转债	8032806393.52	1166810.68	1413600250.04	1180743133.09	3750120867.92	801621465.76	885553866.03
123077	汉得转债	30105031516.88	2062153.73	2812165323.89	4070486364.58	15185381492.80	3737210610.89	4297725570.99
123078	飞凯转债	16646683888.60	1826310.98	2346031650.62	2518919429.20	8316159386.24	1778652780.87	1685094330.69
123080	海波转债	12579802283.94	232159.47	2023627874.96	1971063222.41	6525058947.46	1214116420.80	845703658.84
123082	北陆转债	3386027422.12	993316.39	879925445.81	515644280.54	1374691441.93	260749200.74	354023736.72
123083	朗新转债	19471464894.52	564389.95	1879121738.30	2775157869.03	10603393688.92	2265353514.28	1947873694.04
123085	万顺转2	12979303111.43	938416.11	2170998737.44	1914218652.71	6298692500.28	1349340579.97	1245114224.91
123087	明电转债	3284244127.77	536885.85	947204301.74	551419950.84	1395301914.18	179824345.90	209956729.27
123088	威唐转债	24664732740.61	1319564.87	2864408452.93	3565967920.07	13249886812.43	2793766960.36	2189383029.95
123089	九洲转2	4382612827.78	408000.30	1125332568.80	830625243.69	2046425898.90	256091735.09	123729380.99
123090	三诺转债	3970768744.63	794946.14	1299554697.03	695637108.74	1460945362.45	230178043.23	283658587.05
123091	长海转债	2551294620.78	535664.40	741863410.28	397174537.59	913825129.86	177751804.52	320144074.14
123092	天壕转债	10154724351.91	263416.95	1780495161.00	1603136217.68	5274009373.25	898057008.46	598763174.57
123093	金陵转债	2747159810.91	219279.84	585002827.51	380604457.99	1242414360.04	285473113.48	253445772.05
123096	思创转债	9145281792.48	116759937.32	1628177470.37	1348480112.16	3945808292.80	962561369.02	1143494610.83
123098	一品转债	38302913448.25	618872.25	3786702278.11	5983655393.58	21072493711.79	4196891139.39	3262552053.13
123099	普利转债	23651479105.42	937283.74	2730446851.83	3194208365.72	11993264373.41	2787699860.25	2944922370.48
123100	朗科转债	2562213909.38	559377.15	879779817.99	400040308.46	994609583.87	129205410.66	158019411.26
123101	拓斯转债	3585264489.92	782213.14	880536214.72	429371640.66	1378657827.05	308304593.45	587612000.90
123103	震安转债	2256262030.24	3915419.11	537456647.18	386348841.11	937026931.50	165797094.97	225717096.37
123104	卫宁转债	5823848333.28	1286334.19	1357116412.74	746264957.71	2314354220.15	568241840.81	836584567.68
123105	拓尔转债	151733003014.56	9424493.42	8548068414.40	15011132005.78	75387587290.64	25540734420.71	27236056389.62
123106	正丹转债	782452391.73	485167.30	314807829.63	120025071.77	246012618.73	40559212.46	60562491.84
123107	温氏转债	28336166171.75	3196115.86	3140974540.79	3359531677.64	11096430215.26	3556461498.02	7179572124.18
123108	乐普转2	3426144165.46	5033851.21	820322176.00	417769886.75	1225259127.83	297586011.56	660173112.12
123109	昌红转债	2262516153.69	5115300.12	673865325.78	327248563.95	872716547.19	155579120.97	227991295.70
123112	万讯转债	27175289080.83	505747.75	3577324997.70	4070777152.37	14236262218.94	3053095380.19	2237323583.89
123113	仙乐转债	2155251268.36	467556.21	654746256.27	292039543.54	642828210.61	142758722.03	422410979.70

续表

代码 Code	证券简称 Security	总成交金额 Total Value	按每笔成交金额大小分类的成交金额(元) Value by Trade Size (Yuan)					
			<1,000	1,000-5,000	5,000-10,000	10,000-50,000	50,000-100,000	>100,000
123114	三角转债	8558286064.52	754010.43	1290483800.00	1254338611.63	3970591310.53	902579026.59	1139539305.34
123115	捷捷转债	2033837576.90	5421132.09	502864252.73	264369318.39	706244412.24	155298781.47	399639679.99
123116	万兴转债	205464909315.73	2411160.52	12337551763.83	25268213901.13	106053504758.48	31828069245.45	29975158486.33
123117	健帆转债	1757942705.85	1254258.37	466995171.37	257779761.37	623286974.93	153416140.73	255210399.08
123118	惠城转债	140382350315.41	584785.50	12190208591.92	20232709419.10	76479221381.82	17512857043.50	13966769093.58
123119	康泰转2	9206388489.18	1966440.24	1652872870.21	1174208850.30	3705611184.99	977027291.96	1694701851.48
123120	隆华转债	6444900451.49	739043.81	1218934044.40	1053034050.96	2961375632.20	590759264.82	620058415.31
123121	帝尔转债	17684771007.13	764242.72	2385466114.27	2555728709.46	8482473502.20	2052146526.20	2208191912.29
123122	富瀚转债	4362960547.56	873754.64	969707826.19	615599655.43	1996375452.30	378518527.89	401885331.11
123124	晶瑞转2	7029055891.70	2963790.98	1450126481.85	992001102.11	3347758619.78	700812309.75	535393587.24
123125	元力转债	149137536.27	31085.06	23165168.46	18471612.86	78811387.77	17533994.20	11124287.92
123126	瑞丰转债	767125709.65	591491.17	217254241.12	102409727.96	284124737.79	62092779.23	100652732.39
123127	耐普转债	6670782948.06	1106994.03	1494891491.92	1330492935.25	3087864733.60	430857390.26	325569403.01
123128	首华转债	6429240680.72	15975247.73	1302536099.23	973123660.75	2692996013.02	605733614.49	838876045.50
123129	锦鸡转债	29568402156.02	851272.50	3242383230.55	3981545428.66	15630471060.32	3486976695.77	3226174468.22
123130	设研转债	14984893822.23	1516929.32	2391070261.23	2562496478.20	7405797495.30	1479140254.46	1144872403.73
123131	奥飞转债	28124160982.42	1630188.17	3192558769.15	4209180564.89	14381296977.32	3221145816.35	3118348666.53
123132	回盛转债	1258604673.05	572404.02	322122730.92	167828681.90	428670631.05	104449424.34	234960800.82
123133	佩蒂转债	2426031655.80	493822.86	638311541.52	375345502.99	910065477.54	181610186.01	320205124.89
123134	卡倍转债	13024066192.35	437583.24	1476599468.00	1842453115.70	7055502865.15	1587675738.34	1061397421.92
123135	泰林转债	18975192843.87	486437.68	2786904312.01	3005162700.94	9939735465.02	2110598262.98	1132305665.24
123136	城市转债	118090401924.62	1363488.14	9290849654.83	14396453109.29	62952010016.50	17437469278.04	14012256377.82
123138	丝路转债	52253598879.92	1045191.14	5045265507.20	7145541563.77	28098488646.01	6766260376.87	5196997594.94
123140	天地转债	21192199674.07	692091.80	2566836706.13	2979147451.46	11355841960.58	2596965349.57	1692716114.54
123141	宏丰转债	8062586267.45	944246.17	1573372315.45	1345580433.58	3892980768.66	739711925.31	509996578.28
123142	申昊转债	7422117349.53	1249722.42	1423333959.56	1107118226.42	3293265303.73	644697242.37	952452895.04
123143	胜蓝转债	24402573301.19	468550.60	3188999477.41	3850252026.46	12519038072.93	2983030010.99	1860785162.80
123144	裕兴转债	4392460557.32	1197105.91	1017073456.56	635812774.44	1827586512.93	364065018.80	546725688.68
123145	药石转债	8605265517.75	2548198.88	1370334636.53	1216139049.54	3785775857.60	916982155.49	1313485619.71
123146	中环转2	3173598338.42	1864927.52	1036658162.96	471918747.46	1208468759.75	194601703.29	260086037.45
123147	中辰转债	5480546907.70	1242648.52	1052643878.68	882220022.30	2257670630.27	342874451.34	943895276.60
123148	上能转债	62500622283.86	2516031.44	5620678197.36	8042042105.72	32588917011.06	8573144345.42	7673324592.86
123149	通裕转债	3801570966.81	4992887.24	1003229176.14	548775127.57	1382008559.35	264758859.61	597806356.89
123150	九强转债	11120438764.39	4435948.34	1963270713.45	1871926744.65	4864749296.58	989838367.58	1426217693.79
123151	康医转债	6163313039.04	2332374.81	1339047781.17	785526229.61	2380263845.58	465775936.63	1190366871.24
123152	润禾转债	17232835625.47	1423289.15	2314520317.54	2755618404.73	8682124602.23	1907045398.48	1572103613.35
123153	英力转债	6741691905.23	1464083.16	1579782996.25	952778886.01	2878548859.22	590502905.12	738614175.48
123154	火星转债	6324376405.84	1493606.12	1208620222.42	1019675206.10	3050988657.71	580967375.98	462631337.51
123155	中陆转债	1914807490.16	1204963.56	447006204.64	259557270.73	661525076.79	130954482.43	414559492.01
123156	博汇转债	11494371571.51	812076.57	2201322387.03	1961217847.64	5293388159.83	843153051.79	1194478048.64
123157	科蓝转债	11670414063.71	4212009.49	1958690456.31	1856337713.19	5731082564.16	1117916717.79	1002174602.77
123158	宙邦转债	17748340847.32	5205812.27	2549665250.71	2724770688.96	7343387928.61	1544345129.00	3580966037.78
123159	崧盛转债	3146656300.91	1354355.97	795180010.10	510105919.60	1319546279.56	221069729.43	299400006.25
123160	泰福转债	3707845355.40	1422477.51	876717151.77	552160228.10	1531709848.22	289482617.25	456353032.55
123161	强联转债	7282345086.65	2741066.31	1591039361.58	987120979.94	2663345895.73	550823987.43	1487273795.65
123162	东杰转债	8931455525.11	1971426.12	1476953137.68	1339869108.67	4306896035.34	834102500.62	971663316.69
123163	金沃转债	4035545441.63	981725.11	826084636.02	647333552.15	1739051364.16	302045678.16	520048486.04
123164	Z本转债	38377045507.81	3537561.18	4919425074.01	5736162238.23	19743445048.07	4309626263.22	3664849323.10
123165	回天转债	3925188053.50	5533565.41	1126564887.58	544900607.25	1299978574.62	274683966.22	673526452.43
123166	蒙泰转债	3532059382.71	2222578.36	869142098.00	637973144.99	1541919632.43	246291295.66	234510633.28
123167	商络转债	33862419163.97	5451408.55	3051417480.32	4436470038.96	17786551838.65	4205766062.13	4376762335.36

续表

代码 Code	证券简称 Security	总成交金额 Total Value	按每笔成交金额大小分类的成交金额(元) Value by Trade Size (Yuan)					
			<1,000	1,000-5,000	5,000-10,000	10,000-50,000	50,000-100,000	>100,000
123168	惠云转债	6284574487.32	4402055.33	1253152865.10	993616026.54	2770107693.17	565193793.56	698102053.62
123169	正海转债	6838577536.00	7200736.72	1258947268.06	937441243.33	2493924967.35	523492272.33	1617571048.20
123170	南电转债	17016542913.01	10584965.41	2041359723.04	2547178277.51	8230693384.48	2103705922.06	2083020640.51
123171	共同转债	11105071461.16	5137346.97	1885956386.01	1729045363.48	5193334951.35	1120060255.88	1171537157.47
123172	漱玉转债	11657441760.66	9020259.48	2220349604.89	1937998688.03	5346641093.55	1052119339.86	1091312774.86
123173	恒锋转债	105505968494.40	5733137.48	10046372953.94	13537908641.64	56554016337.68	14509775281.43	10852162142.22
123174	精锻转债	20684905664.93	8711700.84	2730939419.58	3004211160.84	10576565378.52	2274097217.40	2090380787.75
123175	百畅转债	6948352683.18	9627981.06	1616951942.35	1103303942.49	3060429516.19	606812631.09	551226670.00
123176	精测转2	41385637211.35	11945966.10	5141457578.10	6414362874.65	20607675215.64	4616364541.76	4593831035.11
123177	测绘转债	107994732397.56	5174910.87	10315673114.00	14239050031.84	57741963687.20	14195606371.56	11497264282.09
123178	花园转债	4699564639.89	14590343.35	1151861234.86	443809049.61	1365118173.29	476372775.55	1247813063.24
123179	立高转债	5560715581.52	5735537.69	1125223725.36	706952429.31	1963258151.92	546101782.85	1213443954.39
123180	浙矿转债	9926848105.41	5278375.49	1474516624.96	1401179361.23	4667802680.33	1335789407.31	1042281656.07
123181	亚康转债	267980538974.42	5258079.25	17489513021.28	31462763278.24	144487570737.96	41514301532.84	33021132324.85
123182	广联转债	3070807117.15	9713409.94	754050517.30	320917141.70	891770575.25	248923403.99	845432068.98
123183	海顺转债	2511964680.80	8475287.57	653736573.95	337279873.53	959334414.13	251714274.67	301424256.95
123184	天阳转债	7956443356.64	12941455.94	1596386959.82	1093294858.21	3219082762.46	850077212.69	1184660107.53
123185	能辉转债	6107998368.80	12031953.71	1279695936.30	882453343.43	2678591251.95	632246069.11	622979814.30
123186	志特转债	2243416663.54	5716261.49	622406677.01	298632959.74	841629211.27	200796370.10	274235183.94
123187	超达转债	153492227450.05	5870529.90	12337366884.60	19978243860.70	83940945630.36	20187271159.71	17042529384.78
123188	水羊转债	25645799369.58	8487220.85	3042724322.79	3690160027.46	13349959475.84	2892373411.04	2662094911.61
123189	晓鸣转债	4629966488.11	7530898.58	959271255.72	631118789.53	2075053402.21	482701976.79	474290165.28
123190	道氏转02	8525664066.12	27796263.87	1807167869.19	830172393.49	2702242645.51	1042412229.60	2115872664.45
123191	智尚转债	65665566038.93	4124655.92	5882814431.03	10039447348.87	35650216876.02	8101450330.15	5987512396.96
123192	科思转债	18413160200.93	4076981.19	2270432941.87	2702566625.20	9581810874.77	2082622798.68	1771649979.23
123193	海能转债	2947395443.06	8356355.08	759014027.60	402117383.86	1021342035.56	237849331.01	518716309.95
123194	百洋转债	44459003506.23	5690538.35	4611693181.17	6414951907.94	23461826863.50	4865875314.83	5098965700.44
123195	蓝晓转02	9993247006.96	5410840.62	1317955379.55	1521446295.56	4841042432.26	1203031773.86	1104360285.11
123196	正元转02	11943460056.92	6520772.21	1719707115.57	1565565329.43	5906244028.47	1468549272.09	1276873539.16
123197	光力转债	26342831541.70	4998228.14	3146312407.02	3412181564.29	13597314815.35	3403824518.21	2778200008.70
123198	金埔转债	11780452488.51	8908254.39	1517756763.94	1539726571.09	5891819525.95	1452672160.67	1369569212.47
123199	山河转债	7844623610.25	4964494.82	1076075030.70	1052899291.44	3962684942.41	996922556.42	751077294.46
123200	海泰转债	81480620508.69	2888181.91	7514350805.75	9897463510.34	45421238106.51	10177917059.87	8466762844.31
123201	纽泰转债	91626833403.15	3579314.89	7938879299.28	11790970976.46	50828868462.22	11653208580.53	9411326769.76
123202	祥源转债	4212132947.48	6160784.15	891247509.81	716040226.38	1860238012.27	383516423.25	354929991.63
123203	明电转02	2752019935.16	5393718.26	588978098.77	435644554.85	1112923372.68	295357456.34	313722734.26
123204	金丹转债	2400877351.30	6591692.16	601985607.71	330217210.94	870237083.53	239204926.87	352640830.10
123205	大叶转债	83471579380.32	4326445.03	8110156067.56	11503279398.98	46914293490.64	9864430814.92	7075093163.19
123206	开能转债	27150347042.15	4063529.38	2669282874.64	3670020470.50	14713155625.95	3448465735.66	2645358806.01
123207	冠中转债	31379231404.78	4457608.41	2951924320.94	3797101588.09	17090523454.45	4340411650.11	3194812782.77
123208	孩王转债	3974664490.22	18816857.07	1153813450.42	492204616.52	1399138985.03	348283756.31	562406824.88
123209	聚隆转债	32483428517.40	3293602.27	3056702445.11	4263039390.61	17663082832.88	4165882170.76	3331428075.77
123210	信服转债	3880711047.71	8752030.60	756411563.48	450354292.95	1426502295.79	382741664.95	855949199.95
123211	阳谷转债	3035459519.13	7800465.44	672726437.77	420800181.27	1258900319.21	307721543.53	367510571.91
123212	立中转债	4118178687.70	7676862.74	765024786.90	626608040.33	1831883570.15	413604610.93	473380816.65
123213	天源转债	6355085538.51	14921973.99	1249218678.66	789081708.21	2748348806.71	714845103.43	838669267.51
123214	东宝转债	2260432783.19	10007831.78	603448576.35	270350772.83	863261203.00	204347148.91	309017250.34
123215	铭利转债	3726307228.14	8212546.37	894030736.98	580450295.79	1637077819.94	306210721.23	300325107.84
123216	科顺转债	4623342337.89	14628700.55	1085412581.36	471665203.58	1482793115.60	454745022.95	1114097713.85
123217	富仕转债	2853246106.35	4665358.08	558540064.98	453747597.93	1266217740.56	273696363.67	296378981.14
123218	宏昌转债	54906860146.74	1626761.73	4759399913.20	7900643386.74	30177850578.48	6791892740.10	5275446766.48

续表

代码 Code	证券简称 Security	总成交金额 Total Value	按每笔成交金额大小分类的成交金额(元) Value by Trade Size (Yuan)					
			<1,000	1,000-5,000	5,000-10,000	10,000-50,000	50,000-100,000	>100,000
123219	宇瞳转债	9937307741.35	7029239.48	1199714184.37	1421795021.92	5131628103.15	1114143969.47	1062997222.97
123220	易瑞转债	6003825834.92	10241209.89	1225090174.13	922282971.33	2735218068.38	575876354.41	535117056.78
123221	力诺转债	4489786849.98	9563791.63	786859093.81	669953876.17	2162436045.72	456798726.38	404175316.28
123222	博俊转债	20389613287.29	3925908.62	2240352167.57	2927202470.98	10921877461.49	2480712112.08	1815543166.57
123223	九典转02	15543128025.77	3187505.51	1546395480.26	2496509420.91	8583259987.75	1689274846.60	1224500784.74
123224	宇邦转债	9559756175.17	4605840.89	1044512921.33	1233302114.36	5022477276.46	1216157222.81	1038700799.32
123225	翔丰转债	3660884685.74	11001987.55	856978932.35	451334976.71	1448214385.07	391293643.88	502060760.18
123226	中富转债	40985857746.12	5613115.64	3689288732.03	5500035848.08	22903321701.24	5094875093.41	3792723255.73
123227	雅创转债	29876704712.32	3660247.45	2822051950.87	4464353279.65	16641567039.75	3506582007.11	2438490187.51
123228	震裕转债	2962644990.04	7994484.71	713149074.58	349059420.69	1094685879.31	286155896.32	511600234.43
123229	艾录转债	1938250801.21	3747245.37	412134150.48	258654402.01	809144920.18	201714096.50	252855986.67
123230	金钟转债	11534093497.09	2472529.88	1150502010.46	1725574954.52	6308269693.85	1381867645.92	965406662.46
123231	信测转债	2587349382.37	3604990.03	371447038.08	400587323.99	1259751870.09	251092408.92	300865751.26
123232	金现转债	2402320376.67	6284686.30	403455473.05	350353438.06	1153425558.74	288080734.56	200720485.97
123233	凯盛转债	7768734265.71	6305361.10	753254827.33	1030688943.55	4166350176.29	986177911.73	825957045.72
123234	中能转债	42195733.54	1122398.00	22022378.17	3400182.80	9379219.48	2597991.27	3673563.82
127004	模塑转债	15125850214.03	128190.40	1399565978.81	2290090792.79	8370932695.53	1941024371.66	1124108184.84
127005	长证转债	19668296805.47	2062695.83	1984986764.80	1928710020.48	7883185476.52	2707162811.38	5162189036.45
127006	敖东转债	11704871664.76	1423153.87	2077513569.37	1427153561.59	4423417319.60	1198527061.72	2576836998.60
127007	湖广转债	44069242752.47	692352.24	4993659984.82	6391699962.08	22921397248.69	5713133478.86	4048659725.78
127012	招路转债	15928973202.58	1793830.54	2693951966.42	1977248533.09	5880615915.73	1635999633.66	3739363323.14
127014	北方转债	212159957469.33	581563.95	16235078341.09	24516196807.48	112347340888.53	30742754469.21	28318005399.07
127015	希望转债	2266101798.16	782073.71	501905957.68	321249484.77	783241677.34	226808259.77	432114344.90
127016	鲁泰转债	3753621240.11	947389.31	1022462141.25	504384555.79	1322208395.12	284763830.93	618854927.69
127017	万青转债	1241180156.80	444421.63	365738508.18	137116214.89	391074846.52	94887825.37	251918340.20
127018	本钢转债	14986621741.31	1882608.94	2811214918.21	1962255634.75	5505190405.12	1460114482.96	3245963691.33
127019	国城转债	3330118239.46	62113994.17	952368069.15	523085587.81	1249831761.78	216277088.15	326441738.39
127020	中金转债	17536277615.05	3092234.70	2930028383.40	2630247584.54	7034056409.32	1697338809.90	3241514193.20
127021	特发转2	46909156926.61	1534700.34	4161679848.07	6289511889.32	24729537525.82	6428222167.24	5298670795.81
127022	恒逸转债	3617910488.70	10266726.70	911342056.09	525254235.81	1193861336.64	307786036.08	669400097.37
127024	盈峰转债	2607957119.18	1036878.63	660508063.16	373555281.57	797164785.96	220391463.30	555300646.55
127025	冀东转债	2084893134.53	1132403.41	429118642.43	261966481.95	648445540.95	194436295.38	549793770.41
127026	超声转债	2463393120.88	886150.38	730080923.12	315155280.29	888183727.01	156658294.79	372428745.30
127027	能化转债	8259721617.53	1190930.69	1946200870.80	1146883262.08	3310477968.21	778124031.33	1076844554.41
127028	英特转债	22009939539.98	2722155.64	3026289290.52	3342257891.49	10982953431.21	2468554861.59	2187161909.54
127029	中钢转债	81987595898.98	1612116.92	7951287887.14	11186644868.80	42850115627.91	10280485504.80	9717449893.40
127030	盛虹转债	12331677532.38	3317979.94	1752359955.77	1703690916.32	5438644790.48	1415183864.07	2018480025.81
127031	洋丰转债	2047635628.41	769111.47	507653358.55	220086708.07	625357133.72	195579409.57	498189907.03
127032	苏行转债	13504521263.36	3864210.95	2201960263.58	1355572904.89	4568170486.85	1513750849.93	3861202547.16
127033	中装转2	13924767938.68	108384204.86	2580116037.36	2097502058.91	6543722079.96	1417004034.80	1178039522.80
127034	绿茵转债	3775853957.54	1906920.00	1082502001.83	554696667.27	1478879955.09	304340839.10	353527574.26
127035	濮耐转债	2865811462.94	744439.90	838796476.43	394323634.77	1113946883.71	199663397.83	318336630.31
127036	三花转债	26375466220.96	3033861.10	2553796926.91	3101838159.28	11712027526.61	3420941808.06	5583827939.00
127037	银轮转债	29641798183.19	1346998.06	3504461413.47	4722029145.45	15353490736.75	3182295513.89	2878174375.57
127038	国微转债	31792101051.73	3333188.91	3675298121.51	4278335436.92	15909004116.19	4132522117.89	3793608070.31
127039	北港转债	4785928795.36	916020.98	980029754.47	641170769.47	1880964504.99	391134416.47	891713328.99
127040	国泰转债	5226330951.87	1868084.48	1252693679.32	693060070.92	1943008220.11	447709456.76	887991440.29
127041	弘亚转债	7423741138.93	954715.09	1104558063.63	896537988.96	3493352553.88	883632362.77	1044705454.60
127042	嘉美转债	3315829550.41	704837.96	934010484.60	518913024.49	1389086124.45	214599796.07	258515282.84
127043	川恒转债	16111866720.60	1287805.92	2744794351.60	2430033316.40	7580415285.73	1708841779.47	1646494181.49
127044	蒙娜转债	6656595972.40	2559202.19	1524360324.91	910604022.57	2544235638.96	576931517.65	1097905266.12

续表

代码 Code	证券简称 Security	总成交金额 Total Value	按每笔成交金额大小分类的成交金额(元) Value by Trade Size (Yuan)					
			<1,000	1,000-5,000	5,000-10,000	10,000-50,000	50,000-100,000	>100,000
127045	牧原转债	22755432042.70	7151754.26	2827316208.05	2434337407.66	8824792377.36	2701779065.14	5960055230.23
127046	百润转债	3829170671.52	1485175.84	1002835651.35	543921880.14	1509716623.77	311035674.42	460175666.01
127047	帝欧转债	5050762177.18	299684678.81	943101678.69	829143272.51	1859377082.10	391199103.10	728256361.97
127049	希望转2	15558970056.73	24412133.36	2053879786.97	1604901943.21	5368948790.87	1872329715.48	4634497686.84
127050	麒麟转债	11041499151.93	1921313.67	1949426197.13	1712552263.50	4514082721.88	1046631387.00	1816885268.76
127051	博杰转债	3117811189.88	1863982.90	804444030.50	426021196.16	1278997209.77	263299932.69	343184837.86
127052	西子转债	8765300798.11	2953429.94	1951531508.59	1296656700.26	3647623933.40	800824502.86	1065710723.06
127053	豪美转债	43093272020.09	2302783.57	4266380954.71	5708111482.00	22310070328.66	5585024122.75	5221382348.40
127054	双箭转债	4306614751.86	1365144.67	1219884815.50	686043452.03	1734336306.27	233799653.99	431185379.39
127055	精装转债	9724687037.76	1110045.89	2277347912.77	1510315363.06	4530042988.53	871250718.42	534620009.09
127056	中特转债	6549877994.46	5608580.07	1087208357.33	737231808.60	2157606681.46	629992456.59	1932230110.41
127057	盘龙转债	38647945512.54	838528.27	3300544438.35	5529905554.68	20828988820.70	5262964968.96	3724703201.57
127058	科伦转债	54397256159.69	5036608.30	4582530009.19	7365166739.75	25755226753.45	7134383497.81	9554912551.21
127059	永东转2	2372377462.08	678801.86	742367534.13	405221587.61	902623872.06	145636407.22	175849259.20
127060	湘佳转债	4165797189.84	1283318.81	1013377335.76	584486145.51	1588795707.05	321491044.30	656363638.41
127061	美锦转债	8670616428.31	195379098.82	1352659289.41	1042929752.90	3221034316.45	1033359657.56	1825254313.16
127062	垒知转债	9647968169.23	1212934.04	1517806976.41	1210141988.35	4711382995.06	1217727063.63	989696211.74
127063	贵轮转债	29409274637.16	2738781.49	3538222569.08	3941494448.61	13686403279.96	3108082013.98	5132333544.05
127064	杭氧转债	18780337496.84	1093483.59	2505087165.19	2933130665.18	9594447049.77	1994260863.20	1752318269.91
127065	瑞鹄转债	139272285555.67	1616934.06	12214435828.77	17439161342.79	77193561674.68	18184852729.93	14238657045.43
127066	科利转债	8876623790.70	2694041.59	2091097888.87	1161049541.40	3002885533.36	723898450.05	1894998335.44
127067	恒逸转2	5037752921.08	3814320.54	809574746.73	428361288.70	1038096283.68	257293287.03	2500612994.40
127068	顺博转债	4089776882.98	3178487.33	768564663.85	425415439.96	1176107920.63	311456182.69	1405054188.53
127069	小熊转债	29001786575.72	2423806.98	3660923692.19	4105871213.58	14654218033.27	3223565251.16	3354784578.54
127070	大中转债	12259063899.81	5022041.46	2048906517.78	1998897321.62	5792965935.17	1189893741.06	1223378342.73
127071	天箭转债	10465538691.51	5131153.44	2088990460.86	1538006838.71	4918334834.83	1037405353.90	877670049.77
127072	博实转债	9057239291.76	3293478.62	1520123559.37	1443428327.31	4181255283.21	839242589.20	1069896054.06
127073	天赐转债	13495045698.68	15657440.66	2413042867.00	1643577069.55	5141468371.62	1423754142.20	2857545807.65
127074	麦米转2	8570151361.66	3999963.00	1648670284.91	1347459759.08	3726219372.31	730616640.93	1113185341.43
127075	百川转2	5727196607.87	9029596.27	1247761979.02	750346734.56	2204685797.77	494427542.53	1020944957.72
127076	中宠转2	3315742872.37	3234725.41	762422858.39	419119517.54	1098373475.06	224190313.12	808401982.85
127077	华宏转债	15128767660.09	14225265.70	2275754176.88	2017223469.00	7314763301.95	1726249391.86	1780552054.71
127078	优彩转债	4789187387.49	9847763.31	1269802666.99	685152661.98	1694529203.40	311223691.45	818631400.36
127079	华亚转债	59337808176.61	8184471.12	6400350736.46	8230173550.90	31578130171.36	7629989160.25	5490980086.51
127080	声迅转债	146105490842.33	4358099.67	13264702344.54	21564143492.08	79438830111.38	18319802550.44	13513654244.21
127081	中旗转债	2316497494.93	9253200.83	692465549.56	343443274.15	844321842.65	193955543.96	233058083.78
127082	亚科转债	4229618239.28	17225515.03	1119496272.04	546073353.65	1346659811.27	363720336.47	836442950.82
127083	山路转债	9880116862.18	26296410.71	2323283967.32	926299275.35	2849839411.31	974424166.76	2779973630.74
127084	柳工转2	12392902393.53	39632155.99	3276896822.17	1141104682.29	3698325805.98	1359056641.93	2877886285.18
127085	韵达转债	5502591150.69	21619281.80	1306157317.85	532260666.21	1525925810.30	531989192.18	1584638882.35
127086	恒邦转债	9729272782.22	28340131.38	2347119692.09	929408930.33	2851909882.54	967796514.08	2604697631.79
127087	星帅转2	6985540183.86	6677173.49	781315043.98	858543546.16	3527359374.73	957076094.36	854568951.14
127088	赫达转债	4346211356.06	10618171.39	897421348.48	649362597.29	1828177831.03	427795953.03	532835454.85
127089	晶澳转债	14125419247.48	70760178.28	3672081741.07	1100826129.73	3612236873.88	1388209931.10	4281304393.43
127090	兴瑞转债	40014723621.40	3398006.07	4005331924.87	5369017855.97	22460886176.89	4776963478.03	3399126179.58
127091	科数转债	5134206129.71	20111388.66	1246222702.95	565744459.41	1903523294.78	551399121.81	847205162.11
127092	运机转债	1639510138.31	8347562.36	472374174.21	203907496.13	591252183.80	150677546.83	212951174.98
127093	章鼓转债	11753531989.69	8320245.29	1393609519.30	1685123319.76	6325658313.35	1411936967.10	928883624.89
127094	红墙转债	2909073057.57	5901413.06	528749338.89	439130290.66	1394138215.87	314292678.41	226861120.67
127095	广泰转债	1742118175.66	8377201.25	436747078.88	199658460.76	648916630.89	173057455.61	275361348.27
127096	泰坦转债	23634329419.36	2148391.59	1869089476.09	3299320872.64	12838692944.24	2942954224.12	2682123510.67

续表

代码 Code	证券简称 Security	总成交金额 Total Value	按每笔成交金额大小分类的成交金额(元) Value by Trade Size (Yuan)					
			<1,000	1,000-5,000	5,000-10,000	10,000-50,000	50,000-100,000	>100,000
127097	三羊转债	23060273549.54	3452207.66	1826287767.02	3134832650.44	12920641194.90	2778294983.12	2396764746.42
127098	欧晶转债	32092773576.65	9999784.94	2535732856.95	3654569509.71	17282145199.75	4819141951.05	3791184274.24
127099	盛航转债	1549206596.87	5946271.84	331158213.79	158491421.94	705936791.68	189822214.27	157851683.36
128014	永东转债	1703988788.57	208484.49	339798844.06	240216004.26	690587332.44	147912085.47	285266037.86
128017	金禾转债	11760544180.93	779499.99	1926375372.30	1972083755.88	5468525384.24	1135463732.22	1257316436.31
128021	兄弟转债	4478544715.37	329688.94	971176728.62	691894618.62	2005953453.65	414593162.76	394597062.78
128023	亚太转债	16509565336.09	1761597.86	2633118044.39	2196751276.43	7348659089.93	1907590940.32	2421684387.16
128025	特一转债	286636698337.08	1125655.28	20939735960.85	32919634055.58	153725633465.48	43828993655.07	35221575544.81
128026	众兴转债	7062969091.26	408826.71	1222181019.92	943452845.08	3236482188.89	807927601.19	852516609.47
128030	天康转债	50926911641.50	287483.99	4927417152.59	7047152606.18	28422071446.90	6057025150.04	4472957801.80
128033	迪龙转债	11979822121.99	1169086.94	2142160170.82	1927380880.52	5867213372.95	1122092445.94	919806164.84
128034	江银转债	7522925339.96	3986569.78	1387009077.88	840065389.32	2589787573.64	774966584.42	1927110144.91
128035	大族转债	7266667725.66	866247.80	877021637.64	723739845.37	2418392489.47	1001662713.64	2244984791.74
128036	金农转债	57516224216.45	260514.37	5970916522.21	8319644017.61	32566487137.74	6341912013.67	4317004010.85
128037	岩土转债	7374727968.47	391537.11	1511680710.04	1033263454.86	3375287560.93	732922524.23	721182181.29
128039	三力转债	9851345969.83	267845.93	1400869012.40	1458973164.25	5229290229.58	1074365868.23	687579849.44
128040	华通转债	11310398211.22	218696.93	1023417533.10	1410328948.09	6067294172.09	1663514604.39	1145624256.62
128041	盛路转债	131675441878.76	263306.51	10445725249.48	15466428791.26	73309472818.61	18055094839.02	14398456873.88
128042	凯中转债	11260152715.60	722773.32	2184120996.27	1858695985.02	5512618016.75	989764526.60	714230417.64
128044	岭南转债	53151920863.18	988806.98	5657233324.39	6689899658.86	27288705123.90	7441177991.89	6073915957.17
128048	张行转债	8634555004.50	1190516.47	1731650738.10	1093603613.98	3174759556.26	903543075.23	1729807504.47
128049	华源转债	26263428360.18	415000.91	3624494538.99	4255522611.10	13736887433.59	2725588163.51	1920520612.08
128053	尚荣转债	35385030684.60	139727.44	4316769081.97	5641718475.19	18937838763.89	3926708423.17	2561856212.94
128056	今飞转债	28908140734.76	331087.88	3209131306.57	4308958076.17	15271332158.90	3685826015.90	2432562089.34
128062	亚药转债	10448056454.14	426432.04	1434445737.63	1300818959.47	4925966987.81	1292787812.95	1493610524.25
128063	未来转债	3795330188.88	304732.97	872870500.99	600378923.36	1674335396.82	293043471.25	354397163.49
128066	亚泰转债	4735277558.65	335708.73	1492271656.36	813280148.63	2036974849.19	231860402.94	160554792.80
128070	智能转债	200913456339.91	1207546.88	14495949360.36	25294230667.35	105949981042.99	31084072472.46	24088015249.87
128071	合兴转债	7071546884.37	365483.63	1066817021.19	890202393.29	3425436678.62	898866231.06	789859076.59
128072	翔鹭转债	10398064010.15	286191.97	1314574960.40	1383725350.21	5346523891.17	1362231632.31	990721984.11
128074	游族转债	92323102463.01	671149.69	9550595551.99	12243338560.03	48034098166.47	12080942277.34	10413456757.49
128075	远东转债	67277396394.41	992296.67	5903192352.91	8411011766.41	35710859864.12	9328101006.80	7923239107.51
128076	金轮转债	26840023975.46	366889.16	2930364357.45	3838768946.85	13957052971.76	3529367620.67	2584103189.56
128078	太极转债	94809723060.77	778572.23	6549365833.61	11925965691.02	51006901674.91	13182815506.66	12143895782.33
128079	英联转债	104245145273.40	354062.59	7709745655.50	11709410594.04	57315871545.67	14943767133.04	12565996282.57
128081	海亮转债	12850625747.46	1403859.16	2296032996.01	1977475844.90	5347395902.82	1250519717.85	1977797426.72
128082	华锋转债	105467762121.29	442224.97	9171306702.50	13565664405.13	57012788771.71	14424916574.96	11292643442.01
128083	新北转债	9633212926.13	1231808.18	2048251586.90	1681156157.23	4190771832.25	740046278.79	971755262.77
128085	鸿达转债	26402708105.04	436615376.55	2765865250.91	4769139120.30	13656833994.47	3008073507.56	1766180855.25
128087	孚日转债	11485242390.99	610706.31	2428905119.90	1785947703.70	5340942482.04	1089892522.29	838943856.75
128090	汽模转2	38005332204.23	558234.84	3524675176.54	4713513006.49	20256812908.67	5207106218.75	4302666658.92
128091	新天转债	45271963778.72	206136.13	4977636772.37	7226751738.96	24527744505.38	5186701038.84	3352923587.05
128095	恩捷转债	59797962477.61	826731.18	6026430124.62	9074822689.27	31789537834.23	7490211718.45	5416133379.85
128097	奥佳转债	4452671306.00	272148.68	896552473.85	620562438.75	2167904584.08	434917388.77	332462271.88
128100	搜特转债	20122040375.84	372158415.52	2429174058.57	3122241972.66	10740340085.99	2242299331.46	1215826511.64
128101	联创转债	48890403941.87	582108.35	4250341451.16	6265306554.95	26722990288.66	6395383620.23	5255799918.52
128105	长集转债	9106202664.44	568539.14	1485689477.55	1237786003.11	4425112683.71	1056747693.75	900298267.18
128106	华统转债	50997733297.79	481352.52	6204054499.17	6921064095.34	28140065824.35	5623774049.99	4108293476.43
128108	蓝帆转债	2148726892.22	5804290.36	506914485.92	320812505.15	722811768.08	166237766.98	426146075.75
128109	楚江转债	5661528340.48	3315542.20	1315148724.63	707289505.44	2155642189.51	499760841.20	980371537.51
128111	中矿转债	113137991397.30	260857.70	3004704002.11	18157679477.44	57506681860.37	17401523024.90	17067142174.77

续表

代码 Code	证券简称 Security	总成交金额 Total Value	按每笔成交金额大小分类的成交金额(元) Value by Trade Size (Yuan)					
			<1,000	1,000-5,000	5,000-10,000	10,000-50,000	50,000-100,000	>100,000
128114	正邦转债	50609749445.88	901567087.64	4390886078.68	6692578142.22	25720714151.37	7040937967.91	5863066018.06
128116	瑞达转债	8178962850.58	349090.74	1407219906.02	1141810487.44	3592463006.78	971197462.90	1065922896.70
128117	道恩转债	1597985593.99	1075765.97	457446785.02	241588492.67	657459955.66	126851528.53	113563066.14
128118	瀛通转债	12555253351.15	486556.47	1482618454.54	1625399076.73	6573970731.51	1567321091.88	1305457440.01
128119	龙大转债	3215848392.79	667905.10	855660347.73	473920424.57	1211957142.44	251612603.85	422029969.12
128120	联诚转债	45954269961.00	391957.48	4011033782.93	5653446134.48	24353374771.30	6380785112.68	5555238202.12
128121	宏川转债	7522967210.65	479734.97	1192100124.55	1231581149.32	3639979647.09	705854929.25	752971625.46
128122	兴森转债	30142697556.75	2902709.71	3818739151.34	4613536204.83	16207535985.72	3232206511.22	2267776993.93
128123	国光转债	2029998411.30	337344.34	650257705.93	315048806.60	806434118.76	117772245.54	140148190.12
128124	科华转债	2356666741.16	25910331.09	436384857.64	343159219.22	904399789.25	268022694.15	378789849.82
128125	华阳转债	5460064672.84	434355.48	1025641014.33	703403521.22	2375470140.40	612679475.49	742436165.92
128127	文科转债	4773044023.96	602083.05	1232511298.76	793835920.72	1852817544.27	394093041.69	499184135.47
128128	齐翔转2	4391296015.23	352636.69	1007474511.47	787131253.04	1833509142.83	315449320.85	447379150.35
128129	青农转债	6892586914.48	75013282.72	786576236.41	608175738.99	1864808538.37	715728459.77	2842284658.21
128130	景兴转债	4834162137.43	1582257.32	1274668639.55	797785278.26	1935880159.92	341596951.19	482648851.19
128131	崇达转2	3057533835.39	721658.86	754682969.15	411830397.54	1055720214.50	245215369.99	589363225.36
128132	交建转债	20336139788.86	2245242.53	3099736658.63	2876815646.20	9785984566.86	2267438749.69	2303918924.95
128133	奇正转债	6470407156.67	972470.29	1511233645.23	1098678435.23	2837819460.81	467335288.76	554367856.35
128134	鸿路转债	6398848055.16	828243.95	1219805686.21	893867572.92	2337703952.73	588158147.64	1358484451.72
128135	洽洽转债	2157611994.27	404763.33	467871591.61	235659899.06	729505420.68	186546555.62	537623763.97
128136	立讯转债	6457326946.65	3169433.55	1352277771.13	791363839.25	2436374798.53	626039081.02	1248102023.17
128137	洁美转债	7832854630.62	2865786.42	1320795113.58	1359163899.23	3577832075.76	696765828.46	875431927.16
128138	侨银转债	976698357.55	349813.61	227741658.03	125966690.69	373957233.13	105314105.31	143368856.78
128140	润建转债	34687766317.37	1399255.31	3619261757.74	5256511746.13	18064776959.53	3855540863.21	3890275735.45
128141	旺能转债	5074790670.71	3176011.42	1169220026.26	760174898.77	1995390273.32	425642300.11	721187160.84
128142	新乳转债	6673329691.39	792308.88	1528171765.77	880250666.53	2693407537.17	578276603.52	992430809.53
128143	锋龙转债	38244097030.75	476716.48	4157575797.17	5193067271.13	20435995661.41	4848420707.45	3608560877.12
128144	利民转债	6941669094.37	5342219.50	1288455564.43	990455749.25	3094538567.47	727687405.97	835189587.75
128145	日丰转债	15479093419.13	335258.02	1419906897.83	2187944968.49	8017013416.11	2092588585.06	1761304293.62
131800	R-003	490810262000.00	0.00	1257647000.00	2169310000.00	29342471000.00	39471677000.00	418569157000.00
131801	R-007	4971248815000.00	0.00	2505504000.00	4963325000.00	77794818000.00	113256611000.00	4772728557000.00
131802	R-014	548602662000.00	0.00	654104000.00	1296983000.00	18865361000.00	25654137000.00	502132077000.00
131803	R-028	208096969000.00	0.00	308623000.00	642580000.00	8850647000.00	11373237000.00	186921882000.00
131805	R-091	12418237000.00	0.00	54650000.00	94092000.00	1140225000.00	1342283000.00	9786987000.00
131806	R-182	2932994000.00	0.00	30705000.00	46117000.00	409147000.00	340783000.00	2106242000.00
131809	R-004	331647124000.00	0.00	1053736000.00	1723346000.00	20569993000.00	25677342000.00	282622707000.00
131810	R-001	46511225016000.00	0.00	68994913000.00	134908994000.00	2090643419000.00	3057890913000.00	41158786777000.00
131811	R-002	518175236000.00	0.00	1625962000.00	2447311000.00	29868830000.00	38987486000.00	445245647000.00
133001	21涪陵05	1890428359.10						1890428359.10
133002	21明投02	258434070.00						258434070.00
133003	21康佳02	698755439.00						698755439.00
133005	21光谷01	194461516.00						194461516.00
133007	21太和01	167848470.05						167848470.05
133008	21潍财G1	787862958.38				164781.60	183220.00	787514956.78
133009	21杭湾02	130687432.00						130687432.00
133011	21河口01	492494691.66			7000.00	93943.00	269233.50	492124515.16
133012	21工租02	141893080.00						141893080.00
133013	21来宾02	74295594.00						74295594.00
133017	21溧水02	1430007882.00						1430007882.00
133019	21穗高债	599448500.00						599448500.00
133020	21太和02	471310686.60						471310686.60

续表

代码 Code	证券简称 Security	总成交金额 Total Value	按每笔成交金额大小分类的成交金额(元) Value by Trade Size (Yuan)					
			<1,000	1,000-5,000	5,000-10,000	10,000-50,000	50,000-100,000	>100,000
133021	21杭高新	755021590.00						755021590.00
133022	21北创01	242060010.00						242060010.00
133023	21张经01	450203634.00						450203634.00
133026	21玉开债	413864650.40						413864650.40
133027	21东投01	896277926.00						896277926.00
133030	21西江01	176909393.60						176909393.60
133031	21商丘01	114140100.00						114140100.00
133038	21天安01	20045650.00						20045650.00
133039	21图影01	41466117.00						41466117.00
133040	21康佳03	1222382310.00						1222382310.00
133042	21江水02	543975200.00						543975200.00
133043	21南武01	695579062.80						695579062.80
133044	21国盛S1	259629720.00						259629720.00
133045	21诸交G1	941476093.60						941476093.60
133046	21涪陵07	2299625090.00						2299625090.00
133048	21穗高02	422828307.60						422828307.60
133050	21江滨01	1166905247.70						1166905247.70
133051	21胶投01	707716693.00						707716693.00
133052	21桂铁02	900150472.00						900150472.00
133053	21防旅债	22274670.00						22274670.00
133054	21宜产01	245507288.00						245507288.00
133056	21徐工01	100461010.00						100461010.00
133057	21招资Y1	59170944.00						59170944.00
133058	21榕城02	636275216.00						636275216.00
133061	21榕建02	653170380.00						653170380.00
133063	21新沂04	410343444.00						410343444.00
133065	21淮资02	208165212.00						208165212.00
133066	21龙城01	2433988036.20						2433988036.20
133068	21九江01	1356827575.00						1356827575.00
133072	21江夏01	754476630.00						754476630.00
133073	21经开02	311128894.00						311128894.00
133074	21新园01	161417750.00						161417750.00
133076	21漳交Y1	369185390.00						369185390.00
133078	21长农01	118701971.50						118701971.50
133080	21乌铁G1	20405660.00						20405660.00
133081	21台商债	381344389.00						381344389.00
133082	21桂铁03	520168680.00						520168680.00
133083	21工投02	25142475.00						25142475.00
133084	21两山01	460760610.00						460760610.00
133085	21新交02	60692760.00						60692760.00
133086	21榕城03	1228384924.00						1228384924.00
133087	21通顺01	80424060.00						80424060.00
133088	21蒙高01	39056826.00						39056826.00
133094	21武侯02	2383959142.00						2383959142.00
133095	21晋控Y2	173984826.87						173984826.87
133096	21宣经01	283565490.00						283565490.00
133097	21潍财02	741624925.20						741624925.20
133099	21东交01	822934855.00						822934855.00
133100	21百福01	2924968369.00						2924968369.00
133101	21江科K2	918837470.00						918837470.00
133102	21商丘03	2558789505.00						2558789505.00

续表

代码 Code	证券简称 Security	总成交金额 Total Value	按每笔成交金额大小分类的成交金额(元) Value by Trade Size (Yuan)					
			<1,000	1,000-5,000	5,000-10,000	10,000-50,000	50,000-100,000	>100,000
133104	21宁置业	192168575.00						192168575.00
133105	21哈密01	269768752.00						269768752.00
133107	21桂铁04	87817940.00						87817940.00
133108	21两山02	102276020.00						102276020.00
133110	21吉安01	1636774520.00						1636774520.00
133111	21渝滨01	328776216.00						328776216.00
133112	21中山01	455088530.00						455088530.00
133113	21张家01	576818978.60						576818978.60
133115	21乌铁G2	578968640.00						578968640.00
133116	21江水03	725317482.00						725317482.00
133117	21海交01	372064332.00						372064332.00
133118	21棕榈01	2170615860.00						2170615860.00
133119	21光控K2	329139734.00						329139734.00
133120	21港发02	88171990.90						88171990.90
133122	21杭高02	3106979800.00						3106979800.00
133123	21基石S1	97759219.40						97759219.40
133124	21南武02	31187780.00						31187780.00
133125	21高控05	1867963631.00						1867963631.00
133126	21钦投02	438833780.00						438833780.00
133128	21汴投01	1490017023.00						1490017023.00
133129	21榕城04	572123220.00						572123220.00
133130	21台山02	659489365.00						659489365.00
133132	21通顺02	131238550.00						131238550.00
133135	21漳交Y2	324181269.00						324181269.00
133136	21沛国GV	130796780.00						130796780.00
133138	21新园02	30269400.00						30269400.00
133140	21正方01	433624230.00						433624230.00
133141	21天安02	175844930.00						175844930.00
133144	21鹤山02	760112603.60						760112603.60
133146	21宣经02	100970700.00						100970700.00
133147	21驻投V1	708889980.00						708889980.00
133148	21驻投V2	551557943.00						551557943.00
133149	21高控06	6163048309.50						6163048309.50
133151	21漳交Y3	925408867.00						925408867.00
133152	21漳交Y4	181475131.50						181475131.50
133153	21中山02	529209692.00						529209692.00
133155	21晋煤07	376098007.00						376098007.00
133156	21金龙02	515088695.00						515088695.00
133157	21文控01	201508518.80						201508518.80
133159	21光控K3	100634150.00						100634150.00
133160	21晋城01	1646880290.00						1646880290.00
133164	21渝双02	96451701.00						96451701.00
133165	21肇新01	20120240.00						20120240.00
133167	21建桥02	629875560.00						629875560.00
133168	21潭建01	469488633.00						469488633.00
133169	21滨防01	513935965.74				31520.00	198098.00	513706347.74
133170	21眉府01	298113951.00						298113951.00
133173	21川振兴	100402900.00						100402900.00
133174	21鸿业01	792781370.00						792781370.00
133176	22闻川01	312069740.00						312069740.00
133177	22潍水01	280995356.40				47275.20		280948081.20

续表

代码 Code	证券简称 Security	总成交金额 Total Value	按每笔成交金额大小分类的成交金额(元) Value by Trade Size (Yuan)					
			<1,000	1,000-5,000	5,000-10,000	10,000-50,000	50,000-100,000	>100,000
133179	22凤新01	347351440.00						347351440.00
133180	22江门01	45158715.00						45158715.00
133181	22江门02	50565190.00						50565190.00
133182	22正方01	130971450.00						130971450.00
133183	22商丘01	1021817609.00						1021817609.00
133185	22涪陵01	1770833133.50						1770833133.50
133187	22南湖01	22631150.00						22631150.00
133188	22石投01	382428013.00						382428013.00
133189	22淄国S1	44026530.00						44026530.00
133192	22中江01	302334600.00						302334600.00
133193	22肇新01	181128830.00						181128830.00
133194	22蓉西01	227135988.00						227135988.00
133196	22汽投01	385875671.60						385875671.60
133198	22豫辉01	156035800.00						156035800.00
133200	22晋桥Y1	2104961145.48						2104961145.48
133201	22深航01	486401704.00						486401704.00
133202	22随州01	313649615.00						313649615.00
133203	22海交01	232127090.00						232127090.00
133204	22众邦01	507772810.00						507772810.00
133205	22长经01	140614160.00						140614160.00
133206	22哈密01	552240053.00						552240053.00
133207	22周口01	1551372510.00						1551372510.00
133208	22渝北01	1018719905.00						1018719905.00
133210	22晋控Y1	33071078.74						33071078.74
133211	22龙城03	653513650.00						653513650.00
133212	22龙城04	153122280.00						153122280.00
133214	22正方02	743895980.00						743895980.00
133215	22深航02	384302608.00						384302608.00
133216	22杭高01	1061849330.00						1061849330.00
133217	22江能01	686069842.00						686069842.00
133219	22两山01	20352220.00						20352220.00
133220	22驻投V1	222290570.00						222290570.00
133221	22高控01	818897383.00						818897383.00
133222	22坪投01	200706320.00						200706320.00
133223	22涪陵03	1039048290.00						1039048290.00
133227	22川振兴	29103180.00						29103180.00
133228	22茂名01	171203175.00						171203175.00
133229	22深航03	559442594.50						559442594.50
133230	22江滨01	258116305.00						258116305.00
133231	22荆开01	152069970.00						152069970.00
133232	22周口02	378147240.00						378147240.00
133233	22中江02	141616720.00						141616720.00
133234	22国海01	185717345.00						185717345.00
133235	22四会01	380013193.00						380013193.00
133236	22江能03	823291013.00						823291013.00
133238	22嘉城01	271313270.00						271313270.00
133240	22深航04	577062200.00						577062200.00
133241	22台商债	271471180.00						271471180.00
133243	22汕尾01	426901967.00						426901967.00
133244	22兴兰GV	131507424.00						131507424.00
133245	22英德01	282422425.00						282422425.00

续表

代码 Code	证券简称 Security	总成交金额 Total Value	按每笔成交金额大小分类的成交金额(元) Value by Trade Size (Yuan)					
			<1,000	1,000-5,000	5,000-10,000	10,000-50,000	50,000-100,000	>100,000
133247	22榕城01	191412670.00						191412670.00
133248	22嘉新01	925673770.00						925673770.00
133249	22眉资01	330228570.00						330228570.00
133250	22财通01	2096083470.00						2096083470.00
133251	22龙城05	509588510.00						509588510.00
133252	22龙城06	498841210.00						498841210.00
133253	22眉府01	306203672.00						306203672.00
133254	22汇华01	899473985.00						899473985.00
133255	22端鸿01	147971516.00						147971516.00
133257	22东科01	204327470.00						204327470.00
133258	22西江01	108605972.00						108605972.00
133259	22杭海01	79802746.00						79802746.00
133260	22茂名02	162938718.50						162938718.50
133261	22南湖02	566313090.00						566313090.00
133262	22能源01	1141102857.00						1141102857.00
133263	22娄底债	319833303.00						319833303.00
133264	22慈东01	504109195.00						504109195.00
133265	22桂农01	4223898.00						4223898.00
133266	22嘉滕01	452676300.00						452676300.00
133267	22渝铝01	489102430.00						489102430.00
133268	22台山01	119859920.00						119859920.00
133269	22国海02	1722373725.00						1722373725.00
133270	22宣城01	1588787269.00						1588787269.00
133271	22义水01	188963304.00						188963304.00
133272	22榕建01	1083015318.00						1083015318.00
133273	22文蓝01	3294070573.00					99114.50	3293971458.50
133274	22广开02	2079840860.00						2079840860.00
133275	22晋桥Y2	2509164381.21						2509164381.21
133276	22天骏01	857926676.00						857926676.00
133277	22东交01	417456100.00						417456100.00
133278	22开平01	241505690.00						241505690.00
133279	22涪陵06	489963493.00						489963493.00
133282	22榕城02	692021405.00						692021405.00
133283	22吉安01	1108323513.00						1108323513.00
133284	22临汾01	876396629.40						876396629.40
133287	22龙城08	138892190.00						138892190.00
133288	22汴投01	475404144.20						475404144.20
133289	22淮发02	1520720095.00						1520720095.00
133290	22白云01	349047038.00						349047038.00
133291	22文蓝02	4085737397.50						4085737397.50
133292	22江夏01	438552880.00						438552880.00
133293	22国恒01	332463900.00						332463900.00
133294	22昌投01	2069717229.00						2069717229.00
133295	22鑫控01	916723190.00						916723190.00
133296	22石投02	173972836.00						173972836.00
133297	22金鑫01	29466720.00						29466720.00
133298	22肇庆01	2064698472.00						2064698472.00
133299	22长新03	285321200.00						285321200.00
133300	22九江01	1923613690.00						1923613690.00
133301	22九江02	397874400.00						397874400.00
133302	22南翼01	971425070.00						971425070.00

续表

代码 Code	证券简称 Security	总成交金额 Total Value	按每笔成交金额大小分类的成交金额(元) Value by Trade Size (Yuan)					
			<1,000	1,000-5,000	5,000-10,000	10,000-50,000	50,000-100,000	>100,000
133304	22晋城D1	468395337.00						468395337.00
133305	22城发D1	89945120.00						89945120.00
133306	22康佳03	239914061.00						239914061.00
133308	22雁新01	505638070.00						505638070.00
133309	22蒙高01	384768277.00						384768277.00
133310	22海城01	564968700.00						564968700.00
133312	22桂债02	231363093.00						231363093.00
133313	22豫辉03	37803730.00						37803730.00
133315	22安信04	349734250.00						349734250.00
133316	22安信05	1788985746.00						1788985746.00
133317	22镇城D1	85029427.00						85029427.00
133318	22吉控01	391682260.10						391682260.10
133319	22吉控02	436056330.00						436056330.00
133320	22嘉秀02	882424280.00						882424280.00
133321	22嘉秀03	19994960.00						19994960.00
133322	22奉开01	49429610.00						49429610.00
133323	22淮发03	967956540.00						967956540.00
133324	22威海03	2189449841.00						2189449841.00
133326	22沿海D1	310488416.80						310488416.80
133327	22左海01	238454230.00						238454230.00
133328	22九城01	586478675.00						586478675.00
133329	22九城02	1844022146.00						1844022146.00
133330	22望涛债	138100500.00						138100500.00
133331	22潮州01	1043012084.80						1043012084.80
133332	22众邦02	316647380.00						316647380.00
133333	22康佳05	316333728.00						316333728.00
133334	22杭海02	1100239370.00						1100239370.00
133335	22美晨01	4056341051.40	2.03			175874.50	89519.40	4056075655.48
133337	22遂天V1	717327830.00						717327830.00
133338	22同庆01	403358456.00						403358456.00
133340	22龙城10	396844550.00						396844550.00
133341	22赣江01	2376403720.60						2376403720.60
133342	22赣发01	1045041288.00						1045041288.00
133343	22南翼03	525282290.00						525282290.00
133345	22宜教01	118381200.00						118381200.00
133346	22创发D1	484915947.00						484915947.00
133347	22吉安02	342211580.00						342211580.00
133348	22英德02	144293170.00						144293170.00
133349	22惠交债	491104900.00						491104900.00
133350	22天音01	29900580.00						29900580.00
133351	22世园D1	129633985.00						129633985.00
133352	22增城01	1398789906.00						1398789906.00
133353	22财通S1	135893509.00						135893509.00
133354	22武经开	110357230.00						110357230.00
133355	22鑫控02	1008913380.00						1008913380.00
133356	22鑫控03	43784016.00						43784016.00
133357	22嘉城02	914688760.00						914688760.00
133358	22鲁投01	717561250.00						717561250.00
133359	22沿海D2	130301420.00						130301420.00
133360	22番禺01	1105822274.00						1105822274.00
133361	22发控01	1044418385.00						1044418385.00

续表

代码 Code	证券简称 Security	总成交金额 Total Value	按每笔成交金额大小分类的成交金额(元) Value by Trade Size (Yuan)					
			<1,000	1,000-5,000	5,000-10,000	10,000-50,000	50,000-100,000	>100,000
133362	22郴投D1	371206210.00						371206210.00
133364	22溧开01	262020580.00						262020580.00
133365	22狮产01	65411460.00						65411460.00
133367	22商丘03	30108540.00						30108540.00
133368	22高明01	1560635140.00						1560635140.00
133369	22麟湖01	532910970.00						532910970.00
133370	22龙金01	348179060.00						348179060.00
133371	22宣城02	629536510.00						629536510.00
133372	22鄂科02	199318975.00						199318975.00
133374	22奉开02	97631100.00						97631100.00
133375	22九国01	952724346.60						952724346.60
133377	22安信06	70319620.00						70319620.00
133378	22江山01	20668740.00						20668740.00
133380	22潮州02	141783248.80						141783248.80
133382	22高控02	2794077666.00						2794077666.00
133385	22青开01	151468500.00						151468500.00
133391	22青莱D1	250548113.00						250548113.00
133395	22雁新04	30100140.00						30100140.00
133396	23嘉秀01	320214500.00						320214500.00
133398	23发控01	893985300.00						893985300.00
133399	23同庆01	213434060.00						213434060.00
133400	23开平01	277461131.60						277461131.60
133401	23高科D1	270242470.00						270242470.00
133405	23商丘01	490197481.00						490197481.00
133407	23溧开01	30582300.00						30582300.00
133409	23赣发01	1815742120.00						1815742120.00
133410	23青莱D1	288212860.00						288212860.00
133412	23左海01	272671420.00						272671420.00
133414	23金鑫01	40819240.00						40819240.00
133415	23开封01	76157315.00						76157315.00
133416	23宣经01	67582020.00						67582020.00
133417	23东建01	101424700.00						101424700.00
133418	23蓉城01	381176988.00						381176988.00
133419	23溧开02	161028480.00						161028480.00
133420	23东财01	382833970.00						382833970.00
133421	23金华D1	452766642.00						452766642.00
133422	23高控01	184798460.00						184798460.00
133423	23开投02	150729240.00						150729240.00
133424	23广发01	1828265818.30						1828265818.30
133426	23狮产01	194899930.00						194899930.00
133427	23青莱D3	155955580.00						155955580.00
133428	23开封02	133909884.90						133909884.90
133429	23涪陵01	418922945.00						418922945.00
133431	23漳交Y1	213398270.00						213398270.00
133432	23阳江01	40635340.00						40635340.00
133434	23吉安D1	1508965758.00						1508965758.00
133435	23龙城01	40477720.00						40477720.00
133437	23嘉城01	704023235.00						704023235.00
133438	23杭海01	363705290.00						363705290.00
133440	23榕城02	142603472.00						142603472.00
133441	23奉开01	102678500.00						102678500.00

续表

代码 Code	证券简称 Security	总成交金额 Total Value	按每笔成交金额大小分类的成交金额(元) Value by Trade Size (Yuan)					
			<1,000	1,000-5,000	5,000-10,000	10,000-50,000	50,000-100,000	>100,000
133442	23广发02	533602710.00						533602710.00
133443	23广发03	452696400.00						452696400.00
133445	23荆开G2	308796675.00						308796675.00
133446	23白云01	180108210.00						180108210.00
133447	23增投01	598963990.00						598963990.00
133449	23堰控02	1645893870.00						1645893870.00
133450	23资产01	231588875.00						231588875.00
133452	23高明01	243023140.00						243023140.00
133453	23潮州01	40475020.00						40475020.00
133455	23安交01	599974280.00						599974280.00
133456	23赣发02	488797297.50						488797297.50
133459	23九国D1	2106151059.00						2106151059.00
133460	23青开01	108459591.00						108459591.00
133462	23盛洪01	81488560.00						81488560.00
133464	23狮产02	130825850.00						130825850.00
133465	23株循01	350164410.00						350164410.00
133466	23国海01	1862423200.00						1862423200.00
133467	23商丘03	266873160.00						266873160.00
133468	23赣江01	353444030.00						353444030.00
133469	23鹿城01	1166217720.00						1166217720.00
133470	23龙城03	455463340.00						455463340.00
133472	23津金01	2196022636.29				35675.01	198166.00	2195788795.28
133474	23财信D1	379684129.00						379684129.00
133475	23蓉城02	163936670.00						163936670.00
133476	23鄂科01	263460556.00						263460556.00
133477	23淮发01	10158820.00						10158820.00
133478	23桂金D1	1554781502.00						1554781502.00
133479	23麟湖01	80610000.00						80610000.00
133480	23坪投Y1	442027480.00						442027480.00
133483	23左海02	595161480.00						595161480.00
133484	23丰县01	843452520.00						843452520.00
133485	23鹿城02	556233300.00						556233300.00
133486	23东交01	1383237190.00						1383237190.00
133487	23昆投01	5485855557.88		2000.00	9900.00	285382.10	1215930.40	5484342345.38
133488	23皖江01	50420000.00						50420000.00
133489	23开建01	330394430.00						330394430.00
133490	23商丘04	725759058.90						725759058.90
133491	23嘉秀03	252498630.00						252498630.00
133492	23平金01	390920820.00						390920820.00
133494	23蓉城03	613085006.00						613085006.00
133495	23衢资D1	1135387445.00						1135387445.00
133496	23青开03	867351178.00						867351178.00
133498	23安信01	1741146680.00						1741146680.00
133499	23淮发02	221551270.00						221551270.00
133500	23江投K1	195490660.00						195490660.00
133501	23江投K2	178615344.00						178615344.00
133502	23绍城01	1338296575.00						1338296575.00
133504	23佛交01	254293130.00						254293130.00
133505	23河池01	60342660.00						60342660.00
133506	23宣经02	203611213.00						203611213.00
133508	23沛城V1	165608718.00						165608718.00

续表

代码 Code	证券简称 Security	总成交金额 Total Value	按每笔成交金额大小分类的成交金额(元) Value by Trade Size (Yuan)					
			<1,000	1,000-5,000	5,000-10,000	10,000-50,000	50,000-100,000	>100,000
133509	23北港02	110544950.00						110544950.00
133510	23广开01	526000098.20						526000098.20
133511	23济宁01	806409750.00						806409750.00
133512	23桂金D2	556345712.00						556345712.00
133513	23江滨01	308558458.00						308558458.00
133514	23绵交01	835996642.00						835996642.00
133515	23嵊州01	312853040.00						312853040.00
133516	23恒业02	3304984405.00						3304984405.00
133517	23东财02	235387490.00						235387490.00
133518	23仲恺01	566565220.00						566565220.00
133519	23长金01	974996800.00						974996800.00
133521	23南翼01	210353760.00						210353760.00
133522	23茂名01	414418820.00						414418820.00
133523	23常投D1	880513110.00						880513110.00
133524	23仁寿01	1061547471.50					60000.00	1061487471.50
133525	23九黎V1	1293378720.20				30000.00		1293348720.20
133526	23甬东01	1100067940.00						1100067940.00
133527	23安信02	719202170.00						719202170.00
133528	23湖江非公开短债D1	585209531.50						585209531.50
133529	23嵊州02	150000000.00						150000000.00
133530	23弘湘D1	2017078993.00						2017078993.00
133532	23株资V2	1105208654.00						1105208654.00
133533	23财信D2	873938117.00						873938117.00
133534	23世园D1	1773230999.00						1773230999.00
133535	23晋资01	570348720.00						570348720.00
133536	23济宁02	951781710.00						951781710.00
133537	23高教01	216769270.00						216769270.00
133538	23津金02	273118650.00						273118650.00
133539	23仲恺02	942442674.00						942442674.00
133540	23岳建02	731965130.00						731965130.00
133541	23威海01	1415479310.00						1415479310.00
133543	23岳湖V1	50000000.00						50000000.00
133544	23安交02	266961752.00						266961752.00
133545	23东财03	530637230.00						530637230.00
133546	23台商02	1737957411.10						1737957411.10
133547	23福清02	528149700.00						528149700.00
133548	23蓉高02	327663492.70						327663492.70
133549	23常投D2	557136253.00						557136253.00
133550	23方洋Y1	1901805219.00						1901805219.00
133551	23高控02	8220166811.50						8220166811.50
133552	23临平Y1	1001589820.00						1001589820.00
133553	23武砀01	679800830.00						679800830.00
133554	23武砀02	2308944090.00						2308944090.00
133555	23产城01	50000000.00						50000000.00
133556	23商丘05	1043756770.00						1043756770.00
133557	23武进01	90091800.00						90091800.00
133559	23南沙K1	228797770.00						228797770.00
133560	23济宁03	996816280.00						996816280.00
133561	安吉产投2023年非公开公司债券01	287462225.00						287462225.00
133562	23衢资D2	1660482350.00						1660482350.00
133564	23轩达V1	800157460.00						800157460.00

续表

代码 Code	证券简称 Security	总成交金额 Total Value	按每笔成交金额大小分类的成交金额(元) Value by Trade Size (Yuan)					
			<1,000	1,000-5,000	5,000-10,000	10,000-50,000	50,000-100,000	>100,000
133565	23天资K1	449365680.00						449365680.00
133567	23吉控01	1491407610.00						1491407610.00
133568	23涪陵03	1581051770.00						1581051770.00
133570	23江滨02	263478489.00						263478489.00
133571	23晋资K1	349874600.00						349874600.00
133572	23增城01	1250843748.00						1250843748.00
133573	23衡城D1	2651326636.00						2651326636.00
133574	23阳江02	458238295.00						458238295.00
133575	23淮发03	602986313.00						602986313.00
133576	23博罗01	509993278.00						509993278.00
133577	23九国D2	1093522397.50						1093522397.50
133578	23蓉高03	269003300.00						269003300.00
133579	安吉产投2023年非公开公司债02	231105410.00						231105410.00
133580	23晋资02	355561523.00						355561523.00
133581	23天安01	175666930.00						175666930.00
133582	23周城V1	641858360.00						641858360.00
133583	23沛兴V1	333277970.00						333277970.00
133584	23桂债01	1116475394.45						1116475394.45
133585	23海城K1	69735320.00						69735320.00
133586	23椒发01	179406580.00						179406580.00
133587	23绵交02	190021400.00						190021400.00
133588	23岳湖01	972584150.00						972584150.00
133589	23常投D4	469723490.00						469723490.00
133590	23鄂科02	699968620.00						699968620.00
133593	23科投K2	1892519816.00						1892519816.00
133594	23广开02	925199118.00						925199118.00
133595	23国恒01	60413300.00						60413300.00
133597	23高教02	160000000.00						160000000.00
133598	23晋资03	451658020.00						451658020.00
133599	23益交01	520801097.00						520801097.00
133600	23益交02	117067500.00						117067500.00
133601	23宣城01	220513880.00						220513880.00
133602	23岳建03	1214766715.00						1214766715.00
133603	23株资02	790333630.00						790333630.00
133604	23浏发02	480765747.00						480765747.00
133605	23德产K1	1191673645.00						1191673645.00
133606	23吉控02	1771513730.00						1771513730.00
133607	23周城V2	417099340.00						417099340.00
133608	23金华D2	119997500.00						119997500.00
133609	23仁寿02	920781910.00						920781910.00
133610	23益阳V1	566757660.00						566757660.00
133611	23经投V1	1052194870.00						1052194870.00
133612	23SXFZ01	360476900.00						360476900.00
133613	23袍创G1	233348850.00						233348850.00
133614	23新交01	500601890.00						500601890.00
133615	23武进03	146264630.00						146264630.00
133617	23晋投D1	1005345085.00						1005345085.00
133618	23长寿K1	2704033967.50						2704033967.50
133619	23桂债02	59993960.00						59993960.00
133620	23漳经02	70119540.00						70119540.00
133621	23漳经03	289899080.00						289899080.00

续表

代码 Code	证券简称 Security	总成交金额 Total Value	按每笔成交金额大小分类的成交金额(元) Value by Trade Size (Yuan)					
			<1,000	1,000-5,000	5,000-10,000	10,000-50,000	50,000-100,000	>100,000
133623	23商丘07	1150926170.00						1150926170.00
133624	23岸资02	19891020.00						19891020.00
133625	23绵科01	59169300.00						59169300.00
133626	23增投02	1531002330.00						1531002330.00
133627	23江高02	1006857986.00						1006857986.00
133628	来宾工投2023年第一期私募债	100000500.00						100000500.00
133629	23镇交Y1	299936340.00						299936340.00
133630	23吉安D2	484908585.00						484908585.00
133631	23湾投01	785077193.00						785077193.00
133632	23渝隆集团公司债01	299132170.00						299132170.00
133633	23菏控01	286274721.00						286274721.00
133634	23菏控02	542966297.00						542966297.00
133635	23滨江债	1410075670.00						1410075670.00
133636	23科投K3	491357790.00						491357790.00
133637	23科投K4	283389516.00						283389516.00
133638	23济宁04	166244622.00						166244622.00
133639	23嘉南01	1392136190.00						1392136190.00
133641	23嘉秀05	69657210.00						69657210.00
133642	23铁汉K1	3000363435.00						3000363435.00
133643	23周城V3	1406323913.00						1406323913.00
133644	23安运V1	280022060.00						280022060.00
133645	23城发D1	129726960.00						129726960.00
133646	23衡高K1	49002520.00						49002520.00
133647	23渝隆集团公司债02	140228700.00						140228700.00
133648	23开封03	952047520.00						952047520.00
133649	23堰控03	290312560.00						290312560.00
133650	23桂金D3	925248938.19					80472.24	925168465.95
133651	23广发07	300000000.00						300000000.00
133652	23岳建04	679907656.00						679907656.00
133653	23威海03	576662040.00						576662040.00
133655	23智都01	930173442.00						930173442.00
133656	23合高01	350039740.00						350039740.00
133657	23城铁债	189813640.00						189813640.00
133658	23长寿K2	554453680.00						554453680.00
133659	23益阳01	160000000.00						160000000.00
133660	23东财04	219820500.00						219820500.00
133661	23武进05	350335850.00						350335850.00
133662	23晋投D2	794394651.25						794394651.25
133663	23深汕01	602560639.00						602560639.00
133664	23崇发01	1103771715.00						1103771715.00
133665	23国益D1	2244011300.00						2244011300.00
133666	23济宁05	852359561.00						852359561.00
133667	23鄂科03	1765497980.00						1765497980.00
133668	23晋控Y1	709993700.00						709993700.00
133669	23万州K1	944017100.00						944017100.00
133670	23漳经04	712550740.00						712550740.00
133671	23珠高01	908746180.00						908746180.00
133672	23安信03	109854470.00						109854470.00
133674	23茂名债02	60000000.00						60000000.00
133675	23菏控03	812203100.00						812203100.00
133676	23蓉高04	439709010.00						439709010.00

续表

代码 Code	证券简称 Security	总成交金额 Total Value	按每笔成交金额大小分类的成交金额(元) Value by Trade Size (Yuan)					
			<1,000	1,000-5,000	5,000-10,000	10,000-50,000	50,000-100,000	>100,000
133677	23三峡发展02	89974050.00						89974050.00
133679	23泰金01	726417960.00						726417960.00
133680	23重投K1	308241048.00						308241048.00
133681	23周城V4	311420060.00						311420060.00
133682	23光控K1	1230173080.00						1230173080.00
133684	23萍创D1	867874651.00						867874651.00
133685	23兴城建	70187860.00						70187860.00
133686	23芝罘D1	309446270.00						309446270.00
133689	23广发08	149725690.00						149725690.00
133690	23桂金D4	379577500.00						379577500.00
133691	23晋资04	1055170755.00						1055170755.00
133692	23龙翔01	100000000.00						100000000.00
133693	23昆投02	8287153822.88				20015.80	98568.40	8287035238.68
133694	23诸建01	901543020.00						901543020.00
133695	23创集K1	437706646.00						437706646.00
133696	23哈密03	444845400.00						444845400.00
133697	23椒发02	20019340.00						20019340.00
133700	23临平Y2	260155760.00						260155760.00
133701	23开投04	869580200.00						869580200.00
133702	23临汾01	731332864.40						731332864.40
133703	23漳交Y2	80084980.00						80084980.00
133704	23南沙K2	162687610.00						162687610.00
133705	23通顺01	1066518490.00						1066518490.00
133706	23东财05	340046960.00						340046960.00
133707	23开封04	520399220.00						520399220.00
133708	23开投05	240239660.00						240239660.00
133709	23狮产03	202965400.00						202965400.00
133710	23临平Y3	430000000.00						430000000.00
133712	23安信08	608435629.00						608435629.00
133713	23晋桥YK01	947964490.00						947964490.00
133714	23禅城01	79952030.00						79952030.00
133715	23临汾02	384719340.00						384719340.00
133716	23闽金01	469952720.00						469952720.00
133717	23闽金02	1338154800.00						1338154800.00
133718	23青羊D1	19988840.00						19988840.00
133719	23富海K1	90725632.00						90725632.00
133720	23镇交Y2	193887617.00						193887617.00
133721	23周发01	419994350.00						419994350.00
133723	23商丘D1	553877014.00						553877014.00
133724	23奉交01	50000000.00						50000000.00
133725	23广发10	480047710.00						480047710.00
133726	23正方01	535279920.00						535279920.00
133727	23闽金03	470716660.00						470716660.00
133728	23闽金04	310035000.00						310035000.00
133730	23晋桥YK02	305993507.00						305993507.00
133731	23罗投控01	10000000.00						10000000.00
133732	23象滨01	40000000.00						40000000.00
133733	23华旅V1	290181670.00						290181670.00
133734	23上发Y1	150000000.00						150000000.00
133735	23广开03	140000000.00						140000000.00
133736	23云产01	330004000.00						330004000.00

续表

代码 Code	证券简称 Security	总成交金额 Total Value	按每笔成交金额大小分类的成交金额(元) Value by Trade Size (Yuan)					
			<1,000	1,000-5,000	5,000-10,000	10,000-50,000	50,000-100,000	>100,000
133737	23创集K2	30000000.00						30000000.00
133738	23昌阳D1	60000000.00						60000000.00
133739	23正方02	70000000.00						70000000.00
135002	22上城优	1275013942.31					77470.71	1274936471.60
135010	东八1优A	170212880.00						170212880.00
135017	东七4优A	162181170.00						162181170.00
135020	东七4次	10285371.00						10285371.00
135027	东八2优A	130171680.00						130171680.00
135029	东八2中	60051380.00						60051380.00
135032	西城02	24638641.60						24638641.60
135033	西城03	21005404.90						21005404.90
135043	惠毓7A	212765860.00						212765860.00
135049	驰晟01A3	131139896.00						131139896.00
135054	鲲鹏02A3	27999720.00						27999720.00
135085	科租5B	11629340.00						11629340.00
135122	狮桥37A1	158848840.00						158848840.00
135123	狮桥37A2	25000100.00						25000100.00
135127	济建2优	39993520.00						39993520.00
135138	TCL01优	1808000.00						1808000.00
135148	狮桥38A1	46524462.00						46524462.00
135149	狮桥38A2	30047400.00						30047400.00
135158	成建03优	265663761.00						265663761.00
135160	22特发01	10022200.00						10022200.00
135172	驰晟02A3	144528959.00						144528959.00
135174	荟赢44A	70601760.00						70601760.00
135175	荟赢44B	48636000.00						48636000.00
135178	东七6中	5826216.00						5826216.00
135184	越微08A2	99149400.00						99149400.00
135186	22满馨5A	62441990.00						62441990.00
135187	22满馨5B	12004104.00						12004104.00
135189	22满馨5D	104110934.40						104110934.40
135203	东八4优B	7976520.00						7976520.00
135207	东八3优B	7976520.00						7976520.00
135210	绿金21A1	3000018.00						3000018.00
135213	东七8中	12134400.00						12134400.00
135216	荟臻017A	130094880.00						130094880.00
135217	荟臻017B	16000000.00						16000000.00
135218	荟臻017C	64477415.00						64477415.00
135219	荟臻016A	130045340.00						130045340.00
135221	荟臻016C	32846985.00						32846985.00
135223	徐租18A2	114556760.00						114556760.00
135224	徐租18A3	44227480.00						44227480.00
135225	徐租18A4	18134104.00						18134104.00
135229	美月4次	8646884.00						8646884.00
135238	桂融3优	4000000.00						4000000.00
135242	22萧万A	981727495.00						981727495.00
135243	22萧万B	171041060.00						171041060.00
135244	22萧万C	123636648.00						123636648.00
135249	22元顺2A	34945815.00						34945815.00
135262	弘安2A2	9118770.00						9118770.00
135263	弘安2A3	60313600.00						60313600.00

续表

代码 Code	证券简称 Security	总成交金额 Total Value	按每笔成交金额大小分类的成交金额(元) Value by Trade Size (Yuan)					
			<1,000	1,000-5,000	5,000-10,000	10,000-50,000	50,000-100,000	>100,000
135265	鹏睿04A	11988516.00						11988516.00
135271	徐保2A2	140343040.00						140343040.00
135273	泉融1优	210260470.00						210260470.00
135275	云庐10优	87952716.00						87952716.00
135277	行知优02	116912570.00						116912570.00
135278	22徐矿3A	125135475.00						125135475.00
135283	狮桥39A1	51784260.00						51784260.00
135284	狮桥39A2	35999640.00						35999640.00
135288	新铁01A	376156018.90						376156018.90
135290	荟享087A	140188240.00						140188240.00
135291	链融60A1	44993250.00						44993250.00
135293	荟享087C	541463831.26						541463831.26
135295	荟煜011B	10005100.00						10005100.00
135296	荟煜011C	105980564.60						105980564.60
135297	荟臻018A	350140080.00						350140080.00
135299	荟臻018C	11101147.08						11101147.08
135300	荟享086A	424727450.00						424727450.00
135302	荟享086C	109738800.00						109738800.00
135305	国链38A1	88883054.00						88883054.00
135308	22满馨6A	65919374.00						65919374.00
135312	鹏远01A1	49941300.00						49941300.00
135314	惠沣10A2	504314.00						504314.00
135316	惠沣10次	25792080.00						25792080.00
135321	越微09A2	70242740.00						70242740.00
135327	桂融4优	4000000.00						4000000.00
135333	驰晟03A3	90063510.00						90063510.00
135335	荟享093A	169993520.00						169993520.00
135336	荟享093B	20006500.00						20006500.00
135337	荟享093C	69447090.00						69447090.00
135338	荟享094A	290149240.00						290149240.00
135339	荟享094B	10003250.00						10003250.00
135340	荟享094C	31869822.60						31869822.60
135341	荟享092A	475315537.00						475315537.00
135343	荟享092C	243835363.10						243835363.10
135344	小满012A	8124560.00						8124560.00
135346	小满012C	15161750.00						15161750.00
135348	荟享091A	80106560.00						80106560.00
135349	荟享091B	20007500.00						20007500.00
135350	荟享091C	154462731.15						154462731.15
135351	22振兴A	347910950.00						347910950.00
135354	曦月4A	53999646.00						53999646.00
135358	狮桥40A1	58569148.00						58569148.00
135363	美月5次	20111760.60						20111760.60
135368	美月6次	68488752.00						68488752.00
135370	庐陵04优	169991970.00						169991970.00
135373	弘安3A2	3749317.00						3749317.00
135374	弘安3A3	140180580.00						140180580.00
135377	驰晟04A2	14120973.00						14120973.00
135378	驰晟04A3	24003900.00						24003900.00
135380	漳龙2优	73010651.00						73010651.00
135382	桂语14A1	16968037.00						16968037.00

续表

代码 Code	证券简称 Security	总成交金额 Total Value	按每笔成交金额大小分类的成交金额(元) Value by Trade Size (Yuan)					
			<1,000	1,000-5,000	5,000-10,000	10,000-50,000	50,000-100,000	>100,000
135388	荟煜021A	69633920.00						69633920.00
135389	荟煜021B	28023930.00						28023930.00
135390	荟煜021C	188247031.46						188247031.46
135391	22融惠4A	34988800.00						34988800.00
135393	泉城1优	29996000.00						29996000.00
135395	荟臻019A	185092525.00						185092525.00
135396	荟臻019B	15035525.00						15035525.00
135397	荟臻019C	146854815.00						146854815.00
135398	22悦达2A	6104322.00						6104322.00
135406	国新12A1	15905547.00						15905547.00
135407	国新12A2	20432454.00						20432454.00
135410	鲲鹏04A2	34849178.00						34849178.00
135413	狮桥41A1	143066558.00						143066558.00
135418	南高6A1	16990675.00						16990675.00
135421	科创优02	107833860.00						107833860.00
135424	中关知1B	1711588.00						1711588.00
135426	科创优04	50644908.40						50644908.40
135427	科创优05	9941660.00						9941660.00
135430	曦月5A	149871360.00						149871360.00
135433	兴租优02	8587260.00						8587260.00
135435	小满013A	83146270.00						83146270.00
135437	小满013C	26953610.00						26953610.00
135439	美月7A	36449866.00						36449866.00
135440	美月7B	92001480.00						92001480.00
135441	美月7次	94355338.60					53998.90	94301339.70
135450	龙知3A1	51001342.00						51001342.00
135452	曦月6A	159716720.00						159716720.00
135455	22中交6A	24022488.00						24022488.00
135457	恒煦09A1	50003250.00						50003250.00
135458	CM2号01	49994850.00						49994850.00
135459	22融惠5A	119968140.00						119968140.00
135462	耀达3优	52728248.00						52728248.00
135468	徐租23A2	23612310.00						23612310.00
135469	徐租23A3	36885078.00						36885078.00
135473	鲲鹏05A2	139905732.00						139905732.00
135476	横琴3A2	52124384.00						52124384.00
135477	横琴3B	2000126.00						2000126.00
135479	东九1优A	139372920.00						139372920.00
135484	桂融5次	2120000.00						2120000.00
135485	国泰1A1	13935600.00						13935600.00
135486	国泰1A2	506353809.00						506353809.00
135488	荟煜022A	77265624.00						77265624.00
135489	荟煜022B	21004381.00						21004381.00
135490	荟煜022C	239063431.09						239063431.09
135496	天下1优2	24058640.00						24058640.00
135498	狮桥42A1	130984780.00						130984780.00
135501	南深担2A	10000490.00						10000490.00
135503	绿金22A1	187967276.00						187967276.00
135504	东华022A	14992200.00						14992200.00
135508	曦月7次	18211794.00						18211794.00
135510	鲲鹏06A2	104778712.00						104778712.00

续表

代码 Code	证券简称 Security	总成交金额 Total Value	按每笔成交金额大小分类的成交金额(元) Value by Trade Size (Yuan)					
			<1,000	1,000-5,000	5,000-10,000	10,000-50,000	50,000-100,000	>100,000
135516	22中关A	59708680.00						59708680.00
135517	22中关B	104841072.00						104841072.00
135519	荟臻022A	234841410.00						234841410.00
135520	荟臻022B	16010992.00						16010992.00
135521	荟臻022C	728598735.00						728598735.00
135522	22融惠6A	98003564.00						98003564.00
135524	万宝3A1	3457500.00						3457500.00
135527	南高8A1	15041565.00						15041565.00
135533	22润厦优	337935575.00						337935575.00
135539	北融1优	15000150.00						15000150.00
135541	荟臻023A	217973560.00						217973560.00
135542	荟臻023B	40014280.00						40014280.00
135544	201满A	848539418.76						848539418.76
135546	201满C	27600552.00						27600552.00
135554	小满014A	318000256.51						318000256.51
135562	润嘉012A	39226500.00						39226500.00
135563	润嘉012B	13072500.00						13072500.00
135565	曦月9A	171829637.00						171829637.00
135569	狮桥43A1	443622380.00						443622380.00
135570	狮桥43A2	216319705.00						216319705.00
135572	荟臻021A	79873700.00						79873700.00
135573	荟臻021B	27953888.00						27953888.00
135577	东九3优A	77793300.00						77793300.00
135581	东九2优A	57846300.00						57846300.00
135590	东九4次	183234499.64						183234499.64
135591	曦月10A	189807360.00						189807360.00
135597	天星08优	149763026.00						149763026.00
135599	天星10优	38854490.00						38854490.00
135605	招盛01优	134539461.00						134539461.00
135607	尚水1A	53483220.00						53483220.00
135609	深担支1A	11990026.00						11990026.00
135612	GC润租A2	278761843.00						278761843.00
135616	弘安4A2	64105180.00						64105180.00
135617	弘安4A3	113563800.00						113563800.00
135619	庐陵05优	428388043.50						428388043.50
135625	东十2中	18250000.00						18250000.00
135627	22融惠7A	157141911.00						157141911.00
135629	中小微1A	7992993.00						7992993.00
135631	202满A	34590455.00						34590455.00
135632	202满B	76006550.00						76006550.00
135633	202满C	95000500.00						95000500.00
135635	小满015A	45993875.00						45993875.00
135636	小满015B	44999850.00						44999850.00
135643	科租6A	3080125.00						3080125.00
135644	科租6B	6006030.00						6006030.00
135646	启微1A	142361002.00						142361002.00
135653	东曦6A3	122928732.00						122928732.00
135655	新源4优	105389900.00						105389900.00
135657	22津辰01	21996510.00						21996510.00
135658	22津辰02	45951409.00						45951409.00
135659	22津辰03	259000170.00						259000170.00

续表

代码 Code	证券简称 Security	总成交金额 Total Value	按每笔成交金额大小分类的成交金额(元) Value by Trade Size (Yuan)					
			<1,000	1,000-5,000	5,000-10,000	10,000-50,000	50,000-100,000	>100,000
135662	惠沣11A2	39449800.00						39449800.00
135669	启微2次	53632909.00			9623.97			53623285.03
135670	南高7A1	10002100.00						10002100.00
135672	天星09优	59014803.00						59014803.00
135674	中证3优	42091700.00						42091700.00
135678	东十4优A	19886020.00						19886020.00
135679	东十4优B	4952930.00						4952930.00
135681	东十4次	32120100.00						32120100.00
135684	22国药3A	18065100.00						18065100.00
135691	美月8A	43267910.00						43267910.00
135692	美月8B	36014270.00						36014270.00
135696	起航2号1	94159753.00						94159753.00
135697	狮桥44A1	224483692.00						224483692.00
135698	狮桥44A2	349814120.00						349814120.00
135700	漳龙3优	531041550.00						531041550.00
135705	桂融6优	15014695.00						15014695.00
135707	招盛02优	187062290.00						187062290.00
135709	22中交7A	118532416.00						118532416.00
135711	南高9A1	47060740.00						47060740.00
135713	悦盈6优	126232501.50						126232501.50
135715	徐租24A1	6475194.00						6475194.00
135729	施维英B1	400000.00						400000.00
135731	22满馨7A	229039145.00						229039145.00
135732	22满馨7B	13058500.00						13058500.00
135736	创惠05A2	125959152.00						125959152.00
135738	起航2号3	24014280.00						24014280.00
135739	起航3号1	35019520.00						35019520.00
135740	22融惠8A	457014256.20						457014256.20
135742	01浙建A	99653300.00						99653300.00
135744	起航3号2	106021208.00						106021208.00
135748	皓月2A	341893315.00						341893315.00
135755	22吉电优	924533160.00						924533160.00
135758	22新保A2	2001442.00						2001442.00
135761	22新保B	46102153.00						46102153.00
135767	漳龙4优	604244319.00						604244319.00
135769	皓月3A	98159508.00						98159508.00
135780	万宝4A1	40104840.00						40104840.00
135783	皓月4A	84995375.00						84995375.00
135788	弘安5A2	89217650.00						89217650.00
135793	济建3优	10035300.00						10035300.00
135795	绿金24A1	257861361.00						257861361.00
135798	皓月5A	253425706.00						253425706.00
135803	狮桥45A2	208239298.00						208239298.00
135804	狮桥45C	3000600.00						3000600.00
135805	泉城2优	698977495.00						698977495.00
135807	弘安6A1	2221814.00						2221814.00
135808	弘安6A2	151964705.00						151964705.00
135811	深担支3A	21917896.90						21917896.90
135813	京宝优1	30050160.00						30050160.00
135817	23融惠1A	124106698.00						124106698.00
135819	23国泰A1	25303312.00						25303312.00

续表

代码 Code	证券简称 Security	总成交金额 Total Value	按每笔成交金额大小分类的成交金额(元) Value by Trade Size (Yuan)					
			<1,000	1,000-5,000	5,000-10,000	10,000-50,000	50,000-100,000	>100,000
135820	23国泰A2	327719525.00						327719525.00
135823	毓微02A	133091960.00						133091960.00
135827	河高1A1	2503400.00						2503400.00
135829	皓月1A	90312670.00						90312670.00
135830	皓月1B	4012096.00						4012096.00
135835	绿金25A1	371371113.10						371371113.10
135836	狮桥46A1	10565640.00						10565640.00
135837	狮桥46A2	112083232.00						112083232.00
135838	狮桥46C	4000800.00						4000800.00
135839	中小微2A	23033045.00						23033045.00
135843	23重药1C	13377000.00						13377000.00
135844	科租7A	127042800.00						127042800.00
135845	科租7B	202249783.00						202249783.00
135847	小满016A	88451350.00						88451350.00
135851	圆满011A	75120875.00						75120875.00
135853	圆满011C	36034011.00						36034011.00
135855	鲲鹏07A1	13535790.00						13535790.00
135856	鲲鹏07A2	48955000.00						48955000.00
135860	悦融2优	40030900.00						40030900.00
135863	万宝5A1	112479960.00						112479960.00
135868	庐陵06优	245717475.00						245717475.00
135872	美月9次	65760560.00						65760560.00
135875	三一6优1	52260720.00						52260720.00
135878	南高10A1	25038705.00						25038705.00
135880	智汇鼓优	8013880.00						8013880.00
135886	水一01优	10030100.00						10030100.00
135891	天星12优	297767740.00						297767740.00
135893	皓月6A	93018548.00						93018548.00
135897	启悦1A	38327860.00						38327860.00
135898	启悦1B	37033000.00						37033000.00
135899	启悦1次	103724268.50						103724268.50
135902	23融惠2A	70661199.15						70661199.15
135904	荟煜023A	440999041.00						440999041.00
135905	荟煜023B	49999800.00						49999800.00
135907	悦融3优	107129781.00						107129781.00
135909	济建4优	250593310.00						250593310.00
135911	湘知产优	18818037.00						18818037.00
135913	圆满1A1	43243000.00						43243000.00
135914	圆满1A2	160544074.00						160544074.00
135915	圆满1A3	111359491.20						111359491.20
135916	圆满1次	13491195.00						13491195.00
135919	中小微3A	55049440.00						55049440.00
135924	自贡02	150961300.00						150961300.00
135927	示范区1A	524962985.00						524962985.00
135934	鲲鹏08A1	23754500.00						23754500.00
135935	鲲鹏08A2	28041450.00						28041450.00
135937	横琴4A1	5994040.00						5994040.00
135938	横琴4A2	119999120.00						119999120.00
135947	荟享101A	308056550.00						308056550.00
135948	荟享101B	36098612.00						36098612.00
135949	荟享101C	178430560.40						178430560.40

续表

代码 Code	证券简称 Security	总成交金额 Total Value	按每笔成交金额大小分类的成交金额(元) Value by Trade Size (Yuan)					
			<1,000	1,000-5,000	5,000-10,000	10,000-50,000	50,000-100,000	>100,000
135950	荟享104A	160414620.00						160414620.00
135952	荟享104C	112886264.00						112886264.00
135953	荟享105A	86118022.00						86118022.00
135955	荟享105C	76807364.00						76807364.00
135956	融柳先进制造01A1	15854190.00						15854190.00
135957	融柳先进制造01A2	12005796.00						12005796.00
135960	23圣城租赁A2	80082000.00						80082000.00
135963	罗高3A1	5005425.00						5005425.00
135968	招盛03次	14140000.00						14140000.00
135969	狮桥47A1	201344900.00						201344900.00
135970	狮桥47A2	221274914.00						221274914.00
135971	狮桥47C	4000800.00						4000800.00
135974	23中交1A	86157609.00						86157609.00
135976	汉邦1A1	65355388.00						65355388.00
135977	汉邦1A2	7000000.00						7000000.00
135980	国保12A2	58847822.00						58847822.00
135983	23奇富1A	80035770.00						80035770.00
135989	2美月1次	72013914.00						72013914.00
135990	耀月1A	15000000.00						15000000.00
135991	耀月1B	29999900.00						29999900.00
135994	中燃投资1A	50003150.00						50003150.00
135996	东十一1A	46000000.00						46000000.00
135999	东十一1D	191170080.00						191170080.00
136013	惠安20A3	23053654.00						23053654.00
136043	H荣耀12A	314208910.00				152000.00	72500.00	313984410.00
136075	川投3A	42861574.00						42861574.00
136082	二七A3	30060000.00						30060000.00
136087	晨煜1A3	6192660.00						6192660.00
136093	顺丰3A	291061000.00						291061000.00
136094	顺丰3B	20126200.00						20126200.00
136111	H申联优	8339228.50						8339228.50
136151	21中海4A	729492136.00						729492136.00
136164	东五9次	23186520.00						23186520.00
136171	H21融1优	36555176.05						36555176.05
136195	晨煜2A3	39953154.60						39953154.60
136209	鹏举08优	19941600.00						19941600.00
136211	21宝湾A	173841300.00						173841300.00
136214	H荣耀13A	112321471.00						112321471.00
136225	H21奥创A	39999960.00						39999960.00
136241	21国投1A	78421780.00						78421780.00
136250	熙悦1A3	7392278.50						7392278.50
136253	融昆优A	35007900.00						35007900.00
136267	东五10B1	2503152.50						2503152.50
136273	狮桥32A2	28746743.60						28746743.60
136290	晨煜3A3	18552620.00						18552620.00
136311	21越02A3	54146440.00						54146440.00
136316	21鲁渝A	296753625.00						296753625.00
136324	21大悦A	807068287.00					178599.06	806889687.94
136329	佳尾3A3	2214312.00				72468.00	71844.00	2070000.00
136332	21安联优	120201600.00						120201600.00
136347	H荣耀14A	39765500.00				76000.00	415820.00	39273680.00

续表

代码 Code	证券简称 Security	总成交金额 Total Value	按每笔成交金额大小分类的成交金额(元) Value by Trade Size (Yuan)					
			<1,000	1,000-5,000	5,000-10,000	10,000-50,000	50,000-100,000	>100,000
136352	东曦1A3	62637919.00						62637919.00
136383	晨煜4A3	16687039.00						16687039.00
136391	H阳欣4优	1376180.00	56042.00	49948.00	85190.00	50800.00	72000.00	1062200.00
136405	晨煜5A3	8624360.00						8624360.00
136418	特建发优	222192456.90						222192456.90
136442	狮桥33A2	65369088.00						65369088.00
136447	北控1优	300829900.00						300829900.00
136449	21界城01	12480600.00						12480600.00
136459	耀达优A2	4773262.00						4773262.00
136469	熙悦2A3	6171750.00						6171750.00
136470	熙悦2A4	24172466.00						24172466.00
136474	东曦4A3	101756335.00						101756335.00
136478	宁创优03	49219248.30						49219248.30
136479	宁创优04	82946598.00						82946598.00
136480	宁创优05	110717647.00						110717647.00
136481	宁创优06	237486229.40						237486229.40
136492	晨煜6A3	20501000.00						20501000.00
136499	徐租14A1	22804.00				22804.00		
136500	徐租14A2	154382520.00						154382520.00
136504	H荣耀15A	126256982.00					149794.00	126107188.00
136519	东六7中	21199788.00						21199788.00
136522	H奥盈21	8000074.27						8000074.27
136533	21东华优	321501947.00						321501947.00
136557	21四季A1	43419706.93					491771.80	42927935.13
136561	重药04A	3597566.50						3597566.50
136582	熙悦3A3	3565530.00						3565530.00
136589	21天珞1A	187046700.00						187046700.00
136590	21天珞1B	63951300.00						63951300.00
136600	国新11A2	16112590.00						16112590.00
136602	耀达2优	63465057.61						63465057.61
136607	21新沂A4	349301810.00						349301810.00
136608	21新沂A5	129429570.00						129429570.00
136618	东六10B1	8014248.00						8014248.00
136633	天工02优	50230450.00						50230450.00
136635	兴租优01	15098781.40						15098781.40
136639	高投3A1	5011400.00						5011400.00
136658	东七1中	9999900.00						9999900.00
136659	东七1次	30935040.00						30935040.00
136662	熙悦4A3	26202729.60						26202729.60
136663	熙悦4A4	14535936.00						14535936.00
136665	成建02优	58565642.00						58565642.00
136670	G节能水4	9052650.00						9052650.00
136671	G节能水5	13076050.00						13076050.00
136682	狮桥34A1	119170.00						119170.00
136683	狮桥34A2	4703580.00						4703580.00
136708	21重万优	362934720.00						362934720.00
136724	东七2优B	32969040.00						32969040.00
136742	21中海5A	79946480.00						79946480.00
136753	三一优02	38898026.50						38898026.50
136757	熙悦5A3	9919310.00						9919310.00
136758	熙悦5A4	6055500.00						6055500.00

续表

代码 Code	证券简称 Security	总成交金额 Total Value	按每笔成交金额大小分类的成交金额(元) Value by Trade Size (Yuan)					
			<1,000	1,000-5,000	5,000-10,000	10,000-50,000	50,000-100,000	>100,000
136772	狮桥35A1	2336950.00						2336950.00
136773	狮桥35A2	26344040.00						26344040.00
136775	江南01优	278396884.00						278396884.00
136787	科租4B	20217450.00						20217450.00
136813	21通商2A	35134455.00						35134455.00
136815	光汇01优	1488806728.00						1488806728.00
136826	21农副A	106698860.00						106698860.00
136827	21农副B	61029692.40						61029692.40
136829	星河05A1	90083286.47						90083286.47
136853	中文发优	93239232.92						93239232.92
136864	越微06A2	128944235.80						128944235.80
136866	北贷1A	65140485.00						65140485.00
136869	中技1A2	20081780.00						20081780.00
136880	三一2优2	154976462.00						154976462.00
136890	特建发01	976634687.00						976634687.00
136898	狮桥36A1	25005456.00						25005456.00
136899	狮桥36A2	141455804.00						141455804.00
136905	熙悦6A3	2336740.00						2336740.00
136949	鲲鹏01A2	47453750.00						47453750.00
136956	22惠莞01	120287120.00						120287120.00
136957	22惠莞02	94355520.00						94355520.00
136958	22惠莞03	21140760.00						21140760.00
136959	22惠莞04	17699860.00						17699860.00
136963	荟臻012B	24010176.00						24010176.00
136964	荟臻012C	3500056.50						3500056.50
136973	东七7优A	40015860.00						40015860.00
136975	东七7中	35999820.00						35999820.00
136976	东七7次	5509765.00						5509765.00
136978	东七5优B	9019980.00						9019980.00
136980	东七5次	11459675.00						11459675.00
136985	东七3中	43999780.00						43999780.00
136986	东七3次	10289169.00						10289169.00
136990	荟臻015C	13397309.90						13397309.90
136997	东曦5A3	211355227.50						211355227.50
137145	20绍兴A3	90301005.00						90301005.00
137185	滨江优A	89518729.00						89518729.00
137186	滨江优B	9853120.00						9853120.00
137215	信和02A	194380000.00						194380000.00
137217	信和02次	267344458.70						267344458.70
137229	20首开优	347911457.00						347911457.00
137267	20印力2A	328521313.54						328521313.54
137275	耀达专优	687080.00						687080.00
137288	20雅居1A	250309556.30						250309556.30
137364	H20阳优	30563006.94	1413.30	1288.40	14500.00			30545805.24
137382	吾悦2优	133916461.24						133916461.24
137387	惠安11A3	345967.00						345967.00
137400	卓越优先	1132952193.40						1132952193.40
137431	H金优01	51950465.04	6314.40	303257.44	36000.00	1906643.20	835800.00	48862450.00
137550	惠安12A3	858000.00						858000.00
137563	21路劲A	42203900.00						42203900.00
137577	惠安13A3	7393682.75						7393682.75

续表

代码 Code	证券简称 Security	总成交金额 Total Value	按每笔成交金额大小分类的成交金额(元) Value by Trade Size (Yuan)					
			<1,000	1,000-5,000	5,000-10,000	10,000-50,000	50,000-100,000	>100,000
137579	广开01优	402699.40				19181.40		383518.00
137640	惠安14A3	1242000.00						1242000.00
137719	自贸1A1	973936700.00						973936700.00
137756	21绍兴A3	60054000.00						60054000.00
137775	21高港A3	120996560.00						120996560.00
137779	成建01优	63294521.00						63294521.00
137783	惠安16A3	814800.00						814800.00
137800	21印力A	706879465.29					96532.40	706782932.89
137804	21润厦优	1267662358.00						1267662358.00
137806	金安A1	32991420.00						32991420.00
137807	金安A2	459277584.50				15000.00	1126950.30	458135634.20
137823	惠安17A3	51550775.00						51550775.00
137842	21中海3A	621433458.00						621433458.00
137844	阳光2优	16187379.12						16187379.12
137900	21晶耀优	1492087594.00						1492087594.00
137911	惠安18A3	12649680.00						12649680.00
137915	21泰富优	96815180.00						96815180.00
137956	惠安19A3	10933182.50						10933182.50
137975	萧城投03	250928980.00						250928980.00
137976	萧城投04	63458154.00						63458154.00
137977	萧城投05	422649160.00						422649160.00
137982	21越01A4	110808830.00						110808830.00
137984	H1金优01	28065160.00						28065160.00
138073	19鲁能A	82983098.00					92828.00	82890270.00
138258	广州港优	867475688.00						867475688.00
138286	科技园优	146206336.88						146206336.88
138484	川投2A3	110866100.00						110866100.00
138749	H20奥创A	23248000.00				48000.00		23200000.00
138845	20如皋A4	409263100.00						409263100.00
138846	20如皋A5	649755600.00						649755600.00
138956	20广交03	2595854.50						2595854.50
140001	宁行优01	1536930000.00						1536930000.00
140002	平银优01	4002674900.00						4002674900.00
140007	宁行优02	1926517372.00						1926517372.00
140009	蒙草优01	100160000.00						100160000.00
143004	东十一2D	175103610.00						175103610.00
143009	23融惠3A	74160929.00						74160929.00
143011	深知3A1	140258845.00						140258845.00
143013	天恒优A1	70043900.00						70043900.00
143020	新盛优03	21084525.00						21084525.00
143021	新盛优04	12027048.00						12027048.00
143027	中技所3期优先2级	20031550.00						20031550.00
143035	安康1B	36305250.80						36305250.80
143036	安康1C	36934936.40						36934936.40
143038	2美月2A	40128720.00						40128720.00
143039	2美月2B	5011830.00						5011830.00
143040	2美月2次	62571320.00						62571320.00
143041	荟享102A	557032720.00						557032720.00
143042	荟享102B	63422654.00						63422654.00
143043	荟享102C	48000000.00						48000000.00
143044	皓月7A	180078750.00						180078750.00

续表

代码 Code	证券简称 Security	总成交金额 Total Value	按每笔成交金额大小分类的成交金额(元) Value by Trade Size (Yuan)					
			<1,000	1,000-5,000	5,000-10,000	10,000-50,000	50,000-100,000	>100,000
143045	皓月7B	47040905.00						47040905.00
143048	川担3优	172019360.00						172019360.00
143050	鲁药优A	113065964.00						113065964.00
143051	鲁药优B	17040925.00						17040925.00
143052	鲁药优C	21146403.00						21146403.00
143054	南深担3A	79088290.00						79088290.00
143056	崖州湾1A	263783330.00						263783330.00
143058	小满017B	15019290.00						15019290.00
143059	小满017C	69099936.00						69099936.00
143062	小满017A	152139534.00						152139534.00
143063	绿金28A1	6001338.00						6001338.00
143065	鲲鹏09A2	10015730.00						10015730.00
143067	23奇富2A	136051702.00						136051702.00
143073	满馨10B	62490000.00						62490000.00
143074	满馨10C	82442800.00						82442800.00
143080	惠和18A	356894922.00						356894922.00
143086	东十一3A	90233595.00						90233595.00
143089	东十一3D	131367594.00						131367594.00
143090	2美月4A	359902040.00						359902040.00
143091	2美月4B	4997085.00						4997085.00
143092	2美月4次	70871976.00						70871976.00
143093	23海潮1A	360303810.00						360303810.00
143095	满馨11A1	13989822.00						13989822.00
143097	满馨11B	61036520.00						61036520.00
143098	满馨11C	45001600.00						45001600.00
143100	泉融2优	180002400.00						180002400.00
143104	启悦2次	131305678.67						131305678.67
143105	招盈01优	53911332.00						53911332.00
143107	徐租26A1	2836444.00						2836444.00
143108	徐租26A2	60970265.00						60970265.00
143112	徐租27A2	84981425.00						84981425.00
143113	徐租27A3	9002619.00						9002619.00
143115	耀月3A	55010175.00						55010175.00
143116	耀月3B	15000000.00						15000000.00
143121	嘉科优A	44000000.00						44000000.00
143122	嘉科优B	26971650.00						26971650.00
143128	23YJ1A1	109721073.00						109721073.00
143129	23YJ1A2	8566590.00						8566590.00
143131	行知优03	145107194.50						145107194.50
143133	荟享111A	219907390.00						219907390.00
143134	荟享111B	12000000.00						12000000.00
143135	荟享111C	199993880.00						199993880.00
143139	23国泰1A1	109930095.00						109930095.00
143140	23国泰1A2	445266095.00						445266095.00
143142	满馨12A1	20028550.00						20028550.00
143143	满馨12A2	10025170.00						10025170.00
143144	满馨12B	33061270.00						33061270.00
143145	满馨12C	33001540.00						33001540.00
143147	23太万A	159859740.00						159859740.00
143148	23太万B	50075250.00						50075250.00
143154	安康2B	21494800.00						21494800.00

续表

代码 Code	证券简称 Security	总成交金额 Total Value	按每笔成交金额大小分类的成交金额(元) Value by Trade Size (Yuan)					
			<1,000	1,000-5,000	5,000-10,000	10,000-50,000	50,000-100,000	>100,000
143155	安康2C	49560430.00						49560430.00
143158	天下2优2	20047300.00						20047300.00
143160	鹏睿05A	82842409.00						82842409.00
143164	恒煦10A1	315232034.00						315232034.00
143166	23中交2A	88052325.00						88052325.00
143170	23奇富3A	302066652.10						302066652.10
143178	瑞新37A1	148055622.00						148055622.00
143182	桂语15A1	314744161.00						314744161.00
143186	狮桥48C	4000800.00						4000800.00
143188	鲲鹏10A2	20081060.00						20081060.00
143194	23融惠5A	20954664.00						20954664.00
143196	圆满012A	49910090.00						49910090.00
143198	圆满012C	54078138.00						54078138.00
143199	圆满012D	65000650.00						65000650.00
143201	东十二1A	468332540.00						468332540.00
143203	荟赢45A	50000000.00						50000000.00
143204	荟赢45B	63000000.00						63000000.00
143206	2美月6B	19976980.00						19976980.00
143208	FJF01优	139213512.00						139213512.00
143211	三一7优2	50015850.00						50015850.00
143213	示范区2A	60008615.00						60008615.00
143215	中小微4A	56039080.00						56039080.00
143218	2美月5B	39954000.00						39954000.00
143219	2美月5次	13094589.00						13094589.00
143223	豫兴1优	90058800.00						90058800.00
143225	鹏远02A	217419463.00						217419463.00
143227	威融1优	51000000.00						51000000.00
143229	东十一5A	216309740.00						216309740.00
143230	东十一5B	12038232.00						12038232.00
143232	东十一5D	87706220.00						87706220.00
143233	映月01优	93082657.00						93082657.00
143235	23驿停01	45490119.00						45490119.00
143237	深知4A1	92902060.00						92902060.00
143241	恒煦11A1	302950013.00						302950013.00
143243	鹏睿06A	320985214.00						320985214.00
143247	惠和19A	320778148.00						320778148.00
143250	金旅2A2	8974620.00						8974620.00
143253	GC海伦优	408969640.00						408969640.00
143255	安康3A1	16974092.00						16974092.00
143256	安康3A2	159993600.00						159993600.00
143257	安康3B	34995985.00						34995985.00
143258	安康3C	37425262.50						37425262.50
143261	耀月4A	21009303.00						21009303.00
143265	中悦1优	54917665.00						54917665.00
143267	23融惠6A	63851200.00						63851200.00
143270	23重药2B	44000000.00						44000000.00
143274	满馨13B	22027126.00						22027126.00
143279	示范区4A	23954435.00						23954435.00
143281	合丰1A	47000000.00						47000000.00
143285	南高11A1	31950090.00						31950090.00
143289	启悦3次	25639515.00						25639515.00

续表

代码 Code	证券简称 Security	总成交金额 Total Value	按每笔成交金额大小分类的成交金额(元) Value by Trade Size (Yuan)					
			<1,000	1,000-5,000	5,000-10,000	10,000-50,000	50,000-100,000	>100,000
143290	23川能优	3994116.00						3994116.00
143292	瑞新38A1	217664970.00						217664970.00
143294	示范区3A	19974523.00						19974523.00
143300	满馨14A1	19970180.00						19970180.00
143303	满馨14C	11388049.00						11388049.00
143305	庐陵二1A	199079178.00						199079178.00
143309	徐租33A1	97219300.00						97219300.00
143310	徐租33A2	59648940.00						59648940.00
143313	星鸿1A	207825888.00						207825888.00
143314	星鸿1B	40052320.00						40052320.00
143320	工投1A	42325900.00						42325900.00
143325	满馨15A1	29964150.00						29964150.00
143326	满馨15A2	4990375.00						4990375.00
143330	鹏远03A	236252850.00						236252850.00
143336	满馨16B	27999790.00						27999790.00
143337	满馨16C	22040171.00						22040171.00
143339	诚至金通2A	55981884.00						55981884.00
143341	云保理2A	239586180.00						239586180.00
143342	云保理2B	79952925.00						79952925.00
143344	23奇富4A	224305736.00						224305736.00
143348	绿金29A1	35938932.00						35938932.00
143349	满悦2A1	149514000.00						149514000.00
143351	满悦2B	4992680.00						4992680.00
143352	满悦2C	50490341.00						50490341.00
143356	23新保A1	16142560.00						16142560.00
143358	23新保A3	32000000.00						32000000.00
143361	助业11A1	221027753.20						221027753.20
143362	助业11A2	45978357.00						45978357.00
143364	助业11C	36861643.00						36861643.00
143368	满悦1B	2001502.00						2001502.00
143369	满悦1次	50017500.00						50017500.00
143371	23国药4B	18300183.00						18300183.00
143372	23国药4C	36799632.00						36799632.00
143374	23YJ3A1	71441250.00						71441250.00
143375	23YJ3A2	223228460.00						223228460.00
143377	安康4A1	51864488.00						51864488.00
143378	安康4A2	39999600.00						39999600.00
143383	兴租优04	36910312.00						36910312.00
143385	瑞新39A1	69711670.00						69711670.00
143391	启悦4A	229700000.00						229700000.00
143392	启悦4B	35154550.00						35154550.00
143393	启悦4次	100505790.00						100505790.00
143394	星鸿2A	49956100.00						49956100.00
143403	月航壹1C	42823900.00						42823900.00
143404	23中交3A	27927610.00						27927610.00
143407	启悦5B	6000000.00						6000000.00
143408	启悦5次	24592165.95						24592165.95
143409	诚至金通3A	219842520.00						219842520.00
143416	荟煜024A	148374500.00						148374500.00
143417	荟煜024B	20000000.00						20000000.00
143418	荟煜024C	10246600.00						10246600.00

续表

代码 Code	证券简称 Security	总成交金额 Total Value	按每笔成交金额大小分类的成交金额(元) Value by Trade Size (Yuan)					
			<1,000	1,000-5,000	5,000-10,000	10,000-50,000	50,000-100,000	>100,000
143419	示范区5A	27943598.00						27943598.00
143422	招盛04次	15300000.00						15300000.00
143423	中小微5A	41935077.00						41935077.00
143427	东十三1C	10131380.00						10131380.00
143431	东十三2C	5067827.00						5067827.00
143432	东十三2D	20378500.00						20378500.00
143433	安康5A1	48925560.00						48925560.00
143435	安康5B	11999880.00						11999880.00
143436	安康5C	7999920.00						7999920.00
143447	豫兴2优	90000000.00						90000000.00
143456	东十三3A	220991602.00						220991602.00
143458	东十三3C	5050080.00						5050080.00
143460	荟煜025A	317888706.00						317888706.00
143461	荟煜025B	20000000.00						20000000.00
143462	荟煜025C	50597700.00						50597700.00
143467	鲲鹏12A2	19000000.00						19000000.00
143473	鹏远04A	57951494.00						57951494.00
143484	荟享122B	24000000.00						24000000.00
143488	狮桥49C	15003000.00						15003000.00
143489	横保1优	63934432.00						63934432.00
143491	橙融1优	75000000.00						75000000.00
143495	鑫堂1优	130000000.00						130000000.00
143497	满誉1A1	12979317.00						12979317.00
143498	满誉1A2	49001248.00						49001248.00
143502	月航壹3A	87729536.00						87729536.00
143506	恒煦12A1	88790138.00						88790138.00
143508	济南建设供应链5优	9988200.00						9988200.00
143511	荟赢46B	88664406.90						88664406.90
143512	23海潮2A	135781343.00						135781343.00
143516	桂融51优	41000000.00						41000000.00
143520	启悦6次	4086020.30						4086020.30
143521	星鸿3A	127860096.00						127860096.00
143525	徐租35A1	469233050.00						469233050.00
143529	庐陵二2A	120219480.00						120219480.00
143531	满悦3A1	104986145.00						104986145.00
143532	满悦3A2	3150000.00						3150000.00
143533	助业12A1	33912824.00						33912824.00
143542	岳阳1A	71000000.00						71000000.00
143544	满悦3B	3000000.00						3000000.00
143547	23华瑞1A	59921574.00						59921574.00
143549	南高12A1	24988750.00						24988750.00
143551	23融惠8A	25944308.00						25944308.00
143555	威融2优	338527420.00						338527420.00
143557	中合1优	107019905.00						107019905.00
143559	招实02优	29918700.00						29918700.00
143560	招实02次	9000000.00						9000000.00
143562	23国泰2A2	40000000.00						40000000.00
143563	23国泰2A3	36000000.00						36000000.00
143565	东灶港优	121580248.00						121580248.00
143567	荟享103A	439752050.00						439752050.00
143569	荟享103C	66284320.00						66284320.00

续表

代码 Code	证券简称 Security	总成交金额 Total Value	按每笔成交金额大小分类的成交金额(元) Value by Trade Size (Yuan)					
			<1,000	1,000-5,000	5,000-10,000	10,000-50,000	50,000-100,000	>100,000
143577	徐租34A3	16949790.00						16949790.00
143579	耀月6A	99966700.00						99966700.00
143583	绿金32A1	120971582.00						120971582.00
143586	东十三4B	11250000.00						11250000.00
143588	东十三4D	61561400.00						61561400.00
143595	毓微11A	111000000.00						111000000.00
143612	东十四1C	1200000.00						1200000.00
143616	东十四2C	5079400.00						5079400.00
143626	国药5期优先A级	4996550.00						4996550.00
143636	星鸿6A	256855223.00						256855223.00
143640	华萃2优	46000150.00						46000150.00
143643	东十四3B	14959050.00						14959050.00
143647	星鸿5B	11973240.00						11973240.00
143650	荟享123A	49932800.00						49932800.00
143652	荟享123C	37500000.00						37500000.00
143653	荟享124A	69897590.00						69897590.00
143660	东十四4C	2021640.00						2021640.00
143663	东十四5B	1245408.75						1245408.75
143668	星灿1A3	50000000.00						50000000.00
143670	圆满2A1	63997248.00						63997248.00
143671	圆满2A2	80000000.00						80000000.00
143672	耀月8A	99944900.00						99944900.00
143673	耀月8B	16000000.00						16000000.00
143677	圆满2次	24729300.00						24729300.00
143682	玮盈1A	100000000.00						100000000.00
143683	玮盈1B	10000000.00						10000000.00
143684	玮盈1次	3530870.00						3530870.00
143685	赣知1优	941360.00						941360.00
143686	赣知1次	10057500.00						10057500.00
143698	星鸿7B	22500000.00						22500000.00
143713	荟享125B	4000000.00						4000000.00
143714	荟享125C	50000000.00						50000000.00
143748	满悦5B	4990165.00						4990165.00
148001	22山证05	249848940.00						249848940.00
148003	22福控01	354975200.00						354975200.00
148004	22广发Y2	3576057164.00						3576057164.00
148005	22申证Y1	3070370023.00						3070370023.00
148006	22粤垦03	19879320.00						19879320.00
148007	22重发01	991381006.00						991381006.00
148008	22重发02	239187930.00						239187930.00
148009	22广发04	898839210.00						898839210.00
148010	22广发05	1691811260.00						1691811260.00
148011	22广发06	246606240.00						246606240.00
148012	22深投05	303438200.00						303438200.00
148013	22一创03	588024460.00						588024460.00
148014	22一创04	70130920.00						70130920.00
148015	22广电01	1347106660.00						1347106660.00
148016	22广发Y3	2594875375.00						2594875375.00
148017	22深铁06	328469780.00						328469780.00
148018	22招路01	957933259.00						957933259.00
148019	22长新02	134663810.00						134663810.00

续表

代码 Code	证券简称 Security	总成交金额 Total Value	按每笔成交金额大小分类的成交金额(元) Value by Trade Size (Yuan)					
			<1,000	1,000-5,000	5,000-10,000	10,000-50,000	50,000-100,000	>100,000
148021	22湘路06	1553256301.00						1553256301.00
148022	22广新Y1	823836538.00						823836538.00
148023	22莞金01	1015353651.00						1015353651.00
148024	22川能02	1053236556.00						1053236556.00
148025	22川能03	365181420.00						365181420.00
148026	22广发07	628906820.00						628906820.00
148027	22广发08	119910210.00						119910210.00
148028	22广发09	1046182200.00						1046182200.00
148029	22国信05	1057694780.00						1057694780.00
148030	22中盈01	204972435.00						204972435.00
148031	22长江03	1404516265.50						1404516265.50
148032	22长江04	407426930.00						407426930.00
148033	22兴城Y1	10873760.00						10873760.00
148034	22兴城Y2	1230390160.00						1230390160.00
148035	22广新03	559137680.00						559137680.00
148036	22广资Y1	447558570.00						447558570.00
148038	22招租G3	248235321.75						248235321.75
148039	22招租G4	210738950.00						210738950.00
148040	22申证Y2	527593320.00						527593320.00
148041	22广发10	318782320.00						318782320.00
148042	22东财05	2519456046.00						2519456046.00
148043	22东财06	338264770.00						338264770.00
148046	22润资01	20915080.00						20915080.00
148047	22润资02	609892928.50						609892928.50
148048	22赣水Y2	708133785.00						708133785.00
148049	22武铁01	69700670.00						69700670.00
148050	22润置08	1515776080.00						1515776080.00
148051	22润置09	960323380.00						960323380.00
148052	22招港01	1200714970.00						1200714970.00
148054	22申宏06	566653830.00						566653830.00
148055	22深新01	89602700.00						89602700.00
148057	22湘路08	551291119.20						551291119.20
148058	22招港02	4066839355.00						4066839355.00
148059	22赣金02	529734785.00						529734785.00
148061	22润置10	369448280.00						369448280.00
148062	22润置11	130462270.00						130462270.00
148063	22长江D2	830320550.00						830320550.00
148064	22越控02	390611830.00						390611830.00
148066	22广发11	387983990.00						387983990.00
148067	22广发12	79552800.00						79552800.00
148068	22顺丰01	89732050.00						89732050.00
148069	22粤航01	393239575.00						393239575.00
148070	22榕金01	995268750.00						995268750.00
148071	22天山01	521624263.50						521624263.50
148073	22南网01	1136339690.00						1136339690.00
148074	22广铁G2	494588760.00						494588760.00
148075	22深铁07	1205019204.60						1205019204.60
148076	22华润Y2	1283081261.00					199331.00	1282881930.00
148077	22福投G1	817718280.00						817718280.00
148079	22龙建01	835156000.00						835156000.00
148080	22电建05	406348466.40						406348466.40

续表

代码 Code	证券简称 Security	总成交金额 Total Value	按每笔成交金额大小分类的成交金额(元) Value by Trade Size (Yuan)					
			<1,000	1,000-5,000	5,000-10,000	10,000-50,000	50,000-100,000	>100,000
148081	22招资01	1091531702.90						1091531702.90
148083	22东莞02	1606006382.30						1606006382.30
148085	22广发C1	918697926.00						918697926.00
148086	22广发C2	69591990.00						69591990.00
148087	22国信06	2667808156.00						2667808156.00
148088	22华股03	1121628975.25						1121628975.25
148089	22越租G1	234464115.00						234464115.00
148090	22天投01	736374960.00						736374960.00
148091	22天投02	159264690.00						159264690.00
148092	22深担02	268489830.00						268489830.00
148093	22光控01	322967055.00						322967055.00
148094	22东北C2	1475821297.50						1475821297.50
148095	22广金02	715831870.00						715831870.00
148096	22吉电G2	721463781.00						721463781.00
148097	22越控04	399010760.00					99150.00	398911610.00
148098	22电建06	521874124.00						521874124.00
148099	22万科07	581075550.00						581075550.00
148101	22深资03	243199080.00						243199080.00
148102	22大悦01	270517090.00						270517090.00
148103	22粤科02	846608133.50						846608133.50
148104	22北港02	922584052.70						922584052.70
148105	22皮城01	109836180.00						109836180.00
148106	22香建02	985002271.00						985002271.00
148107	22蛇口05	1635040760.00						1635040760.00
148108	22蛇口06	49897540.00						49897540.00
148109	22山路02	279077880.00						279077880.00
148110	22深投06	139622270.00						139622270.00
148111	22川能Y1	695445608.00						695445608.00
148112	22川能Y2	723510790.00						723510790.00
148113	22怡亚01	49517730.00						49517730.00
148114	22粤桥01	440038040.00						440038040.00
148115	22鲲鹏K5	1626717777.00					296768.00	1626421009.00
148116	22兴城Y3	133490112.00						133490112.00
148117	22兴城Y4	257498060.00						257498060.00
148118	22能投03	1505715193.50						1505715193.50
148119	22蛇口07	816753540.00						816753540.00
148121	22广发C3	1584432040.00						1584432040.00
148122	22广发C4	237779840.00						237779840.00
148123	22盐港G1	297291580.00						297291580.00
148124	22盐港02	163741220.00						163741220.00
148125	22深铁08	99763200.00						99763200.00
148127	22中证10	671190340.00						671190340.00
148128	23穗交01	264722840.00						264722840.00
148129	22DJLQ02	115467595.00						115467595.00
148130	22南集01	417691956.00						417691956.00
148131	22润置12	1245173340.00						1245173340.00
148133	22泸窖01	192527210.00						192527210.00
148135	22兴城Y6	788914725.00						788914725.00
148136	GK润租Y1	526437530.00						526437530.00
148137	23越资01	309902110.00						309902110.00
148140	22粤环G1	1098987502.00						1098987502.00

续表

代码 Code	证券简称 Security	总成交金额 Total Value	按每笔成交金额大小分类的成交金额(元) Value by Trade Size (Yuan)					
			<1,000	1,000-5,000	5,000-10,000	10,000-50,000	50,000-100,000	>100,000
148141	22大悦02	246106100.00						246106100.00
148143	22华润Y3	1070488396.00						1070488396.00
148144	22华润Y4	315626900.00						315626900.00
148145	22粤财01	160199240.00						160199240.00
148148	22长城04	725167100.00						725167100.00
148149	22长城05	161806400.00						161806400.00
148150	22铁隧Y1	187278093.00						187278093.00
148151	22铁隧Y2	102709700.00						102709700.00
148153	22碧地03	45000000.00						45000000.00
148155	22蛇口10	471825950.00						471825950.00
148158	22广电02	1531299769.00						1531299769.00
148159	22深D10	2809954011.00						2809954011.00
148163	22海星03	353369220.00						353369220.00
148166	23广发D1	1951387070.00						1951387070.00
148167	23溧投01	294700390.00						294700390.00
148168	23特建工	130135350.00						130135350.00
148169	23武铁Y1	40479880.00						40479880.00
148170	23南集01	841587614.00						841587614.00
148171	23长江C1	282047860.00						282047860.00
148174	23大悦01	1436673530.00						1436673530.00
148176	23西部01	436544668.00						436544668.00
148177	23西部02	444609710.00						444609710.00
148179	23国证02	4485017450.00						4485017450.00
148180	23华股01	1264460750.00						1264460750.00
148182	23广开Y2	1353330510.00						1353330510.00
148184	23长江02	1369199070.00						1369199070.00
148185	23长城D1	260490800.00						260490800.00
148186	23润租G1	521445500.00						521445500.00
148187	23川能Y1	1224956857.00						1224956857.00
148188	23川能Y2	204002500.00						204002500.00
148189	23粤环G1	172713280.00						172713280.00
148190	23圆融01	754419390.00						754419390.00
148191	23湘路D1	180071990.00						180071990.00
148192	23广发Y1	474049876.00						474049876.00
148193	23广开Y3	473777685.00						473777685.00
148194	23广开Y4	1000361207.00						1000361207.00
148195	23赣投Y1	1682012936.00						1682012936.00
148196	23赣投Y2	829258830.00						829258830.00
148197	23成交Y1	191135190.00						191135190.00
148198	23申证C1	1431555070.00						1431555070.00
148199	23申证C2	1154046020.00						1154046020.00
148201	23鄂交K2	91344110.00						91344110.00
148202	23光大Y1	503617660.00						503617660.00
148203	23光大Y2	458081220.00						458081220.00
148204	23武铁Y2	161701160.00						161701160.00
148205	23重发01	472378880.00						472378880.00
148206	23长城01	522406980.00						522406980.00
148207	23长城02	385684550.00						385684550.00
148208	23中交01	849145897.00						849145897.00
148209	23科城Y1	582388878.00						582388878.00
148210	23鲲鹏K1	991809920.00						991809920.00

续表

代码 Code	证券简称 Security	总成交金额 Total Value	按每笔成交金额大小分类的成交金额(元) Value by Trade Size (Yuan)					
			<1,000	1,000-5,000	5,000-10,000	10,000-50,000	50,000-100,000	>100,000
148211	23越产01	100553300.00						100553300.00
148212	23广开Y5	500727630.00						500727630.00
148213	23广开Y6	945379936.00						945379936.00
148214	23珠高K1	385573504.00						385573504.00
148215	23蓉金01	281204790.00						281204790.00
148216	23新化01	261051620.00						261051620.00
148217	23国元01	1843460420.00						1843460420.00
148218	23火炬01	705277190.00						705277190.00
148219	23路桥K1	40175000.00						40175000.00
148220	23润租G2	85056460.00						85056460.00
148221	23长江Y1	2053628470.00						2053628470.00
148222	23赣金G1	208006506.00						208006506.00
148223	23申证C3	2699757547.00						2699757547.00
148225	23天投01	321494860.00						321494860.00
148227	23国证03	2119212480.00						2119212480.00
148228	23中粮01	920711270.00						920711270.00
148230	23溧投02	61535100.00						61535100.00
148231	23鞍钢Y1	491551836.00						491551836.00
148232	23越资02	20100000.00						20100000.00
148235	23中交02	339965531.00						339965531.00
148237	23福投01	113582220.00						113582220.00
148238	23广发D2	3446166890.00						3446166890.00
148240	23光大Y4	81565920.00						81565920.00
148241	23粤科01	1185197275.00						1185197275.00
148242	23国信D1	1692924480.00						1692924480.00
148243	23长城03	451369820.00						451369820.00
148244	23长城04	1284562960.00						1284562960.00
148245	23天健Y1	101947400.00						101947400.00
148246	23东北C1	1560117926.00						1560117926.00
148247	23申证01	550270440.00						550270440.00
148248	23申证02	1164427260.00						1164427260.00
148249	23长城D2	40053840.00						40053840.00
148250	23岸资01	20028580.00						20028580.00
148251	23电建01	119763840.00						119763840.00
148253	23广发Y2	2974634930.00						2974634930.00
148254	23徐租01	330848880.00						330848880.00
148255	23深铁01	763842240.00						763842240.00
148256	23深铁02	805037807.00						805037807.00
148257	23圆融K1	762090540.00						762090540.00
148258	23陕投01	100371900.00						100371900.00
148259	23招商局YK01	1124602024.00						1124602024.00
148262	23工控K1	2075443758.00						2075443758.00
148263	23广金K1	852189920.00						852189920.00
148264	23深业01	1682308870.00						1682308870.00
148265	23长轨G1	1620426750.00						1620426750.00
148266	23重药Y1	421865810.00						421865810.00
148268	23金街01	630316730.00						630316730.00
148269	23金街02	98867100.00						98867100.00
148270	23广发04	1737400730.00						1737400730.00
148271	23广发05	120961600.00						120961600.00
148272	23深投01	1409589160.00						1409589160.00

续表

代码 Code	证券简称 Security	总成交金额 Total Value	按每笔成交金额大小分类的成交金额(元) Value by Trade Size (Yuan)					
			<1,000	1,000-5,000	5,000-10,000	10,000-50,000	50,000-100,000	>100,000
148273	23长江D1	1261035030.00						1261035030.00
148274	23鲲鹏K2	1497085419.50						1497085419.50
148275	23粤财01	2363466560.00						2363466560.00
148276	23金街03	578735670.00						578735670.00
148277	23金街04	726665630.00						726665630.00
148278	23路桥YK01	726436733.00						726436733.00
148279	23赣金公开02	104344796.00						104344796.00
148280	23振业01	603113140.00						603113140.00
148281	23赣水01	440550160.00						440550160.00
148282	23国证04	2565324780.00						2565324780.00
148283	23火炬02	290245360.00						290245360.00
148284	23龙城05	682668684.00						682668684.00
148286	23广发Y3	3224509485.00						3224509485.00
148287	23东莞01	340356320.00						340356320.00
148288	23粤海资本01	870647750.00						870647750.00
148289	23长城05	621022640.00						621022640.00
148290	23长城06	2376381590.00						2376381590.00
148291	23中证01	2291723219.00						2291723219.00
148292	23华股02	1320603767.00						1320603767.00
148293	23金街05	798815629.50						798815629.50
148294	23金街06	528156540.00						528156540.00
148295	23太阳GK01	99830700.00						99830700.00
148296	23太阳GK02	338825260.00						338825260.00
148298	23光大Y6	1747811199.00						1747811199.00
148299	23科建01	653410250.00						653410250.00
148300	23广资01	971953120.00						971953120.00
148301	23HBIS01	511627720.00						511627720.00
148302	23徐工K1	1035210150.00						1035210150.00
148303	23鞍钢Y2	640621078.00						640621078.00
148304	23蓉高Y2	670430962.00						670430962.00
148305	23深机01	1338807730.00						1338807730.00
148306	23粤开01	841503770.00						841503770.00
148307	23鄂交K3	421751840.00						421751840.00
148308	23鄂交K4	360000000.00						360000000.00
148309	23广发Y4	1885309355.00						1885309355.00
148310	23申证Y1	59856260.00						59856260.00
148311	23穗交Y1	389946300.00						389946300.00
148313	23国证06	1427828252.00						1427828252.00
148314	23深铁03	1859151750.00						1859151750.00
148315	23兴城Y1	1579480595.00						1579480595.00
148316	23兴城Y2	219969260.00						219969260.00
148318	23申宏02	3858597590.00						3858597590.00
148319	23长城07	299920560.00						299920560.00
148320	23长城08	1534382050.00						1534382050.00
148321	23风电GK01	930224260.00						930224260.00
148322	23珠华Y1	1517513040.00						1517513040.00
148323	23圆融02	1108152570.00						1108152570.00
148324	23深安01	1888847570.00						1888847570.00
148325	23榕金01	1558758932.00						1558758932.00
148326	23长江03	644892905.00						644892905.00
148327	23长开01	4520004055.00						4520004055.00

续表

代码 Code	证券简称 Security	总成交金额 Total Value	按每笔成交金额大小分类的成交金额(元) Value by Trade Size (Yuan)					
			<1,000	1,000-5,000	5,000-10,000	10,000-50,000	50,000-100,000	>100,000
148329	23湘路D2	109908250.00						109908250.00
148330	23越产02	580482230.00						580482230.00
148331	23广发D3	849909470.00						849909470.00
148332	23蓉金K1	1537078440.00						1537078440.00
148333	23金街07	1352460450.00					99321.00	1352361129.00
148335	23成交Y2	978494120.00						978494120.00
148336	23浙建01	353495885.80						353495885.80
148337	23浙建02	99995800.00						99995800.00
148338	23交城01	1124242998.00						1124242998.00
148339	23西部03	430575999.00						430575999.00
148340	23中豫01	698224790.00						698224790.00
148341	23鞍钢Y3	1630836540.00						1630836540.00
148342	23深铁04	1603798030.00						1603798030.00
148343	23深铁05	1335073750.00						1335073750.00
148345	23建房F4	249646380.00						249646380.00
148346	23建工02	768082780.00						768082780.00
148347	23珠华Y2	1053608318.00						1053608318.00
148348	23珠华Y3	50000000.00						50000000.00
148349	23路桥YK02	894986077.00						894986077.00
148350	23深投02	1641988390.00						1641988390.00
148351	23兴城Y3	1385348644.00						1385348644.00
148353	23越资03	318712480.00						318712480.00
148355	23粤科02	2037130450.00						2037130450.00
148356	23深安02	1690231540.00						1690231540.00
148357	23湘建01	412599700.00						412599700.00
148358	23粤财K2	1140373730.00						1140373730.00
148359	23粤财K3	742417960.00						742417960.00
148360	23川投K1	539502220.00						539502220.00
148361	23粤环保K1	650648840.00						650648840.00
148362	23润置01	1455712110.00						1455712110.00
148363	23润置02	280081300.00						280081300.00
148364	23润置03	80000000.00						80000000.00
148365	23怡亚01	280338200.00						280338200.00
148366	23克投01	220706200.00						220706200.00
148367	23粤开02	209993170.00						209993170.00
148370	23申证Y2	290011900.00						290011900.00
148371	23川能Y3	3440030362.00						3440030362.00
148372	23国际P1	2337433780.00						2337433780.00
148374	23深铁06	2248501670.00						2248501670.00
148375	23中山K1	1566613180.00						1566613180.00
148376	23广发06	1456457347.00						1456457347.00
148378	23金街10	1768430617.00						1768430617.00
148379	23穗交Y2	479821850.00						479821850.00
148380	23万科01	378936570.00						378936570.00
148382	23蛇口01	2237211320.00						2237211320.00
148383	23蛇口02	1058544220.00						1058544220.00
148384	23天投Y1	2189029540.00						2189029540.00
148385	23中交04	323801503.31						323801503.31
148387	23鞍钢KY04	2141171485.00						2141171485.00
148388	23长轨G2	717163400.00						717163400.00
148390	23重发03	638929790.00						638929790.00

续表

代码 Code	证券简称 Security	总成交金额 Total Value	按每笔成交金额大小分类的成交金额(元) Value by Trade Size (Yuan)					
			<1,000	1,000-5,000	5,000-10,000	10,000-50,000	50,000-100,000	>100,000
148392	23招资Y1	1510108612.20						1510108612.20
148393	23招商局YK02	878610881.00					99441.00	878511440.00
148394	23漳经01	316792935.00						316792935.00
148395	23振业02	130083200.00						130083200.00
148396	23深铁07	209985790.00						209985790.00
148397	23深铁08	840005700.00						840005700.00
148398	23国际P3	2374017294.00						2374017294.00
148400	23鞍钢KY05	2874246182.00						2874246182.00
148401	23兴城Y5	657129123.00						657129123.00
148402	23兴城Y6	70393860.00						70393860.00
148403	23粤海资本02	238427908.00						238427908.00
148404	23龙城07	790490510.00						790490510.00
148407	23天投03	598573800.00						598573800.00
148408	23天投04	1072250220.00						1072250220.00
148409	23路桥YK03	489651270.00						489651270.00
148410	23滨房01	134980720.41		1994.56	8976.84	49859.00		134919890.00
148411	23怡亚02	110141210.00						110141210.00
148412	23深铁09	297431880.00						297431880.00
148413	23深铁10	1780743670.00						1780743670.00
148414	23广晟KD	1039042340.00						1039042340.00
148415	23越租G1	459321820.00						459321820.00
148416	23蓉金02	119959100.00						119959100.00
148417	23中航K1	1239276260.00						1239276260.00
148418	23长开03	2122237080.00						2122237080.00
148419	23长开04	350793530.00						350793530.00
148420	23深投03	350478250.00						350478250.00
148421	23深投04	1021236890.00						1021236890.00
148422	23徐工01	1438180100.00						1438180100.00
148424	23西部05	441175478.00						441175478.00
148425	23国证07	418571160.00						418571160.00
148426	23国证08	2402605390.00						2402605390.00
148427	23蛇口03	3043259480.00						3043259480.00
148428	23蛇口04	2142844645.00						2142844645.00
148429	23申证03	1564804830.00						1564804830.00
148430	23申证04	956084270.00						956084270.00
148431	23招路K1	1294449030.00						1294449030.00
148432	23深铁11	569648380.00						569648380.00
148433	23长江D2	319711240.00						319711240.00
148434	23京粮01	158605500.00						158605500.00
148435	23广资02	198607100.00						198607100.00
148436	23中建国投G1	1531578040.00						1531578040.00
148437	23新化K1	312562030.00						312562030.00
148438	23珠华01	2679692360.00						2679692360.00
148439	23招商局YK03	875317460.00						875317460.00
148440	23龙建01	1375421490.00						1375421490.00
148441	23广发C1	1362935040.00						1362935040.00
148442	23长新02	532036520.00						532036520.00
148443	23路桥YK04	799148860.00						799148860.00
148444	23申证05	70000000.00						70000000.00
148445	23申证06	50000000.00						50000000.00
148446	23深安03	625340600.00						625340600.00

续表

代码 Code	证券简称 Security	总成交金额 Total Value	按每笔成交金额大小分类的成交金额(元) Value by Trade Size (Yuan)					
			<1,000	1,000-5,000	5,000-10,000	10,000-50,000	50,000-100,000	>100,000
148447	23广能K2	303753942.30						303753942.30
148448	23申宏03	1507088025.00						1507088025.00
148449	23申宏04	60000000.00						60000000.00
148450	23科城Y2	1823707240.00						1823707240.00
148452	23深铁12	790000000.00						790000000.00
148453	23桂投01	160235170.00						160235170.00
148454	23深创投01	757045780.00						757045780.00
148457	23广晟K03	519818600.00						519818600.00
148458	23金瓯Y1	680842250.00						680842250.00
148459	23金街11	139833280.00						139833280.00
148461	23华控01	370034630.00						370034630.00
148462	23西部06	129955280.00						129955280.00
148463	23深投05	2311644620.00						2311644620.00
148464	23深铁13	519902800.00						519902800.00
148465	23国际P7	4054795880.00						4054795880.00
148467	23申证07	2449697910.00						2449697910.00
148468	23申证08	541495200.00						541495200.00
148469	23越产03	230083980.00						230083980.00
148470	23深投06	770086700.00						770086700.00
148471	23一创01	280333000.00						280333000.00
148473	23科城Y4	802457458.00						802457458.00
148475	23深铁14	299896390.00						299896390.00
148476	23深铁15	1010143860.00						1010143860.00
148477	23HBIS02	618356010.00						618356010.00
148478	23广金K2	400115420.00						400115420.00
148479	23国元02	140016790.00						140016790.00
148480	23榕水01	599239740.00						599239740.00
148481	23申证Y3	155544180.00						155544180.00
148482	23长城D3	219970560.00						219970560.00
148483	23长城D4	49992000.00						49992000.00
148484	23广发09	952063760.00						952063760.00
148485	23中山投控K1	748217830.00						748217830.00
148486	23湘路D3	49981500.00						49981500.00
148487	23金投K1	534788844.00						534788844.00
148488	23鄂交KY01	150000000.00						150000000.00
148489	23长江04	1109868000.00						1109868000.00
148490	23长轨G3	1532202940.00						1532202940.00
148492	23润置05	507364480.00						507364480.00
148493	23福投02	672040170.00						672040170.00
148494	23桂投02	600350770.00						600350770.00
148495	23圆融03	628017430.00						628017430.00
148496	23中海01	2334507920.00						2334507920.00
148497	23中海02	467933360.00						467933360.00
148498	23山证C4	695219325.00						695219325.00
148499	23华控02	369407950.00						369407950.00
148500	23申证Y4	310000000.00						310000000.00
148501	23广发D4	1389382320.00						1389382320.00
148502	23广发D5	1379922480.00						1379922480.00
148503	23科工YK01	163346058.00						163346058.00
148504	23重发K1	2398203150.00						2398203150.00
148506	23怡亚03	160000000.00						160000000.00

续表

代码 Code	证券简称 Security	总成交金额 Total Value	按每笔成交金额大小分类的成交金额(元) Value by Trade Size (Yuan)					
			<1,000	1,000-5,000	5,000-10,000	10,000-50,000	50,000-100,000	>100,000
148507	23科建02	360010360.00						360010360.00
148508	23陕投02	720792800.00						720792800.00
148509	23长城09	559814630.00						559814630.00
148510	23长城10	270055046.00						270055046.00
148511	23天投Y2	502977226.00						502977226.00
148512	23东北01	955438990.00						955438990.00
148513	23国证09	688459523.00						688459523.00
148514	23申证D1	599999360.00						599999360.00
148515	23申证D2	409955980.00						409955980.00
148516	23龙岗01	216525520.00						216525520.00
148518	23攀钢Y1	479940360.00						479940360.00
148519	23华股03	714823528.90						714823528.90
148520	23广发D6	1090000000.00						1090000000.00
148521	23天投05	529440280.00						529440280.00
148522	23长江05	80007840.00						80007840.00
148523	23长江06	569043420.00						569043420.00
148524	23陕投03	861288460.00						861288460.00
148525	23蛇口05	4005674530.00						4005674530.00
148527	23润置06	953975280.00						953975280.00
148528	23投资01	231795714.00						231795714.00
148529	23投资02	1746857613.00						1746857613.00
148530	23吉电GCKV01	298500900.00						298500900.00
148531	23国证10	210657200.00						210657200.00
148532	23国证11	600000000.00						600000000.00
148534	23电建04	421365140.00						421365140.00
148535	23广资03	119894330.00						119894330.00
148536	23深投07	1178580020.00						1178580020.00
148537	23深创投02	390245060.00						390245060.00
148539	23火炬K2	130000000.00						130000000.00
148540	23申证C4	490000000.00						490000000.00
148542	23中海04	649470850.00						649470850.00
148543	23穗城01	1012643570.00						1012643570.00
148544	23国宏G2	19000000.00						19000000.00
148545	23招路K2	940255260.00						940255260.00
148546	23申证D3	30000000.00						30000000.00
148547	23申证D4	470000000.00						470000000.00
148548	23黄投01	380037840.00						380037840.00
148549	23国证12	711483660.00						711483660.00
148550	23国证13	1110000000.00						1110000000.00
148551	23中交06	68794840.00						68794840.00
148552	23长城11	360591510.00						360591510.00
148553	23长城12	10000000.00						10000000.00
148554	23长江D3	289995980.00						289995980.00
148555	23铁隧Y1	310000000.00						310000000.00
148556	23铁隧Y2	50000000.00						50000000.00
148557	23圆融04	219901790.00						219901790.00
149011	19河钢02	903463110.00						903463110.00
149018	19穗湾01	63972960.00						63972960.00
149034	20中证02	142045140.00						142045140.00
149038	H0金科02	30857.00	497.00	9940.00	6500.00	13920.00		
149043	20华股01	20253200.00						20253200.00

续表

代码 Code	证券简称 Security	总成交金额 Total Value	按每笔成交金额大小分类的成交金额(元) Value by Trade Size (Yuan)					
			<1,000	1,000-5,000	5,000-10,000	10,000-50,000	50,000-100,000	>100,000
149051	20中南02	119000000.00						119000000.00
149057	20万科02	424844060.00						424844060.00
149059	20涪陵Y2	518155690.00						518155690.00
149062	20老窖01	193763533.00						193763533.00
149063	20华控01	259829245.10						259829245.10
149064	20港纾01	1076995054.00				38228.00	1846900.00	1075109926.00
149073	20中粮02	301531363.00						301531363.00
149078	20厦贸02	143149107.00						143149107.00
149081	20泰达01	8779434.50				183870.00	251420.00	8344144.50
149083	20粤控01	436438660.00						436438660.00
149085	20卓越02	149165760.00						149165760.00
149087	20荣盛G1	463201314.40						463201314.40
149091	20穗控01	32080080.00						32080080.00
149092	20穗控02	110995620.00						110995620.00
149094	20华控02	1282795149.00						1282795149.00
149098	20蓝焰01	625001710.00						625001710.00
149099	20HBIS01	1207370640.00						1207370640.00
149102	20深资01	3976240.00						3976240.00
149103	H0阳城01	7680010.00	4885.00	32418.00	177998.00	374054.00	256955.00	6833700.00
149104	H0阳城02	14338560.00			7000.00	304060.00	55000.00	13972500.00
149109	20越控01	823530570.00						823530570.00
149111	20海控03	2278393.80						2278393.80
149112	20海控04	155414687.00						155414687.00
149118	20金桂01	316613164.00						316613164.00
149124	20万科04	842667753.50			9040.00		9030974.00	833627739.50
149125	20深投03	255848710.00						255848710.00
149129	H0金科03	8328725.00	11434.80	314083.60	87600.00	2319165.40	819546.20	4776895.00
149131	20鞍钢Y1	30007980.00						30007980.00
149134	20云铜01	50002200.00						50002200.00
149141	20万科05	50006360.00						50006360.00
149142	20万科06	714685498.00					11781030.00	702904468.00
149143	20中证Y1	115077295.00						115077295.00
149147	20不动02	199000.00						199000.00
149148	20怡亚02	40036000.00						40036000.00
149152	20沃尔01	3999880.00						3999880.00
149153	20榕金01	20023340.00						20023340.00
149155	20安纾01	10000210.00						10000210.00
149156	20鞍钢Y2	210239550.00						210239550.00
149157	20欣旺01	42011760.00						42011760.00
149160	20湘路02	40031280.00						40031280.00
149161	20穗控03	1023480.00						1023480.00
149162	20华发Y1	60017120.00						60017120.00
149164	20鞍钢Y3	176290350.00						176290350.00
149166	20中骏02	129947590.45				19717796.45	12750282.00	97479512.00
149167	20温氏01	20025040.00						20025040.00
149168	20深投04	30015390.00						30015390.00
149169	20广物01	50048370.00						50048370.00
149170	20招港01	120613930.00						120613930.00
149171	20兴投02	130017500.00						130017500.00
149173	20申证06	1078750162.50						1078750162.50
149174	20金街01	170241150.00						170241150.00

续表

代码 Code	证券简称 Security	总成交金额 Total Value	按每笔成交金额大小分类的成交金额(元) Value by Trade Size (Yuan)					
			<1,000	1,000-5,000	5,000-10,000	10,000-50,000	50,000-100,000	>100,000
149175	20连金01	1348795712.00						1348795712.00
149176	20西部01	225435440.00						225435440.00
149178	20工控02	139099254.00						139099254.00
149179	20润置01	250307660.00						250307660.00
149181	20HBIS02	709974895.00						709974895.00
149184	20鞍钢Y4	340702974.00						340702974.00
149185	20涪陵03	51106487.00						51106487.00
149187	20穗环G1	184201590.00						184201590.00
149188	20珠海01	50161650.00						50161650.00
149189	20大悦01	4451257722.80						4451257722.80
149191	20广物02	495876460.00						495876460.00
149192	20中交债	16012102.00						16012102.00
149193	20兴蓉01	2077115400.00						2077115400.00
149194	20宝龙04	168954697.41	310.00	2580.00	22699.00	14872922.41	10894527.00	143161659.00
149195	20润金01	110140830.00						110140830.00
149196	20金街02	405476470.00						405476470.00
149197	20中海01	20008200.00						20008200.00
149202	20深投05	943292010.00						943292010.00
149204	20兴投03	220244870.00						220244870.00
149205	20安纾02	210296510.00						210296510.00
149206	20高铁01	70084680.00						70084680.00
149207	20华发Y2	876320900.00						876320900.00
149208	H0阳城03	16081006.70		121701.00	154637.00	677318.50	251959.00	14875391.20
149209	20金街03	210340790.00						210340790.00
149210	20滨房01	252085557.00						252085557.00
149211	20徐工01	661479950.00						661479950.00
149213	20北新R1	394852666.00						394852666.00
149214	20联发01	552980488.00						552980488.00
149218	20欣旺02	5006350.00						5006350.00
149219	20欣旺03	325019480.00						325019480.00
149220	20荣盛G2	524208850.00						524208850.00
149221	20山证01	38095602.00						38095602.00
149223	20湘路04	270617670.00						270617670.00
149225	20创投S1	62188332.00						62188332.00
149226	20兴城Y1	1012211530.00						1012211530.00
149228	20粤科01	363757030.00						363757030.00
149230	20申证08	871826860.00						871826860.00
149231	20潍投01	124767615.00						124767615.00
149232	20潍投02	975684920.00						975684920.00
149234	20华润01	965243534.00						965243534.00
149236	20首迁01	1033420260.00						1033420260.00
149237	20侨集Y1	843233270.00						843233270.00
149240	20长江05	306392735.00						306392735.00
149241	20深能Y1	948632415.00						948632415.00
149242	20湘路05	102508300.00						102508300.00
149243	20湘路06	365447286.00						365447286.00
149245	20长新05	840819120.00						840819120.00
149246	20天投Y1	718747454.00						718747454.00
149248	20长城05	199862190.00						199862190.00
149249	20深铁G4	844497304.00						844497304.00
149250	20黄石01	148175914.00						148175914.00

续表

代码 Code	证券简称 Security	总成交金额 Total Value	按每笔成交金额大小分类的成交金额(元) Value by Trade Size (Yuan)					
			<1,000	1,000-5,000	5,000-10,000	10,000-50,000	50,000-100,000	>100,000
149252	22申证08	20174660.00						20174660.00
149254	20兴城Y3	1551070186.00						1551070186.00
149256	H0阳城04	32392688.44	15.56	58977.00	375139.00	3217456.88	615300.00	28125800.00
149257	22深投02	1670247850.00						1670247850.00
149260	20怡亚04	3018360.00						3018360.00
149262	20招路Y3	160495080.00						160495080.00
149263	20东林G1	156840683.40					99751.00	156740932.40
149264	20合和01	243210120.00						243210120.00
149265	20深铁05	257675877.40						257675877.40
149266	20兴投04	167577325.00					898480.00	166678845.00
149267	20中骏03	1230000.00					150000.00	1080000.00
149271	20福投01	384921810.00						384921810.00
149272	20深能Y2	805139410.00						805139410.00
149274	20申证10	2067353784.00						2067353784.00
149275	20攀钢Y1	227820574.00						227820574.00
149278	20湘路08	701346959.00						701346959.00
149279	20川能Y1	2050587471.00					199990.00	2050387481.00
149281	20华发Y3	734912408.00						734912408.00
149282	20大族01	63197510.00						63197510.00
149283	20中海03	501383330.00						501383330.00
149285	20深铁06	530185536.00						530185536.00
149286	20鄂交Y3	1456248925.00						1456248925.00
149287	20海垦01	135581655.00						135581655.00
149289	20川机G1	35073210.00						35073210.00
149291	20力合01	200867200.00						200867200.00
149292	20成华01	128875865.00						128875865.00
149293	20穗交01	1632464270.00						1632464270.00
149294	20穗交02	448897214.00						448897214.00
149295	20润创01	60393600.00						60393600.00
149296	20万科07	146079103.95						146079103.95
149297	20万科08	639584708.00					6369662.00	633215046.00
149300	20DJLQY1	155939400.00						155939400.00
149301	20蛇口01	143118320.00						143118320.00
149303	20桂交02	291303930.00						291303930.00
149304	20甘电债	20062900.00						20062900.00
149307	20广金01	92914230.00						92914230.00
149310	20深能01	3685680487.00						3685680487.00
149311	20山证C1	750171175.00						750171175.00
149312	20创投S2	474422223.40						474422223.40
149313	20热力Y1	396456072.50						396456072.50
149314	20电建01	661183960.00						661183960.00
149316	20珠华01	2622132365.35						2622132365.35
149318	20嘉投02	225751240.00						225751240.00
149320	20青城05	465532171.00						465532171.00
149321	20青城06	296365710.00						296365710.00
149322	20高铁02	276788000.00						276788000.00
149328	20安纾03	1075602480.00						1075602480.00
149329	20长新06	164545815.00						164545815.00
149332	20金桂02	109719968.40						109719968.40
149335	20国信06	1892907339.00						1892907339.00
149339	20兴城Y5	1865992350.00						1865992350.00

续表

代码 Code	证券简称 Security	总成交金额 Total Value	按每笔成交金额大小分类的成交金额(元) Value by Trade Size (Yuan)					
			<1,000	1,000-5,000	5,000-10,000	10,000-50,000	50,000-100,000	>100,000
149341	21福投01	1400339970.00						1400339970.00
149342	21侨城01	2213529435.00						2213529435.00
149343	21侨城02	544556935.00						544556935.00
149344	21金街01	627433418.00						627433418.00
149345	21长江01	1715606116.20						1715606116.20
149347	21湘路02	949535690.00						949535690.00
149348	21穗交01	336611440.00						336611440.00
149349	21华控01	333527199.00						333527199.00
149350	H1融创01	5166000.54	900.00	236470.00		73399.40	244241.44	4610989.70
149352	21越控01	392083587.00						392083587.00
149353	21侨城03	1957347395.00						1957347395.00
149354	21侨城04	924011750.00						924011750.00
149355	21广资01	856385579.30						856385579.30
149356	21长城01	507969712.00						507969712.00
149358	21万科02	830787783.80					7571526.80	823216257.00
149359	21穗城01	156633506.00						156633506.00
149360	21申证C1	1213465358.00						1213465358.00
149362	21招租01	291723668.00						291723668.00
149363	H1阳城01	3985261.50	467.00	26794.50				3958000.00
149364	21厦贸01	1522226945.00						1522226945.00
149366	21交通01	310881730.00						310881730.00
149367	21不动01	2549713052.97					127068998.00	2422644054.97
149368	21DJLQ01	610246900.00						610246900.00
149369	21粤电01	1030150060.00						1030150060.00
149370	21润置01	150458180.00						150458180.00
149371	H1金科01	1836273.00	13541.20	1000.00	18000.00	447600.80	252350.00	1103781.00
149373	21安居01	861703273.00				40088.00		861663185.00
149375	21国信02	1594254360.00						1594254360.00
149376	21珠华01	829444040.00						829444040.00
149378	21福投02	261367110.00						261367110.00
149380	21恒集01	9294679.48						9294679.48
149381	21华股01	1104620840.00						1104620840.00
149383	21山证C1	535418500.00						535418500.00
149384	21深铁G1	251337840.00						251337840.00
149385	21恒集02	37349801.06						37349801.06
149386	21北港01	526346405.00						526346405.00
149387	21绵投01	59025517.50						59025517.50
149388	H1金科03	370050.00	50.00	2500.00	44000.00	323500.00		
149389	21青城01	246294690.00						246294690.00
149390	21青城02	662940320.00						662940320.00
149391	21中南01	1865068.50						1865068.50
149393	21申宏01	1102224580.00						1102224580.00
149394	21申宏02	42131480.00						42131480.00
149396	21湘路04	387438590.00						387438590.00
149397	21涪陵01	726847965.00						726847965.00
149399	21珠华G1	913858163.00						913858163.00
149400	21广能G1	209800311.50						209800311.50
149403	21深铁02	1409263499.30						1409263499.30
149404	21创投K1	834989300.00						834989300.00
149405	21申证C2	3021219970.00						3021219970.00
149406	21盐港01	1235660460.00						1235660460.00

续表

代码 Code	证券简称 Security	总成交金额 Total Value	按每笔成交金额大小分类的成交金额(元) Value by Trade Size (Yuan)					
			<1,000	1,000-5,000	5,000-10,000	10,000-50,000	50,000-100,000	>100,000
149407	H1碧地01	1019268161.54			106998.36	18000790.46	33547341.76	967613030.96
149408	21深能Y1	1107710259.00						1107710259.00
149410	21深铁04	684183420.00						684183420.00
149411	21中盈01	60519060.00						60519060.00
149412	21广电01	1966765425.00						1966765425.00
149413	21粤垦01	939408450.00						939408450.00
149414	21中材01	987261650.00						987261650.00
149415	21川能Y1	398672978.00						398672978.00
149417	21泉旅01	161129750.00						161129750.00
149418	21粤电02	574323706.00						574323706.00
149420	21湘路06	875285250.00						875285250.00
149421	21粤海01	682725650.00						682725650.00
149422	21国元01	930224533.50						930224533.50
149423	21昆投01	94886400.00						94886400.00
149424	21广铁02	255728180.00						255728180.00
149425	21申证01	3944053480.00						3944053480.00
149426	21南网02	2585173410.20						2585173410.20
149427	21特信01	92295780.00						92295780.00
149428	H1龙控01	45240191.00			16200.00	796831.00	146800.00	44280360.00
149429	21广物01	696101220.00						696101220.00
149431	21申证02	784519060.00						784519060.00
149432	21涪陵03	624528560.00						624528560.00
149433	21桂交01	1620623026.00						1620623026.00
149435	21嘉投02	579943020.00						579943020.00
149436	H1融创03	243380686.40	2350.00	18400.00	5000.00	155430.00	72000.00	243127506.40
149437	21粤航01	543538600.00						543538600.00
149438	21侨城05	331720430.00						331720430.00
149439	21侨城06	1743853266.00						1743853266.00
149440	21深铁05	987436552.00						987436552.00
149441	21深铁06	61225410.00						61225410.00
149442	21万和01	241435685.00						241435685.00
149443	21电建01	1508981307.00						1508981307.00
149445	21东北01	1323563785.00						1323563785.00
149447	21川机G1	666966370.00						666966370.00
149448	21蛇口01	165496965.00						165496965.00
149449	21蛇口02	522771410.00						522771410.00
149450	21广新01	361817065.00						361817065.00
149453	21天投Y2	798419990.00						798419990.00
149454	21大族01	73420182.00						73420182.00
149455	21广铁01	764280991.00						764280991.00
149456	21越控02	502716200.00						502716200.00
149457	21粤桥01	239255914.00						239255914.00
149458	21深铁08	1848832251.50						1848832251.50
149459	21深铁09	941328630.00						941328630.00
149461	21粤高01	428367720.00						428367720.00
149463	21深资01	1469441483.00						1469441483.00
149465	21粤路01	132789790.00						132789790.00
149466	21顺丰G1	262883967.00						262883967.00
149468	21北新R1	284343292.00						284343292.00
149471	21华润02	448621553.00						448621553.00
149472	21深投01	896228432.40						896228432.40

续表

代码 Code	证券简称 Security	总成交金额 Total Value	按每笔成交金额大小分类的成交金额(元) Value by Trade Size (Yuan)					
			<1,000	1,000-5,000	5,000-10,000	10,000-50,000	50,000-100,000	>100,000
149473	21金街02	462196280.00						462196280.00
149474	21深投02	253251890.00						253251890.00
149476	21火炬02	162130260.00						162130260.00
149477	21万科03	692387078.00				42978.00	3193744.00	689150356.00
149478	21万科04	65972225.00					168000.00	65804225.00
149479	21申证03	1266075903.20						1266075903.20
149481	21不动02	2126773976.40					41682005.00	2085091971.40
149482	21长城02	1619254610.00						1619254610.00
149485	21光大Y2	1499783879.00						1499783879.00
149486	21惠交01	1035982170.00						1035982170.00
149487	21惠交02	198368933.00						198368933.00
149488	21山路01	140754180.00						140754180.00
149489	21广铁03	795578750.00						795578750.00
149490	21申证04	2313153950.00						2313153950.00
149491	21申证05	1554222069.25						1554222069.25
149494	21珠华02	191668800.00						191668800.00
149495	H1金科04	1170749.90			24000.00	716749.90	270000.00	160000.00
149497	21蛇口03	486800990.00						486800990.00
149498	21蛇口04	804644145.00						804644145.00
149499	21广发03	4030592390.00						4030592390.00
149500	21广发04	101893460.00						101893460.00
149501	21广资03	736401610.00						736401610.00
149502	21长江C1	2545759413.00						2545759413.00
149503	21国经01	302947400.00						302947400.00
149504	21新兴01	1260914330.00						1260914330.00
149505	21冀东01	735740950.00						735740950.00
149507	21广新03	342543190.00						342543190.00
149508	21华股02	1298330050.00						1298330050.00
149509	H1碧地02	340811223.71		1470.18		7414178.13	9146768.82	324248806.58
149512	21中海01	1507017080.00						1507017080.00
149513	21中海02	30393930.00						30393930.00
149514	21福投03	285361180.00						285361180.00
149515	21万和02	136202465.00						136202465.00
149516	21建能01	877436310.00						877436310.00
149517	21广电02	1105887545.30						1105887545.30
149518	21广新V1	276730200.00						276730200.00
149519	21广新04	104391764.50						104391764.50
149521	21鄂科Y1	180206550.00						180206550.00
149522	21鄂科Y2	223638700.00						223638700.00
149523	21桐投01	423634030.00						423634030.00
149524	21长城04	1161163910.00						1161163910.00
149525	21越租01	388704595.00						388704595.00
149526	21广金01	1543254461.00						1543254461.00
149527	21广金02	51173610.00						51173610.00
149528	21招路01	1231024444.00						1231024444.00
149529	21申证Y1	1176913640.00						1176913640.00
149530	21赣水01	784906560.00						784906560.00
149533	21嘉城01	562686520.00						562686520.00
149534	21海资01	450300680.00						450300680.00
149535	21国信03	1390351230.00						1390351230.00
149536	21国信04	1043236430.00						1043236430.00

续表

代码 Code	证券简称 Security	总成交金额 Total Value	按每笔成交金额大小分类的成交金额(元) Value by Trade Size (Yuan)					
			<1,000	1,000-5,000	5,000-10,000	10,000-50,000	50,000-100,000	>100,000
149537	21天马01	193749030.00						193749030.00
149538	21招路02	2717006038.00						2717006038.00
149539	21建房01	439304846.70						439304846.70
149540	21滨房01	50002150.00						50002150.00
149542	21光大Y4	1778765937.00					50325.00	1778715612.00
149543	21广资02	785698290.00						785698290.00
149544	21国信07	1659034280.00						1659034280.00
149545	H1阳城02	990600.00				14400.00	86400.00	889800.00
149546	21长江C2	2040139950.00						2040139950.00
149547	21金街03	772518570.00						772518570.00
149548	21中海03	10000450.00						10000450.00
149549	21中海04	1416673590.00						1416673590.00
149550	21润租G1	1202440450.00						1202440450.00
149551	21莞金01	386098742.00						386098742.00
149553	21申宏04	807861580.00						807861580.00
149555	21青城06	10047080.00						10047080.00
149556	21创投K2	165791895.00						165791895.00
149557	21国信05	2787919026.00						2787919026.00
149558	21国信06	3107667680.00						3107667680.00
149559	21申证06	2373672130.00						2373672130.00
149560	21申证07	1124250190.00						1124250190.00
149561	21华西债	120357390.00						120357390.00
149562	21广发05	3105502826.00						3105502826.00
149563	21广发06	2767273740.00						2767273740.00
149564	21广发07	1674838689.95						1674838689.95
149565	21绿景01	371841400.00						371841400.00
149566	21绿景02	49000000.00						49000000.00
149567	21万科05	1384486216.00					11846791.00	1372639425.00
149568	21万科06	130667377.00					261777.00	130405600.00
149570	21长城05	130150290.00						130150290.00
149571	21长城06	1098784752.50						1098784752.50
149572	21DJLQ02	404167957.50						404167957.50
149573	21DJLQ03	349908080.00						349908080.00
149574	21申证08	2198926410.00						2198926410.00
149575	21申证09	2504298640.00						2504298640.00
149576	21深投03	1341002486.00						1341002486.00
149577	21广能01	247609362.50						247609362.50
149578	21申宏05	338623070.00						338623070.00
149579	21申宏06	1068643470.00						1068643470.00
149580	21绵投02	290588388.00						290588388.00
149581	21青城07	256463648.00						256463648.00
149582	21青城08	125180160.00						125180160.00
149583	21海垦V1	707661645.40						707661645.40
149584	21广新05	280177660.00						280177660.00
149585	21滨房02	137771424.00					140000.00	137631424.00
149586	21金街04	1454436629.00						1454436629.00
149587	21中海05	59028497.00						59028497.00
149588	21中海06	200237325.00						200237325.00
149589	21深担01	1979870371.82						1979870371.82
149590	21万马01	276533980.60						276533980.60
149591	21广开01	294415280.00						294415280.00

续表

代码 Code	证券简称 Security	总成交金额 Total Value	按每笔成交金额大小分类的成交金额(元) Value by Trade Size (Yuan)					
			<1,000	1,000-5,000	5,000-10,000	10,000-50,000	50,000-100,000	>100,000
149594	21广发09	130079940.00						130079940.00
149595	21申证14	410556600.00						410556600.00
149596	21广新06	77078195.00						77078195.00
149597	21越控03	291133400.00						291133400.00
149598	21越控04	262377080.00						262377080.00
149599	21国元02	3790585725.00						3790585725.00
149600	21宝安01	273022875.00						273022875.00
149601	21重发01	982667213.80						982667213.80
149602	21重发02	1320686421.20						1320686421.20
149603	21风电01	331205480.00						331205480.00
149605	21申证Y2	1914758490.00						1914758490.00
149606	21长江02	2089155896.00						2089155896.00
149607	21长江03	701667860.00						701667860.00
149608	21东北03	2156829030.00						2156829030.00
149609	21越租02	447947185.00						447947185.00
149610	21中交债	950207110.00						950207110.00
149611	21一创01	622861502.00						622861502.00
149612	21一创02	541780119.40		1012.40				541779107.00
149613	21广开03	291471387.00						291471387.00
149614	21申证10	5335179300.00						5335179300.00
149615	21申证11	1028945819.95						1028945819.95
149616	21山证C2	637071728.00						637071728.00
149617	21穗交03	598807110.00						598807110.00
149618	21盐港02	192656280.00						192656280.00
149619	21盐港03	1304610600.00						1304610600.00
149620	21广基01	181295960.00						181295960.00
149621	21榕金01	784960230.00						784960230.00
149623	21中旅02	243547530.00						243547530.00
149625	21深G12	144739270.00						144739270.00
149626	21申证12	7565866492.00						7565866492.00
149627	21申证13	152286260.00						152286260.00
149628	21穗环G1	1087614837.00						1087614837.00
149629	21深投04	906047460.00						906047460.00
149632	H1碧地03	730838020.30			7650.00	16623211.92	59974911.55	654232246.83
149633	21广发10	2335205654.00						2335205654.00
149634	21广发11	1483148650.00						1483148650.00
149635	21广发12	1871667820.00						1871667820.00
149636	21冀东02	574500252.00						574500252.00
149637	21广新Y1	644492326.00						644492326.00
149638	21澄港04	537768140.00						537768140.00
149639	21金街05	2362807917.50					99983.00	2362707934.50
149640	21申证15	1878995640.00						1878995640.00
149641	21长城07	1580593030.00						1580593030.00
149642	21长城08	255097180.00						255097180.00
149643	21DJLQ04	754022049.00						754022049.00
149645	21江门01	270839335.00						270839335.00
149646	21江门02	153609610.00						153609610.00
149647	21青城09	1637441902.00						1637441902.00
149648	21青城10	556426170.00						556426170.00
149650	21广发16	1491278080.00						1491278080.00
149651	21粤海02	1132063496.00						1132063496.00

续表

代码 Code	证券简称 Security	总成交金额 Total Value	按每笔成交金额大小分类的成交金额(元) Value by Trade Size (Yuan)					
			<1,000	1,000-5,000	5,000-10,000	10,000-50,000	50,000-100,000	>100,000
149653	21仁寿03	620460856.00						620460856.00
149657	21长江05	2402717169.00						2402717169.00
149658	21广发13	3046145530.00						3046145530.00
149661	21圆融K1	433334895.00						433334895.00
149662	21圆融K2	57270770.00						57270770.00
149664	21湘路08	1705161105.80						1705161105.80
149665	21特信02	232360670.00						232360670.00
149666	21特信03	204196313.00						204196313.00
149667	21珠港01	233541620.00						233541620.00
149668	21徐工02	987933812.00						987933812.00
149670	21基建01	569432548.80						569432548.80
149671	21厦港01	343962030.00						343962030.00
149672	21润租G2	489017860.00						489017860.00
149673	21国信10	4910304640.00						4910304640.00
149674	21国信11	469869040.00						469869040.00
149675	21山证01	997860280.00						997860280.00
149676	21深能01	306684010.00						306684010.00
149678	21深投05	1436589727.00						1436589727.00
149679	21一创C1	893289355.50						893289355.50
149680	21北新G1	545248922.00						545248922.00
149682	21越租03	286775626.00						286775626.00
149683	21深投06	173001150.00						173001150.00
149684	21深担02	1114166231.00						1114166231.00
149686	21重发04	759616230.00						759616230.00
149687	21广发17	4155184460.00						4155184460.00
149689	21国际P1	4861345554.50						4861345554.50
149691	21粤海03	979745275.00						979745275.00
149697	21穗交04	662030791.00						662030791.00
149698	21泉旅02	318734680.00						318734680.00
149699	21广金03	1071813939.00						1071813939.00
149700	21申证Y3	1438076530.00						1438076530.00
149701	21国经02	40525180.00						40525180.00
149702	21广发19	3599653602.00						3599653602.00
149703	21广发20	1729486730.00						1729486730.00
149704	21广发21	428149210.00						428149210.00
149705	21福投04	660399367.00						660399367.00
149706	21电科投	218639902.00						218639902.00
149708	21山证02	1317436115.00						1317436115.00
149709	21国信12	3932459460.00						3932459460.00
149710	21国信13	2499734680.00						2499734680.00
149711	21粤电03	334373800.00						334373800.00
149712	21中海07	450636600.00						450636600.00
149713	21中海08	80679960.00						80679960.00
149714	21广金04	434159200.00						434159200.00
149715	21广金05	10437500.00						10437500.00
149716	21深水01	224091796.00						224091796.00
149717	21深水02	105400876.00						105400876.00
149718	21热力01	652330330.00						652330330.00
149719	21桂交02	582168550.00						582168550.00
149720	21克投01	635720940.00						635720940.00
149721	21榕金V1	35488625.40						35488625.40

续表

代码 Code	证券简称 Security	总成交金额 Total Value	按每笔成交金额大小分类的成交金额(元) Value by Trade Size (Yuan)					
			<1,000	1,000-5,000	5,000-10,000	10,000-50,000	50,000-100,000	>100,000
149722	21科城02	569275768.00						569275768.00
149724	21湘路10	965313150.00						965313150.00
149725	21深铁14	926618241.00						926618241.00
149726	21武铁Y1	878411092.00						878411092.00
149727	21泸发展	827703110.00						827703110.00
149728	21科城01	2247725364.00						2247725364.00
149729	21广金06	929436730.00						929436730.00
149730	21广金07	192537850.00						192537850.00
149731	21鄂交Y4	162539948.00						162539948.00
149732	21鄂交Y5	172785355.00						172785355.00
149733	21华资01	1964623013.00						1964623013.00
149734	21华资02	111754850.00						111754850.00
149737	21青城11	1003656964.00						1003656964.00
149739	21天健Y1	1477899200.00						1477899200.00
149740	21华股03	1585923110.00						1585923110.00
149741	21天马02	534340730.00						534340730.00
149742	21深能Y2	342811208.80						342811208.80
149743	21建能02	115482460.00						115482460.00
149744	21津保01	1087671159.00						1087671159.00
149745	21金街06	832032640.00						832032640.00
149746	21金街07	152103050.00						152103050.00
149747	21润置02	1163279683.00						1163279683.00
149748	H1碧地04	342590909.00				11829671.00	32768997.00	297992241.00
149749	21中海09	310579730.00						310579730.00
149750	21中海10	50409250.00						50409250.00
149751	21仁寿07	115894370.00						115894370.00
149754	21山证C3	1100768995.00						1100768995.00
149755	21湘路11	60772140.00						60772140.00
149756	21湘路12	592226720.00						592226720.00
149757	21铁隧Y1	575166840.00						575166840.00
149758	21铁隧Y2	614911903.00						614911903.00
149759	21东财04	2065591310.00						2065591310.00
149760	21东财05	512511010.00						512511010.00
149761	21申证C3	962605378.00						962605378.00
149762	21申证C4	2201885120.00						2201885120.00
149763	21嘉投03	732197055.00						732197055.00
149764	22鲲鹏01	1314527235.00						1314527235.00
149765	22焦能01	715504087.50						715504087.50
149766	22一创01	803989082.50						803989082.50
149767	22一创02	157789180.00						157789180.00
149768	22国际P1	294584310.00						294584310.00
149770	22广资01	90011150.00						90011150.00
149771	22广资02	120191940.00						120191940.00
149772	22华股01	759696333.00						759696333.00
149773	22长城01	145405220.00						145405220.00
149774	22长城02	799849706.00						799849706.00
149775	22国信01	1384460180.00						1384460180.00
149776	22国信02	667301460.00						667301460.00
149777	22中武01	108238680.00						108238680.00
149779	22西部01	1023185890.00						1023185890.00
149780	22广铁01	991286778.50						991286778.50

续表

代码 Code	证券简称 Security	总成交金额 Total Value	按每笔成交金额大小分类的成交金额(元) Value by Trade Size (Yuan)					
			<1,000	1,000-5,000	5,000-10,000	10,000-50,000	50,000-100,000	>100,000
149781	22长江01	2905621016.00						2905621016.00
149782	22中粮01	728794076.00						728794076.00
149783	22中粮02	75396190.00						75396190.00
149784	22不动01	578119953.00					9489244.00	568630709.00
149785	22赣水01	361065960.00						361065960.00
149786	22川能01	111087090.00						111087090.00
149787	22深机01	1462118060.00						1462118060.00
149788	22广新01	6018800.00						6018800.00
149789	22申证01	4375946010.00						4375946010.00
149790	22申证02	430544600.00						430544600.00
149791	22华林01	185046450.00						185046450.00
149792	22电建01	150839410.00						150839410.00
149793	22火炬01	130253040.00						130253040.00
149794	22火炬02	83638390.00						83638390.00
149795	22龙城01	661064872.30						661064872.30
149796	22龙城02	20251300.00						20251300.00
149797	22新资01	61089630.00						61089630.00
149798	22舜通01	20151540.00						20151540.00
149799	22能投01	155068699.00						155068699.00
149800	22绵投01	154215100.00						154215100.00
149801	22天马01	462428753.50						462428753.50
149802	22长城03	445241920.00						445241920.00
149804	22鄂交Y1	1235874680.00						1235874680.00
149805	22广开01	1129047788.00						1129047788.00
149806	22株高01	476998679.40						476998679.40
149807	22国信03	40262840.00						40262840.00
149808	22光大Y1	810050707.00						810050707.00
149809	22申证03	1204658790.00						1204658790.00
149811	22深水G1	40483900.00						40483900.00
149812	22太阳G1	1611153040.00						1611153040.00
149813	22陕投01	649521260.00						649521260.00
149814	22万科01	773791340.00					1213400.00	772577940.00
149815	22万科02	113042360.00						113042360.00
149816	22广金01	347104627.00				101400.00		347003227.00
149817	22风电G1	263369782.00						263369782.00
149818	22风电G2	124352840.00						124352840.00
149820	22湘路02	914693360.00						914693360.00
149821	22招租G1	681511270.00						681511270.00
149824	22潍投02	337670640.00						337670640.00
149825	22申宏01	2341741330.00						2341741330.00
149826	22申宏02	81293300.00						81293300.00
149827	22恒达01	14426960.00						14426960.00
149828	22东财01	989228705.00						989228705.00
149829	22东财02	160769490.00						160769490.00
149831	22华资01	1152317636.00						1152317636.00
149832	22华资02	81535680.00						81535680.00
149833	22攀钢01	221691980.00						221691980.00
149834	22光大Y2	60967330.00						60967330.00
149835	22天马02	513961108.00						513961108.00
149837	22西部02	185775540.00						185775540.00
149838	22西部03	593978300.00						593978300.00

续表

代码 Code	证券简称 Security	总成交金额 Total Value	按每笔成交金额大小分类的成交金额(元) Value by Trade Size (Yuan)					
			<1,000	1,000-5,000	5,000-10,000	10,000-50,000	50,000-100,000	>100,000
149840	22深水02	772917790.00						772917790.00
149841	22知投G1	326115880.00						326115880.00
149842	22山证C1	734769065.00						734769065.00
149843	22广晟01	1170550156.00						1170550156.00
149845	22深投01	2433677071.00						2433677071.00
149846	22中海01	483362984.00						483362984.00
149847	22中海02	40161680.00						40161680.00
149848	22吉电G1	294425926.00						294425926.00
149849	22国信04	1650284350.00						1650284350.00
149850	22中材G1	261581180.00						261581180.00
149851	22广开Y1	730176809.00						730176809.00
149852	22申证05	2123946525.00						2123946525.00
149853	22申证06	611174800.00						611174800.00
149854	22粤科01	550741660.00						550741660.00
149855	22润金01	972672321.00						972672321.00
149856	22北港01	432102010.00						432102010.00
149857	22东北01	922878603.00						922878603.00
149858	22新资02	45127495.00						45127495.00
149859	22金街01	854746870.00						854746870.00
149861	22BOEY1	1473732320.00						1473732320.00
149862	22华润Y1	1639993481.25						1639993481.25
149863	22株高02	560799362.50						560799362.50
149864	22穗环G1	689926896.00						689926896.00
149865	22广晟03	517813560.00						517813560.00
149867	22长开04	2644247870.00						2644247870.00
149869	22东莞01	1563408270.00						1563408270.00
149870	22海普瑞	51563763.50						51563763.50
149871	22电建02	949508752.00						949508752.00
149873	22力合01	107103085.50						107103085.50
149875	22深铁G3	833194640.00						833194640.00
149876	22江泥01	381317460.00						381317460.00
149877	22福投01	456848500.00						456848500.00
149879	22粤垦01	1450997106.30						1450997106.30
149880	22津保01	1300631246.50						1300631246.50
149881	22厦港01	1027005480.00						1027005480.00
149883	22湘路04	517648347.00						517648347.00
149884	22天马04	1021907075.00						1021907075.00
149885	22天马05	224829660.00						224829660.00
149887	22润置02	1347429059.00						1347429059.00
149888	22鲲鹏02	1248647427.00						1248647427.00
149889	22赣投Y1	2997592928.00						2997592928.00
149890	22粤高01	267195180.00						267195180.00
149891	22粤高02	41053700.00						41053700.00
149892	22润金Y1	392829026.00						392829026.00
149893	22香建01	20046840.00						20046840.00
149894	22光实01	1048496920.00						1048496920.00
149895	22粤路01	294401110.00						294401110.00
149896	22深资01	2011927914.40						2011927914.40
149898	22申宏03	862513046.00						862513046.00
149899	22申宏04	226295320.00						226295320.00
149900	22国元01	1275892146.00						1275892146.00

续表

代码 Code	证券简称 Security	总成交金额 Total Value	按每笔成交金额大小分类的成交金额(元) Value by Trade Size (Yuan)					
			<1,000	1,000-5,000	5,000-10,000	10,000-50,000	50,000-100,000	>100,000
149901	22国元02	91320300.00						91320300.00
149902	22长新01	333564720.00						333564720.00
149903	22润置03	209971000.00						209971000.00
149904	22申证C1	1096511620.00						1096511620.00
149905	22鄂交Y4	1906986034.00						1906986034.00
149906	22鄂交Y5	335993930.00						335993930.00
149907	22西部04	1765245118.00						1765245118.00
149908	22西部05	326248192.00						326248192.00
149909	22不动02	1635463951.00					974569.00	1634489382.00
149910	22鲲鹏03	235019346.00						235019346.00
149911	22盐资01	65305965.00						65305965.00
149912	22广新02	2109887100.00						2109887100.00
149913	22中海03	384530955.00						384530955.00
149914	22中海04	60627760.00						60627760.00
149915	22金街03	300391610.00						300391610.00
149916	22金街04	235914212.00					60432.12	235853779.88
149917	22鲲鹏K4	1360302822.00						1360302822.00
149918	22创投01	901368432.00						901368432.00
149919	22长江C1	647316460.00						647316460.00
149920	22光大Y3	902483425.00						902483425.00
149921	22大成02	176549105.00						176549105.00
149922	22金街05	19925720.00						19925720.00
149923	22金街06	119737400.00						119737400.00
149924	22DJLQ01	100274670.00						100274670.00
149925	22深安居	880204910.00						880204910.00
149926	22深能01	2301444580.00						2301444580.00
149927	22深能02	197418990.00						197418990.00
149928	22润置04	245988667.50						245988667.50
149929	22润置05	10117510.00						10117510.00
149930	22万科03	204263435.00						204263435.00
149931	22万科04	313949560.00						313949560.00
149932	22绵投02	845931170.00						845931170.00
149933	22建房F1	220188980.00						220188980.00
149934	22建房F2	598030890.00						598030890.00
149935	22深铁D4	90003130.00						90003130.00
149936	22深铁G5	601026070.00						601026070.00
149938	22蛇口02	1165719930.00						1165719930.00
149939	22武铁Y1	523993360.00						523993360.00
149940	22涪陵05	1742371121.30						1742371121.30
149941	22粤垦02	171840906.00						171840906.00
149942	22深投03	591143620.00						591143620.00
149943	22深投04	349379170.00						349379170.00
149944	22越控01	475027502.00						475027502.00
149945	22株高03	1428306001.00					51353.00	1428254648.00
149946	22电建03	331202560.00						331202560.00
149947	22深安02	429177745.00						429177745.00
149948	22赣金01	479080537.90						479080537.90
149949	22西部06	1344983651.00						1344983651.00
149950	22中海05	158686800.00						158686800.00
149952	22珠港Y1	592123322.00						592123322.00
149953	22创投02	919865460.00						919865460.00

续表

代码 Code	证券简称 Security	总成交金额 Total Value	按每笔成交金额大小分类的成交金额(元) Value by Trade Size (Yuan)					
			<1,000	1,000-5,000	5,000-10,000	10,000-50,000	50,000-100,000	>100,000
149954	22国信Y1	958368710.00						958368710.00
149955	22火炬03	304210002.00						304210002.00
149956	22蛇口03	518817680.00						518817680.00
149957	22蛇口04	10162650.00						10162650.00
149958	22光大Y4	232062880.00						232062880.00
149959	22东北C1	1384068770.00						1384068770.00
149960	22珠华Y1	1323908728.00						1323908728.00
149961	22深担K1	151656425.00						151656425.00
149962	22川资01	823577130.00						823577130.00
149963	22山证01	1222296471.00						1222296471.00
149965	22广金K1	159783080.00						159783080.00
149966	22不动03	920792200.00						920792200.00
149967	22广发Y1	2021322233.00						2021322233.00
149968	22攀钢02	249189500.00						249189500.00
149969	22绵投03	390226580.00						390226580.00
149970	22盐资02	323289720.00						323289720.00
149971	22河钢Y1	1333893615.00						1333893615.00
149972	22东财03	1483435378.00						1483435378.00
149973	22东财04	771636180.00						771636180.00
149974	22国信Y2	1948487824.00						1948487824.00
149975	22万科05	1828658630.00					1624694.00	1827033936.00
149976	22万科06	83825540.00						83825540.00
149977	22长江02	1310460142.00						1310460142.00
149978	22国元03	1057542108.00						1057542108.00
149980	22润置07	221308220.00						221308220.00
149981	22海垦01	410257752.00						410257752.00
149983	22深能Y1	551483130.00						551483130.00
149984	22深能Y2	956835680.00						956835680.00
149985	22山证03	612638676.00						612638676.00
149987	22康佳01	1294445468.00						1294445468.00
149989	22广发01	1706531280.00						1706531280.00
149990	22广发02	1176410140.00						1176410140.00
149991	22广发03	419306090.00						419306090.00
149992	22交通01	689642900.00						689642900.00
149994	22山路01	710092400.00						710092400.00
149995	22赣水Y1	229934000.00						229934000.00
149996	22华股02	793129586.00						793129586.00
149997	22穗交Y1	170918410.00						170918410.00
149998	22知投G2	220018880.00						220018880.00
149999	22电建04	595217860.00						595217860.00
159001	货币ETF	118211134958.65	11836177.73	6494621.40	193008260.65	1286503393.83	1756367224.44	114956925280.60
159003	招商快线ETF	3271246089.61	2819575.69	2789591.33	84295684.53	435115618.01	442967169.21	2303258450.85
159005	汇添富快钱ETF	2138071923.84	3868872.59	1823204.68	34016285.94	213641126.00	190469869.58	1694252565.05
159150	深证50ETF易方达	3080089217.23	1755427.15	10872745.41	25224580.80	178618024.62	253533838.67	2610084600.59
159350	深证50ETF富国	2752279241.47	1539854.78	6550609.20	15833182.10	183401819.27	412201021.20	2132752754.93
159501	纳斯达克指数ETF	3277805084.59	6842988.02	56501175.44	78504145.75	532204768.12	442959533.56	2160792473.70
159503	财富管理ETF	1002900686.50	2073329.60	6750227.94	8230047.51	83907031.01	289078358.81	612861691.64
159505	国证2000指数ETF	237699197.53	537095.84	644538.01	1347970.35	14043796.65	24348151.89	196777644.79
159506	恒生医疗ETF	8163213171.84	22045799.35	121483436.54	192788397.18	1497473155.38	1430979531.49	4898442851.90
159507	电信ETF	2315833203.48	6697923.65	30164303.41	50537659.27	330107603.05	431062613.14	1467263100.96
159508	生物医药ETF基金	732781045.12	2897703.60	17730785.54	14958178.32	78283170.89	90118547.77	528792659.00

续表

代码 Code	证券简称 Security	总成交金额 Total Value	按每笔成交金额大小分类的成交金额(元) Value by Trade Size (Yuan)					
			<1,000	1,000-5,000	5,000-10,000	10,000-50,000	50,000-100,000	>100,000
159509	纳指科技ETF	5726690789.08	18038138.88	127905523.40	210297679.66	1179545178.49	890564250.15	3300340018.49
159510	沪深300价值ETF	368760193.63	3192511.21	16155410.01	17249854.54	83546878.32	65098614.73	183516924.81
159511	通信ETF基金	565463375.94	1345875.86	9843689.36	18092608.92	127803952.91	114881927.01	293495321.88
159512	汽车ETF	2504859467.10	11538188.98	63739288.69	86201863.17	418219463.45	373486928.55	1551673734.26
159513	纳斯达克100指数ETF	1773811923.08	4364871.94	33171449.37	56169748.89	291228901.01	222099234.92	1166777716.94
159515	国企红利ETF	387431578.54	693401.61	2551625.07	5659840.61	39158163.38	64734615.84	274633932.02
159516	半导体设备ETF	7869387642.23	39227621.86	210101840.06	353491911.45	1503991471.35	1053520798.59	4709053998.92
159517	800增强ETF	680210894.35	297310.96	1853128.33	2403853.92	34078690.47	70969108.12	570608802.55
159518	标普油气ETF	425515342.98	3274734.62	9512379.14	15470848.10	82716690.93	51529474.32	263011215.88
159519	港股国企ETF	1719238893.30	1232347.59	6308457.51	8994650.96	82889942.93	115517260.75	1504296233.58
159520	消费龙头ETF	434198988.92	228139.00	2705002.16	2636493.04	17706161.51	31382258.37	379540934.84
159521	2000指数ETF	3965875811.16	6673869.23	15574322.55	25406300.31	290012444.95	825229035.60	2802979838.52
159522	2000ETF基金	699450947.24	2921743.41	11876638.85	4749820.15	56066028.55	74805140.81	549031575.46
159523	沪深300成长ETF	288137269.88	665643.69	3664520.55	6006076.94	42303797.03	34517081.01	200980150.68
159531	中证2000ETF	2309705308.97	2536153.32	8129507.01	17696811.37	274414752.93	651467214.27	1355460870.08
159532	中证2000指数ETF	2389716396.92	2878029.78	11051838.34	21009178.72	180035982.18	231082422.29	1943658945.61
159535	中证2000ETF指数	1890925424.64	2529277.09	16130192.64	14753101.99	130427070.16	232093133.50	1494992649.27
159536	中证2000ETF添富	4193509835.64	5751932.30	26466794.20	41904941.76	424358664.98	668481724.92	3026545777.48
159537	信创ETF	724727029.02	629745.90	3690068.22	3591024.64	61602417.17	81462142.71	573751630.39
159538	信创指数ETF	817152775.87	1001063.30	4680424.69	6067398.47	56861801.31	85649705.26	662892382.85
159539	信创50ETF	507732227.63	1914543.90	3749580.63	3195605.62	46152762.39	45249086.69	407470648.40
159540	信创ETF指数	378542428.69	307173.47	1020183.13	1927312.18	21659254.70	36308514.68	317319990.54
159541	创业板综ETF万家	978423645.50	238073.51	2382039.79	14053898.00	63146670.37	93363226.55	805239737.29
159543	国证2000ETF基金	383264653.37	258794.16	1143592.04	2203294.61	14108196.09	24396216.79	341154559.68
159546	集成电路ETF	1154378662.10	2511533.32	13237541.53	6470758.53	57096080.47	94236305.95	980826442.30
159549	红利低波动ETF	211429791.01	124295.49	580240.22	2167497.07	16775299.64	22429869.57	169352589.03
159551	机器人产业ETF	625622653.78	893910.70	3778653.02	6048492.41	36431458.99	32628851.50	545841287.16
159555	2000增强ETF	394322269.64	951881.16	890736.52	1398747.92	17166431.16	25624852.89	348289619.99
159559	机器人ETF基金	317043810.35	319004.81	3490084.67	2178990.75	20454178.96	31304761.81	259296789.36
159560	芯片50ETF	402691397.82	2423671.50	3507364.78	8663757.74	58447705.43	59068396.94	270580501.43
159572	创业板200ETF易方达	257835267.15	567352.86	685501.02	1950783.24	24880225.13	34811399.96	194940004.94
159573	创业板200ETF华夏	609972822.62	1768835.86	3395272.27	6967913.60	46910151.62	60938659.44	489991989.83
159601	A50ETF	23790804943.18	90845552.13	392302772.23	710266272.28	2629486523.53	2405601915.82	17562301907.19
159602	中国A50ETF	5327293068.89	15446551.12	59313422.46	106913928.12	466233127.25	482365542.61	4197020497.33
159603	双创龙头ETF	1357749310.78	3500618.23	14983318.26	27704622.80	85901363.08	129985994.74	1095673393.67
159605	中概互联ETF	295577406257.20	561612386.29	3639102971.47	6480830016.51	43084111809.06	38656604451.24	203155144622.62
159606	中证500成长ETF	1765592220.08	5810236.27	30752747.82	55958050.44	259641850.65	263772414.65	1149656920.26
159607	中概互联网ETF	117729007157.41	302623679.06	1846067494.46	2928901946.00	19986056429.97	19339177277.92	73326180330.01
159608	稀有金属ETF	3178123038.29	25084440.35	155458024.51	216392962.81	963456757.71	724173818.84	1093557034.08
159609	光伏龙头ETF	4120268791.64	41858821.62	217763994.43	311891491.23	1181557655.80	914022154.97	1453174673.59
159610	500ETF增强	5919023945.29	7997224.12	26876115.55	55745333.40	500075239.88	588700492.22	4739629540.14
159611	电力ETF	30561608501.21	163254147.32	830219339.00	1345670312.68	6352590809.58	5619588969.81	16250284922.82
159612	标普500ETF	5652627310.29	8030062.31	40910997.02	47073850.16	260929011.81	411460089.70	4884223299.29
159613	信息安全ETF	2430845778.24	19905091.14	88350701.25	124541496.67	443650018.48	365466658.05	1388931812.65
159615	恒生生物科技ETF	13675383619.10	45280586.94	229988872.54	385814880.27	3531603045.09	3254929276.07	6227766958.18
159616	农牧ETF	973181309.41	6761187.72	29177775.24	40463989.03	125079707.80	70134918.26	701563731.37
159617	500价值ETF	642969332.56	1525832.26	7921449.04	15042163.29	103382902.63	93500156.40	421596828.94
159618	光伏ETF指数基金	2010368897.34	12478618.09	52162038.40	85638793.19	373871462.40	284548155.68	1201669829.58
159619	基建ETF	8995364196.12	26058202.63	131756897.52	187284608.49	924645545.83	961124526.29	6764494415.36
159620	500成长ETF	332732351.49	861689.96	4135155.18	4962833.96	24204806.57	35241870.71	263325995.10
159621	MSCIESGETF	788265136.69	707477.51	3357148.76	5083539.13	45381103.63	96403634.49	637332233.17

续表

代码 Code	证券简称 Security	总成交金额 Total Value	按每笔成交金额大小分类的成交金额(元) Value by Trade Size (Yuan)					
			<1,000	1,000-5,000	5,000-10,000	10,000-50,000	50,000-100,000	>100,000
159622	创新药ETF沪港深	1944777717.69	10769854.43	47589933.22	79312827.40	250773342.39	386686020.15	1169645740.09
159623	成渝经济圈ETF	2175076631.89	3164001.36	10533647.23	15220360.50	114767626.64	146079681.82	1885311314.34
159625	绿色电力ETF	7931618672.59	17662922.90	103922364.10	143563321.22	1238607568.13	1224484730.12	5203377766.14
159627	A100ETF	471569539.43	464935.96	2237118.02	4463460.93	35419956.88	45327225.26	383656842.39
159628	国证2000ETF	21726811930.90	50436963.45	233641208.64	324988330.97	2513175457.92	4442983271.82	14161586698.09
159629	1000ETF	216013843829.48	31915581.59	296372672.57	520124199.39	5961908672.27	9038449172.95	200165073530.72
159630	中证100ETF基金	1266548758.42	736935.11	4747250.92	8918498.75	73666435.82	105375713.88	1073103923.94
159631	中证100ETF招商	4014260400.47	3971224.53	10581421.23	23309887.18	193864476.70	212918194.28	3569615196.55
159632	纳斯达克ETF	41880728251.66	57857338.46	389905489.27	646065151.03	4291169559.02	4021579761.25	32474150952.64
159633	中证1000指数ETF	185505076254.57	48158105.88	461039056.76	607611341.03	6319793772.56	7438407460.20	170630066518.16
159635	基建50ETF	6455995080.00	8927904.59	50897729.12	68354613.02	529313942.48	627122037.44	5171378853.35
159636	港股通科技30ETF	14201723641.53	16236435.16	112033473.26	260144864.35	2518143622.76	3831422293.22	7463742952.79
159637	新能源车龙头ETF	12177725014.88	46087117.78	202789597.69	306857858.90	1560294973.08	2074463229.76	7987232237.67
159638	高端装备ETF	13383097523.77	28132222.12	182601111.41	324935911.25	2394614113.70	3173653325.71	7279160839.58
159639	碳中和ETF南方	3705614173.93	25065067.73	89174938.17	152832527.74	652532631.99	751470526.65	2034538481.65
159640	碳中和龙头ETF	2687441714.54	4661866.50	21574075.81	36558665.97	321742346.40	675433964.34	1627470795.51
159641	双碳ETF	3475045857.23	4164680.90	22502050.96	46011559.41	252844858.05	261827506.01	2887695201.90
159642	碳中和100ETF	2021363359.91	2217697.56	10570204.78	26372826.37	85873317.46	103702271.60	1792627042.15
159643	疫苗ETF	5570723618.07	10157187.98	36733147.22	49032067.02	441838378.50	600846555.73	4432116281.63
159645	疫苗指数ETF	1734219734.89	2140024.31	6754368.52	13552923.20	121969098.39	110656849.80	1479146470.67
159646	疫苗ETF基金	877325629.99	1314035.09	6041290.10	8513215.30	42268273.40	39196728.60	779992087.50
159647	中药ETF	18307628631.57	115638882.81	791892918.33	964675205.58	4994135986.94	2836290584.87	8604995053.05
159649	国开债ETF	478093535742.14	172283.21	2717373.62	7887709.89	3330085333.75	4006707641.06	470745965400.61
159650	国开ETF	397517226610.12	76013.61	1542110.35	3519143.26	2271375411.80	3176580459.16	392064133471.94
159651	国开0-3ETF	67873338531.85	74105.70	860892.79	1345671.61	737947886.03	891424569.00	66241685406.72
159652	有色50ETF	2785685516.35	5451099.63	38851588.11	69726964.23	403569128.71	484948500.60	1783138235.06
159653	ESG300ETF	528731075.56	457475.56	1397785.71	5481608.59	28396887.22	49188113.30	443809205.19
159655	标普ETF	564390191.62	5022317.59	24721415.00	29437980.25	128459082.74	91133031.84	285616364.21
159656	300成长ETF	2463017698.26	4364217.54	38007975.58	52134774.58	278573064.11	485340209.02	1604597457.43
159657	生物疫苗ETF	1190382130.94	3214734.78	19814907.72	37428932.68	153344627.59	153515284.21	823063643.96
159658	数字经济ETF	7115775778.91	29556213.89	214282442.83	290862671.75	1396656029.17	845415769.73	4339002651.54
159659	纳斯达克100ETF	1460505470.99	5985626.76	40881992.03	45702985.96	256404304.21	179692950.99	931837611.05
159660	纳指100ETF	2443898170.12	7078069.63	71369075.51	66185504.52	463815373.17	352110998.54	1483339148.76
159661	中证100指数ETF	226021298.49	239316.38	583164.64	1959256.05	20110190.82	42218351.32	160911019.28
159662	交运ETF	7043754491.18	7452480.11	38396728.42	56685814.80	357925365.60	678261505.35	5905032596.91
159663	机床ETF	4651438411.40	12042364.68	48744469.91	59050031.38	369820715.94	674793762.98	3486987066.52
159665	半导体龙头ETF	8324219943.45	25542958.05	191077293.07	312993957.83	1723660484.88	1257649532.87	4813295716.76
159666	交通运输ETF	1597688987.74	2096160.08	11432986.56	18405035.10	254594889.07	407379809.97	903780106.96
159667	工业母机ETF	11604675721.59	71462437.60	386193077.43	506089855.66	2082784493.84	1388100732.32	7170045124.74
159669	绿电ETF	3096558876.55	3974219.55	20075089.61	34523438.07	177712145.36	171577170.54	2688696813.43
159670	消费ETF基金	806833355.11	2704327.11	4462812.10	7215665.05	63011708.01	52630068.14	676808774.69
159671	稀有金属ETF基金	8223397974.76	14858583.27	94609035.58	165012769.73	1441767727.11	1945306656.05	4561843203.03
159672	主要消费ETF	1218918811.54	2605169.98	12759246.80	35236684.74	78191491.71	177309387.52	912816830.80
159673	鹏华沪深300ETF	615337129.91	1255070.56	6834676.19	21295052.27	47891738.03	89385681.95	448674910.91
159675	创业板增强ETF	3628028398.41	15888751.90	82890485.76	144258794.21	640710419.77	570609591.64	2173670355.13
159676	创业板ETF增强	3879624608.84	6534706.18	46390375.50	93368207.74	503647931.39	410637512.99	2819045875.04
159677	1000增强ETF	8566290206.01	1576768.61	13207927.49	21469972.05	454553012.37	710578685.65	7364903839.85
159678	中证500增强ETF	1792818957.99	10679339.89	12461476.66	19324425.43	330344021.38	225735067.48	1194274627.15
159679	中证1000增强ETF	5291151240.10	5487444.89	27093688.55	84476340.64	442509279.90	499022816.83	4232561669.29
159680	1000ETF增强	9485647007.87	33505529.18	69275361.35	133805652.93	1269251571.47	1688872395.39	6290936497.55
159681	创50ETF	15642901139.48	27600316.72	101456134.43	214203246.61	2356676154.40	2858034886.34	10084930400.99

续表

代码 Code	证券简称 Security	总成交金额 Total Value	按每笔成交金额大小分类的成交金额(元) Value by Trade Size (Yuan)					
			<1,000	1,000-5,000	5,000-10,000	10,000-50,000	50,000-100,000	>100,000
159682	创业50ETF	54619259627.26	52403250.91	295255209.71	692394849.50	5481079236.30	7547451951.41	40550675129.43
159683	运输ETF	2352482789.36	2540570.77	13752269.22	23822999.52	228271552.37	325186408.24	1758908989.25
159685	1000增强ETF天弘	3408649346.75	743729.54	3636689.10	5915843.61	107972747.07	344959194.45	2945421142.98
159686	中证100ETF易方达	420282042.81	510342.12	1738183.94	2632672.28	23968099.94	40675367.80	350757376.72
159687	亚太低碳ETF	1961240525.00	8624145.08	41352883.90	57510891.08	355612171.72	364862494.38	1133277938.85
159688	恒生互联网ETF	21039675954.70	45090548.18	287123226.65	611173358.98	4006354017.69	3109544849.74	12980389953.46
159689	消费ETF南方	1721065696.44	1953784.93	9350147.35	15619074.35	100907310.06	122957342.52	1470278037.24
159690	矿业ETF	375987745.59	466717.91	2930178.90	3052240.77	20218682.42	38294658.83	311025266.75
159691	港股红利ETF	4503776266.44	12472389.70	35242539.68	68585235.17	469260542.90	596377249.09	3321838309.90
159692	证券ETF东财	3550154640.92	5343594.65	32580230.15	49497705.93	357500827.84	374605919.20	2730626363.16
159693	有色矿业ETF	289386512.88	1720446.08	2376501.33	5271306.84	22828939.66	25434422.02	231754896.94
159695	通信ETF	1285199158.11	3530002.58	21098288.16	34939816.65	237662967.90	213270986.64	774697096.18
159696	纳指ETF易方达	522784179.11	2028479.24	11939809.52	22438888.25	116162368.73	85387416.61	284827216.76
159697	油气ETF	2774337676.45	19911520.31	55081674.39	101260921.71	472325082.94	444181019.02	1681577458.07
159698	粮食ETF	764356038.09	5805761.53	23350536.20	34593451.85	145435934.31	164846519.38	390323834.80
159699	恒生消费ETF	2623895466.78	4347687.83	20572383.03	41142813.10	267253992.55	300741728.00	1989836862.28
159701	物联网ETF招商	1003025092.66	1103555.22	4882367.53	7046812.11	29511709.67	43520558.59	916960089.55
159703	新材料ETF	1242489303.90	5318015.01	23692454.83	35066921.83	150171277.68	125500021.57	902740612.97
159706	深证100ETF华安	1052365846.70	1594915.10	5779316.20	8853078.40	84114601.50	120771875.20	831252060.30
159707	地产ETF	10917967424.94	61871704.09	308500951.90	414616150.00	1949061548.95	1423343301.90	6760573768.10
159708	红利ETF	3945220783.00	10939798.96	34857034.27	48507237.38	448213303.88	256202706.49	3146500702.02
159709	物联网ETF工银	87594287.05	999635.63	5649080.19	7152450.03	23414675.13	8458783.33	41919662.74
159710	智能电车ETF	188817238.05	1885049.93	9637533.55	12917886.39	47225810.28	22669777.50	94481180.40
159711	港股通ETF	213281821.81	3092130.46	8558733.06	12882875.15	51163986.06	49469442.77	88114654.31
159712	港股通50ETF	860159088.73	2958195.12	9575763.07	20477189.84	90252851.10	128644560.32	608250529.29
159713	稀土ETF	6316352122.83	35948452.91	139586172.20	437095166.02	1549183459.19	1412618974.35	2741919898.16
159715	稀土ETF易方达	3155523913.79	11569107.07	44030690.45	64262519.20	329651892.85	305140019.33	2400869684.90
159716	深创100ETF	440884530.33	931984.07	4607068.58	9532168.89	45083844.31	41025107.58	339704356.90
159717	ESGETF	127335369.85	378179.94	2561202.21	2252167.83	12888236.90	14101562.68	95154020.30
159718	港股医药ETF	3082417749.47	23947184.31	134988709.17	204793416.53	964714465.12	709797368.63	1044176605.72
159719	国企共赢ETF	2921772683.02	9503189.29	55730532.43	81260614.23	461457273.90	412753438.98	1901067634.20
159720	智能电车ETF泰康	1593642051.44	2127749.96	12203491.85	16257298.21	118518126.33	190662961.33	1253872423.76
159721	深创龙头ETF	386036672.15	894709.27	3767041.70	5528181.63	17813161.22	12085101.83	345948476.52
159723	科技龙头ETF	631668065.12	1770837.26	9026018.33	13727012.70	66372933.72	77057450.47	463713812.64
159725	线上消费ETF	350932251.50	5846931.66	28474409.31	35047508.71	110443632.02	48756117.93	122363651.87
159726	恒生红利ETF	878923663.70	8801953.80	46959853.08	50716587.15	218241257.66	161161794.98	393042217.03
159728	在线消费ETF	847651861.15	5143208.98	24884997.27	35052015.46	134206396.28	110369788.77	537995454.39
159729	互联网ETF	368412353.33	7025181.45	32003867.57	40117205.46	128373869.24	60934817.42	99957412.20
159730	龙头家电ETF	1430933399.55	5936414.03	25674935.62	43030993.87	477703649.93	115267686.47	763319719.63
159731	石化ETF	413785892.76	3506257.55	12699264.92	19102337.65	60587680.93	100710666.48	217179685.23
159732	消费电子ETF	4779147830.00	31289794.56	171805564.02	235989863.84	1118279717.10	817761686.83	2404021203.65
159733	消费电子50ETF	1063193450.70	2675956.48	14389489.29	19130181.00	97259438.88	74623298.14	855115086.92
159735	港股消费ETF	6074796560.63	21915420.46	146718537.24	220418798.02	1459244593.17	1735252615.57	2491246596.16
159736	饮食ETF	8057601905.43	13042973.25	68147411.33	107026052.03	1113799152.96	1670942639.67	5084643676.21
159738	云计算ETF沪港深	1327892773.30	2786074.80	14533322.70	21944315.30	134484771.80	105851942.20	1048292346.50
159739	大数据ETF	3802993204.31	29979655.60	177518194.14	238903304.21	927927460.10	619845642.32	1808818947.95
159740	恒生科技ETF	94538997442.20	164718316.87	1413576483.53	2384708744.61	16997534016.48	15304459789.30	58274000091.40
159741	恒生科技ETF基金	17454902810.59	45193046.86	342140788.58	562340992.47	4111673823.11	3194322801.14	9199231358.43
159742	恒生科技指数ETF	33265424520.46	65016649.22	559550105.38	892060934.07	6316874995.73	5823592470.14	19608329365.93
159743	湖北ETF	633097503.04	727961.74	4267058.60	2140889.20	10525324.30	13210310.00	602225959.20
159745	建材ETF	14078335506.53	73232940.98	321346946.82	416957261.03	2318221016.02	2719880979.00	8228696362.69

续表

代码 Code	证券简称 Security	总成交金额 Total Value	按每笔成交金额大小分类的成交金额(元) Value by Trade Size (Yuan)					
			<1,000	1,000-5,000	5,000-10,000	10,000-50,000	50,000-100,000	>100,000
159747	香港科技ETF	12992143189.56	25901603.10	182752437.62	331046121.13	2494154740.50	2343452547.67	7614835739.54
159748	沪港深创新药ETF	2845195044.59	11114574.41	57666085.03	98951127.50	392957051.04	565123791.51	1719382415.09
159750	香港科技50ETF	6671797705.22	17956258.86	110497498.32	207428911.96	1680868121.42	1609650249.57	3045396665.08
159751	港股科技ETF	1148691773.07	11998073.45	54446366.60	81139280.45	337178388.84	199271714.94	464657948.79
159752	新能源龙头ETF	2574343064.40	34628766.70	203061042.70	280414477.70	942604927.40	402647400.80	710986449.10
159755	电池ETF	45381257638.25	290167632.85	1516439479.26	2352903304.35	10364539543.41	7953969017.03	22903238661.35
159757	电池30ETF	7557200111.25	21193157.57	133625602.31	233382601.57	1439092836.79	1276164232.19	4453741680.82
159758	红利50ETF	956210854.72	5277767.65	23251544.01	33375994.06	135114309.65	96378995.38	662812243.98
159760	泰康公卫健康ETF	2258148365.92	1800143.75	5313035.66	8755850.84	34454075.88	281278571.16	1926546688.63
159761	新材料50ETF	4554597807.56	8015620.08	36849145.83	69722433.28	455211215.39	972710164.08	3012089228.91
159763	新材料ETF基金	136574904.66	1911557.93	10848511.29	13405614.74	43277083.70	19835123.55	47297013.45
159766	旅游ETF	37931644318.93	323378042.04	1613682766.35	2253990673.43	9785950256.30	6480397477.94	17474245102.89
159767	电池龙头ETF	908897948.00	10932933.81	67993105.83	96811538.88	285849046.37	132446181.42	314865141.69
159768	房地产ETF	8933200720.13	43240084.31	238175226.42	365180417.71	1816067679.79	1840238623.92	4630298687.97
159769	消费电子龙头ETF	294232434.44	1490239.92	6637621.85	9228580.31	47763039.65	60545032.28	168567920.42
159770	机器人ETF	2761397977.96	24119508.63	115297283.00	164404466.97	598202822.95	464987074.93	1394386821.48
159773	创业板科技ETF	818000676.12	1288627.52	8233710.20	13765266.60	59193519.00	50206064.50	685313488.30
159775	新能源车电池ETF	678927347.53	10267646.48	54338119.80	65912096.51	232038439.64	111026673.30	205344371.80
159776	港股通医药ETF	16915649729.38	32806652.24	186733208.47	327941514.38	4013671013.74	3608231217.49	8746266123.06
159777	创科技ETF	37954983.19	972093.61	4122384.88	5645535.54	12075954.69	5479852.27	9659162.20
159778	工业互联ETF	337954817.39	1411762.96	6274035.12	9462532.03	36628589.58	23677644.48	260500253.22
159779	消费电子ETF基金	1092639439.26	6875738.20	27592966.35	34443081.42	114451335.60	73833032.63	835443285.07
159780	双创ETF	12947794205.54	46118782.99	323563519.99	526142208.38	2726933713.69	2904413884.91	6420622095.59
159781	科创创业ETF	20817567781.91	107422710.06	686071405.44	1078156121.04	4984159270.91	3456859697.47	10504898576.99
159782	双创50ETF基金	2875107984.44	12822778.62	79484859.09	129003505.96	553819392.12	356697387.65	1743280061.00
159783	科创创业50ETF	13062024593.69	59601928.37	331075500.96	526800718.57	2607543556.38	1660281135.99	7876721753.42
159786	VRETF	4616269172.86	29257807.58	110143845.54	130820286.43	616032250.60	758613649.48	2971401333.24
159787	建材ETF易方达	948430378.35	2641603.14	10528539.60	12502200.41	86708898.83	77187184.41	758861951.96
159788	港股通100ETF	783506442.22	2686835.16	7906186.82	10852896.00	170906492.92	109401144.50	481752886.82
159789	饮料ETF	437661005.04	22895766.00	43838867.59	44511361.25	156227111.69	64364239.40	105823659.11
159790	碳中和ETF	17871480057.03	127641671.95	636708748.88	1084562860.26	4850055653.55	3153485976.75	8019025145.64
159791	300ESGETF	368451685.84	407905.80	562233.90	1568739.28	19280283.76	24350245.32	322282277.79
159792	港股通互联网ETF	141274451846.84	168807259.32	1146081925.07	2064166477.98	16814502498.55	19063668434.02	102017225251.90
159793	线上消费ETF平安	116107311.41	919272.90	4819030.92	7869196.53	23856285.46	34951606.47	43691919.13
159795	智能车ETF基金	1054571015.14	3385721.76	12044375.67	22411347.58	117261843.08	108760573.31	790707153.74
159796	电池50ETF	4859709833.07	23256460.66	109363432.80	163685743.85	919595656.61	1053086839.30	2590721699.86
159797	医疗器械ETF基金	930085900.73	3353272.37	15058822.05	21312635.20	134362574.70	90394194.97	665604401.45
159798	消费50ETF	1942372442.73	3560681.72	19724363.55	25935134.86	208529769.35	618949558.28	1065672934.99
159801	芯片ETF龙头	14693318709.39	87108664.72	639324793.57	952888864.30	4680409634.29	2643833652.01	5689753100.51
159804	创中盘88ETF	67926317.15	700504.17	3653535.76	2797469.90	15713263.53	7283009.56	37778534.24
159805	传媒ETF	6571458140.06	43586797.43	286567085.69	354612845.96	1683257052.75	1153285721.14	3050148637.10
159806	新能源车ETF	12196472651.73	89712649.45	468323283.04	665122416.33	2580323315.32	1716660779.36	6676330208.22
159807	科技ETF	4355459479.22	25747221.02	133714224.37	173253932.48	804727441.84	685539595.26	2532477064.26
159808	创100ETF融通	632013151.47	8310750.49	52102955.62	81101982.31	217396788.81	96532704.95	176567969.28
159810	浦银创业板ETF	510810669.12	2107875.50	10284454.40	22145248.20	67701513.30	48201254.30	360370323.42
159811	5G50ETF	2596916227.77	10758038.46	92299625.45	77516738.27	345695848.61	263091229.88	1807554747.10
159812	黄金基金ETF	109926414.29	2083579.84	8329678.60	7883019.76	33028638.05	12775561.78	45825936.26
159813	半导体ETF	40437632628.41	335011139.37	2235101543.98	3570371305.75	13471587588.11	6875544636.66	13950016414.54
159814	创业大盘ETF	6068422859.88	32281593.90	240766566.33	287377891.24	1372514203.77	751529097.39	3383953507.25
159815	浙江100ETF	109985931.70	81840.46	315220.00	483757.00	3460205.96	7320560.60	98324347.68
159816	0-4地债ETF	8317031208.59	107.70	21369.90	35289.42	58438449.72	34281350.30	8224254641.55

续表

代码 Code	证券简称 Security	总成交金额 Total Value	按每笔成交金额大小分类的成交金额(元) Value by Trade Size (Yuan)					
			<1,000	1,000-5,000	5,000-10,000	10,000-50,000	50,000-100,000	>100,000
159819	人工智能ETF	48504135641.73	312416429.41	1871006501.05	2844474752.36	12231509730.95	8010694346.52	23234033881.44
159820	中证500ETF天弘	1719996610.50	7600852.35	33381306.19	77559201.55	200127901.20	176454993.14	1224872356.07
159821	BOCI创业板ETF	47816458.20	1388062.30	5356190.50	5289574.00	9626302.50	3057096.50	23099232.40
159822	新经济ETF	863760062.88	9813879.55	52477040.44	65103701.45	242078513.42	155415385.20	338871542.83
159823	H股ETF基金	330911981.40	3575856.56	12971617.16	16411516.47	59258590.76	60053777.18	178640623.28
159824	新能车ETF	5801409758.47	30106646.38	198327117.27	209922045.23	1133465763.47	1120635351.76	3108952834.37
159825	农业ETF	23111247944.98	158373052.02	788401954.05	1100638942.50	5299919373.68	3565760255.13	12198154367.60
159827	农业50ETF	612755789.99	11546264.66	45353258.57	55040882.92	178850685.78	95450662.96	226514035.10
159828	医疗ETF	17276913303.90	124265918.86	754634049.07	1079851253.69	4956361873.03	3034423622.42	7327376586.84
159830	上海金ETF	495258907.23	1602324.33	6434099.05	6051497.28	36358620.60	52982062.83	391830303.15
159831	上海金ETF基金	1470586583.63	2271524.30	9728159.18	11250757.01	176351541.33	400905451.03	870079150.78
159832	平安金ETF	82299750.16	193193.27	290497.50	404881.31	2684966.66	3079944.00	75646267.42
159833	上海金基金ETF	151315953.48	442751.96	689214.10	481910.39	26253604.73	7907135.68	115541336.63
159834	金ETF	445297244.71	1856504.59	5875943.20	5900034.74	55148783.09	40401064.57	336114914.54
159835	创新药50ETF	617705330.14	7610572.73	42598386.32	63910020.63	208433364.10	93575931.76	201577054.59
159836	创300ETF	491398340.13	10057049.10	25613612.86	15580419.51	58239213.41	50953701.70	330954343.55
159837	生物科技ETF	8544099996.90	49786683.23	294688818.64	457303472.87	2403253078.86	1646269383.22	3692798560.09
159838	医药50ETF	1793936474.41	21693760.46	145934836.96	219175988.91	565743365.08	215376644.37	626011878.64
159839	生物药ETF	4633722624.60	37424709.33	273684630.39	332575927.37	1718121948.76	825962934.01	1445952474.74
159840	锂电池ETF	22821930791.95	145834861.76	925116262.62	1371987463.10	6821183231.56	4848018412.39	8709790560.52
159841	证券ETF	34721643637.66	185418759.03	1325135827.03	2377077803.11	10374118669.90	7152233817.48	13307658761.12
159842	券商ETF	10500671117.89	73722083.44	461252017.79	789782094.41	3009065893.18	2000225605.07	4166623423.99
159843	食品饮料ETF	5969918224.52	23969478.67	114037814.90	163169943.74	857744519.53	1075494639.75	3735501827.92
159845	中证1000ETF	356549564591.88	113703432.48	746861869.14	911396295.83	18421654491.98	17022567980.95	319333380521.50
159847	医疗50ETF	2800541072.16	32662824.75	195987568.65	222132679.74	852470400.15	460067069.37	1037220529.49
159848	证券ETF基金	1092329801.50	11215092.58	65736201.23	107719460.13	381103056.03	180203794.24	346352197.28
159849	生物科技ETF招商	1037267206.12	2429929.54	15190584.59	21832389.78	99445044.18	91582491.97	806786766.07
159850	恒生国企ETF	6903827326.15	17913247.83	113242117.46	220100923.80	1386673417.45	1550053821.53	3615843798.08
159851	金融科技ETF	5404259330.41	32347653.26	173223359.56	213237929.19	935462292.97	565231820.97	3484756274.45
159852	软件ETF	19775837477.27	75520098.18	413160826.38	599055380.61	3345133096.23	3334458487.05	12008509588.82
159853	科技100ETF	1055814866.49	992956.95	3555807.38	6837085.77	68024748.52	210920977.32	765483290.55
159855	影视ETF	2005485589.31	26529587.42	122981665.12	145969270.30	543917527.58	387785302.44	778302236.45
159856	互联网龙头ETF	2415671099.63	10971651.61	66685458.43	104745969.98	408251748.25	220846860.73	1604169410.63
159857	光伏ETF	36624622105.37	293742411.15	1843030030.50	2466366536.60	10795636893.96	6423823627.86	14802022605.30
159858	创新药ETF基金	1861017416.12	14678008.79	94918705.00	148996339.71	558466775.69	327443341.66	716514245.28
159859	生物医药ETF	17785492943.03	106107899.72	873548302.56	1232112399.17	5837801846.04	3189873911.91	6546048583.63
159861	碳中和50ETF	6747246062.29	12656884.82	56016623.53	71389456.37	410321565.90	453149071.41	5743712460.27
159862	食品ETF	529579806.14	4488989.84	19838597.05	31213854.60	121932454.61	89365329.80	262740580.25
159863	光伏ETF基金	2895310942.14	43820338.41	199473382.69	253316391.66	809547518.78	437395892.94	1151757417.66
159864	光伏50ETF	8058539473.68	55852503.92	260783776.88	398959451.41	1629301740.95	1674934743.67	4038707256.86
159865	养殖ETF	34303356516.64	243287129.00	1232946725.77	1745113751.64	7771347195.33	5220663462.26	18089998252.64
159866	日经ETF	5732238614.51	45051465.48	255145839.30	402815204.97	1810898824.05	1117368973.64	2100958307.08
159867	畜牧ETF	10045857133.87	114564121.52	622606386.85	837789706.72	2893998148.24	1524704285.90	4052194484.64
159869	游戏ETF	111614017030.00	410876896.53	2810754228.03	3585638071.27	19852716260.49	13475349531.77	71478682041.92
159870	化工ETF	17964285479.66	112041719.84	578522031.09	854220942.13	3742876801.42	2592073865.05	10084550120.14
159871	有色金属ETF	2415596226.73	8014065.60	46971507.17	63780224.86	399338459.07	442978228.06	1454513741.98
159872	智能网联汽车ETF	203796042.99	1949023.50	7696889.18	9427940.21	28593584.35	51573352.84	104555252.92
159873	医疗设备ETF	1821706021.23	9376975.93	49567831.40	73323401.49	277823578.37	191860520.27	1219753713.77
159875	新能源ETF	14175860692.16	88220181.30	577008289.80	912351002.22	3935458922.89	2656285140.01	6006537155.95
159876	有色龙头ETF	541193122.98	3908831.42	20122833.90	24705438.36	118829696.60	109760047.50	263866275.20
159877	医疗产业ETF	594757534.23	1892081.93	9858282.88	18023271.11	101792773.94	91640697.58	371550426.79

续表

代码 Code	证券简称 Security	总成交金额 Total Value	按每笔成交金额大小分类的成交金额(元) Value by Trade Size (Yuan)					
			<1,000	1,000-5,000	5,000-10,000	10,000-50,000	50,000-100,000	>100,000
159880	有色ETF基金	1809964257.93	8579776.05	36926024.72	53052633.70	226649142.14	231323019.12	1253433662.20
159881	有色60ETF	8138517754.63	10116381.03	40484159.04	70286088.67	665356847.92	2832696613.10	4519577664.86
159883	医疗器械ETF	16188706820.40	84973772.50	515824189.77	771026055.00	3972250270.54	3131107041.40	7713525491.20
159885	碳中和ETF基金	1587915093.65	10096189.34	44632544.80	56626288.27	246967495.99	389622886.23	839969689.01
159886	机械ETF	4732065998.23	10096932.82	30954632.26	45235285.10	408145221.37	934612658.10	3303021268.58
159887	银行ETF	13261724251.51	28600941.30	139828096.49	255757117.46	1775047222.70	3075114509.45	7987376364.11
159888	智能车ETF	7320211586.65	15479539.47	74930768.96	98255956.46	720186507.99	1489117886.57	4922240927.20
159889	智能汽车ETF	1065146571.92	11197499.96	48663593.65	74070235.30	221900082.39	139117891.43	570197269.20
159890	云计算ETF	3988685272.63	24050212.18	141236813.98	176515195.99	751977932.96	445083972.72	2449821144.82
159891	医疗ETF基金	375705091.06	8834239.97	35504252.31	41450811.96	120109544.66	56794985.96	113011256.21
159892	恒生医药ETF	65952302075.52	148551507.03	1049067061.58	1920505218.62	12534735443.36	11435365138.18	38864077706.76
159895	物联网50ETF	744443828.40	885826.75	5376357.79	4679087.13	40183064.65	61314246.59	632005245.50
159896	物联网龙头ETF	817269203.43	1405306.88	6658829.78	10414279.73	80229775.16	274286018.91	444274992.97
159898	医疗器械指数ETF	7284756915.70	21509527.09	35690379.03	59399553.14	795628651.98	764736513.20	5607792291.26
159899	软件龙头ETF	4828723059.69	21879110.16	135679298.29	207807721.82	725118275.29	521408515.45	3216830138.68
159901	深证100ETF	31043023489.65	83066281.15	540856304.50	1143933315.94	5717632402.06	4244417607.07	19313117578.94
159902	中小100ETF	2552957742.56	15727159.31	98362737.03	104518148.59	500513159.12	255478668.16	1578357870.36
159903	深成ETF	1347801029.42	10553377.38	62011792.07	84515211.11	413260287.93	253570929.02	523889431.92
159905	深红利ETF	11858202353.44	68972632.71	314355593.43	309693933.51	1801755793.13	2665959989.30	6697464411.36
159906	深成长龙头ETF	949453592.26	3088318.80	21186510.80	21381561.00	80500051.06	92147146.10	731150004.50
159907	2000ETF	3080985984.06	2942128.87	30043370.50	32864992.02	211483508.07	296230726.16	2507421258.44
159908	创业板ETF博时	3019065794.20	28792480.33	193276654.37	181334202.39	796980444.28	429763483.04	1388918529.80
159909	TMT50ETF	831029695.68	11293172.63	48441807.16	68960399.94	193653853.98	112942832.79	395737629.18
159910	基本面120ETF	1591478516.62	1256108.14	4929949.12	5516646.13	47828509.40	61830584.02	1470116719.80
159912	深300ETF	194499588.17	1307813.57	7063705.80	7167720.50	32924068.40	17685898.80	128350381.10
159913	深价值ETF	460136803.66	689594.72	4892401.60	3353473.67	10728479.96	2663353.04	437809500.67
159915	创业板ETF	342848116236.88	744174453.89	7754585353.35	10908544085.46	77704091426.81	45834812640.28	199901908277.09
159916	深F60ETF	3526414776.94	1867270.54	6324062.80	6372843.72	74385507.99	48881256.30	3388583835.60
159918	中创400ETF	54030083.75	656335.87	2750932.85	3087373.62	7149431.52	5804856.80	34581153.10
159919	沪深300ETF	190532223784.54	124462823.35	1410980369.85	1680773074.52	17444832659.82	11727710941.81	158143463915.19
159920	恒生ETF	140572384496.59	283814317.71	1815719400.52	2374258531.58	17046857860.85	15034791658.04	104016942727.90
159922	中证500ETF	130005777895.70	85503691.35	243714427.66	648397422.45	7243864475.43	16138603813.12	105645694065.69
159923	中证100ETF	40554935.70	725514.20	3226548.10	3610712.80	13564773.60	8710392.20	10716994.80
159925	沪深300ETF南方	2717127869.35	7394510.43	42734291.55	115200178.24	242070369.79	172910387.20	2136818132.14
159928	消费ETF	41549306794.56	235105473.23	1123439741.05	1558154818.65	8091371086.09	6891370137.33	23649865538.21
159929	医药ETF	16744568037.96	78496517.48	553075091.13	807181810.61	4827091330.80	3228795350.41	7249927937.52
159930	能源ETF	5226653264.33	28389313.04	152839570.42	183621349.18	1012231313.47	786512060.23	3063059657.99
159931	金融ETF	415724143.76	3390732.19	14817251.64	18843897.34	104554791.89	55006436.76	219111033.95
159933	国投金融地产ETF	15586645.73	634027.70	2222804.45	1589754.37	5441926.23	1673054.08	4025078.90
159934	黄金ETF	41915346739.76	137569869.05	425963200.42	784792071.89	3353860832.03	3952526060.15	33260634706.22
159935	景顺中证500ETF	101131985.45	797245.15	1473473.90	1522707.05	4184785.55	8216250.10	84937523.70
159936	可选消费ETF	953359893.87	3164164.70	15307238.00	21144485.27	59439089.40	73745403.10	780559513.40
159937	黄金ETF基金	55775714879.12	22535518.69	197500181.66	189520976.29	1349824570.24	2586969853.74	51429363778.50
159938	医药卫生ETF	16552516862.62	80616331.94	546453453.26	678844101.64	3424027979.90	2522835120.56	9299739875.32
159939	信息技术ETF	18212697572.67	53620078.60	308361704.38	433415948.24	3217272263.09	3091595427.43	11108432150.93
159940	金融地产ETF	1370433448.82	10420710.71	51616268.97	98457233.35	257697423.56	243024253.54	709217558.69
159941	纳指ETF	109982360958.93	169507195.03	997378413.14	1871290856.56	10775627550.91	10978777591.99	85189779351.31
159943	深证成指ETF	1105871577.22	11099166.51	83099725.73	88906929.70	363841202.84	215715387.53	343209164.91
159944	材料ETF	561966663.21	1630582.26	6054783.36	6039910.11	25268892.48	368610158.90	154362336.10
159945	能源ETF基金	3067953803.37	7311550.05	32770030.95	38643914.96	203647054.63	266616937.38	2518964315.40
159948	创业板ETF南方	3744839712.10	18083685.41	134644802.76	148157108.56	930729844.02	561976655.19	1951247616.17

续表

代码 Code	证券简称 Security	总成交金额 Total Value	按每笔成交金额大小分类的成交金额(元) Value by Trade Size (Yuan)					
			<1,000	1,000-5,000	5,000-10,000	10,000-50,000	50,000-100,000	>100,000
159949	创业板50ETF	157345419211.38	629374368.55	4388037415.39	7818479190.09	37562978202.74	24140376090.31	82806173944.30
159952	创业板ETF广发	26080346030.04	87044377.75	663414184.66	916240276.66	5692204020.67	4505816233.53	14215626936.78
159954	H股ETF	1951924076.64	11752532.25	63750252.83	85963392.53	449073629.30	400600981.05	940783288.68
159956	创业板ETF建信	211105625.14	1413728.92	6914132.85	8407069.35	33222798.12	16360232.90	144787663.00
159957	创业板100ETF华夏	1924091137.98	7208324.67	40554395.20	56939491.40	256464197.38	256034105.43	1306890623.90
159958	创业板ETF工银	804617544.70	7955094.53	50354588.27	62403602.40	273375796.92	115127859.61	295400602.98
159959	央企ETF	3176016439.10	6186249.76	31626315.30	40781612.93	301128515.12	604147196.69	2192146549.30
159960	恒生中国企业ETF	679620127.00	6039209.70	29737784.90	32049998.00	117002412.90	97581812.60	397208908.90
159961	深100ETF方正富邦	395691230.81	507160.30	4253387.40	4592938.76	33722246.65	39283282.18	313332215.53
159964	创业板ETF平安	863585129.12	4808431.69	28230540.41	33613647.00	198037194.31	97427138.11	501468177.59
159965	央视50ETF	130982994.47	3484388.72	20892476.80	16064890.79	48873965.17	16937564.12	24729708.87
159966	创业板价值ETF	1994544269.52	14881629.67	67706120.73	65088810.38	385084411.32	226372075.14	1235411222.28
159967	创业板成长ETF	26707013773.51	221820804.70	1357253059.49	1590876773.15	7756953631.09	4625538735.39	11154570769.70
159968	中证500ETF博时	2414608674.69	3403897.35	16742810.03	42175505.26	607529357.37	143072311.76	1601684792.92
159969	深100ETF银华	233931670.25	408872.71	1806638.71	2056080.47	14830941.05	49898318.71	164930818.60
159970	深100ETF工银	416168297.71	414290.73	2030372.14	2530629.61	17727562.90	24363881.43	369101560.90
159971	创业板ETF富国	252225072.60	982486.80	5815151.70	7671094.70	37326090.90	24693468.80	175736779.70
159972	5年地债ETF	11789506334.96		14675.76		165697385.61	92329313.30	11531464960.29
159973	民企ETF	199881513.62	704844.22	2574849.60	3768802.10	10246845.90	11480932.70	171105239.10
159974	央企创新ETF	3077161175.78	5871429.55	54568771.90	45975407.64	296630356.30	549288895.40	2124826314.98
159975	深100ETF招商	1268190151.23	3280971.38	10368796.09	14474249.41	93820739.01	118000003.07	1028245392.27
159976	湾创ETF	226143344.96	764124.77	2880897.92	4099562.35	14003080.28	15381289.89	189014389.75
159977	创业板ETF天弘	8649178561.67	199185852.03	645633475.21	653271548.85	3273030287.30	1302706427.31	2575350970.98
159978	大湾区ETF	751376.08	1976.60	7518.70	54788.80	148421.98		538670.00
159980	有色ETF	13186696610.63	34362445.57	218970417.83	217887817.12	1319367917.23	847130345.60	10548977667.28
159981	能源化工ETF	6557251336.37	56563681.28	394004575.86	452456142.87	2320271293.10	1234592206.13	2099363437.13
159982	中证500ETF鹏华	2110006107.87	10210666.31	38963925.27	52537672.00	183951695.84	150581848.89	1673760299.55
159983	粤港澳大湾区ETF	315321150.11	783651.81	3280732.28	4567164.05	27911686.17	35341243.29	243436672.51
159984	湾区100ETF	112847484.20	314608.33	1972931.18	2674301.97	14440434.62	19092121.77	74353086.34
159985	豆粕ETF	20185706836.05	109724836.61	716133565.34	848856796.15	5719522262.91	3545094500.16	9246374874.88
159987	科技创新ETF	189946798.04	877935.30	4945636.46	4925553.50	32790254.68	27411279.50	118996138.60
159990	小盘价值ETF	477106779.35	1542458.80	6921845.06	7982109.86	51141060.47	63621039.25	345898265.91
159991	创大盘ETF	1419401901.08	12366213.80	69509420.95	61431477.76	311604510.45	223703163.94	740787114.18
159992	创新药ETF	73740057557.20	344712090.36	2147435096.41	3750273293.99	17177064246.48	13303101629.23	37017471200.72
159993	证券ETF龙头	12855416962.19	47044727.74	388476952.58	619110157.35	3007048067.40	1971437962.10	6822299095.03
159994	5GETF	7418810295.96	44307063.39	284054875.83	443991491.70	1839675225.19	1588251124.86	3218530514.99
159995	芯片ETF	149135941223.73	645669574.09	4906407229.82	7365198429.79	38294693806.59	21899384762.31	76024587421.13
159996	家电ETF	26538701193.49	71426746.26	550030325.10	687220232.35	4428385702.90	3254530984.20	17547107202.68
159997	电子ETF	13852401654.34	40292314.19	167671039.66	257215841.71	2010237788.25	2675031153.17	8701953517.37
159998	计算机ETF	19215622611.65	82465103.78	469473784.38	616505591.47	3856877775.99	3223056005.84	10967244350.19
159999	永赢中证500ETF	1471968.00	26549.33	156709.90	138737.80	934525.27		215445.70
160105	南方积配LOF	2916950.36	99579.88	668776.46	456227.55	1231343.22	316303.14	144720.11
160106	南方高增LOF	28322118.93	807169.64	4239379.63	3745629.95	10619689.17	4922723.99	3987526.56
160119	500ETF联接LOF	102815946.38	6132384.86	22595325.85	15605144.32	42998355.06	8652130.18	6832606.12
160125	南方香港LOF	22722090.54	1784821.76	5345900.26	3947452.88	8462068.46	2800764.68	381082.50
160127	南方消费LOF	10608609.03	580234.32	2320005.32	2478138.85	3130676.77	812957.65	1286596.12
160128	南方金利定开	110254863.44	815019.99	3391073.59	5328471.86	30223131.33	14467885.72	56029280.94
160133	南方天元LOF	64533006.28	434465.06	3964708.11	4531151.66	23311072.99	12877247.37	19414361.09
160135	高铁基金LOF	8835824.39	520104.75	2353541.27	1570827.22	3604192.92	522598.44	264559.80
160140	美国REIT精选LOF	105844550.09	4800408.62	22851676.48	20481136.50	40484460.63	8457956.18	8768911.69
160142	南方优势产业LOF	17481716.66	773246.31	1265102.60	2326696.97	6004873.83	1417738.18	5694058.78

续表

代码 Code	证券简称 Security	总成交金额 Total Value	按每笔成交金额大小分类的成交金额(元) Value by Trade Size (Yuan)					
			<1,000	1,000-5,000	5,000-10,000	10,000-50,000	50,000-100,000	>100,000
160143	创业板定开南方	8899181.13	284647.21	1625286.21	1743984.20	3973699.36	903866.05	367698.10
160211	国泰小盘LOF	14481420.04	208350.24	1881214.35	2456368.09	4982193.57	1787307.70	3165986.09
160212	国泰估值LOF	15806818.96	349560.47	1623524.98	3014170.76	8537374.96	1739437.13	542750.64
160215	国泰价值LOF	3363399.52	154128.75	818078.41	634756.13	1395994.78	58225.00	302216.46
160216	国泰商品LOF	277382804.64	14117320.26	37755713.88	37065350.19	120884573.52	36873671.24	30686175.54
160218	房地产LOF	34181750.02	1423978.30	4982977.88	4178646.32	10731578.21	5172305.39	7692263.92
160219	医药LOF	51732618.82	2653865.48	11007403.39	8594260.41	21112245.95	4780311.36	3584532.24
160220	国泰民益LOF	6142876.92	46547.06	389591.82	243174.10	285066.86	279525.62	4898971.47
160221	有色金属LOF	64588830.35	1784525.93	8689165.47	8891522.64	33383518.25	7693887.55	4146210.52
160222	食品LOF	53325007.03	2773717.88	10842944.99	9520604.76	21741321.58	5403148.85	3043268.97
160223	创业板LOF	66645748.85	2848728.93	13637419.61	11879510.33	30003725.05	4640402.66	3635962.28
160225	新能源汽车LOF	161205818.63	5225779.89	24064764.97	25429859.31	79921579.49	16065363.69	10498471.28
160311	华夏蓝筹LOF	54746163.28	1077733.42	8325438.70	9600215.91	26889215.43	5816680.13	3036879.69
160314	华夏行业LOF	17301018.68	568464.84	2852054.94	2514651.02	8803629.87	1463668.12	1098549.88
160322	港股精选LOF	21028542.86	1622213.67	5035395.13	3727495.51	7431297.23	2204525.76	1007615.55
160323	华夏磐泰LOF	16033050.35	405443.19	2070671.66	2350850.26	8578311.30	1929633.73	698140.20
160324	华夏磐晟LOF	1371258.55	85375.87	276675.63	328896.69	544698.62		135611.74
160325	华夏创业板定开	33184401.18	601460.16	3028952.18	4001416.86	14544484.69	5857623.58	5150463.71
160326	优选配置FOF-LOF	21361245.79	309191.37	845615.51	1374015.13	8306173.26	3826717.11	6699533.41
160416	石油基金LOF	194758388.03	7141752.66	34015311.34	36018436.97	89880635.10	17636736.80	10065515.17
160421	华安智增LOF	9498086.83	140895.20	1031763.27	1287716.84	4509529.05	856523.50	1671658.98
160505	博时主题LOF	222801002.64	2096172.02	33585489.80	23547346.30	101319522.30	31653422.23	30599050.00
160512	博时卓越LOF	4489262.84	145059.05	642410.73	691160.35	2679475.92	97327.20	233829.59
160513	稳健债LOF	15687313.82	288763.12	1120301.97	1558999.54	7260855.96	3274283.46	2184109.78
160515	安丰18定开	912712.63	21613.59	88244.89	157888.93	366229.62	123732.03	155003.58
160518	博时睿远LOF	11595446.55	96374.54	713897.30	899790.37	5307694.27	1451978.80	3125711.28
160519	博时睿利LOF	1758743.68	23032.22	146397.49	183272.96	950417.83	455623.18	
160526	博时优势企业	1573852.12	108560.66	388359.99	247775.52	721522.52	107633.45	
160527	博时研究优选LOF	6727915.93	199758.52	1284820.17	746986.84	2878970.06	1214672.34	402708.00
160529	创业板博时定开	17699877.00	465065.91	2111368.59	2861837.06	8804810.93	2028023.96	1428770.56
160607	鹏华价值优势LOF	15654799.56	1009004.13	5142272.24	3320933.39	5333451.21	708866.27	140272.32
160610	鹏华动力LOF	13520467.95	520470.70	2601084.92	2939602.27	5519366.08	817027.12	1122916.87
160611	鹏华优质治理LOF	5550438.72	155527.66	1422769.53	1163687.87	2339144.11	57205.39	412104.16
160613	鹏华盛世创新LOF	5365598.20	315075.94	1422000.08	1211269.12	2020762.20	181690.17	214800.70
160615	鹏华300LOF	7244015.13	373771.38	1612592.31	1109023.82	2459073.36	772579.17	916975.10
160616	鹏华500LOF	3583053.09	158101.98	712612.28	594829.13	1390076.61	429591.55	297841.54
160617	鹏华丰润LOF	965521.59	48167.16	297745.07	247161.48	320489.28	51958.60	
160618	鹏华丰泽LOF	12954221.46	111769.69	437488.89	700432.90	6488691.47	3875787.01	1340051.50
160620	资源LOF	4262805.93	200730.96	1773898.53	549456.49	1180260.05	435678.53	122781.37
160621	鹏华丰和LOF	888703.71	40525.63	212304.60	340150.43	227501.65	68221.40	
160622	鹏华丰利LOF	2928782.23	54976.34	160335.26	363504.12	1838385.11	511581.40	
160625	证保LOF	24647242.48	1321814.40	6422924.29	3696639.64	10109663.39	1840112.97	1256087.80
160626	信息LOF	4326193.86	449566.41	1966437.87	620911.84	962874.69	217343.84	109059.20
160628	地产LOF	15426719.98	1346852.74	3780186.37	2468483.44	5731650.35	1016832.47	1082714.61
160629	传媒LOF	41675954.16	1353329.66	8281077.56	6052336.01	19878173.35	4537174.89	1573862.70
160630	国防LOF	115252977.21	3180762.76	17449572.70	20400226.42	58429629.83	11047803.44	4744982.06
160631	银行LOF基金	68851044.46	1747498.94	6678386.23	10660172.96	27778570.97	8326279.61	13660135.75
160632	酒LOF	271317046.47	10810124.96	45515733.14	38235066.17	108809770.80	44192687.14	23753664.27
160633	券商LOF	24210669.55	989223.61	4943313.47	4015069.18	9672222.97	2010198.94	2580641.38
160635	医药LOF基金	11061225.98	897341.68	3195637.77	1918837.23	3706984.30	742511.69	599913.31
160637	创业板LOF基金	21134877.07	1485768.18	4494710.97	4387206.32	9208900.95	1213932.63	344358.02

续表

代码 Code	证券简称 Security	总成交金额 Total Value	按每笔成交金额大小分类的成交金额(元) Value by Trade Size (Yuan)					
			<1,000	1,000-5,000	5,000-10,000	10,000-50,000	50,000-100,000	>100,000
160638	带路LOF	6681848.68	345938.07	1273872.69	1125616.25	2414182.71	610195.85	912043.10
160639	高铁LOF	7297544.48	537966.09	2036178.28	1545062.02	2472591.30	461530.50	244216.30
160642	鹏华增瑞LOF	1256829.66	38187.70	166217.25	257259.90	634817.21	160347.61	
160643	空天军工LOF	101177997.46	4738642.40	22716090.89	18043707.56	45839239.76	7356720.88	2483595.98
160644	港美互联网LOF	21160177.54	1605486.65	7373139.66	3591627.35	6223770.63	2252528.93	113624.32
160645	鹏华精选回报定开	4958506.02	182155.12	879577.35	638107.95	2275160.30	664477.70	319027.60
160706	沪深300LOF	336073798.77	7870898.40	41532607.14	58186856.23	167842687.37	38335399.39	22305350.25
160716	基本面50LOF	37894897.09	3141926.61	9858244.46	6507645.99	11082919.32	4123868.95	3180291.77
160717	H股LOF	80601783.18	1907874.40	13612609.38	11563539.95	39004621.95	10700622.55	3812514.95
160719	嘉实黄金LOF	38593532.20	2036915.00	6844029.92	6361233.48	14658491.76	2779864.53	5912997.52
160722	嘉实惠泽LOF	3092849.08	59946.49	275024.28	287081.85	1764792.58	595713.17	110290.70
160723	嘉实原油LOF	573106484.65	10999631.22	68664190.98	91977689.82	289522547.28	76132842.99	35809582.37
160726	嘉实瑞享定开	24102831.47	413838.49	1934436.37	2742202.09	12679680.23	3302752.18	3029922.11
160805	长盛同智LOF	6475521.81	363748.95	2055626.55	1769819.28	1838460.98	233975.30	213890.75
160806	长盛中证800LOF	2452460.24	89777.74	469509.46	270799.03	833776.76	421204.25	367393.00
160807	长盛沪深300LOF	4889034.47	296363.44	1033085.81	907717.19	2156177.47	366650.90	129039.66
160812	长盛同益LOF	9933672.50	162269.16	1582840.52	1757639.74	4504341.58	1076103.19	850478.32
160813	长盛同盛LOF	14695848.82	229604.67	2570919.82	2403703.92	6972372.13	1770776.28	748472.00
160910	创新成长LOF	4028275.49	204841.91	1143445.01	886204.43	1630472.24	163311.90	
160916	优选LOF	39194537.78	215640.58	2263635.85	3225939.94	17332286.81	8253905.67	7903128.93
160918	中小盘LOF	28788276.82	459207.57	2688297.02	4153012.35	14784970.20	4822416.09	1880373.60
160919	产业升级LOF	52697112.59	769285.96	10773013.41	7472380.40	20362782.85	5922143.77	7397506.20
160921	多策略LOF	7355986.79	241876.49	1532777.62	1513540.59	3892698.98	175093.10	
160922	恒生中小LOF	17255379.58	447747.14	2333933.13	2548300.45	8206053.65	2257296.77	1462048.44
160924	恒生指数LOF	27488758.60	2104293.65	6115183.96	5309025.31	11104536.95	1968094.89	887623.85
160925	沪深港300LOF	2061907.68	253736.02	688093.98	600432.67	466031.41	53613.60	
160926	创业板定开	58730292.35	699395.50	4106112.34	6096054.23	24859063.24	10760974.37	12208692.67
161005	富国天惠LOF	2354494657.06	27979113.71	183470722.79	211752349.91	973804755.34	456148193.16	501339522.15
161010	富国天丰LOF	46228749.01	355199.22	2462449.69	3709555.45	23878422.96	10336220.48	5486901.21
161014	富国汇利定开	40704061.10	202624.64	1463537.30	2273150.14	18543354.74	8843067.47	9378326.81
161015	富国天盈LOF	5520669.51	95362.74	525157.88	749860.65	2381476.21	1068721.53	700090.50
161017	500增强LOF	115204115.02	2947816.49	16634208.61	12903055.16	52378077.28	15565817.51	14775139.98
161019	富国天锋LOF	3902547.68	219813.93	795451.18	628304.16	1621155.91	637822.50	
161022	创业板指数LOF	503075984.47	10328502.03	57940620.94	85667791.65	239071351.81	76665609.60	33402108.44
161024	军工LOF	332742846.18	9532385.70	44145553.83	47888359.81	156503066.49	47046707.37	27626772.97
161025	互联网LOF	34756876.02	1365369.70	7361020.45	6537450.42	12450980.38	3088475.96	3953579.12
161026	国企改革LOF	47582764.50	2084353.17	9330929.68	8169467.02	20359624.93	5264544.06	2373845.65
161027	证券LOF	213851262.66	5076544.25	21059494.37	28609638.31	88632876.85	34158325.01	36314383.87
161028	新能源车LOF	461032158.27	15381086.06	80111078.88	80172054.96	193426236.69	62487828.58	29453873.10
161029	银行龙头LOF	13219210.10	545064.94	2917109.04	2354994.41	5267224.99	1447716.12	687100.60
161030	体育LOF	26098768.82	1281385.02	5948293.70	5169312.27	9729300.19	2105630.62	1864847.02
161031	工业40LOF	7366809.41	492997.86	2537280.38	1002196.61	2776284.45	558050.12	
161032	煤炭龙头LOF	192429931.31	5820619.63	24524608.49	28786141.65	94081837.70	28674744.55	10541979.30
161033	智能汽车LOF	26841635.53	1064643.27	6038330.55	4439852.58	7503441.49	4501865.28	3293502.36
161035	医药增强LOF	8562618.97	637075.41	2139189.08	1175457.86	2991049.88	837299.72	782547.03
161036	娱乐增强LOF	6874159.02	585313.43	1944299.51	966047.58	2071651.77	544408.05	762438.70
161037	高端制造LOF	22785528.56	891983.90	5078264.59	3790205.99	8783490.76	3159120.12	1082463.20
161038	成长LOF	2404930.55	148917.68	682395.18	429906.02	988644.74	155066.92	
161039	1000增强LOF	74163222.21	1958572.26	16273517.78	13558378.11	28004174.52	8815357.77	5553221.77
161040	创业富国定开	68370350.60	397714.47	3951681.75	6508891.68	36429965.85	10818048.31	10264048.54
161115	易基岁丰添利LOF	597442354.17	1608946.95	17883443.33	22164113.89	167600137.67	147921260.45	240264451.89

续表

代码 Code	证券简称 Security	总成交金额 Total Value	按每笔成交金额大小分类的成交金额(元) Value by Trade Size (Yuan)					
			<1,000	1,000-5,000	5,000-10,000	10,000-50,000	50,000-100,000	>100,000
161116	黄金主题LOF	45322476.10	4114125.16	9333374.66	9356509.28	18884789.32	3158354.51	475323.17
161117	易基永旭添利定开	32523342.30	536357.80	2658172.60	3359104.10	11525803.50	4292382.20	10151522.10
161118	中小企业100LOF	9319720.79	320647.21	1120144.96	627788.32	1442164.57	371126.36	5437849.38
161119	易方达新综债LOF	211394146.96	889554.40	5470234.57	9499919.42	61128060.25	39263076.05	95143302.27
161121	银行LOF易方达	20653477.56	1197895.00	4743629.07	3527810.66	7263151.39	2146993.25	1773998.20
161122	生物科技LOF	22082621.29	1005444.67	6598839.91	5541085.00	6976759.42	934469.73	1026022.57
161123	并购重组LOF	3777230.86	145613.82	688459.42	586525.33	1314915.60	849276.14	192440.56
161124	港股小盘LOF	10849057.67	1559777.16	2152208.76	2002477.10	2205787.68	2827327.04	101479.95
161125	标普500LOF	94471872.54	6784154.49	18391733.73	17229301.76	37638724.35	10398644.41	4029313.80
161126	标普医疗保健LOF	156433527.83	34834125.69	24407006.45	23367327.71	54190511.02	11890022.58	7744534.38
161127	标普生物科技LOF	923042392.90	16462858.42	102557420.04	112284175.06	419515718.33	142732288.65	129489932.41
161128	标普信息科技LOF	1472167548.15	55853310.07	156562540.67	157381741.87	680989555.45	216535911.36	204844488.73
161129	原油LOF易方达	941702063.71	13836788.02	93214259.08	130973611.30	478067288.04	140781841.37	84828275.91
161130	纳斯达克100LOF	897834246.53	26202359.86	82245599.38	103322908.27	409861275.56	159491839.13	116710264.34
161131	易方达科润LOF	19646309.18	970630.38	2296073.09	2205205.12	8425282.99	2993945.90	2755171.71
161132	易方达科顺定开	10227938.72	280285.53	1460265.21	1098993.84	3621502.77	2350477.17	1416414.20
161133	优势回报FOF-LOF	12359501.17	202022.72	890121.45	1121303.97	5091544.40	2726866.16	2327642.48
161216	国投双债LOF	2061454.74	63719.32	140951.11	150586.35	643153.03	505778.71	557266.22
161217	国投资源LOF	3996470.33	220494.13	825594.16	283315.47	971044.76	322955.59	1373066.22
161219	国投新兴产业LOF	5165227.12	117700.36	429031.52	414152.11	1840829.53	330135.80	2033377.80
161222	国投瑞利LOF	43458376.37	912554.36	5057416.94	4952589.13	18012687.41	5107552.18	9415576.34
161224	国投新丝路LOF	6588770.42	254169.48	1503281.19	1513260.90	2815624.76	502434.10	
161225	国投瑞盈LOF	3597311.99	112627.43	503957.11	559016.54	1737665.17	410783.10	273262.64
161226	国投白银LOF	5245899240.44	41183009.02	224352156.49	326422582.49	2461545270.69	1200025820.14	992370401.61
161227	国投深证100LOF	25238311.93	855593.38	4529556.60	4373962.91	8936638.55	2719346.37	3823214.11
161229	国投中国价值LOF	3530078.51	206677.56	871097.34	916162.45	1034883.57	332621.60	168636.00
161232	国投瑞盛LOF	4829448.82	44894.38	534410.08	482691.83	2505630.31	658930.00	602892.21
161233	国投瑞泰LOF	2297058.26	73389.67	526648.34	605041.41	1039922.83	52056.00	
161505	银河通利债券LOF	4270776.55	244664.94	1097015.52	803083.42	1370695.11	136462.90	618854.65
161607	巨潮100LOF	2629435.79	277110.18	989884.15	448993.69	550009.39	262595.98	100842.40
161610	融通领先成长LOF	10397654.03	233228.44	1793046.84	1431863.82	5822370.46	883689.33	233455.15
161614	融通四季添利LOF	8465613.03	219714.04	1354050.95	1765825.44	4439751.89	686270.71	
161626	融通通福LOF	756615.53	52536.19	180823.45	154069.69	369186.20		
161631	人工智能LOF	187050046.49	5608225.11	29191354.98	27430851.28	81976796.29	22362317.52	20480501.30
161706	招商成长LOF	33840673.20	372147.75	3377895.85	4620425.75	13669060.16	5730420.61	6070723.07
161713	招商信用添利LOF	16227549.40	176368.96	1023676.61	1321602.05	5403974.76	3017526.38	5284400.64
161715	大宗商品LOF	17820124.18	916760.37	3428676.96	1982584.35	4314679.93	1864535.01	5312887.56
161716	招商双债LOF	5838777079.11	4842702.97	38181480.13	81346152.37	777978150.52	886673671.49	4049754921.64
161720	证券基金LOF	161270415.43	2817046.80	15841191.21	22613237.13	77133405.93	20945872.61	21919661.74
161722	招商丰泰LOF	1721616.43	129183.97	803126.81	264802.07	524503.58		
161724	煤炭等权LOF	32905319.69	1568691.57	7453197.14	6470293.08	13967597.46	2377886.07	1067654.37
161725	白酒基金LOF	7683906435.43	166306705.69	928175100.51	941095283.14	2953682895.03	1082102790.85	1612543660.21
161726	生物医药LOF	613593465.35	16723326.09	93565984.94	97779548.28	262944808.99	79703432.13	62876364.92
161727	招商增荣LOF	814373.01	67243.52	156527.23	158746.93	128802.01		303053.32
161728	招商优选LOF	9587898.21	635185.65	1449443.68	1241201.19	3558179.63	693185.59	2010702.47
161729	招商瑞利LOF	137909870.93	2365777.32	16937609.72	20585641.12	68386339.51	18015375.05	11619128.21
161810	银华内需LOF	61908263.03	1539004.65	8758214.02	8163072.01	26472665.90	8002194.50	8973111.96
161811	沪深300LOF银华	4065332.09	240127.85	1001698.18	928606.76	1114905.81	426338.09	353655.40
161812	深证100LOF	38341421.44	1049433.01	6161611.56	6515287.38	14302313.33	4082893.77	6229882.39
161815	抗通胀LOF	41135262.55	2599806.42	7007985.96	7838139.67	18441201.90	3089132.06	2158996.54
161816	中证90LOF	4672403.37	206884.94	711587.93	735455.07	2436639.76	394483.16	187352.51

续表

代码 Code	证券简称 Security	总成交金额 Total Value	按每笔成交金额大小分类的成交金额(元) Value by Trade Size (Yuan)					
			<1,000	1,000-5,000	5,000-10,000	10,000-50,000	50,000-100,000	>100,000
161820	银华纯债LOF	2905222.06	152517.44	627036.24	576119.39	1443505.81	106043.20	
161831	恒生国企LOF	77740841.42	1586478.42	12065628.37	13750930.96	35775251.53	7590461.17	6972090.98
161834	银华鑫锐LOF	26947822.36	451748.01	2953108.59	3507811.33	15389784.29	3638981.05	1006389.10
161837	银华大盘定开	18141234.72	228168.70	1683271.10	1777126.74	7543865.95	4227511.65	2681290.56
161903	万家行业优选LOF	1633254483.08	17765153.75	118856297.41	147051063.77	668530072.66	327572385.15	353479510.33
161907	万家中证红利LOF	22734724.72	1425604.61	5608286.08	3624094.86	8334724.27	1744987.16	1997027.74
161908	万家添利LOF	808885.00	27447.44	163564.07	157675.84	405142.66	55055.00	
161911	万家强化收益定开	126094442.61	1353179.03	5191105.09	7693246.58	48439786.65	33900674.54	29516450.72
161912	社会责任定开	240740264.40	2763845.75	24987241.88	30448705.54	113086757.94	35887432.97	33566280.32
161914	创业板2年定开	61373830.36	820065.25	4969919.55	8566110.66	28241755.66	8194425.45	10581553.78
162006	长城久富LOF	10438810.61	505520.89	3261447.01	2172088.98	3433782.65	815014.37	250956.71
162105	金鹰持久增利LOF	1187524.83	106748.42	747818.02	157075.87	175882.51		
162108	金鹰元盛债券LOF	375377.39	25565.39	54050.60	44341.30	251420.10		
162207	宏利效率混合LOF	4559012.19	258560.11	1042907.97	787228.95	2218079.91	252235.26	
162215	宏利聚利债券LOF	789803.10	27138.51	107478.95	136103.91	88106.80	133248.58	297726.35
162216	宏利500增强LOF	1930121.39	118227.64	573606.68	362748.85	666341.62	209196.60	
162307	海富通100LOF	2669837.63	107506.45	669719.63	582495.08	1055379.73	254736.74	
162411	华宝油气LOF	10786065188.96	102016040.72	517737378.27	714506849.43	3191962499.67	1924684525.51	4335157895.35
162412	医疗基金LOF	258497004.48	12986107.69	57968840.77	54133900.00	106145624.33	18524670.70	8737860.99
162414	新机遇LOF	336369.99	27398.28	94705.69	70298.12	63567.90	80400.00	
162415	美国消费LOF	502308195.11	14533374.36	71113227.43	76691559.43	228455771.08	59849968.84	51664293.98
162416	香港本地LOF	14160579.94	928496.44	3353632.65	1881467.05	5256489.25	1426139.15	1314355.40
162509	中证100LOF	4926866.98	170302.01	936175.86	538264.25	1486789.11	468203.83	1327131.92
162605	景顺鼎益LOF	1417207856.96	22775160.76	137203279.42	133061092.47	606008692.96	231558281.31	286601350.03
162607	景顺资源LOF	45499091.80	1537005.11	8285114.15	7043973.75	18309961.67	5885605.16	4437431.97
162703	广发小盘LOF	1249643784.77	14278059.93	93770840.02	134666283.95	561529655.05	311313668.08	134085277.75
162711	中证500LOF	5364564.03	308977.25	1513853.05	800911.84	1872672.69	433373.59	434775.60
162712	广发聚利LOF	3485103.70	32372.52	123426.02	113568.77	390114.55	288520.00	2537101.84
162715	广发聚源LOF	744238.09	68779.36	231976.93	194964.66	248517.13		
162719	石油LOF	1335641416.39	33039265.40	151898710.18	150591437.56	556672006.79	200483238.17	242956758.29
162720	广发创业板定开	103892955.26	1755899.43	8683309.12	12559681.91	46207855.51	16378420.32	18307788.98
162721	广发积极FOF-LOF	8457647.04	174600.58	633044.98	740438.01	4066258.20	1350652.73	1492652.55
163001	长信医疗LOF	7344041.24	353370.54	1721805.42	1296473.26	3191453.26	567969.21	212969.54
163003	长信利鑫LOF	259077.64	41978.80	83087.18	43036.89	90974.78		
163005	长信利众LOF	145323.49	9532.95	65052.00	60213.25	10525.28		
163109	申万深成LOF	34851451.19	1296054.11	6423282.45	4392558.10	13607610.46	5094540.52	4037405.55
163110	申万量化LOF	2067036.17	191744.48	646250.02	297422.32	771484.35	57420.76	102714.24
163111	申万中小LOF	2894190.04	306033.87	989408.75	443057.54	911272.18	244417.70	
163113	申万证券LOF	97093220.25	2402400.60	12945081.95	14418244.34	48241581.43	9836300.18	9249611.76
163114	申万环保LOF	17588424.03	895406.01	6291070.62	2489375.87	4775555.47	2112849.54	1024166.53
163115	申万军工LOF	12827913.76	974424.49	3354734.99	2522353.20	3816017.85	1268585.41	891797.83
163116	申万电子LOF	3329953.36	363681.38	1438610.00	552249.71	867302.37	108109.90	
163118	医药生物LOF	12687768.40	1391878.97	3814675.32	2010631.35	4222850.87	912924.69	334807.20
163208	全球油气能源LOF	132568673.95	3941206.83	22142609.18	24770673.54	60787260.54	11415034.73	9511889.13
163302	大摩资源LOF	9209685.66	722593.69	3390052.43	1381875.59	3050388.64	519072.60	145702.71
163402	兴全趋势LOF	1056996604.40	14683742.06	66111830.15	92057913.75	419735954.67	196906567.49	267500596.29
163406	兴全合润LOF	958688633.75	13663155.95	77672194.62	84703775.44	425471164.49	249195919.36	107982423.89
163407	兴全沪深300LOF	166000282.48	3233510.74	23341465.50	25016754.28	81900948.48	18798767.59	13708835.90
163409	兴全绿色LOF	69333517.42	1192807.67	7066085.58	7981206.50	33470507.04	12525287.79	7097622.85
163412	兴全轻资产LOF	126110730.35	1418051.72	9098940.95	14051610.09	60320653.47	19197947.48	22023526.64
163415	兴全商业模式LOF	617857625.38	5523013.21	39432749.28	59584560.78	247453557.94	162756497.42	103107246.74

续表

代码 Code	证券简称 Security	总成交金额 Total Value	按每笔成交金额大小分类的成交金额(元) Value by Trade Size (Yuan)					
			<1,000	1,000-5,000	5,000-10,000	10,000-50,000	50,000-100,000	>100,000
163417	兴全合宜LOF	4098432315.77	25488557.07	173061347.99	223575742.36	1478591808.93	922767814.49	1274947044.93
163418	兴全合兴LOF	118165180.38	2669742.43	13613704.29	16689510.45	57716804.17	15820949.00	11654470.05
163503	天治核心LOF	20703447.37	1247296.13	6321292.28	4650901.99	6249633.32	1522073.34	712250.32
163801	中银中国LOF	30316290.44	1334253.26	6062385.35	4806857.84	12314526.87	2491280.07	3306987.04
163819	中银信用增利LOF	1118998.33	18652.33	70004.37	96581.19	425213.23	300947.20	207600.00
163821	沪深300等权LOF	3213353.65	90980.80	472909.39	231981.47	1579403.75	838078.24	
163907	中海惠裕LOF	2500043.14	138839.69	477828.81	429069.04	1186395.51	114390.10	153520.00
164105	华富强债LOF	2767949.80	28971.31	116489.29	121922.50	370592.53	208314.57	1921659.60
164206	天弘添利LOF	378574251.79	3610372.64	17536182.16	22061830.32	125413015.45	62889169.89	147063681.33
164208	天弘丰利LOF	4627706.53	70868.45	414440.06	544053.18	2791607.33	705377.50	101360.00
164210	天弘同利LOF	437547.79	31256.84	121255.28	72129.88	212905.79		
164403	农业精选LOF	70112128.27	2572287.91	11759487.26	9781971.93	26430372.18	11234111.34	8333897.65
164508	国富中证100LOF	2361947.50	186093.69	753472.23	363743.39	757859.69	125988.50	174790.00
164509	国富恒利债券LOF	1076515.38	78335.30	315371.86	248833.45	433974.77		
164606	信用增利LOF	577030.71	31843.07	160149.61	60210.35	268747.67	56080.00	
164701	黄金LOF	30906697.05	2560573.26	8034723.75	7201761.71	12016086.45	1093551.88	
164702	汇添富季季红定开	3517943.39	50420.17	161864.20	444936.80	1297991.60	657011.00	905719.62
164703	汇添富纯债LOF	1024789.89	103348.41	362846.20	206513.00	180853.60	171228.67	
164705	恒生LOF	16971966.85	945488.27	4657476.54	3071156.36	5550520.27	1552439.72	1194885.70
164808	工银四季LOF	2944321.50	57681.26	243148.49	307227.98	1181715.75	465907.02	688641.00
164810	工银纯债定开	6046725.61	154462.63	965034.87	1084363.60	2501529.60	598485.00	742849.90
164814	工银双债LOF	608587.63	55340.81	132860.71	119685.04	246453.97	54247.10	
164824	印度基金LOF	6469078282.10	60304269.70	412915635.85	538666075.73	2539351902.50	1218641288.91	1699199109.42
164902	交银添利LOF	276244.23	43737.01	88794.11	58995.73	84717.38		
164906	中概互联网LOF	9575367261.17	173131780.60	803111020.02	882232032.61	3293648834.73	1791351363.68	2631892229.54
165309	沪深300LOF建信	4279841.92	222984.23	1165300.50	919826.14	1796082.81	175648.24	
165311	信用债LOF	722262.39	29411.11	189936.02	73986.70	122894.95	62280.00	243753.60
165313	建信优势LOF	65412486.82	368618.62	6300172.96	6663558.31	21230087.47	13875912.78	16974136.69
165317	建信丰裕LOF	4212829.01	419604.11	1006895.26	830133.24	1513685.54	220776.66	221734.20
165508	中信保诚深度LOF	5103449.93	158377.36	363852.79	234331.32	2854617.10	1176824.05	315447.31
165509	中信保诚增强LOF	1799860.73	90836.42	292711.86	293914.37	998539.55		123858.54
165510	信诚四国LOF	9049397.13	570715.90	2572433.63	1187930.59	4063097.19	414761.55	240458.28
165511	中信保诚500LOF	5517670.61	284813.33	1213869.47	669571.43	1893144.30	953767.28	502504.80
165512	中信保诚机遇LOF	1641095.38	76744.56	443396.24	316065.56	470251.93	215833.50	118803.60
165513	中信保诚商品LOF	34401815.73	2215348.23	5539356.91	4896371.91	13342441.57	1883280.48	6525016.63
165515	中信保诚300LOF	4917213.46	188777.08	1729778.92	955446.05	1602590.94	329635.16	110985.30
165516	中信保诚周期LOF	148106465.98	2582044.80	15712169.53	18341218.05	61304075.59	23359759.66	26807198.35
165517	中信保诚双盈LOF	4098939.49	159177.86	394571.43	534480.83	1517313.26	611669.52	881726.59
165519	医药生物科技LOF	6389767.41	644402.02	1803427.30	958367.57	2322206.80	543987.53	117376.20
165520	有色LOF	14487824.23	1046335.76	3544616.16	2388079.43	4434836.12	1634687.02	1439269.74
165521	金融LOF	21493516.56	629540.92	2859751.86	3453130.87	6729221.47	3904636.41	3917235.03
165522	TMTLOF	7734527.18	760146.83	2276545.25	1395359.91	2777295.83	309319.85	215859.53
165525	基建工程LOF	526927260.48	16362976.79	61944376.39	68167245.50	201413866.92	88651651.49	90387143.38
165528	中信保诚鼎利LOF	7586088.66	410519.73	1784215.66	1209365.72	3461492.41	426595.15	293900.00
166001	中欧趋势LOF	38954047.76	973555.35	5727875.65	5584590.06	17107402.68	4881499.03	4679125.00
166006	中欧成长LOF	36700197.31	739583.32	3805341.63	3545989.11	14558135.52	8447368.04	5603779.69
166008	中欧强债LOF	447682.97	66701.66	193611.52	68499.30	118870.49		
166009	中欧动力LOF	2910606.10	125125.46	468163.14	510629.22	1190568.62	170392.16	445727.50
166011	中欧盛世LOF	6063881.58	225300.78	1361185.75	1090614.56	2995693.11	267069.01	124018.37
166016	中欧纯债LOF	1197083.16	59840.79	275592.77	329094.95	431367.66	101187.00	
166023	中欧瑞丰LOF	8225639.90	174443.32	1348056.14	1263104.18	4284135.39	809450.13	346450.75

续表

代码 Code	证券简称 Security	总成交金额 Total Value	按每笔成交金额大小分类的成交金额(元) Value by Trade Size (Yuan)					
			<1,000	1,000-5,000	5,000-10,000	10,000-50,000	50,000-100,000	>100,000
166024	中欧恒利定开	61258532.86	1082585.50	6417925.89	7986269.23	30967824.75	9365491.40	5438436.08
166025	中欧远见定开	37038370.47	534697.42	3276263.77	3857481.46	14612178.16	8930374.94	5827374.73
166027	中欧创业定开	56694527.14	491084.90	3359570.08	4809023.27	24055584.89	12743095.23	11236168.77
166105	信澳鑫安LOF	450696.14	17906.51	97137.10	54013.62	193880.56	87758.36	
166107	多因子LOF	2665842.64	120812.72	403591.18	289972.46	1364508.29	372117.57	114840.43
166401	稳健增利LOF	619336.88	37120.79	109172.98	45341.35	239196.80	51900.00	136604.95
167001	鼎泰LOF	40113205.69	795792.74	4349146.48	5202542.22	21408779.04	5173063.10	3183882.11
167002	鼎越LOF	9765817.17	438244.69	1529686.22	1262521.73	4710966.35	1057055.18	767343.01
167003	鼎弘LOF	181693.71	29519.87	73613.00	21344.90	57215.93		
167301	保险主题LOF	771769433.31	23581039.12	98098252.18	109836882.34	298660627.58	124314705.28	117277926.81
167302	大湾区LOF	1386016.66	166517.98	498430.72	288498.84	432569.12		
167501	安信宝利债券LOF	948189.49	42543.41	140732.59	215587.82	495857.19	53468.48	
167506	安信深圳科技LOF	6252051.38	218515.65	1032468.84	675637.55	2188121.74	407832.80	1729474.80
167508	安信价值发现定开	26943710.95	398453.30	2226667.11	2816034.58	14391998.00	4461955.66	2648602.30
168002	国寿精选LOF	4143610.07	212811.25	841390.89	807824.66	2056876.17	119698.70	105008.40
168101	九泰锐智LOF	3188418.11	72327.52	466455.74	584406.97	1253806.43	432332.75	379088.70
168102	九泰锐富LOF	5240333.18	162009.83	771227.98	518313.82	2101490.63	218903.70	1468387.23
168103	九泰锐益LOF	45284859.73	330691.21	4184948.79	4389250.18	15936253.93	5426635.86	15017079.75
168104	九泰锐丰LOF	3914525.69	142334.10	861877.85	739295.15	1811241.32	359777.28	
168105	九泰泰富LOF	11265339.78	124741.00	1080289.23	1046482.47	3540019.96	1363040.22	4110766.89
168203	钢铁LOF	5850521.15	285381.31	1442954.67	901201.98	2642153.99	472166.40	106662.80
168204	煤炭LOF	42921868.06	2023247.59	7303993.51	7647079.77	18147599.40	4695620.04	3104327.75
168207	创业定开	24157941.20	297608.07	1630870.22	2937569.18	9324044.42	4686978.56	5280870.75
168301	东海祥龙LOF	2769716.54	179897.67	477807.38	271242.79	969678.96	190563.99	680525.75
168401	红土创新精选LOF	7325298.94	255139.51	1158532.49	1180425.15	4442291.59	288910.20	
168701	金融科技LOF	8432948.52	477895.43	2008933.20	1411179.78	3362667.22	624126.82	548146.08
169101	东方红睿丰LOF	48173303.05	1195769.32	7995869.12	5600137.06	20543526.96	7949328.39	4888672.21
169102	东方红睿阳定开	18611643.44	537268.51	2336302.87	2126853.98	9481491.91	2713153.41	1416572.77
169103	东方红睿轩定开	9790421.31	216046.89	1254571.10	1406965.51	4887935.26	970208.34	1054694.20
169104	东方红睿满LOF	22033766.40	761716.71	4012133.11	4184829.58	9924113.97	1811933.35	1339039.70
169105	东方红睿华LOF	27310311.69	362324.27	3700560.82	3505870.33	11612276.71	3704522.03	4424757.54
169106	东方红创优定开	223341833.14	546876.50	4466120.85	8347938.45	59725650.83	51525295.56	98729950.95
169107	东方红恒阳定开	29643597.17	569739.17	3739012.12	4583772.35	12734992.34	4391209.15	3624872.04
169201	浙商鼎盈LOF	1300699.50	40744.08	229152.83	157730.68	298352.20	91097.52	483622.20
180101	博时蛇口产园REIT	2249894446.57	91727151.59	200490162.08	131286122.13	544454552.28	351541107.67	930395350.82
180102	华夏合肥高新REIT	1983717127.26	61010150.89	91852451.39	80003155.45	657411358.11	495128069.17	598311942.25
180103	华夏和达高科REIT	2249446927.12	61421670.64	110216246.99	76900446.39	1379325965.28	343167839.51	278414758.32
180201	平安广州广河REIT	3739970003.26	125132812.12	276982037.65	191897430.06	939306947.72	1096331333.49	1110319442.22
180202	华夏越秀高速REIT	1770846588.86	50548408.73	102947138.28	96920297.64	569359720.01	383668310.48	567402713.72
180301	红土创新盐田港REIT	2395616685.68	75223544.21	234741746.82	143844799.93	1152773953.60	267273406.94	521759234.18
180401	鹏华深圳能源REIT	3120551979.43	73942441.38	203229969.18	165220606.00	1400521294.49	509006695.10	768630973.28
180501	红土创新深圳安居REIT	1648016331.55	63930073.41	105907035.05	77077896.52	681828580.17	230517954.60	488754791.80
180801	中航首钢绿能REIT	1757179037.61	4336942.86	198758369.37	134342700.91	986279676.81	245393072.18	188068275.49
184801	鹏华前海REIT	757225826.15	27200.09	46741.68	40431733.60	118302423.95	103676955.84	494740770.99
190243	北京2016	1316878.00						1316878.00
190244	北京2017	50670000.00						50670000.00
190883	上海2013	116487000.00						116487000.00
190884	上海2014	50944950.00						50944950.00
191205	天津2103	4405651.00						4405651.00
191231	湖北2102	101480.00						101480.00
191566	福建2113	295737950.00						295737950.00

续表

代码 Code	证券简称 Security	总成交金额 Total Value	按每笔成交金额大小分类的成交金额(元) Value by Trade Size (Yuan)					
			<1,000	1,000-5,000	5,000-10,000	10,000-50,000	50,000-100,000	>100,000
191696	新疆2113	20183420.00						20183420.00
191754	陕西2108	7427260.00						7427260.00
191792	河北2118	8542215.00						8542215.00
191797	河北2123	127097700.00						127097700.00
191798	河北2124	211829500.00						211829500.00
191854	安徽2126	6648809.97						6648809.97
191874	陕西2131	4378444.90						4378444.90
191943	深圳2139	84206500.00						84206500.00
191951	深圳2147	84206500.00						84206500.00
192076	湖北2183	125563470.00						125563470.00
192162	吉林2137	64080.00				10580.00	53500.00	
192340	上海2114	201600.00						201600.00
192551	北京2146	100558900.00						100558900.00
192875	内蒙2132	62494300.00						62494300.00
192945	宁夏2117	6305051.70						6305051.70
192979	北京2202	12973168.80						12973168.80
193054	内蒙2205	214849600.00						214849600.00
193181	四川2228	171207920.00						171207920.00
193552	重庆2210	40160520.00						40160520.00
193684	上海2209	100160.00						100160.00
193906	浙江2227	1166962.10					172321.60	994640.50
194037	辽宁2215	8631441.60						8631441.60
194602	江苏2226	991500.00						991500.00
194764	青海2222	281715000.00						281715000.00
194809	福建2256	49488150.00						49488150.00
194919	江西2271	5016000.00						5016000.00
196209	广东2344	99678000.00						99678000.00
196222	广东2357	99678000.00						99678000.00
196224	广东2359	49839000.00						49839000.00
196231	浙江2342	9967800.00						9967800.00
196234	浙江2345	9967800.00						9967800.00
196269	安徽2381	50000000.00						50000000.00
196270	安徽2382	100000000.00						100000000.00
196288	北京2337	49960000.00						49960000.00
196309	重庆2336	29970000.00						29970000.00
196833	新疆2350	9992000.00						9992000.00
198323	广东2365	39992000.00						39992000.00
198324	广东2366	30000000.00						30000000.00
198333	皖23100	30984000.00						30984000.00
198334	皖23101	20000000.00						20000000.00
198337	大连2317	9992000.00						9992000.00
198364	深圳2364	89928000.00						89928000.00
198390	山东2382	29976000.00						29976000.00
198391	山东2383	29976000.00						29976000.00
198402	厦门2332	39968000.00						39968000.00
198403	厦门2333	29976000.00						29976000.00
198418	河南2369	19984000.00						19984000.00
198424	天津2394	149880000.00						149880000.00
198425	天津2395	149880000.00						149880000.00
198426	天津2396	149880000.00						149880000.00
198427	天津2397	149880000.00						149880000.00

续表

代码 Code	证券简称 Security	总成交金额 Total Value	按每笔成交金额大小分类的成交金额(元) Value by Trade Size (Yuan)					
			<1,000	1,000-5,000	5,000-10,000	10,000-50,000	50,000-100,000	>100,000
198428	天津2398	350623360.00						350623360.00
200011	深物业B	93207557.52	1099268.38	13370558.43	15161997.65	48235477.00	8774750.20	6565505.87
200012	南 玻 B	594890946.37	27426007.56	79657200.89	70418813.52	253966538.93	76205782.97	87216602.50
200016	深康佳 B	138267460.19	13420432.58	31451857.40	24497710.72	56100973.49	8997944.70	3798541.30
200017	深中华B	39654847.22	1371388.35	9205457.74	10110018.22	16214708.43	2339588.04	413686.43
200019	深粮B	42800923.92	691808.31	6175328.16	8054688.00	24046069.82	3333287.69	499741.93
200020	深华发 B	52903390.77	993858.64	9326641.12	10293469.26	27092166.55	3638174.18	1559081.02
200025	特 力 B	27289022.84	536908.14	7032059.04	6071755.68	11714291.12	1382827.17	551181.70
200026	飞亚达 B	177804661.12	622538.33	9370092.41	15973172.87	70841257.45	31162215.13	49835384.92
200028	一致 B	764854173.50	810919.57	126509090.42	89701378.35	304967438.22	104526581.80	138338765.15
200029	深深房 B	83967738.77	1067097.94	12475724.45	13343140.65	42651618.57	10116187.42	4313969.74
200030	富奥B	39975148.32	720332.77	7952030.20	7785427.47	21075577.16	1933721.93	508058.79
200037	深南电B	66927077.54	1201305.41	11477083.70	13318330.93	33935756.94	3897388.60	3097211.97
200045	深纺织 B	48331404.16	626654.79	8845503.73	10035871.88	24126976.31	2960606.47	1735790.98
200054	建车B	19011153.08	690162.92	4310593.65	3411293.71	8262341.02	1440279.11	896482.66
200055	方大 B	81896857.76	5298295.53	15210835.09	16448013.63	37543668.00	5743049.44	1652996.07
200056	皇庭B	70759202.92	1656840.26	13552835.15	15274559.39	32149314.10	5850611.08	2275042.94
200058	深赛格B	66102222.41	1196779.02	12656862.28	14783229.70	32959759.92	3413543.21	1092048.28
200152	山航B退	223586373.67	1363356.63	17326421.89	23572294.32	103197674.87	35898006.87	42228619.09
200413	东旭B	72285388.50	2145221.75	15114657.24	15686146.91	27287667.47	5676269.99	6375425.14
200429	粤高速 B	437428208.46	5128058.29	26262559.74	39544548.93	183546169.43	86459071.22	96487800.85
200468	宁通信B	75963199.97	1477953.17	14266579.95	17231258.76	34784849.36	5794496.91	2408061.81
200488	晨 鸣 B	291863538.54	6509680.04	32561358.45	39892289.46	146462804.76	37653328.59	28784077.25
200505	京粮B	32451975.00	527775.15	5588819.97	6138881.09	16747825.31	2304684.95	1143988.53
200512	闽灿坤 B	54359037.60	904044.15	8940414.45	11187820.49	27111813.87	4283197.75	1931746.89
200521	虹美菱B	92102317.59	1465256.79	14477118.85	16917515.29	45691533.64	7548011.49	6002881.53
200530	冰山B	58573987.95	918714.94	8555361.54	11858223.62	28032432.94	5226011.28	3983243.64
200539	粤电力 B	381000447.43	6489681.97	33568770.82	45919541.87	188365737.75	58495906.95	48160808.06
200541	粤照明 B	97378206.25	1165036.74	14358028.63	17378376.09	50314566.56	8440775.69	5721422.54
200550	江 铃 B	220790464.93	6946567.54	33059413.60	34957874.64	97957677.35	24702510.17	23166421.63
200553	安道麦B	62369418.55	1835138.07	9830896.06	11200786.22	31123469.00	6387856.54	1991272.66
200570	苏常柴 B	62837024.95	1342146.18	10905260.01	14274799.40	30450054.22	4397805.09	1466960.05
200581	苏威孚 B	535302774.03	22773029.91	71615274.33	80006171.71	246947072.50	68151315.76	45809909.82
200596	古井贡 B	3224576520.71	262618.00	6323157.95	25164734.73	2151430060.49	334469487.58	706926461.96
200625	长 安 B	3802999961.73	33117589.86	235688107.02	326133924.80	1601040093.53	719950041.30	887070205.22
200706	瓦轴B	20342882.33	802351.67	5424129.24	4630915.23	7441893.06	674246.13	1369347.01
200725	京东方 B	440356395.35	13477579.25	57939049.82	65958636.81	208747150.80	55990569.88	38243408.78
200726	鲁 泰 B	441981339.82	4047220.15	23947173.19	30965508.91	171241669.91	59240078.83	152539688.83
200761	本钢板 B	305289115.69	4443087.22	27927316.19	41423079.29	151164155.34	45515336.53	34816141.12
200771	杭汽轮 B	473927571.91	11181162.99	39075665.89	52636775.42	223261329.90	87350626.65	60422011.05
200869	张 裕 B	697040054.64	41944203.69	140621376.72	89400827.17	263600360.91	83176331.64	78296954.52
200992	中 鲁 B	50989996.92	770570.16	7692066.47	8908827.79	24371543.43	5215739.76	4031249.31
201872	招港B	297766332.39	4917343.44	19824360.28	35831086.10	142692458.14	52816783.07	41684301.37
300001	特锐德	83158996654.84	3757505.80	7703093025.55	8262251062.45	31798121127.66	13372048493.88	22019725439.50
300002	神州泰岳	308692739555.92	1745331163.94	19963088554.12	28267002527.65	112767269312.59	53357042520.20	92593005477.42
300003	乐普医疗	72923932752.72	4988743.10	10516241433.66	8500785282.83	29741740746.56	10040809238.27	14119367308.30
300004	南风股份	7015423848.34	440993217.80	1358128780.81	912306820.07	2536343634.12	916927409.68	850723985.86
300005	探路者	23717938344.86	817477888.78	2281308609.28	2069925310.22	7589388784.73	4038131647.68	6921706104.17
300006	莱美药业	15181730096.06	905000696.97	2810801724.03	1943826784.07	5689375440.15	1876097057.12	1956628393.72
300007	汉威科技	64709129347.85	3671839.56	7948251746.57	6820420390.41	25171095814.42	10331574221.21	14434115335.68
300008	天海防务	63339662281.09	946032849.10	6180839255.22	6533196520.65	26552218995.64	9838689428.11	13288685232.37

续表

代码 Code	证券简称 Security	总成交金额 Total Value	按每笔成交金额大小分类的成交金额(元) Value by Trade Size (Yuan)					
			<1,000	1,000-5,000	5,000-10,000	10,000-50,000	50,000-100,000	>100,000
300009	安科生物	29243864293.02	372538591.28	5803027688.95	4402224103.80	11311367172.24	3483109229.85	3871597506.90
300010	*ST豆神	24106438893.22	410552155.92	2326891218.16	2448091290.70	10175679580.22	4065978059.68	4679246588.54
300011	鼎汉技术	17997483556.13	531298696.23	2088460772.17	2286077052.25	7581880456.48	2825917626.36	2683848952.64
300012	华测检测	40645313293.92	2214452.69	7115856612.45	6110691095.33	18099061001.55	4790430022.65	4527060109.25
300013	新宁物流	12760662980.58	438939300.45	1702514638.38	1468301733.84	5688754740.33	1855902011.09	1606250556.49
300014	亿纬锂能	298419924636.56	8085616.49	7286893475.26	36333882815.56	112342872282.65	53471584931.15	88976605515.45
300015	爱尔眼科	214376807355.20	89006719.92	14617409088.55	21563018396.54	86709347694.63	37170623011.81	54227402443.75
300016	北陆药业	14669699631.43	866809438.52	2746324117.86	2097834422.93	5514530944.52	1814777312.80	1629423394.80
300017	网宿科技	148598479192.74	1718004071.51	11428470666.55	15825999232.56	57506482939.28	26142996809.97	35976525472.87
300018	中元股份	11419833997.49	688740391.03	2153872957.89	1511401106.52	4096101662.54	1506990006.38	1462727873.13
300019	硅宝科技	13108068992.99	1260151.52	2161320333.10	1854629663.56	5510832664.02	1867787343.25	1712238837.54
300020	银江技术	47617576281.81	1058661692.22	4404611836.59	5348747708.77	18931524046.11	8190046025.51	9683984972.61
300021	大禹节水	12859143992.28	461855911.48	1506098370.93	1375202532.11	5423017723.71	2033046768.27	2059922685.78
300022	吉峰科技	9125649294.39	606741001.78	1733433402.04	1230511769.80	3528453817.74	1079757905.86	946751397.17
300024	机器人	158649439490.96	64879757.22	12384748537.00	14547380708.89	61418172175.86	27301888964.25	42932369347.74
300025	华星创业	51032624514.45	532010520.57	4906107866.38	4637023491.23	17270784641.74	8549694758.59	15137003235.94
300026	红日药业	59928508154.25	1251311429.02	6909401590.70	7231305967.86	24147553010.53	8941534603.63	11447401552.51
300027	华谊兄弟	59020853480.57	814414013.14	4549845972.53	5167633974.34	22179972781.12	10847890981.49	15461095757.95
300029	ST天龙	6696580285.88	83526693.76	474394608.94	769650128.21	3169285257.04	1222904893.02	976818704.91
300030	阳普医疗	9758743587.29	752819792.51	1966748057.45	1537087101.22	3645665574.88	1015510556.79	840912504.44
300031	宝通科技	144228100578.19	6025873.91	13987364963.70	14349587257.55	54716542010.55	22900597556.54	38267982915.94
300032	金龙机电	37496273732.11	554261275.14	3108432089.24	3847232044.66	15301780804.56	6781028856.58	7903538661.93
300033	同花顺	346551735705.50	2586707.13	44570872.92	357258084.84	154800142096.77	59522522242.82	131824655701.02
300034	钢研高纳	34044365521.82	11160220.75	6979515588.23	4491274262.43	14001171127.11	3897005715.50	4664238607.80
300035	中科电气	47480581890.10	10992393.89	5456944091.06	5366468181.59	20283087727.93	7361363624.39	9001725871.24
300036	超图软件	67993618624.55	3146680.38	8151662883.27	6295822227.14	27995716460.66	10454224886.19	15093045486.91
300037	新宙邦	67163383694.51	5733480.95	7899297811.80	7630105702.65	28870781036.42	9514141474.04	13243324188.65
300039	上海凯宝	70546695310.11	965499648.78	6122681980.45	8715184434.28	30027751128.48	12054148451.05	12661429667.07
300040	九洲集团	9238898562.80	495402554.16	1619970255.75	1302272716.99	3579770261.82	1248052261.71	993430512.37
300041	回天新材	30477719993.85	113089831.96	4943039088.70	3647741285.44	11836471362.27	4331434628.95	5605943796.53
300042	朗科科技	87583420199.01	2406347.57	8036780485.15	7468118402.45	30556126651.10	13783671214.89	27736317097.85
300043	星辉娱乐	52486431031.69	1264372700.25	6260177576.33	5871474684.86	21396526918.28	7968574184.08	9725304967.89
300044	赛为智能	106279528397.04	1095806677.06	10000587735.20	12511385403.59	46101788995.04	17153652662.71	19416306923.44
300045	华力创通	271735076750.81	417466839.27	16313728928.68	24705164464.15	103549161687.01	45771833946.81	80977720884.89
300046	台基股份	21549576821.55	810499.31	2996524544.11	3162083989.51	9598870153.61	3145755381.29	2645532253.72
300047	天源迪科	98009888083.91	1508385567.19	8842737642.76	11882519730.14	40986449166.52	16355668249.02	18434127728.28
300048	合康新能	12534991229.91	545513114.88	1895248814.61	1378822252.55	4368696923.11	1967606692.44	2379103432.32
300049	福瑞股份	60413862358.86	1617926.21	7890825778.62	6134612286.14	21597930760.87	9046098486.70	15742777120.32
300050	世纪鼎利	24661698159.29	1057097056.33	3954571574.39	3189328103.76	9549913412.25	3344379882.15	3566408130.41
300051	琏升科技	29798247745.83	9589033.11	3823149651.32	3167085273.09	11264343258.75	4710297873.64	6823782655.92
300052	中青宝	90825935507.43	3779964.32	6328807917.48	8151013802.67	39845073356.09	15462160870.01	21035099596.86
300053	航宇微	102935315735.08	184212331.56	6863412640.01	8886266705.17	39354585252.01	18120354639.03	29526484167.30
300054	鼎龙股份	50302598892.31	1686671.74	5606979656.63	5056812453.09	19754979340.73	7465915423.54	12416225346.58
300055	万邦达	7182875945.55	619422014.86	1546666435.45	1009050408.08	2398779900.23	798883580.43	810073606.50
300056	中创环保	15528027455.43	655475342.71	1847024364.22	1585154290.50	5196337066.70	2399586186.60	3844450204.70
300057	万顺新材	25883769927.29	655836304.11	2484147387.54	2919679052.01	10457065508.91	4469991253.19	4897050421.53
300058	蓝色光标	413291893545.74	1924395346.18	22308702148.10	35604961627.57	146191666725.17	71548081240.57	135714086458.15
300059	东方财富	946232464728.83	199190750.39	33262909782.66	50524122624.48	308161038712.00	158138777346.40	395946425512.90
300061	旗天科技	29701792980.68	662473003.73	3139012106.51	3602338252.41	12515573556.09	4942537057.67	4839859004.27
300062	中能电气	20052679031.73	495060599.26	2310353337.85	2565814719.23	8714679752.09	3177756477.39	2789014145.91
300063	天龙集团	78617488443.49	1194549560.93	7312770277.82	9031478916.74	32414209070.63	12916170186.89	15748310430.48

续表

代码 Code	证券简称 Security	总成交金额 Total Value	按每笔成交金额大小分类的成交金额(元) Value by Trade Size (Yuan)					
			<1,000	1,000-5,000	5,000-10,000	10,000-50,000	50,000-100,000	>100,000
300065	海兰信	70708682414.02	84043087.80	6190366444.49	5982718134.70	25167685260.61	12037149378.89	21246720107.53
300066	三川智慧	10822552455.11	592088935.65	2100777089.79	1337911419.32	3678654781.77	1416179068.18	1696941160.40
300067	安诺其	4920528997.30	370128629.97	896527727.17	659920820.44	1856383111.01	642746663.09	494822045.62
300068	南都电源	102685612717.87	5729394.82	10317433049.86	9914986530.33	39353341769.87	15679727840.91	27414394132.08
300069	金利华电	3956075932.78	174029.76	1082800644.71	584555226.48	1517049398.44	412785371.46	358711261.93
300070	碧水源	34396603713.72	524266569.96	3074386071.13	3452188295.37	13240385099.38	6079538556.45	8025839121.43
300071	福石控股	48091353873.83	763616727.21	4755775181.51	5410320373.65	20603660229.04	7775854877.90	8782126484.52
300072	海新能科	14125490501.68	638063441.35	1932791861.51	1410840982.68	5084399102.55	2011636065.81	3047759047.78
300073	当升科技	95620218703.48	3161481.08	3815052509.90	11599674722.50	39589733279.92	15836902552.19	24775694157.89
300074	华平股份	20437397466.89	1358712357.84	3853243983.39	2704941507.12	7717933811.36	2477945443.83	2324620363.35
300075	数字政通	178650593336.44	24760387.99	9499308812.99	14784825245.72	71643602618.05	32301337356.60	50396758915.09
300076	GQY视讯	11476915479.87	779719769.63	2660874229.54	1583667256.71	3836859024.44	1270304658.21	1345490541.34
300077	国民技术	56979107709.01	3648769.72	5139264707.00	6382483537.49	24553033023.95	9727781812.98	11172895857.87
300078	思创医惠	20561684413.40	815911000.93	2856051591.80	2465816747.37	8157888887.55	2975775616.48	3290240569.27
300079	数码视讯	77500215411.63	1051824860.89	7269175203.79	8609998956.47	30307939500.15	13390128603.99	16871148286.34
300080	易成新能	16857572685.22	881864944.98	3194909921.21	2114296656.66	6198918073.32	2115282951.42	2352300137.63
300081	恒信东方	109287193783.29	1529731629.57	10043165959.23	11813017637.20	42329563575.67	18250406984.66	25321307996.96
300082	奥克股份	9841669696.79	476789857.86	1412247461.23	1348429319.51	3874368757.02	1361794755.50	1368039545.67
300083	创世纪	55976116969.23	828491180.71	4496747100.47	5992073056.88	22313680045.76	9891360804.29	12453764781.12
300084	海默科技	15729475690.61	703461726.05	2514583701.19	1969306699.01	5725979162.21	2259948302.20	2556196099.95
300085	银之杰	87573914602.98	27162212.72	9016895170.63	8647812838.86	34442600466.04	14316350844.08	21123093070.65
300086	康芝药业	25746502555.33	626371999.93	3286217633.57	3322875354.03	10681409393.23	4181501351.04	3648126823.53
300087	荃银高科	36233082833.35	221225850.80	3103247223.57	3789683186.29	15242321921.31	6313004194.12	7563600457.26
300088	长信科技	64398307708.13	1129038325.10	6014099985.78	7429709593.92	24384222604.83	10505637015.00	14935600183.50
300089	文化退	6065005553.51	86957824.58	581794401.76	709539469.74	2979753338.03	990580847.66	716379671.74
300091	金通灵	11882652661.55	499601772.27	1819068077.48	1454796155.69	4806782333.32	1637748524.73	1664655798.06
300092	科新机电	13754757640.00	1314298.04	3671562549.04	1982917208.24	4990478493.05	1425286470.30	1683198621.33
300093	金刚光伏	44546269250.56	736778.29	5233379832.26	4908316855.35	17571424571.00	6965910002.97	9866501210.69
300094	国联水产	95384027618.88	709195659.22	5880588210.70	8715030548.17	39609340619.73	17828075972.06	22641796609.00
300095	华伍股份	13660319414.37	478102023.15	1634763552.76	1778901943.59	5684075722.68	2012455710.75	2072020461.44
300096	易联众	27584129121.07	1079140113.94	4537096234.15	3818801828.08	10858509480.61	3735778162.50	3554803301.79
300097	智云股份	43876329154.60	643234838.43	4874805935.53	5623013832.02	18562018224.60	6677822933.49	7495433390.53
300098	高新兴	50118489150.41	1236812887.66	5785989284.27	5136449223.98	19916388711.22	7687565174.69	10355283868.59
300099	尤洛卡	14181565346.28	474065387.38	1811320254.27	1672375631.54	5617092095.79	2216187965.21	2390524012.09
300100	双林股份	22118840008.85	708047050.44	2741118328.91	2970074699.01	9337178242.33	3307962295.58	3054459392.58
300101	振芯科技	68766590280.68	3228213.49	8219484623.90	7282753592.23	27543758675.43	9962074804.61	15755290371.02
300102	乾照光电	23765729371.68	990923945.18	3518689041.87	3150181171.73	9242870291.58	3360662734.28	3502402187.04
300103	达刚控股	5578243036.37	515646197.66	1469596334.06	867861202.35	1787001740.08	473292608.62	464844953.60
300105	龙源技术	18245931663.29	701233200.23	2704599400.10	2521352980.99	7312506581.11	2552638131.48	2453601369.38
300106	西部牧业	20428405671.66	579275561.60	2364896309.81	2668146319.31	8705056140.18	3169651081.46	2941380259.30
300107	建新股份	6018677354.59	482705269.21	1375682502.40	872872480.21	2192105583.56	627174767.39	468136751.82
300108	ST吉药	11632025289.75	89425986.22	642825367.68	846656819.46	4739858099.69	2398726666.42	2914532350.28
300109	新开源	24799795000.76	1463561.98	4171603943.81	2829672422.12	8477712801.63	3382764383.10	5936577888.12
300110	华仁药业	16032817214.69	764862776.63	2498970971.19	1929018648.02	6534099774.69	2094954660.89	2210910383.27
300111	向日葵	14230087832.74	833396828.58	2566920314.51	1846636236.05	5046354891.27	1796515419.91	2140264142.42
300112	万讯自控	29907586528.30	180889877.06	4169338869.32	3770066713.18	12638823117.04	4634201756.65	4514266195.05
300113	顺网科技	106394659125.06	6912358.38	10323638275.50	10902398379.32	40359001267.25	17367911700.17	27434797144.44
300114	中航电测	222938967279.34	4710004.71	7409473256.40	14765929714.58	71052093413.48	37723465360.85	91983295529.32
300115	长盈精密	80544757867.34	189947984.34	11076317903.69	9014819310.47	30023049807.65	11884731660.34	18355891200.85
300116	保力新	33863583846.03	375270764.73	2686694599.27	3452369523.51	14376205041.87	6250292179.79	6722751736.86
300117	嘉寓股份	11153169257.31	623593404.68	1978792079.89	1479645921.10	4370727580.89	1407321942.02	1293088328.73

续表

代码 Code	证券简称 Security	总成交金额 Total Value	按每笔成交金额大小分类的成交金额(元) Value by Trade Size (Yuan)					
			<1,000	1,000-5,000	5,000-10,000	10,000-50,000	50,000-100,000	>100,000
300118	东方日升	150617616164.24	7861513.32	13016592052.49	15577514164.24	58424939225.76	23899553414.65	39691155793.78
300119	瑞普生物	12954824708.45	1231117.22	3508365512.79	1922953305.85	4604879628.77	1161182364.01	1756212779.81
300120	经纬辉开	18502227880.56	664242078.94	2183925742.96	2181872139.82	7041179037.73	2939565391.23	3491443489.88
300121	阳谷华泰	11919064763.35	467368101.33	2211787593.92	1652838675.43	4581864624.54	1482817504.35	1522388263.78
300122	智飞生物	186615285770.58	4179473.97	5148670759.97	26614870056.19	72661427500.65	31332214239.42	50853923740.38
300123	亚光科技	65634938011.54	1100864423.98	6091461359.40	7922922872.53	26997895367.12	10793066746.71	12728727241.80
300124	汇川技术	164643825491.19	3042435.68	99526768.27	26329129677.21	67969437458.98	28711444891.61	41531244259.44
300125	聆达股份	25730519681.32	992553.80	4175100201.13	2667610294.73	9294334021.49	3690587070.69	5901895539.48
300126	锐奇股份	6491917522.16	541184639.41	1546583622.84	1026835704.33	2307949075.86	617578638.79	451785840.93
300127	银河磁体	25503292827.11	907930.64	3999616366.25	3244256007.41	10874153580.09	3705264097.76	3679094844.96
300128	锦富技术	37297956556.24	1553656814.28	5062472880.82	3990217014.68	12767015993.67	5364175483.22	8560418369.57
300129	泰胜风能	50769941034.50	1200526255.92	5609733420.63	6347877082.13	20721971649.70	7685574555.05	9204258071.07
300130	新国都	120372973457.13	6991897.67	14392086856.20	13038490202.20	44460695004.92	17854148742.20	30620560753.94
300131	英唐智控	58397215572.56	813094922.02	5467548029.51	6060003599.18	22430772326.66	10032896912.44	13592899782.75
300132	青松股份	9304586596.26	718889543.88	2247731608.88	1355833585.62	3118204966.49	931614514.98	932312376.41
300133	华策影视	97898856713.16	2060273683.50	9568137783.51	10187475162.19	35182511569.24	15899407766.35	25001050748.37
300134	大富科技	45688549065.37	601762912.24	5539941003.45	5206591904.24	18689200277.95	7214608311.87	8436444655.62
300135	宝利国际	29723729326.89	821195201.62	3478497677.45	3090208461.06	10766153340.28	4666993646.87	6900680999.61
300136	信维通信	136699433878.85	6059645.51	11354008202.66	12353168178.21	53093426963.90	21937421710.22	37955349178.35
300137	先河环保	11787409990.92	509101656.98	1890580813.89	1457336721.45	4256953752.07	1714770156.07	1958666890.46
300138	晨光生物	13533508243.22	2455262.05	2859166999.97	1961412730.51	4930996560.86	1750402987.80	2029073702.03
300139	晓程科技	43678336201.49	403772912.00	3854862817.64	5031530756.55	19794278717.46	7382836478.78	7211054519.06
300140	节能环境	23320084814.03	535148154.87	2079472212.51	2745311013.37	9913312220.26	4010936060.11	4035905152.91
300141	和顺电气	12916174818.77	510922109.32	2044653685.39	1813979781.95	5338678583.05	1720293080.33	1487647578.73
300142	沃森生物	106768636427.67	3449727.13	8132028243.29	8822910361.35	42509068730.43	16797957610.31	30503221755.16
300143	盈康生命	14027708748.54	121968025.49	4080569912.62	1919728675.29	4676896017.89	1465164686.32	1763381430.93
300144	宋城演艺	76827031719.16	52940463.61	7802553099.95	8010558460.67	30050342340.61	12202592136.77	18708045217.55
300145	中金环境	18124979346.22	814799557.74	2845926738.44	2188468641.17	6616539602.72	2574091267.65	3085153538.50
300146	汤臣倍健	51427084012.29	2489129.30	7195821460.11	5486382453.21	19615253841.20	7139243626.87	11987893501.60
300147	香雪制药	18897575532.17	577991482.91	2922570299.26	2534581677.22	7674272998.60	2689276522.90	2498882551.28
300148	天舟文化	80735339661.37	1512625643.05	8487068864.46	8888486144.40	31781223757.66	12823467561.80	17242467690.00
300149	睿智医药	20745815646.62	667679640.59	2848983298.88	2709813985.09	8386368844.35	3048077685.77	3084892191.94
300150	世纪瑞尔	12745303670.85	1089767531.68	2779332568.53	1830118602.34	4714660380.85	1281619158.86	1049805428.59
300151	昌红科技	23161623288.05	2061116.31	3889894330.71	2448050519.49	8166354657.89	3509105272.59	5146157391.06
300152	新动力	8107761865.29	416819446.71	1362853400.78	1037069996.97	3349148131.38	1062928054.99	878942834.46
300153	科泰电源	16731329528.81	669772791.13	2305911572.35	2453687579.68	7141037992.18	2275302828.99	1885616764.48
300154	瑞凌股份	8366719040.98	710776075.50	1893306294.26	1269119417.44	2914004343.70	874143881.02	705369029.06
300155	安居宝	11808307535.49	587036556.79	2233283904.43	1699964284.42	4524683641.56	1450147780.98	1313191367.31
300157	新锦动力	14173540136.55	651134153.63	2263153733.66	1703960174.58	5863112529.16	1952302237.27	1739877308.25
300158	振东制药	50520455305.30	871287535.67	5186649219.35	5894384970.93	20070088992.12	8337708918.91	10160335668.32
300159	新研股份	24273214530.63	193292413.42	1564881039.08	2301802135.70	10802139180.24	4707739672.64	4703360089.55
300160	秀强股份	15366522629.04	318374085.44	1516818360.44	1839326213.52	6482592515.40	2531120036.78	2678291417.46
300161	华中数控	57409830170.95	424329.57	5783356674.02	5526423803.72	24605420315.03	8888501581.81	12605703466.80
300162	雷曼光电	11571785403.82	748866509.30	2334117969.32	1841717170.49	4415336717.80	1294066767.36	937680269.55
300163	先锋新材	9433760838.47	528680542.27	1694379869.28	1149624873.03	3367297328.03	1285972818.22	1407805407.64
300164	通源石油	36668033104.55	1169266683.62	4814610570.80	4349659208.13	14534258807.18	5527079998.46	6273157836.36
300165	天瑞仪器	27545432118.87	757829133.28	3556163210.79	3391880010.51	10724028000.74	4231061470.14	4884470293.41
300166	东方国信	173670298787.51	676348952.44	11977936681.83	15652000344.53	66529222456.66	29988218818.63	48846571533.42
300167	ST迪威迅	9977691815.63	264450656.57	1135102434.61	1069215950.72	4148789632.28	1736546958.37	1623586183.08
300168	万达信息	92445717998.05	774238771.80	7722509367.98	8565159546.75	33573292679.89	15766769657.23	26043747974.40
300169	天晟新材	62043255296.45	826155669.85	5125749010.85	7258205071.66	25909806219.33	10325113496.73	12598225828.03

续表

代码 Code	证券简称 Security	总成交金额 Total Value	按每笔成交金额大小分类的成交金额(元) Value by Trade Size (Yuan)					
			<1,000	1,000-5,000	5,000-10,000	10,000-50,000	50,000-100,000	>100,000
300170	汉得信息	128060160413.02	764308095.52	11630791057.89	12826104567.98	49510897996.95	21443440765.81	31884617928.87
300171	东富龙	29257736484.01	1689603.17	3571353195.22	3597234623.08	12052897652.41	4411816352.77	5622745057.36
300172	中电环保	39107967303.22	868815143.97	4225693998.31	4724273745.78	15925441693.38	6345861059.70	7017881662.08
300173	福能东方	16534915337.00	613345106.03	2134988623.62	1911467060.20	6722373363.08	2437964615.12	2714776568.95
300174	元力股份	25048573102.99	3246903.75	4143884180.12	2798675942.27	9423064949.69	3662716120.08	5016985007.08
300175	朗源股份	16471572120.36	767751718.25	2564842830.47	1988638280.32	6226085950.51	2308947914.20	2615305426.61
300176	派生科技	9595064706.62	595373920.89	1842136754.91	1400097252.86	3695612412.12	1160186234.13	901658131.71
300177	中海达	30966395272.44	960113312.25	4097483268.30	4027292254.70	12434111972.77	4673183602.65	4774210861.77
300179	四方达	17360946362.15	435417524.25	2687854832.39	2225554735.11	6798109475.54	2411062129.96	2802947664.90
300180	华峰超纤	46712506425.77	698022351.07	3824244137.34	4129582603.33	18169620233.33	8389472854.01	11501564246.69
300181	佐力药业	49074972657.34	112067719.58	7802426009.99	6201409385.22	19059785017.75	6872600623.82	9026683900.98
300182	捷成股份	195318388157.46	1349226888.52	11506415507.45	16412292492.36	69773712389.24	35901081922.31	60375658957.58
300183	东软载波	23384282813.67	2007874.25	4706384025.92	3062496011.86	8742191628.97	3117180359.32	3754022913.35
300184	力源信息	76387187121.30	810236723.16	6387965858.06	8520736645.95	32014287977.94	13220852885.01	15433107031.18
300185	通裕重工	19637726560.26	561542422.04	2939589694.53	2407150676.07	8037148827.54	2822975795.61	2869319144.47
300187	永清环保	6206383431.14	318620054.85	1050749798.84	818582870.39	2430702459.19	827371471.69	760356776.18
300188	美亚柏科	129813064204.87	6695737.22	9909526889.13	11237554397.91	50858753242.58	22191567549.90	35608966388.13
300189	神农科技	23994582370.71	416620447.29	2542635926.26	2633989360.12	10833920276.12	3761264285.28	3806152075.64
300190	维尔利	5479751197.49	454773910.72	1044679668.06	692739878.02	2099784258.88	587413858.47	600359623.34
300191	潜能恒信	11403185416.20	762381.66	1996143755.50	1526160223.54	4417619285.36	1650167194.36	1812332575.78
300192	科德教育	53326217056.26	624205285.35	6871655970.59	6396653029.91	20769333468.54	7888427908.20	10775941393.67
300193	佳士科技	12146511300.32	915141022.99	2466940282.54	1840948116.85	4358350722.61	1293612046.36	1271519108.97
300194	福安药业	27135439859.82	1216102385.67	4443279468.38	3442469895.88	10564206421.75	3549135935.75	3920245752.39
300195	长荣股份	10462557766.49	634775797.96	2108787414.29	1484146762.09	3730847237.26	1282336256.92	1221664297.97
300196	长海股份	6537939902.57	922908.48	1271215183.86	862371512.89	2799521897.79	832258070.95	771650328.60
300197	节能铁汉	13339758969.05	271587741.31	1200548208.42	1124964958.92	5223672556.50	2388309686.16	3130675817.74
300198	纳川股份	12229813804.92	351861655.43	1431317232.91	1377024114.75	5147396541.59	2035291336.31	1886922923.93
300199	翰宇药业	188771766707.71	136056217.37	11993802840.83	16285555309.24	72869376635.40	33977577325.11	53509398379.76
300200	高盟新材	25525560672.20	705952574.79	2873825727.66	3583202927.65	10977427740.60	3804273735.80	3580877965.70
300201	海伦哲	21571462365.96	377030209.83	1872534337.13	1859804859.67	8519979031.23	3827822380.51	5114291547.59
300203	聚光科技	37113058817.69	1644409.18	6999066185.16	4894766561.26	14131376411.77	4797624647.24	6288580603.08
300204	舒泰神	26839845887.62	178189724.88	3701254364.64	3251749834.28	11445997045.71	4020231126.89	4242423791.22
300205	天喻信息	29276000555.96	2816078.36	4324047617.93	3396915709.23	11735957479.93	4490947909.23	5325315761.28
300206	理邦仪器	17945124085.49	60071450.72	4386593858.08	2685024193.42	6907245468.44	1965717927.69	1940471187.14
300207	欣旺达	103627005931.28	7031181.83	10585890854.42	10418490396.99	42168980763.49	16051474848.48	24395137886.07
300208	青岛中程	11631481868.01	470281866.19	1783470290.68	1443017557.33	4566940304.46	1693725216.47	1674046632.88
300209	ST有棵树	9559256498.66	237772442.03	1181837846.58	1105437189.59	4044127554.32	1571244636.96	1418836829.18
300210	森远股份	41022066579.58	667059067.77	3855583654.95	4257781944.06	15792447945.19	6665711677.40	9783482290.21
300211	亿通科技	16311711035.15	459064627.54	2408524593.33	2348956550.58	6795813267.00	2220596713.75	2078755282.95
300212	易华录	302122666573.85	11178011.98	17050508360.56	22208986095.38	111934617830.76	52186884893.64	98730491381.53
300213	佳讯飞鸿	54085162375.85	1192698443.49	5686008926.12	6441371326.83	21405600284.78	8887039579.74	10472443814.89
300214	日科化学	4058835596.62	291466386.08	712360292.14	561428750.87	1538840935.83	518364227.65	436375004.05
300215	电科院	6469106315.49	404145827.45	1248456178.55	889947424.97	2549695785.55	774901596.47	601959502.50
300217	东方电热	39498086820.50	728788323.87	3663212992.41	4144977746.50	14974591476.40	6694421908.55	9292094372.77
300218	安利股份	8735488460.77	209598459.62	1995781222.00	1278599157.12	3265032773.33	968007954.22	1018468894.48
300219	鸿利智汇	21155335768.50	1212955881.42	3691090200.25	3026699018.75	7729181861.82	2669612074.28	2825796731.98
300220	ST金运	6744188578.22	42180250.67	898668993.58	833693529.23	3051327293.25	968051736.90	950266774.59
300221	银禧科技	14787969317.14	817118853.38	3266943889.90	2089221063.41	5101844129.42	1710782924.74	1802058456.29
300222	科大智能	33024163871.25	962629942.71	3855318368.01	4347565494.09	13515544829.13	5156338920.36	5186766316.95
300223	北京君正	195482703144.91	3674522.82	59126911.88	27810952407.47	71944085972.18	34731925920.38	60932937410.18
300224	正海磁材	26291650280.53	3931790.55	3733131109.23	3011204113.08	10864059444.17	3970465251.51	4708858571.99

续表

代码 Code	证券简称 Security	总成交金额 Total Value	按每笔成交金额大小分类的成交金额(元) Value by Trade Size (Yuan)					
			<1,000	1,000-5,000	5,000-10,000	10,000-50,000	50,000-100,000	>100,000
300225	金力泰	33326074889.82	698621474.54	3487187728.57	3572971015.14	12450145825.29	5452201998.99	7664946847.29
300226	上海钢联	98769308632.63	12514474.72	10299133543.92	10581029813.96	36885256854.73	15138578282.42	25852795662.88
300227	光韵达	27986495055.43	788588939.72	3153201360.21	3628042588.72	11635472239.45	4393677783.69	4387512143.64
300228	富瑞特装	24709899786.62	937786443.91	3899314686.03	3346834227.09	9627119195.84	3434061439.38	3464783794.37
300229	拓尔思	394774434964.69	23073047.63	21035821393.92	31278279427.58	142293240331.49	66610761387.73	133533259376.34
300230	永利股份	7017607707.86	734113024.34	1816223580.49	1028770739.42	2341887117.19	587188284.22	509424962.20
300231	银信科技	73655868723.73	944376767.32	7301651822.34	8330746236.99	31594170555.15	11905830059.22	13579093282.71
300232	洲明科技	51135785072.19	1694134856.97	6391064385.21	6274450978.07	19476713972.70	7456061412.68	9843359466.56
300233	金城医药	22550702757.70	1048152.82	2816012146.47	2197284762.27	8802439776.78	3647751805.97	5086166113.39
300234	开尔新材	6272998913.05	349825089.80	1232101795.91	879819015.07	2449559070.15	772518072.14	589175869.98
300235	方直科技	51756489949.14	23975434.32	5723370348.25	5664093174.44	21611223651.27	8376417838.48	10357409502.38
300236	上海新阳	46338671278.80	1553956.01	5268143455.84	3894220961.60	19430137301.24	7460153246.13	10284462357.98
300237	美晨生态	11769093535.91	431400309.03	1677314315.72	1330866720.21	4722611041.19	1727208838.59	1879692311.17
300238	冠昊生物	32061121030.41	893308.06	4509164094.33	3934444963.30	13110385146.00	4866421278.53	5639812240.19
300239	东宝生物	9440292560.55	546563720.93	1616101575.01	1378152376.36	3603065750.58	1219109239.59	1077299898.08
300240	飞力达	12358980348.29	460199409.07	1523020350.61	1575377207.06	5270968143.74	1925544387.63	1603870850.18
300241	瑞丰光电	15663093558.96	842737523.04	3093140955.74	2235302683.56	5838428191.16	1846481966.08	1807002239.38
300242	佳云科技	28608877166.99	1207895102.33	4330101223.93	3412905147.57	10941842418.66	3960058784.73	4756074489.77
300243	瑞丰高材	5326056184.62	578138120.47	1136065697.45	840204368.57	1873055746.20	497198263.72	401393988.21
300244	迪安诊断	35892682542.17	1996821.70	5494947214.15	5115038362.55	13540847466.85	4635261182.05	7104591494.87
300245	天玑科技	34066356940.01	1136343384.45	4984907557.49	4313858009.00	13382485119.61	4925136764.72	5323626104.74
300246	宝莱特	15860388697.72	15144586.24	4175686523.98	2300215898.74	5869817788.91	1784002355.51	1715521544.34
300247	融捷健康	9739419515.55	479012417.42	1478359957.21	1027222643.10	3832679133.78	1374583487.38	1547561876.66
300248	新开普	36027477659.46	834582668.82	5285811917.33	4718178142.69	14323243726.01	5094412040.46	5771249164.15
300249	依米康	68680007062.20	415630822.43	4678298893.45	7078835990.81	29464406807.33	12287909032.54	14754925515.64
300250	初灵信息	88363011327.03	1716968.56	6768602513.00	10264618673.93	38604653200.45	15335380924.29	17388039046.80
300251	光线传媒	104311765009.37	2188008410.54	9454696376.98	10919152131.21	39585095840.85	16781457753.93	25383354495.86
300252	金信诺	73298064464.63	687176371.11	6314458779.57	7994187313.22	31221694672.14	12586678345.97	14493868982.62
300253	卫宁健康	94146325098.19	1045589445.91	9250215478.29	10379231282.35	36250555635.94	14814533646.98	22406199608.72
300254	仟源医药	16173321017.79	733508286.29	2956923081.06	2252768050.44	5934695848.92	2095432014.95	2199993736.13
300255	常山药业	117467054265.77	456355302.99	8492973190.11	11202276408.00	47049968107.30	20179620495.02	30085860762.35
300256	星星科技	29454900107.86	304718442.50	1985537810.68	2710027135.32	12321558144.39	5498723105.32	6634335469.65
300257	开山股份	15172373018.35	1529848.93	3534873148.54	1871754820.69	5467224864.21	1932493084.79	2364497251.19
300258	精锻科技	33436602964.46	157403774.46	5216236210.35	4108909929.54	12875724377.57	4672035822.33	6406292850.21
300259	新天科技	7977696264.85	683500722.95	1871048447.25	1122881909.29	2844201153.40	825059060.25	631004971.71
300260	新莱应材	83416702576.75	8081625.70	3868288265.69	13168487397.21	35845380508.75	13770927386.11	16755537393.29
300261	雅本化学	39201114112.53	249451139.50	2565831918.86	4042659257.75	17479072981.84	6813808777.05	8050290037.53
300262	巴安水务	13206757369.71	539511647.96	1992140904.12	1742711033.31	5363798422.52	1831461178.31	1737134183.49
300263	隆华科技	35434707721.70	686582424.98	3020747951.61	3722514473.61	14109871201.30	6220421085.26	7674570584.94
300264	佳创视讯	54133502034.47	751839531.45	5226540297.26	6511563353.55	22684788532.50	8821891406.45	10136878913.26
300265	通光线缆	10641995783.40	596417593.83	1952068412.23	1661761559.67	4210389239.47	1253177378.00	968181600.20
300266	兴源环境	21151741960.39	486058495.43	1688255932.05	1526825364.68	6909318454.65	3636888907.23	6904394806.35
300267	尔康制药	16417619960.07	716110423.11	2469540484.82	1877461800.73	6384828372.92	2352578788.76	2617100089.73
300268	*ST佳沃	10159456084.06	162652.91	814016948.20	926907041.94	4084903675.11	1859616654.55	2473849111.35
300269	联建光电	24217778089.46	944818105.88	3653944515.18	3004412522.63	9697644706.82	3262527396.95	3654430842.00
300270	中威电子	22779005876.82	1016530476.22	3763111091.41	3331160422.45	9233920026.33	2942096309.49	2492187550.92
300271	华宇软件	46609394393.12	1238601759.86	5865696598.46	5530257708.56	16958019924.20	7006963234.87	10009855167.17
300272	开能健康	9637568410.59	637514464.71	2310938894.58	1514021155.13	3338315887.58	981890846.96	854887161.63
300273	和佳退	5141837581.59	42637151.39	323252390.56	400220223.75	2240693958.81	1003624925.80	1131408931.28
300274	阳光电源	492533926516.64	6887528.35	123157076.62	26043526602.91	208066138898.04	86815609097.05	171478607313.67
300275	梅安森	34202507472.39	7693715.41	5332947242.46	3674441896.59	11721032663.81	4792525619.30	8673866334.82

续表

代码 Code	证券简称 Security	总成交金额 Total Value	按每笔成交金额大小分类的成交金额(元) Value by Trade Size (Yuan)					
			<1,000	1,000-5,000	5,000-10,000	10,000-50,000	50,000-100,000	>100,000
300276	三丰智能	23460625788.37	836777680.61	3332493273.10	2793248475.24	9844454971.65	3247387803.13	3406263584.64
300277	海联讯	13888731211.43	914651255.32	2542545089.31	1955530044.47	5124174112.59	1627602597.77	1724228111.97
300278	华昌达	23437648087.98	713373478.96	2604685741.33	2314562148.08	9502794026.47	3771672993.18	4530559699.96
300279	和晶科技	12791832451.27	704243426.62	2610317833.65	1780108117.02	4695595012.35	1558989020.52	1442579041.11
300280	紫天科技	114072504936.21	519871.54	11331992603.03	10053094806.36	39091465014.47	18089451368.45	35505981272.36
300281	金明精机	5837086397.86	456979556.89	1355264950.71	795210908.40	1943389092.53	725480104.01	560761785.32
300282	*ST三盛	6436598288.19	72141392.49	402390065.39	538487173.07	2736556618.08	1315905637.44	1371117401.72
300283	温州宏丰	11056747223.32	621488804.69	2285132839.52	1626425726.99	4101993955.86	1342613219.97	1079092676.29
300284	苏交科	21034105072.73	508241981.55	2450388256.87	2253666755.44	8216449914.55	3542542598.92	4062815565.40
300285	国瓷材料	30831742553.73	1370125.31	5691076870.94	5609502533.85	12398728700.82	2942305342.90	4188758979.91
300286	安科瑞	18926260473.42	392841.04	4670297919.35	2756434128.26	7145877677.68	1964635956.25	2388621950.84
300287	飞利信	57070324081.68	1041163333.66	6091988216.99	5991917315.04	24563810857.94	8747334835.23	10634109522.82
300288	朗玛信息	95290073735.73	865654.88	8842654234.19	9738305358.08	39959761394.42	15779985027.25	20968502066.91
300289	利德曼	6689135474.20	465697837.87	1422829563.43	971166635.23	2444543694.69	794165384.83	590732358.15
300290	荣科科技	46250520165.83	1365107975.32	5764425012.04	5523595562.18	17933604138.44	7005362007.66	8658425470.19
300291	百纳千成	76567179585.79	1734409812.55	7113593714.71	8169005630.69	29266903638.97	12591498210.65	17691768578.22
300292	吴通控股	33694153781.60	967855007.10	4323044360.22	3687773207.45	13774800896.10	4964323863.79	5976356446.94
300293	蓝英装备	70257029831.95	47526975.05	6481640976.45	8730094183.25	30884732157.73	11377749849.03	12735285690.44
300294	博雅生物	32344399897.25	1075163.01	5293270724.38	3526179821.55	12127070060.35	4409873343.70	6986930784.26
300295	三六五网	49693723088.64	82234183.78	5696089162.39	5946141241.90	21053734513.16	7832063039.36	9083460948.05
300296	利亚德	40343974226.02	908952141.50	4239127415.63	4711343918.04	15296020617.63	6459215143.24	8729314989.98
300297	蓝盾退	5504205255.38	76387357.20	536140911.57	718174482.00	2783102944.39	893352653.29	497046906.93
300298	三诺生物	23753215770.95	1123424.21	5485138802.08	4038184649.14	8980388339.19	2389476406.03	2858904150.30
300299	富春股份	85400495180.05	1181456071.80	7127699989.42	8682776068.00	32167275738.99	14224158702.19	22017128609.65
300300	海峡创新	22020902881.69	1160224285.75	3459733320.42	2601360192.63	8223979397.92	3053750210.05	3521855474.92
300301	*ST长方	6517557976.60	65027282.28	433019806.35	616391216.22	2940061416.26	1334212897.29	1128845358.20
300302	同有科技	118885699601.31	258714399.00	9961476333.63	11961737199.30	48415277525.33	19978088822.00	28310405322.05
300303	聚飞光电	65230164593.40	824055409.01	6336387439.17	7619997300.00	27374030679.36	10978227241.89	12097466523.97
300304	云意电气	26436908901.43	739605474.66	3602753779.44	3478713318.78	10810746374.69	3915308661.16	3889781292.70
300305	裕兴股份	9370996792.74	83743913.22	1994320021.06	1284047846.43	3543844597.69	1127734376.46	1337306037.88
300306	远方信息	15979389504.60	27806261.92	2996815636.73	1937918403.73	6586771447.52	2319233609.51	2110844145.19
300307	慈星股份	40926218863.18	1100653871.51	4821648860.03	4843286070.18	15899149770.19	6516006262.29	7745474028.98
300308	中际旭创	823914572350.74	7655184.61	3763828810.87	35567236674.12	267685712920.90	131105069455.89	385785069304.35
300309	吉艾退	7755827803.62	122030801.49	804749006.27	1040069586.84	3802409383.93	1294118372.86	692450652.23
300310	宜通世纪	30425587054.22	1095406531.15	4036932413.35	3402933134.72	11890032504.73	4421878792.79	5578403677.48
300311	任子行	38855741985.22	859287783.29	4501047637.63	4997607833.42	15870204248.29	6139798720.86	6487795761.73
300313	*ST天山	17717563352.85	60527882.45	1310161101.56	1848852860.21	7889656813.36	3225151413.06	3383213282.21
300314	戴维医疗	18871856386.02	550412.47	5242948948.32	3081369917.19	6977510704.52	1746448714.37	1823027689.15
300315	掌趣科技	241669118886.96	2024628350.11	16910200207.71	22762498782.13	88908072479.15	42255039422.31	68808679645.55
300316	晶盛机电	98812116519.70	3079683.67	5027935507.41	17219675576.15	42532665179.86	14013945275.49	20014815297.12
300317	珈伟新能	39802393756.36	518786082.05	3751738674.89	5058853910.98	17886817518.11	6633610955.15	5952586615.18
300318	博晖创新	8243180013.83	583503917.01	1972655376.89	1267126014.94	2907089183.78	852614941.64	660190579.57
300319	麦捷科技	49075384520.42	1077748916.79	6207402516.48	6012099846.49	18502365639.30	7294506569.94	9981261031.42
300320	海达股份	13434190214.94	625765971.67	2309317821.90	1703882986.23	4909721817.85	1781729568.04	2103772049.25
300321	同大股份	3103627069.76	137259.47	1073766276.93	571584113.58	1043252984.56	252374966.62	162511468.60
300322	硕贝德	72838839189.70	728216834.27	6449901103.44	7783470496.87	29383455261.43	12085142569.22	16408652924.47
300323	华灿光电	20328570785.69	858602652.04	3052914715.94	2469531103.17	7477721536.59	2914455435.05	3555345342.90
300324	旋极信息	42964633041.11	1043782493.89	4529901351.66	4288105198.04	16154575909.51	7079744470.94	9868523617.07
300326	凯利泰	10976350252.60	580739506.38	1931140160.50	1523608358.69	4088374027.08	1436977206.72	1415510993.23
300327	中颖电子	49527891445.17	5916746.63	5789539690.44	5534932471.63	21196664247.96	7625576200.97	9375262087.54
300328	宜安科技	23483588559.44	938463645.56	3353363656.34	2907452526.04	9041493690.99	3445796977.74	3797018062.77

续表

代码 Code	证券简称 Security	总成交金额 Total Value	按每笔成交金额大小分类的成交金额(元) Value by Trade Size (Yuan)					
			<1,000	1,000-5,000	5,000-10,000	10,000-50,000	50,000-100,000	>100,000
300329	海伦钢琴	6881109390.64	535345170.01	1504654926.32	1079116448.23	2602926971.78	706291015.54	452774858.76
300330	计通退	318035438.66	1956533.69	18241295.27	23833085.58	140310644.11	62151924.68	71541955.33
300331	苏大维格	62275836434.24	2109618.96	7062805392.91	6778787145.57	24442154641.09	9730870200.26	14259109435.45
300332	天壕能源	13676707347.31	310654584.51	2968601288.87	1644730778.36	4606017948.27	1708332139.86	2438370607.44
300333	兆日科技	21515711589.39	887996517.59	3414488507.70	2969256614.12	8370293786.45	2982067531.29	2891608632.24
300334	津膜科技	17672112646.81	442638590.85	1792250335.33	2251473473.78	7829030440.17	2842967528.88	2513752277.80
300335	迪森股份	19306226836.75	923952481.40	3771492026.39	2631606506.47	7194987186.13	2474635829.50	2309552806.86
300336	新文退	1845440909.10	24530417.68	150063039.83	199501419.90	848046538.50	366928320.82	256371172.37
300337	银邦股份	50058330984.65	1196282579.30	5169941467.46	5847240899.49	19255992910.84	7865053559.79	10723819567.77
300338	开元教育	13819056150.96	210456437.35	1099937768.14	1237416717.84	5629582491.45	2483876938.12	3157785798.06
300339	润和软件	390071658428.76	18878721.07	18091416136.22	29140392647.17	153320261639.51	70162962899.25	119337746385.54
300340	科恒股份	30532571738.67	1504387.25	4449138005.84	3726521946.84	12136928284.98	4571063602.88	5647415510.88
300341	麦克奥迪	37183571191.70	117656623.06	3819233466.10	3814901802.92	15366610648.01	6183320728.48	7881847923.13
300342	天银机电	87306145183.61	197672753.21	7504807979.73	8329297219.66	33754604672.47	14839527319.03	22680235239.51
300343	联创股份	49603845969.74	496366425.65	4056400645.33	5764576889.96	20957341604.41	8435763408.38	9893396996.01
300344	立方数科	48032002597.42	896999621.10	4999086240.34	5453011649.98	18234259162.78	7771288818.78	10677357104.44
300345	华民股份	10941445014.09	393732734.64	1782340421.23	1254865503.34	3859953728.25	1575930187.97	2074622438.66
300346	南大光电	125998754179.40	16420794.80	7096230008.92	10605914928.34	53022649465.30	22497712512.48	32759826469.56
300347	泰格医药	150359341051.26	2978153.64	60284276.38	22216386055.31	68017788712.93	24685928313.05	35375975539.95
300348	长亮科技	47256003204.63	90151805.98	6068575945.08	5396879002.16	19381896957.52	7173523746.37	9144975747.52
300349	金卡智能	14970309354.02	23964461.52	3751053180.85	2318178214.50	5560607247.51	1639817868.46	1676688381.18
300350	华鹏飞	15644578124.73	738974401.33	2466057862.67	1975491984.41	6181006225.07	2172241394.35	2110806256.90
300351	永贵电器	83583840597.63	5363778.89	7062501742.89	7805534578.74	33641739044.78	14217901623.48	20850799828.85
300352	北信源	47521587730.26	824192811.87	5123802092.16	5221796466.13	19031031660.76	7798560493.86	9522204205.48
300353	东土科技	44982896237.21	127386094.40	5893515733.41	4832822114.64	17617837052.98	6993287705.17	9518047536.61
300354	东华测试	10702052774.40	315012.04	2741627969.96	1401858075.77	3897114124.03	1131213673.77	1529923918.83
300355	蒙草生态	35563748869.14	684255914.91	3584903543.00	3396472840.22	14060495343.08	5858417406.55	7979203821.38
300356	光一退	2016286116.98	16882799.59	111452044.51	137608224.17	792641349.05	384996913.15	572704786.51
300357	我武生物	28294031359.92	1259308.56	4466547666.34	4910384563.33	11689155969.21	3412263261.81	3814420590.67
300358	楚天科技	19327390542.75	2380440.49	3928099258.30	2528220954.68	7471717652.97	2578405497.17	2818566739.14
300359	全通教育	47859492066.84	695904180.48	4152734673.43	5679090009.78	20380991083.44	8141859803.79	8808912315.92
300360	炬华科技	54237260351.17	5525986.40	5085372536.12	5876088210.66	22257978774.36	9414869824.74	11597425018.89
300363	博腾股份	85708996608.74	3091716.88	9299172137.11	9794082335.60	35051020038.43	13246558863.30	18315071517.42
300364	中文在线	432160974474.29	45280595.90	23528887211.95	31697634962.55	148585546979.11	73443252222.00	154860372502.78
300365	恒华科技	27031368770.48	962058827.82	3182279255.60	3249157763.85	10701186932.83	4343445561.09	4593240429.29
300366	创意信息	157848584517.91	14264471.46	12706273491.33	15269135528.81	64518279480.97	26622160453.75	38718471091.59
300368	汇金股份	37801204209.75	790715002.88	3884149835.42	4848093682.40	16086503517.52	6021957833.15	6169784338.38
300369	绿盟科技	70571379582.44	403936932.42	7790104140.21	7478093498.01	28192874525.00	11403628718.30	15302741768.50
300370	安控科技	14106960420.39	202839615.40	981960854.06	1229798001.92	5874338999.69	2844764912.68	2973258036.64
300371	汇中股份	7140591140.60	4864876.83	2050488807.50	1055852132.79	2474143890.84	707542931.92	847698500.72
300373	扬杰科技	77006505771.45	2428787.78	5596338181.73	8506971690.77	34510573285.99	12322817395.54	16067376429.64
300374	中铁装配	46567231567.95	1528287.99	4616612472.43	5184338899.75	20295123106.69	8040793107.66	8428835693.43
300375	鹏翎股份	41682686800.76	712170190.92	4022850215.41	4712922320.82	17531492264.85	6814060296.90	7889191511.86
300376	易事特	45297737434.52	676328347.23	3849696727.16	5431416425.15	19014225341.88	7835436513.06	8490634080.04
300377	赢时胜	44980954582.69	1346146629.28	5417235571.28	5508179946.44	17197771275.78	6958788891.63	8552832268.28
300378	鼎捷软件	87748766819.27	3802015.48	11359895360.40	9612041077.57	32916771249.81	13052837090.35	20803420025.66
300379	东方通	79266634505.64	4017002.75	6886314786.17	6812417831.90	29837077179.31	13430174645.78	22296633059.73
300380	安硕信息	42601276114.72	729485.53	5307563641.83	5306426452.17	17714061881.13	6560312589.33	7712182064.73
300381	溢多利	7985845981.80	578819158.57	1400430036.86	1084548531.46	2791235081.08	1037699303.47	1093113870.36
300382	斯莱克	23555409367.97	105794618.89	4422674802.36	3221519300.51	8979161951.58	2966464623.68	3859794070.95
300383	光环新网	112024873681.03	513414380.55	8469270823.81	10382128958.27	43639822751.12	19235872717.60	29784364049.68

续表

代码 Code	证券简称 Security	总成交金额 Total Value	按每笔成交金额大小分类的成交金额(元) Value by Trade Size (Yuan)					
			<1,000	1,000-5,000	5,000-10,000	10,000-50,000	50,000-100,000	>100,000
300384	三联虹普	10858203334.54	1814874.15	2735212715.30	1657832945.39	4070273319.14	1213356678.05	1179712802.51
300385	雪浪环境	4098963259.28	409237852.95	999946882.27	624162777.20	1400922630.29	344493849.99	320199266.58
300386	飞天诚信	18615884895.15	33458856.94	3168779742.62	2349505681.20	7932791039.79	2598423451.54	2532926123.06
300387	富邦股份	10920908855.78	801480498.23	2230581096.41	1678408286.20	4070475872.17	1167352063.19	972611039.58
300388	节能国祯	6600897901.83	494462457.14	1362077907.40	949990114.31	2468520190.26	736952473.05	588894759.67
300389	艾比森	29261560998.61	14605506.90	5630553284.58	4295419290.56	11960848526.13	3715488330.46	3644646059.98
300390	天华新能	112460010700.40	17661212.38	4773881334.71	11591752478.90	46587764437.64	19650932609.59	29838018627.18
300391	长药控股	10450267856.32	581993547.93	1880280063.07	1442556712.44	3843859957.88	1332005128.91	1369572446.09
300392	腾信退	2278592091.25	41829343.33	250126512.92	285166493.33	1098631817.15	340927297.41	261910627.11
300393	中来股份	72496093744.34	43608646.65	6455043329.50	7235210862.29	27706573640.25	12233848345.89	18821808919.76
300394	天孚通信	312233003194.17	5331991.15	3918269968.06	43838242249.86	107039825112.57	52216620784.87	105214713087.66
300395	菲利华	49838058954.89	1137224.85	7192693606.17	6568119109.55	21129474278.55	6440138476.13	8506496259.64
300396	迪瑞医疗	20049054023.92	813353.18	4614790609.81	3292867087.01	7522363632.72	2034785775.18	2583433566.02
300397	天和防务	29334994178.87	38658045.84	3379707248.92	3007169916.57	12464641952.88	4848791362.17	5596025652.49
300398	飞凯材料	58003849949.20	4099249.76	6130852280.22	6196579268.75	23155388098.73	9652812282.64	12864118769.10
300399	天利科技	27606311367.88	1974302.29	4309492495.45	3594518366.30	11377700850.99	3879170795.90	4443454556.95
300400	劲拓股份	24283838493.34	399701.18	2958623115.52	2824205873.25	9730098015.68	4002696714.11	4767815073.60
300401	花园生物	18889935200.38	2497777.36	3122201640.65	2026279878.24	7419807177.28	2941793624.77	3377355102.08
300402	宝色股份	11218025582.97	258864.34	1973173024.88	1451560724.82	4815254778.36	1507010198.81	1470767991.76
300403	汉宇集团	55170679387.24	1454042900.87	6179854771.69	6796494055.12	21434114044.86	8745702790.32	10560470824.38
300404	博济医药	27804689810.08	918724855.29	5171379425.37	3889944598.17	10484181522.46	3546949205.58	3793510203.21
300405	科隆股份	5327599185.48	409217816.18	1371888564.39	821200335.84	1819232136.29	503631752.56	402428580.22
300406	九强生物	24345463041.08	1428258.19	5087623217.37	3242096528.53	8881744921.00	2942573837.54	4189996278.45
300407	凯发电气	12357080560.21	860123997.29	2151010672.85	1943809983.87	4753938590.57	1426879915.41	1221317400.22
300408	三环集团	72006734992.61	2063663.08	8195854926.15	10921744194.45	29565106975.19	9645500901.34	13676464332.40
300409	道氏技术	19809179770.26	2265322.19	2876814355.03	2188878472.56	7880800127.02	3063703058.68	3796718434.78
300410	正业科技	19010787783.37	632958432.83	2497671902.02	2435062905.76	7689933112.33	2771225643.72	2983935786.71
300411	金盾股份	5263102465.57	421064804.02	1165537645.66	822779398.45	1899820211.38	544778610.07	409121795.99
300412	迦南科技	11957375990.87	531819640.27	2071905544.27	1614278972.48	4664736845.15	1627076255.69	1447558733.01
300413	芒果超媒	138570987425.04	3641173.28	12439085341.63	13330201581.07	55401918570.18	21926063941.78	35470076817.10
300414	中光防雷	23779802904.48	549578280.54	3775525374.57	3317882209.78	9593452699.50	3259310469.39	3284053870.70
300415	伊之密	34885051750.50	2107053.98	5535725334.72	4676361085.12	14580476012.03	4686315594.71	5404066669.94
300416	苏试试验	30135457860.42	10855564.79	5462042409.85	4667114963.35	12230937415.54	3650811850.17	4113695656.72
300417	南华仪器	7629520742.61	67264051.59	1846264016.77	1159811149.53	3073140629.82	809264033.86	673776861.04
300418	昆仑万维	847580895275.38	18652423.90	29148802885.03	49867436318.66	261846419532.10	140299889792.52	366399694323.17
300419	浩丰科技	25666228321.05	1050390948.39	4158989732.65	3530153009.21	10076719416.15	3588699856.96	3261275357.69
300420	五洋停车	13336449995.53	778624573.73	2285421903.83	1715612436.23	5040470092.88	1827131990.52	1689188998.34
300421	力星股份	24775839521.77	627128973.63	4853692874.79	3359759053.38	9317051486.98	3122024787.85	3496182345.14
300422	博世科	8271695673.54	457952153.12	1497571672.48	1099937783.41	3232218526.36	1088786345.77	895229192.40
300423	昇辉科技	27223613691.59	486699913.33	4848654541.43	3438990596.28	10132338505.67	3745022979.77	4571907155.11
300424	航新科技	14732565922.16	1819531.70	3024005329.43	2139516513.34	5899253609.35	1866006620.59	1801964317.75
300425	中建环能	12699266601.60	762868532.08	2310845588.59	1574376858.68	4702343838.36	1713874375.67	1634957408.22
300426	唐德影视	45962312541.54	294729856.76	5930342620.12	5370892933.69	17662318400.24	6933754301.53	9770274429.20
300427	*ST红相	16107340448.15	63056280.90	1671944107.42	1710702584.80	6883650009.47	2835713166.39	2942274299.17
300428	立中集团	42123427458.00	1896598.17	5860317867.78	4747722913.31	16976483195.38	6063521012.80	8473485870.56
300429	强力新材	65871542340.07	519691199.25	5739002133.66	6659277999.04	25297047625.50	10789693816.35	16866829566.27
300430	诚益通	14110809861.43	1631534.93	3425889143.74	1938898440.62	5406549842.04	1555101423.84	1782739476.26
300432	富临精工	62498191796.94	142916282.44	5374419567.30	6462345665.91	26751390185.94	10662853390.29	13104266705.06
300433	蓝思科技	91183960569.36	9622302.25	10338949943.55	10315224112.76	36659542960.82	13622505114.81	20238116135.17
300434	金石亚药	40432165816.60	1553141.90	5082601754.35	4622876347.51	17166011067.50	6535566644.32	7023556861.02
300435	中泰股份	20554461641.93	364186.65	3728895133.76	2438655016.28	8184923955.31	2941871798.96	3259751550.97

续表

代码 Code	证券简称 Security	总成交金额 Total Value	按每笔成交金额大小分类的成交金额(元) Value by Trade Size (Yuan)					
			<1,000	1,000-5,000	5,000-10,000	10,000-50,000	50,000-100,000	>100,000
300436	广生堂	21628309238.33	286180.76	2885405205.25	2830063429.99	9196624056.50	3092892408.01	3623037957.82
300437	清水源	18090372900.84	1057864.75	1910375390.96	2187788800.77	8337465806.26	3028968768.76	2624716269.34
300438	鹏辉能源	138320068740.05	4236837.08	7421053808.57	20909886757.10	56494000615.97	22436470119.04	31054420602.29
300439	美康生物	11660494837.51	707300.77	2988697289.16	1594411950.27	4522861758.45	1342312629.33	1211503909.53
300440	运达科技	9190625758.89	824321130.61	2075336783.70	1379649948.12	3123555458.84	917433334.00	870329103.62
300441	鲍斯股份	9360280336.56	588888432.12	2011155667.33	1406687815.90	3437687575.31	1015170592.53	900690253.37
300442	润泽科技	46186986297.69	4551199.68	4242084169.99	6204761119.60	17034586980.31	7030377276.22	11670625551.89
300443	金雷股份	35574076038.78	1136153.19	5792500185.97	4513922984.64	15078842930.00	4771080432.52	5416593352.46
300444	双杰电气	58798244742.41	837065763.19	5333402584.28	7011808167.79	24704223585.61	9961229076.19	10950515565.35
300445	康斯特	12525702947.95	1667505.59	3181870969.77	1805914633.74	4515671187.20	1411734588.05	1608844063.60
300446	航天智造	23631511753.09	2558172.62	3151364890.28	2770279586.54	9790583425.38	3842903247.86	4073822430.41
300447	全信股份	28267823026.10	1599152.37	4563259446.46	3980982045.75	11442481950.51	4171366561.03	4108133869.98
300448	浩云科技	23554854025.41	790380966.85	3620018470.13	3134035381.76	9375020035.76	3409362800.30	3226036370.61
300449	汉邦高科	18912434857.50	772682519.18	3249824474.78	2654030202.99	7179701756.22	2499642194.91	2556553709.42
300450	先导智能	131736431776.34	5917872.77	11795305666.08	12319495280.61	55114117862.29	20893917113.51	31607677981.08
300451	创业慧康	54489358454.24	1676133544.04	6560673228.82	6755994736.72	21173921982.25	8530120983.08	9792513979.33
300452	山河药辅	17500724185.98	5865242.03	4172335120.29	2884100287.17	6606932804.37	1917028916.13	1914461815.99
300453	三鑫医疗	7603448159.88	551092959.59	1493465478.33	1137021590.74	2784296653.44	903839769.46	733731708.32
300454	深信服	84220900544.25	1000317.78	19018977.88	5162230494.56	47667216572.23	12435006466.94	18936427714.86
300455	航天智装	47925864358.56	347608860.65	5669942348.50	5364636210.20	20249132316.18	7486227823.77	8808316799.26
300456	赛微电子	141351829876.56	5897113.63	11226360169.22	11072977609.69	55644116338.06	23822625881.78	39579852764.18
300457	赢合科技	99136743609.00	4636155.12	10573421949.12	9812839955.54	33713545972.23	15053671361.26	29978628215.73
300458	全志科技	159713330254.29	16321636.75	10711938378.56	14731342399.05	65563046676.61	27619788450.37	41070892712.95
300459	汤姆猫	413067362542.05	2101368411.34	24835754158.11	38379348782.26	150144046786.09	72954349604.66	124652494799.59
300460	惠伦晶体	36884403188.38	105434043.10	4730566209.00	4454694443.20	15843569915.31	5605795975.77	6144342602.00
300461	田中精机	15472006536.56	581624.93	2811214999.97	1690504334.10	6014673124.07	2060748862.93	2894283590.56
300462	华铭智能	12007699610.85	59146136.24	3554037792.35	2011544527.59	4289630035.95	1108316625.75	985024492.97
300463	迈克生物	19908855229.15	1649995.80	3530864484.61	2494774406.36	7833728664.00	2732746337.36	3315091341.02
300464	星徽股份	10936930706.03	547343548.99	1790444335.41	1508927782.05	4486453616.23	1463880331.50	1139881091.85
300465	高伟达	55830638201.73	311837281.06	7166302415.12	6861021713.95	23935206429.98	8461091228.31	9095179133.31
300466	赛摩智能	34483756624.42	758146090.55	3941506177.75	4397649121.27	14787304910.91	5411084571.67	5188065752.27
300467	迅游科技	47027323378.61	1174727.64	5696762471.51	5827115396.94	19410695234.37	7595203790.20	8496371757.95
300468	四方精创	52761841712.50	17493670.35	5162563840.43	5069097519.16	22298529254.22	9069457912.04	11144699516.30
300469	信息发展	24870141229.38	1708842.92	4224125441.37	2724299606.61	8969783814.93	3558122185.78	5392101337.77
300470	中密控股	10074729080.24	573527.38	2592638969.98	1159447182.49	3881364027.50	1030189211.07	1410516161.82
300471	厚普股份	26791654612.15	1666322.46	2415787781.73	2701142695.92	11434975002.16	4811993713.87	5426089096.01
300472	新元科技	12474783010.98	351221137.07	2091164336.38	1532887585.70	4754612902.02	1749924806.37	1994972243.44
300473	德尔股份	29372052059.18	418323.80	4076970147.05	3549147311.41	11618952460.38	4465015356.39	5661548460.15
300474	景嘉微	331354161902.32	4733643.47	155952619.02	37249344673.08	118794821901.21	60782591169.88	114366717895.66
300475	香农芯创	134337194446.40	7333264.39	9764701995.99	10637245510.39	49324082755.39	22020095707.05	42583735213.19
300476	胜宏科技	216782244138.84	8579794.90	17012420212.47	18290216704.97	76782316963.16	34893358838.26	69795351625.08
300477	合纵科技	15634126881.53	509288878.87	2010158857.77	1776848710.48	6429286010.41	2419756792.91	2488787631.09
300478	杭州高新	4897150093.92	83053253.19	1360229215.24	764034664.80	1755180094.76	495555466.22	439097399.71
300479	神思电子	63652337370.39	2633052.28	5583121985.17	5508685604.61	27361097148.05	10683899679.92	14512899900.36
300480	光力科技	31735947701.46	3102186.67	3535568998.22	2790929100.01	12227592903.56	5075501944.52	8103252568.48
300481	濮阳惠成	26772960491.15	2078927.95	4057164461.96	3693240278.53	10678771680.65	3777101675.02	4564603467.04
300482	万孚生物	40925034242.32	2726551.59	4013541833.92	5143356191.45	17224534706.73	6569783571.44	7971091387.19
300483	首华燃气	17409384436.27	1050204.88	1763889771.19	1975008562.73	7837715956.51	2961907000.89	2869812940.07
300484	蓝海华腾	18463819264.11	492205.58	3862630374.10	2579740966.76	7274036931.33	2340269653.62	2406649132.72
300485	赛升药业	15656811739.91	6094587.32	2722026856.07	1978804952.65	6725843677.18	2205408823.88	2018632842.81
300486	东杰智能	11664080595.60	624930646.82	1645698794.38	1554580596.07	4641726246.89	1664080265.56	1533064045.88

续表

代码 Code	证券简称 Security	总成交金额 Total Value	按每笔成交金额大小分类的成交金额(元) Value by Trade Size (Yuan)					
			<1,000	1,000-5,000	5,000-10,000	10,000-50,000	50,000-100,000	>100,000
300487	蓝晓科技	42107021600.00	481450.25	165681685.68	11141510419.21	16759408917.69	5556635274.65	8483303852.52
300488	恒锋工具	10048319471.56	368736.48	2013733803.62	1275760879.16	4348311656.44	1209476908.83	1200667487.03
300489	光智科技	17913827312.00	640627.82	3330615535.23	2358724399.92	6936656801.44	2376668557.34	2910521390.25
300490	华自科技	41024988914.86	1577546.44	7221139495.08	5322375226.96	15888220684.07	5610850582.62	6980825379.69
300491	通合科技	52173484295.86	1090290.90	7766324223.70	6834154421.94	20527493175.49	7389283145.10	9655139038.73
300492	华图山鼎	8682474772.31	129092.39	266873023.51	1506353249.53	3499090558.02	1546851293.17	1863177555.69
300493	润欣科技	35673804279.47	1091732604.58	4226312063.18	4548801955.19	14076342335.14	5332756155.40	6397859165.98
300494	盛天网络	149803308923.98	25246525.66	15180526931.90	15412952698.05	58646008775.95	24073580503.56	36464993488.86
300495	*ST美尚	9028459258.83	88265308.93	705218632.42	1011719553.71	4252209585.89	1600876544.31	1370169633.57
300496	中科创达	194771495170.97	3936855.19	63653444.67	22573281934.89	79009742354.48	33276763525.65	59844117056.09
300497	富祥药业	21529622675.80	93245045.73	3350537126.65	2201227053.51	7239724251.74	3423787109.51	5221102088.66
300498	温氏股份	131461691406.02	12901588.40	10896684176.45	12301565805.00	49575722214.87	22616297026.36	36058520594.94
300499	高澜股份	117795706297.50	8128927.52	9183850119.51	10661508814.63	44966690745.74	20059038375.82	32916489314.28
300500	启迪设计	21006275480.22	1397757.55	3517322906.82	3019031770.28	8653654013.98	2986100746.39	2828768285.20
300501	海顺新材	15458510268.71	1028321.21	3040201175.63	1950415423.65	5811949849.43	2129741311.67	2525174187.12
300502	新易盛	590395244914.31	15278419.73	20032890386.52	49557002088.79	184341470231.22	98120698116.18	238327905671.87
300503	昊志机电	104444052573.66	198494087.81	9765621225.73	12393759454.61	42761140046.09	17379512975.60	21945524783.82
300504	天邑股份	31477734663.96	392799.50	4051970629.57	4081544773.42	13182258864.99	4974328253.89	5187239342.59
300505	川金诺	24285280740.94	3809785.24	2487089410.54	2638941988.34	10879791453.44	3987959124.50	4287688978.88
300506	名家汇	12178435446.11	302501042.51	1127164548.64	1099979027.87	4443889840.38	2244602191.81	2960298794.90
300507	苏奥传感	41026250259.30	793635208.34	4322648731.31	4884514746.09	16732212512.88	6744286910.94	7548952149.74
300508	维宏股份	20392632776.86	2247036.20	3045490755.94	2815830020.67	8780519452.37	2831456176.02	2917089335.66
300509	新美星	7073820055.85	629107428.91	1764620515.98	1125235087.61	2441812117.32	662452134.67	450592771.36
300510	金冠股份	59089842612.19	1075038236.53	5784157820.25	6508058013.38	23233392251.58	10006132733.49	12483063556.96
300511	雪榕生物	24979460002.78	1165748466.30	3749750221.35	3361660543.11	9590764555.79	3493072664.79	3618463551.44
300512	中亚股份	6452384824.82	494962346.28	1200384223.64	965039707.89	2498861838.79	758673324.80	534463383.42
300513	恒实科技	32235504344.82	1709180.60	3828121742.44	3314348176.84	12908097815.85	5462342129.59	6720885299.50
300514	友讯达	29354365119.03	249573.03	4741800223.88	3583777915.49	12397132088.39	4260515257.53	4370890060.71
300515	三德科技	10393042531.38	362485.20	3165726565.87	1673746498.56	3855573301.13	936096499.30	761537181.32
300516	久之洋	22731608505.89	203527.54	2346503427.82	2491846757.91	9913477769.32	3902898752.50	4076678270.80
300517	海波重科	7821758473.24	933544.78	1216336208.39	871407720.92	3054386617.83	1206188932.72	1472505448.60
300518	新迅达	13829036544.81	5271618.42	2760366922.24	1683207856.85	5069897302.36	1774040594.40	2536252250.54
300519	新光药业	9884879545.14	221420.45	1886631189.60	1450471167.73	4214504022.58	1301567129.36	1031484615.42
300520	科大国创	80831697013.87	4542958.74	7434627438.22	7148871100.30	34298441411.04	13524909860.45	18420304245.12
300521	爱司凯	13066888852.56	665055.63	2295101548.43	1674430633.75	5067884189.30	1816577641.39	2212229784.06
300522	世名科技	18628291910.52	8354286.90	2851497267.97	2002230746.89	6614518646.98	2813617883.73	4338073078.05
300523	辰安科技	17921110232.09	474901.27	2815651770.18	2000054969.44	7371037409.48	2534000071.59	3199891110.13
300525	博思软件	35009349211.84	10927649.92	5937651931.87	3795782105.83	12762853007.87	4987341727.60	7514792788.75
300526	中潜退	6537992020.12	43411603.76	562071931.65	723042932.38	2862607852.49	1100743680.35	1246114019.49
300527	中船应急	32258876590.33	758463790.37	3279680824.88	3920159443.88	13501805604.87	5426372250.90	5372394675.43
300528	幸福蓝海	50193466567.45	660385528.51	6423867679.06	6223474196.47	21054813124.62	7738216899.37	8092709139.42
300529	健帆生物	33688059402.13	2331087.97	4804498159.98	3951608042.66	13510153173.08	4641868365.70	6777600572.74
300530	领湃科技	6493252817.64	384673.76	1008092848.78	847518210.91	2715799196.93	895694385.25	1025763502.01
300531	优博讯	29908555391.10	1607571.68	4371293827.02	3492160925.06	12438991052.96	4692566053.51	4911935960.87
300532	今天国际	34741611808.14	2441914.32	6415804043.17	4936986245.83	13268158047.45	4759141723.35	5359079834.02
300533	冰川网络	122220606895.29	1227551.10	8068561597.28	13866931823.82	46479661527.96	20504865953.87	33299358441.26
300534	陇神戎发	34328331477.73	587703671.92	4581999390.58	4613254063.98	14580255529.00	5127493271.36	4837625550.89
300535	达威股份	5298763095.73	1394384.56	1812219409.63	944451379.80	1810432611.57	423345170.53	306920139.64
300536	农尚环境	20890866815.61	550964.26	2206288740.07	1642614704.76	7044670480.72	3552847504.19	6443894421.61
300537	广信材料	59747388110.69	1724427.52	7385578768.37	6448025131.13	25602478441.53	9193338051.02	11116243291.12
300538	同益股份	39714008722.29	1373952.36	4435248926.57	4657490934.42	17480119187.54	6089210335.29	7050565386.11

续表

代码 Code	证券简称 Security	总成交金额 Total Value	按每笔成交金额大小分类的成交金额(元) Value by Trade Size (Yuan)					
			<1,000	1,000-5,000	5,000-10,000	10,000-50,000	50,000-100,000	>100,000
300539	横河精密	14926043332.63	1321084.21	3203732858.66	1940163380.89	5461991627.57	1863968770.57	2454865610.73
300540	蜀道装备	14855190883.18	376488.86	2210405612.28	1639243981.87	6041614617.89	2177667558.32	2785882623.96
300541	先进数通	85485908916.79	5808193.36	7817691500.82	9244917831.66	35877727599.76	14429482141.23	18110281649.96
300542	新晨科技	38754561723.82	1990840.52	5180673361.54	4624530209.62	15935877053.27	5964300904.28	7047189354.59
300543	朗科智能	9115634829.40	605855033.35	2454354627.54	1622934020.69	3131830093.15	763909742.20	536751312.47
300545	联得装备	53255494400.73	599604.17	5060304456.74	6035691020.28	22932391563.93	8922215903.00	10304291852.61
300546	雄帝科技	30610399432.62	10361675.42	3591244836.52	3838862622.83	13503783621.98	4758509438.89	4907637236.98
300547	川环科技	20005915376.95	1575340.23	3061090338.90	2568590698.48	8320446249.91	2946151885.30	3108060864.13
300548	博创科技	143362166219.91	3377810.76	9969071140.42	13517541091.51	58068950721.64	24695540785.92	37107684669.66
300549	优德精密	32651192905.14	261234.16	4110153540.43	4108069477.07	14376158252.40	4965557454.51	5090992946.57
300550	和仁科技	12009460856.39	1775323.67	2259584248.93	1411436363.39	4367809912.90	1671229367.46	2297625640.04
300551	古鳌科技	62885715281.03	2150358.46	6285655475.91	4942719120.69	18763458793.10	9821894137.12	23069837395.75
300552	万集科技	49353295844.40	1851561.00	6313539022.28	5249636087.65	19380837321.33	7493283770.69	10914148081.45
300553	集智股份	11635514529.89	1252892.89	1411845610.32	2515220853.80	4117590258.21	1400025180.55	2189579734.12
300554	三超新材	27389559403.38	1117288.01	4308615479.66	3410068806.26	10476175691.19	3737260537.45	5456321600.81
300555	ST路通	3574902921.06	43044365.11	227068850.61	327002015.16	1562468892.44	684418038.17	730900759.57
300556	丝路视觉	54159060813.03	603631.34	6440367403.90	5878130786.90	22434917178.51	8434120878.54	10970920933.84
300557	理工光科	9890782534.73	78630.77	1833977235.97	1055959991.20	4224276910.17	1379823125.64	1396666640.98
300558	贝达药业	58415888693.32	1767703.62	1662273921.95	12166068784.01	24600137040.35	8131639084.32	11854002159.07
300559	佳发教育	44427715913.59	2563340.43	7538276738.46	5376451456.36	16484369072.08	6150808900.76	8875246405.50
300560	中富通	44646814146.37	2214433.18	4886848679.50	5643009759.79	18604429448.78	7410401599.40	8099910225.72
300561	汇金科技	34437395585.23	33977853.32	3416129620.14	3829017588.16	15103633721.17	5642321882.92	6412314919.52
300562	乐心医疗	17598567458.38	249480688.41	3575716025.71	2470376954.26	7064665157.48	2230380669.90	2007947962.62
300563	神宇股份	30971747757.61	2162287.74	4852044545.61	3875084513.83	13030424746.09	4515442920.42	4696588743.92
300564	筑博设计	11376968177.86	4473330.06	2296321840.97	1665433913.82	4737074567.24	1442691194.78	1230973330.99
300565	科信技术	51182752772.53	1450418.32	6352641966.86	5419927190.10	21196076302.09	7897270632.29	10315386262.87
300566	激智科技	28928100129.55	2166477.75	4487735043.38	3918866092.23	11532190996.85	4038038544.98	4949102974.36
300567	精测电子	97388087042.70	1119203.06	28875550.64	16280210841.39	33598067953.41	14933025954.16	32546787540.04
300568	星源材质	78923515926.55	13913447.50	7551544721.93	8633777091.37	33508272017.30	12365411092.23	16850597556.22
300569	天能重工	17602135678.71	586159851.04	2010844830.96	2369669474.12	7512360772.32	2681388937.04	2441711813.23
300570	太辰光	169755713868.58	3658439.83	16464419819.21	17392347746.86	68115930434.86	27097557414.45	40681800013.37
300571	平治信息	45944391363.48	296149.51	4714501640.02	3771271555.60	17790213344.93	7260214477.43	12407894195.99
300572	安车检测	19451491434.15	665669.60	3536404874.17	2605006710.74	6938363052.83	2586101720.33	3784949406.48
300573	兴齐眼药	83461702722.18	566415.55	24267062.95	100515345.91	39635934504.25	13579423461.00	30120995932.52
300575	中旗股份	9674127507.68	165192053.55	2225572617.39	1379373758.03	3783014172.22	1039507618.87	1081467287.62
300576	容大感光	161030115585.10	25037071.95	12749626531.19	13400984722.21	68671640057.97	27287550003.19	38895277198.59
300577	开润股份	5233813453.47	586630.31	1784404820.65	745932607.64	1747354322.72	435644736.36	519890335.79
300578	会畅通讯	27610940314.18	367999.93	4376682069.82	3443294514.83	10785334957.27	3945279915.82	5059980856.51
300579	数字认证	54534009903.87	1390338.35	3962665020.30	5381836762.78	22819461590.45	9901107088.77	12467549103.22
300580	贝斯特	41213822128.43	3964772.32	6138421149.15	4851067954.82	16947044624.10	5755189667.84	7518133960.20
300581	晨曦航空	27413173661.14	97988471.60	2612684781.98	3288514639.81	12278115157.01	4546156115.31	4589714495.43
300582	英飞特	23584994540.57	3387433.70	3215632034.08	3037345220.94	10412763775.49	3617130696.67	3298735379.69
300583	赛托生物	13175978841.17	5250098.47	2730276779.30	1981540252.97	5122610870.61	1644798975.99	1691501863.83
300584	海辰药业	20633955881.61	143624.41	2430702035.53	2579699898.02	9356145293.35	3212341021.06	3054924009.24
300585	奥联电子	74797380311.83	554480.99	6761823154.03	7293295220.20	30688596904.55	12098462136.50	17954648415.56
300586	美联新材	21769065301.99	159418990.28	2791295271.99	2476702308.64	8682672385.31	3471926651.96	4187049693.81
300587	天铁股份	26210125395.04	565046244.95	3229382360.68	2743053101.08	9399823994.93	4224472347.19	6048347346.21
300588	熙菱信息	42379559750.76	39499932.67	6029991310.45	5423734274.36	18264331035.05	6271682460.31	6350320737.92
300589	江龙船艇	33163421166.35	8763950.15	3666771323.04	3657886520.53	14171270424.25	5478528421.99	6180200526.39
300590	移为通信	31382385869.87	12439968.10	4623622923.80	3660896711.94	13429840395.38	4781206860.56	4874379010.09
300591	万里马	18533548945.56	741614362.18	2691046393.71	2005407108.90	6368101863.33	2816452792.46	3910926424.98

续表

代码 Code	证券简称 Security	总成交金额 Total Value	按每笔成交金额大小分类的成交金额(元) Value by Trade Size (Yuan)					
			<1,000	1,000-5,000	5,000-10,000	10,000-50,000	50,000-100,000	>100,000
300592	华凯易佰	45311323498.93	530939.51	5670901094.47	5458380390.44	17607412930.17	6869892512.36	9704205631.98
300593	新雷能	41553619511.81	13459370.13	6135122329.19	5337403725.82	17619828928.19	5697453004.56	6750352153.92
300594	朗进科技	13105659311.09	259906.18	3418862285.70	1680974949.46	4468994691.75	1417148920.16	2119418557.84
300595	欧普康视	63571745109.39	5866841.85	6347357922.29	6961078841.64	25987050682.63	9768539689.38	14501851131.60
300596	利安隆	13009884518.68	527586.43	2499368624.87	2301264470.51	5108089856.43	1331970835.57	1768663144.87
300597	吉大通信	20886679433.91	1139648315.84	3290383995.36	3082361013.41	8397631288.96	2728278109.47	2248376710.87
300598	诚迈科技	74633481582.53	1732062.95	3900978183.96	7572720782.09	30459990711.64	13503008059.03	19195051782.86
300599	雄塑科技	4010981180.43	477630542.72	969230021.38	633407284.78	1379426505.63	330543433.44	220743392.48
300600	国瑞科技	31179183665.72	233668842.23	3562444725.17	3803980214.75	14068556105.10	4888950697.20	4621583081.27
300601	康泰生物	71668446986.13	10576383.43	7442710042.40	8803877220.32	27510193153.18	10841660657.28	17059429529.52
300602	飞荣达	47861198470.17	4879845.47	7477322495.00	6132934623.82	18298297006.90	7031114073.03	8916650425.95
300603	立昂技术	68440983058.76	169498382.35	6035558524.21	7415724957.66	30783506388.59	11707125550.11	12329569255.84
300604	长川科技	144599251049.50	3878844.09	14765815914.97	14168143192.66	59854410791.09	22341100953.83	33465901352.86
300605	恒锋信息	23701085700.13	1179826.53	3561100051.65	2990442559.77	10316191896.82	3519317973.44	3312853391.92
300606	金太阳	33029910552.89	2632876.16	3316290875.13	3026265255.08	12056095820.70	5449541658.97	9179084066.85
300607	拓斯达	35848754996.70	7596006.77	6593919288.67	4599510868.95	14617919076.99	4936403531.22	5093406224.10
300608	思特奇	59492008385.56	514027802.71	7303445186.14	6914328141.88	24082857039.99	9244589934.65	11432760280.19
300609	汇纳科技	52082149204.12	263595.18	5551102644.95	5434807713.88	19840348301.72	8344075588.01	12911551360.38
300610	晨化股份	6122356959.21	1420784.05	1575674394.85	849598719.49	2408956688.18	706357501.07	580348871.57
300611	美力科技	14215984132.48	424021156.25	3311759910.47	2178646673.05	5210037697.63	1520849932.91	1570668762.17
300612	宣亚国际	74699680320.82	1005272.09	6788770642.21	6602738593.65	30396087028.47	12527681855.54	18383396928.86
300613	富瀚微	58073774100.60	2834289.52	2479675079.11	8801270226.03	23778532357.01	9932737200.01	13078724948.92
300614	百川畅银	17306932909.12	583127.21	1871368492.11	1987660083.31	7124271880.34	2788770340.36	3534278985.79
300615	欣天科技	20596430711.46	1193586.52	3676190767.80	2972997313.69	8403687175.99	2819475314.80	2722886552.66
300616	尚品宅配	18984088266.76	514560.90	3812486562.22	2410147669.25	7486978278.37	2385870969.72	2888090226.30
300617	安靠智电	13961962513.41	386618.43	2095731323.97	1431323348.78	6025212793.66	1955402211.53	2453906217.04
300618	寒锐钴业	27143877891.97	1534476.40	3715750107.05	3441929149.38	11143153058.26	3948115630.68	4893395470.20
300619	金银河	9159776564.45	55536.88	4182447.66	2024974262.21	3532800127.52	1560438185.51	2037326004.67
300620	光库科技	168568445813.40	5309615.55	8525614637.63	16706268783.01	64961034755.91	29571190348.90	48799027672.40
300621	维业股份	6263017302.72	279748489.96	2015184491.04	975126914.22	2040953626.53	532922919.75	419080861.22
300622	博士眼镜	8348050398.06	784406.70	2641221186.99	1070689658.74	2619162052.79	798536773.17	1217656319.67
300623	捷捷微电	33762574463.24	6129510.34	4198740858.62	3998674595.07	15344142948.14	4798066943.95	5416819607.12
300624	万兴科技	284771054348.37	1940742.17	1502118718.36	29517148489.77	110101753639.42	48298234650.24	95349858108.41
300625	三雄极光	8781838371.69	501505.43	1904276043.62	1274244666.26	3510636867.34	997675692.91	1094503596.13
300626	华瑞股份	6659468580.17	386714480.36	1547743249.70	1139420411.06	2471640802.43	617472257.21	496477379.41
300627	华测导航	29032146257.31	2632421.80	4674366035.32	4878536138.56	11765964228.95	3562062669.48	4148584763.20
300628	亿联网络	60613317265.26	9392974.42	4376001257.35	10713591792.13	24984681188.84	8720061930.36	11809588122.16
300629	新劲刚	35985885841.47	8386551.38	3738549428.68	3267161723.12	13911017196.78	5869504910.18	9191266031.33
300630	普利制药	81035843742.53	5509639.41	7074700647.30	7445324378.28	31788048064.64	13552731967.26	21169529045.64
300631	久吾高科	15555842521.78	331321.14	2682994077.61	1976951804.56	5865480081.74	2185703219.12	2844382017.61
300632	光莆股份	12035282188.85	1701888.58	2298049916.75	1502623457.55	4997439076.12	1609394970.03	1626072879.82
300633	开立医疗	52202484449.27	1023291.59	4871331485.77	9612269206.80	21425162353.33	6817127538.60	9475570573.18
300634	彩讯股份	117144592742.25	2986204.34	12403116521.82	12668046309.17	48139517577.19	18524609652.07	25406316477.66
300635	中达安	10552602163.71	346713.26	1720013351.22	1336853412.86	4302429570.52	1553234674.25	1639724441.60
300636	同和药业	9295276567.94	5632972.84	2490800011.30	1244138547.60	3363756821.13	1004807981.92	1186140233.15
300637	扬帆新材	32307196272.65	429320577.43	3398832803.84	4198039370.02	14287620607.49	4930969300.96	5062413612.91
300638	广和通	74094755686.36	18524148.53	10166670452.00	7656291304.43	29918199661.38	10628901457.43	15706168662.59
300639	凯普生物	14997694902.08	438656986.78	2711915766.99	2331983677.91	6080251105.87	1778382256.86	1656505107.67
300640	德艺文创	7578816192.72	523970938.67	1850665652.84	1140934580.26	2663449599.77	794811676.94	604983744.24
300641	正丹股份	3285150128.09	356388100.77	891749178.41	472940426.82	1080881395.81	294027913.74	189163112.54
300642	透景生命	6891335837.82	1826110.45	2229797585.68	1123648833.33	2401610011.64	547089088.75	587364207.97

续表

代码 Code	证券简称 Security	总成交金额 Total Value	按每笔成交金额大小分类的成交金额(元) Value by Trade Size (Yuan)					
			<1,000	1,000-5,000	5,000-10,000	10,000-50,000	50,000-100,000	>100,000
300643	万通智控	18123488175.51	357810.37	2990123938.91	2322940024.60	7473085314.25	2563354894.58	2773626192.80
300644	南京聚隆	10359568672.51	2117501.16	2479609430.05	1720262248.58	4013423406.21	1143010823.91	1001145262.60
300645	正元智慧	17047371476.60	963464.20	3655316578.42	2873427628.15	5968102179.63	2050714175.40	2498847450.80
300647	超频三	15278109421.04	648592437.08	2247614933.46	2046882395.09	6143010677.49	2149436134.69	2042572843.23
300648	星云股份	23868772930.70	688155.92	3052797822.21	2807042860.50	10087611786.95	3621711340.61	4298920964.51
300649	杭州园林	27989029686.63	342384.50	2825597268.37	2820634409.55	12759029401.12	4621166298.07	4962259925.02
300650	太龙股份	30595317835.96	15072378.17	2985237729.42	3285445369.20	13316875791.25	5220554245.46	5772132322.46
300651	金陵体育	14862291583.92	284660.25	2969129415.02	1859866023.13	5547659941.30	2000208149.20	2485143395.02
300652	雷迪克	10671293147.03	256095.36	2402047779.54	1383081999.83	3987162490.74	1251012454.65	1647732326.91
300653	正海生物	21387830536.16	1286890.10	4275209124.54	2754194767.71	7736675105.23	2702384677.22	3918079971.36
300654	世纪天鸿	79659820143.98	146431224.90	8255436634.36	9162669889.22	33405596582.17	13027923701.31	15661762112.02
300655	晶瑞电材	116501567608.67	189021444.49	9193092447.29	10144371166.78	48522276155.79	19714283794.02	28738522600.30
300656	民德电子	12039810087.83	4627364.60	2348211748.59	1596717415.77	4957841253.10	1536377959.11	1596034346.66
300657	弘信电子	113318064953.96	5857388.10	8618177490.22	8561872506.13	39581069469.47	18909254576.71	37641833523.33
300658	延江股份	5622972124.18	509281818.51	1289609080.04	881754538.01	2025223631.70	506089848.87	411013207.05
300659	中孚信息	53831848872.07	1031249.98	6340325153.87	5735702655.47	23247491742.81	8505491156.70	10001806913.24
300660	江苏雷利	66810927131.15	6897915.50	5978403650.96	7231750110.68	26646863796.40	11321863696.74	15625147960.87
300661	圣邦股份	83817583246.67	6304556.80	118255665.60	9980502697.50	44467423147.00	11877866365.19	17367230814.58
300662	科锐国际	18243312994.37	1217076.30	3914206340.49	2914573374.13	7334735473.98	1823836528.56	2254744200.91
300663	科蓝软件	64192982448.50	8911746.92	5657725599.85	5955499874.47	26414509270.77	11192360311.90	14963975644.59
300664	鹏鹞环保	11489242933.11	394442595.44	1580101858.37	1392695664.21	4634603576.93	1775473220.79	1711926017.37
300665	飞鹿股份	11176083059.57	600143129.51	1761190845.37	1595814464.08	4359894412.69	1497114041.62	1361926166.30
300666	江丰电子	89056143879.90	1923901.24	44275283.10	15270968873.44	35395324389.36	16272323034.17	22071328398.59
300667	必创科技	20362954681.62	1632639.15	3995555743.32	3073660785.40	7758096482.43	2617594430.84	2916414600.48
300668	杰恩设计	9148872204.96	186805.26	2141430878.94	1092110022.42	3126550037.96	1167631403.23	1620963057.15
300669	沪宁股份	8774306560.36	92003996.82	1718152821.02	1072107112.40	3188977453.89	1204806805.11	1498258371.12
300670	大烨智能	11126214608.24	591273439.25	1569001159.31	1535210136.23	4430462832.87	1493288968.63	1506978071.95
300671	富满微	47897412694.81	1459426.00	4880855984.67	4867852701.99	20405486391.80	7715119811.24	10026638379.11
300672	国科微	110868828668.79	1472107.22	26182332.21	16048603451.97	41563218673.96	20151881698.46	33077470404.97
300673	佩蒂股份	9815507979.47	2732869.20	2052545518.12	1456222348.72	3676772047.51	1258238776.34	1368996419.58
300674	宇信科技	91900314187.93	7068343.26	9259555265.84	10063717218.88	36785774854.52	15743067623.50	20041130881.93
300675	建科院	20552670234.05	350891.28	2967003585.17	2544436772.24	8784832300.36	3182528747.81	3073517937.19
300676	华大基因	56772120466.42	1112819.07	683685782.36	8839251108.34	21661716077.63	9698993798.89	15887360880.13
300677	英科医疗	46430873719.76	20752376.08	6414700053.37	5019724571.79	18220774442.05	6606369012.39	10148553264.08
300678	中科信息	208628642784.38	2211978.66	12118767362.32	18766117532.07	83956039390.86	36946006540.11	56839499980.36
300679	电连技术	43871166731.77	1278663.22	6627306452.97	4234137771.72	17074648236.39	6262171263.38	9671624344.09
300680	隆盛科技	29119044565.97	1257822.05	4241802524.37	3478475649.28	12079361217.22	4141064938.65	5177082414.40
300681	英搏尔	23132713083.49	8738604.75	3954508931.56	2745900408.34	9298096568.80	3367166895.36	3758301674.68
300682	朗新科技	43121119739.45	3689171.24	7062379605.37	5657737868.13	16726158215.54	5615393688.08	8055761191.09
300683	海特生物	13611859975.47	152884.31	1891825459.24	1205282934.58	5281401689.65	2068373786.02	3164823221.67
300684	中石科技	68471611618.33	1780728.40	6593448016.36	6830748835.85	29004520078.93	11177306860.54	14863807098.25
300685	艾德生物	14593570286.29	4612912.30	3959453418.45	2353488240.62	5387090083.57	1307457407.13	1581468224.22
300686	智动力	16352311904.24	97526044.82	2866520362.54	2126497420.42	6896213258.80	2245454490.64	2120100327.02
300687	赛意信息	72029154455.90	3386317.03	9315568038.46	7697775223.29	27813118599.25	10248553317.16	16950752960.71
300688	创业黑马	109577452204.98	3110567.00	7427515884.51	10094688007.62	42023421395.56	18742558151.20	31286158199.09
300689	澄天伟业	10080480637.16	1228583.28	3374306063.12	1453246184.18	3577489485.68	873071031.26	801139289.64
300690	双一科技	15759248693.58	2712160.29	2628432389.17	2346897722.87	6847420765.80	2156331126.97	1777454528.48
300691	联合光电	43351684268.58	3022879.07	5498113503.55	5111582923.64	17524725132.47	7040700089.40	8173539740.45
300692	中环环保	8820306605.55	354686005.37	1199208560.77	1129032158.86	3503036293.61	1351011547.71	1283332039.23
300693	盛弘股份	108468111036.08	8383238.33	6819390987.93	16936128966.61	45337698554.86	16837668551.54	22528840736.81
300694	蠡湖股份	12555031077.70	105474246.60	2689855123.40	1707419818.44	4766022943.17	1573467608.24	1712791337.85

续表

代码 Code	证券简称 Security	总成交金额 Total Value	按每笔成交金额大小分类的成交金额(元) Value by Trade Size (Yuan)					
			<1,000	1,000-5,000	5,000-10,000	10,000-50,000	50,000-100,000	>100,000
300695	兆丰股份	3538192329.68	41293.80	782781444.51	813866332.65	1307027358.25	319006994.28	315468906.19
300696	爱乐达	21098774377.83	2377900.47	3023033030.24	2577780746.83	8538675767.23	3187015095.55	3769891837.51
300697	电工合金	13280169725.54	25522389.68	3264699048.98	2006923136.29	5010935932.17	1470954781.54	1501134436.88
300698	万马科技	16671986829.56	131185.17	3458173051.94	2298041736.10	5823752481.09	2010089162.71	3081799212.55
300699	光威复材	60128062885.16	12016295.96	3460504909.00	9217794654.63	25295684235.01	9255045827.81	12887016962.75
300700	岱勒新材	26473858431.97	9512237.43	5026452349.21	3322450962.55	9430407627.23	3496194881.05	5188840374.50
300701	森霸传感	10167565098.03	413607572.52	2696859037.55	1673331503.58	3664015857.21	962038037.43	757713089.74
300702	天宇股份	16205685234.45	1233520.72	2988428891.01	1905134480.76	6652335007.27	2122862216.22	2535691118.47
300703	创源股份	9246715389.14	171872565.52	2273237416.14	1368211189.44	3422402959.47	1040808620.63	970182637.94
300705	九典制药	26592382692.14	2536728.83	4586446049.57	3785223864.96	10031259379.00	3326799316.09	4860117353.69
300706	阿石创	35315310153.83	579477.01	3553684580.53	4642129120.59	16027640841.37	5579979178.39	5511296955.94
300707	威唐工业	33187861973.81	787693.47	5530727419.31	4070215561.43	12355862496.48	4544779248.37	6685489554.75
300708	聚灿光电	26413497402.00	111261499.13	4277507580.79	3473744664.76	11287405183.71	3675862490.28	3587715983.33
300709	精研科技	72570008111.72	4603438.21	7150997282.33	6445407590.46	27842375451.12	11984399610.85	19142224738.75
300710	万隆光电	9669128595.13	895526.15	1924504802.48	1368552029.93	3717260421.01	1281365303.58	1376550511.98
300711	广哈通信	20885849894.12	8578829.41	3936003160.11	2918476957.21	8550395087.82	2772091210.21	2700304649.36
300712	永福股份	23645718090.79	794906.31	3023291891.54	2987558530.73	9692222320.93	3414566621.80	4527283819.48
300713	英可瑞	40140291900.28	2648755.03	4321012489.95	4775231501.18	17863920725.74	6464775681.11	6712702747.27
300715	凯伦股份	5850476742.81	1409535.12	1619064488.45	827330512.07	2074818954.36	591272727.00	736580525.81
300716	泉为科技	20928467725.92	1452679.54	3565415443.35	2282194309.27	6979653819.56	2996137695.83	5103613778.37
300717	华信新材	4535666907.93	473032.64	1695420297.91	768312371.05	1526078583.30	329485424.83	215897198.20
300718	长盛轴承	18109897418.52	1546206.84	3926204154.21	2586528984.54	6808899064.42	2072252282.69	2714466725.82
300719	安达维尔	13885726524.85	2098102.79	4209071497.74	2294876892.74	5006302031.92	1266722209.62	1106655790.04
300720	海川智能	5986979271.66	1356895.94	1613765252.54	833219571.41	2074510673.03	667608367.52	796518511.22
300721	怡达股份	17092106116.64	6899175.59	2877620910.02	2040781702.49	7024143747.57	2401173928.37	2741486652.60
300722	新余国科	31040534900.14	6402543.65	2321431435.59	3620773211.50	13923652696.69	5489854930.35	5678420082.36
300723	一品红	31690300209.71	3768290.40	6200163627.21	4322379036.31	11676340850.82	3881060665.45	5606587739.52
300724	捷佳伟创	144511990351.02	1541741.99	31323587.05	13574972827.92	71612420034.08	22416209133.21	36875523026.77
300725	药石科技	49564235892.97	1676394.50	3250959858.94	9608068234.80	19438143847.68	7278867315.09	9986520241.96
300726	宏达电子	28717730850.47	1088703.95	5122009569.44	3026087513.62	11173941693.53	3885251832.22	5509351537.71
300727	润禾材料	20077606597.01	354470.37	1991447053.56	2464884573.94	8668229458.73	3175831883.07	3776859157.34
300729	乐歌股份	25990379296.64	13016904.88	4050304263.70	3311738904.00	10747416528.91	3894148754.09	3973753941.06
300730	科创信息	53506719532.50	5736692.87	4962644776.60	5922706445.72	23698029977.04	8973356701.34	9944244938.93
300731	科创新源	26248027367.07	625863.20	4621036121.40	3230661682.79	10405640353.59	3530139674.03	4459923672.06
300732	设研院	14081739198.69	367434169.86	2287409394.22	2007354060.95	5921748980.99	1902815179.54	1594977413.13
300733	西菱动力	13978751420.53	5930998.41	2401494662.91	1535544010.73	5134420538.96	2000280606.36	2901080603.16
300735	光弘科技	142681645518.76	106768778.93	11563033537.18	12438423945.25	50846222022.63	22903625942.03	44823571292.74
300736	百邦科技	13320173371.14	838505.95	2886941972.00	1602766476.03	4409924769.45	1648989525.01	2770712122.70
300737	科顺股份	30423254756.69	750350359.86	5164091688.64	4074791439.37	11726356957.58	3876354734.81	4831309576.43
300738	奥飞数据	81843426505.61	787599331.40	7340491844.14	8620865610.43	32878748387.82	13664765786.62	18550955545.20
300739	明阳电路	11671926892.80	2270469.69	2988458639.46	1619608602.32	4416228350.33	1292384899.57	1352975931.43
300740	水羊股份	41392125495.58	4120619.15	6135885117.65	4815642684.61	16191786934.24	6158335841.55	8086354298.38
300741	华宝股份	10805314031.44	804275.66	2245011298.34	1297483231.05	4278601092.71	1292168579.12	1691245554.56
300742	*ST越博	11866938222.26	143659925.64	1316022439.16	1410894818.97	5207541906.35	1923928770.16	1864890361.98
300743	天地数码	12083580357.87	5568892.44	3205405167.45	1881012397.48	4776302588.49	1235936360.83	979354951.18
300745	欣锐科技	31764592867.86	936063.21	5041637264.22	3502639545.73	12993235821.46	4458440270.09	5767703903.15
300746	汉嘉设计	14300520075.46	144877035.80	2278846543.35	1948920987.28	6278101756.56	1974664942.60	1675108809.87
300747	锐科激光	50191036461.94	5566164.16	5230493399.07	6198789157.44	21056420010.01	8007073202.41	9692694528.85
300748	金力永磁	65670901114.17	17517728.72	5279113099.44	7454622055.23	26289186340.14	11212095724.59	15418366166.05
300749	顶固集创	9424389801.66	742478397.11	2011824349.96	1503010259.90	3372485476.77	915272957.68	879318360.24
300750	宁德时代	1120904682349.18	5444442.84	632987391.91	1394236123.44	439960847521.36	166943431424.68	511967735444.95

续表

代码 Code	证券简称 Security	总成交金额 Total Value	按每笔成交金额大小分类的成交金额(元) Value by Trade Size (Yuan)					
			<1,000	1,000-5,000	5,000-10,000	10,000-50,000	50,000-100,000	>100,000
300751	迈为股份	109436078411.96	1354752.79	79486172.90	481028987.01	68273383777.79	16026162956.90	24574661764.57
300752	隆利科技	10703955490.02	2144625.37	3020793713.53	1767790488.68	3744741257.49	1128613370.69	1039872034.26
300753	爱朋医疗	18411627257.16	1977555.22	3579860494.31	2679508615.01	6956864573.18	2345557999.12	2847858020.32
300755	华致酒行	20863467718.79	1035600.75	3719762890.94	2824975758.34	8093279222.04	2753836874.29	3470577372.43
300756	金马游乐	12948238773.95	2294249.53	2727707910.68	1962950876.36	4916635292.56	1666483215.55	1672167229.27
300757	罗博特科	57718590844.77	404452.24	74561642.81	10539773143.42	21532240026.53	9737089926.12	15834521653.65
300758	七彩化学	17549568787.60	278807458.61	2300528628.68	2095762557.91	7168471646.74	2613329126.16	3092669369.50
300759	康龙化成	195436002322.14	7283831.20	11805314078.79	23857229063.36	76750863509.79	31620686606.91	51394625232.09
300760	迈瑞医疗	249879466029.15	1146198.07	15857701.85	57945446.35	112830863259.63	62860203725.57	74113449697.68
300761	立华股份	17989126160.93	4865532.11	3653660089.51	2278444079.29	7024354961.35	2214290147.72	2813511350.95
300762	上海瀚讯	73139253047.82	16329185.50	8837035059.60	7351153754.00	25901021970.00	11568410182.82	19465302895.90
300763	锦浪科技	173580077258.70	3818013.48	56714931.02	15638436442.33	81433426849.16	29338847023.83	47108833998.88
300765	新诺威	71517930222.78	17444796.34	8465663718.43	6669784983.46	25758954749.07	10622045776.37	19984036199.11
300766	每日互动	89039424093.74	709731.10	8374988233.61	8732817817.45	33688949062.86	14899621426.40	23342337822.32
300767	震安科技	23306416907.70	2965884.88	4566836619.62	3526299264.56	9089891754.36	2804759059.59	3315664324.69
300768	迪普科技	18054508871.79	5598882.99	4204220339.85	2506073814.27	6880513018.16	2212605052.27	2245497764.25
300769	德方纳米	148903777004.60	1918556.72	164263500.84	10351413866.50	72240681953.28	22876083287.42	43269415839.84
300770	新媒股份	54678655921.37	1577090.53	6481581780.47	5071449030.04	20931722651.63	8622536637.67	13569788731.03
300771	智莱科技	18749841120.03	13489347.39	2746150027.77	2132295638.97	7613922823.54	2772299992.13	3471683290.23
300772	运达股份	26712863105.84	39573563.31	3602490486.71	2851637189.35	10697289128.20	4188339173.52	5333533564.75
300773	拉卡拉	91086665890.98	4496663.25	9141151572.91	9927216832.28	35300084856.78	15236424210.92	21477291754.84
300774	倍杰特	12167421499.01	13231012.44	2040065048.93	1502411322.63	5362658766.19	1765585289.75	1483470059.07
300775	三角防务	50621714273.47	2080080.45	4441441205.31	4820899532.31	21242248898.80	8377518063.49	11737526493.11
300776	帝尔激光	75522606826.85	1750260.27	174916442.89	8602259286.39	35619847423.15	12649278755.32	18474554658.83
300777	中简科技	40906947549.40	999958.14	3806072911.82	6158532301.60	16059801112.18	5722431456.16	9159109809.50
300778	新城市	42585465981.47	12310439.36	4379766661.22	4661754058.16	19087451003.85	7169389906.79	7274793912.09
300779	惠城环保	30804867280.80	642844.14	3335892011.00	5211017327.11	10434152611.98	4019017347.31	7804145139.26
300780	德恩精工	44474822751.65	638008.83	4574437122.32	4810957861.80	19386406300.61	7126369172.58	8576014285.51
300781	因赛集团	52300242094.11	2275996.11	5124999444.24	5878249972.93	21089299822.58	8512749374.29	11692667483.96
300782	卓胜微	179271632352.49	2820425.07	122255922.41	4660608755.15	92487788122.90	29755188243.03	52242970883.93
300783	三只松鼠	25445775153.55	659123.00	3416727497.67	2849903596.94	11267932736.56	3682231168.62	4228321030.76
300785	值得买	54843678866.39	1689701.23	6677475789.38	6472875043.01	23754164755.94	8081465434.19	9856008142.64
300786	国林科技	20812603758.23	2727367.01	2881945628.17	2372571255.15	7574189582.16	3150150043.89	4831019881.85
300787	海能实业	13693244185.45	10981053.14	2582720735.98	1919219771.19	5293925370.08	1827309395.78	2059087859.28
300788	中信出版	50017702146.63	399192.27	5627859060.42	5680272338.29	20866367495.61	7804855330.09	10037948729.95
300789	唐源电气	8562278435.99	4598179.95	2545454672.67	1329178041.90	3229319340.43	787912748.45	665815452.59
300790	宇瞳光学	18580811946.43	6662625.06	4012475713.24	2600013537.53	6941772475.59	2337029517.31	2682858077.70
300791	仙乐健康	9855534616.36	764801.17	2741630756.17	1623910653.98	3653162645.80	839028037.92	997037721.32
300792	壹网壹创	40004288103.12	628842.73	3538398915.66	4170122538.71	17606510272.71	6804540983.98	7884086549.33
300793	佳禾智能	62361939547.80	2779440.49	5656026522.94	6379211738.46	25640261064.98	10674925717.12	14008735063.81
300795	米奥会展	12579797190.88	341921.81	2244924533.71	2774496846.74	4782080982.42	1266279962.93	1511672943.27
300796	贝斯美	17348835455.92	12311996.55	3473322198.50	1786160629.11	5700633773.50	2246731990.44	4129674867.82
300797	钢研纳克	15480833432.09	6788558.52	2403336137.96	2047509091.00	6469022662.23	2254898813.60	2299278168.78
300798	锦鸡股份	22882234131.39	582101082.31	2859084359.11	2562392097.49	8616875376.34	3462861547.00	4798919669.14
300799	*ST左江	24827069451.14	123771.78	222970844.34	477439909.37	9599350020.71	4452109724.94	10075075180.00
300800	力合科技	7341369772.43	1330357.83	1482054541.01	1087713401.21	3102131347.97	914103439.16	754036685.25
300801	泰和科技	5744975205.08	750284.80	1183329036.01	696548338.89	2304798969.84	754840099.43	804708476.11
300802	矩子科技	17416876232.33	3046084.62	3132173967.07	1928399769.60	6670968709.55	2432978727.44	3249308974.05
300803	指南针	192790814353.94	3466190.95	2061681400.19	20581564053.23	65710052590.86	34562483657.51	69871566461.20
300804	广康生化	6596246357.15	3725781.31	839144214.40	697509452.50	3113371346.50	942658439.19	999837123.25
300805	电声股份	18767478211.66	1107659381.11	3343506327.74	2791637214.47	7111217174.06	2205246611.52	2208211502.76

续表

代码 Code	证券简称 Security	总成交金额 Total Value	按每笔成交金额大小分类的成交金额(元) Value by Trade Size (Yuan)					
			<1,000	1,000-5,000	5,000-10,000	10,000-50,000	50,000-100,000	>100,000
300806	斯迪克	14182509228.67	4958251.99	2488040344.44	1972306825.65	5429896597.18	1787577700.13	2499729509.28
300807	天迈科技	34580786754.24	425326.16	4357358365.86	4148772525.14	15494362178.95	5174183371.14	5405684986.99
300808	久量股份	8152616877.83	211185.54	2590694660.21	1320338184.07	2751929934.65	732456376.39	756986536.97
300809	华辰装备	37647352505.26	5702912.80	4001578821.15	4149829745.34	17272186207.21	5881168105.75	6336886713.01
300810	中科海讯	12565530774.35	995854.07	2686153811.13	1556249279.30	5249188713.90	1514609527.79	1558333588.16
300811	铂科新材	38745290815.95	2354520.24	1803747865.42	7932352031.57	15689960613.73	5470867933.43	7846007851.56
300812	易天股份	64927064933.12	2706820.10	6482926545.79	6918536073.59	28757504233.74	10438289312.05	12327101947.85
300813	泰林生物	11211210250.53	4971593.69	2430037311.12	1586375085.00	4521649988.20	1328351944.50	1339824328.02
300814	中富电路	64224406052.88	2844108.08	6470863306.92	6501185397.93	29166305731.70	10474567310.95	11608640197.30
300815	玉禾田	13535853834.20	12501637.39	2642616517.78	1705840484.77	5559067645.85	1827887935.67	1787939612.74
300816	艾可蓝	13546804470.34	250654.34	2334401704.36	2166768837.54	5582412027.60	1781826664.68	1681144581.82
300817	双飞集团	16663354623.87	6373221.80	2847734839.66	2185901412.75	6945567926.43	2363422574.90	2314354648.33
300818	耐普矿机	9046009613.19	131264.49	1658153824.63	1368220360.51	3671521316.45	1167894090.17	1180088756.94
300819	聚杰微纤	6578286326.98	4380205.09	1870925382.23	1003164059.26	2530350118.53	659531349.53	509935212.34
300820	英杰电气	59678643466.47	936970.39	497026821.51	10193460411.05	27782033712.27	9107535089.19	12097650462.06
300821	东岳硅材	14787699906.27	295193921.12	2055671886.72	1890764637.82	6336731948.71	2181146378.03	2028191133.87
300822	贝仕达克	9215204217.07	9658550.98	2319179481.84	1500118243.35	3653703754.29	975337943.90	757206242.71
300823	建科机械	11027487862.03	133592.70	2231052067.41	1569100244.50	4556874466.56	1362333738.88	1307993751.98
300824	北鼎股份	6517226089.13	322016116.92	1601156749.53	1020982163.71	2403606909.05	642067670.71	527396479.21
300825	阿尔特	49942579046.63	8278875.22	5521352515.23	4657546676.12	16327604310.90	8154691636.65	15273105032.51
300826	测绘股份	28667196354.52	6494646.86	3214308351.85	3362123096.42	12202139825.02	4613782668.31	5268347766.06
300827	上能电气	92345031428.55	15471237.21	6042557656.14	14458341658.72	37730030773.77	14216430306.10	19882199796.61
300828	锐新科技	15205576979.80	4517935.52	3018650980.77	2029070450.17	5851487495.04	2028427108.59	2273423009.71
300829	金丹科技	7211395166.20	1347881.87	1518969690.89	811600129.81	3109042745.42	877301753.98	893132964.23
300830	金现代	23176370951.11	1242856032.40	4427316757.78	3682188830.50	8650995417.94	2604921889.26	2568092023.23
300831	派瑞股份	17727833877.88	573133.18	3346641913.19	2330506768.19	7340081175.99	2330282638.27	2379748249.06
300832	新产业	51163474232.54	1989855.67	55009475.97	12334509306.12	22030395461.81	6198525070.96	10543045062.01
300833	浩洋股份	8791104483.94	85515.14	1646400.92	1441838282.65	5065342269.36	1013959142.75	1268232873.12
300834	星辉环材	3395536233.62	677558.69	639221714.76	448622202.97	1549382561.00	365205683.53	392426512.67
300835	龙磁科技	32191640321.66	1568011.48	4026649146.98	3832567902.18	13386362032.10	4946592738.94	5997900489.98
300836	佰奥智能	10455337603.67	1601124.23	1832695602.54	1645491578.29	4152099454.09	1358586071.17	1464863773.35
300837	浙矿股份	6175943995.11	93977.37	1354824248.86	904127273.13	2471447836.67	718438214.48	727012444.60
300838	浙江力诺	6493506487.00	125209.70	2125822363.53	1213383845.89	2199454053.65	524419545.62	430301468.61
300839	博汇股份	9569507855.01	42979890.46	2987271914.83	1600025156.89	3257030657.34	838490291.39	843709944.10
300840	酷特智能	24572496350.26	72498206.04	4198287112.83	2959294664.57	8765153289.64	3541014891.81	5036248185.37
300841	康华生物	33568129320.49	522699.15	42332300.29	7211603201.70	13656828328.99	5425501690.62	7231341099.74
300842	帝科股份	69694499128.31	1043949.14	556166926.81	13669025165.34	27091453345.43	11405824426.53	16970985315.06
300843	胜蓝股份	7984517494.95	160900.20	2624745365.18	1244191172.30	2865660619.67	671712809.97	578046627.63
300844	山水比德	20828900510.88	1463992.70	2556717822.85	2635320048.06	9262872737.68	3165092318.07	3207433591.52
300845	捷安高科	19693932639.87	2103042.64	4424615384.59	2838276907.91	7810911395.05	2248260124.40	2369765785.28
300846	首都在线	146713273673.27	28985934.30	10839832890.45	14481466148.78	59361568954.09	25739927191.69	36261492553.96
300847	中船汉光	61960753270.51	3597658.93	5634538279.77	6299285367.38	27162910103.82	10350591672.77	12509830187.84
300848	美瑞新材	12023708704.76	735300.28	2606205843.12	1300691523.01	4315931872.74	1473612446.04	2326531719.57
300849	锦盛新材	3673601590.00	2379948.19	1022716663.90	493710170.81	1359580460.01	409504635.89	385709711.20
300850	新强联	56117857789.64	3375350.54	6149873071.25	7196040089.36	23199668545.49	8284035147.71	11284865585.29
300851	交大思诺	7045487456.75	258936.86	1413123193.56	1280203650.83	2941839891.74	812607261.82	597454521.94
300852	四会富仕	14224589122.02	800912.37	3053114629.44	1668567356.63	5998719751.35	1737685330.38	1765701141.85
300853	申昊科技	19561192502.25	868019.24	3557102735.57	2558026553.59	7308608631.33	2631246352.81	3505340209.71
300854	中兰环保	8222826081.18	611709.83	1501542553.71	1208769449.83	3356209923.96	1093919365.20	1061773078.65
300855	图南股份	21165141747.26	4868390.98	5329617051.10	3009246425.31	8017704751.27	2234957044.12	2568748084.48
300856	科思股份	27894569596.69	371988.65	226574591.23	9243349391.05	10896210153.98	3105667308.16	4422396163.62

续表

代码 Code	证券简称 Security	总成交金额 Total Value	按每笔成交金额大小分类的成交金额(元) Value by Trade Size (Yuan)					
			<1,000	1,000-5,000	5,000-10,000	10,000-50,000	50,000-100,000	>100,000
300857	协创数据	60233366060.74	715133.71	6012252885.08	7410248112.92	23141072220.97	9327195287.35	14341882420.71
300858	科拓生物	14801492238.99	8541496.34	2423109868.49	1928269013.12	6211725392.66	2001504513.42	2228341954.96
300859	*ST西域	34144245886.08	457442.78	1591566102.26	2668306472.07	14856477737.45	6435092906.30	8592345225.22
300860	锋尚文化	17354927595.28	551773.83	282636465.09	4250100556.54	7790117556.75	2287800997.54	2743720245.53
300861	美畅股份	30936311953.68	2435936.24	4962067052.53	4057679187.85	12188312781.70	4221290172.84	5504526822.52
300862	蓝盾光电	10811978993.18	341548.78	1512260634.01	1375763870.06	4095763089.11	1560625106.34	2267224744.88
300863	卡倍亿	20570659244.56	902549.59	560000658.81	4475883500.18	9240966180.45	3002476316.87	3290430038.66
300864	南大环境	11480973420.37	3152727.46	2258804259.32	1366489247.64	4907973993.36	1541957692.87	1402595499.72
300865	大宏立	5997729184.87	201313.82	1585188495.99	805159484.12	2378237872.29	665565463.10	563376555.55
300866	安克创新	48308145748.54	775009.30	16378745.72	14195906710.25	18384830345.25	6786418367.59	8923836570.43
300867	圣元环保	9236090052.42	685037.22	1355816397.86	1131033055.24	3817390963.37	1537876194.30	1393288404.43
300868	杰美特	14912607757.91	652720.76	3148186362.67	2122426034.44	6163087570.43	1790613325.20	1687641744.41
300869	康泰医学	24806667308.04	1603531.77	3425089077.25	2789863653.82	11011520396.73	3743542127.16	3835048521.31
300870	欧陆通	26987627692.48	726815.69	2057927606.69	5757795568.79	10539311327.83	3612673274.01	5019193099.47
300871	回盛生物	6846566661.91	2018404.51	2359655412.88	1056828431.64	2379376665.55	547410946.48	501276800.85
300872	天阳科技	27860692648.08	9566339.44	4529995122.64	3331981478.02	11579739684.07	4069891095.32	4339518928.59
300873	海晨股份	15766723193.27	3047876.12	2674817187.12	1887797821.53	6509808357.55	2062510041.77	2628741909.18
300875	捷强装备	24213756286.18	2733584.59	3333747507.66	2536481725.39	10528663480.86	3735080801.12	4077049186.56
300876	蒙泰高新	4088993262.08	199955.53	1104627823.37	678634528.52	1456065009.59	414312643.46	435153301.61
300877	金春股份	6315234795.92	351031.77	1535245263.73	1099270137.94	2486139899.29	694698108.75	499530354.44
300878	维康药业	17017859829.38	2605183.34	2566660478.47	2179658335.13	7080223150.69	2394284610.03	2794428071.72
300879	大叶股份	9701674905.16	578933.10	1688879336.79	1494662589.52	4063542604.68	1305660167.79	1148351273.28
300880	迦南智能	41997473288.43	6202678.47	4495413348.56	4441192643.22	17893110105.07	6971714414.23	8189840098.88
300881	盛德鑫泰	12641575027.87	3417917.87	3302564438.87	1936322533.97	4781064295.84	1373162817.70	1245043023.62
300882	万胜智能	40089550167.99	4295299.09	5151680535.95	4816695516.49	16760720561.29	6302466610.75	7053691644.42
300883	龙利得	11126969590.33	458216831.46	1578298349.50	1429633058.07	4399202575.29	1659753428.55	1601865347.46
300884	狄耐克	20952484256.47	9920972.55	4721075400.29	3009768640.02	7868301627.40	2469754402.21	2873663214.00
300885	海昌新材	10307224592.17	311978914.16	1647630735.18	1439623185.12	4173205878.46	1341254385.47	1393531493.78
300886	华业香料	4003259428.08	742976.13	1020655809.30	562577391.05	1553460706.92	443852731.09	421969813.59
300887	谱尼测试	18470087815.63	7374721.36	3608880794.93	2236879916.52	7840849441.86	2289575711.92	2486527229.04
300888	稳健医疗	17226707404.69	6510710.22	2025865077.24	4154429093.22	7192876694.94	1970960022.52	1876065806.55
300889	爱克股份	6885039348.33	887032.65	2470462458.86	1175619617.10	2402124428.61	500389788.33	335556022.78
300890	翔丰华	27046346015.69	729489.83	2486719599.65	2251415633.91	12166595550.25	4674312515.14	5466573226.91
300891	惠云钛业	6840659631.97	357993550.32	1049334499.79	961502983.56	2907080702.61	853832446.31	710915449.38
300892	品渥食品	14107985901.10	521042.51	1964645864.95	1985234037.67	6305622691.35	2052228981.20	1799733283.42
300893	松原股份	10682098691.49	947924.36	2535802313.37	1655949563.00	3935781654.19	1178642598.83	1374974637.74
300894	火星人	16230646444.04	1127619.47	3311791162.26	2531540725.98	6673795856.52	1771681989.99	1940709089.82
300895	铜牛信息	73239724100.71	8085126.97	5742557469.79	5942245375.05	32045629092.99	12724484120.06	16776722915.85
300896	爱美客	164980891181.89	955687.76	12768129.53	37074290.69	57714418618.08	58434498173.89	48781176281.94
300897	山科智能	10994032194.12	389080.45	1748566689.63	1382404339.76	4859447677.27	1598289428.55	1404934978.46
300898	熊猫乳品	30629414648.27	1019704.75	4227167953.46	3856604436.43	13551534030.74	4624631259.16	4368457263.73
300899	上海凯鑫	7136490824.87	188911.77	1478531601.68	1137957585.56	2895799733.35	843131185.85	780881806.66
300900	广联航空	18401578938.01	881796.67	4081690494.11	3105289961.74	7002698008.91	2094964391.69	2116054284.89
300901	中胤时尚	13939501665.98	186673317.08	2089365660.31	1740402882.57	5692123318.25	1963929053.85	2267007433.92
300902	国安达	11465797204.62	235781.65	2084363273.51	1240273641.11	4150891664.82	1580383844.15	2409648999.38
300903	科翔股份	29982847868.63	368327131.06	4157688812.91	3521281283.26	11942454865.78	4611195633.27	5381900142.35
300904	威力传动	37793930491.95	2178185.40	39191078.63	6682813773.52	16343075094.04	6768611605.67	7958060754.69
300905	宝丽迪	8811582029.44	444063.82	1860010991.25	1387905081.75	3604818070.94	1071267643.16	887136178.52
300906	日月明	6459038538.38	210259.78	1265240662.89	978150567.31	2746044983.01	802416872.90	666975192.49
300907	康平科技	5610344385.50	287653.04	1746892713.13	799337442.00	2090807312.18	525143149.63	447876115.52
300908	仲景食品	11132578089.51	366876.04	2930705446.51	1413996748.53	4308209045.58	1219513723.44	1259786249.41

续表

代码 Code	证券简称 Security	总成交金额 Total Value	按每笔成交金额大小分类的成交金额(元) Value by Trade Size (Yuan)					
			<1,000	1,000-5,000	5,000-10,000	10,000-50,000	50,000-100,000	>100,000
300909	汇创达	21740304318.22	862576.95	2766891195.26	2809047045.41	9050699780.87	3345249767.27	3767553952.46
300910	瑞丰新材	39349582769.43	2809215.34	2309702827.79	4249451238.34	21253293066.52	4698259573.58	6836066847.86
300911	亿田智能	23339292722.07	964621.86	3053554876.08	2542571382.72	10513893197.56	3351533907.91	3876774735.94
300912	凯龙高科	33175430735.23	1436676.06	4063258759.55	3717638078.87	14041437003.12	5339259416.41	6012400801.22
300913	兆龙互连	91400753804.17	12397016.36	7413501633.00	8886582347.45	38625171464.67	15723625861.33	20739475481.36
300915	海融科技	5872405195.02	105624.36	1348421013.95	715053976.63	2478519826.86	690303566.37	640001186.85
300916	朗特智能	19943698477.85	993713.36	2391812047.06	2251548755.03	8185343471.40	3030179212.73	4083821278.27
300917	特发服务	56517290471.73	3290274.04	4198771127.58	5919106099.21	24396982533.01	10110610567.16	11888529870.73
300918	南山智尚	11486899722.96	29461317.78	2780886122.01	1495605768.14	3972453003.48	1437063891.21	1771429620.34
300919	中伟股份	52797181490.69	1283649.76	776509495.22	9525474471.47	21358201683.59	8510517926.31	12625194264.34
300920	润阳科技	4085609276.50	198569.58	1230512758.40	706672176.62	1406663940.93	354344471.21	387217359.76
300921	南凌科技	45433088515.95	2025060.92	4246744554.29	5287188202.96	19731805610.91	7577334679.84	8587990407.03
300922	天秦装备	25180652547.74	4978272.56	3351502145.10	3424522638.14	10900133560.80	3774398845.69	3725117085.45
300923	研奥股份	6084864523.78	148739.48	1500963826.10	826600558.14	2459352255.19	684124106.56	613675038.31
300925	法本信息	45498092805.47	15002379.22	6541982059.20	5344161035.70	18650505803.25	6816206998.79	8130234529.31
300926	博俊科技	45018511747.85	7118622.57	5622987411.90	5633242928.04	18953569366.44	6935770406.70	7865823012.20
300927	江天化学	6570466071.10	2476767.10	1762778074.49	978672747.40	2406428922.11	738938976.85	681170583.15
300928	华安鑫创	30133429877.60	428046.66	2189658234.14	3484552053.57	10929843254.63	4733898445.39	8795049843.21
300929	华骐环保	6354380042.99	3746512.04	1278214106.15	816963057.39	2583699201.51	840284497.77	831472668.13
300930	屹通新材	5356984395.15	457253.71	1342260655.40	885350775.80	2105967002.57	564052617.71	458896089.96
300931	通用电梯	7547518014.40	475617722.91	1436895483.07	1177876398.29	2946739745.54	857339363.97	653049300.62
300932	三友联众	6896297289.24	3096416.42	1917299804.99	969023592.33	2453846705.70	764905653.41	788125116.39
300933	中辰股份	12446121760.39	669535146.59	1823776292.94	1640036110.29	4513816410.90	1731721983.57	2067235816.10
300935	盈建科	12007761899.95	1585983.31	2163972903.67	1931174416.33	4888171274.09	1545044255.74	1477813066.81
300936	中英科技	28677677331.27	751231.11	3915264209.98	3293001849.23	12730944763.94	4323698922.67	4414016354.34
300937	药易购	27343508887.28	773798.50	3071304594.14	3058054453.96	12146522028.76	4482614193.22	4584239818.70
300938	信测标准	9009591829.04	806425.06	2381035764.52	1118698751.72	3659237708.84	912230510.04	937582668.86
300939	秋田微	43031636354.29	1416391.88	4360429938.60	3862580344.10	19571174364.85	7190608774.30	8045426540.56
300940	南极光	10549646744.66	2289733.74	2169994868.91	1526413021.24	3950835180.49	1370292007.41	1529821932.87
300941	创识科技	38927501543.73	1595056.78	4396908823.37	3795602825.77	16839343776.08	6220636202.77	7673414858.96
300942	易瑞生物	14968797403.09	1595316.86	2254647431.35	1972229686.41	6695669644.07	2090563104.47	1954092219.93
300943	春晖智控	18284570323.19	5118371.19	2142777849.57	2153925910.44	8269015082.57	2942465121.04	2771267988.38
300945	曼卡龙	19668632320.80	1205667.22	2904216593.19	2356184703.40	8580736817.48	3029315182.43	2796973357.08
300946	恒而达	9565702808.80	1551796.82	1958447011.06	1309801273.65	3791610834.59	1254449641.96	1249842250.72
300947	德必集团	11941421648.04	4318227.27	2455395376.04	1627616068.15	4753353980.50	1596732612.96	1504005383.12
300948	冠中生态	15088276267.49	2849364.53	2597919314.46	1960995771.15	6262179110.71	2092624689.87	2171708016.77
300949	奥雅股份	16994363675.32	311860.90	2631397977.20	1989044569.65	6808377442.99	2286210625.93	3279021198.65
300950	德固特	14479024933.13	3223229.68	2059404218.66	1796943870.81	6351546510.59	2261534820.44	2006372282.95
300951	博硕科技	22339596360.55	463498.14	1294418123.09	5187651666.72	8316287142.32	2918918606.81	4621857323.47
300952	恒辉安防	8331456127.35	615235.22	2373453492.62	1289874946.16	2972145117.92	838745559.17	856621776.26
300953	震裕科技	13796024424.50	436571.69	8550677.12	3355081313.54	5342660621.79	2220745545.22	2868549695.14
300955	嘉亨家化	6036016711.17	348938.88	1492456066.95	796408696.12	2380783049.21	693790748.97	672229211.04
300956	英力股份	9932769476.23	688226.83	2127019696.46	1639740032.41	3972364750.91	1119968124.82	1072988644.80
300957	贝泰妮	82860633217.66	1304264.81	35828970.51	10391408172.59	41838958627.00	12852576020.83	17740557161.92
300958	建工修复	20954519316.59	862621.39	2220217436.35	2443798841.36	9046269153.13	3438560930.06	3804810334.30
300959	线上线下	21846537031.79	483910.02	2739417391.34	2110622248.77	10059195310.46	3378482978.25	3558335192.95
300960	通业科技	9399252612.32	657190.19	2071224869.77	1218900353.26	3843182167.92	1172660922.22	1092627108.96
300961	深水海纳	10342975513.31	4024408.95	1737211888.31	1315600200.53	4504466980.57	1448392522.48	1333279512.47
300962	中金辐照	10715422748.83	621616.75	1199937104.71	1316991289.91	4863703234.50	1667487120.85	1666682382.11
300963	中洲特材	10133467645.29	12625068.83	2412450465.84	1669536065.96	3880997058.26	1192116917.48	965742068.92
300964	本川智能	54412653535.64	1086692.21	3542307992.07	5822421847.50	24128167028.09	9634858343.56	11283811632.21

续表

代码 Code	证券简称 Security	总成交金额 Total Value	按每笔成交金额大小分类的成交金额(元) Value by Trade Size (Yuan)					
			<1,000	1,000-5,000	5,000-10,000	10,000-50,000	50,000-100,000	>100,000
300965	恒宇信通	10952453203.25	246040.89	626703751.92	2008563239.75	5272644427.59	1601732305.98	1442563437.12
300966	共同药业	15839241212.89	672704.67	2144092643.82	1889671367.69	7035900020.09	2371725546.58	2397178930.04
300967	晓鸣股份	13777769473.12	788029.36	1650169591.74	1659344517.42	6231484437.40	2307943799.57	1928039097.63
300968	格林精密	26883487761.50	633591608.79	3535039829.05	3462252247.77	11084257288.44	3890829623.90	4277517163.55
300969	恒帅股份	26863856955.52	386357.09	7324004.74	6863750481.49	11002359480.32	4052804074.33	4937232557.55
300970	华绿生物	17876060522.63	779337.51	3904146814.64	2357009901.16	7148082602.01	2247226956.58	2218814910.73
300971	博亚精工	14751407641.73	638020.76	2016612058.15	1767505710.84	6407170474.75	2197018428.81	2362462948.42
300972	万辰集团	34890875593.59	865064.25	5294322151.76	3758113961.07	12951327201.77	5098334529.30	7787912685.44
300973	立高食品	22079989505.08	343018.38	308996778.68	6930928333.45	9252579328.10	2357326794.91	3229815251.56
300975	商络电子	35112496303.30	776510758.35	3597162367.69	4456758622.48	14580539500.79	5616421263.83	6085103790.16
300976	达瑞电子	9533042993.48	830804.28	1245819236.83	2166147781.98	4036488354.23	1089716194.84	994040621.32
300977	深圳瑞捷	18698973551.91	6119245.62	2375457570.21	2321189887.83	8541761337.81	2765967482.33	2688478028.11
300978	东箭科技	24327626573.53	1785120.51	3134866630.36	3034395998.53	10654135368.46	3701856300.44	3800587155.23
300979	华利集团	25091269551.51	918825.86	2161880771.16	5004867291.63	10866579637.84	3068772252.10	3988250772.92
300980	祥源新材	7424530220.59	1246408.19	1624079984.62	1000869025.66	3124719775.78	880174025.27	793441001.07
300981	中红医疗	12713530046.02	15506199.58	3090596675.19	1735577036.82	5139549358.00	1346249699.49	1386051076.94
300982	苏文电能	35577887554.42	2609605.10	2241829270.12	7409309781.04	14886838594.74	4762295097.78	6275005205.64
300983	尤安设计	6025079744.47	1638558.49	769783236.87	872557685.37	2793913698.02	876574260.81	710612304.91
300984	金沃股份	6805448327.01	817806.15	1359448192.94	1064779004.75	2814743006.09	824167464.43	741492852.65
300985	致远新能	26336275268.54	800724.63	2312651778.60	2653163102.04	11669569788.77	4569518427.09	5130571447.41
300986	志特新材	10136542633.39	7034487.72	2663575567.34	1569433359.93	3921961637.55	990412984.62	984124596.23
300987	川网传媒	35309710929.98	4912896.41	3977843949.32	4020941038.25	15272669879.16	5867754183.46	6165588983.38
300988	津荣天宇	12979754465.68	1620490.05	2813371016.22	1513559433.81	5006947264.36	1642030221.42	2002226039.82
300989	蕾奥规划	28091705930.06	4739859.72	3225999422.30	3164028381.89	12886148161.26	4469589360.76	4341200744.13
300990	同飞股份	29842095248.58	3491200.79	2224809864.39	5235894971.81	12464585220.97	4345161077.19	5568152913.43
300991	创益通	26919309793.17	3727934.79	4186562906.68	3547121407.43	11028207684.48	3911992209.32	4241697650.47
300992	泰福泵业	5667228477.92	277018.44	1542747917.41	851409294.44	2181544795.35	595705035.83	495544416.45
300993	玉马遮阳	9926634699.57	10308577.70	2273676351.17	1246257737.56	3596719165.99	1307880709.81	1491792157.34
300994	久祺股份	8914257078.25	4637604.92	2029087588.74	1210193180.64	3535726689.31	1054454350.94	1080157663.70
300995	奇德新材	7429770269.63	489111.37	1712629018.39	956064985.80	3001556519.49	903369553.71	855661080.87
300996	普联软件	20711609867.88	3387727.30	3950305611.33	3467232427.65	8210791581.69	2289149468.73	2790743051.18
300997	欢乐家	13802929554.78	1468869.80	2766736082.10	1951425500.15	5672144095.98	1746756054.03	1664398952.72
300998	宁波方正	11076476114.76	318483.29	1972375361.56	1353693898.32	3874242644.38	1566640430.15	2309205297.06
300999	金龙鱼	60623503367.16	1627676.42	7050131373.91	5503693979.45	24364955490.89	8507640787.67	15195454058.82
301000	肇民科技	8204689364.49	4439090.68	1492986532.16	1257083612.02	3299044042.75	1072727286.12	1078408800.76
301001	凯淳股份	21559077673.68	582905.81	2678637250.98	2912457526.17	9412123912.03	3301823174.08	3253452904.61
301002	崧盛股份	5703770832.17	2700851.87	1612876081.81	814841414.57	2095289582.21	577537219.82	600525681.89
301003	江苏博云	4545461706.79	1111609.68	1556986847.69	660003486.36	1555274320.47	417764578.39	354320864.20
301004	嘉益股份	12334889088.48	577485.48	3533284273.35	1876220071.78	4551660472.18	1174896724.26	1198250061.43
301005	超捷股份	9821178467.46	1265115.71	1681471294.16	1422162167.96	3706708299.68	1374090345.16	1635481244.79
301006	迈拓股份	7669098241.75	406618.74	1919213347.15	1139698564.55	3010984652.84	814916853.28	783878205.19
301007	德迈仕	62829789676.01	3794935.09	6267383681.89	7020228826.01	26877290868.84	10305124993.72	12355966370.46
301008	宏昌科技	7029290746.07	1598454.89	1505132521.83	1390587444.48	2751822061.48	775443075.65	604707187.74
301009	可靠股份	9255349172.96	786102.35	1931795494.68	1253179755.23	3849117078.42	1246546318.21	973924424.07
301010	晶雪节能	10831746824.92	481479.32	1633783151.17	1161178945.84	4224267239.80	1459887725.75	2352148283.04
301011	华立科技	15502458839.39	6226675.15	3568759458.44	2443117118.53	5916222206.48	1732735851.42	1835397529.37
301012	扬电科技	13057421036.54	3022223.32	1715089167.87	1321597307.84	5765430959.50	1966312114.69	2285969263.32
301013	利和兴	55885613915.10	29136917.42	6856307711.23	6074523211.20	20695271313.23	8669337652.43	13561037109.59
301015	百洋医药	21592574823.15	1029941.86	4349858286.55	3000001985.61	8191714810.24	2436599690.74	3613370108.15
301016	雷尔伟	12672275848.61	662482.64	2142644240.43	1473368134.02	5465274827.28	1824287488.61	1766038675.63
301017	漱玉平民	12372772173.45	1158026.06	3096343277.55	1897369631.72	4893599996.41	1339095228.15	1145206013.56
301018	申菱环境	45190679914.13	1336774.23	4121286201.45	4345720859.68	19830288936.70	7445487525.86	9446559616.21

续表

代码 Code	证券简称 Security	总成交金额 Total Value	按每笔成交金额大小分类的成交金额(元) Value by Trade Size (Yuan)					
			<1,000	1,000-5,000	5,000-10,000	10,000-50,000	50,000-100,000	>100,000
301019	宁波色母	4346119013.56	651408.35	1245510507.15	604509762.42	1702581681.52	439436552.90	353429101.22
301020	密封科技	8578926863.93	615781.18	1608655914.88	1043488508.40	3782445373.32	1121676201.90	1022045084.25
301021	英诺激光	21011362031.87	684813.31	2846623061.63	2861211000.60	8558156453.89	3114788034.29	3629898668.15
301022	海泰科	14406513214.90	3005191.33	1468131363.65	2030244612.70	6413588943.75	2316640203.55	2174902899.92
301023	江南奕帆	11262903532.88	199389.88	1943950612.64	1207863291.56	4814058720.02	1625903899.95	1670927618.83
301024	霍普股份	8993566360.55	259287.79	1447351632.44	1313618900.07	3790986679.77	1249560095.13	1191789765.35
301025	读客文化	29422116713.53	5011031.23	3472941384.76	3379882959.52	13176130462.46	4678711986.58	4709438888.98
301026	浩通科技	11840988257.50	434180.09	2348692418.61	1567192352.33	4801991770.38	1456088935.57	1666588600.52
301027	华蓝集团	9981583912.23	1154535.47	1811882585.19	1341996662.23	4267623152.15	1380352039.80	1178574937.39
301028	东亚机械	6202598027.08	81019378.43	1837224555.97	1005711275.72	2297724248.48	579575628.92	401342939.56
301029	怡合达	25020925914.06	5876930.34	3520791714.70	4771322830.11	10413438135.57	2852468461.38	3457027841.96
301030	仕净科技	48902152657.06	737086.00	5623843658.34	6658813544.35	16785976570.18	6503321086.26	13329460711.93
301031	中熔电气	19915876507.06	160883.14	2912076.48	8204634.26	14350963459.60	2462540854.02	3091094599.56
301032	新柴股份	5998332256.96	507045230.83	1229202092.94	973261757.25	2198798162.07	561707952.67	528317061.20
301033	迈普医学	8550106261.89	326109.15	2364742042.27	1105938290.00	3022839334.83	890210064.59	1166050421.05
301035	润丰股份	18685395649.73	561831.64	10247724.91	6242434250.11	7470419350.64	2421234659.87	2540497832.56
301036	双乐股份	11793238905.52	829887.52	2133831613.37	1501959359.52	4967789771.60	1548436460.36	1640391813.15
301037	保立佳	4448925303.75	2110560.23	1319713768.22	723851822.87	1581693754.30	428552740.83	393002657.30
301038	深水规院	27670906300.72	3650499.17	2688566979.10	3031550753.14	12216447772.53	4639728347.97	5090961948.81
301039	中集车辆	57794508767.25	265612994.53	9219364500.90	7826903044.09	24131948278.18	7469319390.62	8881360558.93
301040	中环海陆	7639470141.55	505129.91	1895202943.26	1120277085.67	2747581934.67	843473638.50	1032429409.54
301041	金百泽	39937831235.48	1517914.65	4824216299.27	5049453903.10	17030549077.06	6002753732.93	7029340308.47
301042	安联锐视	13855118022.03	546430.02	2624917855.50	1774591320.40	5725145177.84	1720866176.00	2009051062.27
301043	绿岛风	5124290844.55	205795.46	1547985395.44	1034088323.77	1744163341.63	433870467.42	363977520.83
301045	天禄科技	14240020001.08	532502.84	2520186913.33	2141205745.54	5348078806.51	1858678299.50	2371337733.36
301046	能辉科技	27842704570.85	882521.19	3450066467.56	3061002561.64	12011376937.64	4160992280.66	5158383802.16
301047	义翘神州	12748788788.46	1538963.71	27740417.45	2480473341.31	6705793359.52	1965926340.51	1567316365.96
301048	金鹰重工	28090357847.93	63241069.23	2836655329.97	3147509382.12	12571422498.53	4689504054.08	4782025514.00
301049	超越科技	12329454382.48	459722.08	1535762048.68	1391850290.45	5627985206.48	1930049395.92	1843347718.87
301050	雷电微力	44567199604.60	833569.83	32047355.88	7987646737.35	17887976869.35	7973501874.50	10685193197.69
301051	信濠光电	17869909988.42	134893.17	38500953.36	4723632128.10	5969833075.18	2356742768.05	4781066170.56
301052	果麦文化	61387652998.14	941832.20	4635889200.72	7665177336.08	23376773932.15	9684215712.06	16024654984.93
301053	远信工业	8430712831.20	331252.36	1274184400.18	1240885115.71	3711318650.91	1139393905.01	1064599507.03
301055	张小泉	4439564035.10	801617.69	1163805784.28	603105584.36	1653669746.30	516051087.37	502130215.10
301056	森赫股份	9574779835.46	299510077.32	1651079470.21	1377599959.51	3899777097.65	1257450883.51	1089362347.26
301057	汇隆新材	5605681063.72	450466.51	1414911800.73	803302891.98	1780452815.34	599465348.30	1007097740.86
301058	中粮科工	16981605462.54	1454017.89	2042410744.94	1878807560.77	7319323219.95	2689713743.12	3049896175.87
301059	金三江	11777679024.81	9134764.85	2102086893.80	1693885499.74	4695790045.49	1589843958.82	1686937862.11
301060	兰卫医学	31788794320.74	1732143.43	3813307458.14	3494580283.22	13769806184.83	4867849122.61	5841519128.51
301061	匠心家居	8100908767.67	2931231.47	1848947822.60	1046895205.55	3454886889.85	929766960.13	817480658.07
301062	上海艾录	10228514701.02	286769297.77	1709098420.46	1210506959.82	3619418936.33	1409600597.31	1993120489.33
301063	海锅股份	6697279297.43	1326194.43	1919492101.76	1220768701.79	2460861183.67	575834675.57	518996440.21
301065	本立科技	5195371378.84	454262.99	1418973089.54	684453854.51	1998012203.16	558547457.39	534930511.25
301066	万事利	16957282012.06	2882929.95	2283704663.14	2020881545.37	6754335418.77	2663110901.05	3232366553.78
301067	显盈科技	12846177328.31	4919996.24	2824880684.37	1878584136.79	5029433311.20	1520721867.50	1587637332.21
301068	大地海洋	5012136538.27	250868.43	1164841054.17	710213312.78	1861938639.69	606086580.90	668806082.30
301069	凯盛新材	14465835350.23	1209058.99	2204710996.53	1709815101.44	6166328309.62	2176062577.42	2207709306.23
301070	开勒股份	10035109321.39	143914.60	2314313217.50	1223587536.56	3760119830.45	1246285287.25	1490659535.03
301071	力量钻石	47312883230.36	9482977.45	2895709075.20	5344703144.23	20768615018.36	7773949314.12	10520423701.00
301072	中捷精工	18465795059.13	677708.53	1976315589.95	2297752993.60	8711336806.77	2934791597.92	2544920362.36
301073	君亭酒店	35473058904.60	1579067.06	2548817913.24	5179963269.30	16270641923.70	5599753891.40	5872302839.90
301075	多瑞医药	13579730500.88	399065.85	2282478963.18	2240762722.50	5736288994.90	1814272685.53	1505528068.92

续表

代码 Code	证券简称 Security	总成交金额 Total Value	按每笔成交金额大小分类的成交金额(元) Value by Trade Size (Yuan)					
			<1,000	1,000-5,000	5,000-10,000	10,000-50,000	50,000-100,000	>100,000
301076	新瀚新材	17181121668.78	8440431.00	3049711600.45	2113195348.49	6774714138.28	2387724821.41	2847335329.15
301077	星华新材	4194304635.71	273949.70	1378847877.86	519477392.85	1453822938.22	398515177.68	443367299.40
301078	孩子王	42841449294.84	252745955.48	3639211523.94	4313998590.40	17965150594.66	7299799353.82	9370543276.54
301079	邵阳液压	8628182134.07	3745773.84	1792744300.62	1210953784.30	3250148592.92	1104891351.22	1265698331.17
301080	百普赛斯	18771217234.58	255832.35	43468399.02	3085931944.15	9346447330.24	2612714163.39	3682399565.43
301081	严牌股份	4447936966.95	32141607.83	1089423902.36	676932974.85	1813552980.50	489073533.75	346811967.66
301082	久盛电气	12982966731.12	666966.22	1975333546.79	1941011617.43	5607884155.89	1843859328.85	1614211115.94
301083	百胜智能	25524772539.18	1619420.86	3370329625.75	3146218341.84	11168593080.18	3850188710.47	3987823360.08
301085	亚康股份	67418074475.49	2105594.05	2448764026.27	10313614033.24	25871492835.26	11501332365.83	17280765620.84
301086	鸿富瀚	8705994531.53	200116.65	988791357.48	1983638218.95	3682455655.76	1086242805.54	964666377.15
301087	可孚医疗	16658816653.19	2587060.12	3450414109.87	1950171067.19	7051610995.90	1986995906.80	2217037513.31
301088	戎美股份	8687236157.89	1282177.58	1700955334.40	1405812059.24	3609585285.85	1073818468.07	895782832.75
301089	拓新药业	71598761826.59	2255299.68	142618277.38	11231509478.41	29362931759.56	13430164348.80	17429282662.76
301090	华润材料	9797643106.80	19768484.24	1861400401.13	1230954383.65	4260262444.70	1239766103.07	1185491290.01
301091	深城交	43627075939.35	11005889.80	4022116367.23	4600630147.59	17752926421.34	7548338740.22	9692058373.17
301092	争光股份	15567176255.87	950375.40	1525765616.38	2125228031.30	6938110273.15	2606078335.49	2371043624.15
301093	华兰股份	10752540194.22	605024.33	2441442552.57	1623835813.17	4051626643.37	1148819295.03	1486210865.75
301095	广立微	54140048768.88	1495425.51	40496337.00	10545770360.76	23647023067.70	8746048146.94	11159215430.97
301096	百诚医药	24000021666.84	551680.39	14541924.06	5690301575.21	9829389248.34	3563184150.60	4902053088.24
301097	天益医疗	5253458882.88	180267.26	652919832.13	1011776460.96	2192685484.51	707352458.65	688544379.37
301098	金埔园林	11041383232.96	7124308.78	2124678514.22	1520350737.03	4461106717.60	1527314652.14	1400808303.19
301099	雅创电子	31265001347.58	477698.50	1727417145.63	5097298283.24	14099769713.89	4963218375.46	5376820130.86
301100	风光股份	7390389792.26	587760.62	1342224825.93	880977254.11	3311130428.94	983109656.54	872359866.12
301101	明月镜片	12076550559.23	550141.94	1941744548.65	2391072672.09	4920862580.32	1332954908.18	1489365708.05
301102	兆讯传媒	11937382861.56	5016572.01	2908399442.67	1733190863.30	4983241576.39	1244090561.04	1063443846.15
301103	何氏眼科	19347290761.49	2003169.43	3931323002.64	2265248770.02	7636433007.25	2344647587.67	3167635224.48
301105	鸿铭股份	4053392234.62	515639.68	800199965.03	463107814.90	1892724339.88	472814690.06	424029785.07
301106	骏成科技	6829329209.82	122333.37	1576027506.91	937260248.24	2665269673.71	811874908.34	838774539.25
301107	瑜欣电子	9257396626.64	246206.56	1297371686.54	1355759534.39	4184938354.90	1373726772.73	1045354071.52
301108	洁雅股份	4989175490.72	313576.17	925224147.46	518559840.36	2301032535.12	622145931.28	621899460.33
301109	军信股份	8332804521.53	12398536.85	1054337515.19	1083872135.32	3720091868.26	1283420118.75	1178684347.16
301110	青木股份	30784192369.43	761088.45	1895705471.93	3758830276.52	13393759381.12	5271861301.05	6463274850.36
301111	粤万年青	20129448019.49	1212527.55	2538640858.79	2449023134.42	8999025151.71	3093817749.19	3047728597.83
301112	信邦智能	20807743480.63	895129.64	2041046780.53	2228492507.53	9712461257.66	3335339360.01	3489508445.26
301113	雅艺科技	7438248785.04	220657.69	1080969281.98	1111876425.54	3197567299.10	1071020556.56	976594564.17
301115	建科股份	6595309977.33	2564759.81	913942868.73	871080888.61	3105049004.35	870781774.50	831890681.33
301116	益客食品	21856411150.99	1737063.06	3016253062.47	2564368349.46	9421073711.12	3530915664.12	3322063300.76
301117	佳缘科技	27077670236.90	306798.87	423932648.02	6033757371.33	10656496240.04	3885637875.68	6077539302.96
301118	恒光股份	11998953849.20	646875.73	1108285264.74	1409026529.23	5412302164.70	2072390430.22	1996302584.58
301119	正强股份	12894187521.80	3650258.63	1893769993.26	2051583855.04	5500210408.10	1790714929.94	1654258076.83
301120	新特电气	29084178302.69	9748152.64	2534382826.37	3026393609.26	13741087120.08	4921006060.43	4851560533.91
301121	紫建电子	16413908527.66	1349472.00	1393188749.01	2214757145.37	7441325500.11	2685815715.66	2677471945.51
301122	采纳股份	7552620129.60	1872509.80	1243091847.95	1216316350.71	3310975573.59	894573891.82	885789955.73
301123	奕东电子	17840985776.48	897766.10	2063827366.41	1878902477.58	8090541649.16	2745593188.87	3061223328.36
301125	腾亚精工	10681549985.22	4160802.46	1605800850.91	1527841444.09	4587807658.72	1516164978.75	1439774250.29
301126	达嘉维康	12501867364.66	1302393.54	2004546093.34	1595724245.05	5253282322.47	1833139538.15	1813872772.11
301127	天源环保	9758080385.26	105143138.34	1769485305.64	1349819024.23	3979152647.05	1316213018.62	1238267251.38
301128	强瑞技术	32570209173.52	616890.78	2473524415.73	3729728056.38	13876230468.34	5431150800.50	7058958541.79
301129	瑞纳智能	9909627907.58	1591590.73	1185486070.08	2449363428.62	3726111307.11	1135813218.71	1411262292.33
301130	西点药业	8400336491.77	432285.12	1465930654.03	1407528271.83	3353138173.53	1084161938.51	1089145168.75
301131	聚赛龙	18555838212.39	627653.17	2076129352.32	1970654747.34	8226520647.56	2998887050.20	3283018761.80
301132	满坤科技	27218017612.47	3018296.60	2681033140.67	3661398156.67	12375726594.25	4407015918.86	4089825505.42

续表

代码 Code	证券简称 Security	总成交金额 Total Value	按每笔成交金额大小分类的成交金额(元) Value by Trade Size (Yuan)					
			<1,000	1,000-5,000	5,000-10,000	10,000-50,000	50,000-100,000	>100,000
301133	金钟股份	19315985625.39	842032.35	2490643897.85	2870574218.56	8504446526.06	2838601292.92	2610877657.65
301135	瑞德智能	10008064299.16	912762.24	2037700731.34	1463101875.73	4066775303.70	1272964715.80	1166608910.35
301136	招标股份	22635065413.68	1583026.92	2650020814.70	2628115267.57	10021644200.19	3645931620.79	3687770483.51
301137	哈焊华通	24281006606.27	1762748.72	3297106523.10	3221359682.35	10362672738.07	3621203850.52	3776901063.51
301138	华研精机	15172196407.89	811817.04	1705524471.00	1960343420.85	7035224354.72	2364733451.53	2105558892.75
301139	元道通信	30295559088.25	2623110.59	3086662324.86	3172912620.70	11941321643.47	4747955814.82	7344083573.81
301141	中科磁业	45858700285.74	3512692.23	1768820060.15	6952833931.16	20104620528.32	7915156596.61	9113756477.27
301148	嘉戎技术	11683810877.38	1323517.27	1590932984.01	1405417153.20	5242312179.68	1791408711.49	1652416331.73
301149	隆华新材	10173485699.37	1116043.62	2058822020.02	1340341164.40	4235267136.41	1295161103.68	1242778231.24
301150	中一科技	8660144758.93	1970188.33	704186348.78	1382343392.28	3995477121.57	1301758119.42	1274409588.55
301151	冠龙节能	13008954160.16	1461255.33	1646623183.28	1578530205.19	5541566598.97	1931002030.42	2309770886.97
301152	天力锂能	24459859297.15	1582386.73	2452653348.35	2665145787.78	10477917511.38	3916277365.63	4946282897.28
301153	中科江南	44342834899.87	1187138.48	56765697.60	5667423811.82	21737725711.47	6984146356.45	9895586184.05
301155	海力风电	43171519112.48	766295.71	15556275.06	9081337366.47	17245144969.29	7135123401.72	9693590804.23
301156	美农生物	6137502518.10	3432331.29	1205985420.31	964003560.40	2620236266.20	772775028.63	571069911.27
301157	华塑科技	18799156562.32	1954652.89	711502849.57	3042476015.98	8704989889.44	3209941366.35	3128291788.09
301158	德石股份	19721578843.67	1404464.47	1838727512.11	2452755918.45	8850732612.02	3449191404.85	3128766931.77
301159	三维天地	37782019620.38	863828.60	3531482608.48	4433923978.30	16247643040.75	5951128046.76	7616978117.49
301160	翔楼新材	11549022039.29	594729.29	2175296037.67	1233141771.12	4701572373.83	1575271673.30	1863145454.08
301161	唯万密封	13999426954.31	3031774.19	2022726612.67	1729970406.92	6184857878.88	2014889453.35	2043950828.30
301162	国能日新	20093841148.48	332103.95	231063700.15	5422400521.27	7885731684.39	2657502673.79	3896810464.93
301163	宏德股份	8542570677.72	490534.32	1178744821.60	1321156252.73	3681246805.54	1239360759.42	1121571504.11
301165	锐捷网络	66806839743.20	2981482.80	4956209817.92	7465224987.59	28793323204.98	10899171916.98	14689928332.93
301166	优宁维	11263551729.89	348429.84	1582369155.12	1427767159.50	4860235215.97	1628534492.12	1764297277.34
301167	建研设计	11805170430.46	4288116.89	1720578409.04	1595601558.75	5117705468.88	1766507068.85	1600489808.05
301168	通灵股份	35115870003.36	929744.45	2210511787.42	6357008838.42	15579815300.13	5126158865.88	5841445467.06
301169	零点有数	55397689612.63	1154360.64	2661383040.29	6717432606.38	23742836793.43	9622701681.10	12652181130.79
301170	锡南科技	16666266788.38	3152717.05	2031510055.50	1581612902.98	7882910566.67	2605469307.52	2561611238.66
301171	易点天下	68203220052.83	4672000.24	6845000741.06	7196995626.87	28441328720.48	10965132237.82	14750090726.36
301172	君逸数码	38703454612.28	2922927.50	3073996338.05	3797748637.29	17264786176.48	6802419365.67	7761581167.29
301175	中科环保	20465506660.35	257434261.90	1672841565.79	2212740618.35	8792405947.21	3748916410.56	3781167856.54
301176	逸豪新材	6188543663.03	4646066.58	1320255046.88	1136023039.03	2545818474.71	713479387.37	468321648.46
301177	迪阿股份	13433378062.51	481676.62	1533396176.60	2085031967.41	5855092060.48	1949308322.94	2010067858.46
301178	天亿马	23646367108.88	1901707.08	2755840176.85	2588249072.59	10306801753.12	3760060986.96	4233513412.28
301179	泽宇智能	30781604625.54	3454247.48	2471499129.49	3430025667.30	13394227031.40	5319500944.70	6162897605.17
301180	万祥科技	9987116679.23	1229554.97	2017765650.44	1583347294.94	4244786122.20	1180436111.49	959551945.19
301181	标榜股份	16994967287.52	3859770.59	2658704611.52	2372163015.73	6966071228.12	2455668575.80	2538500085.76
301182	凯旺科技	7452029820.04	544393.81	1778519063.67	1022964635.70	2990190666.74	806624827.57	853186232.55
301183	东田微	63478107831.19	1855752.13	4019233407.03	8173446123.06	26980930766.42	10728623568.70	13574018213.85
301185	鸥玛软件	35377164476.66	972260.16	6635597572.08	5175964531.20	13928686456.14	4461934183.37	5174009473.71
301186	超达装备	18678333775.31	906959.37	2630666262.34	2025705062.07	8400083609.37	2822862142.83	2798109739.33
301187	欧圣电气	10169707107.59	1542716.63	1735729369.12	1615286005.56	4272192019.72	1449837129.27	1095119867.29
301188	力诺特玻	13453583980.35	1512157.33	2730757573.72	1912830675.13	5295901323.95	1602521385.79	1910060864.43
301189	奥尼电子	7121665784.99	493350.39	1156178264.85	1177371542.56	3091848395.43	915121548.72	780652683.04
301190	善水科技	6256623986.28	612473.59	1102493931.63	877128961.46	2595336008.22	898439333.43	782613277.95
301191	菲菱科思	62242068334.69	1720723.25	43707873.64	6296299544.43	28543134606.91	10726058842.31	16631146744.15
301192	泰祥股份	16793372396.61	1084809.42	2484261971.50	2083989275.42	6979223140.17	2469221561.01	2775591639.09
301193	家联科技	5358062881.51	3317355.04	1525070400.31	797345325.96	1975948266.52	554623873.00	501757660.68
301195	北路智控	13706559780.81	972729.96	1258666286.48	2951603707.48	5197192229.12	1862647526.83	2435477300.94
301196	唯科科技	4344625092.26	517003.20	772553532.59	492761674.53	2076487602.05	567578466.76	434726813.13
301197	工大科雅	7827251116.73	2190474.39	1488780430.94	1006186074.44	3458284731.04	1017303130.95	854506274.97
301198	喜悦智行	11635004263.97	7298570.01	2335138328.03	1671042488.99	4274141131.01	1457506768.26	1889876977.67

续表

代码 Code	证券简称 Security	总成交金额 Total Value	按每笔成交金额大小分类的成交金额(元) Value by Trade Size (Yuan)					
			<1,000	1,000-5,000	5,000-10,000	10,000-50,000	50,000-100,000	>100,000
301199	迈赫股份	20755766277.22	889979.58	2463975136.58	2675120455.84	9053459622.64	3250193913.39	3312127169.19
301200	大族数控	8626790081.55	558993.61	1577543233.84	1035590981.12	3984166940.47	1058238439.15	970691493.36
301201	诚达药业	14662312937.80	3184595.19	1855023995.19	1982864472.27	6273471632.37	2121671628.09	2426096614.69
301202	朗威股份	29681942123.70	2806079.64	2977708570.97	2586870003.10	13349149628.28	4802875176.31	5962532665.40
301203	国泰环保	18568732416.00	4667694.52	1587564988.33	2103700429.74	8374422635.73	3110078843.19	3388297824.49
301205	联特科技	159247991577.53	2588929.15	223612247.55	10269719596.44	73445198292.17	28019327998.14	47287544514.08
301206	三元生物	7145509931.31	405490.73	807268891.86	889782791.57	2976781304.58	998520676.03	1472750776.54
301207	华兰疫苗	23419641067.20	1066155.39	3190119317.82	3656993190.10	9428680028.96	3064883746.71	4077898628.22
301208	中亦科技	27760487525.41	626196.16	2288635336.98	4234502315.55	11997380326.98	4283186330.32	4956157019.42
301209	联合化学	7397672861.85	124775.09	1304289547.40	989467256.85	3159443260.93	1000784667.61	943563353.97
301210	金杨股份	12730034957.99	3052791.76	1355724951.19	1438698852.02	5744720962.34	1993476629.04	2194360771.64
301211	亨迪药业	64595972649.92	9144690.99	5442284401.19	6490766025.29	28801545211.93	11483441729.94	12368790590.58
301212	联盛化学	8976138691.86	458178.42	935726125.10	895018062.53	4256184049.04	1512581664.31	1376170612.46
301213	观想科技	21741689219.83	473337.48	2933062938.21	2373477552.98	9647980897.66	3277508755.58	3509185737.92
301215	中汽股份	29794727660.80	544158857.13	2735347455.56	3424343463.24	12508252480.48	5127213978.46	5455411425.93
301216	万凯新材	12741843033.82	11110279.38	1459230399.20	1465097005.39	5396044034.44	2092020093.40	2318341222.01
301217	铜冠铜箔	15663787081.80	2281834.30	1921876209.31	1786728714.91	6834702063.46	2454347367.28	2663850892.54
301218	华是科技	56082845365.18	2243816.60	5520525878.00	6209406670.30	24164357817.61	9080047834.27	11106263348.40
301219	腾远钴业	20274056853.00	4704149.06	2066659013.04	2664578912.26	8775577223.38	3127456574.94	3635080980.32
301220	亚香股份	6630129055.59	994333.03	1386159951.23	755189822.00	2505222190.11	738320528.68	1244242230.54
301221	光庭信息	63745873020.21	1695487.70	933886656.91	8789966709.94	26309146752.84	11380298646.60	16330878766.22
301222	浙江恒威	7151725879.87	867948.07	1333864078.78	1413061891.09	2953332819.36	820522927.65	630076214.92
301223	中荣股份	6054353172.10	2656461.43	779275440.94	901326717.30	2824006692.33	855141523.25	691946336.85
301225	恒勃股份	23273194515.99	3126577.94	2325168487.71	1969364703.50	11040595058.83	3775592255.64	4159347432.37
301226	祥明智能	16864871654.02	2674960.07	2033508862.69	2017854280.08	7520562344.37	2617939489.23	2672331717.58
301227	森鹰窗业	9542801914.77	2699828.64	1748602829.87	1631518489.60	3888410772.60	1135639378.82	1135930615.24
301228	实朴检测	15261905129.61	953420.97	2032320502.21	2023429393.85	6470273582.51	2276295692.06	2458632538.01
301229	纽泰格	18228998001.25	426610.72	2350317792.71	2094759185.59	8088252698.70	2798795597.15	2896446116.38
301230	泓博医药	21974716211.67	2650440.08	1613545753.32	3474838101.36	9423060156.68	3419317332.28	4041304427.95
301231	荣信文化	40451729573.29	2580686.99	3847800592.35	4497941806.37	17604750389.82	6738773114.15	7759882983.61
301232	飞沃科技	7222427691.15	1743073.99	240630306.15	1409562850.04	3564964917.24	1052025266.84	953501276.89
301233	盛帮股份	16054250074.47	1346860.74	2250515172.98	1653542997.52	7131286250.20	2490637220.63	2526921572.40
301234	五洲医疗	12201133843.92	162173.17	1918874544.17	1439860622.40	5238110370.68	1714212686.21	1889913447.29
301235	华康医疗	11898045835.97	675263.20	2236541866.85	1703184378.33	4922017734.73	1496885887.99	1538740704.87
301236	软通动力	299827393689.40	14949482.59	16436870031.26	20630966024.06	109722673682.66	51243349451.20	101778585017.63
301237	和顺科技	3427491343.59	405718.82	722116110.37	612338698.50	1321568194.04	400599988.53	370462633.33
301238	瑞泰新材	20769025055.73	1824632.87	2482920640.71	2312652451.99	9317369837.46	3227566511.64	3426690981.06
301239	普瑞眼科	30174518058.13	1037185.35	21276411.82	4994436918.77	15166460843.94	4121534014.03	5869772684.22
301246	宏源药业	11679652077.89	5572590.90	1127322974.97	1497798412.23	5855050171.64	1653218466.81	1540689461.34
301248	杰创智能	27103111167.42	4243473.71	3634082792.95	3026117620.38	11438500225.83	4061740215.24	4938426839.31
301251	威尔高	19770043222.77	3277315.61	1637331410.34	2526901013.81	9164014901.92	3189477675.00	3249040906.09
301252	同星科技	24932522952.18	972205.27	1537198369.52	2824216463.53	11643610421.54	4196686898.47	4729838593.85
301255	通力科技	54445622195.83	3149141.31	4235123153.27	6244005250.87	23678456845.25	9056649546.36	11228238258.77
301256	华融化学	9749930792.70	503314492.46	1402342968.11	1452488749.04	4103621402.77	1315122520.88	973040659.44
301257	普蕊斯	19363644887.45	261945.09	13014522.57	5918999372.88	7943329775.60	2312876906.98	3175162364.33
301258	富士莱	14530733875.76	588878.62	2390594710.01	1400068110.32	6140366078.42	2191927457.83	2407188640.56
301259	艾布鲁	9485703134.77	5826310.56	1381886866.84	1079109462.96	4047458692.08	1434911052.10	1536510750.23
301260	格力博	35883215673.54	6683439.90	3424027527.02	3688880905.10	16277740595.96	5245921938.70	7239961266.86
301261	恒工精密	22523486314.79	2279836.39	2204840399.03	2359874553.56	9940508321.30	3748653086.69	4267330117.82
301262	海看股份	36030632855.95	6505772.95	2994946597.57	3725232635.03	16006868261.60	6135321913.40	7161757675.40
301263	泰恩康	24969342116.75	5116532.00	3386373818.42	2601334039.30	9232771240.96	3578998725.87	6164747760.20
301265	华新环保	11424580341.78	7542411.50	1161143263.29	1421369799.90	5478968347.27	1814874131.77	1540682388.05

续表

代码 Code	证券简称 Security	总成交金额 Total Value	按每笔成交金额大小分类的成交金额(元) Value by Trade Size (Yuan)					
			<1,000	1,000-5,000	5,000-10,000	10,000-50,000	50,000-100,000	>100,000
301266	宇邦新材	24901427180.24	808329.78	1072674266.43	5399538317.36	10880891686.27	3561816622.84	3985697957.56
301267	华厦眼科	33306678348.65	2792052.37	2934125532.12	5768201874.24	13181250995.57	4770532100.61	6649775793.74
301268	铭利达	23544286309.34	1059229.71	3426354169.20	3609422952.10	9596729459.22	3015451447.62	3895269051.49
301269	华大九天	104237852714.87	2588088.17	48590923.64	4164145506.01	52195778736.75	18261625063.49	29565124396.81
301270	汉仪股份	45898729298.72	3556805.37	3597245865.32	4718169573.00	19511170607.95	7558923268.63	10509663178.45
301272	英华特	10760732427.15	1184465.37	41966535.13	2331967633.97	5017994296.42	1700929738.18	1666689758.08
301273	瑞晨环保	5937233764.73	1445353.33	1530136265.83	1089766741.74	2226845002.89	571629339.87	517411061.07
301276	嘉曼服饰	11109454611.53	2686692.55	1164936596.42	1445271606.78	5020329392.15	1869612856.43	1606617467.20
301277	新天地	30407029349.99	4458919.85	3127796378.13	3225196124.12	14008546362.06	5000264507.55	5040767058.28
301278	快可电子	19352134239.28	1618045.22	586610119.55	3474725945.05	8992635424.54	3146246901.54	3150297803.38
301279	金道科技	7964391127.44	392223.30	1258236575.89	1163648064.71	3381543555.58	1095985515.61	1064585192.35
301280	珠城科技	13849742726.25	3740332.47	1910197449.55	1753326228.03	6386863032.11	1935938322.21	1859677361.88
301281	科源制药	34588122996.49	5806251.27	3302402161.02	3723531286.57	15227857044.33	5622547256.25	6705978997.05
301282	金禄电子	22941427886.58	2589492.44	2323423043.51	3233680359.47	10218873800.43	3616598621.35	3546262569.38
301283	聚胶股份	6893123394.29	979735.72	1408044708.56	1053754604.41	2760959913.50	801984652.86	867399779.24
301285	鸿日达	20879295516.84	6894270.65	3028653491.79	2651907984.59	9220955054.33	3115549762.65	2855334952.83
301286	侨源股份	8503633993.51	1030578.07	1453267727.38	1141321623.27	3111197710.36	1109093204.42	1687723150.01
301287	康力源	12757295389.47	837316.29	1434462417.50	1204037361.53	5946839036.11	1904820464.37	2266298793.67
301288	清研环境	12657704979.09	1357636.16	1664871877.48	1572101719.81	5795685519.27	1888545492.69	1735142733.68
301289	国缆检测	29238984549.67	1853825.20	962596623.81	4272845991.97	13135270902.80	5101167121.61	5765250084.28
301290	东星医疗	8083568659.41	3272222.78	1145665827.58	1050201507.78	3687949525.90	1166164467.54	1030315107.83
301291	明阳电气	12657381167.26	3364403.83	949555123.54	1858652224.86	6098020812.61	1969849875.26	1777938727.16
301292	海科新源	11751285639.07	3597803.16	1462627259.74	1457188221.65	5629504740.20	1723705896.35	1474661717.97
301293	三博脑科	64038117647.84	3697447.49	151621742.60	9559659848.55	26182822310.80	12007414358.95	16132901939.45
301295	美硕科技	10371871977.65	3189509.95	1167590682.03	962258874.51	4952042418.56	1649884151.07	1636906341.53
301296	新巨丰	6023815907.47	9689514.81	1426466508.88	962222897.51	2357630002.78	633687319.83	634119663.66
301297	富乐德	85995953198.23	8295139.57	7065121497.20	9500622683.30	38783118691.50	14382919065.53	16255876121.13
301298	东利机械	15502092378.13	1549775.42	1953960476.48	2201558999.10	6993167533.92	2400707114.75	1951148478.46
301299	卓创资讯	39573005190.85	863773.55	264161182.71	7435210990.35	16647912689.13	6727677286.98	8497179268.13
301300	远翔新材	5308300307.39	2070763.79	1021430495.41	896484984.58	2240389830.30	658343786.68	489580446.63
301301	川宁生物	34203128107.91	655624615.57	3237028801.21	4645936168.68	14977133877.94	5543906121.35	5143498523.16
301302	华如科技	26070150890.65	1053321.76	2196412358.09	4066209662.48	10756279896.22	4046699931.89	5003495720.21
301303	真兰仪表	17997471431.20	7272863.98	1702800518.71	2095494416.00	9209414450.72	2598205264.51	2384283917.28
301305	朗坤环境	14328083817.85	6948355.56	1507571571.29	1446149216.64	6921235885.12	2187680244.78	2258498544.46
301306	西测测试	12995298007.89	2065278.71	2351143607.00	1479357306.20	5490364650.34	1723662459.70	1948704705.94
301307	美利信	34453457244.53	4657235.87	3359448298.78	3407967391.98	15717375906.34	5634148270.01	6329860141.55
301308	江波龙	122698348851.09	3182954.44	51898277.07	13552104520.78	54194476589.83	22541425343.02	32355261165.95
301309	万得凯	4317547321.92	4728832.86	678627136.69	752198631.41	1915687340.28	531593149.34	434712231.34
301310	鑫宏业	18546763706.24	2940614.15	345521896.00	3601341511.49	8262432690.62	2926726439.20	3407800554.78
301311	昆船智能	58456762431.44	5878320.72	4312844111.48	6025096086.09	26605259290.97	10298554234.37	11209130387.81
301312	智立方	30679416551.51	201794.80	48962058.39	4480715627.49	14339310416.87	5159483429.41	6650743224.55
301313	凡拓数创	48423282566.79	3579861.00	4895022642.37	4595224333.56	20805293202.82	7864088304.92	10260074222.12
301314	科瑞思	14322537488.06	1796966.57	843079439.68	2423259002.99	6768529373.90	2201388207.41	2084484497.51
301315	威士顿	45887877299.82	3172748.72	217548263.79	7982434170.78	19672049638.13	8333974350.05	9678698128.35
301316	慧博云通	63431771031.34	5596664.82	5495090773.82	6965987108.53	27410626705.84	10542791824.14	13011677954.19
301317	鑫磊股份	13315981560.63	3906546.26	1638026521.74	1558005960.45	5907063027.02	1995609222.84	2213370282.32
301318	维海德	15827087604.90	2823444.94	1819086269.77	2220953322.27	7025266081.23	2384722413.50	2374236073.19
301319	唯特偶	11124252304.66	4098711.35	85449542.46	3161304153.80	4938118710.35	1443046186.86	1492234999.84
301320	豪江智能	19219450861.71	5991924.22	2176208354.27	2182424701.78	8732065438.54	2957747403.34	3165013039.56
301321	翰博高新	20690535483.99	6976053.68	3183959980.56	2640393484.48	8384577147.40	2990641408.11	3483987409.76
301322	绿通科技	19027548717.46	2451999.59	761834469.78	1889029998.59	9507427284.77	3124780533.59	3742024431.14
301323	新莱福	22074729330.16	3281930.54	2303675227.27	2081531327.60	9770536536.91	3766773218.53	4148931089.31

续表

代码 Code	证券简称 Security	总成交金额 Total Value	按每笔成交金额大小分类的成交金额(元) Value by Trade Size (Yuan)					
			<1,000	1,000-5,000	5,000-10,000	10,000-50,000	50,000-100,000	>100,000
301325	曼恩斯特	28431692284.85	1706570.32	42336492.37	4385502823.89	12207634241.86	4718161783.70	7076350372.71
301326	捷邦科技	9167890998.08	1471464.23	1983504813.88	1143513047.51	3855797526.60	1104931320.27	1078672825.59
301327	华宝新能	24924405198.48	3402025.79	91283352.73	2936869093.63	13201880109.88	4090394347.05	4600576269.40
301328	维峰电子	13762859428.78	1389400.80	613625335.60	3362232183.48	5815358399.34	1834028955.25	2136225154.31
301329	信音电子	14882258309.01	4674716.95	1876040073.40	1680712179.74	7255763767.95	2128843607.53	1936223963.44
301330	熵基科技	39118011886.34	6534053.78	4561147542.42	4308468681.78	16871504941.87	6121890547.41	7248466119.08
301331	恩威医药	15801382464.30	263730.73	2403039455.21	1586681192.07	7100142637.22	2342214051.41	2369041397.66
301332	德尔玛	16802682284.46	9667904.40	1832146163.95	2210976597.65	7573843875.80	2637703798.54	2538343944.12
301333	诺思格	14070438986.91	602596.08	174589019.50	2652195166.52	7160078111.71	1855485765.04	2227488328.06
301335	天元宠物	4344767539.73	4564905.33	796061743.38	499712944.85	1963228279.32	535992977.25	545206689.60
301336	趣睡科技	9476993486.22	128829.42	1291949172.43	1166083999.21	4211040648.87	1399894928.87	1407895907.42
301337	亚华电子	18089966075.23	4825177.30	1962653697.60	1967746016.59	8512983189.76	2779346279.69	2862411714.29
301338	凯格精机	33198243326.33	3853181.07	2550520309.19	3341510795.65	14852916252.94	5848306928.52	6601135858.96
301339	通行宝	28387234350.05	4060594.20	3928661693.99	3273351035.81	12711382581.24	4052115782.68	4417662662.13
301345	涛涛车业	11288843049.69	3590165.90	811198055.47	2084654015.57	5349171614.07	1513429753.21	1526799445.47
301348	蓝箭电子	57831550888.28	6515460.08	2807184030.40	7276970761.25	26941625826.99	9838408862.83	10960845946.73
301349	信德新材	19870712708.51	1074131.35	1498120630.50	3023936316.68	8847381944.25	2883352993.20	3616846692.53
301353	普莱得	13256893633.94	1162342.53	1498429010.89	1300962514.13	6514766869.58	1995585283.08	1945987613.73
301355	南王科技	11950060213.90	8405901.68	1456637047.29	1694753080.48	5449452795.67	1775811318.77	1565000070.01
301356	天振股份	7833037070.62	5608620.26	856524011.50	989129473.70	3735233971.37	1169177434.09	1077363559.70
301357	北方长龙	29713871585.39	3862876.86	646354989.71	4209375951.13	14052247698.72	5221897735.55	5580132333.42
301358	湖南裕能	58871290328.94	7779956.20	4616226164.23	5510149571.47	27092405120.81	9281980301.93	12362749214.30
301359	东南电子	12041187542.02	3669063.57	1694514465.03	1703972313.23	5348508426.63	1677640804.08	1612882469.48
301360	荣旗科技	23981688037.01	3621587.66	48242615.93	4503457188.03	10106938366.02	4060412904.31	5259015375.06
301361	众智科技	18028546607.28	2737411.65	1657945850.34	2133376633.73	8437074366.24	3026771063.27	2770641282.05
301362	民爆光电	12827889372.82	1990006.44	1225023287.89	1580848842.23	6042038691.32	2032885989.40	1945102555.54
301363	美好医疗	19107452144.06	2148243.57	3612098414.06	2291088020.46	7857926450.51	2184611249.64	3159579765.82
301365	矩阵股份	13209404102.95	8395735.90	1327015880.74	1705026005.53	6088105239.85	2097141185.62	1983720055.31
301366	一博科技	30884888099.70	6068183.46	2256780321.26	4132080252.54	13260583439.74	5127312761.29	6102063141.41
301367	怡和嘉业	27995096451.26	609441.30	16580149.91	80766450.80	18956581883.48	3994301138.49	4946257387.28
301368	丰立智能	64430917059.03	3001336.78	3856197056.78	6791061554.05	27780140385.47	11557330337.77	14443186388.18
301369	联动科技	36526989061.87	579070.13	73471156.41	5598526567.94	16764565217.78	6755683184.61	7334163865.00
301370	国科恒泰	24852793575.39	4777161.16	2754918772.70	3035332983.22	10635809793.84	3839003835.33	4582951029.14
301371	敷尔佳	19754084101.66	2742399.76	949428839.39	2634249848.79	9167292939.57	3276848560.20	3723521513.95
301372	科净源	19347924575.97	1441750.28	244087020.19	3693962943.86	8676904359.44	3309041990.85	3422486511.35
301373	凌玮科技	10356194654.48	3578020.26	1340315306.05	1282130745.42	4995774247.55	1468219780.02	1266176555.18
301376	致欧科技	13462045183.31	5509098.94	2029340815.43	1724021428.56	6010306513.30	1897107080.97	1795760246.11
301377	鼎泰高科	20193203131.64	3530307.72	2625575294.02	2150374318.00	9307939616.68	2960258937.23	3145524657.99
301378	通达海	19172378255.01	725730.73	210878816.35	1992821428.61	9659525834.55	3337371750.61	3971054694.16
301379	天山电子	19574573082.31	2181065.08	2351240983.75	2435886196.01	8709637089.02	3006460739.95	3069167008.50
301380	挖金客	31859655921.08	959441.15	2421054692.70	3648909680.87	14352007661.39	5329917717.72	6106806727.25
301381	赛维时代	32445109414.53	1944560.13	3306675545.50	3091918773.46	14127202917.31	5550514253.33	6366853364.80
301382	蜂助手	44668088366.65	5082476.08	4189736731.70	3875655545.47	20032042915.99	7549030365.29	9016540332.12
301383	天键股份	21096542338.56	3656025.72	2249859702.77	2506108982.33	9495086843.58	3097808920.29	3744021863.87
301386	未来电器	23908138749.38	5199979.32	2230270726.35	2913516067.63	11110860027.12	3832903571.50	3815388377.46
301387	光大同创	18629495721.24	3204066.92	1428907539.15	2853581077.86	8485944408.40	2808501699.02	3049356929.89
301388	欣灵电气	13128977969.06	2435936.05	1362451822.06	1667491285.97	6249936614.19	2089909397.99	1756752912.80
301389	隆扬电子	12892560944.44	2907983.20	1878884021.11	1971384314.23	5587625297.30	1852788071.87	1598971256.73
301390	经纬股份	15095594787.99	615585.92	2029025158.46	1571495165.43	6484440663.47	2310876356.71	2699141858.00
301391	卡莱特	18304149406.20	1283285.79	25830001.27	3141123425.89	9933932685.78	2400124844.12	2801855163.35
301393	昊帆生物	41051257854.93	1747412.68	41308250.55	6035497803.53	15724026402.64	7897623560.92	11351054424.61
301395	仁信新材	6709724075.88	3271889.93	916003984.31	812782151.29	3139177258.82	885968138.27	952520653.26

续表

代码 Code	证券简称 Security	总成交金额 Total Value	按每笔成交金额大小分类的成交金额(元) Value by Trade Size (Yuan)					
			<1,000	1,000-5,000	5,000-10,000	10,000-50,000	50,000-100,000	>100,000
301396	宏景科技	33006551808.47	4447882.99	3353098230.79	3143802841.43	14304141029.39	5587273194.30	6613788629.57
301397	溯联股份	15889029328.67	2484875.07	2010188682.57	1827041934.18	6508389351.58	2227171779.65	3313752705.62
301398	星源卓镁	49391383781.26	2268044.91	1514408375.49	7735167576.33	21413551009.16	8852737274.45	9873251500.92
301399	英特科技	24471581557.67	3363169.41	1122286528.36	3515687839.11	10520481806.53	4164650638.46	5145111575.80
301408	华人健康	27405435730.17	6811608.31	2725465695.68	3398135156.49	12630718288.58	4417349622.12	4226955358.99
301413	安培龙	6532075034.30	933227.88	26214860.33	1284643544.70	2806960704.77	1084637403.02	1328685293.60
301418	协昌科技	15707569974.93	2137370.48	44699485.66	2785819170.03	7152360088.05	2826435204.32	2896118656.39
301419	阿莱德	38420680871.51	3253527.22	4270927968.89	3620511102.71	17309317492.16	6137243059.69	7079427720.84
301421	波长光电	44639627920.13	3186694.78	69883370.32	7841217452.47	18957969061.72	7915904276.67	9851467064.17
301428	世纪恒通	30976390226.07	3282777.33	3410188757.95	2889023449.06	13678511973.42	5081887885.97	5913495382.34
301429	森泰股份	15407477637.60	4482410.79	1836067464.01	1853216521.95	7233920791.48	2331606857.37	2148183592.00
301439	泓淋电力	22907987040.88	14500162.48	2114753635.84	3163080070.28	10829291662.18	3676566778.81	3109794731.29
301446	福事特	7608378152.74	831965.82	983833458.48	878867032.08	3727904746.19	1036270049.63	980670900.54
301448	开创电气	18418409513.59	844215.15	1838823015.56	2047014682.16	8344939227.72	2936237226.64	3250551146.36
301456	盘古智能	17002498505.36	3058387.34	1621210000.72	1839457918.56	8337190393.67	2695860264.11	2505721540.96
301459	丰茂股份	4411765277.40	1291539.94	347537184.99	641197786.62	2111344151.80	653106879.09	657287734.96
301468	博盈特焊	6764859212.97	2525674.90	834875962.43	819920838.04	3413533757.81	909290878.79	784712101.00
301469	恒达新材	12254197149.67	1771036.47	1131395008.18	1714635070.52	5510021426.89	1890250319.76	2006124287.85
301486	致尚科技	28874514476.75	2311521.52	1281988669.95	3496140080.84	12483464448.32	4922987131.35	6687622624.77
301487	盟固利	68533071113.65	5526530.84	2999379553.85	9372184269.84	28576154615.12	11800286709.85	15779539434.15
301488	豪恩汽电	43169373094.89	1441375.12	41808859.19	7251714228.47	17077474463.59	8207620626.10	10589313542.42
301489	思泉新材	15405111207.43	1309049.11	47331295.18	3421985676.23	6180024136.64	2566353229.33	3188107820.94
301498	乖宝宠物	13777676380.10	3102991.45	1611610293.26	1900759770.91	6269609228.28	1932066746.34	2060527349.86
301499	维科精密	34317592135.05	3687905.16	3520771025.87	3336307111.34	15590616307.92	5625054144.96	6241155639.80
301500	飞南资源	8034563369.80	2852488.58	1146835543.35	966318609.47	3743996878.18	1140737232.10	1033822618.12
301503	智迪科技	11073068435.64	1194006.77	1373955021.95	1105360470.41	5294253575.98	1589931339.83	1708374020.70
301505	苏州规划	25958458394.63	2639392.29	1574042044.82	3423184541.60	11574202241.55	4377453311.40	5006936862.97
301507	民生健康	17492118271.95	5604393.40	2012515456.88	2305520908.89	8391267352.24	2515435713.50	2261774447.04
301508	中机认检	13038317003.14	2661920.41	1511913718.51	1361919863.76	6281210636.90	1947270586.34	1933340277.22
301509	金凯生科	37689916516.00	2202963.81	36326653.37	7019290225.14	14774635641.12	6842718038.92	9014742993.64
301510	固高科技	30225048993.61	1844032.64	2221907884.91	3865941331.64	13850766568.20	4987890795.46	5296698380.76
301511	德福科技	19693014742.48	3872064.33	2444326470.34	2642410661.68	9080198760.17	2987908399.00	2534298386.96
301512	智信精密	17123043685.99	615544.88	15725894.94	3248935466.17	7885116076.24	2855916104.60	3116734599.16
301515	港通医疗	16380335832.84	1750669.32	2064039327.76	1685812395.42	7233357634.64	2516105616.72	2879270188.98
301516	中远通	8669958948.31	5941375.19	973107739.01	1046852481.15	4250242351.15	1229367044.13	1164447957.68
301517	陕西华达	18000332755.69	2027439.85	50231208.59	3385508532.27	8078436930.92	3085173528.68	3398955115.38
301518	长华化学	10826097326.21	3112312.92	1375572588.04	1364067444.74	5038837113.93	1565009295.89	1479498570.69
301519	舜禹股份	21185180405.16	4035123.21	1924760724.72	2482442564.10	9783693445.10	3366966896.39	3623281651.64
301520	万邦医药	10793728414.10	1362993.76	37540976.74	2284376558.36	4971431630.85	1745027209.10	1753989045.29
301525	儒竞科技	21923600791.46	2139448.49	29137022.42	2179667727.06	10439961115.65	4110411710.54	5162283767.30
301526	C国际复材	6428571669.44	96590711.22	1626556444.18	708045947.44	2276364860.90	854321769.12	866691936.58
301528	多浦乐	14723874660.48	1202657.77	38568382.11	2243256474.98	6759667839.10	2826041612.51	2855137694.01
301529	福赛科技	15628257761.58	2027716.36	1432802299.87	1911619129.46	7017871436.65	2533644849.47	2730292329.77
301533	威马农机	12525733651.68	2092834.78	1498204235.00	1826666647.65	5605801028.86	1797330940.26	1795637965.13
301548	崇德科技	6718630605.43	1873818.60	29269718.75	1503937425.59	3166484643.48	1039227711.25	977837287.76
301550	斯菱股份	16400280877.05	2139008.46	1011248162.20	2239066361.95	7124767529.94	2596348879.80	3426710934.70
301555	惠柏新材	11131400659.26	4834506.02	608476520.15	1647832500.02	5343718395.30	1800849005.27	1725689732.50
301558	三态股份	32049264708.85	8601901.23	3186643255.51	4030597920.10	14350396217.15	5093791620.62	5379233794.24
301559	中集环科	7567116902.00	6784548.19	1007918785.88	981021216.30	3656697464.65	1019984761.60	894710125.38
301566	N达利凯普	1076444227.85	1776339.00	208624156.34	206768820.79	513468666.20	99615226.73	46191018.79
301568	思泰克	9339594661.57	3440583.46	649016360.46	1419630340.96	4487421669.75	1407596607.63	1372489099.31
301578	C辰奕智能	1283588352.48	561785.51	27087697.14	343071082.02	680122354.83	137570479.50	95174953.48

（四）地区分布统计
REGIONAL STATISTIC

1. 2023 年底 A 股投资者开户地区分布
A-SHARE INVESTORS BY REGION, END OF 2023

序号 RANK	地区 AREA	开户总数 TOTAL	比例 %	个人开户数 PERSONAL	机构开户数 CORP.
1	广东	23795850	7.46	23774672	21178
2	浙江	19183712	6.01	19129218	54494
3	江苏	19070539	5.98	19016490	54049
4	山东	18796578	5.89	18767942	28636
5	北京	17296266	5.42	17182378	113888
6	河南	17296192	5.42	17284778	11414
7	湖南	16828805	5.27	16816929	11876
8	四川	16012751	5.02	15994054	18697
9	上海	15530240	4.87	15374157	156083
10	湖北	13023674	4.08	13008031	15643
11	辽宁	12515874	3.92	12506973	8901
12	福建	12512992	3.92	12485773	27219
13	河北	12177496	3.82	12170904	6592
14	深圳	11131363	3.49	11048479	82884
15	江西	10786983	3.38	10781004	5979
16	安徽	10410810	3.26	10397346	13464
17	陕西	8043061	2.52	8033162	9899
18	广州	7685454	2.41	7650993	34461
19	山西	6631539	2.08	6624716	6823
20	广西	6579755	2.06	6575123	4632
21	黑龙江	6266905	1.96	6263906	2999
22	重庆	6110084	1.91	6099996	10088
23	云南	4767611	1.49	4762674	4937
24	吉林	4737331	1.48	4734752	2579
25	贵州	4120717	1.29	4117391	3326
26	甘肃	4061456	1.27	4059280	2176
27	天津	3406072	1.07	3397346	8726
28	内蒙古	3207178	1.01	3205240	1938
29	新疆	3189143	1.00	3185166	3977
30	海南	1620785	0.51	1615754	5031
31	宁夏	1155804	0.36	1153809	1995
32	青海	703287	0.22	702623	664
33	境外地区	252129	0.08	247879	4250
34	其他	103361	0.03	5197	98164
35	西藏	86691	0.03	86140	551
36	台湾	106	0.00	106	
37	香港	42	0.00	42	
38	澳门	24	0.00	24	
	合 计	319098660	100.00	318260447	838213

2. 2023 年交易金额地区分布
TRADING VALUE BY REGION, 2023

百万元人民币, RMB Mil.

序号 RANK	地区 Area	总交易金额 Trading Value	占市场 %	股票交易金额 Stocks	基金交易金额 Funds	债券交易金额 Bonds	其他交易金额 Others
1	上海	68464603	17.68	39173438.88	2819866.89	26362289.10	109008.60
2	深圳	50780054	13.11	27814288.00	2143129.32	20771475.61	51161.35
3	北京	40450711	10.45	21320087.49	1768724.31	17329160.49	32738.28
4	浙江	30459517	7.87	23602736.74	664610.23	6183529.20	8640.44
5	江苏	29487127	7.62	19621728.49	1043981.67	8800384.29	21032.52
6	广州	16081711	4.15	8295548.49	759439.50	7008758.91	17963.87
7	福建	14152823	3.65	9250327.38	301285.45	4596636.05	4573.87
8	广东	13669630	3.53	9945903.05	226298.48	3493941.84	3486.86
9	境外	13442261	3.47	13404699.14	37561.87	0.00	0.00
10	湖北	12506120	3.23	6626242.06	206926.64	5671582.38	1369.31
11	西藏	12069009	3.12	9723507.49	262084.27	2082359.50	1057.91
12	四川	12064717	3.12	7986333.72	203592.12	3872054.99	2735.71
13	山东	10904753	2.82	7521991.40	237110.10	3133042.67	12609.29
14	湖南	7188724	1.86	4800565.49	566845.67	1820105.13	1208.04
15	安徽	5901312	1.52	3995637.15	68285.82	1836831.81	556.78
16	江西	5503111	1.42	3593148.98	88184.99	1820948.35	828.32
17	河南	5345822	1.38	4050724.72	87226.74	1206825.48	1044.64
18	陕西	5309623	1.37	3137735.61	61456.25	2109199.24	1231.55
19	辽宁	4381753	1.13	2973495.24	56478.13	1350821.88	957.75
20	重庆	4271761	1.10	2911241.62	62834.85	1296727.10	957.58
21	河北	3556164	0.92	2393768.33	89083.30	1072421.35	891.23
22	天津	2913475	0.75	1824015.59	61154.72	1027439.23	865.27
23	山西	2666105	0.69	1646688.11	28416.20	990551.15	449.46
24	广西	2623906	0.68	1884921.32	26262.48	712184.49	537.66
25	吉林	2136967	0.55	1171065.52	47990.74	917199.98	710.51
26	贵州	2047534	0.53	1021168.26	32898.22	993273.21	194.38
27	黑龙江	2009918	0.52	1311306.11	31748.74	666624.00	238.83
28	云南	1856933	0.48	1191559.67	25681.59	638848.97	842.90
29	新疆	1240671	0.32	895547.73	11186.77	333815.37	121.19
30	内蒙古	1094317	0.28	612422.56	13272.90	468055.18	566.40
31	海南	960275	0.25	679651.32	19571.33	260811.58	240.63
32	甘肃	929940	0.24	706451.23	8674.32	214545.39	269.35
33	宁夏	602530	0.16	485702.45	8340.77	108446.56	39.88
34	青海	149414	0.04	122566.08	1346.48	25467.56	33.50

五、会员

MEMBERSHIP

（一）2023年会员交易金额排名
MEMBERS RANKING BY TRADING VALUE, 2023

百万元人民币，RMB Mil.

名次 Rank	会员名称 Member Name	总交易金额 Total Value	股票 Stocks		基金 Funds		债券 Bonds		其他 Others	
			交易金额 Value	名次 Rank	交易金额 Value	名次 Rank	交易金额 Value	名次 Rank	交易金额 Value	名次 Rank
1	华泰证券股份有限公司	26 834 207.33	17 413 679.84	1	1 295 443.75	1	8 102 913.02	3	22 170.71	3
2	中信证券股份有限公司	25 405 227.91	14 529 802.12	2	1 072 156.01	2	9 780 288.52	1	22 981.27	2
3	国泰君安证券股份有限公司	18 779 204.96	11 385 196.42	4	524 516.55	10	6 856 354.98	5	13 137.01	7
4	招商证券股份有限公司	18 725 938.54	13 328 186.15	3	712 902.81	6	4 668 994.52	8	15 855.06	6
5	广发证券股份有限公司	18 362 393.97	9 216 845.71	7	814 830.84	3	8 312 882.64	2	17 834.77	5
6	中信建投证券股份有限公司	16 505 385.35	7 691 293.69	9	805 757.48	4	7 998 660.37	4	9 673.80	8
7	中国银河证券股份有限公司	15 251 776.47	8 655 891.06	8	696 221.51	7	5 896 769.72	6	2 894.18	15
8	东方财富证券股份有限公司	13 528 382.04	10 912 628.36	5	309 912.78	12	2 304 336.19	17	1 504.70	22
9	平安证券股份有限公司	12 309 910.45	9 376 401.01	6	196 908.52	16	2 734 693.17	13	1 907.76	18
10	国信证券股份有限公司	11 898 676.31	6 999 730.34	11	206 077.66	15	4 684 226.59	7	8 641.73	9
11	申万宏源证券有限公司	10 722 066.33	6 012 942.69	12	188 022.34	17	4 515 551.94	9	5 549.36	11
12	海通证券股份有限公司	10 339 560.78	7 118 153.69	10	682 330.83	8	2 535 363.04	14	3 713.23	13
13	中泰证券股份有限公司	8 844 532.26	5 694 117.14	13	140 940.73	21	3 005 818.83	12	3 655.56	14
14	长江证券股份有限公司	8 399 296.49	4 284 935.70	18	94 955.81	25	4 017 445.49	10	1 959.50	17
15	中国国际金融股份有限公司	7 841 174.77	5 593 342.04	14	248 054.01	13	1 994 798.33	20	4 980.40	12
16	东方证券股份有限公司	7 278 410.08	2 952 315.26	23	723 075.45	5	3 584 828.16	11	18 191.21	4
17	安信证券股份有限公司	7 172 181.90	4 862 302.98	16	247 566.36	14	2 060 431.68	18	1 880.88	19
18	光大证券股份有限公司	7 020 365.70	4 904 456.31	15	86 066.26	28	2 024 236.34	19	5 606.79	10
19	兴业证券股份有限公司	6 171 150.89	3 537 380.80	20	110 248.28	23	2 522 017.48	15	1 504.32	23
20	中国中金财富证券有限公司	6 133 908.42	4 690 327.72	17	88 447.65	27	1 354 473.28	25	659.78	28
21	方正证券股份有限公司	6 006 065.39	4 202 873.99	19	557 457.61	9	1 243 105.71	29	2 628.09	16
22	国金证券股份有限公司	4 720 867.88	3 176 651.54	21	169 960.31	19	1 372 458.83	23	1 797.19	20
23	东吴证券股份有限公司	4 640 112.00	2 766 452.38	25	72 394.19	29	1 801 082.63	21	182.80	49
24	财通证券股份有限公司	4 390 356.65	2 914 806.09	24	170 691.98	18	1 304 583.02	27	275.56	41
25	浙商证券股份有限公司	4 378 469.60	2 955 988.10	22	56 995.61	32	1 365 130.26	24	355.62	35
26	华鑫证券有限责任公司	4 280 418.47	2 506 688.53	26	52 927.42	33	1 720 525.70	22	276.82	40
27	华宝证券股份有限公司	3 960 041.39	1 033 361.22	48	374 569.84	11	2 519 713.77	16	32 396.55	1
28	华西证券股份有限公司	3 026 506.03	2 020 528.11	28	35 693.95	35	969 936.35	35	347.62	37
29	东莞证券股份有限公司	3 009 918.40	2 326 631.51	27	34 794.94	36	647 485.94	38	1 006.02	25
30	华福证券有限责任公司	2 928 554.77	1 862 442.07	29	26 983.82	40	1 038 539.53	31	589.35	29
31	国盛证券有限责任公司	2 871 846.39	1 459 050.28	34	65 457.77	30	1 347 242.86	26	95.47	67
32	天风证券股份有限公司	2 813 391.84	1 482 996.40	33	45 734.52	34	1 284 512.18	28	148.74	55
33	东北证券股份有限公司	2 649 753.42	1 567 841.92	32	57 475.63	31	1 023 452.48	32	983.39	26
34	长城证券股份有限公司	2 557 629.75	1 811 809.10	30	149 137.73	20	595 139.90	40	1 543.02	21
35	华安证券股份有限公司	2 506 703.35	1 316 838.41	39	21 069.74	44	1 168 608.37	30	186.83	48
36	中银国际证券股份有限公司	2 231 580.80	1 412 376.90	35	17 862.58	48	801 145.97	37	195.35	47
37	国元证券股份有限公司	2 045 180.42	1 632 202.31	31	23 741.81	42	389 090.69	56	145.61	56
38	东兴证券股份有限公司	1 914 891.75	1 339 576.55	38	24 078.33	41	550 890.28	44	346.59	38
39	华创证券有限责任公司	1 914 469.47	900 253.25	52	28 600.63	39	985 531.46	34	84.14	70
40	国联证券股份有限公司	1 889 323.16	1 369 090.11	36	18 131.52	47	501 673.65	49	427.88	32
41	西部证券股份有限公司	1 855 755.08	822 852.72	56	19 697.47	45	1 012 501.19	33	703.71	27
42	信达证券股份有限公司	1 826 733.09	1 116 437.46	45	101 357.57	24	608 588.40	39	349.65	36
43	湘财证券股份有限公司	1 819 220.61	1 137 545.35	42	130 072.07	22	551 367.28	43	235.92	44
44	第一创业证券股份有限公司	1 791 672.87	815 926.35	57	15 248.62	50	959 939.30	36	558.60	30
45	财信证券股份有限公司	1 706 099.41	1 242 311.37	40	12 600.69	55	451 053.37	53	133.98	59

续表

名次 Rank	会员名称 Member Name	总交易金额 Total Value	股票 Stocks		基金 Funds		债券 Bonds		其他 Others	
			交易金额 Value	名次 Rank	交易金额 Value	名次 Rank	交易金额 Value	名次 Rank	交易金额 Value	名次 Rank
46	中信证券（山东）有限责任公司	1 649 119.60	1 361 227.44	37	29 881.91	37	256 793.01	69	1 217.24	24
47	恒泰证券股份有限公司	1 646 024.15	1 096 696.11	46	29 531.62	38	519 522.05	47	274.37	42
48	国海证券股份有限公司	1 565 720.41	990 346.67	49	9 607.71	63	565 389.19	41	376.84	34
49	上海证券有限责任公司	1 509 634.08	1 092 821.39	47	14 117.04	52	402 543.92	55	151.73	53
50	高盛（中国）证券有限责任公司	1 493 230.26	1 119 626.84	43	1 328.22	96	372 275.20	59		
51	西南证券股份有限公司	1 478 335.56	954 737.99	51	12 640.25	54	510 675.67	48	281.65	39
52	开源证券股份有限公司	1 407 847.46	848 536.01	55	9 929.27	60	549 246.76	45	135.41	58
53	万联证券股份有限公司	1 362 023.90	795 114.72	59	15 172.81	51	551 578.34	42	158.02	52
54	民生证券股份有限公司	1 354 832.32	890 723.52	53	9 181.43	64	454 746.92	52	180.44	50
55	华林证券股份有限公司	1 354 449.32	959 082.52	50	15 743.70	49	379 473.53	57	149.57	54
56	瑞银证券有限责任公司	1 202 291.89	1 149 871.72	41	23 717.71	43	28 702.47	102		
57	山西证券股份有限公司	1 185 230.33	715 444.78	63	8 828.02	65	460 902.88	51	54.64	76
58	东海证券股份有限公司	1 179 367.81	764 715.02	61	94 268.45	26	320 276.42	66	107.92	64
59	财达证券股份有限公司	1 177 635.36	780 450.63	60	19 598.10	46	377 546.08	58	40.55	79
60	摩根大通证券（中国）有限公司	1 175 313.49	1 117 055.57	44	3.95	109	58 253.97	97		
61	中原证券股份有限公司	1 135 732.54	882 827.41	54	12 802.99	53	239 845.58	70	256.56	43
62	中航证券有限公司	1 079 233.15	729 693.38	62	9 882.97	61	339 248.05	64	408.75	33
63	渤海证券股份有限公司	1 050 269.24	492 286.15	65	11 494.23	58	546 357.42	46	131.44	60
64	南京证券股份有限公司	1 032 440.62	807 347.59	58	7 334.49	67	217 286.50	72	472.03	31
65	粤开证券股份有限公司	933 952.41	507 112.60	64	11 976.38	57	414 767.79	54	95.63	66
66	德邦证券股份有限公司	866 970.43	390 529.50	72	8 505.13	66	467 772.65	50	163.16	51
67	江海证券有限公司	812 860.78	453 595.83	68	12 039.14	56	347 004.09	63	221.72	45
68	国都证券股份有限公司	787 423.00	416 892.80	70	4 101.01	82	366 315.02	60	114.17	63
69	太平洋证券股份有限公司	761 570.86	453 910.10	67	6 086.13	71	301 376.30	68	198.33	46
70	首创证券股份有限公司	715 354.64	347 834.21	77	6 803.01	69	360 717.41	61		
71	英大证券有限责任公司	646 747.31	313 229.23	81	2 712.04	88	330 794.46	65	11.58	85
72	申万宏源西部证券有限公司	625 366.15	467 248.04	66	4 728.78	75	153 318.19	81	71.13	72
73	国新证券股份有限公司	615 946.81	409 843.46	71	4 595.43	77	201 481.61	75	26.31	81
74	大同证券有限责任公司	612 495.39	292 236.09	82	4 830.60	74	315 419.21	67	9.49	86
75	中山证券有限责任公司	552 381.10	386 007.06	74	6 130.89	70	160 106.98	79	136.18	57
76	中信证券华南股份有限公司	544 716.33	422 593.81	69	4 999.15	72	117 036.39	85	86.97	68
77	申港证券股份有限公司	535 581.04	177 647.08	91	2 439.34	89	355 494.62	62		
78	联储证券股份有限公司	534 340.58	329 420.41	78	4 306.16	80	200 557.82	76	56.19	75
79	世纪证券有限责任公司	510 005.72	349 903.37	76	4 360.32	79	155 636.53	80	105.51	65
80	诚通证券股份有限公司	505 435.52	376 201.79	75	4 677.89	76	124 529.72	83	26.12	82
81	华龙证券股份有限公司	504 595.85	386 249.47	73	4 837.78	73	113 432.55	86	76.05	71
82	金元证券股份有限公司	492 946.86	316 538.47	79	3 031.75	87	173 334.06	78	42.58	78
83	国融证券股份有限公司	450 657.85	217 900.91	86	4 426.68	78	228 214.07	71	116.19	61
84	万和证券股份有限公司	440 648.85	313 409.26	80	3 494.78	85	123 738.84	84	5.98	87
85	红塔证券股份有限公司	390 817.54	178 323.68	90	1 993.94	92	210 494.83	74	5.09	88
86	五矿证券有限公司	362 552.25	277 965.06	83	3 929.85	83	80 603.56	92	53.77	77
87	宏信证券有限责任公司	360 239.19	264 837.75	84	1 864.67	94	93 452.63	90	84.15	69
88	川财证券有限责任公司	359 622.71	150 777.75	98	9 673.62	62	199 151.36	77	19.99	84
89	东亚前海证券有限责任公司	329 353.43	213 819.81	87	3 868.86	84	111 664.76	87		
90	银泰证券有限责任公司	325 177.90	235 424.74	85	1 961.81	93	87 725.14	91	66.21	73
91	中天证券股份有限公司	318 912.80	185 224.41	89	2 252.95	91	131 405.55	82	29.89	80
92	中邮证券有限责任公司	274 560.79	176 454.92	92	3 340.14	86	94 765.74	89		

续表

名次 Rank	会员名称 Member Name	总交易金额 Total Value	股票 Stocks		基金 Funds		债券 Bonds		其他 Others	
			交易金额 Value	名次 Rank	交易金额 Value	名次 Rank	交易金额 Value	名次 Rank	交易金额 Value	名次 Rank
93	华金证券股份有限公司	273 385.66	197 271.31	88	4 235.59	81	71 818.80	95	59.96	74
94	长城国瑞证券有限公司	273 084.42	170 279.64	94	7 150.29	68	95 652.14	88	2.35	89
95	麦高证券有限责任公司	255 757.27	175 199.71	93	1 013.17	100	79 544.39	93		
96	爱建证券有限责任公司	244 408.71	164 803.54	96	1 251.23	97	78 329.96	94	23.97	83
97	中国证券金融股份有限公司	215 703.26	2 190.48	106			213 512.78	73		
98	大通证券股份有限公司	213 925.78	170 074.48	95	1 697.77	95	42 037.60	99	115.93	62
99	北京高华证券有限责任公司	198 505.95	163 483.90	97	56.13	105	34 965.92	100		
100	甬兴证券有限公司	195 364.87	114 818.28	99	10 805.95	59	69 740.65	96		
101	华源证券股份有限公司	129 458.74	100 916.37	100	1 212.74	98	27 329.63	103		
102	野村东方国际证券有限公司	92 759.50	39 144.92	102	912.50	101	52 702.08	98		
103	汇丰前海证券有限责任公司	50 634.29	46 441.47	101	2 316.96	90	1 875.86	107		
104	瑞信证券（中国）有限公司	36 074.63	1 990.30	107	29.55	108	34 054.79	101		
105	华兴证券有限公司	30 702.62	14 582.92	103	1 211.29	99	14 908.41	104		
106	中天国富证券有限公司	18 906.45	10 873.61	104	43.11	107	7 989.73	105		
107	国开证券股份有限公司	5 515.43	1 089.48	108	300.75	102	4 125.20	106		
108	金圆统一证券有限公司	4 604.84	3 585.01	105	105.45	104	914.38	109		
109	星展证券（中国）有限公司	2 193.62	851.02	109	296.77	103	1 045.84	108		
110	摩根士丹利证券（中国）有限公司	861.06					861.06	110		
111	大和证券（中国）有限责任公司	555.31	504.12	110	51.17	106	0.03	114		
112	华泰联合证券有限责任公司	101.62	59.51	111			42.11	111		
113	金通证券有限责任公司	50.57	50.57	112						
114	华英证券有限责任公司	42.63	42.63	113						
115	东方证券承销保荐有限公司	40.20	38.22	114			1.98	113		
116	申万宏源证券承销保荐有限责任公司	29.74	26.67	115			3.06	112		

备注："其他"为优先股及期权数据。

（二）2023年证券营业部交易金额排名
MEMBER BRANCHES RANKING BY TRADING VALUE, 2023

百万元人民币， RMB Mil.

名次 Rank	营业部名称 Branch Name	总交易金额 Total Value	股票 Stocks		基金 Funds		债券 Bonds		其他 Others	
			交易金额 Value	名次 Rank	交易金额 Value	名次 Rank	交易金额 Value	名次 Rank	交易金额 Value	名次 Rank
1	中国国际金融股份有限公司上海分公司	2 811 872.19	2 743 846.72	1	4 705.63	180	63 319.49	96	0.35	4082
2	华宝证券股份有限公司上海东大名路证券营业部	2 350 925.75	359 040.07	34	306 141.67	1	1 656 779.54	1	28 964.47	1
3	东方财富证券股份有限公司拉萨团结路第二证券营业部	1 815 508.90	1 522 495.86	2	38 085.39	13	254 706.11	11	221.54	27
4	东方财富证券股份有限公司拉萨东环路第二证券营业部	1 745 389.05	1 445 289.45	3	41 610.93	9	258 313.34	10	175.33	31
5	东方财富证券股份有限公司拉萨团结路第一证券营业部	1 475 914.71	1 211 214.24	4	32 694.33	17	231 830.05	13	176.09	30
6	东方财富证券股份有限公司拉萨东环路第一证券营业部	1 455 761.35	1 184 828.64	5	34 728.91	14	236 133.10	12	70.71	119
7	华鑫证券有限责任公司上海分公司	1 283 843.84	412 005.83	23	39 149.30	11	832 583.70	2	105.01	69
8	东方证券股份有限公司上海静安区延平路证券营业部	1 159 953.80	389 552.98	29	168 252.38	2	601 848.51	4	299.92	19
9	东方财富证券股份有限公司山南香曲东路证券营业部	1 018 211.41	844 986.58	6	22 538.26	31	150 629.66	26	56.90	161
10	东方财富证券股份有限公司拉萨金融城南环路证券营业部	1 011 769.87	829 518.14	7	30 803.32	19	151 379.01	24	69.40	125
11	华泰证券股份有限公司上海牡丹江路证券营业部	938 818.58	396 335.65	26	10 714.47	69	531 762.53	5	5.93	1503
12	东方财富证券股份有限公司拉萨东城区江苏大道证券营业部	834 184.32	671 194.03	10	18 751.92	37	144 147.02	29	91.34	84
13	国泰君安证券股份有限公司成都双庆路证券营业部	828 759.55	142 636.43	143	13 998.13	51	672 079.44	3	45.54	221
14	招商证券股份有限公司上海牡丹江路证券营业部	776 590.83	614 657.89	13	13 551.09	53	148 375.95	27	5.90	1508
15	平安证券股份有限公司深圳深南东路罗湖商务中心证券营业部	761 699.66	627 852.14	12	9 208.02	89	124 516.73	34	122.77	55
16	国信证券股份有限公司深圳互联网分公司	756 635.21	678 296.76	9	33 096.07	16	44 691.00	158	551.38	11
17	招商证券股份有限公司深圳深南东路证券营业部	735 019.46	713 063.77	8	681.04	1104	21 273.06	497	1.59	2762
18	中国中金财富证券有限公司深圳分公司	726 602.90	666 110.92	11	2 685.11	317	57 786.67	111	20.19	564
19	中信证券股份有限公司浙江分公司	704 602.78	586 967.64	15	12 139.26	61	105 463.93	45	31.95	339
20	国信证券股份有限公司上海北京东路证券营业部	704 009.42	572 544.03	16	15 339.55	46	115 974.21	37	151.63	36
21	东吴证券股份有限公司上海西藏南路证券营业部	669 298.11	510 986.54	18	7 574.98	113	150 723.62	25	12.97	847
22	国信证券股份有限公司深圳泰然九路证券营业部	661 363.38	547 281.67	17	28 488.41	20	85 178.51	65	414.79	13
23	招商证券股份有限公司深圳招商证券大厦证券营业部	650 154.86	611 434.68	14	723.89	1042	37 988.32	206	7.97	1234
24	华泰证券股份有限公司上海长宁区凯旋路证券营业部	628 665.96	437 198.17	20	25 389.99	25	166 052.30	21	25.51	437
25	国金证券股份有限公司上海奉贤区金碧路证券营业部	585 534.45	436 871.24	21	12 253.10	60	136 299.48	31	110.63	66
26	平安证券股份有限公司浙江分公司	552 436.66	469 946.83	19	15 775.79	44	66 575.17	92	138.88	42
27	华泰证券股份有限公司上海浦东新区世纪大道证券营业部	550 793.60	291 180.82	46	40 098.63	10	219 502.64	16	11.51	940
28	平安证券股份有限公司上海分公司	547 436.88	424 652.61	22	7 908.65	109	114 740.20	38	135.42	45
29	平安证券股份有限公司北京市分公司	540 957.74	368 658.34	33	10 093.48	76	162 153.69	22	52.23	185
30	招商证券股份有限公司深圳南山南油大道证券营业部	512 606.98	352 850.41	37	1 148.77	687	158 594.33	23	13.48	821
31	中国银河证券股份有限公司北京中关村大街证券营业部	498 313.00	394 685.41	27	24 470.38	26	79 157.21	70		
32	国金证券股份有限公司上海互联网证券分公司	476 403.89	354 361.91	36	17 119.01	40	104 762.37	46	160.59	33
33	招商证券股份有限公司上海世纪大道证券营业部	474 638.55	256 030.54	55	4 507.18	187	214 073.91	17	26.91	414
34	东方财富证券股份有限公司昌都两江大道证券营业部	463 331.35	381 889.07	31	8 558.69	100	72 791.47	85	92.12	82
35	东方财富证券股份有限公司上海徐汇区云锦路证券营业部	463 290.01	393 566.30	28	26 875.24	22	42 846.20	170	2.27	2435
36	中泰证券股份有限公司上海花园石桥路证券营业部	447 801.02	400 502.51	24	101.97	5035	47 196.55	148		
37	中信建投证券股份有限公司北京东城分公司	442 379.06	156 113.22	126	1 868.31	456	284 397.52	7		
38	财信证券股份有限公司杭州庆春路证券营业部	435 397.80	343 387.02	40	3 356.21	258	88 645.94	58	8.63	1171
39	招商证券股份有限公司深圳益田路免税商务大厦证券营业部	432 200.03	375 024.77	32	2 150.42	401	54 956.46	121	68.39	127
40	平安证券股份有限公司芜湖黄山中路证券营业部	428 035.63	346 738.12	39	5 835.52	144	75 359.75	78	102.25	70
41	平安证券股份有限公司福州长乐北路证券营业部	424 340.59	351 559.79	38	6 285.94	134	66 450.96	93	43.90	231
42	平安证券股份有限公司深圳金田路证券营业部	418 507.25	220 839.40	72	4 191.28	203	193 447.66	18	28.92	374
43	华泰证券股份有限公司北京苏州街证券营业部	415 451.36	356 571.24	35	3 480.28	252	55 380.72	118	19.12	591
44	中信证券股份有限公司上海分公司	414 352.01	295 810.46	44	15 032.61	47	103 463.03	47	45.91	217
45	华泰证券股份有限公司上海武定路证券营业部	411 947.28	291 816.09	45	10 269.20	75	109 592.11	43	269.88	21
46	长城证券股份有限公司前海分公司	408 066.21	315 827.50	41	7 035.18	126	85 179.52	64	24.01	467
47	华泰证券股份有限公司深圳前海证券营业部	403 269.22	397 181.60	25	2 005.19	429	4 081.53	3329	0.90	3288
48	华鑫证券有限责任公司上海陆家嘴证券营业部	396 431.12	136 528.77	153	179.93	3471	259 716.71	8	5.71	1541
49	国信证券股份有限公司深圳红岭中路证券营业部	394 070.25	133 645.36	158	1 179.74	676	259 225.13	9	20.02	568

续表

名次 Rank	营业部名称 Branch Name	总交易金额 Total Value	股票 Stocks		基金 Funds		债券 Bonds		其他 Others	
			交易金额 Value	名次 Rank	交易金额 Value	名次 Rank	交易金额 Value	名次 Rank	交易金额 Value	名次 Rank
50	平安证券股份有限公司杭州杭大路证券营业部	384 876.17	383 113.70	30	158.97	3792	1 603.50	5815		
51	国信证券股份有限公司北京分公司	381 103.25	286 018.33	48	11 223.31	66	83 720.40	67	141.20	41
52	中泰证券股份有限公司上海建国中路证券营业部	374 567.75	270 769.42	52	395.47	1821	103 402.86	48	0.01	5938
53	国金证券股份有限公司上海静安区南京西路证券营业部	372 455.75	272 885.83	50	7 865.42	110	91 645.05	55	59.45	151
54	中信证券股份有限公司深圳分公司	371 725.68	278 515.06	49	47 984.13	8	40 095.73	193	5 130.77	2
55	中信证券股份有限公司北京安外大街证券营业部	365 573.22	237 150.80	62	2 689.66	316	125 131.24	33	601.51	10
56	招商证券股份有限公司上海长柳路证券营业部	361 585.98	300 049.12	42	8 339.29	104	53 195.41	127	2.17	2475
57	国盛证券有限责任公司宁波桑田路证券营业部	361 241.18	172 637.78	108	4 956.89	175	183 624.24	19	22.26	509
58	中信证券股份有限公司上海静安区山西北路证券营业部	353 975.44	298 033.82	43	26 907.33	21	28 971.51	312	62.78	138
59	华泰证券股份有限公司北京月坛南街证券营业部	349 106.72	179 114.82	99	24 301.36	27	145 088.18	28	602.35	9
60	中信建投证券股份有限公司北京商务中心区机构专用证券营业部	346 407.81	5 744.71	6060	1 318.67	621	339 344.43	6		
61	国泰君安证券股份有限公司深圳香蜜湖路证券营业部	339 237.99	236 947.42	64	263.42	2552	102 022.00	49	5.15	1633
62	平安证券股份有限公司江苏分公司	339 154.60	272 417.56	51	5 313.31	159	61 348.15	102	75.59	107
63	国金证券股份有限公司深圳湾一号证券营业部	326 022.14	199 244.28	84	38 222.64	12	88 482.91	59	72.31	113
64	东方财富证券股份有限公司拉萨北京中路第二证券营业部	319 670.12	257 811.64	53	8 107.73	107	53 711.68	124	39.08	264
65	湘财证券股份有限公司上海陆家嘴证券营业部	316 414.31	250 787.21	57	2 972.50	298	62 630.89	99	23.70	472
66	招商证券股份有限公司深圳深南大道车公庙证券营业部	310 179.93	288 403.35	47	4 061.83	211	17 710.36	656	4.39	1778
67	长江证券股份有限公司上海文诚路证券营业部	309 565.11	240 997.31	59	3 092.35	286	65 457.98	95	17.47	646
68	华泰证券股份有限公司江阴福泰路证券营业部	306 499.93	224 546.43	70	9 679.84	83	72 252.45	86	21.21	533
69	国信证券股份有限公司广州东风中路证券营业部	305 606.29	224 698.49	69	4 935.90	176	75 833.91	77	138.00	44
70	平安证券股份有限公司四川分公司	302 409.84	256 818.13	54	3 448.99	254	42 115.13	175	27.59	403
71	国金证券股份有限公司重庆江北嘴证券营业部	300 532.81	213 674.56	75	10 615.03	71	76 171.21	76	72.01	114
72	华泰证券股份有限公司成都蜀金路证券营业部	297 544.34	250 818.40	56	4 032.58	214	42 683.33	172	10.02	1054
73	华泰证券股份有限公司深圳深南大道证券营业部	291 248.91	217 554.70	73	5 750.50	147	67 928.04	90	15.67	716
74	东方财富证券股份有限公司拉萨江苏东路证券营业部	290 362.78	239 349.10	60	6 437.02	131	44 551.49	160	25.17	441
75	东方财富证券股份有限公司林芝广州大道证券营业部	286 840.33	223 077.19	71	7 067.76	124	56 674.40	112	20.98	541
76	平安证券股份有限公司广西分公司	286 081.03	237 341.70	61	4 290.54	200	44 384.44	162	64.34	133
77	平安证券股份有限公司郑州金水东路证券营业部	284 940.97	229 110.52	67	4 379.83	196	51 384.42	132	66.19	130
78	国泰君安证券股份有限公司深圳滨海大道创投大厦证券营业部	279 678.43	48 104.51	736	336.11	2081	231 226.60	14	11.20	965
79	平安证券股份有限公司银川凤凰北街证券营业部	277 067.03	229 045.97	68	4 587.77	185	43 415.96	167	17.33	654
80	华泰证券股份有限公司上海黄浦区来福士广场证券营业部	276 793.47	195 207.84	87	3 715.31	240	77 852.78	71	17.53	643
81	华泰证券股份有限公司南京分公司	276 421.89	174 552.71	105	11 304.01	65	90 559.78	56	5.39	1593
82	中泰证券股份有限公司上海滨江大道证券营业部	274 198.13	181 929.71	96	142.19	4085	92 123.84	54	2.38	2366
83	西部证券股份有限公司上海世纪大道证券营业部	273 843.84	44 889.75	813	39.10	7634	228 914.30	15	0.70	3529
84	招商证券股份有限公司深圳建安路证券营业部	269 922.65	245 391.54	58	887.06	852	23 614.79	426	29.25	369
85	中信证券股份有限公司深圳深南中路中信大厦证券营业部	266 560.39	195 052.80	88	3 121.02	283	68 362.30	89	24.27	462
86	国信证券股份有限公司杭州分公司	264 948.94	236 976.08	63	7 189.83	121	20 778.11	508	4.91	1675
87	招商证券股份有限公司深圳前海路证券营业部	264 039.74	233 581.53	66	1 769.54	473	28 660.13	319	28.54	382
88	华泰证券股份有限公司北京西三环国际财经中心证券营业部	261 980.60	162 581.51	118	3 789.25	234	95 540.21	52	69.63	123
89	国泰君安证券股份有限公司北京知春路证券营业部	261 161.26	213 512.69	76	2 160.44	398	45 474.56	151	13.57	814
90	华泰证券股份有限公司重庆江北嘴证券营业部	260 658.72	146 820.42	137	4 036.25	213	109 717.57	42	84.48	90
91	国金证券股份有限公司深圳分公司	258 917.07	193 352.12	90	6 058.83	139	59 412.29	105	93.83	80
92	中国银河证券股份有限公司北京安贞门证券营业部	257 539.14	166 139.00	115	1 809.49	469	89 590.65	57		
93	国泰君安证券股份有限公司上海江苏路证券营业部	256 899.02	210 497.83	80	1 071.04	728	45 318.16	153	11.99	909
94	中信证券股份有限公司上海东方路证券营业部	256 349.43	212 841.03	77	2 876.97	303	40 597.54	189	33.89	315
95	华林证券股份有限公司西藏分公司	255 745.34	201 418.09	82	4 167.34	204	50 142.05	135	17.87	629
96	平安证券股份有限公司重庆分公司	252 241.73	211 763.30	79	3 055.62	289	37 386.45	211	36.36	290
97	国信证券股份有限公司浙江分公司	249 180.88	199 488.65	83	2 210.81	383	47 331.89	146	149.53	37
98	华泰证券股份有限公司常州和平北路证券营业部	248 136.48	169 318.44	111	5 719.34	149	73 079.83	84	18.87	595
99	华泰证券股份有限公司北京雍和宫证券营业部	247 206.97	139 790.02	148	57 739.13	7	48 934.97	139	742.86	6
100	湘财证券股份有限公司上海张杨路证券营业部	246 483.63	22 282.14	2074	115 712.33	3	108 404.18	44	84.99	89

续表

名次 Rank	营业部名称 Branch Name	总交易金额 Total Value	股票 Stocks		基金 Funds		债券 Bonds		其他 Others	
			交易金额 Value	名次 Rank	交易金额 Value	名次 Rank	交易金额 Value	名次 Rank	交易金额 Value	名次 Rank
101	财通证券股份有限公司杭州白沙泉证券营业部	246 315.82	74 011.59	398	2 238.83	379	170 063.10	20	2.31	2407
102	中信证券股份有限公司北京中关村大街证券营业部	245 097.05	132 139.24	163	26 091.67	23	86 813.09	63	53.06	177
103	申万宏源证券有限公司上海第二分公司	241 847.81	235 435.84	65	1 061.09	735	5 350.88	2660		
104	招商证券股份有限公司杭州天目山路证券营业部	240 953.56	215 704.75	74	1 204.29	667	24 033.64	418	10.88	992
105	招商证券股份有限公司上海肇嘉浜路证券营业部	240 095.77	209 941.90	81	1 355.83	603	28 779.81	317	18.23	617
106	华泰证券股份有限公司无锡解放西路证券营业部	237 892.65	144 706.82	142	19 209.40	36	73 862.30	81	114.14	63
107	财信证券股份有限公司温州车站大道证券营业部	234 105.10	183 886.60	94	2 250.65	377	47 948.60	143	19.26	588
108	平安证券股份有限公司南通工农南路证券营业部	230 316.39	188 338.89	92	3 195.95	270	38 767.41	199	14.13	780
109	中国银河证券股份有限公司北京金融街证券营业部	220 896.49	176 228.80	100	2 730.40	314	41 937.29	177		
110	招商证券股份有限公司成都人民南路证券营业部	220 688.40	194 287.38	89	1 224.47	657	25 165.73	395	10.83	999
111	平安证券股份有限公司深圳蛇口招商路招商大厦证券营业部	220 180.95	195 697.48	86	2 052.95	421	22 413.76	456	16.77	677
112	华林证券股份有限公司拉萨堆龙德庆区青藏路证券营业部	219 718.02	166 751.14	114	2 839.18	306	50 127.71	136		
113	华泰证券股份有限公司深圳益田路荣超商务中心证券营业部	219 319.85	182 504.04	95	5 270.90	162	31 529.73	274	15.18	735
114	东莞证券股份有限公司四川分公司	218 442.18	146 643.02	138	3 030.35	296	68 733.97	88	34.85	305
115	招商证券股份有限公司广州天河君茂广场证券营业部	218 128.28	190 537.06	91	1 269.62	638	26 289.58	366	32.02	338
116	中信建投证券股份有限公司北京鸿翼分公司	215 354.63	173 961.46	107	3 379.54	257	38 013.63	205		
117	招商证券股份有限公司北京建国路证券营业部	215 081.14	179 397.39	98	2 116.64	407	33 558.14	243	8.97	1138
118	平安证券股份有限公司金华宾虹路营业部	213 910.60	174 318.64	106	3 186.04	272	36 379.24	217	26.67	420
119	招商证券股份有限公司深圳福中一路证券营业部	213 559.49	212 441.31	78	213.06	3035	905.12	7450		
120	中信证券（山东）有限责任公司青岛总部证券营业部	209 748.86	161 860.16	119	9 372.57	85	38 438.31	202	77.82	99
121	平安证券股份有限公司北京望京证券营业部	209 628.38	163 549.10	117	4 376.60	197	41 651.78	180	50.90	190
122	中泰证券股份有限公司北京大望路证券营业部	209 082.85	71 388.83	412	7 498.29	115	130 194.09	32	1.64	2725
123	华泰证券股份有限公司上海黄浦区黄陂南路证券营业部	205 322.83	151 989.57	130	8 601.83	99	44 726.96	157	4.47	1754
124	招商证券股份有限公司深圳龙岗龙岗大道证券营业部	205 304.87	176 221.89	101	1 102.26	714	27 967.58	330	13.13	839
125	海通证券股份有限公司杭州富春路证券营业部	204 891.76	169 804.06	110	1 893.82	446	32 972.25	251	221.64	26
126	中信证券股份有限公司福州湖东路证券营业部	201 001.01	198 639.21	85	110.22	4825	1 876.17	5358	375.41	15
127	招商证券股份有限公司北京车公庄西路证券营业部	200 819.03	167 455.49	113	1 367.96	596	31 926.91	269	68.67	126
128	国投证券股份有限公司上海樱花路证券营业部	199 924.07	187 010.61	93	5 772.82	145	7 122.38	2039	18.25	616
129	中泰证券股份有限公司日照分公司	198 080.35	140 211.98	146	2 108.64	411	55 758.82	115	0.92	3278
130	招商证券股份有限公司武汉中北路证券营业部	197 857.01	174 925.02	104	1 008.40	763	21 912.86	472	10.73	1008
131	华泰证券股份有限公司南京郑和中路证券营业部	197 830.14	146 974.95	136	3 613.97	243	47 229.39	147	11.83	921
132	国泰君安证券股份有限公司宁波广福街证券营业部	197 285.27	175 091.34	103	1 362.54	599	20 829.38	506	2.01	2537
133	招商证券股份有限公司北京景辉街证券营业部	197 111.50	159 729.73	121	5 147.92	169	32 228.21	266	5.64	1549
134	东莞证券股份有限公司湖北分公司	195 251.33	138 539.51	150	3 273.30	263	53 423.88	125	14.64	758
135	招商证券股份有限公司南京庐山路证券营业部	195 039.65	171 307.15	109	1 189.78	670	22 531.27	453	11.45	946
136	平安证券股份有限公司深圳深南大道证券营业部	194 586.35	176 062.38	102	1 760.97	477	16 740.77	715	22.23	510
137	平安证券股份有限公司上海巨鹿路营业部	192 468.82	151 383.08	133	2 025.33	425	39 029.78	198	30.63	352
138	平安证券股份有限公司山西分公司	191 591.01	157 600.67	125	3 032.28	295	30 917.65	286	40.42	252
139	华泰证券股份有限公司杭州解放东路证券营业部	191 281.64	133 754.93	157	12 638.41	58	44 851.72	156	36.58	285
140	华宝证券股份有限公司上海大连路证券营业部	190 881.03	62 720.50	501	4 631.58	184	122 817.07	35	711.89	7
141	中信建投证券股份有限公司北京朝阳分公司	190 851.16	101 332.88	245	12 764.20	55	76 754.07	73		
142	中泰证券股份有限公司电子商务分公司	189 514.35	145 860.92	140	2 111.00	409	41 514.06	181	28.37	387
143	中信证券股份有限公司北京北三环中路证券营业部	188 358.08	102 323.96	241	1 260.65	643	84 703.67	66	69.82	122
144	广发证券股份有限公司广州黄埔大道证券营业部	188 309.75	122 440.53	183	5 500.73	154	60 340.68	104	27.80	399
145	华泰证券股份有限公司上海黄河路证券营业部	187 969.55	131 287.68	165	2 551.13	330	54 090.47	123	40.27	255
146	东莞证券股份有限公司北京分公司	187 532.77	147 519.27	135	2 093.39	414	37 863.19	207	56.92	160
147	华泰证券股份有限公司南京大光路证券营业部	187 474.17	142 434.68	144	5 134.03	170	39 886.66	194	18.80	596
148	招商证券股份有限公司济南经十路证券营业部	186 501.87	168 172.28	112	909.49	834	17 304.89	680	115.22	61
149	中信证券股份有限公司北京总部证券营业部	185 679.93	133 318.51	160	3 273.61	262	49 079.68	138	8.13	1221
150	平安证券股份有限公司上海锦康路证券营业部	185 610.45	181 660.68	97	316.17	2186	3 627.52	3625	6.08	1485
151	招商证券股份有限公司北京北三环东路证券营业部	184 627.61	101 330.96	246	20 767.95	35	62 514.61	100	14.09	783

续表

名次 Rank	营业部名称 Branch Name	总交易金额 Total Value	股票 Stocks		基金 Funds		债券 Bonds		其他 Others	
			交易金额 Value	名次 Rank	交易金额 Value	名次 Rank	交易金额 Value	名次 Rank	交易金额 Value	名次 Rank
152	中银国际证券股份有限公司深圳中心四路证券营业部	184 563.09	158 017.95	124	1 116.53	703	25 420.34	388	8.27	1206
153	平安证券股份有限公司济南解放路证券营业部	183 925.69	155 808.48	127	2 590.38	327	25 499.91	385	26.91	415
154	华泰证券股份有限公司上海分公司	182 006.72	134 507.83	156	14 562.98	48	32 914.33	254	21.59	525
155	华泰证券股份有限公司深圳后海中心路证券营业部	181 726.01	59 739.47	543	111 270.96	4	10 623.83	1326	91.76	83
156	华泰证券股份有限公司杭州学院路证券营业部	181 564.54	161 425.82	120	2 094.07	413	18 024.07	632	20.58	556
157	中国银河证券股份有限公司南京洪武路证券营业部	180 849.77	115 812.73	196	6 237.90	136	58 799.15	107		
158	广发证券股份有限公司上海浦东新区东方路证券营业部	180 785.88	151 620.22	131	1 895.70	445	27 186.98	343	82.98	91
159	海通证券股份有限公司上海黄浦区福州路证券营业部	180 608.36	152 247.12	129	4 134.38	206	24 159.38	414	67.49	128
160	平安证券股份有限公司安徽分公司	179 213.19	158 595.00	123	2 163.28	396	18 442.55	603	12.36	888
161	麦高证券有限责任公司北京分公司	178 781.65	145 368.49	141	466.97	1549	32 946.18	253		
162	海通证券股份有限公司新余劳动南路证券营业部	178 726.83	159 356.61	122	1 095.88	715	18 253.67	613	20.66	553
163	国泰君安证券股份有限公司杭州延安路证券营业部	177 489.53	153 127.14	128	852.77	895	23 467.41	431	42.22	243
164	华泰证券股份有限公司苏州人民路证券营业部	176 682.51	120 313.34	186	14 150.52	49	42 194.81	174	23.84	470
165	国泰君安证券股份有限公司成都北一环路证券营业部	176 383.40	116 217.76	194	929.49	824	59 233.82	106	2.33	2399
166	国泰君安证券股份有限公司上海新闸路证券营业部	173 985.02	128 743.44	169	783.18	964	44 440.49	161	17.91	626
167	国金证券股份有限公司成都武成大街证券营业部	173 868.11	141 915.61	145	3 773.98	236	28 127.45	328	51.07	188
168	东方财富证券股份有限公司江苏分公司	173 766.83	125 214.91	176	3 419.82	256	45 067.85	154	64.25	134
169	中信建投证券股份有限公司上海营口路证券营业部	173 288.43	123 771.41	179	8 372.27	103	41 144.75	187		
170	东方证券股份有限公司上海松江区沪亭北路证券营业部	173 204.88	36 479.58	1077	202.11	3155	136 520.83	30	2.36	2380
171	长江证券股份有限公司上海分公司	172 543.32	164 975.22	116	2 555.17	329	5 008.54	2820	4.38	1779
172	联储证券股份有限公司陕西分公司	170 072.27	74 574.82	394	49.99	6992	95 447.46	53		
173	中信建投证券股份有限公司北京海淀分公司	169 995.99	123 478.60	181	1 847.00	459	44 670.40	159		
174	东方证券股份有限公司上海黄浦区中山南路第一证券营业部	169 525.98	80 558.82	349	1 632.84	515	87 329.21	61	5.12	1640
175	中国中金财富证券有限公司深圳桃园路证券营业部	169 465.79	111 861.79	209	4 456.93	189	53 110.56	128	36.51	287
176	平安证券股份有限公司江西分公司	168 380.05	136 935.56	152	2 305.89	367	29 074.86	310	63.74	136
177	国投证券股份有限公司梅州新中路证券营业部	167 595.87	82 957.82	334	8 190.58	106	76 417.95	74	29.52	367
178	招商证券股份有限公司深圳蛇口工业三路证券营业部	166 749.09	148 834.39	134	563.54	1300	17 289.85	681	61.31	145
179	东吴证券股份有限公司苏州狮山路证券营业部	165 705.90	115 879.52	195	1 305.55	626	48 519.48	141	1.35	2913
180	华泰证券股份有限公司湖南分公司	165 561.89	126 185.31	174	2 663.48	319	36 705.88	214	7.22	1324
181	东莞证券股份有限公司东莞分公司	164 360.50	129 444.33	168	1 512.73	546	33 391.66	245	11.78	925
182	招商证券股份有限公司深圳科技园高新南一道证券营业部	164 143.17	139 729.20	149	1 095.54	716	23 287.36	437	31.08	346
183	国金证券股份有限公司上海浦东新区梅花路证券营业部	163 766.14	133 314.07	161	1 582.21	528	28 856.66	315	13.20	834
184	财信证券股份有限公司长沙湘江中路证券营业部	162 617.97	133 285.33	162	1 336.25	612	27 996.21	329	0.18	4534
185	华泰证券股份有限公司广州兴民路证券营业部	162 395.32	109 209.13	219	5 461.39	156	47 625.73	144	99.07	76
186	华西证券股份有限公司北京紫竹院路证券营业部	162 108.17	119 314.63	187	1 355.19	605	41 438.35	183		
187	浙商证券股份有限公司杭州杭大路证券营业部	161 932.23	131 070.81	166	1 488.86	552	29 348.59	306	23.96	468
188	招商证券股份有限公司合肥北一环证券营业部	161 520.84	145 962.72	139	642.53	1151	14 907.38	840	8.21	1212
189	华泰证券股份有限公司厦门厦禾路证券营业部	161 130.58	117 769.02	189	1 427.98	574	41 910.46	178	23.12	487
190	东莞证券股份有限公司南京分公司	159 974.34	104 669.97	234	1 887.20	449	53 360.76	126	56.40	163
191	国联证券股份有限公司上海飞虹路证券营业部	158 361.83	138 183.33	151	987.44	783	19 158.34	567	32.72	331
192	中国中金财富证券有限公司深圳市深圳湾一号证券营业部	156 935.15	151 388.28	132	375.44	1899	5 137.61	2757	33.82	317
193	兴业证券股份有限公司厦门湖里大道证券营业部	156 688.18	135 938.89	154	671.30	1117	20 076.78	532	1.20	3017
194	海通证券股份有限公司南京广州路证券营业部	155 555.58	116 433.70	193	5 186.15	166	33 891.50	239	44.23	228
195	平安证券股份有限公司北京金融大街证券营业部	154 293.26	133 539.48	159	1 438.84	570	19 277.78	561	37.17	281
196	招商证券股份有限公司深圳福民路证券营业部	154 289.41	126 575.71	172	930.85	821	26 760.33	354	22.51	501
197	中银国际证券股份有限公司上海新华路证券营业部	154 288.51	121 423.36	185	3 049.07	290	29 784.56	299	31.51	342
198	平安证券股份有限公司广州华夏路证券营业部	153 739.55	126 423.85	173	3 047.15	292	24 226.30	412	42.24	242
199	平安证券股份有限公司深圳香蜜湖证券营业部	153 003.52	130 715.76	167	1 495.30	548	20 731.80	510	60.66	147
200	招商证券股份有限公司西安北大街证券营业部	152 779.08	134 659.30	155	1 004.68	766	17 105.87	693	9.23	1114
201	招商证券股份有限公司深圳壹海城证券营业部	152 112.69	139 813.98	147	548.05	1331	11 749.21	1189	1.45	2843
202	东吴证券股份有限公司苏州石路证券营业部	151 890.42	121 661.95	184	678.99	1107	29 548.88	304	0.60	3652

续表

名次 Rank	营业部名称 Branch Name	总交易金额 Total Value	股票 Stocks 交易金额 Value	股票 Stocks 名次 Rank	基金 Funds 交易金额 Value	基金 Funds 名次 Rank	债券 Bonds 交易金额 Value	债券 Bonds 名次 Rank	其他 Others 交易金额 Value	其他 Others 名次 Rank
203	财通证券股份有限公司杭州东湖南路证券营业部	150 448.16	125 179.75	177	1 882.66	450	23 377.92	436	7.83	1246
204	广发证券股份有限公司广州中山三路中华广场证券营业部	149 474.97	112 612.53	206	1 073.75	726	35 757.09	221	31.60	341
205	兴业证券股份有限公司福州湖东路证券营业部	149 403.96	118 892.12	188	1 226.43	656	29 278.40	307	7.01	1355
206	华西证券股份有限公司成都高升桥路证券营业部	148 696.78	103 526.16	238	1 259.13	646	43 911.49	165		
207	浙商证券股份有限公司东阳环城北路证券营业部	148 535.71	127 206.73	170	575.07	1270	20 748.73	509	5.17	1631
208	华泰证券股份有限公司张家港杨舍东街证券营业部	146 040.26	101 229.73	247	794.55	953	44 007.33	164	8.66	1169
209	浙商证券股份有限公司永康望春西路证券营业部	145 520.65	116 901.22	192	736.91	1017	27 868.54	331	13.97	791
210	第一创业证券股份有限公司上海浦东分公司	145 337.08	111 494.88	211	780.28	968	33 061.92	248		
211	华宝证券股份有限公司深圳前海证券营业部	145 306.13	56 462.35	581	6 474.43	130	82 369.34	68		
212	海通证券股份有限公司广州东风西路证券营业部	145 249.88	102 551.81	240	12 082.03	62	30 565.84	290	50.20	194
213	广发证券股份有限公司郑州农业路证券营业部	145 150.94	125 465.66	175	569.74	1284	19 103.87	572	11.67	932
214	华泰证券股份有限公司徐州建国西路证券营业部	144 609.74	100 230.47	252	4 645.77	183	39 724.71	195	8.79	1156
215	长江证券股份有限公司上海东明路证券营业部	143 869.96	113 804.25	202	1 803.26	470	28 238.27	325	24.18	465
216	招商证券股份有限公司上海浦东新区浦东南路证券营业部	143 421.38	123 140.01	182	875.56	865	19 356.78	557	49.03	199
217	华泰证券股份有限公司泰州分公司	142 935.04	101 848.99	243	7 158.84	123	33 926.76	238	0.45	3897
218	中信证券股份有限公司杭州崇仁路证券营业部	142 758.33	100 532.23	251	214.23	3028	42 011.11	176	0.76	3454
219	华泰证券股份有限公司郑州经三路证券营业部	142 500.68	93 398.95	276	10 860.06	68	38 193.20	204	48.46	204
220	国投证券股份有限公司深圳安信金融大厦证券营业部	142 215.52	117 480.25	190	4 111.03	207	20 512.48	519	111.76	64
221	广发证券股份有限公司广州寺右新马路证券营业部	141 968.11	110 558.85	215	1 717.76	485	29 691.48	302	0.02	5646
222	东吴证券股份有限公司昆山前进中路证券营业部	141 007.40	103 833.32	236	744.30	1010	36 428.63	216	1.15	3057
223	中信证券股份有限公司北京紫竹院路证券营业部	140 479.24	108 297.49	223	1 077.94	723	31 058.11	281	45.70	220
224	招商证券股份有限公司北京安立路证券营业部	140 410.19	123 788.68	178	796.64	948	15 813.95	781	10.92	989
225	国投证券股份有限公司广州琶洲大道证券营业部	140 338.46	123 567.60	180	368.80	1923	16 374.34	747	27.73	400
226	中信证券股份有限公司杭州玉皇山南基金小镇证券营业部	140 324.85	126 805.72	171	532.64	1373	12 947.20	1034	39.30	263
227	华泰证券股份有限公司广州琶洲大道证券营业部	139 953.19	94 403.54	272	2 454.50	342	43 042.41	169	52.75	180
228	中信证券股份有限公司深圳深南大道证券营业部	139 145.58	112 292.02	208	678.12	1108	25 839.20	378	336.25	17
229	华泰证券股份有限公司上海静安区广中西路证券营业部	138 578.58	84 085.38	322	1 817.81	466	52 661.41	130	13.99	790
230	中山证券有限责任公司深圳益田路证券营业部	138 367.04	111 338.04	213	1 536.69	544	25 492.32	386		
231	中信证券股份有限公司上海世博馆路证券营业部	137 397.51	87 436.24	298	33 889.01	15	16 026.26	765	46.00	215
232	华泰证券股份有限公司上海杨浦区国宾路证券营业部	137 156.53	83 498.10	327	8 632.35	97	44 997.42	155	28.66	380
233	中国中金财富证券有限公司北京北三环东路证券营业部	137 076.86	113 743.84	204	1 528.91	545	21 801.88	482	2.22	2456
234	国信证券股份有限公司杭州市心中路证券营业部	136 471.08	113 771.55	203	910.01	833	21 751.85	486	37.67	278
235	华宝证券股份有限公司深圳新闻路证券营业部	136 445.12	59 928.85	539	325.15	2137	76 191.12	75		
236	中国中金财富证券有限公司北京科学院南路证券营业部	136 405.69	131 958.23	164	429.72	1690	4 017.74	3371		
237	中信建投证券股份有限公司福州东街证券营业部	136 195.45	93 604.30	275	8 383.41	102	34 207.74	235		
238	招商证券股份有限公司深圳东门南路证券营业部	135 740.94	114 090.47	201	1 713.68	490	19 916.89	537	19.90	572
239	华鑫证券有限责任公司上海凯旋北路证券营业部	134 940.84	58 699.89	557	1 997.90	432	74 240.18	80	2.86	2197
240	中信证券股份有限公司北京国贸证券营业部	134 828.84	59 390.56	548	1 594.94	523	73 837.81	82	5.53	1576
241	招商证券股份有限公司北京西直门北大街证券营业部	133 517.98	114 580.82	199	744.57	1009	18 189.24	617	3.36	2041
242	中泰证券股份有限公司上海东方路证券营业部	133 376.28	44 699.43	820	257.53	2605	88 418.22	60	1.10	3107
243	华泰证券股份有限公司北京学院南路证券营业部	133 127.89	92 776.88	280	8 709.06	96	31 406.65	275	235.30	24
244	广发证券股份有限公司普宁流沙证券营业部	132 832.41	90 321.94	287	1 143.21	691	41 363.72	186	3.54	1985
245	平安证券股份有限公司广东分公司	132 368.99	112 503.44	207	2 001.40	430	17 824.21	648	39.94	261
246	中国银河证券股份有限公司绍兴证券营业部	132 279.78	115 057.71	198	675.22	1110	16 546.84	732		
247	招商证券股份有限公司上海翔殷路证券营业部	132 209.13	97 585.15	256	1 595.41	522	33 014.82	250	13.75	804
248	浙商证券股份有限公司义乌江滨北路证券营业部	131 726.89	109 921.21	218	479.38	1512	21 322.20	495	4.10	1840
249	国泰君安证券股份有限公司郑州黄河路证券营业部	131 358.91	101 955.98	242	1 602.24	520	27 791.62	333	9.07	1128
250	海通证券股份有限公司深圳分公司华富路证券营业部	131 349.80	107 187.53	226	5 278.42	161	18 858.22	582	25.63	433
251	中信证券股份有限公司广州临江大道证券营业部	131 312.99	115 621.55	197	764.60	982	14 908.28	839	18.56	606
252	平安证券股份有限公司深圳龙华人民路证券营业部	131 207.19	110 377.53	216	1 494.21	549	19 325.95	560	9.50	1092
253	东吴证券股份有限公司苏州工业园区现代大道证券营业部	131 198.60	85 799.54	312	6 169.23	137	39 229.51	197	0.31	4172

续表

名次 Rank	营业部名称 Branch Name	总交易金额 Total Value	股票 Stocks		基金 Funds		债券 Bonds		其他 Others	
			交易金额 Value	名次 Rank	交易金额 Value	名次 Rank	交易金额 Value	名次 Rank	交易金额 Value	名次 Rank
254	广发证券股份有限公司南京汉中路证券营业部	130 951.33	58 026.61	568	6 710.63	127	66 171.17	94	42.92	238
255	中国中金财富证券有限公司广州分公司	130 794.76	114 148.56	200	726.95	1036	15 909.09	774	10.17	1044
256	华西证券股份有限公司四川互联网证券分公司	130 759.78	106 626.15	229	2 862.21	305	21 271.42	498		
257	东吴证券股份有限公司常熟阜湖路证券营业部	130 598.14	82 390.84	336	580.25	1262	47 617.17	145	9.89	1067
258	中国国际金融股份有限公司北京建国门外大街证券营业部	129 619.34	97 228.45	263	1 559.04	535	30 825.04	287	6.81	1380
259	中国银河证券股份有限公司厦门嘉禾路证券营业部	129 602.22	94 246.92	273	3 015.49	297	32 339.82	264		
260	东方证券股份有限公司上海浦东新区南门大街证券营业部	129 432.69	55 866.34	592	460.85	1573	73 105.50	83	0.00	6069
261	财通证券股份有限公司德清德清大道证券营业部	128 289.73	15 230.83	3069	145.60	4026	112 913.31	39		
262	财通证券股份有限公司杭州丽水路证券营业部	128 217.84	93 849.22	274	1 325.30	618	33 022.43	249	20.89	544
263	国泰君安证券股份有限公司深圳金田路证券营业部	127 943.89	71 269.70	413	2 314.51	364	54 301.85	122	57.84	156
264	中信建投证券股份有限公司北京京西分公司	127 433.27	97 347.98	262	1 459.16	561	28 490.75	322	135.38	46
265	方正证券股份有限公司台州解放路证券营业部	127 259.75	107 079.61	228	853.47	891	19 269.35	562	57.32	158
266	国联证券股份有限公司上海分公司	127 256.79	70 967.71	415	493.66	1465	55 795.42	113		
267	招商证券股份有限公司柳州桂中大道证券营业部	126 926.53	117 106.82	191	252.28	2663	9 566.44	1513	0.99	3204
268	中信证券股份有限公司武汉建设大道证券营业部	126 897.30	110 756.17	214	900.46	840	15 239.66	817	1.00	3197
269	华泰证券股份有限公司南京民智路证券营业部	126 598.03	78 129.31	360	9 811.41	81	38 649.13	201	8.18	1213
270	华泰证券股份有限公司南京长江路证券营业部	126 474.87	89 015.04	293	1 758.46	478	35 690.52	222	10.85	995
271	国金证券股份有限公司成都东城根街证券营业部	126 424.33	100 655.28	249	3 935.38	221	21 824.76	481	8.91	1146
272	中国中金财富证券有限公司北京万寿路证券营业部	126 424.23	72 301.28	406	1 327.91	616	52 777.34	129	17.70	634
273	招商证券股份有限公司深圳深南中路证券营业部	126 409.66	111 501.49	210	810.18	933	14 095.73	913	2.26	2438
274	华泰证券股份有限公司天津勤俭道证券营业部	126 175.82	76 816.51	374	7 463.81	116	41 888.42	179	7.09	1339
275	华泰证券股份有限公司成都人民南路证券营业部	125 788.35	91 742.35	285	1 445.71	567	32 477.32	261	122.96	54
276	华泰证券股份有限公司绍兴府山证券营业部	125 645.23	87 178.05	302	12 761.80	56	25 704.03	381	1.35	2912
277	万联证券股份有限公司佛山顺德证券营业部	125 496.17	4 478.86	6901	188.36	3352	120 828.54	36	0.42	3968
278	中信证券股份有限公司杭州金城路证券营业部	125 000.22	111 344.51	212	787.31	957	12 797.19	1054	71.21	116
279	华泰证券股份有限公司武汉武珞路证券营业部	124 847.14	88 507.29	294	1 685.71	498	34 645.79	232	8.36	1192
280	中国银河证券股份有限公司金华证券营业部	124 676.58	107 176.48	227	1 715.77	486	15 784.32	784		
281	财通证券股份有限公司温岭中华路证券营业部	124 608.24	107 411.47	225	484.43	1496	16 707.11	717	5.23	1622
282	平安证券股份有限公司深圳分公司	124 363.31	110 271.04	217	1 367.79	597	12 670.08	1069	54.41	169
283	中信建投证券股份有限公司杭州庆春路证券营业部	124 346.39	98 215.45	255	8 796.55	94	17 334.39	675		
284	招商证券股份有限公司上海娄山关路证券营业部	124 277.32	105 693.68	232	1 048.94	745	17 531.94	668	2.76	2240
285	东吴证券股份有限公司张家港杨舍证券营业部	124 182.16	82 980.64	333	781.39	966	40 419.77	190	0.37	4051
286	中信建投证券股份有限公司广州黄埔东路证券营业部	124 126.55	96 742.32	264	3 194.97	271	24 189.27	413		
287	中信证券股份有限公司北京复外大街证券营业部	124 077.01	89 033.45	292	2 372.48	354	31 870.47	271	800.61	4
288	中信证券股份有限公司大连分公司	123 230.85	92 910.83	279	4 002.16	218	26 315.19	365	2.68	2260
289	招商证券股份有限公司广州华穗路证券营业部	122 942.11	109 206.37	220	1 049.42	744	12 681.43	1066	4.90	1680
290	天风证券股份有限公司深圳分公司	122 269.88	103 550.05	237	611.57	1196	18 107.06	624	1.20	3022
291	国泰君安证券股份有限公司南京太平南路证券营业部	121 963.26	98 298.02	253	754.75	993	22 902.65	446	7.84	1245
292	恒泰证券股份有限公司上海兰花路证券营业部	121 535.15	86 161.78	310	3 813.48	229	31 559.88	273	0.01	5860
293	中信证券股份有限公司西安锦业路证券营业部	121 474.82	8 897.01	4694	128.55	4373	112 448.26	40	1.00	3195
294	国金证券股份有限公司成都双元街证券营业部	121 353.59	95 554.44	268	1 971.35	437	23 787.02	423	40.79	250
295	中国中金财富证券有限公司广州珠江新城证券营业部	121 325.72	108 390.88	222	1 764.21	474	11 108.19	1261	62.43	141
296	招商证券股份有限公司沈阳兴工街证券营业部	121 319.05	108 528.72	221	450.52	1612	12 332.46	1114	7.33	1311
297	长城证券股份有限公司深圳梅林路证券营业部	121 303.47	53 053.74	635	67 444.00	6	799.57	7792	6.16	1477
298	财通证券股份有限公司杭州解放东路证券营业部	120 733.51	92 229.32	284	1 378.62	592	27 113.15	344	12.42	882
299	中信证券股份有限公司北京天通苑证券营业部	120 479.51	79 997.26	351	2 825.44	308	37 565.97	210	90.83	86
300	海通证券股份有限公司杭州市心北路证券营业部	120 091.39	107 823.84	224	887.55	850	11 379.08	1229	0.93	3265
301	中信证券股份有限公司上海溧阳路证券营业部	120 042.53	104 487.37	235	1 246.74	650	14 306.97	900	1.45	2842
302	国信证券股份有限公司义乌稠江街道总部经济园证券营业部	119 733.97	96 655.60	265	830.92	911	22 153.19	465	94.26	79
303	华泰证券股份有限公司南京中山东路第二证券营业部	119 588.05	83 390.37	328	1 282.60	632	34 866.00	230	49.07	197
304	广发证券股份有限公司深圳深南东路证券营业部	119 312.34	89 605.93	290	1 280.32	633	28 407.62	323	18.47	608

续表

名次 Rank	营业部名称 Branch Name	总交易金额 Total Value	股票 Stocks		基金 Funds		债券 Bonds		其他 Others	
			交易金额 Value	名次 Rank	交易金额 Value	名次 Rank	交易金额 Value	名次 Rank	交易金额 Value	名次 Rank
305	东吴证券股份有限公司苏州西北街证券营业部	119 204.73	81 430.17	343	1 789.34	471	35 976.61	219	8.61	1173
306	广发证券股份有限公司广州天河路证券营业部	119 057.59	85 961.17	311	1 763.13	475	31 324.57	278	8.71	1165
307	广发证券股份有限公司慈溪浒山路证券营业部	118 962.98	18 073.71	2630	969.39	794	99 919.81	50	0.06	5145
308	国泰君安证券股份有限公司石家庄裕华东路证券营业部	118 833.98	88 263.78	295	816.97	925	29 747.43	300	5.80	1526
309	财通证券股份有限公司杭州庆春路证券营业部	118 815.28	89 343.23	291	617.39	1191	28 853.28	316	1.38	2886
310	广发证券股份有限公司汕头海滨路证券营业部	118 435.24	70 066.89	420	2 630.23	324	45 735.85	150	2.28	2429
311	浙商证券股份有限公司台州环城东路证券营业部	118 377.44	88 176.35	296	589.25	1244	29 611.15	303	0.69	3533
312	华泰证券股份有限公司盐城分公司	118 178.13	90 138.36	288	1 244.64	652	26 787.37	353	7.76	1256
313	华泰证券股份有限公司镇江分公司	118 115.28	86 527.66	305	1 114.12	706	30 473.20	291	0.31	4189
314	华宝证券股份有限公司成都天府大道证券营业部	118 027.42	63 630.50	486	3 451.36	253	50 945.57	134		
315	招商证券股份有限公司烟台长江路证券营业部	117 956.69	113 127.04	205	600.17	1224	4 224.79	3251	4.69	1723
316	招商证券股份有限公司深圳水贝证券营业部	117 710.58	106 220.00	231	707.95	1065	10 781.41	1299	1.22	3006
317	中信证券股份有限公司义乌城中中路证券营业部	117 577.75	105 143.43	233	2 398.72	350	10 030.71	1425	4.89	1682
318	华福证券有限责任公司厦门湖滨南路证券营业部	117 493.79	83 843.78	323	933.59	818	32 704.67	255	11.74	928
319	中信证券股份有限公司温岭万昌中路证券营业部	117 490.64	106 364.02	230	868.94	879	10 251.12	1386	6.55	1412
320	万联证券股份有限公司广州白云分公司	117 236.77	78 605.95	357	915.79	830	37 704.33	209	10.71	1011
321	国信证券股份有限公司佛山分公司	117 037.12	90 439.00	286	1 357.36	602	25 146.28	396	94.48	78
322	华泰证券股份有限公司南京江宁苏源大道证券营业部	116 366.88	73 581.18	401	1 358.85	601	41 407.20	184	19.66	575
323	广发证券股份有限公司汕头梅溪东路证券营业部	116 205.49	65 131.82	472	1 246.20	651	49 820.55	137	6.92	1366
324	华鑫证券有限责任公司长沙茶子山路证券营业部	116 045.57	4 730.30	6721	26.94	8546	111 287.85	41	0.48	3847
325	国信证券股份有限公司福州五一中路证券营业部	115 802.25	87 355.82	300	9 931.28	77	18 475.14	599	40.00	259
326	财通证券股份有限公司杭州上塘路证券营业部	115 692.46	98 272.49	254	604.99	1209	16 808.98	704	6.00	1494
327	华泰证券股份有限公司宜昌西陵一路证券营业部	115 585.37	67 177.88	449	22 467.05	32	25 937.52	373	2.92	2181
328	国投证券股份有限公司北京复兴门外大街证券营业部	115 560.36	95 692.45	267	1 948.76	441	17 871.51	646	47.65	207
329	中泰证券股份有限公司江苏分公司	114 473.65	97 541.46	257	279.46	2435	16 510.53	736	142.20	40
330	华泰证券股份有限公司广州珠江西路证券营业部	114 106.81	71 542.06	411	1 582.65	527	40 943.69	188	38.41	269
331	华泰证券股份有限公司南京宁双路证券营业部	113 938.91	79 919.97	353	1 682.77	499	32 301.29	265	34.88	303
332	华泰证券股份有限公司广东分公司	113 725.47	68 934.49	430	1 963.22	439	42 825.59	171	2.17	2477
333	光大证券股份有限公司上海淮海中路证券营业部	113 399.50	85 578.17	314	2 170.97	393	25 608.31	383	42.05	244
334	华泰证券股份有限公司广州云城东路证券营业部	113 076.00	65 396.12	468	16 887.50	41	30 730.72	289	61.67	143
335	中信建投证券股份有限公司成都南一环路证券营业部	112 768.10	97 450.41	258	433.60	1677	14 884.09	844		
336	平安证券股份有限公司湖北分公司	111 962.69	93 045.10	277	1 377.56	593	17 489.76	669	50.27	193
337	中信证券股份有限公司北京呼家楼证券营业部	111 954.25	97 437.91	259	2 648.18	321	11 836.80	1173	31.36	343
338	中信证券股份有限公司北京万柳证券营业部	111 782.63	96 140.52	266	12 639.98	57	2 998.76	4074	3.37	2037
339	光大证券股份有限公司上海市长宁区凯旋路证券营业部	111 708.42	97 415.01	261	1 443.03	568	12 850.10	1044	0.28	4243
340	华泰证券股份有限公司南京止马营证券营业部	111 556.49	83 240.32	330	958.69	805	27 348.46	341	9.03	1131
341	东北证券股份有限公司上海局门路证券营业部	111 321.49	78 516.26	358	1 093.67	718	31 681.73	272	29.82	360
342	华泰证券股份有限公司靖江人民中路证券营业部	111 153.79	43 352.97	851	250.75	2678	67 550.07	91		
343	中国银河证券股份有限公司德清证券营业部	111 139.43	87 027.96	303	926.31	825	23 185.16	440		
344	中国国际金融股份有限公司深圳分公司	110 419.66	69 667.86	421	25 741.88	24	15 009.57	832	0.36	4071
345	海通证券股份有限公司绍兴劳动路证券营业部	110 205.00	92 765.54	282	843.68	906	16 581.12	730	14.67	757
346	国泰君安证券股份有限公司重庆解放碑证券营业部	110 032.93	87 391.49	299	727.21	1035	21 887.50	475	26.73	419
347	德邦证券股份有限公司重庆西湖支路证券营业部	109 754.46	11 867.17	3805	510.98	1426	97 376.31	51		
348	东莞证券股份有限公司东莞长安分公司	109 721.59	95 412.22	269	695.86	1085	13 560.12	966	53.39	175
349	申万宏源证券有限公司温州车站大道证券营业部	109 275.36	100 570.84	250	1 422.84	576	7 281.67	1988		
350	中信证券股份有限公司宁波甬江大道证券营业部	109 261.75	101 656.51	244	1 027.80	754	6 576.26	2205	1.17	3045
351	中信证券股份有限公司平湖建国北路证券营业部	109 174.88	103 269.78	239	417.39	1735	5 486.13	2615	1.57	2773
352	海通证券股份有限公司上虞市民大道证券营业部	109 149.70	100 725.17	248	930.92	820	7 476.04	1929	17.57	640
353	平安证券股份有限公司山东分公司	108 623.35	92 504.75	283	1 391.75	588	14 710.32	863	16.52	687
354	招商证券股份有限公司北京知春东里证券营业部	108 347.29	83 293.88	329	1 092.55	719	23 952.14	420	8.72	1164
355	国泰君安证券股份有限公司福州华林路证券营业部	108 335.48	80 926.77	346	1 228.28	655	26 165.77	367	14.67	756

续表

名次 Rank	营业部名称 Branch Name	总交易金额 Total Value	股票 Stocks		基金 Funds		债券 Bonds		其他 Others	
			交易金额 Value	名次 Rank	交易金额 Value	名次 Rank	交易金额 Value	名次 Rank	交易金额 Value	名次 Rank
356	中国银河证券股份有限公司温州大南路证券营业部	108 148.81	84 440.87	320	1 130.57	696	22 577.37	450		
357	华泰证券股份有限公司广州天河城证券营业部	108 144.74	69 648.49	422	5 210.45	165	33 278.90	246	6.91	1368
358	华泰证券股份有限公司宁波柳汀街证券营业部	107 794.55	75 952.65	379	1 027.21	755	30 805.58	288	9.11	1125
359	华西证券股份有限公司成都东大路证券营业部	107 028.29	69 163.98	428	2 303.39	368	35 560.92	224		
360	湘财证券股份有限公司长沙韶山路证券营业部	106 895.94	65 379.55	470	128.35	4378	41 387.15	185	0.89	3302
361	东方证券股份有限公司太原平阳路证券营业部	106 670.04	60 790.55	527	1 553.63	536	44 300.73	163	25.12	442
362	海通证券股份有限公司上海徐汇区建国西路证券营业部	106 613.59	83 069.29	332	13 378.46	54	10 117.78	1411	48.07	205
363	华泰证券股份有限公司深圳科苑路百度国际大厦证券营业部	106 607.23	74 896.21	391	2 772.45	311	28 912.67	313	25.90	429
364	华泰证券股份有限公司上海普陀区江宁路证券营业部	106 371.07	80 580.80	348	1 004.24	767	24 776.24	405	9.80	1073
365	中信建投证券股份有限公司宁波分公司	106 368.52	62 971.27	498	31 364.78	18	12 032.47	1151		
366	招商证券股份有限公司福州六一中路证券营业部	106 330.23	75 065.39	388	14 067.20	50	17 191.63	690	6.02	1493
367	东方财富证券股份有限公司日喀则山东路证券营业部	106 302.06	86 861.57	304	2 220.57	381	17 219.64	688	0.27	4255
368	华泰证券股份有限公司常州东横街证券营业部	106 026.54	72 866.24	403	1 871.15	454	31 287.78	279	1.37	2898
369	平安证券股份有限公司兰州分公司	105 904.24	85 480.88	315	1 731.61	481	18 679.38	592	12.36	887
370	华泰证券股份有限公司浙江分公司	105 714.95	74 958.92	390	3 824.92	227	26 917.98	350	13.13	840
371	海通证券股份有限公司北京知春路证券营业部	105 618.25	92 989.66	278	2 418.71	346	10 191.24	1396	18.64	602
372	广发证券股份有限公司江门天长路证券营业部	105 327.90	69 276.81	427	2 362.00	355	33 679.77	241	9.31	1107
373	中信建投证券股份有限公司西安南大街证券营业部	105 246.60	83 669.76	325	3 490.03	251	18 086.82	628		
374	中国中金财富证券有限公司北京建国门外大街证券营业部	105 092.52	65 408.50	467	937.01	815	38 746.68	200	0.33	4127
375	海通证券股份有限公司上海宝山区牡丹江路证券营业部	105 088.08	49 191.30	708	307.21	2237	55 586.89	116	2.68	2263
376	中国中金财富证券有限公司北京宋庄路证券营业部	105 083.37	82 300.09	337	1 001.29	773	21 767.50	485	14.49	765
377	招商证券股份有限公司深圳红岭路证券营业部	104 995.20	85 600.13	313	3 531.39	248	15 858.04	776	5.63	1551
378	申万宏源证券有限公司桐乡和平路证券营业部	104 366.19	94 880.76	271	728.26	1032	8 757.17	1652		
379	国泰君安证券股份有限公司福州杨桥东路证券营业部	104 271.87	74 179.65	397	1 002.92	772	29 072.40	311	16.90	671
380	中国银河证券股份有限公司北京阜成路证券营业部	103 954.93	77 716.86	362	1 538.14	542	24 699.92	406		
381	光大证券股份有限公司宁波甬江大道证券营业部	103 945.27	97 423.45	260	544.20	1341	5 971.95	2425	5.68	1544
382	中信证券股份有限公司桐庐迎春南路证券营业部	103 896.66	95 319.65	270	188.79	3345	8 388.23	1717		
383	中国银河证券股份有限公司湖州证券营业部	103 886.83	82 729.58	335	568.51	1286	20 588.75	513		
384	财通证券股份有限公司浙江总部数字分公司	103 380.68	92 772.51	281	2 268.34	375	8 339.84	1732		
385	民生证券股份有限公司河南分公司	103 222.71	78 859.88	355	790.63	956	23 567.86	427	4.34	1783
386	华泰证券股份有限公司南通姚港路证券营业部	103 115.33	75 795.84	381	4 717.74	179	22 499.93	454	101.82	71
387	国联证券股份有限公司宜兴人民南路证券营业部	103 071.69	86 495.37	307	436.29	1660	16 140.03	755	0.01	5809
388	光大证券股份有限公司慈溪三北西大街证券营业部	102 222.36	87 206.81	301	743.35	1011	14 265.58	903	6.63	1407
389	招商证券股份有限公司上海江苏路证券营业部	101 855.32	82 264.92	338	474.50	1529	19 113.28	571	2.62	2281
390	第一创业证券股份有限公司深圳海天分公司	101 795.73	64 263.89	479	1 453.05	563	36 078.78	218		
391	华鑫证券有限责任公司佛山南海海五路证券营业部	101 612.75	43 027.78	864	5.35	10785	58 579.62	109		
392	中信建投证券股份有限公司揭阳黄岐山大道证券营业部	101 453.33	83 578.50	326	930.53	822	16 944.30	699		
393	华泰证券股份有限公司上海浦东新区乳山路证券营业部	101 259.57	64 081.59	482	1 714.67	489	35 439.89	225	23.42	479
394	招商证券股份有限公司北京海淀大街证券营业部	101 174.26	77 626.75	363	886.24	854	22 646.27	448	15.00	742
395	东吴证券股份有限公司吴江体育路证券营业部	100 931.49	67 821.85	444	698.82	1078	32 409.78	262	1.03	3165
396	长城证券股份有限公司武汉云林街证券营业部	100 873.16	68 739.23	436	5 401.40	158	26 717.72	355	14.81	751
397	平安证券股份有限公司上海塔城路证券营业部	100 751.27	85 198.98	316	1 863.66	458	13 667.98	954	20.64	554
398	浙商证券股份有限公司金华后街证券营业部	100 714.44	86 231.68	308	336.98	2075	14 143.37	910	2.41	2355
399	华泰证券股份有限公司南京中华路证券营业部	100 652.51	71 850.92	408	2 930.60	300	25 858.22	377	12.77	862
400	华泰证券股份有限公司合肥习友路证券营业部	100 611.85	75 789.60	382	709.54	1060	24 109.47	417	3.24	2079
401	国泰君安证券股份有限公司昆明人民中路证券营业部	100 246.47	77 596.88	364	736.15	1020	21 841.87	478	71.57	115
402	东方财富证券股份有限公司上海东方路证券营业部	100 092.89	84 355.81	321	1 036.71	752	14 647.73	868	52.64	182
403	中信建投证券股份有限公司福清福和路证券营业部	99 986.04	86 209.01	309	747.03	1007	13 030.01	1026		
404	中信证券股份有限公司杭州延安路证券营业部	99 284.65	87 575.95	297	1 774.87	472	9 921.22	1444	12.61	872
405	国信证券股份有限公司南京洪武路证券营业部	99 269.54	75 714.47	385	875.20	867	22 609.10	449	70.77	118
406	广发证券股份有限公司杭州延安路证券营业部	99 135.03	70 946.54	416	2 214.09	382	25 920.42	375	53.97	172

续表

名次 Rank	营业部名称 Branch Name	总交易金额 Total Value	股票 Stocks 交易金额 Value	股票 Stocks 名次 Rank	基金 Funds 交易金额 Value	基金 Funds 名次 Rank	债券 Bonds 交易金额 Value	债券 Bonds 名次 Rank	其他 Others 交易金额 Value	其他 Others 名次 Rank
407	中国银河证券股份有限公司厦门湖滨中路证券营业部	99 009.49	78 180.48	359	1 283.37	631	19 545.65	552		
408	光大证券股份有限公司青岛香港西路证券营业部	98 856.07	21 176.55	2194	309.52	2224	77 367.06	72	2.94	2174
409	中信建投证券股份有限公司天津解放南路证券营业部	98 570.97	60 657.11	529	1 987.48	435	35 926.39	220		
410	华泰证券股份有限公司郑州农业路证券营业部	98 504.78	74 465.43	395	1 588.22	526	22 396.74	457	54.39	171
411	中信建投证券股份有限公司上海华灵路证券营业部	98 494.64	70 884.88	417	3 178.73	275	24 431.03	408		
412	招商证券股份有限公司无锡人民中路证券营业部	98 419.15	86 506.14	306	375.08	1903	11 516.56	1214	21.38	529
413	国投证券股份有限公司广州猎德大道证券营业部	98 333.37	80 721.70	347	3 749.14	237	13 844.54	941	17.99	624
414	国联证券股份有限公司无锡中山路证券营业部	98 332.48	68 835.78	433	811.52	931	28 634.38	321	50.79	191
415	华泰证券股份有限公司南通工农路证券营业部	97 528.90	66 898.93	453	8 622.74	98	22 002.18	470	5.05	1653
416	申万宏源证券有限公司上海闵行区莘松路证券营业部	97 470.95	77 039.05	370	980.26	788	19 451.64	554		
417	国联证券股份有限公司无锡梁清路证券营业部	97 346.41	69 287.20	426	631.47	1168	27 426.25	339	1.49	2816
418	国信证券股份有限公司深圳泰九分公司	97 285.29	76 713.24	376	856.26	888	19 713.40	544	2.38	2365
419	东方证券股份有限公司上海浦东新区源深路证券营业部	97 184.03	84 593.60	319	826.64	915	11 757.26	1185	6.52	1422
420	华泰证券股份有限公司南京江宁天元东路证券营业部	96 714.20	76 991.92	373	2 442.56	343	17 277.05	683	2.68	2259
421	广发证券股份有限公司上海西藏南路证券营业部	96 571.77	50 102.44	694	1 019.51	757	45 410.94	152	38.88	266
422	中信建投证券股份有限公司常州延陵西路证券营业部	95 859.99	77 545.20	365	335.03	2085	17 979.76	636		
423	中国银河证券股份有限公司南京双龙大道证券营业部	95 769.03	51 993.03	657	8 538.66	101	35 237.34	226		
424	广发证券股份有限公司梅州梅江二路证券营业部	95 728.02	49 544.41	699	13 642.29	52	32 539.51	259	1.81	2634
425	信达证券股份有限公司宁波分公司	95 332.37	6 964.68	5422	85 017.06	5	3 350.60	3822	0.03	5474
426	国泰君安证券股份有限公司深圳深南大道京基一百证券营业部	95 165.54	84 652.44	318	1 138.27	693	9 245.67	1563	129.14	49
427	华泰证券股份有限公司南京庐山路证券营业部	95 147.99	70 169.34	419	1 212.76	661	23 764.19	424	1.71	2692
428	国泰君安证券股份有限公司广州人民中路证券营业部	95 082.91	67 563.69	445	452.50	1603	27 032.45	347	34.27	312
429	中泰证券股份有限公司上海金沙江路证券营业部	95 057.70	46 346.43	776	316.28	2185	48 381.05	142	13.93	795
430	平安证券股份有限公司广州华强路证券营业部	94 969.79	77 001.72	372	1 074.36	725	16 882.07	701	11.64	934
431	中信证券股份有限公司杭州婺江路证券营业部	94 871.21	81 179.36	345	535.11	1366	13 104.39	1019	52.36	184
432	中信证券股份有限公司常州分公司	94 869.44	81 962.95	340	1 466.93	558	11 434.57	1227	4.98	1664
433	中国中金财富证券有限公司北京亚运村证券营业部	94 804.12	89 882.65	289	2 482.14	335	2 439.33	4622		
434	东兴证券股份有限公司莆田梅园东路证券营业部	94 695.84	75 821.05	380	563.88	1299	18 310.92	610		
435	国金证券股份有限公司成都龙泉驿区龙平路证券营业部	94 626.86	68 620.17	437	3 717.14	239	22 275.60	462	13.95	794
436	国泰君安证券股份有限公司临海巾山中路证券营业部	94 396.02	82 123.47	339	491.01	1472	11 780.76	1182	0.78	3419
437	平安证券股份有限公司湖南分公司	94 210.46	79 480.43	354	1 057.49	737	13 610.66	962	61.88	142
438	招商证券股份有限公司长沙芙蓉中路证券营业部	93 967.80	81 755.33	342	366.18	1930	11 839.46	1172	6.83	1377
439	国信证券股份有限公司浙江互联网分公司	93 940.78	84 660.03	317	2 905.38	302	6 375.37	2271		
440	华泰证券股份有限公司深圳益田路证券营业部	93 703.56	68 863.64	431	2 818.44	309	21 901.56	473	119.93	58
441	国泰君安证券股份有限公司沈阳青年大街证券营业部	93 569.89	37 605.48	1041	727.63	1033	55 227.20	119	9.58	1087
442	华泰证券股份有限公司北京东三环北路证券营业部	93 507.95	65 082.20	473	3 906.58	224	24 486.18	407	32.99	326
443	中信建投证券股份有限公司成都马家花园证券营业部	93 505.73	74 439.49	396	720.43	1047	18 345.82	607		
444	广发证券股份有限公司武汉京汉大道证券营业部	93 401.71	65 384.49	469	509.50	1430	27 502.81	337	4.91	1679
445	国泰君安证券股份有限公司上海福山路证券营业部	93 251.43	60 504.25	533	1 696.65	494	31 042.40	283	8.14	1220
446	国信证券股份有限公司厦门湖滨北路证券营业部	93 097.76	75 786.48	383	1 118.86	701	16 152.06	753	40.36	253
447	中国银河证券股份有限公司台州银座北街证券营业部	93 093.78	79 989.39	352	635.65	1162	12 468.74	1095		
448	国盛证券有限责任公司沈阳市府大路证券营业部	93 041.77	6 185.46	5816	18.62	9276	86 837.55	62	0.14	4686
449	浙商证券股份有限公司绍兴分公司	93 026.05	66 843.19	454	859.67	886	25 321.39	391	1.79	2643
450	平安证券股份有限公司湛江绿化路证券营业部	92 816.94	76 166.21	378	1 077.14	724	15 550.43	802	23.16	486
451	广发证券股份有限公司厦门湖滨南路证券营业部	92 566.51	65 458.87	466	647.30	1147	26 453.67	361	6.67	1403
452	财通证券股份有限公司杭州体育场路证券营业部	92 503.30	67 891.71	443	630.90	1170	23 979.46	419	1.23	2996
453	中国银河证券股份有限公司北京分公司	92 498.47	17 701.61	2680	81.57	5664	74 715.29	79		
454	中国中金财富证券有限公司深圳爱国路证券营业部	92 160.21	75 056.48	389	683.95	1103	16 395.12	744	24.66	453
455	广发证券股份有限公司佛山岭南大道北证券营业部	91 960.55	58 756.86	556	581.57	1260	32 618.78	257	3.34	2048
456	中国银河证券股份有限公司福州证券营业部	91 944.89	61 879.94	511	951.34	810	29 113.61	309		
457	广发证券股份有限公司上海控江路证券营业部	91 796.09	55 793.52	594	875.30	866	35 048.69	227	78.58	98

续表

名次 Rank	营业部名称 Branch Name	总交易金额 Total Value	股票 Stocks		基金 Funds		债券 Bonds		其他 Others	
			交易金额 Value	名次 Rank	交易金额 Value	名次 Rank	交易金额 Value	名次 Rank	交易金额 Value	名次 Rank
458	海通证券股份有限公司成都人民西路证券营业部	91 766.83	78 765.05	356	2 583.31	328	10 410.88	1354	7.60	1277
459	中原证券股份有限公司郑州商务内环路证券营业部	91 604.41	74 804.33	392	882.34	861	15 916.16	773	1.57	2771
460	华西证券股份有限公司成都龙腾东路证券营业部	91 548.44	65 610.35	464	611.15	1197	25 326.94	390		
461	中信证券股份有限公司北京分公司	91 539.57	67 328.86	446	733.60	1024	23 455.73	432	21.38	530
462	华泰证券股份有限公司成都锦晖西二街证券营业部	91 533.13	68 000.80	441	1 487.41	553	22 024.17	469	20.75	549
463	广发证券股份有限公司江门新会知政中路证券营业部	91 323.96	52 413.40	652	1 639.19	513	37 265.92	212	5.45	1588
464	广发证券股份有限公司深圳福华一路证券营业部	91 274.35	59 208.49	552	21 138.64	34	10 917.42	1286	9.80	1071
465	国泰君安证券股份有限公司北京方庄路证券营业部	91 233.18	71 806.41	409	1 185.41	673	18 236.33	614	5.04	1655
466	华泰证券股份有限公司常熟金沙江路证券营业部	90 958.78	63 442.63	493	642.28	1153	26 830.64	351	43.23	235
467	华泰证券股份有限公司扬州博物馆路昌建中心证券营业部	90 797.09	46 179.75	777	21 445.14	33	23 164.04	441	8.16	1216
468	中国中金财富证券有限公司上海临港新片区证券营业部	90 557.89	80 213.25	350	773.19	974	9 560.97	1514	10.48	1021
469	国信证券股份有限公司佛山南海大沥证券营业部	90 452.99	67 277.94	448	1 122.53	699	21 995.41	471	57.11	159
470	天风证券股份有限公司上海浦东分公司	90 434.99	83 734.06	324	579.93	1263	6 119.26	2359	1.74	2676
471	华西证券股份有限公司成都南一环路证券营业部	90 363.14	55 218.36	605	462.06	1568	34 682.71	231		
472	中信建投证券股份有限公司济南经四路证券营业部	90 314.60	66 222.84	459	5 076.97	171	19 014.79	577		
473	英大证券有限责任公司深圳华侨城证券营业部	90 301.53	63 286.10	495	540.72	1354	26 474.71	360		
474	中国中金财富证券有限公司上海长宁区红宝石路证券营业部	90 294.04	73 232.67	402	1 119.78	700	15 941.56	771	0.03	5420
475	兴业证券股份有限公司上海金陵东路证券营业部	90 182.57	63 599.01	489	653.01	1137	25 412.48	389	518.06	12
476	财通证券股份有限公司海宁水月亭西路证券营业部	90 111.94	74 664.19	393	521.83	1399	14 925.80	837	0.13	4747
477	国投证券股份有限公司广州体育西路证券营业部	90 018.23	76 598.13	377	442.20	1636	12 961.72	1032	16.18	698
478	华泰证券股份有限公司南通人民中路证券营业部	89 906.78	70 394.06	418	769.71	978	18 741.77	588	1.25	2980
479	中信证券股份有限公司上海红宝石路证券营业部	89 580.72	77 147.02	368	1 057.80	736	11 371.43	1231	4.47	1755
480	国信证券股份有限公司西南互联网分公司	89 004.29	61 529.01	515	1 406.86	582	26 068.30	371	0.12	4822
481	国投证券股份有限公司上海杨高南路证券营业部	89 003.67	57 902.90	569	3 794.70	231	27 306.01	342	0.06	5148
482	广发证券股份有限公司北京阜成门南大街证券营业部	88 685.74	55 167.54	607	902.87	837	32 605.77	258	9.55	1089
483	上海证券有限责任公司温州谢池商城证券营业部	88 612.07	72 736.10	404	908.59	836	14 956.96	836	10.41	1026
484	华泰证券股份有限公司扬州文昌中路证券营业部	88 408.91	60 261.92	535	2 436.47	344	25 706.24	380	4.27	1796
485	华泰证券股份有限公司南京清凉门大街证券营业部	88 383.09	60 726.52	528	1 109.69	709	26 544.01	359	2.86	2201
486	广发证券股份有限公司南京水佑岗证券营业部	88 345.13	47 027.55	754	2 028.02	424	39 278.51	196	11.05	979
487	广发证券股份有限公司西安金花北路证券营业部	88 209.36	59 125.96	554	855.59	889	28 223.36	326	4.44	1763
488	广发证券股份有限公司汕头珠池路证券营业部	88 147.50	55 645.62	598	586.43	1251	31 903.43	270	12.02	908
489	上海证券有限责任公司上海分公司	88 010.38	81 371.10	344	533.21	1372	6 106.06	2368		
490	招商证券股份有限公司郑州商务外环路证券营业部	87 938.20	83 132.34	331	592.01	1238	4 211.24	3264	2.62	2280
491	光大证券股份有限公司东莞南城鸿福路证券营业部	87 912.77	68 846.50	432	689.96	1091	18 260.84	612	115.48	60
492	财通证券股份有限公司绍兴县柯桥湖西路证券营业部	87 837.45	67 086.59	451	935.20	816	19 815.49	541	0.16	4586
493	第一创业证券股份有限公司北京西城分公司	87 693.63	59 637.24	546	1 259.63	644	26 796.76	352		
494	中国中金财富证券有限公司广州番禺桥南路证券营业部	87 620.18	69 386.45	424	576.18	1268	17 542.80	667	114.76	62
495	中信证券股份有限公司海宁海昌南路证券营业部	87 505.74	71 740.55	410	379.25	1886	15 334.85	813	51.10	187
496	华西证券股份有限公司宜宾北正街证券营业部	87 503.55	56 017.63	586	478.84	1514	31 007.08	284		
497	中国银河证券股份有限公司宁波宁穿路证券营业部	87 409.81	64 120.89	481	5 163.73	168	18 125.18	622		
498	上海证券有限责任公司瑞安罗阳大道证券营业部	87 262.61	76 743.25	375	553.29	1318	9 966.06	1435	0.01	5940
499	华泰证券股份有限公司深圳分公司	87 029.88	77 132.68	369	4 572.81	186	5 323.62	2673	0.76	3444
500	湘财证券股份有限公司上海浦明路证券营业部	86 868.45	22 539.41	2046	1 658.58	506	62 666.79	98	3.67	1958
501	国泰君安证券股份有限公司广州东风中路证券营业部	86 860.72	65 262.64	471	1 670.61	502	19 906.70	538	20.77	547
502	长江证券股份有限公司武汉友谊路证券营业部	86 617.76	59 562.28	547	704.68	1067	26 335.88	364	14.92	747
503	广发证券股份有限公司杭州金华南路证券营业部	86 525.62	43 873.24	839	419.58	1729	42 216.15	173	16.65	682
504	华宝证券股份有限公司北京建外大街证券营业部	86 517.24	26 392.09	1689	1 968.82	438	55 758.95	114	2 397.38	3
505	华泰证券股份有限公司江西分公司	86 099.25	62 353.22	506	679.01	1106	23 065.65	444	1.37	2903
506	华泰证券股份有限公司南京文澜路证券营业部	86 025.13	44 956.23	809	23 153.15	28	17 912.77	640	2.97	2162
507	广发证券股份有限公司佛山季华六路证券营业部	85 636.97	56 246.81	585	993.07	778	28 382.29	324	14.81	752
508	东莞证券股份有限公司江门分公司	85 523.71	59 297.55	551	1 085.96	720	25 129.09	397	11.11	973

续表

名次 Rank	营业部名称 Branch Name	总交易金额 Total Value	股票 Stocks		基金 Funds		债券 Bonds		其他 Others	
			交易金额 Value	名次 Rank	交易金额 Value	名次 Rank	交易金额 Value	名次 Rank	交易金额 Value	名次 Rank
509	华福证券有限责任公司漳州延安北路证券营业部	85 503.12	57 376.76	573	1 707.05	492	26 408.39	363	10.93	988
510	财通证券股份有限公司杭州文二西路证券营业部	85 413.31	66 006.19	460	1 293.53	627	18 111.48	623	2.10	2504
511	国信证券股份有限公司北京国贸证券营业部	85 320.35	60 913.23	525	2 162.27	397	22 117.30	467	127.54	50
512	中信建投证券股份有限公司连云港龙河南路证券营业部	85 084.29	22 897.68	2003	510.44	1427	61 676.17	101		
513	招商证券股份有限公司珠海人民西路证券营业部	85 061.55	68 776.35	434	763.56	984	15 493.74	806	27.90	395
514	中泰证券股份有限公司永州清桥路证券营业部	84 958.06	5 506.86	6213	7.19	10538	79 443.98	69	0.03	5429
515	招商证券股份有限公司北京光明路证券营业部	84 916.37	68 289.55	438	1 041.14	751	15 574.98	800	10.69	1012
516	中国银河证券股份有限公司杭州凤起路证券营业部	84 893.93	73 698.81	399	456.54	1591	10 738.58	1311		
517	广发证券股份有限公司安徽分公司（对外营业部）	84 833.35	58 224.45	564	899.66	841	25 706.37	379	2.88	2189
518	华泰证券股份有限公司深圳彩田路证券营业部	84 552.12	63 393.34	494	1 311.73	622	19 773.67	543	73.38	112
519	兴业证券股份有限公司泉州丰泽街证券营业部	84 399.38	66 004.92	461	1 104.38	713	17 289.55	682	0.52	3773
520	国投证券股份有限公司汕头金砂路证券营业部	84 272.48	69 341.24	425	782.18	965	14 137.59	911	11.47	944
521	华泰证券股份有限公司郑州如意西路证券营业部	84 216.17	55 037.68	609	2 482.01	336	26 679.20	356	17.28	656
522	国泰君安证券股份有限公司常州延陵中路证券营业部	83 993.93	67 069.01	452	1 255.31	648	15 663.37	794	6.24	1459
523	华创证券有限责任公司北京西直门证券营业部	83 971.09	77 219.14	367	960.17	802	5 788.79	2489	2.99	2159
524	国信证券股份有限公司佛山南海大道证券营业部	83 960.48	63 975.03	484	689.19	1092	19 251.54	564	44.72	225
525	中信证券股份有限公司诸暨暨东路证券营业部	83 457.96	77 424.98	366	339.18	2059	5 693.34	2532	0.46	3878
526	中泰证券股份有限公司济南解放路证券营业部	83 380.43	68 742.43	435	2 378.02	352	12 259.22	1123	0.76	3452
527	国联证券股份有限公司北京分公司	83 259.94	81 860.31	341	968.53	795	430.02	9272	1.08	3122
528	国信证券股份有限公司深圳科技园分公司	83 213.33	66 341.56	456	748.50	1004	16 059.93	763	63.35	137
529	国泰君安证券股份有限公司北京光华路证券营业部	83 140.85	52 984.77	637	103.09	5006	30 036.74	297	16.24	697
530	广发证券股份有限公司北京广安门内大街证券营业部	82 967.51	47 277.98	747	1 128.35	697	34 556.87	233	4.31	1789
531	华西证券股份有限公司深圳民田路证券营业部	82 868.91	61 545.26	514	984.83	784	20 338.82	522		
532	中国银河证券股份有限公司南京江宁金箔路证券营业部	82 796.33	48 117.89	735	3 700.27	241	30 978.18	285		
533	华泰证券股份有限公司西安朱雀大街证券营业部	82 737.48	45 621.59	790	6 045.89	140	31 055.18	282	14.82	750
534	国信证券股份有限公司上海淮海西路证券营业部	82 473.62	61 429.36	518	1 995.79	433	19 021.42	576	27.06	412
535	国信证券股份有限公司成都二环路证券营业部	82 391.85	63 612.09	488	594.74	1232	18 150.20	620	34.83	306
536	华泰证券股份有限公司上海徐汇区天钥桥路证券营业部	82 263.08	55 204.49	606	2 915.33	301	24 129.43	415	13.83	798
537	中泰证券股份有限公司北京朝外大街证券营业部	82 065.62	58 047.94	567	468.72	1548	23 515.13	430	33.83	316
538	中信建投证券股份有限公司上海徐家汇路证券营业部	81 852.50	60 554.91	532	1 114.06	707	20 183.06	528	0.47	3860
539	广发证券股份有限公司武汉纺织路证券营业部	81 780.28	63 039.60	497	779.07	970	17 915.67	639	45.94	216
540	海通证券股份有限公司福州五一北路证券营业部	81 770.31	57 692.97	570	17 324.26	38	6 404.13	2261	348.95	16
541	中信建投证券股份有限公司苏州分公司	81 636.44	62 537.68	505	427.63	1702	18 671.13	593		
542	长城证券股份有限公司杭州文一西路证券营业部	81 595.03	64 029.52	483	737.67	1016	16 821.31	703	6.53	1418
543	华泰证券股份有限公司昆山黑龙江北路证券营业部	81 471.08	59 962.95	537	3 104.81	285	18 401.33	604	1.98	2549
544	光大证券股份有限公司上海静安区南京西路证券营业部	81 446.48	68 284.76	439	1 290.11	629	11 865.15	1164	6.46	1425
545	中泰证券股份有限公司深圳科苑南路证券营业部	81 404.17	25 729.80	1749	125.91	4443	55 548.37	117	0.09	4988
546	华泰证券股份有限公司淮安淮海东路证券营业部	81 337.87	62 651.67	503	964.80	799	17 718.35	653	3.05	2146
547	中信建投证券股份有限公司长沙芙蓉中路证券营业部	81 316.45	67 322.03	447	545.79	1335	13 448.64	986		
548	海通证券股份有限公司深圳分公司海德三道证券营业部	81 298.43	48 310.48	727	598.41	1228	32 375.30	263	14.25	774
549	恒泰证券股份有限公司上海张杨路证券营业部	81 212.93	53 583.28	626	584.50	1252	27 041.78	346	3.37	2038
550	中泰证券股份有限公司南京泰山路证券营业部	81 168.83	78 097.24	361	88.04	5439	2 983.36	4089	0.20	4471
551	中国银河证券股份有限公司上海五莲路证券营业部	81 056.81	62 685.42	502	736.32	1018	17 635.07	658		
552	平安证券股份有限公司绵阳火炬北街证券营业部	80 897.09	67 899.69	442	1 114.25	705	11 883.02	1162	0.13	4766
553	广发证券股份有限公司上海漕溪北路证券营业部	80 812.84	45 160.06	799	730.77	1026	34 900.24	228	21.77	521
554	国信证券股份有限公司上海分公司	80 788.55	73 641.97	400	1 268.59	639	5 876.72	2457	1.27	2966
555	中信证券股份有限公司金华分公司	80 518.10	75 138.38	387	486.00	1485	4 884.73	2885	8.99	1134
556	华泰证券股份有限公司天津白堤路证券营业部	80 511.61	51 253.91	672	7 355.85	118	21 863.00	477	38.85	267
557	华泰证券股份有限公司深圳红荔路证券营业部	80 286.13	63 461.62	492	442.60	1635	16 349.40	748	32.52	332
558	广发证券股份有限公司广州农林下路证券营业部	80 194.19	53 052.64	636	1 043.99	748	26 084.02	370	13.55	818
559	中信证券华南股份有限公司广州花都曙光路证券营业部	80 160.91	64 987.71	475	572.09	1278	14 599.46	876	1.66	2717

续表

名次 Rank	营业部名称 Branch Name	总交易金额 Total Value	股票 Stocks		基金 Funds		债券 Bonds		其他 Others	
			交易金额 Value	名次 Rank	交易金额 Value	名次 Rank	交易金额 Value	名次 Rank	交易金额 Value	名次 Rank
560	中国银河证券股份有限公司南通工农路证券营业部	80 137.30	47 348.23	745	2 498.07	334	30 290.99	294		
561	中信建投证券股份有限公司河北分公司	80 003.08	64 322.75	478	565.08	1294	15 115.25	823		
562	广发证券股份有限公司东莞虎门证券营业部	79 916.26	57 141.63	577	395.63	1819	22 354.14	458	24.86	449
563	国投证券股份有限公司佛山北滘证券营业部	79 912.89	69 021.78	429	591.41	1241	10 282.85	1377	16.85	676
564	国盛证券有限责任公司宁波天童南路证券营业部	79 780.06	39 637.15	957	2 360.68	356	37 771.90	208	10.33	1037
565	中信证券股份有限公司杭州环城北路证券营业部	79 679.02	62 834.54	499	3 199.77	269	13 641.94	957	2.78	2233
566	中国中金财富证券有限公司北京分公司	79 558.98	77 031.13	371	486.41	1483	2 041.44	5121		
567	国信证券股份有限公司西安科技二路证券营业部	79 540.99	60 401.93	534	718.48	1051	18 373.12	605	47.46	209
568	广发证券股份有限公司北京建外大街证券营业部	79 482.68	52 870.87	641	738.04	1015	25 869.03	376	4.74	1711
569	浙商证券股份有限公司临海崇和路证券营业部	79 350.95	66 271.16	457	259.36	2589	12 819.71	1049	0.72	3501
570	国泰君安证券股份有限公司南昌站前路证券营业部	79 326.73	58 220.79	565	535.69	1362	20 444.28	521	125.98	52
571	中信证券股份有限公司南京洪武北路证券营业部	79 262.39	61 489.17	516	2 207.32	384	15 528.53	804	37.37	280
572	国信证券股份有限公司绵阳临园路证券营业部	79 161.14	61 305.08	519	1 125.63	698	16 684.53	720	45.89	218
573	招商证券股份有限公司昆明北京路证券营业部	79 150.31	68 118.14	440	279.47	2434	10 751.84	1308	0.85	3340
574	国投证券股份有限公司潮州城新西路证券营业部	79 041.79	61 120.45	523	539.77	1357	17 370.52	673	11.04	980
575	国泰君安证券股份有限公司深圳人民南路证券营业部	79 006.62	69 605.39	423	333.87	2093	9 051.88	1597	15.47	725
576	华宝证券股份有限公司宁波甬江大道证券营业部	78 941.62	23 415.75	1952	3 150.68	279	52 375.19	131		
577	东吴证券股份有限公司苏州相城采莲路证券营业部	78 835.13	54 422.60	618	15 902.09	42	8 503.29	1690	7.15	1332
578	广发证券股份有限公司中山小榄证券营业部	78 692.30	54 388.93	621	621.86	1183	23 674.97	425	6.54	1415
579	招商证券股份有限公司北京安外大街证券营业部	78 655.26	63 106.95	496	1 011.09	762	14 527.50	880	9.72	1079
580	广发证券股份有限公司福州古田路证券营业部	78 628.34	51 450.77	668	602.72	1215	26 562.47	358	12.37	886
581	湘财证券股份有限公司长沙湘府中路证券营业部	78 282.55	71 103.54	414	4.93	10836	7 174.08	2021		
582	天风证券股份有限公司上海民生路证券营业部	78 149.50	75 253.65	386	41.55	7476	2 854.29	4209	0.00	6112
583	浙商证券股份有限公司杭州五星路证券营业部	77 972.77	55 886.18	590	195.17	3259	21 891.42	474		
584	中泰证券股份有限公司东营北一路证券营业部	77 871.89	55 974.58	587	813.84	929	21 077.86	502	5.62	1555
585	长江证券股份有限公司惠州金山湖证券营业部	77 840.44	52 882.92	639	547.66	1333	24 405.92	409	3.94	1890
586	华泰证券股份有限公司天津东丽开发区二纬路证券营业部	77 836.32	48 329.16	726	1 664.29	504	27 825.50	332	17.38	653
587	方正证券股份有限公司北京阜外大街证券营业部	77 796.43	30 810.72	1359	471.24	1541	46 448.70	149	65.78	131
588	华泰证券股份有限公司成都天府大道证券营业部	77 745.93	51 720.02	660	829.79	912	25 194.62	394	1.51	2807
589	光大证券股份有限公司深圳深南大道证券营业部	77 658.20	67 088.45	450	600.18	1223	9 945.66	1440	23.90	469
590	国泰君安证券股份有限公司北京朝阳门证券营业部	77 453.71	65 633.54	463	71.47	6022	11 745.75	1190	2.95	2173
591	国泰君安证券股份有限公司合肥长江西路证券营业部	77 212.90	64 468.61	477	457.28	1588	12 262.13	1122	24.88	448
592	海通证券股份有限公司嵊州高杨路证券营业部	77 115.60	66 225.58	458	7 413.69	117	3 460.70	3746	15.63	718
593	广发证券股份有限公司潮州潮枫路证券营业部	77 029.28	48 187.45	733	1 580.23	529	27 066.15	345	195.45	29
594	华福证券有限责任公司福清清宏路证券营业部	76 973.21	59 051.34	555	256.60	2616	17 662.91	657	2.37	2370
595	中国银河证券股份有限公司宁波柳汀街证券营业部	76 913.70	62 178.16	508	1 048.77	746	13 686.76	952		
596	招商证券股份有限公司佛山季华五路证券营业部	76 900.21	62 821.29	500	1 015.23	759	13 061.45	1023	2.24	2447
597	中国银河证券股份有限公司北京珠市口大街证券营业部	76 886.81	60 950.33	524	952.24	808	14 984.25	833		
598	兴业证券股份有限公司上海锦康路证券营业部	76 720.28	64 164.71	480	657.67	1130	11 889.44	1161	8.46	1184
599	广发证券股份有限公司广州环市东路证券营业部	76 650.12	39 594.13	959	498.70	1454	36 554.46	215	2.84	2213
600	国泰君安证券股份有限公司长沙五一大道证券营业部	76 529.17	61 479.49	517	463.22	1562	14 585.78	877	0.69	3543
601	华鑫证券有限责任公司上海江宁路证券营业部	75 947.79	75 785.31	384	8.74	10323	153.71	10733	0.04	5377
602	海通证券股份有限公司上海普陀区大华一路证券营业部	75 840.02	51 597.59	665	9 355.26	86	14 874.56	845	12.61	871
603	国泰君安证券股份有限公司成都顺城大街证券营业部	75 831.73	59 882.43	541	502.31	1443	15 438.02	809	8.97	1139
604	广发证券股份有限公司上海新松江路证券营业部	75 823.27	65 667.66	462	650.54	1141	9 503.70	1528	1.37	2900
605	华泰证券股份有限公司宿迁洪泽湖路证券营业部	75 585.54	55 924.28	589	1 545.24	540	18 106.62	625	9.40	1100
606	中信证券股份有限公司杭州凤起路证券营业部	75 454.13	63 556.83	490	3 537.75	247	8 352.12	1728	7.44	1296
607	华泰证券股份有限公司佛山灯湖东路证券营业部	75 391.09	58 478.73	560	2 137.05	403	14 760.21	856	15.10	737
608	上海证券有限责任公司温州乐清伯乐东路证券营业部	75 389.26	62 634.79	504	719.41	1048	12 034.67	1150	0.38	4021
609	中航证券有限公司南昌广场南路证券营业部	75 366.75	49 955.69	696	521.06	1402	24 874.06	402	15.93	707
610	华泰证券股份有限公司成都天府广场证券营业部	75 345.25	48 680.35	716	1 381.59	591	25 282.45	392	0.86	3330

续表

名次 Rank	营业部名称 Branch Name	总交易金额 Total Value	股票 Stocks		基金 Funds		债券 Bonds		其他 Others	
			交易金额 Value	名次 Rank	交易金额 Value	名次 Rank	交易金额 Value	名次 Rank	交易金额 Value	名次 Rank
611	中信证券股份有限公司苏州分公司	75 293.36	63 495.41	491	674.43	1111	11 023.68	1271	99.84	74
612	华泰证券股份有限公司武汉新华路证券营业部	75 282.62	43 084.80	860	2 654.51	320	29 538.62	305	4.69	1722
613	广发证券股份有限公司上海玉兰路证券营业部	75 220.48	45 804.25	785	4 449.33	190	24 950.75	400	16.15	699
614	国信证券股份有限公司湖北分公司	75 205.90	51 817.71	658	3 313.17	260	20 059.81	534	15.20	733
615	广发证券股份有限公司成都新光路证券营业部	75 099.69	54 409.48	620	570.45	1280	20 108.60	531	11.16	966
616	海通证券股份有限公司深圳金田路证券营业部	74 883.60	54 203.33	623	8 779.55	95	11 739.37	1191	161.35	32
617	广发证券股份有限公司广州马场路广发证券大厦证券营业部	74 826.68	13 562.56	3405	424.54	1711	60 613.87	103	225.71	25
618	开源证券股份有限公司上海中山南路证券营业部	74 702.44	61 888.23	509	280.77	2420	12 533.43	1084		
619	国信证券股份有限公司长沙五一大道证券营业部	74 623.16	48 663.49	718	450.03	1614	25 489.15	387	20.49	559
620	中信证券股份有限公司深圳滨海大道证券营业部	74 619.08	33 316.25	1209	2 947.17	299	38 352.23	203	3.43	2018
621	华泰证券股份有限公司无锡永乐路证券营业部	74 616.09	48 416.76	724	1 145.12	690	25 048.78	399	5.43	1589
622	招商证券股份有限公司东莞鸿福路证券营业部	74 587.94	61 582.64	513	449.04	1615	12 531.66	1085	24.60	455
623	中泰证券股份有限公司聊城柳园南路证券营业部	74 488.81	61 881.73	510	1 441.13	569	11 164.64	1252	1.31	2938
624	中信证券股份有限公司嘉兴分公司	74 424.16	66 494.67	455	472.70	1536	7 446.81	1936	9.97	1056
625	中信证券（山东）有限责任公司青岛连云港路证券营业部	74 172.79	59 942.24	538	1 070.48	729	12 412.89	1101	747.19	5
626	广发证券股份有限公司佛山南海桂城证券营业部	74 111.86	44 914.56	811	502.76	1442	28 681.74	318	12.80	858
627	华鑫证券有限责任公司上海红宝石路证券营业部	74 038.95	72 511.63	405	571.33	1279	955.99	7289	0.01	5970
628	国泰君安证券股份有限公司青岛南京路证券营业部	73 870.89	58 423.74	562	417.31	1736	15 027.77	831	2.08	2511
629	方正证券股份有限公司北京安慧东里证券营业部	73 855.20	65 601.08	465	443.39	1631	7 785.30	1847	25.42	438
630	国泰君安证券股份有限公司太原长兴路证券营业部	73 838.71	41 605.95	909	843.15	907	31 384.23	276	5.38	1594
631	国联证券股份有限公司无锡清扬路证券营业部	73 827.92	57 424.70	572	665.87	1120	15 737.33	788	0.03	5440
632	华宝证券股份有限公司上海浦东新区浦电路证券营业部	73 738.33	24 480.42	1852	5 759.28	146	43 498.63	166		
633	中信建投证券股份有限公司武汉中北路证券营业部	73 722.93	54 902.03	610	296.17	2291	18 524.72	597		
634	广发证券股份有限公司韶关解放路证券营业部	73 689.61	41 122.13	920	475.97	1523	32 080.70	267	10.82	1001
635	兴业证券股份有限公司厦门建业路证券营业部	73 592.97	57 251.22	575	649.45	1142	15 680.51	792	11.79	924
636	中信建投证券股份有限公司甘肃分公司	73 532.86	24 401.78	1861	289.95	2351	48 841.13	140		
637	中信建投证券股份有限公司北京农大南路证券营业部	73 498.96	59 762.14	542	915.29	831	12 821.53	1048		
638	光大证券股份有限公司梅州金燕大道证券营业部	73 489.62	2 447.91	8733	1 389.05	590	69 652.64	87	0.02	5642
639	兴业证券股份有限公司漳州胜利东路证券营业部	73 484.83	57 588.87	571	1 462.50	560	14 428.15	891	5.31	1606
640	中国银河证券股份有限公司南京上海路证券营业部	73 445.95	44 025.34	836	3 799.72	230	25 620.88	382		
641	中国银河证券股份有限公司成都建设路证券营业部	73 436.46	62 274.03	507	425.74	1708	10 736.69	1312		
642	中泰证券股份有限公司青岛分公司	73 387.23	59 894.05	540	352.44	1992	13 136.97	1018	3.77	1937
643	国泰君安证券股份有限公司上海陆家嘴东路证券营业部	73 292.02	54 419.01	619	1 549.74	537	17 311.61	679	11.67	931
644	中信证券股份有限公司东莞分公司	73 159.78	55 688.04	597	891.88	846	16 567.29	731	12.57	878
645	广发证券股份有限公司杭州学院路证券营业部	73 136.47	60 615.38	531	739.11	1014	11 780.17	1183	1.81	2635
646	天风证券股份有限公司上海分公司	73 089.87	71 862.52	407	191.61	3305	1 035.75	7059		
647	华福证券有限责任公司福州上三路证券营业部	73 088.90	50 268.86	686	478.85	1513	22 335.78	460	5.41	1591
648	海通证券股份有限公司常州健身路证券营业部	72 839.41	60 636.75	530	533.34	1371	11 628.97	1197	40.35	254
649	财通证券股份有限公司绍兴人民中路证券营业部	72 834.06	54 563.49	616	171.64	3592	18 094.92	627	4.00	1867
650	国信证券股份有限公司深圳罗湖宝安北路证券营业部	72 755.60	58 544.81	559	995.34	776	13 189.74	1012	25.69	432
651	中泰证券股份有限公司湖南分公司	72 306.15	64 597.80	476	164.47	3700	7 543.88	1911	0.01	5942
652	国泰君安证券股份有限公司重庆朝天门证券营业部	72 293.55	55 878.50	591	331.17	2111	16 081.84	761	2.03	2524
653	恒泰证券股份有限公司北京金融大街第二证券营业部	72 063.51	58 626.45	558	621.94	1182	12 815.13	1050	0.00	6075
654	中泰证券股份有限公司常州惠国路证券营业部	72 053.76	61 158.67	522	421.69	1722	10 461.56	1349	11.85	920
655	中国中金财富证券有限公司广州天河路证券营业部	72 052.03	52 725.62	645	610.58	1198	18 701.71	590	14.12	781
656	华西证券股份有限公司绵阳安昌路证券营业部	71 854.12	52 534.60	649	367.89	1926	18 951.63	580		
657	华泰证券股份有限公司广州环市东路证券营业部	71 840.08	49 318.05	704	2 325.83	363	20 193.82	526	2.39	2364
658	华西证券股份有限公司杭州学院路证券营业部	71 395.01	51 632.60	664	2 306.76	366	17 455.65	671		
659	东莞证券股份有限公司东莞厚街分公司	71 255.07	56 953.99	579	480.73	1507	13 784.51	946	35.85	294
660	方正证券股份有限公司绍兴胜利东路证券营业部	70 939.99	56 422.02	582	795.06	949	13 718.76	951	4.15	1828
661	东吴证券股份有限公司太仓上海东路证券营业部	70 928.16	48 502.86	722	208.72	3078	22 216.51	464	0.07	5115

续表

名次 Rank	营业部名称 Branch Name	总交易金额 Total Value	股票 Stocks		基金 Funds		债券 Bonds		其他 Others	
			交易金额 Value	名次 Rank	交易金额 Value	名次 Rank	交易金额 Value	名次 Rank	交易金额 Value	名次 Rank
662	华鑫证券有限责任公司上海宛平南路证券营业部	70 748.46	64 989.55	474	119.99	4586	5 638.92	2551	0.00	6206
663	中信证券股份有限公司四川分公司	70 708.12	54 469.96	617	988.72	781	15 195.60	821	53.84	173
664	平安证券股份有限公司天津分公司	70 656.09	58 168.06	566	1 149.53	686	11 324.94	1237	13.55	816
665	东北证券股份有限公司上海北艾路证券营业部	70 652.30	46 711.91	766	2 071.28	418	21 866.83	476	2.28	2427
666	广发证券股份有限公司广州科韵路证券营业部	70 564.26	52 517.80	650	887.58	849	17 150.71	691	8.17	1214
667	海通证券股份有限公司深圳高新园证券营业部	70 327.48	47 197.89	749	7 256.22	120	15 838.77	780	34.61	307
668	广发证券股份有限公司惠州下埔路证券营业部	70 227.56	48 282.55	729	471.89	1539	21 457.38	492	15.74	711
669	长江证券股份有限公司荆州北京西路证券营业部	70 014.02	48 247.58	731	602.65	1216	21 159.05	500	4.75	1707
670	申万宏源证券有限公司深圳上步中路证券营业部	69 580.85	63 622.46	487	656.23	1132	5 302.17	2687		
671	东亚前海证券有限责任公司浙江分公司	69 562.59	38 955.03	987	210.94	3058	30 396.62	293		
672	广发证券股份有限公司肇庆黄塘东路证券营业部	69 393.79	43 052.64	863	238.22	2794	26 061.70	372	41.23	247
673	方正证券股份有限公司温州小南路证券营业部	69 393.42	60 137.18	536	525.40	1388	8 715.75	1656	15.09	739
674	华泰证券股份有限公司长沙芙蓉中路证券营业部	69 374.65	51 303.18	671	844.45	905	17 225.60	686	1.42	2867
675	方正证券股份有限公司上海延安西路证券营业部	69 360.98	55 587.25	600	753.26	994	12 994.13	1030	26.33	425
676	广发证券股份有限公司上海杨树浦路证券营业部	69 355.77	37 981.42	1028	1 322.33	620	30 039.00	296	13.02	844
677	光大证券股份有限公司宁波解放南路证券营业部	69 324.54	55 393.87	602	381.38	1878	13 548.86	970	0.43	3937
678	中信证券股份有限公司上海万源路证券营业部	69 253.26	53 229.92	632	485.27	1492	15 516.67	805	21.40	528
679	浙商证券股份有限公司温岭九龙大道证券营业部	69 157.90	61 243.69	521	338.51	2065	7 572.02	1902	3.69	1954
680	华泰证券股份有限公司十堰朝阳中路证券营业部	69 145.66	45 297.13	793	1 370.77	595	22 473.12	455	4.64	1736
681	国泰君安证券股份有限公司泸州星光路证券营业部	68 938.71	54 733.61	614	364.22	1938	13 834.97	942	5.91	1505
682	中泰证券股份有限公司南通人民中路证券营业部	68 791.11	63 854.34	485	601.52	1219	4 334.92	3186	0.33	4130
683	中国银河证券股份有限公司成都科华北路证券营业部	68 729.26	51 558.40	666	408.21	1772	16 762.65	708		
684	中泰证券股份有限公司厦门嘉禾路证券营业部	68 413.20	17 089.36	2766	342.57	2040	50 980.33	133	0.94	3256
685	广发证券股份有限公司沧州黄河东路证券营业部	68 338.81	44 450.02	826	2 108.50	412	21 772.35	484	7.94	1238
686	中银国际证券股份有限公司北京宣外大街证券营业部	68 307.09	51 119.69	675	409.26	1766	16 775.78	707	2.36	2379
687	天风证券股份有限公司武汉天地证券营业部	68 263.17	5 188.29	6416	96.74	5199	62 976.04	97	2.11	2502
688	广发证券股份有限公司茂名高凉中路证券营业部	68 244.94	48 162.81	734	419.92	1727	19 656.47	548	5.73	1536
689	东莞证券股份有限公司厦门分公司	68 182.64	61 879.89	512	327.97	2126	5 961.35	2427	13.43	825
690	东兴证券股份有限公司泉州丰泽街证券营业部	68 156.83	57 193.14	576	405.94	1777	10 557.75	1333		
691	国信证券股份有限公司珠海兴业路证券营业部	68 108.04	54 837.68	612	494.75	1464	12 760.85	1058	14.76	754
692	浙商证券股份有限公司丽水分公司	68 081.57	55 120.73	608	586.45	1250	12 370.99	1110	3.39	2030
693	国泰君安证券股份有限公司武汉紫阳东路证券营业部	68 076.77	55 261.92	604	401.87	1794	12 406.78	1103	6.21	1465
694	广发证券股份有限公司上海石泉路证券营业部	67 997.74	33 189.99	1219	574.25	1272	34 229.26	234	4.23	1805
695	国泰君安证券股份有限公司深圳红荔西路证券营业部	67 783.42	52 796.41	642	345.46	2023	14 630.75	872	10.81	1003
696	东吴证券股份有限公司苏州吴中区木渎镇证券营业部	67 776.37	57 350.79	574	371.05	1915	10 051.32	1421	3.20	2094
697	中信建投证券股份有限公司东三环中路证券营业部	67 734.31	50 252.65	687	2 269.54	374	15 212.12	820		
698	中国银河证券股份有限公司杭州东宁路证券营业部	67 572.56	51 195.91	674	637.25	1159	15 739.41	786		
699	中银国际证券股份有限公司武汉黄孝河路证券营业部	67 485.49	53 315.50	630	367.20	1927	13 796.92	945	5.87	1512
700	中信建投证券股份有限公司上海浦东新区福山路证券营业部	67 473.26	50 752.00	680	295.31	2300	16 425.96	741		
701	华福证券有限责任公司龙岩解放南路证券营业部	67 457.75	48 452.52	723	619.99	1187	18 372.60	606	12.64	870
702	中国中金财富证券有限公司上海浦东新区世纪大道证券营业部	67 428.72	61 297.25	520	549.04	1328	5 580.67	2574	1.75	2667
703	广发证券股份有限公司邢台公园东街证券营业部	67 408.65	41 895.09	901	699.72	1074	24 808.04	403	5.81	1525
704	中泰证券股份有限公司莱芜府前大街证券营业部	67 402.53	53 482.87	628	498.62	1455	13 420.67	990	0.37	4040
705	海通证券股份有限公司深圳红岭北路证券营业部	67 382.87	59 677.53	545	743.02	1012	6 960.06	2092	2.27	2436
706	招商证券股份有限公司南昌北京西路证券营业部	67 365.37	50 841.66	678	423.46	1719	16 089.57	759	10.68	1015
707	中国银河证券股份有限公司北京望京证券营业部	67 267.55	50 110.89	693	396.01	1816	16 760.65	711		
708	中信建投证券股份有限公司深圳深南中路证券营业部	67 259.79	55 518.78	601	274.52	2475	11 466.49	1223		
709	中信证券股份有限公司余姚南雷路证券营业部	66 983.89	56 562.08	580	496.24	1459	9 925.31	1442	0.26	4305
710	海通证券股份有限公司汕头中山中路证券营业部	66 944.18	51 651.39	663	884.29	857	14 387.48	895	21.02	539
711	中国银河证券股份有限公司广州天河北路证券营业部	66 923.10	48 263.35	730	724.89	1039	17 934.85	637		
712	中国银河证券股份有限公司上海杨浦区靖宇东路证券营业部	66 915.08	49 092.24	711	223.43	2925	17 599.40	662		

续表

名次 Rank	营业部名称 Branch Name	总交易金额 Total Value	股票 Stocks		基金 Funds		债券 Bonds		其他 Others	
			交易金额 Value	名次 Rank	交易金额 Value	名次 Rank	交易金额 Value	名次 Rank	交易金额 Value	名次 Rank
713	东莞证券股份有限公司东莞虎门分公司	66 911.62	54 841.79	611	587.95	1246	11 456.14	1225	25.74	431
714	中国银河证券股份有限公司深圳深南大道证券营业部	66 871.32	55 765.24	595	660.02	1127	10 446.05	1350		
715	广发证券股份有限公司泉州温陵路证券营业部	66 865.40	52 003.93	656	660.44	1126	14 162.92	908	38.11	272
716	开源证券股份有限公司西安长安路证券营业部	66 850.17	48 301.45	728	375.24	1901	18 168.54	618	4.94	1670
717	中国银河证券股份有限公司嘉兴环城南路证券营业部	66 829.28	54 369.75	622	1 220.93	658	11 238.60	1246		
718	东莞证券股份有限公司成都高升桥路证券营业部	66 809.87	47 294.54	746	1 331.29	615	18 156.80	619	27.25	409
719	国泰君安证券股份有限公司重庆中山三路证券营业部	66 788.29	49 142.25	710	644.11	1149	16 982.39	696	19.55	578
720	东兴证券股份有限公司福清景观大道证券营业部	66 730.06	48 005.45	737	266.13	2528	18 458.48	602		
721	华泰证券股份有限公司苏州何山路证券营业部	66 700.06	46 954.52	758	1 266.41	640	18 462.37	601	16.76	678
722	浙商证券股份有限公司杭州萧山永久路证券营业部	66 671.06	59 328.70	550	338.95	2062	7 000.13	2084	3.28	2066
723	华泰证券股份有限公司天津华昌道证券营业部	66 617.43	46 070.59	779	992.67	779	19 547.42	550	6.76	1387
724	华泰证券股份有限公司沈阳青年大街证券营业部	66 589.56	47 117.94	753	1 396.37	585	18 070.37	630	4.87	1687
725	国泰君安证券股份有限公司上海宜山路证券营业部	66 580.00	41 191.36	917	604.17	1210	24 782.43	404	2.04	2523
726	海通证券股份有限公司杭州环城西路证券营业部	66 550.98	58 437.02	561	827.42	914	7 277.67	1990	8.87	1148
727	国投证券股份有限公司广州海珠广场证券营业部	66 448.96	49 281.29	705	397.59	1809	16 761.72	709	8.36	1193
728	国泰君安证券股份有限公司北京金融街证券营业部	66 434.38	45 107.91	803	787.14	958	20 509.74	520	29.59	366
729	招商证券股份有限公司哈尔滨长江路证券营业部	66 316.39	52 661.05	647	640.45	1156	13 014.10	1027	0.79	3409
730	兴业证券股份有限公司南京分公司	66 279.14	51 422.60	669	333.61	2096	14 514.88	883	8.06	1226
731	光大证券股份有限公司杭州延安路证券营业部	66 268.86	59 679.61	544	1 920.86	443	4 655.79	3000	12.60	873
732	中泰证券股份有限公司北京中关村大街证券营业部	66 164.82	60 851.49	526	196.16	3239	5 116.53	2768	0.64	3598
733	国泰君安证券股份有限公司深圳益田路证券营业部	66 142.82	59 160.20	553	572.93	1275	6 403.21	2262	6.47	1424
734	广发证券股份有限公司杭州富春路证券营业部	66 089.28	53 237.38	631	2 166.95	395	10 673.57	1320	11.38	955
735	国泰君安证券股份有限公司南宁民族大道证券营业部	66 060.34	54 805.05	613	465.39	1558	10 780.34	1301	9.57	1088
736	长江证券股份有限公司武汉武珞路证券营业部	66 030.07	46 478.40	771	497.79	1457	19 032.91	574	20.96	542
737	华林证券股份有限公司北京分公司	65 808.52	45 182.46	796	463.51	1561	20 160.97	529	1.58	2764
738	华鑫证券有限责任公司深圳益田路证券营业部	65 791.83	38 663.99	992	108.76	4868	27 018.95	348	0.13	4753
739	华泰证券股份有限公司无锡金融一街证券营业部	65 740.31	49 741.60	698	1 146.99	689	14 845.70	847	6.03	1489
740	长城证券股份有限公司成都天晖中街证券营业部	65 711.29	43 854.18	840	1 728.85	482	19 830.01	540	298.24	20
741	华宝证券股份有限公司舟山港航国际大厦证券营业部	65 699.02	54 688.96	615	749.76	1000	10 260.31	1385		
742	中信证券股份有限公司北京京城大厦证券营业部	65 630.28	55 351.03	603	541.88	1347	9 735.77	1480	1.59	2759
743	国泰君安证券股份有限公司深圳福华三路证券营业部	65 589.43	58 308.65	563	427.50	1703	6 847.45	2126	5.84	1518
744	海通证券股份有限公司上海浦东南路证券营业部	65 433.16	55 973.51	588	144.44	4045	9 307.77	1548	7.45	1292
745	广发证券股份有限公司秦皇岛和平大街证券营业部	65 362.21	37 336.19	1049	565.76	1293	27 444.16	338	16.10	701
746	广发证券股份有限公司中山市中山四路证券营业部	64 873.51	44 065.08	834	575.40	1269	20 229.05	524	3.98	1873
747	国投证券股份有限公司南京中山北路证券营业部	64 810.92	6 094.14	5875	5.29	10797	58 711.46	108	0.03	5459
748	中信建投证券股份有限公司南京王府大街证券营业部	64 802.48	45 076.02	805	7 336.65	119	12 389.80	1106		
749	华泰证券股份有限公司南京浦口大道证券营业部	64 753.19	44 921.44	810	3 724.29	238	16 098.85	758	8.61	1174
750	广发证券股份有限公司广州番禺环城东路证券营业部	64 708.18	46 732.24	765	354.09	1985	17 603.12	661	18.72	599
751	中信建投证券股份有限公司北京酒仙桥路证券营业部	64 690.55	49 346.17	702	8 032.71	108	7 311.68	1978		
752	中信证券股份有限公司湖南分公司	64 647.54	50 204.87	689	4 085.58	209	10 355.68	1363	1.42	2872
753	华泰证券股份有限公司徐州淮海东路证券营业部	64 329.67	47 368.32	744	2 641.43	322	14 317.33	899	2.58	2292
754	国泰君安证券股份有限公司衡阳雁城路证券营业部	64 300.35	50 373.48	683	418.22	1732	13 508.53	975	0.12	4812
755	广发证券股份有限公司西安南广济街证券营业部	64 262.44	44 693.47	821	645.17	1148	18 918.34	581	5.46	1585
756	广发证券股份有限公司保定七一中路证券营业部	64 251.27	40 167.07	942	526.42	1387	23 430.60	433	127.19	51
757	国泰君安证券股份有限公司广州黄埔大道证券营业部	64 238.88	48 826.30	714	618.89	1188	14 770.44	855	23.26	484
758	东吴证券股份有限公司吴江盛泽镇西环路证券营业部	64 185.43	53 508.75	627	128.60	4370	10 547.96	1336	0.12	4787
759	中信证券股份有限公司杭州教工路证券营业部	64 099.29	54 112.75	624	472.76	1535	9 513.71	1525	0.07	5117
760	华宝证券股份有限公司福州江滨中大道证券营业部	64 083.80	32 694.87	1252	1 665.57	503	29 723.37	301		
761	东方证券股份有限公司北京学院路证券营业部	64 035.05	36 145.66	1087	108.12	4888	27 779.53	334	1.75	2669
762	东吴证券股份有限公司苏州竹辉路证券营业部	63 924.87	33 272.75	1212	512.44	1423	30 137.52	295	2.16	2478
763	国泰君安证券股份有限公司顺德大良证券营业部	63 913.11	49 183.37	709	528.58	1383	14 187.13	906	14.03	788

续表

名次 Rank	营业部名称 Branch Name	总交易金额 Total Value	股票 Stocks		基金 Funds		债券 Bonds		其他 Others	
			交易金额 Value	名次 Rank	交易金额 Value	名次 Rank	交易金额 Value	名次 Rank	交易金额 Value	名次 Rank
764	东方证券股份有限公司重庆金州大道证券营业部	63 807.67	39 873.65	947	1 588.97	525	22 341.93	459	3.12	2125
765	广发证券股份有限公司武汉和平大道证券营业部	63 800.71	38 266.47	1016	457.37	1587	25 068.89	398	7.99	1230
766	中国中金财富证券有限公司成都滨江东路证券营业部	63 776.52	59 338.09	549	623.87	1181	3 814.05	3505	0.51	3789
767	广发证券股份有限公司深圳后海证券营业部	63 363.16	43 556.92	849	2 464.41	340	17 337.13	674	4.70	1721
768	长江证券股份有限公司上海天钥桥路证券营业部	63 357.33	46 950.06	759	411.34	1752	15 990.98	770	4.94	1671
769	东方证券股份有限公司合肥望江西路营业部	63 339.00	39 791.22	953	1 710.80	491	21 836.92	480	0.06	5187
770	国海证券股份有限公司桂林分公司	63 318.61	40 685.41	931	765.33	981	21 840.44	479	27.43	407
771	天风证券股份有限公司杭州教工路证券营业部	63 205.99	50 893.71	677	355.25	1980	11 956.54	1156	0.50	3806
772	国泰君安证券股份有限公司厦门鹭江道证券营业部	63 138.77	50 450.12	682	601.97	1218	12 068.77	1145	17.90	627
773	平安证券股份有限公司佛山季华六路证券营业部	63 022.64	52 510.43	651	1 392.09	587	9 107.44	1585	12.69	868
774	中国银河证券股份有限公司济南泺源大街证券营业部	62 953.40	19 335.96	2437	10 385.57	73	33 231.88	247		
775	长江证券股份有限公司北京百万庄大街证券营业部	62 913.70	41 817.69	905	2 344.88	358	18 742.58	587	8.55	1179
776	广发证券股份有限公司石家庄建设北大街证券营业部	62 897.93	34 606.49	1151	724.02	1041	27 542.84	336	24.58	457
777	浙商证券股份有限公司绍兴解放北路证券营业部	62 840.75	45 784.66	786	451.00	1609	16 601.81	727	3.28	2067
778	东莞证券股份有限公司东莞东城分公司	62 797.68	49 425.26	700	554.92	1313	12 787.48	1055	30.02	355
779	国泰君安证券股份有限公司大连成义街证券营业部	62 769.26	48 637.21	720	457.24	1589	13 669.18	953	5.62	1553
780	中银国际证券股份有限公司广东分公司	62 735.76	46 955.79	757	1 621.33	516	14 157.10	909	1.54	2795
781	中信证券股份有限公司杭州庆春路证券营业部	62 735.52	48 910.28	712	876.04	864	12 839.58	1045	109.62	67
782	兴业证券股份有限公司福州新权路香格里拉证券营业部	62 723.08	42 999.93	865	6 166.79	138	13 501.44	976	54.93	167
783	东兴证券股份有限公司北京复兴路证券营业部	62 687.16	44 809.92	816	665.60	1121	17 211.65	689		
784	浙商证券股份有限公司杭州滨江威陵大厦证券营业部	62 669.71	41 181.25	918	17 155.33	39	4 326.35	3191	6.78	1384
785	中信建投证券股份有限公司广州中山三路证券营业部	62 578.31	52 981.92	638	344.03	2034	9 252.36	1559		
786	中国中金财富证券有限公司福建分公司	62 499.44	52 669.90	646	1 420.92	577	8 404.22	1713	4.40	1772
787	申万宏源证券有限公司上海黄浦区新昌路证券营业部	62 484.18	29 366.05	1447	429.96	1689	32 688.17	256		
788	平安证券股份有限公司三亚新风街证券营业部	62 448.70	56 393.71	583	1 072.91	727	4 977.17	2836	4.91	1677
789	华泰证券股份有限公司合肥创新大道证券营业部	62 442.15	37 167.43	1054	9 190.48	90	16 025.78	766	58.45	152
790	海通证券股份有限公司常熟海虞北路证券营业部	62 346.23	51 546.24	667	461.85	1569	10 336.62	1367	1.52	2800
791	中信建投证券股份有限公司襄阳长虹路证券营业部	62 333.09	50 066.64	695	2 129.81	404	10 136.64	1407		
792	华鑫证券有限责任公司上海莲花路证券营业部	62 312.80	55 704.67	596	305.64	2244	6 302.45	2289	0.05	5271
793	中国银河证券股份有限公司北京太阳宫证券营业部	62 284.83	48 516.95	721	3 117.41	284	10 650.47	1321		
794	广发证券股份有限公司上海水清南路证券营业部	62 214.18	38 143.02	1024	536.00	1361	23 531.47	428	3.68	1955
795	申万宏源证券有限公司南昌中山西路证券营业部	62 202.87	20 528.71	2283	163.10	3728	41 511.06	182		
796	华泰证券股份有限公司深圳深南大道基金大厦证券营业部	62 188.52	50 173.17	691	481.33	1505	11 525.57	1212	8.44	1185
797	华泰证券股份有限公司深圳深南大道华润置地大厦证券营业部	62 184.30	44 811.32	815	805.46	939	16 542.41	733	25.11	443
798	中信证券股份有限公司杭州文三路证券营业部	62 083.90	53 159.48	634	609.31	1202	8 306.43	1742	8.67	1168
799	方正证券股份有限公司杭州中河中路证券营业部	62 011.09	49 271.00	706	383.87	1868	12 345.41	1112	10.80	1004
800	国投证券股份有限公司成都人民南路证券营业部	61 962.32	45 693.55	789	9 008.71	92	7 258.99	1995	1.07	3130
801	广发证券股份有限公司江西分公司（对外营业部）	61 873.10	44 689.49	822	533.79	1368	16 636.57	722	13.24	833
802	中信证券股份有限公司天津分公司	61 859.84	42 005.52	897	852.92	894	18 965.76	579	35.64	297
803	中信证券股份有限公司杭州富春路证券营业部	61 725.30	53 643.82	625	616.57	1192	7 464.10	1932	0.81	3395
804	中信证券股份有限公司北京首体南路证券营业部	61 696.50	48 193.36	732	815.32	926	12 629.90	1074	57.91	154
805	广发证券股份有限公司苏州分公司（对外营业部）	61 676.03	41 933.58	900	1 714.72	487	18 026.30	631	1.42	2864
806	恒泰证券股份有限公司南京水西门大街证券营业部	61 655.29	42 441.93	880	654.72	1133	18 558.60	596	0.05	5301
807	平安证券股份有限公司泉州滨海街证券营业部	61 652.10	51 246.13	673	814.30	928	9 590.93	1508	0.73	3486
808	广发证券股份有限公司北京中关村东路证券营业部	61 615.21	47 009.40	756	527.85	1385	14 044.30	919	33.66	320
809	长江证券股份有限公司北京新源里证券营业部	61 533.33	37 712.90	1037	5 046.69	173	18 697.01	591	76.73	100
810	广发证券股份有限公司广州花城大道证券营业部	61 504.66	46 570.15	770	398.01	1807	14 519.77	882	16.72	680
811	恒泰证券股份有限公司上海九江路证券营业部	61 440.53	43 207.19	856	514.49	1416	17 711.40	654	7.44	1295
812	东莞证券股份有限公司东莞常平分公司	61 431.14	56 283.93	584	267.01	2523	4 805.55	2927	74.65	109
813	中信建投证券股份有限公司北京京南分公司	61 404.55	39 903.22	945	3 179.85	274	18 321.48	608		
814	方正证券股份有限公司龙港龙港大道证券营业部	61 275.33	53 347.16	629	401.91	1793	7 501.65	1919	24.61	454

续表

名次 Rank	营业部名称 Branch Name	总交易金额 Total Value	股票 Stocks		基金 Funds		债券 Bonds		其他 Others	
			交易金额 Value	名次 Rank	交易金额 Value	名次 Rank	交易金额 Value	名次 Rank	交易金额 Value	名次 Rank
815	海通证券股份有限公司长沙五一大道证券营业部	61 251.18	52 748.77	644	997.87	775	7 499.13	1921	5.40	1592
816	中信证券股份有限公司湖州劳动路证券营业部	61 238.51	55 817.86	593	218.97	2974	5 199.99	2729	1.69	2704
817	申万宏源证券有限公司深圳彩田路证券营业部	61 229.49	56 995.49	578	330.16	2118	3 903.84	3433		
818	华泰证券股份有限公司北京分公司	61 106.73	36 918.08	1064	5 048.62	172	19 138.05	570	1.99	2548
819	国泰君安证券股份有限公司宜昌珍珠路证券营业部	61 094.06	49 822.11	697	211.15	3055	11 054.68	1267	6.11	1482
820	华泰证券股份有限公司福州五一北路证券营业部	61 015.28	37 788.96	1035	1 832.02	462	21 387.00	494	7.30	1315
821	海通证券股份有限公司郑州经七路证券营业部	60 924.38	53 212.07	633	680.81	1105	7 025.44	2075	6.05	1488
822	方正证券股份有限公司益阳长益路证券营业部	60 853.75	52 625.59	648	518.75	1407	7 686.02	1875	23.40	480
823	浙商证券股份有限公司衢州分公司	60 780.59	47 191.92	750	307.94	2231	13 276.09	1003	4.64	1735
824	华泰证券股份有限公司苏州新市路证券营业部	60 762.51	38 559.35	999	545.44	1337	21 651.30	488	6.43	1429
825	国泰君安证券股份有限公司宜春袁山中路证券营业部	60 750.20	44 794.22	817	301.36	2267	15 647.17	797	7.45	1291
826	中国银河证券股份有限公司南京江东中路证券营业部	60 735.01	35 192.17	1123	2 115.25	408	23 427.59	435		
827	国泰君安证券股份有限公司西安唐延路证券营业部	60 718.39	39 369.36	970	1 447.74	565	19 901.08	539	0.22	4412
828	中信证券股份有限公司上海联洋证券营业部	60 646.18	42 771.97	871	1 286.45	630	16 587.14	729	0.62	3624
829	东方证券股份有限公司上海徐汇区云锦路证券营业部	60 615.01	43 837.44	841	381.77	1875	16 383.63	746	12.17	900
830	广发证券股份有限公司东莞东城证券营业部	60 602.28	45 087.34	804	696.10	1084	14 807.18	851	11.65	933
831	国泰君安证券股份有限公司上海黄陂南路证券营业部	60 545.81	39 357.77	971	1 640.95	511	19 546.09	551	1.00	3199
832	国泰君安证券股份有限公司上海虹桥路证券营业部	60 438.29	40 170.07	941	570.38	1281	19 693.62	546	4.21	1814
833	华福证券有限责任公司宁德分公司	60 393.39	45 001.78	808	294.87	2305	15 092.31	826	4.44	1764
834	中信建投证券股份有限公司重庆万州高笋塘证券营业部	60 351.49	23 270.81	1965	324.41	2140	36 756.28	213		
835	国新证券股份有限公司沈阳北站路证券营业部	60 283.66	5 156.25	6437	19.31	9197	55 108.10	120		
836	财通证券股份有限公司新昌江滨西路证券营业部	60 218.78	50 246.95	688	311.07	2212	9 659.84	1496	0.92	3268
837	中信证券股份有限公司北京金融大街证券营业部	60 120.18	40 838.97	927	428.59	1696	18 849.47	583	3.15	2115
838	方正证券股份有限公司杭州文二路证券营业部	60 107.61	45 277.37	794	740.01	1013	14 028.80	920	61.43	144
839	广发证券股份有限公司佛山季华路证券营业部	60 015.09	37 237.24	1053	934.66	817	21 796.84	483	46.36	212
840	长江证券股份有限公司武汉友谊大道证券营业部	59 992.51	40 835.51	928	631.07	1169	18 472.32	600	53.61	174
841	万联证券股份有限公司广州南沙分公司	59 970.60	48 352.86	725	594.03	1235	11 017.60	1272	6.11	1483
842	中国中金财富证券有限公司成都一环路北三段万达广场证券营业部	59 868.35	43 269.94	853	736.30	1019	15 861.94	775	0.16	4590
843	中信建投证券股份有限公司上海五莲路证券营业部	59 699.71	46 363.29	774	340.96	2053	12 995.46	1029		
844	中银国际证券股份有限公司杭州庆春路证券营业部	59 653.16	46 617.70	769	538.61	1358	12 488.61	1093	8.24	1210
845	浙商证券股份有限公司宁波四明中路证券营业部	59 532.33	48 674.66	717	378.64	1889	10 473.87	1347	5.17	1632
846	国联证券股份有限公司无锡湖滨路证券营业部	59 369.30	39 495.17	962	338.75	2063	19 530.40	553	4.97	1666
847	国元证券股份有限公司深圳益田路证券营业部	59 300.42	42 078.16	893	1 547.29	539	15 674.85	793	0.12	4780
848	中信证券（山东）有限责任公司青岛南京路证券营业部	59 290.26	45 600.18	791	869.44	878	12 803.18	1053	17.45	647
849	申万宏源证券有限公司上海徐汇区上中西路证券营业部	59 238.08	38 210.56	1020	337.99	2068	20 689.53	512		
850	中信建投证券股份有限公司南京江宁金箔路证券营业部	59 236.53	50 269.48	685	607.83	1206	8 359.23	1725		
851	东亚前海证券有限责任公司上海分公司	59 215.84	42 045.37	894	1 913.01	444	15 257.47	816		
852	华泰证券股份有限公司西安丈八东路证券营业部	59 164.20	39 439.20	965	1 003.59	769	18 663.55	594	57.86	155
853	华福证券有限责任公司永安永乐路证券营业部	59 154.20	38 582.68	996	324.36	2142	20 210.25	525	36.92	282
854	中国银河证券股份有限公司宁波大闸南路证券营业部	59 042.12	45 143.64	800	1 004.23	768	12 894.26	1041		
855	方正证券股份有限公司郑州嵩山南路证券营业部	59 005.46	44 875.60	814	552.02	1321	13 550.20	969	27.64	402
856	兴业证券股份有限公司成都航空路证券营业部	58 987.61	43 494.21	850	1 063.78	732	14 416.45	892	13.17	838
857	德邦证券股份有限公司上海乍浦路证券营业部	58 978.25	15 441.74	3042	170.95	3601	43 312.84	168	52.72	181
858	华福证券有限责任公司泉州丰泽街证券营业部	58 977.87	44 040.05	835	404.17	1785	14 502.57	885	31.08	345
859	国金证券股份有限公司北京长椿街证券营业部	58 938.57	47 185.07	751	469.29	1545	11 281.90	1241	2.30	2408
860	东兴证券股份有限公司上海肇嘉浜路证券营业部	58 928.15	47 416.05	743	3 511.73	250	7 997.08	1793	3.29	2061
861	方正证券股份有限公司衡阳长丰大道证券营业部	58 846.83	50 176.48	690	294.34	2311	8 363.63	1723	12.38	885
862	华宝证券股份有限公司合肥潜山路证券营业部	58 823.58	32 991.03	1231	1 984.54	436	23 848.01	421		
863	中国银河证券股份有限公司苍南车站大道证券营业部	58 812.04	51 096.34	676	564.67	1295	7 151.03	2031		
864	国泰君安证券股份有限公司徐州和平路证券营业部	58 634.41	44 163.36	829	1 542.06	541	12 928.20	1037	0.79	3416
865	财通证券股份有限公司上海漕溪路证券营业部	58 630.34	45 193.10	795	476.72	1518	12 956.49	1033	4.04	1859

续表

名次 Rank	营业部名称 Branch Name	总交易金额 Total Value	股票 Stocks		基金 Funds		债券 Bonds		其他 Others	
			交易金额 Value	名次 Rank	交易金额 Value	名次 Rank	交易金额 Value	名次 Rank	交易金额 Value	名次 Rank
866	中国银河证券股份有限公司郑州南阳路证券营业部	58 530.51	43 788.64	842	1 200.69	668	13 541.17	971		
867	中信证券股份有限公司临安万马路证券营业部	58 512.20	52 045.81	655	307.23	2236	6 156.32	2343	2.84	2211
868	兴业证券股份有限公司龙岩人民西路证券营业部	58 433.15	44 099.75	831	381.90	1874	13 940.24	931	11.26	962
869	海通证券股份有限公司上海普陀区铜川路证券营业部	58 416.43	42 020.27	896	2 193.55	387	14 193.64	905	8.96	1141
870	中泰证券股份有限公司临沂金雀山路证券营业部	58 353.69	48 687.63	715	984.54	785	8 672.44	1664	9.08	1127
871	中国中金财富证券有限公司榆林神木证券营业部	58 294.73	116.85	11549	5.54	10767	58 172.34	110		
872	华鑫证券有限责任公司泉州分公司	58 289.92	42 654.01	874	475.05	1527	15 159.93	822	0.92	3269
873	国信证券股份有限公司无锡观山路证券营业部	58 269.11	42 906.23	868	397.08	1810	14 963.79	835	2.01	2535
874	东兴证券股份有限公司泉州田安路证券营业部	58 233.40	47 147.65	752	506.29	1437	10 579.46	1331		
875	方正证券股份有限公司上海杨高南路证券营业部	58 222.05	45 837.66	784	221.89	2939	12 092.95	1141	69.55	124
876	中国银河证券股份有限公司中山分公司	58 185.50	44 084.92	833	783.91	963	13 316.66	998		
877	广发证券股份有限公司湖南分公司（对外营业部）	58 179.03	43 314.03	852	430.26	1687	14 432.85	890	1.89	2596
878	中信建投证券股份有限公司上海张杨北路证券营业部	58 178.24	39 808.93	952	458.46	1586	17 910.85	641		
879	中信建投证券股份有限公司南京龙园西路证券营业部	58 175.47	30 942.70	1350	263.59	2549	26 969.18	349		
880	申万宏源证券有限公司上海嘉定区塔城路证券营业部	58 156.83	50 280.92	684	286.56	2376	7 589.36	1898		
881	中信证券（山东）有限责任公司青岛西海岸新区庐山路证券营业部	58 057.97	51 720.45	659	499.45	1451	5 833.98	2470	4.09	1848
882	光大证券股份有限公司上海世纪大道证券营业部	57 988.61	46 906.29	762	942.80	813	10 133.36	1408	6.16	1476
883	中国银河证券股份有限公司兰溪三江路证券营业部	57 967.87	46 638.83	768	383.89	1867	10 945.15	1282		
884	中信证券华南股份有限公司广州番禺清河东路证券营业部	57 926.36	46 431.66	773	370.09	1919	11 103.75	1265	20.86	546
885	海通证券股份有限公司昆明东风西路证券营业部	57 886.35	41 118.25	921	9 901.61	78	6 858.85	2122	7.63	1272
886	中国中金财富证券有限公司佛山分公司	57 826.10	43 130.14	859	709.49	1061	13 963.98	927	22.50	502
887	中国中金财富证券有限公司深圳宝安中心路证券营业部	57 810.53	50 775.43	679	821.80	920	6 198.25	2331	15.05	741
888	中信证券股份有限公司南昌贤士一路证券营业部	57 774.48	30 933.04	1351	242.03	2753	26 587.81	357	11.61	936
889	国投证券股份有限公司阳江分公司	57 682.76	49 213.90	707	692.08	1088	7 715.70	1871	61.08	146
890	长江证券股份有限公司上海锦绣路证券营业部	57 653.88	42 419.12	883	372.25	1913	14 842.86	849	19.65	576
891	光大证券股份有限公司北京月坛北街证券营业部	57 649.39	39 356.56	972	1 055.68	739	17 222.07	687	15.08	740
892	国泰君安证券股份有限公司深圳福田中心区华融大厦证券营业部	57 624.46	52 047.11	654	544.60	1340	5 020.54	2808	12.22	897
893	财通证券股份有限公司杭州秋涛路证券营业部	57 590.15	44 717.11	819	561.26	1303	12 309.22	1117	2.56	2302
894	华泰证券股份有限公司上海静安区威海路证券营业部	57 501.25	36 278.85	1081	668.22	1119	20 551.09	516	3.09	2135
895	华宝证券股份有限公司南京淮海路证券营业部	57 493.51	31 517.77	1327	2 545.47	331	23 430.27	434		
896	东吴证券股份有限公司苏州干将东路证券营业部	57 474.23	35 353.74	1115	4 046.81	212	18 073.61	629	0.07	5130
897	申万宏源证券有限公司上海青浦区公园路证券营业部	57 410.15	47 917.91	741	246.07	2716	9 246.17	1562		
898	华泰证券股份有限公司泰州永定东路证券营业部	57 317.11	55 605.64	599	668.26	1118	1 043.08	7045	0.13	4721
899	国泰君安证券股份有限公司上海商城路证券营业部	57 284.15	41 403.10	913	776.74	973	15 101.59	825	2.71	2253
900	中国银河证券股份有限公司深圳福华一路证券营业部	57 278.62	46 448.17	772	3 965.40	219	6 865.05	2120		
901	华泰证券股份有限公司苏州干将西路证券营业部	57 271.88	39 355.60	973	5 303.98	160	12 608.80	1076	3.50	1994
902	中国中金财富证券有限公司广州海珠广场证券营业部	57 221.13	34 112.11	1175	790.84	955	22 316.05	461	2.14	2489
903	海通证券股份有限公司广州珠江西路证券营业部	57 088.09	49 332.27	703	1 158.33	684	6 593.15	2196	4.34	1782
904	东兴证券股份有限公司漳州南昌中路证券营业部	57 079.71	41 666.77	907	343.25	2037	15 069.68	828		
905	中国银河证券股份有限公司上海上南路证券营业部	57 078.01	34 385.46	1158	638.93	1157	22 053.62	468		
906	长江证券股份有限公司宜昌沿江大道证券营业部	57 026.59	39 842.23	949	457.24	1590	16 725.76	716	1.35	2911
907	华福证券有限责任公司泉州田安路证券营业部	57 026.30	44 327.26	827	376.37	1893	12 279.80	1118	42.88	239
908	中信建投证券股份有限公司上海控江路证券营业部	56 976.15	32 153.64	1283	1 694.41	495	23 128.10	443		
909	财通证券股份有限公司义乌江滨西路证券营业部	56 935.77	52 878.29	640	238.55	2789	3 818.40	3499	0.52	3771
910	国海证券股份有限公司南宁双拥路证券营业部	56 890.31	42 036.33	895	465.79	1557	14 379.51	896	8.68	1167
911	海通证券股份有限公司大庆昆仑大街证券营业部	56 814.35	47 219.28	748	634.67	1164	8 955.18	1612	5.23	1623
912	粤开证券股份有限公司惠州金山湖证券营业部	56 778.08	41 831.33	904	201.47	3163	14 744.47	858	0.82	3384
913	中国银河证券股份有限公司杭州建国北路证券营业部	56 720.40	43 653.52	848	1 490.18	551	11 576.69	1206		
914	华泰证券股份有限公司南昌沿江北大道证券营业部	56 702.93	36 464.24	1078	1 013.85	761	19 221.78	565	3.07	2143
915	浙商证券股份有限公司温州高田路证券营业部	56 685.74	43 211.93	854	897.16	842	12 526.93	1088	49.71	196
916	国泰君安证券股份有限公司天台环城东路证券营业部	56 593.38	50 508.32	681	278.69	2440	5 803.18	2480	3.19	2099

续表

名次 Rank	营业部名称 Branch Name	总交易金额 Total Value	股票 Stocks		基金 Funds		债券 Bonds		其他 Others	
			交易金额 Value	名次 Rank	交易金额 Value	名次 Rank	交易金额 Value	名次 Rank	交易金额 Value	名次 Rank
917	兴业证券股份有限公司福州五四路证券营业部	56 542.37	41 130.49	919	485.81	1488	14 910.13	838	15.94	706
918	华泰证券股份有限公司南通海安长江中路证券营业部	56 524.26	44 757.72	818	772.89	975	10 983.99	1275	9.67	1082
919	广发证券股份有限公司温州瓯江路证券营业部	56 495.03	46 692.20	767	430.03	1688	9 351.54	1543	21.26	532
920	广发证券股份有限公司唐山大里路证券营业部	56 437.91	33 128.53	1224	768.69	979	22 536.41	452	4.28	1793
921	招商证券股份有限公司苏州华池街证券营业部	56 357.36	45 066.19	806	477.96	1516	10 810.76	1290	2.44	2345
922	川财证券有限责任公司重庆江北嘴证券营业部	56 346.47	18 419.24	2574	2 269.75	373	35 652.45	223	5.02	1659
923	海通证券股份有限公司青岛福州南路证券营业部	56 311.35	43 209.78	855	7 638.64	112	5 461.87	2621	1.05	3148
924	国投证券股份有限公司深圳宝安海秀路证券营业部	56 262.97	46 948.82	760	3 045.34	294	6 232.86	2320	35.96	292
925	光大证券股份有限公司宁波和义路证券营业部	56 258.98	50 129.14	692	209.54	3070	5 897.86	2448	22.44	504
926	广发证券股份有限公司广州洛溪新城证券营业部	56 252.72	42 256.50	888	438.96	1647	13 552.08	968	5.18	1629
927	申万宏源西部证券有限公司乌鲁木齐北京南路证券营业部	56 239.77	49 412.53	701	407.84	1773	6 418.46	2252	0.93	3266
928	华泰证券股份有限公司成都犀浦石犀里证券营业部	56 202.36	38 305.72	1013	1 355.82	604	16 518.36	735	22.46	503
929	国信证券股份有限公司上海张杨路证券营业部	56 098.83	41 660.60	908	4 025.87	215	10 278.06	1379	134.30	47
930	第一创业证券股份有限公司佛山第一分公司	56 021.93	33 321.29	1208	1 246.85	649	21 453.79	493		
931	平安证券股份有限公司厦门国际金融中心证券营业部	55 911.31	47 025.81	755	751.23	997	8 132.44	1773	1.82	2629
932	信达证券股份有限公司北京分公司	55 880.33	38 272.40	1014	274.35	2476	17 325.24	677	8.34	1197
933	中信证券股份有限公司东阳吴宁西路证券营业部	55 874.90	51 707.44	661	350.86	1994	3 816.41	3501	0.20	4469
934	海通证券股份有限公司太原新建路证券营业部	55 866.86	45 927.05	781	664.56	1122	9 267.47	1556	7.79	1250
935	华西证券股份有限公司成都西玉龙街证券营业部	55 670.21	37 551.43	1043	529.54	1381	17 589.24	663		
936	国信证券股份有限公司粤西分公司	55 657.76	42 988.84	867	803.12	943	11 852.73	1169	13.07	842
937	海通证券股份有限公司广州新港东路证券营业部	55 645.67	45 890.57	782	2 202.56	386	7 539.55	1913	12.99	846
938	中国中金财富证券有限公司广州华夏路证券营业部	55 621.66	39 867.79	948	1 833.13	461	13 904.36	937	16.39	693
939	广发证券股份有限公司哈尔滨学府路证券营业部	55 601.92	30 682.50	1367	590.27	1242	24 322.02	411	7.13	1336
940	广发证券股份有限公司石家庄槐安东路证券营业部	55 579.22	34 806.34	1138	978.80	789	19 673.58	547	120.50	57
941	长江证券股份有限公司武汉珞瑜路证券营业部	55 513.55	39 346.64	974	357.74	1971	15 799.59	783	9.59	1085
942	东亚前海证券有限责任公司深圳分公司	55 503.71	37 543.24	1045	408.29	1771	17 552.18	665		
943	中信证券股份有限公司徐州建国西路证券营业部	55 485.07	44 015.54	837	5 457.30	157	5 983.65	2416	28.58	381
944	广发证券股份有限公司江门万达广场证券营业部	55 477.66	36 499.19	1076	1 258.80	647	17 710.55	655	9.12	1123
945	民生证券股份有限公司郑州桐柏路证券营业部	55 368.90	43 157.26	858	297.33	2283	11 913.12	1159	1.19	3032
946	东吴证券股份有限公司昆山环城北路证券营业部	55 355.69	38 266.54	1015	289.37	2358	16 799.39	705	0.40	4002
947	长城证券股份有限公司深圳深南大道证券营业部	55 275.42	35 870.53	1096	1 050.09	743	18 316.73	609	38.07	273
948	东方证券股份有限公司厦门仙岳路证券营业部	55 213.25	45 871.30	783	634.50	1165	8 694.79	1661	12.66	869
949	中信建投证券股份有限公司深圳深南中路中核大厦证券营业部	55 166.36	43 778.49	843	277.56	2450	11 110.32	1259		
950	国泰君安证券股份有限公司上海九江路证券营业部	55 006.98	20 942.69	2210	227.81	2883	33 835.75	240	0.74	3481
951	光大证券股份有限公司厦门展鸿路金融中心大厦证券营业部	54 924.37	42 827.78	869	466.47	1552	11 622.39	1199	7.73	1263
952	国投证券股份有限公司佛山顺德政通路证券营业部	54 809.68	46 779.00	764	2 202.76	385	5 782.70	2491	45.22	224
953	华鑫证券有限责任公司上海新松江路证券营业部	54 755.32	39 827.33	951	310.82	2213	14 617.17	873	0.00	6164
954	国泰君安证券股份有限公司上海静安区南京西路证券营业部	54 687.87	35 044.80	1132	439.91	1642	19 198.35	566	4.80	1700
955	财通证券股份有限公司杭州金城路证券营业部	54 684.65	48 638.70	719	217.47	2991	5 828.37	2472	0.11	4867
956	长江证券股份有限公司十堰人民北路证券营业部	54 631.53	38 483.06	1004	435.22	1668	15 699.18	790	14.08	785
957	东莞证券股份有限公司东莞塘厦证券营业部	54 629.51	48 001.22	738	324.20	2145	6 294.02	2295	10.07	1050
958	华鑫证券有限责任公司上海东大名路证券营业部	54 570.53	28 351.76	1539	68.59	6138	26 144.53	369	5.64	1548
959	南京证券股份有限公司南京新华路证券营业部	54 505.82	41 290.18	914	567.19	1289	12 648.45	1072		
960	海通证券股份有限公司苏州南园北路证券营业部	54 430.61	46 014.14	780	419.02	1730	7 992.64	1794	4.81	1698
961	开源证券股份有限公司天津分公司	54 290.47	51 702.87	662	22.19	8924	2 565.40	4476		
962	中国银河证券股份有限公司南京珠江路证券营业部	54 289.68	27 530.58	1599	7 506.29	114	19 252.80	563		
963	光大证券股份有限公司宁波北仑新碶证券营业部	54 278.19	48 887.72	713	281.93	2411	5 106.39	2773	2.14	2486
964	中信证券股份有限公司上海淮海中路证券营业部	54 159.11	40 135.04	943	464.79	1559	13 556.52	967	2.76	2241
965	海通证券股份有限公司石家庄师范街证券营业部	54 075.09	40 328.21	939	3 915.94	222	9 824.71	1466	6.23	1462
966	中信证券股份有限公司西安朱雀大街证券营业部	54 032.89	52 785.18	643	86.48	5490	1 161.23	6718		
967	平安证券股份有限公司陕西分公司	53 954.03	41 945.22	899	1 689.40	497	10 308.47	1375	10.93	987

续表

名次 Rank	营业部名称 Branch Name	总交易金额 Total Value	股票 Stocks		基金 Funds		债券 Bonds		其他 Others	
			交易金额 Value	名次 Rank	交易金额 Value	名次 Rank	交易金额 Value	名次 Rank	交易金额 Value	名次 Rank
968	中信建投证券股份有限公司潮州潮州大道证券营业部	53 953.08	40 773.66	930	2 400.35	349	10 779.07	1303		
969	财通证券股份有限公司玉环广陵路证券营业部	53 939.08	44 277.02	828	279.33	2436	9 350.66	1544	32.07	336
970	光大证券股份有限公司汕头华山路证券营业部	53 938.53	52 130.68	653	130.30	4329	1 676.77	5687	0.78	3429
971	长江证券股份有限公司上海福州路证券营业部	53 862.50	34 582.62	1154	411.04	1754	18 830.12	585	38.72	268
972	东方证券股份有限公司合肥梅山路证券营业部	53 808.85	32 848.86	1244	974.90	791	19 985.00	536	0.09	4984
973	海通证券股份有限公司宁波解放北路证券营业部	53 780.42	45 318.68	792	287.61	2371	8 171.99	1768	2.14	2487
974	中信建投证券股份有限公司重庆汉渝路证券营业部	53 777.93	39 237.99	979	1 311.39	623	13 228.56	1009		
975	光大证券股份有限公司宁波镇海城关证券营业部	53 756.65	44 909.61	812	553.87	1315	8 290.54	1747	2.63	2275
976	方正证券股份有限公司邵阳邵水西路证券营业部	53 746.72	45 734.17	788	252.67	2658	7 751.58	1860	8.30	1202
977	广发证券股份有限公司江门开平东兴大道证券营业部	53 726.29	32 637.57	1254	355.90	1978	20 730.01	511	2.81	2225
978	国泰君安证券股份有限公司北京通州新华西街证券营业部	53 715.50	40 482.82	934	360.57	1958	12 871.95	1043	0.15	4634
979	华泰证券股份有限公司孝感长征路证券营业部	53 684.49	38 560.25	998	453.74	1599	14 662.86	866	7.64	1271
980	中泰证券股份有限公司德州三八中路证券营业部	53 631.88	42 361.86	886	713.45	1055	10 551.55	1334	5.02	1660
981	广发证券股份有限公司乌鲁木齐北京南路证券营业部	53 612.74	36 266.11	1082	872.64	874	16 472.03	738	1.96	2563
982	华泰证券股份有限公司苏州分公司	53 610.25	35 816.10	1100	1 180.50	675	16 613.16	725	0.50	3810
983	华泰证券股份有限公司无锡梁清路证券营业部	53 545.51	35 209.86	1122	4 915.45	177	13 407.78	992	12.42	881
984	中泰证券股份有限公司青岛香港中路证券营业部	53 508.33	31 610.20	1319	11 626.20	64	10 267.20	1383	4.73	1714
985	广发证券股份有限公司广州江湾证券营业部	53 498.56	29 041.30	1468	1 262.35	641	23 192.00	439	2.90	2185
986	中国银河证券股份有限公司平阳人民路证券营业部	53 475.64	43 749.31	844	564.58	1296	9 161.75	1580		
987	东吴证券股份有限公司苏州工业园区苏州大道东证券营业部	53 469.88	39 326.84	976	1 758.28	479	12 380.80	1107	3.95	1883
988	广发证券股份有限公司海口和平大道证券营业部	53 388.31	32 544.08	1260	3 823.66	228	17 017.38	695	3.19	2101
989	国海证券股份有限公司南宁飞云路证券营业部	53 384.77	43 060.62	862	224.63	2912	10 091.13	1412	8.39	1190
990	申万宏源证券有限公司上海浦东新区成山路证券营业部	53 371.82	40 372.96	936	405.72	1779	12 593.14	1078		
991	国泰君安证券股份有限公司上海江场路证券营业部	53 341.83	35 161.84	1125	172.14	3583	18 007.31	633	0.54	3739
992	中原证券股份有限公司郑州桐柏路证券营业部	53 321.43	40 306.98	940	279.72	2430	12 727.39	1062	7.35	1308
993	中信建投证券股份有限公司厦门环城西路证券营业部	53 321.28	42 381.44	884	331.70	2109	10 608.14	1328		
994	中信证券股份有限公司中山分公司	53 318.09	47 945.63	740	358.71	1965	5 013.15	2815	0.60	3658
995	兴业证券股份有限公司深圳东海国际证券营业部	53 284.73	46 936.31	761	284.26	2393	6 000.05	2410	64.10	135
996	中信建投证券股份有限公司佛山南海大道证券营业部	53 279.04	45 143.44	801	246.78	2712	7 888.82	1822		
997	招商证券股份有限公司武汉青年路证券营业部	53 223.05	39 010.19	984	725.14	1037	13 486.22	979	1.51	2805
998	国信证券股份有限公司深圳滨海大道证券营业部	53 213.23	45 115.52	802	696.17	1083	7 371.82	1965	29.72	364
999	长江证券股份有限公司上海临港新片区证券营业部	53 135.91	40 982.84	923	484.73	1494	11 668.12	1195	0.22	4411
1000	中国银河证券股份有限公司广州中山二路证券营业部	53 044.63	40 370.36	937	1 166.44	681	11 507.83	1215		
1001	川财证券有限责任公司武汉沿江大道证券营业部	53 006.53	18 574.65	2549	3 240.73	265	31 179.10	280	12.04	906
1002	华泰证券股份有限公司沈阳大西路证券营业部	52 978.54	34 327.06	1161	1 995.72	434	16 643.55	721	12.20	899
1003	中国中金财富证券有限公司常州劳动西路证券营业部	52 939.36	39 344.95	975	254.40	2638	13 337.90	997	2.11	2501
1004	华泰证券股份有限公司海门长江路证券营业部	52 917.34	39 387.59	969	1 705.50	493	11 821.68	1176	2.57	2296
1005	中国银河证券股份有限公司南京燕山路证券营业部	52 908.91	26 429.75	1683	3 342.49	259	23 136.67	442		
1006	国泰君安证券股份有限公司济南胜利大街证券营业部	52 680.73	43 725.61	846	462.85	1564	8 475.38	1700	16.89	672
1007	中国银河证券股份有限公司北京学院南路证券营业部	52 678.41	39 394.25	968	2 020.73	427	11 263.43	1243		
1008	华泰证券股份有限公司济南解放路证券营业部	52 663.69	39 834.66	950	2 020.05	428	10 790.61	1294	18.37	612
1009	上海证券有限责任公司徐汇区高安路证券营业部	52 629.92	37 777.68	1036	345.87	2020	14 506.36	884	0.00	6257
1010	东莞证券股份有限公司宜昌沿江大道证券营业部	52 615.02	38 146.37	1023	812.79	930	13 639.55	958	16.32	696
1011	国泰君安证券股份有限公司临沂北京路证券营业部	52 604.93	44 624.36	824	599.25	1227	7 381.09	1962	0.23	4387
1012	广发证券股份有限公司广州昌岗中路证券营业部	52 591.57	34 230.04	1167	609.13	1203	17 751.70	652	0.70	3525
1013	申万宏源证券有限公司上海浦东新区川沙路证券营业部	52 546.36	42 265.39	887	248.77	2692	10 032.20	1424		
1014	财通证券股份有限公司绍兴解放大道证券营业部	52 487.12	51 336.16	670	51.88	6875	1 099.08	6887		
1015	长江证券股份有限公司成都光华村街证券营业部	52 414.37	40 981.70	924	309.65	2222	11 105.49	1263	17.54	642
1016	长江证券股份有限公司深圳福华路证券营业部	52 384.08	44 157.96	830	602.30	1217	7 601.46	1896	22.36	507
1017	华鑫证券有限责任公司上海莘庄证券营业部	52 370.02	40 940.07	926	1 392.72	586	10 037.23	1423		
1018	中信证券股份有限公司深圳深业上城证券营业部	52 265.60	47 969.96	739	450.54	1611	3 764.56	3533	80.53	93

续表

名次 Rank	营业部名称 Branch Name	总交易金额 Total Value	股票 Stocks 交易金额 Value	股票 Stocks 名次 Rank	基金 Funds 交易金额 Value	基金 Funds 名次 Rank	债券 Bonds 交易金额 Value	债券 Bonds 名次 Rank	其他 Others 交易金额 Value	其他 Others 名次 Rank
1019	海通证券股份有限公司北京光华路证券营业部	52 251.31	39 510.69	961	5 899.77	142	6 832.12	2131	8.73	1161
1020	光大证券股份有限公司惠州惠沙堤证券营业部	52 213.37	36 450.03	1079	436.88	1655	15 324.81	815	1.65	2719
1021	长江证券股份有限公司上海张杨路证券营业部	52 189.55	33 191.77	1218	478.75	1515	18 484.46	598	34.57	308
1022	粤开证券股份有限公司惠州下埔路证券营业部	52 154.07	37 289.98	1051	284.83	2385	14 578.75	878	0.52	3780
1023	中航证券有限公司景德镇珠山东路证券营业部	52 143.85	33 045.89	1229	255.21	2632	18 841.43	584	1.33	2927
1024	国联证券股份有限公司无锡县前东街证券营业部	52 102.36	39 292.06	977	427.92	1700	12 380.50	1108	1.88	2598
1025	华安证券股份有限公司合肥金石广场证券营业部	52 096.04	39 400.00	967	414.28	1742	12 268.44	1119	13.31	830
1026	东海证券股份有限公司溧阳南大街证券营业部	52 077.65	37 532.11	1046	135.67	4221	14 403.92	893	5.95	1501
1027	方正证券股份有限公司常德武陵大道证券营业部	51 921.01	45 177.86	798	324.18	2146	6 406.89	2259	12.09	905
1028	申万宏源证券有限公司深圳深南大道证券营业部	51 846.40	46 165.45	778	410.27	1759	5 270.68	2704		
1029	中信建投证券股份有限公司济南和平路证券营业部	51 725.75	28 402.75	1531	2 535.98	332	20 787.02	507		
1030	东北证券股份有限公司内蒙古分公司	51 642.78	28 755.86	1493	15.78	9542	22 870.65	447	0.49	3834
1031	东兴证券股份有限公司福州江厝路证券营业部	51 591.33	36 655.65	1072	195.77	3247	14 739.91	859		
1032	国泰君安证券股份有限公司上海团结路证券营业部	51 539.72	30 093.11	1397	296.81	2286	21 143.06	501	6.74	1391
1033	国投证券股份有限公司茂名文明中路证券营业部	51 520.10	39 217.23	981	414.02	1743	11 861.75	1165	27.09	411
1034	浙商证券股份有限公司绍兴金柯桥大道证券营业部	51 491.73	41 878.70	903	293.02	2323	9 319.50	1546	0.51	3787
1035	中国银河证券股份有限公司上海世界路证券营业部	51 459.88	29 057.82	1467	757.18	989	21 644.87	489		
1036	华泰证券股份有限公司深圳科苑南路华润大厦证券营业部	51 396.87	39 046.53	983	401.86	1795	11 947.67	1157	0.81	3392
1037	国泰君安证券股份有限公司深圳海岸城海德三道证券营业部	51 359.47	38 032.06	1027	233.67	2833	13 085.16	1020	8.58	1177
1038	方正证券股份有限公司长沙留芳岭证券营业部	51 327.36	40 506.98	933	251.47	2669	10 550.45	1335	18.46	609
1039	华泰证券股份有限公司连云港通灌南路证券营业部	51 326.26	38 901.02	988	530.53	1376	11 846.83	1171	47.88	206
1040	华鑫证券有限责任公司上海嘉定棋盘路证券营业部	51 291.57	42 577.06	877	260.43	2574	8 453.96	1703	0.13	4736
1041	光大证券股份有限公司深圳新园路证券营业部	51 262.48	38 698.88	991	349.16	2000	12 179.56	1130	34.88	304
1042	中信建投证券股份有限公司北京朝外大街证券营业部	51 262.01	18 493.59	2560	246.62	2713	32 521.80	260		
1043	方正证券股份有限公司义乌城中中路证券营业部	51 245.41	46 347.93	775	214.24	3027	4 637.18	3006	46.06	213
1044	华鑫证券有限责任公司深圳分公司	51 212.32	45 179.89	797	458.50	1585	5 533.10	2600	40.82	249
1045	华宝证券股份有限公司武汉建设大道证券营业部	51 198.13	23 845.16	1908	1 416.39	579	25 936.59	374		
1046	招商证券股份有限公司深圳宝兴路证券营业部	51 128.67	41 600.48	910	497.64	1458	9 026.31	1601	4.24	1800
1047	国泰君安证券股份有限公司鞍山新华街证券营业部	51 088.95	44 638.69	823	137.18	4186	6 313.08	2285	0.00	6040
1048	长江证券股份有限公司上海黄兴路证券营业部	51 019.71	34 127.55	1173	469.58	1544	16 409.00	742	13.57	813
1049	中信证券股份有限公司上海石化证券营业部	51 012.86	42 171.08	891	357.85	1969	8 483.77	1695	0.17	4570
1050	中国银河证券股份有限公司上海漕宝路证券营业部	50 927.73	38 541.62	1002	306.63	2241	12 079.48	1142		
1051	中国银河证券股份有限公司昆山萧林路证券营业部	50 894.26	28 593.36	1512	1 761.33	476	20 539.57	517		
1052	广发证券股份有限公司上海长宁路证券营业部	50 834.22	30 150.17	1395	485.47	1491	20 192.96	527	5.62	1554
1053	中泰证券股份有限公司济南历山路证券营业部	50 700.82	37 045.28	1059	808.18	935	12 838.32	1046	9.04	1130
1054	中国银河证券股份有限公司丽水证券营业部	50 588.95	41 238.43	916	281.83	2412	9 068.68	1594		
1055	华鑫证券有限责任公司成都交子大道证券营业部	50 479.12	43 161.43	857	39.33	7617	7 274.19	1991	4.16	1825
1056	招商证券股份有限公司桂林中山北路证券营业部	50 463.06	40 785.67	929	473.57	1534	9 187.75	1576	16.07	702
1057	平安证券股份有限公司辽宁分公司	50 436.59	40 331.25	938	825.79	919	9 250.52	1560	29.03	372
1058	民生证券股份有限公司上海漕溪北路证券营业部	50 433.34	43 744.49	845	231.43	2858	6 457.06	2241	0.36	4070
1059	中信证券（山东）有限责任公司淄博分公司	50 337.77	42 431.72	882	343.93	2036	7 554.54	1905	7.57	1281
1060	中泰证券股份有限公司济南纬二路证券营业部	50 334.53	28 990.97	1475	392.76	1832	20 950.79	503	0.02	5689
1061	申万宏源证券有限公司上海徐汇区龙漕路证券营业部	50 323.56	38 346.44	1009	459.35	1583	11 517.77	1213		
1062	中信证券股份有限公司桐乡振兴东路证券营业部	50 313.09	46 825.51	763	315.13	2192	3 172.06	3933	0.39	4010
1063	申万宏源证券有限公司盐城解放南路证券营业部	50 271.47	47 540.38	742	159.93	3780	2 571.17	4471		
1064	广发证券股份有限公司深圳高新南一道证券营业部	50 251.85	37 025.86	1060	327.95	2127	12 889.33	1042	8.71	1166
1065	中信证券股份有限公司佛山分公司	50 239.58	43 700.35	847	501.17	1447	6 028.16	2402	9.90	1063
1066	国泰君安证券股份有限公司西安东关正街证券营业部	50 233.89	31 714.51	1313	629.27	1175	17 885.80	643	4.31	1788
1067	国投证券股份有限公司梅州兴宁兴南大道证券营业部	50 208.88	38 790.74	990	963.24	801	10 444.82	1351	10.08	1049
1068	申万宏源证券有限公司河南分公司	50 207.56	19 560.10	2409	244.79	2722	30 402.67	292		
1069	长江证券股份有限公司仙桃仙桃大道证券营业部	50 164.65	38 182.01	1022	319.58	2166	11 655.73	1196	7.33	1310

续表

名次 Rank	营业部名称 Branch Name	总交易金额 Total Value	股票 Stocks		基金 Funds		债券 Bonds		其他 Others	
			交易金额 Value	名次 Rank	交易金额 Value	名次 Rank	交易金额 Value	名次 Rank	交易金额 Value	名次 Rank
1070	广发证券股份有限公司张家口建国路证券营业部	50 134.87	25 644.63	1757	341.85	2049	24 118.54	416	29.85	359
1071	中泰证券股份有限公司上海周家嘴路证券营业部	49 966.37	40 960.26	925	300.58	2272	8 698.82	1660	6.71	1398
1072	平安证券股份有限公司珠海园林路证券营业部	49 926.17	42 214.98	890	662.96	1124	7 047.03	2064	1.20	3027
1073	国泰君安证券股份有限公司九江甘棠路证券营业部	49 909.14	35 174.57	1124	288.01	2368	14 445.49	889	1.07	3131
1074	广发证券股份有限公司无锡太湖东大道证券营业部	49 867.19	36 176.96	1085	530.59	1375	13 158.38	1015	1.27	2969
1075	中信建投证券股份有限公司株洲天台路证券营业部	49 858.82	41 002.15	922	1 536.93	543	7 319.74	1977		
1076	华福证券有限责任公司福州达道路证券营业部	49 838.53	33 807.66	1188	332.87	2100	15 692.36	791	5.65	1547
1077	中国银河证券股份有限公司太原迎泽桥西证券营业部	49 832.90	41 886.32	902	618.46	1189	7 328.12	1975		
1078	兴业证券股份有限公司南平滨江中路证券营业部	49 801.36	38 596.64	995	247.80	2702	10 940.52	1284	16.40	691
1079	东方证券股份有限公司上海浦东新区张杨路证券营业部	49 793.29	25 506.20	1769	4 666.10	182	19 620.89	549	0.09	4946
1080	中信建投证券股份有限公司厦门分公司	49 700.76	34 386.67	1157	424.05	1716	14 890.04	843		
1081	申万宏源证券有限公司上海闵行区东川路证券营业部	49 667.66	35 442.76	1112	296.90	2285	13 928.00	933		
1082	东海证券股份有限公司洛阳凯旋西路证券营业部	49 640.57	36 214.76	1084	502.00	1444	12 917.11	1040	6.71	1396
1083	中国银河证券股份有限公司烟台证券营业部	49 631.75	41 804.01	906	468.80	1547	7 358.94	1967		
1084	广发证券股份有限公司荆州江津路证券营业部	49 609.39	31 851.31	1302	685.98	1097	17 066.81	694	5.28	1612
1085	中信证券股份有限公司北京望京证券营业部	49 602.63	37 069.25	1058	448.83	1617	11 757.00	1186	327.55	18
1086	中信证券股份有限公司杭州新天地证券营业部	49 583.67	42 376.34	885	932.62	819	6 248.31	2314	26.40	424
1087	中信证券股份有限公司台州分公司	49 549.07	45 028.23	807	1 219.43	659	3 288.38	3862	13.04	843
1088	兴业证券股份有限公司上海天钥桥路证券营业部	49 527.03	35 399.26	1113	352.50	1991	13 766.75	948	8.53	1181
1089	东北证券股份有限公司四川分公司	49 523.18	32 371.29	1270	1 397.33	584	15 659.80	795	94.76	77
1090	兴业证券股份有限公司青岛分公司	49 522.84	34 645.98	1145	918.00	829	13 912.35	935	46.52	211
1091	西南证券股份有限公司四川分公司	49 517.63	38 661.95	993	733.93	1023	10 121.37	1409	0.38	4027
1092	中银国际证券股份有限公司重庆江北证券营业部	49 469.71	39 419.01	966	269.12	2513	9 781.26	1476	0.32	4163
1093	中原证券股份有限公司新乡分公司	49 447.05	38 345.39	1011	566.71	1292	10 507.93	1342	27.03	413
1094	国泰君安证券股份有限公司梅州新中路证券营业部	49 397.28	33 230.08	1215	698.39	1079	15 459.58	807	9.24	1112
1095	中国中金财富证券有限公司晋江世纪大道证券营业部	49 350.26	36 757.29	1070	235.18	2820	12 357.73	1111	0.07	5122
1096	光大证券股份有限公司广州珠江新城证券营业部	49 321.08	41 418.08	912	549.39	1327	7 335.83	1973	17.78	631
1097	华鑫证券有限责任公司上海惠南镇人民东路证券营业部	49 320.28	32 238.83	1277	124.72	4466	16 956.73	697		
1098	申港证券股份有限公司深圳深南东路证券营业部	49 316.23	37 933.79	1030	127.16	4412	11 255.27	1245		
1099	海通证券股份有限公司遵义北海路证券营业部	49 315.03	45 761.18	787	250.69	2679	3 303.05	3851	0.12	4810
1100	方正证券股份有限公司杭州延安路证券营业部	49 313.94	37 804.63	1034	3 221.35	267	8 272.04	1750	15.93	708
1101	太平洋证券股份有限公司北京西直门外大街证券营业部	49 300.23	36 950.86	1063	511.22	1425	11 834.94	1174	3.20	2092
1102	华泰证券股份有限公司哈尔滨宣化街证券营业部	49 286.79	26 498.04	1673	637.54	1158	22 148.91	466	2.30	2411
1103	海通证券股份有限公司深圳分公司红岭南路证券营业部	49 275.90	42 994.87	866	729.63	1028	5 541.68	2595	9.72	1080
1104	广发证券股份有限公司肇庆新元北路证券营业部	49 200.99	28 719.52	1497	401.47	1798	20 073.97	533	6.03	1491
1105	国信证券股份有限公司烟台环山路证券营业部	49 155.94	40 440.33	935	307.76	2232	8 328.94	1734	78.92	96
1106	海通证券股份有限公司丹阳金陵西路证券营业部	49 143.27	37 550.49	1044	2 377.37	353	9 191.08	1573	24.34	461
1107	广发证券股份有限公司诸暨东二路证券营业部	49 142.26	37 850.91	1033	155.49	3848	11 135.32	1254	0.54	3737
1108	光大证券股份有限公司沈阳十一纬路证券营业部	48 986.90	30 478.39	1381	305.28	2246	18 192.29	616	10.93	986
1109	广发证券股份有限公司宁波丽园北路证券营业部	48 955.63	38 068.08	1026	367.96	1925	10 518.68	1340	0.91	3282
1110	广发证券股份有限公司北京朝阳门证券营业部	48 906.42	29 671.42	1425	1 340.66	611	17 889.02	642	5.32	1603
1111	中泰证券股份有限公司上海同心路证券营业部	48 832.24	32 056.97	1289	2 309.07	365	14 464.91	887	1.29	2954
1112	德邦证券股份有限公司上海福山路证券营业部	48 774.33	32 532.05	1261	394.54	1826	15 847.74	779		
1113	国投证券股份有限公司揭阳分公司	48 684.13	40 057.65	944	846.33	903	7 734.78	1865	45.37	222
1114	华泰证券股份有限公司南通通州新世纪大道证券营业部	48 665.57	31 754.60	1310	5 950.41	141	10 952.94	1281	7.62	1273
1115	长城证券股份有限公司贵阳数博大道证券营业部	48 630.34	35 269.29	1116	2 475.29	338	10 875.41	1287	10.35	1035
1116	国泰君安证券股份有限公司贵阳中华中路证券营业部	48 609.87	36 635.54	1073	270.85	2503	11 686.33	1194	17.15	664
1117	广发证券股份有限公司湛江乐金路证券营业部	48 594.35	33 473.74	1205	326.25	2133	14 787.29	853	7.08	1341
1118	财通证券股份有限公司杭州江滨西大道证券营业部	48 592.21	41 967.27	898	336.63	2077	6 287.72	2299	0.59	3672
1119	东莞证券股份有限公司东莞石龙分公司	48 590.27	42 450.09	879	242.08	2750	5 894.64	2450	3.45	2013
1120	招商证券股份有限公司深圳福华三路证券营业部	48 574.95	38 968.05	986	310.29	2215	9 286.22	1552	10.39	1031

续表

名次 Rank	营业部名称 Branch Name	总交易金额 Total Value	股票 Stocks		基金 Funds		债券 Bonds		其他 Others	
			交易金额 Value	名次 Rank	交易金额 Value	名次 Rank	交易金额 Value	名次 Rank	交易金额 Value	名次 Rank
1121	广发证券股份有限公司清远连江路证券营业部	48 525.61	32 982.66	1234	440.80	1640	15 085.61	827	16.54	685
1122	广发证券股份有限公司中山兴中道证券营业部	48 508.88	30 307.72	1389	438.59	1649	17 759.75	651	2.81	2224
1123	海通证券股份有限公司淄博通济街证券营业部	48 505.38	43 064.40	861	491.54	1471	4 947.01	2852	2.43	2350
1124	东莞证券股份有限公司东莞运河西路证券营业部	48 500.32	37 284.41	1052	403.54	1790	10 801.26	1292	11.11	975
1125	湘财证券股份有限公司上海国权北路证券营业部	48 499.77	42 230.54	889	454.06	1598	5 814.81	2477	0.36	4075
1126	德邦证券股份有限公司上海凉城路证券营业部	48 457.90	23 322.18	1960	236.21	2807	24 899.40	401	0.11	4855
1127	方正证券股份有限公司娄底南贸西街证券营业部	48 447.71	42 439.92	881	256.59	2617	5 718.44	2521	32.76	328
1128	申万宏源证券有限公司上海宝山区同泰路证券营业部	48 412.62	38 329.33	1012	162.13	3743	9 921.16	1445		
1129	华泰证券股份有限公司石家庄自强路证券营业部	48 411.09	27 863.69	1583	3 912.57	223	16 631.76	723	3.07	2141
1130	中信证券股份有限公司北京亚运村证券营业部	48 403.33	36 866.43	1065	3 159.69	276	8 367.63	1722	9.58	1086
1131	中泰证券股份有限公司淄博临淄大道证券营业部	48 395.52	32 254.99	1275	4 796.24	178	11 336.37	1235	7.92	1239
1132	海通证券股份有限公司南京常府街证券营业部	48 343.98	37 348.55	1048	1 419.47	578	9 570.88	1512	5.07	1646
1133	中信建投证券股份有限公司扬州江阳中路证券营业部	48 318.23	8 117.24	4971	32.28	8105	40 168.70	192		
1134	中国银河证券股份有限公司上海安业路证券营业部	48 304.23	31 071.05	1340	540.35	1355	16 692.83	719		
1135	华泰证券股份有限公司深圳平安金融中心证券营业部	48 286.19	34 217.31	1168	749.13	1002	13 297.16	1001	22.59	498
1136	中国银河证券股份有限公司南昌高新大道证券营业部	48 268.91	35 637.37	1106	696.54	1081	11 935.00	1158		
1137	中国中金财富证券有限公司广州体育东路证券营业部	48 238.11	34 411.31	1156	1 611.80	517	12 190.40	1129	24.59	456
1138	东兴证券股份有限公司福州杨桥中路证券营业部	48 203.59	30 975.81	1347	279.51	2432	16 948.28	698		
1139	国泰君安证券股份有限公司海口国贸大道证券营业部	48 175.09	28 591.78	1513	525.24	1389	19 055.22	573	2.84	2208
1140	中泰证券股份有限公司威海新威路证券营业部	48 028.33	44 085.84	832	326.19	2134	3 615.98	3634	0.32	4159
1141	申万宏源证券有限公司苏州龙西路证券营业部	48 000.16	36 517.35	1075	287.03	2373	11 195.78	1250		
1142	海通证券股份有限公司上海余姚路证券营业部	47 999.74	37 320.58	1050	330.56	2116	10 319.00	1371	29.60	365
1143	广发证券股份有限公司云浮兴云西路证券营业部	47 955.22	30 768.48	1360	1 043.28	749	16 141.41	754	2.04	2522
1144	招商证券股份有限公司北京金融大街证券营业部	47 873.99	41 252.04	915	326.18	2135	6 293.61	2296	2.15	2483
1145	天风证券股份有限公司成都高华横街证券营业部	47 850.30	33 298.83	1211	591.93	1239	13 958.95	928	0.59	3671
1146	国投证券股份有限公司上海黄浦区中山东二路证券营业部	47 843.87	34 607.28	1150	285.67	2380	12 944.46	1036	6.46	1426
1147	申万宏源证券有限公司上海普陀区武宁路证券营业部	47 823.81	31 398.94	1331	317.43	2178	16 107.45	757		
1148	海通证券股份有限公司乌鲁木齐友好北路证券营业部	47 799.04	42 777.92	870	541.44	1349	4 473.16	3097	6.52	1421
1149	中泰证券股份有限公司淄博人民西路证券营业部	47 785.58	30 909.23	1352	8 264.76	105	8 602.48	1677	9.12	1124
1150	华泰证券股份有限公司武汉高新大道证券营业部	47 750.58	33 999.69	1179	777.74	972	12 972.87	1031	0.28	4241
1151	国泰君安证券股份有限公司深圳松岗证券营业部	47 715.01	42 114.74	892	280.91	2419	5 294.96	2693	24.41	459
1152	中信证券股份有限公司上海双单路证券营业部	47 703.16	39 883.28	946	347.76	2010	7 429.51	1942	42.60	241
1153	中国银河证券股份有限公司武汉澳门路证券营业部	47 672.76	36 749.53	1071	558.95	1306	10 364.28	1361		
1154	海通证券股份有限公司上海嘉定区洪德路证券营业部	47 636.98	13 511.57	3418	94.20	5264	34 031.19	237	0.02	5628
1155	国金证券股份有限公司厦门湖滨南路证券营业部	47 522.59	34 234.21	1166	342.20	2043	12 945.66	1035	0.51	3791
1156	国泰君安证券股份有限公司乌鲁木齐新华北路证券营业部	47 522.29	33 693.66	1193	983.55	786	12 837.12	1047	7.95	1235
1157	中国银河证券股份有限公司广州东风中路证券营业部	47 511.53	35 937.14	1094	1 491.19	550	10 083.21	1414		
1158	国泰君安证券股份有限公司上海浦东新区锦康路证券营业部	47 492.22	37 623.89	1040	242.52	2747	9 625.73	1500	0.07	5077
1159	粤开证券股份有限公司上海普陀区同普路证券营业部	47 457.63	30 049.73	1400	517.00	1411	16 862.88	702	28.03	393
1160	财通证券股份有限公司安吉体育场证券营业部	47 453.27	40 631.35	932	281.07	2418	6 537.18	2214	3.67	1959
1161	华林证券股份有限公司上海分公司	47 423.35	23 395.00	1954	220.06	2963	23 808.18	422	0.11	4862
1162	财通证券股份有限公司湖州人民路证券营业部	47 421.69	34 371.74	1159	507.89	1433	12 541.44	1083	0.62	3625
1163	方正证券股份有限公司杭州新业路证券营业部	47 397.47	41 514.93	911	193.74	3273	5 650.80	2548	38.00	275
1164	华创证券有限责任公司德阳泰山南路证券营业部	47 262.52	32 232.81	1279	302.34	2258	14 727.27	862	0.10	4930
1165	中信建投证券股份有限公司安徽分公司	47 175.82	31 311.77	1334	253.01	2656	15 611.04	798		
1166	广发证券股份有限公司珠海斗门证券营业部	47 013.28	37 162.11	1055	261.07	2568	9 578.72	1511	11.38	954
1167	光大证券股份有限公司广州番禺环城东路证券营业部	47 001.25	13 401.38	3442	106.15	4948	33 493.64	244	0.08	5002
1168	中国中金财富证券有限公司杭州江河汇证券营业部	46 967.86	39 256.90	978	1 028.53	753	6 681.13	2177	1.31	2941
1169	长江证券股份有限公司北京万柳东路证券营业部	46 965.23	32 594.73	1257	480.19	1511	13 886.82	938	3.48	1999
1170	华西证券股份有限公司上海杨树浦路证券营业部	46 957.81	25 146.63	1802	332.48	2103	21 478.70	491		
1171	华鑫证券有限责任公司杭州分公司	46 952.56	31 846.10	1303	230.02	2868	14 874.23	846	2.20	2462

续表

名次 Rank	营业部名称 Branch Name	总交易金额 Total Value	股票 Stocks		基金 Funds		债券 Bonds		其他 Others	
			交易金额 Value	名次 Rank	交易金额 Value	名次 Rank	交易金额 Value	名次 Rank	交易金额 Value	名次 Rank
1172	广发证券股份有限公司昆明东风西路证券营业部	46 901.61	28 419.02	1528	318.34	2171	18 143.18	621	21.07	538
1173	中国中金财富证券有限公司杭州教工路证券营业部	46 891.77	42 472.13	878	238.59	2787	4 181.01	3282	0.04	5342
1174	中信证券股份有限公司宁波天童北路证券营业部	46 882.56	42 704.73	873	227.55	2888	3 950.25	3404	0.03	5465
1175	广发证券股份有限公司重庆石杨路证券营业部	46 855.93	33 930.58	1182	405.63	1780	12 518.76	1089	0.96	3234
1176	中国银河证券股份有限公司深圳景田证券营业部	46 836.84	33 703.05	1191	1 115.80	704	12 017.99	1154		
1177	东方财富证券股份有限公司北京分公司	46 835.85	38 249.81	1017	809.34	934	7 766.33	1857	10.37	1034
1178	民生证券股份有限公司郑州郑汴路证券营业部	46 792.07	37 482.41	1047	221.36	2949	9 085.53	1588	2.77	2238
1179	长城证券股份有限公司北京知春路证券营业部	46 791.93	32 600.50	1256	280.46	2422	13 907.34	936	3.63	1968
1180	华泰证券股份有限公司吴江盛泽广州路证券营业部	46 789.67	30 706.34	1364	9 055.74	91	7 027.43	2073	0.16	4598
1181	华泰证券股份有限公司云南分公司	46 748.17	29 238.04	1454	1 057.01	738	16 439.23	740	13.89	797
1182	中国中金财富证券有限公司自贡丹桂南大街证券营业部	46 739.59	31 854.99	1301	588.08	1245	14 296.37	902	0.16	4619
1183	东方财富证券股份有限公司徐州建国西路证券营业部	46 655.75	35 005.47	1133	849.06	900	10 783.60	1298	17.62	637
1184	中信证券股份有限公司上海漕溪北路证券营业部	46 650.54	35 466.65	1111	423.86	1718	10 756.58	1306	3.45	2012
1185	天风证券股份有限公司深圳湾证券营业部	46 635.07	30 860.98	1356	2 188.12	389	13 585.96	963	0.01	5810
1186	中泰证券股份有限公司东营府前大街证券营业部	46 604.18	27 629.84	1597	184.50	3404	18 789.82	586	0.02	5624
1187	华泰证券股份有限公司济南解放东路证券营业部	46 574.27	31 522.90	1326	2 224.52	380	12 804.66	1052	22.19	511
1188	中泰证券股份有限公司济宁任城大道证券营业部	46 568.69	34 065.31	1177	1 391.17	589	11 111.11	1258	1.10	3106
1189	万联证券股份有限公司广州珠江新城证券营业部	46 471.52	6 187.40	5814	74.89	5889	40 209.11	191	0.12	4799
1190	广发证券股份有限公司南通工农南路证券营业部	46 464.48	31 608.10	1320	734.39	1022	14 093.54	914	28.45	386
1191	兴业证券股份有限公司三明列东街证券营业部	46 445.60	35 504.14	1109	442.67	1634	10 494.03	1343	4.75	1706
1192	东海证券股份有限公司焦作建设西路证券营业部	46 431.32	31 464.44	1329	257.83	2602	14 708.89	864	0.16	4596
1193	中泰证券股份有限公司厦门厦禾路证券营业部	46 430.11	30 029.89	1404	745.34	1008	15 652.66	796	2.22	2454
1194	广发证券股份有限公司廊坊裕华路证券营业部	46 400.40	30 963.00	1349	1 401.39	583	14 019.61	922	16.39	692
1195	国盛证券有限责任公司南昌金融大街证券营业部	46 392.46	43 920.35	838	136.10	4211	2 335.25	4747	0.75	3458
1196	广发证券股份有限公司上海张江路证券营业部	46 342.14	27 281.59	1620	320.39	2163	18 739.19	589	0.97	3227
1197	中信证券股份有限公司绍兴分公司	46 283.61	42 582.53	875	334.62	2087	3 366.42	3808	0.04	5338
1198	国泰君安证券股份有限公司上海四平路证券营业部	46 165.06	30 016.54	1406	338.96	2061	15 805.60	782	3.95	1882
1199	东海证券股份有限公司浙江分公司	46 159.67	30 299.00	1390	412.97	1749	15 446.61	808	1.09	3117
1200	信达证券股份有限公司上海虹口区海伦路证券营业部	46 140.73	22 658.36	2036	277.42	2452	23 203.44	438	1.51	2804
1201	东海证券股份有限公司常州博爱路证券营业部	46 100.86	31 037.29	1344	327.57	2131	14 734.84	861	1.17	3047
1202	申万宏源证券有限公司杭州密渡桥路证券营业部	46 075.56	39 590.15	960	175.21	3540	6 310.21	2286		
1203	财信证券股份有限公司杭州西湖国贸中心证券营业部	46 054.61	26 290.17	1702	59.37	6519	19 697.43	545	7.64	1270
1204	东兴证券股份有限公司三明列东街证券营业部	46 004.47	33 568.61	1199	171.96	3588	12 263.90	1121		
1205	华泰证券股份有限公司青岛香港西路证券营业部	45 963.80	27 511.23	1601	6 272.08	135	12 158.72	1132	21.77	520
1206	国都证券股份有限公司上海长阳路证券营业部	45 946.34	28 083.52	1565	410.01	1762	17 452.81	672		
1207	诚通证券股份有限公司信阳北京大街证券营业部	45 945.89	39 752.93	954	259.56	2586	5 933.39	2437		
1208	华泰证券股份有限公司常州分公司	45 921.29	31 879.54	1299	4 963.95	174	8 450.07	1706	627.73	8
1209	光大证券股份有限公司深圳金田路证券营业部	45 884.25	30 862.90	1355	348.40	2006	14 654.24	867	18.70	600
1210	申万宏源证券有限公司上海松江区人民北路证券营业部	45 874.50	39 723.88	955	353.98	1986	5 796.64	2484		
1211	广发证券股份有限公司武汉沿江大道证券营业部	45 870.82	25 302.39	1790	273.90	2480	20 290.78	523	3.74	1944
1212	申万宏源证券有限公司上海奉贤区人民中路证券营业部	45 844.24	39 455.79	964	190.27	3329	6 198.17	2332		
1213	华泰证券股份有限公司苏州吴中大道证券营业部	45 815.41	23 733.81	1918	9 514.30	84	12 556.14	1082	11.15	968
1214	广发证券股份有限公司辽阳民主路证券营业部	45 797.76	29 223.91	1456	708.40	1063	15 853.55	777	11.90	918
1215	万联证券股份有限公司广州寺右新马路证券营业部	45 787.11	34 583.61	1153	1 173.20	679	10 026.39	1426	3.90	1899
1216	国泰君安证券股份有限公司深圳华强北路证券营业部	45 767.56	38 417.83	1005	153.72	3883	7 176.60	2020	19.42	583
1217	华泰证券股份有限公司武汉友谊大道证券营业部	45 709.31	28 559.64	1517	3 069.40	288	14 077.66	916	2.60	2285
1218	海通证券股份有限公司北京中关村南大街证券营业部	45 664.40	38 871.56	989	466.84	1551	6 297.73	2292	28.27	389
1219	天风证券股份有限公司浙江分公司	45 654.93	30 039.15	1402	174.72	3548	15 435.08	810	5.98	1495
1220	长江证券股份有限公司武汉彭刘杨路证券营业部	45 629.23	28 567.73	1516	445.63	1626	16 591.69	728	24.18	464
1221	广发证券股份有限公司泰州凤凰东路证券营业部	45 576.36	23 229.27	1971	2 167.31	394	20 151.45	530	28.32	388
1222	西南证券股份有限公司重庆第二分公司	45 561.33	35 498.08	1110	330.68	2114	9 732.51	1481	0.06	5202

续表

名次 Rank	营业部名称 Branch Name	总交易金额 Total Value	股票 Stocks		基金 Funds		债券 Bonds		其他 Others	
			交易金额 Value	名次 Rank	交易金额 Value	名次 Rank	交易金额 Value	名次 Rank	交易金额 Value	名次 Rank
1223	中国银河证券股份有限公司龙岩莲花家园证券营业部	45 547.42	8 853.20	4708	23 033.42	30	13 660.81	956		
1224	华西证券股份有限公司南充涪江路证券营业部	45 536.33	31 893.97	1298	267.60	2517	13 374.76	995		
1225	民生证券股份有限公司南阳仲景南路证券营业部	45 534.75	36 144.89	1088	581.85	1259	8 807.29	1640	0.72	3500
1226	中信建投证券股份有限公司重庆南坪西路证券营业部	45 522.02	31 799.17	1307	488.58	1476	13 234.26	1007		
1227	东方财富证券股份有限公司北京宣武门证券营业部	45 500.69	35 056.69	1130	808.07	936	9 595.92	1507	40.02	258
1228	广发证券股份有限公司绍兴云东路证券营业部	45 479.78	34 794.30	1139	2 335.51	361	8 336.49	1733	13.48	822
1229	国泰君安证券股份有限公司汕头金砂路证券营业部	45 470.05	29 723.96	1418	191.50	3306	15 554.13	801	0.47	3872
1230	国泰君安证券股份有限公司深圳宝安壹方中心证券营业部	45 451.37	42 582.08	876	884.23	858	1 983.05	5202	2.02	2530
1231	广发证券股份有限公司揭阳临江北路证券营业部	45 444.93	31 546.55	1324	540.93	1352	13 348.18	996	9.27	1108
1232	中信建投证券股份有限公司广州体育东路证券营业部	45 405.28	33 669.64	1197	430.43	1686	11 305.21	1238		
1233	方正证券股份有限公司北京朝阳证券营业部	45 379.74	44 577.05	825	409.37	1765	375.92	9535	17.39	650
1234	华宝证券股份有限公司上海世纪大道证券营业部	45 327.10	31 636.10	1317	2 280.02	370	11 410.97	1228		
1235	中国银河证券股份有限公司北京广安门证券营业部	45 293.56	33 106.85	1226	1 208.46	665	10 978.25	1277		
1236	南京证券股份有限公司连云港通灌南路证券营业部	45 293.26	37 630.60	1039	289.54	2355	7 373.12	1964		
1237	广发证券股份有限公司济南泺源大街证券营业部	45 272.56	13 863.56	3348	1 374.18	594	30 030.90	298	3.93	1894
1238	平安证券股份有限公司河北分公司	45 267.43	35 116.46	1127	1 066.31	730	9 058.20	1595	26.45	423
1239	中信建投证券股份有限公司新疆分公司	45 253.36	16 200.61	2908	175.54	3530	28 877.20	314		
1240	国元证券股份有限公司上海浦东分公司	45 232.72	37 591.17	1042	886.96	853	6 754.59	2154		
1241	长江证券股份有限公司齐齐哈尔西二道街证券营业部	45 221.16	18 599.77	2546	207.15	3085	26 412.15	362	2.09	2509
1242	光大证券股份有限公司北京东中街证券营业部	45 183.86	37 980.22	1029	400.36	1800	6 801.58	2142	1.70	2703
1243	中国银河证券股份有限公司汕头金砂路证券营业部	45 160.58	34 901.01	1136	594.39	1234	9 665.18	1494		
1244	中信建投证券股份有限公司南昌桃苑大街证券营业部	45 156.38	32 986.13	1233	2 079.89	417	10 090.35	1413		
1245	中信建投证券股份有限公司十堰北京北路证券营业部	45 148.49	38 218.31	1018	215.57	3013	6 714.60	2167		
1246	兴业证券股份有限公司深圳分公司	45 144.47	39 492.38	963	629.91	1173	4 978.67	2834	43.50	234
1247	华泰证券股份有限公司岳阳岳阳大道证券营业部	45 083.79	35 052.72	1131	368.66	1924	9 661.93	1495	0.48	3841
1248	申万宏源证券有限公司上海浦东新区靖海路证券营业部	45 070.31	38 556.88	1000	275.50	2468	6 237.92	2318		
1249	长江证券股份有限公司武汉鹦鹉大道证券营业部	45 049.99	29 384.47	1445	826.54	916	14 831.45	850	7.53	1285
1250	海通证券股份有限公司威海高山街证券营业部	45 047.10	38 106.81	1025	3 904.34	225	3 021.40	4056	14.56	764
1251	海通证券股份有限公司上海共和新路证券营业部	45 038.98	32 097.16	1286	448.50	1620	12 492.91	1092	0.41	3977
1252	广发证券股份有限公司锦州市府路证券营业部	45 022.04	23 955.97	1898	218.88	2975	20 847.02	505	0.16	4613
1253	海通证券股份有限公司上海徐汇区柳州路证券营业部	44 992.78	34 729.48	1142	727.31	1034	9 529.03	1519	6.96	1360
1254	中国银河证券股份有限公司福州东水路证券营业部	44 983.92	35 530.86	1108	376.16	1894	9 076.89	1590		
1255	国泰君安证券股份有限公司泉州云鹿路证券营业部	44 965.35	35 683.66	1102	608.79	1204	8 671.88	1665	1.03	3170
1256	中信建投证券股份有限公司北京亦庄荣华中路证券营业部	44 939.74	25 961.43	1730	879.86	862	18 098.46	626		
1257	兴业证券股份有限公司上海分公司	44 903.37	34 215.05	1170	564.39	1297	10 120.60	1410	3.34	2049
1258	华泰证券股份有限公司太仓太平南路证券营业部	44 897.42	26 290.91	1701	5 176.15	167	13 428.63	988	1.73	2679
1259	东海证券股份有限公司常州延陵中路证券营业部	44 865.57	28 777.34	1491	239.27	2781	15 848.82	778	0.15	4643
1260	光大证券股份有限公司成都红星路证券营业部	44 862.37	37 006.92	1062	294.36	2310	7 534.21	1914	26.88	416
1261	广发证券股份有限公司武汉建设大道证券营业部	44 820.52	28 843.75	1489	266.05	2530	15 707.47	789	3.25	2077
1262	财通证券股份有限公司嘉兴禾兴南路证券营业部	44 804.58	36 001.64	1092	2 739.47	313	6 063.47	2384		
1263	中信建投证券股份有限公司北京马家堡西路证券营业部	44 802.02	29 462.64	1434	277.25	2456	15 062.13	829		
1264	华泰证券股份有限公司武汉民族大道证券营业部	44 790.88	26 306.10	1699	652.02	1139	17 831.76	647	1.00	3196
1265	海通证券股份有限公司贵阳富水北路证券营业部	44 771.63	38 989.21	985	343.98	2035	5 433.68	2629	4.76	1705
1266	东北证券股份有限公司江阴滨江东路证券营业部	44 753.49	31 695.86	1315	243.74	2733	12 813.12	1051	0.76	3445
1267	中国银河证券股份有限公司上海长宁区镇宁路证券营业部	44 730.98	29 413.34	1443	844.45	904	14 473.19	886		
1268	广发证券股份有限公司邯郸陵园路证券营业部	44 711.88	20 958.05	2207	4 410.34	194	19 337.93	558	5.57	1563
1269	中国中金财富证券有限公司江门迎宾大道证券营业部	44 705.88	30 640.23	1370	797.92	946	13 263.90	1004	3.82	1922
1270	申万宏源证券有限公司无锡分公司	44 697.94	35 071.78	1129	482.13	1502	9 144.02	1582		
1271	东方证券股份有限公司上海闵行区鹤庆路证券营业部	44 686.53	26 033.56	1721	442.90	1633	18 200.87	615	9.20	1118
1272	广发证券股份有限公司重庆江北嘴证券营业部	44 646.03	30 276.83	1392	495.24	1462	13 861.63	940	12.33	889
1273	华泰证券股份有限公司无锡分公司	44 645.35	33 470.65	1206	540.75	1353	10 633.51	1324	0.45	3904

续表

名次 Rank	营业部名称 Branch Name	总交易金额 Total Value	股票 Stocks		基金 Funds		债券 Bonds		其他 Others	
			交易金额 Value	名次 Rank	交易金额 Value	名次 Rank	交易金额 Value	名次 Rank	交易金额 Value	名次 Rank
1274	国投证券股份有限公司佛山顺德容奇大道证券营业部	44 624.68	38 571.31	997	1 054.73	741	4 997.93	2826	0.71	3508
1275	中国银河证券股份有限公司扬州文昌中路证券营业部	44 621.05	29 697.23	1422	872.73	873	14 051.09	918		
1276	广发证券股份有限公司深圳广电金融中心证券营业部	44 595.31	35 224.72	1120	286.01	2378	9 070.82	1592	13.76	803
1277	国投证券股份有限公司广州花都凤凰北路证券营业部	44 587.95	42 715.68	872	67.43	6199	1 804.56	5477	0.28	4246
1278	长江证券股份有限公司成都东大街证券营业部	44 575.38	31 616.45	1318	385.28	1859	12 566.54	1081	7.11	1337
1279	国投证券股份有限公司茂名西粤南路证券营业部	44 541.42	31 963.41	1293	342.12	2044	12 221.86	1125	14.03	789
1280	财通证券股份有限公司苏州人民路证券营业部	44 518.90	24 513.03	1847	3 774.01	235	16 155.80	751	76.07	105
1281	申万宏源证券有限公司上海徐汇区天钥桥路证券营业部	44 503.84	34 246.49	1164	582.66	1257	9 674.69	1492		
1282	国金证券股份有限公司成都温江区柳城商业新街证券营业部	44 494.45	28 393.21	1532	2 415.24	347	13 633.18	960	52.82	178
1283	华鑫证券有限责任公司上海漕溪北路证券营业部	44 484.63	30 534.05	1375	141.95	4095	13 808.63	944		
1284	中国银河证券股份有限公司重庆万象城证券营业部	44 472.57	32 916.99	1240	599.30	1226	10 956.27	1280		
1285	中信建投证券股份有限公司重庆龙山路证券营业部	44 456.38	30 036.88	1403	192.94	3284	14 226.56	904		
1286	兴业证券股份有限公司陕西分公司	44 454.48	36 772.68	1069	415.53	1740	7 265.64	1993	0.63	3603
1287	中银国际证券股份有限公司上海欧阳路证券营业部	44 451.42	24 819.58	1823	301.81	2261	19 329.59	559	0.44	3924
1288	国投证券股份有限公司北京远大路证券营业部	44 435.38	39 604.90	958	362.42	1947	4 432.82	3124	35.24	301
1289	广发证券股份有限公司兰州庆阳路证券营业部	44 418.86	33 487.03	1202	316.86	2183	10 590.52	1330	24.46	458
1290	国元证券股份有限公司深圳百花二路证券营业部	44 407.62	34 986.72	1134	1 063.58	733	8 355.08	1727	2.25	2444
1291	恒泰证券股份有限公司深圳梅林路证券营业部	44 404.54	33 818.57	1187	342.20	2042	10 243.61	1389	0.15	4664
1292	中信证券华南股份有限公司广州中山八路证券营业部	44 358.84	33 965.05	1180	485.67	1490	9 887.90	1451	20.21	562
1293	海通证券股份有限公司东莞胜和路证券营业部	44 353.22	34 635.11	1146	954.99	807	8 757.53	1651	5.59	1559
1294	中信建投证券股份有限公司天津育梁道证券营业部	44 335.29	34 946.84	1135	317.34	2179	9 071.11	1591		
1295	国元证券股份有限公司重庆分公司	44 310.16	33 079.18	1228	1 147.76	688	10 074.25	1418	8.98	1137
1296	华泰证券股份有限公司扬州宝应叶挺东路证券营业部	44 296.85	33 672.33	1196	603.18	1213	10 021.11	1427	0.23	4380
1297	中信建投证券股份有限公司郑州经三北路证券营业部	44 254.18	32 265.62	1274	386.78	1849	11 601.78	1203		
1298	长江证券股份有限公司荆门天山路证券营业部	44 252.59	29 246.77	1453	241.02	2766	14 747.68	857	17.13	665
1299	国泰君安证券股份有限公司宜昌西陵一路证券营业部	44 188.16	29 975.33	1407	2 865.74	304	11 344.89	1234	2.21	2461
1300	光大证券股份有限公司象山丹河东路证券营业部	44 147.72	38 377.67	1008	301.50	2265	5 468.56	2617		
1301	华安证券股份有限公司郑州商都路证券营业部	44 108.51	36 848.83	1066	610.06	1200	6 626.57	2193	23.05	489
1302	国投证券股份有限公司深圳龙岗龙翔大道证券营业部	44 098.17	28 327.70	1541	11 068.97	67	4 680.99	2992	20.50	558
1303	申万宏源证券有限公司深圳福华一路证券营业部	44 050.30	39 218.65	980	409.89	1763	4 421.75	3129		
1304	中信建投证券股份有限公司南昌井冈山大道证券营业部	44 035.92	32 041.24	1291	411.71	1751	11 582.97	1205		
1305	财通证券股份有限公司温州分公司	44 005.98	35 856.76	1097	283.62	2397	7 865.45	1832	0.15	4663
1306	国投证券股份有限公司佛山三水三兴路证券营业部	43 955.90	32 236.65	1278	230.64	2866	11 484.77	1221	3.84	1916
1307	申万宏源证券有限公司金华八一北街证券营业部	43 932.99	38 514.20	1003	124.64	4468	5 294.15	2694		
1308	第一创业证券股份有限公司佛山第二分公司	43 927.10	27 095.13	1639	307.60	2233	16 524.37	734		
1309	申万宏源证券有限公司上海杨浦区黄兴路证券营业部	43 888.18	26 367.53	1693	247.98	2698	17 272.67	684		
1310	海通证券股份有限公司上海玉田支路证券营业部	43 883.35	31 542.10	1325	804.53	940	11 533.88	1210	2.84	2210
1311	中国中金财富证券有限公司上海黄浦区中山东二路证券营业部	43 861.81	20 700.26	2251	1 878.16	452	21 283.40	496		
1312	申万宏源证券有限公司上海静安区洛川东路证券营业部	43 800.92	25 639.68	1758	177.99	3492	17 983.25	635		
1313	国泰君安证券股份有限公司上海大渡河路证券营业部	43 796.83	25 963.75	1728	244.26	2727	17 585.07	664	3.74	1943
1314	广发证券股份有限公司昆山前进西路证券营业部	43 793.46	34 663.16	1144	136.63	4198	8 993.48	1606	0.19	4492
1315	广发证券股份有限公司烟台环山路证券营业部	43 788.73	33 481.18	1203	687.17	1095	9 618.36	1501	2.03	2527
1316	申万宏源证券有限公司成都蜀金路证券营业部	43 743.85	11 694.11	3852	51.76	6883	31 997.99	268		
1317	申万宏源证券有限公司北京劲松九区证券营业部	43 742.53	32 738.34	1249	259.03	2593	10 745.16	1310		
1318	中国银河证券股份有限公司厦门民族路证券营业部	43 710.90	32 920.56	1237	394.92	1823	10 395.42	1355		
1319	国投证券股份有限公司河源分公司	43 669.86	38 653.54	994	453.52	1600	4 551.70	3049	11.10	976
1320	国元证券股份有限公司广州江南大道中路证券营业部	43 626.08	34 768.42	1141	476.34	1520	8 373.94	1720	7.38	1306
1321	兴业证券股份有限公司晋江崇德路证券营业部	43 568.49	39 707.85	956	448.69	1618	3 410.51	3779	1.44	2854
1322	国泰君安证券股份有限公司衢州柯城证券营业部	43 540.85	33 527.18	1200	198.44	3207	9 815.22	1469	0.01	5890
1323	方正证券股份有限公司岳阳岳阳大道证券营业部	43 526.27	36 808.67	1068	268.91	2514	6 419.65	2250	29.04	371
1324	中国银河证券股份有限公司佛山顺德大良证券营业部	43 498.11	35 804.43	1101	587.14	1248	7 106.54	2044		

续表

名次 Rank	营业部名称 Branch Name	总交易金额 Total Value	股票 Stocks		基金 Funds		债券 Bonds		其他 Others	
			交易金额 Value	名次 Rank	交易金额 Value	名次 Rank	交易金额 Value	名次 Rank	交易金额 Value	名次 Rank
1325	中国银河证券股份有限公司北京陶然桥证券营业部	43 441.41	30 710.07	1362	870.56	876	11 860.77	1166		
1326	中银国际证券股份有限公司南京洪武北路证券营业部	43 429.60	27 105.92	1638	223.27	2927	16 089.46	760	10.94	984
1327	华西证券股份有限公司泸州江阳西路证券营业部	43 407.88	9 363.84	4536	1 084.28	721	32 959.76	252		
1328	广发证券股份有限公司东莞中堂证券营业部	43 366.82	29 123.07	1464	311.84	2211	13 927.59	934	4.32	1786
1329	兴业证券股份有限公司厦门分公司	43 346.62	35 820.74	1099	157.00	3824	7 368.64	1966	0.24	4343
1330	东方证券股份有限公司佛山南海大道北证券营业部	43 342.72	11 124.31	4010	23 101.89	29	9 114.28	1584	2.23	2451
1331	东莞证券股份有限公司深圳后海工业八路证券营业部	43 305.39	32 706.97	1251	357.86	1968	10 235.48	1391	5.07	1647
1332	长城证券股份有限公司广州天河路证券营业部	43 299.35	30 994.73	1346	170.82	3602	12 132.95	1137	0.85	3342
1333	华西证券股份有限公司重庆中山三路证券营业部	43 286.73	29 545.10	1429	687.47	1094	13 054.16	1024		
1334	华西证券股份有限公司自贡五星街证券营业部	43 271.46	27 425.12	1609	304.93	2249	15 541.41	803		
1335	中信证券股份有限公司绍兴群贤路证券营业部	43 247.36	39 187.13	982	244.03	2731	3 816.12	3503	0.08	5050
1336	山西证券股份有限公司太原府西街证券营业部	43 202.12	31 706.95	1314	384.88	1862	11 109.87	1260	0.42	3952
1337	东方财富证券股份有限公司上海分公司	43 185.08	29 195.21	1460	427.31	1705	13 537.02	973	25.54	434
1338	中国银河证券股份有限公司襄阳证券营业部	43 175.62	35 242.08	1118	439.19	1646	7 494.35	1922		
1339	长江证券股份有限公司长沙晚报大道证券营业部	43 174.09	33 933.71	1181	406.52	1776	8 795.71	1644	38.14	271
1340	光大证券股份有限公司惠州淡水证券营业部	43 092.48	9 411.49	4514	87.56	5455	33 593.43	242		
1341	国泰君安证券股份有限公司上海虹口区大连路证券营业部	43 082.84	26 169.40	1712	156.06	3841	16 757.07	712	0.33	4141
1342	广发证券股份有限公司武汉中北路证券营业部	42 983.75	29 020.91	1471	749.89	999	13 208.50	1011	4.45	1759
1343	中国银河证券股份有限公司宜昌新世纪证券营业部	42 941.91	30 505.59	1377	5 502.45	153	6 933.86	2101		
1344	财通证券股份有限公司江山中山路证券营业部	42 928.33	33 908.38	1183	117.25	4659	8 902.69	1628	0.01	5746
1345	中国中金财富证券有限公司绵阳临园路证券营业部	42 919.64	32 180.69	1281	395.31	1822	10 340.82	1364	2.82	2217
1346	财达证券股份有限公司深圳彩田路证券营业部	42 861.30	26 132.29	1716	10 423.21	72	6 293.06	2297	12.74	863
1347	广发证券股份有限公司武汉建设大道广发银行大厦证券营业部	42 841.84	25 910.19	1735	295.62	2297	16 622.51	724	13.52	820
1348	招商证券股份有限公司天津友谊北路证券营业部	42 840.30	30 829.88	1358	396.22	1814	11 609.39	1202	4.81	1697
1349	中原证券股份有限公司南阳分公司	42 833.52	33 674.16	1195	433.23	1679	8 721.92	1655	4.21	1815
1350	东方财富证券股份有限公司杭州城星路证券营业部	42 802.45	36 123.28	1089	556.78	1310	6 119.06	2360	3.33	2051
1351	浙商证券股份有限公司上海长乐路证券营业部	42 786.13	22 595.33	2042	190.67	3319	20 000.06	535	0.07	5132
1352	华福证券有限责任公司福州广达路证券营业部	42 784.35	24 738.24	1830	2 000.80	431	16 008.91	767	36.40	289
1353	中国银河证券股份有限公司常州北大街证券营业部	42 766.22	24 417.19	1859	1 651.47	507	16 697.56	718		
1354	东亚前海证券有限责任公司江苏分公司	42 764.54	28 237.45	1547	537.49	1360	13 989.61	924		
1355	中泰证券股份有限公司济南经十路证券营业部	42 738.60	37 088.79	1057	647.34	1146	5 001.75	2823	0.73	3495
1356	浙商证券股份有限公司杭州凤起东路证券营业部	42 724.89	33 480.42	1204	256.06	2622	8 985.17	1610	3.24	2081
1357	长江证券股份有限公司郑州金水路证券营业部	42 709.65	26 237.31	1703	459.86	1578	16 006.92	768	5.57	1565
1358	海通证券股份有限公司厦门展鸿路证券营业部	42 708.20	29 231.37	1455	1 941.86	442	11 533.78	1211	1.19	3033
1359	兴业证券股份有限公司杭州清泰街证券营业部	42 687.74	32 531.51	1262	346.41	2016	9 809.80	1473	0.02	5555
1360	中信证券（山东）有限责任公司烟威分公司	42 645.29	36 564.49	1074	522.73	1397	5 554.00	2587	4.07	1850
1361	国元证券股份有限公司合肥寿春路第一证券营业部	42 644.65	36 023.35	1091	471.49	1540	6 149.12	2349	0.70	3527
1362	申万宏源证券有限公司上海浦东新区关岳西路证券营业部	42 641.90	34 900.06	1137	487.19	1482	7 254.66	1997		
1363	国信证券股份有限公司杭州体育场路证券营业部	42 636.59	32 920.34	1238	202.18	3154	9 509.92	1527	4.15	1829
1364	银泰证券有限责任公司无锡兴源北路证券营业部	42 622.03	30 264.29	1393	211.35	3052	12 145.47	1134	0.92	3275
1365	中泰证券股份有限公司深圳分公司	42 607.48	32 694.77	1253	162.38	3737	9 728.79	1482	21.54	526
1366	国泰君安证券股份有限公司株洲建设中路证券营业部	42 597.49	30 407.07	1384	433.73	1674	11 756.45	1187	0.24	4359
1367	长城证券股份有限公司南京童卫路证券营业部	42 593.33	37 690.27	1038	289.46	2356	4 613.35	3018	0.25	4321
1368	中国银河证券股份有限公司南京南瑞路证券营业部	42 591.14	28 958.76	1477	1 365.94	598	12 266.45	1120		
1369	广发证券股份有限公司肇庆星湖大道证券营业部	42 560.06	27 823.03	1586	355.09	1982	14 373.39	897	8.56	1178
1370	中泰证券股份有限公司广东分公司	42 559.48	37 879.34	1031	676.53	1109	3 846.79	3476	156.82	34
1371	光大证券股份有限公司福州五一北路证券营业部	42 558.20	37 016.23	1061	283.20	2402	5 246.05	2715	12.72	865
1372	华泰证券股份有限公司安徽分公司	42 544.11	29 463.29	1433	629.79	1174	12 450.51	1099	0.52	3782
1373	国元证券股份有限公司南京建邺路证券营业部	42 525.95	30 706.36	1363	1 134.94	694	10 684.40	1316	0.25	4325
1374	长江证券股份有限公司上海仙霞路证券营业部	42 494.63	28 170.91	1553	261.20	2566	14 059.74	917	2.79	2231
1375	华泰证券股份有限公司武汉江汉路证券营业部	42 490.38	29 064.96	1466	1 195.45	669	12 192.53	1128	37.43	279

续表

名次 Rank	营业部名称 Branch Name	总交易金额 Total Value	股票 Stocks		基金 Funds		债券 Bonds		其他 Others	
			交易金额 Value	名次 Rank	交易金额 Value	名次 Rank	交易金额 Value	名次 Rank	交易金额 Value	名次 Rank
1376	申万宏源证券有限公司眉山湖滨路证券营业部	42 472.73	38 185.40	1021	213.16	3033	4 074.17	3333		
1377	华福证券有限责任公司安溪民主路证券营业部	42 463.55	32 407.41	1266	195.80	3246	9 859.21	1461	1.13	3077
1378	国投证券股份有限公司嘉兴纺工路证券营业部	42 448.93	33 270.64	1213	239.66	2777	8 926.31	1622	12.31	892
1379	华泰证券股份有限公司徐州科技园证券营业部	42 414.75	28 292.08	1544	1 094.86	717	13 011.45	1028	16.35	695
1380	国信证券股份有限公司安徽分公司	42 409.22	32 620.64	1255	1 231.17	653	8 549.34	1686	8.07	1224
1381	光大证券股份有限公司北京小营路证券营业部	42 383.31	31 516.27	1328	550.21	1325	10 315.25	1372	1.57	2772
1382	申万宏源证券有限公司上海浦东新区三林路证券营业部	42 369.35	34 264.06	1163	436.79	1656	7 668.51	1878		
1383	长城证券股份有限公司北京阜成门外大街证券营业部	42 219.32	33 844.87	1186	909.06	835	7 391.10	1959	74.30	110
1384	恒泰证券股份有限公司北京金融大街证券营业部	42 190.74	22 763.17	2021	10 661.05	70	8 758.36	1650	8.15	1218
1385	中国银河证券股份有限公司上海虹井路证券营业部	42 168.28	26 733.12	1661	530.32	1378	14 904.85	841		
1386	浙商证券股份有限公司富阳江滨西大道证券营业部	42 148.71	38 404.56	1006	752.70	996	2 986.20	4086	5.25	1620
1387	国泰君安证券股份有限公司深圳龙华壹成中心证券营业部	42 136.59	35 215.09	1121	1 956.60	440	4 956.55	2848	8.35	1194
1388	中航证券有限公司江西分公司	42 134.76	37 869.77	1032	213.11	3034	4 020.71	3370	31.17	344
1389	中国银河证券股份有限公司大连人民路证券营业部	42 115.33	38 345.45	1010	165.29	3681	3 604.59	3641		
1390	广发证券股份有限公司珠海紫荆路证券营业部	42 032.67	22 514.71	2049	364.20	1939	19 147.60	569	6.17	1473
1391	申万宏源证券有限公司盐城世纪大道证券营业部	41 897.93	36 221.24	1083	185.15	3392	5 491.54	2612		
1392	中国银河证券股份有限公司佛山绿景一路证券营业部	41 844.33	28 448.21	1525	342.05	2046	13 054.07	1025		
1393	东方证券股份有限公司上海浦东新区耀华路证券营业部	41 805.65	27 323.31	1616	305.00	2247	14 177.24	907	0.12	4828
1394	方正证券股份有限公司长沙芙蓉中路证券营业部	41 731.75	35 122.21	1126	300.22	2274	6 298.68	2291	10.64	1017
1395	湘财证券股份有限公司杭州文二西路证券营业部	41 717.90	32 020.30	1292	115.25	4708	9 581.75	1510	0.59	3668
1396	中国银河证券股份有限公司大连黄河路证券营业部	41 700.28	34 616.67	1148	251.34	2670	6 832.26	2130		
1397	华福证券有限责任公司福州五一北路证券营业部	41 689.06	27 910.77	1577	238.23	2793	13 539.78	972	0.29	4225
1398	海通证券股份有限公司南通人民中路证券营业部	41 671.83	36 446.85	1080	265.18	2536	4 958.74	2846	1.05	3151
1399	国金证券股份有限公司无锡解放西路证券营业部	41 664.68	36 169.83	1086	2 631.24	323	2 862.86	4203	0.75	3465
1400	中泰证券股份有限公司龙口港城大道证券营业部	41 663.01	29 747.89	1416	196.22	3238	11 718.90	1192	0.00	6176
1401	国泰君安证券股份有限公司上海天山路证券营业部	41 655.58	27 994.59	1570	247.49	2703	13 403.56	993	9.94	1058
1402	中信证券股份有限公司杭州新城路证券营业部	41 649.26	38 213.63	1019	155.06	3858	3 280.55	3866	0.02	5543
1403	中信建投证券股份有限公司海南分公司	41 593.48	31 769.40	1308	236.15	2808	9 587.92	1509		
1404	国元证券股份有限公司上海虹桥路证券营业部	41 591.75	37 132.11	1056	346.24	2018	4 113.41	3315		
1405	中信证券（山东）有限责任公司临沂金雀山路证券营业部	41 586.64	38 390.05	1007	606.27	1207	2 567.04	4475	23.28	483
1406	中国银河证券股份有限公司北京朝阳门北大街证券营业部	41 529.57	33 702.85	1192	347.65	2011	7 479.07	1925		
1407	中国中金财富证券有限公司深圳壹方中心证券营业部	41 502.57	36 827.15	1067	251.05	2674	4 423.84	3128	0.53	3753
1408	华泰证券股份有限公司永嘉阳光大道证券营业部	41 490.99	29 691.10	1423	5 267.01	163	6 525.55	2219	7.33	1314
1409	中信建投证券股份有限公司南昌北京东路证券营业部	41 489.37	28 807.79	1490	290.91	2341	12 390.68	1105		
1410	上海证券有限责任公司乐清柳市柳青南路证券营业部	41 462.67	35 630.90	1107	505.01	1439	5 326.33	2672	0.42	3948
1411	中国银河证券股份有限公司合肥临泉路证券营业部	41 391.94	34 590.32	1152	257.42	2607	6 544.21	2213		
1412	长江证券股份有限公司厦门鹭江道证券营业部	41 387.04	28 511.60	1521	361.18	1954	12 500.09	1091	14.17	776
1413	山西证券股份有限公司太原迎泽大街证券营业部	41 378.33	34 309.19	1162	260.44	2573	6 807.51	2140	1.19	3029
1414	中国银河证券股份有限公司荆门证券营业部	41 374.63	29 210.84	1458	282.05	2409	11 881.74	1163		
1415	申万宏源证券有限公司上海闵行区碧江路证券营业部	41 372.69	28 416.85	1529	1 408.81	581	11 547.03	1208		
1416	海通证券股份有限公司上海黄浦区合肥路证券营业部	41 371.12	33 137.95	1223	600.30	1220	7 632.56	1888	0.31	4190
1417	国都证券股份有限公司开封大梁路证券营业部	41 347.89	28 725.93	1496	421.33	1724	12 200.63	1127		
1418	华福证券有限责任公司莆田城涵东大道证券营业部	41 336.86	32 890.83	1241	184.15	3415	8 261.70	1753	0.18	4529
1419	中国银河证券股份有限公司汕头澄海证券营业部	41 294.50	35 667.72	1103	629.15	1176	4 997.63	2828		
1420	申万宏源证券有限公司嘉兴分公司	41 294.28	35 656.90	1104	282.76	2405	5 354.62	2655		
1421	广发证券股份有限公司珠海凤凰北路证券营业部	41 228.76	27 528.77	1600	521.17	1401	13 151.29	1017	27.53	405
1422	华泰证券股份有限公司宿迁沭阳永康路证券营业部	41 213.70	22 148.58	2091	12 387.07	59	6 677.87	2178	0.19	4516
1423	中国银河证券股份有限公司杭州绍兴路证券营业部	41 181.69	32 136.18	1284	244.09	2730	8 801.43	1643		
1424	浙商证券股份有限公司深圳分公司	41 121.40	33 269.82	1214	1 659.37	505	6 191.45	2334	0.75	3460
1425	申万宏源证券有限公司上海静安区北京西路证券营业部	41 120.20	28 557.57	1518	499.88	1449	12 062.74	1148		
1426	中泰证券股份有限公司菏泽人民路证券营业部	41 112.92	31 757.85	1309	720.53	1046	8 627.70	1674	6.83	1375

续表

名次 Rank	营业部名称 Branch Name	总交易金额 Total Value	股票 Stocks		基金 Funds		债券 Bonds		其他 Others	
			交易金额 Value	名次 Rank	交易金额 Value	名次 Rank	交易金额 Value	名次 Rank	交易金额 Value	名次 Rank
1427	国海证券股份有限公司柳州分公司	41 103.99	26 479.11	1678	216.44	3006	14 395.66	894	12.78	860
1428	东海证券股份有限公司常州劳动西路证券营业部	41 093.37	26 769.59	1658	214.54	3023	14 108.09	912	1.16	3050
1429	华西证券股份有限公司攀枝花新华街证券营业部	41 045.87	29 698.44	1421	300.71	2271	11 046.72	1269		
1430	长江证券股份有限公司广州江湾路证券营业部	41 038.54	22 934.46	1996	180.49	3461	17 882.27	644	41.32	246
1431	财达证券股份有限公司唐山龙泽路证券营业部	41 028.26	28 115.22	1562	401.10	1799	12 506.31	1090	5.62	1552
1432	国泰君安证券股份有限公司南昌火炬大街证券营业部	41 015.60	28 659.08	1505	207.26	3084	12 143.97	1135	5.29	1609
1433	浙商证券股份有限公司武义解放南街证券营业部	40 996.99	30 429.02	1382	177.02	3511	10 390.41	1357	0.56	3714
1434	方正证券股份有限公司长沙黄兴中路证券营业部	40 981.57	32 511.05	1263	163.64	3719	8 266.64	1752	40.24	256
1435	国盛证券有限责任公司萍乡昭萍东路证券营业部	40 948.77	30 857.91	1357	220.73	2954	9 870.12	1457		
1436	中国银河证券股份有限公司杭州景芳证券营业部	40 942.93	32 880.78	1243	294.33	2312	7 767.82	1855		
1437	南京证券股份有限公司南京大钟亭证券营业部	40 932.91	32 303.88	1273	385.81	1853	8 243.22	1755		
1438	光大证券股份有限公司宁波柳汀街证券营业部	40 930.01	34 629.68	1147	322.97	2150	5 977.36	2419	0.01	5823
1439	万联证券股份有限公司广州黄埔分公司	40 904.79	33 144.54	1222	278.40	2445	7 478.35	1927	3.50	1993
1440	华泰证券股份有限公司南宁民族大道证券营业部	40 902.56	25 929.84	1731	2 282.32	369	12 684.77	1065	5.63	1550
1441	粤开证券股份有限公司南通分公司	40 867.19	29 772.93	1413	451.93	1605	10 642.33	1322		
1442	方正证券股份有限公司杭州南山路证券营业部	40 838.20	31 842.54	1304	291.10	2337	8 700.87	1659	3.68	1956
1443	光大证券股份有限公司广州广州大道中证券营业部	40 820.99	32 928.98	1236	589.38	1243	7 285.06	1986	17.57	639
1444	中国银河证券股份有限公司上海东宝兴路证券营业部	40 807.80	19 283.67	2447	316.06	2187	21 208.07	499		
1445	国信证券股份有限公司惠州开城大道证券营业部	40 791.06	33 305.47	1210	334.07	2090	7 140.39	2035	11.13	970
1446	长江证券股份有限公司武汉胜利街证券营业部	40 784.26	27 390.34	1610	461.40	1571	12 921.13	1039	11.39	953
1447	恒泰证券股份有限公司广州天河北路证券营业部	40 783.88	32 055.29	1290	366.38	1929	8 362.21	1724		
1448	国信证券股份有限公司广州分公司	40 783.66	34 216.30	1169	1 117.44	702	5 448.80	2623	1.12	3090
1449	中信证券股份有限公司天津大港证券营业部	40 750.36	33 844.99	1185	641.63	1155	6 259.64	2311	4.10	1843
1450	方正证券股份有限公司上海延平路证券营业部	40 717.07	22 793.15	2015	299.36	2278	17 623.21	659	1.36	2909
1451	华泰证券股份有限公司黄冈东门路证券营业部	40 715.96	30 019.03	1405	778.01	971	9 918.91	1446	0.01	5897
1452	申万宏源证券有限公司上海静安区延长中路证券营业部	40 697.44	28 983.99	1476	252.59	2659	11 460.87	1224		
1453	五矿证券有限公司深圳金田路证券营业部	40 692.26	34 189.45	1171	217.29	2994	6 284.45	2300	1.07	3135
1454	海通证券股份有限公司淄博石化证券营业部	40 688.20	35 997.76	1093	164.94	3688	4 522.53	3071	2.97	2161
1455	东海证券股份有限公司洛阳开元大道证券营业部	40 550.51	27 694.59	1593	263.02	2554	12 588.35	1079	4.55	1747
1456	国金证券股份有限公司成都新都区马超西路证券营业部	40 549.42	27 451.51	1608	432.84	1680	12 654.38	1070	10.69	1014
1457	中国中金财富证券有限公司南昌红谷中大道证券营业部	40 546.28	30 359.84	1386	291.20	2336	9 895.24	1450	0.00	6131
1458	国元证券股份有限公司合肥金寨路凯旋大厦证券营业部	40 528.01	23 089.33	1979	277.39	2454	17 135.43	692	25.86	430
1459	广发证券股份有限公司天津环湖中路证券营业部	40 524.83	28 603.19	1509	357.89	1967	11 547.91	1207	15.84	710
1460	东兴证券股份有限公司福州五一北路证券营业部	40 515.14	29 563.33	1427	198.57	3205	10 753.24	1307		
1461	广发证券股份有限公司沈阳小西路证券营业部	40 456.35	25 248.57	1795	873.44	871	14 305.61	901	28.73	377
1462	中航证券有限公司北京分公司	40 448.23	30 277.29	1391	329.53	2121	9 841.20	1464	0.21	4422
1463	中信建投证券股份有限公司赣州文清路证券营业部	40 414.35	29 761.24	1414	142.14	4087	10 510.97	1341		
1464	华宝证券股份有限公司上海徐汇区淮海中路证券营业部	40 402.33	32 800.12	1246	555.22	1312	7 037.80	2068	9.20	1117
1465	山西证券股份有限公司北京太平庄证券营业部	40 401.74	19 317.73	2441	501.27	1446	20 581.79	514	0.94	3247
1466	兴业证券股份有限公司武汉新华路证券营业部	40 394.40	30 567.14	1373	552.31	1320	9 226.10	1565	48.85	201
1467	华泰证券股份有限公司长春自由大路证券营业部	40 370.95	25 967.00	1726	389.35	1840	14 013.45	923	1.15	3060
1468	中信建投证券股份有限公司南昌榕门路证券营业部	40 367.35	31 228.40	1335	241.23	2763	8 897.73	1630		
1469	招商证券股份有限公司深圳龙华证券营业部	40 320.56	35 821.29	1098	296.25	2290	4 201.57	3270	1.44	2849
1470	方正证券股份有限公司深圳福永大道证券营业部	40 306.12	35 253.78	1117	344.54	2030	4 684.75	2990	23.05	488
1471	中信建投证券股份有限公司深圳宝安海秀路证券营业部	40 274.86	5 996.51	5930	195.25	3256	34 083.10	236		
1472	东莞证券股份有限公司苏州聚茂街证券营业部	40 273.60	27 191.43	1627	290.17	2348	12 783.85	1056	8.15	1217
1473	申万宏源证券有限公司上海黄浦区广东路证券营业部	40 263.37	32 568.18	1258	1 476.96	555	6 218.24	2325		
1474	光大证券股份有限公司宁海气象北路证券营业部	40 262.30	38 550.77	1001	140.66	4121	1 560.62	5891	10.24	1041
1475	东海证券股份有限公司洛阳青岛路证券营业部	40 239.61	26 038.48	1719	249.73	2685	13 948.48	930	2.93	2179
1476	中信证券股份有限公司福州振武路证券营业部	40 221.06	34 105.16	1176	396.89	1811	5 718.43	2522	0.57	3697
1477	国信证券股份有限公司广州昌岗东路证券营业部	40 208.33	28 226.32	1548	474.45	1530	11 502.72	1216	4.84	1691

续表

名次 Rank	营业部名称 Branch Name	总交易金额 Total Value	股票 Stocks		基金 Funds		债券 Bonds		其他 Others	
			交易金额 Value	名次 Rank	交易金额 Value	名次 Rank	交易金额 Value	名次 Rank	交易金额 Value	名次 Rank
1478	华鑫证券有限责任公司上海光复路证券营业部	40 202.30	26 232.00	1705	1.94	11251	13 968.28	926	0.09	4967
1479	中国银河证券股份有限公司上海浦东新区博华路证券营业部	40 163.61	26 690.59	1664	239.98	2776	13 233.04	1008		
1480	中国中金财富证券有限公司郑州建设路证券营业部	40 139.58	26 382.55	1690	292.14	2331	13 463.83	983	1.06	3143
1481	国投证券股份有限公司广州花都保利金融中心证券营业部	40 101.59	34 792.90	1140	526.66	1386	4 775.27	2947	6.75	1388
1482	海通证券股份有限公司深圳宝安证券营业部	40 090.42	34 245.92	1165	966.83	797	4 822.95	2918	54.72	168
1483	平安证券股份有限公司乌鲁木齐人民路证券营业部	40 085.65	33 375.64	1207	322.20	2155	6 377.36	2269	10.45	1024
1484	国投证券股份有限公司北京阜成门证券营业部	40 076.71	23 306.43	1962	11 875.65	63	4 892.23	2881	2.39	2362
1485	西南证券股份有限公司上海田林东路证券营业部	40 037.23	24 348.10	1866	278.52	2442	15 409.98	811	0.64	3595
1486	川财证券有限责任公司成都蜀锦路证券营业部	40 005.93	11 760.07	3828	491.63	1470	27 751.36	335	2.87	2193
1487	财通证券股份有限公司绍兴上虞江扬路证券营业部	40 001.64	33 675.19	1194	348.89	2004	5 977.56	2418		
1488	西南证券股份有限公司重庆第四分公司	39 986.53	29 827.60	1412	290.57	2344	9 866.58	1458	1.79	2648
1489	国泰君安证券股份有限公司济南经十路证券营业部	39 983.75	34 424.23	1155	274.54	2474	5 282.64	2700	2.34	2396
1490	中银国际证券股份有限公司福建分公司	39 981.68	32 815.15	1245	297.64	2282	6 868.45	2119	0.45	3912
1491	招商证券股份有限公司青岛金家岭金融区证券营业部	39 935.87	31 872.11	1300	1 880.67	451	6 179.18	2336	3.91	1896
1492	国投证券股份有限公司武汉中北路证券营业部	39 927.18	31 945.81	1294	4 428.95	193	3 549.99	3672	2.43	2349
1493	长江证券股份有限公司广州林和西路证券营业部	39 924.15	27 556.93	1598	489.60	1473	11 854.10	1168	23.51	476
1494	华林证券股份有限公司江门港口路证券营业部	39 920.20	24 574.92	1842	237.32	2800	15 107.55	824	0.42	3953
1495	中原证券股份有限公司漯河分公司	39 903.35	31 192.02	1337	889.93	847	7 819.64	1837	1.76	2664
1496	海通证券股份有限公司上海普陀区金沙江路证券营业部	39 839.99	32 920.24	1239	364.92	1934	6 554.74	2211	0.09	4942
1497	中信证券股份有限公司陕西分公司	39 808.10	31 548.60	1322	488.23	1479	7 768.01	1854	3.26	2072
1498	广发证券股份有限公司广州康王中路证券营业部	39 791.78	28 316.41	1542	474.81	1528	10 981.03	1276	19.53	580
1499	华福证券有限责任公司福州鼓屏路证券营业部	39 783.89	23 448.81	1947	176.92	3513	16 155.35	752	2.80	2229
1500	财信证券股份有限公司长沙芙蓉中路证券营业部	39 774.34	30 584.22	1372	155.43	3850	9 026.89	1600	7.80	1248
1501	东兴证券股份有限公司南昌赣江中大道证券营业部	39 757.91	30 865.10	1354	177.72	3499	8 715.08	1657		
1502	恒泰证券股份有限公司杭州钱江路证券营业部	39 742.94	30 968.64	1348	271.78	2495	8 501.41	1691	1.11	3098
1503	东兴证券股份有限公司福州学军路证券营业部	39 721.47	27 297.90	1618	394.69	1825	12 028.88	1152		
1504	华西证券股份有限公司广汉湖南路证券营业部	39 711.16	26 408.67	1684	133.79	4266	13 168.70	1014		
1505	长江证券股份有限公司绵阳临园路证券营业部	39 673.72	19 472.35	2420	2 275.14	371	17 915.77	638	10.47	1023
1506	兴业证券股份有限公司北京大望路证券营业部	39 668.04	33 751.15	1190	446.95	1623	5 446.90	2625	23.04	490
1507	广发证券股份有限公司武汉武珞路证券营业部	39 647.48	26 184.47	1710	384.73	1864	13 071.33	1022	6.96	1362
1508	第一创业证券股份有限公司杭州分公司	39 640.87	29 390.03	1444	546.07	1334	9 704.78	1486		
1509	东北证券股份有限公司北京三里河东路证券营业部	39 633.73	28 685.18	1502	475.72	1524	10 462.55	1348	10.28	1039
1510	中信证券股份有限公司广州临江大道天德广场证券营业部	39 620.40	19 987.13	2350	460.44	1576	19 157.27	568	15.55	722
1511	兴业证券股份有限公司福州工业路证券营业部	39 618.46	28 846.85	1488	1 446.49	566	9 321.92	1545	3.20	2095
1512	东北证券股份有限公司长春西安大路证券营业部	39 605.62	27 266.75	1621	185.83	3381	12 150.18	1133	2.85	2203
1513	国信证券股份有限公司广州临江大道证券营业部	39 575.21	30 645.75	1369	852.36	896	8 063.05	1782	14.04	787
1514	华福证券有限责任公司福州杨桥路证券营业部	39 514.41	24 934.55	1814	243.52	2734	14 335.90	898	0.44	3923
1515	华林证券股份有限公司那曲市色尼区恰青路证券营业部	39 472.21	34 718.70	1143	994.80	777	3 758.71	3538		
1516	长城证券股份有限公司苏州东吴北路证券营业部	39 470.89	32 098.07	1285	564.34	1298	6 807.04	2141	1.43	2859
1517	申万宏源西部证券有限公司霍尔果斯亚欧路证券营业部	39 434.25	11 264.39	3957	9.19	10278	28 160.67	327		
1518	华泰证券股份有限公司湖北分公司	39 411.52	26 219.87	1707	853.19	892	12 337.63	1113	0.83	3368
1519	中泰证券股份有限公司厦门七星西路证券营业部	39 332.94	29 037.75	1470	781.32	967	9 510.35	1526	3.52	1992
1520	光大证券股份有限公司广州东湖路证券营业部	39 316.65	22 827.76	2010	274.21	2479	16 209.12	750	5.56	1567
1521	华泰证券股份有限公司银川尹家渠北街证券营业部	39 302.63	27 477.04	1607	792.51	954	11 032.47	1270	0.61	3631
1522	东兴证券股份有限公司福州五四路证券营业部	39 271.81	29 452.02	1436	216.93	3001	9 602.86	1505		
1523	广发证券股份有限公司佛山顺德南国东路证券营业部	39 248.92	23 084.02	1980	4 402.71	195	11 751.37	1188	10.82	1002
1524	华创证券有限责任公司贵阳新华路证券营业部	39 172.46	30 872.76	1353	542.72	1343	7 755.77	1858	1.20	3018
1525	长江证券股份有限公司黄石颐阳路证券营业部	39 157.17	25 428.71	1776	253.12	2655	13 473.50	982	1.84	2622
1526	国投证券股份有限公司佛山乐从证券营业部	39 154.95	33 866.59	1184	404.16	1786	4 881.22	2886	2.99	2158
1527	中信建投证券股份有限公司上海长宁天山西路证券营业部	39 154.60	28 370.43	1536	427.94	1699	10 356.23	1362		
1528	华宝证券股份有限公司杭州学院路证券营业部	39 117.73	24 758.22	1829	785.06	962	13 574.45	964		

续表

名次 Rank	营业部名称 Branch Name	总交易金额 Total Value	股票 Stocks		基金 Funds		债券 Bonds		其他 Others	
			交易金额 Value	名次 Rank	交易金额 Value	名次 Rank	交易金额 Value	名次 Rank	交易金额 Value	名次 Rank
1529	中信建投证券股份有限公司北京望京证券营业部	39 108.91	24 055.96	1892	251.18	2673	14 801.77	852		
1530	东方证券股份有限公司上海宝山区长江西路证券营业部	39 084.79	22 785.42	2017	236.00	2809	16 061.38	762	2.00	2543
1531	德邦证券股份有限公司上海志丹路证券营业部	39 062.53	20 706.42	2249	279.19	2437	18 006.67	634	70.25	121
1532	中国中金财富证券有限公司南京中央路证券营业部	39 047.72	30 539.19	1374	312.82	2204	8 186.37	1765	9.34	1105
1533	方正证券股份有限公司株洲新华西路证券营业部	39 019.08	31 396.26	1332	145.22	4030	7 457.04	1933	20.56	557
1534	华泰证券股份有限公司常州太湖东路证券营业部	38 984.77	25 309.98	1789	1 822.45	465	11 832.14	1175	20.20	563
1535	华泰证券股份有限公司苏州苏州大道东证券营业部	38 978.10	25 409.85	1781	5 540.58	152	8 027.44	1792	0.24	4357
1536	江海证券有限公司北京东三环北路证券营业部	38 976.29	25 437.49	1775	227.97	2882	13 305.94	1000	4.88	1686
1537	国投证券股份有限公司广州东风中路证券营业部	38 961.93	30 697.30	1365	621.17	1185	7 632.35	1889	11.11	974
1538	东北证券股份有限公司杭州长乐路证券营业部	38 891.38	25 427.86	1777	4 432.41	192	9 024.31	1602	6.80	1382
1539	海通证券股份有限公司上海普陀区宜川路证券营业部	38 868.39	31 941.56	1295	92.41	5321	6 834.37	2129	0.05	5261
1540	财通证券股份有限公司永康九铃东路证券营业部	38 850.15	31 829.17	1306	609.95	1201	6 406.29	2260	4.74	1710
1541	第一创业证券股份有限公司廊坊分公司	38 753.07	29 283.02	1450	282.14	2408	9 187.90	1575		
1542	国投证券股份有限公司汕头澄海证券营业部	38 743.80	32 405.21	1267	253.87	2646	6 083.30	2374	1.42	2869
1543	海通证券股份有限公司芜湖黄山中路证券营业部	38 726.77	34 180.28	1172	755.58	991	3 768.36	3529	22.55	500
1544	东海证券股份有限公司南京洪武北路证券营业部	38 717.13	26 134.63	1714	404.11	1787	12 178.23	1131	0.16	4623
1545	中信建投证券股份有限公司深圳宝安创业二路证券营业部	38 708.67	33 582.17	1198	265.46	2533	4 861.04	2900		
1546	海通证券股份有限公司合肥黄山路证券营业部	38 700.64	32 986.97	1232	533.37	1370	5 162.36	2745	17.94	625
1547	国元证券股份有限公司杭州密渡桥路证券营业部	38 686.58	33 203.86	1216	435.96	1663	5 043.41	2795	3.35	2043
1548	申万宏源证券有限公司厦门分公司	38 685.21	32 972.60	1235	312.13	2207	5 400.48	2643		
1549	国泰君安证券股份有限公司抚州赣东大道证券营业部	38 645.99	29 454.61	1435	178.37	3488	9 007.21	1605	5.80	1527
1550	中信证券股份有限公司海盐海丰中路证券营业部	38 633.64	33 519.27	1201	485.00	1493	4 629.13	3012	0.23	4368
1551	中泰证券股份有限公司杭州湖墅南路证券营业部	38 618.04	30 232.22	1394	180.18	3467	8 198.97	1762	6.67	1401
1552	东海证券股份有限公司上海长宁区长顺路证券营业部	38 611.60	23 098.83	1978	184.72	3400	15 327.99	814	0.06	5205
1553	申万宏源证券有限公司上海杨浦区平凉路证券营业部	38 606.95	24 843.45	1821	314.37	2197	13 449.12	985		
1554	中信建投证券股份有限公司上海青浦证券营业部	38 606.52	28 060.84	1567	171.51	3596	10 374.16	1360		
1555	中国银河证券股份有限公司义乌稠州北路证券营业部	38 590.92	31 936.95	1296	706.63	1066	5 947.34	2431		
1556	广发证券股份有限公司罗定龙华西路证券营业部	38 549.09	27 492.95	1602	273.65	2481	10 780.61	1300	1.88	2600
1557	光大证券股份有限公司宁波奉化中山东路证券营业部	38 505.49	35 073.51	1128	342.91	2039	3 086.26	4001	2.81	2227
1558	中国银河证券股份有限公司晋中迎宾街证券营业部	38 474.37	31 564.45	1321	332.02	2106	6 577.89	2203		
1559	海通证券股份有限公司哈尔滨中山路证券营业部	38 464.24	29 041.07	1469	1 676.07	500	7 737.68	1863	9.42	1098
1560	平安证券股份有限公司东莞石竹路证券营业部	38 440.15	33 146.12	1221	672.47	1115	4 570.27	3040	51.29	186
1561	华林证券股份有限公司鹤山东升路证券营业部	38 425.51	26 846.87	1652	107.92	4894	11 469.93	1222	0.79	3412
1562	国海证券股份有限公司玉林分公司	38 402.53	28 902.23	1483	205.24	3109	9 292.22	1551	2.86	2202
1563	东方财富证券股份有限公司成都分公司	38 401.29	30 042.85	1401	587.36	1247	7 769.81	1852	1.27	2967
1564	广发证券股份有限公司广州科学城证券营业部	38 395.59	25 878.03	1737	370.25	1918	12 141.81	1136	5.50	1581
1565	华林证券股份有限公司辽宁分公司	38 388.56	3 500.06	7670	17.51	9376	34 870.99	229		
1566	东方证券股份有限公司上海杨浦区杨树浦路证券营业部	38 370.25	22 232.12	2079	136.58	4202	16 001.34	769	0.22	4413
1567	中信建投证券股份有限公司重庆青枫北路证券营业部	38 347.74	29 886.30	1410	395.68	1818	8 065.76	1780		
1568	中泰证券股份有限公司济宁吴泰闸路证券营业部	38 289.72	29 114.89	1465	1 259.27	645	7 913.32	1812	2.23	2449
1569	国泰君安证券股份有限公司重庆新南路证券营业部	38 281.11	31 419.22	1330	245.34	2720	6 576.53	2204	40.02	257
1570	中信建投证券股份有限公司宜昌云集路证券营业部	38 269.41	32 753.62	1248	235.12	2822	5 280.66	2701		
1571	中信建投证券股份有限公司大连一德街证券营业部	38 264.75	25 096.22	1804	435.20	1669	12 733.33	1061		
1572	长江证券股份有限公司西安太白北路证券营业部	38 255.91	27 669.27	1594	244.52	2723	10 340.56	1365	1.56	2782
1573	申万宏源证券有限公司宁波分公司	38 210.99	31 734.47	1311	370.97	1916	6 105.55	2369		
1574	中信建投证券股份有限公司荆州北京西路证券营业部	38 204.67	28 923.34	1481	288.52	2362	8 992.82	1607		
1575	东莞证券股份有限公司中山分公司	38 203.85	29 004.79	1473	525.13	1390	8 636.03	1670	37.90	276
1576	国投证券股份有限公司宁波车轿街证券营业部	38 186.49	30 718.87	1361	249.68	2686	7 217.07	2009	0.86	3327
1577	国泰君安证券股份有限公司北京德外大街证券营业部	38 164.93	25 626.01	1759	334.04	2091	12 201.53	1126	3.35	2044
1578	中国银河证券股份有限公司临汾解放东路证券营业部	38 101.22	29 703.14	1420	349.32	1998	8 048.75	1788		
1579	华泰证券股份有限公司辽宁分公司	38 096.23	28 382.59	1535	427.48	1704	9 286.16	1553		

续表

名次 Rank	营业部名称 Branch Name	总交易金额 Total Value	股票 Stocks		基金 Funds		债券 Bonds		其他 Others	
			交易金额 Value	名次 Rank	交易金额 Value	名次 Rank	交易金额 Value	名次 Rank	交易金额 Value	名次 Rank
1580	申万宏源证券有限公司靖江人民中路证券营业部	38 067.21	35 375.55	1114	223.39	2926	2 468.27	4591		
1581	海通证券股份有限公司泰州鼓楼南路证券营业部	38 062.70	35 236.62	1119	253.83	2647	2 571.96	4469	0.29	4214
1582	西南证券股份有限公司重庆渝碚路证券营业部	38 027.97	28 603.15	1510	211.18	3054	9 213.25	1569	0.38	4032
1583	恒泰证券股份有限公司北京东直门内北小街证券营业部	38 013.14	27 825.08	1585	405.89	1778	9 782.04	1475	0.12	4813
1584	民生证券股份有限公司驻马店交通路证券营业部	38 010.95	29 951.08	1408	172.13	3584	7 883.90	1824	3.84	1915
1585	浙商证券股份有限公司缙云永宁星座证券营业部	38 003.19	31 898.98	1297	172.43	3580	5 915.20	2441	16.57	684
1586	民生证券股份有限公司新乡和平路证券营业部	37 992.30	26 350.79	1695	264.07	2544	11 377.31	1230	0.13	4762
1587	中信建投证券股份有限公司泉州丰泽街证券营业部	37 982.32	28 315.21	1543	295.24	2301	9 371.86	1540		
1588	东兴证券股份有限公司福州斗西路证券营业部	37 982.03	24 860.95	1817	346.52	2015	12 774.56	1057		
1589	渤海证券股份有限公司天津云际道证券营业部	37 957.01	27 142.80	1632	1 650.14	508	9 162.08	1579	1.99	2547
1590	万联证券股份有限公司衡阳证券营业部	37 939.91	30 500.97	1378	173.05	3571	7 265.23	1994	0.66	3573
1591	国联证券股份有限公司深圳分公司	37 924.93	28 450.38	1524	2.23	11207	9 471.87	1530	0.46	3891
1592	中信证券股份有限公司上虞王充路证券营业部	37 886.40	36 089.71	1090	73.66	5930	1 720.42	5605	2.61	2282
1593	申万宏源证券有限公司杭州金华路证券营业部	37 762.58	29 703.53	1419	179.25	3480	7 879.80	1827		
1594	中国银河证券股份有限公司沈阳三经街证券营业部	37 759.99	32 217.80	1280	671.32	1116	4 870.87	2896		
1595	国泰君安证券股份有限公司北京亦庄宏达北路证券营业部	37 726.61	28 406.77	1530	224.51	2915	9 095.13	1586	0.19	4512
1596	平安证券股份有限公司上海静安分公司	37 719.24	34 354.82	1160	627.87	1177	2 736.56	4300		
1597	长江证券股份有限公司深圳红荔路证券营业部	37 704.88	28 184.93	1549	204.31	3126	9 315.42	1547	0.22	4409
1598	申万宏源证券有限公司上海普陀区兰溪路证券营业部	37 682.99	25 241.04	1796	1 208.77	664	11 233.19	1248		
1599	长江证券股份有限公司黄冈赤壁大道证券营业部	37 642.71	29 157.49	1463	431.77	1682	8 051.49	1786	1.97	2555
1600	国泰君安证券股份有限公司福州市长乐区和谐路证券营业部	37 625.86	33 010.90	1230	451.66	1606	4 160.16	3293	3.14	2118
1601	长江证券股份有限公司襄阳建华路证券营业部	37 601.35	26 793.16	1655	179.69	3476	10 626.72	1325	1.78	2653
1602	华福证券有限责任公司泉州分公司	37 599.94	30 085.64	1398	459.50	1582	7 054.71	2060	0.09	4986
1603	华泰证券股份有限公司太原长治路证券营业部	37 577.34	23 309.29	1961	632.83	1167	13 633.76	959	1.45	2841
1604	国海证券股份有限公司深圳第二分公司	37 548.88	28 939.49	1479	514.72	1414	8 091.23	1777	3.45	2014
1605	财达证券股份有限公司沧州解放西路证券营业部	37 539.08	29 446.63	1438	266.64	2526	7 825.55	1836	0.26	4299
1606	中国银河证券股份有限公司西安和平路证券营业部	37 508.26	29 547.13	1428	511.97	1424	7 449.16	1935		
1607	中泰证券股份有限公司慈溪新城大道证券营业部	37 488.62	31 104.58	1339	277.58	2449	6 103.95	2370	2.51	2318
1608	财通证券股份有限公司绍兴柯桥区钱清钱门大道证券营业部	37 486.92	31 835.07	1305	150.09	3942	5 499.78	2608	1.98	2553
1609	华泰证券股份有限公司海口国兴大道证券营业部	37 411.80	27 371.34	1613	260.10	2581	9 779.49	1477	0.86	3335
1610	长城证券股份有限公司广州天河北路证券营业部	37 404.34	28 672.96	1504	553.46	1316	8 147.94	1770	29.99	356
1611	国元证券股份有限公司合肥长江路证券营业部	37 401.64	30 098.12	1396	240.17	2772	7 060.26	2055	3.08	2137
1612	国投证券股份有限公司韶关惠民北路证券营业部	37 372.62	27 798.12	1588	580.97	1261	8 992.39	1608	1.15	3059
1613	财信证券股份有限公司郴州八一南路证券营业部	37 295.17	28 182.29	1552	183.50	3424	8 918.97	1625	10.40	1029
1614	中国银河证券股份有限公司郑州智慧岛证券营业部	37 291.59	23 460.44	1944	4 146.45	205	9 684.70	1490		
1615	中原证券股份有限公司许昌分公司	37 276.82	32 249.51	1276	278.64	2441	4 643.10	3005	105.57	68
1616	海通证券股份有限公司扬州汶河南路证券营业部	37 266.81	32 708.88	1250	349.15	2001	4 208.43	3267	0.35	4088
1617	中山证券有限责任公司北京分公司	37 252.75	20 670.92	2261	648.50	1144	15 933.33	772		
1618	海通证券股份有限公司蚌埠中荣街证券营业部	37 226.70	32 504.93	1265	373.27	1909	4 347.73	3181	0.77	3443
1619	国投证券股份有限公司深圳深南中路证券营业部	37 224.82	24 854.54	1818	1 887.52	448	10 481.27	1346	1.49	2814
1620	海通证券股份有限公司武汉赵家条证券营业部	37 200.36	32 335.18	1271	235.77	2812	4 629.34	3011	0.08	5045
1621	海通证券股份有限公司上海奉贤区金海公路证券营业部	37 194.54	34 000.40	1178	171.73	3590	2 997.62	4077	24.78	451
1622	中信证券华南股份有限公司广州先烈中路证券营业部	37 160.37	26 842.36	1653	363.78	1941	9 952.60	1437	1.63	2735
1623	国泰君安证券股份有限公司上海松江中山东路证券营业部	37 156.84	32 080.13	1287	174.29	3557	4 894.41	2877	8.02	1228
1624	广发证券股份有限公司东莞长安证券营业部	37 150.19	28 075.37	1566	284.10	2395	8 777.83	1647	12.89	851
1625	国投证券股份有限公司广州番禺汉溪大道东证券营业部	37 147.96	30 589.59	1371	720.66	1043	5 832.44	2471	5.27	1615
1626	华安证券股份有限公司黄山分公司	37 102.35	31 159.08	1338	216.72	3003	5 726.42	2518	0.13	4769
1627	海通证券股份有限公司淮安淮海北路证券营业部	37 098.97	33 795.03	1189	345.78	2021	2 952.63	4117	5.52	1577
1628	广发证券股份有限公司深圳深南大道证券营业部	37 016.72	25 136.69	1803	322.05	2156	11 535.64	1209	22.35	508
1629	东吴证券股份有限公司南京国睿大厦证券营业部	37 004.73	23 230.29	1969	699.37	1075	13 073.31	1021	1.76	2661
1630	申万宏源证券有限公司上海崇明区川心街证券营业部	36 998.83	28 948.51	1478	177.48	3503	7 872.84	1830		

续表

名次 Rank	营业部名称 Branch Name	总交易金额 Total Value	股票 Stocks 交易金额 Value	股票 Stocks 名次 Rank	基金 Funds 交易金额 Value	基金 Funds 名次 Rank	债券 Bonds 交易金额 Value	债券 Bonds 名次 Rank	其他 Others 交易金额 Value	其他 Others 名次 Rank
1631	中国银河证券股份有限公司重庆渝中证券营业部	36 982.28	27 884.23	1581	337.11	2073	8 760.94	1649		
1632	广发证券股份有限公司青岛香港东路证券营业部	36 968.63	25 672.88	1754	290.94	2340	10 995.11	1274	9.69	1081
1633	浙商证券股份有限公司海宁水月亭西路证券营业部	36 956.52	26 905.31	1648	192.76	3286	9 820.14	1467	38.31	270
1634	长江证券股份有限公司济南经十路证券营业部	36 911.27	26 691.18	1663	332.72	2101	9 871.42	1456	15.95	705
1635	东北证券股份有限公司泉州丰泽街证券营业部	36 910.30	32 384.20	1269	146.85	4008	4 363.78	3169	15.48	724
1636	中泰证券股份有限公司烟台长江路证券营业部	36 901.71	27 139.58	1633	1 434.00	571	8 324.35	1736	3.77	1935
1637	兴业证券股份有限公司晋江泉安路证券营业部	36 864.98	32 758.28	1247	157.56	3816	3 948.98	3405	0.16	4587
1638	华宝证券股份有限公司厦门展鸿路证券营业部	36 853.71	17 137.04	2761	685.08	1098	19 031.60	575		
1639	长江证券股份有限公司重庆红黄路证券营业部	36 825.50	27 482.56	1606	187.47	3363	9 154.93	1581	0.53	3751
1640	广发证券股份有限公司成都天府大道证券营业部	36 815.46	24 881.00	1815	7 164.78	122	4 761.72	2953	7.97	1233
1641	国泰君安证券股份有限公司鹰潭环城西路证券营业部	36 812.29	28 903.16	1482	313.33	2202	7 569.64	1904	26.16	426
1642	广发证券股份有限公司深圳壹方中心证券营业部	36 807.51	29 673.13	1424	341.84	2050	6 791.17	2146	1.36	2906
1643	财信证券股份有限公司湘潭韶山中路证券营业部	36 785.30	29 526.54	1430	188.92	3342	7 053.16	2061	16.69	681
1644	中泰证券股份有限公司北京分公司	36 733.74	34 614.57	1149	53.97	6765	2 065.19	5083		
1645	中国中金财富证券有限公司上海黄浦区湖滨路证券营业部	36 705.42	20 682.99	2257	2 148.16	402	13 874.27	939	0.00	6015
1646	华泰证券股份有限公司启东人民中路证券营业部	36 693.60	25 713.42	1751	4 374.11	198	6 606.05	2195	0.02	5694
1647	华福证券有限责任公司晋江崇德路证券营业部	36 687.49	23 795.63	1912	139.18	4149	12 743.42	1060	9.26	1109
1648	华创证券有限责任公司贵阳北京路证券营业部	36 685.30	26 576.63	1669	2 120.00	406	7 963.60	1801	25.07	446
1649	上海证券有限责任公司松江区乐都路证券营业部	36 684.03	27 730.58	1589	361.22	1953	8 592.23	1679		
1650	国信证券股份有限公司天津友谊路证券营业部	36 683.38	25 357.54	1786	530.36	1377	10 779.81	1302	15.66	717
1651	中信证券股份有限公司安徽分公司	36 672.66	31 228.37	1336	401.59	1797	5 038.76	2799	3.94	1891
1652	国泰君安证券股份有限公司南京金融城证券营业部	36 671.73	27 491.34	1603	284.78	2386	8 865.65	1634	29.95	357
1653	山西证券股份有限公司上海虹桥路证券营业部	36 653.10	18 952.14	2497	155.14	3855	17 545.81	666		
1654	方正证券股份有限公司台州邮电路证券营业部	36 648.90	32 389.83	1268	274.25	2478	3 984.34	3390	0.47	3858
1655	国投证券股份有限公司西安曲江池南路证券营业部	36 632.89	35 908.05	1095	45.95	7218	678.90	8202		
1656	甬兴证券有限公司上海分公司	36 615.12	28 642.71	1506	488.15	1480	7 484.26	1924		
1657	海通证券股份有限公司北京工人体育场北路证券营业部	36 589.30	27 488.09	1604	2 171.28	392	6 929.65	2102	0.27	4251
1658	华西证券股份有限公司武汉友谊大道证券营业部	36 585.17	31 047.22	1342	218.66	2977	5 319.29	2677		
1659	国联证券股份有限公司北京建材城西路证券营业部	36 577.13	18 521.52	2552	231.87	2852	17 823.07	649	0.68	3552
1660	广发证券股份有限公司天津西康路证券营业部	36 576.11	19 936.85	2363	244.51	2724	16 392.77	745	1.97	2558
1661	申万宏源证券有限公司泸州凤凰路证券营业部	36 572.83	34 122.58	1174	96.72	5200	2 353.54	4722		
1662	华泰证券股份有限公司姜堰东大街证券营业部	36 534.50	28 146.67	1558	545.75	1336	7 842.07	1834	0.01	5869
1663	招商证券股份有限公司上海陆家嘴东路证券营业部	36 495.45	25 323.32	1788	4 350.60	199	6 819.67	2136	1.86	2612
1664	国泰君安证券股份有限公司南昌丰和中大道证券营业部	36 484.40	30 085.35	1399	374.46	1904	6 013.28	2405	11.32	959
1665	国金证券股份有限公司都江堰都江大道证券营业部	36 479.76	31 548.29	1323	510.42	1428	4 414.66	3135	6.40	1431
1666	长城证券股份有限公司深圳福华路证券营业部	36 478.34	29 189.65	1461	386.77	1850	6 900.63	2114	1.29	2951
1667	广发证券股份有限公司海口龙昆北路证券营业部	36 441.35	22 873.20	2006	150.49	3935	13 396.94	994	20.72	551
1668	国泰君安证券股份有限公司宁波民安东路证券营业部	36 440.14	28 868.07	1486	253.71	2652	7 296.56	1983	21.80	519
1669	中国银河证券股份有限公司马鞍山湖东中路证券营业部	36 424.69	29 165.62	1462	198.22	3210	7 060.85	2054		
1670	长城证券股份有限公司仙桃钱沟路证券营业部	36 387.64	26 446.94	1681	636.93	1161	9 275.05	1554	28.71	378
1671	中信建投证券股份有限公司北京松榆南路证券营业部	36 382.96	21 366.88	2170	172.51	3579	14 843.57	848		
1672	西南证券股份有限公司上海普陀区宜君路证券营业部	36 378.69	20 352.85	2308	245.48	2718	15 773.98	785	6.38	1433
1673	国泰君安证券股份有限公司成都天府二街证券营业部	36 256.09	26 469.50	1680	162.01	3744	9 617.61	1502	6.97	1357
1674	中信建投证券股份有限公司吉安井冈山大道证券营业部	36 254.70	29 634.63	1426	203.33	3138	6 416.74	2254		
1675	长城证券股份有限公司长沙五一中路证券营业部	36 247.72	28 699.77	1501	2 360.59	357	5 183.94	2736	3.41	2024
1676	广发证券股份有限公司广西分公司（对外营业部）	36 241.36	25 463.83	1773	331.86	2108	10 441.73	1352	3.94	1887
1677	第一创业证券股份有限公司上海分公司	36 231.90	27 662.84	1596	247.93	2699	8 321.13	1738		
1678	国联证券股份有限公司无锡金太湖证券营业部	36 212.67	26 200.44	1708	559.68	1305	9 440.83	1533	11.73	929
1679	中泰证券股份有限公司镇江谷阳路证券营业部	36 208.63	35 644.51	1105	22.57	8890	541.56	8745		
1680	方正证券股份有限公司怀化正清路证券营业部	36 177.20	32 171.32	1282	193.17	3280	3 800.51	3511	12.21	898
1681	国信证券股份有限公司深圳深南分公司	36 152.59	30 998.38	1345	134.13	4258	5 012.93	2816	7.15	1331

续表

名次 Rank	营业部名称 Branch Name	总交易金额 Total Value	股票 Stocks		基金 Funds		债券 Bonds		其他 Others	
			交易金额 Value	名次 Rank	交易金额 Value	名次 Rank	交易金额 Value	名次 Rank	交易金额 Value	名次 Rank
1682	申万宏源证券有限公司上海金山区蒙山路证券营业部	36 139.12	27 372.61	1612	138.65	4161	8 627.87	1673		
1683	长江证券股份有限公司杭州教工路证券营业部	36 135.90	25 368.83	1785	518.16	1409	10 246.61	1387	2.30	2415
1684	国信证券股份有限公司北京丰台科技园证券营业部	36 116.60	30 336.56	1388	280.42	2423	5 482.11	2616	17.51	644
1685	中信建投证券股份有限公司北京太平桥路证券营业部	36 092.55	24 418.64	1858	175.23	3539	11 498.69	1217		
1686	中国银河证券股份有限公司合肥金城证券营业部	36 086.40	28 355.98	1538	873.41	872	6 857.01	2124		
1687	海通证券股份有限公司西安雁塔路证券营业部	36 073.42	31 041.83	1343	257.64	2604	4 772.21	2949	1.75	2671
1688	招商证券股份有限公司深圳湾科技生态园证券营业部	36 044.55	33 111.30	1225	605.89	1208	2 327.35	4753	0.01	5910
1689	财通证券股份有限公司宁波天童南路证券营业部	36 030.96	29 423.32	1441	291.53	2332	6 316.05	2284	0.05	5246
1690	长城证券股份有限公司重庆观音桥步行街证券营业部	36 017.36	27 812.12	1587	1 014.96	760	7 181.54	2019	8.74	1160
1691	中国中金财富证券有限公司湛江乐山路证券营业部	36 014.24	28 928.51	1480	259.32	2591	6 826.04	2133	0.38	4023
1692	海通证券股份有限公司无锡县前西街证券营业部	36 007.18	30 410.46	1383	317.54	2177	5 264.44	2707	14.74	755
1693	中泰证券股份有限公司枣庄青檀中路证券营业部	35 999.78	25 829.43	1740	1 083.06	722	9 087.03	1587	0.25	4314
1694	国元证券股份有限公司北京东直门外大街证券营业部	35 989.69	32 505.90	1264	253.78	2648	3 219.10	3903	10.91	990
1695	申万宏源证券有限公司上海虹口区中山北一路证券营业部	35 956.57	24 230.40	1876	369.42	1922	11 356.75	1233		
1696	华鑫证券有限责任公司上海源深路证券营业部	35 927.71	18 116.65	2617	22.21	8922	17 788.86	650	0.00	6194
1697	华宝证券股份有限公司广州花城大道证券营业部	35 921.60	15 889.98	2962	1 471.76	556	18 559.86	595		
1698	华福证券有限责任公司上海宛平南路证券营业部	35 910.62	23 824.86	1910	968.43	796	11 114.96	1256	2.37	2378
1699	兴业证券股份有限公司浙江分公司	35 906.95	27 906.20	1578	947.71	812	7 053.00	2062	0.04	5319
1700	西部证券股份有限公司咸阳西兰路证券营业部	35 876.63	25 607.05	1760	103.47	4998	10 165.43	1400	0.68	3548
1701	广发证券股份有限公司北京安立路证券营业部	35 875.95	22 889.05	2005	337.29	2072	12 649.19	1071	0.42	3958
1702	东方证券股份有限公司上海静安区乌鲁木齐北路证券营业部	35 862.79	22 661.49	2034	466.89	1550	12 708.30	1064	26.12	428
1703	中航证券有限公司郑州嵩山南路证券营业部	35 837.70	26 474.57	1679	289.90	2352	9 055.45	1596	17.78	632
1704	中国银河证券股份有限公司太原桃园证券营业部	35 833.13	29 465.08	1432	429.28	1693	5 938.76	2436		
1705	财信证券股份有限公司邵阳城北路证券营业部	35 820.24	27 884.51	1580	117.15	4663	7 817.07	1838	1.51	2806
1706	海通证券股份有限公司上海闵行区吴中路证券营业部	35 806.74	27 378.44	1611	1 714.72	488	6 713.21	2168	0.36	4063
1707	方正证券股份有限公司平顶山建设路证券营业部	35 806.17	29 375.44	1446	317.94	2174	6 108.29	2367	4.51	1751
1708	国联证券股份有限公司江阴大桥北路路证券营业部	35 805.49	27 724.38	1590	106.93	4924	7 972.36	1799	1.82	2633
1709	华福证券有限责任公司莆田东圳东路证券营业部	35 788.23	28 586.07	1514	172.93	3573	7 027.62	2072	1.60	2752
1710	恒泰证券股份有限公司上海海伦路证券营业部	35 786.09	20 354.83	2306	194.01	3268	15 217.38	819	19.88	573
1711	中国银河证券股份有限公司广州华夏路证券营业部	35 729.12	28 677.48	1503	518.59	1408	6 533.05	2215		
1712	红塔证券股份有限公司昆明春城路证券营业部	35 725.60	27 870.75	1582	212.08	3044	7 642.77	1884		
1713	西南证券股份有限公司浙江分公司	35 702.72	28 991.02	1474	220.41	2959	6 490.63	2232	0.65	3584
1714	光大证券股份有限公司石家庄西大街证券营业部	35 692.69	18 375.43	2583	15 850.74	43	1 431.01	6140	35.51	299
1715	海通证券股份有限公司珠海景山路证券营业部	35 677.97	22 489.07	2053	2 022.99	426	11 161.20	1253	4.71	1720
1716	华林证券股份有限公司深圳前海证券营业部	35 665.52	27 721.74	1591	507.27	1434	7 436.49	1939	0.02	5609
1717	中信建投证券股份有限公司邯郸人民东路证券营业部	35 648.39	33 103.99	1227	70.51	6073	2 473.88	4580		
1718	兴业证券股份有限公司苏州吴江中山南路证券营业部	35 635.90	21 444.45	2162	235.33	2818	13 956.11	929		
1719	中国银河证券股份有限公司上海宜川路证券营业部	35 635.53	23 429.94	1950	140.10	4128	12 065.50	1147		
1720	国投证券股份有限公司云浮新兴新洲大道南证券营业部	35 632.11	29 319.98	1449	195.35	3254	6 116.46	2361	0.31	4173
1721	西南证券股份有限公司重庆九龙坡分公司	35 612.87	28 452.27	1523	200.86	3171	6 959.12	2093	0.62	3629
1722	国信证券股份有限公司郑州龙湖中环路证券营业部	35 612.23	32 563.80	1259	286.41	2377	2 747.15	4288	14.87	748
1723	西部证券股份有限公司咸阳渭阳中路证券营业部	35 604.35	23 080.86	1981	95.39	5233	12 427.84	1100	0.25	4319
1724	江海证券有限公司厦门吕岭路证券营业部	35 587.69	26 336.37	1697	163.85	3715	9 083.87	1589	3.60	1971
1725	中国银河证券股份有限公司西安友谊东路证券营业部	35 584.97	26 080.86	1718	550.75	1323	8 953.36	1613		
1726	国泰君安证券股份有限公司仙居西门街证券营业部	35 565.18	30 356.17	1387	174.59	3551	5 032.41	2802	2.00	2542
1727	国金证券股份有限公司武汉积玉桥证券营业部	35 545.83	17 745.73	2669	1 673.04	501	16 117.30	756	9.76	1077
1728	东莞证券股份有限公司东莞南城东莞大道证券营业部	35 525.03	29 742.25	1417	251.20	2672	5 520.72	2603	10.86	994
1729	中国银河证券股份有限公司上海共康路证券营业部	35 521.27	19 559.06	2411	381.03	1879	15 581.18	799		
1730	中国银河证券股份有限公司重庆建新东路证券营业部	35 519.41	25 057.31	1807	599.87	1225	9 862.24	1459		
1731	国泰君安证券股份有限公司宜春高安瑞州路证券营业部	35 476.69	27 371.19	1614	550.01	1326	7 552.18	1906	3.31	2057
1732	海通证券股份有限公司济南泉城路证券营业部	35 460.00	32 063.06	1288	311.97	2208	3 071.98	4015	13.00	845

续表

名次 Rank	营业部名称 Branch Name	总交易金额 Total Value	股票 Stocks 交易金额 Value	股票 Stocks 名次 Rank	基金 Funds 交易金额 Value	基金 Funds 名次 Rank	债券 Bonds 交易金额 Value	债券 Bonds 名次 Rank	其他 Others 交易金额 Value	其他 Others 名次 Rank
1733	华泰证券股份有限公司泉州津淮街证券营业部	35 456.89	25 479.15	1771	429.58	1691	9 519.69	1524	28.46	385
1734	广发证券股份有限公司锦州山西街证券营业部	35 451.44	21 121.72	2197	825.88	918	13 496.06	977	7.79	1251
1735	中泰证券股份有限公司天津红旗路证券营业部	35 427.01	31 063.85	1341	119.54	4600	4 240.65	3241	2.96	2167
1736	方正证券股份有限公司深圳光明证券营业部	35 414.01	33 171.40	1220	129.46	4351	2 093.52	5057	19.63	577
1737	广发证券股份有限公司云浮新兴新洲大道证券营业部	35 259.84	17 905.02	2650	105.73	4953	17 249.09	685	0.00	6270
1738	海通证券股份有限公司上海长宁区天山西路证券营业部	35 225.05	24 719.65	1831	166.94	3653	10 336.66	1366	1.81	2637
1739	中泰证券股份有限公司泰安东岳大街第一证券营业部	35 176.84	28 135.91	1560	276.09	2462	6 761.55	2151	3.29	2062
1740	信达证券股份有限公司北京前门证券营业部	35 163.86	22 730.99	2024	408.88	1768	12 019.99	1153	4.00	1869
1741	申万宏源证券有限公司上海静安区昌化路证券营业部	35 153.84	27 040.52	1640	450.81	1610	7 662.50	1881		
1742	万和证券股份有限公司成都大墙西街证券营业部	35 145.60	21 670.68	2140	290.14	2349	13 184.79	1013		
1743	中国银河证券股份有限公司郑州陇海路证券营业部	35 143.47	26 961.17	1646	795.03	950	7 387.27	1960		
1744	信达证券股份有限公司盘锦兴隆台街证券部	35 143.03	26 761.91	1659	443.07	1632	7 937.13	1807	0.92	3277
1745	中信证券股份有限公司北京三元桥证券营业部	35 140.65	31 324.04	1333	653.77	1136	3 158.97	3943	3.87	1913
1746	中泰证券股份有限公司北京安立路证券营业部	35 137.87	33 193.92	1217	85.14	5540	1 858.36	5387	0.45	3909
1747	中信建投证券股份有限公司泰州海陵南路证券营业部	35 120.19	28 159.12	1554	1 559.25	534	5 401.82	2641		
1748	中国中金财富证券有限公司洛阳天津路证券营业部	35 116.78	22 455.53	2056	283.24	2401	12 377.22	1109	0.80	3405
1749	西南证券股份有限公司重庆第三分公司	35 092.55	25 772.88	1744	393.94	1827	8 925.09	1623	0.63	3602
1750	湘财证券股份有限公司北京分公司	35 071.11	28 504.74	1522	544.04	1342	6 021.19	2403	1.15	3052
1751	世纪证券有限责任公司抚州分公司	35 059.45	23 628.44	1932	148.74	3976	11 280.13	1242	2.14	2488
1752	湘财证券股份有限公司岳阳五里牌证券营业部	35 054.51	28 706.68	1498	202.08	3157	6 141.15	2353	4.60	1739
1753	中国中金财富证券有限公司扬州文昌西路证券营业部	35 049.68	25 605.10	1761	256.50	2619	9 187.95	1574	0.13	4777
1754	广发证券股份有限公司石家庄中山西路证券营业部	35 029.16	11 713.02	3846	15 633.27	45	7 675.44	1877	7.43	1297
1755	浙商证券股份有限公司临安城中街证券营业部	34 987.77	32 325.44	1272	71.54	6018	2 590.72	4443	0.07	5109
1756	中国中金财富证券有限公司北京通州证券营业部	34 975.16	26 667.78	1666	512.96	1419	7 794.39	1845	0.02	5565
1757	海通证券股份有限公司上海南翔镇证券营业部	34 971.41	30 482.89	1380	288.40	2365	4 200.05	3271	0.06	5151
1758	上海证券有限责任公司静安区南京西路证券营业部	34 964.94	28 529.85	1520	399.68	1803	6 033.73	2398	1.68	2705
1759	华安证券股份有限公司北京东三环中路证券营业部	34 948.13	27 265.32	1622	382.94	1870	7 299.76	1981	0.10	4902
1760	广发证券股份有限公司珠海翠前北路证券营业部	34 933.51	25 092.30	1805	195.48	3250	9 644.01	1498	1.72	2682
1761	国泰君安证券股份有限公司北京建国路证券营业部	34 912.77	26 374.23	1691	6 405.02	132	2 130.95	5011	2.57	2298
1762	东北证券股份有限公司上海南奉公路证券营业部	34 911.83	29 447.82	1437	728.74	1030	4 732.60	2971	2.66	2266
1763	光大证券股份有限公司丹阳中新路证券营业部	34 871.72	29 946.22	1409	759.74	987	4 165.29	3289	0.47	3868
1764	中信证券股份有限公司乐清金溪路证券营业部	34 834.05	30 522.83	1376	704.55	1068	3 593.11	3649	13.56	815
1765	东北证券股份有限公司长春卫星路证券营业部	34 757.47	24 864.97	1816	190.54	3323	9 701.21	1487	0.75	3467
1766	兴业证券股份有限公司石狮宝岛中路证券营业部	34 646.34	29 755.79	1415	127.98	4387	4 761.85	2952	0.73	3492
1767	国泰君安证券股份有限公司上海松涛路证券营业部	34 644.59	24 339.11	1868	1 569.47	532	8 725.17	1654	10.84	996
1768	浙商证券股份有限公司诸暨东一路证券营业部	34 638.83	28 729.61	1495	392.55	1833	5 516.44	2605	0.23	4371
1769	恒泰证券股份有限公司呼和浩特新城北街证券营业部	34 630.91	23 971.47	1896	708.19	1064	9 947.72	1438	3.53	1988
1770	东莞证券股份有限公司东莞大朗证券营业部	34 579.72	29 441.29	1440	448.86	1616	4 675.08	2995	14.49	766
1771	第一创业证券股份有限公司上海浦东新区滨江大道证券营业部	34 555.79	24 110.33	1888	404.31	1783	10 041.15	1422		
1772	东方证券股份有限公司上海长宁区长宁路证券营业部	34 549.34	15 296.38	3064	278.49	2443	18 972.84	578	1.62	2737
1773	华宝证券股份有限公司长沙茶子山东路证券营业部	34 549.31	19 463.28	2422	1 109.64	710	13 976.39	925		
1774	海通证券股份有限公司泰安迎胜东路证券营业部	34 502.74	30 396.84	1385	481.34	1504	3 597.07	3647	27.49	406
1775	华泰证券股份有限公司嘉兴纺工路证券营业部	34 498.79	28 084.56	1564	413.48	1745	5 992.10	2412	8.65	1170
1776	中信建投证券股份有限公司北京玉泉路证券营业部	34 494.47	17 736.59	2672	260.28	2578	16 497.60	737		
1777	光大证券股份有限公司武汉京汉大道证券营业部	34 493.52	25 822.78	1741	185.95	3379	8 483.24	1696	1.55	2786
1778	国联证券股份有限公司无锡金融一街证券营业部	34 492.21	28 182.82	1550	336.17	2079	5 972.09	2423	1.12	3088
1779	申万宏源证券有限公司杭州体育场路证券营业部	34 473.19	28 880.17	1484	322.44	2152	5 270.58	2705		
1780	华鑫证券有限责任公司上海自贸试验区分公司	34 463.90	25 465.78	1772	1 497.27	547	7 500.51	1920	0.34	4099
1781	天风证券股份有限公司成都市一环路东五段证券营业部	34 460.85	20 153.05	2329	274.78	2472	14 022.86	921	10.16	1046
1782	中信建投证券股份有限公司深圳滨海大道证券营业部	34 452.33	23 145.02	1975	140.02	4133	11 167.28	1251		
1783	海通证券股份有限公司宁波和济街证券营业部	34 440.96	30 483.22	1379	412.04	1750	3 526.22	3691	19.49	581

续表

名次 Rank	营业部名称 Branch Name	总交易金额 Total Value	股票 Stocks		基金 Funds		债券 Bonds		其他 Others	
			交易金额 Value	名次 Rank	交易金额 Value	名次 Rank	交易金额 Value	名次 Rank	交易金额 Value	名次 Rank
1784	长江证券股份有限公司哈尔滨东大直街证券营业部	34 439.17	20 171.63	2327	596.78	1229	13 666.80	955	3.97	1877
1785	中信证券华南股份有限公司广州增城云曦街证券营业部	34 437.99	27 134.99	1634	340.97	2052	6 961.89	2090	0.14	4692
1786	上海证券有限责任公司乐清虹桥飞虹南路证券营业部	34 423.58	28 535.55	1519	199.26	3193	5 688.77	2534		
1787	东方证券股份有限公司抚顺裕民路证券营业部	34 381.50	23 180.45	1973	136.68	4197	11 064.16	1266	0.21	4431
1788	中山证券有限责任公司上海徐汇分公司	34 341.00	17 443.28	2718	100.43	5086	16 797.29	706		
1789	中国银河证券股份有限公司长沙芙蓉中路证券营业部	34 312.10	28 333.12	1540	207.90	3083	5 771.08	2494		
1790	申万宏源证券有限公司成都天府四街证券营业部	34 294.87	29 420.77	1442	309.52	2225	4 564.58	3042		
1791	中国中金财富证券有限公司厦门分公司	34 267.59	25 514.19	1767	999.17	774	7 754.23	1859	0.00	6148
1792	国海证券股份有限公司北京第一分公司	34 264.96	18 355.93	2584	170.47	3606	15 738.52	787	0.03	5501
1793	华福证券有限责任公司仙游尚书街证券营业部	34 263.57	25 415.46	1780	190.03	3333	8 646.52	1668	11.56	937
1794	中信证券（山东）有限责任公司胶州湖州路证券营业部	34 246.35	31 638.13	1316	387.47	1844	2 220.67	4892	0.08	5023
1795	平安证券股份有限公司海口国贸大道证券营业部	34 239.98	29 487.31	1431	379.73	1884	4 368.52	3164	4.42	1766
1796	海通证券股份有限公司嘉兴中山西路证券营业部	34 229.48	31 716.16	1312	252.41	2661	2 260.73	4848	0.17	4581
1797	湘财证券股份有限公司上海丹巴路证券营业部	34 209.81	23 669.09	1926	862.01	883	9 678.63	1491	0.08	5026
1798	中国银河证券股份有限公司上海中山北路证券营业部	34 203.16	24 483.81	1851	190.92	3314	9 528.43	1520		
1799	中泰证券股份有限公司威海海滨北路证券营业部	34 198.87	28 700.73	1499	117.27	4658	5 380.38	2647	0.49	3826
1800	中信证券股份有限公司上海五角场证券营业部	34 173.38	26 492.97	1675	461.28	1572	7 218.27	2008	0.86	3331
1801	光大证券股份有限公司广州马场路证券营业部	34 159.91	17 519.60	2703	188.09	3354	16 441.77	739	10.45	1025
1802	上海证券有限责任公司瑞安塘下大道证券营业部	34 156.45	29 323.37	1448	211.37	3051	4 621.69	3014	0.02	5570
1803	东兴证券股份有限公司北京北四环中路证券营业部	34 156.31	25 999.41	1722	553.25	1319	7 603.64	1895		
1804	中信证券股份有限公司深圳科技园证券营业部	34 155.17	29 011.26	1472	330.87	2113	4 811.96	2923	1.07	3125
1805	兴业证券股份有限公司南安新华街证券营业部	34 141.50	28 266.54	1546	197.96	3213	5 676.35	2542	0.65	3591
1806	海通证券股份有限公司洛阳长兴街证券营业部	34 099.00	30 648.68	1368	610.28	1199	2 821.70	4231	18.34	613
1807	西南证券股份有限公司重庆涪陵滨江路证券营业部	34 031.71	23 967.95	1897	366.47	1928	9 690.69	1489	6.60	1410
1808	东方证券股份有限公司上海浦东新区银城中路证券营业部	34 019.46	25 422.98	1778	3 792.62	233	4 789.24	2938	14.62	759
1809	海通证券股份有限公司上海杨浦区政本路证券营业部	34 014.70	23 449.98	1946	317.18	2181	10 245.11	1388	2.43	2346
1810	光大证券股份有限公司慈溪观海卫证券营业部	33 974.52	32 882.07	1242	164.53	3695	923.53	7392	4.40	1777
1811	开源证券股份有限公司四川分公司	33 948.31	20 727.45	2245	885.31	855	12 331.59	1115	3.97	1879
1812	长江证券股份有限公司杭州秋涛北路证券营业部	33 946.55	27 949.83	1574	193.62	3275	5 794.85	2486	8.24	1208
1813	中国中金财富证券有限公司登封大禹路证券营业部	33 940.45	16 526.30	2857	86.07	5508	17 328.01	676	0.07	5074
1814	招商证券股份有限公司天津开发区第三大街证券营业部	33 940.28	26 490.09	1676	293.04	2322	7 151.24	2030	5.91	1506
1815	国泰君安证券股份有限公司武汉京汉大道证券营业部	33 926.74	24 203.69	1878	293.29	2318	9 429.56	1536	0.20	4461
1816	中国银河证券股份有限公司建德新安路证券营业部	33 876.48	29 267.91	1452	217.65	2988	4 390.92	3150		
1817	申万宏源证券有限公司扬州分公司	33 860.97	29 275.99	1451	223.61	2922	4 361.37	3173		
1818	中国银河证券股份有限公司青田龙津路证券营业部	33 846.58	26 613.23	1668	273.23	2482	6 960.13	2091		
1819	中银国际证券股份有限公司郑州农业路证券营业部	33 818.46	27 124.65	1636	385.27	1860	6 305.75	2288	2.79	2232
1820	华泰证券股份有限公司南京六合雄州西路证券营业部	33 803.65	25 897.75	1736	428.29	1698	7 476.01	1930	1.61	2748
1821	中国银河证券股份有限公司昆明白塔路证券营业部	33 778.86	26 992.79	1643	256.16	2620	6 529.92	2217		
1822	中信证券（山东）有限责任公司济宁吴泰闸路证券营业部	33 767.94	27 841.37	1584	1 063.95	731	4 851.22	2904	11.40	951
1823	华泰证券股份有限公司大连联合路证券营业部	33 761.16	22 688.45	2029	756.73	990	10 311.93	1374	4.04	1856
1824	东兴证券股份有限公司合肥芜湖路证券营业部	33 744.30	30 694.10	1366	61.91	6426	2 988.29	4083		
1825	中信建投证券股份有限公司烟台南大街证券营业部	33 680.98	24 706.26	1832	260.30	2577	8 714.43	1658		
1826	广发证券股份有限公司黄石颐阳路证券营业部	33 679.82	21 794.35	2129	385.44	1855	11 486.83	1220	13.19	835
1827	国金证券股份有限公司成都天府大道证券营业部	33 660.18	27 163.43	1629	439.49	1644	6 057.08	2389	0.17	4561
1828	信达证券股份有限公司上海闵行区七莘路证券营业部	33 642.23	19 076.38	2478	454.84	1595	14 078.97	915	32.04	337
1829	中原证券股份有限公司商丘分公司	33 629.69	28 151.49	1556	285.30	2383	5 178.84	2737	14.06	786
1830	广发证券股份有限公司北京鲁谷路证券营业部	33 628.57	22 938.91	1995	545.12	1338	10 068.12	1419	76.42	102
1831	中信建投证券股份有限公司益阳康富南路证券营业部	33 614.69	4 916.57	6593	51.87	6877	28 646.25	320		
1832	开源证券股份有限公司西安西大街证券营业部	33 587.43	22 776.95	2019	122.48	4526	10 682.47	1317	5.53	1573
1833	长江证券股份有限公司孝感天仙路证券营业部	33 578.09	24 528.62	1846	361.33	1952	8 679.84	1663	8.29	1205
1834	中信证券股份有限公司温州分公司	33 577.82	29 214.67	1457	411.34	1753	3 950.74	3403	1.07	3129

续表

名次 Rank	营业部名称 Branch Name	总交易金额 Total Value	股票 Stocks		基金 Funds		债券 Bonds		其他 Others	
			交易金额 Value	名次 Rank	交易金额 Value	名次 Rank	交易金额 Value	名次 Rank	交易金额 Value	名次 Rank
1835	广发证券股份有限公司大连中山路证券营业部	33 566.17	21 368.80	2168	819.23	924	11 367.50	1232	10.63	1018
1836	华福证券有限责任公司上海银城路证券营业部	33 543.32	1 812.76	9543	357.24	1974	31 373.32	277		
1837	长江证券股份有限公司厦门湖滨北路证券营业部	33 524.55	24 851.94	1819	386.14	1852	8 277.34	1749	9.12	1122
1838	广发证券股份有限公司重庆新南路证券营业部	33 518.01	25 337.05	1787	235.27	2819	7 925.10	1811	20.59	555
1839	国投证券股份有限公司厦门湖滨南路证券营业部	33 508.08	26 345.08	1696	4 023.03	216	3 139.37	3958	0.60	3649
1840	华泰证券股份有限公司天津分公司	33 502.25	16 208.42	2904	6 499.32	128	10 792.93	1293	1.58	2765
1841	中国中金财富证券有限公司厦门湖滨东路证券营业部	33 483.25	27 701.77	1592	763.13	985	5 016.85	2810	1.50	2811
1842	第一创业证券股份有限公司长沙分公司	33 456.70	28 579.24	1515	594.40	1233	4 283.05	3219		
1843	招商证券股份有限公司北京东四十条证券营业部	33 401.54	24 566.55	1843	333.74	2095	8 493.66	1694	7.59	1279
1844	中信证券股份有限公司江西分公司	33 392.99	19 948.12	2359	124.00	4489	13 316.54	999	4.33	1785
1845	方正证券股份有限公司长沙芙蓉路证券营业部	33 341.02	28 761.48	1492	150.29	3938	4 421.43	3130	7.81	1247
1846	中国银河证券股份有限公司桂林中山中路证券营业部	33 338.97	24 358.15	1865	515.88	1412	8 464.93	1702		
1847	中信建投证券股份有限公司上海浦东南路证券营业部	33 325.61	27 037.07	1641	380.07	1880	5 908.47	2443		
1848	中泰证券股份有限公司湖北分公司	33 321.71	28 388.47	1533	359.29	1962	4 573.89	3038	0.06	5156
1849	国投证券股份有限公司杭州湖墅南路证券营业部	33 282.06	27 662.89	1595	878.28	863	4 739.36	2966	1.53	2798
1850	国信证券股份有限公司上海中江路证券营业部	33 277.99	28 700.49	1500	141.15	4112	4 436.25	3122	0.10	4914
1851	东莞证券股份有限公司浙江分公司	33 272.47	27 227.06	1625	161.83	3746	5 883.32	2453	0.27	4271
1852	中信证券股份有限公司广州番禺万达广场证券营业部	33 261.26	26 838.70	1654	267.34	2521	6 149.49	2348	5.73	1539
1853	中国银河证券股份有限公司泰安长城路证券营业部	33 239.92	8 457.60	4848	4 225.23	202	20 557.09	515		
1854	湘财证券股份有限公司上海共和新路证券营业部	33 238.14	16 354.18	2884	129.00	4361	16 754.58	713	0.38	4031
1855	中山证券有限责任公司深南分公司	33 228.54	17 962.13	2640	206.26	3099	15 060.14	830		
1856	方正证券股份有限公司深圳怡景路证券营业部	33 217.43	27 016.18	1642	294.96	2303	5 892.15	2451	14.15	779
1857	华泰证券股份有限公司扬中翠竹南路证券营业部	33 177.29	26 402.39	1686	403.65	1789	6 371.26	2273	0.00	6260
1858	华福证券有限责任公司长乐吴航路证券营业部	33 172.11	24 443.29	1856	314.79	2193	8 413.30	1712	0.74	3474
1859	上海证券有限责任公司普陀区延长西路证券营业部	33 155.05	18 385.66	2581	164.25	3707	14 605.14	875		
1860	中信证券股份有限公司河北分公司	33 143.71	25 479.20	1770	307.02	2239	7 353.92	1969	3.57	1976
1861	民生证券股份有限公司周口八一路证券营业部	33 123.80	25 993.42	1723	403.99	1788	6 724.91	2160	1.48	2822
1862	中国银河证券股份有限公司台州黄岩委羽街证券营业部	33 113.05	26 232.47	1704	1 152.23	685	5 728.36	2516		
1863	中信建投证券股份有限公司北京燕山燕房路证券营业部	33 111.02	25 913.65	1733	398.43	1806	6 798.94	2144		
1864	中泰证券股份有限公司日照山东路证券营业部	33 082.21	28 622.69	1508	971.44	793	3 487.08	3724	1.00	3198
1865	中信建投证券股份有限公司武汉建设八路证券营业部	33 057.11	23 507.81	1938	146.98	4003	9 402.32	1539		
1866	中信建投证券股份有限公司广州珠江新城证券营业部	33 049.96	22 483.67	2054	5 462.18	155	5 104.10	2776		
1867	财信证券股份有限公司长沙曙光中路证券营业部	33 030.13	24 334.63	1870	126.78	4422	8 568.43	1683	0.29	4211
1868	长江证券股份有限公司乌鲁木齐光明路证券营业部	33 000.11	20 624.72	2269	264.10	2543	12 104.99	1140	6.31	1444
1869	东兴证券股份有限公司上海虹口区杨树浦路证券营业部	32 989.84	20 768.70	2239	428.85	1695	11 792.29	1181		
1870	中原证券股份有限公司安阳分公司	32 985.26	26 983.84	1644	444.38	1628	5 555.91	2586	1.14	3074
1871	广发证券股份有限公司武汉鹦鹉大道证券营业部	32 973.33	20 935.23	2212	169.34	3617	11 858.82	1167	9.93	1060
1872	国投证券股份有限公司肇庆四会大道南证券营业部	32 952.11	27 342.71	1615	512.58	1422	5 088.38	2785	8.44	1187
1873	国泰君安证券股份有限公司赣州章江南大道证券营业部	32 951.65	26 778.43	1657	399.22	1804	5 757.15	2503	16.85	675
1874	中国银河证券股份有限公司杭州丰潭路证券营业部	32 932.66	28 280.46	1545	209.53	3071	4 442.68	3118		
1875	申万宏源证券有限公司南昌县澄湖北大道证券营业部	32 932.35	8 512.58	4828	45.88	7223	24 373.89	410		
1876	申万宏源证券有限公司南京华侨路证券营业部	32 925.55	28 437.43	1526	192.15	3299	4 295.97	3207		
1877	金元证券股份有限公司浙江分公司	32 924.83	28 870.55	1485	110.35	4819	3 943.74	3412	0.19	4497
1878	广发证券股份有限公司随州烈山大道证券营业部	32 908.54	22 901.09	2001	292.51	2327	9 712.68	1485	2.25	2442
1879	中国银河证券股份有限公司上海恒丰路证券营业部	32 901.00	22 530.02	2047	164.27	3706	10 206.71	1395		
1880	东方证券股份有限公司兰州南昌路证券营业部	32 889.10	24 802.91	1825	130.84	4316	7 955.34	1803		
1881	中信证券（山东）有限责任公司青岛香港东路证券营业部	32 875.22	29 206.33	1459	446.36	1624	3 222.00	3901	0.53	3757
1882	光大证券股份有限公司昆明人民中路证券营业部	32 849.16	28 139.04	1559	232.21	2850	4 458.73	3108	19.18	590
1883	申万宏源证券有限公司上海杨浦区隆昌路证券营业部	32 844.16	19 467.04	2421	116.57	4680	13 260.55	1005		
1884	长江证券股份有限公司慈溪新城大道证券营业部	32 839.65	23 475.20	1940	126.61	4426	9 236.28	1564	1.55	2784
1885	中国中金财富证券有限公司无锡分公司	32 830.50	25 422.70	1779	377.72	1892	7 030.08	2071	0.00	6123

续表

名次 Rank	营业部名称 Branch Name	总交易金额 Total Value	股票 Stocks		基金 Funds		债券 Bonds		其他 Others	
			交易金额 Value	名次 Rank	交易金额 Value	名次 Rank	交易金额 Value	名次 Rank	交易金额 Value	名次 Rank
1886	广发证券股份有限公司珠海柠溪路证券营业部	32 819.06	19 819.77	2383	379.06	1887	12 616.47	1075	3.77	1938
1887	广发证券股份有限公司衡水育才南大街证券营业部	32 811.29	20 288.26	2312	574.45	1271	11 899.51	1160	49.07	198
1888	国投证券股份有限公司中山分公司	32 791.58	27 487.99	1605	391.77	1835	4 910.81	2872	1.01	3185
1889	海通证券股份有限公司盐城建军中路证券营业部	32 769.66	27 959.00	1572	709.92	1058	4 096.01	3320	4.72	1717
1890	国联证券股份有限公司苏州分公司	32 768.93	25 040.19	1810	151.66	3914	7 576.80	1900	0.29	4231
1891	国泰君安证券股份有限公司襄阳檀溪路证券营业部	32 753.69	25 186.51	1801	184.91	3397	7 382.27	1961	0.01	5878
1892	广发证券股份有限公司广州从化河滨南路证券营业部	32 747.24	22 554.23	2044	284.85	2384	9 906.03	1447	2.12	2498
1893	国海证券股份有限公司柳州高新三路证券营业部	32 724.96	22 807.07	2013	104.04	4986	9 813.81	1471	0.04	5355
1894	中泰证券股份有限公司潍坊东风西街证券营业部	32 722.55	26 296.75	1700	390.06	1838	6 031.09	2399	4.65	1733
1895	华创证券有限责任公司贵阳中华北路证券营业部	32 716.58	23 930.91	1899	474.25	1531	8 310.84	1741	0.59	3669
1896	东海证券股份有限公司常州通江中路证券营业部	32 701.47	23 235.97	1968	254.22	2641	9 210.17	1571	1.11	3097
1897	招商证券股份有限公司重庆金沙门路证券营业部	32 684.92	26 656.90	1667	702.99	1071	5 322.54	2675	2.49	2327
1898	东北证券股份有限公司武汉香港路证券营业部	32 676.02	22 791.59	2016	345.69	2022	9 534.76	1517	3.98	1874
1899	东莞证券股份有限公司河北分公司	32 675.95	24 559.39	1844	524.53	1392	7 587.82	1899	4.22	1810
1900	广发证券股份有限公司山西分公司（对外营业部）	32 651.81	17 460.88	2716	292.57	2326	14 896.32	842	2.04	2520
1901	西部证券股份有限公司西安沣镐东路证券营业部	32 623.43	20 655.80	2264	108.43	4877	11 850.37	1170	8.82	1151
1902	广发证券股份有限公司珠海市珠海大道证券营业部	32 622.41	19 877.76	2371	217.17	2997	12 527.16	1087	0.32	4156
1903	恒泰证券股份有限公司上海曲阳路证券营业部	32 618.66	19 056.64	2481	294.59	2309	13 156.20	1016	111.22	65
1904	长江证券股份有限公司大连中山路证券营业部	32 617.77	22 775.71	2020	363.57	1942	9 435.65	1535	42.84	240
1905	中国银河证券股份有限公司镇江正东路证券营业部	32 603.62	13 276.44	3469	1 840.86	460	17 486.32	670		
1906	国信证券股份有限公司四川分公司	32 602.99	25 764.00	1746	306.26	2242	6 531.10	2216	1.63	2734
1907	中原证券股份有限公司濮阳分公司	32 600.22	26 399.64	1687	314.38	2196	5 882.12	2456	4.08	1849
1908	光大证券股份有限公司东莞石龙证券营业部	32 599.25	28 382.86	1534	293.59	2316	3 862.86	3458	59.93	150
1909	广发证券股份有限公司佛山高明跃华路证券营业部	32 595.91	23 548.42	1936	235.42	2815	8 802.84	1641	9.23	1115
1910	万联证券股份有限公司广州德政北路证券营业部	32 593.72	23 356.49	1957	278.38	2446	8 951.10	1615	7.75	1260
1911	中信证券股份有限公司北京建外大街证券营业部	32 588.79	28 182.46	1551	771.45	976	3 609.35	3636	25.53	435
1912	东北证券股份有限公司杭州教工路证券营业部	32 540.91	24 451.70	1855	1 431.10	573	6 657.54	2185	0.57	3694
1913	国元证券股份有限公司淮南分公司	32 536.20	27 211.59	1626	197.43	3221	5 127.18	2762		
1914	中信证券（山东）有限责任公司青岛秦岭路证券营业部	32 528.40	22 115.89	2095	410.70	1757	9 999.91	1432	1.91	2588
1915	首创证券股份有限公司成都吉庆三路证券营业部	32 523.22	19 452.38	2423	952.01	809	12 118.83	1138		
1916	华鑫证券有限责任公司上海景东路证券营业部	32 516.29	21 508.70	2155	211.51	3050	10 790.06	1295	6.02	1492
1917	广发证券股份有限公司张家口宣府大街证券营业部	32 475.41	17 189.83	2753	603.68	1212	14 669.62	865	12.28	893
1918	甬兴证券有限公司北京分公司	32 467.04	6 303.62	5753	3.31	11066	26 160.12	368		
1919	国元证券股份有限公司马鞍山分公司	32 463.97	26 222.85	1706	176.02	3525	6 065.10	2381	0.00	6076
1920	东吴证券股份有限公司常熟商城中路证券营业部	32 462.20	23 299.38	1963	263.37	2553	8 899.17	1629	0.29	4228
1921	中航证券有限公司丰城紫云大道证券营业部	32 431.14	22 421.06	2060	130.52	4323	9 873.73	1453	5.83	1519
1922	兴业证券股份有限公司福清清昌大道证券营业部	32 425.11	28 423.60	1527	260.64	2572	3 740.64	3550	0.24	4356
1923	中信建投证券股份有限公司深圳香梅路证券营业部	32 401.85	27 251.41	1624	693.95	1086	4 456.48	3109		
1924	中国中金财富证券有限公司深圳深业上城证券营业部	32 391.57	27 160.68	1630	365.29	1933	4 864.86	2898	0.74	3470
1925	申万宏源证券有限公司重庆中山一路证券营业部	32 376.61	26 888.08	1650	711.95	1057	4 776.58	2946		
1926	金元证券股份有限公司成都鹭岛路证券营业部	32 376.24	19 444.85	2425	291.51	2333	12 639.88	1073		
1927	国投证券股份有限公司广州开创大道证券营业部	32 374.87	13 973.38	3326	117.94	4643	18 281.69	611	1.86	2608
1928	中信建投证券股份有限公司山西分公司	32 365.82	17 087.35	2768	700.51	1072	14 577.96	879		
1929	中泰证券股份有限公司西安锦业路证券营业部	32 362.42	14 618.37	3177	127.35	4407	17 616.69	660		
1930	方正证券股份有限公司郴州国庆南路证券营业部	32 354.00	25 964.57	1727	199.86	3185	6 127.12	2357	62.44	140
1931	财达证券股份有限公司衡水中华大街证券营业部	32 349.09	25 392.69	1784	261.34	2563	6 692.64	2170	2.42	2353
1932	中国银河证券股份有限公司秦皇岛证券营业部	32 324.08	24 302.00	1871	242.57	2746	7 779.52	1849		
1933	长江证券股份有限公司台州市府大道证券营业部	32 292.32	25 834.77	1739	404.28	1784	6 046.99	2392	6.27	1454
1934	国投证券股份有限公司深圳深南大道本元大厦证券营业部	32 282.91	28 099.32	1563	659.99	1128	3 521.73	3699	1.87	2605
1935	国泰君安证券股份有限公司沈阳黄河南大街证券营业部	32 282.48	23 019.09	1986	379.52	1885	8 853.02	1635	30.85	347
1936	国投证券股份有限公司深圳深南东路证券营业部	32 274.13	24 819.54	1824	1 892.02	447	5 560.87	2585	1.70	2698

续表

名次 Rank	营业部名称 Branch Name	总交易金额 Total Value	股票 Stocks 交易金额 Value	股票 Stocks 名次 Rank	基金 Funds 交易金额 Value	基金 Funds 名次 Rank	债券 Bonds 交易金额 Value	债券 Bonds 名次 Rank	其他 Others 交易金额 Value	其他 Others 名次 Rank
1937	广发证券股份有限公司揭阳揭西证券营业部	32 240.19	22 111.04	2097	300.24	2273	9 828.79	1465	0.12	4788
1938	中信建投证券股份有限公司淄博政通路证券营业部	32 234.35	25 694.78	1753	444.35	1629	6 095.22	2372		
1939	国投证券股份有限公司汕头峡山证券营业部	32 210.89	27 977.85	1571	250.64	2680	3 980.84	3392	1.56	2778
1940	上海证券有限责任公司苏州中心广场证券营业部	32 209.33	28 045.32	1568	51.57	6893	4 112.38	3316	0.06	5169
1941	兴业证券股份有限公司湖南分公司	32 193.05	26 705.89	1662	291.49	2334	5 191.61	2733	4.05	1854
1942	中信证券股份有限公司上海普陀区常德路证券营业部	32 175.80	24 791.27	1827	341.93	2048	7 036.06	2069	6.54	1417
1943	中信证券股份有限公司浦江中山北路证券营业部	32 153.70	29 852.93	1411	129.43	4353	2 146.43	4984	24.91	447
1944	东莞证券股份有限公司北京西城太平街证券营业部	32 143.44	23 840.96	1909	2 045.70	423	6 238.62	2316	18.16	620
1945	国信证券股份有限公司武汉中北路证券营业部	32 140.83	23 468.57	1941	195.92	3243	8 386.65	1718	89.69	88
1946	国联证券股份有限公司北京农大南路证券营业部	32 131.91	26 914.77	1647	852.31	897	4 364.37	3167	0.46	3883
1947	江海证券有限公司上海瑞金南证券营业部	32 106.41	20 346.61	2311	130.69	4319	11 615.50	1201	13.60	810
1948	中航证券有限公司广州天河北路证券营业部	32 097.56	23 279.90	1964	223.77	2921	8 584.94	1680	8.95	1143
1949	华福证券有限责任公司厦门分公司	32 093.00	26 405.39	1685	569.26	1285	5 069.83	2789	48.52	203
1950	华西证券股份有限公司广州珠江东路证券营业部	32 070.03	21 444.62	2161	748.54	1003	9 876.87	1452		
1951	华西证券股份有限公司达州朝阳中路证券营业部	32 069.68	26 171.36	1711	276.40	2458	5 621.92	2555		
1952	万和证券股份有限公司深圳湾分公司	32 061.55	29 443.24	1439	492.75	1469	2 125.56	5019		
1953	中泰证券股份有限公司济南共青团路证券营业部	32 047.28	24 820.40	1822	110.18	4828	7 116.34	2040	0.36	4077
1954	光大证券股份有限公司长沙芙蓉中路证券营业部	32 026.03	22 039.02	2104	251.58	2666	9 655.74	1497	79.68	95
1955	西南证券股份有限公司深圳滨河大道证券营业部	32 025.60	28 149.98	1557	175.12	3542	3 697.89	3577	2.60	2286
1956	中信建投证券股份有限公司北京方庄路证券营业部	32 011.09	18 067.83	2631	198.03	3211	13 745.24	950		
1957	中泰证券股份有限公司上海中山北一路证券营业部	32 007.57	16 839.36	2813	183.21	3429	14 970.65	834	14.35	771
1958	国信证券股份有限公司上海自贸试验区分公司	32 001.54	22 044.46	2102	1 599.64	521	8 356.44	1726	1.00	3194
1959	华泰证券股份有限公司梧州西堤三路证券营业部	31 984.25	23 770.50	1914	436.11	1662	7 777.24	1850	0.39	4003
1960	长江证券股份有限公司青岛香港东路证券营业部	31 974.68	21 328.31	2174	387.15	1847	10 215.57	1393	43.65	233
1961	华西证券股份有限公司眉山湖滨路证券营业部	31 966.04	25 083.07	1806	226.05	2900	6 656.92	2186		
1962	中航证券有限公司郑州中原东路证券营业部	31 949.59	20 189.47	2325	272.13	2491	11 487.06	1219	0.93	3264
1963	中国银河证券股份有限公司福州湖东路证券营业部	31 944.89	24 363.39	1864	465.89	1556	7 115.61	2041		
1964	中信建投证券股份有限公司泸州迎晖路证券营业部	31 938.62	25 262.25	1793	259.90	2583	6 416.48	2255		
1965	中信建投证券股份有限公司青岛南京路证券营业部	31 933.53	22 495.62	2052	3 181.40	273	6 256.52	2313		
1966	中信证券（山东）有限责任公司郑州农业东路证券营业部	31 905.31	27 938.21	1576	450.27	1613	3 494.18	3715	22.65	496
1967	第一创业证券股份有限公司深圳分公司	31 883.13	23 847.39	1906	134.16	4257	7 901.58	1817		
1968	国泰君安证券股份有限公司无锡湖滨路证券营业部	31 883.03	22 911.05	1999	168.93	3625	8 802.46	1642	0.57	3687
1969	国泰君安证券股份有限公司长沙芙蓉中路证券营业部	31 882.52	26 746.51	1660	152.35	3900	4 980.02	2832	3.65	1962
1970	中国中金财富证券有限公司扬州文昌东路证券营业部	31 865.73	25 668.00	1755	299.98	2276	5 897.75	2449		
1971	东兴证券股份有限公司南平滨江中路证券营业部	31 861.44	23 761.50	1915	208.47	3080	7 891.46	1820		
1972	广发证券股份有限公司珠海景山路证券营业部	31 858.95	21 948.48	2117	375.63	1898	9 525.40	1521	9.43	1097
1973	中泰证券股份有限公司成都天府新区自贸区湖畔路证券营业部	31 841.02	9 212.67	4586	55.18	6718	22 568.99	451	4.17	1822
1974	中国银河证券股份有限公司汕头金砂路第二证券营业部	31 836.73	26 482.88	1677	158.44	3802	5 195.41	2731		
1975	长城证券股份有限公司昆明西昌路证券营业部	31 836.00	24 408.73	1860	956.11	806	6 465.96	2238	5.21	1625
1976	万联证券股份有限公司鄂州古城路证券营业部	31 822.96	23 693.49	1921	154.05	3878	7 973.36	1798	2.08	2512
1977	山西证券股份有限公司长治英雄南路证券营业部	31 803.01	24 461.92	1854	226.68	2894	7 110.84	2042	3.57	1977
1978	国泰君安证券股份有限公司东莞体育路证券营业部	31 757.49	25 665.44	1756	354.42	1984	5 732.63	2513	5.00	1662
1979	国投证券股份有限公司成都龙泉驿区兴业街证券营业部	31 747.87	19 558.78	2412	814.49	927	11 291.88	1239	82.71	92
1980	招商证券股份有限公司南宁金湖路证券营业部	31 725.63	26 188.34	1709	283.98	2396	5 247.97	2712	5.33	1602
1981	广发证券股份有限公司上海民生路证券营业部	31 725.59	17 492.50	2709	476.80	1517	13 745.73	949	10.56	1020
1982	中泰证券股份有限公司淄博华光路证券营业部	31 720.32	21 962.80	2115	901.09	839	8 837.66	1637	18.78	597
1983	中泰证券股份有限公司上海申长路证券营业部	31 695.85	20 494.43	2288	238.24	2791	10 958.59	1278	4.58	1743
1984	山西证券股份有限公司运城河东街证券营业部	31 685.99	24 501.71	1848	271.14	2500	6 908.66	2112	4.47	1752
1985	方正证券股份有限公司宁波中山西路证券营业部	31 682.88	27 111.02	1637	724.84	1040	3 839.63	3482	7.39	1305
1986	招商证券股份有限公司咸阳世纪大道证券营业部	31 679.68	27 956.18	1573	251.56	2668	3 458.52	3749	13.42	826
1987	国泰君安证券股份有限公司绍兴崇贤街证券营业部	31 675.96	24 152.09	1884	234.03	2831	7 287.34	1985	2.50	2322

续表

名次 Rank	营业部名称 Branch Name	总交易金额 Total Value	股票 Stocks		基金 Funds		债券 Bonds		其他 Others	
			交易金额 Value	名次 Rank	交易金额 Value	名次 Rank	交易金额 Value	名次 Rank	交易金额 Value	名次 Rank
1988	国海证券股份有限公司南宁友爱路证券营业部	31 666.94	22 624.90	2040	183.83	3418	8 847.05	1636	11.15	967
1989	国投证券股份有限公司梅州府前大道证券营业部	31 644.95	11 723.79	3842	120.08	4584	19 800.58	542	0.49	3821
1990	东北证券股份有限公司吉林遵义东路证券营业部	31 641.42	16 679.98	2842	174.70	3549	14 784.89	854	1.85	2615
1991	方正证券股份有限公司南昌北京西路证券营业部	31 640.91	25 513.31	1768	197.81	3215	5 926.41	2438	3.38	2034
1992	招商证券股份有限公司宁波江澄北路证券营业部	31 618.05	24 936.72	1813	345.31	2024	6 332.59	2278	3.43	2016
1993	海通证券股份有限公司上海崮山路证券营业部	31 581.56	25 268.09	1792	201.26	3166	6 110.54	2365	1.67	2714
1994	申万宏源证券有限公司广州珠江西路证券营业部	31 529.77	21 308.21	2176	287.67	2370	9 933.89	1441		
1995	兴业证券股份有限公司无锡分公司	31 528.84	28 853.15	1487	49.71	7010	2 625.98	4414		
1996	申万宏源证券有限公司上海黄浦区中山南一路证券营业部	31 521.61	24 396.48	1862	501.10	1448	6 624.03	2194		
1997	东兴证券股份有限公司龙海锦江东路证券营业部	31 510.06	23 924.77	1900	340.07	2057	7 245.22	1999		
1998	华林证券股份有限公司广州体育西路证券营业部	31 508.50	23 641.41	1930	259.42	2588	7 603.84	1893	3.82	1924
1999	中国中金财富证券有限公司承德翠桥路证券营业部	31 501.58	21 072.99	2199	185.19	3391	10 240.39	1390	3.01	2151
2000	南京证券股份有限公司南京龙蟠路证券营业部	31 501.45	24 116.76	1886	282.28	2407	7 102.41	2046		
2001	上海证券有限责任公司浦东新区商城路证券营业部	31 493.21	20 213.68	2321	493.36	1467	10 786.17	1297		
2002	世纪证券有限责任公司南昌北京西路证券营业部	31 492.49	22 700.15	2028	183.04	3432	8 606.42	1676	2.88	2190
2003	广发证券股份有限公司佛山南海西樵证券营业部	31 478.90	21 881.45	2124	290.73	2343	9 305.33	1549	1.39	2885
2004	国泰君安证券股份有限公司常德武陵大道证券营业部	31 464.15	26 437.92	1682	225.62	2903	4 800.60	2930	0.00	6170
2005	东方证券股份有限公司上海嘉定区曹安公路证券营业部	31 445.59	20 701.44	2250	209.04	3076	10 534.22	1339	0.88	3306
2006	浙商证券股份有限公司杭州余之城证券营业部	31 436.30	25 769.45	1745	380.05	1881	5 263.79	2708	23.00	491
2007	川财证券有限责任公司南充滨江中路证券营业部	31 431.01	11 542.94	3893	503.17	1441	19 384.89	556		
2008	中信建投证券股份有限公司上海中山南二路证券营业部	31 428.31	19 622.61	2403	358.75	1964	11 446.95	1226		
2009	中国中金财富证券有限公司中山博爱五路证券营业部	31 426.31	22 210.47	2081	433.71	1675	8 780.31	1646	1.83	2623
2010	长城证券股份有限公司青岛台东一路证券营业部	31 402.71	22 685.07	2030	3 792.64	232	4 924.97	2863	0.03	5500
2011	兴业证券股份有限公司厦门杏林湾路证券营业部	31 393.63	25 538.80	1765	476.24	1521	5 376.92	2648	1.67	2712
2012	中国中金财富证券有限公司上海杨浦区黄兴路证券营业部	31 356.11	22 380.02	2065	492.87	1468	8 483.11	1697	0.11	4852
2013	中泰证券股份有限公司青岛香港东路证券营业部	31 345.03	20 929.89	2214	3 941.27	220	6 472.16	2236	1.70	2700
2014	广发证券股份有限公司梅州蕉岭证券营业部	31 316.49	23 244.23	1967	121.20	4559	7 950.96	1804	0.11	4880
2015	浙商证券股份有限公司瑞安塘河北路证券营业部	31 301.27	25 751.43	1748	242.66	2740	5 306.77	2684	0.41	3972
2016	长江证券股份有限公司成都天府三街证券营业部	31 293.92	20 577.51	2274	438.10	1651	10 268.52	1382	9.80	1072
2017	开源证券股份有限公司西安纺织城正街证券营业部	31 288.89	20 907.58	2217	241.68	2756	10 139.41	1406	0.22	4404
2018	万联证券股份有限公司广州滨江东路证券营业部	31 269.62	23 578.14	1934	234.18	2830	7 427.44	1944	29.85	358
2019	光大证券股份有限公司上海中兴路证券营业部	31 266.98	23 715.06	1919	133.79	4265	7 417.33	1950	0.79	3407
2020	中国中金财富证券有限公司仪征大庆北路证券营业部	31 248.81	23 668.26	1927	164.71	3691	7 414.22	1951	1.62	2742
2021	国泰君安证券股份有限公司北京中关村大街证券营业部	31 238.56	26 978.32	1645	204.35	3125	4 054.85	3350	1.05	3146
2022	国泰君安证券股份有限公司余姚舜水南路证券营业部	31 205.16	26 143.54	1713	206.98	3090	4 854.51	2902	0.13	4759
2023	中信建投证券股份有限公司北京大兴金星西路证券营业部	31 198.95	25 254.40	1794	260.16	2580	5 684.40	2537		
2024	财通证券股份有限公司海盐秦山路证券营业部	31 128.72	25 972.09	1725	321.59	2159	4 835.05	2911		
2025	华安证券股份有限公司阜阳分公司	31 111.23	27 320.73	1617	106.64	4934	3 683.40	3588	0.46	3888
2026	广发证券股份有限公司葫芦岛海辰路证券营业部	31 103.87	20 204.99	2324	1 053.79	742	9 844.23	1463	0.86	3333
2027	东方证券股份有限公司上海长宁区遵义南路证券营业部	31 080.56	19 856.18	2374	118.39	4634	11 105.84	1262	0.15	4666
2028	东兴证券股份有限公司深圳金田路证券营业部	31 080.48	24 604.20	1840	1 344.27	610	5 132.01	2761		
2029	广发证券股份有限公司昆明广福路证券营业部	31 079.71	20 782.43	2237	214.02	3029	10 082.89	1415	0.37	4046
2030	广发证券股份有限公司汕头澄海文冠路证券营业部	31 075.00	22 831.31	2007	868.42	880	7 373.12	1963	2.16	2482
2031	方正证券股份有限公司杭州下沙证券营业部	31 070.32	27 129.14	1635	212.47	3041	3 711.11	3571	17.60	638
2032	西南证券股份有限公司重庆北碚证券营业部	31 057.03	23 613.77	1933	218.45	2979	7 222.26	2007	2.55	2308
2033	中国银河证券股份有限公司成都北二环路证券营业部	31 030.62	24 164.22	1881	421.56	1723	6 444.84	2245		
2034	华泰证券股份有限公司当阳子龙路证券营业部	31 015.89	20 698.87	2252	593.17	1237	9 723.73	1484	0.12	4794
2035	中国银河证券股份有限公司汕头嵩山路证券营业部	31 013.94	22 994.44	1989	424.08	1715	7 595.41	1897		
2036	东莞证券股份有限公司肇庆星湖大道证券营业部	30 973.72	20 937.91	2211	254.22	2642	9 768.20	1479	13.39	827
2037	广发证券股份有限公司汕头潮阳棉北证券营业部	30 958.32	19 598.55	2408	212.97	3036	11 124.80	1255	22.00	516
2038	广发证券股份有限公司攀枝花三线大道证券营业部	30 956.90	21 319.94	2175	223.11	2930	9 411.17	1537	2.68	2258

续表

名次 Rank	营业部名称 Branch Name	总交易金额 Total Value	股票 Stocks 交易金额 Value	股票 Stocks 名次 Rank	基金 Funds 交易金额 Value	基金 Funds 名次 Rank	债券 Bonds 交易金额 Value	债券 Bonds 名次 Rank	其他 Others 交易金额 Value	其他 Others 名次 Rank
2039	申万宏源证券有限公司上海静安区海宁路证券营业部	30 950.10	22 417.16	2061	159.04	3790	8 373.89	1721		
2040	东莞证券股份有限公司佛山顺德均安百安北路证券营业部	30 894.27	22 043.81	2103	541.49	1348	8 305.72	1745	3.26	2075
2041	西南证券股份有限公司重庆金渝大道证券营业部	30 880.16	25 393.52	1783	232.98	2840	5 253.10	2711	0.56	3708
2042	广发证券股份有限公司佛山三水南丰大道证券营业部	30 878.84	20 678.26	2259	337.73	2069	9 861.06	1460	1.79	2645
2043	西南证券股份有限公司北京分公司	30 876.10	22 071.18	2100	378.06	1890	8 415.98	1711	10.87	993
2044	国投证券股份有限公司汕头潮阳证券营业部	30 867.93	24 137.93	1885	696.28	1082	6 030.54	2400	3.18	2107
2045	广发证券股份有限公司珠海石花西路证券营业部	30 853.04	21 748.13	2133	195.44	3251	8 902.69	1627	6.78	1385
2046	浙商证券股份有限公司湖州分公司	30 846.46	26 353.69	1694	226.49	2896	4 266.28	3227		
2047	国投证券股份有限公司上海虹桥路证券营业部	30 755.90	22 500.29	2050	203.39	3137	8 051.69	1785	0.54	3741
2048	财通证券股份有限公司深圳后海滨路证券营业部	30 749.46	1 409.95	10074	92.87	5303	29 246.01	308	0.63	3604
2049	华西证券股份有限公司乐山嘉定南路证券营业部	30 746.11	20 165.48	2328	261.03	2569	10 319.60	1370		
2050	东方证券股份有限公司哈尔滨赣水路证券营业部	30 741.68	18 204.52	2603	426.75	1706	12 110.41	1139		
2051	中银国际证券股份有限公司大连黄河路证券营业部	30 718.83	22 672.46	2032	296.77	2287	7 732.39	1866	17.22	659
2052	东兴证券股份有限公司宁德闽东中路证券营业部	30 715.29	28 156.68	1555	145.23	4029	2 413.38	4656		
2053	国泰君安证券股份有限公司广州新港东路证券营业部	30 702.49	18 496.03	2558	1 272.94	636	10 931.24	1285	2.28	2430
2054	中信证券股份有限公司启东人民中路证券营业部	30 677.15	27 256.42	1623	237.92	2796	3 182.19	3928	0.62	3617
2055	浙商证券股份有限公司三门南山路证券营业部	30 676.36	26 398.30	1688	108.99	4861	4 169.07	3286		
2056	东方证券股份有限公司长沙劳动西路证券营业部	30 668.86	21 529.17	2152	190.65	3320	8 948.07	1616	0.96	3233
2057	海通证券股份有限公司天津水上公园东路证券营业部	30 664.28	28 635.02	1507	318.94	2169	1 710.33	5626		
2058	东方财富证券股份有限公司嘉兴洪兴路证券营业部	30 651.29	24 038.22	1894	851.79	898	5 757.73	2502	3.55	1983
2059	中信证券股份有限公司山西分公司	30 632.78	19 196.61	2462	416.64	1738	11 001.67	1273	17.86	630
2060	国投证券股份有限公司南京华创路证券营业部	30 628.20	27 287.63	1619	1 354.05	606	1 984.08	5200	2.45	2342
2061	方正证券股份有限公司温岭泽楚路证券营业部	30 624.86	28 130.52	1561	135.52	4226	2 358.78	4714	0.04	5390
2062	广发证券股份有限公司珠海情侣中路证券营业部	30 624.41	22 021.69	2107	151.18	3926	8 450.97	1705	0.56	3705
2063	中银国际证券股份有限公司黑龙江分公司	30 613.00	23 690.99	1922	231.51	2856	6 690.42	2172	0.08	5039
2064	中国银河证券股份有限公司石家庄红旗大街证券营业部	30 569.04	23 464.13	1943	541.91	1346	6 563.01	2210		
2065	招商证券股份有限公司青岛五四广场证券营业部	30 552.85	5 270.34	6361	71.40	6028	25 211.11	393		
2066	英大证券有限责任公司深圳新城广场证券营业部	30 545.98	24 657.26	1837	189.70	3337	5 699.03	2529		
2067	中国银河证券股份有限公司北京工体证券营业部	30 529.80	13 655.95	3387	1 643.87	509	15 229.99	818		
2068	华泰证券股份有限公司荆州江津中路证券营业部	30 517.11	19 627.35	2402	499.24	1452	10 390.52	1356	0.01	5882
2069	中泰证券股份有限公司烟台正阳路证券营业部	30 502.92	27 941.25	1575	118.04	4641	2 443.47	4617	0.16	4612
2070	申万宏源证券有限公司深圳金田路证券营业部	30 502.82	27 900.57	1579	163.39	3724	2 438.86	4624		
2071	财通证券股份有限公司台州解放南路证券营业部	30 502.57	24 176.60	1880	348.95	2003	5 976.34	2421	0.68	3547
2072	中信建投证券股份有限公司佛山顺德大良证券营业部	30 498.57	28 749.57	1494	172.04	3587	1 576.96	5866		
2073	中泰证券股份有限公司莱芜鲁中东大街证券营业部	30 497.50	26 038.38	1720	603.78	1211	3 854.48	3464	0.85	3347
2074	中国银河证券股份有限公司成都龙腾路证券营业部	30 495.97	24 433.43	1857	486.31	1484	5 576.23	2576		
2075	中信证券股份有限公司广州花城广场证券营业部	30 483.70	10 505.09	4187	3 225.01	266	16 751.78	714	1.83	2626
2076	中泰证券股份有限公司邹城东滩路证券营业部	30 462.35	23 664.45	1928	560.71	1304	6 236.78	2319	0.41	3976
2077	宏信证券有限责任公司成都人民南路证券营业部	30 453.21	23 898.58	1902	153.27	3888	6 401.31	2263	0.05	5309
2078	中信证券股份有限公司南京浦口大道证券营业部	30 413.36	28 597.75	1511	885.07	856	778.61	7865	151.94	35
2079	浙商证券股份有限公司象山靖南大街证券营业部	30 395.74	24 851.41	1820	98.72	5149	5 428.22	2632	17.39	651
2080	东方证券股份有限公司上海普陀区光新路证券营业部	30 386.15	17 013.65	2782	120.40	4581	13 252.00	1006	0.09	4954
2081	国投证券股份有限公司广州增城金融大道证券营业部	30 366.26	25 202.83	1800	248.50	2694	4 889.84	2883	25.09	444
2082	首创证券股份有限公司北京五道口证券营业部	30 358.95	21 415.33	2164	192.52	3291	8 751.10	1653		
2083	东莞证券股份有限公司梅州分公司	30 345.27	23 677.84	1924	160.00	3779	6 503.72	2229	3.71	1952
2084	国泰君安证券股份有限公司桂林穿山东路证券营业部	30 329.58	26 680.00	1665	115.76	4696	3 518.33	3703	15.49	723
2085	湘财证券股份有限公司长沙芙蓉中路证券营业部	30 320.16	27 168.68	1628	235.54	2814	2 915.87	4153	0.08	5034
2086	华创证券有限责任公司上海肇嘉浜路证券营业部	30 292.77	6 699.36	5554	71.26	6036	23 521.97	429	0.18	4545
2087	国投证券股份有限公司汕头长平路证券营业部	30 287.26	22 137.98	2093	603.15	1214	7 545.42	1910	0.71	3513
2088	中国中金财富证券有限公司珠海情侣南路证券营业部	30 272.13	23 025.31	1985	282.44	2406	6 959.12	2094	5.27	1616
2089	湘财证券股份有限公司合肥长江中路证券营业部	30 259.10	13 430.50	3433	67.45	6198	16 760.67	710	0.49	3828

续表

名次 Rank	营业部名称 Branch Name	总交易金额 Total Value	股票 Stocks		基金 Funds		债券 Bonds		其他 Others	
			交易金额 Value	名次 Rank	交易金额 Value	名次 Rank	交易金额 Value	名次 Rank	交易金额 Value	名次 Rank
2090	中信证券股份有限公司江苏分公司	30 253.52	20 422.83	2298	196.42	3236	9 630.05	1499	4.22	1811
2091	申万宏源证券有限公司广州江南大道证券营业部	30 207.07	24 104.45	1889	188.52	3350	5 914.10	2442		
2092	中国银河证券股份有限公司中山古镇证券营业部	30 197.64	26 523.23	1672	305.43	2245	3 368.98	3805		
2093	中信建投证券股份有限公司沈阳北站路证券营业部	30 176.75	22 013.22	2109	1 732.01	480	6 431.52	2248		
2094	国投证券股份有限公司佛山南海桂城灯湖东路证券营业部	30 168.11	26 090.25	1717	286.78	2374	3 782.21	3522	8.86	1149
2095	华安证券股份有限公司淮北分公司	30 154.52	26 535.33	1671	160.08	3776	3 459.11	3748	0.00	6225
2096	华福证券有限责任公司福州金环路证券营业部	30 151.38	18 051.62	2632	301.04	2269	11 796.09	1180	2.63	2273
2097	国海证券股份有限公司上海四川北路证券营业部	30 136.59	18 254.48	2595	121.05	4561	11 760.29	1184	0.76	3446
2098	西南证券股份有限公司北京昌平证券营业部	30 122.77	23 759.96	1916	225.01	2909	6 133.39	2355	4.40	1773
2099	中航证券有限公司赣州红旗大道证券营业部	30 117.67	20 387.79	2303	190.58	3322	9 532.59	1518	6.72	1394
2100	国信证券股份有限公司昆明安康路证券营业部	30 114.79	23 340.16	1959	213.74	3032	6 324.83	2282	236.06	23
2101	渤海证券股份有限公司天津营口道分公司	30 092.84	21 367.22	2169	441.41	1637	8 281.60	1748	2.61	2284
2102	申万宏源证券有限公司杭州莫干山路证券营业部	30 077.41	23 135.46	1976	219.00	2973	6 722.95	2162		
2103	中国银河证券股份有限公司揭阳临江北路证券营业部	30 064.73	22 139.02	2092	659.92	1129	7 265.79	1992		
2104	中山证券有限责任公司中山分公司	30 055.89	22 952.37	1993	257.47	2606	6 846.05	2128		
2105	东方证券股份有限公司上海浦东新区平度路证券营业部	30 055.84	19 893.49	2369	215.08	3016	9 946.88	1439	0.39	4009
2106	国泰君安证券股份有限公司三亚迎宾路证券营业部	30 042.35	28 357.24	1537	113.32	4760	1 570.32	5872	1.47	2834
2107	国投证券股份有限公司宜宾金沙江大道证券营业部	30 040.42	25 539.66	1764	163.68	3718	4 336.27	3185	0.81	3397
2108	东方财富证券股份有限公司湖北分公司	30 033.72	26 315.41	1698	223.00	2932	3 482.54	3728	12.77	861
2109	华泰证券股份有限公司溧阳南大街证券营业部	30 028.22	22 192.16	2085	224.38	2917	7 611.52	1892	0.17	4567
2110	申万宏源证券有限公司上海浦东新区沪南路证券营业部	30 020.48	18 352.61	2585	177.16	3508	11 490.71	1218		
2111	国金证券股份有限公司成都青白江青江东路证券营业部	30 017.93	20 472.92	2292	333.75	2094	9 211.17	1570	0.09	4949
2112	华安证券股份有限公司淮南分公司	30 017.57	23 649.36	1929	120.38	4582	6 247.50	2315	0.33	4122
2113	申万宏源证券有限公司上海浦东新区陆家嘴环路证券营业部	30 017.04	22 830.65	2008	176.70	3516	7 009.69	2081		
2114	海通证券股份有限公司淮北相山路证券营业部	29 988.72	28 035.34	1569	143.42	4066	1 809.74	5469	0.22	4399
2115	中信建投证券股份有限公司杭州市民街证券营业部	29 986.42	25 865.02	1738	1 470.32	557	2 651.08	4386		
2116	华创证券有限责任公司杭州同顺街证券营业部	29 970.80	26 779.06	1656	338.27	2067	2 852.04	4211	1.43	2860
2117	国信证券股份有限公司重庆红锦大道证券营业部	29 935.60	23 355.82	1958	220.89	2952	6 334.19	2277	24.70	452
2118	信达证券股份有限公司深圳湾科技生态园证券营业部	29 922.34	18 739.11	2528	78.21	5778	11 104.97	1264	0.06	5219
2119	光大证券股份有限公司佛山季华六路证券营业部	29 913.34	25 203.30	1799	182.72	3438	4 510.06	3077	17.24	658
2120	国投证券股份有限公司广州中山大道中证券营业部	29 896.79	24 538.13	1845	255.73	2626	5 101.85	2780	1.08	3121
2121	中国中金财富证券有限公司海南分公司	29 881.55	25 228.32	1797	232.22	2848	4 408.69	3136	12.33	890
2122	兴业证券股份有限公司南京庐山路证券营业部	29 865.50	21 252.30	2184	47.07	7152	8 566.12	1684	0.01	5844
2123	浙商证券股份有限公司天津永安道证券营业部	29 829.36	20 877.20	2222	182.25	3446	8 769.37	1648	0.54	3744
2124	华安证券股份有限公司安庆分公司	29 828.12	23 415.41	1953	424.24	1713	5 985.53	2414	2.94	2175
2125	方正证券股份有限公司杭州杭海路证券营业部	29 814.27	25 753.12	1747	179.24	3481	3 852.19	3467	29.73	362
2126	南京证券股份有限公司常熟吉祥商城证券营业部	29 801.83	22 670.32	2033	184.96	3395	6 946.55	2097		
2127	中信证券股份有限公司如皋福寿路证券营业部	29 791.68	26 857.83	1651	194.85	3260	2 737.58	4297	1.42	2870
2128	中信证券（山东）有限责任公司青岛分公司	29 766.42	25 046.03	1809	427.78	1701	4 278.80	3222	13.81	800
2129	长江证券股份有限公司成都人民南路证券营业部	29 763.26	21 888.83	2123	285.98	2379	7 543.10	1912	45.35	223
2130	光大证券股份有限公司哈尔滨经纬二道街证券营业部	29 761.05	14 251.45	3257	134.53	4248	15 375.07	812		
2131	方正证券股份有限公司通化新华大街证券营业部	29 757.93	22 969.20	1991	104.99	4970	6 682.81	2175	0.92	3270
2132	信达证券股份有限公司湛江金沙湾证券营业部	29 745.88	22 396.74	2063	487.58	1481	6 846.94	2127	14.61	762
2133	中航证券有限公司宜春高士路证券营业部	29 714.86	22 219.46	2080	100.28	5093	7 394.08	1957	1.04	3155
2134	海通证券股份有限公司武汉中北路证券营业部	29 713.32	24 299.72	1872	692.68	1087	4 716.45	2982	4.47	1756
2135	广发证券股份有限公司长春解放大路证券营业部	29 694.26	16 242.32	2895	235.40	2816	13 216.18	1010	0.36	4064
2136	申万宏源证券有限公司大连金马路证券营业部	29 647.61	25 525.39	1766	433.69	1676	3 688.53	3584		
2137	万联证券股份有限公司广州荔湾分公司	29 637.88	23 740.86	1917	127.94	4389	5 768.20	2496	0.88	3312
2138	华泰证券股份有限公司台州中心大道证券营业部	29 606.92	19 270.45	2451	361.09	1955	9 972.52	1434	2.86	2199
2139	东方证券股份有限公司成都建设路证券营业部	29 575.78	20 669.63	2262	342.07	2045	8 561.51	1685	2.56	2300
2140	申万宏源证券有限公司北京紫竹院路证券营业部	29 556.45	24 595.25	1841	313.73	2199	4 647.47	3003		

续表

名次 Rank	营业部名称 Branch Name	总交易金额 Total Value	股票 Stocks		基金 Funds		债券 Bonds		其他 Others	
			交易金额 Value	名次 Rank	交易金额 Value	名次 Rank	交易金额 Value	名次 Rank	交易金额 Value	名次 Rank
2141	中泰证券股份有限公司厦门鹭江道证券营业部	29 524.00	20 894.86	2220	441.36	1638	8 187.76	1764	0.02	5564
2142	长江证券股份有限公司南京中山东路证券营业部	29 523.76	18 309.39	2590	234.75	2824	10 957.72	1279	21.91	518
2143	东莞证券股份有限公司武汉营业部	29 517.55	23 468.13	1942	431.87	1681	5 617.49	2557	0.06	5198
2144	南京证券股份有限公司杭州新塘路证券营业部	29 517.47	24 373.39	1863	98.40	5158	5 045.67	2794		
2145	国信证券股份有限公司上海新松江路证券营业部	29 499.02	22 037.98	2105	223.05	2931	7 236.43	2001	1.56	2779
2146	国泰君安证券股份有限公司荆州江汉北路证券营业部	29 485.15	22 168.60	2088	128.26	4381	7 186.20	2018	2.09	2507
2147	中国银河证券股份有限公司深圳龙华证券营业部	29 480.73	24 495.79	1850	600.19	1222	4 384.75	3156		
2148	海通证券股份有限公司乐山嘉州大道证券营业部	29 469.05	25 920.61	1732	184.35	3407	3 363.60	3812	0.48	3837
2149	中国中金财富证券有限公司南京龙蟠中路证券营业部	29 462.60	24 231.71	1875	212.93	3037	5 014.50	2813	3.46	2006
2150	国都证券股份有限公司北京鲁谷路证券营业部	29 449.28	20 481.70	2290	548.60	1330	8 418.98	1710		
2151	国投证券股份有限公司肇庆分公司	29 448.41	22 329.82	2070	376.01	1895	6 729.79	2158	12.79	859
2152	长城证券股份有限公司南昌福州路证券营业部	29 436.85	20 799.38	2234	1 326.11	617	7 305.69	1980	5.66	1546
2153	华安证券股份有限公司蚌埠分公司	29 424.65	24 633.84	1839	191.19	3308	4 599.61	3022		
2154	光大证券股份有限公司南宁金浦路证券营业部	29 410.87	15 340.48	3060	131.82	4299	13 931.41	932	7.16	1330
2155	长江证券股份有限公司咸宁淦河大道证券营业部	29 408.29	21 999.92	2112	207.14	3087	7 200.67	2016	0.57	3691
2156	光大证券股份有限公司佛山绿景路证券营业部	29 390.53	26 494.98	1674	232.30	2846	2 645.09	4397	18.17	618
2157	方正证券股份有限公司北京望京证券营业部	29 350.33	18 423.49	2572	276.19	2460	10 622.55	1327	28.10	391
2158	华林证券股份有限公司湖北分公司	29 339.79	22 154.38	2090	521.41	1400	6 660.44	2184	3.56	1979
2159	中国银河证券股份有限公司乌鲁木齐解放北路证券营业部	29 325.85	20 232.97	2319	708.64	1062	8 384.24	1719		
2160	广发证券股份有限公司福州鳌峰路证券营业部	29 285.85	23 460.11	1945	70.08	6086	5 755.61	2505	0.05	5238
2161	海通证券股份有限公司扬州文昌东路证券营业部	29 283.41	25 454.87	1774	353.95	1987	3 474.02	3737	0.56	3703
2162	国投证券股份有限公司潮州潮安彩文路证券营业部	29 269.75	25 976.34	1724	154.61	3865	3 126.83	3967	11.97	912
2163	中银国际证券股份有限公司武汉武珞路证券营业部	29 255.47	22 939.08	1994	184.26	3411	6 114.88	2362	17.25	657
2164	方正证券股份有限公司湘潭韶山中路证券营业部	29 250.36	25 911.59	1734	211.53	3049	3 115.80	3979	11.43	949
2165	中原证券股份有限公司北京分公司	29 223.54	22 957.49	1992	255.65	2628	6 009.98	2407	0.41	3987
2166	长江证券股份有限公司沈阳三好街证券营业部	29 222.69	19 538.58	2414	228.14	2880	9 438.76	1534	17.22	660
2167	中国银河证券股份有限公司上海纪念路证券营业部	29 221.70	19 281.52	2449	819.38	923	9 120.81	1583		
2168	中信证券股份有限公司沈阳市府大路证券营业部	29 178.06	23 422.49	1951	261.14	2567	5 493.76	2611	0.67	3557
2169	山西证券股份有限公司上海松花江路证券营业部	29 178.00	14 385.68	3225	153.48	3886	14 638.07	871	0.78	3432
2170	国金证券股份有限公司天津南京路证券营业部	29 148.09	21 696.95	2137	987.96	782	6 456.13	2242	7.05	1348
2171	华福证券有限责任公司上海东大名路证券营业部	29 136.46	26 902.85	1649	9.07	10293	2 224.53	4887		
2172	中泰证券股份有限公司章丘双山北路证券营业部	29 122.24	19 925.36	2366	238.41	2790	8 953.01	1614	5.46	1584
2173	华西证券股份有限公司遂宁遂州南路证券营业部	29 107.39	18 729.63	2530	227.44	2890	10 150.32	1404		
2174	中国银河证券股份有限公司苏州三香路证券营业部	29 105.16	22 462.40	2055	873.99	869	5 768.77	2495		
2175	华福证券有限责任公司三明列东街证券营业部	29 095.97	20 894.94	2219	165.67	3676	8 033.14	1790	2.22	2455
2176	光大证券股份有限公司广州花地大道证券营业部	29 092.19	22 680.64	2031	261.31	2564	6 146.81	2350	3.42	2022
2177	国元证券股份有限公司深圳深南大道中国凤凰大厦营业部	29 090.33	23 447.82	1948	370.88	1917	5 271.62	2703	0.00	6111
2178	国泰君安证券股份有限公司天津滨海新区第二大街证券营业部	29 076.04	22 798.53	2014	330.39	2117	5 947.08	2432	0.05	5306
2179	长城证券股份有限公司北京望京西路证券营业部	29 059.89	22 384.38	2064	297.97	2281	6 365.29	2276	12.25	896
2180	光大证券股份有限公司东莞厚街证券营业部	29 053.50	27 148.41	1631	203.00	3143	1 621.63	5782	80.47	94
2181	信达证券股份有限公司广州番禺富华东路证券营业部	29 053.11	23 995.64	1895	258.29	2597	4 798.39	2931	0.78	3421
2182	中信证券股份有限公司南京双龙大道证券营业部	29 045.76	22 907.01	2000	180.49	3462	5 942.97	2434	15.29	731
2183	中国银河证券股份有限公司上海浦东新区源深路证券营业部	29 003.83	18 642.09	2540	349.70	1995	10 012.04	1430		
2184	华泰证券股份有限公司哈尔滨西十六道街证券营业部	28 996.74	14 850.66	3135	643.57	1150	13 486.79	978	15.71	713
2185	国信证券股份有限公司辽宁分公司	28 995.69	20 846.51	2224	375.96	1896	7 766.99	1856	6.22	1463
2186	方正证券股份有限公司永州清桥路证券营业部	28 988.12	24 160.27	1882	200.29	3179	4 621.38	3015	6.19	1467
2187	中国银河证券股份有限公司郑州山河证券营业部	28 978.56	21 640.91	2141	251.23	2671	7 086.42	2049		
2188	中国中金财富证券有限公司南通姚港路证券营业部	28 964.42	21 686.41	2138	395.60	1820	6 881.00	2117	1.41	2873
2189	中信证券（山东）有限责任公司即墨蓝鳌路证券营业部	28 926.31	26 369.82	1692	283.45	2399	2 269.81	4834	3.22	2088
2190	华安证券股份有限公司深圳金田路证券营业部	28 915.97	15 790.68	2975	673.04	1113	12 452.25	1098		
2191	国信证券股份有限公司肇庆星湖大道证券营业部	28 885.02	21 346.49	2172	277.31	2455	7 224.77	2005	36.45	288

续表

名次 Rank	营业部名称 Branch Name	总交易金额 Total Value	股票 Stocks		基金 Funds		债券 Bonds		其他 Others	
			交易金额 Value	名次 Rank	交易金额 Value	名次 Rank	交易金额 Value	名次 Rank	交易金额 Value	名次 Rank
2192	粤开证券股份有限公司辽宁分公司	28 854.51	18 694.73	2538	386.87	1848	9 769.97	1478	2.93	2178
2193	华泰证券股份有限公司兰州东岗西路证券营业部	28 840.52	20 669.59	2263	337.00	2074	7 805.44	1842	28.50	383
2194	光大证券股份有限公司郑州金水路证券营业部	28 819.46	23 771.25	1913	384.85	1863	4 653.15	3001	10.20	1043
2195	国信证券股份有限公司山东分公司	28 813.71	21 612.53	2143	254.80	2637	6 927.05	2104	19.33	587
2196	中泰证券股份有限公司武汉解放大道证券营业部	28 778.94	22 063.20	2101	190.26	3330	6 522.26	2222	3.23	2087
2197	华泰证券股份有限公司牡丹江西一条路证券营业部	28 773.89	19 671.39	2397	642.18	1154	8 452.33	1704	7.99	1231
2198	申万宏源证券有限公司宜兴阳泉中路证券营业部	28 772.79	25 782.82	1743	337.60	2070	2 652.37	4383		
2199	华泰证券股份有限公司张家港金港镇长江中路证券营业部	28 766.38	15 589.67	3017	1 109.60	711	12 067.10	1146	0.00	5978
2200	国投证券股份有限公司广州分公司	28 746.77	16 994.43	2790	2 253.45	376	9 486.76	1529	12.14	903
2201	中国银河证券股份有限公司东莞东城中路证券营业部	28 701.89	22 779.24	2018	1 186.21	672	4 736.44	2967		
2202	光大证券股份有限公司西安兴庆路证券营业部	28 701.69	25 019.37	1811	254.04	2643	3 426.08	3773	2.20	2465
2203	东吴证券股份有限公司合肥祁门路证券营业部	28 685.14	20 187.14	2326	257.34	2608	8 240.54	1756	0.12	4808
2204	上海证券有限责任公司虹梅路证券营业部	28 669.95	19 737.92	2391	113.61	4752	8 818.41	1639		
2205	华泰证券股份有限公司德阳长江西路钻石广场证券营业部	28 651.64	19 650.85	2400	359.41	1960	8 639.45	1669	1.92	2578
2206	国海证券股份有限公司上海世纪大道证券营业部	28 623.46	18 216.46	2600	252.70	2657	10 153.89	1402	0.40	3997
2207	国泰君安证券股份有限公司沧州解放西路证券营业部	28 600.20	20 997.45	2205	355.09	1981	7 243.19	2000	4.47	1753
2208	华泰证券股份有限公司深圳龙岗大道证券营业部	28 590.02	18 632.21	2541	438.00	1652	9 519.81	1523	0.00	5999
2209	东方证券股份有限公司上海普陀区云岭东路证券营业部	28 576.75	18 436.09	2568	327.58	2130	9 812.93	1472	0.14	4700
2210	中信建投证券股份有限公司广元利州东路证券营业部	28 574.13	25 214.94	1798	148.56	3979	3 210.63	3910		
2211	中国中金财富证券有限公司上海浦东新区民生路证券营业部	28 548.37	19 111.80	2472	253.87	2645	9 176.83	1578	5.88	1511
2212	光大证券股份有限公司江门发展大道证券营业部	28 545.25	25 288.74	1791	148.24	3987	3 104.28	3987	3.99	1871
2213	长城证券股份有限公司杭州南大街证券营业部	28 545.19	21 904.29	2120	1 271.70	637	5 335.47	2666	33.73	319
2214	中信建投证券股份有限公司厦门杏东路证券营业部	28 533.47	22 926.58	1998	470.69	1543	5 136.20	2758		
2215	东海证券股份有限公司洛阳九都东路证券营业部	28 517.24	20 435.74	2297	506.33	1436	7 575.17	1901	0.01	5888
2216	恒泰证券股份有限公司呼和浩特大学西街证券营业部	28 517.19	21 511.31	2154	1 277.23	635	5 727.50	2517	1.15	3062
2217	中信证券股份有限公司厦门分公司	28 515.03	25 407.31	1782	135.09	4235	2 971.65	4099	0.97	3225
2218	国投证券股份有限公司上海普陀区江宁路证券营业部	28 494.59	21 563.47	2148	144.16	4051	6 786.88	2149	0.08	5033
2219	国都证券股份有限公司北京阜外大街证券营业部	28 479.50	19 950.71	2358	184.71	3401	8 344.08	1730		
2220	中信证券股份有限公司重庆分公司	28 479.33	22 435.46	2058	3 513.08	249	2 530.70	4517	0.08	5000
2221	国泰君安证券股份有限公司哈尔滨兴江路证券营业部	28 452.30	18 715.70	2533	331.50	2110	9 404.48	1538	0.61	3636
2222	中国银河证券股份有限公司湛江绿华路证券营业部	28 448.57	22 495.71	2051	653.97	1135	5 298.88	2689		
2223	渤海证券股份有限公司北京大兴兴华大街证券营业部	28 436.79	22 637.91	2037	222.14	2938	5 569.01	2581	7.73	1265
2224	西部证券股份有限公司西安长安中路证券营业部	28 424.85	19 260.29	2453	125.12	4457	9 039.22	1599	0.22	4405
2225	华福证券有限责任公司连江丹凤东路证券营业部	28 423.19	22 300.70	2072	163.95	3711	5 958.09	2428	0.46	3887
2226	华安证券股份有限公司马鞍山分公司	28 371.83	24 196.87	1879	123.31	4504	4 051.21	3353	0.44	3916
2227	光大证券股份有限公司宁波悦盛路证券营业部	28 371.72	24 267.01	1873	303.77	2256	3 799.34	3512	1.60	2757
2228	东莞证券股份有限公司东莞南城分公司	28 357.15	23 499.66	1939	156.59	3835	4 691.38	2988	9.52	1091
2229	东莞证券股份有限公司东莞石碣证券营业部	28 355.33	24 078.50	1890	136.79	4193	4 132.27	3306	7.78	1253
2230	西部证券股份有限公司西安东新街证券营业部	28 348.33	19 012.00	2487	61.08	6458	9 268.71	1555	6.54	1416
2231	财达证券股份有限公司佳木斯长安东路证券营业部	28 337.76	18 137.56	2616	148.42	3982	10 051.78	1420		
2232	东方证券股份有限公司广州平月路证券营业部	28 337.21	13 681.29	3381	189.02	3341	14 462.01	888	4.89	1681
2233	湘财证券股份有限公司株洲泰山路证券营业部	28 328.42	6 549.62	5628	42.50	7426	21 736.30	487		
2234	渤海证券股份有限公司天津滨海新区第一分公司	28 310.94	20 819.22	2227	1 347.29	609	6 144.38	2351	0.06	5214
2235	中泰证券股份有限公司福州湖东路证券营业部	28 304.06	19 082.13	2474	988.99	780	8 232.73	1758	0.21	4417
2236	中航证券有限公司吉安广场北路证券营业部	28 285.74	20 950.97	2208	140.96	4114	7 186.84	2017	6.96	1359
2237	国元证券股份有限公司合肥长江西路证券营业部	28 273.98	15 670.41	2997	145.82	4022	12 457.70	1097	0.04	5353
2238	华安证券股份有限公司合肥润安大厦证券营业部	28 273.83	22 357.34	2067	199.17	3195	5 717.26	2523	0.05	5237
2239	中信证券股份有限公司福建分公司	28 254.61	16 685.42	2840	7 819.89	111	3 748.68	3545	0.62	3627
2240	华福证券有限责任公司南平滨江中路证券营业部	28 246.79	21 049.53	2201	194.15	3266	6 998.82	2085	4.29	1791
2241	国投证券股份有限公司梅州五华证券营业部	28 233.81	25 703.62	1752	200.69	3174	2 326.83	4756	2.68	2264
2242	长城证券股份有限公司深圳后海中心路证券营业部	28 232.50	25 593.52	1762	612.40	1195	2 012.79	5157	13.80	801

续表

名次 Rank	营业部名称 Branch Name	总交易金额 Total Value	股票 Stocks		基金 Funds		债券 Bonds		其他 Others	
			交易金额 Value	名次 Rank	交易金额 Value	名次 Rank	交易金额 Value	名次 Rank	交易金额 Value	名次 Rank
2243	华鑫证券有限责任公司航空基地证券营业部	28 224.38	15 548.99	3024	205.02	3112	12 465.46	1096	4.91	1674
2244	中泰证券股份有限公司上海浦东新区江耀路证券营业部	28 209.82	24 793.53	1826	204.20	3128	3 212.06	3909	0.02	5530
2245	国盛证券有限责任公司慈溪慈甬路证券营业部	28 197.03	19 617.62	2405	522.24	1398	8 056.85	1783	0.32	4142
2246	万联证券股份有限公司永州清桥路证券营业部	28 175.12	21 728.96	2135	114.31	4735	6 331.09	2280	0.76	3448
2247	申万宏源证券有限公司上海浦东新区世纪大道证券营业部	28 161.42	26 546.17	1670	115.19	4710	1 500.05	5997		
2248	上海证券有限责任公司奉贤区南奉公路证券营业部	28 136.21	21 174.05	2195	387.46	1845	6 574.70	2206		
2249	太平洋证券股份有限公司曲靖麒麟南路证券营业部	28 129.97	20 807.61	2230	185.88	3380	7 123.78	2038	12.69	867
2250	国盛证券有限责任公司上海浦东新区世纪大道证券营业部	28 123.20	23 700.89	1920	196.58	3232	4 225.71	3250	0.01	5889
2251	华林证券股份有限公司深圳分公司	28 112.68	22 238.82	2077	176.44	3520	5 697.33	2531	0.09	4981
2252	国泰君安证券股份有限公司杭州新业路证券营业部	28 090.49	24 047.02	1893	216.97	2999	3 823.84	3493	2.66	2269
2253	恒泰证券股份有限公司赤峰哈达街证券营业部	28 080.66	19 934.26	2365	217.47	2992	7 926.65	1810	2.29	2426
2254	中国银河证券股份有限公司沈阳建设东路证券营业部	28 050.33	21 077.87	2198	480.78	1506	6 491.68	2231		
2255	国泰君安证券股份有限公司武汉建设大道证券营业部	28 047.20	19 135.34	2469	256.88	2612	8 652.53	1667	2.46	2337
2256	国投证券股份有限公司汕头红领巾路证券营业部	28 047.16	20 857.41	2223	348.12	2008	6 830.23	2132	11.40	952
2257	中信证券股份有限公司嘉善晋阳西路证券营业部	28 042.39	26 134.22	1715	93.25	5292	1 814.36	5461	0.57	3701
2258	东方证券股份有限公司上海杨浦区安波路证券营业部	28 033.59	14 227.17	3262	175.27	3536	13 629.58	961	1.56	2777
2259	中国银河证券股份有限公司上海东大名路外滩证券营业部	28 032.00	17 223.70	2745	382.72	1871	10 425.58	1353		
2260	国泰君安证券股份有限公司天津新开路证券营业部	28 031.59	23 247.80	1966	269.27	2512	4 511.36	3075	3.17	2112
2261	世纪证券有限责任公司新余分公司	28 009.77	19 009.33	2488	63.15	6372	8 937.29	1620		
2262	东海证券股份有限公司山东分公司	28 005.95	23 190.04	1972	60.02	6496	4 755.89	2957		
2263	中信证券（山东）有限责任公司济南分公司	27 999.07	23 847.25	1907	242.62	2743	3 907.66	3431	1.54	2793
2264	方正证券股份有限公司长沙五一东路证券营业部	27 995.50	24 784.09	1828	243.50	2735	2 956.56	4114	11.35	957
2265	金元证券股份有限公司北京广渠门内大街证券营业部	27 981.19	17 711.68	2679	194.13	3267	10 075.38	1416		
2266	中国中金财富证券有限公司云浮新兴东堤北路证券营业部	27 976.21	19 036.91	2484	106.91	4925	8 832.33	1638	0.05	5266
2267	信达证券股份有限公司上海分公司	27 967.62	15 025.97	3111	688.50	1093	12 252.13	1124	1.03	3172
2268	国元证券股份有限公司中山中山五路证券营业部	27 958.69	23 877.15	1904	485.71	1489	3 595.50	3648	0.33	4135
2269	广发证券股份有限公司深圳前海证券营业部	27 953.23	22 828.82	2009	165.79	3672	4 952.64	2849	5.98	1496
2270	湘财证券股份有限公司海口国贸大道证券营业部	27 952.10	11 544.09	3892	165.05	3685	16 236.66	749	6.30	1450
2271	浙商证券股份有限公司天台赤城路证券营业部	27 932.27	24 342.97	1867	129.84	4341	3 459.45	3747		
2272	财通证券股份有限公司长兴明珠路证券营业部	27 929.96	18 843.48	2516	101.29	5057	8 985.19	1609		
2273	国联证券股份有限公司无锡新吴区湘江路证券营业部	27 926.94	22 629.15	2039	181.63	3450	5 102.91	2777	13.26	831
2274	申万宏源证券有限公司上海黄浦区福州路证券营业部	27 906.77	18 858.31	2514	1 063.21	734	7 985.25	1795		
2275	华泰证券股份有限公司镇江丹徒谷阳中大道证券营业部	27 873.69	17 519.34	2704	662.48	1125	9 691.85	1488	0.02	5592
2276	光大证券股份有限公司苏州苏惠路证券营业部	27 852.99	22 899.60	2002	204.52	3122	4 748.47	2961	0.40	3995
2277	光大证券股份有限公司金华宾虹路证券营业部	27 841.22	25 821.96	1742	146.97	4005	1 866.46	5367	5.82	1523
2278	财通证券股份有限公司诸暨滨江北路证券营业部	27 836.89	22 094.63	2099	406.56	1775	5 335.70	2665		
2279	恒泰证券股份有限公司深圳深南大道证券营业部	27 836.12	22 341.04	2068	1 423.97	575	4 070.95	3337	0.16	4593
2280	海通证券股份有限公司上海浦东新区世纪大道证券营业部	27 834.47	20 444.76	2294	1 209.97	662	6 176.91	2337	2.83	2214
2281	长江证券股份有限公司佛山普澜二路证券营业部	27 821.56	17 088.25	2767	158.83	3794	10 570.92	1332	3.57	1978
2282	华鑫证券有限责任公司上海金山证券营业部	27 817.31	21 242.44	2186	64.08	6325	6 510.79	2226		
2283	东方证券股份有限公司上海闵行区都市路证券营业部	27 768.83	21 709.63	2136	159.75	3783	5 898.13	2447	1.32	2936
2284	中信建投证券股份有限公司台州市府大道证券营业部	27 750.78	14 165.61	3276	149.27	3964	13 435.89	987		
2285	第一创业证券股份有限公司深圳车公庙证券营业部	27 736.35	22 408.29	2062	250.22	2681	5 077.84	2786		
2286	东方证券股份有限公司上海浦东新区新川路证券营业部	27 670.89	21 677.05	2139	150.00	3946	5 843.84	2465		
2287	东北证券股份有限公司上海永嘉路证券营业部	27 659.92	15 755.20	2985	100.41	5087	11 803.45	1179	0.86	3326
2288	中信建投证券股份有限公司郴州解放路证券营业部	27 655.18	20 804.43	2232	259.59	2585	6 591.16	2197		
2289	国投证券股份有限公司上海虹口区杨树浦路证券营业部	27 646.43	22 561.84	2043	4 066.56	210	983.55	7212	34.49	310
2290	中国中金财富证券有限公司东莞虎门证券营业部	27 641.07	22 545.75	2045	200.10	3181	4 891.00	2882	4.22	1812
2291	东北证券股份有限公司福州五一中路证券营业部	27 634.83	20 718.69	2246	227.78	2885	6 682.40	2176	5.95	1500
2292	西部证券股份有限公司西安莲湖路第一证券营业部	27 630.77	17 665.36	2684	92.24	5327	9 873.06	1454	0.12	4824
2293	长江证券股份有限公司深圳后海海岸城证券营业部	27 628.14	21 733.94	2134	218.63	2978	5 542.98	2594	132.58	48

续表

名次 Rank	营业部名称 Branch Name	总交易金额 Total Value	股票 Stocks		基金 Funds		债券 Bonds		其他 Others	
			交易金额 Value	名次 Rank	交易金额 Value	名次 Rank	交易金额 Value	名次 Rank	交易金额 Value	名次 Rank
2294	中泰证券股份有限公司淄博中润大道证券营业部	27 617.65	20 059.22	2341	223.22	2929	7 333.46	1974	1.76	2665
2295	财信证券股份有限公司长沙五一大道证券营业部	27 614.60	21 225.84	2189	118.79	4618	6 269.84	2307	0.13	4738
2296	财通证券股份有限公司徐州中山北路证券营业部	27 614.59	20 027.00	2345	508.46	1432	7 078.69	2050	0.44	3918
2297	国信证券股份有限公司太原水西门街证券营业部	27 560.01	19 675.39	2395	263.44	2551	7 603.74	1894	17.44	648
2298	方正证券股份有限公司深圳福中路证券营业部	27 546.56	24 266.15	1874	200.10	3182	3 004.20	4069	76.12	104
2299	中信建投证券股份有限公司深圳鹏程一路证券营业部	27 546.28	138.47	11514			27 407.81	340		
2300	中信建投证券股份有限公司重庆合川南屏路证券营业部	27 544.45	20 638.32	2266	265.23	2535	6 640.90	2188		
2301	中国银河证券股份有限公司厦门塔埔东路证券营业部	27 540.29	16 428.10	2875	361.87	1950	10 750.32	1309		
2302	国金证券股份有限公司杭州利一路证券营业部	27 538.52	24 670.77	1836	295.55	2298	2 571.60	4470	0.59	3667
2303	中国银河证券股份有限公司郑州东风路证券营业部	27 537.87	21 970.16	2114	342.00	2047	5 225.71	2723		
2304	兴业证券股份有限公司厦门鹭江道证券营业部	27 519.95	23 015.56	1987	512.78	1420	3 990.58	3384	1.03	3164
2305	万联证券股份有限公司内江兰桂大道证券营业部	27 481.95	22 520.00	2048	131.76	4301	4 830.18	2914	0.01	5935
2306	中信证券（山东）有限责任公司潍坊健康东街证券营业部	27 476.36	24 210.81	1877	663.58	1123	2 600.38	4433	1.59	2760
2307	方正证券股份有限公司衡阳祁东永昌大道证券营业部	27 468.40	24 686.35	1835	562.19	1302	2 216.43	4897	3.42	2020
2308	东北证券股份有限公司长春同志街第三证券营业部	27 467.46	16 499.98	2863	249.54	2687	10 717.79	1313	0.15	4662
2309	国元证券股份有限公司阜阳分公司	27 461.97	24 471.49	1853	247.35	2705	2 742.81	4292	0.32	4147
2310	华泰证券股份有限公司河南分公司	27 449.03	11 850.68	3809	2 190.50	388	13 407.81	991	0.04	5356
2311	国投证券股份有限公司茂名高州证券营业部	27 438.25	24 064.07	1891	234.98	2823	3 123.88	3969	15.33	730
2312	华安证券股份有限公司合肥长江中路证券营业部	27 433.65	17 049.51	2773	193.67	3274	10 190.15	1397	0.32	4164
2313	方正证券股份有限公司吉首人民路证券营业部	27 431.09	24 335.92	1869	39.62	7599	3 049.35	4033	6.21	1466
2314	东方证券股份有限公司上海黄浦区北京东路证券营业部	27 430.54	18 113.60	2618	375.09	1902	8 941.67	1618	0.19	4499
2315	方正证券股份有限公司乐山小十字证券营业部	27 402.75	23 637.05	1931	69.23	6118	3 696.11	3580	0.35	4081
2316	万联证券股份有限公司广州石牌东路证券营业部	27 393.87	21 291.66	2178	435.67	1665	5 666.41	2546	0.13	4773
2317	申万宏源证券有限公司上海黄浦区中华路证券营业部	27 382.62	17 727.38	2677	1 336.16	613	8 319.08	1739		
2318	中国中金财富证券有限公司合肥黄山路证券营业部	27 376.98	20 139.14	2331	223.51	2924	7 014.31	2078	0.02	5643
2319	中信证券股份有限公司深圳福田金田路证券营业部	27 361.82	24 154.63	1883	293.20	2321	2 910.78	4158	3.22	2091
2320	国泰君安证券股份有限公司北京鲁谷路证券营业部	27 338.02	20 642.88	2265	673.31	1112	6 019.10	2404	2.73	2247
2321	江海证券有限公司哈尔滨上海街证券营业部	27 332.63	14 987.42	3115	272.11	2493	12 072.05	1143	1.05	3145
2322	长城证券股份有限公司上海延安西路证券营业部	27 318.93	18 794.93	2522	686.14	1096	7 814.26	1841	23.59	474
2323	东莞证券股份有限公司惠州分公司	27 316.66	23 561.19	1935	194.36	3264	3 528.39	3689	32.72	330
2324	广发证券股份有限公司惠州博罗证券营业部	27 306.58	20 351.86	2310	199.18	3194	6 749.97	2155	5.57	1562
2325	华西证券股份有限公司彭州牡丹东路证券营业部	27 298.30	19 434.50	2428	147.70	3998	7 716.10	1870		
2326	西南证券股份有限公司上海浦东新区银城路证券营业部	27 294.80	19 822.77	2382	257.76	2603	7 213.43	2012	0.84	3353
2327	国都证券股份有限公司北京中关村南大街证券营业部	27 284.73	19 121.96	2471	272.11	2492	7 890.66	1821		
2328	华福证券有限责任公司上杭北市场路证券营业部	27 279.80	18 870.93	2512	192.28	3295	8 210.82	1761	5.77	1530
2329	申万宏源证券有限公司福州鼓屏路证券营业部	27 272.18	21 222.31	2190	315.15	2190	5 734.72	2511		
2330	申万宏源证券有限公司衢州县西街证券营业部	27 270.67	23 860.57	1905	172.78	3576	3 237.32	3891		
2331	中信建投证券股份有限公司北京怀柔府前街证券营业部	27 250.76	16 506.80	2860	135.95	4213	10 608.01	1329		
2332	华泰证券股份有限公司舟山体育路证券营业部	27 237.32	18 392.32	2578	2 088.26	415	6 755.02	2153	1.71	2691
2333	湘财证券股份有限公司上海江宁路证券营业部	27 227.53	17 034.84	2778	210.27	3062	9 980.89	1433	1.54	2794
2334	江海证券有限公司哈尔滨金江路证券营业部	27 225.58	17 476.03	2712	288.43	2364	9 452.76	1532	8.35	1195
2335	东兴证券股份有限公司福州长乐郑和中路证券营业部	27 224.05	21 493.13	2156	221.39	2948	5 509.53	2606		
2336	英大证券有限责任公司北京丰台证券营业部	27 211.79	6 570.40	5619	124.51	4471	20 516.88	518		
2337	诚通证券股份有限公司上海金桥路证券营业部	27 206.55	20 920.94	2215	127.55	4403	6 158.05	2342	0.01	5743
2338	方正证券股份有限公司北京丰台西局欣园证券营业部	27 196.51	21 871.65	2125	163.81	3717	5 160.29	2747	0.77	3436
2339	国信证券股份有限公司青岛长江中路证券营业部	27 195.43	20 578.81	2273	202.56	3148	6 409.29	2258	4.77	1703
2340	华鑫证券有限责任公司上海茅台路证券营业部	27 193.68	20 516.69	2284	293.24	2320	6 383.71	2268	0.04	5326
2341	财达证券股份有限公司邯郸人民路证券营业部	27 174.06	16 981.86	2793	186.02	3377	10 005.18	1431	1.00	3200
2342	中泰证券股份有限公司新泰府前街证券营业部	27 165.48	23 013.30	1988	240.45	2769	3 909.27	3430	2.45	2338
2343	东吴证券股份有限公司杭州环城北路证券营业部	27 151.10	19 978.14	2353	253.50	2653	6 914.32	2109	5.14	1634
2344	中信证券华南股份有限公司广州昌岗东路证券营业部	27 148.48	20 219.13	2320	291.39	2335	6 637.45	2191	0.51	3793

续表

名次 Rank	营业部名称 Branch Name	总交易金额 Total Value	股票 Stocks 交易金额 Value	股票 Stocks 名次 Rank	基金 Funds 交易金额 Value	基金 Funds 名次 Rank	债券 Bonds 交易金额 Value	债券 Bonds 名次 Rank	其他 Others 交易金额 Value	其他 Others 名次 Rank
2345	光大证券股份有限公司重庆大坪正街证券营业部	27 147.95	22 000.74	2111	1 188.66	671	3 944.42	3410	14.12	782
2346	东方证券股份有限公司杭州新业路证券营业部	27 142.17	22 932.22	1997	95.38	5234	4 114.56	3314	0.01	5925
2347	浙商证券股份有限公司淳安新安东路证券营业部	27 140.89	23 132.54	1977	150.23	3939	3 857.28	3463	0.84	3350
2348	中原证券股份有限公司焦作分公司	27 132.82	21 606.61	2144	209.05	3075	5 310.55	2683	6.60	1408
2349	恒泰证券股份有限公司上海陆家嘴证券营业部	27 132.51	22 130.63	2094	194.77	3262	4 807.11	2926		
2350	东莞证券股份有限公司东莞凤岗证券营业部	27 131.10	24 698.47	1833	123.09	4511	2 296.96	4798	12.58	877
2351	中国银河证券股份有限公司武汉武珞路证券营业部	27 128.45	20 633.43	2268	231.63	2853	6 263.40	2309		
2352	东兴证券股份有限公司成都二环路南二段证券营业部	27 115.17	20 530.81	2282	127.27	4408	6 457.10	2240		
2353	中国银河证券股份有限公司湖州适园路证券营业部	27 095.79	23 903.64	1901	324.34	2143	2 867.81	4197		
2354	国投证券股份有限公司重庆洪湖东路证券营业部	27 090.30	25 006.57	1812	165.24	3682	1 908.77	5302	9.72	1078
2355	国信证券股份有限公司大连分公司	27 089.73	20 836.88	2225	277.46	2451	5 971.97	2424	3.42	2023
2356	国元证券股份有限公司上海斜土路证券营业部	27 082.96	21 235.33	2187	90.76	5370	5 756.86	2504		
2357	国投证券股份有限公司沧州开元大道证券营业部	27 054.27	5 210.24	6394	175.24	3538	21 639.06	490	29.73	361
2358	中泰证券股份有限公司厦门城南路证券营业部	27 032.25	20 608.85	2271	435.10	1670	5 988.30	2413	0.00	6043
2359	光大证券股份有限公司佛山顺德北滘怡福路证券营业部	27 029.93	13 314.45	3460	151.25	3922	13 563.97	965	0.26	4297
2360	德邦证券股份有限公司宜昌沿江大道证券营业部	27 024.21	1 282.34	10221	214.38	3025	25 527.50	384		
2361	广发证券股份有限公司吉林珲春街证券营业部	27 023.80	15 164.37	3084	239.22	2782	11 620.05	1200	0.17	4577
2362	华西证券股份有限公司自贡丹桂街证券营业部	27 023.33	16 908.02	2803	157.09	3823	9 958.22	1436		
2363	申万宏源证券有限公司浙江分公司	27 022.84	24 113.33	1887	85.30	5533	2 824.21	4229		
2364	中国中金财富证券有限公司东莞分公司	27 020.44	19 987.03	2351	921.53	827	6 110.68	2364	1.20	3020
2365	东兴证券股份有限公司晋江世纪大道证券营业部	27 016.13	24 498.26	1849	60.85	6464	2 457.02	4603		
2366	大同证券有限责任公司北京西四环中路证券营业部	27 002.26	12 135.08	3736	128.07	4386	14 739.03	860	0.08	4997
2367	广发证券股份有限公司江门台山环市中路证券营业部	26 980.49	17 464.69	2714	150.05	3945	9 365.34	1541	0.41	3974
2368	申万宏源证券有限公司上海徐汇区宜山路证券营业部	26 979.81	17 050.89	2772	119.44	4601	9 809.47	1474		
2369	湘财证券股份有限公司北京中关村南大街证券营业部	26 979.19	18 425.88	2571	735.62	1021	7 815.71	1839	1.98	2552
2370	国泰君安证券股份有限公司九江十里大道证券营业部	26 970.15	20 004.06	2349	112.04	4791	6 853.38	2125	0.67	3561
2371	中泰证券股份有限公司烟台环山路证券营业部	26 968.65	19 776.48	2389	250.78	2677	6 941.33	2099	0.06	5155
2372	中信建投证券股份有限公司佛山季华西路证券营业部	26 967.09	24 689.40	1834	151.28	3921	2 126.40	5017		
2373	华泰证券股份有限公司贵阳长岭北路证券营业部	26 956.42	15 889.74	2963	749.19	1001	10 313.60	1373	3.89	1904
2374	申万宏源证券有限公司南通分公司	26 934.99	22 329.91	2069	177.44	3504	4 427.64	3127		
2375	中国银河证券股份有限公司哈尔滨中山路证券营业部	26 922.37	21 788.47	2130	175.04	3543	4 958.85	2845		
2376	太平洋证券股份有限公司昆明圆通街证券营业部	26 916.84	17 464.53	2715	183.83	3419	9 262.19	1557	6.30	1448
2377	国泰君安证券股份有限公司揭阳黄岐山大道证券营业部	26 916.49	21 282.24	2181	106.73	4931	5 526.39	2601	1.14	3068
2378	中国银河证券股份有限公司青岛海口路证券营业部	26 910.16	19 850.38	2377	2 696.36	315	4 363.42	3170		
2379	长江证券股份有限公司深圳深南路证券营业部	26 880.90	20 133.60	2335	332.31	2104	6 413.91	2256	1.09	3116
2380	申万宏源证券有限公司成都西一环路证券营业部	26 873.46	21 827.73	2127	232.88	2842	4 812.86	2921		
2381	长江证券股份有限公司天门接官路证券营业部	26 869.75	20 080.15	2338	149.29	3963	6 631.91	2192	8.40	1189
2382	国泰君安证券股份有限公司杭州学院路证券营业部	26 850.54	23 359.77	1956	306.06	2243	3 182.78	3927	1.93	2574
2383	中信证券股份有限公司杭州市心北路证券营业部	26 831.78	12 108.12	3744	200.35	3178	14 523.30	881		
2384	中国银河证券股份有限公司江阴虹桥北路证券营业部	26 824.52	18 112.61	2619	921.18	828	7 790.73	1846		
2385	国新证券股份有限公司长沙韶山路证券营业部	26 821.25	22 361.55	2066	114.34	4733	4 345.36	3182		
2386	华林证券股份有限公司江门冈州大道证券营业部	26 808.33	17 443.87	2717	111.16	4806	9 253.05	1558	0.26	4306
2387	中原证券股份有限公司信阳分公司	26 800.24	22 890.71	2004	180.48	3463	3 728.65	3559	0.41	3982
2388	中国中金财富证券有限公司武汉中北路证券营业部	26 794.43	19 202.27	2460	336.65	2076	7 254.29	1998	1.23	2995
2389	中泰证券股份有限公司潍坊四平路证券营业部	26 793.56	19 186.95	2465	180.90	3457	7 424.66	1948	1.04	3154
2390	国海证券股份有限公司浙江分公司	26 781.36	13 188.56	3485	126.97	4415	13 461.43	984	4.41	1770
2391	东方证券股份有限公司上海虹口区曲阳路证券营业部	26 776.14	15 786.42	2979	185.95	3378	10 802.05	1291	1.71	2693
2392	开源证券股份有限公司榆林分公司	26 772.19	19 610.63	2407	256.59	2618	6 904.84	2113	0.12	4786
2393	开源证券股份有限公司西安永城路证券营业部	26 762.71	24 648.58	1838	137.08	4188	1 977.05	5210		
2394	海通证券股份有限公司安庆湖心北路证券营业部	26 747.48	23 690.72	1923	495.64	1461	2 559.67	4484	1.45	2844
2395	中国银河证券股份有限公司深圳香林路证券营业部	26 739.98	20 972.53	2206	887.25	851	4 880.19	2887		

续表

名次 Rank	营业部名称 Branch Name	总交易金额 Total Value	股票 Stocks		基金 Funds		债券 Bonds		其他 Others	
			交易金额 Value	名次 Rank	交易金额 Value	名次 Rank	交易金额 Value	名次 Rank	交易金额 Value	名次 Rank
2396	国投证券股份有限公司湖北分公司	26 723.37	18 998.51	2490	2 832.00	307	4 888.76	2884	4.10	1839
2397	万联证券股份有限公司广州农林下路证券营业部	26 705.84	20 439.03	2296	104.82	4972	6 141.63	2352	20.36	561
2398	东吴证券股份有限公司苏州滨河路证券营业部	26 703.63	21 064.79	2200	308.66	2229	5 330.04	2669	0.13	4722
2399	广发证券股份有限公司咸阳世纪大道证券营业部	26 693.17	17 598.21	2694	148.27	3986	8 941.40	1619	5.29	1608
2400	中信建投证券股份有限公司北京北辰西路证券营业部	26 684.84	21 958.29	2116	152.59	3897	4 573.96	3037		
2401	光大证券股份有限公司东莞三元路证券营业部	26 678.88	22 602.08	2041	227.53	2889	3 843.04	3479	6.24	1458
2402	国投证券股份有限公司绵阳涪城路证券营业部	26 673.14	21 929.36	2118	183.87	3417	4 552.23	3048	7.68	1268
2403	第一创业证券股份有限公司深圳深南大道证券营业部	26 669.08	19 077.07	2477	433.51	1678	7 158.50	2027		
2404	申万宏源证券有限公司武汉中山路证券营业部	26 662.10	20 804.31	2233	157.34	3820	5 700.46	2528		
2405	渤海证券股份有限公司北京西外大街证券营业部	26 648.35	11 887.88	3800	118.88	4615	14 639.18	870	2.42	2352
2406	中信证券股份有限公司北京三里河东路证券营业部	26 636.61	17 314.33	2733	308.35	2230	9 013.77	1604	0.16	4595
2407	华泰证券股份有限公司扬州高邮屏淮路证券营业部	26 636.50	21 383.02	2167	439.65	1643	4 812.27	2922	1.57	2775
2408	中信建投证券股份有限公司上海徐汇区天钥桥路证券营业部	26 620.88	16 159.55	2918	2 406.45	348	8 054.88	1784		
2409	长江证券股份有限公司福州五四路证券营业部	26 600.69	18 972.44	2495	197.88	3214	7 429.53	1941	0.83	3366
2410	大同证券有限责任公司上海长寿路证券营业部	26 582.09	18 842.16	2517	74.70	5895	7 665.21	1880	0.01	5716
2411	申万宏源西部证券有限公司乌鲁木齐文艺路证券营业部	26 575.00	21 529.62	2151	124.32	4478	4 918.78	2868	2.29	2425
2412	申万宏源西部证券有限公司库尔勒滨河路证券营业部	26 562.19	22 659.09	2035	237.29	2801	3 665.77	3600	0.05	5297
2413	川财证券有限责任公司乐山五通桥文化街证券营业部	26 559.72	15 463.35	3038	153.54	3884	10 942.83	1283	0.01	5887
2414	中航证券有限公司北京慧忠路证券营业部	26 557.36	13 865.43	3347	280.09	2427	12 406.91	1102	4.93	1672
2415	川财证券有限责任公司广东分公司	26 547.87	12 358.84	3688	760.84	986	13 428.19	989		
2416	粤开证券股份有限公司北京北辰东路证券营业部	26 533.18	16 201.80	2907	116.91	4669	10 214.45	1394	0.01	5756
2417	平安证券股份有限公司惠州文昌一路证券营业部	26 525.17	21 396.47	2165	149.10	3969	4 977.66	2835	1.95	2567
2418	粤开证券股份有限公司揭阳临江北路证券营业部	26 520.13	17 733.23	2674	154.09	3877	8 632.64	1671	0.16	4594
2419	中国中金财富证券有限公司鞍山南胜利路证券营业部	26 516.46	20 414.09	2301	557.32	1308	5 544.96	2592	0.08	4999
2420	财达证券股份有限公司保定莲池北大街证券营业部	26 500.30	19 849.49	2378	162.13	3742	6 488.68	2234		
2421	东北证券股份有限公司长春建设街证券营业部	26 494.70	18 223.22	2599	158.82	3795	8 107.14	1775	5.53	1574
2422	国盛证券有限责任公司景德镇广场南路证券营业部	26 493.59	18 388.02	2579	130.16	4334	7 975.40	1797	0.00	6133
2423	东吴证券股份有限公司常州通江中路证券营业部	26 492.26	19 937.73	2362	684.95	1099	5 869.47	2461	0.11	4851
2424	中国银河证券股份有限公司武汉中南路证券营业部	26 487.27	18 835.44	2518	304.57	2252	7 347.27	1971		
2425	中国中金财富证券有限公司苏州苏绣路证券营业部	26 471.89	19 690.95	2393	57.60	6591	6 723.34	2161		
2426	第一创业证券股份有限公司广州分公司	26 466.99	20 543.56	2280	157.54	3817	5 765.89	2498		
2427	中泰证券股份有限公司绍兴洋江西路证券营业部	26 456.47	20 784.15	2236	97.33	5182	5 574.79	2579	0.21	4438
2428	中信证券华南股份有限公司广州黄埔大道东证券营业部	26 447.98	21 255.37	2183	196.73	3230	4 995.75	2829	0.14	4702
2429	方正证券股份有限公司石家庄谈固西街证券营业部	26 446.15	19 329.68	2438	165.76	3674	6 945.10	2098	5.61	1557
2430	中信证券股份有限公司深圳前海分公司	26 442.77	23 529.52	1937	130.38	4327	2 768.47	4263	14.39	768
2431	东方证券股份有限公司张家港东环路证券营业部	26 439.66	25 719.30	1750	48.16	7107	669.68	8240	2.51	2319
2432	海通证券股份有限公司上海周家嘴路证券营业部	26 431.12	16 737.88	2828	234.00	2832	9 459.19	1531	0.05	5231
2433	广发证券股份有限公司汕头潮南峡山证券营业部	26 428.54	17 739.27	2671	253.74	2651	8 434.46	1709	1.07	3132
2434	长城国瑞证券有限公司厦门观日路证券营业部	26 404.73	19 398.82	2432	190.77	3317	6 813.14	2139	2.00	2540
2435	南京证券股份有限公司南京热河路证券营业部	26 383.91	21 287.88	2179	93.52	5286	5 002.51	2822		
2436	海通证券股份有限公司赣州红旗大道证券营业部	26 363.50	23 229.31	1970	626.17	1180	2 480.12	4572	27.90	394
2437	信达证券股份有限公司成都通锦桥路证券营业部	26 351.37	21 578.53	2145	193.09	3281	4 577.55	3033	2.20	2464
2438	华福证券有限责任公司石狮金林路证券营业部	26 316.10	20 790.69	2235	115.16	4712	5 405.91	2640	4.34	1784
2439	东兴证券股份有限公司杭州绍兴路证券营业部	26 305.83	18 813.53	2520	284.56	2390	7 207.74	2014		
2440	申万宏源证券有限公司上海浦东新区东方路证券营业部	26 302.77	17 508.62	2706	195.99	3240	8 598.16	1678		
2441	中国银河证券股份有限公司遂昌凯恩路证券营业部	26 285.16	22 450.43	2057	165.71	3675	3 669.02	3598		
2442	广发证券股份有限公司宜昌东山大道证券营业部	26 281.11	18 869.95	2513	384.12	1865	7 011.93	2080	15.11	736
2443	华安证券股份有限公司铜陵分公司	26 279.89	20 352.80	2309	124.88	4460	5 801.25	2483	0.96	3235
2444	海通证券股份有限公司兰州西津西路证券营业部	26 275.67	23 672.72	1925	293.31	2317	2 301.27	4791	8.37	1191
2445	江海证券有限公司上海国霞路证券营业部	26 274.92	13 606.03	3395	183.82	3420	12 484.82	1094	0.25	4317
2446	招商证券股份有限公司青岛西海岸新区证券营业部	26 270.68	20 636.78	2267	391.11	1836	5 221.08	2725	21.71	522

续表

名次 Rank	营业部名称 Branch Name	总交易金额 Total Value	股票 Stocks		基金 Funds		债券 Bonds		其他 Others	
			交易金额 Value	名次 Rank	交易金额 Value	名次 Rank	交易金额 Value	名次 Rank	交易金额 Value	名次 Rank
2447	万和证券股份有限公司深圳科技园分公司	26 262.18	20 918.93	2216	209.08	3074	5 134.17	2759		
2448	大同证券有限责任公司晋城凤台西街证券营业部	26 259.49	19 187.60	2464	177.18	3507	6 894.70	2116	0.00	6087
2449	国元证券股份有限公司合肥宿州路证券营业部	26 249.61	22 821.97	2011	123.62	4498	3 302.99	3852	1.03	3168
2450	国盛证券有限责任公司抚州赣东大道证券营业部	26 236.68	17 764.85	2665	73.09	5957	8 398.30	1715	0.44	3927
2451	方正证券股份有限公司上海浦明路证券营业部	26 217.60	23 434.60	1949	152.46	3899	2 630.17	4411	0.37	4044
2452	浙商证券股份有限公司长沙芙蓉中路证券营业部	26 210.62	22 298.44	2073	359.27	1963	3 546.01	3674	6.89	1370
2453	开源证券股份有限公司西安第二分公司	26 209.54	23 878.67	1903	127.88	4390	2 202.65	4921	0.33	4119
2454	国海证券股份有限公司深圳深南大道证券营业部	26 200.80	20 612.13	2270	224.40	2916	5 303.67	2685	60.59	148
2455	国投证券股份有限公司汕尾香洲西路证券营业部	26 197.52	22 196.15	2084	965.35	798	3 019.67	4058	16.35	694
2456	中国中金财富证券有限公司陕西分公司	26 164.24	19 753.89	2390	197.73	3218	6 202.97	2330	9.65	1084
2457	湘财证券股份有限公司杭州五星路证券营业部	26 147.09	25 575.02	1763	36.54	7788	535.38	8770	0.16	4620
2458	国投证券股份有限公司深圳红荔西路证券营业部	26 133.51	21 977.24	2113	313.70	2200	3 841.28	3480	1.30	2947
2459	中国中金财富证券有限公司重庆江北嘴证券营业部	26 131.77	17 902.98	2651	181.01	3455	8 028.24	1791	19.53	579
2460	国投证券股份有限公司内江汉安大道证券营业部	26 126.32	21 153.50	2196	138.75	4159	4 833.56	2912	0.51	3788
2461	东兴证券股份有限公司福州五一中路证券营业部	26 124.40	18 426.22	2570	147.93	3994	7 550.25	1907		
2462	东莞证券股份有限公司揭阳分公司	26 104.50	20 514.41	2285	221.78	2941	5 349.11	2661	19.19	589
2463	华安证券股份有限公司滁州分公司	26 100.94	21 221.42	2191	109.47	4847	4 768.95	2951	1.10	3105
2464	方正证券股份有限公司重庆江北嘴证券营业部	26 085.47	20 239.09	2318	129.95	4337	5 682.50	2538	33.92	314
2465	国泰君安证券股份有限公司上海分公司	26 081.03	25 963.70	1729	10.13	10172	107.20	11004		
2466	中信建投证券股份有限公司吉林分公司	26 075.60	15 607.14	3013	175.85	3527	10 292.61	1376		
2467	海通证券股份有限公司保定东风东路证券营业部	26 067.84	18 146.43	2613	5 641.87	150	2 275.09	4829	4.44	1762
2468	长城证券股份有限公司杭州钱江路证券营业部	26 053.79	23 060.49	1983	495.93	1460	2 496.98	4551	0.39	4008
2469	方正证券股份有限公司长沙桐梓坡路证券营业部	26 044.85	23 148.58	1974	144.46	4044	2 731.05	4310	20.77	548
2470	中国银河证券股份有限公司南宁园湖南路证券营业部	26 038.17	19 972.52	2354	459.74	1580	5 605.91	2562		
2471	中信建投证券股份有限公司北京青年路证券营业部	26 019.27	21 766.12	2131	202.08	3156	4 051.07	3354		
2472	申万宏源证券有限公司宁波海晏北路证券营业部	26 019.03	21 638.70	2142	232.69	2844	4 147.64	3298		
2473	东兴证券股份有限公司石狮濠江路证券营业部	26 014.87	21 359.01	2171	158.55	3800	4 497.30	3082		
2474	国投证券股份有限公司清远金碧路证券营业部	25 985.71	20 739.81	2243	873.55	870	4 364.94	3166	7.41	1300
2475	中信证券华南股份有限公司广州环市东路证券营业部	25 966.72	17 441.89	2719	290.43	2345	8 233.74	1757	0.65	3586
2476	中国银河证券股份有限公司包头乌兰道证券营业部	25 957.43	17 473.98	2713	141.97	4094	8 341.48	1731		
2477	中泰证券股份有限公司成都新光华街证券营业部	25 949.29	8 365.10	4890	240.16	2773	17 324.94	678	19.09	592
2478	广发证券股份有限公司济南洪家楼南路证券营业部	25 949.17	12 305.56	3699	1 041.43	750	12 602.05	1077	0.13	4720
2479	申港证券股份有限公司深圳分公司	25 941.92	21 248.79	2185	22.84	8865	4 670.29	2998		
2480	华西证券股份有限公司成都天府二街证券营业部	25 941.31	18 237.15	2598	275.77	2465	7 428.39	1943		
2481	国泰君安证券股份有限公司成都龙腾东路营业部	25 938.17	19 491.08	2418	383.33	1869	6 063.68	2383	0.08	5011
2482	东方证券股份有限公司江门迎宾大道中证券营业部	25 907.72	15 155.98	3085	827.61	913	9 923.60	1443	0.53	3760
2483	华福证券有限责任公司厦门仙岳路证券营业部	25 905.70	19 659.36	2399	204.58	3121	6 036.02	2397	5.74	1534
2484	招商证券股份有限公司扬州汶河北路证券营业部	25 902.59	20 419.37	2300	171.78	3589	5 311.40	2681	0.04	5415
2485	光大证券股份有限公司宁波环城北路证券营业部	25 895.44	21 287.46	2180	104.49	4979	4 448.36	3115	55.13	166
2486	东吴证券股份有限公司上海浦东新区世纪大道证券营业部	25 887.05	23 377.78	1955	116.58	4679	2 392.69	4677		
2487	国都证券股份有限公司上海曹杨路证券营业部	25 886.65	15 183.27	3079	165.43	3678	10 537.95	1338		
2488	东兴证券股份有限公司邵武五一九路证券营业部	25 862.51	18 993.68	2492	281.52	2415	6 587.31	2199		
2489	海通证券股份有限公司泉州丰泽街证券营业部	25 860.37	22 157.05	2089	2 466.57	339	1 208.08	6603	28.67	379
2490	中泰证券股份有限公司诸城人民东路证券营业部	25 857.26	21 801.13	2128	132.36	4285	3 922.71	3424	1.05	3147
2491	中泰证券股份有限公司青岛凤凰山路证券营业部	25 852.01	20 690.36	2254	232.13	2851	4 923.59	2864	5.93	1502
2492	中国银河证券股份有限公司宁波君子街证券营业部	25 849.58	21 891.74	2122	147.72	3997	3 810.12	3506		
2493	中泰证券股份有限公司寿光公园北街证券营业部	25 847.86	21 200.80	2193	203.20	3140	4 443.86	3117		
2494	国投证券股份有限公司青岛东海西路证券营业部	25 842.45	20 101.29	2337	192.26	3296	5 539.94	2597	8.95	1142
2495	海通证券股份有限公司鞍山二道街证券营业部	25 834.05	21 344.50	2173	429.24	1694	4 058.26	3346	2.05	2518
2496	长江证券股份有限公司随州迎宾大道证券营业部	25 833.97	19 912.22	2367	167.07	3651	5 754.21	2506	0.46	3889
2497	国新证券股份有限公司上海浦东新区银城中路证券营业部	25 830.16	11 134.17	4006	48.59	7083	14 647.40	869		

续表

名次 Rank	营业部名称 Branch Name	总交易金额 Total Value	股票 Stocks		基金 Funds		债券 Bonds		其他 Others	
			交易金额 Value	名次 Rank	交易金额 Value	名次 Rank	交易金额 Value	名次 Rank	交易金额 Value	名次 Rank
2498	国信证券股份有限公司北京亚运村证券营业部	25 829.93	22 708.62	2026	195.21	3258	2 923.73	4147	2.38	2369
2499	中国银河证券股份有限公司无锡梁溪路证券营业部	25 827.61	17 080.09	2769	352.25	1993	8 395.28	1716		
2500	中国银河证券股份有限公司如东通海路证券营业部	25 806.30	17 393.12	2724	1 230.93	654	7 172.23	2024	10.03	1053
2501	海通证券股份有限公司深圳滨河大道证券营业部	25 801.20	16 988.72	2792	3 154.68	278	5 605.40	2563	52.40	183
2502	申万宏源证券有限公司上海黄浦区陆家浜路证券营业部	25 797.96	15 818.37	2969	124.20	4483	9 855.40	1462		
2503	中国中金财富证券有限公司天津分公司	25 794.16	18 932.57	2500	1 130.65	695	5 730.88	2514	0.06	5170
2504	广发证券股份有限公司珠海三台石路证券营业部	25 774.57	19 133.00	2470	172.10	3585	6 468.60	2237	0.87	3319
2505	广发证券股份有限公司东营北一路证券营业部	25 773.22	16 959.52	2798	202.69	3145	8 608.72	1675	2.30	2414
2506	中国中金财富证券有限公司威海青岛北路证券营业部	25 763.13	18 921.43	2504	107.42	4911	6 734.03	2157	0.26	4292
2507	华泰证券股份有限公司东台海陵中路证券营业部	25 759.21	18 145.86	2614	329.00	2122	7 284.21	1987	0.14	4718
2508	国信证券股份有限公司天津分公司	25 752.40	20 566.25	2276	166.30	3662	5 011.90	2818	7.94	1237
2509	国元证券股份有限公司淮北分公司	25 736.43	23 824.69	1911	185.04	3393	1 726.71	5589		
2510	中信证券股份有限公司广州广州大道中证券营业部	25 723.97	23 036.98	1984	312.29	2206	2 374.25	4696	0.46	3882
2511	国投证券股份有限公司福建分公司	25 699.13	6 094.81	5874	9 208.93	88	10 377.23	1359	18.16	619
2512	东莞证券股份有限公司东莞寮步证券营业部	25 664.51	22 435.36	2059	118.78	4619	3 109.84	3983	0.53	3752
2513	中国银河证券股份有限公司广州环市东路证券营业部	25 659.25	20 827.72	2226	473.70	1533	4 357.84	3176		
2514	中银国际证券股份有限公司四川分公司	25 654.44	19 247.40	2454	127.80	4394	6 279.23	2303	0.01	5921
2515	东方财富证券股份有限公司拉萨北京中路证券营业部	25 646.35	20 883.02	2221	161.24	3756	4 602.09	3020	0.00	6066
2516	西部证券股份有限公司西安未央路第一证券营业部	25 641.20	19 318.94	2440	161.00	3759	6 161.11	2341	0.14	4693
2517	国海证券股份有限公司北海北海大道证券营业部	25 632.98	19 033.33	2485	356.01	1977	6 238.41	2317	5.24	1621
2518	海通证券股份有限公司徐州中山北路证券营业部	25 623.93	22 746.62	2023	247.39	2704	2 608.47	4429	21.45	527
2519	中信建投证券股份有限公司北京回龙观西大街证券营业部	25 621.53	21 233.66	2188	309.68	2221	4 078.19	3330		
2520	广发证券股份有限公司驻马店乐山大道证券营业部	25 611.71	17 662.26	2686	224.80	2911	7 723.62	1868	1.03	3174
2521	申万宏源证券有限公司广州东风东路证券营业部	25 597.29	20 777.58	2238	462.97	1563	4 356.74	3178		
2522	国元证券股份有限公司佛山季华五路证券营业部	25 587.21	22 311.07	2071	217.18	2996	3 058.86	4022	0.10	4921
2523	国信证券股份有限公司哈尔滨南极街证券营业部	25 586.88	17 937.72	2643	152.69	3895	7 488.54	1923	7.94	1236
2524	东莞证券股份有限公司东莞桥头证券营业部	25 582.40	22 705.63	2027	130.38	4328	2 731.40	4309	15.00	743
2525	中银国际证券股份有限公司上海畹町路证券营业部	25 581.93	19 788.78	2388	249.90	2684	5 540.33	2596	2.93	2180
2526	招商证券股份有限公司玉林江南路证券营业部	25 578.19	21 009.24	2204	130.94	4314	4 434.64	3123	3.36	2042
2527	中信证券（山东）有限责任公司聊城东昌东路证券营业部	25 569.23	22 109.72	2098	435.26	1667	3 024.04	4052	0.20	4468
2528	东北证券股份有限公司南通世纪大道证券营业部	25 567.54	22 171.74	2087	158.00	3811	3 237.80	3890		
2529	东莞证券股份有限公司襄阳樊城人民路证券营业部	25 553.33	19 283.47	2448	770.21	977	5 497.82	2609	1.83	2628
2530	海通证券股份有限公司上海静安区北京西路证券营业部	25 551.22	17 319.80	2730	163.82	3716	8 063.15	1781	4.46	1758
2531	中国银河证券股份有限公司佛山顺德容桂证券营业部	25 546.15	17 953.91	2642	197.17	3226	7 395.07	1956		
2532	申万宏源证券有限公司上海浦东新区张杨路证券营业部	25 544.34	21 836.03	2126	213.97	3030	3 494.34	3714		
2533	华龙证券股份有限公司厦门展鸿路证券营业部	25 531.71	14 654.41	3171	196.57	3233	10 673.88	1319	6.85	1372
2534	华林证券股份有限公司开平东兴大道证券营业部	25 520.68	16 786.61	2821	76.76	5827	8 657.31	1666		
2535	东方财富证券股份有限公司浙江分公司	25 502.15	17 225.31	2744	310.37	2214	7 966.46	1800	0.01	5918
2536	申万宏源证券有限公司安徽分公司	25 499.74	21 573.64	2147	195.76	3248	3 730.34	3558		
2537	华泰证券股份有限公司莱阳昌山路证券营业部	25 487.15	20 134.22	2334	246.81	2711	5 101.96	2779	4.16	1824
2538	中国中金财富证券有限公司淮安水渡口大道证券营业部	25 482.93	20 050.03	2343	127.54	4405	5 296.11	2691	9.25	1110
2539	广发证券股份有限公司上海分公司	25 459.03	18 702.72	2534	4 109.64	208	2 643.57	4398	3.09	2134
2540	中国银河证券股份有限公司邢台守敬北路证券营业部	25 445.55	18 464.24	2562	183.22	3428	6 798.09	2145		
2541	招商证券股份有限公司南宁民族大道证券营业部	25 433.48	21 264.09	2182	259.35	2590	3 896.34	3438	13.70	809
2542	中国银河证券股份有限公司上海黄浦区蒙自路证券营业部	25 424.19	18 505.31	2556	198.60	3203	6 720.27	2163		
2543	中信建投证券股份有限公司简阳雄州大道证券营业部	25 419.70	20 211.03	2322	258.89	2595	4 949.78	2850		
2544	东方财富证券股份有限公司北京建国路证券营业部	25 414.53	17 008.50	2784	1 110.69	708	7 287.54	1984	7.80	1249
2545	东北证券股份有限公司北京朝阳分公司	25 404.37	19 509.38	2417	223.26	2928	5 620.95	2556	50.77	192
2546	海通证券股份有限公司上海虹口区新建路证券营业部	25 383.03	18 209.08	2601	217.08	2998	6 955.57	2095	1.29	2952
2547	国新证券股份有限公司衡阳临江路证券营业部	25 370.56	17 837.19	2660	87.15	5467	7 446.22	1937		
2548	国海证券股份有限公司柳州北站路证券营业部	25 369.71	17 530.65	2701	149.92	3950	7 683.78	1876	5.35	1598

续表

名次 Rank	营业部名称 Branch Name	总交易金额 Total Value	股票 Stocks 交易金额 Value	股票 Stocks 名次 Rank	基金 Funds 交易金额 Value	基金 Funds 名次 Rank	债券 Bonds 交易金额 Value	债券 Bonds 名次 Rank	其他 Others 交易金额 Value	其他 Others 名次 Rank
2549	方正证券股份有限公司冷水江锑都中路证券营业部	25 349.32	22 270.40	2075	113.28	4763	2 951.85	4120	13.79	802
2550	财通证券股份有限公司湖州分公司	25 348.69	22 630.94	2038	14.14	9708	2 703.59	4336	0.03	5498
2551	平安证券股份有限公司温州市府路证券营业部	25 345.93	21 492.10	2157	374.20	1908	3 479.61	3730	0.02	5534
2552	华泰证券股份有限公司盐城大丰人民南路证券营业部	25 344.36	20 360.66	2305	187.78	3358	4 795.01	2935	0.91	3280
2553	首创证券股份有限公司石家庄中山东路证券营业部	25 312.33	16 708.31	2834	91.04	5359	8 512.98	1689		
2554	南京证券股份有限公司上海西藏南路证券营业部	25 307.24	15 165.14	3083	67.73	6183	10 074.37	1417		
2555	国泰君安证券股份有限公司上海嘉定塔城路证券营业部	25 302.40	20 134.33	2333	242.65	2742	4 923.52	2865	1.90	2589
2556	中信证券股份有限公司嵊州兴盛街证券营业部	25 301.84	21 923.33	2119	91.87	5336	3 284.73	3865	1.91	2581
2557	华福证券有限责任公司上海遵义路证券营业部	25 292.28	12 495.76	3647	123.05	4513	12 670.29	1068	3.18	2106
2558	光大证券股份有限公司上海人民北路证券营业部	25 273.67	14 725.82	3154	164.02	3709	10 383.49	1358	0.33	4118
2559	国信证券股份有限公司东莞分公司	25 256.56	22 001.99	2110	221.53	2946	3 021.83	4055	11.22	964
2560	海通证券股份有限公司长春大经路证券营业部	25 242.14	20 571.67	2275	127.66	4401	4 542.81	3054		
2561	中国银河证券股份有限公司深圳罗湖证券营业部	25 236.29	20 672.28	2260	234.46	2827	4 329.56	3189		
2562	中国银河证券股份有限公司深圳高新南一道中科大厦证券营业部	25 234.78	20 815.75	2228	434.14	1671	3 984.89	3388		
2563	申万宏源证券有限公司北京安定路证券营业部	25 232.82	20 485.18	2289	415.35	1741	4 332.29	3187		
2564	山西证券股份有限公司太原西矿街证券营业部	25 218.01	18 507.35	2555	164.33	3705	6 546.30	2212	0.04	5373
2565	国投证券股份有限公司厦门湖滨东路证券营业部	25 216.89	22 754.73	2022	160.34	3769	2 296.22	4800	5.61	1556
2566	中原证券股份有限公司郑州黄河路证券营业部	25 210.68	19 062.81	2480	460.38	1577	5 687.17	2536	0.31	4171
2567	信达证券股份有限公司湛江海滨大道南证券营业部	25 197.68	17 975.97	2639	183.03	3433	7 038.19	2067	0.50	3804
2568	长城国瑞证券有限公司厦门厦禾路证券营业部	25 194.58	19 268.96	2452	174.25	3558	5 751.37	2507		
2569	方正证券股份有限公司北京安定门外大街证券营业部	25 192.44	18 927.35	2503	205.30	3108	6 051.68	2390	8.11	1222
2570	上海证券有限责任公司温州永中西路证券营业部	25 184.24	21 544.34	2149	199.07	3196	3 440.72	3761	0.10	4887
2571	中原证券股份有限公司驻马店分公司	25 183.10	20 421.92	2299	304.84	2250	4 456.27	3110	0.07	5112
2572	广发证券股份有限公司江门鹤山证券营业部	25 156.85	17 732.75	2675	162.17	3741	7 258.41	1996	3.52	1990
2573	申万宏源证券有限公司上海徐汇区凯旋路证券营业部	25 151.96	17 200.75	2751	149.54	3956	7 801.67	1843		
2574	方正证券股份有限公司长沙建湘路证券营业部	25 141.65	22 115.45	2096	178.26	3490	2 847.58	4214	0.36	4072
2575	中国银河证券股份有限公司合肥徽州大道证券营业部	25 127.75	21 391.77	2166	182.34	3444	3 553.64	3670		
2576	东方证券股份有限公司上海静安区万荣路证券营业部	25 123.27	14 281.08	3248	161.39	3752	10 680.38	1318	0.42	3950
2577	华西证券股份有限公司攀枝花三线大道证券营业部	25 108.72	17 932.06	2645	183.72	3421	6 992.93	2086		
2578	上海证券有限责任公司崇明区堡镇中路证券营业部	25 094.31	16 822.49	2814	270.11	2507	7 985.07	1796	16.63	683
2579	中信证券（山东）有限责任公司平度人民路证券营业部	25 061.64	22 240.64	2076	261.80	2560	2 558.98	4485	0.23	4389
2580	高盛（中国）证券有限责任公司上海浦东新区世纪大道证券营业部	25 053.48	25 053.48	1808						
2581	中泰证券股份有限公司揭阳普宁长春路证券营业部	25 030.84	19 982.49	2352	155.69	3845	4 892.44	2880	0.22	4408
2582	国盛证券有限责任公司赣州文清路证券营业部	25 029.61	16 815.94	2817	66.88	6218	8 146.79	1771		
2583	东方证券股份有限公司上海徐汇区宜山路证券营业部	25 027.78	17 864.27	2656	238.62	2786	6 923.83	2105	1.06	3136
2584	广发证券股份有限公司惠州文明一路证券营业部	25 023.80	16 668.00	2844	169.93	3611	8 178.60	1766	7.28	1318
2585	中国银河证券股份有限公司深圳深业上城证券营业部	25 000.99	21 475.66	2159	273.12	2483	3 252.21	3879		
2586	中信证券股份有限公司长兴明珠路证券营业部	25 000.36	21 476.71	2158	90.76	5371	3 432.79	3768	0.10	4899
2587	平安证券股份有限公司无锡人民中路证券营业部	24 996.91	14 276.51	3250	386.25	1851	10 331.47	1368	2.69	2257
2588	万联证券股份有限公司永州芝山路证券营业部	24 987.52	20 258.28	2314	515.04	1413	4 211.38	3263	2.83	2215
2589	世纪证券有限责任公司杭州钱江路证券营业部	24 982.93	2 674.70	8492	26.78	8565	22 269.95	463	11.50	941
2590	中国银河证券股份有限公司昆明东风西路证券营业部	24 982.29	19 793.09	2387	591.54	1240	4 597.67	3023		
2591	华福证券有限责任公司浙江分公司	24 971.13	16 858.89	2809	176.73	3515	7 935.36	1808	0.15	4665
2592	华安证券股份有限公司芜湖分公司	24 968.62	19 853.70	2375	82.49	5632	5 032.42	2801		
2593	中信建投证券股份有限公司厦门观日路证券营业部	24 968.36	17 906.28	2649	648.17	1145	6 413.90	2257		
2594	中国银河证券股份有限公司长春前进大街证券营业部	24 966.71	19 851.23	2376	150.61	3933	4 964.88	2842		
2595	国泰君安证券股份有限公司天津青年路证券营业部	24 950.45	17 606.88	2693	247.91	2700	7 091.89	2048	3.77	1936
2596	华林证券股份有限公司北京荣京东街证券营业部	24 945.54	4 002.71	7236	23.65	8799	20 919.18	504		
2597	中信证券（山东）有限责任公司淄博柳泉路证券营业部	24 931.25	21 514.25	2153	323.14	2149	3 092.17	3998	1.70	2696
2598	华泰证券股份有限公司包头黄河大街证券营业部	24 929.27	16 932.00	2800	447.84	1621	7 549.43	1908	0.01	5941
2599	招商证券股份有限公司深圳侨香路证券营业部	24 919.47	23 074.78	1982	69.86	6094	1 774.81	5509	0.01	5759

续表

名次 Rank	营业部名称 Branch Name	总交易金额 Total Value	股票 Stocks		基金 Funds		债券 Bonds		其他 Others	
			交易金额 Value	名次 Rank	交易金额 Value	名次 Rank	交易金额 Value	名次 Rank	交易金额 Value	名次 Rank
2600	国泰君安证券股份有限公司永州梅湾路证券营业部	24 899.23	22 986.44	1990	68.00	6170	1 844.79	5407		
2601	天风证券股份有限公司武汉徐东大街证券营业部	24 890.73	21 020.69	2203	318.20	2173	3 545.24	3677	6.60	1409
2602	华林证券股份有限公司湖南分公司	24 890.20	21 205.79	2192	165.04	3686	3 505.00	3708	14.36	769
2603	中国银河证券股份有限公司龙泉华楼街证券营业部	24 881.35	21 895.69	2121	173.98	3561	2 811.68	4237		
2604	长城证券股份有限公司大连五惠路证券营业部	24 878.75	20 267.06	2313	354.70	1983	4 253.59	3237	3.41	2026
2605	东莞证券股份有限公司东莞黄江证券营业部	24 873.74	21 419.44	2163	139.67	4143	3 312.03	3843	2.61	2283
2606	华泰证券股份有限公司常州花园街证券营业部	24 872.73	20 687.47	2256	199.60	3189	3 984.43	3389	1.24	2982
2607	国泰君安证券股份有限公司珠海景山路证券营业部	24 858.57	22 209.15	2082	874.01	868	1 771.01	5516	4.40	1774
2608	中国中金财富证券有限公司遂宁德水中路证券营业部	24 840.49	18 871.27	2511	146.11	4017	5 823.03	2473	0.08	5029
2609	信达证券股份有限公司蚌埠龙腾路证券营业部	24 835.25	17 373.13	2726	583.01	1256	6 879.11	2118		
2610	宏信证券有限责任公司德阳凉山路证券营业部	24 826.61	17 891.80	2654	116.54	4681	6 818.27	2137		
2611	国泰君安证券股份有限公司呼和浩特乌兰察布西街证券营业部	24 824.64	16 992.49	2791	826.11	917	6 983.32	2087	22.72	494
2612	广发证券股份有限公司东莞大朗证券营业部	24 818.17	19 954.59	2357	332.97	2099	4 529.22	3067	1.39	2883
2613	中信证券股份有限公司上海张江园区证券营业部	24 817.68	21 763.91	2132	288.18	2366	2 762.05	4270	3.54	1986
2614	国盛证券有限责任公司深圳福华三路证券营业部	24 805.93	17 319.05	2731	63.05	6376	7 423.82	1949	0.01	5898
2615	西部证券股份有限公司宝鸡分公司	24 798.98	17 570.08	2697	55.53	6706	7 172.76	2023	0.62	3628
2616	申万宏源证券有限公司上海长宁区淞虹路证券营业部	24 790.32	19 618.59	2404	153.53	3885	5 018.20	2809		
2617	方正证券股份有限公司漳州南昌中路证券营业部	24 790.06	18 779.54	2524	336.13	2080	5 669.43	2545	4.96	1667
2618	华林证券股份有限公司安徽分公司	24 778.73	19 516.01	2416	116.79	4671	5 145.93	2754		
2619	中国银河证券股份有限公司武汉新华路证券营业部	24 774.78	17 183.18	2757	488.46	1477	7 103.14	2045		
2620	华泰证券股份有限公司泰兴国庆西路证券营业部	24 769.95	20 246.64	2316	105.84	4951	4 417.30	3134	0.17	4559
2621	申万宏源证券有限公司上海闵行区七莘路证券营业部	24 768.57	20 411.92	2302	158.30	3805	4 198.35	3272		
2622	东方证券股份有限公司上海杨浦区控江路证券营业部	24 762.88	13 442.18	3428	85.64	5523	11 235.03	1247	0.03	5454
2623	浙商证券股份有限公司永嘉双塔路证券营业部	24 762.53	19 370.56	2436	222.96	2934	5 161.71	2746	7.29	1317
2624	国元证券股份有限公司芜湖分公司	24 750.65	20 009.85	2348	165.14	3683	4 575.41	3036	0.25	4331
2625	恒泰证券股份有限公司北京东三环证券营业部	24 749.14	17 991.32	2638	227.79	2884	6 529.90	2218	0.14	4714
2626	国盛证券有限责任公司南昌阳明东路证券营业部	24 735.45	15 026.03	3110	99.64	5117	9 609.78	1504		
2627	中国银河证券股份有限公司杭州天城东路证券营业部	24 733.24	19 899.16	2368	497.80	1456	4 336.29	3184		
2628	中银国际证券股份有限公司海南分公司	24 720.91	21 531.77	2150	84.60	5553	3 104.53	3986	0.01	5767
2629	中泰证券股份有限公司苏州苏雅路证券营业部	24 718.22	22 023.79	2106	393.56	1828	2 300.87	4793	0.01	5846
2630	广发证券股份有限公司上海国顺东路证券营业部	24 712.33	13 111.45	3502	310.08	2217	11 286.75	1240	4.05	1853
2631	光大证券股份有限公司深圳海德三道证券营业部	24 709.72	22 204.06	2083	155.40	3852	2 337.54	4743	12.72	864
2632	中国银河证券股份有限公司重庆沙南街证券营业部	24 704.52	18 443.62	2565	618.15	1190	5 642.75	2550		
2633	中信建投证券股份有限公司常州广电西路证券营业部	24 674.47	13 436.61	3430	124.26	4481	11 113.60	1257		
2634	国都证券股份有限公司北京东中街证券营业部	24 662.14	18 041.68	2633	301.52	2264	6 318.95	2283		
2635	华鑫证券有限责任公司上海梅园路证券营业部	24 646.08	22 812.41	2012	10.95	10067	1 822.67	5445	0.04	5317
2636	信达证券股份有限公司杭州景昙路证券营业部	24 631.06	14 451.99	3208	154.48	3868	10 017.64	1428	6.95	1363
2637	申万宏源证券有限公司北京金融大街证券营业部	24 629.98	12 347.28	3694	9 841.27	80	2 441.42	4619		
2638	海通证券股份有限公司上海黄浦区复兴东路证券营业部	24 619.33	19 199.46	2461	183.16	3430	5 236.55	2720	0.16	4617
2639	中泰证券股份有限公司潍坊北海路证券营业部	24 616.20	19 616.41	2406	143.47	4063	4 856.06	2901	0.26	4283
2640	华福证券有限责任公司青岛长江中路证券营业部	24 601.53	1 516.92	9939	30.34	8257	23 045.10	445	9.17	1120
2641	东兴证券股份有限公司三明崇宁路证券营业部	24 583.01	19 968.65	2355	148.70	3977	4 465.66	3103		
2642	中国银河证券股份有限公司南昌红谷滩新区证券营业部	24 581.63	16 579.39	2852	255.13	2633	7 747.12	1861		
2643	兴业证券股份有限公司福州分公司	24 573.54	19 549.60	2413	179.44	3477	4 836.88	2908	7.62	1275
2644	华泰证券股份有限公司西北分公司	24 570.81	14 071.77	3304	317.66	2176	10 181.37	1398		
2645	山西证券股份有限公司大同永泰南路证券营业部	24 535.22	17 856.95	2658	155.43	3851	6 522.69	2221	0.15	4657
2646	中国银河证券股份有限公司上海肇嘉浜路证券营业部	24 535.16	13 616.22	3392	379.88	1882	10 539.06	1337		
2647	东方证券股份有限公司北京安立路证券营业部	24 532.41	20 353.44	2307	156.76	3833	4 021.62	3368	0.59	3666
2648	南京证券股份有限公司镇江中山东路证券营业部	24 526.38	19 424.59	2430	107.90	4896	4 993.88	2831		
2649	江海证券有限公司哈尔滨红军街证券营业部	24 525.38	13 390.89	3443	269.52	2510	10 840.92	1288	24.06	466
2650	中原证券股份有限公司郑州紫荆山路证券营业部	24 521.96	17 866.51	2655	236.30	2806	6 418.33	2253	0.83	3370

续表

名次 Rank	营业部名称 Branch Name	总交易金额 Total Value	股票 Stocks 交易金额 Value	股票 Stocks 名次 Rank	基金 Funds 交易金额 Value	基金 Funds 名次 Rank	债券 Bonds 交易金额 Value	债券 Bonds 名次 Rank	其他 Others 交易金额 Value	其他 Others 名次 Rank
2651	申万宏源证券有限公司镇江解放路证券营业部	24 498.91	16 111.44	2927	225.24	2906	8 162.22	1769		
2652	万联证券股份有限公司黄石天津路证券营业部	24 493.79	18 110.32	2620	99.77	5113	6 283.70	2301	0.00	6237
2653	恒泰证券股份有限公司济南燕子山西路证券营业部	24 475.75	18 906.18	2508	126.30	4433	5 443.24	2626	0.03	5462
2654	中国银河证券股份有限公司中山小榄升平东路证券营业部	24 472.93	20 580.66	2272	703.71	1070	3 188.56	3923		
2655	国海证券股份有限公司南宁凤凰岭路证券营业部	24 451.42	18 738.56	2529	159.14	3788	5 547.07	2589	6.65	1404
2656	国投证券股份有限公司北京东直门内大街证券营业部	24 429.57	20 239.84	2317	324.03	2147	3 846.33	3477	19.37	585
2657	海通证券股份有限公司南宁双拥路证券营业部	24 416.05	21 576.32	2146	519.78	1405	2 319.25	4770	0.70	3520
2658	中泰证券股份有限公司淄博中心路证券营业部	24 414.98	18 518.05	2553	535.18	1365	5 351.04	2659	10.72	1010
2659	南京证券股份有限公司银川民族北街证券营业部	24 399.55	20 058.75	2342	186.58	3371	4 154.22	3294		
2660	宏信证券有限责任公司乐山嘉定中路证券营业部	24 397.38	19 864.29	2372	153.92	3880	4 378.96	3160	0.21	4436
2661	国元证券股份有限公司上海中山北路证券营业部	24 394.58	19 889.52	2370	241.13	2764	4 263.92	3229	0.01	5875
2662	西南证券股份有限公司重庆嘉陵桥西村证券营业部	24 378.26	19 441.89	2426	138.66	4160	4 795.23	2933	2.48	2331
2663	申万宏源证券有限公司上海虹口区丰镇路证券营业部	24 376.44	15 295.48	3065	150.68	3931	8 930.28	1621		
2664	申万宏源证券有限公司沈阳宁山中路证券营业部	24 375.44	18 939.02	2499	266.86	2524	5 169.56	2744		
2665	华泰证券股份有限公司恩施金桂大道证券营业部	24 373.76	16 604.43	2849	364.51	1935	7 402.76	1954	2.06	2516
2666	东兴证券股份有限公司北京大望路证券营业部	24 359.74	18 591.31	2547	193.08	3282	5 575.35	2578		
2667	中信证券股份有限公司北京建国门证券营业部	24 357.33	22 238.20	2078	466.32	1553	1 648.58	5731	4.24	1804
2668	申万宏源证券有限公司上海闵行区龙茗路证券营业部	24 351.44	17 729.00	2676	320.55	2162	6 301.90	2290		
2669	兴业证券股份有限公司广东分公司	24 347.82	19 843.06	2380	231.59	2854	4 270.08	3224	3.09	2133
2670	太平洋证券股份有限公司玉溪抚仙路证券营业部	24 291.55	17 012.00	2783	214.56	3022	7 060.04	2056	4.94	1669
2671	光大证券股份有限公司顺德大良证券营业部	24 279.51	22 189.43	2086	238.07	2795	1 848.77	5401	3.24	2080
2672	海通证券股份有限公司深圳梅林路证券营业部	24 267.60	18 877.26	2510	1 322.90	619	4 044.74	3358	22.70	495
2673	长江证券股份有限公司南阳独山大道证券营业部	24 266.42	18 500.99	2557	459.67	1581	5 303.01	2686	2.75	2243
2674	中信证券（山东）有限责任公司南阳人民北路证券营业部	24 265.99	19 799.69	2386	1 003.20	771	3 462.40	3745	0.71	3516
2675	上海证券有限责任公司闵行区莘松路证券营业部	24 260.77	18 180.03	2607	138.22	4170	5 942.52	2435		
2676	天风证券股份有限公司北京东三环北路证券营业部	24 244.33	17 121.86	2763	211.78	3047	6 910.69	2111		
2677	国泰君安证券股份有限公司中山中山三路证券营业部	24 243.14	19 484.96	2419	226.26	2898	4 527.50	3068	4.42	1768
2678	中信证券股份有限公司宁波北仑新碶证券营业部	24 242.66	22 013.60	2108	120.13	4583	2 108.93	5040	0.00	6052
2679	长江证券股份有限公司天津长江道证券营业部	24 242.03	16 219.77	2901	180.11	3468	7 840.44	1835	1.71	2690
2680	首创证券股份有限公司上海共和新路证券营业部	24 239.86	11 485.54	3908	78.11	5784	12 676.21	1067		
2681	东方证券股份有限公司深圳深南大道证券营业部	24 211.71	11 383.29	3935	92.77	5311	12 724.86	1063	10.79	1005
2682	方正证券股份有限公司鞍山胜利南路证券营业部	24 209.53	17 039.22	2777	57.41	6602	7 108.91	2043	3.99	1872
2683	中泰证券股份有限公司青州海岱中路证券营业部	24 199.67	19 672.32	2396	262.36	2558	4 262.72	3230	2.26	2440
2684	渤海证券股份有限公司天津水上公园东路证券营业部	24 194.70	20 135.99	2332	614.06	1194	3 444.61	3758	0.03	5463
2685	财通证券股份有限公司无锡永乐路证券营业部	24 192.96	16 091.38	2928	555.36	1311	7 545.85	1909	0.38	4035
2686	长城国瑞证券有限公司厦门湖滨南路证券营业部	24 191.58	18 415.48	2575	145.71	4025	5 630.38	2553		
2687	国泰君安证券股份有限公司邵阳宝庆西路证券营业部	24 182.96	20 761.10	2241	127.19	4410	3 292.88	3858	1.78	2650
2688	中原证券股份有限公司上海第一分公司	24 173.66	14 917.10	3124	187.44	3364	9 069.11	1593	0.01	5710
2689	东吴证券股份有限公司泰州海陵南路证券营业部	24 168.25	18 107.52	2621	244.30	2725	5 816.21	2476	0.22	4406
2690	国信证券股份有限公司深圳龙华分公司	24 164.49	19 313.01	2443	264.70	2540	4 582.57	3031	4.20	1816
2691	西部证券股份有限公司渭南东风街证券营业部	24 153.81	18 104.71	2622	166.04	3669	5 883.03	2455	0.03	5472
2692	中国银河证券股份有限公司广州阅江中路证券营业部	24 147.16	20 805.43	2231	714.82	1053	2 626.90	4413		
2693	银泰证券有限责任公司苏州竹辉路证券营业部	24 131.68	14 850.35	3136	63.42	6357	9 216.88	1568	1.02	3176
2694	中信证券（山东）有限责任公司青岛香港中路证券营业部	24 110.01	20 544.76	2279	206.75	3095	3 353.62	3820	4.88	1685
2695	国投证券股份有限公司潮州饶平证券营业部	24 108.07	20 560.67	2277	173.24	3568	3 371.39	3802	2.77	2237
2696	中泰证券股份有限公司泰安龙潭路证券营业部	24 080.75	18 912.94	2505	145.90	4021	5 016.49	2811	5.42	1590
2697	恒泰证券股份有限公司北京广安门外大街证券营业部	24 052.98	16 504.59	2862	196.87	3228	7 351.13	1970	0.39	4005
2698	银泰证券有限责任公司苏州星都街证券营业部	24 049.90	15 133.82	3089	119.08	4608	8 794.16	1645	2.84	2212
2699	中国银河证券股份有限公司成都益州大道证券营业部	24 048.39	20 744.51	2242	160.04	3777	3 143.84	3956		
2700	万联证券股份有限公司乐山茶坊街证券营业部	24 035.12	19 371.09	2435	108.60	4872	4 554.46	3047	0.97	3221
2701	华安证券股份有限公司六安分公司	24 033.38	20 252.26	2315	144.92	4034	3 628.50	3624	7.70	1267

续表

名次 Rank	营业部名称 Branch Name	总交易金额 Total Value	股票 Stocks		基金 Funds		债券 Bonds		其他 Others	
			交易金额 Value	名次 Rank	交易金额 Value	名次 Rank	交易金额 Value	名次 Rank	交易金额 Value	名次 Rank
2702	国泰君安证券股份有限公司南昌进贤军湖路证券营业部	24 017.03	19 044.68	2482	925.89	826	4 046.44	3356	0.02	5575
2703	国盛证券有限责任公司吉安阳明东路证券营业部	23 995.83	18 728.17	2531	153.89	3881	5 112.21	2772	1.56	2776
2704	中原证券股份有限公司黄河金三角示范区分公司	23 965.12	18 929.22	2501	246.18	2715	4 783.87	2942	5.85	1514
2705	中信建投证券股份有限公司锦州解放路证券营业部	23 961.47	17 553.22	2699	364.40	1936	6 043.85	2393		
2706	东海证券股份有限公司常州金坛东环二路证券营业部	23 961.10	17 300.29	2739	88.80	5417	6 572.01	2207		
2707	长江证券股份有限公司保定恒祥北大街证券营业部	23 905.13	16 949.88	2799	314.67	2194	6 640.51	2189	0.07	5141
2708	华泰证券股份有限公司如皋福寿路证券营业部	23 897.12	18 144.87	2615	2 675.60	318	3 075.47	4012	1.18	3039
2709	中泰证券股份有限公司东营西四路证券营业部	23 880.71	17 181.34	2758	175.65	3529	6 522.96	2220	0.76	3453
2710	海通证券股份有限公司上海青浦区汇金路证券营业部	23 874.77	20 479.18	2291	488.77	1475	2 906.34	4163	0.49	3819
2711	中信证券（山东）有限责任公司青岛海口路证券营业部	23 863.41	18 909.41	2507	548.77	1329	4 394.74	3147	10.48	1022
2712	中信建投证券股份有限公司临汾向阳西路证券营业部	23 862.88	10 261.72	4257	115.59	4699	13 485.57	980		
2713	渤海证券股份有限公司天津京津路第一证券营业部	23 861.45	18 878.31	2509	508.59	1431	4 473.88	3096	0.67	3566
2714	中信证券股份有限公司北京北苑证券营业部	23 857.27	20 513.92	2286	294.28	2314	3 043.53	4039	5.54	1570
2715	华泰证券股份有限公司镇江句容华阳北路证券营业部	23 852.45	16 141.15	2921	488.41	1478	7 214.09	2010	8.81	1153
2716	华福证券有限责任公司南安成功街证券营业部	23 851.12	19 030.35	2486	199.97	3183	4 618.83	3016	1.97	2557
2717	国海证券股份有限公司南宁滨湖路证券营业部	23 850.03	18 341.86	2587	233.05	2839	5 239.41	2718	35.72	296
2718	申万宏源证券有限公司吉林分公司	23 841.58	14 472.64	3202	63.74	6341	9 305.20	1550		
2719	方正证券股份有限公司宁波潘火路证券营业部	23 817.02	19 687.27	2394	173.60	3566	3 947.85	3407	8.30	1203
2720	中国中金财富证券有限公司深圳坪山大道证券营业部	23 815.80	19 862.53	2373	119.81	4591	3 831.98	3489	1.47	2826
2721	国投证券股份有限公司重庆解放碑证券营业部	23 813.89	20 932.90	2213	83.30	5597	2 793.69	4248	3.99	1870
2722	兴业证券股份有限公司济南泺源大街证券营业部	23 802.02	19 233.72	2455	203.18	3141	4 363.91	3168	1.21	3012
2723	长江证券股份有限公司潜江殷台路证券营业部	23 783.83	13 436.47	3431	128.92	4366	10 217.68	1392	0.76	3449
2724	中信证券股份有限公司成都人民南路证券营业部	23 769.29	19 730.44	2392	506.16	1438	3 531.06	3686	1.63	2731
2725	中航证券有限公司南昌赣江北大道证券营业部	23 759.93	17 617.31	2689	73.24	5949	6 068.22	2380	1.16	3049
2726	天风证券股份有限公司上海南京西路证券营业部	23 754.64	20 711.92	2247	356.13	1976	2 686.59	4351		
2727	中信建投证券股份有限公司北京金融大街证券营业部	23 753.98	15 520.17	3031	275.57	2467	7 958.24	1802		
2728	东方证券股份有限公司上海浦东新区牡丹路证券营业部	23 725.89	16 979.39	2794	158.41	3803	6 587.03	2200	1.06	3139
2729	华安证券股份有限公司宿州分公司	23 725.80	19 943.05	2361	123.68	4497	3 658.36	3606	0.71	3515
2730	光大证券股份有限公司武汉青年路证券营业部	23 701.86	20 063.02	2340	219.68	2965	3 407.05	3781	12.11	904
2731	国投证券股份有限公司福州长乐中路证券营业部	23 694.78	15 816.49	2971	7 037.56	125	828.82	7693	11.91	917
2732	国元证券股份有限公司绍兴金柯桥大道证券营业部	23 682.45	19 559.92	2410	191.68	3303	3 930.84	3423	0.00	6097
2733	世纪证券有限责任公司南昌沿江北大道证券营业部	23 677.20	17 630.34	2688	59.61	6511	5 983.41	2417	3.84	1920
2734	开源证券股份有限公司西安曲江池西路证券营业部	23 673.58	16 064.16	2935	248.24	2696	7 354.90	1968	6.28	1452
2735	国都证券股份有限公司北京北三环中路证券营业部	23 670.92	19 431.08	2429	102.69	5016	4 137.16	3304		
2736	财通证券股份有限公司瑞安瑞枫大道证券营业部	23 669.83	18 159.61	2611	191.15	3309	5 318.92	2678	0.15	4652
2737	中信建投证券股份有限公司黄石广场路证券营业部	23 667.19	17 149.42	2760	260.20	2579	6 257.57	2312		
2738	中信建投证券股份有限公司上海东大名路证券营业部	23 649.95	11 201.34	3979	128.33	4379	12 320.28	1116		
2739	华泰证券股份有限公司金坛南环一路证券营业部	23 649.58	15 533.18	3027	779.54	969	7 336.85	1972	0.00	6095
2740	上海证券有限责任公司浦东新区年家浜路证券营业部	23 639.86	19 079.60	2476	108.53	4874	4 451.74	3111		
2741	财达证券股份有限公司秦皇岛迎宾路证券营业部	23 620.70	14 189.60	3271	206.21	3100	9 223.62	1566	1.26	2974
2742	方正证券股份有限公司新昌鼓山西路证券营业部	23 603.41	20 442.17	2295	228.77	2877	2 931.51	4142	0.96	3228
2743	东北证券股份有限公司上海迎春路证券营业部	23 596.28	18 971.98	2496	137.85	4173	4 483.82	3091	2.63	2274
2744	中泰证券股份有限公司滕州善国中路证券营业部	23 593.10	18 987.13	2493	1 007.76	764	3 597.42	3646	0.80	3403
2745	中泰证券股份有限公司芜湖中山南路证券营业部	23 591.26	15 651.62	3005	162.68	3732	7 776.95	1851	0.01	5797
2746	申万宏源西部证券有限公司昌吉延安路证券营业部	23 587.28	19 944.51	2360	700.25	1073	2 937.70	4134	4.82	1695
2747	东方证券股份有限公司上海徐汇广元西路证券营业部	23 583.08	15 621.19	3009	146.53	4011	7 815.27	1840	0.09	4973
2748	平安证券股份有限公司沈阳青年大街证券营业部	23 574.93	18 982.74	2494	547.97	1332	4 021.34	3369	22.87	492
2749	世纪证券有限责任公司湖南分公司	23 573.29	19 161.70	2466	117.07	4666	4 291.88	3215	2.64	2272
2750	中信建投证券股份有限公司北京德胜门外大街证券营业部	23 565.85	12 870.19	3557	433.99	1673	10 261.67	1384		
2751	中信建投证券股份有限公司北京厚金路证券营业部	23 563.41	12 591.34	3622	184.13	3416	10 787.93	1296		
2752	中信建投证券股份有限公司兴化英武中路证券营业部	23 558.20	14 848.96	3137	135.71	4220	8 573.53	1682		

续表

名次 Rank	营业部名称 Branch Name	总交易金额 Total Value	股票 Stocks 交易金额 Value	股票 Stocks 名次 Rank	基金 Funds 交易金额 Value	基金 Funds 名次 Rank	债券 Bonds 交易金额 Value	债券 Bonds 名次 Rank	其他 Others 交易金额 Value	其他 Others 名次 Rank
2753	广发证券股份有限公司深圳梅林路证券营业部	23 557.24	22 709.22	2025	11.17	10046	836.85	7668		
2754	国元证券股份有限公司滁州分公司	23 551.77	19 844.83	2379	166.61	3655	3 540.32	3680		
2755	国海证券股份有限公司梧州吉祥路证券营业部	23 548.02	17 235.65	2743	157.16	3821	6 154.10	2344	1.11	3094
2756	湘财证券股份有限公司长沙新民路证券营业部	23 523.75	20 688.29	2255	96.96	5192	2 735.72	4302	2.78	2235
2757	海通证券股份有限公司武汉光谷证券营业部	23 513.30	17 498.01	2708	3 578.99	245	2 432.27	4637	4.04	1860
2758	中信建投证券股份有限公司莆田学园南街证券营业部	23 509.91	18 697.60	2537	573.38	1274	4 238.93	3242		
2759	中信证券（山东）有限责任公司洛阳中州中路证券营业部	23 503.86	19 079.91	2475	253.30	2654	4 161.41	3292	9.24	1111
2760	国海证券股份有限公司上海黄浦区中山南路证券营业部	23 501.93	14 691.97	3159	162.68	3731	8 631.25	1672	16.03	703
2761	财通证券股份有限公司台州黄岩天长南路证券营业部	23 485.07	18 187.42	2606	148.06	3991	5 149.23	2752	0.35	4086
2762	招商证券股份有限公司深圳中心路证券营业部	23 475.27	20 734.68	2244	175.68	3528	2 560.76	4481	4.15	1830
2763	国投证券股份有限公司上海黄浦区中山南路证券营业部	23 473.04	17 590.78	2696	372.05	1914	5 508.05	2607	2.16	2479
2764	广发证券股份有限公司安阳文峰大道证券营业部	23 459.70	15 606.69	3014	363.50	1943	7 478.20	1928	11.31	960
2765	中信建投证券股份有限公司杭州萧山市心中路证券营业部	23 452.69	18 948.14	2498	121.49	4552	4 383.06	3157		
2766	华兴证券有限公司北京分公司	23 412.51	11 211.33	3974	868.27	881	11 332.91	1236		
2767	财通证券股份有限公司宁海金融中心证券营业部	23 391.55	20 548.19	2278	126.38	4431	2 716.97	4325		
2768	东莞证券股份有限公司东莞东坑证券营业部	23 388.76	19 436.78	2427	211.87	3045	3 712.28	3567	27.83	397
2769	信达证券股份有限公司广东分公司	23 382.98	17 322.36	2729	295.54	2299	5 764.05	2500	1.04	3158
2770	红塔证券股份有限公司上海骊山路证券营业部	23 372.64	11 226.17	3968	75.65	5869	12 070.83	1144	0.00	6239
2771	国都证券股份有限公司上海周家嘴路证券营业部	23 365.41	10 368.11	4227	70.17	6084	12 927.13	1038		
2772	东方财富证券股份有限公司广州兴民路证券营业部	23 356.79	17 756.21	2667	860.08	885	4 733.46	2970	7.04	1350
2773	光大证券股份有限公司绍兴胜利东路北辰广场证券营业部	23 355.12	20 808.68	2229	79.19	5744	2 467.08	4596	0.16	4585
2774	财通证券股份有限公司杭州江秀街证券营业部	23 331.91	11 412.33	3927	105.45	4958	11 810.64	1177	3.49	1998
2775	财信证券股份有限公司深圳宝安南路证券营业部	23 311.13	18 909.58	2506	177.66	3500	4 223.89	3252		
2776	长江证券股份有限公司无锡五爱路证券营业部	23 303.10	14 019.53	3317	317.07	2182	8 956.74	1611	9.76	1076
2777	中银国际证券股份有限公司上海万荣路证券营业部	23 295.49	13 480.39	3424	275.11	2469	9 539.99	1516		
2778	东吴证券股份有限公司上海奉贤程普路证券营业部	23 289.56	15 417.23	3046	237.61	2798	7 634.64	1887	0.09	4963
2779	广发证券股份有限公司东莞松山湖红棉路证券营业部	23 281.10	12 719.54	3595	747.10	1006	9 814.45	1470	0.00	6033
2780	东北证券股份有限公司深圳科技园分公司	23 261.66	8 556.39	4811	92.48	5319	14 606.44	874	6.35	1436
2781	中国中金财富证券有限公司山东分公司	23 259.32	16 706.34	2835	134.20	4255	6 377.32	2270	41.45	245
2782	海通证券股份有限公司丽水解放街证券营业部	23 249.54	21 455.30	2160	150.05	3944	1 643.61	5740	0.58	3679
2783	中信证券（山东）有限责任公司日照泰安路证券营业部	23 229.58	20 694.50	2253	529.83	1380	1 991.52	5186	13.73	807
2784	渤海证券股份有限公司天津中山路分公司	23 228.46	16 965.16	2797	175.44	3532	6 079.54	2375	8.31	1201
2785	申万宏源证券有限公司珠海分公司	23 224.34	20 035.55	2344	227.10	2892	2 961.69	4109		
2786	国盛证券有限责任公司南昌三清山大道证券营业部	23 219.52	16 435.83	2872	93.16	5296	6 690.53	2171		
2787	西南证券股份有限公司河北分公司	23 212.50	16 680.53	2841	315.82	2189	6 215.03	2326	1.13	3085
2788	东兴证券股份有限公司龙岩华莲路证券营业部	23 155.76	19 311.38	2444	174.50	3553	3 669.88	3595		
2789	华西证券股份有限公司天津友谊路证券营业部	23 152.71	13 239.42	3476	315.13	2191	9 598.16	1506		
2790	方正证券股份有限公司杭州白石巷证券营业部	23 117.59	21 047.18	2202	120.83	4568	1 949.39	5248	0.19	4500
2791	中国银河证券股份有限公司盐城迎宾南路证券营业部	23 092.70	14 104.76	3295	717.04	1052	8 270.91	1751		
2792	中信证券股份有限公司长沙金星中路证券营业部	23 086.98	16 284.83	2891	519.90	1404	6 280.99	2302	1.26	2973
2793	中国银河证券股份有限公司长沙韶山北路证券营业部	23 077.02	19 091.18	2473	334.39	2088	3 651.45	3614		
2794	中国银河证券股份有限公司杭州海运国际大厦证券营业部	23 073.37	17 507.61	2707	468.85	1546	5 096.91	2782		
2795	江海证券有限公司哈尔滨西大直街证券营业部	23 041.09	10 455.64	4202	190.87	3315	12 394.53	1104	0.05	5254
2796	国新证券股份有限公司乌鲁木齐人民路证券营业部	23 028.31	18 028.24	2636	99.10	5131	4 900.96	2876		
2797	国盛证券有限责任公司鹰潭胜利西路证券营业部	23 015.49	16 179.17	2912	109.52	4845	6 726.15	2159	0.66	3575
2798	广发证券股份有限公司广州花都紫薇路证券营业部	23 005.22	17 029.38	2779	283.30	2400	5 689.88	2533	2.66	2268
2799	江海证券有限公司哈尔滨中兴大道第二证券营业部	23 004.49	13 196.29	3483	280.00	2428	9 524.93	1522	3.27	2069
2800	中国银河证券股份有限公司平湖解放西路证券营业部	23 002.52	18 627.17	2543	144.43	4046	4 230.91	3247		
2801	中信证券股份有限公司云南分公司	22 997.54	19 538.26	2415	416.60	1739	3 025.25	4051	17.43	649
2802	天风证券股份有限公司江西分公司	22 981.32	16 854.45	2812	419.86	1728	5 705.16	2527	1.85	2617
2803	南京证券股份有限公司南京云南北路证券营业部	22 979.01	17 841.34	2659	309.30	2226	4 828.37	2916		

续表

名次 Rank	营业部名称 Branch Name	总交易金额 Total Value	股票 Stocks		基金 Funds		债券 Bonds		其他 Others	
			交易金额 Value	名次 Rank	交易金额 Value	名次 Rank	交易金额 Value	名次 Rank	交易金额 Value	名次 Rank
2804	兴业证券股份有限公司安徽分公司	22 977.53	18 996.76	2491	204.48	3124	3 773.70	3526	2.59	2289
2805	中国中金财富证券有限公司阳江盈信广场证券营业部	22 974.48	15 213.30	3074	704.21	1069	7 056.82	2057	0.14	4699
2806	东北证券股份有限公司四平分公司	22 971.85	13 516.05	3415	2 432.89	345	6 952.45	2096	70.45	120
2807	中国银河证券股份有限公司厦门滨海西大道证券营业部	22 968.00	18 029.37	2635	418.80	1731	4 519.83	3073		
2808	财达证券股份有限公司邢台新华路证券营业部	22 955.67	15 662.66	3000	146.56	4010	7 145.08	2034	1.37	2893
2809	财通证券股份有限公司淳安新安大街证券营业部	22 924.48	18 627.44	2542	113.77	4748	4 183.27	3279		
2810	东北证券股份有限公司南京中山北路证券营业部	22 923.77	15 529.76	3029	167.92	3643	7 224.60	2006	1.48	2820
2811	长江证券股份有限公司宿州银河一路证券营业部	22 913.97	16 147.32	2920	187.97	3356	6 578.50	2202	0.17	4573
2812	华福证券有限责任公司厦门观音山台东路证券营业部	22 906.98	17 047.35	2774	181.16	3453	5 677.66	2541	0.80	3401
2813	东莞证券股份有限公司东莞清溪证券营业部	22 904.71	20 897.25	2218	81.09	5679	1 924.49	5287	1.88	2599
2814	方正证券股份有限公司宁波江澄北路证券营业部	22 904.48	19 634.13	2401	80.08	5719	3 183.42	3925	6.85	1373
2815	中国银河证券股份有限公司黄山仙人洞南路证券营业部	22 883.69	15 589.62	3018	4 008.65	217	3 285.42	3864		
2816	方正证券股份有限公司长沙韶山南路证券营业部	22 868.93	20 124.95	2336	180.43	3464	2 545.92	4501	17.63	636
2817	国投证券股份有限公司郑州花园路证券营业部	22 860.51	20 707.39	2248	134.89	4239	2 017.10	5149	1.13	3082
2818	东兴证券股份有限公司武汉台北一路证券营业部	22 830.75	13 499.22	3420	114.53	4726	9 217.01	1567		
2819	中原证券股份有限公司濮阳中原路证券营业部	22 826.12	17 553.72	2698	167.48	3649	5 104.45	2775	0.47	3855
2820	华福证券有限责任公司福州湖东路第二证券营业部	22 816.14	13 764.41	3363	1 875.31	453	7 173.73	2022	2.68	2262
2821	华安证券股份有限公司铜陵淮河路证券营业部	22 809.32	20 074.60	2339	40.69	7531	2 694.03	4342		
2822	中泰证券股份有限公司聊城兴华东路证券营业部	22 791.72	18 104.62	2623	1 277.32	634	3 408.44	3780	1.34	2917
2823	湘财证券股份有限公司山东分公司	22 782.67	16 028.84	2939	1 640.22	512	5 112.98	2771	0.62	3612
2824	国信证券股份有限公司深圳科苑南路证券营业部	22 765.82	18 802.10	2521	166.25	3663	3 784.63	3520	12.84	852
2825	华安证券股份有限公司池州分公司	22 733.90	20 461.99	2293	68.16	6160	2 203.74	4920		
2826	中信证券股份有限公司太原南中环街证券营业部	22 715.92	14 689.90	3162	143.28	4070	7 882.46	1826	0.29	4232
2827	申万宏源证券有限公司上海长宁区天山路证券营业部	22 713.65	13 230.64	3478	566.73	1291	8 916.28	1626		
2828	中信证券股份有限公司天津大沽北路证券营业部	22 709.50	18 248.57	2596	384.08	1866	4 073.40	3335	3.46	2010
2829	财达证券股份有限公司衡水育才大街证券营业部	22 701.26	17 365.37	2727	232.89	2841	5 102.27	2778	0.74	3482
2830	中原证券股份有限公司郑州经三路证券营业部	22 689.20	19 423.26	2431	254.97	2635	3 006.73	4066	4.24	1802
2831	中原证券股份有限公司平顶山分公司	22 673.64	17 520.79	2702	253.95	2644	4 872.78	2893	26.13	427
2832	中天证券股份有限公司沈阳长江街证券营业部	22 673.44	12 372.08	3684	123.86	4493	10 177.50	1399		
2833	兴业证券股份有限公司宁波分公司	22 672.99	19 206.07	2458	733.59	1025	2 710.73	4331	22.60	497
2834	申万宏源证券有限公司成都火车南站东路证券营业部	22 638.36	19 228.24	2456	156.36	3839	3 253.76	3878		
2835	长江证券股份有限公司武汉光谷大道证券营业部	22 620.01	13 732.79	3366	1 431.96	572	7 454.48	1934	0.78	3426
2836	广发证券股份有限公司重庆金开大道证券营业部	22 619.72	19 803.36	2385	197.16	3227	2 617.41	4423	1.79	2647
2837	上海证券有限责任公司黄浦区延安东路证券营业部	22 613.60	14 316.72	3237	193.27	3279	8 087.75	1778	15.85	709
2838	宏信证券有限责任公司南充丝绸路证券营业部	22 609.80	18 290.31	2592	102.31	5023	4 216.71	3259	0.46	3874
2839	信达证券股份有限公司上海灵山路证券营业部	22 609.01	16 518.12	2859	103.37	5002	5 984.29	2415	3.23	2084
2840	光大证券股份有限公司南京中山路证券营业部	22 603.37	19 322.92	2439	200.37	3177	3 077.46	4010	2.62	2279
2841	广发证券股份有限公司贵阳延安中路证券营业部	22 601.24	14 110.48	3294	317.76	2175	8 172.88	1767	0.13	4768
2842	华安证券股份有限公司安庆宜城路证券营业部	22 599.73	19 804.29	2384	156.97	3825	2 638.19	4404	0.27	4267
2843	广发证券股份有限公司宜兴东虹东路证券营业部	22 584.25	17 643.39	2687	197.56	3219	4 740.97	2963	2.33	2400
2844	英大证券有限责任公司江西分公司	22 546.69	16 016.16	2943	53.52	6790	6 477.00	2235		
2845	华西证券股份有限公司雅安朝阳街证券营业部	22 527.85	16 997.96	2789	160.71	3764	5 369.18	2649		
2846	兴业证券股份有限公司重庆分公司	22 520.25	12 543.59	3638	2 082.60	416	7 893.17	1819	0.89	3300
2847	大同证券有限责任公司邯郸人民东路证券营业部	22 516.31	12 617.32	3615	174.69	3550	9 724.30	1483		
2848	信达证券股份有限公司泉州丰泽街证券营业部	22 507.75	15 192.45	3076	149.94	3948	7 165.30	2025	0.06	5162
2849	中国银河证券股份有限公司北京亦庄证券营业部	22 504.23	18 405.83	2576	316.44	2184	3 781.96	3523		
2850	长城证券股份有限公司西安西关正街证券营业部	22 488.10	16 701.53	2836	184.52	3403	5 601.86	2566	0.19	4519
2851	申万宏源证券有限公司成都北一环路证券营业部	22 475.07	18 495.30	2559	227.31	2891	3 752.45	3543		
2852	浙商证券股份有限公司嘉兴分公司	22 472.31	17 002.25	2786	139.67	4142	5 330.39	2668		
2853	国投证券股份有限公司石家庄中山东路证券营业部	22 471.87	17 614.15	2690	357.76	1970	4 495.37	3083	4.58	1744
2854	中国中金财富证券有限公司潜江江汉路证券营业部	22 469.45	15 347.40	3057	114.33	4734	7 007.68	2082	0.04	5380

续表

名次 Rank	营业部名称 Branch Name	总交易金额 Total Value	股票 Stocks		基金 Funds		债券 Bonds		其他 Others	
			交易金额 Value	名次 Rank	交易金额 Value	名次 Rank	交易金额 Value	名次 Rank	交易金额 Value	名次 Rank
2855	中信证券（山东）有限责任公司济南阳光新路证券营业部	22 468.67	19 834.41	2381	573.75	1273	2 055.31	5100	5.19	1626
2856	华泰证券股份有限公司大连胜利东路证券营业部	22 465.35	15 640.74	3007	172.97	3572	6 649.79	2187	1.85	2616
2857	华鑫证券有限责任公司江苏分公司	22 452.29	20 764.81	2240	63.65	6345	1 623.83	5778		
2858	国盛证券有限责任公司南昌永富路证券营业部	22 447.90	19 189.44	2463	285.53	2381	2 972.61	4097	0.31	4168
2859	国泰君安证券股份有限公司贵溪建设路证券营业部	22 406.92	17 790.59	2664	79.77	5728	4 535.89	3063	0.66	3576
2860	中国银河证券股份有限公司北京双井证券营业部	22 392.42	16 756.35	2824	283.46	2398	5 352.62	2657		
2861	中银国际证券股份有限公司牡丹江西平安街证券营业部	22 384.83	15 185.66	3078	158.29	3806	7 040.69	2066	0.20	4473
2862	中信证券股份有限公司北京上地证券营业部	22 373.43	15 225.29	3072	359.37	1961	6 788.49	2147	0.28	4238
2863	华西证券股份有限公司北京广渠路证券营业部	22 368.37	17 960.19	2641	92.30	5324	4 315.88	3197		
2864	中银国际证券股份有限公司唐山新华道证券营业部	22 365.00	17 897.90	2653	185.25	3388	4 281.81	3220	0.04	5363
2865	东北证券股份有限公司吉林光华路证券营业部	22 360.68	13 968.33	3327	975.12	790	7 393.76	1958	23.47	477
2866	方正证券股份有限公司广州兴盛路证券营业部	22 359.57	18 615.55	2545	378.96	1888	3 332.56	3834	32.51	333
2867	国元证券股份有限公司合肥金寨路证券营业部	22 337.94	18 455.41	2564	128.27	4380	3 753.45	3540	0.81	3390
2868	民生证券股份有限公司巩义桐本路证券营业部	22 325.34	17 748.69	2668	134.07	4259	4 442.00	3119	0.58	3686
2869	国元证券股份有限公司芜湖文化路证券营业部	22 307.46	19 388.12	2434	140.17	4127	2 779.18	4251		
2870	西部证券股份有限公司西安东大街证券营业部	22 307.45	13 909.47	3338	53.99	6764	8 326.34	1735	17.65	635
2871	广发证券股份有限公司吉林吉林大街证券营业部	22 306.93	12 558.47	3634	132.23	4290	9 614.63	1503	1.60	2753
2872	广发证券股份有限公司柳州桂中大道证券营业部	22 305.10	13 740.00	3365	420.21	1726	8 139.17	1772	5.73	1538
2873	中国中金财富证券有限公司潜江五七大道证券营业部	22 292.56	14 247.15	3259	112.15	4786	7 933.25	1809		
2874	中国银河证券股份有限公司中山黄圃新丰北路证券营业部	22 282.73	18 774.26	2525	404.69	1781	3 103.78	3989		
2875	申万宏源证券有限公司永嘉阳光大道证券营业部	22 279.59	19 072.71	2479	220.60	2957	2 986.28	4085		
2876	东方证券股份有限公司广州宝岗大道证券营业部	22 277.64	16 228.09	2900	199.74	3188	5 802.18	2482	47.62	208
2877	国元证券股份有限公司北京西坝河南路证券营业部	22 274.61	18 398.00	2577	267.38	2520	3 607.11	3637	2.12	2499
2878	东莞证券股份有限公司北京兴华大街证券营业部	22 261.33	17 812.70	2662	372.33	1912	4 072.50	3336	3.80	1929
2879	东方证券股份有限公司郑州黄河路证券营业部	22 260.82	11 695.61	3851	235.98	2810	10 328.72	1369	0.51	3798
2880	华西证券股份有限公司江油涪江路证券营业部	22 252.92	14 182.90	3273	160.72	3763	7 909.30	1813		
2881	华安证券股份有限公司郑州陇海路证券营业部	22 242.53	17 067.14	2770	369.56	1921	4 800.77	2929	5.07	1649
2882	东方证券股份有限公司南宁金湖路证券营业部	22 242.44	18 257.05	2594	301.69	2263	3 682.99	3589	0.71	3512
2883	华泰证券股份有限公司沈阳光荣街证券营业部	22 240.36	14 661.05	3170	533.83	1367	7 044.02	2065	1.47	2832
2884	华泰证券股份有限公司长春民康路证券营业部	22 230.01	14 471.42	3203	304.28	2253	7 436.61	1938	17.70	633
2885	华泰证券股份有限公司徐州和平路证券营业部	22 214.47	16 505.00	2861	913.16	832	4 796.30	2932	0.01	5777
2886	中国银河证券股份有限公司宜兴氿滨南路证券营业部	22 212.12	6 969.93	5418	3 251.61	264	11 990.58	1155		
2887	中信建投证券股份有限公司长沙金星中路证券营业部	22 211.05	15 168.56	3081	184.86	3398	6 857.63	2123		
2888	方正证券股份有限公司新乡平原路证券营业部	22 195.42	17 735.75	2673	231.45	2857	4 218.56	3257	9.66	1083
2889	江海证券有限公司上海万航渡路证券营业部	22 192.72	14 777.80	3146	265.64	2531	7 149.25	2032	0.02	5567
2890	中国中金财富证券有限公司郑州如意西路证券营业部	22 189.18	19 291.61	2446	119.26	4602	2 778.20	4252	0.10	4908
2891	华泰证券股份有限公司济南经七路证券营业部	22 175.02	13 442.09	3429	821.52	921	7 898.47	1818	12.94	850
2892	国盛证券有限责任公司赣州红旗大道赣龙商厦证券营业部	22 168.24	15 392.55	3047	57.98	6573	6 717.19	2164	0.53	3761
2893	五矿证券有限公司杭州中山北路证券营业部	22 148.47	18 102.87	2624	192.42	3292	3 853.17	3466		
2894	信达证券股份有限公司葫芦岛连山大街证券营业部	22 147.94	16 208.27	2905	176.22	3522	5 763.18	2501	0.27	4264
2895	海通证券股份有限公司杭州滨江阡陌路证券营业部	22 147.60	20 209.65	2323	90.33	5383	1 847.61	5402		
2896	长江证券股份有限公司京山轻机大道证券营业部	22 147.18	11 795.06	3820	210.51	3059	10 139.93	1405	1.67	2709
2897	中信建投证券股份有限公司连云港东海海陵西路证券营业部	22 146.11	14 387.46	3223	139.41	4146	7 619.24	1891		
2898	东亚前海证券有限责任公司广东分公司	22 144.69	20 145.33	2330	13.80	9751	1 985.56	5195		
2899	渤海证券股份有限公司上海虹口区大连路证券营业部	22 143.17	12 401.22	3674	68.15	6161	9 673.73	1493	0.07	5119
2900	山西证券股份有限公司太原坞城路证券营业部	22 134.86	18 306.27	2591	126.99	4413	3 701.49	3575	0.11	4879
2901	长江证券股份有限公司泰州金山路证券营业部	22 122.47	16 429.77	2874	114.04	4746	5 578.66	2575	0.00	6256
2902	长江证券股份有限公司东莞鸿福路证券营业部	22 120.15	13 485.78	3421	219.12	2969	8 403.53	1714	11.72	930
2903	方正证券股份有限公司天津新华路证券营业部	22 099.74	16 498.51	2864	355.69	1979	5 120.98	2764	124.55	53
2904	中信证券（山东）有限责任公司德州湖滨中大道证券营业部	22 095.04	18 854.41	2515	239.41	2779	2 997.39	4078	3.82	1923
2905	中泰证券股份有限公司济宁奥体路证券营业部	22 092.23	16 087.81	2930	462.33	1565	5 538.66	2598	3.43	2019

续表

名次 Rank	营业部名称 Branch Name	总交易金额 Total Value	股票 Stocks		基金 Funds		债券 Bonds		其他 Others	
			交易金额 Value	名次 Rank	交易金额 Value	名次 Rank	交易金额 Value	名次 Rank	交易金额 Value	名次 Rank
2906	中航证券有限公司四川分公司	22 091.74	17 219.06	2747	172.73	3578	4 699.95	2985		
2907	中信证券股份有限公司唐山大里北路证券营业部	22 085.80	14 128.73	3289	258.69	2596	7 696.53	1874	1.84	2621
2908	东海证券股份有限公司厦门嘉禾路证券营业部	22 075.93	18 785.84	2523	217.39	2993	3 072.65	4014	0.04	5358
2909	国元证券股份有限公司铜陵分公司	22 069.54	18 387.99	2580	90.21	5388	3 590.42	3653	0.92	3276
2910	长城证券股份有限公司南通南大街证券营业部	22 064.78	19 447.71	2424	74.87	5891	2 542.20	4504		
2911	大同证券有限责任公司大同迎宾街证券营业部	22 061.59	14 776.35	3147	139.02	4152	7 145.99	2033	0.23	4365
2912	中国银河证券股份有限公司武汉汉阳证券营业部	22 060.82	16 134.12	2924	134.66	4246	5 792.04	2487		
2913	国信证券股份有限公司北京望京证券营业部	22 049.38	20 387.30	2304	53.77	6773	1 603.30	5816	5.00	1661
2914	海通证券股份有限公司重庆民生路证券营业部	22 045.69	18 436.86	2567	120.90	4566	3 388.23	3794	99.70	75
2915	国投证券股份有限公司扬州文昌东路证券营业部	22 042.72	12 996.87	3523	1 577.03	530	7 465.63	1931	3.19	2098
2916	中国中金财富证券有限公司深圳五和大道证券营业部	22 042.10	18 172.05	2609	158.31	3804	3 711.69	3570	0.04	5354
2917	中泰证券股份有限公司东营仙河神州路证券营业部	22 041.39	14 319.49	3233	201.21	3167	7 515.38	1916	5.31	1605
2918	西部证券股份有限公司西安雁塔路证券营业部	22 041.20	13 108.34	3504	57.73	6589	8 874.10	1633	1.04	3156
2919	中山证券有限责任公司广州分公司	22 039.03	15 356.37	3056	357.54	1972	6 325.13	2281		
2920	民生证券股份有限公司新密青屏大街证券营业部	22 005.39	15 814.49	2972	112.92	4772	6 077.37	2376	0.61	3638
2921	国投证券股份有限公司青岛辽阳西路证券营业部	21 989.30	16 325.22	2887	484.09	1499	5 176.93	2739	3.06	2145
2922	东海证券股份有限公司上海浦东新区苗圃路证券营业部	21 987.73	13 553.70	3408	126.97	4414	8 305.92	1744	1.14	3066
2923	申万宏源西部证券有限公司乌鲁木齐北京路证券营业部	21 984.73	18 173.24	2608	104.47	4980	3 707.01	3574	0.00	6162
2924	浙商证券股份有限公司江山城中路证券营业部	21 979.93	16 783.19	2822	72.35	5983	5 124.32	2763	0.08	5063
2925	广发证券股份有限公司沈阳北二中路证券营业部	21 978.99	13 888.78	3340	436.41	1659	7 652.35	1882	1.45	2845
2926	国投证券股份有限公司镇江中山东路证券营业部	21 977.62	17 313.75	2734	138.32	4169	4 521.40	3072	4.14	1831
2927	上海证券有限责任公司嘉定证券营业部	21 964.04	16 971.92	2795	191.12	3310	4 800.99	2928		
2928	方正证券股份有限公司乐山大桥西街证券营业部	21 959.87	16 340.94	2885	53.25	6805	5 564.25	2584	1.44	2851
2929	华安证券股份有限公司合肥齐云山路证券营业部	21 959.27	12 354.63	3689	61.19	6455	9 542.90	1515	0.55	3722
2930	光大证券股份有限公司东莞寮步石大路证券营业部	21 954.25	18 427.66	2569	426.03	1707	3 099.50	3991	1.05	3144
2931	中信证券华南股份有限公司广州番禺福华路证券营业部	21 949.33	18 697.67	2536	210.97	3057	3 040.66	4040	0.03	5432
2932	第一创业证券股份有限公司金华李渔东路证券营业部	21 945.61	18 165.09	2610	247.84	2701	3 532.69	3684		
2933	南京证券股份有限公司昆明人民西路证券营业部	21 938.58	16 773.82	2823	271.02	2501	4 893.73	2879		
2934	华鑫证券有限责任公司西安南二环证券营业部	21 935.57	18 031.19	2634	156.91	3826	3 747.37	3547	0.10	4913
2935	申万宏源证券有限公司上海浦东新区妙境路证券营业部	21 929.28	18 267.48	2593	76.56	5833	3 585.23	3658		
2936	国泰君安证券股份有限公司温州江滨西路证券营业部	21 924.32	18 819.52	2519	336.52	2078	2 766.58	4265	1.70	2697
2937	西部证券股份有限公司上海开鲁路证券营业部	21 921.99	8 095.98	4984	41.60	7468	13 784.33	947	0.08	5058
2938	国信证券股份有限公司内蒙古分公司	21 912.46	15 423.57	3045	2 747.15	312	3 625.25	3628	116.49	59
2939	山西证券股份有限公司太原上肖墙路证券营业部	21 903.39	15 982.88	2948	105.28	4964	5 811.68	2478	3.55	1982
2940	国盛证券有限责任公司南昌桃花路证券营业部	21 896.98	15 359.01	3054	48.30	7099	6 489.67	2233		
2941	中国银河证券股份有限公司广东分公司	21 896.88	20 949.11	2209	36.59	7784	911.18	7430		
2942	中国银河证券股份有限公司武汉积玉桥证券营业部	21 880.96	16 210.85	2903	73.20	5951	5 596.91	2569		
2943	华西证券股份有限公司成都郫都区东大街证券营业部	21 870.78	17 405.64	2721	156.83	3831	4 308.30	3201		
2944	中泰证券股份有限公司招远温泉路证券营业部	21 861.05	19 389.02	2433	121.07	4560	2 350.17	4727	0.78	3417
2945	光大证券股份有限公司重庆李家沱证券营业部	21 855.63	13 985.41	3323	86.68	5482	7 769.72	1853	13.82	799
2946	万联证券股份有限公司荆门长宁大道证券营业部	21 844.39	16 874.44	2808	160.36	3768	4 808.73	2925	0.85	3341
2947	国元证券股份有限公司淮南朝阳西路证券营业部	21 843.31	18 442.87	2566	156.87	3828	3 242.54	3882	1.04	3162
2948	山西证券股份有限公司太原并州南路证券营业部	21 810.44	16 968.77	2796	171.07	3600	4 670.59	2997	0.02	5601
2949	申万宏源证券有限公司沈阳大西路证券营业部	21 806.72	14 614.22	3178	143.46	4064	7 049.04	2063		
2950	东莞证券股份有限公司湖南分公司	21 784.53	16 664.43	2846	308.92	2228	4 794.06	2936	17.12	666
2951	申万宏源证券有限公司北京东四环中路证券营业部	21 768.45	17 741.06	2670	116.64	4677	3 910.74	3429		
2952	东北证券股份有限公司广东分公司	21 763.73	15 928.52	2956	281.48	2416	5 548.03	2588	5.71	1542
2953	中信建投证券股份有限公司北京通州通朝大街证券营业部	21 762.22	15 052.28	3106	216.45	3005	6 493.49	2230		
2954	西部证券股份有限公司上海梅川路证券营业部	21 761.66	10 920.99	4058	62.66	6392	10 778.02	1304		
2955	招商证券股份有限公司北京顺义安祥街证券营业部	21 744.21	16 170.85	2914	288.16	2367	5 285.15	2698	0.05	5288
2956	长城证券股份有限公司合肥马鞍山路证券营业部	21 727.41	18 194.55	2605	410.90	1755	3 120.73	3971	1.23	2986

续表

名次 Rank	营业部名称 Branch Name	总交易金额 Total Value	股票 Stocks 交易金额 Value	股票 Stocks 名次 Rank	基金 Funds 交易金额 Value	基金 Funds 名次 Rank	债券 Bonds 交易金额 Value	债券 Bonds 名次 Rank	其他 Others 交易金额 Value	其他 Others 名次 Rank
2957	中泰证券股份有限公司济南泺源大街证券营业部	21 724.75	17 201.01	2750	801.85	944	3 711.84	3569	10.05	1051
2958	东吴证券股份有限公司浙江分公司	21 701.79	17 041.46	2776	2 527.94	333	2 125.35	5020	7.04	1349
2959	中银国际证券股份有限公司沈阳和平南大街证券营业部	21 687.65	16 819.12	2815	206.87	3094	4 661.65	2999	0.01	5847
2960	海通证券股份有限公司温州锦绣路证券营业部	21 682.84	19 009.10	2489	202.48	3149	2 471.25	4587	0.01	5892
2961	长江证券股份有限公司深圳龙华民旺路证券营业部	21 679.13	18 321.50	2588	126.96	4416	3 230.48	3895	0.19	4514
2962	华泰证券股份有限公司上海奉贤区望园南路证券营业部	21 666.21	13 235.90	3477	523.14	1396	7 907.16	1814		
2963	华福证券有限责任公司福鼎南大路证券营业部	21 665.66	17 311.66	2735	95.90	5220	4 257.84	3235	0.26	4300
2964	中国中金财富证券有限公司溧阳煤建路证券营业部	21 661.59	19 302.90	2445	66.84	6219	2 291.44	4809	0.41	3985
2965	东方证券股份有限公司桂林中山中路证券营业部	21 642.84	17 207.75	2749	109.28	4854	4 325.50	3192	0.31	4178
2966	粤开证券股份有限公司北京西城证券营业部	21 638.63	15 222.32	3073	133.99	4261	6 278.54	2304	3.78	1931
2967	中信建投证券股份有限公司上海北京西路证券营业部	21 638.25	12 986.35	3527	542.24	1345	8 109.66	1774		
2968	广发证券股份有限公司珠海情侣南路证券营业部	21 637.26	14 432.24	3215	270.27	2506	6 917.20	2106	17.54	641
2969	万和证券股份有限公司成都建设西街证券营业部	21 621.50	10 799.21	4098	117.20	4662	10 705.09	1315		
2970	中原证券股份有限公司周口分公司	21 597.86	18 385.57	2582	334.66	2086	2 877.63	4186		
2971	中泰证券股份有限公司泰安东岳大街第二证券营业部	21 577.99	17 186.87	2754	129.92	4338	4 260.33	3234	0.87	3323
2972	中信建投证券股份有限公司佛山南海城南二路证券营业部	21 569.09	9 741.32	4400	203.87	3132	11 623.90	1198		
2973	中国银河证券股份有限公司北京建国路证券营业部	21 551.08	16 298.20	2888	804.19	941	4 448.69	3114		
2974	海通证券股份有限公司许昌魏文路证券营业部	21 527.68	19 960.31	2356	219.03	2972	1 343.69	6317	4.65	1732
2975	海通证券股份有限公司上海松江区人民北路证券营业部	21 524.05	18 153.90	2612	88.13	5435	3 279.83	3867	2.19	2468
2976	国泰君安证券股份有限公司绵阳剑南路证券营业部	21 515.88	17 537.37	2700	698.22	1080	3 279.38	3869	0.90	3287
2977	海通证券股份有限公司烟台解放路证券营业部	21 502.27	18 345.16	2586	178.53	3486	2 949.53	4123	29.05	370
2978	中泰证券股份有限公司济南舜耕路证券营业部	21 500.77	17 476.79	2711	435.85	1664	3 588.14	3656		
2979	中信证券股份有限公司天津南开证券营业部	21 492.77	15 890.69	2961	1 483.07	554	3 970.78	3397	148.23	38
2980	万联证券股份有限公司广州番禺清河东路证券营业部	21 488.46	17 307.29	2738	290.40	2346	3 881.56	3447	9.21	1116
2981	国盛证券有限责任公司赣州白鹭街证券营业部	21 487.59	16 026.45	2940	144.73	4039	5 316.41	2680		
2982	中泰证券股份有限公司北京自贸试验区证券营业部	21 481.05	6 029.40	5910	9 843.95	79	5 605.38	2564	2.32	2403
2983	海通证券股份有限公司自贡南湖路证券营业部	21 476.59	18 742.32	2527	196.84	3229	2 534.74	4514	2.69	2256
2984	中银国际证券股份有限公司苏州竹辉路证券营业部	21 451.69	15 129.35	3091	154.82	3862	6 167.52	2338		
2985	申万宏源证券有限公司嘉善体育南路证券营业部	21 443.15	19 203.95	2459	124.45	4475	2 114.76	5031		
2986	申万宏源证券有限公司上海虹口区大连路证券营业部	21 439.77	13 716.01	3375	96.93	5193	7 626.83	1890		
2987	东北证券股份有限公司杭州市心北路证券营业部	21 437.90	18 700.08	2535	1 572.66	531	1 165.16	6709		
2988	广发证券股份有限公司厦门环岛东路证券营业部	21 435.55	13 102.50	3508	255.23	2630	8 077.29	1779	0.53	3755
2989	东海证券股份有限公司上海长宁区水城南路证券营业部	21 435.21	16 647.57	2848	163.60	3720	4 624.02	3013	0.02	5617
2990	国泰君安证券股份有限公司苏州苏州大道东证券营业部	21 432.15	16 556.77	2854	242.65	2741	4 631.73	3010	0.99	3205
2991	海通证券股份有限公司南昌南京东路证券营业部	21 425.94	17 275.13	2740	2 160.08	399	1 968.34	5221	22.39	506
2992	华泰证券股份有限公司伊宁市解放西路证券营业部	21 401.07	12 912.25	3548	195.43	3252	8 293.39	1746		
2993	中国中金财富证券有限公司武汉中山大道证券营业部	21 400.87	19 276.10	2450	233.21	2836	1 891.56	5331		
2994	财达证券股份有限公司邯郸光明北大街证券营业部	21 386.45	15 126.54	3092	125.59	4447	6 134.31	2354	0.01	5896
2995	财信证券股份有限公司天津分公司	21 379.91	10 988.46	4038	99.64	5116	10 270.16	1380	21.65	524
2996	江海证券有限公司深圳桃园路证券营业部	21 377.76	12 886.13	3553	3 621.65	242	4 848.80	2905	21.17	535
2997	海通证券股份有限公司大庆建设路证券营业部	21 377.01	17 404.49	2722	387.51	1843	3 582.05	3659	2.97	2165
2998	民生证券股份有限公司鹤壁淇滨大道证券营业部	21 370.93	14 440.52	3212	149.45	3959	6 780.80	2150	0.17	4576
2999	中信建投证券股份有限公司福州鳌峰路证券营业部	21 364.66	15 972.51	2949	149.78	3952	5 242.36	2716		
3000	中银国际证券股份有限公司陕西分公司	21 361.78	17 222.64	2746	195.93	3242	3 943.15	3413	0.06	5215
3001	长城证券股份有限公司深圳宝安海秀路证券营业部	21 358.24	18 089.44	2626	1 448.17	564	1 770.55	5518	50.08	195
3002	华鑫证券有限责任公司杭州隐秀路证券营业部	21 350.22	21 297.60	2177	0.11	11625	52.51	11317		
3003	中国银河证券股份有限公司上海古北路证券营业部	21 350.10	14 909.87	3126	132.63	4280	6 307.60	2287		
3004	国盛证券有限责任公司上饶赣东北大道证券营业部	21 344.38	14 247.78	3258	74.43	5904	7 018.29	2077	3.88	1908
3005	东亚前海证券有限责任公司四川分公司	21 343.06	4 391.39	6970	15.08	9603	16 936.58	700		
3006	财通证券股份有限公司杭州环城北路第二证券营业部	21 342.18	20 513.68	2287	143.27	4071	685.22	8181	0.00	6259
3007	华安证券股份有限公司合肥高新区证券营业部	21 323.53	19 042.31	2483	184.64	3402	2 050.87	5107	45.70	219

续表

名次 Rank	营业部名称 Branch Name	总交易金额 Total Value	股票 Stocks		基金 Funds		债券 Bonds		其他 Others	
			交易金额 Value	名次 Rank	交易金额 Value	名次 Rank	交易金额 Value	名次 Rank	交易金额 Value	名次 Rank
3008	国都证券股份有限公司杭州延安路证券营业部	21 322.07	16 816.97	2816	65.29	6278	4 439.81	3121		
3009	浙商证券股份有限公司保定乐凯北大街证券营业部	21 290.03	13 813.19	3355	170.08	3609	7 306.76	1979		
3010	国元证券股份有限公司上海东方路证券营业部	21 289.33	17 725.86	2678	161.93	3745	3 391.15	3792	10.40	1030
3011	中信证券股份有限公司保定复兴中路证券营业部	21 267.49	19 315.49	2442	203.98	3131	1 745.45	5560	2.56	2299
3012	中信证券（山东）有限责任公司滨州府前街证券营业部	21 252.33	18 928.25	2502	175.96	3526	2 144.93	4988	3.19	2102
3013	万和证券股份有限公司成都蜀汉路证券营业部	21 238.89	14 715.22	3156	73.52	5932	6 450.16	2244		
3014	中信建投证券股份有限公司江阴澄江西路证券营业部	21 238.14	20 014.21	2347	201.31	3165	1 022.62	7103		
3015	民生证券股份有限公司商丘神火大道证券营业部	21 234.32	16 730.36	2830	284.76	2387	4 219.20	3256	0.00	6053
3016	国联证券股份有限公司杭州金城路证券营业部	21 233.25	18 020.81	2637	154.53	3866	3 057.07	4023	0.84	3356
3017	信达证券股份有限公司台州玉兰路证券营业部	21 226.10	20 024.31	2346	98.80	5144	1 101.82	6881	1.17	3042
3018	万联证券股份有限公司绍兴解放南路证券营业部	21 218.09	17 257.33	2742	387.45	1846	3 573.28	3662	0.02	5531
3019	中航证券有限公司上海漕溪北路证券营业部	21 212.85	9 416.20	4513	80.19	5713	11 716.27	1193	0.19	4491
3020	国盛证券有限责任公司湖南分公司	21 200.88	20 679.93	2258	30.18	8267	490.77	8980		
3021	光大证券股份有限公司重庆永川证券营业部	21 190.89	18 574.44	2550	205.64	3103	2 390.35	4682	20.46	560
3022	招商证券股份有限公司中山中山四路证券营业部	21 181.80	16 913.52	2801	319.62	2165	3 940.92	3417	7.73	1264
3023	光大证券股份有限公司上海仙霞路证券营业部	21 170.95	14 294.27	3244	157.72	3814	6 716.66	2165	2.30	2410
3024	浙商证券股份有限公司舟山沿港东路证券营业部	21 094.83	17 518.62	2705	178.99	3483	3 397.23	3787	0.00	6124
3025	海通证券股份有限公司阜阳清河东路证券营业部	21 087.76	16 733.63	2829	1 593.99	524	2 759.76	4274	0.38	4034
3026	广发证券股份有限公司东莞塘厦证券营业部	21 072.16	16 881.42	2807	135.82	4216	4 052.63	3352	2.29	2417
3027	海通证券股份有限公司营口辽河大街证券营业部	21 066.49	17 611.91	2692	131.21	4311	3 316.33	3842	7.04	1353
3028	西部证券股份有限公司西安高新技术产业开发区证券营业部	21 041.83	13 257.12	3474	146.39	4013	7 638.16	1886	0.15	4649
3029	东方证券股份有限公司北海北海大道证券营业部	21 041.34	16 906.48	2804	152.10	3904	3 982.63	3391	0.12	4778
3030	甬兴证券有限公司宁波分公司	21 037.19	10 772.64	4107	9 341.55	87	923.00	7394		
3031	天风证券股份有限公司大连天河路证券营业部	21 033.65	13 070.23	3513	78.77	5759	7 882.58	1825	2.06	2514
3032	光大证券股份有限公司北京中关村大街证券营业部	21 029.02	18 246.87	2597	134.76	4245	2 647.39	4391	0.00	6037
3033	国盛证券有限责任公司南昌洪都大道证券营业部	21 013.66	12 694.01	3600	68.93	6124	8 250.70	1754	0.01	5782
3034	海通证券股份有限公司济南舜华路证券营业部	21 003.42	19 154.24	2468	143.57	4059	1 705.12	5634	0.48	3850
3035	中国银河证券股份有限公司上海分公司	20 996.71	18 075.40	2629	557.85	1307	2 363.46	4707		
3036	德邦证券股份有限公司上海岳州路证券营业部	20 991.49	11 041.68	4027	132.36	4286	9 817.33	1468	0.12	4784
3037	首创证券股份有限公司济南文化东路证券营业部	20 988.13	16 803.07	2820	438.93	1648	3 746.13	3548		
3038	中国银河证券股份有限公司长春人民大街证券营业部	20 967.27	16 899.61	2805	324.54	2138	3 743.12	3549		
3039	中信证券股份有限公司杭州紫金港证券营业部	20 962.45	19 217.45	2457	161.66	3749	1 583.29	5857	0.05	5236
3040	万和证券股份有限公司深圳罗湖分公司	20 961.15	15 955.08	2951	64.78	6298	4 941.29	2857		
3041	东兴证券股份有限公司南宁金湖北路证券营业部	20 958.81	14 463.91	3205	126.49	4429	6 368.42	2274		
3042	广发证券股份有限公司焦作人民路证券营业部	20 953.79	14 479.52	3196	205.40	3106	6 267.49	2308	1.37	2901
3043	信达证券股份有限公司北京西单北大街证券营业部	20 948.12	15 925.70	2958	200.22	3180	4 810.06	2924	12.14	902
3044	中信证券股份有限公司南昌红谷中大道证券营业部	20 938.38	17 186.65	2755	151.16	3927	3 524.63	3694	75.94	106
3045	申万宏源西部证券有限公司克拉玛依天山路证券营业部	20 937.38	16 435.60	2873	283.14	2403	4 211.51	3262	7.13	1335
3046	国新证券股份有限公司北京月坛证券营业部	20 931.60	14 457.55	3207	1 360.39	600	5 113.16	2770	0.49	3816
3047	五矿证券有限公司南京宁双路证券营业部	20 929.50	18 567.71	2551	4.50	10891	2 357.28	4716	0.01	5829
3048	广发证券股份有限公司苏州东吴北路证券营业部	20 924.26	11 715.54	3845	2 393.10	351	6 815.49	2138	0.13	4752
3049	国泰君安证券股份有限公司邯郸人民东路证券营业部	20 911.68	14 954.17	3119	220.39	2960	5 733.02	2512	4.09	1845
3050	财信证券股份有限公司绍兴解放大道证券营业部	20 906.12	18 207.55	2602	806.66	937	1 891.91	5330		
3051	东莞证券股份有限公司上海芳甸路证券营业部	20 896.75	15 109.62	3095	177.73	3498	5 606.54	2561	2.86	2198
3052	东吴证券股份有限公司张家港金港镇证券营业部	20 889.28	15 225.67	3071	52.92	6825	5 610.70	2560		
3053	东莞证券股份有限公司广州体育东路证券营业部	20 884.82	15 769.33	2982	572.88	1276	4 532.21	3064	10.41	1028
3054	联储证券股份有限公司咸阳玉泉路证券营业部	20 884.19	20 533.75	2281	14.03	9725	336.25	9742	0.16	4610
3055	方正证券股份有限公司株洲珠江路证券营业部	20 883.94	16 336.54	2886	55.82	6689	4 484.25	3090	7.33	1312
3056	浙商证券股份有限公司杭州绍兴路证券营业部	20 882.42	16 136.35	2923	107.08	4920	4 637.15	3007	1.85	2619
3057	申万宏源证券有限公司上海黄浦区雁荡路证券营业部	20 868.78	15 342.37	3059	133.68	4267	5 392.72	2645		
3058	渤海证券股份有限公司天津开发区分公司	20 867.43	15 756.16	2984	185.66	3384	4 922.84	2866	2.78	2236

续表

名次 Rank	营业部名称 Branch Name	总交易金额 Total Value	股票 Stocks 交易金额 Value	股票 Stocks 名次 Rank	基金 Funds 交易金额 Value	基金 Funds 名次 Rank	债券 Bonds 交易金额 Value	债券 Bonds 名次 Rank	其他 Others 交易金额 Value	其他 Others 名次 Rank
3059	恒泰证券股份有限公司北京榴乡路证券营业部	20 860.36	15 788.13	2976	141.44	4106	4 930.76	2862	0.03	5434
3060	国投证券股份有限公司东莞樟木头证券营业部	20 836.83	18 090.19	2625	145.20	4031	2 600.32	4434	1.12	3091
3061	第一创业证券股份有限公司深圳红岭北路证券营业部	20 833.29	14 526.18	3192	118.62	4623	6 188.48	2335		
3062	第一创业证券股份有限公司北京朝阳证券营业部	20 829.29	14 571.93	3185	720.65	1045	5 536.71	2599		
3063	中信建投证券股份有限公司宁波四明中路证券营业部	20 825.53	10 481.49	4196	8 962.38	93	1 381.66	6239		
3064	东北证券股份有限公司南京淮海路证券营业部	20 820.75	14 624.90	3176	122.48	4525	6 073.29	2378	0.08	5062
3065	兴业证券股份有限公司西安分公司	20 807.24	16 138.63	2922	118.44	4630	4 549.63	3051	0.53	3764
3066	湘财证券股份有限公司北京顺义站前街证券营业部	20 804.58	17 907.55	2648	241.77	2755	2 655.26	4380		
3067	方正证券股份有限公司鞍山人民路证券营业部	20 781.45	13 701.45	3380	83.91	5577	6 977.39	2089	18.69	601
3068	华安证券股份有限公司北京慧忠北里证券营业部	20 778.06	16 046.84	2937	113.05	4770	4 618.16	3017	0.00	6169
3069	浙商证券股份有限公司江苏分公司	20 773.16	17 308.51	2737	385.37	1857	3 078.45	4008	0.82	3380
3070	中信建投证券股份有限公司宝鸡经二路证券营业部	20 765.32	17 679.34	2682	394.85	1824	2 691.13	4344		
3071	中国银河证券股份有限公司青岛秦岭路证券营业部	20 760.13	2 853.28	8316	28.45	8403	17 878.40	645		
3072	中信建投证券股份有限公司北京云岗路证券营业部	20 759.60	8 990.96	4662	181.47	3452	11 587.17	1204		
3073	海通证券股份有限公司咸阳沈兴北路证券营业部	20 757.80	18 591.00	2548	137.00	4189	2 029.12	5136	0.69	3542
3074	中国银河证券股份有限公司如皋健康路证券营业部	20 739.95	12 783.83	3576	803.21	942	7 152.91	2028		
3075	国新证券股份有限公司娄底吉星路证券营业部	20 733.19	18 422.63	2573	167.76	3645	2 142.80	4991		
3076	中信证券（山东）有限责任公司莱州文化东路证券营业部	20 725.62	18 620.05	2544	280.31	2424	1 823.03	5442	2.23	2452
3077	红塔证券股份有限公司大理洱河南路证券营业部	20 725.17	17 831.63	2661	73.29	5946	2 817.62	4233	2.63	2276
3078	中泰证券股份有限公司青岛正阳路证券营业部	20 724.94	17 935.05	2644	235.16	2821	2 554.50	4492	0.23	4381
3079	中信证券股份有限公司无锡分公司	20 717.64	16 160.76	2917	231.30	2859	4 312.50	3198	13.07	841
3080	申万宏源证券有限公司沈阳中山路证券营业部	20 715.96	15 711.73	2991	103.16	5003	4 901.07	2875		
3081	华安证券股份有限公司上海分公司	20 702.97	17 930.41	2646	106.97	4923	2 665.57	4370	0.01	5924
3082	中银国际证券股份有限公司青岛香港中路证券营业部	20 699.09	15 064.00	3103	167.99	3641	5 466.80	2619	0.30	4195
3083	西部证券股份有限公司宝鸡红旗路证券营业部	20 693.67	13 673.28	3383	36.51	7790	6 982.65	2088	1.22	3004
3084	中国中金财富证券有限公司上海静安区灵石路证券营业部	20 690.40	10 237.09	4262	184.24	3412	10 269.00	1381	0.06	5168
3085	中泰证券股份有限公司潍坊东风东街证券营业部	20 684.26	15 983.99	2947	223.54	2923	4 475.50	3094	1.22	3000
3086	长江证券股份有限公司上海安远路证券营业部	20 675.08	19 664.49	2398	204.63	3120	805.27	7774	0.69	3536
3087	东海证券股份有限公司上海静安区新闸路证券营业部	20 666.67	12 052.65	3755	89.19	5408	8 524.83	1687	0.00	6228
3088	浙商证券股份有限公司上海浦东杨高南路证券营业部	20 665.89	17 759.60	2666	1 291.44	628	1 614.35	5791	0.51	3794
3089	方正证券股份有限公司保定隆兴中路证券营业部	20 664.51	15 743.53	2986	205.44	3105	4 700.62	2984	14.92	745
3090	中信证券股份有限公司海门人民西路证券营业部	20 663.03	18 083.17	2628	177.08	3510	2 402.76	4668	0.02	5626
3091	东北证券股份有限公司延边分公司	20 660.03	14 587.28	3182	264.25	2542	5 808.04	2479	0.46	3890
3092	恒泰证券股份有限公司包头钢铁大街证券营业部	20 659.68	13 784.92	3358	309.57	2223	6 565.10	2209	0.09	4947
3093	东兴证券股份有限公司永安栖和路证券营业部	20 630.60	13 879.74	3342	44.38	7309	6 706.48	2169		
3094	国泰君安证券股份有限公司渭南仓程路证券营业部	20 617.86	19 934.42	2364	109.73	4841	573.12	8592	0.61	3644
3095	中航证券有限公司深圳华富路证券营业部	20 609.99	16 119.98	2926	344.60	2029	4 144.87	3302	0.55	3726
3096	中银国际证券股份有限公司合肥滨湖新区证券营业部	20 605.23	18 086.90	2627	158.49	3801	2 359.18	4712	0.66	3579
3097	国泰君安证券股份有限公司盐城解放南路证券营业部	20 604.43	15 489.38	3035	158.24	3807	4 956.63	2847	0.17	4560
3098	中信证券股份有限公司上海南京西路证券营业部	20 604.18	18 512.76	2554	71.07	6047	2 015.96	5152	4.40	1776
3099	方正证券股份有限公司邵阳邵东红岭路证券营业部	20 602.88	18 317.47	2589	61.56	6437	2 213.12	4905	10.74	1007
3100	国泰君安证券股份有限公司衡阳解放大道证券营业部	20 594.91	16 742.12	2827	116.68	4676	3 735.25	3555	0.87	3321
3101	中国银河证券股份有限公司大连新开路证券营业部	20 573.57	15 582.69	3019	317.27	2180	4 673.60	2996		
3102	广发证券股份有限公司台州东海大道证券营业部	20 570.97	16 365.93	2882	143.55	4061	4 060.24	3345	1.25	2976
3103	英大证券有限责任公司长沙芙蓉中路证券营业部	20 566.19	12 640.67	3609	50.48	6962	7 875.04	1829		
3104	国投证券股份有限公司梅州丰顺证券营业部	20 562.23	16 446.89	2869	98.46	5155	3 972.22	3396	44.66	226
3105	西部证券股份有限公司潍坊东风东街证券营业部	20 556.02	16 598.82	2850	122.44	4528	3 833.87	3485	0.88	3307
3106	海通证券股份有限公司湖州苕溪西路证券营业部	20 553.21	18 196.86	2604	56.93	6627	2 299.42	4795	0.00	6268
3107	兴业证券股份有限公司山东分公司	20 550.66	16 667.13	2845	362.84	1945	3 518.44	3702	2.26	2441
3108	光大证券股份有限公司上海民生路证券营业部	20 550.55	2 340.92	8874	2 158.61	400	16 051.02	764	0.01	5885
3109	爱建证券有限责任公司上海长阳路证券营业部	20 549.42	10 316.70	4244	81.84	5655	10 150.81	1403	0.06	5176

续表

名次 Rank	营业部名称 Branch Name	总交易金额 Total Value	股票 Stocks		基金 Funds		债券 Bonds		其他 Others	
			交易金额 Value	名次 Rank	交易金额 Value	名次 Rank	交易金额 Value	名次 Rank	交易金额 Value	名次 Rank
3110	中航证券有限公司杭州莫干山路证券营业部	20 530.27	16 436.49	2871	220.10	2962	3 873.60	3451	0.08	5054
3111	国信证券股份有限公司深圳南山科苑北路证券营业部	20 520.07	17 001.93	2787	151.13	3928	3 365.79	3809	1.23	2987
3112	海通证券股份有限公司深圳深南大道证券营业部	20 513.90	17 191.40	2752	253.78	2649	3 054.97	4025	13.75	805
3113	中信建投证券股份有限公司桂林中山北路证券营业部	20 505.79	11 126.73	4008	128.98	4363	9 250.09	1561		
3114	方正证券股份有限公司北京佟麟阁路证券营业部	20 492.39	14 432.00	3216	219.04	2971	5 840.50	2467	0.86	3334
3115	中信建投证券股份有限公司无锡清扬路证券营业部	20 485.50	11 369.74	3940	171.30	3598	8 944.45	1617		
3116	国泰君安证券股份有限公司郴州国庆北路证券营业部	20 474.28	16 025.95	2941	124.27	4480	4 324.02	3193	0.04	5337
3117	东方证券股份有限公司上海虹口区海宁路证券营业部	20 473.78	12 115.25	3741	136.62	4200	8 221.03	1760	0.87	3315
3118	长城证券股份有限公司宁波华严街证券营业部	20 471.69	15 607.49	3012	3 558.85	246	1 305.25	6399	0.10	4909
3119	长城证券股份有限公司南宁民族大道证券营业部	20 468.84	16 856.56	2810	1 027.11	756	2 584.24	4454	0.94	3255
3120	中泰证券股份有限公司烟台北大街证券营业部	20 468.80	16 438.79	2870	869.93	877	3 158.21	3944	1.87	2604
3121	光大证券股份有限公司上海徐汇区东安路证券营业部	20 457.15	14 224.53	3264	512.68	1421	5 716.98	2524	2.96	2171
3122	中国银河证券股份有限公司杭州江滨西大道证券营业部	20 453.41	19 160.27	2467	90.75	5372	1 202.38	6618		
3123	东北证券股份有限公司重庆科园一路证券营业部	20 452.69	14 631.63	3173	359.71	1959	5 459.08	2622	2.27	2432
3124	国盛证券有限责任公司杭州义蓬中路证券营业部	20 440.63	16 856.55	2811	112.32	4784	3 471.77	3739		
3125	兴业证券股份有限公司上海世博馆路证券营业部	20 438.65	17 898.27	2652	193.61	3276	2 346.76	4732		
3126	东方财富证券股份有限公司西北分公司	20 430.70	15 656.92	3002	250.16	2682	4 522.84	3070	0.78	3428
3127	东北证券股份有限公司绍兴金柯桥大道证券营业部	20 411.76	16 459.34	2867	132.89	4278	3 819.52	3498		
3128	中泰证券股份有限公司洛阳南昌路证券营业部	20 404.64	12 738.14	3587	230.87	2863	7 434.83	1940	0.80	3404
3129	方正证券股份有限公司瑞安罗阳大道证券营业部	20 401.75	15 927.90	2957	116.70	4675	4 355.60	3180	1.54	2792
3130	国元证券股份有限公司武汉公园环路证券营业部	20 401.40	16 813.69	2819	273.04	2485	3 309.84	3844	4.83	1692
3131	华鑫证券有限责任公司绍兴胜利东路证券营业部	20 389.02	13 874.13	3345	5.98	10714	6 508.91	2227		
3132	长江证券股份有限公司公安利达路证券营业部	20 383.32	14 307.19	3241	102.30	5024	5 973.53	2422	0.30	4206
3133	国投证券股份有限公司韶关西堤北路证券营业部	20 373.49	15 056.50	3105	397.90	1808	4 919.04	2867	0.04	5364
3134	中信证券（山东）有限责任公司城阳正阳路证券营业部	20 369.10	18 668.16	2539	261.74	2561	1 439.13	6121	0.06	5160
3135	开源证券股份有限公司榆林神木证券营业部	20 362.73	13 292.22	3467	57.15	6615	7 013.26	2079	0.10	4916
3136	中国银河证券股份有限公司绍兴柯桥鉴湖路证券营业部	20 358.29	15 935.73	2954	413.04	1747	4 009.53	3376		
3137	浙商证券股份有限公司成都董家湾北街证券营业部	20 357.41	16 575.91	2853	126.18	4436	3 654.69	3613	0.64	3600
3138	爱建证券有限责任公司嘉兴斜西街证券营业部	20 345.79	14 057.03	3307	64.86	6292	6 223.80	2324	0.10	4904
3139	华鑫证券有限责任公司西安解放路证券营业部	20 323.62	12 624.09	3611	194.51	3263	7 504.09	1918	0.93	3267
3140	国盛证券有限责任公司杭州金城路证券营业部	20 287.29	16 085.25	2931	262.16	2559	3 939.48	3418	0.40	3996
3141	财通证券股份有限公司上海分公司	20 283.21	16 202.23	2906	372.76	1911	3 708.16	3573	0.07	5118
3142	国联证券股份有限公司盐城解放南路证券营业部	20 274.80	13 788.17	3357	97.26	5183	6 387.37	2266	2.00	2538
3143	江海证券有限公司伊春普新街证券营业部	20 271.56	10 806.59	4093	282.01	2410	9 182.84	1577	0.11	4840
3144	财达证券股份有限公司石家庄裕华路证券营业部	20 267.81	15 731.38	2988	64.30	6315	4 472.08	3098	0.05	5253
3145	海通证券股份有限公司连云港苍梧路证券营业部	20 257.91	16 534.21	2856	388.58	1842	3 329.99	3836	5.13	1637
3146	上海证券有限责任公司崇明区东门路证券营业部	20 238.79	14 666.89	3169	80.47	5702	5 491.43	2613		
3147	国信证券股份有限公司陕西分公司	20 226.78	15 937.80	2953	551.51	1322	3 737.32	3553	0.14	4687
3148	中信证券股份有限公司芜湖北京路证券营业部	20 226.31	17 804.76	2663	152.11	3903	2 269.44	4836		
3149	长江证券股份有限公司江门东华二路证券营业部	20 223.11	13 533.22	3412	122.61	4521	6 518.27	2224	49.01	200
3150	国泰君安证券股份有限公司宁波君子街证券营业部	20 219.40	17 054.02	2771	190.45	3326	2 973.62	4095	1.31	2937
3151	中国中金财富证券有限公司哈尔滨赣水路证券营业部	20 198.41	13 312.07	3461	86.87	5476	6 799.10	2143	0.37	4049
3152	中信证券股份有限公司深圳后海证券营业部	20 181.80	10 861.58	4082	270.05	2508	9 045.04	1598	5.13	1636
3153	招商证券股份有限公司厦门湖滨东路证券营业部	20 177.92	13 861.65	3349	347.15	2014	5 966.76	2426	2.36	2382
3154	南京证券股份有限公司南京长乐路证券营业部	20 172.77	12 669.49	3606	77.87	5789	7 425.41	1947		
3155	中泰证券股份有限公司高密创业街证券营业部	20 157.08	15 762.70	2983	132.57	4283	4 261.80	3232	0.01	5792
3156	国盛证券有限责任公司九江孤溪埂证券营业部	20 152.05	13 228.86	3480	206.58	3096	6 716.16	2166	0.45	3898
3157	兴业证券股份有限公司江苏分公司	20 134.97	14 054.01	3308	12.36	9906	6 068.60	2379		
3158	银泰证券有限责任公司深圳深南大道证券营业部	20 119.21	16 743.02	2826	149.07	3970	3 224.03	3900	3.09	2132
3159	国元证券股份有限公司江苏分公司	20 104.94	17 858.53	2657	108.48	4876	2 137.32	5000	0.59	3659
3160	国信证券股份有限公司宜昌沿江大道证券营业部	20 103.99	15 358.71	3055	143.43	4065	4 601.85	3021		

续表

名次 Rank	营业部名称 Branch Name	总交易金额 Total Value	股票 Stocks 交易金额 Value	股票 Stocks 名次 Rank	基金 Funds 交易金额 Value	基金 Funds 名次 Rank	债券 Bonds 交易金额 Value	债券 Bonds 名次 Rank	其他 Others 交易金额 Value	其他 Others 名次 Rank
3161	华西证券股份有限公司大连五五路证券营业部	20 099.53	13 105.71	3506	328.05	2125	6 665.78	2181		
3162	中信建投证券股份有限公司西安文景路证券营业部	20 090.21	8 781.50	4735	98.80	5145	11 209.91	1249		
3163	东北证券股份有限公司长春东风大街证券营业部	20 085.59	12 929.17	3545	252.54	2660	6 894.94	2115	8.93	1144
3164	银泰证券有限责任公司深圳金田路证券营业部	20 084.20	14 502.10	3194	147.60	3999	5 433.71	2628	0.78	3425
3165	民生证券股份有限公司郑州济源路证券营业部	20 078.87	13 975.03	3325	243.15	2739	5 860.36	2463	0.33	4136
3166	中信建投证券股份有限公司北京富丰路证券营业部	20 067.28	12 347.67	3693	4 240.33	201	3 479.28	3731		
3167	英大证券有限责任公司横岗证券营业部	20 056.46	17 212.79	2748	77.30	5808	2 766.37	4266		
3168	光大证券股份有限公司惠州平山证券营业部	20 048.05	15 700.91	2994	114.44	4728	4 229.85	3248	2.85	2206
3169	浙商证券股份有限公司北京朝阳门北大街证券营业部	20 042.87	10 013.66	4317	149.58	3955	9 872.46	1455	7.18	1327
3170	中航证券有限公司宜昌夷陵大道证券营业部	20 035.51	12 021.86	3761	272.17	2490	7 740.65	1862	0.83	3365
3171	海通证券股份有限公司上海浦东分公司	20 014.48	17 668.20	2683	103.82	4993	2 242.46	4868		
3172	国投证券股份有限公司深圳深盐路证券营业部	20 013.01	8 596.13	4799	363.91	1940	11 052.43	1268	0.54	3736
3173	华鑫证券有限责任公司湖州劳动路浙北金融中心证券营业部	20 011.98	17 109.95	2765	3.89	10976	2 898.14	4171		
3174	麦高证券有限责任公司成都丽都路证券营业部	20 011.08	578.73	11085	2.16	11215	19 430.19	555		
3175	东方证券股份有限公司汕头长平路证券营业部	20 000.51	15 134.42	3088	181.79	3449	4 684.29	2991		
3176	中泰证券股份有限公司合肥南二环路证券营业部	19 997.59	18 461.99	2563	163.97	3710	1 371.63	6264		
3177	方正证券股份有限公司北京回龙观西大街证券营业部	19 987.17	16 149.77	2919	295.73	2296	3 526.87	3690	14.80	753
3178	上海证券有限责任公司临平路证券营业部	19 981.30	11 652.39	3859	130.26	4331	8 198.11	1763	0.55	3727
3179	中天证券股份有限公司上海临青路证券营业部	19 971.28	8 647.53	4781	65.63	6269	11 258.12	1244		
3180	国新证券股份有限公司西安曲江新区证券营业部	19 957.74	15 784.48	2980	82.73	5623	4 089.96	3326	0.57	3696
3181	东莞证券股份有限公司佛山分公司	19 953.38	15 807.96	2974	130.42	4324	4 010.33	3374	4.67	1727
3182	华泰证券股份有限公司南昌丰和中大道证券营业部	19 947.58	15 582.40	3020	51.98	6869	4 306.89	3202	6.31	1443
3183	平安证券股份有限公司哈尔滨中山路证券营业部	19 922.20	15 705.61	2992	472.37	1538	3 735.04	3556	9.19	1119
3184	东方证券股份有限公司济南华信路证券营业部	19 915.52	15 992.26	2945	438.33	1650	3 476.33	3736	8.60	1176
3185	华安证券股份有限公司合肥大通路证券营业部	19 909.46	17 154.34	2759	97.76	5172	2 657.33	4377	0.04	5375
3186	中国银河证券股份有限公司上海崮山路证券营业部	19 902.69	10 483.04	4195	228.36	2878	9 191.30	1572		
3187	中信建投证券股份有限公司北京昌平证券营业部	19 902.00	17 000.82	2788	151.97	3909	2 749.22	4282		
3188	招商证券股份有限公司深圳西丽留仙大道证券营业部	19 901.40	15 132.41	3090	120.51	4576	4 648.48	3002		
3189	申万宏源证券有限公司长沙五一大道证券营业部	19 898.83	18 770.74	2526	58.63	6546	1 069.45	6976		
3190	金元证券股份有限公司宁波分公司	19 889.85	15 145.11	3087	156.40	3838	4 576.43	3035	11.91	916
3191	中信证券（山东）有限责任公司潍坊分公司	19 889.48	17 271.92	2741	286.61	2375	2 325.60	4758	5.35	1599
3192	国信证券股份有限公司海南分公司	19 887.67	16 175.62	2913	243.36	2738	3 428.99	3771	39.69	262
3193	长城证券股份有限公司绵阳飞云大道证券营业部	19 867.79	7 489.34	5207	567.46	1288	11 808.66	1178	2.34	2390
3194	中信证券股份有限公司上海凯滨路证券营业部	19 857.48	17 612.25	2691	95.97	5218	2 148.26	4981	0.99	3202
3195	华泰证券股份有限公司徐州睢宁人民东路证券营业部	19 852.57	12 065.05	3754	358.37	1966	7 426.45	1945	2.71	2254
3196	中信建投证券股份有限公司西安科技路证券营业部	19 842.67	11 149.83	4004	115.91	4692	8 576.93	1681		
3197	东兴证券股份有限公司沙县李纲中路证券营业部	19 842.53	15 273.80	3066	102.22	5029	4 466.51	3101		
3198	申万宏源证券有限公司上海宝山区逸仙路证券营业部	19 831.61	12 958.35	3537	202.62	3147	6 670.64	2179		
3199	国联证券股份有限公司上海田林东路证券营业部	19 824.52	12 637.93	3610	484.07	1500	6 688.36	2174	14.15	777
3200	东方证券股份有限公司上海黄浦区中华路证券营业部	19 813.67	12 589.96	3623	128.18	4383	7 095.03	2047	0.50	3808
3201	海通证券股份有限公司景洪嘎兰中路证券营业部	19 805.77	17 479.66	2710	385.34	1858	1 935.86	5265	4.91	1678
3202	中原证券股份有限公司郑州纬二路证券营业部	19 804.56	14 673.67	3167	87.12	5470	5 043.01	2796	0.77	3438
3203	中泰证券股份有限公司淄博青年路证券营业部	19 803.75	15 486.40	3036	635.08	1163	3 682.26	3590	0.01	5765
3204	中信建投证券股份有限公司黑龙江分公司	19 791.76	12 901.33	3550	2 109.75	410	4 780.67	2945		
3205	华西证券股份有限公司广安建安中路证券营业部	19 783.64	15 207.25	3075	185.83	3382	4 390.57	3152		
3206	国投证券股份有限公司深圳龙华大道证券营业部	19 781.10	15 693.64	2996	714.52	1054	3 359.70	3816	13.24	832
3207	中信建投证券股份有限公司宁德蕉城南路证券营业部	19 774.20	17 433.34	2720	126.88	4420	2 213.98	4903		
3208	西部证券股份有限公司西安大庆路证券营业部	19 767.15	13 144.11	3492	1 464.28	559	5 158.72	2749	0.05	5294
3209	光大证券股份有限公司南昌广场南路证券营业部	19 757.34	14 034.33	3314	99.06	5135	5 611.93	2559	12.03	907
3210	中泰证券股份有限公司滨州渤海十八路证券营业部	19 745.13	14 317.99	3236	452.02	1604	4 973.66	2838	1.47	2830
3211	财达证券股份有限公司邯郸金宇商务证券营业部	19 722.41	13 228.99	3479	263.98	2546	6 229.43	2321	0.01	5838

续表

名次 Rank	营业部名称 Branch Name	总交易金额 Total Value	股票 Stocks 交易金额 Value	股票 Stocks 名次 Rank	基金 Funds 交易金额 Value	基金 Funds 名次 Rank	债券 Bonds 交易金额 Value	债券 Bonds 名次 Rank	其他 Others 交易金额 Value	其他 Others 名次 Rank
3212	世纪证券有限责任公司南昌沿江南大道证券营业部	19 721.92	12 511.18	3643	51.85	6879	7 158.90	2026		
3213	银泰证券有限责任公司上海长宁区延安西路证券营业部	19 720.92	11 514.07	3898	99.89	5109	8 106.95	1776	0.00	5985
3214	中国中金财富证券有限公司太原晋祠路证券营业部	19 719.34	13 385.57	3445	219.27	2967	6 114.40	2363	0.09	4952
3215	兴业证券股份有限公司江西分公司	19 714.83	9 423.79	4510	133.28	4272	10 154.65	1401	3.11	2128
3216	浙商证券股份有限公司台州学院路证券营业部	19 706.34	17 018.05	2781	72.28	5987	2 616.01	4425		
3217	华福证券有限责任公司福安解放路证券营业部	19 702.66	14 474.29	3199	111.40	4804	5 116.58	2767	0.39	4007
3218	长城证券股份有限公司上海民生路证券营业部	19 692.98	14 528.03	3191	109.78	4840	5 041.61	2797	13.55	817
3219	西南证券股份有限公司温州汤家桥路证券营业部	19 683.38	15 263.63	3067	185.43	3387	4 233.28	3246	1.04	3157
3220	国信证券股份有限公司南昌八一大道证券营业部	19 682.81	14 789.76	3145	139.57	4145	4 750.49	2960	2.99	2156
3221	东莞证券股份有限公司珠海人民东路证券营业部	19 666.28	14 194.42	3269	202.06	3158	5 267.77	2706	2.03	2526
3222	华西证券股份有限公司峨眉山光辉路证券营业部	19 654.97	14 141.48	3285	149.02	3972	5 364.47	2651		
3223	方正证券股份有限公司温州黎明西路证券营业部	19 650.63	17 679.41	2681	409.45	1764	1 558.43	5896	3.35	2047
3224	湘财证券股份有限公司乌鲁木齐克拉玛伊东路证券营业部	19 622.50	15 600.87	3015	120.58	4575	3 901.05	3436		
3225	爱建证券有限责任公司厦门湖滨一里证券营业部	19 606.79	15 109.35	3096	159.12	3789	4 337.85	3183	0.47	3857
3226	东北证券股份有限公司上海虹口区海伦路证券营业部	19 577.32	9 567.52	4454	109.52	4844	9 900.28	1448	0.00	5993
3227	中信证券股份有限公司北京远大路证券营业部	19 573.95	14 238.92	3260	166.51	3658	5 149.45	2751	19.07	594
3228	申万宏源证券有限公司南昌南京东路证券营业部	19 571.86	16 525.77	2858	70.59	6068	2 975.50	4093		
3229	浙商证券股份有限公司武汉中南路证券营业部	19 570.53	6 969.94	5417	73.29	5944	12 527.30	1086		
3230	长城证券股份有限公司沈阳惠工街证券营业部	19 567.49	15 862.56	2966	222.29	2937	3 482.46	3729	0.18	4533
3231	申万宏源证券有限公司襄阳沿江大道证券营业部	19 557.31	16 185.22	2911	140.74	4120	3 231.35	3894		
3232	西部证券股份有限公司西安金花南路证券营业部	19 538.34	13 281.67	3468	45.05	7274	6 210.53	2329	1.09	3115
3233	国元证券股份有限公司黄山分公司	19 535.95	16 686.92	2839	172.78	3577	2 674.89	4362	1.36	2908
3234	江海证券有限公司哈尔滨一曼街证券营业部	19 534.71	11 988.87	3773	142.95	4075	7 401.41	1955	1.47	2835
3235	东北证券股份有限公司长春飞跃路证券营业部	19 531.57	11 983.87	3776	119.71	4594	7 425.69	1946	2.30	2413
3236	方正证券股份有限公司衡阳东风北路证券营业部	19 529.93	15 663.20	2999	104.69	4974	3 760.96	3535	1.10	3109
3237	中国中金财富证券有限公司简阳金融街证券营业部	19 526.81	18 722.12	2532	30.38	8249	774.30	7881	0.02	5577
3238	申万宏源证券有限公司南京黄山路证券营业部	19 521.57	16 211.74	2902	80.29	5710	3 229.54	3896		
3239	中泰证券股份有限公司温州南浦路证券营业部	19 519.32	16 718.30	2833	220.53	2958	2 580.04	4461	0.45	3908
3240	信达证券股份有限公司义乌江滨北路证券营业部	19 509.85	17 311.56	2736	71.38	6032	2 126.92	5016		
3241	浙商证券股份有限公司龙游荣昌大道证券营业部	19 502.69	15 628.52	3008	51.65	6889	3 806.95	3508	15.56	721
3242	上海证券有限责任公司宝山友谊路证券营业部	19 464.48	14 921.94	3122	76.05	5856	4 466.49	3102		
3243	甬兴证券有限公司宁波和源路证券营业部	19 453.30	11 926.90	3784	11.36	10025	7 515.05	1917		
3244	国联证券股份有限公司无锡东亭中路证券营业部	19 452.17	16 726.29	2832	86.64	5484	2 639.03	4403	0.22	4410
3245	国信证券股份有限公司宜宾戎州路证券营业部	19 450.60	14 473.50	3201	407.39	1774	4 563.96	3043	5.75	1532
3246	万联证券股份有限公司广州花都公益路证券营业部	19 445.70	14 754.35	3150	160.03	3778	4 531.31	3065		
3247	中国中金财富证券有限公司上海徐汇区淮海中路证券营业部	19 441.09	11 956.81	3778	256.60	2615	7 225.91	2003	1.77	2656
3248	诚通证券股份有限公司郑州经五路证券营业部	19 433.07	17 119.20	2764	134.87	4241	2 178.88	4944	0.13	4772
3249	中国银河证券股份有限公司合肥祁门路证券营业部	19 422.71	16 057.66	2936	163.59	3721	3 201.46	3917		
3250	东方证券股份有限公司武汉三阳路证券营业部	19 418.46	15 028.79	3109	165.94	3670	4 223.58	3254	0.14	4694
3251	宏信证券有限责任公司泸州江阳中路证券营业部	19 415.44	15 166.85	3082	98.84	5142	4 149.74	3297		
3252	华泰证券股份有限公司汉川仙女大道证券营业部	19 410.27	14 083.50	3302	183.08	3431	5 143.59	2755	0.11	4870
3253	东北证券股份有限公司长春生态大街证券营业部	19 408.13	17 664.16	2685	78.79	5758	1 665.17	5704		
3254	平安证券股份有限公司贵阳新华路证券营业部	19 394.98	16 473.56	2865	310.03	2218	2 583.57	4457	27.81	398
3255	浙商证券股份有限公司上海第一分公司	19 391.57	12 722.09	3594	234.38	2828	6 435.09	2247	0.01	5827
3256	浙商证券股份有限公司乐清千帆东路证券营业部	19 387.57	14 625.26	3175	318.44	2170	4 440.68	3120	3.19	2105
3257	东莞证券股份有限公司东莞道滘证券营业部	19 385.18	16 553.21	2855	452.83	1602	2 376.69	4693	2.45	2344
3258	申万宏源证券有限公司武汉新华路证券营业部	19 384.92	17 596.70	2695	203.65	3135	1 584.57	5851		
3259	信达证券股份有限公司朝阳五一街证券营业部	19 367.02	14 290.06	3247	175.36	3533	4 894.12	2878	7.47	1290
3260	德邦证券股份有限公司嘉兴分公司	19 364.70	17 394.16	2723	80.45	5705	1 890.09	5337		
3261	中泰证券股份有限公司淄博沂源胜利路证券营业部	19 361.22	16 407.26	2877	429.58	1692	2 524.38	4523	0.01	5808
3262	西部证券股份有限公司西安康乐路证券营业部	19 357.67	11 634.00	3868	80.37	5708	7 641.39	1885	1.91	2587

续表

名次 Rank	营业部名称 Branch Name	总交易金额 Total Value	股票 Stocks 交易金额 Value	股票 Stocks 名次 Rank	基金 Funds 交易金额 Value	基金 Funds 名次 Rank	债券 Bonds 交易金额 Value	债券 Bonds 名次 Rank	其他 Others 交易金额 Value	其他 Others 名次 Rank
3263	华泰证券股份有限公司南通如东江海路证券营业部	19 348.88	14 111.72	3293	161.42	3750	5 075.75	2787		
3264	中泰证券股份有限公司深圳吉祥路证券营业部	19 344.97	16 899.59	2806	216.47	3004	2 228.47	4883	0.44	3925
3265	中信证券（山东）有限责任公司枣庄文化西路证券营业部	19 329.81	14 899.46	3128	448.58	1619	3 974.94	3395	6.83	1376
3266	国泰君安证券股份有限公司长春人民大街证券营业部	19 319.21	14 318.89	3235	582.03	1258	4 297.67	3206	120.63	56
3267	信达证券股份有限公司北京五棵松营业部	19 317.79	15 106.60	3098	229.61	2871	3 979.44	3393	2.15	2485
3268	中信建投证券股份有限公司北四环东路证券营业部	19 314.11	12 961.30	3532	188.08	3355	6 164.73	2340		
3269	东北证券股份有限公司上海峨山路证券营业部	19 300.38	12 137.03	3734	142.80	4077	7 018.90	2076	1.65	2720
3270	浙商证券股份有限公司桐乡振兴中路证券营业部	19 293.55	17 045.53	2775	110.02	4835	2 137.76	4999	0.25	4322
3271	中信建投证券股份有限公司北京远大路证券营业部	19 273.37	15 041.99	3107	135.79	4219	4 095.59	3321		
3272	中国银河证券股份有限公司西宁长江路证券营业部	19 258.88	15 452.33	3040	141.19	4111	3 665.36	3602		
3273	中信证券股份有限公司吉林省分公司	19 252.31	13 877.51	3344	215.22	3015	5 159.48	2748	0.10	4924
3274	爱建证券有限责任公司宁波分公司	19 252.13	12 672.24	3605	69.97	6089	6 506.91	2228	3.01	2152
3275	国泰君安证券股份有限公司郑州金水东路证券营业部	19 247.18	15 097.05	3100	344.27	2033	3 805.56	3510	0.30	4207
3276	国元证券股份有限公司珠海九洲大道富华里证券营业部	19 234.98	16 185.74	2910	154.46	3869	2 894.78	4174	0.00	6201
3277	华鑫证券有限责任公司宁波分公司	19 229.45	17 918.73	2647	45.13	7267	1 262.70	6465	2.89	2186
3278	东吴证券股份有限公司福州五一北路证券营业部	19 226.54	13 035.16	3516	139.85	4137	6 050.58	2391	0.94	3249
3279	国海证券股份有限公司贵港中山路证券营业部	19 222.97	17 005.10	2785	69.53	6107	2 146.39	4985	1.95	2566
3280	方正证券股份有限公司临海靖江中路证券营业部	19 214.67	17 184.44	2756	38.85	7654	1 990.86	5188	0.52	3783
3281	中信建投证券股份有限公司北京虎坊路证券营业部	19 211.38	8 695.93	4771	233.65	2834	10 281.81	1378		
3282	中国银河证券股份有限公司深圳水贝证券营业部	19 206.81	18 481.73	2561	214.26	3026	510.81	8896		
3283	西南证券股份有限公司重庆长寿证券营业部	19 203.13	16 379.37	2879	107.48	4908	2 716.29	4327		
3284	中国银河证券股份有限公司绍兴上虞市民大道证券营业部	19 191.63	14 670.09	3168	198.01	3212	4 323.53	3194		
3285	方正证券股份有限公司宜春明月北路证券营业部	19 176.94	16 120.67	2925	116.42	4682	2 939.85	4132		
3286	中原证券股份有限公司平顶山建设路证券营业部	19 175.03	15 061.31	3104	97.16	5186	4 014.93	3373	1.63	2736
3287	浙商证券股份有限公司磐安新兴街证券营业部	19 171.20	15 960.57	2950	36.24	7812	3 174.39	3931		
3288	东吴证券股份有限公司东莞鸿福路证券营业部	19 167.54	15 555.41	3023	230.72	2864	3 379.12	3798	2.29	2424
3289	兴业证券股份有限公司莆田学园中街证券营业部	19 147.55	16 690.56	2838	120.75	4571	2 336.12	4744	0.13	4737
3290	财达证券股份有限公司邢台兴达路证券营业部	19 141.81	14 251.79	3256	68.12	6163	4 821.90	2919		
3291	东莞证券股份有限公司河源分公司	19 126.04	15 740.39	2987	86.33	5498	3 292.07	3860	7.24	1321
3292	渤海证券股份有限公司上海彰武路证券营业部	19 118.88	10 958.87	4047	459.77	1579	7 700.24	1872	0.00	6154
3293	长江证券股份有限公司南昌赣江中大道证券营业部	19 094.91	14 986.77	3116	38.28	7685	4 068.06	3339	1.79	2644
3294	德邦证券股份有限公司沈阳文化路证券营业部	19 088.21	5 508.46	6212	69.62	6102	13 510.14	974		
3295	湘财证券股份有限公司北京朝外大街证券营业部	19 061.57	15 529.67	3030	40.45	7548	3 491.44	3720		
3296	中信证券股份有限公司路桥银座北街证券营业部	19 051.72	16 016.07	2944	272.90	2487	2 762.05	4271	0.70	3523
3297	国信证券股份有限公司上海高逸路证券营业部	19 035.43	16 660.02	2847	129.39	4355	2 245.25	4862	0.77	3433
3298	东兴证券股份有限公司沈阳惠工街证券营业部	19 033.26	13 264.44	3472	192.74	3288	5 576.08	2577		
3299	东方证券股份有限公司杭州龙井路证券营业部	19 031.94	14 448.01	3209	304.99	2248	4 278.92	3221	0.01	5818
3300	财达证券股份有限公司保定朝阳南大街证券营业部	19 030.31	13 561.88	3406	137.13	4187	5 331.29	2667		
3301	申万宏源证券有限公司上海静安区中兴路证券营业部	19 025.85	13 371.89	3448	62.07	6416	5 591.89	2571		
3302	湘财证券股份有限公司武汉友谊大道证券营业部	19 021.79	13 154.20	3491	76.16	5849	5 791.05	2488	0.38	4016
3303	长江证券股份有限公司武汉淮海路证券营业部	19 020.68	12 761.79	3582	214.64	3021	6 040.02	2395	4.23	1807
3304	中信证券股份有限公司湖北分公司	19 010.66	16 236.75	2897	125.37	4453	2 648.05	4390	0.49	3827
3305	南京证券股份有限公司南京常府街证券营业部	18 992.69	13 707.23	3378	99.99	5105	5 185.48	2735		
3306	国金证券股份有限公司长沙湘江中路证券营业部	18 987.17	16 698.97	2837	116.26	4686	2 171.27	4953	0.66	3572
3307	中国银河证券股份有限公司大同万金街证券营业部	18 982.36	13 456.71	3426	684.43	1101	4 841.22	2906		
3308	德邦证券股份有限公司杭州飞云江路证券营业部	18 973.54	12 442.88	3663	1 179.38	677	5 351.28	2658		
3309	国信证券股份有限公司深圳龙岗龙城大道证券营业部	18 966.51	15 108.73	3097	185.21	3389	3 669.28	3596	3.28	2065
3310	东方证券股份有限公司绍兴胜利东路证券营业部	18 959.56	15 817.63	2970	94.43	5256	3 046.52	4038	0.98	3216
3311	中国银河证券股份有限公司赣州登峰大道证券营业部	18 958.13	15 233.37	3068	255.03	2634	3 469.74	3742		
3312	东方证券股份有限公司太原高新街证券营业部	18 953.29	15 345.03	3058	328.78	2123	3 279.47	3868	0.02	5684
3313	中泰证券股份有限公司东营河口海盛路证券营业部	18 942.37	13 511.96	3417	118.36	4636	5 310.90	2682	1.15	3054

续表

名次 Rank	营业部名称 Branch Name	总交易金额 Total Value	股票 Stocks		基金 Funds		债券 Bonds		其他 Others	
			交易金额 Value	名次 Rank	交易金额 Value	名次 Rank	交易金额 Value	名次 Rank	交易金额 Value	名次 Rank
3314	国泰君安证券股份有限公司安庆纺织南路证券营业部	18 941.70	15 364.30	3052	299.60	2277	3 273.84	3870	3.96	1880
3315	兴业证券股份有限公司广西分公司	18 935.04	15 004.47	3114	142.09	4088	3 786.06	3519	2.42	2351
3316	国信证券股份有限公司上海东长治路证券营业部	18 920.19	16 400.70	2878	485.96	1486	2 033.53	5129		
3317	财通证券股份有限公司丽水分公司	18 919.89	15 385.45	3048	315.95	2188	3 216.08	3907	2.41	2354
3318	华龙证券股份有限公司上海中山北二路证券营业部	18 917.99	15 497.08	3034	64.75	6300	3 356.16	3818		
3319	首创证券股份有限公司石家庄合作路证券营业部	18 907.79	11 602.71	3877	166.20	3664	7 138.87	2036		
3320	恒泰证券股份有限公司东胜鄂尔多斯大街证券营业部	18 905.42	14 678.50	3166	180.03	3469	4 046.76	3355	0.12	4807
3321	华林证券股份有限公司江门聚德街证券营业部	18 898.53	10 804.73	4096	54.32	6751	8 039.48	1789		
3322	申万宏源西部证券有限公司石河子北二路证券营业部	18 892.83	16 170.23	2915	99.10	5132	2 623.26	4416	0.25	4320
3323	中信证券股份有限公司镇江分公司	18 890.77	14 691.82	3160	348.45	2005	3 849.28	3473	1.23	2989
3324	方正证券股份有限公司长沙宁乡花明北路证券营业部	18 885.93	17 376.78	2725	204.75	3117	1 275.55	6444	28.84	375
3325	信达证券股份有限公司丹东锦山大街证券营业部	18 873.57	13 367.58	3450	165.82	3671	5 335.87	2664	4.29	1790
3326	渤海证券股份有限公司天津雍和道证券营业部	18 869.27	15 721.14	2989	258.29	2598	2 889.80	4178	0.03	5447
3327	中信证券股份有限公司永康金城路证券营业部	18 859.26	17 315.35	2732	167.88	3644	1 370.53	6269	5.50	1582
3328	财达证券股份有限公司张家口明德南街证券营业部	18 853.46	12 680.27	3603	72.09	5996	6 099.68	2371	1.42	2868
3329	东兴证券股份有限公司佛山汾江南路证券营业部	18 852.52	14 825.70	3140	84.72	5550	3 942.09	3416		
3330	长江证券股份有限公司上海金运路证券营业部	18 848.15	14 864.42	3132	141.37	4107	3 832.19	3487	10.16	1045
3331	申万宏源证券有限公司九江分公司	18 847.90	16 166.74	2916	117.06	4667	2 564.09	4478		
3332	东方财富证券股份有限公司河南分公司	18 846.46	15 532.56	3028	439.19	1645	2 873.64	4189	1.06	3140
3333	申万宏源西部证券有限公司乌鲁木齐新华南路证券营业部	18 845.72	16 070.08	2933	144.55	4043	2 631.06	4409	0.03	5436
3334	中国银河证券股份有限公司广州机场路证券营业部	18 822.09	15 179.97	3080	456.27	1592	3 185.85	3924		
3335	联储证券股份有限公司上海中山西路证券营业部	18 810.11	11 831.10	3812	221.44	2947	6 757.57	2152		
3336	第一创业证券股份有限公司合肥分公司	18 802.08	14 158.62	3278	141.99	4093	4 501.47	3079		
3337	国泰君安证券股份有限公司海口国兴证券营业部	18 795.82	13 099.01	3510	150.98	3929	5 545.00	2591	0.83	3369
3338	中泰证券股份有限公司宁波北仑恒山路证券营业部	18 791.07	15 536.20	3025	164.34	3704	3 076.17	4011	14.35	770
3339	财达证券股份有限公司廊坊新华路证券营业部	18 789.94	13 270.16	3470	90.68	5375	5 429.11	2631		
3340	上海证券有限责任公司虹口区新市路证券营业部	18 772.72	11 185.68	3988	180.28	3466	7 406.77	1953		
3341	太平洋证券股份有限公司昆明人民中路证券营业部	18 770.82	13 011.69	3520	80.77	5691	5 648.96	2549	29.40	368
3342	国信证券股份有限公司杭州向往街证券营业部	18 763.09	15 667.34	2998	168.95	3623	2 891.26	4175	35.53	298
3343	中信建投证券股份有限公司廊坊和平路证券营业部	18 754.57	8 572.54	4804	166.57	3656	10 015.46	1429		
3344	国融证券股份有限公司成都锦东路证券营业部	18 748.73	8 243.20	4933	18.51	9287	10 487.02	1344		
3345	招商证券股份有限公司宜昌献福路证券营业部	18 746.26	11 289.81	3954	227.66	2887	7 228.78	2002	0.02	5632
3346	中国中金财富证券有限公司四川分公司	18 745.87	14 307.43	3240	290.76	2342	4 145.12	3301	2.55	2306
3347	粤开证券股份有限公司惠州云山西路证券营业部	18 726.80	13 607.69	3394	183.46	3425	4 935.65	2860	0.00	6262
3348	方正证券股份有限公司南京太平门东街证券营业部	18 725.96	16 591.77	2851	135.64	4222	1 986.68	5192	11.86	919
3349	东方财富证券股份有限公司福建分公司	18 725.50	16 447.93	2868	145.26	4028	2 131.21	5008	1.10	3108
3350	东方财富证券股份有限公司苏州苏州大道西证券营业部	18 715.79	14 807.97	3142	434.08	1672	3 468.43	3743	5.30	1607
3351	中航证券有限公司上饶带湖路证券营业部	18 711.32	12 950.74	3541	72.61	5973	5 687.94	2535	0.02	5538
3352	华鑫证券有限责任公司西安大寨路证券营业部	18 710.53	14 982.46	3117	163.50	3722	3 563.96	3665	0.61	3632
3353	兴业证券股份有限公司广州分公司	18 704.79	15 360.67	3053	466.30	1554	2 873.50	4190	4.32	1787
3354	东莞证券股份有限公司东莞大岭山证券营业部	18 699.23	16 815.82	2818	83.88	5579	1 767.03	5525	32.50	334
3355	中国银河证券股份有限公司上海新闸路证券营业部	18 682.05	13 407.07	3439	99.82	5112	5 175.17	2742		
3356	方正证券股份有限公司苏州金山东路证券营业部	18 672.51	15 985.96	2946	96.16	5210	2 574.81	4465	15.58	720
3357	广发证券股份有限公司东莞常平证券营业部	18 665.71	13 851.00	3350	284.34	2392	4 529.97	3066	0.41	3989
3358	兴业证券股份有限公司宁德分公司	18 660.82	12 762.75	3581	43.52	7359	5 854.55	2464		
3359	中国银河证券股份有限公司临海杜桥环城南路证券营业部	18 645.76	16 285.13	2890	114.60	4725	2 246.03	4860		
3360	国元证券股份有限公司亳州分公司	18 640.37	17 029.17	2780	385.16	1861	1 226.05	6554		
3361	申万宏源证券有限公司杭州华浙广场证券营业部	18 637.04	15 598.25	3016	95.64	5228	2 943.15	4126		
3362	华泰证券股份有限公司汕头长平路证券营业部	18 623.66	12 417.08	3670	1 209.57	663	4 995.53	2830	1.48	2824
3363	方正证券股份有限公司鞍山胜利北路证券营业部	18 617.30	12 469.20	3655	37.32	7747	6 109.94	2366	0.84	3359
3364	中国银河证券股份有限公司珠海吉大路证券营业部	18 602.21	14 327.30	3231	214.53	3024	4 060.38	3343		

续表

名次 Rank	营业部名称 Branch Name	总交易金额 Total Value	股票 Stocks 交易金额 Value	股票 Stocks 名次 Rank	基金 Funds 交易金额 Value	基金 Funds 名次 Rank	债券 Bonds 交易金额 Value	债券 Bonds 名次 Rank	其他 Others 交易金额 Value	其他 Others 名次 Rank
3365	国联证券股份有限公司长沙芙蓉中路证券营业部	18 601.97	15 368.68	3051	81.29	5674	3 151.63	3947	0.38	4033
3366	国元证券股份有限公司合肥芜湖路证券营业部	18 597.21	14 919.78	3123	70.66	6065	3 606.63	3638	0.14	4695
3367	东方证券股份有限公司上海黄浦区凤阳路证券营业部	18 591.90	12 387.58	3680	110.18	4829	6 094.01	2373	0.13	4724
3368	大通证券股份有限公司徐州湖北路证券营业部	18 576.15	15 860.24	2968	87.24	5464	2 628.67	4412		
3369	中信建投证券股份有限公司合肥创新大道证券营业部	18 570.82	10 408.44	4218	111.31	4805	8 051.07	1787		
3370	东方财富证券股份有限公司长沙福元西路证券营业部	18 551.38	15 644.89	3006	242.05	2751	2 664.22	4373	0.21	4423
3371	东方财富证券股份有限公司扬州文昌中路证券营业部	18 549.05	14 130.71	3288	393.03	1830	4 022.81	3366	2.49	2325
3372	金元证券股份有限公司上海东方路证券营业部	18 542.57	10 761.83	4115	80.88	5687	7 699.86	1873		
3373	南京证券股份有限公司深圳深南中路证券营业部	18 542.52	15 569.36	3022	90.91	5363	2 882.25	4184		
3374	江海证券有限公司上海瞿溪路证券营业部	18 542.44	10 447.38	4208	190.87	3316	7 904.19	1815	0.00	6241
3375	海通证券股份有限公司重庆金龙路证券营业部	18 539.16	16 356.87	2883	256.83	2613	1 925.42	5284	0.04	5395
3376	中国银河证券股份有限公司台州东海大道证券营业部	18 537.34	16 366.28	2881	835.63	909	1 335.43	6336		
3377	方正证券股份有限公司杭州滨江通和路证券营业部	18 535.02	16 670.30	2843	94.33	5260	1 768.17	5523	2.21	2460
3378	国投证券股份有限公司茂名信宜证券营业部	18 530.60	16 367.98	2880	233.13	2838	1 925.14	5285	4.35	1781
3379	江海证券有限公司哈尔滨新疆大街证券营业部	18 509.81	9 915.23	4344	159.21	3787	8 435.29	1708	0.08	5042
3380	华西证券股份有限公司石家庄裕华西路证券营业部	18 508.99	12 016.50	3763	339.00	2060	6 153.49	2345		
3381	财达证券股份有限公司秦皇岛河北大街证券营业部	18 506.41	11 517.95	3897	125.06	4458	6 863.40	2121		
3382	中泰证券股份有限公司长沙五一大道证券营业部	18 506.07	14 412.01	3220	101.22	5061	3 985.29	3387	7.55	1283
3383	渤海证券股份有限公司苏州景德路证券营业部	18 497.89	16 087.84	2929	63.57	6348	2 346.49	4734		
3384	山西证券股份有限公司太原文兴路证券营业部	18 493.97	13 220.02	3482	69.55	6106	5 203.79	2728	0.61	3639
3385	大同证券有限责任公司运城人民北路证券营业部	18 481.37	12 133.39	3737	270.94	2502	6 076.50	2377	0.53	3759
3386	中国银河证券股份有限公司哈尔滨西十道街证券营业部	18 478.62	10 968.96	4043	296.12	2293	7 213.54	2011		
3387	中信证券华南股份有限公司广州增城金融大道证券营业部	18 469.59	14 425.35	3218	211.53	3048	3 832.25	3486	0.45	3892
3388	光大证券股份有限公司重庆民权路证券营业部	18 463.07	15 185.69	3077	180.94	3456	3 061.95	4020	34.50	309
3389	海通证券股份有限公司牡丹江牡丹街证券营业部	18 460.45	14 718.42	3155	150.14	3940	3 590.87	3652	1.02	3182
3390	中国中金财富证券有限公司武汉香港路证券营业部	18 453.67	13 224.62	3481	206.92	3092	5 021.83	2807	0.30	4205
3391	兴业证券股份有限公司天津分公司	18 452.40	15 430.99	3043	104.59	4976	2 915.19	4155	1.63	2729
3392	中信证券股份有限公司黑龙江分公司	18 451.58	14 299.87	3243	212.52	3039	3 915.97	3427	23.21	485
3393	长城证券股份有限公司连云港海连东路证券营业部	18 445.26	11 760.19	3827	4 493.27	188	2 188.02	4934	3.78	1933
3394	广发证券股份有限公司承德裕华路证券营业部	18 441.99	10 903.62	4068	255.97	2623	7 280.66	1989	1.74	2675
3395	广发证券股份有限公司福州儒江西路证券营业部	18 440.73	8 407.53	4872	6 295.51	133	3 737.14	3554	0.55	3724
3396	申万宏源证券有限公司重庆杨家坪正街证券营业部	18 432.31	15 810.88	2973	95.27	5237	2 526.16	4521		
3397	方正证券股份有限公司湘潭湘潭大道证券营业部	18 428.58	15 652.30	3003	123.12	4509	2 646.99	4392	6.17	1469
3398	广发证券股份有限公司梅州大埔证券营业部	18 420.12	12 401.09	3675	94.02	5273	5 922.89	2439	2.13	2495
3399	方正证券股份有限公司昆明三市街证券营业部	18 399.81	14 146.82	3283	189.88	3335	4 053.13	3351	9.97	1055
3400	中泰证券股份有限公司宁波江东北路证券营业部	18 397.82	15 300.60	3062	172.83	3574	2 918.13	4151	6.25	1455
3401	中信证券（山东）有限责任公司滕州塔寺北路证券营业部	18 397.37	15 298.62	3063	265.05	2537	2 799.93	4245	33.77	318
3402	中国银河证券股份有限公司深圳金田路证券营业部	18 385.74	13 982.82	3324	458.84	1584	3 944.08	3411		
3403	方正证券股份有限公司长沙星沙开元东路证券营业部	18 384.85	16 747.56	2825	105.30	4963	1 524.32	5946	7.68	1269
3404	广发证券股份有限公司佛山顺德诚德路证券营业部	18 383.96	12 115.63	3740	100.55	5083	6 166.63	2339	1.15	3056
3405	财信证券股份有限公司湘潭大道证券营业部	18 371.86	14 424.56	3219	67.03	6210	3 880.24	3449	0.03	5439
3406	东兴证券股份有限公司将乐府前东路证券营业部	18 367.62	14 291.85	3246	106.58	4939	3 969.20	3398		
3407	方正证券股份有限公司永州萍洲中路证券营业部	18 365.62	14 477.60	3198	124.15	4485	3 762.49	3534	1.38	2888
3408	申万宏源证券有限公司芜湖分公司	18 359.27	12 877.00	3555	56.57	6652	5 425.70	2634		
3409	长城国瑞证券有限公司上海陆家浜路证券营业部	18 358.39	10 075.46	4303	53.91	6767	8 228.81	1759	0.21	4443
3410	宏信证券有限责任公司西昌顺城街证券营业部	18 346.12	13 951.18	3330	100.18	5098	4 294.76	3209		
3411	中泰证券股份有限公司泉州宝洲路证券营业部	18 342.16	14 111.79	3292	1 170.54	680	3 059.27	4021	0.56	3702
3412	招商证券股份有限公司温州新城大道证券营业部	18 339.62	14 292.32	3245	349.07	2002	3 694.58	3582	3.65	1963
3413	兴业证券股份有限公司厦门穆厝路证券营业部	18 338.23	14 912.61	3125	302.61	2257	3 120.05	3973	2.96	2169
3414	华西证券股份有限公司西昌长安东路证券营业部	18 330.34	13 952.44	3329	143.00	4073	4 234.90	3243		
3415	浙商证券股份有限公司上海安顺路证券营业部	18 328.00	10 341.49	4238	43.13	7383	7 943.38	1806	0.00	6018

续表

名次 Rank	营业部名称 Branch Name	总交易金额 Total Value	股票 Stocks		基金 Funds		债券 Bonds		其他 Others	
			交易金额 Value	名次 Rank	交易金额 Value	名次 Rank	交易金额 Value	名次 Rank	交易金额 Value	名次 Rank
3416	国泰君安证券股份有限公司重庆万州北滨大道证券营业部	18 327.30	14 319.33	3234	614.56	1193	3 387.63	3795	5.78	1528
3417	中国银河证券股份有限公司北京北四环证券营业部	18 322.02	13 463.36	3425	482.59	1501	4 376.07	3162		
3418	中国银河证券股份有限公司衢州须江路证券营业部	18 312.08	13 408.39	3438	76.44	5841	4 827.25	2917		
3419	中信证券股份有限公司珠海分公司	18 310.04	15 914.26	2960	221.61	2945	2 173.95	4949	0.21	4420
3420	广发证券股份有限公司西安未央路证券营业部	18 302.24	13 779.69	3359	259.84	2584	4 262.33	3231	0.37	4039
3421	东兴证券股份有限公司惠安建设南路证券营业部	18 296.35	14 586.78	3183	117.56	4651	3 592.01	3650		
3422	中信证券股份有限公司广西分公司	18 293.00	13 138.32	3494	854.33	890	4 293.79	3211	6.56	1411
3423	宏信证券有限责任公司西昌月海路证券营业部	18 285.96	14 100.09	3297	91.74	5338	4 094.12	3323		
3424	中国银河证券股份有限公司漳州水仙大街证券营业部	18 281.50	12 949.51	3542	256.88	2611	5 075.11	2788		
3425	国联证券股份有限公司宁波战船街证券营业部	18 281.47	15 430.49	3044	94.02	5274	2 756.42	4279	0.54	3743
3426	中信证券股份有限公司赣州登峰大道证券营业部	18 281.06	16 238.00	2896	186.33	3374	1 841.81	5415	14.92	746
3427	国元证券股份有限公司巢湖团结东路证券营业部	18 278.57	15 699.10	2995	91.25	5351	2 488.21	4560		
3428	中泰证券股份有限公司北京百万庄大街证券营业部	18 277.71	12 163.44	3728	196.45	3235	5 899.24	2445	18.59	603
3429	华西证券股份有限公司什邡蓥华山路证券营业部	18 272.90	11 823.12	3814	57.46	6599	6 392.31	2265		
3430	西部证券股份有限公司西安未央路第二证券营业部	18 268.24	14 439.50	3213	88.94	5413	3 738.55	3552	1.26	2971
3431	光大证券股份有限公司湛江人民大道北证券营业部	18 264.90	16 187.62	2909	170.48	3605	1 906.22	5306	0.59	3675
3432	国元证券股份有限公司宣城分公司	18 263.87	16 236.56	2898	242.05	2752	1 781.80	5502	3.46	2008
3433	中国银河证券股份有限公司佛山南海桂澜北路证券营业部	18 251.50	12 574.59	3627	443.90	1630	5 233.01	2721		
3434	中信建投证券股份有限公司广西分公司	18 248.23	11 507.59	3901	218.39	2982	6 522.24	2223		
3435	申万宏源证券有限公司黄石湖滨大道证券营业部	18 248.21	15 572.72	3021	67.30	6203	2 608.19	4430		
3436	海通证券股份有限公司惠州惠沙堤二路证券营业部	18 246.78	13 547.67	3410	853.07	893	3 834.50	3484	11.54	939
3437	中泰证券股份有限公司烟台南大街证券营业部	18 234.85	11 451.22	3920	120.59	4574	6 662.33	2183	0.70	3521
3438	国元证券股份有限公司台州世纪大道证券营业部	18 231.57	17 360.35	2728	88.69	5420	782.52	7854		
3439	天风证券股份有限公司武汉分公司	18 228.04	13 624.75	3389	60.10	6492	4 542.28	3057	0.91	3283
3440	广发证券股份有限公司珠海九洲大道证券营业部	18 215.06	12 528.67	3640	118.47	4629	5 566.90	2583	1.02	3183
3441	中信证券股份有限公司成都天府大道证券营业部	18 210.24	14 505.79	3193	250.81	2676	3 451.78	3752	1.86	2606
3442	申万宏源证券有限公司青岛分公司	18 208.69	15 514.34	3032	103.54	4996	2 590.81	4442		
3443	东吴证券股份有限公司杭州金城路证券营业部	18 207.86	17 126.91	2762	62.80	6387	1 018.15	7110		
3444	财通证券股份有限公司常熟枫林路证券营业部	18 202.07	11 470.83	3915	577.97	1266	6 153.27	2346	0.00	6213
3445	万联证券股份有限公司北京上地创业路证券营业部	18 201.74	13 347.14	3452	66.92	6217	4 786.57	2940	1.12	3092
3446	浙商证券股份有限公司深圳后海大道证券营业部	18 195.84	13 078.50	3512	3 142.22	280	1 969.35	5218	5.77	1531
3447	海通证券股份有限公司哈尔滨和兴路证券营业部	18 187.27	12 965.41	3530	246.84	2710	4 972.59	2839	2.43	2347
3448	平安证券股份有限公司上海红宝石路证券营业部	18 185.05	12 807.37	3567	199.53	3190	5 176.62	2740	1.53	2796
3449	东吴证券股份有限公司淮安淮海南路证券营业部	18 164.94	13 158.06	3488	165.65	3677	4 840.61	2907	0.62	3630
3450	华泰证券股份有限公司宜都长江大道证券营业部	18 161.22	13 712.73	3376	141.88	4098	4 306.61	3203		
3451	财达证券股份有限公司唐山新城道证券营业部	18 158.33	12 011.15	3764	105.02	4968	6 040.95	2394	1.22	3005
3452	中国银河证券股份有限公司大连一德街证券营业部	18 153.74	13 370.04	3449	107.58	4905	4 676.13	2994		
3453	银泰证券有限责任公司北京马甸路证券营业部	18 132.92	13 938.44	3333	67.45	6197	4 127.01	3308	0.02	5648
3454	中国银河证券股份有限公司石家庄胜利北街证券营业部	18 129.32	12 442.16	3664	273.09	2484	5 414.07	2639		
3455	国盛证券有限责任公司上海浦东新区峨山路证券营业部	18 110.66	15 935.22	2955	249.91	2683	1 925.53	5283	0.00	6137
3456	中泰证券股份有限公司上海分公司	18 102.93	14 307.62	3239	425.24	1709	3 370.05	3803	0.01	5828
3457	中国银河证券股份有限公司佛山顺德乐从证券营业部	18 094.00	14 836.00	3138	109.04	4858	3 148.96	3948		
3458	中信建投证券股份有限公司北京知春路证券营业部	18 088.45	12 311.54	3698	981.88	787	4 795.04	2934		
3459	方正证券股份有限公司长春西安大路证券营业部	18 077.35	12 173.24	3727	59.66	6508	5 840.53	2466	3.93	1893
3460	东方证券股份有限公司石家庄体育南大街证券营业部	18 076.34	12 065.79	3752	125.48	4449	5 884.17	2452	0.90	3290
3461	国融证券股份有限公司内蒙古分公司	18 075.12	10 763.08	4114	279.57	2431	7 032.47	2070		
3462	中国中金财富证券有限公司浙江分公司	18 073.29	14 880.60	3130	158.58	3799	3 034.10	4044	0.02	5635
3463	申万宏源西部证券有限公司乌鲁木齐中山路证券营业部	18 071.62	14 800.19	3144	126.92	4417	3 144.52	3954		
3464	中信建投证券股份有限公司安康解放路证券营业部	18 071.30	9 488.64	4489	114.65	4724	8 468.01	1701		
3465	光大证券股份有限公司江门新会冈州大道中证券营业部	18 070.78	14 578.47	3184	280.63	2421	3 202.88	3915	8.80	1154
3466	申万宏源证券有限公司黑龙江分公司	18 070.09	12 349.67	3691	578.94	1265	5 141.48	2756		

续表

名次 Rank	营业部名称 Branch Name	总交易金额 Total Value	股票 Stocks		基金 Funds		债券 Bonds		其他 Others	
			交易金额 Value	名次 Rank	交易金额 Value	名次 Rank	交易金额 Value	名次 Rank	交易金额 Value	名次 Rank
3467	海通证券股份有限公司北京密云鼓楼东大街证券营业部	18 044.80	15 787.29	2977	158.04	3810	2 099.43	5050	0.03	5431
3468	中国中金财富证券有限公司信阳新六大街证券营业部	18 038.16	14 487.75	3195	117.32	4655	3 433.08	3767	0.01	5704
3469	国泰君安证券股份有限公司唐山建设南路证券营业部	18 030.99	12 573.02	3629	240.16	2774	5 217.42	2726	0.38	4017
3470	国海证券股份有限公司成都武阳大道证券营业部	18 028.30	1 403.39	10086	17.56	9370	16 607.34	726	0.01	5745
3471	国泰君安证券股份有限公司深圳前海证券营业部	18 020.48	16 467.57	2866	63.48	6355	1 476.83	6045	12.60	874
3472	长城证券股份有限公司佛山三水张边路证券营业部	18 007.15	15 039.91	3108	319.41	2167	2 645.53	4395	2.29	2416
3473	万和证券股份有限公司北京分公司	18 000.78	16 230.67	2899	32.81	8061	1 737.24	5572	0.06	5154
3474	华龙证券股份有限公司兰州合水路证券营业部	17 990.66	14 051.82	3309	42.77	7408	3 895.93	3439	0.14	4715
3475	方正证券股份有限公司石家庄中华北大街证券营业部	17 975.06	12 104.22	3745	163.35	3725	5 698.71	2530	8.78	1158
3476	光大证券股份有限公司余姚南雷南路证券营业部	17 974.72	16 910.14	2802	68.34	6152	996.22	7183	0.02	5681
3477	财通证券股份有限公司衢州世纪大道证券营业部	17 953.75	15 702.80	2993	61.69	6431	2 189.26	4933	0.00	6034
3478	中邮证券有限责任公司西安科技二路证券营业部	17 951.62	13 420.61	3436	60.49	6477	4 470.52	3099		
3479	华鑫证券有限责任公司西安科技路证券营业部	17 929.65	15 783.25	2981	176.51	3519	1 969.88	5217	0.00	6092
3480	招商证券股份有限公司北京远大路证券营业部	17 925.26	13 315.03	3459	542.52	1344	4 067.35	3340	0.36	4061
3481	东莞证券股份有限公司重庆市渝中区中山一路证券营业部	17 908.42	13 253.40	3475	167.05	3652	4 486.07	3087	1.90	2593
3482	华泰证券股份有限公司中山中山五路证券营业部	17 906.44	11 647.41	3861	374.26	1907	5 883.12	2454	1.65	2721
3483	中国银河证券股份有限公司重庆江南大道证券营业部	17 896.96	13 798.37	3356	230.44	2867	3 868.14	3454		
3484	广发证券股份有限公司上海奉贤区金钱公路证券营业部	17 893.25	10 707.21	4129	121.70	4548	7 064.26	2052	0.08	5041
3485	东海证券股份有限公司深圳深南大道证券营业部	17 872.04	12 496.85	3646	184.82	3399	5 189.91	2734	0.46	3876
3486	中泰证券股份有限公司浙江分公司	17 871.70	7 077.83	5378	19.64	9162	10 774.23	1305		
3487	国泰君安证券股份有限公司北京怀柔府前街证券营业部	17 868.67	13 718.80	3372	152.48	3898	3 996.72	3380	0.67	3556
3488	申万宏源西部证券有限公司西安二环南路证券营业部	17 865.03	14 868.45	3131	72.30	5985	2 924.27	4146		
3489	华安证券股份有限公司北京西直门证券营业部	17 859.17	16 079.02	2932	101.94	5036	1 678.20	5679		
3490	光大证券股份有限公司东莞大朗长富西路证券营业部	17 848.32	16 064.64	2934	241.54	2759	1 537.22	5923	4.92	1673
3491	开源证券股份有限公司北京第三分公司	17 842.90	16 023.45	2942	33.37	8021	1 786.08	5495		
3492	中国银河证券股份有限公司许昌文峰路证券营业部	17 835.45	6 564.09	5622	786.90	959	10 484.47	1345		
3493	海通证券股份有限公司吉林南京街证券营业部	17 829.39	13 304.38	3464	114.20	4742	4 406.76	3138	4.05	1855
3494	长江证券股份有限公司新乡金穗大道证券营业部	17 824.58	12 578.87	3625	149.83	3951	5 064.11	2790	31.78	340
3495	兴业证券股份有限公司安溪联谊街证券营业部	17 810.48	13 639.59	3388	125.42	4451	4 045.12	3357	0.34	4106
3496	万联证券股份有限公司衡阳解放大道证券营业部	17 809.51	13 311.65	3462	99.53	5120	4 393.74	3149	4.59	1741
3497	中泰证券股份有限公司杭州滨和路证券营业部	17 807.10	15 069.56	3101	149.61	3953	2 587.88	4449	0.04	5320
3498	江海证券有限公司哈尔滨珠江路证券营业部	17 804.11	10 523.23	4181	123.40	4501	7 151.81	2029	5.67	1545
3499	长江证券股份有限公司钟祥王府大道证券营业部	17 791.07	12 703.60	3597	136.76	4194	4 945.15	2855	5.56	1566
3500	海通证券股份有限公司淮南洞山中路证券营业部	17 790.25	15 860.85	2967	139.64	4144	1 785.49	5496	4.27	1799
3501	光大证券股份有限公司海口国贸大道证券营业部	17 779.72	16 426.73	2876	99.18	5130	1 240.09	6512	13.71	808
3502	申港证券股份有限公司北京分公司	17 770.74	5 667.42	6116	47.73	7125	12 055.59	1149		
3503	国泰君安证券股份有限公司襄阳长虹路证券营业部	17 756.30	11 801.36	3818	118.96	4612	5 835.61	2469	0.37	4042
3504	长江证券股份有限公司重庆聚贤岩证券营业部	17 751.28	12 613.55	3617	111.12	4807	5 025.47	2804	1.14	3073
3505	国泰君安证券股份有限公司太原长治路证券营业部	17 735.44	3 832.96	7377	90.01	5390	13 812.46	943	0.01	5907
3506	中国中金财富证券有限公司成都新都桂湖东路证券营业部	17 729.19	13 999.09	3322	71.35	6033	3 657.65	3609	1.09	3111
3507	国元证券股份有限公司六安分公司	17 700.81	15 371.32	3050	112.12	4787	2 215.03	4899	2.34	2388
3508	海通证券股份有限公司马鞍山雨山西路证券营业部	17 697.63	15 148.06	3086	141.21	4110	2 408.34	4661	0.03	5525
3509	山西证券股份有限公司阳泉德胜东街证券营业部	17 691.55	13 539.58	3411	82.02	5647	4 069.76	3338	0.19	4505
3510	中信建投证券股份有限公司北京北苑路证券营业部	17 687.95	11 756.71	3830	215.56	3014	5 715.68	2525		
3511	中邮证券有限责任公司福建分公司	17 686.28	13 158.15	3487	53.29	6804	4 474.84	3095		
3512	华福证券有限责任公司佛山顺德合成路证券营业部	17 677.57	1 257.31	10257	23.01	8848	16 397.10	743	0.15	4659
3513	国泰君安证券股份有限公司吉林吉林大街证券营业部	17 670.55	11 022.63	4035	134.92	4238	6 512.62	2225	0.38	4015
3514	中信证券股份有限公司衢州新桥街证券营业部	17 667.98	15 886.79	2964	121.37	4554	1 652.29	5722	7.52	1287
3515	国泰君安证券股份有限公司嘉兴秀洲大道证券营业部	17 639.21	15 318.80	3061	189.76	3336	2 129.17	5013	1.48	2823
3516	华鑫证券有限责任公司南京清凉门大街证券营业部	17 636.65	16 042.19	2938	22.88	8859	1 571.57	5871	0.01	5958
3517	国信证券股份有限公司厦门金钟路证券营业部	17 617.12	13 043.48	3515	107.84	4897	4 459.34	3106	6.45	1427

续表

名次 Rank	营业部名称 Branch Name	总交易金额 Total Value	股票 Stocks		基金 Funds		债券 Bonds		其他 Others	
			交易金额 Value	名次 Rank	交易金额 Value	名次 Rank	交易金额 Value	名次 Rank	交易金额 Value	名次 Rank
3518	恒泰证券股份有限公司上海银城中路证券营业部	17 614.45	11 388.06	3933	327.67	2129	5 898.57	2446	0.14	4705
3519	西部证券股份有限公司宝鸡公园路证券营业部	17 606.02	11 634.32	3867	50.30	6974	5 921.36	2440	0.03	5441
3520	招商证券股份有限公司成都天府三街证券营业部	17 600.23	14 679.45	3165	151.44	3918	2 765.07	4268	4.27	1797
3521	国信证券股份有限公司石家庄裕华西路证券营业部	17 599.48	12 439.67	3665	146.92	4007	5 012.63	2817	0.26	4285
3522	世纪证券有限责任公司南昌民德路证券营业部	17 580.19	10 886.35	4075	111.62	4799	6 582.22	2201		
3523	华西证券股份有限公司南京安德门大街证券营业部	17 580.05	12 571.95	3630	431.16	1683	4 576.95	3034		
3524	国投证券股份有限公司汕尾海丰证券营业部	17 578.58	15 384.66	3049	1 161.75	683	1 032.16	7067	0.01	5719
3525	长城证券股份有限公司东莞东莞大道证券营业部	17 576.18	11 319.14	3950	220.92	2951	6 036.04	2396	0.09	4995
3526	中银国际证券股份有限公司南昌站前西路证券营业部	17 570.39	13 599.41	3396	105.33	4961	3 865.22	3455	0.44	3928
3527	方正证券股份有限公司东阳吴宁东路证券营业部	17 558.13	15 657.59	3001	43.37	7371	1 857.18	5390		
3528	湘财证券股份有限公司义乌篁园路证券营业部	17 551.55	16 290.97	2889	42.60	7418	1 217.92	6574	0.05	5259
3529	中国中金财富证券有限公司哈尔滨紫园路证券营业部	17 550.28	11 611.24	3874	1 181.42	674	4 757.62	2955		
3530	国海证券股份有限公司深圳宝安裕安路证券营业部	17 548.31	14 023.71	3315	59.28	6523	3 451.03	3754	14.30	772
3531	申万宏源证券有限公司深圳分公司	17 543.33	16 727.53	2831	83.92	5576	731.87	8028		
3532	申万宏源证券有限公司成都双流金河路证券营业部	17 539.13	15 460.76	3039	124.86	4461	1 953.51	5241		
3533	金元证券股份有限公司苏州苏州大道西证券营业部	17 539.12	11 593.79	3879	142.60	4081	5 802.73	2481		
3534	东兴证券股份有限公司乌鲁木齐新华北路证券营业部	17 529.78	12 370.88	3686	99.19	5129	5 059.71	2791		
3535	信达证券股份有限公司常州金水岸证券营业部	17 529.70	14 400.41	3222	47.95	7115	3 081.27	4004	0.08	5070
3536	国联证券股份有限公司无锡洛社镇人民南路证券营业部	17 529.39	14 020.58	3316	221.65	2944	3 287.11	3863	0.05	5239
3537	粤开证券股份有限公司潮州潮州大道证券营业部	17 508.01	11 041.44	4028	195.55	3249	6 270.96	2306	0.06	5192
3538	东方财富证券股份有限公司深圳益田路证券营业部	17 506.60	13 933.29	3335	77.13	5813	3 491.51	3719	4.68	1725
3539	国投证券股份有限公司常熟海虞北路证券营业部	17 501.60	15 015.32	3112	126.90	4418	2 285.48	4817	73.90	111
3540	第一创业证券股份有限公司四川分公司	17 488.78	12 990.11	3526	460.74	1574	4 037.93	3360		
3541	中国银河证券股份有限公司上海浦东新区银城路证券营业部	17 487.47	12 178.03	3725	115.59	4700	5 193.84	2732		
3542	中信建投证券股份有限公司南平八一路证券营业部	17 476.55	11 915.88	3789	349.19	1999	5 211.48	2727		
3543	中国银河证券股份有限公司惠州文明一路证券营业部	17 471.89	14 269.73	3252	1 219.31	660	1 982.85	5203		
3544	中信建投证券股份有限公司上海浦东新区成山路证券营业部	17 468.18	10 090.95	4297	78.15	5780	7 299.08	1982		
3545	长城证券股份有限公司北京中核路证券营业部	17 463.63	13 934.28	3334	279.86	2429	3 241.96	3884	7.53	1286
3546	大同证券有限责任公司大同新建南路证券营业部	17 456.75	11 996.39	3768	177.40	3505	5 282.97	2699		
3547	国泰君安证券股份有限公司深圳前海分公司	17 456.75	11 670.72	3856	1 353.74	607	4 432.10	3125	0.19	4503
3548	世纪证券有限责任公司北京光华路证券营业部	17 442.33	8 815.25	4724	108.18	4887	8 518.90	1688		
3549	浙商证券股份有限公司重庆分公司	17 422.87	12 495.06	3648	92.16	5330	4 835.64	2910		
3550	长城证券股份有限公司武汉杨园南路证券营业部	17 420.61	16 248.17	2894	86.21	5505	1 086.23	6928	0.00	6174
3551	兴业证券股份有限公司福州横屿路东泰禾证券营业部	17 420.13	13 670.57	3384	327.09	2132	3 418.56	3776	3.90	1900
3552	华安证券股份有限公司巢湖市巢湖路证券营业部	17 418.96	14 471.14	3204	82.32	5637	2 865.50	4200		
3553	广发证券股份有限公司深圳深科技城证券营业部	17 417.69	12 435.18	3667	106.39	4943	4 872.58	2894	3.54	1987
3554	方正证券股份有限公司西安南大街证券营业部	17 412.16	13 673.99	3382	108.43	4879	3 622.91	3630	6.83	1378
3555	东北证券股份有限公司宁波江安路证券营业部	17 393.60	13 911.75	3336	209.28	3073	3 265.24	3875	7.33	1313
3556	中泰证券股份有限公司济南二环东路证券营业部	17 376.84	14 474.16	3200	288.71	2361	2 575.09	4463	38.88	265
3557	方正证券股份有限公司大连五四路证券营业部	17 373.00	12 810.64	3566	166.10	3667	4 382.66	3158	13.59	811
3558	中信证券股份有限公司宁波大庆南路证券营业部	17 366.65	12 934.99	3544	408.81	1769	4 022.84	3365	0.01	5854
3559	中信建投证券股份有限公司张家界子午东路证券营业部	17 363.99	15 506.79	3033	140.61	4122	1 716.60	5612		
3560	东吴证券股份有限公司镇江解放路证券营业部	17 360.70	13 121.49	3499	191.89	3302	4 043.69	3359	3.63	1969
3561	东北证券股份有限公司松原分公司	17 355.06	11 512.64	3899	113.12	4768	5 728.46	2515	0.84	3354
3562	方正证券股份有限公司北京彩和坊路证券营业部	17 350.25	14 373.43	3226	216.32	3007	2 759.56	4275	0.94	3243
3563	大同证券有限责任公司台州黄岩西城证券营业部	17 346.91	12 787.85	3572	178.40	3487	4 380.66	3159		
3564	中信建投证券股份有限公司北京大屯路证券营业部	17 345.97	10 032.89	4310	396.29	1813	6 916.80	2108		
3565	国泰君安证券股份有限公司无锡人民中路证券营业部	17 340.33	16 276.24	2892	45.48	7244	1 018.61	7108		
3566	国信证券股份有限公司达州金龙大道证券营业部	17 326.47	14 749.91	3152	201.87	3159	2 372.10	4700	2.58	2291
3567	西部证券股份有限公司汉中东大街证券营业部	17 320.95	12 868.58	3560	62.18	6409	4 388.45	3154	1.73	2678
3568	兴业证券股份有限公司哈尔滨友谊路证券营业部	17 317.45	14 198.73	3268	146.07	4019	2 969.75	4101	2.90	2184

续表

名次 Rank	营业部名称 Branch Name	总交易金额 Total Value	股票 Stocks		基金 Funds		债券 Bonds		其他 Others	
			交易金额 Value	名次 Rank	交易金额 Value	名次 Rank	交易金额 Value	名次 Rank	交易金额 Value	名次 Rank
3569	中信证券华南股份有限公司广州珠江西路证券营业部	17 312.27	14 234.48	3261	296.12	2292	2 777.89	4253	3.78	1930
3570	国投证券股份有限公司娄底乐坪大道证券营业部	17 311.98	15 227.79	3070	540.96	1351	1 536.20	5926	7.03	1354
3571	中国银河证券股份有限公司上海普陀区常德路证券营业部	17 311.47	12 470.41	3654	672.67	1114	4 168.39	3287		
3572	中国银河证券股份有限公司厦门自贸金融中心证券营业部	17 307.79	13 901.07	3339	690.04	1090	2 716.68	4326		
3573	东海证券股份有限公司杭州大关路证券营业部	17 307.50	11 886.41	3801	157.11	3822	5 238.75	2719	25.23	440
3574	中国银河证券股份有限公司深圳大运中心证券营业部	17 305.84	14 478.43	3197	122.78	4517	2 704.63	4335		
3575	中国银河证券股份有限公司杭州余杭邱山大街证券营业部	17 305.38	14 257.32	3254	74.91	5887	2 973.15	4096		
3576	西部证券股份有限公司汉中兴汉路证券营业部	17 297.89	13 002.23	3522	27.38	8505	4 268.28	3226		
3577	申万宏源证券有限公司长沙芙蓉中路证券营业部	17 294.70	15 864.41	2965	140.83	4118	1 289.47	6424		
3578	中信证券（山东）有限责任公司东营北一路证券营业部	17 292.25	15 534.20	3026	424.42	1712	1 332.38	6342	1.25	2978
3579	中银国际证券股份有限公司三亚新风路证券营业部	17 291.42	14 140.12	3286	71.84	6006	3 078.50	4007	0.96	3237
3580	南京证券股份有限公司江阴人民中路证券营业部	17 288.25	14 540.73	3190	63.88	6336	2 683.64	4354		
3581	财通证券股份有限公司兰溪人民南路证券营业部	17 288.09	14 184.63	3272	33.16	8038	3 070.30	4016		
3582	上海证券有限责任公司苏州人民路证券营业部	17 283.97	12 896.54	3552	92.77	5312	4 294.39	3210	0.28	4247
3583	江海证券有限公司大庆新科路证券营业部	17 276.67	9 666.62	4423	130.20	4332	7 478.47	1926	1.37	2897
3584	财达证券股份有限公司唐山国防道证券营业部	17 275.22	13 454.25	3427	197.73	3217	3 623.23	3629		
3585	海通证券股份有限公司扬州宝应白田路证券营业部	17 272.41	13 723.34	3369	947.76	811	2 599.46	4435	1.86	2611
3586	中信建投证券股份有限公司重庆江北嘴证券营业部	17 263.53	12 391.70	3678	89.54	5399	4 782.29	2944		
3587	华创证券有限责任公司杭州东信大道证券营业部	17 261.50	14 440.63	3211	323.22	2148	2 489.89	4556	7.76	1258
3588	光大证券股份有限公司内江公园街证券营业部	17 253.31	14 355.28	3230	135.17	4234	2 761.62	4272	1.25	2979
3589	长江证券股份有限公司武汉巨龙大道证券营业部	17 252.38	10 828.38	4088	124.47	4473	6 296.90	2293	2.63	2277
3590	招商证券股份有限公司上海梅花路证券营业部	17 251.81	14 005.98	3321	301.86	2260	2 943.97	4125		
3591	海通证券股份有限公司肥城新城路证券营业部	17 249.01	15 786.53	2978	100.08	5104	1 345.94	6313	16.47	690
3592	中国中金财富证券有限公司沈阳青年大街证券营业部	17 245.12	12 020.53	3762	106.69	4932	5 116.70	2766	1.20	3026
3593	财信证券股份有限公司北京中关村东路证券营业部	17 234.81	13 947.77	3331	69.35	6115	3 216.82	3906	0.86	3332
3594	东北证券股份有限公司白山分公司	17 231.55	11 752.79	3834	224.59	2914	5 253.76	2710	0.41	3975
3595	国海证券股份有限公司南宁西江路证券营业部	17 231.28	13 723.78	3368	55.93	6684	3 450.10	3755	1.47	2825
3596	东海证券股份有限公司上海普陀区中潭路证券营业部	17 225.61	9 953.28	4335	59.41	6518	7 212.70	2013	0.22	4392
3597	世纪证券有限责任公司上海威海路证券营业部	17 213.20	9 522.81	4474	170.50	3604	7 519.90	1915		
3598	中邮证券有限责任公司西安电子二路证券营业部	17 199.22	13 484.24	3422	57.28	6610	3 657.70	3607		
3599	招商证券股份有限公司上海龙茗路证券营业部	17 189.04	12 254.66	3712	122.44	4527	4 788.35	2939	23.59	475
3600	方正证券股份有限公司天津金纬路证券营业部	17 187.26	11 641.73	3863	76.91	5822	5 465.52	2620	3.10	2129
3601	东北证券股份有限公司通化分公司	17 170.20	11 776.99	3824	89.60	5396	5 301.67	2688	1.94	2569
3602	国元证券股份有限公司合肥桐城路证券营业部	17 167.73	14 606.16	3179	101.17	5063	2 460.40	4600	0.00	6072
3603	国泰君安证券股份有限公司重庆南坪惠工路证券营业部	17 166.26	11 210.88	3975	83.02	5610	5 861.23	2462	11.13	971
3604	中国银河证券股份有限公司长兴金陵北路证券营业部	17 165.27	14 359.75	3229	76.74	5829	2 728.77	4311		
3605	开源证券股份有限公司深圳第一分公司	17 159.31	10 153.19	4284	70.35	6079	6 935.49	2100	0.28	4235
3606	华安证券股份有限公司合肥合作化南路证券营业部	17 150.78	14 139.94	3287	127.85	4393	2 882.98	4183		
3607	财达证券股份有限公司邯郸人民西路证券营业部	17 150.31	12 378.58	3682	42.15	7442	4 729.32	2973	0.27	4265
3608	江海证券有限公司哈尔滨果戈里大街证券营业部	17 148.58	10 100.56	4295	221.77	2942	6 824.98	2134	1.28	2961
3609	中国银河证券股份有限公司庆元濛洲街证券营业部	17 146.94	14 366.76	3227	182.01	3448	2 598.17	4437		
3610	中国中金财富证券有限公司安徽分公司	17 137.21	14 686.97	3163	144.40	4047	2 305.63	4784	0.21	4418
3611	海通证券股份有限公司绵阳涪城路证券营业部	17 129.97	14 630.72	3174	720.66	1044	1 767.24	5524	11.35	958
3612	国盛证券有限责任公司苏南分公司	17 129.13	11 566.00	3889	684.27	1102	4 877.60	2889	1.26	2972
3613	渤海证券股份有限公司天津友谊路分公司	17 128.40	13 512.33	3416	124.06	4487	3 490.93	3722	1.08	3124
3614	中泰证券股份有限公司北京亦庄证券营业部	17 127.74	3 609.67	7583	33.68	7996	13 484.36	981	0.03	5491
3615	湘财证券股份有限公司福州鼓屏路证券营业部	17 116.70	14 462.04	3206	84.51	5556	2 567.86	4473	2.29	2422
3616	中信建投证券股份有限公司哈尔滨新阳路证券营业部	17 116.43	13 157.31	3489	193.02	3283	3 766.11	3532		
3617	方正证券股份有限公司济南泺源大街证券营业部	17 113.17	12 458.43	3659	139.09	4151	4 501.04	3080	14.61	761
3618	民生证券股份有限公司北京第一分公司	17 112.47	12 302.67	3700	271.70	2498	4 538.10	3061	0.00	6071
3619	长江证券股份有限公司合肥长江西路证券营业部	17 107.21	13 352.64	3451	154.32	3875	3 597.87	3645	2.38	2367

续表

名次 Rank	营业部名称 Branch Name	总交易金额 Total Value	股票 Stocks		基金 Funds		债券 Bonds		其他 Others	
			交易金额 Value	名次 Rank	交易金额 Value	名次 Rank	交易金额 Value	名次 Rank	交易金额 Value	名次 Rank
3620	中信证券（山东）有限责任公司邹城凫山南路证券营业部	17 101.29	14 761.56	3149	226.74	2893	2 112.81	5034	0.18	4532
3621	国新证券股份有限公司武汉解放大道证券营业部	17 099.21	10 756.78	4117	64.69	6303	6 277.75	2305		
3622	中信建投证券股份有限公司鞍山人民路证券营业部	17 096.48	13 664.07	3386	206.53	3098	3 225.87	3899		
3623	中航证券有限公司苏州星海街证券营业部	17 074.14	8 832.27	4719	293.02	2324	7 948.57	1805	0.28	4236
3624	国泰君安证券股份有限公司株洲长江南路证券营业部	17 070.82	14 169.33	3274	62.60	6397	2 837.13	4222	1.76	2660
3625	中国中金财富证券有限公司长春长春大街证券营业部	17 064.75	12 710.25	3596	44.14	7325	4 310.35	3199	0.01	5764
3626	东吴证券股份有限公司海宁海州西路证券营业部	17 059.78	14 410.03	3221	101.51	5048	2 548.24	4500		
3627	东吴证券股份有限公司慈溪寺山路证券营业部	17 056.14	14 907.20	3127	84.38	5558	2 063.11	5087	1.44	2850
3628	中信证券（山东）有限责任公司郑州黄河路证券营业部	17 053.84	12 371.92	3685	185.03	3394	4 494.17	3084	2.72	2250
3629	中国银河证券股份有限公司沈阳大北关街证券营业部	17 047.64	11 597.33	3878	94.77	5250	5 355.54	2654		
3630	长城证券股份有限公司杭州民心路证券营业部	17 045.84	13 567.74	3401	892.58	845	2 584.41	4453	1.10	3102
3631	海通证券股份有限公司大理榆华路证券营业部	17 044.80	14 887.81	3129	79.67	5730	2 070.03	5079	7.29	1316
3632	华安证券股份有限公司济南英贤街证券营业部	17 044.78	11 297.28	3953	174.91	3546	5 568.64	2582	3.95	1884
3633	西部证券股份有限公司宝鸡新华路证券营业部	17 036.58	11 178.07	3992	73.87	5924	5 784.63	2490	0.01	5715
3634	红塔证券股份有限公司昆明青年路证券营业部	17 032.46	12 412.74	3671	78.65	5764	4 541.08	3058		
3635	国信证券股份有限公司绍兴分公司	17 009.75	14 122.83	3290	115.33	4707	2 771.11	4260	0.48	3835
3636	华金证券股份有限公司上海宁夏路证券营业部	17 009.19	8 441.46	4854	68.20	6158	8 499.53	1692		
3637	海通证券股份有限公司南充南门北街证券营业部	17 005.99	12 481.28	3652	2 615.27	326	1 906.31	5305	3.12	2123
3638	东方证券股份有限公司上海浦东新区周东路证券营业部	16 998.34	12 917.90	3547	103.85	4992	3 975.49	3394	1.09	3113
3639	华龙证券股份有限公司白银四龙路证券营业部	16 993.27	12 342.28	3696	87.00	5472	4 551.17	3050	12.82	854
3640	东莞证券股份有限公司承德迎宾路证券营业部	16 982.92	11 724.01	3841	204.17	3129	5 051.70	2793	3.04	2147
3641	广发证券股份有限公司中山三乡证券营业部	16 982.70	13 130.20	3496	153.20	3889	3 687.15	3586	12.15	901
3642	中信证券股份有限公司丽水寿尔福路证券营业部	16 954.64	15 111.29	3094	156.09	3840	1 685.62	5670	1.63	2733
3643	上海证券有限责任公司南京胜太路证券营业部	16 950.32	15 608.28	3011	100.16	5099	1 241.88	6507		
3644	华泰证券股份有限公司临沂金雀山路证券营业部	16 947.34	9 324.09	4556	550.50	1324	7 069.78	2051	2.97	2164
3645	中天证券股份有限公司上海志丹路证券营业部	16 926.36	11 181.73	3989	25.73	8645	5 718.90	2520		
3646	世纪证券有限责任公司深圳深南大道中证券营业部	16 922.58	14 386.59	3224	106.60	4937	2 421.47	4648	7.92	1241
3647	方正证券股份有限公司延吉爱丹路证券营业部	16 914.46	12 576.00	3626	135.80	4218	4 182.94	3280	19.72	574
3648	上海证券有限责任公司妙境路证券营业部	16 914.14	12 960.39	3534	103.01	5008	3 850.74	3469		
3649	中信建投证券股份有限公司西安雁展路证券营业部	16 911.34	9 351.21	4542	424.02	1717	7 136.10	2037		
3650	恒泰证券股份有限公司吉林通潭大路证券营业部	16 906.97	9 021.21	4647	101.02	5069	7 784.41	1848	0.34	4114
3651	中信证券股份有限公司海南分公司	16 903.20	14 754.15	3151	290.97	2339	1 856.20	5391	1.87	2601
3652	国泰君安证券股份有限公司温岭万昌中路证券营业部	16 898.81	14 703.77	3157	108.10	4889	2 085.11	5067	1.83	2625
3653	渤海证券股份有限公司天津大沽北路证券营业部	16 896.72	10 949.09	4052	311.87	2210	5 634.99	2552	0.77	3435
3654	广发证券股份有限公司珠海横琴环岛东路证券营业部	16 882.77	10 588.61	4164	82.88	5619	6 211.14	2328	0.13	4726
3655	财达证券股份有限公司保定涿州东兴北街证券营业部	16 881.99	10 678.45	4138	81.56	5665	6 121.84	2358	0.13	4729
3656	国泰君安证券股份有限公司河源越王大道证券营业部	16 880.49	15 474.29	3037	81.83	5656	1 324.35	6363	0.01	5749
3657	世纪证券有限责任公司宜春上高万象广场证券营业部	16 879.85	14 225.65	3263	64.08	6326	2 589.60	4446	0.53	3762
3658	财通证券股份有限公司台州分公司	16 877.51	15 920.05	2959	177.33	3506	780.11	7859	0.02	5527
3659	光大证券股份有限公司重庆财富大道证券营业部	16 876.72	14 804.17	3143	192.36	3294	1 877.95	5357	2.25	2445
3660	国投证券股份有限公司资阳广场路证券营业部	16 875.60	15 065.19	3102	72.11	5994	1 738.22	5570	0.08	5051
3661	中信证券（山东）有限责任公司龙口南山路证券营业部	16 874.38	14 038.78	3313	86.20	5506	2 748.40	4285	1.00	3193
3662	中信建投证券股份有限公司上饶中山西路证券营业部	16 873.38	13 136.63	3495	66.07	6250	3 670.69	3594		
3663	国盛证券有限责任公司深圳海德一道证券营业部	16 871.26	10 851.79	4084	17.82	9348	6 001.15	2409	0.50	3807
3664	中国中金财富证券有限公司西宁胜利路证券营业部	16 860.96	14 044.04	3312	68.07	6166	2 748.85	4284		
3665	西南证券股份有限公司广州分公司	16 857.89	11 765.87	3826	321.26	2160	4 770.45	2950	0.32	4166
3666	国新证券股份有限公司长沙五一西路证券营业部	16 840.54	14 819.65	3141	61.29	6452	1 959.60	5235		
3667	申万宏源西部证券有限公司克拉玛依准噶尔路证券营业部	16 834.80	14 200.00	3267	119.78	4592	2 496.42	4552	18.59	604
3668	国信证券股份有限公司吉林分公司	16 819.02	11 669.76	3857	118.89	4614	5 030.02	2803	0.36	4059
3669	中国银河证券股份有限公司汕头潮阳证券营业部	16 818.47	13 767.61	3362	172.81	3575	2 878.05	4185		
3670	方正证券股份有限公司苍南江湾路证券营业部	16 812.91	15 952.65	2952	61.45	6441	798.76	7795	0.04	5372

续表

名次 Rank	营业部名称 Branch Name	总交易金额 Total Value	股票 Stocks 交易金额 Value	股票 Stocks 名次 Rank	基金 Funds 交易金额 Value	基金 Funds 名次 Rank	债券 Bonds 交易金额 Value	债券 Bonds 名次 Rank	其他 Others 交易金额 Value	其他 Others 名次 Rank
3671	长江证券股份有限公司大庆东风路证券营业部	16 810.89	9 645.08	4431	108.42	4881	7 056.21	2058	1.18	3036
3672	山西证券股份有限公司太原平阳路证券营业部	16 808.58	13 721.30	3371	122.25	4531	2 962.82	4108	2.21	2459
3673	华安证券股份有限公司宣城分公司	16 807.42	13 666.62	3385	92.80	5309	3 047.63	4035	0.38	4038
3674	上海证券有限责任公司嘉兴中山西路证券营业部	16 799.60	12 936.13	3543	114.82	4720	3 748.66	3546		
3675	东吴证券股份有限公司沈阳滂江街证券营业部	16 789.02	11 581.20	3886	184.40	3405	5 022.85	2806	0.57	3693
3676	东莞证券股份有限公司湛江军民路证券营业部	16 787.22	11 219.43	3972	135.21	4233	5 424.87	2635	7.71	1266
3677	申万宏源证券有限公司上海虹口区黄浦路证券营业部	16 781.70	10 947.32	4053	109.43	4848	5 724.95	2519		
3678	国元证券股份有限公司杭州萧山金城路证券营业部	16 778.20	15 443.79	3041	45.89	7222	1 288.52	6426		
3679	国泰君安证券股份有限公司济源济水大街证券营业部	16 772.13	13 946.94	3332	136.40	4206	2 688.25	4348	0.55	3728
3680	华泰证券股份有限公司襄阳汉江北路证券营业部	16 753.74	11 453.01	3918	294.60	2308	4 998.39	2825	7.74	1261
3681	广发证券股份有限公司杭州向往街证券营业部	16 747.34	16 261.75	2893	22.68	8879	462.91	9113		
3682	中信建投证券股份有限公司景德镇瓷都大道证券营业部	16 746.20	8 210.74	4943	98.42	5157	8 437.04	1707		
3683	招商证券股份有限公司上海黄浦区西藏南路证券营业部	16 744.63	11 770.83	3825	186.94	3367	4 786.30	2941	0.56	3713
3684	德邦证券股份有限公司抚顺浑河南路证券营业部	16 736.11	9 390.50	4528	138.39	4166	7 207.19	2015	0.03	5523
3685	中信证券（山东）有限责任公司滨州黄河六路证券营业部	16 729.53	14 430.13	3217	557.13	1309	1 741.94	5564	0.33	4132
3686	世纪证券有限责任公司温州百里西路证券营业部	16 722.14	13 531.53	3413	169.89	3612	3 020.68	4057	0.05	5250
3687	财达证券股份有限公司唐山新华西道证券营业部	16 721.88	12 108.96	3743	75.83	5865	4 537.09	3062		
3688	财达证券股份有限公司唐山北新道证券营业部	16 720.73	11 680.52	3854	652.39	1138	4 387.82	3155		
3689	海通证券股份有限公司淄博桓台东岳路证券营业部	16 717.44	14 762.28	3148	125.27	4455	1 829.68	5428	0.21	4424
3690	国盛证券有限责任公司安徽分公司	16 715.44	11 755.35	3832	138.39	4167	4 821.69	2920	0.01	5787
3691	中国中金财富证券有限公司南京汉中路证券营业部	16 711.57	14 562.21	3186	75.51	5876	2 073.86	5078	0.01	5944
3692	恒泰证券股份有限公司长春北京大街证券营业部	16 700.11	9 176.81	4595	107.51	4907	7 410.10	1952	5.69	1543
3693	中信建投证券股份有限公司昌吉北京南路证券营业部	16 689.30	7 537.21	5190	129.15	4359	9 022.93	1603		
3694	东方证券股份有限公司沈阳大北关街证券营业部	16 668.15	10 902.11	4070	91.92	5333	5 673.24	2543	0.89	3305
3695	国投证券股份有限公司黑龙江分公司	16 664.91	12 004.50	3765	155.11	3857	4 505.25	3078	0.05	5284
3696	国信证券股份有限公司南充滨江南路证券营业部	16 660.10	13 563.32	3404	120.82	4569	2 971.21	4100	4.74	1709
3697	海通证券股份有限公司青岛杭州路证券营业部	16 659.39	13 117.10	3500	294.71	2307	3 247.50	3880	0.08	5031
3698	中国银河证券股份有限公司沈阳北站路证券营业部	16 653.38	11 944.96	3781	440.10	1641	4 268.32	3225		
3699	财通证券股份有限公司金华兰溪街证券营业部	16 649.30	14 312.88	3238	34.70	7926	2 297.33	4797	4.40	1775
3700	天风证券股份有限公司资阳广场路证券营业部	16 649.12	12 330.99	3697	126.69	4425	4 191.33	3275	0.12	4817
3701	川财证券有限责任公司犍为滨江路证券营业部	16 642.02	10 819.89	4089	725.04	1038	5 097.09	2781	0.00	6251
3702	国泰君安证券股份有限公司兰州庆阳路证券营业部	16 641.42	13 560.13	3407	127.76	4397	2 936.42	4138	17.11	667
3703	西部证券股份有限公司丹阳云阳路证券营业部	16 627.08	13 316.05	3458	296.08	2294	3 013.07	4063	1.88	2597
3704	南京证券股份有限公司张家港东环路证券营业部	16 620.47	14 099.14	3298	62.14	6411	2 459.18	4602		
3705	国元证券股份有限公司青岛源头路证券营业部	16 610.96	14 937.77	3121	219.41	2966	1 453.11	6096	0.66	3571
3706	浙商证券股份有限公司北京分公司	16 609.32	13 021.28	3519	220.83	2953	3 367.22	3806		
3707	中信建投证券股份有限公司鞍山五一路证券营业部	16 607.37	12 850.89	3562	89.42	5402	3 667.06	3599		
3708	华安证券股份有限公司成都星狮路证券营业部	16 604.69	14 013.41	3318	119.90	4590	2 471.04	4589	0.34	4113
3709	浙商证券股份有限公司浦江和平南路证券营业部	16 589.42	14 827.87	3139	84.80	5549	1 672.85	5690	3.90	1902
3710	中信证券股份有限公司宁波分公司	16 586.42	13 410.06	3437	846.34	902	2 330.02	4749		
3711	国泰君安证券股份有限公司洛阳中州中路证券营业部	16 579.74	12 466.63	3656	170.31	3607	3 942.77	3415	0.03	5480
3712	中国银河证券股份有限公司重庆江津证券营业部	16 564.50	12 438.68	3666	110.50	4815	4 015.32	3372		
3713	中信建投证券股份有限公司老河口沿江大道证券营业部	16 563.04	8 626.85	4786	88.12	5436	7 848.07	1833		
3714	中国中金财富证券有限公司广州科学大道证券营业部	16 554.96	14 051.15	3310	260.92	2570	2 240.52	4873	2.37	2374
3715	兴业证券股份有限公司宁德南湖滨路证券营业部	16 539.90	14 057.67	3306	38.33	7683	2 440.70	4620	3.20	2093
3716	中国银河证券股份有限公司海口国兴大道证券营业部	16 536.16	12 951.35	3540	417.91	1733	3 166.91	3936		
3717	西南证券股份有限公司云南分公司	16 531.08	12 695.10	3599	295.08	2302	3 540.15	3681	0.75	3469
3718	国投证券股份有限公司东莞塘厦润塘东街证券营业部	16 529.41	13 847.33	3352	174.52	3552	2 507.56	4544		
3719	中泰证券股份有限公司济南英雄山路证券营业部	16 522.46	12 775.23	3580	223.96	2919	3 521.95	3697	1.32	2929
3720	金元证券股份有限公司武汉洪山路证券营业部	16 518.84	11 344.54	3947	84.06	5571	5 090.25	2784	0.00	6182
3721	南京证券股份有限公司绍兴新昌人民西路证券营业部	16 508.87	14 092.25	3299	86.70	5481	2 329.92	4750		

续表

名次 Rank	营业部名称 Branch Name	总交易金额 Total Value	股票 Stocks		基金 Funds		债券 Bonds		其他 Others	
			交易金额 Value	名次 Rank	交易金额 Value	名次 Rank	交易金额 Value	名次 Rank	交易金额 Value	名次 Rank
3722	中银国际证券股份有限公司天津解放南路证券营业部	16 507.40	12 464.51	3657	154.17	3876	3 888.72	3443		
3723	东方证券股份有限公司沈阳南八中路证券营业部	16 506.20	10 551.11	4175	83.32	5594	5 870.74	2460	1.03	3173
3724	财达证券股份有限公司石家庄东岗路中心证券营业部	16 502.80	11 277.04	3955	132.16	4291	5 093.60	2783		
3725	信达证券股份有限公司北京牡丹园证券营业部	16 500.49	14 323.21	3232	78.13	5781	2 098.68	5052	0.46	3885
3726	财通证券股份有限公司杭州太和广场证券营业部	16 497.43	15 105.53	3099	586.84	1249	804.88	7776	0.18	4541
3727	东北证券股份有限公司长春自由大路证券营业部	16 497.14	12 478.74	3653	87.23	5465	3 922.43	3425	8.73	1163
3728	国泰君安证券股份有限公司南京溧水中大街证券营业部	16 492.97	14 148.86	3282	137.64	4178	2 206.47	4911		
3729	东吴证券股份有限公司北京安定路证券营业部	16 486.50	13 139.41	3493	110.18	4827	3 236.01	3892	0.90	3292
3730	国融证券股份有限公司郑州花园路证券营业部	16 474.53	3 385.09	7774	334.15	2089	12 755.29	1059		
3731	国元证券股份有限公司合肥胜利路证券营业部	16 474.09	13 718.78	3373	404.62	1782	2 350.70	4725		
3732	中信证券（山东）有限责任公司青岛西海岸新区长江中路证券营业部	16 472.58	14 360.85	3228	168.96	3622	1 938.85	5264	3.93	1895
3733	国投证券股份有限公司佛山南海罗村证券营业部	16 466.74	14 860.38	3133	146.95	4006	1 458.67	6080	0.74	3476
3734	方正证券股份有限公司玉环长治路证券营业部	16 458.24	14 149.42	3281	237.88	2797	2 014.08	5155	56.87	162
3735	中国中金财富证券有限公司福州五四路证券营业部	16 455.86	14 965.40	3118	55.66	6698	1 434.80	6133		
3736	中信证券（山东）有限责任公司郑州经三路证券营业部	16 451.03	13 584.41	3400	309.88	2220	2 553.42	4493	3.32	2053
3737	中国银河证券股份有限公司武汉龙阳大道证券营业部	16 436.84	13 105.03	3507	154.41	3873	3 177.41	3930		
3738	中信证券股份有限公司宜春宜阳大道证券营业部	16 432.37	14 081.72	3303	299.00	2279	2 051.44	5105	0.21	4419
3739	招商证券股份有限公司北京北苑路证券营业部	16 426.71	12 390.20	3679	141.31	4108	3 893.27	3441	1.92	2576
3740	上海证券有限责任公司静安区北苏州路证券营业部	16 420.35	8 638.13	4785	47.40	7140	7 734.79	1864	0.03	5455
3741	湘财证券股份有限公司昆明人民中路证券营业部	16 418.06	12 901.77	3549	168.62	3629	3 340.27	3829	7.39	1304
3742	国盛证券有限责任公司上海徐汇区虹桥路证券营业部	16 417.80	10 093.54	4296	62.62	6395	6 261.64	2310		
3743	国泰君安证券股份有限公司晋江世纪大道证券营业部	16 415.30	10 920.47	4059	198.95	3200	5 295.87	2692		
3744	海通证券股份有限公司台州市府大道证券营业部	16 412.92	15 012.59	3113	182.48	3442	1 211.95	6588	5.90	1507
3745	中信建投证券股份有限公司南康蓉江西路证券营业部	16 408.55	12 187.66	3719	197.78	3216	4 023.11	3364		
3746	东方证券股份有限公司沈阳长白三街证券营业部	16 407.22	9 165.11	4599	186.69	3369	7 055.11	2059	0.31	4188
3747	光大证券股份有限公司北京光华路证券营业部	16 391.48	15 619.96	3010	64.42	6308	707.10	8113		
3748	中泰证券股份有限公司蓬莱钟楼北路证券营业部	16 388.14	13 424.73	3435	148.85	3973	2 814.20	4235	0.37	4053
3749	方正证券股份有限公司醴陵滨河路证券营业部	16 382.41	14 146.64	3284	71.24	6039	2 163.52	4963	1.01	3187
3750	浙商证券股份有限公司深圳龙华证券营业部	16 374.25	14 682.86	3164	68.81	6130	1 622.59	5779		
3751	中信证券股份有限公司长沙芙蓉中路证券营业部	16 372.89	14 442.58	3210	145.81	4023	1 783.79	5498	0.72	3502
3752	申万宏源证券有限公司桂林漓江路证券营业部	16 369.88	13 609.71	3393	64.82	6294	2 695.35	4341		
3753	华龙证券股份有限公司乌鲁木齐红山路证券营业部	16 369.32	12 447.17	3660	126.47	4430	3 794.99	3514	0.68	3544
3754	中国中金财富证券有限公司武汉关山大道证券营业部	16 356.72	12 463.01	3658	322.40	2154	3 570.55	3663	0.75	3456
3755	海通证券股份有限公司兰州通达街证券营业部	16 356.34	14 556.72	3187	121.22	4557	1 677.64	5684	0.76	3450
3756	东北证券股份有限公司长春前进大街证券营业部	16 355.60	11 383.90	3934	216.16	3009	4 753.30	2959	2.25	2443
3757	国元证券股份有限公司陕西分公司	16 355.07	14 252.88	3255	120.46	4578	1 970.61	5215	11.11	972
3758	广发证券股份有限公司龙岩市龙岩大道证券营业部	16 351.38	12 547.64	3637	344.88	2027	3 458.26	3750	0.59	3662
3759	东吴证券股份有限公司太仓人民南路证券营业部	16 349.97	11 029.73	4032	34.54	7935	5 285.64	2697	0.05	5235
3760	申万宏源西部证券有限公司乌鲁木齐解放南路证券营业部	16 349.29	14 549.06	3188	109.03	4859	1 691.13	5663	0.07	5142
3761	长城国瑞证券有限公司泉州通源街证券营业部	16 346.34	10 685.63	4134	2 128.86	405	3 531.84	3685	0.01	5806
3762	信达证券股份有限公司福建分公司	16 345.40	14 046.34	3311	136.90	4191	2 158.28	4967	3.88	1910
3763	长城证券股份有限公司四川分公司	16 335.68	5 596.86	6158	30.34	8256	10 707.07	1314	1.41	2875
3764	德邦证券股份有限公司南京中山南路证券营业部	16 333.98	12 582.82	3624	264.55	2541	3 486.60	3726		
3765	华泰证券股份有限公司福建分公司	16 331.86	9 493.30	4487	626.97	1179	6 211.34	2327	0.25	4333
3766	国泰君安证券股份有限公司苏州狮山路证券营业部	16 324.46	13 706.01	3379	143.27	4072	2 474.20	4579	0.98	3211
3767	金元证券股份有限公司海南分公司	16 317.06	11 845.00	3811	163.85	3714	4 300.81	3205	7.40	1303
3768	国盛证券有限责任公司上海黄浦区陆家浜路证券营业部	16 316.47	6 385.03	5714	32.33	8101	9 899.12	1449		
3769	东方证券股份有限公司台州广场南路证券营业部	16 305.96	9 309.99	4562	324.36	2141	6 667.15	2180	4.45	1760
3770	国泰君安证券股份有限公司南宁双拥路证券营业部	16 288.99	14 437.27	3214	100.19	5097	1 751.53	5548		
3771	信达证券股份有限公司河南分公司	16 287.13	13 195.70	3484	1 548.77	538	1 538.47	5920	4.19	1818
3772	国金证券股份有限公司宁波中兴路证券营业部	16 267.13	15 713.43	2990	41.65	7463	512.04	8889		

续表

名次 Rank	营业部名称 Branch Name	总交易金额 Total Value	股票 Stocks 交易金额 Value	股票 Stocks 名次 Rank	基金 Funds 交易金额 Value	基金 Funds 名次 Rank	债券 Bonds 交易金额 Value	债券 Bonds 名次 Rank	其他 Others 交易金额 Value	其他 Others 名次 Rank
3773	华泰证券股份有限公司马鞍山湖东中路证券营业部	16 263.60	12 297.17	3703	276.08	2463	3 689.96	3583	0.39	4012
3774	国都证券股份有限公司厦门七星西路证券营业部	16 260.45	14 543.78	3189	48.32	7097	1 668.35	5699		
3775	中信证券股份有限公司杭州古墩路证券营业部	16 257.37	13 594.84	3398	175.25	3537	2 482.72	4567	4.56	1746
3776	海通证券股份有限公司深圳前海分公司	16 255.39	14 726.32	3153	97.72	5175	1 417.90	6168	13.46	823
3777	兴业证券股份有限公司绍兴分公司	16 239.20	11 901.62	3795	124.80	4465	4 190.71	3276	22.07	513
3778	平安证券股份有限公司苏州苏绣路证券营业部	16 238.56	13 110.54	3503	192.94	3285	2 934.94	4139	0.15	4676
3779	长江证券股份有限公司上海都市路证券营业部	16 237.38	11 946.81	3780	3 134.77	281	1 122.17	6825	33.62	321
3780	长江证券股份有限公司鄂州滨湖南路证券营业部	16 236.15	11 909.84	3791	108.43	4878	4 213.23	3261	4.65	1731
3781	中泰证券股份有限公司沂水长安中路证券营业部	16 234.45	12 992.51	3524	356.50	1975	2 883.37	4182	2.07	2513
3782	信达证券股份有限公司深圳分公司	16 224.40	14 279.52	3249	72.39	5981	1 872.34	5362	0.15	4640
3783	太平洋证券股份有限公司北京海淀大街证券营业部	16 220.17	12 295.75	3705	163.89	3713	3 760.50	3536	0.02	5542
3784	湘财证券股份有限公司沈阳绥化西街证券营业部	16 216.88	12 569.37	3631	232.70	2843	3 394.90	3789	19.91	571
3785	国融证券股份有限公司浙江分公司	16 215.46	15 652.28	3004	265.00	2538	298.18	9933		
3786	国投证券股份有限公司北京广安路证券营业部	16 215.13	11 409.30	3928	2 338.54	360	2 467.29	4594	0.00	6118
3787	广发证券股份有限公司佛山南海狮山证券营业部	16 208.54	11 441.08	3923	119.64	4596	4 635.02	3008	12.80	857
3788	中信证券（山东）有限责任公司泰安长城路证券营业部	16 203.98	13 909.90	3337	321.65	2158	1 962.18	5231	10.24	1040
3789	华安证券股份有限公司上海浦东南路证券营业部	16 201.07	12 960.38	3535	70.88	6056	3 169.81	3935		
3790	华创证券有限责任公司贵阳中山西路证券营业部	16 201.04	11 926.37	3785	107.92	4895	4 166.27	3288	0.49	3814
3791	中信建投证券股份有限公司长乐吴航路证券营业部	16 197.28	13 032.02	3517	110.30	4820	3 054.96	4026		
3792	首创证券股份有限公司上海徐汇区天钥桥路证券营业部	16 195.21	8 426.70	4864	116.22	4688	7 652.29	1883		
3793	华泰证券股份有限公司溧水珍珠北路证券营业部	16 195.04	9 233.51	4580	174.47	3554	6 787.05	2148	0.01	5866
3794	中国中金财富证券有限公司沈阳友好街证券营业部	16 187.72	11 987.81	3774	114.98	4714	4 084.28	3327	0.65	3582
3795	东北证券股份有限公司天津分公司	16 172.98	12 363.18	3687	158.74	3796	3 646.16	3617	4.91	1676
3796	上海证券有限责任公司南京江东北路证券营业部	16 171.98	7 741.28	5116	124.71	4467	8 305.99	1743		
3797	粤开证券股份有限公司苏州分公司	16 158.78	11 153.42	4002	66.07	6249	4 939.29	2858		
3798	申万宏源证券有限公司大连高尔基路证券营业部	16 156.07	13 403.64	3441	168.31	3632	2 584.12	4455		
3799	申万宏源证券有限公司大连分公司	16 150.60	11 593.70	3880	158.09	3809	4 398.81	3143		
3800	申万宏源证券有限公司泰兴府前街证券营业部	16 149.96	14 694.54	3158	60.50	6476	1 394.92	6216		
3801	方正证券股份有限公司乐山龙游路证券营业部	16 149.92	13 527.71	3414	129.62	4346	2 488.94	4558	3.65	1964
3802	中信建投证券股份有限公司成都天府三街证券营业部	16 148.10	12 834.92	3564	403.08	1791	2 910.11	4159		
3803	长江证券股份有限公司武汉汉西一路证券营业部	16 138.31	11 621.89	3873	101.69	5045	4 399.37	3142	15.36	728
3804	山西证券股份有限公司绍兴解放大道证券营业部	16 138.31	13 432.44	3432	71.26	6035	2 634.60	4406		
3805	国元证券股份有限公司蚌埠分公司	16 137.18	13 722.77	3370	579.38	1264	1 834.99	5423	0.04	5414
3806	中信证券股份有限公司汕头东厦路世纪海岸证券营业部	16 129.26	13 089.49	3511	293.75	2315	2 745.87	4290	0.15	4651
3807	国元证券股份有限公司宿州分公司	16 125.95	14 104.13	3296	131.43	4309	1 889.12	5342	1.28	2962
3808	中信建投证券股份有限公司海口龙华路证券营业部	16 123.53	9 035.47	4643	83.79	5581	7 004.27	2083		
3809	广发证券股份有限公司佛山灯湖东路证券营业部	16 122.19	10 957.40	4049	766.41	980	4 398.33	3144	0.05	5255
3810	东莞证券股份有限公司潮州潮枫路证券营业部	16 104.97	9 316.57	4560	98.06	5165	6 690.34	2173		
3811	华鑫证券有限责任公司上海世纪大道证券营业部	16 104.05	14 950.88	3120	15.00	9619	1 120.11	6830	18.06	622
3812	国投证券股份有限公司深圳宝安上星路证券营业部	16 103.60	14 858.05	3134	71.53	6019	1 171.25	6689	2.77	2239
3813	中国中金财富证券有限公司佛山顺德北滘诚德路证券营业部	16 099.87	11 903.45	3793	309.14	2227	3 887.28	3445		
3814	东方证券股份有限公司抚顺新华大街营业部	16 065.82	10 602.47	4160	106.29	4946	5 357.05	2653	0.01	5841
3815	华泰证券股份有限公司应城西大街证券营业部	16 059.55	11 471.57	3914	107.26	4916	4 480.72	3093		
3816	中泰证券股份有限公司文登圣经山路证券营业部	16 033.30	12 216.73	3717	117.69	4647	3 697.25	3579	1.62	2739
3817	国信证券股份有限公司福建分公司	16 030.84	10 941.88	4054	811.50	932	4 273.87	3223	3.59	1974
3818	申万宏源证券有限公司厦门鹭江道证券营业部	16 030.33	14 600.46	3180	133.64	4268	1 296.22	6414		
3819	华泰证券股份有限公司上海浦东新区妙境路证券营业部	16 029.68	11 377.78	3938	201.15	3169	4 449.70	3113	1.05	3150
3820	华泰证券股份有限公司苏州吴江区高新路证券营业部	16 016.17	10 590.74	4163	247.24	2707	5 177.08	2738	1.10	3103
3821	海通证券股份有限公司成都东大街证券营业部	16 015.87	12 257.86	3710	861.84	884	2 895.94	4172	0.23	4377
3822	国信证券股份有限公司天津滨海新区证券营业部	16 007.89	10 447.84	4207	2 338.91	359	3 217.33	3904	3.82	1921
3823	华泰证券股份有限公司南通分公司	15 989.04	12 522.30	3642	150.09	3943	3 316.65	3841	0.00	6231

续表

名次 Rank	营业部名称 Branch Name	总交易金额 Total Value	股票 Stocks		基金 Funds		债券 Bonds		其他 Others	
			交易金额 Value	名次 Rank	交易金额 Value	名次 Rank	交易金额 Value	名次 Rank	交易金额 Value	名次 Rank
3824	渤海证券股份有限公司天津滨海新区永明路证券营业部	15 988.50	10 905.73	4067	374.45	1905	4 692.93	2986	15.39	727
3825	财通证券股份有限公司临海靖江中路证券营业部	15 975.74	14 160.33	3277	63.93	6331	1 751.42	5549	0.06	5181
3826	华泰证券股份有限公司营口渤海大街证券营业部	15 960.72	10 450.63	4204	400.30	1801	5 104.77	2774	5.03	1657
3827	东方证券股份有限公司抚顺辽中街证券营业部	15 955.25	10 542.83	4177	65.26	6280	5 347.15	2662		
3828	中国银河证券股份有限公司浙江分公司	15 951.23	14 649.40	3172	111.84	4795	1 189.99	6643		
3829	国投证券股份有限公司南昌阳明东路证券营业部	15 948.68	12 962.32	3531	162.67	3733	2 823.58	4230	0.11	4876
3830	浙商证券股份有限公司玉环长兴路证券营业部	15 944.23	12 800.02	3568	92.33	5323	3 051.86	4030	0.02	5675
3831	财通证券股份有限公司慈溪文华南路证券营业部	15 941.09	12 747.67	3585	361.97	1949	2 831.45	4226		
3832	第一创业证券股份有限公司北京和平里证券营业部	15 936.85	11 534.33	3894	239.47	2778	4 163.06	3291		
3833	恒泰证券股份有限公司海拉尔河西开发区证券营业部	15 936.83	10 149.45	4285	210.08	3063	5 574.73	2580	2.57	2297
3834	长江证券股份有限公司天津宏达街证券营业部	15 934.87	10 912.36	4064	263.68	2548	4 729.10	2974	29.72	363
3835	兴业证券股份有限公司烟台分公司	15 928.38	15 125.68	3093	61.61	6435	737.94	8001	3.14	2116
3836	平安证券股份有限公司绍兴解放大道证券营业部	15 921.52	14 154.37	3280	74.12	5919	1 687.19	5668	5.85	1515
3837	太平洋证券股份有限公司厦门分公司	15 920.35	11 472.38	3913	243.81	2732	4 204.04	3269	0.13	4730
3838	国泰君安证券股份有限公司深圳登良路证券营业部	15 919.50	14 216.80	3265	8.14	10408	1 694.57	5655		
3839	中信建投证券股份有限公司南昌紫阳大道证券营业部	15 900.58	7 469.06	5217	110.04	4832	8 321.48	1737		
3840	方正证券股份有限公司南京浦江路证券营业部	15 898.58	12 736.50	3588	140.06	4129	3 022.02	4054		
3841	海通证券股份有限公司新余分宜钤山东路证券营业部	15 897.21	14 275.06	3251	123.37	4503	1 498.15	6001	0.63	3606
3842	海通证券股份有限公司金华回溪街证券营业部	15 893.86	14 691.04	3161	184.95	3396	1 017.86	7113	0.01	5821
3843	国投证券股份有限公司昆明东风西路证券营业部	15 893.46	14 008.98	3319	121.82	4542	1 718.80	5609	43.86	232
3844	申万宏源证券有限公司天津七纬路证券营业部	15 887.13	10 570.74	4170	94.22	5263	5 222.16	2724		
3845	申港证券股份有限公司安徽分公司	15 879.93	11 750.25	3836	66.00	6254	4 063.68	3342		
3846	海通证券股份有限公司哈尔滨西大直街证券营业部	15 871.84	12 686.45	3601	152.88	3893	3 032.25	4046	0.25	4328
3847	川财证券有限责任公司成都中新街证券营业部	15 871.49	10 540.82	4178	90.28	5385	5 240.40	2717		
3848	东吴证券股份有限公司苏州工业园区融安街证券营业部	15 866.92	11 630.58	3870	176.06	3524	4 060.28	3344		
3849	浙商证券股份有限公司路桥数码街证券营业部	15 857.49	13 499.56	3419	53.52	6791	2 304.28	4785	0.14	4706
3850	山西证券股份有限公司朔州招远路证券营业部	15 842.58	12 794.15	3570	105.83	4952	2 941.78	4128	0.82	3374
3851	渤海证券股份有限公司天津奉化道证券营业部	15 841.50	11 328.17	3949	151.97	3908	4 361.32	3174	0.03	5435
3852	中原证券股份有限公司洛阳分公司	15 840.35	11 989.73	3772	136.32	4207	3 713.44	3565	0.85	3337
3853	国泰君安证券股份有限公司长春卫星路证券营业部	15 837.84	11 530.25	3895	70.79	6060	4 233.34	3245	3.46	2011
3854	渤海证券股份有限公司天津南门外大街分公司	15 830.55	11 117.90	4012	201.54	3161	4 511.01	3076	0.10	4894
3855	太平洋证券股份有限公司宁波百丈东路证券营业部	15 826.76	10 601.77	4161	78.98	5752	5 146.02	2753		
3856	长城国瑞证券有限公司厦门仙岳路证券营业部	15 807.14	12 295.76	3704	70.53	6071	3 440.85	3760		
3857	东方财富证券股份有限公司淄博新村西路证券营业部	15 806.76	12 953.66	3538	231.07	2861	2 588.48	4448	33.55	322
3858	中山证券有限责任公司湖北分公司	15 793.43	11 846.33	3810	71.20	6040	3 875.90	3450		
3859	海通证券股份有限公司上海闵行区苏虹路证券营业部	15 791.28	12 663.42	3607	26.89	8552	3 100.96	3990		
3860	粤开证券股份有限公司韶关新华北路证券营业部	15 789.27	10 918.07	4063	135.60	4223	4 735.57	2968	0.03	5477
3861	中信证券（山东）有限责任公司邹平黛溪三路证券营业部	15 783.59	14 007.61	3320	151.58	3916	1 623.98	5776	0.43	3943
3862	国泰君安证券股份有限公司泰州鼓楼南路证券营业部	15 778.77	11 896.30	3796	147.75	3996	3 734.59	3557	0.13	4750
3863	申万宏源证券有限公司上海浦东新区商城路证券营业部	15 773.57	12 154.10	3732	94.16	5267	3 525.31	3693		
3864	国投证券股份有限公司济南经十路证券营业部	15 769.23	12 798.17	3569	50.48	6963	2 919.93	4150	0.66	3580
3865	中国银河证券股份有限公司苏州月亮湾路证券营业部	15 768.39	9 039.58	4642	820.80	922	5 908.01	2444		
3866	申万宏源西部证券有限公司乌鲁木齐扬子江路证券营业部	15 766.29	13 566.21	3403	89.56	5397	2 110.51	5038	0.01	5926
3867	申万宏源证券有限公司上海金山区临仓街证券营业部	15 764.40	12 732.78	3590	53.83	6772	2 977.79	4092		
3868	东兴证券股份有限公司成都都江堰市彩虹大道证券营业部	15 763.01	13 549.77	3409	56.54	6653	2 156.71	4968		
3869	江海证券有限公司哈尔滨红旗大街证券营业部	15 762.81	10 343.85	4236	130.91	4315	5 285.73	2696	2.33	2397
3870	中国银河证券股份有限公司侯马浍滨街证券营业部	15 759.92	12 609.90	3620	149.60	3954	3 000.42	4071		
3871	中信建投证券股份有限公司北京复兴路证券营业部	15 757.26	11 481.53	3911	154.43	3871	4 121.30	3309		
3872	招商证券股份有限公司铜陵北京西路证券营业部	15 753.31	12 407.43	3673	117.28	4657	3 227.76	3898	0.84	3355
3873	财通证券股份有限公司东北分公司	15 751.06	12 294.78	3706	185.65	3385	3 269.89	3872	0.73	3483
3874	国元证券股份有限公司安庆分公司	15 740.51	14 205.62	3266	110.24	4823	1 424.58	6158	0.07	5094

续表

名次 Rank	营业部名称 Branch Name	总交易金额 Total Value	股票 Stocks 交易金额 Value	股票 Stocks 名次 Rank	基金 Funds 交易金额 Value	基金 Funds 名次 Rank	债券 Bonds 交易金额 Value	债券 Bonds 名次 Rank	其他 Others 交易金额 Value	其他 Others 名次 Rank
3875	广发证券股份有限公司宝鸡公园路证券营业部	15 738.00	9 370.00	4534	424.12	1714	5 943.45	2433	0.44	3932
3876	华西证券股份有限公司夹江体育路证券营业部	15 732.83	12 610.71	3619	69.88	6093	3 052.24	4028		
3877	海通证券股份有限公司牡丹江平安街证券营业部	15 728.08	13 617.29	3391	164.48	3699	1 943.42	5254	2.89	2187
3878	渤海证券股份有限公司天津怡华路证券营业部	15 727.39	11 830.80	3813	129.56	4348	3 756.20	3539	10.83	997
3879	中原证券股份有限公司开封分公司	15 719.97	12 244.93	3713	110.61	4814	3 364.41	3810	0.02	5535
3880	申万宏源证券有限公司上饶五三大道证券营业部	15 713.34	14 190.80	3270	80.27	5712	1 442.27	6118		
3881	兴业证券股份有限公司杭州体育场路证券营业部	15 711.94	11 996.02	3769	190.94	3312	3 523.67	3695	1.31	2940
3882	第一创业证券股份有限公司温州雪山路证券营业部	15 711.13	14 084.44	3301	190.41	3328	1 436.28	6131		
3883	国投证券股份有限公司揭阳惠来证券营业部	15 701.70	14 268.70	3253	252.06	2664	1 180.83	6663	0.11	4847
3884	广发证券股份有限公司东莞厚街证券营业部	15 693.59	10 885.39	4076	314.52	2195	4 490.40	3086	3.28	2063
3885	中信证券华南股份有限公司广州南沙丰泽东路证券营业部	15 683.90	13 308.23	3463	73.86	5925	2 298.93	4796	2.88	2188
3886	金元证券股份有限公司乌鲁木齐伊宁路证券营业部	15 680.54	8 268.04	4924	86.33	5499	7 325.36	1976	0.82	3377
3887	长江证券股份有限公司江西分公司	15 678.56	9 444.33	4498	6.67	10622	6 227.56	2322		
3888	财信证券股份有限公司衡阳解放大道证券营业部	15 677.24	11 870.25	3804	40.05	7567	3 766.93	3531		
3889	国信证券股份有限公司北京石景山路证券营业部	15 671.22	12 256.69	3711	256.73	2614	3 155.30	3946	2.51	2321
3890	国投证券股份有限公司韶关乐昌证券营业部	15 665.46	13 747.46	3364	91.65	5344	1 824.63	5436	1.72	2683
3891	华龙证券股份有限公司兰州静宁路证券营业部	15 663.23	13 388.03	3444	40.58	7541	2 234.41	4879	0.21	4429
3892	爱建证券有限责任公司宁波彩虹南路证券营业部	15 652.89	11 161.81	4000	85.73	5521	4 405.35	3141	0.00	6188
3893	国金证券股份有限公司温州市府路证券营业部	15 652.04	14 588.60	3181	164.64	3693	503.48	8930	395.32	14
3894	国泰君安证券股份有限公司济宁吴泰闸路证券营业部	15 645.28	13 336.18	3455	68.46	6143	2 240.64	4872	0.00	6084
3895	诚通证券股份有限公司开封西门大街证券营业部	15 643.23	13 101.07	3509	82.68	5624	2 459.47	4601		
3896	信达证券股份有限公司广州中山大道证券营业部	15 637.59	11 924.63	3786	194.81	3261	3 517.42	3704	0.72	3499
3897	上海证券有限责任公司长宁区定西路证券营业部	15 637.22	8 935.36	4678	114.39	4729	6 587.47	2198		
3898	国联证券股份有限公司浙江分公司	15 631.03	12 899.47	3551	385.80	1854	2 339.81	4742	5.95	1499
3899	方正证券股份有限公司贵阳中华中路证券营业部	15 609.69	13 590.08	3399	155.51	3847	1 842.14	5413	21.96	517
3900	开源证券股份有限公司深圳分公司	15 593.13	11 098.27	4015	162.18	3740	4 329.44	3190	3.23	2083
3901	中信建投证券股份有限公司清远静福路证券营业部	15 584.85	13 258.76	3473	186.38	3373	2 139.71	4995		
3902	东北证券股份有限公司上海普陀区武宁路证券营业部	15 583.18	11 373.16	3939	124.13	4486	4 084.08	3328	1.80	2638
3903	粤开证券股份有限公司惠州惠阳体育路证券营业部	15 579.54	12 446.48	3661	242.61	2744	2 890.01	4176	0.45	3903
3904	天风证券股份有限公司新津武阳中路证券营业部	15 571.89	11 633.17	3869	224.63	2913	3 714.07	3564	0.03	5446
3905	中信建投证券股份有限公司福州燎原路外滩壹号证券营业部	15 564.49	12 179.10	3723	509.95	1429	2 875.45	4188		
3906	东莞证券股份有限公司汕头金砂路证券营业部	15 563.42	12 408.74	3672	107.75	4901	3 046.81	4037	0.12	4823
3907	大同证券有限责任公司大同新平旺证券营业部	15 558.51	9 887.13	4355	127.95	4388	5 543.42	2593	0.01	5761
3908	甬兴证券有限公司上海仙霞路证券营业部	15 557.32	12 535.01	3639	254.93	2636	2 767.37	4264		
3909	国泰君安证券股份有限公司兰州福利西路证券营业部	15 556.31	11 195.02	3981	137.53	4181	4 214.90	3260	8.86	1150
3910	海通证券股份有限公司三明列东街证券营业部	15 550.55	11 205.07	3977	1 007.45	765	3 336.17	3833	1.86	2609
3911	中信建投证券股份有限公司北京宣武门外大街证券营业部	15 544.06	10 737.39	4120	267.50	2518	4 539.17	3059		
3912	华泰证券股份有限公司淮安涟水红日大道证券营业部	15 535.77	7 340.14	5274	5 745.81	148	2 447.05	4615	2.76	2242
3913	广发证券股份有限公司上海高科东路证券营业部	15 535.54	10 759.57	4116	163.42	3723	4 612.49	3019	0.06	5208
3914	广发证券股份有限公司韶关怡华路证券营业部	15 533.38	9 028.41	4646	1 641.28	510	4 861.18	2899	2.50	2324
3915	方正证券股份有限公司岳阳巴陵东路证券营业部	15 530.79	13 321.88	3456	67.98	6172	2 138.05	4998	2.87	2192
3916	中信建投证券股份有限公司北京良乡拱辰南大街证券营业部	15 525.88	10 495.51	4191	83.94	5575	4 946.43	2853		
3917	广发证券股份有限公司大连人民路证券营业部	15 520.42	10 351.44	4231	166.48	3659	5 001.70	2824	0.80	3402
3918	联储证券股份有限公司江苏分公司	15 512.84	13 343.05	3454	62.21	6408	2 107.58	5044		
3919	海通证券股份有限公司双鸭山新兴广场证券营业部	15 512.40	12 566.01	3632	231.53	2855	2 714.68	4328	0.18	4548
3920	中信证券（山东）有限责任公司青岛台柳路证券营业部	15 506.54	12 742.31	3586	190.96	3311	2 553.32	4495	19.96	570
3921	光大证券股份有限公司河源永和东路证券营业部	15 505.88	2 195.63	9070	16.11	9498	13 293.60	1002	0.54	3734
3922	东莞证券股份有限公司徐州中山南路证券营业部	15 486.90	12 837.23	3563	128.74	4368	2 508.99	4541	11.93	915
3923	东北证券股份有限公司长春湖西路证券营业部	15 486.51	11 484.34	3909	131.85	4297	3 868.69	3453	1.63	2730
3924	信达证券股份有限公司本溪樱花街证券营业部	15 485.22	10 503.52	4188	103.75	4994	4 877.50	2890	0.44	3913
3925	东方证券股份有限公司苏州西环路证券营业部	15 482.93	13 066.61	3514	204.03	3130	2 212.03	4907	0.26	4278

续表

名次 Rank	营业部名称 Branch Name	总交易金额 Total Value	股票 Stocks 交易金额 Value	股票 Stocks 名次 Rank	基金 Funds 交易金额 Value	基金 Funds 名次 Rank	债券 Bonds 交易金额 Value	债券 Bonds 名次 Rank	其他 Others 交易金额 Value	其他 Others 名次 Rank
3926	中信证券股份有限公司慈溪慈甬路证券营业部	15 477.80	13 968.10	3328	145.06	4032	1 364.64	6277		
3927	首创证券股份有限公司北京北辰东路证券营业部	15 467.33	11 390.38	3932	158.58	3798	3 918.37	3426		
3928	国信证券股份有限公司重庆分公司	15 460.40	12 244.31	3714	178.36	3489	3 034.35	4043	3.38	2035
3929	华龙证券股份有限公司兰州东岗西路证券营业部	15 455.77	13 106.00	3505	48.22	7104	2 300.86	4794	0.70	3524
3930	华鑫证券有限责任公司上海银翔路证券营业部	15 445.93	9 678.69	4421	1.77	11278	5 765.47	2499		
3931	海通证券股份有限公司韶关百旺路证券营业部	15 443.90	12 790.88	3571	142.00	4092	2 511.02	4538		
3932	国融证券股份有限公司深圳深南大道证券营业部	15 443.03	6 812.97	5497	149.92	3949	8 480.14	1699		
3933	申万宏源证券有限公司上海静安区康定路证券营业部	15 439.41	10 962.38	4044	80.94	5683	4 396.10	3146		
3934	山西证券股份有限公司晋城黄华街证券营业部	15 438.28	12 646.12	3608	141.74	4103	2 645.57	4394	4.86	1689
3935	兴业证券股份有限公司淄博分公司	15 437.18	13 717.77	3374	56.32	6665	1 661.80	5711	1.29	2956
3936	国投证券股份有限公司汕尾陆丰东海大道证券营业部	15 435.26	14 154.54	3279	111.74	4797	1 168.86	6697	0.12	4802
3937	华林证券股份有限公司江门台山证券营业部	15 423.96	10 770.63	4109	75.66	5868	4 570.82	3039	6.85	1374
3938	中国中金财富证券有限公司天津南京路证券营业部	15 420.62	8 373.34	4885	130.27	4330	6 917.00	2107	0.01	5752
3939	爱建证券有限责任公司上海零陵路证券营业部	15 419.60	7 481.31	5211	34.33	7952	7 903.96	1816		
3940	中国银河证券股份有限公司广州海明路证券营业部	15 415.36	11 333.01	3948	119.64	4597	3 962.71	3400		
3941	国元证券股份有限公司河南分公司	15 415.23	13 316.37	3457	126.31	4432	1 972.33	5214	0.23	4384
3942	国信证券股份有限公司嵊州兴盛街证券营业部	15 412.96	13 374.38	3446	44.29	7319	1 993.82	5183	0.48	3853
3943	中国银河证券股份有限公司广州南沙海滨路证券营业部	15 409.02	12 775.24	3579	93.64	5283	2 540.14	4506		
3944	大同证券有限责任公司阳泉桃北中街证券营业部	15 404.13	7 793.81	5102	1 608.18	518	6 001.94	2408	0.19	4493
3945	英大证券有限责任公司福建分公司	15 403.99	11 800.42	3819	43.33	7373	3 560.25	3668		
3946	恒泰证券股份有限公司上海河南南路证券营业部	15 403.20	11 678.98	3855	134.77	4244	3 589.29	3655	0.15	4636
3947	浙商证券股份有限公司杭州湖墅南路证券营业部	15 397.12	13 618.46	3390	175.51	3531	1 602.52	5819	0.62	3620
3948	中信证券股份有限公司广州花城大道证券营业部	15 392.99	10 625.70	4155	121.25	4555	4 646.03	3004	0.02	5623
3949	中信证券（山东）有限责任公司威海文化东路证券营业部	15 386.79	13 343.56	3453	191.36	3307	1 844.44	5408	7.44	1294
3950	西南证券股份有限公司深圳分公司	15 381.69	12 862.76	3561	79.56	5731	2 433.54	4633	5.83	1520
3951	山西证券股份有限公司太原五一路证券营业部	15 362.43	12 095.27	3746	72.67	5971	3 194.08	3920	0.41	3979
3952	光大证券股份有限公司太原解放路证券营业部	15 361.84	12 621.06	3613	129.85	4340	2 610.36	4428	0.58	3685
3953	财信证券股份有限公司常德朗州路证券营业部	15 360.08	11 197.52	3980	139.80	4138	4 022.66	3367	0.11	4871
3954	江海证券有限公司齐齐哈尔龙华路证券营业部	15 347.19	9 339.37	4548	132.60	4281	5 873.77	2459	1.44	2852
3955	中国银河证券股份有限公司广州番禺万博一路证券营业部	15 347.12	12 683.79	3602	338.31	2066	2 325.03	4761		
3956	红塔证券股份有限公司昆明环城南路证券营业部	15 346.25	11 092.83	4016	75.41	5878	4 177.85	3283	0.16	4628
3957	恒泰证券股份有限公司北京中关村北二街证券营业部	15 345.96	11 722.10	3843	64.38	6309	3 559.48	3669		
3958	国都证券股份有限公司郑州分公司	15 332.34	12 616.78	3616	174.95	3544	2 540.61	4505		
3959	方正证券股份有限公司成都高升桥路证券营业部	15 330.27	12 701.34	3598	92.58	5318	2 535.05	4511	1.30	2946
3960	国新证券股份有限公司上海黄浦区黄陂南路证券营业部	15 329.71	6 960.13	5425	53.58	6786	8 315.99	1740		
3961	广发证券股份有限公司四会市四会大道证券营业部	15 326.11	12 271.24	3708	210.02	3064	2 844.17	4217	0.69	3541
3962	海通证券股份有限公司兰州东岗东路证券营业部	15 314.93	13 267.08	3471	148.34	3983	1 898.28	5320	1.22	2999
3963	渤海证券股份有限公司陕西分公司	15 312.39	9 207.02	4589	94.72	5252	6 010.66	2406		
3964	华福证券有限责任公司福州江滨中大道证券营业部	15 311.20	13 779.51	3360	213.81	3031	1 317.43	6375	0.45	3905
3965	广发证券股份有限公司韶关曲江证券营业部	15 301.69	9 796.95	4382	68.36	6151	5 436.18	2627	0.19	4495
3966	中信证券股份有限公司杭州火炬大道证券营业部	15 294.61	13 865.78	3346	211.09	3056	1 215.62	6578	2.13	2496
3967	国信证券股份有限公司青岛分公司	15 280.11	11 262.93	3958	160.25	3773	3 849.65	3471	7.27	1320
3968	东北证券股份有限公司重庆铜梁证券营业部	15 277.08	12 301.12	3702	67.63	6187	2 877.56	4187	30.78	348
3969	恒泰证券股份有限公司临河胜利北路证券营业部	15 273.69	10 139.65	4287	92.08	5332	5 040.75	2798	1.21	3011
3970	中泰证券股份有限公司深圳鹏程一路证券营业部	15 271.49	13 820.16	3354	101.28	5058	1 339.23	6325	10.83	998
3971	中航证券有限公司天津曲阜道证券营业部	15 267.53	8 617.64	4789	217.93	2986	6 429.62	2249	2.34	2395
3972	中信证券股份有限公司深圳福华路证券营业部	15 263.13	14 166.57	3275	37.78	7720	1 048.36	7035	10.41	1027
3973	中信建投证券股份有限公司杭州萍水西街证券营业部	15 260.79	10 763.29	4113	2 065.99	420	2 431.51	4638		
3974	大同证券有限责任公司太原解放南路证券营业部	15 260.01	10 893.56	4073	77.51	5803	4 288.94	3216		
3975	东海证券股份有限公司湖南分公司	15 255.79	12 621.65	3612	197.39	3222	2 436.62	4628	0.13	4740
3976	东北证券股份有限公司宁波分公司	15 254.04	13 886.00	3341	91.33	5350	1 276.60	6441	0.11	4850

续表

名次 Rank	营业部名称 Branch Name	总交易金额 Total Value	股票 Stocks 交易金额 Value	股票 Stocks 名次 Rank	基金 Funds 交易金额 Value	基金 Funds 名次 Rank	债券 Bonds 交易金额 Value	债券 Bonds 名次 Rank	其他 Others 交易金额 Value	其他 Others 名次 Rank
3977	中信建投证券股份有限公司重庆开州证券营业部	15 237.00	13 595.79	3397	123.45	4500	1 517.76	5964		
3978	中泰证券股份有限公司珠海情侣中路证券营业部	15 232.11	8 087.75	4987	215.00	3017	6 929.35	2103	0.01	5720
3979	长江证券股份有限公司武汉文化大道证券营业部	15 229.28	11 625.12	3871	101.98	5033	3 501.26	3710	0.92	3272
3980	中信证券股份有限公司昆山前进路证券营业部	15 229.26	13 566.71	3402	206.98	3091	1 454.90	6089	0.67	3562
3981	恒泰证券股份有限公司沈阳奉天街证券营业部	15 228.24	10 895.16	4072	199.84	3187	4 133.24	3305	0.00	6198
3982	国信证券股份有限公司北京通州北苑证券营业部	15 226.08	12 595.20	3621	155.87	3844	2 419.59	4651	55.42	164
3983	平安证券股份有限公司台州东海大道证券营业部	15 225.39	14 112.77	3291	202.29	3152	910.33	7433		
3984	广发证券股份有限公司湛江廉江市罗州大道证券营业部	15 223.55	8 799.44	4728	1 457.31	562	4 966.67	2841	0.13	4760
3985	东方证券股份有限公司珠海吉大路证券营业部	15 218.95	4 324.52	7010	9 788.67	82	1 105.76	6868		
3986	中山证券有限责任公司浙江分公司	15 213.31	12 088.29	3748	165.40	3679	2 959.63	4111		
3987	中邮证券有限责任公司江苏分公司	15 213.07	10 513.72	4186	301.45	2266	4 397.90	3145		
3988	国信证券股份有限公司揭阳建阳路证券营业部	15 205.10	11 593.33	3882	175.28	3535	3 436.46	3765	0.03	5514
3989	财通证券股份有限公司建德江滨中路证券营业部	15 192.86	12 074.32	3751	127.65	4402	2 990.84	4082	0.06	5222
3990	国盛证券有限责任公司南京庐山路证券营业部	15 192.67	10 522.49	4182	179.70	3475	4 490.48	3085		
3991	招商证券股份有限公司深圳红荔西路证券营业部	15 191.50	12 785.45	3575	188.45	3351	2 214.32	4902	3.28	2064
3992	华金证券股份有限公司珠海分公司	15 182.82	12 869.14	3559	481.83	1503	1 831.85	5426		
3993	南京证券股份有限公司南京中山南路证券营业部	15 182.45	12 617.48	3614	114.67	4723	2 450.30	4610		
3994	中信建投证券股份有限公司青岛云南路证券营业部	15 173.16	9 627.48	4439	186.30	3375	5 359.39	2652		
3995	中国中金财富证券有限公司天津北马路证券营业部	15 168.95	11 215.49	3973	126.72	4423	3 826.71	3491	0.02	5619
3996	信达证券股份有限公司阜新解放大街证券营业部	15 165.16	11 206.53	3976	127.85	4392	3 827.05	3490	3.72	1950
3997	中信建投证券股份有限公司杭州南大街证券营业部	15 162.83	13 025.54	3518	130.53	4322	2 006.76	5166		
3998	申万宏源证券有限公司深圳华富路证券营业部	15 161.53	13 878.53	3343	168.90	3627	1 114.09	6845		
3999	信达证券股份有限公司沈阳北陵大街证券营业部	15 157.58	10 389.53	4222	124.85	4462	4 632.13	3009	11.07	978
4000	财达证券股份有限公司沧州任丘建设中路证券营业部	15 150.21	10 691.58	4133	100.77	5075	4 356.32	3179	1.54	2791
4001	麦高证券有限责任公司沈阳兴华南街证券营业部	15 150.01	7 270.76	5295	82.89	5618	7 796.36	1844		
4002	中航证券有限公司抚州赣东大道证券营业部	15 138.58	8 859.38	4705	52.76	6836	6 225.11	2323	1.33	2921
4003	广发证券股份有限公司呼和浩特新华东街证券营业部	15 138.32	9 513.94	4478	185.20	3390	5 422.00	2636	17.18	661
4004	光大证券股份有限公司天津围堤道证券营业部	15 114.12	11 700.21	3849	362.44	1946	3 050.15	4032	1.32	2931
4005	中国中金财富证券有限公司宿迁洪泽湖路证券营业部	15 109.54	11 035.08	4029	248.72	2693	3 825.74	3492		
4006	国投证券股份有限公司苏州分公司	15 108.43	11 997.16	3767	71.84	6005	3 039.20	4042	0.22	4402
4007	金元证券股份有限公司徐州北京南路证券营业部	15 108.28	8 769.82	4741	6.70	10616	6 331.76	2279		
4008	华金证券股份有限公司安徽分公司	15 099.31	13 842.29	3353	161.14	3758	1 095.88	6898		
4009	方正证券股份有限公司金华光南路证券营业部	15 080.97	14 300.58	3242	134.82	4242	645.57	8333	0.01	5928
4010	中国银河证券股份有限公司沈阳香港路证券营业部	15 068.61	11 990.39	3771	140.52	4125	2 937.70	4135		
4011	太平洋证券股份有限公司昭通海楼路证券营业部	15 068.38	11 405.69	3929	71.44	6024	3 591.25	3651		
4012	国元证券股份有限公司上海威海路证券营业部	15 067.79	10 747.06	4118	216.18	3008	4 103.89	3319	0.67	3565
4013	国泰君安证券股份有限公司吉安吉州大道证券营业部	15 067.69	13 850.60	3351	59.88	6499	1 156.89	6731	0.33	4131
4014	国联证券股份有限公司苏州三香路证券营业部	15 053.13	10 245.48	4259	76.81	5825	4 730.78	2972	0.07	5100
4015	信达证券股份有限公司上海黄埔区九江路证券营业部	15 051.81	10 372.57	4226	189.04	3340	4 484.85	3089	5.35	1600
4016	国泰君安证券股份有限公司潍坊东风东街证券营业部	15 048.90	12 120.11	3739	451.64	1607	2 472.41	4584	4.73	1712
4017	兴业证券股份有限公司河北分公司	15 048.84	10 871.92	4080	108.87	4864	4 055.12	3349	12.94	849
4018	东方证券股份有限公司莆田胜利北街证券营业部	15 044.22	12 032.40	3759	171.70	3591	2 837.65	4221	2.46	2336
4019	第一创业证券股份有限公司天津奥城证券营业部	15 044.20	10 180.77	4272	123.83	4494	4 739.61	2965		
4020	中信建投证券股份有限公司北京榴乡路证券营业部	15 040.33	11 624.20	3872	476.14	1522	2 940.00	4130		
4021	中国银河证券股份有限公司常熟珠江东路证券营业部	15 034.00	11 071.15	4021	396.01	1815	3 566.84	3664		
4022	招商证券股份有限公司太原长治路证券营业部	15 033.15	11 167.04	3996	242.59	2745	3 620.97	3632	2.55	2311
4023	东莞证券股份有限公司中山三乡证券营业部	15 029.18	12 162.44	3730	276.20	2459	2 560.45	4482	30.09	354
4024	信达证券股份有限公司南京汉中门大街证券营业部	15 027.56	12 504.00	3644	217.64	2989	2 302.19	4789	3.73	1946
4025	中信证券股份有限公司西安未央路证券营业部	15 022.03	13 164.28	3486	158.83	3793	1 698.41	5648	0.51	3795
4026	华创证券有限责任公司上海大连路证券营业部	15 020.70	10 077.81	4301	68.43	6144	4 873.74	2892	0.73	3493
4027	东方证券股份有限公司上海青浦区五库浜路证券营业部	15 012.44	11 222.16	3969	37.63	7728	3 752.58	3542	0.07	5137

续表

名次 Rank	营业部名称 Branch Name	总交易金额 Total Value	股票 Stocks 交易金额 Value	股票 Stocks 名次 Rank	基金 Funds 交易金额 Value	基金 Funds 名次 Rank	债券 Bonds 交易金额 Value	债券 Bonds 名次 Rank	其他 Others 交易金额 Value	其他 Others 名次 Rank
4028	中天证券股份有限公司沈阳南六东路证券营业部	15 011.17	8 582.63	4801	61.52	6438	6 367.01	2275		
4029	中信证券股份有限公司合肥习友路证券营业部	15 011.06	11 501.49	3902	278.93	2438	3 228.74	3897	1.91	2586
4030	广发证券股份有限公司江门恩平证券营业部	15 000.71	7 780.95	5107	192.14	3300	7 027.42	2074	0.20	4470
4031	中国银河证券股份有限公司银川北京中路证券营业部	14 994.20	12 085.08	3749	190.52	3324	2 718.60	4321		
4032	中信建投证券股份有限公司北京大柳树路证券营业部	14 982.83	11 360.17	3943	143.67	4056	3 478.99	3732		
4033	国投证券股份有限公司深圳深南大道华侨城大厦证券营业部	14 979.91	12 490.14	3649	349.56	1997	2 140.20	4993		
4034	光大证券股份有限公司上海宝山华和路证券营业部	14 966.30	11 751.98	3835	127.85	4391	3 086.47	4000	0.00	6079
4035	中信证券股份有限公司成都日月大道证券营业部	14 960.27	12 952.93	3539	379.81	1883	1 627.39	5764	0.14	4709
4036	华龙证券股份有限公司天水广场证券营业部	14 956.29	11 379.78	3937	61.93	6424	3 514.08	3706	0.50	3805
4037	中信证券（山东）有限责任公司菏泽和平路证券营业部	14 950.73	12 881.60	3554	259.28	2592	1 806.45	5475	3.39	2032
4038	国信证券股份有限公司深圳宝安兴华一路证券营业部	14 942.52	12 573.25	3628	202.30	3151	2 163.54	4962	3.43	2015
4039	粤开证券股份有限公司清远人民二路证券营业部	14 941.96	9 350.64	4544	166.07	3668	5 421.78	2637	3.47	2005
4040	开源证券股份有限公司渭南朝阳大街证券营业部	14 941.72	11 302.27	3952	117.56	4650	3 521.89	3698	0.00	5977
4041	中信建投证券股份有限公司广州云城南三路证券营业部	14 927.29	11 744.44	3837	167.70	3646	3 015.15	4061		
4042	国泰君安证券股份有限公司临沂沂蒙路证券营业部	14 923.49	12 731.14	3592	103.68	4995	2 086.73	5065	1.94	2570
4043	国信证券股份有限公司中山分公司	14 913.46	12 162.98	3729	493.44	1466	2 241.33	4870	15.71	712
4044	中信建投证券股份有限公司广州增城凤凰城步行南街证券营业部	14 910.85	10 397.74	4221	151.21	3924	4 361.89	3172		
4045	中信建投证券股份有限公司辛集迎宾路证券营业部	14 899.95	11 415.01	3926	190.15	3331	3 294.79	3856		
4046	东方证券股份有限公司天津西康路证券营业部	14 899.67	9 914.42	4348	130.81	4318	4 851.99	2903	2.45	2340
4047	广发证券股份有限公司上海嘉定区听雪园路证券营业部	14 898.18	10 030.87	4312	179.99	3470	4 686.12	2989	1.20	3025
4048	申万宏源西部证券有限公司阿克苏东大街证券营业部	14 883.99	13 371.90	3447	55.62	6700	1 456.45	6085	0.02	5573
4049	英大证券有限责任公司深圳深南中路证券营业部	14 882.75	11 877.89	3803	163.33	3726	2 841.53	4219		
4050	海通证券股份有限公司海口国兴大道证券营业部	14 880.85	12 734.86	3589	179.85	3472	1 962.72	5230	3.42	2021
4051	海通证券股份有限公司义乌宾王路证券营业部	14 878.54	13 300.04	3466	41.43	7485	1 536.26	5925	0.81	3394
4052	国泰君安证券股份有限公司荥阳国泰路证券营业部	14 876.96	12 750.98	3584	87.94	5443	2 037.78	5125	0.26	4296
4053	东方财富证券股份有限公司临沂上海路证券营业部	14 875.97	12 783.08	3577	200.76	3172	1 891.50	5332	0.64	3593
4054	中泰证券股份有限公司德州湖滨中大道证券营业部	14 875.67	10 242.75	4260	200.73	3173	4 428.67	3126	3.52	1991
4055	华林证券股份有限公司温州车站大道证券营业部	14 867.14	11 574.37	3888	54.64	6742	3 238.13	3888		
4056	国都证券股份有限公司成都天益街证券营业部	14 863.96	12 611.69	3618	36.25	7810	2 216.02	4898		
4057	浙商证券股份有限公司慈溪天九街证券营业部	14 854.39	12 049.47	3756	214.77	3019	2 590.07	4444	0.08	5069
4058	财达证券股份有限公司石家庄建设南大街证券营业部	14 851.90	10 400.65	4219	120.60	4573	4 330.65	3188		
4059	中信建投证券股份有限公司温州大南路证券营业部	14 846.54	12 025.67	3760	130.42	4325	2 690.46	4345		
4060	国投证券股份有限公司东莞常平大道证券营业部	14 834.82	11 710.86	3847	113.50	4756	2 997.65	4076	12.81	855
4061	湘财证券股份有限公司广州大道北证券营业部	14 832.60	11 156.71	4001	100.67	5079	3 573.43	3661	1.80	2641
4062	东兴证券股份有限公司天津航天道证券营业部	14 831.16	10 838.19	4087	514.67	1415	3 478.30	3733		
4063	上海证券有限责任公司青浦证券营业部	14 814.37	10 497.18	4190	94.71	5253	4 218.38	3258	4.10	1841
4064	江海证券有限公司牡丹江解放路证券营业部	14 810.46	9 634.03	4436	58.68	6544	5 116.34	2769	1.40	2878
4065	广发证券股份有限公司荣成石岛证券营业部	14 799.45	10 806.72	4092	129.51	4349	3 862.61	3460	0.61	3642
4066	东北证券股份有限公司重庆沙南街证券营业部	14 795.73	9 858.92	4362	151.20	3925	4 774.17	2948	11.44	948
4067	首创证券股份有限公司哈尔滨西大直街证券营业部	14 795.15	9 826.16	4373	97.91	5167	4 871.07	2895		
4068	广发证券股份有限公司韶关南雄新城证券营业部	14 793.42	9 243.00	4577	106.63	4936	5 400.70	2642	43.09	236
4069	兴业证券股份有限公司湖北分公司	14 789.82	12 992.48	3525	87.52	5456	1 702.42	5639	7.40	1301
4070	中信证券股份有限公司上海宝山区同济路证券营业部	14 772.86	8 888.86	4697	110.01	4836	5 766.39	2497	7.60	1276
4071	英大证券有限责任公司南京汉中路证券营业部	14 758.38	10 516.13	4185	58.97	6538	4 183.27	3278		
4072	国信证券股份有限公司温州分公司	14 743.21	11 852.51	3808	98.83	5143	2 791.54	4250	0.32	4143
4073	国泰君安证券股份有限公司金华八一南街证券营业部	14 742.38	11 969.33	3777	83.23	5602	2 689.70	4346	0.13	4751
4074	中国银河证券股份有限公司邢台清河证券营业部	14 738.36	11 943.30	3782	1 205.61	666	1 589.45	5838		
4075	方正证券股份有限公司湖北分公司	14 732.94	11 635.79	3866	149.19	3966	2 911.10	4157	36.87	283
4076	华龙证券股份有限公司北京安外大街证券营业部	14 728.54	10 866.02	4081	1 305.65	625	2 549.81	4497	7.05	1346
4077	华鑫证券有限责任公司西安分公司	14 724.73	9 186.31	4592	753.05	995	4 783.76	2943	1.62	2741
4078	财信证券股份有限公司深圳福华路证券营业部	14 720.67	11 166.45	3997	37.87	7711	3 515.42	3705	0.93	3263

续表

名次 Rank	营业部名称 Branch Name	总交易金额 Total Value	股票 Stocks 交易金额 Value	股票 Stocks 名次 Rank	基金 Funds 交易金额 Value	基金 Funds 名次 Rank	债券 Bonds 交易金额 Value	债券 Bonds 名次 Rank	其他 Others 交易金额 Value	其他 Others 名次 Rank
4079	方正证券股份有限公司江门港口路证券营业部	14 718.48	9 010.21	4655	66.14	6246	5 625.64	2554	16.50	688
4080	中信建投证券股份有限公司漳州南昌中路证券营业部	14 714.41	11 756.11	3831	608.70	1205	2 349.60	4728		
4081	上海证券有限责任公司黄浦区西藏南路证券营业部	14 714.22	6 909.74	5449	232.48	2845	7 571.86	1903	0.15	4654
4082	国信证券股份有限公司深圳深盐路证券营业部	14 709.72	13 480.77	3423	46.34	7195	1 179.22	6666	3.40	2029
4083	方正证券股份有限公司温岭万昌中路证券营业部	14 707.64	11 785.96	3822	241.49	2760	2 680.12	4358	0.07	5097
4084	申万宏源证券有限公司武汉中北路证券营业部	14 703.63	12 397.81	3677	101.85	5039	2 203.97	4919		
4085	东海证券股份有限公司北京分公司	14 699.72	8 870.65	4700	226.26	2897	5 602.76	2565	0.05	5242
4086	长城国瑞证券有限公司厦门莲前东路证券营业部	14 694.18	12 289.98	3707	121.59	4550	2 282.48	4821	0.13	4748
4087	天风证券股份有限公司深圳福中三路证券营业部	14 689.28	11 141.61	4005	200.52	3175	3 346.99	3824	0.16	4597
4088	国泰君安证券股份有限公司哈尔滨中山路证券营业部	14 679.21	9 331.41	4553	101.61	5046	5 246.20	2714		
4089	中泰证券股份有限公司潍坊滨海经济开发区海化街证券营业部	14 677.78	10 106.95	4293	85.39	5530	4 484.90	3088	0.53	3746
4090	东吴证券股份有限公司嘉善阳光东路证券营业部	14 665.47	12 350.33	3690	90.89	5364	2 224.25	4888		
4091	华安证券股份有限公司南京胜太西路证券营业部	14 648.45	9 898.13	4354	202.91	3144	4 547.41	3053		
4092	中航证券有限公司泉州田安路证券营业部	14 647.06	11 738.73	3839	204.92	3114	2 674.46	4363	28.95	373
4093	大同证券有限责任公司深圳南山南油大道证券营业部	14 642.94	7 851.61	5079	56.94	6626	6 734.40	2156		
4094	中信建投证券股份有限公司岳阳求索东路证券营业部	14 642.72	8 439.52	4856	75.86	5863	6 127.35	2356		
4095	中国中金财富证券有限公司长沙湘江中路证券营业部	14 639.48	12 381.03	3681	118.18	4637	2 140.10	4994	0.18	4543
4096	华安证券股份有限公司湖北分公司	14 628.44	9 556.62	4458	347.16	2013	4 724.65	2976	0.00	6127
4097	申万宏源证券有限公司重庆小新街证券营业部	14 627.32	12 399.97	3676	61.68	6433	2 165.66	4959		
4098	联储证券股份有限公司平顶山中兴路证券营业部	14 613.20	11 901.76	3794	125.91	4442	2 585.53	4452		
4099	华西证券股份有限公司重庆万州玉澜路证券营业部	14 607.31	9 723.28	4409	327.92	2128	4 556.11	3046		
4100	国信证券股份有限公司深圳松岗证券营业部	14 607.24	12 376.73	3683	118.65	4621	2 111.67	5037	0.20	4476
4101	中泰证券股份有限公司云南分公司	14 601.70	11 477.29	3912	187.67	3360	2 929.69	4143	7.04	1352
4102	中泰证券股份有限公司曲阜大同路证券营业部	14 593.15	10 851.79	4085	1 724.71	483	2 016.38	5151	0.27	4258
4103	长江证券股份有限公司昆明白龙路证券营业部	14 591.40	9 511.53	4479	63.50	6352	5 016.06	2812	0.31	4184
4104	诚通证券股份有限公司包头钢铁大街证券营业部	14 589.70	11 511.16	3900	91.06	5358	2 987.29	4084	0.20	4465
4105	兴业证券股份有限公司云南分公司	14 578.36	12 080.07	3750	196.51	3234	2 301.17	4792	0.61	3633
4106	中信建投证券股份有限公司北京顺义证券营业部	14 573.34	10 581.19	4166	152.02	3907	3 840.13	3481		
4107	方正证券股份有限公司合肥庐州大道证券营业部	14 568.36	11 635.96	3865	243.49	2736	2 688.66	4347	0.25	4324
4108	上海证券有限责任公司静安区场中路证券营业部	14 566.52	7 841.68	5081	60.10	6493	6 664.73	2182	0.00	6114
4109	中泰证券股份有限公司大连鲁迅路证券营业部	14 561.29	10 462.73	4200	201.19	3168	3 895.18	3440	2.19	2467
4110	国海证券股份有限公司梧州大学路证券营业部	14 560.06	11 111.05	4013	83.55	5588	3 363.57	3813	1.89	2595
4111	东方证券股份有限公司南京北京东路证券营业部	14 551.44	10 775.01	4106	375.65	1897	3 398.43	3786	2.34	2392
4112	东方证券股份有限公司杭州市心北路证券营业部	14 551.26	11 098.77	4014	105.21	4966	3 347.27	3823		
4113	粤开证券股份有限公司佛山分公司	14 545.54	10 812.39	4091	244.17	2728	3 478.25	3734	10.72	1009
4114	招商证券股份有限公司云浮新兴沿江北路证券营业部	14 544.24	6 165.41	5830	28.79	8370	8 350.04	1729		
4115	中信建投证券股份有限公司新乡新飞大道证券营业部	14 543.55	8 687.53	4772	80.09	5718	5 775.93	2493		
4116	国联证券股份有限公司常州衡山路证券营业部	14 542.05	11 497.57	3904	27.53	8490	3 016.95	4060		
4117	广发证券股份有限公司阳江体育路证券营业部	14 541.05	10 289.17	4252	850.98	899	3 389.42	3793	11.48	942
4118	国金证券股份有限公司南充桂清路证券营业部	14 540.27	12 487.28	3650	91.22	5352	1 961.76	5233		
4119	中国银河证券股份有限公司娄底乐坪大道证券营业部	14 538.40	9 914.99	4346	139.88	4134	4 483.54	3092		
4120	中泰证券股份有限公司义乌诚信大道证券营业部	14 537.46	14 070.64	3305	32.56	8081	434.25	9244	0.02	5695
4121	国投证券股份有限公司广州白云大道证券营业部	14 531.82	11 720.92	3844	118.80	4617	2 691.93	4343	0.18	4544
4122	国投证券股份有限公司盐城世纪大道证券营业部	14 529.67	13 731.23	3367	132.34	4287	666.11	8248		
4123	东北证券股份有限公司长春东盛大街证券营业部	14 522.77	10 630.56	4154	81.61	5660	3 809.38	3507	1.23	2990
4124	中信证券股份有限公司惠州惠沙堤二路证券营业部	14 518.05	12 780.70	3578	120.92	4565	1 615.77	5790	0.66	3570
4125	方正证券股份有限公司厦门湖滨南路证券营业部	14 510.48	12 524.90	3641	245.32	2721	1 705.12	5635	35.14	302
4126	浙商证券股份有限公司福建分公司	14 509.60	10 719.09	4126	200.49	3176	3 590.01	3654		
4127	信达证券股份有限公司铁岭光荣街证券营业部	14 501.97	10 919.28	4061	94.70	5254	3 486.87	3725	1.11	3093
4128	华安证券股份有限公司上海虹口区四川北路证券营业部	14 500.63	13 300.34	3465	51.00	6925	1 149.20	6754	0.09	4944
4129	华泰证券股份有限公司麻城融辉路证券营业部	14 492.42	11 163.04	3998	428.52	1697	2 899.83	4170	1.03	3166

续表

名次 Rank	营业部名称 Branch Name	总交易金额 Total Value	股票 Stocks		基金 Funds		债券 Bonds		其他 Others	
			交易金额 Value	名次 Rank	交易金额 Value	名次 Rank	交易金额 Value	名次 Rank	交易金额 Value	名次 Rank
4130	财达证券股份有限公司石家庄裕华西路证券营业部	14 492.24	9 685.37	4420	72.49	5975	4 734.37	2969		
4131	第一创业证券股份有限公司重庆分公司	14 486.74	9 128.17	4610	413.38	1746	4 945.19	2854		
4132	中国银河证券股份有限公司北京丰台科技园证券营业部	14 484.68	9 921.00	4342	728.59	1031	3 835.09	3483		
4133	长城证券股份有限公司唐山北新西道证券营业部	14 484.16	11 259.05	3959	259.95	2582	2 963.55	4107	1.61	2747
4134	东方财富证券股份有限公司宁波中山西路证券营业部	14 480.98	11 742.91	3838	312.30	2205	2 425.34	4645	0.42	3946
4135	东方财富证券股份有限公司深圳分公司	14 474.09	11 173.39	3994	959.87	803	2 340.29	4741	0.54	3738
4136	爱建证券有限责任公司宁波槐树路证券营业部	14 465.57	9 432.77	4503	53.47	6794	4 979.33	2833		
4137	太平洋证券股份有限公司开远灵泉东路证券营业部	14 461.84	9 411.17	4515	81.97	5652	4 968.11	2840	0.60	3657
4138	光大证券股份有限公司西宁五四大街证券营业部	14 460.11	12 986.25	3528	117.38	4653	1 330.97	6345	25.51	436
4139	浙商证券股份有限公司横店万盛北街证券营业部	14 450.87	12 785.56	3574	53.76	6775	1 611.50	5795	0.05	5232
4140	海通证券股份有限公司鹤岗东解放路证券营业部	14 440.08	12 035.37	3758	169.34	3618	2 235.07	4877	0.30	4201
4141	东莞证券股份有限公司扬州邗江中路证券营业部	14 436.89	11 168.32	3995	310.12	2216	2 957.52	4113	0.93	3262
4142	申万宏源证券有限公司合肥潜山路证券营业部	14 435.77	11 801.70	3817	185.56	3386	2 448.52	4613		
4143	江海证券有限公司佳木斯长安路证券营业部	14 432.09	9 335.95	4549	182.69	3439	4 912.59	2870	0.87	3324
4144	光大证券股份有限公司深圳香蜜湖路证券营业部	14 432.04	13 708.04	3377	36.10	7826	669.46	8241	18.44	610
4145	方正证券股份有限公司上海南丹东路证券营业部	14 428.74	11 181.26	3990	87.70	5448	3 144.17	3955	15.60	719
4146	财通证券股份有限公司金华分公司	14 427.32	14 086.74	3300	19.02	9231	321.57	9820		
4147	华西证券股份有限公司济南分公司	14 411.84	10 076.37	4302	216.95	3000	4 118.51	3311		
4148	国新证券股份有限公司北京中关村大街证券营业部	14 408.73	5 673.80	6111	46.93	7161	8 688.00	1662		
4149	中信证券股份有限公司泉州丰泽街证券营业部	14 403.80	10 771.88	4108	332.07	2105	3 292.71	3859	7.14	1333
4150	中泰证券股份有限公司无锡南湖大道证券营业部	14 380.36	9 327.61	4555	43.14	7382	5 009.61	2819		
4151	国信证券股份有限公司宁波宁穿路证券营业部	14 376.38	11 921.60	3787	65.05	6286	2 389.54	4683	0.20	4482
4152	国泰君安证券股份有限公司广州汉兴中路证券营业部	14 374.48	13 155.64	3490	27.08	8532	1 188.63	6650	3.13	2120
4153	中信证券股份有限公司张家港人民中路证券营业部	14 369.52	11 313.31	3951	187.71	3359	2 868.50	4196		
4154	国泰君安证券股份有限公司兰州酒泉路证券营业部	14 344.83	11 238.49	3965	100.11	5102	3 005.41	4068	0.81	3387
4155	华西证券股份有限公司福州分公司	14 335.46	10 343.77	4237	340.59	2055	3 651.10	3615		
4156	广发证券股份有限公司佛山南海大沥证券营业部	14 333.72	9 047.69	4638	151.29	3920	5 134.14	2760	0.61	3646
4157	湘财证券股份有限公司广州恒福路证券营业部	14 325.87	11 247.38	3960	65.10	6285	3 013.39	4062		
4158	长江证券股份有限公司武汉创业路证券营业部	14 324.07	10 376.06	4225	220.04	2964	3 727.93	3560	0.03	5451
4159	信达证券股份有限公司上海铁岭路证券营业部	14 320.56	9 399.98	4524	128.93	4365	4 791.64	2937	0.01	5873
4160	粤开证券股份有限公司深圳分公司	14 315.84	10 803.32	4097	544.89	1339	2 967.56	4105	0.07	5129
4161	东北证券股份有限公司四川第二分公司	14 315.26	8 387.32	4882	1 003.33	770	4 909.27	2873	15.34	729
4162	中国银河证券股份有限公司柳州友谊路证券营业部	14 314.47	11 593.43	3881	204.67	3119	2 516.37	4532		
4163	西南证券股份有限公司重庆红石路证券营业部	14 300.04	10 309.79	4245	88.37	5428	3 901.30	3435	0.58	3680
4164	中信建投证券股份有限公司沈阳长白北路证券营业部	14 294.79	7 782.78	5106	93.54	5285	6 418.47	2251		
4165	华西证券股份有限公司哈尔滨中兴大道证券营业部	14 290.50	9 993.72	4321	751.01	998	3 545.77	3676		
4166	国投证券股份有限公司深圳科发路证券营业部	14 288.25	12 756.32	3583	101.59	5047	1 430.01	6146	0.33	4123
4167	国投证券股份有限公司阳江阳春兴华南路证券营业部	14 281.34	12 301.46	3701	87.98	5441	1 889.35	5339	2.55	2309
4168	山西证券股份有限公司福州杨桥东路证券营业部	14 279.96	10 983.20	4040	729.64	1027	2 567.11	4474		
4169	长江证券股份有限公司泉州刺桐路证券营业部	14 278.23	10 546.42	4176	108.73	4869	3 600.53	3644	22.56	499
4170	申万宏源证券有限公司成都崇州市蜀州北路证券营业部	14 276.55	13 006.52	3521	165.33	3680	1 104.70	6874		
4171	东北证券股份有限公司常州花园街证券营业部	14 272.89	12 444.09	3662	67.82	6179	1 760.95	5533	0.03	5511
4172	华安证券股份有限公司长沙万家丽中路证券营业部	14 261.11	11 803.62	3815	133.22	4274	2 324.26	4764	0.00	6161
4173	长城证券股份有限公司义乌银海路证券营业部	14 258.27	13 123.33	3498	193.78	3271	941.15	7337	0.00	6085
4174	中信证券股份有限公司杭州滨盛路证券营业部	14 247.45	11 738.49	3840	123.21	4507	2 373.16	4697	12.59	875
4175	国投证券股份有限公司合肥徽州大道证券营业部	14 247.00	12 922.99	3546	121.78	4544	1 202.06	6619	0.17	4563
4176	国元证券股份有限公司青岛辽宁路证券营业部	14 243.85	10 381.11	4224	95.41	5232	3 767.34	3530		
4177	德邦证券股份有限公司丹东锦山大街证券营业部	14 242.59	9 775.57	4388	109.56	4843	4 357.46	3177		
4178	国投证券股份有限公司安徽分公司	14 234.45	11 604.05	3876	499.52	1450	2 123.46	5022	7.42	1298
4179	国泰君安证券股份有限公司天津友谊路证券营业部	14 230.66	11 042.30	4026	284.14	2394	2 902.00	4169	2.22	2457
4180	国海证券股份有限公司重庆分公司	14 230.47	9 968.51	4327	311.93	2209	3 942.85	3414	7.17	1329

续表

名次 Rank	营业部名称 Branch Name	总交易金额 Total Value	股票 Stocks 交易金额 Value	股票 Stocks 名次 Rank	基金 Funds 交易金额 Value	基金 Funds 名次 Rank	债券 Bonds 交易金额 Value	债券 Bonds 名次 Rank	其他 Others 交易金额 Value	其他 Others 名次 Rank
4181	上海证券有限责任公司温州月乐西街证券营业部	14 229.71	12 151.40	3733	148.01	3992	1 930.30	5273		
4182	中国银河证券股份有限公司北京菜市口大街证券营业部	14 219.12	8 729.14	4758	528.71	1382	4 961.27	2843		
4183	浙商证券股份有限公司仙居环城南路证券营业部	14 217.60	12 819.21	3565	112.49	4779	1 284.20	6430	1.70	2702
4184	东方证券股份有限公司深圳金田路证券营业部	14 216.32	12 731.46	3591	98.18	5162	1 345.98	6311	40.69	251
4185	江海证券有限公司沈阳朝阳街证券营业部	14 215.39	8 444.20	4853	164.49	3698	5 597.34	2568	9.35	1102
4186	国融证券股份有限公司通辽明仁大街证券营业部	14 211.59	8 510.70	4829	83.45	5591	5 617.44	2558		
4187	中国银河证券股份有限公司兰州东岗西路证券营业部	14 209.11	11 650.74	3860	231.05	2862	2 327.32	4754		
4188	方正证券股份有限公司吉安井冈山大道证券营业部	14 208.41	10 129.92	4289	84.98	5544	3 989.53	3386	3.98	1875
4189	华福证券有限责任公司北京分公司	14 193.30	7 954.19	5038	177.79	3496	6 061.21	2386	0.11	4841
4190	南京证券股份有限公司吴忠迎宾大街证券营业部	14 191.02	12 564.85	3633	102.27	5026	1 523.91	5948		
4191	国泰君安证券股份有限公司萍乡楚萍东路证券营业部	14 189.17	10 637.00	4152	114.06	4745	3 437.20	3763	0.91	3284
4192	开源证券股份有限公司江苏分公司	14 187.67	12 185.62	3720	29.41	8317	1 968.88	5219	3.76	1940
4193	山西证券股份有限公司离石滨河北西路证券营业部	14 175.95	11 645.10	3862	111.84	4796	2 418.85	4652	0.16	4626
4194	东吴证券股份有限公司温州车站大道证券营业部	14 173.18	9 531.68	4471	70.11	6085	4 569.94	3041	1.44	2847
4195	国投证券股份有限公司大连汇达街营业部	14 167.92	11 697.06	3850	86.36	5497	2 382.02	4689	2.49	2329
4196	诚通证券股份有限公司宜昌东山大道证券营业部	14 166.92	12 870.84	3556	51.15	6917	1 244.93	6497		
4197	华创证券有限责任公司厦门分公司	14 158.48	13 426.01	3434	389.71	1839	342.76	9706		
4198	广发证券股份有限公司清远英德环秀西路证券营业部	14 150.45	9 331.09	4554	99.85	5110	4 718.96	2978	0.54	3732
4199	宏信证券有限责任公司峨眉山绥山路证券营业部	14 147.44	11 418.76	3925	49.20	7040	2 679.48	4359		
4200	大同证券有限责任公司泉州丁荣路证券营业部	14 142.51	12 958.51	3536	33.40	8017	1 150.60	6750		
4201	申万宏源证券有限公司南宁中新路证券营业部	14 140.12	12 722.37	3593	238.58	2788	1 179.18	6669		
4202	国投证券股份有限公司佛山北滘怡欣路证券营业部	14 136.17	13 777.25	3361	89.56	5398	269.35	10077	0.02	5699
4203	中信建投证券股份有限公司芜湖中山南路证券营业部	14 127.26	9 580.42	4451	173.68	3564	4 373.15	3163		
4204	上海证券有限责任公司鳌江兴鳌东路证券营业部	14 118.22	12 091.93	3747	241.95	2754	1 784.34	5497		
4205	川财证券有限责任公司北京分公司	14 115.59	7 676.60	5137	381.59	1876	6 057.35	2388	0.05	5304
4206	国元证券股份有限公司嘉兴竹园路证券营业部	14 102.81	12 961.25	3533	94.81	5249	1 046.60	7038	0.15	4661
4207	华安证券股份有限公司江苏分公司	14 093.71	10 639.51	4148	513.09	1418	2 940.76	4129	0.34	4101
4208	国信证券股份有限公司潮州潮州大道证券营业部	14 093.06	9 801.61	4380	179.84	3473	4 111.61	3318	0.00	5981
4209	国盛证券有限责任公司深圳深南大道证券营业部	14 087.98	10 043.09	4308	51.94	6871	3 992.94	3382	0.01	5861
4210	中信建投证券股份有限公司长沙车站北路证券营业部	14 077.00	10 418.56	4214	53.84	6771	3 604.60	3640		
4211	国元证券股份有限公司佛山顺德新桂北路证券营业部	14 075.54	12 986.09	3529	49.72	7009	1 033.42	7063	6.31	1447
4212	英大证券有限责任公司深圳园岭三街证券营业部	14 074.87	11 192.64	3982	21.85	8963	2 860.38	4206		
4213	中信建投证券股份有限公司北京常惠路证券营业部	14 071.67	10 724.14	4124	234.70	2825	3 112.84	3982		
4214	中国银河证券股份有限公司北京大望路证券营业部	14 063.98	10 701.62	4131	269.70	2509	3 092.66	3996		
4215	国信证券股份有限公司杭州大关路证券营业部	14 063.68	11 239.41	3963	83.24	5600	2 739.09	4295	1.95	2568
4216	东方财富证券股份有限公司达州鸿雁街证券营业部	14 062.66	12 003.83	3766	164.51	3696	1 893.89	5327	0.44	3930
4217	长江证券股份有限公司温岭横湖中路证券营业部	14 059.53	11 859.38	3806	168.03	3638	2 030.75	5133	1.37	2902
4218	长城国瑞证券有限公司北京远大路证券营业部	14 050.44	10 435.18	4211	124.06	4488	3 491.20	3721		
4219	中泰证券股份有限公司荣成成山大道证券营业部	14 050.43	11 593.06	3883	146.11	4016	2 310.18	4779	1.08	3123
4220	方正证券股份有限公司重庆金开大道证券营业部	14 049.90	13 404.35	3440	49.51	7025	595.91	8510	0.13	4744
4221	中原证券股份有限公司永城中原路证券营业部	14 041.86	9 830.49	4372	95.75	5224	4 115.61	3313	0.00	6048
4222	国泰君安证券股份有限公司南安成功街证券营业部	14 031.86	11 584.49	3884	86.40	5495	2 360.97	4709	0.00	6030
4223	华泰证券股份有限公司漳州水仙大街证券营业部	14 025.74	9 883.39	4356	446.35	1625	3 695.23	3581	0.77	3440
4224	中信建投证券股份有限公司珠海凤凰北路证券营业部	14 024.19	11 119.87	4011	94.96	5244	2 809.36	4238		
4225	长江证券股份有限公司北京广渠门内大街证券营业部	14 021.87	10 929.58	4056	33.79	7990	3 040.48	4041	18.02	623
4226	中航证券有限公司南阳建设中路证券营业部	14 016.18	10 717.93	4127	166.68	3654	3 127.68	3965	3.89	1907
4227	世纪证券有限责任公司深圳分公司	14 015.29	7 591.91	5168	37.48	7736	6 384.19	2267	1.72	2688
4228	宏信证券有限责任公司成都二环路东二段证券营业部	13 999.51	8 922.08	4682	63.67	6344	5 013.76	2814		
4229	国泰君安证券股份有限公司芒市阔时路证券营业部	13 996.21	9 921.49	4341	71.92	6003	4 002.80	3378	0.00	6199
4230	南京证券股份有限公司南昌红谷中大道证券营业部	13 994.83	12 549.06	3635	115.37	4706	1 330.39	6348		
4231	中泰证券股份有限公司枣庄黄河路证券营业部	13 980.90	9 506.39	4481	399.04	1805	4 075.39	3331	0.08	5030

续表

名次 Rank	营业部名称 Branch Name	总交易金额 Total Value	股票 Stocks		基金 Funds		债券 Bonds		其他 Others	
			交易金额 Value	名次 Rank	交易金额 Value	名次 Rank	交易金额 Value	名次 Rank	交易金额 Value	名次 Rank
4232	中泰证券股份有限公司北京总部证券营业部	13 980.87	12 786.22	3573	48.54	7086	1 146.10	6762		
4233	兴业证券股份有限公司金华分公司	13 978.96	13 123.60	3497	82.19	5640	771.25	7896	1.91	2583
4234	华西证券股份有限公司台州广场南路证券营业部	13 974.93	12 065.53	3753	390.41	1837	1 518.99	5960		
4235	中国银河证券股份有限公司临沂沂蒙路证券营业部	13 955.73	12 432.15	3668	132.06	4293	1 391.52	6225		
4236	海通证券股份有限公司鸡西中心大街证券营业部	13 955.45	11 910.66	3790	209.35	3072	1 823.19	5441	12.25	895
4237	南京证券股份有限公司银川怀远西路证券营业部	13 954.00	11 357.91	3944	67.56	6194	2 528.53	4519		
4238	太平洋证券股份有限公司昆明金碧路证券营业部	13 950.03	8 596.46	4798	73.11	5954	5 279.12	2702	1.33	2924
4239	信达证券股份有限公司温州新城大道证券营业部	13 947.21	10 485.03	4194	111.88	4793	3 341.78	3828	8.51	1182
4240	国联证券股份有限公司镇江檀山路证券营业部	13 945.66	10 781.61	4105	294.92	2304	2 862.79	4204	6.34	1442
4241	中信证券股份有限公司三明新市北路证券营业部	13 941.72	12 219.99	3716	72.21	5989	1 649.45	5728	0.08	5056
4242	广发证券股份有限公司上海浦东南路证券营业部	13 935.48	8 742.04	4751	75.18	5882	5 118.26	2765	0.01	5877
4243	国元证券股份有限公司青岛山东路证券营业部	13 931.39	10 959.05	4046	199.30	3191	2 773.03	4258	0.01	5736
4244	长城证券股份有限公司北京崇文门外大街证券营业部	13 926.90	11 941.10	3783	504.78	1440	1 480.90	6033	0.11	4842
4245	东北证券股份有限公司长春东朝阳路证券营业部	13 918.88	7 446.37	5230	99.40	5124	6 372.93	2272	0.19	4515
4246	国新证券股份有限公司深圳深南大道证券营业部	13 906.15	10 902.21	4069	30.19	8266	2 973.75	4094	0.00	6100
4247	恒泰证券股份有限公司乌海海拉南路证券营业部	13 902.90	9 112.97	4615	96.88	5195	4 692.92	2987	0.12	4790
4248	中信建投证券股份有限公司张家港人民中路证券营业部	13 899.56	9 406.77	4521	86.42	5494	4 406.37	3139		
4249	中国中金财富证券有限公司石家庄自强路证券营业部	13 892.70	10 846.10	4086	690.43	1089	2 356.13	4719	0.04	5386
4250	湘财证券股份有限公司成都西一环路证券营业部	13 890.95	10 789.72	4101	48.82	7065	3 052.20	4029	0.20	4480
4251	中国银河证券股份有限公司泰州青年南路证券营业部	13 887.31	9 758.51	4395	341.23	2051	3 787.57	3517		
4252	华西证券股份有限公司三台恒昌路证券营业部	13 885.35	10 023.25	4314	92.85	5304	3 769.25	3528		
4253	东方证券股份有限公司上海松江区新松江路证券营业部	13 880.95	10 101.72	4294	124.49	4472	3 654.74	3612		
4254	国投证券股份有限公司辽宁分公司	13 879.21	11 189.31	3986	141.82	4101	2 540.04	4507	8.04	1227
4255	东方财富证券股份有限公司合肥创新大道证券营业部	13 862.68	11 892.59	3798	215.88	3011	1 754.21	5543		
4256	海通证券股份有限公司齐齐哈尔卜奎大街证券营业部	13 858.63	11 242.49	3961	123.27	4505	2 492.66	4554	0.21	4445
4257	世纪证券有限责任公司赣州中创国际证券营业部	13 858.50	9 520.16	4476	117.34	4654	4 219.79	3255	1.21	3016
4258	平安证券股份有限公司宁波海晏北路证券营业部	13 857.51	12 260.12	3709	158.65	3797	1 438.73	6124	0.01	5723
4259	华福证券有限责任公司乌鲁木齐北京南路证券营业部	13 855.39	9 052.19	4635	74.30	5912	4 728.30	2975	0.60	3656
4260	国联证券股份有限公司广州华夏路证券营业部	13 854.45	12 547.84	3636	155.56	3846	1 150.69	6749	0.36	4068
4261	国盛证券有限责任公司北京建国门外大街证券营业部	13 852.93	4 837.28	6647	530.87	1374	8 482.43	1698	2.35	2383
4262	中信证券股份有限公司宁波和义路证券营业部	13 850.92	12 498.94	3645	95.74	5225	1 256.15	6477	0.09	4960
4263	华泰证券股份有限公司徐州沛县汤沐路证券营业部	13 849.08	11 497.95	3903	79.19	5743	2 269.09	4837	2.85	2207
4264	国投证券股份有限公司广州增城府佑路证券营业部	13 841.80	11 917.14	3788	58.18	6564	1 828.69	5429	37.78	277
4265	中国中金财富证券有限公司天津蓟州兴华大街证券营业部	13 837.55	10 179.62	4273	190.74	3318	3 465.73	3744	1.45	2846
4266	财通证券股份有限公司北京分公司	13 836.91	10 744.27	4119	203.67	3134	2 888.97	4179		
4267	申万宏源证券有限公司长沙湘江中路证券营业部	13 828.40	12 225.73	3715	115.45	4704	1 487.22	6026		
4268	华福证券有限责任公司上海分公司	13 827.30	9 522.27	4475	81.14	5676	4 223.89	3253		
4269	国海证券股份有限公司南宁东葛路证券营业部	13 824.97	10 262.60	4256	58.15	6566	3 483.21	3727	21.00	540
4270	开源证券股份有限公司汉中劳动西路证券营业部	13 823.73	9 002.69	4656	59.41	6517	4 761.25	2954	0.38	4030
4271	中信建投证券股份有限公司北京时代花园南路证券营业部	13 819.16	9 332.00	4551	277.40	2453	4 209.76	3266		
4272	申万宏源证券有限公司河北分公司	13 815.02	11 757.92	3829	92.22	5329	1 964.88	5225		
4273	中信证券股份有限公司杭州金华路证券营业部	13 813.74	11 422.09	3924	202.24	3153	2 186.25	4936	3.16	2113
4274	中信建投证券股份有限公司安吉天荒坪路证券营业部	13 810.76	11 024.37	4034	313.10	2203	2 473.30	4583		
4275	联储证券股份有限公司平顶山建设路中路证券营业部	13 809.07	11 402.78	3931	103.44	5000	2 301.71	4790	1.14	3063
4276	财达证券股份有限公司石家庄总部证券营业部	13 807.51	8 782.04	4734	152.27	3901	4 870.62	2897	2.58	2294
4277	东吴证券股份有限公司姜堰人民中路证券营业部	13 804.51	9 612.90	4442	150.11	3941	4 034.44	3362	7.06	1343
4278	中信证券股份有限公司临海靖江中路证券营业部	13 798.41	13 113.53	3501	117.78	4644	567.10	8620		
4279	中信证券股份有限公司武汉徐东大街证券营业部	13 794.94	11 852.79	3807	247.01	2709	1 692.18	5662	2.95	2172
4280	太平洋证券股份有限公司保山正阳北路证券营业部	13 781.94	9 224.18	4581	161.77	3747	4 393.79	3148	2.20	2463
4281	东方财富证券股份有限公司盐城迎宾南路证券营业部	13 780.46	10 316.83	4243	222.66	2935	3 238.62	3887	2.35	2387
4282	方正证券股份有限公司衢州龙游人民路证券营业部	13 776.38	12 135.70	3735	100.78	5074	1 537.35	5921	2.55	2305

续表

名次 Rank	营业部名称 Branch Name	总交易金额 Total Value	股票 Stocks 交易金额 Value	股票 Stocks 名次 Rank	基金 Funds 交易金额 Value	基金 Funds 名次 Rank	债券 Bonds 交易金额 Value	债券 Bonds 名次 Rank	其他 Others 交易金额 Value	其他 Others 名次 Rank
4283	西南证券股份有限公司金华八一南街证券营业部	13 772.52	11 049.62	4023	62.04	6418	2 660.87	4374		
4284	广发证券股份有限公司广州临江大道证券营业部	13 769.12	8 454.05	4850	281.10	2417	5 033.77	2800	0.21	4453
4285	东吴证券股份有限公司盐城人民南路证券营业部	13 765.32	12 179.05	3724	147.95	3993	1 438.32	6125		
4286	国海证券股份有限公司钦州扬帆北大道证券营业部	13 758.87	10 910.63	4065	148.49	3980	2 678.63	4360	21.11	537
4287	中银国际证券股份有限公司石家庄新华路证券营业部	13 750.45	8 495.47	4833	892.97	844	4 362.00	3171	0.01	5832
4288	国投证券股份有限公司北京青塔西路证券营业部	13 749.03	10 960.58	4045	182.77	3435	2 585.71	4451	19.96	569
4289	国投证券股份有限公司东莞国贸中心证券营业部	13 744.08	9 616.61	4441	2 179.45	391	1 944.11	5253	3.90	1897
4290	国新证券股份有限公司阿克苏南昌路证券营业部	13 736.55	11 787.71	3821	93.52	5287	1 855.09	5394	0.24	4362
4291	东吴证券股份有限公司太仓沙溪镇白云中路证券营业部	13 728.52	8 937.28	4677	35.99	7836	4 755.25	2958		
4292	国元证券股份有限公司盐城解放南路证券营业部	13 725.45	10 817.40	4090	90.64	5377	2 817.41	4234		
4293	东方财富证券股份有限公司泉州田安路证券营业部	13 725.28	10 661.72	4142	133.42	4271	2 922.25	4148	7.89	1243
4294	诚通证券股份有限公司天津红旗路证券营业部	13 723.86	9 966.71	4329	381.93	1873	3 375.19	3800	0.03	5468
4295	华创证券有限责任公司深圳香梅路证券营业部	13 723.46	11 527.27	3896	66.80	6222	2 128.96	5014	0.43	3945
4296	兴业证券股份有限公司四川分公司	13 720.03	9 645.57	4430	454.98	1593	3 619.42	3633	0.06	5201
4297	中国银河证券股份有限公司龙港龙城华府证券营业部	13 716.00	9 256.77	4573	198.57	3206	4 260.66	3233		
4298	信达证券股份有限公司沈阳北站路证券营业部	13 715.63	9 639.49	4433	160.19	3774	3 915.72	3428	0.24	4348
4299	招商证券股份有限公司深圳海德三道证券营业部	13 712.72	11 663.51	3858	96.69	5201	1 950.42	5247	2.10	2505
4300	中信证券股份有限公司深圳宝安证券营业部	13 709.30	11 488.38	3907	150.30	3937	2 034.10	5128	36.52	286
4301	天风证券股份有限公司辽宁分公司	13 697.36	10 805.67	4095	289.80	2353	2 601.73	4431	0.16	4621
4302	中信证券股份有限公司厦门鹭江道证券营业部	13 696.34	10 770.52	4110	205.13	3110	2 720.14	4320	0.54	3735
4303	国融证券股份有限公司北京中关村大街证券营业部	13 690.70	10 090.03	4299	207.00	3088	3 393.66	3791		
4304	申万宏源证券有限公司北京丽泽路证券营业部	13 683.71	11 404.35	3930	294.33	2313	1 985.02	5198		
4305	中信建投证券股份有限公司天津津南紫江路证券营业部	13 676.41	11 088.12	4018	239.40	2780	2 348.90	4730		
4306	中信证券股份有限公司上海环球金融中心证券营业部	13 674.53	12 037.40	3757	143.41	4067	1 492.70	6012	1.03	3171
4307	南京证券股份有限公司南京新模范马路证券营业部	13 673.70	10 225.73	4263	103.88	4991	3 344.08	3826		
4308	申万宏源西部证券有限公司哈密天山西路证券营业部	13 667.31	12 423.41	3669	148.23	3988	1 095.67	6899		
4309	东方证券股份有限公司无锡新生路证券营业部	13 666.20	12 678.26	3604	11.41	10019	976.53	7225		
4310	招商证券股份有限公司北京上地农大南路证券营业部	13 660.10	10 734.05	4121	197.47	3220	2 727.63	4314	0.95	3242
4311	长江证券股份有限公司上海东门路证券营业部	13 657.32	11 565.70	3891	32.31	8102	2 059.30	5094		
4312	中信建投证券股份有限公司武汉京汉大道证券营业部	13 656.70	9 443.76	4499	92.46	5320	4 120.48	3310		
4313	国信证券股份有限公司贵州分公司	13 656.57	9 864.30	4360	392.26	1834	3 360.03	3815	39.98	260
4314	中航证券有限公司襄阳新华路证券营业部	13 655.76	8 658.33	4778	884.01	859	4 111.78	3317	1.65	2723
4315	中国银河证券股份有限公司泉州崇福路证券营业部	13 639.60	9 215.99	4584	128.22	4382	4 295.40	3208		
4316	英大证券有限责任公司武汉汉阳大道证券营业部	13 638.00	9 288.36	4565	56.77	6638	4 292.87	3213		
4317	西部证券股份有限公司北京新街口北大街证券营业部	13 634.43	11 192.56	3983	225.13	2908	2 210.58	4909	6.17	1468
4318	财信证券股份有限公司永州湘永路证券营业部	13 632.83	10 770.29	4111	101.48	5050	2 758.67	4276	2.39	2360
4319	国融证券股份有限公司厦门松岳路证券营业部	13 632.79	1 042.07	10542	2.81	11132	12 587.91	1080		
4320	海通证券股份有限公司大同向阳街证券营业部	13 632.31	11 179.43	3991	296.33	2289	2 139.38	4996	17.17	662
4321	东北证券股份有限公司大连分公司	13 630.35	8 624.07	4787	97.74	5174	4 904.27	2874	4.27	1798
4322	中国中金财富证券有限公司深圳龙岗龙福路证券营业部	13 627.27	11 950.07	3779	52.52	6847	1 624.27	5774	0.42	3963
4323	中国银河证券股份有限公司北京丽泽证券营业部	13 623.76	5 903.19	5971	656.94	1131	7 063.64	2053		
4324	中信证券股份有限公司武汉中北路证券营业部	13 617.70	9 033.31	4644	119.04	4609	4 465.35	3104		
4325	中国中金财富证券有限公司大连港兴路证券营业部	13 606.50	11 075.59	4020	136.04	4212	2 394.27	4675	0.60	3651
4326	华泰证券股份有限公司南京高淳宝塔路证券营业部	13 601.33	7 992.87	5027	1 141.36	692	4 466.97	3100	0.13	4763
4327	五矿证券有限公司杭州市心北路证券营业部	13 591.82	12 132.06	3738	22.41	8904	1 437.35	6129		
4328	招商证券股份有限公司株洲天台路证券营业部	13 589.96	10 032.58	4311	139.25	4148	3 417.82	3777	0.32	4161
4329	光大证券股份有限公司上海黄浦区西藏中路证券营业部	13 586.46	8 803.31	4726	41.54	7477	4 740.90	2964	0.71	3517
4330	渤海证券股份有限公司天津郑州道证券营业部	13 582.21	9 553.47	4461	148.32	3984	3 880.28	3448	0.14	4711
4331	中国银河证券股份有限公司温州车站大道证券营业部	13 577.44	9 237.70	4579	454.06	1597	3 885.68	3446		
4332	长城证券股份有限公司莆田东园西路证券营业部	13 575.44	11 220.43	3971	199.95	3184	2 145.64	4987	9.43	1096
4333	国联证券股份有限公司南京太平南路证券营业部	13 556.67	10 977.67	4041	62.28	6406	2 516.73	4530		

续表

名次 Rank	营业部名称 Branch Name	总交易金额 Total Value	股票 Stocks		基金 Funds		债券 Bonds		其他 Others	
			交易金额 Value	名次 Rank	交易金额 Value	名次 Rank	交易金额 Value	名次 Rank	交易金额 Value	名次 Rank
4334	广发证券股份有限公司珠海高新金唐路证券营业部	13 555.48	6 162.69	5834	167.97	3642	7 224.80	2004	0.02	5651
4335	广发证券股份有限公司上海顾北路证券营业部	13 555.30	8 192.52	4946	102.85	5009	5 247.97	2713	11.96	914
4336	国泰君安证券股份有限公司龙岩龙岩大道证券营业部	13 548.03	10 789.15	4103	119.94	4589	2 618.90	4420	20.03	567
4337	中信建投证券股份有限公司深圳梅林中康路卓悦汇证券营业部	13 542.82	8 848.84	4710	144.86	4036	4 549.13	3052		
4338	海通证券股份有限公司上海崇明区崇州路证券营业部	13 535.14	12 869.89	3558	44.19	7324	621.06	8420	0.00	6128
4339	华泰证券股份有限公司盘锦惠宾街证券营业部	13 533.30	8 033.08	5013	171.37	3597	5 328.44	2671	0.42	3949
4340	湘财证券股份有限公司邵阳建设南路证券营业部	13 528.16	11 581.52	3885	82.53	5630	1 860.87	5381	3.24	2082
4341	申万宏源西部证券有限公司伊宁解放路证券营业部	13 527.56	12 344.61	3695	76.51	5839	1 106.31	6866	0.13	4764
4342	华鑫证券有限责任公司杭州飞云江路证券营业部	13 527.25	10 786.75	4104	82.45	5634	2 655.47	4379	2.59	2290
4343	兴业证券股份有限公司吉林分公司	13 525.71	2 829.03	8345	10 382.84	74	313.83	9868		
4344	中信建投证券股份有限公司济南双山大街证券营业部	13 518.26	7 814.13	5093	107.94	4893	5 596.19	2570		
4345	海通证券股份有限公司辽源人民大街证券营业部	13 511.98	10 918.79	4062	36.11	7824	2 555.27	4491	1.81	2636
4346	山西证券股份有限公司临汾北洪家楼证券营业部	13 509.55	11 188.62	3987	115.21	4709	2 205.21	4913	0.50	3803
4347	招商证券股份有限公司青岛海尔路证券营业部	13 504.12	10 163.42	4278	118.54	4627	3 221.89	3902	0.27	4253
4348	财达证券股份有限公司唐山富康道证券营业部	13 503.95	8 995.13	4660	57.39	6603	4 451.42	3112		
4349	民生证券股份有限公司漯河泰山中路证券营业部	13 493.97	10 919.35	4060	134.20	4254	2 440.42	4621		
4350	东方财富证券股份有限公司石家庄中山西路证券营业部	13 493.29	10 897.15	4071	159.50	3784	2 426.87	4643	9.77	1075
4351	湘财证券股份有限公司北京建国门内大街证券营业部	13 492.70	10 269.74	4255	75.51	5874	3 147.32	3951	0.13	4746
4352	信达证券股份有限公司茂名迎宾路证券营业部	13 491.64	10 462.04	4201	211.32	3053	2 818.26	4232	0.02	5644
4353	长城证券股份有限公司郑州文化路证券营业部	13 483.06	10 285.35	4253	325.59	2136	2 869.89	4193	2.24	2448
4354	山西证券股份有限公司西安唐延路证券营业部	13 476.28	10 533.55	4179	96.80	5197	2 845.44	4215	0.50	3801
4355	海通证券股份有限公司上海金山区卫清西路证券营业部	13 471.71	11 895.37	3797	96.14	5212	1 479.69	6037	0.50	3802
4356	中国银河证券股份有限公司上海闵行区沪闵路证券营业部	13 469.01	12 179.27	3722	67.29	6204	1 222.45	6563		
4357	天风证券股份有限公司什邡蓥峰北路证券营业部	13 465.88	7 908.60	5054	29.17	8343	5 526.37	2602	1.73	2677
4358	国金证券股份有限公司成都大邑县温泉路证券营业部	13 464.97	11 682.02	3853	81.46	5666	1 698.08	5650	3.41	2025
4359	华泰证券股份有限公司枝江公园路证券营业部	13 463.71	10 225.32	4264	119.63	4598	3 118.71	3974	0.04	5324
4360	金元证券股份有限公司上海杨浦区平凉路证券营业部	13 452.59	5 528.42	6196	46.90	7162	7 877.27	1828		
4361	国投证券股份有限公司广州沙太南路证券营业部	13 451.45	7 802.66	5099	128.59	4371	5 486.68	2614	33.51	323
4362	财达证券股份有限公司承德都统府大街营业部	13 449.53	9 588.18	4447	77.52	5802	3 783.82	3521		
4363	中国银河证券股份有限公司潮州潮枫路证券营业部	13 448.58	8 269.97	4923	301.71	2262	4 876.90	2891		
4364	华西证券股份有限公司成都青白江新河路证券营业部	13 446.24	10 112.56	4292	87.12	5469	3 246.56	3881		
4365	中信证券股份有限公司大连五五路证券营业部	13 423.66	10 029.06	4313	229.54	2873	3 164.96	3938	0.09	4951
4366	方正证券股份有限公司青岛山东路证券营业部	13 418.42	10 349.99	4233	129.59	4347	2 937.07	4137	1.76	2662
4367	江海证券有限公司大庆西宾路证券营业部	13 415.77	8 000.42	5023	87.28	5463	5 321.91	2676	6.17	1472
4368	中国银河证券股份有限公司福清万达广场证券营业部	13 414.55	10 937.19	4055	369.77	1920	2 107.59	5043		
4369	华鑫证券有限责任公司乐清双雁路证券营业部	13 413.26	10 357.05	4229	88.31	5430	2 967.90	4104		
4370	华泰证券股份有限公司烟台南大街证券营业部	13 400.42	9 085.09	4623	324.31	2144	3 990.18	3385	0.84	3351
4371	中原证券股份有限公司山东第一分公司	13 397.94	8 725.06	4761	69.46	6111	4 594.19	3024	9.24	1113
4372	海通证券股份有限公司合肥翡翠路证券营业部	13 395.81	11 888.43	3799	257.12	2609	1 249.89	6487	0.36	4062
4373	长城证券股份有限公司福州五四路证券营业部	13 389.85	11 802.03	3816	157.37	3819	1 425.20	6157	5.26	1617
4374	华西证券股份有限公司巴中江北大道证券营业部	13 383.12	11 203.57	3978	69.39	6113	2 110.16	5039		
4375	东北证券股份有限公司南京溧水双塘南路证券营业部	13 382.31	12 486.18	3651	191.96	3301	704.17	8123		
4376	华安证券股份有限公司北京中关村大街证券营业部	13 373.46	10 062.76	4304	241.24	2762	3 068.84	4018	0.62	3618
4377	广发证券股份有限公司广州广州大道南证券营业部	13 372.18	10 334.79	4240	140.55	4124	2 894.99	4173	1.86	2607
4378	光大证券股份有限公司长春解放大路证券营业部	13 355.85	10 969.18	4042	230.68	2865	2 154.09	4971	1.90	2590
4379	华西证券股份有限公司合肥长江西路证券营业部	13 347.56	10 607.17	4159	381.57	1877	2 358.82	4713		
4380	中信证券股份有限公司盐城解放南路证券营业部	13 341.00	11 753.43	3833	183.25	3427	1 403.17	6207	1.16	3051
4381	招商证券股份有限公司天津鼓楼证券营业部	13 332.48	10 957.59	4048	128.64	4369	2 245.96	4861	0.29	4230
4382	财信证券股份有限公司娄底湘中大道证券营业部	13 330.27	10 766.03	4112	88.70	5419	2 474.60	4577	0.94	3252
4383	华鑫证券有限责任公司常州吊桥路证券营业部	13 329.67	10 729.42	4122	101.09	5067	2 499.16	4548		
4384	申万宏源证券有限公司海南分公司	13 319.39	9 719.90	4410	122.54	4523	3 476.94	3735		

续表

名次 Rank	营业部名称 Branch Name	总交易金额 Total Value	股票 Stocks 交易金额 Value	股票 Stocks 名次 Rank	基金 Funds 交易金额 Value	基金 Funds 名次 Rank	债券 Bonds 交易金额 Value	债券 Bonds 名次 Rank	其他 Others 交易金额 Value	其他 Others 名次 Rank
4385	首创证券股份有限公司石家庄建设北大街证券营业部	13 313.15	9 095.63	4621	347.93	2009	3 869.58	3452		
4386	广发证券股份有限公司成都麓山大道证券营业部	13 306.89	8 923.08	4681	230.02	2869	4 153.68	3295	0.11	4848
4387	华泰证券股份有限公司铜陵淮河大道证券营业部	13 300.01	9 288.57	4564	179.33	3478	3 832.09	3488	0.02	5596
4388	长江证券股份有限公司北京德胜门外大街证券营业部	13 295.50	9 063.44	4629	794.94	951	3 436.25	3766	0.88	3310
4389	中信建投证券股份有限公司东莞东莞大道证券营业部	13 295.41	10 044.70	4307	963.79	800	2 286.93	4816		
4390	世纪证券有限责任公司深圳福虹路证券营业部	13 291.48	11 177.90	3993	139.13	4150	1 974.38	5213	0.07	5103
4391	湘财证券股份有限公司台州祥和路证券营业部	13 283.58	11 565.94	3890	112.52	4778	1 605.04	5814	0.08	5043
4392	华福证券有限责任公司龙海紫光路证券营业部	13 274.30	9 157.42	4604	83.11	5605	4 031.74	3363	2.03	2529
4393	申万宏源证券有限公司莱西烟台路证券营业部	13 248.78	11 128.03	4007	461.65	1570	1 659.10	5717		
4394	中泰证券股份有限公司济宁兖州龙桥路证券营业部	13 242.60	10 658.47	4143	451.52	1608	2 131.14	5010	1.46	2838
4395	招商证券股份有限公司杭州海创园证券营业部	13 228.20	8 467.79	4843	301.24	2268	4 459.16	3107	0.00	6081
4396	长城证券股份有限公司扬州文汇东路证券营业部	13 224.70	6 886.45	5461	5 884.22	143	453.99	9155	0.04	5378
4397	东方证券股份有限公司北京望京证券营业部	13 212.86	6 664.31	5577	110.49	4816	6 437.95	2246	0.11	4865
4398	中信证券股份有限公司天津滨海新区黄海路证券营业部	13 207.52	10 333.73	4241	276.93	2457	2 595.89	4440	0.98	3219
4399	粤开证券股份有限公司广州分公司	13 206.29	9 784.56	4384	282.87	2404	3 134.92	3961	3.94	1886
4400	中信建投证券股份有限公司北京广渠路证券营业部	13 205.79	8 262.61	4926	234.60	2826	4 708.58	2983		
4401	中泰证券股份有限公司济南会展西路证券营业部	13 201.75	9 973.40	4324	87.61	5451	3 137.04	3960	3.71	1953
4402	海通证券股份有限公司兰州武都路证券营业部	13 191.81	11 636.28	3864	95.17	5238	1 453.67	6093	6.69	1399
4403	中信证券股份有限公司宁波天童南路证券营业部	13 191.56	11 908.44	3792	60.90	6461	1 222.22	6564	0.01	5758
4404	华龙证券股份有限公司兰州永昌路证券营业部	13 185.29	10 351.04	4232	127.74	4399	2 706.50	4332	0.01	5842
4405	中泰证券股份有限公司费县建设西路证券营业部	13 183.62	11 226.53	3967	365.66	1931	1 590.38	5833	1.06	3141
4406	万联证券股份有限公司深圳分公司	13 179.16	2 353.25	8856	1.53	11318	10 824.38	1289		
4407	上海证券有限责任公司深圳金田路证券营业部	13 173.17	12 201.57	3718	168.29	3635	803.27	7782	0.05	5272
4408	中国银河证券股份有限公司呼和浩特乌兰察布东街证券营业部	13 172.94	10 486.20	4193	149.29	3962	2 537.45	4510		
4409	上海证券有限责任公司杭州登云路证券营业部	13 170.48	10 875.20	4079	51.81	6880	2 243.42	4865	0.04	5347
4410	财通证券股份有限公司杭州九和路证券营业部	13 164.85	12 112.91	3742	23.86	8785	1 028.08	7080		
4411	兴业证券股份有限公司苏州分公司	13 161.65	10 671.14	4140	136.72	4196	2 353.25	4724	0.55	3729
4412	国盛证券有限责任公司合肥徽州大道证券营业部	13 158.33	7 806.75	5095	28.79	8371	5 322.79	2674		
4413	中泰证券股份有限公司宝鸡联盟路证券营业部	13 149.43	9 706.62	4412	78.30	5776	3 363.98	3811	0.53	3763
4414	中信证券股份有限公司晋江世纪大道证券营业部	13 148.63	11 709.49	3848	198.37	3208	1 240.72	6511	0.05	5229
4415	国信证券股份有限公司蓬莱南关路证券营业部	13 141.32	10 090.26	4298	123.57	4499	2 927.39	4145	0.11	4878
4416	中银国际证券股份有限公司济南泺源大街证券营业部	13 135.90	10 680.77	4136	170.12	3608	2 285.02	4818		
4417	开源证券股份有限公司绍兴胜利东路证券营业部	13 130.85	12 180.92	3721	98.91	5139	849.45	7630	1.57	2770
4418	海通证券股份有限公司成都金凤路证券营业部	13 123.42	10 296.63	4249	277.73	2448	2 537.70	4509	11.36	956
4419	中信建投证券股份有限公司绍兴胜利东路证券营业部	13 117.81	10 910.43	4066	100.37	5090	2 107.02	5045		
4420	海通证券股份有限公司绥化中兴大街证券营业部	13 117.08	11 152.38	4003	192.18	3297	1 772.07	5515	0.45	3894
4421	财通证券股份有限公司杭州萍水东街证券营业部	13 114.07	10 790.02	4100	117.20	4661	2 198.04	4924	8.82	1152
4422	国信证券股份有限公司宁夏分公司	13 108.69	8 723.57	4762	71.42	6026	4 303.73	3204	9.97	1057
4423	方正证券股份有限公司峨眉金顶南路证券营业部	13 106.28	11 043.00	4025	36.98	7765	2 026.24	5141	0.06	5203
4424	华龙证券股份有限公司兰州民主东路证券营业部	13 103.52	9 362.38	4537	52.33	6859	3 688.49	3585	0.32	4157
4425	渤海证券股份有限公司上海黄浦区徐家汇路证券营业部	13 098.50	8 082.92	4989	40.28	7557	4 975.30	2837		
4426	东方证券股份有限公司成都天府二街证券营业部	13 094.52	7 115.34	5366	102.79	5010	5 876.24	2458	0.15	4653
4427	信达证券股份有限公司北京东四环中路证券营业部	13 094.50	10 574.87	4168	66.06	6251	2 453.55	4607	0.02	5633
4428	国泰君安证券股份有限公司淄博鲁泰大道证券营业部	13 093.50	7 626.21	5153	100.35	5091	5 339.83	2663	27.10	410
4429	兴业证券股份有限公司深圳后海证券营业部	13 093.40	12 174.38	3726	108.98	4862	810.02	7755	0.02	5578
4430	东莞证券股份有限公司福建分公司	13 093.06	9 725.95	4406	119.64	4595	3 241.96	3883	5.51	1579
4431	华西证券股份有限公司遂宁射洪证券营业部	13 087.77	9 409.28	4518	57.05	6621	3 621.45	3631		
4432	国投证券股份有限公司南京珠江路证券营业部	13 083.65	11 239.26	3964	111.50	4801	1 731.28	5580	1.61	2744
4433	中信证券股份有限公司上海青浦区徐民路证券营业部	13 081.45	11 383.17	3936	76.25	5846	1 621.88	5780	0.15	4683
4434	申万宏源西部证券有限公司乌鲁木齐会展大道证券营业部	13 074.66	10 664.11	4141	195.25	3257	2 214.79	4900	0.52	3778
4435	海通证券股份有限公司大连天津街证券营业部	13 073.59	11 264.48	3956	199.84	3186	1 605.56	5812	3.71	1951

续表

名次 Rank	营业部名称 Branch Name	总交易金额 Total Value	股票 Stocks		基金 Funds		债券 Bonds		其他 Others	
			交易金额 Value	名次 Rank	交易金额 Value	名次 Rank	交易金额 Value	名次 Rank	交易金额 Value	名次 Rank
4436	中信建投证券股份有限公司汕头海滨路证券营业部	13 055.06	8 358.81	4891	140.03	4132	4 556.22	3045		
4437	广发证券股份有限公司大冶新冶大道证券营业部	13 052.60	8 937.52	4676	167.60	3647	3 947.48	3408	0.00	6272
4438	五矿证券有限公司杭州民心路证券营业部	13 047.77	11 484.07	3910	94.18	5266	1 469.53	6058		
4439	光大证券股份有限公司济南经十路证券营业部	13 045.83	10 336.07	4239	72.04	6000	2 635.98	4405	1.74	2673
4440	国元证券股份有限公司辽宁分公司	13 045.02	10 636.19	4153	146.09	4018	2 262.74	4843		
4441	长江证券股份有限公司松滋高成大道证券营业部	13 043.55	8 868.14	4703	176.96	3512	3 992.28	3383	6.16	1474
4442	信达证券股份有限公司沈阳市府大路证券营业部	13 040.35	9 223.43	4582	621.70	1184	3 192.88	3921	2.34	2393
4443	申万宏源证券有限公司宜昌西陵一路证券营业部	13 038.93	10 415.26	4215	138.00	4172	2 485.68	4562		
4444	财通证券股份有限公司青田新大街证券营业部	13 036.62	10 569.94	4171	108.41	4882	2 358.27	4715		
4445	中信证券（山东）有限责任公司青岛山东路证券营业部	13 024.16	10 637.89	4150	108.36	4884	2 256.57	4851	21.34	531
4446	华龙证券股份有限公司兰州七里河证券营业部	13 023.38	11 189.67	3985	102.42	5022	1 721.36	5602	9.94	1059
4447	广发证券股份有限公司临沂孝河路证券营业部	13 010.85	9 723.71	4408	280.15	2426	3 005.84	4067	1.15	3061
4448	华鑫证券有限责任公司北京分公司	13 009.93	9 550.00	4464	32.44	8089	3 427.45	3772	0.03	5423
4449	中信证券股份有限公司武汉光谷证券营业部	13 003.85	11 351.80	3945	168.02	3639	1 394.29	6217	89.74	87
4450	浙商证券股份有限公司嵊州官河南路证券营业部	13 002.86	7 432.74	5235	51.05	6924	5 518.83	2604	0.24	4340
4451	宏信证券有限责任公司上海崂山东路证券营业部	13 000.92	8 774.26	4740	53.16	6809	4 173.45	3284	0.05	5313
4452	国泰君安证券股份有限公司宜宾金沙江大道证券营业部	12 998.18	9 586.87	4449	328.38	2124	3 082.25	4002	0.68	3546
4453	平安证券股份有限公司北京北土城西路证券营业部	12 996.35	5 196.25	6406	6 477.87	129	1 322.22	6366	0.01	5754
4454	信达证券股份有限公司无锡金融一街证券营业部	12 996.19	11 451.54	3919	34.12	7965	1 510.54	5977		
4455	国海证券股份有限公司云南分公司	12 991.97	9 479.14	4494	123.07	4512	3 386.26	3796	3.50	1996
4456	中航证券有限公司焦作塔南路证券营业部	12 987.05	3 563.89	7626	66.79	6224	9 355.88	1542	0.49	3813
4457	东方证券股份有限公司绍兴上虞梁祝大道证券营业部	12 986.91	10 883.91	4077	80.49	5699	2 022.52	5145		
4458	华源证券股份有限公司广东分公司	12 983.26	10 174.84	4275	61.57	6436	2 746.84	4289		
4459	中信证券股份有限公司抚顺临江东路证券营业部	12 981.25	10 214.97	4266	114.28	4738	2 651.42	4385	0.57	3690
4460	国投证券股份有限公司招远河西路证券营业部	12 975.66	12 161.34	3731	34.01	7979	778.26	7869	2.05	2519
4461	中信证券股份有限公司上饶广信大道证券营业部	12 971.10	11 497.09	3905	110.66	4813	1 356.22	6293	7.13	1334
4462	国金证券股份有限公司邛崃凤凰大道证券营业部	12 962.21	9 775.76	4387	57.99	6571	3 128.46	3964		
4463	东北证券股份有限公司韶关新华南路证券营业部	12 959.99	9 566.75	4455	102.77	5013	3 290.06	3861	0.41	3973
4464	南京证券股份有限公司连云港墟沟中华西路证券营业部	12 959.41	10 520.48	4183	125.30	4454	2 313.64	4773		
4465	中泰证券股份有限公司漳州延安北路证券营业部	12 957.15	9 956.37	4334	264.95	2539	2 735.82	4301	0.01	5816
4466	国信证券股份有限公司北京海淀苏州街证券营业部	12 952.94	8 943.19	4675	149.16	3967	3 860.07	3461	0.52	3768
4467	大同证券有限责任公司忻州七一北路证券营业部	12 938.88	8 532.41	4816	332.72	2102	4 073.75	3334		
4468	招商证券股份有限公司西安曲江新区证券营业部	12 935.59	10 653.52	4145	83.23	5601	2 197.43	4925	1.41	2877
4469	光大证券股份有限公司深圳龙岗区龙福路证券营业部	12 933.63	11 995.58	3770	85.56	5526	848.66	7633	3.84	1918
4470	信达证券股份有限公司四川分公司	12 933.51	11 240.75	3962	228.82	2876	1 463.88	6071	0.07	5133
4471	中信建投证券股份有限公司北京朝阳路证券营业部	12 931.00	9 013.13	4652	274.65	2473	3 643.22	3621		
4472	东方证券股份有限公司福州群众东路证券营业部	12 928.07	10 479.17	4198	169.66	3614	2 279.22	4826	0.01	5748
4473	招商证券股份有限公司杭州富春路证券营业部	12 925.21	9 122.07	4611	145.77	4024	3 610.30	3635	47.07	210
4474	招商证券股份有限公司佛山顺德东乐路证券营业部	12 921.43	9 628.24	4437	199.03	3197	3 094.16	3994		
4475	中国中金财富证券有限公司青岛上实中心证券营业部	12 913.09	10 851.97	4083	344.35	2032	1 712.00	5622	4.77	1704
4476	华福证券有限责任公司建阳人民西路证券营业部	12 912.19	9 532.21	4470	73.81	5926	3 305.75	3848	0.42	3951
4477	上海证券有限责任公司北京和平里北街证券营业部	12 910.13	10 240.79	4261	186.41	3372	2 482.93	4566		
4478	国泰君安证券股份有限公司琼海金海路证券营业部	12 891.02	9 409.51	4517	401.60	1796	3 077.76	4009	2.15	2484
4479	长城证券股份有限公司天台劳动路证券营业部	12 888.88	10 890.05	4074	35.57	7870	1 963.26	5228		
4480	华林证券股份有限公司江门恩平证券营业部	12 888.15	9 547.57	4467	80.70	5693	3 259.86	3877	0.02	5677
4481	国金证券股份有限公司南昌世贸路证券营业部	12 887.52	9 875.87	4358	272.49	2488	2 733.42	4305	5.73	1537
4482	粤开证券股份有限公司佛山顺德欢乐大道证券营业部	12 885.66	8 907.72	4689	280.21	2425	3 697.71	3578	0.02	5615
4483	东北证券股份有限公司河北分公司	12 874.57	8 571.82	4805	156.05	3842	4 146.70	3300	0.00	6155
4484	中航证券有限公司武汉香港路证券营业部	12 865.37	8 682.38	4773	188.71	3347	3 994.27	3381	0.01	5905
4485	中信证券股份有限公司杭州庆春东路证券营业部	12 842.13	11 238.34	3966	229.40	2875	1 357.09	6291	17.30	655
4486	中原证券股份有限公司洛阳开元大道证券营业部	12 841.27	10 344.98	4234	50.65	6950	2 445.56	4616	0.08	5008

续表

名次 Rank	营业部名称 Branch Name	总交易金额 Total Value	股票 Stocks 交易金额 Value	股票 Stocks 名次 Rank	基金 Funds 交易金额 Value	基金 Funds 名次 Rank	债券 Bonds 交易金额 Value	债券 Bonds 名次 Rank	其他 Others 交易金额 Value	其他 Others 名次 Rank
4487	兴业证券股份有限公司莆田涵华西路证券营业部	12 840.57	10 413.42	4216	83.07	5608	2 344.00	4736	0.08	5061
4488	中国中金财富证券有限公司北京丰台北路证券营业部	12 840.39	7 327.80	5280	92.85	5305	5 419.74	2638		
4489	财通证券股份有限公司杭州桐庐白云源路证券营业部	12 839.95	10 679.29	4137	95.04	5242	2 065.62	5082		
4490	招商证券股份有限公司南昌火炬大街证券营业部	12 831.61	9 486.63	4491	147.54	4000	3 197.44	3918	0.00	6158
4491	财通证券股份有限公司杭州市心北路证券营业部	12 829.04	10 211.97	4267	34.08	7968	2 582.77	4459	0.22	4407
4492	东北证券股份有限公司辽源分公司	12 825.95	8 855.74	4706	65.69	6267	3 898.72	3437	5.81	1524
4493	华安证券股份有限公司上海鲁班路证券营业部	12 825.09	8 450.04	4852	204.97	3113	4 170.08	3285		
4494	海通证券股份有限公司成都交子北二路证券营业部	12 824.56	10 949.96	4051	102.77	5012	1 760.38	5534	11.44	947
4495	海通证券股份有限公司宜兴氿滨南路证券营业部	12 818.23	11 346.52	3946	56.18	6672	1 414.99	6176	0.53	3749
4496	东莞证券股份有限公司江西分公司	12 801.81	9 149.99	4606	132.25	4288	3 519.38	3701	0.19	4494
4497	中信证券（山东）有限责任公司青岛延川路证券营业部	12 799.10	11 456.67	3917	105.66	4955	1 235.57	6522	1.20	3024
4498	中信证券股份有限公司大连高新园区证券营业部	12 776.46	11 784.86	3823	40.79	7520	950.73	7306	0.08	5006
4499	兴业证券股份有限公司上杭紫金南路证券营业部	12 770.16	10 562.96	4172	79.81	5727	2 125.95	5018	1.43	2857
4500	南京证券股份有限公司重庆较场口证券营业部	12 766.26	10 552.30	4174	57.43	6601	2 156.53	4969		
4501	国新证券股份有限公司成都交子大道证券营业部	12 766.26	10 516.31	4184	31.22	8182	2 218.73	4895		
4502	南京证券股份有限公司深圳科园路证券营业部	12 760.72	11 456.79	3916	130.57	4320	1 173.36	6680		
4503	天风证券股份有限公司江油李白大道证券营业部	12 758.63	7 531.86	5192	29.66	8302	5 196.73	2730	0.38	4024
4504	诚通证券股份有限公司上海天山路证券营业部	12 757.39	9 185.76	4593	31.82	8138	3 539.80	3682		
4505	国泰君安证券股份有限公司镇江长江路证券营业部	12 750.08	9 082.36	4624	63.38	6359	3 604.34	3642		
4506	国联证券股份有限公司南通工农路证券营业部	12 746.22	9 408.43	4519	104.83	4971	3 232.92	3893	0.05	5315
4507	中信建投证券股份有限公司琼海金海路证券营业部	12 744.06	6 906.47	5451	236.71	2804	5 600.89	2567		
4508	兴业证券股份有限公司山西分公司	12 741.98	10 618.60	4156	225.52	2904	1 896.21	5324	1.64	2726
4509	华泰证券股份有限公司淮安富誉路证券营业部	12 740.07	10 010.48	4318	221.66	2943	2 507.93	4543		
4510	国投证券股份有限公司江门建设二路证券营业部	12 738.90	10 586.70	4165	118.55	4625	2 029.98	5134	3.67	1960
4511	长江证券股份有限公司福州光明南路证券营业部	12 728.94	9 824.41	4374	148.21	3989	2 755.38	4280	0.94	3246
4512	海通证券股份有限公司石家庄翟营南大街证券营业部	12 724.35	10 366.63	4228	535.31	1364	1 819.22	5448	3.19	2097
4513	中泰证券股份有限公司潍坊金马路证券营业部	12 723.59	6 871.54	5464	4 699.63	181	1 152.09	6744	0.33	4121
4514	东莞证券股份有限公司德清东升街证券营业部	12 722.39	11 126.62	4009	78.84	5755	1 516.90	5965	0.03	5494
4515	国元证券股份有限公司蚌埠胜利西路证券营业部	12 719.63	10 455.50	4203	203.85	3133	2 060.27	5092		
4516	国信证券股份有限公司梅州彬芳大道证券营业部	12 718.59	10 138.14	4288	60.33	6480	2 519.78	4528	0.35	4094
4517	申万宏源证券有限公司北京分公司	12 706.33	10 494.89	4192	289.97	2350	1 921.46	5291		
4518	长江证券股份有限公司佛山南海大道证券营业部	12 704.44	4 892.28	6608	84.22	5566	7 727.92	1867	0.02	5650
4519	宏信证券有限责任公司内江公元街证券营业部	12 701.22	9 012.63	4653	102.52	5020	3 586.07	3657		
4520	东兴证券股份有限公司南京汉中路证券营业部	12 700.01	9 736.50	4404	296.65	2288	2 666.87	4369		
4521	长江证券股份有限公司秦皇岛秦皇西大街证券营业部	12 699.65	8 669.12	4776	181.50	3451	3 843.52	3478	5.51	1578
4522	方正证券股份有限公司永州道县湘源大道证券营业部	12 699.59	11 363.30	3941	31.36	8169	1 261.91	6466	43.02	237
4523	华福证券有限责任公司杭州江南大道证券营业部	12 697.88	11 576.70	3887	152.08	3905	968.83	7249	0.27	4256
4524	中国银河证券股份有限公司温岭中华路证券营业部	12 696.64	8 113.54	4973	298.32	2280	4 284.78	3218		
4525	财通证券股份有限公司临安钱王街证券营业部	12 692.66	11 882.52	3802	78.85	5754	731.30	8030		
4526	国融证券股份有限公司赤峰临潢大街证券营业部	12 682.56	6 480.03	5658	50.98	6926	6 151.55	2347		
4527	海通证券股份有限公司大庆纬二路证券营业部	12 680.80	10 296.02	4250	114.39	4730	2 270.18	4833	0.21	4421
4528	野村东方国际证券有限公司上海淮海中路证券营业部	12 678.40	9 238.26	4578	365.37	1932	3 074.77	4013		
4529	国泰君安证券股份有限公司漳州水仙大道证券营业部	12 669.83	10 160.47	4280	136.52	4203	2 372.78	4699	0.07	5144
4530	财信证券股份有限公司武冈武强路证券营业部	12 661.56	10 654.15	4144	140.78	4119	1 861.38	5377	5.25	1619
4531	中信证券股份有限公司揭阳临江南路证券营业部	12 650.72	11 362.99	3942	58.01	6570	1 223.81	6559	5.92	1504
4532	申万宏源证券有限公司上海静安区汾西路证券营业部	12 650.61	8 297.19	4914	119.16	4606	4 234.26	3244		
4533	英大证券有限责任公司上海陆家嘴证券营业部	12 648.72	8 374.33	4884	68.99	6123	4 205.40	3268		
4534	国泰君安证券股份有限公司邳州珠江路证券营业部	12 645.96	11 045.37	4024	61.43	6443	1 531.72	5932	7.44	1293
4535	东吴证券股份有限公司苏州吴江区中山北路证券营业部	12 640.39	9 703.35	4413	68.38	6147	2 868.66	4195		
4536	长江证券股份有限公司邯郸东柳北大街证券营业部	12 639.49	8 641.41	4784	51.33	6907	3 944.63	3409	2.11	2503
4537	华泰证券股份有限公司山东分公司	12 636.32	7 869.81	5072	184.37	3406	4 581.95	3032	0.19	4507

续表

名次 Rank	营业部名称 Branch Name	总交易金额 Total Value	股票 Stocks		基金 Funds		债券 Bonds		其他 Others	
			交易金额 Value	名次 Rank	交易金额 Value	名次 Rank	交易金额 Value	名次 Rank	交易金额 Value	名次 Rank
4538	方正证券股份有限公司诸暨东二路证券营业部	12 635.30	11 163.00	3999	66.09	6247	1 405.94	6202	0.26	4287
4539	东亚前海证券有限责任公司北京分公司	12 634.12	11 984.36	3775	16.89	9431	632.87	8378		
4540	国盛证券有限责任公司北京北苑路证券营业部	12 633.53	9 366.93	4535	302.17	2259	2 964.42	4106	0.02	5613
4541	中信证券（山东）有限责任公司济南会展西路证券营业部	12 630.21	9 854.06	4365	294.72	2306	2 460.50	4599	20.92	543
4542	申万宏源证券有限公司南宁英华路证券营业部	12 623.05	11 610.92	3875	128.89	4367	883.24	7518		
4543	国金证券股份有限公司内江汉安大道证券营业部	12 619.57	10 343.94	4235	278.75	2439	1 995.63	5180	1.25	2977
4544	国盛证券有限责任公司苏州苏绣路证券营业部	12 603.30	12 347.92	3692	38.37	7680	217.01	10373		
4545	东莞证券股份有限公司大连星海广场证券营业部	12 595.52	10 697.47	4132	82.02	5648	1 811.61	5465	4.42	1767
4546	中国银河证券股份有限公司淄博临淄大道证券营业部	12 592.22	9 438.80	4502	127.18	4411	3 026.23	4049		
4547	广发证券股份有限公司上海万安街证券营业部	12 591.81	8 181.25	4951	118.15	4638	4 292.27	3214	0.14	4703
4548	中信建投证券股份有限公司武汉关山大道证券营业部	12 590.45	9 961.46	4330	116.33	4684	2 512.66	4536		
4549	东方证券股份有限公司上海嘉定区金沙路证券营业部	12 574.92	10 007.41	4319	134.38	4251	2 433.04	4635	0.09	4977
4550	万联证券股份有限公司郑州金水路证券营业部	12 572.62	8 755.09	4748	64.24	6320	3 753.29	3541	0.00	6197
4551	中国银河证券股份有限公司宁德证券营业部	12 563.77	10 574.73	4169	108.42	4880	1 880.62	5355		
4552	光大证券股份有限公司南京太平南路证券营业部	12 556.29	10 185.67	4270	77.59	5797	2 292.87	4804	0.15	4655
4553	长江证券股份有限公司上海南团公路证券营业部	12 541.70	8 837.51	4715	154.87	3860	3 549.12	3673	0.20	4483
4554	东莞证券股份有限公司清远凤翔大道证券营业部	12 539.89	9 839.24	4369	192.16	3298	2 502.19	4546	6.30	1449
4555	中国银河证券股份有限公司青岛香港西路证券营业部	12 530.73	8 337.50	4898	519.63	1406	3 673.60	3593		
4556	西部证券股份有限公司安康兴安东路证券营业部	12 528.18	9 054.41	4634	63.51	6351	3 403.70	3784	6.55	1413
4557	华安证券股份有限公司大连解放路证券营业部	12 523.62	8 720.73	4764	133.63	4269	3 669.23	3597	0.03	5430
4558	中信证券股份有限公司武昌证券营业部	12 521.96	10 706.11	4130	129.09	4360	1 686.72	5669	0.04	5352
4559	光大证券股份有限公司泉州田安路证券营业部	12 514.27	11 090.86	4017	195.91	3244	1 206.38	6607	21.12	536
4560	兴业证券股份有限公司南昌洪城路证券营业部	12 511.29	8 984.96	4664	92.82	5307	3 432.00	3769	1.51	2801
4561	中信建投证券股份有限公司广州工业大道证券营业部	12 503.38	9 055.71	4633	107.45	4910	3 340.22	3830		
4562	华西证券股份有限公司上海延安西路证券营业部	12 502.21	9 029.31	4645	127.40	4406	3 345.50	3825		
4563	宏信证券有限责任公司江油金轮干道证券营业部	12 502.02	9 121.51	4612	41.11	7500	3 339.39	3831		
4564	国泰君安证券股份有限公司重庆忠县证券营业部	12 493.83	9 911.13	4351	205.92	3102	2 376.61	4694	0.16	4608
4565	恒泰证券股份有限公司长春工农大路证券营业部	12 493.80	7 703.57	5128	72.07	5998	4 716.76	2981	1.40	2879
4566	万联证券股份有限公司上海浦东新区世纪大道证券营业部	12 491.23	10 119.16	4290	92.65	5316	2 279.36	4824	0.06	5165
4567	招商证券股份有限公司龙口港城大道证券营业部	12 490.93	8 394.84	4877	164.43	3701	3 931.25	3422	0.40	3992
4568	南京证券股份有限公司南京高淳镇兴路证券营业部	12 487.02	10 637.05	4151	47.61	7132	1 802.36	5480		
4569	渤海证券股份有限公司深圳分公司	12 473.43	10 576.52	4167	59.31	6521	1 837.59	5419	0.02	5683
4570	广发证券股份有限公司上海龙华路证券营业部	12 470.29	8 522.13	4821	94.26	5261	3 851.92	3468	1.98	2551
4571	国投证券股份有限公司天津分公司	12 467.78	9 430.93	4504	132.57	4282	2 903.85	4165	0.43	3934
4572	诚通证券股份有限公司扬州维扬路证券营业部	12 460.83	10 789.33	4102	49.00	7053	1 608.95	5805	13.54	819
4573	国投证券股份有限公司佛山南海大沥证券营业部	12 449.90	9 806.93	4379	114.24	4739	2 526.38	4520	2.35	2384
4574	光大证券股份有限公司齐齐哈尔龙华路证券营业部	12 437.63	8 517.48	4824	56.00	6682	3 864.09	3456	0.06	5157
4575	申万宏源证券有限公司柳州东环大道证券营业部	12 430.94	10 790.27	4099	173.98	3560	1 466.69	6065		
4576	中银国际证券股份有限公司深圳海德一道证券营业部	12 413.52	9 208.82	4587	73.38	5939	3 118.14	3975	13.18	836
4577	上海证券有限责任公司北京万寿路证券营业部	12 410.88	9 849.72	4368	73.37	5940	2 487.79	4561		
4578	东方证券股份有限公司东营府前大街证券营业部	12 407.44	8 136.41	4963	584.19	1254	3 686.80	3587	0.04	5397
4579	财达证券股份有限公司石家庄中华大街证券营业部	12 399.22	9 851.93	4366	49.32	7038	2 497.44	4550	0.53	3748
4580	国投证券股份有限公司天津长江道证券营业部	12 398.40	9 548.57	4466	42.46	7427	2 807.37	4239		
4581	中天证券股份有限公司沈阳大南街证券营业部	12 396.40	6 750.07	5526	58.63	6547	5 587.70	2572		
4582	国盛证券有限责任公司长沙星沙向阳路证券营业部	12 388.51	10 955.12	4050	16.39	9480	1 417.00	6171		
4583	招商证券股份有限公司兰州东岗西路证券营业部	12 387.05	9 777.05	4386	70.77	6062	2 539.22	4508	0.00	6178
4584	海通证券股份有限公司佛山顺德东乐路证券营业部	12 385.13	10 155.05	4283	441.32	1639	1 775.59	5508	13.17	837
4585	中信建投证券股份有限公司哈尔滨上京大道证券营业部	12 383.91	6 455.12	5668	91.90	5334	5 836.88	2468		
4586	海通证券股份有限公司克拉玛依准噶尔路证券营业部	12 382.43	10 251.13	4258	83.95	5574	2 047.35	5111		
4587	万联证券股份有限公司上海富贵东路证券营业部	12 380.82	9 546.50	4468	85.24	5535	2 749.08	4283		
4588	湘财证券股份有限公司益阳桃花仑西路证券营业部	12 378.76	8 615.84	4790	50.19	6976	3 712.61	3566	0.11	4877

续表

名次 Rank	营业部名称 Branch Name	总交易金额 Total Value	股票 Stocks 交易金额 Value	股票 Stocks 名次 Rank	基金 Funds 交易金额 Value	基金 Funds 名次 Rank	债券 Bonds 交易金额 Value	债券 Bonds 名次 Rank	其他 Others 交易金额 Value	其他 Others 名次 Rank
4589	大同证券有限责任公司大同站北街证券营业部	12 377.42	8 509.43	4830	77.65	5795	3 790.34	3516	0.00	5995
4590	财信证券股份有限公司株洲建设南路证券营业部	12 375.85	8 522.91	4820	57.85	6580	3 794.88	3515	0.21	4437
4591	华福证券有限责任公司福州五一中路证券营业部	12 373.37	7 155.20	5351	271.74	2497	4 943.71	2856	2.72	2248
4592	中国银河证券股份有限公司北京雍和宫证券营业部	12 372.31	1 687.63	9712	46.62	7181	10 638.05	1323		
4593	开源证券股份有限公司宝鸡高新大道证券营业部	12 363.75	8 473.32	4841	226.02	2901	3 664.26	3603	0.15	4660
4594	中信证券股份有限公司杭州文居街证券营业部	12 363.20	11 447.96	3922	87.41	5460	822.73	7720	5.10	1642
4595	方正证券股份有限公司长沙东方红中路证券营业部	12 360.25	10 617.11	4157	136.42	4205	1 585.98	5846	20.74	550
4596	中信证券股份有限公司唐山卫国路证券营业部	12 358.00	9 074.47	4626	93.43	5289	3 161.64	3940	28.47	384
4597	华福证券有限责任公司长泰建设南路证券营业部	12 348.36	9 553.95	4459	113.17	4766	2 680.75	4357	0.49	3817
4598	华安证券股份有限公司深圳深南西路证券营业部	12 347.35	8 897.85	4692	116.80	4670	3 331.89	3835	0.81	3393
4599	申万宏源证券有限公司眉山彭山区紫薇路证券营业部	12 344.31	11 033.53	4030	67.78	6182	1 243.00	6502		
4600	联储证券股份有限公司北京北三环东路证券营业部	12 336.99	9 504.13	4483	115.19	4711	2 713.94	4329	3.73	1948
4601	华龙证券股份有限公司杭州玉古路证券营业部	12 335.88	11 491.64	3906	49.17	7045	794.60	7817	0.47	3867
4602	中国银河证券股份有限公司成都双流迎春路证券营业部	12 334.66	9 256.17	4574	80.18	5714	2 998.32	4075		
4603	国元证券股份有限公司杭州麦道大厦证券营业部	12 333.44	10 425.11	4213	101.12	5065	1 807.21	5471		
4604	中信证券股份有限公司景德镇广场南路证券营业部	12 325.34	10 450.18	4205	257.95	2599	1 614.08	5793	3.12	2122
4605	招商证券股份有限公司广州南沙进港大道证券营业部	12 318.75	10 018.84	4315	118.13	4639	2 177.69	4945	4.09	1846
4606	国元证券股份有限公司广州珠江东路证券营业部	12 318.63	10 479.34	4197	122.17	4533	1 716.99	5611	0.13	4758
4607	华福证券有限责任公司惠安东南街证券营业部	12 314.02	10 448.99	4206	109.35	4851	1 750.86	5550	4.83	1693
4608	招商证券股份有限公司福清侨荣城证券营业部	12 312.21	10 037.48	4309	70.20	6082	2 204.53	4916		
4609	国泰君安证券股份有限公司雅安朝阳街证券营业部	12 307.10	9 404.82	4522	160.10	3775	2 741.61	4294	0.56	3707
4610	银泰证券有限责任公司济南大纬二路证券营业部	12 296.63	8 739.42	4752	33.58	8003	3 523.59	3696	0.04	5407
4611	中信证券股份有限公司本溪东明路证券营业部	12 295.94	9 690.44	4415	238.65	2785	2 366.37	4702	0.49	3833
4612	平安证券股份有限公司云南分公司	12 285.12	10 989.80	4037	207.00	3089	1 088.19	6922	0.12	4797
4613	中国银河证券股份有限公司福州白马路证券营业部	12 284.69	7 446.47	5229	447.63	1622	4 390.58	3151		
4614	海通证券股份有限公司齐齐哈尔和平路证券营业部	12 276.18	9 429.18	4506	90.46	5382	2 756.44	4278	0.10	4890
4615	华泰证券股份有限公司南京中山东路华泰证券大厦证券营业部	12 267.93	9 564.22	4456	168.30	3633	2 534.80	4513	0.61	3637
4616	国信证券股份有限公司韶关惠民南路证券营业部	12 260.41	8 699.42	4770	67.24	6206	3 492.26	3716	1.49	2818
4617	兴业证券股份有限公司上海政立路证券营业部	12 255.05	9 943.63	4336	63.53	6349	2 247.89	4858		
4618	兴业证券股份有限公司东莞分公司	12 250.74	10 175.60	4274	126.19	4435	1 928.06	5278	20.89	545
4619	华泰证券股份有限公司新沂大桥西路证券营业部	12 250.12	9 549.22	4465	141.22	4109	2 559.68	4483		
4620	国泰君安证券股份有限公司南通世纪大道证券营业部	12 248.56	9 396.02	4527	106.80	4929	2 744.98	4291	0.77	3442
4621	湘财证券股份有限公司广州滨江东路证券营业部	12 238.27	9 725.61	4407	74.78	5894	2 437.62	4627	0.26	4291
4622	中国中金财富证券有限公司贵阳中华中路证券营业部	12 229.87	9 660.30	4426	162.67	3734	2 406.90	4664		
4623	中邮证券有限责任公司阎良人民路证券营业部	12 220.53	8 433.72	4859	59.82	6503	3 726.98	3561		
4624	中泰证券股份有限公司沈阳青年大街证券营业部	12 212.73	8 669.80	4775	248.84	2691	3 293.93	3857	0.16	4618
4625	华安证券股份有限公司马鞍山江东大道证券营业部	12 193.77	9 013.25	4651	75.95	5859	3 104.56	3985		
4626	华西证券股份有限公司厦门分公司	12 182.85	9 422.35	4511	288.46	2363	2 472.03	4585		
4627	东北证券股份有限公司德惠德惠路证券营业部	12 176.36	9 835.97	4371	17.92	9338	2 322.23	4768	0.24	4344
4628	西南证券股份有限公司河南分公司	12 168.45	9 685.43	4419	275.68	2466	2 205.58	4912	1.77	2659
4629	国信证券股份有限公司惠州分公司	12 150.08	9 340.60	4547	150.74	3930	2 657.04	4378	1.70	2701
4630	首创证券股份有限公司四川分公司	12 146.71	10 616.88	4158	157.58	3815	1 372.25	6262		
4631	太平洋证券股份有限公司昆明东风东路证券营业部	12 144.99	8 920.96	4683	83.73	5583	3 125.43	3968	14.87	749
4632	财达证券股份有限公司沧州解放中路证券营业部	12 143.85	9 961.38	4331	80.79	5690	2 101.68	5047		
4633	国元证券股份有限公司芜湖北京中路证券营业部	12 137.55	9 428.26	4507	38.88	7653	2 670.36	4368	0.04	5413
4634	东兴证券股份有限公司重庆邹容路证券营业部	12 136.70	7 865.99	5073	107.59	4904	4 163.12	3290		
4635	东方证券股份有限公司上海浦东新区启帆路证券营业部	12 136.56	6 568.56	5620	183.43	3426	5 384.52	2646	0.04	5326
4636	东海证券股份有限公司福建厦门分公司	12 131.06	10 184.73	4271	785.76	961	1 160.36	6719	0.20	4472
4637	长江证券股份有限公司南宁双拥路证券营业部	12 131.01	7 612.62	5157	76.56	5834	4 417.44	3133	24.39	460
4638	国金证券股份有限公司昆明拓东路证券营业部	12 128.46	10 118.16	4291	115.65	4698	1 894.60	5326	0.04	5370
4639	浙商证券股份有限公司宁波北仑明州路证券营业部	12 127.70	10 280.66	4254	37.99	7702	1 809.05	5470		

续表

名次 Rank	营业部名称 Branch Name	总交易金额 Total Value	股票 Stocks		基金 Funds		债券 Bonds		其他 Others	
			交易金额 Value	名次 Rank	交易金额 Value	名次 Rank	交易金额 Value	名次 Rank	交易金额 Value	名次 Rank
4640	兴业证券股份有限公司福州朝阳路证券营业部	12 126.34	9 688.76	4418	112.05	4790	2 324.72	4762	0.81	3386
4641	华安证券股份有限公司宁国津河东路证券营业部	12 121.22	11 005.51	4036	42.62	7416	1 073.09	6969		
4642	长江证券股份有限公司武汉京汉大道证券营业部	12 114.08	8 134.37	4964	244.12	2729	3 712.24	3568	23.34	482
4643	广发证券股份有限公司扬州国展路证券营业部	12 107.49	6 311.71	5749	118.55	4626	5 671.35	2544	5.88	1509
4644	五矿证券有限公司北京分公司	12 104.01	10 355.54	4230	67.98	6173	1 680.47	5676	0.03	5526
4645	川财证券有限责任公司射洪沱牌大道证券营业部	12 098.92	8 369.01	4886	408.37	1770	3 321.54	3838		
4646	平安证券股份有限公司常州通江南路证券营业部	12 098.48	10 671.27	4139	134.39	4250	1 292.83	6417		
4647	申万宏源证券有限公司成都温江南江路证券营业部	12 097.70	11 059.90	4022	49.85	7000	987.95	7202		
4648	兴业证券股份有限公司惠州分公司	12 087.80	8 462.46	4845	61.35	6449	3 563.53	3666	0.47	3866
4649	中国银河证券股份有限公司杭州未来科技城舒心路证券营业部	12 072.57	8 434.13	4858	279.48	2433	3 358.95	3817		
4650	中国中金财富证券有限公司上海虹口区北外滩证券营业部	12 052.12	5 869.83	5988	186.99	3366	5 995.29	2411	0.02	5697
4651	中信证券（山东）有限责任公司淄博世纪路证券营业部	12 049.36	10 149.42	4286	163.94	3712	1 734.45	5576	1.55	2785
4652	南京证券股份有限公司上海番禺路证券营业部	12 046.85	6 822.80	5491	69.26	6117	5 154.78	2750		
4653	中山证券有限责任公司天河分公司	12 040.35	6 907.13	5450	889.16	848	4 244.07	3239		
4654	海通证券股份有限公司七台河大同街证券营业部	12 039.99	10 646.15	4147	143.62	4057	1 249.75	6489	0.47	3863
4655	光大证券股份有限公司上海金山区卫清西路证券营业部	12 031.10	10 316.98	4242	75.78	5866	1 637.86	5747	0.47	3856
4656	浙商证券股份有限公司温州六虹桥路证券营业部	12 027.36	9 759.77	4394	68.90	6125	2 198.63	4923	0.07	5140
4657	中天证券股份有限公司沈阳十三纬路证券营业部	12 024.56	6 650.77	5588	110.49	4817	5 263.30	2709		
4658	东北证券股份有限公司深圳分公司	12 022.46	8 851.62	4709	87.13	5468	3 079.54	4006	4.17	1823
4659	大通证券股份有限公司新余仙来中大道证券营业部	12 020.95	9 522.93	4473	17.92	9339	2 480.09	4573		
4660	东莞证券股份有限公司东莞茶山站前路证券营业部	12 020.84	9 906.24	4353	57.74	6587	2 055.49	5099	1.38	2890
4661	方正证券股份有限公司温岭安平东路证券营业部	12 016.54	11 449.24	3921	35.17	7891	532.13	8784		
4662	中泰证券股份有限公司泉州万荣街证券营业部	12 016.23	6 129.31	5852	520.98	1403	5 365.16	2650	0.79	3414
4663	国泰君安证券股份有限公司义乌丹溪北路证券营业部	12 013.85	11 027.17	4033	88.16	5434	898.53	7472		
4664	财信证券股份有限公司湖南数字分公司	12 012.41	9 957.61	4333	43.02	7392	2 008.96	5164	2.82	2219
4665	中泰证券股份有限公司南昌团结路证券营业部	12 011.00	8 106.19	4978	57.05	6620	3 847.57	3475	0.19	4509
4666	万联证券股份有限公司耒阳神农路证券营业部	12 010.66	9 309.38	4563	82.13	5642	2 619.12	4419	0.02	5537
4667	华西证券股份有限公司德阳长江西路证券营业部	12 009.07	8 473.29	4842	85.85	5516	3 449.93	3756		
4668	中国中金财富证券有限公司西宁西关大街新宁广场证券营业部	12 006.61	9 970.95	4325	212.82	3038	1 822.85	5443		
4669	广发证券股份有限公司莆田东园西路证券营业部	12 003.19	9 502.61	4485	62.44	6403	2 433.85	4632	4.29	1792
4670	海通证券股份有限公司抚州赣东大道证券营业部	11 997.63	9 935.99	4338	174.94	3545	1 886.57	5347	0.13	4749
4671	东莞证券股份有限公司阳江西平北路证券营业部	11 996.96	9 452.92	4495	127.75	4398	2 410.73	4657	5.55	1569
4672	浙商证券股份有限公司平阳解放北路证券营业部	11 979.79	8 735.55	4755	53.47	6795	3 190.77	3922		
4673	广发证券股份有限公司西安曲江芙蓉南路证券营业部	11 977.73	6 538.56	5633	84.98	5545	5 354.17	2656	0.02	5548
4674	海通证券股份有限公司舟山海山路证券营业部	11 977.08	11 030.93	4031	138.97	4156	807.17	7765		
4675	光大证券股份有限公司上海张杨路证券营业部	11 966.36	7 488.73	5208	88.55	5423	4 388.49	3153	0.59	3660
4676	中泰证券股份有限公司重庆新溉大道证券营业部	11 953.83	9 129.75	4608	133.10	4277	2 685.44	4352	5.54	1571
4677	华泰证券股份有限公司宜兴解放东路证券营业部	11 952.64	8 333.42	4900	764.02	983	2 854.29	4210	0.92	3271
4678	中泰证券股份有限公司山西分公司	11 951.00	9 375.59	4533	183.66	3423	2 391.26	4681	0.49	3811
4679	国元证券股份有限公司宁国人民路证券营业部	11 946.66	10 882.88	4078	61.72	6429	1 002.06	7159		
4680	海通证券股份有限公司哈尔滨果戈里大街证券营业部	11 933.36	9 644.66	4432	83.49	5589	2 205.20	4914		
4681	国泰君安证券股份有限公司瑞安莘阳大道证券营业部	11 928.66	9 201.85	4590	80.89	5686	2 645.87	4393	0.04	5351
4682	光大证券股份有限公司西宁黄河路证券营业部	11 918.19	11 079.63	4019	45.92	7221	785.68	7845	6.96	1361
4683	中信证券股份有限公司温州府东路证券营业部	11 909.22	10 442.42	4210	210.43	3061	1 255.66	6478	0.71	3504
4684	光大证券股份有限公司上海塔城路证券营业部	11 903.73	9 739.46	4401	84.32	5564	2 079.64	5073	0.32	4149
4685	东莞证券股份有限公司韶关新华南路证券营业部	11 899.31	9 689.69	4417	61.41	6446	2 144.38	4989	3.84	1917
4686	申港证券股份有限公司广东分公司	11 895.05	9 813.06	4377	39.01	7640	2 042.98	5118		
4687	上海证券有限责任公司杭州高德置地中心证券营业部	11 894.84	8 971.61	4668	288.73	2360	2 630.63	4410	3.87	1912
4688	方正证券股份有限公司怀化迎丰路证券营业部	11 892.34	8 947.12	4673	36.03	7830	2 906.82	4162	2.37	2372
4689	中银国际证券股份有限公司长沙新韶路证券营业部	11 875.78	10 299.44	4248	167.36	3650	1 408.97	6193	0.01	5722
4690	长江证券股份有限公司淄博联通路证券营业部	11 875.15	8 562.45	4807	138.83	4158	3 173.43	3932	0.44	3929

续表

名次 Rank	营业部名称 Branch Name	总交易金额 Total Value	股票 Stocks 交易金额 Value	股票 Stocks 名次 Rank	基金 Funds 交易金额 Value	基金 Funds 名次 Rank	债券 Bonds 交易金额 Value	债券 Bonds 名次 Rank	其他 Others 交易金额 Value	其他 Others 名次 Rank
4691	广发证券股份有限公司广州锦御一街证券营业部	11 863.23	8 678.80	4774	247.28	2706	2 937.13	4136	0.02	5552
4692	东方证券股份有限公司上海浦东新区金科路证券营业部	11 857.58	9 331.84	4552	72.11	5993	2 453.62	4606		
4693	国元证券股份有限公司马鞍山华飞路证券营业部	11 852.55	9 441.19	4500	161.73	3748	2 242.28	4869	7.35	1309
4694	信达证券股份有限公司盘锦红旗大街证券营业部	11 846.22	9 519.22	4477	113.58	4753	2 213.17	4904	0.24	4352
4695	华泰证券股份有限公司石首笔架山路证券营业部	11 841.63	9 271.68	4567	244.28	2726	2 325.67	4757		
4696	东北证券股份有限公司长春临河街证券营业部	11 833.39	8 431.41	4861	75.29	5879	3 326.17	3837	0.51	3786
4697	中天证券股份有限公司沈阳黑龙江街证券营业部	11 832.05	5 723.36	6078	50.85	6934	6 057.83	2387		
4698	国海证券股份有限公司贺州建设中路证券营业部	11 821.22	9 103.46	4619	44.78	7284	2 672.98	4364	0.00	6065
4699	中天证券股份有限公司上海延安西路证券营业部	11 819.08	4 968.47	6551	27.09	8528	6 823.52	2135		
4700	东莞证券股份有限公司东莞横沥中山东路证券营业部	11 811.95	10 410.73	4217	56.94	6625	1 343.47	6318	0.82	3383
4701	中原证券股份有限公司安阳文峰大道证券营业部	11 792.16	9 508.51	4480	133.85	4264	2 149.28	4980	0.53	3758
4702	申万宏源西部证券有限公司喀什克孜都维路证券营业部	11 791.71	10 720.65	4125	92.25	5326	977.83	7224	0.98	3212
4703	光大证券股份有限公司合肥北一环路证券营业部	11 785.86	10 986.75	4039	77.03	5819	722.05	8057	0.03	5444
4704	中泰证券股份有限公司乳山胜利街证券营业部	11 765.78	9 425.79	4509	76.53	5837	2 262.85	4842	0.61	3643
4705	西南证券股份有限公司徐州分公司	11 762.69	10 463.04	4199	68.51	6141	1 231.14	6536		
4706	国泰君安证券股份有限公司文山凤凰路证券营业部	11 760.78	9 800.76	4381	192.41	3293	1 754.64	5540	12.97	848
4707	华福证券有限责任公司慈溪新城大道北路证券营业部	11 760.18	7 265.30	5299	973.98	792	3 520.89	3700		
4708	华福证券有限责任公司马尾儒江西路证券营业部	11 754.15	6 225.68	5795	32.16	8112	5 496.25	2610	0.07	5107
4709	山西证券股份有限公司河津泰兴东路证券营业部	11 747.53	9 765.74	4391	154.76	3863	1 819.86	5447	7.17	1328
4710	东吴证券股份有限公司张家港锦丰镇大南水街证券营业部	11 736.63	8 365.47	4889	52.82	6830	3 318.33	3839		
4711	海通证券股份有限公司揭阳普宁新河东路证券营业部	11 732.75	10 806.55	4094	238.23	2792	687.97	8173		
4712	世纪证券有限责任公司樟树市四特大道证券营业部	11 729.55	9 172.30	4596	48.87	7061	2 508.37	4542		
4713	首创证券股份有限公司天津大港永明路证券营业部	11 726.62	8 700.21	4769	123.12	4508	2 903.29	4167		
4714	国金证券股份有限公司徐州大马路证券营业部	11 724.83	8 758.65	4746	348.31	2007	2 617.86	4422		
4715	首创证券股份有限公司上海长宁区仙霞路证券营业部	11 718.71	8 165.38	4953	54.02	6762	3 499.31	3711		
4716	国泰君安证券股份有限公司杭州文一西路证券营业部	11 713.44	11 189.81	3984	63.14	6374	460.49	9120		
4717	国泰君安证券股份有限公司个旧金湖西路证券营业部	11 711.85	7 777.67	5108	69.91	6092	3 863.74	3457	0.53	3747
4718	国海证券股份有限公司四川分公司	11 710.73	9 768.18	4390	135.47	4229	1 806.62	5472	0.46	3886
4719	中泰证券股份有限公司河南分公司	11 705.11	8 969.47	4669	185.69	3383	2 549.35	4499	0.60	3655
4720	中信建投证券股份有限公司常熟锁澜南路证券营业部	11 704.92	7 584.85	5169	64.85	6293	4 055.22	3348		
4721	招商证券股份有限公司西安锦业路证券营业部	11 704.51	9 397.20	4526	184.34	3409	2 121.68	5024	1.29	2957
4722	山西证券股份有限公司忻州和平西街证券营业部	11 702.59	7 355.21	5268	83.32	5595	4 264.06	3228		
4723	信达证券股份有限公司温岭汇龙路证券营业部	11 690.64	10 559.22	4173	45.18	7265	1 086.25	6927		
4724	华西证券股份有限公司广元利州东路证券营业部	11 689.51	8 768.94	4742	222.99	2933	2 697.58	4340		
4725	开源证券股份有限公司南京分公司	11 685.36	11 220.50	3970	110.22	4824	354.59	9646	0.05	5300
4726	诚通证券股份有限公司成都西安中路证券营业部	11 684.68	9 638.45	4434	53.84	6770	1 992.39	5185		
4727	华泰证券股份有限公司滁州丰乐大道证券营业部	11 682.96	7 439.83	5233	243.49	2737	3 999.54	3379	0.10	4892
4728	兴业证券股份有限公司建瓯中山路第一证券营业部	11 682.95	9 259.47	4571	66.21	6242	2 357.23	4717	0.03	5437
4729	渤海证券股份有限公司上海普陀区梅川路证券营业部	11 678.37	8 140.00	4962	46.19	7211	3 491.72	3717	0.47	3873
4730	中国中金财富证券有限公司南通如东青园北路证券营业部	11 671.61	9 665.53	4424	112.56	4777	1 890.97	5333	2.55	2312
4731	华安证券股份有限公司广东分公司	11 668.77	8 107.89	4977	413.60	1744	3 146.11	3953	1.18	3040
4732	国都证券股份有限公司武汉江汉北路证券营业部	11 663.31	7 984.90	5030	53.09	6816	3 625.32	3627		
4733	兴业证券股份有限公司台州分公司	11 653.28	10 205.04	4268	151.44	3919	1 295.66	6415	1.15	3058
4734	江海证券有限公司鸡西东风路证券营业部	11 651.04	7 009.78	5402	53.60	6785	4 586.68	3029	0.98	3218
4735	民生证券股份有限公司广州分公司	11 650.85	9 165.01	4600	146.00	4020	2 331.09	4748	8.75	1159
4736	广发证券股份有限公司杭州博奥路证券营业部	11 650.42	10 726.98	4123	271.18	2499	652.26	8306		
4737	大通证券股份有限公司大连昆明街证券营业部	11 649.92	9 379.62	4532	48.98	7056	2 221.32	4890		
4738	国信证券股份有限公司深圳香蜜湖证券营业部	11 645.25	9 287.73	4566	103.52	4997	2 251.77	4855	2.22	2458
4739	财通证券股份有限公司余姚南雷路证券营业部	11 644.97	8 781.38	4736	35.60	7869	2 827.98	4228		
4740	中天证券股份有限公司沈阳枫杨路证券营业部	11 644.07	6 871.28	5465	55.78	6692	4 717.01	2980		
4741	中信证券（山东）有限责任公司荣成成山大道证券营业部	11 615.92	7 943.76	5043	160.30	3771	3 498.54	3712	13.32	829

续表

名次 Rank	营业部名称 Branch Name	总交易金额 Total Value	股票 Stocks		基金 Funds		债券 Bonds		其他 Others	
			交易金额 Value	名次 Rank	交易金额 Value	名次 Rank	交易金额 Value	名次 Rank	交易金额 Value	名次 Rank
4742	广发证券股份有限公司河源东源证券营业部	11 614.35	9 017.01	4650	74.20	5916	2 521.27	4525	1.87	2602
4743	兴业证券股份有限公司云霄云平路证券营业部	11 611.81	9 659.56	4427	225.34	2905	1 726.36	5591	0.56	3709
4744	东兴证券股份有限公司郑州金水路证券营业部	11 603.70	7 824.16	5088	1 869.53	455	1 910.02	5299		
4745	中信证券股份有限公司盘锦石油大街证券营业部	11 601.79	9 110.80	4617	53.61	6784	2 433.99	4631	3.39	2033
4746	中泰证券股份有限公司哈尔滨上海街证券营业部	11 601.70	6 521.55	5640	69.77	6097	5 008.25	2821	2.13	2491
4747	中山证券有限责任公司鞍山中华南路证券营业部	11 599.74	6 087.59	5879	44.35	7313	5 467.80	2618		
4748	粤开证券股份有限公司成都人民南路证券营业部	11 597.60	8 072.70	4994	92.93	5300	3 431.90	3770	0.07	5092
4749	银泰证券有限责任公司青岛宁夏路证券营业部	11 597.12	9 780.99	4385	45.51	7240	1 770.62	5517		
4750	中泰证券股份有限公司太原长治路证券营业部	11 591.85	3 087.66	8060	5.22	10806	8 498.97	1693		
4751	方正证券股份有限公司福建分公司	11 591.26	8 191.83	4947	100.92	5071	3 298.44	3855	0.07	5080
4752	中信证券（山东）有限责任公司青岛辽宁路证券营业部	11 591.04	9 678.32	4422	153.08	3891	1 755.24	5539	4.41	1771
4753	方正证券股份有限公司成都抚琴西路证券营业部	11 590.71	10 161.97	4279	70.51	6074	1 322.75	6364	35.47	300
4754	中信建投证券股份有限公司郑州商务西七街证券营业部	11 589.14	4 957.05	6560	836.82	908	5 795.27	2485		
4755	中信证券华南股份有限公司惠州麦地路证券营业部	11 588.95	10 444.17	4209	91.34	5349	1 053.43	7026		
4756	湘财证券股份有限公司西安沣惠南路证券营业部	11 587.86	9 968.08	4328	121.87	4540	1 497.92	6004		
4757	恒泰证券股份有限公司长春东风大街证券营业部	11 587.17	7 173.47	5345	34.91	7914	4 360.41	3175	18.38	611
4758	中国银河证券股份有限公司蚌埠东海大道证券营业部	11 585.83	9 913.25	4349	99.57	5118	1 573.01	5870		
4759	东方财富证券股份有限公司厦门莲岳路证券营业部	11 585.09	9 656.65	4428	139.76	4139	1 788.68	5492		
4760	华福证券有限责任公司广州东风中路证券营业部	11 583.92	7 329.79	5279	110.17	4830	4 143.46	3303	0.49	3818
4761	五矿证券有限公司上海汉口路证券营业部	11 573.78	10 007.06	4320	939.55	814	627.06	8403	0.11	4849
4762	财通证券股份有限公司南京中山路证券营业部	11 562.85	9 260.04	4570	835.05	910	1 467.74	6064	0.01	5713
4763	中泰证券股份有限公司东营广饶正安路证券营业部	11 558.50	8 388.36	4880	122.69	4520	3 047.45	4036		
4764	宏信证券有限责任公司上海桂平路证券营业部	11 557.00	7 814.04	5094	22.15	8929	3 720.81	3563	0.00	6101
4765	中山证券有限责任公司鞍山南建国路证券营业部	11 555.15	6 464.63	5665	34.61	7932	5 055.90	2792		
4766	西南证券股份有限公司山东分公司	11 555.11	9 857.76	4363	150.64	3932	1 536.80	5924	9.90	1064
4767	中信证券（山东）有限责任公司烟台长江路证券营业部	11 555.10	9 958.50	4332	97.07	5188	1 487.76	6024	11.76	926
4768	国信证券股份有限公司广州增城港口大道证券营业部	11 545.69	8 391.58	4878	94.11	5270	3 055.76	4024	4.24	1801
4769	广发证券股份有限公司朝阳新华路证券营业部	11 540.84	5 451.57	6248	108.59	4873	5 977.04	2420	3.64	1966
4770	方正证券股份有限公司慈溪人和路证券营业部	11 533.47	9 390.22	4529	143.53	4062	1 999.71	5174		
4771	招商证券股份有限公司深圳五和大道证券营业部	11 527.41	9 636.10	4435	196.61	3231	1 694.67	5654	0.03	5489
4772	东吴证券股份有限公司苏州汾湖分公司	11 522.48	8 068.57	4996	49.53	7023	3 404.38	3783		
4773	东北证券股份有限公司晋江世纪大道证券营业部	11 519.31	9 068.62	4628	86.75	5478	2 363.53	4706	0.41	3988
4774	国泰君安证券股份有限公司抚州南丰桔都大道证券营业部	11 518.00	10 018.33	4316	57.96	6575	1 441.65	6119	0.06	5183
4775	招商证券股份有限公司鞍山新华街证券营业部	11 517.15	7 194.67	5335	285.47	2382	4 034.83	3361	2.17	2472
4776	广发证券股份有限公司清远连州连州大道证券营业部	11 512.75	7 108.40	5369	103.99	4990	4 293.55	3212	6.81	1379
4777	申万宏源证券有限公司山西分公司	11 509.54	5 168.39	6430	50.68	6947	6 290.48	2298		
4778	华创证券有限责任公司都匀广惠路证券营业部	11 504.15	9 982.46	4323	112.67	4773	1 409.03	6191		
4779	中信建投证券股份有限公司镇江北府路证券营业部	11 502.90	5 441.44	6256	112.93	4771	5 948.53	2430		
4780	中信建投证券股份有限公司嘉兴洪兴路证券营业部	11 500.35	9 260.41	4569	102.73	5014	2 137.21	5001		
4781	国信证券股份有限公司深圳罗湖人民南路证券营业部	11 497.85	10 165.57	4277	74.53	5899	1 251.47	6486	6.28	1453
4782	华西证券股份有限公司内江大千路证券营业部	11 491.86	6 400.19	5707	180.33	3465	4 911.33	2871		
4783	申万宏源证券有限公司云南分公司	11 488.65	9 602.55	4444	186.16	3376	1 699.95	5645		
4784	粤开证券股份有限公司惠州惠东平山证券营业部	11 484.95	9 111.93	4616	148.19	3990	2 223.05	4889	1.78	2654
4785	信达证券股份有限公司本溪曙光路证券营业部	11 477.26	8 189.91	4948	77.32	5807	3 205.42	3914	4.62	1737
4786	兴业证券股份有限公司漳浦印石中路证券营业部	11 475.48	9 271.00	4568	462.12	1566	1 701.21	5642	41.14	248
4787	中泰证券股份有限公司汉中兴汉路证券营业部	11 473.84	3 766.91	7442	40.18	7562	7 666.72	1879	0.03	5518
4788	中国银河证券股份有限公司北京翠林路证券营业部	11 469.33	8 403.84	4873	709.91	1059	2 355.58	4720		
4789	广发证券股份有限公司上海盈港东路证券营业部	11 468.72	7 890.04	5063	156.84	3830	3 421.52	3775	0.32	4144
4790	广发证券股份有限公司佛山南海里水证券营业部	11 466.59	8 540.57	4813	249.54	2688	2 654.47	4381	22.03	515
4791	华西证券股份有限公司自贡富顺钟秀街证券营业部	11 461.68	6 702.19	5550	81.28	5675	4 678.22	2993		
4792	中泰证券股份有限公司淄博淄城东路证券营业部	11 460.98	7 196.62	5334	630.06	1172	3 634.30	3623		

续表

名次 Rank	营业部名称 Branch Name	总交易金额 Total Value	股票 Stocks		基金 Funds		债券 Bonds		其他 Others	
			交易金额 Value	名次 Rank	交易金额 Value	名次 Rank	交易金额 Value	名次 Rank	交易金额 Value	名次 Rank
4793	中信证券股份有限公司南京云锦路证券营业部	11 459.78	8 952.89	4672	102.11	5031	2 404.67	4667	0.11	4837
4794	华西证券股份有限公司江苏分公司	11 455.42	8 385.26	4883	160.45	3766	2 909.72	4160		
4795	国信证券股份有限公司金华分公司	11 452.58	9 988.78	4322	45.63	7236	1 418.16	6166	0.01	5936
4796	国信证券股份有限公司泉州德泰路证券营业部	11 441.44	9 051.21	4636	524.24	1394	1 861.01	5379	4.98	1663
4797	申万宏源西部证券有限公司奎屯北京西路证券营业部	11 439.98	8 927.04	4679	82.95	5615	2 429.96	4641	0.03	5476
4798	国投证券股份有限公司广州花蕾路证券营业部	11 439.24	8 203.31	4944	799.84	945	2 428.17	4642	7.92	1240
4799	国元证券股份有限公司大连金州证券营业部	11 439.05	9 062.03	4630	208.47	3081	2 168.55	4956		
4800	东北证券股份有限公司辽宁分公司	11 437.32	8 976.11	4665	70.83	6059	2 387.93	4685	2.45	2339
4801	国投证券股份有限公司广州番禺吉祥道证券营业部	11 431.43	9 000.69	4657	138.99	4154	2 291.75	4807	0.01	5923
4802	东吴证券股份有限公司苏州县前街证券营业部	11 428.52	9 356.97	4540	15.81	9537	2 055.65	5098	0.10	4933
4803	财通证券股份有限公司湖州织里吴兴大道证券营业部	11 425.92	10 597.44	4162	43.37	7369	785.11	7847		
4804	广发证券股份有限公司佛山顺德容桂证券营业部	11 424.21	8 349.99	4895	102.46	5021	2 952.36	4118	19.39	584
4805	开源证券股份有限公司云南分公司	11 422.98	7 568.29	5182	9.96	10186	3 769.33	3527	75.40	108
4806	中国中金财富证券有限公司大连星海广场证券营业部	11 421.87	8 521.18	4822	97.85	5169	2 802.42	4241	0.42	3961
4807	山西证券股份有限公司淄博共青团西路证券营业部	11 419.77	9 043.34	4640	69.48	6110	2 306.48	4783	0.48	3848
4808	中国银河证券股份有限公司余姚阳明东路证券营业部	11 418.21	8 897.16	4693	146.14	4015	2 374.91	4695		
4809	平安证券股份有限公司广州番禺环城东路证券营业部	11 416.98	8 605.08	4793	227.99	2881	2 583.90	4456	0.01	5963
4810	国信证券股份有限公司深圳前海分公司	11 410.48	6 676.82	5571	15.86	9529	4 717.80	2979		
4811	中信证券华南股份有限公司广州宸悦路证券营业部	11 401.22	9 551.07	4463	76.06	5855	1 774.09	5511		
4812	银泰证券有限责任公司绍兴胜利东路证券营业部	11 401.20	7 731.19	5123	218.75	2976	3 451.25	3753		
4813	长江证券股份有限公司长沙金星中路证券营业部	11 398.45	5 601.48	6156	117.59	4648	5 678.67	2540	0.71	3505
4814	上海证券有限责任公司广州黄埔大道证券营业部	11 397.45	6 916.64	5444	1 334.66	614	3 146.15	3952	0.00	6067
4815	金元证券股份有限公司上海分公司	11 393.37	5 547.45	6187	104.01	4988	5 741.90	2509		
4816	申万宏源证券有限公司常山定阳北路证券营业部	11 386.01	9 493.84	4486	75.64	5870	1 816.53	5457		
4817	诚通证券股份有限公司包头民族东路证券营业部	11 385.21	9 486.42	4492	32.95	8049	1 865.84	5369		
4818	华林证券股份有限公司娄底娄星南路证券营业部	11 380.88	8 578.61	4802	33.18	8035	2 769.09	4262		
4819	国投证券股份有限公司芜湖北京中路证券营业部	11 375.31	9 753.83	4396	115.83	4693	1 501.53	5993	4.13	1836
4820	方正证券股份有限公司兰溪兰荫路证券营业部	11 373.40	9 552.66	4462	337.30	2071	1 450.43	6102	33.01	325
4821	中航证券有限公司新余劳动北路证券营业部	11 370.68	7 817.13	5092	198.36	3209	3 354.20	3819	0.99	3208
4822	海通证券股份有限公司宿州人民路证券营业部	11 366.10	10 306.89	4246	133.91	4262	924.29	7387	1.01	3192
4823	国泰君安证券股份有限公司咸宁咸宁大道证券营业部	11 360.54	9 648.43	4429	48.04	7110	1 664.07	5706		
4824	信达证券股份有限公司辽阳武圣路证券营业部	11 351.92	8 998.89	4658	148.74	3975	2 204.29	4918		
4825	中国中金财富证券有限公司苏州盛泽敦煌路证券营业部	11 351.76	9 622.84	4440	32.86	8056	1 695.78	5653	0.29	4222
4826	国信证券股份有限公司南宁东葛路证券营业部	11 349.22	9 753.73	4397	401.95	1792	1 188.75	6648	4.78	1702
4827	第一创业证券股份有限公司武汉分公司	11 346.08	8 199.96	4945	212.41	3042	2 933.71	4140		
4828	方正证券股份有限公司郴州永兴大桥路证券营业部	11 343.96	9 559.69	4457	55.51	6707	1 728.63	5585	0.13	4731
4829	长城证券股份有限公司海南分公司	11 338.75	9 596.27	4445	517.74	1410	1 224.70	6557	0.05	5249
4830	申万宏源证券有限公司济南历山路证券营业部	11 338.54	10 648.70	4146	44.61	7295	645.23	8337		
4831	中航证券有限公司南昌市南昌县澄湖北大道证券营业部	11 334.17	7 653.11	5142	27.14	8522	3 644.88	3618	9.05	1129
4832	太平洋证券股份有限公司内蒙古分公司	11 324.99	6 811.39	5499	68.11	6164	4 445.49	3116		
4833	中国银河证券股份有限公司北京东四环南路证券营业部	11 322.37	8 831.53	4721	144.28	4049	2 346.56	4733		
4834	国投证券股份有限公司茂名化州证券营业部	11 320.09	9 089.74	4622	117.69	4646	2 112.34	5036	0.33	4140
4835	中航证券有限公司辽宁分公司	11 316.11	6 192.54	5811	205.32	3107	4 914.93	2869	3.32	2054
4836	国泰君安证券股份有限公司杭州萧山市心中路证券营业部	11 315.63	9 761.22	4393	184.22	3413	1 367.59	6272	2.60	2287
4837	国泰君安证券股份有限公司北京望京阜通东大街证券营业部	11 308.55	8 558.34	4810	239.07	2783	2 511.12	4537	0.02	5558
4838	财达证券股份有限公司北京首体南路证券营业部	11 299.06	9 859.35	4361	137.53	4180	1 302.18	6404		
4839	中银国际证券股份有限公司南宁金湖路证券营业部	11 296.15	9 359.89	4538	106.75	4930	1 822.27	5446	7.24	1322
4840	财达证券股份有限公司天津狮子林大街证券营业部	11 294.52	7 905.39	5056	27.22	8516	3 361.91	3814		
4841	方正证券股份有限公司广州环市东路证券营业部	11 293.33	9 104.61	4618	100.13	5101	2 081.92	5072	6.67	1400
4842	联储证券股份有限公司台州黄岩西街证券营业部	11 288.31	8 704.61	4765	28.02	8438	2 555.68	4490		
4843	大同证券有限责任公司太原分公司	11 287.07	8 732.73	4756	77.01	5820	2 477.30	4576	0.02	5599

续表

名次 Rank	营业部名称 Branch Name	总交易金额 Total Value	股票 Stocks		基金 Funds		债券 Bonds		其他 Others	
			交易金额 Value	名次 Rank	交易金额 Value	名次 Rank	交易金额 Value	名次 Rank	交易金额 Value	名次 Rank
4844	光大证券股份有限公司上海奉贤区人民南路证券营业部	11 283.86	9 930.73	4340	169.75	3613	1 171.96	6686	11.41	950
4845	东北证券股份有限公司江西分公司	11 279.10	7 995.78	5026	164.98	3687	3 118.01	3976	0.34	4112
4846	国泰君安证券股份有限公司杭州滨江科技馆街证券营业部	11 278.89	9 553.72	4460	50.62	6952	1 671.58	5692	2.97	2163
4847	海通证券股份有限公司江阴朝阳路证券营业部	11 274.83	10 638.01	4149	15.75	9547	621.07	8419		
4848	国信证券股份有限公司嘉兴由拳路证券营业部	11 273.19	9 937.94	4337	50.45	6965	1 254.04	6483	30.76	349
4849	中泰证券股份有限公司胶州福州南路证券营业部	11 268.75	9 708.94	4411	344.40	2031	1 215.40	6580	0.01	5946
4850	西南证券股份有限公司山西分公司	11 266.44	8 792.37	4731	237.13	2803	2 226.62	4885	10.33	1036
4851	东吴证券股份有限公司无锡新华路证券营业部	11 264.62	9 162.64	4602	44.32	7315	2 056.70	5096	0.96	3238
4852	五矿证券有限公司深圳滨海大道证券营业部	11 261.23	9 346.24	4546	121.78	4543	1 782.17	5501	11.03	981
4853	国投证券股份有限公司茂名电白证券营业部	11 261.11	9 577.49	4452	152.79	3894	1 525.38	5943	5.45	1587
4854	金元证券股份有限公司深圳深南大道证券营业部	11 260.04	8 974.36	4667	90.62	5378	2 195.05	4928		
4855	长城证券股份有限公司汕头德政路证券营业部	11 253.57	9 751.41	4399	33.22	8033	1 468.93	6060	0.00	6007
4856	国泰君安证券股份有限公司湘潭建设中路证券营业部	11 242.21	8 883.23	4699	132.63	4279	2 226.08	4886	0.26	4284
4857	中国银河证券股份有限公司北京阜外大街证券营业部	11 236.25	6 830.76	5485	583.82	1255	3 821.66	3495		
4858	国投证券股份有限公司嘉兴嘉善施家南路证券营业部	11 234.09	10 709.89	4128	162.74	3729	361.36	9613	0.11	4872
4859	中原证券股份有限公司浙江分公司	11 232.14	7 791.43	5103	39.86	7580	3 400.85	3785		
4860	渤海证券股份有限公司上海定西路证券营业部	11 229.66	5 961.26	5947	39.10	7633	5 229.30	2722		
4861	广发证券股份有限公司广州增城广汇新世界证券营业部	11 226.37	8 124.81	4968	101.87	5038	2 999.56	4073	0.14	4701
4862	国投证券股份有限公司福州分公司	11 218.91	7 164.57	5348	345.00	2026	3 699.22	3576	10.12	1047
4863	华西证券股份有限公司西安二环南路证券营业部	11 218.06	6 803.40	5506	410.02	1761	4 004.63	3377		
4864	金元证券股份有限公司中山兴中道证券营业部	11 215.34	8 229.77	4939	52.00	6867	2 932.58	4141	0.99	3203
4865	中信证券股份有限公司上海松江区新松江路证券营业部	11 213.92	8 334.04	4899	143.56	4060	2 735.09	4303	1.23	2991
4866	南京证券股份有限公司上海南车站路证券营业部	11 213.65	6 609.88	5596	20.98	9041	4 582.78	3030		
4867	海通证券股份有限公司北京亮马桥路证券营业部	11 213.35	10 385.51	4223	114.96	4716	712.64	8089	0.24	4354
4868	中信建投证券股份有限公司龙岩龙岩大道证券营业部	11 210.04	9 409.89	4516	91.10	5356	1 709.05	5627		
4869	华泰证券股份有限公司盐城滨海红星南巷证券营业部	11 207.60	8 087.61	4988	109.25	4855	3 010.41	4064	0.33	4128
4870	中信证券股份有限公司武汉东风大道证券营业部	11 205.18	8 450.65	4851	102.16	5030	2 652.33	4384	0.04	5340
4871	中山证券有限责任公司沈阳分公司	11 197.55	5 456.63	6246	34.39	7946	5 706.52	2526		
4872	国泰君安证券股份有限公司北京苏州桥证券营业部	11 196.93	9 163.79	4601	168.30	3634	1 864.07	5374	0.78	3431
4873	国投证券股份有限公司湛江海滨大道北证券营业部	11 177.26	5 562.81	6179	182.03	3447	5 430.92	2630	1.50	2812
4874	甬兴证券有限公司四川分公司	11 173.42	9 915.05	4345	28.61	8385	1 229.76	6540		
4875	招商证券股份有限公司上海自贸试验区分公司	11 167.38	10 925.36	4057	218.45	2980	23.57	11492		
4876	中山证券有限责任公司南通黄海路证券营业部	11 166.87	9 322.50	4558	68.19	6159	1 776.18	5507		
4877	海通证券股份有限公司龙岩龙腾中路证券营业部	11 165.12	8 767.34	4744	413.04	1748	1 984.08	5199	0.67	3568
4878	国泰君安证券股份有限公司平顶山长安大道证券营业部	11 165.03	9 201.75	4591	99.99	5106	1 859.25	5385	4.04	1858
4879	财达证券股份有限公司唐山丰南青年路证券营业部	11 159.72	7 996.00	5025	68.48	6142	3 095.24	3993		
4880	中信证券股份有限公司瑞安拱瑞山路证券营业部	11 158.72	10 155.06	4282	240.11	2775	763.12	7920	0.43	3939
4881	东兴证券股份有限公司上海陆家嘴证券营业部	11 158.52	8 888.33	4698	156.91	3827	2 113.28	5033		
4882	长城证券股份有限公司合肥临泉路证券营业部	11 151.09	9 215.27	4585	115.92	4691	1 769.00	5522	50.90	189
4883	万联证券股份有限公司宁波镇明路证券营业部	11 150.85	7 692.42	5133	43.97	7336	3 414.47	3778		
4884	中国银河证券股份有限公司莆田幸福路证券营业部	11 150.70	8 918.36	4685	141.75	4102	2 090.59	5059		
4885	国元证券股份有限公司青岛四流中路证券营业部	11 149.33	9 854.19	4364	104.01	4989	1 191.13	6641		
4886	中信建投证券股份有限公司重庆綦江双龙路证券营业部	11 136.68	9 059.91	4632	141.94	4096	1 934.83	5267		
4887	国信证券股份有限公司江苏分公司	11 136.67	8 289.68	4917	112.06	4789	2 733.50	4304	1.42	2866
4888	华福证券有限责任公司温州分公司	11 135.88	7 756.52	5112	352.90	1989	3 026.45	4048	0.00	6026
4889	华龙证券股份有限公司上海大渡河路证券业务部	11 134.23	6 374.25	5724	17.03	9424	4 742.72	2962	0.23	4366
4890	方正证券股份有限公司沈阳太原南街证券营业部	11 131.81	9 147.28	4607	32.70	8071	1 950.97	5244	0.85	3336
4891	天风证券股份有限公司温州瓯江路证券营业部	11 128.21	9 503.71	4484	60.80	6465	1 563.71	5887		
4892	德邦证券股份有限公司湖南分公司	11 127.05	9 914.87	4347	654.60	1134	556.38	8658	1.20	3021
4893	国金证券股份有限公司攀枝花新源路证券营业部	11 125.97	9 221.29	4583	307.03	2238	1 597.49	5822	0.16	4591
4894	西南证券股份有限公司西北分公司	11 125.87	9 351.84	4541	177.94	3493	1 595.68	5827	0.42	3967

续表

名次 Rank	营业部名称 Branch Name	总交易金额 Total Value	股票 Stocks 交易金额 Value	股票 Stocks 名次 Rank	基金 Funds 交易金额 Value	基金 Funds 名次 Rank	债券 Bonds 交易金额 Value	债券 Bonds 名次 Rank	其他 Others 交易金额 Value	其他 Others 名次 Rank
4895	中国银河证券股份有限公司廊坊永兴路证券营业部	11 125.26	8 721.45	4763	567.06	1290	1 836.74	5421		
4896	国海证券股份有限公司广东分公司	11 117.59	7 549.89	5187	93.82	5280	3 473.27	3738	0.61	3641
4897	浙商证券股份有限公司宁波中山东路证券营业部	11 114.40	8 923.91	4680	292.22	2330	1 897.70	5321	0.58	3684
4898	中国银河证券股份有限公司三亚迎宾路证券营业部	11 114.18	7 917.63	5053	275.97	2464	2 920.58	4149		
4899	国泰君安证券股份有限公司德清云岫南路证券营业部	11 114.17	9 258.20	4572	30.37	8250	1 825.60	5435		
4900	华安证券股份有限公司青岛九水路证券营业部	11 109.08	5 637.21	6133	72.44	5977	5 399.44	2644		
4901	华福证券有限责任公司重庆邹容路证券营业部	11 108.18	5 415.79	6274	29.21	8339	5 661.63	2547	1.55	2783
4902	国投证券股份有限公司湖南分公司	11 106.79	8 236.62	4936	472.41	1537	2 397.50	4671	0.26	4279
4903	国信证券股份有限公司珠海分公司	11 105.85	8 352.19	4892	154.39	3874	2 589.78	4445	9.49	1093
4904	东吴证券股份有限公司苏州工业园区仁爱路证券营业部	11 104.64	9 909.62	4352	26.95	8544	1 168.07	6701		
4905	湘财证券股份有限公司怀化人民路证券营业部	11 103.44	9 425.90	4508	35.87	7847	1 640.07	5745	1.61	2746
4906	财信证券股份有限公司北京德胜门外大街证券营业部	11 102.38	8 763.60	4745	93.84	5279	2 243.52	4864	1.42	2871
4907	申万宏源证券有限公司南京浦滨路证券营业部	11 098.68	10 497.52	4189	73.35	5941	527.81	8805		
4908	华泰证券股份有限公司包头钢铁大街证券营业部	11 097.32	7 969.79	5036	104.99	4969	3 022.38	4053	0.16	4622
4909	兴业证券股份有限公司河南分公司	11 095.21	9 243.76	4576	82.54	5627	1 759.93	5535	8.98	1136
4910	海通证券股份有限公司广州经济技术开发区证券营业部	11 091.79	6 404.03	5700	3 157.52	277	1 528.60	5939	1.64	2728
4911	财达证券股份有限公司保定定州兴定西路证券营业部	11 089.98	9 491.23	4488	377.75	1891	1 220.36	6570	0.63	3605
4912	中航证券有限公司长沙韶山中路证券营业部	11 085.00	7 691.55	5134	154.45	3870	3 238.94	3886	0.07	5138
4913	华鑫证券有限责任公司广州广州大道中证券营业部	11 082.34	9 061.20	4631	54.74	6738	1 959.60	5236	6.81	1381
4914	长城国瑞证券有限公司厦门沧虹路证券营业部	11 079.00	8 533.30	4815	35.98	7839	2 509.73	4539		
4915	广发证券股份有限公司凌海国庆路证券营业部	11 075.06	7 612.15	5159	144.12	4052	3 307.54	3846	11.25	963
4916	广发证券股份有限公司惠州仲恺陈江证券营业部	11 069.09	10 157.29	4281	10.62	10110	901.18	7463	0.00	6150
4917	申万宏源证券有限公司武汉三阳路证券营业部	11 067.10	10 166.63	4276	86.45	5493	814.02	7748		
4918	中泰证券股份有限公司广州珠江东路证券营业部	11 066.46	8 727.63	4760	364.24	1937	1 974.52	5212	0.07	5139
4919	国泰君安证券股份有限公司烟台西盛街证券营业部	11 063.84	10 054.69	4306	84.59	5554	924.55	7385	0.01	5791
4920	国投证券股份有限公司佛山季华六路证券营业部	11 059.83	9 912.91	4350	118.06	4640	1 028.83	7075	0.04	5392
4921	招商证券股份有限公司赣州红旗大道证券营业部	11 055.36	8 350.58	4894	83.90	5578	2 617.12	4424	3.75	1941
4922	诚通证券股份有限公司包头南门外大街证券营业部	11 050.76	9 487.13	4490	50.10	6985	1 513.54	5971		
4923	招商证券股份有限公司漳州南昌中路证券营业部	11 050.13	8 051.45	5001	195.26	3255	2 800.39	4244	3.03	2148
4924	诚通证券股份有限公司北京南礼士路证券营业部	11 044.81	7 120.28	5362	930.28	823	2 994.25	4080		
4925	长江证券股份有限公司新余凌上路证券营业部	11 039.75	7 069.91	5382	107.04	4921	3 862.80	3459	0.00	6143
4926	长城证券股份有限公司浙江分公司	11 034.30	10 685.03	4135	73.09	5958	276.18	10048		
4927	信达证券股份有限公司锦州科技路证券营业部	11 032.88	7 035.07	5395	62.40	6404	3 935.41	3419		
4928	国泰君安证券股份有限公司淮安淮海东路证券营业部	11 031.03	8 835.08	4717	83.26	5599	2 112.50	5035	0.19	4498
4929	银泰证券有限责任公司沈阳十一纬路证券营业部	11 027.47	7 203.37	5330	48.24	7103	3 775.85	3524		
4930	招商证券股份有限公司江宁双龙大道证券营业部	11 026.03	8 987.57	4663	180.73	3458	1 857.55	5389	0.17	4571
4931	中航证券有限公司樟树楼门前路证券营业部	11 024.14	8 061.27	5000	57.75	6585	2 902.03	4168	3.10	2130
4932	中信建投证券股份有限公司长沙星沙证券营业部	11 019.57	9 430.22	4505	89.84	5393	1 499.51	5998		
4933	诚通证券股份有限公司北京中关村东路证券营业部	11 017.51	9 595.21	4446	43.71	7351	1 378.59	6249		
4934	财通证券股份有限公司上海浦东新区民生路证券营业部	11 015.39	10 059.61	4305	189.17	3338	766.39	7912	0.22	4393
4935	海通证券股份有限公司宣城敬亭路证券营业部	11 013.62	9 817.55	4375	130.42	4326	1 065.28	6989	0.37	4041
4936	国投证券股份有限公司青岛辽阳东路证券营业部	11 012.96	4 989.97	6535	5 567.06	151	455.87	9146	0.06	5207
4937	华安证券股份有限公司重庆分公司	11 010.93	8 833.45	4718	256.10	2621	1 921.37	5292	0.01	5747
4938	中泰证券股份有限公司深圳泰然九路证券营业部	11 006.47	8 231.62	4938	17.43	9385	2 757.42	4277		
4939	恒泰证券股份有限公司呼和浩特乌兰察布东街证券营业部	11 002.86	7 447.87	5228	117.73	4645	3 421.57	3774	15.69	715
4940	国泰君安证券股份有限公司扬州文汇西路证券营业部	10 995.86	8 997.86	4659	320.87	2161	1 677.12	5685		
4941	中信建投证券股份有限公司武汉香港路证券营业部	10 994.22	8 598.84	4795	110.73	4811	2 284.65	4820		
4942	国金证券股份有限公司福州长乐中路证券营业部	10 989.40	7 269.25	5296	194.19	3265	3 525.96	3692		
4943	中天证券股份有限公司沈阳南京北街证券营业部	10 987.27	6 420.73	5689	66.23	6241	4 500.31	3081		
4944	中泰证券股份有限公司临朐朐山路证券营业部	10 987.04	9 738.74	4402	49.00	7054	1 199.13	6626	0.18	4536
4945	国元证券股份有限公司太和人民路证券营业部	10 985.12	9 773.34	4389	109.29	4853	1 102.47	6879	0.00	6023

续表

名次 Rank	营业部名称 Branch Name	总交易金额 Total Value	股票 Stocks 交易金额 Value	股票 Stocks 名次 Rank	基金 Funds 交易金额 Value	基金 Funds 名次 Rank	债券 Bonds 交易金额 Value	债券 Bonds 名次 Rank	其他 Others 交易金额 Value	其他 Others 名次 Rank
4946	中国银河证券股份有限公司天台赤城路证券营业部	10 979.63	10 434.01	4212	99.69	5115	445.93	9194		
4947	中泰证券股份有限公司大连开发区金马路证券营业部	10 977.56	7 887.63	5064	56.43	6660	3 033.44	4045	0.07	5110
4948	东兴证券股份有限公司济南文化西路证券营业部	10 975.69	4 716.25	6735	197.33	3224	6 062.11	2385		
4949	诚通证券股份有限公司上海江宁路证券营业部	10 974.63	7 710.37	5127	85.88	5514	3 178.38	3929		
4950	南京证券股份有限公司北京东三环南路证券营业部	10 973.72	9 156.92	4605	61.50	6439	1 755.30	5538		
4951	开源证券股份有限公司杭州婺江路证券营业部	10 972.29	9 849.77	4367	38.93	7647	1 083.59	6935		
4952	浙商证券股份有限公司厦门杏林东路证券营业部	10 972.11	7 229.93	5315	108.89	4863	3 626.31	3626	6.98	1356
4953	恒泰证券股份有限公司长春东南湖大路证券营业部	10 970.30	7 262.26	5300	32.87	8054	3 675.18	3591		
4954	太平洋证券股份有限公司上海黄浦区黄河路证券营业部	10 958.33	7 429.86	5236	223.86	2920	3 304.51	3849	0.09	4953
4955	首创证券股份有限公司杭州杭行路证券营业部	10 952.05	9 697.20	4414	74.49	5900	1 180.36	6664		
4956	海通证券股份有限公司杭州金华南路证券营业部	10 951.66	7 118.66	5363	28.96	8360	3 799.31	3513	4.73	1713
4957	浙商证券股份有限公司湖南分公司	10 946.55	9 969.25	4326	410.75	1756	565.52	8625	1.03	3163
4958	长江证券股份有限公司银川康平路证券营业部	10 946.28	8 775.94	4738	72.47	5976	2 096.10	5055	1.78	2652
4959	国泰君安证券股份有限公司三明列东街证券营业部	10 943.15	9 097.58	4620	103.07	5007	1 742.43	5563	0.07	5136
4960	中信证券股份有限公司石家庄槐安东路证券营业部	10 938.98	8 814.40	4725	214.72	3020	1 909.70	5300	0.16	4592
4961	国元证券股份有限公司湖南分公司	10 938.47	9 871.94	4359	64.49	6306	1 002.03	7160	0.00	6031
4962	宏信证券有限责任公司成都红庙子街证券营业部	10 936.10	8 545.16	4812	63.72	6342	2 327.22	4755		
4963	长城证券股份有限公司佛山顺德容奇大道证券营业部	10 928.42	8 414.36	4868	172.42	3582	2 340.43	4740	1.21	3008
4964	国海证券股份有限公司南宁百色中山二路证券营业部	10 927.36	8 562.60	4806	59.79	6504	2 302.52	4788	2.45	2341
4965	光大证券股份有限公司上海市浦东新区耀元路证券营业部	10 924.35	1 979.52	9341	23.03	8845	8 921.79	1624	0.01	5711
4966	华鑫证券有限责任公司珠海海滨南路证券营业部	10 921.83	9 253.52	4575	3.98	10965	1 663.32	5709	1.01	3188
4967	华龙证券股份有限公司西安高新六路证券营业部	10 920.83	9 169.65	4597	106.38	4944	1 644.47	5738	0.34	4109
4968	长江证券股份有限公司抚州赣东大道证券营业部	10 920.01	7 166.31	5347	33.52	8008	3 657.56	3610	62.62	139
4969	招商证券股份有限公司上海张江高科技园区证券营业部	10 916.97	7 357.71	5267	113.40	4757	3 444.39	3759	1.47	2828
4970	招商证券股份有限公司深圳科苑路证券营业部	10 910.46	8 751.13	4749	319.24	2168	1 840.03	5418	0.06	5171
4971	中国中金财富证券有限公司济宁环城西路证券营业部	10 906.80	9 020.71	4648	60.13	6490	1 825.64	5434	0.32	4151
4972	广发证券股份有限公司佛山新城证券营业部	10 900.76	7 233.95	5312	128.58	4372	3 538.06	3683	0.18	4547
4973	申万宏源证券有限公司重庆群慧路证券营业部	10 896.25	8 275.79	4919	538.33	1359	2 082.14	5069		
4974	东北证券股份有限公司合肥芜湖路证券营业部	10 880.17	7 360.10	5265	1 045.60	747	2 474.46	4578	0.01	5778
4975	国盛证券有限责任公司绍兴平江路证券营业部	10 877.01	7 123.70	5360	649.45	1143	3 103.84	3988	0.02	5668
4976	兴业证券股份有限公司长乐西洋中路证券营业部	10 876.23	9 401.62	4523	142.05	4090	1 332.55	6341	0.01	5871
4977	中国银河证券股份有限公司芜湖利民西路证券营业部	10 870.35	9 399.88	4525	77.71	5792	1 392.76	6222		
4978	国泰君安证券股份有限公司丽江福慧路证券营业部	10 869.21	8 838.31	4714	51.18	6915	1 979.72	5206		
4979	中国中金财富证券有限公司铁岭银州路证券营业部	10 866.98	6 938.79	5439	113.09	4769	3 815.10	3504		
4980	东北证券股份有限公司白城分公司	10 861.96	7 744.73	5114	134.40	4249	2 981.93	4090	0.89	3298
4981	招商证券股份有限公司北京通州新华西街证券营业部	10 860.06	6 581.79	5615	50.44	6967	4 227.82	3249		
4982	中国银河证券股份有限公司西宁北大街证券营业部	10 859.37	8 777.32	4737	131.63	4307	1 950.43	5246		
4983	财达证券股份有限公司上海浦东新区长岛路证券营业部	10 853.28	6 950.71	5433	53.00	6822	3 849.57	3472		
4984	东海证券股份有限公司靖江晨阳路证券营业部	10 849.37	9 346.28	4545	57.75	6584	1 433.37	6136	11.97	913
4985	海通证券股份有限公司银川文化西街证券营业部	10 842.11	10 530.83	4180	17.68	9363	292.46	9962	1.14	3072
4986	国盛证券有限责任公司深圳梅园路证券营业部	10 840.80	6 843.86	5480	48.59	7082	3 948.34	3406	0.01	5920
4987	首创证券股份有限公司深圳吉华路证券营业部	10 836.35	9 350.76	4543	42.68	7413	1 442.91	6114		
4988	华林证券股份有限公司绍兴金柯桥大道证券营业部	10 835.65	9 072.36	4627	61.96	6421	1 701.33	5641		
4989	东方财富证券股份有限公司北京金融大街证券营业部	10 832.36	9 812.32	4378	61.95	6422	958.03	7283	0.05	5267
4990	西南证券股份有限公司重庆荣昌证券营业部	10 830.66	9 448.50	4497	71.24	6038	1 310.55	6387	0.37	4047
4991	中信证券股份有限公司鞍山胜利路证券营业部	10 827.51	8 423.02	4865	77.59	5798	2 324.53	4763	2.38	2368
4992	西部证券股份有限公司上海西江湾路证券营业部	10 825.55	4 847.05	6641	18.68	9268	5 957.66	2429	2.16	2481
4993	中国银河证券股份有限公司江苏分公司	10 823.15	6 055.17	5895	1 106.56	712	3 658.88	3605	2.54	2313
4994	中航证券有限公司深圳前海证券营业部	10 818.39	9 535.74	4469	49.54	7022	1 233.05	6533	0.06	5217
4995	湘财证券股份有限公司娄底乐坪大道证券营业部	10 817.05	8 490.13	4836	67.09	6209	2 259.83	4849		
4996	川财证券有限责任公司深圳分公司	10 816.89	3 029.15	8124	67.59	6190	7 720.16	1869		

续表

名次 Rank	营业部名称 Branch Name	总交易金额 Total Value	股票 Stocks		基金 Funds		债券 Bonds		其他 Others	
			交易金额 Value	名次 Rank	交易金额 Value	名次 Rank	交易金额 Value	名次 Rank	交易金额 Value	名次 Rank
4997	方正证券股份有限公司西安沣惠南路证券营业部	10 812.91	8 455.40	4849	54.53	6743	2 302.67	4787	0.31	4179
4998	五矿证券有限公司青岛海尔路证券营业部	10 812.76	8 656.12	4779	26.09	8618	2 129.66	5012	0.89	3297
4999	恒泰证券股份有限公司温州古岸路证券营业部	10 800.87	9 407.31	4520	136.19	4210	1 257.36	6474	0.01	5718
5000	华泰证券股份有限公司广州广州大道中证券营业部	10 798.59	6 917.63	5443	154.48	3867	3 726.47	3562	0.02	5654
5001	方正证券股份有限公司资兴东江中路证券营业部	10 795.51	8 993.47	4661	65.48	6274	1 735.97	5574	0.59	3661
5002	中信建投证券股份有限公司成都优品街证券营业部	10 795.12	8 110.26	4976	59.87	6500	2 624.99	4415		
5003	东北证券股份有限公司上海浦东大道证券营业部	10 788.55	9 585.54	4450	124.47	4474	1 072.57	6970	5.97	1497
5004	东方财富证券股份有限公司北京西三环北路证券营业部	10 784.72	9 917.92	4343	30.34	8255	834.06	7675	2.39	2363
5005	东方财富证券股份有限公司北京海淀大街证券营业部	10 783.88	8 903.98	4691	129.66	4345	1 748.42	5553	1.82	2630
5006	中泰证券股份有限公司石家庄中华南大街证券营业部	10 776.97	8 103.84	4979	143.32	4069	2 528.83	4518	0.98	3210
5007	长江证券股份有限公司惠州惠阳南亨路证券营业部	10 771.96	9 480.89	4493	119.59	4599	1 157.53	6728	13.96	793
5008	东兴证券股份有限公司厦门鹭江道证券营业部	10 761.07	9 017.65	4649	37.75	7724	1 705.67	5631		
5009	国投证券股份有限公司徐州民主北路证券营业部	10 758.49	7 471.18	5216	1 828.45	463	1 458.86	6079		
5010	金元证券股份有限公司深圳海德三道证券营业部	10 758.28	7 189.84	5339	50.51	6956	3 509.33	3707	8.60	1175
5011	国信证券股份有限公司河南分公司	10 751.31	8 306.36	4909	178.25	3491	2 264.33	4840	2.37	2376
5012	方正证券股份有限公司哈尔滨赣水路证券营业部	10 750.86	7 627.11	5152	74.26	5914	3 049.07	4034	0.42	3956
5013	国信证券股份有限公司德阳庐山北路证券营业部	10 747.84	7 636.76	5149	124.84	4463	2 985.26	4087	0.98	3213
5014	国联证券股份有限公司宜兴荆邑中路证券营业部	10 746.92	10 303.19	4247	21.83	8966	411.52	9359	10.37	1033
5015	中信证券（山东）有限责任公司郑州秦岭路证券营业部	10 746.48	8 600.95	4794	267.33	2522	1 869.87	5364	8.33	1198
5016	宏信证券有限责任公司成都一环路西二段证券营业部	10 745.95	8 798.15	4729	54.81	6734	1 892.99	5329		
5017	国投证券股份有限公司西安朱雀大街证券营业部	10 742.33	9 587.36	4448	38.57	7670	1 116.38	6839	0.02	5585
5018	广发证券股份有限公司湛江遂溪证券营业部	10 740.40	6 693.86	5561	77.80	5791	3 968.32	3399	0.41	3981
5019	东方财富证券股份有限公司温州车站大道证券营业部	10 738.30	6 684.31	5567	91.89	5335	3 962.05	3401	0.05	5234
5020	国投证券股份有限公司南京六朝路证券营业部	10 729.43	8 322.37	4903	171.53	3594	2 231.43	4882	4.10	1842
5021	海通证券股份有限公司常州常武北路证券营业部	10 726.41	9 317.17	4559	72.15	5990	1 336.60	6331	0.49	3831
5022	南京证券股份有限公司宁波锦寓路证券营业部	10 723.47	9 322.70	4557	30.25	8261	1 370.53	6268		
5023	华泰证券股份有限公司徐州分公司	10 722.87	7 818.14	5091	129.46	4350	2 775.27	4257		
5024	财达证券股份有限公司保定安国药都北大街证券营业部	10 700.93	8 413.28	4870	21.75	8971	2 265.85	4839	0.05	5310
5025	长江证券股份有限公司深圳泰然五路证券营业部	10 698.11	10 215.68	4265	81.45	5667	400.30	9412	0.68	3549
5026	方正证券股份有限公司仙居穿城北路证券营业部	10 697.50	9 752.12	4398	26.58	8585	918.76	7410	0.03	5419
5027	金元证券股份有限公司天津解放南路证券营业部	10 697.25	5 193.62	6411	77.09	5816	5 426.52	2633	0.01	5836
5028	方正证券股份有限公司通化建设大街证券营业部	10 694.31	7 942.11	5044	68.71	6132	2 681.82	4355	1.67	2713
5029	第一创业证券股份有限公司广州天河北路证券营业部	10 687.33	6 625.41	5595	171.52	3595	3 890.39	3442		
5030	中信证券（山东）有限责任公司河南分公司	10 682.13	6 890.20	5459	82.51	5631	3 709.42	3572	0.00	6221
5031	华泰证券股份有限公司武穴民主路证券营业部	10 677.83	9 011.48	4654	161.38	3753	1 504.97	5987		
5032	国元证券股份有限公司合肥天达路证券营业部	10 670.36	8 399.48	4874	91.68	5343	2 179.20	4943		
5033	华金证券股份有限公司珠海吉大路证券营业部	10 667.66	9 451.82	4496	100.13	5100	1 115.70	6842	0.01	5733
5034	中泰证券股份有限公司邵阳西湖北路证券营业部	10 663.13	6 994.99	5404	23.88	8781	3 644.26	3620		
5035	中天证券股份有限公司天津新开路证券营业部	10 662.78	5 625.87	6138	39.15	7629	4 997.76	2827		
5036	方正证券股份有限公司长沙车站北路证券营业部	10 659.34	8 513.67	4826	66.52	6232	2 074.87	5075	4.27	1795
5037	华泰证券股份有限公司镇江丹阳凤凰路证券营业部	10 646.02	8 837.26	4716	140.58	4123	1 668.18	5700		
5038	兴业证券股份有限公司武夷山中山路证券营业部	10 644.17	8 757.71	4747	331.06	2112	1 555.35	5899	0.05	5274
5039	方正证券股份有限公司益阳康富南路证券营业部	10 640.27	8 416.24	4867	135.55	4224	2 088.21	5062	0.26	4281
5040	国都证券股份有限公司青岛福州南路证券营业部	10 624.25	1 709.25	9675	18.17	9309	8 896.83	1631		
5041	湘财证券股份有限公司衡阳长丰大道证券营业部	10 619.61	9 039.61	4641	13.44	9790	1 566.47	5879	0.09	4950
5042	方正证券股份有限公司鞍山二一九路证券营业部	10 618.60	7 873.22	5071	17.59	9368	2 725.02	4317	2.78	2234
5043	中航证券有限公司九江长虹西大道证券营业部	10 609.98	8 513.51	4827	135.81	4217	1 960.64	5234	0.02	5572
5044	中山证券有限责任公司海城海州大街证券营业部	10 600.11	7 347.90	5271	95.99	5215	3 156.23	3945		
5045	中国银河证券股份有限公司威海统一路证券营业部	10 594.63	8 494.26	4834	157.46	3818	1 942.92	5256		
5046	方正证券股份有限公司鞍山湖南街证券营业部	10 591.64	7 342.75	5273	62.61	6396	3 183.10	3926	3.18	2109
5047	光大证券股份有限公司上海牡丹江路证券营业部	10 591.13	7 553.62	5185	76.98	5821	2 960.53	4110		

续表

名次 Rank	营业部名称 Branch Name	总交易金额 Total Value	股票 Stocks		基金 Funds		债券 Bonds		其他 Others	
			交易金额 Value	名次 Rank	交易金额 Value	名次 Rank	交易金额 Value	名次 Rank	交易金额 Value	名次 Rank
5048	方正证券股份有限公司惠州南坛北路证券营业部	10 589.29	9 417.86	4512	80.31	5709	1 090.29	6916	0.83	3372
5049	浙商证券股份有限公司上虞市民大道证券营业部	10 580.93	9 333.61	4550	50.15	6978	1 197.17	6634		
5050	国元证券股份有限公司石家庄平安北大街证券营业部	10 574.13	8 615.53	4791	361.05	1956	1 596.41	5826	1.14	3076
5051	第一创业证券股份有限公司东莞鸿福东路证券营业部	10 571.00	6 958.16	5427	142.02	4091	3 470.82	3741		
5052	国信证券股份有限公司漳州水仙大街证券营业部	10 568.57	8 313.85	4906	100.46	5085	2 147.92	4982	6.34	1440
5053	华泰证券股份有限公司安陆紫金路证券营业部	10 566.84	8 367.54	4888	90.28	5384	2 108.70	5041	0.33	4138
5054	招商证券股份有限公司寿光圣城街证券营业部	10 564.96	8 394.86	4876	108.85	4866	2 055.76	5097	5.49	1583
5055	财通证券股份有限公司嵊州官河南路证券营业部	10 559.06	8 294.92	4915	198.96	3199	2 065.18	5084		
5056	华西证券股份有限公司昆明北京路证券营业部	10 557.39	7 326.32	5282	82.49	5633	3 148.58	3949		
5057	东方财富证券股份有限公司昆明南屏街证券营业部	10 555.47	7 818.51	5090	216.92	3002	2 520.02	4526	0.02	5562
5058	中泰证券股份有限公司昌邑北海路证券营业部	10 550.55	8 113.89	4972	95.86	5223	2 340.79	4739	0.00	6207
5059	华林证券股份有限公司德州湖滨中大道证券营业部	10 550.20	5 197.61	6402	22.84	8866	5 329.75	2670		
5060	德邦证券股份有限公司北京朝阳北路证券营业部	10 549.22	7 926.82	5050	176.26	3521	2 439.04	4623	7.11	1338
5061	长城证券股份有限公司长春博才路证券营业部	10 532.64	9 571.49	4453	44.63	7294	915.44	7420	1.08	3119
5062	国泰君安证券股份有限公司武汉关山大道证券营业部	10 530.92	7 583.49	5170	142.64	4079	2 802.15	4242	2.64	2271
5063	光大证券股份有限公司江阴暨阳路证券营业部	10 530.36	8 793.33	4730	12.70	9865	1 724.33	5597		
5064	华安证券股份有限公司亳州希夷大道证券营业部	10 525.91	9 883.09	4357	112.06	4788	530.76	8790	0.00	6214
5065	方正证券股份有限公司唐山兴源道证券营业部	10 525.27	8 432.94	4860	62.02	6420	2 015.12	5153	15.19	734
5066	招商证券股份有限公司武汉关山大道证券营业部	10 522.07	7 899.91	5058	154.61	3864	2 467.55	4593		
5067	方正证券股份有限公司沈阳大南街证券营业部	10 522.04	8 917.05	4686	139.74	4140	1 463.43	6072	1.82	2631
5068	国投证券股份有限公司四川分公司	10 518.79	10 399.09	4220	39.43	7610	80.26	11165		
5069	世纪证券有限责任公司吉安井冈山大道证券营业部	10 517.37	7 594.81	5167	57.35	6604	2 861.99	4205	3.22	2089
5070	华西证券股份有限公司呼和浩特乌兰察布西街证券营业部	10 517.15	8 006.41	5019	63.28	6366	2 447.46	4614		
5071	长江证券股份有限公司阜阳颍淮大道证券营业部	10 516.40	8 075.10	4993	90.70	5374	2 348.77	4731	1.83	2627
5072	中国银河证券股份有限公司武汉沌口宁康路证券营业部	10 510.10	8 843.39	4712	81.06	5680	1 585.65	5847		
5073	东方证券股份有限公司东莞鸿福路证券营业部	10 503.28	9 523.91	4472	113.68	4751	865.08	7580	0.60	3650
5074	中泰证券股份有限公司梅州彬芳大道证券营业部	10 493.95	7 387.97	5250	118.87	4616	2 981.73	4091	5.38	1595
5075	中国银河证券股份有限公司天津胜利路证券营业部	10 492.69	7 227.05	5317	50.50	6958	3 215.14	3908		
5076	国金证券股份有限公司杭州曙光路证券营业部	10 491.95	10 197.07	4269	55.17	6719	239.71	10257		
5077	东方证券股份有限公司成都万象南路证券营业部	10 491.39	7 804.02	5098	99.93	5107	2 581.59	4460	5.84	1516
5078	华创证券有限责任公司江苏分公司	10 489.56	6 259.04	5773	48.21	7105	4 182.30	3281	0.01	5835
5079	南京证券股份有限公司广州体育西路证券营业部	10 489.52	9 609.64	4443	33.08	8044	846.79	7642		
5080	中国银河证券股份有限公司呼和浩特大学西街证券营业部	10 489.06	8 417.36	4866	86.57	5486	1 985.12	5197		
5081	申万宏源证券有限公司广东分公司	10 486.21	9 762.86	4392	246.34	2714	477.00	9031		
5082	财达证券股份有限公司秦皇岛昌黎学院路证券营业部	10 484.67	6 783.06	5512	46.27	7200	3 655.31	3611	0.03	5486
5083	国新证券股份有限公司天津长江道营业部	10 477.93	7 783.87	5105	121.75	4547	2 572.31	4468		
5084	长城证券股份有限公司淄博柳泉路证券营业部	10 474.63	7 101.76	5371	2 329.54	362	1 043.31	7044	0.02	5594
5085	国信证券股份有限公司汕头金砂路证券营业部	10 474.58	7 348.71	5270	116.07	4690	3 008.87	4065	0.94	3253
5086	华福证券有限责任公司福州西环中路证券营业部	10 473.30	8 030.90	5014	87.56	5454	2 354.43	4721	0.42	3960
5087	华安证券股份有限公司福州五四路证券营业部	10 472.74	8 259.24	4930	399.92	1802	1 802.64	5479	10.94	985
5088	东方财富证券股份有限公司大连长江路证券营业部	10 472.24	7 973.54	5032	633.61	1166	1 858.85	5386	6.23	1461
5089	中信建投证券股份有限公司广丰永丰南大道证券营业部	10 471.77	8 577.00	4803	122.55	4522	1 772.23	5514		
5090	开源证券股份有限公司咸阳分公司	10 462.91	8 145.97	4958	44.05	7331	2 272.57	4831	0.32	4154
5091	华创证券有限责任公司安顺虹山湖路证券营业部	10 462.31	6 825.65	5489	90.83	5366	3 545.82	3675		
5092	华安证券股份有限公司庐江牌楼中路证券营业部	10 460.82	9 359.19	4539	143.91	4053	941.71	7333	16.02	704
5093	万联证券股份有限公司内江隆昌跃进街证券营业部	10 454.98	8 102.98	4980	159.38	3785	2 192.62	4930	0.01	5957
5094	国信证券股份有限公司成都马超东路证券营业部	10 454.49	7 327.65	5281	182.63	3440	2 938.38	4133	5.82	1522
5095	兴业证券股份有限公司海南分公司	10 449.00	9 837.13	4370	71.27	6034	540.57	8750	0.03	5478
5096	国盛证券有限责任公司上饶鄱阳鄱阳湖大道证券营业部	10 443.34	7 368.15	5260	56.12	6674	3 019.07	4059		
5097	海通证券股份有限公司北京平谷金乡路证券营业部	10 439.38	9 314.66	4561	64.82	6295	1 057.98	7012	1.93	2573
5098	东兴证券股份有限公司长沙韶山北路证券营业部	10 437.54	7 612.53	5158	96.77	5198	2 728.25	4313		

续表

名次 Rank	营业部名称 Branch Name	总交易金额 Total Value	股票 Stocks 交易金额 Value	股票 Stocks 名次 Rank	基金 Funds 交易金额 Value	基金 Funds 名次 Rank	债券 Bonds 交易金额 Value	债券 Bonds 名次 Rank	其他 Others 交易金额 Value	其他 Others 名次 Rank
5099	联储证券股份有限公司青岛金家岭证券营业部	10 432.16	8 868.04	4704	50.49	6961	1 512.76	5973	0.88	3313
5100	开源证券股份有限公司重庆分公司	10 427.20	8 853.20	4707	56.20	6671	1 516.25	5966	1.55	2788
5101	万和证券股份有限公司福建分公司	10 425.31	8 005.65	5020	42.07	7445	2 377.59	4691		
5102	中信建投证券股份有限公司北京马连洼北路证券营业部	10 422.79	8 827.36	4722	136.22	4209	1 459.22	6077		
5103	华福证券有限责任公司山东分公司	10 422.49	7 158.74	5350	193.31	3278	3 069.13	4017	1.31	2939
5104	国投证券股份有限公司杭州滨盛路证券营业部	10 420.45	10 290.22	4251	49.84	7001	79.68	11169	0.71	3510
5105	英大证券有限责任公司兰州庆阳路证券营业部	10 419.11	8 775.14	4739	33.26	8030	1 610.70	5801		
5106	海通证券股份有限公司潍坊樱前街证券营业部	10 417.97	9 208.20	4588	437.09	1654	772.60	7891	0.09	4994
5107	华西证券股份有限公司绵阳园艺南路证券营业部	10 417.02	8 919.96	4684	98.71	5150	1 398.34	6211		
5108	华林证券股份有限公司厦门分公司	10 412.35	5 008.78	6521	105.23	4965	5 296.99	2690	1.36	2905
5109	长城国瑞证券有限公司成都星辉中路证券营业部	10 410.76	6 701.89	5551	45.07	7271	3 663.80	3604		
5110	方正证券股份有限公司长沙金星北路证券营业部	10 407.30	9 076.96	4625	71.40	6027	1 255.29	6480	3.64	1965
5111	长城证券股份有限公司嘉兴由拳路证券营业部	10 406.18	5 886.46	5979	2 070.21	419	2 449.25	4612	0.25	4311
5112	中国银河证券股份有限公司天津水上公园北道证券营业部	10 401.21	8 016.76	5017	201.86	3160	2 182.59	4939		
5113	中信证券股份有限公司宁海气象北路证券营业部	10 400.99	9 932.41	4339	52.73	6839	415.85	9335		
5114	东北证券股份有限公司梅河口银河大街证券营业部	10 393.28	5 779.77	6041	70.45	6075	4 542.76	3055	0.30	4202
5115	粤开证券股份有限公司中山博爱路证券营业部	10 391.77	5 918.57	5964	1 866.14	457	2 596.83	4438	10.24	1042
5116	浙商证券股份有限公司宁波广福街证券营业部	10 388.50	8 149.25	4957	267.46	2519	1 968.84	5220	2.96	2170
5117	西南证券股份有限公司湖南分公司	10 385.18	8 612.29	4792	72.28	5988	1 700.59	5643	0.01	5757
5118	招商证券股份有限公司内乡牧原证券营业部	10 383.09	9 181.55	4594	74.80	5893	1 126.73	6811		
5119	南京证券股份有限公司银川文化东街证券营业部	10 380.30	8 911.33	4687	30.78	8218	1 438.19	6126		
5120	国元证券股份有限公司太湖建设路证券营业部	10 374.55	9 380.59	4531	871.07	875	122.89	10913		
5121	国投证券股份有限公司长春人民大街证券营业部	10 362.19	8 728.87	4759	174.86	3547	1 448.56	6105	9.90	1065
5122	东方财富证券股份有限公司义乌商城大道证券营业部	10 361.57	9 787.09	4383	78.84	5756	493.24	8970	2.39	2361
5123	中国银河证券股份有限公司潍坊北海路证券营业部	10 360.93	7 268.45	5297	107.76	4899	2 984.72	4088		
5124	海通证券股份有限公司贵阳长岭北路证券营业部	10 360.53	9 690.22	4416	62.73	6388	586.91	8539	20.66	552
5125	国投证券股份有限公司河源龙川证券营业部	10 360.33	7 222.78	5319	2 454.73	341	682.67	8185	0.16	4633
5126	国泰君安证券股份有限公司南充北湖路证券营业部	10 358.53	8 582.89	4800	85.07	5543	1 690.56	5664		
5127	财信证券股份有限公司嘉兴东升东路证券营业部	10 353.18	3 933.75	7294	25.78	8640	6 392.69	2264	0.96	3231
5128	中信建投证券股份有限公司北京广渠门内大街证券营业部	10 352.94	6 747.92	5528	409.26	1767	3 195.77	3919		
5129	平安证券股份有限公司嘉兴梅湾街证券营业部	10 347.07	10 079.89	4300	22.36	8910	244.80	10218	0.03	5438
5130	方正证券股份有限公司东莞万道路证券营业部	10 345.33	8 944.83	4674	100.40	5088	1 298.96	6409	1.14	3070
5131	国泰君安证券股份有限公司重庆观音桥步行街证券营业部	10 342.03	8 959.64	4670	74.66	5898	1 307.37	6395	0.35	4085
5132	东兴证券股份有限公司北京知春路证券营业部	10 340.38	7 804.29	5097	64.92	6289	2 471.18	4588		
5133	东吴证券股份有限公司成都锦城大道证券营业部	10 335.57	3 808.63	7398	69.79	6096	6 452.99	2243	4.17	1821
5134	浙商证券股份有限公司广东分公司	10 335.56	8 647.70	4780	38.20	7690	1 648.90	5730	0.75	3455
5135	第一创业证券股份有限公司广州中山六路证券营业部	10 325.76	7 893.72	5061	120.75	4570	2 311.28	4775		
5136	华安证券股份有限公司浦江江滨中路证券营业部	10 322.64	7 829.85	5086	14.62	9657	2 478.03	4575	0.14	4685
5137	财通证券股份有限公司乐清旭阳路证券营业部	10 322.12	8 537.64	4814	34.06	7973	1 750.42	5551		
5138	西部证券股份有限公司深圳深南大道证券营业部	10 321.39	9 389.62	4530	28.84	8365	902.76	7458	0.18	4549
5139	国投证券股份有限公司连云港郁州北路证券营业部	10 317.72	8 441.42	4855	437.88	1653	1 430.20	6145	8.23	1211
5140	东方证券股份有限公司金华八一北街证券营业部	10 313.48	9 158.84	4603	49.68	7012	1 104.96	6872		
5141	五矿证券有限公司广州分公司	10 308.85	8 559.25	4809	72.58	5974	1 676.90	5686	0.12	4781
5142	南京证券股份有限公司石嘴山大武口证券营业部	10 305.99	8 843.22	4713	84.20	5568	1 378.57	6250		
5143	中国银河证券股份有限公司昆明民航路证券营业部	10 303.74	8 703.74	4767	108.50	4875	1 491.49	6015		
5144	诚通证券股份有限公司汕头金砂东路证券营业部	10 302.78	9 121.19	4613	79.32	5735	1 102.27	6880		
5145	世纪证券有限责任公司九江庐山区长虹大道证券营业部	10 302.20	8 048.35	5003	203.21	3139	2 048.17	5110	2.47	2332
5146	渤海证券股份有限公司北京慧忠里证券营业部	10 289.93	8 142.02	4960	197.37	3223	1 950.52	5245	0.02	5669
5147	国信证券股份有限公司佛山顺德乐从大道证券营业部	10 288.38	8 890.00	4696	87.48	5459	1 303.12	6403	7.78	1252
5148	国信证券股份有限公司广州花都迎宾大道证券营业部	10 283.86	8 390.74	4879	169.96	3610	1 721.25	5603	1.91	2585
5149	方正证券股份有限公司岳阳华容迎宾北路证券营业部	10 282.56	9 044.10	4639	62.73	6389	1 175.12	6676	0.60	3654

续表

名次 Rank	营业部名称 Branch Name	总交易金额 Total Value	股票 Stocks		基金 Funds		债券 Bonds		其他 Others	
			交易金额 Value	名次 Rank	交易金额 Value	名次 Rank	交易金额 Value	名次 Rank	交易金额 Value	名次 Rank
5150	长江证券股份有限公司赤壁龙翔路证券营业部	10 281.20	7 968.44	5037	99.39	5126	2 212.52	4906	0.85	3348
5151	海通证券股份有限公司沈阳大西路证券营业部	10 277.53	7 885.01	5066	128.13	4384	2 233.72	4881	30.68	350
5152	国信证券股份有限公司湖州人民路证券营业部	10 274.84	9 120.83	4614	61.44	6442	1 092.44	6909	0.13	4727
5153	民生证券股份有限公司安阳永明路证券营业部	10 273.41	7 954.02	5039	114.75	4721	2 204.63	4915		
5154	国新证券股份有限公司大连中山路证券营业部	10 273.12	9 737.42	4403	21.89	8958	513.18	8880	0.62	3614
5155	第一创业证券股份有限公司广州猎德大道证券营业部	10 270.73	5 599.10	6157	128.97	4364	4 542.65	3056		
5156	中国中金财富证券有限公司广东分公司	10 269.31	7 318.40	5284	181.02	3454	2 769.74	4261	0.15	4668
5157	国海证券股份有限公司湖南分公司	10 268.23	8 077.14	4991	123.22	4506	2 067.87	5080		
5158	江海证券有限公司大连五四路证券营业部	10 265.50	5 989.79	5934	64.80	6297	4 210.43	3265	0.49	3822
5159	国元证券股份有限公司揭阳新阳路证券营业部	10 257.46	8 260.84	4928	71.63	6014	1 924.87	5286	0.12	4795
5160	华泰证券股份有限公司江阴周庄镇西大街证券营业部	10 250.93	3 870.99	7344	600.23	1221	5 776.17	2492	3.55	1984
5161	中国银河证券股份有限公司桐庐迎春南路证券营业部	10 250.58	8 700.87	4768	50.75	6941	1 498.96	5999		
5162	华龙证券股份有限公司合肥临泉路证券营业部	10 247.94	8 118.91	4969	64.34	6311	2 063.12	5086	1.58	2768
5163	申港证券股份有限公司湖北分公司	10 237.75	7 530.80	5193	58.71	6542	2 648.23	4389		
5164	东方证券股份有限公司沈阳市府大路证券营业部	10 231.45	7 237.60	5311	142.05	4089	2 851.69	4212	0.10	4889
5165	天风证券股份有限公司南京庐山路证券营业部	10 226.29	5 794.04	6033	65.14	6283	4 366.99	3165	0.12	4831
5166	国信证券股份有限公司乐山春华路证券营业部	10 224.76	7 616.20	5156	76.75	5828	2 531.51	4515	0.29	4216
5167	东方证券股份有限公司深圳新湖路证券营业部	10 223.41	3 106.20	8045	204.76	3116	6 912.46	2110		
5168	光大证券股份有限公司无锡金融一街证券营业部	10 221.63	8 524.20	4819	86.04	5510	1 606.36	5810	5.03	1658
5169	申万宏源证券有限公司郑州花园路证券营业部	10 213.02	8 049.30	5002	135.47	4228	2 028.25	5138		
5170	华福证券有限责任公司富阳江滨西大道证券营业部	10 212.47	8 958.69	4671	8.55	10347	1 245.22	6496		
5171	国泰君安证券股份有限公司常德芙蓉路证券营业部	10 210.03	8 525.43	4818	40.94	7508	1 635.22	5749	8.43	1188
5172	光大证券股份有限公司大庆金融街证券营业部	10 188.03	8 598.41	4796	137.45	4182	1 447.94	6111	4.23	1806
5173	中信证券（山东）有限责任公司莱芜花园北路证券营业部	10 174.72	9 627.53	4438	92.60	5317	454.56	9152	0.02	5532
5174	中信证券华南股份有限公司佛山桂澜中路证券营业部	10 168.09	8 394.90	4875	114.13	4743	1 657.94	5719	1.12	3089
5175	财通证券股份有限公司济南泺源大街证券营业部	10 166.87	7 668.71	5139	208.21	3082	2 289.95	4810		
5176	华泰证券股份有限公司上海浦东新区东方路证券营业部	10 155.80	6 670.54	5573	959.34	804	2 525.91	4522		
5177	中国中金财富证券有限公司北京万柳中路证券营业部	10 155.63	3 675.82	7539	19.17	9214	6 460.64	2239	0.01	5762
5178	长江证券股份有限公司广东分公司	10 153.05	8 027.06	5015	50.09	6986	2 045.24	5112	30.67	351
5179	国投证券股份有限公司东莞虎门大道证券营业部	10 151.10	7 570.61	5180	85.30	5532	2 494.86	4553	0.34	4116
5180	爱建证券有限责任公司重庆分公司	10 150.77	7 757.79	5111	24.99	8700	2 350.50	4726	17.49	645
5181	海通证券股份有限公司嘉峪关新华中路证券营业部	10 149.07	9 169.06	4598	92.75	5313	881.23	7527	6.03	1490
5182	广发证券股份有限公司徐州彭城路证券营业部	10 147.41	2 242.08	9001	35.91	7842	7 869.43	1831		
5183	申万宏源证券有限公司泸州酒城大道证券营业部	10 145.96	8 387.60	4881	116.78	4673	1 641.58	5743		
5184	首创证券股份有限公司岳阳南湖大道证券营业部	10 143.82	8 331.62	4902	113.94	4747	1 698.26	5649		
5185	国泰君安证券股份有限公司南京双龙大道证券营业部	10 143.50	8 891.09	4695	120.04	4585	1 131.58	6798	0.79	3410
5186	国信证券股份有限公司重庆涪陵中山路证券营业部	10 139.41	8 559.32	4808	108.69	4871	1 468.05	6063	3.35	2046
5187	中泰证券股份有限公司奉化南山路证券营业部	10 139.39	8 481.12	4838	56.13	6673	1 602.15	5820		
5188	国都证券股份有限公司天津永安道证券营业部	10 138.55	7 193.86	5336	75.53	5873	2 869.17	4194		
5189	长江证券股份有限公司武汉珞狮路证券营业部	10 132.49	7 248.73	5308	136.63	4199	2 725.95	4315	21.19	534
5190	五矿证券有限公司揭阳临江南路证券营业部	10 129.03	6 767.53	5518	23.32	8820	3 338.18	3832		
5191	山西证券股份有限公司汾阳汾酒厂证券营业部	10 123.34	7 211.58	5325	39.58	7603	2 872.19	4191		
5192	东方证券股份有限公司青岛延吉路证券营业部	10 119.00	6 862.05	5470	123.89	4491	3 133.06	3962		
5193	平安证券股份有限公司莆田梅园东路证券营业部	10 118.47	8 788.67	4732	484.38	1498	845.41	7645		
5194	世纪证券有限责任公司景德镇昌南大道证券营业部	10 114.30	6 454.57	5669	864.88	882	2 794.85	4247		
5195	中信建投证券股份有限公司东营东三路证券营业部	10 097.88	8 002.35	5021	63.86	6337	2 031.67	5130		
5196	招商证券股份有限公司绵阳临园路证券营业部	10 097.58	7 546.56	5188	79.22	5738	2 471.79	4586		
5197	中信证券股份有限公司内蒙古分公司	10 097.00	8 831.96	4720	104.56	4977	1 060.00	7006	100.48	72
5198	华西证券股份有限公司成都天府新区正东中街证券营业部	10 095.91	4 975.84	6545	172.42	3581	4 947.65	2851		
5199	中信建投证券股份有限公司九江浔阳东路证券营业部	10 090.67	8 077.07	4992	50.51	6957	1 963.09	5229		
5200	湘财证券股份有限公司天津大沽北路证券营业部	10 087.99	8 908.44	4688	122.53	4524	1 055.37	7020	1.66	2716

续表

名次 Rank	营业部名称 Branch Name	总交易金额 Total Value	股票 Stocks 交易金额 Value	股票 Stocks 名次 Rank	基金 Funds 交易金额 Value	基金 Funds 名次 Rank	债券 Bonds 交易金额 Value	债券 Bonds 名次 Rank	其他 Others 交易金额 Value	其他 Others 名次 Rank
5201	海通证券股份有限公司石河子北一路证券营业部	10 086.17	7 336.45	5277	62.03	6419	2 687.69	4350		
5202	招商证券股份有限公司宁波丽江东路证券营业部	10 083.59	7 715.23	5126	65.28	6279	2 303.03	4786	0.05	5264
5203	西部证券股份有限公司宝鸡金台大道证券营业部	10 072.57	7 215.84	5321	91.10	5355	2 732.58	4308	33.06	324
5204	长城国瑞证券有限公司广东分公司	10 067.72	4 291.81	7028	26.84	8559	5 749.06	2508		
5205	国元证券股份有限公司浙江分公司	10 064.75	8 118.58	4970	80.47	5701	1 864.80	5371	0.90	3295
5206	中泰证券股份有限公司北京光华路证券营业部	10 060.71	9 734.48	4405	0.48	11519	325.75	9791		
5207	大通证券股份有限公司大连民意街证券营业部	10 057.26	8 430.62	4862	125.72	4445	1 500.92	5996		
5208	广发证券股份有限公司监利荆南大道证券营业部	10 052.57	6 413.49	5694	31.96	8124	3 605.65	3639	1.47	2833
5209	财通证券股份有限公司福建分公司	10 051.29	7 081.69	5376	66.29	6240	2 903.31	4166		
5210	南京证券股份有限公司吴江松陵镇笠泽路证券营业部	10 050.51	7 852.75	5078	107.31	4914	2 090.46	5060		
5211	兴业证券股份有限公司永安燕江中路证券营业部	10 043.60	7 216.55	5320	50.06	6988	2 776.79	4255	0.21	4448
5212	中国银河证券股份有限公司杭州登云路证券营业部	10 041.39	5 549.11	6186	3 204.32	268	1 287.96	6427		
5213	光大证券股份有限公司深圳龙华人民北路证券营业部	10 037.44	9 439.90	4501	55.84	6688	537.02	8762	4.69	1724
5214	五矿证券有限公司江苏分公司	10 033.29	9 663.69	4425	10.51	10124	358.90	9627	0.19	4504
5215	华福证券有限责任公司平潭金井湾大道证券营业部	10 029.93	7 656.68	5141	106.68	4933	2 261.28	4845	5.29	1610
5216	中国银河证券股份有限公司北京上地证券营业部	10 028.67	6 532.16	5637	287.74	2369	3 208.77	3911		
5217	东方证券股份有限公司湖州志成路证券营业部	10 026.98	8 906.84	4690	107.70	4902	1 012.43	7134		
5218	中泰证券股份有限公司潍坊朝凤路证券营业部	10 025.53	5 392.96	6286	3 048.28	291	1 584.29	5852		
5219	中信证券股份有限公司苏州吴江文苑路证券营业部	10 021.77	9 048.98	4637	90.47	5381	882.32	7522	0.01	5912
5220	光大证券股份有限公司乌鲁木齐民主路证券营业部	10 020.45	8 768.57	4743	47.04	7153	1 198.61	6630	6.22	1464
5221	国投证券股份有限公司玉林玉东大道证券营业部	10 018.53	8 270.71	4922	108.78	4867	1 611.48	5796	27.56	404
5222	东方证券股份有限公司晋城红星东街证券营业部	10 017.56	6 181.45	5819	255.23	2631	3 580.21	3660	0.67	3558
5223	中国银河证券股份有限公司灌云人民中路证券营业部	10 011.21	6 635.05	5592	206.10	3101	3 170.06	3934		
5224	中国中金财富证券有限公司平潭西航路证券营业部	10 008.72	6 166.64	5828	66.54	6230	3 775.53	3525		
5225	中信建投证券股份有限公司天津滨海新区证券营业部	9 999.49	6 376.74	5722	253.76	2650	3 368.99	3804		
5226	东方财富证券股份有限公司绍兴崇贤街证券营业部	9 994.12	8 035.06	5011	151.47	3917	1 806.61	5473	0.99	3206
5227	中天证券股份有限公司沈阳联合路证券营业部	9 992.66	5 374.51	6295	28.77	8372	4 589.38	3027		
5228	中泰证券股份有限公司北京学院南路证券营业部	9 991.91	8 823.61	4723	74.21	5915	1 089.98	6918	4.12	1838
5229	中信建投证券股份有限公司南通工农北路证券营业部	9 990.24	7 474.76	5213	118.39	4635	2 397.09	4672		
5230	华泰证券股份有限公司南通上海东路证券营业部	9 990.03	7 922.62	5051	61.01	6459	2 006.40	5167	0.00	6106
5231	国泰君安证券股份有限公司遵义昆明路证券营业部	9 986.62	8 319.92	4904	56.01	6680	1 610.15	5804	0.54	3733
5232	招商证券股份有限公司义乌城北路证券营业部	9 973.17	8 462.06	4846	64.63	6304	1 446.49	6112		
5233	东方财富证券股份有限公司北京朝内大街证券营业部	9 964.11	7 510.11	5198	259.49	2587	2 172.07	4951	22.43	505
5234	华西证券股份有限公司义乌商城大道证券营业部	9 963.76	8 788.54	4733	75.25	5881	1 099.97	6885		
5235	招商证券股份有限公司长春人民大街证券营业部	9 962.83	8 044.99	5004	64.88	6291	1 852.68	5395	0.28	4234
5236	国都证券股份有限公司北京九棵树街证券营业部	9 958.79	7 336.68	5276	65.92	6255	2 556.19	4489		
5237	中航证券有限公司南昌火炬大街证券营业部	9 949.90	6 786.60	5511	46.81	7169	3 115.96	3978	0.53	3750
5238	东海证券股份有限公司苏州分公司	9 946.70	7 582.51	5172	35.47	7874	2 328.68	4752	0.04	5383
5239	光大证券股份有限公司长沙滨江路证券营业部	9 946.14	8 619.70	4788	39.14	7630	1 287.30	6428		
5240	国元证券股份有限公司福州五一南路证券营业部	9 944.77	7 364.03	5262	261.38	2562	2 319.34	4769	0.02	5582
5241	万联证券股份有限公司江门万达广场证券营业部	9 935.09	9 504.20	4482	20.49	9087	410.41	9366		
5242	光大证券股份有限公司上海浦东新区金科路证券营业部	9 930.79	7 928.82	5049	80.14	5716	1 921.83	5290		
5243	国投证券股份有限公司广州南沙番中公路证券营业部	9 927.85	7 736.81	5119	1 016.37	758	1 174.15	6678	0.52	3774
5244	国泰君安证券股份有限公司芜湖文化路证券营业部	9 926.35	8 477.84	4839	69.30	6116	1 379.21	6245	0.00	6088
5245	财信证券股份有限公司怀化平安路证券营业部	9 925.65	7 857.36	5076	65.81	6263	2 002.44	5171	0.04	5362
5246	国投证券股份有限公司上海浦东新区花园石桥路证券营业部	9 922.76	9 816.54	4376	7.89	10451	98.33	11052		
5247	国投证券股份有限公司韶关曲江文化路证券营业部	9 920.19	7 190.84	5338	216.11	3010	2 512.99	4534	0.25	4327
5248	申港证券股份有限公司江苏分公司	9 917.23	4 437.21	6938	31.85	8137	5 448.17	2624		
5249	恒泰证券股份有限公司长春生态大街证券营业部	9 911.75	6 106.18	5870	44.32	7316	3 758.77	3537	2.49	2328
5250	中国银河证券股份有限公司格尔木昆仑南路证券营业部	9 906.01	8 464.05	4844	37.81	7718	1 404.16	6206		
5251	山西证券股份有限公司深圳华富路证券营业部	9 905.19	7 158.79	5349	25.46	8662	2 720.93	4319	0.01	5785

续表

名次 Rank	营业部名称 Branch Name	总交易金额 Total Value	股票 Stocks		基金 Funds		债券 Bonds		其他 Others	
			交易金额 Value	名次 Rank	交易金额 Value	名次 Rank	交易金额 Value	名次 Rank	交易金额 Value	名次 Rank
5252	国新证券股份有限公司乌鲁木齐石化总厂证券营业部	9 902.25	6 002.93	5924	50.57	6954	3 848.74	3474		
5253	中泰证券股份有限公司长春前进大街证券营业部	9 902.23	7 369.91	5258	135.82	4215	2 396.50	4673		
5254	东莞证券股份有限公司秦皇岛河北大街证券营业部	9 900.62	7 945.21	5041	99.37	5128	1 848.83	5400	7.20	1326
5255	中泰证券股份有限公司海阳海阳路证券营业部	9 898.69	6 510.22	5643	1 826.21	464	1 561.68	5888	0.59	3673
5256	财达证券股份有限公司沧州河间京开北大街证券营业部	9 897.78	7 509.95	5199	349.59	1996	2 038.24	5123		
5257	招商证券股份有限公司大连星海广场证券营业部	9 892.10	7 731.49	5122	107.42	4912	2 053.00	5104	0.18	4524
5258	中泰证券股份有限公司郑州农科路证券营业部	9 886.92	6 872.00	5463	306.77	2240	2 702.63	4337	5.53	1575
5259	渤海证券股份有限公司天津开华道证券营业部	9 884.90	7 376.11	5255	104.68	4975	2 402.36	4669	1.74	2672
5260	长城国瑞证券有限公司厦门环城西路证券营业部	9 874.90	6 962.84	5424	40.76	7524	2 871.30	4192		
5261	东海证券股份有限公司洛阳展览路证券营业部	9 873.28	7 569.87	5181	170.51	3603	2 128.31	5015	4.59	1742
5262	东吴证券股份有限公司昆山花桥镇商银路证券营业部	9 870.36	7 635.03	5150	140.36	4126	2 087.21	5064	7.76	1255
5263	国泰君安证券股份有限公司张掖县府南街证券营业部	9 869.98	7 741.99	5115	44.85	7280	2 083.13	5068	0.01	5853
5264	西南证券股份有限公司湖北分公司	9 866.59	7 439.49	5234	58.29	6559	2 368.81	4701	0.01	5884
5265	华安证券股份有限公司厦门高林中路证券营业部	9 866.10	6 858.85	5472	100.72	5076	2 906.28	4164	0.26	4293
5266	第一创业证券股份有限公司宁波海晏北路证券营业部	9 865.89	7 740.75	5117	168.32	3631	1 956.81	5238		
5267	中信建投证券股份有限公司瑞金红都大道证券营业部	9 864.33	8 368.81	4887	209.95	3066	1 285.58	6429		
5268	东莞证券股份有限公司海城中街北路证券营业部	9 862.47	8 036.28	5010	96.45	5206	1 712.63	5619	17.11	668
5269	中信证券股份有限公司大同迎宾街证券营业部	9 860.62	7 145.26	5356	50.68	6946	2 664.68	4371	0.00	6190
5270	国泰君安证券股份有限公司连云港巨龙南路证券营业部	9 860.40	7 825.76	5087	93.15	5297	1 941.48	5260		
5271	中信建投证券股份有限公司北京阜安西路证券营业部	9 858.29	6 334.21	5738	263.53	2550	3 260.56	3876		
5272	申港证券股份有限公司上海世纪大道证券营业部	9 849.62	7 048.64	5387	284.60	2388	2 516.38	4531		
5273	申万宏源证券有限公司广州中山大道中证券营业部	9 849.26	6 955.76	5429	340.17	2056	2 553.33	4494		
5274	国泰君安证券股份有限公司成都金堂县十里大道证券营业部	9 849.19	7 882.04	5069	117.13	4665	1 849.63	5399	0.39	4004
5275	兴业证券股份有限公司内蒙古分公司	9 848.08	7 298.11	5290	270.59	2504	2 279.27	4825	0.10	4907
5276	西南证券股份有限公司福州分公司	9 840.24	7 947.05	5040	79.11	5747	1 814.08	5462		
5277	财达证券股份有限公司上海黄浦区九江路证券营业部	9 839.69	5 469.86	6239	53.44	6797	4 316.39	3196		
5278	天风证券股份有限公司杭州南都银座证券营业部	9 829.91	8 078.65	4990	45.57	7238	1 705.40	5632	0.29	4221
5279	方正证券股份有限公司郑州瑞达路证券营业部	9 828.52	8 299.68	4912	93.20	5294	1 434.24	6134	1.40	2881
5280	西部证券股份有限公司上海漕东支路证券营业部	9 828.01	4 840.95	6646	109.36	4850	4 877.69	2888		
5281	华西证券股份有限公司郑州经三路证券营业部	9 825.67	6 827.85	5487	484.58	1495	2 513.24	4533		
5282	广发证券股份有限公司新余中山路证券营业部	9 820.64	6 964.71	5421	53.18	6808	2 802.75	4240	0.00	6035
5283	方正证券股份有限公司浏阳金沙路证券营业部	9 819.00	8 735.85	4754	49.81	7005	1 033.01	7064	0.33	4120
5284	东北证券股份有限公司桂林穿山东路证券营业部	9 800.41	7 886.77	5065	501.89	1445	1 365.71	6275	46.04	214
5285	东方财富证券股份有限公司东营府前大街证券营业部	9 791.70	7 883.10	5068	151.74	3912	1 754.33	5541	2.52	2316
5286	光大证券股份有限公司广州江南大道中路证券营业部	9 791.27	4 440.94	6937	56.90	6631	5 291.57	2695	1.86	2613
5287	东亚前海证券有限责任公司湖北分公司	9 789.60	3 937.50	7291	35.52	7872	5 816.58	2474		
5288	国泰君安证券股份有限公司武汉徐东大街证券营业部	9 786.94	4 869.11	6623	86.26	5503	4 830.06	2915	1.50	2810
5289	万联证券股份有限公司辽宁分公司	9 782.21	6 697.33	5557	221.31	2950	2 863.26	4202	0.30	4194
5290	国海证券股份有限公司防城港迎宾路证券营业部	9 781.63	5 475.14	6231	52.45	6850	4 253.99	3236	0.05	5233
5291	财通证券股份有限公司温岭泽国泽牧路证券营业部	9 779.24	8 459.48	4847	46.66	7176	1 273.10	6447		
5292	万和证券股份有限公司广州中山大道西证券营业部	9 778.48	7 047.74	5388	331.98	2107	2 398.76	4670		
5293	海通证券股份有限公司山西转型综合改革示范区分公司	9 777.16	8 532.11	4817	100.64	5081	1 142.63	6768	1.78	2651
5294	华福证券有限责任公司浦城兴浦路证券营业部	9 774.70	6 479.98	5659	54.93	6729	3 239.65	3885	0.15	4681
5295	中原证券股份有限公司鹤壁分公司	9 772.42	7 611.88	5160	142.96	4074	2 016.59	5150	0.98	3215
5296	国盛证券有限责任公司赣州信丰阳明北路证券营业部	9 767.98	8 243.12	4934	50.90	6931	1 473.96	6051		
5297	中信证券华南股份有限公司珠海文园路证券营业部	9 767.07	7 209.91	5327	64.97	6287	2 488.39	4559	3.80	1928
5298	诚通证券股份有限公司包头少先路证券营业部	9 764.81	7 930.28	5047	71.15	6044	1 763.23	5531	0.15	4658
5299	海通证券股份有限公司大庆乘风大街证券营业部	9 764.01	6 719.56	5540	116.58	4678	2 927.61	4144	0.26	4294
5300	红塔证券股份有限公司楚雄鹿城北路证券营业部	9 763.31	7 970.25	5035	51.59	6892	1 741.46	5565		
5301	长江证券股份有限公司岳阳建湘路证券营业部	9 763.06	7 989.59	5028	50.38	6969	1 723.09	5599		
5302	国泰君安证券股份有限公司上饶广信大道证券营业部	9 762.71	7 510.46	5197	83.37	5592	2 168.86	4955	0.03	5507

续表

名次 Rank	营业部名称 Branch Name	总交易金额 Total Value	股票 Stocks 交易金额 Value	股票 Stocks 名次 Rank	基金 Funds 交易金额 Value	基金 Funds 名次 Rank	债券 Bonds 交易金额 Value	债券 Bonds 名次 Rank	其他 Others 交易金额 Value	其他 Others 名次 Rank
5303	光大证券股份有限公司黑河东兴路证券营业部	9 757.78	8 351.56	4893	57.49	6597	1 348.68	6306	0.04	5328
5304	中信证券（山东）有限责任公司寿光农圣东街证券营业部	9 752.47	8 228.50	4940	92.97	5299	1 430.78	6141	0.22	4395
5305	方正证券股份有限公司三门峡黄河中路证券营业部	9 751.74	8 170.37	4952	131.65	4305	1 448.35	6107	1.37	2904
5306	兴业证券股份有限公司邵武五一九路证券营业部	9 751.05	8 413.53	4869	60.59	6473	1 264.34	6463	12.58	876
5307	华西证券股份有限公司嘉兴竹园路证券营业部	9 742.97	8 435.75	4857	109.24	4856	1 197.98	6631		
5308	东吴证券股份有限公司深圳分公司	9 737.44	4 739.39	6715	3 428.70	255	1 569.33	5875	0.01	5737
5309	第一创业证券股份有限公司北京中关村证券营业部	9 733.39	6 017.20	5915	220.64	2955	3 495.55	3713		
5310	首创证券股份有限公司北京雍和宫证券营业部	9 733.31	6 243.41	5784	52.82	6831	3 437.07	3764		
5311	中国银河证券股份有限公司北京苏州街证券营业部	9 733.19	7 787.36	5104	858.96	887	1 086.88	6926		
5312	大通证券股份有限公司柳州文昌路证券营业部	9 726.04	7 836.02	5085	15.86	9531	1 874.16	5360		
5313	华西证券股份有限公司沈阳友好街证券营业部	9 724.11	6 435.58	5679	128.41	4375	3 160.12	3941		
5314	中信证券华南股份有限公司东莞元美东路证券营业部	9 722.62	8 129.55	4967	94.01	5275	1 498.32	6000	0.74	3479
5315	财达证券股份有限公司石家庄中华北大街证券营业部	9 718.99	6 824.97	5490	37.82	7717	2 856.20	4208		
5316	爱建证券有限责任公司上海西藏南路证券营业部	9 705.50	5 137.46	6453	48.56	7085	4 519.48	3074		
5317	国信证券股份有限公司杭州迎宾路证券营业部	9 704.47	8 641.66	4783	67.90	6177	994.85	7184	0.06	5186
5318	中信证券（山东）有限责任公司莱西上海路证券营业部	9 699.32	8 731.86	4757	125.92	4441	841.55	7655		
5319	国海证券股份有限公司河池西环路证券营业部	9 699.28	7 369.85	5259	86.05	5509	2 243.03	4866	0.36	4079
5320	万和证券股份有限公司成都通盈街证券营业部	9 699.16	7 921.70	5052	12.82	9849	1 764.64	5528		
5321	粤开证券股份有限公司汕头金砂东路证券营业部	9 697.99	6 251.00	5779	236.31	2805	3 207.04	3913	3.64	1967
5322	国海证券股份有限公司玉林北流市永丰证券营业部	9 697.38	6 990.27	5407	94.86	5246	2 612.14	4427	0.10	4898
5323	中天证券股份有限公司辽阳新运大街证券营业部	9 688.88	5 532.92	6193	26.79	8561	4 129.17	3307		
5324	招商证券股份有限公司深圳海天一路证券营业部	9 686.94	6 594.96	5605	204.26	3127	2 887.59	4180	0.13	4719
5325	华福证券有限责任公司古田建设路证券营业部	9 683.84	6 284.66	5764	55.62	6699	3 343.18	3827	0.38	4028
5326	海通证券股份有限公司兰州皋兰路证券营业部	9 682.22	8 515.18	4825	114.36	4732	1 030.59	7070	22.08	512
5327	华创证券有限责任公司北京白石桥证券营业部	9 679.12	7 797.80	5100	71.01	6050	1 810.21	5467	0.10	4920
5328	民生证券股份有限公司唐山大里路证券营业部	9 677.38	5 232.21	6379	39.15	7627	4 405.92	3140	0.09	4983
5329	东吴证券股份有限公司无锡东亭中路证券营业部	9 676.45	7 495.05	5206	48.92	7060	2 132.33	5005	0.16	4614
5330	中信证券股份有限公司襄阳长虹路证券营业部	9 676.35	8 140.50	4961	123.97	4490	1 411.88	6184	0.01	5961
5331	中信建投证券股份有限公司慈溪三北西大街证券营业部	9 675.53	7 637.82	5147	268.46	2515	1 769.25	5521		
5332	海通证券股份有限公司青岛九水东路证券营业部	9 673.13	8 704.17	4766	138.43	4164	828.64	7694	1.89	2594
5333	国信证券股份有限公司成都锦东路证券营业部	9 667.58	5 485.78	6222	34.37	7948	4 147.43	3299		
5334	财信证券股份有限公司长沙总部证券营业部	9 666.38	7 805.72	5096	78.30	5777	1 782.23	5500	0.14	4690
5335	东吴证券股份有限公司仪征工农北路证券营业部	9 662.88	6 738.46	5533	81.44	5668	2 842.97	4218	0.02	5663
5336	南京证券股份有限公司福州华林路证券营业部	9 661.64	7 970.44	5034	63.77	6340	1 627.42	5763		
5337	东方财富证券股份有限公司惠州惠州大道证券营业部	9 658.95	7 766.73	5109	99.85	5111	1 787.32	5494	5.05	1652
5338	国元证券股份有限公司天津分公司	9 655.39	7 617.21	5155	109.87	4839	1 928.08	5277	0.23	4390
5339	中邮证券有限责任公司广东分公司	9 651.83	7 675.93	5138	79.12	5746	1 896.78	5323		
5340	国金证券股份有限公司德阳岷江东路证券营业部	9 644.62	7 753.74	5113	44.40	7308	1 845.26	5406	1.23	2988
5341	信达证券股份有限公司营口光华路证券营业部	9 633.75	6 608.30	5597	51.87	6876	2 830.92	4227	142.66	39
5342	中信建投证券股份有限公司云南分公司	9 631.37	7 421.83	5239	73.10	5955	2 136.44	5003		
5343	浙商证券股份有限公司山东分公司	9 630.95	8 039.53	5008	484.41	1497	1 107.00	6864	0.00	6245
5344	大通证券股份有限公司大连瓦房店钻石街证券营业部	9 627.29	8 254.27	4931	76.12	5851	1 296.90	6412		
5345	申万宏源西部证券有限公司乌鲁木齐人民路证券营业部	9 620.89	8 647.17	4782	53.06	6818	920.66	7401		
5346	中信证券股份有限公司杭州鸿泰路证券营业部	9 613.78	7 573.84	5176	104.15	4984	1 935.79	5266		
5347	招商证券股份有限公司余姚四明西路证券营业部	9 613.24	8 097.22	4983	158.16	3808	1 355.84	6294	2.01	2531
5348	华福证券有限责任公司尤溪建设东街证券营业部	9 609.84	7 208.01	5328	124.38	4477	2 272.57	4830	4.88	1684
5349	方正证券股份有限公司舟山环城西路证券营业部	9 609.60	7 929.42	5048	71.69	6010	1 608.48	5806		
5350	中泰证券股份有限公司徐州民主南路证券营业部	9 608.97	7 280.93	5294	85.79	5517	2 240.90	4871	1.35	2914
5351	华福证券有限责任公司杭州塘苗路证券营业部	9 603.64	8 427.92	4863	120.95	4563	1 054.78	7023		
5352	中泰证券股份有限公司沂南人民路证券营业部	9 600.93	8 144.53	4959	227.70	2886	1 228.70	6546	0.00	6230
5353	信达证券股份有限公司河北分公司	9 597.04	6 701.71	5552	98.92	5138	2 791.57	4249	4.84	1690

续表

名次 Rank	营业部名称 Branch Name	总交易金额 Total Value	股票 Stocks		基金 Funds		债券 Bonds		其他 Others	
			交易金额 Value	名次 Rank	交易金额 Value	名次 Rank	交易金额 Value	名次 Rank	交易金额 Value	名次 Rank
5354	中信证券股份有限公司辽阳民主路证券营业部	9 595.34	7 839.83	5082	43.09	7385	1 712.42	5620		
5355	东方财富证券股份有限公司上海静安区北苏州路证券营业部	9 592.33	4 784.95	6685	883.85	860	3 887.63	3444	35.90	293
5356	国投证券股份有限公司海南分公司	9 591.99	8 658.72	4777	61.78	6427	870.14	7557	1.36	2907
5357	方正证券股份有限公司上海浦东新区成山路证券营业部	9 588.65	8 260.49	4929	42.60	7419	1 282.90	6432	2.66	2267
5358	天风证券股份有限公司大连普兰店孛兰路证券营业部	9 588.49	7 068.86	5383	48.52	7088	2 470.53	4590	0.58	3682
5359	华安证券股份有限公司杭州婺江路证券营业部	9 587.11	5 612.41	6146	69.56	6104	3 904.93	3432	0.20	4460
5360	招商证券股份有限公司南充滨江中路证券营业部	9 585.97	7 299.63	5289	68.39	6146	2 217.84	4896	0.09	4945
5361	南京证券股份有限公司银川湖滨东街证券营业部	9 584.69	8 508.53	4831	76.81	5824	999.35	7170		
5362	华安证券股份有限公司洛阳周山路证券营业部	9 584.22	7 117.01	5365	125.03	4459	2 340.95	4738	1.23	2993
5363	海通证券股份有限公司宁德蕉城南路证券营业部	9 583.03	8 345.58	4896	475.66	1525	761.69	7924	0.11	4859
5364	东吴证券股份有限公司苏州人民路证券营业部	9 579.30	4 801.43	6669	55.82	6690	4 722.05	2977		
5365	中信建投证券股份有限公司上海鸿兴路证券营业部	9 577.66	6 097.45	5873	127.55	4404	3 352.66	3821		
5366	国金证券股份有限公司广州华夏路证券营业部	9 567.97	6 432.94	5681	295.84	2295	2 839.00	4220	0.18	4525
5367	中国中金财富证券有限公司天津宝坻广阳路证券营业部	9 566.90	8 111.62	4974	101.32	5056	1 353.03	6299	0.93	3261
5368	财通证券股份有限公司杭州瓜沥建设四路证券营业部	9 566.63	7 534.59	5191	74.69	5896	1 957.35	5237		
5369	兴业证券股份有限公司深圳益田路证券营业部	9 563.60	8 737.40	4753	101.47	5051	724.37	8050	0.35	4080
5370	国投证券股份有限公司深圳益田路证券营业部	9 560.42	5 649.95	6124	104.03	4987	3 806.41	3509	0.02	5630
5371	信达证券股份有限公司绍兴解放大道证券营业部	9 557.73	7 736.94	5118	29.79	8293	1 791.00	5490		
5372	华福证券有限责任公司长汀金碧路证券营业部	9 550.01	7 821.85	5089	138.60	4162	1 589.30	5839	0.26	4307
5373	华福证券有限责任公司漳平和平中路证券营业部	9 549.78	7 152.09	5352	85.42	5529	2 311.04	4776	1.23	2984
5374	西南证券股份有限公司重庆黄山大道证券营业部	9 541.02	7 036.87	5394	94.84	5248	2 365.20	4704	44.12	229
5375	湘财证券股份有限公司哈尔滨中山路证券营业部	9 537.95	7 042.52	5391	81.74	5659	2 406.94	4663	6.75	1390
5376	中泰证券股份有限公司莒县银杏大道证券营业部	9 534.22	7 853.14	5077	572.50	1277	1 108.58	6862		
5377	国泰君安证券股份有限公司长春东北亚国际金融中心证券营业部	9 533.45	8 157.39	4955	26.74	8572	1 349.31	6305	0.01	5967
5378	国投证券股份有限公司临安万马路证券营业部	9 532.50	8 975.63	4666	62.53	6400	494.34	8967		
5379	招商证券股份有限公司合肥望江西路证券营业部	9 526.54	7 692.62	5132	52.77	6835	1 780.43	5503	0.71	3506
5380	国投证券股份有限公司成都交子大道证券营业部	9 523.67	7 319.13	5283	166.42	3660	2 030.89	5132	7.24	1323
5381	信达证券股份有限公司天津分公司	9 517.84	6 075.68	5882	39.01	7639	3 394.83	3790	8.32	1200
5382	招商证券股份有限公司成都人民中路证券营业部	9 514.86	7 399.21	5248	126.25	4434	1 989.35	5191	0.05	5230
5383	财通证券股份有限公司杭州新北街证券营业部	9 507.76	8 307.66	4907	718.50	1050	479.42	9020	2.19	2471
5384	信达证券股份有限公司营口营港路证券营业部	9 499.51	8 265.63	4925	55.29	6714	1 176.18	6673	2.41	2357
5385	西部证券股份有限公司铜川红旗街证券营业部	9 497.85	7 399.22	5247	36.23	7814	2 060.05	5093	2.35	2385
5386	华源证券股份有限公司湖北分公司	9 496.11	7 379.02	5253	108.04	4891	2 009.04	5163		
5387	申万宏源证券有限公司海口龙昆北路证券营业部	9 489.72	8 846.93	4711	26.21	8610	616.58	8437		
5388	万和证券股份有限公司湖南分公司	9 489.18	7 073.55	5380	32.70	8070	2 382.93	4688		
5389	中天证券股份有限公司葫芦岛泰康路证券营业部	9 485.99	6 837.53	5482	48.05	7109	2 600.42	4432		
5390	红塔证券股份有限公司昆明滇池路证券营业部	9 481.57	6 793.44	5509	29.70	8298	2 658.43	4376		
5391	西部证券股份有限公司西安朱雀大街证券营业部	9 481.44	7 213.19	5322	67.58	6191	2 200.24	4922	0.43	3936
5392	申港证券股份有限公司上海闵行区古北路证券营业部	9 477.72	5 512.12	6211	149.36	3961	3 816.23	3502		
5393	方正证券股份有限公司武汉和平大道证券营业部	9 477.23	7 565.91	5183	94.00	5276	1 809.84	5468	7.49	1289
5394	中信证券华南股份有限公司广州机场路证券营业部	9 475.72	7 099.20	5372	82.41	5635	2 293.81	4803	0.30	4198
5395	红塔证券股份有限公司上海徐汇区桂林路证券营业部	9 472.52	4 865.21	6626	17.93	9336	4 589.38	3026		
5396	大通证券股份有限公司上海淮海西路证券营业部	9 472.25	5 458.28	6245	80.10	5717	3 933.87	3421		
5397	华安证券股份有限公司厦门钟林路证券营业部	9 471.07	8 217.38	4942	74.42	5905	1 179.20	6668	0.07	5143
5398	国投证券股份有限公司浙江分公司	9 464.49	5 002.50	6527	3 898.71	226	563.28	8634		
5399	上海证券有限责任公司重庆分公司	9 461.07	7 362.74	5263	83.17	5604	1 997.29	5177	17.88	628
5400	海通证券股份有限公司太仓上海西路证券营业部	9 455.94	8 597.77	4797	33.13	8039	825.03	7712	0.01	5874
5401	海通证券股份有限公司桂林五里店路证券营业部	9 452.54	8 262.00	4927	99.06	5134	1 085.42	6931	6.06	1486
5402	方正证券股份有限公司娄底涟源人民中路证券营业部	9 451.45	8 870.14	4702	105.35	4960	469.25	9080	6.71	1397
5403	国新证券股份有限公司克拉玛依独山子证券营业部	9 450.05	7 473.46	5214	71.17	6041	1 904.32	5308	1.10	3104
5404	国泰君安证券股份有限公司张家港人民东路证券营业部	9 448.89	3 844.80	7368	18.04	9324	5 586.05	2573	0.00	6217

续表

名次 Rank	营业部名称 Branch Name	总交易金额 Total Value	股票 Stocks 交易金额 Value	股票 Stocks 名次 Rank	基金 Funds 交易金额 Value	基金 Funds 名次 Rank	债券 Bonds 交易金额 Value	债券 Bonds 名次 Rank	其他 Others 交易金额 Value	其他 Others 名次 Rank
5405	华西证券股份有限公司成都聚龙路证券营业部	9 446.77	6 433.97	5680	214.83	3018	2 797.97	4246		
5406	东北证券股份有限公司敦化证券营业部	9 445.33	6 377.97	5720	40.00	7572	3 027.37	4047		
5407	华龙证券股份有限公司兰州民主西路证券营业部	9 440.43	5 921.72	5963	29.42	8315	3 489.29	3723		
5408	广发证券股份有限公司江阴滨江西路证券营业部	9 439.88	3 142.06	8003	95.58	5229	6 195.75	2333	6.49	1423
5409	华龙证券股份有限公司兰州平凉路证券营业部	9 434.76	8 044.97	5005	29.89	8287	1 359.83	6285	0.07	5125
5410	财通证券股份有限公司绍兴袍江袍中北路证券营业部	9 434.38	7 985.76	5029	147.23	4001	1 292.39	6418	9.00	1133
5411	光大证券股份有限公司成都春熙路证券营业部	9 432.18	8 275.64	4920	91.77	5337	1 057.70	7014	7.07	1342
5412	恒泰证券股份有限公司青岛证券营业部	9 431.28	7 694.78	5130	43.61	7356	1 692.68	5659	0.21	4427
5413	光大证券股份有限公司曲靖翠峰西路证券营业部	9 430.67	7 664.07	5140	98.99	5136	1 663.87	5708	3.73	1949
5414	中邮证券有限责任公司北京宣武门东大街证券营业部	9 429.56	7 443.18	5232	797.72	947	1 188.65	6649		
5415	中信建投证券股份有限公司襄阳檀溪路证券营业部	9 428.69	6 938.01	5440	130.06	4336	2 360.61	4711		
5416	国泰君安证券股份有限公司保定瑞兴路证券营业部	9 427.36	6 435.70	5678	126.07	4439	2 865.58	4199		
5417	东北证券股份有限公司盐城腾飞路证券营业部	9 421.93	8 292.74	4916	29.47	8313	1 099.71	6886		
5418	诚通证券股份有限公司天津营口道证券营业部	9 416.27	6 952.91	5430	56.30	6666	2 407.06	4662		
5419	中国银河证券股份有限公司开封汉兴路证券营业部	9 414.52	5 428.60	6268	529.83	1379	3 456.09	3751		
5420	招商证券股份有限公司上海徐汇区中山西路证券营业部	9 410.78	7 527.57	5195	156.59	3836	1 726.62	5590		
5421	恒泰证券股份有限公司包头文化路证券营业部	9 410.29	6 251.22	5778	77.08	5817	3 081.92	4003	0.07	5071
5422	国金证券股份有限公司成都蒲江县健民路证券营业部	9 407.48	8 149.91	4956	49.90	6997	1 207.66	6604		
5423	华创证券有限责任公司六盘水钟山中路证券营业部	9 407.30	7 039.13	5392	104.16	4983	2 263.98	4841	0.03	5504
5424	大同证券有限责任公司长治侯堡证券营业部	9 399.75	1 496.75	9960	15.45	9568	7 887.56	1823		
5425	浙商证券股份有限公司绍兴柯桥区钱清钱门大道证券营业部	9 391.75	8 226.55	4941	47.77	7123	1 117.31	6837	0.12	4805
5426	首创证券股份有限公司杭州杭大路证券营业部	9 388.55	7 650.02	5144	73.10	5956	1 665.43	5703		
5427	财通证券股份有限公司青岛分公司	9 387.54	7 465.35	5218	58.17	6565	1 863.69	5375	0.33	4134
5428	上海证券有限责任公司金山卫清西路证券营业部	9 386.69	7 295.66	5292	29.23	8335	2 061.79	5091		
5429	国联证券股份有限公司汕头珠港新城嵩山路证券营业部	9 386.39	9 129.60	4609	34.38	7947	222.41	10346		
5430	招商证券股份有限公司乐清旭阳路证券营业部	9 383.41	8 097.29	4982	224.35	2918	1 061.77	7002		
5431	华西证券股份有限公司宁波中兴路证券营业部	9 375.97	7 026.68	5397	203.63	3136	2 145.66	4986		
5432	东莞证券股份有限公司中山小榄升平中路证券营业部	9 370.50	7 857.85	5075	100.68	5078	1 409.54	6187	2.43	2348
5433	东吴证券股份有限公司昆山登云路证券营业部	9 370.25	5 647.23	6126	2 776.78	310	946.24	7319		
5434	中国银河证券股份有限公司临海崇和路证券营业部	9 367.62	7 731.63	5121	44.60	7296	1 591.40	5832		
5435	长城国瑞证券有限公司深圳分公司	9 361.92	481.02	11198	0.02	11672	8 880.88	1632		
5436	兴业证券股份有限公司长汀卧龙路证券营业部	9 355.77	8 067.35	4997	16.88	9432	1 271.53	6450		
5437	恒泰证券股份有限公司宁波甬江大道证券营业部	9 350.74	7 944.87	5042	18.97	9239	1 386.89	6235		
5438	甬兴证券有限公司青岛分公司	9 350.60	7 146.78	5355	15.86	9532	2 187.97	4935		
5439	长江证券股份有限公司温州瓯江路证券营业部	9 350.41	6 975.41	5412	52.58	6845	2 317.60	4771	4.82	1696
5440	海通证券股份有限公司金昌长春路证券营业部	9 344.41	8 332.59	4901	88.05	5438	923.29	7393	0.48	3839
5441	山西证券股份有限公司长治太行西街证券营业部	9 343.11	6 122.08	5858	59.00	6537	3 162.03	3939		
5442	浙商证券股份有限公司平湖城南东路证券营业部	9 342.79	6 764.92	5519	14.26	9703	2 563.62	4479		
5443	招商证券股份有限公司上海嘉定区民主街证券营业部	9 335.50	7 297.85	5291	19.00	9235	2 018.65	5148		
5444	德邦证券股份有限公司沈阳建设东路证券营业部	9 328.96	5 868.26	5990	79.72	5729	3 366.75	3807	14.22	775
5445	中信证券股份有限公司江阴西横街证券营业部	9 325.52	7 250.82	5306	33.60	8000	2 041.08	5122	0.02	5566
5446	海通证券股份有限公司常德朗州路证券营业部	9 324.63	7 443.73	5231	320.15	2164	1 560.66	5890	0.10	4937
5447	国投证券股份有限公司广州江南大道中路证券营业部	9 322.82	7 505.94	5200	110.03	4834	1 700.53	5644	6.31	1445
5448	开源证券股份有限公司辽宁分公司	9 322.74	5 280.43	6354	80.04	5720	3 951.87	3402	10.39	1032
5449	申万宏源证券有限公司唐山光明路证券营业部	9 318.21	5 167.33	6431	56.26	6667	4 094.61	3322		
5450	华安证券股份有限公司郑州国基路证券营业部	9 316.02	6 595.32	5604	289.56	2354	2 430.95	4639	0.19	4501
5451	中国银河证券股份有限公司广州花都凤凰北路证券营业部	9 312.88	7 392.96	5249	73.52	5931	1 846.40	5403		
5452	方正证券股份有限公司山西分公司	9 302.56	7 404.08	5245	151.87	3911	1 745.47	5559	1.14	3067
5453	海通证券股份有限公司哈尔滨长江路证券营业部	9 298.76	7 601.48	5164	290.27	2347	1 406.42	6200	0.58	3677
5454	中原证券股份有限公司陕西分公司	9 296.60	7 177.36	5342	188.66	3348	1 930.55	5271	0.02	5540
5455	广发证券股份有限公司福清福和路证券营业部	9 291.27	6 065.58	5892	58.69	6543	3 165.86	3937	1.14	3075

续表

名次 Rank	营业部名称 Branch Name	总交易金额 Total Value	股票 Stocks		基金 Funds		债券 Bonds		其他 Others	
			交易金额 Value	名次 Rank	交易金额 Value	名次 Rank	交易金额 Value	名次 Rank	交易金额 Value	名次 Rank
5456	中国银河证券股份有限公司太原南中环街证券营业部	9 285.25	7 385.14	5252	126.83	4421	1 773.28	5512		
5457	国金证券股份有限公司宜宾蜀南大道证券营业部	9 283.58	8 475.17	4840	335.28	2083	473.13	9053		
5458	第一创业证券股份有限公司福州分公司	9 282.56	7 524.01	5196	93.45	5288	1 665.11	5705		
5459	浙商证券股份有限公司江西分公司	9 282.12	8 520.30	4823	28.56	8390	732.56	8024	0.69	3534
5460	招商证券股份有限公司深圳梅康路证券营业部	9 282.10	7 543.86	5189	88.40	5426	1 649.83	5727	0.01	5855
5461	光大证券股份有限公司遵义民主路证券营业部	9 277.24	8 022.06	5016	106.87	4926	1 147.02	6758	1.30	2943
5462	长城国瑞证券有限公司成都高升桥东路证券营业部	9 267.88	6 294.61	5759	24.36	8756	2 948.91	4124		
5463	国元证券股份有限公司江阴滨江东路证券营业部	9 258.91	6 115.66	5863	51.06	6921	3 092.19	3997		
5464	湘财证券股份有限公司深圳分公司	9 254.52	8 316.19	4905	83.78	5582	854.56	7613		
5465	国投证券股份有限公司广西分公司	9 253.53	7 007.08	5403	240.28	2771	1 999.88	5173	6.29	1451
5466	万和证券股份有限公司广州祈福新邨营业部	9 253.44	7 357.92	5266	309.91	2219	1 585.58	5848	0.03	5495
5467	方正证券股份有限公司扬州新城河路证券营业部	9 249.19	8 011.54	5018	65.84	6261	1 155.69	6734	16.13	700
5468	国投证券股份有限公司广州新港东路证券营业部	9 244.66	8 870.30	4701	41.79	7453	332.28	9768	0.29	4217
5469	华安证券股份有限公司太和人民南路证券营业部	9 240.90	8 272.79	4921	44.54	7301	917.05	7414	6.53	1419
5470	国联证券股份有限公司深圳壹方中心证券营业部	9 240.88	7 563.74	5184	52.17	6865	1 624.97	5770		
5471	爱建证券有限责任公司上海宁夏路证券营业部	9 238.70	5 127.33	6457	17.97	9333	4 093.40	3324		
5472	海通证券股份有限公司滁州会峰路证券营业部	9 235.78	8 747.35	4750	86.68	5483	401.74	9405		
5473	华金证券股份有限公司上海陆家嘴环路证券营业部	9 234.13	6 231.51	5793	52.00	6868	2 950.62	4122	0.00	6107
5474	国泰君安证券股份有限公司福清侨荣城证券营业部	9 229.55	6 831.94	5484	471.12	1542	1 926.14	5282	0.35	4092
5475	国都证券股份有限公司江苏分公司	9 227.14	7 600.22	5166	122.10	4535	1 504.82	5988		
5476	国信证券股份有限公司广州番禺万惠二路证券营业部	9 226.98	6 185.25	5817	71.40	6029	2 969.38	4103	0.95	3239
5477	国盛证券有限责任公司新余公园南路证券营业部	9 226.05	5 931.00	5961	21.24	9010	3 273.81	3871		
5478	华西证券股份有限公司深圳海天一路证券营业部	9 224.89	8 801.65	4727	20.09	9124	403.16	9395		
5479	兴业证券股份有限公司潍坊分公司	9 212.29	7 229.00	5316	80.16	5715	1 902.93	5310	0.19	4490
5480	中银国际证券股份有限公司长春同志街证券营业部	9 207.35	6 951.26	5432	72.87	5961	2 171.43	4952	11.79	923
5481	国元证券股份有限公司池州分公司	9 206.78	8 131.10	4965	43.58	7357	1 032.10	7068		
5482	光大证券股份有限公司珠海海滨南路证券营业部	9 206.04	7 931.78	5046	53.72	6778	1 219.64	6571	0.91	3281
5483	财通证券股份有限公司厦门厦禾路证券营业部	9 203.92	6 743.65	5529	78.71	5763	2 377.44	4692	4.12	1837
5484	中泰证券股份有限公司贵州分公司	9 201.67	8 163.15	4954	205.48	3104	833.04	7679		
5485	中信建投证券股份有限公司重庆黔江证券营业部	9 200.57	6 716.05	5541	111.61	4800	2 372.91	4698		
5486	民生证券股份有限公司北京顺义府前东街证券营业部	9 200.32	8 097.54	4981	86.46	5492	1 013.25	7130	3.07	2140
5487	南京证券股份有限公司银川治平路证券营业部	9 197.13	7 608.13	5162	255.87	2624	1 333.13	6340		
5488	中信建投证券股份有限公司北京丰台北路证券营业部	9 180.92	5 352.38	6312	184.21	3414	3 644.33	3619		
5489	长江证券股份有限公司库尔勒人民东路证券营业部	9 176.81	6 478.72	5660	56.34	6663	2 641.74	4400	0.01	5724
5490	华龙证券股份有限公司重庆新华路证券营业部	9 166.94	6 763.78	5520	38.17	7692	2 364.23	4705	0.76	3447
5491	麦高证券有限责任公司沈阳西顺城街证券营业部	9 165.14	4 314.90	7016	18.87	9254	4 831.38	2913		
5492	西南证券股份有限公司重庆春晖路证券营业部	9 164.82	6 568.07	5621	23.66	8798	2 573.01	4467	0.08	5053
5493	中信建投证券股份有限公司北京中关村东路证券营业部	9 162.20	7 405.33	5244	576.87	1267	1 180.00	6665		
5494	银泰证券有限责任公司大连五五路证券营业部	9 161.80	6 162.84	5833	46.21	7208	2 950.78	4121	1.96	2562
5495	国信证券股份有限公司云南分公司	9 161.11	6 279.49	5765	106.97	4922	2 771.80	4259	2.85	2204
5496	方正证券股份有限公司磐安海螺街证券营业部	9 152.91	7 796.82	5101	21.43	8990	1 331.47	6344	3.19	2104
5497	天风证券股份有限公司河南分公司	9 150.85	8 000.81	5022	34.53	7937	1 115.52	6843		
5498	财通证券股份有限公司普陀山证券营业部	9 150.65	8 342.34	4897	7.37	10510	800.94	7787		
5499	广发证券股份有限公司海口南海大道证券营业部	9 150.02	4 924.46	6586	3 607.47	244	618.09	8432		
5500	国元证券股份有限公司江西分公司	9 147.14	6 389.83	5710	28.72	8377	2 728.59	4312		
5501	民生证券股份有限公司洛阳凯旋路证券营业部	9 146.98	7 123.33	5361	75.45	5877	1 946.58	5251	1.62	2738
5502	信达证券股份有限公司厦门分公司	9 144.63	6 804.14	5505	90.24	5387	2 250.24	4856	0.02	5666
5503	西南证券股份有限公司北京丽泽路证券营业部	9 143.85	5 074.41	6485	59.25	6525	4 010.19	3375	0.00	6175
5504	东吴证券股份有限公司徐州软件园证券营业部	9 139.14	6 660.01	5582	40.92	7511	2 438.21	4625	0.00	6205
5505	中国中金财富证券有限公司天津滨海新区新开中路证券营业部	9 137.36	6 913.46	5447	85.75	5519	2 138.12	4997	0.03	5427
5506	江海证券有限公司双鸭山新兴大街证券营业部	9 134.05	5 566.91	6174	75.53	5871	3 491.58	3718	0.02	5696

续表

名次 Rank	营业部名称 Branch Name	总交易金额 Total Value	股票 Stocks		基金 Funds		债券 Bonds		其他 Others	
			交易金额 Value	名次 Rank	交易金额 Value	名次 Rank	交易金额 Value	名次 Rank	交易金额 Value	名次 Rank
5507	中信证券（山东）有限责任公司济南泺源大街证券营业部	9 133.76	7 505.38	5202	90.83	5365	1 535.35	5928	2.19	2469
5508	海通证券股份有限公司新昌康福路证券营业部	9 129.77	8 235.12	4937	78.81	5757	815.84	7743		
5509	华福证券有限责任公司杭州五星路证券营业部	9 119.64	6 303.65	5752	15.08	9605	2 800.91	4243		
5510	粤开证券股份有限公司梅州客都大道证券营业部	9 115.94	7 103.84	5370	31.22	8183	1 980.88	5204		
5511	长江证券股份有限公司深圳分公司	9 114.41	8 486.97	4837	31.27	8179	596.17	8508		
5512	国盛证券有限责任公司福州置地广场证券营业部	9 112.44	6 686.53	5565	33.97	7982	2 391.49	4680	0.45	3899
5513	中信证券股份有限公司常熟海虞北路证券营业部	9 104.68	8 492.30	4835	96.69	5202	515.26	8874	0.44	3919
5514	五矿证券有限公司湖南分公司	9 104.44	7 505.32	5203	636.95	1160	962.16	7271		
5515	华西证券股份有限公司重庆梁平证券营业部	9 102.33	5 980.66	5938	95.98	5217	3 025.69	4050		
5516	东北证券股份有限公司郑州花园路证券营业部	9 096.11	6 703.59	5548	99.77	5114	2 292.01	4806	0.74	3473
5517	广发证券股份有限公司珠海金湾金鑫路证券营业部	9 092.07	6 334.75	5737	71.50	6020	2 685.40	4353	0.42	3955
5518	华福证券有限责任公司华中分公司	9 090.82	5 433.73	6265	53.76	6774	3 603.33	3643		
5519	东海证券股份有限公司常州延政中路证券营业部	9 086.61	7 148.72	5354	49.65	7015	1 888.23	5344		
5520	财达证券股份有限公司廊坊三河沟阳西大街证券营业部	9 084.70	7 583.22	5171	53.40	6799	1 448.09	6109		
5521	国元证券股份有限公司临沂八一路证券营业部	9 080.26	7 907.56	5055	52.17	6864	1 120.49	6828	0.04	5344
5522	国元证券股份有限公司合肥徽州大道证券营业部	9 077.67	8 184.94	4949	58.23	6560	834.50	7674		
5523	中国银河证券股份有限公司杭州双龙街证券营业部	9 075.19	6 727.80	5536	466.02	1555	1 881.36	5354		
5524	国泰君安证券股份有限公司北京安贞门证券营业部	9 074.39	7 249.29	5307	59.55	6514	1 764.95	5527	0.61	3635
5525	国信证券股份有限公司北京昌平证券营业部	9 073.85	6 859.72	5471	107.29	4915	2 106.52	5046	0.32	4152
5526	招商证券股份有限公司北京广渠路证券营业部	9 069.75	6 535.62	5636	48.80	7066	2 485.32	4563		
5527	红塔证券股份有限公司北京万泉庄路证券营业部	9 067.96	7 472.14	5215	36.02	7831	1 559.80	5894		
5528	中国银河证券股份有限公司天津南马路证券营业部	9 067.26	6 806.12	5503	109.91	4838	2 151.23	4977		
5529	湘财证券股份有限公司南京江东中路证券营业部	9 060.40	6 943.24	5438	198.99	3198	1 916.75	5296	1.42	2863
5530	光大证券股份有限公司丹阳东方路证券营业部	9 055.57	8 040.68	5007	39.91	7576	974.69	7232	0.29	4210
5531	方正证券股份有限公司泉州津淮街证券营业部	9 055.24	6 585.15	5613	34.02	7978	2 434.74	4630	1.33	2920
5532	东方财富证券股份有限公司山东分公司	9 054.30	7 402.37	5246	153.98	3879	1 497.05	6006	0.90	3291
5533	华泰证券股份有限公司淮安淮安区翔宇大道证券营业部	9 054.10	7 088.36	5374	81.81	5657	1 883.93	5353		
5534	财信证券股份有限公司长沙人民东路证券营业部	9 053.92	7 898.53	5059	189.09	3339	966.14	7258	0.15	4637
5535	招商证券股份有限公司广州番禺南华路证券营业部	9 051.42	7 486.87	5210	113.19	4765	1 451.30	6099	0.06	5193
5536	中国银河证券股份有限公司广州滨江东路证券营业部	9 049.88	6 070.75	5885	114.30	4736	2 864.82	4201		
5537	方正证券股份有限公司呼和浩特乌兰察布东街证券营业部	9 049.58	7 371.16	5257	54.27	6754	1 614.33	5792	9.82	1070
5538	中原证券股份有限公司湖南分公司	9 044.83	7 211.66	5324	168.29	3636	1 660.65	5713	4.24	1803
5539	广发证券股份有限公司上海秀沿路证券营业部	9 035.98	6 224.73	5796	182.84	3434	2 620.32	4418	8.10	1223
5540	诚通证券股份有限公司福州温泉支路证券营业部	9 034.56	7 839.44	5083	49.50	7028	1 145.14	6764	0.49	3832
5541	国投证券股份有限公司广州番禺亚运大道证券营业部	9 034.19	7 604.78	5163	115.58	4701	1 313.71	6381	0.12	4811
5542	申万宏源西部证券有限公司甘肃分公司	9 033.94	8 307.48	4908	125.20	4456	601.27	8486		
5543	国海证券股份有限公司陕西第一分公司	9 030.95	4 593.46	6822	19.29	9199	4 418.19	3132		
5544	金元证券股份有限公司广州中山大道证券营业部	9 028.79	6 502.80	5646	45.71	7231	2 480.25	4571	0.03	5458
5545	德邦证券股份有限公司深圳分公司	9 027.81	6 246.19	5781	166.53	3657	2 599.39	4436	15.70	714
5546	国元证券股份有限公司温岭太平东城路证券营业部	9 026.76	8 503.43	4832	53.75	6777	469.58	9076		
5547	中国中金财富证券有限公司宁波狮子街证券营业部	9 025.42	8 039.20	5009	60.13	6491	926.09	7380		
5548	国联证券股份有限公司宜兴阳羡东路证券营业部	9 025.34	7 570.69	5179	30.62	8230	1 423.98	6159	0.05	5285
5549	国元证券股份有限公司上海民生路证券营业部	9 023.73	6 594.32	5606	134.20	4256	2 294.84	4801	0.37	4048
5550	中国中金财富证券有限公司马鞍山太白大道证券营业部	9 019.58	7 032.89	5396	31.56	8157	1 955.13	5240		
5551	海通证券股份有限公司九江长虹大道证券营业部	9 019.00	8 237.15	4935	22.21	8921	759.42	7932	0.22	4414
5552	海通证券股份有限公司诸暨环城东路证券营业部	9 018.78	8 092.32	4986	49.99	6993	876.47	7540		
5553	信达证券股份有限公司大连人民路证券营业部	9 014.71	5 856.88	6000	49.45	7031	3 107.73	3984	0.65	3588
5554	中国银河证券股份有限公司重庆弹子石证券营业部	9 009.69	7 200.88	5332	127.78	4395	1 681.04	5675		
5555	长江证券股份有限公司成都雅和北二路证券营业部	9 008.01	5 745.63	6058	106.53	4940	3 148.45	3950	7.40	1302
5556	长江证券股份有限公司北京国贸证券营业部	9 007.29	4 649.31	6779	161.22	3757	4 196.76	3274		
5557	中信建投证券股份有限公司西安锦业路证券营业部	9 005.56	6 712.65	5542	1 054.85	740	1 238.06	6517		

续表

名次 Rank	营业部名称 Branch Name	总交易金额 Total Value	股票 Stocks		基金 Funds		债券 Bonds		其他 Others	
			交易金额 Value	名次 Rank	交易金额 Value	名次 Rank	交易金额 Value	名次 Rank	交易金额 Value	名次 Rank
5558	东北证券股份有限公司公主岭证券营业部	9 002.35	7 267.42	5298	107.63	4903	1 627.30	5765	0.00	6089
5559	华鑫证券有限责任公司南昌分公司	9 001.37	7 552.71	5186	233.48	2835	1 211.85	6590	3.33	2052
5560	山西证券股份有限公司济南历山路证券营业部	9 000.86	7 639.07	5146	29.49	8311	1 332.30	6343		
5561	浙商证券股份有限公司开化临湖路证券营业部	8 998.91	8 182.09	4950	54.00	6763	762.82	7921		
5562	中信建投证券股份有限公司湖州人民路证券营业部	8 996.80	8 071.61	4995	20.65	9070	904.54	7453		
5563	国泰君安证券股份有限公司银川凤凰北街证券营业部	8 996.79	6 044.87	5901	94.05	5272	2 857.87	4207		
5564	海通证券股份有限公司亳州魏武大道证券营业部	8 995.65	8 244.99	4932	71.38	6031	679.28	8199		
5565	国泰君安证券股份有限公司儋州中兴大道证券营业部	8 994.45	6 425.49	5684	75.99	5857	2 489.58	4557	3.40	2028
5566	长城证券股份有限公司南昌金融大街证券营业部	8 991.85	6 109.29	5867	209.68	3069	2 672.88	4365		
5567	申万宏源证券有限公司句容华阳东路证券营业部	8 991.07	8 286.16	4918	64.31	6314	640.59	8352		
5568	华宝证券股份有限公司重庆江北嘴证券营业部	8 981.95	4 702.68	6741	540.25	1356	3 739.02	3551		
5569	国投证券股份有限公司西安南关正街证券营业部	8 979.57	2 305.81	8925	1 350.79	608	5 317.69	2679	5.27	1614
5570	中国中金财富证券有限公司青岛香港中路证券营业部	8 979.21	2 207.73	9050	475.33	1526	6 296.15	2294		
5571	江海证券有限公司七台河大同街证券营业部	8 975.66	5 557.78	6183	119.24	4604	3 298.65	3854		
5572	华西证券股份有限公司揭阳临江北路证券营业部	8 971.86	6 653.86	5586	71.25	6037	2 246.75	4859		
5573	中国银河证券股份有限公司杭州市心中路证券营业部	8 965.02	7 365.89	5261	150.57	3934	1 448.56	6104		
5574	世纪证券有限责任公司抚州东乡龙山北路证券营业部	8 963.37	7 171.44	5346	39.44	7609	1 752.49	5546		
5575	中原证券股份有限公司石家庄中山西路证券营业部	8 962.43	3 758.71	7449	27.99	8441	5 171.51	2743	4.22	1809
5576	华西证券股份有限公司南充阆中天马寺街证券营业部	8 961.92	7 203.41	5329	422.86	1720	1 335.65	6335		
5577	诚通证券股份有限公司苏州白塔西路证券营业部	8 950.04	6 747.96	5527	35.80	7854	2 166.28	4958		
5578	中邮证券有限责任公司浙江分公司	8 949.68	7 693.30	5131	110.99	4809	1 145.39	6763		
5579	国盛证券有限责任公司汕头海滨路证券营业部	8 949.02	6 298.96	5757	262.61	2555	2 384.07	4687	3.39	2031
5580	东方财富证券股份有限公司天津南京路证券营业部	8 946.35	6 661.92	5579	241.24	2761	2 042.99	5117	0.20	4485
5581	东方证券股份有限公司温州信河街证券营业部	8 945.82	7 572.34	5178	27.51	8491	1 345.97	6312		
5582	大通证券股份有限公司丹东财神庙街证券营业部	8 943.84	7 580.85	5173	127.70	4400	1 235.30	6523		
5583	中泰证券股份有限公司安丘墨溪路证券营业部	8 936.80	7 734.35	5120	68.84	6127	1 133.55	6791	0.06	5196
5584	兴业证券股份有限公司济宁分公司	8 932.99	8 042.68	5006	58.59	6548	828.91	7692	2.81	2226
5585	国联证券股份有限公司成都锦城大道证券营业部	8 931.50	7 480.76	5212	142.49	4082	1 301.47	6406	6.78	1383
5586	中航证券有限公司昆明金碧路证券营业部	8 927.49	5 857.84	5999	153.02	3892	2 915.85	4154	0.78	3424
5587	国泰君安证券股份有限公司齐齐哈尔中环广场证券营业部	8 926.49	5 551.67	6184	99.37	5127	3 268.53	3873	6.92	1367
5588	国新证券股份有限公司常德武陵大道证券营业部	8 926.45	7 505.39	5201	67.65	6186	1 352.76	6300	0.65	3585
5589	国元证券股份有限公司桐城龙眠中路证券营业部	8 923.59	7 460.67	5222	85.14	5539	1 377.78	6253	0.00	6073
5590	中银国际证券股份有限公司佛山天虹路证券营业部	8 914.19	6 216.97	5800	162.26	3739	2 534.96	4512	0.00	6041
5591	中泰证券股份有限公司阳谷谷山路证券营业部	8 914.15	6 890.99	5457	297.08	2284	1 726.08	5593		
5592	国元证券股份有限公司福建分公司	8 902.85	7 972.30	5033	53.71	6779	875.55	7543	1.30	2948
5593	中信建投证券股份有限公司天津新开路证券营业部	8 902.44	5 895.27	5974	274.28	2477	2 732.90	4306		
5594	中信建投证券股份有限公司天津南京路证券营业部	8 902.02	6 069.83	5887	235.71	2813	2 596.48	4439		
5595	中国银河证券股份有限公司南京创智路证券营业部	8 901.95	5 579.59	6167	206.89	3093	3 115.47	3980		
5596	东方财富证券股份有限公司宁波宁穿路证券营业部	8 899.33	8 302.00	4911	62.45	6401	534.88	8772		
5597	东兴证券股份有限公司永春八二三东路证券营业部	8 895.65	7 092.69	5373	107.16	4918	1 695.79	5652		
5598	招商证券股份有限公司沈阳浑南证券营业部	8 894.81	2 823.88	8348	39.38	7613	6 030.32	2401	1.23	2994
5599	方正证券股份有限公司郴州宜章环城西路证券营业部	8 894.53	7 459.34	5223	61.39	6448	1 371.95	6263	1.84	2620
5600	财信证券股份有限公司吉首武陵东路证券营业部	8 894.06	7 932.21	5045	41.09	7501	920.75	7400		
5601	粤开证券股份有限公司茂名油城八路证券营业部	8 890.29	5 343.67	6321	97.18	5185	3 449.27	3757	0.17	4569
5602	恒泰证券股份有限公司乌兰察布市建设路证券营业部	8 889.81	5 154.28	6440	77.86	5790	3 657.67	3608		
5603	财通证券股份有限公司宁波奉化大成路证券营业部	8 884.53	7 976.89	5031	36.23	7813	871.41	7551		
5604	光大证券股份有限公司烟台锦华街证券营业部	8 884.35	7 577.55	5175	101.74	5043	1 203.56	6614	1.50	2813
5605	大通证券股份有限公司上海高平路证券营业部	8 882.97	5 116.76	6463	16.75	9445	3 749.47	3544		
5606	海通证券股份有限公司齐齐哈尔光复街证券营业部	8 882.53	7 337.12	5275	50.92	6929	1 494.03	6008	0.46	3881
5607	东方证券股份有限公司广州广州大道中路证券营业部	8 879.12	7 200.14	5333	272.28	2489	1 406.07	6201	0.63	3601
5608	宏信证券有限责任公司德阳绵竹市回澜街证券营业部	8 871.61	7 252.73	5304	32.38	8093	1 586.42	5843	0.09	4996

续表

名次 Rank	营业部名称 Branch Name	总交易金额 Total Value	股票 Stocks 交易金额 Value	股票 Stocks 名次 Rank	基金 Funds 交易金额 Value	基金 Funds 名次 Rank	债券 Bonds 交易金额 Value	债券 Bonds 名次 Rank	其他 Others 交易金额 Value	其他 Others 名次 Rank
5609	南京证券股份有限公司桐乡庆丰北路证券营业部	8 870.22	8 410.68	4871	26.61	8581	432.93	9256		
5610	中国银河证券股份有限公司西安雁南三路证券营业部	8 868.98	4 217.30	7075	112.57	4776	4 539.11	3060		
5611	国泰君安证券股份有限公司岳阳南湖大道证券营业部	8 863.14	7 411.66	5241	25.79	8639	1 425.50	6155	0.19	4489
5612	东方证券股份有限公司扬州文汇东路证券营业部	8 862.78	7 454.97	5224	52.41	6851	1 354.66	6295	0.75	3468
5613	天风证券股份有限公司襄阳分公司	8 861.90	7 893.71	5062	15.86	9530	952.33	7299		
5614	天风证券股份有限公司成都槐树店一路证券营业部	8 861.81	8 302.25	4910	22.32	8911	535.66	8768	1.59	2763
5615	东方财富证券股份有限公司南昌红谷中大道证券营业部	8 856.40	6 847.54	5478	570.15	1282	1 437.32	6130	1.39	2884
5616	东方财富证券股份有限公司上海静安区万航渡路证券营业部	8 855.51	6 864.87	5469	255.67	2627	1 734.43	5577	0.55	3725
5617	长江证券股份有限公司武汉汉阳大道证券营业部	8 848.41	6 693.95	5560	68.30	6153	2 086.10	5066	0.06	5216
5618	东方证券股份有限公司上海奉贤区南亭公路证券营业部	8 847.13	6 797.03	5507	107.33	4913	1 942.48	5258	0.29	4218
5619	华福证券有限责任公司龙岩龙腾路证券营业部	8 845.09	6 529.37	5638	131.07	4313	2 184.64	4937	0.02	5614
5620	财达证券股份有限公司石家庄槐北路证券营业部	8 842.84	6 154.90	5839	23.53	8802	2 664.41	4372		
5621	国盛证券有限责任公司银川康平路证券营业部	8 838.15	3 916.59	7307	333.29	2098	4 588.22	3028	0.05	5224
5622	中信证券股份有限公司佛山顺德大良证券营业部	8 837.64	7 464.55	5219	125.48	4448	1 243.20	6501	4.41	1769
5623	中信建投证券股份有限公司济南龙奥北路证券营业部	8 836.60	7 192.66	5337	142.47	4083	1 501.47	5994		
5624	方正证券股份有限公司北京新华北路证券营业部	8 836.26	7 316.43	5285	45.34	7253	1 458.00	6082	16.48	689
5625	浙商证券股份有限公司陕西分公司	8 822.58	6 710.60	5543	67.99	6171	2 043.99	5115		
5626	国联证券股份有限公司深圳益田路证券营业部	8 820.90	6 184.62	5818	17.46	9380	2 618.81	4421		
5627	长江证券股份有限公司平顶山建设路证券营业部	8 819.40	6 705.22	5546	43.26	7376	2 066.70	5081	4.22	1808
5628	中天证券股份有限公司杭州城星路证券营业部	8 818.56	2 198.49	9066	52.37	6856	6 567.70	2208		
5629	恒泰证券股份有限公司杭州婺江路证券营业部	8 818.46	7 874.45	5070	100.93	5070	843.08	7649		
5630	南京证券股份有限公司银川凤凰北街证券营业部	8 815.97	7 857.97	5074	79.02	5751	878.98	7534		
5631	东吴证券股份有限公司南京湖南路证券营业部	8 811.78	6 271.38	5769	260.32	2576	2 280.08	4823		
5632	中银国际证券股份有限公司绍兴迪荡湖路证券营业部	8 811.36	6 974.84	5413	60.03	6495	1 776.50	5506		
5633	长江证券股份有限公司谷城粉阳路证券营业部	8 810.96	6 858.07	5473	50.44	6966	1 902.45	5311		
5634	中山证券有限责任公司深圳福华一路证券营业部	8 802.84	5 737.93	6066	12.36	9908	3 052.55	4027		
5635	华福证券有限责任公司宜昌西陵一路证券营业部	8 795.73	6 753.73	5525	61.92	6425	1 979.18	5207	0.89	3301
5636	国联证券股份有限公司无锡梅村镇锡义路证券营业部	8 788.64	7 407.14	5243	51.72	6885	1 329.75	6350	0.04	5416
5637	长江证券股份有限公司武汉中北路证券营业部	8 785.95	6 007.99	5923	64.28	6317	2 705.34	4333	8.35	1196
5638	万联证券股份有限公司湖北分公司	8 784.51	8 066.26	4998	56.48	6656	661.76	8269		
5639	中银国际证券股份有限公司昆明东风西路证券营业部	8 783.37	5 648.95	6125	40.63	7536	3 093.61	3995	0.18	4531
5640	国泰君安证券股份有限公司惠州文昌一路证券营业部	8 776.83	7 345.01	5272	36.27	7806	1 392.83	6221	2.71	2252
5641	中信建投证券股份有限公司北京朝阳公园南路证券营业部	8 770.27	5 264.65	6366	187.65	3361	3 317.97	3840		
5642	西部证券股份有限公司西安北长安街证券营业部	8 768.42	6 512.24	5642	16.10	9499	2 240.08	4875	0.00	6051
5643	方正证券股份有限公司南昌红谷中大道证券营业部	8 759.94	7 233.63	5313	51.52	6895	1 473.63	6053	1.17	3044
5644	天风证券股份有限公司四川分公司	8 757.96	7 836.27	5084	32.13	8113	889.46	7490	0.10	4912
5645	粤开证券股份有限公司盘锦石油大街证券营业部	8 756.84	6 047.53	5899	86.47	5491	2 622.76	4417	0.08	5027
5646	海通证券股份有限公司太原平阳路证券营业部	8 754.96	7 452.97	5226	193.75	3272	1 097.56	6893	10.69	1013
5647	财信证券股份有限公司张家界回龙路证券营业部	8 752.80	7 463.43	5220	32.87	8055	1 255.22	6481	1.28	2959
5648	东北证券股份有限公司六安梅山路证券营业部	8 752.22	7 149.59	5353	79.31	5736	1 522.26	5953	1.06	3142
5649	兴业证券股份有限公司连江文山北路证券营业部	8 751.53	6 949.91	5435	38.61	7666	1 763.01	5532		
5650	国盛证券有限责任公司莆田学园中街证券营业部	8 751.10	6 656.66	5584	39.05	7636	2 051.29	5106	4.09	1844
5651	财通证券股份有限公司重庆邹容路证券营业部	8 748.62	6 043.88	5903	31.60	8151	2 672.41	4366	0.73	3487
5652	中原证券股份有限公司禹州府东路证券营业部	8 741.08	8 299.34	4913	42.71	7410	398.37	9420	0.67	3567
5653	东吴证券股份有限公司苏州相城区青龙港路证券营业部	8 738.50	6 065.95	5891	57.79	6582	2 613.81	4426	0.96	3236
5654	山西证券股份有限公司深圳海德一道证券营业部	8 738.34	7 386.31	5251	135.05	4237	1 216.98	6575	0.00	6119
5655	中信建投证券股份有限公司许昌智慧大道证券营业部	8 735.42	6 866.98	5467	375.28	1900	1 493.17	6010		
5656	五矿证券有限公司山东分公司	8 734.78	7 580.32	5174	152.06	3906	996.58	7182	5.82	1521
5657	招商证券股份有限公司深圳深业上城证券营业部	8 734.29	2 326.14	8899	2 621.98	325	3 786.16	3518		
5658	海通证券股份有限公司柳州德润路证券营业部	8 733.26	7 261.35	5301	135.43	4230	1 334.75	6338	1.72	2681
5659	兴业证券股份有限公司上海古北路证券营业部	8 729.19	7 897.14	5060	98.61	5153	732.20	8026	1.24	2981

续表

名次 Rank	营业部名称 Branch Name	总交易金额 Total Value	股票 Stocks		基金 Funds		债券 Bonds		其他 Others	
			交易金额 Value	名次 Rank	交易金额 Value	名次 Rank	交易金额 Value	名次 Rank	交易金额 Value	名次 Rank
5660	国新证券股份有限公司重庆天星桥正街证券营业部	8 724.12	6 756.00	5524	67.88	6178	1 900.24	5315		
5661	华安证券股份有限公司无为北大街证券营业部	8 715.72	7 845.31	5080	67.67	6185	802.74	7783		
5662	中信建投证券股份有限公司上海闵行区顾戴路证券营业部	8 713.52	6 000.88	5927	620.31	1186	2 092.33	5058		
5663	光大证券股份有限公司宜宾崇文路证券营业部	8 708.22	8 110.72	4975	43.12	7384	554.39	8674		
5664	东方财富证券股份有限公司泰州鼓楼南路证券营业部	8 707.87	8 033.71	5012	31.88	8134	642.28	8349		
5665	华安证券股份有限公司绍兴解放大道证券营业部	8 702.07	6 695.55	5559	80.60	5695	1 923.43	5288	2.48	2330
5666	申港证券股份有限公司四川分公司	8 697.72	7 301.11	5288	15.75	9546	1 380.86	6241		
5667	中国银河证券股份有限公司北京知春路证券营业部	8 692.85	4 702.54	6742	2 479.06	337	1 511.24	5976		
5668	华龙证券股份有限公司兰州雁滩路证券营业部	8 691.53	7 636.93	5148	54.84	6733	999.75	7167	0.01	5833
5669	东方财富证券股份有限公司信阳东方红大道证券营业部	8 690.15	7 016.24	5401	192.58	3289	1 481.29	6032	0.05	5299
5670	华西证券股份有限公司泉州附中路证券营业部	8 686.28	7 210.31	5326	300.91	2270	1 175.06	6677		
5671	东方证券股份有限公司许昌许都路证券营业部	8 680.30	2 363.27	8847	252.38	2662	6 064.65	2382		
5672	中信建投证券股份有限公司沧州解放西路证券营业部	8 679.03	6 166.84	5827	124.54	4470	2 387.65	4686		
5673	华福证券有限责任公司湖州苕溪西路证券营业部	8 678.71	6 929.59	5442	18.26	9302	1 730.85	5581	0.01	5814
5674	国投证券股份有限公司无锡清扬路证券营业部	8 678.45	6 971.15	5416	83.28	5598	1 623.93	5777	0.09	4974
5675	华泰证券股份有限公司泰州兴化英武中路证券营业部	8 674.84	5 959.54	5948	38.48	7674	2 676.82	4361		
5676	兴业证券股份有限公司广州凤凰城证券营业部	8 670.51	6 089.71	5877	49.71	7011	2 531.09	4516	0.00	6160
5677	中国银河证券股份有限公司新乡友谊路证券营业部	8 670.43	5 004.57	6525	121.24	4556	3 544.63	3678		
5678	中国银河证券股份有限公司深圳前海证券营业部	8 670.29	7 720.18	5125	86.99	5474	863.11	7584		
5679	华泰证券股份有限公司扬州仪征真州东路证券营业部	8 669.93	6 814.73	5496	218.06	2985	1 636.41	5748	0.73	3491
5680	世纪证券有限责任公司江西分公司	8 665.66	7 023.64	5399	10.15	10168	1 627.91	5760	3.97	1878
5681	财达证券股份有限公司邯郸丛台路证券营业部	8 663.04	5 863.35	5992	74.36	5906	2 725.33	4316		
5682	中信建投证券股份有限公司内蒙古分公司	8 657.14	6 139.12	5846	100.88	5073	2 417.14	4653		
5683	华福证券有限责任公司西南分公司	8 653.52	6 030.24	5909	171.54	3593	2 451.73	4609	0.01	5917
5684	财达证券股份有限公司秦皇岛海宁路证券营业部	8 650.55	5 216.62	6387	60.89	6462	3 373.03	3801	0.00	6001
5685	中银国际证券股份有限公司厦门湖滨北路证券营业部	8 644.72	5 953.87	5951	40.83	7516	2 650.02	4387		
5686	国投证券股份有限公司深圳下梅林二街证券营业部	8 635.94	8 130.60	4966	50.61	6953	453.71	9156	1.02	3180
5687	中国中金财富证券有限公司嘉兴花园路证券营业部	8 630.27	7 620.95	5154	63.62	6347	945.67	7321	0.03	5424
5688	国泰君安证券股份有限公司哈尔滨哈尔滨大街证券营业部	8 629.23	6 253.54	5774	62.25	6407	2 313.30	4774	0.14	4710
5689	世纪证券有限责任公司广东分公司	8 627.57	6 697.82	5556	524.40	1393	1 393.81	6218	11.54	938
5690	方正证券股份有限公司南宁五象大道证券营业部	8 626.51	7 179.12	5341	124.31	4479	1 319.14	6373	3.94	1888
5691	招商证券股份有限公司呼和浩特新华东街证券营业部	8 625.95	3 435.99	7735	164.68	3692	5 024.95	2805	0.32	4146
5692	国泰君安证券股份有限公司安徽分公司	8 623.69	7 700.76	5129	52.75	6837	870.18	7555		
5693	湘财证券股份有限公司宁波曙光路证券营业部	8 617.71	7 349.95	5269	82.83	5621	1 184.93	6660		
5694	中国中金财富证券有限公司河南分公司	8 615.17	5 187.48	6418	1 566.20	533	1 861.06	5378	0.43	3935
5695	国投证券股份有限公司郴州南湖路证券营业部	8 613.77	5 606.04	6153	64.95	6288	2 942.51	4127	0.27	4257
5696	中银国际证券股份有限公司北京北四环西路证券营业部	8 612.43	6 011.54	5918	55.38	6710	2 545.44	4502	0.07	5078
5697	渤海证券股份有限公司天津瑞和道证券营业部	8 610.07	6 968.47	5419	92.83	5306	1 547.74	5908	1.02	3177
5698	东方证券股份有限公司江阴人民东路证券营业部	8 605.18	4 679.48	6764	98.44	5156	3 823.78	3494	3.48	2002
5699	财达证券股份有限公司石家庄广安大街证券营业部	8 605.05	6 233.80	5790	56.08	6677	2 315.17	4772		
5700	上海证券有限责任公司台州东环大道证券营业部	8 603.20	7 454.79	5225	91.00	5360	1 057.40	7015	0.02	5673
5701	中信建投证券股份有限公司成都双成三路证券营业部	8 599.57	7 108.68	5368	164.53	3694	1 326.35	6357		
5702	东北证券股份有限公司太原桃园北路证券营业部	8 599.31	5 953.31	5952	53.63	6783	2 557.99	4487	34.38	311
5703	中信证券股份有限公司青海分公司	8 594.04	6 327.85	5740	133.86	4263	2 132.12	5006	0.21	4449
5704	国泰君安证券股份有限公司慈溪开发大道证券营业部	8 583.37	7 311.05	5286	125.87	4444	1 146.13	6760	0.31	4175
5705	中天证券股份有限公司沈阳天坛一街证券营业部	8 581.19	4 671.56	6768	56.25	6669	3 853.38	3465		
5706	国信证券股份有限公司三明列东街证券营业部	8 576.78	7 232.86	5314	114.94	4717	1 216.66	6577	12.32	891
5707	国信证券股份有限公司苏州旺墩路证券营业部	8 576.59	6 104.96	5871	186.78	3368	2 284.71	4819	0.14	4684
5708	太平洋证券股份有限公司北京崇文门证券营业部	8 575.87	6 388.94	5711	89.95	5391	2 096.96	5053	0.02	5611
5709	东莞证券股份有限公司深圳福田彩田路证券营业部	8 570.28	7 047.49	5389	56.93	6628	1 465.24	6067	0.62	3623
5710	中国中金财富证券有限公司湛江吴川海港大道证券营业部	8 562.88	7 225.84	5318	94.57	5255	1 242.20	6506	0.27	4268

续表

名次 Rank	营业部名称 Branch Name	总交易金额 Total Value	股票 Stocks		基金 Funds		债券 Bonds		其他 Others	
			交易金额 Value	名次 Rank	交易金额 Value	名次 Rank	交易金额 Value	名次 Rank	交易金额 Value	名次 Rank
5711	兴业证券股份有限公司扬州分公司	8 558.90	6 893.84	5455	177.12	3509	1 480.38	6035	7.57	1282
5712	华龙证券股份有限公司北京三元桥证券营业部	8 557.45	1 833.35	9517	85.45	5528	6 638.64	2190		
5713	华鑫证券有限责任公司武汉前进四路证券营业部	8 557.42	4 970.63	6550	56.33	6664	3 530.45	3687		
5714	方正证券股份有限公司天台和合北路证券营业部	8 549.26	8 094.10	4985	43.01	7394	411.97	9355	0.18	4530
5715	南京证券股份有限公司扬中江洲南路证券营业部	8 547.82	7 902.86	5057	22.22	8920	622.74	8416		
5716	东莞证券股份有限公司青岛分公司	8 547.01	6 505.26	5644	94.38	5258	1 946.70	5250	0.68	3550
5717	长江证券股份有限公司武汉莲花湖大道证券营业部	8 541.65	6 689.85	5563	205.11	3111	1 645.37	5735	1.32	2933
5718	华福证券有限责任公司苏州分公司	8 541.28	3 685.67	7531	18.88	9253	4 836.73	2909	0.00	6203
5719	国泰君安证券股份有限公司赤峰西拉沐沦大街证券营业部	8 540.34	4 564.96	6839	36.55	7787	3 934.01	3420	4.83	1694
5720	恒泰证券股份有限公司上海陕西北路证券营业部	8 535.53	6 661.43	5580	45.34	7254	1 828.19	5430	0.57	3688
5721	中国中金财富证券有限公司天津武清翠通路证券营业部	8 533.46	6 667.98	5574	69.36	6114	1 796.12	5484		
5722	广发证券股份有限公司文昌滨湾路证券营业部	8 529.87	6 327.03	5741	46.50	7189	2 153.83	4973	2.51	2320
5723	国信证券股份有限公司铜陵义安大道证券营业部	8 524.98	6 578.38	5616	49.04	7051	1 897.56	5322		
5724	东海证券股份有限公司广州分公司	8 524.79	6 207.79	5804	98.14	5163	2 218.86	4894		
5725	华泰证券股份有限公司扬州江都龙川南路证券营业部	8 518.56	6 210.20	5803	65.75	6266	2 242.61	4867		
5726	东吴证券股份有限公司吴江震泽证券营业部	8 517.35	7 251.22	5305	34.75	7922	1 231.06	6537	0.33	4137
5727	中信证券华南股份有限公司广东分公司	8 513.37	6 024.96	5912	7.67	10479	2 480.74	4569		
5728	国海证券股份有限公司深圳中心路证券营业部	8 508.13	6 465.12	5664	38.49	7673	2 002.80	5169	1.72	2685
5729	长江证券股份有限公司汉川人民大道证券营业部	8 505.68	5 798.05	6028	66.76	6226	2 640.02	4402	0.85	3344
5730	中航证券有限公司萍乡康庄路证券营业部	8 501.15	6 384.07	5715	56.81	6636	2 059.29	5095	0.98	3217
5731	长城证券股份有限公司厦门湖滨南路证券营业部	8 497.76	6 485.10	5655	70.87	6058	1 888.97	5343	52.82	179
5732	国泰君安证券股份有限公司延吉友谊路证券营业部	8 493.25	5 691.93	6098	80.01	5721	2 721.31	4318		
5733	东海证券股份有限公司福州长乐北路证券营业部	8 492.98	7 649.46	5145	90.27	5386	753.25	7956		
5734	中邮证券有限责任公司宝鸡高新大道证券营业部	8 489.07	5 146.21	6447	35.75	7857	3 307.11	3847		
5735	联储证券股份有限公司深圳分公司	8 488.47	5 972.78	5941	48.59	7081	2 466.28	4597	0.82	3382
5736	东方财富证券股份有限公司金华八一南街证券营业部	8 485.60	7 308.82	5287	49.93	6996	1 126.84	6810	0.00	6218
5737	万和证券股份有限公司郑州紫荆山路证券营业部	8 485.08	6 854.02	5474	14.37	9688	1 616.70	5787		
5738	中天证券股份有限公司深圳分公司	8 483.47	7 998.24	5024	82.05	5646	403.17	9394		
5739	东方证券股份有限公司上海浦东新区东育路证券营业部	8 483.37	6 792.60	5510	45.50	7243	1 644.94	5736	0.33	4124
5740	南京证券股份有限公司南通姚港路证券营业部	8 482.51	6 957.80	5428	73.99	5922	1 450.72	6101		
5741	申万宏源证券有限公司吉林吉林大街证券营业部	8 482.35	6 132.88	5850	57.82	6581	2 291.65	4808		
5742	申万宏源证券有限公司哈尔滨长江路证券营业部	8 478.82	5 634.35	6134	126.11	4438	2 718.36	4322		
5743	第一创业证券股份有限公司南京汉中路证券营业部	8 477.83	6 368.55	5726	90.62	5379	2 018.66	5147		
5744	中信证券股份有限公司合肥长江路证券营业部	8 472.69	6 950.04	5434	88.92	5414	1 433.73	6135		
5745	国泰君安证券股份有限公司湛江万豪世家证券营业部	8 469.18	5 498.91	6215	53.13	6811	2 916.01	4152	1.12	3086
5746	华安证券股份有限公司西安西长安街证券营业部	8 468.53	6 946.78	5437	56.51	6654	1 465.23	6068		
5747	国金证券股份有限公司广安思源大道证券营业部	8 467.45	6 952.76	5431	97.08	5187	1 417.36	6169	0.25	4334
5748	华安证券股份有限公司合肥滨湖云谷路证券营业部	8 465.81	7 062.77	5385	56.72	6645	1 345.74	6314	0.59	3670
5749	广发证券股份有限公司西安浐灞大道证券营业部	8 465.68	4 443.73	6934	118.99	4610	3 902.96	3434		
5750	国元证券股份有限公司诸暨东二路证券营业部	8 460.47	6 830.70	5486	37.84	7715	1 591.93	5830		
5751	东吴证券股份有限公司嘉兴纺工路证券营业部	8 460.16	6 411.59	5696	50.84	6935	1 997.72	5176		
5752	中国中金财富证券有限公司成都天府新区汉州路证券营业部	8 456.36	7 037.75	5393	77.68	5793	1 340.93	6322		
5753	江海证券有限公司黑河通江路证券营业部	8 456.35	4 349.49	6994	41.78	7455	4 065.08	3341		
5754	长城证券股份有限公司呼和浩特锡林南路证券营业部	8 452.98	6 273.91	5767	41.30	7492	2 132.65	5004	5.12	1638
5755	招商证券股份有限公司青岛新都心证券营业部	8 448.55	7 572.57	5177	525.09	1391	349.60	9672	1.29	2955
5756	中泰证券股份有限公司深圳腾龙北路证券营业部	8 445.75	6 261.28	5771	15.56	9560	2 168.91	4954		
5757	山西证券股份有限公司孝义迎宾路证券营业部	8 445.55	6 868.09	5466	97.91	5168	1 477.63	6042	1.92	2577
5758	国新证券股份有限公司深圳前海证券营业部	8 445.34	7 684.90	5135	88.30	5431	670.65	8234	1.49	2815
5759	方正证券股份有限公司郴州桂阳芙蓉东路证券营业部	8 444.57	7 426.85	5237	95.16	5239	903.15	7457	19.42	582
5760	广发证券股份有限公司北京善缘街证券营业部	8 436.56	5 367.16	6301	98.88	5141	2 969.56	4102	0.96	3230
5761	东北证券股份有限公司海南分公司	8 435.13	7 764.91	5110	18.32	9298	651.62	8310	0.27	4252

续表

名次 Rank	营业部名称 Branch Name	总交易金额 Total Value	股票 Stocks		基金 Funds		债券 Bonds		其他 Others	
			交易金额 Value	名次 Rank	交易金额 Value	名次 Rank	交易金额 Value	名次 Rank	交易金额 Value	名次 Rank
5762	渤海证券股份有限公司广州天河东路证券营业部	8 431.69	7 069.96	5381	126.49	4428	1 230.20	6539	5.05	1651
5763	开源证券股份有限公司铜川正阳路证券营业部	8 429.31	6 033.23	5906	50.12	6981	2 345.97	4735		
5764	中国银河证券股份有限公司洪洞虹通大道证券营业部	8 428.35	6 796.67	5508	100.72	5077	1 530.96	5933		
5765	国信证券股份有限公司清远静福路证券营业部	8 424.21	6 425.46	5685	108.29	4886	1 885.24	5349	5.22	1624
5766	天风证券股份有限公司成都聚龙路证券营业部	8 422.95	7 238.57	5310	26.89	8553	1 157.48	6729	0.01	5843
5767	大同证券有限责任公司玉溪东风中路证券营业部	8 422.77	5 898.34	5973	67.60	6188	2 456.82	4605		
5768	万和证券股份有限公司江苏分公司	8 421.77	6 115.58	5864	86.30	5501	2 219.89	4893		
5769	国信证券股份有限公司江西分公司	8 416.71	6 315.67	5748	50.71	6943	2 050.32	5109		
5770	申万宏源西部证券有限公司乌鲁木齐昆仑东街证券营业部	8 415.29	7 377.71	5254	26.95	8545	1 010.53	7140	0.11	4856
5771	平安证券股份有限公司烟台胜利路证券营业部	8 402.89	7 127.26	5359	66.01	6253	1 206.65	6605	2.97	2166
5772	大通证券股份有限公司上海南车站路证券营业部	8 401.21	4 469.28	6909	113.57	4754	3 818.36	3500		
5773	中信证券股份有限公司东北分公司	8 401.13	6 737.06	5535	116.37	4683	1 533.45	5929	14.26	773
5774	中信证券股份有限公司绵阳临园路证券营业部	8 399.92	6 294.74	5758	119.14	4607	1 986.03	5194	0.01	5947
5775	中信证券股份有限公司甘肃分公司	8 395.92	7 600.48	5165	84.48	5557	710.78	8096	0.18	4522
5776	东方财富证券股份有限公司衢州须江路证券营业部	8 395.51	7 502.62	5204	346.34	2017	546.56	8711		
5777	国泰君安证券股份有限公司益阳益阳大道证券营业部	8 391.55	5 439.72	6259	114.50	4727	2 836.77	4223	0.57	3699
5778	华创证券有限责任公司漳州胜利东路证券营业部	8 390.87	6 411.09	5698	38.33	7684	1 941.45	5261		
5779	东海证券股份有限公司洛阳华夏路证券营业部	8 389.64	5 471.28	6236	82.11	5643	2 836.25	4224		
5780	申万宏源证券有限公司天津解放南路证券营业部	8 388.42	6 666.69	5575	72.29	5986	1 649.44	5729		
5781	国泰君安证券股份有限公司玉林金玉路证券营业部	8 386.90	7 241.77	5309	73.26	5948	1 070.20	6974	1.68	2707
5782	招商证券股份有限公司北京方庄路证券营业部	8 386.58	6 217.22	5799	67.92	6176	2 095.09	5056	6.35	1437
5783	金元证券股份有限公司北京分公司	8 373.04	5 355.10	6308	18.15	9313	2 999.80	4072		
5784	方正证券股份有限公司永州祁阳金盆西路证券营业部	8 371.96	7 461.76	5221	76.31	5845	821.48	7724	12.40	884
5785	东方证券股份有限公司上海宝山区淞南路证券营业部	8 371.32	6 021.70	5914	40.31	7553	2 309.16	4780	0.15	4645
5786	中信证券（山东）有限责任公司威海青岛中路证券营业部	8 370.70	7 256.81	5302	143.86	4054	966.96	7253	3.07	2142
5787	招商证券股份有限公司荆州塔桥北路证券营业部	8 367.44	6 385.47	5712	166.16	3666	1 815.45	5458	0.36	4058
5788	华西证券股份有限公司东莞鸿福东路证券营业部	8 361.53	6 691.18	5562	234.22	2829	1 436.13	6132		
5789	东北证券股份有限公司湖南分公司	8 361.06	6 719.92	5539	52.17	6863	1 588.95	5840	0.02	5670
5790	首创证券股份有限公司宁波启明路证券营业部	8 356.42	6 548.18	5630	54.39	6748	1 753.85	5545		
5791	山西证券股份有限公司重庆红黄路证券营业部	8 356.20	7 078.62	5377	56.70	6648	1 220.82	6569	0.06	5178
5792	申万宏源证券有限公司中山金鹰广场证券营业部	8 355.47	6 141.19	5845	62.85	6384	2 151.43	4976		
5793	东方财富证券股份有限公司西安科技路证券营业部	8 352.31	6 697.24	5558	193.57	3277	1 460.87	6075	0.63	3609
5794	国信证券股份有限公司台州分公司	8 350.92	7 212.07	5323	46.23	7207	1 092.54	6908	0.08	5012
5795	长江证券股份有限公司焦作人民路证券营业部	8 343.82	6 445.07	5673	35.36	7882	1 860.83	5382	2.56	2301
5796	长城证券股份有限公司资阳蜀乡大道证券营业部	8 342.02	6 173.22	5823	115.52	4703	2 053.28	5103		
5797	国信证券股份有限公司青岛银川东路证券营业部	8 334.11	2 497.81	8683	19.81	9151	5 816.37	2475	0.13	4765
5798	国投证券股份有限公司陕西分公司	8 331.86	5 638.40	6132	58.41	6555	2 634.50	4407	0.56	3710
5799	长江证券股份有限公司四川分公司	8 330.24	8 065.81	4999	16.62	9458	247.81	10192		
5800	国信证券股份有限公司南通跃龙路证券营业部	8 329.44	6 161.90	5836	53.93	6766	2 113.60	5032	0.00	6022
5801	中泰证券股份有限公司潍坊昌乐新昌路证券营业部	8 325.02	6 833.63	5483	38.09	7695	1 453.27	6094	0.03	5450
5802	华安证券股份有限公司广州番禺丽江花园证券营业部	8 321.44	7 610.58	5161	36.33	7802	671.98	8231	2.55	2310
5803	长江证券股份有限公司上海复兴中路证券营业部	8 319.86	7 289.13	5293	36.89	7771	993.84	7188		
5804	信达证券股份有限公司北京北四环东路证券营业部	8 319.25	6 484.06	5656	265.29	2534	1 569.67	5874	0.23	4382
5805	中泰证券股份有限公司宜兴氿滨南路证券营业部	8 318.64	6 679.01	5570	71.58	6016	1 568.05	5878		
5806	红塔证券股份有限公司昆明金源大道证券营业部	8 318.36	7 330.68	5278	29.26	8330	958.42	7279		
5807	东北证券股份有限公司揭阳临江南路证券营业部	8 307.04	5 794.52	6032	118.59	4624	2 392.96	4676	0.97	3226
5808	首创证券股份有限公司南京高淳古檀大道证券营业部	8 306.13	2 602.82	8578	21.33	9002	5 681.98	2539		
5809	国新证券股份有限公司福州五一路证券营业部	8 304.55	5 625.62	6139	104.39	4982	2 573.34	4466	1.21	3013
5810	上海证券有限责任公司绍兴新昌人民西路证券营业部	8 303.43	7 677.20	5136	27.68	8472	598.55	8498		
5811	海通证券股份有限公司衡阳祝融路证券营业部	8 301.40	7 360.80	5264	93.15	5298	846.98	7641	0.47	3861
5812	中泰证券股份有限公司滨州邹平鹤伴一路证券营业部	8 301.29	6 323.41	5742	132.53	4284	1 845.36	5405		

续表

名次 Rank	营业部名称 Branch Name	总交易金额 Total Value	股票 Stocks 交易金额 Value	股票 Stocks 名次 Rank	基金 Funds 交易金额 Value	基金 Funds 名次 Rank	债券 Bonds 交易金额 Value	债券 Bonds 名次 Rank	其他 Others 交易金额 Value	其他 Others 名次 Rank
5813	民生证券股份有限公司济南千佛山路证券营业部	8 298.00	6 664.91	5576	57.24	6612	1 575.84	5868	0.01	5784
5814	华泰证券股份有限公司江阴华士镇环东路证券营业部	8 296.70	4 726.35	6726	2 270.49	372	1 299.86	6408		
5815	长城证券股份有限公司黄石华新路证券营业部	8 293.81	6 904.77	5452	113.32	4759	1 272.46	6448	3.26	2074
5816	国投证券股份有限公司汕尾陆河大道证券营业部	8 288.69	6 816.44	5495	114.37	4731	1 357.81	6288	0.06	5209
5817	国联证券股份有限公司上海张杨路证券营业部	8 281.93	7 652.09	5143	33.37	8020	596.47	8506		
5818	财通证券股份有限公司成都人民南路证券营业部	8 273.09	3 737.03	7476	11.98	9964	4 524.09	3069		
5819	中泰证券股份有限公司天津长江道证券营业部	8 265.74	5 082.63	6480	1 635.79	514	1 547.32	5911	0.00	6050
5820	东方证券股份有限公司蚌埠胜利西路证券营业部	8 264.95	6 034.56	5904	88.27	5432	2 142.12	4992		
5821	东兴证券股份有限公司深圳南山证券营业部	8 264.84	2 848.60	8322	480.36	1509	4 935.88	2859		
5822	申万宏源西部证券有限公司石河子北四路证券营业部	8 256.17	6 759.26	5522	39.74	7587	1 457.16	6083		
5823	浙商证券股份有限公司郑州黄河路证券营业部	8 255.38	6 645.23	5590	119.94	4588	1 487.97	6023	2.23	2450
5824	万和证券股份有限公司烟台黄海路证券营业部	8 255.29	6 413.85	5693	24.59	8735	1 816.85	5454		
5825	华源证券股份有限公司湖南分公司	8 254.77	6 726.36	5537	262.47	2556	1 265.94	6461		
5826	广发证券股份有限公司鞍山千山中路证券营业部	8 254.22	5 521.84	6201	60.18	6488	2 671.82	4367	0.38	4022
5827	中信证券（山东）有限责任公司临沂上海路证券营业部	8 237.08	6 583.69	5614	116.25	4687	1 521.69	5955	15.45	726
5828	华安证券股份有限公司许昌八龙路证券营业部	8 236.59	6 488.97	5652	110.04	4833	1 634.73	5751	2.86	2200
5829	长江证券股份有限公司石家庄红旗大街证券营业部	8 235.74	6 033.97	5905	76.13	5850	2 117.31	5029	8.32	1199
5830	华福证券有限责任公司长沙劳动西路证券营业部	8 235.68	6 850.09	5476	19.34	9194	1 366.16	6273	0.10	4935
5831	申万宏源证券有限公司沈阳建设东路证券营业部	8 232.53	5 811.88	6023	55.19	6717	2 365.47	4703		
5832	财达证券股份有限公司唐山遵化文化北路证券营业部	8 231.67	6 681.47	5569	57.93	6577	1 492.27	6013		
5833	海通证券股份有限公司镇江中山西路证券营业部	8 228.18	7 409.48	5242	101.11	5066	717.58	8069		
5834	长江证券股份有限公司广州东风东路证券营业部	8 227.78	5 803.69	6025	228.29	2879	2 189.84	4932	5.96	1498
5835	华泰证券股份有限公司岳阳平江天岳大道证券营业部	8 227.36	6 676.12	5572	95.95	5219	1 455.09	6088	0.21	4444
5836	联储证券股份有限公司厦门分公司	8 226.37	6 170.72	5825	88.81	5416	1 966.37	5223	0.46	3877
5837	国新证券股份有限公司重庆新南路证券营业部	8 221.72	6 539.90	5632	23.27	8825	1 658.55	5718		
5838	财通证券股份有限公司宁波北仑宝山路证券营业部	8 221.63	6 976.19	5410	209.79	3067	1 035.66	7060		
5839	华福证券有限责任公司广东分公司	8 219.68	5 995.80	5931	199.30	3192	2 024.02	5143	0.56	3716
5840	华宝证券股份有限公司苏州苏州大道西证券营业部	8 218.65	5 195.57	6408	275.05	2470	2 748.03	4287		
5841	东海证券股份有限公司上海浦东新区东方路分公司	8 218.19	6 074.07	5884	91.42	5347	2 050.69	5108	2.01	2532
5842	中山证券有限责任公司湖南分公司	8 213.02	6 431.41	5682	34.00	7980	1 747.61	5554		
5843	中信建投证券股份有限公司义乌县前街证券营业部	8 207.60	7 201.80	5331	179.22	3482	826.58	7703		
5844	广发证券股份有限公司任丘渤海路证券营业部	8 207.55	4 918.04	6591	151.23	3923	3 138.16	3959	0.12	4782
5845	兴业证券股份有限公司仙游鲤城街证券营业部	8 204.23	6 807.65	5501	46.59	7184	1 339.94	6324	10.04	1052
5846	兴业证券股份有限公司珠海分公司	8 202.78	7 085.94	5375	33.55	8005	1 083.25	6937	0.04	5403
5847	招商证券股份有限公司北京西翠路证券营业部	8 202.63	6 126.92	5854	71.95	6002	2 003.76	5168		
5848	申万宏源证券有限公司石家庄中山西路证券营业部	8 200.37	5 711.98	6087	36.21	7815	2 452.18	4608		
5849	民生证券股份有限公司杭州五星路证券营业部	8 199.90	6 846.32	5479	32.70	8072	1 320.88	6368		
5850	恒泰证券股份有限公司上海东方路证券营业部	8 198.29	6 967.05	5420	21.23	9012	1 210.02	6595		
5851	华安证券股份有限公司桐城龙眠西路证券营业部	8 194.25	7 375.39	5256	21.91	8954	796.95	7804		
5852	西部证券股份有限公司延安中山街证券营业部	8 191.71	6 234.25	5788	95.47	5230	1 861.98	5376		
5853	开源证券股份有限公司商洛民主路证券营业部	8 190.03	6 068.58	5889	78.39	5772	2 043.04	5116	0.03	5503
5854	华福证券有限责任公司永春留安路证券营业部	8 186.09	6 904.65	5453	131.68	4304	1 141.31	6771	8.46	1183
5855	天风证券股份有限公司江阴人民东路证券营业部	8 180.90	7 412.99	5240	26.17	8612	741.74	7988		
5856	诚通证券股份有限公司三门峡崤山路证券营业部	8 178.62	7 181.81	5340	44.50	7304	952.30	7300		
5857	中信证券股份有限公司绍兴中兴南路证券营业部	8 178.40	6 964.42	5423	105.89	4950	1 108.09	6863		
5858	华安证券股份有限公司濉溪淮海路证券营业部	8 168.67	7 627.25	5151	18.79	9260	522.63	8829		
5859	华安证券股份有限公司南昌铜锣湾广场证券营业部	8 166.04	6 600.48	5602	42.71	7411	1 522.86	5951		
5860	中信建投证券股份有限公司衡阳解放西路证券营业部	8 163.18	6 979.54	5409	101.87	5037	1 081.77	6943		
5861	招商证券股份有限公司海口招商局大厦证券营业部	8 163.01	6 558.77	5626	89.39	5404	1 514.85	5969	0.00	6038
5862	华福证券有限责任公司西北分公司	8 160.48	5 749.09	6056	85.75	5518	2 325.12	4760	0.52	3769
5863	申港证券股份有限公司山东分公司	8 156.48	5 827.79	6018	52.15	6866	2 276.54	4827		

续表

名次 Rank	营业部名称 Branch Name	总交易金额 Total Value	股票 Stocks		基金 Funds		债券 Bonds		其他 Others	
			交易金额 Value	名次 Rank	交易金额 Value	名次 Rank	交易金额 Value	名次 Rank	交易金额 Value	名次 Rank
5864	东方财富证券股份有限公司东北分公司	8 154.84	6 062.99	5893	184.35	3408	1 907.50	5303	0.00	6165
5865	中国银河证券股份有限公司厦门湖滨东路证券营业部	8 152.87	5 319.28	6335	100.89	5072	2 732.70	4307		
5866	国信证券股份有限公司北京成府路证券营业部	8 152.15	3 865.54	7351	130.57	4321	4 151.31	3296	4.72	1715
5867	山西证券股份有限公司晋中新建路证券营业部	8 149.55	6 381.27	5718	75.86	5862	1 692.42	5661		
5868	宏信证券有限责任公司成都一环路东五段证券营业部	8 146.45	7 175.92	5343	35.81	7853	877.14	7538	57.59	157
5869	兴业证券股份有限公司福州浦上大道证券营业部	8 145.79	6 843.56	5481	68.41	6145	1 233.29	6530	0.53	3765
5870	国泰君安证券股份有限公司厦门国际金融中心证券营业部	8 145.42	5 832.93	6016	190.47	3325	2 121.93	5023	0.09	4964
5871	兴业证券股份有限公司惠安中山南路证券营业部	8 139.49	6 378.72	5719	32.73	8067	1 728.02	5587	0.02	5682
5872	华林证券股份有限公司福建分公司	8 132.97	6 143.33	5843	188.81	3344	1 800.74	5481	0.09	4976
5873	中国银河证券股份有限公司大连金马路证券营业部	8 131.89	7 254.74	5303	19.63	9165	857.52	7599		
5874	中航证券有限公司西安阎良公园南路证券营业部	8 130.23	3 691.34	7523	118.93	4613	4 319.95	3195	0.01	5927
5875	光大证券股份有限公司石狮濠江路证券营业部	8 127.81	7 884.37	5067	48.68	7077	194.65	10496	0.12	4826
5876	招商证券股份有限公司北京东四环中路证券营业部	8 125.51	6 195.45	5809	134.61	4247	1 795.45	5487		
5877	广发证券股份有限公司广州万博二路证券营业部	8 125.31	6 422.36	5687	47.58	7135	1 655.37	5720		
5878	财通证券股份有限公司平湖城南东路证券营业部	8 124.38	6 589.41	5611	96.09	5213	1 438.88	6123		
5879	长江证券股份有限公司莆田荔城中大道证券营业部	8 123.40	7 426.50	5238	62.89	6381	633.67	8374	0.34	4111
5880	华泰证券股份有限公司淮安盱眙淮河东路证券营业部	8 120.84	6 009.28	5921	362.33	1948	1 749.23	5552		
5881	招商证券股份有限公司常州太湖东路证券营业部	8 119.66	6 572.99	5617	464.47	1560	1 082.19	6939	0.01	5813
5882	华福证券有限责任公司成都华星路证券营业部	8 119.46	6 894.83	5454	133.15	4276	1 089.50	6919	1.97	2554
5883	山西证券股份有限公司太原北大街证券营业部	8 110.72	6 348.18	5732	112.34	4782	1 649.99	5726	0.20	4459
5884	东莞证券股份有限公司合肥聚云路证券营业部	8 109.59	6 075.14	5883	86.99	5473	1 941.21	5262	6.25	1456
5885	华福证券有限责任公司杭州市心中路证券营业部	8 108.44	6 779.45	5513	218.23	2983	1 110.76	6854		
5886	方正证券股份有限公司邵阳洞口桔城路证券营业部	8 108.00	6 880.80	5462	95.36	5235	1 129.01	6804	2.83	2216
5887	中信证券（山东）有限责任公司淄博沂源健康路证券营业部	8 101.71	7 528.35	5194	49.52	7024	522.29	8830	1.54	2790
5888	浙商证券股份有限公司苏州苏州大道东证券营业部	8 100.47	5 774.96	6044	85.13	5541	2 240.39	4874		
5889	海通证券股份有限公司天门西湖路证券营业部	8 097.53	7 074.33	5379	106.40	4942	916.79	7415		
5890	德邦证券股份有限公司上海仙霞路证券营业部	8 090.90	6 253.31	5776	650.73	1140	1 186.45	6656	0.40	3991
5891	光大证券股份有限公司东莞虎门大道证券营业部	8 087.23	7 451.97	5227	159.79	3782	473.07	9054	2.40	2359
5892	中信证券股份有限公司九江长江大道证券营业部	8 086.48	7 025.07	5398	87.97	5442	964.35	7264	9.09	1126
5893	华安证券股份有限公司合肥桐城南路证券营业部	8 085.23	6 658.26	5583	37.01	7762	1 389.94	6229	0.02	5616
5894	中国中金财富证券有限公司长沙解放西路证券营业部	8 084.25	6 403.15	5702	74.32	5910	1 606.64	5809	0.15	4682
5895	华安证券股份有限公司淮南春林大道证券营业部	8 084.18	6 330.84	5739	33.11	8041	1 720.24	5606		
5896	浙商证券股份有限公司大连长江路证券营业部	8 083.14	6 819.01	5493	70.54	6070	1 193.56	6639	0.03	5464
5897	中信证券华南股份有限公司江门启超大道证券营业部	8 082.47	6 015.43	5916	134.26	4253	1 932.62	5270	0.16	4631
5898	国盛证券有限责任公司广州机场路证券营业部	8 079.05	3 856.84	7354	25.36	8673	4 196.85	3273		
5899	东方财富证券股份有限公司上海唐安路证券营业部	8 078.47	7 486.96	5209	39.33	7618	552.13	8683	0.06	5188
5900	国信证券股份有限公司甘肃分公司	8 077.61	6 910.82	5448	64.33	6313	1 100.55	6884	1.92	2580
5901	联储证券股份有限公司济南经七路证券营业部	8 069.05	6 816.94	5494	48.74	7072	1 202.47	6617	0.90	3286
5902	华创证券有限责任公司上海徐家汇路证券营业部	8 066.27	7 728.19	5124	22.59	8889	315.35	9855	0.13	4745
5903	华西证券股份有限公司温州瓯江路证券营业部	8 062.27	5 585.81	6164	123.10	4510	2 353.36	4723		
5904	方正证券股份有限公司天津南开三马路证券营业部	8 060.00	5 197.14	6404	58.06	6569	2 777.40	4254	27.40	408
5905	天风证券股份有限公司上海世纪大道证券营业部	8 059.06	7 054.37	5386	159.00	3791	845.69	7643		
5906	兴业证券股份有限公司龙岩分公司	8 058.56	6 340.58	5734	46.34	7194	1 671.63	5691	0.01	5766
5907	长江证券股份有限公司宜都长江大道证券营业部	8 054.63	6 402.28	5703	45.27	7258	1 607.01	5808	0.07	5131
5908	申万宏源证券有限公司临沂金雀山路证券营业部	8 054.41	6 934.07	5441	121.01	4562	999.34	7172		
5909	恒泰证券股份有限公司呼和浩特锡林南路证券营业部	8 053.99	5 595.75	6161	49.43	7032	2 408.81	4660		
5910	华福证券有限责任公司南京胜太路证券营业部	8 052.72	6 067.94	5890	79.94	5724	1 903.76	5309	1.08	3120
5911	广发证券股份有限公司抚顺丹东路证券营业部	8 052.30	4 462.42	6916	372.84	1910	3 216.99	3905	0.05	5269
5912	东方财富证券股份有限公司北京航丰路证券营业部	8 050.99	6 113.56	5866	266.17	2527	1 669.44	5696	1.82	2632
5913	申万宏源证券有限公司烟台分公司	8 046.19	6 010.02	5920	55.90	6686	1 980.27	5205		
5914	中信证券股份有限公司武汉关山大道证券营业部	8 043.27	6 399.15	5708	67.12	6208	1 577.00	5865		

续表

名次 Rank	营业部名称 Branch Name	总交易金额 Total Value	股票 Stocks		基金 Funds		债券 Bonds		其他 Others	
			交易金额 Value	名次 Rank	交易金额 Value	名次 Rank	交易金额 Value	名次 Rank	交易金额 Value	名次 Rank
5915	国元证券股份有限公司海宁海昌南路证券营业部	8 039.04	6 570.41	5618	60.62	6472	1 406.88	6198	1.13	3081
5916	长江证券股份有限公司义乌江滨中路证券营业部	8 038.63	6 758.26	5523	66.94	6215	1 211.99	6587	1.43	2861
5917	方正证券股份有限公司深圳梅林路证券营业部	8 038.18	6 450.21	5671	56.49	6655	1 512.98	5972	18.51	607
5918	广发证券股份有限公司普洱振兴路证券营业部	8 035.68	6 046.97	5900	129.32	4357	1 855.30	5392	4.09	1847
5919	西南证券股份有限公司成都红星路证券营业部	8 026.28	6 601.16	5601	89.51	5400	1 329.36	6351	6.25	1457
5920	方正证券股份有限公司常州兰陵北路证券营业部	8 025.52	6 252.70	5777	15.34	9580	1 757.47	5537		
5921	中国银河证券股份有限公司贺州建设中路证券营业部	8 023.20	6 131.22	5851	260.40	2575	1 631.58	5757		
5922	国投证券股份有限公司洛阳九都西路证券营业部	8 020.78	6 118.89	5862	178.76	3484	1 722.88	5600	0.26	4288
5923	招商证券股份有限公司上海静安石门一路证券营业部	8 018.11	5 831.75	6017	229.65	2870	1 955.77	5239	0.94	3254
5924	浙商证券股份有限公司余姚四明西路证券营业部	8 009.85	6 404.18	5699	45.21	7261	1 560.46	5892		
5925	华安证券股份有限公司长沙芙蓉中路证券营业部	8 005.96	6 446.94	5672	46.77	7172	1 511.80	5975	0.45	3910
5926	东方证券股份有限公司长春同志街证券营业部	8 003.97	5 835.48	6014	37.28	7748	2 131.16	5009	0.06	5200
5927	华福证券有限责任公司合肥寿春路证券营业部	8 001.31	5 985.95	5935	29.12	8350	1 986.24	5193		
5928	东兴证券股份有限公司广州体育西路证券营业部	7 994.90	6 228.46	5794	40.60	7540	1 725.84	5594		
5929	中信建投证券股份有限公司重庆涪陵证券营业部	7 992.95	6 971.20	5415	87.34	5461	934.41	7353		
5930	开源证券股份有限公司西安高新分公司	7 979.29	5 400.29	6283	160.27	3772	2 414.00	4655	4.72	1718
5931	万和证券股份有限公司深圳深南大道证券营业部	7 979.22	6 821.46	5492	76.18	5848	1 081.03	6948	0.56	3718
5932	中信证券股份有限公司重庆解放碑证券营业部	7 977.33	6 443.44	5677	191.68	3304	1 334.94	6337	7.28	1319
5933	天风证券股份有限公司京山轻机大道证券营业部	7 976.25	5 834.81	6015	64.01	6327	2 074.60	5076	2.82	2220
5934	中航证券有限公司重庆珊瑚路证券营业部	7 973.25	4 946.82	6571	60.03	6494	2 959.35	4112	7.04	1351
5935	中泰证券股份有限公司临清红星路证券营业部	7 967.01	6 339.60	5735	361.58	1951	1 265.83	6462		
5936	兴业证券股份有限公司常州分公司	7 966.71	7 118.55	5364	30.44	8244	817.64	7735	0.07	5086
5937	国盛证券有限责任公司德清曲园南路证券营业部	7 965.56	7 497.68	5205	71.09	6046	396.80	9428		
5938	国盛证券有限责任公司天津张自忠路证券营业部	7 963.80	4 812.63	6664	62.55	6399	3 088.19	3999	0.42	3947
5939	长城证券股份有限公司北京滨河中路券营业部	7 963.00	5 579.13	6168	59.31	6520	2 323.91	4767	0.66	3574
5940	财通证券股份有限公司衢州龙游人民路证券营业部	7 955.55	6 699.56	5553	34.47	7942	1 216.81	6576	4.72	1719
5941	中信建投证券股份有限公司江门白石大道证券营业部	7 955.51	5 206.10	6398	192.57	3290	2 556.85	4488		
5942	万联证券股份有限公司成都锦城大道证券营业部	7 953.32	7 109.50	5367	23.98	8775	819.83	7730		
5943	国投证券股份有限公司揭阳普宁南华路证券营业部	7 952.12	6 688.97	5564	114.98	4715	1 147.94	6755	0.23	4378
5944	南京证券股份有限公司石嘴山富强西路证券营业部	7 946.57	6 549.34	5629	68.69	6134	1 328.54	6352		
5945	国信证券股份有限公司常州劳动西路证券营业部	7 944.65	6 915.86	5446	17.40	9387	1 011.27	7138	0.13	4774
5946	国泰君安证券股份有限公司宁德闽东东路证券营业部	7 939.86	6 400.33	5706	89.37	5405	1 450.07	6103	0.09	4990
5947	中国银河证券股份有限公司广州增城荔城街证券营业部	7 934.22	4 430.79	6945	2 186.77	390	1 316.65	6377		
5948	中国银河证券股份有限公司玉林广场东路证券营业部	7 930.74	5 955.00	5950	178.71	3485	1 797.03	5483		
5949	华福证券有限责任公司河南分公司	7 926.25	5 026.72	6511	304.66	2251	2 594.80	4441	0.07	5090
5950	海通证券股份有限公司郑州第八大街证券营业部	7 925.30	6 865.12	5468	78.77	5760	971.56	7244	9.85	1069
5951	中国银河证券股份有限公司驻马店置地广场证券营业部	7 924.06	4 171.74	7115	188.83	3343	3 563.49	3667		
5952	中信证券股份有限公司泉州温陵北路证券营业部	7 919.64	6 993.66	5405	48.30	7100	877.34	7537	0.34	4104
5953	国信证券股份有限公司西安广安路证券营业部	7 912.88	5 990.73	5933	95.08	5240	1 827.07	5432	0.01	5891
5954	诚通证券股份有限公司北京马家堡西路证券营业部	7 905.40	5 917.65	5965	454.93	1594	1 532.82	5931		
5955	财通证券股份有限公司桐乡庆丰北路证券营业部	7 904.62	6 811.62	5498	43.70	7352	1 049.30	7033		
5956	国泰君安证券股份有限公司南阳建设东路证券营业部	7 904.37	5 938.37	5957	99.54	5119	1 866.46	5368		
5957	兴业证券股份有限公司福州高新区科技东路证券营业部	7 896.21	6 480.80	5657	30.06	8276	1 383.18	6238	2.17	2476
5958	中国银河证券股份有限公司沧州永安南大道证券营业部	7 888.92	5 218.33	6386	190.61	3321	2 479.98	4574		
5959	国海证券股份有限公司贵港桂平市浔州路证券营业部	7 887.81	6 740.55	5532	126.72	4424	1 020.54	7105	0.00	6042
5960	渤海证券股份有限公司山东分公司	7 886.98	5 702.23	6093	22.19	8925	2 162.56	4964		
5961	东方财富证券股份有限公司长春人民大街证券营业部	7 886.88	5 882.99	5982	133.17	4275	1 867.42	5366	3.30	2060
5962	国投证券股份有限公司云浮郁南证券营业部	7 882.34	5 643.08	6129	28.56	8391	2 210.70	4908	0.00	6242
5963	兴业证券股份有限公司北京望京西路证券营业部	7 878.07	6 190.19	5812	62.97	6377	1 624.82	5772	0.09	4965
5964	招商证券股份有限公司大庆创业大道证券营业部	7 877.62	4 783.41	6687	91.37	5348	3 002.82	4070	0.01	5729
5965	信达证券股份有限公司深圳深南东路证券营业部	7 876.40	6 196.14	5808	177.91	3494	1 502.33	5991	0.01	5834

续表

名次 Rank	营业部名称 Branch Name	总交易金额 Total Value	股票 Stocks		基金 Funds		债券 Bonds		其他 Others	
			交易金额 Value	名次 Rank	交易金额 Value	名次 Rank	交易金额 Value	名次 Rank	交易金额 Value	名次 Rank
5966	广发证券股份有限公司深圳科苑路证券营业部	7 874.95	6 161.34	5837	65.13	6284	1 648.48	5732		
5967	方正证券股份有限公司湘乡东风路证券营业部	7 874.92	6 826.54	5488	82.80	5622	961.80	7272	3.78	1932
5968	长城证券股份有限公司厦门厦禾路证券营业部	7 874.90	6 345.70	5733	102.08	5032	1 412.18	6180	14.95	744
5969	天风证券股份有限公司山东分公司	7 871.55	6 271.55	5768	34.16	7962	1 565.77	5883	0.07	5106
5970	申万宏源证券有限公司福州古田路证券营业部	7 869.90	6 369.11	5725	80.47	5703	1 420.32	6162		
5971	东方财富证券股份有限公司阿里地区文化路证券营业部	7 869.51	6 600.09	5603	187.59	3362	1 081.83	6942		
5972	海通证券股份有限公司哈尔滨群力第一大道证券营业部	7 868.89	6 299.61	5755	77.16	5811	1 492.12	6014		
5973	东方证券股份有限公司重庆洪湖西路证券营业部	7 867.54	5 245.12	6374	118.39	4633	2 473.64	4581	30.38	353
5974	东方证券股份有限公司湘潭湖湘北路证券营业部	7 862.92	6 627.52	5594	49.77	7007	1 185.29	6659	0.34	4105
5975	东方证券股份有限公司临沂通达路证券营业部	7 861.11	6 892.13	5456	34.26	7956	932.25	7363	2.47	2334
5976	甬兴证券有限公司广东分公司	7 854.25	2 106.98	9173	9.54	10240	5 737.72	2510		
5977	诚通证券股份有限公司郑州文化路证券营业部	7 852.13	5 686.35	6102	34.17	7961	2 131.49	5007	0.13	4732
5978	国泰君安证券股份有限公司四平中央西路证券营业部	7 843.54	6 078.36	5881	52.24	6861	1 712.02	5621	0.92	3273
5979	中信建投证券股份有限公司金昌建设路证券营业部	7 841.60	5 740.00	6063	79.22	5739	2 022.38	5146		
5980	华林证券股份有限公司厦门东港北路证券营业部	7 841.43	6 808.63	5500	11.98	9963	1 013.76	7129	7.06	1344
5981	大同证券有限责任公司晋城矿务局证券营业部	7 834.48	4 974.78	6546	84.37	5561	2 775.33	4256		
5982	东北证券股份有限公司云南分公司	7 833.89	5 238.06	6377	82.99	5613	2 441.68	4618	71.16	117
5983	东海证券股份有限公司天津友谊路证券营业部	7 824.85	5 439.63	6260	96.15	5211	2 288.34	4812	0.74	3477
5984	海通证券股份有限公司福清清昌大道证券营业部	7 823.59	7 136.59	5357	56.92	6629	630.08	8391	0.00	6115
5985	平安证券股份有限公司中山兴政路证券营业部	7 821.28	6 589.84	5609	55.29	6712	1 176.01	6674	0.14	4707
5986	中银国际证券股份有限公司太原迎泽大街证券营业部	7 819.87	6 174.28	5822	88.22	5433	1 555.01	5900	2.36	2381
5987	浙商证券股份有限公司松阳江滨东路证券营业部	7 813.65	6 768.76	5517	26.97	8541	1 017.92	7112	0.00	6159
5988	开源证券股份有限公司咸阳兴平证券营业部	7 812.73	4 391.82	6969	24.45	8745	3 396.26	3788	0.20	4457
5989	华龙证券股份有限公司福建分公司	7 810.59	4 470.80	6907	190.92	3313	3 143.81	3957	5.06	1650
5990	中国中金财富证券有限公司江苏分公司	7 809.50	6 469.92	5662	14.80	9639	1 324.72	6361	0.06	5184
5991	光大证券股份有限公司上海虹口区东大名路证券营业部	7 808.21	3 544.09	7639	79.53	5733	4 184.59	3277		
5992	五矿证券有限公司北京广安门外大街证券营业部	7 806.39	6 044.32	5902	32.58	8079	1 701.79	5640	27.70	401
5993	华福证券有限责任公司江苏分公司	7 804.30	5 318.82	6336	101.97	5034	2 381.38	4690	2.13	2490
5994	华龙证券股份有限公司平凉西大街证券营业部	7 803.22	6 562.07	5625	40.15	7563	1 201.00	6621		
5995	中信建投证券股份有限公司榆林肤施路证券营业部	7 802.82	6 536.31	5635	94.35	5259	1 172.15	6685		
5996	华安证券股份有限公司漳州胜利东路证券营业部	7 800.50	6 158.77	5838	50.57	6955	1 590.32	5834	0.84	3349
5997	国泰君安证券股份有限公司咸阳世纪大道证券营业部	7 798.59	6 848.11	5477	36.94	7768	913.54	7425		
5998	华创证券有限责任公司贵阳纪念塔证券营业部	7 798.10	3 193.49	7966	15.11	9601	4 589.51	3025		
5999	恒泰证券股份有限公司长春西安大路证券营业部	7 795.00	5 195.37	6410	38.73	7660	2 560.85	4480	0.05	5295
6000	华福证券有限责任公司大田建山路证券营业部	7 788.86	5 950.79	5955	73.80	5927	1 726.23	5592	38.04	274
6001	国投证券股份有限公司山西分公司	7 779.57	6 287.22	5762	60.64	6471	1 427.43	6152	4.27	1794
6002	中信建投证券股份有限公司萍乡建设东路证券营业部	7 778.81	6 247.09	5780	57.11	6617	1 474.61	6049		
6003	长江证券股份有限公司鹰潭交通路证券营业部	7 776.19	4 611.74	6808	43.62	7355	3 120.73	3972	0.10	4925
6004	东方财富证券股份有限公司莆田东园西路证券营业部	7 773.35	6 601.46	5600	71.16	6042	1 100.73	6883		
6005	东兴证券股份有限公司德化浔南西路证券营业部	7 771.54	7 127.83	5358	70.36	6078	573.36	8591		
6006	招商证券股份有限公司马鞍山雨山东路证券营业部	7 770.05	5 715.77	6080	307.40	2234	1 746.81	5555	0.08	5016
6007	华鑫证券有限责任公司苏州总官堂路证券营业部	7 769.67	5 267.79	6364	10.65	10108	2 491.23	4555		
6008	东北证券股份有限公司武汉中北路证券营业部	7 766.86	5 177.51	6423	81.37	5670	2 506.12	4545	1.87	2603
6009	华泰证券股份有限公司西宁新宁路证券营业部	7 766.72	5 640.76	6130	70.87	6057	2 054.57	5101	0.51	3790
6010	恒泰证券股份有限公司成都天府大道证券营业部	7 765.58	5 622.80	6141	55.15	6720	2 087.63	5063		
6011	大同证券有限责任公司安阳人民大道证券营业部	7 754.39	5 376.22	6293	173.74	3563	2 204.43	4917	0.00	6104
6012	东北证券股份有限公司北京分公司	7 753.87	2 139.76	9132	4 445.29	191	1 168.82	6698	0.00	6108
6013	海通证券股份有限公司中山中山五路证券营业部	7 739.86	6 403.43	5701	333.43	2097	1 001.35	7163	1.64	2724
6014	长江证券股份有限公司佛山顺德南国东路证券营业部	7 729.88	6 501.37	5647	64.51	6305	1 164.00	6712		
6015	国信证券股份有限公司北京朝阳门证券营业部	7 728.97	4 997.61	6529	165.08	3684	2 564.56	4477	1.72	2684
6016	国新证券股份有限公司株洲庐山路证券营业部	7 728.89	7 017.75	5400	33.73	7993	677.11	8210	0.31	4180

续表

名次 Rank	营业部名称 Branch Name	总交易金额 Total Value	股票 Stocks 交易金额 Value	股票 Stocks 名次 Rank	基金 Funds 交易金额 Value	基金 Funds 名次 Rank	债券 Bonds 交易金额 Value	债券 Bonds 名次 Rank	其他 Others 交易金额 Value	其他 Others 名次 Rank
6017	东吴证券股份有限公司江阴长江路证券营业部	7 728.63	6 723.05	5538	74.82	5892	930.76	7367		
6018	财达证券股份有限公司商丘神火大道证券营业部	7 724.71	5 529.97	6194	11.77	9985	2 182.97	4938		
6019	大同证券有限责任公司长治长兴中路证券营业部	7 722.15	5 337.65	6325	47.91	7117	2 336.00	4745	0.58	3678
6020	东海证券股份有限公司长春前进大街证券营业部	7 721.10	4 920.24	6587	63.78	6339	2 737.08	4298		
6021	申万宏源证券有限公司南通朝霞路证券营业部	7 719.34	6 351.95	5731	29.18	8342	1 338.22	6327		
6022	中航证券有限公司洛阳启明南路证券营业部	7 718.28	6 127.29	5853	47.58	7134	1 543.39	5916	0.02	5589
6023	大通证券股份有限公司大连车家村证券营业部	7 713.98	6 215.23	5802	89.70	5394	1 409.06	6190		
6024	江海证券有限公司北京开阳路证券营业部	7 709.41	6 737.72	5534	26.67	8579	944.15	7325	0.87	3318
6025	国投证券股份有限公司宜宾南溪区正信路证券营业部	7 704.48	7 046.02	5390	74.31	5911	583.90	8549	0.25	4312
6026	国信证券股份有限公司东莞虎门体育路证券营业部	7 696.88	6 400.92	5705	135.07	4236	1 159.26	6724	1.63	2732
6027	金元证券股份有限公司三亚解放路证券营业部	7 695.93	5 714.25	6083	74.33	5908	1 907.35	5304		
6028	华鑫证券有限责任公司重庆江北嘴证券营业部	7 695.68	4 536.89	6855	42.81	7406	3 115.30	3981	0.69	3531
6029	西南证券股份有限公司重庆永川证券营业部	7 693.80	5 529.88	6195	121.78	4545	2 042.14	5119	0.00	6189
6030	华龙证券股份有限公司酒泉西文化街证券营业部	7 693.14	6 704.45	5547	51.91	6873	936.76	7341	0.01	5800
6031	国投证券股份有限公司佛山汾江南路证券营业部	7 689.24	5 724.62	6077	225.65	2902	1 738.86	5568	0.11	4861
6032	东吴证券股份有限公司济南海右路证券营业部	7 686.92	4 585.25	6825	901.90	838	2 197.07	4927	2.71	2251
6033	华安证券股份有限公司阜阳人民中路证券营业部	7 685.95	6 775.06	5515	26.49	8593	884.40	7513		
6034	东方证券股份有限公司上海金山区卫清西路证券营业部	7 682.75	6 223.70	5797	53.31	6802	1 405.66	6203	0.09	4992
6035	广发证券股份有限公司晋江崇德路证券营业部	7 680.45	5 943.90	5956	31.37	8167	1 705.17	5633		
6036	东方财富证券股份有限公司重庆江北嘴证券营业部	7 676.57	6 451.18	5670	96.89	5194	1 128.46	6805	0.03	5505
6037	华泰证券股份有限公司徐州丰县中阳大道证券营业部	7 675.72	5 805.82	6024	74.13	5918	1 795.64	5485	0.13	4739
6038	开源证券股份有限公司韩城桢州大街证券营业部	7 672.23	3 398.45	7762	30.85	8215	4 242.40	3240	0.54	3742
6039	东方财富证券股份有限公司绵阳临园路证券营业部	7 671.63	6 698.12	5555	122.15	4534	849.46	7629	1.90	2591
6040	大同证券有限责任公司衡阳长丰大道证券营业部	7 670.00	5 314.46	6338	62.45	6402	2 287.23	4815	5.86	1513
6041	华福证券有限责任公司宁德蕉城南路证券营业部	7 669.91	6 360.04	5728	38.94	7646	1 270.60	6452	0.33	4139
6042	华创证券有限责任公司贵阳万科大都会证券营业部	7 667.27	6 377.74	5721	59.02	6535	1 230.51	6538		
6043	湘财证券股份有限公司浏阳白沙东路证券营业部	7 665.22	7 175.37	5344	36.74	7778	453.12	9159		
6044	光大证券股份有限公司肇庆星湖大道北证券营业部	7 663.56	5 878.28	5983	40.72	7528	1 740.81	5566	3.73	1945
6045	西部证券股份有限公司咸阳人民东路证券营业部	7 662.84	5 969.26	5942	22.79	8870	1 667.32	5702	3.47	2003
6046	海通证券股份有限公司晋江世纪大道证券营业部	7 659.28	6 772.16	5516	27.16	8519	859.95	7590	0.02	5629
6047	国泰君安证券股份有限公司沈阳北二东路证券营业部	7 656.85	4 992.47	6533	93.54	5284	2 570.84	4472		
6048	南京证券股份有限公司中卫证券营业部	7 649.00	6 743.50	5530	75.09	5885	830.41	7689		
6049	世纪证券有限责任公司东莞鸿福路证券营业部	7 647.19	6 031.70	5907	82.31	5638	1 505.13	5986	28.05	392
6050	财达证券股份有限公司廊坊丰盛路证券营业部	7 646.44	5 725.80	6075	21.43	8991	1 899.22	5317		
6051	中国银河证券股份有限公司三明新市北路证券营业部	7 644.15	5 874.21	5987	109.71	4842	1 660.24	5715		
6052	国新证券股份有限公司郑州商务外环路证券营业部	7 640.80	4 880.45	6617	47.19	7147	2 711.15	4330	2.01	2536
6053	华福证券有限责任公司佛山分公司	7 628.85	5 225.43	6382	132.13	4292	2 270.41	4832	0.88	3311
6054	信达证券股份有限公司太原长风街证券营业部	7 625.17	5 603.78	6155	51.06	6920	1 970.31	5216	0.01	5753
6055	国信证券股份有限公司江门白石大道证券营业部	7 618.38	5 463.54	6242	128.38	4377	2 026.35	5140	0.11	4863
6056	华金证券股份有限公司上海金沙江路证券营业部	7 614.67	4 175.42	7110	60.72	6466	3 378.52	3799		
6057	国信证券股份有限公司新疆分公司	7 612.27	5 967.35	5944	54.05	6760	1 589.77	5836	1.09	3110
6058	华西证券股份有限公司资阳广场路证券营业部	7 610.28	5 376.95	6291	195.42	3253	2 037.91	5124		
6059	中信建投证券股份有限公司吉林解放东路证券营业部	7 609.64	3 161.79	7990	40.35	7551	4 407.50	3137		
6060	华西证券股份有限公司贵阳新华路证券营业部	7 608.77	6 185.48	5815	55.22	6715	1 368.07	6271		
6061	国盛证券有限责任公司杭州江锦路证券营业部	7 608.46	5 653.08	6120	65.47	6275	1 889.91	5338		
6062	申万宏源西部证券有限公司博乐北京路证券营业部	7 607.37	6 703.32	5549	187.88	3357	715.10	8081	1.07	3134
6063	国泰君安证券股份有限公司柳州桂中大道证券营业部	7 604.87	6 681.54	5568	73.19	5952	850.13	7627	0.01	5849
6064	国信证券股份有限公司深圳红岭分公司	7 604.59	6 890.77	5458	50.69	6945	663.11	8264	0.02	5659
6065	金元证券股份有限公司辽宁分公司	7 604.04	4 679.55	6763	58.19	6563	2 866.17	4198	0.13	4775
6066	诚通证券股份有限公司北京北三环西路证券营业部	7 602.89	6 202.84	5806	83.03	5609	1 311.44	6386	5.58	1560
6067	中信证券华南股份有限公司广州天河北路中信广场证券营业部	7 596.49	5 934.73	5958	40.99	7506	1 619.55	5784	1.21	3009

续表

名次 Rank	营业部名称 Branch Name	总交易金额 Total Value	股票 Stocks		基金 Funds		债券 Bonds		其他 Others	
			交易金额 Value	名次 Rank	交易金额 Value	名次 Rank	交易金额 Value	名次 Rank	交易金额 Value	名次 Rank
6068	财信证券股份有限公司上海保定路证券营业部	7 593.88	5 786.48	6037	43.18	7380	1 764.22	5529		
6069	南京证券股份有限公司重庆中央公园西路证券营业部	7 593.16	6 513.14	5641	36.51	7791	1 043.52	7042		
6070	中航证券有限公司淮南朝阳西路证券营业部	7 591.07	6 916.52	5445	29.16	8346	645.40	8335		
6071	东莞证券股份有限公司鞍山解放东路证券营业部	7 589.66	5 750.67	6054	74.99	5886	1 763.99	5530		
6072	国信证券股份有限公司宜兴人民南路证券营业部	7 586.62	5 473.87	6233	382.41	1872	1 729.56	5583	0.79	3415
6073	国投证券股份有限公司开封晋安路证券营业部	7 585.85	6 288.84	5760	232.21	2849	1 059.69	7007	5.11	1641
6074	东方财富证券股份有限公司常州勤业路证券营业部	7 585.51	6 107.53	5868	229.55	2872	1 247.99	6493	0.43	3942
6075	华福证券有限责任公司北京南湖南路证券营业部	7 584.29	2 363.42	8846	44.70	7291	5 176.17	2741		
6076	国泰君安证券股份有限公司广州珠江新城营业部	7 583.97	4 360.07	6985	2 250.32	378	973.57	7238		
6077	华福证券有限责任公司瑞安万松东路证券营业部	7 580.95	6 422.30	5688	83.86	5580	1 069.83	6975	4.97	1665
6078	申万宏源证券有限公司绍兴中兴南路证券营业部	7 574.87	6 706.93	5545	149.38	3960	718.56	8065		
6079	方正证券股份有限公司平阳人民路证券营业部	7 573.21	6 304.85	5751	55.14	6721	1 213.01	6583	0.20	4463
6080	招商证券股份有限公司上海世博证券营业部	7 572.04	6 319.55	5745	42.91	7401	1 209.56	6598	0.02	5606
6081	天风证券股份有限公司绍兴杨绍线证券营业部	7 570.56	6 888.17	5460	3.53	11028	678.86	8203		
6082	光大证券股份有限公司杭州市心北路证券营业部	7 569.81	6 031.26	5908	13.27	9808	1 525.28	5944		
6083	西部证券股份有限公司西安高新路证券营业部	7 560.64	5 612.42	6145	46.77	7173	1 901.45	5314		
6084	华金证券股份有限公司上海纪翟路证券营业部	7 555.64	6 062.44	5894	41.04	7504	1 452.16	6097		
6085	国新证券股份有限公司北京朝外大街证券营业部	7 555.52	6 760.27	5521	41.15	7497	754.10	7953		
6086	江海证券有限公司哈尔滨世茂大道证券营业部	7 554.90	5 568.66	6172	96.60	5205	1 884.04	5352	5.60	1558
6087	万联证券股份有限公司广州增城荔乡路证券营业部	7 553.01	5 160.54	6436	99.44	5123	2 292.45	4805	0.58	3683
6088	国联证券股份有限公司重庆五红路证券营业部	7 551.40	5 652.89	6121	51.31	6910	1 840.81	5417	6.39	1432
6089	兴业证券股份有限公司宜昌分公司	7 549.28	6 709.43	5544	108.06	4890	731.16	8031	0.63	3608
6090	招商证券股份有限公司深圳兴科一路云城证券营业部	7 549.23	5 587.41	6163	106.63	4935	1 855.18	5393	0.01	5893
6091	中泰证券股份有限公司惠州文明一路证券营业部	7 547.60	6 536.79	5634	118.04	4642	892.77	7481		
6092	国新证券股份有限公司南昌绿茵路证券营业部	7 543.70	6 174.60	5821	32.48	8083	1 336.62	6330		
6093	中信建投证券股份有限公司济宁建设北路证券营业部	7 540.59	4 326.89	7008	84.24	5565	3 129.47	3963		
6094	国联证券股份有限公司北京广渠路证券营业部	7 540.40	3 151.25	7999	100.22	5095	4 288.13	3217	0.80	3398
6095	联储证券股份有限公司温州大南路证券营业部	7 540.05	4 820.73	6657	164.79	3690	2 549.96	4496	4.57	1745
6096	国泰君安证券股份有限公司重庆奉节证券营业部	7 539.23	6 133.15	5849	49.11	7048	1 351.61	6301	5.36	1597
6097	万和证券股份有限公司江西分公司	7 534.32	6 259.50	5772	7.68	10478	1 267.15	6459		
6098	东北证券股份有限公司九台站前路证券营业部	7 533.64	6 124.68	5857	29.93	8284	1 379.03	6247		
6099	东吴证券股份有限公司无锡和风路证券营业部	7 531.03	5 812.13	6022	149.05	3971	1 569.68	5873	0.17	4579
6100	中国银河证券股份有限公司东阳十字街证券营业部	7 530.54	6 958.33	5426	25.03	8698	547.18	8707		
6101	中信证券股份有限公司宝鸡公园路证券营业部	7 522.41	5 492.68	6218	27.63	8479	2 002.06	5172	0.03	5452
6102	太平洋证券股份有限公司河北分公司	7 519.23	4 861.72	6629	73.12	5953	2 582.80	4458	1.59	2761
6103	万和证券股份有限公司浙江分公司	7 518.52	5 517.68	6208	67.02	6211	1 933.81	5269		
6104	中国银河证券股份有限公司浦江人民东路证券营业部	7 509.11	5 518.19	6206	24.36	8755	1 966.55	5222		
6105	华源证券股份有限公司北京分公司	7 507.91	5 441.14	6257	24.90	8708	2 041.87	5120		
6106	招商证券股份有限公司青岛即墨市蓝鳌路证券营业部	7 507.58	6 233.18	5791	112.48	4780	1 161.29	6717	0.62	3616
6107	长城证券股份有限公司上海金吉路证券营业部	7 495.35	6 320.57	5743	42.22	7440	1 132.51	6793	0.05	5257
6108	招商证券股份有限公司北海市北海大道证券营业部	7 493.72	5 473.08	6235	93.28	5291	1 926.77	5279	0.59	3664
6109	方正证券股份有限公司台州市府大道证券营业部	7 489.34	6 685.38	5566	121.41	4553	682.54	8186	0.02	5593
6110	国泰君安证券股份有限公司嘉峪关新华中路证券营业部	7 488.16	4 965.31	6553	91.47	5346	2 430.25	4640	1.12	3087
6111	中国银河证券股份有限公司枣阳证券营业部	7 487.42	5 728.30	6074	553.40	1317	1 205.72	6610		
6112	第一创业证券股份有限公司青岛秦岭路营业部	7 485.56	5 983.36	5936	53.69	6780	1 448.52	6106		
6113	长江证券股份有限公司上海青松路证券营业部	7 485.44	6 467.87	5663	16.80	9441	1 000.77	7165		
6114	国盛证券有限责任公司赣州宁都怀德路证券营业部	7 484.66	6 503.52	5645	39.34	7616	941.79	7332		
6115	恒泰证券股份有限公司鄂尔多斯薛家湾准格尔路证券营业部	7 484.62	4 940.30	6578	82.19	5641	2 456.95	4604	5.17	1630
6116	申万宏源证券有限公司上海普陀区金沙江路证券营业部	7 483.98	5 571.15	6171	26.11	8616	1 886.72	5346		
6117	国泰君安证券股份有限公司张家口钻石中路证券营业部	7 483.45	6 276.71	5766	48.77	7069	1 157.72	6727	0.25	4316
6118	联储证券股份有限公司重庆江北嘴证券营业部	7 480.68	6 133.24	5848	113.51	4755	1 233.92	6526		

续表

名次 Rank	营业部名称 Branch Name	总交易金额 Total Value	股票 Stocks 交易金额 Value	股票 Stocks 名次 Rank	基金 Funds 交易金额 Value	基金 Funds 名次 Rank	债券 Bonds 交易金额 Value	债券 Bonds 名次 Rank	其他 Others 交易金额 Value	其他 Others 名次 Rank
6119	开源证券股份有限公司西安第一分公司	7 475.62	4 580.92	6829	43.97	7335	2 850.41	4213	0.31	4181
6120	长城证券股份有限公司重庆金渝大道证券营业部	7 473.06	6 144.46	5842	209.97	3065	1 118.60	6836	0.03	5471
6121	国投证券股份有限公司泉州丰泽街证券营业部	7 468.28	6 205.74	5805	176.13	3523	1 083.57	6936	2.84	2209
6122	申万宏源证券有限公司桐乡崇福镇崇德西路证券营业部	7 459.77	6 949.61	5436	31.15	8193	479.02	9021		
6123	财达证券股份有限公司唐山迁安惠宁大街证券营业部	7 458.14	5 739.84	6064	40.63	7537	1 677.67	5683	0.00	6021
6124	华福证券有限责任公司上海静安北京西路证券营业部	7 457.33	5 761.40	6049	65.66	6268	1 626.11	5767	4.16	1826
6125	中银国际证券股份有限公司德阳文庙广场证券营业部	7 456.47	5 154.43	6439	45.50	7241	2 256.54	4852		
6126	方正证券股份有限公司怀化溆浦警予路证券营业部	7 447.59	6 645.62	5589	64.92	6290	736.43	8008	0.63	3607
6127	浙商证券股份有限公司云和解放东街证券营业部	7 446.59	6 253.52	5775	46.28	7199	1 146.79	6759		
6128	东海证券股份有限公司北京西三环北路证券营业部	7 446.02	5 682.25	6105	69.73	6099	1 694.03	5657	0.00	6063
6129	中信建投证券股份有限公司贵州分公司	7 445.70	5 733.55	6069	124.82	4464	1 587.33	5842		
6130	东北证券股份有限公司通辽霍林河大街证券营业部	7 444.73	4 953.21	6562	67.57	6193	2 423.36	4646	0.58	3681
6131	国元证券股份有限公司山西分公司	7 442.39	6 602.70	5599	187.25	3365	652.44	8305		
6132	华安证券股份有限公司武汉百步亭花园路证券营业部	7 441.80	5 491.81	6219	115.77	4695	1 834.14	5425	0.07	5076
6133	信达证券股份有限公司佛山季华六路证券营业部	7 440.42	5 906.44	5969	138.43	4165	1 395.55	6215		
6134	国融证券股份有限公司湖南分公司	7 438.69	5 361.74	6305	65.85	6260	2 011.10	5160		
6135	渤海证券股份有限公司汉中略阳证券营业部	7 434.21	3 866.46	7350	38.28	7686	3 529.48	3688		
6136	华龙证券股份有限公司兰州酒泉路证券营业部	7 431.70	5 853.32	6003	89.33	5406	1 489.06	6021		
6137	方正证券股份有限公司温州怀江路证券营业部	7 429.03	6 975.45	5411	75.11	5884	378.47	9521	0.00	6159
6138	东北证券股份有限公司厦门湖滨南路证券营业部	7 427.28	5 902.27	5972	173.66	3565	1 351.25	6302	0.10	4931
6139	方正证券股份有限公司深圳翔鸽路证券营业部	7 425.05	6 545.25	5631	79.19	5741	799.62	7791	0.98	3214
6140	兴业证券股份有限公司南通分公司	7 424.17	6 974.42	5414	27.33	8509	422.41	9310		
6141	国元证券股份有限公司南陵青铜路证券营业部	7 423.95	6 993.41	5406	33.48	8012	397.06	9426		
6142	光大证券股份有限公司重庆金昌路证券营业部	7 419.01	7 066.77	5384	35.71	7860	316.52	9849		
6143	东方证券股份有限公司上海闵行区苏虹路证券营业部	7 417.18	4 529.75	6864	1 722.29	484	1 165.15	6710		
6144	山西证券股份有限公司石家庄槐安东路证券营业部	7 415.07	5 513.65	6210	48.86	7063	1 852.51	5396	0.05	5290
6145	招商证券股份有限公司天津水上东路证券营业部	7 412.82	5 048.68	6499	94.42	5257	2 269.02	4838	0.70	3522
6146	大通证券股份有限公司福州五四路证券营业部	7 411.71	6 177.67	5820	21.71	8972	1 212.33	6585		
6147	华安证券股份有限公司平顶山凌云路证券营业部	7 410.91	5 822.92	6020	410.60	1758	1 177.24	6672	0.15	4656
6148	浙商证券股份有限公司北京北辰东路证券营业部	7 409.92	5 665.38	6117	54.33	6749	1 690.21	5665		
6149	国投证券股份有限公司重庆江北嘴证券营业部	7 406.43	6 316.82	5747	42.97	7395	1 046.64	7037		
6150	中国银河证券股份有限公司眉山仁寿光明路证券营业部	7 404.31	5 515.61	6209	38.27	7687	1 850.44	5398		
6151	长江证券股份有限公司上海四川北路证券营业部	7 402.08	5 343.95	6320	28.27	8419	2 029.07	5137	0.79	3413
6152	申万宏源证券有限公司台州市府大道证券营业部	7 399.04	6 317.69	5746	209.77	3068	871.57	7550		
6153	世纪证券有限责任公司南昌安义前进大道证券营业部	7 398.61	5 745.78	6057	22.88	8858	1 629.95	5758		
6154	华金证券股份有限公司桐乡复兴北路证券营业部	7 393.37	5 100.58	6471	72.79	5964	2 210.10	4910	9.90	1066
6155	方正证券股份有限公司漯河嵩山西支路证券营业部	7 392.84	5 933.60	5960	58.51	6552	1 400.66	6208	0.07	5121
6156	德邦证券股份有限公司广州华夏路证券营业部	7 391.50	5 208.48	6396	410.06	1760	1 772.97	5513		
6157	申港证券股份有限公司福建分公司	7 391.30	6 383.54	5716	41.47	7483	966.29	7256		
6158	中泰证券股份有限公司东北分公司	7 389.59	2 836.81	8337	175.33	3534	4 377.46	3161		
6159	东方证券股份有限公司西安唐延路证券营业部	7 389.48	6 352.46	5730	151.67	3913	885.35	7509		
6160	国泰君安证券股份有限公司成都交子大道证券营业部	7 388.24	6 287.88	5761	46.83	7168	1 053.53	7025		
6161	广发证券股份有限公司包头钢铁大街证券营业部	7 386.62	5 800.19	6027	40.11	7564	1 544.98	5914	1.34	2918
6162	国海证券股份有限公司深圳前海证券营业部	7 383.20	4 533.24	6861	87.58	5452	2 762.11	4269	0.27	4259
6163	兴业证券股份有限公司厦门海沧大道证券营业部	7 381.00	5 152.29	6442	31.29	8178	2 197.41	4926		
6164	长江证券股份有限公司武汉柴泊大道证券营业部	7 377.05	5 585.32	6165	45.79	7226	1 745.94	5558		
6165	英大证券有限责任公司辽宁分公司	7 365.15	5 449.14	6251	81.32	5672	1 834.69	5424		
6166	东北证券股份有限公司济南经十东路证券营业部	7 364.45	5 284.17	6351	96.28	5208	1 983.66	5201	0.34	4117
6167	国泰君安证券股份有限公司武汉马鹦路证券营业部	7 364.24	5 691.10	6099	39.70	7591	1 633.38	5754	0.06	5223
6168	申万宏源西部证券有限公司昌吉延安北路证券营业部	7 361.75	6 563.31	5623	25.18	8687	773.26	7888		
6169	方正证券股份有限公司南阳人民路证券营业部	7 356.04	6 310.19	5750	40.38	7550	999.35	7171	6.13	1481

续表

名次 Rank	营业部名称 Branch Name	总交易金额 Total Value	股票 Stocks		基金 Funds		债券 Bonds		其他 Others	
			交易金额 Value	名次 Rank	交易金额 Value	名次 Rank	交易金额 Value	名次 Rank	交易金额 Value	名次 Rank
6170	财通证券股份有限公司舟山分公司	7 354.37	6 051.62	5896	44.74	7286	1 254.13	6482	3.89	1906
6171	东吴证券股份有限公司昆山周市镇萧林东路证券营业部	7 352.72	5 351.49	6315	23.33	8819	1 977.91	5209		
6172	开源证券股份有限公司西安太华路证券营业部	7 350.38	5 021.72	6514	39.95	7574	2 287.68	4814	1.03	3169
6173	兴业证券股份有限公司辽宁分公司	7 345.08	6 244.32	5783	131.78	4300	968.95	7248	0.03	5448
6174	华福证券有限责任公司佛山南海毅贤路证券营业部	7 339.62	6 240.36	5787	26.88	8555	1 058.94	7010	13.44	824
6175	国联证券股份有限公司扬州新城河南路证券营业部	7 335.70	6 374.38	5723	148.46	3981	812.70	7751	0.15	4639
6176	西南证券股份有限公司重庆南川证券营业部	7 330.40	6 554.95	5627	80.61	5694	694.82	8147	0.03	5461
6177	中邮证券有限责任公司深圳分公司	7 326.76	5 697.78	6095	541.38	1350	1 087.59	6924		
6178	财信证券股份有限公司长沙观沙路证券营业部	7 323.33	6 115.53	5865	38.09	7696	1 168.53	6700	1.18	3034
6179	国元证券股份有限公司郑州棉纺东路证券营业部	7 323.24	6 385.16	5713	66.94	6216	865.41	7577	5.74	1535
6180	国投证券股份有限公司湖州仁皇山路证券营业部	7 322.37	6 983.66	5408	2.93	11114	335.75	9749	0.03	5453
6181	国新证券股份有限公司合肥华山路证券营业部	7 322.37	5 266.51	6365	19.01	9234	2 036.85	5126		
6182	红塔证券股份有限公司上海曲阳路证券营业部	7 319.31	3 223.16	7924	21.13	9020	4 075.02	3332		
6183	东北证券股份有限公司贵州分公司	7 314.63	4 257.59	7047	60.89	6463	2 996.15	4079	0.01	5960
6184	国泰君安证券股份有限公司衢州白云中大道证券营业部	7 313.65	6 411.37	5697	14.46	9675	887.82	7498		
6185	国海证券股份有限公司宜兴人民南路证券营业部	7 313.17	6 806.17	5502	7.53	10496	499.48	8946		
6186	华泰证券股份有限公司云梦朝阳路证券营业部	7 311.45	4 619.24	6801	51.11	6919	2 640.91	4401	0.19	4508
6187	中泰证券股份有限公司常德柳叶大道证券营业部	7 311.06	6 742.93	5531	15.92	9528	551.84	8685	0.36	4066
6188	财通证券股份有限公司宁波环城北路证券营业部	7 308.20	5 767.50	6046	24.46	8743	1 516.24	5968		
6189	天风证券股份有限公司深圳深南大道华润城证券营业部	7 306.53	6 299.15	5756	48.38	7094	959.01	7277		
6190	中天证券股份有限公司天津中山路证券营业部	7 305.40	3 210.06	7947	38.91	7648	4 056.43	3347		
6191	华鑫证券有限责任公司天津海河东路证券营业部	7 303.14	5 328.97	6330	45.74	7229	1 928.32	5276	0.10	4910
6192	山西证券股份有限公司宁波惊驾路证券营业部	7 300.23	5 750.37	6055	40.85	7513	1 508.96	5979	0.05	5252
6193	招商证券股份有限公司烟台莱州市府前街证券营业部	7 297.91	5 796.95	6030	85.28	5534	1 415.58	6174	0.08	5007
6194	浙商证券股份有限公司绍兴平江路证券营业部	7 296.95	6 125.58	5855	73.26	5947	1 097.48	6894	0.62	3621
6195	湘财证券股份有限公司佛山星辰路证券营业部	7 295.47	4 427.51	6948	313.70	2201	2 509.70	4540	44.55	227
6196	华林证券股份有限公司河南分公司	7 293.36	4 866.23	6624	699.11	1077	1 724.11	5598	3.90	1901
6197	华西证券股份有限公司无锡分公司	7 292.06	5 788.26	6036	31.85	8136	1 471.95	6055		
6198	中原证券股份有限公司深圳分公司	7 291.33	4 971.79	6549	20.55	9078	2 296.93	4799	2.06	2515
6199	海通证券股份有限公司晋城凤台东街证券营业部	7 281.44	6 411.73	5695	176.61	3517	672.91	8224	20.19	566
6200	世纪证券有限责任公司云南分公司	7 281.06	5 382.29	6290	56.72	6644	1 826.96	5433	15.09	738
6201	开源证券股份有限公司安康花园大道证券营业部	7 278.29	5 628.32	6136	46.86	7166	1 603.03	5817	0.09	4982
6202	光大证券股份有限公司深圳海天路证券营业部	7 276.62	5 740.49	6062	83.57	5587	1 452.01	6098	0.56	3717
6203	华安证券股份有限公司涡阳时代广场证券营业部	7 276.54	6 525.03	5639	23.80	8791	727.71	8044		
6204	江海证券有限公司哈尔滨霞曼街证券营业部	7 275.92	4 764.25	6699	49.89	6998	2 461.79	4598		
6205	山西证券股份有限公司焦作工业路证券营业部	7 272.37	5 845.67	6006	62.64	6393	1 364.04	6278	0.02	5595
6206	长江证券股份有限公司乐清旭阳路证券营业部	7 270.70	5 865.30	5991	128.12	4385	1 276.15	6442	1.13	3084
6207	中天证券股份有限公司沈阳小西路证券营业部	7 269.59	3 423.18	7748	25.96	8628	3 820.45	3497		
6208	兴业证券股份有限公司新乡分公司	7 265.91	6 444.07	5676	42.19	7441	775.84	7876	3.81	1926
6209	国投证券股份有限公司郑州建设西路证券营业部	7 265.00	6 653.59	5587	55.59	6703	555.83	8662	0.00	6249
6210	中国银河证券股份有限公司清远银泉南路证券营业部	7 262.81	4 555.20	6845	131.56	4308	2 576.05	4462		
6211	国融证券股份有限公司青岛分公司	7 259.80	5 376.42	6292	32.28	8106	1 851.09	5397		
6212	中泰证券股份有限公司莒南民主路证券营业部	7 259.05	5 843.04	6009	291.06	2338	1 118.85	6835	6.10	1484
6213	金元证券股份有限公司扬州文昌西路证券营业部	7 257.73	2 284.75	8949	12.33	9914	4 960.65	2844		
6214	中泰证券股份有限公司滨州无棣海丰十四路证券营业部	7 255.82	5 339.21	6324	141.86	4099	1 774.74	5510		
6215	中信证券股份有限公司大连庄河世纪大街证券营业部	7 252.19	4 790.67	6679	436.57	1658	2 024.96	5142		
6216	国泰君安证券股份有限公司十堰北京北路证券营业部	7 250.52	5 952.98	5953	160.42	3767	1 137.11	6780	0.01	5819
6217	方正证券股份有限公司常德津市孟姜女大道证券营业部	7 246.09	6 415.99	5691	44.70	7290	771.32	7894	14.08	784
6218	广发证券股份有限公司洪湖宏伟南路证券营业部	7 242.55	5 348.06	6316	36.16	7819	1 858.33	5388		
6219	中国银河证券股份有限公司济宁供销路证券营业部	7 241.64	4 486.19	6889	67.28	6205	2 688.17	4349		
6220	粤开证券股份有限公司湛江绿华路证券营业部	7 238.43	4 698.51	6748	106.85	4927	2 433.07	4634	0.01	5945

续表

名次 Rank	营业部名称 Branch Name	总交易金额 Total Value	股票 Stocks 交易金额 Value	股票 Stocks 名次 Rank	基金 Funds 交易金额 Value	基金 Funds 名次 Rank	债券 Bonds 交易金额 Value	债券 Bonds 名次 Rank	其他 Others 交易金额 Value	其他 Others 名次 Rank
6221	申万宏源证券有限公司宜昌发展大道证券营业部	7 236.41	6 607.83	5598	63.32	6364	565.26	8628		
6222	兴业证券股份有限公司北京复兴门外大街证券营业部	7 234.18	5 844.07	6008	36.32	7804	1 353.79	6297		
6223	国融证券股份有限公司武汉中北路证券营业部	7 232.87	5 322.55	6332	35.17	7892	1 875.15	5359		
6224	太平洋证券股份有限公司西安分公司	7 231.63	5 680.47	6106	50.13	6980	1 501.02	5995	0.00	5996
6225	中信建投证券股份有限公司三明列东街证券营业部	7 231.43	5 731.00	6072	119.74	4593	1 380.70	6242		
6226	中泰证券股份有限公司张家港杨舍东街证券营业部	7 230.31	5 711.77	6088	59.02	6536	1 459.53	6076		
6227	国联证券股份有限公司泰州鼓楼北路证券营业部	7 228.67	6 023.36	5913	45.37	7252	1 159.94	6722	0.00	6173
6228	中国银河证券股份有限公司惠州淡水证券营业部	7 226.97	6 497.98	5648	29.66	8303	699.34	8136		
6229	中泰证券股份有限公司威海青岛中路证券营业部	7 224.81	6 242.36	5785	70.57	6069	911.07	7432	0.82	3379
6230	中信证券华南股份有限公司广州黄埔大道东行信中心证券营业部	7 224.24	6 164.02	5832	113.75	4749	945.78	7320	0.69	3535
6231	中原证券股份有限公司孟州西韩愈大街证券营业部	7 219.77	5 684.92	6103	95.42	5231	1 437.89	6127	1.55	2787
6232	中信建投证券股份有限公司洛阳南昌路证券营业部	7 213.66	5 868.90	5989	30.57	8238	1 314.20	6380		
6233	国泰君安证券股份有限公司天水建设路证券营业部	7 212.94	5 443.06	6254	34.81	7918	1 734.35	5578	0.72	3496
6234	华安证券股份有限公司岳西建设路证券营业部	7 212.10	6 628.27	5593	35.04	7900	548.79	8698		
6235	海通证券股份有限公司哈尔滨一曼街证券营业部	7 210.32	6 088.75	5878	39.83	7584	1 081.64	6945	0.11	4858
6236	财信证券股份有限公司洛阳联盟路证券营业部	7 208.49	3 513.30	7660	20.69	9066	3 674.50	3592		
6237	华安证券股份有限公司肥西中街水晶城证券营业部	7 206.47	6 444.31	5675	49.13	7047	713.02	8087		
6238	东吴证券股份有限公司昆明白龙路证券营业部	7 196.76	5 254.41	6371	77.57	5800	1 860.91	5380	3.88	1911
6239	华西证券股份有限公司金华婺州街证券营业部	7 196.33	5 148.55	6445	52.90	6826	1 994.88	5182		
6240	太平洋证券股份有限公司宣威建设东街证券营业部	7 195.91	5 346.27	6317	54.23	6755	1 787.82	5493	7.60	1278
6241	兴业证券股份有限公司郑州东风路证券营业部	7 195.57	5 645.68	6128	25.82	8636	1 524.03	5947	0.03	5425
6242	东方财富证券股份有限公司潍坊东方路证券营业部	7 193.47	5 853.06	6004	70.02	6088	1 270.09	6453	0.31	4192
6243	长城证券股份有限公司济南工业南路证券营业部	7 190.56	4 949.08	6567	719.02	1049	1 521.22	5957	1.24	2983
6244	长江证券股份有限公司绍兴胜利东路证券营业部	7 188.74	4 959.22	6557	52.83	6829	2 176.69	4946		
6245	英大证券有限责任公司天津新开路证券营业部	7 183.98	4 681.65	6760	19.34	9193	2 482.99	4565		
6246	兴业证券股份有限公司漳州台商投资区仁和西路证券营业部	7 183.74	6 300.86	5754	104.47	4981	778.42	7867		
6247	中信证券股份有限公司南通工农南路证券营业部	7 183.18	6 661.29	5581	46.95	7158	474.66	9039	0.28	4239
6248	华西证券股份有限公司太原分公司	7 182.22	5 540.01	6188	115.79	4694	1 526.42	5941		
6249	中原证券股份有限公司灵宝函谷路证券营业部	7 180.85	5 887.80	5977	33.91	7986	1 259.12	6471	0.01	5735
6250	粤开证券股份有限公司广州花都分公司	7 177.56	4 347.41	6996	168.90	3626	2 660.77	4375	0.48	3845
6251	天风证券股份有限公司杭州环城北路证券营业部	7 175.91	5 978.98	5939	24.65	8729	1 171.61	6688	0.67	3563
6252	粤开证券股份有限公司河源建设大道证券营业部	7 175.50	5 451.28	6249	24.77	8718	1 699.31	5646	0.15	4677
6253	中国银河证券股份有限公司广州黄埔大道证券营业部	7 168.63	5 862.63	5994	63.48	6354	1 242.52	6505		
6254	申万宏源证券有限公司上海分公司	7 168.57	6 423.64	5686	4.59	10879	740.34	7992		
6255	方正证券股份有限公司三门梧桐路证券营业部	7 166.87	6 589.52	5610	81.98	5650	495.36	8964	0.01	5755
6256	中国银河证券股份有限公司宁波宁南北路证券营业部	7 159.20	5 862.80	5993	55.02	6728	1 241.38	6509		
6257	华安证券股份有限公司新乡金穗大道证券营业部	7 156.23	4 536.02	6858	142.61	4080	2 473.54	4582	4.06	1852
6258	诚通证券股份有限公司成都一环路证券营业部	7 155.17	4 832.40	6651	34.11	7966	2 288.66	4811		
6259	太平洋证券股份有限公司昆明彩云北路证券营业部	7 154.43	5 994.33	5932	47.69	7129	1 111.68	6852	0.72	3498
6260	国联证券股份有限公司上海虹桥路证券营业部	7 152.65	6 494.35	5650	8.48	10354	649.82	8317		
6261	湘财证券股份有限公司温州市府路证券营业部	7 152.29	5 712.92	6085	55.72	6694	1 381.13	6240	2.51	2317
6262	中邮证券有限责任公司江西分公司	7 152.21	5 750.70	6053	57.58	6593	1 343.94	6316		
6263	西南证券股份有限公司重庆万州证券营业部	7 151.03	5 702.47	6092	59.63	6510	1 388.46	6233	0.48	3842
6264	浙商证券股份有限公司衢州衢化学院路证券营业部	7 147.58	5 469.28	6240	153.13	3890	1 525.17	5945		
6265	财信证券股份有限公司长兴道园路证券营业部	7 147.34	4 578.69	6831	10.38	10141	2 558.27	4486		
6266	中信建投证券股份有限公司咸阳渭阳西路证券营业部	7 139.24	5 321.20	6334	47.72	7126	1 770.33	5519		
6267	西部证券股份有限公司深圳分公司	7 139.15	6 852.61	5475	36.91	7770	249.63	10183		
6268	兴业证券股份有限公司厦门吕岭路证券营业部	7 139.13	6 146.06	5841	91.73	5339	901.00	7464	0.34	4110
6269	海通证券股份有限公司太原晋祠路证券营业部	7 136.86	6 367.76	5727	155.04	3859	614.00	8444	0.06	5174
6270	信达证券股份有限公司山东分公司	7 135.49	5 623.97	6140	48.43	7091	1 461.55	6073	1.54	2789
6271	东方证券股份有限公司义乌江滨中路证券营业部	7 133.86	6 593.35	5607	36.55	7785	503.96	8928		

续表

名次 Rank	营业部名称 Branch Name	总交易金额 Total Value	股票 Stocks		基金 Funds		债券 Bonds		其他 Others	
			交易金额 Value	名次 Rank	交易金额 Value	名次 Rank	交易金额 Value	名次 Rank	交易金额 Value	名次 Rank
6272	东北证券股份有限公司福清西环路证券营业部	7 130.97	5 797.34	6029	81.36	5671	1 251.71	6485	0.56	3704
6273	第一创业证券股份有限公司郑州分公司	7 128.54	5 825.88	6019	79.27	5737	1 223.39	6561		
6274	德邦证券股份有限公司南京应天大街证券营业部	7 125.48	5 736.80	6067	39.36	7614	1 349.32	6304		
6275	中信证券股份有限公司武汉天地证券营业部	7 124.90	5 256.87	6369	169.12	3620	1 698.80	5647	0.11	4853
6276	天风证券股份有限公司深圳后海证券营业部	7 123.94	5 268.36	6363	36.37	7797	1 818.26	5450	0.95	3241
6277	南京证券股份有限公司溧阳罗湾路证券营业部	7 123.71	5 484.67	6223	27.62	8480	1 611.42	5797		
6278	海通证券股份有限公司武威祁连大道证券营业部	7 123.48	6 194.65	5810	506.73	1435	393.32	9443	28.77	376
6279	恒泰证券股份有限公司包头高新区证券营业部	7 122.85	4 899.50	6605	72.37	5982	2 150.99	4979		
6280	招商证券股份有限公司梧州冬湖路证券营业部	7 122.68	5 341.53	6323	136.50	4204	1 641.69	5742	2.96	2168
6281	华福证券有限责任公司厦门钟林路证券营业部	7 119.79	6 491.46	5651	46.46	7190	581.84	8555	0.02	5612
6282	中信建投证券股份有限公司荆门白云大道证券营业部	7 119.59	4 920.10	6588	39.90	7578	2 159.59	4966		
6283	国新证券股份有限公司怀化天星东路证券营业部	7 119.42	6 124.70	5856	34.33	7951	960.39	7274		
6284	万联证券股份有限公司深圳海德一道证券营业部	7 117.39	6 805.13	5504	96.05	5214	212.99	10398	3.22	2090
6285	光大证券股份有限公司北京丽泽路证券营业部	7 115.52	6 497.95	5649	119.26	4603	497.85	8953	0.47	3869
6286	万和证券股份有限公司厦门七星西路证券营业部	7 114.06	2 688.33	8478	6.36	10666	4 419.38	3131		
6287	信达证券股份有限公司大石桥交通街证券营业部	7 108.57	5 645.68	6127	55.87	6687	1 406.71	6199	0.31	4169
6288	申万宏源证券有限公司深圳滨海大道证券营业部	7 108.26	5 375.88	6294	37.94	7708	1 694.44	5656		
6289	国投证券股份有限公司平顶山开源路证券营业部	7 107.53	5 738.07	6065	56.64	6651	1 308.23	6394	4.60	1740
6290	华福证券有限责任公司福州秀山路证券营业部	7 105.22	3 954.89	7269	52.99	6823	3 097.22	3992	0.11	4857
6291	西南证券股份有限公司台州市府大道证券营业部	7 104.99	5 907.29	5968	27.57	8487	1 170.13	6692	0.00	6248
6292	长江证券股份有限公司丹江口沿江大道证券营业部	7 104.03	4 316.38	7015	38.94	7645	2 748.15	4286	0.56	3706
6293	国泰君安证券股份有限公司安阳永明路证券营业部	7 098.97	6 245.74	5782	19.50	9182	830.58	7686	3.16	2114
6294	国元证券股份有限公司北京通州新华大街证券营业部	7 097.07	5 729.40	6073	85.74	5520	1 278.68	6438	3.25	2076
6295	广发证券股份有限公司大庆经三街证券营业部	7 092.09	4 073.73	7175	41.96	7446	2 972.60	4098	3.80	1927
6296	中泰证券股份有限公司衢州须江路证券营业部	7 087.54	6 355.16	5729	21.86	8962	710.36	8098	0.16	4605
6297	财达证券股份有限公司秦皇岛关城南路证券营业部	7 086.78	4 717.93	6733	114.93	4718	2 252.94	4854	0.98	3220
6298	银泰证券有限责任公司厦门湖滨南路证券营业部	7 084.14	5 438.82	6261	63.63	6346	1 581.67	5859	0.02	5638
6299	英大证券有限责任公司四川分公司	7 083.78	4 222.18	7071	26.76	8569	2 834.84	4225		
6300	光大证券股份有限公司内江威远县威远大道证券营业部	7 081.72	6 590.50	5608	57.74	6586	430.80	9269	2.67	2265
6301	国投证券股份有限公司广州黄埔大道证券营业部	7 081.68	6 460.60	5667	101.75	5042	519.16	8847	0.18	4542
6302	招商证券股份有限公司广州东风中路证券营业部	7 078.24	5 160.95	6435	190.00	3334	1 726.73	5588	0.56	3715
6303	长江证券股份有限公司扬中扬子中路证券营业部	7 077.72	4 977.81	6543	27.77	8463	1 995.73	5179	76.41	103
6304	东莞证券股份有限公司东莞中堂新兴路证券营业部	7 074.12	5 758.25	6051	97.06	5190	1 211.91	6589	6.90	1369
6305	爱建证券有限责任公司上海曲阳路证券营业部	7 073.70	3 587.54	7604	48.73	7073	3 437.41	3762	0.02	5608
6306	东海证券股份有限公司武汉云彩路证券营业部	7 071.59	4 860.01	6631	47.27	7143	2 164.28	4961	0.03	5493
6307	光大证券股份有限公司武汉中北路证券营业部	7 069.60	4 286.68	7032	44.11	7328	2 738.49	4296	0.32	4158
6308	国盛证券有限责任公司台州开发大道证券营业部	7 067.71	4 993.04	6532	83.37	5593	1 989.98	5190	1.33	2925
6309	申万宏源证券有限公司重庆湖彩路证券营业部	7 066.57	6 401.31	5704	26.69	8577	638.57	8357		
6310	中信证券股份有限公司宁夏分公司	7 065.21	5 433.90	6264	98.94	5137	1 530.72	5934	1.65	2722
6311	中国中金财富证券有限公司宁波海晏北路证券营业部	7 063.38	5 422.78	6270	171.12	3599	1 469.48	6059		
6312	东兴证券股份有限公司南靖教育路证券营业部	7 060.01	5 520.87	6202	41.22	7494	1 497.92	6003		
6313	中国银河证券股份有限公司深圳南山海岸城证券营业部	7 057.16	5 755.45	6052	514.19	1417	787.53	7841		
6314	金元证券股份有限公司广州花城大道证券营业部	7 056.22	6 586.58	5612	36.72	7779	429.08	9278	3.84	1919
6315	民生证券股份有限公司四川分公司	7 055.97	5 399.43	6284	48.39	7092	1 607.94	5807	0.21	4439
6316	江海证券有限公司济南经十路证券营业部	7 054.95	4 429.10	6947	142.92	4076	2 482.70	4568	0.23	4383
6317	江海证券有限公司鹤岗东解放路证券营业部	7 053.45	3 449.02	7725	62.69	6391	3 541.72	3679	0.02	5547
6318	国盛证券有限责任公司长沙茶子山东路证券营业部	7 047.76	6 445.00	5674	4.53	10888	598.23	8499		
6319	广发证券股份有限公司芜湖中兴花园证券营业部	7 046.87	3 954.05	7271	138.07	4171	2 953.03	4116	1.72	2687
6320	万联证券股份有限公司汕尾汕尾大道证券营业部	7 044.40	5 951.62	5954	63.15	6373	1 029.62	7073	0.01	5701
6321	兴业证券股份有限公司上海陆家嘴证券营业部	7 044.03	5 473.46	6234	67.97	6174	1 502.60	5989	0.00	6171
6322	广发证券股份有限公司北京宣武门外大街证券营业部	7 043.72	5 476.91	6228	78.06	5785	1 488.75	6022	0.00	6121

续表

名次 Rank	营业部名称 Branch Name	总交易金额 Total Value	股票 Stocks		基金 Funds		债券 Bonds		其他 Others	
			交易金额 Value	名次 Rank	交易金额 Value	名次 Rank	交易金额 Value	名次 Rank	交易金额 Value	名次 Rank
6323	国信证券股份有限公司黑龙江分公司	7 042.87	5 296.79	6347	78.36	5773	1 667.64	5701	0.09	4991
6324	诚通证券股份有限公司北京天通苑证券营业部	7 042.83	4 790.97	6678	57.29	6609	2 194.58	4929		
6325	华金证券股份有限公司湖北分公司	7 041.64	6 120.53	5860	324.54	2139	596.11	8509	0.46	3879
6326	东方证券股份有限公司泉州津淮街证券营业部	7 040.66	5 100.45	6472	43.96	7338	1 889.28	5341	6.97	1358
6327	中信建投证券股份有限公司周口交通路证券营业部	7 039.36	4 966.92	6552	59.67	6506	2 012.77	5158		
6328	国投证券股份有限公司杭州富春路证券营业部	7 032.97	4 356.26	6990	31.18	8190	2 645.16	4396	0.37	4052
6329	申万宏源证券有限公司乐清伯乐东路证券营业部	7 032.13	6 776.53	5514	21.41	8993	234.18	10281		
6330	兴业证券股份有限公司贵州分公司	7 031.81	6 562.58	5624	143.83	4055	325.38	9794	0.03	5488
6331	国都证券股份有限公司西安锦业一路证券营业部	7 031.51	5 682.78	6104	22.65	8883	1 326.09	6358		
6332	招商证券股份有限公司银川北京中路证券营业部	7 028.72	5 450.61	6250	86.28	5502	1 491.48	6016	0.33	4126
6333	渤海证券股份有限公司天津十一经路证券营业部	7 023.24	5 487.28	6221	142.70	4078	1 393.17	6220	0.09	4966
6334	方正证券股份有限公司三河燕郊神威北路证券营业部	7 019.87	5 711.63	6089	66.84	6220	1 233.34	6529	8.06	1225
6335	东海证券股份有限公司淮安深圳路证券营业部	7 019.30	1 501.48	9953	5 261.44	164	256.37	10149		
6336	中国银河证券股份有限公司上海泗宝路证券营业部	7 017.83	5 239.46	6376	846.34	901	932.02	7366		
6337	财通证券股份有限公司龙港中环大厦证券营业部	7 016.96	6 336.61	5736	39.45	7608	640.90	8350		
6338	中泰证券股份有限公司西南分公司	7 014.40	5 688.11	6101	72.81	5963	1 229.73	6541	23.75	471
6339	方正证券股份有限公司临湘河西南路证券营业部	7 013.90	6 663.39	5578	7.65	10480	342.51	9708	0.35	4090
6340	方正证券股份有限公司邵阳隆回桃花路证券营业部	7 012.38	6 218.49	5798	48.86	7064	736.04	8011	8.99	1135
6341	东兴证券股份有限公司石家庄中山东路证券营业部	7 011.00	6 485.56	5654	10.07	10179	515.38	8873		
6342	山西证券股份有限公司永济河东大道证券营业部	7 008.89	5 608.38	6151	31.76	8143	1 365.83	6274	2.92	2182
6343	国融证券股份有限公司湖北分公司	7 001.15	5 703.20	6090	70.71	6064	1 227.23	6551		
6344	浙商证券股份有限公司重庆新溉大道证券营业部	7 000.90	5 604.58	6154	24.63	8730	1 370.63	6267	1.06	3138
6345	中天国富证券有限公司湖南分公司	7 000.88	1 447.40	10030	6.48	10648	5 547.01	2590		
6346	西部证券股份有限公司兰州东岗东路证券营业部	6 999.07	5 675.09	6110	38.24	7688	1 259.00	6472	26.74	418
6347	东吴证券股份有限公司苏州胥口孙武路证券营业部	6 996.55	6 162.41	5835	16.70	9450	817.44	7736		
6348	中国中金财富证券有限公司东莞长安德政中路证券营业部	6 996.46	5 495.22	6217	71.13	6045	1 428.15	6151	1.97	2560
6349	招商证券股份有限公司北京望京阜安西路证券营业部	6 993.46	4 943.92	6573	57.55	6594	1 991.13	5187	0.86	3329
6350	开源证券股份有限公司徐州分公司	6 991.68	2 433.52	8755	93.86	5278	4 464.30	3105		
6351	国元证券股份有限公司苏州蠡塘河路证券营业部	6 991.28	5 475.14	6230	167.59	3648	1 348.39	6307	0.16	4615
6352	国泰君安证券股份有限公司天津高新区梅苑路证券营业部	6 991.24	5 679.84	6107	107.14	4919	1 204.15	6613	0.11	4845
6353	中泰证券股份有限公司余姚新建北路证券营业部	6 983.71	5 679.47	6108	35.83	7849	1 268.41	6456		
6354	南京证券股份有限公司南通青年中路证券营业部	6 983.55	6 487.17	5653	85.58	5524	410.80	9363		
6355	国泰君安证券股份有限公司成都剑南大道证券营业部	6 983.29	4 843.79	6642	137.37	4184	1 999.19	5175	2.94	2176
6356	江海证券有限公司绥化奋斗街证券营业部	6 977.85	4 585.14	6826	164.07	3708	2 227.29	4884	1.35	2915
6357	海通证券股份有限公司溧阳燕山中路证券营业部	6 977.24	6 393.06	5709	41.65	7464	542.53	8733		
6358	恒泰证券股份有限公司杭州民和路证券营业部	6 975.36	6 232.81	5792	29.92	8286	711.55	8093	1.09	3114
6359	西南证券股份有限公司安徽分公司	6 973.82	5 626.42	6137	68.28	6154	1 279.12	6437	0.01	5955
6360	国信证券股份有限公司临沂金雀山路证券营业部	6 970.99	4 820.53	6658	46.61	7182	2 100.60	5048	3.25	2078
6361	中信建投证券股份有限公司唐山建设北路证券营业部	6 970.71	3 721.67	7495	46.84	7167	3 202.20	3916		
6362	海通证券股份有限公司商丘神火大道证券营业部	6 967.66	5 915.61	5966	147.09	4002	904.80	7452	0.15	4647
6363	国信证券股份有限公司上饶带湖路证券营业部	6 965.84	6 134.02	5847	52.34	6858	779.49	7861		
6364	兴业证券股份有限公司武汉芳草路证券营业部	6 960.73	6 141.60	5844	97.07	5189	721.91	8058	0.15	4646
6365	华鑫证券有限责任公司河南分公司	6 958.22	4 448.56	6931	7.51	10497	2 502.15	4547		
6366	西南证券股份有限公司重庆垫江证券营业部	6 957.87	6 164.49	5831	78.62	5766	714.51	8084	0.25	4337
6367	招商证券股份有限公司佛山南海南平西路证券营业部	6 954.84	5 521.90	6200	169.51	3615	1 263.43	6464	0.00	6246
6368	申万宏源证券有限公司南京胜利路证券营业部	6 953.40	5 724.80	6076	162.63	3735	1 065.97	6986		
6369	华西证券股份有限公司广安武胜弘武大道证券营业部	6 952.05	4 721.71	6731	105.68	4954	2 124.65	5021		
6370	招商证券股份有限公司上海浦东新区浦建路证券营业部	6 948.41	5 270.51	6360	80.81	5689	1 597.09	5824		
6371	东北证券股份有限公司无锡清扬路证券营业部	6 947.66	6 473.78	5661	8.70	10328	464.73	9101	0.44	3921
6372	中信建投证券股份有限公司潍坊福寿西街证券营业部	6 945.80	5 352.27	6314	110.21	4826	1 483.32	6031		
6373	中国银河证券股份有限公司沈阳和康街证券营业部	6 940.29	5 842.30	6010	111.44	4802	986.54	7206		

续表

名次 Rank	营业部名称 Branch Name	总交易金额 Total Value	股票 Stocks		基金 Funds		债券 Bonds		其他 Others	
			交易金额 Value	名次 Rank	交易金额 Value	名次 Rank	交易金额 Value	名次 Rank	交易金额 Value	名次 Rank
6374	东吴证券股份有限公司天津洞庭路证券营业部	6 939.23	5 859.00	5998	28.48	8399	1 051.74	7029		
6375	中国银河证券股份有限公司中山火炬开发区德仲证券营业部	6 936.68	5 656.61	6119	143.33	4068	1 136.73	6781		
6376	中信证券股份有限公司东莞松山湖证券营业部	6 932.68	6 002.56	5925	62.15	6410	862.62	7585	5.34	1601
6377	第一创业证券股份有限公司深圳金田路证券营业部	6 931.21	4 948.67	6568	140.92	4116	1 841.62	5416		
6378	国泰君安证券股份有限公司西安雁展路证券营业部	6 928.89	5 889.25	5975	16.02	9514	1 023.61	7098	0.00	6240
6379	山西证券股份有限公司太原真武路证券营业部	6 928.75	5 784.10	6038	116.78	4672	1 027.86	7085		
6380	山西证券股份有限公司介休北坛中路证券营业部	6 921.33	5 821.47	6021	46.41	7192	1 053.38	7027	0.06	5175
6381	湘财证券股份有限公司贵阳北京路证券营业部	6 919.11	5 669.31	6112	29.82	8291	1 219.36	6572	0.62	3626
6382	国信证券股份有限公司江苏苏南分公司	6 917.60	5 733.99	6068	77.15	5812	1 106.21	6867	0.26	4280
6383	联储证券股份有限公司浙江分公司	6 915.23	4 483.04	6894	66.32	6238	2 360.92	4710	4.95	1668
6384	华林证券股份有限公司沧州浮阳北大道证券营业部	6 912.70	5 416.92	6272	72.69	5969	1 396.51	6214	26.59	422
6385	西南证券股份有限公司绵阳安昌路证券营业部	6 909.95	5 618.80	6143	57.77	6583	1 233.37	6528	0.01	5909
6386	华福证券有限责任公司漳浦金浦大道证券营业部	6 907.62	5 122.32	6460	79.17	5745	1 705.99	5629	0.14	4696
6387	招商证券股份有限公司嘉兴中山东路证券营业部	6 907.50	5 998.03	5928	139.86	4136	769.60	7899	0.00	6049
6388	恒泰证券股份有限公司潮州熙泰大道证券营业部	6 906.74	5 438.79	6262	26.56	8589	1 441.37	6120	0.02	5571
6389	东海证券股份有限公司常州玉龙南路证券营业部	6 905.12	4 762.10	6700	68.60	6136	2 074.42	5077		
6390	国都证券股份有限公司上海崇明新河镇证券营业部	6 903.81	6 418.29	5690	4.37	10910	481.14	9014		
6391	中国银河证券股份有限公司北京兴华大街证券营业部	6 902.65	4 336.49	7000	257.94	2600	2 308.22	4781		
6392	中泰证券股份有限公司青岛大崂路证券营业部	6 901.44	5 251.46	6372	97.57	5179	1 552.34	5901	0.08	5047
6393	方正证券股份有限公司乌鲁木齐黄河路证券营业部	6 898.80	5 842.00	6011	38.06	7699	1 018.41	7109	0.33	4129
6394	中国银河证券股份有限公司张家港沙洲西路证券营业部	6 896.52	5 875.81	5985	44.42	7306	976.30	7227		
6395	国泰君安证券股份有限公司佛山南海大道证券营业部	6 894.22	5 772.91	6045	57.29	6608	1 063.99	6995	0.04	5404
6396	中泰证券股份有限公司唐山大里路证券营业部	6 893.56	4 919.35	6590	160.71	3765	1 812.80	5463	0.70	3519
6397	方正证券股份有限公司温州半塘街证券营业部	6 891.05	5 874.25	5986	57.73	6588	956.47	7287	2.59	2288
6398	方正证券股份有限公司嘉兴中山西路证券营业部	6 887.44	6 050.55	5897	20.74	9062	815.13	7746	1.02	3181
6399	天风证券股份有限公司广州华夏路证券营业部	6 884.61	4 172.53	7113	30.51	8242	2 681.51	4356	0.05	5226
6400	华福证券有限责任公司宁波钱湖北路证券营业部	6 882.43	4 572.58	6836	50.01	6991	2 257.72	4850	2.13	2493
6401	中泰证券股份有限公司金乡奎星路证券营业部	6 879.87	5 353.66	6309	245.91	2717	1 280.21	6435	0.09	4971
6402	恒泰证券股份有限公司赤峰平庄哈河街证券营业部	6 878.47	4 604.16	6812	39.47	7606	2 234.84	4878		
6403	海通证券股份有限公司秦皇岛迎宾路证券营业部	6 876.05	6 104.27	5872	43.03	7391	728.74	8041		
6404	万联证券股份有限公司南昌丰和中大道证券营业部	6 874.15	6 642.38	5591	1.19	11376	230.59	10302		
6405	大通证券股份有限公司北京建国路证券营业部	6 874.10	6 320.03	5744	23.41	8813	530.67	8791		
6406	联储证券股份有限公司广州体育西路证券营业部	6 871.39	5 668.17	6115	67.93	6175	1 135.05	6786	0.23	4367
6407	中泰证券股份有限公司上海南京西路证券营业部	6 871.26	5 471.04	6237	102.24	5028	1 233.45	6527	64.53	132
6408	财通证券股份有限公司安徽分公司	6 870.94	2 719.79	8454	33.38	8019	4 117.72	3312	0.04	5348
6409	中国银河证券股份有限公司连云港通灌南路证券营业部	6 869.46	5 406.28	6281	44.63	7293	1 418.55	6165		
6410	东吴证券股份有限公司苏州虎丘区科技城证券营业部	6 869.21	5 407.13	6279	89.12	5409	1 372.95	6261		
6411	中国中金财富证券有限公司肥东公园路证券营业部	6 867.76	6 240.58	5786	52.66	6842	574.52	8585		
6412	国泰君安证券股份有限公司南京清凉门大街证券营业部	6 867.45	6 189.55	5813	68.64	6135	605.12	8475	4.14	1832
6413	南京证券股份有限公司无锡五爱北路证券营业部	6 867.44	4 441.80	6935	31.22	8181	2 394.42	4674		
6414	国泰君安证券股份有限公司西安文景路证券营业部	6 867.30	5 405.85	6282	87.18	5466	1 373.25	6260	1.02	3175
6415	海通证券股份有限公司萍乡楚萍东路证券营业部	6 864.31	6 263.96	5770	24.28	8761	576.08	8578		
6416	中国银河证券股份有限公司太仓上海东路证券营业部	6 863.25	4 731.39	6719	121.20	4558	2 010.65	5161		
6417	中信建投证券股份有限公司安阳德隆街证券营业部	6 862.61	5 859.34	5997	77.04	5818	926.23	7379		
6418	平安证券股份有限公司扬州新城河南路证券营业部	6 862.41	6 460.94	5666	84.37	5559	317.10	9842		
6419	天风证券股份有限公司宁波分公司	6 862.30	4 851.72	6639	118.97	4611	1 890.77	5334	0.84	3358
6420	国投证券股份有限公司清远分公司	6 861.13	4 767.30	6695	39.90	7577	2 053.87	5102	0.05	5243
6421	华福证券有限责任公司泉州笋江路证券营业部	6 857.34	5 109.04	6469	37.60	7729	1 710.67	5625	0.02	5539
6422	中国银河证券股份有限公司介休新华北街证券营业部	6 852.25	5 334.92	6328	36.53	7789	1 480.80	6034		
6423	申万宏源证券有限公司本溪地工路证券营业部	6 851.37	5 283.03	6353	78.04	5786	1 490.30	6017		
6424	宏信证券有限责任公司北京远大路证券营业部	6 849.83	6 234.15	5789	21.78	8968	593.84	8516	0.05	5228

续表

名次 Rank	营业部名称 Branch Name	总交易金额 Total Value	股票 Stocks		基金 Funds		债券 Bonds		其他 Others	
			交易金额 Value	名次 Rank	交易金额 Value	名次 Rank	交易金额 Value	名次 Rank	交易金额 Value	名次 Rank
6425	国投证券股份有限公司桂林翠竹路证券营业部	6 848.86	3 899.84	7314	39.18	7624	2 909.50	4161	0.34	4108
6426	方正证券股份有限公司台州黄岩洞天路证券营业部	6 848.83	5 889.22	5976	12.46	9896	947.13	7316	0.01	5880
6427	广发证券股份有限公司深圳东滨路证券营业部	6 847.28	3 644.14	7558	453.26	1601	2 749.88	4281		
6428	金元证券股份有限公司东阳中山路证券营业部	6 845.47	6 107.22	5869	12.70	9866	725.55	8047		
6429	中国银河证券股份有限公司重庆两江证券营业部	6 842.46	4 826.25	6654	114.08	4744	1 902.12	5312		
6430	东海证券股份有限公司如皋中山东路证券营业部	6 841.53	6 149.49	5840	54.91	6731	637.12	8359	0.01	5908
6431	国盛证券有限责任公司丰城富州南路证券营业部	6 838.78	4 545.64	6849	31.95	8127	2 261.17	4846	0.02	5652
6432	中信建投证券股份有限公司广州清河东路证券营业部	6 836.13	5 503.17	6214	87.48	5458	1 245.48	6495		
6433	中国银河证券股份有限公司舟山港岛路证券营业部	6 830.08	5 388.63	6289	137.28	4185	1 304.17	6400		
6434	信达证券股份有限公司金华李渔路证券营业部	6 827.98	5 733.00	6070	195.88	3245	898.60	7471	0.50	3800
6435	中信建投证券股份有限公司北京北三环东路证券营业部	6 825.67	4 722.87	6730	218.41	2981	1 884.39	5351		
6436	华福证券有限责任公司苏州东吴北路证券营业部	6 823.84	2 502.33	8677	11.22	10040	4 310.30	3200		
6437	国联证券股份有限公司无锡硕放镇通祥路证券营业部	6 823.39	6 090.60	5876	29.38	8320	703.41	8127		
6438	光大证券股份有限公司海门南海路证券营业部	6 819.19	5 140.89	6451	88.57	5422	1 589.69	5837	0.03	5456
6439	国联证券股份有限公司江阴周庄西大街证券营业部	6 818.76	4 813.29	6663	12.86	9842	1 992.46	5184	0.15	4673
6440	中国中金财富证券有限公司重庆两江新区证券营业部	6 818.57	4 003.03	7235	78.58	5767	2 736.97	4299		
6441	华福证券有限责任公司江西分公司	6 817.11	2 953.64	8212	42.95	7397	3 820.52	3496		
6442	海通证券股份有限公司苏州分公司	6 816.26	6 284.68	5763	79.10	5748	452.48	9163		
6443	方正证券股份有限公司成都天府大道证券营业部	6 815.99	5 885.01	5981	57.93	6576	867.77	7571	5.28	1613
6444	国泰君安证券股份有限公司常熟黄河路证券营业部	6 812.67	5 124.68	6458	160.98	3760	1 526.08	5942	0.93	3260
6445	长江证券股份有限公司阳新陵园大道证券营业部	6 810.57	5 408.81	6278	26.60	8583	1 374.21	6259	0.94	3250
6446	国投证券股份有限公司张家港城北路证券营业部	6 803.88	6 415.70	5692	27.08	8531	361.09	9616		
6447	上海证券有限责任公司深圳分公司	6 802.60	4 633.23	6791	436.77	1657	1 732.60	5579		
6448	浙商证券股份有限公司哈尔滨分公司	6 799.78	5 565.26	6175	24.26	8762	1 206.49	6606	3.77	1939
6449	诚通证券股份有限公司嘉兴梅湾街证券营业部	6 792.21	5 255.93	6370	46.63	7179	1 489.34	6019	0.32	4165
6450	东方证券股份有限公司杭州金鸡路证券营业部	6 791.48	4 729.46	6723	584.50	1253	1 474.07	6050	3.46	2009
6451	华安证券股份有限公司合肥马鞍山路证券营业部	6 787.45	5 244.01	6375	47.22	7146	1 496.23	6007		
6452	渤海证券股份有限公司天津柳霞路证券营业部	6 786.86	5 311.74	6339	339.79	2058	1 134.84	6787	0.49	3820
6453	中银国际证券股份有限公司荆州江津西路证券营业部	6 786.35	3 118.62	8029	28.39	8407	3 639.34	3622		
6454	大通证券股份有限公司新沂幸福路证券营业部	6 786.34	5 776.76	6043	44.56	7299	965.03	7261		
6455	世纪证券有限责任公司新疆分公司	6 786.30	5 353.14	6310	52.37	6855	1 379.70	6244	1.07	3126
6456	财信证券股份有限公司益阳康富南路证券营业部	6 785.14	4 985.98	6538	20.37	9100	1 778.78	5504	0.01	5863
6457	国盛证券有限责任公司抚州黎川京川大道证券营业部	6 779.74	6 171.90	5824	18.71	9266	588.96	8536	0.17	4555
6458	国盛证券有限责任公司山东分公司	6 779.34	4 859.41	6632	33.08	8045	1 885.53	5348	1.32	2935
6459	国泰君安证券股份有限公司大同红旗街证券营业部	6 777.01	5 234.50	6378	99.89	5108	1 442.57	6115	0.05	5316
6460	华福证券有限责任公司武汉滨江大道证券营业部	6 776.60	4 695.12	6752	53.76	6776	2 027.73	5139		
6461	中泰证券股份有限公司汕头长平路证券营业部	6 775.79	4 885.73	6613	43.69	7353	1 845.74	5404	0.63	3610
6462	世纪证券有限责任公司北京分公司	6 774.77	4 998.36	6528	35.79	7855	1 738.79	5569	1.83	2624
6463	财信证券股份有限公司长沙县星沙北路证券营业部	6 773.73	5 982.03	5937	26.95	8543	757.66	7940	7.08	1340
6464	中原证券股份有限公司固始崇文路证券营业部	6 773.25	6 199.06	5807	131.72	4302	442.23	9211	0.24	4360
6465	中信建投证券股份有限公司中山中山四路证券营业部	6 772.38	5 305.26	6346	157.86	3813	1 309.26	6391		
6466	华创证券有限责任公司兴义北京路证券营业部	6 770.31	5 559.50	6181	52.99	6824	1 157.81	6726		
6467	中银国际证券股份有限公司揭阳揭东路篦路证券营业部	6 768.79	5 611.39	6148	44.33	7314	1 113.07	6849		
6468	中信证券华南股份有限公司贵州分公司	6 767.46	5 535.18	6191	59.07	6531	1 172.99	6681	0.21	4432
6469	西部证券股份有限公司商洛民主路证券营业部	6 763.24	5 182.72	6421	43.21	7377	1 537.30	5922	0.01	5730
6470	东北证券股份有限公司青岛分公司	6 757.84	5 195.51	6409	84.10	5569	1 477.96	6041	0.28	4242
6471	光大证券股份有限公司南通工农路证券营业部	6 757.84	6 008.96	5922	335.73	2082	413.15	9347		
6472	东北证券股份有限公司黑龙江分公司	6 751.26	4 328.31	7007	94.18	5265	2 325.57	4759	3.20	2096
6473	第一创业证券股份有限公司大连黄河路证券营业部	6 750.85	5 062.29	6491	77.29	5809	1 611.26	5798		
6474	申万宏源西部证券有限公司宁夏分公司	6 748.93	6 165.98	5829	35.41	7877	547.53	8704		
6475	长城证券股份有限公司广东分公司	6 747.90	6 655.04	5585	9.31	10261	83.48	11145	0.06	5152

续表

名次 Rank	营业部名称 Branch Name	总交易金额 Total Value	股票 Stocks		基金 Funds		债券 Bonds		其他 Others	
			交易金额 Value	名次 Rank	交易金额 Value	名次 Rank	交易金额 Value	名次 Rank	交易金额 Value	名次 Rank
6476	国泰君安证券股份有限公司秦皇岛河北大街证券营业部	6 746.10	6 119.15	5861	56.84	6633	570.11	8608		
6477	中原证券股份有限公司长葛陈寔路证券营业部	6 742.99	5 744.90	6059	22.40	8905	973.97	7235	1.72	2686
6478	中原证券股份有限公司巩义嵩山路证券营业部	6 741.53	4 725.77	6728	95.07	5241	1 920.70	5293		
6479	招商证券股份有限公司十堰公园路证券营业部	6 731.07	4 725.56	6729	70.52	6072	1 934.12	5268	0.87	3322
6480	恒泰证券股份有限公司长春人民大街紫荆花证券营业部	6 725.89	4 239.34	7056	71.44	6025	2 415.12	4654		
6481	中信证券（山东）有限责任公司济南华信路证券营业部	6 725.03	5 462.54	6243	60.90	6460	1 201.52	6620	0.08	5052
6482	招商证券股份有限公司丹东金桥证券营业部	6 722.88	5 286.10	6349	215.85	3012	1 220.93	6568		
6483	方正证券股份有限公司娄底新化梅苑南路证券营业部	6 722.86	6 381.49	5717	46.24	7204	293.09	9960	2.04	2521
6484	中邮证券有限责任公司湖南分公司	6 720.54	6 070.06	5886	111.87	4794	538.61	8754		
6485	海通证券股份有限公司伊春新卫街证券营业部	6 715.39	5 522.45	6199	141.06	4113	1 050.71	7031	1.17	3046
6486	东北证券股份有限公司广州燕翔路证券营业部	6 712.11	4 714.35	6736	98.70	5152	1 898.96	5318	0.10	4919
6487	红塔证券股份有限公司昆明北京路证券营业部	6 708.34	5 591.80	6162	31.60	8152	1 084.95	6933		
6488	方正证券股份有限公司郑州农业路证券营业部	6 707.26	5 612.21	6147	113.29	4762	981.68	7216	0.08	5005
6489	中信建投证券股份有限公司成都邛崃朱水碾街证券营业部	6 700.71	5 712.39	6086	135.51	4227	852.81	7618		
6490	兴业证券股份有限公司上海红枫路证券营业部	6 699.85	5 675.67	6109	129.43	4354	893.49	7480	1.26	2975
6491	中信证券股份有限公司淮安水渡口大道证券营业部	6 699.61	5 965.69	5945	252.01	2665	481.92	9011		
6492	长江证券股份有限公司北京分公司	6 695.28	5 016.68	6518	265.53	2532	1 412.87	6178	0.20	4464
6493	国泰君安证券股份有限公司晋城文博路证券营业部	6 695.28	5 216.58	6388	307.24	2235	1 169.89	6693	1.56	2780
6494	光大证券股份有限公司西安经开区文景路证券营业部	6 693.28	5 668.82	6113	21.35	9000	999.58	7169	3.53	1989
6495	南京证券股份有限公司盐城建湖县人民路证券营业部	6 688.73	5 860.89	5996	25.44	8665	802.40	7786		
6496	国盛证券有限责任公司常州武青路证券营业部	6 688.29	5 248.98	6373	363.48	1944	1 075.84	6962		
6497	世纪证券有限责任公司湖北分公司	6 683.59	5 616.70	6144	37.98	7704	1 028.80	7076	0.11	4875
6498	财信证券股份有限公司长沙茶子山东路证券营业部	6 681.78	4 459.89	6921	54.20	6756	2 166.41	4957	1.27	2965
6499	中泰证券股份有限公司泰安宁阳文化街证券营业部	6 681.73	5 782.08	6039	40.78	7521	858.87	7592		
6500	海通证券股份有限公司北京阜外大街证券营业部	6 680.93	5 791.46	6034	91.08	5357	798.39	7798		
6501	华安证券股份有限公司界首东升路证券营业部	6 679.39	5 876.32	5984	24.85	8710	778.16	7870	0.06	5158
6502	方正证券股份有限公司济南顺河东街证券营业部	6 677.54	5 651.00	6123	235.34	2817	790.84	7830	0.36	4057
6503	中国银河证券股份有限公司新昌丽江路证券营业部	6 671.40	5 885.90	5980	34.23	7960	751.27	7964		
6504	万和证券股份有限公司河南分公司	6 671.26	5 389.52	6288	53.67	6781	1 228.04	6548	0.03	5509
6505	申港证券股份有限公司上海分公司	6 669.97	2 735.93	8438	75.51	5875	3 858.54	3462		
6506	中国银河证券股份有限公司广州长堤证券营业部	6 668.66	4 886.96	6612	136.26	4208	1 645.44	5734		
6507	方正证券股份有限公司深圳华侨城证券营业部	6 667.79	5 933.82	5959	124.26	4482	608.95	8461	0.77	3439
6508	甬兴证券有限公司宁波中山西路证券营业部	6 665.85	5 559.19	6182	41.73	7460	1 064.92	6990		
6509	中信证券（山东）有限责任公司新乡人民路证券营业部	6 665.13	5 074.69	6484	69.42	6112	1 507.64	5981	13.38	828
6510	国海证券股份有限公司桂林辅星路证券营业部	6 662.34	4 865.53	6625	45.92	7220	1 746.17	5556	4.72	1716
6511	东吴证券股份有限公司苏州永昌泾大道证券营业部	6 656.94	4 936.99	6580	73.42	5935	1 646.53	5733		
6512	麦高证券有限责任公司沈阳建设西路证券营业部	6 653.23	3 723.97	7493	14.23	9705	2 915.04	4156		
6513	湘财证券股份有限公司库尔勒巴音东路证券营业部	6 652.98	5 335.16	6327	46.75	7174	1 271.07	6451		
6514	西南证券股份有限公司甘肃分公司	6 652.18	5 203.67	6400	35.35	7883	1 411.08	6185	2.09	2510
6515	万联证券股份有限公司广州萝岗科学大道证券营业部	6 646.97	3 961.80	7265	48.74	7071	2 633.20	4408	3.23	2086
6516	中信建投证券股份有限公司三亚迎宾路证券营业部	6 643.93	4 267.35	7039	65.59	6270	2 310.99	4777		
6517	中泰证券股份有限公司长沙湘江路证券营业部	6 643.44	5 715.10	6081	39.17	7626	889.17	7493		
6518	国投证券股份有限公司深圳后海中心路证券营业部	6 642.16	6 426.49	5683	67.32	6202	148.27	10769	0.09	4941
6519	东莞证券股份有限公司佛山顺德陈村证券营业部	6 641.48	5 596.28	6160	66.15	6245	978.93	7222	0.11	4854
6520	中国银河证券股份有限公司深圳坪山证券营业部	6 640.87	5 688.49	6100	148.84	3974	803.54	7781		
6521	海通证券股份有限公司铜陵北京西路证券营业部	6 640.81	5 759.02	6050	113.12	4767	768.66	7901		
6522	中泰证券股份有限公司中山起湾道证券营业部	6 638.03	1 685.03	9717	19.47	9187	4 933.52	2861	0.01	5811
6523	华福证券有限责任公司福州湖东路证券营业部	6 635.15	4 828.42	6652	63.93	6330	1 742.78	5562	0.01	5769
6524	中信建投证券股份有限公司醴陵李畋西路证券营业部	6 632.74	5 996.60	5929	35.71	7861	600.43	8490		
6525	国投证券股份有限公司潮州潮安浮洋高铁新城证券营业部	6 630.41	6 010.10	5919	37.57	7731	582.73	8554	0.00	6062
6526	英大证券有限责任公司重庆渝鲁大道证券营业部	6 630.03	3 221.07	7927	4.23	10929	3 404.72	3782		

续表

名次 Rank	营业部名称 Branch Name	总交易金额 Total Value	股票 Stocks 交易金额 Value	股票 Stocks 名次 Rank	基金 Funds 交易金额 Value	基金 Funds 名次 Rank	债券 Bonds 交易金额 Value	债券 Bonds 名次 Rank	其他 Others 交易金额 Value	其他 Others 名次 Rank
6527	招商证券股份有限公司济宁吴泰闸路证券营业部	6 629.28	5 630.86	6135	50.77	6939	947.65	7314	0.00	6274
6528	东吴证券股份有限公司绍兴金柯桥大道证券营业部	6 627.65	4 639.29	6789	94.92	5245	1 893.45	5328		
6529	广发证券股份有限公司营口盼盼路证券营业部	6 624.79	4 020.61	7224	794.84	952	1 806.18	5476	3.17	2111
6530	长江证券股份有限公司武汉徐东大街证券营业部	6 617.42	5 355.75	6307	162.55	3736	1 092.90	6906	6.24	1460
6531	中国银河证券股份有限公司贵阳长岭北路证券营业部	6 611.76	5 855.90	6002	74.45	5902	681.40	8191		
6532	长城证券股份有限公司上海人民广场证券营业部	6 611.64	5 909.57	5967	7.77	10467	694.30	8150	0.01	5949
6533	财通证券股份有限公司杭州文二路证券营业部	6 609.58	5 905.96	5970	131.99	4295	570.20	8605	1.43	2862
6534	方正证券股份有限公司驻马店置地大道证券营业部	6 608.11	4 751.23	6710	385.43	1856	1 471.45	6056		
6535	东北证券股份有限公司襄阳春园路证券营业部	6 607.74	5 114.03	6466	13.72	9759	1 478.00	6040	1.99	2546
6536	海通证券股份有限公司景德镇解放路证券营业部	6 606.30	5 668.51	6114	57.22	6614	880.57	7530		
6537	国信证券股份有限公司宝鸡金台大道证券营业部	6 605.29	4 485.58	6890	56.43	6661	2 062.34	5088	0.94	3244
6538	申万宏源证券有限公司广汉中山大道证券营业部	6 601.71	4 965.23	6554	11.59	10003	1 624.89	5771		
6539	华福证券有限责任公司台州云西路证券营业部	6 600.85	5 054.87	6495	25.86	8635	1 519.28	5959	0.84	3362
6540	海通证券股份有限公司加格达奇人民路证券营业部	6 598.83	5 887.68	5978	61.30	6451	649.86	8316		
6541	国投证券股份有限公司中山富华道证券营业部	6 596.92	5 848.35	6005	33.24	8032	715.02	8082	0.31	4176
6542	华安证券股份有限公司天长园林路证券营业部	6 591.00	4 266.70	7041	74.28	5913	2 250.02	4857		
6543	财达证券股份有限公司石家庄长征街证券营业部	6 590.76	4 855.08	6636	233.15	2837	1 502.53	5990		
6544	国信证券股份有限公司金华光南路证券营业部	6 585.61	5 208.43	6397	43.84	7349	1 333.22	6339	0.13	4776
6545	红塔证券股份有限公司苏州苏州大道西证券营业部	6 577.81	5 428.84	6267	13.90	9741	1 135.07	6785		
6546	华福证券有限责任公司深圳分公司	6 577.52	5 610.11	6150	40.96	7507	926.45	7378		
6547	万和证券股份有限公司四川分公司	6 574.93	4 149.29	7127	19.97	9139	2 405.67	4666		
6548	东吴证券股份有限公司长沙人民中路证券营业部	6 569.93	4 295.13	7024	112.37	4781	2 162.43	4965		
6549	东北证券股份有限公司佛山分公司	6 569.41	5 526.98	6197	82.58	5626	944.59	7324	15.26	732
6550	中国银河证券股份有限公司宁波北仑中河南路证券营业部	6 560.34	4 581.79	6828	392.99	1831	1 585.56	5849		
6551	大通证券股份有限公司天津解放南路证券营业部	6 558.82	5 099.38	6473	123.75	4495	1 335.69	6334		
6552	光大证券股份有限公司宁波钱湖北路证券营业部	6 557.04	5 480.77	6224	12.73	9860	1 063.53	6998		
6553	中信证券股份有限公司吉林市吉林大街证券营业部	6 553.44	4 596.06	6816	72.68	5970	1 884.68	5350	0.02	5631
6554	万联证券股份有限公司中山东明路证券营业部	6 551.58	3 374.53	7782	49.65	7017	3 127.24	3966	0.16	4604
6555	万和证券股份有限公司成都五福桥证券营业部	6 550.25	5 425.04	6269	26.79	8563	1 098.42	6890		
6556	浙商证券股份有限公司青田涌潮街证券营业部	6 548.80	5 025.41	6512	39.00	7643	1 484.40	6028	0.00	6151
6557	华福证券有限责任公司临安万马路证券营业部	6 547.88	4 788.35	6681	22.97	8854	1 736.57	5573		
6558	财通证券股份有限公司张家港人民东路证券营业部	6 547.13	3 957.48	7268	76.76	5826	2 512.88	4535	0.01	5840
6559	开源证券股份有限公司山东分公司	6 544.97	4 926.50	6584	70.96	6051	1 547.51	5910	0.00	6233
6560	华安证券股份有限公司乌海滨河大道证券营业部	6 544.66	4 328.63	7006	192.74	3287	2 023.21	5144	0.08	5049
6561	东莞证券股份有限公司东莞万江万道路证券营业部	6 544.33	4 535.83	6859	274.83	2471	1 730.59	5582	3.08	2138
6562	中国银河证券股份有限公司永康五洲路证券营业部	6 543.83	5 714.76	6082	36.34	7800	792.72	7825		
6563	天风证券股份有限公司九江南海路证券营业部	6 543.30	4 690.62	6757	28.36	8413	1 823.38	5440	0.94	3245
6564	太平洋证券股份有限公司许昌建安大道证券营业部	6 543.19	6 048.37	5898	133.42	4270	361.40	9612		
6565	银泰证券有限责任公司杭州凤起路证券营业部	6 541.30	4 942.25	6576	51.43	6902	1 547.62	5909		
6566	国信证券股份有限公司湖南分公司	6 538.28	5 762.53	6048	84.08	5570	690.85	8161	0.81	3391
6567	上海证券有限责任公司九亭证券营业部	6 536.53	5 539.47	6189	393.31	1829	603.75	8478		
6568	大同证券有限责任公司淄博柳泉路证券营业部	6 534.55	3 865.15	7352	26.25	8607	2 643.16	4399		
6569	长江证券股份有限公司胶州北京东路证券营业部	6 530.24	4 574.21	6834	30.98	8209	1 923.09	5289	1.96	2564
6570	方正证券股份有限公司兰州和政东街证券营业部	6 527.77	4 080.78	7168	20.52	9085	2 426.44	4644	0.03	5519
6571	太平洋证券股份有限公司深圳分公司	6 525.87	5 856.67	6001	51.89	6874	615.59	8441	1.71	2695
6572	粤开证券股份有限公司宁波惊驾路证券营业部	6 523.07	5 310.34	6342	103.44	4999	1 109.29	6861		
6573	招商证券股份有限公司东莞厚街体育路证券营业部	6 519.27	5 355.87	6306	139.41	4147	1 024.00	7095		
6574	财通证券股份有限公司杭州下沙证券营业部	6 511.99	4 621.95	6799	149.47	3958	1 740.56	5567	0.01	5744
6575	国海证券股份有限公司贵港平南县二环大道证券营业部	6 511.78	5 325.97	6331	36.34	7801	1 149.47	6753		
6576	兴业证券股份有限公司武汉街道口证券营业部	6 510.63	4 694.47	6753	90.80	5368	1 725.33	5595	0.02	5557
6577	光大证券股份有限公司盐城解放南路证券营业部	6 506.39	5 714.04	6084	37.73	7725	749.87	7968	4.74	1708

续表

名次 Rank	营业部名称 Branch Name	总交易金额 Total Value	股票 Stocks 交易金额 Value	股票 Stocks 名次 Rank	基金 Funds 交易金额 Value	基金 Funds 名次 Rank	债券 Bonds 交易金额 Value	债券 Bonds 名次 Rank	其他 Others 交易金额 Value	其他 Others 名次 Rank
6578	山西证券股份有限公司广安金安大道证券营业部	6 505.20	5 416.11	6273	75.91	5861	1 013.18	7131		
6579	兴业证券股份有限公司深圳深南东路证券营业部	6 503.81	5 967.58	5943	16.64	9456	519.38	8844	0.20	4478
6580	中国银河证券股份有限公司北京远大路证券营业部	6 503.26	4 819.53	6660	51.30	6911	1 632.43	5756		
6581	大同证券有限责任公司浙江分公司	6 503.05	5 132.75	6455	44.07	7330	1 324.99	6360	1.23	2985
6582	世纪证券有限责任公司福建分公司	6 502.19	4 933.17	6581	226.11	2899	1 341.50	6321	1.41	2874
6583	海通证券股份有限公司慈溪北二环东路证券营业部	6 499.85	5 564.12	6177	79.20	5740	856.54	7603		
6584	兴业证券股份有限公司杭州萧山金城路证券营业部	6 498.81	4 700.45	6743	28.09	8433	1 770.27	5520		
6585	中信证券股份有限公司衡阳祝融路证券营业部	6 497.63	5 369.57	6300	149.50	3957	978.38	7223	0.17	4557
6586	西南证券股份有限公司浏阳环府路证券营业部	6 495.52	6 011.56	5917	80.51	5697	396.72	9429	6.73	1393
6587	长城证券股份有限公司广州花都天贵路证券营业部	6 493.54	4 096.05	7159	1 309.07	624	1 087.41	6925	1.01	3186
6588	东兴证券股份有限公司西安翠华路证券营业部	6 493.12	5 031.51	6506	34.97	7907	1 426.63	6153		
6589	中国银河证券股份有限公司大庆经三街证券营业部	6 491.79	5 088.61	6476	276.16	2461	1 127.02	6809		
6590	南京证券股份有限公司银川正源南街证券营业部	6 489.69	4 994.52	6530	18.16	9310	1 477.01	6044		
6591	中信证券股份有限公司廊坊裕华路证券营业部	6 486.69	4 806.96	6665	49.39	7035	1 627.61	5762	2.74	2246
6592	广发证券股份有限公司上海南泉北路证券营业部	6 485.19	3 368.74	7788	1 813.93	467	1 301.31	6407	1.22	3002
6593	中泰证券股份有限公司天津津河南路证券营业部	6 478.32	5 391.24	6287	23.87	8784	1 063.21	7001	0.00	6082
6594	中泰证券股份有限公司禹城汉槐街证券营业部	6 476.99	5 196.10	6407	31.38	8166	1 249.50	6490		
6595	民生证券股份有限公司西安分公司	6 470.83	1 459.34	10010	759.25	988	4 252.24	3238		
6596	方正证券股份有限公司马鞍山佳山路证券营业部	6 469.59	5 563.81	6178	41.31	7490	864.46	7581		
6597	西部证券股份有限公司北京学院南路证券营业部	6 468.40	4 843.13	6643	49.86	6999	1 575.36	5869	0.05	5303
6598	华安证券股份有限公司繁昌迎春东路证券营业部	6 467.10	5 441.91	6255	155.37	3853	869.81	7560		
6599	国盛证券有限责任公司永修白莲路证券营业部	6 466.92	4 699.43	6746	56.74	6641	1 710.75	5624		
6600	中泰证券股份有限公司烟台迎春大街证券营业部	6 466.61	5 861.46	5995	31.50	8159	573.66	8589	0.00	6234
6601	东方证券股份有限公司深圳海德三道证券营业部	6 465.73	6 000.98	5926	29.58	8308	434.31	9243	0.85	3345
6602	申万宏源证券有限公司太原晋阳街证券营业部	6 461.42	5 433.64	6266	161.29	3755	866.49	7575		
6603	兴业证券股份有限公司吉安分公司	6 460.09	5 564.96	6176	14.51	9670	880.60	7529	0.01	5727
6604	东方财富证券股份有限公司佛山融和路证券营业部	6 457.92	5 227.88	6380	66.75	6227	1 163.25	6714	0.04	5346
6605	海通证券股份有限公司盐城阜宁上海路证券营业部	6 457.92	5 977.55	5940	67.46	6196	412.90	9348		
6606	方正证券股份有限公司宁波桑田路证券营业部	6 457.57	5 475.12	6232	106.29	4945	876.15	7541		
6607	中泰证券股份有限公司佛山季华路证券营业部	6 456.43	4 727.70	6725	118.65	4622	1 605.54	5813	4.54	1748
6608	华泰证券股份有限公司三亚迎宾路证券营业部	6 455.55	5 223.52	6383	112.21	4785	1 119.81	6834		
6609	海通证券股份有限公司昆山前进路证券营业部	6 454.19	6 216.05	5801	75.53	5872	161.78	10686	0.84	3360
6610	南京证券股份有限公司常州太湖东路证券营业部	6 453.70	5 652.87	6122	40.65	7535	760.18	7930		
6611	财达证券股份有限公司莆田镇和路证券营业部	6 450.67	5 086.24	6478	23.30	8824	1 340.28	6323	0.85	3338
6612	东北证券股份有限公司温州新城大道证券营业部	6 447.80	5 523.61	6198	76.53	5838	847.67	7639		
6613	诚通证券股份有限公司深圳彩田路证券营业部	6 445.12	6 069.40	5888	47.15	7149	328.50	9783	0.06	5189
6614	华西证券股份有限公司福清清昌大道证券营业部	6 443.11	5 190.12	6415	50.49	6960	1 202.50	6616		
6615	招商证券股份有限公司贵港金港大道证券营业部	6 442.44	5 352.64	6311	82.99	5612	1 002.91	7155	3.89	1905
6616	方正证券股份有限公司北京马家堡西路证券营业部	6 441.23	3 732.62	7479	1 607.31	519	1 100.99	6882	0.31	4186
6617	中国银河证券股份有限公司淳安南景路证券营业部	6 440.31	5 520.59	6203	35.38	7879	884.34	7514		
6618	联储证券股份有限公司郑州丰产路证券营业部	6 439.80	5 322.38	6333	78.11	5783	1 037.53	7055	1.77	2655
6619	中国银河证券股份有限公司宜良花园街证券营业部	6 438.77	5 534.00	6192	47.17	7148	857.60	7597		
6620	海通证券股份有限公司呼和浩特新华东街证券营业部	6 435.79	5 517.96	6207	82.90	5616	833.91	7678	1.02	3179
6621	中泰证券股份有限公司宁波首南西路证券营业部	6 434.89	5 406.87	6280	318.31	2172	703.55	8126	6.16	1478
6622	兴业证券股份有限公司余姚四明西路证券营业部	6 431.11	4 481.91	6896	23.73	8796	1 917.70	5295	7.77	1254
6623	广发证券股份有限公司上饶茶圣路证券营业部	6 427.67	5 344.62	6319	8.31	10383	1 074.68	6965	0.06	5221
6624	国都证券股份有限公司洛阳南昌路营业部	6 423.54	5 177.08	6424	115.71	4697	1 130.76	6799		
6625	开源证券股份有限公司西安西沣路证券营业部	6 422.45	4 821.39	6656	23.22	8832	1 577.09	5864	0.75	3466
6626	财达证券股份有限公司唐山友谊路证券营业部	6 421.37	4 374.08	6977	15.94	9525	2 031.35	5131		
6627	华安证券股份有限公司肥东龙泉西路证券营业部	6 418.98	3 655.39	7549	20.82	9057	2 742.59	4293	0.18	4537
6628	华安证券股份有限公司蚌埠涂山路证券营业部	6 416.61	5 258.62	6368	6.07	10704	1 151.93	6746		

续表

名次 Rank	营业部名称 Branch Name	总交易金额 Total Value	股票 Stocks 交易金额 Value	股票 Stocks 名次 Rank	基金 Funds 交易金额 Value	基金 Funds 名次 Rank	债券 Bonds 交易金额 Value	债券 Bonds 名次 Rank	其他 Others 交易金额 Value	其他 Others 名次 Rank
6629	东北证券股份有限公司珲春证券营业部	6 416.20	3 889.45	7328	46.32	7196	2 480.42	4570		
6630	东方财富证券股份有限公司昆山前进西路证券营业部	6 414.77	6 169.88	5826	4.59	10878	240.30	10252		
6631	中信建投证券股份有限公司昆山长江中路证券营业部	6 411.37	5 184.68	6420	27.89	8453	1 198.80	6628		
6632	上海证券有限责任公司台州温岭人民东路证券营业部	6 411.03	5 561.84	6180	30.61	8235	818.59	7732		
6633	广发证券股份有限公司常州竹山路证券营业部	6 410.35	5 044.08	6501	41.63	7465	1 324.63	6362		
6634	中航证券有限公司宜春万载沿河西路证券营业部	6 409.96	4 705.68	6739	97.93	5166	1 606.00	5811	0.35	4089
6635	中原证券股份有限公司漯河长江路证券营业部	6 408.47	5 123.90	6459	49.18	7041	1 234.28	6524	1.11	3100
6636	五矿证券有限公司福州八一七中路证券营业部	6 408.21	5 702.92	6091	18.49	9288	686.81	8176		
6637	方正证券股份有限公司昆明西昌路证券营业部	6 406.40	4 694.06	6754	24.70	8722	1 687.64	5667		
6638	恒泰证券股份有限公司深圳香林路证券营业部	6 405.68	1 630.53	9783	12.78	9855	4 757.17	2956	5.19	1627
6639	财通证券股份有限公司山西分公司	6 403.58	5 927.87	5962	52.19	6862	406.63	9379	16.89	673
6640	东方证券股份有限公司南充红光路证券营业部	6 398.45	4 463.43	6915	44.97	7277	1 889.29	5340	0.76	3451
6641	西南证券股份有限公司重庆合川希尔安大道证券营业部	6 396.80	5 098.78	6474	180.62	3460	1 102.83	6878	14.57	763
6642	东海证券股份有限公司扬州文汇东路证券营业部	6 395.65	5 221.71	6385	103.10	5005	1 070.84	6972	0.00	6255
6643	联储证券股份有限公司四川分公司	6 391.45	5 411.65	6276	77.43	5804	902.33	7460	0.04	5357
6644	恒泰证券股份有限公司杭州江南大道证券营业部	6 390.65	3 084.50	8065	1.69	11296	3 304.46	3850		
6645	华安证券股份有限公司成都菱安路证券营业部	6 390.39	5 762.55	6047	204.50	3123	422.93	9307	0.41	3986
6646	国泰君安证券股份有限公司敦煌党河东路证券营业部	6 386.76	5 144.57	6449	66.68	6228	1 175.46	6675	0.05	5279
6647	长江证券股份有限公司商丘神火大道证券营业部	6 380.10	4 618.46	6803	75.86	5864	1 684.06	5671	1.73	2680
6648	国海证券股份有限公司宁波宁穿路证券营业部	6 378.61	5 621.94	6142	40.23	7559	712.51	8090	3.93	1892
6649	招商证券股份有限公司西安未央证券营业部	6 377.39	4 993.84	6531	140.94	4115	1 242.61	6504		
6650	大同证券有限责任公司临汾解放东路证券营业部	6 375.37	3 683.65	7533	38.44	7677	2 653.27	4382		
6651	国泰君安证券股份有限公司肇庆星湖东路证券营业部	6 372.28	4 406.38	6958	114.69	4722	1 843.07	5411	8.14	1219
6652	申万宏源证券有限公司茂名迎宾三路证券营业部	6 371.86	5 127.82	6456	211.85	3046	1 032.20	7066		
6653	红塔证券股份有限公司曲靖翠峰东路证券营业部	6 363.72	4 521.72	6872	30.01	8279	1 811.97	5464	0.01	5725
6654	华福证券有限责任公司武汉珞瑜路证券营业部	6 359.68	4 786.63	6682	22.54	8893	1 548.23	5907	2.28	2431
6655	国元证券股份有限公司金华李渔路证券营业部	6 359.12	5 585.06	6166	436.19	1661	337.86	9734		
6656	国投证券股份有限公司诸暨苎萝东路证券营业部	6 358.63	5 606.40	6152	19.83	9150	732.40	8025		
6657	太平洋证券股份有限公司温州百里西路证券营业部	6 355.78	4 669.97	6770	144.25	4050	1 541.38	5918	0.19	4518
6658	华鑫证券有限责任公司无锡人民中路证券营业部	6 353.75	6 025.40	5911	111.05	4808	217.29	10368		
6659	华安证券股份有限公司深圳东滨路证券营业部	6 350.66	5 307.93	6345	48.02	7111	994.16	7187	0.55	3720
6660	东海证券股份有限公司泉州丰泽街证券营业部	6 349.31	4 468.91	6910	76.42	5843	1 803.97	5478		
6661	华泰证券股份有限公司大庆新潮大街证券营业部	6 349.17	3 783.57	7426	329.64	2120	2 235.91	4876	0.05	5289
6662	华安证券股份有限公司杭州留和路证券营业部	6 345.76	5 639.53	6131	48.97	7057	657.25	8288	0.01	5712
6663	国信证券股份有限公司重庆泰昌路证券营业部	6 344.05	5 019.07	6517	55.59	6702	1 258.38	6473	11.00	982
6664	国信证券股份有限公司自贡丹桂南大街证券营业部	6 343.77	4 648.78	6780	101.49	5049	1 593.40	5828	0.10	4928
6665	国元证券股份有限公司天长园林路证券营业部	6 338.54	5 696.73	6096	30.57	8239	611.24	8454		
6666	光大证券股份有限公司重庆碚峡西路证券营业部	6 337.25	5 027.19	6510	49.83	7002	1 259.98	6469	0.26	4290
6667	海通证券股份有限公司牡丹江绥芬河山城路证券营业部	6 335.08	5 464.85	6241	292.38	2329	571.19	8603	6.67	1402
6668	浙商证券股份有限公司天津南马路证券营业部	6 334.23	4 786.37	6683	206.55	3097	1 339.14	6326	2.17	2474
6669	国投证券股份有限公司北京北京东四环中路证券营业部	6 333.99	4 271.56	7038	97.22	5184	1 963.69	5227	1.51	2803
6670	国信证券股份有限公司株洲神农大道证券营业部	6 330.86	4 732.56	6718	59.27	6524	1 538.57	5919	0.46	3884
6671	西南证券股份有限公司大同永和路证券营业部	6 323.02	4 741.80	6714	102.78	5011	1 478.39	6039	0.04	5333
6672	第一创业证券股份有限公司梅州彬芳大道证券营业部	6 318.99	4 114.98	7147	49.95	6994	2 154.06	4972		
6673	兴业证券股份有限公司福州乌山西路证券营业部	6 311.41	5 077.13	6483	78.54	5768	1 155.47	6736	0.27	4276
6674	华福证券有限责任公司宁波明州路证券营业部	6 309.96	4 538.68	6853	42.52	7425	1 728.55	5586	0.21	4450
6675	兴业证券股份有限公司温州分公司	6 306.58	5 060.86	6492	36.37	7798	1 209.32	6600	0.03	5460
6676	华泰证券股份有限公司绥化肇东正阳大街证券营业部	6 303.31	3 851.11	7362	462.11	1567	1 990.10	5189		
6677	东方财富证券股份有限公司南通工农南路证券营业部	6 301.36	5 036.38	6504	272.08	2494	992.11	7194	0.78	3418
6678	海通证券股份有限公司江门白石大道证券营业部	6 301.30	4 333.39	7002	76.60	5832	1 890.13	5336	1.19	3031
6679	国泰君安证券股份有限公司深圳龙岗大道证券营业部	6 301.00	5 283.06	6352	44.01	7334	973.77	7236	0.15	4635

续表

名次 Rank	营业部名称 Branch Name	总交易金额 Total Value	股票 Stocks		基金 Funds		债券 Bonds		其他 Others	
			交易金额 Value	名次 Rank	交易金额 Value	名次 Rank	交易金额 Value	名次 Rank	交易金额 Value	名次 Rank
6680	湘财证券股份有限公司广州万博四路证券营业部	6 299.86	5 370.29	6299	26.91	8548	897.87	7474	4.79	1701
6681	东方证券股份有限公司烟台迎春大街证券营业部	6 298.18	4 889.44	6610	44.91	7278	1 362.37	6281	1.46	2839
6682	国元证券股份有限公司四川分公司	6 293.08	5 169.99	6428	32.34	8099	1 090.74	6914	0.02	5576
6683	国投证券股份有限公司梅州平远证券营业部	6 292.63	4 842.48	6644	59.85	6502	1 390.30	6228		
6684	财达证券股份有限公司廊坊万庄友好街证券营业部	6 292.53	3 851.62	7360	49.09	7050	2 391.83	4678		
6685	国投证券股份有限公司汕头和平证券营业部	6 292.10	5 788.46	6035	79.03	5750	424.62	9299		
6686	财通证券股份有限公司深圳香梅路证券营业部	6 291.38	5 536.61	6190	80.90	5685	671.88	8232	1.99	2544
6687	中泰证券股份有限公司舟山港航路证券营业部	6 289.16	5 084.09	6479	16.04	9510	1 189.03	6647		
6688	方正证券股份有限公司娄底双峰复兴路证券营业部	6 288.81	5 476.93	6227	45.76	7228	760.84	7926	5.28	1611
6689	西南证券股份有限公司重庆潼南证券营业部	6 285.05	5 795.90	6031	34.24	7958	452.62	9161	2.29	2421
6690	中原证券股份有限公司新乡人民东路证券营业部	6 284.70	4 045.52	7204	421.24	1725	1 817.92	5452	0.01	5822
6691	浙商证券股份有限公司嘉善阳光东路证券营业部	6 282.76	5 779.49	6042	18.08	9322	485.19	9000		
6692	中泰证券股份有限公司滨州渤海七路证券营业部	6 280.79	4 318.72	7013	130.84	4317	1 831.23	5427		
6693	方正证券股份有限公司南昌榴云路证券营业部	6 280.63	4 674.44	6767	19.89	9144	1 584.03	5854	2.27	2433
6694	信达证券股份有限公司凌源凌河街证券营业部	6 280.59	5 021.01	6516	32.80	8062	1 226.53	6552	0.25	4309
6695	东方财富证券股份有限公司郑州未来路证券营业部	6 274.40	5 187.60	6417	108.87	4865	976.33	7226	1.60	2755
6696	华福证券有限责任公司内蒙古分公司	6 274.00	4 083.72	7166	33.83	7988	2 155.55	4970	0.90	3289
6697	东方财富证券股份有限公司沈阳青年大街证券营业部	6 268.68	4 799.57	6672	126.15	4437	1 342.92	6320	0.04	5384
6698	东方财富证券股份有限公司珠海九洲大道中证券营业部	6 267.57	4 375.82	6974	173.06	3570	1 718.69	5610		
6699	万和证券股份有限公司台州分公司	6 265.68	6 081.69	5880	8.09	10415	175.90	10597		
6700	国金证券股份有限公司海南分公司	6 264.21	6 121.78	5859	6.59	10633	135.58	10841	0.25	4326
6701	华福证券有限责任公司绍兴上虞市民大道证券营业部	6 262.30	5 148.49	6446	31.94	8129	1 081.84	6941	0.02	5553
6702	财通证券股份有限公司杭州转塘沙秀路证券营业部	6 258.60	4 479.93	6899	389.14	1841	1 389.53	6230		
6703	国盛证券有限责任公司河南分公司	6 249.96	4 331.63	7004	103.11	5004	1 814.85	5460	0.37	4050
6704	东海证券股份有限公司偃师商都路证券营业部	6 247.65	4 746.51	6712	68.21	6157	1 432.93	6138		
6705	海通证券股份有限公司天水新华路证券营业部	6 246.33	5 720.65	6079	37.77	7722	487.61	8991	0.30	4193
6706	中银国际证券股份有限公司东莞莞太路证券营业部	6 244.37	5 841.74	6012	37.14	7756	365.49	9589		
6707	东吴证券股份有限公司台州东海大道证券营业部	6 242.12	5 596.39	6159	127.25	4409	518.47	8854		
6708	开源证券股份有限公司西安曲江新区分公司	6 240.99	3 713.79	7503	8.61	10339	2 518.60	4529		
6709	华源证券股份有限公司四川分公司	6 240.54	5 664.34	6118	46.93	7160	529.26	8797		
6710	浙商证券股份有限公司厦门分公司	6 239.93	4 641.91	6785	67.22	6207	1 530.15	5935	0.66	3577
6711	国金证券股份有限公司绵阳临园路证券营业部	6 238.30	5 199.25	6401	41.41	7486	996.90	7180	0.74	3478
6712	华西证券股份有限公司武汉青年路证券营业部	6 234.60	4 909.86	6597	204.75	3118	1 119.99	6832		
6713	国信证券股份有限公司延安瑞金街证券营业部	6 234.17	4 861.83	6628	41.47	7482	1 330.67	6347	0.20	4474
6714	国联证券股份有限公司淄博淄城路证券营业部	6 231.75	4 881.69	6615	36.60	7782	1 313.24	6382	0.22	4394
6715	华西证券股份有限公司合肥庐州大道证券营业部	6 226.46	5 270.03	6362	177.58	3501	778.85	7864		
6716	万联证券股份有限公司佛山南海证券营业部	6 225.07	2 321.83	8904	3 046.76	293	856.49	7604		
6717	国信证券股份有限公司佛山南海九江大正路证券营业部	6 221.93	5 145.39	6448	102.67	5017	970.57	7246	3.31	2059
6718	财信证券股份有限公司邵阳邵东金龙大道证券营业部	6 218.89	4 912.31	6595	72.72	5967	1 233.11	6532	0.75	3463
6719	国投证券股份有限公司宁波环城北路证券营业部	6 216.66	5 489.56	6220	14.88	9629	712.21	8091		
6720	华龙证券股份有限公司克拉玛依准噶尔路证券营业部	6 213.91	3 584.26	7607	72.35	5984	2 549.71	4498	7.59	1280
6721	财信证券股份有限公司福州江滨中大道证券营业部	6 210.69	5 210.24	6393	136.75	4195	863.71	7583		
6722	华福证券有限责任公司广州华穗路证券营业部	6 210.44	2 782.59	8385	117.13	4664	3 309.06	3845	1.66	2715
6723	世纪证券有限责任公司江苏分公司	6 205.20	5 029.62	6507	152.16	3902	1 023.42	7100		
6724	中银国际证券股份有限公司北京东三环北路证券营业部	6 201.47	4 783.50	6686	52.59	6844	1 365.39	6276		
6725	长江证券股份有限公司湖北自贸区分公司	6 198.55	4 064.74	7191	13.21	9813	2 120.60	5025		
6726	英大证券有限责任公司山东分公司	6 196.36	4 020.18	7225	56.84	6634	2 119.35	5026		
6727	华福证券有限责任公司东北分公司	6 191.41	4 608.64	6810	35.69	7863	1 545.97	5912	1.10	3101
6728	广发证券股份有限公司盘锦泰山路证券营业部	6 189.33	4 207.08	7087	69.59	6103	1 912.37	5298	0.29	4212
6729	中信建投证券股份有限公司宿迁恒山路证券营业部	6 186.13	5 078.51	6481	95.71	5226	1 011.91	7136		
6730	广发证券股份有限公司德庆香山大道东路证券营业部	6 185.03	4 299.74	7021	14.29	9700	1 870.34	5363	0.66	3581

续表

名次 Rank	营业部名称 Branch Name	总交易金额 Total Value	股票 Stocks 交易金额 Value	股票 Stocks 名次 Rank	基金 Funds 交易金额 Value	基金 Funds 名次 Rank	债券 Bonds 交易金额 Value	债券 Bonds 名次 Rank	其他 Others 交易金额 Value	其他 Others 名次 Rank
6731	信达证券股份有限公司丹东青年大街证券营业部	6 184.85	4 052.36	7198	24.29	8759	2 107.91	5042	0.30	4208
6732	渤海证券股份有限公司天津先锋路证券营业部	6 184.84	5 204.06	6399	65.78	6264	915.00	7421		
6733	浙商证券股份有限公司宁海银河东路证券营业部	6 183.45	5 731.32	6071	18.61	9279	433.52	9252		
6734	华西证券股份有限公司珠海情侣中路证券营业部	6 181.66	5 087.19	6477	144.63	4040	949.84	7312		
6735	国信证券股份有限公司佛山南海永胜西路证券营业部	6 178.38	5 274.10	6357	48.99	7055	848.10	7637	7.20	1325
6736	财通证券股份有限公司丽水缙云仙都路证券营业部	6 175.65	5 742.28	6061	29.54	8310	403.82	9391		
6737	东莞证券股份有限公司广州艺苑路证券营业部	6 175.21	4 029.06	7216	49.11	7049	2 064.30	5085	32.74	329
6738	金元证券股份有限公司长沙韶山中路证券营业部	6 174.65	5 015.50	6519	23.38	8815	1 135.77	6784		
6739	西南证券股份有限公司岳阳通海南路证券营业部	6 174.40	3 714.62	7500	24.89	8709	2 434.89	4629		
6740	国联证券股份有限公司无锡安镇丹山路证券营业部	6 174.09	5 208.49	6395	45.38	7251	920.23	7403		
6741	东北证券股份有限公司义乌雪峰路证券营业部	6 173.86	5 844.53	6007	36.01	7833	290.00	9975	3.31	2058
6742	中国中金财富证券有限公司佛山季华五路证券营业部	6 173.48	4 313.39	7017	53.50	6792	1 806.59	5474		
6743	国信证券股份有限公司瑞安罗阳大道证券营业部	6 170.32	5 006.53	6523	65.54	6272	1 098.25	6892	0.01	5868
6744	财通证券股份有限公司绍兴分公司	6 170.04	5 782.02	6040	31.92	8133	356.10	9639		
6745	中国银河证券股份有限公司深圳光明证券营业部	6 166.94	4 852.95	6637	190.45	3327	1 123.55	6822		
6746	华林证券股份有限公司深圳民田路证券营业部	6 164.16	5 610.14	6149	292.45	2328	261.57	10120	0.00	6044
6747	招商证券股份有限公司北京东三环北路证券营业部	6 163.61	4 529.72	6865	65.85	6259	1 564.02	5885	4.03	1862
6748	兴业证券股份有限公司绍兴新昌南岩路证券营业部	6 161.78	4 572.73	6835	2.13	11218	1 586.14	5845	0.78	3427
6749	国金证券股份有限公司乌鲁木齐南湖路证券营业部	6 161.26	4 827.46	6653	97.71	5176	1 229.03	6543	7.05	1345
6750	五矿证券有限公司深圳深南大道证券营业部	6 160.55	5 418.62	6271	5.51	10769	736.40	8010	0.02	5692
6751	国盛证券有限责任公司武汉京汉大道证券营业部	6 157.10	3 095.01	8055	168.01	3640	2 889.94	4177	4.14	1833
6752	招商证券股份有限公司阜阳颍淮大道证券营业部	6 154.64	4 793.60	6677	93.19	5295	1 267.68	6458	0.17	4580
6753	上海证券有限责任公司鼓浪路证券营业部	6 153.80	5 478.00	6225	48.68	7078	627.13	8402		
6754	中国银河证券股份有限公司南平滨江西路证券营业部	6 153.66	4 947.56	6570	122.99	4515	1 083.10	6938		
6755	山西证券股份有限公司侯马文明路证券营业部	6 152.49	5 316.79	6337	46.95	7159	788.46	7838	0.29	4227
6756	方正证券股份有限公司郑州金水路证券营业部	6 151.73	5 114.79	6465	69.95	6090	963.80	7268	3.19	2100
6757	山西证券股份有限公司沧州朝阳大街证券营业部	6 150.56	5 280.03	6355	66.54	6231	803.99	7779	0.01	5914
6758	联储证券股份有限公司南京江东北路证券营业部	6 149.09	5 152.12	6443	30.04	8277	966.93	7254		
6759	东方财富证券股份有限公司青岛仙霞岭路证券营业部	6 146.16	4 560.25	6844	164.82	3689	1 421.09	6161		
6760	中航证券有限公司衢州五圣街证券营业部	6 145.46	4 958.88	6558	19.62	9168	1 166.96	6703		
6761	中国银河证券股份有限公司长治太行东街证券营业部	6 143.57	3 933.60	7296	57.50	6596	2 152.47	4975		
6762	国投证券股份有限公司宁波分公司	6 142.38	5 549.91	6185	85.91	5513	506.55	8922	0.00	6202
6763	长城证券股份有限公司太原南内环西街证券营业部	6 140.94	4 695.22	6751	220.17	2961	1 208.38	6602	17.16	663
6764	中信证券股份有限公司唐山滦南县中大街证券营业部	6 138.54	4 618.50	6802	123.39	4502	1 396.64	6213		
6765	国泰君安证券股份有限公司广州开创大道证券营业部	6 137.49	5 259.65	6367	45.08	7269	831.32	7685	1.44	2856
6766	国泰君安证券股份有限公司莆田延寿南街证券营业部	6 136.26	4 076.46	7172	106.59	4938	1 952.68	5242	0.52	3770
6767	招商证券股份有限公司北京中核路证券营业部	6 135.87	4 650.53	6778	69.09	6121	1 415.84	6172	0.42	3964
6768	中信证券股份有限公司常州高新科技园证券营业部	6 134.63	5 331.68	6329	26.90	8551	776.05	7875		
6769	中信建投证券股份有限公司孝感乾坤大道证券营业部	6 134.51	4 771.81	6693	124.57	4469	1 238.13	6516		
6770	国投证券股份有限公司重庆两江证券营业部	6 134.33	5 962.09	5946	35.18	7890	137.06	10832		
6771	华安证券股份有限公司潜山舒台路证券营业部	6 133.25	5 039.13	6503	27.29	8511	1 066.83	6983		
6772	广发证券股份有限公司福州望龙二路证券营业部	6 131.19	1 926.50	9416	3 076.08	287	1 124.43	6821	4.19	1820
6773	申万宏源证券有限公司上海金山区枫阳路证券营业部	6 130.87	4 571.27	6837	30.22	8264	1 529.39	5937		
6774	财通证券股份有限公司诸暨店口水暖城证券营业部	6 130.72	5 458.76	6244	16.47	9474	655.49	8297		
6775	东方证券股份有限公司晋中定阳路证券营业部	6 129.03	4 941.64	6577	32.12	8114	1 155.26	6737	0.01	5973
6776	国泰君安证券股份有限公司广西分公司	6 127.71	4 578.14	6832	42.32	7437	1 507.03	5983	0.22	4403
6777	中信建投证券股份有限公司汉中兴汉路证券营业部	6 127.40	5 054.00	6497	56.11	6675	1 017.29	7119		
6778	东方证券股份有限公司福州五四路证券营业部	6 125.94	4 951.37	6565	137.65	4177	1 036.81	7057	0.11	4873
6779	东方证券股份有限公司嘉兴广益路证券营业部	6 124.18	4 906.54	6601	142.14	4086	1 066.89	6982	8.61	1172
6780	华源证券股份有限公司浙江分公司	6 122.62	5 294.22	6348	31.04	8203	797.36	7802		
6781	华西证券股份有限公司青岛海尔路证券营业部	6 119.68	4 477.32	6902	124.17	4484	1 518.19	5963		

续表

名次 Rank	营业部名称 Branch Name	总交易金额 Total Value	股票 Stocks		基金 Funds		债券 Bonds		其他 Others	
			交易金额 Value	名次 Rank	交易金额 Value	名次 Rank	交易金额 Value	名次 Rank	交易金额 Value	名次 Rank
6782	申万宏源西部证券有限公司乌鲁木齐凤凰山街证券营业部	6 117.62	5 161.07	6434	62.11	6414	893.97	7478	0.47	3854
6783	长江证券股份有限公司陕西分公司	6 116.66	3 685.96	7530	10.29	10155	2 420.41	4649		
6784	金元证券股份有限公司江苏分公司	6 115.80	4 767.86	6694	19.47	9186	1 328.47	6353		
6785	国新证券股份有限公司长春人民大街证券营业部	6 106.13	5 212.46	6391	18.89	9250	874.78	7545		
6786	中信建投证券股份有限公司常德柳叶大道证券营业部	6 105.68	5 190.39	6414	46.24	7206	869.06	7563		
6787	国海证券股份有限公司南宁起凤路证券营业部	6 105.53	5 835.50	6013	12.10	9945	257.94	10140		
6788	大通证券股份有限公司大连黑石礁街证券营业部	6 103.94	4 931.97	6582	73.30	5943	1 098.67	6889		
6789	中国银河证券股份有限公司深圳华侨城证券营业部	6 103.06	4 227.23	7066	353.42	1988	1 522.41	5952		
6790	长江证券股份有限公司海南分公司	6 101.08	4 102.92	7152	196.31	3237	1 735.31	5575	66.54	129
6791	国海证券股份有限公司玉林容县兴容街证券营业部	6 101.04	4 613.02	6807	22.44	8901	1 465.46	6066	0.13	4770
6792	东方财富证券股份有限公司深圳科技园证券营业部	6 100.47	4 593.58	6821	51.15	6918	1 455.56	6087	0.18	4528
6793	华西证券股份有限公司乐山沙湾石龙街证券营业部	6 094.71	5 073.05	6486	47.65	7131	974.01	7234		
6794	东方财富证券股份有限公司北京望京北路证券营业部	6 091.44	5 102.13	6470	101.17	5064	888.14	7497	0.00	6226
6795	华安证券股份有限公司浙江分公司	6 090.22	5 438.49	6263	20.67	9067	631.05	8386		
6796	申万宏源证券有限公司广州新港西路证券营业部	6 088.51	5 121.00	6461	533.70	1369	433.81	9248		
6797	首创证券股份有限公司成都高新区府城大道西段证券营业部	6 087.24	4 988.64	6536	30.65	8226	1 067.95	6981		
6798	东方证券股份有限公司南通人民中路证券营业部	6 086.62	5 568.23	6173	44.81	7282	473.59	9046		
6799	中国银河证券股份有限公司梅州沿江西路证券营业部	6 085.85	3 890.38	7327	44.36	7311	2 151.11	4978		
6800	财通证券股份有限公司海宁海宁大道证券营业部	6 073.57	5 800.21	6026	13.52	9784	259.84	10131		
6801	恒泰证券股份有限公司温州锦绣路证券营业部	6 071.06	5 495.89	6216	31.96	8126	543.21	8728		
6802	金元证券股份有限公司陕西分公司	6 070.04	4 938.92	6579	37.21	7753	1 093.91	6901	0.00	6055
6803	国投证券股份有限公司临沂北京路证券营业部	6 069.68	5 444.08	6253	59.66	6507	522.03	8831	43.92	230
6804	中邮证券有限责任公司四川分公司	6 068.69	5 197.23	6403	41.31	7491	830.15	7690		
6805	浙商证券股份有限公司北京月坛北街证券营业部	6 066.13	3 064.94	8083	117.40	4652	2 883.79	4181	0.00	6179
6806	华福证券有限责任公司莆田荔华东大道证券营业部	6 065.68	4 915.78	6594	19.64	9163	1 122.50	6824	7.76	1257
6807	万联证券股份有限公司杭州金沙大道证券营业部	6 063.53	5 052.99	6498	77.18	5810	933.36	7360		
6808	中邮证券有限责任公司温州证券营业部	6 059.95	3 648.31	7556	2.10	11221	2 409.54	4659		
6809	东海证券股份有限公司长沙芙蓉中路证券营业部	6 059.24	4 533.85	6860	37.96	7706	1 487.43	6025		
6810	中信建投证券股份有限公司金华宾虹路证券营业部	6 058.64	5 337.38	6326	25.13	8690	696.12	8143		
6811	东方财富证券股份有限公司成都二环路西一段证券营业部	6 055.94	4 496.99	6883	69.52	6108	1 489.20	6020	0.22	4396
6812	国盛证券有限责任公司宜春袁山中路证券营业部	6 055.90	4 509.19	6877	27.91	8449	1 518.79	5962		
6813	华创证券有限责任公司铜仁时代天街证券营业部	6 055.03	4 946.15	6572	92.22	5328	1 016.65	7122		
6814	东方财富证券股份有限公司株洲珠江北路证券营业部	6 050.47	5 440.00	6258	82.97	5614	527.50	8807	0.00	6080
6815	浙商证券股份有限公司江门迎宾大道中证券营业部	6 049.84	4 074.08	7174	32.41	8091	1 943.30	5255	0.05	5277
6816	国信证券股份有限公司山西分公司	6 049.74	4 471.95	6906	84.35	5563	1 493.32	6009	0.12	4809
6817	申万宏源证券有限公司益阳梓山西路证券营业部	6 046.95	4 910.95	6596	32.04	8120	1 103.96	6876		
6818	中泰证券股份有限公司滨州博兴胜利二路证券营业部	6 046.11	4 855.12	6635	203.05	3142	982.62	7215	5.31	1604
6819	中航证券有限公司广西分公司	6 045.88	4 400.17	6965	27.37	8507	1 616.44	5788	1.91	2582
6820	五矿证券有限公司深圳海田路证券营业部	6 045.02	5 702.09	6094	67.81	6180	275.13	10052		
6821	中山证券有限责任公司福建分公司	6 043.14	4 319.62	7012	34.98	7906	1 688.53	5666		
6822	信达证券股份有限公司葫芦岛龙湾大街证券营业部	6 042.16	4 560.98	6843	47.93	7116	1 433.25	6137		
6823	中泰证券股份有限公司上海娄山关路证券营业部	6 041.57	3 915.95	7308	596.32	1230	1 529.29	5938	0.01	5856
6824	光大证券股份有限公司昆山前进东路证券营业部	6 040.87	5 342.02	6322	18.55	9284	673.97	8221	6.34	1441
6825	国金证券股份有限公司金华人民广场证券营业部	6 040.47	4 359.47	6987	40.46	7547	1 640.53	5744	0.01	5815
6826	中信证券股份有限公司沧州解放西路证券营业部	6 038.23	4 977.95	6542	36.84	7772	1 023.37	7101	0.07	5099
6827	华西证券股份有限公司荣县望景路证券营业部	6 038.07	3 627.15	7572	100.65	5080	2 310.27	4778		
6828	招商证券股份有限公司广州黄埔开达路证券营业部	6 031.65	4 801.27	6670	51.25	6913	1 178.53	6671	0.61	3647
6829	诚通证券股份有限公司武汉球场路证券营业部	6 027.79	4 088.96	7163	8.46	10355	1 930.38	5272		
6830	东方证券股份有限公司唐山北新西道证券营业部	6 027.26	3 872.79	7341	62.94	6380	2 088.84	5061	2.68	2261
6831	南京证券股份有限公司靖江骥阳路证券营业部	6 025.22	5 152.52	6441	37.40	7743	835.30	7672		
6832	东吴证券股份有限公司苏州相城大道证券营业部	6 024.48	5 409.22	6277	43.55	7358	571.72	8599		

续表

名次 Rank	营业部名称 Branch Name	总交易金额 Total Value	股票 Stocks		基金 Funds		债券 Bonds		其他 Others	
			交易金额 Value	名次 Rank	交易金额 Value	名次 Rank	交易金额 Value	名次 Rank	交易金额 Value	名次 Rank
6833	华福证券有限责任公司洛阳开元大道证券营业部	6 024.28	5 196.95	6405	45.77	7227	781.30	7857	0.26	4301
6834	中泰证券股份有限公司江西分公司	6 022.82	4 869.39	6622	87.04	5471	1 065.68	6987	0.71	3514
6835	中国银河证券股份有限公司阜阳淮河路证券营业部	6 014.12	5 576.79	6169	73.05	5959	364.28	9596		
6836	第一创业证券股份有限公司徐州财富广场证券营业部	6 013.84	4 595.69	6818	74.69	5897	1 343.47	6319		
6837	渤海证券股份有限公司重庆新溉大道证券营业部	6 013.00	4 980.09	6540	95.70	5227	932.12	7365	5.09	1643
6838	中信建投证券股份有限公司宁夏分公司	6 004.51	4 954.28	6561	105.58	4957	944.65	7323		
6839	华福证券有限责任公司绍兴分公司	6 003.72	5 115.14	6464	174.36	3556	714.21	8085		
6840	恒泰证券股份有限公司牙克石青松路证券营业部	6 002.08	3 336.06	7826	140.90	4117	2 521.85	4524	3.27	2070
6841	海通证券股份有限公司沧州求是大道证券营业部	6 001.10	5 023.64	6513	129.45	4352	841.07	7656	6.94	1364
6842	中山证券有限责任公司韶关芙蓉大道证券营业部	6 000.54	5 367.04	6302	17.39	9388	616.10	8438		
6843	国泰君安证券股份有限公司桦甸桦甸大街证券营业部	5 999.87	4 848.88	6640	20.88	9053	1 129.98	6801	0.12	4785
6844	国新证券股份有限公司重庆中山三路证券营业部	5 999.48	4 905.68	6602	35.87	7846	1 057.93	7013		
6845	兴业证券股份有限公司北京分公司	5 995.38	4 950.86	6566	79.45	5734	964.96	7263	0.10	4895
6846	申万宏源证券有限公司株洲珠江南路证券营业部	5 990.66	5 144.24	6450	19.26	9207	827.17	7700		
6847	中泰证券股份有限公司武汉珞狮路证券营业部	5 989.52	4 719.10	6732	63.81	6338	1 205.92	6608	0.69	3538
6848	财达证券股份有限公司沧州黄骅迎宾大街证券营业部	5 989.19	5 042.86	6502	36.98	7764	908.91	7436	0.44	3915
6849	银泰证券有限责任公司成都天府大道证券营业部	5 988.58	4 710.13	6737	57.32	6605	1 221.13	6567	0.01	5870
6850	东海证券股份有限公司临沂金雀山路证券营业部	5 983.99	5 957.26	5949	2.47	11176	24.26	11490		
6851	万和证券股份有限公司海南分公司	5 982.29	4 484.01	6891	21.64	8981	1 476.64	6046	0.00	6093
6852	申万宏源证券有限公司黄冈浠水丽文大道证券营业部	5 977.05	5 414.65	6275	102.57	5018	459.82	9123		
6853	国泰君安证券股份有限公司盘锦兴隆台街证券营业部	5 975.32	3 885.17	7331	125.44	4450	1 962.18	5232	2.53	2315
6854	东方证券股份有限公司上海嘉定区沪宜公路证券营业部	5 973.26	5 310.90	6340	30.66	8225	631.70	8384		
6855	方正证券股份有限公司宁波人民路证券营业部	5 972.14	5 192.83	6412	18.32	9297	757.24	7943	3.75	1942
6856	中原证券股份有限公司西峡人民路证券营业部	5 971.96	4 772.88	6690	29.40	8318	1 169.68	6695		
6857	方正证券股份有限公司怀化靖州渠阳中路证券营业部	5 968.85	5 226.21	6381	19.51	9181	722.58	8054	0.55	3721
6858	国信证券股份有限公司佛山罗村大道证券营业部	5 968.65	4 023.87	7220	114.90	4719	1 817.07	5453	12.82	853
6859	中泰证券股份有限公司广州万博四路证券营业部	5 967.01	4 902.99	6603	78.73	5762	981.62	7217	3.67	1961
6860	中信证券股份有限公司德阳庐山南路证券营业部	5 965.80	4 943.78	6574	87.65	5450	928.19	7375	6.17	1470
6861	东方证券股份有限公司株洲建设南路证券营业部	5 959.77	4 878.14	6621	45.18	7264	1 036.22	7058	0.24	4361
6862	国投证券股份有限公司阳江东门南路证券营业部	5 959.00	5 372.72	6296	44.43	7305	541.70	8744	0.15	4674
6863	海通证券股份有限公司焦作人民路证券营业部	5 957.06	5 008.85	6520	31.69	8147	916.52	7416		
6864	方正证券股份有限公司东莞虎门大道证券营业部	5 954.07	5 272.00	6359	44.72	7288	637.06	8361	0.29	4209
6865	国信证券股份有限公司大连金马路证券营业部	5 953.71	4 100.48	7157	88.01	5440	1 765.22	5526		
6866	国海证券股份有限公司青岛福州南路证券营业部	5 953.50	5 308.10	6344	33.61	7999	557.38	8655	54.41	170
6867	长江证券股份有限公司宁波江南路证券营业部	5 952.34	4 192.21	7098	54.84	6732	1 704.39	5637	0.90	3287
6868	长江证券股份有限公司深圳科苑南路证券营业部	5 951.34	5 476.53	6229	46.56	7185	425.96	9290	2.29	2423
6869	东方证券股份有限公司芜湖北京中路证券营业部	5 950.35	4 881.39	6616	80.95	5682	987.97	7201	0.04	5394
6870	方正证券股份有限公司吉首世纪大道证券营业部	5 947.11	5 221.80	6384	20.26	9105	701.24	8131	3.81	1925
6871	中国中金财富证券有限公司茂名西粤北路证券营业部	5 946.87	3 892.12	7326	123.73	4496	1 928.73	5275	2.30	2409
6872	国新证券股份有限公司广州珠江东路证券营业部	5 938.78	4 465.69	6912	76.84	5823	1 386.91	6234	9.34	1104
6873	浙商证券股份有限公司青岛深圳路证券营业部	5 937.75	3 701.36	7514	54.71	6739	2 179.33	4942	2.34	2389
6874	海通证券股份有限公司宜春袁山东路证券营业部	5 936.64	5 060.65	6493	50.94	6928	825.02	7713	0.04	5400
6875	开源证券股份有限公司惠州文明一路证券营业部	5 936.04	2 183.53	9086	201.44	3164	3 551.01	3671	0.06	5206
6876	国投证券股份有限公司衡阳祝融路证券营业部	5 935.70	5 164.86	6433	19.76	9157	751.08	7965		
6877	国新证券股份有限公司上海浦东新区云鹃北路证券营业部	5 935.65	4 173.91	7112	37.39	7744	1 724.35	5596	0.01	5881
6878	国投证券股份有限公司烟台胜利路证券营业部	5 932.16	5 518.87	6204	34.70	7925	378.57	9520	0.02	5662
6879	国投证券股份有限公司淮安淮海东路证券营业部	5 931.72	5 518.32	6205	45.09	7268	367.87	9579	0.45	3902
6880	恒泰证券股份有限公司通化东昌路证券营业部	5 930.63	3 632.85	7567	35.90	7844	2 260.94	4847	0.93	3258
6881	中国银河证券股份有限公司日照威海路证券营业部	5 928.09	4 897.46	6606	56.25	6670	974.38	7233		
6882	第一创业证券股份有限公司杭州金华南路证券营业部	5 927.99	5 175.34	6425	86.92	5475	665.73	8251		
6883	中信建投证券股份有限公司天水重新街证券营业部	5 924.52	4 743.03	6713	85.58	5525	1 095.90	6897		

续表

名次 Rank	营业部名称 Branch Name	总交易金额 Total Value	股票 Stocks		基金 Funds		债券 Bonds		其他 Others	
			交易金额 Value	名次 Rank	交易金额 Value	名次 Rank	交易金额 Value	名次 Rank	交易金额 Value	名次 Rank
6884	中泰证券股份有限公司郯城郯东路证券营业部	5 923.54	4 879.48	6619	161.31	3754	882.75	7519		
6885	中信建投证券股份有限公司威海新威路证券营业部	5 923.45	4 053.92	7197	46.86	7165	1 822.67	5444		
6886	东北证券股份有限公司台州中心大道证券营业部	5 921.84	4 108.94	7149	51.61	6891	1 753.92	5544	7.37	1307
6887	华安证券股份有限公司舒城古城北路证券营业部	5 919.35	5 212.84	6390	27.26	8513	679.25	8200		
6888	信达证券股份有限公司海南分公司	5 918.95	5 062.37	6490	30.93	8210	825.66	7709		
6889	长江证券股份有限公司九江浔南大道证券营业部	5 917.79	4 952.36	6564	28.06	8435	936.21	7344	1.15	3053
6890	华龙证券股份有限公司西安兴庆路证券营业部	5 915.95	5 070.22	6488	51.49	6898	794.23	7820		
6891	华创证券有限责任公司凯里宁波路证券营业部	5 913.85	4 796.71	6675	37.85	7714	1 079.29	6952		
6892	华创证券有限责任公司重庆洪湖东路证券营业部	5 911.96	4 323.53	7011	36.50	7793	1 551.93	5902		
6893	华安证券股份有限公司泾县泾川大道证券营业部	5 909.82	5 352.30	6313	49.48	7030	508.05	8913		
6894	华鑫证券有限责任公司福清福人大道证券营业部	5 907.09	5 047.33	6500	44.30	7317	815.46	7744		
6895	方正证券股份有限公司濮阳黄河路证券营业部	5 906.46	4 916.76	6592	84.65	5552	905.05	7451		
6896	中信证券（山东）有限责任公司济南经七路证券营业部	5 901.25	4 728.09	6724	58.57	6550	1 113.27	6848	1.32	2934
6897	川财证券有限责任公司上海分公司	5 897.95	2 544.63	8630	284.48	2391	3 068.83	4019		
6898	太平洋证券股份有限公司大理建设东路证券营业部	5 897.39	4 592.45	6823	54.49	6746	1 249.78	6488	0.67	3555
6899	浙商证券股份有限公司保定复兴中路证券营业部	5 895.42	4 406.53	6957	51.49	6899	1 437.36	6128	0.03	5442
6900	中国银河证券股份有限公司沙洋汉津大道证券营业部	5 893.66	4 480.12	6898	54.66	6740	1 358.89	6286		
6901	财达证券股份有限公司沧州泊头裕华中路证券营业部	5 892.07	4 753.70	6708	23.01	8847	1 115.36	6844		
6902	国都证券股份有限公司济源文昌中路证券营业部	5 890.43	4 121.67	7145	104.81	4973	1 663.95	5707		
6903	东方财富证券股份有限公司上海长宁区古羊路证券营业部	5 890.29	3 925.73	7302	241.55	2758	1 722.78	5601	0.23	4379
6904	东方财富证券股份有限公司合肥金寨路证券营业部	5 885.80	4 826.14	6655	51.77	6882	1 002.32	7158	5.57	1561
6905	中银国际证券股份有限公司台州市府大道证券营业部	5 885.70	5 363.65	6304	28.28	8418	493.75	8968	0.01	5772
6906	山西证券股份有限公司杭州五星路证券营业部	5 883.32	3 111.81	8034	6.36	10667	2 765.16	4267	0.00	6235
6907	招商证券股份有限公司淄博共青团路证券营业部	5 879.41	4 435.77	6940	72.77	5965	1 370.73	6266	0.13	4734
6908	中银国际证券股份有限公司上海张杨路证券营业部	5 875.63	4 350.32	6993	16.77	9443	1 508.54	5980		
6909	招商证券股份有限公司珠海粤海东路证券营业部	5 875.53	4 280.26	7035	89.29	5407	1 505.23	5984	0.75	3462
6910	中国银河证券股份有限公司青岛即墨区墨城路证券营业部	5 873.57	4 717.15	6734	139.02	4153	1 017.41	7117		
6911	招商证券股份有限公司威海青岛北路证券营业部	5 871.51	4 223.96	7069	55.58	6704	1 591.73	5831	0.25	4329
6912	国投证券股份有限公司昆山万象路证券营业部	5 869.39	5 069.99	6489	48.47	7089	749.55	7969	1.38	2889
6913	华龙证券股份有限公司无锡人民东路证券营业部	5 868.85	4 316.48	7014	106.82	4928	1 444.66	6113	0.89	3299
6914	中信建投证券股份有限公司石家庄自强路证券营业部	5 868.37	4 467.30	6911	53.29	6803	1 347.78	6309		
6915	上海证券有限责任公司江西分公司	5 866.19	4 703.18	6740	59.16	6528	1 103.85	6877		
6916	申万宏源证券有限公司广州汉溪大道东证券营业部	5 864.39	5 445.35	6252	141.93	4097	277.11	10042		
6917	中国中金财富证券有限公司昆明东风东路证券营业部	5 864.25	4 183.66	7103	55.50	6708	1 625.09	5769		
6918	兴业证券股份有限公司江门分公司	5 862.48	1 397.69	10095	374.36	1906	4 090.43	3325		
6919	长江证券股份有限公司天津世纪大道证券营业部	5 861.18	3 933.12	7298	25.74	8643	1 901.72	5313	0.59	3663
6920	招商证券股份有限公司重庆涪陵广场路证券营业部	5 858.73	4 782.24	6688	60.26	6484	1 016.23	7123		
6921	东亚前海证券有限责任公司苏州留园路证券营业部	5 857.69	2 191.44	9078	0.77	11457	3 665.48	3601		
6922	国投证券股份有限公司云浮罗定龙华东路证券营业部	5 857.35	4 336.35	7001	88.38	5427	1 422.86	6160	9.77	1074
6923	国元证券股份有限公司许昌文峰中路证券营业部	5 857.25	4 960.30	6556	35.83	7852	861.13	7589		
6924	国泰君安证券股份有限公司新余中山路证券营业部	5 856.46	3 764.64	7445	46.63	7180	2 045.10	5113	0.09	4970
6925	华福证券有限责任公司深圳深南中路证券营业部	5 856.12	4 600.83	6814	61.43	6445	1 193.86	6638		
6926	爱建证券有限责任公司山东分公司	5 856.08	5 696.62	6097	67.00	6212	92.46	11089		
6927	长城证券股份有限公司襄阳汉江北路证券营业部	5 853.40	4 888.62	6611	59.60	6512	903.58	7455	1.60	2756
6928	长城证券股份有限公司抚州玉茗大道证券营业部	5 853.30	4 431.25	6944	23.36	8817	1 398.70	6210		
6929	东莞证券股份有限公司河南分公司	5 851.76	3 822.64	7385	642.45	1152	1 386.67	6237	0.01	5932
6930	中泰证券股份有限公司扬州文昌东路证券营业部	5 850.82	5 398.68	6285	27.46	8496	424.68	9297		
6931	方正证券股份有限公司广州珠江新城证券营业部	5 844.79	4 979.45	6541	51.46	6900	805.10	7775	8.78	1157
6932	国投证券股份有限公司云浮金丰路证券营业部	5 842.22	4 368.82	6981	68.84	6128	1 404.49	6204	0.07	5081
6933	诚通证券股份有限公司郑州红专路证券营业部	5 841.86	4 803.16	6668	33.72	7994	1 004.99	7148		
6934	国投证券股份有限公司佛山顺德祥和路证券营业部	5 839.57	5 470.59	6238	44.73	7287	324.24	9798	0.01	5779

续表

名次 Rank	营业部名称 Branch Name	总交易金额 Total Value	股票 Stocks 交易金额 Value	股票 Stocks 名次 Rank	基金 Funds 交易金额 Value	基金 Funds 名次 Rank	债券 Bonds 交易金额 Value	债券 Bonds 名次 Rank	其他 Others 交易金额 Value	其他 Others 名次 Rank
6935	华创证券有限责任公司毕节公园路证券营业部	5 835.33	4 362.68	6983	52.55	6846	1 418.71	6164	1.40	2880
6936	长城证券股份有限公司潍坊院校街证券营业部	5 834.76	4 215.36	7078	219.09	2970	1 400.05	6209	0.26	4277
6937	国信证券股份有限公司衢州白云北大道证券营业部	5 833.86	5 215.19	6389	27.79	8460	590.88	8525		
6938	天风证券股份有限公司泉州丰海路证券营业部	5 829.72	4 919.48	6589	44.10	7329	840.87	7658	25.27	439
6939	国盛证券有限责任公司温岭九龙大道证券营业部	5 823.57	4 618.05	6804	35.83	7850	1 166.37	6704	3.32	2056
6940	中航证券有限公司西安浐灞大道证券营业部	5 823.50	3 678.42	7536	63.08	6375	2 081.93	5071	0.08	5067
6941	国投证券股份有限公司长沙潇湘北路证券营业部	5 821.15	4 594.26	6820	68.52	6140	1 155.15	6738	3.23	2085
6942	长江证券股份有限公司益阳大桃北路证券营业部	5 819.53	4 470.43	6908	45.26	7260	1 298.28	6410	5.56	1568
6943	国海证券股份有限公司南京分公司	5 818.72	2 843.69	8330	18.72	9264	2 956.31	4115		
6944	东兴证券股份有限公司宁波江东北路证券营业部	5 816.66	3 894.32	7322	95.01	5243	1 827.33	5431		
6945	华龙证券股份有限公司深圳民田路证券营业部	5 812.55	5 575.53	6170	40.49	7545	196.53	10487		
6946	民生证券股份有限公司长沙分公司	5 810.62	5 346.11	6318	22.56	8892	441.96	9214		
6947	国金证券股份有限公司眉山大雅街证券营业部	5 809.34	5 072.09	6487	62.95	6379	674.26	8218	0.05	5240
6948	东海证券股份有限公司南宁东葛路证券营业部	5 806.26	5 363.83	6303	77.93	5787	364.35	9593	0.15	4671
6949	东北证券股份有限公司莆田东圳东路证券营业部	5 805.78	4 977.37	6544	83.09	5607	744.97	7977	0.34	4098
6950	国投证券股份有限公司潮州金碧路证券营业部	5 805.52	4 858.13	6633	109.23	4857	838.16	7664	0.00	6177
6951	华福证券有限责任公司宁波分公司	5 804.06	4 589.18	6824	24.51	8739	1 185.33	6658	5.04	1656
6952	财达证券股份有限公司北京北京知春路证券营业部	5 803.57	3 635.25	7565	20.41	9097	2 147.71	4983	0.20	4462
6953	中信证券股份有限公司玉环双港路证券营业部	5 801.92	5 310.15	6343	177.51	3502	314.18	9865	0.08	5035
6954	海通证券股份有限公司汉中天汉大道证券营业部	5 799.24	4 952.93	6563	92.72	5315	753.60	7954		
6955	招商证券股份有限公司佛山大沥证券营业部	5 796.41	4 862.46	6627	41.16	7496	888.90	7494	3.90	1903
6956	中国银河证券股份有限公司北京通州九棵树证券营业部	5 793.99	4 707.53	6738	131.89	4296	954.57	7294		
6957	中国银河证券股份有限公司绵阳安昌路证券营业部	5 793.76	4 615.94	6806	103.42	5001	1 074.40	6967		
6958	国投证券股份有限公司云南分公司	5 791.27	5 310.65	6341	47.34	7142	433.19	9254	0.09	4975
6959	国投证券股份有限公司北京北苑路证券营业部	5 787.20	5 021.41	6515	57.86	6579	707.86	8111	0.06	5180
6960	中泰证券股份有限公司菏泽东明五四路证券营业部	5 787.01	4 475.01	6904	39.71	7590	1 272.30	6449		
6961	国信证券股份有限公司芜湖文化路证券营业部	5 786.58	3 845.75	7367	40.05	7568	1 898.77	5319	2.01	2534
6962	长城证券股份有限公司江阴长江路证券营业部	5 783.30	5 134.52	6454	60.59	6474	588.20	8537		
6963	招商证券股份有限公司临沂北京路证券营业部	5 782.73	5 211.89	6392	51.06	6922	497.72	8954	22.06	514
6964	中银国际证券股份有限公司温州环城东路证券营业部	5 782.36	4 051.28	7199	120.44	4579	1 610.64	5802		
6965	国投证券股份有限公司江苏分公司	5 781.13	5 371.91	6298	71.06	6048	335.66	9751	2.50	2323
6966	长城证券股份有限公司深圳益田路证券营业部	5 780.77	4 555.20	6846	303.85	2255	921.71	7398		
6967	海通证券股份有限公司上饶解放路证券营业部	5 780.06	4 755.90	6706	430.52	1685	593.62	8517	0.02	5618
6968	华安证券股份有限公司枞阳金山大道证券营业部	5 779.81	4 182.60	7104	30.80	8217	1 566.41	5880		
6969	国盛证券有限责任公司赣州兴国潋江大道证券营业部	5 777.61	4 836.05	6648	51.56	6894	889.94	7489	0.06	5182
6970	国融证券股份有限公司福州东街证券营业部	5 776.82	4 625.56	6797	175.19	3541	976.07	7228		
6971	中泰证券股份有限公司苏州干将路证券营业部	5 770.87	4 856.96	6634	135.54	4225	778.37	7868		
6972	方正证券股份有限公司诸城人民东路证券营业部	5 770.04	4 550.04	6848	81.88	5653	1 138.12	6778		
6973	中国银河证券股份有限公司广州观虹路证券营业部	5 766.07	4 957.15	6559	98.72	5148	710.20	8099		
6974	华福证券有限责任公司甘肃分公司	5 764.99	3 214.43	7942	30.74	8221	2 519.83	4527		
6975	西部证券股份有限公司咸阳兴平证券营业部	5 759.27	4 490.09	6888	25.67	8649	1 243.48	6500	0.03	5487
6976	招商证券股份有限公司潍坊北海路证券营业部	5 756.86	4 210.67	7082	84.96	5546	1 461.16	6074	0.07	5087
6977	海通证券股份有限公司佳木斯保卫路证券营业部	5 755.46	4 072.98	7176	48.93	7059	1 633.55	5753	0.01	5845
6978	中国银河证券股份有限公司白银红星路证券营业部	5 751.84	4 497.49	6881	98.40	5159	1 155.96	6733		
6979	国元证券股份有限公司扬中春柳北路证券营业部	5 751.07	4 699.46	6745	144.87	4035	906.74	7443		
6980	招商证券股份有限公司蚌埠涂山东路证券营业部	5 747.84	4 135.22	7133	52.41	6852	1 560.21	5893		
6981	方正证券股份有限公司广州体育东路证券营业部	5 744.31	4 689.72	6758	27.83	8455	1 023.75	7096	3.00	2154
6982	光大证券股份有限公司扬州文昌西路证券营业部	5 742.76	5 029.26	6508	24.93	8706	688.57	8172		
6983	中山证券有限责任公司深圳西乡大道证券营业部	5 741.77	3 456.66	7715	70.44	6076	2 214.67	4901		
6984	江海证券有限公司上海分公司	5 741.72	3 756.30	7453	90.16	5389	1 895.26	5325		
6985	瑞银证券有限责任公司上海花园石桥路证券营业部	5 740.10	4 991.81	6534			748.28	7973		

续表

名次 Rank	营业部名称 Branch Name	总交易金额 Total Value	股票 Stocks		基金 Funds		债券 Bonds		其他 Others	
			交易金额 Value	名次 Rank	交易金额 Value	名次 Rank	交易金额 Value	名次 Rank	交易金额 Value	名次 Rank
6986	东兴证券股份有限公司上海分公司	5 739.70	5 477.60	6226	36.76	7774	225.34	10333		
6987	国元证券股份有限公司嵊州剡城路证券营业部	5 736.16	5 171.15	6427	23.25	8828	541.76	8743		
6988	国联证券股份有限公司北京中关村东路证券营业部	5 735.91	3 750.80	7462	42.45	7428	1 942.48	5259	0.18	4540
6989	民生证券股份有限公司北京长虹桥证券营业部	5 732.52	3 521.46	7654	35.44	7876	2 175.33	4947	0.29	4220
6990	东方财富证券股份有限公司漳州新浦东路证券营业部	5 732.33	4 816.94	6661	28.79	8369	885.77	7506	0.82	3378
6991	西部证券股份有限公司深圳科苑路证券营业部	5 731.94	5 006.76	6522	27.78	8462	697.18	8140	0.23	4373
6992	东北证券股份有限公司广西分公司	5 731.01	4 079.30	7169	38.20	7691	1 611.03	5799	2.47	2333
6993	国泰君安证券股份有限公司酒泉市南大街证券营业部	5 730.31	4 464.05	6913	57.14	6616	1 209.07	6601	0.05	5273
6994	华西证券股份有限公司北京上地三街证券营业部	5 730.30	3 940.19	7285	70.64	6066	1 719.47	5608		
6995	申万宏源证券有限公司瑞安罗阳大道证券营业部	5 729.16	5 029.18	6509	73.50	5933	626.48	8404		
6996	中国银河证券股份有限公司温州永中西路证券营业部	5 728.79	4 457.76	6923	27.39	8503	1 243.64	6499		
6997	广发证券股份有限公司茂名高州桂圆路证券营业部	5 727.44	3 578.39	7612	50.12	6982	2 098.87	5051	0.06	5197
6998	国联证券股份有限公司淮安曙光南路证券营业部	5 723.06	5 111.71	6467	17.25	9403	593.62	8518	0.49	3823
6999	中原证券股份有限公司太仓太平南路证券营业部	5 719.54	4 692.76	6755	22.08	8937	1 004.71	7149		
7000	长江证券股份有限公司监利华容路证券营业部	5 717.22	3 895.13	7320	26.47	8594	1 795.58	5486	0.04	5399
7001	信达证券股份有限公司广州新港西路证券营业部	5 714.00	4 820.48	6659	122.07	4537	766.80	7911	4.64	1734
7002	中国银河证券股份有限公司北京来广营证券营业部	5 712.76	4 479.50	6900	806.42	938	426.84	9285		
7003	太平洋证券股份有限公司南京庐山路证券营业部	5 712.55	3 431.57	7738	162.29	3738	2 118.69	5028		
7004	中原证券股份有限公司安阳中华路证券营业部	5 709.13	4 459.94	6920	37.87	7712	1 211.24	6592	0.08	5009
7005	海通证券股份有限公司邵阳西湖路证券营业部	5 704.39	4 948.21	6569	63.91	6335	690.43	8164	1.85	2618
7006	兴业证券股份有限公司昆山长江中路证券营业部	5 702.88	1 126.57	10422	16.84	9437	4 559.47	3044		
7007	大通证券股份有限公司上海民生路证券营业部	5 702.82	3 601.27	7593	24.73	8721	2 076.82	5074		
7008	国海证券股份有限公司山东分公司	5 700.79	2 737.51	8434	11.23	10038	2 951.95	4119	0.10	4903
7009	西南证券股份有限公司重庆铜梁证券营业部	5 700.64	4 754.16	6707	53.46	6796	891.91	7484	1.11	3095
7010	招商证券股份有限公司北京朝阳公园路证券营业部	5 699.20	5 150.23	6444	22.74	8874	526.23	8811		
7011	华林证券股份有限公司长沙向阳路证券营业部	5 697.54	3 038.99	8108	53.87	6768	2 586.11	4450	18.56	605
7012	东方财富证券股份有限公司无锡中山路证券营业部	5 696.68	4 241.30	7054	217.53	2990	1 237.85	6518		
7013	国信证券股份有限公司太仓上海东路证券营业部	5 693.93	4 669.81	6771	33.57	8004	990.53	7197	0.03	5520
7014	东方财富证券股份有限公司慈溪新城大道北路证券营业部	5 691.59	5 167.06	6432	63.23	6370	461.18	9119	0.12	4801
7015	联储证券股份有限公司沈阳万柳塘路证券营业部	5 690.61	4 218.07	7074	248.34	2695	1 224.20	6558		
7016	开源证券股份有限公司成都分公司	5 689.88	5 454.68	6247	7.08	10557	222.61	10344	5.51	1580
7017	中泰证券股份有限公司仙桃钱沟南路证券营业部	5 689.65	3 237.32	7906	89.43	5401	2 362.90	4708		
7018	西部证券股份有限公司西安临潼证券营业部	5 687.44	4 498.15	6880	43.16	7381	1 146.11	6761	0.02	5637
7019	中原证券股份有限公司广州分公司	5 687.23	4 241.22	7055	19.92	9141	1 425.92	6154	0.17	4578
7020	华福证券有限责任公司武汉三阳路证券营业部	5 686.27	4 187.30	7102	68.37	6150	1 430.59	6143	0.02	5620
7021	南京证券股份有限公司银川燕鸽湖证券营业部	5 683.83	4 112.73	7148	35.14	7895	1 535.97	5927		
7022	中国银河证券股份有限公司上海临港新片区香竹路证券营业部	5 681.03	4 890.28	6609	34.77	7920	755.98	7946		
7023	中国银河证券股份有限公司深圳坂田证券营业部	5 680.57	5 155.87	6438	86.25	5504	438.45	9224		
7024	国泰君安证券股份有限公司长沙麓天路证券营业部	5 678.48	4 666.43	6772	43.82	7350	968.16	7252	0.07	5114
7025	东吴证券股份有限公司苏州长江路证券营业部	5 677.98	3 353.51	7807	100.54	5084	2 220.85	4891	3.08	2139
7026	诚通证券股份有限公司长沙五一大道证券营业部	5 677.67	4 972.59	6547	17.45	9382	687.60	8174	0.02	5693
7027	首创证券股份有限公司潍坊虞河路证券营业部	5 675.16	4 515.39	6875	260.68	2571	899.08	7467		
7028	首创证券股份有限公司苏州锦堂街证券营业部	5 670.84	4 907.50	6600	34.52	7938	728.81	8040		
7029	财信证券股份有限公司长沙梅溪湖证券营业部	5 670.61	4 357.09	6988	72.09	5995	1 241.29	6510	0.14	4698
7030	兴业证券股份有限公司南京天元东路证券营业部	5 669.43	5 181.28	6422	63.16	6371	422.18	9312	2.82	2222
7031	华西证券股份有限公司重庆云阳证券营业部	5 669.15	4 731.13	6720	86.82	5477	851.20	7622		
7032	大通证券股份有限公司上海尚博路证券营业部	5 667.59	3 689.48	7525	38.40	7679	1 939.71	5263		
7033	方正证券股份有限公司西安雁展路证券营业部	5 666.49	3 726.87	7485	19.27	9205	1 920.35	5294		
7034	国泰君安证券股份有限公司景德镇瓷都大道证券营业部	5 663.83	3 923.76	7303	47.49	7137	1 692.59	5660		
7035	海通证券股份有限公司庆阳西大街证券营业部	5 662.98	5 285.86	6350	72.43	5979	300.65	9925	4.04	1857
7036	中泰证券股份有限公司怀化迎丰中路证券营业部	5 662.25	4 757.75	6704	34.64	7931	869.86	7559		

续表

名次 Rank	营业部名称 Branch Name	总交易金额 Total Value	股票 Stocks 交易金额 Value	股票 Stocks 名次 Rank	基金 Funds 交易金额 Value	基金 Funds 名次 Rank	债券 Bonds 交易金额 Value	债券 Bonds 名次 Rank	其他 Others 交易金额 Value	其他 Others 名次 Rank
7037	中泰证券股份有限公司南宁金湖路证券营业部	5 661.81	4 594.88	6819	22.29	8913	1 044.64	7041		
7038	华安证券股份有限公司温州市府路证券营业部	5 653.96	4 759.90	6703	45.50	7242	848.18	7635	0.38	4037
7039	中银国际证券股份有限公司无锡梁青路证券营业部	5 653.14	4 926.88	6583	148.62	3978	577.64	8572		
7040	国泰君安证券股份有限公司深圳梅林路证券营业部	5 650.48	4 337.29	6997	35.72	7859	1 275.81	6443	1.67	2711
7041	五矿证券有限公司广州华夏路证券营业部	5 646.45	2 932.67	8237	13.66	9765	2 700.11	4339	0.01	5741
7042	长江证券股份有限公司渭南仓程路证券营业部	5 645.66	3 678.99	7535	39.65	7595	1 926.39	5280	0.63	3611
7043	华林证券股份有限公司云南分公司	5 644.90	4 450.58	6928	56.47	6658	1 137.85	6779		
7044	国都证券股份有限公司深圳金田路证券营业部	5 643.38	4 735.30	6716	33.92	7984	874.16	7547		
7045	万和证券股份有限公司湖北分公司	5 642.33	4 620.83	6800	53.02	6820	968.49	7251		
7046	中泰证券股份有限公司三明列东街证券营业部	5 640.53	4 730.05	6722	266.66	2525	642.94	8346	0.88	3308
7047	东方证券股份有限公司西安桃园南路证券营业部	5 638.86	4 457.46	6925	116.18	4689	1 064.82	6991	0.40	3993
7048	兴业证券股份有限公司天津狮子林大街证券营业部	5 635.68	1 982.03	9335	5.17	10812	3 648.48	3616		
7049	中泰证券股份有限公司龙岩龙岩大道证券营业部	5 632.00	4 312.48	7018	109.51	4846	1 209.53	6599	0.47	3864
7050	方正证券股份有限公司桐乡市场路证券营业部	5 628.49	5 092.37	6475	17.21	9408	518.52	8852	0.39	4013
7051	金元证券股份有限公司四川分公司	5 623.05	3 992.32	7244	74.87	5890	1 555.74	5898	0.12	4806
7052	长城证券股份有限公司重庆新南路证券营业部	5 622.34	4 122.48	7144	117.57	4649	1 379.17	6246	3.12	2124
7053	申万宏源证券有限公司湘潭建设北路证券营业部	5 622.27	4 101.46	7155	47.09	7151	1 473.72	6052		
7054	南京证券股份有限公司温州市府路证券营业部	5 620.67	5 077.88	6482	40.29	7555	502.49	8933		
7055	国泰君安证券股份有限公司孝感北京路证券营业部	5 619.76	3 770.09	7439	144.62	4041	1 705.04	5636	0.00	6146
7056	万联证券股份有限公司东莞分公司	5 619.19	4 460.00	6919	81.11	5678	1 077.95	6958	0.12	4796
7057	华福证券有限责任公司漳州分公司	5 609.40	4 101.10	7156	88.45	5425	1 415.78	6173	4.07	1851
7058	信达证券股份有限公司青岛珠江路证券营业部	5 607.58	4 462.25	6917	161.42	3751	973.25	7240	10.66	1016
7059	招商证券股份有限公司黄石南京路证券营业部	5 604.27	4 348.68	6995	98.75	5146	1 156.83	6732		
7060	华泰证券股份有限公司利川南滨大道证券营业部	5 602.22	4 071.64	7180	474.09	1532	1 056.49	7017		
7061	华安证券股份有限公司广德桐汭西路证券营业部	5 600.39	4 799.92	6671	48.28	7102	752.19	7959		
7062	财通证券股份有限公司台州路桥双水路证券营业部	5 600.30	3 977.41	7252	64.29	6316	1 558.52	5895	0.08	5057
7063	中银国际证券股份有限公司常州西瀛里证券营业部	5 598.92	4 680.63	6761	36.60	7781	881.68	7524		
7064	东方证券股份有限公司上海浦东新区唐安路证券营业部	5 598.21	4 630.95	6793	86.57	5487	879.27	7533	1.42	2865
7065	华西证券股份有限公司长春前进大街证券营业部	5 595.81	4 337.24	6998	87.66	5449	1 170.91	6690		
7066	中国中金财富证券有限公司衢州花园大道证券营业部	5 592.42	4 170.85	7118	630.19	1171	790.97	7829	0.41	3978
7067	东方证券股份有限公司德阳庐山南路证券营业部	5 590.33	4 291.44	7029	66.77	6225	1 232.11	6534		
7068	大同证券有限责任公司徐州彭城路证券营业部	5 588.81	4 699.94	6744	37.84	7716	851.04	7624		
7069	海通证券股份有限公司咸宁潜山路证券营业部	5 588.44	4 984.21	6539	27.97	8444	576.26	8577		
7070	中山证券有限责任公司绍兴延安东路证券营业部	5 587.91	4 492.03	6887	14.83	9635	1 081.05	6947		
7071	申万宏源证券有限公司黄山前园南路证券营业部	5 587.80	4 960.30	6555	97.84	5170	529.66	8794		
7072	首创证券股份有限公司长沙万家丽路证券营业部	5 585.33	5 186.96	6419	16.41	9478	381.96	9496		
7073	东莞证券股份有限公司梅州兴宁人民大道证券营业部	5 583.99	4 493.45	6885	26.60	8582	1 063.87	6996	0.07	5083
7074	海通证券股份有限公司东营府前大街证券营业部	5 582.86	5 276.77	6356	59.28	6522	246.81	10199		
7075	万联证券股份有限公司青岛深圳路证券营业部	5 582.59	3 063.66	8084	20.43	9095	2 498.50	4549		
7076	东方证券股份有限公司镇江东吴路证券营业部	5 580.51	4 436.43	6939	292.85	2325	851.23	7621		
7077	国融证券股份有限公司北京东三环中路证券营业部	5 580.15	4 523.14	6869	26.71	8575	1 030.29	7071		
7078	万和证券股份有限公司苏州分公司	5 577.02	3 766.19	7444	27.37	8506	1 783.46	5499		
7079	东海证券股份有限公司上海嘉定区新郁路证券营业部	5 574.22	2 330.16	8891	748.35	1005	2 467.56	4592	28.15	390
7080	爱建证券有限责任公司温州划龙桥路证券营业部	5 572.99	2 745.43	8421	13.55	9779	2 814.01	4236		
7081	山西证券股份有限公司朔州老城西大街证券营业部	5 566.93	4 882.05	6614	6.94	10568	677.89	8207	0.05	5258
7082	中国中金财富证券有限公司镇江中山东路证券营业部	5 564.91	4 372.91	6978	30.61	8234	1 161.40	6716		
7083	东方证券股份有限公司宜兴解放东路证券营业部	5 563.66	4 834.56	6649	43.46	7364	685.62	8180	0.01	5708
7084	华创证券有限责任公司武汉徐东大街证券营业部	5 563.60	4 394.98	6968	18.09	9318	1 150.28	6751	0.25	4336
7085	国融证券股份有限公司杭州市心北路证券营业部	5 563.33	3 359.72	7797	13.58	9776	2 190.03	4931		
7086	国投证券股份有限公司惠州隆生金山湖中心证券营业部	5 557.82	3 279.45	7878	24.85	8712	2 253.47	4853	0.05	5268
7087	方正证券股份有限公司盐城人民中路证券营业部	5 555.93	3 972.35	7257	7.23	10533	1 576.35	5867		

续表

名次 Rank	营业部名称 Branch Name	总交易金额 Total Value	股票 Stocks		基金 Funds		债券 Bonds		其他 Others	
			交易金额 Value	名次 Rank	交易金额 Value	名次 Rank	交易金额 Value	名次 Rank	交易金额 Value	名次 Rank
7088	中信证券股份有限公司包头钢铁大街证券营业部	5 555.32	4 697.08	6750	64.13	6323	794.06	7821	0.05	5262
7089	东方财富证券股份有限公司武汉雄楚大道证券营业部	5 554.76	4 456.26	6926	160.34	3770	934.20	7356	3.96	1881
7090	西南证券股份有限公司乐山人民北路证券营业部	5 552.65	4 372.50	6979	20.25	9107	1 159.90	6723		
7091	民生证券股份有限公司北京宣武门外大街证券营业部	5 550.07	3 948.75	7275	35.39	7878	1 565.79	5882	0.13	4733
7092	国泰君安证券股份有限公司大连金马路证券营业部	5 548.51	4 075.69	7173	193.94	3269	1 278.64	6439	0.24	4342
7093	国联证券股份有限公司西南分公司	5 548.25	3 584.40	7606	47.03	7155	1 916.20	5297	0.62	3622
7094	东方证券股份有限公司温州汤家桥路证券营业部	5 545.86	3 766.86	7443	210.50	3060	1 568.30	5877	0.21	4430
7095	五矿证券有限公司株洲长江南路证券营业部	5 544.53	4 102.89	7153	32.74	8065	1 407.47	6197	1.44	2848
7096	华西证券股份有限公司仁寿阳光路证券营业部	5 544.44	4 665.34	6773	173.28	3567	705.82	8117		
7097	国海证券股份有限公司温州江滨西路证券营业部	5 542.24	4 786.07	6684	92.77	5310	663.39	8263		
7098	国投证券股份有限公司北京钱粮北路证券营业部	5 541.31	4 943.68	6575	105.31	4962	492.28	8975	0.03	5475
7099	方正证券股份有限公司许昌七一路证券营业部	5 540.19	4 689.56	6759	74.19	5917	776.43	7874	0.01	5798
7100	国元证券股份有限公司淮南卧龙山路证券营业部	5 539.95	4 691.68	6756	25.76	8641	822.51	7721		
7101	长江证券股份有限公司太原龙兴街证券营业部	5 536.82	4 249.42	7050	36.81	7773	1 228.94	6544	21.66	523
7102	万和证券股份有限公司上海分公司	5 535.52	4 563.02	6841	26.05	8622	946.46	7318		
7103	国联证券股份有限公司烟台迎春大街证券营业部	5 535.37	4 676.77	6766	20.33	9102	837.54	7665	0.73	3489
7104	方正证券股份有限公司湘潭县大鹏中路证券营业部	5 535.12	5 055.60	6494	39.85	7582	431.51	9263	8.16	1215
7105	招商证券股份有限公司东莞石龙西湖一路证券营业部	5 534.07	4 168.80	7119	45.99	7215	1 316.18	6378	3.10	2131
7106	第一创业证券股份有限公司深圳福华一路总部证券营业部	5 533.51	4 311.43	7019	131.65	4306	1 090.44	6915		
7107	大通证券股份有限公司葫芦岛新华大街证券营业部	5 531.10	4 678.90	6765	15.07	9607	837.13	7667		
7108	红塔证券股份有限公司长沙八一路证券营业部	5 530.86	3 217.19	7935	25.94	8630	2 287.73	4813		
7109	招商证券股份有限公司北京亦庄证券营业部	5 528.88	4 360.70	6984	47.76	7124	1 120.42	6829		
7110	太平洋证券股份有限公司北京金融大街证券营业部	5 528.53	4 068.75	7185	42.55	7422	1 417.23	6170	0.00	6046
7111	华龙证券股份有限公司扬州邗江路证券营业部	5 528.44	4 492.91	6886	9.56	10236	1 025.96	7088	0.02	5536
7112	兴业证券股份有限公司三亚分公司	5 528.27	5 371.92	6297	0.05	11652	155.47	10728	0.82	3381
7113	申万宏源证券有限公司哈尔滨闽江路证券营业部	5 524.83	3 894.89	7321	102.27	5025	1 527.66	5940		
7114	国融证券股份有限公司深圳福田路证券营业部	5 523.65	4 909.64	6598	528.12	1384	85.89	11131		
7115	申万宏源证券有限公司宁波大榭信拓路证券营业部	5 520.60	4 011.04	7231	38.68	7661	1 470.87	6057		
7116	恒泰证券股份有限公司绍兴胜利路证券营业部	5 519.97	4 403.84	6962	27.72	8465	1 088.41	6920		
7117	长江证券股份有限公司武汉恒安路证券营业部	5 519.39	3 656.45	7547	146.75	4009	1 714.21	5616	1.98	2550
7118	财达证券股份有限公司唐山乐亭大钊路证券营业部	5 518.98	4 652.04	6777	50.36	6970	816.58	7739		
7119	长江证券股份有限公司恩施施州大道证券营业部	5 517.67	4 266.61	7042	36.06	7829	1 213.77	6582	1.23	2992
7120	中泰证券股份有限公司济宁微山奎文东路证券营业部	5 513.41	3 699.30	7515	346.07	2019	1 465.05	6069	2.98	2160
7121	方正证券股份有限公司杭州萧山金城路证券营业部	5 512.72	5 111.24	6468	188.72	3346	212.09	10404	0.67	3564
7122	国信证券股份有限公司泸州春景上路证券营业部	5 512.70	4 772.22	6691	64.25	6319	676.23	8211		
7123	光大证券股份有限公司嵊州官河南路证券营业部	5 511.79	5 168.76	6429	9.10	10290	333.93	9760		
7124	兴业证券股份有限公司桐乡振兴东路证券营业部	5 510.40	4 880.35	6618	123.86	4492	494.89	8965	11.31	961
7125	兴业证券股份有限公司武汉建设大道证券营业部	5 500.74	4 091.59	7161	48.54	7087	1 360.58	6283	0.03	5473
7126	中银国际证券股份有限公司呼和浩特新华东街证券营业部	5 497.43	4 224.67	7067	114.29	4737	1 158.09	6725	0.38	4020
7127	华福证券有限责任公司新疆分公司	5 497.04	3 871.48	7343	75.28	5880	1 550.28	5904	0.00	6252
7128	天风证券股份有限公司上海第二分公司	5 492.23	5 004.19	6526	13.21	9814	474.81	9037	0.02	5649
7129	兴业证券股份有限公司大连分公司	5 490.89	4 680.14	6762	50.10	6983	754.11	7952	6.54	1414
7130	东方证券股份有限公司宁波天童北路证券营业部	5 489.57	4 422.25	6951	72.77	5966	994.55	7185		
7131	申万宏源证券有限公司武汉静安路证券营业部	5 485.79	4 814.90	6662	62.14	6412	608.75	8462		
7132	华林证券股份有限公司深圳海秀路证券营业部	5 483.78	4 902.56	6604	15.76	9544	565.46	8626		
7133	信达证券股份有限公司湛江坡头证券营业部	5 481.57	4 289.04	7030	65.24	6282	1 124.99	6819	2.30	2412
7134	国融证券股份有限公司上海分公司	5 481.37	5 273.75	6358	50.73	6942	156.89	10720		
7135	国投证券股份有限公司杭州富阳依江路证券营业部	5 478.73	5 190.75	6413	56.10	6676	231.89	10297		
7136	中信建投证券股份有限公司青海分公司	5 478.55	4 227.68	7065	55.48	6709	1 195.39	6636		
7137	兴业证券股份有限公司长沙劳动东路证券营业部	5 478.47	4 834.49	6650	19.62	9169	624.35	8412		
7138	中国银河证券股份有限公司海宁文宗南路证券营业部	5 474.22	4 401.64	6964	31.17	8192	1 041.42	7048		

续表

名次 Rank	营业部名称 Branch Name	总交易金额 Total Value	股票 Stocks 交易金额 Value	股票 Stocks 名次 Rank	基金 Funds 交易金额 Value	基金 Funds 名次 Rank	债券 Bonds 交易金额 Value	债券 Bonds 名次 Rank	其他 Others 交易金额 Value	其他 Others 名次 Rank
7139	方正证券股份有限公司株洲攸县大巷路证券营业部	5 470.66	4 156.74	7123	43.88	7344	1 270.05	6454	0.00	6138
7140	东北证券股份有限公司抚松小南街证券营业部	5 469.91	4 474.36	6905	20.02	9135	975.52	7230		
7141	开源证券股份有限公司福建分公司	5 465.65	4 753.68	6709	75.93	5860	635.58	8368	0.45	3907
7142	第一创业证券股份有限公司廊坊建设北路证券营业部	5 462.49	4 643.90	6783	24.85	8711	793.74	7822		
7143	西南证券股份有限公司重庆璧山证券营业部	5 462.20	4 765.73	6698	41.53	7480	654.94	8298		
7144	国信证券股份有限公司广州丰乐南路证券营业部	5 458.35	4 457.69	6924	50.13	6979	950.03	7310	0.50	3809
7145	中国银河证券股份有限公司北京后沙峪证券营业部	5 458.08	3 790.04	7418	57.22	6613	1 610.82	5800		
7146	中国中金财富证券有限公司宜兴阳羡东路证券营业部	5 455.98	4 563.84	6840	67.60	6189	824.54	7716		
7147	东方财富证券股份有限公司东莞长泰路证券营业部	5 452.36	3 638.45	7564	110.78	4810	1 703.12	5638		
7148	申万宏源证券有限公司天津滨海新区黄海路证券营业部	5 449.06	4 448.94	6930	56.71	6646	943.41	7329		
7149	国都证券股份有限公司北京门头沟滨河路证券营业部	5 448.43	3 844.04	7370	55.19	6716	1 549.20	5906		
7150	国元证券股份有限公司定远长征路证券营业部	5 446.70	5 054.15	6496	23.34	8818	369.21	9572		
7151	国新证券股份有限公司太原学府街证券营业部	5 446.24	4 499.80	6879	44.37	7310	902.03	7462	0.03	5443
7152	长城证券股份有限公司衡水新华路证券营业部	5 445.52	3 878.15	7337	68.04	6168	1 498.02	6002	1.32	2932
7153	平安证券股份有限公司福清福人路证券营业部	5 445.06	4 662.69	6775	262.40	2557	519.98	8841		
7154	国泰君安证券股份有限公司承德世纪中路证券营业部	5 443.26	4 247.03	7051	82.08	5645	1 113.91	6846	0.24	4345
7155	国泰君安证券股份有限公司曲靖翠峰东路证券营业部	5 438.13	4 756.73	6705	54.19	6759	626.28	8405	0.93	3259
7156	华鑫证券有限责任公司长沙芙蓉中路证券营业部	5 437.46	4 895.69	6607	13.06	9826	528.71	8799		
7157	国信证券股份有限公司宁波分公司	5 434.16	4 640.64	6787	19.07	9225	773.55	7887	0.90	3294
7158	中国中金财富证券有限公司广州番禺兴南大道证券营业部	5 433.97	4 192.15	7099	31.74	8144	1 209.93	6596	0.16	4624
7159	华福证券有限责任公司南平分公司	5 432.81	4 761.56	6701	39.28	7622	574.04	8586	57.91	153
7160	东方证券股份有限公司常熟李闸路证券营业部	5 429.40	4 639.29	6788	26.79	8564	763.32	7918		
7161	长江证券股份有限公司唐山翔云道证券营业部	5 428.70	4 351.20	6991	92.93	5301	973.68	7237	10.90	991
7162	长城证券股份有限公司成都金沙遗址路证券营业部	5 424.22	4 207.93	7085	476.40	1519	739.03	7997	0.85	3343
7163	长江证券股份有限公司兴化英武中路证券营业部	5 423.56	4 545.39	6850	20.89	9052	856.76	7601	0.52	3766
7164	中国中金财富证券有限公司北京望京启阳路证券营业部	5 422.30	3 943.53	7279	66.79	6223	1 411.98	6182	0.00	6272
7165	中泰证券股份有限公司菏泽曹县青菏路证券营业部	5 422.06	4 214.84	7079	330.61	2115	876.52	7539	0.08	5015
7166	华安证券股份有限公司广州齐富路证券营业部	5 421.67	3 339.33	7820	129.79	4342	1 952.54	5243	0.01	5965
7167	中国银河证券股份有限公司滨州黄河五路证券营业部	5 420.45	4 538.35	6854	212.19	3043	669.91	8238		
7168	中原证券股份有限公司山东分公司	5 420.45	4 420.24	6952	26.38	8601	972.49	7243	1.34	2916
7169	华创证券有限责任公司上海分公司	5 418.46	5 118.05	6462	4.40	10905	296.01	9943		
7170	浙商证券股份有限公司海盐长安北路证券营业部	5 418.40	4 771.87	6692	116.71	4674	529.82	8793		
7171	大通证券股份有限公司沈阳大西路证券营业部	5 417.63	4 530.26	6863	29.67	8301	857.70	7596		
7172	招商证券股份有限公司贵阳金朱东路证券营业部	5 414.29	4 634.96	6790	89.11	5410	690.20	8165	0.02	5672
7173	国投证券股份有限公司枣庄青檀中路证券营业部	5 412.47	4 287.73	7031	250.84	2675	873.89	7548		
7174	长江证券股份有限公司上海江海路证券营业部	5 409.70	3 937.86	7290	63.93	6329	1 407.90	6196	0.01	5831
7175	中国银河证券股份有限公司阜新西山路证券营业部	5 408.34	3 041.18	8105	43.18	7379	2 323.98	4766		
7176	东海证券股份有限公司郑州经七路证券营业部	5 405.77	3 961.29	7266	24.52	8738	1 419.96	6163		
7177	国信证券股份有限公司沈阳兴华街证券营业部	5 404.24	3 669.53	7543	152.60	3896	1 581.63	5860	0.48	3836
7178	第一创业证券股份有限公司西安唐延路证券营业部	5 401.72	3 627.30	7571	61.10	6457	1 713.32	5618		
7179	申港证券股份有限公司湖南分公司	5 399.86	3 578.63	7611	10.62	10111	1 810.61	5466		
7180	兴业证券股份有限公司佛山魁奇路证券营业部	5 397.55	5 174.33	6426	18.53	9285	204.57	10445	0.11	4839
7181	长江证券股份有限公司厦门厦禾路证券营业部	5 396.30	4 380.40	6973	54.27	6753	961.53	7273	0.10	4917
7182	国金证券股份有限公司乐山平江东街证券营业部	5 393.62	4 607.53	6811	284.56	2389	501.52	8936		
7183	西部证券股份有限公司柳州海关路证券营业部	5 393.44	4 364.54	6982	10.01	10183	1 018.12	7111	0.77	3437
7184	中泰证券股份有限公司安徽分公司	5 390.29	4 765.74	6697	107.76	4900	516.37	8864	0.43	3941
7185	国海证券股份有限公司福州五四路证券营业部	5 386.99	4 207.57	7086	26.50	8591	1 152.92	6741		
7186	方正证券股份有限公司襄阳檀溪路证券营业部	5 384.89	4 195.12	7095	82.10	5644	1 090.93	6913	16.74	679
7187	申港证券股份有限公司浙江分公司	5 378.41	4 879.02	6620	24.98	8705	474.42	9041		
7188	海通证券股份有限公司郴州青年大道证券营业部	5 377.79	5 033.39	6505	27.40	8502	316.99	9843	0.01	5781
7189	长江证券股份有限公司兰州岩子街证券营业部	5 375.31	4 305.23	7020	45.41	7249	1 024.66	7094	0.01	5915

续表

名次 Rank	营业部名称 Branch Name	总交易金额 Total Value	股票 Stocks		基金 Funds		债券 Bonds		其他 Others	
			交易金额 Value	名次 Rank	交易金额 Value	名次 Rank	交易金额 Value	名次 Rank	交易金额 Value	名次 Rank
7190	国泰君安证券股份有限公司哈尔滨尚志中央大街证券营业部	5 371.71	3 456.91	7714	55.14	6722	1 859.65	5384		
7191	中信建投证券股份有限公司佛山岭南大道证券营业部	5 371.67	4 432.53	6942	269.45	2511	669.68	8239		
7192	国投证券股份有限公司深圳石厦北二街证券营业部	5 370.89	3 967.33	7262	100.61	5082	1 301.77	6405	1.18	3035
7193	申港证券股份有限公司合肥望江西路证券营业部	5 368.31	3 331.71	7831	172.08	3586	1 864.52	5372		
7194	华源证券股份有限公司上海分公司	5 368.26	3 204.80	7953	19.30	9198	2 144.15	4990		
7195	国盛证券有限责任公司南宁汇春路证券营业部	5 368.17	3 617.16	7578	45.33	7255	1 705.68	5630	0.00	5988
7196	渤海证券股份有限公司郑州金水东路证券营业部	5 367.27	3 804.46	7404	46.55	7186	1 516.24	5967	0.02	5586
7197	天风证券股份有限公司台州市府大道证券营业部	5 363.76	4 987.94	6537	46.64	7178	314.55	9862	14.62	760
7198	长江证券股份有限公司武汉百步亭安居西路证券营业部	5 363.26	3 317.57	7844	100.19	5096	1 945.08	5252	0.41	3969
7199	山西证券股份有限公司阳泉桃北中路证券营业部	5 362.59	3 822.98	7384	85.15	5538	1 454.46	6091		
7200	中泰证券股份有限公司常熟海虞南路证券营业部	5 359.37	3 719.51	7496	20.53	9082	1 619.33	5785		
7201	诚通证券股份有限公司青岛福州南路证券营业部	5 355.86	4 697.97	6749	22.69	8878	635.21	8369		
7202	长城证券股份有限公司济南马鞍山路证券营业部	5 355.55	4 371.43	6980	58.34	6557	925.62	7382	0.16	4601
7203	中国银河证券股份有限公司洛阳太康路证券营业部	5 352.45	3 313.83	7847	62.63	6394	1 975.99	5211		
7204	招商证券股份有限公司惠州文昌一路华贸大厦证券营业部	5 352.02	4 451.95	6927	46.87	7163	853.03	7616	0.17	4564
7205	万联证券股份有限公司四川分公司	5 351.15	4 031.04	7215	9.59	10230	1 310.51	6388	0.01	5703
7206	华福证券有限责任公司青岛即墨文峰路证券营业部	5 350.55	3 405.07	7758	84.66	5551	1 860.82	5383		
7207	中信证券股份有限公司广州东风东路证券营业部	5 349.67	4 497.47	6882	110.28	4822	741.88	7987	0.04	5325
7208	联储证券股份有限公司河南分公司	5 348.47	3 300.35	7858	221.87	2940	1 824.15	5437	2.10	2506
7209	粤开证券股份有限公司珠海海滨南路证券营业部	5 348.09	4 972.25	6548	46.80	7171	329.04	9780		
7210	国泰君安证券股份有限公司乌鲁木齐北京路证券营业部	5 345.28	4 067.38	7188	28.59	8389	1 249.27	6491	0.05	5293
7211	兴业证券股份有限公司上海新松江路证券营业部	5 342.87	4 180.62	7107	94.12	5269	1 068.13	6980		
7212	申万宏源证券有限公司襄阳檀溪路证券营业部	5 340.89	4 699.32	6747	49.50	7026	592.06	8522		
7213	华西证券股份有限公司北京马家堡东路证券营业部	5 340.74	3 874.88	7340	40.62	7538	1 425.25	6156		
7214	中泰证券股份有限公司武汉京汉大道证券营业部	5 339.10	4 536.32	6857	38.58	7669	762.77	7922	1.43	2858
7215	东方财富证券股份有限公司廊坊爱民东道证券营业部	5 337.90	4 641.24	6786	33.27	8028	663.01	8265	0.38	4018
7216	东海证券股份有限公司栾川君山中路证券营业部	5 335.31	4 040.32	7206	105.62	4956	1 189.37	6646		
7217	广发证券股份有限公司西宁西关大街证券营业部	5 333.58	3 790.25	7417	36.26	7809	1 507.08	5982		
7218	兴业证券股份有限公司嘉兴分公司	5 332.14	4 350.41	6992	33.51	8009	935.69	7347	12.54	879
7219	华鑫证券有限责任公司合肥梅山路证券营业部	5 331.41	2 906.06	8262	5.16	10813	2 419.68	4650	0.52	3781
7220	招商证券股份有限公司广州琶洲证券营业部	5 330.65	3 893.91	7323	180.66	3459	1 255.54	6479	0.54	3731
7221	湘财证券股份有限公司郴州龙泉路证券营业部	5 328.37	2 824.65	8347	18.93	9247	2 484.22	4564	0.57	3695
7222	国元证券股份有限公司宜昌中南路证券营业部	5 325.06	3 046.45	8099	16.67	9455	2 261.95	4844		
7223	开源证券股份有限公司鞍山南五道街证券营业部	5 324.30	2 929.26	8241	112.62	4775	2 282.00	4822	0.42	3957
7224	中泰证券股份有限公司威海吉林路证券营业部	5 320.07	4 332.83	7003	35.13	7897	952.11	7301		
7225	太平洋证券股份有限公司安宁晓塘东路证券营业部	5 317.26	3 111.11	8035	33.92	7985	2 172.19	4950	0.04	5396
7226	东兴证券股份有限公司大连昆明街证券营业部	5 316.22	3 972.44	7256	51.97	6870	1 291.81	6421		
7227	国盛证券有限责任公司陕西分公司	5 315.55	2 924.86	8243	48.29	7101	2 342.13	4737	0.27	4260
7228	粤开证券股份有限公司东莞南城证券营业部	5 314.53	3 567.06	7623	33.53	8007	1 713.94	5617		
7229	中国银河证券股份有限公司青岛开发区证券营业部	5 312.99	2 523.71	8654	2 051.55	422	737.73	8003		
7230	光大证券股份有限公司上海新闸路证券营业部	5 311.51	3 954.19	7270	271.76	2496	1 080.11	6950	5.46	1586
7231	申万宏源证券有限公司佛山分公司	5 310.82	3 489.28	7688	141.61	4105	1 679.93	5677		
7232	华西证券股份有限公司杭州南大街证券营业部	5 310.22	3 974.23	7255	44.80	7283	1 291.19	6422		
7233	中信证券股份有限公司中山小榄证券营业部	5 309.50	4 609.00	6809	48.58	7084	651.92	8308		
7234	兴业证券股份有限公司黑龙江分公司	5 307.93	4 788.94	6680	31.01	8208	487.74	8989	0.24	4350
7235	长江证券股份有限公司株洲庐山路证券营业部	5 307.60	4 026.15	7219	28.38	8409	1 252.71	6484	0.36	4078
7236	光大证券股份有限公司江门开平光明路证券营业部	5 307.21	3 320.32	7843	58.12	6567	1 928.77	5274		
7237	国信证券股份有限公司遂宁德水中路证券营业部	5 307.01	4 528.71	6866	34.94	7912	743.34	7984	0.02	5625
7238	华源证券股份有限公司江西分公司	5 306.94	4 482.97	6895	92.29	5325	731.69	8029		
7239	中原证券股份有限公司长垣山海大道证券营业部	5 305.28	3 882.48	7333	43.96	7337	1 378.83	6248	0.00	5979
7240	中天证券股份有限公司抚顺新华大街证券营业部	5 304.58	3 572.05	7616	146.16	4014	1 586.37	5844		

续表

名次 Rank	营业部名称 Branch Name	总交易金额 Total Value	股票 Stocks		基金 Funds		债券 Bonds		其他 Others	
			交易金额 Value	名次 Rank	交易金额 Value	名次 Rank	交易金额 Value	名次 Rank	交易金额 Value	名次 Rank
7241	华福证券有限责任公司烟台锦华街证券营业部	5 302.29	2 861.07	8308	18.63	9274	2 422.59	4647	0.00	6156
7242	中天证券股份有限公司深圳香蜜湖证券营业部	5 300.44	3 642.15	7559	249.49	2689	1 408.80	6194		
7243	中信建投证券股份有限公司惠州惠沙堤二路证券营业部	5 294.11	3 985.18	7248	40.76	7525	1 268.18	6457		
7244	中国银河证券股份有限公司沈阳朗月街证券营业部	5 293.26	3 897.92	7315	424.99	1710	970.35	7247		
7245	长江证券股份有限公司烟台北大街证券营业部	5 293.11	4 382.28	6971	41.92	7448	868.82	7564	0.08	5001
7246	华西证券股份有限公司长沙韶山中路证券营业部	5 292.01	4 271.98	7037	31.81	8140	988.21	7200		
7247	申港证券股份有限公司陕西分公司	5 289.68	3 856.26	7355	24.35	8757	1 409.08	6189		
7248	爱建证券有限责任公司上海三林路证券营业部	5 289.56	3 835.52	7375	44.36	7312	1 409.65	6186	0.03	5479
7249	国投证券股份有限公司广州从化沿江南路证券营业部	5 286.83	4 579.00	6830	226.52	2895	473.90	9045	7.41	1299
7250	华泰证券股份有限公司呼和浩特新华东街证券营业部	5 285.10	3 341.71	7817	222.56	2936	1 715.46	5613	5.38	1596
7251	大同证券有限责任公司晋中定阳路证券营业部	5 282.30	3 591.39	7601	31.01	8207	1 659.83	5716	0.08	5055
7252	华福证券有限责任公司云南分公司	5 274.06	4 417.11	6953	29.25	8332	827.66	7699	0.04	5330
7253	兴业证券股份有限公司福州鳌峰路证券营业部	5 271.58	4 205.10	7088	112.33	4783	951.33	7304	2.82	2218
7254	爱建证券有限责任公司上海江宁路证券营业部	5 270.68	4 198.68	7092	12.28	9923	1 059.68	7008	0.04	5350
7255	长城证券股份有限公司北京小营路证券营业部	5 270.11	2 962.01	8197	1 811.48	468	496.62	8960		
7256	山西证券股份有限公司清徐美锦北大街证券营业部	5 265.10	4 806.23	6667	32.10	8115	426.77	9286		
7257	万联证券股份有限公司揭阳普宁证券营业部	5 265.05	3 052.99	8092	129.88	4339	2 082.04	5070	0.13	4755
7258	太平洋证券股份有限公司景洪宣慰大道证券营业部	5 264.54	3 008.71	8150	10.60	10114	2 245.21	4863	0.01	5825
7259	中银国际证券股份有限公司宁波药行街证券营业部	5 261.15	4 662.33	6776	22.14	8930	576.69	8574		
7260	海通证券股份有限公司张家港人民中路证券营业部	5 259.99	4 595.80	6817	43.40	7367	620.67	8421	0.11	4835
7261	中信证券（山东）有限责任公司淄博美食街证券营业部	5 258.82	4 520.28	6873	46.44	7191	691.98	8159	0.12	4815
7262	招商证券股份有限公司哈尔滨上海街证券营业部	5 258.75	3 856.25	7356	48.70	7076	1 353.63	6298	0.18	4539
7263	兴业证券股份有限公司新疆分公司	5 258.57	4 767.03	6696	40.11	7565	451.42	9167	0.00	6090
7264	中信证券（山东）有限责任公司济南舜耕路证券营业部	5 256.96	4 328.96	7005	255.39	2629	672.44	8228	0.17	4575
7265	华福证券有限责任公司厦门嘉禾路证券营业部	5 256.57	4 133.21	7134	13.45	9789	1 109.91	6857	0.01	5709
7266	国投证券股份有限公司赤峰临潢大街证券营业部	5 255.85	4 171.30	7116	41.80	7451	1 042.75	7046		
7267	长江证券股份有限公司宝鸡西凤路证券营业部	5 255.15	3 650.92	7553	20.00	9136	1 584.23	5853		
7268	东方证券股份有限公司抚顺清原证券营业部	5 254.76	5 005.46	6524	6.70	10617	242.61	10234		
7269	中国银河证券股份有限公司上海自贸试验区基隆路证券营业部	5 254.13	4 924.53	6585	13.72	9760	315.89	9852		
7270	中国银河证券股份有限公司桐乡世纪大道证券营业部	5 251.26	4 066.79	7189	41.75	7458	1 142.73	6767		
7271	海通证券股份有限公司弥勒冉翁路证券营业部	5 250.90	4 725.84	6727	70.72	6063	454.34	9154		
7272	国投证券股份有限公司南京新亭路证券营业部	5 248.91	4 852.95	6638	122.77	4518	272.47	10061	0.72	3497
7273	民生证券股份有限公司青岛分公司	5 245.80	4 523.82	6868	46.31	7197	675.68	8213		
7274	南京证券股份有限公司徐州解放北路证券营业部	5 245.13	4 528.55	6867	31.48	8160	685.10	8182		
7275	长江证券股份有限公司枣阳人民路证券营业部	5 243.05	3 742.18	7466	25.47	8661	1 472.23	6054	3.17	2110
7276	华福证券有限责任公司东莞东莞大道证券营业部	5 242.75	4 286.49	7033	71.74	6009	884.52	7511	0.00	6091
7277	粤开证券股份有限公司湖南分公司	5 239.37	4 072.83	7177	281.77	2413	884.74	7510	0.02	5587
7278	中信证券（山东）有限责任公司烟台迎春大街证券营业部	5 239.27	4 298.94	7022	51.78	6881	886.91	7500	1.64	2727
7279	招商证券股份有限公司上海闵行区申长路证券营业部	5 237.28	3 588.20	7603	56.91	6630	1 592.11	5829	0.06	5159
7280	财信证券股份有限公司浏阳世纪大道证券营业部	5 235.48	3 783.79	7424	35.36	7881	1 414.95	6177	1.37	2891
7281	申万宏源证券有限公司合肥望江西路证券营业部	5 232.45	4 775.45	6689	91.20	5353	365.80	9588		
7282	方正证券股份有限公司安阳紫薇大道证券营业部	5 230.64	4 032.90	7213	45.06	7272	1 151.96	6745	0.72	3503
7283	中国银河证券股份有限公司西安锦业路证券营业部	5 229.64	4 381.86	6972	77.58	5799	770.19	7898		
7284	开源证券股份有限公司西安太白南路证券营业部	5 229.05	3 939.91	7287	49.18	7042	1 239.68	6514	0.28	4250
7285	国泰君安证券股份有限公司鄂尔多斯伊化北路证券营业部	5 223.33	3 641.36	7560	31.43	8163	1 549.24	5905	1.30	2944
7286	东北证券股份有限公司济宁洸河路证券营业部	5 220.86	3 609.86	7582	99.46	5122	1 510.20	5978	1.34	2919
7287	浙商证券股份有限公司安徽分公司	5 219.70	4 221.56	7072	58.42	6554	934.53	7352	5.19	1628
7288	东莞证券股份有限公司普宁新河东路证券营业部	5 219.00	3 808.88	7396	562.61	1301	842.70	7651	4.81	1699
7289	中原证券股份有限公司四川分公司	5 218.44	3 489.06	7689	20.82	9056	1 707.03	5628	1.53	2797
7290	国元证券股份有限公司无为新马路证券营业部	5 217.13	4 842.20	6645	14.69	9650	360.25	9621		
7291	中泰证券股份有限公司临沭正大街证券营业部	5 214.82	4 530.98	6862	165.79	3673	517.87	8856	0.17	4553

续表

名次 Rank	营业部名称 Branch Name	总交易金额 Total Value	股票 Stocks		基金 Funds		债券 Bonds		其他 Others	
			交易金额 Value	名次 Rank	交易金额 Value	名次 Rank	交易金额 Value	名次 Rank	交易金额 Value	名次 Rank
7292	湘财证券股份有限公司苏州旺墩路证券营业部	5 212.73	2 157.26	9117	5.27	10799	3 050.19	4031		
7293	国投证券股份有限公司北京石佛营路证券营业部	5 212.69	4 224.10	7068	174.44	3555	809.01	7760	5.13	1635
7294	湘财证券股份有限公司温岭横湖中路证券营业部	5 212.38	3 941.31	7281	56.86	6632	1 214.16	6581	0.04	5335
7295	东莞证券股份有限公司惠州惠阳开城大道证券营业部	5 210.38	3 910.93	7309	43.50	7361	1 237.66	6520	18.29	614
7296	山西证券股份有限公司青岛分公司	5 204.12	2 483.15	8692	7.92	10445	2 705.21	4334	7.84	1244
7297	湘财证券股份有限公司绍兴平江路证券营业部	5 203.30	4 278.69	7036	5.27	10800	919.34	7407		
7298	中信证券股份有限公司宜宾金沙江南路证券营业部	5 200.20	4 599.69	6815	55.94	6683	541.49	8746	3.09	2136
7299	中泰证券股份有限公司海南分公司	5 197.89	3 127.65	8018	204.82	3115	1 864.85	5370	0.58	3676
7300	五矿证券有限公司大连分公司	5 194.64	4 459.00	6922	18.09	9319	716.86	8074	0.69	3530
7301	东兴证券股份有限公司太原晋阳街证券营业部	5 193.96	4 027.64	7217	33.45	8015	1 132.86	6792		
7302	华金证券股份有限公司衢州花园东大道证券营业部	5 188.29	3 969.27	7260	46.29	7198	1 172.73	6682		
7303	华安证券股份有限公司海南分公司	5 185.21	1 903.52	9444	3 131.21	282	145.97	10785	4.52	1750
7304	国泰君安证券股份有限公司青岛松岭路证券营业部	5 184.21	4 193.31	7096	79.08	5749	911.82	7429		
7305	国新证券股份有限公司岳阳大道证券营业部	5 180.97	4 860.64	6630	32.10	8117	288.24	9983		
7306	联储证券股份有限公司湖州凤凰路证券营业部	5 180.64	2 817.39	8356	6.60	10631	2 356.65	4718		
7307	国新证券股份有限公司湘潭芙蓉中路证券营业部	5 180.06	4 907.93	6599	28.09	8431	243.98	10222	0.07	5127
7308	东方财富证券股份有限公司北京三元桥证券营业部	5 179.52	4 628.98	6796	164.34	3703	384.93	9479	1.27	2968
7309	中国银河证券股份有限公司诸暨东旺路证券营业部	5 179.09	4 512.01	6876	254.32	2640	412.76	9349		
7310	万和证券股份有限公司云南分公司	5 176.13	3 456.06	7718	41.08	7502	1 679.00	5678		
7311	华龙证券股份有限公司太原南内环街证券营业部	5 172.74	4 239.17	7057	31.08	8199	902.44	7459	0.05	5248
7312	长江证券股份有限公司东莞松山湖证券营业部	5 172.44	4 616.36	6805	66.03	6252	480.50	9016	9.55	1090
7313	华安证券股份有限公司凤台滨河湾证券营业部	5 171.16	4 433.20	6941	40.70	7530	697.17	8141	0.08	5018
7314	财通证券股份有限公司台州临海杜桥滨海西路证券营业部	5 170.97	4 630.45	6794	5.79	10730	534.72	8774		
7315	信达证券股份有限公司东港东港路证券营业部	5 169.04	4 522.78	6871	45.16	7266	601.09	8488	0.02	5680
7316	中银国际证券股份有限公司珠海九洲大道东证券营业部	5 168.74	3 854.98	7359	174.23	3559	1 139.51	6773	0.02	5604
7317	渤海证券股份有限公司浙江分公司	5 167.13	2 872.06	8294	20.59	9076	2 269.62	4835	4.86	1688
7318	山西证券股份有限公司汾阳英雄中路证券营业部	5 165.66	4 441.16	6936	15.32	9585	709.18	8102		
7319	国联证券股份有限公司昆山前进东路证券营业部	5 164.45	3 880.90	7335	54.74	6737	1 228.81	6545		
7320	华源证券股份有限公司广西分公司	5 163.84	2 437.42	8750	8.36	10375	2 718.06	4323		
7321	国泰君安证券股份有限公司聊城东昌西路证券营业部	5 161.23	4 262.18	7044	237.40	2799	661.65	8270	0.00	6244
7322	招商证券股份有限公司榆林明珠大道证券营业部	5 159.75	4 201.11	7091	50.79	6937	907.65	7442	0.20	4484
7323	国信证券股份有限公司绍兴金柯桥大道证券营业部	5 157.56	3 953.96	7272	4.52	10889	1 199.08	6627	0.00	6078
7324	中国银河证券股份有限公司庄河世纪大街证券营业部	5 154.81	3 739.79	7467	38.06	7697	1 376.96	6255		
7325	国海证券股份有限公司河南分公司	5 154.35	4 006.82	7234	25.66	8650	1 121.65	6826	0.22	4400
7326	国盛证券有限责任公司吉安新干金川南大道证券营业部	5 153.00	4 632.24	6792	10.70	10100	510.07	8901		
7327	财达证券股份有限公司唐山古冶永安道证券营业部	5 151.27	4 027.08	7218	18.67	9269	1 105.52	6870		
7328	招商证券股份有限公司昆山春旭路证券营业部	5 148.15	4 293.29	7027	106.17	4947	748.69	7972	0.00	6140
7329	五矿证券有限公司重庆中山三路证券营业部	5 146.04	3 747.24	7464	50.88	6933	1 346.30	6310	1.62	2740
7330	中国中金财富证券有限公司辽宁分公司	5 138.92	1 600.21	9830	66.96	6213	3 471.72	3740	0.02	5529
7331	南京证券股份有限公司楚雄永安路证券营业部	5 138.60	3 996.12	7240	31.07	8200	1 111.42	6853		
7332	北京高华证券有限责任公司北京金融大街证券营业部	5 138.46	5 138.46	6452						
7333	信达证券股份有限公司北京中关村南大街证券营业部	5 137.06	4 461.65	6918	17.18	9411	657.67	8285	0.55	3723
7334	华金证券股份有限公司上海西藏南路证券营业部	5 136.91	4 123.91	7141	155.47	3849	851.10	7623	6.43	1430
7335	中原证券股份有限公司新郑新华路证券营业部	5 136.72	4 539.37	6852	36.01	7834	561.34	8642		
7336	民生证券股份有限公司天津多伦道证券营业部	5 136.08	3 428.89	7745	73.22	5950	1 633.97	5752		
7337	国海证券股份有限公司桂林兴安县三台路证券营业部	5 134.37	4 188.90	7101	22.51	8895	922.96	7395		
7338	光大证券股份有限公司宿迁发展大道证券营业部	5 133.82	4 751.12	6711	37.13	7757	345.57	9690		
7339	东方证券股份有限公司海口金龙路证券营业部	5 132.42	3 272.01	7884	17.73	9356	1 842.58	5412	0.10	4936
7340	中山证券有限责任公司重庆分公司	5 130.62	4 062.86	7192	198.59	3204	869.17	7562		
7341	民生证券股份有限公司扬州分公司	5 129.74	3 942.03	7280	24.01	8772	1 163.70	6713		
7342	天风证券股份有限公司天门钟惺大道证券营业部	5 128.20	3 313.62	7848	22.39	8908	1 792.17	5489	0.01	5794

续表

名次 Rank	营业部名称 Branch Name	总交易金额 Total Value	股票 Stocks 交易金额 Value	股票 Stocks 名次 Rank	基金 Funds 交易金额 Value	基金 Funds 名次 Rank	债券 Bonds 交易金额 Value	债券 Bonds 名次 Rank	其他 Others 交易金额 Value	其他 Others 名次 Rank
7343	国泰君安证券股份有限公司江阴环城北路证券营业部	5 126.97	4 624.50	6798	30.42	8245	472.04	9063		
7344	东吴证券股份有限公司哈尔滨创新路证券营业部	5 126.18	1 120.37	10429	3 309.46	261	696.36	8142		
7345	国泰君安证券股份有限公司深圳坪山大道证券营业部	5 125.63	4 217.15	7076	41.60	7467	866.88	7574		
7346	湘财证券股份有限公司水富团结路证券营业部	5 123.35	4 236.72	7060	30.56	8240	856.04	7608	0.03	5524
7347	东吴证券股份有限公司常州劳动西路证券营业部	5 122.94	4 601.90	6813	10.59	10116	510.45	8899		
7348	长江证券股份有限公司安徽分公司	5 122.88	4 196.14	7093	6.31	10676	920.43	7402		
7349	中国银河证券股份有限公司聊城东昌西路证券营业部	5 109.07	4 141.73	7132	98.71	5151	868.63	7565		
7350	万联证券股份有限公司南宁枫林路证券营业部	5 108.94	3 587.25	7605	30.72	8222	1 489.99	6018	0.97	3222
7351	东方证券股份有限公司武汉青年路证券营业部	5 108.64	3 488.70	7691	54.03	6761	1 565.91	5881		
7352	中国银河证券股份有限公司运城河东街证券营业部	5 107.24	4 010.20	7232	90.82	5367	1 006.23	7145		
7353	华金证券股份有限公司北京万柳中路证券营业部	5 106.03	3 665.87	7544	61.69	6432	1 378.47	6251		
7354	第一创业证券股份有限公司海南分公司	5 100.43	3 417.32	7751	92.81	5308	1 590.31	5835		
7355	爱建证券有限责任公司上海世纪大道证券营业部	5 098.30	3 231.91	7911	22.00	8942	1 844.34	5409	0.05	5256
7356	华安证券股份有限公司六安大别山路证券营业部	5 098.17	4 170.89	7117	61.14	6456	866.14	7576		
7357	华西证券股份有限公司赣州新赣州大道证券营业部	5 094.71	3 935.09	7292	65.83	6262	1 093.79	6902		
7358	联储证券股份有限公司成都洗面桥街证券营业部	5 094.00	3 992.69	7243	83.68	5584	1 017.61	7115	0.02	5580
7359	中天证券股份有限公司朝阳友谊大街证券营业部	5 093.02	1 799.27	9559	86.31	5500	3 207.44	3912		
7360	方正证券股份有限公司青岛辽阳东路证券营业部	5 091.35	4 132.31	7135	168.79	3628	789.02	7835	1.22	3001
7361	中国银河证券股份有限公司东莞虎门大道证券营业部	5 089.77	4 643.20	6784	41.07	7503	405.50	9381		
7362	国都证券股份有限公司长春人民大街证券营业部	5 089.00	4 002.07	7237	22.67	8880	1 064.26	6992		
7363	中泰证券股份有限公司平度红旗路证券营业部	5 087.05	4 038.94	7208	49.81	7004	998.30	7176		
7364	华福证券有限责任公司南京苏源大道证券营业部	5 082.06	4 172.39	7114	27.91	8450	881.76	7523		
7365	南京证券股份有限公司连云港赣榆东关路证券营业部	5 080.28	4 508.21	6878	20.07	9127	551.99	8684		
7366	华安证券股份有限公司东至东流路证券营业部	5 080.27	4 629.38	6795	17.13	9412	433.76	9249		
7367	天风证券股份有限公司长沙湘江中路证券营业部	5 078.90	4 476.96	6903	21.60	8983	580.18	8561	0.16	4627
7368	中国银河证券股份有限公司孝义府前街证券营业部	5 076.54	4 294.08	7026	77.34	5806	705.13	8120		
7369	国金证券股份有限公司佛山融和路证券营业部	5 075.88	4 202.53	7090	76.09	5853	795.76	7811	1.50	2809
7370	招商证券股份有限公司池州长江南路证券营业部	5 075.80	4 243.57	7053	37.36	7746	794.88	7816		
7371	浙商证券股份有限公司昆明顺城街证券营业部	5 074.92	4 519.82	6874	114.20	4741	437.18	9229	3.73	1947
7372	财达证券股份有限公司邯郸武安中兴路证券营业部	5 074.57	3 783.59	7425	51.29	6912	1 239.69	6513	0.01	5851
7373	国元证券股份有限公司西安雁展路证券营业部	5 071.21	4 095.53	7160	39.83	7583	935.84	7346		
7374	申万宏源证券有限公司盐城响水双园路证券营业部	5 070.70	4 397.57	6967	44.53	7303	628.60	8398		
7375	中航证券有限公司赣州分公司	5 062.69	3 416.28	7752	32.58	8078	1 602.86	5818	10.97	983
7376	东方财富证券股份有限公司南宁民族大道证券营业部	5 061.49	4 567.84	6838	54.33	6750	439.26	9222	0.07	5116
7377	方正证券股份有限公司商丘文化路证券营业部	5 060.30	3 520.59	7656	85.68	5522	1 454.02	6092	0.02	5676
7378	东方证券股份有限公司宁波中兴路证券营业部	5 060.24	4 326.26	7009	56.64	6650	677.33	8208	0.00	6060
7379	华泰证券股份有限公司江阴临港申浦路证券营业部	5 059.83	1 670.58	9735	7.40	10506	3 381.85	3797		
7380	华西证券股份有限公司成都一品天下大街证券营业部	5 059.35	3 676.60	7538	63.31	6365	1 319.45	6371		
7381	华福证券有限责任公司郑州科源路证券营业部	5 058.65	3 825.92	7382	32.34	8098	1 200.23	6623	0.16	4609
7382	中泰证券股份有限公司泰安高新区龙潭路证券营业部	5 058.47	4 230.36	7064	56.45	6659	771.66	7892		
7383	中国银河证券股份有限公司佛山顺德国泰南路证券营业部	5 054.28	4 267.25	7040	114.24	4740	672.80	8225		
7384	东亚前海证券有限责任公司浙江第二分公司	5 052.46	4 142.71	7130	1.84	11269	907.91	7441		
7385	申万宏源证券有限公司海口龙昆南路证券营业部	5 051.47	4 068.53	7186	59.05	6532	923.89	7391		
7386	申万宏源证券有限公司南昌新建长麦路证券营业部	5 051.02	4 575.09	6833	19.37	9191	456.56	9139		
7387	中国中金财富证券有限公司湖北分公司	5 050.55	2 501.84	8679	4.66	10871	2 544.05	4503		
7388	德邦证券股份有限公司常州太湖东路证券营业部	5 050.36	3 000.03	8157	40.65	7534	2 008.40	5165	1.28	2960
7389	华鑫证券有限责任公司泉州南山南路证券营业部	5 049.93	4 541.59	6851	15.27	9588	493.07	8971		
7390	国投证券股份有限公司佛山南海西樵樵金南路证券营业部	5 047.82	3 769.73	7440	343.22	2038	934.39	7354	0.48	3840
7391	山西证券股份有限公司南宁长湖路证券营业部	5 046.83	3 706.24	7512	35.98	7838	1 303.87	6401	0.73	3484
7392	民生证券股份有限公司深圳第二分公司	5 046.33	4 647.46	6782	16.11	9497	382.50	9493	0.26	4298
7393	南京证券股份有限公司上海浦东新区灵山路证券营业部	5 044.54	2 454.65	8724	1.31	11359	2 588.58	4447		

续表

名次 Rank	营业部名称 Branch Name	总交易金额 Total Value	股票 Stocks		基金 Funds		债券 Bonds		其他 Others	
			交易金额 Value	名次 Rank	交易金额 Value	名次 Rank	交易金额 Value	名次 Rank	交易金额 Value	名次 Rank
7394	光大证券股份有限公司杭州飞云江路证券营业部	5 044.27	3 354.82	7804	13.58	9775	1 675.81	5689	0.05	5263
7395	西部证券股份有限公司上海第三分公司	5 044.02	2 459.25	8719	9.74	10213	2 575.03	4464		
7396	国海证券股份有限公司崇左凭祥市北环路证券营业部	5 043.58	4 424.20	6950	137.85	4174	481.53	9012	0.00	6243
7397	长城证券股份有限公司温州车站大道证券营业部	5 042.03	4 403.05	6963	42.07	7444	596.47	8505	0.44	3920
7398	国联证券股份有限公司无锡玉祁镇湖西路证券营业部	5 041.94	4 178.51	7109	15.68	9554	847.75	7638	0.01	5964
7399	国盛证券有限责任公司上饶玉山人民大道证券营业部	5 038.67	3 966.83	7263	11.62	10001	1 060.23	7005		
7400	西部证券股份有限公司榆林榆阳路证券营业部	5 038.33	4 107.79	7150	62.29	6405	868.26	7567		
7401	国盛证券有限责任公司南昌施尧路证券营业部	5 036.00	3 941.15	7282	57.59	6592	1 037.26	7056		
7402	国海证券股份有限公司桂林荔浦市荔柳路证券营业部	5 030.84	3 821.86	7387	19.54	9177	1 189.44	6645		
7403	粤开证券股份有限公司惠州博罗罗阳证券营业部	5 029.41	3 834.85	7376	59.56	6513	1 133.80	6789	1.20	3019
7404	中信建投证券股份有限公司苏州吴江中山北路证券营业部	5 028.94	3 730.61	7482	18.66	9272	1 279.68	6436		
7405	方正证券股份有限公司临汾中大街证券营业部	5 028.93	3 980.08	7251	47.45	7138	994.36	7186	7.05	1347
7406	华西证券股份有限公司自贡贡井长征大道证券营业部	5 027.79	3 331.03	7833	15.29	9586	1 681.47	5674		
7407	中国中金财富证券有限公司成都东御街证券营业部	5 027.51	4 405.68	6959	71.03	6049	550.80	8689		
7408	长江证券股份有限公司临沂沂蒙路证券营业部	5 027.09	4 374.69	6976	15.35	9579	633.50	8375	3.56	1981
7409	招商证券股份有限公司上海中山南路证券营业部	5 026.00	1 844.09	9502	22.53	8894	3 159.38	3942		
7410	联储证券股份有限公司上海分公司	5 025.37	3 367.35	7789	13.32	9805	1 644.71	5737		
7411	国新证券股份有限公司北京文慧园证券营业部	5 025.11	3 670.43	7542	45.46	7245	1 309.22	6392		
7412	中泰证券股份有限公司栖霞霞光路证券营业部	5 022.45	3 940.16	7286	42.83	7404	1 038.73	7052	0.73	3488
7413	国泰君安证券股份有限公司河池百旺路证券营业部	5 021.28	3 653.41	7552	29.68	8300	1 338.18	6328	0.01	5807
7414	恒泰证券股份有限公司东莞黄江证券营业部	5 019.81	3 474.47	7697	40.02	7569	1 505.19	5985	0.12	4792
7415	国信证券股份有限公司永康五洲路证券营业部	5 017.48	3 757.62	7452	19.85	9146	1 238.26	6515	1.75	2668
7416	首创证券股份有限公司青岛深圳路证券营业部	5 016.23	3 767.00	7441	219.26	2968	1 029.97	7072		
7417	海通证券股份有限公司宿迁黄河南路证券营业部	5 015.02	4 014.35	7228	57.06	6619	943.61	7327		
7418	方正证券股份有限公司南京天元中路证券营业部	5 014.87	4 142.09	7131	24.82	8714	847.48	7640	0.47	3862
7419	山西证券股份有限公司大连五五路证券营业部	5 014.42	3 932.37	7299	41.55	7474	1 040.16	7050	0.34	4115
7420	招商证券股份有限公司酒泉宝泉东路证券营业部	5 011.18	3 663.18	7546	101.06	5068	1 246.94	6494		
7421	中泰证券股份有限公司菏泽郓城东门街证券营业部	5 010.89	3 753.58	7458	64.46	6307	1 192.85	6640		
7422	国信证券股份有限公司衡阳延安路证券营业部	5 010.42	4 035.89	7210	35.84	7848	938.46	7339	0.23	4363
7423	上海证券有限责任公司深圳海德三道证券营业部	5 006.60	4 663.17	6774	5.00	10830	338.43	9731		
7424	太平洋证券股份有限公司武汉分公司	5 006.19	4 174.70	7111	79.53	5732	750.95	7966	1.01	3191
7425	申万宏源证券有限公司贵州分公司	5 004.07	4 562.74	6842	40.93	7510	400.40	9411		
7426	国泰君安证券股份有限公司天津滨海新区黄海路证券营业部	5 002.21	3 593.36	7598	42.29	7438	1 363.93	6279	2.62	2278
7427	财通证券股份有限公司丽水松阳江滨东路证券营业部	4 998.91	3 772.73	7431	28.59	8388	1 197.59	6633		
7428	财达证券股份有限公司廊坊三河迎宾南路证券营业部	4 997.80	4 058.59	7194	19.52	9178	919.70	7404		
7429	国泰君安证券股份有限公司合肥创新大道证券营业部	4 997.37	3 872.38	7342	39.82	7585	1 085.18	6932	0.00	6152
7430	兴业证券股份有限公司浦城兴浦路证券营业部	4 996.58	4 359.94	6986	22.39	8907	614.11	8443	0.15	4672
7431	英大证券有限责任公司河南分公司	4 996.07	3 566.23	7624	52.66	6843	1 377.18	6254		
7432	中航证券有限公司福建分公司	4 992.59	3 220.02	7929	360.61	1957	1 411.96	6183		
7433	兴业证券股份有限公司临沂分公司	4 992.04	4 123.78	7142	36.31	7805	831.95	7684		
7434	诚通证券股份有限公司石家庄联盟路证券营业部	4 992.00	4 536.50	6856	18.94	9243	436.56	9232		
7435	财信证券股份有限公司湘乡市励志大道证券营业部	4 990.63	3 893.65	7325	67.50	6195	1 027.87	7084	1.61	2751
7436	万和证券股份有限公司湖州劳动路证券营业部	4 986.05	4 760.01	6702	11.89	9971	214.14	10392		
7437	申万宏源西部证券有限公司乌鲁木齐振兴中路证券营业部	4 985.41	4 523.07	6870	86.01	5511	376.34	9530		
7438	中原证券股份有限公司伊川人民东路证券营业部	4 981.89	3 780.68	7427	72.00	6001	1 129.17	6802	0.05	5283
7439	上海证券有限责任公司浙江分公司	4 981.01	3 828.24	7380	32.71	8068	1 120.06	6831		
7440	中国银河证券股份有限公司安吉递铺中路证券营业部	4 980.11	3 841.51	7372	21.33	9003	1 117.27	6838		
7441	国投证券股份有限公司柳州晨华路证券营业部	4 979.48	3 869.67	7346	24.04	8770	1 085.52	6930	0.25	4318
7442	东北证券股份有限公司松原团结街证券营业部	4 978.94	3 293.24	7867	24.03	8771	1 661.63	5712	0.05	5307
7443	方正证券股份有限公司余姚文山路证券营业部	4 978.91	4 798.16	6674	15.33	9581	165.38	10667	0.04	5366
7444	太平洋证券股份有限公司太原南内环街证券营业部	4 974.45	3 933.68	7295	21.21	9015	1 019.55	7106		

续表

名次 Rank	营业部名称 Branch Name	总交易金额 Total Value	股票 Stocks		基金 Funds		债券 Bonds		其他 Others	
			交易金额 Value	名次 Rank	交易金额 Value	名次 Rank	交易金额 Value	名次 Rank	交易金额 Value	名次 Rank
7445	国信证券股份有限公司天津鞍山西道证券营业部	4 972.62	3 290.02	7869	58.20	6562	1 624.29	5773	0.11	4884
7446	南京证券股份有限公司金坛东环二路证券营业部	4 967.68	4 670.63	6769	30.58	8236	266.47	10093		
7447	西部证券股份有限公司成都天府二街证券营业部	4 967.08	4 399.02	6966	13.74	9757	518.56	8851	35.75	295
7448	东吴证券股份有限公司武汉新华路证券营业部	4 967.03	3 683.58	7534	6.82	10590	1 276.63	6440		
7449	中国银河证券股份有限公司宁波奉化长汀路证券营业部	4 965.80	3 826.26	7381	15.06	9609	1 124.47	6820		
7450	南京证券股份有限公司重庆青枫南路证券营业部	4 964.90	4 798.58	6673	39.86	7581	126.46	10890		
7451	山西证券股份有限公司天津长江道证券营业部	4 963.64	3 254.86	7891	64.11	6324	1 644.28	5739	0.39	4011
7452	东海证券股份有限公司溧阳育华路证券营业部	4 963.17	4 483.34	6893	10.56	10122	469.28	9079		
7453	华安证券股份有限公司石家庄建设南大街证券营业部	4 962.66	3 428.33	7746	61.20	6454	1 468.05	6062	5.08	1645
7454	长城证券股份有限公司昆山登云路证券营业部	4 961.21	2 958.54	8204	1 689.95	496	312.69	9873	0.04	5368
7455	东方证券股份有限公司天津南马路证券营业部	4 955.98	3 388.26	7771	177.85	3495	1 388.67	6232	1.21	3014
7456	华福证券有限责任公司潍坊东风东街证券营业部	4 955.42	2 883.76	8287	41.59	7469	2 029.21	5135	0.85	3339
7457	方正证券股份有限公司上海南奉公路证券营业部	4 954.86	3 804.99	7403	148.30	3985	992.55	7192	9.02	1132
7458	财达证券股份有限公司唐山开平新苑路证券营业部	4 953.30	3 448.41	7727	36.37	7799	1 468.53	6061		
7459	国投证券股份有限公司北京将台西路证券营业部	4 953.22	4 795.21	6676	79.98	5722	77.97	11175	0.06	5166
7460	中国银河证券股份有限公司北京立通路证券营业部	4 950.69	3 465.45	7707	568.16	1287	917.08	7413		
7461	国信证券股份有限公司曲靖南宁西路证券营业部	4 946.46	3 850.01	7363	17.35	9394	1 076.40	6961	2.70	2255
7462	中国银河证券股份有限公司佛山顺德龙江东华路证券营业部	4 946.31	3 974.35	7254	85.85	5515	886.12	7505		
7463	华源证券股份有限公司重庆分公司	4 946.05	3 732.10	7480	48.65	7080	1 165.29	6708		
7464	中信证券（山东）有限责任公司青岛劲松七路证券营业部	4 945.64	3 687.67	7528	96.38	5207	1 161.53	6715	0.06	5210
7465	国投证券股份有限公司佛山顺德龙江东华路证券营业部	4 944.15	4 284.78	7034	47.98	7113	611.39	8452	0.00	6077
7466	广发证券股份有限公司银川民族南街证券营业部	4 943.58	3 631.22	7569	106.49	4941	1 205.87	6609		
7467	东海证券股份有限公司盐城解放南路证券营业部	4 943.17	4 404.59	6961	2.99	11105	535.47	8769	0.12	4783
7468	中原证券股份有限公司沈丘吉祥路证券营业部	4 942.58	4 072.37	7179	19.98	9138	850.23	7626	0.00	6103
7469	天风证券股份有限公司武汉和平大道证券营业部	4 940.25	2 867.52	8300	74.32	5909	1 996.80	5178	1.61	2750
7470	财达证券股份有限公司邯郸峰峰滏阳东路证券营业部	4 937.97	3 053.71	8091	66.19	6243	1 818.07	5451		
7471	兴业证券股份有限公司汕头分公司	4 936.68	3 970.80	7259	71.39	6030	891.43	7486	3.06	2144
7472	宏信证券有限责任公司西安分公司	4 935.35	4 356.91	6989	31.53	8158	546.92	8710		
7473	国信证券股份有限公司宁波天童南路证券营业部	4 931.36	4 014.78	7227	91.72	5340	824.84	7714	0.02	5655
7474	五矿证券有限公司成都二环路东四段证券营业部	4 927.69	3 790.45	7416	63.37	6362	1 073.87	6968		
7475	国盛证券有限责任公司宜宾蜀南大道证券营业部	4 927.27	3 452.13	7722	62.83	6386	1 412.29	6179	0.02	5607
7476	天风证券股份有限公司荆门军马场一路证券营业部	4 926.90	3 412.39	7755	12.80	9853	1 497.83	6005	3.88	1909
7477	国融证券股份有限公司重庆分公司	4 926.56	2 463.07	8715	25.36	8674	2 438.13	4626		
7478	长江证券股份有限公司北京通州证券营业部	4 926.43	3 495.26	7679	54.76	6736	1 374.80	6258	1.62	2743
7479	国联证券股份有限公司南通海门南海路证券营业部	4 926.17	2 218.38	9033	7.29	10525	2 700.49	4338	0.02	5639
7480	国金证券股份有限公司东莞东莞大道证券营业部	4 926.08	3 772.26	7432	71.61	6015	1 082.06	6940	0.16	4629
7481	国投证券股份有限公司肇庆怀集城北一路证券营业部	4 925.91	4 336.50	6999	27.11	8525	561.87	8637	0.43	3944
7482	中国中金财富证券有限公司南宁民族大道证券营业部	4 924.17	1 358.57	10128	63.38	6360	3 501.99	3709	0.24	4349
7483	兴业证券股份有限公司上海自由贸易试验区分公司	4 923.46	3 524.20	7650	6.65	10626	1 392.61	6223		
7484	华安证券股份有限公司合肥凤阳路证券营业部	4 922.45	3 552.69	7636	44.74	7285	1 325.01	6359		
7485	广发证券股份有限公司湖州高富路证券营业部	4 920.96	3 491.69	7684	83.63	5585	1 345.64	6315		
7486	国投证券股份有限公司邯郸人民路证券营业部	4 920.53	2 672.80	8494	81.79	5658	2 164.92	4960	1.01	3189
7487	兴业证券股份有限公司徐州分公司	4 919.62	4 155.52	7124	195.94	3241	564.25	8631	3.90	1898
7488	爱建证券有限责任公司深圳分公司	4 919.54	4 411.39	6955	15.41	9573	492.72	8972	0.02	5602
7489	招商证券股份有限公司晋江崇德路证券营业部	4 910.95	2 904.77	8265	59.11	6530	1 946.77	5249	0.30	4204
7490	中信证券股份有限公司泰州鼓楼南路证券营业部	4 910.15	4 448.25	6932	31.09	8195	430.81	9268		
7491	光大证券股份有限公司东莞松山湖总部二路证券营业部	4 906.98	2 522.54	8658	44.86	7279	2 335.73	4746	3.85	1914
7492	东方证券股份有限公司昆明白龙路证券营业部	4 904.51	4 086.28	7164	88.96	5412	729.26	8039		
7493	中泰证券股份有限公司枣庄武夷山路证券营业部	4 903.74	3 560.89	7630	251.58	2667	1 088.36	6921	2.91	2183
7494	上海证券有限责任公司青浦明珠路证券营业部	4 902.74	4 153.12	7125	22.06	8939	724.30	8051	3.26	2073
7495	国信证券股份有限公司襄阳汉江路证券营业部	4 900.67	3 715.91	7498	35.04	7902	1 149.73	6752		

续表

名次 Rank	营业部名称 Branch Name	总交易金额 Total Value	股票 Stocks		基金 Funds		债券 Bonds		其他 Others	
			交易金额 Value	名次 Rank	交易金额 Value	名次 Rank	交易金额 Value	名次 Rank	交易金额 Value	名次 Rank
7496	兴业证券股份有限公司湘潭分公司	4 897.25	3 934.52	7293	67.34	6201	895.33	7477	0.04	5329
7497	国联证券股份有限公司南京溧水石燕路证券营业部	4 896.45	1 952.87	9379	98.13	5164	2 844.97	4216	0.48	3849
7498	恒泰证券股份有限公司锡林浩特团结大街证券营业部	4 893.97	3 049.68	8095	27.64	8477	1 816.65	5456		
7499	五矿证券有限公司河南分公司	4 893.74	3 896.24	7318	198.81	3201	798.69	7796		
7500	光大证券股份有限公司东莞东骏路证券营业部	4 892.35	3 654.80	7550	14.99	9621	1 222.46	6562	0.10	4905
7501	中国中金财富证券有限公司北京阜成门外大街证券营业部	4 892.16	1 588.96	9843	35.27	7887	3 267.94	3874		
7502	国投证券股份有限公司珠海分公司	4 892.08	4 129.75	7136	127.76	4396	634.05	8371	0.52	3777
7503	国新证券股份有限公司邵阳大道证券营业部	4 889.96	3 945.39	7278	33.46	8014	911.11	7431		
7504	第一创业证券股份有限公司苏州苏州大道东证券营业部	4 888.48	3 803.83	7405	82.63	5625	1 002.02	7161		
7505	中航证券有限公司郑州商务外环路证券营业部	4 886.05	4 078.60	7170	27.93	8448	779.53	7860		
7506	华鑫证券有限责任公司上海西藏中路证券营业部	4 885.71	4 734.18	6717	10.37	10144	141.16	10811	0.00	6196
7507	国联证券股份有限公司深圳泰然九路证券营业部	4 885.53	2 226.64	9017	9.19	10276	2 649.71	4388		
7508	开源证券股份有限公司北京西直门外大街证券营业部	4 885.38	4 209.99	7084	31.82	8139	643.41	8345	0.16	4589
7509	中航证券有限公司鹰潭信江新区证券营业部	4 884.55	4 254.62	7048	51.62	6890	578.31	8566		
7510	诚通证券股份有限公司北京羊坊店路证券营业部	4 884.16	3 390.05	7768	38.44	7678	1 454.70	6090	0.97	3224
7511	华金证券股份有限公司深圳前海分公司	4 884.08	4 463.55	6914	23.00	8853	397.54	9423		
7512	国元证券股份有限公司杭州体育馆路证券营业部	4 880.76	4 057.28	7195	6.78	10597	813.21	7750	3.50	1997
7513	华源证券股份有限公司江苏分公司	4 877.29	3 996.28	7239	13.06	9827	867.95	7568		
7514	中泰证券股份有限公司枣庄林运路证券营业部	4 875.96	3 448.97	7726	156.87	3829	1 270.00	6455	0.12	4779
7515	华林证券股份有限公司郴州南岭大道证券营业部	4 874.29	1 629.69	9784	6.77	10605	3 237.83	3889		
7516	江海证券有限公司伊春铁力文化街证券营业部	4 873.70	2 699.71	8471	21.09	9025	2 152.89	4974		
7517	华林证券股份有限公司佛山岭南大道北证券营业部	4 873.68	3 839.77	7374	16.02	9515	1 017.84	7114	0.05	5290
7518	江海证券有限公司齐齐哈尔和平路证券营业部	4 873.66	2 434.40	8754	32.78	8064	2 406.04	4665	0.44	3926
7519	光大证券股份有限公司上海芳甸路证券营业部	4 871.81	4 195.40	7094	85.95	5512	590.45	8527		
7520	长江证券股份有限公司合肥徽州大道证券营业部	4 870.81	4 193.17	7097	113.29	4761	564.35	8630		
7521	东方证券股份有限公司西安未央路证券营业部	4 870.32	3 521.01	7655	30.29	8260	1 318.73	6374	0.29	4226
7522	广发证券股份有限公司漳州江滨路证券营业部	4 868.80	1 542.57	9915	25.25	8682	3 300.95	3853	0.03	5490
7523	中国银河证券股份有限公司长沙芙蓉路证券营业部	4 866.97	2 435.11	8753	22.09	8936	2 409.78	4658		
7524	诚通证券股份有限公司天津苏州道证券营业部	4 865.34	3 851.13	7361	19.74	9158	993.69	7190	0.78	3423
7525	华西证券股份有限公司烟台迎春大街证券营业部	4 864.62	3 762.33	7447	74.12	5920	1 028.17	7079		
7526	国元证券股份有限公司贵阳金阳北路证券营业部	4 861.41	4 235.09	7063	74.89	5888	550.73	8690	0.70	3526
7527	华福证券有限责任公司山西分公司	4 858.69	2 829.81	8344	33.30	8025	1 995.58	5181	0.00	6211
7528	中国银河证券股份有限公司北京亮马桥路证券营业部	4 858.23	3 299.56	7860	160.85	3761	1 397.82	6212		
7529	国联证券股份有限公司无锡东港镇锡港西路证券营业部	4 856.47	4 167.31	7120	40.71	7529	647.84	8321	0.61	3640
7530	中国银河证券股份有限公司湛江海北路证券营业部	4 852.25	3 928.53	7301	52.38	6854	871.35	7552		
7531	国信证券股份有限公司河北分公司	4 850.98	3 155.85	7995	217.85	2987	1 476.47	6047	0.82	3385
7532	华安证券股份有限公司河南分公司	4 850.40	3 175.70	7977	46.81	7170	1 627.89	5761		
7533	西南证券股份有限公司江苏分公司	4 850.03	4 494.68	6884	57.63	6590	297.65	9936	0.07	5104
7534	东海证券股份有限公司福清福和路证券营业部	4 849.84	4 034.03	7212	16.05	9509	799.76	7790		
7535	太平洋证券股份有限公司温州车站大道证券营业部	4 848.88	3 274.19	7881	300.03	2275	1 274.64	6445	0.02	5574
7536	南京证券股份有限公司九江长虹大道证券营业部	4 846.17	4 295.11	7025	8.25	10393	542.80	8731		
7537	东方证券股份有限公司南京莫愁湖东路证券营业部	4 842.64	3 895.47	7319	50.20	6975	896.97	7476		
7538	华福证券有限责任公司杭州古墩路证券营业部	4 841.03	3 179.42	7976	23.42	8809	1 638.20	5746		
7539	中国银河证券股份有限公司晋城黄华街证券营业部	4 837.04	3 165.92	7984	28.43	8404	1 642.69	5741		
7540	恒泰证券股份有限公司深圳龙城大道证券营业部	4 837.01	3 933.29	7297	59.21	6526	844.51	7647	0.00	6056
7541	兴业证券股份有限公司赣州分公司	4 836.92	4 407.94	6956	41.16	7495	386.88	9474	0.94	3251
7542	国元证券股份有限公司济南泺源大街证券营业部	4 834.85	4 147.01	7128	26.15	8614	659.75	8275	1.94	2571
7543	光大证券股份有限公司宜兴沆滨南路证券营业部	4 834.50	4 448.99	6929	43.38	7368	342.13	9709		
7544	国泰君安证券股份有限公司上海号文路证券营业部	4 834.31	4 806.83	6666	15.35	9578	12.13	11570		
7545	中国中金财富证券有限公司天津五大道证券营业部	4 832.93	2 567.58	8606	31.21	8185	2 234.13	4880	0.01	5774
7546	天风证券股份有限公司内江兰桂大道证券营业部	4 831.92	3 412.93	7754	59.85	6501	1 357.21	6289	1.93	2572

续表

名次 Rank	营业部名称 Branch Name	总交易金额 Total Value	股票 Stocks 交易金额 Value	股票 Stocks 名次 Rank	基金 Funds 交易金额 Value	基金 Funds 名次 Rank	债券 Bonds 交易金额 Value	债券 Bonds 名次 Rank	其他 Others 交易金额 Value	其他 Others 名次 Rank
7547	中银国际证券股份有限公司泉州丰泽街证券营业部	4 831.76	4 191.55	7100	71.49	6021	568.72	8616		
7548	招商证券股份有限公司舟山千岛路证券营业部	4 830.66	3 605.83	7587	90.66	5376	1 134.18	6788		
7549	财通证券股份有限公司深圳分公司	4 829.60	3 844.52	7369	26.86	8558	958.22	7281	0.01	5972
7550	兴业证券股份有限公司福州福飞北路证券营业部	4 829.35	4 119.77	7146	122.84	4516	586.57	8540	0.16	4611
7551	招商证券股份有限公司广州天河北路证券营业部	4 829.33	3 061.44	8086	53.23	6806	1 714.66	5614		
7552	东吴证券股份有限公司北京宣武门外大街证券营业部	4 827.35	3 755.14	7455	45.95	7217	1 025.46	7091	0.79	3408
7553	中泰证券股份有限公司淄博桓台中心大街证券营业部	4 826.99	4 162.45	7121	109.93	4837	545.14	8721	9.48	1095
7554	财通证券股份有限公司丽水景宁团结西路证券营业部	4 826.85	3 800.04	7411	140.06	4130	886.76	7503		
7555	兴业证券股份有限公司宁夏分公司	4 823.22	4 089.17	7162	32.79	8063	699.29	8137	1.97	2559
7556	申万宏源证券有限公司湛江人民大道中证券营业部	4 822.10	4 298.74	7023	27.95	8447	495.42	8963		
7557	万和证券股份有限公司广东分公司	4 821.43	3 794.50	7413	134.01	4260	892.76	7482	0.16	4632
7558	东方证券股份有限公司徐州和平路证券营业部	4 821.35	4 483.91	6892	78.43	5770	258.85	10135	0.16	4606
7559	华林证券股份有限公司苏州分公司	4 820.95	3 571.32	7617	37.58	7730	1 212.05	6586		
7560	长江证券股份有限公司廊坊新华路证券营业部	4 819.52	3 408.78	7757	33.99	7981	1 375.19	6257	1.56	2781
7561	中国中金财富证券有限公司惠州文昌一路证券营业部	4 817.78	2 945.18	8219	79.81	5726	1 792.70	5488	0.09	4958
7562	中国中金财富证券有限公司兰州南滨河路证券营业部	4 815.86	2 912.77	8253	35.18	7889	1 867.91	5365	0.01	5852
7563	招商证券股份有限公司石家庄广安大街证券营业部	4 813.48	3 712.49	7504	69.03	6122	1 031.66	7069	0.29	4215
7564	渤海证券股份有限公司福州营迹路证券营业部	4 809.48	3 343.64	7815	72.66	5972	1 393.18	6219		
7565	山西证券股份有限公司江苏分公司	4 807.21	1 850.30	9496	16.92	9430	2 939.99	4131		
7566	中国银河证券股份有限公司成都龙泉驿龙都南路证券营业部	4 807.06	2 728.85	8445	92.90	5302	1 985.31	5196		
7567	东兴证券股份有限公司烟台南大街营业部	4 806.46	3 654.22	7551	38.50	7672	1 113.74	6847		
7568	华福证券有限责任公司乐清清远路证券营业部	4 805.45	4 127.26	7139	56.83	6635	614.50	8442	6.85	1371
7569	国海证券股份有限公司桂林全州县桂北大道证券营业部	4 803.52	3 692.74	7520	37.21	7752	1 068.45	6978	5.12	1639
7570	民生证券股份有限公司福建分公司	4 802.91	3 327.37	7838	10.39	10139	1 464.92	6070	0.24	4351
7571	华鑫证券有限责任公司金华双龙南街证券营业部	4 802.68	4 264.25	7043	5.34	10787	533.08	8780		
7572	国融证券股份有限公司乌兰浩特兴安北大路证券营业部	4 800.39	2 018.13	9281	21.03	9032	2 761.23	4273		
7573	海通证券股份有限公司六安大别山路证券营业部	4 800.37	4 427.08	6949	57.25	6611	316.04	9851		
7574	天风证券股份有限公司宜昌隆康路证券营业部	4 798.90	3 754.86	7456	15.05	9612	1 027.91	7083	1.09	3112
7575	中国银河证券股份有限公司南昌红谷中大道证券营业部	4 796.94	3 869.69	7345	43.09	7386	884.16	7515		
7576	财信证券股份有限公司岳阳求索东路证券营业部	4 796.91	3 737.55	7474	45.20	7262	1 014.16	7127		
7577	恒泰证券股份有限公司福州湖东路证券营业部	4 795.13	4 404.71	6960	25.63	8654	364.79	9591		
7578	方正证券股份有限公司安康巴山路证券营业部	4 794.28	3 957.88	7267	51.92	6872	784.44	7848	0.03	5426
7579	中信证券华南股份有限公司昆明青年路证券营业部	4 792.95	3 492.20	7683	73.34	5942	1 204.60	6611	22.82	493
7580	英大证券有限责任公司遂宁遂州中路证券营业部	4 792.82	3 449.53	7724	23.84	8787	1 319.45	6370		
7581	天风证券股份有限公司深圳福华路证券营业部	4 786.94	4 144.83	7129	22.69	8877	619.26	8428	0.16	4607
7582	中信建投证券股份有限公司徐州民主北路证券营业部	4 786.13	3 531.38	7645	444.82	1627	809.93	7757		
7583	东北证券股份有限公司潍坊东风东街证券营业部	4 784.89	3 714.72	7499	76.35	5844	993.17	7191	0.66	3578
7584	申万宏源证券有限公司重庆余溪路证券营业部	4 784.74	4 375.71	6975	34.76	7921	374.27	9542		
7585	信达证券股份有限公司北京朝阳门证券营业部	4 782.54	3 770.83	7435	30.17	8268	981.54	7218		
7586	华西证券股份有限公司达州渠县人民街证券营业部	4 780.64	4 122.73	7143	19.13	9218	638.78	8355		
7587	方正证券股份有限公司焦作塔南路证券营业部	4 774.83	3 573.12	7615	14.70	9647	1 187.00	6653	0.00	6172
7588	国联证券股份有限公司无锡胡埭镇人民东路证券营业部	4 774.22	3 938.37	7289	7.82	10460	828.04	7696		
7589	财通证券股份有限公司宁波镇海大道证券营业部	4 773.93	4 012.07	7230	71.87	6004	689.21	8169	0.79	3411
7590	中银国际证券股份有限公司洛阳唐宫路证券营业部	4 770.91	3 855.16	7358	47.82	7121	867.92	7569		
7591	中信证券华南股份有限公司潮州潮州大道证券营业部	4 767.70	3 731.23	7481	39.03	7637	997.08	7179	0.36	4067
7592	平安证券股份有限公司潍坊民生东街证券营业部	4 767.27	4 648.65	6781	19.28	9203	99.33	11045	0.01	5906
7593	光大证券股份有限公司淮安承德路证券营业部	4 765.94	4 051.02	7200	30.63	8229	684.28	8184	0.01	5900
7594	东方财富证券股份有限公司成都东大街证券营业部	4 764.20	3 868.44	7347	88.31	5429	807.45	7763	0.00	5989
7595	金元证券股份有限公司温州汤家桥路证券营业部	4 761.10	4 098.64	7158	18.97	9240	643.47	8344	0.02	5600
7596	中信建投证券股份有限公司焦作民主南路证券营业部	4 761.03	3 066.28	8078	23.23	8830	1 671.52	5693		
7597	中国银河证券股份有限公司上海浦东新区企荣路证券营业部	4 760.67	3 989.67	7246	37.44	7738	733.55	8020		

续表

名次 Rank	营业部名称 Branch Name	总交易金额 Total Value	股票 Stocks		基金 Funds		债券 Bonds		其他 Others	
			交易金额 Value	名次 Rank	交易金额 Value	名次 Rank	交易金额 Value	名次 Rank	交易金额 Value	名次 Rank
7598	华泰证券股份有限公司大悟西岳大道证券营业部	4 757.74	4 070.69	7181	177.74	3497	509.31	8903		
7599	中泰证券股份有限公司潮州潮州大道证券营业部	4 757.61	3 590.81	7602	34.41	7945	1 132.31	6795	0.08	5044
7600	长江证券股份有限公司枝江公园路证券营业部	4 756.22	3 073.79	8071	56.26	6668	1 626.16	5766		
7601	长江证券股份有限公司北京回龙观西大街证券营业部	4 749.44	3 304.75	7853	36.50	7792	1 408.04	6195	0.14	4688
7602	长江证券股份有限公司麻城建设路证券营业部	4 748.84	3 396.27	7763	118.44	4631	1 234.02	6525	0.11	4869
7603	中信建投证券股份有限公司武汉珞喻东路证券营业部	4 747.26	3 325.87	7839	34.64	7930	1 386.74	6236		
7604	太平洋证券股份有限公司厦门厦禾路证券营业部	4 746.57	3 800.22	7410	30.08	8274	912.91	7426	3.35	2045
7605	国新证券股份有限公司海口市世贸北路证券营业部	4 743.87	3 738.28	7472	34.29	7954	968.55	7250	2.74	2245
7606	太平洋证券股份有限公司辽宁分公司	4 742.68	3 449.66	7723	32.94	8050	1 259.93	6470	0.15	4641
7607	兴业证券股份有限公司上海莘庄证券营业部	4 741.42	3 831.16	7378	130.16	4335	777.61	7872	2.49	2326
7608	国联证券股份有限公司南京软件大道证券营业部	4 741.01	3 515.49	7659	14.85	9633	1 210.66	6594	0.00	6129
7609	方正证券股份有限公司东莞长安上洋路证券营业部	4 740.45	4 069.87	7182	2.85	11126	667.73	8244		
7610	联储证券股份有限公司长沙滨江路证券营业部	4 736.69	2 983.29	8177	10.11	10174	1 743.29	5561		
7611	东吴证券股份有限公司平湖三港路证券营业部	4 734.74	3 908.76	7310	37.10	7760	788.88	7836		
7612	中国银河证券股份有限公司宁波百丈东路证券营业部	4 733.20	3 951.33	7273	19.34	9195	762.54	7923		
7613	浙商证券股份有限公司合肥庐州大道证券营业部	4 731.19	3 981.29	7249	21.29	9007	728.60	8042		
7614	方正证券股份有限公司衡阳县蒸阳大道证券营业部	4 731.19	3 930.64	7300	48.33	7096	752.21	7958		
7615	太平洋证券股份有限公司汕头嵩山路证券营业部	4 730.91	3 540.31	7641	33.25	8031	1 157.35	6730		
7616	国盛证券有限责任公司温州百里东路证券营业部	4 729.28	3 997.58	7238	49.37	7036	682.33	8187		
7617	国投证券股份有限公司深圳龙岗翔鸽路证券营业部	4 728.35	3 874.98	7339	89.69	5395	763.13	7919	0.56	3712
7618	东海证券股份有限公司郴州五岭大道证券营业部	4 723.80	2 640.95	8539	20.96	9043	2 061.90	5090		
7619	光大证券股份有限公司福清清昌大道证券营业部	4 723.32	4 238.74	7058	14.98	9623	468.90	9083	0.71	3511
7620	长江证券股份有限公司大冶观山路证券营业部	4 722.01	3 812.52	7395	23.21	8834	886.28	7504		
7621	华金证券股份有限公司成都东大街证券营业部	4 719.78	3 494.85	7680	164.40	3702	1 054.36	7024	6.17	1471
7622	中国银河证券股份有限公司南宁金湖南路证券营业部	4 719.52	3 278.87	7879	110.29	4821	1 330.33	6349	0.04	5361
7623	国海证券股份有限公司安徽分公司	4 713.44	2 952.52	8213	8.71	10327	1 752.22	5547		
7624	天风证券股份有限公司上海龙翔路证券营业部	4 713.33	3 992.28	7245	56.48	6657	664.48	8256	0.08	5024
7625	国融证券股份有限公司广州华夏路证券营业部	4 712.36	4 103.11	7151	91.11	5354	518.14	8855		
7626	西南证券股份有限公司荆州明珠大道证券营业部	4 709.26	2 727.18	8447	18.14	9314	1 963.94	5226		
7627	方正证券股份有限公司常德石门宝峰路证券营业部	4 704.59	4 413.07	6954	39.63	7596	250.38	10179	1.51	2802
7628	太平洋证券股份有限公司广州天河路证券营业部	4 702.62	3 442.22	7731	28.72	8378	1 231.59	6535	0.10	4915
7629	浙商证券股份有限公司常州通江中路证券营业部	4 702.04	3 121.75	8028	35.02	7903	1 545.26	5913	0.01	5801
7630	华鑫证券有限责任公司福建分公司	4 701.03	3 760.81	7448	11.55	10009	928.40	7374	0.27	4254
7631	华鑫证券有限责任公司山东分公司	4 699.04	4 127.37	7138	34.71	7924	536.96	8763		
7632	方正证券股份有限公司长沙福城路证券营业部	4 698.50	4 065.77	7190	11.01	10060	620.52	8422	1.19	3028
7633	红塔证券股份有限公司上海静安区南京西路证券营业部	4 697.81	3 015.30	8142	4.38	10909	1 678.13	5680		
7634	天风证券股份有限公司十堰江苏路证券营业部	4 697.16	3 717.41	7497	19.83	9149	958.25	7280	1.68	2708
7635	国盛证券有限责任公司昆明北京路证券营业部	4 696.74	2 280.78	8952	22.06	8938	2 391.56	4679	2.34	2391
7636	华西证券股份有限公司江门今洲路证券营业部	4 694.69	3 338.00	7824	94.86	5247	1 261.83	6467		
7637	申万宏源证券有限公司淮安深圳路证券营业部	4 694.11	3 222.66	7925	23.41	8812	1 448.04	6110		
7638	方正证券股份有限公司绍兴金柯桥大道证券营业部	4 693.95	4 430.15	6946	37.53	7733	226.26	10330	0.01	5930
7639	世纪证券有限责任公司厦门分公司	4 693.01	3 400.09	7760	83.10	5606	1 209.82	6597		
7640	中航证券有限公司济南泺源大街证券营业部	4 692.21	2 212.72	9043	12.32	9915	2 467.17	4595		
7641	东北证券股份有限公司农安利民路证券营业部	4 691.28	3 708.02	7508	36.11	7823	947.15	7315	0.00	6139
7642	财通证券股份有限公司杭州文一西路证券营业部	4 690.56	3 663.55	7545	12.24	9925	1 014.77	7126		
7643	麦高证券有限责任公司朝阳新华路证券营业部	4 689.39	1 513.16	9942	96.68	5203	3 079.55	4005		
7644	东吴证券股份有限公司上海新闸路证券营业部	4 689.20	3 777.02	7430	42.92	7400	869.26	7561		
7645	国联证券股份有限公司常州武宜中路证券营业部	4 688.12	3 127.96	8017	26.76	8568	1 533.39	5930		
7646	招商证券股份有限公司上海虹口区东大名路证券营业部	4 686.03	2 893.90	8274	79.92	5725	1 711.64	5623	0.57	3700
7647	东兴证券股份有限公司南京庐山路证券营业部	4 681.14	4 583.31	6827	6.75	10612	91.08	11099		
7648	兴业证券股份有限公司建阳景贤路证券营业部	4 679.54	4 049.25	7201	122.42	4530	507.88	8916		

续表

名次 Rank	营业部名称 Branch Name	总交易金额 Total Value	股票 Stocks		基金 Funds		债券 Bonds		其他 Others	
			交易金额 Value	名次 Rank	交易金额 Value	名次 Rank	交易金额 Value	名次 Rank	交易金额 Value	名次 Rank
7649	华鑫证券有限责任公司福州江滨大道证券营业部	4 679.24	3 816.29	7391	138.46	4163	724.50	8049		
7650	东莞证券股份有限公司河源龙川龙川大道证券营业部	4 676.30	3 885.53	7330	20.55	9077	770.21	7897		
7651	中国银河证券股份有限公司安庆集贤南路证券营业部	4 675.34	4 237.33	7059	34.24	7959	403.77	9392		
7652	东方证券股份有限公司抚顺绥化路证券营业部	4 670.09	2 585.50	8591	39.93	7575	2 044.67	5114		
7653	财通证券股份有限公司杭州富阳公望街证券营业部	4 665.20	4 180.74	7105	27.24	8515	457.23	9135		
7654	招商证券股份有限公司东莞虎门连升路证券营业部	4 662.69	4 257.76	7046	58.22	6561	335.62	9752	11.09	977
7655	国联证券股份有限公司宜兴丁蜀镇紫砂路证券营业部	4 662.10	3 813.38	7394	27.21	8518	821.52	7722		
7656	万联证券股份有限公司东莞常平振兴三街证券营业部	4 660.68	3 922.22	7304	138.35	4168	600.12	8494		
7657	中泰证券股份有限公司西安朱雀大街证券营业部	4 659.79	3 559.09	7631	31.08	8196	1 068.15	6979	1.47	2829
7658	国信证券股份有限公司福州曙光路证券营业部	4 659.37	2 977.24	8186	19.41	9189	1 662.64	5710	0.07	5123
7659	渤海证券股份有限公司北京广顺北大街证券营业部	4 654.86	3 277.34	7880	21.03	9034	1 356.49	6292		
7660	华金证券股份有限公司天津南京路证券营业部	4 654.86	4 431.94	6943	29.29	8326	193.60	10502	0.02	5597
7661	广发证券股份有限公司龙口港城大道证券营业部	4 654.57	3 280.71	7877	15.33	9583	1 358.54	6287	0.00	6195
7662	首创证券股份有限公司烟台南大街证券营业部	4 652.69	3 764.10	7446	31.20	8186	857.39	7600		
7663	招商证券股份有限公司西安长安区证券营业部	4 651.81	3 848.81	7364	42.62	7417	760.39	7929		
7664	国泰君安证券股份有限公司东营北一路证券营业部	4 650.67	2 977.93	8185	81.58	5663	1 588.16	5841	3.00	2155
7665	诚通证券股份有限公司重庆江北城证券营业部	4 650.48	4 216.14	7077	14.35	9692	419.98	9315		
7666	华福证券有限责任公司上海逸仙路证券营业部	4 649.90	3 498.28	7675	41.67	7462	1 109.47	6859	0.48	3852
7667	国盛证券有限责任公司长春景阳大路证券营业部	4 649.64	3 625.17	7575	87.87	5445	935.33	7349	1.28	2963
7668	中信证券华南股份有限公司东莞南城宏北路证券营业部	4 648.68	3 561.75	7628	80.93	5684	1 005.75	7146	0.26	4303
7669	五矿证券有限公司武汉中北路证券营业部	4 647.55	2 844.76	8329	182.30	3445	1 620.49	5783		
7670	兴业证券股份有限公司武汉民族大道证券营业部	4 643.16	3 373.46	7784	435.66	1666	826.42	7705	7.62	1274
7671	东方财富证券股份有限公司海口滨海大道证券营业部	4 641.95	3 822.06	7386	144.34	4048	675.55	8215		
7672	光大证券股份有限公司漳州南昌中路证券营业部	4 641.45	4 213.39	7080	33.58	8002	392.79	9446	1.68	2706
7673	万和证券股份有限公司绍兴胜利东路证券营业部	4 641.26	3 848.43	7365	14.38	9684	778.45	7866		
7674	财通证券股份有限公司海宁长安修川路证券营业部	4 637.98	4 042.54	7205	18.22	9305	577.21	8573		
7675	招商证券股份有限公司长沙开元中路证券营业部	4 636.48	3 792.26	7414	62.84	6385	781.38	7856		
7676	中国银河证券股份有限公司上海青浦区明珠路证券营业部	4 632.98	3 430.42	7740	36.61	7780	1 165.96	6707		
7677	华创证券有限责任公司深圳金田路证券营业部	4 631.15	4 261.75	7045	45.42	7248	323.98	9801		
7678	中泰证券股份有限公司滨州惠民西门大街证券营业部	4 628.92	3 605.11	7589	110.16	4831	913.65	7424		
7679	海通证券股份有限公司枣庄燕山路证券营业部	4 628.49	3 750.85	7461	160.78	3762	712.86	8088	4.00	1868
7680	金元证券股份有限公司瑞安安阳路证券营业部	4 628.31	3 655.86	7548	104.06	4985	868.39	7566		
7681	浙商证券股份有限公司德清余英坊证券营业部	4 627.40	4 446.62	6933	8.96	10310	171.82	10626		
7682	东海证券股份有限公司徐州建国东路证券营业部	4 626.27	4 040.18	7207	66.37	6235	519.72	8842		
7683	华鑫证券有限责任公司广州分公司	4 625.50	3 940.35	7284	30.41	8247	654.75	8299		
7684	东北证券股份有限公司深圳南山分公司	4 624.24	4 219.38	7073	89.02	5411	310.08	9884	5.75	1533
7685	东方财富证券股份有限公司太原晋阳街证券营业部	4 618.27	3 392.64	7766	135.89	4214	1 065.47	6988	24.27	463
7686	上海证券有限责任公司温州苍南玉苍路证券营业部	4 617.12	4 211.06	7081	15.08	9606	390.33	9457	0.65	3583
7687	中国银河证券股份有限公司保定七一中路证券营业部	4 617.10	3 294.57	7866	29.38	8321	1 293.15	6416		
7688	中信建投证券股份有限公司宜春高士路证券营业部	4 616.93	3 800.50	7407	37.48	7737	778.96	7863		
7689	第一创业证券股份有限公司武汉光谷证券营业部	4 616.38	3 697.41	7518	37.48	7734	881.49	7526		
7690	南京证券股份有限公司长沙湘府西路证券营业部	4 614.93	4 046.43	7203	23.14	8838	545.36	8718		
7691	太平洋证券股份有限公司蒙自锦华路证券营业部	4 614.40	3 159.69	7992	25.94	8631	1 428.77	6149		
7692	国联证券股份有限公司苏州中山南路证券营业部	4 612.78	4 554.99	6847	6.10	10702	51.69	11319		
7693	招商证券股份有限公司六安梅山路证券营业部	4 611.45	3 994.20	7241	47.67	7130	569.58	8612	0.00	6013
7694	东方证券股份有限公司潍坊胜利东街证券营业部	4 610.64	3 676.76	7537	27.97	8442	905.91	7447		
7695	中国银河证券股份有限公司肇庆星湖大道证券营业部	4 604.92	3 389.29	7769	118.43	4632	1 097.20	6896		
7696	中原证券股份有限公司林州红旗渠大道证券营业部	4 602.75	3 736.56	7478	37.23	7751	828.27	7695	0.69	3539
7697	招商证券股份有限公司江门白沙大道东证券营业部	4 599.64	3 228.20	7916	34.99	7904	1 336.45	6332		
7698	财达证券股份有限公司保定蠡县永盛南大街证券营业部	4 599.59	3 460.36	7711	13.15	9818	1 126.09	6814		
7699	国盛证券有限责任公司弋阳志敏大道证券营业部	4 598.49	2 296.96	8932	25.20	8684	2 276.32	4828		

续表

名次 Rank	营业部名称 Branch Name	总交易金额 Total Value	股票 Stocks		基金 Funds		债券 Bonds		其他 Others	
			交易金额 Value	名次 Rank	交易金额 Value	名次 Rank	交易金额 Value	名次 Rank	交易金额 Value	名次 Rank
7700	方正证券股份有限公司陕西分公司	4 598.11	3 438.43	7733	116.28	4685	1 007.27	7144	36.14	291
7701	申万宏源西部证券有限公司银川凤凰北街证券营业部	4 596.48	4 055.43	7196	125.42	4452	415.64	9336		
7702	中原证券股份有限公司沁阳建设北路证券营业部	4 595.58	3 820.48	7388	35.89	7845	739.21	7996		
7703	中天证券股份有限公司沈阳万柳塘路证券营业部	4 589.91	3 980.80	7250	1.69	11300	607.42	8467		
7704	申万宏源西部证券有限公司阜康阜新路证券营业部	4 587.13	3 631.93	7568	27.06	8535	928.14	7376		
7705	天风证券股份有限公司西安科技路证券营业部	4 583.81	3 615.53	7579	56.00	6681	912.27	7427	0.00	6117
7706	中国中金财富证券有限公司广州花都保利金融中心证券营业部	4 581.69	4 038.72	7209	57.97	6574	484.99	9002		
7707	国都证券股份有限公司三门峡文明路证券营业部	4 581.62	4 016.51	7226	13.84	9747	551.27	8687		
7708	东海证券股份有限公司山西分公司	4 581.52	2 539.49	8635	63.70	6343	1 978.33	5208		
7709	兴业证券股份有限公司光泽杭中路证券营业部	4 579.76	4 127.66	7137	19.90	9143	432.17	9262	0.02	5658
7710	申万宏源证券有限公司湖北分公司	4 579.27	3 800.23	7409	15.02	9616	764.03	7917		
7711	华福证券有限责任公司南京中山南路证券营业部	4 579.25	3 985.71	7247	10.45	10133	578.01	8568	5.07	1648
7712	东方财富证券股份有限公司晋江长兴路证券营业部	4 576.14	2 028.25	9266	97.81	5171	2 450.09	4611		
7713	中泰证券股份有限公司包头钢铁大街证券营业部	4 575.39	3 162.49	7989	20.15	9114	1 390.45	6227	2.31	2406
7714	招商证券股份有限公司聊城东昌路证券营业部	4 574.69	3 965.74	7264	38.89	7652	570.06	8609		
7715	财达证券股份有限公司邢台宁晋兴宁街证券营业部	4 574.43	3 946.61	7277	8.41	10361	619.41	8427	0.00	6227
7716	东方证券股份有限公司呼和浩特乌兰察布东街证券营业部	4 572.15	3 456.13	7717	24.46	8742	1 091.54	6911	0.02	5581
7717	中泰证券股份有限公司东营垦利景苑路证券营业部	4 571.53	2 111.33	9168	27.09	8527	2 433.02	4636	0.09	4993
7718	中国中金财富证券有限公司银川北京中路证券营业部	4 569.08	1 421.29	10063	24.49	8740	3 122.55	3970	0.74	3472
7719	渤海证券股份有限公司沈阳分公司	4 569.04	3 606.90	7584	28.45	8402	933.68	7357		
7720	财信证券股份有限公司长沙金马路证券营业部	4 568.77	2 908.91	8259	47.23	7144	1 610.50	5803	2.13	2494
7721	兴业证券股份有限公司佛山分公司	4 568.29	3 309.11	7849	248.15	2697	1 010.53	7139	0.49	3815
7722	大通证券股份有限公司天津滨海新区证券营业部	4 568.19	4 013.35	7229	207.14	3086	347.69	9679		
7723	西部证券股份有限公司韩城龙门大街证券营业部	4 567.90	3 438.62	7732	23.48	8803	1 105.56	6869	0.25	4335
7724	国融证券股份有限公司霍林郭勒中心路证券营业部	4 567.19	2 585.32	8592	82.54	5629	1 899.33	5316		
7725	国元证券股份有限公司肥西名邦广场证券营业部	4 566.80	3 789.20	7420	122.04	4538	655.56	8296		
7726	国投证券股份有限公司东营东三路证券营业部	4 564.22	2 953.65	8211	13.95	9732	1 596.62	5825	0.01	5895
7727	方正证券股份有限公司衡阳衡山大道证券营业部	4 563.68	3 770.99	7434	18.98	9238	773.71	7885		
7728	海通证券股份有限公司泰兴根思路证券营业部	4 562.85	4 021.86	7222	76.07	5854	464.92	9098		
7729	东莞证券股份有限公司东莞麻涌沿江西路证券营业部	4 562.61	3 550.86	7637	61.46	6440	950.29	7309	0.00	6054
7730	国信证券股份有限公司慈溪南城路证券营业部	4 562.02	3 555.31	7633	27.60	8483	979.11	7221		
7731	太平洋证券股份有限公司芒市菩提街证券营业部	4 559.09	1 404.02	10084	26.45	8596	3 116.64	3977	11.97	911
7732	华安证券股份有限公司宿松人民西路证券营业部	4 559.01	4 068.26	7187	42.82	7405	447.73	9184	0.21	4433
7733	长江证券股份有限公司枣庄青檀中路证券营业部	4 558.31	3 951.31	7274	34.29	7955	572.71	8594		
7734	中泰证券股份有限公司上海新松江路证券营业部	4 556.49	4 047.00	7202	23.64	8800	485.85	8997		
7735	长江证券股份有限公司洪湖洪林路证券营业部	4 548.77	3 395.94	7764	20.70	9065	1 132.12	6797	0.01	5805
7736	上海证券有限责任公司扬州国展路证券营业部	4 548.66	3 429.46	7743	66.31	6239	1 052.85	7028	0.04	5411
7737	光大证券股份有限公司苏州文苑路证券营业部	4 546.22	3 904.72	7312	261.22	2565	380.29	9512		
7738	国投证券股份有限公司江西分公司	4 545.82	3 737.88	7473	59.94	6498	747.87	7974	0.13	4723
7739	东海证券股份有限公司泰州东风路证券营业部	4 545.38	4 069.25	7183	6.77	10604	469.30	9078	0.06	5173
7740	华鑫证券有限责任公司青岛分公司	4 544.13	3 598.04	7594	13.87	9744	932.22	7364		
7741	甬兴证券有限公司宁波北仑灵江路证券营业部	4 540.62	2 802.55	8372	69.12	6120	1 668.94	5698		
7742	中国中金财富证券有限公司南充白土坝路证券营业部	4 539.73	3 815.28	7392	32.36	8095	691.79	8160	0.31	4191
7743	信达证券股份有限公司合肥东流路证券营业部	4 538.71	3 691.77	7522	51.37	6905	795.57	7812		
7744	华创证券有限责任公司六盘水麒麟路证券营业部	4 537.43	3 431.28	7739	12.21	9929	1 093.69	6904	0.25	4313
7745	中泰证券股份有限公司上海真华路证券营业部	4 537.01	3 503.46	7668	73.90	5923	959.59	7276	0.06	5213
7746	海通证券股份有限公司重庆分公司	4 534.60	4 480.33	6897	4.10	10953	50.17	11325		
7747	东海证券股份有限公司南京分公司	4 534.39	3 868.31	7348	15.80	9538	650.28	8314		
7748	财通证券股份有限公司金华武义熟溪北路证券营业部	4 534.01	3 967.36	7261	12.17	9936	554.47	8673		
7749	太平洋证券股份有限公司江苏分公司	4 533.50	3 566.06	7625	91.61	5345	875.82	7542		
7750	国海证券股份有限公司深圳福中三路证券营业部	4 533.17	3 560.91	7629	30.57	8237	941.69	7334		

续表

名次 Rank	营业部名称 Branch Name	总交易金额 Total Value	股票 Stocks		基金 Funds		债券 Bonds		其他 Others	
			交易金额 Value	名次 Rank	交易金额 Value	名次 Rank	交易金额 Value	名次 Rank	交易金额 Value	名次 Rank
7751	国投证券股份有限公司中山凤翔大道证券营业部	4 532.46	4 179.17	7108	30.81	8216	322.21	9814	0.28	4240
7752	华林证券股份有限公司杭州朝晖路证券营业部	4 532.08	4 210.47	7083	36.93	7769	284.50	10004	0.18	4523
7753	东方财富证券股份有限公司哈尔滨红军街证券营业部	4 531.99	3 230.44	7913	135.38	4231	1 164.21	6711	1.95	2565
7754	国泰君安证券股份有限公司通化光明路证券营业部	4 531.14	2 223.15	9019	699.14	1076	1 583.77	5855	25.08	445
7755	国投证券股份有限公司武汉青年路证券营业部	4 527.58	3 756.21	7454	30.62	8231	740.55	7991	0.21	4446
7756	开源证券股份有限公司绍兴分公司	4 526.99	4 235.58	7062	4.48	10896	286.70	9991	0.23	4374
7757	国投证券股份有限公司韶关始兴丹凤路证券营业部	4 525.38	3 522.18	7653	78.75	5761	923.96	7390	0.48	3844
7758	方正证券股份有限公司上饶凤凰东大道证券营业部	4 522.20	3 697.68	7517	20.03	9133	744.55	7979	59.95	149
7759	中原证券股份有限公司南阳五一路证券营业部	4 521.98	3 169.46	7981	31.63	8150	1 320.89	6367		
7760	华安证券股份有限公司郎溪中港路证券营业部	4 520.38	4 254.37	7049	7.21	10536	258.80	10136		
7761	太平洋证券股份有限公司泰安虎山东路证券营业部	4 518.55	3 789.42	7419	28.99	8357	699.27	8139	0.87	3314
7762	信达证券股份有限公司辽阳工农大街证券营业部	4 518.21	2 531.16	8642	60.68	6468	1 926.37	5281		
7763	中国银河证券股份有限公司楚雄鹿城南路证券营业部	4 516.69	3 938.42	7288	48.70	7075	529.58	8795		
7764	南京证券股份有限公司南京文苑路证券营业部	4 514.82	4 102.81	7154	29.85	8289	382.16	9495		
7765	国泰君安证券股份有限公司黄石武汉路证券营业部	4 514.07	3 645.70	7557	113.26	4764	754.96	7950	0.15	4678
7766	东方证券股份有限公司包头青年路证券营业部	4 508.18	2 941.77	8223	21.13	9021	1 544.07	5915	1.22	3007
7767	财信证券股份有限公司长沙湘府路证券营业部	4 507.18	2 114.67	9160	3.15	11090	2 389.35	4684		
7768	国海证券股份有限公司贵州分公司	4 505.06	4 161.89	7122	20.30	9104	322.87	9810		
7769	银泰证券有限责任公司温州飞霞北路证券营业部	4 505.04	3 529.24	7647	9.44	10248	966.36	7255		
7770	国融证券股份有限公司温州车站大道证券营业部	4 504.71	3 591.55	7600	4.84	10849	908.32	7438		
7771	天风证券股份有限公司乐山至乐路证券营业部	4 504.28	3 902.34	7313	157.89	3812	443.70	9206	0.36	4056
7772	国投证券股份有限公司武汉关山大道证券营业部	4 504.15	3 283.93	7875	138.95	4157	1 081.27	6946		
7773	华安证券股份有限公司砀山人民东路证券营业部	4 501.40	4 021.56	7223	60.22	6486	419.63	9317		
7774	民生证券股份有限公司江苏分公司	4 501.28	4 180.67	7106	33.02	8047	287.60	9987	0.00	6083
7775	东吴证券股份有限公司宁波前河南路证券营业部	4 501.25	3 321.09	7842	41.58	7470	1 138.15	6777	0.43	3940
7776	长城证券股份有限公司深圳海德三道证券营业部	4 495.08	4 069.20	7184	8.09	10416	417.65	9325	0.14	4716
7777	国泰君安证券股份有限公司重庆巫山证券营业部	4 491.40	3 802.88	7406	37.18	7754	651.34	8312	0.00	6238
7778	南京证券股份有限公司南京江东中路证券营业部	4 490.02	3 610.75	7581	41.88	7449	837.39	7666		
7779	华创证券有限责任公司贵阳乌当新添大道证券营业部	4 488.41	3 744.03	7465	39.30	7621	705.08	8121		
7780	中国中金财富证券有限公司拉萨林廓西路证券营业部	4 486.33	4 082.74	7167	17.26	9400	386.33	9475		
7781	财通证券股份有限公司杭州市心南路证券营业部	4 483.92	3 738.61	7470	86.38	5496	658.94	8278		
7782	东方证券股份有限公司南昌绿茵路证券营业部	4 481.96	3 752.05	7459	55.68	6696	674.23	8219		
7783	东吴证券股份有限公司常熟东南大道证券营业部	4 481.58	3 458.87	7713	20.09	9123	1 002.61	7156		
7784	华安证券股份有限公司当涂振兴中路证券营业部	4 481.10	4 245.66	7052	14.68	9651	220.76	10357		
7785	首创证券股份有限公司西安含光路证券营业部	4 479.41	2 743.16	8426	101.19	5062	1 635.06	5750		
7786	西南证券股份有限公司重庆巴南证券营业部	4 478.20	3 875.24	7338	68.08	6165	534.87	8773		
7787	华安证券股份有限公司重庆中央公园证券营业部	4 477.74	3 404.55	7759	303.95	2254	769.24	7900		
7788	兴业证券股份有限公司莆田东圳东路证券营业部	4 477.58	3 509.35	7664	17.29	9397	950.37	7308	0.57	3689
7789	长江证券股份有限公司贵州分公司	4 477.16	3 724.67	7490	14.73	9644	737.76	8002		
7790	太平洋证券股份有限公司合肥屯溪路证券营业部	4 476.26	2 814.42	8363	45.65	7235	1 616.19	5789		
7791	光大证券股份有限公司瑞安万松东路证券营业部	4 475.63	4 031.28	7214	44.23	7321	400.02	9415	0.10	4938
7792	中信证券股份有限公司沈阳长白北路证券营业部	4 473.15	3 505.94	7667	38.65	7662	928.55	7373		
7793	东方证券股份有限公司大同御河西路证券营业部	4 470.85	2 774.17	8396	46.24	7205	1 650.44	5725		
7794	光大证券股份有限公司无锡中山路证券营业部	4 467.45	3 882.54	7332	76.55	5835	508.36	8910		
7795	中国中金财富证券有限公司成都华府大道证券营业部	4 467.00	3 164.86	7987	12.14	9943	1 290.00	6423		
7796	财达证券股份有限公司廊坊霸州迎宾道证券营业部	4 466.75	3 641.22	7561	10.79	10087	814.72	7747	0.02	5610
7797	方正证券股份有限公司威海青岛路证券营业部	4 464.50	3 728.52	7483	76.47	5840	658.22	8280	1.30	2950
7798	国盛证券有限责任公司瑞昌赤乌东路证券营业部	4 463.99	3 334.77	7828	35.50	7873	1 093.71	6903	0.01	5919
7799	万联证券股份有限公司鞍山高新区证券营业部	4 463.18	3 593.51	7597	13.90	9742	854.73	7612	1.05	3153
7800	浙商证券股份有限公司长沙五一大道证券营业部	4 463.09	3 710.70	7506	322.44	2153	429.96	9273		
7801	兴业证券股份有限公司平潭综合实验区分公司	4 462.87	4 023.83	7221	40.34	7552	398.01	9422	0.69	3537

续表

名次 Rank	营业部名称 Branch Name	总交易金额 Total Value	股票 Stocks		基金 Funds		债券 Bonds		其他 Others	
			交易金额 Value	名次 Rank	交易金额 Value	名次 Rank	交易金额 Value	名次 Rank	交易金额 Value	名次 Rank
7802	金元证券股份有限公司南通青年中路证券营业部	4 462.50	2 741.28	8431	37.43	7740	1 683.79	5673		
7803	国泰君安证券股份有限公司威海青岛北路证券营业部	4 461.18	3 893.90	7324	84.92	5548	482.34	9009	0.02	5546
7804	山西证券股份有限公司长治长北普光北路证券营业部	4 460.35	3 236.72	7907	24.99	8701	1 198.65	6629		
7805	西南证券股份有限公司北京房山证券营业部	4 458.76	2 837.44	8335	56.77	6639	1 564.44	5884	0.12	4803
7806	中信证券股份有限公司宜昌西陵一路证券营业部	4 456.79	3 626.17	7574	56.41	6662	774.21	7882		
7807	中国银河证券股份有限公司成都武阳大道证券营业部	4 455.72	3 094.81	8056	87.49	5457	1 273.43	6446		
7808	平安证券股份有限公司武汉和平大道证券营业部	4 454.42	3 724.08	7492	31.06	8201	699.28	8138		
7809	联储证券股份有限公司北京分公司	4 453.32	2 636.81	8542	53.58	6787	1 758.74	5536	4.19	1819
7810	山西证券股份有限公司河南分公司	4 451.24	3 778.49	7429	48.15	7108	623.24	8414	1.37	2899
7811	国信证券股份有限公司深圳北站证券营业部	4 449.59	3 021.94	8136	37.92	7710	1 389.47	6231	0.27	4270
7812	恒泰证券股份有限公司瑞安拱瑞山路证券营业部	4 446.81	4 152.00	7126	5.32	10789	289.50	9977		
7813	国盛证券有限责任公司蚌埠涂山东路证券营业部	4 444.90	3 286.59	7872	225.24	2907	933.07	7361		
7814	大同证券有限责任公司重庆新牌坊证券营业部	4 444.86	3 429.53	7742	12.09	9946	1 003.24	7153		
7815	国金证券股份有限公司南宁长湖路证券营业部	4 444.36	2 654.49	8514	208.85	3077	1 581.00	5861	0.02	5568
7816	中航证券有限公司厦门环岛东路证券营业部	4 443.69	3 421.29	7750	50.18	6977	758.32	7937	213.90	28
7817	东莞证券股份有限公司西安高新四路证券营业部	4 443.34	3 706.91	7509	35.65	7866	700.50	8132	0.27	4262
7818	国泰君安证券股份有限公司临汾平阳南街证券营业部	4 442.38	3 359.28	7800	27.08	8530	1 055.98	7019	0.03	5481
7819	长江证券股份有限公司北京望京证券营业部	4 438.73	3 605.62	7588	17.91	9340	815.20	7745		
7820	国信证券股份有限公司茂名双山七路证券营业部	4 438.48	3 725.97	7487	66.50	6233	645.50	8334	0.51	3796
7821	兴业证券股份有限公司莆田分公司	4 436.61	4 124.16	7140	20.65	9069	291.64	9967	0.15	4638
7822	光大证券股份有限公司大连人民东路证券营业部	4 434.25	3 919.40	7306	33.28	8027	480.40	9017	1.18	3038
7823	东吴证券股份有限公司扬州扬子江中路证券营业部	4 434.16	3 617.18	7577	21.12	9022	795.03	7815	0.82	3373
7824	国泰君安证券股份有限公司深圳福民路证券营业部	4 433.98	3 846.84	7366	89.86	5392	470.63	9069	26.66	421
7825	申万宏源证券有限公司青岛海尔路证券营业部	4 432.16	3 606.74	7585	43.94	7339	781.47	7855		
7826	中山证券有限责任公司广州双山大道证券营业部	4 431.91	3 328.68	7835	41.57	7472	1 061.66	7003		
7827	东吴证券股份有限公司苏州工业园区九华路证券营业部	4 431.70	2 549.39	8622	40.20	7561	1 842.12	5414	0.00	6144
7828	太平洋证券股份有限公司广州广州大道中证券营业部	4 430.78	3 379.04	7776	80.87	5688	970.86	7245		
7829	西南证券股份有限公司苏州分公司	4 430.67	3 324.82	7840	24.15	8767	1 081.70	6944		
7830	国泰君安证券股份有限公司江门鹤山东升路证券营业部	4 429.82	2 955.61	8209	39.15	7628	1 432.69	6139	2.37	2373
7831	国盛证券有限责任公司抚州东乡龙山北路证券营业部	4 424.21	3 068.11	8076	8.26	10392	1 347.84	6308		
7832	世纪证券有限责任公司山东分公司	4 422.07	3 993.14	7242	25.93	8633	402.12	9402	0.88	3309
7833	中国银河证券股份有限公司北京旧宫证券营业部	4 420.74	3 213.77	7944	55.93	6685	1 151.02	6748	0.02	5685
7834	华金证券股份有限公司杭州金华南路证券营业部	4 419.21	3 940.60	7283	42.95	7396	435.63	9237	0.02	5688
7835	东方财富证券股份有限公司江门东华二路证券营业部	4 415.51	3 388.45	7770	61.61	6434	964.12	7267	1.33	2928
7836	国新证券股份有限公司长沙县证券营业部	4 415.00	3 739.01	7468	54.20	6758	619.42	8426	2.37	2371
7837	国投证券股份有限公司北京宏福路证券营业部	4 412.95	3 887.05	7329	63.93	6332	461.97	9115		
7838	方正证券股份有限公司衢州世纪大道证券营业部	4 411.72	3 725.18	7489	78.12	5782	608.17	8464	0.25	4310
7839	民生证券股份有限公司深圳深南大道科技园证券营业部	4 411.68	4 084.02	7165	8.38	10368	180.44	10570	138.83	43
7840	国泰君安证券股份有限公司甘肃分公司	4 410.71	3 754.66	7457	21.99	8944	634.02	8372	0.05	5308
7841	长城证券股份有限公司珠海迎宾北路证券营业部	4 408.09	3 209.38	7948	52.47	6848	1 145.05	6765	1.19	3030
7842	华福证券有限责任公司河北分公司	4 405.90	2 864.38	8305	46.26	7202	1 486.53	6027	8.73	1162
7843	华福证券有限责任公司徐州建国西路证券营业部	4 405.25	3 216.32	7938	90.61	5380	1 098.32	6891		
7844	财信证券股份有限公司三门上洋路证券营业部	4 404.41	4 236.71	7061	6.30	10678	161.40	10689		
7845	国盛证券有限责任公司唐山卫国路证券营业部	4 403.39	3 012.39	8145	21.11	9024	1 369.89	6270		
7846	东吴证券股份有限公司太仓港经济技术开发区浮桥证券营业部	4 399.80	3 103.05	8048	13.41	9794	1 283.35	6431		
7847	招商证券股份有限公司湘潭河东大道证券营业部	4 399.01	3 379.82	7775	39.01	7641	980.18	7219		
7848	国联证券股份有限公司连云港苍梧路证券营业部	4 395.34	3 354.03	7805	24.16	8766	1 016.94	7120	0.22	4397
7849	中天证券股份有限公司鞍山民生西路证券营业部	4 394.13	2 387.71	8812	3.95	10969	2 002.47	5170		
7850	中国银河证券股份有限公司漳州台商投资区万益广场证券营业部	4 393.81	3 133.80	8009	119.96	4587	1 140.04	6772		
7851	东北证券股份有限公司淄博中润大道证券营业部	4 390.25	2 847.64	8325	28.61	8386	1 512.21	5974	1.80	2642
7852	长江证券股份有限公司泰安擂鼓石大街证券营业部	4 388.62	3 352.71	7809	12.50	9889	1 023.37	7102	0.04	5349

续表

名次 Rank	营业部名称 Branch Name	总交易金额 Total Value	股票 Stocks		基金 Funds		债券 Bonds		其他 Others	
			交易金额 Value	名次 Rank	交易金额 Value	名次 Rank	交易金额 Value	名次 Rank	交易金额 Value	名次 Rank
7853	国联证券股份有限公司杭州阔石板路证券营业部	4 386.76	3 164.98	7986	21.91	8953	1 199.85	6624	0.02	5641
7854	国泰君安证券股份有限公司包头市府西路证券营业部	4 384.76	2 921.03	8247	87.33	5462	1 371.15	6265	5.26	1618
7855	西部证券股份有限公司武汉友谊大道证券营业部	4 384.21	2 657.63	8510	143.59	4058	1 583.00	5858		
7856	太平洋证券股份有限公司江西分公司	4 383.44	3 390.15	7767	41.55	7475	951.74	7302		
7857	财达证券股份有限公司佳木斯西林路证券营业部	4 382.09	4 061.20	7193	4.33	10916	316.56	9848		
7858	粤开证券股份有限公司安徽分公司	4 381.51	3 595.37	7596	53.11	6814	733.03	8022		
7859	平安证券股份有限公司深圳龙岗吉祥路证券营业部	4 381.44	3 792.06	7415	72.98	5960	516.39	8862		
7860	东方财富证券股份有限公司南京双龙大道证券营业部	4 381.11	3 799.40	7412	113.33	4758	468.34	9084	0.04	5382
7861	海通证券股份有限公司南通海安中坝南路证券营业部	4 380.56	3 828.56	7379	97.39	5181	454.61	9151		
7862	东兴证券股份有限公司顺昌中山中路证券营业部	4 378.23	3 481.98	7695	15.95	9524	880.30	7531		
7863	东方证券股份有限公司岳阳金鹗中路证券营业部	4 377.93	3 806.92	7399	9.30	10263	561.71	8638		
7864	西南证券股份有限公司德阳泰山南路证券营业部	4 376.99	3 269.69	7885	36.47	7794	1 070.66	6973	0.17	4562
7865	申万宏源证券有限公司淮南洞山中路证券营业部	4 376.23	3 496.23	7677	186.62	3370	693.38	8154		
7866	华西证券股份有限公司资阳安岳县柠都大道证券营业部	4 375.32	3 366.23	7791	235.86	2811	773.22	7889		
7867	太平洋证券股份有限公司青海分公司	4 374.89	3 614.21	7580	25.25	8683	735.43	8013		
7868	光大证券股份有限公司成都光华大道证券营业部	4 374.67	3 771.44	7433	65.87	6256	525.74	8813	11.62	935
7869	招商证券股份有限公司芜湖文化路证券营业部	4 371.45	3 509.19	7665	64.00	6328	798.25	7799	0.01	5976
7870	长江证券股份有限公司滨州渤海十八路证券营业部	4 371.43	3 152.59	7998	46.64	7177	1 172.20	6683		
7871	方正证券股份有限公司广州水榕路证券营业部	4 371.27	3 714.42	7501	97.41	5180	545.68	8715	13.75	806
7872	东北证券股份有限公司新疆分公司	4 370.14	3 437.91	7734	202.62	3146	729.61	8038		
7873	国盛证券有限责任公司上饶铅山复兴南路证券营业部	4 368.78	3 170.55	7980	24.40	8750	1 173.83	6679		
7874	华安证券股份有限公司江门万达广场证券营业部	4 368.46	3 185.21	7972	52.73	6838	1 130.51	6800	0.00	5992
7875	光大证券股份有限公司北京总部基地证券营业部	4 364.97	3 947.40	7276	22.49	8896	395.08	9434		
7876	长江证券股份有限公司东营东四路证券营业部	4 364.92	3 219.90	7930	17.79	9352	1 125.77	6817	1.46	2837
7877	中国银河证券股份有限公司石嘴山朝阳西街证券营业部	4 361.61	3 908.27	7311	60.31	6481	393.03	9444		
7878	国联证券股份有限公司长沙万家丽中路证券营业部	4 361.45	3 577.50	7613	25.53	8657	758.33	7936	0.09	4962
7879	长江证券股份有限公司武汉和平大道证券营业部	4 360.40	3 216.41	7937	17.78	9354	1 126.12	6813	0.09	4948
7880	华西证券股份有限公司南昌红谷中大道证券营业部	4 357.10	3 531.57	7644	34.54	7936	790.99	7828		
7881	长江证券股份有限公司武汉新华路证券营业部	4 352.52	2 885.21	8286	24.66	8728	1 442.42	6117	0.23	4386
7882	华金证券股份有限公司江苏分公司	4 351.79	4 204.34	7089	25.33	8677	122.12	10917		
7883	诚通证券股份有限公司佛山南海大道证券营业部	4 351.16	4 034.15	7211	17.07	9418	299.93	9927		
7884	国盛证券有限责任公司锦州解放路证券营业部	4 350.29	2 448.29	8731	85.21	5537	1 816.79	5455		
7885	万和证券股份有限公司深圳沙嘴路证券营业	4 349.35	2 568.54	8605	2.10	11222	1 778.71	5505		
7886	中国银河证券股份有限公司北京积水潭证券营业部	4 349.14	3 538.99	7642	2.60	11162	807.55	7762		
7887	国投证券股份有限公司广州机场路证券营业部	4 347.96	3 355.70	7803	78.42	5771	913.82	7423	0.02	5671
7888	国投证券股份有限公司北京中关村东路证券营业部	4 346.23	3 808.86	7397	45.01	7276	491.50	8979	0.86	3328
7889	浙商证券股份有限公司长春生态大街证券营业部	4 346.16	3 800.25	7408	86.74	5479	459.16	9125	0.01	5751
7890	国海证券股份有限公司深圳建安一路证券营业部	4 345.85	3 411.42	7756	28.01	8439	906.21	7446	0.20	4455
7891	方正证券股份有限公司益阳安化陶澍大道证券营业部	4 345.57	4 077.64	7171	15.99	9521	251.77	10175	0.17	4574
7892	诚通证券股份有限公司郑州商务内环路证券营业部	4 344.56	3 919.85	7305	49.62	7018	375.09	9539		
7893	光大证券股份有限公司泰州东进路证券营业部	4 342.15	4 223.45	7070	4.02	10962	114.68	10962		
7894	华林证券股份有限公司陕西分公司	4 341.90	3 806.17	7400	33.48	8011	502.23	8934	0.01	5931
7895	中泰证券股份有限公司临邑瑞园路证券营业部	4 340.60	3 378.68	7777	119.18	4605	842.70	7650	0.04	5389
7896	万和证券股份有限公司山东分公司	4 339.89	3 736.93	7477	33.44	8016	569.51	8613		
7897	东方财富证券股份有限公司青岛香港中路证券营业部	4 337.33	3 583.33	7608	33.62	7998	720.35	8061	0.04	5332
7898	中国银河证券股份有限公司怀化迎丰中路证券营业部	4 337.23	3 434.72	7736	32.36	8094	870.15	7556		
7899	华福证券有限责任公司龙岩分公司	4 336.19	2 635.66	8546	23.94	8778	1 676.48	5688	0.12	4832
7900	国泰君安证券股份有限公司吉首学院东路证券营业部	4 332.89	3 570.43	7618	28.63	8383	733.74	8018	0.10	4940
7901	方正证券股份有限公司南通青年中路证券营业部	4 331.55	2 028.55	9265	8.18	10401	2 294.73	4802	0.09	4980
7902	国投证券股份有限公司蚌埠涂山东路证券营业部	4 331.45	3 687.68	7527	12.71	9863	630.98	8387	0.08	5065
7903	浙商证券股份有限公司石家庄中山东路证券营业部	4 329.68	3 205.47	7952	120.50	4577	991.96	7195	11.75	927

续表

名次 Rank	营业部名称 Branch Name	总交易金额 Total Value	股票 Stocks		基金 Funds		债券 Bonds		其他 Others	
			交易金额 Value	名次 Rank	交易金额 Value	名次 Rank	交易金额 Value	名次 Rank	交易金额 Value	名次 Rank
7904	光大证券股份有限公司北京永安里证券营业部	4 326.33	3 823.52	7383	20.25	9106	482.55	9008		
7905	长江证券股份有限公司上海万荣路证券营业部	4 326.08	2 948.06	8218	95.36	5236	1 282.66	6433		
7906	西南证券股份有限公司重庆秀山证券营业部	4 325.61	3 582.88	7609	29.12	8349	709.16	8103	4.45	1761
7907	中银国际证券股份有限公司宜昌城东大道证券营业部	4 322.37	3 684.50	7532	92.37	5322	545.50	8717	0.01	5956
7908	中泰证券股份有限公司襄阳大庆西路证券营业部	4 318.19	3 711.46	7505	21.81	8967	584.92	8546		
7909	中银国际证券股份有限公司昆山登云路证券营业部	4 313.52	3 453.33	7721	24.70	8723	835.49	7670		
7910	中泰证券股份有限公司武汉欢乐大道证券营业部	4 312.72	3 078.59	8066	93.94	5277	1 135.99	6783	4.20	1817
7911	民生证券股份有限公司深圳福华路证券营业部	4 309.12	3 563.62	7627	14.35	9693	731.15	8032		
7912	恒泰证券股份有限公司上海徐家汇路证券营业部	4 308.78	3 333.43	7830	27.63	8478	947.71	7313		
7913	中国银河证券股份有限公司江门发展大道证券营业部	4 308.69	3 219.16	7931	51.23	6914	1 038.30	7053		
7914	国投证券股份有限公司丽水丽青路证券营业部	4 307.30	3 770.60	7436	41.62	7466	487.32	8992	7.75	1259
7915	方正证券股份有限公司常宁青阳中路证券营业部	4 306.95	3 896.59	7317	48.80	7067	361.56	9611		
7916	中天证券股份有限公司杭州庆春路证券营业部	4 303.58	4 007.22	7233	28.56	8393	267.80	10085		
7917	国新证券股份有限公司上饶凤凰大道证券营业部	4 299.16	3 341.34	7818	10.79	10088	947.04	7317		
7918	华鑫证券有限责任公司马鞍山分公司	4 298.76	4 072.64	7178	20.11	9118	206.02	10438		
7919	光大证券股份有限公司贵阳长岭北路证券营业部	4 297.84	3 725.88	7488	70.94	6054	501.02	8939		
7920	东吴证券股份有限公司深圳科技南路证券营业部	4 297.52	3 488.55	7692	10.40	10138	798.05	7800	0.52	3775
7921	东北证券股份有限公司苏州分公司	4 296.83	3 188.03	7970	82.24	5639	1 026.31	7087	0.25	4315
7922	信达证券股份有限公司盖州红旗大街证券营业部	4 295.07	3 356.58	7801	70.78	6061	867.63	7572	0.08	5013
7923	国元证券股份有限公司义乌雪峰西路证券营业部	4 293.83	3 779.63	7428	25.45	8664	488.76	8986		
7924	方正证券股份有限公司海城北顺城路证券营业部	4 291.38	2 468.64	8707	1 412.18	580	410.56	9365		
7925	国投证券股份有限公司清远英德证券营业部	4 285.28	3 627.67	7570	121.76	4546	535.85	8766		
7926	国信证券股份有限公司佛山三水证券营业部	4 283.78	2 327.30	8895	480.23	1510	1 476.26	6048	0.00	6180
7927	恒泰证券股份有限公司北京建国路证券营业部	4 283.08	3 859.08	7353	44.57	7297	379.27	9517	0.16	4630
7928	中国银河证券股份有限公司上海宝山区上大路证券营业部	4 280.30	3 034.36	8118	45.29	7257	1 200.65	6622		
7929	万联证券股份有限公司重庆金开大道证券营业部	4 280.15	3 706.56	7511	45.19	7263	528.40	8801	0.01	5974
7930	首创证券股份有限公司上海崇明中津桥路证券营业部	4 278.95	2 936.74	8230	45.33	7256	1 296.88	6413		
7931	国新证券股份有限公司武汉中北路证券营业部	4 278.87	3 107.37	8043	11.44	10018	1 159.94	6721	0.13	4767
7932	国泰君安证券股份有限公司西昌航天大道证券营业部	4 272.49	3 125.80	8021	55.76	6693	1 090.25	6917	0.68	3551
7933	湘财证券股份有限公司东莞怡丰路证券营业部	4 272.00	3 338.99	7821	13.79	9752	919.12	7409	0.09	4979
7934	中泰证券股份有限公司日照海曲东路证券营业部	4 271.87	3 416.23	7753	485.93	1487	369.71	9570	0.00	6215
7935	东方证券股份有限公司桂林人民路证券营业部	4 271.81	3 464.50	7708	51.06	6923	756.25	7944	0.00	6113
7936	华林证券股份有限公司深圳彩田路证券营业部	4 271.72	3 697.08	7519	15.36	9577	559.28	8651		
7937	中航证券有限公司河南分公司	4 270.81	3 385.82	7772	36.09	7828	848.16	7636	0.74	3471
7938	中国中金财富证券有限公司淮北黎苑路证券营业部	4 270.22	3 604.52	7591	18.44	9290	647.26	8326		
7939	华福证券有限责任公司广州花城大道证券营业部	4 267.65	3 751.00	7460	19.77	9155	496.88	8959		
7940	大同证券有限责任公司鄂尔多斯天骄路证券营业部	4 267.41	3 399.46	7761	27.54	8489	840.04	7660	0.36	4060
7941	大通证券股份有限公司来宾北二路证券营业部	4 267.10	3 866.54	7349	28.67	8382	371.89	9554		
7942	财达证券股份有限公司邢台巨鹿新华北街证券营业部	4 263.65	3 297.41	7862	47.72	7127	918.52	7411	0.00	6247
7943	东方财富证券股份有限公司汕头金砂路证券营业部	4 263.14	3 520.21	7657	72.42	5980	670.44	8235	0.07	5124
7944	国信证券股份有限公司温岭中华路证券营业部	4 262.99	3 818.54	7390	39.62	7598	404.83	9385		
7945	长江证券股份有限公司呼和浩特富兴巷证券营业部	4 262.73	2 757.00	8410	25.39	8670	1 480.34	6036		
7946	中航证券有限公司新乡新飞大道证券营业部	4 262.34	2 960.30	8199	110.73	4812	1 189.84	6644	1.47	2827
7947	长城证券股份有限公司兰州金昌南路证券营业部	4 259.17	3 604.63	7590	70.94	6052	546.93	8709	36.66	284
7948	国盛证券有限责任公司厦门莲花南路证券营业部	4 258.53	3 722.71	7494	23.21	8835	512.61	8885	0.00	6200
7949	长江证券股份有限公司苏州滨河路证券营业部	4 256.22	2 988.51	8169	26.11	8615	1 241.59	6508		
7950	光大证券股份有限公司武汉关山大道证券营业部	4 255.28	3 569.18	7620	40.79	7519	645.26	8336	0.05	5278
7951	山西证券股份有限公司大同文化街证券营业部	4 254.18	2 322.29	8902	22.89	8857	1 909.00	5301		
7952	华创证券有限责任公司成都天府大道证券营业部	4 250.73	3 687.18	7529	18.82	9259	544.74	8722		
7953	国泰君安证券股份有限公司阳江金园路证券营业部	4 250.56	3 101.27	8049	55.31	6711	1 093.53	6905	0.45	3896
7954	粤开证券股份有限公司泉州刺桐路证券营业部	4 245.96	3 489.03	7690	24.08	8769	730.93	8033	1.93	2575

续表

名次 Rank	营业部名称 Branch Name	总交易金额 Total Value	股票 Stocks 交易金额 Value	股票 Stocks 名次 Rank	基金 Funds 交易金额 Value	基金 Funds 名次 Rank	债券 Bonds 交易金额 Value	债券 Bonds 名次 Rank	其他 Others 交易金额 Value	其他 Others 名次 Rank
7955	国联证券股份有限公司无锡盛岸西路证券营业部	4 245.32	3 296.81	7863	26.04	8623	922.46	7397		
7956	东方财富证券股份有限公司诸暨红旗路证券营业部	4 245.03	3 842.59	7371	60.65	6470	341.79	9710		
7957	中航证券有限公司井冈山映山红路证券营业部	4 243.59	3 074.73	8070	48.18	7106	1 120.68	6827		
7958	广发证券股份有限公司深圳金田路证券营业部	4 243.03	983.75	10629	1 162.93	682	2 096.35	5054		
7959	方正证券股份有限公司连云港巨龙南路证券营业部	4 240.52	3 530.43	7646	4.18	10939	705.91	8116		
7960	中国中金财富证券有限公司深圳深南大道时代科技大厦证券营业部	4 240.18	3 841.41	7373	7.24	10530	391.53	9452		
7961	国泰君安证券股份有限公司许昌建安大道证券营业部	4 239.30	2 258.31	8980	74.35	5907	1 905.28	5307	1.37	2894
7962	西部证券股份有限公司杨凌会展路证券营业部	4 238.47	3 770.10	7438	11.01	10061	457.36	9132		
7963	上海证券有限责任公司宁波北仑新大路证券营业部	4 235.46	3 327.92	7837	4.14	10944	903.40	7456		
7964	国盛证券有限责任公司金华双龙南街证券营业部	4 232.43	3 554.59	7635	5.39	10779	672.45	8227		
7965	中银国际证券股份有限公司三明东新三路证券营业部	4 232.29	2 509.50	8670	8.15	10407	1 714.64	5615		
7966	银泰证券有限责任公司宁波中山东路证券营业部	4 232.23	2 626.27	8555	44.53	7302	1 561.43	5889	0.00	6266
7967	国投证券股份有限公司池州百牙路证券营业部	4 230.80	3 896.91	7316	27.80	8459	306.09	9904	0.00	6222
7968	方正证券股份有限公司江门新会圭阳北路证券营业部	4 229.56	3 200.24	7956	70.04	6087	952.97	7297	6.31	1446
7969	国联证券股份有限公司徐州大马路证券营业部	4 228.92	3 555.26	7634	45.05	7273	628.61	8397		
7970	长江证券股份有限公司天津开元路证券营业部	4 227.80	3 037.39	8113	129.36	4356	1 060.79	7004	0.26	4289
7971	中航证券有限公司北京东三环证券营业部	4 225.85	1 793.89	9570	73.67	5929	2 349.49	4729	8.79	1155
7972	国投证券股份有限公司北京怀柔南大街证券营业部	4 225.68	3 805.79	7402	217.27	2995	202.63	10457		
7973	东方证券股份有限公司保定瑞祥大街证券营业部	4 224.63	3 014.62	8143	71.77	6008	1 138.23	6776		
7974	广发证券股份有限公司成都东大路证券营业部	4 221.29	2 084.80	9198	36.75	7776	2 099.74	5049		
7975	中航证券有限公司常德建设路证券营业部	4 219.36	2 513.34	8664	50.71	6944	1 655.30	5721	0.01	5776
7976	光大证券股份有限公司北京朝阳路证券营业部	4 218.61	2 641.06	8538	21.33	9001	1 556.22	5897		
7977	方正证券股份有限公司吕梁龙凤北大街证券营业部	4 218.37	3 108.35	8040	34.44	7944	1 074.93	6964	0.65	3592
7978	方正证券股份有限公司桂林自由路证券营业部	4 217.90	3 527.90	7648	41.39	7488	648.60	8319	0.01	5707
7979	华安证券股份有限公司怀远禹王路证券营业部	4 215.56	3 855.40	7357	14.59	9661	345.57	9691		
7980	东兴证券股份有限公司明溪新大路证券营业部	4 214.61	3 881.57	7334	24.75	8720	308.29	9896		
7981	华福证券有限责任公司石家庄翟营南大街证券营业部	4 212.39	3 227.79	7917	26.45	8597	957.56	7285	0.60	3653
7982	中邮证券有限责任公司汉中汉宁路证券营业部	4 210.49	3 442.93	7730	80.55	5696	687.01	8175		
7983	国金证券股份有限公司合肥科学大道证券营业部	4 209.74	3 706.87	7510	28.97	8359	473.16	9052	0.74	3480
7984	华龙证券股份有限公司临夏团结路证券营业部	4 204.56	3 698.69	7516	13.56	9777	492.31	8974	0.00	6057
7985	兴业证券股份有限公司柳州分公司	4 204.47	3 708.52	7507	11.32	10029	484.64	9004		
7986	国信证券股份有限公司郑州航海中路证券营业部	4 204.36	2 655.04	8512	86.52	5489	1 459.12	6078	3.68	1957
7987	华兴证券有限公司上海市虹口区东大名路证券营业部	4 203.30	2 874.02	8293	342.40	2041	986.87	7204		
7988	联储证券股份有限公司烟台分公司	4 199.83	3 237.72	7904	132.25	4289	829.85	7691		
7989	民生证券股份有限公司信阳新五大道证券营业部	4 199.49	3 045.66	8100	135.22	4232	1 016.89	7121	1.71	2694
7990	光大证券股份有限公司莱芜万福路证券营业部	4 196.58	3 971.25	7258	35.14	7894	189.21	10524	0.98	3209
7991	浙商证券股份有限公司上海四川北路证券营业部	4 196.49	3 701.42	7513	9.79	10209	485.28	8999		
7992	财达证券股份有限公司邢台沙河健康街证券营业部	4 194.82	3 499.91	7671	13.93	9735	680.98	8195		
7993	诚通证券股份有限公司海宁学林街证券营业部	4 193.18	3 879.59	7336	32.17	8111	281.42	10025		
7994	江海证券有限公司牡丹江绥芬河文化街证券营业部	4 191.60	2 165.15	9110	16.80	9442	2 009.46	5162	0.19	4506
7995	国泰君安证券股份有限公司晋中新建北路证券营业部	4 191.54	2 986.79	8172	92.75	5314	1 111.71	6851	0.29	4213
7996	招商证券股份有限公司重庆汽博中心证券营业部	4 190.57	3 110.07	8037	93.70	5281	986.60	7205	0.21	4435
7997	五矿证券有限公司江西分公司	4 186.39	3 757.78	7450	3.96	10967	424.64	9298		
7998	华西证券股份有限公司苏州分公司	4 186.02	3 455.59	7719	41.76	7456	688.66	8171		
7999	国元证券股份有限公司绍兴二环北路证券营业部	4 185.07	3 805.87	7401	64.33	6312	314.86	9860		
8000	恒泰证券股份有限公司重庆泰山大道证券营业部	4 181.84	3 432.69	7737	31.36	8171	717.80	8068		
8001	国投证券股份有限公司常州常武北路证券营业部	4 181.47	3 748.95	7463	23.06	8843	409.46	9370		
8002	海通证券股份有限公司牡丹江东宁繁荣街证券营业部	4 180.48	3 785.18	7422	26.23	8608	368.63	9576	0.44	3917
8003	招商证券股份有限公司北京酒仙桥路证券营业部	4 180.14	2 901.36	8267	21.61	8982	1 257.16	6475	0.01	5968
8004	中国中金财富证券有限公司西安雁塔证券营业部	4 178.66	2 397.23	8796	27.14	8520	1 754.28	5542		
8005	方正证券股份有限公司新余赣西大道证券营业部	4 178.13	3 065.25	8082	14.04	9722	1 098.82	6888	0.02	5627

续表

名次 Rank	营业部名称 Branch Name	总交易金额 Total Value	股票 Stocks		基金 Funds		债券 Bonds		其他 Others	
			交易金额 Value	名次 Rank	交易金额 Value	名次 Rank	交易金额 Value	名次 Rank	交易金额 Value	名次 Rank
8006	兴业证券股份有限公司桂林分公司	4 176.48	2 444.46	8740	69.93	6091	1 660.48	5714	1.61	2745
8007	西南证券股份有限公司沈阳分公司	4 175.16	2 336.93	8881	100.38	5089	1 737.64	5571	0.21	4442
8008	国融证券股份有限公司深圳分公司	4 174.14	2 432.10	8757	48.67	7079	1 693.37	5658		
8009	国金证券股份有限公司苏州苏州中心广场证券营业部	4 172.84	3 471.28	7698	188.60	3349	512.96	8882		
8010	浙商证券股份有限公司泉州云鹿路证券营业部	4 172.68	3 299.92	7859	50.31	6973	820.16	7728	2.29	2420
8011	英大证券有限责任公司深圳华发北路证券营业部	4 172.64	3 641.12	7562	75.17	5883	456.35	9142		
8012	首创证券股份有限公司厦门鹭江道证券营业部	4 170.81	3 122.50	8027	20.13	9116	1 028.18	7078		
8013	西南证券股份有限公司重庆开州证券营业部	4 168.29	3 738.75	7469	18.64	9273	410.90	9362	0.00	6017
8014	中国中金财富证券有限公司乐山凤凰路证券营业部	4 167.52	3 058.95	8088	20.75	9061	1 087.81	6923		
8015	国投证券股份有限公司黄冈黄州大道证券营业部	4 166.90	3 976.50	7253	34.50	7940	155.90	10723	0.00	6232
8016	首创证券股份有限公司天津围堤道证券营业部	4 166.49	3 196.91	7958	64.38	6310	905.21	7449		
8017	申万宏源证券有限公司东莞分公司	4 166.28	3 239.67	7902	39.72	7589	886.89	7501		
8018	长江证券股份有限公司武汉金融港证券营业部	4 161.41	2 888.52	8284	24.28	8760	1 248.58	6492	0.02	5554
8019	广发证券股份有限公司郑州航海东路证券营业部	4 160.58	2 329.79	8892	41.48	7481	1 789.18	5491	0.13	4742
8020	光大证券股份有限公司温州市府路证券营业部	4 157.92	3 538.54	7643	239.03	2784	380.13	9513	0.21	4415
8021	财通证券股份有限公司东阳吴宁西路证券营业部	4 156.18	3 818.89	7389	12.84	9844	324.45	9797		
8022	华安证券股份有限公司宿州淮海路证券营业部	4 155.47	3 104.90	8047	11.23	10037	1 039.35	7051		
8023	华西证券股份有限公司芜湖北京中路证券营业部	4 152.20	3 023.73	8133	31.19	8188	1 097.28	6895		
8024	兴业证券股份有限公司武汉解放大道证券营业部	4 150.55	3 464.19	7709	19.49	9183	665.30	8254	1.57	2769
8025	招商证券股份有限公司天津和平证券营业部	4 149.38	3 128.59	8015	29.81	8292	935.62	7348	55.35	165
8026	华福证券有限责任公司三明分公司	4 147.13	3 556.72	7632	10.70	10096	578.68	8564	1.03	3167
8027	江海证券有限公司上海环科路证券营业部	4 146.12	2 534.47	8638	88.10	5437	1 523.55	5949		
8028	申万宏源证券有限公司盐城东台望海东路证券营业部	4 145.77	3 443.05	7729	29.95	8281	672.77	8226		
8029	方正证券股份有限公司上海奉贤区金海公路证券营业部	4 145.38	3 429.70	7741	21.88	8959	693.75	8151	0.05	5314
8030	国泰君安证券股份有限公司吉林解放大路证券营业部	4 144.75	2 643.18	8534	81.86	5654	1 417.91	6167	1.80	2639
8031	中信证券股份有限公司大庆纬十一路证券营业部	4 142.51	3 784.93	7423	47.04	7154	310.54	9880		
8032	中山证券有限责任公司厦门分公司	4 142.19	3 460.49	7710	6.68	10621	675.03	8217		
8033	国盛证券有限责任公司黄山洽阳路证券营业部	4 139.16	3 489.52	7686	4.82	10851	644.82	8339		
8034	中泰证券股份有限公司东阿前进街证券营业部	4 139.08	3 039.16	8107	278.41	2444	821.50	7723		
8035	中信建投证券股份有限公司淮南朝阳西路证券营业部	4 135.82	2 959.34	8201	34.82	7916	1 141.66	6770		
8036	西南证券股份有限公司宁夏分公司	4 134.65	3 757.67	7451	56.71	6647	320.27	9822	0.00	6250
8037	中信证券股份有限公司郴州南湖路证券营业部	4 134.38	2 808.45	8368	97.76	5173	1 227.38	6550	0.80	3399
8038	华源证券股份有限公司河南分公司	4 130.17	3 086.87	8062	109.02	4860	934.28	7355		
8039	华龙证券股份有限公司武威凤凰路证券营业部	4 128.23	3 785.38	7421	11.07	10052	331.77	9770	0.01	5959
8040	中银国际证券股份有限公司乌鲁木齐东风路证券营业部	4 126.55	3 726.80	7486	22.86	8862	376.90	9527		
8041	国元证券股份有限公司厦门莲岳路证券营业部	4 126.15	2 703.95	8467	535.37	1363	885.57	7508	1.28	2964
8042	东吴证券股份有限公司苏州工业园区胜浦证券营业部	4 124.40	3 058.35	8089	176.77	3514	889.28	7492		
8043	中信证券股份有限公司苏州苏州大道东证券营业部	4 123.31	3 196.98	7957	86.18	5507	840.04	7661	0.10	4906
8044	中泰证券股份有限公司日照五莲富强路证券营业部	4 122.78	3 238.87	7903	259.01	2594	624.89	8411		
8045	中银国际证券股份有限公司保定朝阳南大街证券营业部	4 118.49	3 353.53	7806	107.96	4892	656.60	8292	0.40	3998
8046	东海证券股份有限公司焦作塔南路证券营业部	4 117.36	2 701.21	8468	39.63	7597	1 376.19	6256	0.34	4107
8047	国泰君安证券股份有限公司潮州潮州大道证券营业部	4 116.33	3 352.89	7808	33.62	7997	719.01	8064	10.82	1000
8048	招商证券股份有限公司南通工农路证券营业部	4 115.54	2 993.39	8161	29.76	8296	1 092.38	6910	0.00	6149
8049	中银国际证券股份有限公司广州番禺清河东路证券营业部	4 114.48	3 511.91	7662	32.30	8103	563.32	8633	6.94	1365
8050	信达证券股份有限公司厦门高林中路证券营业部	4 111.45	3 691.88	7521	7.80	10462	411.69	9357	0.07	5084
8051	粤开证券股份有限公司福建分公司	4 108.62	3 814.84	7393	2.09	11223	291.69	9966		
8052	国金证券股份有限公司泉州云鹿路证券营业部	4 107.33	3 508.85	7666	81.97	5651	516.36	8866	0.15	4670
8053	华福证券有限责任公司南京创智路证券营业部	4 106.49	3 272.73	7882	45.85	7224	785.63	7846	2.28	2428
8054	首创证券股份有限公司福州八一七路证券营业部	4 105.11	2 604.75	8576	72.05	5999	1 428.32	6150		
8055	华西证券股份有限公司宜宾珙县友谊路证券营业部	4 103.88	3 191.31	7967	146.50	4012	766.07	7913		
8056	天风证券股份有限公司合肥潜山路证券营业部	4 103.78	2 587.70	8589	38.60	7667	1 477.47	6043	0.01	5732

续表

名次 Rank	营业部名称 Branch Name	总交易金额 Total Value	股票 Stocks 交易金额 Value	股票 Stocks 名次 Rank	基金 Funds 交易金额 Value	基金 Funds 名次 Rank	债券 Bonds 交易金额 Value	债券 Bonds 名次 Rank	其他 Others 交易金额 Value	其他 Others 名次 Rank
8057	第一创业证券股份有限公司佛山南海大道证券营业部	4 103.07	3 108.70	8039	37.78	7721	956.59	7286		
8058	招商证券股份有限公司菏泽人民路证券营业部	4 103.03	3 128.88	8014	38.13	7693	936.03	7345		
8059	长江证券股份有限公司武汉街道口证券营业部	4 102.42	2 888.18	8285	27.83	8456	1 169.87	6694	16.54	686
8060	西南证券股份有限公司绍兴延安东路证券营业部	4 098.29	3 738.31	7471	4.57	10881	355.41	9643		
8061	中银国际证券股份有限公司商丘神火大道证券营业部	4 098.23	3 265.84	7886	45.44	7247	786.95	7843		
8062	开源证券股份有限公司德清舞阳街证券营业部	4 097.46	3 343.70	7814	1.60	11312	752.15	7960		
8063	大同证券有限责任公司文水狄青大街证券营业部	4 095.65	2 743.55	8424	21.21	9014	1 330.74	6346	0.15	4648
8064	恒泰证券股份有限公司天津六纬路证券营业部	4 094.64	3 075.58	8069	14.30	9699	987.90	7203	16.86	674
8065	国信证券股份有限公司赣州红旗大道证券营业部	4 093.53	3 334.06	7829	27.33	8508	732.13	8027		
8066	国新证券股份有限公司库尔勒文化路证券营业部	4 091.53	3 603.65	7592	42.66	7414	445.22	9199		
8067	中泰证券股份有限公司哈尔滨自贸区证券营业部	4 089.99	2 916.82	8251	256.95	2610	916.22	7417		
8068	华安证券股份有限公司歙县鸿基商城证券营业部	4 089.17	3 648.57	7555	10.94	10068	429.67	9275		
8069	兴业证券股份有限公司深圳深南大道华润城证券营业部	4 088.59	2 131.21	9145	37.27	7750	1 887.21	5345	32.90	327
8070	中信证券股份有限公司江门迎宾大道证券营业部	4 088.04	3 247.32	7895	43.49	7362	797.23	7803		
8071	国盛证券有限责任公司嘉兴竹园路证券营业部	4 086.47	3 488.08	7693	23.74	8795	574.66	8582		
8072	国金证券股份有限公司大连长江路证券营业部	4 086.38	3 525.77	7649	35.27	7886	525.33	8817		
8073	方正证券股份有限公司武汉光谷大道证券营业部	4 084.24	2 366.92	8842	43.42	7366	1 669.25	5697	4.65	1730
8074	国融证券股份有限公司西安高新一路证券营业部	4 081.91	3 567.40	7621	3.85	10986	510.65	8897		
8075	光大证券股份有限公司南充白土坝路证券营业部	4 081.47	2 949.53	8217	64.70	6301	1 059.50	7009	7.74	1262
8076	中航证券有限公司烟台迎春大街证券营业部	4 081.00	3 075.98	8067	12.06	9948	992.55	7193	0.41	3970
8077	国信证券股份有限公司河源永丰路证券营业部	4 080.99	3 097.37	8050	48.75	7070	929.83	7370	5.04	1654
8078	宏信证券有限责任公司重庆金融街证券营业部	4 080.03	2 628.14	8554	60.44	6478	1 391.44	6226	0.00	6120
8079	中国银河证券股份有限公司南昌莲塘证券营业部	4 078.33	3 591.79	7599	237.27	2802	249.27	10186		
8080	恒泰证券股份有限公司上海龙华东路证券营业部	4 077.68	2 681.35	8484	68.88	6126	1 327.44	6356		
8081	财通证券股份有限公司玉环楚门昌业北路证券营业部	4 077.06	3 595.48	7595	45.69	7232	434.66	9241	1.22	3003
8082	财通证券股份有限公司杭州通和路证券营业部	4 076.03	3 206.85	7951	52.89	6827	816.28	7741		
8083	长江证券股份有限公司武汉沿江大道证券营业部	4 074.19	3 337.63	7825	72.09	5997	664.48	8257	0.00	5998
8084	财通证券股份有限公司衢州开化开元路证券营业部	4 073.12	3 037.09	8114	28.19	8426	1 007.84	7143		
8085	民生证券股份有限公司濮阳中原路证券营业部	4 071.53	3 226.35	7919	40.77	7523	804.42	7778		
8086	中国银河证券股份有限公司徐州软件园路证券营业部	4 068.85	2 987.51	8171	182.62	3441	898.72	7470		
8087	开源证券股份有限公司佛山分公司	4 068.35	3 427.73	7747	23.68	8797	616.85	8436	0.09	4969
8088	长江证券股份有限公司桂林中山中路证券营业部	4 067.08	2 999.47	8158	25.81	8637	1 035.42	7062	6.38	1434
8089	兴业证券股份有限公司湖州分公司	4 066.81	3 040.21	8106	22.66	8882	1 003.94	7151		
8090	国联证券股份有限公司宜兴阳泉中路证券营业部	4 066.76	3 156.70	7993	11.07	10054	899.00	7468		
8091	方正证券股份有限公司信阳申碑路证券营业部	4 063.05	3 606.03	7586	43.31	7375	412.54	9350	1.17	3041
8092	国元证券股份有限公司歙县新安路证券营业部	4 061.23	3 493.55	7681	26.90	8550	540.78	8748		
8093	国都证券股份有限公司海宁文苑路证券营业部	4 060.61	3 284.73	7874	8.13	10409	767.75	7906		
8094	财达证券股份有限公司秦皇岛抚宁香营街证券营业部	4 059.74	2 528.09	8651	53.11	6815	1 478.54	6038		
8095	东北证券股份有限公司威海世昌大道证券营业部	4 058.20	2 413.29	8780	59.54	6515	1 585.25	5850	0.12	4781
8096	中泰证券股份有限公司运城槐东南路证券营业部	4 057.73	2 535.13	8637	93.41	5290	1 429.19	6148		
8097	恒泰证券股份有限公司北京建国门内大街证券营业部	4 055.24	2 942.31	8222	231.28	2860	881.64	7525		
8098	财达证券股份有限公司湖南分公司	4 054.11	2 912.06	8255	16.04	9512	1 126.02	6815		
8099	南京证券股份有限公司南京软件大道证券营业部	4 053.92	3 195.23	7963	26.46	8595	832.23	7680		
8100	中银国际证券股份有限公司安阳铁西路证券营业部	4 053.59	3 350.17	7810	11.35	10026	692.07	8157	0.00	6058
8101	华西证券股份有限公司成都龙泉驿区北京路证券营业部	4 052.58	2 694.14	8473	48.94	7058	1 309.50	6390		
8102	中国银河证券股份有限公司宝鸡高新大道证券营业部	4 051.93	2 952.04	8214	50.04	6990	1 049.84	7032		
8103	恒泰证券股份有限公司通辽明仁大街证券营业部	4 051.10	2 847.82	8324	9.21	10272	1 194.05	6637	0.01	5702
8104	天风证券股份有限公司成都白衣上街证券营业部	4 050.34	3 045.31	8101	16.49	9471	988.54	7199		
8105	中天证券股份有限公司锦州延安路证券营业部	4 049.89	2 388.55	8810	10.72	10095	1 650.62	5724		
8106	浙商证券股份有限公司南宁锦春路证券营业部	4 049.55	3 156.36	7994	126.02	4440	767.17	7909		
8107	山西证券股份有限公司上海浦东新区滨江大道证券营业部	4 048.19	3 580.54	7610	38.90	7650	428.75	9279		

续表

名次 Rank	营业部名称 Branch Name	总交易金额 Total Value	股票 Stocks		基金 Funds		债券 Bonds		其他 Others	
			交易金额 Value	名次 Rank	交易金额 Value	名次 Rank	交易金额 Value	名次 Rank	交易金额 Value	名次 Rank
8108	国投证券股份有限公司深圳光明证券营业部	4 045.11	3 737.22	7475	18.17	9308	289.00	9978	0.71	3509
8109	中国中金财富证券有限公司广汉韶山路证券营业部	4 045.07	2 989.62	8166	6.22	10689	1 049.00	7034	0.24	4353
8110	国信证券股份有限公司广西分公司	4 044.23	3 171.08	7979	141.83	4100	730.51	8035	0.81	3388
8111	国投证券股份有限公司南阳独山大道证券营业部	4 044.14	3 689.47	7526	123.01	4514	231.47	10299	0.20	4475
8112	财达证券股份有限公司保定徐水振兴西路证券营业部	4 044.12	2 958.64	8203	10.84	10081	1 074.64	6966		
8113	申万宏源西部证券有限公司塔城生产街证券营业部	4 043.27	3 234.84	7908	169.45	3616	632.24	8380	6.73	1392
8114	申万宏源证券有限公司成都东大街证券营业部	4 042.63	2 666.41	8502	15.68	9553	1 360.55	6284		
8115	中国银河证券股份有限公司上饶带湖路证券营业部	4 041.70	3 640.38	7563	21.98	8947	379.34	9516		
8116	招商证券股份有限公司西咸新区证券营业部	4 039.45	3 026.93	8130	188.10	3353	819.79	7731	4.62	1738
8117	山西证券股份有限公司闻喜龙海大道证券营业部	4 037.50	3 675.18	7540	53.84	6769	308.48	9894		
8118	中国银河证券股份有限公司韶关教育路证券营业部	4 036.32	3 365.77	7793	63.91	6334	606.64	8471		
8119	华福证券有限责任公司常州惠国路证券营业部	4 035.62	2 698.06	8472	111.42	4803	1 226.13	6553	0.00	6045
8120	太平洋证券股份有限公司重庆金童路证券营业部	4 033.25	3 456.37	7716	34.36	7949	542.51	8735		
8121	中山证券有限责任公司天津分公司	4 033.24	2 725.76	8448	10.39	10140	1 297.09	6411		
8122	招商证券股份有限公司台州东平路证券营业部	4 032.99	3 576.58	7614	31.32	8176	425.10	9296		
8123	海通证券股份有限公司临沂北京路证券营业部	4 032.83	3 727.01	7484	49.34	7037	256.26	10150	0.23	4388
8124	华林证券股份有限公司株洲天台路证券营业部	4 027.52	3 496.59	7676	32.45	8086	498.49	8949		
8125	东方证券股份有限公司青岛苗岭路证券营业部	4 026.24	3 106.33	8044	93.24	5293	825.91	7707	0.77	3441
8126	招商证券股份有限公司温州娄东大街证券营业部	4 020.40	3 073.71	8072	53.13	6812	817.10	7737	76.46	101
8127	中信证券（山东）有限责任公司青岛福州南路证券营业部	4 018.53	3 237.38	7905	155.91	3843	624.09	8413	1.14	3064
8128	海通证券股份有限公司上海黄浦区中山南路证券营业部	4 018.21	2 893.54	8276	273.00	2486	851.67	7619	0.00	5994
8129	招商证券股份有限公司镇江谷阳路证券营业部	4 017.90	2 343.95	8867	49.65	7016	1 624.23	5775	0.07	5113
8130	长江证券股份有限公司莱阳龙门东路证券营业部	4 016.14	2 431.60	8758	62.85	6383	1 521.68	5956		
8131	西部证券股份有限公司聊城兴华西路证券营业部	4 014.46	3 303.78	7854	12.10	9944	696.02	8144	2.55	2304
8132	国信证券股份有限公司济南顺河东街证券营业部	4 013.40	3 317.38	7845	65.75	6265	630.27	8389	0.00	6127
8133	中国银河证券股份有限公司湛江廉江南北大道证券营业部	4 010.80	3 214.48	7941	84.36	5562	711.95	8092		
8134	德邦证券股份有限公司成都领事馆路证券营业部	4 010.69	2 423.30	8770	36.13	7821	1 551.25	5903		
8135	国盛证券有限责任公司新疆分公司	4 010.34	2 397.28	8795	9.65	10223	1 600.43	5821	2.99	2157
8136	长江证券股份有限公司广水市迎宾大道证券营业部	4 009.98	2 636.33	8544	23.31	8822	1 350.34	6303		
8137	兴业证券股份有限公司漳州龙海锦江道证券营业部	4 009.90	3 006.60	8152	495.18	1463	508.12	8912		
8138	申港证券股份有限公司深圳前海分公司	4 005.67	3 346.92	7812	1.09	11397	657.66	8286		
8139	财信证券股份有限公司邵阳隆回桃花路证券营业部	4 004.75	3 272.27	7883	7.82	10459	723.16	8052	1.50	2808
8140	华安证券股份有限公司和县陋室西街证券营业部	4 003.48	3 297.56	7861	25.79	8638	680.13	8196		
8141	华鑫证券有限责任公司扬州文汇西路证券营业部	4 000.62	2 905.48	8263	10.90	10070	1 084.25	6934		
8142	中银国际证券股份有限公司北京通州九棵树证券营业部	4 000.15	3 264.21	7887	78.18	5779	657.77	8284		
8143	中天证券股份有限公司沈阳汪河路证券营业部	3 999.06	3 498.41	7674	30.56	8241	470.10	9074		
8144	国投证券股份有限公司河源紫金安良大道证券营业部	3 995.83	3 626.37	7573	29.20	8341	340.25	9720		
8145	诚通证券股份有限公司汕头德政路证券营业部	3 995.02	3 245.24	7899	6.78	10601	743.01	7985		
8146	光大证券股份有限公司宁波宝华街证券营业部	3 993.58	3 569.79	7619	21.64	8980	397.26	9424	4.89	1683
8147	长城证券股份有限公司泉州丰海路证券营业部	3 993.00	3 377.05	7780	142.41	4084	473.54	9048		
8148	华龙证券股份有限公司重庆万州和平广场证券营业部	3 991.56	3 228.83	7914	52.66	6841	709.99	8100	0.08	5017
8149	中航证券有限公司安徽分公司	3 989.08	2 821.58	8350	28.15	8429	1 138.89	6774	0.46	3875
8150	华安证券股份有限公司黄山延安路证券营业部	3 988.23	2 867.68	8299	8.60	10340	1 111.95	6850		
8151	诚通证券股份有限公司许昌智慧大道证券营业部	3 986.78	2 683.85	8482	36.24	7811	1 266.64	6460	0.06	5204
8152	渤海证券股份有限公司天津津沽路证券营业部	3 986.38	3 499.82	7672	77.12	5814	409.38	9371	0.06	5212
8153	海通证券股份有限公司宝鸡经二路证券营业部	3 985.46	3 295.05	7865	60.23	6485	630.17	8390		
8154	华龙证券股份有限公司成都人民南路营业部	3 985.17	3 095.76	8054	56.74	6642	832.11	7683	0.57	3698
8155	中泰证券股份有限公司莱阳旌阳路证券营业部	3 984.92	3 360.22	7796	21.44	8989	603.25	8479		
8156	华福证券有限责任公司长沙金星中路证券营业部	3 984.59	2 340.79	8875	15.26	9590	1 628.45	5759	0.10	4934
8157	长江证券股份有限公司天津分公司	3 984.21	3 459.77	7712	15.62	9556	508.82	8907		
8158	华金证券股份有限公司包头文化路证券营业部	3 984.02	3 306.36	7852	64.80	6296	612.86	8448		

续表

名次 Rank	营业部名称 Branch Name	总交易金额 Total Value	股票 Stocks 交易金额 Value	股票 Stocks 名次 Rank	基金 Funds 交易金额 Value	基金 Funds 名次 Rank	债券 Bonds 交易金额 Value	债券 Bonds 名次 Rank	其他 Others 交易金额 Value	其他 Others 名次 Rank
8159	中航证券有限公司南昌子实路证券营业部	3 983.56	3 034.61	8117	48.38	7093	900.54	7465	0.03	5517
8160	国盛证券有限责任公司钦州永福西大街证券营业部	3 980.76	2 762.94	8403	45.66	7234	1 172.16	6684		
8161	兴业证券股份有限公司包头分公司	3 978.72	1 891.31	9458	25.30	8679	2 062.09	5089	0.01	5812
8162	恒泰证券股份有限公司东莞南城宏北路证券营业部	3 976.78	3 124.78	8024	39.95	7573	810.67	7753	1.38	2887
8163	银泰证券有限责任公司福州东街证券营业部	3 975.92	3 328.72	7834	13.47	9786	633.32	8377	0.41	3983
8164	东方证券股份有限公司深圳深南东路证券营业部	3 975.80	2 011.01	9290	74.49	5901	1 890.26	5335	0.04	5359
8165	红塔证券股份有限公司温州百里西路证券营业部	3 972.67	3 188.53	7969	26.57	8587	757.56	7941		
8166	兴业证券股份有限公司成都华府大道证券营业部	3 967.44	3 365.84	7792	11.48	10013	590.11	8530		
8167	招商证券股份有限公司广州科韵路证券营业部	3 966.36	3 255.81	7890	78.64	5765	631.90	8382		
8168	粤开证券股份有限公司山西分公司	3 964.23	2 345.81	8865	38.36	7682	1 580.05	5862		
8169	方正证券股份有限公司深圳宝源路证券营业部	3 963.32	3 522.90	7652	25.16	8688	415.21	9339	0.05	5276
8170	兴业证券股份有限公司乐山分公司	3 961.82	3 468.06	7701	20.72	9064	473.05	9055		
8171	华泰证券股份有限公司来凤凤翔大道证券营业部	3 961.70	3 345.37	7813	26.06	8619	590.25	8529	0.01	5717
8172	国信证券股份有限公司临汾鼓楼北大街证券营业部	3 961.09	2 579.44	8599	159.34	3786	1 222.07	6565	0.24	4355
8173	财通证券股份有限公司金华浦江东山路证券营业部	3 958.85	3 289.57	7871	49.58	7019	619.70	8425		
8174	山西证券股份有限公司濮阳长庆路证券营业部	3 957.40	3 011.76	8146	21.24	9011	924.40	7386		
8175	招商证券股份有限公司重庆学府大道证券营业部	3 957.21	3 253.96	7892	58.58	6549	644.67	8341		
8176	联储证券股份有限公司上海松林路证券营业部	3 956.87	1 216.62	10305	22.70	8875	2 717.55	4324		
8177	中国银河证券股份有限公司淮南广场路证券营业部	3 956.14	3 292.65	7868	37.93	7709	625.56	8407		
8178	浙商证券股份有限公司无锡人民中路证券营业部	3 950.57	3 125.14	8022	32.73	8066	792.70	7826		
8179	财通证券股份有限公司宁波分公司	3 948.37	3 770.53	7437	3.65	11015	174.19	10609		
8180	华龙证券股份有限公司长治府后西街证券营业部	3 946.78	3 096.99	8053	15.41	9572	832.21	7681	2.17	2473
8181	国信证券股份有限公司盘锦兴隆台街证券营业部	3 944.91	2 223.43	9018	43.44	7365	1 677.92	5681	0.12	4793
8182	西南证券股份有限公司安阳分公司	3 944.61	2 864.61	8304	28.83	8366	959.89	7275	91.29	85
8183	国泰君安证券股份有限公司兴义瑞金大道证券营业部	3 940.55	3 242.01	7901	46.87	7164	651.64	8309	0.04	5412
8184	方正证券股份有限公司常德澧县桃花滩路证券营业部	3 939.35	3 467.66	7703	32.81	8060	434.84	9238	4.03	1861
8185	中泰证券股份有限公司淮安健康东路证券营业部	3 936.47	3 372.29	7786	201.48	3162	362.69	9605	0.02	5687
8186	万联证券股份有限公司海南分公司	3 935.91	2 475.70	8699	278.15	2447	1 182.07	6661		
8187	财信证券股份有限公司南宁金湖路证券营业部	3 935.82	3 453.97	7720	23.38	8816	457.01	9137	1.47	2836
8188	长江证券股份有限公司南昌紫阳大道证券营业部	3 933.68	2 856.70	8315	90.92	5362	984.93	7209	1.13	3078
8189	信达证券股份有限公司鞍山解放东路证券营业部	3 933.43	2 895.90	8272	38.76	7656	998.69	7174	0.08	5040
8190	诚通证券股份有限公司广州林和西路证券营业部	3 928.27	3 029.98	8123	13.96	9731	883.69	7516	0.64	3596
8191	山西证券股份有限公司深圳科苑南路证券营业部	3 927.01	76.41	11606			3 850.60	3470		
8192	东方财富证券股份有限公司鞍山南胜利路证券营业部	3 926.01	3 138.76	8005	45.99	7216	741.15	7989	0.12	4820
8193	南京证券股份有限公司西安西二环证券营业部	3 925.23	2 835.39	8338	12.72	9861	1 077.11	6960		
8194	红塔证券股份有限公司重庆南坪证券营业部	3 922.51	3 109.39	8038	17.70	9362	795.42	7814		
8195	中山证券有限责任公司泉州分公司	3 913.16	3 234.74	7909	11.65	9997	666.78	8246		
8196	国新证券股份有限公司杭州求是路证券营业部	3 911.59	3 131.04	8013	19.76	9156	760.51	7927	0.28	4248
8197	民生证券股份有限公司上海自贸试验区分公司	3 911.12	3 471.02	7699	46.54	7187	393.56	9441		
8198	国融证券股份有限公司宁波翔云路证券营业部	3 909.80	3 429.35	7744	6.88	10575	473.57	9047		
8199	首创证券股份有限公司北京长阳祥云街证券营业部	3 908.83	2 294.62	8936	16.93	9429	1 597.27	5823		
8200	恒泰证券股份有限公司深圳福华一路证券营业部	3 907.52	3 028.96	8125	36.16	7818	842.00	7652	0.40	4001
8201	大通证券股份有限公司无锡中南路证券营业部	3 906.29	2 991.67	8164	9.27	10264	905.34	7448		
8202	国泰君安证券股份有限公司廊坊广阳道证券营业部	3 905.83	2 249.89	8991	37.10	7758	1 618.75	5786	0.09	4968
8203	华安证券股份有限公司深圳深南东路证券营业部	3 905.59	2 964.35	8194	13.61	9769	927.62	7377		
8204	银泰证券有限责任公司佛山禅城佛平路证券营业部	3 905.01	3 193.64	7965	4.02	10960	706.47	8115	0.87	3317
8205	华安证券股份有限公司太原新建路证券营业部	3 904.56	2 717.83	8456	33.09	8042	1 153.62	6739	0.01	5783
8206	恒泰证券股份有限公司满洲里文明路证券营业部	3 903.14	2 921.87	8245	29.46	8314	950.38	7307	1.44	2855
8207	华创证券有限责任公司安徽分公司	3 901.99	1 646.51	9769	118.48	4628	2 137.01	5002		
8208	山西证券股份有限公司运城人民北路证券营业部	3 901.51	3 218.25	7932	99.40	5125	583.86	8550		
8209	中泰证券股份有限公司平阴黄河路证券营业部	3 901.24	3 366.40	7790	23.09	8840	511.75	8890		

续表

名次 Rank	营业部名称 Branch Name	总交易金额 Total Value	股票 Stocks		基金 Funds		债券 Bonds		其他 Others	
			交易金额 Value	名次 Rank	交易金额 Value	名次 Rank	交易金额 Value	名次 Rank	交易金额 Value	名次 Rank
8210	万联证券股份有限公司厦门台东路证券营业部	3 901.15	2 646.23	8529	23.91	8779	1 227.54	6549	3.48	2001
8211	中泰证券股份有限公司江阴中山北路证券营业部	3 900.49	3 295.44	7864	49.93	6995	555.12	8668		
8212	方正证券股份有限公司沧州西环中街证券营业部	3 900.12	3 084.98	8064	51.85	6878	751.83	7962	11.46	945
8213	上海证券有限责任公司虹口区东大名路证券营业部	3 899.30	3 518.54	7658	7.36	10512	373.14	9549	0.26	4286
8214	西南证券股份有限公司重庆彭水证券营业部	3 898.52	2 646.19	8530	9.19	10275	1 242.97	6503	0.16	4625
8215	申万宏源西部证券有限公司哈密吐哈石油证券营业部	3 897.54	3 195.72	7962	42.65	7415	659.17	8277		
8216	东吴证券股份有限公司宁波分公司	3 895.37	3 498.52	7673	57.02	6622	339.79	9724	0.04	5418
8217	华林证券股份有限公司惠州江北华贸大厦证券营业部	3 894.98	3 203.72	7954	44.63	7292	646.05	8330	0.57	3692
8218	兴业证券股份有限公司南昌丰和南大道证券营业部	3 894.35	3 036.76	8115	12.02	9955	845.57	7644		
8219	方正证券股份有限公司北京荣华中路证券营业部	3 894.15	1 961.56	9366	101.23	5059	1 823.84	5438	7.52	1288
8220	西部证券股份有限公司西安高陵证券营业部	3 893.84	3 208.33	7950	8.09	10418	677.32	8209	0.11	4882
8221	方正证券股份有限公司常德洞庭大道证券营业部	3 891.58	3 153.04	7997	16.72	9446	717.36	8071	4.46	1757
8222	国新证券股份有限公司石家庄体育大街证券营业部	3 891.47	3 028.30	8126	43.32	7374	819.84	7729	0.00	5980
8223	南京证券股份有限公司固原证券营业部	3 891.33	3 714.36	7502	10.79	10086	166.18	10663		
8224	财信证券股份有限公司南昌凤凰中大道证券营业部	3 890.83	3 371.40	7787	182.75	3436	336.63	9739	0.04	5336
8225	申万宏源证券有限公司内蒙古分公司	3 890.83	3 503.09	7669	31.20	8187	356.53	9637		
8226	国联证券股份有限公司江阴华士镇人民路路证券营业部	3 888.83	2 866.27	8301	9.42	10250	1 013.13	7132		
8227	华鑫证券有限责任公司洛阳体育场路证券营业部	3 885.58	3 230.48	7912	10.34	10148	644.77	8340		
8228	中国中金财富证券有限公司中山小榄升平东路证券营业部	3 884.44	3 395.83	7765	76.67	5830	411.62	9358	0.32	4145
8229	方正证券股份有限公司周口中州路证券营业部	3 882.57	3 195.92	7961	23.14	8839	656.87	8289	6.64	1406
8230	粤开证券股份有限公司杭州分公司	3 881.83	3 724.24	7491	3.05	11098	154.54	10730		
8231	东吴证券股份有限公司苏州东吴南路证券营业部	3 878.91	2 510.33	8668	32.83	8058	1 335.74	6333		
8232	恒泰证券股份有限公司大连一德街证券营业部	3 875.02	1 559.34	9885	785.88	960	1 529.80	5936		
8233	中国银河证券股份有限公司于都贡江大道证券营业部	3 874.27	3 308.60	7851	57.00	6623	508.67	8908		
8234	长江证券股份有限公司重庆华宇广场证券营业部	3 873.77	2 421.96	8774	21.39	8995	1 430.42	6144		
8235	招商证券股份有限公司莆田东园东路证券营业部	3 872.65	3 134.19	8008	21.93	8950	716.49	8077	0.03	5466
8236	中银国际证券股份有限公司上海泽丰路证券营业部	3 869.48	3 512.69	7661	29.05	8355	327.70	9786	0.04	5343
8237	太平洋证券股份有限公司扬州国展路证券营业部	3 868.33	2 935.12	8232	65.31	6277	867.89	7570		
8238	东方证券股份有限公司乌鲁木齐南湖路证券营业部	3 867.77	2 766.13	8399	23.41	8811	1 078.22	6957	0.00	6253
8239	国信证券股份有限公司乐清旭阳路证券营业部	3 866.58	3 377.04	7781	38.53	7671	447.23	9188	3.78	1934
8240	中泰证券股份有限公司泰安分公司	3 865.55	3 243.07	7900	113.73	4750	508.61	8909	0.15	4679
8241	华福证券有限责任公司广州广州大道中证券营业部	3 865.28	3 155.24	7996	128.45	4374	581.58	8557	0.00	5983
8242	长江证券股份有限公司上饶凤凰东大道证券营业部	3 864.82	3 133.38	8010	74.45	5903	656.77	8291	0.21	4416
8243	恒泰证券股份有限公司杭州富春路证券营业部	3 863.95	3 228.82	7915	55.09	6724	580.04	8562		
8244	信达证券股份有限公司调兵山迎宾路证券营业部	3 863.27	3 212.15	7945	21.18	9018	629.94	8392		
8245	海通证券股份有限公司昆明北京路证券营业部	3 861.89	3 328.39	7836	202.46	3150	330.00	9775	1.04	3159
8246	光大证券股份有限公司荆门象山大道证券营业部	3 861.42	2 862.70	8307	25.59	8655	973.13	7241		
8247	国融证券股份有限公司上海长江西路证券营业部	3 859.62	2 562.68	8609	4.89	10842	1 292.05	6420		
8248	西部证券股份有限公司汉中西乡证券营业部	3 858.98	3 309.03	7850	15.37	9575	534.58	8777		
8249	国信证券股份有限公司佛山顺德北滘美和路证券营业部	3 857.54	3 021.71	8137	28.46	8400	806.80	7767	0.56	3711
8250	国信证券股份有限公司榆林沙河路证券营业部	3 857.39	2 983.67	8176	11.46	10015	862.27	7586		
8251	海通证券股份有限公司鸡西虎林晨光路证券营业部	3 856.75	3 385.32	7773	21.68	8977	449.75	9176		
8252	东方证券股份有限公司长沙芙蓉南路证券营业部	3 855.42	3 126.46	8020	52.88	6828	676.08	8212		
8253	国信证券股份有限公司深圳金田路证券营业部	3 853.80	3 097.33	8051	32.66	8074	722.97	8053	0.83	3364
8254	东吴证券股份有限公司吴江盛泽敦煌路证券营业部	3 853.35	3 226.87	7918	23.53	8801	602.94	8480		
8255	财通证券股份有限公司江西分公司	3 852.78	3 674.21	7541	5.04	10826	173.53	10614		
8256	华林证券股份有限公司四川分公司	3 852.74	3 322.06	7841	108.39	4883	422.29	9311		
8257	华福证券有限责任公司北京方庄路证券营业部	3 852.70	2 354.75	8854	14.06	9719	1 483.86	6030	0.04	5388
8258	长江证券股份有限公司武汉分公司	3 849.82	2 882.89	8288	32.10	8116	934.83	7350		
8259	长江证券股份有限公司吉安井冈山大道证券营业部	3 848.89	2 990.08	8165	30.36	8252	826.13	7706	2.32	2402
8260	西南证券股份有限公司重庆梁平证券营业部	3 848.19	3 181.80	7974	30.25	8262	636.13	8363	0.01	5851

续表

名次 Rank	营业部名称 Branch Name	总交易金额 Total Value	股票 Stocks 交易金额 Value	股票 Stocks 名次 Rank	基金 Funds 交易金额 Value	基金 Funds 名次 Rank	债券 Bonds 交易金额 Value	债券 Bonds 名次 Rank	其他 Others 交易金额 Value	其他 Others 名次 Rank
8261	国盛证券有限责任公司重庆分公司	3 847.34	2 392.41	8801	338.70	2064	1 116.23	6840		
8262	长江证券股份有限公司衡阳解放大道证券营业部	3 844.92	3 338.01	7823	28.37	8410	478.39	9025	0.15	4675
8263	国投证券股份有限公司大连分公司	3 844.88	3 356.55	7802	55.29	6713	432.31	9259	0.73	3494
8264	东海证券股份有限公司重庆新华路证券营业部	3 844.43	2 480.68	8695	34.46	7943	1 327.83	6355	1.47	2831
8265	麦高证券有限责任公司东北分公司	3 844.42	2 208.29	9049	2.77	11139	1 633.36	5755		
8266	方正证券股份有限公司上海隆昌路证券营业部	3 843.87	3 062.45	8085	42.45	7429	738.96	7998	0.00	6074
8267	国金证券股份有限公司成都高新区交子大道证券营业部	3 843.81	2 546.59	8628	15.50	9566	1 281.72	6434		
8268	长江证券股份有限公司石首笔架山东路证券营业部	3 843.09	3 025.17	8131	77.55	5801	740.30	7993	0.07	5072
8269	中原证券股份有限公司光山光辉大道证券营业部	3 843.05	3 373.87	7783	149.24	3965	319.93	9823		
8270	长城证券股份有限公司赣州长征大道证券营业部	3 842.07	2 384.81	8817	895.64	843	561.62	8639		
8271	万联证券股份有限公司永州东安沿江西路证券营业部	3 840.89	2 743.39	8425	39.73	7588	1 057.13	7016	0.65	3589
8272	国投证券股份有限公司北京政通路证券营业部	3 840.69	2 670.09	8497	712.91	1056	457.22	9136	0.47	3859
8273	方正证券股份有限公司株洲建设路证券营业部	3 840.03	3 543.86	7640	20.46	9092	275.72	10049		
8274	国泰君安证券股份有限公司阜阳西湖大道证券营业部	3 838.40	3 359.54	7798	27.97	8443	450.88	9171		
8275	东方证券股份有限公司郑州万安街证券营业部	3 838.33	2 905.44	8264	129.78	4343	798.46	7797	4.66	1729
8276	财通证券股份有限公司深圳凤凰大道证券营业部	3 837.88	3 634.91	7566	6.33	10669	194.67	10494	1.97	2556
8277	中国银河证券股份有限公司成都日月大道证券营业部	3 835.05	2 965.85	8192	43.36	7372	825.84	7708		
8278	中银国际证券股份有限公司鄂州文星大道证券营业部	3 834.89	2 426.76	8764	90.80	5369	1 317.34	6376		
8279	中国银河证券股份有限公司哈密证券营业部	3 833.55	2 849.22	8321	32.82	8059	951.51	7303		
8280	光大证券股份有限公司云浮新兴荔园路证券营业部	3 831.83	3 549.61	7638	146.98	4004	135.24	10843		
8281	国投证券股份有限公司天津洞庭路证券营业部	3 831.74	3 691.10	7524	3.34	11058	137.29	10830		
8282	信达证券股份有限公司新民辽河大街证券营业部	3 828.51	3 214.68	7940	22.27	8914	591.55	8524	0.01	5803
8283	国融证券股份有限公司乌海海吉街证券营业部	3 828.15	2 081.06	9204	27.11	8523	1 719.97	5607		
8284	爱建证券有限责任公司莆田东圳路证券营业部	3 826.79	3 147.08	8000	19.04	9228	660.67	8271		
8285	申万宏源证券有限公司石狮石龙路证券营业部	3 823.84	3 223.65	7923	65.48	6273	534.71	8775		
8286	长江证券股份有限公司当阳子龙路证券营业部	3 823.00	2 981.25	8181	32.59	8077	809.16	7759		
8287	华安证券股份有限公司青阳木镇路证券营业部	3 822.07	2 955.68	8208	24.84	8713	841.56	7654		
8288	华安证券股份有限公司天津围堤道证券营业部	3 819.17	2 761.18	8406	100.11	5103	957.88	7284		
8289	恒泰证券股份有限公司上海海旗路证券营业部	3 818.02	2 269.25	8959	34.08	7970	1 514.57	5970	0.11	4843
8290	中国中金财富证券有限公司温州锦绣路证券营业部	3 817.28	3 492.20	7682	59.04	6534	266.04	10098	0.00	6184
8291	国海证券股份有限公司榆林长城路证券营业部	3 815.02	810.92	10853	12.01	9959	2 992.09	4081		
8292	国投证券股份有限公司天津晨光道证券营业部	3 810.42	2 634.73	8547	334.00	2092	841.68	7653		
8293	西部证券股份有限公司渭南杜化路证券营业部	3 809.99	3 224.17	7921	12.18	9935	573.65	8590		
8294	太平洋证券股份有限公司襄阳朝阳路证券营业部	3 809.46	2 675.08	8491	54.20	6757	1 080.19	6949		
8295	中银国际证券股份有限公司义乌稠州北路证券营业部	3 808.87	3 362.10	7795	56.73	6643	390.04	9458		
8296	海通证券股份有限公司黑河北安交通路证券营业部	3 802.83	3 466.99	7704	34.06	7972	301.58	9920	0.20	4456
8297	国海证券股份有限公司桂林临桂区人民路证券营业部	3 797.39	3 301.29	7857	8.72	10326	487.27	8993	0.12	4833
8298	国信证券股份有限公司汉中北团结街证券营业部	3 796.86	2 721.62	8451	27.51	8492	1 047.38	7036	0.36	4073
8299	长江证券股份有限公司三明列东街证券营业部	3 796.26	2 352.41	8860	122.42	4529	1 315.55	6379	5.88	1510
8300	华西证券股份有限公司南充南部迎宾大道证券营业部	3 795.21	3 126.61	8019	90.93	5361	577.68	8571		
8301	国元证券股份有限公司芜湖迎宾大道证券营业部	3 795.07	3 331.64	7832	28.40	8406	434.78	9239	0.26	4304
8302	中山证券有限责任公司佛山分公司	3 794.40	3 110.11	8036	50.34	6971	633.94	8373		
8303	海通证券股份有限公司鹰潭林荫西路证券营业部	3 793.90	3 487.87	7694	45.39	7250	260.58	10128	0.05	5305
8304	海通证券股份有限公司深圳银沙路证券营业部	3 792.15	2 719.77	8455	218.20	2984	854.14	7615	0.03	5470
8305	江海证券有限公司广东分公司	3 791.97	2 308.83	8919	32.29	8104	1 450.82	6100	0.02	5551
8306	联储证券股份有限公司淄博鲁泰大道证券营业部	3 790.11	2 640.62	8540	17.36	9392	1 132.14	6796		
8307	方正证券股份有限公司鹤壁黄河路证券营业部	3 790.04	2 706.87	8464	69.55	6105	999.66	7168	13.96	792
8308	中国中金财富证券有限公司靖江人民南路证券营业部	3 789.18	3 215.67	7939	5.61	10751	567.89	8618		
8309	广发证券股份有限公司盐城世纪大道证券营业部	3 788.83	2 629.03	8552	134.88	4240	1 021.34	7104	3.57	1975
8310	中国银河证券股份有限公司霍州新建南路证券营业部	3 787.81	3 123.13	8025	56.77	6637	607.90	8465		
8311	国联证券股份有限公司武汉新华路证券营业部	3 786.35	3 012.89	8144	73.38	5938	699.93	8134	0.15	4669

续表

名次 Rank	营业部名称 Branch Name	总交易金额 Total Value	股票 Stocks		基金 Funds		债券 Bonds		其他 Others	
			交易金额 Value	名次 Rank	交易金额 Value	名次 Rank	交易金额 Value	名次 Rank	交易金额 Value	名次 Rank
8312	光大证券股份有限公司东莞长安德政中路证券营业部	3 785.40	3 523.13	7651	18.09	9321	241.86	10239	2.32	2404
8313	海通证券股份有限公司杭州新业路证券营业部	3 783.21	2 972.15	8189	80.50	5698	730.56	8034	0.00	6064
8314	兴业证券股份有限公司泉州分公司	3 781.16	3 334.78	7827	17.26	9401	429.12	9277	0.01	5916
8315	华福证券有限责任公司上海杨浦隆昌路证券营业部	3 780.30	3 067.60	8077	19.02	9232	693.69	8152		
8316	甬兴证券有限公司杭州金城路证券营业部	3 779.72	1 454.66	10018	0.95	11421	2 324.11	4765		
8317	粤开证券股份有限公司河南分公司	3 779.39	2 669.45	8499	111.73	4798	998.16	7178	0.04	5339
8318	光大证券股份有限公司常州金水岸证券营业部	3 778.93	3 018.44	8139	11.80	9979	748.69	7971		
8319	国联证券股份有限公司南京河西大街证券营业部	3 772.75	2 802.67	8371	30.15	8269	939.92	7338		
8320	中泰证券股份有限公司阜阳颍淮大道证券营业部	3 770.91	3 496.08	7678	33.26	8029	241.53	10243	0.05	5265
8321	浙商证券股份有限公司宁波奉化南山路证券营业部	3 770.49	3 465.98	7706	38.37	7681	266.11	10097	0.04	5369
8322	万和证券股份有限公司常州分公司	3 768.48	3 049.27	8096	10.56	10121	708.65	8105		
8323	招商证券股份有限公司襄阳前进路证券营业部	3 768.27	2 984.79	8174	50.09	6987	733.39	8021		
8324	中国中金财富证券有限公司泉州丰泽街证券营业部	3 767.85	3 032.96	8120	44.05	7332	690.84	8162		
8325	申港证券股份有限公司重庆分公司	3 765.16	1 554.20	9900	395.71	1817	1 815.24	5459		
8326	信达证券股份有限公司漳州新华东路证券营业部	3 762.94	2 850.38	8318	42.45	7431	870.11	7558	0.00	6147
8327	爱建证券有限责任公司上海分公司	3 762.93	3 650.61	7554	49.78	7006	62.54	11259	0.00	6236
8328	国信证券股份有限公司大庆龙政路证券营业部	3 762.29	2 985.14	8173	42.69	7412	734.35	8016	0.12	4829
8329	国投证券股份有限公司义乌贝村路证券营业部	3 758.39	3 567.11	7622	7.55	10492	183.61	10553	0.12	4814
8330	国信证券股份有限公司湛江人民大道中证券营业部	3 757.48	2 972.86	8188	39.14	7631	745.48	7976		
8331	国信证券股份有限公司烟台分公司	3 756.59	2 909.69	8257	42.78	7407	803.93	7780	0.19	4496
8332	银泰证券有限责任公司苏州华山路证券营业部	3 755.69	1 490.47	9966	41.92	7447	2 174.57	4948	48.72	202
8333	国投证券股份有限公司三明列东街证券营业部	3 750.86	3 284.80	7873	16.50	9469	449.49	9178	0.07	5108
8334	国联证券股份有限公司江阴申港路证券营业部	3 750.39	3 030.51	8122	15.72	9549	704.17	8124		
8335	中原证券股份有限公司西平西平大道证券营业部	3 748.28	3 377.93	7779	26.91	8549	343.44	9702		
8336	首创证券股份有限公司无锡湖滨路证券营业部	3 748.18	2 625.01	8556	84.95	5547	1 038.23	7054		
8337	方正证券股份有限公司常德汉寿菱湖路证券营业部	3 747.44	2 996.80	8159	36.75	7777	710.57	8097	3.32	2055
8338	天风证券股份有限公司荆门分公司	3 747.00	3 489.41	7687	2.08	11229	255.52	10156		
8339	首创证券股份有限公司石家庄祁连街证券营业部	3 744.23	2 381.02	8823	40.55	7543	1 322.66	6365		
8340	中山证券有限责任公司广州滨江东路证券营业部	3 743.62	3 618.34	7576	4.04	10959	121.24	10921		
8341	大通证券股份有限公司抚顺新华大街证券营业部	3 738.65	3 009.05	8149	36.11	7822	693.49	8153		
8342	西部证券股份有限公司西安沣惠南路证券营业部	3 737.22	2 707.39	8463	18.73	9262	1 010.45	7141	0.65	3590
8343	万联证券股份有限公司韶关群康路证券营业部	3 736.87	2 700.90	8469	62.59	6398	973.38	7239		
8344	上海证券有限责任公司金华义乌稠州北路证券营业部	3 736.58	3 315.20	7846	17.48	9378	403.83	9390	0.07	5105
8345	长江证券股份有限公司宜城自忠路证券营业部	3 735.31	2 734.37	8441	67.58	6192	933.36	7359		
8346	华福证券有限责任公司吉林分公司	3 733.72	2 258.82	8978	32.93	8051	1 439.04	6122	2.93	2177
8347	西部证券股份有限公司西安三桥新街证券营业部	3 732.51	2 988.68	8168	25.40	8669	718.41	8066	0.02	5584
8348	华西证券股份有限公司常州太湖东路证券营业部	3 730.36	2 173.09	9098	627.25	1178	930.02	7368		
8349	华西证券股份有限公司南充营山正西街证券营业部	3 729.64	3 247.92	7894	86.53	5488	395.19	9433		
8350	东北证券股份有限公司北京东城分公司	3 727.80	2 611.20	8568	340.83	2054	775.77	7878		
8351	海通证券股份有限公司唐山友谊南路证券营业部	3 724.79	3 107.76	8042	51.67	6887	565.36	8627		
8352	东方财富证券股份有限公司梅州新中路证券营业部	3 724.70	3 247.10	7896	26.31	8604	451.30	9169		
8353	东方财富证券股份有限公司武汉中山大道证券营业部	3 723.57	3 144.74	8001	63.42	6358	515.11	8875	0.31	4185
8354	招商证券股份有限公司郴州五岭大道证券营业部	3 722.67	2 575.46	8603	42.53	7424	1 104.68	6875		
8355	华金证券股份有限公司厦门海西金融广场证券营业部	3 722.52	3 347.32	7811	23.27	8826	350.16	9670	1.77	2658
8356	兴业证券股份有限公司江阴文化西路证券营业部	3 720.00	2 189.63	9080	11.24	10034	1 518.98	5961	0.15	4644
8357	招商证券股份有限公司乌鲁木齐黄河路证券营业部	3 719.50	2 739.42	8432	287.55	2372	690.80	8163	1.74	2674
8358	长城证券股份有限公司青岛龙城路证券营业部	3 719.47	2 871.44	8296	60.26	6483	787.78	7840		
8359	渤海证券股份有限公司成都天府大道证券营业部	3 719.30	2 409.19	8787	94.73	5251	1 212.84	6584	2.55	2307
8360	华金证券股份有限公司义乌丹溪北路证券营业部	3 717.94	3 342.72	7816	11.58	10005	363.64	9599		
8361	太平洋证券股份有限公司广西分公司	3 717.27	1 681.82	9723	21.32	9004	2 014.13	5154		
8362	华福证券有限责任公司莆田分公司	3 715.88	3 372.86	7785	31.10	8194	311.85	9878	0.06	5153

续表

名次 Rank	营业部名称 Branch Name	总交易金额 Total Value	股票 Stocks 交易金额 Value	股票 Stocks 名次 Rank	基金 Funds 交易金额 Value	基金 Funds 名次 Rank	债券 Bonds 交易金额 Value	债券 Bonds 名次 Rank	其他 Others 交易金额 Value	其他 Others 名次 Rank
8363	国新证券股份有限公司赣州兴国路证券营业部	3 712.66	2 982.95	8178	25.74	8644	703.95	8125	0.02	5647
8364	大同证券有限责任公司吕梁八一街证券营业部	3 712.10	2 514.83	8662	18.06	9323	1 179.21	6667		
8365	招商证券股份有限公司江阴虹桥南路证券营业部	3 710.06	2 730.40	8444	23.31	8821	956.34	7288		
8366	东海证券股份有限公司珠海吉大路证券营业部	3 706.19	3 186.72	7971	11.95	9967	507.52	8917		
8367	信达证券股份有限公司开原文化路证券营业部	3 704.62	2 651.28	8522	25.34	8676	1 028.00	7082		
8368	中航证券有限公司蚌埠延安路证券营业部	3 703.01	2 620.53	8559	38.99	7644	1 043.49	7043		
8369	东北证券股份有限公司平顶山建设路证券营业部	3 702.99	2 707.85	8462	36.96	7767	958.18	7282		
8370	招商证券股份有限公司九江九龙街证券营业部	3 700.42	2 893.92	8273	39.03	7638	767.45	7908	0.03	5496
8371	华源证券股份有限公司深圳分公司	3 699.09	3 421.92	7749	12.05	9949	265.11	10101		
8372	银泰证券有限责任公司新昌江滨西路证券营业部	3 693.72	3 301.92	7856	1.20	11375	390.61	9454		
8373	国都证券股份有限公司烟台分公司	3 693.51	3 481.91	7696	8.36	10374	203.25	10453		
8374	恒泰证券股份有限公司上海古北路证券营业部	3 688.36	1 797.17	9564	63.27	6367	1 823.76	5439	4.15	1827
8375	长城证券股份有限公司石家庄建华南大街证券营业部	3 686.64	2 449.99	8725	128.41	4376	1 106.48	6865	1.76	2663
8376	东亚前海证券有限责任公司福建分公司	3 686.21	3 174.05	7978	16.13	9496	496.03	8962		
8377	兴业证券股份有限公司武平武安路证券营业部	3 685.53	3 232.40	7910	23.08	8841	429.85	9274	0.21	4425
8378	恒泰证券股份有限公司北京建材城西路证券营业部	3 682.42	2 600.74	8579	18.42	9293	1 063.26	7000		
8379	国泰君安证券股份有限公司吕梁文丰路证券营业部	3 681.61	3 245.26	7898	36.26	7808	400.09	9413		
8380	东兴证券股份有限公司昌吉北京南路证券营业部	3 681.01	3 113.10	8033	17.91	9341	550.01	8694		
8381	兴业证券股份有限公司北京北三环中路证券营业部	3 680.63	3 467.77	7702	32.19	8109	180.67	10568		
8382	中山证券有限责任公司温州瓯江路证券营业部	3 675.77	3 444.06	7728	2.64	11155	229.07	10313		
8383	华林证券股份有限公司浙江分公司	3 675.48	3 000.59	8155	122.08	4536	552.80	8679		
8384	银泰证券有限责任公司东莞常平大道证券营业部	3 673.31	2 862.77	8306	16.23	9490	794.31	7819		
8385	国投证券股份有限公司北京建国门外大街证券营业部	3 673.11	2 976.82	8187	32.35	8096	663.94	8260		
8386	国海证券股份有限公司山西分公司	3 671.22	2 684.27	8481	21.30	9006	965.65	7259	0.00	6145
8387	国元证券股份有限公司颍上解放北路证券营业部	3 668.82	2 816.53	8357	45.04	7275	807.25	7764		
8388	兴业证券股份有限公司常州常武中路证券营业部	3 666.72	3 214.29	7943	80.75	5692	371.69	9556		
8389	中国银河证券股份有限公司上海金港路证券营业部	3 666.07	2 793.85	8377	66.94	6214	805.28	7773		
8390	大同证券有限责任公司朔州古北东街证券营业部	3 664.50	2 781.38	8386	65.35	6276	817.77	7734		
8391	西部证券股份有限公司汉中勉县证券营业部	3 664.21	3 194.31	7964	5.35	10784	464.54	9104		
8392	上海证券有限责任公司深圳免税商务大厦证券营业部	3 663.60	3 041.44	8104	4.23	10931	617.92	8433		
8393	国信证券股份有限公司深圳雅宝路证券营业部	3 660.63	2 981.93	8179	41.58	7471	637.10	8360	0.01	5721
8394	兴业证券股份有限公司佛山顺德国泰南路证券营业部	3 660.16	2 657.33	8511	13.71	9761	989.11	7198		
8395	兴业证券股份有限公司福州通湖路证券营业部	3 659.16	3 018.34	8140	15.68	9551	625.14	8410		
8396	西部证券股份有限公司深圳中心路证券营业部	3 658.16	1 877.01	9465	35.07	7899	1 746.09	5557		
8397	中国中金财富证券有限公司青海油田证券营业部	3 655.76	2 212.86	9042	30.76	8220	1 412.13	6181	0.01	5911
8398	申万宏源证券有限公司雅安熊猫大道证券营业部	3 655.21	3 038.50	8109	24.98	8704	591.73	8523		
8399	民生证券股份有限公司永城百花路证券营业部	3 654.47	2 502.68	8676	29.01	8356	1 122.79	6823		
8400	第一创业证券股份有限公司郑州东风路证券营业部	3 651.92	2 951.37	8215	16.07	9502	684.48	8183		
8401	华福证券有限责任公司天津第三大街证券营业部	3 649.88	2 228.87	9015	12.03	9953	1 408.99	6192	0.00	6204
8402	西部证券股份有限公司临朐民主路证券营业部	3 649.31	3 113.40	8032	14.27	9701	521.32	8834	0.31	4174
8403	长城证券股份有限公司西安锦业路证券营业部	3 647.52	3 025.09	8132	9.43	10249	612.93	8447	0.07	5111
8404	方正证券股份有限公司永州宁远九嶷中路证券营业部	3 647.33	2 817.49	8355	33.09	8043	796.71	7807	0.04	5391
8405	招商证券股份有限公司兰州福利西路证券营业部	3 646.01	2 447.51	8735	26.69	8576	1 171.81	6687		
8406	中国银河证券股份有限公司深圳深圳湾证券营业部	3 645.92	2 593.08	8586	47.82	7120	1 005.01	7147		
8407	西南证券股份有限公司吴忠裕民东街证券营业部	3 645.89	3 302.50	7855	13.61	9770	329.72	9776	0.07	5085
8408	财信证券股份有限公司揭阳临江北路证券营业部	3 643.76	2 679.53	8487	8.32	10382	955.92	7290		
8409	华西证券股份有限公司宜宾交通路证券营业部	3 643.67	2 610.78	8570	20.22	9109	1 012.66	7133		
8410	国元证券股份有限公司泾县种墨园路证券营业部	3 642.79	3 183.86	7973	5.55	10766	453.38	9157		
8411	国投证券股份有限公司上海四平路证券营业部	3 642.53	3 036.68	8116	34.02	7977	571.80	8598	0.02	5678
8412	西南证券股份有限公司江西分公司	3 640.61	3 009.89	8148	17.28	9398	613.43	8446		
8413	海通证券股份有限公司成县东滨河中路证券营业部	3 640.25	3 469.97	7700	12.02	9956	158.27	10710		

续表

名次 Rank	营业部名称 Branch Name	总交易金额 Total Value	股票 Stocks		基金 Funds		债券 Bonds		其他 Others	
			交易金额 Value	名次 Rank	交易金额 Value	名次 Rank	交易金额 Value	名次 Rank	交易金额 Value	名次 Rank
8414	太平洋证券股份有限公司杭州太和广场证券营业部	3 639.96	3 093.21	8058	48.45	7090	498.24	8951	0.07	5134
8415	财达证券股份有限公司唐山曹妃甸证券营业部	3 638.83	3 047.91	8097	75.98	5858	512.61	8884	2.33	2401
8416	申万宏源证券有限公司盐城射阳兴阳广场证券营业部	3 638.06	2 914.11	8252	54.77	6735	669.18	8242		
8417	国元证券股份有限公司中山古镇中兴大道证券营业部	3 637.00	3 466.11	7705	47.97	7114	122.92	10912		
8418	申万宏源西部证券有限公司吐鲁番文化路证券营业部	3 635.97	3 340.46	7819	33.36	8022	261.28	10124	0.87	3320
8419	西部证券股份有限公司湖北分公司	3 635.07	2 961.56	8198	212.48	3040	460.40	9121	0.62	3615
8420	长城证券股份有限公司惠州文明一路证券营业部	3 633.53	2 888.59	8283	115.40	4705	628.09	8400	1.46	2840
8421	南京证券股份有限公司宿迁洪泽湖路证券营业部	3 633.29	3 251.31	7893	28.09	8432	353.89	9652		
8422	华鑫证券有限责任公司深圳福田分公司	3 630.33	2 899.91	8268	4.48	10897	725.19	8048	0.75	3461
8423	中原证券股份有限公司辉县共城大道证券营业部	3 628.17	2 643.82	8533	21.43	8992	962.93	7269		
8424	华安证券股份有限公司灵璧汴河中路证券营业部	3 627.62	3 068.59	8075	8.98	10307	550.06	8693		
8425	渤海证券股份有限公司武汉分公司	3 625.14	3 132.46	8012	30.90	8212	461.78	9116		
8426	国投证券股份有限公司北京西关二巷证券营业部	3 623.47	2 830.47	8342	134.35	4252	652.89	8304	5.77	1529
8427	中山证券有限责任公司江门分公司	3 623.27	2 780.56	8387	7.36	10511	835.35	7671		
8428	申万宏源证券有限公司义乌篁园路证券营业部	3 622.84	3 364.38	7794	8.41	10360	250.04	10180		
8429	方正证券股份有限公司开封开元上城证券营业部	3 619.96	2 926.29	8242	58.51	6551	635.14	8370	0.02	5686
8430	海通证券股份有限公司盘锦双兴路证券营业部	3 618.88	3 223.70	7922	39.19	7623	354.94	9645	1.05	3152
8431	中泰证券股份有限公司深圳宝源南路证券营业部	3 618.28	2 871.52	8295	29.26	8331	717.49	8070	0.01	5799
8432	财通证券股份有限公司温州奥体城证券营业部	3 618.21	3 054.99	8090	20.92	9050	542.31	8737		
8433	华西证券股份有限公司北京望京东路证券营业部	3 616.69	3 022.08	8135	16.75	9444	577.86	8570		
8434	中国银河证券股份有限公司内江玉溪路证券营业部	3 615.73	2 752.50	8413	29.29	8327	833.93	7677		
8435	海通证券股份有限公司钦州子材东大街证券营业部	3 613.99	3 359.45	7799	37.44	7739	217.10	10370		
8436	华福证券有限责任公司嘉兴常秀街证券营业部	3 613.61	2 646.54	8528	33.87	7987	932.68	7362	0.51	3797
8437	太平洋证券股份有限公司上海分公司	3 613.49	2 467.28	8711	9.99	10185	1 136.22	6782		
8438	中信建投证券股份有限公司邵阳敏州东路证券营业部	3 613.46	2 778.38	8391	107.22	4917	727.85	8043		
8439	东吴证券股份有限公司苏州浒关镇证券营业部	3 609.00	2 933.76	8234	8.36	10373	666.88	8245		
8440	长江证券股份有限公司上海卫清东路证券营业部	3 608.93	2 466.51	8713	37.01	7763	1 105.36	6871	0.05	5260
8441	银泰证券有限责任公司嘉兴中山东路证券营业部	3 608.80	3 511.32	7663	20.53	9083	76.79	11185	0.16	4600
8442	方正证券股份有限公司重庆万象城证券营业部	3 607.99	3 075.81	8068	33.19	8034	498.91	8947	0.08	5004
8443	诚通证券股份有限公司绵阳泗水巷证券营业部	3 606.22	2 978.89	8183	55.79	6691	571.54	8601		
8444	东方证券股份有限公司常州龙锦路证券营业部	3 605.13	2 829.89	8343	31.77	8142	743.46	7983	0.00	6181
8445	中邮证券有限责任公司湖北分公司	3 604.33	3 027.79	8127	28.29	8417	548.25	8700		
8446	财达证券股份有限公司宿迁沭阳深圳东路证券营业部	3 601.93	3 282.00	7876	14.11	9712	305.82	9910		
8447	申万宏源证券有限公司厦门吕岭路证券营业部	3 601.87	2 911.40	8256	40.30	7554	650.18	8315		
8448	东海证券股份有限公司杭州江南大道证券营业部	3 601.56	3 224.71	7920	29.56	8309	347.29	9682		
8449	华安证券股份有限公司明光池河大道证券营业部	3 600.30	3 168.86	7982	30.30	8259	401.14	9407		
8450	粤开证券股份有限公司西安唐延路证券营业部	3 599.23	2 278.09	8954	101.84	5040	1 219.29	6573		
8451	中银国际证券股份有限公司南通人民中路证券营业部	3 598.93	3 208.50	7949	95.89	5221	294.54	9947		
8452	华安证券股份有限公司深圳海秀路证券营业部	3 598.74	3 338.13	7822	16.69	9453	243.92	10223		
8453	兴业证券股份有限公司甘肃分公司	3 598.14	3 051.60	8093	154.42	3872	392.12	9451	0.00	6191
8454	国投证券股份有限公司重庆分公司	3 596.27	2 941.75	8224	29.20	8340	625.32	8409		
8455	大通证券股份有限公司广州华夏路证券营业部	3 596.15	3 211.89	7946	44.04	7333	340.21	9721		
8456	东方证券股份有限公司淄博柳泉路证券营业部	3 593.52	2 663.77	8504	120.87	4567	806.07	7769	2.82	2221
8457	中泰证券股份有限公司武汉武珞路证券营业部	3 592.04	3 046.94	8098	34.52	7939	510.56	8898	0.02	5569
8458	中国银河证券股份有限公司呼伦贝尔桥头街证券营业部	3 591.61	2 206.92	9051	27.58	8486	1 357.11	6290		
8459	国泰君安证券股份有限公司拉萨塔玛中路证券营业部	3 591.40	3 490.90	7685	29.27	8329	71.23	11219		
8460	财信证券股份有限公司厦门城南路证券营业部	3 591.06	3 093.37	8057	71.64	6013	426.01	9289	0.05	5270
8461	华福证券有限责任公司广州黄埔大道西证券营业部	3 589.73	2 375.98	8828	8.58	10343	1 204.26	6612	0.91	3279
8462	东海证券股份有限公司昆明东风东路证券营业部	3 588.89	3 003.76	8153	31.93	8132	550.83	8688	2.37	2375
8463	长江证券股份有限公司安阳紫薇大道证券营业部	3 588.82	1 445.39	10032	24.26	8763	2 118.85	5027	0.32	4162
8464	山西证券股份有限公司常德建设东路证券营业部	3 586.52	2 194.02	9073	14.62	9655	1 377.88	6252		

续表

名次 Rank	营业部名称 Branch Name	总交易金额 Total Value	股票 Stocks 交易金额 Value	股票 Stocks 名次 Rank	基金 Funds 交易金额 Value	基金 Funds 名次 Rank	债券 Bonds 交易金额 Value	债券 Bonds 名次 Rank	其他 Others 交易金额 Value	其他 Others 名次 Rank
8465	国海证券股份有限公司济南历山路证券营业部	3 584.60	2 849.57	8319	24.78	8717	709.93	8101	0.32	4150
8466	长江证券股份有限公司赣州五指峰路证券营业部	3 584.28	2 779.02	8388	65.57	6271	739.68	7994		
8467	开源证券股份有限公司延安行知北路证券营业部	3 583.40	2 344.77	8866	66.82	6221	1 170.75	6691	1.06	3137
8468	东兴证券股份有限公司重庆万州证券营业部	3 580.92	2 585.31	8593	489.41	1474	506.20	8924		
8469	东方财富证券股份有限公司深圳海秀路证券营业部	3 580.86	2 815.12	8361	30.87	8214	734.87	8015	0.01	5865
8470	华福证券有限责任公司重庆分公司	3 580.32	1 942.36	9387	23.98	8774	1 613.89	5794	0.08	5022
8471	招商证券股份有限公司哈尔滨自兴街证券营业部	3 579.25	2 110.02	9169	156.74	3834	1 312.49	6383		
8472	东兴证券股份有限公司漳州台商投资区文圃大道证券营业部	3 578.72	3 027.13	8129	61.40	6447	490.18	8982		
8473	银泰证券有限责任公司武汉徐东大街证券营业部	3 578.55	2 837.21	8336	18.89	9249	722.44	8055	0.00	6254
8474	华福证券有限责任公司绍兴柯桥湖西路证券营业部	3 578.31	1 933.04	9407	19.29	9201	1 625.98	5768		
8475	渤海证券股份有限公司广东分公司	3 577.08	3 378.40	7778	52.80	6833	139.73	10820	6.15	1479
8476	信达证券股份有限公司抚顺新华大街证券营业部	3 576.33	3 196.69	7959	10.57	10118	369.07	9574		
8477	东方证券股份有限公司朝阳朝阳大街证券营业部	3 574.71	2 365.17	8845	47.10	7150	1 151.87	6747	10.57	1019
8478	东方财富证券股份有限公司南安江北大道证券营业部	3 573.28	3 201.73	7955	19.08	9224	352.47	9660		
8479	诚通证券股份有限公司北京朝外大街证券营业部	3 570.70	3 070.47	8073	46.38	7193	453.15	9158	0.69	3532
8480	中泰证券股份有限公司潍坊通亭街证券营业部	3 570.34	2 700.38	8470	35.99	7837	833.97	7676		
8481	万联证券股份有限公司自贡汇川路证券营业部	3 569.00	2 774.31	8395	26.60	8584	768.10	7904		
8482	方正证券股份有限公司常德鼎城金霞路证券营业部	3 568.33	3 217.96	7933	14.82	9636	333.25	9763	2.29	2419
8483	中泰证券股份有限公司清远静福路证券营业部	3 568.13	3 164.02	7988	19.51	9179	384.59	9481		
8484	国投证券股份有限公司肇庆封开红卫路证券营业部	3 567.40	3 189.41	7968	21.20	9017	356.79	9636		
8485	国联证券股份有限公司无锡惠山新城政和大道证券营业部	3 565.90	2 800.28	8374	57.48	6598	708.14	8108		
8486	华龙证券股份有限公司庆阳九龙路证券营业部	3 562.80	3 181.55	7975	21.70	8974	359.55	9624		
8487	太平洋证券股份有限公司沈阳长白南路证券营业部	3 562.15	2 222.42	9021	26.75	8571	1 311.91	6384	1.07	3127
8488	中国中金财富证券有限公司北京富丰路证券营业部	3 560.35	2 704.94	8466	87.88	5444	767.53	7907		
8489	中国银河证券股份有限公司宝应白田路证券营业部	3 559.81	3 217.50	7934	42.41	7433	299.89	9928		
8490	中原证券股份有限公司湖北分公司	3 559.40	2 730.66	8443	21.91	8955	806.81	7766	0.02	5549
8491	华福证券有限责任公司上海东方路证券营业部	3 553.06	2 587.85	8588	107.80	4898	852.98	7617	4.43	1765
8492	财通证券股份有限公司嘉兴嘉善罗星街道证券营业部	3 552.12	2 690.85	8476	20.46	9094	840.81	7659		
8493	东吴证券股份有限公司苏州溪翔路证券营业部	3 550.51	2 963.31	8196	12.37	9905	574.83	8581		
8494	国投证券股份有限公司韶关翁源滨河西路证券营业部	3 549.89	3 069.38	8074	22.48	8899	456.06	9144	1.97	2561
8495	方正证券股份有限公司南京苜蓿园东街证券营业部	3 548.43	3 001.96	8154	28.60	8387	517.78	8858	0.08	5032
8496	宏信证券有限责任公司宜宾滨江路证券营业部	3 545.96	3 027.38	8128	58.73	6541	459.85	9122	0.00	6105
8497	财通证券股份有限公司盐城解放南路证券营业部	3 543.41	2 980.72	8182	7.40	10507	555.29	8665		
8498	中国银河证券股份有限公司上海高科东路证券营业部	3 543.04	2 460.87	8718	69.80	6095	1 012.37	7135		
8499	中航证券有限公司深圳金田路证券营业部	3 543.01	2 632.08	8550	11.57	10006	899.36	7466		
8500	光大证券股份有限公司东莞学星路证券营业部	3 541.46	3 037.45	8112	25.37	8671	475.53	9035	3.11	2126
8501	中泰证券股份有限公司肥城新城路证券营业部	3 538.73	2 843.33	8332	38.23	7689	647.79	8322	9.39	1101
8502	招商证券股份有限公司绍兴洋江西路证券营业部	3 536.45	1 926.23	9417	179.27	3479	1 430.74	6142	0.20	4454
8503	中泰证券股份有限公司北京望京证券营业部	3 535.56	2 922.13	8244	40.86	7512	572.53	8595	0.05	5282
8504	申万宏源证券有限公司沈阳太原南街证券营业部	3 531.25	3 160.47	7991	17.73	9359	353.05	9657		
8505	华福证券有限责任公司湖南分公司	3 529.37	2 290.67	8938	15.10	9602	1 223.60	6560		
8506	国元证券股份有限公司大连黄河路证券营业部	3 526.34	3 144.05	8002	27.45	8498	353.94	9651	0.89	3304
8507	联储证券股份有限公司莆田东园西路证券营业部	3 522.25	2 954.73	8210	31.32	8174	536.20	8765	0.01	5904
8508	华龙证券股份有限公司济南经十东路证券营业部	3 521.19	2 650.42	8524	12.15	9941	858.33	7595	0.29	4223
8509	平安证券股份有限公司晋江泉安中路证券营业部	3 520.28	2 425.64	8767	16.32	9485	1 078.32	6956		
8510	兴业证券股份有限公司东莞虎门大道证券营业部	3 518.94	2 352.63	8858	13.93	9736	1 152.38	6743		
8511	国金证券股份有限公司泸州酒城大道证券营业部	3 518.49	1 553.73	9901	22.22	8919	1 942.50	5257	0.03	5513
8512	华林证券股份有限公司泉州田安北路证券营业部	3 517.08	1 198.87	10335	8.83	10318	2 307.60	4782	1.78	2649
8513	国海证券股份有限公司南宁鲁班路证券营业部	3 512.33	2 314.12	8912	29.60	8307	1 168.55	6699	0.06	5161
8514	万联证券股份有限公司阳江金园路证券营业部	3 506.21	2 940.39	8225	22.64	8884	543.02	8729	0.16	4603
8515	西部证券股份有限公司苏州总官堂路证券营业部	3 506.06	3 289.99	7870	1.47	11330	214.60	10389		

续表

名次 Rank	营业部名称 Branch Name	总交易金额 Total Value	股票 Stocks		基金 Funds		债券 Bonds		其他 Others	
			交易金额 Value	名次 Rank	交易金额 Value	名次 Rank	交易金额 Value	名次 Rank	交易金额 Value	名次 Rank
8516	兴业证券股份有限公司漳平景弘路证券营业部	3 505.86	2 912.09	8254	26.88	8554	566.82	8622	0.06	5163
8517	华创证券有限责任公司湖南分公司	3 504.79	2 248.96	8992	50.96	6927	1 195.55	6635	9.32	1106
8518	上海证券有限责任公司宝山区上大路证券营业部	3 503.30	1 344.22	10145	42.28	7439	2 116.80	5030		
8519	长江证券股份有限公司济宁金宇路证券营业部	3 503.17	2 866.08	8303	35.94	7840	600.87	8489	0.29	4219
8520	国融证券股份有限公司深圳沙河西路证券营业部	3 503.06	2 432.96	8756	3.44	11046	1 066.67	6984		
8521	华西证券股份有限公司绍兴人民中路证券营业部	3 502.53	3 115.34	8030	51.35	6906	335.84	9747		
8522	中国中金财富证券有限公司台州解放南路证券营业部	3 502.14	2 896.74	8270	63.25	6368	542.15	8739		
8523	粤开证券股份有限公司惠州东江三路证券营业部	3 500.61	1 804.87	9552	17.95	9334	1 677.79	5682		
8524	长江证券股份有限公司武汉欢乐大道证券营业部	3 499.65	2 189.75	9079	53.64	6782	1 256.26	6476		
8525	宏信证券有限责任公司成都锦城大道证券营业部	3 498.60	3 245.47	7897	36.14	7820	216.88	10374	0.11	4846
8526	方正证券股份有限公司无锡塘南路证券营业部	3 498.20	2 868.21	8298	35.92	7841	590.66	8526	3.40	2027
8527	中银国际证券股份有限公司惠州鹅岭南路证券营业部	3 497.19	2 546.63	8627	76.19	5847	874.37	7546		
8528	宏信证券有限责任公司遂宁五彩缤纷路证券营业部	3 494.92	3 258.52	7889	12.48	9894	223.91	10338		
8529	中原证券股份有限公司洛阳中州西路证券营业部	3 494.12	2 412.19	8783	41.35	7489	1 040.27	7049	0.30	4197
8530	江海证券有限公司安徽分公司	3 492.73	2 919.06	8248	25.97	8626	547.64	8702	0.06	5191
8531	长江证券股份有限公司南昌抚生南路证券营业部	3 492.35	2 728.52	8446	19.03	9230	744.80	7978		
8532	华泰证券股份有限公司赣州并购基金园证券营业部	3 492.11	1 624.26	9795	31.34	8172	1 836.45	5422	0.06	5220
8533	万和证券股份有限公司南通崇川路证券营业部	3 491.34	2 958.83	8202	1.37	11347	531.13	8789		
8534	海通证券股份有限公司榆林建业大道证券营业部	3 490.25	2 789.13	8381	20.03	9134	681.09	8194		
8535	英大证券有限责任公司绵阳体运村路证券营业部	3 490.08	2 375.67	8830	55.70	6695	1 058.72	7011		
8536	东方财富证券股份有限公司上海陆家嘴浦东南路证券营业部	3 489.45	3 216.58	7936	51.15	6916	221.65	10350	0.07	5135
8537	华福证券有限责任公司天津友谊南路证券营业部	3 489.08	2 192.49	9076	115.52	4702	1 181.07	6662	0.00	6039
8538	广发证券股份有限公司广州宸悦路证券营业部	3 487.62	2 020.64	9276	51.39	6904	1 415.48	6175	0.10	4886
8539	国融证券股份有限公司长沙劳动东路证券营业部	3 486.59	2 964.61	8193	29.63	8305	492.34	8973		
8540	财信证券股份有限公司苍南车站大道证券营业部	3 484.45	3 138.36	8006	6.77	10602	339.31	9726		
8541	东吴证券股份有限公司南通南大街证券营业部	3 481.07	2 550.89	8621	16.05	9508	914.12	7422		
8542	方正证券股份有限公司郑州航海东路证券营业部	3 479.28	3 034.07	8119	27.70	8469	405.11	9384	12.41	883
8543	国元证券股份有限公司绍兴上虞峰山南路证券营业部	3 475.61	2 896.52	8271	32.00	8122	547.08	8708		
8544	中国银河证券股份有限公司北京亚运村证券营业部	3 474.21	2 132.03	9144	34.99	7905	1 307.20	6396		
8545	渤海证券股份有限公司太原青年路证券营业部	3 472.73	2 443.28	8743	70.64	6067	958.79	7278	0.01	5726
8546	东方证券股份有限公司上海崇明东门路证券营业部	3 470.37	2 635.70	8545	94.10	5271	739.44	7995	1.13	3083
8547	中原证券股份有限公司张家港建农路证券营业部	3 469.47	2 620.29	8560	5.65	10748	843.14	7648	0.38	4036
8548	渤海证券股份有限公司天津滨海新区团结西路证券营业部	3 468.05	2 375.47	8831	182.39	3443	910.20	7435	0.00	6068
8549	国海证券股份有限公司绍兴人民东路证券营业部	3 467.29	2 248.53	8993	3.32	11062	1 215.45	6579		
8550	兴业证券股份有限公司深圳宝安证券营业部	3 467.12	3 128.20	8016	46.96	7157	291.96	9965		
8551	国投证券股份有限公司深圳后海大道证券营业部	3 466.80	2 796.43	8376	64.69	6302	602.41	8482	3.27	2071
8552	国投证券股份有限公司泰州梅兰东路证券营业部	3 466.72	1 434.36	10046	20.80	9060	2 011.57	5159		
8553	东方财富证券股份有限公司烟台芝罘屯路证券营业部	3 466.05	2 959.50	8200	24.41	8749	480.75	9015	1.39	2882
8554	恒泰证券股份有限公司武汉新华路证券营业部	3 465.98	2 754.65	8411	31.86	8135	679.47	8198		
8555	长江证券股份有限公司河北雄安分公司	3 465.42	2 585.28	8594	24.67	8726	855.47	7609	0.00	6029
8556	华安证券股份有限公司绩溪财富广场证券营业部	3 464.41	2 967.77	8191	27.67	8473	468.97	9082		
8557	兴业证券股份有限公司福州长乐中路证券营业部	3 461.51	2 028.12	9267	23.95	8777	1 409.44	6188		
8558	东方财富证券股份有限公司济南历山路证券营业部	3 461.44	2 098.20	9183	43.19	7378	1 319.42	6372	0.62	3619
8559	恒泰证券股份有限公司潍坊北海路证券营业部	3 458.77	2 820.52	8351	36.55	7786	601.70	8484		
8560	万联证券股份有限公司长沙芙蓉南路证券营业部	3 457.43	2 792.78	8378	26.81	8560	637.84	8358		
8561	财达证券股份有限公司唐山滦州燕山北路证券营业部	3 456.95	2 444.22	8741	29.87	8288	982.85	7213		
8562	德邦证券股份有限公司台州玉兰路证券营业部	3 456.37	2 797.86	8375	37.41	7742	621.10	8418		
8563	湘财证券股份有限公司重庆江北嘴证券营业部	3 455.38	2 600.20	8580	36.18	7817	818.48	7733	0.52	3772
8564	财达证券股份有限公司苏州开平路证券营业部	3 452.62	2 824.83	8346	570.04	1283	57.75	11289		
8565	华西证券股份有限公司杭州萧山市心北路证券营业部	3 451.45	2 753.51	8412	44.57	7298	653.38	8302		
8566	华福证券有限责任公司深圳龙华大道证券营业部	3 448.72	1 260.80	10253	7.63	10481	2 180.28	4941	0.01	5879

续表

名次 Rank	营业部名称 Branch Name	总交易金额 Total Value	股票 Stocks 交易金额 Value	股票 Stocks 名次 Rank	基金 Funds 交易金额 Value	基金 Funds 名次 Rank	债券 Bonds 交易金额 Value	债券 Bonds 名次 Rank	其他 Others 交易金额 Value	其他 Others 名次 Rank
8567	天风证券股份有限公司钟祥承天大道证券营业部	3 448.62	2 512.98	8665	6.47	10650	929.18	7372		
8568	财达证券股份有限公司石家庄新乐新华路证券营业部	3 448.45	2 653.95	8515	6.14	10697	788.36	7839		
8569	申万宏源证券有限公司萧山博学路证券营业部	3 447.98	3 085.79	8063	14.17	9707	348.02	9678		
8570	南京证券股份有限公司上海浦东新区昌里东路证券营业部	3 447.56	2 643.00	8535	20.20	9111	784.35	7849		
8571	天风证券股份有限公司武汉关山大道证券营业部	3 442.46	2 215.27	9037	16.19	9493	1 202.57	6615	8.44	1186
8572	万联证券股份有限公司大连白山路证券营业部	3 441.13	2 357.44	8851	81.61	5661	998.72	7173	3.37	2040
8573	东吴证券股份有限公司苏州浒关镇文昌路证券营业部	3 440.81	2 909.22	8258	10.45	10135	521.07	8837	0.07	5126
8574	中航证券有限公司宁波首南西路证券营业部	3 440.76	3 222.27	7926	43.09	7387	175.33	10601	0.07	5079
8575	国都证券股份有限公司北京三元西桥证券营业部	3 440.35	2 563.89	8607	19.91	9142	856.55	7602		
8576	长江证券股份有限公司南通世纪大道证券营业部	3 439.03	1 893.93	9455	25.09	8692	1 519.90	5958	0.11	4866
8577	中国银河证券股份有限公司南京浦滨路证券营业部	3 438.97	2 984.31	8175	78.32	5775	376.34	9529		
8578	财信证券股份有限公司长沙宁乡花明北路证券营业部	3 435.03	2 981.83	8180	27.29	8512	425.91	9291		
8579	中山证券有限责任公司茂名市电白证券营业部	3 434.80	2 263.29	8971	28.04	8436	1 143.46	6766		
8580	南京证券股份有限公司镇江丹阳凤凰路证券营业部	3 433.81	3 132.81	8011	17.01	9425	283.98	10011		
8581	东吴证券股份有限公司宁波江东北路证券营业部	3 432.25	2 467.98	8709	66.19	6244	864.12	7582	33.96	313
8582	长城证券股份有限公司泰州鼓楼北路证券营业部	3 431.33	3 086.92	8061	10.48	10127	333.93	9761		
8583	东方财富证券股份有限公司中山中山五路证券营业部	3 430.37	2 785.36	8384	39.10	7635	605.10	8476	0.81	3389
8584	上海证券有限责任公司台州路桥东路桥大道证券营业部	3 430.18	3 043.00	8103	22.87	8860	364.31	9595		
8585	长城国瑞证券有限公司杭州江锦路证券营业部	3 429.20	2 352.87	8857	12.78	9856	1 063.55	6997		
8586	华创证券有限责任公司都匀剑江中路证券营业部	3 429.04	3 124.98	8023	35.91	7843	268.15	10083		
8587	中国银河证券股份有限公司北京团结湖证券营业部	3 426.09	2 381.65	8821	44.41	7307	1 000.04	7166		
8588	国金证券股份有限公司绍兴洋江西路证券营业部	3 424.56	3 263.96	7888	81.98	5649	78.61	11173		
8589	中泰证券股份有限公司嘉兴城南路证券营业部	3 423.15	3 220.81	7928	10.84	10082	191.50	10512		
8590	西南证券股份有限公司广西分公司	3 422.89	2 645.92	8532	22.86	8861	754.11	7951		
8591	天风证券股份有限公司临沂广州路证券营业部	3 420.76	3 114.81	8031	11.81	9978	294.13	9951		
8592	天风证券股份有限公司上海龙华中路证券营业部	3 420.29	1 462.47	10006	729.36	1029	1 228.37	6547	0.09	4959
8593	兴业证券股份有限公司威海分公司	3 419.89	2 683.25	8483	28.36	8412	708.25	8106	0.04	5408
8594	华泰证券股份有限公司巴东楚天路证券营业部	3 419.19	2 523.44	8655	22.57	8891	873.12	7549	0.06	5218
8595	中国中金财富证券有限公司阳江阳春朝南路证券营业部	3 415.54	3 050.54	8094	12.45	9898	352.55	9658		
8596	中银国际证券股份有限公司烟台长江路证券营业部	3 414.99	2 251.42	8989	38.11	7694	1 125.45	6818	0.00	6157
8597	光大证券股份有限公司广州南沙进港大道证券营业部	3 413.89	3 008.54	8151	32.43	8090	355.97	9640	16.95	670
8598	光大证券股份有限公司北京三元桥证券营业部	3 413.09	2 234.64	9010	11.27	10033	1 166.33	6705	0.85	3346
8599	南京证券股份有限公司镇江句容宝塔路证券营业部	3 412.46	3 140.38	8004	13.22	9811	258.86	10134		
8600	宏信证券有限责任公司沈阳五爱街证券营业部	3 409.94	2 365.61	8844	11.21	10042	1 023.70	7097	9.41	1099
8601	申万宏源证券有限公司上饶万年六零北大道证券营业部	3 409.80	3 037.69	8111	9.10	10289	363.01	9603		
8602	方正证券股份有限公司济南经十路证券营业部	3 408.58	2 932.76	8236	92.13	5331	381.24	9501	2.45	2343
8603	华安证券股份有限公司苏南分公司	3 408.26	2 970.05	8190	14.32	9697	423.89	9300		
8604	财通证券股份有限公司宁波扬帆路证券营业部	3 406.04	2 875.14	8292	14.77	9642	516.13	8867		
8605	光大证券股份有限公司南京奥体大街证券营业部	3 405.69	2 203.47	9058	126.90	4419	1 075.33	6963		
8606	山西证券股份有限公司北京丽泽证券营业部	3 403.77	2 240.81	9003	9.77	10210	1 153.16	6740	0.04	5410
8607	山西证券股份有限公司原平前进西街证券营业部	3 402.07	2 815.67	8359	19.25	9209	566.63	8623	0.52	3767
8608	东吴证券股份有限公司桐乡振兴东路证券营业部	3 401.23	2 934.25	8233	63.93	6333	403.06	9396		
8609	东莞证券股份有限公司广州分公司	3 400.60	3 044.95	8102	31.03	8204	324.62	9796		
8610	财达证券股份有限公司唐山玉田伯雍西街证券营业部	3 400.01	2 528.91	8649	16.69	9454	854.41	7614		
8611	东莞证券股份有限公司上海广东路证券营业部	3 397.50	2 893.85	8275	232.29	2847	271.36	10068	0.00	6141
8612	华龙证券股份有限公司张掖丹霞路证券营业部	3 395.81	3 137.24	8007	17.46	9381	241.12	10245	0.00	6125
8613	华龙证券股份有限公司杭州钱江世纪城平澜路证券营业部	3 394.58	3 166.97	7983	1.10	11394	226.52	10327		
8614	海通证券股份有限公司丹东振五街证券营业部	3 391.57	2 846.30	8328	68.70	6133	476.26	9033	0.31	4177
8615	国投证券股份有限公司松原沿江西路证券营业部	3 391.16	2 007.92	9292	145.49	4027	1 237.76	6519		
8616	长城证券股份有限公司潮州枫春路证券营业部	3 390.53	2 938.55	8228	28.19	8424	423.14	9304	0.65	3587
8617	国盛证券有限责任公司高安赤土板路证券营业部	3 385.43	2 963.49	8195	2.93	11113	419.01	9319	0.00	6267

续表

名次 Rank	营业部名称 Branch Name	总交易金额 Total Value	股票 Stocks		基金 Funds		债券 Bonds		其他 Others	
			交易金额 Value	名次 Rank	交易金额 Value	名次 Rank	交易金额 Value	名次 Rank	交易金额 Value	名次 Rank
8618	海通证券股份有限公司大庆东风路证券营业部	3 385.08	2 942.38	8221	26.22	8609	416.47	9331		
8619	华泰证券股份有限公司吉林市解放东路证券营业部	3 384.71	2 067.37	9231	27.49	8493	1 289.45	6425	0.40	3999
8620	平安证券股份有限公司厦门金湖路证券营业部	3 383.87	2 430.50	8763	67.79	6181	885.58	7507		
8621	中信证券股份有限公司新疆分公司	3 382.31	2 778.91	8389	47.38	7141	555.88	8661	0.14	4713
8622	海通证券股份有限公司佛山南海锦园路证券营业部	3 380.98	1 715.10	9671	1 262.07	642	401.62	9406	2.19	2466
8623	中泰证券股份有限公司荣成石岛黄海中路证券营业部	3 380.43	2 851.93	8317	40.77	7522	487.73	8990		
8624	东方证券股份有限公司北京国贸证券营业部	3 376.76	2 618.08	8561	51.66	6888	706.72	8114	0.30	4200
8625	华源证券股份有限公司青海分公司	3 372.76	3 019.06	8138	6.25	10686	347.46	9680		
8626	长江证券股份有限公司重庆洪湖西路证券营业部	3 371.54	2 341.86	8871	10.30	10153	1 018.95	7107	0.42	3959
8627	国信证券股份有限公司上海广通路证券营业部	3 371.02	2 509.01	8671	31.32	8175	830.49	7687	0.20	4458
8628	兴业证券股份有限公司连城莲中路证券营业部	3 370.62	3 023.40	8134	34.15	7963	313.06	9872		
8629	国投证券股份有限公司马鞍山佳山路证券营业部	3 370.14	2 579.94	8598	22.18	8927	768.02	7905		
8630	渤海证券股份有限公司天津东一环路证券营业部	3 369.09	2 544.32	8631	268.32	2516	554.67	8671	1.79	2646
8631	南京证券股份有限公司盐城解放南路证券营业部	3 368.61	2 930.91	8239	34.05	7974	403.65	9393		
8632	中国银河证券股份有限公司乐山瑞云路证券营业部	3 368.60	2 933.22	8235	50.89	6932	384.49	9482		
8633	西部证券股份有限公司汉中城固证券营业部	3 368.32	2 762.34	8404	32.71	8069	572.95	8593	0.31	4170
8634	浙商证券股份有限公司天津分公司	3 364.64	3 038.13	8110	19.17	9213	307.34	9899		
8635	渤海证券股份有限公司厦门分公司	3 364.11	2 891.84	8278	49.55	7021	420.66	9314	2.06	2517
8636	东海证券股份有限公司合肥濉溪路证券营业部	3 361.90	2 936.04	8231	39.90	7579	385.96	9476		
8637	中国银河证券股份有限公司湖北分公司	3 361.80	3 196.45	7960	17.08	9416	148.27	10768		
8638	方正证券股份有限公司衡阳解放大道证券营业部	3 359.48	2 818.73	8353	31.67	8148	509.08	8904		
8639	太平洋证券股份有限公司洛阳分公司	3 358.86	2 834.70	8340	32.23	8108	491.94	8976		
8640	宏信证券有限责任公司绵阳跃进路证券营业部	3 358.49	2 469.61	8705	22.11	8935	856.46	7605	10.31	1038
8641	招商证券股份有限公司抚顺临江东路证券营业部	3 357.29	1 853.06	9493	45.83	7225	1 458.39	6081		
8642	太平洋证券股份有限公司昆明湖畔之梦证券营业部	3 356.61	2 393.06	8800	12.74	9859	950.81	7305		
8643	西南证券股份有限公司天津分公司	3 356.56	2 286.59	8946	5.76	10735	1 064.22	6993		
8644	中信证券股份有限公司南京庐山路证券营业部	3 355.82	2 377.58	8827	40.60	7539	936.43	7343	1.21	3015
8645	招商证券股份有限公司滕州解放中路证券营业部	3 353.79	2 411.59	8784	59.73	6505	880.82	7528	1.65	2718
8646	方正证券股份有限公司茂名西粤南路证券营业部	3 351.97	2 205.34	9054	62.95	6378	1 077.32	6959	6.35	1438
8647	华西证券股份有限公司北京第一分公司	3 350.83	2 439.49	8747	20.47	9089	890.87	7488		
8648	中银国际证券股份有限公司廊坊新源道证券营业部	3 349.37	1 360.81	10125	22.76	8872	1 965.79	5224		
8649	长江证券股份有限公司长阳龙舟大道证券营业部	3 347.96	2 525.48	8653	16.96	9427	805.52	7770	0.00	6130
8650	华林证券股份有限公司重庆大坪证券营业部	3 347.49	2 995.23	8160	7.94	10440	344.32	9697		
8651	广发证券股份有限公司佛山禅城南庄证券营业部	3 346.61	2 308.62	8920	62.73	6390	974.80	7231	0.47	3871
8652	粤开证券股份有限公司重庆分公司	3 345.15	2 255.53	8983	25.30	8680	1 063.43	6999	0.89	3296
8653	华福证券有限责任公司赣州分公司	3 344.05	2 866.25	8302	33.75	7992	444.04	9204	0.01	5937
8654	方正证券股份有限公司昆明北京路证券营业部	3 342.23	2 714.30	8459	27.44	8499	600.41	8491	0.09	4987
8655	中泰证券股份有限公司宁夏分公司	3 340.84	2 788.63	8382	30.35	8254	520.34	8840	1.52	2799
8656	财信证券股份有限公司湖北分公司	3 339.71	2 251.43	8988	197.22	3225	891.06	7487		
8657	中泰证券股份有限公司台州市府大道证券营业部	3 337.09	2 652.91	8518	20.37	9099	663.64	8261	0.16	4584
8658	中国银河证券股份有限公司曲靖麒麟南路证券营业部	3 335.94	2 085.00	9197	141.64	4104	1 109.30	6860		
8659	中航证券有限公司德兴张潜大道证券营业部	3 335.05	2 670.03	8498	22.39	8909	642.64	8348		
8660	山西证券股份有限公司长治长兴中路证券营业部	3 334.30	2 770.41	8398	19.18	9212	544.71	8723		
8661	中银国际证券股份有限公司盘锦兴隆台街证券营业部	3 332.70	2 311.62	8914	9.74	10212	1 011.35	7137		
8662	华西证券股份有限公司佛山南海大道证券营业部	3 332.58	2 367.21	8841	162.73	3730	802.65	7785		
8663	长城证券股份有限公司深圳华为稼先路证券营业部	3 332.19	3 165.21	7985	43.90	7341	117.23	10949	5.84	1517
8664	爱建证券有限责任公司宁波宝华街证券营业部	3 326.45	3 018.01	8141	28.75	8373	279.68	10034		
8665	银泰证券有限责任公司上海普陀区新村路证券营业部	3 326.30	2 209.37	9047	6.79	10593	1 110.14	6855		
8666	国信证券股份有限公司福州五四路证券营业部	3 325.29	2 219.55	9030	54.30	6752	1 051.43	7030	0.02	5700
8667	国海证券股份有限公司南宁合作路证券营业部	3 324.97	3 065.55	8080	32.18	8110	227.24	10323		
8668	国联证券股份有限公司常熟海虞北路证券营业部	3 323.68	2 846.67	8326	9.37	10255	467.55	9086	0.09	4955

续表

名次 Rank	营业部名称 Branch Name	总交易金额 Total Value	股票 Stocks 交易金额 Value	股票 Stocks 名次 Rank	基金 Funds 交易金额 Value	基金 Funds 名次 Rank	债券 Bonds 交易金额 Value	债券 Bonds 名次 Rank	其他 Others 交易金额 Value	其他 Others 名次 Rank
8669	联储证券股份有限公司江门迎宾大道中证券营业部	3 320.72	2 101.49	9179	71.67	6012	1 147.56	6756		
8670	财信证券股份有限公司深圳海天路证券营业部	3 319.78	2 790.10	8380	4.67	10869	525.02	8818		
8671	长城国瑞证券有限公司安徽分公司	3 319.46	1 281.01	10225	3.51	11034	2 034.94	5127		
8672	湘财证券股份有限公司厦门七星西路证券营业部	3 318.87	1 560.73	9882	87.58	5453	1 670.57	5694		
8673	太平洋证券股份有限公司腾冲东方路证券营业部	3 316.96	2 440.95	8746	19.68	9161	856.33	7606		
8674	华西证券股份有限公司重庆分公司	3 315.54	2 449.39	8728	26.76	8570	839.39	7663		
8675	西南证券股份有限公司龙岩西陂路证券营业部	3 315.24	2 297.52	8930	53.48	6793	964.24	7266		
8676	中国中金财富证券有限公司安庆菱湖南路证券营业部	3 313.32	2 502.08	8678	21.03	9033	790.20	7831		
8677	中山证券有限责任公司西南分公司	3 312.38	2 921.72	8246	14.57	9664	376.09	9534		
8678	中泰证券股份有限公司大连高新区黄浦路证券营业部	3 312.31	2 630.24	8551	136.79	4192	544.58	8724	0.70	3518
8679	海通证券股份有限公司鸡西密山东安街证券营业部	3 311.75	2 745.68	8420	39.17	7625	526.89	8808	0.00	5982
8680	东方财富证券股份有限公司威海统一路证券营业部	3 311.07	2 859.68	8312	73.40	5936	377.99	9522		
8681	中天证券股份有限公司深圳海岸城证券营业部	3 310.70	3 107.84	8041	11.22	10039	191.64	10510		
8682	中信证券华南股份有限公司肇庆信安三路证券营业部	3 308.14	2 546.59	8629	66.39	6234	693.04	8155	2.13	2497
8683	万和证券股份有限公司南昌八一大道证券营业部	3 307.55	1 774.01	9585	11.44	10017	1 522.10	5954		
8684	联储证券股份有限公司深圳铜鼓路证券营业部	3 306.39	2 869.25	8297	9.25	10269	427.89	9283		
8685	中信证券华南股份有限公司桂林中山中路证券营业部	3 303.92	2 917.28	8250	35.66	7865	350.97	9668		
8686	华林证券股份有限公司浏阳世纪大道证券营业部	3 303.21	2 464.27	8714	16.03	9513	822.91	7719		
8687	兴业证券股份有限公司霞浦长溪路证券营业部	3 302.69	3 000.07	8156	17.79	9351	284.01	10010	0.83	3367
8688	开源证券股份有限公司咸阳玉泉路证券营业部	3 301.08	2 324.14	8900	10.63	10109	966.20	7257	0.11	4860
8689	华林证券股份有限公司北京新华西街证券营业部	3 300.91	2 341.65	8872	24.53	8737	934.63	7351	0.10	4918
8690	光大证券股份有限公司上海浦东新区福山路证券营业部	3 300.15	1 971.67	9353	19.63	9167	1 308.82	6393	0.02	5550
8691	国海证券股份有限公司崇左友谊大道证券营业部	3 299.78	2 757.83	8408	28.54	8395	512.93	8883	0.49	3825
8692	西部证券股份有限公司临沂北京路证券营业部	3 298.97	2 412.85	8781	7.98	10437	878.14	7536		
8693	国投证券股份有限公司南宁民族大道证券营业部	3 297.68	2 156.42	9119	21.35	8999	1 109.99	6856	9.92	1062
8694	东方证券股份有限公司西安翠华路证券营业部	3 297.32	2 880.78	8289	46.26	7201	370.28	9565		
8695	山西证券股份有限公司湖南分公司	3 297.19	2 876.36	8291	16.02	9517	404.81	9386		
8696	国投证券股份有限公司广州珠江东路证券营业部	3 295.67	2 765.85	8400	9.68	10218	519.30	8845	0.84	3352
8697	中航证券有限公司合肥长江西路证券营业部	3 293.52	2 233.27	9011	80.42	5706	979.84	7220		
8698	中天证券股份有限公司沈阳保工街证券营业部	3 293.14	2 317.45	8910	67.40	6200	908.29	7439		
8699	中国银河证券股份有限公司上海杨浦区淞沪路证券营业部	3 290.98	2 236.77	9008	26.20	8611	1 028.00	7081		
8700	东吴证券股份有限公司南京胜太路证券营业部	3 288.73	2 266.27	8968	20.96	9044	1 001.51	7162		
8701	光大证券股份有限公司西安唐延路证券营业部	3 288.46	3 065.53	8081	76.44	5842	145.98	10784	0.52	3779
8702	国信证券股份有限公司汕尾汕尾大道证券营业部	3 287.79	2 773.37	8397	18.02	9328	496.39	8961	0.00	6096
8703	诚通证券股份有限公司潢川环城路证券营业部	3 283.31	2 992.74	8162	30.89	8213	259.67	10132		
8704	中航证券有限公司兰州福利西路证券营业部	3 282.46	2 082.67	9201	120.93	4564	1 078.85	6953	0.02	5636
8705	华创证券有限责任公司上海世博馆路证券营业部	3 281.89	3 060.39	8087	13.78	9754	206.46	10432	1.27	2970
8706	方正证券股份有限公司济源宣化东街证券营业部	3 279.83	2 906.78	8260	30.31	8258	336.10	9745	6.64	1405
8707	申万宏源西部证券有限公司库车文化东路证券营业部	3 279.14	2 534.34	8639	108.33	4885	636.48	8362		
8708	粤开证券股份有限公司惠州仲恺大道证券营业部	3 278.34	2 613.41	8567	35.19	7888	629.74	8393		
8709	诚通证券股份有限公司深圳福华一路证券营业部	3 276.35	3 089.47	8059	16.55	9466	169.87	10634	0.46	3880
8710	长江证券股份有限公司邵阳西湖路证券营业部	3 276.05	2 978.56	8184	12.35	9912	285.15	10000	0.00	6258
8711	财通证券股份有限公司温州六虹桥路证券营业部	3 273.61	2 723.01	8450	14.85	9631	535.74	8767		
8712	兴业证券股份有限公司泰州分公司	3 272.23	2 254.53	8984	23.87	8782	993.81	7189	0.01	5714
8713	华安证券股份有限公司武汉星海路证券营业部	3 270.52	2 673.00	8493	41.81	7450	555.71	8663	0.00	6210
8714	东吴证券股份有限公司江阴滨江东路证券营业部	3 269.45	2 198.57	9065	24.92	8707	1 045.97	7039		
8715	华福证券有限责任公司深圳高新南一道证券营业部	3 269.32	2 803.91	8370	10.76	10089	454.56	9153	0.08	5028
8716	国投证券股份有限公司南通通盛大道证券营业部	3 268.54	2 072.98	9219	9.60	10228	1 185.59	6657	0.37	4045
8717	光大证券股份有限公司自贡丹桂街证券营业部	3 268.01	2 019.35	9279	18.93	9246	1 229.62	6542	0.11	4834
8718	长江证券股份有限公司应城蒲阳大道证券营业部	3 267.83	2 420.17	8776	12.44	9899	835.22	7673		
8719	东兴证券股份有限公司北京金宝街证券营业部	3 267.32	2 892.27	8277	3.85	10985	371.19	9559		

续表

名次 Rank	营业部名称 Branch Name	总交易金额 Total Value	股票 Stocks		基金 Funds		债券 Bonds		其他 Others	
			交易金额 Value	名次 Rank	交易金额 Value	名次 Rank	交易金额 Value	名次 Rank	交易金额 Value	名次 Rank
8720	兴业证券股份有限公司中山分公司	3 266.84	2 284.88	8947	289.43	2357	692.04	8158	0.49	3812
8721	申万宏源西部证券有限公司乌苏黄河路证券营业部	3 266.50	2 240.58	9004	24.82	8715	1 001.10	7164		
8722	方正证券股份有限公司广州紫薇路证券营业部	3 265.12	2 897.40	8269	57.45	6600	309.79	9889	0.48	3838
8723	方正证券股份有限公司福州白马南路证券营业部	3 264.72	2 556.13	8613	37.98	7703	670.42	8236	0.19	4517
8724	中国银河证券股份有限公司萍乡韶山东路证券营业部	3 264.50	2 742.31	8428	168.38	3630	353.80	9653		
8725	国新证券股份有限公司北京右安门证券营业部	3 263.14	2 022.76	9273	14.52	9669	1 225.85	6555		
8726	渤海证券股份有限公司汕头金砂路证券营业部	3 262.57	2 636.35	8543	71.68	6011	554.54	8672		
8727	国联证券股份有限公司苏州南天成路证券营业部	3 262.27	2 876.87	8290	11.97	9965	373.43	9547		
8728	长城证券股份有限公司桂林穿山东路证券营业部	3 260.74	2 763.82	8402	68.06	6167	425.84	9293	3.02	2150
8729	中国中金财富证券有限公司榆林长城南路证券营业部	3 260.43	2 634.66	8548	9.87	10199	615.91	8440		
8730	华龙证券股份有限公司重庆永川人民大道证券营业部	3 259.69	2 679.96	8486	58.36	6556	513.13	8881	8.24	1209
8731	信达证券股份有限公司长沙八一路证券营业部	3 259.35	3 097.29	8052	12.32	9918	149.73	10757	0.02	5691
8732	国投证券股份有限公司北京安宁庄西路证券营业部	3 258.36	2 338.16	8879	110.45	4818	809.74	7758	0.01	5817
8733	申万宏源证券有限公司临安广电路证券营业部	3 258.06	2 906.30	8261	13.84	9749	337.93	9733		
8734	国投证券股份有限公司淄博华光路证券营业部	3 257.58	2 746.96	8419	11.07	10053	499.53	8945	0.02	5603
8735	华福证券有限责任公司厦门杏林北路证券营业部	3 257.55	2 509.66	8669	11.28	10032	736.61	8007		
8736	中国银河证券股份有限公司上海浦东新区灵岩南路证券营业部	3 257.18	2 642.87	8536	30.37	8251	583.94	8547		
8737	天风证券股份有限公司烟台长江路证券营业部	3 256.28	2 958.12	8205	18.27	9300	279.89	10033		
8738	东吴证券股份有限公司义乌江东东路证券营业部	3 254.30	2 606.38	8573	53.36	6800	594.56	8514		
8739	华林证券股份有限公司梅州剑英大道证券营业部	3 253.51	2 266.86	8965	84.37	5560	902.29	7461		
8740	东兴证券股份有限公司宁化中环中路证券营业部	3 251.90	2 889.72	8281	38.04	7700	324.14	9799		
8741	华福证券有限责任公司中山中山三路证券营业部	3 250.78	2 402.69	8793	20.08	9126	828.01	7698		
8742	方正证券股份有限公司深圳分公司	3 250.42	3 122.63	8026	108.69	4870	19.09	11523		
8743	兴业证券股份有限公司昆明北京路证券营业部	3 247.00	2 690.43	8477	32.88	8053	523.65	8822	0.03	5485
8744	海通证券股份有限公司牡丹江新安街证券营业部	3 241.39	2 834.93	8339	44.22	7322	362.24	9608		
8745	广发证券股份有限公司大同魏都大道证券营业部	3 240.55	902.86	10729	8.40	10365	2 329.29	4751		
8746	中国银河证券股份有限公司武汉光谷证券营业部	3 239.95	2 512.38	8667	41.53	7479	686.04	8179		
8747	恒泰证券股份有限公司聊城东昌路证券营业部	3 239.25	2 554.91	8614	12.16	9940	672.18	8229		
8748	中国银河证券股份有限公司中山博爱六路证券营业部	3 239.18	2 320.15	8905	39.11	7632	879.92	7532		
8749	国金证券股份有限公司太原长兴路证券营业部	3 238.93	3 105.72	8046	30.92	8211	101.82	11033	0.47	3870
8750	东海证券股份有限公司沈阳八王寺街证券营业部	3 237.44	2 742.22	8429	51.44	6901	443.79	9205		
8751	国海证券股份有限公司东营府前大街证券营业部	3 237.40	2 860.83	8309	12.64	9874	363.93	9597		
8752	兴业证券股份有限公司长沙麓天路证券营业部	3 232.90	2 750.10	8415	35.52	7871	444.47	9201	2.80	2228
8753	国投证券股份有限公司保定七一中路证券营业部	3 232.64	2 326.57	8896	16.61	9461	889.45	7491		
8754	中泰证券股份有限公司东营利津利二路证券营业部	3 229.16	1 654.95	9758	10.26	10157	1 563.94	5886		
8755	华福证券有限责任公司芜湖北京中路证券营业部	3 227.89	2 326.15	8898	44.20	7323	857.54	7598		
8756	爱建证券有限责任公司江苏分公司	3 227.83	2 653.72	8516	12.71	9864	561.40	8641		
8757	中国中金财富证券有限公司漳州九龙大道证券营业部	3 227.00	2 334.89	8886	40.68	7533	851.42	7620		
8758	华福证券有限责任公司义乌丹溪北路证券营业部	3 226.21	2 405.63	8790	12.40	9902	808.18	7761		
8759	西部证券股份有限公司洛阳安徽路证券营业部	3 225.06	2 029.02	9264	69.71	6100	1 126.33	6812		
8760	中航证券有限公司江苏分公司	3 222.84	2 204.97	9055	21.06	9029	996.81	7181	0.01	5929
8761	东方财富证券股份有限公司福州工业路证券营业部	3 222.46	2 764.58	8401	84.21	5567	373.23	9548	0.44	3914
8762	万和证券股份有限公司广州环市东路证券营业部	3 221.41	2 746.99	8418	4.72	10861	469.70	9075		
8763	财达证券股份有限公司邯郸永年新洺路证券营业部	3 221.39	2 121.09	9154	31.02	8206	1 069.27	6977		
8764	财达证券股份有限公司廊坊文安西环路证券营业部	3 220.21	2 646.14	8531	17.06	9419	556.92	8657	0.08	5014
8765	东吴证券股份有限公司绍兴胜利东路证券营业部	3 219.76	2 738.27	8433	23.04	8844	458.45	9126		
8766	中邮证券有限责任公司河南分公司	3 218.12	2 407.41	8788	53.32	6801	757.38	7942		
8767	申万宏源证券有限公司天津凌宾路证券营业部	3 218.12	2 553.59	8615	28.70	8380	635.82	8364		
8768	长江证券股份有限公司昌吉北京南路证券营业部	3 217.48	2 134.74	9141	27.59	8484	1 054.84	7022	0.31	4187
8769	南京证券股份有限公司盱眙淮河北路证券营业部	3 217.08	2 257.64	8981	43.52	7360	915.92	7419		
8770	海通证券股份有限公司岳阳青年中路证券营业部	3 216.40	2 902.45	8266	33.76	7991	274.13	10055	6.06	1487

续表

名次 Rank	营业部名称 Branch Name	总交易金额 Total Value	股票 Stocks 交易金额 Value	股票 Stocks 名次 Rank	基金 Funds 交易金额 Value	基金 Funds 名次 Rank	债券 Bonds 交易金额 Value	债券 Bonds 名次 Rank	其他 Others 交易金额 Value	其他 Others 名次 Rank
8771	江海证券有限公司云南分公司	3 213.30	1 856.84	9491	166.20	3665	1 190.26	6642		
8772	东方财富证券股份有限公司东阳人民路证券营业部	3 213.20	2 817.53	8354	7.78	10466	387.89	9467		
8773	红塔证券股份有限公司玉溪红塔大道证券营业部	3 213.20	2 342.17	8870	12.30	9920	858.72	7593		
8774	国联证券股份有限公司上海广东路证券营业部	3 212.22	2 992.72	8163	3.29	11069	216.21	10380		
8775	海通证券股份有限公司哈尔滨呼兰北二道街证券营业部	3 212.21	2 929.65	8240	60.14	6489	222.42	10345		
8776	东北证券股份有限公司长春丹江街证券营业部	3 210.57	2 219.98	9028	27.81	8457	708.12	8109	254.67	22
8777	华龙证券股份有限公司定西陇西路证券营业部	3 209.19	2 857.14	8314	17.08	9417	334.86	9757	0.11	4864
8778	国信证券股份有限公司武汉光谷大道证券营业部	3 208.34	2 048.66	9243	21.15	9019	1 138.53	6775		
8779	民生证券股份有限公司山东第二分公司	3 207.58	2 857.29	8313	15.67	9555	334.62	9759		
8780	湘财证券股份有限公司徐州中山北路证券营业部	3 207.57	2 944.67	8220	54.92	6730	207.71	10422	0.27	4273
8781	国信证券股份有限公司阳江新江东路证券营业部	3 207.20	2 384.23	8819	35.68	7864	786.88	7844	0.42	3965
8782	华泰证券股份有限公司江阴青阳镇迎秀路证券营业部	3 207.05	2 939.81	8226	8.63	10337	258.61	10137		
8783	长江证券股份有限公司重庆分公司	3 205.00	2 846.37	8327	10.10	10176	335.83	9748	12.70	866
8784	光大证券股份有限公司镇江达信街证券营业部	3 203.04	2 389.87	8807	29.64	8304	783.53	7853		
8785	国投证券股份有限公司南昌红谷中大道证券营业部	3 201.03	2 951.15	8216	21.88	8960	228.00	10319	0.00	6134
8786	中泰证券股份有限公司桂林中山中路证券营业部	3 199.66	2 242.82	9000	229.54	2874	726.63	8046	0.67	3560
8787	华林证券股份有限公司廊坊爱民东道证券营业部	3 198.93	2 357.04	8852	17.67	9364	820.25	7727	3.97	1876
8788	联储证券股份有限公司武汉香港路证券营业部	3 197.36	2 801.61	8373	22.00	8941	373.74	9545		
8789	上海证券有限责任公司南京溧水致远路证券营业部	3 196.68	2 937.35	8229	28.99	8358	229.94	10307	0.41	3984
8790	华安证券股份有限公司利辛青年路证券营业部	3 195.92	2 917.99	8249	87.76	5446	190.17	10518		
8791	恒泰证券股份有限公司郑州南阳路证券营业部	3 195.57	2 441.91	8745	46.50	7188	707.16	8112		
8792	国投证券股份有限公司上海年家浜路证券营业部	3 195.31	2 859.94	8311	20.93	9048	314.10	9867	0.35	4087
8793	国新证券股份有限公司襄阳长虹北路证券营业部	3 195.18	2 811.76	8365	36.01	7835	347.41	9681		
8794	国盛证券有限责任公司成都龙腾中路证券营业部	3 195.04	2 529.91	8645	5.61	10755	659.49	8276	0.04	5387
8795	国海证券股份有限公司深圳新区大道证券营业部	3 194.09	2 616.06	8562	45.27	7259	528.09	8803	4.67	1726
8796	中银国际证券股份有限公司北京经济技术开发区证券营业部	3 194.09	2 422.24	8772	131.18	4312	640.67	8351	0.00	6219
8797	华泰证券股份有限公司江阴长泾镇虹桥北路证券营业部	3 193.71	2 239.39	9005	35.16	7893	919.15	7408		
8798	东北证券股份有限公司陕西分公司	3 193.56	2 166.05	9107	22.81	8867	1 004.70	7150	0.00	6086
8799	国联证券股份有限公司湖南分公司	3 192.85	2 890.57	8280	6.33	10673	295.95	9944	0.01	5883
8800	方正证券股份有限公司张家界慈利零阳大道证券营业部	3 191.72	2 956.10	8207	14.42	9678	220.98	10355	0.21	4426
8801	华鑫证券有限责任公司北京光华路证券营业部	3 191.30	2 026.15	9269	29.16	8345	1 132.39	6794	3.59	1973
8802	申万宏源证券有限公司盐城大丰健康西路证券营业部	3 191.05	3 065.64	8079	25.31	8678	100.10	11040		
8803	开源证券股份有限公司深圳南新路证券营业部	3 191.00	3 010.20	8147	20.54	9080	159.82	10696	0.45	3901
8804	方正证券股份有限公司集安建设街证券营业部	3 190.46	2 668.26	8500	11.33	10028	510.87	8895		
8805	国联证券股份有限公司丹阳金陵西路证券营业部	3 188.94	2 594.05	8584	96.82	5196	498.07	8952		
8806	开源证券股份有限公司淮安翔宇大道证券营业部	3 187.39	2 891.34	8279	17.77	9355	278.28	10040		
8807	国都证券股份有限公司尉氏政二路证券营业部	3 184.73	2 512.66	8666	15.54	9562	656.53	8293		
8808	海通证券股份有限公司哈尔滨哈西大街证券营业部	3 184.56	2 815.47	8360	37.48	7735	331.62	9771		
8809	中国银河证券股份有限公司铜陵义安大道证券营业部	3 183.51	2 454.69	8723	38.64	7664	690.19	8166		
8810	财通证券股份有限公司台州仙居城北西路证券营业部	3 181.11	2 860.39	8310	50.67	6948	270.05	10075		
8811	中信证券股份有限公司扬州江阳中路证券营业部	3 179.51	2 805.78	8369	91.71	5341	282.01	10023		
8812	华福证券有限责任公司广州汇智三路证券营业部	3 178.10	1 289.67	10209	10.23	10160	1 878.12	5356	0.07	5082
8813	中国银河证券股份有限公司佛山顺德怡兴路证券营业部	3 176.57	2 736.11	8437	24.98	8702	415.47	9337		
8814	申万宏源证券有限公司宁波雅戈尔大道证券营业部	3 176.32	2 715.03	8458	78.34	5774	382.95	9490		
8815	恒泰证券股份有限公司常州龙锦路证券营业部	3 174.60	2 648.31	8527	19.80	9152	506.50	8923		
8816	中国银河证券股份有限公司巴中云台街证券营业部	3 174.56	2 814.49	8362	16.60	9462	343.47	9701		
8817	中国银河证券股份有限公司佛山南海大沥证券营业部	3 172.79	2 491.11	8690	84.01	5572	597.67	8501		
8818	渤海证券股份有限公司烟台北马路证券营业部	3 171.98	2 811.65	8366	42.42	7432	317.37	9839	0.54	3740
8819	方正证券股份有限公司宁波奉化中山东路证券营业部	3 170.47	2 708.43	8461	7.30	10522	445.77	9196	8.97	1140
8820	首创证券股份有限公司衡水新华西路证券营业部	3 169.86	2 677.44	8489	21.02	9038	471.40	9066		
8821	华安证券股份有限公司蚌埠兴业街证券营业部	3 169.03	2 350.69	8862	20.52	9084	797.82	7801		

续表

名次 Rank	营业部名称 Branch Name	总交易金额 Total Value	股票 Stocks		基金 Funds		债券 Bonds		其他 Others	
			交易金额 Value	名次 Rank	交易金额 Value	名次 Rank	交易金额 Value	名次 Rank	交易金额 Value	名次 Rank
8822	华龙证券股份有限公司绍兴金柯桥大道证券营业部	3 168.02	2 775.16	8393	117.32	4656	275.54	10050		
8823	天风证券股份有限公司昆明环城南路证券营业部	3 166.73	1 863.31	9483	11.21	10044	1 292.12	6419	0.09	4956
8824	民生证券股份有限公司辽宁分公司	3 166.52	1 281.11	10224	16.49	9473	1 864.27	5373	4.66	1728
8825	国都证券股份有限公司合肥潜山南路证券营业部	3 166.18	2 731.91	8442	85.10	5542	349.18	9676		
8826	国泰君安证券股份有限公司安顺塔山东路证券营业部	3 163.16	2 245.18	8996	31.02	8205	886.96	7499		
8827	中山证券有限责任公司深圳民治街道证券营业部	3 162.44	2 778.88	8390	4.29	10921	379.26	9518		
8828	华安证券股份有限公司常德洞庭大道证券营业部	3 162.20	2 737.25	8435	30.77	8219	394.15	9440	0.02	5579
8829	中银国际证券股份有限公司武汉关山大道证券营业部	3 160.73	2 692.38	8474	6.58	10635	461.77	9117		
8830	光大证券股份有限公司常熟珠江东路证券营业部	3 160.06	2 761.65	8405	24.40	8751	374.01	9544		
8831	兴业证券股份有限公司襄阳分公司	3 158.90	2 547.76	8624	122.72	4519	487.14	8994	1.28	2958
8832	财达证券股份有限公司四川分公司	3 158.40	2 079.65	9211	22.49	8897	1 056.25	7018		
8833	中银国际证券股份有限公司南阳范蠡路证券营业部	3 157.14	2 384.61	8818	357.35	1973	415.18	9340	0.00	6059
8834	申万宏源证券有限公司盐城经济开发区泰山路证券营业部	3 155.62	3 031.06	8121	4.48	10898	120.09	10932		
8835	联储证券股份有限公司韶关碧桂园凤凰城证券营业部	3 154.76	2 680.48	8485	6.49	10643	464.64	9103	3.14	2117
8836	长江证券股份有限公司宜春宜阳大道证券营业部	3 153.57	2 446.82	8736	139.87	4135	566.88	8621		
8837	太平洋证券股份有限公司天津分公司	3 153.46	1 689.84	9707	15.51	9565	1 448.10	6108	0.00	6216
8838	国融证券股份有限公司巴彦淖尔金川大道证券营业部	3 152.83	2 151.49	9123	17.21	9409	984.14	7210		
8839	财信证券股份有限公司成都交子大道证券营业部	3 150.27	2 714.07	8460	20.18	9112	416.01	9334		
8840	招商证券股份有限公司龙岩龙岩大道证券营业部	3 150.23	2 688.27	8479	23.87	8783	436.06	9235	2.03	2528
8841	华创证券有限责任公司山东分公司	3 150.04	2 137.23	9139	10.38	10142	985.47	7208	16.97	669
8842	中银国际证券股份有限公司焦作解放东路证券营业部	3 150.03	2 615.29	8564	26.50	8592	508.22	8911	0.03	5522
8843	华安证券股份有限公司淮南朝阳西路证券营业部	3 149.32	2 417.62	8778	23.01	8850	707.91	8110	0.78	3422
8844	华安证券股份有限公司临泉港口路证券营业部	3 149.09	2 837.94	8333	23.86	8786	286.82	9990	0.48	3843
8845	中山证券有限责任公司山东分公司	3 148.15	2 657.79	8508	39.60	7601	450.75	9172		
8846	中银国际证券股份有限公司新乡和平大道证券营业部	3 146.30	2 528.98	8648	26.98	8540	590.34	8528		
8847	平安证券股份有限公司徐州西安北路证券营业部	3 141.91	2 677.82	8488	50.46	6964	413.64	9345	0.00	6167
8848	兴业证券股份有限公司杭州南苑街证券营业部	3 141.15	1 874.58	9466	263.99	2545	1 002.58	7157		
8849	中国中金财富证券有限公司佛山南海桂城灯湖东路证券营业部	3 140.38	2 431.38	8759	29.17	8344	679.79	8197	0.03	5445
8850	民生证券股份有限公司佛山分公司	3 138.57	2 579.23	8600	24.61	8734	531.56	8785	3.18	2108
8851	湘财证券股份有限公司汨罗建设路证券营业部	3 136.33	2 888.90	8282	15.52	9564	231.90	10296		
8852	东吴证券股份有限公司嘉兴中山西路证券营业部	3 136.32	2 563.61	8608	121.68	4549	451.01	9170	0.02	5657
8853	华创证券有限责任公司遵义苏州路证券营业部	3 136.14	2 501.11	8681	32.44	8088	602.59	8481		
8854	中泰证券股份有限公司黄山安东路证券营业部	3 134.58	2 671.17	8496	37.54	7732	425.87	9292		
8855	银泰证券有限责任公司唐山西山道证券营业部	3 133.99	2 192.06	9077	43.84	7348	898.08	7473		
8856	国盛证券有限责任公司海口五指山路证券营业部	3 132.99	2 521.60	8659	7.16	10542	598.69	8497	5.54	1572
8857	国元证券股份有限公司呼和浩特乌兰察布西街证券营业部	3 132.65	2 651.64	8520	16.19	9492	464.81	9099		
8858	恒泰证券股份有限公司西安科技二路证券营业部	3 130.57	2 513.96	8663	5.36	10783	611.25	8453		
8859	中国银河证券股份有限公司常德建设路证券营业部	3 128.31	2 603.03	8577	21.90	8957	503.38	8931		
8860	麦高证券有限责任公司沈阳长青街证券营业部	3 127.17	1 658.38	9751	11.85	9976	1 456.95	6084		
8861	华福证券有限责任公司深圳八卦一路证券营业部	3 124.64	2 735.73	8439	42.13	7443	344.32	9698	2.47	2335
8862	国金证券股份有限公司北京建国门内大街证券营业部	3 124.58	2 086.70	9196	20.17	9113	1 017.59	7116	0.12	4821
8863	开源证券股份有限公司汉中兴汉路证券营业部	3 123.89	2 011.59	9288	32.28	8107	1 080.02	6951		
8864	兴业证券股份有限公司上海长寿路证券营业部	3 122.62	2 530.36	8644	50.49	6959	541.78	8742		
8865	中银国际证券股份有限公司邯郸滏河北大街证券营业部	3 121.09	2 431.30	8760	33.59	8001	656.20	8294		
8866	华金证券股份有限公司河南分公司	3 120.22	2 100.81	9180	16.33	9483	1 003.08	7154		
8867	西南证券股份有限公司重庆大足证券营业部	3 120.04	2 398.86	8794	39.32	7619	681.73	8188	0.14	4712
8868	华鑫证券有限责任公司厦门分公司	3 117.81	2 749.60	8416	6.62	10629	360.98	9618	0.60	3648
8869	渤海证券股份有限公司上海分公司	3 117.65	2 666.33	8503	6.44	10653	443.18	9208	1.70	2699
8870	海通证券股份有限公司东莞虎门连升路证券营业部	3 116.40	2 613.75	8566	182.73	3437	319.91	9824		
8871	金元证券股份有限公司福州祥坂街证券营业部	3 114.88	2 332.99	8888	38.03	7701	743.86	7981	0.00	6006
8872	申万宏源西部证券有限公司阿勒泰解放路证券营业部	3 114.41	2 638.62	8541	19.39	9190	456.40	9141		

续表

名次 Rank	营业部名称 Branch Name	总交易金额 Total Value	股票 Stocks 交易金额 Value	股票 Stocks 名次 Rank	基金 Funds 交易金额 Value	基金 Funds 名次 Rank	债券 Bonds 交易金额 Value	债券 Bonds 名次 Rank	其他 Others 交易金额 Value	其他 Others 名次 Rank
8873	光大证券股份有限公司北京四季青证券营业部	3 109.88	2 831.01	8341	11.03	10058	267.84	10084		
8874	国投证券股份有限公司重庆新牌坊证券营业部	3 109.83	2 939.26	8227	12.59	9879	157.98	10712		
8875	方正证券股份有限公司株洲长江北路证券营业部	3 109.55	2 607.75	8572	12.35	9911	488.12	8987	1.33	2926
8876	国泰君安证券股份有限公司深圳分公司	3 109.12	2 286.59	8945	112.65	4774	708.71	8104	1.17	3043
8877	招商证券股份有限公司漳州台商投资区证券营业部	3 108.71	2 605.16	8575	38.74	7659	464.81	9100		
8878	华安证券股份有限公司兰州金昌路证券营业部	3 108.17	2 445.22	8738	19.12	9220	643.84	8343	0.00	6183
8879	爱建证券有限责任公司成都人民南路证券营业部	3 106.74	2 551.17	8620	23.23	8831	532.33	8783	0.02	5598
8880	光大证券股份有限公司广州花都迎宾大道证券营业部	3 105.91	2 956.57	8206	4.30	10918	145.01	10789	0.03	5499
8881	麦高证券有限责任公司沈阳崇山东路证券营业部	3 104.51	1 905.22	9441	12.57	9881	1 186.72	6655		
8882	方正证券股份有限公司乐清旭阳路证券营业部	3 103.83	2 663.75	8505	50.77	6938	389.30	9464		
8883	南京证券股份有限公司南京柳洲南路证券营业部	3 099.07	2 724.78	8449	31.58	8155	342.71	9707		
8884	国投证券股份有限公司珠海前山路证券营业部	3 098.86	1 477.71	9989	40.29	7556	1 578.68	5863	2.19	2470
8885	方正证券股份有限公司青岛胶州北京路证券营业部	3 098.74	2 571.46	8604	109.38	4849	417.01	9327	0.89	3303
8886	江海证券有限公司河南分公司	3 098.57	1 884.94	9462	2.80	11135	1 210.83	6593		
8887	太平洋证券股份有限公司成都分公司	3 097.42	2 792.41	8379	14.30	9698	290.70	9972		
8888	太平洋证券股份有限公司临沧旗山路证券营业部	3 096.92	2 430.97	8762	30.15	8270	635.79	8365	0.00	6186
8889	信达证券股份有限公司仙居庆丰街证券营业部	3 096.44	2 931.43	8238	23.00	8852	142.01	10804		
8890	财信证券股份有限公司深圳嘉宾路证券营业部	3 092.54	2 721.16	8452	0.27	11573	371.11	9560		
8891	国投证券股份有限公司秦皇岛广场西路证券营业部	3 091.88	2 458.52	8720	281.68	2414	351.68	9664		
8892	财通证券股份有限公司厦门分公司	3 091.23	1 997.87	9309	79.19	5742	1 013.94	7128	0.23	4385
8893	光大证券股份有限公司西宁建国大街证券营业部	3 090.53	2 837.62	8334	13.30	9807	239.61	10258		
8894	中国银河证券股份有限公司慈溪慈甬路证券营业部	3 085.39	2 140.27	9130	144.98	4033	800.13	7788		
8895	国融证券股份有限公司重庆庆云路证券营业部	3 084.87	2 385.36	8816	3.58	11020	695.93	8145		
8896	中原证券股份有限公司中牟广惠街证券营业部	3 083.69	2 598.10	8583	12.82	9848	472.76	9059		
8897	开源证券股份有限公司咸阳人民西路证券营业部	3 083.09	2 125.07	9151	16.18	9494	941.84	7331	0.01	5750
8898	国投证券股份有限公司阳江阳西证券营业部	3 082.20	2 671.66	8495	46.20	7209	364.34	9594		
8899	方正证券股份有限公司榆树繁荣大街证券营业部	3 081.72	2 213.05	9041	12.23	9926	856.13	7607	0.32	4155
8900	开源证券股份有限公司西安阎良人民路证券营业部	3 081.38	1 932.19	9409	39.35	7615	1 109.77	6858	0.07	5095
8901	东吴证券股份有限公司广州汉兴东路证券营业部	3 080.81	2 448.13	8732	0.09	11634	632.60	8379		
8902	华林证券股份有限公司深圳泰然路证券营业部	3 077.67	2 822.28	8349	85.39	5531	170.01	10633		
8903	太平洋证券股份有限公司通海西街证券营业部	3 077.62	2 305.97	8924	35.14	7896	736.40	8009	0.12	4827
8904	东北证券股份有限公司北京通州证券营业部	3 075.56	1 571.48	9867	47.98	7112	1 442.52	6116	13.58	812
8905	中国银河证券股份有限公司重庆凤天大道证券营业部	3 074.49	2 471.41	8703	22.80	8868	580.27	8560		
8906	联储证券股份有限公司常州延陵中路证券营业部	3 074.15	1 893.61	9456	71.78	6007	1 104.75	6873	4.01	1864
8907	长江证券股份有限公司西宁文博路证券营业部	3 073.44	2 494.86	8684	16.86	9434	561.45	8640	0.27	4261
8908	恒泰证券股份有限公司淄博沿河东路证券营业部	3 070.98	2 166.83	9106	121.82	4541	778.11	7871	4.21	1813
8909	兴业证券股份有限公司常熟珠江东路证券营业部	3 070.90	2 843.50	8331	34.95	7909	192.45	10508		
8910	山西证券股份有限公司高平泫氏街证券营业部	3 070.87	2 475.97	8698	37.70	7726	557.20	8656		
8911	方正证券股份有限公司广州香雪大道证券营业部	3 070.49	2 583.09	8595	20.64	9071	463.62	9109	3.14	2119
8912	东方财富证券股份有限公司济宁吴泰闸路证券营业部	3 070.20	1 040.90	10544	16.20	9491	2 013.10	5156		
8913	兴业证券股份有限公司芜湖分公司	3 067.68	2 529.65	8646	21.98	8945	516.05	8869		
8914	东方财富证券股份有限公司郑州桐柏路证券营业部	3 066.15	2 544.11	8632	79.94	5723	442.06	9213	0.04	5393
8915	天风证券股份有限公司重庆沧白路证券营业部	3 065.10	2 204.53	9056	5.31	10790	855.25	7610	0.00	6229
8916	中国中金财富证券有限公司成都天府大道证券营业部	3 064.35	1 337.38	10147	224.91	2910	1 502.05	5992		
8917	方正证券股份有限公司株洲红旗路证券营业部	3 063.54	2 238.12	9006	19.14	9217	802.68	7784	3.59	1972
8918	华泰证券股份有限公司建始业州大道证券营业部	3 063.02	2 087.36	9194	19.72	9160	955.92	7291	0.03	5484
8919	方正证券股份有限公司佛山东乐路证券营业部	3 062.95	2 179.50	9092	59.98	6497	823.46	7718	0.00	5986
8920	国元证券股份有限公司枞阳金山路证券营业部	3 062.94	2 813.89	8364	81.12	5677	167.92	10648		
8921	民生证券股份有限公司浙江分公司	3 062.42	1 772.68	9586	352.65	1990	937.09	7340		
8922	粤开证券股份有限公司大连星海广场证券营业部	3 060.92	2 294.95	8935	100.33	5092	665.63	8252	0.01	5966
8923	国联证券股份有限公司北京金宝街证券营业部	3 060.66	2 438.34	8749	29.49	8312	592.83	8521		

续表

名次 Rank	营业部名称 Branch Name	总交易金额 Total Value	股票 Stocks		基金 Funds		债券 Bonds		其他 Others	
			交易金额 Value	名次 Rank	交易金额 Value	名次 Rank	交易金额 Value	名次 Rank	交易金额 Value	名次 Rank
8924	方正证券股份有限公司广州锦御二街证券营业部	3 060.17	2 576.54	8602	11.40	10020	470.33	9072	1.90	2592
8925	国新证券股份有限公司南京燕山路证券营业部	3 059.75	2 134.59	9142	28.08	8434	897.09	7475		
8926	万联证券股份有限公司新余世纪城证券营业部	3 059.35	2 628.82	8553	27.61	8482	402.92	9397		
8927	中国银河证券股份有限公司晋中定阳路证券营业部	3 057.73	2 632.88	8549	20.11	9120	404.75	9387		
8928	华创证券有限责任公司贵阳喀斯特广场证券营业部	3 057.01	2 449.20	8729	23.89	8780	583.92	8548		
8929	中国银河证券股份有限公司东营府前大街证券营业部	3 054.22	2 425.79	8766	21.84	8965	606.59	8472		
8930	财通证券股份有限公司成都双庆路证券营业部	3 053.79	2 648.75	8526	44.71	7289	359.91	9622	0.41	3971
8931	兴业证券股份有限公司上海中兴路证券营业部	3 052.46	1 417.92	10066	12.47	9895	1 621.80	5781	0.27	4275
8932	国投证券股份有限公司北京东升科技园证券营业部	3 052.07	2 379.22	8825	58.68	6545	613.45	8445	0.73	3490
8933	国海证券股份有限公司河池宜州区中山大道证券营业部	3 049.56	2 649.14	8525	21.59	8984	378.84	9519		
8934	中原证券股份有限公司兰考裕禄大道证券营业部	3 049.25	2 774.91	8394	11.02	10059	263.32	10110		
8935	财通证券股份有限公司江苏分公司	3 049.17	2 007.14	9294	13.43	9792	1 028.61	7077		
8936	光大证券股份有限公司江门鹤山新城路证券营业部	3 048.68	2 654.74	8513	3.55	11023	390.40	9456		
8937	方正证券股份有限公司武汉解放大道证券营业部	3 048.30	2 435.67	8752	38.63	7665	573.96	8587	0.03	5422
8938	金元证券股份有限公司临海鹿城路证券营业部	3 047.71	2 503.27	8675	28.20	8423	515.50	8872	0.74	3475
8939	国投证券股份有限公司西安永顺路证券营业部	3 047.59	2 391.75	8803	24.49	8741	607.65	8466	23.70	473
8940	财通证券股份有限公司衢州常山大街证券营业部	3 047.41	2 987.71	8170	18.69	9267	41.00	11381		
8941	太平洋证券股份有限公司嘉兴凌公塘路证券营业部	3 046.23	2 372.77	8837	18.84	9256	654.62	8300		
8942	南京证券股份有限公司汕头金砂路证券营业部	3 044.57	2 385.84	8814	10.70	10101	648.04	8320		
8943	海通证券股份有限公司广州兴民路证券营业部	3 043.70	2 819.26	8352	34.88	7915	189.57	10523		
8944	兴业证券股份有限公司武汉徐东大街证券营业部	3 042.74	2 651.35	8521	101.75	5041	288.57	9980	1.07	3128
8945	江海证券有限公司哈尔滨五常前进街证券营业部	3 041.96	2 299.50	8929	5.70	10742	736.76	8006		
8946	华金证券股份有限公司北京分公司	3 040.16	2 390.34	8806	102.24	5027	547.58	8703		
8947	财达证券股份有限公司唐山迁西景忠西街证券营业部	3 040.11	2 481.57	8694	13.02	9831	543.81	8727	1.72	2689
8948	联储证券股份有限公司深圳深南大道金运世纪证券营业部	3 039.61	2 526.98	8652	173.76	3562	328.79	9781	10.08	1048
8949	华福证券有限责任公司广州天河路证券营业部	3 037.23	2 615.74	8563	15.95	9523	405.27	9383	0.27	4272
8950	中原证券股份有限公司南阳人民路证券营业部	3 037.05	2 742.63	8427	52.71	6840	241.67	10240	0.04	5398
8951	华林证券股份有限公司南通世纪大道证券营业部	3 036.87	2 598.55	8582	14.86	9630	423.47	9301		
8952	西部证券股份有限公司江阴滨江东路证券营业部	3 036.74	2 605.91	8574	11.72	9991	419.10	9318		
8953	联储证券股份有限公司山东分公司	3 034.37	1 191.10	10345	42.92	7399	1 800.34	5482	0.01	5850
8954	方正证券股份有限公司上海康沈路证券营业部	3 031.97	1 567.20	9869	8.39	10367	1 456.38	6086		
8955	国盛证券有限责任公司太原高新街证券营业部	3 030.80	2 080.57	9208	25.65	8651	924.58	7384		
8956	信达证券股份有限公司沈阳建设东路证券营业部	3 029.52	2 446.68	8737	8.26	10390	574.58	8584		
8957	恒泰证券股份有限公司广州珠江东路证券营业部	3 028.56	819.30	10842	28.56	8394	2 180.69	4940		
8958	银泰证券有限责任公司北京南横东街证券营业部	3 025.31	2 849.57	8320	10.80	10085	164.94	10671		
8959	平安证券股份有限公司吉林分公司	3 022.68	2 547.70	8626	43.89	7342	431.01	9267	0.08	5048
8960	华源证券股份有限公司天津分公司	3 021.80	2 744.33	8423	10.69	10103	266.78	10092		
8961	五矿证券有限公司浙江分公司	3 019.51	2 989.08	8167	5.60	10757	24.83	11483		
8962	中国中金财富证券有限公司吴江中山南路证券营业部	3 019.41	1 856.79	9492	2.48	11175	1 160.14	6720		
8963	万和证券股份有限公司东营太行山路证券营业部	3 019.39	2 848.11	8323	2.89	11121	168.39	10643		
8964	东北证券股份有限公司宁波药行街证券营业部	3 018.46	2 556.97	8612	109.32	4852	352.18	9661		
8965	首创证券股份有限公司牡丹江太平路证券营业部	3 018.24	1 791.10	9577	38.76	7657	1 188.39	6651		
8966	国信证券股份有限公司江阴朝阳路证券营业部	3 017.36	2 788.34	8383	10.02	10181	218.99	10363	0.01	5839
8967	开源证券股份有限公司聊城东昌东路证券营业部	3 015.07	2 776.34	8392	22.19	8926	216.54	10377		
8968	国投证券股份有限公司威海海滨北路证券营业部	3 013.10	2 474.16	8700	59.13	6529	471.57	9065	8.25	1207
8969	国盛证券有限责任公司广东分公司	3 012.87	2 420.08	8777	31.30	8177	561.15	8643	0.34	4100
8970	信达证券股份有限公司湛江徐闻证券营业部	3 012.41	2 757.33	8409	10.84	10083	244.25	10221		
8971	东方财富证券股份有限公司上海闵行区莘松路证券营业部	3 011.81	2 351.52	8861	29.94	8283	630.35	8388		
8972	东方证券股份有限公司柳州文昌路证券营业部	3 011.08	2 372.97	8836	21.09	9026	617.02	8434		
8973	东吴证券股份有限公司苏州吴中区东安路证券营业部	3 009.09	1 871.41	9473	11.80	9980	1 125.88	6816		
8974	德邦证券股份有限公司无锡二泉东路证券营业部	3 009.07	2 183.32	9087	41.78	7454	783.97	7851		

续表

名次 Rank	营业部名称 Branch Name	总交易金额 Total Value	股票 Stocks		基金 Funds		债券 Bonds		其他 Others	
			交易金额 Value	名次 Rank	交易金额 Value	名次 Rank	交易金额 Value	名次 Rank	交易金额 Value	名次 Rank
8975	招商证券股份有限公司重庆解放碑证券营业部	3 008.57	2 493.46	8686	98.47	5154	416.63	9329	0.00	6003
8976	方正证券股份有限公司深圳龙岗清林东路证券营业部	3 007.57	2 662.27	8506	28.19	8425	316.69	9845	0.42	3966
8977	首创证券股份有限公司合肥潜山路证券营业部	3 004.13	2 370.47	8839	347.25	2012	286.42	9993		
8978	方正证券股份有限公司汨罗建设西路证券营业部	3 004.11	2 611.12	8569	7.85	10454	381.81	9499	3.34	2050
8979	方正证券股份有限公司河池金城东路证券营业部	3 003.98	1 934.97	9402	27.43	8501	1 041.56	7047	0.03	5467
8980	大同证券有限责任公司高平友谊西街证券营业部	3 003.53	2 326.55	8897	16.88	9433	660.10	8273		
8981	财达证券股份有限公司保定瑞安路证券营业部	3 001.34	2 251.41	8990	220.60	2956	529.33	8796		
8982	方正证券股份有限公司耒阳西湖北路证券营业部	2 999.50	2 267.85	8964	56.04	6678	675.20	8216	0.40	4000
8983	中国中金财富证券有限公司湖州仁皇山路证券营业部	2 999.15	2 736.71	8436	20.08	9125	242.35	10236		
8984	华福证券有限责任公司北京海淀南路证券营业部	2 997.58	2 296.80	8933	32.03	8121	668.61	8243	0.15	4680
8985	恒泰证券股份有限公司深圳益田路卓越时代广场证券营业部	2 997.49	2 375.17	8832	42.33	7436	576.37	8576	3.62	1970
8986	中国银河证券股份有限公司昌吉证券营业部	2 996.53	1 894.67	9454	9.13	10285	1 092.72	6907		
8987	西南证券股份有限公司贵州分公司	2 994.04	2 174.19	9096	66.32	6237	753.53	7955		
8988	东海证券股份有限公司大连联合路证券营业部	2 993.92	1 685.45	9715	4.78	10854	1 303.69	6402		
8989	长城证券股份有限公司慈溪慈甬路证券营业部	2 992.47	2 810.61	8367	15.43	9570	166.43	10659		
8990	华龙证券股份有限公司福州分公司	2 990.51	1 923.17	9420	101.23	5060	965.09	7260	1.02	3178
8991	东吴证券股份有限公司大连高尔基路证券营业部	2 986.03	2 353.29	8855	39.56	7604	589.81	8532	3.37	2036
8992	财达证券股份有限公司秦皇岛峨眉山中路证券营业部	2 985.68	2 414.51	8779	10.10	10177	561.07	8644		
8993	招商证券股份有限公司湖州太湖路证券营业部	2 985.56	2 741.60	8430	15.49	9567	228.47	10316		
8994	江海证券有限公司北京酒仙桥北路证券营业部	2 984.24	1 650.82	9764	21.36	8997	1 311.65	6385	0.40	3994
8995	财通证券股份有限公司连云港朝阳中路证券营业部	2 982.73	1 280.65	10226	118.72	4620	1 583.36	5856		
8996	首创证券股份有限公司临沂沂蒙路证券营业部	2 980.82	2 588.82	8587	50.91	6930	341.09	9712		
8997	长城证券股份有限公司杭州余杭塘路证券营业部	2 979.94	1 974.03	9351	595.60	1231	382.47	9494	27.84	396
8998	中信建投证券股份有限公司武汉创业路证券营业部	2 978.73	2 035.79	9256	20.46	9093	922.48	7396		
8999	西南证券股份有限公司重庆江津证券营业部	2 978.35	2 610.27	8571	22.42	8902	345.66	9688		
9000	财信证券股份有限公司长沙金星中路证券营业部	2 971.30	2 117.48	9156	5.36	10782	848.46	7634		
9001	中泰证券股份有限公司太原长兴南街证券营业部	2 968.67	1 073.29	10500	46.19	7210	1 836.94	5420	12.25	894
9002	华创证券有限责任公司广东分公司	2 966.87	1 976.26	9346	96.24	5209	891.50	7485	2.87	2195
9003	国金证券股份有限公司南京中山东路证券营业部	2 965.41	2 258.90	8977	117.21	4660	589.02	8535	0.26	4282
9004	太平洋证券股份有限公司普洱人民东路证券营业部	2 964.29	2 227.76	9016	18.99	9237	717.20	8072	0.35	4091
9005	东方证券股份有限公司洛阳南昌路证券营业部	2 961.09	2 390.81	8804	16.59	9463	553.69	8677		
9006	方正证券股份有限公司临沂金雀山路证券营业部	2 960.91	2 553.09	8616	20.05	9130	387.29	9471	0.48	3851
9007	恒泰证券股份有限公司辽源和宁街证券营业部	2 960.58	1 834.46	9514	40.47	7546	1 085.65	6929		
9008	国投证券股份有限公司江门启超大道证券营业部	2 960.48	1 961.83	9365	33.11	8040	965.03	7262	0.52	3785
9009	中国银河证券股份有限公司深圳天安云谷证券营业部	2 959.69	2 374.53	8835	70.17	6083	514.99	8876		
9010	兴业证券股份有限公司重庆珊瑚路证券营业部	2 959.50	1 692.98	9699	29.35	8324	1 237.17	6521		
9011	国信证券股份有限公司肇庆四会大道中证券营业部	2 959.44	2 342.29	8869	30.72	8223	586.43	8541		
9012	国海证券股份有限公司漳州九龙大道证券营业部	2 958.50	2 547.76	8625	13.75	9756	396.95	9427	0.03	5457
9013	湘财证券股份有限公司福清福百路证券营业部	2 957.79	1 792.13	9576	37.86	7713	1 127.62	6807	0.18	4521
9014	长江证券股份有限公司浙江分公司	2 957.32	2 290.25	8939	98.19	5161	568.88	8615		
9015	申万宏源证券有限公司温岭万昌西路证券营业部	2 957.18	2 650.69	8523	19.83	9148	286.66	9992		
9016	海通证券股份有限公司聊城东昌路证券营业部	2 954.91	2 744.54	8422	35.83	7851	174.54	10607		
9017	华福证券有限责任公司广西分公司	2 953.45	1 803.71	9556	22.26	8915	1 127.47	6808	0.02	5621
9018	民生证券股份有限公司项城湖滨路证券营业部	2 952.19	2 038.03	9253	9.96	10187	904.20	7454		
9019	国信证券股份有限公司长治解放西街证券营业部	2 951.95	2 045.44	9247	23.06	8842	883.44	7517		
9020	浙商证券股份有限公司烟台长江路证券营业部	2 948.76	2 394.06	8798	16.06	9503	538.56	8755	0.07	5120
9021	国联证券股份有限公司大连星海广场证券营业部	2 948.72	2 161.42	9114	22.84	8864	764.46	7915		
9022	中天证券股份有限公司阜新东新大街证券营业部	2 948.53	2 308.89	8918	34.03	7976	605.61	8473		
9023	恒泰证券股份有限公司赤峰兴安街证券营业部	2 945.09	2 411.20	8785	12.79	9854	521.10	8836		
9024	兴业证券股份有限公司泰安分公司	2 944.81	2 586.15	8590	27.89	8451	329.61	9778	1.15	3055
9025	天风证券股份有限公司眉山杭州北路证券营业部	2 943.93	2 577.22	8601	8.40	10362	358.31	9629		

续表

名次 Rank	营业部名称 Branch Name	总交易金额 Total Value	股票 Stocks		基金 Funds		债券 Bonds		其他 Others	
			交易金额 Value	名次 Rank	交易金额 Value	名次 Rank	交易金额 Value	名次 Rank	交易金额 Value	名次 Rank
9026	中泰证券股份有限公司福州五一北路证券营业部	2 943.80	1 625.36	9793	1 178.42	678	139.95	10818	0.07	5096
9027	财通证券股份有限公司湖州南浔人瑞路证券营业部	2 943.76	2 661.12	8507	20.22	9110	262.42	10115		
9028	万和证券股份有限公司华南分公司	2 942.32	2 170.32	9101	144.83	4038	627.17	8401		
9029	中航证券有限公司湖南分公司	2 941.34	2 270.16	8958	14.34	9694	656.84	8290		
9030	恒泰证券股份有限公司鄂尔多斯市康巴什区证券营业部	2 940.60	2 001.65	9305	13.45	9788	925.15	7383	0.35	4093
9031	中泰证券股份有限公司连云港解放东路证券营业部	2 936.51	2 179.99	9091	82.90	5617	673.62	8222		
9032	长城证券股份有限公司常州劳动西路证券营业部	2 935.93	2 341.15	8873	245.38	2719	349.40	9674		
9033	长城国瑞证券有限公司北京西直门证券营业部	2 935.49	1 535.99	9922	19.63	9166	1 379.88	6243		
9034	招商证券股份有限公司绥化团结街证券营业部	2 935.25	2 337.01	8880	40.00	7571	558.24	8654		
9035	国泰君安证券股份有限公司玉溪玉兴路证券营业部	2 934.84	2 189.58	9081	81.58	5662	663.63	8262	0.05	5311
9036	华金证券股份有限公司台州解放南路证券营业部	2 932.22	2 289.84	8940	31.05	8202	611.05	8455	0.28	4237
9037	招商证券股份有限公司上饶赣东北大道证券营业部	2 930.75	1 804.46	9553	47.54	7136	1 078.75	6955		
9038	光大证券股份有限公司佛山南庄证券营业部	2 930.68	2 715.34	8457	52.77	6834	158.63	10704	3.94	1889
9039	财通证券股份有限公司台州天台天一街证券营业部	2 930.14	2 560.19	8611	4.76	10857	365.19	9590		
9040	中泰证券股份有限公司秦皇岛和平大街证券营业部	2 930.08	2 093.41	9190	121.55	4551	713.10	8086	2.01	2533
9041	长城国瑞证券有限公司福州营迹路证券营业部	2 929.52	2 002.63	9304	5.63	10750	921.27	7399		
9042	华福证券有限责任公司海南分公司	2 928.65	1 689.43	9708	39.45	7607	1 199.76	6625		
9043	国信证券股份有限公司通化光明路证券营业部	2 928.65	2 081.01	9205	37.10	7759	810.53	7754		
9044	西南证券股份有限公司包头市府西路证券营业部	2 926.94	2 183.79	9085	25.97	8627	717.19	8073		
9045	华安证券股份有限公司芜湖北京中路证券营业部	2 924.84	2 403.58	8791	17.51	9377	503.75	8929		
9046	恒泰证券股份有限公司长沙潇湘北路证券营业部	2 923.55	2 151.71	9122	28.45	8401	742.84	7986	0.55	3730
9047	中原证券股份有限公司义乌银海路证券营业部	2 923.18	2 306.95	8922	21.71	8973	594.52	8515		
9048	长江证券股份有限公司聊城东昌西路证券营业部	2 922.98	2 206.05	9052	49.42	7033	665.18	8255	2.33	2398
9049	民生证券股份有限公司上海普陀区光新路证券营业部	2 922.90	2 121.43	9153	17.61	9367	783.86	7852		
9050	中银国际证券股份有限公司沧州解放西路证券营业部	2 922.68	2 479.86	8696	42.40	7434	400.43	9410		
9051	英大证券有限责任公司深圳龙华梅龙路证券营业部	2 922.01	1 984.41	9331	18.15	9312	919.46	7406		
9052	山西证券股份有限公司柳林贺昌大街证券营业部	2 921.42	2 523.15	8656	34.58	7933	363.69	9598		
9053	中原证券股份有限公司濮阳开州路证券营业部	2 920.50	2 449.73	8727	88.86	5415	381.92	9497		
9054	方正证券股份有限公司潍坊东方路证券营业部	2 920.16	2 135.78	9140	32.44	8087	751.63	7963	0.30	4196
9055	信达证券股份有限公司湖北分公司	2 916.47	1 926.97	9415	460.61	1575	528.89	8798		
9056	华林证券股份有限公司台州广场中路证券营业部	2 916.09	2 720.58	8453	73.47	5934	122.03	10918		
9057	联储证券股份有限公司苏州华池街时代广场证券营业部	2 915.73	1 507.70	9948	45.69	7233	1 362.33	6282		
9058	国投证券股份有限公司重庆大足证券营业部	2 915.68	2 209.35	9048	34.10	7967	672.18	8230	0.04	5318
9059	海通证券股份有限公司六盘水麒麟路证券营业部	2 915.51	2 815.78	8358	27.24	8514	72.48	11211	0.00	5997
9060	长城证券股份有限公司深圳分公司	2 911.53	2 242.04	9002	102.72	5015	566.60	8624	0.17	4565
9061	中银国际证券股份有限公司上海祥科路证券营业部	2 911.24	1 688.22	9709	417.64	1734	805.38	7772		
9062	南京证券股份有限公司南京溧水天生桥大道证券营业部	2 910.93	2 613.87	8565	14.36	9690	282.69	10016		
9063	中原证券股份有限公司滑县文明路证券营业部	2 910.90	2 667.88	8501	13.12	9819	228.87	10314	1.04	3161
9064	华龙证券股份有限公司青岛龙城路证券营业部	2 910.41	2 541.97	8633	22.40	8906	345.95	9687	0.10	4901
9065	西南证券股份有限公司洛阳南昌路证券营业部	2 910.10	1 861.85	9487	18.85	9255	1 029.36	7074	0.05	5275
9066	长城证券股份有限公司佛山南海城南二路证券营业部	2 908.44	2 286.76	8944	35.71	7862	585.98	8544		
9067	华福证券有限责任公司南通世纪大道证券营业部	2 907.71	1 950.48	9382	7.27	10526	949.96	7311		
9068	招商证券股份有限公司齐齐哈尔卜奎南大街证券营业部	2 907.53	1 716.15	9669	25.06	8695	1 166.32	6706	0.00	6166
9069	中泰证券股份有限公司泰安东平西山路证券营业部	2 903.74	2 580.96	8596	25.72	8646	297.05	9940		
9070	中国银河证券股份有限公司阳泉保晋路证券营业部	2 902.37	1 368.25	10118	41.40	7487	1 492.72	6011		
9071	宏信证券有限责任公司广安建安中路证券营业部	2 902.15	2 676.07	8490	37.96	7705	188.12	10535	0.00	6163
9072	申万宏源证券有限公司上海浦东新区云鹃北路证券营业部	2 901.67	2 692.17	8475	34.69	7927	174.81	10605		
9073	华西证券股份有限公司重庆江津塔坪路证券营业部	2 900.80	1 168.03	10377	12.29	9922	1 720.48	5604		
9074	兴业证券股份有限公司上海四平路证券营业部	2 900.78	1 402.59	10088	68.25	6155	1 429.71	6147	0.23	4375
9075	长江证券股份有限公司江阴虹桥南路证券营业部	2 900.48	2 209.83	9046	9.04	10296	681.61	8190		
9076	国元证券股份有限公司阜新解放大街证券营业部	2 900.03	2 220.17	9027	14.58	9662	664.27	8258	1.01	3190

续表

名次 Rank	营业部名称 Branch Name	总交易金额 Total Value	股票 Stocks 交易金额 Value	股票 Stocks 名次 Rank	基金 Funds 交易金额 Value	基金 Funds 名次 Rank	债券 Bonds 交易金额 Value	债券 Bonds 名次 Rank	其他 Others 交易金额 Value	其他 Others 名次 Rank
9077	光大证券股份有限公司顺德北滘碧桂园证券营业部	2 899.56	2 620.88	8558	20.99	9040	257.68	10142		
9078	上海证券有限责任公司奉贤望园南路证券营业部	2 899.29	1 772.48	9587	6.91	10572	1 119.90	6833		
9079	申万宏源证券有限公司大连金州斯大林路证券营业部	2 898.28	2 424.16	8768	43.09	7388	431.03	9266		
9080	中国中金财富证券有限公司株洲珠江北路证券营业部	2 897.70	2 751.12	8414	16.71	9449	129.87	10867		
9081	中银国际证券股份有限公司鞍山二一九路证券营业部	2 897.50	2 094.82	9188	27.07	8533	775.62	7879		
9082	华福证券有限责任公司福州分公司	2 896.24	2 515.11	8661	35.45	7875	345.58	9689	0.09	4943
9083	招商证券股份有限公司北京平安大街证券营业部	2 894.56	2 043.23	9248	23.30	8823	828.02	7697	0.00	6110
9084	英大证券有限责任公司成都水碾河路证券营业部	2 894.54	1 843.02	9504	18.95	9242	1 032.57	7065		
9085	方正证券股份有限公司上海行知路证券营业部	2 892.72	2 366.86	8843	69.22	6119	456.45	9140	0.19	4513
9086	开源证券股份有限公司湖北分公司	2 892.65	1 941.96	9388	153.85	3882	796.82	7805	0.03	5521
9087	广发证券股份有限公司珠海花园城证券营业部	2 892.40	1 797.71	9563	77.34	5805	1 017.34	7118		
9088	国信证券股份有限公司无锡人民东路证券营业部	2 891.46	2 319.92	8906	25.50	8659	546.04	8713	0.00	6269
9089	金元证券股份有限公司重庆谢家湾证券营业部	2 891.38	1 726.75	9656	8.97	10309	1 155.66	6735		
9090	诚通证券股份有限公司上海南汇证券营业部	2 890.20	2 501.77	8680	78.45	5769	309.98	9888		
9091	粤开证券股份有限公司嘉兴竹园路证券营业部	2 885.24	1 995.22	9316	11.79	9981	878.24	7535		
9092	万联证券股份有限公司天津卫津路证券营业部	2 884.03	2 405.83	8789	15.18	9594	459.52	9124	3.50	1995
9093	中银国际证券股份有限公司大庆新科路证券营业部	2 881.95	2 374.67	8834	38.06	7698	469.15	9081	0.07	5089
9094	光大证券股份有限公司郑州金融岛证券营业部	2 881.78	2 107.14	9172	12.97	9836	761.67	7925		
9095	光大证券股份有限公司湖州苕溪西路证券营业部	2 879.79	2 052.91	9239	1.44	11339	825.44	7710		
9096	国金证券股份有限公司珠海前河北路证券营业部	2 879.71	2 747.55	8417	34.56	7934	97.50	11056	0.10	4896
9097	上海证券有限责任公司松江区莘砖公路证券营业部	2 879.66	1 977.00	9344	35.28	7885	867.39	7573		
9098	爱建证券有限责任公司湖南分公司	2 879.13	1 473.80	9995	13.22	9812	1 392.11	6224		
9099	金元证券股份有限公司烟台迎春大街证券营业部	2 878.60	2 393.35	8799	149.15	3968	336.11	9744		
9100	平安证券股份有限公司洛阳滨河南路证券营业部	2 877.65	2 328.96	8894	20.90	9051	527.79	8806		
9101	光大证券股份有限公司襄阳汉江北路证券营业部	2 877.52	2 379.92	8824	10.96	10066	486.64	8995		
9102	中国中金财富证券有限公司苏州中心证券营业部	2 875.49	1 761.20	9601	99.09	5133	1 015.21	7125		
9103	华宝证券股份有限公司舟山嵊泗云龙路证券营业部	2 873.63	1 839.52	9508	78.86	5753	955.25	7292		
9104	申万宏源证券有限公司深圳高新南五道证券营业部	2 873.60	2 760.56	8407	20.74	9063	92.30	11090		
9105	长江证券股份有限公司中山小榄升平中路证券营业部	2 873.04	2 307.86	8921	31.95	8128	533.22	8779		
9106	诚通证券股份有限公司南京中山东路证券营业部	2 872.36	2 531.15	8643	19.35	9192	321.87	9816		
9107	西南证券股份有限公司大连分公司	2 872.29	2 218.83	9031	22.13	8933	631.32	8385	0.00	6036
9108	东北证券股份有限公司大同永和路证券营业部	2 872.15	1 816.80	9539	46.02	7214	1 009.32	7142		
9109	中信建投证券股份有限公司临沂金雀山路证券营业部	2 871.44	2 338.81	8878	30.07	8275	502.56	8932		
9110	国投证券股份有限公司宣城鳌峰路证券营业部	2 868.16	2 506.76	8673	34.94	7910	323.17	9806	3.28	2068
9111	长江证券股份有限公司锦州市府东路证券营业部	2 868.06	1 988.50	9327	30.10	8273	849.42	7631	0.03	5428
9112	中原证券股份有限公司新密东大街证券营业部	2 867.56	2 170.53	9100	67.67	6184	629.36	8394		
9113	兴业证券股份有限公司西安未央路证券营业部	2 866.60	2 323.34	8901	37.76	7723	505.26	8925	0.25	4330
9114	长江证券股份有限公司沙洋汉津大道证券营业部	2 865.70	1 907.49	9438	28.70	8381	929.51	7371		
9115	中国银河证券股份有限公司北京通州证券营业部	2 863.58	2 017.90	9283	81.31	5673	764.37	7916		
9116	海通证券股份有限公司营口蝴蝶泉路证券营业部	2 862.01	2 551.65	8618	29.73	8297	280.63	10030		
9117	开源证券股份有限公司浙江分公司	2 861.63	2 125.76	9150	31.33	8173	704.54	8122		
9118	华鑫证券有限责任公司昆明北京路证券营业部	2 861.61	2 193.51	9074	27.85	8454	639.51	8353	0.75	3464
9119	招商证券股份有限公司保定东风中路证券营业部	2 861.00	2 331.67	8890	22.14	8931	507.19	8918	0.00	6209
9120	万和证券股份有限公司杭州中河中路证券营业部	2 860.94	2 310.33	8917	8.08	10419	542.53	8734		
9121	西部证券股份有限公司宝鸡岐山证券营业部	2 859.08	2 252.60	8986	6.77	10607	599.71	8495		
9122	上海证券有限责任公司福建分公司	2 857.34	2 310.36	8916	22.63	8885	524.35	8820		
9123	浙商证券股份有限公司成都交子大道证券营业部	2 856.56	2 282.01	8951	5.14	10815	569.41	8614		
9124	西南证券股份有限公司北京平谷证券营业部	2 855.78	2 382.29	8820	15.79	9539	457.59	9131	0.11	4838
9125	东方财富证券股份有限公司许昌许都路证券营业部	2 855.62	2 431.14	8761	55.60	6701	368.53	9577	0.35	4084
9126	红塔证券股份有限公司广州珠江东路证券营业部	2 855.34	2 006.22	9299	9.41	10252	839.71	7662		
9127	华创证券有限责任公司上海第二分公司	2 854.95	2 507.04	8672	139.67	4141	208.24	10417		

续表

名次 Rank	营业部名称 Branch Name	总交易金额 Total Value	股票 Stocks		基金 Funds		债券 Bonds		其他 Others	
			交易金额 Value	名次 Rank	交易金额 Value	名次 Rank	交易金额 Value	名次 Rank	交易金额 Value	名次 Rank
9128	申万宏源证券有限公司泉州分公司	2 853.83	2 580.03	8597	8.29	10387	265.51	10100		
9129	中泰证券股份有限公司宁波分公司	2 851.20	2 202.64	9061	27.39	8504	621.17	8417		
9130	光大证券股份有限公司桂林中山中路证券营业部	2 851.03	2 491.80	8689	14.59	9659	344.39	9696	0.25	4332
9131	金元证券股份有限公司东莞国贸中心证券营业部	2 848.56	2 390.63	8805	32.57	8080	425.21	9295	0.16	4616
9132	东方财富证券股份有限公司西藏分公司	2 848.53	2 653.71	8517	14.51	9671	180.18	10573	0.14	4717
9133	国盛证券有限责任公司青岛分公司	2 847.87	2 106.70	9174	20.49	9088	719.39	8063	1.30	2949
9134	国盛证券有限责任公司哈尔滨上海街证券营业部	2 847.63	2 036.05	9255	43.08	7389	768.49	7902		
9135	财通证券股份有限公司杭州萍水街证券营业部	2 846.02	2 106.01	9175	24.32	8758	715.69	8079		
9136	财通证券股份有限公司绍兴迪荡湖路证券营业部	2 845.11	2 218.59	9032	19.51	9180	607.01	8469		
9137	信达证券股份有限公司东莞元美路证券营业部	2 843.39	2 470.51	8704	20.88	9054	340.53	9717	11.48	943
9138	国投证券股份有限公司阜阳颍淮大道证券营业部	2 840.63	2 537.94	8636	68.72	6131	233.61	10283	0.36	4076
9139	方正证券股份有限公司天津万卉路证券营业部	2 838.31	2 462.88	8716	42.54	7423	332.89	9766	0.00	6061
9140	民生证券股份有限公司许昌莲城大道证券营业部	2 835.99	2 336.53	8882	33.79	7989	465.66	9093		
9141	浙商证券股份有限公司温州分公司	2 833.81	1 979.69	9340	49.82	7003	796.31	7808	8.00	1229
9142	红塔证券股份有限公司昭通二环南路证券营业部	2 832.84	2 297.48	8931	12.55	9886	522.81	8827		
9143	兴业证券股份有限公司大田建山路证券营业部	2 829.59	2 473.14	8701	19.48	9184	336.87	9737	0.10	4932
9144	中国银河证券股份有限公司株洲庐山路证券营业部	2 826.41	2 272.34	8957	53.01	6821	501.06	8938		
9145	东吴证券股份有限公司苏州相城区珍珠湖路证券营业部	2 826.05	1 859.93	9488	46.60	7183	919.52	7405		
9146	光大证券股份有限公司十堰北京北路证券营业部	2 825.61	2 389.28	8809	22.66	8881	413.67	9344		
9147	国投证券股份有限公司韶关工业中路证券营业部	2 825.59	2 260.60	8975	30.49	8243	534.50	8778		
9148	南京证券股份有限公司武汉新华路证券营业部	2 825.17	2 286.79	8943	37.41	7741	500.97	8940		
9149	中天证券股份有限公司哈尔滨新区证券营业部	2 824.76	1 684.19	9719	11.51	10011	1 129.07	6803		
9150	山西证券股份有限公司成都天府广场证券营业部	2 824.03	2 412.27	8782	12.30	9921	399.47	9416		
9151	长城证券股份有限公司余姚四明西路证券营业部	2 823.43	2 083.38	9200	168.94	3624	571.12	8604		
9152	申万宏源证券有限公司昆明万华路证券营业部	2 822.56	2 624.75	8557	33.94	7983	163.87	10676		
9153	中国中金财富证券有限公司六安梅山南路证券营业部	2 822.08	2 381.19	8822	6.79	10596	434.11	9245		
9154	中国中金财富证券有限公司汉中兴元路证券营业部	2 821.59	1 957.11	9374	14.51	9672	849.98	7628		
9155	中原证券股份有限公司吉首世纪大道证券营业部	2 821.27	2 360.48	8849	98.90	5140	361.83	9610	0.05	5244
9156	华鑫证券有限责任公司北京工体东路证券营业部	2 818.33	2 468.45	8708	131.72	4303	218.16	10364		
9157	中原证券股份有限公司上海沪南路证券营业部	2 817.34	2 069.34	9222	14.02	9727	733.98	8017		
9158	光大证券股份有限公司东营府前大街证券营业部	2 816.28	2 706.12	8465	18.11	9316	91.77	11093	0.27	4274
9159	华金证券股份有限公司深圳分公司	2 814.62	2 516.71	8660	144.58	4042	153.33	10737		
9160	中原证券股份有限公司鹿邑真源大道证券营业部	2 813.35	2 391.80	8802	19.01	9233	402.54	9401		
9161	财信证券股份有限公司昆明北京路证券营业部	2 813.00	1 698.14	9690	19.15	9215	1 095.38	6900	0.32	4160
9162	粤开证券股份有限公司北京房山西路证券营业部	2 808.65	2 096.27	9186	94.24	5262	618.15	8431		
9163	银泰证券有限责任公司成都锦绣大道证券营业部	2 808.65	2 068.85	9224	19.04	9227	720.75	8060		
9164	天风证券股份有限公司长沙人民东路证券营业部	2 806.54	2 529.30	8647	1.78	11277	275.46	10051		
9165	中信证券股份有限公司连云港海连中路证券营业部	2 806.40	2 177.34	9093	60.71	6467	568.35	8617		
9166	中泰证券股份有限公司陕西分公司	2 805.95	2 056.26	9238	63.48	6353	686.21	8178		
9167	国信证券股份有限公司大同永泰南路证券营业部	2 801.70	2 029.78	9262	27.89	8452	744.04	7980		
9168	方正证券股份有限公司丽水丽青路证券营业部	2 801.64	2 348.20	8863	7.50	10498	445.93	9195	0.01	5770
9169	信达证券股份有限公司东阳江滨北街证券营业部	2 799.99	2 598.78	8581	40.81	7518	160.41	10693		
9170	东方财富证券股份有限公司芜湖文化路证券营业部	2 799.82	2 336.41	8883	27.11	8524	436.23	9234	0.08	5068
9171	长城国瑞证券有限公司宁波分公司	2 799.36	2 025.23	9270	41.53	7478	732.60	8023		
9172	世纪证券有限责任公司四川分公司	2 799.04	2 352.49	8859	1.00	11413	445.38	9197	0.16	4583
9173	世纪证券有限责任公司宁波分公司	2 798.17	2 201.09	9063	18.90	9248	578.01	8567	0.17	4572
9174	东方证券股份有限公司长春自由大路证券营业部	2 796.47	1 958.73	9369	134.79	4243	694.43	8149	8.53	1180
9175	申万宏源证券有限公司湖州太湖路证券营业部	2 796.43	2 641.20	8537	6.81	10591	148.42	10767		
9176	兴业证券股份有限公司菏泽分公司	2 789.87	2 375.84	8829	50.33	6972	363.57	9600	0.13	4743
9177	华金证券股份有限公司上海墨玉南路证券营业部	2 787.53	2 540.45	8634	163.28	3727	83.81	11143		
9178	粤开证券股份有限公司南京中山路证券营业部	2 787.44	2 218.15	9034	50.05	6989	519.25	8846		

续表

名次 Rank	营业部名称 Branch Name	总交易金额 Total Value	股票 Stocks 交易金额 Value	股票 Stocks 名次 Rank	基金 Funds 交易金额 Value	基金 Funds 名次 Rank	债券 Bonds 交易金额 Value	债券 Bonds 名次 Rank	其他 Others 交易金额 Value	其他 Others 名次 Rank
9179	海通证券股份有限公司漳州水仙大街证券营业部	2 786.03	2 548.36	8623	51.68	6886	185.03	10545	0.96	3229
9180	中邮证券有限责任公司咸阳人民西路证券营业部	2 783.58	2 268.41	8962	29.15	8347	486.02	8996		
9181	东吴证券股份有限公司宜兴解放东路证券营业部	2 783.19	2 073.68	9218	31.38	8165	678.13	8206		
9182	开源证券股份有限公司铜川红旗街证券营业部	2 781.94	1 908.66	9436	13.76	9755	859.53	7591		
9183	恒泰证券股份有限公司上海中山西路证券营业部	2 781.55	1 588.45	9844	21.05	9031	1 169.40	6696	2.65	2270
9184	财通证券股份有限公司嘉兴分公司	2 780.18	2 735.33	8440	3.35	11057	41.51	11377		
9185	中国银河证券股份有限公司德阳凯江路证券营业部	2 779.28	2 025.00	9272	43.06	7390	711.22	8094		
9186	中国银河证券股份有限公司鄂尔多斯市东胜吉劳庆南路证券营业部	2 774.88	2 284.84	8948	35.34	7884	454.70	9150		
9187	爱建证券有限责任公司湖北分公司	2 774.88	1 792.80	9574	38.64	7663	943.44	7328		
9188	东莞证券股份有限公司东莞企石企桥路证券营业部	2 774.56	2 534.26	8640	45.53	7239	194.77	10493		
9189	东吴证券股份有限公司三亚凤凰路证券营业部	2 774.52	2 458.32	8721	10.61	10112	304.78	9912	0.80	3400
9190	华源证券股份有限公司安徽分公司	2 774.00	2 329.32	8893	30.42	8246	414.26	9342		
9191	粤开证券股份有限公司上海浦东新区浦建路证券营业部	2 773.47	2 036.40	9254	48.31	7098	688.76	8170		
9192	中国银河证券股份有限公司营口金牛山大街证券营业部	2 771.61	1 911.28	9434	43.47	7363	816.86	7738		
9193	国泰君安证券股份有限公司大庆经六街证券营业部	2 770.91	2 205.99	9053	29.68	8299	535.24	8771		
9194	财通证券股份有限公司上海瑞虹路证券营业部	2 770.78	2 562.09	8610	0.10	11629	208.12	10420	0.48	3846
9195	联储证券股份有限公司义乌四季路证券营业部	2 769.52	2 291.99	8937	13.52	9783	464.00	9108	0.01	5790
9196	太平洋证券股份有限公司济南舜华路证券营业部	2 769.33	2 186.32	9083	65.86	6257	517.15	8860		
9197	兴业证券股份有限公司尤溪滨河大道证券营业部	2 769.06	2 077.32	9213	240.75	2768	448.99	9182	2.00	2539
9198	国融证券股份有限公司南京大桥北路证券营业部	2 769.03	1 820.75	9532	4.26	10924	944.02	7326		
9199	长城证券股份有限公司舟山昌正街证券营业部	2 769.01	2 212.13	9044	31.45	8162	525.44	8816		
9200	华源证券股份有限公司黑龙江分公司	2 768.39	1 920.61	9424	27.47	8494	820.31	7726		
9201	国盛证券有限责任公司樟树药都南大道证券营业部	2 768.30	2 243.46	8997	26.43	8599	498.41	8950		
9202	万和证券股份有限公司辽宁分公司	2 768.07	2 551.92	8617	1.72	11291	214.44	10391		
9203	国融证券股份有限公司北京北辰东路证券营业部	2 766.47	1 901.50	9447	60.19	6487	804.77	7777		
9204	海通证券股份有限公司鞍山岫岩证券营业部	2 764.07	2 593.14	8585	39.77	7586	131.16	10862		
9205	财信证券股份有限公司台州市府大道证券营业部	2 763.01	2 443.06	8744	13.37	9801	306.58	9903	0.00	6094
9206	国盛证券有限责任公司宜春宜丰新昌中大道证券营业部	2 761.95	2 128.15	9147	13.34	9802	620.46	8423		
9207	光大证券股份有限公司洛阳周山路证券营业部	2 760.58	2 257.47	8982	17.98	9332	485.13	9001		
9208	中国中金财富证券有限公司眉山眉州大道证券营业部	2 760.27	2 165.92	9108	4.48	10895	589.86	8531		
9209	华源证券股份有限公司陕西分公司	2 759.32	2 482.46	8693	7.59	10487	269.28	10079		
9210	银泰证券有限责任公司义乌贝村路证券营业部	2 755.57	2 313.31	8913	57.53	6595	384.72	9480		
9211	华福证券有限责任公司杭州天城东路证券营业部	2 754.59	2 161.97	9113	14.57	9665	577.97	8569	0.07	5075
9212	华金证券股份有限公司上海分公司	2 753.06	2 657.63	8509	8.56	10345	86.87	11123		
9213	招商证券股份有限公司张家港人民中路证券营业部	2 752.75	1 572.91	9864	27.21	8517	1 152.63	6742		
9214	中山证券有限责任公司东莞钱屋街证券营业部	2 752.45	2 296.66	8934	44.82	7281	410.96	9361		
9215	粤开证券股份有限公司黄埔分公司	2 750.35	2 242.87	8999	50.10	6984	457.31	9133	0.07	5093
9216	太平洋证券股份有限公司石狮福辉路证券营业部	2 750.31	2 355.66	8853	7.58	10488	387.06	9473	0.01	5824
9217	中国银河证券股份有限公司湘潭芙蓉中路证券营业部	2 749.06	1 984.90	9330	28.41	8405	735.75	8012		
9218	华福证券有限责任公司余姚阳明西路证券营业部	2 748.74	1 590.90	9841	15.83	9534	1 142.02	6769		
9219	太平洋证券股份有限公司水富团结路证券营业部	2 748.04	2 006.55	9296	7.90	10450	733.59	8019		
9220	第一创业证券股份有限公司厦门分公司	2 746.42	2 051.13	9241	49.17	7044	646.13	8328		
9221	招商证券股份有限公司青岛胶州市澳门路证券营业部	2 745.61	2 252.55	8987	29.79	8294	463.27	9111		
9222	兴业证券股份有限公司洛阳分公司	2 745.01	2 243.05	8998	27.03	8536	474.84	9036	0.09	4989
9223	国融证券股份有限公司西安雁翔路证券营业部	2 743.14	906.26	10723	18.19	9307	1 818.69	5449		
9224	东吴证券股份有限公司吴江平望证券营业部	2 743.06	2 222.21	9023	10.48	10128	510.37	8900		
9225	长江证券股份有限公司盐城世纪大道证券营业部	2 742.95	1 956.43	9375	9.71	10215	776.81	7873		
9226	国信证券股份有限公司吉林市解放大路证券营业部	2 741.53	1 931.44	9411	25.43	8666	784.33	7850	0.33	4133
9227	华鑫证券有限责任公司长春工农大路证券营业部	2 739.93	1 955.45	9376	498.88	1453	284.63	10002	0.97	3223
9228	国盛证券有限责任公司亳州蒙城二环路证券营业部	2 738.24	2 422.04	8773	4.97	10835	308.36	9895	2.87	2194
9229	西部证券股份有限公司西安曲江池西路证券营业部	2 736.87	2 066.05	9232	18.62	9275	652.00	8307	0.20	4467

续表

名次 Rank	营业部名称 Branch Name	总交易金额 Total Value	股票 Stocks		基金 Funds		债券 Bonds		其他 Others	
			交易金额 Value	名次 Rank	交易金额 Value	名次 Rank	交易金额 Value	名次 Rank	交易金额 Value	名次 Rank
9230	西南证券股份有限公司唐山友谊路证券营业部	2 736.69	2 163.04	9111	29.15	8348	544.37	8725	0.13	4735
9231	中天证券股份有限公司盘锦泰山路证券营业部	2 734.30	1 995.36	9315	43.37	7370	695.57	8146		
9232	东方财富证券股份有限公司南京北圩路证券营业部	2 732.77	2 090.11	9193	47.91	7118	594.58	8513	0.17	4582
9233	太平洋证券股份有限公司郑州分公司	2 732.16	2 020.37	9278	30.13	8271	681.65	8189		
9234	中原证券股份有限公司渑池黄河路证券营业部	2 731.65	2 403.11	8792	18.43	9292	310.11	9883		
9235	财达证券股份有限公司河南分公司	2 730.14	1 955.41	9377	14.70	9648	760.03	7931		
9236	华龙证券股份有限公司金华兰溪街证券营业部	2 727.28	2 445.02	8739	25.19	8686	257.07	10145		
9237	国融证券股份有限公司包头钢铁大街证券营业部	2 725.24	1 067.66	10508	6.51	10642	1 651.07	5723		
9238	信达证券股份有限公司丹东宽甸证券营业部	2 724.71	2 466.78	8712	12.49	9892	245.44	10212		
9239	宏信证券有限责任公司丹东锦山大街证券营业部	2 724.37	2 493.90	8685	6.83	10586	222.16	10348	1.48	2821
9240	申万宏源证券有限公司鞍山新华街证券营业部	2 722.17	1 823.73	9528	10.02	10182	888.42	7495		
9241	中银国际证券股份有限公司重庆两江新区证券营业部	2 721.37	2 203.45	9059	23.48	8804	494.45	8966		
9242	国融证券股份有限公司上海市一路证券营业部	2 720.81	2 217.75	9035	100.25	5094	402.80	9398		
9243	中国中金财富证券有限公司东莞塘厦证券营业部	2 719.99	2 686.88	8480	5.76	10734	21.19	11510	6.16	1475
9244	招商证券股份有限公司中山坦洲证券营业部	2 719.64	2 213.82	9040	31.37	8168	474.24	9044	0.21	4447
9245	金元证券股份有限公司三门湫水大道证券营业部	2 719.20	2 194.60	9071	4.70	10864	516.43	8861	3.47	2004
9246	国元证券股份有限公司广州先烈中路证券营业部	2 718.90	2 112.62	9163	20.03	9132	586.25	8543		
9247	首创证券股份有限公司深圳金田路证券营业部	2 717.54	2 332.28	8889	48.79	7068	336.46	9741		
9248	太平洋证券股份有限公司青岛分公司	2 717.13	2 111.47	9167	97.59	5177	508.01	8914	0.05	5225
9249	方正证券股份有限公司益阳南县兴盛大道证券营业部	2 714.92	2 237.97	9007	12.36	9910	464.06	9106	0.53	3754
9250	金元证券股份有限公司绍兴云东路证券营业部	2 714.78	2 203.04	9060	10.10	10175	501.64	8935		
9251	东北证券股份有限公司珠海兴业路证券营业部	2 711.99	2 268.07	8963	31.94	8131	411.98	9354	0.01	5862
9252	兴业证券股份有限公司太原体育路证券营业部	2 711.27	2 534.22	8641	26.79	8562	150.25	10755	0.01	5793
9253	国投证券股份有限公司贵阳金阳南路证券营业部	2 710.27	2 500.00	8682	17.98	9331	191.52	10511	0.77	3434
9254	国盛证券有限责任公司菏泽永昌路证券营业部	2 708.00	1 652.19	9761	32.35	8097	1 023.47	7099		
9255	首创证券股份有限公司邢台中华大街证券营业部	2 706.30	1 994.59	9317	193.89	3270	517.82	8857		
9256	联储证券股份有限公司郑州鑫苑路证券营业部	2 706.00	2 220.59	9026	12.50	9890	472.92	9057		
9257	招商证券股份有限公司安阳朝阳路证券营业部	2 705.26	1 992.46	9324	26.00	8624	686.80	8177		
9258	中泰证券股份有限公司株洲珠江北路证券营业部	2 704.52	2 457.46	8722	18.34	9296	228.72	10315		
9259	西部证券股份有限公司银川尹家渠北街证券营业部	2 703.92	1 073.38	10499	62.13	6413	1 568.40	5876		
9260	光大证券股份有限公司深圳和平路证券营业部	2 702.87	2 196.91	9067	5.01	10829	497.49	8956	3.46	2007
9261	华林证券股份有限公司山东分公司	2 702.39	2 137.55	9137	12.31	9919	552.53	8682		
9262	西部证券股份有限公司西安阎良证券营业部	2 700.91	1 772.23	9588	4.49	10893	924.08	7389	0.11	4885
9263	太平洋证券股份有限公司丽江康仲路证券营业部	2 699.07	2 150.33	9124	17.24	9404	531.50	8786		
9264	德邦证券股份有限公司长春西安大路证券营业部	2 697.70	2 068.83	9225	3.47	11040	625.40	8408		
9265	五矿证券有限公司北京将台路证券营业部	2 697.68	2 651.70	8519	2.58	11167	43.41	11364		
9266	国投证券股份有限公司温州望海路证券营业部	2 697.44	2 262.88	8972	73.39	5937	361.09	9615	0.08	5003
9267	西南证券股份有限公司重庆奉节永安路证券营业部	2 694.92	850.76	10811	0.88	11432	1 843.28	5410		
9268	财达证券股份有限公司石家庄晋州中兴路证券营业部	2 693.85	1 967.89	9358	9.95	10188	716.00	8078		
9269	国盛证券有限责任公司吉安泰和澄江大道证券营业部	2 693.11	2 389.37	8808	15.86	9533	287.89	9985		
9270	五矿证券有限公司苏州分公司	2 692.88	2 138.15	9134	30.36	8253	524.38	8819		
9271	中国中金财富证券有限公司常州通江南路证券营业部	2 692.63	2 116.80	9158	208.49	3079	367.35	9581		
9272	中国银河证券股份有限公司吴忠吴灵西路证券营业部	2 692.54	1 461.61	10007	44.12	7327	1 186.81	6654		
9273	中泰证券股份有限公司长春吉林大路证券营业部	2 692.49	2 339.19	8877	27.99	8440	325.31	9795		
9274	广发证券股份有限公司阜阳颍淮大道证券营业部	2 691.84	2 263.64	8970	5.58	10760	422.62	9308		
9275	中泰证券股份有限公司萍乡楚萍东路证券营业部	2 690.80	2 137.99	9136	29.99	8280	522.81	8828	0.02	5583
9276	东方财富证券股份有限公司淮安淮海北路证券营业部	2 689.52	1 625.84	9790	38.75	7658	1 024.93	7093		
9277	粤开证券股份有限公司南通星湖大道证券营业部	2 688.67	1 937.54	9396	34.31	7953	716.82	8075		
9278	中山证券有限责任公司北京方庄证券营业部	2 688.48	2 317.81	8909	47.02	7156	323.65	9803		
9279	英大证券有限责任公司成都沙湾路证券营业部	2 687.21	1 902.59	9445	5.41	10777	779.22	7862		
9280	东兴证券股份有限公司成都分公司	2 687.20	1 255.79	10259	27.03	8537	1 404.38	6205		

续表

名次 Rank	营业部名称 Branch Name	总交易金额 Total Value	股票 Stocks 交易金额 Value	股票 Stocks 名次 Rank	基金 Funds 交易金额 Value	基金 Funds 名次 Rank	债券 Bonds 交易金额 Value	债券 Bonds 名次 Rank	其他 Others 交易金额 Value	其他 Others 名次 Rank
9281	中航证券有限公司南京龙蟠中路证券营业部	2 686.41	1 322.07	10175	43.86	7346	1 320.48	6369		
9282	国融证券股份有限公司四川分公司	2 686.38	2 528.36	8650	0.88	11434	157.15	10719		
9283	开源证券股份有限公司西安临潼华清路证券营业部	2 686.11	2 130.36	9146	9.88	10195	545.87	8714		
9284	中信证券股份有限公司诸暨大桥路证券营业部	2 685.29	2 196.84	9068	20.47	9090	467.98	9085		
9285	中泰证券股份有限公司蒙自天马路证券营业部	2 684.43	2 262.83	8973	76.61	5831	344.99	9694		
9286	中信证券华南股份有限公司清远连江路证券营业部	2 683.44	2 231.01	9012	72.12	5992	380.30	9511		
9287	国信证券股份有限公司柳州潭中东路证券营业部	2 682.98	2 193.49	9075	25.14	8689	464.00	9107	0.34	4103
9288	国信证券股份有限公司合肥滨湖新区证券营业部	2 682.27	2 162.77	9112	19.28	9202	500.21	8942	0.00	6008
9289	华福证券有限责任公司北京北四环东路证券营业部	2 682.15	1 873.24	9470	29.21	8338	773.56	7886	6.13	1480
9290	中国银河证券股份有限公司重庆江北嘴证券营业部	2 679.99	2 461.36	8717	34.95	7908	183.44	10555	0.24	4346
9291	英大证券有限责任公司深圳龙岗盛龙路证券营业部	2 679.40	2 493.43	8687	1.37	11349	184.60	10549		
9292	国投证券股份有限公司泰安泰山大街证券营业部	2 678.42	2 319.46	8907	38.91	7649	316.68	9846	3.37	2039
9293	红塔证券股份有限公司北京兴怀大街证券营业部	2 678.25	2 181.48	9089	66.36	6236	430.41	9270		
9294	兴业证券股份有限公司深圳前海分公司	2 678.15	821.26	10839	173.09	3569	1 683.80	5672		
9295	国投证券股份有限公司铜陵朝阳路证券营业部	2 678.05	2 448.49	8730	42.87	7403	186.69	10540		
9296	五矿证券有限公司绍兴上虞江扬路证券营业部	2 677.28	2 289.79	8941	7.13	10547	380.36	9510		
9297	华福证券有限责任公司北京西单证券营业部	2 676.75	1 335.79	10150	12.69	9868	1 328.26	6354	0.00	6000
9298	恒泰证券股份有限公司上海延安西路证券营业部	2 676.69	2 359.08	8850	10.98	10065	293.83	9953	12.81	856
9299	国融证券股份有限公司杭州江汉路证券营业部	2 674.97	2 378.35	8826	53.53	6789	243.08	10232		
9300	华金证券股份有限公司广州黄埔大道证券营业部	2 674.30	2 523.03	8657	25.95	8629	125.32	10902		
9301	东方财富证券股份有限公司上海普陀区中江路证券营业部	2 673.45	2 165.44	9109	33.28	8026	474.72	9038	0.02	5661
9302	国海证券股份有限公司威海世昌大道证券营业部	2 673.31	1 500.86	9954	5.08	10822	1 167.37	6702		
9303	民生证券股份有限公司厦门分公司	2 673.05	2 253.95	8985	0.36	11546	418.74	9320		
9304	国泰君安证券股份有限公司枣庄光明西路证券营业部	2 671.80	2 175.21	9095	33.18	8036	463.40	9110		
9305	招商证券股份有限公司信阳申城大道证券营业部	2 669.75	2 068.83	9226	33.18	8037	567.74	8619		
9306	光大证券股份有限公司汉中东大街证券营业部	2 669.41	2 362.81	8848	20.67	9068	285.93	9994		
9307	太平洋证券股份有限公司余姚四明西路证券营业部	2 667.71	1 206.68	10318	7.73	10470	1 453.14	6095	0.16	4588
9308	上海证券有限责任公司杨浦榆林路证券营业部	2 667.65	2 385.47	8815	19.48	9185	262.71	10113		
9309	江海证券有限公司四川分公司	2 667.28	1 904.93	9442	345.25	2025	416.43	9332	0.66	3569
9310	东方财富证券股份有限公司宁波杭州湾新区滨海二路证券营业部	2 665.15	2 551.65	8619	19.09	9223	94.42	11074		
9311	华安证券股份有限公司泉州宝洲路证券营业部	2 665.06	1 882.58	9463	24.75	8719	757.73	7939		
9312	国元证券股份有限公司宁波分公司	2 659.94	2 204.28	9057	42.34	7435	413.32	9346		
9313	国盛证券有限责任公司赣州龙南滨江路证券营业部	2 659.79	1 939.52	9392	17.73	9358	701.95	8129	0.59	3665
9314	国联证券股份有限公司宜兴新城路证券营业部	2 655.63	2 504.70	8674	12.63	9876	138.29	10827	0.01	5738
9315	中银国际证券股份有限公司贵阳观水路证券营业部	2 654.78	1 975.73	9347	69.76	6098	609.29	8460		
9316	国泰君安证券股份有限公司衡水人民西路证券营业部	2 654.64	1 846.73	9500	20.53	9081	787.32	7842	0.06	5177
9317	华林证券股份有限公司海南分公司	2 650.27	2 304.02	8926	56.75	6640	278.37	10037	11.14	969
9318	中天证券股份有限公司沈阳黄河北大街证券营业部	2 649.29	1 558.67	9891	19.55	9174	1 071.08	6971		
9319	方正证券股份有限公司衡阳衡东洣江大道证券营业部	2 647.97	2 258.41	8979	42.75	7409	346.81	9685		
9320	华福证券有限责任公司华南分公司	2 645.71	2 158.93	9115	1.37	11350	485.40	8998	0.02	5664
9321	中邮证券有限责任公司泉州九一街证券营业部	2 642.58	1 556.48	9896	7.26	10528	1 078.84	6954		
9322	东海证券股份有限公司江阴高巷路证券营业部	2 640.24	2 333.02	8887	6.32	10675	300.91	9923		
9323	中国银河证券股份有限公司渭南杜化路证券营业部	2 640.02	2 245.49	8995	41.02	7505	353.50	9654		
9324	华福证券有限责任公司西安东新街证券营业部	2 639.64	1 798.84	9560	8.68	10331	832.12	7682		
9325	国投证券股份有限公司清远佛冈证券营业部	2 639.51	2 266.36	8967	33.34	8023	339.80	9723		
9326	兴业证券股份有限公司永春桃源南路证券营业部	2 637.71	1 951.40	9380	7.13	10552	679.19	8201		
9327	中国银河证券股份有限公司伊宁市山东路证券营业部	2 636.43	2 057.38	9237	46.25	7203	532.80	8781		
9328	华鑫证券有限责任公司鄂尔多斯团结路证券营业部	2 636.20	2 302.94	8927	9.35	10256	323.91	9802		
9329	华林证券股份有限公司漳州水仙大街证券营业部	2 636.09	2 153.34	9121	4.25	10926	478.50	9023		
9330	国投证券股份有限公司包头市府东路证券营业部	2 635.03	2 090.25	9192	13.62	9768	531.16	8788		
9331	国都证券股份有限公司襄阳长虹路证券营业部	2 635.02	2 266.45	8966	29.30	8325	339.27	9727		

续表

名次 Rank	营业部名称 Branch Name	总交易金额 Total Value	股票 Stocks		基金 Funds		债券 Bonds		其他 Others	
			交易金额 Value	名次 Rank	交易金额 Value	名次 Rank	交易金额 Value	名次 Rank	交易金额 Value	名次 Rank
9332	东吴证券股份有限公司重庆聚贤岩广场证券营业部	2 633.83	1 660.50	9748	9.05	10294	964.28	7265		
9333	兴业证券股份有限公司泉州通港西街证券营业部	2 633.60	2 126.81	9149	57.31	6607	449.43	9179	0.04	5331
9334	国泰君安证券股份有限公司张家界子午路证券营业部	2 632.98	2 467.72	8710	21.12	9023	144.14	10797		
9335	华金证券股份有限公司长沙芙蓉路证券营业部	2 632.62	2 015.48	9284	321.98	2157	293.99	9952	1.17	3048
9336	山西证券股份有限公司福清景观大道证券营业部	2 632.27	2 409.51	8786	10.48	10129	212.28	10401		
9337	国投证券股份有限公司上饶凤凰大道证券营业部	2 632.04	2 479.04	8697	19.61	9170	133.40	10851		
9338	南京证券股份有限公司苏州时代广场证券营业部	2 629.81	2 423.38	8769	13.23	9810	193.20	10504		
9339	国金证券股份有限公司衡阳蒸阳南路证券营业部	2 629.23	2 074.48	9216	8.17	10404	546.41	8712	0.17	4556
9340	国盛证券有限责任公司吉安万安凤凰路证券营业部	2 628.95	2 105.93	9176	5.87	10725	517.15	8859		
9341	民生证券股份有限公司太原长治路证券营业部	2 624.74	1 827.66	9522	59.20	6527	737.60	8004	0.28	4244
9342	招商证券股份有限公司南阳新华路证券营业部	2 623.96	1 727.14	9655	75.74	5867	821.01	7725	0.08	5064
9343	中泰证券股份有限公司巨野县麒麟大道证券营业部	2 623.30	2 077.41	9212	288.88	2359	256.93	10146	0.08	5019
9344	华安证券股份有限公司金寨新城证券营业部	2 621.84	2 447.78	8734	12.56	9885	161.51	10687		
9345	中国银河证券股份有限公司佳木斯西林路证券营业部	2 620.00	2 042.83	9249	16.69	9452	560.47	8646		
9346	宏信证券有限责任公司眉山三苏路证券营业部	2 619.85	2 449.75	8726	20.10	9121	148.80	10763	1.20	3023
9347	中泰证券股份有限公司新疆分公司	2 619.62	1 832.85	9518	21.85	8964	764.93	7914		
9348	光大证券股份有限公司宁波彩虹北路证券营业部	2 619.54	2 173.82	9097	1.49	11326	444.11	9203	0.12	4800
9349	华林证券股份有限公司青岛分公司	2 616.05	1 592.31	9838	7.69	10474	1 016.05	7124		
9350	长城证券股份有限公司广州昌岗中路证券营业部	2 613.04	2 219.81	9029	136.61	4201	256.54	10148	0.08	5037
9351	万联证券股份有限公司惠州惠沙堤二路证券营业部	2 612.97	1 994.38	9319	83.01	5611	523.76	8821	11.82	922
9352	红塔证券股份有限公司建水朝阳北路证券营业部	2 612.42	1 753.49	9616	3.69	11007	855.24	7611		
9353	中信证券股份有限公司泸州星光路证券营业部	2 608.64	2 426.01	8765	25.41	8668	157.23	10718		
9354	西南证券股份有限公司运城学苑路证券营业部	2 608.46	1 980.17	9339	85.22	5536	542.54	8732	0.53	3756
9355	国新证券股份有限公司玉溪南北大街证券营业部	2 606.97	2 213.94	9039	16.47	9476	376.55	9528		
9356	兴业证券股份有限公司宁化中环中路证券营业部	2 605.98	2 014.48	9285	10.18	10166	580.69	8559	0.64	3594
9357	国都证券股份有限公司汉中西一环路证券营业部	2 605.04	2 306.42	8923	17.83	9345	280.79	10028		
9358	华林证券股份有限公司邯郸人民东路证券营业部	2 604.07	1 592.55	9837	35.74	7858	975.77	7229	0.01	5902
9359	财达证券股份有限公司唐山南堡开发区证券营业部	2 602.67	2 030.64	9260	23.75	8794	548.29	8699		
9360	招商证券股份有限公司深圳香蜜湖深铁置业大厦证券营业部	2 599.93	2 097.10	9185	115.02	4713	387.81	9468		
9361	中国中金财富证券有限公司成都温江光华大道证券营业部	2 599.84	1 779.63	9581	10.26	10156	809.94	7756		
9362	大通证券股份有限公司鞍山胜利南路证券营业部	2 599.75	2 116.83	9157	11.59	10004	471.33	9067		
9363	东吴证券股份有限公司营口渤海大街证券营业部	2 598.74	1 014.49	10591	39.61	7600	1 542.35	5917	2.29	2418
9364	国盛证券有限责任公司吉安永丰欧阳修大道证券营业部	2 598.36	1 977.85	9343	8.70	10330	611.80	8450		
9365	东吴证券股份有限公司大理振兴街证券营业部	2 598.21	1 702.21	9683	7.84	10455	888.15	7496		
9366	中银国际证券股份有限公司常德洞庭大道证券营业部	2 596.22	2 150.15	9125	4.34	10914	441.74	9215		
9367	世纪证券有限责任公司宁夏分公司	2 595.81	2 438.71	8748	0.68	11473	156.31	10722	0.12	4804
9368	方正证券股份有限公司烟台天山路证券营业部	2 595.81	1 667.79	9739	9.80	10207	918.12	7412	0.10	4888
9369	国融证券股份有限公司赤峰钢铁街证券营业部	2 593.94	710.38	10960	10.47	10130	1 873.08	5361		
9370	国盛证券有限责任公司四川分公司	2 593.94	2 040.87	9252	6.87	10578	545.36	8719	0.84	3357
9371	中银国际证券股份有限公司漳州元光南路证券营业部	2 593.52	1 917.76	9430	28.11	8430	647.64	8324	0.00	5990
9372	国投证券股份有限公司台州学院路证券营业部	2 593.16	2 335.76	8884	9.70	10216	247.66	10193	0.04	5381
9373	国信证券股份有限公司渭南金水路证券营业部	2 593.01	1 934.26	9403	23.01	8846	635.74	8366		
9374	中泰证券股份有限公司菏泽分公司	2 591.64	2 280.14	8953	62.05	6417	249.45	10184	0.01	5971
9375	联储证券股份有限公司清远市静福路证券营业部	2 589.78	2 273.72	8956	72.84	5962	243.12	10231	0.10	4927
9376	恒泰证券股份有限公司白山浑江大街证券营业部	2 589.12	1 650.51	9765	8.63	10336	929.98	7369		
9377	国海证券股份有限公司湖州人民路证券营业部	2 587.34	2 123.31	9152	14.06	9717	449.96	9173		
9378	华源证券股份有限公司新疆分公司	2 587.11	2 248.36	8994	7.30	10521	331.45	9772		
9379	财通证券股份有限公司象山丹河东路证券营业部	2 586.16	2 422.74	8771	10.75	10091	152.68	10743		
9380	华安证券股份有限公司四川分公司	2 585.23	2 081.85	9203	257.85	2601	245.21	10214	0.32	4148
9381	中国中金财富证券有限公司北京花园路证券营业部	2 584.24	1 709.92	9674	43.89	7343	830.43	7688	0.00	6047
9382	华安证券股份有限公司淮北相山路证券营业部	2 584.00	1 870.95	9474	7.87	10452	705.18	8119		

续表

名次 Rank	营业部名称 Branch Name	总交易金额 Total Value	股票 Stocks		基金 Funds		债券 Bonds		其他 Others	
			交易金额 Value	名次 Rank	交易金额 Value	名次 Rank	交易金额 Value	名次 Rank	交易金额 Value	名次 Rank
9383	国海证券股份有限公司济宁邹城市兴石街证券营业部	2 581.92	1 828.97	9520	107.55	4906	645.17	8338	0.23	4370
9384	方正证券股份有限公司淮南广场北路证券营业部	2 581.66	2 347.70	8864	7.13	10551	226.84	10325		
9385	中山证券有限责任公司上海真朋路证券营业部	2 580.81	1 620.52	9803	23.77	8792	936.52	7342		
9386	兴业证券股份有限公司聊城分公司	2 580.28	1 807.67	9549	28.86	8364	743.74	7982	0.01	5857
9387	国新证券股份有限公司南昌抚生路证券营业部	2 579.83	1 760.53	9603	249.12	2690	570.18	8606		
9388	国联证券股份有限公司长沙松桂园证券营业部	2 579.07	2 472.70	8702	13.51	9785	92.86	11086		
9389	五矿证券有限公司上海分公司	2 578.56	2 437.10	8751	21.54	8987	118.34	10943	1.57	2774
9390	国盛证券有限责任公司烟台长江路证券营业部	2 577.97	1 940.50	9389	53.12	6813	583.86	8551	0.50	3799
9391	招商证券股份有限公司深圳前海自贸区梦海大道证券营业部	2 576.55	2 071.37	9220	26.93	8547	478.06	9027	0.18	4535
9392	光大证券股份有限公司丹东江城大街证券营业部	2 575.44	2 108.98	9171	93.66	5282	372.61	9550	0.19	4487
9393	方正证券股份有限公司杭州义府大街证券营业部	2 574.88	2 443.93	8742	2.06	11230	128.90	10871		
9394	长江证券股份有限公司上海曹杨路证券营业部	2 571.26	1 520.21	9932	52.34	6857	998.48	7175	0.23	4369
9395	湘财证券股份有限公司岳阳湘阴新世纪大道证券营业部	2 570.53	2 469.60	8706	6.39	10662	94.54	11073		
9396	华林证券股份有限公司衡阳蒸阳南路证券营业部	2 570.26	2 076.62	9214	28.96	8361	464.68	9102		
9397	中泰证券股份有限公司武汉汉阳大道证券营业部	2 570.23	1 920.61	9425	32.61	8076	616.87	8435	0.14	4704
9398	华福证券有限责任公司厦门后滨路证券营业部	2 569.55	1 900.20	9450	16.32	9486	652.96	8303	0.07	5128
9399	国盛证券有限责任公司上饶市广信区春江大道证券营业部	2 568.81	1 656.95	9754	5.43	10774	906.43	7444		
9400	长江证券股份有限公司武汉建设大道证券营业部	2 568.37	1 938.95	9393	13.01	9832	616.01	8439	0.39	4006
9401	联储证券股份有限公司洛阳学府街证券营业部	2 566.02	1 937.52	9397	242.30	2749	383.35	9488	2.85	2205
9402	粤开证券股份有限公司武汉分公司	2 565.45	1 602.13	9826	22.13	8932	941.18	7336	0.01	5894
9403	方正证券股份有限公司湛江海滨大道证券营业部	2 565.21	2 259.17	8976	19.20	9211	285.70	9996	1.14	3069
9404	华西证券股份有限公司达州大竹县北大街证券营业部	2 563.35	1 939.74	9390	11.91	9969	611.70	8451		
9405	国投证券股份有限公司广州金穗路证券营业部	2 561.53	2 284.17	8950	9.61	10227	263.81	10106	3.94	1885
9406	山西证券股份有限公司海口国兴大道证券营业部	2 560.54	2 491.80	8688	56.97	6624	11.77	11572		
9407	天风证券股份有限公司佛山顺德北滘怡欣路证券营业部	2 558.52	1 825.73	9525	176.60	3518	556.20	8659		
9408	粤开证券股份有限公司温州飞霞南路证券营业部	2 557.42	2 142.82	9127	51.39	6903	363.08	9602	0.13	4757
9409	中银国际证券股份有限公司西安科技路证券营业部	2 557.40	2 372.20	8838	11.11	10050	174.08	10610	0.01	5705
9410	华林证券股份有限公司扬州维扬路证券营业部	2 557.38	2 374.71	8833	16.59	9465	166.08	10664		
9411	方正证券股份有限公司永州东安八角街证券营业部	2 556.99	2 210.20	9045	14.91	9628	317.96	9835	13.92	796
9412	华林证券股份有限公司甘肃分公司	2 556.01	2 062.70	9235	21.08	9027	472.23	9062		
9413	中国银河证券股份有限公司衡阳解放大道证券营业部	2 555.74	1 795.54	9568	22.02	8940	738.18	7999		
9414	财信证券股份有限公司太原桃园北路证券营业部	2 555.36	1 686.34	9713	10.33	10150	858.61	7594	0.08	5020
9415	天风证券股份有限公司武汉唐家墩路证券营业部	2 555.22	2 113.27	9162	12.42	9900	426.71	9287	2.81	2223
9416	中山证券有限责任公司上海浦东新区浦东南路证券营业部	2 554.62	1 933.75	9405	70.28	6080	550.60	8691		
9417	华林证券股份有限公司枣庄光明中路证券营业部	2 554.42	1 992.79	9322	8.94	10312	552.68	8680		
9418	太平洋证券股份有限公司昆明北京路证券营业部	2 554.39	1 691.13	9703	13.64	9766	849.18	7632	0.44	3922
9419	华林证券股份有限公司深圳福华三路证券营业部	2 551.58	2 368.38	8840	2.70	11145	180.50	10569		
9420	国盛证券有限责任公司上饶万年正大街证券营业部	2 551.24	1 985.10	9328	26.26	8606	538.88	8752	0.99	3207
9421	华林证券股份有限公司南京山西路证券营业部	2 549.82	1 705.33	9679	19.12	9219	825.37	7711		
9422	国盛证券有限责任公司武汉光谷大道证券营业部	2 549.52	1 804.08	9554	64.27	6318	681.17	8193		
9423	国盛证券有限责任公司抚州宜黄凤凰大道证券营业部	2 549.24	1 690.48	9705	7.81	10461	850.95	7625		
9424	世纪证券有限责任公司揭阳普宁环市北路证券营业部	2 548.94	2 335.28	8885	34.82	7917	178.83	10582	0.01	5820
9425	东方财富证券股份有限公司厦门后滨路证券营业部	2 548.45	1 957.46	9373	17.12	9413	573.87	8588		
9426	申万宏源西部证券有限公司鄯善新城东路证券营业部	2 547.29	2 387.67	8813	22.20	8923	136.73	10834	0.69	3540
9427	国海证券股份有限公司武汉分公司	2 546.92	1 562.49	9879	11.88	9973	972.55	7242		
9428	华龙证券股份有限公司宝鸡宝虢路证券营业部	2 546.86	2 041.64	9251	8.31	10385	496.91	8958		
9429	国投证券股份有限公司宿迁洪泽湖路证券营业部	2 546.66	2 067.59	9229	27.14	8521	449.93	9174	1.99	2545
9430	国信证券股份有限公司南京安德门大街证券营业部	2 545.92	2 062.96	9234	29.94	8282	453.02	9160		
9431	国都证券股份有限公司济南分公司	2 542.27	1 757.93	9607	29.22	8337	755.11	7949		
9432	国新证券股份有限公司蚌埠涂山东路证券营业部	2 542.17	2 080.79	9207	27.71	8467	433.66	9250		
9433	西部证券股份有限公司福建分公司	2 539.29	2 322.07	8903	131.83	4298	85.40	11135		

续表

名次 Rank	营业部名称 Branch Name	总交易金额 Total Value	股票 Stocks		基金 Funds		债券 Bonds		其他 Others	
			交易金额 Value	名次 Rank	交易金额 Value	名次 Rank	交易金额 Value	名次 Rank	交易金额 Value	名次 Rank
9434	国金证券股份有限公司西安唐延路证券营业部	2 537.51	2 180.34	9090	9.89	10193	347.28	9683		
9435	中山证券有限责任公司厦门湖滨南路证券营业部	2 537.19	1 614.10	9812	40.39	7549	882.70	7520		
9436	国都证券股份有限公司北京月坛北街证券营业部	2 534.97	1 913.97	9433	60.67	6469	560.33	8647		
9437	长江证券股份有限公司漳州水仙大街证券营业部	2 533.65	1 938.85	9394	34.72	7923	560.08	8648	0.00	5993
9438	国盛证券有限责任公司赣州于都爱莲路证券营业部	2 533.40	1 776.96	9582	116.99	4668	638.77	8356	0.67	3554
9439	华安证券股份有限公司宁波解放北路证券营业部	2 532.05	2 014.38	9286	16.53	9468	501.14	8937		
9440	国盛证券有限责任公司南昌市南昌县莲西路证券营业部	2 531.74	2 068.53	9227	54.51	6744	408.70	9372		
9441	国新证券股份有限公司济南南门大街证券营业部	2 531.73	1 908.10	9437	12.75	9858	610.87	8457		
9442	申万宏源证券有限公司莆田东园西路证券营业部	2 531.00	2 339.56	8876	16.25	9489	175.19	10603		
9443	方正证券股份有限公司天津第三大街证券营业部	2 529.10	2 139.90	9131	31.08	8197	358.11	9630		
9444	国盛证券有限责任公司抚州崇仁宝水大街证券营业部	2 527.65	1 965.62	9362	16.72	9447	545.31	8720		
9445	国投证券股份有限公司清远连州证券营业部	2 526.87	1 993.17	9320	51.76	6884	481.93	9010	0.02	5679
9446	华福证券有限责任公司江门迎宾大道中证券营业部	2 526.68	1 728.40	9653	9.00	10302	789.27	7834	0.01	5802
9447	华林证券股份有限公司临沂沂河路证券营业部	2 525.21	2 310.99	8915	9.55	10238	204.67	10443		
9448	中航证券有限公司重庆黄山大道证券营业部	2 525.16	1 963.77	9363	30.02	8278	531.36	8787	0.00	6098
9449	国投证券股份有限公司晋中中都北路证券营业部	2 525.11	2 421.93	8775	7.60	10485	95.36	11066	0.22	4398
9450	国投证券股份有限公司上海分公司	2 525.04	2 342.59	8868	3.66	11013	178.79	10583		
9451	华福证券有限责任公司青岛分公司	2 525.01	2 142.20	9128	24.00	8773	357.13	9635	1.67	2710
9452	东北证券股份有限公司临江临江大街证券营业部	2 523.23	1 921.61	9421	26.57	8588	575.05	8579		
9453	银泰证券有限责任公司长沙五一大道证券营业部	2 520.80	2 137.24	9138	10.09	10178	373.47	9546		
9454	华龙证券股份有限公司温州聚金路证券营业部	2 520.07	2 396.42	8797	3.20	11083	120.39	10928	0.06	5164
9455	国泰君安证券股份有限公司昌吉市北京路证券营业部	2 519.60	1 433.58	10049	13.88	9743	1 064.16	6994	7.98	1232
9456	中泰证券股份有限公司文山金石路证券营业部	2 518.74	1 586.28	9848	16.47	9475	915.97	7418	0.01	5706
9457	五矿证券有限公司西安科技路证券营业部	2 517.89	2 196.58	9069	6.17	10693	315.10	9857	0.03	5469
9458	国投证券股份有限公司内蒙古分公司	2 517.53	1 951.24	9381	28.80	8368	537.49	8759	0.00	6002
9459	中银国际证券股份有限公司丹东三经街证券营业部	2 517.32	1 983.75	9333	396.86	1812	136.71	10835		
9460	中原证券股份有限公司平顶山光明路证券营业部	2 516.29	2 138.86	9133	68.03	6169	307.00	9901	2.41	2356
9461	中邮证券有限责任公司厦门仙岳路证券营业部	2 515.44	2 112.38	9164	27.96	8445	375.10	9538		
9462	国海证券股份有限公司湛江体育南路证券营业部	2 514.09	2 221.69	9024	14.13	9709	278.21	10041	0.06	5190
9463	长江证券股份有限公司大连金马路证券营业部	2 512.52	1 967.28	9359	30.62	8233	514.54	8877	0.09	4972
9464	金圆统一证券有限公司厦门分公司	2 512.40	2 182.20	9088	24.22	8764	305.98	9907		
9465	国投证券股份有限公司吉安尚德路证券营业部	2 511.59	2 286.95	8942	18.25	9303	206.18	10434	0.22	4401
9466	国投证券股份有限公司株洲庐山路证券营业部	2 511.20	1 929.01	9413	19.21	9210	562.98	8635		
9467	华林证券股份有限公司宁波分公司	2 511.15	1 907.02	9439	10.66	10104	593.47	8519		
9468	兴业证券股份有限公司保定分公司	2 510.39	2 052.09	9240	13.07	9825	445.23	9198		
9469	国都证券股份有限公司上海苗圃路证券营业部	2 508.78	1 935.41	9401	9.80	10205	563.57	8632		
9470	粤开证券股份有限公司青岛龙城路证券营业部	2 508.07	2 020.55	9277	45.08	7270	442.43	9210		
9471	广发证券股份有限公司潍坊东方路证券营业部	2 506.80	1 677.69	9729	240.83	2767	588.19	8538	0.10	4926
9472	南京证券股份有限公司南京挹淮街证券营业部	2 500.81	2 113.83	9161	10.76	10090	376.23	9532		
9473	中国银河证券股份有限公司哈尔滨景江西路证券营业部	2 499.39	1 904.36	9443	47.79	7122	547.24	8705		
9474	中国中金财富证券有限公司淄博柳泉路证券营业部	2 496.44	1 919.05	9427	314.06	2198	263.33	10109		
9475	东吴证券股份有限公司苏州工业园区东石泾港路证券营业部	2 495.84	2 214.18	9038	18.03	9327	262.96	10112	0.67	3553
9476	英大证券有限责任公司自贡汇川路证券营业部	2 492.20	1 321.22	10177	23.45	8805	1 147.54	6757		
9477	爱建证券有限责任公司重庆火炬大道证券营业部	2 491.95	2 120.82	9155	20.06	9128	351.04	9667	0.02	5544
9478	东方证券股份有限公司大连太原街证券营业部	2 491.61	1 928.62	9414	22.92	8855	540.07	8751	0.01	5786
9479	东方财富证券股份有限公司广州越华路证券营业部	2 490.71	1 631.50	9782	45.94	7219	813.26	7749		
9480	高盛（中国）证券有限责任公司北京英蓝证券营业部	2 489.34	2 485.27	8691	4.08	10956				
9481	长城证券股份有限公司新乡平原路证券营业部	2 488.95	2 103.13	9178	91.70	5342	284.24	10007	9.88	1068
9482	兴业证券股份有限公司顺昌中山中路证券营业部	2 488.33	2 202.55	9062	19.09	9222	266.16	10096	0.53	3745
9483	东方财富证券股份有限公司上海乐都西路证券营业部	2 486.57	2 111.47	9166	65.85	6258	309.13	9890	0.12	4816
9484	光大证券股份有限公司张家港河西南路证券营业部	2 486.47	1 474.23	9994	29.36	8323	982.68	7214	0.19	4488

续表

名次 Rank	营业部名称 Branch Name	总交易金额 Total Value	股票 Stocks 交易金额 Value	股票 Stocks 名次 Rank	基金 Funds 交易金额 Value	基金 Funds 名次 Rank	债券 Bonds 交易金额 Value	债券 Bonds 名次 Rank	其他 Others 交易金额 Value	其他 Others 名次 Rank
9485	国投证券股份有限公司清远阳山证券营业部	2 484.46	2 175.86	9094	137.62	4179	170.98	10628		
9486	方正证券股份有限公司芜湖北京西路证券营业部	2 484.36	2 264.85	8969	24.56	8736	194.95	10492		
9487	东吴证券股份有限公司苏州甪直迎宾路证券营业部	2 480.32	2 235.49	9009	23.82	8789	221.01	10354		
9488	方正证券股份有限公司汉中西新街证券营业部	2 480.02	2 069.20	9223	25.28	8681	383.28	9489	2.27	2434
9489	中国中金财富证券有限公司雅安熊猫大道证券营业部	2 478.66	2 067.45	9230	27.70	8470	383.52	9486		
9490	中邮证券有限责任公司赣州登峰大道证券营业部	2 477.55	2 387.90	8811	5.18	10810	84.47	11140		
9491	中泰证券股份有限公司枣庄分公司	2 476.61	1 723.16	9660	80.47	5704	672.98	8223		
9492	华安证券股份有限公司芜湖银湖中路证券营业部	2 475.94	2 268.84	8960	10.24	10159	196.86	10483		
9493	华西证券股份有限公司雅安荥经康宁路证券营业部	2 475.84	1 926.06	9418	13.40	9796	536.38	8764		
9494	财达证券股份有限公司沧州青县京福大街证券营业部	2 475.12	2 013.89	9287	9.87	10196	451.32	9168	0.04	5402
9495	东方财富证券股份有限公司舟山定沈路证券营业部	2 474.15	2 262.48	8974	32.46	8084	179.21	10579		
9496	华龙证券股份有限公司伊宁解放路证券营业部	2 473.59	1 542.18	9916	7.16	10541	924.25	7388		
9497	国盛证券有限责任公司宜春上高敖山大道证券营业部	2 471.88	1 788.64	9578	7.56	10491	675.67	8214		
9498	中国银河证券股份有限公司上海松江区荣乐东路证券营业部	2 471.64	1 714.69	9672	241.10	2765	515.85	8871		
9499	中泰证券股份有限公司四平中央东路证券营业部	2 470.27	1 949.39	9383	55.67	6697	465.21	9096		
9500	中信证券股份有限公司岳阳大道证券营业部	2 469.57	2 006.58	9295	40.57	7542	422.42	9309		
9501	中银国际证券股份有限公司成都华府大道证券营业部	2 468.72	1 548.56	9906	12.17	9938	907.99	7440		
9502	宏信证券有限责任公司常州太湖东路证券营业部	2 468.49	2 216.30	9036	11.23	10036	240.96	10248		
9503	长江证券股份有限公司威海海滨北路证券营业部	2 468.00	1 262.83	10248	26.09	8617	1 178.95	6670	0.13	4741
9504	长江证券股份有限公司克拉玛依塔河路证券营业部	2 467.57	1 382.64	10106	18.57	9281	1 066.37	6985		
9505	长江证券股份有限公司乌鲁木齐长春路证券营业部	2 464.48	1 464.82	10003	13.59	9773	986.05	7207	0.02	5665
9506	光大证券股份有限公司深圳梦海大道证券营业部	2 463.71	1 099.19	10464	0.59	11496	1 363.93	6280		
9507	国海证券股份有限公司金华八一南街证券营业部	2 461.19	2 169.59	9102	3.29	11068	288.30	9981		
9508	太平洋证券股份有限公司长沙韶山路证券营业部	2 459.35	2 316.90	8911	14.57	9666	127.88	10876		
9509	光大证券股份有限公司德阳绵远街证券营业部	2 457.65	1 820.64	9533	8.20	10397	628.63	8396	0.19	4511
9510	兴业证券股份有限公司绍兴柯桥湖西路证券营业部	2 456.08	1 810.60	9546	101.40	5052	544.08	8726		
9511	上海证券有限责任公司温州永嘉环城西路证券营业部	2 454.32	2 222.25	9022	20.83	9055	211.23	10407		
9512	东方证券股份有限公司贵阳花果园证券营业部	2 453.76	1 647.54	9768	14.57	9663	791.64	7827	0.01	5922
9513	红塔证券股份有限公司成都锦城大道证券营业部	2 450.94	2 076.60	9215	7.54	10493	366.80	9584		
9514	中原证券股份有限公司汝州城垣路证券营业部	2 450.08	2 169.32	9104	101.35	5054	179.41	10576	0.01	5858
9515	华林证券股份有限公司河北分公司	2 450.05	1 659.87	9749	9.65	10221	780.52	7858		
9516	民生证券股份有限公司新野朝阳路证券营业部	2 449.86	1 966.21	9361	25.63	8652	458.02	9128		
9517	华林证券股份有限公司无锡和风路证券营业部	2 449.85	1 253.70	10262	8.15	10406	1 188.01	6652		
9518	天风证券股份有限公司东莞鸿福路证券营业部	2 448.62	918.66	10708	6.86	10582	1 523.10	5950		
9519	上海证券有限责任公司大连民主广场证券营业部	2 448.51	1 834.26	9516	24.63	8731	589.63	8533		
9520	东方财富证券股份有限公司唐山新华道证券营业部	2 447.03	1 704.77	9680	137.44	4183	604.81	8477	0.00	6149
9521	财信证券股份有限公司西安大庆路证券营业部	2 446.21	2 032.58	9259	43.85	7347	369.76	9569	0.02	5622
9522	长江证券股份有限公司扬州扬子江北路证券营业部	2 443.08	1 917.83	9429	49.49	7029	475.76	9034		
9523	申万宏源证券有限公司台州分公司	2 442.22	2 146.55	9126	90.72	5373	204.95	10440		
9524	华安证券股份有限公司昆明五一路证券营业部	2 441.67	1 920.96	9422	16.05	9507	504.62	8927	0.04	5334
9525	国盛证券有限责任公司兰州东岗东路证券营业部	2 441.42	1 731.89	9649	14.98	9622	694.53	8148	0.02	5674
9526	华创证券有限责任公司绵竹飞凫路证券营业部	2 440.88	1 715.71	9670	3.10	11094	722.08	8056		
9527	方正证券股份有限公司宁波北仑泰山路证券营业部	2 440.65	2 185.20	9084	29.27	8328	226.18	10331		
9528	方正证券股份有限公司潮州枫春路证券营业部	2 438.87	1 678.95	9727	23.41	8810	734.92	8014	1.58	2766
9529	天风证券股份有限公司北京常通路证券营业部	2 437.68	1 740.04	9635	27.46	8497	670.19	8237		
9530	东方证券股份有限公司宜昌西陵一路证券营业部	2 437.61	1 931.88	9410	38.89	7651	466.84	9088		
9531	长江证券股份有限公司南漳水镜大道证券营业部	2 435.87	1 816.45	9540	21.38	8996	598.04	8500		
9532	联储证券股份有限公司福州营迹路证券营业部	2 434.63	1 642.96	9774	20.09	9122	771.50	7893	0.07	5073
9533	长城证券股份有限公司上饶凤凰大道证券营业部	2 433.20	1 836.80	9510	168.12	3637	428.22	9282	0.06	5147
9534	瑞银证券有限责任公司广州林和西路证券营业部	2 429.79	1 398.32	10094	47.85	7119	983.62	7211		
9535	兴业证券股份有限公司福安解放路证券营业部	2 429.58	2 083.81	9199	6.77	10603	339.00	9729		

续表

名次 Rank	营业部名称 Branch Name	总交易金额 Total Value	股票 Stocks		基金 Funds		债券 Bonds		其他 Others	
			交易金额 Value	名次 Rank	交易金额 Value	名次 Rank	交易金额 Value	名次 Rank	交易金额 Value	名次 Rank
9536	东北证券股份有限公司河南分公司	2 427.82	1 192.39	10341	14.11	9711	1 221.32	6566		
9537	中国中金财富证券有限公司金华光南路证券营业部	2 427.42	2 099.74	9181	15.17	9596	312.51	9874		
9538	光大证券股份有限公司眉山红星路证券营业部	2 426.62	2 046.32	9246	9.94	10189	370.36	9564		
9539	光大证券股份有限公司东莞常平大道证券营业部	2 425.83	2 276.66	8955	38.81	7655	110.31	10986	0.05	5227
9540	海通证券股份有限公司松原乌兰大街证券营业部	2 424.84	2 168.83	9105	74.06	5921	181.95	10562		
9541	华鑫证券有限责任公司常州劳动西路证券营业部	2 421.59	2 268.77	8961	5.10	10819	147.72	10772		
9542	上海证券有限责任公司丽水莲都囿山路证券营业部	2 421.27	1 997.45	9310	21.91	8952	401.91	9404		
9543	华龙证券股份有限公司长沙芙蓉中路证券营业部	2 421.23	2 319.10	8908	6.87	10577	95.18	11069	0.08	5066
9544	国投证券股份有限公司上海普陀区梅川路证券营业部	2 420.59	1 319.66	10180	97.57	5178	1 003.35	7152		
9545	东方财富证券股份有限公司深圳海德三道证券营业部	2 417.11	1 868.38	9475	31.94	8130	516.38	8863	0.41	3980
9546	华林证券股份有限公司深圳龙华证券营业部	2 415.31	1 519.40	9934	3.60	11018	892.32	7483		
9547	中国银河证券股份有限公司北京时代花园南路证券营业部	2 414.46	1 333.42	10157	254.38	2639	826.66	7702		
9548	光大证券股份有限公司莆田学园中街证券营业部	2 412.88	1 999.25	9308	2.94	11112	406.67	9378	4.02	1863
9549	国海证券股份有限公司来宾桂中大道证券营业部	2 410.45	1 933.10	9406	12.21	9928	465.14	9097		
9550	兴业证券股份有限公司西安太白南路证券营业部	2 410.43	1 982.88	9334	55.56	6705	371.81	9555	0.18	4526
9551	开源证券股份有限公司河北分公司	2 410.04	2 229.22	9014	4.56	10883	176.26	10594		
9552	国信证券股份有限公司牡丹江太平路证券营业部	2 408.42	1 818.45	9535	8.99	10305	580.94	8558	0.04	5406
9553	国盛证券有限责任公司永康城南路证券营业部	2 408.08	2 025.07	9271	33.55	8006	349.46	9673		
9554	国盛证券有限责任公司南昌安义迎宾大道证券营业部	2 407.77	1 771.92	9589	3.64	11017	632.21	8381		
9555	中山证券有限责任公司武汉江汉北路证券营业部	2 407.51	1 969.14	9356	47.71	7128	390.66	9453		
9556	中信证券股份有限公司南通青年中路证券营业部	2 407.45	2 222.97	9020	14.37	9687	170.11	10631		
9557	湘财证券股份有限公司浙江分公司	2 407.01	2 171.26	9099	17.95	9335	217.80	10365		
9558	华西证券股份有限公司广安邻水县东临路证券营业部	2 407.00	1 992.00	9325	31.59	8153	383.41	9487		
9559	华林证券股份有限公司周口庆丰路证券营业部	2 405.53	2 027.06	9268	169.07	3621	209.40	10412		
9560	招商证券股份有限公司青岛中央商务区证券营业部	2 401.52	2 005.68	9300	63.36	6363	332.23	9769	0.25	4338
9561	华龙证券股份有限公司天水麦积区证券营业部	2 401.00	1 874.22	9467	3.92	10974	522.86	8826		
9562	华福证券有限责任公司广州康王路证券营业部	2 400.59	1 886.43	9461	13.39	9800	500.60	8941	0.18	4546
9563	天风证券股份有限公司宁乡新康路证券营业部	2 394.29	2 194.11	9072	36.21	7816	163.97	10675	0.00	6019
9564	华福证券有限责任公司深圳后海大道证券营业部	2 393.19	1 622.76	9799	9.69	10217	760.40	7928	0.34	4097
9565	国投证券股份有限公司北京滨河路证券营业部	2 393.16	2 200.85	9064	10.70	10098	181.33	10565	0.28	4249
9566	华福证券有限责任公司成都金阳路证券营业部	2 393.14	1 486.01	9973	41.73	7459	865.40	7578		
9567	华龙证券股份有限公司江苏分公司	2 392.80	2 158.06	9116	1.69	11297	233.04	10288		
9568	天风证券股份有限公司天津分公司	2 391.70	678.55	10987	22.69	8876	1 670.27	5695	20.19	565
9569	恒泰证券股份有限公司仙游学府东路证券营业部	2 388.67	2 034.83	9257	16.36	9481	337.47	9735		
9570	东北证券股份有限公司乌兰察布恩和路证券营业部	2 388.02	1 701.66	9684	20.92	9049	665.45	8253		
9571	国投证券股份有限公司丹东锦山大街证券营业部	2 386.95	1 710.79	9673	22.60	8888	653.56	8301		
9572	中原证券股份有限公司卫辉比干大道证券营业部	2 383.66	1 746.23	9630	65.25	6281	572.16	8596	0.02	5588
9573	东兴证券股份有限公司苏州大道西证券营业部	2 383.05	2 093.33	9191	16.06	9505	273.66	10058		
9574	太平洋证券股份有限公司太原龙城北街证券营业部	2 383.01	1 695.42	9696	81.01	5681	527.89	8804	78.68	97
9575	信达证券股份有限公司本溪桓仁证券营业部	2 381.83	2 007.35	9293	5.42	10775	369.05	9575		
9576	爱建证券有限责任公司玉林金旺里证券营业部	2 381.55	1 725.46	9658	5.21	10807	650.88	8313		
9577	粤开证券股份有限公司深圳滨海大道证券营业部	2 381.44	1 862.14	9486	417.28	1737	102.02	11032		
9578	招商证券股份有限公司岳阳大道西证券营业部	2 380.66	1 958.38	9370	17.66	9366	404.62	9388		
9579	国联证券股份有限公司无锡锡北镇泉山路证券营业部	2 380.15	2 109.84	9170	21.03	9035	249.29	10185		
9580	华林证券股份有限公司威海青岛中路证券营业部	2 379.34	1 849.08	9497	3.68	11010	526.58	8809		
9581	中国中金财富证券有限公司芜湖九华中路证券营业部	2 379.21	1 725.69	9657	10.70	10099	642.83	8347		
9582	华林证券股份有限公司烟台胜利路证券营业部	2 378.90	1 757.57	9608	3.01	11104	618.32	8430		
9583	开源证券股份有限公司珠海分公司	2 374.72	2 073.87	9217	3.20	11082	297.65	9937		
9584	兴业证券股份有限公司天津滨海新区金融街证券营业部	2 374.45	2 138.03	9135	16.64	9457	219.78	10361		
9585	西南证券股份有限公司义乌香山路证券营业部	2 373.26	2 220.66	9025	3.75	10999	148.85	10762		
9586	方正证券股份有限公司都匀振华路证券营业部	2 372.67	2 008.72	9291	18.83	9258	345.12	9693		

续表

名次 Rank	营业部名称 Branch Name	总交易金额 Total Value	股票 Stocks 交易金额 Value	股票 Stocks 名次 Rank	基金 Funds 交易金额 Value	基金 Funds 名次 Rank	债券 Bonds 交易金额 Value	债券 Bonds 名次 Rank	其他 Others 交易金额 Value	其他 Others 名次 Rank
9587	万和证券股份有限公司广州新港中路证券营业部	2 367.10	1 975.03	9349	22.48	8898	369.58	9571	0.01	5901
9588	开源证券股份有限公司江西分公司	2 365.55	2 029.71	9263	18.66	9271	317.19	9840		
9589	国元证券股份有限公司三明列东街证券营业部	2 363.17	2 104.06	9177	7.68	10475	251.42	10176		
9590	中原证券股份有限公司邓州新华路证券营业部	2 362.94	1 996.74	9311	28.17	8427	336.81	9738	1.21	3010
9591	广发证券股份有限公司镇江长江路证券营业部	2 360.57	1 335.07	10154	133.26	4273	874.85	7544	17.39	652
9592	甬兴证券有限公司慈溪新城大道北路证券营业部	2 358.39	2 115.09	9159	6.60	10632	236.70	10271		
9593	国海证券股份有限公司梧州岑溪市义洲大道证券营业部	2 358.30	1 970.18	9355	26.17	8613	361.91	9609	0.05	5281
9594	民生证券股份有限公司平顶山建设中路证券营业部	2 357.65	1 657.11	9753	7.91	10449	692.64	8156		
9595	招商证券股份有限公司郑州北龙湖证券营业部	2 356.90	1 822.06	9529	64.19	6321	470.57	9070	0.08	4998
9596	国盛证券有限责任公司抚州南丰傩乡大道证券营业部	2 356.78	2 005.63	9301	1.93	11255	349.23	9675		
9597	国融证券股份有限公司南昌红谷中大道证券营业部	2 356.46	1 980.37	9338	6.91	10571	369.17	9573		
9598	东方财富证券股份有限公司东莞东城路证券营业部	2 354.47	1 624.21	9796	28.29	8416	701.96	8128		
9599	华鑫证券有限责任公司海口滨海大道证券营业部	2 352.76	2 301.76	8928	10.14	10169	40.86	11382		
9600	东方证券股份有限公司中山中山五路证券营业部	2 352.29	2 032.73	9258	38.58	7668	280.88	10027	0.11	4883
9601	国盛证券有限责任公司吉安遂川慈云路证券营业部	2 350.68	1 935.59	9400	31.46	8161	383.59	9485	0.04	5345
9602	光大证券股份有限公司北京西直门证券营业部	2 349.49	962.04	10649	32.97	8048	1 354.48	6296		
9603	华源证券股份有限公司山东分公司	2 349.47	1 864.42	9481	7.92	10446	477.13	9030		
9604	万联证券股份有限公司石家庄建设北大街证券营业部	2 347.17	1 141.57	10406	7.96	10439	1 197.65	6632		
9605	恒泰证券股份有限公司扎兰屯繁荣街证券营业部	2 346.03	1 522.05	9931	12.06	9947	811.92	7752		
9606	天风证券股份有限公司长春工农大路证券营业部	2 345.93	1 626.95	9789	73.29	5945	645.69	8332		
9607	中国银河证券股份有限公司邵阳红旗路证券营业部	2 345.89	2 132.29	9143	28.72	8376	184.88	10546		
9608	民生证券股份有限公司广西分公司	2 343.11	2 079.67	9210	17.23	9405	246.19	10208	0.03	5508
9609	方正证券股份有限公司玉溪龙马路证券营业部	2 341.67	1 900.98	9448	47.22	7145	393.46	9442	0.01	5954
9610	首创证券股份有限公司北京延庆东顺城街证券营业部	2 341.33	1 720.96	9663	13.32	9803	607.06	8468		
9611	民生证券股份有限公司眉山环湖东路证券营业部	2 340.94	1 976.67	9345	42.45	7430	321.83	9817		
9612	国融证券股份有限公司合肥长江西路证券营业部	2 340.71	1 691.42	9702	15.95	9522	633.34	8376		
9613	东海证券股份有限公司宁波四明中路证券营业部	2 339.48	1 721.78	9662	10.75	10092	606.96	8470		
9614	华福证券有限责任公司上海博山东路证券营业部	2 338.23	1 731.78	9650	23.01	8849	583.44	8553		
9615	中泰证券股份有限公司齐齐哈尔卜奎大街证券营业部	2 337.84	1 465.36	10002	263.94	2547	608.54	8463		
9616	西部证券股份有限公司菏泽中山路证券营业部	2 336.78	2 001.63	9306	16.70	9451	318.45	9832		
9617	财信证券股份有限公司石家庄槐安东路证券营业部	2 336.08	1 682.13	9722	6.41	10659	647.52	8325	0.02	5591
9618	江海证券有限公司伊春南岔中经路证券营业部	2 332.46	1 296.03	10205	10.89	10074	1 025.55	7089		
9619	五矿证券有限公司珠海分公司	2 332.43	1 800.24	9558	3.65	11014	528.54	8800		
9620	东吴证券股份有限公司厦门莲花南路证券营业部	2 332.09	1 651.21	9763	15.43	9569	662.57	8266	2.87	2191
9621	方正证券股份有限公司深圳民治大道证券营业部	2 331.80	1 872.65	9471	86.62	5485	370.62	9563	1.91	2584
9622	国投证券股份有限公司珠海映月路证券营业部	2 331.45	2 095.68	9187	20.00	9137	214.63	10386	1.14	3065
9623	招商证券股份有限公司大连华南广场证券营业部	2 329.90	1 478.52	9986	34.67	7928	816.26	7742	0.45	3900
9624	国投证券股份有限公司唐山朝阳西道证券营业部	2 328.66	1 963.61	9364	10.60	10113	353.21	9655	1.23	2997
9625	长江证券股份有限公司河北分公司	2 325.75	1 574.51	9862	18.24	9304	714.92	8083	18.07	621
9626	信达证券股份有限公司苏州分公司	2 323.13	1 795.86	9566	49.01	7052	478.25	9026	0.00	6153
9627	中国中金财富证券有限公司徐州煤港路证券营业部	2 322.31	1 578.43	9858	201.01	3170	542.87	8730		
9628	方正证券股份有限公司益阳桃江獭溪路证券营业部	2 321.83	2 063.89	9233	14.05	9720	243.89	10224	0.01	5950
9629	联储证券股份有限公司广东分公司	2 320.85	1 568.59	9868	24.62	8732	727.64	8045		
9630	国信证券股份有限公司岳阳大道证券营业部	2 319.87	1 850.74	9495	10.74	10093	458.39	9127		
9631	东方证券股份有限公司银川民族北街证券营业部	2 319.28	1 995.74	9313	30.64	8228	291.59	9969	1.31	2942
9632	国联证券股份有限公司宜兴张渚镇渚钢路证券营业部	2 319.25	1 899.96	9451	12.98	9834	406.31	9380		
9633	华安证券股份有限公司怀宁稼先路证券营业部	2 314.17	2 022.44	9274	12.49	9893	279.24	10035		
9634	中天证券股份有限公司绍兴胜利东路证券营业部	2 313.38	1 647.56	9767	5.69	10744	660.12	8272		
9635	德邦证券股份有限公司南京清凉门大街营业部	2 313.37	1 721.91	9661	32.84	8057	558.62	8653	0.00	6271
9636	恒泰证券股份有限公司阿拉善盟巴彦浩特吉兰泰路证券营业部	2 311.44	1 839.33	9509	13.83	9750	457.91	9129	0.37	4054
9637	中国中金财富证券有限公司江门新会启超大道证券营业部	2 309.63	1 676.89	9730	21.77	8970	610.96	8456		

续表

名次 Rank	营业部名称 Branch Name	总交易金额 Total Value	股票 Stocks		基金 Funds		债券 Bonds		其他 Others	
			交易金额 Value	名次 Rank	交易金额 Value	名次 Rank	交易金额 Value	名次 Rank	交易金额 Value	名次 Rank
9638	国元证券股份有限公司青岛澄海路证券营业部	2 309.35	1 792.23	9575	2.81	11129	514.30	8878		
9639	财信证券股份有限公司郑州城东路证券营业部	2 308.99	1 744.75	9632	25.53	8658	538.69	8753	0.02	5590
9640	华创证券有限责任公司凯里文化北路证券营业部	2 308.30	2 111.68	9165	8.40	10363	188.22	10533		
9641	万联证券股份有限公司南京中山路证券营业部	2 307.74	1 587.74	9845	14.77	9641	699.66	8135	5.57	1564
9642	东方财富证券股份有限公司洛阳长兴街证券营业部	2 307.01	1 754.95	9613	39.65	7594	512.33	8887	0.08	5059
9643	西南证券股份有限公司无锡青山西路证券营业部	2 303.15	1 767.82	9597	18.96	9241	516.37	8865		
9644	中航证券有限公司青岛山东路证券营业部	2 303.05	1 893.49	9457	13.20	9815	396.36	9431		
9645	山西证券股份有限公司无锡建筑路证券营业部	2 302.83	2 018.07	9282	4.29	10920	280.46	10031		
9646	华福证券有限责任公司温岭万昌中路证券营业部	2 301.64	1 996.24	9312	64.78	6299	240.44	10250	0.17	4558
9647	申万宏源西部证券有限公司五家渠振兴街证券营业部	2 300.54	1 981.98	9336	36.02	7832	282.53	10018	0.01	5864
9648	财达证券股份有限公司邯郸磁县仁和路证券营业部	2 300.14	1 638.54	9779	17.43	9383	644.17	8342		
9649	中航证券有限公司乐平东湖公园证券营业部	2 299.51	1 738.30	9641	26.58	8586	534.62	8776		
9650	海通证券股份有限公司黑河嫩江嫩兴路证券营业部	2 299.11	2 080.87	9206	17.23	9406	201.01	10472		
9651	华创证券有限责任公司贵阳花果园证券营业部	2 297.68	2 047.75	9244	3.38	11055	246.55	10203		
9652	国融证券股份有限公司绍兴中兴南路证券营业部	2 297.34	1 992.69	9323	1.45	11338	303.21	9916		
9653	申万宏源证券有限公司南通长江路证券营业部	2 296.35	2 187.02	9082	8.64	10335	100.69	11039		
9654	方正证券股份有限公司邵阳县振羽大道证券营业部	2 295.97	2 127.51	9148	17.47	9379	150.99	10751		
9655	首创证券股份有限公司山西分公司	2 295.87	514.86	11160	84.57	5555	1 696.45	5651		
9656	国新证券股份有限公司宁波创苑路证券营业部	2 294.99	2 094.10	9189	16.10	9500	184.69	10548	0.09	4961
9657	山西证券股份有限公司莆田荔城中大道证券营业部	2 292.17	1 840.94	9505	28.20	8422	423.03	9305		
9658	长江证券股份有限公司大连汇达街证券营业部	2 291.03	1 047.73	10535	32.00	8123	1 211.31	6591	0.00	6221
9659	第一创业证券股份有限公司河北分公司	2 289.10	1 981.44	9337	22.23	8918	285.44	9997		
9660	中银国际证券股份有限公司十堰上海路证券营业部	2 287.95	1 505.56	9950	11.10	10051	771.27	7895	0.02	5638
9661	野村东方国际证券有限公司深圳分公司	2 286.88	2 079.71	9209	1.07	11400	206.10	10436		
9662	银泰证券有限责任公司上海静安区长安路证券营业部	2 286.84	1 655.55	9757	84.00	5573	547.20	8706	0.09	4985
9663	华安证券股份有限公司深圳侨香路证券营业部	2 286.01	1 308.98	10186	24.18	8765	952.85	7298		
9664	申万宏源证券有限公司济南经十路证券营业部	2 285.64	1 663.68	9744	20.82	9058	601.14	8487		
9665	首创证券股份有限公司成都龙泉驿区北京路证券营业部	2 285.26	1 756.44	9611	7.79	10465	521.04	8838		
9666	华龙证券股份有限公司兰州安宁东路证券营业部	2 285.11	1 655.64	9756	6.66	10625	622.78	8415	0.04	5371
9667	中天证券股份有限公司兴城兴海北街证券营业部	2 284.33	1 627.92	9787	30.21	8265	626.20	8406		
9668	财通证券股份有限公司台州三门西区大道证券营业部	2 284.26	2 229.66	9013	7.16	10540	47.45	11344		
9669	中国银河证券股份有限公司上海奉贤区环城东路证券营业部	2 282.05	1 920.59	9426	5.17	10811	356.29	9638		
9670	华福证券有限责任公司无锡金融一街证券营业部	2 280.57	1 760.61	9602	53.57	6788	466.23	9090	0.16	4602
9671	金元证券股份有限公司潮州潮州大道证券营业部	2 277.70	1 595.85	9836	16.06	9504	665.79	8250		
9672	西南证券股份有限公司淄博柳泉路证券营业部	2 276.78	1 937.86	9395	45.73	7230	293.18	9958		
9673	国融证券股份有限公司珠海景山路证券营业部	2 276.39	1 316.82	10183	6.04	10709	953.53	7296		
9674	光大证券股份有限公司绵阳跃进路证券营业部	2 270.50	2 156.26	9120	28.37	8411	85.87	11132		
9675	华金证券股份有限公司浙江分公司	2 268.51	1 776.10	9584	25.04	8697	467.37	9087		
9676	申港证券股份有限公司大连分公司	2 268.46	1 149.04	10397	3.26	11073	1 116.16	6841		
9677	海通证券股份有限公司东丰东风路证券营业部	2 267.46	2 006.43	9297	12.99	9833	247.93	10191	0.12	4830
9678	中信建投证券股份有限公司杭州滨盛路证券营业部	2 267.42	2 142.14	9129	1.64	11307	123.64	10908		
9679	山西证券股份有限公司太原南中环街国信嘉园证券营业部	2 266.90	2 021.92	9275	11.38	10021	233.60	10284	0.00	5991
9680	东吴证券股份有限公司苏州工业园区东沙湖路证券营业部	2 266.11	1 959.24	9367	16.02	9516	290.85	9971		
9681	华福证券有限责任公司天津分公司	2 266.02	1 754.10	9614	12.97	9838	497.66	8955	1.29	2953
9682	东方证券股份有限公司运城河东东街证券营业部	2 264.16	1 685.45	9716	52.47	6849	526.23	8812	0.01	5848
9683	华林证券股份有限公司上海宝山场联路证券营业部	2 263.88	1 369.61	10117	9.75	10211	884.51	7512		
9684	世纪证券有限责任公司安徽分公司	2 262.70	1 383.96	10104	7.84	10457	870.90	7553		
9685	华创证券有限责任公司龙岩龙岩大道证券营业部	2 262.60	1 013.86	10592	23.24	8829	1 225.49	6556		
9686	方正证券股份有限公司沅江桔城大道证券营业部	2 260.84	887.69	10755	66.09	6248	1 307.06	6397		
9687	银泰证券有限责任公司合肥凤台路证券营业部	2 260.73	2 047.26	9245	1.46	11332	212.00	10405		
9688	广发证券股份有限公司九江长虹大道证券营业部	2 258.68	1 299.17	10196	94.14	5268	865.37	7579		

续表

名次 Rank	营业部名称 Branch Name	总交易金额 Total Value	股票 Stocks 交易金额 Value	股票 Stocks 名次 Rank	基金 Funds 交易金额 Value	基金 Funds 名次 Rank	债券 Bonds 交易金额 Value	债券 Bonds 名次 Rank	其他 Others 交易金额 Value	其他 Others 名次 Rank
9689	东莞证券股份有限公司宁波分公司	2 257.87	2 169.33	9103	10.32	10151	77.85	11177	0.36	4065
9690	西部证券股份有限公司济南经十路证券营业部	2 257.40	1 586.44	9847	12.03	9951	658.92	8279		
9691	粤开证券股份有限公司江西分公司	2 255.63	1 771.29	9592	7.15	10543	477.19	9029		
9692	财达证券股份有限公司石家庄鹿泉北斗路证券营业部	2 254.59	1 767.69	9598	14.63	9654	472.26	9061		
9693	国盛证券有限责任公司九江武宁古艾路证券营业部	2 253.90	1 953.03	9378	3.24	11077	297.63	9938		
9694	浙商证券股份有限公司金华分公司	2 253.65	1 871.56	9472	5.35	10786	376.26	9531	0.49	3830
9695	中邮证券有限责任公司黑龙江分公司	2 251.65	1 602.09	9827	107.47	4909	542.08	8740		
9696	光大证券股份有限公司赣州兴国路证券营业部	2 251.00	1 933.02	9408	14.03	9726	303.95	9913	0.00	6011
9697	诚通证券股份有限公司三台北泉路证券营业部	2 250.79	2 086.96	9195	17.85	9344	145.95	10786	0.04	5401
9698	国金证券股份有限公司郑州农业东路证券营业部	2 250.76	1 989.15	9326	12.40	9903	249.19	10187	0.01	5740
9699	华林证券股份有限公司北京石景山路证券营业部	2 250.74	930.08	10694	322.49	2151	991.65	7196	6.52	1420
9700	国投证券股份有限公司曲靖文化路证券营业部	2 250.32	1 834.64	9513	18.71	9265	394.60	9436	2.37	2377
9701	光大证券股份有限公司青岛同安路证券营业部	2 249.07	2 097.94	9184	32.33	8100	118.80	10938		
9702	申万宏源西部证券有限公司玛纳斯团结路证券营业部	2 247.66	1 923.71	9419	9.12	10286	314.84	9861		
9703	国海证券股份有限公司西安凤城九路证券营业部	2 246.54	1 899.68	9452	10.37	10143	335.88	9746	0.61	3645
9704	南京证券股份有限公司南宁竹溪大道证券营业部	2 244.84	1 690.93	9704	37.95	7707	515.95	8870		
9705	浙商证券股份有限公司南通工农路证券营业部	2 244.30	1 812.50	9545	43.87	7345	387.92	9466		
9706	中信证券华南股份有限公司柳州晨华路证券营业部	2 244.21	1 793.39	9572	17.83	9346	432.78	9257	0.21	4434
9707	方正证券股份有限公司汕头金砂东路证券营业部	2 244.13	1 323.08	10174	38.48	7675	882.52	7521	0.06	5185
9708	方正证券股份有限公司六盘水青峰路证券营业部	2 240.28	2 019.06	9280	19.25	9208	201.96	10461	0.01	5867
9709	万联证券股份有限公司合肥长江西路证券营业部	2 240.07	1 968.22	9357	16.46	9477	255.31	10157	0.08	5060
9710	中国中金财富证券有限公司杭州环城北路证券营业部	2 238.32	1 288.91	10211	6.48	10646	942.93	7330		
9711	东海证券股份有限公司无锡钟书路证券营业部	2 237.25	1 433.51	10050	14.33	9696	789.40	7833	0.01	5804
9712	财信证券股份有限公司天津武清京津公路证券营业部	2 236.77	1 532.19	9925	454.71	1596	249.70	10182	0.17	4568
9713	中信证券股份有限公司咸阳人民东路证券营业部	2 235.42	1 732.17	9648	20.36	9101	482.79	9006	0.09	4957
9714	国投证券股份有限公司西安未央路证券营业部	2 235.23	1 805.86	9551	12.37	9904	417.00	9328		
9715	华林证券股份有限公司中山市康华路证券营业部	2 234.65	1 947.92	9384	53.21	6807	233.52	10285		
9716	万和证券股份有限公司汕头长平路证券营业部	2 233.35	1 444.70	10035	19.15	9216	766.95	7910	2.56	2303
9717	天风证券股份有限公司孝感北京路证券营业部	2 231.72	1 408.37	10077	49.18	7043	774.17	7883		
9718	银泰证券有限责任公司宜兴宜北路证券营业部	2 231.64	1 929.34	9412	7.07	10559	295.23	9945		
9719	中银国际证券股份有限公司赣州新赣州大道证券营业部	2 231.55	2 070.74	9221	8.04	10427	152.73	10742	0.05	5280
9720	中国中金财富证券有限公司潮州东兴南路证券营业部	2 231.05	1 162.98	10384	593.76	1236	474.27	9043	0.05	5296
9721	中邮证券有限责任公司山东分公司	2 228.97	1 937.07	9398	26.96	8542	264.94	10102		
9722	申万宏源证券有限公司保定裕华西路证券营业部	2 228.19	1 700.84	9687	48.87	7062	478.49	9024		
9723	光大证券股份有限公司海宁文宗南路证券营业部	2 226.01	1 818.26	9536	6.78	10599	400.97	9409		
9724	太平洋证券股份有限公司大连分公司	2 223.70	1 453.04	10022	24.66	8727	746.00	7975		
9725	光大证券股份有限公司宜春高士路证券营业部	2 223.39	2 068.52	9228	10.36	10147	140.14	10816	4.38	1780
9726	中泰证券股份有限公司枣庄坛山中路证券营业部	2 222.94	1 749.53	9622	17.79	9350	455.61	9147		
9727	大同证券有限责任公司永济舜都大道证券营业部	2 222.65	1 742.73	9634	9.58	10233	470.34	9071		
9728	中信证券华南股份有限公司梅州丽都中路证券营业部	2 219.61	1 886.57	9460	18.10	9317	314.94	9859		
9729	兴业证券股份有限公司南平分公司	2 219.01	1 752.14	9618	35.64	7867	431.23	9265		
9730	国投证券股份有限公司上海碧云路证券营业部	2 218.41	1 770.52	9593	8.37	10370	439.53	9219		
9731	华龙证券股份有限公司郑州花园路证券营业部	2 218.33	1 398.63	10093	523.19	1395	296.51	9941		
9732	国盛证券有限责任公司井冈山黄洋界大道证券营业部	2 216.82	1 734.18	9646	9.84	10203	472.81	9058		
9733	招商证券股份有限公司安庆皖江大道证券营业部	2 216.11	1 751.46	9620	14.78	9640	449.88	9175		
9734	东方财富证券股份有限公司宁波天童北路证券营业部	2 216.10	1 957.49	9372	20.49	9086	238.12	10265		
9735	长江证券股份有限公司长春临河街证券营业部	2 215.74	1 566.33	9870	44.14	7326	605.28	8474		
9736	中国银河证券股份有限公司河源越王大道证券营业部	2 215.10	1 748.87	9624	58.80	6539	407.43	9376		
9737	申万宏源证券有限公司贵港中山北路证券营业部	2 215.07	1 959.14	9368	14.96	9624	240.97	10246		
9738	国投证券股份有限公司重庆南坪证券营业部	2 215.05	1 739.10	9640	18.13	9315	457.30	9134	0.52	3784
9739	方正证券股份有限公司郴州青年大道证券营业部	2 215.00	1 679.93	9726	16.15	9495	518.51	8853	0.41	3990

续表

名次 Rank	营业部名称 Branch Name	总交易金额 Total Value	股票 Stocks		基金 Funds		债券 Bonds		其他 Others	
			交易金额 Value	名次 Rank	交易金额 Value	名次 Rank	交易金额 Value	名次 Rank	交易金额 Value	名次 Rank
9740	华林证券股份有限公司重庆分公司	2 214.93	1 735.33	9644	164.49	3697	315.10	9858		
9741	联储证券股份有限公司合肥南一环路证券营业部	2 214.45	1 994.50	9318	12.36	9909	201.15	10471	6.44	1428
9742	国投证券股份有限公司中山古镇证券营业部	2 213.98	1 619.26	9805	156.79	3832	437.94	9226		
9743	中邮证券有限责任公司成都高新区证券营业部	2 213.87	1 417.71	10068	57.98	6572	738.18	8000		
9744	国投证券股份有限公司昆明前卫西路证券营业部	2 212.69	1 995.74	9314	20.23	9108	196.43	10488	0.29	4229
9745	国信证券股份有限公司东莞东源路证券营业部	2 212.38	1 818.24	9537	11.49	10012	381.08	9503	1.58	2767
9746	山西证券股份有限公司平遥曙光东路证券营业部	2 209.75	1 739.87	9636	3.81	10990	466.08	9091	0.00	6261
9747	民生证券股份有限公司绍兴解放大道证券营业部	2 206.99	1 565.26	9873	130.20	4333	511.53	8893		
9748	国元证券股份有限公司洛阳滨河南路证券营业部	2 206.18	1 748.95	9623	98.28	5160	358.94	9626		
9749	华福证券有限责任公司诸暨暨东路证券营业部	2 205.68	1 066.48	10510	3.07	11096	1 133.56	6790	2.58	2295
9750	中国银河证券股份有限公司上海普陀区大渡河路证券营业部	2 205.65	1 746.08	9631	17.39	9389	442.18	9212		
9751	方正证券股份有限公司广州鹤龙一路证券营业部	2 202.55	2 049.08	9242	18.56	9283	127.00	10884	7.91	1242
9752	万和证券股份有限公司上海千帆路证券营业部	2 202.55	2 004.72	9302	9.99	10184	187.83	10538		
9753	华福证券有限责任公司黑龙江分公司	2 201.84	1 597.83	9834	2.43	11183	601.58	8485		
9754	国联证券股份有限公司无锡万顺路证券营业部	2 199.70	1 748.75	9625	12.34	9913	438.61	9223		
9755	国都证券股份有限公司北京朝阳路证券营业部	2 199.68	1 942.88	9385	0.82	11447	255.98	10151		
9756	中国银河证券股份有限公司辽阳新运大街证券营业部	2 198.65	1 660.84	9747	28.74	8375	509.06	8905		
9757	万和证券股份有限公司深圳宝安分公司	2 198.21	1 296.72	10203	2.67	11151	898.82	7469		
9758	中邮证券有限责任公司辽宁分公司	2 196.40	1 597.14	9835	40.01	7570	559.25	8652		
9759	开源证券股份有限公司河南分公司	2 195.80	1 736.80	9642	14.05	9721	444.91	9200	0.04	5323
9760	联储证券股份有限公司泰州济川东路证券营业部	2 194.07	1 492.73	9963	11.67	9994	689.60	8167	0.08	5038
9761	太平洋证券股份有限公司柳州白沙路证券营业部	2 192.06	1 262.74	10249	20.60	9074	908.49	7437	0.23	4364
9762	财通证券股份有限公司平阳兴良路证券营业部	2 190.28	1 333.65	10156	57.32	6606	799.31	7793		
9763	太平洋证券股份有限公司深圳益田路证券营业部	2 189.56	2 030.41	9261	17.04	9422	142.12	10802		
9764	方正证券股份有限公司辉南工农街证券营业部	2 188.46	1 852.41	9494	7.92	10447	328.12	9784	0.01	5788
9765	国投证券股份有限公司汕头分公司	2 188.07	1 816.98	9538	83.19	5603	287.90	9984		
9766	华西证券股份有限公司长沙茶子山东路证券营业部	2 185.09	1 751.48	9619	28.30	8415	405.31	9382		
9767	中国银河证券股份有限公司吉林江湾路证券营业部	2 183.54	1 480.58	9981	155.30	3854	547.67	8701		
9768	海通证券股份有限公司黑河中央街证券营业部	2 182.50	1 819.48	9534	19.84	9147	343.17	9703		
9769	财达证券股份有限公司佳木斯富锦新开路证券营业部	2 181.43	1 835.98	9512	8.90	10315	336.55	9740		
9770	长江证券股份有限公司潍坊新华路证券营业部	2 179.00	1 114.29	10440	29.07	8353	1 035.58	7061	0.05	5247
9771	华安证券股份有限公司铜陵县笠帽山路证券营业部	2 178.84	1 984.16	9332	8.29	10388	186.40	10542		
9772	第一创业证券股份有限公司云南分公司	2 178.32	1 746.37	9629	61.94	6423	370.01	9567		
9773	东方财富证券股份有限公司岳阳金鹗中路证券营业部	2 175.37	1 732.39	9647	6.13	10699	436.84	9230		
9774	诚通证券股份有限公司杭州江虹路证券营业部	2 175.09	2 157.14	9118	1.27	11364	16.67	11540		
9775	国盛证券有限责任公司赣州石城东城南大道证券营业部	2 171.92	1 665.26	9742	15.71	9550	490.46	8981	0.49	3824
9776	长江证券股份有限公司芜湖黄山西路证券营业部	2 171.50	2 004.07	9303	40.94	7509	126.49	10889		
9777	长江证券股份有限公司江苏分公司	2 170.75	1 606.43	9822	36.10	7825	528.22	8802		
9778	华福证券有限责任公司深圳嘉宾路证券营业部	2 170.56	1 858.68	9489	64.19	6322	247.46	10194	0.24	4358
9779	民生证券股份有限公司大连分公司	2 169.06	1 578.89	9857	13.59	9774	576.59	8575		
9780	方正证券股份有限公司泰安灵山大街证券营业部	2 168.42	1 901.65	9446	41.75	7457	224.93	10335	0.10	4893
9781	兴业证券股份有限公司平和迎宾路证券营业部	2 167.90	1 877.75	9464	18.04	9325	269.32	10078	2.79	2230
9782	兴业证券股份有限公司三明分公司	2 162.16	1 797.79	9562	29.37	8322	335.01	9755		
9783	中原证券股份有限公司虞城嵩山路证券营业部	2 160.49	1 909.24	9435	58.45	6553	192.80	10506		
9784	中泰证券股份有限公司成都一环路东五段证券营业部	2 159.82	1 834.33	9515	111.96	4792	213.53	10396	0.00	6014
9785	万联证券股份有限公司赣州章江路证券营业部	2 159.73	1 975.20	9348	7.31	10520	177.22	10591		
9786	广发证券股份有限公司厦门东黄路证券营业部	2 159.31	1 220.90	10297	32.07	8118	906.34	7445		
9787	国金证券股份有限公司南通工农南路证券营业部	2 158.85	1 211.99	10312	36.59	7783	910.27	7434		
9788	山西证券股份有限公司襄垣开元西街证券营业部	2 158.41	2 082.18	9202	7.34	10517	68.90	11230		
9789	海通证券股份有限公司广州南沙分公司	2 158.25	1 867.04	9477	24.81	8716	266.40	10094		
9790	国海证券股份有限公司宝鸡高新大道证券营业部	2 157.87	1 535.20	9923	7.48	10500	612.47	8449	2.72	2249

续表

名次 Rank	营业部名称 Branch Name	总交易金额 Total Value	股票 Stocks 交易金额 Value	股票 Stocks 名次 Rank	基金 Funds 交易金额 Value	基金 Funds 名次 Rank	债券 Bonds 交易金额 Value	债券 Bonds 名次 Rank	其他 Others 交易金额 Value	其他 Others 名次 Rank
9791	万联证券股份有限公司苏州南园北路证券营业部	2 157.55	1 993.00	9321	6.21	10690	158.34	10707		
9792	中国中金财富证券有限公司淮安市淮安区永怀东路证券营业部	2 156.16	1 843.92	9503	11.81	9977	300.43	9926		
9793	中泰证券股份有限公司大庆昆仑大街证券营业部	2 155.04	1 542.79	9914	183.71	3422	428.53	9280	0.01	5872
9794	西南证券股份有限公司重庆武隆建设东路证券营业部	2 154.74	1 739.86	9637	70.39	6077	344.02	9699	0.47	3865
9795	长江证券股份有限公司银川沙海路证券营业部	2 152.93	1 398.87	10091	12.20	9930	740.73	7990	1.13	3080
9796	方正证券股份有限公司深圳观澜人民路证券营业部	2 145.93	1 720.39	9664	10.30	10152	414.93	9341	0.31	4183
9797	财通证券股份有限公司绍兴柯桥柯北大道证券营业部	2 144.23	2 059.56	9236	7.15	10544	77.53	11179		
9798	江海证券有限公司重庆分公司	2 143.70	1 183.29	10351	480.42	1508	479.99	9018		
9799	申万宏源证券有限公司南阳新华西路证券营业部	2 142.02	2 011.10	9289	61.25	6453	69.67	11225		
9800	湘财证券股份有限公司无锡清扬路证券营业部	2 141.13	1 707.51	9677	43.68	7354	389.95	9459		
9801	民生证券股份有限公司安徽分公司	2 140.44	1 700.28	9688	6.27	10683	433.88	9246		
9802	中泰证券股份有限公司天津宝坻渠阳大街证券营业部	2 139.83	1 727.45	9654	71.56	6017	340.82	9714		
9803	国信证券股份有限公司盐城阜宁新城北京路证券营业部	2 139.00	1 747.81	9627	2.58	11164	388.61	9465		
9804	国海证券股份有限公司桂林阳朔县蟠桃路证券营业部	2 138.88	1 816.08	9542	2.48	11174	320.30	9821	0.01	5771
9805	平安证券股份有限公司呼和浩特如意和大街证券营业部	2 137.07	1 615.99	9808	37.17	7755	482.57	9007	1.33	2923
9806	华福证券有限责任公司佛山湖景路证券营业部	2 136.89	1 473.07	9996	5.49	10771	658.21	8281	0.13	4756
9807	财通证券股份有限公司上饶龙潭路证券营业部	2 136.27	1 565.46	9872	198.64	3202	372.17	9551		
9808	光大证券股份有限公司丽水灯塔街证券营业部	2 133.24	1 900.92	9449	2.22	11209	229.89	10308	0.21	4452
9809	华鑫证券有限责任公司苏州分公司	2 132.87	2 098.65	9182	3.81	10991	30.41	11442		
9810	太平洋证券股份有限公司厦门高林中路证券营业部	2 132.28	1 942.39	9386	15.61	9557	174.04	10611	0.23	4372
9811	中国银河证券股份有限公司通化滨江西路证券营业部	2 132.16	1 823.96	9527	9.50	10245	298.70	9932		
9812	西南证券股份有限公司新疆分公司	2 131.33	1 864.93	9480	19.85	9145	246.55	10202		
9813	兴业证券股份有限公司肇庆分公司	2 130.52	783.29	10879	9.14	10284	1 338.09	6329		
9814	首创证券股份有限公司重庆渝北区洪湖东路证券营业部	2 129.74	1 554.58	9899	5.42	10776	569.74	8611		
9815	中信证券股份有限公司株洲珠江北路证券营业部	2 127.16	1 918.18	9428	20.06	9129	188.68	10527	0.24	4341
9816	长江证券股份有限公司山东分公司	2 126.76	1 973.11	9352	20.60	9073	133.00	10854	0.04	5321
9817	财信证券股份有限公司沈阳青年大街证券营业部	2 126.69	1 640.82	9776	11.31	10031	474.56	9040	0.00	6168
9818	国元证券股份有限公司淄博人民西路证券营业部	2 124.78	1 674.51	9731	12.02	9954	437.67	9227	0.59	3674
9819	华林证券股份有限公司常州太湖东路证券营业部	2 124.38	1 915.91	9432	0.34	11553	208.14	10419		
9820	国投证券股份有限公司宜春宜阳大道证券营业部	2 123.78	1 999.97	9307	19.29	9200	104.52	11019		
9821	中山证券有限责任公司哈尔滨金江路证券营业部	2 122.61	1 482.66	9978	0.69	11471	639.26	8354		
9822	银泰证券有限责任公司广州昌岗中路证券营业部	2 120.79	1 578.17	9860	31.38	8164	511.25	8894		
9823	兴业证券股份有限公司政和西大街证券营业部	2 120.11	1 803.96	9555	5.93	10719	310.21	9882		
9824	开源证券股份有限公司常州分公司	2 120.01	1 706.32	9678	1.58	11315	412.11	9352		
9825	申万宏源证券有限公司宜兴环科园新城路证券营业部	2 119.12	1 920.95	9423	35.61	7868	162.56	10680		
9826	联储证券股份有限公司绍兴裕民路证券营业部	2 117.38	1 655.69	9755	9.64	10225	452.05	9164		
9827	华林证券股份有限公司成都东二环路证券营业部	2 116.66	1 966.45	9360	20.11	9119	129.79	10868	0.31	4167
9828	东方财富证券股份有限公司泰安长城西路证券营业部	2 115.86	1 289.46	10210	27.32	8510	799.07	7794	0.01	5951
9829	财达证券股份有限公司石家庄无极中昌路证券营业部	2 115.53	1 867.35	9476	10.99	10063	237.18	10270	0.01	5760
9830	华安证券股份有限公司张掖长寿街证券营业部	2 114.42	1 444.04	10036	14.40	9682	655.98	8295		
9831	首创证券股份有限公司绍兴曲屯路证券营业部	2 113.72	1 489.49	9968	151.90	3910	472.33	9060		
9832	山西证券股份有限公司大同武定北路证券营业部	2 113.13	1 415.66	10070	39.69	7592	657.78	8283		
9833	国新证券股份有限公司成都青龙街证券营业部	2 112.47	1 839.58	9507	1.93	11254	270.95	10071		
9834	国信证券股份有限公司湘潭福星中路证券营业部	2 112.19	1 936.82	9399	9.63	10226	165.74	10665		
9835	天风证券股份有限公司宜宾戎州路东段证券营业部	2 111.55	1 642.33	9775	7.80	10463	452.51	9162	8.90	1147
9836	国投证券股份有限公司保山太保南路证券营业部	2 111.12	1 393.29	10097	17.43	9384	700.40	8133		
9837	光大证券股份有限公司太仓太平路证券营业部	2 107.97	1 489.20	9970	18.44	9291	600.32	8492		
9838	中航证券有限公司上海分公司	2 107.17	1 760.37	9604	25.01	8699	321.79	9818		
9839	广发证券股份有限公司泉州府东路证券营业部	2 106.58	1 836.29	9511	13.08	9824	257.22	10144		
9840	粤开证券股份有限公司天津分公司	2 106.57	1 874.01	9468	20.46	9091	212.10	10403		
9841	中原证券股份有限公司运城槐东北路证券营业部	2 106.26	1 890.80	9459	13.39	9799	202.08	10460		

续表

名次 Rank	营业部名称 Branch Name	总交易金额 Total Value	股票 Stocks		基金 Funds		债券 Bonds		其他 Others	
			交易金额 Value	名次 Rank	交易金额 Value	名次 Rank	交易金额 Value	名次 Rank	交易金额 Value	名次 Rank
9842	西南证券股份有限公司马鞍山花雨路证券营业部	2 106.05	1 625.39	9792	9.53	10241	471.13	9068		
9843	国元证券股份有限公司望江回龙东路证券营业部	2 105.87	1 979.32	9342	29.77	8295	96.79	11058		
9844	国金证券股份有限公司湖州公园路证券营业部	2 105.55	376.12	11290	0.50	11511	1 728.93	5584		
9845	万联证券股份有限公司陆丰建设路证券营业部	2 105.23	1 735.62	9643	11.61	10002	358.00	9632		
9846	联储证券股份有限公司江西分公司	2 104.63	1 385.85	10102	10.52	10123	708.23	8107	0.03	5449
9847	国泰君安证券股份有限公司贵阳长岭南路证券营业部	2 104.44	1 739.40	9638	42.59	7420	322.45	9813		
9848	甬兴证券有限公司余姚四明西路证券营业部	2 103.24	1 670.72	9733	16.01	9518	416.50	9330		
9849	太平洋证券股份有限公司兰州分公司	2 101.95	1 795.65	9567	10.20	10162	296.11	9942		
9850	华福证券有限责任公司上海浦明路证券营业部	2 101.93	1 692.61	9701	39.42	7611	369.89	9568	0.01	5742
9851	招商证券股份有限公司衡阳解放大道证券营业部	2 100.57	1 652.39	9760	14.80	9638	433.38	9253		
9852	方正证券股份有限公司邵阳城步城南路证券营业部	2 099.21	1 765.97	9599	18.75	9261	314.49	9863		
9853	西部证券股份有限公司广州花城大道证券营业部	2 099.02	1 248.46	10270	25.05	8696	824.69	7715	0.83	3371
9854	南京证券股份有限公司太原高新街证券营业部	2 098.92	1 496.14	9961	16.49	9472	586.29	8542		
9855	国海证券股份有限公司苏州分公司	2 098.58	1 613.25	9813	12.36	9907	472.98	9056		
9856	光大证券股份有限公司广安金安大道证券营业部	2 097.82	1 873.25	9469	17.72	9360	204.73	10442	2.11	2500
9857	西南证券股份有限公司重庆万盛证券营业部	2 097.78	1 756.53	9610	29.08	8352	312.07	9877	0.10	4900
9858	中泰证券股份有限公司内蒙古分公司	2 094.98	1 402.88	10087	34.66	7929	657.43	8287	0.01	5903
9859	联储证券股份有限公司无锡贡湖大道证券营业部	2 094.88	1 939.59	9391	28.62	8384	126.67	10886	0.01	5962
9860	东吴证券股份有限公司苏州通园路证券营业部	2 093.42	1 310.44	10185	14.55	9668	768.44	7903		
9861	民生证券股份有限公司海口分公司	2 088.87	1 563.47	9876	13.02	9830	512.31	8888	0.06	5146
9862	华创证券有限责任公司贵阳白云南路证券营业部	2 088.40	1 609.49	9818	12.57	9882	466.34	9089		
9863	华林证券股份有限公司新疆分公司	2 088.07	1 563.78	9875	36.42	7795	487.86	8988		
9864	国投证券股份有限公司赣州红旗大道证券营业部	2 087.93	1 849.02	9498	11.36	10024	227.55	10322		
9865	国盛证券有限责任公司宜春万载沿河西路证券营业部	2 084.28	1 821.28	9531	7.38	10509	255.62	10154		
9866	华源证券股份有限公司苏州分公司	2 081.92	1 477.37	9990	7.13	10548	597.42	8502		
9867	华金证券股份有限公司青岛威海路证券营业部	2 080.74	1 544.78	9912	159.84	3781	376.12	9533		
9868	华鑫证券有限责任公司石家庄谈固南大街证券营业部	2 080.05	1 808.67	9548	13.92	9737	257.46	10143		
9869	华金证券股份有限公司长春人民大街证券营业部	2 079.54	568.63	11094	26.68	8578	1 484.22	6029		
9870	南京证券股份有限公司南京清凉门大街证券营业部	2 079.39	1 828.83	9521	18.56	9282	232.00	10293		
9871	国盛证券有限责任公司吉安安福安成北路证券营业部	2 077.06	1 821.84	9530	2.18	11213	252.23	10173	0.81	3396
9872	中国银河证券股份有限公司佛山顺德外环路证券营业部	2 076.57	1 769.60	9594	12.69	9869	294.28	9950		
9873	中国银河证券股份有限公司齐齐哈尔龙华路证券营业部	2 076.47	1 285.01	10216	36.26	7807	755.20	7948		
9874	东吴证券股份有限公司瑞丽人民路证券营业部	2 076.24	1 839.65	9506	24.61	8733	211.98	10406		
9875	华泰证券股份有限公司盐城阜宁城河路证券营业部	2 074.38	1 689.93	9706	18.26	9301	366.19	9587		
9876	中国银河证券股份有限公司遵义香港路证券营业部	2 073.79	1 296.89	10201	20.81	9059	756.09	7945		
9877	山西证券股份有限公司襄汾尧风街证券营业部	2 072.56	1 750.25	9621	14.41	9679	307.90	9898		
9878	国盛证券有限责任公司佛山分公司	2 072.11	998.54	10613	18.62	9278	1 054.93	7021	0.02	5541
9879	东海证券股份有限公司镇江茶砚山路证券营业部	2 071.96	2 042.64	9250	4.91	10839	24.41	11487		
9880	长城证券股份有限公司上海中兴路证券营业部	2 069.32	1 615.03	9809	55.06	6726	399.23	9418		
9881	华西证券股份有限公司广州分公司	2 069.16	941.94	10676	240.38	2770	886.84	7502		
9882	大同证券有限责任公司孝义大众路证券营业部	2 067.70	1 451.75	10023	18.93	9245	597.01	8503		
9883	申万宏源证券有限公司盐城滨海海滨大道证券营业部	2 066.79	2 006.40	9298	12.84	9845	47.55	11339		
9884	浙商证券股份有限公司天津六纬路证券营业部	2 063.84	1 096.89	10467	25.70	8648	941.25	7335		
9885	国海证券股份有限公司绵阳滨江路证券营业部	2 063.44	1 974.86	9350	0.81	11452	87.68	11118	0.08	5025
9886	申万宏源证券有限公司盐城阜宁射河北路证券营业部	2 062.76	1 970.48	9354	9.56	10235	82.72	11155		
9887	南京证券股份有限公司宁德福鼎天湖路证券营业部	2 060.41	1 748.41	9626	14.76	9643	297.24	9939		
9888	渤海证券股份有限公司杭州婺江路证券营业部	2 059.92	1 661.01	9746	126.54	4427	270.88	10072	1.49	2819
9889	东方财富证券股份有限公司贵阳中华中路证券营业部	2 057.85	1 798.71	9561	49.41	7034	208.95	10415	0.78	3420
9890	民生证券股份有限公司贵阳分公司	2 057.59	1 776.34	9583	20.13	9115	261.11	10125	0.01	5943
9891	渤海证券股份有限公司大连分公司	2 054.78	1 573.14	9863	46.71	7175	434.77	9240	0.15	4650
9892	开源证券股份有限公司宝鸡金台大道证券营业部	2 054.71	1 367.76	10121	12.83	9846	674.12	8220		

续表

名次 Rank	营业部名称 Branch Name	总交易金额 Total Value	股票 Stocks 交易金额 Value	股票 Stocks 名次 Rank	基金 Funds 交易金额 Value	基金 Funds 名次 Rank	债券 Bonds 交易金额 Value	债券 Bonds 名次 Rank	其他 Others 交易金额 Value	其他 Others 名次 Rank
9893	华林证券股份有限公司宁乡一环西路证券营业部	2 051.16	1 958.24	9371	7.84	10458	84.56	11139	0.52	3776
9894	方正证券股份有限公司玉林香莞路证券营业部	2 050.40	1 669.42	9736	13.63	9767	353.20	9656	14.15	778
9895	国海证券股份有限公司台州东海大道证券营业部	2 049.41	1 857.21	9490	2.43	11182	189.77	10521		
9896	国海证券股份有限公司德州天衢东路证券营业部	2 049.37	1 478.57	9985	77.12	5815	493.68	8969		
9897	华林证券股份有限公司金华东市南街证券营业部	2 049.26	1 746.43	9628	9.20	10273	293.63	9954		
9898	方正证券股份有限公司郑州城东路证券营业部	2 047.37	1 560.95	9881	29.24	8334	456.23	9143	0.94	3248
9899	方正证券股份有限公司株洲茶陵朝阳街证券营业部	2 044.52	1 810.21	9547	27.61	8481	206.52	10431	0.18	4538
9900	浙商证券股份有限公司成都高新区益州大道证券营业部	2 043.31	1 687.99	9710	18.94	9244	335.75	9750	0.64	3597
9901	天风证券股份有限公司谷城影院巷证券营业部	2 042.12	1 743.04	9633	10.36	10146	288.72	9979		
9902	国泰君安证券股份有限公司凯里北京西路证券营业部	2 041.16	1 644.10	9771	30.64	8227	366.42	9586		
9903	万联证券股份有限公司珠海前山路证券营业部	2 040.55	1 934.14	9404	21.07	9028	85.34	11136		
9904	申万宏源证券有限公司盐城建湖湖中路证券营业部	2 038.68	1 703.97	9681	17.53	9375	317.19	9841		
9905	华福证券有限责任公司成都东大路证券营业部	2 034.69	1 643.84	9772	14.95	9625	375.20	9536	0.70	3528
9906	山西证券股份有限公司孟县秀水东街证券营业部	2 031.76	1 664.36	9743	61.43	6444	305.96	9908		
9907	爱建证券有限责任公司天津北马路证券营业部	2 030.81	1 024.21	10570	53.03	6819	953.57	7295		
9908	爱建证券有限责任公司山东第二分公司	2 030.33	1 984.97	9329	8.60	10342	36.76	11403		
9909	中泰证券股份有限公司吉林市松江西路证券营业部	2 030.20	1 417.78	10067	70.94	6055	541.49	8747		
9910	国融证券股份有限公司呼和浩特丁香路证券营业部	2 029.78	1 250.97	10267	4.69	10865	774.12	7884		
9911	申万宏源西部证券有限公司西安高新路证券营业部	2 029.67	1 761.86	9600	50.76	6940	192.22	10509	24.82	450
9912	中山证券有限责任公司肇庆新园北路证券营业部	2 029.46	1 299.72	10195	48.38	7095	681.36	8192		
9913	天风证券股份有限公司金华解放东路证券营业部	2 028.77	1 730.25	9651	4.11	10952	294.41	9949		
9914	华林证券股份有限公司莆田学园路证券营业部	2 028.16	1 759.32	9605	21.66	8978	247.18	10198		
9915	华福证券有限责任公司大连分公司	2 026.49	1 457.50	10013	15.68	9552	553.31	8678		
9916	中邮证券有限责任公司郴州证券营业部	2 025.87	1 796.69	9565	12.17	9939	217.01	10372		
9917	华林证券股份有限公司南阳凯旋广场证券营业部	2 023.88	1 866.08	9479	25.92	8634	131.88	10859		
9918	长江证券股份有限公司东莞西平证券营业部	2 022.73	1 551.47	9904	37.66	7727	433.61	9251		
9919	申万宏源证券有限公司钦州永福西路证券营业部	2 020.34	1 768.21	9596	31.21	8184	220.91	10356		
9920	中天证券股份有限公司宁波宁海人民大道证券营业部	2 019.36	1 264.50	10245	2.24	11205	752.62	7957		
9921	东吴证券股份有限公司太仓浏河镇证券营业部	2 016.81	1 435.02	10044	21.21	9016	560.59	8645		
9922	华龙证券股份有限公司陇西证券营业部	2 014.81	1 653.17	9759	21.01	9039	340.64	9716		
9923	方正证券股份有限公司楚雄永安路证券营业部	2 013.12	1 794.58	9569	9.01	10300	209.40	10411	0.13	4761
9924	国都证券股份有限公司廊坊固安新昌街证券营业部	2 011.61	1 445.93	10031	27.68	8471	538.01	8758		
9925	华福证券有限责任公司深圳彩田路证券营业部	2 011.42	1 583.93	9852	17.78	9353	409.72	9367		
9926	华金证券股份有限公司北京第二分公司	2 009.98	1 557.29	9895	5.60	10756	447.08	9189		
9927	方正证券股份有限公司镇江学府路证券营业部	2 009.48	1 337.17	10148	122.03	4539	550.27	8692		
9928	华鑫证券有限责任公司贵州分公司	2 009.07	1 793.57	9571	17.04	9420	198.45	10478		
9929	国泰君安证券股份有限公司三门峡六峰路证券营业部	2 008.91	1 449.74	10025	20.54	9079	538.40	8756	0.23	4376
9930	财通证券股份有限公司山东分公司	2 008.27	1 526.24	9929	49.74	7008	432.30	9260		
9931	华福证券有限责任公司北京亦庄荣华南路证券营业部	2 007.63	924.98	10700	55.02	6727	1 027.64	7086		
9932	光大证券股份有限公司广州琶洲证券营业部	2 006.26	1 866.52	9478	8.05	10424	131.26	10861	0.43	3933
9933	英大证券有限责任公司深圳前海路证券营业部	2 004.43	1 614.78	9810	8.70	10329	380.95	9504		
9934	国投证券股份有限公司九江长江大道证券营业部	2 002.04	1 826.75	9523	5.04	10827	170.25	10629		
9935	华源证券股份有限公司南昌广场南路证券营业部	2 001.25	1 559.26	9886	10.50	10126	431.49	9264		
9936	华创证券有限责任公司昆明广福路证券营业部	2 000.86	1 584.81	9851	13.97	9730	400.08	9414	2.00	2541
9937	华创证券有限责任公司盘州市胜境大道证券营业部	2 000.85	1 847.18	9499	1.93	11252	151.74	10747		
9938	申万宏源西部证券有限公司莎车齐乃巴格路证券营业部	2 000.56	1 620.63	9802	17.59	9369	362.35	9607		
9939	中国中金财富证券有限公司湘潭双拥中路证券营业部	2 000.55	1 771.67	9590	27.06	8534	201.82	10463		
9940	光大证券股份有限公司兰州东岗西路证券营业部	1 998.30	1 718.11	9666	49.67	7013	230.53	10303		
9941	方正证券股份有限公司天津解放南路证券营业部	1 997.87	1 558.78	9890	11.99	9962	426.31	9288	0.79	3406
9942	兴业证券股份有限公司武汉三阳路证券营业部	1 996.17	1 517.11	9938	31.78	8141	447.27	9187	0.02	5667
9943	东北证券股份有限公司烟台分公司	1 995.92	1 123.84	10427	10.45	10134	861.63	7588		

续表

名次 Rank	营业部名称 Branch Name	总交易金额 Total Value	股票 Stocks		基金 Funds		债券 Bonds		其他 Others	
			交易金额 Value	名次 Rank	交易金额 Value	名次 Rank	交易金额 Value	名次 Rank	交易金额 Value	名次 Rank
9944	国盛证券有限责任公司南昌双港东大街证券营业部	1 995.88	1 517.83	9937	41.69	7461	436.36	9233		
9945	国盛证券有限责任公司吉安吉水下文峰路证券营业部	1 993.77	1 616.45	9807	2.42	11185	374.89	9541		
9946	财通证券股份有限公司昆明北京路证券营业部	1 992.58	1 218.80	10302	21.36	8998	750.29	7967	2.13	2492
9947	财通证券股份有限公司湖州新市府前路证券营业部	1 992.12	1 816.33	9541	6.13	10700	169.66	10637		
9948	方正证券股份有限公司贵阳金阳北路证券营业部	1 992.02	1 826.69	9524	22.63	8886	142.70	10798		
9949	恒泰证券股份有限公司珠海九洲大道富华里证券营业部	1 991.73	1 297.74	10199	31.70	8145	662.29	8267		
9950	万和证券股份有限公司保定建华大街证券营业部	1 991.63	1 158.74	10390	5.81	10727	827.08	7701		
9951	西南证券股份有限公司黑龙江分公司	1 991.56	1 457.07	10016	11.37	10023	523.08	8825	0.04	5376
9952	国投证券股份有限公司平湖漕兑路证券营业部	1 990.04	1 915.99	9431	1.74	11287	72.32	11212		
9953	民生证券股份有限公司北京东长安街证券营业部	1 989.96	1 678.00	9728	25.06	8694	286.87	9989	0.02	5528
9954	国投证券股份有限公司上海梅花路证券营业部	1 989.90	1 695.94	9695	40.23	7560	253.73	10165		
9955	国泰君安证券股份有限公司西宁胜利路证券营业部	1 988.58	1 621.31	9800	51.51	6896	315.75	9853		
9956	国盛证券有限责任公司荆州江汉南路证券营业部	1 988.57	1 180.02	10358	11.77	9984	796.78	7806		
9957	光大证券股份有限公司深圳科苑路证券营业部	1 987.92	1 364.20	10122	4.93	10837	618.55	8429	0.24	4339
9958	世纪证券有限责任公司青岛香港东路证券营业部	1 987.20	1 670.60	9734	3.38	11054	313.16	9870	0.06	5194
9959	上海证券有限责任公司北京广渠门证券营业部	1 983.66	1 806.91	9550	3.53	11029	173.22	10619		
9960	中国中金财富证券有限公司黄山滨江东路证券营业部	1 980.58	1 612.26	9815	14.12	9710	354.20	9647		
9961	中信证券（山东）有限责任公司聊城黄山路证券营业部	1 979.54	1 685.65	9714	29.22	8336	264.66	10104	0.01	5952
9962	金元证券股份有限公司咸阳秦皇路证券营业部	1 979.17	1 831.81	9519	7.13	10549	140.24	10815		
9963	大同证券有限责任公司闻喜西湖南路证券营业部	1 978.96	1 379.93	10108	15.40	9574	583.62	8552		
9964	海通证券股份有限公司绥化安达牛街证券营业部	1 978.15	1 812.57	9544	20.43	9096	145.15	10788		
9965	国融证券股份有限公司昆明东风东路证券营业部	1 977.15	1 282.46	10220	16.26	9487	678.43	8205		
9966	中原证券股份有限公司济南玉函路证券营业部	1 973.70	1 591.85	9840	27.67	8475	354.18	9648		
9967	国投证券股份有限公司南昌金环路证券营业部	1 973.45	1 895.43	9453	9.00	10301	69.01	11228	0.00	6193
9968	国投证券股份有限公司绍兴延安东路营业部	1 971.91	1 647.77	9766	56.70	6649	267.44	10089		
9969	天风证券股份有限公司深圳国际商会中心证券营业部	1 970.96	1 668.88	9738	0.93	11423	294.44	9948	6.71	1395
9970	国联证券股份有限公司宿迁洪泽湖路证券营业部	1 969.53	1 906.08	9440	6.05	10707	57.39	11292		
9971	太平洋证券股份有限公司武汉京汉大道证券营业部	1 969.50	1 585.76	9849	3.67	11011	380.06	9514		
9972	民生证券股份有限公司武汉武大园路证券营业部	1 968.26	1 402.53	10089	33.31	8024	532.38	8782	0.04	5327
9973	方正证券股份有限公司北京上地三街证券营业部	1 966.47	1 346.40	10142	41.14	7498	578.58	8565	0.35	4096
9974	申万宏源证券有限公司上海徐汇区云锦路证券营业部	1 964.67	1 097.89	10466	60.39	6479	806.39	7768		
9975	财通证券股份有限公司西南分公司	1 963.44	1 246.57	10272	11.11	10049	705.76	8118		
9976	中国银河证券股份有限公司酒泉秀园路证券营业部	1 962.45	1 693.26	9698	36.98	7766	232.22	10292		
9977	财通证券股份有限公司丽水遂昌溪边路证券营业部	1 960.65	1 682.69	9720	3.85	10987	274.12	10056		
9978	中邮证券有限责任公司吉林分公司	1 960.35	1 598.34	9833	13.08	9821	348.93	9677		
9979	西部证券股份有限公司宝鸡陈仓证券营业部	1 958.93	1 235.59	10283	21.96	8948	701.37	8130		
9980	方正证券股份有限公司深圳龙岗大道证券营业部	1 957.76	1 623.94	9797	10.85	10080	322.97	9809		
9981	方正证券股份有限公司珠海凤凰北路证券营业部	1 956.90	1 559.98	9884	21.57	8985	374.99	9540	0.36	4069
9982	爱建证券有限责任公司杭州富春路证券营业部	1 956.15	1 148.86	10398	14.38	9683	792.90	7823		
9983	中国中金财富证券有限公司德阳泰山南路证券营业部	1 955.80	1 621.27	9801	6.81	10592	327.72	9785		
9984	民生证券股份有限公司汕头分公司	1 955.58	1 489.29	9969	10.69	10102	455.58	9148	0.01	5775
9985	招商证券股份有限公司宜兴氿滨大道证券营业部	1 953.71	1 682.35	9721	27.64	8476	243.72	10226		
9986	中山证券有限责任公司中山古镇华廷路证券营业部	1 953.55	1 504.19	9952	40.75	7526	408.60	9373		
9987	广发证券股份有限公司义乌庆云街证券营业部	1 952.32	1 625.57	9791	7.23	10532	319.52	9828		
9988	五矿证券有限公司长沙城南中路证券营业部	1 952.32	1 716.24	9668	62.86	6382	173.21	10620		
9989	国泰君安证券股份有限公司巴彦淖尔金川大道证券营业部	1 950.52	1 422.79	10061	8.51	10350	518.95	8848	0.27	4269
9990	国元证券股份有限公司全椒港口路证券营业部	1 949.47	1 862.93	9484	10.92	10069	75.62	11190		
9991	海通证券股份有限公司上海临港分公司	1 948.86	1 697.06	9692	5.26	10803	246.54	10204		
9992	爱建证券有限责任公司北京分公司	1 948.53	1 437.76	10039	3.84	10988	506.94	8919		
9993	西南证券股份有限公司重庆丰都证券营业部	1 947.81	1 562.59	9878	13.90	9740	371.25	9558	0.06	5179
9994	中国银河证券股份有限公司重庆万州证券营业部	1 943.80	1 734.66	9645	33.06	8046	176.08	10595		

续表

名次 Rank	营业部名称 Branch Name	总交易金额 Total Value	股票 Stocks 交易金额 Value	股票 Stocks 名次 Rank	基金 Funds 交易金额 Value	基金 Funds 名次 Rank	债券 Bonds 交易金额 Value	债券 Bonds 名次 Rank	其他 Others 交易金额 Value	其他 Others 名次 Rank
9995	中山证券有限责任公司广州迎宾路证券营业部	1 943.41	1 181.58	10354	50.65	6949	711.19	8095		
9996	财达证券股份有限公司石家庄正定燕赵南大街证券营业部	1 942.62	1 512.32	9943	12.20	9931	418.11	9323		
9997	兴业证券股份有限公司南靖兰陵路证券营业部	1 940.88	1 709.12	9676	28.82	8367	201.63	10466	1.32	2930
9998	中邮证券有限责任公司新疆分公司	1 940.17	1 287.73	10213	42.93	7398	609.50	8459		
9999	长城证券股份有限公司上海分公司	1 939.91	1 862.88	9485	54.40	6747	22.63	11500		
10000	中山证券有限责任公司上海浦东分公司	1 938.26	1 582.06	9853	28.53	8396	327.68	9787		
10001	国信证券股份有限公司大理漾濞路证券营业部	1 938.01	1 627.17	9788	26.87	8556	275.05	10053	8.92	1145
10002	财达证券股份有限公司石家庄栾城华兴街证券营业部	1 936.37	1 526.87	9927	6.76	10610	402.75	9399		
10003	大同证券有限责任公司阳城滨河东路证券营业部	1 936.18	1 422.81	10060	40.08	7566	473.29	9051	0.00	6070
10004	财通证券股份有限公司衢州分公司	1 935.34	1 758.23	9606	21.26	9009	155.85	10724		
10005	粤开证券股份有限公司长沙芙蓉中路证券营业部	1 935.01	1 431.45	10052	105.42	4959	398.12	9421	0.03	5515
10006	华源证券股份有限公司辽宁分公司	1 934.94	1 406.06	10081	17.25	9402	511.63	8891		
10007	华金证券股份有限公司广东分公司	1 933.52	1 699.00	9689	46.10	7213	188.42	10529	0.00	6220
10008	国都证券股份有限公司德州解放中大道证券营业部	1 932.94	1 268.92	10241	2.14	11216	661.89	8268		
10009	华福证券有限责任公司镇江北府路证券营业部	1 931.96	1 667.54	9740	8.61	10338	255.80	10153		
10010	联储证券股份有限公司天津汉阳道证券营业部	1 930.02	1 786.50	9580	17.35	9393	126.17	10891		
10011	方正证券股份有限公司常德安乡洞庭大道证券营业部	1 929.75	1 864.25	9482	15.76	9545	49.31	11328	0.44	3931
10012	中山证券有限责任公司南京分公司	1 928.93	1 487.95	9972	18.00	9330	422.98	9306		
10013	粤开证券股份有限公司福州光明南路证券营业部	1 928.34	1 302.41	10192	26.43	8600	599.51	8496		
10014	光大证券股份有限公司广州天河北路证券营业部	1 928.06	1 693.33	9697	18.84	9257	214.54	10390	1.36	2910
10015	中国中金财富证券有限公司广安金安大道证券营业部	1 925.85	1 545.89	9910	48.70	7074	331.12	9773	0.13	4728
10016	中原证券股份有限公司商丘南京路证券营业部	1 923.24	1 684.96	9718	31.36	8170	206.88	10429	0.04	5374
10017	南京证券股份有限公司台州桔源街证券营业部	1 922.11	1 844.98	9501	3.28	11071	73.85	11204		
10018	金元证券股份有限公司镇江中山东路证券营业部	1 922.00	1 730.17	9652	8.43	10358	183.40	10556		
10019	海通证券股份有限公司西宁文景街证券营业部	1 921.95	1 756.82	9609	7.11	10555	158.01	10711		
10020	江海证券有限公司深圳分公司	1 918.44	797.73	10863	29.39	8319	1 091.19	6912	0.12	4825
10021	南京证券股份有限公司保定复兴中路证券营业部	1 917.28	1 558.84	9889	8.37	10369	350.06	9671		
10022	国盛证券有限责任公司吉安市吉安县富川路证券营业部	1 917.11	1 638.77	9778	5.90	10722	272.44	10062		
10023	方正证券股份有限公司深圳坪山大道证券营业部	1 916.34	1 755.90	9612	3.45	11044	155.23	10729	1.77	2657
10024	长城证券股份有限公司天津友谊路证券营业部	1 915.68	1 488.37	9971	66.67	6229	360.64	9619		
10025	中泰证券股份有限公司广州新城大道证券营业部	1 914.77	857.89	10798	31.64	8149	1 025.23	7092		
10026	中国银河证券股份有限公司张家口长城西大街证券营业部	1 914.66	1 118.26	10432	20.59	9075	775.81	7877		
10027	华林证券股份有限公司武汉光谷大道证券营业部	1 914.65	1 348.28	10138	19.03	9229	537.42	8760	9.92	1061
10028	长城证券股份有限公司绍兴金柯桥大道营业部	1 911.55	1 355.00	10133	1.80	11272	554.68	8670	0.07	5088
10029	宏信证券有限责任公司中山兴中道证券营业部	1 911.21	1 505.53	9951	9.19	10274	394.26	9438	2.23	2453
10030	财信证券股份有限公司冷水江锑都中路证券营业部	1 911.18	1 551.65	9903	5.58	10759	353.95	9650		
10031	兴业证券股份有限公司鞍山分公司	1 909.72	1 562.03	9880	4.71	10863	342.98	9704		
10032	华龙证券股份有限公司金昌昆明路证券营业部	1 907.99	1 560.46	9883	9.26	10265	337.94	9732	0.33	4125
10033	兴业证券股份有限公司宝鸡分公司	1 907.12	1 263.97	10246	71.46	6023	571.69	8600		
10034	江海证券有限公司天津分公司	1 907.05	1 118.07	10433	25.20	8685	670.89	8233	92.89	81
10035	国盛证券有限责任公司南昌火炬大街证券营业部	1 906.38	1 345.65	10144	6.37	10664	554.36	8675		
10036	国都证券股份有限公司新密青屏大街证券营业部	1 904.43	1 559.16	9887	6.26	10684	339.02	9728		
10037	金元证券股份有限公司哈尔滨花园街证券营业部	1 902.30	1 720.13	9665	12.68	9870	169.49	10639		
10038	大通证券股份有限公司保定恒祥北大街证券营业部	1 901.25	1 771.53	9591	34.92	7913	94.79	11071		
10039	开源证券股份有限公司上海浦东南路证券营业部	1 900.46	1 182.76	10352	166.40	3661	551.29	8686		
10040	粤开证券股份有限公司深圳深南大道证券营业部	1 898.43	1 331.25	10162	156.44	3837	410.73	9364		
10041	南京证券股份有限公司济南泉城路证券营业部	1 896.80	1 604.89	9823	83.58	5586	208.33	10416		
10042	麦高证券有限责任公司营口渤海大街证券营业部	1 895.38	1 159.90	10389	13.67	9764	721.82	8059		
10043	西部证券股份有限公司青州范公亭路证券营业部	1 894.43	1 601.14	9829	10.89	10072	282.40	10019		
10044	民生证券股份有限公司三门峡崤山中路证券营业部	1 893.68	1 481.78	9980	19.60	9172	392.30	9450		
10045	国元证券股份有限公司蒙城周元路证券营业部	1 892.37	1 824.44	9526	17.04	9421	50.89	11322		

续表

名次 Rank	营业部名称 Branch Name	总交易金额 Total Value	股票 Stocks		基金 Funds		债券 Bonds		其他 Others	
			交易金额 Value	名次 Rank	交易金额 Value	名次 Rank	交易金额 Value	名次 Rank	交易金额 Value	名次 Rank
10046	方正证券股份有限公司永州江华萌渚路证券营业部	1 890.66	1 511.33	9944	11.78	9983	363.43	9601	4.13	1835
10047	德邦证券股份有限公司扬州文昌中路证券营业部	1 890.32	1 434.31	10047	26.44	8598	429.57	9276		
10048	财通证券股份有限公司佛山国泰南路证券营业部	1 889.53	1 406.89	10079	34.94	7911	447.02	9190	0.68	3545
10049	长城证券股份有限公司上海向城路证券营业部	1 888.54	1 618.90	9806	105.03	4967	111.26	10984	53.34	176
10050	国都证券股份有限公司济南经十路证券营业部	1 888.38	1 000.55	10610	17.31	9395	870.52	7554		
10051	招商证券股份有限公司宁波首南证券营业部	1 887.11	1 092.26	10471	553.97	1314	238.60	10262	2.26	2437
10052	甬兴证券有限公司深圳分公司	1 885.41	632.54	11030	8.56	10344	1 244.31	6498		
10053	天风证券股份有限公司苍溪证券营业部	1 884.81	1 601.33	9828	9.52	10244	273.77	10057	0.20	4479
10054	中国中金财富证券有限公司北京顺义站前街证券营业部	1 884.76	1 558.63	9892	8.66	10333	299.21	9929	18.27	615
10055	渤海证券股份有限公司天津滨海新区河北路证券营业部	1 883.57	1 592.02	9839	9.26	10266	282.29	10021		
10056	国盛证券有限责任公司九江德安东佳大道证券营业部	1 883.52	1 434.81	10045	4.50	10892	444.20	9202	0.01	5739
10057	国盛证券有限责任公司赣州南康泰康东路证券营业部	1 883.10	1 628.80	9786	6.42	10656	246.77	10200	1.11	3099
10058	长江证券股份有限公司嘉鱼发展大道证券营业部	1 881.16	1 295.34	10206	23.44	8807	562.37	8636	0.01	5886
10059	粤开证券股份有限公司无锡金融一街证券营业部	1 880.83	1 080.16	10491	80.48	5700	720.20	8062		
10060	大通证券股份有限公司宜春明月北路证券营业部	1 879.27	1 793.22	9573	3.59	11019	82.46	11156		
10061	华林证券股份有限公司潍坊胜利东街证券营业部	1 878.57	1 665.87	9741	4.88	10844	207.51	10424	0.31	4182
10062	联储证券股份有限公司绍兴胜利东路证券营业部	1 878.15	1 651.44	9762	0.19	11597	226.53	10326		
10063	华林证券股份有限公司深圳侨香路证券营业部	1 877.72	1 479.10	9983	26.71	8574	371.91	9553		
10064	光大证券股份有限公司台州市府大道证券营业部	1 877.58	1 739.38	9639	5.29	10794	132.90	10855		
10065	开源证券股份有限公司广东分公司	1 876.90	1 610.59	9816	76.53	5836	189.77	10520		
10066	华金证券股份有限公司常州龙锦路证券营业部	1 874.36	1 531.95	9926	58.08	6568	284.33	10005		
10067	华福证券有限责任公司扬州维扬路证券营业部	1 871.60	1 335.48	10152	21.92	8951	514.20	8879		
10068	麦高证券有限责任公司锦州解放路证券营业部	1 870.94	1 046.40	10538	8.11	10411	816.43	7740		
10069	东莞证券股份有限公司深圳宝安兴华一路证券营业部	1 870.45	1 382.92	10105	21.87	8961	465.35	9095	0.30	4199
10070	国都证券股份有限公司自贡紫薇路证券营业部	1 869.77	1 478.45	9987	8.52	10349	382.79	9491		
10071	中邮证券有限责任公司重庆分公司	1 868.45	1 261.28	10252	14.33	9695	592.84	8520		
10072	财通证券股份有限公司成都天府四街证券营业部	1 868.21	1 421.82	10062	3.72	11003	442.67	9209		
10073	财信证券股份有限公司哈尔滨爱建路证券营业部	1 868.01	1 080.79	10488	13.99	9728	773.09	7890	0.14	4708
10074	中邮证券有限责任公司山西分公司	1 867.60	991.89	10619	266.12	2529	609.58	8458		
10075	国新证券股份有限公司西安高新路证券营业部	1 866.90	1 717.35	9667	37.07	7761	112.48	10974		
10076	中国银河证券股份有限公司中山三乡景观大道证券营业部	1 865.47	1 608.21	9819	53.40	6798	203.87	10449		
10077	粤开证券股份有限公司常州太湖中路证券营业部	1 864.44	1 629.51	9785	5.52	10768	229.40	10311		
10078	光大证券股份有限公司呼和浩特敕勒川大街证券营业部	1 863.58	1 599.37	9831	24.38	8752	239.83	10256	0.00	6020
10079	财通证券股份有限公司天津分公司	1 861.16	1 238.71	10280	27.56	8488	594.89	8512		
10080	财信证券股份有限公司深圳泰然九路证券营业部	1 859.01	1 801.15	9557	8.39	10366	47.61	11338	1.86	2610
10081	东方证券股份有限公司北海茶亭路证券营业部	1 858.41	1 048.27	10533	15.61	9559	794.54	7818		
10082	国盛证券有限责任公司乐平珠海中路证券营业部	1 857.95	1 327.51	10165	18.88	9251	511.56	8892		
10083	万联证券股份有限公司云南分公司	1 856.86	1 439.21	10038	22.76	8873	394.89	9435		
10084	南京证券股份有限公司河南分公司	1 856.36	1 598.37	9832	36.38	7796	221.61	10352		
10085	中国中金财富证券有限公司沈阳天成街证券营业部	1 856.29	933.02	10689	125.70	4446	795.54	7813	2.03	2525
10086	国元证券股份有限公司寿县寿蔡路证券营业部	1 855.98	1 577.22	9861	27.43	8500	251.32	10177		
10087	财信证券股份有限公司莆田西洪南街证券营业部	1 854.13	1 614.20	9811	12.27	9924	227.67	10321		
10088	万联证券股份有限公司无锡中南路证券营业部	1 851.43	1 269.95	10239	6.47	10649	575.01	8580		
10089	中天证券股份有限公司盖州市盖州路证券营业部	1 849.21	1 420.35	10064	10.30	10154	418.55	9321		
10090	华福证券有限责任公司苏州三香路证券营业部	1 848.25	1 604.67	9824	13.94	9734	229.57	10309	0.06	5172
10091	华林证券股份有限公司江西分公司	1 846.41	1 687.86	9711	13.94	9733	144.61	10793		
10092	红塔证券股份有限公司福州湖东路证券营业部	1 846.29	1 357.37	10130	14.61	9658	474.30	9042		
10093	中泰证券股份有限公司赣州新赣州大道证券营业部	1 845.34	1 472.76	9997	42.90	7402	329.68	9777		
10094	方正证券股份有限公司武冈武冈大道证券营业部	1 845.32	1 753.72	9615	15.33	9582	74.97	11200	1.30	2945
10095	方正证券股份有限公司上海广富林路证券营业部	1 844.99	1 495.66	9962	26.28	8605	323.05	9808		
10096	光大证券股份有限公司绍兴上虞王充路证券营业部	1 842.22	1 696.14	9693	28.71	8379	117.37	10946		

续表

名次 Rank	营业部名称 Branch Name	总交易金额 Total Value	股票 Stocks 交易金额 Value	股票 Stocks 名次 Rank	基金 Funds 交易金额 Value	基金 Funds 名次 Rank	债券 Bonds 交易金额 Value	债券 Bonds 名次 Rank	其他 Others 交易金额 Value	其他 Others 名次 Rank
10097	方正证券股份有限公司嵊州兴盛街证券营业部	1 842.17	1 700.96	9686	7.86	10453	133.35	10852		
10098	申万宏源西部证券有限公司阿图什光明路证券营业部	1 841.97	1 526.67	9928	61.33	6450	253.97	10163		
10099	中国中金财富证券有限公司哈尔滨上京大道证券营业部	1 841.27	1 319.18	10181	3.52	11031	518.57	8850		
10100	诚通证券股份有限公司深圳科苑路证券营业部	1 841.12	1 787.33	9579	23.45	8806	30.34	11443		
10101	天风证券股份有限公司广州分公司	1 840.21	1 375.46	10111	21.21	9013	443.54	9207		
10102	华福证券有限责任公司惠州三新南路证券营业部	1 839.38	1 070.19	10503	8.35	10377	758.48	7935	2.35	2386
10103	爱建证券有限责任公司上海仙霞路证券营业部	1 837.64	1 036.35	10553	7.59	10486	792.87	7824	0.82	3375
10104	金元证券股份有限公司杭州润园街证券营业部	1 834.77	1 332.87	10159	1.72	11292	500.18	8943		
10105	华福证券有限责任公司晋江恒安路证券营业部	1 834.58	561.21	11104	12.22	9927	1 261.15	6468		
10106	东方财富证券股份有限公司新乡振中路证券营业部	1 834.55	1 496.85	9959	68.38	6148	269.27	10080	0.05	5287
10107	华源证券股份有限公司山西分公司	1 833.49	1 498.77	9957	7.38	10508	327.34	9788		
10108	国信证券股份有限公司浙江自贸区分公司	1 833.21	1 768.78	9595	3.50	11035	60.93	11273		
10109	华林证券股份有限公司上海闵行区莘松路证券营业部	1 832.45	1 447.94	10027	2.80	11134	381.60	9500	0.10	4897
10110	国投证券股份有限公司佛山南海桂城南一路证券营业部	1 832.03	1 338.74	10146	13.72	9758	479.57	9019		
10111	兴业证券股份有限公司深圳龙华证券营业部	1 831.99	1 253.73	10261	3.65	11016	574.61	8583		
10112	国投证券股份有限公司长沙五一大道证券营业部	1 831.20	1 657.67	9752	14.21	9706	159.33	10699		
10113	联储证券股份有限公司深圳新区大道证券营业部	1 828.63	1 671.48	9732	12.92	9839	144.22	10796	0.01	5953
10114	开源证券股份有限公司吉林分公司	1 828.29	1 296.78	10202	8.26	10391	523.20	8823	0.05	5298
10115	光大证券股份有限公司杭州新业路证券营业部	1 827.87	1 355.86	10131	1.69	11299	470.32	9073		
10116	国泰君安证券股份有限公司庆阳安定东路证券营业部	1 827.33	1 533.14	9924	23.39	8814	270.80	10073		
10117	中国中金财富证券有限公司东阿青年街证券营业部	1 827.15	1 513.52	9941	9.26	10267	303.25	9914	1.11	3096
10118	华福证券有限责任公司深圳裕安路证券营业部	1 826.73	1 090.31	10475	17.08	9415	718.40	8067	0.93	3257
10119	方正证券股份有限公司邵东廉桥南昌路证券营业部	1 825.61	1 411.91	10073	5.34	10788	408.32	9374	0.05	5286
10120	国盛证券有限责任公司萍乡芦溪人民西路证券营业部	1 825.56	1 460.42	10009	4.65	10873	360.49	9620		
10121	申万宏源西部证券有限公司呼图壁东风路证券营业部	1 825.23	1 619.66	9804	17.21	9407	188.35	10530		
10122	华福证券有限责任公司珠海九洲大道东证券营业部	1 824.09	1 108.32	10450	69.68	6101	646.09	8329	0.00	6135
10123	方正证券股份有限公司怀化麻阳滨江大道证券营业部	1 823.63	951.27	10665	26.76	8567	844.54	7646	1.05	3149
10124	方正证券股份有限公司哈尔滨大成街证券营业部	1 822.73	1 397.24	10096	17.54	9372	407.95	9375		
10125	光大证券股份有限公司潍坊东风东街证券营业部	1 821.09	1 697.73	9691	30.40	8248	92.96	11085		
10126	方正证券股份有限公司济南工业南路证券营业部	1 820.81	1 431.10	10053	10.87	10076	377.95	9523	0.90	3293
10127	招商证券股份有限公司连云港苍梧路证券营业部	1 818.85	1 406.65	10080	14.65	9653	396.49	9430	1.07	3133
10128	华龙证券股份有限公司廊坊和平路证券营业部	1 817.35	1 539.12	9920	20.95	9047	253.72	10166	3.56	1980
10129	安信证券股份有限公司成都龙腾东路证券营业部	1 816.21	1 546.63	9907	22.25	8916	247.33	10196	0.00	6025
10130	浙商证券股份有限公司佛山城门头西路证券营业部	1 814.73	1 433.63	10048	18.58	9280	362.52	9606		
10131	南京证券股份有限公司成都西一环路证券营业部	1 813.09	1 407.14	10078	20.05	9131	385.90	9477		
10132	西南证券股份有限公司重庆綦江证券营业部	1 811.17	1 555.56	9897	12.03	9952	243.58	10227		
10133	国盛证券有限责任公司上饶婺源源头路证券营业部	1 810.84	1 508.73	9947	8.99	10306	293.11	9959		
10134	方正证券股份有限公司邵阳新邵酿溪大道证券营业部	1 809.39	1 696.09	9694	14.04	9723	99.26	11046		
10135	上海证券有限责任公司临港新片区分公司	1 809.12	1 564.17	9874	1.89	11260	243.07	10233		
10136	中信证券股份有限公司镇江黄山路证券营业部	1 808.08	1 545.40	9911	14.59	9660	247.97	10190	0.12	4798
10137	中山证券有限责任公司洛阳中州西路证券营业部	1 807.40	987.02	10624	24.43	8746	795.95	7810		
10138	联储证券股份有限公司宁波分公司	1 807.20	1 585.72	9850	3.93	10972	217.55	10366		
10139	民生证券股份有限公司南昌分公司	1 803.16	1 200.80	10331	7.08	10558	595.28	8511		
10140	银泰证券有限责任公司珠海人民西路证券营业部	1 802.58	1 433.35	10051	6.31	10677	362.93	9604		
10141	兴业证券股份有限公司温岭万昌中路证券营业部	1 801.76	1 609.91	9817	18.15	9311	173.70	10612		
10142	中国银河证券股份有限公司重庆瑞天路证券营业部	1 800.98	1 323.09	10173	25.93	8632	451.96	9165		
10143	华龙证券股份有限公司深圳前海证券营业部	1 798.88	1 662.76	9745	9.39	10253	126.73	10885		
10144	国投证券股份有限公司聊城东昌东路证券营业部	1 798.55	1 447.48	10029	39.00	7642	285.25	9999	26.80	417
10145	国盛证券有限责任公司郑州东风路证券营业部	1 797.55	1 330.19	10163	19.80	9153	447.55	9185	0.02	5645
10146	大通证券股份有限公司柳州鹿寨县民生路证券营业部	1 797.27	1 752.28	9617	9.49	10246	35.50	11412		
10147	财达证券股份有限公司承德宽城金山街证券营业部	1 796.89	1 702.25	9682	15.26	9589	79.38	11170		

续表

名次 Rank	营业部名称 Branch Name	总交易金额 Total Value	股票 Stocks		基金 Funds		债券 Bonds		其他 Others	
			交易金额 Value	名次 Rank	交易金额 Value	名次 Rank	交易金额 Value	名次 Rank	交易金额 Value	名次 Rank
10148	光大证券股份有限公司上海长宁区红宝石路证券营业部	1 796.59	1 441.25	10037	43.02	7393	312.32	9875		
10149	华创证券有限责任公司北京东三环中路证券营业部	1 795.47	1 323.74	10171	39.50	7605	432.23	9261		
10150	中银国际证券股份有限公司眉山东坡大道证券营业部	1 795.01	1 625.14	9794	3.51	11033	166.22	10661	0.14	4691
10151	方正证券股份有限公司洛阳黄河路证券营业部	1 793.95	1 405.78	10082	6.79	10595	381.17	9502	0.21	4440
10152	中原证券股份有限公司天津张自忠路证券营业部	1 793.18	1 562.68	9877	14.84	9634	212.63	10399	3.03	2149
10153	申万宏源证券有限公司贺州江北中路证券营业部	1 791.58	1 658.59	9750	30.70	8224	102.29	11031		
10154	国盛证券有限责任公司崇义过埠路证券营业部	1 791.41	1 409.00	10076	11.73	9990	370.68	9562		
10155	国投证券股份有限公司宜春高安华林中路营业部	1 788.56	1 723.41	9659	7.01	10563	58.15	11285		
10156	英大证券有限责任公司东莞东城证券营业部	1 788.04	1 324.82	10169	6.49	10644	456.73	9138		
10157	国都证券股份有限公司通化新华大街证券营业部	1 786.45	1 192.04	10343	9.11	10287	585.30	8545		
10158	中泰证券股份有限公司淮南广场路证券营业部	1 785.14	1 590.57	9842	6.68	10620	187.89	10537		
10159	中邮证券有限责任公司上海分公司	1 781.39	1 367.85	10120	17.72	9361	395.83	9432		
10160	兴业证券股份有限公司慈溪慈甬路证券营业部	1 779.26	1 414.53	10071	54.65	6741	310.07	9885	0.01	5830
10161	国盛证券有限责任公司九江修水宁红大桥东路证券营业部	1 778.43	1 622.88	9798	6.40	10661	149.15	10759		
10162	光大证券股份有限公司银川凤凰北街证券营业部	1 777.45	1 643.68	9773	15.08	9604	118.69	10939		
10163	金元证券股份有限公司琼海爱华东路证券营业部	1 776.33	1 490.10	9967	15.24	9593	270.99	10070		
10164	华林证券股份有限公司淮安淮海东路证券营业部	1 775.84	1 386.57	10100	6.38	10663	380.55	9507	2.34	2394
10165	山西证券股份有限公司北京裕丰路证券营业部	1 775.25	1 681.07	9725	3.18	11088	90.64	11103	0.36	4074
10166	国元证券股份有限公司山东分公司	1 774.46	1 607.26	9821	11.55	10008	155.65	10726		
10167	平安证券股份有限公司衡阳解放大道证券营业部	1 773.19	1 470.07	10000	136.91	4190	166.21	10662		
10168	万和证券股份有限公司陕西分公司	1 772.94	1 216.13	10308	7.11	10556	549.71	8695		
10169	东兴证券股份有限公司北京金融大街证券营业部	1 772.60	1 557.98	9894	184.28	3410	30.33	11444		
10170	民生证券股份有限公司杭州长河路证券营业部	1 770.39	1 581.61	9854	13.08	9822	175.70	10600		
10171	东方财富证券股份有限公司常熟海虞北路证券营业部	1 770.34	1 542.13	9917	46.18	7212	182.02	10561	0.01	5913
10172	五矿证券有限公司湖州德清永安街证券营业部	1 768.69	1 701.08	9685	24.36	8753	43.25	11367		
10173	财信证券股份有限公司绍兴胜利西路证券营业部	1 766.51	1 644.49	9770	0.77	11456	121.24	10920		
10174	西部证券股份有限公司淄博联通路证券营业部	1 765.85	1 636.55	9780	1.91	11258	127.38	10881	0.01	5948
10175	东吴证券股份有限公司苏州姑苏区胥江路证券营业部	1 765.63	1 462.99	10005	12.02	9957	290.62	9973		
10176	国海证券股份有限公司百色平果市教育路证券营业部	1 761.01	1 204.61	10324	3.31	11065	552.54	8681	0.55	3719
10177	中泰证券股份有限公司长沙潇湘北路证券营业部	1 760.90	1 164.10	10382	97.05	5191	499.74	8944		
10178	国元证券股份有限公司温州车站大道证券营业部	1 757.83	1 358.06	10129	1.24	11367	398.53	9419		
10179	国联证券股份有限公司张家港南苑东路证券营业部	1 757.77	1 471.22	9999	58.32	6558	228.23	10318		
10180	华龙证券股份有限公司陇南建设路证券营业部	1 754.75	1 681.57	9724	4.44	10901	68.74	11231		
10181	方正证券股份有限公司昆明禄劝掌鸠河北路证券营业部	1 754.08	1 454.02	10019	27.10	8526	272.96	10060	0.00	6212
10182	光大证券股份有限公司柳州潭中东路证券营业部	1 752.90	1 602.91	9825	72.14	5991	77.49	11180	0.35	4083
10183	西南证券股份有限公司重庆云阳证券营业部	1 750.61	1 492.48	9965	25.37	8672	232.76	10290		
10184	中邮证券有限责任公司上海东大名路证券营业部	1 750.48	491.71	11188	25.57	8656	1 233.20	6531		
10185	五矿证券有限公司天津分公司	1 749.74	1 231.09	10290	40.84	7515	477.80	9028	0.01	5796
10186	世纪证券有限责任公司北京月坛证券营业部	1 749.29	1 476.25	9991	3.80	10992	269.24	10081		
10187	申万宏源证券有限公司武汉东风三路证券营业部	1 748.04	1 640.59	9777	13.79	9753	93.65	11078		
10188	太平洋证券股份有限公司银川庆祥街证券营业部	1 747.87	1 571.68	9866	8.10	10413	168.09	10646		
10189	国盛证券有限责任公司池州青阳庙前路证券营业部	1 747.20	1 536.54	9921	6.04	10708	204.62	10444		
10190	兴业证券股份有限公司咸阳分公司	1 745.49	1 500.68	9955	153.33	3887	90.64	11102	0.83	3363
10191	中国银河证券股份有限公司上海青浦区新府中路证券营业部	1 745.30	1 079.42	10492	95.98	5216	569.90	8610		
10192	中国中金财富证券有限公司武汉东风大道证券营业部	1 745.06	1 206.22	10320	11.77	9986	526.46	8810	0.61	3634
10193	渤海证券股份有限公司秦皇岛河北大街证券营业部	1 744.76	861.08	10794	47.42	7139	836.26	7669		
10194	国融证券股份有限公司南昌北京东路证券营业部	1 744.68	1 215.78	10309	3.30	11067	525.60	8815		
10195	南京证券股份有限公司丽江香格里大道证券营业部	1 743.77	1 480.45	9982	15.94	9526	247.39	10195		
10196	中邮证券有限责任公司内蒙古分公司	1 743.23	1 262.73	10250	7.16	10539	473.33	9050		
10197	光大证券股份有限公司芜湖文化路证券营业部	1 742.85	1 508.84	9946	14.10	9714	219.92	10360		
10198	爱建证券有限责任公司宁波水仓巷证券营业部	1 740.84	1 692.86	9700	6.29	10680	41.69	11376		

续表

名次 Rank	营业部名称 Branch Name	总交易金额 Total Value	股票 Stocks 交易金额 Value	股票 Stocks 名次 Rank	基金 Funds 交易金额 Value	基金 Funds 名次 Rank	债券 Bonds 交易金额 Value	债券 Bonds 名次 Rank	其他 Others 交易金额 Value	其他 Others 名次 Rank
10199	中国银河证券股份有限公司阿克苏南大街证券营业部	1 740.27	1 435.67	10043	14.85	9632	289.75	9976		
10200	开源证券股份有限公司十堰朝阳中路证券营业部	1 739.31	1 370.01	10116	68.38	6149	300.93	9922		
10201	中山证券有限责任公司广州琶洲大道东证券营业部	1 738.97	1 580.21	9855	54.50	6745	104.26	11021		
10202	国融证券股份有限公司江苏分公司	1 738.66	1 155.40	10392	41.29	7493	541.97	8741		
10203	太平洋证券股份有限公司海口分公司	1 738.39	1 519.20	9935	15.01	9618	203.87	10448	0.30	4203
10204	山西证券股份有限公司绍兴金柯桥大道证券营业部	1 738.32	1 669.39	9737	8.64	10334	60.29	11277		
10205	中天证券股份有限公司天津南京路证券营业部	1 733.76	1 161.43	10386	49.16	7046	523.17	8824		
10206	中国中金财富证券有限公司成都彭州金彭东路证券营业部	1 731.54	1 320.66	10179	30.10	8272	380.78	9506		
10207	兴业证券股份有限公司将乐府前东路证券营业部	1 731.25	1 245.36	10273	9.47	10247	476.42	9032		
10208	国泰君安证券股份有限公司台州市府大道证券营业部	1 731.24	1 335.35	10153	18.52	9286	377.36	9525		
10209	中国银河证券股份有限公司拉萨金珠中路证券营业部	1 731.05	1 168.55	10375	8.37	10372	554.13	8676		
10210	太平洋证券股份有限公司深圳深南大道证券营业部	1 729.44	879.98	10766	24.98	8703	824.48	7717		
10211	国投证券股份有限公司潍坊东风东街证券营业部	1 728.50	1 555.48	9898	14.72	9646	158.29	10708	0.01	5789
10212	财达证券股份有限公司张家口怀来县证券营业部	1 728.31	1 457.48	10014	12.68	9871	258.15	10139		
10213	华福证券有限责任公司上海银翔路证券营业部	1 727.69	1 216.42	10306	1.27	11363	509.94	8902	0.05	5245
10214	华创证券有限责任公司海南分公司	1 727.43	1 613.20	9814	29.84	8290	76.08	11187	8.30	1204
10215	银泰证券有限责任公司西安友谊西路证券营业部	1 726.42	1 259.23	10254	4.19	10937	463.00	9112		
10216	太平洋证券股份有限公司上海杨浦区黄兴路证券营业部	1 725.75	1 071.63	10501	2.73	11140	651.39	8311		
10217	五矿证券有限公司济南分公司	1 724.97	1 171.17	10372	21.99	8943	530.58	8792	1.23	2998
10218	国投证券股份有限公司山东分公司	1 724.73	1 579.43	9856	12.88	9841	132.40	10857	0.02	5563
10219	东方财富证券股份有限公司仙桃仙桃大道证券营业部	1 724.63	1 587.49	9846	23.21	8833	113.93	10968		
10220	世纪证券有限责任公司陕西分公司	1 723.12	1 471.43	9998	7.23	10534	244.47	10220		
10221	华林证券股份有限公司盐城人民南路证券营业部	1 722.64	1 550.70	9905	14.37	9686	157.57	10714		
10222	西南证券股份有限公司吉林分公司	1 721.67	1 321.42	10176	19.33	9196	380.91	9505		
10223	国盛证券有限责任公司宜春靖安沿河路证券营业部	1 718.73	1 400.90	10090	1.27	11365	316.56	9847		
10224	中原证券股份有限公司柘城未来大道证券营业部	1 718.13	1 559.00	9888	29.06	8354	130.07	10866		
10225	中国中金财富证券有限公司连云港苍梧路证券营业部	1 715.62	1 417.13	10069	62.08	6415	236.41	10273		
10226	华金证券股份有限公司重庆分公司	1 715.34	1 484.96	9975	154.86	3861	75.52	11192		
10227	方正证券股份有限公司韶山厦门大道证券营业部	1 714.75	1 278.18	10229	23.97	8776	412.52	9351	0.08	5010
10228	华福证券有限责任公司南宁民族大道证券营业部	1 714.32	906.61	10722	7.57	10489	799.97	7789	0.18	4550
10229	宏信证券有限责任公司湖北分公司	1 710.50	1 463.62	10004	17.36	9390	229.51	10310		
10230	万联证券股份有限公司西安科技路证券营业部	1 709.97	1 552.51	9902	15.82	9535	141.65	10807		
10231	中国中金财富证券有限公司广州番禺汉溪大道东证券营业部	1 709.78	1 232.93	10289	12.71	9862	464.13	9105		
10232	国信证券股份有限公司珠海斗门江湾四路证券营业部	1 708.06	1 155.19	10393	31.08	8198	521.62	8832	0.17	4552
10233	国投证券股份有限公司大连五一路证券营业部	1 708.02	1 492.63	9964	43.91	7340	171.48	10627		
10234	中银国际证券股份有限公司锦州中央大街证券营业部	1 706.88	1 404.91	10083	21.55	8986	280.42	10032		
10235	中原证券股份有限公司新安涧河大道证券营业部	1 706.65	1 409.05	10075	13.46	9787	284.14	10009		
10236	首创证券股份有限公司广州广州大道中证券营业部	1 705.98	1 167.92	10378	41.12	7499	496.94	8957		
10237	中原证券股份有限公司许昌八龙路证券营业部	1 704.88	1 565.61	9871	12.70	9867	126.55	10888	0.02	5560
10238	中原证券股份有限公司浚县黄河路证券营业部	1 702.57	1 135.84	10410	11.31	10030	555.42	8664		
10239	财信证券股份有限公司北京市朝阳东三环中路证券营业部	1 701.30	1 220.89	10298	11.06	10055	469.35	9077		
10240	华安证券股份有限公司重庆财富大道证券营业部	1 700.10	1 484.98	9974	20.95	9046	194.17	10498		
10241	湘财证券股份有限公司南宁平乐大道证券营业部	1 699.89	1 444.81	10034	9.53	10242	245.55	10211		
10242	兴业证券股份有限公司德州分公司	1 698.76	1 229.77	10291	293.25	2319	175.74	10599		
10243	英大证券有限责任公司深圳松岗立业路证券营业部	1 698.01	1 607.33	9820	4.40	10906	86.28	11126		
10244	天风证券股份有限公司广西分公司	1 697.55	1 448.80	10026	8.44	10357	240.30	10251	0.00	5987
10245	国投证券股份有限公司北京霄云路证券营业部	1 697.27	1 520.06	9933	17.19	9410	158.41	10706	1.61	2749
10246	国金证券股份有限公司济南经十路证券营业部	1 696.43	1 348.13	10139	25.48	8660	319.71	9827	3.11	2127
10247	国海证券股份有限公司防城港东兴市兴东路证券营业部	1 694.12	1 084.72	10484	12.68	9872	596.73	8504		
10248	国投证券股份有限公司抚州赣东大道证券营业部	1 693.36	1 244.77	10275	2.35	11196	446.25	9192		
10249	国盛证券有限责任公司吉安峡江百花路证券营业部	1 691.97	1 544.39	9913	5.21	10808	142.37	10801		

续表

名次 Rank	营业部名称 Branch Name	总交易金额 Total Value	股票 Stocks		基金 Funds		债券 Bonds		其他 Others	
			交易金额 Value	名次 Rank	交易金额 Value	名次 Rank	交易金额 Value	名次 Rank	交易金额 Value	名次 Rank
10250	中银国际证券股份有限公司重庆凤天大道证券营业部	1 690.48	1 479.06	9984	6.62	10630	204.80	10441		
10251	东北证券股份有限公司双辽辽河路证券营业部	1 686.21	992.79	10617	26.51	8590	666.74	8247	0.16	4599
10252	国信证券股份有限公司贵阳中华北路证券营业部	1 684.93	1 286.36	10214	18.20	9306	370.88	9561	9.49	1094
10253	国海证券股份有限公司广州西湾路证券营业部	1 684.61	1 056.69	10521	7.84	10456	620.08	8424	0.00	6109
10254	华福证券有限责任公司杭州大浒街证券营业部	1 683.95	1 362.19	10124	13.84	9748	307.91	9897		
10255	中原证券股份有限公司上海牡丹江路证券营业部	1 679.79	1 261.54	10251	2.02	11237	416.23	9333		
10256	华源证券股份有限公司青岛分公司	1 678.34	1 358.60	10127	14.36	9689	305.38	9911		
10257	国投证券股份有限公司上海建国西路证券营业部	1 678.32	1 010.16	10597	4.14	10945	664.01	8259	0.02	5690
10258	国海证券股份有限公司泰安擂鼓石大街证券营业部	1 678.18	1 457.32	10015	13.42	9793	207.39	10426	0.05	5241
10259	湘财证券股份有限公司青岛麦岛路证券营业部	1 677.79	1 283.11	10219	68.15	6162	326.52	9790		
10260	爱建证券有限责任公司南昌红谷中大道证券营业部	1 677.67	741.99	10923	2.12	11219	933.56	7358		
10261	中银国际证券股份有限公司大连民生街证券营业部	1 677.49	1 558.54	9893	5.98	10715	112.98	10971		
10262	东吴证券股份有限公司泉州宝洲路证券营业部	1 676.90	1 355.63	10132	26.34	8602	294.90	9946	0.03	5510
10263	银泰证券有限责任公司常州龙锦路证券营业部	1 675.69	1 526.00	9930	0.82	11451	148.88	10761		
10264	国盛证券有限责任公司抚州南城建昌大道证券营业部	1 674.64	1 461.49	10008	6.83	10585	206.32	10433		
10265	宏信证券有限责任公司南京广州路证券营业部	1 673.55	1 506.00	9949	27.72	8466	139.71	10821	0.12	4818
10266	华西证券股份有限公司江阴虹桥南路证券营业部	1 673.48	717.64	10952	1.24	11368	954.60	7293		
10267	中国银河证券股份有限公司北京西大望路证券营业部	1 672.61	952.79	10662	70.24	6081	649.58	8318		
10268	华源证券股份有限公司佛山分公司	1 671.79	1 429.37	10055	25.08	8693	217.33	10367		
10269	国海证券股份有限公司深圳龙城大道证券营业部	1 670.36	1 378.90	10110	7.68	10476	283.77	10013		
10270	山西证券股份有限公司古交腾飞路证券营业部	1 670.06	1 541.98	9918	20.40	9098	107.69	10998		
10271	江海证券有限公司北京第二分公司	1 669.91	876.43	10772	34.08	7969	759.40	7933		
10272	国新证券股份有限公司上海浦东新区杨高南路证券营业部	1 668.50	1 276.33	10232	2.37	11193	389.80	9460		
10273	国投证券股份有限公司日照黄海一路证券营业部	1 668.17	1 458.55	10011	31.58	8154	177.16	10593	0.87	3316
10274	南京证券股份有限公司北京南大街证券营业部	1 667.99	1 453.82	10020	8.73	10324	205.45	10439		
10275	国融证券股份有限公司大连分公司	1 667.78	824.40	10838	2.42	11186	840.96	7657		
10276	山西证券股份有限公司沈阳市府大路证券营业部	1 666.81	1 291.28	10208	106.11	4949	269.43	10076		
10277	东方财富证券股份有限公司温岭万昌中路证券营业部	1 666.51	1 539.28	9919	9.87	10200	117.36	10947		
10278	上海证券有限责任公司苏州吴中枫津路证券营业部	1 664.99	1 482.60	9979	12.63	9875	169.76	10635		
10279	西部证券股份有限公司郑州金水路证券营业部	1 664.06	1 317.76	10182	12.75	9857	333.55	9762		
10280	国信证券股份有限公司海口海甸五西路证券营业部	1 663.52	1 184.97	10349	12.89	9840	465.66	9094		
10281	海通证券股份有限公司毕节开行路证券营业部	1 662.49	1 578.20	9859	44.24	7320	40.05	11389		
10282	东方财富证券股份有限公司扬州信息大道证券营业部	1 661.56	1 572.78	9865	15.78	9541	68.99	11229	4.01	1865
10283	华林证券股份有限公司河源市建设大道东证券营业部	1 660.68	1 450.69	10024	9.30	10262	200.69	10473		
10284	江海证券有限公司青岛苗岭路证券营业部	1 660.30	734.16	10930	120.73	4572	805.41	7771		
10285	金元证券股份有限公司无锡新兴东路证券营业部	1 659.65	1 114.02	10442	3.34	11059	542.29	8738		
10286	华源证券股份有限公司福建分公司	1 657.63	1 113.55	10443	3.41	11050	540.68	8749		
10287	财通证券股份有限公司潍坊志远路证券营业部	1 657.47	1 483.89	9976	9.56	10237	164.02	10674		
10288	中航证券有限公司贵阳中华南路证券营业部	1 656.83	1 191.22	10344	16.61	9460	448.99	9181	0.01	5969
10289	兴业证券股份有限公司北京市西城区宣武门外大街证券营业部	1 655.64	1 510.62	9945	15.02	9615	129.25	10870	0.75	3459
10290	中泰证券股份有限公司大理鹤庆路证券营业部	1 648.29	1 453.17	10021	77.67	5794	117.03	10951	0.42	3954
10291	开源证券股份有限公司咸阳渭阳中路证券营业部	1 647.37	1 104.84	10456	16.84	9438	525.69	8814		
10292	联储证券股份有限公司抚州玉茗大道证券营业部	1 645.14	1 276.87	10231	7.23	10531	361.03	9617		
10293	国元证券股份有限公司凤阳东华路证券营业部	1 644.61	1 368.12	10119	22.30	8912	254.20	10161		
10294	东亚前海证券有限责任公司陕西分公司	1 644.30	1 634.91	9781	0.41	11532	8.98	11602		
10295	华林证券股份有限公司新乡振中路证券营业部	1 642.29	1 196.28	10337	242.33	2748	201.52	10468	2.16	2480
10296	中国中金财富证券有限公司南京奥体大街证券营业部	1 637.90	1 268.29	10242	40.54	7544	329.08	9779		
10297	民生证券股份有限公司宜昌四新路证券营业部	1 637.47	1 235.37	10284	149.98	3947	252.12	10174		
10298	国投证券股份有限公司上海乐都路证券营业部	1 637.16	1 478.45	9988	5.14	10814	153.57	10735		
10299	粤开证券股份有限公司惠州龙门龙城证券营业部	1 635.69	1 444.89	10033	11.78	9982	179.02	10580		
10300	国投证券股份有限公司嘉兴海宁海昌南路证券营业部	1 634.72	1 475.22	9993	9.86	10201	149.64	10758		

续表

名次 Rank	营业部名称 Branch Name	总交易金额 Total Value	股票 Stocks 交易金额 Value	股票 Stocks 名次 Rank	基金 Funds 交易金额 Value	基金 Funds 名次 Rank	债券 Bonds 交易金额 Value	债券 Bonds 名次 Rank	其他 Others 交易金额 Value	其他 Others 名次 Rank
10301	大同证券有限责任公司河津华兴路证券营业部	1 633.67	1 298.33	10198	12.81	9850	322.53	9812		
10302	华林证券股份有限公司保定翠园街证券营业部	1 633.30	1 132.38	10414	11.16	10048	489.77	8983		
10303	华创证券有限责任公司清镇云岭东路证券营业部	1 630.42	1 225.77	10295	77.61	5796	327.03	9789	0.01	5975
10304	山西证券股份有限公司平定府新街证券营业部	1 629.80	1 329.48	10164	15.61	9558	284.71	10001		
10305	粤开证券股份有限公司山东分公司	1 629.25	1 418.52	10065	28.38	8408	182.16	10560	0.18	4520
10306	南京证券股份有限公司南通海安黄海大道证券营业部	1 628.38	1 332.21	10160	102.57	5019	193.60	10503		
10307	万和证券股份有限公司深圳香蜜湖证券营业部	1 627.35	1 234.55	10287	0.33	11556	392.47	9449		
10308	太平洋证券股份有限公司文山凤凰路证券营业部	1 626.85	1 335.64	10151	9.58	10234	281.63	10024		
10309	中山证券有限责任公司佛山德胜中路证券营业部	1 626.00	1 151.82	10395	52.30	6860	421.88	9313		
10310	国海证券股份有限公司嘉兴洪兴路证券营业部	1 625.91	1 398.71	10092	10.34	10149	216.87	10375		
10311	兴业证券股份有限公司绍兴上虞凤鸣路证券营业部	1 623.84	1 546.10	9909	39.69	7593	38.06	11396		
10312	国都证券股份有限公司周口七一路证券营业部	1 623.82	864.54	10787	1.36	11352	757.92	7938		
10313	中国中金财富证券有限公司成都武阳大道证券营业部	1 623.75	880.64	10765	27.59	8485	715.52	8080		
10314	中国中金财富证券有限公司成都金堂金园街证券营业部	1 623.46	1 303.09	10190	4.90	10840	315.46	9854		
10315	民生证券股份有限公司昆明分公司	1 622.64	1 111.06	10448	6.90	10574	504.68	8926		
10316	国盛证券有限责任公司大余荡坪北路证券营业部	1 621.61	1 435.89	10042	7.34	10518	178.38	10588		
10317	申万宏源证券有限公司丽水成大街证券营业部	1 620.50	314.84	11359	0.20	11594	1 305.47	6398		
10318	国新证券股份有限公司昆明春城路证券营业部	1 620.17	1 312.11	10184	76.10	5852	231.96	10294		
10319	银泰证券有限责任公司郑州东风路证券营业部	1 617.56	1 425.48	10059	3.38	11053	188.64	10528	0.06	5149
10320	长江证券股份有限公司鞍山中华南路证券营业部	1 613.29	1 219.91	10300	10.87	10077	382.51	9492		
10321	国联证券股份有限公司湖北分公司	1 612.90	1 331.58	10161	14.04	9724	267.28	10090	0.00	6024
10322	第一创业证券股份有限公司济南分公司	1 612.40	1 190.39	10346	4.43	10902	417.57	9326		
10323	华林证券股份有限公司北京珠市口西大街证券营业部	1 611.90	1 171.51	10371	11.96	9966	428.43	9281		
10324	渤海证券股份有限公司常州高新科技园证券营业部	1 611.05	1 348.46	10137	0.69	11470	261.90	10118		
10325	东方财富证券股份有限公司台州鑫泰街证券营业部	1 610.54	1 307.25	10189	124.40	4476	178.89	10581		
10326	上海证券有限责任公司天津友谊路证券营业部	1 609.12	1 265.26	10244	13.31	9806	330.54	9774		
10327	诚通证券股份有限公司北京新华北路证券营业部	1 608.01	1 499.97	9956	12.86	9843	95.18	11068		
10328	万和证券股份有限公司三亚胜利路证券营业部	1 607.49	1 149.57	10396	8.89	10316	449.04	9180		
10329	光大证券股份有限公司中山岐关西路证券营业部	1 607.47	1 212.77	10310	10.57	10119	384.13	9484		
10330	财信证券股份有限公司合肥金寨路证券营业部	1 607.19	1 385.75	10103	1.38	11345	220.07	10359		
10331	华林证券股份有限公司内蒙古分公司	1 606.90	472.18	11208	6.78	10598	1 127.95	6806		
10332	华福证券有限责任公司温州仁汇路证券营业部	1 606.46	1 371.06	10115	11.45	10016	223.94	10337		
10333	中山证券有限责任公司张家港人民东路证券营业部	1 606.43	1 205.80	10321	8.06	10423	392.58	9448		
10334	野村东方国际证券有限公司北京分公司	1 605.44	289.89	11381	5.29	10796	1 310.26	6389		
10335	东吴证券股份有限公司石家庄裕华东路证券营业部	1 603.54	833.58	10827	39.40	7612	730.50	8036	0.06	5199
10336	恒泰证券股份有限公司石家庄槐安路证券营业部	1 601.51	1 163.22	10383	10.87	10075	427.42	9284		
10337	西南证券股份有限公司重庆黔江证券营业部	1 600.66	1 222.86	10296	16.59	9464	361.22	9614		
10338	国海证券股份有限公司北海合浦县延安路证券营业部	1 599.03	1 180.81	10356	8.60	10341	409.61	9369		
10339	首创证券股份有限公司福建分公司	1 598.97	1 052.40	10527	179.82	3474	366.76	9585		
10340	银泰证券有限责任公司长春吉林大路证券营业部	1 598.54	1 257.65	10256	0.40	11537	340.49	9719		
10341	广发证券股份有限公司绍兴柯桥湖东路证券营业部	1 598.23	1 516.74	9940	0.58	11499	80.92	11162		
10342	光大证券股份有限公司平顶山姚电大道证券营业部	1 597.81	1 179.58	10359	15.07	9608	401.98	9403	1.18	3037
10343	太平洋证券股份有限公司楚雄东盛东路证券营业部	1 597.75	1 323.42	10172	23.82	8788	250.48	10178	0.03	5483
10344	国盛证券有限责任公司广州番禺迎宾路证券营业部	1 597.46	1 210.78	10314	34.14	7964	352.54	9659		
10345	国融证券股份有限公司山东分公司	1 595.96	817.21	10847	41.56	7473	737.19	8005		
10346	国海证券股份有限公司武汉三眼桥路证券营业部	1 595.64	1 032.23	10558	2.01	11238	560.03	8649	1.37	2895
10347	国盛证券有限责任公司抚州广昌滨江东路证券营业部	1 595.27	1 482.94	9977	3.48	11039	108.86	10994		
10348	天风证券股份有限公司宜城步行街证券营业部	1 595.26	1 066.93	10509	21.66	8979	506.67	8920		
10349	中国中金财富证券有限公司岳阳金鹗中路证券营业部	1 594.11	1 160.87	10388	13.41	9795	419.84	9316		
10350	国融证券股份有限公司中山兴文路证券营业部	1 591.87	1 193.21	10339	4.49	10894	394.18	9439		
10351	兴业证券股份有限公司海宁海州西路证券营业部	1 591.45	1 234.95	10286	16.97	9426	339.51	9725	0.02	5698

续表

名次 Rank	营业部名称 Branch Name	总交易金额 Total Value	股票 Stocks 交易金额 Value	股票 Stocks 名次 Rank	基金 Funds 交易金额 Value	基金 Funds 名次 Rank	债券 Bonds 交易金额 Value	债券 Bonds 名次 Rank	其他 Others 交易金额 Value	其他 Others 名次 Rank
10352	国都证券股份有限公司聊城东昌东路证券营业部	1 590.11	1 371.23	10114	5.73	10739	213.15	10397		
10353	财信证券股份有限公司东莞南城证券营业部	1 589.92	1 262.86	10247	17.03	9423	310.03	9887		
10354	联储证券股份有限公司扬州邗江中路证券营业部	1 589.10	932.06	10692	21.41	8994	635.63	8367		
10355	国新证券股份有限公司贵阳北京路证券营业部	1 588.86	1 244.85	10274	23.76	8793	317.73	9838	2.53	2314
10356	中银国际证券股份有限公司上海裕民南路证券营业部	1 588.67	1 372.82	10112	9.01	10299	206.84	10430		
10357	国盛证券有限责任公司吉安永新三湾路证券营业部	1 587.61	1 277.56	10230	16.49	9470	293.56	9955		
10358	信达证券股份有限公司深圳白石路证券营业部	1 585.98	1 427.81	10058	4.89	10843	151.37	10749	1.92	2579
10359	中原证券股份有限公司临颍颍河路证券营业部	1 585.04	1 447.49	10028	9.33	10260	128.12	10874	0.10	4911
10360	财信证券股份有限公司中山市中山三路证券营业部	1 584.75	1 239.59	10278	12.01	9958	333.15	9764		
10361	光大证券股份有限公司抚顺新城路证券营业部	1 583.91	1 227.19	10293	5.08	10823	347.11	9684	4.53	1749
10362	国泰君安证券股份有限公司霍尔果斯神州路证券营业部	1 583.50	1 546.26	9908	4.64	10874	32.61	11428		
10363	红塔证券股份有限公司保山正阳北路证券营业部	1 583.37	220.47	11436	684.46	1100	678.44	8204		
10364	光大证券股份有限公司苏州邓尉路证券营业部	1 580.69	1 320.91	10178	7.43	10504	252.35	10172		
10365	天风证券股份有限公司安岳普州大道证券营业部	1 580.06	1 021.44	10580	9.03	10297	549.58	8696		
10366	国盛证券有限责任公司抚州金溪秀谷西大道证券营业部	1 579.12	1 351.83	10135	40.69	7532	186.47	10541	0.14	4689
10367	民生证券股份有限公司焦作塔南路证券营业部	1 575.81	1 132.23	10415	4.25	10925	439.33	9221		
10368	财信证券股份有限公司南京金源路证券营业部	1 574.38	1 051.07	10529	1.69	11298	521.58	8833	0.04	5379
10369	五矿证券有限公司广州广州大道中证券营业部	1 572.60	1 242.96	10277	4.25	10927	325.38	9793	0.00	6208
10370	国联证券股份有限公司江阴青阳府前路证券营业部	1 571.79	1 297.71	10200	7.74	10469	266.34	10095		
10371	东方财富证券股份有限公司上海浦东新区张杨路证券营业部	1 570.45	1 084.30	10485	50.38	6968	435.77	9236		
10372	国新证券股份有限公司哈尔滨中山路证券营业部	1 569.24	1 299.87	10194	28.56	8392	240.80	10249		
10373	长江证券股份有限公司襄阳航空路证券营业部	1 569.10	1 026.75	10564	4.68	10867	537.15	8761	0.51	3792
10374	国融证券股份有限公司天津长江道证券营业部	1 568.46	1 119.28	10430	9.09	10291	440.09	9218		
10375	南京证券股份有限公司南京浦口大道证券营业部	1 567.74	1 469.52	10001	4.99	10832	93.23	11083		
10376	华林证券股份有限公司唐山新华西道证券营业部	1 567.49	1 177.43	10362	151.66	3915	238.41	10263		
10377	天风证券股份有限公司乐至帅乡大道证券营业部	1 567.35	1 115.49	10436	4.28	10922	446.21	9193	1.37	2896
10378	兴业证券股份有限公司临海靖江中路证券营业部	1 566.28	1 475.78	9992	13.40	9797	77.11	11184		
10379	中银国际证券股份有限公司吉林北京路证券营业部	1 566.28	1 069.12	10507	8.08	10420	488.93	8985	0.15	4642
10380	中泰证券股份有限公司鄂州高新大道证券营业部	1 565.12	1 208.59	10316	17.73	9357	338.80	9730		
10381	五矿证券有限公司嘉兴洪兴路证券营业部	1 564.06	1 437.41	10040	0.56	11504	126.09	10893		
10382	天风证券股份有限公司乌鲁木齐卫星路证券营业部	1 562.15	1 333.01	10158	7.43	10503	221.71	10349		
10383	中天国富证券有限公司深圳分公司	1 561.56	950.40	10667	11.00	10062	600.16	8493		
10384	银泰证券有限责任公司中山东明路证券营业部	1 561.45	1 386.35	10101	8.04	10425	167.05	10651		
10385	山西证券股份有限公司昆明东风东路证券营业部	1 561.42	1 308.50	10188	14.69	9649	238.18	10264	0.05	5291
10386	恒泰证券股份有限公司佛山佛平路证券营业部	1 561.40	1 272.63	10237	15.53	9563	273.24	10059		
10387	诚通证券股份有限公司固始红苏路证券营业部	1 560.78	1 519.20	9936	6.86	10580	34.72	11414		
10388	中信证券股份有限公司宜兴新城路证券营业部	1 560.20	1 381.19	10107	3.79	10993	175.22	10602		
10389	首创证券股份有限公司上海宝山区殷高路证券营业部	1 557.83	884.61	10760	13.23	9809	659.99	8274		
10390	红塔证券股份有限公司呈贡春融街证券营业部	1 556.76	1 346.95	10141	12.61	9877	197.20	10482		
10391	东方财富证券股份有限公司余姚新建北路证券营业部	1 554.73	1 454.91	10017	16.01	9519	83.82	11142		
10392	世纪证券有限责任公司苏州苏州大道证券营业部	1 550.32	1 080.72	10489	22.18	8928	447.43	9186		
10393	申万宏源证券有限公司广州增城新塘凤凰北路证券营业部	1 550.05	1 244.28	10276	82.33	5636	223.43	10342		
10394	国投证券股份有限公司雄安分公司	1 549.46	1 089.49	10478	4.98	10834	454.99	9149		
10395	江海证券有限公司山西分公司	1 545.98	1 107.49	10451	70.94	6053	367.55	9580		
10396	东方财富证券股份有限公司西宁五四西路证券营业部	1 545.80	1 391.99	10099	34.49	7941	119.29	10936	0.03	5492
10397	方正证券股份有限公司长沙桐梓坡西路证券营业部	1 545.45	1 251.41	10265	22.41	8903	268.15	10082	3.48	2000
10398	华鑫证券有限责任公司佛山顺德近良路证券营业部	1 544.82	1 166.08	10380	22.80	8869	355.92	9641	0.02	5640
10399	长江证券股份有限公司大连胜利路证券营业部	1 543.28	1 172.91	10368	6.76	10609	359.48	9625	4.13	1834
10400	天风证券股份有限公司潍坊东风东街证券营业部	1 543.18	1 199.67	10332	40.27	7558	303.23	9915	0.00	6192
10401	国新证券股份有限公司厦门民族路证券营业部	1 542.96	1 429.83	10054	14.93	9626	98.20	11053		
10402	长城证券股份有限公司北京分公司	1 542.75	729.49	10940	755.23	992	58.03	11287		

续表

名次 Rank	营业部名称 Branch Name	总交易金额 Total Value	股票 Stocks 交易金额 Value	股票 Stocks 名次 Rank	基金 Funds 交易金额 Value	基金 Funds 名次 Rank	债券 Bonds 交易金额 Value	债券 Bonds 名次 Rank	其他 Others 交易金额 Value	其他 Others 名次 Rank
10403	恒泰证券股份有限公司台州白云山西路证券营业部	1 542.27	1 437.11	10041	17.82	9347	86.37	11125	0.96	3232
10404	光大证券股份有限公司云浮建设北路证券营业部	1 541.84	1 379.83	10109	9.24	10270	152.77	10741		
10405	国海证券股份有限公司东莞东骏路证券营业部	1 540.09	1 197.83	10336	7.53	10495	334.73	9758		
10406	太平洋证券股份有限公司新疆分公司	1 538.94	1 498.56	9958	1.01	11409	39.36	11392		
10407	华源证券股份有限公司株洲天台路证券营业部	1 535.22	1 201.50	10329	15.16	9598	318.56	9831		
10408	中原证券股份有限公司济源济源大道证券营业部	1 534.31	1 271.43	10238	25.42	8667	237.45	10269	0.00	6122
10409	华福证券有限责任公司杭州东湖南路证券营业部	1 531.97	1 352.41	10134	9.87	10197	169.69	10636		
10410	国融证券股份有限公司长春人民大街证券营业部	1 529.40	866.82	10785	34.35	7950	628.24	8399		
10411	德邦证券股份有限公司苏州旺墩路证券营业部	1 528.99	1 198.99	10334	7.94	10442	322.05	9815	0.01	5876
10412	中邮证券有限责任公司武汉新华路证券营业部	1 526.35	1 413.42	10072	7.69	10473	105.23	11014		
10413	世纪证券有限责任公司河北分公司	1 525.41	1 274.26	10234	4.58	10880	246.20	10207	0.37	4043
10414	国海证券股份有限公司株洲庐山路证券营业部	1 524.62	1 427.95	10057	8.16	10405	88.51	11114		
10415	国联证券股份有限公司无锡太湖新城瑞景道证券营业部	1 524.42	521.90	11150	4.26	10923	998.26	7177		
10416	南京证券股份有限公司常州花园街证券营业部	1 523.99	1 212.72	10311	8.35	10378	302.92	9917		
10417	恒泰证券股份有限公司惠州惠阳开城大道证券营业部	1 522.63	791.25	10869	1.09	11396	730.28	8037	0.01	5899
10418	华创证券有限责任公司上海申港大道证券营业部	1 522.16	1 087.80	10482			434.36	9242		
10419	华福证券有限责任公司上海临港新片区分公司	1 521.90	1 403.51	10085	3.31	11063	115.07	10960		
10420	华林证券股份有限公司广西分公司	1 521.83	1 128.22	10421	16.26	9488	377.35	9526		
10421	中山证券有限责任公司上海徐汇区零陵路证券营业部	1 521.15	1 058.23	10519	1.36	11351	461.55	9118		
10422	光大证券股份有限公司济南龙奥西路证券营业部	1 521.03	1 080.45	10490	28.50	8398	412.08	9353		
10423	天风证券股份有限公司荆州红门路证券营业部	1 519.00	600.60	11065	6.42	10657	911.98	7428		
10424	开源证券股份有限公司湖南分公司	1 518.58	1 077.14	10496	2.01	11239	439.43	9220		
10425	国盛证券有限责任公司宜春奉新回兰路证券营业部	1 516.97	1 298.45	10197	2.09	11226	216.43	10379		
10426	国金证券股份有限公司贵阳长岭北路证券营业部	1 514.90	895.23	10740	17.81	9349	601.83	8483	0.03	5482
10427	华创证券有限责任公司四川分公司	1 512.66	647.77	11014	2.66	11152	862.23	7587		
10428	中银国际证券股份有限公司营口渤海大街证券营业部	1 511.26	1 347.45	10140	4.38	10907	159.43	10698		
10429	粤开证券股份有限公司云南分公司	1 510.75	745.88	10916	8.35	10379	755.80	7947	0.71	3507
10430	华林证券股份有限公司广州华强路证券营业部	1 510.00	1 104.92	10455	33.50	8010	371.58	9557		
10431	东方财富证券股份有限公司乌鲁木齐南湖路证券营业部	1 509.45	1 174.19	10366	12.00	9960	323.24	9805	0.02	5559
10432	信达证券股份有限公司本溪本溪证券营业部	1 507.26	1 348.69	10136	20.32	9103	138.25	10828		
10433	国盛证券有限责任公司萍乡莲花康达西路证券营业部	1 505.99	982.60	10632	4.73	10859	518.66	8849		
10434	财信证券股份有限公司泰安灵山大街证券营业部	1 505.48	1 392.97	10098	5.73	10738	106.77	11006		
10435	天风证券股份有限公司福建分公司	1 504.54	955.79	10657	10.57	10117	538.18	8757		
10436	爱建证券有限责任公司靖江渔婆南路证券营业部	1 504.42	1 216.39	10307	35.10	7898	252.93	10169		
10437	国联证券股份有限公司南京分公司	1 503.21	1 237.56	10282	24.68	8725	240.97	10247		
10438	国都证券股份有限公司绵阳文竹街证券营业部	1 502.18	852.94	10806	17.54	9373	631.70	8383		
10439	国盛证券有限责任公司赣州赣县城南大道证券营业部	1 502.17	1 091.06	10474	18.09	9320	393.02	9445	0.00	6167
10440	光大证券股份有限公司绍兴柯桥金柯桥大道证券营业部	1 501.54	1 100.31	10463	329.85	2119	71.38	11218		
10441	财达证券股份有限公司铜陵翠湖一路证券营业部	1 499.22	1 249.51	10268	34.25	7957	215.46	10381		
10442	宏信证券有限责任公司攀枝花攀枝花大道东段证券营业部	1 498.67	1 273.82	10235	22.60	8887	202.23	10458	0.02	5556
10443	华龙证券股份有限公司敦煌西域路证券营业部	1 493.78	1 364.04	10123	21.06	9030	107.65	11000	1.04	3160
10444	国盛证券有限责任公司赣州上犹文兴路证券营业部	1 489.37	1 141.16	10407	15.24	9592	332.96	9765		
10445	东北证券股份有限公司嘉兴新气象路证券营业部	1 487.95	1 174.29	10365	270.35	2505	43.30	11365		
10446	太平洋证券股份有限公司福州分公司	1 487.59	1 162.33	10385	71.16	6043	254.10	10162		
10447	华鑫证券有限责任公司江门迎宾大道中证券营业部	1 486.39	1 125.96	10423	5.18	10809	351.82	9663	3.43	2017
10448	国盛证券有限责任公司赣州会昌九洲大道证券营业部	1 486.39	1 335.94	10149	8.82	10320	141.63	10808		
10449	华西证券股份有限公司重庆长寿桃源大道证券营业部	1 485.24	1 105.27	10454	25.99	8625	353.99	9649		
10450	天风证券股份有限公司南宁越秀路证券营业部	1 484.14	1 218.71	10303	10.85	10079	253.63	10167	0.95	3240
10451	兴业证券股份有限公司西藏分公司	1 483.78	1 202.47	10326	6.70	10615	274.61	10054		
10452	中国银河证券股份有限公司平凉东大街证券营业部	1 483.51	1 228.16	10292	9.68	10220	245.68	10210		
10453	天风证券股份有限公司黄石湖滨大道证券营业部	1 479.94	1 175.72	10363	40.85	7514	263.37	10108		

续表

名次 Rank	营业部名称 Branch Name	总交易金额 Total Value	股票 Stocks 交易金额 Value	股票 Stocks 名次 Rank	基金 Funds 交易金额 Value	基金 Funds 名次 Rank	债券 Bonds 交易金额 Value	债券 Bonds 名次 Rank	其他 Others 交易金额 Value	其他 Others 名次 Rank
10454	国元证券股份有限公司涡阳紫光大道证券营业部	1 478.24	1 308.53	10187	2.71	11144	166.99	10654		
10455	五矿证券有限公司无锡隐秀路证券营业部	1 477.62	1 371.24	10113	3.13	11092	103.24	11025		
10456	国海证券股份有限公司横州茉莉花大道证券营业部	1 475.92	1 296.10	10204	12.98	9835	166.84	10656		
10457	华安证券股份有限公司萧县淮海路证券营业部	1 474.91	1 294.02	10207	5.94	10717	174.95	10604		
10458	恒泰证券股份有限公司吉林磐石东宁街证券营业部	1 474.60	1 033.11	10557	26.06	8620	415.41	9338	0.02	5634
10459	财达证券股份有限公司海南分公司	1 472.65	1 326.31	10168	4.51	10890	141.83	10806		
10460	兴业证券股份有限公司哈尔滨和平路证券营业部	1 471.67	1 204.97	10322	24.43	8747	242.27	10237		
10461	开源证券股份有限公司北京分公司	1 471.05	1 428.33	10056	1.66	11304	41.05	11379		
10462	恒泰证券股份有限公司赤峰宁城大宁路证券营业部	1 468.86	1 099.16	10465	28.95	8362	340.75	9715		
10463	国盛证券有限责任公司德兴银城南路证券营业部	1 467.74	960.63	10651	59.05	6533	447.80	9183	0.27	4266
10464	金元证券股份有限公司上海黄浦区淮海中路证券营业部	1 466.23	1 346.16	10143	5.61	10753	114.46	10964		
10465	国融证券股份有限公司滨州黄河五路证券营业部	1 466.19	1 286.27	10215	10.51	10125	169.41	10640		
10466	西南证券股份有限公司重庆酉阳证券营业部	1 465.16	1 055.10	10524	22.44	8900	387.62	9469		
10467	国海证券股份有限公司南宁宾阳县财政路证券营业部	1 464.69	1 247.85	10271	9.38	10254	207.42	10425	0.05	5312
10468	国金证券股份有限公司沈阳青年大街证券营业部	1 462.81	942.47	10675	7.91	10448	512.43	8886		
10469	渤海证券股份有限公司青岛分公司	1 462.57	1 251.13	10266	8.55	10346	202.88	10455		
10470	广发证券股份有限公司青岛武夷山路证券营业部	1 459.68	1 187.54	10347	0.46	11522	271.68	10066		
10471	北京高华证券有限责任公司上海浦东新区世纪大道证券营业部	1 458.45	1 458.45	10012						
10472	开源证券股份有限公司上海分公司	1 458.12	791.82	10867	20.61	9072	645.69	8331		
10473	海通证券股份有限公司齐齐哈尔讷河中心大街证券营业部	1 456.29	1 360.27	10126	15.32	9584	80.69	11163		
10474	爱建证券有限责任公司青岛分公司	1 454.81	1 003.08	10605	10.21	10161	441.51	9216	0.00	6012
10475	五矿证券有限公司东莞汇金路证券营业部	1 454.63	1 111.55	10447	2.55	11170	340.53	9718		
10476	国联证券股份有限公司青岛上实中心证券营业部	1 454.27	1 009.76	10598	6.24	10688	438.27	9225		
10477	中银国际证券股份有限公司咸阳秦皇中路证券营业部	1 453.22	1 051.58	10528	7.29	10523	394.35	9437		
10478	中国银河证券股份有限公司珠海横琴证券营业部	1 453.16	1 066.38	10511	12.61	9878	374.17	9543		
10479	中国银河证券股份有限公司天津鲁能国际中心证券营业部	1 452.55	1 023.19	10573	49.55	7020	379.81	9515		
10480	恒泰证券股份有限公司前郭哈萨尔路证券营业部	1 452.45	1 010.96	10596	1.14	11388	440.35	9217		
10481	东方财富证券股份有限公司镇江中山西路证券营业部	1 452.34	1 035.44	10554	31.69	8146	385.22	9478		
10482	华福证券有限责任公司济南经十路证券营业部	1 449.59	927.09	10697	19.54	9176	483.62	9005	19.34	586
10483	万和证券股份有限公司上海仙霞路证券营业部	1 447.97	1 110.07	10449	15.41	9571	319.91	9825	2.58	2293
10484	兴业证券股份有限公司太原南中环街证券营业部	1 445.78	1 269.04	10240	13.06	9828	163.68	10678		
10485	山西证券股份有限公司怀仁怀贤街证券营业部	1 445.27	1 257.86	10255	68.82	6129	118.58	10941		
10486	国盛证券有限责任公司抚州乐安乐安大道证券营业部	1 443.89	1 281.70	10223	1.63	11308	160.55	10692		
10487	华源证券股份有限公司海南分公司	1 443.73	1 251.64	10264	10.89	10073	181.20	10566		
10488	华福证券有限责任公司吉林市松江东路证券营业部	1 443.24	831.90	10828	32.40	8092	578.94	8563		
10489	国投证券股份有限公司辽阳武圣路证券营业部	1 443.21	1 130.92	10419	19.93	9140	292.37	9963		
10490	中原证券股份有限公司登封少林大道证券营业部	1 441.46	1 326.86	10167	9.26	10268	105.34	11012		
10491	天风证券股份有限公司无锡分公司	1 440.58	787.63	10873	5.27	10801	647.68	8323		
10492	东吴证券股份有限公司深圳宝安壹方中心证券营业部	1 440.34	1 281.99	10222	51.32	6909	106.84	11005	0.19	4502
10493	国信证券股份有限公司成都天府三街证券营业部	1 437.97	1 064.97	10512	21.96	8949	350.60	9669	0.45	3911
10494	方正证券股份有限公司上海闵行区申滨南路证券营业部	1 437.94	1 146.87	10399	11.66	9995	278.32	10039	1.08	3118
10495	申港证券股份有限公司河南分公司	1 436.97	1 070.34	10502	9.14	10283	357.50	9633		
10496	民生证券股份有限公司长垣宏力大道证券营业部	1 435.28	1 323.90	10170	9.08	10292	102.30	11030		
10497	东方证券股份有限公司廊坊艺术大道证券营业部	1 434.80	851.23	10810	28.34	8414	555.12	8667	0.11	4868
10498	东方财富证券股份有限公司江阴虹桥南路证券营业部	1 434.49	1 206.80	10317	10.65	10106	217.02	10371	0.02	5605
10499	华龙证券股份有限公司甘谷广场证券营业部	1 434.47	1 274.77	10233	0.73	11463	158.97	10701		
10500	华安证券股份有限公司含山华阳中路证券营业部	1 434.04	1 187.05	10348	6.79	10594	240.20	10253		
10501	华福证券有限责任公司安徽分公司	1 433.72	1 252.85	10263	7.27	10527	173.60	10613		
10502	国盛证券有限责任公司广州华强路证券营业部	1 431.92	1 172.92	10367	7.29	10524	249.96	10181	1.75	2670
10503	国都证券股份有限公司许昌建设路证券营业部	1 430.95	1 100.85	10462	23.01	8851	307.10	9900		
10504	兴业证券股份有限公司北京东直门南大街证券营业部	1 429.01	1 283.18	10218	51.49	6897	94.34	11076		

续表

名次 Rank	营业部名称 Branch Name	总交易金额 Total Value	股票 Stocks 交易金额 Value	股票 Stocks 名次 Rank	基金 Funds 交易金额 Value	基金 Funds 名次 Rank	债券 Bonds 交易金额 Value	债券 Bonds 名次 Rank	其他 Others 交易金额 Value	其他 Others 名次 Rank
10505	红塔证券股份有限公司深圳深南中路证券营业部	1 428.60	1 234.52	10288	3.01	11103	191.07	10513		
10506	申万宏源证券有限公司江阴澄江中路证券营业部	1 427.14	1 094.97	10469	3.43	11047	328.73	9782		
10507	兴业证券股份有限公司青海分公司	1 426.34	1 144.30	10404	10.70	10097	271.34	10069		
10508	国盛证券有限责任公司宜昌夷陵大道证券营业部	1 426.07	1 131.25	10417	10.60	10115	284.23	10008		
10509	兴业证券股份有限公司株洲分公司	1 425.66	1 267.14	10243	8.21	10396	150.31	10754		
10510	华金证券股份有限公司南昌广场南路证券营业部	1 425.37	1 334.79	10155	28.75	8374	61.44	11267	0.39	4014
10511	东方证券股份有限公司九江长江大道证券营业部	1 424.76	1 172.24	10370	9.18	10280	243.34	10229		
10512	大通证券股份有限公司凤城市龙源路证券营业部	1 423.96	1 255.65	10260	6.88	10576	161.43	10688		
10513	东方财富证券股份有限公司丽水人民路证券营业部	1 423.57	1 172.61	10369	20.97	9042	229.97	10306	0.01	5763
10514	恒泰证券股份有限公司太原平阳路证券营业部	1 423.51	1 033.98	10556	22.23	8917	367.29	9582		
10515	南京证券股份有限公司宜兴教育西路证券营业部	1 423.29	1 211.85	10313	17.53	9374	193.90	10499		
10516	恒泰证券股份有限公司白城中兴西大路证券营业部	1 421.65	1 075.24	10497	31.18	8191	315.23	9856		
10517	德邦证券股份有限公司海宁海昌南路证券营业部	1 419.50	1 005.91	10601	255.74	2625	157.85	10713		
10518	方正证券股份有限公司东莞石排大道证券营业部	1 417.90	1 255.80	10258	9.23	10271	146.52	10779	6.35	1439
10519	申万宏源证券有限公司贵阳金阳北路证券营业部	1 416.66	1 145.89	10400	5.92	10721	264.86	10103		
10520	西部证券股份有限公司重庆谢家湾正街证券营业部	1 416.51	614.22	11049	13.60	9772	788.65	7837	0.04	5360
10521	长城证券股份有限公司福建分公司	1 414.28	1 302.44	10191	14.07	9716	96.63	11060	1.14	3071
10522	江海证券有限公司吉林分公司	1 413.27	963.03	10648	26.74	8573	423.41	9302	0.10	4939
10523	国融证券股份有限公司乌兰察布建设路证券营业部	1 412.86	999.19	10612	2.52	11171	411.16	9360		
10524	国新证券股份有限公司青岛香港东路证券营业部	1 409.06	1 288.35	10212	45.46	7246	75.25	11198		
10525	太平洋证券股份有限公司昆明东川东起路证券营业部	1 408.62	1 060.90	10516	26.06	8621	321.65	9819		
10526	国信证券股份有限公司深圳南海大道证券营业部	1 406.08	1 074.14	10498	6.49	10645	325.45	9792		
10527	诚通证券股份有限公司济南新泺大街证券营业部	1 405.13	1 200.90	10330	0.24	11581	203.99	10447		
10528	长江证券股份有限公司秭归南郡大道证券营业部	1 404.10	1 022.57	10575	14.62	9656	366.91	9583		
10529	华金证券股份有限公司新疆分公司	1 402.38	830.24	10831	7.73	10471	564.41	8629		
10530	银泰证券有限责任公司深圳笋岗东路证券营业部	1 402.29	1 220.17	10299	0.59	11497	181.53	10564		
10531	大通证券股份有限公司深圳深南中路证券营业部	1 402.07	1 209.37	10315	1.97	11246	190.74	10516		
10532	恒泰证券股份有限公司绍兴解放大道证券营业部	1 400.17	1 120.57	10428	129.25	4358	150.35	10753		
10533	中原证券股份有限公司西华奉母路证券营业部	1 400.04	1 206.32	10319	15.02	9617	178.70	10584		
10534	太平洋证券股份有限公司罗平永康路证券营业部	1 399.26	1 002.78	10606	9.00	10304	387.47	9470		
10535	山西证券股份有限公司厦门鹭江道证券营业部	1 398.13	1 327.40	10166	1.45	11337	69.29	11227		
10536	财信证券股份有限公司青岛山东路证券营业部	1 396.31	1 249.06	10269	10.65	10107	136.60	10837		
10537	中银国际证券股份有限公司天津滨海新区第一大街证券营业部	1 395.27	1 202.38	10327	19.78	9154	173.05	10621	0.05	5292
10538	首创证券股份有限公司北京交大东路证券营业部	1 385.32	980.71	10634	27.09	8529	377.51	9524		
10539	西部证券股份有限公司宜昌发展大道证券营业部	1 384.39	1 169.86	10374	6.65	10627	207.88	10421		
10540	国投证券股份有限公司合肥创新大道证券营业部	1 383.37	1 216.93	10304	18.39	9295	148.05	10771	0.00	6005
10541	长江证券股份有限公司辽宁分公司	1 383.18	939.71	10679	128.98	4362	314.48	9864		
10542	国海证券股份有限公司昆明前兴路证券营业部	1 383.08	926.10	10698	7.34	10516	449.57	9177	0.06	5150
10543	平安证券股份有限公司平潭金井大道证券营业部	1 381.79	1 235.06	10285	138.98	4155	7.76	11616		
10544	方正证券股份有限公司浙江分公司	1 377.83	878.85	10767	0.31	11559	498.67	8948		
10545	东方财富证券股份有限公司哈尔滨丽江路证券营业部	1 376.35	1 024.62	10568	33.70	7995	318.02	9834	0.01	5826
10546	东海证券股份有限公司苏州吴江中山南路证券营业部	1 374.97	918.03	10711	1.01	11410	455.93	9145		
10547	申万宏源证券有限公司潍坊胜利东街证券营业部	1 373.44	1 272.83	10236	1.98	11245	98.64	11050		
10548	华林证券股份有限公司上海浦东新区张杨路证券营业部	1 373.36	734.82	10929	9.54	10239	629.00	8395		
10549	诚通证券股份有限公司北京宣武门外证券营业部	1 373.02	1 002.00	10608	98.74	5147	272.28	10063		
10550	东方财富证券股份有限公司永康金胜路证券营业部	1 372.70	1 178.23	10360	20.96	9045	173.51	10615		
10551	国融证券股份有限公司鄂尔多斯吉劳庆北路证券营业部	1 370.82	1 167.80	10379	8.02	10430	195.01	10491		
10552	兴业证券股份有限公司青岛即墨营流路证券营业部	1 370.11	1 300.37	10193	3.53	11030	66.21	11244		
10553	东吴证券股份有限公司丹阳华南路证券营业部	1 368.68	1 058.32	10518	55.09	6725	255.28	10158	0.00	6142
10554	财信证券股份有限公司大连黄河路证券营业部	1 368.35	1 055.49	10522	3.94	10970	308.70	9892	0.22	4391
10555	东方财富证券股份有限公司衡阳船山大道证券营业部	1 368.35	1 279.79	10228	3.02	11101	85.54	11134		

续表

名次 Rank	营业部名称 Branch Name	总交易金额 Total Value	股票 Stocks 交易金额 Value	股票 Stocks 名次 Rank	基金 Funds 交易金额 Value	基金 Funds 名次 Rank	债券 Bonds 交易金额 Value	债券 Bonds 名次 Rank	其他 Others 交易金额 Value	其他 Others 名次 Rank
10556	太平洋证券股份有限公司哈尔滨群力第五大道证券营业部	1 366.91	1 064.68	10513	8.77	10321	293.46	9957		
10557	国融证券股份有限公司石家庄建设北大街证券营业部	1 365.97	1 165.05	10381	8.00	10434	192.92	10505		
10558	山西证券股份有限公司德州湖滨中大道证券营业部	1 364.30	1 015.07	10590	9.80	10206	335.43	9754	4.01	1866
10559	中原证券股份有限公司濮阳县育民路证券营业部	1 363.71	1 087.17	10483	23.82	8790	252.72	10170		
10560	中泰证券股份有限公司佛山顺德国泰南路证券营业部	1 361.97	967.13	10644	95.88	5222	298.85	9931	0.11	4881
10561	兴业证券股份有限公司沙县李纲中路证券营业部	1 361.63	1 117.75	10434	61.72	6430	182.17	10559		
10562	中邮证券有限责任公司青岛分公司	1 360.81	1 115.41	10437	9.34	10258	236.05	10275		
10563	国海证券股份有限公司福建分公司	1 359.85	940.40	10678	26.78	8566	392.67	9447		
10564	粤开证券股份有限公司广东分公司	1 359.19	956.85	10655	40.82	7517	352.17	9662	9.35	1103
10565	华龙证券股份有限公司湘潭湖湘南路证券营业部	1 358.91	935.51	10686	5.24	10804	418.16	9322		
10566	南京证券股份有限公司泰州东风北路证券营业部	1 358.77	882.35	10762	24.69	8724	451.73	9166		
10567	平安证券股份有限公司赣州新赣州大道证券营业部	1 357.96	1 203.78	10325	27.00	8538	127.18	10883		
10568	国都证券股份有限公司荆门象山大道证券营业部	1 356.72	1 038.11	10549	2.38	11192	316.23	9850		
10569	长城证券股份有限公司保定复兴路证券营业部	1 356.65	1 204.82	10323	6.56	10637	144.65	10792	0.62	3613
10570	华林证券股份有限公司天津分公司	1 356.53	916.29	10713	9.88	10194	430.36	9271		
10571	民生证券股份有限公司重庆分公司	1 356.31	1 091.17	10473	6.90	10573	258.17	10138	0.06	5167
10572	国盛证券有限责任公司九江都昌东风路证券营业部	1 356.04	1 022.01	10578	10.46	10132	323.57	9804		
10573	太平洋证券股份有限公司无锡永丰路证券营业部	1 355.27	1 181.54	10355	25.10	8691	148.63	10766		
10574	国海证券股份有限公司梧州藤县藤州大道证券营业部	1 353.70	1 183.88	10350	4.66	10870	165.16	10668		
10575	开源证券股份有限公司山西分公司	1 353.36	954.34	10659	122.25	4532	276.77	10044		
10576	招商证券股份有限公司赤峰玉龙大街证券营业部	1 351.68	1 105.39	10453	21.30	9005	224.07	10336	0.92	3274
10577	国融证券股份有限公司广西分公司	1 346.10	595.93	11069	0.92	11424	749.25	7970		
10578	华林证券股份有限公司吉林分公司	1 344.69	939.20	10680	16.06	9506	389.40	9463	0.04	5409
10579	天风证券股份有限公司武汉楚河汉街证券营业部	1 340.93	1 041.87	10543	6.71	10614	292.35	9964	0.00	6010
10580	开源证券股份有限公司安徽分公司	1 340.77	976.89	10637	27.73	8464	336.15	9743		
10581	长江证券股份有限公司湖南分公司	1 340.60	1 125.21	10424	8.94	10313	206.07	10437	0.38	4029
10582	太平洋证券股份有限公司长沙岳麓大道证券营业部	1 340.57	1 017.26	10587	9.18	10279	314.13	9866		
10583	华安证券股份有限公司上海浦东新区源深路证券营业部	1 339.80	1 115.35	10438	59.63	6509	164.82	10672	0.01	5795
10584	恒泰证券股份有限公司南宁民族大道证券营业部	1 338.08	1 013.22	10594	6.14	10695	318.72	9830		
10585	万和证券股份有限公司甘肃分公司	1 336.72	744.54	10919	422.10	1721	170.08	10632	0.00	6273
10586	中银国际证券股份有限公司平顶山开源路证券营业部	1 335.34	1 218.90	10301	5.07	10824	103.83	11022	7.55	1284
10587	国联证券股份有限公司深圳粤海街道科技园证券营业部	1 335.34	1 239.40	10279	15.16	9597	79.18	11171	1.60	2754
10588	财信证券股份有限公司重庆新溉大道证券营业部	1 335.20	893.35	10743	5.05	10825	436.81	9231		
10589	大通证券股份有限公司大连开发区金马路证券营业部	1 335.18	1 134.79	10411	41.79	7452	158.59	10705		
10590	海通证券股份有限公司天津分公司	1 334.13	886.64	10757	430.60	1684	16.90	11539		
10591	五矿证券有限公司广西分公司	1 330.48	1 199.61	10333	2.90	11118	127.85	10877	0.12	4791
10592	联储证券股份有限公司泉州宝洲路证券营业部	1 330.19	738.87	10924	1.92	11256	589.40	8534		
10593	红塔证券股份有限公司安宁螳川东路证券营业部	1 328.30	1 044.21	10540	5.75	10736	278.34	10038		
10594	国盛证券有限责任公司赣州寻乌城北三路证券营业部	1 327.43	1 182.44	10353	11.21	10043	133.79	10849		
10595	山西证券股份有限公司重庆江北嘴证券营业部	1 327.41	1 168.10	10376	21.02	9036	138.29	10826		
10596	国信证券股份有限公司中山小榄广源中路证券营业部	1 326.45	1 004.53	10602	68.52	6139	241.41	10244	11.98	910
10597	红塔证券股份有限公司东北分公司	1 326.43	980.84	10633	4.75	10858	340.84	9713		
10598	华创证券有限责任公司仁怀国酒南路证券营业部	1 326.24	1 283.68	10217	11.64	9998	30.92	11437		
10599	山西证券股份有限公司芮城永乐北路证券营业部	1 325.87	915.67	10714	6.13	10698	404.07	9389		
10600	国盛证券有限责任公司上饶余干迎宾大道证券营业部	1 324.51	1 061.63	10514	22.91	8856	239.94	10254	0.03	5502
10601	华创证券有限责任公司重庆分公司	1 323.95	985.56	10627	2.93	11115	335.47	9753		
10602	长江证券股份有限公司吉林泰山路证券营业部	1 322.85	560.51	11105	10.42	10136	751.93	7961		
10603	国都证券股份有限公司乐山鹤翔路证券营业部	1 320.82	1 069.64	10505	6.25	10685	244.93	10216		
10604	光大证券股份有限公司南京胜太路证券营业部	1 320.64	1 093.18	10470	6.92	10569	220.54	10358		
10605	国都证券股份有限公司上海同丰路证券营业部	1 319.81	1 039.45	10547	12.80	9852	267.56	10088		
10606	东方财富证券股份有限公司上海宝山区共和新路证券营业部	1 319.36	847.91	10814	13.54	9781	457.91	9130		

续表

名次 Rank	营业部名称 Branch Name	总交易金额 Total Value	股票 Stocks 交易金额 Value	股票 Stocks 名次 Rank	基金 Funds 交易金额 Value	基金 Funds 名次 Rank	债券 Bonds 交易金额 Value	债券 Bonds 名次 Rank	其他 Others 交易金额 Value	其他 Others 名次 Rank
10607	中银国际证券股份有限公司萍乡公园中路证券营业部	1 318.43	1 050.45	10530	8.08	10421	259.90	10130		
10608	华福证券有限责任公司青海分公司	1 317.45	787.94	10872	82.54	5628	446.96	9191		
10609	财信证券股份有限公司郴州临武县临武大道证券营业部	1 317.14	1 171.09	10373	7.56	10490	138.48	10825		
10610	中国中金财富证券有限公司荆州公园路证券营业部	1 316.00	964.65	10647	11.47	10014	339.88	9722		
10611	东方财富证券股份有限公司阜阳颍淮大道证券营业部	1 315.95	1 130.41	10420	19.26	9206	166.28	10660		
10612	中天证券股份有限公司苏州人民路证券营业部	1 315.42	1 044.77	10539	9.90	10192	260.75	10127		
10613	民生证券股份有限公司无锡分公司	1 312.99	1 174.48	10364	1.53	11317	136.97	10833		
10614	华林证券股份有限公司聊城东昌东路证券营业部	1 311.26	1 226.02	10294	9.92	10191	75.32	11196		
10615	华龙证券股份有限公司白银平川区证券营业部	1 311.22	1 145.38	10401	8.45	10356	157.35	10717	0.04	5365
10616	中原证券股份有限公司郑州自贸区证券营业部	1 311.16	1 113.06	10444	140.04	4131	58.05	11286		
10617	渤海证券股份有限公司石家庄裕华路证券营业部	1 309.64	978.05	10636	8.51	10352	323.07	9807	0.00	6132
10618	光大证券股份有限公司广州环市东路证券营业部	1 308.99	1 280.55	10227	15.26	9591	7.46	11619	5.72	1540
10619	金元证券股份有限公司绵阳安昌路证券营业部	1 308.51	1 078.16	10494	8.01	10432	222.34	10347		
10620	联储证券股份有限公司东莞南城证券营业部	1 308.19	1 238.56	10281	6.52	10641	62.83	11258	0.29	4224
10621	国融证券股份有限公司武汉分公司	1 307.26	234.01	11425	28.22	8420	1 045.03	7040		
10622	太平洋证券股份有限公司常州奥体中心证券营业部	1 306.92	1 145.33	10402	15.06	9611	146.54	10778		
10623	世纪证券有限责任公司上海分公司	1 306.79	1 139.29	10408	0.01	11683	167.49	10649		
10624	民生证券股份有限公司苏州分公司	1 305.78	1 070.18	10504	11.85	9975	223.75	10340		
10625	太平洋证券股份有限公司呼和浩特鄂尔多斯东街证券营业部	1 304.24	732.31	10935	5.93	10720	555.23	8666	10.77	1006
10626	华创证券有限责任公司福泉洒金路证券营业部	1 303.71	1 037.27	10552	4.16	10942	262.29	10116		
10627	西部证券股份有限公司铜川长虹南路证券营业部	1 302.15	1 012.63	10595	5.23	10805	284.29	10006		
10628	方正证券股份有限公司郴州安仁五一中路证券营业部	1 300.98	996.26	10615	16.09	9501	287.19	9988	1.44	2853
10629	联储证券股份有限公司山西分公司	1 300.75	1 088.72	10480	15.29	9587	196.74	10485		
10630	山西证券股份有限公司太谷新建路证券营业部	1 300.70	1 018.87	10584	11.63	10000	270.11	10074	0.08	5046
10631	中国中金财富证券有限公司宣城敬亭路证券营业部	1 300.36	1 053.04	10526	1.10	11390	246.22	10206		
10632	华林证券股份有限公司东莞鸿福路证券营业部	1 299.37	1 132.22	10416	5.94	10718	161.21	10690		
10633	方正证券股份有限公司湘潭板塘证券营业部	1 298.53	1 195.99	10338	13.71	9763	88.65	11112	0.17	4551
10634	银泰证券有限责任公司徐州康宁路证券营业部	1 298.47	786.34	10874	4.23	10930	507.90	8915		
10635	第一创业证券股份有限公司四川第二分公司	1 296.02	718.52	10950	31.96	8125	545.54	8716		
10636	东吴证券股份有限公司海口国贸路证券营业部	1 294.99	929.84	10695	7.03	10561	358.11	9631		
10637	西部证券股份有限公司汉中宁强证券营业部	1 292.17	1 047.59	10536	8.97	10308	235.61	10278		
10638	东方财富证券股份有限公司咸阳人民西路证券营业部	1 292.13	903.50	10727	190.12	3332	198.51	10477		
10639	中山证券有限责任公司东莞凤岗雁田证券营业部	1 291.28	1 024.56	10569	144.85	4037	121.86	10919		
10640	国都证券股份有限公司西昌春城路证券营业部	1 290.30	1 004.15	10603	3.45	11043	282.70	10015		
10641	申万宏源证券有限公司曲靖麒麟西路证券营业部	1 290.06	853.41	10805	18.88	9252	417.76	9324		
10642	华创证券有限责任公司瓮安时代广场证券营业部	1 288.58	1 193.17	10340	68.22	6156	27.20	11464		
10643	华福证券有限责任公司济宁红星中路证券营业部	1 286.11	694.30	10975	21.70	8975	570.11	8607		
10644	财通证券股份有限公司广州花城大道证券营业部	1 283.29	447.45	11226	39.31	7620	796.18	7809	0.35	4095
10645	申万宏源证券有限公司福建分公司	1 283.28	1 104.08	10457	37.79	7719	141.41	10809		
10646	申万宏源西部证券有限公司奇台团结南路证券营业部	1 279.15	1 158.54	10391	8.00	10435	112.60	10973		
10647	方正证券股份有限公司常德临澧安福东路证券营业部	1 278.42	1 118.44	10431	10.14	10170	149.84	10756	0.00	6027
10648	财通证券股份有限公司西北分公司	1 275.87	699.35	10973	21.78	8969	554.74	8669		
10649	国盛证券有限责任公司赣州安远东江源大道证券营业部	1 274.21	710.22	10961	4.12	10949	559.87	8650		
10650	国投证券股份有限公司济宁建设北路证券营业部	1 274.13	1 103.74	10458	44.55	7300	125.83	10896		
10651	光大证券股份有限公司淄博柳泉路证券营业部	1 273.93	1 177.92	10361	9.11	10288	80.14	11166	6.76	1386
10652	五矿证券有限公司上海东方路证券营业部	1 270.28	551.01	11120	2.61	11160	716.65	8076		
10653	长城证券股份有限公司三亚迎宾路证券营业部	1 269.04	371.97	11295	3.40	11052	893.67	7479		
10654	南京证券股份有限公司启东江海中路证券营业部	1 267.38	1 131.20	10418	13.71	9762	122.48	10916		
10655	中天证券股份有限公司海南分公司	1 265.11	970.81	10640	57.89	6578	236.40	10274		
10656	东方财富证券股份有限公司吉林江湾路证券营业部	1 264.33	992.33	10618	36.32	7803	235.64	10277	0.04	5405
10657	东方财富证券股份有限公司苏州狮山路证券营业部	1 263.03	1 091.70	10472	5.69	10745	165.64	10666		

续表

名次 Rank	营业部名称 Branch Name	总交易金额 Total Value	股票 Stocks 交易金额 Value	股票 Stocks 名次 Rank	基金 Funds 交易金额 Value	基金 Funds 名次 Rank	债券 Bonds 交易金额 Value	债券 Bonds 名次 Rank	其他 Others 交易金额 Value	其他 Others 名次 Rank
10658	中天证券股份有限公司台州市府大道证券营业部	1 261.76	1 154.01	10394	2.28	11201	105.47	11011		
10659	兴业证券股份有限公司广州番禺万惠二路证券营业部	1 261.51	1 008.07	10599	23.18	8836	230.26	10305		
10660	中天证券股份有限公司厦门深田路证券营业部	1 260.94	702.05	10969	2.88	11123	556.01	8660		
10661	华林证券股份有限公司蚌埠涂山东路证券营业部	1 257.06	1 089.99	10476	13.15	9816	153.92	10732		
10662	兴业证券股份有限公司东营分公司	1 255.04	1 022.99	10574	83.30	5596	148.74	10765		
10663	国泰君安证券股份有限公司蒙自天马路证券营业部	1 251.96	837.03	10825	5.27	10802	409.65	9368	0.00	6187
10664	江海证券有限公司哈尔滨浦江路证券营业部	1 250.27	848.83	10813	14.27	9702	387.16	9472		
10665	山西证券股份有限公司寿阳朝阳街证券营业部	1 247.80	1 077.41	10495	3.71	11006	166.69	10657		
10666	申万宏源证券有限公司长春生态大街证券营业部	1 246.69	918.51	10709	9.17	10281	319.02	9829		
10667	华创证券有限责任公司赤水红军大道证券营业部	1 246.68	1 069.31	10506	8.29	10386	169.08	10641		
10668	华创证券有限责任公司成都鼓楼南街证券营业部	1 246.07	986.29	10626	6.47	10651	253.31	10168	0.01	5728
10669	平安证券股份有限公司襄阳大庆东路证券营业部	1 245.76	948.20	10669	89.39	5403	208.17	10418		
10670	华金证券股份有限公司大连星海广场证券营业部	1 245.64	987.41	10623	15.03	9614	243.20	10230		
10671	国投证券股份有限公司河北分公司	1 244.16	1 021.87	10579	129.71	4344	92.58	11088		
10672	中原证券股份有限公司汤阴人民路证券营业部	1 244.10	1 017.79	10585	12.41	9901	213.90	10394		
10673	上海证券有限责任公司虹口区大连路证券营业部	1 244.08	1 016.40	10588	2.50	11173	225.19	10334		
10674	银泰证券有限责任公司南京山西路证券营业部	1 241.78	931.65	10693	27.80	8458	282.33	10020		
10675	南京证券股份有限公司临沂通达路证券营业部	1 241.33	1 112.19	10445	8.04	10428	121.10	10922		
10676	南京证券股份有限公司昆山长江北路证券营业部	1 241.26	1 017.61	10586	21.98	8946	201.67	10465		
10677	财达证券股份有限公司保定高阳三利大街证券营业部	1 240.98	1 096.47	10468	6.33	10672	138.18	10829		
10678	东北证券股份有限公司大安德胜路证券营业部	1 240.76	989.71	10621	16.81	9440	234.24	10280		
10679	金元证券股份有限公司丹东坝岗路证券营业部	1 239.92	1 002.10	10607	69.51	6109	168.21	10645	0.10	4929
10680	国盛证券有限责任公司赣州全南二中路证券营业部	1 239.76	872.16	10776	10.19	10165	357.41	9634		
10681	财信证券股份有限公司深圳龙华和平路证券营业部	1 239.18	1 192.06	10342	7.41	10505	39.71	11391		
10682	长江证券股份有限公司河南分公司	1 236.90	285.26	11383	6.09	10703	945.29	7322	0.26	4308
10683	国信证券股份有限公司大连华南广场证券营业部	1 234.65	865.63	10786	50.63	6951	317.94	9837	0.45	3895
10684	红塔证券股份有限公司昆明万宏路证券营业部	1 233.46	922.79	10703	2.11	11220	308.55	9893		
10685	华林证券股份有限公司珠海凤凰北路证券营业部	1 232.60	932.58	10691	137.79	4176	162.23	10683		
10686	中泰证券股份有限公司九江长江大道证券营业部	1 231.58	1 060.53	10517	87.75	5447	83.30	11147		
10687	华龙证券股份有限公司咸阳秦皇中路证券营业部	1 231.44	653.48	11009	6.59	10634	571.37	8602		
10688	方正证券股份有限公司永州蓝山湘粤路证券营业部	1 230.78	1 137.83	10409	8.17	10403	84.76	11138	0.01	5859
10689	万和证券股份有限公司成都清江西路证券营业部	1 229.42	1 134.71	10412	2.67	11149	92.04	11091		
10690	海通证券股份有限公司北京通州新华北路证券营业部	1 229.22	1 088.53	10481	14.09	9715	126.59	10887		
10691	方正证券股份有限公司北京分公司	1 229.21	1 083.82	10486	0.48	11518	144.91	10791		
10692	国元证券股份有限公司新疆分公司	1 226.02	732.59	10933	8.43	10359	484.97	9003	0.03	5506
10693	中原证券股份有限公司新乡平原示范区证券营业部	1 225.50	819.25	10843	120.44	4580	285.81	9995		
10694	华林证券股份有限公司大连分公司	1 225.19	954.42	10658	32.90	8052	237.86	10267		
10695	江海证券有限公司湖南分公司	1 224.24	843.87	10818	7.25	10529	370.11	9566	3.01	2153
10696	国盛证券有限责任公司鹰潭余江站前中路证券营业部	1 223.26	968.83	10641	9.59	10231	244.83	10217		
10697	五矿证券有限公司深圳海秀路证券营业部	1 222.78	1 180.55	10357	0.87	11435	41.31	11378	0.04	5322
10698	中国中金财富证券有限公司大庆昆仑大街证券营业部	1 221.44	913.73	10716	23.17	8837	284.54	10003		
10699	华林证券股份有限公司江苏分公司	1 221.40	676.94	10989	2.09	11224	542.38	8736		
10700	光大证券股份有限公司衢州白云中大道证券营业部	1 221.34	1 114.21	10441	0.87	11437	106.25	11008		
10701	申万宏源证券有限公司长沙湘江新区茶子山东路证券营业部	1 221.28	1 202.23	10328	3.36	11056	15.68	11545		
10702	粤开证券股份有限公司北京朝阳证券营业部	1 221.10	1 050.03	10531	4.02	10961	167.05	10652		
10703	银泰证券有限责任公司淄博华光路证券营业部	1 220.81	1 049.94	10532	3.58	11021	167.29	10650		
10704	兴业证券股份有限公司北京恒惠路证券营业部	1 218.88	783.57	10877	2.36	11195	432.95	9255		
10705	国海证券股份有限公司钦州灵山县江南路证券营业部	1 218.75	1 028.87	10560	10.12	10173	179.75	10574		
10706	华西证券股份有限公司海口分公司	1 218.28	1 018.94	10583	18.30	9299	181.04	10567		
10707	东海证券股份有限公司洛宁永宁大道证券营业部	1 215.44	1 037.42	10551	25.45	8663	152.57	10745		
10708	财达证券股份有限公司沧州新华中路证券营业部	1 215.22	1 013.47	10593	10.89	10071	190.86	10514		

续表

名次 Rank	营业部名称 Branch Name	总交易金额 Total Value	股票 Stocks 交易金额 Value	股票 Stocks 名次 Rank	基金 Funds 交易金额 Value	基金 Funds 名次 Rank	债券 Bonds 交易金额 Value	债券 Bonds 名次 Rank	其他 Others 交易金额 Value	其他 Others 名次 Rank
10709	国融证券股份有限公司呼伦贝尔阿里河路证券营业部	1 214.90	862.52	10790	7.61	10482	344.77	9695		
10710	中天证券股份有限公司深圳宝华路证券营业部	1 214.25	1 125.09	10425	0.65	11482	88.50	11115		
10711	华龙证券股份有限公司上海桃林路证券营业部	1 214.07	1 019.81	10582	1.51	11324	192.76	10507		
10712	万和证券股份有限公司安徽分公司	1 213.89	1 025.67	10565	5.99	10712	182.23	10558		
10713	西部证券股份有限公司湖南分公司	1 213.76	1 053.91	10525	4.16	10941	155.69	10725		
10714	兴业证券股份有限公司唐山分公司	1 213.58	283.89	11384	3.71	11004	925.98	7381		
10715	金元证券股份有限公司武汉关山大道证券营业部	1 212.95	1 161.35	10387	0.42	11528	51.19	11320		
10716	兴业证券股份有限公司天津长江道证券营业部	1 211.43	1 003.20	10604	28.87	8363	179.36	10577		
10717	广发证券股份有限公司成都益州大道证券营业部	1 211.03	894.13	10742	15.81	9536	300.89	9924	0.20	4477
10718	国投证券股份有限公司苏州迎宾大道证券营业部	1 210.03	1 023.34	10572	8.09	10417	178.60	10585		
10719	中泰证券股份有限公司宁津正阳路证券营业部	1 209.40	919.83	10705	17.42	9386	272.15	10064		
10720	国海证券股份有限公司常州通江中路证券营业部	1 208.79	1 082.13	10487	9.33	10259	117.33	10948		
10721	东北证券股份有限公司甘肃分公司	1 208.77	892.22	10746	18.62	9277	297.94	9935		
10722	华龙证券股份有限公司江西分公司	1 208.68	1 145.19	10403	2.92	11116	60.58	11275		
10723	东方财富证券股份有限公司长沙五一大道证券营业部	1 207.51	746.50	10915	247.11	2708	213.90	10393		
10724	国投证券股份有限公司江阴虹桥南路证券营业部	1 207.09	1 055.14	10523	5.45	10772	146.50	10780		
10725	华创证券有限责任公司广西分公司	1 207.03	911.52	10719	2.72	11142	292.79	9961		
10726	中航证券有限公司哈尔滨友谊路证券营业部	1 205.97	717.14	10954	22.78	8871	466.05	9092		
10727	天风证券股份有限公司银川黄河东路证券营业部	1 205.59	913.88	10715	9.15	10282	282.56	10017		
10728	国盛证券有限责任公司萍乡上栗浏万东路证券营业部	1 204.68	1 114.67	10439	6.17	10692	83.84	11141		
10729	国海证券股份有限公司珠海前山证券营业部	1 203.65	765.38	10897	5.57	10763	432.71	9258		
10730	长江证券股份有限公司常州和平中路证券营业部	1 203.61	1 038.24	10548	0.49	11514	164.77	10673	0.10	4923
10731	中山证券有限责任公司合肥分公司	1 202.59	797.96	10862	5.30	10793	399.33	9417		
10732	大通证券股份有限公司吉林松江中路证券营业部	1 202.21	1 142.65	10405	6.69	10619	52.87	11313		
10733	东吴证券股份有限公司广州临江大道证券营业部	1 201.20	1 112.17	10446	13.55	9780	75.48	11194		
10734	中信建投证券股份有限公司上海霍山路证券营业部	1 199.49	172.98	11480	1.02	11406	1 025.49	7090		
10735	南京证券股份有限公司江阴澄杨路证券营业部	1 199.30	1 117.65	10435	3.90	10975	77.75	11178		
10736	联储证券股份有限公司潮州证券营业部	1 198.25	1 043.16	10541	18.03	9326	137.06	10831		
10737	东方财富证券股份有限公司开封黄河大街证券营业部	1 195.25	995.62	10616	15.56	9561	184.07	10552		
10738	申万宏源证券有限公司武汉精武路证券营业部	1 192.88	1 125.03	10426	6.14	10696	61.72	11263		
10739	华创证券有限责任公司张家港暨阳中路证券营业部	1 192.86	826.43	10833	1.76	11282	364.67	9592		
10740	万联证券股份有限公司哈尔滨哈西大街证券营业部	1 191.09	731.25	10937	25.72	8647	433.86	9247	0.26	4295
10741	信达证券股份有限公司许昌毓秀路证券营业部	1 190.56	1 022.06	10577	8.27	10389	160.23	10695		
10742	西南证券股份有限公司宁波杭州湾新区滨海二路证券营业部	1 188.39	937.17	10682	18.40	9294	232.83	10289		
10743	方正证券股份有限公司洪江开元大道证券营业部	1 187.41	1 078.83	10493	17.36	9391	91.22	11097	0.00	6223
10744	联储证券股份有限公司青岛西海岸新区证券营业部	1 186.30	944.72	10673	41.44	7484	197.83	10480	2.32	2405
10745	上海证券有限责任公司海口国贸大道证券营业部	1 186.24	703.40	10966	1.39	11343	481.19	9013	0.25	4323
10746	爱建证券有限责任公司临沂金雀山路证券营业部	1 185.99	1 007.87	10600	4.66	10872	173.47	10617		
10747	天风证券股份有限公司宜兴枫隐路证券营业部	1 185.83	936.56	10683	2.61	11159	246.66	10201		
10748	方正证券股份有限公司怀化会同拥军路证券营业部	1 185.29	1 103.12	10459	6.53	10640	75.64	11189		
10749	国融证券股份有限公司佛山国泰南路证券营业部	1 185.17	1 016.34	10589	101.34	5055	67.49	11237		
10750	瑞银证券有限责任公司北京金融大街证券营业部	1 184.19	505.60	11170	12.80	9851	665.79	8249		
10751	西南证券股份有限公司重庆余溪路证券营业部	1 181.97	960.31	10653	19.73	9159	201.93	10462		
10752	信达证券股份有限公司北京科丰桥证券营业部	1 180.03	1 027.95	10563	19.28	9204	132.79	10856	0.01	5780
10753	国盛证券有限责任公司内蒙古分公司	1 179.07	730.28	10938	10.26	10158	437.54	9228	0.99	3201
10754	西部证券股份有限公司太原军民路证券营业部	1 178.38	485.19	11193	3.81	10989	689.38	8168		
10755	开源证券股份有限公司甘肃分公司	1 175.24	985.20	10628	73.72	5928	116.31	10955		
10756	方正证券股份有限公司郴州嘉禾建设路证券营业部	1 172.81	1 030.80	10559	8.11	10410	119.45	10935	14.45	767
10757	华创证券有限责任公司贵阳美的财智中心证券营业部	1 172.02	1 037.80	10550	27.79	8461	106.22	11009	0.21	4441
10758	华福证券有限责任公司宜兴宜北路证券营业部	1 171.86	991.35	10620	8.53	10348	171.98	10625		
10759	大通证券股份有限公司沛县大屯南京路证券营业部	1 170.99	1 101.89	10460	7.45	10502	61.66	11264		

续表

名次 Rank	营业部名称 Branch Name	总交易金额 Total Value	股票 Stocks		基金 Funds		债券 Bonds		其他 Others	
			交易金额 Value	名次 Rank	交易金额 Value	名次 Rank	交易金额 Value	名次 Rank	交易金额 Value	名次 Rank
10760	中山证券有限责任公司常州新堂北路证券营业部	1 170.33	815.91	10850	77.88	5788	276.54	10046		
10761	兴业证券股份有限公司宜春分公司	1 170.04	960.37	10652	6.29	10681	203.39	10451		
10762	兴业证券股份有限公司北京景恒街证券营业部	1 169.66	988.25	10622	11.92	9968	169.08	10642	0.42	3962
10763	宏信证券有限责任公司马尔康达尔玛街证券营业部	1 167.65	960.65	10650	3.76	10998	203.23	10454		
10764	财信证券股份有限公司广州黄埔大道证券营业部	1 166.77	1 028.58	10561	14.65	9652	123.53	10909		
10765	民生证券股份有限公司新郑新华路证券营业部	1 163.68	1 089.79	10477	13.32	9804	60.57	11276		
10766	招商证券股份有限公司北京分公司	1 161.73	1 132.48	10413	29.24	8333				
10767	东方财富证券股份有限公司马鞍山湖东北路证券营业部	1 161.31	1 047.95	10534	14.11	9713	99.25	11047		
10768	国都证券股份有限公司邯郸丛台北路证券营业部	1 160.70	972.93	10638	4.60	10877	183.17	10557		
10769	东方财富证券股份有限公司肇庆信安五路证券营业部	1 159.73	861.39	10793	14.36	9691	283.98	10012		
10770	国海证券股份有限公司百色田东县朝阳路证券营业部	1 159.66	871.97	10777	4.38	10908	283.30	10014	0.00	6264
10771	首创证券股份有限公司常州龙锦路证券营业部	1 159.54	1 025.51	10566	13.15	9817	120.88	10925		
10772	东吴证券股份有限公司杭州双龙街证券营业部	1 158.89	842.99	10820	7.11	10554	308.79	9891		
10773	天风证券股份有限公司深圳卓越城证券营业部	1 158.58	1 022.12	10576	1.72	11290	134.74	10845		
10774	国盛证券有限责任公司赣州定南龙亭路证券营业部	1 155.96	920.86	10704	3.14	11091	231.95	10295		
10775	联储证券股份有限公司青岛香港中路证券营业部	1 155.77	493.49	11185	15.15	9599	646.75	8327	0.38	4026
10776	中天国富证券有限公司四川分公司	1 155.18	192.30	11458			962.87	7270		
10777	光大证券股份有限公司济宁太白路证券营业部	1 153.75	744.70	10918	28.53	8397	380.53	9508	0.00	6102
10778	光大证券股份有限公司义乌雪峰西路证券营业部	1 151.63	965.69	10645	1.17	11381	184.76	10547	0.00	6265
10779	西部证券股份有限公司贵阳遵义路证券营业部	1 149.78	1 107.39	10452	8.66	10332	33.73	11422		
10780	华龙证券股份有限公司榆中栖云北路证券营业部	1 149.27	763.36	10903	13.91	9739	372.00	9552		
10781	银泰证券有限责任公司重庆江南大道证券营业部	1 148.95	834.07	10826	3.76	10997	306.03	9906	5.09	1644
10782	西南证券股份有限公司内蒙古分公司	1 148.16	885.11	10759	7.93	10443	255.12	10159		
10783	国海证券股份有限公司上海临港新片区分公司	1 148.12	1 000.92	10609	2.21	11210	144.98	10790		
10784	财通证券股份有限公司洞头霞光大道证券营业部	1 147.88	1 024.12	10571	58.79	6540	64.96	11249		
10785	东兴证券股份有限公司奎屯北京东路证券营业部	1 147.07	679.14	10986	5.59	10758	462.33	9114		
10786	国海证券股份有限公司河北分公司	1 146.04	817.38	10846	11.66	9996	316.99	9844	0.00	6099
10787	山西证券股份有限公司哈尔滨果戈里大街证券营业部	1 144.69	888.05	10753	137.80	4175	118.84	10937		
10788	中国中金财富证券有限公司常州延政中路证券营业部	1 144.02	719.47	10949	1.36	11353	423.19	9303		
10789	东海证券股份有限公司青岛苗岭路证券营业部	1 142.26	1 056.78	10520	30.23	8263	55.25	11305		
10790	国盛证券有限责任公司瑞金金都大道证券营业部	1 141.59	965.23	10646	21.70	8976	152.40	10746	2.26	2439
10791	国泰君安证券股份有限公司清远静福路证券营业部	1 140.81	897.82	10735	19.60	9171	223.39	10343		
10792	兴业证券股份有限公司合肥黄山路证券营业部	1 140.23	1 089.34	10479	6.99	10564	43.86	11362	0.04	5341
10793	西南证券股份有限公司重庆巫溪证券营业部	1 140.14	893.07	10744	52.41	6853	194.66	10495		
10794	国投证券股份有限公司深圳宝源路证券营业部	1 139.87	1 040.22	10546	14.42	9677	83.15	11152	2.09	2508
10795	联储证券股份有限公司吉林分公司	1 139.77	897.92	10734	1.91	11257	239.94	10255		
10796	粤开证券股份有限公司河北分公司	1 139.49	643.84	11018	88.77	5418	406.88	9377		
10797	申万宏源证券有限公司海门秀山西路证券营业部	1 139.41	1 061.13	10515	6.29	10682	72.00	11213		
10798	国融证券股份有限公司襄阳中原路证券营业部	1 137.98	716.30	10957	19.06	9226	402.62	9400		
10799	财达证券股份有限公司山东分公司	1 136.67	765.68	10896	12.57	9883	358.42	9628		
10800	华林证券股份有限公司贵州分公司	1 134.66	852.49	10808	85.56	5527	196.61	10486		
10801	西部证券股份有限公司廊坊金光道证券营业部	1 134.63	742.56	10921	11.64	9999	380.44	9509		
10802	中银国际证券股份有限公司宝鸡广元路证券营业部	1 132.77	895.07	10741	6.64	10628	231.06	10300		
10803	东方财富证券股份有限公司广州昌岗中路证券营业部	1 131.90	856.22	10803	86.72	5480	188.94	10526	0.02	5660
10804	国投证券股份有限公司六安八公山北路证券营业部	1 131.08	1 028.51	10562	6.48	10647	96.09	11064		
10805	国融证券股份有限公司满洲里海关路证券营业部	1 130.57	783.82	10876	5.58	10761	341.17	9711		
10806	太平洋证券股份有限公司玉溪龙马路证券营业部	1 130.32	798.91	10861	8.83	10319	322.59	9811		
10807	山西证券股份有限公司武汉建设大道证券营业部	1 129.14	953.61	10660	3.02	11102	172.51	10623		
10808	华创证券有限责任公司贵定红旗路证券营业部	1 128.11	1 046.70	10537	23.44	8808	57.98	11288		
10809	华金证券股份有限公司石家庄中山东路证券营业部	1 125.84	658.21	11004	147.85	3995	319.78	9826		
10810	国金证券股份有限公司南安江北大道证券营业部	1 125.13	940.98	10677	31.57	8156	152.57	10744		

续表

名次 Rank	营业部名称 Branch Name	总交易金额 Total Value	股票 Stocks 交易金额 Value	股票 Stocks 名次 Rank	基金 Funds 交易金额 Value	基金 Funds 名次 Rank	债券 Bonds 交易金额 Value	债券 Bonds 名次 Rank	其他 Others 交易金额 Value	其他 Others 名次 Rank
10811	财信证券股份有限公司兰州金昌南路证券营业部	1 125.00	863.31	10788	1.35	11354	260.34	10129		
10812	国盛证券有限责任公司新余分宜天工北大道证券营业部	1 124.31	888.19	10752	8.36	10376	227.76	10320		
10813	中国银河证券股份有限公司荆州证券营业部	1 123.41	761.84	10905	63.52	6350	298.06	9934		
10814	中国银河证券股份有限公司鸡西红旗路证券营业部	1 122.24	932.89	10690	35.75	7856	153.59	10734		
10815	申港证券股份有限公司广西分公司	1 122.06	717.25	10953	14.40	9681	390.41	9455		
10816	中国银河证券股份有限公司北京青年路证券营业部	1 121.42	850.51	10812	5.00	10831	242.45	10235	23.47	478
10817	恒泰证券股份有限公司深圳梨园路证券营业部	1 119.11	870.98	10779	4.34	10915	243.79	10225		
10818	兴业证券股份有限公司南充分公司	1 117.07	1 035.31	10555	8.04	10426	73.72	11205		
10819	太平洋证券股份有限公司贵阳观山湖证券营业部	1 115.69	936.52	10684	5.88	10723	173.28	10618		
10820	红塔证券股份有限公司宾川金牛路证券营业部	1 113.58	1 101.33	10461	0.48	11516	11.61	11576	0.17	4554
10821	开源证券股份有限公司绍兴柯桥湖西路证券营业部	1 113.47	1 000.46	10611	34.07	7971	78.94	11172		
10822	华林证券股份有限公司黑龙江分公司	1 113.27	861.91	10792	9.79	10208	241.57	10242		
10823	开源证券股份有限公司上海永泰路证券营业部	1 112.93	830.74	10830	15.06	9610	267.12	10091		
10824	光大证券股份有限公司杭州学院路证券营业部	1 111.15	853.92	10804	31.22	8180	226.01	10332		
10825	平安证券股份有限公司岳阳巴陵东路证券营业部	1 110.96	916.73	10712	7.01	10562	187.21	10539		
10826	中国中金财富证券有限公司安阳中华路证券营业部	1 109.39	925.75	10699	1.87	11262	180.39	10571	1.37	2892
10827	东方财富证券股份有限公司杭州金城路证券营业部	1 108.96	1 020.65	10581	11.04	10056	77.27	11183		
10828	华龙证券股份有限公司淄博鲁泰大道证券营业部	1 108.53	956.07	10656	6.33	10671	146.13	10782		
10829	华福证券有限责任公司贵州分公司	1 108.00	745.32	10917	11.34	10027	351.31	9666	0.03	5516
10830	申万宏源证券有限公司武汉武珞路证券营业部	1 106.76	889.53	10747	2.21	11212	215.02	10385		
10831	民生证券股份有限公司武汉分公司	1 105.81	839.84	10822	10.03	10180	255.57	10155	0.37	4055
10832	光大证券股份有限公司克拉玛依迎宾大道证券营业部	1 105.48	800.25	10860	26.33	8603	278.91	10036		
10833	国海证券股份有限公司无锡人民西路证券营业部	1 105.06	700.86	10972	14.72	9645	389.48	9462		
10834	国盛证券有限责任公司九江湖口钟山大道证券营业部	1 104.96	967.35	10643	1.96	11247	135.65	10840		
10835	国融证券股份有限公司锡林浩特团结大街证券营业部	1 103.88	506.19	11169	1.35	11355	596.35	8507		
10836	国融证券股份有限公司上海浦东大道证券营业部	1 100.06	968.31	10642	33.39	8018	98.36	11051		
10837	财信证券股份有限公司贵阳花果园大街证券营业部	1 099.56	871.71	10778	32.65	8075	195.20	10490		
10838	东吴证券股份有限公司郑州嵩山南路证券营业部	1 098.98	923.15	10702	13.60	9771	162.23	10682		
10839	金元证券股份有限公司慈溪孙塘北路证券营业部	1 097.56	560.04	11107	17.92	9337	519.42	8843	0.19	4510
10840	爱建证券有限责任公司陕西分公司	1 095.36	565.90	11098	8.40	10364	520.39	8839	0.67	3559
10841	财通证券股份有限公司北京北三环证券营业部	1 095.18	881.88	10764	7.13	10550	206.14	10435	0.04	5417
10842	联储证券股份有限公司中山岐关西路证券营业部	1 092.81	824.56	10837	4.33	10917	263.70	10107	0.21	4428
10843	首创证券股份有限公司漳州延安北路证券营业部	1 091.19	628.40	11034	169.27	3619	293.52	9956		
10844	东方财富证券股份有限公司上海嘉定区云谷路证券营业部	1 089.99	704.42	10965	25.75	8642	359.82	9623		
10845	中银国际证券股份有限公司徐州西安北路证券营业部	1 089.86	934.94	10687	8.50	10353	146.42	10781		
10846	长城证券股份有限公司郑州陇海路证券营业部	1 086.74	885.28	10758	19.64	9164	181.82	10563		
10847	申万宏源证券有限公司遵义上海路证券营业部	1 086.73	1 040.83	10545	6.55	10638	39.35	11393		
10848	中原证券股份有限公司淇县淇河路证券营业部	1 086.45	870.34	10781	4.00	10964	212.11	10402		
10849	南京证券股份有限公司石嘴山平罗团结西路证券营业部	1 086.18	875.79	10773	6.83	10589	203.56	10450		
10850	山西证券股份有限公司西安明光路证券营业部	1 085.40	986.97	10625	12.32	9917	86.11	11127		
10851	中原证券股份有限公司深圳龙城大道证券营业部	1 082.69	878.41	10768	61.73	6428	142.55	10799		
10852	西部证券股份有限公司乌鲁木齐红山路证券营业部	1 081.98	896.78	10738	4.88	10845	180.31	10572		
10853	华林证券股份有限公司淄博周村正阳路证券营业部	1 079.93	802.61	10858	13.55	9778	261.52	10121	2.24	2446
10854	上海证券有限责任公司崇明安通路证券营业部	1 078.05	840.55	10821	10.56	10120	226.94	10324		
10855	国投证券股份有限公司银川尹家渠北街证券营业部	1 077.04	903.88	10726	8.00	10433	165.16	10669		
10856	国盛证券有限责任公司宜春铜鼓城南东路证券营业部	1 076.84	983.63	10630	10.19	10163	83.02	11153		
10857	国融证券股份有限公司北京分公司	1 076.02	1 025.18	10567	16.94	9428	33.90	11421		
10858	华金证券股份有限公司昆明前兴路证券营业部	1 075.90	779.73	10883	81.37	5669	214.60	10388	0.20	4481
10859	开源证券股份有限公司海南分公司	1 075.08	856.89	10801	2.87	11124	215.31	10382		
10860	国金证券股份有限公司石家庄建设南大街证券营业部	1 074.33	758.57	10908	5.72	10741	310.05	9886		
10861	华源证券股份有限公司内蒙古分公司	1 074.12	949.32	10668	4.55	10886	120.25	10929		

续表

名次 Rank	营业部名称 Branch Name	总交易金额 Total Value	股票 Stocks 交易金额 Value	股票 Stocks 名次 Rank	基金 Funds 交易金额 Value	基金 Funds 名次 Rank	债券 Bonds 交易金额 Value	债券 Bonds 名次 Rank	其他 Others 交易金额 Value	其他 Others 名次 Rank
10862	国融证券股份有限公司义乌新科路证券营业部	1 071.03	996.41	10614	15.93	9527	58.68	11284		
10863	方正证券股份有限公司郴州临武临武大道证券营业部	1 070.21	953.14	10661	7.20	10537	109.88	10988		
10864	国融证券股份有限公司上海金龙新街证券营业部	1 070.12	950.79	10666	17.55	9371	101.78	11034		
10865	中信证券股份有限公司榆林证券营业部	1 070.02	310.02	11362	1.04	11404	758.96	7934		
10866	太平洋证券股份有限公司拉萨柳梧新区证券营业部	1 068.08	545.75	11126	1.18	11379	521.15	8835		
10867	国融证券股份有限公司沈阳惠工街证券营业部	1 066.04	862.89	10789	2.60	11163	200.56	10474		
10868	东方证券股份有限公司西宁黄河路证券营业部	1 065.47	846.12	10816	6.77	10606	212.58	10400		
10869	西部证券股份有限公司山东分公司	1 064.86	857.44	10799	4.56	10884	202.86	10456	0.01	5934
10870	国信证券股份有限公司深圳光明证券营业部	1 064.46	574.62	11089	17.89	9342	471.94	9064		
10871	太平洋证券股份有限公司澄江振兴路证券营业部	1 063.77	688.92	10979	6.83	10588	368.02	9578		
10872	长江证券股份有限公司玉溪珊瑚路证券营业部	1 063.75	661.73	11000	17.67	9365	384.31	9483	0.04	5367
10873	爱建证券有限责任公司无锡清扬路证券营业部	1 062.95	839.74	10823	7.92	10444	215.29	10383		
10874	西南证券股份有限公司重庆石柱证券营业部	1 060.07	859.70	10796	3.56	11022	196.81	10484		
10875	兴业证券股份有限公司漳州分公司	1 059.88	906.10	10724	7.06	10560	146.72	10776		
10876	华鑫证券有限责任公司沈阳滂江街证券营业部	1 058.57	913.08	10717	1.11	11389	144.39	10794		
10877	联储证券股份有限公司株洲珠江路证券营业部	1 057.36	944.79	10672	10.86	10078	101.71	11035		
10878	世纪证券有限责任公司河南分公司	1 056.85	810.31	10854	0.83	11445	245.70	10209		
10879	中天证券股份有限公司上海泸定路证券营业部	1 054.49	983.28	10631	4.19	10938	67.03	11238		
10880	申万宏源西部证券有限公司兰州西津西路证券营业部	1 052.67	918.44	10710	25.36	8675	108.88	10992		
10881	华安证券股份有限公司马鞍山博望南环路证券营业部	1 052.32	951.96	10663	5.30	10792	95.06	11070		
10882	恒泰证券股份有限公司深圳铜鼓路证券营业部	1 049.58	846.70	10815	1.65	11305	201.22	10470		
10883	华创证券有限责任公司开阳开州大道证券营业部	1 048.90	906.01	10725	39.58	7602	103.25	11024	0.07	5098
10884	光大证券股份有限公司聊城东昌西路证券营业部	1 045.29	929.41	10696	14.06	9718	101.09	11037	0.73	3485
10885	中邮证券有限责任公司西安开元路证券营业部	1 044.30	730.08	10939	0.62	11487	313.60	9869		
10886	东方财富证券股份有限公司深圳龙城大道证券营业部	1 042.35	882.21	10763	88.46	5424	71.67	11216		
10887	中原证券股份有限公司偃师迎宾路证券营业部	1 040.04	877.60	10770	36.76	7775	125.65	10899	0.04	5385
10888	东吴证券股份有限公司湖州劳动路证券营业部	1 038.55	619.16	11042	18.01	9329	401.09	9408	0.28	4233
10889	东方财富证券股份有限公司大连西安路证券营业部	1 038.37	923.77	10701	29.61	8306	84.99	11137		
10890	国融证券股份有限公司上海古北路证券营业部	1 035.23	763.30	10904	14.23	9704	257.69	10141		
10891	民生证券股份有限公司库尔勒人民东路证券营业部	1 035.02	780.54	10881	28.02	8437	226.46	10328		
10892	国元证券股份有限公司湖北分公司	1 035.00	768.74	10894	57.07	6618	209.18	10413		
10893	大通证券股份有限公司杭州水湘路证券营业部	1 034.85	831.35	10829	0.13	11617	203.37	10452		
10894	大通证券股份有限公司大连金州胜利路证券营业部	1 033.27	777.32	10889	21.90	8956	234.05	10282		
10895	万联证券股份有限公司呼和浩特呼伦南路证券营业部	1 032.97	790.46	10871	80.39	5707	162.12	10684		
10896	西部证券股份有限公司大荔花城路证券营业部	1 030.13	947.81	10671	2.47	11178	79.85	11167		
10897	中原证券股份有限公司襄城中心路证券营业部	1 029.79	887.84	10754	7.49	10499	133.63	10850	0.82	3376
10898	西部证券股份有限公司宝鸡行政大道证券营业部	1 029.75	725.43	10945	3.28	11070	301.04	9921		
10899	中银国际证券股份有限公司株洲天台路证券营业部	1 029.20	937.73	10681	4.17	10940	87.30	11122		
10900	世纪证券有限责任公司重庆分公司	1 028.32	851.25	10809	2.63	11157	174.44	10608		
10901	中国银河证券股份有限公司岳阳建湘路证券营业部	1 026.66	948.08	10670	4.05	10957	74.53	11203		
10902	恒泰证券股份有限公司中山中山四路证券营业部	1 025.37	812.34	10851	15.77	9543	197.27	10481		
10903	粤开证券股份有限公司海南分公司	1 025.15	817.60	10845	34.78	7919	172.66	10622	0.11	4836
10904	中山证券有限责任公司南京学津路证券营业部	1 023.98	648.28	11013	63.43	6356	312.27	9876		
10905	申万宏源西部证券有限公司陕西分公司	1 022.97	805.42	10856	1.09	11395	216.45	10378		
10906	东吴证券股份有限公司合肥临泉路证券营业部	1 022.23	629.21	11031	37.27	7749	355.75	9642		
10907	渤海证券股份有限公司湖南分公司	1 020.65	737.49	10926	6.42	10658	276.68	10045	0.07	5114
10908	中山证券有限责任公司深圳横岗证券营业部	1 020.61	972.52	10639	6.06	10706	42.03	11373		
10909	兴业证券股份有限公司大理分公司	1 020.14	825.45	10834	40.74	7527	153.57	10736	0.38	4025
10910	中天证券股份有限公司无锡广瑞路证券营业部	1 017.11	896.90	10736	3.16	11089	117.05	10950		
10911	国融证券股份有限公司太原南中环街证券营业部	1 016.09	886.87	10756	6.33	10668	122.89	10914		
10912	华源证券股份有限公司河北分公司	1 015.90	899.54	10731	8.11	10412	108.25	10997		

续表

名次 Rank	营业部名称 Branch Name	总交易金额 Total Value	股票 Stocks 交易金额 Value	股票 Stocks 名次 Rank	基金 Funds 交易金额 Value	基金 Funds 名次 Rank	债券 Bonds 交易金额 Value	债券 Bonds 名次 Rank	其他 Others 交易金额 Value	其他 Others 名次 Rank
10913	国融证券股份有限公司深圳益田路证券营业部	1 013.70	943.84	10674	51.32	6908	18.54	11525		
10914	大通证券股份有限公司沧州广场街证券营业部	1 013.17	899.52	10732	4.24	10928	109.42	10990		
10915	华金证券股份有限公司南宁金湖路证券营业部	1 012.86	805.83	10855	49.50	7027	157.47	10716	0.06	5195
10916	西部证券股份有限公司宁波首南证券营业部	1 011.88	919.81	10706	1.62	11309	90.35	11104	0.11	4874
10917	华龙证券股份有限公司酒泉世纪广场东路证券营业部	1 011.53	935.74	10685	4.99	10833	70.80	11222		
10918	西部证券股份有限公司天津南三路证券营业部	1 011.28	877.84	10769	10.81	10084	122.63	10915		
10919	国盛证券有限责任公司张家港人民东路证券营业部	1 010.95	888.93	10748	1.47	11331	120.56	10927		
10920	西部证券股份有限公司深圳前海证券营业部	1 010.67	918.87	10707	0.85	11443	90.96	11100		
10921	兴业证券股份有限公司宁海气象北路证券营业部	1 010.03	957.16	10654	1.03	11405	51.84	11318		
10922	华创证券有限责任公司南昌红谷中大道证券营业部	1 009.39	892.53	10745	0.36	11549	116.50	10954		
10923	中国银河证券股份有限公司儋州中兴大街证券营业部	1 007.36	811.12	10852	104.53	4978	91.72	11094		
10924	方正证券股份有限公司郴州桂东东华路证券营业部	1 007.22	909.31	10720	24.46	8744	73.45	11206		
10925	五矿证券有限公司绵阳跃进路证券营业部	1 005.50	742.81	10920	55.12	6723	207.57	10423		
10926	中山证券有限责任公司惠州白泥一路证券营业部	1 004.13	695.60	10974	6.57	10636	301.96	9918		
10927	华龙证券股份有限公司银川正源北街证券营业部	1 004.07	872.48	10775	3.89	10978	127.60	10879	0.10	4922
10928	国融证券股份有限公司昆明北京路证券营业部	1 003.43	767.87	10895	2.08	11228	233.47	10286		
10929	海通证券股份有限公司陕西分公司	1 001.92	896.75	10739	10.41	10137	94.77	11072		
10930	兴业证券股份有限公司宜宾分公司	998.51	735.82	10927	1.32	11358	261.37	10122		
10931	华龙证券股份有限公司西宁西大街证券营业部	997.48	903.50	10728	0.35	11551	93.62	11079	0.01	5768
10932	国信证券股份有限公司苏州分公司	996.98	711.65	10959	2.96	11108	282.12	10022	0.26	4302
10933	中国中金财富证券有限公司阳江江朗大道证券营业部	996.93	640.86	11021	9.94	10190	346.14	9686		
10934	上海证券有限责任公司佛山南海永胜西路证券营业部	996.82	869.31	10783	1.85	11264	125.66	10898		
10935	南京证券股份有限公司上海临港新片区分公司	996.31	750.97	10912	0.15	11612	245.19	10215		
10936	信达证券股份有限公司重庆分公司	995.07	824.63	10836	7.97	10438	162.47	10681		
10937	国新证券股份有限公司南宁双拥路证券营业部	994.20	951.65	10664	11.03	10057	31.52	11435		
10938	天风证券股份有限公司武汉汉口北证券营业部	993.98	645.80	11015	2.69	11147	345.49	9692		
10939	中泰证券股份有限公司郑州金水东路证券营业部	991.53	874.76	10774	52.80	6832	54.80	11307	9.16	1121
10940	华龙证券股份有限公司景泰寿鹿街证券营业部	989.93	911.75	10718	3.49	11038	72.84	11210	1.85	2614
10941	兴业证券股份有限公司罗源司前街证券营业部	987.21	716.68	10956	2.80	11133	267.73	10087		
10942	东吴证券股份有限公司苏州工业园区星原街证券营业部	986.65	794.48	10865	3.96	10968	188.21	10534	0.00	6200
10943	方正证券股份有限公司宁波分公司	985.61	487.66	11192	6.33	10670	491.62	8977		
10944	东吴证券股份有限公司佛山南海大道证券营业部	985.41	580.88	11082	7.35	10515	397.18	9425	0.00	6016
10945	东海证券股份有限公司济南泺源大街证券营业部	984.33	734.97	10928	131.39	4310	114.85	10961	3.12	2121
10946	华创证券有限责任公司思南府后街证券营业部	984.09	978.25	10635	2.25	11204	3.59	11651		
10947	诚通证券股份有限公司青岛秦岭路证券营业部	983.95	933.27	10688	16.71	9448	33.96	11419		
10948	国盛证券有限责任公司九江彭泽龙泉路证券营业部	983.69	901.16	10730	0.67	11474	81.85	11158		
10949	东方财富证券股份有限公司兰州天水北路证券营业部	981.55	828.29	10832	9.00	10303	144.26	10795		
10950	中天证券股份有限公司海城永安路证券营业部	980.26	896.90	10737	26.87	8557	56.49	11296		
10951	信达证券股份有限公司山东第一分公司	979.36	778.87	10887	12.50	9891	187.99	10536		
10952	东海证券股份有限公司西安南关正街证券营业部	975.13	775.61	10890	32.51	8082	167.01	10653		
10953	西部证券股份有限公司渭南东风街第二证券营业部	974.64	705.18	10964	3.54	11025	265.92	10099		
10954	长江证券股份有限公司新疆分公司	973.26	779.45	10885	1.95	11249	190.27	10517	1.59	2758
10955	中国银河证券股份有限公司上海徐汇区漕溪北路证券营业部	971.70	726.60	10943	6.43	10655	238.67	10261		
10956	大同证券有限责任公司云南分公司	971.08	396.39	11269	2.51	11172	572.06	8597	0.13	4771
10957	方正证券股份有限公司海南分公司	970.54	816.03	10849	12.57	9884	141.94	10805		
10958	长江证券股份有限公司福建分公司	965.44	548.60	11123	2.58	11166	414.25	9343		
10959	太平洋证券股份有限公司会泽瑞丰路证券营业部	965.26	702.19	10968	1.77	11281	261.30	10123		
10960	首创证券股份有限公司深圳分公司	963.19	860.54	10795	24.36	8754	78.28	11174		
10961	国都证券股份有限公司廊坊三河京榆大街证券营业部	962.69	876.74	10771	13.10	9820	72.85	11209		
10962	华鑫证券有限责任公司济南泉城路证券营业部	961.79	908.18	10721	2.78	11137	50.83	11323		
10963	太平洋证券股份有限公司上海临港新片区证券营业部	960.80	795.18	10864	6.69	10618	158.92	10702		

续表

名次 Rank	营业部名称 Branch Name	总交易金额 Total Value	股票 Stocks		基金 Funds		债券 Bonds		其他 Others	
			交易金额 Value	名次 Rank	交易金额 Value	名次 Rank	交易金额 Value	名次 Rank	交易金额 Value	名次 Rank
10964	国融证券股份有限公司北京宣武门西大街证券营业部	959.37	819.38	10841	5.55	10764	134.44	10847		
10965	首创证券股份有限公司成都郫都区望丛中路证券营业部	958.94	792.58	10866	8.07	10422	158.29	10709		
10966	财通证券股份有限公司天津桂林路证券营业部	958.08	595.48	11070	11.16	10047	351.44	9665		
10967	财达证券股份有限公司安徽分公司	957.99	817.65	10844	0.84	11444	139.50	10822		
10968	中原证券股份有限公司江苏分公司	957.17	888.89	10749	3.27	11072	65.01	11248		
10969	国盛证券有限责任公司佛山禅城华景路证券营业部	956.88	760.54	10906	7.79	10464	188.34	10531	0.21	4451
10970	东方财富证券股份有限公司重庆新南路证券营业部	955.32	702.38	10967	33.47	8013	219.42	10362	0.06	5211
10971	银泰证券有限责任公司江阴环城北路证券营业部	953.93	710.18	10962	1.51	11323	242.14	10238	0.10	4891
10972	大同证券有限责任公司东营黄河路证券营业部	951.60	870.84	10780	4.35	10913	76.41	11186		
10973	红塔证券股份有限公司天津广开证券营业部	951.56	122.96	11538	2.09	11227	826.51	7704		
10974	太平洋证券股份有限公司泸水人民路证券营业部	948.44	772.02	10893	14.37	9685	162.04	10685		
10975	国盛证券有限责任公司上饶横峰新建路证券营业部	946.38	825.39	10835	0.82	11448	120.17	10931		
10976	中天证券股份有限公司本溪平山路证券营业部	945.91	560.31	11106	3.68	11009	381.92	9498		
10977	国都证券股份有限公司上海商城路证券营业部	945.31	451.86	11224	4.42	10904	489.03	8984		
10978	中信证券股份有限公司宿迁发展大道证券营业部	944.97	843.58	10819	2.04	11235	99.36	11044		
10979	东方财富证券股份有限公司大庆热源街证券营业部	942.30	783.43	10878	38.47	7676	120.25	10930	0.14	4697
10980	广发证券股份有限公司杭州申花路证券营业部	942.12	348.15	11314	12.19	9933	581.79	8556		
10981	中原证券股份有限公司上蔡蔡都大道证券营业部	941.17	857.20	10800	2.41	11188	80.55	11164	1.01	3184
10982	金元证券股份有限公司合肥南二环路证券营业部	940.05	859.19	10797	16.33	9484	64.53	11252		
10983	山西证券股份有限公司临县南关街证券营业部	938.25	653.51	11008	53.07	6817	231.67	10298		
10984	大同证券有限责任公司新疆分公司	937.04	701.47	10971	11.68	9993	223.89	10339		
10985	光大证券股份有限公司桐乡庆丰南路证券营业部	936.27	888.85	10750	4.88	10846	42.54	11371		
10986	麦高证券有限责任公司丹东江城大街证券营业部	932.69	638.45	11025	3.85	10983	290.38	9974		
10987	民生证券股份有限公司常州广化街证券营业部	931.10	888.45	10751	4.61	10875	38.04	11397		
10988	华安证券股份有限公司武威滨河路证券营业部	929.67	883.22	10761	8.20	10399	37.61	11398	0.64	3599
10989	南京证券股份有限公司榆林定边献忠路证券营业部	928.46	691.18	10977	4.13	10947	233.14	10287		
10990	兴业证券股份有限公司合肥南二环路证券营业部	925.53	802.06	10859	4.78	10855	118.66	10940	0.03	5433
10991	万联证券股份有限公司湖南分公司	924.82	752.89	10910	19.46	9188	140.04	10817	12.43	880
10992	国都证券股份有限公司沈阳天赐街证券营业部	920.09	763.83	10901	28.21	8421	128.05	10875		
10993	野村东方国际证券有限公司浙江分公司	919.24	437.21	11237	3.49	11036	478.54	9022		
10994	财达证券股份有限公司保定易县朝阳西路证券营业部	918.08	733.17	10931	10.36	10145	174.55	10606		
10995	兴业证券股份有限公司衡阳分公司	917.88	763.44	10902	12.32	9916	142.12	10803		
10996	中原证券股份有限公司鄢陵翠柳路证券营业部	915.89	747.11	10914	11.22	10041	157.57	10715	0.01	5939
10997	粤开证券股份有限公司北京分公司	915.65	658.38	11003	63.37	6361	193.90	10500		
10998	方正证券股份有限公司深圳科技南路证券营业部	911.47	837.52	10824	5.72	10740	68.06	11236	0.18	4527
10999	首创证券股份有限公司上海普陀区长寿路证券营业部	908.95	765.09	10899	2.65	11154	141.21	10810		
11000	东北证券股份有限公司长沙晴岚路证券营业部	908.62	899.10	10733	0.71	11465	8.81	11604		
11001	海通证券股份有限公司天津南京路证券营业部	906.10	729.39	10941	30.62	8232	146.09	10783		
11002	国融证券股份有限公司青岛龙城路证券营业部	905.98	778.41	10888	0.06	11650	127.51	10880		
11003	山西证券股份有限公司晋中锦纶路证券营业部	905.44	673.59	10992	5.44	10773	226.41	10329		
11004	中泰证券股份有限公司深圳侨香路证券营业部	903.20	620.80	11040	5.31	10791	277.09	10043		
11005	东方证券股份有限公司拉萨金珠西路证券营业部	902.87	779.33	10886	3.89	10977	119.65	10934		
11006	中天证券股份有限公司长春人民大街证券营业部	902.48	524.67	11145	2.66	11153	375.16	9537		
11007	平安证券股份有限公司荆州北京中路证券营业部	902.11	737.65	10925	32.06	8119	132.39	10858		
11008	宏信证券有限责任公司青岛辽源路证券营业部	901.88	636.79	11028	2.05	11232	262.26	10117	0.78	3430
11009	诚通证券股份有限公司太原并州南路证券营业部	901.16	803.89	10857	50.80	6936	46.39	11352	0.08	5036
11010	中国中金财富证券有限公司济南龙奥西路证券营业部	900.34	548.41	11124	27.95	8446	323.98	9800		
11011	广发证券股份有限公司长沙茶子山东路证券营业部	898.30	667.34	10996	82.84	5620	148.13	10770		
11012	国融证券股份有限公司贵阳永安寺街证券营业部	897.45	638.45	11026	4.22	10934	254.79	10160		
11013	红塔证券股份有限公司个旧人民路证券营业部	893.85	501.19	11179	3.07	11097	389.59	9461		
11014	兴业证券股份有限公司长泰政顺路证券营业部	891.28	732.58	10934	5.61	10754	153.10	10739		

续表

名次 Rank	营业部名称 Branch Name	总交易金额 Total Value	股票 Stocks		基金 Funds		债券 Bonds		其他 Others	
			交易金额 Value	名次 Rank	交易金额 Value	名次 Rank	交易金额 Value	名次 Rank	交易金额 Value	名次 Rank
11015	宏信证券有限责任公司绍兴上虞复兴东路证券营业部	890.45	869.91	10782	0.11	11624	20.43	11518		
11016	红塔证券股份有限公司腾冲翡翠路证券营业部	887.58	867.75	10784	0.92	11426	18.91	11524		
11017	西部证券股份有限公司三原南环路证券营业部	886.74	628.47	11033	5.78	10733	252.49	10171		
11018	开源证券股份有限公司大连分公司	885.66	852.76	10807	12.15	9942	20.75	11513		
11019	华西证券股份有限公司天津分公司	884.89	656.36	11005	19.55	9173	208.98	10414		
11020	国海证券股份有限公司江西分公司	884.16	819.98	10840	3.18	11087	60.99	11272		
11021	华源证券股份有限公司厦门分公司	883.44	749.12	10913	10.19	10164	124.13	10905		
11022	东莞证券股份有限公司深圳龙岗腾飞路证券营业部	881.01	751.82	10911	5.67	10746	123.52	10910		
11023	粤开证券股份有限公司兰州天水北路证券营业部	880.70	386.50	11277	2.69	11146	491.50	8978		
11024	天风证券股份有限公司陕西分公司	879.92	765.16	10898	1.15	11386	113.61	10969		
11025	民生证券股份有限公司宁波分公司	879.52	779.51	10884	1.82	11270	98.19	11054		
11026	英大证券有限责任公司浙江分公司	879.37	677.09	10988	0.16	11609	202.11	10459		
11027	华安证券股份有限公司黄山徽州永佳大道证券营业部	878.96	660.31	11001	16.85	9435	201.79	10464		
11028	国都证券股份有限公司蒲城解放路证券营业部	877.81	791.09	10870	3.51	11032	83.21	11150		
11029	恒泰证券股份有限公司包头萨拉齐振华大街证券营业部	877.59	368.14	11298	0.40	11538	509.06	8906		
11030	申万宏源证券有限公司郑州国基路证券营业部	873.53	759.03	10907	9.73	10214	104.77	11017		
11031	东方财富证券股份有限公司深圳深南大道证券营业部	871.75	764.75	10900	15.03	9613	91.96	11092		
11032	广发证券股份有限公司桂林红岭路证券营业部	871.66	576.52	11087	6.86	10583	288.29	9982		
11033	中邮证券有限责任公司东营东四路证券营业部	870.85	862.22	10791	0.82	11450	7.81	11613		
11034	华福证券有限责任公司江阴河北街证券营业部	869.65	742.13	10922	3.22	11080	124.31	10904		
11035	国盛证券有限责任公司青岛龙城路证券营业部	868.87	613.98	11050	5.80	10728	248.64	10188	0.45	3906
11036	世纪证券有限责任公司天津南开证券营业部	863.30	612.95	11052	3.03	11099	247.32	10197		
11037	国金证券股份有限公司青岛香港中路证券营业部	863.01	495.00	11184	13.04	9829	354.97	9644		
11038	万和证券股份有限公司潍坊北宫东街证券营业部	862.24	856.87	10802	0.13	11615	5.24	11641		
11039	国投证券股份有限公司贵州分公司	862.17	567.38	11095	3.03	11100	291.62	9968	0.13	4725
11040	天风证券股份有限公司重庆庆云路国金中心证券营业部	856.29	612.75	11053	101.38	5053	139.41	10823	2.75	2244
11041	申万宏源证券有限公司扬州江都龙川南路证券营业部	854.94	845.57	10817	1.94	11250	7.43	11620		
11042	华福证券有限责任公司宁夏分公司	854.15	716.78	10955	5.79	10731	131.59	10860		
11043	大通证券股份有限公司大连新开路证券营业部	853.41	687.37	10982	6.95	10567	159.09	10700		
11044	申万宏源证券有限公司重庆金沙门路证券营业部	850.46	791.57	10868	13.52	9782	45.37	11355		
11045	财信证券股份有限公司长沙中意一路证券营业部	849.89	539.09	11134	3.92	10973	306.88	9902	0.01	5837
11046	华源证券股份有限公司贵州分公司	848.41	392.79	11272	29.93	8285	425.69	9294		
11047	浙商证券股份有限公司台州分公司	848.30	645.15	11017	1.61	11310	201.54	10467		
11048	红塔证券股份有限公司郑州未来路证券营业部	846.77	620.97	11039	2.26	11202	223.55	10341		
11049	中原证券股份有限公司民权博爱路证券营业部	844.80	785.94	10875	1.16	11383	57.70	11290		
11050	国融证券股份有限公司海口蓝天路证券营业部	844.28	639.63	11024	0.55	11506	204.09	10446		
11051	中天证券股份有限公司营口新兴大街证券营业部	843.80	598.82	11067	0.49	11515	244.49	10219		
11052	红塔证券股份有限公司抚州玉茗大道证券营业部	836.74	520.31	11151	3.32	11061	313.11	9871		
11053	国信证券股份有限公司长沙星沙开元东路证券营业部	833.17	672.52	10994	9.03	10298	151.62	10748		
11054	华源证券股份有限公司吉林分公司	832.80	612.03	11054	4.01	10963	216.76	10376		
11055	中邮证券有限责任公司云南分公司	831.93	640.10	11023	13.39	9798	178.43	10586		
11056	财通证券股份有限公司淄博北京路证券营业部	831.35	55.77	11627	0.01	11695	775.58	7880		
11057	中原证券股份有限公司清丰朝阳路证券营业部	830.80	780.04	10882	6.44	10652	44.32	11358		
11058	华福证券有限责任公司东营府前大街证券营业部	825.84	722.14	10947	0.59	11494	102.67	11026	0.43	3938
11059	金元证券股份有限公司青岛山东头路证券营业部	823.77	480.01	11200	0.97	11417	342.78	9705		
11060	华金证券股份有限公司西安曲江路证券营业部	822.93	727.98	10942	7.47	10501	55.28	11304	32.19	335
11061	中山证券有限责任公司陕西分公司	821.62	584.16	11077	1.68	11302	235.78	10276		
11062	中银国际证券股份有限公司兰州天水北路证券营业部	820.35	758.35	10909	8.23	10395	53.77	11309		
11063	大同证券有限责任公司海南分公司	819.91	726.11	10944	4.90	10841	88.90	11111		
11064	财通证券股份有限公司河南分公司	818.69	495.32	11183	88.68	5421	234.69	10279		
11065	中泰证券股份有限公司青岛青石路证券营业部	818.49	465.52	11210	16.04	9511	336.93	9736		

续表

名次 Rank	营业部名称 Branch Name	总交易金额 Total Value	股票 Stocks 交易金额 Value	股票 Stocks 名次 Rank	基金 Funds 交易金额 Value	基金 Funds 名次 Rank	债券 Bonds 交易金额 Value	债券 Bonds 名次 Rank	其他 Others 交易金额 Value	其他 Others 名次 Rank
11066	中天国富证券有限公司上海分公司	817.66	816.76	10848	0.74	11460	0.16	11721		
11067	长江证券股份有限公司通山九宫大道证券营业部	816.80	600.74	11064	0.97	11418	215.09	10384		
11068	麦高证券有限责任公司沈阳智慧四街证券营业部	816.16	553.66	11118	72.44	5978	190.06	10519		
11069	光大证券股份有限公司茂名西粤南路证券营业部	816.15	772.20	10892	9.05	10295	34.06	11418	0.84	3361
11070	山西证券股份有限公司柳州广场路证券营业部	809.35	596.78	11068	2.39	11191	210.06	10410	0.11	4844
11071	国投证券股份有限公司太原千峰北路证券营业部	808.14	701.98	10970	7.13	10546	99.02	11048		
11072	大同证券有限责任公司成都天久南街证券营业部	804.64	652.57	11010	16.62	9459	135.46	10842	0.00	6185
11073	中天证券股份有限公司济南泉城路证券营业部	804.18	460.46	11213	0.22	11587	343.50	9700		
11074	金元证券股份有限公司海口凤翔西路证券营业部	800.04	539.83	11132	6.24	10687	253.89	10164	0.07	5091
11075	中泰证券股份有限公司临沂分公司	798.93	694.00	10976	3.24	11076	101.70	11036		
11076	兴业证券股份有限公司岳阳分公司	798.71	685.62	10985	4.22	10932	108.86	10993		
11077	中银国际证券股份有限公司上海荣乐东路证券营业部	798.59	705.25	10963	2.63	11156	90.70	11101		
11078	方正证券股份有限公司怀化新晃通达路证券营业部	797.82	666.04	10997	4.55	10885	125.42	10900	1.80	2640
11079	世纪证券有限责任公司珠海情侣南路证券营业部	796.27	783.17	10880	1.99	11243	10.96	11581	0.15	4667
11080	华龙证券股份有限公司武汉建设大道证券营业部	794.17	721.15	10948	2.04	11234	70.99	11221		
11081	国联证券股份有限公司宜兴徐舍镇新河路证券营业部	793.28	561.44	11102	3.53	11027	228.30	10317		
11082	海通证券股份有限公司上海浦东新区东育路证券营业部	790.64	732.79	10932	9.42	10251	48.44	11331		
11083	国信证券股份有限公司深圳分公司	789.59					789.59	7832		
11084	国海证券股份有限公司新疆分公司	787.20	603.55	11061	5.70	10743	177.95	10589		
11085	中天证券股份有限公司深圳深南大道证券营业部	786.02	773.28	10891	1.08	11398	11.65	11574		
11086	中国中金财富证券有限公司运城周西路证券营业部	784.46	546.50	11125	24.43	8748	213.54	10395		
11087	国融证券股份有限公司北京阜通东大街证券营业部	783.39	493.25	11186	2.42	11184	287.71	9986		
11088	中原证券股份有限公司三门峡崤山路证券营业部	782.96	725.25	10946	2.31	11199	55.39	11303	0.01	5731
11089	国盛证券有限责任公司抚州资溪建设西路证券营业部	780.95	655.25	11006	2.00	11240	123.70	10907		
11090	开源证券股份有限公司宁夏分公司	779.89	459.81	11214	2.02	11236	318.05	9833		
11091	红塔证券股份有限公司太原南中环街证券营业部	778.54	687.21	10983	1.15	11385	90.17	11105		
11092	东海证券股份有限公司丹阳金陵西路证券营业部	777.89	663.66	10999	3.97	10966	110.26	10987		
11093	天风证券股份有限公司济宁建设北路证券营业部	775.64	531.84	11143	0.24	11582	243.56	10228		
11094	国信证券股份有限公司北京自贸试验区永丰证券营业部	771.95	524.29	11146	29.10	8351	217.23	10369	1.33	2922
11095	宏信证券有限责任公司深圳深南大道证券营业部	771.67	712.03	10958	5.02	10828	54.61	11308		
11096	西部证券股份有限公司彬州东大街证券营业部	771.56	540.12	11131	0.97	11419	230.47	10304		
11097	国都证券股份有限公司泰安长城西路证券营业部	769.98	607.65	11055	8.37	10371	153.96	10731		
11098	甬兴证券有限公司陕西分公司	768.69	571.12	11092	3.73	11002	193.84	10501		
11099	红塔证券股份有限公司弥勒中山路证券营业部	763.83	594.09	11072	10.98	10064	158.76	10703		
11100	开源证券股份有限公司苏州分公司	761.34	505.05	11171	25.63	8653	230.66	10301		
11101	中邮证券有限责任公司无锡县前东街证券营业部	760.95	731.58	10936	3.25	11074	26.12	11473		
11102	西南证券股份有限公司青海分公司	758.70	513.85	11162	3.22	11079	241.63	10241		
11103	西南证券股份有限公司重庆巫山证券营业部	757.09	504.62	11172	6.04	10710	246.43	10205		
11104	广发证券股份有限公司淄博中润大道证券营业部	755.91	86.15	11596	11.90	9970	657.86	8282		
11105	天风证券股份有限公司房县人和路证券营业部	754.17	615.85	11047	3.46	11041	134.83	10844	0.02	5561
11106	华林证券股份有限公司山西分公司	753.41	640.49	11022	7.61	10483	105.31	11013		
11107	华创证券有限责任公司贵阳花溪证券营业部	752.41	627.73	11037	4.73	10860	119.95	10933		
11108	兴业证券股份有限公司许昌分公司	751.11	607.27	11056	18.45	9289	125.39	10901	0.01	5933
11109	华创证券有限责任公司黎平开泰北路证券营业部	748.06	616.34	11046	3.34	11060	128.38	10873		
11110	东方财富证券股份有限公司保定复兴中路证券营业部	747.70	331.36	11335	155.14	3856	260.88	10126	0.32	4153
11111	长城证券股份有限公司无锡滨湖万达广场证券营业部	744.93	580.86	11083	1.25	11366	162.82	10679		
11112	国海证券股份有限公司玉林陆川县公园路证券营业部	743.94	689.75	10978	1.64	11306	52.55	11315		
11113	国都证券股份有限公司苏州苏州大道西证券营业部	743.62	718.38	10951	1.98	11244	23.26	11497		
11114	国投证券股份有限公司河南分公司	742.45	613.18	11051	68.59	6137	60.68	11274		
11115	广发证券股份有限公司金华光南路证券营业部	741.68	564.98	11099	0.92	11425	175.77	10598		
11116	国融证券股份有限公司重庆解放碑证券营业部	741.02	569.93	11093	1.51	11322	169.58	10638		

续表

名次 Rank	营业部名称 Branch Name	总交易金额 Total Value	股票 Stocks 交易金额 Value	股票 Stocks 名次 Rank	基金 Funds 交易金额 Value	基金 Funds 名次 Rank	债券 Bonds 交易金额 Value	债券 Bonds 名次 Rank	其他 Others 交易金额 Value	其他 Others 名次 Rank
11117	大同证券有限责任公司浑源恒山路证券营业部	738.86	673.42	10993	3.43	11048	62.01	11261		
11118	西部证券股份有限公司包头文化路证券营业部	738.40	536.00	11138	2.89	11122	199.51	10476		
11119	中原证券股份有限公司宝丰中兴路证券营业部	738.40	581.48	11080	49.25	7039	107.67	10999		
11120	方正证券股份有限公司徐州北京北路证券营业部	737.80	442.86	11232	18.73	9263	276.20	10047	0.00	6032
11121	中国中金财富证券有限公司呼和浩特腾飞路证券营业部	737.77	210.29	11443	11.37	10022	516.11	8868		
11122	甬兴证券有限公司民生路证券营业部	737.31	617.57	11044	8.10	10414	111.64	10978		
11123	粤开证券股份有限公司长春和槟路证券营业部	737.14	473.15	11206	8.18	10402	255.81	10152		
11124	金元证券股份有限公司南昌凤凰中大道证券营业部	736.79	676.19	10990	0.66	11479	59.94	11278		
11125	渤海证券股份有限公司云南分公司	736.13	658.80	11002	11.88	9972	46.73	11348	18.72	598
11126	红塔证券股份有限公司禄丰南门街证券营业部	734.68	618.84	11043	12.05	9950	103.79	11023		
11127	渤海证券股份有限公司北京广渠门外大街证券营业部	734.31	577.43	11086	9.85	10202	147.04	10774		
11128	财通证券股份有限公司重庆金开大道证券营业部	733.52	556.94	11111	20.12	9117	156.47	10721		
11129	宏信证券有限责任公司广州马场路证券营业部	730.51	538.66	11135	14.56	9667	177.29	10590		
11130	中山证券有限责任公司河南分公司	730.09	254.31	11406	2.41	11189	473.37	9049		
11131	东方财富证券股份有限公司仙游学府东路证券营业部	729.66	674.51	10991	7.61	10484	47.55	11340		
11132	方正证券股份有限公司曲靖寥廓北路证券营业部	727.88	594.35	11071	19.09	9221	114.43	10965		
11133	方正证券股份有限公司宜昌夷陵大道证券营业部	727.79	571.68	11091	4.85	10848	151.27	10750		
11134	中天证券股份有限公司大连瓦房店长春路证券营业部	726.74	539.41	11133	10.14	10171	177.19	10592		
11135	恒泰证券股份有限公司二连浩特恐龙大街证券营业部	726.64	454.28	11219	10.47	10131	261.90	10119		
11136	红塔证券股份有限公司祥云文苑路证券营业部	724.51	553.93	11116	1.93	11253	168.27	10644	0.38	4019
11137	东方证券股份有限公司威海世昌大道证券营业部	723.69	645.37	11016	16.35	9482	61.97	11262		
11138	财信证券股份有限公司济南分公司	723.47	622.40	11038	7.76	10468	93.31	11082		
11139	华泰证券股份有限公司扬州分公司	721.61	535.55	11139	12.54	9888	173.51	10616		
11140	华创证券有限责任公司云南分公司	721.20	687.55	10981	1.52	11319	32.13	11430		
11141	汇丰前海证券有限责任公司深圳前海证券营业部	718.23	688.49	10980	9.19	10277	20.55	11516		
11142	中国中金财富证券有限公司江阴朝阳路证券营业部	717.22	453.80	11220	56.04	6679	207.38	10427		
11143	国元证券股份有限公司利辛淝河大道证券营业部	716.72	637.54	11027	37.38	7745	41.80	11375		
11144	广发证券股份有限公司拉萨顿珠金融城证券营业部	712.29	685.96	10984	4.15	10943	22.18	11503		
11145	东方财富证券股份有限公司泉州惠安县南阳路证券营业部	711.97	559.62	11108	3.22	11078	149.13	10760		
11146	中邮证券有限责任公司鞍山前进路证券营业部	708.90	483.62	11195	10.66	10105	214.62	10387		
11147	方正证券股份有限公司常德朝阳路证券营业部	708.17	516.18	11158	8.51	10351	183.48	10554		
11148	东方财富证券股份有限公司深圳深南东路证券营业部	706.15	670.84	10995	7.73	10472	27.58	11461		
11149	银泰证券有限责任公司太原晋祠路证券营业部	705.55	516.80	11157	2.81	11130	185.93	10544		
11150	南京证券股份有限公司绍兴人民东路证券营业部	705.29	587.99	11074	16.40	9479	100.90	11038		
11151	国信证券股份有限公司绵阳园艺街证券营业部	702.60	629.10	11032	1.81	11271	71.69	11215		
11152	华创证券有限责任公司兴义桔山大道证券营业部	701.83	652.23	11011	1.23	11370	48.38	11332		
11153	东海证券股份有限公司成都科华南路证券营业部	701.45	182.23	11469	12.66	9873	506.56	8921		
11154	长江证券股份有限公司西藏分公司	700.78	361.21	11305	6.78	10600	332.80	9767		
11155	平安证券股份有限公司柳州文昌路证券营业部	700.38	643.68	11019	1.68	11301	54.95	11306	0.07	5102
11156	民生证券股份有限公司哈尔滨分公司	699.97	649.50	11012	2.95	11110	47.52	11341		
11157	民生证券股份有限公司赣州分公司	699.59	286.31	11382	1.45	11334	411.83	9356		
11158	山西证券股份有限公司阳城新阳东街证券营业部	699.51	431.07	11242	11.77	9987	256.67	10147		
11159	东方财富证券股份有限公司呼和浩特新华东街证券营业部	699.07	558.89	11110	4.12	10950	136.04	10839	0.01	5734
11160	华金证券股份有限公司山东分公司	698.64	566.27	11097	27.71	8468	104.66	11018		
11161	太平洋证券股份有限公司长春红旗街证券营业部	698.35	383.33	11280	3.79	10994	311.23	9879		
11162	华源证券股份有限公司宁波分公司	696.93	441.65	11233	17.30	9396	237.98	10266		
11163	东海证券股份有限公司昆山九华山路证券营业部	696.76	503.22	11177	34.04	7975	159.45	10697	0.05	5302
11164	国融证券股份有限公司哈尔滨中山路证券营业部	696.67	500.29	11181	2.09	11225	194.29	10497		
11165	世纪证券有限责任公司海南分公司	696.47	627.97	11035	3.85	10984	64.65	11251		
11166	国金证券股份有限公司北京望京证券营业部	695.50	504.10	11173	27.67	8474	163.73	10677		
11167	广发证券股份有限公司长沙开元东路证券营业部	695.09	381.85	11282	7.36	10513	305.87	9909		

续表

名次 Rank	营业部名称 Branch Name	总交易金额 Total Value	股票 Stocks		基金 Funds		债券 Bonds		其他 Others	
			交易金额 Value	名次 Rank	交易金额 Value	名次 Rank	交易金额 Value	名次 Rank	交易金额 Value	名次 Rank
11168	中邮证券有限责任公司贵州分公司	694.61	600.51	11066	27.46	8495	66.64	11241		
11169	华金证券股份有限公司山西分公司	693.52	477.19	11203	26.64	8580	189.69	10522		
11170	华福证券有限责任公司泰州鼓楼北路证券营业部	692.40	556.84	11112	1.02	11408	134.53	10846		
11171	大通证券股份有限公司武汉中北路证券营业部	691.74	653.88	11007	1.95	11248	35.91	11408		
11172	华福证券有限责任公司厦门环岛东路证券营业部	690.68	627.90	11036	6.15	10694	56.63	11295		
11173	世纪证券有限责任公司上海淮海中路证券营业部	689.97	663.72	10998	1.99	11242	24.26	11491		
11174	第一创业证券股份有限公司无锡政和大道证券营业部	686.99	500.69	11180	45.60	7237	140.70	10812		
11175	东方财富证券股份有限公司襄阳长虹路证券营业部	686.08	523.41	11147	72.69	5968	89.98	11107		
11176	红塔证券股份有限公司深圳福华一路证券营业部	686.04	554.67	11114	96.67	5204	34.69	11415		
11177	国海证券股份有限公司广州开创大道证券营业部	685.88	567.31	11096	9.35	10257	108.74	10995	0.49	3829
11178	宏信证券有限责任公司大连星海广场证券营业部	684.85	515.80	11159	1.05	11402	168.01	10647		
11179	国盛证券有限责任公司贵州分公司	683.15	504.03	11174	60.27	6482	117.99	10944	0.87	3325
11180	天风证券股份有限公司苏州分公司	682.83	458.38	11217	17.11	9414	207.34	10428		
11181	中国中金财富证券有限公司临沂沂蒙北路证券营业部	681.33	415.99	11251	2.71	11143	262.62	10114		
11182	第一创业证券股份有限公司石家庄中山西路证券营业部	680.82	502.40	11178	11.76	9989	166.66	10658		
11183	爱建证券有限责任公司郑州英协路证券营业部	677.28	578.93	11084	3.71	11005	93.51	11080	1.13	3079
11184	大通证券股份有限公司南宁东葛路证券营业部	676.28	614.38	11048	6.07	10705	55.83	11300		
11185	世纪证券有限责任公司黑龙江分公司	675.09	561.34	11103	11.23	10035	102.47	11029	0.05	5251
11186	红塔证券股份有限公司昆明海源北路证券营业部	675.06	543.18	11129	1.46	11333	130.43	10865		
11187	华龙证券股份有限公司靖远莲湖路证券营业部	674.11	559.09	11109	2.95	11111	112.05	10976	0.02	5545
11188	江海证券有限公司哈尔滨中兴大道证券营业部	673.76	410.25	11259	15.78	9540	245.33	10213	2.40	2358
11189	宏信证券有限责任公司北京东三环中路证券营业部	672.34	480.41	11199	1.16	11382	190.77	10515		
11190	华福证券有限责任公司大庆经三街证券营业部	671.74	511.11	11164	7.53	10494	153.10	10738		
11191	国新证券股份有限公司九江长虹大道证券营业部	671.70	582.14	11078	12.17	9937	77.39	11182		
11192	中天证券股份有限公司深圳华南城证券营业部	671.27	554.39	11115	5.96	10716	110.93	10985		
11193	申港证券股份有限公司上海奉贤区云樱路证券营业部	670.57	433.63	11239	0.40	11536	236.54	10272		
11194	安信证券股份有限公司梧州西堤三路证券营业部	669.74	512.74	11163	5.57	10762	150.97	10752	0.45	3893
11195	世纪证券有限责任公司佛山分公司	668.85	525.20	11144	12.58	9880	130.79	10863	0.28	4245
11196	兴业证券股份有限公司福鼎中山南路证券营业部	667.45	587.90	11075	2.13	11217	77.42	11181		
11197	国信证券股份有限公司肇庆分公司	666.92	519.32	11154	16.82	9439	130.58	10864	0.20	4486
11198	中山证券有限责任公司长春金川街证券营业部	664.97	479.33	11201	1.39	11344	184.25	10551		
11199	恒泰证券股份有限公司临沂广州路证券营业部	662.45	573.00	11090	13.91	9738	75.54	11191		
11200	民生证券股份有限公司泰州分公司	660.79	616.80	11045	0.98	11415	43.00	11369		
11201	方正证券股份有限公司怀化沅陵迎宾南路证券营业部	660.74	520.19	11152	1.70	11295	138.65	10824	0.20	4466
11202	华林证券股份有限公司马鞍山江东大道证券营业部	659.72	540.81	11130	3.68	11008	115.23	10959		
11203	广发证券股份有限公司北京京广桥证券营业部	657.07	273.51	11391	132.02	4294	248.35	10189	3.19	2103
11204	大通证券股份有限公司青岛海游路证券营业部	656.73	641.88	11020	1.37	11346	13.48	11564		
11205	中国中金财富证券有限公司汕头东厦路证券营业部	656.30	394.35	11270	3.08	11095	258.86	10133		
11206	中天证券股份有限公司鲅鱼圈区熊岳长征街证券营业部	655.23	427.95	11244	5.66	10747	221.62	10351		
11207	山西证券股份有限公司交城迎宾路证券营业部	653.84	511.07	11165	9.68	10219	133.09	10853		
11208	国投证券股份有限公司兰州东岗西路营业部	651.71	604.21	11060	10.16	10167	37.34	11400		
11209	财信证券股份有限公司常德澧县津澧大道证券营业部	645.65	575.42	11088	6.95	10566	63.29	11256		
11210	东吴证券股份有限公司深圳后海滨路证券营业部	644.84	438.98	11235	21.47	8988	184.39	10550		
11211	华龙证券股份有限公司湖南分公司	642.90	636.76	11029	1.85	11266	4.29	11648		
11212	华创证券有限责任公司遵义民主路证券营业部	642.41	602.14	11063	8.34	10380	31.93	11431		
11213	海通证券股份有限公司大兴安岭漠河振兴路证券营业部	642.29	606.59	11057	1.75	11285	33.94	11420		
11214	华创证券有限责任公司芜湖北京中路证券营业部	641.36	92.50	11587	0.02	11669	548.84	8697		
11215	方正证券股份有限公司银川湖滨西街证券营业部	638.59	585.87	11076	2.86	11125	49.87	11326		
11216	西部证券股份有限公司旬阳振旬路证券营业部	632.18	532.45	11142	1.77	11280	97.87	11055	0.08	5021
11217	申万宏源证券有限公司张家港人民东路证券营业部	631.03	620.04	11041	0.39	11539	10.60	11588		
11218	长江证券股份有限公司厦门分公司	630.48	550.64	11121	1.87	11261	77.97	11176		

续表

名次 Rank	营业部名称 Branch Name	总交易金额 Total Value	股票 Stocks		基金 Funds		债券 Bonds		其他 Others	
			交易金额 Value	名次 Rank	交易金额 Value	名次 Rank	交易金额 Value	名次 Rank	交易金额 Value	名次 Rank
11219	宏信证券有限责任公司苏州苏州大道东证券营业部	628.06	532.79	11141	47.59	7133	47.69	11337		
11220	华源证券股份有限公司甘肃分公司	626.75	503.40	11175	35.38	7880	87.97	11117		
11221	红塔证券股份有限公司香格里拉建塘证券营业部	626.66	564.15	11100	5.55	10765	55.48	11302	1.49	2817
11222	国融证券股份有限公司日照烟台路证券营业部	626.04	604.72	11058	6.91	10570	14.41	11557		
11223	国融证券股份有限公司武汉和平大道证券营业部	626.00	533.42	11140	6.66	10623	85.92	11130		
11224	华福证券有限责任公司北京农大南路证券营业部	625.57	317.67	11354	6.02	10711	301.88	9919		
11225	申万宏源西部证券有限公司阿拉尔金银川路证券营业部	623.86	603.37	11062	7.98	10436	12.51	11567		
11226	广发证券股份有限公司嘉兴禾兴南路证券营业部	619.86	536.25	11137	13.43	9791	70.18	11223		
11227	开源证券股份有限公司贵州分公司	619.68	476.61	11204	22.12	8934	120.83	10926	0.13	4754
11228	首创证券股份有限公司江西分公司	619.03	304.82	11365	15.00	9620	299.21	9930		
11229	华龙证券股份有限公司秦安证券营业部	616.24	554.67	11113	2.84	11127	58.73	11283		
11230	西南证券股份有限公司重庆忠县证券营业部	616.15	604.25	11059	2.17	11214	9.73	11594		
11231	联储证券股份有限公司济宁吴泰闸路证券营业部	616.01	350.85	11312	0.85	11441	264.32	10105		
11232	大通证券股份有限公司四川分公司	614.51	582.11	11079	1.37	11348	31.02	11436		
11233	华龙证券股份有限公司静宁西环路证券营业部	614.26	543.68	11127	4.67	10868	65.92	11246		
11234	粤开证券股份有限公司上海浦东新区杨高南路证券营业部	613.43	298.35	11371	4.82	10852	310.26	9881		
11235	国投证券股份有限公司长治云步商业街证券营业部	613.34	508.81	11167	5.85	10726	98.68	11049		
11236	华龙证券股份有限公司淮南朝阳西路证券营业部	608.22	588.43	11073	1.55	11316	18.24	11530		
11237	江海证券有限公司江苏分公司	606.36	489.86	11190	5.14	10816	111.36	10982		
11238	江海证券有限公司陕西分公司	605.44	264.56	11399	49.67	7014	291.22	9970	0.00	6274
11239	民生证券股份有限公司南通分公司	605.29	543.58	11128	8.33	10381	53.38	11312		
11240	国融证券股份有限公司北京菜市口大街证券营业部	604.48	326.61	11338	5.78	10732	272.08	10065		
11241	浙商证券股份有限公司建德府前路证券营业部	603.48	412.19	11257	2.97	11106	188.32	10532		
11242	中天证券股份有限公司铁岭广裕街证券营业部	603.22	402.99	11263	3.86	10982	196.37	10489		
11243	长城证券股份有限公司江西分公司	602.07	581.20	11081	11.77	9988	9.11	11600		
11244	西部证券股份有限公司温州锦绣路证券营业部	598.79	550.04	11122	1.51	11320	46.97	11347	0.27	4263
11245	中国银河证券股份有限公司深圳分公司	596.88	452.64	11223	99.48	5121	44.75	11356		
11246	恒泰证券股份有限公司沈阳浑南三路证券营业部	593.21	499.85	11182	3.31	11064	90.04	11106	0.00	6131
11247	西部证券股份有限公司杭州潮王路证券营业部	592.84	401.80	11265	150.38	3936	40.67	11384		
11248	方正证券股份有限公司宁波苍水街证券营业部	588.62	522.22	11149	6.86	10581	36.17	11407	23.38	481
11249	华创证券有限责任公司桐梓长征路证券营业部	586.02	324.27	11343	32.45	8085	229.30	10312		
11250	华龙证券股份有限公司内蒙古分公司	583.09	492.82	11187	1.71	11293	88.53	11113	0.03	5497
11251	诚通证券股份有限公司深圳深南大道金运世纪证券营业部	582.75	553.70	11117	4.78	10853	22.51	11501	1.75	2666
11252	华创证券有限责任公司黔西莲城大道证券营业部	581.51	380.63	11284	2.91	11117	197.97	10479		
11253	中国中金财富证券有限公司深圳后海大道证券营业部	581.50	251.91	11408	44.30	7318	285.29	9998		
11254	财通证券股份有限公司泉州宝洲路证券营业部	580.15	235.53	11423	9.65	10222	334.97	9756		
11255	山西证券股份有限公司济南章丘山泉路证券营业部	579.04	563.45	11101	0.22	11586	15.36	11548		
11256	川财证券有限责任公司乐山柏杨路证券营业部	578.25	509.15	11166	0.85	11440	68.25	11235		
11257	国盛证券有限责任公司湖北分公司	577.78	518.16	11156	0.43	11527	59.19	11280		
11258	民生证券股份有限公司新疆分公司	574.12	514.07	11161	2.68	11148	57.37	11293		
11259	天风证券股份有限公司哈尔滨群力大道证券营业部	572.60	481.35	11197	7.94	10441	83.31	11146	0.00	6004
11260	麦高证券有限责任公司哈尔滨长江路证券营业部	571.50	250.99	11409	2.56	11169	317.95	9836		
11261	东方财富证券股份有限公司银川尹家渠北街证券营业部	566.47	437.25	11236	80.29	5711	48.92	11330	0.00	5984
11262	江海证券有限公司哈尔滨和兴路证券营业部	566.38	323.00	11346	5.87	10724	237.48	10268	0.02	5533
11263	兴业证券股份有限公司盐城分公司	563.89	551.85	11119	6.40	10660	5.64	11636	0.00	6224
11264	西部证券股份有限公司宁夏分公司	562.08	326.24	11340	3.49	11037	232.29	10291	0.05	5224
11265	天风证券股份有限公司海南分公司	561.38	537.00	11136	1.10	11393	23.28	11496		
11266	国盛证券有限责任公司珠海人民西路证券营业部	560.78	447.07	11228	1.90	11259	111.81	10977		
11267	万和证券股份有限公司北京亦庄证券营业部	560.68	476.53	11205	0.89	11431	83.26	11149		
11268	东吴证券股份有限公司珠海海滨南路证券营业部	560.44	390.57	11273	9.60	10229	160.28	10694		
11269	国融证券股份有限公司南通世纪大道证券营业部	558.99	290.95	11380	0.26	11576	267.79	10086		

续表

名次 Rank	营业部名称 Branch Name	总交易金额 Total Value	股票 Stocks		基金 Funds		债券 Bonds		其他 Others	
			交易金额 Value	名次 Rank	交易金额 Value	名次 Rank	交易金额 Value	名次 Rank	交易金额 Value	名次 Rank
11270	国海证券股份有限公司北京新华西街证券营业部	556.12	184.13	11467	344.64	2028	27.35	11463		
11271	国海证券股份有限公司北京中关村大街证券营业部	555.35	419.68	11248	14.92	9627	114.39	10966	6.36	1435
11272	广发证券股份有限公司汕尾腾飞路证券营业部	552.82	239.45	11420	7.32	10519	306.05	9905		
11273	国融证券股份有限公司南宁民族大道证券营业部	552.14	463.78	11212	0.89	11430	87.47	11120		
11274	华金证券股份有限公司辽宁分公司	552.07	459.29	11216	8.20	10398	83.68	11144	0.90	3285
11275	中泰证券股份有限公司滨州金海四路证券营业部	549.47	360.72	11306	2.61	11161	186.14	10543		
11276	华创证券有限责任公司安顺体育路证券营业部	547.95	447.18	11227	31.18	8189	69.59	11226		
11277	东海证券股份有限公司青岛南京路证券营业部	545.47	522.90	11148	0.08	11640	22.49	11502		
11278	国融证券股份有限公司青岛文峰路证券营业部	545.03	491.22	11189	6.43	10654	47.37	11346		
11279	财信证券股份有限公司邵阳县白虎街证券营业部	543.35	431.61	11241	0.33	11555	111.41	10981		
11280	中邮证券有限责任公司九江浔阳路证券营业部	543.26	446.52	11229	2.34	11198	94.39	11075		
11281	东兴证券股份有限公司青岛深圳路证券营业部	543.20	449.23	11225	0.56	11501	93.41	11081		
11282	九州证券股份有限公司盐城世纪大道证券营业部	540.35	433.59	11240	1.80	11273	104.95	11015		
11283	华创证券有限责任公司天柱中山路证券营业部	537.42	503.25	11176	24.10	8768	10.07	11591		
11284	万联证券股份有限公司太原长风街证券营业部	536.96	377.60	11288	42.57	7421	116.79	10953		
11285	联储证券股份有限公司南宁东葛路证券营业部	536.67	485.03	11194	1.87	11263	49.61	11327	0.17	4566
11286	国信证券股份有限公司咸阳建设路证券营业部	536.66	402.31	11264	9.84	10204	124.51	10903		
11287	金圆统一证券有限公司深圳分公司	535.40	415.30	11252	6.83	10587	113.27	10970		
11288	兴业证券股份有限公司成都龙泉驿翠龙街证券营业部	534.06	518.74	11155	0.82	11449	14.51	11555		
11289	国盛证券有限责任公司柳州白沙路证券营业部	531.47	411.49	11258	4.20	10935	115.78	10956		
11290	华泰证券股份有限公司神农架神农大道证券营业部	529.93	445.15	11230	2.58	11165	82.19	11157		
11291	中国银河证券股份有限公司翼城解放街证券营业部	529.32	428.10	11243	1.24	11369	99.99	11042		
11292	华创证券有限责任公司金沙长安路证券营业部	527.63	519.85	11153	0.42	11529	7.35	11622		
11293	诚通证券股份有限公司呼和浩特公园南路证券营业部	526.36	344.52	11319	3.42	11049	178.42	10587		
11294	华源证券股份有限公司云南分公司	525.10	413.30	11256	4.35	10912	107.44	11003		
11295	广发证券股份有限公司广州黄埔大道中金融城证券营业部	524.69	409.91	11261	6.37	10665	108.41	10996		
11296	第一创业证券股份有限公司佛山顺德国泰南路证券营业部	524.28	307.83	11364	15.17	9595	201.28	10469		
11297	山西证券股份有限公司呼和浩特鄂尔多斯东街证券营业部	523.91	472.95	11207	15.36	9576	35.59	11411		
11298	华龙证券股份有限公司华亭仪洲大道证券营业部	521.62	387.49	11275	6.32	10674	127.81	10878		
11299	财信证券股份有限公司郴州桂阳欧阳海大道证券营业部	520.41	506.44	11168	4.29	10919	9.68	11595		
11300	中天国富证券有限公司贵州分公司	518.78	377.88	11287	4.69	10866	136.21	10838		
11301	开源证券股份有限公司新疆分公司	517.67	419.64	11249	6.85	10584	91.16	11098	0.02	5656
11302	中邮证券有限责任公司绵阳市涪城区证券营业部	517.03	385.82	11279	15.72	9548	115.49	10957		
11303	华创证券有限责任公司威宁凤山大道证券营业部	515.09	437.17	11238	2.41	11187	75.51	11193		
11304	国金证券股份有限公司上海浦东新区云鹃北路证券营业部	511.28	400.88	11267	0.02	11676	107.51	11002	2.87	2196
11305	方正证券股份有限公司张家界北正路证券营业部	508.97	379.19	11285	8.88	10317	120.89	10924		
11306	金元证券股份有限公司大连星海广场证券营业部	507.87	409.93	11260	8.20	10400	89.75	11108		
11307	红塔证券股份有限公司厦门鹭江道证券营业部	503.61	478.71	11202	2.96	11107	21.94	11506		
11308	宏信证券有限责任公司浙江分公司	503.56	488.19	11191	0.72	11464	14.65	11554		
11309	国海证券股份有限公司焦作解放中路证券营业部	503.33	239.65	11419	0.47	11521	263.22	10111		
11310	国海证券股份有限公司福州高新区旗山大道证券营业部	502.20	424.66	11245	13.08	9823	64.46	11253		
11311	兴业证券股份有限公司宜兴解放东路证券营业部	500.56	414.18	11254	8.96	10311	76.02	11188	1.41	2876
11312	国泰君安证券股份有限公司内蒙古分公司	500.51	346.26	11316	0.34	11552	53.76	11310	100.16	73
11313	东吴证券股份有限公司铜仁东太大道证券营业部	500.13	413.64	11255	0.51	11509	85.98	11128		
11314	中国中金财富证券有限公司潍坊胜利东街证券营业部	499.98	401.02	11266	11.53	10010	87.43	11121		
11315	粤开证券股份有限公司广西分公司	497.38	355.35	11309	2.21	11211	139.82	10819		
11316	中国银河证券股份有限公司丹东财神庙街证券营业部	497.28	439.10	11234	9.87	10198	48.31	11333		
11317	中天证券股份有限公司温州江滨西路证券营业部	495.84	453.17	11222	2.40	11190	40.26	11386		
11318	长江证券股份有限公司山西分公司	495.04	275.92	11388	8.73	10325	210.40	10409		
11319	中天证券股份有限公司大连太原街证券营业部	494.90	318.68	11353	4.12	10951	172.10	10624		
11320	国泰君安证券股份有限公司上海海阳西路证券营业部	494.49	444.93	11231	12.20	9932	37.36	11399		

续表

名次 Rank	营业部名称 Branch Name	总交易金额 Total Value	股票 Stocks 交易金额 Value	股票 Stocks 名次 Rank	基金 Funds 交易金额 Value	基金 Funds 名次 Rank	债券 Bonds 交易金额 Value	债券 Bonds 名次 Rank	其他 Others 交易金额 Value	其他 Others 名次 Rank
11321	中泰证券股份有限公司昆明人民东路证券营业部	493.98	393.82	11271	6.20	10691	93.96	11077	0.00	6116
11322	金元证券股份有限公司山东分公司	492.65	373.81	11293	14.46	9676	104.37	11020		
11323	国都证券股份有限公司牡丹江东四条路证券营业部	490.31	291.71	11378	9.59	10232	189.02	10525		
11324	银泰证券有限责任公司南昌红谷中大道证券营业部	489.98	423.04	11247	0.79	11453	66.16	11245		
11325	兴业证券股份有限公司龙岩永定南门街证券营业部	485.68	464.40	11211	0.26	11574	21.01	11512		
11326	招商证券股份有限公司烟台北马路证券营业部	485.21	325.92	11341	18.67	9270	140.63	10813		
11327	国投证券股份有限公司深圳分公司	485.17	482.71	11196	2.46	11180				
11328	中泰证券股份有限公司济宁分公司	484.94	149.85	11501	335.09	2084				
11329	英大证券有限责任公司陕西分公司	483.46	199.11	11451	3.25	11075	281.11	10026		
11330	德邦证券股份有限公司武汉新华路证券营业部	482.25	382.53	11281	16.54	9467	83.17	11151		
11331	江海证券有限公司浙江分公司	482.20	453.49	11221	8.02	10431	20.69	11515	0.00	6028
11332	中山证券有限责任公司中山小榄升平东路证券营业部	481.69	373.47	11294	0.67	11475	107.55	11001		
11333	开源证券股份有限公司内蒙古分公司	479.68	332.22	11333	5.09	10821	142.37	10800		
11334	中国银河证券股份有限公司上海翔川路证券营业部	478.25	459.70	11215	0.38	11542	18.17	11531		
11335	平安证券股份有限公司阜阳淮河路证券营业部	477.54	424.64	11246	1.74	11288	51.16	11321		
11336	长城证券股份有限公司湖北分公司	475.23	469.46	11209	0.27	11569	5.51	11638		
11337	天风证券股份有限公司安徽分公司	474.82	295.43	11375	0.08	11636	179.30	10578		
11338	红塔证券股份有限公司北京丰科路证券营业部	473.53	322.46	11348	14.40	9680	136.67	10836		
11339	东吴证券股份有限公司上海浦东新区银城中路证券营业部	472.00	363.62	11304	101.71	5044	6.68	11629		
11340	财信证券股份有限公司长春东南湖大路证券营业部	471.88	377.31	11289	1.71	11294	92.86	11087	0.00	6136
11341	首创证券股份有限公司江苏分公司	466.24	373.88	11292	17.26	9399	75.10	11199		
11342	华创证券有限责任公司息烽虎城大道证券营业部	464.70	345.43	11317	0.91	11428	118.36	10942		
11343	申万宏源证券有限公司徐州和平大道证券营业部	464.04	367.17	11299	0.26	11577	96.61	11061		
11344	财通证券股份有限公司成都龙腾东路证券营业部	463.66	328.54	11337	1.30	11361	133.82	10848		
11345	中航证券有限公司深圳分公司	463.25	341.33	11323	9.65	10224	112.27	10975		
11346	金圆统一证券有限公司上海分公司	460.27	457.00	11218	0.20	11595	3.07	11663		
11347	国投证券股份有限公司新疆分公司	459.88	381.82	11283	16.85	9436	61.21	11269		
11348	华源证券股份有限公司大连分公司	450.49	397.75	11268	12.55	9887	40.20	11387		
11349	东兴证券股份有限公司盐城青年东路证券营业部	450.30	419.08	11250	5.39	10778	25.82	11475		
11350	华源证券股份有限公司福田分公司	449.85	389.11	11274	35.04	7901	25.70	11478		
11351	金元证券股份有限公司三亚迎宾大道证券营业部	447.90	414.44	11253	3.46	11042	30.00	11449		
11352	西部证券股份有限公司凤翔雍兴路证券营业部	446.73	337.01	11329	0.77	11455	108.95	10991		
11353	华创证券有限责任公司铜仁清水大道证券营业部	446.36	311.50	11361	17.86	9343	117.00	10952		
11354	中信建投证券股份有限公司上海临港新片区水芸路证券营业部	446.15	387.42	11276			58.73	11282		
11355	华创证券有限责任公司六枝那平路证券营业部	443.26	371.55	11296	0.62	11488	71.09	11220		
11356	中邮证券有限责任公司北京分公司	441.91	301.31	11369	14.47	9674	126.13	10892		
11357	申万宏源证券有限公司武汉光谷证券营业部	440.22	407.72	11262	0.87	11436	31.63	11434		
11358	山西证券股份有限公司新乡金穗大道证券营业部	438.15	323.78	11344	1.68	11303	112.69	10972		
11359	开源证券股份有限公司黄石杭州西路证券营业部	435.44	364.37	11303	2.46	11179	68.61	11232		
11360	长江证券股份有限公司宁夏分公司	430.86	264.27	11400	1.61	11311	164.97	10670		
11361	国海证券股份有限公司南宁白沙大道证券营业部	429.13	319.49	11352	4.83	10850	104.82	11016		
11362	华福证券有限责任公司济南经四路证券营业部	428.22	283.17	11385	4.56	10882	140.49	10814		
11363	华西证券股份有限公司上海分公司	428.20	148.80	11503	8.03	10429	271.37	10067		
11364	天风证券股份有限公司枣庄民生路证券营业部	427.16	320.08	11351	21.29	9008	85.79	11133		
11365	英大证券有限责任公司安徽分公司	425.53	274.98	11390	1.76	11283	148.79	10764		
11366	广发证券股份有限公司襄阳檀溪路证券营业部	419.68	272.43	11392	0.43	11526	146.82	10775		
11367	首创证券股份有限公司湖北分公司	418.90	365.37	11301	27.00	8539	26.53	11468		
11368	中原证券股份有限公司郑州分公司	416.26	317.50	11355	2.78	11136	95.98	11065		
11369	西部证券股份有限公司安丘商场路证券营业部	416.23	342.94	11321	59.51	6516	13.78	11562		
11370	中原证券股份有限公司海南分公司	414.21	342.82	11322	4.87	10847	66.52	11242		
11371	山西证券股份有限公司保定复兴中路证券营业部	414.14	292.89	11377	6.98	10565	114.27	10967		

续表

名次 Rank	营业部名称 Branch Name	总交易金额 Total Value	股票 Stocks		基金 Funds		债券 Bonds		其他 Others	
			交易金额 Value	名次 Rank	交易金额 Value	名次 Rank	交易金额 Value	名次 Rank	交易金额 Value	名次 Rank
11372	广发证券股份有限公司南宁五象大道证券营业部	411.72	271.22	11393	19.54	9175	120.96	10923		
11373	东莞证券股份有限公司广西分公司	410.21	368.70	11297	1.48	11327	40.03	11390		
11374	国海证券股份有限公司玉溪秀山路证券营业部	409.43	259.65	11401	3.20	11084	146.58	10777		
11375	开源证券股份有限公司上海自由贸易试验区分公司	408.92	338.29	11327	23.25	8827	47.38	11345		
11376	兴业证券股份有限公司石家庄槐安路证券营业部	404.21	322.07	11349	0.38	11541	81.76	11160		
11377	东吴证券股份有限公司成都日月大道证券营业部	403.14	337.62	11328	32.68	8073	32.84	11427		
11378	华创证券有限责任公司习水希望城证券营业部	400.07	349.67	11313	2.96	11109	47.45	11343		
11379	大通证券股份有限公司常州太湖东路证券营业部	399.14	378.94	11286	3.20	11085	17.01	11538		
11380	申万宏源证券有限公司赣州长征大道证券营业部	398.96	315.17	11357	0.91	11427	82.88	11154		
11381	华龙证券股份有限公司乌鲁木齐澎湖路证券营业部	397.87	331.36	11334	1.85	11267	64.66	11250		
11382	西南证券股份有限公司石家庄分公司	396.21	365.23	11302	3.20	11081	8.71	11607	19.08	593
11383	麦高证券有限责任公司上海闵行区虹梅路证券营业部	394.64	224.33	11433	0.09	11631	170.23	10630		
11384	中山证券有限责任公司长沙岳麓大道证券营业部	394.14	357.61	11308	0.85	11442	35.68	11410		
11385	财达证券股份有限公司衡水红旗大街证券营业部	391.20	336.79	11330	0.96	11420	53.45	11311		
11386	红塔证券股份有限公司深圳学府路证券营业部	391.06	385.88	11278	0.62	11489	4.57	11645		
11387	西南证券股份有限公司重庆城口证券营业部	390.17	374.39	11291	7.14	10545	8.65	11609		
11388	爱建证券有限责任公司广州黄埔大道西证券营业部	388.94	345.01	11318	3.87	10980	40.06	11388		
11389	中国中金财富证券有限公司松原镜湖南路证券营业部	384.78	340.01	11324	3.77	10996	41.00	11380		
11390	红塔证券股份有限公司重庆大坪正街证券营业部	382.14	199.08	11452	7.12	10553	175.94	10596		
11391	华金证券股份有限公司上海恒丰路证券营业部	381.66	358.00	11307	0.22	11588	23.44	11494		
11392	国海证券股份有限公司南宁金湖路证券营业部	378.53	315.33	11356	0.19	11598	62.89	11257	0.12	4819
11393	湘财证券股份有限公司南京水西门大街证券营业部	377.10	216.09	11437	0.44	11524	160.57	10691		
11394	南京证券股份有限公司成都建功路证券营业部	375.27	245.79	11414	0.68	11472	128.80	10872		
11395	诚通证券股份有限公司上海蒙自路证券营业部	375.26	344.22	11320	5.09	10820	25.96	11474		
11396	诚通证券股份有限公司烟台长江路证券营业部	375.06	338.63	11326	0.24	11580	36.18	11406		
11397	德邦证券股份有限公司江西分公司	374.18	347.30	11315	0.57	11500	26.31	11472		
11398	中山证券有限责任公司中山坦洲南坦路证券营业部	373.23	314.93	11358	2.67	11150	55.63	11301		
11399	联储证券有限责任公司大连分公司	372.62	323.11	11345	3.87	10981	45.64	11354		
11400	光大证券股份有限公司威海海滨北路证券营业部	372.11	366.68	11300	1.84	11268	3.59	11652		
11401	兴业证券股份有限公司湛江分公司	372.07	354.98	11310	0.31	11561	10.03	11592	6.75	1389
11402	财达证券股份有限公司邢台威县中华大街证券营业部	371.59	335.61	11331	6.54	10639	29.44	11452		
11403	湘财证券股份有限公司深圳南山科技园证券营业部	370.34	352.08	11311	2.82	11128	15.42	11547	0.03	5512
11404	申万宏源证券有限公司深圳新湖路证券营业部	368.10	332.63	11332	0.61	11492	34.86	11413		
11405	财达证券股份有限公司湖北分公司	365.92	269.48	11395	1.21	11372	95.23	11067		
11406	恒泰证券股份有限公司柳州天山路证券营业部	363.68	321.85	11350	1.10	11391	40.73	11383		
11407	恒泰证券股份有限公司乌海乌达区巴音赛街证券营业部	361.57	266.46	11398	2.05	11231	93.06	11084	0.00	6263
11408	红塔证券股份有限公司宣威文化路证券营业部	360.30	248.98	11411	15.15	9600	96.17	11062		
11409	爱建证券有限责任公司温岭横湖中路证券营业部	360.26	339.81	11325	1.06	11401	19.40	11521		
11410	海通证券股份有限公司上海自贸试验区分公司	359.74	329.39	11336	3.73	11001	26.62	11467		
11411	国元证券股份有限公司盘锦石油大街证券营业部	359.60	106.21	11568	241.62	2757	11.77	11573		
11412	山西证券股份有限公司洛阳西苑路证券营业部	357.57	301.33	11368	12.97	9837	43.27	11366		
11413	国盛证券有限责任公司福建分公司	357.51	268.65	11396	2.89	11119	85.96	11129		
11414	山西证券股份有限公司南昌凤凰中大道证券营业部	351.99	299.57	11370	28.16	8428	24.27	11489		
11415	太平洋证券股份有限公司景东建设路证券营业部	350.23	138.85	11513	0.38	11543	211.00	10408		
11416	国金证券股份有限公司广州番禺万达广场证券营业部	349.41	109.61	11562	0.27	11568	239.51	10259	0.02	5653
11417	东海证券股份有限公司威海东海路证券营业部	346.68	156.09	11497	63.23	6369	127.35	10882		
11418	联储证券股份有限公司上海青浦证券营业部	345.70	192.58	11457	0.20	11592	152.92	10740		
11419	金元证券股份有限公司常州劳动西路证券营业部	345.48	237.66	11422	5.28	10798	102.53	11027		
11420	红塔证券股份有限公司景洪勐养路证券营业部	345.30	215.12	11439	4.36	10911	125.83	10897		
11421	兴业证券股份有限公司重庆火炬大道证券营业部	345.26	228.30	11431	5.37	10781	111.60	10979		
11422	兴业证券股份有限公司台州黄岩二环西路证券营业部	341.95	311.52	11360	1.42	11342	29.01	11453		

续表

名次 Rank	营业部名称 Branch Name	总交易金额 Total Value	股票 Stocks		基金 Funds		债券 Bonds		其他 Others	
			交易金额 Value	名次 Rank	交易金额 Value	名次 Rank	交易金额 Value	名次 Rank	交易金额 Value	名次 Rank
11423	开源证券股份有限公司安康汉阴北城街证券营业部	340.06	249.08	11410	1.34	11356	89.63	11109		
11424	兴业证券股份有限公司镇江分公司	338.54	322.81	11347	0.41	11531	15.32	11549		
11425	南京证券股份有限公司贵阳北京西路证券营业部	337.80	242.52	11418	6.86	10579	88.42	11116		
11426	甬兴证券有限公司台州分公司	332.26	270.53	11394	8.91	10314	52.82	11314		
11427	方正证券股份有限公司西宁文景街证券营业部	331.35	242.71	11417	36.09	7827	52.55	11316		
11428	甬兴证券有限公司郑州商务外环路证券营业部	328.54	246.05	11413	16.01	9520	66.48	11243		
11429	万联证券股份有限公司深圳前海证券营业部	327.79	297.33	11372	4.04	10958	26.42	11471		
11430	中天国富证券有限公司北京分公司	327.25	326.56	11339	0.39	11540	0.31	11715		
11431	兴业证券股份有限公司长沙县开元东路证券营业部	326.29	295.36	11376	1.05	11403	29.88	11450		
11432	国开证券股份有限公司北京珠市口东大街证券营业部	325.72	325.39	11342	0.00	11700	0.33	11713		
11433	中国中金财富证券有限公司乌鲁木齐红光山路证券营业部	324.48	99.07	11579	3.88	10979	221.53	10353		
11434	德邦证券股份有限公司甘肃分公司	324.04	204.00	11446	4.72	10862	115.33	10958		
11435	山西证券股份有限公司诸暨艮塔东路证券营业部	323.52	301.35	11367	0.98	11416	21.19	11509		
11436	信达证券股份有限公司上海浦东新区花园石桥路证券营业部	323.04	302.17	11366	7.21	10535	13.65	11563		
11437	国融证券股份有限公司武汉解放大道证券营业部	322.16	308.01	11363	0.03	11662	14.11	11559		
11438	九州证券股份有限公司包头钢铁大街证券营业部	321.97	221.84	11434	0.70	11468	99.43	11043		
11439	财达证券股份有限公司衡水冀州兴华大街证券营业部	321.81	259.29	11402	1.28	11362	61.23	11268		
11440	广发证券股份有限公司合肥紫云路证券营业部	318.77	191.23	11461	4.46	10900	123.08	10911		
11441	平安证券股份有限公司运城库东路证券营业部	315.04	247.24	11412	6.75	10611	61.05	11271		
11442	中国中金财富证券有限公司绍兴洋江西路证券营业部	315.04	295.45	11374	5.74	10737	13.85	11561		
11443	中天国富证券有限公司云南分公司	314.42	158.92	11494			155.50	10727		
11444	华福证券有限责任公司成都交子大道证券营业部	311.20	27.69	11676	2.77	11138	280.74	10029		
11445	国海证券股份有限公司南宁仙葫大道证券营业部	310.34	228.64	11430	0.27	11572	81.43	11161		
11446	华创证券有限责任公司织金金北路证券营业部	308.33	275.95	11387	0.61	11490	31.77	11432		
11447	招商证券股份有限公司深圳新湖路壹方中心证券营业部	307.84	296.81	11373	0.19	11599	10.85	11584		
11448	大通证券股份有限公司郑州未来路证券营业部	307.02	230.30	11428	4.77	10856	71.95	11214		
11449	粤开证券股份有限公司贵州分公司	306.37	291.32	11379	3.44	11045	11.61	11575		
11450	麦高证券有限责任公司珠海人民西路证券营业部	305.38	268.12	11397	0.24	11584	37.02	11401		
11451	中天国富证券有限公司青岛分公司	304.69	110.26	11561	14.81	9637	179.63	10575		
11452	兴业证券股份有限公司连云港分公司	304.03	191.71	11459	0.91	11429	111.41	10980		
11453	申万宏源证券有限公司淄博联通路证券营业部	300.96	203.18	11448	14.51	9673	83.27	11148		
11454	山西证券股份有限公司霍州开元街证券营业部	299.57	278.59	11386	5.29	10795	15.68	11546		
11455	红塔证券股份有限公司杭州文晖路证券营业部	297.22	178.04	11475	83.46	5590	35.72	11409		
11456	南京证券股份有限公司镇江长江路证券营业部	297.12	238.70	11421	2.47	11177	55.95	11299		
11457	中邮证券有限责任公司天津分公司	295.85	254.50	11405	4.47	10899	36.88	11402		
11458	国盛证券有限责任公司重庆万州北山大道证券营业部	294.59	147.17	11507	1.48	11328	145.94	10787		
11459	麦高证券有限责任公司青岛延吉路证券营业部	293.21	275.72	11389	0.19	11596	17.29	11536		
11460	万和证券股份有限公司新疆分公司	292.91	180.87	11471	0.73	11462	111.31	10983		
11461	海通证券股份有限公司莆田东园西路证券营业部	292.87	198.79	11453	4.60	10876	89.47	11110		
11462	麦高证券有限责任公司北京第二分公司	288.02	243.35	11415	0.36	11548	44.31	11359		
11463	广发证券股份有限公司中山火炬开发区会展东路证券营业部	287.88	86.81	11595	1.18	11380	199.89	10475		
11464	长城国瑞证券有限公司大连分公司	285.65	258.98	11403	1.22	11371	25.45	11480		
11465	国海证券股份有限公司大同兴云街证券营业部	285.60	46.19	11642	0.03	11664	239.38	10260		
11466	红塔证券股份有限公司西安文景路证券营业部	282.46	203.88	11447	6.73	10613	71.61	11217	0.24	4347
11467	粤开证券股份有限公司哈尔滨淮河路证券营业部	280.05	178.02	11476	2.00	11241	100.04	11041		
11468	东海证券股份有限公司常熟海虞北路证券营业部	279.79	226.98	11432	12.46	9897	40.35	11385		
11469	中国中金财富证券有限公司深圳华侨城证券营业部	277.74	185.17	11465	12.83	9847	79.75	11168		
11470	平安证券股份有限公司深圳金融科技证券分公司	276.98	242.81	11416	5.49	10770	28.68	11455		
11471	红塔证券股份有限公司元谋源兴路证券营业部	275.48	215.20	11438	4.14	10946	56.15	11298		
11472	国金证券股份有限公司南京双龙大道证券营业部	272.83	202.62	11449	0.20	11593	70.01	11224		
11473	中国银河证券股份有限公司信阳北京路证券营业部	272.30	180.94	11470	60.57	6475	30.79	11439		

续表

名次 Rank	营业部名称 Branch Name	总交易金额 Total Value	股票 Stocks		基金 Funds		债券 Bonds		其他 Others	
			交易金额 Value	名次 Rank	交易金额 Value	名次 Rank	交易金额 Value	名次 Rank	交易金额 Value	名次 Rank
11474	中国中金财富证券有限公司烟台黄海路证券营业部	270.90	194.38	11455	1.79	11276	74.73	11201		
11475	开源证券股份有限公司黑龙江分公司	267.88	161.11	11492	0.54	11507	106.22	11010		
11476	世纪证券有限责任公司吉林分公司	266.83	148.69	11504	0.59	11495	117.54	10945		
11477	天风证券股份有限公司上海马当路证券营业部	264.47	126.51	11532	13.85	9745	124.11	10906		
11478	海通证券股份有限公司上海闵行区沪闵路证券营业部	262.71	256.43	11404	3.54	11024	2.73	11668		
11479	华创证券有限责任公司兰州天水路证券营业部	262.23	235.43	11424	0.06	11646	26.74	11466		
11480	粤开证券股份有限公司南昌绿茵路证券营业部	259.80	191.25	11460	1.72	11289	66.83	11240		
11481	麦高证券有限责任公司天津鼓楼证券营业部	257.18	90.18	11591	0.04	11659	166.96	10655		
11482	安信证券股份有限公司嘉兴中山东路第一证券营业部	252.06	252.06	11407						
11483	西南证券股份有限公司青岛分公司	249.72	190.00	11462	2.22	11208	57.47	11291	0.03	5421
11484	渤海证券股份有限公司深圳海德二道证券营业部	245.96	119.20	11544	0.71	11466	126.05	10894		
11485	中泰证券股份有限公司德州分公司	241.78	130.68	11524	13.97	9729	97.13	11057		
11486	东方财富证券股份有限公司九江长虹西大道证券营业部	241.51	229.77	11429	1.00	11414	10.74	11586		
11487	华福证券有限责任公司武汉建设大道证券营业部	241.31	179.34	11473	2.44	11181	59.53	11279		
11488	中邮证券有限责任公司深圳南山海德三道证券营业部	240.81	192.69	11456	0.65	11483	47.47	11342		
11489	东方证券股份有限公司吕梁滨河南中路证券营业部	240.60	108.10	11565	3.11	11093	129.39	10869		
11490	国融证券股份有限公司重庆金开大道证券营业部	240.22	111.93	11559	2.36	11194	125.93	10895		
11491	南京证券股份有限公司苏州南天成路证券营业部	237.68	214.02	11442	21.02	9037	2.65	11670		
11492	国金证券股份有限公司台州云西路证券营业部	237.05	233.09	11426	0.14	11614	3.82	11650		
11493	兴业证券股份有限公司郑州嵩山南路证券营业部	234.87	232.55	11427	0.29	11563	2.02	11677		
11494	华西证券股份有限公司南京分公司	233.02	168.34	11482	3.19	11086	61.49	11266		
11495	兴业证券股份有限公司长兴明珠路证券营业部	231.40	220.99	11435	6.11	10701	4.30	11647		
11496	长城国瑞证券有限公司河北分公司	231.08	178.44	11474	5.99	10713	46.65	11350		
11497	长城国瑞证券有限公司黑龙江分公司	228.03	134.47	11519	11.72	9992	81.84	11159		
11498	红塔证券股份有限公司瑞丽瑞宏路证券营业部	227.91	163.95	11489	0.15	11611	63.81	11254		
11499	中邮证券有限责任公司潍坊潍州路证券营业部	227.09	199.85	11450	0.78	11454	26.45	11470		
11500	华福证券有限责任公司天津广开四马路证券营业部	226.72	180.01	11472	2.89	11120	43.82	11363		
11501	国海证券股份有限公司玉林新民路证券营业部	225.74	205.61	11445	0.70	11467	19.43	11520		
11502	申港证券股份有限公司天津长江道证券营业部	224.56	116.42	11552	5.61	10752	102.53	11028		
11503	南京证券股份有限公司吴忠同心利民街证券营业部	222.01	214.85	11440	0.66	11480	6.51	11631		
11504	麦高证券有限责任公司上海金沙江路证券营业部	221.79	132.59	11521	2.56	11168	86.64	11124		
11505	诚通证券股份有限公司五原兴原南路证券营业部	221.08	106.26	11567	0.27	11571	114.56	10963		
11506	渤海证券股份有限公司天津自贸区中心证券营业部	220.09	126.65	11531	1.75	11284	91.68	11095		
11507	甬兴证券有限公司苏州分公司	217.75	214.40	11441	1.74	11286	1.61	11683		
11508	中泰证券股份有限公司青岛莱西上海中路证券营业部	216.32	198.14	11454	6.66	10624	11.52	11577		
11509	国投证券股份有限公司苏州春申湖西路证券营业部	214.18	205.71	11444	0.58	11498	7.88	11612		
11510	联储证券有限责任公司石家庄建设南大街证券营业部	212.94	174.49	11479	12.00	9961	26.45	11469		
11511	东海证券股份有限公司洛阳河阳路证券营业部	211.01	159.82	11493	8.23	10394	42.95	11370		
11512	第一创业证券股份有限公司上海人民路证券营业部	208.42	90.60	11590	11.18	10045	106.64	11007		
11513	国海证券股份有限公司佛山魁奇路证券营业部	203.46	124.74	11534	3.40	11051	75.32	11197		
11514	联储证券有限责任公司江阴西横街证券营业部	203.44	128.74	11528			74.70	11202		
11515	财信证券股份有限公司天津洪泽路证券营业部	202.83	167.15	11486	1.34	11357	33.58	11423	0.75	3457
11516	东方证券股份有限公司开封郑开大道证券营业部	202.81	131.93	11523	3.93	10971	66.94	11239		
11517	西部证券股份有限公司白水仓颉路证券营业部	201.95	105.70	11569	0.14	11613	96.11	11063		
11518	南京证券股份有限公司昆明青年路证券营业部	196.84	104.53	11571	18.99	9236	73.32	11207		
11519	中泰证券股份有限公司通辽滨河大街证券营业部	196.53	167.44	11485	0.32	11557	28.77	11454		
11520	国泰君安证券股份有限公司海口秀英长滨路证券营业部	196.44	108.79	11564	0.17	11603	87.48	11119		
11521	华安证券股份有限公司普宁万泰大厦证券营业部	196.11	122.07	11539	8.31	10384	65.73	11247		
11522	大通证券股份有限公司陕西分公司	195.73	133.44	11520	1.15	11384	61.14	11270		
11523	东方财富证券股份有限公司宁德蕉城南路证券营业部	195.48	188.26	11463	3.66	11012	3.56	11653		
11524	南京证券股份有限公司合肥长江中路证券营业部	194.81	184.79	11466	1.18	11378	8.83	11603		

续表

名次 Rank	营业部名称 Branch Name	总交易金额 Total Value	股票 Stocks		基金 Funds		债券 Bonds		其他 Others	
			交易金额 Value	名次 Rank	交易金额 Value	名次 Rank	交易金额 Value	名次 Rank	交易金额 Value	名次 Rank
11525	诚通证券股份有限公司上海陆家嘴证券营业部	194.19	182.27	11468	4.13	10948	7.79	11615		
11526	联储证券股份有限公司昆明白云路证券营业部	193.80	164.89	11488	4.10	10954	24.81	11484		
11527	红塔证券股份有限公司普洱振兴大道证券营业部	193.50	136.82	11516	0.33	11554	56.35	11297		
11528	川财证券有限责任公司天津北马路证券营业部	193.28	121.99	11540	12.19	9934	59.11	11281		
11529	渤海证券股份有限公司南京龙蟠中路证券营业部	190.97	142.74	11512	0.18	11600	48.04	11335		
11530	红塔证券股份有限公司贵阳延安南路证券营业部	190.71	186.44	11464	4.20	10936	0.07	11727		
11531	大通证券股份有限公司济南天辰路证券营业部	190.14	167.81	11483	0.36	11547	21.97	11504		
11532	中信建投证券股份有限公司湛江观海北路证券营业部	188.27	157.60	11495	0.66	11481	30.01	11448		
11533	国联证券股份有限公司济南奥体西路证券营业部	185.42	154.03	11500	1.00	11412	30.27	11446	0.12	4789
11534	中国银河证券股份有限公司佛山南庄帝景北路证券营业部	185.25	167.73	11484	1.21	11373	16.30	11541		
11535	麦高证券有限责任公司武汉精武路证券营业部	183.86	177.26	11477	0.04	11655	6.56	11630		
11536	大通证券股份有限公司云南分公司	183.62	175.66	11478	0.47	11520	7.48	11618		
11537	麦高证券有限责任公司长沙曙光中路证券营业部	179.08	161.56	11490	0.06	11647	17.46	11535		
11538	中国银河证券股份有限公司贵阳北京路证券营业部	177.88	145.79	11508	1.18	11377	30.90	11438		
11539	甬兴证券有限公司太原新晋祠路证券营业部	176.35	138.42	11515	9.53	10243	28.40	11457		
11540	麦高证券有限责任公司西安高新路证券营业部	175.89	112.30	11558	0.03	11663	63.57	11255		
11541	国投证券股份有限公司沈阳金阳大街证券营业部	175.72	143.86	11511	2.24	11206	29.62	11451		
11542	申万宏源西部证券有限公司和田乌鲁木齐北路证券营业部	172.75	155.01	11499	1.58	11314	16.16	11543		
11543	国泰君安证券股份有限公司成都三色路证券营业部	172.74	169.33	11481	0.17	11602	3.23	11658		
11544	兴业证券股份有限公司如皋宁海路证券营业部	171.99	149.42	11502	1.30	11360	21.27	11508		
11545	联储证券有限责任公司南通崇文路证券营业部	171.58	161.53	11491	0.83	11446	9.23	11599		
11546	东兴证券股份有限公司山东分公司	171.16	165.80	11487	2.25	11203	3.11	11661		
11547	红塔证券股份有限公司绵阳临园路证券营业部	170.38	134.53	11518	1.77	11279	34.09	11417		
11548	方正证券股份有限公司南京分公司	167.20	15.73	11696	4.08	10955	147.39	10773		
11549	国金证券股份有限公司西安朱雀大街证券营业部	166.38	116.42	11551	0.76	11458	49.19	11329		
11550	国盛证券有限责任公司广西分公司	165.49	116.04	11554	2.81	11131	46.64	11351		
11551	华安证券股份有限公司深圳分公司	165.32	126.98	11530	5.39	10780	32.95	11426		
11552	东海证券股份有限公司贵阳延安东路证券营业部	163.94	113.18	11557	0.35	11550	50.41	11324		
11553	中国银河证券股份有限公司汝州证券营业部	161.65	147.95	11506	1.02	11407	12.68	11566		
11554	山西证券股份有限公司烟台白石路证券营业部	159.83	144.50	11510	0.50	11512	14.82	11552	0.01	5773
11555	中邮证券有限责任公司石家庄裕华东路证券营业部	159.39	128.87	11527	0.02	11682	30.51	11441		
11556	长城国瑞证券有限公司陕西分公司	159.02	116.04	11553	0.60	11493	42.37	11372		
11557	方正证券股份有限公司湖南分公司	157.98	129.61	11526			28.38	11458		
11558	首创证券股份有限公司河南分公司	157.94	87.20	11594	22.86	8863	47.89	11336		
11559	中山证券有限责任公司无锡惠山大道证券营业部	157.91	157.52	11496	0.00	11697	0.39	11709		
11560	五矿证券有限公司佛山分公司	155.77	155.13	11498	0.30	11562	0.33	11712		
11561	瑞银证券有限责任公司上海浦东新区花园石桥路第二证券营业部	154.77	115.11	11556	11.55	10007	28.11	11459		
11562	华创证券有限责任公司独山中央城证券营业部	152.44	148.48	11505	0.61	11491	3.34	11656		
11563	中天国富证券有限公司河南分公司	150.88	132.03	11522	4.42	10903	14.42	11556		
11564	天风证券股份有限公司济南花园路证券营业部	150.76	135.00	11517	1.10	11392	14.66	11553		
11565	红塔证券股份有限公司大连会展路证券营业部	150.67	77.66	11605	0.10	11626	72.91	11208		
11566	招商证券股份有限公司杭州博奥路证券营业部	149.83	124.09	11537	3.78	10995	21.96	11505		
11567	中天国富证券有限公司山东分公司	149.56	121.34	11541	0.16	11604	28.05	11460		
11568	国都证券股份有限公司承德围场迎宾街证券营业部	149.23	144.57	11509	3.74	11000	0.93	11698		
11569	上海证券有限责任公司北京分公司	148.80	128.57	11529	0.42	11530	19.81	11519		
11570	中国银河证券股份有限公司西宁夏都大街证券营业部	148.56	125.97	11533	0.65	11485	21.94	11507		
11571	粤开证券股份有限公司惠州分公司	148.24	103.44	11573	0.86	11438	43.93	11360		
11572	长江证券股份有限公司黑龙江分公司	146.75	101.64	11576	1.20	11374	43.92	11361		
11573	中天证券股份有限公司北京北四环证券营业部	146.60	115.99	11555	0.31	11558	30.30	11445		
11574	中信建投证券股份有限公司宜兴解放东路证券营业部	144.67	47.94	11641	0.06	11649	96.68	11059		
11575	万和证券股份有限公司上海虹莘路证券营业部	144.25	74.03	11609	1.80	11275	68.42	11234		

续表

名次 Rank	营业部名称 Branch Name	总交易金额 Total Value	股票 Stocks		基金 Funds		债券 Bonds		其他 Others	
			交易金额 Value	名次 Rank	交易金额 Value	名次 Rank	交易金额 Value	名次 Rank	交易金额 Value	名次 Rank
11576	华福证券有限责任公司霞浦长溪路证券营业部	142.39	118.86	11545	0.04	11658	23.49	11493		
11577	中信证券华南股份有限公司湛江人民大道北证券营业部	139.25	101.28	11577	4.54	10887	33.43	11424		
11578	申万宏源证券有限公司深圳坂云路证券营业部	138.08	62.73	11617	0.01	11687	75.34	11195		
11579	中天证券股份有限公司江阴环城北路证券营业部	135.06	130.12	11525	0.02	11673	4.92	11644		
11580	华源证券股份有限公司宁夏分公司	134.62	109.23	11563	2.35	11197	23.05	11498		
11581	麦高证券有限责任公司上海奉贤区泽丰路证券营业部	134.59	124.33	11536	0.26	11575	10.00	11593		
11582	兴业证券股份有限公司东莞大朗证券营业部	132.63	124.34	11535	7.36	10514	0.93	11697	0.00	6126
11583	华安证券股份有限公司泰安泰山大街证券营业部	132.03	98.50	11580	1.43	11340	31.74	11433	0.34	4102
11584	中天国富证券有限公司广东分公司	130.69	118.09	11547	0.23	11585	12.36	11569		
11585	山西证券股份有限公司银川宁安大街证券营业部	130.64	54.45	11629	13.85	9746	62.34	11260		
11586	麦高证券有限责任公司厦门观音山证券营业部	128.89	104.70	11570	0.86	11439	23.34	11495		
11587	国泰君安证券股份有限公司河北雄安分公司	128.45	102.16	11575	0.50	11510	25.79	11476		
11588	国投证券股份有限公司宜宾临港区宜宾大道证券营业部	128.21	116.76	11550	0.69	11469	10.77	11585		
11589	方正证券股份有限公司厦门分公司	127.99	76.12	11607	8.76	10322	43.10	11368		
11590	开源证券股份有限公司上海红宝石路证券营业部	127.92	14.00	11705	4.22	10933	109.70	10989		
11591	世纪证券有限责任公司霍尔果斯神州路证券营业部	127.90	103.15	11574	0.22	11589	24.53	11485		
11592	广发证券股份有限公司东莞寮步证券营业部	126.38	110.67	11560	0.56	11503	15.16	11550		
11593	麦高证券有限责任公司东莞证券营业部	125.71	119.47	11543	0.21	11591	6.03	11633		
11594	国联证券股份有限公司江阴长泾虹桥北路证券营业部	124.96	120.94	11542	0.02	11670	3.99	11649		
11595	山西证券股份有限公司祁县新建北路证券营业部	124.45	92.88	11586	0.94	11422	30.63	11440		
11596	华西证券股份有限公司南通工农路证券营业部	123.79	79.12	11601	0.29	11564	44.39	11357		
11597	中邮证券有限责任公司河北分公司	123.56	90.65	11589	7.68	10477	25.23	11481		
11598	长城国瑞证券有限公司河南分公司	123.29	118.25	11546	1.85	11265	3.19	11660		
11599	方正证券股份有限公司苏州分公司	119.20	117.87	11548			1.33	11686		
11600	国泰君安证券股份有限公司上海临港新片区分公司	118.89	61.72	11618	0.11	11623	57.06	11294		
11601	财通证券股份有限公司胶州北京路证券营业部	116.93	98.20	11582	5.79	10729	12.94	11565		
11602	华创证券有限责任公司济南分公司	114.97	53.32	11631	0.01	11692	61.64	11265		
11603	山西证券股份有限公司合肥潜山路证券营业部	112.01	103.89	11572	5.12	10818	3.01	11665		
11604	中国银河证券股份有限公司德州大学西路证券营业部	111.55	100.48	11578	0.12	11619	10.95	11582		
11605	华金证券股份有限公司宁波车轿街证券营业部	110.58	98.45	11581	0.03	11661	12.10	11571		
11606	国泰君安证券股份有限公司上海自贸试验区分公司	110.28	80.34	11598	1.45	11335	28.49	11456		
11607	国新证券股份有限公司上海分公司	108.06	107.97	11566	0.08	11638	0.01	11732		
11608	联储证券有限责任公司海南分公司	105.77	79.97	11599	0.05	11651	25.75	11477		
11609	红塔证券股份有限公司上海嘉定区叶城路证券营业部	104.25	83.38	11597	10.73	10094	10.14	11589		
11610	中天国富证券有限公司浙江分公司	102.21	96.55	11583			5.66	11635		
11611	中天证券股份有限公司北京朝阳证券营业部	101.21	32.70	11670	0.07	11644	68.45	11233		
11612	中邮证券有限责任公司鄂尔多斯市沙日乌素路证券营业部	100.82	95.85	11584	0.67	11476	4.30	11646		
11613	中泰证券股份有限公司齐河向阳路证券营业部	100.50	94.61	11585	0.41	11534	5.49	11639		
11614	国融证券股份有限公司乌鲁木齐鲤鱼山北路证券营业部	100.13	92.47	11588	0.29	11565	7.38	11621		
11615	中国中金财富证券有限公司保定朝阳北大街证券营业部	99.33	62.91	11616	0.00	11704	36.42	11405		
11616	东吴证券股份有限公司西安唐延路证券营业部	98.32	51.22	11635	0.45	11523	46.66	11349		
11617	华福证券有限责任公司建瓯中山路证券营业部	97.95	59.22	11621	0.66	11478	38.07	11395		
11618	西部证券股份有限公司厦门桃园路证券营业部	97.34	5.93	11722	0.02	11681	91.39	11096		
11619	麦高证券有限责任公司南昌抚河中路证券营业部	97.10	89.94	11592	0.02	11679	7.14	11623		
11620	首创证券股份有限公司徐州新淮海西路证券营业部	95.59	54.86	11628	1.60	11313	39.13	11394		
11621	国投证券股份有限公司延吉长白山路营业部	94.16	67.78	11613	1.45	11336	24.93	11482		
11622	方正证券股份有限公司天津分公司	93.24	77.78	11603	0.53	11508	14.87	11551	0.07	5101
11623	光大证券股份有限公司厦门湖滨东路证券营业部	92.61	57.97	11624	11.86	9974	22.77	11499		
11624	兴业证券股份有限公司瑞安瑞祥大道证券营业部	92.11	88.98	11593	0.27	11567	2.86	11667		
11625	麦高证券有限责任公司杭州民心路证券营业部	91.24	73.61	11610	0.01	11689	17.62	11534		
11626	东吴证券股份有限公司宿迁同里湖路证券营业部	90.68	79.27	11600	0.09	11632	11.33	11580		

续表

名次 Rank	营业部名称 Branch Name	总交易金额 Total Value	股票 Stocks		基金 Funds		债券 Bonds		其他 Others	
			交易金额 Value	名次 Rank	交易金额 Value	名次 Rank	交易金额 Value	名次 Rank	交易金额 Value	名次 Rank
11627	兴业证券股份有限公司常德分公司	89.16	65.28	11614	5.64	10749	18.14	11532	0.09	4978
11628	中天国富证券有限公司吉林分公司	87.39	41.45	11652	0.02	11674	45.92	11353		
11629	东北证券股份有限公司广州祈福新邨证券营业部	87.02	77.71	11604			9.30	11598		
11630	东方财富证券股份有限公司成都沙河铺街证券营业部	84.83	67.82	11612	0.74	11461	16.27	11542		
11631	申万宏源证券有限公司重庆分公司	83.98	42.01	11649	0.16	11606	41.80	11374		
11632	金元证券股份有限公司儋州中兴大道证券营业部	80.10	58.87	11622	2.73	11141	18.50	11526		
11633	财达证券股份有限公司哈尔滨宾县西城街证券营业部	79.41	49.90	11639	5.13	10817	24.38	11488	0.00	6009
11634	湘财证券股份有限公司衢州灵溪路证券营业部	79.09	77.93	11602	0.27	11570	0.88	11699		
11635	麦高证券有限责任公司上海滨江大道证券营业部	75.02	74.12	11608	0.36	11545	0.54	11706		
11636	麦高证券有限责任公司福州福马路证券营业部	73.39	68.26	11611	0.04	11656	5.10	11643		
11637	麦高证券有限责任公司济南经十路证券营业部	73.08	36.26	11664	3.53	11026	33.29	11425		
11638	兴业证券股份有限公司北京信息路证券营业部	72.31	63.83	11615	1.51	11321	6.96	11627		
11639	海通证券股份有限公司上海长宁区红宝石路证券营业部	71.87	33.52	11667	1.80	11274	36.55	11404		
11640	国泰君安证券股份有限公司广州琶洲大道证券营业部	71.78	50.44	11637	0.65	11484	20.69	11514		
11641	财达证券股份有限公司郑州金水东路证券营业部	71.36	61.65	11619	0.16	11607	9.55	11596		
11642	国海证券股份有限公司天津分公司	70.72	44.86	11645	0.41	11535	25.46	11479		
11643	国投证券股份有限公司吉林分公司	68.68	55.96	11626	4.92	10838	7.80	11614		
11644	中天国富证券有限公司江苏分公司	68.17	33.52	11668	0.02	11668	34.63	11416		
11645	西部证券股份有限公司西宁长江路证券营业部	67.97	48.67	11640	0.12	11620	19.18	11522		
11646	东莞证券股份有限公司武汉硚口路证券营业部	66.72	40.74	11656	1.47	11329	24.51	11486		
11647	申万宏源证券有限公司苏州分公司	64.14	56.89	11625	0.12	11622	7.14	11624		
11648	光大证券股份有限公司北京大兴证券营业部	62.92	41.84	11650	0.01	11685	21.07	11511		
11649	中天国富证券有限公司重庆分公司	61.04	59.75	11620	0.03	11660	1.26	11690		
11650	红塔证券股份有限公司蒙自天马路证券营业部	60.92	33.18	11669	0.36	11544	27.37	11462		
11651	西部证券股份有限公司西安欧亚大道证券营业部	60.28	51.53	11634	0.00	11696	8.75	11605		
11652	国元证券股份有限公司上海临港新片区分公司	60.17	36.79	11661	6.30	10679	17.07	11537		
11653	中邮证券有限责任公司北京珠市口东大街证券营业部	59.13	58.40	11623	0.07	11642	0.66	11702		
11654	麦高证券有限责任公司广州金融城证券营业部	58.63	42.87	11648			15.76	11544		
11655	东方财富证券股份有限公司上海临港环湖西一路证券营业部	57.81	50.18	11638	0.49	11513	7.14	11625		
11656	华安证券股份有限公司北京分公司	56.53	53.26	11632	0.07	11643	3.20	11659		
11657	财达证券股份有限公司济南经十东路证券营业部	55.69	54.38	11630	0.08	11635	1.23	11692		
11658	上海证券有限责任公司江苏分公司	55.28	1.48	11743	53.16	6810	0.65	11703		
11659	兴业证券股份有限公司古田解放路证券营业部	54.45	52.11	11633	0.06	11648	2.28	11674		
11660	山西证券股份有限公司贵阳长岭南路证券营业部	53.28	23.11	11682	0.01	11694	30.17	11447		
11661	财达证券股份有限公司承德平泉迎宾街证券营业部	53.07	45.46	11643	0.02	11680	7.60	11617		
11662	中天国富证券有限公司陕西分公司	50.69	2.57	11739			48.12	11334		
11663	金通证券有限责任公司天台汇泉西街证券营业部	50.55	50.55	11636						
11664	安信证券股份有限公司大同滨河路证券营业部	49.32	30.71	11672	0.13	11616	18.49	11528		
11665	瑞信证券（中国）有限公司深圳分公司	47.97	18.55	11691	29.42	8316				
11666	山西证券股份有限公司苏州华池街证券营业部	47.71	20.48	11687	0.24	11583	26.99	11465		
11667	麦高证券有限责任公司深圳高新南一道证券营业部	47.61	44.88	11644	0.08	11637	2.65	11669		
11668	开源证券股份有限公司海南洋浦证券营业部	46.47	41.12	11653	0.00	11698	5.35	11640		
11669	国投证券股份有限公司三门峡六峰路证券营业部	45.28	36.20	11665	0.75	11459	8.33	11611		
11670	红塔证券股份有限公司重庆红兴路证券营业部	44.52	43.79	11646	0.01	11691	0.72	11701		
11671	麦高证券有限责任公司北京知春路证券营业部	44.40	30.18	11673	0.31	11560	13.91	11560		
11672	麦高证券有限责任公司深圳分公司	44.24	41.73	11651	0.12	11618	2.38	11673		
11673	华龙证券股份有限公司武山证券营业部	43.53	40.28	11658	0.01	11686	3.23	11657		
11674	方正证券股份有限公司重庆分公司	43.44	43.43	11647			0.01	11732		
11675	国海证券股份有限公司厦门厦禾路证券营业部	43.30	40.94	11654	0.56	11502	1.79	11681		
11676	方正证券股份有限公司四川分公司	41.09	40.90	11655			0.18	11719		
11677	兴业证券股份有限公司上海临港新片区证券营业部	40.74	26.52	11679			14.22	11558		

续表

名次 Rank	营业部名称 Branch Name	总交易金额 Total Value	股票 Stocks		基金 Funds		债券 Bonds		其他 Others	
			交易金额 Value	名次 Rank	交易金额 Value	名次 Rank	交易金额 Value	名次 Rank	交易金额 Value	名次 Rank
11678	长城国瑞证券有限公司湖北分公司	40.71	40.70	11657			0.01	11731		
11679	联储证券股份有限公司青岛宾川路证券营业部	40.41	36.95	11660	0.00	11703	3.45	11654		
11680	国元证券股份有限公司广西分公司	40.04	36.53	11662	0.12	11621	3.40	11655		
11681	中邮证券有限责任公司长沙芙蓉中路证券营业部	39.79	36.42	11663	1.43	11341	1.94	11678		
11682	方正证券股份有限公司青岛分公司	39.30	39.30	11659			0.00	11734		
11683	麦高证券有限责任公司大连分公司	38.79	20.29	11689	0.03	11666	18.47	11529		
11684	甬兴证券有限公司天津解放北路证券营业部	35.98	3.31	11733	0.16	11605	32.51	11429		
11685	红塔证券股份有限公司嵩明黄龙街证券营业部	35.81	33.64	11666	0.05	11653	2.12	11675		
11686	中天国富证券有限公司江西分公司	33.70	13.17	11707	0.02	11677	20.51	11517		
11687	中天国富证券有限公司湖北分公司	33.32	14.74	11701	0.09	11630	18.49	11527		
11688	国投证券股份有限公司泸州江阳南路证券营业部	33.10	29.07	11674	1.49	11325	2.54	11672		
11689	东北证券股份有限公司广州黄埔证券营业部	32.87	31.57	11671	0.00	11699	1.30	11688		
11690	南京证券股份有限公司南通分公司	32.84	21.16	11686	2.62	11158	9.06	11601		
11691	方正证券股份有限公司广东分公司	31.02	12.67	11709	0.41	11533	17.95	11533		
11692	东莞证券股份有限公司北京朝阳营业部	30.99	18.39	11692	1.15	11387	11.45	11578		
11693	兴业证券股份有限公司张家港南苑东路证券营业部	29.70	18.16	11693	0.10	11627	11.43	11579		
11694	申万宏源证券有限公司洛阳分公司	29.15	22.32	11683	0.07	11641	6.75	11628		
11695	国元证券股份有限公司海南分公司	28.36	27.21	11677	1.08	11399	0.07	11728		
11696	万联证券股份有限公司珠海横琴证券营业部	28.27	25.08	11680	0.26	11578	2.93	11666		
11697	东方财富证券股份有限公司福清福和路证券营业部	28.05	27.92	11675			0.13	11722		
11698	中邮证券有限责任公司常州市北直街证券营业部	27.18	24.36	11681	1.00	11411	1.82	11680		
11699	长城国瑞证券有限公司山东分公司	27.10	26.56	11678	0.16	11608	0.38	11710		
11700	申万宏源证券有限公司呼和浩特如意和大街证券营业部	25.67	20.45	11688	0.10	11628	5.12	11642		
11701	财达证券股份有限公司保定涿州甲秀路证券营业部	25.25	15.16	11698	0.01	11688	10.08	11590		
11702	财信证券股份有限公司永州道县道州北路证券营业部	23.36	22.11	11684			1.25	11691		
11703	申万宏源证券有限公司常州分公司	23.18	5.54	11726	6.76	10608	10.88	11583		
11704	西部证券股份有限公司西安航天基地证券营业部	22.16	13.48	11706	0.01	11693	8.68	11608		
11705	中天证券股份有限公司海南澄迈证券营业部	21.42	11.99	11710			9.43	11597		
11706	红塔证券股份有限公司铜仁东太大道证券营业部	21.38	21.34	11685			0.04	11730		
11707	海通证券股份有限公司霍尔果斯分公司	19.13	19.13	11690	0.00	11701				
11708	方正证券股份有限公司江西分公司	19.02	17.87	11695	0.66	11477	0.48	11708		
11709	东莞证券股份有限公司东莞樟木头西城路证券营业部	18.37	7.68	11719	0.09	11633	10.60	11587		
11710	民生证券股份有限公司烟台烟大路证券营业部	18.17	18.07	11694			0.10	11725		
11711	华金证券股份有限公司苏州分公司	17.95	14.41	11703	0.44	11525	3.09	11662		
11712	方正证券股份有限公司湖北分公司	17.12	6.09	11721	2.30	11200	8.73	11606		
11713	中邮证券有限责任公司三门湫水大道证券营业部	16.60	15.51	11697			1.10	11693		
11714	国联证券股份有限公司海南分公司	16.34	14.64	11702			1.70	11682		
11715	财通证券股份有限公司丽水龙泉剑川大道证券营业部	16.17	8.85	11716	0.25	11579	7.07	11626		
11716	申万宏源证券有限公司景德镇新厂西路证券营业部	16.15	15.15	11699			1.01	11695		
11717	德邦证券股份有限公司长沙芙蓉中路营业部	15.83	8.22	11718	2.04	11233	5.57	11637		
11718	申万宏源证券有限公司洋浦经济开发区迎宾路证券营业部	15.19	14.18	11704			1.01	11694		
11719	申万宏源证券有限公司上海自贸试验区分公司	14.87	14.87	11700						
11720	华福证券有限责任公司太原晋阳街证券营业部	13.26	0.89	11748			12.37	11568		
11721	东莞证券股份有限公司东莞滨海湾证券营业部	13.18	12.88	11708	0.04	11654	0.25	11716		
11722	国融证券股份有限公司成都天府大道证券营业部	12.74	4.35	11727			8.39	11610		
11723	中天证券股份有限公司大庆经三街证券营业部	12.10	10.78	11713			1.33	11687		
11724	方正证券股份有限公司南宁分公司	11.98	11.32	11711	0.48	11517	0.18	11718		
11725	麦高证券有限责任公司南京中山北路证券营业部	10.99	10.99	11712						
11726	东亚前海证券有限责任公司上海临港新片区分公司	10.19	8.92	11714			1.26	11689		
11727	方正证券股份有限公司河南分公司	9.94	8.73	11717	0.88	11433	0.33	11711		
11728	东北证券股份有限公司武汉百步亭花园证券营业部	9.54	6.97	11720			2.57	11671		

续表

名次 Rank	营业部名称 Branch Name	总交易金额 Total Value	股票 Stocks		基金 Funds		债券 Bonds		其他 Others	
			交易金额 Value	名次 Rank	交易金额 Value	名次 Rank	交易金额 Value	名次 Rank	交易金额 Value	名次 Rank
11729	麦高证券有限责任公司长春开运街证券营业部	8.98	8.88	11715	0.00	11705	0.10	11724		
11730	国联证券股份有限公司杭州江汉路证券营业部	8.37	2.62	11738			5.75	11634		
11731	国泰君安证券股份有限公司上海茂园路证券营业部	6.58	5.84	11723			0.74	11700		
11732	长江证券股份有限公司大连分公司	6.43					6.43	11632		
11733	长城国瑞证券有限公司苏州分公司	6.14	5.58	11724	0.55	11505				
11734	招商证券股份有限公司顺德北滘丰明中心证券营业部	5.89	3.83	11730	0.63	11486	1.43	11685		
11735	麦高证券有限责任公司苏州干将东路证券营业部	5.83	3.73	11731			2.10	11676		
11736	华创证券有限责任公司河南分公司	5.59	5.55	11725	0.03	11665	0.01	11732		
11737	麦高证券有限责任公司佛山南海证券营业部	5.50	2.48	11741	0.01	11684	3.01	11664		
11738	东莞证券股份有限公司东莞松山湖证券营业部	4.47	4.18	11729	0.28	11566	0.00	11733		
11739	浙商证券股份有限公司深圳前海证券营业部	4.23	2.69	11737	0.02	11678	1.52	11684		
11740	国金证券股份有限公司郴州文化路证券营业部	4.22	4.21	11728	0.01	11690				
11741	中信建投证券股份有限公司北京中信大厦证券营业部	3.55	2.80	11736	0.21	11590	0.53	11707		
11742	西南证券股份有限公司重庆总部证券营业部	3.42	3.42	11732						
11743	方正证券股份有限公司沈阳分公司	3.04	1.16	11746			1.88	11679		
11744	网信证券有限责任公司上海东方路证券营业部	2.95	2.87	11734			0.08	11726		
11745	兴业证券股份有限公司珠海横琴分公司	2.83	2.80	11735	0.02	11671				
11746	国元证券股份有限公司旌德江村大道证券营业部	2.75	2.50	11740			0.25	11716		
11747	兴业证券股份有限公司河北雄安分公司	2.14	2.14	11742						
11748	兴业证券股份有限公司延安分公司	2.03	1.03	11747			1.00	11696		
11749	网信证券有限责任公司深圳商报东路证券营业部	1.57	1.45	11744			0.12	11723		
11750	网信证券有限责任公司东莞旗峰路证券营业部	1.25	1.21	11745	0.04	11657				
11751	东莞证券股份有限公司江门江海证券营业部	0.80	0.16	11756			0.64	11704		
11752	申万宏源证券有限公司宜春袁河东路证券营业部	0.76	0.73	11749	0.03	11667				
11753	兴业证券股份有限公司宿迁分公司	0.74	0.56	11751	0.18	11601				
11754	兴业证券股份有限公司淮安分公司	0.72	0.36	11752	0.16	11610	0.21	11717		
11755	招商证券股份有限公司深圳分公司	0.72	0.33	11753	0.08	11639	0.31	11714		
11756	华源证券股份有限公司武汉分公司	0.71	0.71	11750						
11757	国新证券股份有限公司北京分公司	0.59					0.59	11705		
11758	申万宏源证券有限公司绵阳分公司	0.32	0.26	11755	0.06	11645				
11759	国投证券股份有限公司上海浦东新区环湖西一路证券营业部	0.30	0.30	11754						
11760	联储证券股份有限公司寿光圣城东街证券营业部	0.16					0.16	11720		
11761	东莞证券股份有限公司深圳龙华人民路证券营业部	0.08	0.08	11757						
11762	东吴证券股份有限公司连云港郁洲北路证券营业部	0.06	0.06	11758						
11763	华西证券股份有限公司康定分公司	0.06	0.06	11759	0.00	11702	0.00	11735		
11764	华创证券有限责任公司佛山融和路证券营业部	0.05					0.05	11729		
11765	湘财证券股份有限公司上海蟠臻路证券营业部	0.04	0.04	11760						
11766	国金证券股份有限公司上海浦东新区锦绣东路证券营业部	0.03	0.03	11761						
11767	招商证券股份有限公司深圳光明科能路中集智园证券营业部	0.02	0.02	11762						
11768	星展证券（中国）有限公司上海市黄浦区中山东二路证券营业部	0.02			0.02	11675				
11769	金通证券有限责任公司苍南人民大道证券营业部	0.02	0.02	11763						
11770	中国中金财富证券有限公司唐山金融中心证券营业部	0.01	0.01	11764						
11771	东海证券股份有限公司洛阳分公司	0.00	0.00	11765						
11772	万联证券股份有限公司杭州分公司	0.00	0.00	11766						

注：交易金额在人民币5000元以下的不计入排名。

六、附录

APPENDIX

（一）上市公司中英文名称对照表
NAMELIST OF LISTED COMPANIES (CHINESE, ENGLISH)

代码 CODE	中文简称 SECUTITIES	中文全称 CHINESE NAME	英文全称 ENGLISH NAME
000001	平安银行	平安银行股份有限公司	Ping An Bank Co.,Ltd
000002	万科A	万科企业股份有限公司	CHINA VANKE Co.,Ltd
000004	国华网安	深圳国华网安科技股份有限公司	Shenzhen GuoHua Network Security Technology Co.,Ltd
000005	ST星源	深圳世纪星源股份有限公司	SHENZHEN FOUNTAIN CORPORATION
000006	深振业 A	深圳市振业(集团)股份有限公司	SHENZHEN ZHENYE(GROUP) Co.,Ltd
000007	*ST全新	深圳市全新好股份有限公司	SHENZHEN Quanxinhao Co.,Ltd
000008	神州高铁	神州高铁技术股份有限公司	China High-Speed Railway Technology Co.,Ltd
000009	中国宝安	中国宝安集团股份有限公司	CHINA BAOAN GROUP Co.,Ltd
000010	美丽生态	深圳美丽生态股份有限公司	SHENZHEN ECOBEAUTY Co.,Ltd
000011	深物业A	深圳市物业发展(集团)股份有限公司	ShenZhen Properties & Resources Development (Group) Ltd.
000012	南 玻 A	中国南玻集团股份有限公司	CSG HOLDING Co.,Ltd
000014	沙河股份	沙河实业股份有限公司	SHAHE INDUSTRIAL Co.,Ltd
000016	深康佳 A	康佳集团股份有限公司	KONKA GROUP CO.,LTD
000017	深中华A	深圳中华自行车(集团)股份有限公司	SHENZHEN CHINA BICYCLE COMPANY(HOLDINGS) LIMITED
000019	深粮控股	深圳市深粮控股股份有限公司	SHENZHEN CEREALS HOLDINGS Co.,Ltd
000020	深华发 A	深圳中恒华发股份有限公司	SHENZHEN ZHONGHENG HUAFA Co.,Ltd
000021	深科技	深圳长城开发科技股份有限公司	SHENZHEN KAIFA TECHNOLOGY Co.,Ltd
000023	ST深天	深圳市天地(集团)股份有限公司	SHENZHEN UNIVERSE (GROUP)Co.,Ltd
000025	特 力 A	深圳市特力(集团)股份有限公司	Shenzhen Tellus Holding Co.,Ltd
000026	飞亚达	飞亚达精密科技股份有限公司	FIYTA Precision Technology Co.,Ltd
000027	深圳能源	深圳能源集团股份有限公司	Shenzhen Energy Group Co.,Ltd
000028	国药一致	国药集团一致药业股份有限公司	China National Accord Medicines Corporation Ltd.
000029	深深房 A	深圳经济特区房地产(集团)股份有限公司	ShenZhen Special Economic Zone Real Estate&Properties (Group) Co.,Ltd
000030	富奥股份	富奥汽车零部件股份有限公司	FAWER Automotive Parts Limited Company
000031	大悦城	大悦城控股集团股份有限公司	GRANDJOY HOLDINGS GROUP Co.,Ltd
000032	深桑达 A	深圳市桑达实业股份有限公司	SHENZHEN SED INDUSTRY Co.,Ltd
000034	神州数码	神州数码集团股份有限公司	Digital China Group Co.,Ltd
000035	中国天楹	中国天楹股份有限公司	China Tianying Inc.
000036	华联控股	华联控股股份有限公司	CHINA UNION HOLDINGS LTD.
000037	深南电A	深圳南山热电股份有限公司	SHENZHEN NANSHAN POWER STATION Co.,Ltd
000039	中集集团	中国国际海运集装箱(集团)股份有限公司	CHINA INTERNATIONAL MARINE CONTAINERS (GROUP) Co.,Ltd
000040	东旭蓝天	东旭蓝天新能源股份有限公司	TUNGHSU AZURE RENEWABLE ENERGY Co.,Ltd
000042	中洲控股	深圳市中洲投资控股股份有限公司	SHENZHEN CENTRALCON INVESTMENT HOLDING Co.,Ltd
000045	深纺织 A	深圳市纺织(集团)股份有限公司	SHENZHEN TEXTILE (HOLDINGS) Co.,Ltd
000046	*ST泛海	泛海控股股份有限公司	OCEANWIDE HOLDINGS Co.,Ltd
000048	京基智农	深圳市京基智农时代股份有限公司	SHENZHEN KINGKEY SMART AGRICULTURE TIMES Co.,Ltd
000049	德赛电池	深圳市德赛电池科技股份有限公司	SHENZHEN DESAY BATTERY TECHNOLOGY Co.,Ltd
000050	深天马 A	天马微电子股份有限公司	TIANMA MICROELECTRONICS Co.,Ltd
000054	建车B	重庆建设汽车系统股份有限公司	Chongqing Jianshe Vehicle System Co.,Ltd
000055	方大集团	方大集团股份有限公司	CHINA FANGDA GROUP Co.,Ltd
000056	皇庭国际	深圳市皇庭国际企业股份有限公司	SHENZHEN WONGTEE INTERNATIONAL ENTERPRISE Co.,Ltd
000058	深 赛 格	深圳赛格股份有限公司	SHENZHEN SEG Co.,Ltd
000059	华锦股份	北方华锦化学工业股份有限公司	North Huajin Chemical Industries Co.,Ltd
000060	中金岭南	深圳市中金岭南有色金属股份有限公司	SHENZHEN ZHONGJIN LINGNAN NONFEMET CO.,LTD
000061	农 产 品	深圳市农产品集团股份有限公司	SHENZHEN AGRICULTURAL POWER GROUP CO.,LTD
000062	深圳华强	深圳华强实业股份有限公司	SHENZHEN HUAQIANG INDUSTRY CO.,LTD
000063	中兴通讯	中兴通讯股份有限公司	ZTE CORPORATION
000065	北方国际	北方国际合作股份有限公司	NORINCO International Cooperation Ltd.
000066	中国长城	中国长城科技集团股份有限公司	CHINA GREATWALL TECHNOLOGY GROUP Co.,Ltd
000068	华控赛格	深圳华控赛格股份有限公司	SHENZHEN HUAKONG SEG Co.,Ltd

续表

代码 CODE	中文简称 SECUTITIES	中文全称 CHINESE NAME	英文全称 ENGLISH NAME
000069	华侨城A	深圳华侨城股份有限公司	SHENZHEN OVERSEAS CHINESE TOWN CO.,LTD
000070	特发信息	深圳市特发信息股份有限公司	SHENZHEN SDG INFORMATION CO.,LTD
000078	海王生物	深圳市海王生物工程股份有限公司	SHENZHEN NEPTUNUS BIOENGINEERING CO.,LTD
000088	盐田港	深圳市盐田港股份有限公司	SHENZHEN YAN TIAN PORT HOLDINGS CO.,LTD
000089	深圳机场	深圳市机场股份有限公司	SHENZHEN AIRPORT CO.,LTD
000090	天健集团	深圳市天健(集团)股份有限公司	SHENZHEN TAGEN GROUP Co.,Ltd
000096	广聚能源	深圳市广聚能源股份有限公司	SHENZHEN GUANGJU ENERGY CO.,LTD
000099	中信海直	中信海洋直升机股份有限公司	CITIC OFFSHORE HELICOPTER CO.,LTD
000100	TCL科技	TCL科技集团股份有限公司	TCL Technology Group Corporation
000151	中成股份	中成进出口股份有限公司	CHINA NATIONAL COMPLETE PLANT IMPORT & EXPORT CORPORATION LIMITED
000153	丰原药业	安徽丰原药业股份有限公司	ANHUI FENGYUAN PHARMACEUTICAL CO.,LTD
000155	川能动力	四川省新能源动力股份有限公司	SICHUAN NEW ENERGY POWER COMPANY LIMITED
000156	华数传媒	华数传媒控股股份有限公司	Wasu Media Holding Co.,Ltd
000157	中联重科	中联重科股份有限公司	ZOOMLION HEAVY INDUSTRY SCIENCE AND TECHNOLOGY CO.,LTD
000158	常山北明	石家庄常山北明科技股份有限公司	SHIJIAZHUANG CHANGSHAN BEIMING TECHNOLOGY CO.,LTD
000159	国际实业	新疆国际实业股份有限公司	XINJIANG INTERNATIONAL INDUSTRY CO.,LTD
000166	申万宏源	申万宏源集团股份有限公司	Shenwan Hongyuan Group Co.,Ltd
000301	东方盛虹	江苏东方盛虹股份有限公司	Jiangsu Eastern Shenghong Co.,Ltd
000333	美的集团	美的集团股份有限公司	Midea Group Co.,Ltd
000338	潍柴动力	潍柴动力股份有限公司	Weichai Power Co.,Ltd
000400	许继电气	许继电气股份有限公司	XJ ELECTRIC Co.,Ltd
000401	冀东水泥	唐山冀东水泥股份有限公司	TANGSHAN JIDONG CEMENT CO.,LTD
000402	金融街	金融街控股股份有限公司	FINANCIAL STREET HOLDINGS Co.,Ltd
000403	派林生物	派斯双林生物制药股份有限公司	Pacific Shuanglin Bio-pharmacy Co.,LTD
000404	长虹华意	长虹华意压缩机股份有限公司	CHANGHONG HUAYI COMPRESSOR Co.,Ltd
000407	胜利股份	山东胜利股份有限公司	SHANDONG SHENGLI Co.,Ltd
000408	藏格矿业	藏格矿业股份有限公司	ZANGGE MINING COMPANY LIMITED
000409	云鼎科技	云鼎科技股份有限公司	Yunding Technology Co.,Ltd
000410	沈阳机床	沈阳机床股份有限公司	SHENYANG MACHINE TOOL CO.,LTD
000411	英特集团	浙江英特集团股份有限公司	ZHEJIANG INT’L GROUP Co.,Ltd
000413	东旭光电	东旭光电科技股份有限公司	Tunghsu Optoelectronic Technology Co.,Ltd
000415	渤海租赁	渤海租赁股份有限公司	Bohai Leasing Co.,Ltd
000416	*ST民控	民生控股股份有限公司	Minsheng Holdings Co.,Ltd
000417	合肥百货	合肥百货大楼集团股份有限公司	HEFEI DEPARTMENT STORE GROUP CO.,LTD
000419	通程控股	长沙通程控股股份有限公司	CHANGSHA TONGCHENG HOLDINGS CO.,LTD
000420	吉林化纤	吉林化纤股份有限公司	JILIN CHEMICAL FIBRE CO ., LTD
000421	南京公用	南京公用发展股份有限公司	NanJing Public Utilities Development Co.,Ltd
000422	湖北宜化	湖北宜化化工股份有限公司	Hubei Yihua Chemical Industry Co.,Ltd
000423	东阿阿胶	东阿阿胶股份有限公司	Dong-E-E-Jiao Co.,Ltd
000425	徐工机械	徐工集团工程机械股份有限公司	XCMG Construction Machinery Co.,Ltd
000426	兴业银锡	内蒙古兴业银锡矿业股份有限公司	INNER MONGOLIA XINGYE SILVER&TIN MINING CO.,LTD
000428	华天酒店	华天酒店集团股份有限公司	HUATIAN HOTEL GROUP Co.,Ltd
000429	粤高速A	广东省高速公路发展股份有限公司	GUANGDONG PROVINCIAL EXPRESSWAY DEVELOPMENT CO.,LTD
000430	张家界	张家界旅游集团股份有限公司	ZHANG JIA JIE TOURISM GROUP CO.,LTD
000468	宁通信B	南京普天通信股份有限公司	NANJING PUTIAN TELECOMMUNICATIONS CO.,LTD
000488	晨鸣纸业	山东晨鸣纸业集团股份有限公司	SHANDONG CHENMING PAPER HOLDINGS CO.,LTD
000498	山东路桥	山东高速路桥集团股份有限公司	SHANDONG HI-SPEED ROAD&BRIDGE GROUP Co.,Ltd
000501	武商集团	武商集团股份有限公司	WUSHANG GROUP Co.,Ltd
000503	国新健康	国新健康保障服务集团股份有限公司	China Reform Health Management and Services Group Co.,Ltd
000504	南华生物	南华生物医药股份有限公司	NanHua Bio-medicine CO.,Ltd.
000505	京粮控股	海南京粮控股股份有限公司	Hainan Jingliang Holdings Co.,Ltd
000506	中润资源	中润资源投资股份有限公司	Zhongrun Resources Investment Corporation

续表

代码 CODE	中文简称 SECUTITIES	中文全称 CHINESE NAME	英文全称 ENGLISH NAME
000507	珠海港	珠海港股份有限公司	ZHUHAI PORT CO.,LTD
000509	华塑控股	华塑控股股份有限公司	Huasu Holdings CO.,Ltd
000510	新金路	四川新金路集团股份有限公司	SICHUAN XINJINLU GROUP CO.,LTD
000512	闽灿坤 B	厦门灿坤实业股份有限公司	TSANN KUEN(CHINA)ENTERPRISE CO.,LTD
000513	丽珠集团	丽珠医药集团股份有限公司	LIVZON PHARMACEUTICAL GROUP INC.
000514	渝 开 发	重庆渝开发股份有限公司	CHONGQING YUKAIFA CO.,LTD
000516	国际医学	西安国际医学投资股份有限公司	XI'AN INTERNATIONAL MEDICAL INVESTMENT COMPANY LIMITED
000517	荣安地产	荣安地产股份有限公司	Rongan Property Co.,Ltd
000518	四环生物	江苏四环生物股份有限公司	JIANGSU SIHUAN BIOENGINEERING CO.,LTD
000519	中兵红箭	中兵红箭股份有限公司	NORTH INDUSTRIES GROUP RED ARROW CO.,LTD
000520	凤凰航运	凤凰航运（武汉）股份有限公司	Phoenix Shipping (Wuhan) Co.,Ltd
000521	长虹美菱	长虹美菱股份有限公司	CHANGHONG MEILING Co.,Ltd
000523	红棉股份	广州市红棉智汇科创股份有限公司	HONGMIAN ZHIHUI SCIENCE AND TECHNOLOGY INNOVATION Co.,LtdGUANGZHOU
000524	岭南控股	广州岭南集团控股股份有限公司	Guangzhou Lingnan Group Holdings Company Limited
000525	ST红太阳	南京红太阳股份有限公司	NANJING RED SUN CO.,LTD
000526	学大教育	学大（厦门）教育科技集团股份有限公司	XUEDA (XIAMEN) EDUCATION TECHNOLOGY GROUP CO.,LTD
000528	柳　工	广西柳工机械股份有限公司	GUANGXI LIUGONG MACHINERY CO.,LTD
000529	广弘控股	广东广弘控股股份有限公司	GUANGDONG GUANGHONG HOLDINGS Co.,Ltd
000530	冰山冷热	冰山冷热科技股份有限公司	Bingshan Refrigeration & Heat Transfer Technologies Co.,Ltd
000531	穗恒运 A	广州恒运企业集团股份有限公司	GUANGZHOU HENGYUN ENTERPRISES HOLDING CO.,LTD
000532	华金资本	珠海华金资本股份有限公司	Zhuhai Huajin Capital Co.,Ltd
000533	顺钠股份	广东顺钠电气股份有限公司	Guangdong Shunna Electric Co.,Ltd
000534	万泽股份	万泽实业股份有限公司	WEDGE INDUSTRIAL Co.,Ltd
000536	华映科技	华映科技（集团）股份有限公司	CPT TECHNOLOGY (GROUP) CO.,LTD
000537	中绿电	天津中绿电投资股份有限公司	CHINA GREEN ELECTRICITY INVESTMENT of TIANJIN Co.,Ltd
000538	云南白药	云南白药集团股份有限公司	YUNNAN BAIYAO GROUP Co.,Ltd
000539	粤电力 A	广东电力发展股份有限公司	GUANGDONG ELECTRIC POWER DEVELOPMENT CO.,LTD
000541	佛山照明	佛山电器照明股份有限公司	FOSHAN ELECTRICAL AND LIGHTING CO.,LTD
000543	皖能电力	安徽省皖能股份有限公司	AN HUI WENERGY CO.,LTD
000544	中原环保	中原环保股份有限公司	CENTRAL PLAINS ENVIRONMENT PROTECTION CO.,LTD
000545	金浦钛业	金浦钛业股份有限公司	GPRO TITANIUM INDUSTRY CO.,LTD
000546	金圆股份	金圆环保股份有限公司	Jinyuan EP Co.,Ltd
000547	航天发展	航天工业发展股份有限公司	Addsino Co.,Ltd
000548	湖南投资	湖南投资集团股份有限公司	HUNAN INVESTMENT GROUP CO.,LTD
000550	江铃汽车	江铃汽车股份有限公司	JIANGLING MOTORS CO.,LTD
000551	创元科技	创元科技股份有限公司	CREATE TECHNOLOGY & SCIENCE CO.,LTD
000552	甘肃能化	甘肃能化股份有限公司	GANSU ENERGY CHEMICAL CO.,LTD
000553	安道麦A	安道麦股份有限公司	ADAMA Ltd.
000554	泰山石油	中国石化山东泰山石油股份有限公司	SINOPEC SHANDONG TAISHAN PETROLEUM Co.,Ltd
000555	神州信息	神州数码信息服务集团股份有限公司	Digital China Information Service Group Company Ltd.
000557	西部创业	宁夏西部创业实业股份有限公司	Ningxia Western Venture Industrial Co.,Ltd
000558	莱茵体育	莱茵达体育发展股份有限公司	LANDER SPORTS DEVELOPMENT CO.,LTD
000559	万向钱潮	万向钱潮股份公司	WANXIANG QIANCHAO CO.,LTD
000560	我爱我家	我爱我家控股集团股份有限公司	5I5J HOLDING GROUP Co.,Ltd
000561	烽火电子	陕西烽火电子股份有限公司	Shaanxi Fenghuo Electronics Co.,Ltd
000563	陕国投 A	陕西省国际信托股份有限公司	SHAANXI INTERNATIONAL TRUST Co.,Ltd
000564	ST大集	供销大集集团股份有限公司	CCOOP GROUP CO.,LTD
000565	渝三峡 A	重庆三峡油漆股份有限公司	CHONGQING SANXIA PAINTS CO.,LTD
000566	海南海药	海南海药股份有限公司	HAINAN HAIYAO CO.,LTD
000567	海德股份	海南海德资本管理股份有限公司	HAINAN HAIDE CAPITAL MANAGEMENT Co.,Ltd
000568	泸州老窖	泸州老窖股份有限公司	LUZHOU LAO JIAO CO.,LTD
000570	苏常柴 A	常柴股份有限公司	CHANGCHAI COMPANY,LIMITED

续表

代码 CODE	中文简称 SECUTITIES	中文全称 CHINESE NAME	英文全称 ENGLISH NAME
000571	新大洲A	新大洲控股股份有限公司	SUNDIRO HOLDING Co.,Ltd
000572	海马汽车	海马汽车股份有限公司	Haima Automobile Co.,Ltd
000573	粤宏远 A	东莞宏远工业区股份有限公司	DongGuan Winnerway Industrial Zone Co.,Ltd
000576	甘化科工	广东甘化科工股份有限公司	Guangdong Ganhua Science & Industry Co.,Ltd
000581	威孚高科	无锡威孚高科技集团股份有限公司	WEIFU HIGH-TECHNOLOGY GROUP Co.,Ltd
000582	北部湾港	北部湾港股份有限公司	Beibu Gulf Port Co.,Ltd
000584	ST工智	江苏哈工智能机器人股份有限公司	JIANGSU HAGONG INTELLIGENT ROBOT CO.,LTD
000586	汇源通信	四川汇源光通信股份有限公司	SICHUAN HUIYUAN OPTICAL COMMUNICATIONS Co.,Ltd
000589	贵州轮胎	贵州轮胎股份有限公司	GUI ZHOU TYRE Co.,Ltd
000590	启迪药业	启迪药业集团股份公司	TUS-PHARMACEUTICAL GROUP Co.,Ltd
000591	太阳能	中节能太阳能股份有限公司	CECEP Solar Energy Co.,Ltd
000592	平潭发展	中福海峡（平潭）发展股份有限公司	ZHONGFU STRAITS (PINGTAN) DEVELOPMENT COMPANY LIMITED
000593	德龙汇能	德龙汇能集团股份有限公司	DELONG COMPOSITE ENERGY GROUP CO.,LTD
000595	宝塔实业	宝塔实业股份有限公司	BAOTA INDUSTRY Co.,Ltd
000596	古井贡酒	安徽古井贡酒股份有限公司	ANHUI GUJING DISTILLERY CO.,LTD
000597	东北制药	东北制药集团股份有限公司	NORTHEAST PHARMACEUTICAL GROUP CO.,LTD
000598	兴蓉环境	成都市兴蓉环境股份有限公司	Chengdu Xingrong Environmental Co.,Ltd
000599	青岛双星	青岛双星股份有限公司	QINGDAO DOUBLESTAR CO,LTD.
000600	建投能源	河北建投能源投资股份有限公司	JOINTO ENERGY INVESTMENT Co.,Ltd HEBEI
000601	韶能股份	广东韶能集团股份有限公司	GUANGDONG SHAONENG GROUP CO.,LTD
000603	盛达资源	盛达金属资源股份有限公司	Shengda Resources Co.,Ltd
000605	渤海股份	渤海水业股份有限公司	BOHAI WATER INDUSTRY Co.,Ltd
000607	华媒控股	浙江华媒控股股份有限公司	Zhejiang Huamei Holding Co.,Ltd
000608	阳光股份	阳光新业地产股份有限公司	YANGGUANG Co.,Ltd
000609	中迪投资	北京中迪投资股份有限公司	Beijing Zodi Investment Co.,Ltd
000610	西安旅游	西安旅游股份有限公司	Xi'an Tourism Co.,Ltd
000612	焦作万方	焦作万方铝业股份有限公司	JiaoZuo WanFang Aluminum Manufacturing Co.,Ltd
000615	*ST美谷	奥园美谷科技股份有限公司	Aoyuan Beauty Valley Technology Co.,Ltd
000617	中油资本	中国石油集团资本股份有限公司	CNPC Capital Company Limited
000619	海螺新材	海螺（安徽）节能环保新材料股份有限公司	Conch (Anhui) Energy Saving and Environment Protection New Material Co.,Ltd
000620	*ST新联	新华联文化旅游发展股份有限公司	MACROLINK CULTURALTAINMENT DEVELOPMENT Co.,Ltd
000622	恒立实业	恒立实业发展集团股份有限公司	HENGLI INDUSTRIAL DEVELOPMENT GROUP CO.,LTD
000623	吉林敖东	吉林敖东药业集团股份有限公司	Jilin Aodong Pharmaceutical Group Co.,Ltd
000625	长安汽车	重庆长安汽车股份有限公司	Chongqing Changan Automobile Company Limited
000626	远大控股	远大产业控股股份有限公司	Grand Industrial Holding Co.,Ltd
000627	天茂集团	天茂实业集团股份有限公司	Hubei Biocause Pharmaceutical Co.,Ltd
000628	高新发展	成都高新发展股份有限公司	CHENGDU Hi-Tech DEVELOPMENT GR0UP CO.,LTD
000629	钒钛股份	攀钢集团钒钛资源股份有限公司	Pangang Group Vanadium Titanium & Resources Co.,Ltd
000630	铜陵有色	铜陵有色金属集团股份有限公司	Tongling Nonferrous Metals Group Co.,Ltd
000631	顺发恒业	顺发恒业股份公司	SHUNFA HENGYE Corporation
000632	三木集团	福建三木集团股份有限公司	FUJIAN SANMU GROUP CO.,LTD
000633	合金投资	新疆合金投资股份有限公司	XINJIANG HEJIN HOLDING CO.,LTD
000635	英 力 特	宁夏英力特化工股份有限公司	NINGXIA YINGLITE CHEMICALS CO.,LTD
000636	风华高科	广东风华高新科技股份有限公司	GUANDDONG FENGHUA ADVANCED TECHNOLOGY (HOLDING) CO.,LTD
000637	ST实华	茂名石化实华股份有限公司	MAOMING PETRO-CHEMICAL SHIHUA CO.,LTD
000638	万方发展	万方城镇投资发展股份有限公司	Vanfund Urban Investment & Development Co.,Ltd
000639	西王食品	西王食品股份有限公司	Xiwang Foodstuffs Co.,Ltd
000650	仁和药业	仁和药业股份有限公司	RENHE PHARMACY CO.,LTD
000651	格力电器	珠海格力电器股份有限公司	GREE ELECTRIC APPLIANCES,INC.OF ZHUHAI CO.,LTD
000652	泰达股份	天津泰达股份有限公司	Tianjin TEDA Co.,Ltd
000655	金岭矿业	山东金岭矿业股份有限公司	SHANDONG JINLING MINING CO.,LTD
000656	金科股份	金科地产集团股份有限公司	JINKE PROPERTY GROUP CO.,LTD

续表

代码 CODE	中文简称 SECUTITIES	中文全称 CHINESE NAME	英文全称 ENGLISH NAME
000657	中钨高新	中钨高新材料股份有限公司	CHINA TUNGSTEN AND HIGHTECH MATERALS CO.,LTD
000659	珠海中富	珠海中富实业股份有限公司	ZHUHAI ZHONGFU ENTERPRISE CO.,LTD
000661	长春高新	长春高新技术产业（集团）股份有限公司	CHANGCHUN HIGH-TECH INDUSTRY (GROUP) Co.,Ltd
000663	永安林业	福建省永安林业(集团)股份有限公司	FUJIAN YONGAN FORESTRY (GROUP) JOINT-STOCK CO.,LTD
000665	湖北广电	湖北省广播电视信息网络股份有限公司	Hubei Radio & Television Information Network Co.,Ltd
000668	荣丰控股	荣丰控股集团股份有限公司	RONGFENG HOLDING GROUP CO.,LTD
000669	ST金鸿	金鸿控股集团股份有限公司	Jinhong Holding Group Co.,Ltd
000670	盈方微	盈方微电子股份有限公司	Infotmic Co.,Ltd
000672	上峰水泥	甘肃上峰水泥股份有限公司	GANSU SHANGFENG CEMENT CO.,LTD
000676	智度股份	智度科技股份有限公司	Genimous Technology CO.,LTD
000677	恒天海龙	恒天海龙股份有限公司	CHTC HELON Co.,Ltd
000678	襄阳轴承	襄阳汽车轴承股份有限公司	XIANGYANG AUTOMOBILE BEARING Co.,Ltd
000679	大连友谊	大连友谊(集团)股份有限公司	DALIAN FRIENDSHIP (Group)Co.,Ltd
000680	山推股份	山推工程机械股份有限公司	SHANTUI CONSTRUCTION MACHINERY CO.,LTD
000681	视觉中国	视觉（中国）文化发展股份有限公司	VISUAL CHINA GROUP Co.,Ltd
000682	东方电子	东方电子股份有限公司	Dongfang Electronics Co.,Ltd
000683	远兴能源	内蒙古远兴能源股份有限公司	INNER MONGOLIA YUAN XING ENERGY COMPANY LIMITED
000685	中山公用	中山公用事业集团股份有限公司	ZHONGSHAN PUBLIC UTILITIES Group Co.,Ltd
000686	东北证券	东北证券股份有限公司	NORTHEAST SECURITIES Co.,Ltd
000688	国城矿业	国城矿业股份有限公司	Guocheng Mining CO.,LTD
000690	宝新能源	广东宝丽华新能源股份有限公司	GUANGDONG BAOLIHUA NEW ENERGY STOCK Co.,Ltd
000691	亚太实业	甘肃亚太实业发展股份有限公司	GANSU YATAI INDUSTRIAL DEVELOPMENT Co.,Ltd
000692	*ST惠天	沈阳惠天热电股份有限公司	SHENYANG HUITIAN THERMAL POWER CO.,LTD
000695	滨海能源	天津滨海能源发展股份有限公司	TIANJIN BINHAI ENERGY & DEVELOPMENT CO.,LTD
000697	*ST炼石	炼石航空科技股份有限公司	Ligeance Aerospace Technology Co.,Ltd
000698	沈阳化工	沈阳化工股份有限公司	SHENYANG CHEMICAL INDUSTRY CO.,LTD
000700	模塑科技	江南模塑科技股份有限公司	JIANGNAN MOULD & PLASTIC TECHNOLOGY CO.,LTD
000701	厦门信达	厦门信达股份有限公司	XIAMEN XINDECO LTD.
000702	正虹科技	湖南正虹科技发展股份有限公司	Hunan Zhenghong Science and Technology Develop Co.,Ltd
000703	恒逸石化	恒逸石化股份有限公司	HENGYI PETROCHEMICAL CO.,LTD
000705	浙江震元	浙江震元股份有限公司	ZHEJIANG ZHENYUAN SHARE Co.,Ltd
000706	瓦轴B	瓦房店轴承股份有限公司	WAFANGDIAN BEARING COMPANY LIMITED
000707	双环科技	湖北双环科技股份有限公司	HUBEI SHUANGHUAN SCIENCE AND TECHNOLOGYSTOCK CO.,LTD
000708	中信特钢	中信泰富特钢集团股份有限公司	CITIC Pacific Special Steel Group Co.,Ltd
000709	河钢股份	河钢股份有限公司	HBIS COMPANY LIMITED
000710	贝瑞基因	成都市贝瑞和康基因技术股份有限公司	Berry Genomics Co.,Ltd
000711	*ST京蓝	京蓝科技股份有限公司	Kingland Technology Co.,Ltd
000712	锦龙股份	广东锦龙发展股份有限公司	GUANGDONG GOLDEN DRAGON DEVELOPMENT INC.
000713	丰乐种业	合肥丰乐种业股份有限公司	HEFEI FENGLE SEED Co.,Ltd
000715	中兴商业	中兴-沈阳商业大厦(集团)股份有限公司	ZHONGXING SHENYANG COMMERCIAL BUILDING GROUP CO.,LTD
000716	黑芝麻	南方黑芝麻集团股份有限公司	NANFANG BLACK SESAME GR0UP CO.,LTD
000717	中南股份	广东中南钢铁股份有限公司	Guangdong Zhongnan Iron & Steel Co.,Ltd
000718	苏宁环球	苏宁环球股份有限公司	Suning Universal Co.,Ltd
000719	中原传媒	中原大地传媒股份有限公司	Central China Land Media CO.,LTD
000720	新能泰山	山东新能泰山发电股份有限公司	SHANDONG XINNENG TAISHAN POWER GENERATION CO.,LTD
000721	西安饮食	西安饮食股份有限公司	Xi'AN CATERING Co.,Ltd
000722	湖南发展	湖南发展集团股份有限公司	HUNAN DEVELOPMENT GROUP CO.,LTD
000723	美锦能源	山西美锦能源股份有限公司	SHANXI MEIJIN ENERGY CO.,LTD
000725	京东方 A	京东方科技集团股份有限公司	BOE TECHNOLOGY GROUP CO.,LTD
000726	鲁 泰 A	鲁泰纺织股份有限公司	LU THAI TEXTILE CO.,LTD
000727	冠捷科技	冠捷电子科技股份有限公司	TPV Technology Co.,Ltd
000728	国元证券	国元证券股份有限公司	GUOYUAN SECURITIES COMPANY LIMITED

续表

代码 CODE	中文简称 SECUTITIES	中文全称 CHINESE NAME	英文全称 ENGLISH NAME
000729	燕京啤酒	北京燕京啤酒股份有限公司	BEIJING YANJING BREWERY CO.,LTD
000731	四川美丰	四川美丰化工股份有限公司	SICHUAN MEIFENG CHEMICAL INDUSTRY Co.,Ltd
000733	振华科技	中国振华(集团)科技股份有限公司	CHINA ZHENHUA(GROUP) SCIENCE& TECHNOLOGY CO.,LTD
000735	罗 牛 山	罗牛山股份有限公司	Luoniushan Co.,Ltd
000736	中交地产	中交地产股份有限公司	CCCG Real Estate Corporation Limited
000737	北方铜业	北方铜业股份有限公司	NORTH COPPER Co.,Ltd
000738	航发控制	中国航发动力控制股份有限公司	AECC AERO-ENGINE CONTROL Co.,Ltd
000739	普洛药业	普洛药业股份有限公司	Apeloa Pharmaceutical Co.,Ltd
000750	国海证券	国海证券股份有限公司	SEALAND SECURITIES Co.,Ltd
000751	锌业股份	葫芦岛锌业股份有限公司	HULUDAO ZINC INDUSTRY CO.,LTD
000752	*ST西发	西藏发展股份有限公司	TIBET DEVELOPMENT CO.,LTD
000753	漳州发展	福建漳州发展股份有限公司	Fujian Zhangzhou Development Co.,Ltd
000755	山西路桥	山西路桥股份有限公司	SHANXI ROAD & BRIDGE Co.,Ltd
000756	新华制药	山东新华制药股份有限公司	SHANDONG XINHUA PHARMACEUTICAL COMPANY LIMITED
000757	浩物股份	四川浩物机电股份有限公司	SICHUAN HAOWU ELECTROMECHANICAL Co.,Ltd
000758	中色股份	中国有色金属建设股份有限公司	China Nonferrous Metal Industry's Foreign Engineering and Construction Co.,Ltd
000759	中百集团	中百控股集团股份有限公司	ZHONGBAI HOLDINGS GROUP Co.,Ltd
000761	本钢板材	本钢板材股份有限公司	BENGANG STEEL PLATES CO.,LTD
000762	西藏矿业	西藏矿业发展股份有限公司	TIBET MINERAL DEVELOPMENT CO.,LTD
000766	通化金马	通化金马药业集团股份有限公司	TONGHUA GOLDEN-HORSE PHARMACEUTICAL INDUSTRY CO,LTD
000767	晋控电力	晋能控股山西电力股份有限公司	Jinneng Holding Shanxi Electric Power Co.,Ltd
000768	中航西飞	中航西安飞机工业集团股份有限公司	AVIC XI'AN AIRCRAFT INDUSTRY GROUP COMPANY LTD.
000771	杭汽轮 B	杭州汽轮动力集团股份有限公司	HANGZHOU TURBINE POWER GROUP Co.,Ltd
000776	广发证券	广发证券股份有限公司	GF SECURITIES CO.,LTD
000777	中核科技	中核苏阀科技实业股份有限公司	SUFA Technology Industry Co.,Ltd,CNNC.
000778	新兴铸管	新兴铸管股份有限公司	XINXING DUCTILE IRON PIPES CO.,LTD
000779	甘咨询	甘肃工程咨询集团股份有限公司	Gansu Engineering Consulting Group Co.,Ltd
000782	美达股份	广东新会美达锦纶股份有限公司	GUANGDONG XINHUI MEIDA NYLON CO.,LTD
000783	长江证券	长江证券股份有限公司	Changjiang Securities Co.,LTD
000785	居然之家	居然之家新零售集团股份有限公司	EASYHOME NEW RETAIL GROUP CO.,LTD
000786	北新建材	北新集团建材股份有限公司	BEIJING NEW BUILDING MATERIALS PUBLIC LIMITED COMPANY
000788	北大医药	北大医药股份有限公司	PKU HealthCare Corp., Ltd.
000789	万年青	江西万年青水泥股份有限公司	JIANGXI WANNIANQING CEMENT CO.,LTD
000790	华神科技	成都华神科技集团股份有限公司	Chengdu huasun technology group Inc., Ltd
000791	甘肃能源	甘肃电投能源发展股份有限公司	GEPIC Energy Development Co., Ltd.
000792	盐湖股份	青海盐湖工业股份有限公司	Qinghai Salt Lake Industry Co.,Ltd
000793	华闻集团	华闻传媒投资集团股份有限公司	Huawen Media Group
000795	英洛华	英洛华科技股份有限公司	INNUOVO TECHNOLOGY Co.,Ltd
000796	*ST凯撒	凯撒同盛发展股份有限公司	CAISSA TOSUN DEVELOPMENT Co.,Ltd
000797	中国武夷	中国武夷实业股份有限公司	CHINA WUYI CO.,LTD
000798	中水渔业	中水集团远洋股份有限公司	CNFC OVERSEAS FISHERIES CO.,LTD
000799	酒鬼酒	酒鬼酒股份有限公司	JIUGUI LIQUOR Co.,Ltd
000800	一汽解放	一汽解放集团股份有限公司	FAW Jiefang Group Co.,Ltd
000801	四川九洲	四川九洲电器股份有限公司	SICHUAN JIUZHOU ELECTRONIC CO.,LTD
000802	北京文化	北京京西文化旅游股份有限公司	BEIJING JINGXI CULTURE&TOURISM CO.,LTD
000803	山高环能	山高环能集团股份有限公司	SHANDONG HIGH SPEED RENEWABLE ENERGY GROUP LIMITED
000807	云铝股份	云南铝业股份有限公司	YUNNAN ALUMINIUM CO.,LTD
000809	铁岭新城	铁岭新城投资控股(集团)股份有限公司	Tieling Newcity Investment Holding (Group) Limited
000810	创维数字	创维数字股份有限公司	SKYWORTH DIGITAL Co.,Ltd
000811	冰轮环境	冰轮环境技术股份有限公司	Moon Environment Technology Co.,Ltd
000812	陕西金叶	陕西金叶科教集团股份有限公司	SHAANXI JINYE SCIENCE TECHNOLOGY AND EDUCATION GROUP CO.,LTD
000813	德展健康	德展大健康股份有限公司	Dezhan Healthcare Company Limited

续表

代码 CODE	中文简称 SECUTITIES	中文全称 CHINESE NAME	英文全称 ENGLISH NAME
000815	美利云	中冶美利云产业投资股份有限公司	MCC MEILI CLOUD COMPUTING INDUSTRY INVESTMENT CO.,LTD
000816	智慧农业	江苏农华智慧农业科技股份有限公司	JIANGSU NONGHUA INTELLIGENT AGRICULTURE TECHNOLOGY Co.,Ltd
000818	航锦科技	航锦科技股份有限公司	HANGJIN TECHNOLOGY Co.,Ltd
000819	岳阳兴长	岳阳兴长石化股份有限公司	YUEYANG XINGCHANG PETRO-CHEMICAL Co.,Ltd
000820	神雾节能	神雾节能股份有限公司	Shenwu Energy Saving Co.,Ltd
000821	京山轻机	湖北京山轻工机械股份有限公司	J.S. Corrugating Machinery Co.,Ltd
000822	山东海化	山东海化股份有限公司	SHANDONG HAIHUA CO.,LTD
000823	超声电子	广东汕头超声电子股份有限公司	GUANGDONG GOWORLD CO.,LTD
000825	太钢不锈	山西太钢不锈钢股份有限公司	SHANXI TAIGANG STAINLESS STEEL CO.LTD
000826	启迪环境	启迪环境科技发展股份有限公司	TUS ENVIRONMENTAL SCIENCE AND TECHNOLOGY DEVELOPMENT Co.,Ltd
000828	东莞控股	东莞发展控股股份有限公司	DONGGUAN DEVELOPMENT (HOLDINGS) CO.,LTD
000829	天音控股	天音通信控股股份有限公司	Telling Telecommunication Holding Co.,Ltd
000830	鲁西化工	鲁西化工集团股份有限公司	Luxi Chemical Group Co.,Ltd
000831	中国稀土	中国稀土集团资源科技股份有限公司	CHINA RARE EARTH RESOURCES AND TECHNOLOGY Co.,Ltd
000833	粤桂股份	广西粤桂广业控股股份有限公司	Guangxi Yuegui Guangye Holdings Co.,Ltd
000836	富通信息	天津富通信息科技股份有限公司	Tianjin Futong Information Science & Technology Co.,Ltd
000837	秦川机床	秦川机床工具集团股份公司	Qinchuan Machine Tool & Tool Group Share Co.,Ltd
000838	财信发展	财信地产发展集团股份有限公司	CASIN Real Estate Development Group Co.,Ltd
000839	ST国安	中信国安信息产业股份有限公司	CITIC GUOAN INFORMATION INDUSTRY CO.,LTD
000848	承德露露	承德露露股份公司	CHENGDE LOLO CO.,LTD
000850	华茂股份	安徽华茂纺织股份有限公司	ANHUI HUAMAO TEXTILE CO.,LTD
000851	高鸿股份	大唐高鸿网络股份有限公司	Gohigh Networks Co.,Ltd
000852	石化机械	中石化石油机械股份有限公司	Sinopec Oilfield Equipment Corporation
000856	冀东装备	唐山冀东装备工程股份有限公司	TANGSHAN JIDONG EQUIPMENT ENGINEERING Co.,Ltd
000858	五 粮 液	宜宾五粮液股份有限公司	WULIANGYE YIBIN Co.,Ltd
000859	国风新材	安徽国风新材料股份有限公司	Anhui Guofeng New Materials Co.,Ltd
000860	顺鑫农业	北京顺鑫农业股份有限公司	BEIJING SHUNXIN AGRICULTURE CO.,LTD
000861	海印股份	广东海印集团股份有限公司	GUANGDONG HIGHSUN GROUP Co.,Ltd
000862	银星能源	宁夏银星能源股份有限公司	Ning Xia Yin Xing Energy Co.,Ltd
000863	三湘印象	三湘印象股份有限公司	SANXIANG IMPRESSION CO.,LTD
000868	安凯客车	安徽安凯汽车股份有限公司	ANHUI ANKAI AUTOMOBILE Co.,Ltd
000869	张 裕 A	烟台张裕葡萄酿酒股份有限公司	YANTAI CHANGYU PIONEER WINE COMPANY LIMITED
000875	吉电股份	吉林电力股份有限公司	JILIN ELECTRIC POWER Co.,Ltd
000876	新 希 望	新希望六和股份有限公司	New Hope Liuhe Co.,Ltd
000877	天山股份	新疆天山水泥股份有限公司	XINJIANG TIANSHAN CEMENT CO.,LTD
000878	云南铜业	云南铜业股份有限公司	YUNNAN COPPER Co.,Ltd
000880	潍柴重机	潍柴重机股份有限公司	Weichai Heavy Machinery Co.,Ltd
000881	中广核技	中广核核技术发展股份有限公司	CGN Nuclear Technology Development Co.,Ltd
000882	华联股份	北京华联商厦股份有限公司	BEIJING HUALIAN DEPARTMENT STORE CO.,LTD
000883	湖北能源	湖北能源集团股份有限公司	Hubei Energy Group Co.,Ltd
000885	城发环境	城发环境股份有限公司	City Development Environment Co.,Ltd
000886	海南高速	海南高速公路股份有限公司	HAINAN EXPRESSWAY CO.,LTD
000887	中鼎股份	安徽中鼎密封件股份有限公司	ANHUI ZHONGDING SEALING PARTS CO.,LTD
000888	峨眉山 A	峨眉山旅游股份有限公司	EMEI SHAN TOURISM CO.,LTD
000889	ST中嘉	中嘉博创信息技术股份有限公司	ZJBC Information Technology Co.,Ltd
000890	法尔胜	江苏法尔胜股份有限公司	JIANGSU FASTEN CO.,LTD
000892	欢瑞世纪	欢瑞世纪联合股份有限公司	H&R CENTURY UNION CORPORATION
000893	亚钾国际	亚钾国际投资（广州）股份有限公司	Asia—Potash International Investment (Guangzhou) Co.,Ltd
000895	双汇发展	河南双汇投资发展股份有限公司	HENAN SHUANGHUI INVESTMENT & DEVELOPMENT CO.,LTD
000897	津滨发展	天津津滨发展股份有限公司	TIANJIN JINBIN DEVELOPMENT CO.,LTD
000898	鞍钢股份	鞍钢股份有限公司	ANGANG STEEL CO.,LTD
000899	赣能股份	江西赣能股份有限公司	JIANGXI GANNENG CO.,LTD

续表

代码 CODE	中文简称 SECUTITIES	中文全称 CHINESE NAME	英文全称 ENGLISH NAME
000900	现代投资	现代投资股份有限公司	XIANDAI INVESTMENT CO.,LTD
000901	航天科技	航天科技控股集团股份有限公司	AEROSPACE HI-TECH HOLDING GROUP Co.,Ltd
000902	新洋丰	新洋丰农业科技股份有限公司	Xinyangfeng Agricultural Technology Co.,Ltd
000903	云内动力	昆明云内动力股份有限公司	KUNMING YUNNEI POWER Co.,Ltd
000905	厦门港务	厦门港务发展股份有限公司	XIAMEN PORT DEVELOPMENT Co.,Ltd
000906	浙商中拓	浙商中拓集团股份有限公司	ZHESHANG Development Group Co.,Ltd
000908	景峰医药	湖南景峰医药股份有限公司	Hunan Jingfeng Pharmaceutical Co.,Ltd
000909	ST数源	数源科技股份有限公司	SOYEA TECHNOLOGY CO.,LTD
000910	大亚圣象	大亚圣象家居股份有限公司	Dare Power Dekor Home Co.,Ltd
000911	广农糖业	广西农投糖业集团股份有限公司	Guangxi Rural Investment Sugar Industry Group Co.,Ltd
000912	泸天化	四川泸天化股份有限公司	SICHUAN LUTIANHUA CO.,LTD
000913	钱江摩托	浙江钱江摩托股份有限公司	ZHEJIANG QIANJIANG MOTORCYCLE Co.,Ltd
000915	华特达因	山东华特达因健康股份有限公司	SHANDONG WIT DYNE HEALTH CO.,LTD
000917	电广传媒	湖南电广传媒股份有限公司	HUNAN TV&BROADCAST INTERMEDIARY Co.,Ltd
000919	金陵药业	金陵药业股份有限公司	JINLING PHARMACEUTICAL CO.,LTD
000920	沃顿科技	沃顿科技股份有限公司	Vontron Technology Co.,Ltd
000921	海信家电	海信家电集团股份有限公司	HISENSE HOME APPLIANCES GROUP Co.,Ltd
000922	佳电股份	哈尔滨电气集团佳木斯电机股份有限公司	Harbin Electric Corporation Jiamusi Electric Machine CO.,Ltd
000923	河钢资源	河钢资源股份有限公司	HBIS Resources Co.,Ltd
000925	众合科技	浙江众合科技股份有限公司	UniTTEC Co.,Ltd
000926	福星股份	湖北福星科技股份有限公司	HUBEI FUXING SCIENCE AND TECHNOLOGY CO.,LTD
000927	中国铁物	中国铁路物资股份有限公司	China Railway Materials Company Limited
000928	中钢国际	中钢国际工程技术股份有限公司	Sinosteel Engineering & Technology Co.,Ltd
000929	兰州黄河	兰州黄河企业股份有限公司	LANZHOU HUANGHE ENTERPRISE Co.,Ltd
000930	中粮科技	中粮生物科技股份有限公司	COFCO BIOTECHNOLOGY Co.,Ltd
000931	中 关 村	北京中关村科技发展(控股)股份有限公司	BEIJING CENTERGATE TECHNOLOGIES (HOLDING) CO.,LTD
000932	华菱钢铁	湖南华菱钢铁股份有限公司	HUNAN VALIN STEEL CO.,LTD
000933	神火股份	河南神火煤电股份有限公司	HENAN SHENHUO COAL & POWER CO.,LTD
000935	四川双马	四川和谐双马股份有限公司	SICHUAN HEXIE SHUANGMA CO.,Ltd
000936	华西股份	江苏华西村股份有限公司	JIANGSU HUAXICUN Co.,Ltd
000937	冀中能源	冀中能源股份有限公司	Jizhong Energy Resources Co.,Ltd
000938	紫光股份	紫光股份有限公司	Unisplendour Corporation Limited
000948	南天信息	云南南天电子信息产业股份有限公司	YUNNAN NANTIAN ELECTRONICS INFORMATION CO.,LTD
000949	新乡化纤	新乡化纤股份有限公司	XINXIANG CHEMICAL FIBER CO.,LTD
000950	重药控股	重药控股股份有限公司	C.Q. Pharmaceutical Holding Co.,Ltd
000951	中国重汽	中国重汽集团济南卡车股份有限公司	SINOTRUK Jinan Truck Co.,Ltd
000952	广济药业	湖北广济药业股份有限公司	HUBEI GUANGJI PHARMACEUTICAL CO.,LTD
000953	河化股份	广西河池化工股份有限公司	GUANGXI HECHI CHEMICAL CO.,LTD
000955	欣龙控股	欣龙控股（集团）股份有限公司	XINLONG HOLDING （GROUP） Co.,Ltd
000957	中通客车	中通客车股份有限公司	Zhongtong Bus Co.,LTD
000958	电投产融	国家电投集团产融控股股份有限公司	SPIC Industry-Finance Holdings Co.,Ltd
000959	首钢股份	北京首钢股份有限公司	BEIJING SHOUGANG CO.,LTD
000960	锡业股份	云南锡业股份有限公司	Yunnan Tin Co.,Ltd
000961	中南建设	江苏中南建设集团股份有限公司	Jiangsu Zhongnan Construction Group CO.,LTD
000962	东方钽业	宁夏东方钽业股份有限公司	NINGXIA ORIENT TANTALUM INDUSTRY CO.,LTD
000963	华东医药	华东医药股份有限公司	HUADONG MEDICINE CO.,LTD
000965	天保基建	天津天保基建股份有限公司	Tianjin Tianbao Infrastructure Co..Ltd
000966	长源电力	国家能源集团长源电力股份有限公司	CHN ENERGY CHANGYUAN ELECTRIC POWER Co.,Ltd
000967	盈峰环境	盈峰环境科技集团股份有限公司	Infore Environment Technology Group Co. Ltd.
000968	蓝焰控股	山西蓝焰控股股份有限公司	Shanxi Blue Flame Holding Company Limited
000969	安泰科技	安泰科技股份有限公司	ADVANCED TECHNOLOGY & MATERIALS CO.,LTD
000970	中科三环	北京中科三环高技术股份有限公司	BEIJING ZHONG KE SAN HUAN HIGH-TECH CO.,LTD

续表

代码 CODE	中文简称 SECUTITIES	中文全称 CHINESE NAME	英文全称 ENGLISH NAME
000971	ST高升	高升控股股份有限公司	GOSUN HOLDING Co.,Ltd
000972	中基健康	中基健康产业股份有限公司	CHALKIS HEALTH INDUSTRY CO.,LTD
000973	佛塑科技	佛山佛塑科技集团股份有限公司	FSPG HI-TECH CO.,LTD
000975	银泰黄金	银泰黄金股份有限公司	Yintai Gold Co.,Ltd
000976	ST华铁	广东华铁通达高铁装备股份有限公司	Guangdong Huatie Tongda High-speed Railway Equipment Corporation
000977	浪潮信息	浪潮电子信息产业股份有限公司	IEIT SYSTEMS Co.,Ltd
000978	桂林旅游	桂林旅游股份有限公司	Guilin Tourism Co.,Ltd
000980	众泰汽车	众泰汽车股份有限公司	ZOTYE AUTOMOBILE CO.,LTD
000981	山子股份	山子高科技股份有限公司	SENSTEED HI-TECH GROUP
000982	中银绒业	宁夏中银绒业股份有限公司	NINGXIA ZHONGYIN CASHMERE CO.,LTD
000983	山西焦煤	山西焦煤能源集团股份有限公司	Shanxi Coking Coal Energy Group Co.,Ltd
000985	大庆华科	大庆华科股份有限公司	DAQING HUAKE CO.,LTD
000987	越秀资本	广州越秀资本控股集团股份有限公司	GUANGZHOU YUEXIU CAPITAL HOLDINGS GROUP Co.,Ltd
000988	华工科技	华工科技产业股份有限公司	HUAGONG TECH COMPANY LIMITED
000989	九 芝 堂	九芝堂股份有限公司	JIUZHITANG CO.,LTD
000990	诚志股份	诚志股份有限公司	CHENGZHI Co.,Ltd
000992	中 鲁 B	山东省中鲁远洋渔业股份有限公司	Shandong Zhonglu Oceanic Fisheries Company Limited
000993	闽东电力	福建闽东电力股份有限公司	FUJIAN MINDONG ELECTRIC POWER CO.,LTD
000995	皇台酒业	甘肃皇台酒业股份有限公司	GANSU HUANGTAI WINE—MARKETING INDUSTRY CO.,LTD
000996	*ST中期	中国中期投资股份有限公司	CHINA CIFCO INVESTMENT CO.,LTD
000997	新 大 陆	新大陆数字技术股份有限公司	Newland Digital Technology Co.,Ltd
000998	隆平高科	袁隆平农业高科技股份有限公司	YUAN LONGPING HIGH-TECH AGRICULTURE CO.,LTD
000999	华润三九	华润三九医药股份有限公司	China Resources Sanjiu Medical & Pharmaceutical Co.,Ltd
001201	东瑞股份	东瑞食品集团股份有限公司	Dongrui Food Group Co.,Ltd
001202	炬申股份	广东炬申物流股份有限公司	Guangdong Jushen Logistics Co.,Ltd
001203	大中矿业	内蒙古大中矿业股份有限公司	Inner Mongolia Dazhong Mining Co.,Ltd
001205	盛航股份	南京盛航海运股份有限公司	Nanjing Shenghang Shipping Co.,Ltd
001206	依依股份	天津市依依卫生用品股份有限公司	Tianjin Yiyi Hygiene Products Co.,Ltd
001207	联科科技	山东联科科技股份有限公司	Shandong Link Science and Technology Co.,Ltd
001208	华菱线缆	湖南华菱线缆股份有限公司	HUNAN VALIN WIRE&CABLE Co.,Ltd
001209	洪兴股份	广东洪兴实业股份有限公司	Guangdong Hongxing Industrial Co.,Ltd
001210	金房能源	金房能源集团股份有限公司	Kingfore Energy Group Co.,Ltd
001211	双枪科技	双枪科技股份有限公司	SUNCHA TECHNOLOGY Co.,Ltd
001212	中旗新材	广东中旗新材料股份有限公司	SINOSTONE(GUANGDONG) Co.,Ltd
001213	中铁特货	中铁特货物流股份有限公司	China Railway Special Cargo Logistics Co.,Ltd
001215	千味央厨	郑州千味央厨食品股份有限公司	Zhengzhou Qianweiyangchu Food Co.,Ltd
001216	华瓷股份	湖南华联瓷业股份有限公司	Hunan Hualian China Industry Co.,Ltd
001217	华尔泰	安徽华尔泰化工股份有限公司	ANHUI HUAERTAI CHEMICAL Co.,Ltd
001218	丽臣实业	湖南丽臣实业股份有限公司	HUNAN RESUN Co.,Ltd
001219	青岛食品	青岛食品股份有限公司	Qingdao Foods Co.,Ltd
001222	源飞宠物	温州源飞宠物玩具制品股份有限公司	Wenzhou Yuanfei pet toy products Co.,Ltd
001223	欧克科技	欧克科技股份有限公司	OK Science and Technology Co.,Ltd
001225	和泰机电	杭州和泰机电股份有限公司	HANGZHOU HOTA M&E HOLDINGS Co.,Ltd
001226	拓山重工	安徽拓山重工股份有限公司	Anhui Tuoshan Heavy Industries Co.,Ltd
001227	兰州银行	兰州银行股份有限公司	BANK OF LANZHOU Co.,Ltd
001228	永泰运	永泰运化工物流股份有限公司	Yongtaiyun Chemical Logistics Co.,Ltd
001229	魅视科技	广东魅视科技股份有限公司	Guangdong AVCiT Technology Holding Co.,Ltd
001230	劲旅环境	劲旅环境科技股份有限公司	Jinglv Environment Science and Technology Co.,Ltd
001231	农心科技	农心作物科技股份有限公司	Norsyn Crop Technology Co.,Ltd
001234	泰慕士	江苏泰慕士针纺科技股份有限公司	Jiangsu Times Textile Technology Co.,LTD
001236	弘业期货	弘业期货股份有限公司	Holly Futures Co.,Ltd
001238	浙江正特	浙江正特股份有限公司	Zhejiang Zhengte Co.,Ltd

续表

代码 CODE	中文简称 SECUTITIES	中文全称 CHINESE NAME	英文全称 ENGLISH NAME
001239	永达股份	湘潭永达机械制造股份有限公司	Xiangtan Yongda Machinery Manufacturing Co.,Ltd
001255	博菲电气	浙江博菲电气股份有限公司	ZHEJIANG BOFAY ELECTRIC Co.,Ltd
001256	炜冈科技	浙江炜冈科技股份有限公司	Zhejiang Weigang Technology Co.,Ltd
001258	立新能源	新疆立新能源股份有限公司	Xinjiang Lixin Energy Co.,Ltd
001259	利仁科技	北京利仁科技股份有限公司	Beijing Liven Technology Co.,Ltd
001260	坤泰股份	山东坤泰新材料科技股份有限公司	Shandong Kuntai New Material Technology Co.,Ltd
001266	宏英智能	上海宏英智能科技股份有限公司	Shanghai Smart Control Co.,Ltd
001267	汇绿生态	汇绿生态科技集团股份有限公司	Hui Lyu ecological technology Groups Co.,Ltd
001268	联合精密	广东扬山联合精密制造股份有限公司	Guangdong Yangshan United Precision Manufacturing Co.,Ltd
001269	欧晶科技	内蒙古欧晶科技股份有限公司	Inner Mongolia OJing Science & Technology Co.,Ltd
001270	铖昌科技	浙江铖昌科技股份有限公司	Zhejiang Chengchang Technology Co.,Ltd
001278	一彬科技	宁波一彬电子科技股份有限公司	Ningbo Yibin Electronic Technology Co.,Ltd
001282	三联锻造	芜湖三联锻造股份有限公司	Wuhu Sanlian Forging Co.,Ltd
001283	豪鹏科技	深圳市豪鹏科技股份有限公司	Shenzhen Highpower Technology Co.,Ltd
001286	陕西能源	陕西能源投资股份有限公司	SHAANXI ENERGY INVESTMENT Co.,Ltd
001287	中电港	深圳中电港技术股份有限公司	Shenzhen CECport Technologies Co.,Ltd
001288	运机集团	四川省自贡运输机械集团股份有限公司	SICHUAN ZIGONG CONVEYING MACHINE GROUP Co.,Ltd
001289	龙源电力	龙源电力集团股份有限公司	China Longyuan Power Group Corporation Limited
001296	长江材料	重庆长江造型材料（集团）股份有限公司	Chongqing Changjiang River Moulding Material (Group) Co.,Ltd
001298	好上好	深圳市好上好信息科技股份有限公司	Shenzhen Best of Best Holdings Co.,Ltd
001299	美能能源	陕西美能清洁能源集团股份有限公司	Shaanxi Meineng Clean Energy Corp.,Ltd.
001300	三柏硕	青岛三柏硕健康科技股份有限公司	Sportsoul Co.,Ltd
001301	尚太科技	石家庄尚太科技股份有限公司	Shijiazhuang Shangtai Technology Co.,Ltd
001306	夏厦精密	浙江夏厦精密制造股份有限公司	Zhejiang XiaSha Precision Manufacturing Co.,Ltd
001308	康冠科技	深圳市康冠科技股份有限公司	Shenzhen KTC Technology Co.,Ltd
001309	德明利	深圳市德明利技术股份有限公司	Shenzhen Techwinsemi Technology Co.,Ltd
001311	多利科技	滁州多利汽车科技股份有限公司	Chuzhou Duoli Automotive Technology Co.,Ltd
001313	粤海饲料	广东粤海饲料集团股份有限公司	Guangdong Yuehai Feeds Group Co.,Ltd
001314	亿道信息	深圳市亿道信息股份有限公司	Emdoor Information Co.,Ltd
001316	润贝航科	润贝航空科技股份有限公司	LUBAIR AVIATION TECHNOLOGY Co.,Ltd
001317	三羊马	三羊马（重庆）物流股份有限公司	San Yang Ma (Chongqing) Logistics Co.,Ltd
001318	阳光乳业	江西阳光乳业股份有限公司	Jiangxi Sunshine Dairy Co.,Ltd
001319	铭科精技	铭科精技控股股份有限公司	Winstech Precision Holding Co.,Ltd
001322	箭牌家居	箭牌家居集团股份有限公司	Arrow Home Group Co.,Ltd
001323	慕思股份	慕思健康睡眠股份有限公司	DERUCCI HEALTHY SLEEP Co.,Ltd
001324	长青科技	常州长青科技股份有限公司	CHANGZHOU EVERGREEN TECHNOLOGY Co.,Ltd
001326	联域股份	深圳市联域光电股份有限公司	SHENZHEN SNC OPTO ELECTRONIC CO.,LTD
001328	登康口腔	重庆登康口腔护理用品股份有限公司	Dencare (Chongqing) Oral Care Co.,Ltd
001330	博纳影业	博纳影业集团股份有限公司	Bona Film Group Co.,Ltd
001331	胜通能源	胜通能源股份有限公司	SENTON ENERGY Co.,Ltd
001332	锡装股份	无锡化工装备股份有限公司	WUXI CHEMICAL EQUIPMENT Co.,Ltd
001333	光华股份	浙江光华科技股份有限公司	Zhejiang Guanghua Technology Co.,Ltd
001336	楚环科技	杭州楚环科技股份有限公司	Hangzhou Chuhuan Science & Technology Company Limited
001337	四川黄金	四川容大黄金股份有限公司	Sichuan Rongda Gold Co., Ltd.
001338	永顺泰	粤海永顺泰集团股份有限公司	GDH SUPERTIME GROUP COMPANY LIMITED
001339	智微智能	深圳市智微智能科技股份有限公司	JWIPC TECHNOLOGY Co.,Ltd
001358	兴欣新材	绍兴兴欣新材料股份有限公司	Shaoxing Xingxin New Material Co.,Ltd
001360	南矿集团	南昌矿机集团股份有限公司	Nanchang Mineral Systems Co.,Ltd
001366	播恩集团	播恩集团股份有限公司	Boen Group Co.,Ltd
001367	海森药业	浙江海森药业股份有限公司	Zhejiang Haisen Pharmaceutical Co.,Ltd
001368	通达创智	通达创智（厦门）股份有限公司	TONGDA SMART TECH (XIAMEN)Co.,Ltd
001373	翔腾新材	江苏翔腾新材料股份有限公司	Jiangsu Topfly New Materials Co.,Ltd

续表

代码 CODE	中文简称 SECUTITIES	中文全称 CHINESE NAME	英文全称 ENGLISH NAME
001376	百通能源	江西百通能源股份有限公司	Jiangxi Bestoo Energy Co.,Ltd
001378	德冠新材	广东德冠薄膜新材料股份有限公司	Guangdong Decro Film New Materials Co.,Ltd
001380	华纬科技	华纬科技股份有限公司	Hwaway Technology Corporation Limited
001696	宗申动力	重庆宗申动力机械股份有限公司	CHONGQING ZONGSHEN POWER MACHINERY CO.,LTD
001872	招商港口	招商局港口集团股份有限公司	China Merchants Port Group Co.,Ltd
001896	豫能控股	河南豫能控股股份有限公司	HENAN YUNENG HOLDINGS CO.,LTD
001914	招商积余	招商局积余产业运营服务股份有限公司	China Merchants Property Operation & Service Co.,Ltd
001965	招商公路	招商局公路网络科技控股股份有限公司	China Merchants Expressway Network & Technology Holdings Co.,Ltd
001979	招商蛇口	招商局蛇口工业区控股股份有限公司	CHINA MERCHANTS SHEKOU INDUSTRIAL ZONE HOLDINGS CO.,LTD
002001	新 和 成	浙江新和成股份有限公司	Zhejiang NHU Company Ltd.
002002	ST鸿达	鸿达兴业股份有限公司	Hongda Xingye Co.,Ltd
002003	伟星股份	浙江伟星实业发展股份有限公司	Zhejiang Weixing Industrial Development Co.,Ltd
002004	华邦健康	华邦生命健康股份有限公司	HUAPONT LIFE SCIENCES Co.,Ltd
002005	ST德豪	安徽德豪润达电气股份有限公司	Elec-Tech International Co.,Ltd
002006	精工科技	浙江精工集成科技股份有限公司	Zhejiang Jinggong Integration Technology Co.,Ltd
002007	华兰生物	华兰生物工程股份有限公司	Hualan Biological Engineering Inc.
002008	大族激光	大族激光科技产业集团股份有限公司	Han’s Laser Technology Industry Group Co.,Ltd
002009	天奇股份	天奇自动化工程股份有限公司	Miracle Automation Engineering Co.,Ltd
002010	传化智联	传化智联股份有限公司	Transfar Zhilian Co.,Ltd
002011	盾安环境	浙江盾安人工环境股份有限公司	ZHEJIANG DUN'AN ARTIFICIAL ENVIRONMENT Co.,Ltd
002012	凯恩股份	浙江凯恩特种材料股份有限公司	Zhejiang Kan Specialities Material Co.,Ltd
002014	永新股份	黄山永新股份有限公司	HUANGSHAN NOVEL Co.,Ltd
002015	协鑫能科	协鑫能源科技股份有限公司	GCL Energy Technology Co.,Ltd
002016	世荣兆业	广东世荣兆业股份有限公司	Guangdong Shirongzhaoye Co.,Ltd
002017	东信和平	东信和平科技股份有限公司	Eastcompeace Technology Co.,Ltd
002019	亿帆医药	亿帆医药股份有限公司	YIFAN PHARMACEUTICAL CO.,LTD
002020	京新药业	浙江京新药业股份有限公司	ZHEJIANG JINGXIN PHARMACEUTICAL Co.,Ltd
002021	*ST中捷	中捷资源投资股份有限公司	ZOJE RESOURCES INVESTMENT Co.,Ltd
002022	科华生物	上海科华生物工程股份有限公司	SHANGHAI KEHUA BIO-ENGINEERING Co.,Ltd
002023	海特高新	四川海特高新技术股份有限公司	Sichuan Haite High-tech Co.,Ltd
002024	ST易购	苏宁易购集团股份有限公司	SUNING.COM Co.,Ltd
002025	航天电器	贵州航天电器股份有限公司	Guizhou Space Appliance Co.,Ltd
002026	山东威达	山东威达机械股份有限公司	SHANDONG WEIDA MACHINERY Co.,Ltd
002027	分众传媒	分众传媒信息技术股份有限公司	Focus Media Information Technology Co.,Ltd
002028	思源电气	思源电气股份有限公司	Sieyuan Electric Co.,Ltd
002029	七 匹 狼	福建七匹狼实业股份有限公司	FUJIAN SEPTWOLVES INDUSTRY Co.,Ltd
002030	达安基因	广州达安基因股份有限公司	Daan Gene Co.,Ltd
002031	巨轮智能	巨轮智能装备股份有限公司	GREATOO INTELLIGENT EQUIPMENT INC.
002032	苏 泊 尔	浙江苏泊尔股份有限公司	ZHE JIANG SUPOR Co.,Ltd
002033	丽江股份	丽江玉龙旅游股份有限公司	LiJiang YuLong Tourism Co.,Ltd
002034	旺能环境	旺能环境股份有限公司	WANGNENG ENVIRONMENT Co.,Ltd
002035	华帝股份	华帝股份有限公司	VATTI CORPORATION LIMITED
002036	联创电子	联创电子科技股份有限公司	LianChuang Electronic Technology Co.,Ltd
002037	保利联合	保利联合化工控股集团股份有限公司	Poly Union Chemical Holding Group Co.,Ltd
002038	双鹭药业	北京双鹭药业股份有限公司	Beijing SL Pharmaceutical Co.,Ltd
002039	黔源电力	贵州黔源电力股份有限公司	GuiZhou QianYuan Power Co.,Ltd
002040	南 京 港	南京港股份有限公司	NANJING PORT Co.,Ltd
002041	登海种业	山东登海种业股份有限公司	Shandong Denghai Seeds Co.,Ltd
002042	华孚时尚	华孚时尚股份有限公司	HUAFU FASHION Co.,Ltd
002043	兔 宝 宝	德华兔宝宝装饰新材股份有限公司	DEHUA TB NEW DECORATION MATERIAL Co.,Ltd
002044	美年健康	美年大健康产业控股股份有限公司	Meinian Onehealth Healthcare Holdings Co.,Ltd
002045	国光电器	国光电器股份有限公司	GUOGUANG ELECTRIC COMPANY LIMITED

续表

代码 CODE	中文简称 SECUTITIES	中文全称 CHINESE NAME	英文全称 ENGLISH NAME
002046	国机精工	国机精工集团股份有限公司	SINOMACH PRECISION INDUSTRY Group Co.,Ltd
002047	宝鹰股份	深圳市宝鹰建设控股集团股份有限公司	Shenzhen Bauing Construction Holding Group Co.,Ltd
002048	宁波华翔	宁波华翔电子股份有限公司	Ningbo Huaxiang Electronic Co.,Ltd
002049	紫光国微	紫光国芯微电子股份有限公司	Unigroup Guoxin Microelectronics Co.,Ltd
002050	三花智控	浙江三花智能控制股份有限公司	ZHEJIANG SANHUA INTELLIGENT CONTROLS Co.,Ltd
002051	中工国际	中工国际工程股份有限公司	CHINA CAMC ENGINEERING Co.,Ltd
002052	ST同洲	深圳市同洲电子股份有限公司	SHENZHEN COSHIP ELECTRONICS Co.,Ltd
002053	云南能投	云南能源投资股份有限公司	Yunnan Energy Investment CO.,LTD
002054	德美化工	广东德美精细化工集团股份有限公司	DYMATIC CHEMICALS,INC.
002055	得润电子	深圳市得润电子股份有限公司	ZHENZHEN DEREN ELECTRONIC Co.,Ltd
002056	横店东磁	横店集团东磁股份有限公司	Hengdian Group DMEGC Magnetics Co.,Ltd
002057	中钢天源	中钢天源股份有限公司	Sinosteel New Materials Co.,Ltd
002058	威尔泰	上海威尔泰工业自动化股份有限公司	SHANGHAI WELLTECH AUTOMATION Co.,Ltd
002059	云南旅游	云南旅游股份有限公司	Yunnan Tourism Co.,Ltd
002060	粤 水 电	广东水电二局股份有限公司	Guangdong No.2 Hydropower Engineering Company,Ltd
002061	浙江交科	浙江交通科技股份有限公司	Zhejiang Communications Technology Co.,Ltd
002062	宏润建设	宏润建设集团股份有限公司	HONGRUN CONSTRUCTION GROUP Co.,Ltd
002063	远光软件	远光软件股份有限公司	YGSOFT INC.
002064	华峰化学	华峰化学股份有限公司	Huafon Chemical Co.,Ltd
002065	东华软件	东华软件股份公司	DHC SOFTWARE CO.,LTD
002066	瑞泰科技	瑞泰科技股份有限公司	Ruitai Materials Technology Co.,Ltd
002067	景兴纸业	浙江景兴纸业股份有限公司	Zhejiang Jingxing Paper Joint Stock Co.,Ltd
002068	黑猫股份	江西黑猫炭黑股份有限公司	JIANGXI BLACK CAT CARBON BLACK Co.,Ltd
002069	獐子岛	獐子岛集团股份有限公司	ZONECO GROUP Co.,Ltd
002072	凯瑞德	凯瑞德控股股份有限公司	KAIRUIDE HOLDING Co.,Ltd
002073	软控股份	软控股份有限公司	MESNAC CO.,LTD
002074	国轩高科	国轩高科股份有限公司	Gotion High-tech Co.,Ltd
002075	沙钢股份	江苏沙钢股份有限公司	JIANGSU SHAGANG Co.,Ltd
002076	星光股份	广东星光发展股份有限公司	CNLIGHT Co.,Ltd
002077	大港股份	江苏大港股份有限公司	JIANGSU DAGANG CO.,LTD .
002078	太阳纸业	山东太阳纸业股份有限公司	SHANDONG SUN PAPER Co.,Ltd
002079	苏州固锝	苏州固锝电子股份有限公司	SUZHOU GOOD-ARK ELECTRONICS Co.,Ltd
002080	中材科技	中材科技股份有限公司	Sinoma Science & Technology Co.,Ltd
002081	金 螳 螂	苏州金螳螂建筑装饰股份有限公司	Suzhou Gold Mantis Construction Decoration Co.,Ltd
002082	万邦德	万邦德医药控股集团股份有限公司	WANBANGDE PHARMACEUTICAL HOLDING GROUP Co.,Ltd
002083	孚日股份	孚日集团股份有限公司	SUNVIM GROUP CO.,LTD
002084	海鸥住工	广州海鸥住宅工业股份有限公司	GuangZhou Seagull Kitchen And Bath Products Co.,Ltd
002085	万丰奥威	浙江万丰奥威汽轮股份有限公司	ZHEJIANG WANFENG AUTO WHEEL Co.,Ltd
002086	*ST东洋	山东东方海洋科技股份有限公司	Shandong Oriental Ocean Sci-Tech Co.,Ltd
002087	*ST新纺	河南新野纺织股份有限公司	HENNAN XINYE TEXTLE Co.,Ltd
002088	鲁阳节能	山东鲁阳节能材料股份有限公司	LUYANG ENERGY-SAVING MATERIALS Co.,Ltd
002089	*ST新海	新海宜科技集团股份有限公司	SUZHOU NEW SEA UNION TELECOM TECHNOLOGY CO., LTD.
002090	金智科技	江苏金智科技股份有限公司	Wiscom System Co.,Ltd
002091	江苏国泰	江苏国泰国际集团股份有限公司	JIANGSU GUOTAI INTERNATIONAL GROUP CO. LTD.
002092	中泰化学	新疆中泰化学股份有限公司	XINJIANG ZHONGTAI CHEMICAL Co.,Ltd
002093	国脉科技	国脉科技股份有限公司	Guomai Technologies, Inc
002094	青岛金王	青岛金王应用化学股份有限公司	Qingdao Kingking Applied Chemistry Co.,Ltd
002095	生 意 宝	浙江网盛生意宝股份有限公司	Zhejiang NetSun Co.,Ltd
002096	易普力	易普力股份有限公司	EXPLOSIVE CO.,LTD
002097	山河智能	山河智能装备股份有限公司	SUNWARD INTELLIGENT EQUIPMENT Co.,Ltd
002098	浔兴股份	福建浔兴拉链科技股份有限公司	FUJIAN SBS ZIPPER SCIENCE&TECHNOLOGY Co.,Ltd
002099	海翔药业	浙江海翔药业股份有限公司	Zhejiang Hisoar Pharmaceutical Co.,Ltd

续表

代码 CODE	中文简称 SECUTITIES	中文全称 CHINESE NAME	英文全称 ENGLISH NAME
002100	天康生物	天康生物股份有限公司	TECON BIOLOGY Co.LTD
002101	广东鸿图	广东鸿图科技股份有限公司	Guangdong Hongtu Technology(holdings)Co.,Ltd
002102	冠福股份	冠福控股股份有限公司	Guanfu Holdings Co.,Ltd
002103	广博股份	广博集团股份有限公司	GUANGBO GROUP STOCK Co.,Ltd
002104	恒宝股份	恒宝股份有限公司	HENGBAO Co.,Ltd
002105	信隆健康	深圳信隆健康产业发展股份有限公司	HL CORP (SHENZHEN)
002106	莱宝高科	深圳莱宝高科技股份有限公司	SHENZHEN LAIBAO HI-TECH Co.,Ltd
002107	沃华医药	山东沃华医药科技股份有限公司	Shandong Wohua Pharmaceutical Co.,Ltd
002108	沧州明珠	沧州明珠塑料股份有限公司	Cangzhou Mingzhu Plastic Co.,Ltd
002109	兴化股份	陕西兴化化学股份有限公司	SHAANXI XINGHUA CHEMISTRY CO.,LTD
002110	三钢闽光	福建三钢闽光股份有限公司	Sansteel MinGuang Co.,Ltd,Fujian
002111	威海广泰	威海广泰空港设备股份有限公司	Weihai Guangtai Airport Equipment Co.,Ltd
002112	三变科技	三变科技股份有限公司	SAN BIAN SCI － TECH Co.,Ltd
002114	罗平锌电	云南罗平锌电股份有限公司	YUNNAN LUOPING ZINC AND ELECTRICITY Co.,LTD
002115	三维通信	三维通信股份有限公司	SUNWAVE COMMUNICATIONS Co.,Ltd
002116	中国海诚	中国海诚工程科技股份有限公司	CHINA HAISUM ENGINEERING Co.,Ltd
002117	东港股份	东港股份有限公司	TUNGKONG INC.
002119	康强电子	宁波康强电子股份有限公司	Ningbo Kangqiang Electronics Co.,Ltd
002120	韵达股份	韵达控股股份有限公司	YUNDA Holding Co.,Ltd
002121	科陆电子	深圳市科陆电子科技股份有限公司	SHENZHEN CLOU ELECTRONICS Co.,Ltd
002122	汇洲智能	汇洲智能技术集团股份有限公司	HuiZhou Intelligence Technology Group Co.,Ltd
002123	梦网科技	梦网云科技集团股份有限公司	MONTNETS CLOUD TECHNOLOGY GROUP CO.,LTD
002124	天邦食品	天邦食品股份有限公司	Tech-bank Food Co.,Ltd
002125	湘潭电化	湘潭电化科技股份有限公司	XIANGTAN ELECTROCHEMICAL SCIENTIFIC Co.,Ltd
002126	银轮股份	浙江银轮机械股份有限公司	Zhejiang Yinlun Machinery Co.,Ltd
002127	南极电商	南极电商股份有限公司	NanJi E-Commerce Co.,LTD
002128	电投能源	内蒙古电投能源股份有限公司	INNER MONGOLIA DIAN TOU ENERGY CORPORATION LIMITED
002129	TCL中环	TCL中环新能源科技股份有限公司	TCL Zhonghuan Renewable Energy Technology Co.,Ltd
002130	沃尔核材	深圳市沃尔核材股份有限公司	SHENZHEN WOER HEAT-SHRINKABLE MATERIAL CO.,LTD
002131	利欧股份	利欧集团股份有限公司	LEO GROUP Co.,Ltd
002132	恒星科技	河南恒星科技股份有限公司	Henan Hengxing Science & Technology Co.,Ltd
002133	广宇集团	广宇集团股份有限公司	Cosmos Group Co.,Ltd
002134	天津普林	天津普林电路股份有限公司	TIANJIN PRINTRONICS CIRCUIT CORPORATION
002135	东南网架	浙江东南网架股份有限公司	Zhejiang Southeast Space Frame Co.,Ltd
002136	安纳达	安徽安纳达钛业股份有限公司	ANHUI ANNADA TITANIUM INDUSTRY Co.,Ltd
002137	实益达	深圳市实益达科技股份有限公司	SHENZHEN SEA STAR TECHNOLOGY CO.,LTD
002138	顺络电子	深圳顺络电子股份有限公司	Shenzhen Sunlord Electronics Co.,Ltd
002139	拓邦股份	深圳拓邦股份有限公司	SHENZHEN TOPBAND Co.,Ltd
002140	东华科技	东华工程科技股份有限公司	East China Engineering Science and Technology Co.,Ltd
002141	贤丰控股	贤丰控股股份有限公司	INFUND HOLDING CO.,LTD
002142	宁波银行	宁波银行股份有限公司	Bank of Ningbo Co.,Ltd
002144	宏达高科	宏达高科控股股份有限公司	Hongda High-Tech Holding Co.,Ltd
002145	中核钛白	中核华原钛白股份有限公司	CNNC HUA YUAN TITANIUM DIOXIDE CO.,LTD
002146	荣盛发展	荣盛房地产发展股份有限公司	RiseSun Real Estate Development Co.,Ltd
002148	北纬科技	北京北纬通信科技股份有限公司	BEIJING BEWINNER COMMUNICATIONS Co.,Ltd
002149	西部材料	西部金属材料股份有限公司	WESTERN METAL MATERIALS CO., LTD
002150	通润装备	江苏通润装备科技股份有限公司	JIANGSU TONGRUN EQUIPMENT TECHNOLOGY Co.,Ltd
002151	北斗星通	北京北斗星通导航技术股份有限公司	Beijing BDStar Navigation Co.,Ltd
002152	广电运通	广电运通集团股份有限公司	GRG Banking Equipment Co.,Ltd
002153	石基信息	北京中长石基信息技术股份有限公司	Beijing Shiji Information Technology Co.,Ltd
002154	报喜鸟	报喜鸟控股股份有限公司	BAOXINIAO HOLDING Co.,Ltd
002155	湖南黄金	湖南黄金股份有限公司	Hunan Gold Corporation Limited

续表

代码 CODE	中文简称 SECUTITIES	中文全称 CHINESE NAME	英文全称 ENGLISH NAME
002156	通富微电	通富微电子股份有限公司	TongFu Microelectronics Co.,Ltd
002157	*ST 正邦	江西正邦科技股份有限公司	JIANGXI ZHENGBANG TECHNOLOGY Co.,Ltd
002158	汉钟精机	上海汉钟精机股份有限公司	SHANGHAI HANBELL PRECISE MACHINERY Co.,Ltd
002159	三特索道	武汉三特索道集团股份有限公司	Wuhan Sante Cableways Group Co.,Ltd
002160	常铝股份	江苏常铝铝业集团股份有限公司	JIANGSU ALCHA ALUMINIUM GROUP Co.,Ltd
002161	远 望 谷	深圳市远望谷信息技术股份有限公司	Invengo Information Technology Co.,Ltd
002162	悦心健康	上海悦心健康集团股份有限公司	SHANGHAI EVERJOY HEALTH GROUP Co.,Ltd
002163	海南发展	海控南海发展股份有限公司	Hainan Development Holdings Nanhai Co.,Ltd
002164	宁波东力	宁波东力股份有限公司	Ningbo Donly Co.,LTD
002165	红 宝 丽	红宝丽集团股份有限公司	HONGBAOLI GROUP CORPORATION, LTD.
002166	莱茵生物	桂林莱茵生物科技股份有限公司	Guilin Layn Natural Ingredients Corp.
002167	东方锆业	广东东方锆业科技股份有限公司	GUANGDONG ORIENT ZIRCONIC IND SCI & TECH Co.,Ltd
002168	惠程科技	重庆惠程信息科技股份有限公司	Chongqing Hifuture Information Technology Co.,Ltd
002169	智光电气	广州智光电气股份有限公司	GUANGZHOU ZHIGUANG ELECTRIC Co.,Ltd
002170	芭田股份	深圳市芭田生态工程股份有限公司	SHENZHEN BATIAN ECOTYPIC ENGINEERING Co.,Ltd
002171	楚江新材	安徽楚江科技新材料股份有限公司	Anhui Truchum Advanced Materials and Technology Co.,Ltd
002172	澳洋健康	江苏澳洋健康产业股份有限公司	Jiangsu Aoyang Health Industry Co.ltd.
002173	创新医疗	创新医疗管理股份有限公司	Innovative Medical Management Co.,Ltd
002174	游族网络	游族网络股份有限公司	YOUZU Interactive Co.,Ltd
002175	东方智造	广西东方智造科技股份有限公司	Guangxi Oriental Intelligent Manufacturing Technology Co.,Ltd
002176	江特电机	江西特种电机股份有限公司	JIANGXI SPECIAL ELECTRIC MOTOR CO.,LTD
002177	御银股份	广州御银科技股份有限公司	Guangzhou KingTeller Technology Co.,Ltd
002178	延华智能	上海延华智能科技(集团)股份有限公司	SHANGHAI YANHUA SMARTECH GROUP Co.,Ltd
002179	中航光电	中航光电科技股份有限公司	AVIC Jonhon Optronic Technology Co.,Ltd
002180	纳思达	纳思达股份有限公司	Ninestar Corporation
002181	粤 传 媒	广东广州日报传媒股份有限公司	Guangdong Guangzhou Daily Media Co.,Ltd
002182	宝武镁业	宝武镁业科技股份有限公司	BAOWU MAGNESIUM TECHNOLOGY CO.,LTD
002183	怡 亚 通	深圳市怡亚通供应链股份有限公司	Eternal Asia Supply Chain Management Ltd.
002184	海得控制	上海海得控制系统股份有限公司	Shanghai Hi-tech Control System Co.,Ltd
002185	华天科技	天水华天科技股份有限公司	Tianshui Huatian Technology Co.,Ltd
002186	全 聚 德	中国全聚德(集团)股份有限公司	CHINA QUANJUDE(GROUP) CO.,LTD
002187	广百股份	广州市广百股份有限公司	Guangzhou Grandbuy Co.,Ltd
002188	中天服务	中天服务股份有限公司	ZHONGTIAN SERVICE Co.,Ltd
002189	中光学	中光学集团股份有限公司	Costar Group Co.,Ltd
002190	成飞集成	四川成飞集成科技股份有限公司	SICHUAN CHENGFEI INTEGRATION TECHNOLOGY CORP.LTD
002191	劲嘉股份	深圳劲嘉集团股份有限公司	SHENZHEN JINJIA GROUP Co.,Ltd
002192	融捷股份	融捷股份有限公司	YOUNGY Co.,Ltd
002193	如意集团	山东如意毛纺服装集团股份有限公司	Shandong Ruyi Woolen Garment Group Co.,Ltd
002194	武汉凡谷	武汉凡谷电子技术股份有限公司	Wuhan Fingu Electronic Technology Co.,Ltd
002195	岩山科技	上海岩山科技股份有限公司	Shanghai Stonehill Technology Co.,Ltd
002196	方正电机	浙江方正电机股份有限公司	ZHEJIANG FOUNDER MOTOR Co.,Ltd
002197	证通电子	深圳市证通电子股份有限公司	SZZT Electronics Co.,Ltd
002198	嘉应制药	广东嘉应制药股份有限公司	GUANGDONG JIAYING PHARMACEUTICAL Co.,Ltd
002199	东晶电子	浙江东晶电子股份有限公司	ZHEJIANG EAST CRYSTAL ELECTRONIC CO.,LTD
002200	ST交投	云南交投生态科技股份有限公司	YCIC Eco-Technology Co.,Ltd
002201	正威新材	江苏正威新材料股份有限公司	Jiangsu AMER New Material Co.,Ltd
002202	金风科技	金风科技股份有限公司	GOLDWIND SCIENCE&TECHNOLOGY Co.,Ltd
002203	海亮股份	浙江海亮股份有限公司	ZHEJIANG HAILIANG Co.,Ltd
002204	大连重工	大连华锐重工集团股份有限公司	Dalian Huarui Heavy Industry Group Co.,Ltd
002205	国统股份	新疆国统管道股份有限公司	XINJIANG GUOTONG PIPELINE CO.,LTD
002206	海 利 得	浙江海利得新材料股份有限公司	Zhejiang Hailide New Material Co.,Ltd
002207	准油股份	新疆准东石油技术股份有限公司	Xinjiang Zhundong Petroleum Technology Co.,Ltd

续表

代码 CODE	中文简称 SECUTITIES	中文全称 CHINESE NAME	英文全称 ENGLISH NAME
002208	合肥城建	合肥城建发展股份有限公司	Hefei Urban Construction Development Co.,LTD
002209	达 意 隆	广州达意隆包装机械股份有限公司	GUANGZHOU TECH-LONG PACKAGING MACHINERY Co.,Ltd
002210	飞马国际	深圳市飞马国际供应链股份有限公司	Shenzhen FeiMa International Supply Chain Co.,Ltd
002211	宏达新材	上海宏达新材料股份有限公司	Shanghai Hongda New Material Co.,Ltd
002212	天融信	天融信科技集团股份有限公司	Topsec Technologies Group Inc.
002213	大为股份	深圳市大为创新科技股份有限公司	SHENZHEN DAWEI INNOVATION TECHNOLOGY COMPANY LIMITED
002214	大立科技	浙江大立科技股份有限公司	Zhejiang Dali Technology CO.,LTD
002215	诺 普 信	深圳诺普信作物科学股份有限公司	SHENZHEN NOPOSION CROP SCIENCE CO.,LTD
002216	三全食品	三全食品股份有限公司	SANQUAN FOOD CO.,LTD
002217	合力泰	合力泰科技股份有限公司	Holitech Technology Co.,Ltd
002218	拓日新能	深圳市拓日新能源科技股份有限公司	SHENZHEN TOPRAYSOLAR Co.,Ltd
002219	新里程	新里程健康科技集团股份有限公司	New Journey Health Technology Group Co.,LTD
002221	东华能源	东华能源股份有限公司	ORIENTAL ENERGY Co.,Ltd
002222	福晶科技	福建福晶科技股份有限公司	CASTECH Inc.
002223	鱼跃医疗	江苏鱼跃医疗设备股份有限公司	JIANGSU YUYUE MEDICAL EQUIPMENT & SUPPLY Co.,Ltd
002224	三 力 士	三力士股份有限公司	Sanlux Co.,Ltd
002225	濮耐股份	濮阳濮耐高温材料（集团）股份有限公司	Puyang Refractories Group Co.,Ltd
002226	江南化工	安徽江南化工股份有限公司	ANHUI JIANGNAN CHEMICAL INDUSTRY Co.,Ltd
002227	奥 特 迅	深圳奥特迅电力设备股份有限公司	SHENZHEN AUTO ELECTRIC POWER PLANT Co.,Ltd
002228	合兴包装	厦门合兴包装印刷股份有限公司	Xiamen Hexing Packaging Printing Co.,Ltd
002229	鸿博股份	鸿博股份有限公司	HONGBO Co.,Ltd
002230	科大讯飞	科大讯飞股份有限公司	IFLYTEK Co.,Ltd
002231	奥维通信	奥维通信股份有限公司	ALLWIN TELECOMMUNICATION Co.,Ltd
002232	启明信息	启明信息技术股份有限公司	QiMing Information Technology Co.,Ltd
002233	塔牌集团	广东塔牌集团股份有限公司	Guangdong Tapai Group Co.,Ltd
002234	民和股份	山东民和牧业股份有限公司	SHANDONG MINHE ANIMAL HUSBANDRY Co.,Ltd
002235	安妮股份	厦门安妮股份有限公司	Xiamen Anne Corporation Limited
002236	大华股份	浙江大华技术股份有限公司	Zhejiang Dahua Technology Co.,Ltd
002237	恒邦股份	山东恒邦冶炼股份有限公司	Shandong Humon Smelting Co.,Ltd
002238	天威视讯	深圳市天威视讯股份有限公司	SHENZHEN TOPWAY VIDEO COMMUNICATION Co.,Ltd
002239	奥特佳	奥特佳新能源科技股份有限公司	Aotecar New Energy Technology Co.,Ltd
002240	盛新锂能	盛新锂能集团股份有限公司	Chengxin Lithium Group Co.,Ltd
002241	歌尔股份	歌尔股份有限公司	Goertek Inc.
002242	九阳股份	九阳股份有限公司	Joyoung Company Limited
002243	力合科创	深圳市力合科创股份有限公司	SHENZHEN LEAGUER Co.,Ltd
002244	滨江集团	杭州滨江房产集团股份有限公司	Hangzhou Binjiang Real Estate Group Co.,Ltd
002245	蔚蓝锂芯	江苏蔚蓝锂芯股份有限公司	Jiangsu Azure Corporation
002246	北化股份	北方化学工业股份有限公司	North Chemical Industries Co.,Ltd
002247	聚力文化	浙江聚力文化发展股份有限公司	Zhejiang Juli Culture Development Co.,Ltd
002248	华东数控	威海华东数控股份有限公司	WEIHAI HUADONG AUTOMATION CO.,LTD
002249	大洋电机	中山大洋电机股份有限公司	ZHONGSHAN BROAD-OCEAN MOTOR CO.,LTD
002250	联化科技	联化科技股份有限公司	LIANHE CHEMICAL TECHNOLOGY Co.,Ltd
002251	*ST步高	步步高商业连锁股份有限公司	Better Life Commercial Chain Share Co.,Ltd
002252	上海莱士	上海莱士血液制品股份有限公司	Shanghai RAAS Blood Products Co.,Ltd
002253	川大智胜	四川川大智胜软件股份有限公司	Wisesoft Co.,Ltd
002254	泰和新材	泰和新材集团股份有限公司	TAYHO ADVANCED MATERIALS GROUP Co.,Ltd
002255	海陆重工	苏州海陆重工股份有限公司	Suzhou Hailu Heavy Industry Co.,Ltd
002256	兆新股份	深圳市兆新能源股份有限公司	Shenzhen Sunrise New Energy Co.,Ltd
002258	利尔化学	利尔化学股份有限公司	Lier Chemical Co.,LTD
002259	ST升达	四川升达林业产业股份有限公司	SICHUAN SHENGDA FORESTRY INDUSTRY CO.,LTD
002261	拓维信息	拓维信息系统股份有限公司	TALKWEB INFORMATION SYSTEM Co.,Ltd
002262	恩华药业	江苏恩华药业股份有限公司	Jiangsu Nhwa Pharmaceutical Co.,LTD

续表

代码 CODE	中文简称 SECUTITIES	中文全称 CHINESE NAME	英文全称 ENGLISH NAME
002263	大东南	浙江大东南股份有限公司	Zhejiang Great Southeast Company Limited
002264	新 华 都	新华都科技股份有限公司	NEW HUA DU TECHNOLOGY Co.,Ltd
002265	建设工业	建设工业集团（云南）股份有限公司	Jianshe Industry Group (Yunnan) Co.,Ltd
002266	浙富控股	浙富控股集团股份有限公司	ZHEFU HOLDING GROUP Co.,Ltd
002267	陕天然气	陕西省天然气股份有限公司	ShaanXi Provincial Natural Gas Co.,Ltd
002268	电科网安	中电科网络安全科技股份有限公司	CETC Cyberspace Security Technology Co.,Ltd
002269	美邦服饰	上海美特斯邦威服饰股份有限公司	Shanghai Metersbonwe Fashion & Accessories Co.,Ltd
002270	华明装备	华明电力装备股份有限公司	HUAMING POWER EQUIPMENT Co.,Ltd
002271	东方雨虹	北京东方雨虹防水技术股份有限公司	Beijing Oriental Yuhong Waterproof Technology Co.,Ltd
002272	川润股份	四川川润股份有限公司	SICHUAN CRUN CO.,LTD
002273	水晶光电	浙江水晶光电科技股份有限公司	Zhejiang Crystal-Optech Co.,Ltd
002274	华昌化工	江苏华昌化工股份有限公司	JIANSU HUACHANG CHEMICAL CO.,LTD
002275	桂林三金	桂林三金药业股份有限公司	Guilin Sanjin Pharmaceutical Co.,Ltd
002276	万马股份	浙江万马股份有限公司	Zhejiang Wanma Co.,Ltd
002277	友阿股份	湖南友谊阿波罗商业股份有限公司	Hunan Friendship&Apollo Commercial Co.,Ltd
002278	神开股份	上海神开石油化工装备股份有限公司	Shanghai SK Petroleum & Chemical Equipment Corporation Ltd
002279	久其软件	北京久其软件股份有限公司	Beijing Join-Cheer Software Co.,Ltd
002280	联络互动	杭州联络互动信息科技股份有限公司	Hangzhou Lianluo Interactive Information Technology Co.,Ltd
002281	光迅科技	武汉光迅科技股份有限公司	Accelink Technologies Co.,Ltd
002282	博深股份	博深股份有限公司	BOSUN Co.,Ltd
002283	天润工业	天润工业技术股份有限公司	Tianrun Industry Technology Co.,Ltd
002284	亚太股份	浙江亚太机电股份有限公司	ZHEJIANG ASIA-PACIFIC MECHANICAL & ELECTRONIC CO.,LTD
002285	世联行	深圳世联行集团股份有限公司	SHENZHEN WORLDUNION GROUP INCORPORATED
002286	保龄宝	保龄宝生物股份有限公司	BAOLINGBAO BIOLOGY Co.,Ltd
002287	奇正藏药	西藏奇正藏药股份有限公司	Tibet Cheezheng Tibetan Medicine Co.,Ltd
002288	超华科技	广东超华科技股份有限公司	GUANGDONG CHAOHUA TECHNOLOGY Co.,Ltd
002289	ST宇顺	深圳市宇顺电子股份有限公司	Shenzhen Success Electronics Co.,Ltd
002290	禾盛新材	苏州禾盛新型材料股份有限公司	SUZHOU HESHENG SPECIAL MATERIAL CO.,LTD
002291	遥望科技	佛山遥望科技股份有限公司	Foshan Yowant Technology Co.,Ltd
002292	奥飞娱乐	奥飞娱乐股份有限公司	Alpha Group
002293	罗莱生活	罗莱生活科技股份有限公司	LUOLAI LIFESTYLE TECHNOLOGY Co.,Ltd
002294	信立泰	深圳信立泰药业股份有限公司	Shenzhen Salubris Pharmaceuticals Co.,Ltd
002295	精艺股份	广东精艺金属股份有限公司	Guangdong Jingyi Metal Co.,Ltd
002296	辉煌科技	河南辉煌科技股份有限公司	HeNan Splendor Science&Technology Co.,Ltd
002297	博云新材	湖南博云新材料股份有限公司	HUNAN BOYUN NEW MATERIALS Co.,Ltd
002298	中电兴发	安徽中电兴发与鑫龙科技股份有限公司	ANHUI SINONET & XINLONG SCIENCE & TECHNOLOGY Co.,Ltd
002299	圣农发展	福建圣农发展股份有限公司	Fujian Sunner Development Co.,Ltd
002300	太阳电缆	福建南平太阳电缆股份有限公司	Fujian Nanping Sun Cable Co.,Ltd
002301	齐心集团	深圳齐心集团股份有限公司	SHENZHEN COMIX GROUP Co.,Ltd
002302	西部建设	中建西部建设股份有限公司	China West Construction Group Co.,Ltd
002303	美盈森	美盈森集团股份有限公司	MYS GROUP Co.,Ltd
002304	洋河股份	江苏洋河酒厂股份有限公司	Jiangsu Yanghe Brewery Joint-Stock Co.,Ltd
002305	南国置业	南国置业股份有限公司	LANGOLD REAL ESTATE Co.,Ltd
002306	中科云网	中科云网科技集团股份有限公司	Cloud Live Technology Group Co.,Ltd
002307	北新路桥	新疆北新路桥集团股份有限公司	Xinjiang Beixin Road & Bridge Group Co.,Ltd
002308	威创股份	威创集团股份有限公司	Vtron Group Co.,Ltd
002309	ST中利	江苏中利集团股份有限公司	Jiangsu Zhongli Group Co.,Ltd
002310	东方园林	北京东方园林环境股份有限公司	Beijing Orient Landscape & Environment Co.,Ltd
002311	海大集团	广东海大集团股份有限公司	Guangdong Haid Group Co.,Limited
002312	川发龙蟒	四川发展龙蟒股份有限公司	Sichuan Development Lomon Co.,Ltd
002313	日海智能	日海智能科技股份有限公司	Sunsea AIoT Technology Co.,Ltd
002314	南山控股	深圳市新南山控股（集团）股份有限公司	Shenzhen New Nanshan Holding (Group) Co.,Ltd

续表

代码 CODE	中文简称 SECUTITIES	中文全称 CHINESE NAME	英文全称 ENGLISH NAME
002315	焦点科技	焦点科技股份有限公司	Focus Technology Co.,Ltd
002316	亚联发展	吉林亚联发展科技股份有限公司	Jilin Asia Link Technology Development Co.,Ltd
002317	众生药业	广东众生药业股份有限公司	Guangdong Zhongsheng Pharmaceutical Co.,Ltd
002318	久立特材	浙江久立特材科技股份有限公司	Zhejiang JIULI Hi-tech Metals Co.,Ltd
002319	乐通股份	珠海市乐通化工股份有限公司	LETONG CHEMICAL Co.,Ltd
002320	海峡股份	海南海峡航运股份有限公司	HAINAN STRAIT SHIPPING Co.,Ltd
002321	华英农业	河南华英农业发展股份有限公司	Henan Huaying Agricultural Development Co.,Ltd
002322	理工能科	宁波理工环境能源科技股份有限公司	Ningbo Ligong Environment And Energy Technology Co.,Ltd
002323	雅博股份	山东雅博科技股份有限公司	Shandong Yabo Technology Co.,Ltd
002324	普利特	上海普利特复合材料股份有限公司	SHANGHAI PRET COMPOSITES Co.,Ltd
002325	洪涛股份	深圳洪涛集团股份有限公司	SHENZHEN HONGTAO GROUP Co.,Ltd
002326	永太科技	浙江永太科技股份有限公司	Zhejiang Yongtai Technology Co.,Ltd
002327	富安娜	深圳市富安娜家居用品股份有限公司	Shenzhen Fuanna Bedding and Furnishing Co.,Ltd
002328	新朋股份	上海新朋实业股份有限公司	SHANGHAI XINPENG INDUSTRY Co.,Ltd
002329	皇氏集团	皇氏集团股份有限公司	Royal Group Co.,Ltd
002330	得利斯	山东得利斯食品股份有限公司	SHANDONG DELISI FOOD Co.,Ltd
002331	皖通科技	安徽皖通科技股份有限公司	Anhui Wantong Technology Co.,Ltd
002332	仙琚制药	浙江仙琚制药股份有限公司	ZHEJIANG XIANJU PHARMACEUTICAL Co.,Ltd
002333	罗普斯金	中亿丰罗普斯金材料科技股份有限公司	ZYF Lopsking Material Technology Co.,Ltd
002334	英威腾	深圳市英威腾电气股份有限公司	SHENZHEN INVT ELECTRIC Co.,Ltd
002335	科华数据	科华数据股份有限公司	KEHUA DATA Co.,Ltd
002336	人人乐	人人乐连锁商业集团股份有限公司	RENRENLE COMMERCIAL GROUP Co.,Ltd
002337	赛象科技	天津赛象科技股份有限公司	TIANJIN SAIXIANG TECHNOLOGY CO.,LTD
002338	奥普光电	长春奥普光电技术股份有限公司	Changchun Up Optotech Co.,Ltd
002339	积成电子	积成电子股份有限公司	INTEGRATED ELECTRONIC SYSTEMS LAB Co.,Ltd
002340	格林美	格林美股份有限公司	GEM Co.,Ltd
002341	新纶新材	新纶新材料股份有限公司	Xinlun New Materials Co.,Ltd
002342	巨力索具	巨力索具股份有限公司	JULI SLING Co.,Ltd
002343	慈文传媒	慈文传媒股份有限公司	CIWEN MEDIA Co.,Ltd
002344	海宁皮城	海宁中国皮革城股份有限公司	Haining China Leather Market Co.,Ltd
002345	潮宏基	广东潮宏基实业股份有限公司	GUANGDONG CHJ INDUSTRY Co.,Ltd
002346	柘中股份	上海柘中集团股份有限公司	Shanghai Zhezhong Group Co.,Ltd
002347	泰尔股份	泰尔重工股份有限公司	Taier Heavy Industry Co.,Ltd
002348	高乐股份	广东高乐股份有限公司	Goldlok Holdings (GuangDong) Co.,Ltd
002349	精华制药	精华制药集团股份有限公司	JINGHUA PHARMACEUTICAL GROUP Co.,Ltd
002350	北京科锐	北京科锐配电自动化股份有限公司	Beijing Creative Distribution Automation Co.,LTD
002351	漫步者	深圳市漫步者科技股份有限公司	Edifier Technology Co.,Ltd
002352	顺丰控股	顺丰控股股份有限公司	S.F. Holding Co.,Ltd
002353	杰瑞股份	烟台杰瑞石油服务集团股份有限公司	Yantai Jereh Oilfield Services Group Co.,Ltd
002354	天娱数科	天娱数字科技（大连）集团股份有限公司	Tianyu Digital Technology (Dalian) Group Co.,Ltd
002355	兴民智通	兴民智通（集团）股份有限公司	Xingmin Intelligent Transportation Systems (Group) Co.,Ltd
002356	赫美集团	深圳赫美集团股份有限公司	Shenzhen Hemei Group Co.,Ltd
002357	富临运业	四川富临运业集团股份有限公司	Sichuan Fulin Transportation Group Co.,Ltd
002358	森源电气	河南森源电气股份有限公司	Henan Senyuan Electric Co.,Ltd
002360	同德化工	山西同德化工股份有限公司	SHANXI TOND CHEMICAL Co.,Ltd
002361	神剑股份	安徽神剑新材料股份有限公司	Anhui Shenjian New Materials Co.,Ltd
002362	汉王科技	汉王科技股份有限公司	Hanwang Technology Co.,Ltd
002363	隆基机械	山东隆基机械股份有限公司	SHANDONG LONGJI MACHINERY Co.,Ltd
002364	中恒电气	杭州中恒电气股份有限公司	HANGZHOU ZHONGHENG ELECTRIC Co.,Ltd
002365	永安药业	潜江永安药业股份有限公司	QIANJIANG YONGAN PHARMACEUTICAL Co.,Ltd
002366	融发核电	融发核电设备股份有限公司	RongFa Nuclear Equipment Co.,Ltd
002367	康力电梯	康力电梯股份有限公司	CANNY ELEVATOR Co.,Ltd

续表

代码 CODE	中文简称 SECUTITIES	中文全称 CHINESE NAME	英文全称 ENGLISH NAME
002368	太极股份	太极计算机股份有限公司	Taiji Computer Corporation Limited
002369	卓翼科技	深圳市卓翼科技股份有限公司	SHENZHEN ZOWEE TECHNOLOGY Co.,Ltd
002370	亚太药业	浙江亚太药业股份有限公司	Zhejiang Yatai Pharmaceutical Co.,Ltd
002371	北方华创	北方华创科技集团股份有限公司	NAURA Technology Group Co.,Ltd
002372	伟星新材	浙江伟星新型建材股份有限公司	Zhejiang Weixing New Building Materials Co.,Ltd
002373	千方科技	北京千方科技股份有限公司	China TransInfo Technology Co.,Ltd
002374	中锐股份	山东中锐产业发展股份有限公司	SHANDONG CHIWAY INDUSTRY DEVELOPMENT CO.,LTD
002375	亚厦股份	浙江亚厦装饰股份有限公司	ZHEJIANG YASHA DECORATION Co.,Ltd
002376	新北洋	山东新北洋信息技术股份有限公司	Shandong New Beiyang Information Technology Co.,Ltd
002377	国创高新	湖北国创高新材料股份有限公司	Hubei Guochuang Hi-Tech Material Co.,Ltd
002378	章源钨业	崇义章源钨业股份有限公司	Chongyi Zhangyuan Tungsten Co.,Ltd
002379	宏创控股	山东宏创铝业控股股份有限公司	Shandong Hontron Aluminum Industry Holding Company Limited
002380	科远智慧	南京科远智慧科技集团股份有限公司	Nanjing Sciyon Wisdom Technology Group Co.,Ltd
002381	双箭股份	浙江双箭橡胶股份有限公司	ZHEJIANG DOUBLE ARROW RUBBER Co.,Ltd
002382	蓝帆医疗	蓝帆医疗股份有限公司	BLUE SAIL MEDICAL Co.,Ltd
002383	合众思壮	北京合众思壮科技股份有限公司	Beijing UniStrong Science&Technology Co.,Ltd
002384	东山精密	苏州东山精密制造股份有限公司	Suzhou Dongshan Precision Manufacturing Co.,Ltd
002385	大北农	北京大北农科技集团股份有限公司	Beijing Dabeinong Technology Group Co.,Ltd
002386	天原股份	宜宾天原集团股份有限公司	YIBIN TIANYUAN GROUP Co.,Ltd
002387	维信诺	维信诺科技股份有限公司	Visionox Technology Inc.
002388	新亚制程	新亚制程（浙江）股份有限公司	Sunyes Manufacturing(ZheJiang)Holding Co.,Ltd
002389	航天彩虹	航天彩虹无人机股份有限公司	Aerospace CH UAV Co.,Ltd
002390	信邦制药	贵州信邦制药股份有限公司	Guizhou Xinbang Pharmaceutical Co.,Ltd
002391	长青股份	江苏长青农化股份有限公司	JIANGSU CHANGQING AGROCHEMICAL CO.,LTD
002392	北京利尔	北京利尔高温材料股份有限公司	BEIJING LIER HIGH-TEMPERATURE MATERIALS Co.,Ltd
002393	力生制药	天津力生制药股份有限公司	TIANJIN LISHENG PHARMACEUTICAL Co.,Ltd
002394	联发股份	江苏联发纺织股份有限公司	Jiangsu lianfa textile Co.Ltd.
002395	双象股份	无锡双象超纤材料股份有限公司	WUXI DOUBLE ELEPHANT MICRO FIBRE MATERIAL CO.,LTD
002396	星网锐捷	福建星网锐捷通讯股份有限公司	Fujian Star-net Communication Co.,Ltd
002397	梦洁股份	湖南梦洁家纺股份有限公司	Hunan Mendale Hometextile Co.,LTD
002398	垒知集团	垒知控股集团股份有限公司	LETS HOLDING GROUP Co.,Ltd
002399	海普瑞	深圳市海普瑞药业集团股份有限公司	SHENZHEN HEPALINK PHARMACEUTICAL GROUP Co.,Ltd
002400	省广集团	广东省广告集团股份有限公司	Guangdong Advertising Group Co.,Ltd
002401	中远海科	中远海运科技股份有限公司	COSCO SHIPPING Technology Co.,Ltd
002402	和而泰	深圳和而泰智能控制股份有限公司	Shenzhen H&T Intelligent Control Co.,Ltd
002403	爱仕达	爱仕达股份有限公司	AISHIDA Co.,Ltd
002404	嘉欣丝绸	浙江嘉欣丝绸股份有限公司	Zhejiang Jiaxin Silk Corp.,Ltd
002405	四维图新	北京四维图新科技股份有限公司	NavInfo Co.,Ltd
002406	远东传动	许昌远东传动轴股份有限公司	Xuchang Yuandong Drive Shaft Co.,Ltd
002407	多氟多	多氟多新材料股份有限公司	Do-Fluoride New Materials Co.,Ltd
002408	齐翔腾达	淄博齐翔腾达化工股份有限公司	ZIBO QIXIANG TENGDA CHEMICAL Co.,Ltd
002409	雅克科技	江苏雅克科技股份有限公司	Jiangsu Yoke Technology Co.,Ltd
002410	广联达	广联达科技股份有限公司	GLODON COMPANY LIMITED
002412	汉森制药	湖南汉森制药股份有限公司	Hunan Hansen Pharmaceutical Co.,Ltd
002413	雷科防务	北京雷科防务科技股份有限公司	BEIJING LEIKE DEFENSE TECHNOLOGY Co.,Ltd
002414	高德红外	武汉高德红外股份有限公司	Wuhan Guide Infrared CO.,LTD
002415	海康威视	杭州海康威视数字技术股份有限公司	HANGZHOU HIKVISION DIGITAL TECHNOLOGY CO.,LTD
002416	爱施德	深圳市爱施德股份有限公司	Shenzhen Aisidi Co.,Ltd
002418	康盛股份	浙江康盛股份有限公司	ZHE JIANG KANGSHENG Co.,Ltd
002419	天虹股份	天虹数科商业股份有限公司	RAINBOW DIGITAL COMMERCIAL CO.,LTD
002420	毅昌科技	广州毅昌科技股份有限公司	Guangzhou Echom Sci.&Tech.Co.,Ltd
002421	达实智能	深圳达实智能股份有限公司	SHENZHEN DAS INTELLITECH Co.,Ltd

续表

代码 CODE	中文简称 SECUTITIES	中文全称 CHINESE NAME	英文全称 ENGLISH NAME
002422	科伦药业	四川科伦药业股份有限公司	SICHUAN KELUN PHARMACEUTICAL Co.,Ltd
002423	中粮资本	中粮资本控股股份有限公司	COFCO CAPITAL HOLDINGS Co.,Ltd
002424	贵州百灵	贵州百灵企业集团制药股份有限公司	Guizhou Bailing Group Pharmaceutical Co.,Ltd
002425	凯撒文化	凯撒（中国）文化股份有限公司	Kaiser (China) Culture Co.,LTD
002426	胜利精密	苏州胜利精密制造科技股份有限公司	Suzhou Victory Precision Manufacture Co.,Ltd
002427	尤夫股份	浙江尤夫高新纤维股份有限公司	ZHEJIANG UNIFULL INDUSTRIAL FIBRE CO.,LTD
002428	云南锗业	云南临沧鑫圆锗业股份有限公司	Yunnan Lincang Xinyuan Germanium Industry Co.,LTD
002429	兆驰股份	深圳市兆驰股份有限公司	Shenzhen MTC Co.,Ltd
002430	杭氧股份	杭氧集团股份有限公司	HANGZHOU OXYGEN PLANT GROUP Co.,Ltd
002431	棕榈股份	棕榈生态城镇发展股份有限公司	PALM ECO-TOWN DEVELOPMENT Co.,Ltd
002432	九安医疗	天津九安医疗电子股份有限公司	Andon Health Co.,Ltd
002433	*ST太安	广东太安堂药业股份有限公司	Guangdong Taiantang Pharmaceutical Co.,Ltd
002434	万里扬	浙江万里扬股份有限公司	Zhejiang Wanliyang Co.,Ltd
002435	长江健康	长江润发健康产业股份有限公司	ChangjiangRunfa Health Industry Co.,Ltd
002436	兴森科技	深圳市兴森快捷电路科技股份有限公司	SHENZHEN FASTPRINT CIRCUIT TECH Co.,Ltd
002437	誉衡药业	哈尔滨誉衡药业股份有限公司	HARBIN GLORIA PHARMACEUTICALS Co.,LTD
002438	江苏神通	江苏神通阀门股份有限公司	Jiangsu Shentong Valve Co.,Ltd
002439	启明星辰	启明星辰信息技术集团股份有限公司	Venustech Group Inc.
002440	闰土股份	浙江闰土股份有限公司	Zhejiang Runtu Co.,Ltd
002441	众业达	众业达电气股份有限公司	ZHONGYEDA ELECTRIC CO.,LTD
002442	龙星化工	龙星化工股份有限公司	LONGXING CHEMICAL STOCK Co.,Ltd
002443	金洲管道	浙江金洲管道科技股份有限公司	ZHEJIANG KINGLAND PIPELINE AND TECHNOLOGIES Co.,Ltd
002444	巨星科技	杭州巨星科技股份有限公司	HANGZHOU GREATSTAR INDUSTRIAL Co.,Ltd
002445	中南文化	中南红文化集团股份有限公司	Jiangyin Zhongnan Heavy Industries Co.,Ltd
002446	盛路通信	广东盛路通信科技股份有限公司	Guangdong Shenglu Telecommunication Tech. Co.,Ltd
002448	中原内配	中原内配集团股份有限公司	ZYNP Corporation
002449	国星光电	佛山市国星光电股份有限公司	Foshan NationStar Optoelectronics Co.,Ltd
002451	摩恩电气	上海摩恩电气股份有限公司	SHANGHAI MORN ELECTRIC EQUIPMENT CO.,LTD
002452	长高电新	长高电新科技股份公司	Changgao Electric Group Co.,Ltd
002453	华软科技	金陵华软科技股份有限公司	Great Chinasoft Technology Co.,Ltd
002454	松芝股份	上海加冷松芝汽车空调股份有限公司	SONGZ AUTOMOBILE AIR CONDITIONING CO.,LTD
002455	百川股份	江苏百川高科新材料股份有限公司	Jiangsu Baichuan High-Tech New Materials Co.,Ltd
002456	欧菲光	欧菲光集团股份有限公司	OFILM Group Co.,Ltd
002457	青龙管业	宁夏青龙管业集团股份有限公司	Ningxia Qinglong Pipes Industry Group Co.,Ltd
002458	益生股份	山东益生种畜禽股份有限公司	SHAN DONG YISHENG LIVESTOCK&POULTRY BREEDING Co.,Ltd
002459	晶澳科技	晶澳太阳能科技股份有限公司	JA Solar Technology Co.,Ltd
002460	赣锋锂业	江西赣锋锂业集团股份有限公司	Ganfeng Lithium Group Co.,Ltd
002461	珠江啤酒	广州珠江啤酒股份有限公司	GUANGZHOU ZHUJIANG BREWERY CO.,LTD
002462	嘉事堂	嘉事堂药业股份有限公司	Cachet Pharmaceutical Co.,Ltd
002463	沪电股份	沪士电子股份有限公司	WUS PRINTED CIRCUIT (KUNSHAN) CO.,LTD
002465	海格通信	广州海格通信集团股份有限公司	GUANGZHOU HAIGE COMMUNICATIONS GROUP INCORPORATED COMPANY
002466	天齐锂业	天齐锂业股份有限公司	Tianqi Lithium Corporation
002467	二六三	二六三网络通信股份有限公司	Net263 Ltd.
002468	申通快递	申通快递股份有限公司	STO Express Co.,Ltd
002469	三维化学	山东三维化学集团股份有限公司	SHANDONG SUNWAY CHEMICAL GROUP CO.,LTD
002470	金正大	金正大生态工程集团股份有限公司	Kingenta Ecological Engineering Group Co.,Ltd
002471	中超控股	江苏中超控股股份有限公司	Jiangsu Zhongchao Holding Co.,Ltd
002472	双环传动	浙江双环传动机械股份有限公司	ZHEJIANG SHUANGHUAN DRIVELINE CO.,LTD
002474	榕基软件	福建榕基软件股份有限公司	Fujian Rongji Software Co.,Ltd
002475	立讯精密	立讯精密工业股份有限公司	Luxshare Precision Industry Co.,Ltd
002476	宝莫股份	山东宝莫生物化工股份有限公司	SHANDONG POLYMER BIOCHEMICALS Co.,Ltd
002478	常宝股份	江苏常宝钢管股份有限公司	Jiangsu Changbao Steeltube Co.,Ltd

续表

代码 CODE	中文简称 SECUTITIES	中文全称 CHINESE NAME	英文全称 ENGLISH NAME
002479	富春环保	浙江富春江环保热电股份有限公司	Zhejiang Fuchunjiang Environmental Thermoelectric Co.,Ltd
002480	新筑股份	成都市新筑路桥机械股份有限公司	Chengdu Xinzhu Road&Bridge Machinery Co.,LTD
002481	双塔食品	烟台双塔食品股份有限公司	YAN TAI SHUANG TA FOOD CO.,LTD,
002482	*ST广田	深圳广田集团股份有限公司	SHENZHEN GRANDLAND GROUP Co.,Ltd
002483	润邦股份	江苏润邦重工股份有限公司	Jiangsu Rainbow Heavy Industries Co.,Ltd
002484	江海股份	南通江海电容器股份有限公司	Nantong Jianghai Capacitor Co.,Ltd
002485	ST雪发	雪松发展股份有限公司	Cedar Development Co.,Ltd
002486	嘉麟杰	上海嘉麟杰纺织品股份有限公司	Shanghai Challenge Textile Company Limited
002487	大金重工	大金重工股份有限公司	Dajin Heavy Industry Co.,Ltd
002488	金固股份	浙江金固股份有限公司	Zhejiang Jingu Company Limited
002489	浙江永强	浙江永强集团股份有限公司	YOTRIO GROUP CO.,LTD
002490	山东墨龙	山东墨龙石油机械股份有限公司	Shandong Molong Petroleum Machinery Co.,Ltd
002491	通鼎互联	通鼎互联信息股份有限公司	TONGDING INTERCONNECTION INFORMATION Co.,Ltd
002492	恒基达鑫	珠海恒基达鑫国际化工仓储股份有限公司	Zhuhai Winbase International Chemical Tank Terminal Co.,Ltd
002493	荣盛石化	荣盛石化股份有限公司	RONGSHENG PETRO CHEMICAL Co.,Ltd
002494	华斯股份	华斯控股股份有限公司	HUASI HOLDING COMPANY LIMITED
002495	佳隆股份	广东佳隆食品股份有限公司	Guangdong Jialong Food Co.,Ltd
002496	辉丰股份	江苏辉丰生物农业股份有限公司	JIANGSU HUIFENG BIO AGRICULTURE Co.,Ltd
002497	雅化集团	四川雅化实业集团股份有限公司	Sichuan Yahua Industrial Group Co.,LTD
002498	汉缆股份	青岛汉缆股份有限公司	Qingdao Hanhe Cable Co.,Ltd
002500	山西证券	山西证券股份有限公司	SHANXI SECURITIES COMPANY LIMITED
002501	利源股份	吉林利源精制股份有限公司	Jilin Liyuan Precision Manufacturing Co.,Ltd
002502	ST鼎龙	鼎龙文化股份有限公司	DINGLONG CULTURE CO.,LTD
002505	鹏都农牧	鹏都农牧股份有限公司	PENGDU AGRICULTURE & ANIMAL HUSBANDRY Co.,Ltd
002506	协鑫集成	协鑫集成科技股份有限公司	GCL System Integration Technology Co.,Ltd
002507	涪陵榨菜	重庆市涪陵榨菜集团股份有限公司	Chongqing Fuling Zhacai Group Co.,Ltd
002508	老板电器	杭州老板电器股份有限公司	Hangzhou Robam Appliances Co.,Ltd
002510	天汽模	天津汽车模具股份有限公司	TIANJIN MOTOR DIES Co.,Ltd
002511	中顺洁柔	中顺洁柔纸业股份有限公司	C&S Paper Co.,Ltd
002512	达华智能	福州达华智能科技股份有限公司	TATWAH SMARTECH CO.,LTD
002513	蓝丰生化	江苏蓝丰生物化工股份有限公司	Jiangsu Lanfeng Bio-chemical Co.,Ltd
002514	宝馨科技	江苏宝馨科技股份有限公司	JIANGSU BOAMAX TECHNOLOGIES GROUP Co.,Ltd
002515	金字火腿	金字火腿股份有限公司	JINZI HAM Co.,Ltd
002516	旷达科技	旷达科技集团股份有限公司	Kuangda Technology Group Co.,Ltd
002517	恺英网络	恺英网络股份有限公司	KINGNET NETWORK Co.,Ltd
002518	科士达	深圳科士达科技股份有限公司	SHENZHEN KSTAR SCIENCE & TECHNOLOGY CO.,LTD
002519	银河电子	江苏银河电子股份有限公司	JIANG SU YIN HE ELECTRONICS Co.,Ltd
002520	日发精机	浙江日发精密机械股份有限公司	Zhejiang RIFA Precision Machinery Co.,Ltd
002521	齐峰新材	齐峰新材料股份有限公司	QIFENG NEW MATERIAL Co.,Ltd
002522	浙江众成	浙江众成包装材料股份有限公司	Zhejiang Zhongcheng Packing Material Co.,Ltd
002523	天桥起重	株洲天桥起重机股份有限公司	Zhuzhou Tianqiao Crane Co.,Ltd
002524	光正眼科	光正眼科医院集团股份有限公司	Guangzheng Eye Hospital Group Co.,Ltd
002526	山东矿机	山东矿机集团股份有限公司	SHANDONG MINING MACHINERY GROUP Co.,Ltd
002527	新时达	上海新时达电气股份有限公司	Shanghai STEP Electric Corporation
002528	英飞拓	深圳英飞拓科技股份有限公司	Shenzhen Infinova Limited
002529	海源复材	江西海源复合材料科技股份有限公司	JIANGXI HAIYUAN COMPOSITES TECHNOLOGY Co.,Ltd
002530	金财互联	金财互联控股股份有限公司	JC Finance & Tax Interconnect Holdings Ltd.
002531	天顺风能	天顺风能（苏州）股份有限公司	Titan Wind Energy (Suzhou) Co.,LTD
002532	天山铝业	天山铝业集团股份有限公司	TIANSHAN ALUMINUM GROUP Co.,Ltd
002533	金杯电工	金杯电工股份有限公司	Goldcup Electric Apparatus Co.,Ltd
002534	西子洁能	西子清洁能源装备制造股份有限公司	Xizi Clean Energy Equipment Manufacturing Co.,Ltd
002535	林州重机	林州重机集团股份有限公司	Linzhou Heavy Machinery Group Co.,Ltd

续表

代码 CODE	中文简称 SECUTITIES	中文全称 CHINESE NAME	英文全称 ENGLISH NAME
002536	飞龙股份	飞龙汽车部件股份有限公司	Feilong Auto Components Co.,Ltd
002537	海联金汇	海联金汇科技股份有限公司	HyUnion Holding Co.,Ltd
002538	司尔特	安徽省司尔特肥业股份有限公司	ANHUI SIERTE FERTILIZER INDUSTRY LTD.,COMPANY
002539	云图控股	成都云图控股股份有限公司	Chengdu Wintrue Holding Co.,Ltd
002540	亚太科技	江苏亚太轻合金科技股份有限公司	Jiangsu Asia-Pacific Light Alloy Technology Co.,Ltd
002541	鸿路钢构	安徽鸿路钢结构(集团)股份有限公司	Anhui Honglu Steel Construction(Group) CO.,LTD
002542	中化岩土	中化岩土集团股份有限公司	China Zhonghua Geotechnical Engineering Group Co.,Ltd
002543	万和电气	广东万和新电气股份有限公司	GUANGDONG VANWARD NEW ELECTRIC CO.,LTD
002544	普天科技	中电科普天科技股份有限公司	CETC POTEVIO SCIENCE&TECHNOLOGY Co.,Ltd
002545	东方铁塔	青岛东方铁塔股份有限公司	QINGDAO EAST STEEL TOWER STOCK CO.,LTD
002546	新联电子	南京新联电子股份有限公司	Nanjing Xinlian Electronics Co.,Ltd
002547	春兴精工	苏州春兴精工股份有限公司	SuZhou ChunXing Precision Mechanical Co.,Ltd
002548	金新农	深圳市金新农科技股份有限公司	SHENZHEN KINGSINO TECHNOLOGY Co.,Ltd
002549	凯美特气	湖南凯美特气体股份有限公司	HUNAN KAIMEITE GASES Co.,Ltd
002550	千红制药	常州千红生化制药股份有限公司	Changzhou Qianhong Bio-pharma Co.,Ltd
002551	尚荣医疗	深圳市尚荣医疗股份有限公司	Shenzhen Glory Medical Co.,Ltd
002552	宝鼎科技	宝鼎科技股份有限公司	Baoding Technology Co.,Ltd
002553	南方精工	江苏南方精工股份有限公司	Jiangsu NanFang Precision Co.,Ltd
002554	惠博普	华油惠博普科技股份有限公司	CHINA OIL HBP SCIENCE&TECHNOLOGY CO.,LTD
002555	三七互娱	三七互娱网络科技集团股份有限公司	37 INTERACTIVE ENTERTAINMENT NETWORK TECHNOLOGY GROUP Co.,Ltd
002556	辉隆股份	安徽辉隆农资集团股份有限公司	Anhui HuiLong Agricultural Means of Production .Co.,Ltd
002557	洽洽食品	洽洽食品股份有限公司	Chacha Food Company,Limited
002558	巨人网络	巨人网络集团股份有限公司	Giant Network Group Co.,Ltd
002559	亚威股份	江苏亚威机床股份有限公司	JIANGSU YAWEI MACHINE TOOL CO.,LTD
002560	通达股份	河南通达电缆股份有限公司	HENAN TONG-DA CABLE Co.,Ltd
002561	徐家汇	上海徐家汇商城股份有限公司	Shanghai Xujiahui Commercial Co.,Ltd
002562	兄弟科技	兄弟科技股份有限公司	Brother Enterprises Holding Co.,Ltd
002563	森马服饰	浙江森马服饰股份有限公司	Zhejiang Semir Garment Co.,Ltd
002564	*ST天沃	苏州天沃科技股份有限公司	SuZhou THVOW Technology Co.,Ltd
002565	顺灏股份	上海顺灏新材料科技股份有限公司	Shanghai Shunho New Materials Technology Co.,Ltd
002566	益盛药业	吉林省集安益盛药业股份有限公司	JILIN JIAN YISHENG PHARMACEUTICAL Co.,Ltd
002567	唐人神	唐人神集团股份有限公司	Tangrenshen Group Co.,Ltd
002568	百润股份	上海百润投资控股集团股份有限公司	SHANGHAI BAIRUN INVESTMENT HOLDING GROUP Co.,Ltd
002569	ST步森	浙江步森服饰股份有限公司	ZHEJIANG BUSEN GARMENTS Co.,Ltd
002570	贝因美	贝因美股份有限公司	Beingmate Co.,Ltd
002571	德力股份	安徽德力日用玻璃股份有限公司	Anhui Deli Household Glass Co.,Ltd
002572	索菲亚	索菲亚家居股份有限公司	Suofeiya Home Collection Co. Ltd
002573	清新环境	北京清新环境技术股份有限公司	Beijing SPC Environment Protection Tech Co.,Ltd
002574	明牌珠宝	浙江明牌珠宝股份有限公司	Zhejiang Ming Jewelry Co.,Ltd
002575	群兴玩具	广东群兴玩具股份有限公司	Guangdong Qunxing Toys Joint-Stock Co.,LTD
002576	通达动力	江苏通达动力科技股份有限公司	Jiangsu Tongda Power Technology Co.,Ltd
002577	雷柏科技	深圳雷柏科技股份有限公司	Shenzhen Rapoo Technology Co.,Ltd
002578	闽发铝业	福建省闽发铝业股份有限公司	FUJIAN MINFA ALUMINIUM INC
002579	中京电子	惠州中京电子科技股份有限公司	Huizhou China Eagle Electronic Technology Inc.
002580	圣阳股份	山东圣阳电源股份有限公司	SHANDONG SACRED SUN POWER SOURCES Co.,Ltd
002581	未名医药	山东未名生物医药股份有限公司	Shandong Sinobioway Biomedicine Co.,Ltd
002582	好想你	好想你健康食品股份有限公司	Haoxiangni Health Food Co.,LTD
002583	海能达	海能达通信股份有限公司	Hytera Communications Corporation Limited
002584	西陇科学	西陇科学股份有限公司	XILONG SCIENTIFIC Co.,Ltd
002585	双星新材	江苏双星彩塑新材料股份有限公司	JIANGSU SHUANGXING COLOR PLASTIC NEW MATERIALS Co.,Ltd
002586	*ST围海	浙江省围海建设集团股份有限公司	ZHEJIANG RECLAIM CONSTRUCTION GROUP Co.,Ltd
002587	奥拓电子	深圳市奥拓电子股份有限公司	Shenzhen AOTO Electronics Co.,Ltd

续表

代码 CODE	中文简称 SECUTITIES	中文全称 CHINESE NAME	英文全称 ENGLISH NAME
002588	史丹利	史丹利农业集团股份有限公司	STANLEY AGRICULTURE GROUP Co.,Ltd
002589	瑞康医药	瑞康医药集团股份有限公司	Realcan Pharmaceutical Group Co.,Ltd
002590	万安科技	浙江万安科技股份有限公司	ZHEJIANG VIE SCIENCE & TECHNOLOGY CO.,LTD
002591	恒大高新	江西恒大高新技术股份有限公司	JIANGXI HENGDA HI-TECH Co.,Ltd
002592	ST八菱	南宁八菱科技股份有限公司	Nanning Baling Technology Co.,Ltd
002593	日上集团	厦门日上集团股份有限公司	Xiamen Sunrise Group Co.,Ltd
002594	比亚迪	比亚迪股份有限公司	BYD COMPANY LIMITED
002595	豪迈科技	山东豪迈机械科技股份有限公司	HIMILE MECHANICAL SCIENCE AND TECHNOLOGY (SHANDONG) CO.,LTD
002596	海南瑞泽	海南瑞泽新型建材股份有限公司	Hainan RuiZe New Building Material Co.,Ltd
002597	金禾实业	安徽金禾实业股份有限公司	ANHUI JINHE INDUSTRIAL CO.,LTD
002598	山东章鼓	山东省章丘鼓风机股份有限公司	SHANDONG ZHANGQIU BLOWER CO.,LTD
002599	盛通股份	北京盛通印刷股份有限公司	Beijing Shengtong Printing Co.,Ltd
002600	领益智造	广东领益智造股份有限公司	LINGYI iTECH (GUANGDONG) COMPANY
002601	龙佰集团	龙佰集团股份有限公司	LB Group Co.,Ltd
002602	世纪华通	浙江世纪华通集团股份有限公司	ZHEJIANG CENTURY HUATONG GROUP CO.,LTD
002603	以岭药业	石家庄以岭药业股份有限公司	SHIJIAZHUANG YILING PHARMACEUTICAL CO.,LTD
002605	姚记科技	上海姚记科技股份有限公司	SHANGHAI YAOJI TECHNOLOGY Co.,Ltd
002606	大连电瓷	大连电瓷集团股份有限公司	DALIAN INSULATOR GROUP Co.,Ltd
002607	中公教育	中公教育科技股份有限公司	Offcn Education Technology Co.,Ltd
002608	江苏国信	江苏国信股份有限公司	Jiangsu Guoxin Corp. Ltd.
002609	捷顺科技	深圳市捷顺科技实业股份有限公司	SHENZHEN JIESHUN SCIENCE AND TECHNOLOGY INDUSTRY Co.,Ltd
002610	爱康科技	浙江爱康新能源科技股份有限公司	Zhejiang Akcome New Energy Technology Co.,Ltd
002611	东方精工	广东东方精工科技股份有限公司	GUANGDONG DONGFANG PRECISION SCIENCE & TECHNOLOGY CO.,LTD
002612	朗姿股份	朗姿股份有限公司	LANCY Co.,Ltd
002613	北玻股份	洛阳北方玻璃技术股份有限公司	Luoyang Northglass Technology Co.,Ltd
002614	奥佳华	奥佳华智能健康科技集团股份有限公司	XIAMEN COMFORT SCIENCE&TECHNOLOGY GROUP Co.,Ltd
002615	哈尔斯	浙江哈尔斯真空器皿股份有限公司	ZHEJIANG HAERS VACUUM CONTAINERS CO.,LTD
002616	长青集团	广东长青（集团）股份有限公司	GUANGDONG CHANT GROUP INC.
002617	露笑科技	露笑科技股份有限公司	Roshow Technology Co.,Ltd
002620	瑞和股份	深圳瑞和建筑装饰股份有限公司	SHENZHEN RUIHE CONSTRUCTION DECORATION Co.,Ltd
002621	美吉姆	大连美吉姆教育科技股份有限公司	DALIAN MY GYM EDUCATION TECHNOLOGY Co.,Ltd
002622	皓宸医疗	皓宸医疗科技股份有限公司	WHOLE SHINE MEDICAL TECHNOLOGY Co.,Ltd
002623	亚玛顿	常州亚玛顿股份有限公司	Changzhou Almaden Co.,Ltd
002624	完美世界	完美世界股份有限公司	Perfect World Co.,Ltd
002625	光启技术	光启技术股份有限公司	Kuang-Chi Technologies Co.,Ltd
002626	金达威	厦门金达威集团股份有限公司	Xiamen Kingdomway Group Company
002627	三峡旅游	湖北三峡旅游集团股份有限公司	Hubei Three Gorges Tourism Group Co.,Ltd
002628	成都路桥	成都市路桥工程股份有限公司	Chengdu Road & Bridge Engineering Co.,Ltd
002629	仁智股份	浙江仁智股份有限公司	Zhejiang Renzhi Co.,Ltd
002630	华西能源	华西能源工业股份有限公司	China Western Power Industrial Co.,Ltd
002631	德尔未来	德尔未来科技控股集团股份有限公司	Der Future Science & Technology Holding Group Co.,Ltd
002632	道明光学	道明光学股份有限公司	Daoming Optics&Chemical Co.,Ltd
002633	申科股份	申科滑动轴承股份有限公司	SHENKE SLIDE BEARING CORPORATION
002634	棒杰股份	浙江棒杰控股集团股份有限公司	Zhejiang Bangjie Holding Group Co.,Ltd
002635	安洁科技	苏州安洁科技股份有限公司	SUZHOU ANJIE TECHNOLOGY Co.,Ltd
002636	金安国纪	金安国纪集团股份有限公司	GOLDENMAX INTERNATIONAL GROUP LTD.
002637	赞宇科技	赞宇科技集团股份有限公司	Zanyu Technology Group Co.,Ltd
002638	勤上股份	东莞勤上光电股份有限公司	DONGGUAN KINGSUN OPTOELECTRONIC Co.,Ltd
002639	雪人股份	福建雪人股份有限公司	Fujian Snowman Co.,Ltd
002640	跨境通	跨境通宝电子商务股份有限公司	Global Top E-Commerce Co.,Ltd
002641	公元股份	公元股份有限公司	ERA Co.,Ltd
002642	荣联科技	荣联科技集团股份有限公司	Ronglian Group Ltd.

续表

代码 CODE	中文简称 SECUTITIES	中文全称 CHINESE NAME	英文全称 ENGLISH NAME
002643	万润股份	中节能万润股份有限公司	Valiant Co.,Ltd
002644	佛慈制药	兰州佛慈制药股份有限公司	Lanzhou Foci Pharmaceutical Co.,Ltd
002645	华宏科技	江苏华宏科技股份有限公司	Jiangsu Huahong Technology Stock Co.,Ltd
002646	天佑德酒	青海互助天佑德青稞酒股份有限公司	Qinghai Huzhu TianYouDe Highland Barley Spirit Co.,Ltd
002647	仁东控股	仁东控股股份有限公司	RENDONG HOLDINGS Co.,Ltd
002648	卫星化学	卫星化学股份有限公司	SATELLITE CHEMICAL Co.,Ltd
002649	博彦科技	博彦科技股份有限公司	BEYONDSOFT CORPORATION
002650	加加食品	加加食品集团股份有限公司	Jiajia Food Group Co.,Ltd
002651	利君股份	成都利君实业股份有限公司	Chengdu Leejun Industrial Co.,Ltd
002652	扬子新材	苏州扬子江新型材料股份有限公司	SUZHOU YANGTZE NEW MATERIALS Co.,Ltd
002653	海思科	海思科医药集团股份有限公司	Haisco Pharmaceutical Group Co.,Ltd
002654	万润科技	深圳万润科技股份有限公司	SHENZHEN MASON TECHNOLOGIES Co.,Ltd
002655	共达电声	共达电声股份有限公司	GETTOP ACCOUSTIC Co.,Ltd
002656	ST摩登	摩登大道时尚集团股份有限公司	Modern Avenue Group Co.,Ltd
002657	中科金财	北京中科金财科技股份有限公司	SINODATA Co.,Ltd
002658	雪迪龙	北京雪迪龙科技股份有限公司	Beijing SDL technology co.,ltd
002659	凯文教育	北京凯文德信教育科技股份有限公司	Beijing Kaiwen Education Technology Co.,Ltd
002660	茂硕电源	茂硕电源科技股份有限公司	Moso Power Supply Technology Co.,Ltd
002661	克明食品	陈克明食品股份有限公司	CHEN KE MING FOOD MANUFACTURING CO.,LTD
002662	京威股份	北京威卡威汽车零部件股份有限公司	Beijing WKW Automotive Parts Co.,Ltd
002663	普邦股份	广州普邦园林股份有限公司	PUBANG LANDSCAPE ARCHITECTURE CO.,LTD
002664	信质集团	信质集团股份有限公司	Xinzhi Group Co.,Ltd
002665	首航高科	首航高科能源技术股份有限公司	Shouhang High-Tech Energy Co.,Ltd
002666	德联集团	广东德联集团股份有限公司	Guangdong Delian Group Co.,Ltd
002667	威领股份	威领新能源股份有限公司	Willing New Energy Co.,Ltd
002668	奥马电器	广东奥马电器股份有限公司	Guangdong Homa Group Co.,Ltd
002669	康达新材	康达新材料（集团）股份有限公司	Kangda New Materials (Group) Co.,Ltd
002670	国盛金控	国盛金融控股集团股份有限公司	Guosheng Financial Holding Inc.
002671	龙泉股份	山东龙泉管业股份有限公司	Shandong Longquan Pipe Industry Co.,Ltd
002672	东江环保	东江环保股份有限公司	Dongjiang Environmental Company Limited
002673	西部证券	西部证券股份有限公司	WESTERN SECURITIES CO.,LTD
002674	兴业科技	兴业皮革科技股份有限公司	XINGYE LEATHER TECHNOLOGY Co.,Ltd
002675	东诚药业	烟台东诚药业集团股份有限公司	Yantai Dongcheng Biochemicals Co.,Ltd
002676	顺威股份	广东顺威精密塑料股份有限公司	GUANGDONG SUNWILL PRECISING PLASTIC Co.,Ltd
002677	浙江美大	浙江美大实业股份有限公司	Zhejiang Meida Industrial Co.,Ltd
002678	珠江钢琴	广州珠江钢琴集团股份有限公司	Guangzhou Pearl River Piano Group Co.,Ltd
002679	福建金森	福建金森林业股份有限公司	FUJIAN JINSEN FORESTRY Co.,Ltd
002681	奋达科技	深圳市奋达科技股份有限公司	Shenzhen Fenda Technology Co.,Ltd
002682	龙洲股份	龙洲集团股份有限公司	LONGZHOU GROUP Co.,Ltd
002683	广东宏大	广东宏大控股集团股份有限公司	Guangdong Hongda Holdings Group Co.,Ltd
002685	华东重机	无锡华东重型机械股份有限公司	WUXI HUADONG HEAVY MACHINERY Co.,Ltd
002686	亿利达	浙江亿利达风机股份有限公司	ZHEJIANG YILIDA VENTILATOR Co.,Ltd
002687	乔治白	浙江乔治白服饰股份有限公司	ZHEJIANG GIUSEPPE GARMENT CO.,LTD
002688	金河生物	金河生物科技股份有限公司	Jinhe Biotechnology Co.,Ltd
002689	远大智能	沈阳远大智能工业集团股份有限公司	SHENYANG YUANDA INTELLECTUAL INDUSTRY GROUP CO.,LTD
002690	美亚光电	合肥美亚光电技术股份有限公司	Hefei Meyer Optoelectronic Technology Inc.
002691	冀凯股份	冀凯装备制造股份有限公司	Jikai Equipment Manufacturing Co.,Ltd
002692	远程股份	远程电缆股份有限公司	Yuan Cheng Cable Co.,Ltd
002693	双成药业	海南双成药业股份有限公司	Hainan Shuangcheng Pharmaceuticals Co.,Ltd
002694	顾地科技	顾地科技股份有限公司	GOODY SCIENCE & TECHNOLOGY Co.,Ltd
002695	煌上煌	江西煌上煌集团食品股份有限公司	Jiangxi Huangshanghuang Group Food Co.,Ltd
002696	百洋股份	百洋产业投资集团股份有限公司	BAIYANG INVESTMENT GROUP, INC.

续表

代码 CODE	中文简称 SECUTITIES	中文全称 CHINESE NAME	英文全称 ENGLISH NAME
002697	红旗连锁	成都红旗连锁股份有限公司	Chengdu Hongqi Chain Co.,Ltd
002698	博实股份	哈尔滨博实自动化股份有限公司	HARBIN BOSHI AUTOMATION Co.,Ltd
002699	*ST美盛	美盛文化创意股份有限公司	Meisheng Cultural&Creative Corp.Ltd.
002700	ST浩源	新疆浩源天然气股份有限公司	XinJiang Haoyuan Natural Gas Co.,Ltd
002701	奥瑞金	奥瑞金科技股份有限公司	ORG Technology Co.,Ltd
002702	海欣食品	海欣食品股份有限公司	HaiXin Foods Co.,Ltd
002703	浙江世宝	浙江世宝股份有限公司	ZHEJIANG SHIBAO COMPANY LIMITED
002705	新宝股份	广东新宝电器股份有限公司	Guangdong Xinbao Electrical Appliances Holdings Co.,Ltd
002706	良信股份	上海良信电器股份有限公司	Shanghai Liangxin Electrical Co.,Ltd
002707	众信旅游	众信旅游集团股份有限公司	UTour Group Co.,Ltd
002708	光洋股份	常州光洋轴承股份有限公司	CHANGZHOU NRB CORPORATION
002709	天赐材料	广州天赐高新材料股份有限公司	Guangzhou Tinci Materials Technology Co.,Ltd
002712	思美传媒	思美传媒股份有限公司	Simei Media Co.,Ltd
002713	东易日盛	东易日盛家居装饰集团股份有限公司	DONG YI RI SHENG HOME DECORATION GROUP Co.,Ltd
002714	牧原股份	牧原食品股份有限公司	Muyuan Foods Co.,Ltd
002715	登云股份	怀集登云汽配股份有限公司	Huaiji Dengyun Auto-parts (Holding) Co.,Ltd
002716	金贵银业	郴州市金贵银业股份有限公司	CHENZHOU CITY JINGUI SILVER INDUSTRY Co.,Ltd
002717	岭南股份	岭南生态文旅股份有限公司	LingNan Eco&Culture-Tourism Co.,Ltd
002718	友邦吊顶	浙江友邦集成吊顶股份有限公司	Zhejiang Youpon Integrated ceiling Co.,Ltd
002719	麦趣尔	麦趣尔集团股份有限公司	Maiquer Group CO.,LTD
002721	*ST金一	北京金一文化发展股份有限公司	BEIJING KINGEE CULTURE DEVELOPMENT CO.,LTD
002722	物产金轮	物产中大金轮蓝海股份有限公司	WUCHAN ZHONGDA GERON Co.,Ltd
002723	小崧股份	广东小崧科技股份有限公司	KENNEDE ELECTRONICS MFG. Co.,Ltd
002724	海洋王	海洋王照明科技股份有限公司	Ocean's King Lighting Science & Technology Co.,Ltd
002725	跃岭股份	浙江跃岭股份有限公司	Zhejiang Yueling Co.,Ltd
002726	龙大美食	山东龙大美食股份有限公司	Shandong Longda Meishi Co.,Ltd
002727	一心堂	一心堂药业集团股份有限公司	Yixintang Pharmaceutical Group Co.,Ltd
002728	特一药业	特一药业集团股份有限公司	TEYI PHARMACEUTICAL GROUP CO.,LTD
002729	好利科技	好利来（中国）电子科技股份有限公司	Hollyland (China) Electronics Technology Corp., Ltd.
002730	电光科技	电光防爆科技股份有限公司	Dianguang Explosion-proof Technology Co.,Ltd
002731	萃华珠宝	沈阳萃华金银珠宝股份有限公司	Shenyang Cuihua Gold and Silver Jewelry Co.,Ltd
002732	燕塘乳业	广东燕塘乳业股份有限公司	GUANGDONG YANTANG DAIRY Co.,Ltd
002733	雄韬股份	深圳市雄韬电源科技股份有限公司	SHENZHEN CENTER POWER TECH.Co.,Ltd
002734	利民股份	利民控股集团股份有限公司	Limin Group Co.,Ltd
002735	王子新材	深圳王子新材料股份有限公司	Shenzhen Prince New Materials Co .,Ltd.
002736	国信证券	国信证券股份有限公司	Guosen Securities Co.,Ltd
002737	葵花药业	葵花药业集团股份有限公司	SUNFLOWER PHARMACEUTICAL GROUP CO.,LTD
002738	中矿资源	中矿资源集团股份有限公司	Sinomine Resource Group Co.,Ltd
002739	万达电影	万达电影股份有限公司	WANDA FILM HOLDING CO.,LTD
002740	*ST爱迪	福建省爱迪尔珠宝实业股份有限公司	FUJIAN IDEAL JEWELLERY INDUSTRIAL Co.,Ltd
002741	光华科技	广东光华科技股份有限公司	Guangdong Guanghua Sci-Tech Co.,Ltd
002742	ST三圣	重庆三圣实业股份有限公司	Chongqing Sansheng Industrial Co.,Ltd
002743	富煌钢构	安徽富煌钢构股份有限公司	Anhui Fuhuang Steel Structure Co.,Ltd
002745	木林森	木林森股份有限公司	MLS Co.,Ltd
002746	仙坛股份	山东仙坛股份有限公司	SHANDONG XIANTAN Co.,Ltd
002747	埃斯顿	南京埃斯顿自动化股份有限公司	ESTUN AUTOMATION CO.,LTD
002748	世龙实业	江西世龙实业股份有限公司	Jiangxi Selon Industrial Co.,Ltd
002749	国光股份	四川国光农化股份有限公司	Sichuan Guoguang Agrochemical Co.,Ltd
002750	龙津药业	昆明龙津药业股份有限公司	KUNMING LONGJIN PHARMACEUTICAL CO.,LTD
002752	昇兴股份	昇兴集团股份有限公司	Sunrise Group Company Limited
002753	永东股份	山西永东化工股份有限公司	SHANXI YONGDONG CHEMISTRY INDUSTRY Co.,Ltd
002755	奥赛康	北京奥赛康药业股份有限公司	BEIJING AOSAIKANG PHARMACEUTICAL CO.,LTD

续表

代码 CODE	中文简称 SECUTITIES	中文全称 CHINESE NAME	英文全称 ENGLISH NAME
002756	永兴材料	永兴特种材料科技股份有限公司	Yongxing Special Materials Technology Co.,Ltd
002757	南兴股份	南兴装备股份有限公司	Nanxing Machinery Co.,Ltd
002758	浙农股份	浙农集团股份有限公司	ZJAMP Group Co.,Ltd
002759	天际股份	天际新能源科技股份有限公司	TONZE NEW ENERGY TECHNOLOGY Co.,Ltd
002760	凤形股份	凤形股份有限公司	Fengxing Co.,Ltd
002761	浙江建投	浙江省建设投资集团股份有限公司	Zhejiang Construction Investment Group Co.,Ltd
002762	金发拉比	金发拉比妇婴童用品股份有限公司	JINFA LABI MATERNITY & BABY ARTICLES Co.,Ltd
002763	汇洁股份	深圳汇洁集团股份有限公司	ShenZhen HuiJie Group Co.,Ltd
002765	蓝黛科技	蓝黛科技集团股份有限公司	Landai Technology Group Corp., Ltd.
002766	索菱股份	深圳市索菱实业股份有限公司	Shenzhen Soling Industrial Co.,Ltd
002767	先锋电子	杭州先锋电子技术股份有限公司	HANGZHOU INNOVER TECHNOLOGY Co.,Ltd
002768	国恩股份	青岛国恩科技股份有限公司	QINGDAO GON TECHNOLOGY Co.,Ltd
002769	普路通	深圳市普路通供应链管理股份有限公司	Shenzhen Prolto Supply Chain Management Co.,Ltd
002771	真视通	北京真视通科技股份有限公司	Beijing Transtrue Technology Inc.
002772	众兴菌业	天水众兴菌业科技股份有限公司	Tianshui Zhongxing Bio-technology Co.,Ltd
002773	康弘药业	成都康弘药业集团股份有限公司	Chengdu Kanghong Pharmaceutical Group Co.,Ltd
002774	快意电梯	快意电梯股份有限公司	IFE Elevators Co.,Ltd
002775	文科园林	深圳文科园林股份有限公司	Shenzhen Wenke Landscape Co.,Ltd
002776	*ST柏龙	广东柏堡龙股份有限公司	GUANGDONG BOBAOLON Co.,Ltd
002777	久远银海	四川久远银海软件股份有限公司	Sichuan Jiuyuan Yinhai Software Co.,Ltd
002778	中晟高科	江苏中晟高科环境股份有限公司	Jiangsu Zhongsheng Gaoke Environmental Co.,Ltd
002779	中坚科技	浙江中坚科技股份有限公司	ZHEJIANG ZHONGJIAN TECHNOLOGY CO.,LTD
002780	三夫户外	北京三夫户外用品股份有限公司	Beijing Sanfo Outdoor Products Co.,Ltd
002782	可立克	深圳可立克科技股份有限公司	ShenZhen Click Technology Co.,LTD
002783	凯龙股份	湖北凯龙化工集团股份有限公司	HUBEI KAILONG CHEMICAL GROUP CO.,LTD
002785	万里石	厦门万里石股份有限公司	XIAMEN WANLI STONE STOCK CO.,LTD
002786	银宝山新	深圳市银宝山新科技股份有限公司	SHENZHEN SILVER BASIS TECHNOLOGY CO.,LTD
002787	华源控股	苏州华源控股股份有限公司	Suzhou Hycan Holdings Co.,Ltd
002788	鹭燕医药	鹭燕医药股份有限公司	LUYAN PHARMA CO.,LTD
002789	建艺集团	深圳市建艺装饰集团股份有限公司	SHENZHEN JIANYI DECORATION GROUP Co.,Ltd
002790	瑞尔特	厦门瑞尔特卫浴科技股份有限公司	Xiamen R&T Plumbing Technology Co.,Ltd
002791	坚朗五金	广东坚朗五金制品股份有限公司	Guangdong KinLong Hardware Products Co.,Ltd
002792	通宇通讯	广东通宇通讯股份有限公司	TONGYU COMMUNICATION INC.
002793	罗欣药业	罗欣药业集团股份有限公司	Luoxin Pharmaceuticals Group Stock Co.,Ltd
002795	永和智控	永和流体智控股份有限公司	Yorhe Fluid Intelligent Control Co.,Ltd
002796	世嘉科技	苏州市世嘉科技股份有限公司	Suzhou Shijia Science & Technology Inc.
002797	第一创业	第一创业证券股份有限公司	First Capital Securities Co.,Ltd
002798	帝欧家居	帝欧家居集团股份有限公司	D&O Home Collection Group Co.,LTD
002799	环球印务	西安环球印务股份有限公司	XI' AN GLOBAL PRINTING CO.,LTD
002800	ST天顺	新疆天顺供应链股份有限公司	XinJiang Tianshun Supply Chain Co.,Ltd
002801	微光股份	杭州微光电子股份有限公司	HANGZHOU WEIGUANG ELECTRONIC Co.,Ltd
002802	洪汇新材	无锡洪汇新材料科技股份有限公司	Wuxi Honghui New Materials Technology Co.,Ltd
002803	吉宏股份	厦门吉宏科技股份有限公司	Xiamen Jihong Technology Co.,Ltd
002805	丰元股份	山东丰元化学股份有限公司	Shandong Fengyuan Chemical Co.,Ltd
002806	华锋股份	广东华锋新能源科技股份有限公司	Guangdong Huafeng New Energy Technology Co.,Ltd
002807	江阴银行	江苏江阴农村商业银行股份有限公司	Jiangsu Jiangyin Rural Commercial Bank CO.,LTD
002808	ST恒久	苏州恒久光电科技股份有限公司	Suzhou Goldengreen Technologies Ltd.
002809	红墙股份	广东红墙新材料股份有限公司	Guangdong Redwall New Materials Co.,Ltd
002810	山东赫达	山东赫达集团股份有限公司	SHANDONG HEAD GROUP Co.,Ltd
002811	郑中设计	深圳市郑中设计股份有限公司	Shenzhen Cheng Chung Design Co.,Ltd
002812	恩捷股份	云南恩捷新材料股份有限公司	Yunnan Energy New Material Co.,Ltd
002813	路畅科技	深圳市路畅科技股份有限公司	ShenZhen RoadRover Technology Co.,Ltd

续表

代码 CODE	中文简称 SECUTITIES	中文全称 CHINESE NAME	英文全称 ENGLISH NAME
002815	崇达技术	崇达技术股份有限公司	Suntak Technology Co.,Ltd
002816	*ST和科	深圳市和科达精密清洗设备股份有限公司	Shenzhen HeKeda Precision Cleaning Equipment Co.,Ltd
002817	黄山胶囊	安徽黄山胶囊股份有限公司	Anhui Huangshan Capsule Co.,Ltd
002818	富森美	成都富森美家居股份有限公司	Chengdu Fusen Noble-House Industrial Co.,Ltd
002819	东方中科	北京东方中科集成科技股份有限公司	Beijing Oriental Jicheng Co.,Ltd
002820	桂发祥	天津桂发祥十八街麻花食品股份有限公司	Tianjin Guifaxiang 18th Street Mahua Food Co.,Ltd
002821	凯莱英	凯莱英医药集团（天津）股份有限公司	Asymchem Laboratories (Tianjin) Co.,Ltd
002822	中装建设	深圳市中装建设集团股份有限公司	Shenzhen Zhongzhuang Construction Group Co.,Ltd
002823	凯中精密	深圳市凯中精密技术股份有限公司	Shenzhen Kaizhong Precision Technology Co.,Ltd
002824	和胜股份	广东和胜工业铝材股份有限公司	GUANGDONG HOSHION INDUSTRIAL ALUMINIUM Co.,Ltd
002825	纳尔股份	上海纳尔实业股份有限公司	SHANGHAI NAR INDUSTRIAL Co.,Ltd
002826	易明医药	西藏易明西雅医药科技股份有限公司	TIBET AIM PHARM. INC.
002827	高争民爆	西藏高争民爆股份有限公司	Tibet GaoZheng Explosive Co.,Ltd
002828	贝肯能源	新疆贝肯能源工程股份有限公司	Xinjiang Beiken Energy Engineering Co.,Ltd
002829	星网宇达	北京星网宇达科技股份有限公司	Beijing StarNeto Technology Co.,Ltd
002830	名雕股份	深圳市名雕装饰股份有限公司	Shenzhen Mingdiao Decoration Co.,Ltd
002831	裕同科技	深圳市裕同包装科技股份有限公司	ShenZhen YUTO Packaging Technology Co.,Ltd
002832	比音勒芬	比音勒芬服饰股份有限公司	BIEM.L.FDLKK GARMENT Co.,Ltd
002833	弘亚数控	广州弘亚数控机械股份有限公司	GuangZhou KDT Machinery Co.,Ltd
002835	同为股份	深圳市同为数码科技股份有限公司	SHENZHEN TVT DIGITAL TECHNOLOGY Co.,Ltd
002836	新宏泽	广东新宏泽包装股份有限公司	Guangdong New Grand Long Packing Co.,Ltd
002837	英维克	深圳市英维克科技股份有限公司	SHENZHEN ENVICOOL TECHNOLOGY Co.,Ltd
002838	道恩股份	山东道恩高分子材料股份有限公司	Shandong Dawn Polymer Co.,Ltd
002839	张家港行	江苏张家港农村商业银行股份有限公司	Jiangsu Zhangjiagang Rural Commercial Bank Co.,Ltd
002840	华统股份	浙江华统肉制品股份有限公司	Zhejiang Huatong Meat Products Co.,Ltd
002841	视源股份	广州视源电子科技股份有限公司	Guangzhou Shiyuan Electronic Technology Company Limited
002842	翔鹭钨业	广东翔鹭钨业股份有限公司	GuangDong XiangLu Tungsten Co.,Ltd
002843	泰嘉股份	湖南泰嘉新材料科技股份有限公司	Bichamp Cutting Technology(Hunan) Co.,Ltd
002845	同兴达	深圳同兴达科技股份有限公司	Shenzhen TXD Technology Co.,Ltd
002846	英联股份	广东英联包装股份有限公司	Guangdong Enpack Packaging Co.,Ltd
002847	盐津铺子	盐津铺子食品股份有限公司	Yankershop Food Co.,Ltd
002848	高斯贝尔	高斯贝尔数码科技股份有限公司	Gospell Digital Technology Co.,Ltd
002849	威星智能	浙江威星智能仪表股份有限公司	Zhejiang Viewshine Intelligent Meter Co.,Ltd
002850	科达利	深圳市科达利实业股份有限公司	Shenzhen Kedali Industry Co.,Ltd
002851	麦格米特	深圳麦格米特电气股份有限公司	Shenzhen Megmeet Electrical Co.,Ltd
002852	道道全	道道全粮油股份有限公司	Daodaoquan Grain and Oil Co.,Ltd
002853	皮阿诺	广东皮阿诺科学艺术家居股份有限公司	Guangdong Piano Customized Furniture Co.,Ltd
002855	捷荣技术	东莞捷荣技术股份有限公司	Dongguan Chitwing Technology Co.,Ltd
002856	美芝股份	深圳市美芝装饰设计工程股份有限公司	SHENZHEN MAGIC DESIGN & DECORATION ENGINEERING Co.,Ltd
002857	三晖电气	郑州三晖电气股份有限公司	SMS Electric Co.,LtdZhengzhou
002858	力盛体育	力盛云动（上海）体育科技股份有限公司	Lisheng Sports (Shanghai) Co.,Ltd
002859	洁美科技	浙江洁美电子科技股份有限公司	Zhejiang Jiemei Electronic And Technology Co.,Ltd
002860	星帅尔	杭州星帅尔电器股份有限公司	Hangzhou Star Shuaier Electric Appliance Co.,Ltd
002861	瀛通通讯	瀛通通讯股份有限公司	YingTong Telecommunication Co.,Ltd
002862	实丰文化	实丰文化发展股份有限公司	Shifeng Cultural Development Co.,Ltd
002863	今飞凯达	浙江今飞凯达轮毂股份有限公司	ZHEJIANG JINFEI KAIDA WHEEL CO.,LTD
002864	盘龙药业	陕西盘龙药业集团股份有限公司	SHAANXI PANLONG PHARMACEUTICAL GROUP LIMITED BY SHARE LTD
002865	钧达股份	海南钧达新能源科技股份有限公司	Hainan Drinda New Energy Technology Co.,Ltd
002866	传艺科技	江苏传艺科技股份有限公司	Jiangsu Transimage Technology Co.,Ltd
002867	周大生	周大生珠宝股份有限公司	CHOW TAI SENG JEWELLERY Co.,Ltd
002868	绿康生化	绿康生化股份有限公司	LIFECOME BIOCHEMISTRY Co.,Ltd
002869	金溢科技	深圳市金溢科技股份有限公司	Shenzhen Genvict Technologies Co.,Ltd

续表

代码 CODE	中文简称 SECUTITIES	中文全称 CHINESE NAME	英文全称 ENGLISH NAME
002870	香山股份	广东香山衡器集团股份有限公司	GUANGDONG SENSSUN WEIGHING APPARATUS GROUP LTD.
002871	伟隆股份	青岛伟隆阀门股份有限公司	QINGDAO WEFLO VALVE Co.,Ltd
002872	ST天圣	天圣制药集团股份有限公司	Tiansheng Pharmaceutical Group Co.,Ltd
002873	新天药业	贵阳新天药业股份有限公司	Guiyang Xintian Pharmaceutical Co.,Ltd
002875	安奈儿	深圳市安奈儿股份有限公司	Annil Co.,Ltd
002876	三利谱	深圳市三利谱光电科技股份有限公司	Shenzhen Sunnypol Optoelectronics Co.,Ltd
002877	智能自控	无锡智能自控工程股份有限公司	Wuxi Smart Auto-control Engineering Co.,Ltd
002878	元隆雅图	北京元隆雅图文化传播股份有限公司	BEIJING YUANLONG YATO CULTURE DISSEMINATION Co.,Ltd
002879	长缆科技	长缆科技集团股份有限公司	CHANG LAN TECHNOLOGY GROUP Co.,Ltd
002880	卫光生物	深圳市卫光生物制品股份有限公司	SHENZHEN WEIGUANG BIOLOGICAL PRODUCTS Co.,Ltd
002881	美格智能	美格智能技术股份有限公司	MeiG Smart Technology Co.,Ltd
002882	金龙羽	金龙羽集团股份有限公司	Jinlongyu Group Co.,Ltd
002883	中设股份	江苏中设集团股份有限公司	Jiangsu Zhongshe Group Co.,Ltd
002884	凌霄泵业	广东凌霄泵业股份有限公司	Guangdong LingXiao Pump Industry Co.,Ltd
002885	京泉华	深圳市京泉华科技股份有限公司	Shenzhen JingQuanHua Electronics Co.,Ltd
002886	沃特股份	深圳市沃特新材料股份有限公司	Shenzhen WOTE Advanced Materials Co.,Ltd
002887	绿茵生态	天津绿茵景观生态建设股份有限公司	Tianjin LVYIN Landscape and Ecology Construction Co.,Ltd
002888	惠威科技	广州惠威电声科技股份有限公司	HiVi Acoustics Technology Co.,Ltd
002889	东方嘉盛	深圳市东方嘉盛供应链股份有限公司	Shenzhen Easttop Supply Chain Management Co.,Ltd
002890	弘宇股份	山东弘宇精机股份有限公司	Shandong Hongyu Precision Machinery Co.,Ltd
002891	中宠股份	烟台中宠食品股份有限公司	YANTAI CHINA PET FOODS Co.,Ltd
002892	科力尔	科力尔电机集团股份有限公司	KELI MOTOR GROUP Co.,Ltd
002893	京能热力	北京京能热力股份有限公司	Beijing Jingneng Thermal Co.,Ltd
002895	川恒股份	贵州川恒化工股份有限公司	Guizhou Chanhen Chemical Corporation
002896	中大力德	宁波中大力德智能传动股份有限公司	NINGBO ZHONGDA LEADER INTELLIGENT TRANSMISSION Co.,Ltd
002897	意华股份	温州意华接插件股份有限公司	Wenzhou Yihua Connector Co.,Ltd
002898	赛隆药业	赛隆药业集团股份有限公司	Sailong Pharmaceutical Group Co.,Ltd
002899	英派斯	青岛英派斯健康科技股份有限公司	IMPULSE (QINGDAO) HEALTH TECH Co.,Ltd
002900	哈三联	哈尔滨三联药业股份有限公司	HARBIN MEDISAN PHARMACEUTICAL Co.,Ltd
002901	大博医疗	大博医疗科技股份有限公司	DOUBLE MEDICAL TECHNOLOGY INC.
002902	铭普光磁	东莞铭普光磁股份有限公司	Dongguan Mentech Optical & Magnetic Co.,Ltd
002903	宇环数控	宇环数控机床股份有限公司	YUHUAN CNC MACHINE TOOL Co.,Ltd
002905	金逸影视	广州金逸影视传媒股份有限公司	Guangzhou Jinyi Media Corporation
002906	华阳集团	惠州市华阳集团股份有限公司	Foryou Corporation
002907	华森制药	重庆华森制药股份有限公司	Chongqing Pharscin Pharmaceutical Co.,Ltd
002908	德生科技	广东德生科技股份有限公司	GUANGDONG TECSUN SCIENCE & TECHNOLOGY Co.,Ltd
002909	集泰股份	广州集泰化工股份有限公司	Guangzhou Jointas Chemical Co.,Ltd
002910	庄园牧场	兰州庄园牧场股份有限公司	Lanzhou Zhuangyuan Pasture Co.,Ltd
002911	佛燃能源	佛燃能源集团股份有限公司	Foran Energy Group Co.,Ltd
002912	中新赛克	深圳市中新赛克科技股份有限公司	Shenzhen Sinovatio Technology Co.,Ltd
002913	奥士康	奥士康科技股份有限公司	Aoshikang Technology Co., Ltd
002915	中欣氟材	浙江中欣氟材股份有限公司	ZHEJIANG ZHONGXIN FLUORIDE MATERIALS CO.,LTD
002916	深南电路	深南电路股份有限公司	Shennan Circuits Co.,Ltd
002917	金奥博	深圳市金奥博科技股份有限公司	SHENZHEN KING EXPLORER SCIENCE AND TECHNOLOGY CORPORATION
002918	蒙娜丽莎	蒙娜丽莎集团股份有限公司	Monalisa Group CO.,Ltd
002919	名臣健康	名臣健康用品股份有限公司	MINGCHEN HEALTH Co.,Ltd
002920	德赛西威	惠州市德赛西威汽车电子股份有限公司	Huizhou Desay SV Automotive Co.,Ltd
002921	联诚精密	山东联诚精密制造股份有限公司	Shandong Liancheng Precision Manufacturing Co.,Ltd
002922	伊戈尔	伊戈尔电气股份有限公司	Eaglerise Electric & Electronic(China)Co.,Ltd
002923	润都股份	珠海润都制药股份有限公司	Zhuhai Rundu Pharmaceutical Co.,Ltd
002925	盈趣科技	厦门盈趣科技股份有限公司	Xiamen Intretech Inc.
002926	华西证券	华西证券股份有限公司	Huaxi Securities Co.,Ltd

续表

代码 CODE	中文简称 SECUTITIES	中文全称 CHINESE NAME	英文全称 ENGLISH NAME
002927	泰永长征	贵州泰永长征技术股份有限公司	GUIZHOU TAIYONG-CHANGZHENG TECHNOLOGY Co.,Ltd
002928	华夏航空	华夏航空股份有限公司	China Express Airlines Co.,LTD
002929	润建股份	润建股份有限公司	Runjian Co.,Ltd
002930	宏川智慧	广东宏川智慧物流股份有限公司	Guangdong Great River Smarter Logistics Co.,Ltd
002931	锋龙股份	浙江锋龙电气股份有限公司	Zhejiang Fenglong Electric Co.,Ltd
002932	明德生物	武汉明德生物科技股份有限公司	Wuhan Easy Diagnosis Biomedicine Co.,Ltd
002933	新兴装备	北京新兴东方航空装备股份有限公司	Beijing Emerging Eastern Aviation Equipment Co.,Ltd
002935	天奥电子	成都天奥电子股份有限公司	CHENGDU SPACEON ELECTRONICS Co.,Ltd
002936	郑州银行	郑州银行股份有限公司	BANK OF ZHENGZHOU Co.,Ltd
002937	兴瑞科技	宁波兴瑞电子科技股份有限公司	Ningbo Sunrise Elc Technology Co.,Ltd
002938	鹏鼎控股	鹏鼎控股（深圳）股份有限公司	Avary Holding (Shenzhen) Co.,Limited
002939	长城证券	长城证券股份有限公司	CHINA GREAT WALL SECURITIES CO.,LTD
002940	昂利康	浙江昂利康制药股份有限公司	Zhejiang Anglikang Pharmaceutical Co.,Ltd
002941	新疆交建	新疆交通建设集团股份有限公司	Xinjiang Communications Construction Group Co.,Ltd
002942	新农股份	浙江新农化工股份有限公司	Zhejiang XinNong Chemical Co.,Ltd
002943	宇晶股份	湖南宇晶机器股份有限公司	Hunan Yujing Machinery Co.,Ltd
002945	华林证券	华林证券股份有限公司	ChinaLin Securities Co.,Ltd
002946	新乳业	新希望乳业股份有限公司	New Hope Dairy Co.,Ltd
002947	恒铭达	苏州恒铭达电子科技股份有限公司	Suzhou Hengmingda Electronic Technology Co.,Ltd
002948	青岛银行	青岛银行股份有限公司	BANK OF QINGDAO Co.,Ltd
002949	华阳国际	深圳市华阳国际工程设计股份有限公司	SHENZHEN CAPOL INTERNATIONAL&ASSOCIATES CO.,LTD
002950	奥美医疗	奥美医疗用品股份有限公司	Allmed Medical Products Co.,Ltd
002951	ST金时	四川金时科技股份有限公司	SICHUAN JINSHI TECHNOLOGY CO.,LTD
002952	亚世光电	亚世光电（集团）股份有限公司	Yes Optoelectronics (Group) Co.,Ltd
002953	日丰股份	广东日丰电缆股份有限公司	Guangdong Rifeng Electric Cable Co.,Ltd
002955	鸿合科技	鸿合科技股份有限公司	Hitevision Co.,Ltd
002956	西麦食品	桂林西麦食品股份有限公司	GUILIN SEAMILD FOODS CO.,LTD
002957	科瑞技术	深圳科瑞技术股份有限公司	Shenzhen Colibri Technologies Co.,Ltd
002958	青农商行	青岛农村商业银行股份有限公司	Qingdao Rural Commercial Bank Corporation
002959	小熊电器	小熊电器股份有限公司	BEAR ELECTRIC APPLIANCE Co.,Ltd
002960	青鸟消防	青鸟消防股份有限公司	Jade Bird Fire Co.,Ltd
002961	瑞达期货	瑞达期货股份有限公司	RUIDA FUTURES Co.,Ltd
002962	五方光电	湖北五方光电股份有限公司	HUBEI W-OLF PHOTOELECTRIC TECHNOLOGY Co.,Ltd
002963	豪尔赛	豪尔赛科技集团股份有限公司	Haoersai Technology Group Corp., Ltd.
002965	祥鑫科技	祥鑫科技股份有限公司	Lucky Harvest Co.,Ltd
002966	苏州银行	苏州银行股份有限公司	BANK OF SUZHOU CO.,LTD
002967	广电计量	广电计量检测集团股份有限公司	GRG Metrology & Test Group Co.,Ltd
002968	新大正	新大正物业集团股份有限公司	New DaZheng Property Group Co.,Ltd
002969	嘉美包装	嘉美食品包装（滁州）股份有限公司	Jiamei Food Packaging (Chuzhou) Co.,Ltd
002970	锐明技术	深圳市锐明技术股份有限公司	STREAMAX TECHNOLOGY Co.,Ltd
002971	和远气体	湖北和远气体股份有限公司	Hubei Heyuan Gas Co.,Ltd
002972	科安达	深圳科安达电子科技股份有限公司	Shenzhen Keanda Electronic Technology Corp., Ltd.
002973	侨银股份	侨银城市管理股份有限公司	QiaoYin City Management Co.,Ltd
002975	博杰股份	珠海博杰电子股份有限公司	Zhuhai Bojay Electronics Co.,Ltd
002976	瑞玛精密	苏州瑞玛精密工业股份有限公司	Suzhou Cheersson Precision Metal Forming Co.,Ltd
002977	天箭科技	成都天箭科技股份有限公司	CHENGDU TIANJIAN TECHNOLOGY Co.,Ltd
002978	安宁股份	四川安宁铁钛股份有限公司	Sichuan Anning Iron and Titanium Co.,Ltd
002979	雷赛智能	深圳市雷赛智能控制股份有限公司	China Leadshine Technology Co.,Ltd
002980	华盛昌	深圳市华盛昌科技实业股份有限公司	Shenzhen Everbest Machinery Industry Co.,Ltd
002981	朝阳科技	广东朝阳电子科技股份有限公司	RISUNTEK INC.
002982	湘佳股份	湖南湘佳牧业股份有限公司	Hunan Xiangjia Animal Husbandry Company Limited
002983	芯瑞达	安徽芯瑞达科技股份有限公司	Anhui Coreach Technology Co.,Ltd

续表

代码 CODE	中文简称 SECUTITIES	中文全称 CHINESE NAME	英文全称 ENGLISH NAME
002984	森麒麟	青岛森麒麟轮胎股份有限公司	QINGDAO SENTURY TIRE Co.,Ltd
002985	北摩高科	北京北摩高科摩擦材料股份有限公司	BEIJING BEI MO GAO KE FRICTION MATERIAL Co.,Ltd
002986	宇新股份	湖南宇新能源科技股份有限公司	HUNAN YUSSEN ENERGY TECHNOLOGY Co.,Ltd
002987	京北方	京北方信息技术股份有限公司	NORTHKING INFORMATION TECHNOLOGY Co.,Ltd
002988	豪美新材	广东豪美新材股份有限公司	Guangdong Haomei New Materials Co.,Ltd
002989	中天精装	深圳中天精装股份有限公司	Shenzhen Strongteam Decoration Engineering Co.,Ltd
002990	盛视科技	盛视科技股份有限公司	MAXVISION TECHNOLOGY CORP.
002991	甘源食品	甘源食品股份有限公司	GANYUAN FOODS Co.,Ltd
002992	宝明科技	深圳市宝明科技股份有限公司	SHENZHEN BAOMING TECHNOLOGY Co.,Ltd
002993	奥海科技	东莞市奥海科技股份有限公司	Dongguan Aohai Technology Co.,Ltd
002995	天地在线	北京全时天地在线网络信息股份有限公司	Beijing Quanshi World Online Network Information Co.,Ltd
002996	顺博合金	重庆顺博铝合金股份有限公司	CHONGQING SHUNBO ALUMINUM Co.,Ltd
002997	瑞鹄模具	瑞鹄汽车模具股份有限公司	RAYHOO MOTOR DIES Co.,Ltd
002998	优彩资源	优彩环保资源科技股份有限公司	ELITE COLOR ENVIRONMENTAL RESOURCES SCIENCE&TECHNOLOGY CO.,LTD
002999	天禾股份	广东天禾农资股份有限公司	GUANGDONG TIANHE AGRICULTURAL MEANS OF PRODUCTION Co.,Ltd
003000	劲仔食品	劲仔食品集团股份有限公司	JINZAI FOOD GROUP Co.,Ltd
003001	中岩大地	北京中岩大地科技股份有限公司	Zhongyan Technology Co.,Ltd
003002	壶化股份	山西壶化集团股份有限公司	Shanxi Huhua Group Co.,Ltd
003003	天元股份	广东天元实业集团股份有限公司	Guangdong Tengen Industrial Group Co.,Ltd
003004	声迅股份	北京声迅电子股份有限公司	BEIJING TELESOUND ELECTRONICS Co.,Ltd
003005	竞业达	北京竞业达数码科技股份有限公司	BEIJING JINGYEDA TECHNOLOGY Co.,Ltd
003006	百亚股份	重庆百亚卫生用品股份有限公司	Chongqing Baiya Sanitary Products Co.,Ltd
003007	直真科技	北京直真科技股份有限公司	Beijing ZZNode Technologies Co.,Ltd
003008	开普检测	许昌开普检测研究院股份有限公司	Xuchang KETOP Testing Research Institute Co.,Ltd
003009	中天火箭	陕西中天火箭技术股份有限公司	Shaanxi Zhongtian Rocket Technology Co.,Ltd
003010	若羽臣	广州若羽臣科技股份有限公司	Guangzhou Ruoyuchen Technology Co.,Ltd
003011	海象新材	浙江海象新材料股份有限公司	ZHEJIANG WALRUS NEW MATERIAL Co.,Ltd
003012	东鹏控股	广东东鹏控股股份有限公司	Guangdong Dongpeng Holdings Co.,Ltd
003013	地铁设计	广州地铁设计研究院股份有限公司	Guangzhou Metro Design & Research Institute Co.,Ltd
003015	日久光电	江苏日久光电股份有限公司	Jiangsu Rijiu Optoelectronics Jointstock Co.,Ltd
003016	欣贺股份	欣贺股份有限公司	XIN HEE Co.,Ltd
003017	大洋生物	浙江大洋生物科技集团股份有限公司	ZHEJIANG DAYANG BIOTECH GROUP Co.,Ltd
003018	金富科技	金富科技股份有限公司	JinFu Technology Co.,Ltd
003019	宸展光电	宸展光电（厦门）股份有限公司	TES Touch Embedded Solutions (Xiamen) Co.,Ltd
003020	立方制药	合肥立方制药股份有限公司	Hefei Lifeon Pharmaceutical Co.,Ltd
003021	兆威机电	深圳市兆威机电股份有限公司	SHENZHEN ZHAOWEI MACHINERY & ELECTRONIC Co.,Ltd
003022	联泓新科	联泓新材料科技股份有限公司	Levima Advanced Materials Corporation
003023	彩虹集团	成都彩虹电器（集团）股份有限公司	Chengdu Rainbow Appliance(Group) Shares Co.,Ltd
003025	思进智能	思进智能成形装备股份有限公司	Sijin Intelligent Forming Machinery Co.,Ltd
003026	中晶科技	浙江中晶科技股份有限公司	Zhejiang MTCN Technology Co.,Ltd
003027	同兴环保	同兴环保科技股份有限公司	Tongxing Environmental Protection Technology Co.,Ltd
003028	振邦智能	深圳市振邦智能科技股份有限公司	Genbyte Technology Inc.
003029	吉大正元	长春吉大正元信息技术股份有限公司	Jilin University Zhengyuan Information Technologies Co.,Ltd
003030	祖名股份	祖名豆制品股份有限公司	Zuming Bean Products Corp.
003031	中瓷电子	河北中瓷电子科技股份有限公司	HEBEI SINOPACK ELECTRONIC TECHNOLOGY CO., LTD.
003032	传智教育	江苏传智播客教育科技股份有限公司	Jiangsu Chuanzhiboke Education Technology Co.,Ltd
003033	征和工业	青岛征和工业股份有限公司	Qingdao CHOHO Industrial Co.,Ltd
003035	南网能源	南方电网综合能源股份有限公司	China Southern Power Grid Energy Efficiency&Clean Energy Co.,Ltd
003036	泰坦股份	浙江泰坦股份有限公司	Zhejiang Taitan Co.,Ltd
003037	三和管桩	广东三和管桩股份有限公司	GUANGDONG SANHE PILE Co.,Ltd
003038	鑫铂股份	安徽鑫铂铝业股份有限公司	Anhui Xinbo Aluminum Co.,Ltd
003039	顺控发展	广东顺控发展股份有限公司	Guangdong Shunkong Development Co.,Ltd

续表

代码 CODE	中文简称 SECUTITIES	中文全称 CHINESE NAME	英文全称 ENGLISH NAME
003040	楚天龙	楚天龙股份有限公司	Chutian Dragon Co.,Ltd
003041	真爱美家	浙江真爱美家股份有限公司	Zhejiang Truelove Vogue Co.,Ltd
003042	中农联合	山东中农联合生物科技股份有限公司	Shandong Sino-Agri United Biotechnology Co.,Ltd
003043	华亚智能	苏州华亚智能科技股份有限公司	SUZHOU HUAYA INTELLIGENCE TECHNOLOGY Co.,Ltd
003816	中国广核	中国广核电力股份有限公司	CGN Power Co.,Ltd
300001	特锐德	青岛特锐德电气股份有限公司	Qingdao TGOOD Electric Co.,Ltd
300002	神州泰岳	北京神州泰岳软件股份有限公司	Beijing Ultrapower Software Co.,LTD
300003	乐普医疗	乐普（北京）医疗器械股份有限公司	Lepu Medical Technology (Beijing) Co.,Ltd
300004	南风股份	南方风机股份有限公司	NanFang Ventilator Co.,Ltd
300005	探路者	探路者控股集团股份有限公司	Toread Holdings Group Co.,Ltd
300006	莱美药业	重庆莱美药业股份有限公司	Chongqing Lummy Pharmaceutical Co.,Ltd
300007	汉威科技	汉威科技集团股份有限公司	Hanwei Electronics Group Corporation
300008	天海防务	天海融合防务装备技术股份有限公司	BESTWAY MARINE & ENERGY TECHNOLOGY Co.,Ltd
300009	安科生物	安徽安科生物工程(集团)股份有限公司	ANHUI ANKE BIOTECHNOLOGY (GROUP)Co.,Ltd
300010	*ST豆神	豆神教育科技（北京）股份有限公司	DOUSHEN(BEIJING) EDUCATION &TECHNOLOGY INC.
300011	鼎汉技术	北京鼎汉技术集团股份有限公司	Beijing Dinghan Technology Group Co.,Ltd
300012	华测检测	华测检测认证集团股份有限公司	CENTRE TESTING INTERNATIONAL GROUP Co.,Ltd
300013	新宁物流	河南新宁现代物流股份有限公司	HENAN XINNING MODERN LOGISTICS Co.,Ltd
300014	亿纬锂能	惠州亿纬锂能股份有限公司	EVE Energy Co.,Ltd
300015	爱尔眼科	爱尔眼科医院集团股份有限公司	Aier Eye Hospital Group Co.,Ltd
300016	北陆药业	北京北陆药业股份有限公司	Beijing Beilu Pharmaceutical Co.,Ltd
300017	网宿科技	网宿科技股份有限公司	Wangsu Science & Technology Co.,Ltd
300018	中元股份	武汉中元华电科技股份有限公司	Wuhan Zhongyuan Huadian Science & Technology Co.,Ltd
300019	硅宝科技	成都硅宝科技股份有限公司	Chengdu Guibao Science & Technology Co.,Ltd
300020	银江技术	银江技术股份有限公司	Enjoyor Technology Co.,Ltd
300021	大禹节水	大禹节水集团股份有限公司	DaYu Water-saving Group Co.,Ltd
300022	吉峰科技	吉峰三农科技服务股份有限公司	Gifore Agricultural Science & Technology Service Co.,Ltd
300024	机器人	沈阳新松机器人自动化股份有限公司	SIASUN ROBOT&AUTOMATION CO.,LTD
300025	华星创业	杭州华星创业通信技术股份有限公司	Hangzhou Huaxing Chuangye Communication Technology Co.,Ltd
300026	红日药业	天津红日药业股份有限公司	Tianjin Chase Sun Pharmaceutical Co.,Ltd
300027	华谊兄弟	华谊兄弟传媒股份有限公司	HUAYI BROTHERS MEDIA CORPORATION
300029	ST天龙	江苏华盛天龙光电设备股份有限公司	Jiang Su Hua Sheng Tian Long Photoelectric Equipment Co.,Ltd
300030	阳普医疗	阳普医疗科技股份有限公司	Improve Medical Instruments Co.,Ltd
300031	宝通科技	无锡宝通科技股份有限公司	WUXI BOTON TECHNOLOGY Co.,Ltd
300032	金龙机电	金龙机电股份有限公司	Jinlong Machinery & Electronic Co.,Ltd
300033	同花顺	浙江核新同花顺网络信息股份有限公司	Hithink RoyalFlush Information Network Co.,Ltd
300034	钢研高纳	北京钢研高纳科技股份有限公司	Gaona Aero Material Co.,Ltd
300035	中科电气	湖南中科电气股份有限公司	Hunan Zhongke Electric Co.,Ltd
300036	超图软件	北京超图软件股份有限公司	Beijing SuperMap Software Co.,Ltd
300037	新宙邦	深圳新宙邦科技股份有限公司	SHENZHEN CAPCHEM TECHNOLOGY Co.,Ltd
300039	上海凯宝	上海凯宝药业股份有限公司	Shanghai Kaibao Pharmaceutical Co.,Ltd
300040	九洲集团	哈尔滨九洲集团股份有限公司	Harbin Jiuzhou Group Co.,Ltd
300041	回天新材	湖北回天新材料股份有限公司	Hubei Huitian New Materials Co.,Ltd
300042	朗科科技	深圳市朗科科技股份有限公司	Netac Technology Co.,Ltd
300043	星辉娱乐	星辉互动娱乐股份有限公司	Rastar Group
300044	赛为智能	深圳市赛为智能股份有限公司	Shenzhen Sunwin Intelligent Co.,Ltd
300045	华力创通	北京华力创通科技股份有限公司	Hwa Create Co.,Ltd
300046	台基股份	湖北台基半导体股份有限公司	TECH SEMICONDUCTORS Co.,Ltd
300047	天源迪科	深圳天源迪科信息技术股份有限公司	SHENZHEN TIANYUAN DIC INFORMATION TECHNOLOGY Co.,Ltd
300048	合康新能	北京合康新能科技股份有限公司	Hiconics Eco-energy Technology Co.,Ltd
300049	福瑞股份	内蒙古福瑞医疗科技股份有限公司	Inner Mongolia Furui Medical Science Co.,Ltd
300050	世纪鼎利	珠海世纪鼎利科技股份有限公司	DingLi Corp., Ltd

续表

代码 CODE	中文简称 SECUTITIES	中文全称 CHINESE NAME	英文全称 ENGLISH NAME
300051	琏升科技	琏升科技股份有限公司	Leascend Technology Co.,Ltd
300052	中青宝	深圳中青宝互动网络股份有限公司	SHENZHEN ZQGAME CO.,LTD
300053	航宇微	珠海航宇微科技股份有限公司	Zhuhai Aerospace Microchips Science & Technology Co.,Ltd
300054	鼎龙股份	湖北鼎龙控股股份有限公司	Hubei Dinglong Co.,Ltd
300055	万邦达	北京万邦达环保技术股份有限公司	Beijing Water Business Doctor Co.,Ltd
300056	中创环保	厦门中创环保科技股份有限公司	Xiamen Zhongchuang Environmental Technology Co.,Ltd
300057	万顺新材	汕头万顺新材集团股份有限公司	Shantou Wanshun New Material Group Co.,Ltd
300058	蓝色光标	北京蓝色光标数据科技股份有限公司	BlueFocus Intelligent Communications Group Co.,Ltd
300059	东方财富	东方财富信息股份有限公司	East Money Information Co.,Ltd
300061	旗天科技	旗天科技集团股份有限公司	QITIAN Technology Group Co.,Ltd
300062	中能电气	中能电气股份有限公司	CEEPOWER Co.,Ltd
300063	天龙集团	广东天龙科技集团股份有限公司	GUANGDONG TLOONG TECHNOLOGY GROUP CO.,LTD
300065	海兰信	北京海兰信数据科技股份有限公司	Beijing Highlander Digital Technology Co.,Ltd
300066	三川智慧	三川智慧科技股份有限公司	Sanchuan Wisdom Technology Co.,Ltd
300067	安诺其	上海安诺其集团股份有限公司	Shanghai Anoky Group Co.,Ltd
300068	南都电源	浙江南都电源动力股份有限公司	ZHEJIANG NARADA POWER SOURCE Co.,Ltd
300069	金利华电	金利华电气股份有限公司	Jinlihua Electric Co.,Ltd
300070	碧水源	北京碧水源科技股份有限公司	BEIJING ORIGINWATER TECHNOLOGY Co.,Ltd
300071	福石控股	北京福石控股发展股份有限公司	FS Development Investment Holdings
300072	海新能科	北京海新能源科技股份有限公司	Beijing Haixin Energy Technology Co.,Ltd
300073	当升科技	北京当升材料科技股份有限公司	Beijing Easpring Material Technology Co.,Ltd
300074	华平股份	华平信息技术股份有限公司	AVCON Information Technology Co.,Ltd
300075	数字政通	北京数字政通科技股份有限公司	Beijing eGOVA Co.,Ltd
300076	GQY视讯	宁波GQY视讯股份有限公司	Ningbo GQY Video & Telecom Joint-Stock Co.,Ltd
300077	国民技术	国民技术股份有限公司	Nations Technologies Inc.
300078	思创医惠	思创医惠科技股份有限公司	HANGZHOU CENTURY Co.,Ltd
300079	数码视讯	北京数码视讯科技股份有限公司	Sumavision Technologies Co.,Ltd
300080	易成新能	河南易成新能源股份有限公司	Henan Yicheng New Energy Co.,Ltd
300081	恒信东方	恒信东方文化股份有限公司	HENGXIN SHAMBALA CULTURE Co.,Ltd
300082	奥克股份	辽宁奥克化学股份有限公司	Liao Ning Oxiranchem, Inc.
300083	创世纪	广东创世纪智能装备集团股份有限公司	Guangdong Create Century Intelligent Equipment Group Corporation Limited
300084	海默科技	海默科技（集团）股份有限公司	Haimo Technologies Group Corp.
300085	银之杰	深圳市银之杰科技股份有限公司	SHENZHEN INFOGEM TECHNOLOGIES Co.,Ltd
300086	康芝药业	康芝药业股份有限公司	HONZ PHARMACEUTICAL Co.,Ltd
300087	荃银高科	安徽荃银高科种业股份有限公司	Winall Hi-tech Seed Co.,Ltd
300088	长信科技	芜湖长信科技股份有限公司	Wuhu Token Sciences Co.,Ltd
300091	金通灵	金通灵科技集团股份有限公司	Jin Tong Ling Technology Group Co.,Ltd
300092	科新机电	四川科新机电股份有限公司	Sichuan Kexin Mechanical and Electrical Equipment Co.,Ltd
300093	金刚光伏	甘肃金刚光伏股份有限公司	Gansu Jingang Solar Co.,Ltd
300094	国联水产	湛江国联水产开发股份有限公司	ZHANJIANG GUOLIAN AQUATIC PRODUCTS CO.,LTD
300095	华伍股份	江西华伍制动器股份有限公司	Jiangxi Huawu Brake Co.,Ltd
300096	易联众	易联众信息技术股份有限公司	YLZ Information Technology CO.,Ltd
300097	智云股份	大连智云自动化装备股份有限公司	Dalian Zhiyun Automation Co.,Ltd
300098	高新兴	高新兴科技集团股份有限公司	Gosuncn technology group Co.,Ltd
300099	尤洛卡	尤洛卡精准信息工程股份有限公司	Uroica Precision Information Engineering Co.,LTD
300100	双林股份	宁波双林汽车部件股份有限公司	Ningbo Shuanglin Auto Parts Co.,LTD
300101	振芯科技	成都振芯科技股份有限公司	Chengdu CORPRO Technology Co.,Ltd
300102	乾照光电	厦门乾照光电股份有限公司	Xiamen Changelight Co.,Ltd
300103	达刚控股	达刚控股集团股份有限公司	DAGANG HOLDING GROUP Co.,Ltd
300105	龙源技术	烟台龙源电力技术股份有限公司	YANTAI LONGYUAN POWER TECHNOLOGY Co.,Ltd
300106	西部牧业	新疆西部牧业股份有限公司	Xinjiang Western Animal Husbandry Co.,Ltd
300107	建新股份	河北建新化工股份有限公司	Hebei Jianxin Chemical Co.,Ltd

续表

代码 CODE	中文简称 SECUTITIES	中文全称 CHINESE NAME	英文全称 ENGLISH NAME
300108	ST吉药	吉药控股集团股份有限公司	Ji Yao Holding Group Co.,Ltd
300109	新开源	博爱新开源医疗科技集团股份有限公司	NKY Medical Holdings Ltd.
300110	华仁药业	华仁药业股份有限公司	Huaren Pharmaceutical Co.,Ltd
300111	向日葵	浙江向日葵大健康科技股份有限公司	Zhejiang Sunflower Great Health Limited Liability Company
300112	万讯自控	深圳万讯自控股份有限公司	Shenzhen Maxonic Automation Control Co.,Ltd
300113	顺网科技	杭州顺网科技股份有限公司	Hangzhou Shunwang Technology Co.,Ltd
300114	中航电测	中航电测仪器股份有限公司	Zhonghang Electronic Measuring Instruments Co.,Ltd
300115	长盈精密	深圳市长盈精密技术股份有限公司	Shenzhen Everwin Precision Technology Co.,Ltd
300116	保力新	保力新能源科技股份有限公司	Blivex Energy Technology Co.,Ltd
300117	嘉寓股份	嘉寓控股股份公司	Jiayu Holding Co.,Ltd
300118	东方日升	东方日升新能源股份有限公司	RISEN ENERNY Co.,Ltd
300119	瑞普生物	天津瑞普生物技术股份有限公司	Tianjin Ringpu Bio-Technology Co.,Ltd
300120	经纬辉开	天津经纬辉开光电股份有限公司	Tianjin Jingwei Huikai Optoelectronic Co.,Ltd
300121	阳谷华泰	山东阳谷华泰化工股份有限公司	Shandong Yanggu Huatai Chemical Co.,Ltd
300122	智飞生物	重庆智飞生物制品股份有限公司	Chongqing Zhifei Biological Products Co.,Ltd
300123	亚光科技	亚光科技集团股份有限公司	YaGuang Technology Group Company Limited
300124	汇川技术	深圳市汇川技术股份有限公司	Shenzhen Inovance Technology Co.,Ltd
300125	聆达股份	聆达集团股份有限公司	Lingda Group Co.,Ltd
300126	锐奇股份	锐奇控股股份有限公司	KEN HOLDING Co.,Ltd
300127	银河磁体	成都银河磁体股份有限公司	Chengdu Galaxy Magnets Co.,Ltd
300128	锦富技术	苏州锦富技术股份有限公司	Suzhou Jinfu Technology Co.,Ltd
300129	泰胜风能	上海泰胜风能装备股份有限公司	Shanghai Taisheng Wind Power Equipment Co.,Ltd
300130	新国都	深圳市新国都股份有限公司	XGD INC.
300131	英唐智控	深圳市英唐智能控制股份有限公司	ShenZhen Yitoa Intelligent Control Co.,Ltd
300132	青松股份	福建青松股份有限公司	Fujian Green Pine Co.,LTD
300133	华策影视	浙江华策影视股份有限公司	Zhejiang Huace Film & TV Co.,Ltd
300134	大富科技	大富科技（安徽）股份有限公司	Anhui Tatfook Technology Co.,Ltd
300135	宝利国际	江苏宝利国际投资股份有限公司	Jiangsu Baoli International Investment Co.,Ltd
300136	信维通信	深圳市信维通信股份有限公司	Shenzhen Sunway Communication Co.,Ltd
300137	先河环保	河北先河环保科技股份有限公司	Hebei Sailhero Environmental Protection High-tech Co.,Ltd
300138	晨光生物	晨光生物科技集团股份有限公司	CHENGUANG BIOTECH GROUP Co.,Ltd
300139	晓程科技	北京晓程科技股份有限公司	Beijing XIAOCHENG Technology Stock Co.,Ltd
300140	节能环境	中节能环境保护股份有限公司	CECEP ENVIRONMENTAL PROTECTION Co.,Ltd
300141	和顺电气	苏州工业园区和顺电气股份有限公司	Suzhou Industrial Park Heshun Electric Co.,Ltd
300142	沃森生物	云南沃森生物技术股份有限公司	Walvax Biotechnology Co.,Ltd
300143	盈康生命	盈康生命科技股份有限公司	INKON Life Technology Co.,Ltd
300144	宋城演艺	宋城演艺发展股份有限公司	SONGCHENG PERFORMANCE DEVELOPMENT CO ., LTD.
300145	中金环境	南方中金环境股份有限公司	Nanfang Zhongjin Environment Co.,Ltd
300146	汤臣倍健	汤臣倍健股份有限公司	BY-HEALTH CO.,LTD
300147	香雪制药	广州市香雪制药股份有限公司	Xiangxue Pharmaceutical Co.,Ltd
300148	天舟文化	天舟文化股份有限公司	TANGEL PUBLISHING Co.,Ltd
300149	睿智医药	睿智医药科技股份有限公司	ChemPartner PharmaTech Co.,Ltd
300150	世纪瑞尔	北京世纪瑞尔技术股份有限公司	Beijing Century Real Technology Co.,Ltd
300151	昌红科技	深圳市昌红科技股份有限公司	SHENZHEN CHANGHONG TECHNOLOGY Co.,Ltd
300152	新动力	雄安新动力科技股份有限公司	Xiong'an New Power Technology Co.,Ltd
300153	科泰电源	上海科泰电源股份有限公司	SHANGHAI COOLTECH POWER Co.,Ltd
300154	瑞凌股份	深圳市瑞凌实业集团股份有限公司	SHENZHEN RILAND INDUSTRY GROUP Co.,Ltd
300155	安居宝	广东安居宝数码科技股份有限公司	GUANGDONG ANJUBAO DIGITAL TECHNOLOGY Co.,Ltd
300157	新锦动力	新锦动力集团股份有限公司	NEW JCM GROUP CO.,LTD
300158	振东制药	山西振东制药股份有限公司	Shanxi Zhendong Pharmaceutical Co.,Ltd
300159	新研股份	新疆机械研究院股份有限公司	Xinjiang Machinery Research Institute Co.,Ltd
300160	秀强股份	江苏秀强玻璃工艺股份有限公司	JIANGSU XIUQIANG GLASSWORK Co.,Ltd

续表

代码 CODE	中文简称 SECUTITIES	中文全称 CHINESE NAME	英文全称 ENGLISH NAME
300161	华中数控	武汉华中数控股份有限公司	Wuhan Huazhong Numerical Control Co.,Ltd
300162	雷曼光电	深圳雷曼光电科技股份有限公司	Ledman Optoelectronic Co.,Ltd
300163	先锋新材	宁波先锋新材料股份有限公司	NINGBO XIANFENG NEW MATERIAL CO.,LTD
300164	通源石油	通源石油科技集团股份有限公司	Tong Petrotech Corp.
300165	天瑞仪器	江苏天瑞仪器股份有限公司	Jiangsu Skyray Instrument Co.,Ltd
300166	东方国信	北京东方国信科技股份有限公司	Business-intelligence of Oriental Nations Corporation Ltd.
300167	ST迪威迅	深圳市迪威迅股份有限公司	Shenzhen Dvision Co.,Ltd
300168	万达信息	万达信息股份有限公司	Wonders Information Co.,Ltd
300169	天晟新材	常州天晟新材料集团股份有限公司	Changzhou Tiansheng New Materials Group Co.,Ltd
300170	汉得信息	上海汉得信息技术股份有限公司	Hand Enterprise Solutions Co.,Ltd
300171	东富龙	东富龙科技集团股份有限公司	Tofflon Science and Technology Group Co.,Ltd
300172	中电环保	中电环保股份有限公司	CEC ENVIRONMENTAL PROTECTION Co.,Ltd
300173	福能东方	福能东方装备科技股份有限公司	Funeng Oriental Equipment Technology Co.,Ltd
300174	元力股份	福建元力活性炭股份有限公司	Fujian Yuanli Active Carbon Co.,Ltd
300175	朗源股份	朗源股份有限公司	Lontrue Co.,Limited
300176	派生科技	广东派生智能科技股份有限公司	GuangDong PaiSheng Intelligent Technology Co.,Ltd
300177	中海达	广州中海达卫星导航技术股份有限公司	Guangzhou Hi-Target Navigation Tech Co.,Ltd
300179	四方达	河南四方达超硬材料股份有限公司	SF DIAMOND Co.,Ltd
300180	华峰超纤	上海华峰超纤科技股份有限公司	Huafon Microfibre (Shanghai) Co.,Ltd
300181	佐力药业	浙江佐力药业股份有限公司	Zhejiang Jolly Pharmaceutical Co.,LTD
300182	捷成股份	北京捷成世纪科技股份有限公司	Beijing Jetsen Technology Co.,Ltd
300183	东软载波	青岛东软载波科技股份有限公司	Qingdao Eastsoft Communication Technology Co.,Ltd
300184	力源信息	武汉力源信息技术股份有限公司	Wuhan P&S Information Technology Co.,Ltd
300185	通裕重工	通裕重工股份有限公司	Tongyu Heavy Industry Co.,Ltd
300187	永清环保	永清环保股份有限公司	Yonker Environmental Protection Co.,Ltd
300188	美亚柏科	厦门市美亚柏科信息股份有限公司	Xiamen Meiya Pico Information Co.,Ltd
300189	神农科技	海南神农科技股份有限公司	Hainan Shennong Technology Co.,Ltd
300190	维尔利	维尔利环保科技集团股份有限公司	WELLE Environmental Group Co.,Ltd
300191	潜能恒信	潜能恒信能源技术股份有限公司	SINO GEOPHYSICAL CO.,LTD
300192	科德教育	苏州科德教育科技股份有限公司	SUZHOU KINGSWOOD EDUCATION TECHNOLOGY Co.,Ltd
300193	佳士科技	深圳市佳士科技股份有限公司	SHENZHEN JASIC TECHNOLOGY Co.,Ltd
300194	福安药业	福安药业（集团）股份有限公司	Fuan Pharmaceutical (Group) co.,Ltd
300195	长荣股份	天津长荣科技集团股份有限公司	MASTERWORK GROUP Co.,Ltd
300196	长海股份	江苏长海复合材料股份有限公司	Jiangsu Changhai Composite Materials Co.,Ltd
300197	节能铁汉	中节能铁汉生态环境股份有限公司	CECEP Techand Ecology&Environment Co.,Ltd
300198	纳川股份	福建纳川管材科技股份有限公司	Fujian Superpipe Co.,Ltd
300199	翰宇药业	深圳翰宇药业股份有限公司	Hybio Pharmaceutical Co.,Ltd
300200	高盟新材	北京高盟新材料股份有限公司	Beijing Comens New Materials Co.,Ltd
300201	海伦哲	徐州海伦哲专用车辆股份有限公司	Xuzhou Handler Special Vehicle Co.,Ltd
300203	聚光科技	聚光科技（杭州）股份有限公司	Focused Photonics （Hangzhou),Inc.
300204	舒泰神	舒泰神(北京)生物制药股份有限公司	Staidson (Beijing) Biopharmaceuticals Co.,Ltd
300205	天喻信息	武汉天喻信息产业股份有限公司	Wuhan Tianyu Information Industry Co.,Ltd
300206	理邦仪器	深圳市理邦精密仪器股份有限公司	Edan Instruments,Inc,
300207	欣旺达	欣旺达电子股份有限公司	Sunwoda Electronic Co.,Ltd
300208	青岛中程	青岛中资中程集团股份有限公司	Qingdao Zhongzi Zhongcheng Group Co.,Ltd
300209	ST有棵树	有棵树科技股份有限公司	Youkeshu Technology Co.,Ltd
300210	森远股份	鞍山森远路桥股份有限公司	ANSHAN SENYUAN ROAD AND BRIDGE CO.,LTD
300211	亿通科技	江苏亿通高科技股份有限公司	Jiangsu Yitong High-Tech Co.,Ltd
300212	易华录	北京易华录信息技术股份有限公司	BEIJING E-HUALU INFORMATION TECHNOLOGY CO.,LTD
300213	佳讯飞鸿	北京佳讯飞鸿电气股份有限公司	Beijing Jiaxun Feihong Electrical Co.,Ltd
300214	日科化学	山东日科化学股份有限公司	Shandong Rike Chemical Co.,Ltd
300215	电科院	苏州电器科学研究院股份有限公司	Suzhou Electrical Apparatus Science Academy Co.,Ltd

续表

代码 CODE	中文简称 SECUTITIES	中文全称 CHINESE NAME	英文全称 ENGLISH NAME
300217	东方电热	镇江东方电热科技股份有限公司	zhenjiang Dongfang Electric Heating Technology Co.,Ltd
300218	安利股份	安徽安利材料科技股份有限公司	ANHUI ANLI MATERIAL TECHNOLOGY Co.,Ltd
300219	鸿利智汇	鸿利智汇集团股份有限公司	Hongli Zhihui Group Co.,Ltd
300220	ST金运	武汉金运激光股份有限公司	Wuhan Golden Laser Co.,Ltd
300221	银禧科技	广东银禧科技股份有限公司	GUANGDONG SILVER AGE SCI&TECH Co.,Ltd
300222	科大智能	科大智能科技股份有限公司	CSG SMART SCIENCE&TECHNOLOGY Co.,Ltd
300223	北京君正	北京君正集成电路股份有限公司	Ingenic Semiconductor Co.,Ltd
300224	正海磁材	烟台正海磁性材料股份有限公司	Yantai Zhenghai Magnetic Material Co.,Ltd
300225	金力泰	上海金力泰化工股份有限公司	Shanghai Kinlita Chemical Co.,Ltd
300226	上海钢联	上海钢联电子商务股份有限公司	Shanghai Ganglian E-Commerce Holdings Co.,Ltd
300227	光韵达	深圳光韵达光电科技股份有限公司	Shenzhen Sunshine Laser&Electronics Technology Co.,Ltd
300228	富瑞特装	张家港富瑞特种装备股份有限公司	Zhangjiagang Furui Special Equipment Co.,Ltd
300229	拓尔思	拓尔思信息技术股份有限公司	TRS Information Technology Co.,Ltd
300230	永利股份	上海永利带业股份有限公司	Shanghai Yongli Belting Co.,Ltd
300231	银信科技	北京银信长远科技股份有限公司	Beijing Trust&Far Technology CO.,LTD
300232	洲明科技	深圳市洲明科技股份有限公司	UNILUMIN GROUP Co.,Ltd
300233	金城医药	山东金城医药集团股份有限公司	Shandong Jincheng Pharmaceutical Group Co.,Ltd
300234	开尔新材	浙江开尔新材料股份有限公司	ZHEJIANG KAIER NEW MATERIALS Co.,Ltd
300235	方直科技	深圳市方直科技股份有限公司	SHENZHEN KINGSUN SCIENCE & TECHNOLOGY CO.,LTD
300236	上海新阳	上海新阳半导体材料股份有限公司	Shanghai Sinyang Semiconductor Materials Co.,Ltd
300237	美晨生态	山东美晨生态环境股份有限公司	Shandong Meichen Ecology & Environment Co.,Ltd
300238	冠昊生物	冠昊生物科技股份有限公司	Guanhao Biotech Co.,Ltd
300239	东宝生物	包头东宝生物技术股份有限公司	Baotou Dongbao Bio-Tech Co.,Ltd
300240	飞力达	江苏飞力达国际物流股份有限公司	Jiangsu Feiliks International Logistics Inc.
300241	瑞丰光电	深圳市瑞丰光电子股份有限公司	SHENZHEN REFOND OPTOELECTRONICS Co.,Ltd
300242	佳云科技	广东佳兆业佳云科技股份有限公司	KAISA JiaYun Technology Inc.
300243	瑞丰高材	山东瑞丰高分子材料股份有限公司	SHANDONG RUIFENG CHEMICAL Co.,Ltd
300244	迪安诊断	迪安诊断技术集团股份有限公司	DIAN DIAGNOSTICS GROUP Co.,Ltd
300245	天玑科技	上海天玑科技股份有限公司	Shanghai DragonNet Technology Co.,Ltd
300246	宝莱特	广东宝莱特医用科技股份有限公司	GUANGDONG BIOLIGHT MEDITECH Co.,Ltd
300247	融捷健康	融捷健康科技股份有限公司	Youngy Health Co.,Ltd
300248	新开普	新开普电子股份有限公司	Newcapec Electronics Co.,Ltd
300249	依米康	依米康科技集团股份有限公司	Yimikang Tech. Group Co.,Ltd
300250	初灵信息	杭州初灵信息技术股份有限公司	ChiNese ChuRinga
300251	光线传媒	北京光线传媒股份有限公司	Beijing Enlight Media Co.,Ltd
300252	金信诺	深圳金信诺高新技术股份有限公司	Kingsignal Technology Co.,Ltd
300253	卫宁健康	卫宁健康科技集团股份有限公司	Winning Health Technology Group Co.,Ltd
300254	仟源医药	山西仟源医药集团股份有限公司	SHANXI C&Y PHARMACEUTICAL GROUP CO.,LTD
300255	常山药业	河北常山生化药业股份有限公司	Hebei Changshan Biochemical Pharmaceutical Co.,Ltd
300256	星星科技	江西星星科技股份有限公司	Jiangxi Firstar Panel Technology Co.,Ltd
300257	开山股份	开山集团股份有限公司	Kaishan Group Co.,Ltd
300258	精锻科技	江苏太平洋精锻科技股份有限公司	Jiangsu Pacific Precision Forging Co.,Ltd
300259	新天科技	新天科技股份有限公司	SUNTRONT TECHNOLOGY Co.,Ltd
300260	新莱应材	昆山新莱洁净应用材料股份有限公司	Kunshan Kinglai Hygienic Materials Co.,Ltd
300261	雅本化学	雅本化学股份有限公司	ABA CHEMICALS CORPORATION
300262	巴安水务	上海巴安水务股份有限公司	SafBon Water Service (Holding) Inc., Shanghai
300263	隆华科技	隆华科技集团（洛阳）股份有限公司	Longhua Technology Group（Luoyang） Co.,Ltd
300264	佳创视讯	深圳市佳创视讯技术股份有限公司	AVIT.LTD
300265	通光线缆	江苏通光电子线缆股份有限公司	Jiangsu Tongguang Electronic Wire and Cable Co.,Ltd
300266	兴源环境	兴源环境科技股份有限公司	Xingyuan Environment Technology Co.,Ltd
300267	尔康制药	湖南尔康制药股份有限公司	HUNAN ER-KANG PHARMACEUTICAL Co.,Ltd
300268	*ST佳沃	佳沃食品股份有限公司	JOYVIO FOOD CO.,LTD

续表

代码 CODE	中文简称 SECUTITIES	中文全称 CHINESE NAME	英文全称 ENGLISH NAME
300269	联建光电	深圳市联建光电股份有限公司	Shenzhen Liantronics Co.,Ltd
300270	中威电子	杭州中威电子股份有限公司	OB Telecom Electronics Co.,Ltd
300271	华宇软件	北京华宇软件股份有限公司	BEIJING THUNISOFT CORPORATION LIMITED
300272	开能健康	开能健康科技集团股份有限公司	Canature Health Technology Group Co.,Ltd
300274	阳光电源	阳光电源股份有限公司	Sungrow Power Supply Co.,Ltd
300275	梅安森	重庆梅安森科技股份有限公司	CHONGQING MAS SCI.&TECH.Co.,Ltd
300276	三丰智能	三丰智能装备集团股份有限公司	SanFeng Intelligent Equipment Group Co.,Ltd
300277	海联讯	深圳海联讯科技股份有限公司	Shenzhen Hirisun Technology Incorporated
300278	华昌达	华昌达智能装备集团股份有限公司	Huachangda Intelligent Equipment Group Co.,Ltd
300279	和晶科技	无锡和晶科技股份有限公司	Wuxi Hodgen Technology Co.,Ltd
300280	紫天科技	福建紫天传媒科技股份有限公司	Fujian Zitian Media Technology Co.,Ltd
300281	金明精机	广东金明精机股份有限公司	GUANGDONG JINMING MACHINERY Co.,Ltd
300282	*ST三盛	三盛智慧教育科技股份有限公司	Sansheng Intellectual Education Technology CO.,LTD
300283	温州宏丰	温州宏丰电工合金股份有限公司	Wenzhou Hongfeng Electrical Alloy Co.,Ltd
300284	苏交科	苏交科集团股份有限公司	JSTI GROUP
300285	国瓷材料	山东国瓷功能材料股份有限公司	SHANDONG SINOCERA FUNCTIONAL MATERIAL Co.,Ltd
300286	安科瑞	安科瑞电气股份有限公司	Acrel Co.,Ltd
300287	飞利信	北京飞利信科技股份有限公司	Beijing Philisense Technology Co.,Ltd
300288	朗玛信息	贵阳朗玛信息技术股份有限公司	Guiyang Longmaster Information & Technology Co.,Ltd
300289	利德曼	北京利德曼生化股份有限公司	BEIJING LEADMAN BIOCHEMISTRY Co.,Ltd
300290	荣科科技	荣科科技股份有限公司	Bringspring Science & Technology Co.,Ltd
300291	百纳千成	北京百纳千成影视股份有限公司	Beijing Baination Pictures Co.,Ltd
300292	吴通控股	吴通控股集团股份有限公司	Wutong Holding Group CO.,LTD
300293	蓝英装备	沈阳蓝英工业自动化装备股份有限公司	SHENYANG BLUE SILVER INDUSTRY AUTOMATIC EQUIPMENT Co.,Ltd
300294	博雅生物	华润博雅生物制药集团股份有限公司	China Resources Boya Bio-pharmaceutical Group Co.,Ltd
300295	三六五网	江苏三六五网络股份有限公司	Everyday Network Co.,Ltd
300296	利亚德	利亚德光电股份有限公司	Leyard Optoelectronic Co.,Ltd
300298	三诺生物	三诺生物传感股份有限公司	Sinocare Inc.
300299	富春股份	富春科技股份有限公司	Fuchun Technology Co.,Ltd
300300	海峡创新	海峡创新互联网股份有限公司	Strait Innovation Internet Co.,Ltd
300301	*ST长方	深圳市长方集团股份有限公司	SHENZHEN CHANGFANG GROUP Co.,Ltd
300302	同有科技	北京同有飞骥科技股份有限公司	TOYOU FEIJI ELECTRONICS Co.,Ltd
300303	聚飞光电	深圳市聚飞光电股份有限公司	SHENZHEN JUFEI OPTOELECTRONICS CO.,LTD
300304	云意电气	江苏云意电气股份有限公司	JIANGSU YUNYI ELECTRIC Co.,Ltd
300305	裕兴股份	江苏裕兴薄膜科技股份有限公司	JiangSu YuXing Film Technology Co.,Ltd
300306	远方信息	杭州远方光电信息股份有限公司	Hangzhou Everfine Photo-E-Info Co.,Ltd
300307	慈星股份	宁波慈星股份有限公司	Ningbo Cixing Co.,Ltd
300308	中际旭创	中际旭创股份有限公司	ZHONGJI INNOLIGHT Co.,Ltd
300310	宜通世纪	宜通世纪科技股份有限公司	Eastone Century Technology Co.,Ltd
300311	任子行	任子行网络技术股份有限公司	Surfilter Network Technology Co.,Ltd
300313	*ST天山	新疆天山畜牧生物工程股份有限公司	XINJIANG TIANSHAN ANIMAL HUSBANDRY BIO-ENGINEERING CO.,LTD
300314	戴维医疗	宁波戴维医疗器械股份有限公司	Ningbo David Medical Device Co.,Ltd
300315	掌趣科技	北京掌趣科技股份有限公司	OURPALM Co.,Ltd
300316	晶盛机电	浙江晶盛机电股份有限公司	Zhejiang Jingsheng Mechanical & Electrical Co.,Ltd
300317	珈伟新能	珈伟新能源股份有限公司	Jiawei Renewable Energy Co.,Ltd
300318	博晖创新	北京博晖创新生物技术集团股份有限公司	Beijing Bohui Innovation Biotechnology Group Co.,Ltd
300319	麦捷科技	深圳市麦捷微电子科技股份有限公司	Shenzhen Microgate Technology Co.,Ltd
300320	海达股份	江阴海达橡塑股份有限公司	JIANGYIN HAIDA RUBBER AND PLASTIC Co.,Ltd
300321	同大股份	山东同大海岛新材料股份有限公司	SHANDONG TONGDA ISLAND NEW MATERIALS CO.,LTD
300322	硕贝德	惠州硕贝德无线科技股份有限公司	Huizhou Speed Wireless Technology Co.,Ltd
300323	华灿光电	华灿光电股份有限公司	HC SemiTek Corporation
300324	旋极信息	北京旋极信息技术股份有限公司	Beijing Watertek Information Technology Co.,Ltd

续表

代码 CODE	中文简称 SECUTITIES	中文全称 CHINESE NAME	英文全称 ENGLISH NAME
300326	凯利泰	上海凯利泰医疗科技股份有限公司	Shanghai Kinetic Medical Co.,Ltd
300327	中颖电子	中颖电子股份有限公司	Sino Wealth Electronic Ltd.
300328	宜安科技	东莞宜安科技股份有限公司	Dongguan Eontec Co.,Ltd
300329	海伦钢琴	海伦钢琴股份有限公司	HAILUN PIANO Co.,Ltd
300331	苏大维格	苏州苏大维格科技集团股份有限公司	SVG Tech Group Co.,Ltd
300332	天壕能源	天壕能源股份有限公司	Top Resource Energy Co.,Ltd
300333	兆日科技	深圳兆日科技股份有限公司	Sinosun Technology Co.,Ltd
300334	津膜科技	天津膜天膜科技股份有限公司	TIANJIN MOTIMO MEMBRANE TECHNOLOGY Co.,Ltd
300335	迪森股份	广州迪森热能技术股份有限公司	Guangzhou Devotion Thermal Technology Co.,Ltd
300337	银邦股份	银邦金属复合材料股份有限公司	Yinbang Clad Material Co.,Ltd
300338	开元教育	开元教育科技集团股份有限公司	Kaiyuan Education Technology Group Co.,Ltd
300339	润和软件	江苏润和软件股份有限公司	Jiangsu Hoperun Software Co.,Ltd
300340	科恒股份	江门市科恒实业股份有限公司	Jiangmen Kanhoo Industry Co.,Ltd
300341	麦克奥迪	麦克奥迪（厦门）电气股份有限公司	Motic (Xiamen) Electric Group Co.,Ltd
300342	天银机电	常熟市天银机电股份有限公司	Changshu Tianyin Electromechanical Co.,Ltd
300343	联创股份	山东联创产业发展集团股份有限公司	LECRON INDUSTRIAL DEVELOPMENT GROUP CO.,LTD
300344	立方数科	立方数科股份有限公司	Cubic Digital Technology Co.,Ltd
300345	华民股份	湖南华民控股集团股份有限公司	Hunan Huamin Holdings Co.,Ltd
300346	南大光电	江苏南大光电材料股份有限公司	Jiangsu Nata Opto-electronic Material Co.,LTD
300347	泰格医药	杭州泰格医药科技股份有限公司	Hangzhou Tigermed Consulting Co.,Ltd
300348	长亮科技	深圳市长亮科技股份有限公司	Shenzhen Sunline Tech Co.,Ltd
300349	金卡智能	金卡智能集团股份有限公司	Goldcard Smart Group Co.,Ltd
300350	华鹏飞	华鹏飞股份有限公司	HPF Co.,Ltd
300351	永贵电器	浙江永贵电器股份有限公司	Zhejiang Yonggui Electric Equipment Co.,Ltd
300352	北信源	北京北信源软件股份有限公司	Beijing VRV Software Corporation Limited.
300353	东土科技	北京东土科技股份有限公司	Kyland Technology Co.,Ltd
300354	东华测试	江苏东华测试技术股份有限公司	Jiangsu DongHua Testing Technology Co.,Ltd
300355	蒙草生态	蒙草生态环境（集团）股份有限公司	M-Grass Ecology And Environment (Group) Co.,Ltd
300357	我武生物	浙江我武生物科技股份有限公司	Zhejiang Wolwo Bio-Pharmaceutical Co.,Ltd
300358	楚天科技	楚天科技股份有限公司	TRUKING TECHNOLOGY LIMITED
300359	全通教育	全通教育集团（广东）股份有限公司	QTONE EDUCATION GROUP（GUANGDONG）.,LTD.
300360	炬华科技	杭州炬华科技股份有限公司	Hangzhou Sunrise Technology Co.,Ltd
300363	博腾股份	重庆博腾制药科技股份有限公司	Porton Pharma Solutions Ltd.
300364	中文在线	中文在线集团股份有限公司	COL Group Co.,Ltd
300365	恒华科技	北京恒华伟业科技股份有限公司	BEIJING FOREVER TECHNOLOGY CO.,LTD
300366	创意信息	创意信息技术股份有限公司	Troy Information Technology Co.,Ltd
300368	汇金股份	河北汇金集团股份有限公司	Hebei Huijin Group Co.,Ltd
300369	绿盟科技	绿盟科技集团股份有限公司	NSFOCUS Technologies Group Co.,Ltd
300370	安控科技	四川安控科技股份有限公司	Sichuan Etrol Technologies Co.,Ltd
300371	汇中股份	汇中仪表股份有限公司	Huizhong Instrumentation Co.,Ltd
300373	扬杰科技	扬州扬杰电子科技股份有限公司	Yangzhou Yangjie Electronic Technology Co.,Ltd
300374	中铁装配	中铁装配式建筑股份有限公司	China Railway Prefabricated Construction Co.,Ltd
300375	鹏翎股份	天津鹏翎集团股份有限公司	Tianjin Pengling Group Co.,Ltd
300376	易事特	易事特集团股份有限公司	East Group Co., Ltd
300377	赢时胜	深圳市赢时胜信息技术股份有限公司	SHENZHEN YSSTECH INFO-TECH CO.,LTD
300378	鼎捷软件	鼎捷软件股份有限公司	DIGIWIN SOFTWARE Co.,Ltd
300379	东方通	北京东方通科技股份有限公司	BEIJING TONGTECH CO,. LTD.
300380	安硕信息	上海安硕信息技术股份有限公司	Shanghai Amarsoft Information & Technology Co.,Ltd
300381	溢多利	广东溢多利生物科技股份有限公司	GUANGDONG VTR BIO-TECH Co.,Ltd
300382	斯莱克	苏州斯莱克精密设备股份有限公司	Suzhou SLAC Precision Equipment Co.,Ltd
300383	光环新网	北京光环新网科技股份有限公司	Beijing Sinnet Technology Co.,Ltd
300384	三联虹普	北京三联虹普新合纤技术服务股份有限公司	Beijing Sanlian Hope Shin-Gosen Technical Service Co.,Ltd

续表

代码 CODE	中文简称 SECUTITIES	中文全称 CHINESE NAME	英文全称 ENGLISH NAME
300385	雪浪环境	无锡雪浪环境科技股份有限公司	WUXI XUELANG ENVIRONMENTAL TECHNOLOGY Co.,Ltd
300386	飞天诚信	飞天诚信科技股份有限公司	Feitian Technologies Co.,Ltd
300387	富邦股份	湖北富邦科技股份有限公司	Hubei Forbon Technology Co.,Ltd
300388	节能国祯	中节能国祯环保科技股份有限公司	CECEP Guozhen Environmental Protection Technology Co.,Ltd
300389	艾比森	深圳市艾比森光电股份有限公司	Shenzhen Absen Optoelectronic Co.,Ltd
300390	天华新能	苏州天华新能源科技股份有限公司	Canmax Technologies Co.,Ltd
300391	长药控股	长江医药控股股份有限公司	Changjiang Pharmaceutical Group Co.,Ltd
300393	中来股份	苏州中来光伏新材股份有限公司	Jolywood(Suzhou)Sunwatt Co.,Ltd
300394	天孚通信	苏州天孚光通信股份有限公司	Suzhou TFC Optical Communication Co.,Ltd
300395	菲利华	湖北菲利华石英玻璃股份有限公司	HUBEI FEILIHUA QUARTZ GLASS CO.LTD
300396	迪瑞医疗	迪瑞医疗科技股份有限公司	DIRUI INDUSTRIAL Co.,Ltd
300397	天和防务	西安天和防务技术股份有限公司	Xi'an Tianhe Defense Technology Co.,Ltd
300398	飞凯材料	上海飞凯材料科技股份有限公司	PhiChem Corporation
300399	天利科技	江西天利科技股份有限公司	Jiangxi Tianli Technology, INC.
300400	劲拓股份	深圳市劲拓自动化设备股份有限公司	Shenzhen JT Automation Equipment Co.,Ltd
300401	花园生物	浙江花园生物医药股份有限公司	Zhejiang Garden Biopharmaceutical Co.,Ltd
300402	宝色股份	南京宝色股份公司	NANJING BAOSE CO.,LTD
300403	汉宇集团	汉宇集团股份有限公司	Hanyu Group Joint-Stock Co.,Ltd
300404	博济医药	博济医药科技股份有限公司	Boji Medical Technology Co.,Ltd
300405	科隆股份	辽宁科隆精细化工股份有限公司	LIAONING KELONG FINE CHEMICAL Co.,Ltd
300406	九强生物	北京九强生物技术股份有限公司	Beijing Strong Biotechnologies, Inc
300407	凯发电气	天津凯发电气股份有限公司	Tianjin Keyvia Electric Co.,Ltd
300408	三环集团	潮州三环（集团）股份有限公司	CHAOZHOU THREE-CIRCLE (GROUP) Co.,Ltd
300409	道氏技术	广东道氏技术股份有限公司	Guangdong Dowstone Technology Co.,Ltd
300410	正业科技	广东正业科技股份有限公司	GUANGDONG ZHENGYE TECHNOLOGY Co.,Ltd
300411	金盾股份	浙江金盾风机股份有限公司	ZHEJIANG JINDUN FANS Co.,Ltd
300412	迦南科技	浙江迦南科技股份有限公司	Zhejiang Canaan Technology Limited
300413	芒果超媒	芒果超媒股份有限公司	Mango Excellent Media Co.,Ltd
300414	中光防雷	四川中光防雷科技股份有限公司	Sichuan Zhongguang Lightning Protection Technologies Co.,Ltd
300415	伊之密	伊之密股份有限公司	Yizumi Holdings Co.,Ltd
300416	苏试试验	苏州苏试试验集团股份有限公司	SUZHOU SUSHI TESTING GROUP CO.,LTD
300417	南华仪器	佛山市南华仪器股份有限公司	Nanhua Instruments Co.,Ltd
300418	昆仑万维	昆仑万维科技股份有限公司	Kunlun Tech Co.,Ltd
300419	浩丰科技	北京浩丰创源科技股份有限公司	BEIJING INTERACT TECHNOLOGY Co.,Ltd
300420	五洋停车	江苏五洋停车产业集团股份有限公司	Jiangsu Wuyang Parking Industry Group Co.,Ltd
300421	力星股份	江苏力星通用钢球股份有限公司	Jiangsu LiXing General Steel Ball Co.,Ltd
300422	博世科	安徽博世科环保科技股份有限公司	Anhui Bossco Environmental Protection Technology Co.,Ltd
300423	昇辉科技	昇辉智能科技股份有限公司	Sunfly Intelligent Technology Co.,LTD
300424	航新科技	广州航新航空科技股份有限公司	Guangzhou Hangxin Aviation Technology Co.,Ltd
300425	中建环能	中建环能科技股份有限公司	Cscec Scimee Sci.&Tech. Co.,Ltd
300426	唐德影视	浙江唐德影视股份有限公司	Zhejiang Talent Television & Film Co.,Ltd
300427	*ST红相	红相股份有限公司	Red phase INC.
300428	立中集团	立中四通轻合金集团股份有限公司	Lizhong Sitong Light Alloys Group Co.,Ltd
300429	强力新材	常州强力电子新材料股份有限公司	CHANGZHOU TRONLY NEW ELECTRONIC MATERIALS Co.,Ltd
300430	诚益通	北京诚益通控制工程科技股份有限公司	Beijing Chieftain Control Engineering Technology Co.,Ltd
300432	富临精工	富临精工股份有限公司	Fulin Precision Co.,Ltd
300433	蓝思科技	蓝思科技股份有限公司	Lens Technology Co.,Ltd
300434	金石亚药	四川金石亚洲医药股份有限公司	Sichuan Goldstone Asia Pharmaceutical Inc.
300435	中泰股份	杭州中泰深冷技术股份有限公司	Hangzhou Zhongtai Cryogenic Technology Corporation
300436	广生堂	福建广生堂药业股份有限公司	Fujian Cosunter Pharmaceutical Co.,Ltd
300437	清水源	河南清水源科技股份有限公司	Henan Qing shui yuan Technology Co.,Ltd
300438	鹏辉能源	广州鹏辉能源科技股份有限公司	Guangzhou Great Power Energy&Technology Co.,Ltd

续表

代码 CODE	中文简称 SECUTITIES	中文全称 CHINESE NAME	英文全称 ENGLISH NAME
300439	美康生物	美康生物科技股份有限公司	MEDICALSYSTEM BIOTECHNOLOGY CO.,LTD
300440	运达科技	成都运达科技股份有限公司	Chengdu Yunda Technology Co.,Ltd
300441	鲍斯股份	宁波鲍斯能源装备股份有限公司	Ningbo BaoSi Energy Equipment Co.,Ltd
300442	润泽科技	润泽智算科技集团股份有限公司	Range Intelligent Computing Technology Group Company Limited
300443	金雷股份	金雷科技股份公司	Jinlei Technology Co.,Ltd
300444	双杰电气	北京双杰电气股份有限公司	Beijing SOJO Electric Co.,Ltd
300445	康斯特	北京康斯特仪表科技股份有限公司	Beijing ConST Instruments Technology Inc.
300446	航天智造	航天智造科技股份有限公司	Aerospace Intelligent Manufacturing Technology Co.,Ltd
300447	全信股份	南京全信传输科技股份有限公司	NANJING QUANXIN CABLE TECHNOLOGY Co.,Ltd
300448	浩云科技	浩云科技股份有限公司	Haoyun Technologies Co.,Ltd
300449	汉邦高科	北京汉邦高科数字技术股份有限公司	Beijing Hanbang Technology Corp.
300450	先导智能	无锡先导智能装备股份有限公司	WUXI LEAD INTELLIGENT EQUIPMENT CO.,LTD
300451	创业慧康	创业慧康科技股份有限公司	B-Soft Co.,Ltd
300452	山河药辅	安徽山河药用辅料股份有限公司	Anhui Sunhere Pharmaceutical Excipients Co.,Ltd
300453	三鑫医疗	江西三鑫医疗科技股份有限公司	Jiangxi Sanxin Medtec Co.,Ltd
300454	深信服	深信服科技股份有限公司	Sangfor Technologies Inc.
300455	航天智装	北京航天神舟智能装备科技股份有限公司	Beijing Aerospace Shenzhou Intelligent Equipment Technology Co.,Ltd
300456	赛微电子	北京赛微电子股份有限公司	Sai MicroElectronics Inc.
300457	赢合科技	深圳市赢合科技股份有限公司	SHENZHEN YINGHE TECHNOLOGY Co.,Ltd
300458	全志科技	珠海全志科技股份有限公司	Allwinner Technology Co.,Ltd
300459	汤姆猫	浙江金科汤姆猫文化产业股份有限公司	Zhejiang Jinke Tom Culture Industry Co.,Ltd
300460	惠伦晶体	广东惠伦晶体科技股份有限公司	GUANGDONG FAITH LONG CRYSTAL TECHNOLOGY CO.,LTD
300461	田中精机	浙江田中精机股份有限公司	Tanac Automation Co.,Ltd
300462	华铭智能	上海华铭智能终端设备股份有限公司	Shanghai Huaming Intelligent Terminal Equipment Co.,Ltd
300463	迈克生物	迈克生物股份有限公司	Maccura Biotechnology Co.,Ltd
300464	星徽股份	广东星徽精密制造股份有限公司	GUANGDONG SACA PRECISION MANUFACTURING Co.,Ltd
300465	高伟达	高伟达软件股份有限公司	Global Infotech Co.,Ltd
300466	赛摩智能	赛摩智能科技集团股份有限公司	Saimo Technology Co.,Ltd
300467	迅游科技	四川迅游网络科技股份有限公司	Sichuan XunYou Network Technology Co.,Ltd
300468	四方精创	深圳四方精创资讯股份有限公司	Shenzhen Forms Syntron Informaiton Co.,Ltd
300469	信息发展	上海信联信息发展股份有限公司	TRANSPORTATION TELECOMMUNICATION & INFORMATION DEVELOPMENT INC.LTD.ZHEJIANG
300470	中密控股	中密控股股份有限公司	Sinoseal Holding Co.,Ltd
300471	厚普股份	厚普清洁能源（集团）股份有限公司	Houpu Clean Energy Group Co.,Ltd
300472	新元科技	万向新元科技股份有限公司	New Universal Science and Technology Co.,Ltd
300473	德尔股份	阜新德尔汽车部件股份有限公司	Fuxin Dare Automotive Parts Co.,Ltd
300474	景嘉微	长沙景嘉微电子股份有限公司	Changsha Jingjia Microelectronics Co.,Ltd
300475	香农芯创	香农芯创科技股份有限公司	Shannon Semiconductor Technology Co.,Ltd
300476	胜宏科技	胜宏科技（惠州）股份有限公司	Victory Giant Technology (Huizhou) Co.,Ltd
300477	合纵科技	合纵科技股份有限公司	Hezong Science&Technology Co.,Ltd
300478	杭州高新	杭州高新橡塑材料股份有限公司	Hangzhou Gaoxin Rubber & Plastic Materials Co.,Ltd
300479	神思电子	神思电子技术股份有限公司	Synthesis Electronic Technology Co.,Ltd
300480	光力科技	光力科技股份有限公司	GL TECH CO.,LTD
300481	濮阳惠成	濮阳惠成电子材料股份有限公司	Puyang Huicheng Electronic Material Co.,Ltd
300482	万孚生物	广州万孚生物技术股份有限公司	GUANGZHOU WONDFO BIOTECH CO.,LTD
300483	首华燃气	首华燃气科技（上海）股份有限公司	Sino Prima Gas Technology Co.,Ltd
300484	蓝海华腾	深圳市蓝海华腾技术股份有限公司	Shenzhen V&T Technologies Co.,Ltd
300485	赛升药业	北京赛升药业股份有限公司	Beijing Science Sun Pharmaceutical Co.,Ltd
300486	东杰智能	东杰智能科技集团股份有限公司	OMH SCIENCE Group Co.,Ltd
300487	蓝晓科技	西安蓝晓科技新材料股份有限公司	SUNRESIN NEW MATERIALS CO.,LTD, XI'AN
300488	恒锋工具	恒锋工具股份有限公司	Est Tools Co.,Ltd
300489	光智科技	光智科技股份有限公司	Optics Technology Holding Co.,Ltd
300490	华自科技	华自科技股份有限公司	HNAC Technology Co.,Ltd

续表

代码 CODE	中文简称 SECUTITIES	中文全称 CHINESE NAME	英文全称 ENGLISH NAME
300491	通合科技	石家庄通合电子科技股份有限公司	Shijiazhuang Tonhe Electronics Technologies Co.,Ltd
300492	华图山鼎	华图山鼎设计股份有限公司	Huatu Cendes Co.,Ltd
300493	润欣科技	上海润欣科技股份有限公司	Shanghai Fortune Techgroup Co.,Ltd
300494	盛天网络	湖北盛天网络技术股份有限公司	Hubei Century Network Technology Inc.
300495	*ST美尚	美尚生态景观股份有限公司	Misho Ecology & Landscape Co.,Ltd
300496	中科创达	中科创达软件股份有限公司	Thunder Software Technology Co.,Ltd
300497	富祥药业	江西富祥药业股份有限公司	Jiangxi Fushine Pharmaceutical Co.,Ltd
300498	温氏股份	温氏食品集团股份有限公司	WENS FOODSTUFF GROUP Co.,Ltd
300499	高澜股份	广州高澜节能技术股份有限公司	Guangzhou Goaland Energy Conservation Tech Co.,Ltd
300500	启迪设计	启迪设计集团股份有限公司	Tus-Design Group Co.,Ltd
300501	海顺新材	上海海顺新型药用包装材料股份有限公司	Shanghai Haishun New Pharmaceutical Packaging Co.,Ltd
300502	新易盛	成都新易盛通信技术股份有限公司	Eoptolink Technology Inc., Ltd
300503	昊志机电	广州市昊志机电股份有限公司	Guangzhou Haozhi Industrial Co.,Ltd
300504	天邑股份	四川天邑康和通信股份有限公司	Sichuan Tianyi Comheart Telecom Co.,Ltd
300505	川金诺	昆明川金诺化工股份有限公司	Kunming Chuan Jin Nuo Chemical Co.,Ltd
300506	名家汇	深圳市名家汇科技股份有限公司	Shenzhen Minkave Technology Co.,Ltd
300507	苏奥传感	江苏奥力威传感高科股份有限公司	JIANGSU OLIVE SENSORS HIGH-TECH CO.,LTD
300508	维宏股份	上海维宏电子科技股份有限公司	SHANGHAI WEIHONG ELECTRONIC TECHNOLOGY Co.,Ltd
300509	新美星	江苏新美星包装机械股份有限公司	Jiangsu Newamstar Packaging Machinery Co.,Ltd
300510	金冠股份	吉林省金冠电气股份有限公司	JILIN JINGUAN ELECTRIC Co.,Ltd
300511	雪榕生物	上海雪榕生物科技股份有限公司	Shanghai Xuerong Biotechnology Co.,Ltd
300512	中亚股份	杭州中亚机械股份有限公司	HANGZHOU ZHONGYA MACHINERY Co.,Ltd
300513	恒实科技	北京恒泰实达科技股份有限公司	Beijing E-techstar Co.,Ltd
300514	友讯达	深圳友讯达科技股份有限公司	Shenzhen Friendcom Technology Development Co.,Ltd
300515	三德科技	湖南三德科技股份有限公司	Hunan Sundy Science and Technology Co.,Ltd
300516	久之洋	湖北久之洋红外系统股份有限公司	Hubei Jiuzhiyang Infrared System Co.,Ltd
300517	海波重科	海波重型工程科技股份有限公司	HAIBO HEAVY ENGINEERING SCIENCE AND TECHNOLOGY CO.,LTD
300518	新迅达	广西新迅达科技集团股份公司	Guangxi Xinxunda Technology Group Co.,Ltd
300519	新光药业	浙江新光药业股份有限公司	Zhejiang Xinguang Pharmaceutical Co.,Ltd
300520	科大国创	科大国创软件股份有限公司	GuoChuang Software Co.,Ltd
300521	爱司凯	爱司凯科技股份有限公司	AMSKY Technology Co.,Ltd
300522	世名科技	苏州世名科技股份有限公司	Suzhou Sunmun Technology Co.,Ltd
300523	辰安科技	北京辰安科技股份有限公司	Beijing Global Safety Technology Co.,Ltd
300525	博思软件	福建博思软件股份有限公司	Fujian Boss Software Corp.
300527	中船应急	中国船舶重工集团应急预警与救援装备股份有限公司	CHINA HARZONE INDUSTRY CORP., LTD
300528	幸福蓝海	幸福蓝海影视文化集团股份有限公司	Omnijoi Media Corporation
300529	健帆生物	健帆生物科技集团股份有限公司	Jafron Biomedical Co.,Ltd
300530	领湃科技	湖南领湃科技集团股份有限公司	Hunan Lead Power Technology Group Co.,Ltd
300531	优博讯	深圳市优博讯科技股份有限公司	UROVO TECHNOLOGY Co.,Ltd
300532	今天国际	深圳市今天国际物流技术股份有限公司	NEW TREND INTERNATIONAL LOGIS-TECH Co.,Ltd
300533	冰川网络	深圳冰川网络股份有限公司	SHENZHEN BINGCHUAN NETWORK Co.,Ltd
300534	陇神戎发	甘肃陇神戎发药业股份有限公司	Gansu Longshenrongfa Pharmaceutical Industry CO.,LTD
300535	达威股份	四川达威科技股份有限公司	Sichuan Dowell Science and Technology Inc.
300536	农尚环境	武汉农尚环境股份有限公司	Wuhan Nusun Landscape Co.,Ltd
300537	广信材料	江苏广信感光新材料股份有限公司	Jiangsu Kuangshun Photosensitivity New-Material Stock Co.,Ltd
300538	同益股份	深圳市同益实业股份有限公司	Shenzhen Tongyi Industry Co.,Ltd
300539	横河精密	宁波横河精密工业股份有限公司	Ningbo Henghe Precision Industry Co.,Ltd
300540	蜀道装备	四川蜀道装备科技股份有限公司	Sichuan Shudao Equipment &Technology Co.,Ltd
300541	先进数通	北京先进数通信息技术股份公司	Beijing Advanced Digital Technology Co.,Ltd
300542	新晨科技	新晨科技股份有限公司	Brilliance Technology Co.,Ltd
300543	朗科智能	深圳市朗科智能电气股份有限公司	Shenzhen Longood Intelligent Electric Co.,LTD
300545	联得装备	深圳市联得自动化装备股份有限公司	Shenzhen Liande Automatic Equipment Co.,Ltd

续表

代码 CODE	中文简称 SECUTITIES	中文全称 CHINESE NAME	英文全称 ENGLISH NAME
300546	雄帝科技	深圳市雄帝科技股份有限公司	Shenzhen Emperor Technology Company Limited
300547	川环科技	四川川环科技股份有限公司	Sichuan Chuanhuan Technology Co.,Ltd
300548	博创科技	博创科技股份有限公司	Broadex Technologies Co.,Ltd
300549	优德精密	优德精密工业（昆山）股份有限公司	JOUDER PRECISION INDUSTRY (KUNSHAN)CO.,LTD
300550	和仁科技	浙江和仁科技股份有限公司	Heren Health Co.,Ltd
300551	古鳌科技	上海古鳌电子科技股份有限公司	Shanghai Guao Electronic Technology Co.,Ltd
300552	万集科技	北京万集科技股份有限公司	VanJee Technology Co.,Ltd
300553	集智股份	杭州集智机电股份有限公司	Hangzhou Jizhi Mechatronic Co.,Ltd
300554	三超新材	南京三超新材料股份有限公司	NanJing Sanchao Advanced Materials Co.,Ltd
300555	ST路通	无锡路通视信网络股份有限公司	Lootom Telcovideo Network(Wuxi) Co.,Ltd
300556	丝路视觉	丝路视觉科技股份有限公司	Silkroad Visual Technology Co.,Ltd
300557	理工光科	武汉理工光科股份有限公司	Wuhan Ligong Guangke CO.Ltd
300558	贝达药业	贝达药业股份有限公司	Betta Pharmaceuticals Co.,Ltd
300559	佳发教育	成都佳发安泰教育科技股份有限公司	Chengdu Jiafaantai Education Technology Co.,Ltd
300560	中富通	中富通集团股份有限公司	Zhong Fu Tong Group Co.,Ltd
300561	汇金科技	珠海汇金科技股份有限公司	SGSG Science&Technology Co.,Ltd Zhuhai
300562	乐心医疗	广东乐心医疗电子股份有限公司	Guangdong Transtek Medical Electronics Co.,Ltd
300563	神宇股份	神宇通信科技股份公司	Shenyu Communication Technology Inc.
300564	筑博设计	筑博设计股份有限公司	Zhubo Design Co.,Ltd
300565	科信技术	深圳市科信通信技术股份有限公司	Shenzhen Kexin Communication Technology Co.,Ltd
300566	激智科技	宁波激智科技股份有限公司	Ningbo Exciton Technology Co.,Ltd
300567	精测电子	武汉精测电子集团股份有限公司	WUHAN JINGCE ELECTRONIC GROUP CO.,LTD
300568	星源材质	深圳市星源材质科技股份有限公司	Shenzhen Senior Technology Material Co.,Ltd
300569	天能重工	青岛天能重工股份有限公司	QINGDAO TIANNENG HEAVY INDUSTRIES CO.,LTD
300570	太辰光	深圳太辰光通信股份有限公司	T&S Communications Co.,Ltd
300571	平治信息	杭州平治信息技术股份有限公司	Hangzhou Anysoft Information Technology Co.,Ltd
300572	安车检测	深圳市安车检测股份有限公司	SHENZHEN ANCHE TECHNOLOGIES Co.,Ltd
300573	兴齐眼药	沈阳兴齐眼药股份有限公司	Shenyang Xingqi Pharmaceutical Co.,Ltd
300575	中旗股份	江苏中旗科技股份有限公司	Jiangsu Flag Chemical Industry Co.,Ltd
300576	容大感光	深圳市容大感光科技股份有限公司	Shenzhen Rongda Photosensitive & Technology Co.,Ltd
300577	开润股份	安徽开润股份有限公司	Anhui Korrun Co.,Ltd
300578	会畅通讯	上海会畅通讯股份有限公司	BizConf Telecom Co.,Ltd
300579	数字认证	北京数字认证股份有限公司	BeiJing Certificate Authority Co.,Ltd
300580	贝斯特	无锡贝斯特精机股份有限公司	Best Precision Machinery Co.,Ltd
300581	晨曦航空	西安晨曦航空科技股份有限公司	Xi'an ChenXi Aviation Technology Corp.,Ltd.
300582	英飞特	英飞特电子（杭州）股份有限公司	Inventronics (Hangzhou), Inc.
300583	赛托生物	山东赛托生物科技股份有限公司	Shandong Sito Bio-technology Co.,Ltd
300584	海辰药业	南京海辰药业股份有限公司	Nanjing Hicin Pharmaceutical Co.,Ltd
300585	奥联电子	南京奥联汽车电子电器股份有限公司	NanJing AoLian AE&EA Co.,Ltd
300586	美联新材	广东美联新材料股份有限公司	Malion New Materials Co.,Ltd
300587	天铁股份	浙江天铁实业股份有限公司	Zhejiang Tiantie Industry Co.,Ltd
300588	熙菱信息	新疆熙菱信息技术股份有限公司	Xinjiang Sailing Information Technology Co.,Ltd
300589	江龙船艇	江龙船艇科技股份有限公司	Jianglong Shipbuilding Co.,Ltd
300590	移为通信	上海移为通信技术股份有限公司	Queclink Wireless Solutions Co.,Ltd
300591	万里马	广东万里马实业股份有限公司	Guangdong Wanlima Industry Co.,Ltd
300592	华凯易佰	华凯易佰科技股份有限公司	Huakai Yibai Technology Co.,Ltd
300593	新雷能	北京新雷能科技股份有限公司	Suplet Power Co.,Ltd
300594	朗进科技	山东朗进科技股份有限公司	Shandong Longertek Technology Co.,Ltd
300595	欧普康视	欧普康视科技股份有限公司	AUTEK CHINA INC
300596	利安隆	天津利安隆新材料股份有限公司	Rianlon Corporation
300597	吉大通信	吉林吉大通信设计院股份有限公司	Jilin Jlu Communication Design Institute Co.,Ltd
300598	诚迈科技	诚迈科技（南京）股份有限公司	ARCHERMIND TECHNOLOGY (NANJING) Co.,Ltd

续表

代码 CODE	中文简称 SECUTITIES	中文全称 CHINESE NAME	英文全称 ENGLISH NAME
300599	雄塑科技	广东雄塑科技集团股份有限公司	Guangdong Xiongsu Technology Group Co.,Ltd
300600	国瑞科技	常熟市国瑞科技股份有限公司	Changshu Guorui Technology Co.,Ltd
300601	康泰生物	深圳康泰生物制品股份有限公司	Shenzhen Kangtai Biological Products Co.,Ltd
300602	飞荣达	深圳市飞荣达科技股份有限公司	SHENZHEN FRD SCIENCE & TECHNOLOGY Co.,Ltd
300603	立昂技术	立昂技术股份有限公司	Leon Technology Co.,Ltd
300604	长川科技	杭州长川科技股份有限公司	Hangzhou Chang Chuan Technology Co.,Ltd
300605	恒锋信息	恒锋信息科技股份有限公司	HengFeng Information Technology Co.,Ltd
300606	金太阳	东莞金太阳研磨股份有限公司	DONGGUAN GOLDEN SUN ABRASIVES CO.,LTD
300607	拓斯达	广东拓斯达科技股份有限公司	Guangdong Topstar Technology Co.,Ltd
300608	思特奇	北京思特奇信息技术股份有限公司	Si-Tech Information Technology Co.,Ltd
300609	汇纳科技	汇纳科技股份有限公司	Winner Technology Co., Inc.
300610	晨化股份	扬州晨化新材料股份有限公司	YANGZHOU CHENHUA NEW MATERIAL Co.,Ltd
300611	美力科技	浙江美力科技股份有限公司	ZHEJIANG MEILI HIGH TECHNOLOGY Co.,Ltd
300612	宣亚国际	宣亚国际营销科技（北京）股份有限公司	Shunya International Martech (Beijing) Co.,Ltd
300613	富瀚微	上海富瀚微电子股份有限公司	Shanghai Fullhan Microelectronics Co.,Ltd
300614	百川畅银	河南百川畅银环保能源股份有限公司	Henan BCCY Environmental Energy Co.,Ltd
300615	欣天科技	深圳市欣天科技股份有限公司	XDC INDUSTRIES (SHENZHEN) LIMITED
300616	尚品宅配	广州尚品宅配家居股份有限公司	Guangzhou Shangpin Home Collection Co.,Ltd
300617	安靠智电	江苏安靠智能输电工程科技股份有限公司	Jiangsu Ankura Smart Transmission Engineering Technology Co.,Ltd
300618	寒锐钴业	南京寒锐钴业股份有限公司	Nanjing Hanrui Cobalt Co.,Ltd
300619	金银河	佛山市金银河智能装备股份有限公司	Foshan Golden Milky Way Intelligent Equipment Co.,Ltd
300620	光库科技	珠海光库科技股份有限公司	Advanced Fiber Resources (Zhuhai), Ltd.
300621	维业股份	维业建设集团股份有限公司	Weiye Construction Group Co.,LTD
300622	博士眼镜	博士眼镜连锁股份有限公司	DOCTORGLASSES CHAIN CO.,LTD
300623	捷捷微电	江苏捷捷微电子股份有限公司	Jiangsu JieJie Microelectronics Co.,Ltd
300624	万兴科技	万兴科技集团股份有限公司	Wondershare Technology Group Co.,Ltd
300625	三雄极光	广东三雄极光照明股份有限公司	Guangdong PAK Corporation Co.,Ltd
300626	华瑞股份	华瑞电器股份有限公司	Huarui Electrical Appliance Co.,Ltd
300627	华测导航	上海华测导航技术股份有限公司	SHANGHAI HUACE NAVIGATION TECHNOLOGY LTD.
300628	亿联网络	厦门亿联网络技术股份有限公司	YEALINK NETWORK TECHNOLOGY CORPORATION LIMITED
300629	新劲刚	广东新劲刚科技股份有限公司	GUANGDONG KINGSTRONG TECHNOLOGY Co.,Ltd
300630	普利制药	海南普利制药股份有限公司	Hainan Poly Pharm. Co.,Ltd
300631	久吾高科	江苏久吾高科技股份有限公司	JiangSu JiuWu Hi-Tech Co.,Ltd
300632	光莆股份	厦门光莆电子股份有限公司	XIAMEN GUANGPU ELECTRONICS Co.,Ltd
300633	开立医疗	深圳开立生物医疗科技股份有限公司	SONOSCAPE MEDICAL CORP.
300634	彩讯股份	彩讯科技股份有限公司	Richinfo Technology Co.,Ltd
300635	中达安	中达安股份有限公司	SinoDaan Co.,Ltd
300636	同和药业	江西同和药业股份有限公司	Jiangxi Synergy Pharmaceutical Co.,Ltd
300637	扬帆新材	浙江扬帆新材料股份有限公司	Zhejiang Yangfan New Materials Co.,Ltd
300638	广和通	深圳市广和通无线股份有限公司	Fibocom Wireless Inc.
300639	凯普生物	广东凯普生物科技股份有限公司	Guangdong Hybribio Biotech Co.,Ltd
300640	德艺文创	德艺文化创意集团股份有限公司	Profit Cultural & Creative Group Corporation
300641	正丹股份	江苏正丹化学工业股份有限公司	Jiangsu Zhengdan Chemical Industry Co.,Ltd
300642	透景生命	上海透景生命科技股份有限公司	Tellgen Corporation
300643	万通智控	万通智控科技股份有限公司	Hamaton Automotive Technology Co.,Ltd
300644	南京聚隆	南京聚隆科技股份有限公司	Nanjing Julong science & technology Co.,Ltd
300645	正元智慧	正元智慧集团股份有限公司	ZHENGYUAN ZHIHUI GROUP Co.,Ltd
300647	超频三	深圳市超频三科技股份有限公司	Shenzhen Fluence Technology PLC.
300648	星云股份	福建星云电子股份有限公司	Fujian Nebula Electronics Co.,Ltd
300649	杭州园林	杭州园林设计院股份有限公司	Hangzhou Landscape Architecture Design Institute Co.,Ltd
300650	太龙股份	太龙电子股份有限公司	TECNON ELECTRONICS CO.,LTD
300651	金陵体育	江苏金陵体育器材股份有限公司	Jiangsu Jinling Sports Equipment Co.,Ltd

续表

代码 CODE	中文简称 SECUTITIES	中文全称 CHINESE NAME	英文全称 ENGLISH NAME
300652	雷迪克	杭州雷迪克节能科技股份有限公司	HangZhou Radical Energy Saving Technology Co.,Ltd
300653	正海生物	烟台正海生物科技股份有限公司	Yantai Zhenghai Bio-Tech Co.,Ltd
300654	世纪天鸿	世纪天鸿教育科技股份有限公司	Astro-century Education & Technology Co.,Ltd
300655	晶瑞电材	晶瑞电子材料股份有限公司	Crystal Clear Electronic Material Co.,Ltd
300656	民德电子	深圳市民德电子科技股份有限公司	Shenzhen MinDe Electronics Technology Ltd.
300657	弘信电子	厦门弘信电子科技集团股份有限公司	Xiamen Hongxin Electronics Technology Group Inc.
300658	延江股份	厦门延江新材料股份有限公司	Xiamen Yanjan New Material Co.,Ltd
300659	中孚信息	中孚信息股份有限公司	Zhongfu Information Inc.
300660	江苏雷利	江苏雷利电机股份有限公司	Jiangsu Leili Motor Corporation Limited
300661	圣邦股份	圣邦微电子（北京）股份有限公司	SG MICRO CORP
300662	科锐国际	北京科锐国际人力资源股份有限公司	Beijing Career International Co.,Ltd
300663	科蓝软件	北京科蓝软件系统股份有限公司	Client Service International, Inc.
300664	鹏鹞环保	鹏鹞环保股份有限公司	Penyao Environmental Protection Co.,Ltd
300665	飞鹿股份	株洲飞鹿高新材料技术股份有限公司	Zhuzhou Feilu High-Tech Materials Co.,Ltd
300666	江丰电子	宁波江丰电子材料股份有限公司	Konfoong Materials International Co.,Ltd
300667	必创科技	北京必创科技股份有限公司	Beijing Beetech Inc.
300668	杰恩设计	深圳市杰恩创意设计股份有限公司	Shenzhen Jiang&Associates Creative Design Co.,Ltd
300669	沪宁股份	杭州沪宁电梯部件股份有限公司	Hangzhou Huning Elevator Parts Co.,Ltd
300670	大烨智能	江苏大烨智能电气股份有限公司	Jiangsu Daybright Intelligent Electric Co.,Ltd
300671	富满微	富满微电子集团股份有限公司	Fine Made Microelectronics Group Co.,Ltd
300672	国科微	湖南国科微电子股份有限公司	Hunan Goke Microelectronics Co.,Ltd
300673	佩蒂股份	佩蒂动物营养科技股份有限公司	Petpal Pet Nutrition Technology Co.,Ltd
300674	宇信科技	北京宇信科技集团股份有限公司	Yusys Technologies Co.,Ltd
300675	建科院	深圳市建筑科学研究院股份有限公司	Shenzhen Institute of Building Research Co.,Ltd
300676	华大基因	深圳华大基因股份有限公司	BGI Genomics Co.,Ltd
300677	英科医疗	英科医疗科技股份有限公司	INTCO MEDICAL TECHNOLOGY Co.,Ltd
300678	中科信息	中科院成都信息技术股份有限公司	Chengdu Information Technology of Chinese Academy of Sciences Co.,Ltd
300679	电连技术	电连技术股份有限公司	Electric Connector Technology Co.,Ltd
300680	隆盛科技	无锡隆盛科技股份有限公司	Wuxi Longsheng Technology Co.,Ltd
300681	英搏尔	珠海英搏尔电气股份有限公司	Zhuhai Enpower Electric Co.,Ltd
300682	朗新科技	朗新科技集团股份有限公司	LONGSHINE TECHNOLOGY GROUP CO.,LTD
300683	海特生物	武汉海特生物制药股份有限公司	Wuhan Hiteck Biological Pharma Co.,Ltd
300684	中石科技	北京中石伟业科技股份有限公司	JONES TECH PLC
300685	艾德生物	厦门艾德生物医药科技股份有限公司	Amoy Diagnostics Co.,Ltd
300686	智动力	深圳市智动力精密技术股份有限公司	Shenzhen CDL Precision Technology Co.,Ltd
300687	赛意信息	广州赛意信息科技股份有限公司	GUANGZHOU SIE CONSULTING Co.,Ltd
300688	创业黑马	创业黑马科技集团股份有限公司	Dark Horse Technology Group Co. Ltd
300689	澄天伟业	深圳市澄天伟业科技股份有限公司	SHENZHEN CHENGTIAN WEIYE TECHNOLOGY Co.,Ltd
300690	双一科技	山东双一科技股份有限公司	SHANDONG SHUANGYI TECHNOLOGY Co.,Ltd
300691	联合光电	中山联合光电科技股份有限公司	Union Optech Co.,Ltd
300692	中环环保	安徽中环环保科技股份有限公司	Anhui Zhonghuan Environmental Protection Technology Co.,Ltd
300693	盛弘股份	深圳市盛弘电气股份有限公司	Shenzhen Sinexcel Electric Co.,Ltd
300694	蠡湖股份	无锡蠡湖增压技术股份有限公司	Wuxi Lihu Corporation Limited.
300695	兆丰股份	浙江兆丰机电股份有限公司	Zhejiang Zhaofeng Mechanical and Electronic Co.,Ltd
300696	爱乐达	成都爱乐达航空制造股份有限公司	Chengdu ALD Aviation Manufacturing Corporation.
300697	电工合金	江阴电工合金股份有限公司	Jiangyin Electrical Alloy Co.,Ltd
300698	万马科技	万马科技股份有限公司	WANMA TECHNOLOGY Co.,Ltd
300699	光威复材	威海光威复合材料股份有限公司	Weihai Guangwei Composites Co.,Ltd
300700	岱勒新材	长沙岱勒新材料科技股份有限公司	Changsha DIALINE New Material Sci.&Tech. Co.,Ltd
300701	森霸传感	森霸传感科技股份有限公司	Senba Sensing Technology Co.,Ltd
300702	天宇股份	浙江天宇药业股份有限公司	Zhejiang Tianyu Pharmaceutical Co.,Ltd
300703	创源股份	宁波创源文化发展股份有限公司	Cre8 Direct (Ningbo) Co.,Ltd

续表

代码 CODE	中文简称 SECUTITIES	中文全称 CHINESE NAME	英文全称 ENGLISH NAME
300705	九典制药	湖南九典制药股份有限公司	Hunan Jiudian Pharmaceutical Co.,Ltd
300706	阿石创	福建阿石创新材料股份有限公司	Fujian Acetron New Materials Co.,Ltd
300707	威唐工业	无锡威唐工业技术股份有限公司	VT Industrial Technology Co.,Ltd
300708	聚灿光电	聚灿光电科技股份有限公司	Focus Lightings Tech Co.,Ltd
300709	精研科技	江苏精研科技股份有限公司	Jiangsu Gian Technology Co.,Ltd
300710	万隆光电	杭州万隆光电设备股份有限公司	Hangzhou Prevail Optoelectronic Equipment Co.,Ltd
300711	广哈通信	广州广哈通信股份有限公司	GHT Co.,Ltd
300712	永福股份	福建永福电力设计股份有限公司	FUJIAN YONGFU POWER ENGINEERING Co.,Ltd
300713	英可瑞	深圳市英可瑞科技股份有限公司	Shenzhen Increase Technology Co.,Ltd
300715	凯伦股份	江苏凯伦建材股份有限公司	JIANGSU CANLON BUILDING MATERIALS Co.,Ltd
300716	泉为科技	广东泉为科技股份有限公司	Guangdong Quanwei Technology Co.,Ltd
300717	华信新材	江苏华信新材料股份有限公司	Jiangsu Huaxin New Material Co.,Ltd
300718	长盛轴承	浙江长盛滑动轴承股份有限公司	ZHEJIANG CHANGSHENG SLIDING BEARINGS Co.,Ltd
300719	安达维尔	北京安达维尔科技股份有限公司	Beijing Andawell Science& Technology Co.,Ltd
300720	海川智能	广东海川智能机器股份有限公司	Guang Dong High Dream Intellectualized Machinery Co.,Ltd
300721	怡达股份	江苏怡达化学股份有限公司	Jiang Su Yida Chemical Co.,Ltd
300722	新余国科	江西新余国科科技股份有限公司	JIANGXI XINYU GUOKE TECHNOLOGY Co.,Ltd
300723	一品红	一品红药业股份有限公司	Yipinhong Pharmaceutical Co.,Ltd
300724	捷佳伟创	深圳市捷佳伟创新能源装备股份有限公司	Shenzhen S.C New Energy Technology Corporation
300725	药石科技	南京药石科技股份有限公司	PharmaBlock Sciences (Nanjing), Inc.
300726	宏达电子	株洲宏达电子股份有限公司	Zhuzhou Hongda Electronics Corp., Ltd.
300727	润禾材料	宁波润禾高新材料科技股份有限公司	Ningbo Runhe High-Tech Materials Co.,Ltd
300729	乐歌股份	乐歌人体工学科技股份有限公司	Loctek Ergonomic Technology Corp.
300730	科创信息	湖南科创信息技术股份有限公司	Hunan Creator Information Technologies Co.,Ltd
300731	科创新源	深圳科创新源新材料股份有限公司	Shenzhen Cotran New Material Co.,Ltd
300732	设研院	河南省交通规划设计研究院股份有限公司	Henan Communications Planning & Design Institute Co.,Ltd
300733	西菱动力	成都西菱动力科技股份有限公司	Chengdu Xiling Power Science & Technology Incorporated Company
300735	光弘科技	惠州光弘科技股份有限公司	DBG Technology Co.,Ltd
300736	百邦科技	北京百华悦邦科技股份有限公司	BYBON Group Company Limited
300737	科顺股份	科顺防水科技股份有限公司	Keshun Waterproof Technolgies Co.,Ltd
300738	奥飞数据	广东奥飞数据科技股份有限公司	Guangdong Aofei Data Technology Co.,Ltd
300739	明阳电路	深圳明阳电路科技股份有限公司	Sunshine Global Circuits Co.,Ltd
300740	水羊股份	水羊集团股份有限公司	SYoung Group Co.,Ltd
300741	华宝股份	华宝香精股份有限公司	Huabao Flavours & Fragrances Co.,Ltd
300742	*ST越博	南京越博动力系统股份有限公司	Nanjing YueBoo Power System Co.,Ltd
300743	天地数码	杭州天地数码科技股份有限公司	HANGZHOU TODAYTEC DIGITAL CO.,LTD
300745	欣锐科技	深圳欣锐科技股份有限公司	SHINRY TECHNOLOGIES Co.,Ltd
300746	汉嘉设计	汉嘉设计集团股份有限公司	HANJIA DESIGN GROUP Co.,Ltd
300747	锐科激光	武汉锐科光纤激光技术股份有限公司	Wuhan Raycus Fiber Laser Technologies Co.,Ltd
300748	金力永磁	江西金力永磁科技股份有限公司	JL MAG RARE-EARTH Co.,Ltd
300749	顶固集创	广东顶固集创家居股份有限公司	GuangDong Topstrong Living Innovation & Integration Co.,Ltd
300750	宁德时代	宁德时代新能源科技股份有限公司	Contemporary Amperex Technology Co.,Limited
300751	迈为股份	苏州迈为科技股份有限公司	Suzhou Maxwell Technologies Co.,Ltd
300752	隆利科技	深圳市隆利科技股份有限公司	SHENZHEN LONGLI TECHNOLOGY CO.,LTD
300753	爱朋医疗	江苏爱朋医疗科技股份有限公司	Jiangsu Apon Medical Technology Co.,Ltd
300755	华致酒行	华致酒行连锁管理股份有限公司	Vats Liquor Chain Store Management Joint Stock Co.,Ltd
300756	金马游乐	广东金马游乐股份有限公司	Guangdong Jinma Entertainment Corporation Limited
300757	罗博特科	罗博特科智能科技股份有限公司	RoboTechnik Intelligent Technology Co.,LTD
300758	七彩化学	鞍山七彩化学股份有限公司	ANSHAN HIFICHEM Co.,Ltd
300759	康龙化成	康龙化成（北京）新药技术股份有限公司	Pharmaron Beijing Co.,Ltd
300760	迈瑞医疗	深圳迈瑞生物医疗电子股份有限公司	Shenzhen Mindray Bio-Medical Electronics Co.,Ltd
300761	立华股份	江苏立华牧业股份有限公司	JIANGSU LIHUA ANIMAL HUSBANDRY Co.,Ltd

续表

代码 CODE	中文简称 SECUTITIES	中文全称 CHINESE NAME	英文全称 ENGLISH NAME
300762	上海瀚讯	上海瀚讯信息技术股份有限公司	Jushri Technologies, Inc.
300763	锦浪科技	锦浪科技股份有限公司	Ginlong Technologies Co.,Ltd
300765	新诺威	石药创新制药股份有限公司	CSPC Innovation Pharmaceutical Co.,Ltd
300766	每日互动	每日互动股份有限公司	Merit Interactive Co.,Ltd
300767	震安科技	震安科技股份有限公司	QuakeSafe Technologies Co.,Ltd
300768	迪普科技	杭州迪普科技股份有限公司	Hangzhou DPtech Technologies Co.,Ltd
300769	德方纳米	深圳市德方纳米科技股份有限公司	Shenzhen Dynanonic Co.,Ltd
300770	新媒股份	广东南方新媒体股份有限公司	Guangdong South New Media Co.,Ltd
300771	智莱科技	深圳市智莱科技股份有限公司	Shenzhen Zhilai Sci and Tech Co.,Ltd
300772	运达股份	运达能源科技集团股份有限公司	Windey Energy Technology Group Co.,Ltd
300773	拉卡拉	拉卡拉支付股份有限公司	Lakala Payment Co.,Ltd
300774	倍杰特	倍杰特集团股份有限公司	BGT Group Co.,Ltd
300775	三角防务	西安三角防务股份有限公司	Xi'an Triangle Defense Co.,Ltd
300776	帝尔激光	武汉帝尔激光科技股份有限公司	WUHAN DR LASER TECHNOLOGY CORP.,LTD
300777	中简科技	中简科技股份有限公司	Sinofibers Technology Co.,Ltd
300778	新城市	深圳市新城市规划建筑设计股份有限公司	SHENZHEN NEW LAND TOOL PLANNING & ARCHITECTURAL DESIGN Co.,Ltd
300779	惠城环保	青岛惠城环保科技集团股份有限公司	Qingdao Huicheng Environmental Technology Group Co.,Ltd
300780	德恩精工	四川德恩精工科技股份有限公司	Sichuan Dawn Precision Technology Co.,Ltd
300781	因赛集团	广东因赛品牌营销集团股份有限公司	Guangdong Insight Brand Marketing Group Co.,Ltd
300782	卓胜微	江苏卓胜微电子股份有限公司	Maxscend Microelectronics Company Limited
300783	三只松鼠	三只松鼠股份有限公司	Three Squirrels Inc.
300785	值得买	北京值得买科技股份有限公司	Beijing Zhidemai Technology Co.,Ltd
300786	国林科技	青岛国林科技集团股份有限公司	QINGDAO GUOLIN TECHNOLOGY GROUP Co.,Ltd
300787	海能实业	安福县海能实业股份有限公司	Anfu CE LINK Limited
300788	中信出版	中信出版集团股份有限公司	Citic Press Corporation
300789	唐源电气	成都唐源电气股份有限公司	Chengdu TangYuan Electric Co.,Ltd
300790	宇瞳光学	东莞市宇瞳光学科技股份有限公司	DongGuan YuTong Optical Technology Co.,Ltd
300791	仙乐健康	仙乐健康科技股份有限公司	Sirio Pharma Co.,Ltd
300792	壹网壹创	杭州壹网壹创科技股份有限公司	HANGZHOU ONECHANCE TECH CORP.
300793	佳禾智能	佳禾智能科技股份有限公司	Cosonic Intelligent Technologies Co.,Ltd
300795	米奥会展	浙江米奥兰特商务会展股份有限公司	Zhejiang Meorient Commerce&Exhibition Inc.
300796	贝斯美	绍兴贝斯美化工股份有限公司	BSM CHEMICAL Co.,Ltd
300797	钢研纳克	钢研纳克检测技术股份有限公司	NCS TESTING TECHNOLOGY Co.,Ltd
300798	锦鸡股份	江苏锦鸡实业股份有限公司	Jiang Su Jin ji Industrial Co.,Ltd
300799	*ST左江	北京左江科技股份有限公司	Beijing Zuojiang Technology Co.,Ltd
300800	力合科技	力合科技（湖南）股份有限公司	Lihe Technology (Hunan) Co.,Ltd
300801	泰和科技	山东泰和科技股份有限公司	Shandong Taihe Technologies Co.,Ltd
300802	矩子科技	上海矩子科技股份有限公司	Jutze Intelligent Technology Co.,Ltd
300803	指南针	北京指南针科技发展股份有限公司	Beijing Compass Technology Development Co.,Ltd
300804	广康生化	广东广康生化科技股份有限公司	Yingde Greatchem Chemicals Co.,Ltd
300805	电声股份	广东电声市场营销股份有限公司	GUANGDONG BRANDMAX MARKETING Co.,Ltd
300806	斯迪克	江苏斯迪克新材料科技股份有限公司	Jiangsu Sidike New Materials Science & Technology Co.,Ltd
300807	天迈科技	郑州天迈科技股份有限公司	Zhengzhou Tiamaes Technology Co.,Ltd
300808	久量股份	广东久量股份有限公司	Guangdong DP Co.,Ltd
300809	华辰装备	华辰精密装备（昆山）股份有限公司	Hiecise Precision Equipment Co.,Ltd
300810	中科海讯	北京中科海讯数字科技股份有限公司	Beijing Zhongkehaixun Digital S&T Co.,Ltd
300811	铂科新材	深圳市铂科新材料股份有限公司	POCO Holding Co.,Ltd
300812	易天股份	深圳市易天自动化设备股份有限公司	Shenzhen Etmade Automatic Equipment Co.,Ltd
300813	泰林生物	浙江泰林生物技术股份有限公司	ZheJiang Tailin Bioengineering Co.,Ltd
300814	中富电路	深圳中富电路股份有限公司	SHEN ZHEN JOVE ENTERPRISE LIMITED
300815	玉禾田	玉禾田环境发展集团股份有限公司	EIT Environmental Development Group Co.,Ltd
300816	艾可蓝	安徽艾可蓝环保股份有限公司	ActBlue Co.,Ltd

续表

代码 CODE	中文简称 SECUTITIES	中文全称 CHINESE NAME	英文全称 ENGLISH NAME
300817	双飞集团	双飞无油轴承集团股份有限公司	SF Oilless Bearing Group Co.,Ltd
300818	耐普矿机	江西耐普矿机股份有限公司	Naipu Mining Machinery Co.,Ltd
300819	聚杰微纤	江苏聚杰微纤科技集团股份有限公司	Jiangsu Jujie Microfiber Technology Group Co.,Ltd
300820	英杰电气	四川英杰电气股份有限公司	Sichuan Injet Electric Co.,Ltd
300821	东岳硅材	山东东岳有机硅材料股份有限公司	Shandong Dongyue Organosilicon Materials Co.,Ltd
300822	贝仕达克	深圳贝仕达克技术股份有限公司	SHENZHEN BESTEK TECHNOLOGY CO.,LTD
300823	建科机械	建科机械（天津）股份有限公司	TJK MACHINERY (TIANJIN) Co.,Ltd
300824	北鼎股份	深圳市北鼎晶辉科技股份有限公司	Shenzhen Crastal Technology Co.,Ltd
300825	阿尔特	阿尔特汽车技术股份有限公司	IAT Automobile Technology Co.,Ltd
300826	测绘股份	南京市测绘勘察研究院股份有限公司	Nanjing Insititute of Surveying,Mapping& Geotechnical Investigation,Co.Ltd
300827	上能电气	上能电气股份有限公司	SINENG ELECTRIC Co.,Ltd
300828	锐新科技	天津锐新昌科技股份有限公司	Tianjin Ruixin Technology Co.,Ltd
300829	金丹科技	河南金丹乳酸科技股份有限公司	Henan Jindan Lactic Acid Technology Co.,Ltd
300830	金现代	金现代信息产业股份有限公司	JinXianDai Information Industry Co.,Ltd
300831	派瑞股份	西安派瑞功率半导体变流技术股份有限公司	XI'AN PERI POWER SEMICONDUCTOR CONVERTING TECHNOLOGY Co.,Ltd
300832	新产业	深圳市新产业生物医学工程股份有限公司	Shenzhen New Industries Biomedical Engineering Co.,Ltd
300833	浩洋股份	广州市浩洋电子股份有限公司	GUANGZHOU HAOYANG ELECTRONIC Co.,Ltd
300834	星辉环材	星辉环保材料股份有限公司	Rastar Environmental Protection Materials Co.,Ltd
300835	龙磁科技	安徽龙磁科技股份有限公司	Sinomag Technology Co.,Ltd
300836	佰奥智能	昆山佰奥智能装备股份有限公司	Kunshan TopA Intelligent Equipment Co.,Ltd
300837	浙矿股份	浙矿重工股份有限公司	Zhe Kuang Heavy Industry Co.,Ltd
300838	浙江力诺	浙江力诺流体控制科技股份有限公司	Zhejiang Lenor Flow Control Technology Co.,Ltd
300839	博汇股份	宁波博汇化工科技股份有限公司	Ningbo Bohui Chemical Technology Co.,Ltd
300840	酷特智能	青岛酷特智能股份有限公司	QINGDAO KUTESMART Co.,Ltd
300841	康华生物	成都康华生物制品股份有限公司	Chengdu Kanghua Biological Products Co.,Ltd
300842	帝科股份	无锡帝科电子材料股份有限公司	Wuxi DK Electronic Materials Co.,Ltd
300843	胜蓝股份	胜蓝科技股份有限公司	Shenglan Technology Co.,Ltd
300844	山水比德	广州山水比德设计股份有限公司	Guangzhou S.P.I Design Co., Ltd.
300845	捷安高科	郑州捷安高科股份有限公司	Zhengzhou J&T Hi-Tech Co.,Ltd
300846	首都在线	北京首都在线科技股份有限公司	CAPITALONLINE DATA SERVICE Co.,Ltd
300847	中船汉光	中船汉光科技股份有限公司	HG Technologies Co.,Ltd
300848	美瑞新材	美瑞新材料股份有限公司	Miracll Chemicals Co.,Ltd
300849	锦盛新材	浙江锦盛新材料股份有限公司	Zhejiang Jinsheng New Materials Co.,Ltd
300850	新强联	洛阳新强联回转支承股份有限公司	Luoyang Xinqianglian Slewing Bearing Co.,Ltd
300851	交大思诺	北京交大思诺科技股份有限公司	Beijing Jiaoda Signal Technology Co.,Ltd
300852	四会富仕	四会富仕电子科技股份有限公司	Sihui Fuji Electronics Technology Co.,Ltd
300853	申昊科技	杭州申昊科技股份有限公司	Hangzhou Shenhao Technology Co.,Ltd
300854	中兰环保	中兰环保科技股份有限公司	GAD Environmental Technology Co.,Ltd
300855	图南股份	江苏图南合金股份有限公司	Jiangsu ToLand Alloy Co.,Ltd
300856	科思股份	南京科思化学股份有限公司	Nanjing COSMOS Chemical Co.,Ltd
300857	协创数据	协创数据技术股份有限公司	SHARETRONIC DATA TECHNOLOGY Co.,Ltd
300858	科拓生物	北京科拓恒通生物技术股份有限公司	Beijing Scitop Bio-tech Co.,Ltd
300859	*ST西域	西域旅游开发股份有限公司	WESTERN REGIONS TOURISM DEVELOPMENT Co.,Ltd
300860	锋尚文化	锋尚文化集团股份有限公司	Funshine Culture Group Co.,Ltd
300861	美畅股份	杨凌美畅新材料股份有限公司	Yangling Metron New Material Co.,Ltd
300862	蓝盾光电	安徽蓝盾光电子股份有限公司	ANHUI LANDUN PHOTOELECTRON CO.,LTD
300863	卡倍亿	宁波卡倍亿电气技术股份有限公司	Ningbo KBE Electrical Technology Co.,Ltd
300864	南大环境	南京大学环境规划设计研究院集团股份公司	Academy of Environmental Planning and Design, Co.,Ltd, Nanjing University
300865	大宏立	成都大宏立机器股份有限公司	CHENGDU DAHONGLI MACHINERY Co.,Ltd
300866	安克创新	安克创新科技股份有限公司	Anker Innovations Technology Co.,Ltd
300867	圣元环保	圣元环保股份有限公司	Shengyuan Environmental Protection Co.,Ltd
300868	杰美特	深圳市杰美特科技股份有限公司	SHENZHEN JAME TECHNOLOGY CORP., LTD.

续表

代码 CODE	中文简称 SECUTITIES	中文全称 CHINESE NAME	英文全称 ENGLISH NAME
300869	康泰医学	康泰医学系统（秦皇岛）股份有限公司	CONTEC MEDICAL SYSTEMS Co.,Ltd
300870	欧陆通	深圳欧陆通电子股份有限公司	SHENZHEN HONOR ELECTRONIC CO.,LTD
300871	回盛生物	武汉回盛生物科技股份有限公司	WUHAN HVSEN BIOTECHNOLOGY Co.,Ltd
300872	天阳科技	天阳宏业科技股份有限公司	Tansun Technology Co.,Ltd
300873	海晨股份	江苏海晨物流股份有限公司	Hichain Logistics Co.,Ltd
300875	捷强装备	天津捷强动力装备股份有限公司	Tianjin Jieqiang Equipments Co.,LTD
300876	蒙泰高新	广东蒙泰高新纤维股份有限公司	Guangdong Modern High-Tech Fiber Co.,Ltd
300877	金春股份	安徽金春无纺布股份有限公司	AnHui Jinchun Nonwoven Co.,Ltd
300878	维康药业	浙江维康药业股份有限公司	Zhejiang Wecome Pharmaceutical Company Limited
300879	大叶股份	宁波大叶园林设备股份有限公司	Ningbo Daye Garden Machinery Co.,Ltd
300880	迦南智能	宁波迦南智能电气股份有限公司	Ningbo Jianan Electronics Co.,Ltd
300881	盛德鑫泰	盛德鑫泰新材料股份有限公司	Shengtak New Materials Co.,Ltd
300882	万胜智能	浙江万胜智能科技股份有限公司	Zhejiang Wellsun Intelligent Technology Co.,Ltd
300883	龙利得	龙利得智能科技股份有限公司	LD Intelligent Technology CO.,Ltd
300884	狄耐克	厦门狄耐克智能科技股份有限公司	Dnake (Xiamen) Intelligent Technology Co.,Ltd
300885	海昌新材	扬州海昌新材股份有限公司	Yangzhou Seashine New Materials Co.,Ltd
300886	华业香料	安徽华业香料股份有限公司	Anhui Hyea Aromas Co.,Limited
300887	谱尼测试	谱尼测试集团股份有限公司	Pony Testing International Group Co.,Ltd
300888	稳健医疗	稳健医疗用品股份有限公司	Winner Medical Co.,Ltd
300889	爱克股份	深圳爱克莱特科技股份有限公司	Shenzhen EXC-LED Technology Co.,Ltd
300890	翔丰华	深圳市翔丰华科技股份有限公司	Shenzhen XFH Technology Co.,Ltd
300891	惠云钛业	广东惠云钛业股份有限公司	Guangdong Huiyun Titanium Industry Co.,Ltd
300892	品渥食品	品渥食品股份有限公司	Pinlive Foods Co.,Ltd
300893	松原股份	浙江松原汽车安全系统股份有限公司	Zhejiang Songyuan Automotive Safety Systems Co.,Ltd
300894	火星人	火星人厨具股份有限公司	Marssenger Kitchenware Co.,Ltd
300895	铜牛信息	北京铜牛信息科技股份有限公司	BEIJING TOPNEW INFO&TECH Co.,Ltd
300896	爱美客	爱美客技术发展股份有限公司	IMEIK TECHNOLOGY DEVELOPMENT Co.,Ltd
300897	山科智能	杭州山科智能科技股份有限公司	Hangzhou Seck Intelligent Technology Co.,Ltd
300898	熊猫乳品	熊猫乳品集团股份有限公司	PANDA DAIRY CORPORATION
300899	上海凯鑫	上海凯鑫分离技术股份有限公司	Keysino Separation Technology Inc.
300900	广联航空	广联航空工业股份有限公司	Guanglian Aviation Industry Co.,Ltd
300901	中胤时尚	浙江中胤时尚股份有限公司	ZHEJIANG ZOENN DESIGN Co.,Ltd
300902	国安达	国安达股份有限公司	Guoanda Co.,Ltd
300903	科翔股份	广东科翔电子科技股份有限公司	Guangdong Kingshine Electronic Technology Co.,Ltd
300904	威力传动	银川威力传动技术股份有限公司	Yinchuan Weili Transmission Technology Co.,Ltd
300905	宝丽迪	苏州宝丽迪材料科技股份有限公司	Poly Plastic Masterbatch (SuZhou) CO.,Ltd
300906	日月明	江西日月明测控科技股份有限公司	Jiangxi Everbright Measurement And Control Technology Co.,Ltd
300907	康平科技	康平科技（苏州）股份有限公司	Kangping Technology (Suzhou) Co.,Ltd
300908	仲景食品	仲景食品股份有限公司	Zhongjing Food Co.,Ltd
300909	汇创达	深圳市汇创达科技股份有限公司	SHENZHEN HUI CHUANG DA TECHNOLOGY Co.,Ltd
300910	瑞丰新材	新乡市瑞丰新材料股份有限公司	XINXIANG RICHFUL LUBE ADDITIVE Co.,Ltd
300911	亿田智能	浙江亿田智能厨电股份有限公司	Zhejiang Entive Smart Kitchen Appliance Co.,Ltd
300912	凯龙高科	凯龙高科技股份有限公司	Kailong High Technology Co.,Ltd
300913	兆龙互连	浙江兆龙互连科技股份有限公司	ZHEJIANG ZHAOLONG INTERCONNECT TECHNOLOGY Co.,Ltd
300915	海融科技	上海海融食品科技股份有限公司	Shanghai Hi-Road Food Technology Co.,Ltd
300916	朗特智能	深圳朗特智能控制股份有限公司	Shenzhen Longtech Smart Control Co.,Ltd
300917	特发服务	深圳市特发服务股份有限公司	Shenzhen SDG Service Co.,Ltd
300918	南山智尚	山东南山智尚科技股份有限公司	SHANDONG NANSHAN FASHION SCI-TECH CO.,LTD
300919	中伟股份	中伟新材料股份有限公司	CNGR Advanced Material Co.,Ltd
300920	润阳科技	浙江润阳新材料科技股份有限公司	Zhejiang Runyang New Material Technology Co.,Ltd
300921	南凌科技	南凌科技股份有限公司	NOVA Technology Corporation Limited
300922	天秦装备	秦皇岛天秦装备制造股份有限公司	Qinhuangdao Tianqin Equipment Manufacturing Co.,Ltd

续表

代码 CODE	中文简称 SECUTITIES	中文全称 CHINESE NAME	英文全称 ENGLISH NAME
300923	研奥股份	研奥电气股份有限公司	Yeal Electric Co.,Ltd
300925	法本信息	深圳市法本信息技术股份有限公司	Shenzhen Farben Information Technology Co.,Ltd
300926	博俊科技	江苏博俊工业科技股份有限公司	Jiangsu Bojun Industrial Technology Co.,Ltd
300927	江天化学	南通江天化学股份有限公司	Nantong JiangTian Chemical Co.,Ltd
300928	华安鑫创	华安鑫创控股（北京）股份有限公司	HAXC Holdings (Beijing) Co.,Ltd
300929	华骐环保	安徽华骐环保科技股份有限公司	Anhui Huaqi Environmental Protection & Technology Co.,Ltd
300930	屹通新材	杭州屹通新材料股份有限公司	Hangzhou Yitong New Materials Co.,Ltd
300931	通用电梯	通用电梯股份有限公司	General Elevator Co.,Ltd
300932	三友联众	三友联众集团股份有限公司	Sanyou Corporation Limited
300933	中辰股份	中辰电缆股份有限公司	SINOSTAR CABLE Co.,Ltd
300935	盈建科	北京盈建科软件股份有限公司	Beijing YJK Building Software Co.,Ltd
300936	中英科技	常州中英科技股份有限公司	Changzhou Zhongying Science & Technology Co.,Ltd
300937	药易购	四川合纵药易购医药股份有限公司	SICHUAN HZ-YEG MEDICAL Co.,Ltd
300938	信测标准	深圳信测标准技术服务股份有限公司	EMTEK (Shenzhen) Co.,Ltd
300939	秋田微	深圳秋田微电子股份有限公司	Shenzhen AV-Display Co.,Ltd
300940	南极光	深圳市南极光电子科技股份有限公司	SHEN ZHEN AUSTRALIS ELECTRONIC TECHNOLOGY Co.,Ltd
300941	创识科技	福建创识科技股份有限公司	Chase Science Co.,Ltd
300942	易瑞生物	深圳市易瑞生物技术股份有限公司	Shenzhen Bioeasy Biotechnology Co.,Ltd
300943	春晖智控	浙江春晖智能控制股份有限公司	Zhejiang Chunhui Intelligent Control Co.,Ltd
300945	曼卡龙	曼卡龙珠宝股份有限公司	MCLON JEWELLERY Co.,Ltd
300946	恒而达	福建恒而达新材料股份有限公司	Hengerda New Materials (Fujian) Co.,Ltd
300947	德必集团	上海德必文化创意产业发展（集团）股份有限公司	Shanghai DOBE Cultural & Creative Industry Development (Group) Co. Ltd.
300948	冠中生态	青岛冠中生态股份有限公司	QINGDAO GREENSUM ECOLOGY Co.,Ltd
300949	奥雅股份	深圳奥雅设计股份有限公司	SHENZHEN L&A DESIGN HOLDING LIMITED
300950	德固特	青岛德固特节能装备股份有限公司	Doright Co.,Ltd
300951	博硕科技	深圳市博硕科技股份有限公司	SHENZHEN BSC TECHNOLOGY Co.,Ltd
300952	恒辉安防	江苏恒辉安防股份有限公司	Jiangsu Hanvo Safety Product Co.,Ltd
300953	震裕科技	宁波震裕科技股份有限公司	Ningbo Zhenyu Technology Co.,Ltd
300955	嘉亨家化	嘉亨家化股份有限公司	Jahen Household Products Co.,Ltd
300956	英力股份	安徽英力电子科技股份有限公司	Anhui Shiny Electronic Technology Company Limited
300957	贝泰妮	云南贝泰妮生物科技集团股份有限公司	Yunnan Botanee Bio-technology Group Co.,Ltd
300958	建工修复	北京建工环境修复股份有限公司	BCEG Environmental Remediation Co.,Ltd
300959	线上线下	无锡线上线下通讯信息技术股份有限公司	Wuxi Online Offline Communication Information Technology Co.,Ltd
300960	通业科技	深圳通业科技股份有限公司	Shenzhen Tongye Technology Co.,Ltd
300961	深水海纳	深水海纳水务集团股份有限公司	Hynar Water Group Co.,Ltd
300962	中金辐照	中金辐照股份有限公司	Zhongjin Irradiation Incorporated Company
300963	中洲特材	上海中洲特种合金材料股份有限公司	Shanghai Zhongzhou Special Alloy Materials Co.,Ltd
300964	本川智能	江苏本川智能电路科技股份有限公司	Jiangsu Allfavor Intelligent Circuits Technology Co.,Ltd
300965	恒宇信通	恒宇信通航空装备（北京）股份有限公司	Beijing Hengyu Datacom Aviation Equipment co.,LTD
300966	共同药业	湖北共同药业股份有限公司	Hubei Goto Biopharm Co.,Ltd
300967	晓鸣股份	宁夏晓鸣农牧股份有限公司	Ningxia Xiaoming Agriculture & Animal Husbandry Co.,Ltd
300968	格林精密	广东格林精密部件股份有限公司	GUANGDONG GREEN PRECISION COMPONENTS Co.,Ltd
300969	恒帅股份	宁波恒帅股份有限公司	NINGBO HENGSHUAI Co.,Ltd
300970	华绿生物	江苏华绿生物科技股份有限公司	Jiangsu Chinagreen Biological Technology Co.,Ltd
300971	博亚精工	襄阳博亚精工装备股份有限公司	Xiangyang BOYA Precision Industrial Equipments Co.,Ltd
300972	万辰集团	福建万辰生物科技集团股份有限公司	Fujian Wanchen Biotechnology Group Co.,Ltd
300973	立高食品	立高食品股份有限公司	Ligao Foods Co.Ltd
300975	商络电子	南京商络电子股份有限公司	Nanjing Sunlord Electronics Corporation LTD.
300976	达瑞电子	东莞市达瑞电子股份有限公司	Dongguan Tarry Electronics Co.,Ltd
300977	深圳瑞捷	深圳瑞捷工程咨询股份有限公司	Shenzhen Ridge Engineering Consulting Co.,Ltd
300978	东箭科技	广东东箭汽车科技股份有限公司	WINBO-Dongjian Automotive Technology Co.,Ltd
300979	华利集团	中山华利实业集团股份有限公司	HUALI INDUSTRIAL GROUP COMPANY LIMITED

续表

代码 CODE	中文简称 SECUTITIES	中文全称 CHINESE NAME	英文全称 ENGLISH NAME
300980	祥源新材	湖北祥源新材科技股份有限公司	Hubei Xiangyuan New Material Technology Inc.
300981	中红医疗	中红普林医疗用品股份有限公司	ZHONGHONG PULIN MEDICAL PRODUCTS Co.,Ltd
300982	苏文电能	苏文电能科技股份有限公司	Suwen Electric Energy Technology Co.,Ltd
300983	尤安设计	上海尤安建筑设计股份有限公司	Shanghai Urban Architecture Design Co.,Ltd
300984	金沃股份	浙江金沃精工股份有限公司	Zhejiang JW Precision Machinery Co.,Ltd
300985	致远新能	长春致远新能源装备股份有限公司	Changchun Zhiyuan New Energy Equipment Co.,Ltd
300986	志特新材	江西志特新材料股份有限公司	Jiangxi GETO New Materials Corporation Limited
300987	川网传媒	四川新闻网传媒（集团）股份有限公司	Sichuan Newsnet Media (Group) Co.,Ltd
300988	津荣天宇	天津津荣天宇精密机械股份有限公司	Tianjin Jinrong Tianyu Precision Machinery Inc.
300989	蕾奥规划	深圳市蕾奥规划设计咨询股份有限公司	LAY-OUT Planning Consultants Co.,Ltd
300990	同飞股份	三河同飞制冷股份有限公司	Sanhe Tongfei Refrigeration Co.,Ltd
300991	创益通	深圳市创益通技术股份有限公司	Shenzhen Chuangyitong Technology Co.,Ltd
300992	泰福泵业	浙江泰福泵业股份有限公司	ZHEJIANG TAIFU PUMP CO.,LTD
300993	玉马遮阳	山东玉马遮阳科技股份有限公司	Shandong Yuma Sun-Shading Technology Corp., Ltd.
300994	久祺股份	久祺股份有限公司	JOY KIE CORPORATION LIMITED
300995	奇德新材	广东奇德新材料股份有限公司	GUANGDONG KITECH NEW MATERIAL HOLDING Co.,Ltd
300996	普联软件	普联软件股份有限公司	PANSOFT COMPANY LIMITED
300997	欢乐家	欢乐家食品集团股份有限公司	HUANLEJIA Food Group Co.,Ltd
300998	宁波方正	宁波方正汽车模具股份有限公司	Ningbo Fangzheng Automobile Mould Co.,Ltd
300999	金龙鱼	益海嘉里金龙鱼粮油食品股份有限公司	Yihai Kerry Arawana Holdings Co.,Ltd
301000	肇民科技	上海肇民新材料科技股份有限公司	Shanghai Hajime Advanced Material Technology Co.,Ltd
301001	凯淳股份	上海凯淳实业股份有限公司	Shanghai Kaytune Industrial Co.,Ltd
301002	崧盛股份	深圳市崧盛电子股份有限公司	Shenzhen Sosen Electronics Co.,Ltd
301003	江苏博云	江苏博云塑业股份有限公司	Jiangsu Boiln Plastics Co.,Ltd
301004	嘉益股份	浙江嘉益保温科技股份有限公司	Zhejiang Cayi Vacuum Container Co.,Ltd
301005	超捷股份	超捷紧固系统（上海）股份有限公司	Essence Fastening Systems (Shanghai) Co.,Ltd
301006	迈拓股份	迈拓仪表股份有限公司	Meter Instruments Co.,Ltd
301007	德迈仕	大连德迈仕精密科技股份有限公司	Dalian Demaishi Precision Technology Co.,Ltd
301008	宏昌科技	浙江宏昌电器科技股份有限公司	Zhejiang Hongchang Electrical Technology Co.,Ltd
301009	可靠股份	杭州可靠护理用品股份有限公司	HANGZHOU COCO HEALTHCARE PRODUCTS Co.,Ltd
301010	晶雪节能	江苏晶雪节能科技股份有限公司	Jiangsu Jingxue Insulation Technology Co.,Ltd
301011	华立科技	广州华立科技股份有限公司	Guangzhou Wahlap Technology Corporation Limited
301012	扬电科技	江苏扬电科技股份有限公司	Jiangsu Yangdian Science & Technology Co. Ltd.
301013	利和兴	深圳市利和兴股份有限公司	Shenzhen Lihexing Co.,Ltd
301015	百洋医药	青岛百洋医药股份有限公司	Qingdao Baheal Medical INC.
301016	雷尔伟	南京雷尔伟新技术股份有限公司	Nanjing Railway New Technology Co.,Ltd
301017	漱玉平民	漱玉平民大药房连锁股份有限公司	ShuYu Civilian Pharmacy Corp.,Ltd.
301018	申菱环境	广东申菱环境系统股份有限公司	Guangdong Shenling Environmental Systems Co.,Ltd
301019	宁波色母	宁波色母粒股份有限公司	Ningbo Color Master Batch Co.,Ltd
301020	密封科技	烟台石川密封科技股份有限公司	Yantai Ishikawa Sealing Technology Co.,Ltd
301021	英诺激光	英诺激光科技股份有限公司	INNO LASER TECHNOLOGY CORPORATION LIMITED.
301022	海泰科	青岛海泰科模塑科技股份有限公司	Qingdao Hi-Tech Moulds & Plastics Technology Co.,Ltd
301023	江南奕帆	无锡江南奕帆电力传动科技股份有限公司	JIANGNAN YIFAN MOTOR Co.,Ltd
301024	霍普股份	上海霍普建筑设计事务所股份有限公司	Shanghai HYP-ARCH Architectural Design Consultant Co.,Ltd
301025	读客文化	读客文化股份有限公司	Dook Media Group Limited.
301026	浩通科技	徐州浩通新材料科技股份有限公司	Hootech Inc.
301027	华蓝集团	华蓝集团股份公司	HUALAN GROUP Co.,Ltd
301028	东亚机械	厦门东亚机械工业股份有限公司	Xiamen East Asia Machinery Industrial Co.,Ltd
301029	怡合达	东莞怡合达自动化股份有限公司	Dongguan Yiheda Automation Co.,Ltd
301030	仕净科技	苏州仕净科技股份有限公司	Suzhou Shijing Environmental Technology Co.,Ltd
301031	中熔电气	西安中熔电气股份有限公司	Xi'an Sinofuse Electric Co.,Ltd
301032	新柴股份	浙江新柴股份有限公司	Zhejiang Xinchai Co.,Ltd

续表

代码 CODE	中文简称 SECUTITIES	中文全称 CHINESE NAME	英文全称 ENGLISH NAME
301033	迈普医学	广州迈普再生医学科技股份有限公司	Medprin Regenerative Medical Technologies Co.,Ltd
301035	润丰股份	山东潍坊润丰化工股份有限公司	Shandong Weifang Rainbow Chemical Co.,Ltd
301036	双乐股份	双乐颜料股份有限公司	Sunlour Pigment Co.,Ltd
301037	保立佳	上海保立佳化工股份有限公司	Shanghai Baolijia Chemical Co.,Ltd
301038	深水规院	深圳市水务规划设计院股份有限公司	Shenzhen Water Planning & Design Institute Co.,Ltd
301039	中集车辆	中集车辆（集团）股份有限公司	CIMC Vehicles (Group) Co.,Ltd
301040	中环海陆	张家港中环海陆高端装备股份有限公司	Zhangjiagang Zhonghuan Hailu High-End Equipment Co.,Ltd
301041	金百泽	深圳市金百泽电子科技股份有限公司	Shenzhen King Brother Electronics Technology Co.,Ltd
301042	安联锐视	珠海安联锐视科技股份有限公司	ZHUHAI RAYSHARP TECHNOLOGY Co.,Ltd
301043	绿岛风	广东绿岛风空气系统股份有限公司	Guangdong Nedfon Air System Co.,Ltd
301045	天禄科技	苏州天禄光科技股份有限公司	Talant Optronics (suzhou) Co.,Ltd
301046	能辉科技	上海能辉科技股份有限公司	Shanghai Nenghui Technology Co.,Ltd
301047	义翘神州	北京义翘神州科技股份有限公司	Sino Biological Inc.
301048	金鹰重工	金鹰重型工程机械股份有限公司	Gemac Engineering Machinery Co.,Ltd
301049	超越科技	安徽超越环保科技股份有限公司	ANHUI CHAOYUE ENVIRONMENTAL PROTECTION TECHNOLOGY CO.,LTD
301050	雷电微力	成都雷电微力科技股份有限公司	Chengdu RML Technology Co.,Ltd
301051	信濠光电	深圳市信濠光电科技股份有限公司	Shenzhen Xinhao Photoelectricity Technology Co.,Ltd
301052	果麦文化	果麦文化传媒股份有限公司	GUOMAI Culture & Media Co.,Ltd
301053	远信工业	远信工业股份有限公司	YOANTION INDUSTRIAL INC.,LTD.
301055	张小泉	张小泉股份有限公司	Zhang Xiaoquan Inc.
301056	森赫股份	森赫电梯股份有限公司	Sicher Elevator Co.,Ltd
301057	汇隆新材	浙江汇隆新材料股份有限公司	Zhejiang Huilong New Materials Co.,Ltd
301058	中粮科工	中粮科工股份有限公司	COFCO Technology & Industry Co.,Ltd
301059	金三江	金三江（肇庆）硅材料股份有限公司	Jinsanjiang (Zhaoqing) Silicon Material Company Limited
301060	兰卫医学	上海兰卫医学检验所股份有限公司	Shanghai Labway Clinical Laboratory Co.,Ltd
301061	匠心家居	常州匠心独具智能家居股份有限公司	MotoMotion China Corporation
301062	上海艾录	上海艾录包装股份有限公司	SHANGHAI AILU PACKAGE Co.,Ltd
301063	海锅股份	张家港海锅新能源装备股份有限公司	Zhangjiagang Haiguo New Energy Equipment Manufacturing Co.,Ltd
301065	本立科技	浙江本立科技股份有限公司	ZHEJIANG BENLI TECHNOLOGY CO,LTD.
301066	万事利	杭州万事利丝绸文化股份有限公司	Hangzhou Wensli Silk Culture Co.,Ltd
301067	显盈科技	深圳市显盈科技股份有限公司	Fullink Technology Co.,Ltd
301068	大地海洋	杭州大地海洋环保股份有限公司	Hangzhou Dadi Haiyang Environmental Protection Co.,Ltd
301069	凯盛新材	山东凯盛新材料股份有限公司	Shandong Kaisheng New Materials Co.,Ltd
301070	开勒股份	开勒环境科技（上海）股份有限公司	Kale Environment Technology (Shanghai) Co.,Ltd
301071	力量钻石	河南省力量钻石股份有限公司	Henan Liliang Diamond Co.,Ltd
301072	中捷精工	江苏中捷精工科技股份有限公司	Zhongjie (Jiangsu) Technology Co.,Ltd
301073	君亭酒店	君亭酒店集团股份有限公司	SSAW Hotels & Resorts Group Co.,Ltd
301075	多瑞医药	西藏多瑞医药股份有限公司	Tibet Duo Rui Pharmaceutical Co.,Ltd
301076	新瀚新材	江苏新瀚新材料股份有限公司	SINO-HIGH (CHINA) CO.,LTD
301077	星华新材	浙江星华新材料集团股份有限公司	Zhejiang Chinastars New Materials Group Co.,Ltd
301078	孩子王	孩子王儿童用品股份有限公司	Kidswant Children Products Co.,Ltd
301079	邵阳液压	邵阳维克液压股份有限公司	Shaoyang Victor Hydraulics Co.,Ltd
301080	百普赛斯	北京百普赛斯生物科技股份有限公司	ACROBIOSYSTEMS Co.,Ltd
301081	严牌股份	浙江严牌过滤技术股份有限公司	YANPAI FILTRATION TECHNOLOGY Co.,Ltd
301082	久盛电气	久盛电气股份有限公司	Jiusheng Electric Co.,Ltd
301083	百胜智能	江西百胜智能科技股份有限公司	Bisen Smart Access Co.,Ltd
301085	亚康股份	北京亚康万玮信息技术股份有限公司	Beijing Asiacom Information Technology Co.,Ltd
301086	鸿富瀚	深圳市鸿富瀚科技股份有限公司	Shenzhen hongfuhan Technology Co. Ltd.
301087	可孚医疗	可孚医疗科技股份有限公司	Cofoe Medical Technology Co.,Ltd
301088	戎美股份	日禾戎美股份有限公司	Rumere Co.,Ltd
301089	拓新药业	拓新药业集团股份有限公司	Tuoxin Pharmaceutical Group Co.,Ltd
301090	华润材料	华润化学材料科技股份有限公司	China Resources Chemical Innovative Materials Co.,Ltd

续表

代码 CODE	中文简称 SECUTITIES	中文全称 CHINESE NAME	英文全称 ENGLISH NAME
301091	深城交	深圳市城市交通规划设计研究中心股份有限公司	Shenzhen Urban Transport Planning Center Co.,Ltd
301092	争光股份	浙江争光实业股份有限公司	ZHEJIANG ZHENGGUANG INDUSTRIAL Co.,Ltd
301093	华兰股份	江苏华兰药用新材料股份有限公司	Jiangsu Hualan New Pharmaceutical Material Co.,Ltd
301095	广立微	杭州广立微电子股份有限公司	Semitronix Corporation
301096	百诚医药	杭州百诚医药科技股份有限公司	Hangzhou Bio-Sincerity Pharma-Tech Co.,Ltd
301097	天益医疗	宁波天益医疗器械股份有限公司	Ningbo Tianyi Medical Appliance Co.,Ltd
301098	金埔园林	金埔园林股份有限公司	JINPULANDSCAPEARCHITECTURECo.,Ltd
301099	雅创电子	上海雅创电子集团股份有限公司	SHANGHAI YCT ELECTRONICS GROUP CO.,LTD
301100	风光股份	营口风光新材料股份有限公司	Yingkou Fengguang Advanced Material Co.,Ltd
301101	明月镜片	明月镜片股份有限公司	Mingyue Optical Lens Co.,Ltd
301102	兆讯传媒	兆讯传媒广告股份有限公司	Mega-info Media Co.,Ltd
301103	何氏眼科	辽宁何氏眼科医院集团股份有限公司	Liaoning He Eye Hospital Group Co.,Ltd
301105	鸿铭股份	广东鸿铭智能股份有限公司	GUANGDONGHONGMINGINTELLIGENTJOINTSTOCKCo.,Ltd
301106	骏成科技	江苏骏成电子科技股份有限公司	Jiangsu Smartwin Electronics Technology Co.,Ltd
301107	瑜欣电子	重庆瑜欣平瑞电子股份有限公司	Chongqing Yuxin Pingrui Electronic Co.,Ltd
301108	洁雅股份	铜陵洁雅生物科技股份有限公司	Tongling Jieya Biologic Technology Co.,Ltd
301109	军信股份	湖南军信环保股份有限公司	HUNAN JUNXIN ENVIRONMENTAL PROTECTION Co.,Ltd
301110	青木股份	青木数字技术股份有限公司	QINGMU DIGITAL TECHNOLOGY CO.LTD.
301111	粤万年青	广东万年青制药股份有限公司	GUANGDONG LIFESTRONG PHARMACY Co.,Ltd
301112	信邦智能	广州信邦智能装备股份有限公司	United Faith Auto-Engineering Co.,Ltd
301113	雅艺科技	浙江雅艺金属科技股份有限公司	ZheJiang Yayi Metal Technology Co.,Ltd
301115	建科股份	常州市建筑科学研究院集团股份有限公司	Changzhou Architectural Research Institute Group Co.,Ltd
301116	益客食品	江苏益客食品集团股份有限公司	JiangSu YiKe Food Group Co.,Ltd
301117	佳缘科技	佳缘科技股份有限公司	Jiayuan Science and Technology Co.,Ltd
301118	恒光股份	湖南恒光科技股份有限公司	Hunan Hengguang Technology Co.,Ltd
301119	正强股份	杭州正强传动股份有限公司	Hangzhou Zhengqiang Corporation Limited
301120	新特电气	新华都特种电气股份有限公司	Newonder Special Electric Co.,Ltd
301121	紫建电子	重庆市紫建电子股份有限公司	Chongqing VDL Electronics Co.,Ltd
301122	采纳股份	采纳科技股份有限公司	CAINA TECHNOLOGY Co.,Ltd
301123	奕东电子	奕东电子科技股份有限公司	YD Electronic Technology Co.,Ltd
301125	腾亚精工	南京腾亚精工科技股份有限公司	Nanjing Toua Hardware&Tools Co.,Ltd
301126	达嘉维康	湖南达嘉维康医药产业股份有限公司	Hunan Dajiaweikang Pharmaceutical Industry Co.,Ltd
301127	天源环保	武汉天源环保股份有限公司	Wuhan Tianyuan Environmental Protection Co.,Ltd
301128	强瑞技术	深圳市强瑞精密技术股份有限公司	ShenZhen QiangRui Precision Technology Co.,Ltd
301129	瑞纳智能	瑞纳智能设备股份有限公司	Runa Smart Equipment Co.,Ltd
301130	西点药业	吉林省西点药业科技发展股份有限公司	Jilin Province Xidian Pharmaceutical Sci-Tech Development Co.,Ltd
301131	聚赛龙	广州市聚赛龙工程塑料股份有限公司	Super-Dragon Engineering Plastics Co.,Ltd
301132	满坤科技	吉安满坤科技股份有限公司	Ji'an Mankun Technology Co.,Ltd
301133	金钟股份	广州市金钟汽车零件股份有限公司	Guangzhou Jinzhong Auto Parts Manufacturing Co.,Ltd
301135	瑞德智能	广东瑞德智能科技股份有限公司	Guangdong Real-Design Intelligent Technology Co.,Ltd
301136	招标股份	福建省招标股份有限公司	FUJIAN TENDERING Co.,Ltd
301137	哈焊华通	哈焊所华通（常州）焊业股份有限公司	HIT Welding Industry Co.,Ltd
301138	华研精机	广州华研精密机械股份有限公司	GUANGZHOU HUAYAN PRECISION MACHINERY Co.,Ltd
301139	元道通信	元道通信股份有限公司	WINTAO COMMUNICATIONS Co.,Ltd
301141	中科磁业	浙江中科磁业股份有限公司	ZHEJIANG ZHONGKE MAGNETIC INDUSTRY Co.,Ltd
301148	嘉戎技术	厦门嘉戎技术股份有限公司	Xiamen Jiarong Technology Co.,Ltd
301149	隆华新材	山东隆华新材料股份有限公司	ShanDong Longhua New Material Co.,Ltd
301150	中一科技	湖北中一科技股份有限公司	Hubei Zhongyi Technology Inc.
301151	冠龙节能	上海冠龙阀门节能设备股份有限公司	SHANGHAI KARON ECO-VALVE MANUFACTURING Co.,Ltd
301152	天力锂能	新乡天力锂能股份有限公司	Xinxiang Tianli Energy Co.,Ltd
301153	中科江南	北京中科江南信息技术股份有限公司	Beijing CTJ Information Technology Co.,Ltd
301155	海力风电	江苏海力风电设备科技股份有限公司	Jiangsu Haili Wind Power Equipment Technology Co.,Ltd

续表

代码 CODE	中文简称 SECUTITIES	中文全称 CHINESE NAME	英文全称 ENGLISH NAME
301156	美农生物	上海美农生物科技股份有限公司	Shanghai Menon Animal Nutrition Technology Co.,Ltd
301157	华塑科技	杭州华塑科技股份有限公司	Hangzhou Huasu Technology Co.,Ltd
301158	德石股份	德州联合石油科技股份有限公司	Dezhou United Petroleum Technology Co.,Ltd
301159	三维天地	北京三维天地科技股份有限公司	Beijing SunwayWorld Science & Technology Co.,Ltd
301160	翔楼新材	苏州翔楼新材料股份有限公司	Suzhou Xianglou New Material Co.,Ltd
301161	唯万密封	上海唯万密封科技股份有限公司	Voneseals Technology (Shanghai) Inc.
301162	国能日新	国能日新科技股份有限公司	State Power Rixin Tech.Co.,Ltd
301163	宏德股份	江苏宏德特种部件股份有限公司	Jiangsu Hongde Special Parts Co.,Ltd
301165	锐捷网络	锐捷网络股份有限公司	Ruijie Networks Co.,Ltd
301166	优宁维	上海优宁维生物科技股份有限公司	Shanghai Universal Biotech Co.,Ltd
301167	建研设计	安徽省建筑设计研究总院股份有限公司	Anhui Provincial Architectural Design and Research Institute Co.,Ltd
301168	通灵股份	江苏通灵电器股份有限公司	Jiangsu Tongling Electric Co.,Ltd
301169	零点有数	北京零点有数数据科技股份有限公司	Beijing Dataway Horizon Co.,Ltd
301170	锡南科技	无锡锡南科技股份有限公司	Wuxi Xinan Technology Co.,Ltd
301171	易点天下	易点天下网络科技股份有限公司	Easy Click Worldwide Network Technology Co.,Ltd
301172	君逸数码	四川君逸数码科技股份有限公司	Sichuan Joyou Digital Technologies Co.,Ltd
301175	中科环保	北京中科润宇环保科技股份有限公司	Beijing China Sciences Runyu Environmental Technology Co.,Ltd
301176	逸豪新材	赣州逸豪新材料股份有限公司	Ganzhou Yihao New Materials Co.,Ltd
301177	迪阿股份	迪阿股份有限公司	DR Corporation Limited
301178	天亿马	广东天亿马信息产业股份有限公司	Guangdong TianYiMa Information Industry Co.,Ltd
301179	泽宇智能	江苏泽宇智能电力股份有限公司	Jiangsu Zeyu Intelligent Electric Power Co.,Ltd
301180	万祥科技	苏州万祥科技股份有限公司	Suzhou Wanxiang Technology Co.,Ltd
301181	标榜股份	江阴标榜汽车部件股份有限公司	JIANGYIN PIVOT AUTOMOTIVE PRODUCTS Co.,Ltd
301182	凯旺科技	河南凯旺电子科技股份有限公司	Henan Carve Electronics Technology Co.,Ltd
301183	东田微	湖北东田微科技股份有限公司	Hubei DOTI Micro Technology Co.,Ltd
301185	鸥玛软件	山东山大鸥玛软件股份有限公司	Shandong University Ouma Software Co.,Ltd
301186	超达装备	南通超达装备股份有限公司	Nantong Chaoda Equipment Co.,Ltd
301187	欧圣电气	苏州欧圣电气股份有限公司	Suzhou Alton Electrical & Mechanical Industry Co.,Ltd
301188	力诺特玻	山东力诺特种玻璃股份有限公司	Shandong Linuo Technical Glass Co.,Ltd
301189	奥尼电子	深圳奥尼电子股份有限公司	Shenzhen Aoni Electronic Co.,Ltd
301190	善水科技	九江善水科技股份有限公司	Jiujiang Shanshui Technology Co.,Ltd
301191	菲菱科思	深圳市菲菱科思通信技术股份有限公司	Shenzhen Phoenix Telecom Technology Co.,Ltd
301192	泰祥股份	十堰市泰祥实业股份有限公司	Shiyan Taixiang Industry Co.,Ltd
301193	家联科技	宁波家联科技股份有限公司	Ningbo Homelink Eco-iTech Co.,Ltd
301195	北路智控	南京北路智控科技股份有限公司	Nanjing Bestway Intelligent Control Technology Co.,Ltd
301196	唯科科技	厦门唯科模塑科技股份有限公司	Xiamen Voke Mold & Plastic Engineering Co.,Ltd
301197	工大科雅	河北工大科雅能源科技股份有限公司	Hebei Gongda Keya Energy Technology Co.,Ltd
301198	喜悦智行	宁波喜悦智行科技股份有限公司	Ningbo Joy Intelligent Logistics Technology Co.,Ltd
301199	迈赫股份	迈赫机器人自动化股份有限公司	MH Robot & Automation Co.,Ltd
301200	大族数控	深圳市大族数控科技股份有限公司	Shenzhen Han's CNC Technology Co.,Ltd
301201	诚达药业	诚达药业股份有限公司	ChengDa Pharmaceuticals Co.,Ltd
301202	朗威股份	苏州朗威电子机械股份有限公司	Suzhou Longway Electronic Machinery Co.,Ltd
301203	国泰环保	杭州国泰环保科技股份有限公司	Hangzhou Guotai Environmental Protection Technology Co.,Ltd
301205	联特科技	武汉联特科技股份有限公司	Linktel Technologies Co.,Ltd
301206	三元生物	山东三元生物科技股份有限公司	Shandong Sanyuan Biotechnology Co.,Ltd
301207	华兰疫苗	华兰生物疫苗股份有限公司	Hualan Biological Vaccine Inc.
301208	中亦科技	北京中亦安图科技股份有限公司	ChinaEtek Service & Technology Co.,Ltd
301209	联合化学	龙口联合化学股份有限公司	Longkou Union Chemical Co.,Ltd
301210	金杨股份	无锡市金杨新材料股份有限公司	Wuxi JinYang New Materials Co.,Ltd
301211	亨迪药业	湖北亨迪药业股份有限公司	Hubei Biocause Heilen Pharmaceutical Co.,Ltd
301212	联盛化学	浙江联盛化学股份有限公司	Zhejiang Realsun Chemical Co.,Ltd
301213	观想科技	四川观想科技股份有限公司	Sichuan Discovery Dream Science & Technology Co.,Ltd

续表

代码 CODE	中文简称 SECUTITIES	中文全称 CHINESE NAME	英文全称 ENGLISH NAME
301215	中汽股份	中汽研汽车试验场股份有限公司	CATARC Automotive Proving Ground Co.,Ltd
301216	万凯新材	万凯新材料股份有限公司	Wankai New Materials Co.,Ltd
301217	铜冠铜箔	安徽铜冠铜箔集团股份有限公司	Anhui Tongguan Copper Foil Group Co.,Ltd
301218	华是科技	浙江华是科技股份有限公司	Zhejiang Whyis Technology Co.,Ltd
301219	腾远钴业	赣州腾远钴业新材料股份有限公司	GANZHOU TENGYUAN COBALT NEW MATERIAL Co.,Ltd
301220	亚香股份	昆山亚香香料股份有限公司	Kunshan Asia Aroma Corp., Ltd.
301221	光庭信息	武汉光庭信息技术股份有限公司	Wuhan Kotei Informatics Co.,Ltd
301222	浙江恒威	浙江恒威电池股份有限公司	Zhejiang Hengwei Battery Co.,Ltd
301223	中荣股份	中荣印刷集团股份有限公司	ZRP Printing Group Co.,Ltd
301225	恒勃股份	恒勃控股股份有限公司	Hengbo Holdings Co.,Ltd
301226	祥明智能	常州祥明智能动力股份有限公司	Changzhou Xiangming Intelligent Drive System Corporation
301227	森鹰窗业	哈尔滨森鹰窗业股份有限公司	Harbin Sayyas Windows Co.,Ltd
301228	实朴检测	实朴检测技术（上海）股份有限公司	SEP ANALYTICAL (SHANGHAI) Co.,Ltd
301229	纽泰格	江苏纽泰格科技集团股份有限公司	Jiangsu New Technology Group Co.,Ltd
301230	泓博医药	上海泓博智源医药股份有限公司	PharmaResources (Shanghai) Co.,Ltd
301231	荣信文化	荣信教育文化产业发展股份有限公司	Ronshin Group
301232	飞沃科技	湖南飞沃新能源科技股份有限公司	Finework(Hunan)New Energy Technology Co.,Ltd
301233	盛帮股份	成都盛帮密封件股份有限公司	Chengdu Shengbang Seals Co.,Ltd
301234	五洲医疗	安徽宏宇五洲医疗器械股份有限公司	ANHUI HONGYU WUZHOU MEDICAL MANUFACTURER Co.,Ltd
301235	华康医疗	武汉华康世纪医疗股份有限公司	Wuhan Huakang Century Medical Co.,Ltd
301236	软通动力	软通动力信息技术（集团）股份有限公司	iSoftStone Information Technology (Group) Co.,Ltd
301237	和顺科技	杭州和顺科技股份有限公司	Hangzhou Heshun Technology Co.,Ltd
301238	瑞泰新材	江苏瑞泰新能源材料股份有限公司	Jiangsu Ruitai New Energy Materials Co.,Ltd
301239	普瑞眼科	成都普瑞眼科医院股份有限公司	Chengdu Bright Eye Hospital Co.,Ltd
301246	宏源药业	湖北省宏源药业科技股份有限公司	Hubei Hongyuan Pharmaceutical Technology Co.,Ltd
301248	杰创智能	杰创智能科技股份有限公司	Nexwise Intelligence China Limited
301251	威尔高	江西威尔高电子股份有限公司	Jiangxi Welgao Electronics Co.,Ltd
301252	同星科技	浙江同星科技股份有限公司	Zhejiang Tongxing Technology Co.,Ltd
301255	通力科技	浙江通力传动科技股份有限公司	Zhejiang TongLi Transmission Technology Co.,Ltd
301256	华融化学	华融化学股份有限公司	HUARONG CHEMICAL Co.,Ltd
301257	普蕊斯	普蕊斯（上海）医药科技开发股份有限公司	SMO ClinPlus Co.,Ltd
301258	富士莱	苏州富士莱医药股份有限公司	Suzhou Fushilai Pharmaceutical Co.,Ltd
301259	艾布鲁	湖南艾布鲁环保科技股份有限公司	Hunan Airbluer Environmental Protection Technology Co.,Ltd
301260	格力博	格力博（江苏）股份有限公司	Greenworks (Jiangsu) Co.,Ltd
301261	恒工精密	河北恒工精密装备股份有限公司	Hengong Precision Equipment Co.,Ltd
301262	海看股份	海看网络科技（山东）股份有限公司	Hicon Network Technology (Shandong) Co.,Ltd
301263	泰恩康	广东泰恩康医药股份有限公司	Guangdong Taienkang Pharmaceutical Co.,Ltd
301265	华新环保	华新绿源环保股份有限公司	Hwaxin Environmental Co.,Ltd
301266	宇邦新材	苏州宇邦新型材料股份有限公司	Suzhou YourBest New-type Materials Co.,Ltd
301267	华厦眼科	华厦眼科医院集团股份有限公司	Huaxia Eye Hospital Group Co.,Ltd
301268	铭利达	深圳市铭利达精密技术股份有限公司	Shenzhen Minglida Precision Technology Co.,Ltd
301269	华大九天	北京华大九天科技股份有限公司	Empyrean Technology Co.,Ltd
301270	汉仪股份	北京汉仪创新科技股份有限公司	Beijing Hanyi Innovation Technology Co.,Ltd
301272	英华特	苏州英华特涡旋技术股份有限公司	Suzhou Invotech Scroll Technologies Co.,Ltd
301273	瑞晨环保	上海瑞晨环保科技股份有限公司	Shanghai Rychen Technologies Co.,Ltd
301276	嘉曼服饰	北京嘉曼服饰股份有限公司	Beijing Jiaman Dress Co.,Ltd
301277	新天地	新天地药业股份有限公司	NEWLAND PHARMACEUTICAL CO.,LTD
301278	快可电子	苏州快可光伏电子股份有限公司	QC Solar (SuZhou) Co.,Ltd
301279	金道科技	浙江金道科技股份有限公司	Zhejiang Jindao Technology Co.,Ltd
301280	珠城科技	浙江珠城科技股份有限公司	Zhejiang Zuch Technology Co.,Ltd
301281	科源制药	山东科源制药股份有限公司	Shandong Keyuan Pharmaceutical Co.,Ltd
301282	金禄电子	金禄电子科技股份有限公司	Camelot Electronics Technology Co.,Ltd

续表

代码 CODE	中文简称 SECUTITIES	中文全称 CHINESE NAME	英文全称 ENGLISH NAME
301283	聚胶股份	聚胶新材料股份有限公司	Focus Hotmelt Company Ltd.
301285	鸿日达	鸿日达科技股份有限公司	HONG RI DA Technology Company Limited
301286	侨源股份	四川侨源气体股份有限公司	Sichuan Qiaoyuan Gas Co.,Ltd
301287	康力源	江苏康力源体育科技股份有限公司	Jiangsu Kangliyuan Sports Tech. Co.,Ltd
301288	清研环境	清研环境科技股份有限公司	Qingyan Environmental Technology Co.,Ltd
301289	国缆检测	上海国缆检测股份有限公司	Shanghai Testing and Inspection for Electric Cable and Wire Co.,Ltd
301290	东星医疗	江苏东星智慧医疗科技股份有限公司	Jiangsu Canopus Wisdom Medical Technology Co.,Ltd
301291	明阳电气	广东明阳电气股份有限公司	Guangdong Mingyang Electric Co.,Ltd
301292	海科新源	山东海科新源材料科技股份有限公司	Shandong Hi-tech Spring Material Technology Co.,Ltd
301293	三博脑科	三博脑科医院管理集团股份有限公司	Sanbo Hospital Management Group Limited
301295	美硕科技	浙江美硕电气科技股份有限公司	ZHEJIANGMEISHUOELECTRICTECHNOLOGYCo.,Ltd
301296	新巨丰	山东新巨丰科技包装股份有限公司	SHANDONG NEWJF TECHNOLOGY PACKAGING Co.,Ltd
301297	富乐德	安徽富乐德科技发展股份有限公司	Ferrotec (An Hui) Technology Development Co.,Ltd
301298	东利机械	保定市东利机械制造股份有限公司	Baoding Dongli Machinery Co.,Ltd
301299	卓创资讯	山东卓创资讯股份有限公司	SUBLIME CHINA INFORMATION Co.,Ltd
301300	远翔新材	福建远翔新材料股份有限公司	Fujian Yuanxiang New Materials Co.,Ltd
301301	川宁生物	伊犁川宁生物技术股份有限公司	Yili Chuanning Biotechnology Co.,Ltd
301302	华如科技	北京华如科技股份有限公司	Beijing Huaru Technology Co.,Ltd
301303	真兰仪表	上海真兰仪表科技股份有限公司	Zenner Metering Technology(Shanghai)Ltd.
301305	朗坤环境	深圳市朗坤环境集团股份有限公司	Shenzhen Leo-King Environmental Group Company Limited
301306	西测测试	西安西测测试技术股份有限公司	Xi'an XICE Testing Technology CO.,Ltd
301307	美利信	重庆美利信科技股份有限公司	Chongqing Millison Technologies INC.
301308	江波龙	深圳市江波龙电子股份有限公司	Shenzhen Longsys Electronics Co.,Ltd
301309	万得凯	浙江万得凯流体设备科技股份有限公司	Zhejiang Wandekai Fluid Equipment Technology Co.,Ltd
301310	鑫宏业	无锡鑫宏业线缆科技股份有限公司	Wuxi Xinhongye Wire&Cable Co.,Ltd
301311	昆船智能	昆船智能技术股份有限公司	KSEC Intelligent Technology Co.,Ltd
301312	智立方	深圳市智立方自动化设备股份有限公司	Shenzhen iN-Cube Automation Co.,Ltd
301313	凡拓数创	广州凡拓数字创意科技股份有限公司	Guangzhou Frontop Digital Creative Technology Co.,Ltd
301314	科瑞思	珠海科瑞思科技股份有限公司	ZHUHAI KLES TECHNOLOGY Co.,Ltd
301315	威士顿	上海威士顿信息技术股份有限公司	Shanghai Wisdom Information Technology Co.,Ltd
301316	慧博云通	慧博云通科技股份有限公司	Hydsoft Technology Co.,Ltd
301317	鑫磊股份	鑫磊压缩机股份有限公司	XINLEI COMPRESSOR Co.,Ltd
301318	维海德	深圳市维海德技术股份有限公司	ValueHD Corporation
301319	唯特偶	深圳市唯特偶新材料股份有限公司	Shenzhen Vital New Material Co.,Ltd
301320	豪江智能	青岛豪江智能科技股份有限公司	Qingdao Richmat Intelligence Technology Inc.
301321	翰博高新	翰博高新材料（合肥）股份有限公司	Highbroad Advanced Material (Hefei) Co.,Ltd
301322	绿通科技	广东绿通新能源电动车科技股份有限公司	GUANGDONG LVTONG NEW ENERGY ELECTRIC VEHICLE TECHNOLOGY Co.,Ltd
301323	新莱福	广州新莱福新材料股份有限公司	Guangzhou Newlife New Material CO.,LTD
301325	曼恩斯特	深圳市曼恩斯特科技股份有限公司	Shenzhen Manst Technology Co.,Ltd
301326	捷邦科技	捷邦精密科技股份有限公司	J.Pond Precision Technology Co.,Ltd
301327	华宝新能	深圳市华宝新能源股份有限公司	Shenzhen Hello Tech Energy Co.,Ltd
301328	维峰电子	维峰电子（广东）股份有限公司	WCON ELECTRONICS (GUANGDONG) Co.,Ltd
301329	信音电子	信音电子（中国）股份有限公司	Singatron Electronic (China) Co.,Ltd
301330	熵基科技	熵基科技股份有限公司	ZKTECO Co.,Ltd
301331	恩威医药	恩威医药股份有限公司	Enwei Pharmaceutical Co.,Ltd
301332	德尔玛	广东德尔玛科技股份有限公司	Guangdong Deerma Technology Co.,Ltd
301333	诺思格	诺思格（北京）医药科技股份有限公司	R&G PharmaStudies Co.,Ltd
301335	天元宠物	杭州天元宠物用品股份有限公司	Hangzhou Tianyuan Pet Products CO.,LTD
301336	趣睡科技	成都趣睡科技股份有限公司	Chengdu Qushui Science and Technology Co.,Ltd
301337	亚华电子	山东亚华电子股份有限公司	Yarward Electronics (Shandong) Co.,Ltd
301338	凯格精机	东莞市凯格精机股份有限公司	GKG Precision Machine Co.,Ltd
301339	通行宝	江苏通行宝智慧交通科技股份有限公司	Jiangsu Tongxingbao Intelligent Transportation Technology Co.,Ltd

续表

代码 CODE	中文简称 SECUTITIES	中文全称 CHINESE NAME	英文全称 ENGLISH NAME
301345	涛涛车业	浙江涛涛车业股份有限公司	Zhejiang Taotao Vehicles Co.,Ltd
301348	蓝箭电子	佛山市蓝箭电子股份有限公司	FOSHAN BLUE ROCKET ELECTRONICS Co.,Ltd
301349	信德新材	辽宁信德新材料科技（集团）股份有限公司	Liaoning Xinde New Material Technology Group Co.,Ltd
301353	普莱得	浙江普莱得电器股份有限公司	Zhejiang Prulde Electric Appliance Co.,Ltd
301355	南王科技	福建南王环保科技股份有限公司	FUJIAN NANWANG ENVIRONMENT PROTECTION SCIEN-TECH CO.,LTD
301356	天振股份	浙江天振科技股份有限公司	Zhejiang Tianzhen Technology Co.,Ltd
301357	北方长龙	北方长龙新材料技术股份有限公司	North Long Dragon New Materials Tech Co.,Ltd
301358	湖南裕能	湖南裕能新能源电池材料股份有限公司	Hunan Yuneng New Energy Battery Material Co.,Ltd
301359	东南电子	东南电子股份有限公司	Dongnan Electronics Co.,Ltd
301360	荣旗科技	荣旗工业科技（苏州）股份有限公司	Rongcheer Industrial Technology (Suzhou) Co.,Ltd
301361	众智科技	郑州众智科技股份有限公司	SMARTGEN(ZHENGZHOU) TECHNOLOGY Co.,Ltd
301362	民爆光电	深圳民爆光电股份有限公司	Up-shine Lighting Co.,Limited
301363	美好医疗	深圳市美好创亿医疗科技股份有限公司	Mehow Innovative Ltd.
301365	矩阵股份	矩阵纵横设计股份有限公司	Matrix Design Co.,Ltd
301366	一博科技	深圳市一博科技股份有限公司	Shenzhen Edadoc Technology Co.,Ltd
301367	怡和嘉业	北京怡和嘉业医疗科技股份有限公司	BMC Medical Co.,Ltd
301368	丰立智能	浙江丰立智能科技股份有限公司	Zhejiang FORE Intelligent Technology Co.,Ltd
301369	联动科技	佛山市联动科技股份有限公司	PowerTECH Co.,Ltd
301370	国科恒泰	国科恒泰（北京）医疗科技股份有限公司	GKHT Medical Technology Co.,Ltd
301371	敷尔佳	哈尔滨敷尔佳科技股份有限公司	Harbin Fuerjia Technology Co.,Ltd
301372	科净源	北京科净源科技股份有限公司	Beijing Sys Science & Technology Co .,Ltd.
301373	凌玮科技	广州凌玮科技股份有限公司	Guangzhou Lingwe Technology Co.,Ltd
301376	致欧科技	致欧家居科技股份有限公司	Ziel Home Furnishing Technology Co.,Ltd
301377	鼎泰高科	广东鼎泰高科技术股份有限公司	Guangdong Dtech Technology Co.,Ltd
301378	通达海	南京通达海科技股份有限公司	Nanjing TDH Technology Co.,Ltd
301379	天山电子	广西天山电子股份有限公司	Techshine Electronics Co.,Ltd
301380	挖金客	北京挖金客信息科技股份有限公司	Beijing Waluer Information Technology Co.,Ltd
301381	赛维时代	赛维时代科技股份有限公司	Sailvan Times Co.,Ltd
301382	蜂助手	蜂助手股份有限公司	FENGZHUSHOU Co.,Ltd
301383	天键股份	天键电声股份有限公司	MINAMI ACOUSTICS LIMITED
301386	未来电器	苏州未来电器股份有限公司	Suzhou Future Electrical Company Co.,Ltd
301387	光大同创	深圳光大同创新材料股份有限公司	Shenzhen Bromake New Material Co.,Ltd
301388	欣灵电气	欣灵电气股份有限公司	Xinling Electrical Co.,Ltd
301389	隆扬电子	隆扬电子（昆山）股份有限公司	Long Young Electronic (Kunshan) Co.,Ltd
301390	经纬股份	杭州经纬信息技术股份有限公司	Hangzhou Gisway Information Technology Co.,Ltd
301391	卡莱特	卡莱特云科技股份有限公司	Colorlight Cloud Tech Ltd
301393	昊帆生物	苏州昊帆生物股份有限公司	Suzhou Highfine Biotech Co.,Ltd
301395	仁信新材	惠州仁信新材料股份有限公司	Renxin New Material Co.,Ltd
301396	宏景科技	宏景科技股份有限公司	Gloryview Technology Co.,Ltd
301397	溯联股份	重庆溯联塑胶股份有限公司	CHONGQING SULIAN PLASTIC Co.,Ltd
301398	星源卓镁	宁波星源卓镁技术股份有限公司	NINGBO SINYUAN ZM TECHNOLOGY Co.,Ltd
301399	英特科技	浙江英特科技股份有限公司	Zhejiang Extek Technology Co.,Ltd
301408	华人健康	安徽华人健康医药股份有限公司	Anhui Huaren Health Pharmaceutical Co.,Ltd
301413	安培龙	深圳安培龙科技股份有限公司	Shenzhen Ampron Technology Co.,Ltd
301418	协昌科技	江苏协昌电子科技股份有限公司	Jiangsu Xiechang Electronic Technology Co.,Ltd
301419	阿莱德	上海阿莱德实业股份有限公司	SHANGHAI ALLIED INDUSTRIAL CORP., LTD.
301421	波长光电	南京波长光电科技股份有限公司	Nanjing Wavelength Opto-Electronic Science & Technology Co.,Ltd
301428	世纪恒通	世纪恒通科技股份有限公司	Shijihengtong Technology Co.,Ltd
301429	森泰股份	安徽森泰木塑集团股份有限公司	Anhui Sentai WPC Group Share Co.,Ltd
301439	泓淋电力	威海市泓淋电力技术股份有限公司	WEIHAI HONGLIN ELECTRONIC Co.,Ltd
301446	福事特	江西福事特液压股份有限公司	Jiangxi First Hydraulic Co.,Ltd
301448	开创电气	浙江开创电气股份有限公司	KEYSTONE ELECTRICAL (ZHEJIANG)Co.,Ltd

续表

代码 CODE	中文简称 SECUTITIES	中文全称 CHINESE NAME	英文全称 ENGLISH NAME
301456	盘古智能	青岛盘古智能制造股份有限公司	Qingdao Paguld Intelligent Manufacturing Co.,Ltd
301459	丰茂股份	浙江丰茂科技股份有限公司	Zhejiang Fengmao Technology Co.,Ltd
301468	博盈特焊	广东博盈特焊技术股份有限公司	Pourin Special Welding Technology Co.,Ltd
301469	恒达新材	浙江恒达新材料股份有限公司	Zhejiang Hengda New Material Co.,Ltd
301486	致尚科技	深圳市致尚科技股份有限公司	Shenzhen Zesum Technology Co.,Ltd
301487	盟固利	天津国安盟固利新材料科技股份有限公司	Tianjin Guoan Mengguli New Materials Science & Technology Co.,Ltd
301488	豪恩汽电	深圳市豪恩汽车电子装备股份有限公司	Longhorn Auto Co.,Ltd
301489	思泉新材	广东思泉新材料股份有限公司	Guangdong Suqun New Material Co.,Ltd
301498	乖宝宠物	乖宝宠物食品集团股份有限公司	Gambol Pet Group Co.,Ltd
301499	维科精密	上海维科精密模塑股份有限公司	Shanghai Vico Precision Mold &Plastics Co.,Ltd
301500	飞南资源	广东飞南资源利用股份有限公司	Guangdong Feinan Resources Recycling Co.,Ltd
301503	智迪科技	珠海市智迪科技股份有限公司	G.tech Technology Ltd.
301505	苏州规划	苏州规划设计研究院股份有限公司	Suzhou Planning & Design Research Institute Co.,Ltd
301507	民生健康	杭州民生健康药业股份有限公司	Hangzhou Minsheng Healthcare Co.,Ltd
301508	中机认检	中机寰宇认证检验股份有限公司	China Machinery Huanyu Certification and Inspection Co.,Ltd
301509	金凯生科	金凯（辽宁）生命科技股份有限公司	Kingchem (Liaoning) Life Science Co.,Ltd
301510	固高科技	固高科技股份有限公司	Googol Technology Co.,Ltd
301511	德福科技	九江德福科技股份有限公司	Jiujiang Defu Technology Co.,Ltd
301512	智信精密	深圳市智信精密仪器股份有限公司	Shenzhen Intelligent Precision Instrument Co.,Ltd
301515	港通医疗	四川港通医疗设备集团股份有限公司	Sichuan Gangtong Medical Equipment Group Co.,Ltd
301516	中远通	深圳市核达中远通电源技术股份有限公司	Shenzhen VAPEL Power Supply Technology Co.,Ltd
301517	陕西华达	陕西华达科技股份有限公司	Shaanxi Huada Science Technology Co.,Ltd
301518	长华化学	长华化学科技股份有限公司	Changhua Chemical Technology Co.,Ltd
301519	舜禹股份	安徽舜禹水务股份有限公司	AN HUI SHUN YU WATER Co.,Ltd
301520	万邦医药	安徽万邦医药科技股份有限公司	Anhui Wanbang Pharmaceutical Technology Co.,Ltd
301525	儒竞科技	上海儒竞科技股份有限公司	Shanghai Ruking Technologies Co.,Ltd
301526	国际复材	重庆国际复合材料股份有限公司	Chongqing Polycomp International Corporation
301528	多浦乐	广州多浦乐电子科技股份有限公司	Guangzhou Doppler Electronic Technologies Co.,Ltd
301529	福赛科技	芜湖福赛科技股份有限公司	Wuhu Foresight Technology Co.,Ltd
301533	威马农机	威马农机股份有限公司	Weima Agricultural Machinery Co.,Ltd
301548	崇德科技	湖南崇德科技股份有限公司	Hunan SUND Technological Corporation
301550	斯菱股份	浙江斯菱汽车轴承股份有限公司	Zhejiang Sling Automobile Bearing Co.,Ltd
301555	惠柏新材	惠柏新材料科技（上海）股份有限公司	Wells Advanced Materials (Shanghai)Co.,Ltd
301558	三态股份	深圳市三态电子商务股份有限公司	SFC Holdings Co.,Ltd
301559	中集环科	中集安瑞环科技股份有限公司	CIMC Safeway Technologies Co.,Ltd
301566	达利凯普	大连达利凯普科技股份公司	Dalian Dalicap Technology Co.,Ltd
301568	思泰克	厦门思泰克智能科技股份有限公司	Xiamen Sinic-Tek Intelligent Technology Co.,Ltd
301578	辰奕智能	广东辰奕智能科技股份有限公司	GUANGDONG SENEASY INTELLIGENT TECHNOLOGY Co.,Ltd

（二）上市公司地址一览表
ADDRESS LIST OF LISTED COMPANIES

代码 CODE	公司全称 COMPANY	地址 ADDRESS	邮编 ZIP	网站\邮件地址 WEB\EMAIL
000001	平安银行股份有限公司	广东省深圳市深南东路5047号23楼董事会办公室	518001	bank.pingan.com
000002	万科企业股份有限公司	广东省深圳市盐田区大梅沙环梅路33号万科中心	518083	www.vanke.com
000004	深圳国华网安科技股份有限公司	广东省深圳市福田区梅林街道孖岭社区凯丰路10号翠林大厦12层	518049	www.000004.cn
000005	深圳世纪星源股份有限公司	广东省深圳市罗湖区深南东路2017号华乐大厦3楼	518000	www.fountain.com.cn
000006	深圳市振业(集团)股份有限公司	广东省深圳市南山区科技南路16号深圳湾科技生态园11栋A座42-43层	518008	www.zhenye.com
000007	深圳市全新好股份有限公司	广东省深圳市福田区梅林街道梅康路8号理想时代大厦6楼	518031	www.sz000007.com
000008	神州高铁技术股份有限公司	北京市海淀区高梁桥斜街59号院1号楼中坤大厦16层	100044	www.shenzhou-gaotie.com
000009	中国宝安集团股份有限公司	广东省深圳市笋岗东路1002号宝安广场A座29层	518020	www.chinabaoan.com
000010	深圳美丽生态股份有限公司	广东省深圳市宝安中心区宝兴路6号海纳百川总部大厦B座1701	518048	www.eco-beauty.cn
000011	深圳市物业发展(集团)股份有限公司	广东省深圳市人民南路国贸大厦39、42层	518001	www.szwuye.com.cn
000012	中国南玻集团股份有限公司	广东省深圳市蛇口工业区工业六路一号南玻大厦	518067	www.csgholding.com
000014	沙河实业股份有限公司	广东省深圳市南山区白石路2222号沙河世纪楼	518053	www.shahe.cn
000016	康佳集团股份有限公司	广东省深圳市南山区粤海街道科技园科技南十二路28号康佳研发大厦24层	518057	www.konka.com
000017	深圳中华自行车(集团)股份有限公司	广东省深圳市罗湖区翠竹街道贝丽北路89号水贝金座大厦8楼	518019	www.szcbc.com
000019	深圳市深粮控股股份有限公司	广东省深圳市福田区福虹路9号世贸广场A座13楼	518033	www.slkg1949.com
000020	深圳中恒华发股份有限公司	广东省深圳市南山区大冲商务中心2 号楼33 层	518031	huafainvestor@126.com.cn
000021	深圳长城开发科技股份有限公司	广东省深圳市福田区彩田路7006号	518035	www.kaifa.cn
000023	深圳市天地(集团)股份有限公司	广东省深圳市南山区高新技术产业园(北区)朗山路东物商业大楼10楼	518057	www.sztiandi.com
000025	深圳市特力(集团)股份有限公司	广东省深圳市罗湖区水贝二路特力大厦3、4楼	518031	www.tellus.cn
000026	飞亚达精密科技股份有限公司	广东省深圳市南山区高新南一道飞亚达科技大厦20楼	518057	www.fiytagroup.com
000027	深圳能源集团股份有限公司	广东省深圳市福田区金田路2026号能源大厦北塔楼9、29-31、34-41层	518031	www.sec.com.cn
000028	国药集团一致药业股份有限公司	广东省深圳市福田区八卦四路15号一致药业大厦	518029	www.szaccord.com.cn
000029	深圳经济特区房地产(集团)股份有限公司	广东省深圳市人民南路深房广场46—48楼	518001	www.sfjt.com.cn
000030	富奥汽车零部件股份有限公司	吉林省长春市汽车经济技术开发区东风南街777号	130011	www.fawer.com.cn
000031	大悦城控股集团股份有限公司	北京市朝阳区朝阳门南大街8号中粮福临门大厦13层	518101	www.grandjoy.com
000032	深圳市桑达实业股份有限公司	广东省深圳市南山区科技园科技路1号桑达科技大厦16层	518057	www.sedind.com
000034	神州数码集团股份有限公司	北京市海淀区上地九街九号数码科技广场	100085	www.digitalchina.com
000035	中国天楹股份有限公司	江苏省海安市黄海大道（西）268号	226600	www.ctyi.com.cn
000036	华联控股股份有限公司	广东省深圳市深南中路2008号华联大厦1103室	518031	www.udcgroup.com
000037	深圳南山热电股份有限公司	广东省深圳市南山区华侨城汉唐大厦16、17楼	518053	www.nsrd.com.cn
000039	中国国际海运集装箱(集团)股份有限公司	广东省深圳市蛇口工业区港湾大道2号中集集团研发中心	518067	www.cimc.com
000040	东旭蓝天新能源股份有限公司	广东省深圳市罗湖区东门中路1011号鸿基大厦25-27楼	518001	www.dongxulantian.com
000042	深圳市中洲投资控股股份有限公司	广东省深圳市福田区金田路3088号中洲大厦38楼	518033	www.zztzkg.com
000045	深圳市纺织(集团)股份有限公司	广东省深圳市福田区华强北路3号深纺大厦6楼	518031	www.chinasthc.com
000046	泛海控股股份有限公司	北京市东城区建国门内大街28号民生金融中心C座22层	100005	www.fhkg.com
000048	深圳市京基智农时代股份有限公司	广东省深圳市罗湖区桂园街道老围社区蔡屋围京基一百大厦A座7101	518001	www.kingkeyzn.com
000049	深圳市德赛电池科技股份有限公司	广东省深圳市南山区高新科技园南区高新南一道德赛科技大厦26楼2601	518057	www.desaybattery.com
000050	天马微电子股份有限公司	广东省深圳市南山区马家龙工业城64栋	518052	www.tianma.cn
000054	重庆建设汽车系统股份有限公司	重庆市巴南区花溪工业园区建设大道1号	400054	www.jianshe.com.cn
000055	方大集团股份有限公司	广东省深圳市南山区龙珠四路2号方大城T1栋39层	518055	www.fangda.com
000056	深圳市皇庭国际企业股份有限公司	广东省深圳市福田区福华路350号岗厦皇庭大厦（皇庭中心）28楼	518048	www.wongtee000056.com
000058	深圳赛格股份有限公司	广东省深圳市福田区华强北路群星广场A座31层	518028	www.segcl.com.cn
000059	北方华锦化学工业股份有限公司	辽宁省盘锦市双台子区红旗大街	124021	www.huajinchem.com
000060	深圳市中金岭南有色金属股份有限公司	广东省深圳市福田区车公庙深南大厦6013号中国有色大厦24楼	518040	www.nonfemet.com
000061	深圳市农产品集团股份有限公司	广东省深圳市福田区深南大道7028号时代科技大厦13楼	518019	www.szap.com
000062	深圳华强实业股份有限公司	广东省深圳市福田区华强北路华强广场A座5楼	518000	www.szhq000062.com
000063	中兴通讯股份有限公司	广东省深圳市南山区高新技术产业园科技南路中兴通讯大厦	518057	www.zte.com.cn
000065	北方国际合作股份有限公司	北京市石景山区政达路6号院北方国际大厦20层	100040	www.norinco-intl.com
000066	中国长城科技集团股份有限公司	广东省深圳市南山区科技园科发路3号长城电脑大厦2号楼5楼	518057	www.greatwall.cn

续表

代码 CODE	公司全称 COMPANY	地址 ADDRESS	邮编 ZIP	网站\邮件地址 WEB\EMAIL
000068	深圳华控赛格股份有限公司	广东省深圳市福田区莲花街道福新社区益田路6001号太平金融大厦2901-2904A	518000	www.huakongseg.com.cn
000069	深圳华侨城股份有限公司	广东省深圳市南山区华侨城办公大楼	518053	www.octholding.com
000070	深圳市特发信息股份有限公司	广东省深圳市南山区高新区中区科丰路2号特发信息港大厦B栋18楼	518057	www.sdgi.com.cn
000078	深圳市海王生物工程股份有限公司	广东省深圳市南山区科技中三路1号海王银河科技大厦24楼	518057	www.neptunusbio.com
000088	深圳市盐田港股份有限公司	广东省深圳市盐田区盐田港海港大厦1812董事会秘书处	518081	www.yantian-port.com
000089	深圳市机场股份有限公司	广东省深圳市宝安国际机场 T3 商务办公楼 A 座 1005	518128	www.szairport.com
000090	深圳市天健(集团)股份有限公司	广东省深圳市福田区红荔西路7019号天健商务大厦1910董事会办公室	518034	www.tagen.cn
000096	深圳市广聚能源股份有限公司	广东省深圳市南山区海德三道天利中央商务广场22楼	518054	www.gj000096.com
000099	中信海洋直升机股份有限公司	广东省深圳市南山区南海大道3533号深圳直升机场	518052	www.cohc.citic
000100	TCL科技集团股份有限公司	广东省深圳市南山区中山园路1001号TCL国际E城G1栋10楼	516002	www.tcltech.com
000151	中成进出口股份有限公司	北京市东城区安定门西滨河路9号中成大厦	100070	www.complant-ltd.com
000153	安徽丰原药业股份有限公司	安徽省合肥市包河工业区大连路16号	230051	www.bbcayy.com
000155	四川省新能源动力股份有限公司	四川省成都市高新区剑南大道中段716号2号楼16层	610000	www.cndl155.com
000156	华数传媒控股股份有限公司	浙江省杭州市滨江区长江路179号华数数字电视产业园B座9楼	310052	www.wasu.com
000157	中联重科股份有限公司	湖南省长沙市银盆南路361号	410013	www.zoomlion.com
000158	石家庄常山北明科技股份有限公司	河北省石家庄市和平东路161号	50011	www.csbmkj.com
000159	新疆国际实业股份有限公司	新疆维吾尔自治区乌鲁木齐市天山区人民路446号国际置地广场四楼	830011	www.xjgjsy.com
000166	申万宏源集团股份有限公司	新疆维吾尔自治区乌鲁木齐市高新区北京南路358号大成国际大厦20楼2001室	830011	www.swhygh.com
000301	江苏东方盛虹股份有限公司	江苏省苏州市吴江区盛泽镇登州路289号国家先进功能纤维创新中心研发大楼西楼	215228	www.jsessh.com
000333	美的集团股份有限公司	广东省佛山市顺德区北滘镇美的大道6号美的总部大楼B栋29楼	528311	www.midea.com
000338	潍柴动力股份有限公司	山东省潍坊市高新技术产业开发区福寿东街197号甲	261061	www.weichaipower.com
000400	许继电气股份有限公司	河南省许昌市许继大道1298号	461000	www.xjec.com
000401	唐山冀东水泥股份有限公司	北京市东城区北三环东路36号环球贸易中心A座22层	100013	www.jdsn.com.cn
000402	金融街控股股份有限公司	北京市西城区金城坊街7号金融街公寓D座	100033	www.jrjkg.com.cn
000403	派斯双林生物制药股份有限公司	广东省湛江市麻章区东简镇东海岛新丰东路1号	524076	www.slbiop.com
000404	长虹华意压缩机股份有限公司	江西省景德镇市高新区长虹大道1号	333000	www.hua-yi.cn
000407	山东胜利股份有限公司	山东省济南市高新区港兴三路北段济南药谷1号楼B座3210	250101	www.vicome.com
000408	藏格矿业股份有限公司	青海省格尔木市昆仑南路15-02号	816000	www.zanggekuangye.com
000409	云鼎科技股份有限公司	山东省济南市工业南路57-1号高新万达J3写字楼19层1910室	250014	www.yundingkeji.cn
000410	沈阳机床股份有限公司	辽宁省沈阳市经济技术开发区开发大路17甲1号	110042	www.smtcl.com
000411	浙江英特集团股份有限公司	浙江省杭州市滨江区江南大道96号·中化大厦1310	310051	www.intmedic.com
000413	东旭光电科技股份有限公司	北京市西城区菜园街1号	50035	www.dongxuguangdian.com.cn
000415	渤海租赁股份有限公司	新疆维吾尔自治区乌鲁木齐市新华北路165号广汇中天广场39楼	830002	www.bohaileasing.com
000416	民生控股股份有限公司	北京市东城区建国门内大街28号民生金融中心A座15层	266071	www.mskg.com.cn
000417	合肥百货大楼集团股份有限公司	安徽省合肥市蜀山区黄山路596号合肥百货大楼集团股份有限公司1901室证券事务部	230031	www.hfbh.com.cn
000419	长沙通程控股股份有限公司	湖南省长沙市劳动西路589号	410007	www.e-tongcheng.com
000420	吉林化纤股份有限公司	吉林省吉林市吉林经济技术开发区216号	132115	www.jlcfc.com
000421	南京公用发展股份有限公司	江苏省南京市建邺区白龙江东街8号新城科技园科技创新综合体A4号楼18楼	210019	www.nj-public.com
000422	湖北宜化化工股份有限公司	湖北省宜昌市沿江大道52号	443007	www.hbyh.cn
000423	东阿阿胶股份有限公司	山东省聊城市东阿县阿胶街78号	252201	www.dongeejiao.com
000425	徐工集团工程机械股份有限公司	江苏省徐州市经济开发区驮蓝山路26号	221004	xgjx.xcmg.com
000426	内蒙古兴业银锡矿业股份有限公司	内蒙古自治区赤峰市新城区玉龙大街市政府西侧兴业大厦	24000	www.nmxyky.com
000428	华天酒店集团股份有限公司	湖南省长沙市解放东路300号本公司贵宾楼五楼	410001	www.huatian-hotel.com
000429	广东省高速公路发展股份有限公司	广东省广州市天河区珠江新城珠江东路32号利通广场45、46层	510623	www.gpedcl.com
000430	张家界旅游集团股份有限公司	湖南省张家界市三角坪145号张家界国际大酒店三楼	427000	zjjlyjt.com
000468	南京普天通信股份有限公司	江苏省南京市雨花台区凤汇大道8号普天科技创业园	210039	www.postel.com.cn
000488	山东晨鸣纸业集团股份有限公司	山东省寿光市农圣东街2199号	262705	www.chenmingpaper.com
000498	山东高速路桥集团股份有限公司	山东省济南市历下区经十路14677号	250014	www.sdlqgf.com

续表

代码 CODE	公司全称 COMPANY	地址 ADDRESS	邮编 ZIP	网站\邮件地址 WEB\EMAIL
000501	武商集团股份有限公司	湖北省武汉市江汉区解放大道690号国际广场A座8楼	430022	www.wushang.com.cn
000503	国新健康保障服务集团股份有限公司	北京市朝阳区西坝河西里甲18号	100028	www.crhms.cn
000504	南华生物医药股份有限公司	湖南省长沙高新区岳麓西大道1698号麓谷科技创新创业园B1栋3楼	410205	www.landfar.cn
000505	海南京粮控股股份有限公司	海南省海口市滨海大道珠江广场帝豪大厦29层	570125	JLKG@vip.163.com
000506	中润资源投资股份有限公司	山东省济南市历城区经十东路7000号汉峪金谷A2-5栋23层	250014	www.sdzr.com
000507	珠海港股份有限公司	广东省珠海市香洲区紫荆路93号铭泰城市广场1栋20层	519099	www.0507.com.cn
000509	华塑控股股份有限公司	四川省成都市高新区天府大道北段1288号泰达时代中心1号楼12层	610095	DB000509@163.COM
000510	四川新金路集团股份有限公司	四川省德阳市泰山南路二段733号银鑫.五洲广场一期21栋22-23层	618000	www.xjinlu.cn
000512	厦门灿坤实业股份有限公司	福建省漳州台商投资区灿坤工业园	361006	www.eupa.tm
000513	丽珠医药集团股份有限公司	广东省珠海市金湾区创业北路38号总部大楼	519090	www.livzon.com.cn
000514	重庆渝开发股份有限公司	重庆市渝中区中山三路128号	400015	www.cqukf.com
000516	西安国际医学投资股份有限公司	陕西省西安市高新区西太路777号西安国际医学中心医院保障楼	710075	www.000516.cn
000517	荣安地产股份有限公司	浙江省宁波市鄞州区天童南路700号荣安大厦18F(A)、19F、20F	315010	www.rongan.com.cn
000518	江苏四环生物股份有限公司	江苏省江阴市新桥镇新郁路中房6号	214426	www.000518shsw.com
000519	中兵红箭股份有限公司	河南省南阳市仲景北路1669号中南钻石有限公司院内	473000	zbhj.norincogroup.com.cn
000520	凤凰航运（武汉）股份有限公司	湖北省武汉市汉口民权路39号汇江大厦	430021	000520.top
000521	长虹美菱股份有限公司	安徽省合肥市经济技术开发区莲花路2163号	230601	www.meiling.com
000523	广州市红棉智汇科创股份有限公司	广东省广州市天河区黄埔大道西100号之二1907-1908房	510665	www.lonkey.com.cn
000524	广州岭南集团控股股份有限公司	广东省广州市越秀区流花路120号	510016	www.gzlnholdings.com
000525	南京红太阳股份有限公司	江苏省南京市高淳经济开发区古檀大道18号	211300	www.chinaredsun.com
000526	学大（厦门）教育科技集团股份有限公司	北京市海淀区知春路7号致真大厦B座28层	100084	bianly@unigroup.com.cn
000528	广西柳工机械股份有限公司	广西省柳州市柳工大道2号柳工国际工业园	545007	www.liugong.com
000529	广东广弘控股股份有限公司	广东省广州市东风中路437号越秀城市广场南塔37楼	510030	www.ghkg000529.com
000530	冰山冷热科技股份有限公司	辽宁省大连经济技术开发区辽河东路106号	116630	www.bingshan.cn
000531	广州恒运企业集团股份有限公司	广东省广州市黄埔区科学大道251号恒运中心	510670	www.hengyun.com.cn
000532	珠海华金资本股份有限公司	广东省珠海市横琴新区华金街 58 号横琴国际金融中心33A层	519030	www.huajinct.com
000533	广东顺钠电气股份有限公司	广东省佛山市顺德区大良街道萃智路1号车创置业广场1栋18楼02—07单元写字楼	528300	www.shunna.com.cn
000534	万泽实业股份有限公司	广东省深圳市福田区笋岗西路3009号万泽大厦4楼	518035	www.wedgeind.com
000536	华映科技（集团）股份有限公司	福建省福州市马尾区儒江西路6号	350015	www.cpttg.com
000537	天津中绿电投资股份有限公司	北京市朝阳区朝外大街5号10层	100020	www.cge.cn
000538	云南白药集团股份有限公司	云南省昆明市呈贡区云南白药街3686号云南白药集团股份有限公司	650500	www.yunnanbaiyao.com.cn
000539	广东电力发展股份有限公司	广东省广州市天河东路2号粤电广场南塔33-36楼	510630	www.ged.com.cn
000541	佛山电器照明股份有限公司	广东省佛山市禅城区汾江北路64号	528000	www.chinafsl.com
000543	安徽省皖能股份有限公司	安徽省合肥市马鞍山路76号能源大厦五、八-十楼	230011	www.wenergy.cn
000544	中原环保股份有限公司	河南省郑州市郑东新区才高街6号东方鼎盛中心A座10层	450018	www.cpepgc.com
000545	金浦钛业股份有限公司	江苏省南京市鼓楼区马台街99号	132012	www.nthcl.com
000546	金圆环保股份有限公司	浙江省杭州市滨江区江虹路1750号润和信雅达创意中心1号楼22楼	130061	www.jysn.com
000547	航天工业发展股份有限公司	北京市丰台区南四环西路188号十七区5号楼	100195	www.casic-addsino.com
000548	湖南投资集团股份有限公司	湖南省长沙市芙蓉区五一大道447号湖南投资大厦21楼	410005	www.hntz.com.cn
000550	江铃汽车股份有限公司	江西省南昌市迎宾中大道2111号江铃汽车大厦	330001	www.jmc.com.cn
000551	创元科技股份有限公司	江苏省苏州市工业园区苏桐路37号	215021	www.000551.cn
000552	甘肃能化股份有限公司	甘肃省白银市平川区大桥路1号	730913	www.jymdgs.com
000553	安道麦股份有限公司	北京市朝阳区朝阳公园南路10号院中央公园广场A7写字楼6层	434001	www.adamaltd.com.cn
000554	中国石化山东泰山石油股份有限公司	山东省泰安市东岳大街369号	271000	1596721616@qq.com
000555	神州数码信息服务集团股份有限公司	北京市海淀区西北旺东路10号院东区18号楼神州信息大厦	100094	www.dcits.com
000557	宁夏西部创业实业股份有限公司	宁夏回族自治区银川市金凤区北京中路168号C座一楼	750011	www.xbcy.nx.cn
000558	莱茵达体育发展股份有限公司	四川省成都市高新区交子大道177号中海国际中心D座1903	610041	www.lander.com.cn
000559	万向钱潮股份公司	浙江省杭州市萧山区万向路	311215	www.wxqc.com.cn
000560	我爱我家控股集团股份有限公司	北京市朝阳区朝来高科技产业园西区创远路36号院8号楼	100012	000560.5i5j.com
000561	陕西烽火电子股份有限公司	陕西省宝鸡市清姜路72号	721006	www.fenghuo.cn

续表

代码 CODE	公司全称 COMPANY	地址 ADDRESS	邮编 ZIP	网站\邮件地址 WEB\EMAIL
000563	陕西省国际信托股份有限公司	陕西省西安市高新区科技路50号金桥国际广场C座	710075	www.siti.com.cn
000564	供销大集集团股份有限公司	陕西省西安市新城区解放路103号	710005	www.gongxiaodaji.com
000565	重庆三峡油漆股份有限公司	重庆市九龙坡区石坪桥横街2号附5号隆鑫国际写字楼17楼	402284	www.sanxia.com
000566	海南海药股份有限公司	海南省海口市秀英区南海大道192号	570311	www.haiyao.com.cn
000567	海南海德资本管理股份有限公司	北京市海淀区首体南路22号国兴大厦三层	100044	www.000567.com
000568	泸州老窖股份有限公司	四川省泸州市龙马潭区南光路九号泸州老窖营销网络指挥中心	646000	www.lzlj.com
000570	常柴股份有限公司	江苏省常州市怀德中路123号	213002	www.changchai.com.cn
000571	新大洲控股股份有限公司	上海市长宁区红宝石路500号东银中心B栋2801室	201103	www.sundiro.com
000572	海马汽车股份有限公司	海南省海口市金盘工业区金盘路12-8号	570216	www.haima.com
000573	东莞宏远工业区股份有限公司	广东省东莞市宏远工业区宏远大厦16层	523087	www.winnerway.com.cn
000576	广东甘化科工股份有限公司	广东省江门市甘化路62号	529030	www.gdganhua.com
000581	无锡威孚高科技集团股份有限公司	江苏省无锡市新吴区华山路5号	214028	www.weifu.com.cn
000582	北部湾港股份有限公司	广西壮族自治区南宁市良庆区体强路12号北部湾航运中心9-10层	530201	www.bbwport.cn
000584	江苏哈工智能机器人股份有限公司	北京市西城区裕民东路5号瑞得大厦12楼	100029	www.hgzn.com
000586	四川汇源光通信股份有限公司	四川省成都市吉泰三路8号新希望国际C座1507	610041	www.schy.com.cn
000589	贵州轮胎股份有限公司	贵州省贵阳市修文县扎佐工业园黔轮大道	550201	www.gztyre.com
000590	启迪药业集团股份公司	湖南省衡阳市雁峰区罗金桥1号（雁峰区工业项目集聚区）总部办公楼	421001	www.tuspharma.cn
000591	中节能太阳能股份有限公司	北京市海淀区西直门北大街42号节能大厦7层	100082	www.cecsec.cn
000592	中福海峡（平潭）发展股份有限公司	福建省福州市五四路159号世界金龙大厦23层	350001	www.000592.com
000593	德龙汇能集团股份有限公司	四川省成都市建设路55号华联东环广场10楼1004室	610051	www.dlceg.com
000595	宝塔实业股份有限公司	宁夏回族自治区银川市经济技术开发区西区（银川市西夏区六盘山西路388号）	750021	www.nxz.com.cn
000596	安徽古井贡酒股份有限公司	安徽省亳州市古井镇古井产业园	236820	www.gujing.com
000597	东北制药集团股份有限公司	辽宁省沈阳市经济技术开发区昆明湖街8号	110027	www.nepharm.com.cn
000598	成都市兴蓉环境股份有限公司	四川省成都市武侯区锦城大道1000号4-5楼	610041	www.cdxrec.com
000599	青岛双星股份有限公司	山东省青岛市崂山区文岭路5号白金广场A座22楼2201室	266100	www.doublestar.com.cn
000600	河北建投能源投资股份有限公司	河北省石家庄市裕华西路9号裕园广场A座17层	50051	www.jei.com.cn
000601	广东韶能集团股份有限公司	广东省韶关市武江区武江大道中16号	512026	www.shaoneng.com.cn、www.sn0601.com
000603	盛达金属资源股份有限公司	北京市丰台区南方庄158号盛达大厦	100079	www.sdkygf.com
000605	渤海水业股份有限公司	北京顺义区南法信镇机场北街8号院2幢航港国际大厦9层902	101300	www.bohai-water.com
000607	浙江华媒控股股份有限公司	浙江省杭州市萧山区市心北路1929号万和国际7幢22楼	311200	www.000607.cn
000608	阳光新业地产股份有限公司	广东省深圳市深南东路5016号京基一百大厦A座6901-01A单元	518001	www.yangguangxinye.com
000609	北京中迪投资股份有限公司	北京市朝阳区建国门路86号佳兆业广场北塔12层	100022	www.zdinvest.com
000610	西安旅游股份有限公司	陕西省西安市曲江新区西影路508号西影大厦3层	710061	www.xatourism.com
000612	焦作万方铝业股份有限公司	河南省焦作市马村区待王镇焦新路南侧	454005	www.jzwfal.com
000615	奥园美谷科技股份有限公司	湖北省襄阳市樊城区陈家湖	441133	www.000615.com.cn
000617	中国石油集团资本股份有限公司	北京市西城区金融大街一号石油金融大厦B座21层	100032	www.cnpccapital.cn
000619	海螺（安徽）节能环保新材料股份有限公司	安徽省芜湖经济技术开发区港湾路38号	241006	profile.conch.cn
000620	新华联文化旅游发展股份有限公司	北京市通州区台湖镇政府大街新华联集团总部大厦	101116	www.xhlwl.com.cn
000622	恒立实业发展集团股份有限公司	湖南省岳阳市经济开发区岳阳大道东279号四化大厦第7楼	414000	www.hlsyfzjt.com
000623	吉林敖东药业集团股份有限公司	吉林省敦化市敖东大街2158号	133700	www.jlaod.com
000625	重庆长安汽车股份有限公司	重庆市江北区东升门路61号金融城2号T2栋	400023	www.changan.com.cn
000626	远大产业控股股份有限公司	江苏省连云港高新技术产业开发区高新八路4号	222006	www.grand-holding.cn
000627	天茂实业集团股份有限公司	湖北省荆门市漳河新区天山路1号（国华汇金中心）1幢2楼	448000	www.tianmaogroup.net
000628	成都高新发展股份有限公司	四川省成都市高新区九兴大道8号	610041	www.cdgxfz.com
000629	攀钢集团钒钛资源股份有限公司	四川省攀枝花市东区向阳村攀钢文化广场文体楼6楼董事会办公室	617067	www.pgvt.cn
000630	铜陵有色金属集团股份有限公司	安徽省铜陵市长江西路有色大院西楼	244001	www.tlys.cn
000631	顺发恒业股份公司	浙江省杭州市萧山区市心北路777号	311215	www.sfhy.cn
000632	福建三木集团股份有限公司	福建省福州市台江区群众东路93号三木大厦17层	350005	www.san-mu.com
000633	新疆合金投资股份有限公司	新疆维吾尔自治区乌鲁木齐市新华北路165号中天广场37楼	830002	www.xjhjtz.net

续表

代码 CODE	公司全称 COMPANY	地址 ADDRESS	邮编 ZIP	网站\邮件地址 WEB\EMAIL
000635	宁夏英力特化工股份有限公司	宁夏回族自治区石嘴山市惠农区河滨工业园钢电路	753202	ylthg.chnenergy.com.cn
000636	广东风华高新科技股份有限公司	广东省肇庆市风华路18号风华电子工业城	526020	www.china-fenghua.com
000637	茂名石化实华股份有限公司	广东省茂名市官渡路162号	525000	www.mhsh0637.com.cn
000638	万方城镇投资发展股份有限公司	北京市朝阳区裕民路12号中国国际科技会展中心B座12A	100029	www.vanfund.cn
000639	西王食品股份有限公司	山东省滨州市邹平市西王工业园西王集团总部816室	256209	www.xwsp.cc
000650	仁和药业股份有限公司	江西省南昌市红谷滩新区红谷中大道998号绿地中央广场B区元创国际18层	330000	www.renheyaoye.com
000651	珠海格力电器股份有限公司	广东省珠海市前山金鸡西路投资管理部	519070	www.gree.com.cn
000652	天津泰达股份有限公司	天津市滨海新区第二大街62号MSD-B1座16层1601	300457	www.tedastock.com
000655	山东金岭矿业股份有限公司	山东省淄博市张店区中埠镇	255081	www.sdjlky.com
000656	金科地产集团股份有限公司	重庆市两江新区龙韵路1号1幢金科中心	401121	www.jinke.com
000657	中钨高新材料股份有限公司	湖南省株洲市荷塘区钻石路288号钻石大厦	412000	www.minmetalstungsten.com
000659	珠海中富实业股份有限公司	广东省珠海市香洲区联峰路780号3栋珠海中富实业股份有限公司	519030	www.zhongfu.com.cn
000661	长春高新技术产业（集团）股份有限公司	吉林省长春市高新海容广场B座27层	130012	ccht.jl.cn
000663	福建省永安林业(集团)股份有限公司	福建省永安市燕江东路819号	366000	www.yonglin.com
000665	湖北省广播电视信息网络股份有限公司	湖北省武汉市东湖新技术开发区光谷四路 62 号湖北广电网络大厦	430051	www.hrtn.net
000668	荣丰控股集团股份有限公司	北京市西城区广安门外大街305号八区17号楼商业二层	100055	www.rongfengholding.cn
000669	金鸿控股集团股份有限公司	北京市东城区青年湖北街鼎成大厦四层	132013	www.spjhe.com
000670	盈方微电子股份有限公司	上海市长宁区天山西路799号舜元科创大厦5楼03/05单元	200335	www.infotm.com
000672	甘肃上峰水泥股份有限公司	浙江省杭州市西湖区文二西路738号西溪乐谷创意产业园1幢E单元	310030	www.sfsn.cn
000676	智度科技股份有限公司	北京市西城区西绒线胡同51号（北门）	100031	www.genimous.com
000677	恒天海龙股份有限公司	山东省潍坊市寒亭区海龙路555号	261100	www.hthelon.cn
000678	襄阳汽车轴承股份有限公司	湖北省襄阳市高新区邓城大道97号	441004	www.zxy.com.cn
000679	大连友谊(集团)股份有限公司	辽宁省大连市沙河口区星海广场B3区35-4号	116001	www.sz000679.com
000680	山推工程机械股份有限公司	山东省济宁市高新区327国道58号	272073	www.shantui.com
000681	视觉（中国）文化发展股份有限公司	北京市朝阳区酒仙桥北路甲10号院204号楼2层东区/5层	100015	www.vcg.com
000682	东方电子股份有限公司	山东省烟台市芝罘区机场路2号	264001	www.dongfangelec.com
000683	内蒙古远兴能源股份有限公司	内蒙古自治区鄂尔多斯市东胜区鄂托克西街博源大厦12层	17000	www.yuanxing.com
000685	中山公用事业集团股份有限公司	广东省中山市兴中道18号财兴大厦北座	528403	www.zpug.net
000686	东北证券股份有限公司	吉林省长春市生态大街6666号1112室	130119	www.nesc.cn
000688	国城矿业股份有限公司	北京市丰台区南四环西路188号16区19号楼16层	100070	www.gcky0688.com
000690	广东宝丽华新能源股份有限公司	广东省梅州市梅县华桥城香港花园香港大道宝丽华综合大楼	514788	www.baolihua.com.cn
000691	甘肃亚太实业发展股份有限公司	甘肃省兰州市城关区南滨河东路517号金色堤岸B座27楼	730000	www.ytsy000691.com
000692	沈阳惠天热电股份有限公司	辽宁省沈阳市沈河区热闹路47号	110014	www.htrd.cn
000695	天津滨海能源发展股份有限公司	北京市丰台区四合庄路6号院1号楼8层4单元	100070	www.binhaienergy.com
000697	炼石航空科技股份有限公司	四川省成都市双流区西航港大道2999号	610200	www.LAT000697.com
000698	沈阳化工股份有限公司	辽宁省沈阳市经济技术开发区沈西三东路55号	110143	www.sychem.com
000700	江南模塑科技股份有限公司	江苏省江阴市周庄镇长青路8号	214423	www.000700.com
000701	厦门信达股份有限公司	福建省厦门市湖里区仙岳路4688号国贸中心A栋11楼	361016	www.xindeco.com.cn
000702	湖南正虹科技发展股份有限公司	湖南省岳阳市云溪区云港路CCTC保税大厦12楼	414418	www.chinazhjt.com.cn
000703	恒逸石化股份有限公司	浙江省杭州市萧山区市心北路260号恒逸·南岸明珠3栋24层	311200	www.hengyishihua.com
000705	浙江震元股份有限公司	浙江省绍兴市越城区延安东路558号	312000	www.zjzy.com
000706	瓦房店轴承股份有限公司	辽宁省瓦房店市北共济街一段1号	116300	www.zwz-200706.com
000707	湖北双环科技股份有限公司	湖北省应城市东马坊团结大道26号	432407	www.hbshkj.cn
000708	中信泰富特钢集团股份有限公司	江苏省无锡市江阴长山大道1号中信特钢大楼	214429	www.citicsteel.com
000709	河钢股份有限公司	河北省石家庄市体育南大街385号	50023	www.hebgtgf.com
000710	成都市贝瑞和康基因技术股份有限公司	北京市昌平区科技园区生命园路4号院5号楼	102206	www.berrygenomics.com
000711	京蓝科技股份有限公司	北京市朝阳区望京中环南路7号7栋（E楼）	100102	www.kinglandgroup.com
000712	广东锦龙发展股份有限公司	广东省清远市新城八号区方正二街1号锦龙大厦	511518	www.jlgf.com
000713	合肥丰乐种业股份有限公司	安徽省合肥市长江西路6500号	231283	www.fengle.com.cn
000715	中兴-沈阳商业大厦(集团)股份有限公司	辽宁省沈阳市和平区太原北街86号	110001	www.zxbusiness.com

续表

代码 CODE	公司全称 COMPANY	地址 ADDRESS	邮编 ZIP	网站\邮件地址 WEB\EMAIL
000716	南方黑芝麻集团股份有限公司	广西壮族自治区南宁市双拥路36号南方食品大厦5楼	530022	www.nanfangfood.com
000717	广东中南钢铁股份有限公司	广东省韶关市曲江区	512123	www.sgss.com.cn
000718	苏宁环球股份有限公司	江苏省南京市鼓楼区集庆门大街270号苏宁环球国际中心48-51楼	132013	www.suning-universal.com
000719	中原大地传媒股份有限公司	河南省郑州市金水东路39号河南出版产业园A座808室	450016	www.zyddcm.com
000720	山东新能泰山发电股份有限公司	江苏省南京市玄武区沧园路1号华能紫金睿谷5号楼	210000	www.xntsgs.com
000721	西安饮食股份有限公司	陕西省西安市曲江新区西影路508号西影大厦7层	710061	www.chizhuanxian.com
000722	湖南发展集团股份有限公司	湖南省长沙市芙蓉中路三段142号光大发展大厦B座27楼	410015	www.hnfzgf.com
000723	山西美锦能源股份有限公司	山西省太原市劲松北路31号哈伯中心12层	30002	www.mjenergy.cn
000725	京东方科技集团股份有限公司	北京市北京经济技术开发区西环中路12号	100016	www.boe.com
000726	鲁泰纺织股份有限公司	山东省淄博市淄川区松龄东路81号	255100	www.lttc.com.cn
000727	冠捷电子科技股份有限公司	江苏省南京市栖霞区天佑路77号	210033	www.tpv-tech.com
000728	国元证券股份有限公司	安徽省合肥市梅山路18号	230022	www.gyzq.com.cn
000729	北京燕京啤酒股份有限公司	北京市顺义区双河路9号	101300	www.yanjing.com.cn
000731	四川美丰化工股份有限公司	四川省德阳市旌阳区蓥华南路一段10号	618000	www.scmeif.com
000733	中国振华(集团)科技股份有限公司	贵州省贵阳市乌当区新添大道北段268号	550018	www.czst.com.cn
000735	罗牛山股份有限公司	海南省海口市美兰区国兴大道5号海南大厦农信楼10楼	570203	www.luoniushan.com
000736	中交地产股份有限公司	重庆市渝北区洪湖东路9号财富大厦B座9楼	401120	www.cccgrealestate.com
000737	北方铜业股份有限公司	山西省垣曲县东峰山公司办公楼	43700	www.nafine.com
000738	中国航发动力控制股份有限公司	江苏省无锡市梁溪路792号	214063	www.aaec.com.cn
000739	普洛药业股份有限公司	浙江省东阳市横店镇江南路399号普洛药业股份有限公司	322118	000739@apeloa.com
000750	国海证券股份有限公司	广西壮族自治区南宁市滨湖路46号国海大厦附楼409	530028	www.ghzq.com.cn
000751	葫芦岛锌业股份有限公司	辽宁省葫芦岛市龙港区锌厂路24号	125003	www.hldxygf.com
000752	西藏发展股份有限公司	四川省成都市高新区天府大道北段966号天府国际金融中心4号楼9楼	850001	000752.com/sy
000753	福建漳州发展股份有限公司	福建省漳州市胜利东路漳州发展广场21楼	363000	www.zzdc.com.cn
000755	山西路桥股份有限公司	山西省太原市小店区南中环街529号清控创新基地B座10层	30006	www.sxsanwei.com
000756	山东新华制药股份有限公司	山东省淄博市高新区鲁泰大道1号	255086	www.xhzy.com
000757	四川浩物机电股份有限公司	四川省成都市高新区天府大道北段 1288 号泰达时代中心1栋4单元9楼	610041	hwgf757.com
000758	中国有色金属建设股份有限公司	北京市朝阳区安定路10号中国有色大厦南楼	100029	www.nfc.com.cn
000759	中百控股集团股份有限公司	湖北省武汉市江汉区新华路630号	430024	www.whzb.com
000761	本钢板材股份有限公司	辽宁省本溪市平山区人民路16号	117000	bgbcdm@163.com
000762	西藏矿业发展股份有限公司	西藏自治区拉萨市中和国际城金珠二路8号	850000	xzky_wyc@sina.com
000766	通化金马药业集团股份有限公司	吉林省通化市二道江区金马路999号	134003	www.thjm.cn
000767	晋能控股山西电力股份有限公司	山西省太原市高新区晋阳街南一条10号	30001	www.zhangzepower.com
000768	中航西安飞机工业集团股份有限公司	陕西省西安市阎良区西飞大道一号	710089	www.xac.com.cn
000771	杭州汽轮动力集团股份有限公司	浙江省杭州市拱墅区东新路1188号汽轮动力大厦	310022	www.htc.cn
000776	广发证券股份有限公司	广东省广州市天河区马场路26号广发证券大厦59楼	510627	www.gf.com.cn
000777	中核苏阀科技实业股份有限公司	江苏省苏州市珠江路501号	215011	www.chinasufa.com
000778	新兴铸管股份有限公司	河北省武安市上洛阳村北	56300	www.xinxing-pipes.com
000779	甘肃工程咨询集团股份有限公司	甘肃省兰州市七里河区瓜州路4392-4824甘肃国投大厦15--17楼	730050	www.gsgczx.cn
000782	广东新会美达锦纶股份有限公司	广东省江门市新会区会城江会路上浅口	529100	www.meidanylon.com
000783	长江证券股份有限公司	湖北省武汉市江汉区淮海路88号	430023	www.cjsc.com
000785	居然之家新零售集团股份有限公司	湖北省武汉市武昌区中南路9号中商广场写字楼46楼	430071	www.juran.com.cn
000786	北新集团建材股份有限公司	北京市未来科学城七北路9号北新中心A座	102209	www.bnbm.com.cn
000788	北大医药股份有限公司	重庆市渝北区金开大道56号两江天地10楼	401121	www.pku-hc.com
000789	江西万年青水泥股份有限公司	江西省南昌市高新技术开发区京东大道399号	330096	www.wnq.com.cn
000790	成都华神科技集团股份有限公司	四川省成都市高新区蜀新大道1168号	610041	www.huasungrp.com
000791	甘肃电投能源发展股份有限公司	甘肃省兰州市城关区北滨河东路69号甘肃投资集团大厦24楼	730046	nyfz.gepic.cn
000792	青海盐湖工业股份有限公司	青海省格尔木市黄河路28号	816000	www.qhyhgf.com
000793	华闻传媒投资集团股份有限公司	海南省海口市国兴大道15A号全球贸易之窗	570208	www.000793.com
000795	英洛华科技股份有限公司	浙江省金华市东阳市横店镇工业大道196号	322118	www.innuovo.com
000796	凯撒同盛发展股份有限公司	海南省海口市美兰区国瑞大厦 C 座 29 层	570100	www.caissatosun.com.cn

续表

代码 CODE	公司全称 COMPANY	地址 ADDRESS	邮编 ZIP	网站\邮件地址 WEB\EMAIL
000797	中国武夷实业股份有限公司	福建省福州市五四路89号置地广场4层	350003	www.chinawuyi.com.cn
000798	中水集团远洋股份有限公司	北京市西单民丰胡同31号中水大厦613室	100032	www.cofc.com.cn
000799	酒鬼酒股份有限公司	湖南省长沙市雨花区沙湾路239号酒鬼酒大厦12楼	416000	www.jiuguijiu000799.com
000800	一汽解放集团股份有限公司	吉林省长春市汽车开发区东风大街2259号	130011	www.fawjiefang.com.cn
000801	四川九洲电器股份有限公司	四川省绵阳市九洲大道259号	621000	www.jiuzhoutech.com.cn
000802	北京京西文化旅游股份有限公司	北京市朝阳区望京街1号C楼	100102	bjwhmedia.com
000803	山高环能集团股份有限公司	四川省南充市顺庆区潆华南路一段九号仁和广场写字楼1204号	637000	www.000803.cn
000807	云南铝业股份有限公司	云南省昆明市呈贡区云铝路1号	650502	ylgf.chinalco.com.cn
000809	铁岭新城投资控股(集团)股份有限公司	辽宁省铁岭市凡河新区金沙江路11号	112000	www.tielingnewcity.com.cn
000810	创维数字股份有限公司	广东省深圳南山区高新南一道创维大厦A座16层	518057	www.skyworthdigital.com
000811	冰轮环境技术股份有限公司	山东省烟台市芝罘区冰轮路1号	264002	www.moon-tech.com
000812	陕西金叶科教集团股份有限公司	陕西省西安市高新区锦业路1号都市之门B座19层	710065	www.jinyegroup.cn
000813	德展大健康股份有限公司	北京市朝阳区工体东路乙2号美林大厦10层	830002	www.dezhanhealthcare.com
000815	中冶美利云产业投资股份有限公司	宁夏回族自治区中卫市沙坡头区柔远镇	755000	www.China-meili.com
000816	江苏农华智慧农业科技股份有限公司	江苏省盐城经济技术开发区希望大道南路58号南门	224003	www.jd.dongyin.com
000818	航锦科技股份有限公司	辽宁省葫芦岛市连山区化工街	125001	www.hangjintechnology.com
000819	岳阳兴长石化股份有限公司	湖南省岳阳市岳阳大道岳阳兴长大厦九楼	414000	www.yyxc0819.com
000820	神雾节能股份有限公司	江苏省南京市雨花台区安德门大街52号世茂城品国际广场11楼	210000	www.njswes.com.cn
000821	湖北京山轻工机械股份有限公司	湖北省京山市经济开发区轻机工业园	431899	www.jsmachine.com.cn
000822	山东海化股份有限公司	山东省潍坊市滨海经济开发区	262737	www.chinahaihua.com
000823	广东汕头超声电子股份有限公司	广东省汕头市龙湖区龙江路12号	515065	www.gd-goworld.com
000825	山西太钢不锈钢股份有限公司	山西省太原市尖草坪街2号	30003	tgbx.tisco.com.cn
000826	启迪环境科技发展股份有限公司	湖北省宜昌市西陵区绿萝路77号	443000	www.tus-est.com
000828	东莞发展控股股份有限公司	广东省东莞市南城街道东莞大道南城段116号轨道交通大厦2号楼3601室	523073	www.dgholdings.cn
000829	天音通信控股股份有限公司	北京市西城区德胜门外大街117号德胜尚城D座	341000	www.chinatelling.com
000830	鲁西化工集团股份有限公司	山东省聊城市高新技术产业开发区化工新材料产业园	252000	www.luxichemical.com
000831	中国稀土集团资源科技股份有限公司	江西省赣州市章江南大道18号豪德银座A栋15层	341000	www.cmreltd.com
000833	广西粤桂广业控股股份有限公司	广东省广州市荔湾区流花路85号建工大厦3层	510075	www.yuegui.cn
000836	天津富通信息科技股份有限公司	天津市滨海高新区华苑产业区榕苑路10号	300384	www.000836.net
000837	秦川机床工具集团股份公司	陕西省宝鸡市姜谭路22号	721009	www.qinchuan.com
000838	财信地产发展集团股份有限公司	重庆市江北区红黄路1号1幢25楼、深圳市福田区福华路350号皇庭大厦50层	400020	www.casindev.com
000839	中信国安信息产业股份有限公司	北京市朝阳区关东店北街1号国安大厦5层	100020	www.citicguoaninfo.com
000848	承德露露股份公司	河北省承德市高新技术产业开发区西区8号	67000	www.lolo.com.cn
000850	安徽华茂纺织股份有限公司	安徽省安庆市纺织南路80号	246018	www.chinahuamao.net
000851	大唐高鸿网络股份有限公司	北京市海淀区东冉北街9号院北区1号楼	550000	www.gohigh.com.cn
000852	中石化石油机械股份有限公司	湖北省武汉市东湖新技术开发区光谷大道77号金融港A2座12层	430205	sofe.sinopec.com
000856	唐山冀东装备工程股份有限公司	河北省唐山市曹妃甸区通岛路金隅冀东科技大厦	63200	www.jdzbgc.com
000858	宜宾五粮液股份有限公司	四川省宜宾市翠屏区岷江西路150号	644007	www.wuliangye.com.cn
000859	安徽国风新材料股份有限公司	安徽省合肥市高新区铭传路1000号	230088	www.guofeng.com
000860	北京顺鑫农业股份有限公司	北京市顺义区站前街1号院1号楼	101300	www.000860.com
000861	广东海印集团股份有限公司	广东省广州市越秀区东华南路98号海印中心	510100	www.000861.com
000862	宁夏银星能源股份有限公司	宁夏回族自治区银川市西夏区六盘山西路166号	750021	yxny.chinalco.com.cn
000863	三湘印象股份有限公司	上海市杨浦区逸仙路333号12楼	200434	www.sxgf.com
000868	安徽安凯汽车股份有限公司	安徽省合肥市包河区花园大道99号	230051	www.ankai.com
000869	烟台张裕葡萄酿酒股份有限公司	山东省烟台市大马路56号	264000	www.changyu.com.cn
000875	吉林电力股份有限公司	吉林省长春市人民大街9699号	130022	www.spicjl.com
000876	新希望六和股份有限公司	四川省成都市锦江工业园区金石路376号	610063	www.newhopeagri.com
000877	新疆天山水泥股份有限公司	上海市浦东新区世博馆路70号中国建材大厦、新疆维吾尔自治区乌鲁木齐市河北东路1256号天合大厦	200126	www.sinoma-tianshan.cn
000878	云南铜业股份有限公司	云南省昆明市盘龙区华云路1号中铜大厦	650051	ynty.chinalco.com.cn

续表

代码 CODE	公司全称 COMPANY	地址 ADDRESS	邮编 ZIP	网站\邮件地址 WEB\EMAIL
000880	潍柴重机股份有限公司	山东省潍坊市滨海经济技术开发区富海大街17号	261108	www.weichaihm.com
000881	中广核核技术发展股份有限公司	广东省深圳市深南大道2002号中广核大厦北楼19层	518026	www.cgnnt.com.cn
000882	北京华联商厦股份有限公司	北京市大兴区青云店镇祥云路北四条208号创新中心2号楼	102605	www.bhgmall.com.cn
000883	湖北能源集团股份有限公司	湖北省武汉市徐东大街137号	430063	www.hbny.com.cn
000885	城发环境股份有限公司	河南省郑州市农业路41号投资大厦16层	450008	www.hncde.cn
000886	海南高速公路股份有限公司	海南省海口市蓝天路16号高速公路大楼	570203	www.hi-expressway.com
000887	安徽中鼎密封件股份有限公司	安徽省宣城市宁国市宁国经济技术开发区中鼎工业园	242300	www.zhongdinggroup.com
000888	峨眉山旅游股份有限公司	四川省峨眉山市名山南路639号	614200	www.emslg.com
000889	中嘉博创信息技术股份有限公司	河北省秦皇岛市海港区河北大街146号金原国际商务大厦27层2704室	66000	www.zjbctech.com
000890	江苏法尔胜股份有限公司	江苏省江阴市澄江中路165号	214434	www.chinafasten.cn
000892	欢瑞世纪联合股份有限公司	重庆市江北区北城天街15号富力海洋广场6幢2201室	400020	www.huanruisj.com
000893	亚钾国际投资（广州）股份有限公司	广东省广州市天河区珠江东路6号广州周大福金融中心51楼	510623	www.asia-potash.com
000895	河南双汇投资发展股份有限公司	河南省漯河市牡丹江路288号	462000	www.shuanghui.net
000897	天津津滨发展股份有限公司	天津市南开区苍穹道15号	300381	www.jbdc.com.cn
000898	鞍钢股份有限公司	辽宁省鞍山市铁西区鞍钢厂区	114021	www.ansteel.com.cn
000899	江西赣能股份有限公司	江西省南昌市高新技术开发区火炬大街199号	330096	www.000899.com
000900	现代投资股份有限公司	湖南省长沙市芙蓉南路二段128号现代广场写字楼8楼董事会办公室	410004	www.xdtz.net
000901	航天科技控股集团股份有限公司	北京市丰台区海鹰路6号院2号楼	100070	www.as-hitech.com
000902	新洋丰农业科技股份有限公司	湖北省荆门市月亮湖北路附7号	448000	www.yonfer.com
000903	昆明云内动力股份有限公司	云南省昆明市自由贸易试验区昆明片区经开区经景路66号	650200	www.yunneidongli.com
000905	厦门港务发展股份有限公司	福建省厦门市东港北路31号港务大厦20层	361013	www.xmgw.com.cn
000906	浙商中拓集团股份有限公司	浙江省杭州市萧山区北干街道博奥路1658号	311203	www.zmd.com.cn
000908	湖南景峰医药股份有限公司	上海市宝山区罗店镇罗新路50号，上海景峰，董秘处，丛爱飞收17604510172	410007	www.jfyiyao.com
000909	数源科技股份有限公司	浙江省杭州市西湖区教工路1号	310012	www.soyea.com.cn
000910	大亚圣象家居股份有限公司	江苏省丹阳市经济开发区齐梁路99号大亚工业园	212310	www.dareglobal.com.cn
000911	广西农投糖业集团股份有限公司	广西壮族自治区南宁市青秀区厢竹大道30号	530023	www.nnsugar.com
000912	四川泸天化股份有限公司	四川省泸州市纳溪区	646300	www.sclth.com
000913	浙江钱江摩托股份有限公司	浙江省温岭市锦屏大道169号	317500	www.qjmotor.com
000915	山东华特达因健康股份有限公司	山东省济南市经十路17703号 华特广场 A403	250061	www.sd-wit.com
000917	湖南电广传媒股份有限公司	湖南省长沙市开福区浏阳河大桥东湖南圣爵菲斯大酒店西苑	410003	www.tik.com.cn
000919	金陵药业股份有限公司	江苏省南京市中央路238号金陵药业大厦	210009	www.jlyy1999.com
000920	沃顿科技股份有限公司	贵州省贵阳市贵阳国家高新技术产业开发区黎阳大道1518号	550016	www.vontron.com
000921	海信家电集团股份有限公司	广东省佛山市顺德区容桂街道容港路8号	528303	hxjd.hisense.cn
000922	哈尔滨电气集团佳木斯电机股份有限公司	黑龙江省佳木斯市前进区长安路247号	154002	www.jemlc.com
000923	河钢资源股份有限公司	河北省张家口市宣化区东升路21号	75105	www.hbiszy.com
000925	浙江众合科技股份有限公司	浙江省杭州市滨江区江汉路1785号双城国际4号楼17层	310051	www.unittec.com
000926	湖北福星科技股份有限公司	湖北省武汉市江汉区新华路186号福星国际商会大厦27楼证券部	430022	www.chinafxkj.com
000927	中国铁路物资股份有限公司	北京市丰台区凤凰嘴街5号院2号楼鼎兴大厦A座29层	100073	twgf.crmsc.com.cn
000928	中钢国际工程技术股份有限公司	吉林省吉林市昌邑区江湾路2号世贸万锦10层	132002	mecc.sinosteel.com
000929	兰州黄河企业股份有限公司	甘肃省兰州市城关区庆阳路219号金运大厦22层	730030	www.yellowriver.net.cn
000930	中粮生物科技股份有限公司	安徽省蚌埠市禹会区涂山路343号	233010	www.cofcotech.com
000931	北京中关村科技发展(控股)股份有限公司	北京市朝阳区霄云路26号鹏润大厦B座22层	100016	www.centek.com.cn
000932	湖南华菱钢铁股份有限公司	湖南省长沙市天心区湘府西路222号华菱园主楼	410004	www.valin.cn
000933	河南神火煤电股份有限公司	河南省永城市东城区光明路	476600	www.shenhuo.com
000935	四川和谐双马股份有限公司	四川省成都市锦江区红星路三段一号成都国际金融中心1号写字楼26楼2号	610020	www.sc-shuangma.com
000936	江苏华西村股份有限公司	江苏省江阴市华士镇华西村南苑宾馆9号楼	214420	www.jshuaxicun.com
000937	冀中能源股份有限公司	河北省邢台市中兴西大街191号	54000	www.jznygf.com
000938	紫光股份有限公司	北京市海淀区清华大学紫光大楼二层东区董事会办公室	100084	www.thunis.com
000948	云南南天电子信息产业股份有限公司	云南省昆明市环城东路455号	650041	www.nantian.com.cn
000949	新乡化纤股份有限公司	河南省新乡经济技术开发区新长路南侧新乡化纤办公楼311室证券部	453011	www.bailu.com

续表

代码 CODE	公司全称 COMPANY	地址 ADDRESS	邮编 ZIP	网站\邮件地址 WEB\EMAIL
000950	重药控股股份有限公司	重庆市渝北区金石大道303号	401120	www.cqphar.com
000951	中国重汽集团济南卡车股份有限公司	山东省济南市市中区党家庄镇南首	250116	www.sinotruk.com
000952	湖北广济药业股份有限公司	湖北省武穴市大金镇梅武路100号广济药业大楼	430000	www.guangjipharm.com
000953	广西河池化工股份有限公司	广西壮族自治区河池市	547007	www.hechihuagong.com.cn
000955	欣龙控股（集团）股份有限公司	海南省海口市美兰区国兴大道3号互联网金融大厦B座23层	570203	www.xinlong-holding.com
000957	中通客车股份有限公司	山东省聊城市经济开发区黄河路261号	252000	www.zhongtong.com
000958	国家电投集团产融控股股份有限公司	北京市西城区金融大街28号院3号楼	100033	spicifh.spic.com.cn
000959	北京首钢股份有限公司	北京市石景山区石景山路99号2号楼	100041	www.sggf.com.cn
000960	云南锡业股份有限公司	云南省昆明市官渡区民航路471号云南锡业股份有限公司证券部	650200	www.ytl.com.cn
000961	江苏中南建设集团股份有限公司	上海市长宁区天山西路1068号联强国际A栋9楼	226100	www.zhongnangroup.cn
000962	宁夏东方钽业股份有限公司	宁夏回族自治区石嘴山市大武口区冶金路	753000	www.otic.com.cn
000963	华东医药股份有限公司	浙江省杭州市莫干山路866号	310011	www.eastchinapharm.com
000965	天津天保基建股份有限公司	天津市空港经济区西五道35号汇津广场1号楼6楼	300300	www.tbjijian.com
000966	国家能源集团长源电力股份有限公司	湖北省武汉市洪山区徐东大街63号国家能源大厦	430066	www.cydl.com.cn
000967	盈峰环境科技集团股份有限公司	广东省佛山市顺德区北滘新城区怡新路7-8号盈峰中心23层	528300	www.inforeenviro.com
000968	山西蓝焰控股股份有限公司	山西省太原市高新开发区中心街 6 号东楼 19	30032	www.tymqh.com
000969	安泰科技股份有限公司	北京市海淀区学院南路76号	100081	www.atmcn.com
000970	北京中科三环高技术股份有限公司	北京市海淀区中关村东路66号甲1号楼27层	100190	www.san-huan.com.cn
000971	高升控股股份有限公司	湖北省仙桃市仙桃大道西端19号万钜国际大厦	433000	www.gosun.com
000972	中基健康产业股份有限公司	新疆维吾尔自治区乌鲁木齐市五家渠市22区北海东街1699号六师国资大厦7层	831300	www.chalkistomato.com
000973	佛山佛塑科技集团股份有限公司	广东省佛山市禅城区轻工三路7号自编2号楼	528051	www.fspg.com.cn
000975	银泰黄金股份有限公司	北京市朝阳区建国门外大街2号银泰中心C座5103/5104	100022	www.ytg000975.com
000976	广东华铁通达高铁装备股份有限公司	北京市东城区兴化东里27号楼4层	100013	www.huatie-railway.com
000977	浪潮电子信息产业股份有限公司	山东省济南市高新区草山岭南路801号、北京市海淀区上地信息路2号2-1号C栋	250101	www.ieisystem.com
000978	桂林旅游股份有限公司	广西壮族自治区桂林市象山区翠竹路35号天之泰大厦	541002	www.guilintravel.com
000980	众泰汽车股份有限公司	浙江省金华市永康市经济开发区北湖路1号	321300	www.zotye.com
000981	山子高科技股份有限公司	浙江省宁波市鄞州区中山东路1800号国华金融中心42楼	315100	www.chinayinyi.cn
000982	宁夏中银绒业股份有限公司	宁夏回族自治区银川市金凤区泰康街隆基大厦15层	750002	www.zhongyinrongye.com
000983	山西焦煤能源集团股份有限公司	山西省太原市小店区长风街115号	30006	www.xsmd.com.cn.web.shangShiGongSi
000985	大庆华科股份有限公司	黑龙江省大庆市兴化村兴化北街8号	163712	www.huake.com
000987	广州越秀资本控股集团股份有限公司	广东省广州市天河区珠江西路5号珠江新城广州国际金融中心63楼	510623	www.yuexiu-finance.com
000988	华工科技产业股份有限公司	湖北省武汉市东湖高新技术开发区华中科技大学科技园	430223	www.hgtech.com.cn
000989	九芝堂股份有限公司	湖南省长沙市桐梓坡西路339号	410205	www.hnjzt.com
000990	诚志股份有限公司	江西省南昌市经济开发区玉屏东大街299号清华科技园(江西)华江大厦	330013	www.chengzhi.com.cn
000992	山东省中鲁远洋渔业股份有限公司	山东省青岛市崂山区仙霞岭路31号国信金融中心1号楼25层	266061	www.zofco.cn
000993	福建闽东电力股份有限公司	福建省宁德市东侨经济技术开发区金马北路2号（东晟广场）9幢14-16层	352100	www.mdep.com.cn
000995	甘肃皇台酒业股份有限公司	甘肃省武威市凉州区西关街新建路55号	733000	www.huangtai.com.cn
000996	中国中期投资股份有限公司	北京市朝阳区光华路14号中国中期大厦B座4层	100012	www.cifco996.com
000997	新大陆数字技术股份有限公司	福建省福州市马尾区儒江西路1号新大陆科技园	350015	dt.newland.com.cn
000998	袁隆平农业高科技股份有限公司	湖南省长沙市芙蓉区合平路638号	410000	www.lpht.com.cn
000999	华润三九医药股份有限公司	广东省深圳市龙华区观湖街道观澜高新园区观清路1号	518110	www.999.com.cn
001201	东瑞食品集团股份有限公司	广东省河源市东源县汇通工业园	517500	www.gdruichang.com
001202	广东炬申物流股份有限公司	广东省佛山市南海区丹灶镇丹灶物流中心金泰路1号办公楼二层211、213室	528216	www.jushen.co
001203	内蒙古大中矿业股份有限公司	内蒙古自治区包头市黄河大街55号12楼	14010	www.dzky.cn
001205	南京盛航海运股份有限公司	江苏省南京市自由贸易试验区南京片区兴隆路12号7幢	210031	www.njshsh.com
001206	天津市依依卫生用品股份有限公司	天津市西青区张家窝镇工业区丰泽道5号	300380	www.tjyiyi.com
001207	山东联科科技股份有限公司	山东省潍坊市青州市鲁星路577号	262500	www.sdlkgroup.com
001208	湖南华菱线缆股份有限公司	湖南省湘潭市高新区建设南路1号	411104	www.hlxl.com

续表

代码 CODE	公司全称 COMPANY	地址 ADDRESS	邮编 ZIP	网站\邮件地址 WEB\EMAIL
001209	广东洪兴实业股份有限公司	广东省汕头市潮南区峡山洋内居委村道东（洪兴工业区）	515144	www.hongxinggf.com
001210	金房能源集团股份有限公司	北京市西城区黄寺大街甲23号院1号楼12层1201-12室	100120	www.kingfore.net
001211	双枪科技股份有限公司	浙江省杭州市余杭区百丈镇竹城路103号	311100	www.sqzm.com
001212	广东中旗新材料股份有限公司	广东省佛山市高明区明城镇明二路112号	528500	www.sinostone.cn
001213	中铁特货物流股份有限公司	北京市西城区鸭子桥路24号中铁商务大厦	100055	www.crscl.com.cn
001215	郑州千味央厨食品股份有限公司	河南省郑州市高新区红枫里2号	450001	www.qianweiyangchu.com
001216	湖南华联瓷业股份有限公司	湖南省醴陵市西山办事处万宜路3号	412205	www.hlceramics.net
001217	安徽华尔泰化工股份有限公司	安徽省东至县香隅镇	247260	www.ahhet.com
001218	湖南丽臣实业股份有限公司	湖南省长沙市泉塘街道社塘路399号	410100	www.hnlcwang.com
001219	青岛食品股份有限公司	山东省青岛市李沧区四流中支路2号	266041	www.qdfood.com
001222	温州源飞宠物玩具制品股份有限公司	浙江省平阳县水头镇标准园区宠乐路1号	325405	www.wzyuanfei.com
001223	欧克科技股份有限公司	江西省九江市修水县工业园芦塘项目区	332400	www.jx-ok.com
001225	杭州和泰机电股份有限公司	浙江省杭州市萧山区钱江世纪城皓月路159号诺德财富中心A座3402室	311215	www.hota.com.cn
001226	安徽拓山重工股份有限公司	安徽省宣城市广德经济开发区桐汭大道	242200	www.tuoshangroup.com
001227	兰州银行股份有限公司	甘肃省兰州市城关区酒泉路211号	730030	www.lzbank.com
001228	永泰运化工物流股份有限公司	浙江省宁波市鄞州区河清北路299号汇盈大厦5楼	315151	www.yongtaiyun.com
001229	广东魅视科技股份有限公司	广东省广州天河区黄埔大道中662号金融城绿地中心913AVCIT	510440	www.avcit.com.cn
001230	劲旅环境科技股份有限公司	安徽省合肥市新站区沱河路517号	230012	www.jlhoe.com
001231	农心作物科技股份有限公司	陕西省西安市雁塔区高新区沣惠南路36号橡树街区B楼11803室	710065	www.norsyn.com
001234	江苏泰慕士针纺科技股份有限公司	江苏省如皋市城北街道仁寿路益寿路666号	226572	www.times-clothing.com
001236	弘业期货股份有限公司	江苏省南京市建邺区江东中路399号3栋	210001	www.ftol.com.cn
001238	浙江正特股份有限公司	浙江省临海市东方大道811号	317004	www.zhengte.com.cn
001239	湘潭永达机械制造股份有限公司	湖南省湘潭市雨湖区湘潭九华工业园伏林路1号	411100	www.xtydjx.com
001255	浙江博菲电气股份有限公司	浙江省嘉兴市海宁市海宁经济开发区杭平路16号	314400	www.bofay.com.cn
001256	浙江炜冈科技股份有限公司	浙江省温州市平阳县万全轻工业生产基地机械工业区	325405	www.weigang.cn
001258	新疆立新能源股份有限公司	新疆维吾尔自治区乌鲁木齐经济技术开发区喀什西路752号西部绿谷大厦5层	830000	lixinner@126.com
001259	北京利仁科技股份有限公司	北京市西城区阜外大街甲28号京润大厦4楼	100037	www.l-ren.com.cn
001260	山东坤泰新材料科技股份有限公司	山东省烟台市福山区白云山路75号	264000	www.chinakuntai.com
001266	上海宏英智能科技股份有限公司	上海市松江区九泾路470号	201615	www.smartsh.com
001267	汇绿生态科技集团股份有限公司	湖北省武汉市江汉区青年路556号房开大厦写字楼37楼	430000	huilyu@cnhlyl.com
001268	广东扬山联合精密制造股份有限公司	广东省清远市阳山县杜步镇工业园	513125	www.ysugroup.com
001269	内蒙古欧晶科技股份有限公司	内蒙古自治区呼和浩特市赛罕区阿木尔南街31号	10070	www.ojingquartz.com
001270	浙江铖昌科技股份有限公司	浙江省杭州市西湖区三墩镇西园三路3号5幢713室	310000	www.zjcckj.com
001278	宁波一彬电子科技股份有限公司	浙江省慈溪市周巷镇兴业北路东侧工业园区	315324	www.iyu-china.com
001282	芜湖三联锻造股份有限公司	安徽省芜湖市高新技术产业开发区天井山路 20 号	241003	www.wuhusanlian.com
001283	深圳市豪鹏科技股份有限公司	广东省深圳市龙岗区平湖街道新厦大道68号第一栋	518111	www.highpowertech.com
001286	陕西能源投资股份有限公司	陕西省西安市唐延路45号陕西投资大厦	710075	www.sxeicl.com
001287	深圳中电港技术股份有限公司	广东省深圳市南山区西丽留仙大道3333号塘朗城广场西区A座23-25层	518055	www.cecport.com
001288	四川省自贡运输机械集团股份有限公司	四川省自贡市高新工业园区富川路3号	643000	www.zgcmc.com
001289	龙源电力集团股份有限公司	北京市西城区阜成门北大街6号（c幢）20层2006室	100034	www.clypg.com.cn
001296	重庆长江造型材料（集团）股份有限公司	重庆市北碚区童家溪镇五星中路6号	400709	www.ccrmm.com.cn
001298	深圳市好上好信息科技股份有限公司	广东省深圳市南山区粤海街道高新区社区高新南一道002号飞亚达科技大厦1501A	518000	www.bobholdings.com
001299	陕西美能清洁能源集团股份有限公司	陕西省西安市未央区太华北路369号大明宫万达广场2号甲写17层	710016	www.meinenggas.com
001300	青岛三柏硕健康科技股份有限公司	山东省青岛市城阳区荣海二路3号	266111	www.sportsoul.com
001301	石家庄尚太科技股份有限公司	河北省石家庄市无极县北苏镇无极县经济技术开发区尚太科技北苏总部	52461	www.shangtaitech.com
001306	浙江夏厦精密制造股份有限公司	浙江省宁波市镇海区骆驼工业区荣吉路389号	315202	www.chinaxiasha.com
001308	深圳市康冠科技股份有限公司	广东省深圳市龙岗区坂田街道岗头社区五和大道4023号1号楼第一层至第五层	518129	www.ktc.cn

续表

代码 CODE	公司全称 COMPANY	地址 ADDRESS	邮编 ZIP	网站\邮件地址 WEB\EMAIL
001309	深圳市德明利技术股份有限公司	广东省深圳市福田区梅林街道梅都社区中康路136号深圳新一代产业园1栋2301、2401、2501	518000	http://www.twsc.com.cn/
001311	滁州多利汽车科技股份有限公司	安徽省滁州市马鞍山东路109号	215312	www.shdlgroup.com
001313	广东粤海饲料集团股份有限公司	广东省湛江市霞山区机场路22号	524017	www.yuehaifeed.com
001314	深圳市亿道信息股份有限公司	广东省深圳市宝安区新安街道上合社区33区大宝路83号美生慧谷科技园5栋	518000	www.emdoor.net
001316	润贝航空科技股份有限公司	广东省深圳市南山区桃源街道福光社区塘朗车辆段旁塘朗城广场（西区）A座3901	518073	www.lubair.com
001317	三羊马（重庆）物流股份有限公司	重庆市沙坪坝区土主镇土主中路199号附1-80号	401333	www.sanyangma.com
001318	江西阳光乳业股份有限公司	江西省南昌市青云谱区岱山东路1号	330043	www.6103758.com
001319	铭科精技控股股份有限公司	广东省东莞市塘厦镇田心路180号	523710	www.winstechfield.com
001322	箭牌家居集团股份有限公司	广东省佛山市禅城区南庄镇科洋路20号箭牌大厦	528051	www.arrowgroup.com.cn
001323	慕思健康睡眠股份有限公司	广东省东莞市厚街镇厚街科技大道1号	523900	www.derucci.com
001324	常州长青科技股份有限公司	江苏省常州市新北区河海西路300号	213100	www.cearail.com
001326	深圳市联域光电股份有限公司	广东省深圳市宝安区燕罗街道罗田社区象山大道172号正大安工业城6栋；7栋；12栋；17栋；21栋	518105	www.snc-lighting.com/cn/index.html
001328	重庆登康口腔护理用品股份有限公司	重庆市江北区海尔路389号	400025	www.dencare.com.cn
001330	博纳影业集团股份有限公司	北京市朝阳区三丰北里1号悠唐国际A座18层	100020	www.bonafilm.cn
001331	胜通能源股份有限公司	山东省烟台市龙口市经济开发区和平路5000号	265700	www.senton.cn
001332	无锡化工装备股份有限公司	江苏省无锡市滨湖区华谊路36号	214131	www.wce.cn
001333	浙江光华科技股份有限公司	浙江省嘉兴市海宁市盐官镇环园东路3-1号	314412	www.khua.com
001336	杭州楚环科技股份有限公司	浙江省杭州市拱墅区祥园路108号5幢601室	310015	www.hzctkj.com
001337	四川容大黄金股份有限公司	四川省凉山彝族自治州木里藏族自治县乔瓦镇龙钦街26号	610095	www.mlrdky.com
001338	粤海永顺泰集团股份有限公司	广东省广州市经济技术开发区金华西街1号	510730	www.supertime-malting.com
001339	深圳市智微智能科技股份有限公司	广东省深圳市福田区车公庙泰然九路海松大厦B-1303	518042	www.jwipc.com
001358	绍兴兴欣新材料股份有限公司	浙江省杭州湾上虞经济技术开发区拓展路2号	312369	www.xingxinchem.com
001360	南昌矿机集团股份有限公司	江西省南昌市湾里区红湾大道300号	330004	www.nmsystems.cn
001366	播恩集团股份有限公司	江西省赣州经济技术开发区迎宾大道中段	341003	www.bo-en.com
001367	浙江海森药业股份有限公司	浙江省东阳市六石街道香潭村	322104	www.haisenpharma.com
001368	通达创智（厦门）股份有限公司	福建省厦门市海沧区东孚街道鼎山中路89号	361000	www.xmcz.cn
001373	江苏翔腾新材料股份有限公司	江苏省南京市栖霞区栖霞街道广月路21号	210038	www.topflygroup.cn
001376	江西百通能源股份有限公司	北京市西城区白广路4号院钢设总院六层A区	100053	www.bestoo.group
001378	广东德冠薄膜新材料股份有限公司	广东省佛山市顺德区大良顺峰山工业区	528300	www.bopp.com.cn
001380	华纬科技股份有限公司	浙江省诸暨市陶朱街道干禧路26号	311800	www.hwaway.cc
001696	重庆宗申动力机械股份有限公司	重庆市巴南区炒油场宗申工业园A区证券事务部	400054	www.zsengine.com
001872	招商局港口集团股份有限公司	广东省深圳市南山区招商街道工业三路一号招商局港口大厦24楼	518067	www.cmp1872.com
001896	河南豫能控股股份有限公司	河南省郑州市农业路东41号投资大厦B座9层	450008	www.yuneng.com.cn
001914	招商局积余产业运营服务股份有限公司	广东省深圳市南山区蛇口太子湾邮轮大道招商积余大厦15A-17层	518067	www.cmpo1914.com
001965	招商局公路网络科技控股股份有限公司	北京市朝阳区建国路118号招商局大厦31层	100022	www.cmexpressway.com
001979	招商局蛇口工业区控股股份有限公司	广东省深圳市南山区蛇口兴华路六号南海意库三号楼四楼	518067	www.cmsk1979.com
002001	浙江新和成股份有限公司	浙江省新昌县七星街道大道西路418号	312500	www.cnhu.com
002002	鸿达兴业股份有限公司	广东省广州市广州圆路1号广州圆大厦28层	225111	www.002002.cn
002003	浙江伟星实业发展股份有限公司	浙江省临海市前江南路8号伟星股份大洋工业园区	317025	www.weixing.cn
002004	华邦生命健康股份有限公司	重庆市渝北区人和星光大道69号	401121	www.huapont.com.cn
002005	安徽德豪润达电气股份有限公司	广东省珠海市香洲区人民西路663号泰盈汇盈中心14层	519000	www.electech.com.cn
002006	浙江精工集成科技股份有限公司	浙江省绍兴市柯桥区鉴湖路1809号	312030	www.jgtec.com.cn
002007	华兰生物工程股份有限公司	河南省新乡市华兰大道甲1号	453003	www.hualanbio.com
002008	大族激光科技产业集团股份有限公司	广东省深圳市南山区高新科技园深南大道9988号	518052	www.hanslaser.com
002009	天奇自动化工程股份有限公司	江苏省无锡市惠山区洛社镇洛藕路288号	214081	www.chinaconveyor.com
002010	传化智联股份有限公司	浙江省杭州市萧山区钱江世纪城民和路945号传化大厦16F	311215	www.transfarzl.com
002011	浙江盾安人工环境股份有限公司	浙江省杭州市滨江区泰安路239号盾安发展大厦20F	310051	www.dunan.net
002012	浙江凯恩特种材料股份有限公司	浙江省遂昌县妙高镇凯恩路1008号	323300	www.kangufen.com
002014	黄山永新股份有限公司	安徽省黄山市徽州区徽州东路188号	245061	www.novel.com.cn

续表

代码 CODE	公司全称 COMPANY	地址 ADDRESS	邮编 ZIP	网站\邮件地址 WEB\EMAIL
002015	协鑫能源科技股份有限公司	江苏省苏州市工业园区新庆路28号（协鑫能源中心）	215000	www.gcl-et.com
002016	广东世荣兆业股份有限公司	广东省珠海市斗门区珠峰大道288号1区17号楼	519180	www.shirongzhaoye.com
002017	东信和平科技股份有限公司	广东省珠海市南屏科技工业园屏工中路8号	519060	www.eastcompeace.com
002019	亿帆医药股份有限公司	浙江省临安市锦城街道琴山50号	311300	www.yifanyy.com
002020	浙江京新药业股份有限公司	浙江省新昌县羽林街道新昌大道东路800号	312500	www.jingxinpharm.com
002021	中捷资源投资股份有限公司	浙江省玉环市大麦屿街道兴港东路198号	317604	www.zoje.com
002022	上海科华生物工程股份有限公司	上海市钦州北路1189号	200233	www.skhb.com
002023	四川海特高新技术股份有限公司	四川省成都市高新区科园南路1号	610041	www.schtgx.com
002024	苏宁易购集团股份有限公司	江苏省南京市玄武区苏宁大道1号	210042	www.suning.cn、www.suning.com
002025	贵州航天电器股份有限公司	贵州省贵阳市361信箱4分箱	550009	www.gzhtdq.com.cn
002026	山东威达机械股份有限公司	山东省文登市蔄山镇中韩路2号	264414	www.weidapeacock.com
002027	分众传媒信息技术股份有限公司	上海市江苏路369号兆丰世贸大厦28层	200050	www.focusmedia.cn
002028	思源电气股份有限公司	上海市闵行区华宁路3399号	201108	www.sieyuan.com
002029	福建七匹狼实业股份有限公司	福建省晋江市金井镇南工业区	362251	www.septwolves-group.com
002030	广州达安基因股份有限公司	广东省广州市高新技术开发区科学城香山路19号	510665	www.daangene.com
002031	巨轮智能装备股份有限公司	广东省揭东经济开发试验区5号路中段	515500	www.greatoo.com
002032	浙江苏泊尔股份有限公司	浙江省杭州市高新技术产业区江晖路1772号 苏泊尔大厦15楼	310051	www.supor.com.cn
002033	丽江玉龙旅游股份有限公司	云南省丽江市古城区香格里大道转台东侧丽江玉龙旅游大楼	674100	www.ltg.cn
002034	旺能环境股份有限公司	浙江省湖州市龙溪街道环山路899号	313000	www.wannaenergy.com
002035	华帝股份有限公司	广东省中山市小榄镇工业大道南华园路1号	528416	www.vatti.com.cn
002036	联创电子科技股份有限公司	江西省南昌市高新区京东大道1699号	330096	www.lcetron.com
002037	保利联合化工控股集团股份有限公司	贵州省贵阳市宝山北路213号久联华厦8楼证券部	550002	www.gzjiulian.com
002038	北京双鹭药业股份有限公司	北京市海淀区碧桐园一号楼	100049	www.slpharm.com.cn
002039	贵州黔源电力股份有限公司	贵州省贵阳市南明区都司高架桥46号（黔源大厦）	550002	www.gzqydl.cn
002040	南京港股份有限公司	江苏省南京市鼓楼区公共路19号，南京港口大厦A座1013室	210011	www.nj-port.com
002041	山东登海种业股份有限公司	山东省莱州市城山路农科院南邻	261448	www.sddhzy.com
002042	华孚时尚股份有限公司	广东省深圳市福田区市花路长富金茂大厦1号楼59楼	518033	www.huafuyarn.com
002043	德华兔宝宝装饰新材股份有限公司	浙江省德清县武康镇临溪街588号	313218	www.tubaobao.com
002044	美年大健康产业控股股份有限公司	上海市静安区灵石路697号健康智谷9号楼三楼	200072	www.health-100.cn
002045	国光电器股份有限公司	广东省广州市花都区新雅街镜湖大道8号	510800	www.ggec.com.cn
002046	国机精工集团股份有限公司	河南省郑州市新材料产业园区科学大道121号	450199	www.sinomach-pi.cn
002047	深圳市宝鹰建设控股集团股份有限公司	广东省深圳市福田区车公庙泰然四路303栋3楼	518040	www.szby.cn
002048	宁波华翔电子股份有限公司	上海市浦东新区世纪大道1168号 东方金融广场A栋6楼	200122	www.nbhx.com.cn
002049	紫光国芯微电子股份有限公司	河北省唐山市玉田县玉田镇玉月路1008号	64100	www.gosinoic.com
002050	浙江三花智能控制股份有限公司	浙江省新昌县梅渚镇沃西大道219号	312532	www.zjshc.com
002051	中工国际工程股份有限公司	北京市海淀区丹棱街3号	100080	www.camce.com.cn
002052	深圳市同洲电子股份有限公司	广东省深圳市宝安区新安街道龙井社区建安一路9号恒明珠金融大厦东座38楼	518057	www.coship.com
002053	云南能源投资股份有限公司	云南省昆明市官渡区春城路276号	650200	www.cnyeic.com
002054	广东德美精细化工集团股份有限公司	广东省佛山市顺德区广珠公路海尾段	528305	www.dymatic.com
002055	深圳市得润电子股份有限公司	广东省深圳市光明区凤凰街道汇通路269号得润电子工业园	518107	www.deren.com
002056	横店集团东磁股份有限公司	浙江省东阳市横店工业区东磁大厦	322118	www.chinadmegc.com
002057	中钢天源股份有限公司	安徽省马鞍山市雨山区霍里山大道南段9号	243000	www.ty-magnet.com
002058	上海威尔泰工业自动化股份有限公司	上海市虹中路263号	201103	www.welltech.cn
002059	云南旅游股份有限公司	云南省昆明市盘龙区世博生态城低碳中心B栋1单元16层、17层	650224	www.ynlygf.com
002060	广东水电二局股份有限公司	广东省广州市增城区新塘镇广深大道西1号1幢水电广场A-1商务中心20层	511340	www.gdsdej.com
002061	浙江交通科技股份有限公司	浙江省杭州市临安区青山湖科技城钱坞路598号6号楼	324100	www.zjjiaoke.com
002062	宏润建设集团股份有限公司	上海市龙漕路200弄28号	200235	www.chinahongrun.com
002063	远光软件股份有限公司	广东省珠海市科技二路23号远光智能产业园	519085	www.ygsoft.com
002064	华峰化学股份有限公司	浙江省瑞安经济开发区开发区大道1788号	325200	www.spandex.com.cn
002065	东华软件股份公司	北京市海淀区知春路紫金数码园东华合创大厦16层	100190	www.dhcc.com.cn

续表

代码 CODE	公司全称 COMPANY	地址 ADDRESS	邮编 ZIP	网站\邮件地址 WEB\EMAIL
002066	瑞泰科技股份有限公司	北京市朝阳区五里桥一街1号院27号楼	100024	www.bjruitai.com
002067	浙江景兴纸业股份有限公司	浙江省平湖市曹桥镇	314214	www.zjjxjt.com
002068	江西黑猫炭黑股份有限公司	江西省景德镇市历尧	333000	www.jx-blackcat.com
002069	獐子岛集团股份有限公司	辽宁省大连市中山区港隆路151号国合中心8楼	116007	www.zhangzidao.com
002072	凯瑞德控股股份有限公司	湖北省荆门市漳河新区天山路1号4幢15楼1521号房	448124	002072krd.com
002073	软控股份有限公司	山东省青岛市郑州路43号	266042	www.mesnac.com
002074	国轩高科股份有限公司	安徽省合肥市包河区花园大道566号	230051	www.gotion.com.cn
002075	江苏沙钢股份有限公司	江苏省张家港市锦丰镇沙钢大厦	215625	www.shaganggf.com
002076	广东星光发展股份有限公司	广东省佛山市南海区狮山工业科技工业园A区	528225	www.cnlight.com
002077	江苏大港股份有限公司	江苏省镇江市京口区港南路401号经开大厦11层	212132	www.dggf.cn
002078	山东太阳纸业股份有限公司	山东省济宁市兖州区友谊路1号	272100	www.sunpapergroup.com
002079	苏州固锝电子股份有限公司	江苏省苏州市通安开发区华金路200号	215002	www.goodark.com
002080	中材科技股份有限公司	北京市海淀区远大南街六号院3号楼	100097	www.sinomatech.com
002081	苏州金螳螂建筑装饰股份有限公司	江苏省苏州市西环路888号	215004	www.goldmantis.com
002082	万邦德医药控股集团股份有限公司	浙江省台州市温岭市城东街道百丈北路28号	317500	www.wepon.com.cn
002083	孚日集团股份有限公司	山东省潍坊高密市孚日街1号	261500	www.sunvim.com
002084	广州海鸥住宅工业股份有限公司	广东省广州市番禺区沙头街禺山西路363号联邦工业城内	511400	www.seagullgroup.cn
002085	浙江万丰奥威汽轮股份有限公司	浙江省新昌县工业区	312500	www.wfaw.com.cn
002086	山东东方海洋科技股份有限公司	山东省烟台市莱山区澳柯玛大街18号	264003	www.dfhy.cc
002087	河南新野纺织股份有限公司	河南省新野县汉华街道书院路15号	473500	www.xinye-tex.com
002088	山东鲁阳节能材料股份有限公司	山东省淄博市沂源县沂河路11号	256120	www.luyang.com
002089	新海宜科技集团股份有限公司	江苏省苏州工业园区泾茂路168号新海宜科技园	215021	www.nsu.com.cn
002090	江苏金智科技股份有限公司	江苏省南京市江宁经济技术开发区将军大道100号	211100	www.wiscom.com.cn
002091	江苏国泰国际集团股份有限公司	江苏省张家港市人民中路109号国泰大厦31楼	215600	www.gtig.com
002092	新疆中泰化学股份有限公司	新疆维吾尔自治区乌鲁木齐市经济技术开发区阳澄湖路39号	830026	www.zthx.com
002093	国脉科技股份有限公司	福建省福州市马尾区江滨东大道116号	350015	www.gmiot.com
002094	青岛金王应用化学股份有限公司	山东省青岛市崂山区香港东路195号上实中心T3楼16楼	266012	www.chinakingking.com
002095	浙江网盛生意宝股份有限公司	浙江省杭州市莫干山路187号易盛大厦12F	310012	corp.netsun.com
002096	易普力股份有限公司	湖南省长沙市岳麓区谷苑路389号	410221	www.expl.ceec.net.cn
002097	山河智能装备股份有限公司	湖南省长沙市经济技术开发区凉塘东路1335号	410100	www.sunward.com.cn
002098	福建浔兴拉链科技股份有限公司	福建省晋江市深沪乌漏沟东工业区	362246	www.sbszipper.com
002099	浙江海翔药业股份有限公司	浙江省台州市椒江区外沙支路100号	318000	www.hisoar.com
002100	天康生物股份有限公司	新疆维吾尔自治区乌鲁木齐市高新区长春南路528号天康企业大厦11层	830011	www.tcsw.com.cn
002101	广东鸿图科技股份有限公司	广东省肇庆市高要区金渡世纪大道168号	526108	www.ght-china.com
002102	冠福控股股份有限公司	湖北省荆州市沙市区园林北路106号城发新时代8号楼9层	434000	www.guanfu.com
002103	广博集团股份有限公司	浙江省宁波市海曙区石碶街道车何广博工业园	315153	www.guangbo.net
002104	恒宝股份有限公司	江苏省丹阳市横塘工业区	212355	www.hengbao.com
002105	深圳信隆健康产业发展股份有限公司	广东省深圳市宝安区松岗街道办碧头第三工业区	518105	www.hlcorp.com
002106	深圳莱宝高科技股份有限公司	广东省深圳市光明区凤凰街道东坑社区光源四路9号101	518107	www.laibao.com.cn
002107	山东沃华医药科技股份有限公司	山东省潍坊市高新技术产业开发区梨园街3517号	261205	www.wohua.cn
002108	沧州明珠塑料股份有限公司	河北省沧州市吉林大道与永济西路交叉口处明珠大厦	61001	www.cz-mz.com
002109	陕西兴化化学股份有限公司	陕西省兴平市东城区迎宾大道	713100	www.snxhchem.com
002110	福建三钢闽光股份有限公司	福建省三明市梅列区工业中路群工三路	365000	www.sgmg.com.cn
002111	威海广泰空港设备股份有限公司	山东省威海市环翠区黄河街16号	264200	www.guangtai.com.cn
002112	三变科技股份有限公司	浙江省台州市三门县西区大道369号	317100	www.sanbian.cn
002114	云南罗平锌电股份有限公司	云南省曲靖市罗平县罗雄镇长家湾	655800	www.lpxdgf.cn
002115	三维通信股份有限公司	浙江省杭州市火炬大道581号	310012	www.sunwave.com.cn
002116	中国海诚工程科技股份有限公司	上海市宝庆路21号	200031	www.haisum.com
002117	东港股份有限公司	山东省济南市山大北路23号	250100	www.tungkong.com.cn
002119	宁波康强电子股份有限公司	浙江省宁波市鄞州投资创业中心金源路988号	315105	www.kangqiang.com
002120	韵达控股股份有限公司	上海市青浦区盈港东路6679号	315334	www.yundaex.com

续表

代码 CODE	公司全称 COMPANY	地址 ADDRESS	邮编 ZIP	网站\邮件地址 WEB\EMAIL
002121	深圳市科陆电子科技股份有限公司	广东省深圳市南山区高新技术产业园北区宝深路科陆大厦	518057	www.szclou.com
002122	汇洲智能技术集团股份有限公司	北京市海淀区知春路甲18号院	100083	www.hzitg.com
002123	梦网云科技集团股份有限公司	广东省深圳市南山区高新中四道30号龙泰利科技大厦2层	518000	www.montnets.com
002124	天邦食品股份有限公司	上海市徐汇区桂箐路65号新研大厦B座11楼	200233	www.tianbang.com
002125	湘潭电化科技股份有限公司	湖南省湘潭市雨湖区九华莲城大道5号五矿尊城	411201	www.chinaemd.com
002126	浙江银轮机械股份有限公司	浙江省天台县福溪街道始丰东路8号	317200	www.yinlun.cn
002127	南极电商股份有限公司	上海市杨浦区江湾城路99号尚浦中心3号楼7-10楼	200438	www.nanjids.com
002128	内蒙古电投能源股份有限公司	内蒙古自治区霍林郭勒市哲里木大街（霍矿珠斯花区）	28000	ltmy@vip.163.com
002129	TCL中环新能源科技股份有限公司	天津市新技术产业园区华苑产业区（环外）海泰东路12号	300384	www.tjsemi.com
002130	深圳市沃尔核材股份有限公司	广东省深圳市坪山区龙田街道兰景北路沃尔工业园	518118	www.woer.com
002131	利欧集团股份有限公司	浙江省温岭市东部产业集聚区第三街1号	317500	www.leogroup.cn
002132	河南恒星科技股份有限公司	河南省巩义市康店镇恒星工业园	451251	www.hengxingchinese.com
002133	广宇集团股份有限公司	浙江省杭州市上城区龙舌路68号鹤鸣广宇大厦1号楼17楼	310008	www.cosmosgroup.com.cn
002134	天津普林电路股份有限公司	天津市自贸试验区（空港经济区）航海路53号	300308	www.toppcb.com
002135	浙江东南网架股份有限公司	浙江省杭州市萧山区衙前镇	311209	www.dongnanwangjia.com
002136	安徽安纳达钛业股份有限公司	安徽省铜陵市铜官大道	244000	www.andty.com
002137	深圳市实益达科技股份有限公司	广东省深圳市龙岗区宝龙街道宝龙社区锦龙一路10号实益达锦龙厂区	518118	www.zg-seastar.com
002138	深圳顺络电子股份有限公司	广东省深圳市龙华新区观澜街道大富苑工业区顺络观澜工业园	518110	www.sunlordinc.com
002139	深圳拓邦股份有限公司	广东省深圳市宝安区石岩镇塘头大道拓邦工业园	518108	www.topband.com.cn
002140	东华工程科技股份有限公司	安徽省合肥市望江东路70号	230024	www.chinaecec.com
002141	贤丰控股股份有限公司	广东省深圳市福田区金田路4028号荣超经贸中心3308	519040	www.sz002141.com
002142	宁波银行股份有限公司	浙江省宁波市鄞州区宁东路345号	315042	www.nbcb.com.cn
002144	宏达高科控股股份有限公司	浙江省海宁市许村镇建设路118号	314409	www.zjhongda.com.cn
002145	中核华原钛白股份有限公司	广东省广州市南沙区黄阁镇金茂中二街01号南沙金茂湾（T7栋及地下室）1001房	730900	www.zhtb.com
002146	荣盛房地产发展股份有限公司	河北省廊坊市开发区祥云道81号荣盛发展大厦	65001	www.risesun.cn
002148	北京北纬通信科技股份有限公司	北京市海淀区首体南路22号国兴大厦五层	100044	www.bisp.com
002149	西部金属材料股份有限公司	陕西省西安市经开区泾渭工业园西金路西段15号	710201	www.c-wmm.com
002150	江苏通润装备科技股份有限公司	江苏省常熟市海虞镇通港路536号	215517	www.tongrunindustries.com
002151	北京北斗星通导航技术股份有限公司	北京市海淀区中关村永丰高新技术产业基地丰贤东路7号北斗星通大厦	100094	www.BDStar.com
002152	广电运通集团股份有限公司	广东省广州市高新技术产业开发区科学城科林路9、11号	510663	www.grgbanking.com
002153	北京中长石基信息技术股份有限公司	北京市海淀区复兴路甲65号石基信息大厦5层证券部	100040	www.shijigroup.cn
002154	报喜鸟控股股份有限公司	浙江省永嘉县瓯北镇双塔路2299号报喜鸟研发大楼11层证券部	325105	www.baoxiniao.com.cn
002155	湖南黄金股份有限公司	湖南省长沙市长沙县人民东路211号1号栋9楼	410129	www.hngoldcorp.com
002156	通富微电子股份有限公司	江苏省南通市崇川路288号	226006	www.tfme.com
002157	江西正邦科技股份有限公司	江西省南昌市高新技术开发区艾溪湖一路569号	330096	www.zhengbang.com
002158	上海汉钟精机股份有限公司	上海市金山区枫泾镇亭枫公路8289号	201501	www.hanbell.com.cn
002159	武汉三特索道集团股份有限公司	湖北省武汉市东湖开发区关山一路特1号光谷软件园D1栋	430073	www.sante.com.cn
002160	江苏常铝铝业集团股份有限公司	江苏省常熟市古里镇白茆西	215532	www.alcha.com
002161	深圳市远望谷信息技术股份有限公司	广东省深圳市南山区粤海街道高新南十道63号高新区联合总部大厦27、28楼	518052	www.invengo.cn
002162	上海悦心健康集团股份有限公司	上海市闵行区浦江镇恒南路1288号	201112	www.everjoyhealth.com
002163	海控南海发展股份有限公司	广东省深圳市南山区南海大道新保辉大厦17楼	518054	www.sanxinglass.com
002164	宁波东力股份有限公司	浙江省宁波市江北工业区银海路1号	315033	www.donly.com.cn
002165	红宝丽集团股份有限公司	江苏省南京市高淳区经济开发区双高路29号	211300	www.hongbaoli.com
002166	桂林莱茵生物科技股份有限公司	广西壮族自治区桂林市临桂区人民南路19号	541199	www.layn.com.cn
002167	广东东方锆业科技股份有限公司	广东省汕头市珠津工业区凯撒工业园珠津一街3号楼3层	515821	www.orientzr.com
002168	重庆惠程信息科技股份有限公司	广东省深圳市福田区福中一路1001号富德生命保险大厦1002室	518118	www.hifuture.com
002169	广州智光电气股份有限公司	广东省广州市黄埔区云瑞和路89号	510760	www.gzzg.com.cn
002170	深圳市芭田生态工程股份有限公司	广东省深圳市南山区高新技术园学府路63号联合总部大厦30-31楼	518057	www.batian.com.cn
002171	安徽楚江科技新材料股份有限公司	安徽省芜湖市鸠江区龙腾路88号	241008	www.ahcjxc.com

续表

代码 CODE	公司全称 COMPANY	地址 ADDRESS	邮编 ZIP	网站\邮件地址 WEB\EMAIL
002172	江苏澳洋健康产业股份有限公司	江苏省张家港市杨舍镇塘市镇中路018号	215618	www.ayjk.cn
002173	创新医疗管理股份有限公司	浙江省诸暨市山下湖镇珍珠工业园区	311804	www.chxyl.com
002174	游族网络股份有限公司	上海市徐汇区宜山路711号华鑫商务中心2号楼1楼	362271	www.yoozoo.com
002175	广西东方智造科技股份有限公司	江苏省如皋市万寿南路999号	226500	www.eastwindows.com
002176	江西特种电机股份有限公司	江西省宜春市环城南路581号	336000	www.jiangte.com.cn
002177	广州御银科技股份有限公司	广东省广州市天河区高唐路234号8楼	510640	www.kingteller.com.cn
002178	上海延华智能科技(集团)股份有限公司	上海市西康路1255号普陀科技大厦7楼	200060	www.chinaforwards.com
002179	中航光电科技股份有限公司	河南省洛阳市自由贸易试验区洛阳片区周山路10号	471003	www.jonhon.cn
002180	纳思达股份有限公司	广东省珠海市香洲区珠海大道3883号01栋7楼	519060	www.ninestargroup.com
002181	广东广州日报传媒股份有限公司	广东省广州市海珠区芳园路138号粤传媒大厦30层	510335	www.gdgzrb.com
002182	宝武镁业科技股份有限公司	江苏省南京市溧水区东屏街道开屏路11号	211212	www.rsm.com.cn
002183	深圳市怡亚通供应链股份有限公司	广东省深圳市龙岗区南湾街道李朗路3号怡亚通供应链整合物流中心1号楼	518114	www.eascs.com
002184	上海海得控制系统股份有限公司	上海市闵行区漕河泾开发区浦江高科技园新骏环路777号	201114	www.hite.com.cn
002185	天水华天科技股份有限公司	甘肃省天水市秦州区赤峪路88号	741001	www.ht-tech.com
002186	中国全聚德(集团)股份有限公司	北京市西城区前门西河沿217号	100051	www.quanjude.com.cn
002187	广州市广百股份有限公司	广东省广州市越秀区西湖路12号11楼	510030	www.grandbuy.com.cn
002188	中天服务股份有限公司	浙江省杭州市上城区之江路1300号中天钱塘银座4层419室	314100	www.zhongtianservice.com
002189	中光学集团股份有限公司	河南省南阳市工业南路508号	473003	www.hn508.com.cn
002190	四川成飞集成科技股份有限公司	四海成都市青羊区日月大道二段666号一栋/河南省洛阳市高新区滨河北路66号	610091	www.cac-citc.com
002191	深圳劲嘉集团股份有限公司	广东省深圳市南山区高新产业园区科技中二路劲嘉科技大厦18楼	518054	www.jinjia.com
002192	融捷股份有限公司	广东省广州市天河区珠江西路5号广州国际金融中心45层04-05室	510623	www.younergy.cn
002193	山东如意毛纺服装集团股份有限公司	山东省济宁市高新区如意工业园	272073	www.shandongruyi.com
002194	武汉凡谷电子技术股份有限公司	湖北省武汉市江夏区藏龙岛科技园九凤街5号	430200	www.fingu.com
002195	上海岩山科技股份有限公司	上海市浦东新区博霞路11号3楼	201203	www.2345.net
002196	浙江方正电机股份有限公司	浙江省丽水市水阁工业区石牛路73号	323000	www.fdm.com.cn
002197	深圳市证通电子股份有限公司	广东省深圳市光明区玉塘街道田寮社区同观大道3号证通电子产业园二期-101	518132	www.szzt.com.cn
002198	广东嘉应制药股份有限公司	广东省梅州市东升工业园B区	514021	gdjyzy.com.cn
002199	浙江东晶电子股份有限公司	浙江省金华市宾虹西路555号	321017	www.ecec.com.cn
002200	云南交投生态科技股份有限公司	云南省昆明市官渡区民航路400号云南城投大厦A座2楼	650299	www.ynjtst.cn
002201	江苏正威新材料股份有限公司	江苏省如皋市中山东路1号	226500	www.cjdg.com
002202	金风科技股份有限公司	新疆维吾尔自治区乌鲁木齐市经济技术开发区上海路107号	830026	www.goldwind.com.cn
002203	浙江海亮股份有限公司	浙江省诸暨市店口镇解放路386号二楼董事会办公室	311835	www.hailiangstock.com
002204	大连华锐重工集团股份有限公司	辽宁省大连市西岗区八一路169号	116013	www.dhidcw.com
002205	新疆国统管道股份有限公司	新疆维吾尔自治区乌鲁木齐市林泉西路765号	831407	www.xjgt.com
002206	浙江海利得新材料股份有限公司	浙江省嘉兴市海宁市经编产业园区新民路18号	314419	www.halead.com
002207	新疆准东石油技术股份有限公司	新疆维吾尔自治区昌吉回族自治州阜康准东石油基地	834000	www.zygf.com.cn
002208	合肥城建发展股份有限公司	安徽省合肥市蜀山区潜山路100号琥珀五环国际A座10-14层	230031	www.hucd.cn
002209	广州达意隆包装机械股份有限公司	广东省广州市黄埔区云埔一路23号	510530	www.tech-long.cn
002210	深圳市飞马国际供应链股份有限公司	广东省深圳市福田区深南大道7008号阳光高尔夫大厦2601室	518040	www.fmscm.com
002211	上海宏达新材料股份有限公司	上海市黄浦区打浦路15号中港汇3603	200000	www.002211sh.com
002212	天融信科技集团股份有限公司	广东省汕头市珠津工业区珠津二街1号；北京市海淀区西北旺东路10号院西区11号楼东侧	515041	www.topsec.com.cn
002213	深圳市大为创新科技股份有限公司	广东省深圳市南山区粤海街道高新区社区科技南路18号深圳湾科技生态园12栋A1406	518000	www.daweitechnology.com
002214	浙江大立科技股份有限公司	浙江省杭州市高新技术开发区（滨江）滨康路639号	310053	www.dali-tech.com
002215	深圳诺普信作物科学股份有限公司	广东省深圳市宝安区西乡水库路113号	518102	www.noposion.com
002216	三全食品股份有限公司	河南省郑州市惠济区天河路中段	450044	www.sanquan.com
002217	合力泰科技股份有限公司	福建省莆田市涵江区新涵工业园区涵中西路	351111	www.holitech.net
002218	深圳市拓日新能源科技股份有限公司	广东省深圳市南山区侨香路6060号香年广场A栋8楼	518053	www.topraysolar.com
002219	新里程健康科技集团股份有限公司	北京市朝阳区东三环中路5号财富金融中心2804	100020	www.njhtg.com

续表

代码 CODE	公司全称 COMPANY	地址 ADDRESS	邮编 ZIP	网站\邮件地址 WEB\EMAIL
002221	东华能源股份有限公司	江苏省南京市仙林大道徐庄软件园紫气路1号	215634	www.chinadhe.com
002222	福建福晶科技股份有限公司	福建省福州市鼓楼区软件大道89号福州软件园F区9号楼福晶科技园	350003	www.castech.com
002223	江苏鱼跃医疗设备股份有限公司	江苏省丹阳市云阳工业园（振新路南）	212300	www.yuwell.com
002224	三力士股份有限公司	浙江省绍兴县柯岩街道余渚村	312031	www.v-belt.com
002225	濮阳濮耐高温材料（集团）股份有限公司	河南省濮阳县西环路中段	457100	www.punai.com.cn
002226	安徽江南化工股份有限公司	安徽省合肥市高新技术开发区创新大道2800号创新产业园二期J2栋A座17层	230088	www.ahjnhg.com
002227	深圳奥特迅电力设备股份有限公司	广东省深圳市南山区高新技术产业园北区松坪山路3号奥特迅电力大厦	518057	www.atc-a.com
002228	厦门合兴包装印刷股份有限公司	福建省厦门市湖里区五缘湾同安商务大厦2号楼19楼	361100	www.hxpp.com.cn
002229	鸿博股份有限公司	福建省福州市仓山区南江滨西大道26号鸿博梅岭观海B座21层	350002	www.hb-print.com.cn
002230	科大讯飞股份有限公司	安徽省合肥市望江西路666号 科大讯飞语音产业基地	230088	www.iflytek.com
002231	奥维通信股份有限公司	辽宁省沈阳市浑南新区高歌路6号	110179	www.syallwin.com
002232	启明信息技术股份有限公司	吉林省长春市净月经济开发区百合街1009号启明软件园	130122	www.qm.cn
002233	广东塔牌集团股份有限公司	广东省蕉岭县蕉城镇塔牌大厦	514199	www.tapai.com
002234	山东民和牧业股份有限公司	山东省烟台市蓬莱区南关路2号附3号	265600	www.minhe.cn
002235	厦门安妮股份有限公司	福建省厦门市集美区杏林锦园南路99号	361022	www.anne.com.cn
002236	浙江大华技术股份有限公司	浙江省杭州市滨江区滨安路1199号	310053	www.dahuatech.com
002237	山东恒邦冶炼股份有限公司	山东省烟台市牟平区水道镇	264109	www.hbyl.cn
002238	深圳市天威视讯股份有限公司	广东省深圳市福田区彩田路6001号天威花园2栋14B	518036	www.topway.com.cn
002239	奥特佳新能源科技股份有限公司	江苏省南通高新技术产业开发区文昌路666号	226300	www.aotecar.com
002240	盛新锂能集团股份有限公司	广东省深圳市福田区华富路1018号中航中心32楼3206-3207	518031	www.cxlithium.com
002241	歌尔股份有限公司	山东省潍坊高新技术产业开发区东方路268号	261031	www.goertek.com
002242	九阳股份有限公司	浙江省杭州市江干区下沙街道银海街760号，九阳工业园	310018	www.joyoung.com
002243	深圳市力合科创股份有限公司	广东省深圳市龙岗区龙岗大道（坪地段）1001号	518112	www.leaguer.com.cn
002244	杭州滨江房产集团股份有限公司	浙江省杭州市庆春东路38号	310016	www.binjiang.com.cn
002245	江苏蔚蓝锂芯股份有限公司	江苏省张家港市金塘西路456号	215618	www.aucksun.com
002246	北方化学工业股份有限公司	四川省泸州市龙马潭区高坝	646605	bhgf.norincogroup.com.cn
002247	浙江聚力文化发展股份有限公司	浙江省杭州市临安玲珑工业区环南路1958号	311301	www.dilong.cc
002248	威海华东数控股份有限公司	山东省威海市经济技术开发区崮山镇金诺路130号	264205	www.huadongcnc.com
002249	中山大洋电机股份有限公司	广东省中山市西区广丰工业大道1号	528411	www.broad-ocean.com
002250	联化科技股份有限公司	浙江省台州市黄岩区劳动北路总商会大厦17楼	318020	www.lianhetech.com
002251	步步高商业连锁股份有限公司	湖南省湘潭市韶山西路309号步步高大厦	411100	www.bbg.com.cn
002252	上海莱士血液制品股份有限公司	上海市奉贤经济开发区生物科技园区望园路2009号	201401	www.raas-corp.com
002253	四川川大智胜软件股份有限公司	四川省成都市武科东一路七号	610045	www.wisesoft.com.cn
002254	泰和新材集团股份有限公司	山东省烟台市经济技术开发区黑龙江路10号	264006	www.tayho.com.cn
002255	苏州海陆重工股份有限公司	江苏省张家港市东南大道1号（张家港经济技术开发区）	215600	www.hailu-boiler.cn
002256	深圳市兆新能源股份有限公司	广东省深圳市南山区粤海街道高新区社区科技南路18号深圳湾科技生态园12栋B3401	518063	www.szsunrisene.com
002258	利尔化学股份有限公司	四川省绵阳经济技术开发区	621000	www.lierchem.com
002259	四川升达林业产业股份有限公司	四川省成都市锦江区东华正街42号	610016	www.shengdawood.com
002261	拓维信息系统股份有限公司	湖南省长沙市桐梓坡西路298号	410205	www.talkweb.com.cn
002262	江苏恩华药业股份有限公司	江苏省徐州市经济技术开发区龙湖西路31号	221001	www.nhwa-group.com
002263	浙江大东南股份有限公司	浙江省诸暨市陶朱街道千禧路5号	311800	www.chinaddn.com
002264	新华都科技股份有限公司	福建省福州市鼓楼区五四路162号新华都大厦北楼7层	350003	www.nhd-mart.com
002265	建设工业集团（云南）股份有限公司	重庆市巴南区花溪工业园区建设大道1号	400054	jianshe.csgc.com.cn
002266	浙富控股集团股份有限公司	浙江省杭州市余杭区绿汀路21号浙富控股大厦19楼	311121	www.zhefu.cn
002267	陕西省天然气股份有限公司	陕西省西安市经济技术开发区A1区	710016	www.shaanxigas.com
002268	中电科网络安全科技股份有限公司	四川省成都高新技术产业开发区区云华路333号	610095	www.westone.com.cn
002269	上海美特斯邦威服饰股份有限公司	上海市浦东新区康桥镇康桥东路700号-9	201315	corp.metersbonwe.com
002270	华明电力装备股份有限公司	上海市普陀区同普路977号	250101	www.huaming.com
002271	北京东方雨虹防水技术股份有限公司	北京市亦庄经济技术开发区科创九街19号院	101111	www.yuhong.com.cn

续表

代码 CODE	公司全称 COMPANY	地址 ADDRESS	邮编 ZIP	网站\邮件地址 WEB\EMAIL
002272	四川川润股份有限公司	四川省成都市郫县现代工业港港北六路85号	611743	www.chuanrun.cn
002273	浙江水晶光电科技股份有限公司	浙江省台州市椒江区三甲街道开发大道东段2198号	318015	www.crystal-optech.com
002274	江苏华昌化工股份有限公司	江苏省张家港市人民东路11号华昌东方广场四楼402室	215634	www.huachangchem.cn
002275	桂林三金药业股份有限公司	广西壮族自治区桂林市临桂区人民南路9号	541199	www.sanjin.com.cn
002276	浙江万马股份有限公司	浙江省临安经济开发区南环路88号	311305	www.wanmaco.com
002277	湖南友谊阿波罗商业股份有限公司	湖南省长沙市芙蓉区朝阳前街9号友阿总部大厦	410001	www.your-mart.cn
002278	上海神开石油化工装备股份有限公司	上海市闵行区浦星公路1769号	201114	www.shenkai.com
002279	北京久其软件股份有限公司	北京市北京经济技术开发区西环中路6号	100082	www.jiuqi.com.cn
002280	杭州联络互动信息科技股份有限公司	浙江省杭州市滨江区物联网街 27 号联络大厦 A 座 21 楼	310053	www.lianluo.com
002281	武汉光迅科技股份有限公司	湖北省武汉市江夏区藏龙岛开发区潭湖路1号	430205	www.accelink.com
002282	博深股份有限公司	河北省石家庄市高新区裕华东路403号	50035	www.bosun.com.cn
002283	天润工业技术股份有限公司	山东省威海市文登区天润路2-13号	264400	www.tianrun.com
002284	浙江亚太机电股份有限公司	浙江省杭州市萧山区亚太路1399号	311203	www.apg.cn
002285	深圳世联行集团股份有限公司	广东省深圳市罗湖区深南东路2028号罗湖商务中心12楼	518001	www.worldunion.com.cn
002286	保龄宝生物股份有限公司	山东省德州（禹城）国家高新技术产业开发区东外环路1号	251200	www.blb-cn.com
002287	西藏奇正藏药股份有限公司	北京市朝阳区望京北路9号叶青大厦D座7层。	100000	www.cheezheng.com.cn
002288	广东超华科技股份有限公司	广东省深圳市福田区天安数码城创新科技广场1期B座1312	514700	www.chaohuatech.com
002289	深圳市宇顺电子股份有限公司	广东省深圳市南山区粤海街道深圳市软件产业基地1栋A座13层1302	518057	www.szsuccess.com.cn
002290	苏州禾盛新型材料股份有限公司	江苏省苏州市工业园区旺墩路135号融盛商务中心1幢2408室	215121	www.szhssm.com.cn
002291	佛山遥望科技股份有限公司	广东省佛山市南海区桂城街道庆安路2号A幢A101室-A105室	528200	www.st-sat.com
002292	奥飞娱乐股份有限公司	广东省广州市天河区珠江新城金穗路62号侨鑫国际金融中心37楼	510623	www.gdalpha.com
002293	罗莱生活科技股份有限公司	上海市普陀区同普路339弄3号楼罗莱生活大厦12F	200062	www.luolai.com
002294	深圳信立泰药业股份有限公司	广东省深圳市福田区深南大道6009号绿景广场B座37层	518040	www.salubris.com
002295	广东精艺金属股份有限公司	广东省佛山市顺德区北滘镇西海工业区	528311	www.jingyimetal.com
002296	河南辉煌科技股份有限公司	河南省郑州市高新技术产业开发区科学大道188号	450001	www.hhkj.cn
002297	湖南博云新材料股份有限公司	湖南省长沙市岳麓区雷锋大道346号	410205	www.hnboyun.com.cn
002298	安徽中电兴发与鑫龙科技股份有限公司	安徽省芜湖市经济技术开发区电器部件园（九华北路118号）	241008	www.ah-zdxl.com
002299	福建圣农发展股份有限公司	福建省光泽县十里铺圣农总部办公大楼	354100	www.sunnercn.com
002300	福建南平太阳电缆股份有限公司	福建省南平市工业路102号	353000	www.npcable.com
002301	深圳齐心集团股份有限公司	广东省深圳市坪山区锦绣中路18号齐心科技园	518118	www.qx.com
002302	中建西部建设股份有限公司	四川省成都市天府新区汉州路989号中建大厦1座25-26层	610218	cwcg.cscec.com
002303	美盈森集团股份有限公司	广东省深圳市光明区新陂头村美盈森厂区A栋	518107	www.szmys.com
002304	江苏洋河酒厂股份有限公司	江苏省宿迁市洋河中大街118号	223800	www.chinayanghe.com
002305	南国置业股份有限公司	湖北省武汉市江汉区江汉北路3号 泛悦南国中心二期T1写字楼 30 层 上市法规中心	430060	www.langold.com.cn
002306	中科云网科技集团股份有限公司	北京市丰台区四合庄路 2 号院 2 号楼东旭国际中心 C 座 1006 室	100070	www.cltg.com.cn
002307	新疆北新路桥集团股份有限公司	新疆维吾尔自治区乌鲁木齐市经济技术开发区（头屯河区）澎湖路33号北新大厦20-22层	830000	www.bxlq.com
002308	威创集团股份有限公司	广东省广州市高新技术产业开发区科珠路233号	510670	www.vtron.com.cn
002309	江苏中利集团股份有限公司	江苏省常熟东南经济开发区常昆路8号	215542	www.zhongli.com
002310	北京东方园林环境股份有限公司	北京市朝阳区酒仙桥北路甲10号院104号楼7层	100012	www.orientscape.com
002311	广东海大集团股份有限公司	广东省广州市番禺区南村镇万博四路42号海大大厦2座701房	511445	www.haid.com.cn
002312	四川发展龙蟒股份有限公司	四川省成都市蜀汉西路42号	610091	www.sdlomon.com
002313	日海智能科技股份有限公司	广东省深圳市南山区大新路198号马家龙创新大厦17层1701	518057	www.sunseagroup.com
002314	深圳市新南山控股（集团）股份有限公司	广东省深圳市南山区赤湾六路8号赤湾总部大厦25-26楼	518057	www.xnskg.cn
002315	焦点科技股份有限公司	江苏省南京市江北新区丽景路7号	210061	www.focuschina.com
002316	吉林亚联发展科技股份有限公司	广东省深圳市南山区粤海街道高新区社区高新南六道8号航盛科技大厦1105-1106	518057	www.asialink.com
002317	广东众生药业股份有限公司	广东省东莞市石龙镇西湖工业区信息产业园	523325	www.zspcl.com
002318	浙江久立特材科技股份有限公司	浙江省湖州市吴兴区中兴大道1899号	313012	www.jiuli.com
002319	珠海市乐通化工股份有限公司	广东省珠海市金鼎官塘乐通工业园	519085	www.letongink.com
002320	海南海峡航运股份有限公司	海南省海口市滨海大道157号港航大厦14楼	570311	www.hnss.net.cn

续表

代码 CODE	公司全称 COMPANY	地址 ADDRESS	邮编 ZIP	网站\邮件地址 WEB\EMAIL
002321	河南华英农业发展股份有限公司	河南省潢川县产业集聚区工业大道1号	465150	www.hua-ying.com
002322	宁波理工环境能源科技股份有限公司	浙江省宁波市大碶街道曹娥江路22号	315806	www.lgom.com.cn
002323	山东雅博科技股份有限公司	上海市天山西路789号中山国际广场A座6楼	200335	www.yaboo-cn.com
002324	上海普利特复合材料股份有限公司	上海市青浦工业园区新业路558号	201703	www.pret.com.cn
002325	深圳洪涛集团股份有限公司	广东省深圳市南山区高发西路28号洪涛股份大厦	518000	www.szhongtao.cn
002326	浙江永太科技股份有限公司	浙江省化学原料药基地临海园区东海第五大道1号	317016	www.yongtaitech.com
002327	深圳市富安娜家居用品股份有限公司	广东省深圳市南山区创业南南油大道西路自行车加工厂1栋	518054	www.fuanna.com
002328	上海新朋实业股份有限公司	上海市青浦区华新镇华隆路1698号	201708	www.xinpeng.com
002329	皇氏集团股份有限公司	广西壮族自治区南宁市高新区丰达路65号	530009	www.gxhsry.com
002330	山东得利斯食品股份有限公司	山东省诸城市昌城镇驻地	262216	www.delisi.com.cn
002331	安徽皖通科技股份有限公司	安徽省合肥市高新区皖水路589号	230088	www.wantong-tech.net
002332	浙江仙琚制药股份有限公司	浙江省仙居县福应街道现代工业集聚区丰溪西路15号	317306	www.xjpharma.com
002333	中亿丰罗普斯金材料科技股份有限公司	江苏省苏州市相城区黄埭镇潘阳工业园太东路2777 号	215143	www.lpsk.com.cn
002334	深圳市英威腾电气股份有限公司	广东省深圳市光明区马田街道松白路英威腾光明科技大厦	518055	www.invt.com.cn
002335	科华数据股份有限公司	福建省厦门市火炬高新区火炬园马垄路457号	361006	www.kehua.com.cn
002336	人人乐连锁商业集团股份有限公司	广东省深圳市宝安区洲石路北侧人人乐总部大厦	518108	www.renrenle.cn
002337	天津赛象科技股份有限公司	天津市华苑新技术产业园区（环外）海泰发展四道9号	300384	www.chinarpm.com
002338	长春奥普光电技术股份有限公司	吉林省长春市经济技术开发区营口路588号	130033	www.up-china.com
002339	积成电子股份有限公司	山东省济南市花园路东段188号	250100	www.ieslab.com.cn
002340	格林美股份有限公司	广东省深圳市宝安区宝安中心区兴华路南侧荣超滨海大厦A栋20层2008房	518101	www.gem.com.cn
002341	新纶新材料股份有限公司	广东省深圳市福田区梅林街道中康路136号深圳新一代产业园5栋5层	518000	www.xinlun.com.cn
002342	巨力索具股份有限公司	河北省保定市徐水区巨力路	72550	www.julisling.com
002343	慈文传媒股份有限公司	北京市朝阳区崔各庄乡南皋路129号塑三文化创意园区	100015	www.ciwen.com.cn
002344	海宁中国皮革城股份有限公司	浙江省海宁市海州西路201号	314400	www.zgpgc.com
002345	广东潮宏基实业股份有限公司	广东省汕头市濠江区南滨路98号潮宏基广场总部办公写字楼18层	515073	www.chjchina.com
002346	上海柘中集团股份有限公司	上海市奉贤区苍工路368号	201424	www.ch-zzcc.com
002347	泰尔重工股份有限公司	安徽省马鞍山市经济技术开发区超山路669号	243000	www.taiergroup.com
002348	广东高乐股份有限公司	广东省普宁市池尾街道塘边村塘边里东片168号	515343	www.高乐股份.com
002349	精华制药集团股份有限公司	江苏省南通市崇川区青年中路198号国城生活广场办公楼A幢23层	226001	www.ntjhzy.com
002350	北京科锐配电自动化股份有限公司	北京市海淀区西北旺东路10号院东区4号楼	100193	www.creat-da.com.cn
002351	深圳市漫步者科技股份有限公司	广东省深圳市南山区西丽街道松坪山社区朗山路13号清华紫光科技园3层A302室	518057	www.edifier.com
002352	顺丰控股股份有限公司	广东省深圳市南山区科技南一路深投控创智天地大厦B座	518057	www.sf-express.com
002353	烟台杰瑞石油服务集团股份有限公司	山东省烟台市莱山区杰瑞路5号	264003	www.jereh.com
002354	天娱数字科技（大连）集团股份有限公司	北京市朝阳区青年路7号达美中心T4座16层	100000	www.tianyushuke.com
002355	兴民智通（集团）股份有限公司	山东省龙口市龙口经济开发区	265716	www.xingmin.com
002356	深圳赫美集团股份有限公司	广东省深圳市南山区中心路3008号深圳湾1号T7座2106	518000	www.hemei.cn
002357	四川富临运业集团股份有限公司	四川省成都市青羊区广富路239号N区29栋	621000	www.scflyy.cn
002358	河南森源电气股份有限公司	河南省长葛市魏武路南段西侧	461500	www.hnsyec.com
002360	山西同德化工股份有限公司	山西省河曲县文笔镇焦尾城大茂口	36599	www.tondchem.com
002361	安徽神剑新材料股份有限公司	安徽省芜湖市经济技术开发区桥北工业园	241008	www.shen-jian.com
002362	汉王科技股份有限公司	北京市海淀区东北旺西路8号5号楼三层	100193	www.hanwang.com.cn
002363	山东隆基机械股份有限公司	山东省龙口市外向型经济开发区	265700	www.sdljjx.com.cn
002364	杭州中恒电气股份有限公司	浙江省杭州市高新区之江科技工业园东信大道69号	310053	www.hzzh.com
002365	潜江永安药业股份有限公司	湖北省潜江经济开发区广泽大道2号	433132	www.chinataurine.com
002366	融发核电设备股份有限公司	四川省青神县黑龙镇	620461	www.scdanfu.cn
002367	康力电梯股份有限公司	江苏省汾湖高新技术产业开发区康力大道888号	215213	www.canny-elevator.com
002368	太极计算机股份有限公司	北京市朝阳区容达路7号中国电科太极信息产业园	100102	www.taiji.com.cn
002369	深圳市卓翼科技股份有限公司	广东省深圳市南山区南头街道马家龙社区大新路198号创新大厦B栋12-14楼	518052	www.zowee.com.cn
002370	浙江亚太药业股份有限公司	浙江省绍兴滨海新城沥海镇南滨西路36号	312366	www.ytyaoye.com

续表

代码 CODE	公司全称 COMPANY	地址 ADDRESS	邮编 ZIP	网站\邮件地址 WEB\EMAIL
002371	北方华创科技集团股份有限公司	北京市经济技术开发区文昌大道8号	100176	www.naura.com
002372	浙江伟星新型建材股份有限公司	浙江省临海经济开发区	317000	www.vasen.com
002373	北京千方科技股份有限公司	北京市海淀区东北旺西路8号中关村软件园27号院	100085	www.ctfo.com
002374	山东中锐产业发展股份有限公司	山东省烟台市牟平区姜格庄街道办事处丽鹏路1号、上海市长宁区金钟路767弄2号	200335	www.chiwayind.com
002375	浙江亚厦装饰股份有限公司	浙江省杭州市西湖区沙秀路99号亚厦中心A座	310008	www.chinayasha.com
002376	山东新北洋信息技术股份有限公司	山东省威海市环翠区昆仑路126号	264209	www.snbc.cn
002377	湖北国创高新材料股份有限公司	湖北省武汉市东湖开发区武大科技园武大园三路八号	430223	www.guochuang.com.cn
002378	崇义章源钨业股份有限公司	江西省赣州市崇义县城塔下	341300	www.zy-tungsten.com
002379	山东宏创铝业控股股份有限公司	山东省滨州市博兴县经济开发区新博路以东、三号干渠桥以北	256500	www.hontron.com
002380	南京科远智慧科技集团股份有限公司	江苏省南京市江宁区秣陵街道清水亭东路1266号	211102	www.sciyon.com
002381	浙江双箭橡胶股份有限公司	浙江省嘉兴市桐乡市洲泉镇永安北路1538号	314513	www.doublearrow.net
002382	蓝帆医疗股份有限公司	山东省淄博市临淄区稷下街道一诺路48号	255400	www.bluesail.cn
002383	北京合众思壮科技股份有限公司	北京市大兴区经济技术开发区科创十二街8号院合众思壮北斗产业园1号楼13层	100015	www.unistrong.com
002384	苏州东山精密制造股份有限公司	江苏省苏州市吴中区太湖东路99号运河小镇总部产业园12号楼	215128	www.dsbj.com
002385	北京大北农科技集团股份有限公司	北京市海淀区苏家坨镇澄湾街19号院大北农凤凰国际创新园	100194	www.dbn.com.cn
002386	宜宾天原集团股份有限公司	四川省宜宾市临港经济技术开发区港园路西段61号	644004	www.ybty.com
002387	维信诺科技股份有限公司	北京市海淀区上地东路1号院7号楼环洋大厦二层	100027	www.visionox.com
002388	新亚制程（浙江）股份有限公司	广东省深圳市福田区中康路卓越梅林中心广场（北区）1栋3楼	518026	www.sunyes.cn
002389	航天彩虹无人机股份有限公司	浙江省台州经济开发区开发大道388号	318000	www.htchuav.com
002390	贵州信邦制药股份有限公司	贵州省贵阳市乌当区新添大道与航天大道交汇处科开1号苑6楼	550018	www.xinbang.com
002391	江苏长青农化股份有限公司	江苏省扬州市江都区文昌东路1006号	225200	www.jscq.com
002392	北京利尔高温材料股份有限公司	北京市昌平区小汤山工业园	102211	www.bjlirr.com
002393	天津力生制药股份有限公司	天津市西青经济开发区赛达北一道16号	300111	www.lishengpharma.com
002394	江苏联发纺织股份有限公司	江苏省海安县城东镇恒联路88号	226600	www.lianfa.cn
002395	无锡双象超纤材料股份有限公司	江苏省无锡市新吴区鸿山街道后宅中路188号	214145	www.sxcxgf.com
002396	福建星网锐捷通讯股份有限公司	福建省福州市高新区新港大道33号星网锐捷	350108	star-net.cn
002397	湖南梦洁家纺股份有限公司	湖南省长沙市高新技术产业开发区麓谷产业基地谷苑路168号	410205	www.mendale.com
002398	垒知控股集团股份有限公司	福建省厦门市思明区湖滨南路62号	361004	www.lets.com
002399	深圳市海普瑞药业集团股份有限公司	广东省深圳市南山区松坪山郎山路21号	518057	www.hepalink.com
002400	广东省广告集团股份有限公司	广东省广州市海珠区新港东路996号保利世界贸易中心G座	510220	www.gimc.cn
002401	中远海运科技股份有限公司	上海市浦东新区民生路600号	200135	tech.coscoshipping.com
002402	深圳和而泰智能控制股份有限公司	广东省深圳市高新南区深圳航天科技创新研究院大厦D座1010-1011	518057	www.szhittech.com
002403	爱仕达股份有限公司	浙江省温岭市经济开发区科技路2号	317500	www.chinaasd.com
002404	浙江嘉欣丝绸股份有限公司	浙江省嘉兴市中环西路588号嘉欣丝绸广场	314033	www.chinesesilk.cn
002405	北京四维图新科技股份有限公司	北京市海淀区永丰路与北清路交汇处东南角四维图新大厦/北京市海淀区丰豪东路四维图新大厦	100028	www.navinfo.com
002406	许昌远东传动轴股份有限公司	河南省许昌市北郊尚集镇	461111	www.yodonchina.com
002407	多氟多新材料股份有限公司	河南省焦作市中站区焦克路	454191	www.dfdchem.com
002408	淄博齐翔腾达化工股份有限公司	山东省淄博市临淄区杨坡路206	255438	www.qxtdgf.com
002409	江苏雅克科技股份有限公司	江苏省无锡市宜兴市经济开发区荆溪北路88号	214203	www.yokechem.com
002410	广联达科技股份有限公司	北京市海淀区西北旺东路 10 号院东区 13 号楼	100193	www.glodon.com
002412	湖南汉森制药股份有限公司	湖南省益阳市银城南路	413000	www.hansenzy.com
002413	北京雷科防务科技股份有限公司	北京市海淀区西三环北路甲2号院5号楼6层19室	100097	www.racodf.com
002414	武汉高德红外股份有限公司	湖北省武汉市东湖开发区黄龙山南路6号	430205	www.wuhan-guide.com
002415	杭州海康威视数字技术股份有限公司	浙江省杭州市滨江区物联网街518号	310051	www.hikvision.com
002416	深圳市爱施德股份有限公司	广东省深圳市南山区科发路83号南山金融大厦18层	518040	www.aisidi.com
002418	浙江康盛股份有限公司	浙江省淳安县千岛湖镇康盛路268号	311700	www.kasun.cn
002419	天虹数科商业股份有限公司	广东省深圳市南山区中心路（深圳湾段）3019号天虹大厦9-14楼、17-20楼	518067	www.rainbow.cn
002420	广州毅昌科技股份有限公司	广东省广州市高新技术产业开发区科学城科丰路29号	510663	www.echom.com
002421	深圳达实智能股份有限公司	广东省深圳市南山区高新技术产业园达实智能大厦	518057	www.chn-das.com

续表

代码 CODE	公司全称 COMPANY	地址 ADDRESS	邮编 ZIP	网站\邮件地址 WEB\EMAIL
002422	四川科伦药业股份有限公司	四川省成都市青羊区百花西路36号	610071	www.kelun.com
002423	中粮资本控股股份有限公司	北京市朝阳区中粮福临门大厦11层1105	100020	www.cofco-capital.com
002424	贵州百灵企业集团制药股份有限公司	贵州省安顺市经济技术开发区西航路212号	561000	www.gzbl.com
002425	凯撒（中国）文化股份有限公司	广东省汕头市龙湖珠津工业区珠津1街3号凯撒工业城	515041	www.kaiser.com.cn
002426	苏州胜利精密制造科技股份有限公司	江苏省苏州市高新区浒关工业园	215151	www.vicsz.com
002427	浙江尤夫高新纤维股份有限公司	浙江省湖州市和孚镇工业园区	313017	www.unifull.com
002428	云南临沧鑫圆锗业股份有限公司	云南省昆明市呈贡新区马金铺电力装备园魁星街	650031	www.sino-ge.com
002429	深圳市兆驰股份有限公司	广东省深圳市龙岗区南湾街道下李朗社区李朗路一号兆驰创新产业园	518000	www.szmtc.com.cn
002430	杭氧集团股份有限公司	浙江省杭州市下城区 中山北路592号 弘元大厦	310014	www.hangyang.com
002431	棕榈生态城镇发展股份有限公司	广东省广州市天河区马场路16号富力盈盛广场B栋23-25楼	510627	www.palm-la.com
002432	天津九安医疗电子股份有限公司	天津市南开区雅安道金平路3号	300190	www.jiuan.com
002433	广东太安堂药业股份有限公司	广东省汕头市金平区揭阳路28号	515021	www.taiantang.net
002434	浙江万里扬股份有限公司	浙江省金华市宾虹西路3999号	321025	www.zjwly.com
002435	长江润发健康产业股份有限公司	江苏省张家港市金港镇晨丰公路	215631	cjjkcy.com
002436	深圳市兴森快捷电路科技股份有限公司	广东省深圳市南山区沙河西路与白厂路交汇处深圳湾科技生态园一区2栋A座8-9层	518057	www.chinafastprint.com
002437	哈尔滨誉衡药业股份有限公司	北京市顺义区空港开发区B区裕华路融慧园28号	150025	www.gloria.cc
002438	江苏神通阀门股份有限公司	江苏省启东市汇龙镇，盛通路8号，神通集团	226232	www.stfm.cn
002439	启明星辰信息技术集团股份有限公司	北京市海淀区东北旺西路8号中关村软件园21号启明星辰大厦	100193	www.venustech.com.cn
002440	浙江闰土股份有限公司	浙江省绍兴市上虞区市民大道1009号财富广场1号楼闰土大厦	312369	www.runtuchem.com
002441	众业达电气股份有限公司	广东省汕头市龙湖区珠津工业区珠津一横街1号	515000	www.zyd.cn
002442	龙星化工股份有限公司	河北省沙河市东环路龙星街1号	54100	www.hb-lx.com.cn
002443	浙江金洲管道科技股份有限公司	浙江省湖州市吴兴区湖浔大道3555号	313000	www.chinakingland.com
002444	杭州巨星科技股份有限公司	浙江省杭州市江干区九环路35号	310019	www.greatstartools.com
002445	中南红文化集团股份有限公司	江苏省江阴市高新技术开发园中南路3号	214437	www.znhi.com.cn
002446	广东盛路通信科技股份有限公司	广东省佛山市三水区西南工业园进业2路4号	528100	www.shenglu.com
002448	中原内配集团股份有限公司	河南省郑州市郑东新区普济路19号德威广场26层	454750	www.hnzynp.com
002449	佛山市国星光电股份有限公司	广东省佛山市国星光电股份有限公司	528000	www.nationstar.com
002451	上海摩恩电气股份有限公司	上海市浦东新区江山路2829号	201306	www.mornelectric.com
002452	长高电新科技股份公司	湖南省长沙市望城经济技术开发区金星北路三段393号	410219	www.changgaogroup.com
002453	金陵华软科技股份有限公司	江苏省苏州市吴中区木渎镇花苑东路199-1号	215101	www.gcstgroup.com
002454	上海加冷松芝汽车空调股份有限公司	上海市莘庄工业区颛兴路2059号	201108	www.shsongz.com.cn
002455	江苏百川高科新材料股份有限公司	江苏省江阴市云亭街道建设路55号	214422	www.bcchem.com
002456	欧菲光集团股份有限公司	广东省深圳市南山区蛇口商海路91号太子湾商务广场T6栋9层	518068	www.ofilm.com
002457	宁夏青龙管业集团股份有限公司	宁夏回族自治区银川市金凤区亲水大街南海路13号银川先进技术融合创新中心9楼	750001	www.qlgd.com.cn
002458	山东益生种畜禽股份有限公司	山东省烟台市福山区益生路1号	265508	www.yishenggufen.com
002459	晶澳太阳能科技股份有限公司	北京市丰台区汽车博物馆东路1号院诺德中心8号楼	100160	www.jasolar.com
002460	江西赣锋锂业集团股份有限公司	江西省新余市经济开发区龙腾路	338000	www.ganfenglithium.com
002461	广州珠江啤酒股份有限公司	广东省广州市海珠区新港东路磨碟沙大街118号	510308	www.zhujiangbeer.com
002462	嘉事堂药业股份有限公司	北京市海淀区昆明湖南路11号1号楼	100195	www.cachet.com.cn
002463	沪士电子股份有限公司	江苏省昆山市玉山镇东龙路1号	215300	www.wuscn.com
002465	广州海格通信集团股份有限公司	广东省广州市高新技术产业开发区科学城海云路88号	510663	www.haige.com
002466	天齐锂业股份有限公司	四川省成都市天府新区红梁西一街166号	610299	www.tianqilithium.com
002467	二六三网络通信股份有限公司	北京市朝阳区和平里东土城路14号建达大厦18层	100013	www.net263.com
002468	申通快递股份有限公司	上海市青浦区重达路58号	201706	www.sto.cn
002469	山东三维化学集团股份有限公司	山东省淄博市临淄区炼厂中路22号	255434	www.sdsunway.com.cn
002470	金正大生态工程集团股份有限公司	山东省临沭县兴大西街19号	276700	www.kingenta.com
002471	江苏中超控股股份有限公司	江苏省无锡市宜兴市西郊工业园振丰东路999号	214242	www.zcdlgf.com
002472	浙江双环传动机械股份有限公司	浙江省杭州市西湖区古墩路702号赞宇大厦12楼	317600	www.gearsnet.com
002474	福建榕基软件股份有限公司	福建省福州市鼓楼区软件大道89号A区15座	350003	www.rongji.com

续表

代码 CODE	公司全称 COMPANY	地址 ADDRESS	邮编 ZIP	网站\邮件地址 WEB\EMAIL
002475	立讯精密工业股份有限公司	广东省东莞市清溪镇北环路313号	523650	www.luxshare-ict.com
002476	山东宝莫生物化工股份有限公司	山东省东营市东营区西四路624号	257081	www.slcapam.com
002478	江苏常宝钢管股份有限公司	江苏省常州市延陵东路558号	213018	www.cbsteeltube.com
002479	浙江富春江环保热电股份有限公司	浙江省杭州市富阳区东洲街道江滨东大道138号	311401	www.zhefuet.com
002480	成都市新筑路桥机械股份有限公司	四川省成都市四川新津工业园区	611430	www.xinzhu.com
002481	烟台双塔食品股份有限公司	山东省招远市金岭镇寨里	265404	www.shuangtafood.com
002482	深圳广田集团股份有限公司	广东省深圳市罗湖区深南东路2098号广田集团	518001	www.szgt.com
002483	江苏润邦重工股份有限公司	江苏省南通经济技术开发区振兴西路9号	226010	www.rainbowco.com.cn
002484	南通江海电容器股份有限公司	江苏省通州市平潮镇通扬南路79号	226361	www.jianghai.com
002485	雪松发展股份有限公司	广东省广州市黄埔区开创大道2511号雪松中心	510700	www.cedardevt.com
002486	上海嘉麟杰纺织品股份有限公司	上海市金山区亭林镇亭枫公路1918号	201504	www.challenge-21c.com
002487	大金重工股份有限公司	辽宁省阜新市新邱区新邱大街155号	123005	dajin.cn
002488	浙江金固股份有限公司	浙江省富阳市富春街公园西路1181号	311400	www.jgwheel.com
002489	浙江永强集团股份有限公司	浙江省临海市前江南路1号	317004	www.yotrio.com
002490	山东墨龙石油机械股份有限公司	山东省寿光市圣城街企业总部群19号楼8-10层	262700	www.molonggroup.com
002491	通鼎互联信息股份有限公司	江苏省苏州市吴江市震泽镇八都经济开发区小平大道8号	215233	www.tdgd.com.cn
002492	珠海恒基达鑫国际化工仓储股份有限公司	广东省珠海市香洲区石花西路167号西九大厦18楼	519050	www.winbase-tank.com
002493	荣盛石化股份有限公司	浙江省杭州市萧山区益农镇红阳路98号	311247	www.cnrspc.com
002494	华斯控股股份有限公司	河北省肃宁县尚村镇	62350	www.huasikonggu.com
002495	广东佳隆食品股份有限公司	广东省普宁市池尾工业区上寮园256幢0138号	515343	www.gdjlfood.com
002496	江苏辉丰生物农业股份有限公司	江苏省大丰市海洋经济开发区南区纬二路	224100	www.hfagro.com
002497	四川雅化实业集团股份有限公司	四川省成都市高新区天府四街66号航兴国际广场1号楼23楼	610041	www.scyahua.com
002498	青岛汉缆股份有限公司	山东省青岛市崂山区九水东路628号	266102	www.hanhe-cable.com
002500	山西证券股份有限公司	山西省太原市府西街69号山西国际贸易中心东塔楼29层	30002	www.sxzq.com
002501	吉林利源精制股份有限公司	吉林省辽源市龙山区西宁大路5729号	136200	www.liyuanlvye.com
002502	鼎龙文化股份有限公司	广东省广州市天河区广州大道北63号鼎龙希尔顿花园酒店21楼	510000	www.dinglongculture.com
002505	鹏都农牧股份有限公司	上海市长宁区虹桥路2188弄虹桥商务别墅25号	200336	www.pengdunongmu.com
002506	协鑫集成科技股份有限公司	江苏省苏州市工业园区新庆路28号（协鑫能源中心）	201406	www.gclsi.com
002507	重庆市涪陵榨菜集团股份有限公司	重庆市涪陵区江北街道办事处二渡村一组	408006	www.flzc.com
002508	杭州老板电器股份有限公司	浙江省杭州市余杭区余杭经济开发区临平大道592号	311100	www.robam.com
002510	天津汽车模具股份有限公司	天津空港经济区航天路77号	300308	www.tqm.cn
002511	中顺洁柔纸业股份有限公司	广东省中山市西区彩虹大道136号	528401	www.zsjr.com
002512	福州达华智能科技股份有限公司	广东省中山市小榄镇泰丰工业区水怡南路9号	528415	www.twh.com.cn
002513	江苏蓝丰生物化工股份有限公司	江苏省徐州市新沂经济开发区宁夏路2号	221400	www.jslanfeng.com
002514	江苏宝馨科技股份有限公司	江苏省泰州市高新区泮墅关经济开发区石阳路17号	215151	www.boamax.com
002515	金字火腿股份有限公司	浙江省金华市工业园区金帆街1000号	321016	www.jinzichina.com
002516	旷达科技集团股份有限公司	江苏省常州市武进区雪堰镇旷达路1号	213179	www.kuangdacn.com
002517	恺英网络股份有限公司	上海市闵行区陈行公路2388号3号楼3楼&4楼	362005	www.kingnet.com
002518	深圳科士达科技股份有限公司	广东省深圳市南山区高新北区软件园1栋4楼401、402室	518057	www.kstar.com.cn
002519	江苏银河电子股份有限公司	江苏省张家港市塘桥镇南环路188号	215611	www.yinhe.com
002520	浙江日发精密机械股份有限公司	浙江省新昌县七星街道日发数字科技园	312500	www.rifapm.com
002521	齐峰新材料股份有限公司	山东省淄博市临淄朱台镇朱台路22号	255432	www.qifeng.cn
002522	浙江众成包装材料股份有限公司	浙江省嘉善县惠民街道泰山路1号	314100	www.zjzhongda.com
002523	株洲天桥起重机股份有限公司	湖南省株洲市石峰区田心北门	412001	www.tqcc.cn
002524	光正眼科医院集团股份有限公司	新疆维吾尔自治区乌鲁木齐市经济技术开发区融合北路266号	830000	www.gzykcn.com
002526	山东矿机集团股份有限公司	山东省昌乐经济开发区矿机工业园	262400	www.sdkjjt.com
002527	上海新时达电气股份有限公司	上海市嘉定区思义路1560号	201802	www.stepelectric.com
002528	深圳英飞拓科技股份有限公司	广东省深圳市龙华区观澜高新技术产业园英飞拓厂房	518110	www.infinova.com.cn
002529	江西海源复合材料科技股份有限公司	江西省新余市福建闽侯县荆溪镇铁岭北路2号	350101	www.haiyuan-group.com
002530	金财互联控股股份有限公司	江苏省盐城市大丰区经济开发区南翔西路333号	224100	www.foresee.com.cn、www.fengdong.com

续表

代码 CODE	公司全称 COMPANY	地址 ADDRESS	邮编 ZIP	网站\邮件地址 WEB\EMAIL
002531	天顺风能（苏州）股份有限公司	上海市长宁区长宁路1193号来福士广场T3,12楼1203室	215400	www.titanwind.com.cn
002532	天山铝业集团股份有限公司	新疆维吾尔自治区石河子开发区北工业园区纬五路1号	832014	www.xjtsly.net
002533	金杯电工股份有限公司	湖南省长沙市国家高新技术产业开发区东方红中路580号	410205	www.gold-cup.cn
002534	西子清洁能源装备制造股份有限公司	浙江省杭州市江干区大农港路1216号	310021	www.xizice.com
002535	林州重机集团股份有限公司	河南省林州市产业集聚区凤宝大道与陵阳大道交叉口	456561	www.lzzj.com
002536	飞龙汽车部件股份有限公司	河南省西峡县工业大道	474500	www.flacc.com
002537	海联金汇科技股份有限公司	山东省青岛市即墨区青威路1626号	266200	www.hyunion.com.cn
002538	安徽省司尔特肥业股份有限公司	安徽省宁国经济技术开发区汪溪园区	242300	www.sierte.com
002539	成都云图控股股份有限公司	四川省成都市新都区蓉都大道南二段98号附101号	610500	www.wintrueholding.com
002540	江苏亚太轻合金科技股份有限公司	江苏省无锡市新吴区里河东路58号	214145	www.yatal.com、www.apalt.com
002541	安徽鸿路钢结构(集团)股份有限公司	安徽省合肥市双凤工业区	231131	www.hong-lu.com
002542	中化岩土集团股份有限公司	北京市大兴区科苑路13号院1号楼	102600	www.cge.com.cn
002543	广东万和新电气股份有限公司	广东省佛山市顺德高新区（容桂）建业中路13号	528305	www.vanward.com
002544	中电科普天科技股份有限公司	广东省广州市新港中路381号杰赛科技大楼1503室	510310	www.chinagci.com
002545	青岛东方铁塔股份有限公司	山东省青岛市胶州市广州北路318号	266300	www.qddftt.cn
002546	南京新联电子股份有限公司	江苏省南京市江宁经济技术开发区家园中路28号	211100	www.xldz.com
002547	苏州春兴精工股份有限公司	江苏省苏州市工业园区唯亭镇金陵东路120号	215121	www.chunxing-group.com
002548	深圳市金新农科技股份有限公司	广东省深圳市光明新区光明街道光电北路18号金新农大厦	518107	www.kingsino.cn
002549	湖南凯美特气体股份有限公司	湖南省岳阳市七里山	414003	www.china-kmt.com
002550	常州千红生化制药股份有限公司	江苏省常州市新北区云河路518号	213125	www.qhsh.com.cn
002551	深圳市尚荣医疗股份有限公司	广东省深圳市龙岗区宝龙工业城宝龙5路2号尚荣科技工业园1号厂房2楼	518116	www.glory-medical.com.cn
002552	宝鼎科技股份有限公司	浙江省杭州市余杭区塘栖镇工业园区内	311106	www.baoding-tech.com
002553	江苏南方精工股份有限公司	江苏省常州市武进高新技术产业开发区龙翔路9号	213164	www.nf-precision.com
002554	华油惠博普科技股份有限公司	北京市海淀区马甸东路17号金澳国际写字楼12层	100088	www.china-hbp.com
002555	三七互娱网络科技集团股份有限公司	安徽省芜湖市瑞祥路88号皖江财富广场B1座7层7001号	241300	www.37wan.net
002556	安徽辉隆农资集团股份有限公司	安徽省合肥市祁门路1777号辉隆大厦	230022	www.ahamp.com
002557	洽洽食品股份有限公司	安徽省合肥市经济技术开发区莲花路1307号	230601	www.qiaqiafood.com
002558	巨人网络集团股份有限公司	上海市松江区中辰路655号	400060	www.ga-me.com
002559	江苏亚威机床股份有限公司	江苏省扬州市江都区黄海南路仙城工业园	225200	www.yawei.cc
002560	河南通达电缆股份有限公司	河南省偃师市史家湾工业区	471922	www.hntddl.com
002561	上海徐家汇商城股份有限公司	上海市肇嘉浜路1000号9楼	200030	www.xjh-sc.com
002562	兄弟科技股份有限公司	浙江省海宁市周王庙镇联民村蔡家石桥3号	314407	www.brother.com.cn
002563	浙江森马服饰股份有限公司	上海市闵行区莲花南路2689号	201108	www.semirbiz.com
002564	苏州天沃科技股份有限公司	上海市普陀区中山北路1737号B103（104）	200065	www.thvow.com
002565	上海顺灏新材料科技股份有限公司	上海市普陀区真陈路200号	200331	www.shunhaostock.com
002566	吉林省集安益盛药业股份有限公司	吉林省集安市文化东路17-20号	134200	www.yisheng-pharm.com
002567	唐人神集团股份有限公司	湖南省株洲市国家高新技术产业开发区栗雨工业园	412007	www.trsgroup.com.cn
002568	上海百润投资控股集团股份有限公司	上海市康桥工业区康桥东路558号	201319	www.bairun.net
002569	浙江步森服饰股份有限公司	浙江省杭州市上城区中天钱塘银座8楼	311811	www.busen.cn
002570	贝因美股份有限公司	浙江省杭州市滨江区伟业路1号10幢	310053	www.beingmate.com
002571	安徽德力日用玻璃股份有限公司	安徽省滁州市凤阳县工业园	233121	www.deliglass.com
002572	索菲亚家居股份有限公司	广东省广州市体育东路108号创展中心西座19楼	511358	www.sfygroup.com
002573	北京清新环境技术股份有限公司	北京市海淀区西八里庄路69号人民政协报大厦10层	100142	www.qingxin.com.cn
002574	浙江明牌珠宝股份有限公司	浙江省绍兴市柯桥区镜水路1016号	312000	www.mingr.com
002575	广东群兴玩具股份有限公司	江苏省苏州市工业园区星海街200号星海国际广场12层	215000	www.sz002575.com
002576	江苏通达动力科技股份有限公司	江苏省南通市通州区四安镇兴石路58号	226352	www.tdchina.com
002577	深圳雷柏科技股份有限公司	广东省深圳市南山区科苑南路3099号中国储能大厦56楼	518122	www.rapoo.cn
002578	福建省闽发铝业股份有限公司	福建省南安市南美综合开发区	362300	www.minfa.com
002579	惠州中京电子科技股份有限公司	广东省惠州市仲恺高新区陈江街道中京路1号	516029	www.ceepcb.com
002580	山东圣阳电源股份有限公司	山东省曲阜市圣阳路1号	273100	www.sacredsun.cn

续表

代码 CODE	公司全称 COMPANY	地址 ADDRESS	邮编 ZIP	网站\邮件地址 WEB\EMAIL
002581	山东未名生物医药股份有限公司	广东省深圳市科技南十二路22号2005	518057	www.sinobiowaymed.com.cn
002582	好想你健康食品股份有限公司	河南省新郑市薛店镇S102与中华路交叉口	451162	www.haoxiangni.cn
002583	海能达通信股份有限公司	广东省深圳市南山区高新区北区北环路9108号海能达大厦	518057	www.hytera.com
002584	西陇科学股份有限公司	广东省广州市萝岗区科学城新瑞路6号	515064	www.xilongs.com
002585	江苏双星彩塑新材料股份有限公司	江苏省宿迁市宿豫区彩塑工业园区井头街1号	223808	www.shuangxingcaisu.com
002586	浙江省围海建设集团股份有限公司	浙江省宁波市鄞州区广贤路1009号	315103	www.weihaigufen.com.cn
002587	深圳市奥拓电子股份有限公司	广东省深圳市南山区粤海街道学府路63号高新区联合总部大厦10楼	518052	www.aoto.com
002588	史丹利农业集团股份有限公司	山东省临沂市临沭县史丹利路	276700	www.shidanli.cn
002589	瑞康医药集团股份有限公司	山东省烟台市芝罘区凤鸣路103号13号楼	264001	www.realcan.cn
002590	浙江万安科技股份有限公司	浙江省诸暨市店口镇工业区	311835	www.vie.com.cn
002591	江西恒大高新技术股份有限公司	江西省南昌市高新区金庐北路88号	330096	www.heng-da.com
002592	南宁八菱科技股份有限公司	广西壮族自治区南宁市高新区高新大道东段21号	530007	www.baling.com.cn
002593	厦门日上集团股份有限公司	福建省厦门市集美区杏林杏北路30号	361022	www.sunrise-ncc.com
002594	比亚迪股份有限公司	广东省深圳市坪山新区比亚迪路 3009 号	518118	www.bydglobal.com
002595	山东豪迈机械科技股份有限公司	山东省高密市密水科技工业园豪迈路2069号	261500	www.haomaikeji.com
002596	海南瑞泽新型建材股份有限公司	海南省三亚市吉阳区迎宾路360-1号阳光金融广场20层	572011	www.hnruize.com
002597	安徽金禾实业股份有限公司	安徽省滁州市来安县城东大街127号	239200	www.jinheshiye.com
002598	山东省章丘鼓风机股份有限公司	山东省济南市章丘区明水经济开发区世纪大道东首	250200	www.blower.cn
002599	北京盛通印刷股份有限公司	北京市北京经济技术开发区经海三路18号	100176	www.shengtongprint.com
002600	广东领益智造股份有限公司	广东省江门市龙湾路8号	529000	www.lingyiitech.com
002601	龙佰集团股份有限公司	河南省焦作市中站区焦克路北	454191	www.lomonbillions.com
002602	浙江世纪华通集团股份有限公司	上海市浦东新区博云路22号	200120	www.sjhuatong.com
002603	石家庄以岭药业股份有限公司	河北省石家庄市高新技术产业开发区天山大街238号	50035	www.yiling.cn
002605	上海姚记科技股份有限公司	上海市嘉定区黄渡镇曹安路4218号	201804	www.yaojikeji.com
002606	大连电瓷集团股份有限公司	大连市沙河口区中山路478号上都大厦A座1201室	116021	www.insulators.cn
002607	中公教育科技股份有限公司	北京市海淀区学清路23号汉华世纪大厦B座	100089	www.offcn.com
002608	江苏国信股份有限公司	江苏省南京市玄武区长江路88号16楼	210005	jsgxgf.com
002609	深圳市捷顺科技实业股份有限公司	广东省深圳市福田区梅林街道龙尾路10号捷顺科技	518049	www.jieshun.cn
002610	浙江爱康新能源科技股份有限公司	江苏省张家港市经济开发区金塘路西路	215600	www.akcome.com
002611	广东东方精工科技股份有限公司	广东省深圳市南山区创业路1777号海信南方大厦	528225	www.df-global.cn
002612	朗姿股份有限公司	北京市朝阳区大郊亭南街3号院1号楼（朗姿大厦）16层	100022	www.lancygroup.com
002613	洛阳北方玻璃技术股份有限公司	河南省洛阳市高新区滨河路20号	471003	www.northglass.com
002614	奥佳华智能健康科技集团股份有限公司	福建省厦门市湖里区安岭二路31-37号八楼	361008	www.easepal.com.cn
002615	浙江哈尔斯真空器皿股份有限公司	浙江省永康市经济开发区哈尔斯路1号	321300	www.haersgroup.com
002616	广东长青（集团）股份有限公司	广东省中山市小榄工业大道南42号	528415	www.chantgroup.cn
002617	露笑科技股份有限公司	浙江省诸暨市店口镇露笑路38号	311814	www.roshowtech.com
002620	深圳瑞和建筑装饰股份有限公司	广东省深圳市罗湖区深南东路3027号瑞和大厦	518000	www.sz-ruihe.com
002621	大连美吉姆教育科技股份有限公司	辽宁省大连市高新技术产业园区七贤岭爱贤街33号	116024	www.mygymchina.com
002622	皓宸医疗科技股份有限公司	北京市朝阳区望京东园七区 19 号楼保利国际广场 T1-2703A	132011	www.wholeshinemedical.com
002623	常州亚玛顿股份有限公司	江苏省常州市天宁区青龙东路639号	213021	www.czamd.com
002624	完美世界股份有限公司	北京市朝阳区北苑路86号完美世界大厦18层	313200	www.pwrd.com
002625	光启技术股份有限公司	广东省深圳市南山区高新中一道9号软件大厦三层	518000	www.kc-t.cn
002626	厦门金达威集团股份有限公司	福建省厦门市海沧区新阳工业区阳光西路299号	361002	www.kingdomway.com
002627	湖北三峡旅游集团股份有限公司	湖北省宜昌市港窑路5号	443003	www.hbsxly.com
002628	成都市路桥工程股份有限公司	四川省成都市高新区交子大道177号中海国际中心B座	610017	www.cdlq.com
002629	浙江仁智股份有限公司	广东省深圳市福田中心区彩田路西京地大厦1008	518000	www.chinarenzhi.com
002630	华西能源工业股份有限公司	四川省自贡市高新工业园区荣川路66号	643000	www.cwpc.com.cn
002631	德尔未来科技控股集团股份有限公司	江苏省苏州市吴江区开平路3333号德尔广场B栋25楼	215200	www.der.com.cn
002632	道明光学股份有限公司	浙江省永康市经济开放区东吴路581号	321313	www.chinadaoming.com
002633	申科滑动轴承股份有限公司	浙江省绍兴市诸暨市陶朱街道建工东路1号	311800	www.shenke.com
002634	浙江棒杰控股集团股份有限公司	江苏省苏州市工业园区思安街99号协鑫广场1号楼29楼	215127	www.bangjie.cn

续表

代码 CODE	公司全称 COMPANY	地址 ADDRESS	邮编 ZIP	网站\邮件地址 WEB\EMAIL
002635	苏州安洁科技股份有限公司	江苏省苏州市太湖国家旅游度假区香山街道孙武路2011号	215159	www.anjiesz.com
002636	金安国纪集团股份有限公司	上海市松江工业区宝胜路33号	201613	www.goldenmax.cn
002637	赞宇科技集团股份有限公司	浙江省杭州市西湖区古墩路702号	310009	www.zanyu.com
002638	东莞勤上光电股份有限公司	广东省东莞市常平镇横江厦村	523565	www.kingsun-china.com
002639	福建雪人股份有限公司	福建省福州市长乐区闽江口洞山西路	350217	www.snowkey.com
002640	跨境通宝电子商务股份有限公司	山西省太原市万柏林区滨河西路51号摩天石3#28F	30027	www.kjtbao.com
002641	公元股份有限公司	浙江省台州市黄岩区黄椒路555号永高双浦新厂区	318020	www.yonggao.com、www.era.com.cn
002642	荣联科技集团股份有限公司	北京市朝阳区酒仙桥北路甲10号院106号楼荣之联大厦	100080	www.ronglian.com
002643	中节能万润股份有限公司	山东省烟台市经济技术开发区五指山路11号	264006	www.valiant-cn.com
002644	兰州佛慈制药股份有限公司	甘肃省兰州市兰州新区华山路2289号	730000	www.fczy.com
002645	江苏华宏科技股份有限公司	江苏省江阴市周庄镇澄杨路1118号	214400	www.hhyyjx.net
002646	青海互助天佑德青稞酒股份有限公司	青海省海东市互助县威远镇西大街6号	810500	www.qkj.com.cn
002647	仁东控股股份有限公司	北京市朝阳区光华路5号院世纪财富中心2号楼809/广东省广州市天河区珠江东路28号越秀金融大厦40层	100020	www.rendongholdings.com
002648	卫星化学股份有限公司	浙江省嘉兴市南湖区富强路196号	314004	www.stl-chem.com
002649	博彦科技股份有限公司	北京市海淀区西北旺东路10号院东区7号楼博彦科技大厦	100193	www.beyondsoft.com
002650	加加食品集团股份有限公司	湖南省长沙市宁乡经济技术开发区三环北路与谐园路交汇处加加集团	410600	www.jiajiagroup.com
002651	成都利君实业股份有限公司	四川省成都市武侯区武科东二路5号	610045	www.cdleejun.com
002652	苏州扬子江新型材料股份有限公司	江苏省苏州市相城区潘阳工业园春丰路88号	215143	www.yzjnm.com
002653	海思科医药集团股份有限公司	西藏自治区山南市泽当镇三湘大道17号	856000	www.haisco.com
002654	深圳万润科技股份有限公司	广东省深圳市福田区皇岗路5001号深业上城产业研发大厦B座50层	518036	www.masonled.com
002655	共达电声股份有限公司	山东省潍坊市坊子区凤山路68号	261206	www.gettopacoustic.com
002656	摩登大道时尚集团股份有限公司	广东省广州市黄埔区科学城光谱中路23号A1栋	510663	www.modernavenuegroup.com
002657	北京中科金财科技股份有限公司	北京市朝阳区安翔北路11号北京创业大厦B座9层	100101	www.sinodata.net.cn
002658	北京雪迪龙科技股份有限公司	北京市昌平区回龙观国际信息产业基地高新三街三号	102206	www.chsdl.com
002659	北京凯文德信教育科技股份有限公司	北京市海淀区西三环北路甲2号院5号楼15层01室	100089	www.kaiwenedu.com
002660	茂硕电源科技股份有限公司	广东省深圳市南山区西丽茂硕科技园（松白路1061号）	518108	www.mosopower.com
002661	陈克明食品股份有限公司	湖南省长沙市雨花区环保科技产业园振华路28号	413200	www.kemen.cn
002662	北京威卡威汽车零部件股份有限公司	北京市通州区台湖镇民企总部35号楼	101100	www.beijing-wkw.com
002663	广州普邦园林股份有限公司	广东省广州市越秀区寺右新马路南二街一巷14-20号首层	510600	www.pblandscape.com
002664	信质集团股份有限公司	浙江省台州市椒江区前所信质路28号	318016	www.chinaxinzhi.com
002665	首航高科能源技术股份有限公司	北京市丰台区南四环188号总部基地3区20号楼	100070	www.sh-ihw.com
002666	广东德联集团股份有限公司	广东省佛山市南海区狮山镇松岗虹岭二路386号	528248	www.delian.cn
002667	威领新能源股份有限公司	辽宁省鞍山市立山区胜利北路900号	114042	www.anheavy.com
002668	广东奥马电器股份有限公司	广东省中山市南头镇东福北路54号	528427	www.homa.cn
002669	康达新材料（集团）股份有限公司	上海市浦东新区五星路707弄御河企业公馆A区3号楼	201204	www.shkdchem.com
002670	国盛金融控股集团股份有限公司	江西省南昌市红谷滩区凤凰中大道1115号北京银行大楼15和12层	330038	www.gsfins.com
002671	山东龙泉管业股份有限公司	江苏省常州市新北区沿江东路533号	213000	www.lq-pipe.cn
002672	东江环保股份有限公司	广东省深圳市南山区高新区北区朗山路9号东江环保大楼11楼	518057	www.dongjiang.com.cn
002673	西部证券股份有限公司	陕西省西安市新城区东新街319号8幢10000室	710004	www.westsecu.com
002674	兴业皮革科技股份有限公司	福建省晋江市安海第二工业区	362261	www.xingyeleather.com
002675	烟台东诚药业集团股份有限公司	山东省烟台市经济技术开发区长白山路7号	264006	www.dcb-group.com
002676	广东顺威精密塑料股份有限公司	广东省佛山市顺德区高新区（容桂）科苑一路6号	528305	www.sunwill.com.cn
002677	浙江美大实业股份有限公司	浙江省海宁市袁花镇谈桥81号	314416	www.meida.com
002678	广州珠江钢琴集团股份有限公司	广东省广州市增城区永宁街香山大道38号1号楼、厂房（自编号3号楼）	511340	www.pearlriverpiano.com
002679	福建金森林业股份有限公司	福建省三明市将乐县水南镇三华南路50 号	353300	www.jinsenforestry.com
002681	深圳市奋达科技股份有限公司	广东省深圳市宝安区石岩洲石路奋达科技园	518108	www.fenda.com
002682	龙洲集团股份有限公司	福建省龙岩市新罗区南环西路112号	364000	www.lzgf.cn
002683	广东宏大控股集团股份有限公司	广东省广州市天河区兴民路222号之三（C3栋）天盈广场东塔56层	510623	www.hdbp.com
002685	无锡华东重型机械股份有限公司	江苏省无锡市滨湖区高浪东路508号华发传感大厦B座24楼	214131	www.hdhm.com

续表

代码 CODE	公司全称 COMPANY	地址 ADDRESS	邮编 ZIP	网站\邮件地址 WEB\EMAIL
002686	浙江亿利达风机股份有限公司	浙江省台州市路桥区横街镇亿利达路	318056	www.yilida.com
002687	浙江乔治白服饰股份有限公司	浙江省平阳县昆阳镇平瑞公路588号	325400	www.giuseppe.cn
002688	金河生物科技股份有限公司	内蒙古自治区呼和浩特市新城区兴安北路84号鼎盛华世纪广场写字楼22层	10200	www.jinhe.com.cn
002689	沈阳远大智能工业集团股份有限公司	辽宁省沈阳经济技术开发区开发大路27号	110027	www.bltelevator.com.cn
002690	合肥美亚光电技术股份有限公司	安徽省合肥市高新区望江西路668号	230088	www.chinameyer.com
002691	冀凯装备制造股份有限公司	河北省石家庄高新区湘江道418号	50035	www.jikaigf.com
002692	远程电缆股份有限公司	江苏省宜兴市官林镇远程路8号	214251	www.yccable.cn
002693	海南双成药业股份有限公司	海南省海口市秀英区兴国路16号	570314	www.shuangchengmed.com
002694	顾地科技股份有限公司	湖北省鄂州经济开发区吴楚大道18号	436000	www.goody.com.cn
002695	江西煌上煌集团食品股份有限公司	江西省南昌市南昌县小蓝经济开发区洪州大道66号	330052	www.jxhsh.com.cn
002696	百洋产业投资集团股份有限公司	广西壮族自治区南宁市高新技术开发区高新四路9号	530007	www.baiyang.com
002697	成都红旗连锁股份有限公司	四川省成都市高新区西区迪康大道7号	610000	www.hqls.com
002698	哈尔滨博实自动化股份有限公司	黑龙江省哈尔滨市开发区迎宾路集中区东湖街9号	150078	www.boshi.cn
002699	美盛文化创意股份有限公司	浙江省新昌市省级高新技术园区内(南岩)	312500	www.chinarising.com.cn
002700	新疆浩源天然气股份有限公司	新疆维吾尔自治区阿克苏市英阿瓦提路2号	843000	www.hytrq.com
002701	奥瑞金科技股份有限公司	北京市朝阳区建外大街永安东里8号华彬大厦6层（100022）	101407	www.orgtech.cn
002702	海欣食品股份有限公司	福建省福州市仓山区金山建新北路150号	350008	www.haixinfoods.com
002703	浙江世宝股份有限公司	浙江省杭州市经济技术开发区17号大街6号	310018	www.zjshibao.com
002705	广东新宝电器股份有限公司	广东省佛山市顺德区勒流镇政和南路	528322	www.donlim.com
002706	上海良信电器股份有限公司	上海市浦东新区申江南路2000号	201206	www.sh-liangxin.com
002707	众信旅游集团股份有限公司	北京市朝阳区朝阳公园路8号西2门01号	100125	www.uzai.com
002708	常州光洋轴承股份有限公司	江苏省常州市新北区汉江路52号	213022	www.nrb.com.cn
002709	广州天赐高新材料股份有限公司	广东省广州市黄埔区云埔工业区东诚片康达路8号	510760	www.tinci.com
002712	思美传媒股份有限公司	浙江省杭州市南复路59号	310008	www.simei.cc
002713	东易日盛家居装饰集团股份有限公司	北京市朝阳区酒仙桥北路甲10号院电子城IT产业园C3B座东易大楼	100015	www.dyrs.cn
002714	牧原食品股份有限公司	河南省南阳市卧龙区龙升工业园区	474350	www.muyuanfoods.com
002715	怀集登云汽配股份有限公司	广东省肇庆市怀集县怀城镇登云亭	526400	www.huaijivalve.com
002716	郴州市金贵银业股份有限公司	湖南省郴州市苏仙区白露塘镇福城大道1号	423038	www.jingui-silver.com
002717	岭南生态文旅股份有限公司	广东省东莞市东城区东源路33号岭南股份大厦十一楼	523129	www.lingnan.cn
002718	浙江友邦集成吊顶股份有限公司	浙江省嘉兴市海盐县百步工业区北A区	314313	www.chinayoubang.com
002719	麦趣尔集团股份有限公司	新疆维吾尔自治区昌吉回族自治州昌吉市麦趣尔大道	831100	www.maiquer.com
002721	北京金一文化发展股份有限公司	北京市海淀区复兴路69号院11号楼六层601	100039	www.king1.com.cn
002722	物产中大金轮蓝海股份有限公司	江苏省南通市经济技术开发区滨水路6号	226100	www.geron-china.com
002723	广东小崧科技股份有限公司	广东省江门市蓬江区棠下镇金桐路21号	529000	www.kennede.com
002724	海洋王照明科技股份有限公司	广东省深圳市光明新区高新路1601号海洋王科技楼	518107	www.haiyangwang.com
002725	浙江跃岭股份有限公司	浙江省温岭市泽国镇飞跃路1号	317523	www.yueling.com.cn
002726	山东龙大美食股份有限公司	山东省莱阳市食品工业园	265200	www.longdameishi.com
002727	一心堂药业集团股份有限公司	云南省昆明市经济技术开发区鸿翔路1号	650106	www.hx8886.com
002728	特一药业集团股份有限公司	广东省江门市台山市台城长兴路9、11号	529200	www.tczy.com.cn
002729	好利来（中国）电子科技股份有限公司	福建省厦门市翔安区舫山东二路829号	361101	www.hollyfuse.com
002730	电光防爆科技股份有限公司	浙江省乐清市经济开发区纬五路180号	325600	www.dianguang.com
002731	沈阳萃华金银珠宝股份有限公司	辽宁省沈阳市沈河区中街路29号	110011	www.chjd.com.cn
002732	广东燕塘乳业股份有限公司	广东省广州市黄埔区香荔路188号	510700	www.yantangmilk.com
002733	深圳市雄韬电源科技股份有限公司	广东省深圳市大鹏新区大鹏镇同富工业区雄韬科技园办公楼	518120	www.vision-batt.com
002734	利民控股集团股份有限公司	江苏省新沂经济开发区经9路69号	221400	www.chinalimin.com
002735	深圳王子新材料股份有限公司	广东省深圳市龙华区龙华街道奋进路4号王子工业园	518109	www.szwzxc.com
002736	国信证券股份有限公司	广东省深圳市福田区福华一路125号国信金融大厦	518001	www.guosen.com.cn
002737	葵花药业集团股份有限公司	黑龙江省哈尔滨市高新技术产业开发区迎宾路集中区东湖路18号	150078	www.kuihuayaoye.com
002738	中矿资源集团股份有限公司	北京市海淀区长春桥路11号万柳亿城中心A座5层	100089	www.sinomine.cn
002739	万达电影股份有限公司	北京市朝阳区建国路93号万达广场B座11层	100022	www.wandafilm.com

续表

代码 CODE	公司全称 COMPANY	地址 ADDRESS	邮编 ZIP	网站\邮件地址 WEB\EMAIL
002740	福建省爱迪尔珠宝实业股份有限公司	广东省深圳市罗湖区布心路3008号IBC环球商务中心A座23楼2308	518020	www.idr.com.cn
002741	广东光华科技股份有限公司	广东省汕头市大学路295号	515061	www.ghtech.com
002742	重庆三圣实业股份有限公司	重庆市两江新区水土高新技术产业园云汉大道99号	400718	www.cqssgf.com
002743	安徽富煌钢构股份有限公司	安徽省巢湖市黄麓镇富煌工业园	238076	www.fuhuang.cn
002745	木林森股份有限公司	广东省中山市小榄镇木林森大道1号	528415	www.zsmls.com
002746	山东仙坛股份有限公司	山东省烟台市牟平工业园区（城东）	264117	www.sdxiantan.com
002747	南京埃斯顿自动化股份有限公司	江苏省南京市江宁区吉印大道 1888 号（江宁开发区）	211106	www.estun.com
002748	江西世龙实业股份有限公司	江西省景德镇市乐平市接渡镇（世龙公司3栋行政办公楼）	333314	www.chinaselon.com
002749	四川国光农化股份有限公司	四川省成都市简阳市平泉镇	641409	www.scggic.com
002750	昆明龙津药业股份有限公司	云南省昆明市昆明高新区马金铺街道办事处兰茂路789号	650503	www.longjin.com.cn
002752	昇兴集团股份有限公司	福建省福州市马尾区经一路1号	350015	www.shengxingholdings.com
002753	山西永东化工股份有限公司	山西省运城市稷山县西社镇高渠村	43205	www.sxydhg.com
002755	北京奥赛康药业股份有限公司	江苏省南京市江宁科学园科建路699号	211112	www.ask-pharm.com
002756	永兴特种材料科技股份有限公司	浙江省湖州市杨家埠	313005	www.yongxingbxg.com
002757	南兴装备股份有限公司	广东省东莞市沙田镇进港中路8号	523993	www.nanxing.com
002758	浙农集团股份有限公司	浙江省绍兴市柯桥区轻纺城大道1605号	312030	www.znjtgf.com
002759	天际新能源科技股份有限公司	广东省汕头市潮汕路金园工业城12 - 12片区	515000	www.tonze.com
002760	凤形股份有限公司	江西省南昌市南昌县小蓝经济技术开发区金沙三路1888号	242300	www.fengxing.com
002761	浙江省建设投资集团股份有限公司	浙江省杭州市西湖区文三西路 52 号	310012	www.cnzgc.com
002762	金发拉比妇婴童用品股份有限公司	广东省汕头市金平区鲎浦鲎济南路107号	515061	www.jflabi.com
002763	深圳汇洁集团股份有限公司	广东省深圳市福田区沙头街道天安社区泰然四路85号泰然立城B座401-610(4-6层)	518042	www.huijiegroup.com
002765	蓝黛科技集团股份有限公司	重庆市璧山区璧泉街道剑山路100号	402760	www.cqld.com
002766	深圳市索菱实业股份有限公司	广东省深圳市南山区后海大道与海德一道交汇处中洲控股金融中心 B 栋 3507	518000	www.szsoling.com
002767	杭州先锋电子技术股份有限公司	浙江省杭州市滨江区滨安路1186-1号	310052	www.innover.com
002768	青岛国恩科技股份有限公司	山东省青岛市城阳区棘洪滩街道青大工业园2号路	266109	www.qdgon.com
002769	深圳市普路通供应链管理股份有限公司	广东省深圳市福田区深南大道1006号深圳国际创新中心A栋21楼	518048	www.prolto.com
002771	北京真视通科技股份有限公司	北京市朝阳区马甸裕民路12号中国国际科技会展中心B座11层	100029	www.bjzst.cn
002772	天水众兴菌业科技股份有限公司	甘肃省天水市麦积区中滩镇天水国家农业科技园区	741030	www.tszxjy.cn
002773	成都康弘药业集团股份有限公司	四川省成都市金牛区蜀西路108号	610037	www.cnkh.com
002774	快意电梯股份有限公司	广东省东莞市清溪镇谢坑村金龙工业区	523660	www.ifelift.com
002775	深圳文科园林股份有限公司	广东省深圳市福田区深南大道1006号深圳国际创新中心A栋36层	518026	www.wkyy.com
002776	广东柏堡龙股份有限公司	广东省普宁市流沙东街道新坛村新美路南侧大德北路西	515300	www.bobaolon.net
002777	四川久远银海软件股份有限公司	四川省成都市锦江区三色路163号银海芯座25楼	610063	www.yinhai.com
002778	江苏中晟高科环境股份有限公司	江苏省宜兴市徐舍镇鲸塘工业集中区	214244	www.jsgaoke.com
002779	浙江中坚科技股份有限公司	浙江省永康市经济开发区名园北大道155号	321300	www.topsunpower.cc
002780	北京三夫户外用品股份有限公司	北京市昌平区陈家营西路3号院23号楼	100192	www.sanfo.com
002782	深圳可立克科技股份有限公司	广东省深圳市宝安区福永街道桥头社区正中工业厂区7栋1、2、4层	518103	www.clickele.com
002783	湖北凯龙化工集团股份有限公司	湖北省荆门市东宝区泉口路20号	448032	www.hbklgroup.cn
002785	厦门万里石股份有限公司	福建省厦门市思明区湖滨北路201号宏业大厦8楼	361012	www.wanlistone.com
002786	深圳市银宝山新科技股份有限公司	广东省深圳市宝安区石岩街道官田社区宝石东路塘坑路口东1号606	518108	www.silverbasis.com
002787	苏州华源控股股份有限公司	江苏省苏州市吴江区桃源镇桃乌公路东侧	215000	www.huayuan-print.com
002788	鹭燕医药股份有限公司	福建省厦门市湖里区安岭路1004号	361010	www.luyan.com.cn
002789	深圳市建艺装饰集团股份有限公司	广东省深圳市福田区福田保税区槟榔道8号建艺集团	518045	www.jyzs.com.cn
002790	厦门瑞尔特卫浴科技股份有限公司	福建省厦门市海沧区后祥路18号	361028	www.rtplumbing.com
002791	广东坚朗五金制品股份有限公司	广东省东莞市塘厦镇坚朗路3号	523722	www.kinlong.com
002792	广东通宇通讯股份有限公司	广东省中山市火炬开发区东镇东二路1号	528437	www.tycc.cn
002793	罗欣药业集团股份有限公司	山东省临沂市罗庄区罗七路18号4号楼	276017	www.luoxin.cn
002795	永和流体智控股份有限公司	浙江省玉环县清港镇工业产业集聚区	317606	yonghecorp.com
002796	苏州市世嘉科技股份有限公司	江苏省苏州市高新区建林路439号	215129	www.sz-shijia.com
002797	第一创业证券股份有限公司	广东省深圳市福田区福华一路115号投行大厦20楼	518000	www.firstcapital.com.cn

续表

代码 CODE	公司全称 COMPANY	地址 ADDRESS	邮编 ZIP	网站\邮件地址 WEB\EMAIL
002798	帝欧家居集团股份有限公司	四川省成都市高新区天府大道中段天府三街19号新希望国际大厦A座15层	610041	www.monarch-sw.com
002799	西安环球印务股份有限公司	陕西省西安市高新区科技一路32号	710075	www.globalprinting.cn
002800	新疆天顺供应链股份有限公司	新疆维吾尔自治区乌鲁木齐经济技术开发区大连街52号	830026	www.xjtsscm.com
002801	杭州微光电子股份有限公司	浙江省杭州市临平区东湖街道兴中路365号	311100	www.wgmotor.com
002802	无锡洪汇新材料科技股份有限公司	江苏省无锡市锡山区东港镇新材料产业园	214196	www.wuxihonghui.com
002803	厦门吉宏科技股份有限公司	福建省厦门市海沧区东孚工业区二期浦头路9号	361027	jihong.ysnweb.cn
002805	山东丰元化学股份有限公司	山东省枣庄市台儿庄区东顺路1227号	277400	www.fengyuanhuaxue.com
002806	广东华锋新能源科技股份有限公司	广东省肇庆市高要区金渡工业园二期	526060	www.c-hfcc.com
002807	江苏江阴农村商业银行股份有限公司	江苏省江阴市砂山路4号汇丰大厦3楼	214431	www.jybank.com.cn
002808	苏州恒久光电科技股份有限公司	江苏省苏州市高新区火炬路 38 号	215011	www.sgt21.com
002809	广东红墙新材料股份有限公司	广东省博罗县石湾镇科技产业园	516127	www.redwall.com.cn
002810	山东赫达集团股份有限公司	山东省淄博市周村区赫达路999号	255300	www.sdhead.com
002811	深圳市郑中设计股份有限公司	广东省深圳市福田区中心区益田路与福华路交汇处卓越时代广场4B01、4B02	518048	www.atgcn.com
002812	云南恩捷新材料股份有限公司	云南省玉溪市高新区抚仙路125号	653100	www.semcorp.com
002813	深圳市路畅科技股份有限公司	广东省深圳市南山区海天一路11号5栋C座8楼、9楼	518057	www.roadrover.cn
002815	崇达技术股份有限公司	广东省深圳市宝安区新桥街道新桥横岗下工业大街16号	518132	www.suntakpcb.com
002816	深圳市和科达精密清洗设备股份有限公司	广东省深圳市龙华区大浪街道浪口社区华荣路294号和科达工业园2栋1层-3层	518109	www.hkdgroup.cn
002817	安徽黄山胶囊股份有限公司	安徽省宣城市旌德县篁嘉大道7号	242605	www.hsjn.com
002818	成都富森美家居股份有限公司	四川省成都市高新区天和西二街189号	610081	www.fsmjj.cn
002819	北京东方中科集成科技股份有限公司	北京市海淀区阜成路67号银都大厦15层	100142	www.dfzk.com
002820	天津桂发祥十八街麻花食品股份有限公司	天津市河西区洞庭路32号	300221	www.gfx.com.cn
002821	凯莱英医药集团（天津）股份有限公司	天津市经济技术开发区第七大街71号	300457	www.asymchem.com.cn
002822	深圳市中装建设集团股份有限公司	广东省深圳市罗湖区人民桥社区和平路3001号鸿隆世纪广场401-416、A座501-505、B座7C-7D、A座901	518001	www.zhongzhuang.com
002823	深圳市凯中精密技术股份有限公司	广东省深圳市坪山区龙田街道规划四路1号	518118	www.kaizhong.com
002824	广东和胜工业铝材股份有限公司	广东省中山市三乡镇前陇工业区美源路5号	528463	www.hoshion.com
002825	上海纳尔实业股份有限公司	上海市浦东新区新场镇新瀚路26号	201314	www.nar.com.cn
002826	西藏易明西雅医药科技股份有限公司	西藏自治区拉萨经济技术开发区林琼岗路6号	850000	www.emyy.cn
002827	西藏高争民爆股份有限公司	西藏自治区拉萨市拉萨经济技术开发区林琼岗路高争民爆	850000	www.xzmbgf.com
002828	新疆贝肯能源工程股份有限公司	新疆维吾尔自治区克拉玛依市白碱滩区门户路91号	834008	www.beiken.com
002829	北京星网宇达科技股份有限公司	北京市北京经济技术开发区科谷二街6号院1号楼7层	100176	www.starneto.com
002830	深圳市名雕装饰股份有限公司	广东省深圳市宝安区兴华路南侧龙光世纪大厦1栋2—36、37、38、39、40	518000	www.mingdiao.com.cn
002831	深圳市裕同包装科技股份有限公司	广东省深圳市宝安区石岩街道水田社区石环路1号	518108	www.szyuto.com
002832	比音勒芬服饰股份有限公司	广东省广州市番禺区南村镇兴业大道东608号	511442	www.biemlf.com
002833	广州弘亚数控机械股份有限公司	广东省广州市黄埔区云埔工业区云开路3号	510530	www.kdtmac.com
002835	深圳市同为数码科技股份有限公司	广东省深圳市南山区深圳湾科技生态园9栋B4座23楼	518057	www.tvt.net.cn
002836	广东新宏泽包装股份有限公司	广东省潮州市潮州大道北片工业区北站二路宏泽工业园	521011	www.newglp.com
002837	深圳市英维克科技股份有限公司	广东省深圳市龙华区观澜街道观光路1303号鸿信工业园9号厂房1-3楼	518110	www.envicool.com
002838	山东道恩高分子材料股份有限公司	山东省龙口市振兴路北首道恩经济园工业园区	265700	www.dawnprene.com
002839	江苏张家港农村商业银行股份有限公司	江苏省张家港市杨舍镇人民中路66号	215600	www.zrcbank.com
002840	浙江华统肉制品股份有限公司	浙江省义乌市义亭镇姑塘工业小区	322005	www.huatongmeat.com
002841	广州视源电子科技股份有限公司	广东省广州黄埔区云埔四路6号	510530	www.cvte.com
002842	广东翔鹭钨业股份有限公司	广东省潮州市湘桥区官塘镇庵头工业区	515633	www.xl-tungsten.com
002843	湖南泰嘉新材料科技股份有限公司	湖南省长沙市望城经济技术开发区泰嘉路68号	410200	www.bichamp.com
002845	深圳同兴达科技股份有限公司	广东省深圳市龙华区观澜街道新澜社区布朗路1号银星智界一期2栋1401-1601	518109	www.txdkj.com
002846	广东英联包装股份有限公司	广东省汕头市濠江区达南路中段	515000	www.enpackcorp.com
002847	盐津铺子食品股份有限公司	湖南省长沙市雨花区沙湾路运达中央广场写字楼A座32楼	410005	www.yanjinpuzi.com
002848	高斯贝尔数码科技股份有限公司	湖南省郴州市苏仙区观山洞街道高斯贝尔产业园	423000	www.gospell.com
002849	浙江威星智能仪表股份有限公司	浙江省杭州市余杭区良渚街道祥运路366-1号1幢	310015	www.viewshine.cn

续表

代码 CODE	公司全称 COMPANY	地址 ADDRESS	邮编 ZIP	网站\邮件地址 WEB\EMAIL
002850	深圳市科达利实业股份有限公司	广东省深圳市南山区科技南路16号深圳湾科技生态园11栋A座27层	518000	www.kedali.com.cn
002851	深圳麦格米特电气股份有限公司	广东省深圳市南山区学府路63号高新区联合总部大厦34楼	518057	www.megmeet.com
002852	道道全粮油股份有限公司	湖南省岳阳市经济技术开发区营盘岭路113号	414000	www.ddqly.com
002853	广东皮阿诺科学艺术家居股份有限公司	广东省中山市石岐区海景路1号	528434	www.pianor.com
002855	东莞捷荣技术股份有限公司	广东省东莞市长安镇新安工业园	523840	www.chitwing.com
002856	深圳市美芝装饰设计工程股份有限公司	广东省深圳市福田区八卦四路科研楼7栋1 - 6层	518029	www.szmeizhi.com
002857	郑州三晖电气股份有限公司	河南省郑州市自贸试验区郑州片区（经开）第五大街85号	450016	www.cnsms.com
002858	力盛云动（上海）体育科技股份有限公司	上海市松江区佘山镇沈砖公路3000号	201603	www.lsracing.cn
002859	浙江洁美电子科技股份有限公司	浙江省安吉经济开发区阳光工业园区	313300	www.jmkj.com
002860	杭州星帅尔电器股份有限公司	浙江省杭州市富阳区受降镇交界岭99号	311422	www.hzstarshuaier.com
002861	瀛通通讯股份有限公司	湖北省通城县隽水镇铁柱工业园	437400	www.yingtong-wire.com
002862	实丰文化发展股份有限公司	广东省汕头市澄海区文冠路澄华工业区	515800	www.sunfuntoys.com
002863	浙江今飞凯达轮毂股份有限公司	浙江省金华市工业园区仙华南街800号	321016	www.jfkd.com.cn
002864	陕西盘龙药业集团股份有限公司	陕西省西安市灞柳二路2801号	710025	www.pljt.com
002865	海南钧达新能源科技股份有限公司	海南省海口市南海大道168号海口保税区内海南钧达大楼	570216	www.drinda.com.cn
002866	江苏传艺科技股份有限公司	江苏省高邮市高邮经济开发区凌波路	225600	www.transimage.cn
002867	周大生珠宝股份有限公司	广东省深圳市罗湖区翠竹街道布心路3033号水贝壹号A座19-23层	518000	www.chowtaiseng.com
002868	绿康生化股份有限公司	福建省浦城县园区大道 6 号	353400	www.pclifecome.com
002869	深圳市金溢科技股份有限公司	广东省深圳市南山区粤海街道高新区社区科技南路16号深圳湾科技生态园11栋A1901-07号、20层01-08号	518052	www.genvict.com
002870	广东香山衡器集团股份有限公司	广东省中山市东区起湾道东侧白沙湾工业园区	528403	www.senssun.com
002871	青岛伟隆阀门股份有限公司	NO.789 Chunyang Road, High-tech Zone, Qingdao City, Shandong Province, China	266111	www.weilongvalve.com
002872	天圣制药集团股份有限公司	重庆市渝北区农业园区石盘河西一街天圣制药集团股份有限公司	400060	www.tszy.com
002873	贵阳新天药业股份有限公司	贵州省贵阳市乌当区高新北路3号7号楼	550000	www.gyxtyy.com
002875	深圳市安奈儿股份有限公司	广东省深圳市龙岗区坂田街道雪岗路2018号天安云谷产业园一期3栋A座15楼	518129	www.annil.com
002876	深圳市三利谱光电科技股份有限公司	广东省深圳市光明新区公明办事处楼村社区第二工业区同富一路5号第1-9栋	518107	www.sunnypol.com
002877	无锡智能自控工程股份有限公司	江苏省无锡市锡达路258号	214112	www.wuxismart.com
002878	北京元隆雅图文化传播股份有限公司	北京市西城区广安门内大街338号北京港中旅维景国际大酒店写字楼12层	100053	www.ylyato.com
002879	长缆科技集团股份有限公司	湖南省长沙高新开发区麓谷工业园桐梓坡西路223号	410205	www.csdlfj.com
002880	深圳市卫光生物制品股份有限公司	广东省深圳市光明新区光明街道光侨大道3402号	518107	www.szwg.com
002881	美格智能技术股份有限公司	广东省深圳市福田区深南大道1006号深圳国际创新中心B栋32层	518026	www.meigsmart.com
002882	金龙羽集团股份有限公司	广东省深圳市龙岗区吉华街道吉华路288号金龙羽工业园	518000	www.szjly.com
002883	江苏中设集团股份有限公司	江苏省无锡市滨湖区兴阳路1号	214000	jszs-group.com
002884	广东凌霄泵业股份有限公司	广东省阳春市春城镇春江大道117号	529600	www.lingxiao.com.cn
002885	深圳市京泉华科技股份有限公司	广东省深圳市龙华区观澜街道桂月路325号京泉华工业园	518110	www.everrise.net
002886	深圳市沃特新材料股份有限公司	广东省深圳市南山区西丽街道西丽社区留新四路万科云城三期C区九栋B座3101房（国际创新谷7栋B座3101房）	518052	www.wotlon.com
002887	天津绿茵景观生态建设股份有限公司	天津市滨海高新区华苑产业区开华道20号智慧山南塔15层	300384	www.tjloving.com
002888	广州惠威电声科技股份有限公司	广东省广州市南沙区东涌镇三沙公路13号	511453	www.hivi.com
002889	深圳市东方嘉盛供应链股份有限公司	广东省深圳市福田保税区市花路10号东方嘉盛大厦6楼	518000	www.easttop.com.cn
002890	山东弘宇精机股份有限公司	山东省莱州市虎头崖经济技术工业园区弘宇路3号	261400	www.sdhynj.net
002891	烟台中宠食品股份有限公司	山东省烟台市莱山区飞龙路88号	264000	www.wanpy.com.cn
002892	科力尔电机集团股份有限公司	广东省深圳市南山区深圳湾科技生态园9栋B3座5楼	518057	www.kelimotor.com
002893	北京京能热力股份有限公司	北京市丰台区南四环西路186号汉威国际三区4号楼5层	100070	www.bjjnrl.com
002895	贵州川恒化工股份有限公司	贵州省黔南布依族苗族自治州福泉市龙昌镇	550505	www.chanphos.com
002896	宁波中大力德智能传动股份有限公司	浙江省慈溪市新兴产业集群区宗汉街道新兴一路185号	315301	www.zd-motor.com
002897	温州意华接插件股份有限公司	浙江省乐清市翁垟工业区意华科技园华星路2号	325606	www.czt.cn
002898	赛隆药业集团股份有限公司	广东省珠海市吉大海滨南路47号光大国际贸易中心二层西侧	519015	www.sailong.cn
002899	青岛英派斯健康科技股份有限公司	山东省青岛市崂山区秦岭路18号国展财富中心3号楼7层	266061	www.impulsefitness.com
002900	哈尔滨三联药业股份有限公司	黑龙江省利民开发区北京路	150025	www.medisan.com.cn

续表

代码 CODE	公司全称 COMPANY	地址 ADDRESS	邮编 ZIP	网站\邮件地址 WEB\EMAIL
002901	大博医疗科技股份有限公司	福建省厦门市海沧区山边洪东路18号	361027	www.double-medical.com
002902	东莞铭普光磁股份有限公司	广东省东莞市石排镇东园大道石排段157号1号楼	523330	www.mnc-tek.com
002903	宇环数控机床股份有限公司	湖南省长沙市浏阳制造产业基地永阳路9号	410323	www.yh-cn.com
002905	广州金逸影视传媒股份有限公司	广东省广州市天河区华成路8号之一402房之一	510000	www.jycinema.com
002906	惠州市华阳集团股份有限公司	广东省惠州市东江高新科技产业园上霞北路1号华阳工业园A区集团办公大楼	516005	www.foryougroup.com
002907	重庆华森制药股份有限公司	重庆市渝北区黄山大道中段89号	401120	www.pharscin.com
002908	广东德生科技股份有限公司	广东省广州市天河区软件路15号第二层201室、三、四层	510663	www.e-tecsun.com
002909	广州集泰化工股份有限公司	广东省广州市高新技术产业开发区南翔一路62号自编六栋二楼、五楼	510663	www.jointas.com
002910	兰州庄园牧场股份有限公司	甘肃省兰州市城关区雁园路601号甘肃省商会大厦B座26层	730020	www.lzzhuangyuan.com
002911	佛燃能源集团股份有限公司	广东省佛山市禅城区南海大道中18号	528010	www.fsgas.com
002912	深圳市中新赛克科技股份有限公司	广东省深圳市南山区粤海街道高新区社区高新南七道20号深圳国家工程实验室大楼A1403	518057	www.sinovatio.com
002913	奥士康科技股份有限公司	广东省深圳市南山区深圳湾创新科技中心-2栋-2A-3201	413000	www.askpcb.com
002915	浙江中欣氟材股份有限公司	浙江省杭州市湾上虞经济技术开发区	312369	www.zxchemgroup.com
002916	深南电路股份有限公司	广东省深圳市南山区侨城东路99号	518053	www.scc.com.cn
002917	深圳市金奥博科技股份有限公司	广东省深圳市南山区粤海街道滨海社区高新南十道63号高新区联合总部大厦33层	518000	www.kingexplorer.com
002918	蒙娜丽莎集团股份有限公司	广东省佛山市南海区西樵轻纺城工业园	528211	www.monalisa.com.cn
002919	名臣健康用品股份有限公司	广东省汕头市澄海区莲南工业区	515834	www.mingchen.com.cn
002920	惠州市德赛西威汽车电子股份有限公司	广东省惠州市惠南高新科技产业园惠泰北路6号	516006	www.desaysv.com
002921	山东联诚精密制造股份有限公司	山东省济宁市兖州经济开发区创业路6号	272100	www.lmc-ind.com
002922	伊戈尔电气股份有限公司	广东省佛山市顺德区北滘镇环镇东路四号	528200	www.eaglerise.cn
002923	珠海润都制药股份有限公司	广东省珠海市金湾区三灶镇机场北路6号	519040	www.rdpharma.cn
002925	厦门盈趣科技股份有限公司	福建省厦门市海沧区东孚西路100号	361027	www.intretech.com
002926	华西证券股份有限公司	四川省成都市高新区天府二街198号	610095	www.hx168.com.cn
002927	贵州泰永长征技术股份有限公司	广东省深圳市南山区科技园长园新材料港F栋4楼	518057	www.tyt.net
002928	华夏航空股份有限公司	贵州省贵阳市南明区龙洞堡机场内机场宾馆附楼2-3层	550012	www.chinaexpressair.com
002929	润建股份有限公司	广东省广州市珠江新城华夏路16号富力盈凯广场4501	510000	www.runjian.com
002930	广东宏川智慧物流股份有限公司	广东省东莞市沙田镇立沙岛淡水河口南岸三江公司行政楼三楼	523000	www.grsl.cn
002931	浙江锋龙电气股份有限公司	浙江省绍兴市上虞区曹娥街道永盛路99号	312300	www.fenglong.com
002932	武汉明德生物科技股份有限公司	湖北省武汉市东湖新技术开发区高新二路388号武汉光谷国际生物医药企业加速器1.2期22栋1层1室	430075	www.mdeasydiagnosis.com
002933	北京新兴东方航空装备股份有限公司	北京市海淀区杏石口路65号益园文创基地C区4号楼	100195	www.eeae.com.cn
002935	成都天奥电子股份有限公司	四川省成都市金牛区盛业路66号	610036	www.elecspn.com
002936	郑州银行股份有限公司	河南省郑州市郑东新区商务外环路22号	450018	www.zzbank.cn
002937	宁波兴瑞电子科技股份有限公司	浙江省慈溪市长河镇芦庵公路1511号	315326	www.zxec.com
002938	鹏鼎控股（深圳）股份有限公司	广东省深圳市宝安区新安街道海滨社区海秀路2038号鹏鼎时代大厦A座29层	518105	www.avaryholding.com
002939	长城证券股份有限公司	广东省深圳市福田区福田街道金田路2026号能源大厦南塔楼10-19层	518033	www.cgws.com
002940	浙江昂利康制药股份有限公司	浙江省嵊州市嵊州大道北1000号	312400	www.alkpharm.com
002941	新疆交通建设集团股份有限公司	新疆维吾尔自治区乌鲁木齐市高新技术产业开发区（新市区）乌昌路辅道840号	830000	www.xjjtjt.com
002942	浙江新农化工股份有限公司	浙江省杭州市江干区新塘路277号保利中心11楼	310021	www.xnchem.com
002943	湖南宇晶机器股份有限公司	湖南省益阳市长春经济开发区资阳大道北侧01号	413001	www.hnyj-cn.com/
002945	华林证券股份有限公司	广东省深圳市福田区民田路178号华融大厦6楼	518000	www.chinalin.com
002946	新希望乳业股份有限公司	四川省成都市锦江区金石路366号新希望中鼎国际1栋B座	610023	newhopedairy.cn
002947	苏州恒铭达电子科技股份有限公司	江苏省昆山市巴城镇石牌塔基路1568号	215312	www.hengmingda.com
002948	青岛银行股份有限公司	山东省青岛市崂山区秦岭路6号3号楼	266071	www.qdccb.com
002949	深圳市华阳国际工程设计股份有限公司	广东省深圳市福田区福田保税区市花路盈福高科技厂房四层B厂房	518038	www.capol.cn
002950	奥美医疗用品股份有限公司	湖北省枝江市马家店七星大道18号奥美医疗证券部	443200	cn.allmed-china.com
002951	四川金时科技股份有限公司	四川省成都经济技术开发区（龙泉驿区）车城西三路289号	610101	www.jinshigp.com
002952	亚世光电（集团）股份有限公司	辽宁省鞍山市立山区越岭路 288 号	114045	www.yes-lcd.com

续表

代码 CODE	公司全称 COMPANY	地址 ADDRESS	邮编 ZIP	网站\邮件地址 WEB\EMAIL
002953	广东日丰电缆股份有限公司	广东省中山市西区广丰工业区；中山市西区隆平路42号（一照多址）	528400	www.rfcable.com.cn
002955	鸿合科技股份有限公司	北京市朝阳区北辰东路8号院北辰时代大厦9层	100101	www.honghe-tech.com
002956	桂林西麦食品股份有限公司	广西壮族自治区桂林市高新技术开发区九号小区	541004	www.seamild.com.cn
002957	深圳科瑞技术股份有限公司	广东省深圳市光明区玉塘街道田寮社区光侨路科瑞智造产业园瑞明大厦A塔20层	518057	www.colibri.com.cn
002958	青岛农村商业银行股份有限公司	山东省青岛市崂山区秦岭路6号1号楼	266061	www.qrcb.com.cn
002959	小熊电器股份有限公司	广东省佛山市顺德区勒流街道富安工业区富兴路3号	528300	www.bears.com.cn
002960	青鸟消防股份有限公司	北京市海淀区成府路207号北大青鸟楼	100871	www.jbufa.com
002961	瑞达期货股份有限公司	福建省厦门市思明区桃园路18号29 层	361008	www.rdqh.com
002962	湖北五方光电股份有限公司	湖北省荆州市深圳大道55号	434000	www.w-olf.com
002963	豪尔赛科技集团股份有限公司	北京市丰台区南四环西路128号院诺德中心1号楼4层、5层	100070	www.haoersai.com
002965	祥鑫科技股份有限公司	广东省东莞市长安镇建安路893号	523870	www.luckyharvest.cn
002966	苏州银行股份有限公司	江苏省苏州工业园区钟园路728号	215028	www.suzhoubank.com
002967	广电计量检测集团股份有限公司	广东省广州市天河区黄埔大道西平云路163号	510656	www.grgtest.com
002968	新大正物业集团股份有限公司	重庆市渝中区虎踞路78号1-1#	400042	www.dzwy.com
002969	嘉美食品包装（滁州）股份有限公司	安徽省滁州市苏州北路258号	239000	www.chinafoodpack.com
002970	深圳市锐明技术股份有限公司	广东省深圳市南山区学苑大道1001号南山智园B1栋21-23楼	518055	www.streamax.com
002971	湖北和远气体股份有限公司	湖北省宜昌市伍家岗区伍临路33号鑫鼎大厦3楼湖北和远气体股份有限公司	443000	www.hbhy-gas.com
002972	深圳科安达电子科技股份有限公司	广东省深圳市福田区深南大道1006号深圳国际创新中心C栋14层	518026	www.keanda.com.cn
002973	侨银城市管理股份有限公司	广东省广州市荔湾区白鹤沙路9号侨银大厦	510640	www.gzqiaoyin.com
002975	珠海博杰电子股份有限公司	广东省珠海市香洲区福田路10号厂房1一楼-1、二、三、四楼	519070	www.zhbojay.com
002976	苏州瑞玛精密工业股份有限公司	江苏省苏州高新区浒关工业园浒晨路 28 号	215151	www.cheersson.com
002977	成都天箭科技股份有限公司	四川省成都市高新区和茂街333号	610212	www.cdtjkj.com
002978	四川安宁铁钛股份有限公司	四川省攀枝花市米易县垭口镇	617206	www.scantt.com
002979	深圳市雷赛智能控制股份有限公司	广东省深圳市南山区桃源街道学苑大道1001号南山智园A3栋11楼	518052	www.leisai.com
002980	深圳市华盛昌科技实业股份有限公司	广东省深圳市南山区西丽白芒松白公路百旺信工业区五区19栋	518071	www.cem-instruments.com
002981	广东朝阳电子科技股份有限公司	广东省东莞市企石镇旧围工业区	523000	www.risuntek.com
002982	湖南湘佳牧业股份有限公司	湖南省石门县经济开发区天供山居委会夹山路9号	415300	www.xiangjiamuye.com
002983	安徽芯瑞达科技股份有限公司	安徽省合肥市经济技术开发区方兴大道 6988号芯瑞达科技园	230000	www.coreach.com.cn
002984	青岛森麒麟轮胎股份有限公司	山东省青岛市即墨区大信镇天山三路5号	266229	www.senturytire.com.cn
002985	北京北摩高科摩擦材料股份有限公司	北京市昌平区沙河镇北摩高科	102206	www.bjgk.com
002986	湖南宇新能源科技股份有限公司	广东省惠州市大亚湾石化区石化大道中电厂路2号	516082	www.yussen.com.cn
002987	京北方信息技术股份有限公司	北京市海淀区西三环北路25号7层	100089	www.northkingbpo.net
002988	广东豪美新材股份有限公司	广东省清远市高新技术产业开发区泰基工业城	511540	www.haomei-alu.com
002989	深圳中天精装股份有限公司	广东省深圳市福田区车公庙泰然八路深业泰然大厦C座8楼	518041	www.ztjzgf.net
002990	盛视科技股份有限公司	广东省深圳市福田区华富街道莲花一村社区彩田路7018号新浩壹都45楼	518040	www.maxvision.com.cn
002991	甘源食品股份有限公司	江西省萍乡市萍乡经济技术开发区清泉生物医药食品工业园	337000	www.ganyuanfood.com
002992	深圳市宝明科技股份有限公司	广东省惠州市大亚湾石化大道西宝明科技园	516083	www.bmseiko.com
002993	东莞市奥海科技股份有限公司	广东省东莞市塘厦镇蛟乙塘银园街2号	523723	www.aohaichina.com
002995	北京全时天地在线网络信息股份有限公司	北京市通州区商通大道5号院21号楼	100007	www.372163.com
002996	重庆顺博铝合金股份有限公司	重庆市合川区草街拓展园区	401572	www.soonbest.com
002997	瑞鹄汽车模具股份有限公司	安徽省芜湖市自由贸易试验区芜湖片区银湖北路22号	241000	www.rayhoo.net
002998	优彩环保资源科技股份有限公司	江苏省无锡市江阴市祝塘镇环西路29号	214415	www.elitecolor.cn
002999	广东天禾农资股份有限公司	广东省广州市越秀区东风东路709号	510080	www.gd-tianhe.com
003000	劲仔食品集团股份有限公司	湖南省长沙市开福区万达广场A座46楼	410005	www.jinzaifood.com.cn
003001	北京中岩大地科技股份有限公司	北京市石景山苹果园路2号通景大厦12层	100041	www.zydd.com
003002	山西壶化集团股份有限公司	山西省长治市壶关县城北	47300	www.shanxihuhua.com
003003	广东天元实业集团股份有限公司	广东省东莞市清溪镇青滨东路128号	523650	www.gdtengen.com
003004	北京声迅电子股份有限公司	北京市海淀区丰豪东路9号院11号楼	100094	www.telesound.com.cn
003005	北京竞业达数码科技股份有限公司	北京市海淀区银桦路60号院6号楼	100095	www.jyd.com.cn

续表

代码 CODE	公司全称 COMPANY	地址 ADDRESS	邮编 ZIP	网站\邮件地址 WEB\EMAIL
003006	重庆百亚卫生用品股份有限公司	重庆市九龙坡区奥体路1号上城国际5栋25楼	400042	www.baiya.cn
003007	北京直真科技股份有限公司	北京市朝阳区望京东园523号楼10层	100102	www.zznode.com
003008	许昌开普检测研究院股份有限公司	河南省许昌市尚德路17号	461000	www.ketop.cn
003009	陕西中天火箭技术股份有限公司	陕西省西安市蓝田县蓝关街道峣山路	710065	www.zthj.com
003010	广州若羽臣科技股份有限公司	广东省广州市天河区珠江东路16号高德置地冬广场G座32层	510000	www.gzruoyuchen.com
003011	浙江海象新材料股份有限公司	浙江省海宁市海昌街道海丰路380号3幢	314400	www.haixiang.com.cn
003012	广东东鹏控股股份有限公司	广东省佛山市禅城区季华西路127号东鹏大厦	528031	www.dongpeng.net
003013	广州地铁设计研究院股份有限公司	广东省广州市越秀区环市西路204号	510010	www.gmdi.cn
003015	江苏日久光电股份有限公司	江苏省昆山市周庄镇锦周公路东侧、园区大道南侧	215325	www.rnafilms.cn
003016	欣贺股份有限公司	福建省厦门市湖里区岐山路392号	361006	www.xinhee.cn
003017	浙江大洋生物科技集团股份有限公司	浙江省杭州市建德市大洋镇朝阳路22号	311616	www.dyhg.com
003018	金富科技股份有限公司	广东省东莞市沙田镇丽海中路43号	523000	www.jinfu-group.com
003019	宸展光电（厦门）股份有限公司	福建省厦门市集美区杏林南路60号厂房	361022	www.tes-tec.com.cn
003020	合肥立方制药股份有限公司	安徽省合肥市长江西路669号立方厂区	230088	www.lifeon.cn
003021	深圳市兆威机电股份有限公司	广东省深圳市宝安区燕罗街道燕川社区燕湖路62号办公楼101	518105	www.szzhaowei.net
003022	联泓新材料科技股份有限公司	北京市海淀区科学院南路2号融科资讯中心C座南楼1509	100190	www.levima.cn
003023	成都彩虹电器（集团）股份有限公司	四川省成都市武侯区武侯大道顺江段73号	610045	www.rainbow.com.cn
003025	思进智能成形装备股份有限公司	浙江省宁波高新区菁华路699号	315048	www.sijin.cc、www.machinesijin.com
003026	浙江中晶科技股份有限公司	浙江省湖州市长兴县太湖街道陆汇路59号	313100	www.mtcn.net
003027	同兴环保科技股份有限公司	安徽省合肥市包河区滨湖金融港B10栋	230071	www.ahtxhb.com
003028	深圳市振邦智能科技股份有限公司	广东省深圳市光明区玉塘街道根玉路与南明路交汇处华宏信通工业园4栋1-6楼	518132	www.genbytech.com
003029	长春吉大正元信息技术股份有限公司	吉林省长春市前进大街2266号	130012	www.jit.com.cn
003030	祖名豆制品股份有限公司	浙江省杭州市滨江区江陵路77号	310051	www.chinazuming.cn
003031	河北中瓷电子科技股份有限公司	河北省石家庄市鹿泉经济开发区昌盛大街21号	50050	www.sinopack.cc
003032	江苏传智播客教育科技股份有限公司	北京市昌平区建材城西路金燕龙写字楼一层	100096	www.itcast.cn
003033	青岛征和工业股份有限公司	山东省青岛市平度市香港路112号	266705	www.chohogroup.com
003035	南方电网综合能源股份有限公司	广东省广州市天河区华穗路6号13楼、14楼	510623	ny.csg.cn
003036	浙江泰坦股份有限公司	浙江省新昌县七星街道泰坦大道99号	312500	www.chinataitan.com
003037	广东三和管桩股份有限公司	广东省中山市小榄镇同兴东路30号	528414	www.sanhepile.com
003038	安徽鑫铂铝业股份有限公司	安徽省滁州市天长市杨村镇杨村工业区	239304	xinbogf.com
003039	广东顺控发展股份有限公司	广东省佛山市顺德区大良街道办事处德和社区居民委员会新城区观绿路4号恒实置业广场1号楼1901-1905、20层	528300	www.gdskfz.com
003040	楚天龙股份有限公司	广东省东莞市凤岗镇竹尾田易发工业区	523697	www.ctdcn.com
003041	浙江真爱美家股份有限公司	浙江省义乌市江东街道佛堂大道399号	322000	www.zamj.cn
003042	山东中农联合生物科技股份有限公司	山东省济南市自由贸易试验区济南片区经十路9999号黄金时代广场A座14层	250014	www.sdznlh.com
003043	苏州华亚智能科技股份有限公司	江苏省苏州市相城经济开发区漕湖产业园春兴路58号	215413	www.huaya.net.cn
003816	中国广核电力股份有限公司	广东省深圳市福田区深南大道2002号中广核大厦南楼18楼	518026	www.cgnp.com.cn
300001	青岛特锐德电气股份有限公司	山东省青岛市崂山区松岭路336号	266104	www.tgood.cn
300002	北京神州泰岳软件股份有限公司	北京市朝阳区北苑路甲13号院1号楼22层 董事会办公室	100107	www.ultrapower.com.cn
300003	乐普（北京）医疗器械股份有限公司	北京市昌平区超前路37号	102200	www.lepumedical.com
300004	南方风机股份有限公司	广东省佛山市南海区小塘三环西路（狮南段）31号	528225	www.ntfan.com
300005	探路者控股集团股份有限公司	北京市昌平区北七家镇宏福科技园 28 号	100088	www.toread.com.cn
300006	重庆莱美药业股份有限公司	重庆市南岸区玉马路99号	401336	www.cqlummy.com
300007	汉威科技集团股份有限公司	河南省郑州市高新技术开发区雪松路169号	450001	www.hanwei.cn
300008	天海融合防务装备技术股份有限公司	上海市松江区莘砖公路518号10号楼	201612	www.bestwaysh.com
300009	安徽安科生物工程(集团)股份有限公司	安徽省合肥市长江西路669号高新区海关路K-1	230088	www.ankebio.com
300010	豆神教育科技（北京）股份有限公司	北京市海淀区东北旺西路8号院25号楼立思辰大厦	100193	www.lanxum.com
300011	北京鼎汉技术集团股份有限公司	北京市丰台区南四环西路188号18区2号楼	100070	www.dinghantech.com
300012	华测检测认证集团股份有限公司	广东省深圳市宝安区新安街道留仙三路4号华测检测大楼	518101	www.cti-cert.com
300013	河南新宁现代物流股份有限公司	江苏省昆山市张浦镇阳光西路760号	215326	www.xinning.com.cn

续表

代码 CODE	公司全称 COMPANY	地址 ADDRESS	邮编 ZIP	网站\邮件地址 WEB\EMAIL
300014	惠州亿纬锂能股份有限公司	广东省惠州市仲恺高新区惠风七路38号	516006	www.evebattery.com
300015	爱尔眼科医院集团股份有限公司	湖南省长沙市天心区芙蓉南路一段188号爱尔大厦	410015	www.aierchina.com
300016	北京北陆药业股份有限公司	北京市海淀区西直门北大街32号枫蓝国际写字楼A座7层	100082	www.beilu.com.cn
300017	网宿科技股份有限公司	上海市徐汇区斜土路2899号光启文化广场甲幢5楼	200030	www.wangsu.com
300018	武汉中元华电科技股份有限公司	湖北省武汉市东湖新技术开发区华中科技大学科技园六路6号	430223	www.zyhd.com.cn
300019	成都硅宝科技股份有限公司	四川省成都高新区新园大道16号	610041	www.guibao.cn
300020	银江技术股份有限公司	浙江省杭州市富阳区九龙大道中国智谷富春园区A1幢	311400	www.enjoyor.net
300021	大禹节水集团股份有限公司	天津市武清区京滨工业园民旺道10号	735009	www.dyjs.com
300022	吉峰三农科技服务股份有限公司	四川省成都市郫县成都现代工业港北部园区港通北二路219号	611743	www.gifore.com
300024	沈阳新松机器人自动化股份有限公司	辽宁省沈阳市浑南新区金辉街16号	110168	www.siasun.com
300025	杭州华星创业通信技术股份有限公司	浙江省杭州市滨江区聚才路500号	310052	www.hxcy.com.cn
300026	天津红日药业股份有限公司	天津市武清开发区创业总部基地B01号楼	301700	www.chasesun.cn
300027	华谊兄弟传媒股份有限公司	北京市朝阳区新源南路甲2号华谊兄弟办公大楼6层	100020	www.huayimedia.com
300029	江苏华盛天龙光电设备股份有限公司	江苏省金坛经济开发区华城路318号	213200	www.hstl.cn
300030	阳普医疗科技股份有限公司	广东省珠海市横琴新区环岛东路3000号ICC大厦南塔23层2320	519000	www.improve-medical.com
300031	无锡宝通科技股份有限公司	江苏省无锡市新区张公路19号	214112	www.botontech.cn
300032	金龙机电股份有限公司	广东省东莞市虎门镇怀德社区新下路5号兴科工业园	523926	www.kotl.com.cn
300033	浙江核新同花顺网络信息股份有限公司	浙江省杭州市余杭区五常街道同顺街18号	310023	www.10jqka.com.cn
300034	北京钢研高纳科技股份有限公司	北京市海淀区大柳树南村19号	100081	www.cisri-gaona.com.cn
300035	湖南中科电气股份有限公司	湖南省岳阳经济开发区168号	414000	www.cseco.cn
300036	北京超图软件股份有限公司	北京市朝阳区酒仙桥北路甲10号院电子城IT产业园107号楼6层	100015	www.supermap.com.cn、www.supermap.com
300037	深圳新宙邦科技股份有限公司	广东省深圳市坪山区坪山街道六联社区昌业路9号新宙邦科技大厦1901	518118	www.capchem.com
300039	上海凯宝药业股份有限公司	上海市工业综合开发区程普路88号	201401	www.xykb.com
300040	哈尔滨九洲集团股份有限公司	黑龙江省哈尔滨市松北区九洲路609号	150028	www.jiuzhougroup.com
300041	湖北回天新材料股份有限公司	湖北省襄阳市高新区关羽路1号	441057	www.huitian.net.cn
300042	深圳市朗科科技股份有限公司	广东省深圳市南山区高新技术产业园区高新南六道朗科大厦16楼	518057	www.netac.com.cn、www.netac.com
300043	星辉互动娱乐股份有限公司	广东省广州市天河区黄埔大道西122号星辉中心26楼	515800	www.rastar.com
300044	深圳市赛为智能股份有限公司	广东省深圳市南山区粤海街道高新区社区科苑南路3156号深圳湾创新科技中心2栋A座25层	518057	www.szsunwin.com
300045	北京华力创通科技股份有限公司	北京市海淀区东北旺西路8号乙18号	100094	www.hwacreate.com.cn
300046	湖北台基半导体股份有限公司	湖北省襄阳市襄城区胜利街162号	441021	www.tech-sem.com
300047	深圳天源迪科信息技术股份有限公司	广东省深圳市高新区沙河西路1801号国实大厦10楼	518057	www.tydic.com
300048	北京合康新能科技股份有限公司	北京市经济技术开发区博兴二路3号	100176	www.hiconics.com
300049	内蒙古福瑞医疗科技股份有限公司	北京市朝阳区新源里16号琨莎中心2座7层	100027	www.fu-rui.com
300050	珠海世纪鼎利科技股份有限公司	广东省珠海市港湾大道科技五路8号一层	519085	www.dingli.com
300051	琏升科技股份有限公司	福建省厦门火炬高新技术产业开发区软件园二期观日路8号一层	361008	www.35.com
300052	深圳中青宝互动网络股份有限公司	广东省深圳市南山区深圳湾科技生态园三期10A栋23楼	518057	www.zqgame.com
300053	珠海航宇微科技股份有限公司	广东省珠海市唐家东岸白沙路1号欧比特科技园	519080	www.myorbita.net
300054	湖北鼎龙控股股份有限公司	湖北省武汉市经济技术开发区东荆河路1号	430057	www.dl-kg.com
300055	北京万邦达环保技术股份有限公司	北京市朝阳区五里桥一街1号院非中心中弘国际商务花园22号楼	100024	www.waterbd.cn
300056	厦门中创环保科技股份有限公司	福建省厦门火炬高新区（翔安）产业区春光路1178-1182号 董事会办公室收	361101	www.savings.com.cn
300057	汕头万顺新材集团股份有限公司	广东省汕头保税区万顺工业园	515078	www.wanshun.cn
300058	北京蓝色光标数据科技股份有限公司	北京市朝阳区酒仙桥北路9号恒通国际创新园C9楼	100015	www.bluefocusgroup.com
300059	东方财富信息股份有限公司	上海市徐汇区宛平南路88号	200030	www.eastmoney.com
300061	旗天科技集团股份有限公司	上海市静安区恒通东路69号7楼	200070	www.qt300061.com
300062	中能电气股份有限公司	福建省福州市仓山区金山工业区金洲北路	350002	www.ceepower.com
300063	广东天龙科技集团股份有限公司	广东省肇庆市金渡工业园内	526108	www.tloongroup.com
300065	北京海兰信数据科技股份有限公司	北京市海淀区地锦路7号院10号楼	100095	www.highlander.com.cn
300066	三川智慧科技股份有限公司	江西省鹰潭高新区龙岗片区三川水工产业园	335200	www.ytsanchuan.com
300067	上海安诺其集团股份有限公司	上海市青浦工业园区崧华路881号	201703	www.anoky.com.cn

续表

代码 CODE	公司全称 COMPANY	地址 ADDRESS	邮编 ZIP	网站\邮件地址 WEB\EMAIL
300068	浙江南都电源动力股份有限公司	浙江省杭州市文二西路822号东楼	310012	www.naradapower.com
300069	金利华电气股份有限公司	浙江省金华市金东经济开发区傅村镇华丰东路1088号	46011	www.jlhdq.com
300070	北京碧水源科技股份有限公司	北京市昌平区生命科学园路23-2号碧水源大厦	102206	www.originwater.com
300071	北京福石控股发展股份有限公司	北京市东城区东长安街1号东方广场W2座901	100005	www.spearhead.com.cn
300072	北京海新能源科技股份有限公司	北京市海淀区西四环北路63号馨雅大厦2层	100081	www.hxnk.com
300073	北京当升材料科技股份有限公司	北京市丰台区南四环西路188号总部基地18区21号	100160	www.easpring.com
300074	华平信息技术股份有限公司	上海市杨浦区国权北路1688号湾谷科技园A6栋	200433	www.avcon.com.cn
300075	北京数字政通科技股份有限公司	北京市海淀区中关村软件园9号楼国际软件大厦三区101室	100082	www.egova.com.cn
300076	宁波GQY视讯股份有限公司	上海市黄浦区龙华东路818号金融A-19楼	315336	www.gqy.com.cn
300077	国民技术股份有限公司	广东省深圳市南山区高新北区宝深路109号国民技术大厦	518057	www.nationstech.com
300078	思创医惠科技股份有限公司	浙江省杭州市莫干山路1418-48号（上城科技经济园）	310011	www.sichuangyihui.com.cn
300079	北京数码视讯科技股份有限公司	北京市海淀区上地信息产业基地开拓路15号1幢	100085	www.sumavision.com
300080	河南易成新能源股份有限公司	河南省郑州市郑东新区商务外环路20号海联大厦	450018	www.ycne.com.cn
300081	恒信东方文化股份有限公司	北京市海淀区蓝靛厂南路牛顿办公区北区 11 层	100097	www.hxgro.com
300082	辽宁奥克化学股份有限公司	辽宁省辽阳市宏伟区万和七路38号	111003	www.oxiranchem.com
300083	广东创世纪智能装备集团股份有限公司	广东省深圳市宝安区新桥街道黄埔社区南浦路154号2栋	518125	www.gdcci.com
300084	海默科技（集团）股份有限公司	甘肃省兰州市城关区张苏滩593号（兰州高新技术开发区）	730010	www.haimo.com.cn
300085	深圳市银之杰科技股份有限公司	广东省深圳市福田区天安数码城天祥大厦AB座10A	518048	www.yinzhijie.com
300086	康芝药业股份有限公司	海南省海口国家高新技术产业开发区药谷工业园药谷三路6号	570311	www.honz.com.cn
300087	安徽荃银高科种业股份有限公司	安徽省合肥市高新区创新大道98号	230088	www.winallseed.com
300088	芜湖长信科技股份有限公司	安徽省芜湖市经济技术开发区汽经二路以东	241009	www.tokengroup.com
300091	金通灵科技集团股份有限公司	江苏省南通市钟秀中路135号	226001	www.jtltech.cn
300092	四川科新机电股份有限公司	四川省什邡市经济开发区沱江路西段21号	618400	www.sckxjd.com
300093	甘肃金刚光伏股份有限公司	江苏省苏州市吴江经济开发区采字路168号	215200	www.golden-glass.com
300094	湛江国联水产开发股份有限公司	广东湛江吴川市黄坡镇（吴川）华昱产业转移工业园工业大道6号	524022	www.guolian.cn
300095	江西华伍制动器股份有限公司	江西省宜春市丰城市高新技术产业园火炬大道26号	331100	www.hua-wu.com
300096	易联众信息技术股份有限公司	福建省厦门市软件园二期观日路18号502室	361008	www.ylzinfo.com
300097	大连智云自动化装备股份有限公司	广东省深圳市宝安区福海街道大洋路126号	518100	www.zhiyun-cn.com
300098	高新兴科技集团股份有限公司	广东省广州市黄埔区科学城开创大道2819号	510530	www.gosuncn.com
300099	尤洛卡精准信息工程股份有限公司	山东省泰安市高新区凤祥路以西规划支路以北	271000	www.uroica.com.cn
300100	宁波双林汽车部件股份有限公司	浙江省宁海县西店镇潢溪口	315613	www.shuanglin.com
300101	成都振芯科技股份有限公司	四川省成都高新区高朋大道1号	610041	www.corpro.cn
300102	厦门乾照光电股份有限公司	福建省厦门市火炬高新区（翔安）产业区翔天路259-269号	361101	www.changelight.com.cn
300103	达刚控股集团股份有限公司	陕西省西安市高新区毕原三路10号	710119	www.sxdagang.com
300105	烟台龙源电力技术股份有限公司	山东省烟台市自由贸易试验区烟台片区烟台开发区白云山路2号	264006	lyjs.chnenergy.com.cn
300106	新疆西部牧业股份有限公司	新疆维吾尔自治区石河子市北三东路29号	832000	www.xjxbmy.com
300107	河北建新化工股份有限公司	河北省沧州市清池大道8号建新大厦919室	61001	www.jianxinchemical.com
300108	吉药控股集团股份有限公司	吉林省梅河口市环城北路6号	135000	www.jiyaogroup.com
300109	博爱新开源医疗科技集团股份有限公司	河南省焦作市博爱县文化路东段1888号	454450	www.nkygroup.cn、www.boai-nky.com
300110	华仁药业股份有限公司	山东省青岛市崂山区株洲路187号	266101	www.qdhuaren.com
300111	浙江向日葵大健康科技股份有限公司	浙江省绍兴袍江工业区三江路	312071	www.sunowe.com
300112	深圳万讯自控股份有限公司	广东省深圳市南山区高新技术产业园北区三号路万讯自控大楼1-6层	518057	www.maxonic.com.cn
300113	杭州顺网科技股份有限公司	浙江省杭州市西湖区文一西路857号杭州智慧产业创业园A座	310012	www.300113.com
300114	中航电测仪器股份有限公司	陕西省西安市高新区西部大道166号	723000	www.zemic.com.cn
300115	深圳市长盈精密技术股份有限公司	广东省深圳市宝安区福永镇桥头富桥工业3区3号厂	518103	www.ewpt.com
300116	保力新能源科技股份有限公司	陕西省西安市高新区沣惠南路新长安广场A座 7F	710075	www.blivex.com
300117	嘉寓控股股份公司	北京市顺义区牛栏山镇牛富路1号	101301	www.jayugroup.com
300118	东方日升新能源股份有限公司	浙江省宁波市宁海县梅林塔山工业园区	315609	www.risenenergy.com
300119	天津瑞普生物技术股份有限公司	天津市自贸试验区（空港经济区）东九道1号	300308	www.ringpu.com
300120	天津经纬辉开光电股份有限公司	天津市津南区小站工业园区创新道1号	300350	www.jwdc.cn

续表

代码 CODE	公司全称 COMPANY	地址 ADDRESS	邮编 ZIP	网站\邮件地址 WEB\EMAIL
300121	山东阳谷华泰化工股份有限公司	山东省阳谷县清河西路399号	252300	www.yghuatai.com
300122	重庆智飞生物制品股份有限公司	重庆市江北区金源路7号25-1至25-8	400020	www.zhifeishengwu.com
300123	亚光科技集团股份有限公司	湖南省沅江市游艇工业园	413100	www.ygkjgroup.com
300124	深圳市汇川技术股份有限公司	广东省深圳市龙华区观湖街道高新技术产业园汇川技术总部大厦	518048	www.inovance.com
300125	聆达集团股份有限公司	安徽省六安市金寨经济开发区（现代产业园区）笔架山路1号	237300	www.lingdagroup.com.cn
300126	锐奇控股股份有限公司	上海市松江区新桥镇新茸路5号	201612	www.ken-tools.com
300127	成都银河磁体股份有限公司	四川省成都市高新区西区百草路608号	611731	www.galaxymagnets.com
300128	苏州锦富技术股份有限公司	江苏省苏州工业园区江浦路39号	215006	www.jin-fu.cn
300129	上海泰胜风能装备股份有限公司	上海市金山区卫清东路1988号	201508	www.shtsp.com
300130	深圳市新国都股份有限公司	广东省深圳市南山区科技生态园10栋B座20楼	518040	www.xgd.com
300131	深圳市英唐智能控制股份有限公司	广东省深圳市宝安区新安街道海旺社区宝兴路6号海纳百川总部大厦B座6层、7层、8层	518101	www.yitoa.com
300132	福建青松股份有限公司	广东省中山市南头镇东福北路50号B幢首层之五	528427	www.greenpine.cc
300133	浙江华策影视股份有限公司	浙江省杭州市西湖区五常港路466号华策中心A座4楼	310013	www.huacemedia.com
300134	大富科技（安徽）股份有限公司	广东省深圳市宝安区沙井街道蚝乡路沙井工业公司第三工业区A2	518104	www.tatfook.com
300135	江苏宝利国际投资股份有限公司	江苏省江阴市云亭镇工业园区	214422	www.baoligroups.com
300136	深圳市信维通信股份有限公司	广东省深圳市南山区科技园科丰路2号特发信息港大厦A栋北座	518104	www.sz-sunway.com.cn
300137	河北先河环保科技股份有限公司	河北省石家庄市湘江道251号	50035	www.sailhero.com.cn
300138	晨光生物科技集团股份有限公司	河北省邯郸市曲周县城晨光路1号	57250	www.cn-cg.com
300139	北京晓程科技股份有限公司	北京市海淀区西三环北路87号国际财经中心D座503	100089	www.xiaocheng.com
300140	中节能环境保护股份有限公司	陕西省西安市经济技术开发区凤城十二路98号	710018	www.zhzb.cecep.cn
300141	苏州工业园区和顺电气股份有限公司	江苏省苏州工业园区和顺路8号	215122	www.cnheshun.com
300142	云南沃森生物技术股份有限公司	云南省昆明市高新区科新路395号	650101	www.walvax.com
300143	盈康生命科技股份有限公司	山东省青岛市崂山区海尔路1号盈康一生大厦17楼	266103	www.inkonlife.com
300144	宋城演艺发展股份有限公司	浙江省杭州市之江路148号	310008	www.songcn.com
300145	南方中金环境股份有限公司	浙江省杭州市拱墅区湖州街168号美好国际大厦13楼	311107	www.nfzje.com
300146	汤臣倍健股份有限公司	广东省广州市萝岗区科学城科学大道中99号科汇金谷科汇三街3号	510663	www.by-health.com
300147	广州市香雪制药股份有限公司	广东省广州市黄埔区广州开发区科学城金峰园路2号（自编第一、二、三、四、五、六、七、八栋）	510663	www.xphcn.com
300148	天舟文化股份有限公司	湖南省长沙市岳麓区银杉路31号绿地中央广场紫峰写字楼6栋 33F	410013	www.t-angel.com
300149	睿智医药科技股份有限公司	广东省广州市越秀区东风中路268号交易广场28楼	529081	www.cppt.com.cn
300150	北京世纪瑞尔技术股份有限公司	北京市海淀区上地信息路22号上地科技综合楼B座九、十层	100085	www.c-real.com.cn
300151	深圳市昌红科技股份有限公司	广东省深圳市坪山新区坪山锦龙大道西侧	518118	www.sz-changhong.com
300152	雄安新动力科技股份有限公司	河北省保定市雄安市自由贸易试验区雄安片区雄安市民服务中心企业办公区A栋西区	71000	www.kre.cn
300153	上海科泰电源股份有限公司	上海市青浦区天辰路1633号	201712	www.cooltechsh.com
300154	深圳市瑞凌实业集团股份有限公司	广东省深圳市宝安区新安街道兴东社区67区隆昌路8号飞扬科技创新园B栋501（4-5楼）	518103	www.riland.com.cn
300155	广东安居宝数码科技股份有限公司	广东省广州市高新技术产业开发区科学城起云路6号	510670	www.anjubao.com
300157	新锦动力集团股份有限公司	北京市海淀区丰秀中路3号院4号楼	100094	www.ldocean.com.cn
300158	山西振东制药股份有限公司	山西省长治县光明南路振东科技园	47100	www.zdjt.com
300159	新疆机械研究院股份有限公司	新疆维吾尔自治区乌鲁木齐经济技术开发区融合南路661号	830013	www.xjjxy.com.cn
300160	江苏秀强玻璃工艺股份有限公司	江苏省宿迁市宿豫区江山大道28号	223800	www.jsxq.com
300161	武汉华中数控股份有限公司	湖北省武汉市东湖开发区华工科技园	430223	www.huazhongcnc.com
300162	深圳雷曼光电科技股份有限公司	广东省深圳市南山区松白公路百旺信工业园区二区第八栋	518055	www.ledman.com
300163	宁波先锋新材料股份有限公司	浙江省宁波市海曙区集土港镇山下庄村	315217	www.aplus.cn
300164	通源石油科技集团股份有限公司	陕西省西安市高新区唐延路51号人寿壹中心A座13层1307号	710065	www.tongoiltools.com
300165	江苏天瑞仪器股份有限公司	江苏省昆山市中华园西路1888号天瑞大厦	215347	www.skyray-instrument.com
300166	北京东方国信科技股份有限公司	北京市朝阳区创达三路1号院1号楼7层101	100102	www.bonc.com.cn
300167	深圳市迪威迅股份有限公司	广东省深圳市南山区沙河街道高发社区侨香路4080号侨城坊T1栋20层	518053	www.dvision.cn
300168	万达信息股份有限公司	上海市静安区北京西路968号嘉地中心32-33楼	200041	www.wondersgroup.com
300169	常州天晟新材料集团股份有限公司	江苏省常州市龙锦路508号	213028	www.tschina.com

续表

代码 CODE	公司全称 COMPANY	地址 ADDRESS	邮编 ZIP	网站\邮件地址 WEB\EMAIL
300170	上海汉得信息技术股份有限公司	上海市青浦区汇联路33号	201203	www.hand-china.com
300171	东富龙科技集团股份有限公司	上海市闵行区都会路1509号4幢	201108	www.tofflon.com
300172	中电环保股份有限公司	江苏省南京市江宁经济开发区诚信大道1800号	211102	www.ce-ep.com
300173	福能东方装备科技股份有限公司	广东省东莞市万江街道新村新河路51号12栋601室	523039	www.fnorient.com
300174	福建元力活性炭股份有限公司	福建省南平市延平区朱熹路8号	353000	www.yuanlicarbon.com
300175	朗源股份有限公司	山东省龙口高新技术产业园区朗源路299号	265718	www.lontrue.com
300176	广东派生智能科技股份有限公司	广东省肇庆市鼎湖城区北十区	526070	www.hongteo.com.cn
300177	广州中海达卫星导航技术股份有限公司	广东省广州市番禺区番禺大道北555号番禺节能科技园总部中心13号楼	511400	www.hi-target.com.cn,www.zhdgps.com
300179	河南四方达超硬材料股份有限公司	河南省郑州市经济技术开发区第十大街109号	450016	www.sf-diamond.com
300180	上海华峰超纤科技股份有限公司	上海市金山区亭卫南路888 号	201508	microfibre.huafeng.com
300181	浙江佐力药业股份有限公司	浙江省德清县阜溪街道志远北路388号	313200	www.zuoli.com、www.jolly.com.cn
300182	北京捷成世纪科技股份有限公司	北京市昌平区百善镇半壁街村9号捷成世纪	100191	www.jetsen.cn
300183	青岛东软载波科技股份有限公司	山东省青岛市市北区上清路16号甲	266023	www.eastsoft.com.cn
300184	武汉力源信息技术股份有限公司	湖北省武汉市东湖新技术开发区武大园三路5号	430070	www.icbase.com
300185	通裕重工股份有限公司	山东省德州（禹城）国家高新技术产业开发区通裕重工股份有限公司	251200	www.tongyuheavy.com
300187	永清环保股份有限公司	湖南长沙国家生物医药园（319国道旁）	410329	www.yonker.com.cn
300188	厦门市美亚柏科信息股份有限公司	福建省厦门市软件园二期观日路12号	361008	www.300188.cn
300189	海南神农科技股份有限公司	海南省海口市秀英区美林路8号慧远美林谷综合服务楼	570311	www.hnsnkj.com.cn
300190	维尔利环保科技集团股份有限公司	江苏省常州市新北区汉江西路156号	213022	www.wellegroup.com
300191	潜能恒信能源技术股份有限公司	北京市朝阳区北苑路甲13号北辰新纪元大厦2塔22层	100107	www.sinogeo.com
300192	苏州科德教育科技股份有限公司	江苏省苏州市相城区黄埭镇春申路989号	215152	www.kede-edu.com
300193	深圳市佳士科技股份有限公司	广东省深圳市南山区桃园路田厦国际中心A栋1606-1610	518126	www.jasic.com.cn
300194	福安药业（集团）股份有限公司	重庆市渝北区黄杨路2号	401254	www.fapharm.com
300195	天津长荣科技集团股份有限公司	天津市北辰科技园双辰中路11号	300400	www.mkmchina.com
300196	江苏长海复合材料股份有限公司	江苏省常州市武进区遥观镇塘桥村	213102	www.changhaigfrp.com
300197	中节能铁汉生态环境股份有限公司	广东省深圳市福田区红荔西路8133号农科商务办公楼7楼。	518040	www.sztechand.com
300198	福建纳川管材科技股份有限公司	福建省泉州市泉港区普安工业区	362800	www.nachuan.com
300199	深圳翰宇药业股份有限公司	广东省深圳市龙华区观澜高新园区观盛四路7号翰宇创新产业大楼	518110	www.hybio.com.cn
300200	北京高盟新材料股份有限公司	北京市房山区燕山东流水工业区14号	102502	www.co-mens.com
300201	徐州海伦哲专用车辆股份有限公司	江苏省徐州市经济开发区宝莲寺路19号	221004	www.xzhlz.com
300203	聚光科技（杭州）股份有限公司	浙江省杭州市滨江区滨安路760号	310052	www.fpi-inc.com
300204	舒泰神(北京)生物制药股份有限公司	北京市北京经济技术开发区经海二路36号	100176	www.staidson.com
300205	武汉天喻信息产业股份有限公司	湖北省武汉市东湖新技术开发区华工大学科技园天喻楼	430223	www.whty.com.cn
300206	深圳市理邦精密仪器股份有限公司	广东省深圳市坪山新区坑梓街道金沙社区金辉路15号	518122	www.edan.com
300207	欣旺达电子股份有限公司	广东省深圳市宝安区石岩街道石龙社区颐和路2号	518108	www.sunwoda.com
300208	青岛中资中程集团股份有限公司	山东省青岛市城阳区流亭街道双元路西侧（空港工业聚集区）	266108	www.qdzzzc.com
300209	有棵树科技股份有限公司	广东省深圳市龙岗区平湖街道华南城一号交易广场5楼A区	518111	www.tiza.com.cn
300210	鞍山森远路桥股份有限公司	辽宁省鞍山市鞍千路281号	114051	www.assyrb.com.
300211	江苏亿通高科技股份有限公司	江苏省常熟市通林路28号	215500	www.yitong-group.com
300212	北京易华录信息技术股份有限公司	北京市石景山区阜石路165号华录大厦十层	100043	www.ehualu.com
300213	北京佳讯飞鸿电气股份有限公司	北京市海淀区锦带路88号院1号楼	100095	www.jiaxun.com
300214	山东日科化学股份有限公司	山东省昌乐县英轩街3999号	262400	www.rikechem.com
300215	苏州电器科学研究院股份有限公司	江苏省苏州市吴中区越溪前珠路5号	215104	www.eeti-easa.com
300217	镇江东方电热科技股份有限公司	江苏省镇江市镇江新区大港五峰山路18号	212132	www.dongfang-heater.com
300218	安徽安利材料科技股份有限公司	安徽省合肥市经济技术开发区桃花工业园拓展区（繁华大道与创新大道交叉口）	230093	www.chinapuleather.com
300219	鸿利智汇集团股份有限公司	广东省广州市花都区花东镇先科一路1号	510890	www.honglitronic.com
300220	武汉金运激光股份有限公司	湖北省武汉市江岸区后湖街石桥一路3号3栋	430012	www.goldenlaser.cn
300221	广东银禧科技股份有限公司	广东省东莞市虎门镇居岐村	523927	www.silverage.cn
300222	科大智能科技股份有限公司	上海市松江区洞泾镇泗砖路777号	201203	www.csg.com.cn

续表

代码 CODE	公司全称 COMPANY	地址 ADDRESS	邮编 ZIP	网站\邮件地址 WEB\EMAIL
300223	北京君正集成电路股份有限公司	北京市海淀区西北旺东路10号院东区14号楼A座一至三层	100193	www.ingenic.com
300224	烟台正海磁性材料股份有限公司	山东省烟台市经济技术开发区汕头大街9号	264006	www.zhmag.com
300225	上海金力泰化工股份有限公司	上海市化学工业区楚工路139号	201414	www.knt.cn
300226	上海钢联电子商务股份有限公司	上海市宝山区园丰路68号	200444	www.mysteel.cn
300227	深圳光韵达光电科技股份有限公司	广东省深圳市南山区高新区朗山路13号清华紫光信息港C座1层	518051	www.sunshine-laser.com
300228	张家港富瑞特种装备股份有限公司	江苏省张家港市杨舍镇晨新路19号	215637	www.furuise.com
300229	拓尔思信息技术股份有限公司	北京市海淀区建枫路（南延）6号院金隅西三旗科技园3号楼	100096	www.trs.com.cn
300230	上海永利带业股份有限公司	上海市青浦工业园区崧复路1598号	201706	www.yonglibelt.com
300231	北京银信长远科技股份有限公司	北京市朝阳区安定路35号北京安华发展大厦8层	100029	www.trustfar.cn
300232	深圳市洲明科技股份有限公司	广东省深圳市宝安区福海街道同富裕工业区蚝业路18号B栋3楼	518103	www.unilumin.cn
300233	山东金城医药集团股份有限公司	山东省淄博市淄川经济开发区双山路1号	255100	www.jinchengpharm.com
300234	浙江开尔新材料股份有限公司	浙江省金华市金义都市经济开发区广顺街333号	321036	www.zjke.com
300235	深圳市方直科技股份有限公司	广东省深圳市南山区大新路198号创新大厦B栋9楼	518057	www.kingsunedu.com
300236	上海新阳半导体材料股份有限公司	上海市松江区思贤路3600号	201616	www.sinyang.com.cn
300237	山东美晨生态环境股份有限公司	山东省诸城市密州东路12001号	262200	www.meichen.cc
300238	冠昊生物科技股份有限公司	广东省广州市黄埔区玉岩路12号	510530	www.guanhaobio.com
300239	包头东宝生物技术股份有限公司	内蒙古自治区包头市稀土高新技术产业开发区黄河大街46号	14030	www.dongbaoshengwu.com
300240	江苏飞力达国际物流股份有限公司	江苏省昆山经济技术开发区玫瑰路999号	215300	www.feiliks.com
300241	深圳市瑞丰光电子股份有限公司	广东省深圳市光明区玉塘街道田寮社区融汇路与同观路交汇瑞丰光电大厦1栋1601	518132	www.refond.com
300242	广东佳兆业佳云科技股份有限公司	广东省深圳市南山区粤海街道深南大道9668号华润置地大厦B座35楼	518057	www.kaisacloud.com
300243	山东瑞丰高分子材料股份有限公司	山东省沂源县经济开发区	256100	www.ruifengchemical.com
300244	迪安诊断技术集团股份有限公司	浙江省杭州市西湖区西湖科技园金蓬街329号迪安诊断	300030	www.dazd.cn
300245	上海天玑科技股份有限公司	上海市闵行区田林路1016号科技绿洲三期6号楼	201101	www.dnt.com.cn
300246	广东宝莱特医用科技股份有限公司	广东省珠海市高新区科技创新海岸科技创新一路2号	519085	www.blt.com.cn
300247	融捷健康科技股份有限公司	安徽省合肥市高新区合欢路34号	230088	www.rj-jk.com
300248	新开普电子股份有限公司	河南省郑州市高新技术产业开发区迎春街18号	450001	www.newcapec.com.cn
300249	依米康科技集团股份有限公司	四川省成都市高新区科园南二路二号	610041	www.ymk.com.cn
300250	杭州初灵信息技术股份有限公司	浙江省杭州市滨江区西兴街道物联网街259号	310051	www.cncr-it.com
300251	北京光线传媒股份有限公司	北京市东城区和平里东街11号3号楼3层	100013	www.ewang.com
300252	深圳金信诺高新技术股份有限公司	广东省深圳市南山区高新南十道深圳湾科技生态园10栋B座26层	518057	www.kingsignal.com
300253	卫宁健康科技集团股份有限公司	上海市静安区寿阳路99弄9号卫宁健康大厦	200072	www.winning.com.cn
300254	山西仟源医药集团股份有限公司	山西省大同市经济技术开发区恒安街1378号	37010	www.cy-pharm.com
300255	河北常山生化药业股份有限公司	中国（河北）自由贸易试验区正定片区正定县高新技术产业开发区南区梦龙街71号	50800	www.hbcsbio.com
300256	江西星星科技股份有限公司	广东省东莞市石排镇石崇横路13号	523341	www.first-panel.com
300257	开山集团股份有限公司	上海市自由贸易试验区临港新片区飞渡路851号	201306	www.kaishancomp.com
300258	江苏太平洋精锻科技股份有限公司	江苏省泰州市姜堰区双登大道198号	225500	www.ppforging.com
300259	新天科技股份有限公司	河南省郑州市国家级高新技术产业开发区红松路252号	450001	www.suntront.com
300260	昆山新莱洁净应用材料股份有限公司	江苏省昆山市陆家镇陆丰西路22号	215331	www.kinglai.com.cn
300261	雅本化学股份有限公司	上海市普陀区宁夏路201号18楼D座	215433	www.abachem.com
300262	上海巴安水务股份有限公司	上海市青浦区章练塘路666号（201715）	201716	www.safbon.com
300263	隆华科技集团（洛阳）股份有限公司	河南省洛阳市洛龙区开元大道288号会展国际13-13A层	471000	www.lhkjjt.com
300264	深圳市佳创视讯技术股份有限公司	广东省深圳市南山区打石一路深圳国际创新谷1栋A座15F	518048	www.avit.com.cn
300265	江苏通光电子线缆股份有限公司	江苏省南通市海门区海门街道渤海路169号	226103	www.tgjt.cn
300266	兴源环境科技股份有限公司	浙江省杭州市余杭区杭州余杭经济技术开发区望梅路1588号	311100	www.xingyuan.com
300267	湖南尔康制药股份有限公司	湖南省长沙市浏阳生物医药工业园	410331	www.hnerkang.com
300268	佳沃食品股份有限公司	新疆维吾尔自治区石河子市城区高新技术产业开发区新业路2号科技创业园21403-21405室	832061	www.joyviofood.com
300269	深圳市联建光电股份有限公司	广东省深圳市宝安区68区留仙三路安通达工业厂区四号厂房2楼	518101	www.lcjh.com
300270	杭州中威电子股份有限公司	浙江省杭州市滨江区西兴路1819号中威电子大厦17楼	310051	www.joyware.com
300271	北京华宇软件股份有限公司	北京市海淀区中关村东路1号院清华科技园科技大厦C座25层	100084	www.thunisoft.cn

续表

代码 CODE	公司全称 COMPANY	地址 ADDRESS	邮编 ZIP	网站\邮件地址 WEB\EMAIL
300272	开能健康科技集团股份有限公司	上海市浦东新区川沙镇川大路518号	201299	www.canature.com
300274	阳光电源股份有限公司	安徽省合肥市高新区习友路1699号	230088	www.sungrowpower.com
300275	重庆梅安森科技股份有限公司	重庆市九龙坡区福园路28号	400039	www.cqmas.com
300276	三丰智能装备集团股份有限公司	湖北省黄石市经济技术开发区黄金山工业新区金山大道398号	435000	www.cnsanf.com
300277	深圳海联讯科技股份有限公司	广东省深圳市南山区深南大道市高新技术园R2厂房B区3a层	518057	www.hirisun.com
300278	华昌达智能装备集团股份有限公司	湖北省十堰市东益大道9号	442004	www.hchd.com.cn
300279	无锡和晶科技股份有限公司	江苏省无锡市新吴区汉江路5号-和晶科技	214028	www.hodgen-china.com
300280	福建紫天传媒科技股份有限公司	江苏省如皋经济技术开发区锻压产业园区内	226578	www.psdmt.com
300281	广东金明精机股份有限公司	广东省汕头市濠江区纺织工业园	515098	www.jmjj.com
300282	三盛智慧教育科技股份有限公司	北京市海淀区西北旺东路10号院21号楼5-6层	100193	www.ssedu.com
300283	温州宏丰电工合金股份有限公司	浙江省温州瓯江口产业集聚区瓯锦大道5600号	325026	www.wzhf.com
300284	苏交科集团股份有限公司	江苏省南京市建邺区富春江东街8号	210019	www.jsti.com
300285	山东国瓷功能材料股份有限公司	山东省东营市东营区辽河路24 号	257091	www.sinocera.cn
300286	安科瑞电气股份有限公司	上海市嘉定区育绿路253号	201801	www.acrel.cn
300287	北京飞利信科技股份有限公司	北京市海淀区志新村二号院内10层房间号1001	100191	www.philisense.com
300288	贵阳朗玛信息技术股份有限公司	贵州省贵阳市观山湖区长岭南路31号国家数字内容产业园二楼	550022	www.longmaster.com.cn
300289	北京利德曼生化股份有限公司	北京市北京经济技术开发区兴海路5号	100176	www.leadmanbio.com
300290	荣科科技股份有限公司	沈阳市经济技术开发区开发大路7甲3号	110027	www.bringspring.com
300291	北京百纳千成影视股份有限公司	北京市朝阳区安立路30号仰山公园9号楼	100016	www.bainaqiancheng.com
300292	吴通控股集团股份有限公司	江苏省苏州市相城经济开发区漕湖街道太东路2596号	215143	www.cnwutong.com
300293	沈阳蓝英工业自动化装备股份有限公司	辽宁省沈阳市浑南产业区东区飞云路3号	110168	www.chnsbs.net
300294	华润博雅生物制药集团股份有限公司	江西省抚州市高新技术产业开发区惠泉路333号	344000	www.china-boya.com
300295	江苏三六五网络股份有限公司	江苏省南京市雨花台区花神大道90号中兴物联研发大楼3号楼	211505	www.house365.com
300296	利亚德光电股份有限公司	北京市海淀区颐和园北正红旗西街9号	100091	www.leyard.com
300298	三诺生物传感股份有限公司	湖南省长沙市高新技术产业开发区谷苑路265号	410205	www.sinocare.com
300299	富春科技股份有限公司	福建省福州市鼓楼区铜盘路软件大道89号C区25号楼	350003	www.forcom.com.cn
300300	海峡创新互联网股份有限公司	浙江省杭州市西湖区天目山路181号天际大厦6层	310063	www.hxcx.com.cn
300301	深圳市长方集团股份有限公司	广东省深圳市龙华区福城街道人民路 221 号富康工业区	518118	www.cfled.com
300302	北京同有飞骥科技股份有限公司	北京市海淀区地锦路9号院2号楼	100095	www.toyou.com.cn
300303	深圳市聚飞光电股份有限公司	广东省深圳市龙岗区平湖街道鹅公岭社区鹅岭工业区4号	518109	www.jfled.com.cn
300304	江苏云意电气股份有限公司	江苏省徐州市铜山经济开发区黄山路26号	221116	www.yunyi-china.com
300305	江苏裕兴薄膜科技股份有限公司	江苏省常州市钟楼经济开发区童子河西路8-8号	213023	www.czyuxing.com
300306	杭州远方光电信息股份有限公司	浙江省杭州市滨江区滨康路669号1号楼	310053	www.everfine.cn
300307	宁波慈星股份有限公司	浙江省宁波杭州湾新区滨海四路708号	315336	www.ci-xing.com
300308	中际旭创股份有限公司	山东省龙口市诸由观镇驻地	265705	www.zj-innolight.com
300310	宜通世纪科技股份有限公司	广东省广州市天河区科韵路16号广州信息港C1栋10楼	510665	www.etonetech.com
300311	任子行网络技术股份有限公司	广东省深圳市南山区高新区科技中2路软件园2栋6楼	518057	www.1218.com.cn
300313	新疆天山畜牧生物工程股份有限公司	新疆维吾尔自治区昌吉市宁边西路262号	831100	www.xjtssw.com
300314	宁波戴维医疗器械股份有限公司	浙江省宁波市象山县石浦科技园区科苑路2号	315731	www.nbdavid.com
300315	北京掌趣科技股份有限公司	北京海淀区宝盛南路1号奥北科技园领智中心C座	100192	www.ourpalm.com
300316	浙江晶盛机电股份有限公司	浙江省上虞市经济开发区通江西路218号	312300	www.jsjd.cc
300317	珈伟新能源股份有限公司	广东省深圳市南山区科苑南路3099号中国储能大厦33层A、B、D	518063	www.jiawei.com
300318	北京博晖创新生物技术集团股份有限公司	北京市昌平区生命园路9号院	102206	www.bohui-tech.com
300319	深圳市麦捷微电子科技股份有限公司	广东省深圳市坪山区龙田街道老坑工业区二巷6号	518122	www.szmicrogate.com
300320	江阴海达橡塑股份有限公司	江苏省江阴市周庄镇云顾路585号	214424	www.haida.cn
300321	山东同大海岛新材料股份有限公司	山东省昌邑市同大街522号	261300	www.td300321.com
300322	惠州硕贝德无线科技股份有限公司	广东省惠州市仲恺高新区东江高新科技产业园惠泽大道138号	516255	www.speed-hz.com
300323	华灿光电股份有限公司	湖北省武汉市东湖开发区滨湖路8号	430223	www.hcsemitek.com
300324	北京旋极信息技术股份有限公司	北京市海淀区丰秀中路3号院12号楼	100094	www.watertek.com
300326	上海凯利泰医疗科技股份有限公司	上海市张江高科技园区东区瑞庆路528号23幢2楼	201201	www.kineticmedinc.com.cn
300327	中颖电子股份有限公司	上海市长宁区临空经济园区金钟路767弄3号	200335	www.sinowealth.com

续表

代码 CODE	公司全称 COMPANY	地址 ADDRESS	邮编 ZIP	网站\邮件地址 WEB\EMAIL
300328	东莞宜安科技股份有限公司	广东省东莞市清溪镇银泉工业区	523662	www.e-ande.com
300329	海伦钢琴股份有限公司	浙江省宁波市北仑区龙潭山路36号	315806	www.hailunpiano.com
300331	苏州苏大维格科技集团股份有限公司	江苏省苏州市工业园区新昌路68号	215026	www.svgoptronics.com
300332	天壕能源股份有限公司	北京市朝阳区朝阳门外大街甲6号万通中心B座22A	100020	www.thny.cc
300333	深圳兆日科技股份有限公司	广东省深圳市福田区车公庙泰然八路泰然大厦C座1605	518040	www.sinosun.com.cn
300334	天津膜天膜科技股份有限公司	天津市经济技术开发区第11大街60号	300457	www.motimo.com
300335	广州迪森热能技术股份有限公司	广东省广州市经济技术开发区东区沧联二路5号	510530	www.devotiongroup.com
300337	银邦金属复合材料股份有限公司	江苏省无锡市新区鸿山街道后宅	214145	www.cn-yinbang.com
300338	开元教育科技集团股份有限公司	湖南省长沙市经济技术开发区开元路172号	410100	www.kaiyuangufen.cn
300339	江苏润和软件股份有限公司	江苏省南京市雨花台区软件大道168号	210012	www.hoperun.com
300340	江门市科恒实业股份有限公司	广东省江门市江海区滘头滘兴南路22号	529040	www.keheng.com.cn
300341	麦克奥迪（厦门）电气股份有限公司	福建省厦门火炬高新区（翔安）产业区舫山南路808号	361101	www.motic-electric.com
300342	常熟市天银机电股份有限公司	江苏省苏州市常熟碧溪新区迎宾路8号	215513	www.tyjd.cc
300343	山东联创产业发展集团股份有限公司	山东省淄博市张店区华光路366号科创大厦B座9层	255000	www.lecron.cn
300344	立方数科股份有限公司	安徽省六安市经济技术开发区皋城东路与经二路交口	237009	www.cubicdt.com
300345	湖南华民控股集团股份有限公司	湖南省长沙市雨花区新建巷86号第六都兴业IEC大楼29楼	410013	www.huaminchina.cn
300346	江苏南大光电材料股份有限公司	江苏省苏州工业园区胜浦平胜路67号	215126	www.natachem.com
300347	杭州泰格医药科技股份有限公司	浙江省杭州市滨江区西兴街道聚工路19号8幢20层2001-2010室	310051	www.tigermedgrp.com
300348	深圳市长亮科技股份有限公司	广东省深圳市南山区沙河西路深圳湾科技生态园一区2栋A座5层	518057	www.sunline.cn
300349	金卡智能集团股份有限公司	浙江省杭州市钱塘新区金乔街158号	310018	www.jinka.cn
300350	华鹏飞股份有限公司	广东省深圳市福田区华富街道莲花一村社区皇岗路5001号深业上城（南区）T2栋4308	518037	www.huapengfei.com
300351	浙江永贵电器股份有限公司	浙江省天台县白鹤镇东园路5号（西工业区）	317200	www.yonggui.com
300352	北京北信源软件股份有限公司	北京市海淀区中关村南大街34号中关村科技发展大厦C座1602室	100081	www.vrv.com.cn
300353	北京东土科技股份有限公司	北京市石景山区实兴大街30号院2号楼8至12层901	100144	www.kyland.com.cn
300354	江苏东华测试技术股份有限公司	江苏省靖江市新港大道208号（沿江公路罗家港桥东北侧）	214500	www.dhtest.com
300355	蒙草生态环境（集团）股份有限公司	内蒙古自治区呼和浩特市新城区生盖营村生盖营巷蒙草集团种业中心	10070	www.mengcao.com
300357	浙江我武生物科技股份有限公司	浙江省德清县武康镇志远北路636号	313200	www.wolwobiotech.com
300358	楚天科技股份有限公司	湖南省长沙市宁乡县玉潭镇新康路1 号	410600	www.truking.cn
300359	全通教育集团（广东）股份有限公司	广东省中山市东区中山四路88号尚峰金融商务中心5座18层	528400	www.qtone.cn
300360	杭州炬华科技股份有限公司	浙江省杭州市余杭区仓前街道仓兴街1099号	311121	www.sunrisemeter.com
300363	重庆博腾制药科技股份有限公司	重庆市北碚区云图路7号	401221	www.porton.cn
300364	中文在线集团股份有限公司	北京市东城区安定门东大街28号2号楼6层608号	100007	www.col.com
300365	北京恒华伟业科技股份有限公司	北京市东城区安定门外大街136号	100011	www.ieforever.com
300366	创意信息技术股份有限公司	四川省成都市高新西区西芯大道28号	611731	www.troy.cn
300368	河北汇金集团股份有限公司	河北省石家庄高新技术产业开发区湘江道209号	50035	www.hjjs.com
300369	绿盟科技集团股份有限公司	北京市海淀区北洼路4号益泰大厦5层	100089	www.nsfocus.com
300370	四川安控科技股份有限公司	四川省宜宾市叙州区金润产业园9栋	644000	www.etrol.com
300371	汇中仪表股份有限公司	河北省唐山高新技术产业开发区高新西道126号	63020	www.huizhong.co
300373	扬州扬杰电子科技股份有限公司	江苏省扬州市维扬经济开发区荷叶西路6号	225008	www.21yangjie.com
300374	中铁装配式建筑股份有限公司	北京市房山区长阳万兴路86-5号	102444	www.crpcc.com.cn
300375	天津鹏翎集团股份有限公司	天津市滨海新区中塘工业区葛万公路1703号	300270	www.pengling.cn
300376	易事特集团股份有限公司	广东省东莞市松山湖科技产业园区工业北路6号	523808	www.eastups.com
300377	深圳市赢时胜信息技术股份有限公司	广东省深圳市福田区皇岗路5001号深业上城南区T2栋37楼	518035	www.ysstech.com
300378	鼎捷软件股份有限公司	上海市静安区江场路1377弄1号楼22F	200072	www.digiwin.com
300379	北京东方通科技股份有限公司	北京市海淀区中关村南大街2号数码大厦A座22层	100080	www.tongtech.com
300380	上海安硕信息技术股份有限公司	上海市杨浦区国泰路11号2308室	200433	www.amarsoft.com
300381	广东溢多利生物科技股份有限公司	广东省珠海市南屏高科技工业区屏北一路8号	519060	www.yiduoli.com
300382	苏州斯莱克精密设备股份有限公司	江苏省苏州市吴中区胥口镇孙武路1028号	215164	www.slac.com.cn
300383	北京光环新网科技股份有限公司	北京市东城区东中街9号东环广场A座2A	102300	www.sinnet.com.cn
300384	北京三联虹普新合纤技术服务股份有限公司	北京市朝阳区望京宏泰东街绿地中心D座中区21层	100102	www.slhpcn.com

续表

代码 CODE	公司全称 COMPANY	地址 ADDRESS	邮编 ZIP	网站\邮件地址 WEB\EMAIL
300385	无锡雪浪环境科技股份有限公司	江苏省无锡市滨湖区蠡湖大道2020号	214128	www.cecm.com.cn
300386	飞天诚信科技股份有限公司	北京市海淀区学清路9 号汇智大厦B楼17层	100085	www.ftsafe.com.cn
300387	湖北富邦科技股份有限公司	湖北省武汉市东湖新技术开发区神墩三路288号	432400	www.forbon.com
300388	中节能国祯环保科技股份有限公司	安徽省合肥市高新区创新大道2688号中新网安大厦	230088	www.gzep.com.cn
300389	深圳市艾比森光电股份有限公司	广东省深圳市龙岗区坂田街道雪岗路2018号天安云谷产业园一期3栋A座20层	518129	www.absen.com
300390	苏州天华新能源科技股份有限公司	江苏省苏州市工业园区双马街99号	215121	www.canmax.com.cn
300391	长江医药控股股份有限公司	山东省寿光市圣城街道富地中心1308室	262718	www.chinakangyue.com
300393	苏州中来光伏新材股份有限公司	江苏省常熟市沙家浜镇常昆工业园区青年路	215542	www.jolywood.cn
300394	苏州天孚光通信股份有限公司	江苏省苏州市高新区长江路695号	215129	www.tfcsz.com
300395	湖北菲利华石英玻璃股份有限公司	湖北省荆州市东方大道68号	434001	www.feilihua.com
300396	迪瑞医疗科技股份有限公司	吉林省长春市高新开发区宜居路3333号	130103	www.dirui.com.cn
300397	西安天和防务技术股份有限公司	陕西省西安市高新区西部大道158号	710119	www.thtw.com.cn
300398	上海飞凯材料科技股份有限公司	上海市宝山区潘泾路2999号	201908	www.phichem.com.cn
300399	江西天利科技股份有限公司	江西省上饶市信州区吉阳中路580号青龙湖国际公馆1号楼13楼1305室	334000	www.ihandy.cn
300400	深圳市劲拓自动化设备股份有限公司	广东省深圳市宝安区石岩街道水田社区祝龙田北路8号劲拓高新技术中心（劲拓光电产业园）	518108	www.jt-ele.com
300401	浙江花园生物医药股份有限公司	浙江省东阳市南马镇花园村	322121	www.hybiotech.com
300402	南京宝色股份公司	江苏省南京市江宁滨江经济开发区景明大街15号	211178	www.baose.com
300403	汉宇集团股份有限公司	广东省江门市高新技术开发区清澜路336号	529040	www.idearhanyu.com
300404	博济医药科技股份有限公司	广东省广州市天河区华观路1933号万科云广场A栋7楼	510640	www.gzboji.com
300405	辽宁科隆精细化工股份有限公司	辽宁省辽阳市宏伟区万和七路36号	111003	www.kelongchem.com
300406	北京九强生物技术股份有限公司	北京市海淀区花园东路15号旷怡大厦5层	100191	www.bsbe.com.cn
300407	天津凯发电气股份有限公司	天津市滨海高新技术产业开发区华苑产业区（环外）海泰发展二路15号	300392	www.keyvia.cn
300408	潮州三环（集团）股份有限公司	广东省潮州市凤塘三环工业城内综合楼	515646	www.cctc.cc
300409	广东道氏技术股份有限公司	广东省佛山市禅城区南庄镇怡水三路道氏技术办公大楼	529400	www.dowstone.com.cn
300410	广东正业科技股份有限公司	广东省东莞市寮步镇大进工业园大进路2号	523808	www.zhengyee.com
300411	浙江金盾风机股份有限公司	浙江省绍兴市上虞区章镇镇工业园区	312363	www.jindunfan.com
300412	浙江迦南科技股份有限公司	浙江省永嘉县瓯北镇东瓯工业园区	325105	www.china-jianan.com
300413	芒果超媒股份有限公司	湖南省长沙市金鹰影视文化城	410003	www.mgtv.com
300414	四川中光防雷科技股份有限公司	四川省成都市高新区西部园区天宇路19号	611731	www.zhongguang.com
300415	伊之密股份有限公司	广东省佛山市顺德高新区（容桂）科苑三路22号	528306	www.yizumi.com
300416	苏州苏试试验集团股份有限公司	江苏省苏州市工业园区中新科技城唯亭镇科峰路18号	215122	www.chinasti.com
300417	佛山市南华仪器股份有限公司	广东省佛山市南海区桂城街道科泓路1号	528251	www.nanhua.com.cn
300418	昆仑万维科技股份有限公司	北京市东城区西总布胡同46号明阳国际中心B座	100080	www.kunlun.com
300419	北京浩丰创源科技股份有限公司	北京市朝阳区光华路乙10号院1号楼众秀大厦第19层	100020	www.interact.net.cn
300420	江苏五洋停车产业集团股份有限公司	江苏省徐州市铜山新区银山路东、珠江路北	221116	www.wuyangkeji.com
300421	江苏力星通用钢球股份有限公司	江苏省如皋市如城街道兴源大道68号	226500	www.jgbr.com.cn
300422	安徽博世科环保科技股份有限公司	广西壮族自治区南宁市高新区高安路101号	530007	www.bossco.cc
300423	昇辉智能科技股份有限公司	山东省莱阳市龙门西路256号	265200	www.sunflytech.com
300424	广州航新航空科技股份有限公司	广东省广州市经济技术开发区科学城光宝路1号	510663	www.hangxin.cn
300425	中建环能科技股份有限公司	四川省成都市武侯区武兴一路3号	610045	www.scimee.com
300426	浙江唐德影视股份有限公司	浙江省杭州市萧山区弘慧路399号浙江国际影视中心14楼	311215	www.tangde.com.cn
300427	红相股份有限公司	福建省厦门市思明区南投路3号1002单元之一	361008	www.redphase.com.cn
300428	立中四通轻合金集团股份有限公司	河北省保定市清苑区发展西街359号	71000	www.lizhonggroup.com
300429	常州强力电子新材料股份有限公司	江苏省常州市武进区遥观镇钱家工业园	213100	www.tronly.com
300430	北京诚益通控制工程科技股份有限公司	北京市大兴区生物医药产业基地庆丰西路27号	102600	www.ctntech.com
300432	富临精工股份有限公司	四川省绵阳市高端装备制造产业园凤凰中路37号	621000	www.fulinpm.com
300433	蓝思科技股份有限公司	湖南省长沙市浏阳生物医药园	410311	www.hnlens.com
300434	四川金石亚洲医药股份有限公司	四川省成都市家园路8号大地新光华广场A1区8楼	610072	www.goldstone-group.com
300435	杭州中泰深冷技术股份有限公司	浙江省富阳市东洲街道高尔夫路228号	311402	www.hz-ztpe.com/index.php

续表

代码 CODE	公司全称 COMPANY	地址 ADDRESS	邮编 ZIP	网站\邮件地址 WEB\EMAIL
300436	福建广生堂药业股份有限公司	福建省宁德市柘荣县富源工业园区1-7幢	355399	www.cosunter.com
300437	河南清水源科技股份有限公司	河南省济源市虎岭高新区科工路与文博路交叉口西100米	459000	www.qywt.com.cn
300438	广州鹏辉能源科技股份有限公司	广东省广州市番禺区沙湾镇市良路（西村段）912号	511483	www.greatpower.net
300439	美康生物科技股份有限公司	浙江省宁波市鄞州区金达南路1228号	315104	www.nbmksw.com
300440	成都运达科技股份有限公司	四川省成都市高新区新达路11号	611731	www.yd-tec.com
300441	宁波鲍斯能源装备股份有限公司	浙江省奉化市西坞街道尚桥路18号	315505	www.cnbaosi.com
300442	润泽智算科技集团股份有限公司	河北省廊坊经济技术开发区楼庄路9号	65001	www.cn-pls.com
300443	金雷科技股份公司	山东省济南市钢城区双元大街18号	271105	www.jinleiwind.com
300444	北京双杰电气股份有限公司	北京市海淀区上地三街9号D座1111	100085	www.sojoline.com
300445	北京康斯特仪表科技股份有限公司	北京市海淀区丰秀中路3号院5号楼	100094	www.constgroup.com
300446	航天智造科技股份有限公司	四川省成都市龙泉驿区龙泉街道航天北路118号	71051	maginfo.luckyfilm.com.cn
300447	南京全信传输科技股份有限公司	江苏省南京市鼓楼区清江南路18号5幢12楼	210036	www.qx-kj.com
300448	浩云科技股份有限公司	广东省广州市番禺区东环街番禺大道北555号天安总部中心22号楼101房	511400	www.haoyuntech.com
300449	北京汉邦高科数字技术股份有限公司	北京市朝阳区东三环北路甲19号楼22层	100020	www.hbgk.net
300450	无锡先导智能装备股份有限公司	江苏省无锡市国家高新技术产业开发区新洲路18号	214028	www.leadintelligent.com
300451	创业慧康科技股份有限公司	浙江省杭州市滨江区长河街道越达巷92号创业智慧大厦五楼	310052	www.bsoft.com.cn
300452	安徽山河药用辅料股份有限公司	安徽省淮南市经济技术开发区河滨路2号	232008	www.shanhe01.com
300453	江西三鑫医疗科技股份有限公司	江西省南昌市南昌县小蓝经济开发区富山大道999号	330200	www.sanxin-med.com
300454	深信服科技股份有限公司	广东省深圳市南山区学苑大道1001号南山智园A1栋一层	518055	www.sangfor.com.cn
300455	北京航天神舟智能装备科技股份有限公司	北京市海淀区中关村南三街16号	100190	www.cchbds.com.cn
300456	北京赛微电子股份有限公司	北京市西城区裕民路18号北环中心A座2607室（德胜园区）	100029	www.smeiic.com
300457	深圳市赢合科技股份有限公司	广东省深圳市南山区软件产业基地5栋E座901室	518061	www.yhwins.com
300458	珠海全志科技股份有限公司	广东省珠海市高新区唐家湾镇科技二路9号	519080	www.allwinnertech.com
300459	浙江金科汤姆猫文化产业股份有限公司	浙江省绍兴市上虞区曹娥街道e游小镇门户客厅2号楼4层401	312369	www.jinkeculture.com
300460	广东惠伦晶体科技股份有限公司	广东省东莞市黄江镇黄江东环路68号	523757	www.dgylec.com
300461	浙江田中精机股份有限公司	浙江省嘉兴市嘉善县姚庄镇新景路398号	314117	www.tanac.com.cn
300462	上海华铭智能终端设备股份有限公司	上海市松江区茸梅路895号	201613	www.hmmachine.com
300463	迈克生物股份有限公司	四川省成都市高新区安和二路8号	611731	www.maccura.com
300464	广东星徽精密制造股份有限公司	广东省佛山市顺德区北滘镇科业路3号	528311	www.sh-abc.cn
300465	高伟达软件股份有限公司	北京市朝阳区霄云路28号院2号楼国樽赢地中心A座E层	100016	www.git.com.cn
300466	赛摩智能科技集团股份有限公司	徐州经济开发区螺山路2号	221004	www.saimo.cn
300467	四川迅游网络科技股份有限公司	四川省成都市高新区世纪城南路599号7栋6、7层	610041	www.xunyou.com
300468	深圳四方精创资讯股份有限公司	广东省深圳市南山区粤海街道高新区社区高新南七道8号四方精创资讯大厦	518017	www.formssi.com
300469	上海信联信息发展股份有限公司	上海市青浦区崧泽大道6011号2号楼	201799	cesgroup.com.cn
300470	中密控股股份有限公司	四川省成都市武侯区武科西四路八号	610045	www.sns-china.com
300471	厚普清洁能源（集团）股份有限公司	四川省成都市高新区康隆路555号	611731	www.hqhop.com
300472	万向新元科技股份有限公司	北京市海淀区学清路8号科技财富中心B座12层	100192	www.newu.com.cn
300473	阜新德尔汽车部件股份有限公司	辽宁省阜新市细河区开发大街59号	123004	www.dare-auto.com
300474	长沙景嘉微电子股份有限公司	湖南省长沙市岳麓区梅溪湖路1号	410205	www.jingjiamicro.com
300475	香农芯创科技股份有限公司	安徽省宣城宁国经济技术开发区创业北路16号	242300	www.shannonxsemi.com
300476	胜宏科技（惠州）股份有限公司	广东省惠州市惠阳区淡水镇新桥村行诚科技园	516211	www.shpcb.com
300477	合纵科技股份有限公司	北京市海淀区上地三街9号（嘉华大厦）D座1211、1212	100085	www.hezong-tech.com
300478	杭州高新橡塑材料股份有限公司	浙江省杭州市余杭区径山镇后村桥路3号	311116	www.gxsl.com
300479	神思电子技术股份有限公司	山东省济南市高新区舜华西路699号	250101	www.sdses.com
300480	光力科技股份有限公司	河南省郑州市高新开发区长椿路10号	450001	www.gltech.cn
300481	濮阳惠成电子材料股份有限公司	河南省濮阳市胜利路西段	457001	www.huichengchem.com
300482	广州万孚生物技术股份有限公司	广东省广州市萝岗区科学城荔枝山路8号	510663	www.wondfo.com.cn
300483	首华燃气科技（上海）股份有限公司	上海闵行区元江路5000号	201108	www.primagas.com.cn
300484	深圳市蓝海华腾技术股份有限公司	广东省深圳市光明区玉塘街道田寮社区根玉路与田寮路交汇处东南侧二号楼801	518132	www.v-t.net.cn

续表

代码 CODE	公司全称 COMPANY	地址 ADDRESS	邮编 ZIP	网站\邮件地址 WEB\EMAIL
300485	北京赛升药业股份有限公司	北京市北京经济技术开发区兴盛街8号	100176	www.ssyy.com.cn
300486	东杰智能科技集团股份有限公司	山西省太原市新兰路51号	30008	www.omhgroup.com
300487	西安蓝晓科技新材料股份有限公司	陕西省西安市高新开发区锦业路135号	710075	www.sunresin.com
300488	恒锋工具股份有限公司	浙江省嘉兴市海盐县武原街道海兴东路68号	314300	www.esttools.com
300489	光智科技股份有限公司	黑龙江省哈尔滨市哈南工业新城核心区哈南第八大道5号	150060	www.votinfrared.com
300490	华自科技股份有限公司	湖南省长沙市高新开发区麓谷麓松路609号	410205	www.cshnac.com
300491	石家庄通合电子科技股份有限公司	河北省石家庄高新区漓江道350号	50035	www.sjzthdz.com
300492	华图山鼎设计股份有限公司	四川省成都市锦江区东大街芷泉街6号1栋1单元37层8号	610065	www.cendes-arch.com
300493	上海润欣科技股份有限公司	上海市徐汇区田林路200号A号楼301室	200233	www.fortune-co.com
300494	湖北盛天网络技术股份有限公司	湖北省武汉市东湖新技术开发区光谷大道77号金融港B7栋9-11楼	430079	www.shengtian.com
300495	美尚生态景观股份有限公司	广东省深圳市罗湖区宝安南路3039号国速中心27C	518001	www.misho.com.cn
300496	中科创达软件股份有限公司	北京市海淀区清华东路9号院3号楼创达大厦	100083	www.thundersoft.com
300497	江西富祥药业股份有限公司	江西省景德镇市昌江区鱼丽工业区2号	333000	www.fushine.cn
300498	温氏食品集团股份有限公司	广东省云浮市新兴县新城镇东堤北路9号	527400	www.wens.com.cn
300499	广州高澜节能技术股份有限公司	广东省广州市高新技术产业开发区科学城南云五路3号	510663	www.goaland.com.cn
300500	启迪设计集团股份有限公司	江苏省苏州市工业园区旺茂街9号	215028	www.tusdesign.com
300501	上海海顺新型药用包装材料股份有限公司	上海市闵行区申滨南路938号龙湖虹桥天街G栋508室	201619	www.hysum.com
300502	成都新易盛通信技术股份有限公司	四川省成都市双流县公兴镇物联西街127号	610213	www.eoptolink.com
300503	广州市昊志机电股份有限公司	广东省广州市黄埔区禾丰路68号	511356	www.haozhihs.com
300504	四川天邑康和通信股份有限公司	四川省大邑县晋原镇雪山大道一段198号	611330	www.tianyisc.com
300505	昆明川金诺化工股份有限公司	云南省昆明市呈贡区春融街上海东盟商务大厦A座10楼	654100	www.cjnphos.com
300506	深圳市名家汇科技股份有限公司	广东省深圳市南山区高新南九道10号深圳湾科技生态园10栋A座20层	518057	www.minkave.com
300507	江苏奥力威传感高科股份有限公司	江苏省扬州高新技术产业开发区祥园路158号	225127	www.yos.net.cn
300508	上海维宏电子科技股份有限公司	上海市闵行区都会路975弄119号	201108	www.weihong.com.cn
300509	江苏新美星包装机械股份有限公司	江苏省张家港市经济开发区南区（新泾东路）	215600	www.newamstar.com
300510	吉林省金冠电气股份有限公司	吉林省长春市双阳经济开发区延寿路4号	130600	www.jljgdq.cn
300511	上海雪榕生物科技股份有限公司	上海市奉贤区汇丰西路1487号	201401	www.xuerong.com
300512	杭州中亚机械股份有限公司	浙江省杭州市拱墅区方家埭路189号	310011	www.zhongyagroup.com
300513	北京恒泰实达科技股份有限公司	北京市海淀区林风二路39号院1号楼9-11层	100194	www.techstar.com.cn
300514	深圳友讯达科技股份有限公司	广东省深圳市南山区桃源街道龙光社区龙珠三路光前工业区6栋3层	518108	www.friendcom.com
300515	湖南三德科技股份有限公司	湖南省长沙市高新开发区桐梓坡西路558号	410205	www.sandegroup.com
300516	湖北久之洋红外系统股份有限公司	湖北省武汉市江夏区庙山开发区明泽街9号	430223	www.hbjir.com
300517	海波重型工程科技股份有限公司	湖北省武汉市江夏区郑店街黄金桥工业园6号	430207	www.haiod.com
300518	广西新迅达科技集团股份公司	广东省深圳市福田区福田街道福安社区福华一路1号深圳大中华国际交易广场2501	518040	www.gamexun.com
300519	浙江新光药业股份有限公司	浙江省嵊州市剡湖街道环城西路25号	312400	www.xgpharma.com
300520	科大国创软件股份有限公司	安徽省合肥市高新区文曲路355号	230088	www.kdgcsoft.com
300521	爱司凯科技股份有限公司	广东省广州市越秀区东风东路745号东山紫园商务大厦1505室	510080	www.amsky.cc
300522	苏州世名科技股份有限公司	江苏省昆山市周市镇黄浦江北路219号	215337	www.smcolor.com.cn
300523	北京辰安科技股份有限公司	北京市海淀区永丰产业基地丰秀中路3号院1号楼	100094	www.gsafety.com
300525	福建博思软件股份有限公司	福建省福州市海西高新科技产业园高新大道5号	350108	www.bosssoft.com.cn
300527	中国船舶重工集团应急预警与救援装备股份有限公司	湖北省武汉市江夏区庙山开发区阳光大道5号	430223	www.china-huazhou.com
300528	幸福蓝海影视文化集团股份有限公司	江苏省南京市栖霞区元化路8号28幢(仙林南大科学园智慧园6号C栋3楼)	210033	www.omnijoi.com
300529	健帆生物科技集团股份有限公司	广东省珠海市高新区科技六路98号	501908	www.jafron.com
300530	湖南领湃科技集团股份有限公司	湖南省衡阳市祁东县归阳工业园金威路	421200	www.dzpower.com
300531	深圳市优博讯科技股份有限公司	广东省深圳市南山区粤海街道学府路63号高新区联合总部大厦36楼	518057	www.urovo.com
300532	深圳市今天国际物流技术股份有限公司	广东省深圳市龙岗区宝龙街道宝龙社区翠宝路今天国际办公楼101	518116	www.nti56.com
300533	深圳冰川网络股份有限公司	广东省深圳市南山区科技中二路1号深圳软件园（2期）9栋601、602室	518057	www.q1.com
300534	甘肃陇神戎发药业股份有限公司	甘肃省兰州市榆中县定远镇国防路10号	730102	www.lsrfzy.com
300535	四川达威科技股份有限公司	四川省成都市高新区新加坡工业园新园南四路89号	610041	www.dowellchem.cn

续表

代码 CODE	公司全称 COMPANY	地址 ADDRESS	邮编 ZIP	网站\邮件地址 WEB\EMAIL
300536	武汉农尚环境股份有限公司	湖北省武汉市江岸区健康街66号绿地·汉口中心（二期）S11号楼27层办公（7）室-办公（9）室	430000	www.nusunlandscape.com
300537	江苏广信感光新材料股份有限公司	江苏省江阴市青阳镇工业集中区华澄路18号	214401	www.kuangshun.com
300538	深圳市同益实业股份有限公司	广东省深圳市宝安区新安街道海旺社区N12区新湖路99号壹方中心北区三期A塔1001	518101	www.tongyiplastic.com
300539	宁波横河精密工业股份有限公司	浙江省慈溪市新兴产业集群区宗汉街道新兴大道588号	315301	www.mouldcenter.com
300540	四川蜀道装备科技股份有限公司	四川省成都市郫都区成都现代工业港北片区同善桥路569号	611730	www.shudaozb.com
300541	北京先进数通信息技术股份公司	北京市海淀区车道沟1号青东商务区B座4层	100089	www.adtec.com.cn
300542	新晨科技股份有限公司	北京市海淀区蓝靛厂东路2号院金源时代商务中心2号楼B座8层	100097	www.brilliance.com.cn
300543	深圳市朗科智能电气股份有限公司	广东省深圳市宝安区新安街道兴东社区69区洪浪北二路30号信义领御研发中心1栋17楼	518108	www.longood.com
300545	深圳市联得自动化装备股份有限公司	广东省深圳市龙华区观湖街道樟溪社区下围工业区一路1号L栋101	518110	www.liande-china.com
300546	深圳市雄帝科技股份有限公司	广东省深圳市南山区粤海街道高新区社区高新南九道10号深圳湾科技生态园10栋A2901-2902	518000	www.xiongdi.cn
300547	四川川环科技股份有限公司	四川省达州市大竹县东柳工业园区	635100	www.chuanhuan.com
300548	博创科技股份有限公司	浙江省嘉兴市南湖区亚太路306号	314050	www.broadex-tech.com
300549	优德精密工业（昆山）股份有限公司	江苏省昆山市玉山镇迎宾中路1123号	215316	www.jouder.com
300550	浙江和仁科技股份有限公司	浙江省杭州市滨江区西兴街道新联路625号	310053	www.herenit.com
300551	上海古鳌电子科技股份有限公司	上海市普陀区同普路1225弄6号	200333	www.gooao.cn
300552	北京万集科技股份有限公司	北京市海淀区中关村软件园12号楼	100193	www.wanji.net.cn
300553	杭州集智机电股份有限公司	浙江省杭州市余杭区良渚街道七贤路1-1号	310030	www.zjjizhi.com
300554	南京三超新材料股份有限公司	江苏省南京市江宁区淳化街道泽诚路77号	211124	www.diasc.com.cn
300555	无锡路通视信网络股份有限公司	江苏省无锡市滨湖区胡埭工业园陆藕东路182号	214072	www.lootom.com
300556	丝路视觉科技股份有限公司	广东省深圳市福田保税区市花路花样年福年广场B4栋108室	518000	www.silkroadcg.com
300557	武汉理工光科股份有限公司	湖北省武汉市东湖开发区武汉理工大学科技园	430079	www.wutos.com
300558	贝达药业股份有限公司	浙江省杭州市余杭经济技术开发区兴中路355号	311100	www.bettapharma.com
300559	成都佳发安泰教育科技股份有限公司	四川省成都市武侯区武侯电商产业功能区管委会武科西二路188号	610000	www.jf-r.com
300560	中富通集团股份有限公司	福建省福州市鼓楼区软件大道89号软件园F区4号楼20层	350003	www.zftii.com
300561	珠海汇金科技股份有限公司	广东省珠海市高新区鼎兴路199号1栋9-15层	519085	www.sgsg.cc
300562	广东乐心医疗电子股份有限公司	广东省中山市火炬开发区东利路105号A区	528437	www.lifesense.com
300563	神宇通信科技股份公司	江苏省江阴市东外环路275号	214432	www.shenyucable.com
300564	筑博设计股份有限公司	广东省深圳市福田区车公庙泰然八路泰然大厦B座8楼	518040	www.zhubo.com
300565	深圳市科信通信技术股份有限公司	广东省深圳市龙岗区宝龙街道新能源一路科信科技大厦	518116	www.szkexin.com.cn
300566	宁波激智科技股份有限公司	浙江省宁波市高新区晶源路9号	315040	www.excitontech.cn
300567	武汉精测电子集团股份有限公司	湖北省武汉市东湖新技术开发区流芳园南路22号	430205	www.wuhanjingce.com
300568	深圳市星源材质科技股份有限公司	广东省深圳市光明新区公明办事处田园路北	518106	www.senior798.com
300569	青岛天能重工股份有限公司	山东省青岛胶州市李哥庄镇海硕路7号	266316	www.qdtnp.com
300570	深圳太辰光通信股份有限公司	广东省深圳市坪山区锦绣中路8号太辰光通信科技园	518118	www.china-tscom.com
300571	杭州平治信息技术股份有限公司	浙江省杭州市西湖区西溪世纪中心2号楼11层	310012	www.anysoft.cn
300572	深圳市安车检测股份有限公司	广东省深圳市南山区学府路63号高新区联合总部大厦35楼	518052	www.anche.cn
300573	沈阳兴齐眼药股份有限公司	辽宁省沈阳市沈河区青年大街125号企业广场B座30层	110013	www.sinqi.com
300575	江苏中旗科技股份有限公司	江苏省南京市化学工业园区长丰河路309号	210047	www.flagchem.com
300576	深圳市容大感光科技股份有限公司	广东省深圳市宝安区福海街道新田社区新田大道71-5号301（1-3层）	518103	www.szrd.com
300577	安徽开润股份有限公司	上海市松江区中心路1158号21B幢16楼	201612	www.korrun.com
300578	上海会畅通讯股份有限公司	上海市静安区成都北路333号招商局广场南楼17楼	200041	www.bizconf.cn
300579	北京数字认证股份有限公司	北京市海淀区北四环西路68号1501号	100080	www.bjca.cn
300580	无锡贝斯特精机股份有限公司	江苏省无锡市滨湖区胡埭工业园陆藕东路186号	214161	www.wuxibest.com
300581	西安晨曦航空科技股份有限公司	陕西省西安市高新区锦业路69号创业园C区11号	710077	XACXHK@163.com
300582	英飞特电子（杭州）股份有限公司	浙江省杭州市滨江区江虹路459号A座	310052	cn.inventronics-co.com
300583	山东赛托生物科技股份有限公司	山东省菏泽市定陶区东外环路南段	274100	www.sitobiotech.com
300584	南京海辰药业股份有限公司	江苏省南京市南京经济技术开发区恒发路1号	210046	www.hicin.cn
300585	南京奥联汽车电子电器股份有限公司	江苏省南京市江宁区德邦路16号	211153	www.njaolian.com
300586	广东美联新材料股份有限公司	广东省汕头市金平区美联路1号	515064	www.malion.cn

续表

代码 CODE	公司全称 COMPANY	地址 ADDRESS	邮编 ZIP	网站\邮件地址 WEB\EMAIL
300587	浙江天铁实业股份有限公司	浙江省天台县人民东路928号	317200	www.tiantie.cn
300588	新疆熙菱信息技术股份有限公司	新疆维吾尔自治区乌鲁木齐市高新区（新市区）北京南路358号大成国际大厦10层	830000	www.sit.com.cn
300589	江龙船艇科技股份有限公司	广东省中山市神湾镇桂竹路1号江龙船艇科技园	528462	www.jianglong.cn
300590	上海移为通信技术股份有限公司	上海市闵行区新龙路500弄30号	201101	www.queclink.com
300591	广东万里马实业股份有限公司	广东省广州市海珠区新港东路1028 号保利世界贸易中心F 座2、3层	510308	www.wanlima.com.cn
300592	华凯易佰科技股份有限公司	湖南省长沙市岳麓区滨江路53号楷林国际C座2002	410023	www.huakai.net
300593	北京新雷能科技股份有限公司	北京市昌平区南邵镇何营路新雷能大厦	102200	www.xinleineng.com
300594	山东朗进科技股份有限公司	山东省济南市莱芜高新区九龙山路006号	271100	www.longertek.com
300595	欧普康视科技股份有限公司	安徽省合肥市高新区望江西路4899号	230088	www.orthok.cn
300596	天津利安隆新材料股份有限公司	天津市南开区华苑产业园区开华道20号F座20层	300384	www.rianlon.com
300597	吉林吉大通信设计院股份有限公司	吉林省长春市朝阳区南湖学府经典小区第9幢701室	130012	www.jlucdi.com
300598	诚迈科技（南京）股份有限公司	江苏省南京市雨花台区宁双路19号4幢	210012	www.archermind.com
300599	广东雄塑科技集团股份有限公司	广东省佛山市南海区九江镇龙高路敦根路段雄塑工业园	528203	www.xiongsu.cn
300600	常熟市国瑞科技股份有限公司	江苏省常熟市虞山镇高新技术产业园青岛路2号	215500	www.cn-grkj.com
300601	深圳康泰生物制品股份有限公司	广东省深圳市南山区科技工业园科发路6号	518057	www.biokangtai.com
300602	深圳市飞荣达科技股份有限公司	广东省深圳市光明区玉塘街道南林路飞荣达新材料产业园	518132	www.frd.cn
300603	立昂技术股份有限公司	新疆维吾尔自治区乌鲁木齐经济技术开发区（头屯河区）燕山街518号	830000	www.leon.top
300604	杭州长川科技股份有限公司	浙江省杭州市滨江区聚才路410号	310051	www.hzcctech.com
300605	恒锋信息科技股份有限公司	福建省福州市闽侯县上街镇乌龙江中大道科技东路创新园5号楼	350117	www.i-hengfeng.com
300606	东莞金太阳研磨股份有限公司	广东省东莞市大岭山镇大环路1号	523821	www.chinagoldensun.cn
300607	广东拓斯达科技股份有限公司	广东省东莞市大岭山镇大塘朗创新路2号	523811	www.topstarltd.com
300608	北京思特奇信息技术股份有限公司	北京市海淀区中关村南大街6号中电信息大厦14层	100086	www.si-tech.com.cn
300609	汇纳科技股份有限公司	上海市浦东新区张江川和路 55 弄（张江人工智能岛）6 号	201201	www.winnerinf.com
300610	扬州晨化新材料股份有限公司	苏省扬州市宝应县曹甸镇镇中路231号	225803	www.yzch.cc
300611	浙江美力科技股份有限公司	浙江省绍兴市新昌县文华路1号	312500	www.china-springs.com
300612	宣亚国际营销科技（北京）股份有限公司	北京市朝阳区双桥街12号41幢平房101室	100024	www.shunyagroup.com
300613	上海富瀚微电子股份有限公司	上海市徐汇区宜山路717号2号楼6楼	201103	www.fullhan.com
300614	河南百川畅银环保能源股份有限公司	河南省郑州市东风路22号恒美国际商务大楼802室	450000	www.bccynewpower.com
300615	深圳市欣天科技股份有限公司	广东省深圳市南山区打石1路深圳国际创新谷7栋B座24层2401房	518055	www.xdc-industries.com
300616	广州尚品宅配家居股份有限公司	广东省广州市天河区花城大道85号3501房之自编01-05单元	510000	www.spzp.com
300617	江苏安靠智能输电工程科技股份有限公司	江苏省溧阳市经济开发区天目湖工业园	213300	www.ankura.com.cn
300618	南京寒锐钴业股份有限公司	江苏省南京市江宁区将军大道527号	211116	www.hrcobalt.com
300619	佛山市金银河智能装备股份有限公司	广东省佛山市三水区西南街道宝云路6号	528100	www.goldenyh.com
300620	珠海光库科技股份有限公司	广东省珠海市高新区唐家湾镇创新三路399号	519080	www.afrlaser.com
300621	维业建设集团股份有限公司	广东省深圳市福田区新洲路以西、莲花路以南振业景洲大厦裙楼101	518034	www.szweiye.com
300622	博士眼镜连锁股份有限公司	广东省深圳市罗湖区桂园街道深南东路5016号京基一百大厦A座2201-02单元	518001	www.doctorglasses.com.cn
300623	江苏捷捷微电子股份有限公司	江苏省启东市经济开发区钱塘江路3000号	226200	www.jjwdz.com
300624	万兴科技集团股份有限公司	西藏自治区拉萨市柳梧新区东环路以西、1-4路以北、1-3路以南、柳梧大厦以东8栋2单元6层2号	850000	www.wondershare.cn
300625	广东三雄极光照明股份有限公司	广东省广州市南沙区榄核镇良地埠工业区蔡新路293号	511480	www.pak.com.cn
300626	华瑞电器股份有限公司	浙江省宁波市北仑区大浦河北路26号	315806	www.hrdq.cn
300627	上海华测导航技术股份有限公司	上海市青浦区崧盈路577号C座三楼	201706	www.huace.cn
300628	厦门亿联网络技术股份有限公司	福建省厦门市湖里高新园区护安路666号	361000	www.yealink.com
300629	广东新劲刚科技股份有限公司	广东省佛山市南海区丹灶镇五金工业区博金路6号	528216	www.king-strong.com
300630	海南普利制药股份有限公司	海南省海口市美兰区桂林洋经济开发区	571127	www.hnpoly.com
300631	江苏久吾高科技股份有限公司	江苏省南京市浦口区园思路9号	211808	www.jiuwu.com
300632	厦门光莆电子股份有限公司	福建省厦门火炬高新区（翔安）产业区民安大道1800-1812号	361101	www.goproled.com
300633	深圳开立生物医疗科技股份有限公司	广东省深圳市南山区科技中二路深圳软件园二期12栋2楼	518057	www.sonoscape.com
300634	彩讯科技股份有限公司	广东省深圳市南山区高新南区科苑南路3176号彩讯科创中心31层	518063	www.richinfo.cn
300635	中达安股份有限公司	广州市天河区体育西路103号维多利广场A座20楼	510510	www.sino-daan.com

续表

代码 CODE	公司全称 COMPANY	地址 ADDRESS	邮编 ZIP	网站\邮件地址 WEB\EMAIL
300636	江西同和药业股份有限公司	江西省宜春市奉新县江西奉新高新技术产业园区	330700	www.jxsynergy.com
300637	浙江扬帆新材料股份有限公司	浙江省杭州市滨江区信诚路31号扬帆大厦五楼	312369	www.zjyfxc.com
300638	深圳市广和通无线股份有限公司	广东省深圳市南山区西丽街道西丽社区打石一路深圳国际创新谷六栋A座1101	518067	www.fibocom.com
300639	广东凯普生物科技股份有限公司	广东省潮州市经济开发区试验区北片高新区D5-3-3-4小区	521000	www.hybribio.cn
300640	德艺文化创意集团股份有限公司	福建省闽侯县上街镇创业路1号	350108	www.profit-cc.cn
300641	江苏正丹化学工业股份有限公司	江苏省镇江市润州区南山路61号国控大厦A座15楼	212004	www.zhengdanchem.com
300642	上海透景生命科技股份有限公司	上海市浦东新区汇庆路412号	201203	www.tellgen.com
300643	万通智控科技股份有限公司	浙江省杭州市临平区振兴东路12号	311199	www.hamaton.com.cn
300644	南京聚隆科技股份有限公司	南京江北新区聚龙路8号	210061	www.njjulong.cn
300645	正元智慧集团股份有限公司	浙江省杭州市余杭区舒心路359号正元智慧大厦A幢	311121	www.hzsun.com
300647	深圳市超频三科技股份有限公司	广东省深圳市龙岗区天安数码城4栋B座7楼	518172	www.cps-groups.cn
300648	福建星云电子股份有限公司	福建省福州市马尾区快安马江大道石狮路6号1-4#楼	350015	www.e-nebula.com
300649	杭州园林设计院股份有限公司	浙江省杭州市西湖区双龙街136号绿城西溪世纪中心2号楼南楼9楼	310007	www.hzyly.com
300650	太龙电子股份有限公司	福建省漳州台商投资区角美镇角江路吴宅园区	363107	www.tecnon.net
300651	江苏金陵体育器材股份有限公司	江苏省张家港市南丰镇海丰路	215600	www.jlsports.com
300652	杭州雷迪克节能科技股份有限公司	浙江省杭州萧山经济技术开发区桥南区块春潮路89号	311231	www.radical.cn
300653	烟台正海生物科技股份有限公司	山东省烟台市经济技术开发区南京大街7号	264006	www.zhbio.com
300654	世纪天鸿教育科技股份有限公司	山东省淄博市高新区天鸿路9号	255086	www.sjthedu.com
300655	晶瑞电子材料股份有限公司	江苏省苏州市吴中经济开发区河东工业园善丰路168号	215124	www.jingrui-chem.com.cn
300656	深圳市民德电子科技股份有限公司	广东省深圳市南山区高新区中区科技园工业厂房25 栋1 段5层（1）号	518057	www.mindeo.cn
300657	厦门弘信电子科技集团股份有限公司	福建省厦门火炬高新区（翔安）产业区翔海路19号之2（1#厂房3楼）	361100	www.fpc98.com
300658	厦门延江新材料股份有限公司	福建省厦门市同安工业集中区湖里园88号	361199	www.yanjan.com
300659	中孚信息股份有限公司	山东省济南市高新区经十路7000号汉峪金谷A1-5号楼25层	250101	www.zhongfu.net
300660	江苏雷利电机股份有限公司	江苏省常州市武进区遥观镇钱家塘路19号	213011	www.czleili.com
300661	圣邦微电子（北京）股份有限公司	北京市海淀区西三环北路87号11层4-1106	100089	www.sg-micro.com
300662	北京科锐国际人力资源股份有限公司	北京市朝阳区朝阳门南大街10号楼A座5层	100020	www.careerintlinc.com
300663	北京科蓝软件系统股份有限公司	北京市朝阳区朝外大街16号人寿大厦4层	100176	www.csii.com.cn
300664	鹏鹞环保股份有限公司	江苏省宜兴市高塍镇工业集中区（胥井村）鹏鹞科技创新园	214214	www.penyao.com.cn
300665	株洲飞鹿高新材料技术股份有限公司	湖南省株洲市荷塘区香榭路98号	412003	www.zzfeilu.com
300666	宁波江丰电子材料股份有限公司	浙江省余姚市名邦科技工业园区安山路198号	315400	www.kfmic.com
300667	北京必创科技股份有限公司	北京市海淀区上地七街1号汇众2号楼710室	100085	www.beetech.cn
300668	深圳市杰恩创意设计股份有限公司	广东省深圳市南山区粤海街道科苑路15号科兴科学园B4单元13楼	518048	www.jaid.cn
300669	杭州沪宁电梯部件股份有限公司	浙江省杭州市余杭区中泰街道中泰工业园环园南路11号	311121	www.hzhuning.com
300670	江苏大烨智能电气股份有限公司	江苏省南京市江宁区将军大道223号	210000	www.daybright.cn
300671	富满微电子集团股份有限公司	广东省深圳市南山区侨香路金迪世纪大厦1栋A座11层—12层	518048	www.superchip.cn
300672	湖南国科微电子股份有限公司	湖南省长沙市经济技术开发区泉塘街道东十路南段9号	410131	www.goke.com
300673	佩蒂动物营养科技股份有限公司	浙江省温州市平阳县水头镇工业园区宠乐路2号	325405	www.peidibrand.com
300674	北京宇信科技集团股份有限公司	北京市朝阳区酒仙桥东路9号院电子城研发中心东A2楼5层	100015	www.yusys.com.cn
300675	深圳市建筑科学研究院股份有限公司	广东省深圳市福田区梅林梅坳三路29号建科大楼	518049	www.szibr.com
300676	深圳华大基因股份有限公司	广东省深圳市盐田区梅沙街道云华路 9 号 华大时空中心B区8层	518083	www.bgi.com
300677	英科医疗科技股份有限公司	山东省淄博市临淄区清田路18号	255414	www.intcomedical.com.cn
300678	中科院成都信息技术股份有限公司	四川省天府新区兴隆街道科智路 1369 号	610213	www.casit.com.cn
300679	电连技术股份有限公司	广东省深圳市光明区公明街道西田社区锦绣工业园8栋第一层至第三层A区	518106	www.ectsz.com
300680	无锡隆盛科技股份有限公司	江苏省无锡市新吴区珠江路99号	214028	www.china-lsh.com
300681	珠海英搏尔电气股份有限公司	广东省珠海市高新区唐家湾镇科技六路6号	519085	www.enpower.com
300682	朗新科技集团股份有限公司	北京市朝阳区北辰东路8号院北辰时代大厦1801室	100101	www.longshine.com
300683	武汉海特生物制药股份有限公司	湖北省武汉经济技术开发区海特科技园	430056	www.hiteck.com.cn
300684	北京中石伟业科技股份有限公司	北京市经济技术开发区东环中路3号	100176	www.jones-corp.com
300685	厦门艾德生物医药科技股份有限公司	福建省厦门市海沧区鼎山路39号	361027	www.amoydx.com

续表

代码 CODE	公司全称 COMPANY	地址 ADDRESS	邮编 ZIP	网站\邮件地址 WEB\EMAIL
300686	深圳市智动力精密技术股份有限公司	广东省深圳市坪山区龙田街道南布社区兰金六路9号智动力办公楼整套101	518118	www.szcdl.com
300687	广州赛意信息科技股份有限公司	广东省广州市天河区珠江东路12号1601（部位：自编03-05单元）	510623	www.chinasie.com
300688	创业黑马科技集团股份有限公司	北京市朝阳区酒仙桥北路7号电通创意广场2号楼B区	100190	www.iheima.com
300689	深圳市澄天伟业科技股份有限公司	广东省深圳市南山区粤海街道高新区社区高新南九道10号深圳湾科技生态园10栋B3401-B3404	518057	www.ctwygroup.com
300690	山东双一科技股份有限公司	山东省德州市德城区新华工业园双一路1号	253007	www.shuangyitec.com
300691	中山联合光电科技股份有限公司	广东省中山市火炬开发区益围路10号1-3楼	528437	www.union-optech.com
300692	安徽中环环保科技股份有限公司	安徽省合肥市包河区大连路1120号中辰未来港B1座23楼	230051	www.ahzhhb.cn
300693	深圳市盛弘电气股份有限公司	广东省深圳市南山区西丽街道松白路1002号百旺信高科技工业园2区6栋	518055	www.sinexcel.com
300694	无锡蠡湖增压技术股份有限公司	江苏省无锡市滨湖区胡埭镇天竹路2号	214161	www.chinalihu.com
300695	浙江兆丰机电股份有限公司	浙江省杭州市萧山经济技术开发区桥南区块兆丰路6号	311232	www.hzfb.com
300696	成都爱乐达航空制造股份有限公司	四川省成都市高新西区安泰二路18号	611731	www.cdald.com
300697	江阴电工合金股份有限公司	江苏省江阴市周庄镇世纪大道北段398号	214423	www.cn-dghj.com
300698	万马科技股份有限公司	浙江省杭州市临安区太湖源镇青云村	311306	www.wanma-tech.cn
300699	威海光威复合材料股份有限公司	山东省威海市高区天津路130号	264202	www.gwcfc.cn
300700	长沙岱勒新材料科技股份有限公司	湖南省长沙市高新开发区环联路108号	410205	www.dialine.cn
300701	森霸传感科技股份有限公司	河南省南阳市社旗县城关镇香山路森霸工业园	473300	www.nysenba.com
300702	浙江天宇药业股份有限公司	浙江省台州市黄岩江口化工开发区	318020	www.tianyupharm.com
300703	宁波创源文化发展股份有限公司	浙江省宁波市北仑区庐山西路45号	315806	www.cre8direct.net
300705	湖南九典制药股份有限公司	湖南省长沙市浏阳经济技术开发区健康大道1号	410329	www.hnjiudian.com
300706	福建阿石创新材料股份有限公司	福建省福州市长乐区漳港街道漳湖路66号	350200	www.acetron.com.cn
300707	无锡威唐工业技术股份有限公司	江苏省无锡市新区鸿山街道建鸿路32号	214145	www.vt-ind.com
300708	聚灿光电科技股份有限公司	江苏省苏州市工业园区月亮湾路15号中新大厦32楼01-05室	215123	www.focuslightings.com
300709	江苏精研科技股份有限公司	江苏省常州市钟楼经济开发区棕榈路59号	213014	www.jsgian.com
300710	杭州万隆光电设备股份有限公司	浙江省杭州市萧山区瓜沥镇建设四路11809号2幢	311241	www.prevail-catv.com
300711	广州广哈通信股份有限公司	广东省广州市科学城南云一路16号	510663	www.ghtchina.com
300712	福建永福电力设计股份有限公司	福建省福州市闽侯县上街镇海西科技园高新大道3号	350108	www.yongfu.com.cn
300713	深圳市英可瑞科技股份有限公司	广东省深圳市南山区中山园路1001号TCL国际E城 E 1 栋11层	518052	www.szincrease.com
300715	江苏凯伦建材股份有限公司	江苏省苏州市吴江区七都镇亨通大道8号	215234	www.canlon.com.cn
300716	广东泉为科技股份有限公司	广东省东莞市道滘镇南阁西路1号	523187	www.guoligroup.com.cn
300717	江苏华信新材料股份有限公司	江苏省新沂市大桥东路 189 号	221416	www.hxgs.com
300718	浙江长盛滑动轴承股份有限公司	浙江省嘉善县惠民街道鑫达路6号	314100	www.csb.com.cn
300719	北京安达维尔科技股份有限公司	北京市顺义区仁和地区杜杨北街19号1幢	101312	www.andawell.com
300720	广东海川智能机器股份有限公司	广东省佛山市顺德区北滘镇黄龙村委会龙展路3号	528311	www.highdream.cn
300721	江苏怡达化学股份有限公司	江苏省江阴市西石桥球庄村	214441	www.yidachem.com
300722	江西新余国科科技股份有限公司	江西省新余市仙女湖区观巢镇松山江村	338018	www.jx9394.com
300723	一品红药业股份有限公司	广东省广州市黄埔区广州国际生物岛寰宇一路27号云润大厦17层	510320	www.gdyph.com
300724	深圳市捷佳伟创新能源装备股份有限公司	广东省深圳市坪山区龙田街道竹坑社区金牛东路62号一层至六层	518118	www.chinasc.com.cn
300725	南京药石科技股份有限公司	江苏省南京市江北新区华盛路81号	210032	www.pharmablock.com
300726	株洲宏达电子股份有限公司	湖南省株洲市荷塘区新华东路1297号	412000	zzhddz.com
300727	宁波润禾高新材料科技股份有限公司	浙江省宁波市宁海县宁波南部滨海新区金海中路168号	315632	www.chinarunhe.com
300729	乐歌人体工学科技股份有限公司	浙江省宁波市鄞州区首南街道学士路536号金东大厦19层	315100	www.loctek.com
300730	湖南科创信息技术股份有限公司	湖南省长沙市岳麓区青山路678号	410205	www.chinacreator.com
300731	深圳科创新源新材料股份有限公司	广东省深圳市光明区新湖街道同富裕工业园富川科技工业园2号、3号厂房	518107	www.cotran.cn
300732	河南省交通规划设计研究院股份有限公司	河南省郑州市郑东新区郑开大道与清正路交叉口向南300米路东	451450	www.hnrbi.com
300733	成都西菱动力科技股份有限公司	四川省成都市青羊区腾飞大道298号	610091	www.xlqp.com
300735	惠州光弘科技股份有限公司	广东省惠州市大亚湾响水河工业园永达路5号； 广东省惠州市大亚湾西区响水河工业园永达路8号； 广东省惠州大亚湾石化大道西38号星华电子工业园2栋厂房4层，3栋厂房1、2层，10栋厂房3、4层； 广东省惠州大亚湾西区龙海三路95号	516083	www.dbg.com.cn

续表

代码 CODE	公司全称 COMPANY	地址 ADDRESS	邮编 ZIP	网站\邮件地址 WEB\EMAIL
300736	北京百华悦邦科技股份有限公司	北京市朝阳区阜通东大街10号楼14层（15）1401	100102	www.bybon.com
300737	科顺防水科技股份有限公司	广东省佛山市顺德区容桂红旗中路工业区38号之一	528303	www.keshun.com.cn
300738	广东奥飞数据科技股份有限公司	广东省广州市天河区华景路1号南方通信大厦9层东西侧	510630	www.ofidc.com
300739	深圳明阳电路科技股份有限公司	广东省深圳市宝安区新桥街道南环路上星第二工业区 B 栋	518125	www.sunshinepcb.com
300740	水羊集团股份有限公司	湖南省长沙市岳麓区谷苑路390号1栋综合楼101-1	410205	www.syounggroup.com
300741	华宝香精股份有限公司	上海市嘉定区叶城路1299号	851418	www.hbflavor.com
300742	南京越博动力系统股份有限公司	江苏省南京市建邺区嘉陵江东街18号4栋4楼	210000	www.yuebooemt.com
300743	杭州天地数码科技股份有限公司	浙江省杭州市临平区东湖街道康信路600号	311100	www.todaytec.com.cn
300745	深圳欣锐科技股份有限公司	广东省深圳市南山区留仙大道3370号南山智园崇文园区3号楼35 层	518055	www.shinry.com
300746	汉嘉设计集团股份有限公司	浙江省杭州市湖墅南路501号迪尚商务大厦	310005	www.cnhanjia.com
300747	武汉锐科光纤激光技术股份有限公司	湖北省武汉市东湖开发区高新大道999号	430073	www.raycuslaser.com
300748	江西金力永磁科技股份有限公司	江西省赣州市经济技术开发区工业园	341000	www.jlmag.com.cn
300749	广东顶固集创家居股份有限公司	广东省中山市东凤镇东阜三路429号	528425	www.dinggu.net
300750	宁德时代新能源科技股份有限公司	福建省宁德市蕉城区漳湾镇新港路2号	352100	www.catl.com
300751	苏州迈为科技股份有限公司	江苏省苏州市吴江区芦荡路228号	215200	www.maxwell-gp.com
300752	深圳市隆利科技股份有限公司	广东省深圳市龙华区大浪街道高峰社区鹊山路光浩工业园G栋3层、4层	518109	www.blbgy.com
300753	江苏爱朋医疗科技股份有限公司	江苏省南通市如东县经济开发区永通大道东侧	226400	www.apon.com.cn
300755	华致酒行连锁管理股份有限公司	北京市东城区白桥大街15号嘉禾国信大厦CD座5层	100062	www.vatsliquor.com
300756	广东金马游乐股份有限公司	广东省中山市火炬开发区沿江东三路5号	528437	www.jinmabrand.com
300757	罗博特科智能科技股份有限公司	江苏省苏州市工业园区唯亭港浪路3号	215121	www.robo-technik.com
300758	鞍山七彩化学股份有限公司	辽宁省鞍山市腾鳌经济开发区一号路八号	114225	www.hifichem.com
300759	康龙化成（北京）新药技术股份有限公司	北京市北京经济技术开发区泰河路6号1幢八层	100176	www.pharmaron.cn
300760	深圳迈瑞生物医疗电子股份有限公司	广东省深圳市南山区高新技术产业园区科技南十二路迈瑞大厦1-4层	518057	www.mindray.com
300761	江苏立华牧业股份有限公司	江苏省常州市武进区牛塘镇漕溪路66号	213168	www.lihuamuye.com
300762	上海瀚讯信息技术股份有限公司	上海市嘉定区鹤友路258号	201803	www.jushri.com
300763	锦浪科技股份有限公司	浙江省象山县经济开发区滨海工业园金通路57号	315712	www.ginlong.com
300765	石药创新制药股份有限公司	河北省石家庄市栾城区富强西路36号	51430	www.xnwpharma.net
300766	每日互动股份有限公司	浙江省杭州市西湖区荆大路100号每日金座南楼	310012	www.ge.cn
300767	震安科技股份有限公司	云南省昆明市西山区棕树营街道鱼翅路云投中心B3栋22层	650100	www.zhenanpro.com
300768	杭州迪普科技股份有限公司	浙江省杭州市滨江区月明路595号迪普科技18楼	310051	www.dptech.com
300769	深圳市德方纳米科技股份有限公司	广东省深圳市南山区留仙大道3370号南山智园崇文园区1号楼10层	518071	www.dynanonic.com
300770	广东南方新媒体股份有限公司	广东省广州市越秀区人民北路686号后座4楼	510012	www.snm.gd.cn
300771	深圳市智莱科技股份有限公司	广东省深圳市龙岗区坂田街道雪岗北路2018号天安云谷二期4栋37层3705-3709	518052	www.szzhilai.com
300772	运达能源科技集团股份有限公司	浙江省杭州市西湖区文二路391号西湖国际科技大厦A座18F	310012	www.chinawindey.com
300773	拉卡拉支付股份有限公司	北京市海淀区北清路中关村壹号D1座6层606	100094	www.lakala.com
300774	倍杰特集团股份有限公司	北京市北京经济技术开发区荣华中路8号院8号楼4层501(北京自贸试验区高端产业片区亦庄组团)	100176	www.bgtwater.com
300775	西安三角防务股份有限公司	陕西省西安市航空基地蓝天二路8号	710089	www.400mn.com
300776	武汉帝尔激光科技股份有限公司	湖北省武汉市东湖新技术开发区九龙湖街88号	430078	www.drlaser.com.cn
300777	中简科技股份有限公司	江苏省常州市新北区玉龙北路569号	213127	sinofibers@163.com
300778	深圳市新城市规划建筑设计股份有限公司	广东省深圳市龙岗区中心城清林中路39号新城市大厦10楼	518172	www.nlt.com.cn
300779	青岛惠城环保科技集团股份有限公司	山东省青岛市黄岛区萧山路7号	266520	www.hcpect.com
300780	四川德恩精工科技股份有限公司	四川省眉山市青神县竹艺大道8号	620460	www.cpt-world.com
300781	广东因赛品牌营销集团股份有限公司	广东省广州市番禺区番禺大道北555号广州天安番禺节能科技园总部中心26号楼	511400	www.gdinsight.com
300782	江苏卓胜微电子股份有限公司	江苏省无锡市滨湖区胡埭工业园刘闾路29号	214161	www.maxscend.com
300783	三只松鼠股份有限公司	安徽省芜湖市弋江区芜湖高新技术产业开发区久盛路8号	241000	www.3songshu.com
300785	北京值得买科技股份有限公司	北京市丰台区诺德中心二期11号楼 37 层-39 层	100160	www.zhidemai.com
300786	青岛国林科技集团股份有限公司	山东省青岛市市北区瑞昌路168号12层	266000	www.china-guolin.com
300787	安福县海能实业股份有限公司	广东省东莞市大岭山镇东康路22号	523828	www.ce-link.com.cn、www.ce-link.com

续表

代码 CODE	公司全称 COMPANY	地址 ADDRESS	邮编 ZIP	网站\邮件地址 WEB\EMAIL
300788	中信出版集团股份有限公司	北京市朝阳区东三环北路27号嘉铭中心A座5层	100020	press.citic
300789	成都唐源电气股份有限公司	四川省成都市武侯区武科西一路9号	610046	www.cdtye.com
300790	东莞市宇瞳光学科技股份有限公司	广东省东莞市长安镇靖海东路99号	523863	www.ytot.cn
300791	仙乐健康科技股份有限公司	广东省汕头市泰山路83号	515057	www.siriopharma.com
300792	杭州壹网壹创科技股份有限公司	浙江省杭州市经济技术开发区白杨街道科技园路2号2幢14层	310018	www.topwinchance.com
300793	佳禾智能科技股份有限公司	广东省东莞市松山湖园区科苑路3号	523000	www.cosonic.cc
300795	浙江米奥兰特商务会展股份有限公司	上海市恒丰路218号现代交通商务大厦21楼	200070	www.meorient.com
300796	绍兴贝斯美化工股份有限公司	浙江省绍兴市上虞区杭州湾上虞经济技术开发区经十一路2号	312369	www.bsmchem.com
300797	钢研纳克检测技术股份有限公司	北京市海淀区高梁桥斜街13号	100081	www.ncschina.com
300798	江苏锦鸡实业股份有限公司	江苏省泰兴市经济开发区新港路10号	225404	www.jinjidyes.com
300799	北京左江科技股份有限公司	北京市海淀区高里掌路3号院9号楼1层101、2层201	100095	dshb@zj-kj.net
300800	力合科技（湖南）股份有限公司	湖南省长沙市高新区青山路668号	410205	www.lihero.com
300801	山东泰和科技股份有限公司	山东省枣庄市市中区十里泉东路1号	277100	www.thwater.com
300802	上海矩子科技股份有限公司	上海市徐汇区云锦路701号33层3301单元	201100	www.jutze.com.cn
300803	北京指南针科技发展股份有限公司	北京市昌平区七北路42号院TBD云集中心2号楼A座	102209	www.compass.cn
300804	广东广康生化科技股份有限公司	广东省广州市天河区高普路97号A-B座6楼（601-603房）	510640	www.greatchem.com.cn
300805	广东电声市场营销股份有限公司	广东省广州市天河区黄埔大道西平云路 163 号之四 401 室自编之 01 房	510627	www.brandmax.com.cn
300806	江苏斯迪克新材料科技股份有限公司	江苏省太仓经济开发区青岛西路11号	215400	www.sidike.com
300807	郑州天迈科技股份有限公司	河南省郑州市高新区莲花街316号10号楼106-606号房、108-608号房	450001	www.tiamaes.com
300808	广东久量股份有限公司	广东省广州市白云区云城西路888号白云绿地中心27楼（2701房至2712房）	510450	www.dpled.com
300809	华辰精密装备（昆山）股份有限公司	江苏省昆山市周市镇横长泾路333号	215337	www.hiecise.com
300810	北京中科海讯数字科技股份有限公司	北京市海淀区地锦路33号院1号楼3层S6306室	100095	zkhx@zhongkehaixun.com
300811	深圳市铂科新材料股份有限公司	广东省深圳市南山区沙河西路3157号南山智谷产业园B座13F	518055	www.pocomagnetic.com
300812	深圳市易天自动化设备股份有限公司	广东省深圳市宝安区沙井街道大王山社区西部工业园第一幢	518104	www.etmade.com
300813	浙江泰林生物技术股份有限公司	浙江省杭州市滨江区南环路2930号	310052	www.tailingood.com
300814	深圳中富电路股份有限公司	广东省深圳市南山区蛇口望海路1166号招商局广场大厦6层GH单元	518000	www.jovepcb.com
300815	玉禾田环境发展集团股份有限公司	广东省深圳市福田区泰然工业区海松大厦A座18层	518040	www.eit-sz.com
300816	安徽艾可蓝环保股份有限公司	安徽省池州市高新区玉镜路12号	247100	www.act-blue.com
300817	双飞无油轴承集团股份有限公司	浙江省嘉善县干窑镇宏伟北路18号	314107	www.sf-bearing.com
300818	江西耐普矿机股份有限公司	江西省上饶市上饶经济技术开发区吉利大道18号	334113	www.naipu.com.cn
300819	江苏聚杰微纤科技集团股份有限公司	江苏省苏州市吴江区交通路68号	215222	www.jujie.com
300820	四川英杰电气股份有限公司	四川省德阳市金沙江西路686号	618000	www.injet.cn
300821	山东东岳有机硅材料股份有限公司	山东省淄博市东岳经济开发区	256401	www.dyyjg.com
300822	深圳贝仕达克技术股份有限公司	广东省深圳市龙岗区龙岗街道龙西社区学园路第三工业区22栋、23栋、34栋、37栋	518116	www.szbtk.com
300823	建科机械（天津）股份有限公司	天津市北辰区陆路港物流装备产业园陆港五纬路7号	300408	www.tjkmachinery.com
300824	深圳市北鼎晶辉科技股份有限公司	广东省深圳市南山区桃源街道福光社区留仙大道3333号塘朗城广场（西区）A座、B座、C座A座3801	518000	www.buydeem.com
300825	阿尔特汽车技术股份有限公司	北京市经济技术开发区凉水河二街7号院	100176	www.iat-auto.com
300826	南京市测绘勘察研究院股份有限公司	江苏省南京市建邺区创意路88号	210019	www.njcky.com
300827	上能电气股份有限公司	江苏省无锡市惠山区和惠路6 号	214174	www.si-neng.com
300828	天津锐新昌科技股份有限公司	天津市新技术产业园区华苑产业区（环外）海泰北道5号	300384	www.ruixin-eht.com
300829	河南金丹乳酸科技股份有限公司	河南省周口市郸城县金丹大道08号	477150	www.hnjindan.com
300830	金现代信息产业股份有限公司	山东省济南市高新区新泺大街1166号奥盛大厦2号楼21层东区2101	250101	www.jxdinfo.com
300831	西安派瑞功率半导体变流技术股份有限公司	陕西省西安市高新区新区锦业二路东段	710077	www.chinaxaperi.com
300832	深圳市新产业生物医学工程股份有限公司	广东省深圳市坪山区坑梓街道金沙社区锦绣东路23号新产业生物大厦二十一层	518122	www.snibe.com
300833	广州市浩洋电子股份有限公司	广东省广州市番禺区石碁镇海涌路109号（厂房）	511450	www.terbly.com
300834	星辉环保材料股份有限公司	广东省汕头保税区通洋路37号	515078	www.rastarchem.cn
300835	安徽龙磁科技股份有限公司	安徽省合肥市政务区南二环路3818号天鹅湖万达广场1号楼23层	230071	www.sinomagtech.com
300836	昆山佰奥智能装备股份有限公司	江苏省昆山市玉山镇龙华路8号	215316	www.kstopa.com.cn
300837	浙矿重工股份有限公司	浙江省长兴县和平镇工业园区	313103	www.cnzkzg.com

续表

代码 CODE	公司全称 COMPANY	地址 ADDRESS	邮编 ZIP	网站\邮件地址 WEB\EMAIL
300838	浙江力诺流体控制科技股份有限公司	浙江省温州市瑞安市上望街道望海路2899号	325200	zj-lenor.com
300839	宁波博汇化工科技股份有限公司	浙江省宁波市镇海区泰兴路199号	315207	www.bhpcc.com
300840	青岛酷特智能股份有限公司	山东省青岛市即墨区红领大街17号	266200	www.kutesmart.com
300841	成都康华生物制品股份有限公司	四川省成都经济技术开发区北京路182号	610100	www.kangh.com
300842	无锡帝科电子材料股份有限公司	江苏省无锡市宜兴市屺亭街道永宁路11号创业园二期B2幢	214200	www.dkem.cn
300843	胜蓝科技股份有限公司	广东省东莞市东坑镇横东路225号	523447	www.jctc.com.cn
300844	广州山水比德设计股份有限公司	广东省广州市海珠区新港东路1166号	510610	www.gz-spi.com
300845	郑州捷安高科股份有限公司	河南省郑州市高新技术产业开发区科学大道133号11层	450000	www.jantech.cn
300846	北京首都在线科技股份有限公司	北京市朝阳区紫月路18号院9号楼	100012	www.capitalonline.net
300847	中船汉光科技股份有限公司	河北省邯郸市经济开发区世纪大街12号	56000	www.hg-oa.com
300848	美瑞新材料股份有限公司	山东省烟台市开发区长沙大街35号	264006	www.miracll.com
300849	浙江锦盛新材料股份有限公司	浙江省绍兴市滨海新城沥海镇渔舟路9号	312366	www.zj-jinsheng.com
300850	洛阳新强联回转支承股份有限公司	河南省洛阳市新安县经济技术开发区洛新园区京津路8号	471800	www.lyxqlbearing.com.cn
300851	北京交大思诺科技股份有限公司	北京市昌平区回龙观镇立业路3号院2号楼1层101	102206	www.jd-signal.com
300852	四会富仕电子科技股份有限公司	广东省肇庆市四会市下茆镇四会电子产业基地2号	526200	www.fujipcb.cn
300853	杭州申昊科技股份有限公司	浙江省杭州市余杭区仓前街道长松街6号	311121	www.shenhaoinfo.com
300854	中兰环保科技股份有限公司	广东省深圳市南山区蛇口南海大道1069号联合大厦三层	518000	gad.net.cn
300855	江苏图南合金股份有限公司	江苏省丹阳市凤林大道9号	212352	www.toland-alloy.com
300856	南京科思化学股份有限公司	江苏省南京市江宁区苏源大道19号九龙湖国际企业总部园C1栋10楼	211102	www.cosmoschem.com
300857	协创数据技术股份有限公司	广东省深圳市福田区深南大道耀华创建大厦12层1209号房	518040	www.sharetronic.com
300858	北京科拓恒通生物技术股份有限公司	北京市怀柔区雁栖经济开发区牤牛河路31号院1号-2	101407	www.scitop.cn
300859	西域旅游开发股份有限公司	新疆维吾尔自治区昌吉回族自治州阜康市准噶尔路229号	831500	www.xylygf.com
300860	锋尚文化集团股份有限公司	北京市东城区青龙胡同一号歌华大厦A座16层	100007	www.fssjart.com
300861	杨凌美畅新材料股份有限公司	陕西省杨凌示范区渭惠路东段36号富海工业园综合楼	712100	www.ylmetron.com
300862	安徽蓝盾光电子股份有限公司	安徽省铜陵市石城路电子工业区	244000	www.ldchina.cn
300863	宁波卡倍亿电气技术股份有限公司	浙江省宁波市宁海县桥头胡街道汶溪周工业区	315611	www.nbkbe.com
300864	南京大学环境规划设计研究院集团股份公司	江苏省南京市鼓楼区汉口路22号逸夫管理科学楼	211500	www.njuae.cn
300865	成都大宏立机器股份有限公司	四川省成都市大邑县晋原镇工业大道128号（经济开发区）	611330	www.dhljq.com
300866	安克创新科技股份有限公司	河南省长沙市高新开发区尖山路39号长沙中电软件园有限公司一期七栋7楼701室	410205	www.anker-in.com
300867	圣元环保股份有限公司	福建省泉州市丰泽区宝洲路宝洲污水处理厂办公楼3楼证券部	361000	www.chinasyep.com
300868	深圳市杰美特科技股份有限公司	广东省深圳市龙华区民治街道北站社区汇德大厦1号楼4201	518131	www.jamepda.com
300869	康泰医学系统（秦皇岛）股份有限公司	河北省秦皇岛市经济技术开发区秦皇西大街112号	66004	www.contecmed.com.cn
300870	深圳欧陆通电子股份有限公司	广东省深圳市宝安区西乡街道固戍二路星辉工业厂区厂房一、二、三（星辉科技园 A、B、C 栋）	518000	www.honor-cn.com
300871	武汉回盛生物科技股份有限公司	湖北省武汉市东西湖区新沟街道办事处油纱路52号（107国道与油纱路口）	430040	www.whhsyy.com
300872	天阳宏业科技股份有限公司	北京市朝阳区望京SOHO塔一B座10层	100102	www.tansun.com.cn
300873	江苏海晨物流股份有限公司	江苏省苏州市吴江经济技术开发区泉海路111号	215200	www.hichain.com
300875	天津捷强动力装备股份有限公司	天津市北辰区滨湖路3号	300400	www.tjjqzb.com
300876	广东蒙泰高新纤维股份有限公司	广东省揭阳市揭东城西片工业区	515500	www.gdguangdong.com
300877	安徽金春无纺布股份有限公司	安徽省滁州市南京北路218号	239000	www.czjinchun.com
300878	浙江维康药业股份有限公司	浙江省丽水经济开发区遂松路2号	323000	www.zjwk.com
300879	宁波大叶园林设备股份有限公司	浙江省余姚市锦凤路 58 号	315403	www.dayepower.com
300880	宁波迦南智能电气股份有限公司	浙江省慈溪市开源路315号	315336	www.nbjianan.com
300881	盛德鑫泰新材料股份有限公司	江苏省常州市钟楼区邹区镇邹区村周家湾	213144	www.shengdechina.com
300882	浙江万胜智能科技股份有限公司	浙江省台州市天台县始丰街道永昌路109号	317200	www.wellsun.com
300883	龙利得智能科技股份有限公司	安徽省明光市工业园区体育路150号	239400	www.lldld.com
300884	厦门狄耐克智能科技股份有限公司	福建省厦门市自由贸易试验区厦门片区海景北二路8号	361000	www.dnake.com
300885	扬州海昌新材股份有限公司	江苏省扬州市维扬经济开发区新甘泉西路71号	225008	www.seashinepm.com
300886	安徽华业香料股份有限公司	安徽省安庆市潜山市舒州大道42号	246300	www.anhuihuaye.com
300887	谱尼测试集团股份有限公司	北京市海淀区锦带路66号院1号楼5层101	100095	www.ponytest.com

续表

代码 CODE	公司全称 COMPANY	地址 ADDRESS	邮编 ZIP	网站\邮件地址 WEB\EMAIL
300888	稳健医疗用品股份有限公司	广东省深圳市龙华区民治街道北站社区汇隆商务中心2号楼42层	518109	www.winnermedical.com
300889	深圳爱克莱特科技股份有限公司	广东省深圳市光明区凤凰街道塘家社区科农路589号爱克股份产业园1栋	518106	www.exc-led.com
300890	深圳市翔丰华科技股份有限公司	广东省深圳市龙华新区龙华街道清祥路1号宝能科技园9栋C座20楼J单元	518109	www.xiangfenghua.com
300891	广东惠云钛业股份有限公司	广东省云浮市云安区六都镇	527500	www.gdtitanium.com
300892	品渥食品股份有限公司	上海市普陀区长寿路652号景源时尚产业园10号楼308室	200060	www.pinlive.com
300893	浙江松原汽车安全系统股份有限公司	浙江省余姚市牟山镇运河沿路1号	315456	www.songyuansafety.com
300894	火星人厨具股份有限公司	浙江省海宁市尖山新区新城路366号	314415	www.marssenger.com
300895	北京铜牛信息科技股份有限公司	北京市东城区天坛东路31号铜牛信息大厦	100061	www.topnewinfo.cn
300896	爱美客技术发展股份有限公司	北京市朝阳区建国路甲92号世茂大厦C座21层	100022	www.imeik.com.cn
300897	杭州山科智能科技股份有限公司	浙江省杭州市余杭区瓶窑镇蒿山头47 号山科智慧园B座	311115	www.seck.com.cn
300898	熊猫乳品集团股份有限公司	浙江省苍南县灵溪镇建兴东路650-668号	325800	www.pandadairy.com
300899	上海凯鑫分离技术股份有限公司	上海市浦东新区新金桥路1888号金领之都6号楼5层	201206	www.keysino.cn
300900	广联航空工业股份有限公司	黑龙江省哈尔滨哈南工业新城核心区哈南三路三号	150060	www.glavi.cn
300901	浙江中胤时尚股份有限公司	浙江省温州市鹿城区丰叶路180号	325000	www.zoenn.com
300902	国安达股份有限公司	福建省厦门市集美区灌口镇后山头路39号之一	361023	www.gad5119.com
300903	广东科翔电子科技股份有限公司	广东省惠州市大亚湾西区龙山八路9号	516083	www.gdkxpcb.com
300904	银川威力传动技术股份有限公司	宁夏回族自治区银川市西夏区文萃南街600号	750021	www.weili.com
300905	苏州宝丽迪材料科技股份有限公司	江苏省苏州市相城区北桥街道徐家观路29号	215144	www.ppm-sz.cn
300906	江西日月明测控科技股份有限公司	江西省南昌市高新技术产业开发区高新四路999号	330096	www.rym.com.cn
300907	康平科技（苏州）股份有限公司	江苏省苏州市相城经济开发区华元路18号	215131	www.chinakangping.com
300908	仲景食品股份有限公司	河南省南阳市西峡县工业大道北段211号	474500	www.zhongjing.com.cn
300909	深圳市汇创达科技股份有限公司	广东省深圳市宝安区石岩街道爱群路同富裕工业区2-2栋	518108	gb.hcdtechnology.com
300910	新乡市瑞丰新材料股份有限公司	河南省新乡市大召营镇（新获路北）	453700	www.richful.com
300911	浙江亿田智能厨电股份有限公司	浙江省绍兴市嵊州市浦口街道浙锻路68号	312400	www.entive.com
300912	凯龙高科技股份有限公司	江苏省无锡市惠山经济开发区钱桥配套区庙塘桥	214153	www.kailongtec.com
300913	浙江兆龙互连科技股份有限公司	浙江省德清县新市镇士林工业区	313200	www.zhaolong.com.cn
300915	上海海融食品科技股份有限公司	上海市奉贤区金汇镇金斗路666号	201404	www.hiroad.sh.cn
300916	深圳朗特智能控制股份有限公司	广东省深圳市宝安区新桥街道上寮社区黄埔路52号G栋一层至四层	518125	www.longtech.cc
300917	深圳市特发服务股份有限公司	广东省深圳市福田区香蜜湖街道侨香路1010号特发文创广场五楼	518034	www.tefafuwu.com
300918	山东南山智尚科技股份有限公司	山东省烟台市龙口市东江镇南山工业园	265706	www.nanshanchina.com
300919	中伟新材料股份有限公司	贵州省铜仁市大龙经济开发区2号干道与1号干道交汇处	554001	www.cngrgf.com.cn
300920	浙江润阳新材料科技股份有限公司	浙江省湖州市长兴县李家巷镇南太湖老虎洞村	313105	www.zj-runyang.com
300921	南凌科技股份有限公司	广东省深圳市福田区深南大道1006号深圳国际创新中心A栋16层	518033	www.nova.net.cn
300922	秦皇岛天秦装备制造股份有限公司	河北省秦皇岛市经济技术开发区雪山路3号	66004	www.tianqin.net.cn
300923	研奥电气股份有限公司	吉林省长春市绿园经济开发区中研路1999号	130113	www.yeal.cc
300925	深圳市法本信息技术股份有限公司	广东省深圳市南山区西丽街道松坪山社区高新北六道15号威大科技园B座1层-6层	518067	www.farben.com.cn
300926	江苏博俊工业科技股份有限公司	江苏省苏州市昆山开发区龙江路88号	215300	www.sh-bojun.com
300927	南通江天化学股份有限公司	江苏省南通市经济技术开发区中央路16号	226009	www.ntjtc.com
300928	华安鑫创控股（北京）股份有限公司	北京市通州区中关村科技园区通州园金桥科技产业基地景盛南四街17号105号楼A	101102	www.haxc.com.cn
300929	安徽华骐环保科技股份有限公司	安徽省马鞍山经济技术开发区梅山路271号1栋华骐大厦	243061	www.hqhb.com
300930	杭州屹通新材料股份有限公司	浙江省杭州市建德市大慈岩镇檀村村	311613	www.hzytxc.com
300931	通用电梯股份有限公司	江苏省苏州市吴江区七都镇港东开发区	215200	www.sge-elevator.com
300932	三友联众集团股份有限公司	广东省东莞市塘厦镇莆心湖中心二路27号	523710	www.sanyourelay.com
300933	中辰电缆股份有限公司	江苏省无锡市宜兴环科园汇南路8号	214206	www.zcdl.com
300935	北京盈建科软件股份有限公司	北京市东城区北三环东路36号环球贸易中心C座18层	100013	www.yjk.cn
300936	常州中英科技股份有限公司	江苏省常州市钟楼区正强路28号	213012	www.czzyst.cn
300937	四川合纵药易购医药股份有限公司	四川省成都市金牛区友联一街18号	610081	www.hezongyy.com
300938	深圳信测标准技术服务股份有限公司	广东省深圳市南山区深圳湾科技生态园11栋A座601	518000	www.emtek.com.cn
300939	深圳秋田微电子股份有限公司	广东省深圳市龙岗区园山街道荷坳金源路39号	518000	www.av-display.com.cn

续表

代码 CODE	公司全称 COMPANY	地址 ADDRESS	邮编 ZIP	网站\邮件地址 WEB\EMAIL
300940	深圳市南极光电子科技股份有限公司	广东省深圳市宝安区松岗街道潭头社区潭头石场房屋一101	518105	www.cnnjg.com
300941	福建创识科技股份有限公司	福建省福州市台江区江滨西大道100号融侨中心1707室	350004	www.echase.cn
300942	深圳市易瑞生物技术股份有限公司	广东省深圳市宝安区新安街道兴东社区留仙一路易瑞生物大厦101（整栋）	518101	www.bioeasy.com
300943	浙江春晖智能控制股份有限公司	浙江省绍兴市上虞区春晖工业大道288号	312300	www.chunhuizk.com
300945	曼卡龙珠宝股份有限公司	浙江省杭州市上城区富春路308号华城国际发展大厦20楼	311215	www.mclon.com.cn
300946	福建恒而达新材料股份有限公司	福建省莆田市荔城区新度镇新度村亭道尾228号	351142	www.hengerda.com
300947	上海德必文化创意产业发展（集团）股份有限公司	上海市长宁区安化路492号1幢707室	200050	www.dobechina.com
300948	青岛冠中生态股份有限公司	山东省青岛市崂山区游云路6号	266100	www.greensum.com.cn
300949	深圳奥雅设计股份有限公司	广东省深圳市南山区招商街道水湾社区蛇口兴华路南海意库5栋302B、303、304（仅限办公）	518067	www.aoya-hk.com
300950	青岛德固特节能装备股份有限公司	山东省青岛市胶州市滨州路668号	266300	www.doright.biz
300951	深圳市博硕科技股份有限公司	广东省深圳市龙岗区宝龙街道同乐社区水田路26号	518116	www.bsc-sz.com
300952	江苏恒辉安防股份有限公司	江苏省如东经济开发区工业新区黄山路西侧	226400	www.hhglove.com
300953	宁波震裕科技股份有限公司	浙江省宁波市宁海县滨海新城东港南路6号	315600	www.zhenyumould.com
300955	嘉亨家化股份有限公司	福建省泉州市鲤城区江南火炬工业区	362005	www.jahenjh.com
300956	安徽英力电子科技股份有限公司	安徽省六安市舒城县杭埠经济开发区	231323	www.yinglidianzi.com
300957	云南贝泰妮生物科技集团股份有限公司	云南省昆明市高新区科医路53号	650106	www.botanee.com.cn
300958	北京建工环境修复股份有限公司	北京市朝阳区京顺东街6号院16号楼	100015	bceer.bcegc.com
300959	无锡线上线下通讯信息技术股份有限公司	江苏省无锡市高浪东路999号-8-C1-1201	214131	www.wxxsxx.cn
300960	深圳通业科技股份有限公司	广东省深圳市龙华新区观澜街道桂花社区观光路美泰工业园三号厂房一至四层	518110	www.sz-tongye.com.cn
300961	深水海纳水务集团股份有限公司	广东省深圳市南山区西丽街道西丽社区打石一路深圳国际创新谷六栋B座19层、A座19层	518055	www.hainawater.com
300962	中金辐照股份有限公司	广东省深圳市罗湖区东晓街道绿景社区布吉路1028号中设广场B栋19层	518019	www.zjfzgroup.com
300963	上海中洲特种合金材料股份有限公司	上海市嘉定工业区世盛路580号	201815	www.alloy-china.com
300964	江苏本川智能电路科技股份有限公司	江苏省南京市溧水经济开发区孔家路7号	211200	www.allfavorpcb.com
300965	恒宇信通航空装备（北京）股份有限公司	陕西省西安市长安区纬二十六路169号中交科技城高端产业集成区（一期）东区4、5号楼	710117	www.bjhyxt.cn
300966	湖北共同药业股份有限公司	湖北省宜城市小河镇高坑一组	441002	www.gotopharm.com
300967	宁夏晓鸣农牧股份有限公司	宁夏回族自治区银川市金凤区创业街36号	750011	www.nxxmqy.com
300968	广东格林精密部件股份有限公司	广东省惠州市三栋数码工业园	516025	www.green-cpc.com
300969	宁波恒帅股份有限公司	浙江省宁波市江北区通宁路399号	315033	www.motorpump.com
300970	江苏华绿生物科技股份有限公司	江苏省宿迁市泗阳县绿都大道88号	223700	www.chinagreenbio.com
300971	襄阳博亚精工装备股份有限公司	湖北省襄阳市高新技术产业开发区天籁大道3号	441004	www.fboya.com、www.boyamachinery.com
300972	福建万辰生物科技集团股份有限公司	福建省漳州市漳浦县台湾农民创业园	363204	www.vanchen.com
300973	立高食品股份有限公司	广东省广州市白云区云城东路559-571号宏鼎云璟汇二栋五楼	510420	www.ligaofoods.com
300975	南京商络电子股份有限公司	江苏省南京市雨花区玉盘西街4号绿地之窗C3-9层	210013	www.jssunlord.com
300976	东莞市达瑞电子股份有限公司	广东省东莞市洪梅镇洪金路48号	523168	www.dgtarry.com
300977	深圳瑞捷工程咨询股份有限公司	广东省深圳市龙岗区坂田街道雅宝路1号A栋A3101、A3103、A3108号	518129	www.szridge.com
300978	广东东箭汽车科技股份有限公司	广东省佛山市顺德区乐从镇乐从大道西B333号	528315	www.dongjian.cc
300979	中山华利实业集团股份有限公司	广东省中山市火炬开发区世纪一路2号	528437	www.huali-group.com
300980	湖北祥源新材科技股份有限公司	湖北省汉川市经济开发区华一村	431600	www.hbxyxc.com
300981	中红普林医疗用品股份有限公司	河北省唐山市滦南县倖城镇兆才大街35号	101111	www.zhonghongmedical.com
300982	苏文电能科技股份有限公司	江苏省常州市武进经济开发区长帆路3号	213000	www.swdnkj.com
300983	上海尤安建筑设计股份有限公司	上海市宝山区殷高路1号中设广场3号楼（尤安楼）	200439	www.uachina.com.cn
300984	浙江金沃精工股份有限公司	浙江省衢州市柯城区航埠镇凤山路19号	324000	www.qzjianwo.com
300985	长春致远新能源装备股份有限公司	吉林省长春市朝阳经济开发区育民路888号	130103	www.zynewenergy.com
300986	江西志特新材料股份有限公司	广东省中山市火炬开发区中山创意港B栋4楼	528436	www.geto.com.cn
300987	四川新闻网传媒（集团）股份有限公司	四川省成都市高新区世纪城南路599号天府软件园D区5栋6层	610041	www.newssc.org
300988	天津津荣天宇精密机械股份有限公司	天津市华苑产业区（环外）海泰创新四路3号	300384	www.tjjinrong.com
300989	深圳市蕾奥规划设计咨询股份有限公司	广东省深圳市南山区沙河街道北环天健创智中心A塔5-8层	518053	www.lay-out.com.cn

续表

代码 CODE	公司全称 COMPANY	地址 ADDRESS	邮编 ZIP	网站\邮件地址 WEB\EMAIL
300990	三河同飞制冷股份有限公司	河北省廊坊市三河经济开发区崇义路30号	65200	www.tfzl.com
300991	深圳市创益通技术股份有限公司	广东省深圳市光明区凤凰街道东坑社区长丰工业园第4栋101-501、第11栋	518106	www.chysz.cn
300992	浙江泰福泵业股份有限公司	浙江省温岭市东部新区龙门大道5号	317507	www.chinataifu.com
300993	山东玉马遮阳科技股份有限公司	山东省寿光市金光西街1966号	262702	www.yuma.cn
300994	久祺股份有限公司	浙江省杭州市上城区新塘路58号新传媒产业大厦16楼	310002	www.joykie.com
300995	广东奇德新材料股份有限公司	广东省江门市江海区东升路135号	529000	www.qide.cn
300996	普联软件股份有限公司	山东省济南市高新区舜泰北路789号B座20层	250101	www.pansoft.com
300997	欢乐家食品集团股份有限公司	广东省湛江市开发区人民大道中71号欢乐家大厦31层	524026	www.gdhlj.com
300998	宁波方正汽车模具股份有限公司	浙江省宁海县梅林街道三省中路1号	315609	www.fzmould.com
300999	益海嘉里金龙鱼粮油食品股份有限公司	上海市自由贸易试验区博成路1379号15层	200126	www.yihaikerry.net.cn
301000	上海肇民新材料科技股份有限公司	上海市金山区金山卫镇秦弯路633号	201515	www.hps-sh.com
301001	上海凯淳实业股份有限公司	上海市闵行区浦江镇陈行公路2339弄智慧之岸一期西区3号楼	201114	www.kaytune.com
301002	深圳市崧盛电子股份有限公司	广东省深圳市宝安区沙井街道共和第四工业区A3栋厂房	518104	www.sosen.com
301003	江苏博云塑业股份有限公司	江苏省张家港市锦丰镇星火村	215626	www.boiln.com
301004	浙江嘉益保温科技股份有限公司	浙江省金华市武义县经济开发区白洋工业区	321200	www.cayigroup.com
301005	超捷紧固系统（上海）股份有限公司	上海市嘉定区丰硕路100弄39号	201822	www.shchaojie.com.cn
301006	迈拓仪表股份有限公司	江苏省南京市江宁滨江经济开发区喜燕路5号	211178	www.metter.cn
301007	大连德迈仕精密科技股份有限公司	辽宁省大连旅顺经济开发区兴发路88号	116052	www.cdms-china.com
301008	浙江宏昌电器科技股份有限公司	浙江省金华市婺城区秋滨街道新宏路788号	321017	www.hongchang.com.cn
301009	杭州可靠护理用品股份有限公司	浙江省杭州市临安区锦城街道（城西工业园）花桥路2号	311300	www.cocohealthcare.com
301010	江苏晶雪节能科技股份有限公司	江苏省常州市武进经济开发区丰泽路18 号	213145	www.jingxue.com
301011	广州华立科技股份有限公司	广东省广州市番禺区石碁镇莲运二横路28号（1-8层）	510000	www.wahlap.com
301012	江苏扬电科技股份有限公司	江苏省泰州市姜堰经济开发区天目路690号	225500	www.jsyddq.cn
301013	深圳市利和兴股份有限公司	广东省深圳市龙华区民塘路385号汇德大厦1号写字楼21层	518131	www.lihexing.com
301015	青岛百洋医药股份有限公司	山东省青岛市市北区开封路88号	266042	www.baheal.cn
301016	南京雷尔伟新技术股份有限公司	江苏省南京市江北新区龙泰路19号	210061	www.njlew.com.cn
301017	漱玉平民大药房连锁股份有限公司	山东省济南市历城区山大北路56号	250100	www.shuyupingmin.com
301018	广东申菱环境系统股份有限公司	广东省佛山市顺德区陈村镇机械装备园兴隆十路8号	528313	www.shenling.com
301019	宁波色母粒股份有限公司	浙江省宁波市鄞州区潘火街道金辉西路168号	315105	www.muli.com.cn
301020	烟台石川密封科技股份有限公司	山东省烟台市芝罘区APEC科技工业园冰轮路5号	264002	www.ytsc.cn
301021	英诺激光科技股份有限公司	广东省深圳市南山区西丽街道创智云城大厦（工业区）1标段1栋A座11层01号	518000	www.inno-laser.com
301022	青岛海泰科模塑科技股份有限公司	山东省青岛市城阳区棘洪滩街道锦盛二路66号	266111	www.hitechmoulds.cn
301023	无锡江南奕帆电力传动科技股份有限公司	江苏省无锡市惠山经济开发区堰桥配套区堰裕路7号	214174	www.yifanmotor.com
301024	上海霍普建筑设计事务所股份有限公司	上海市浦东新区滨江大道469号中企财富世纪大厦5层、6层、10层	200120	www.hyp-arch.com
301025	读客文化股份有限公司	上海市闵行区申长路1588弄16号楼	201107	www.dookbook.com
301026	徐州浩通新材料科技股份有限公司	江苏省徐州经济技术开发区刘荆路1号	221004	www.hootech.com.cn
301027	华蓝集团股份公司	广西壮族自治区南宁市青秀区月湾路1号南国弈园508室	530022	www.gxhl.com
301028	厦门东亚机械工业股份有限公司	福建省厦门市同安区西柯镇西柯街611号	361100	www.jaguar-compressor.com
301029	东莞怡合达自动化股份有限公司	广东省东莞市横沥镇村尾桃园二路33号	523000	www.yhdfa.com
301030	苏州仕净科技股份有限公司	江苏省苏州市相城区太平街道金瑞路58号	215137	www.sz-sjef.com
301031	西安中熔电气股份有限公司	陕西省西安市高新区锦业二路97号中熔电气产业基地	710077	www.sinofuse.com
301032	浙江新柴股份有限公司	浙江省绍兴市新昌大道西路888号	312500	www.xinchaiengine.com
301033	广州迈普再生医学科技股份有限公司	广东省广州市黄埔区崖鹰石路3号	510700	www.medprin.com
301035	山东潍坊润丰化工股份有限公司	山东省潍坊市寒亭区滨海经济开发区氯碱路03001号	262737	www.rainbowagro.com
301036	双乐颜料股份有限公司	江苏省兴化市张郭镇人民路2号	225722	www.shuangle.com
301037	上海保立佳化工股份有限公司	上海市奉贤区南桥镇百秀路399号中企联合大厦23层	201405	www.baolijia.com.cn
301038	深圳市水务规划设计院股份有限公司	广东省深圳市罗湖区宝安南路3097号洪涛大厦	518110	www.swpdi.com
301039	中集车辆（集团）股份有限公司	广东省深圳市南山区蛇口港湾大道2号	518067	www.cimcvehiclesgroup.com
301040	张家港中环海陆高端装备股份有限公司	江苏省张家港市锦丰镇合兴华山路	215626	www.hlduanjian.com
301041	深圳市金百泽电子科技股份有限公司	广东省深圳市福田区中康路新一代产业园1栋15楼	518049	www.kingbrother.com

续表

代码 CODE	公司全称 COMPANY	地址 ADDRESS	邮编 ZIP	网站\邮件地址 WEB\EMAIL
301042	珠海安联锐视科技股份有限公司	广东省珠海市国家高新区科技六路100号	519085	www.raysharp.cn
301043	广东绿岛风空气系统股份有限公司	广东省台山市台城南兴路15号广东绿岛风空气系统股份有限公司	529200	www.nedfon.com
301045	苏州天禄光科技股份有限公司	江苏省苏州市相城区黄埭镇太东公路2990 号	215143	www.sz-talant.com
301046	上海能辉科技股份有限公司	上海市长宁区通协路288弄2号楼3楼	200335	www.nhet.com.cn
301047	北京义翘神州科技股份有限公司	北京市北京经济技术开发区科创十街18号院9号楼306室	100176	www.sinobiological.com
301048	金鹰重型工程机械股份有限公司	湖北省襄阳市高新区新明路1号	441004	www.gemac-cn.com
301049	安徽超越环保科技股份有限公司	安徽省滁州市南谯区沙河镇超越循环经济产业园	239060	www.ah-cy.cn
301050	成都雷电微力科技股份有限公司	四川省成都市双流区华府大道4段19号	610213	www.rml138.com
301051	深圳市信濠光电科技股份有限公司	广东省深圳市宝安区燕罗街道塘下涌社区松塘路18号行政大楼101	518105	www.xinhaoph.com
301052	果麦文化传媒股份有限公司	上海市徐汇区徐虹中路26号8幢1楼-8室	200030	www.guomai.cc
301053	远信工业股份有限公司	浙江省绍兴新昌县澄潭工业区	312530	www.yoantion.com
301055	张小泉股份有限公司	浙江省杭州市富阳区东洲街道明星路9号	311401	www.zhangxiaoquan.cn
301056	森赫电梯股份有限公司	浙江省湖州市练市工业园区森赫大道1号	313013	www.sicher-elevator.com
301057	浙江汇隆新材料股份有限公司	浙江省德清县禹越镇杭海路777号	313213	www.hljtchina.com
301058	中粮科工股份有限公司	江苏省无锡市惠河路186号	214035	www.cofcoet.com
301059	金三江（肇庆）硅材料股份有限公司	广东省肇庆市高新区创业路15号	526238	www.gz-silica.com
301060	上海兰卫医学检验所股份有限公司	上海市长宁区临新路268弄1号楼6、7、8、9层	200335	www.labway.cn
301061	常州匠心独具智能家居股份有限公司	江苏省常州市星港路61号	213023	www.hhc-group.com.cn
301062	上海艾录包装股份有限公司	上海市金山区山阳镇阳乐路88号	201508	www.ailugroup.com
301063	张家港海锅新能源装备股份有限公司	江苏省张家港市南丰镇南丰村金丰路11号	215628	www.zjghgxny.com
301065	浙江本立科技股份有限公司	浙江省临海头门港新区东海第六大道15号	317016	www.benlitech.com
301066	杭州万事利丝绸文化股份有限公司	浙江省杭州市天城路68号（万事利科技大厦）2幢15楼	310021	www.wensli.cn
301067	深圳市显盈科技股份有限公司	广东省深圳市宝安区燕罗街道燕川社区红湖东路西侧嘉达工业园7栋厂房101（1-4层、6-8层）	518105	www.fullink.com
301068	杭州大地海洋环保股份有限公司	浙江省杭州市余杭区仁和街道临港路111号	311107	www.hzddhy.com
301069	山东凯盛新材料股份有限公司	山东省淄博市淄川区双杨镇（张博公路东侧）	255185	www.ksxc.cn
301070	开勒环境科技（上海）股份有限公司	上海市松江区卖新公路1588号	201108	www.kalefans.com
301071	河南省力量钻石股份有限公司	河南省商丘市柘城县产业集聚区	476200	www.lldia.com
301072	江苏中捷精工科技股份有限公司	江苏省无锡市锡山区东港镇港下	214199	www.jiangsuzhongjie.com
301073	君亭酒店集团股份有限公司	浙江省杭州市西湖区紫宣路18号浙谷深蓝中心3号楼	310030	www.ssawhotels.com
301075	西藏多瑞医药股份有限公司	湖北省武汉市江汉区中央商务区泛海国际SOHO城4号楼6层	430021	www.duoruiyy.com
301076	江苏新瀚新材料股份有限公司	江苏省南京市南京化学工业园区崇福路51号	210047	www.sinohighchem.com
301077	浙江星华新材料集团股份有限公司	浙江省杭州市余杭区径山镇漕桥村凤凰山	311116	www.chinastars.com.cn
301078	孩子王儿童用品股份有限公司	江苏省南京市麒麟科技创新园智汇路300号	211135	www.haiziwang.com
301079	邵阳维克液压股份有限公司	湖南省邵阳市邵阳经济开发区世纪大道和白马大道交汇处	422001	www.shaoyecn.com
301080	北京百普赛斯生物科技股份有限公司	北京市北京经济技术开发区宏达北路8号4幢4层	100176	www.acrobiosystems.cn
301081	浙江严牌过滤技术股份有限公司	浙江省台州市天台县始丰街道永兴路1号	317200	www.yanpai.com
301082	久盛电气股份有限公司	浙江省湖州市经济技术开发区西凤路1000号	313099	www.teccable.com
301083	江西百胜智能科技股份有限公司	江西省南昌市南昌县小蓝经济技术开发区小蓝中大道1220号	330052	www.bisensa.com
301085	北京亚康万玮信息技术股份有限公司	北京市海淀区丹棱街18号805室	100080	www.asiacom.net.cn
301086	深圳市鸿富瀚科技股份有限公司	广东省深圳市龙岗区宝龙街道宝龙社区宝荷大道76号龙岗智慧家园A座401	518110	www.hongfuhan.cn
301087	可孚医疗科技股份有限公司	湖南省长沙市雨花区振华路816号	410000	www.cofoe.com.cn
301088	日禾戎美股份有限公司	江苏省苏州市常熟经济技术开发区高新技术产业园建业路2号1幢	215500	www.rumere.com
301089	拓新药业集团股份有限公司	河南省新乡市高新区科隆大道515号	453000	www.tuoxinpharm.com
301090	华润化学材料科技股份有限公司	江苏省常州市新北区春江镇圩塘综合工业园	213033	www.crcchem.com
301091	深圳市城市交通规划设计研究中心股份有限公司	广东省深圳市南山区粤海街道深圳湾科技生态园二区9栋B座11层	518000	www.sutpc.com
301092	浙江争光实业股份有限公司	浙江省杭州市临平区南苑街道世纪大道1号临平区美亚大厦16楼	311100	www.chinaresin.com
301093	江苏华兰药用新材料股份有限公司	江苏省无锡市江阴市临港新城申港镇澄路1488号	214443	www.hlnpm.com
301095	杭州广立微电子股份有限公司	浙江省杭州市余杭区五常街道联创街188号A1号楼	311100	www.semitronix.com
301096	杭州百诚医药科技股份有限公司	浙江省杭州市临平区临平街道绿洲路159号	311103	www.hzbio-s.com

续表

代码 CODE	公司全称 COMPANY	地址 ADDRESS	邮编 ZIP	网站\邮件地址 WEB\EMAIL
301097	宁波天益医疗器械股份有限公司	浙江省宁波市东钱湖旅游度假区莫枝北路788号	315121	www.tianyi-med.com
301098	金埔园林股份有限公司	江苏省南京市江宁区东山街道润麒路70号	211100	www.nj-jp.com
301099	上海雅创电子集团股份有限公司	上海市闵行区春光路99弄62号2-3楼及402-405室	201108	www.yctexin.com
301100	营口风光新材料股份有限公司	辽宁省营口市老边区路南镇江家村	115005	www.ln-fengguang.com
301101	明月镜片股份有限公司	上海市普陀区岚皋路567号品尊国际中心B座3楼	200065	www.mingyue.com
301102	兆讯传媒广告股份有限公司	北京市朝阳区广渠路17号院1号楼联美大厦	100022	www.zhaoxunmedia.com
301103	辽宁何氏眼科医院集团股份有限公司	辽宁省沈阳市皇姑区黄河南大街118号甲泰和国际大厦1501-1512	110000	www.hsyk.com.cn
301105	广东鸿铭智能股份有限公司	广东省东莞市东城区牛山堑头新兴工业区	523000	www.dghongming.com
301106	江苏骏成电子科技股份有限公司	江苏省镇江市句容经济开发区西环路西侧01幢1-3层	212400	www.smartwinlcd.com
301107	重庆瑜欣平瑞电子股份有限公司	重庆市九龙坡区高腾大道992号	401329	www.cqyx.com.cn
301108	铜陵洁雅生物科技股份有限公司	安徽省铜陵市狮子山经济开发区地质大道528号	244031	www.babywipes.com.cn
301109	湖南军信环保股份有限公司	湖南省长沙市望城区桥驿镇湖南军信环保股份有限公司办公楼	410200	www.junxinep.com
301110	青木数字技术股份有限公司	广东省广州市海珠区敦和路189号科技园二期1号楼	510310	www.qingmutec.com
301111	广东万年青制药股份有限公司	广东省汕头市金园工业城潮阳路16片区08号	515000	www.wnqzy.com.cn
301112	广州信邦智能装备股份有限公司	广东省广州市花都区汽车城车城大道北侧	510800	www.uf.com.cn
301113	浙江雅艺金属科技股份有限公司	浙江省武义县金华市茭道镇（二期）工业功能区	321200	www.china-yayi.com
301115	常州市建筑科学研究院集团股份有限公司	江苏省常州市木梳路10号	213015	www.czjky.com
301116	江苏益客食品集团股份有限公司	江苏省宿迁市高新技术产业开发区华山路北侧	223800	www.ecolovo.com
301117	佳缘科技股份有限公司	四川省成都市自由贸易试验区成都高新区吉泰路20号知识产权金融大厦01号楼4层	610095	www.scjydz.com
301118	湖南恒光科技股份有限公司	湖南省怀化市洪江区岩门01号	418200	www.hgkjgf.com/
301119	杭州正强传动股份有限公司	浙江省萧山蜀山街道章潘桥村（犁头金）	311201	www.zhengqiang.com
301120	新华都特种电气股份有限公司	北京市北京经济技术开发区融兴北三街50号院	100176	www.xinhuadu.com.cn
301121	重庆市紫建电子股份有限公司	重庆市开州区赵家街道浦里工业新区1-4号楼	405401	www.gdvdl.com
301122	采纳科技股份有限公司	江苏省江阴市华士镇澄鹿路253号	214421	www.caina.ltd
301123	奕东电子科技股份有限公司	广东省东莞市东城区同沙科技工业园	523127	www.ydet.com
301125	南京腾亚精工科技股份有限公司	江苏省南京市江宁区东山街道临麒路129号	210000	www.tengyanjjg.com
301126	湖南达嘉维康医药产业股份有限公司	湖南省长沙市岳麓区茯苓路30号	410000	www.djwk.com.cn
301127	武汉天源环保股份有限公司	湖北省武汉市汉南区兴城大道400号天源天骄大厦	430000	www.tianyuanhuanbao.com
301128	深圳市强瑞精密技术股份有限公司	广东省深圳市龙华区观湖街道樟坑径社区五和大道308号C栋厂房1层至5层	518000	www.qiangruivip.com
301129	瑞纳智能设备股份有限公司	安徽省合肥市长丰县双凤经济开发区凤霞路东039号	231131	www.runachina.com
301130	吉林省西点药业科技发展股份有限公司	吉林省磐石经济开发区西点大街777号	132300	www.xidianyy.com
301131	广州市聚赛龙工程塑料股份有限公司	广东省广州市从化鳌头镇龙潭聚宝工业区（村）	510945	www.gzselon.com
301132	吉安满坤科技股份有限公司	江西省吉安市井冈山经济技术开发区火炬大道191号	343100	www.mankun.com
301133	广州市金钟汽车零件股份有限公司	广东省广州市花都区新华街东风大道西	510800	www.gzjz-auto.com
301135	广东瑞德智能科技股份有限公司	广东省佛山市顺德区大良凤翔工业园瑞翔路1号	528300	www.realdesign.com.cn
301136	福建省招标股份有限公司	福建省福州市鼓楼区洪山园路68号	350002	www.fjzbgf.com
301137	哈焊所华通（常州）焊业股份有限公司	江苏省常州市武进区长虹东路386号	213102	www.htw.cn
301138	广州华研精密机械股份有限公司	广东省广州市增城区宁西街创立路6号	511300	www.gzhuayan.com
301139	元道通信股份有限公司	河北省石家庄市鹿泉区上庄镇智创谷中心22号楼	50227	www.wintaotel.com.cn
301141	浙江中科磁业股份有限公司	浙江省东阳市横店工业园区红兴三路9号	322118	www.dymagnet.com
301148	厦门嘉戎技术股份有限公司	福建省厦门市火炬高新区（同翔）产业基地布塘中路1670-2号6层	361100	www.jrt-memos.com
301149	山东隆华新材料股份有限公司	山东省淄博市高青县潍高路289号	256300	www.longhuapu.com.cn
301150	湖北中一科技股份有限公司	湖北省孝感市云梦县经济开发区梦泽大道南47号	432500	www.c1cf.com
301151	上海冠龙阀门节能设备股份有限公司	上海市嘉定区安亭镇联星路88号	201804	www.karon-valve.com
301152	新乡天力锂能股份有限公司	河南省新乡市牧野区新七街1618号	453000	www.xxtlln.com
301153	北京中科江南信息技术股份有限公司	北京市海淀区万泉河路68号8号楼1710室	100086	www.ctjsoft.com
301155	江苏海力风电设备科技股份有限公司	江苏省南通市如东经济开发区金沙江路北侧、井冈山路东侧	226400	www.jshlfd.com
301156	上海美农生物科技股份有限公司	上海市嘉定区沥红路151号	201807	www.sinomenon.com
301157	杭州华塑科技股份有限公司	浙江省杭州市拱墅区莫干山路1418-50号3幢2,3层(上城科技工业基地)	310015	huasucn.com
301158	德州联合石油科技股份有限公司	山东省德州市经济开发区晶华南路	253073	www.dupm.cn

续表

代码 CODE	公司全称 COMPANY	地址 ADDRESS	邮编 ZIP	网站\邮件地址 WEB\EMAIL
301159	北京三维天地科技股份有限公司	北京市海淀区西四环北路119号A座3层309室	100070	www.sunwayworld.com
301160	苏州翔楼新材料股份有限公司	江苏省苏州市吴江区八坼街道新营村学营路285号	215200	www.xl-nm.com
301161	上海唯万密封科技股份有限公司	上海市浦东新区金吉路778号1幢226室	201206	www.voneseals.com
301162	国能日新科技股份有限公司	北京市海淀区西三旗建材城内1幢二层227号	100096	www.sprixin.com
301163	江苏宏德特种部件股份有限公司	江苏省南通市通州区兴仁镇戚桥村四组	226300	www.nt-casting.com
301165	锐捷网络股份有限公司	北京市海淀区复兴路29号中意鹏奥大厦东塔A座11层	100036	www.ruijie.com.cn
301166	上海优宁维生物科技股份有限公司	上海市浦东新区古丹路15弄16号楼	201314	www.univ-bio.com
301167	安徽省建筑设计研究总院股份有限公司	安徽省合肥市经济技术开发区繁华大道7699号	230091	www.aadri.com
301168	江苏通灵电器股份有限公司	江苏省扬中市经济开发区港茂路666号	212200	www.jstl.com.cn
301169	北京零点有数数据科技股份有限公司	北京市朝阳区酒仙桥中路24号院1号楼八层	100015	www.idataway.com
301170	无锡锡南科技股份有限公司	江苏省无锡市滨湖区冬青路20号	214000	www.xinan-technology.com
301171	易点天下网络科技股份有限公司	陕西省西安市高新区天谷八路156号软件新城研发基地二期C3栋楼903室	710077	www.eclicktech.com.cn
301172	四川君逸数码科技股份有限公司	四川省成都市自由贸易试验区成都高新区天府三街288号1号楼12层、13层2-7号	610094	www.joyoudigital.com
301175	北京中科润宇环保科技股份有限公司	北京市海淀区苏州街3号11层1102-03	100080	www.cset.ac.cn
301176	赣州逸豪新材料股份有限公司	江西省赣州市章贡区冶金路16号	341000	www.yihaonm.com
301177	迪阿股份有限公司	广东省深圳市南山区华润置地大厦C座12层及13层	518052	www.darryring.com
301178	广东天亿马信息产业股份有限公司	广东省汕头市海滨路55号海逸投资大厦4-5层	515041	www.tym.com.cn
301179	江苏泽宇智能电力股份有限公司	江苏省南通市中环路279号1-4幢	226002	www.zeyu99.com
301180	苏州万祥科技股份有限公司	江苏省苏州市吴中经济开发区淞葭路1688号	215000	www.wxtech.com
301181	江阴标榜汽车部件股份有限公司	江苏省江阴市华士镇华西九村蒙娜路1号	214421	www.pivotautomotive.com
301182	河南凯旺电子科技股份有限公司	河南省周口市沈丘县沙南产业集聚区	466300	www.carve.com.cn
301183	湖北东田微科技股份有限公司	湖北省当阳市玉泉办事处长坂路南段188号	444100	www.doti-optical.com
301185	山东山大鸥玛软件股份有限公司	山东省济南市高新区伯乐路128号	250101	www.oumasoft.com
301186	南通超达装备股份有限公司	江苏省如皋市城南街道申徐村1组	226557	www.chaodamould.com
301187	苏州欧圣电气股份有限公司	江苏省汾湖高新技术开发区临沪大道北侧、来秀路东侧	215211	www.altonindustries.cn
301188	山东力诺特种玻璃股份有限公司	山东省济南市商河县玉皇庙镇政府驻地	251604	www.linuoglass.com
301189	深圳奥尼电子股份有限公司	广东省深圳市宝安区新安街道留仙二路鸿辉工业园 5#厂房 2楼、3楼、6楼、7楼、8楼西半层、9楼	518101	www.aoni.cc
301190	九江善水科技股份有限公司	江西省九江市彭泽县矶山工业园区	332700	www.jjsskj.com
301191	深圳市菲菱科思通信技术股份有限公司	广东省深圳市宝安区福海街道高新开发区建安路德的工业园A栋	518103	www.phoenixcompany.cn
301192	十堰市泰祥实业股份有限公司	湖北省十堰市经济开发区吉林路258号	442013	www.taixiangshiye.com
301193	宁波家联科技股份有限公司	浙江省宁波市镇海区蛟川工业园区川浦路269号	315200	www.nbhomelink.cn
301195	南京北路智控科技股份有限公司	江苏省南京市江宁滨江经济开发区宝象路50号	211161	www.njbestway.com
301196	厦门唯科模塑科技股份有限公司	福建省厦门市火炬高新区（翔安）产业区春光路1152号、1154号之一层	361101	www.ctmold.com
301197	河北工大科雅能源科技股份有限公司	河北省石家庄高新区裕华东路455号润江总部国际9号楼	50000	www.gdkeya.com
301198	宁波喜悦智行科技股份有限公司	浙江省慈溪市桥头镇吴山南路1111号	315317	www.joy-nb.com
301199	迈赫机器人自动化股份有限公司	山东省潍坊市诸城市舜泰街1398号	262200	www.mhauto.cn
301200	深圳市大族数控科技股份有限公司	广东省深圳市宝安区福永福海街道重庆路大族激光全球智造中心3栋7楼	518103	www.hanscnc.cn
301201	诚达药业股份有限公司	浙江省嘉兴市嘉善县惠民街道黄河路36号	314100	www.chengdapharm.com
301202	苏州朗威电子机械股份有限公司	江苏省苏州市相城区黄埭镇潘阳工业园春兰路70号	215143	www.longwaycabinet.com
301203	杭州国泰环保科技股份有限公司	浙江省杭州市萧山区金惠路398号国泰大厦8楼	311202	hzgthb.com
301205	武汉联特科技股份有限公司	江苏省武汉市东湖新技术开发区流芳大道52号E地块12栋	430205	www.linktel.com
301206	山东三元生物科技股份有限公司	山东省滨州市滨北张富路89号	256600	www.sanyuanbz.com
301207	华兰生物疫苗股份有限公司	河南省新乡市华兰大道甲1号附1号	453003	hlym@hualan.com
301208	北京中亦安图科技股份有限公司	北京市西城区百万庄大街11号粮科大厦3层	100037	www.ce-service.com.cn
301209	龙口联合化学股份有限公司	山东省烟台市龙口市诸由观镇	265705	www.lkunion.com.cn
301210	无锡市金杨新材料股份有限公司	江苏省无锡市锡山区鹅湖镇张马桥路168号	214000	www.wx-jy.com
301211	湖北亨迪药业股份有限公司	湖北省荆门市掇刀区杨湾路122号	448000	www.biocause.com
301212	浙江联盛化学股份有限公司	浙江省临海市临海头门港新区东海第三大道9号	317015	www.realsunchem.com
301213	四川观想科技股份有限公司	四川省成都市天府新区湖畔路西段99号5栋1单元14层	610041	www.gxwin.cn

续表

代码 CODE	公司全称 COMPANY	地址 ADDRESS	邮编 ZIP	网站\邮件地址 WEB\EMAIL
301215	中汽研汽车试验场股份有限公司	江苏省盐城市大丰区大丰港经济区	224100	www.capg.com.cn
301216	万凯新材料股份有限公司	浙江省嘉兴市海宁尖山新区闻澜路15号	314415	www.wkai.cc
301217	安徽铜冠铜箔集团股份有限公司	安徽省池州市经济技术开发区清溪大道189号	247100	tgtbchen@163.com
301218	浙江华是科技股份有限公司	浙江省杭州市余杭区闲林街道嘉企路16号3幢1楼	311100	www.zjwhyis.com
301219	赣州腾远钴业新材料股份有限公司	江西省赣州市赣县区赣州高新技术产业开发区稀金大道9号	341100	www.tycogz.com
301220	昆山亚香香料股份有限公司	江苏省昆山市千灯镇汶浦中路269号	215341	www.asiaaroma.com
301221	武汉光庭信息技术股份有限公司	湖北省武汉市东湖新技术开发区港边田一路6号（自贸区武汉片区）	430223	www.kotei-info.com
301222	浙江恒威电池股份有限公司	浙江省嘉兴市秀洲区油车港正阳西路77号	314018	www.hwbattery.com
301223	中荣印刷集团股份有限公司	广东省中山市火炬开发区沿江东三路28号	528436	www.zrp.com.cn
301225	恒勃控股股份有限公司	浙江省台州市海昌路1500号	318014	www.chinahengbo.com
301226	常州祥明智能动力股份有限公司	江苏省常州市中吴大道518号	213011	www.xiangming.com
301227	哈尔滨森鹰窗业股份有限公司	黑龙江省哈尔滨市南岗区王岗镇新农路9号	150088	www.sayyas.com
301228	实朴检测技术（上海）股份有限公司	上海市闵行区中春路1288号34幢	201109	www.sepchina.cn
301229	江苏纽泰格科技集团股份有限公司	江苏省淮安市淮阴经济开发区松江路161号	223300	www.jsntg.com
301230	上海泓博智源医药股份有限公司	上海市浦东新区庆达路315号23幢	201201	www.pharmaresources.cn
301231	荣信教育文化产业发展股份有限公司	陕西省西安市高新区软件新城天谷八路西安国家数字出版基地南区三栋	710076	www.lelequ.com
301232	湖南飞沃新能源科技股份有限公司	湖南省常德市桃源县市镇东新路	415701	www.hnfinework.com
301233	成都盛帮密封件股份有限公司	四川省成都市双流区西南航空港经济开发区空港二路1388号	610207	www.chsbs.com
301234	安徽宏宇五洲医疗器械股份有限公司	安徽省安庆市太湖县经济开发区观音路2号	246400	www.hongyu-wuzhou.com
301235	武汉华康世纪医疗股份有限公司	湖北省武汉市东湖新技术开发区光谷大道77号光谷金融港B4栋8-9层	430073	www.whhksj.com.cn
301236	软通动力信息技术（集团）股份有限公司	北京市海淀区西北旺东路10号院东区16号楼5层502	100193	www.isoftstone.com
301237	杭州和顺科技股份有限公司	浙江省杭州市余杭区仁和街道獐湾路16号	311107	www.hzhssy.com
301238	江苏瑞泰新能源材料股份有限公司	江苏省张家港市人民中路15号国泰大厦30楼	215600	www.rtxc.com
301239	成都普瑞眼科医院股份有限公司	上海市长宁区茅台路899号	200336	www.purui.cn
301246	湖北省宏源药业科技股份有限公司	湖北省罗田县凤山镇经济开发区宏源路8号	438600	www.hbhypharm.com
301248	杰创智能科技股份有限公司	广东省广州市黄埔区瑞祥路88号	510535	www.nexwise.com.cn
301251	江西威尔高电子股份有限公司	江西省吉安市井冈山经济技术开发区永锦大道1号	343100	www.welgao.com
301252	浙江同星科技股份有限公司	浙江省新昌县新昌大道东路889号	312500	www.zjtx.cn
301255	浙江通力传动科技股份有限公司	浙江省瑞安市江南大道3801号	325207	www.zjtongli.com
301256	华融化学股份有限公司	四川省成都市彭州市九尺镇林杨路166号	611933	www.cnchccl.com
301257	普蕊斯（上海）医药科技开发股份有限公司	上海市黄浦区广东路500号世界贸易大厦23层	200001	www.smo-clinplus.com
301258	苏州富士莱医药股份有限公司	江苏省常熟新材料产业园海旺路16号	215522	www.fuslai.com
301259	湖南艾布鲁环保科技股份有限公司	湖南省长沙市天心区芙蓉南路一段979号天城商业广场8栋16-19层	410000	www.airbluer.cn
301260	格力博（江苏）股份有限公司	江苏省常州市钟楼经济开发区星港路65-1号	213000	www.greenworkstool.com.cn
301261	河北恒工精密装备股份有限公司	河北省邯郸市成安县商城镇工业园区经四路	56700	www.hengong-bar.com
301262	海看网络科技（山东）股份有限公司	山东省济南市经十路9777号鲁商国奥城5号楼36层	250098	www.ihicon.com
301263	广东泰恩康医药股份有限公司	广东省汕头市龙湖区泰山北路万吉南二街8号A幢	515041	www.tai-kang.com.cn
301265	华新绿源环保股份有限公司	北京市通州区中关村科技园区通州园金桥科技产业基地景盛北一街4号3-9号	101102	www.hxepd.com
301266	苏州宇邦新型材料股份有限公司	江苏省苏州市吴中经济开发区郭巷街道淞苇路688号	215124	www.yourbest.com.cn
301267	华厦眼科医院集团股份有限公司	福建省厦门市湖里区五通西路999号之1701	361006	www.huaxiaeye.com
301268	深圳市铭利达精密技术股份有限公司	广东省东莞市清溪镇罗马先威西路5号1号楼101室	523660	www.minglidagroup.com
301269	北京华大九天科技股份有限公司	北京市朝阳区利泽中二路2号A座二层	100102	www.empyrean.com.cn
301270	北京汉仪创新科技股份有限公司	北京市海淀区翠微路2号院五区2号楼二层201	100036	www.hanyi.com.cn
301272	苏州英华特涡旋技术股份有限公司	江苏省常熟市东南街道银通路5号	215500	www.invotech.cn
301273	上海瑞晨环保科技股份有限公司	上海市杨浦区政立路497号国正中心1号楼301-305室	200433	www.richenenergy.com.cn
301276	北京嘉曼服饰股份有限公司	北京市石景山区古城西街26号院1号楼8层801	100043	www.shuihaier.com
301277	新天地药业股份有限公司	河南省长葛市魏武路南段东侧	461500	www.newlandpharma.com
301278	苏州快可光伏电子股份有限公司	江苏省苏州市工业园区新发路31号	215028	www.quick-contact.com
301279	浙江金道科技股份有限公司	浙江省绍兴市越城区中兴大道22号	312000	www.sxjindao.com

续表

代码 CODE	公司全称 COMPANY	地址 ADDRESS	邮编 ZIP	网站\邮件地址 WEB\EMAIL
301280	浙江珠城科技股份有限公司	浙江省乐清经济开发区纬十五路201号	325600	www.zuch.cn
301281	山东科源制药股份有限公司	山东省济南市山东商河经济开发区科源街	251601	www.keyuanpharm.com
301282	金禄电子科技股份有限公司	广东省清远市高新技术开发区安丰工业园盈富工业区M1-04,05A号地	511540	www.camelotpcb.com
301283	聚胶新材料股份有限公司	广东省广州市增城新塘镇仙村东区工业园沙滘村岗谷山（厂房A1）首层	511335	secretaryoftheboard@focushotmelt.com
301285	鸿日达科技股份有限公司	江苏省昆山市玉山镇青淞路西侧	215300	www.hongrida.com
301286	四川侨源气体股份有限公司	四川省成都市都江堰市灌温路1399号	611830	www.qygas.com
301287	江苏康力源体育科技股份有限公司	江苏省邳州市炮车街道办事处高新技术产业园滨湖大道北侧	221300	www.kangliyuan.com
301288	清研环境科技股份有限公司	广东省深圳市南山区粤海街道高新区社区高新南七道019号清华大学研究院5层C527	518000	www.tsinghuan.com.cn
301289	上海国缆检测股份有限公司	上海市宝山区真陈路888号	200444	www.ticw.com.cn
301290	江苏东星智慧医疗科技股份有限公司	江苏省常州市武进区长扬路24-4号	213000	www.dx-med.com
301291	广东明阳电气股份有限公司	广东省中山市南朗镇横门兴业西路6号	528451	www.mingyang.com.cn
301292	山东海科新源材料科技股份有限公司	山东省东营市东营高新技术产业开发区邹城路23号	257000	www.hi-techspring.com
301293	三博脑科医院管理集团股份有限公司	北京市海淀区香山一棵松50号23号楼105室	100093	www.sbnkjt.com
301295	浙江美硕电气科技股份有限公司	浙江省乐清市乐清经济开发区纬十二路158号	325600	www.msrelay.cn
301296	山东新巨丰科技包装股份有限公司	北京市朝阳区亮马桥路甲40号	100016	www.newjfpack.com
301297	安徽富乐德科技发展股份有限公司	安徽省铜陵市义安区顺安镇金桥经济开发区南海路18号	244121	www.ftvas.com
301298	保定市东利机械制造股份有限公司	河北省保定市清苑区前进东街29号	71100	www.bddlm.com
301299	山东卓创资讯股份有限公司	山东省淄博市张店区北北京路186号	255095	www.sci99.com
301300	福建远翔新材料股份有限公司	福建省邵武市城郊工业园区	354000	www.fjyuanxiang.com
301301	伊犁川宁生物技术股份有限公司	新疆维吾尔自治区伊犁哈萨克自治州霍尔果斯市经济开发区伊宁园区拱宸路1号	835000	www.klcnsw.com
301302	北京华如科技股份有限公司	北京市海淀区西北旺东路10号院东区14号楼君正大厦B座一层101-110室，二层201-210室，三层301-305室、四层	401-41	0 室 100193 www.huaru.com.cn
301303	上海真兰仪表科技股份有限公司	上海市青浦区盈港东路6558号4幢	201703	www.zenner-metering.com
301305	深圳市朗坤环境集团股份有限公司	广东省深圳市龙岗区坪地街道高桥社区坪桥路2号13楼	518117	www.leoking.com
301306	西安西测测试技术股份有限公司	陕西省西安市高新区丈八二路16号	710065	www.xctt.com
301307	重庆美利信科技股份有限公司	重庆市巴南区天安路1号附1号、附2号	401321	www.millison.com.cn
301308	深圳市江波龙电子股份有限公司	广东省深圳市南山区科发路8号金融服务技术创新基地1栋8楼A、B、C、D、E、F1	518057	www.longsys.com
301309	浙江万得凯流体设备科技股份有限公司	浙江省玉环市龙溪镇东港村渔业	317609	www.zjwdk.com
301310	无锡鑫宏业线缆科技股份有限公司	江苏省无锡市锡山经济技术开发区合心路17号	214101	www.xhycable.com
301311	昆船智能技术股份有限公司	云南省昆明市自由贸易试验区昆明片区经开区昆船工业区401大楼	650000	www.ksecit.com
301312	深圳市智立方自动化设备股份有限公司	广东省深圳市宝安区石岩街道塘头社区厂房 A 栋 1 层至 5 层	518108	www.incubecn.com
301313	广州凡拓数字创意科技股份有限公司	广东省广州市天河区五山路261号农装所大院自编26号楼	510000	www.frontop.cn
301314	珠海科瑞思科技股份有限公司	广东省珠海市香洲区福田路10号厂房2四层	519000	www.kles.com.cn
301315	上海威士顿信息技术股份有限公司	上海市长宁区淮海西路666号1602室	200052	www.wsdinfo.com
301316	慧博云通科技股份有限公司	浙江省杭州市余杭区仓前街道欧美金融城6幢12层	311100	www.hydsoft.com
301317	鑫磊压缩机股份有限公司	浙江省台州市温岭市城西街道中心大道678号	317500	www.xinlei.com
301318	深圳市维海德技术股份有限公司	广东省深圳市宝安区新安街道鸿辉工业园2号2-3层	518101	www.vhd.com.cn
301319	深圳市唯特偶新材料股份有限公司	广东省深圳市龙岗区宝龙街道同乐社区水田一路18号唯特偶工业园	518116	www.szvital.com
301320	青岛豪江智能科技股份有限公司	山东省青岛市即墨市青岛服装工业园孔雀河四路78号	266200	www.richmat.com.cn
301321	翰博高新材料（合肥）股份有限公司	安徽省合肥市新站区天水路2136号	230012	www.hibr.com.cn
301322	广东绿通新能源电动车科技股份有限公司	广东省东莞市洪梅镇河西工业区	523000	www.lvtong.com.cn
301323	广州新莱福新材料股份有限公司	广州经济技术开发区永和经济区沧海四路4号	511356	www.kingmagnet.com
301325	深圳市曼恩斯特科技股份有限公司	广东省深圳市坪山区龙田街道竹坑社区第三工业区C区3号厂房101~201	518118	www.sz-manst.com
301326	捷邦精密科技股份有限公司	广东省东莞市松山湖园区研发一路1号1栋201室	523808	www.jpond.com.cn
301327	深圳市华宝新能源股份有限公司	广东省深圳市龙华区大浪街道同胜社区华繁路东侧嘉安达科技工业园厂房七第二、三层	518109	www.hello-tech.com
301328	维峰电子（广东）股份有限公司	广东省东莞市虎门镇路东社区长兴路7号	523935	www.wcon.cn
301329	信音电子（中国）股份有限公司	江苏省苏州市吴中区胥口镇新峰路509号	215164	www.singatron.com.cn
301330	熵基科技股份有限公司	广东省东莞市塘厦镇平山工业大路32号	523710	www.zkteco.com
301331	恩威医药股份有限公司	西藏自治区昌都市经开区A坝区创业大道恩威大厦	854000	www.enwei.com.cn

续表

代码 CODE	公司全称 COMPANY	地址 ADDRESS	邮编 ZIP	网站\邮件地址 WEB\EMAIL
301332	广东德尔玛科技股份有限公司	广东省佛山市顺德区北滘镇马龙村委会龙汇路4号之一	528305	www.deerma.com
301333	诺思格（北京）医药科技股份有限公司	北京市海淀区车公庄西路19号华通大厦B座北塔11层	100048	www.rg-pharma.com
301335	杭州天元宠物用品股份有限公司	浙江省杭州市临平区宁桥大道291号天元宠物鸿旺园区	311100	www.tianyuanpet.com
301336	成都趣睡科技股份有限公司	四川省成都市自由贸易试验区成都高新区天府大道中段1268号1栋7楼8号	610041	www.8hsleep.com
301337	山东亚华电子股份有限公司	山东省淄博市高新区青龙山路9509号	255000	www.yarward.com
301338	东莞市凯格精机股份有限公司	广东省东莞市东城街道沙朗路2号	523000	www.gkg.cn
301339	江苏通行宝智慧交通科技股份有限公司	江苏省南京市建邺区江东中路399号紫金金融中心A2幢27-30层	210019	www.jstxb.com
301345	浙江涛涛车业股份有限公司	浙江省丽水市缙云县新碧街道新元路10号	321403	www.taotaoatv.com
301348	佛山市蓝箭电子股份有限公司	广东省佛山市禅城区古新路45号	528051	www.fsbrec.com
301349	辽宁信德新材料科技（集团）股份有限公司	辽宁省大连长兴岛经济区马咀路58号	116317	www.lnxdhg.com
301353	浙江普莱得电器股份有限公司	浙江省金华市金东区孝顺镇工业开发区	321035	www.prulde.com
301355	福建南王环保科技股份有限公司	福建省泉州市惠安县惠东工业区（东桥镇燎原村）	362141	www.nwpak.com
301356	浙江天振科技股份有限公司	浙江省安吉经济开发区健康产业园	313300	www.tzbamboo.com/index-chs.html
301357	北方长龙新材料技术股份有限公司	陕西省西安市国家民用航天产业基地航腾路589号军民融合复合材料产业园	710100	www.longdragon.com.cn
301358	湖南裕能新能源电池材料股份有限公司	湖南省湘潭市雨湖区鹤岭镇日丽路18号	411202	www.hunanyuneng.com
301359	东南电子股份有限公司	浙江省乐清经济开发区纬十一路218号	325600	www.switch-china.com
301360	荣旗工业科技（苏州）股份有限公司	江苏省苏州市工业园区淞北路30号	215121	www.rongcheer.com
301361	郑州众智科技股份有限公司	河南省郑州市高新区雪梅街28号	450001	www.smartgen.com.cn
301362	深圳民爆光电股份有限公司	广东省深圳市宝安区福永街道（福园一路西侧）润恒工业厂区2#厂房第二、三、四、五层	518103	www.upshine.cn
301363	深圳市美好创亿医疗科技股份有限公司	广东省深圳市龙岗区宝龙街道宝龙六路3号新中桥工业园B栋2楼美好公司前台	518116	www.mehow.com
301365	矩阵纵横设计股份有限公司	广东省深圳市福田区福保街道福保社区福田保税区市花路3号花样年.福年广场B栋411、413	518000	www.matrixdesign.com、www.matrixdesign.cn
301366	深圳市一博科技股份有限公司	广东省深圳市南山区粤海街道深大社区深南大道9819号地铁金融科技大厦11F	518000	www.edadoc.com
301367	北京怡和嘉业医疗科技股份有限公司	北京市丰台区丽泽路16号院4号楼北京汇亚大厦17层10号	100073	www.bmc-medical.com
301368	浙江丰立智能科技股份有限公司	浙江省台州市黄岩区院桥镇高洋路9号	318025	www.cn-fore.com
301369	佛山市联动科技股份有限公司	广东省佛山市南海国家高新区新光源产业基地光明大道16号	528226	cn.powertechsemi.com
301370	国科恒泰（北京）医疗科技股份有限公司	北京市大兴区北京经济技术开发区经海四路25号6号楼5层501C室	100176	www.gkht.com
301371	哈尔滨敷尔佳科技股份有限公司	黑龙江省哈尔滨市松北区美谷路500号	150000	www.voolga.net
301372	北京科净源科技股份有限公司	北京市顺义区东盈路19号	100193	www.kejingyuan.com
301373	广州凌玮科技股份有限公司	广东省广州市番禺区番禺大道北555号番禺节能科技园内天安科技交流中心701-702	511493	www.lingwe.com
301376	致欧家居科技股份有限公司	河南省郑州市二七区嵩山南路198-19号东方大厦6楼601号	450000	www.ziel.cn
301377	广东鼎泰高科技术股份有限公司	广东省东莞市厚街镇寮厦竹园路39号1号楼201室	523960	www.dtechs.cn
301378	南京通达海科技股份有限公司	江苏省南京市鼓楼区集慧路16号联创大厦B座20层	210029	www.tdhnet.com.cn
301379	广西天山电子股份有限公司	广西省钦州市灵山县檀圩镇灵北路东街335号	535400	www.techshine.com.cn
301380	北京挖金客信息科技股份有限公司	北京市朝阳区裕民路12号中国国际科技会展中心C座8层	100029	www.waluer.com
301381	赛维时代科技股份有限公司	广东省深圳市龙岗区南湾街道上李朗社区康利城6号1001	518112	www.sailvan.com
301382	蜂助手股份有限公司	广东省广州市天河区黄埔大道中660号之一901-909房	510655	www.phone580.com
301383	天键电声股份有限公司	江西省赣州市于都县上欧工业小区宝矿路66号	342300	www.minamiacoustics.com
301386	苏州未来电器股份有限公司	江苏省苏州市相城区北桥街道庄基村	215144	www.szfuture.com
301387	深圳光大同创新材料股份有限公司	广东省深圳市南山区深铁金融科技大厦2601	518000	www.bromake.com
301388	欣灵电气股份有限公司	浙江省乐清经济开发区纬十九路328号	325600	www.c-lin.cn
301389	隆扬电子（昆山）股份有限公司	江苏省昆山市周市镇顺昶路99号	215313	www.longyoung.com
301390	杭州经纬信息技术股份有限公司	浙江省杭州市余杭区龙舟路6号炬华智慧产业园2号楼6楼	311100	www.gisway.com.cn
301391	卡莱特云科技股份有限公司	广东省深圳市南山区西丽街道西丽社区留新四街万科云城三期C区八栋A座3801房（37-39层）	518055	www.lednets.com
301393	苏州昊帆生物股份有限公司	江苏省苏州市高新区长亭路1号	215151	www.highfine.com
301395	惠州仁信新材料股份有限公司	广东省惠州大亚湾霞涌石化大道中28号	516082	www.hzrxnm.com
301396	宏景科技股份有限公司	广东省广州市黄埔区映日路111号	510663	www.gloryview.com/
301397	重庆溯联塑胶股份有限公司	重庆市江北区海尔路899号	400026	www.cqsulian.com
301398	宁波星源卓镁技术股份有限公司	浙江省宁波市北仑区大碶璎珞河路139号1幢1号、2幢1号	315806	www.sinyuanzm.com

续表

代码 CODE	公司全称 COMPANY	地址 ADDRESS	邮编 ZIP	网站\邮件地址 WEB\EMAIL
301399	浙江英特科技股份有限公司	浙江省安吉县递铺街道乐三路468号	313300	www.extek.com.cn
301408	安徽华人健康医药股份有限公司	安徽省合肥市包河工业区上海路18号	230051	www.hrjkjt.com
301413	深圳安培龙科技股份有限公司	广东省深圳市坪山区坑梓街道金沙社区聚园路1号安培龙智能传感器产业园1A栋201、1A栋、1B栋、2栋	518122	www.ampron.com
301418	江苏协昌电子科技股份有限公司	江苏省张家港市凤凰镇港口工业园华泰路1号	215612	www.jsxiechang.com
301419	上海阿莱德实业股份有限公司	上海市奉贤区奉炮公路1368号6栋	201418	www.allied-corp.com
301421	南京波长光电科技股份有限公司	江苏省南京市江宁区湖熟工业集中区	211121	www.wave-optics.com
301428	世纪恒通科技股份有限公司	贵州省贵阳市贵阳国家高新技术产业开发区中关村贵阳科技园核心区南园科教街188号	550014	www.sjht.com
301429	安徽森泰木塑集团股份有限公司	安徽省宣城市广德经济开发区国华路	242200	www.sentaiwpc.com
301439	威海市泓淋电力技术股份有限公司	山东省威海市经技区浦东路9-10	264205	www.honglinpowertech.com
301446	江西福事特液压股份有限公司	江西省上饶经济技术开发区江家大道51号	334100	www.jx-first.com
301448	浙江开创电气股份有限公司	浙江省金华市婺城区浙江省龙乾南街1158号	321025	www.keystone-electrical.com
301456	青岛盘古智能制造股份有限公司	山东省青岛市高新区科海路77号	266111	www.paguld.com
301459	浙江丰茂科技股份有限公司	浙江省余姚市锦凤路22号	315403	www.fengmao.com
301468	广东博盈特焊技术股份有限公司	广东省鹤山市共和镇共盈路8号	529700	www.pour-in.com
301469	浙江恒达新材料股份有限公司	浙江省龙游县湖镇镇工业园区大明路8号	324499	www.hengdaxincai.com
301486	深圳市致尚科技股份有限公司	广东省深圳市光明区马田街道马山头社区致尚科技园A栋一层	518106	www.zesum.com
301487	天津国安盟固利新材料科技股份有限公司	天津市宝坻区九园工业园9号路	301811	www.htmgl.com.cn
301488	深圳市豪恩汽车电子装备股份有限公司	广东省深圳市龙华区大浪街道同胜社区工业园路豪恩科技园	518109	www.longhorn-auto.com
301489	广东思泉新材料股份有限公司	广东省东莞市企石镇江边村金磊工业园A栋1-2楼	523507	www.suqun-group.com
301498	乖宝宠物食品集团股份有限公司	山东省聊城市经济技术开发区牡丹江路8号	252000	www.gambolpet.com
301499	上海维科精密模塑股份有限公司	上海市闵行区北横沙河路598号	201109	www.vico.com.cn
301500	广东飞南资源利用股份有限公司	广东省佛山市里水区桂和路3号	528231	www.feinanresources.com
301503	珠海市智迪科技股份有限公司	广东省珠海市高新区唐家湾镇金园一路8号厂房	519000	www.gtech.com.cn
301505	苏州规划设计研究院股份有限公司	江苏省苏州市十全街747号	215006	www.szpd.cc
301507	杭州民生健康药业股份有限公司	浙江省杭州市滨江区滨安路658号	310051	www.21vita.com
301508	中机寰宇认证检验股份有限公司	北京市大兴区北臧村镇天荣街32号	102609	www.cmhci.com.cn
301509	金凯（辽宁）生命科技股份有限公司	辽宁省阜新市阜蒙县伊吗图镇氟化工园区安仁路6号	123000	www.kingchemchina.com
301510	固高科技股份有限公司	广东省深圳市南山区高新区南区深港产学研基地西座二楼W211室	518057	www.googoltech.com.cn
301511	九江德福科技股份有限公司	江西省九江市开发区汽车工业园顺意路15号	332005	www.jjdefu.com
301512	深圳市智信精密仪器股份有限公司	广东省深圳市龙华区大浪街道横朗社区福龙路旁恒大时尚慧谷大厦(东区)6栋302号,305号-313号	518108	www.ipi-tech.com
301515	四川港通医疗设备集团股份有限公司	四川省成都市简阳市凯力威工业大道南段356号	641400	www.gtjt.com
301516	深圳市核达中远通电源技术股份有限公司	广东省深圳市龙岗区宝龙街道宝龙社区宝龙二路36号核达中远通A座厂房1层-9层、B座1-7层、C座1-9层	518116	www.vapel.cn
301517	陕西华达科技股份有限公司	陕西省西安市高新区普新二路5号	710065	www.huada853.com.cn
301518	长华化学科技股份有限公司	江苏省张家港市扬子江国际化工园北京路20号	215600	www.chchem.com.cn
301519	安徽舜禹水务股份有限公司	安徽省合肥市长丰县双凤经济开发区淮南北路8号	231100	www.ahshunyu.com
301520	安徽万邦医药科技股份有限公司	安徽省合肥市高新区明珠大道与火龙地路交口西南角安徽万邦医药 1 号楼	230031	www.ahwbyy.cn
301525	上海儒竞科技股份有限公司	上海市杨浦区国权北路1688弄75号1204A室	200438	www.ruking.com
301526	重庆国际复合材料股份有限公司	重庆市大渡口区建桥工业园B区	400082	www.cpicfiber.com
301528	广州多浦乐电子科技股份有限公司	广东省广州经济技术开发区开创大道1501号2栋一楼	510530	www.cndoppler.cn
301529	芜湖福赛科技股份有限公司	安徽省芜湖市鸠江经济开发区灵鸢路2号	241006	www.china-foresight.com
301533	威马农机股份有限公司	重庆市江津区珞璜工业园B区	402283	cn.weimapower.com
301548	湖南崇德科技股份有限公司	湖南省湘潭市高新区茶园路9号	411102	www.hnsund.com
301550	浙江斯菱汽车轴承股份有限公司	浙江省新昌县澄潭街道江东路3号	312500	www.slingbearings.com
301555	惠柏新材料科技（上海）股份有限公司	上海市嘉定区江桥镇博园路558号第2幢	201812	www.wellsepoxy.com
301558	深圳市三态电子商务股份有限公司	广东省深圳市南山区西丽街道松坪山社区朗山路19号源政创业大厦A座十层1008室	518057	www.suntekcorps.com
301559	中集安瑞环科技股份有限公司	江苏省南通市城港路159号	226003	www.cimctank.com
301566	大连达利凯普科技股份公司	辽宁省大连市金州区董家沟街道金悦街21号	116630	www.dalicap.com.cn
301568	厦门思泰克智能科技股份有限公司	福建省厦门火炬高新区同翔高新城市头东一路273号	361101	www.sinictek.com
301578	广东辰奕智能科技股份有限公司	广东省惠州市惠台工业园区63号小区	516006	www.seneasy.com

（三）会员一览表
NAMELIST OF MEMBER FIRMS

会员名称 Name	地址 Address	邮编 ZIP
万和证券股份有限公司	广东省深圳市福田区深南大道7028号时代科技大厦20层西厅	518040
万联证券股份有限公司	广东省广州市天河区珠江东路11号18、19楼全层	510623
上海证券有限责任公司	上海市黄浦区四川中路213号7楼	200002
世纪证券有限责任公司	广东省深圳市南山区梦海大道5073号华海金融创新中心C座16-19层	518031
东亚前海证券有限责任公司	广东省深圳市前海深港合作区前湾一路399号前海嘉里商务中心T7东亚银行大厦8F	518048
东兴证券股份有限公司	北京市西城区金融大街5号新盛大厦B座12层	100033
东北证券股份有限公司	吉林省长春市生态大街6666号	130119
东吴证券股份有限公司	江苏省苏州市工业园区星阳街5号	215021
东方证券承销保荐有限公司	上海市黄浦区中山南路318号24层	200010
东方证券股份有限公司	上海市中山南路119号	200010
东方财富证券股份有限公司	上海市徐汇区宛平南路88号金座9-18楼	200030
东海证券股份有限公司	上海市浦东新区东方路1928号东海证券大厦	200125
东莞证券股份有限公司	广东省东莞市莞城可园南路1号金源中心30楼	523000
中信建投证券股份有限公司	北京市朝阳区光华路10号中信大厦	100020
中信证券华南股份有限公司	广东省广州市天河区临江大道395号901室（部位：自编01号）1001室（部位：自编01号）	510623
中信证券（山东）有限责任公司	山东省青岛市市南区东海西路28号东座5楼	266061
中信证券股份有限公司	广东省深圳市福田区中心三路8号卓越时代广场(二期)北座	100026
中原证券股份有限公司	河南省郑州市郑东新区商务外环路10号	450018
中国东方资产管理公司	北京阜成门内大街410号	100818
中国中金财富证券有限公司	广东省深圳市南山区粤海街道海珠社区科苑南路2666号中国华润大厦L4601-L4608	518048
中国信达资产管理公司	北京市东城区东中街29号北京东环广场	100027
中国华融资产管理公司	北京市西城区白云路10号	100045
中国国际金融股份有限公司	北京市朝阳区建国门外大街1号国贸大厦2座28层	200120
中国证券金融股份有限公司	北京市西城区丰盛胡同28号太平洋保险大厦15层	100032
中国银河证券股份有限公司	北京市丰台区西营街8号院1号楼青海金融大厦	100073
中国长城资产管理公司	北京市西城区月坛北街2号月坛大厦	100045
中天国富证券有限公司	贵州省贵阳市观山湖区长岭北路中天会展城B区金融商务区集中商业（北）	550081
中天证券股份有限公司	辽宁省沈阳市和平区光荣街23甲	110003
中山证券有限责任公司	广东省深圳市南山区粤海街道蔚蓝海岸社区创业路1777号海信南方大厦21层、22层	518054
中德证券有限责任公司	北京市朝阳区建国路81号华贸中心1号写字楼22层	100025
中泰证券股份有限公司	山东省济南市经七路86号	250001
中航证券有限公司	江西省南昌市红谷滩新区红谷中大道1619号南昌国际金融大厦A栋41层	100102
中邮证券有限责任公司	陕西省西安市高新区唐延路5号陕西邮政大厦9-11层	710075
中银国际证券股份有限公司	上海市浦东银城中路200号中银大厦39、40F	200120
五矿证券有限公司	广东省深圳市南山区滨海大道与后海滨路交汇处滨海大道3165号五矿金融大厦	518054
信达证券股份有限公司	北京市西城区闹市口大街九号院1号楼信达金融中心	100031
光大证券股份有限公司	上海市静安区新闸路1508号	200040
兴业证券股份有限公司	福建省福州市湖东路268号	350003
内藤证券公司上海代表处	上海市茂名南路205号瑞金大厦1101室	200020
北京高华证券有限责任公司	北京市朝阳区针织路23号国寿金融中心38F	100033
华兴证券有限公司	上海市虹口区东大名路1089号2301单元	200000
华创证券有限责任公司	贵州省贵阳市中华北路216号华创大厦11楼1103室	550002
华安证券股份有限公司	安徽省合肥市政务文化新区天鹅湖路198号	230081
华宝证券股份有限公司	上海市浦东新区浦电路370号2、3、4层	200122
华林证券股份有限公司	广东省深圳市南山区粤海街道深南大道9668号华润置地大厦C座32层	518000
华泰联合证券有限责任公司	广东省深圳市福田区莲花街道益田路5999号基金大厦27、28层	518017
华泰证券股份有限公司	江苏省南京市江东中路228号	210002
华源证券股份有限公司	湖北省武汉市江汉区万松街道青年路278号中海中心32F-34F	518048
华福证券有限责任公司	福建省福州市台江区江滨中大道380号宝地广场18-19层	350014

续表

会员名称 Name	地址 Address	邮编 ZIP
华英证券有限责任公司	江苏省无锡市新吴区菱湖大道200号中国物联网国际创新园F12栋	214000
华西证券股份有限公司	四川省成都市高新区天府二街198号华西证券大厦	610095
华金证券股份有限公司	上海市浦东新区杨高南路759号(陆家嘴世纪金融广场)30层、31层	200127
华鑫证券有限责任公司	广东省深圳市福田区香蜜湖街道东海社区深南大道7888号东海国际中心一期A栋2301A	200001
华龙证券股份有限公司	甘肃省兰州市东岗西路638号兰州财富中心21楼	730030
南京证券股份有限公司	江苏省南京市江东中路389号	210019
国信证券股份有限公司	广东省深圳市福田区福华一路125号国信金融大厦	518001
国元证券股份有限公司	安徽省合肥市梅山路18号安徽国际金融中心A座国元证券	230022
国开证券股份有限公司	北京市西城区阜成门外大街29号	100037
国新证券股份有限公司	北京市朝阳区朝阳门北大街18号中国人保寿险大厦12-18层	100020
国泰君安证券股份有限公司	上海市静安区南京西路768号	200041
国海证券股份有限公司	广西壮族自治区南宁市滨湖路46号	530028
国盛证券有限责任公司	江西省南昌市红谷滩新区凤凰中大道1115号北京银行南昌分行营业大楼	330038
国联证券股份有限公司	江苏省无锡市金融一街8号	214121
国融证券股份有限公司	北京市西城区闹市口大街1号长安兴融中心4号楼11层国融证券（邮编100031）	100031
国都证券股份有限公司	北京市东城区东直门南大街3号国华投资大厦9层	100011
国金证券股份有限公司	四川省成都市东城根上街95号	610015
大同证券有限责任公司	山西省太原市长治路111号山西世贸中心A座12、13层	030012
大和证券（中国）有限责任公司	北京市朝阳区光华路1号嘉里中心7层	100020
大通证券股份有限公司	辽宁省大连市沙河口区体坛路22号诺德大厦11层、12层	116023
天风证券股份有限公司	湖北省武汉市武昌区中北路217号天风大厦2号楼	430071
太平洋证券股份有限公司	云南省昆明市北京路926号同德广场写字楼31楼	650224
安信证券股份有限公司	广东省深圳市福田区福田街道福华一路119号安信金融大厦	518046
宏信证券有限责任公司	四川省成都市人民南路二段18号川信大厦10楼	610016
山西证券股份有限公司	山西省太原市府西街69号山西国贸中心东塔楼	030002
川财证券有限责任公司	四川省成都市高新区交子大道177号中海国际中心B座17楼(610041)	610041
平安证券股份有限公司	广东省深圳市福田区福田街道益田路5023号平安金融中心B座第22-25层	518026
广发证券股份有限公司	广东省广州市天河区马场路26号广发证券大厦	510627
开源证券股份有限公司	陕西省西安市高新区锦业路1号都市之门B座5层	710065
德邦证券股份有限公司	上海市黄浦区中山东二路558号外滩金融中心N1幢9层	200010
恒泰证券股份有限公司	内蒙古自治区呼和浩特市新城区海拉尔东街满世尚都办公商业综合楼	010051
恒泰长财证券有限责任公司	吉林省长春市经济技术开发区仙台大街3333号润德大厦7层723室	130000
招商证券股份有限公司	广东省深圳市福田区福田街道福华一路111号	518026
摩根士丹利证券（中国）有限公司	上海市浦东新区世纪大道100号环球金融中心75楼	200120
摩根大通证券（中国）有限公司	上海市自由贸易试验区银城中路501号4901至4908室	200120
方正证券承销保荐有限责任公司	北京市朝阳区朝阳门南大街10号兆泰国际中心A座15层	100020
方正证券股份有限公司	湖南省长沙市天心区湘江中路二段36号华远华中心4、5号楼3701-3717	410002
星展证券（中国）有限公司	上海市黄浦区中山东二路600号1幢29层01、02、03、04、05、06、07单元	200010
民生证券股份有限公司	上海市浦东新区浦明路8号财富金融广场1幢	200120
汇丰前海证券有限责任公司	广东省深圳市前海深港合作区南山街道枢纽大街 66 号前海周大福金融大厦（一期）22F2201 单元	518000
江海证券有限公司	黑龙江省哈尔滨市高新技术产业开发区创新三路833号11号楼江海证券	150036
浙商证券股份有限公司	浙江省杭州市江干区五星路201号	310020
海通证券股份有限公司	上海市黄浦区中山南路888号海通外滩金融广场	200011
渤海证券股份有限公司	天津市南开区宾水西道8号	300381
湘财证券股份有限公司	湖南省长沙市天心区湘府中路198号新南城商务中心A栋11楼	410004
爱建证券有限责任公司	上海市浦东新区世纪大道1600号32楼	200122
瑞信证券（中国）有限公司	北京市东城区金宝街89 号19 层 01A、02、03A 及20 层	100005
瑞银证券有限责任公司	北京市西城区金融大街7号英蓝国际金融中心12层F1201-F1210等、15层F1519-F1521等	100140
甬兴证券有限公司	上海市南京西路399号明天广场23层	200003
申万宏源西部证券有限公司	新疆乌鲁木齐市高新区(新市区)北京南路358号大成国际大厦20楼2005室	830000

续表

会员名称 Name	地址 Address	邮编 ZIP
申万宏源证券承销保荐有限责任公司	新疆维吾尔自治区乌鲁木齐市高新区（新市区）北京南路358号大成国际大厦20楼2004室	100033
申万宏源证券有限公司	上海市徐汇区长乐路989号世纪商贸广场45层	200031
申港证券股份有限公司	上海市浦东新区世纪大道1589号长泰国际金融大厦22层	200122
第一创业证券承销保荐有限责任公司	北京市西城区武定侯街6号卓著中心10层	100033
第一创业证券股份有限公司	广东省深圳市福田区福华一路115号投行大厦20楼	518028
粤开证券股份有限公司	广东省广州市黄埔区科学大道60号开发区控股中心19、22、23层	516003
红塔证券股份有限公司	云南省昆明市北京路155号附1号红塔大厦	650011
群益国际控股有限公司上海代表处	上海市浦东南路360号18楼	200120
联储证券股份有限公司	山东省青岛市崂山区香港东路195号8号楼15层	266100
英大证券有限责任公司	广东省深圳市福田区深南中路华能大厦三十、三十一层	518031
西南证券股份有限公司	重庆市江北区金沙门路32号	400023
西部证券股份有限公司	陕西省西安市新城区东新街319号8幢10000室	710004
诚通证券股份有限公司	北京市海淀区北三环西路99号西海国际中心1号楼15层	100086
财信证券股份有限公司	湖南省长沙市芙蓉中路二段80号顺天国际财富中心26层	410005
财达证券股份有限公司	河北省石家庄市桥西区自强路35号庄家金融大厦24-26层	050000
财通证券股份有限公司	浙江省杭州市天目山路198号财通双冠大厦西楼	310007
野村东方国际证券有限公司	上海市黄浦区淮海中路381号中环广场10楼	200020
金元证券股份有限公司	广东省深圳市深南大道4001号时代金融中心17层	518048
金圆统一证券有限公司	福建省厦门市思明区展鸿路82号厦门国际金融中心10F、11F	361000
金通证券有限责任公司	浙江省杭州市江干区解放东路29号迪凯银座22楼	310016
银泰证券有限责任公司	广东省深圳市福田区竹子林四路紫竹七道18号光大银行18楼	518040
银行间债券市场代理		
长城国瑞证券有限公司	福建省厦门市深田路46号深田国际大厦20层	361009
长城证券股份有限公司	广东省深圳市福田区福田街道金田路2026号能源大厦南塔楼10-19层	518034
长江证券承销保荐有限公司	上海市浦东新区世纪大道1198号世纪28层	200122
长江证券股份有限公司	湖北省武汉市江汉区淮海路88号	430023
首创证券股份有限公司	北京市朝阳区安定路5号院13号楼A座11-21层	100029
高盛（中国）证券有限责任公司	北京市西城区金融大街7号英蓝国际中心18层1807-1819室	100033
麦高证券有限责任公司	辽宁省沈阳市沈河区热闹路49号	110014

（四）深圳证券交易所收费一览表
FEE LIST OF SHENZHEN STOCK EXCHANGE

（截至2023年12月31日）

收费对象	收费项目	收费标的	收费标准	备注
投资者	证券交易经手费	A 股	按成交额双边收取 0.0341‰	1. 大宗交易收费：A 股大宗交易按标准费率下浮 30% 收取；B 股、基金大宗交易按标准费率下浮 50% 收取。2. 约定购回式证券交易参照相应品种大宗交易收费标准执行。3. 债券 ETF、货币 ETF 暂免收取证券交易经手费。4. 资产管理计划份额转让暂免收取转让经手费。5. 自 2022 年 7 月 1 日起至 2025 年 6 月 30 日免收债券（不含可转债）及资产支持证券的交易经手费。6. 自 2023 年 8 月 28 日起，本所 A 股、B 股交易经手费收费标准由按成交金额的 0.0487‰双边收取下调至按成交金额的 0.0341‰双边收取。
		B 股		
		基金	按成交额双边收取 0.04‰	
		优先股	试点期间按普通股标准的 80% 收取	
		权证	按成交额双边收取 0.045‰	
		国债现货 / 地方债	成交金额在 100 万元以下（含）每笔收 0.1 元；成交金额在 100 万元以上每笔收 10 元	
		企业债 / 公司债现货		
		资产支持证券		
		政策性金融债 / 铁道债		
		债券通用质押式回购 / 债券质押式协议回购 / 债券质押式三方回购	暂免收取	
		股票质押式回购	按每笔初始交易质押标的证券面值 1‰收取，最高不超过 100 元。	
		可转换公司债/可交换公司债	按成交金额双边收取 0.04‰	
		质押式报价回购	暂免收取	
		股票期权合约	每张股票期权合约收取交易经手费 1.3 元	股票期权试点初期暂免收取卖出开仓交易（含备兑开仓）的相应交易经手费
	证券交易监管费	A 股	按成交额双边收取 0.02‰	代中国证监会收取
		B 股		
		优先股		
发行人	上市初费	A 股 /B 股	总股本 2 亿以下（含），30 万元； 总股本 2 亿至 4 亿（含），45 万元； 总股本 4 亿至 6 亿（含），55 万元； 总股本 6 亿至 8 亿（含），60 万元； 总股本 8 亿以上，65 万元	1. 自 2021 年 6 月 1 日起，本所暂免收取总股本 8 亿股（含）以下的上市公司上市初费；总股本 8 亿股以上的上市公司上市初费，本所在此标准上减半取整后再减半收取，即 17.5 万元；创业板再减半收取，即 8.75 万元。总股本为 A、B 股合计。 2. 免收深市上市公司 2022 年度、2023 年度上市初费
		优先股	试点期间按普通股标准的 80% 收取	
		基金	3 万元	1. 暂免收取 ETF 上市初费。 2. 免收 2022 年度、2023 年度基金上市初费
		权证	20 万元	
		企业债 / 公司债	暂免收取	
		可转换公司债/可交换公司债	暂免收取	
		资产支持证券	暂免收取	

续表

收费对象	收费项目	收费标的	收费标准	备注
发行人	上市年费	A 股 /B 股	总股本 2 亿以下（含），5 万元； 总股本 2 亿至 4 亿（含），8 万元； 总股本 4 亿至 6 亿（含），10 万元； 总股本 6 亿至 8 亿（含），12 万元； 总股本 8 亿以上，15 万元	1. 自 2021 年 6 月 1 日起，本所暂免收取总股本 8 亿股（含）以下的上市公司上市年费；总股本 8 亿股以上的上市公司上市年费，本所在此标准上减半收取，即 7.5 万元；创业板再减半收取，即 3.75 万元。总股本为 A、B 股合计。 2. 免收深市上市公司 2022 年度、2023 年度上市年费
		优先股	试点期间按普通股标准的 80% 收取	
		基金	6 万元	1. 自 2020 年 1 月 1 日起，暂免收取 ETF 上市年费。 2. 免收 2022 年度、2023 年度基金上市年费
		企业债 / 公司债	暂免收取	
		可转换公司债/可交换公司债	暂免收取	
		资产支持证券	暂免收取	
会员	席位费	席位	普通60万元/个，特别席位20万元/个	
	会员管理费用	交易单元	1. 交易单元使用费：对会员使用超出交费席位（指已交席位初费的席位）数量以外的交易单元，每年收取 30000 元 / 个的交易单元使用费	
			2. 流速费：对会员使用超出交费席位（指已交席位初费的席位）数量以外的流速，每年收取 9600 元 / 份的流速费。每份流速为 50 笔 / 秒	2014年7月1日起，由深圳证券通信公司收取
			3. 流量费：每笔交易类申报（指买入、卖出、撤单申报）收取 0.1 元，每笔非交易类申报（指除买入、卖出、撤单以外的申报）收取 0.01 元	1. 2014 年 7 月 1 日起，本所与深圳证券通信公司按 6:4 比例分别收取； 2. 会员每个席位每年享有的交易类、非交易类免费申报笔数均为 3 万笔； 3. 债券 ETF、货币 ETF 免收交易单元流量费； 4. 暂免收取流动性服务商为上市基金提供流动性服务产生的交易单元流量费； 5. 暂免收取期权业务相关的交易单元流量费； 6. 自 2022 年 7 月 1 日起至 2025 年 6 月 30 日免收债券（不含可转债）及资产支持证券流量费；7. 免收深市基金 2023 年的交易单元流量费