深圳证券交易所市场统计年鉴

SHENZHEN STOCK EXCHANGE FACT BOOK

2017

主　编　深圳证券交易所
编　写　信息管理部（风险管理部）

深圳证券交易所

目　　录
CONTENTS

指标说明
NOTES TO STATISTICS INDICATORS

一、市场历史概貌 …… (1—20)
HISTORICAL MARKET OVERVIEW

(一)市场统计记录 …… (3)
HISTORICAL STATISTICAL MARKET RECORDS

1. 二〇一七年市场概况 …… (3)
MARKET OVERVIEW, 2017

2. 成交总值(二〇〇七年至二〇一七年) …… (4)
VALUE TRADED, 2007—2017

3. 成交额最高纪录(一九九一年至二〇一七年) …… (4)
TOP 10 VALUE TRADED, 1991—2017

4. 深证综合指数十大升跌纪录(一九九一年至二〇一七年) …… (5)
TOP 10 RISES AND FALLS OF SZSE COMPOSITE INDEX, 1991—2017

5. 深证成份指数十大升跌纪录(一九九四年至二〇一七年) …… (5)
TOP 10 RISES AND FALLS OF SZSE COMPONENT INDEX, 1994—2017

(二)历年市场概貌 …… (6)
YEARLY MARKET OVERVIEW

1. 上市证券(年底数字) …… (6)
LISTED SECURITIES (Year-end Figures)

2. 成交情况 …… (7)
TRANSACTION DATA

3. 股价指数 …… (8)
STOCK PRICE INDICES

4. 股票市盈率(年底数字) …… (9)
P/E RATIO (Year-end Figures)

5. 会员(年底数字) …… (9)
MEMBERSHIPS (Year-end Figures)

6. 投资者(年底数字) …… (9)
INVESTORS (Year-end Figures)
(三)二〇一七年各月市场概貌 …… (10)
MONTHLY MARKET OVERVIEW, 2017
1. 上市证券(月底数字) …… (10)
LISTED SECURITIES (Month-end Figures)
2. 成交情况 …… (12)
TRANSACTION DATA
3. 股价指数(月底数字) …… (16)
STOCK PRICE INDICES(Month-end Figures)
4. 股票市盈率(月底数字) …… (18)
P/E RATIO (Month-end Figures)
5. 会员(月底数字) …… (18)
MEMBERSHIPS (Month-end Figures)
6. 投资者(月底数字) …… (18)
INVESTORS (Month-end Figures)
(四)深圳证券市场近十年来的发展 …… (20)
SHENZHEN SECURITIES MARKET MOVEMENT, 2007—2017

二、二〇一七年深圳证券市场状况 …… (21—371)
TRANSACTION DATA, 2017

(一)各类证券成交金额 …… (23)
TOTAL SECURITIES VALUE TRADED
1. 各类证券成交金额(二〇一七年) …… (23)
TOTAL VALUE TRADED, 2017
2. 每日成交金额表(二〇一七年) …… (24)
DAILY VALUE TRADED, 2017
3. 每日成交笔数表(二〇一七年) …… (25)
DAILY DEALS TRADED, 2017
(二)深圳证券交易所指数 …… (26)
SZSE INDICES
1. 深证综合指数历史走势图(二〇〇七年至二〇一七年) …… (26)
SZSE COMPOSITE INDEX, DAILY MOVEMENT CHART, 2007—2017
深证成份指数历史走势图(二〇〇七年至二〇一七年) …… (27)
SZSE COMPONENT INDEX, DAILY MOVEMENT CHART, 2007—2017
2. 深证综合指数全年走势图(二〇一七年) …… (28)
SZSE COMPOSITE INDEX, DAILY MOVEMENT CHART, 2017

3. 深证综合指数每日收市表(二〇一七年) …… (29)
SZSE COMPOSITE INDEX, DAILY CLOSE, 2017
4. 深证 A 股指数全年走势图(二〇一七年) …… (30)
SZSE A-SHARE INDEX, DAILY MOVEMENT CHART, 2017
深证 B 股指数全年走势图(二〇一七年) …… (30)
SZSE B-SHARE INDEX, DAILY MOVEMENT CHART, 2017
5. 深证 A 股指数每日收市表(二〇一七年) …… (31)
SZSE A-SHARE INDEX, DAILY CLOSE, 2017
6. 深证 B 股指数每日收市表(二〇一七年) …… (32)
SZSE B-SHARE INDEX, DAILY CLOSE, 2017
7. 深证成份指数全年走势图(二〇一七年) …… (33)
SZSE COMPONENT INDEX, DAILY MOVEMENT CHART, 2017
8. 深证成份指数每日收市表(二〇一七年) …… (34)
SZSE COMPONENT INDEX, DAILY CLOSE, 2017
9. 中小板指数 P 全年走势图(二〇一七年) …… (35)
SZSE SME PRICE INDEX, DAILY MOVEMENT CHART, 2017
创业板指数 P 全年走势图(二〇一七年) …… (35)
CHINEXT PRICE INDEX, DAILY MOVEMENT CHART, 2017
10. 中小板指数 P 每日收市表(二〇一七年) …… (36)
SZSE SME PRICE INDEX, DAILY CLOSE, 2017
11. 创业板指数 P 每日收市表(二〇一七年) …… (37)
CHINEXT PRICE INDEX, DAILY CLOSE, 2017
12. 深证 100 指数全年走势图(二〇一七年) …… (38)
SZSE 100 INDEX, DAILY MOVEMENT CHART, 2017
深证 300 价格指数全年走势图(二〇一七年) …… (38)
SZSE 300 PRICE INDEX, DAILY MOVEMENT CHART, 2017
13. 深证 100 指数每日收市表(二〇一七年) …… (39)
SZSE 100 INDEX, DAILY CLOSE, 2017
14. 深证 300 价格指数每日收市表(二〇一七年) …… (40)
SZSE 300 PRICE INDEX, DAILY CLOSE, 2017
15. 深市基金指数全年走势图(二〇一七年) …… (41)
SZSE MUTUAL FUND INDEX, DAILY MOVEMENT CHART, 2017
16. 深市基金指数每日收市表(二〇一七年) …… (42)
SZSE MUTUAL FUND INDEX, DAILY CLOSE, 2017
17. 行业分类指数每月收市表(二〇一七年) …… (43)
SZSE INDUSTRIAL INDEX, MONTHLY CLOSE, 2017
18. 指数变动情况(二〇一七年) …… (44)
CHANGE OF SZSE STOCK INDICES,2017

(三)主板市场 …… (50)
MAIN BOARD MARKET
1. 主板股价 …… (50)
MAIN BOARD STOCK PRICE
(1)股价变动分布(二〇一七年) …… (50)
STOCK PERFORMANCE DISTRIBUTION, 2017
(2)各股升跌情况(二〇一七年) …… (51)
PRICE CHANGE OF STOCKS, 2017
2. 主板成交统计 …… (61)
MAIN BOARD TRANSACTION
(1)成交金额及股数(二〇〇七年至二〇一七年) …… (61)
TRADING VALUE AND VOLUME, 2007—2017
(2)月均成交金额(二〇〇七年至二〇一七年) …… (61)
MONTHLY VALUE TRADED,2007—2017
(3)行业分类股份成交金额(二〇一七年) …… (62)
TRADING VALUE BY INDUSTRY, 2017
(4)各股成交量、成交金额及占市场比例(二〇一七年) …… (63)
TRADING VOLUME, VALUE & MARKET SHARE, 2017
(5)每日成交股数表(二〇一七年) …… (73)
DAILY TRADING VOLUME, 2017
(6)每日成交金额表(二〇一七年) …… (74)
DAILY TRADING VALUE, 2017
(7)每日成交笔数表(二〇一七年) …… (75)
DAILY DEALS, 2017
3. 主板市价总值 …… (76)
MAIN BOARD MARKET VALUE
(1)市价总值(二〇〇七年至二〇一七年) …… (76)
MARKET VALUE, 2007—2017
(2)市价总值柱状图(二〇〇七年至二〇一七年) …… (76)
MARKET VALUE CHART, 2007—2017
(3)上市股份市价总值分布(二〇一七年) …… (77)
MARKET VALUE BY INDUSTRY, 2017
(4)每日市价总值表(二〇一七年) …… (78)
DAILY MARKET VALUE, 2017
(5)各股市价总值排名表(二〇一七年) …… (79)
RANK BY STOCK MARKET VALUE, 2017
4. 主板市盈率 …… (89)
MAIN BOARD P/E RATIO

(1)上市股份平均市盈率(二〇〇七年至二〇一七年) …… (89)
AVERAGE P/E RATIO, 2007—2017
(2)市盈率变化图(二〇〇七年至二〇一七年) …… (89)
P/E RATIO CHANGING, 2007—2017
(四)中小板市场 …… (90)
SME BOARD MARKET
1. 中小板股价 …… (90)
SME BOARD STOCK PRICE
(1)股价变动分布(二〇一七年) …… (90)
STOCK PERFORMANCE DISTRIBUTION, 2017
(2)各股升跌情况(二〇一七年) …… (91)
PRICE CHANGE OF STOCKS, 2017
2. 中小板成交统计 …… (107)
SME BOARD TRANSACTION
(1)成交金额及股数(二〇〇七年至二〇一七年) …… (107)
TRADING VALUE AND VOLUME, 2007—2017
(2)月均成交金额(二〇〇七年至二〇一七年) …… (107)
MONTHLY VALUE TRADED,2007—2017
(3)行业分类股份成交金额(二〇一七年) …… (108)
TRADING VALUE BY INDUSTRY, 2017
(4)各股成交量、成交金额及占市场比例(二〇一七年) …… (109)
TRADING VOLUME, VALUE & MARKET SHARE, 2017
(5)每日成交股数表(二〇一七年) …… (125)
DAILY TRADING VOLUME, 2017
(6)每日成交金额表(二〇一七年) …… (126)
DAILY TRADING VALUE, 2017
(7)每日成交笔数表(二〇一七年) …… (127)
DAILY DEALS, 2017
3. 中小板市价总值 …… (127)
SME BOARD MARKET VALUE
(1)市价总值(二〇〇七年至二〇一七年) …… (128)
MARKET VALUE, 2007—2017
(2)市价总值柱状图(二〇〇七年至二〇一七年) …… (128)
MARKET VALUE CHART, 2007—2017
(3)上市股份市价总值分布(二〇一七年) …… (129)
MARKET VALUE BY INDUSTRY, 2017
(4)每日市价总值表(二〇一七年) …… (130)
DAILY MARKET VALUE, 2017

(5)各股市价总值排名表(二〇一七年) …… (134)
RANK BY STOCK MARKET VALUE, 2017
4. 中小板市盈率 …… (151)
SME BOARD P/E RATIO
(1)上市股份平均市盈率(二〇〇七年至二〇一七年) …… (151)
AVERAGE P/E RATIO, 2007—2017
(2)市盈率变化图(二〇〇七年至二〇一七年) …… (151)
P/E RATIO CHANGING, 2007—2017
(五)创业板市场 …… (152)
CHINEXT MARKET
1. 创业板股价 …… (152)
CHINEXT STOCK PRICE
(1)股价变动分布(二〇一七年) …… (152)
STOCK PERFORMANCE DISTRIBUTION, 2017
(2)各股升跌情况(二〇一七年) …… (153)
PRICE CHANGE OF STOCKS, 2017
2. 创业板成交统计 …… (167)
TRANSACATION OF CHINEXT
(1)成交金额及股数(二〇〇九年至二〇一七年) …… (167)
TRADING VALUE AND VOLUME, 2009—2017
(2)月均成交金额(二〇〇九年至二〇一七年) …… (167)
MONTHLY VALUE TRADED,2009—2017
(3)行业分类股份成交金额(二〇一七年) …… (168)
TRADING VALUE BY INDUSTRY, 2017
(4)各股成交量、成交金额及占市场比例(二〇一七年) …… (170)
TRADING VOLUME, VALUE & MARKET SHARE, 2017
(5)每日成交股数表(二〇一七年) …… (183)
DAILY TRADING VOLUME, 2017
(6)每日成交金额表(二〇一七年) …… (184)
DAILY TRADING VALUE, 2017
(7)每日成交笔数表(二〇一七年) …… (185)
DAILY DEALS, 2017
3. 创业板市价总值 …… (186)
CHINEXT MARKET VALUE
(1)市价总值(二〇〇九年至二〇一七年) …… (186)
MARKET VALUE, 2009—2017
(2)市价总值柱状图(二〇〇九年至二〇一七年) …… (186)
MARKET VALUE CHART, 2009—2017

(3)上市股份市价总值分布(二〇一七年) …… (187)
MARKET VALUE BY INDUSTRY, 2017
(4)每日市价总值表(二〇一七年) …… (189)
DAILY MARKET VALUE, 2017
(5)各股市价总值排名表(二〇一七年) …… (190)
RANK BY STOCK MARKET VALUE, 2017
4. 创业板市盈率 …… (204)
CHINEXT P/E RATIO
(1)上市股份平均市盈率(二〇〇九年至二〇一七年) …… (204)
AVERAGE P/E RATIO, 2009—2017
(2)市盈率变化图(二〇〇九年至二〇一七年) …… (204)
P/E RATIO CHANGING, 2009—2017
(六)基金市场 …… (205)
FUND MARKET
1. 基金价格升跌情况(二〇一七年) …… (205)
PRICE CHANGE OF MUTUAL FUNDS, 2017
2. 基金成交统计 …… (218)
TRANSACTION OF MUTUAL FUNDS
(1)各基金成交单位数、成交金额及占市场比例(二〇一七年) …… (218)
MUTUAL FUNDS TRADING VOLUME, VALUE & MARKET SHARE, 2017
(2)基金每日成交单位数(二〇一七年) …… (229)
DAILY TRADING VOLUME OF MUTUAL FUNDS, 2017
(3)基金每日成交金额表(二〇一七年) …… (230)
DAILY TRADING VALUE OF MUTUAL FUNDS, 2017
(4)基金每日成交笔数表(二〇一七年) …… (231)
DAILY DEALS OF MUTUAL FUNDS, 2017
(七)债券市场 …… (232)
BOND MARKET
1. 债券现货价格升跌情况(二〇一七年) …… (232)
PRICE CHANGE OF BONDS, 2017
2. 债券现货成交统计 …… (290)
TRANSACTION OF BONDS
(1)债券分类成交金额(二〇一七年) …… (290)
BONDS TRADING VALUE BY SORT, 2017
(2)各债券成交面值、成交金额及占市场比例(二〇一七年) …… (292)
BONDS TRADING PAR, VALUE & MARKET SHARE, 2017
(3)债券每日成交面值表(二〇一七年) …… (347)
DAILY TRADING PAR OF BONDS, 2017

(4)债券每日成交金额表(二〇一七年) …… (348)
DAILY TRADING VALUE OF BONDS, 2017
(5)债券每日成交笔数表(二〇一七年) …… (349)
DAILY DEALS OF BONDS, 2017
3. 债券回购成交统计 …… (350)
TRANSACTION OF BOND REPURCHASES
(1)各回购品种利率标价情况(二〇一七年) …… (350)
PRICE CHANGE OF BOND REPURCHASES, 2017
(2)债券回购各品种成交金额及占市场比例(二〇一七年) …… (350)
BOND REPURCHASE TRADING VALUE & MARKET SHARE, 2017
(3)债券回购每日成交金额表(二〇一七年) …… (351)
DAILY TRADING VALUE OF BOND REPURCHASES, 2017
(4)债券回购每日成交笔数表(二〇一七年) …… (352)
DAILY DEALS OF BOND REPURCHASE, 2017
4. 中小企业私募债 …… (353)
SME PRIVATE PLACEMNET BONDS
(1)中小企业私募债挂牌一览表(二〇一七年) …… (353)
SME PRIVATE PLACEMNET BONDS LISTED IN 2017
(2)中小企业私募债每日成交金额表(二〇一七年) …… (359)
SME PRIVATE PLACEMENT BONDS DAILY VALUE TRADED, 2017
(八)融资融券 …… (360)
MARGIN TRADING
1. 标的证券融资买入、融券卖出金额及占市场比例(二〇一七年) …… (360)
STOCK MARGIN TRADING VALUE & MARKET SHARE, 2017
2. 每日融资买入金额表(二〇一七年) …… (370)
DAILY MAGIN PURCHASSE VALUE, 2017
3. 每日融券卖出金额表(二〇一七年) …… (371)
DAILY MAGIN SALE VALUE, 2017

三、上市公司 …… (373—469)
LISTED COMPANIES

(一)上市公司活动记录 …… (375)
LISTED COMPANIES ACTIVITIES
1. 新上市公司和证券 …… (375)
NEW LISTED COMPANIES AND SECURITIES
(1)新上市股票 …… (375)
NEW LISTED STOCKS

(2)新上市债券 …… (384)
NEW LISTED BONDS
2. 除牌证券 …… (418)
DELISTING SECURITIES
3. 红股与派息 …… (422)
BONUS ISSUES / DIVIDENDS
4. 配股 …… (453)
RIGHTS ISSUES
5. 增发 …… (454)
SECONDARY PUBLIC OFFERING
(二)上市公司统计资料 …… (467)
STATISTICS OF LISTED COMPANIES
1. 上市公司分类(证券分类) …… (467)
LISTED COMPANIES BY INDUSTRY
2. 集资总额(二〇〇七年至二〇一七年) …… (468)
FUNDS RAISED YEARLY, 2007—2017
3. 地区集资(二〇一七年) …… (469)
FUNDS RAISED BY PROVINCES, 2017

四、投资者与地区统计 …… (470—582)
INVESTORS AND AREAS

(一)投资者开户分布 …… (473)
INVESTORS DISTRIBUTION
1. A 股投资者总开户数 …… (473)
INVESTORS OF A-SHARE
2. A 股投资者新开户数 …… (473)
NEW INVESTORS OF A-SHARE
3. B 股投资者总开户数 …… (474)
INVESTSTORS OF B-SHARE
4. B 股投资者新开户数 …… (474)
NEW INVESTSTORS OF B-SHARE
(二)二〇一七年底股东持股情况统计 …… (475)
SHAREHOLDING DATA, End of 2017
(三)上市证券成交金额分布(按每笔成交金额大小分类) …… (522)
SECURITIES TRADING VALUE BY TRADE SIZE
(四)地区分布统计 …… (581)
REGIONAL STATISTICS

1. 二〇一七年底 A 股投资者开户地区分布 …… (581)
A-SHARE INVESTORS BY REGION, End of 2017

2. 二〇一七年交易金额地区分布 …… (582)
TRADING VALUE BY REGION, 2017

五、会员…… (583—761)
MEMBERSHIP

(一)二〇一七年会员交易统计…… (585)
MEMBER TRADING VALUE, 2017
(二)二〇一七年证券营业部交易排名 …… (587)
MEMBER BRANCH RANKING BY TRADING VALUE, 2017

六、附录…… (762—848)
APPENDIX

(一)上市公司中英文名称对照表 …… (765)
DIRECTORY OF LISTED COMPANIES (CHINESE,ENGLISH)
(二)上市公司地址一览表…… (803)
ADDRESS LIST OF LISTED COMPANIES
(三)会员一览表 …… (842)
DIRECTORY OF MEMBER FIRMS
(四)深圳证券交易所收费一览表 …… (845)
FEE LIST OF SHENZHEN STOCK EXCHANGE

指标说明

1. **本年鉴约定:**成交金额、成交数量以交易的买方或卖方单边计算,交易金额、交易数量以交易的买方和卖方双边计算。所以,总交易金额等于总成交金额的两倍。
2. **单位:**除非特别说明,本年鉴中金额的单位为百万元人民币,B 股换算为人民币计算;数量的单位为百万股(张、份),债券和回购单位为万张。
3. **统计范围:**在本所上市交易的各类证券,包括股票(主板 A 股、中小板、创业板、主板 B 股),基金(封闭式、分级基金、LOF、ETF),债券(国债、公司债、企业债、可转债、回购),权证,优先股。
4. **统计内容:**包括本所上市的各类证券的交易状况和参与者的交易状况,会员情况及交易状况等。
5. **统计时期:**2017 年 1 月 1 日至 2017 年 12 月 31 日。为方便对比,增加 2007 年至 2016 年的部分相关数据。
6. **数据指标:**证券数目及会员数目、股本、市值、市盈率、股价、指数等为月底或年底的时点数字,不具有可加性;交易金额、交易数量等为全年或某月的时期数字,具有可加性,由相应时期内各交易日的实际数字累加而成。
7. **舍入误差:**本年鉴数字采用四舍五入方式计算,个别数字采用截尾方式计算。由于舍入误差,分项数字之和未必等于总额数字。
8. **中小板:**全称中小企业板,设立于 2004 年 6 月,专为中小企业上市融资提供服务,是深圳多层资本市场的有机组成部分。
9. **创业板:**设立于 2009 年 10 月,专为自主创新及其他成长型创业企业发展提供融资服务的新平台,是中国多层资本市场的重要组成部分。
10. **上市公司数目:**其股票在本所上市的公司数目(含暂停上市公司)。
11. **上市证券数目:**包括在本所直接挂牌的各类证券数目(含暂停上市证券)。
12. **会员数:**已批准成为本所会员的机构数目。
13. **席位数:**包括本所会员申请的席位及其他非会员申请的特别席位,如国债专席、B 股境外券商特别席位、代办股份转让席位、及其他特别席位。
14. **发行股本:**指上市公司发行在外的 A 股和 B 股股本,不含 H 股股本。

    总发行股本 = ∑A 股总股本 + ∑B 股总股本
15. **上市面额:**指除股票外的其他证券在本所直接挂牌的面额数量。

    总上市面额 = ∑基金单位数 + ∑债券面额 + ∑权证份额数 + ∑优先股面额

16. **市价总值：** 股票市价总值 = ∑总发行股本 × 收市价

其他证券市值 = ∑上市面额 × 收市价/每张面额

17. **平均市盈率：**只计算股票的平均市盈率。

平均市盈率 = ∑(收市价 × 总股本)/∑(每股盈利 × 总股本)

18. **证券升跌幅** $= \left(\prod \frac{\text{每日收市价}}{\text{每日前收市}} - 1\right) \times 100\%$

除息日的前收市价为除权调整后的前收市价。

19. **股价指数：**本所编制的综合指数类、成份股指数类和行业分类指数类。除特别说明外，收市采用月(年)底时点数，最高、最低指数皆为收市指数的最高、最低。

20. **交易日数：** 分 A 股交易日数，B 股交易日数。

总交易日数 = A 股交易日数和 B 股交易日数中的较大者

21. **总成交金额** = 股票成交额 + 基金成交额 + 债券成交额 + 权证成交额 + 优先股成交额

全年累计数 = ∑全年每日成交额

日均成交金额 = 总成交金额/总交易日数

22. **总成交股数** = ∑A 股成交股数 + ∑B 股成交股数

日均成交股数 = 总成交股数/总交易日

其他成交数量：除股票外的成交量单位，基金为基金单位，权证为份，债券和回购为张，优先股为股。

23. **股票换手率** = ∑(股票每日成交股数/流通股数)

24. **成交手数：**股票、优先股、权证、基金交易单位每手 1 股(份)，债券每手 1 张。

25. **成交笔数：**由交易系统完成配对交易的记录数。

26. **融资融券：**指投资者通过担保，向证券公司借钱买入或借券卖出的交易。

27. **分红派息：**指 2017 年内上市公司根据分红派息方案派发的红股和股息。

28. **配股：**2017 年内上市公司的配股活动。

配股集资金额 = 配股价 × 实际配股数

29. **停牌情况：**2017 年内发生的证券停牌及原因。

30. **集资金额：**如无特别说明，仅包括上市公司首发、增发和配股的集资，不包括优先股、公司债的集资。

31. **行业分类：**自 2013 年 3 月 4 日起，上市公司行业改为农林牧渔、采矿业、制造业、水电煤气、建筑业、批发零售、运输仓储、住宿餐饮、信息技术、金融业、房地产、商务服务、科研服务、公共环保、卫生、文化传播、综合等十七大类。

NOTES TO STATISTICS INDICATORS

1. *Agreement of the Fact Book*: Trading value and volume by market or securities are calculated on an unilateral basis, while value and volume by members, seats or areas are counted on a bilateral basis (buy & sell).
2. *Unit*: Except for special notes, calculation unit of trading value shall be RMB million. Trading value of B shares is calculated after converting HKD into RMB. Calculation unit of trading volume of equities and funds is one million, while unit of bonds and repurchase is 10 thousands.
3. *Products Included*: All securities listed on the Shenzhen Stock Exchange (SZSE). These securities include equities (main board A shares, SME, ChiNext & main board B shares), funds (close-end funds, structured funds, LOF & ETF), bonds (treasury bonds、listed company bonds、unlisted company bonds、convertiable bonds & bond repurchases), warrants, preferred stocks.
4. *Contents*: Transaction of all securities listed on SZSE, participation of investors, information and performance of member firms.
5. *Covered Period*: 1 January — 31 December, 2017. Related information from 2007 to 2016 is added for comparison.
6. *Statistical Data*: Number of securities, members, stock capital, market value, P/E ratio, stock prices and stock price indices are the month-end or year-end figures, not accumulated. The year or month trading value and volume are accumulated by the daily figures of the trading days in the related period.
7. *Rounding-off Error*: Calculation is conducted on an end cut or rounding off basis. Due to the rounding off error, the sum of all detail data may be not equal to the total amount.
8. *SME Board*: Small and Medium Enterprise Board, found in June, 2004, offers service for small and medium enterprises listing. It is an important component of Shenzhen's multi-tier capital market.
9. *ChiNext*: ChiNext, found in October, 2009, offers a new capital platform tailor-made for the needs of enterprises engaged in independent innovation and other growing venture enterprises. It is an important component of China's multi-tier capital market.
10. *Listed Companies*: The number of companies whose equities are listed on SZSE, including those paused listing.
11. *Listed Securities*: The number of securities listed on SZSE, including those paused listing.
12. *Member Number*: The total number of member firms registered in SZSE.
13. *Seat Number*: The total number of trading seats include those of the members and special trading seats of non-member traders such as TB seats, B share special seats and other special seats.
14. *Stock Capital Issued*: Stock capital of A and B shares issued by companies listed, excluding part of H shares.

$$\text{Total stock capital} = \sum \text{Capital of A shares} + \sum \text{Capital of B shares}$$

15. *Par Value Listed*: Gross par value of securities, except for equities, listed on SZSE.

$$\text{Total par value listed} = \sum \text{Par value of bonds} + \sum \text{Units of funds} + \sum \text{Units of warrants} + \sum \text{Par value of preferred stocks}$$

16. *Market Value*:

$$\text{Market value of equities} = \sum \text{Total stock capital issued} \times \text{Close price}$$

$$\text{Market value of other securities} = \sum \text{Total par value listed} \times \text{Close price} / \text{Par value of each}$$

17. *Average P/E Ratio*: Average P/E ratio of equities only.

$$\text{Average P/E ratio} = \frac{\sum(\text{Close prices} \times \text{Total capital stock})}{\sum(\text{PSE} \times \text{Total capital stock})}$$

18. *Price change of Securities* $= \left(\prod \frac{\text{Daily close price}}{\text{Daily prev-close price}} - 1\right) \times 100\%$

The prev-close price of ex-rights day is ex-adjusted prev-close.

19. *Stock Price Indices*: Composite stock price indices, component stock price indices and industrial indices. Close indices are the month-end or year-end indices. Except for special notes, the high and low figure refer to the high and low of close indices.

20. *Trading Days*: Trading days of both A and B shares.

$$\text{Market trading days} = \text{MAX}(\text{The trading days of A shares or B shares})$$

21. *Market Trading Value* = Total value of equities, funds, bonds, warrants and preferred stocks.

$$\text{Yealy trading value} = \sum \text{Daily trading value of the year}$$

$$\text{Average daily transaction value} = \frac{\text{Gross transaction value}}{\text{Total number of trading days}}$$

22. *Total Stock Transaction Volume* $= \sum$ Transaction volume of A shares $+ \sum$ Transaction volume of B shares

$$\text{Daily transaction volume} = \frac{\text{Gross transaction volume}}{\text{Total number of trading days}}$$

Transaction volume of other securities: Trading unit of mutul funds is one fund unit, unit of warrants of one unit, unit of bonds and repurchases is one contract, unit of preferred stocks is one share, respectively.

23. *Stock Turnover Rate* $= \left(\frac{\text{Transaction volume}}{\text{Number of tradable shares}}\right) \times 100\%$

24. *Minimum Trading Units*: A minimum of 1 is required of equities, funds, bonds, bond repurchases, warrants and preferred stocks.

25. *Number of Deals*: The total number of transactions completed via the trading systems in SZSE.

26. *Margin Trading*: The transcations of buying securities with cash borrowed from a broker or selling securities borrowed, using other securities as collateral.

27. *Dividend Distribution and Bonus Payment*: Dividend and bonus distributed and paid by the listed companies in 2017 in line with their respective plans.

28. *Share Placement*: Share placing activities conducted by the listed companies in 2017.

$$\text{Fund raised by share placement} = \text{Placing price} \times \text{Actual number of shares placed.}$$

29. *Suspension*: Securities suspensions and their causes in 2017.

30. *Amount of Money Raised*: Total amount of fund raised by securities IPO, SPO and rationed shares.

31. *Industry Classification*: From 4th March, 2017 listed companies are divided into 17 sectors: agriculture, mining, manufacturing, utilities, construction, wholesale & retail, transportation, hotels & catering, IT, finance, real estate, business support, R&D, environmental protection, public health, media, conglomerates.

一、市场历史概貌

HISTORICAL MARKET OVERVIEW

(一)市场统计记录

HISTORICAL STATISTICAL MARKET RECORDS

1. 二〇一七年市场概况

MARKET OVERVIEW, 2017

		2017 年 2017	比 2016 年变动 Change	比 2016 年变动% Change%
深证成份指数	SZSE Component Index	11 040.4500	863.3121	8.48
中小板指数 P	SZSE SME Price Index	7 554.8561	1 082.6237	16.73
创业板指数 P	ChiNext Price Index	1 752.6520	-209.4067	-10.67
上市公司数目	Listed Companies	2 089	219	11.71
上市证券数目	Listed Securities	5 638	1 157	25.82
股票	Stocks	2 127	219	11.48
债券	Bonds	2 971	914	44.43
基金	Funds	535	24	4.70
优先股	Preferred Stocks	5	0	0.00
股票总股本	Stock Issued Capital(Mil. Shs.)	1 845 832.39	241 578.97	15.06
主板	Main Board	758 759.63	59 935.97	8.58
中小板	SME Board	761 223.58	118 854.76	18.50
创业板	ChiNext	325 849.17	62 788.25	23.87
股票流通股本	Stock Negotiable Capital(Mil. Shs.)	1 392 542.10	216 162.17	18.38
主板	Main Board	615 753.92	56 007.16	10.01
中小板	SME Board	558 139.48	111 550.42	24.98
创业板	ChiNext	218 648.70	48 604.59	28.58
股票市价总值	Stock Market Value(Mil. ¥)	23 576 125.65	1 268 300.19	5.69
主板	Main Board	8 048 042.19	777 064.62	10.69
中小板	SME Board	10 399 202.12	587 804.66	5.99
创业板	ChiNext	5 128 881.35	-96 569.09	-1.85
股票流通市值	Stock Negotiable Market Value(Mil. ¥)	16 793 247.17	1 453 703.63	9.48
主板	Main Board	6 628 262.54	751 286.49	12.78
中小板	SME Board	7 115 507.33	706 630.12	11.03
创业板	ChiNext	3 049 477.31	-4 212.98	-0.14
平均市盈率	Average P/E Ratio	36.21	-5.00	-12.13
主板	Main Board	26.43	0.70	2.72
中小板	SME Board	42.41	-7.94	-15.77
创业板	ChiNext	49.15	-24.06	-32.86
会员总数	No. of Member Firms	129	0	0.00
交易单元数	No. of Trading Unit	19 273	2 664	16.04
投资者数(百万)	No. of Investors(Mil.)	245.45	36.48	17.46
总交易日	Trading Days	244	0	0.00
总成交金额	Total Value Traded(Mil. ¥)	81 433 330.58	-12 009 255.55	-12.85
股票	Stocks	61 685 500.64	-15 912 489.71	-20.51
债券	Bonds	17 759 597.55	4 125 160.28	30.26
基金	Funds	1 988 232.39	-220 276.12	-9.97
权证	Warrants	0.00	-1 650.00	-100.00
日均成交金额	Daily Value Traded(Mil. ¥)	252 809.43	-65 215.12	-20.51
总成交数量	Total Volume Traded(Mil. Shs.)	5 361 114.27	-1 759 026.04	-24.70
股票集资金额	Funds Raised by Listings(Mil. ¥)	782 185.12	-279 648.08	-26.34
主板	Main Board	288 984.93	-78 509.26	-21.36
中小板	SME Board	343 631.03	-126 588.66	-26.92
创业板	ChiNext	149 569.15	-74 550.17	-33.26

注:股本、成交数量的单位为百万股,市值、成交金额、集资金额的单位为人民币百万元。

2. 成交总值(二〇〇七年至二〇一七年)
VALUE TRADED, 2007—2017

百万元人民币, RMB Mil.

年份 Year	成交金额 Value of Year	交易日数 Trading Days	日均成交 Daily Avg.	最高成交日 High		最低成交日 Low	
				成交金额 Value	日期 Date	成交金额 Value	日期 Date
2007	18 764 557.09	242	77 539.49	178 190.24	06/13/2007	27 998.48	02/05/2007
2008	9 938 843.82	246	40 401.80	103 189.63	01/08/2008	12 089.59	11/03/2008
2009	19 873 386.59	244	81 448.31	181 998.90	11/24/2009	26 657.04	01/05/2009
2010	24 742 661.96	242	102 242.40	236 355.27	11/02/2010	41 698.66	07/05/2010
2011	19 318 832.67	244	79 175.54	150 033.62	02/22/2011	36 599.83	10/10/2011
2012	17 865 969.05	243	73 522.51	163 001.71	03/14/2012	41 386.54	01/31/2012
2013	29 667 146.08	238	124 651.87	186 234.32	12/02/2013	73 469.71	04/11/2013
2014	44 470 819.04	245	181 513.55	506 752.25	12/09/2014	86 073.94	04/30/2014
2015	136 105 131.51	244	557 807.92	1 204 895.11	05/28/2015	210 577.21	02/10/2015
2016	93 442 586.13	244	382 961.42	594 767.42	03/21/2016	157 730.76	01/07/2016
2017	81 433 330.58	244	333 743.16	514 470.25	09/12/2017	195 653.65	01/26/2017
合计 Total	495 623 264.51	2 676	185 210.49				

3. 成交额最高纪录(一九九一年至二〇一七年)
TOP 10 VALUE TRADED, 1991—2017

月 Month		
顺次 Rank	成交金额(百万元人民币) Value(RMB Mil.)	月份/年 Month/Year
1	18 260 260.24	06/2015
2	16 125 789.17	05/2015
3	14 180 724.63	11/2015
4	13 882 748.60	04/2015
5	13 617 935.58	07/2015
6	12 285 933.73	12/2015
7	10 840 092.53	08/2015
8	10 596 895.22	03/2015
9	9 472 690.14	10/2015
10	9 427 553.40	11/2016

日 Day		
顺次 Rank	成交金额(百万元人民币) Value(RMB Mil.)	月/日/年 M/D/Y
1	1 204 895.11	05/28/2015
2	1 111 248.57	06/05/2015
3	1 072 422.67	05/27/2015
4	1 053 263.33	05/26/2015
5	1 052 824.11	06/08/2015
6	1 047 552.09	06/03/2015
7	1 024 763.13	05/22/2015
8	1 017 349.39	06/04/2015
9	1 014 840.92	06/15/2015
10	1 014 597.52	06/02/2015

4. 深证综合指数十大升跌纪录(一九九一年至二〇一七年)

TOP 10 RISES AND FALLS OF SZSE COMPOSITE INDEX, 1991—2017

顺次 Rank	升幅率 +%	日期 Date	收市指数 Close Index
1	31.2886	08/01/1994	126.7731
2	28.2848	05/18/1995	150.3323
3	19.2662	10/09/1991	77.7551
4	18.6512	09/05/1994	206.0375
5	18.3287	10/08/1991	65.1946
6	18.2048	11/19/1991	123.1688
7	17.2246	11/12/1991	128.3874
8	15.2935	08/03/1994	143.7919
9	12.4269	08/24/1993	286.0026
10	12.0210	04/13/1992	185.5691

顺次 Rank	跌幅率 -%	日期 Date	收市指数 Close Index
1	-18.6277	11/18/1991	104.1995
2	-17.2073	05/23/1995	140.4642
3	-14.8347	08/17/1991	50.1489
4	-12.6553	10/05/1994	164.4285
5	-11.7985	08/17/1993	282.9495
6	-10.0369	11/16/1992	170.8159
7	-9.9974	12/16/1996	393.2102
8	-9.9718	12/17/1996	354.0001
9	-9.7544	02/18/1997	322.6335
10	-9.6727	05/22/1997	401.3261

顺次 Rank	升幅 +	日期 Date	收市指数 Close Index
1	133.7082	06/01/2015	2 926.9623
2	112.8232	06/30/2015	2 464.2263
3	103.9014	07/17/2015	2 190.4186
4	103.1030	09/16/2015	1 683.3591
5	103.0120	06/02/2015	3 029.9743
6	101.8184	11/04/2015	2 089.2892
7	101.7463	05/11/2015	2 373.9162
8	100.8080	02/04/2008	1 375.7293
9	99.5900	05/26/2015	2 884.6610
10	97.8363	08/04/2015	2 150.9528

顺次 Rank	跌幅 -	日期 Date	收市指数 Close Index
1	-213.7541	06/26/2015	2 502.9552
2	-189.7507	01/04/2016	2 119.1568
3	-175.8670	01/07/2016	1 958.0896
4	-171.4162	06/19/2015	2 742.1840
5	-162.6138	07/27/2015	2 160.0924
6	-161.0977	05/28/2015	2 756.9265
7	-156.9344	08/24/2015	1 882.4624
8	-153.0666	08/18/2015	2 174.4192
9	-151.5521	06/29/2015	2 351.4031
10	-141.5752	11/27/2015	2 184.1133

5. 深证成份指数十大升跌纪录(一九九四年至二〇一七年)

TOP 10 RISES AND FALLS OF SZSE COMPONENT INDEX, 1994—2017

顺次 Rank	升幅率 +%	日期 Date	收市指数 Close Index
1	26.1962	08/01/1994	1 224.7147
2	23.4624	05/18/1995	1 287.3563
3	17.2857	09/05/1994	1 909.4584
4	13.6718	04/26/1996	1 462.4231
5	13.1756	08/03/1994	1 383.0526
6	10.3976	08/10/1994	1 560.4086
7	9.9988	10/23/2001	3 458.0284
8	9.5943	04/24/2008	12 914.7591
9	9.5914	02/22/1995	1 255.5037
10	9.3605	02/14/2000	4 322.3731

顺次 Rank	跌幅率 -%	日期 Date	收市指数 Close Index
1	-16.7533	05/23/1995	1 178.1364
2	-11.8958	10/05/1994	1 515.9176
3	-9.9973	12/16/1996	3 776.1703
4	-9.9906	12/17/1996	3 398.9071
5	-9.4577	02/18/1997	3 337.8013
6	-9.2899	02/27/2007	7 790.8172
7	-8.8561	05/16/1997	5 124.9957
8	-8.6545	05/22/1997	4 788.8839
9	-8.2501	06/10/2008	10 765.9057
10	-8.2438	06/26/2015	14 398.7854

顺次 Rank	升幅 +	日期 Date	收市指数 Close Index
1	1 254.7949	02/04/2008	17 031.6665
2	1 130.6045	04/24/2008	12 914.7591
3	900.7966	08/20/2007	16 589.7978
4	878.4639	01/23/2008	16 874.3156
5	817.0773	06/01/2015	16 917.5254
6	771.6945	06/30/2015	14 337.9658
7	766.9428	08/02/2007	15 562.1386
8	743.7022	04/07/2008	13 396.6076
9	721.3021	07/23/2007	14 139.2660
10	665.0986	09/03/2009	11 404.0520

顺次 Rank	跌幅 -	日期 Date	收市指数 Close Index
1	-1 293.6591	06/26/2015	14 398.7854
2	-1 215.0749	01/22/2008	15 995.8517
3	-1 116.1792	01/28/2008	16 177.8260
4	-1 050.5749	05/28/2015	15 912.9471
5	-1 038.8520	01/04/2016	11 626.0380
6	-1 025.4683	07/27/2015	12 493.0469
7	-1 009.3695	06/19/2015	15 725.4700
8	-984.5029	04/14/2008	12 343.6055
9	-968.0653	06/10/2008	10 765.9057
10	-964.6074	01/07/2016	10 760.2735

(二)历年市场概貌

YEARLY MARKET OVERVIEW

1. 上市证券(年底数字)

LISTED SECURITIES (Year-end Figures)

		2010	2011	2012	2013	2014	2015	2016	2017
上市公司数目	Listed Companies	1 169	1 411	1 540	1 536	1 618	1 746	1 870	2 089
上市证券数目	Listed Securities	1 590	1 938	2 190	2 328	2 523	3 440	4 481	5 638
股票	Stocks	1 211	1 453	1 581	1 577	1 657	1 784	1 908	2 127
主板A股	MB A-Shares	473	472	472	468	468	467	467	465
主板B股	MB B-Shares	54	54	53	53	51	49	49	49
中小板	SME	531	646	701	701	732	776	822	903
创业板	ChiNext	153	281	355	355	406	492	570	710
基金	Funds	93	151	228	291	339	476	511	535
ETFs	ETFs	3	14	18	32	37	46	48	52
LOFs	LOFs	55	78	97	116	130	156	202	242
分级基金	Structured	20	45	100	133	169	270	257	240
封闭基金	Close-end	15	14	13	10	3	4	4	1
债券	Bonds	286	334	381	460	527	1 179	2 057	2 971
国债	Treasury	198	213	191	218	267	893	1 620	2 452
公司债	Listed Co.	26	56	133	192	211	251	405	482
企业债	Unlisted Co.	44	46	43	33	30	25	15	9
可转债	Convertiable	5	6	5	8	10	1	8	19
债券回购	Repurchase	13	13	9	9	9	9	9	9
权证	Warrants	0	0	0	0	0	0	0	0
优先股	Preferred Stocks					0	1	5	5
股票总发行股本(百万股)	Stock Issued Capital (Mil. Shs.)	504 497.61	627 846.31	721 599.68	807 035.41	970 992.80	1 277 927.94	1 604 253.42	1 845 832.39
主板A股	MB A-Shares	335 003.95	377 318.71	406 603.79	435 318.04	503 576.05	596 026.89	686 005.31	745 914.14
主板B股	MB B-Shares	15 313.04	16 223.96	13 881.30	13 713.35	12 631.64	12 461.92	12 818.36	12 845.50
中小板	SME	136 674.32	194 350.29	241 025.11	281 847.72	347 059.19	485 393.90	642 368.83	761 223.58
创业板	ChiNext	17 506.29	39 953.34	60 089.47	76 156.31	107 725.92	184 045.22	263 060.93	325 849.17
股票总流通股本(百万股)	Stock Negotiable Capital (Mil. Shs.)	341 085.17	450 605.56	525 688.88	626 599.33	737 466.01	962 559.62	1 176 379.93	1 392 542.10
主板A股	MB A-Shares	250 347.34	307 815.07	339 083.33	364 706.96	400 981.84	483 271.83	547 057.12	603 037.39
主板B股	MB B-Shares	15 184.79	16 103.88	13 761.26	13 593.06	12 510.55	12 333.93	12 689.64	12 716.53
中小板	SME	70 515.28	112 464.58	148 639.08	205 298.55	255 204.96	350 065.08	446 589.06	558 139.48
创业板	ChiNext	5 037.76	14 222.03	24 205.22	43 000.76	68 768.67	116 888.78	170 044.11	218 648.70
其它上市面额(百万元人民币)	Other Listed Par (Mil. RMB ¥)	4 324 840.70	5 152 184.30	5 941 441.61	6 947 971.08	8 067 571.34	11 912 312.32	17 645 367.73	22 182 920.69
基金	Funds	117 082.79	144 224.66	173 456.91	144 239.92	165 346.50	168 605.95	192 227.45	107 017.80
ETFs	ETFs	27 249.99	42 526.13	61 110.52	47 842.77	30 391.20	20 065.06	19 218.00	18 291.33
LOFs	LOFs	20 395.40	21 052.32	22 245.97	16 170.00	16 838.90	22 094.05	23 106.74	21 658.09
分级基金	Structured	32 714.85	44 303.17	57 708.92	54 227.15	111 116.40	119 127.98	142 572.20	66 256.79
封闭基金	Close-end	36 722.55	36 343.05	32 391.51	26 000.00	7 000.00	7 318.87	7 330.51	811.59
债券	Bonds	4 207 757.90	5 007 959.64	5 767 984.70	6 803 731.16	7 902 224.84	11 743 706.36	17 453 140.28	22 075 902.89
国债	Treasury	4 098 200.00	4 865 360.00	5 567 280.00	6 552 840.00	7 650 090.00	11 457 613.93	16 988 539.99	21 539 679.82
公司债	Listed Co.	39 250.00	72 380.00	136 859.99	195 714.94	198 837.92	244 745.22	429 844.77	504 440.73
企业债	Unlisted Co.	62 898.00	62 808.00	60 493.00	48 310.00	44 148.00	38 848.00	26 048.00	15 090.00
可转债	Convertiable	7 409.90	7 411.64	3 351.70	6 866.22	9 148.92	2 499.22	8 707.52	16 692.35
债券回购	Repurchase	0.00	0.00	0.00	0.00	0.00	0.00	0.00	0.00
权证	Warrants	0.00	0.00	0.00	0.00	0.00	0.00	0.00	0.00
优先股	Preferred Stocks					0.00	4 850.00	29 350.00	29 350.00
股票市价总值(百万元人民币)	Stock Market Value (Mil. RMB ¥)	8 641 535.43	6 638 187.21	7 165 918.18	8 791 192.44	12 857 293.60	23 610 999.61	22 307 825.46	23 576 125.65
主板A股	MB A-Shares	4 249 069.11	3 075 396.86	3 332 744.71	3 474 061.59	5 481 128.21	7 528 031.95	7 184 924.48	7 964 666.85
主板B股	MB B-Shares	119 483.07	76 479.00	79 650.16	91 559.07	85 250.53	96 295.55	86 053.09	83 375.34
中小板	SME	3 536 461.35	2 742 932.13	2 880 402.85	3 716 373.93	5 105 819.93	10 395 047.33	9 811 397.46	10 399 202.12
创业板	ChiNext	736 521.89	743 379.22	873 120.46	1 509 197.85	2 185 094.93	5 591 624.78	5 225 450.43	5 128 881.35

1. 上市证券(年底数字)(续)
LISTED SECURITIES (Year-end Figures)(Continued)

		2010	2011	2012	2013	2014	2015	2016	2017
股票流通市值	Stock Nego. Value	5 077 296.81	4 206 994.10	4 736 380.92	6 305 316.05	9 512 844.19	16 379 756.26	15 339 543.54	16 793 247.17
(百万元人民币)	(Mil. RMB ¥)								
主板 A 股	MB A-Shares	3 143 091.20	2 446 357.03	2 699 484.83	2 838 539.37	4 519 493.68	6 103 017.55	5 791 964.81	6 545 826.57
主板 B 股	MB B-Shares	118 609.26	75 877.04	78 952.73	90 523.84	84 261.06	95 166.65	85 011.23	82 435.96
中小板	SME	1 615 032.26	1 434 351.88	1 624 414.73	2 554 370.07	3 601 799.36	6 973 704.34	6 408 877.21	7 115 507.33
创业板	ChiNext	200 564.10	250 408.15	333 528.63	821 882.78	1 307 290.09	3 207 867.73	3 053 690.29	3 049 477.31

2. 成交情况
TRANSACTION DATA

		2010	2011	2012	2013	2014	2015	2016	2017
总交易日	Trading Days	242	244	243	238	245	244	244	244
总成交金额	Total Value Traded	24 742 661.96	19 318 832.67	17 865 969.05	29 667 146.08	44 470 819.04	136 105 131.51	93 442 586.13	81 433 330.58
(百万元人民币)	(Mil. RMB ¥)								
股票	Stocks	24 132 153.33	18 408 928.01	15 012 240.70	23 846 258.19	36 675 086.58	122 495 000.89	77 597 990.35	61 685 500.64
主板 A 股	MB A-Shares	13 869 969.01	9 562 448.57	6 447 167.68	8 630 686.72	13 602 021.28	44 069 759.44	21 448 181.66	19 103 168.53
主板 B 股	MB B-Shares	107 154.62	55 921.05	45 465.01	74 937.60	52 274.26	134 343.14	50 152.95	42 193.50
中小板	SME	8 583 242.62	6 902 646.25	6 189 145.33	10 022 440.09	15 216 656.38	49 755 617.67	34 416 494.12	25 987 979.64
创业板	ChiNext	1 571 787.09	1 887 912.14	2 330 462.68	5 118 193.78	7 804 134.66	28 535 280.64	21 683 161.62	16 552 158.97
基金	Funds	422 473.16	346 439.59	495 249.19	579 667.66	975 340.25	4 888 471.34	2 208 508.51	1 988 232.39
ETFs	ETFs	224 898.76	151 412.22	175 515.77	225 580.47	310 434.19	1 141 237.19	796 013.14	1 506 926.12
LOFs	LOFs	30 706.78	21 415.73	18 612.13	17 302.44	18 446.58	159 960.93	59 185.64	44 334.05
分级基金	Structured	103 187.15	142 914.54	284 642.31	316 387.67	627 413.89	3 557 492.97	1 341 874.77	433 704.47
封闭基金	Close – end	63 680.46	30 697.10	16 478.99	20 397.08	19 045.59	29 780.25	11 434.97	3 267.74
债券	Bonds	129 159.50	563 465.07	2 358 479.16	5 241 220.23	6 820 392.21	8 721 659.28	13 634 437.26	17 759 597.55
债券现券	Cash	93 543.25	74 631.55	140 971.24	191 613.22	243 982.87	296 171.07	387 018.17	441 154.83
债券回购	Repurchase	35 616.24	488 833.51	2 217 507.92	5 049 607.01	6 576 409.34	8 425 488.21	13 247 419.09	17 318 442.72
ABS	ABS								
权证	Warrants	58 875.97							
优先股	Preferred Stocks						0.00	1 650.00	0.00
日均成交金额	Daily Value Traded	102 242.40	79 175.54	73 522.51	124 651.87	181 513.55	557 807.92	382 961.42	333 743.16
股票总成交量	Stock Volume Traded	1 618 754.64	1 276 365.61	1 393 211.63	2 165 382.04	3 081 572.90	6 933 779.60	4 980 681.31	4 398 152.77
(百万股)	(Mil. Shs.)								
主板 A 股	MB A-Shares	1 153 815.11	817 856.95	727 739.82	1 023 975.46	1 536 801.44	3 379 599.60	1 964 067.03	1 767 019.89
主板 B 股	MB B-Shares	19 352.17	9 365.75	10 072.35	13 231.98	9 885.90	19 296.87	7 811.42	7 200.96
中小板	SME	405 534.78	372 974.08	507 585.05	824 591.51	1 131 354.38	2 540 994.82	2 057 812.66	1 740 943.64
创业板	ChiNext	40 052.58	76 168.82	147 814.42	303 583.10	403 531.18	993 888.32	950 990.20	882 988.28
日均成交量	Daily Volume Traded	6 689.07	5 231.01	5 733.38	9 098.24	12 577.85	28 417.13	20 412.63	18 025.22
其它证券成交量	Volume of Others								
基金(百万单位)	Funds(Mil.)	300 163.54	375 506.11	683 387.68	753 675.01	919 517.47	3 832 010.69	2 003 205.16	785 364.10
ETFs	ETFs	95 210.67	175 658.93	240 367.79	247 568.34	179 196.47	271 832.38	129 313.21	103 342.75
LOFs	LOFs	32 425.97	23 833.60	21 318.83	18 531.64	18 346.50	181 016.87	86 498.99	51 818.84
分级基金	Structured	105 885.88	144 414.36	399 897.02	462 653.55	700 688.31	3 353 386.32	1 776 824.10	626 997.59
封闭基金	Close – end	66 641.02	31 599.22	21 804.05	24 921.47	21 286.20	25 775.13	10 568.84	3 204.91
债券(万张)	Bonds(10,000)	120 193.68	559 398.54	2 356 523.99	5 239 235.14	6 819 727.54	8 686 285.37	13 623 733.51	17 759 739.65
债券现券	Cash	84 577.44	70 565.02	139 016.07	189 628.13	243 318.20	260 797.16	376 314.42	441 296.93
债券回购	Repurchase	35 616.24	488 833.51	2 217 507.92	5 049 607.01	6 576 409.34	8 425 488.21	13 247 419.10	17 318 442.72
ABS	ABS								
权证(百万份)	Warrants(Mil.)	11 693.44							
优先股	Preferred Stocks						0.00	16.50	0.00

2. 成交情况(续)

TRANSACTION DATA (Continued)

		2010	2011	2012	2013	2014	2015	2016	2017
总成交笔数	Total Deals Traded	1 344 952 854	1 047 029 068	982 615 708	1 387 206 697	1 851 665 653	4 907 784 188	3 814 712 539	3 304 072 124
股票	Stocks	1 329 289 243	1 030 326 870	935 569 504	1 289 442 523	1 712 972 410	4 655 650 532	3 623 916 707	3 066 596 059
主板 A 股	MB A-Shares	799 847 787	535 966 013	388 958 904	471 969 632	635 092 187	1 810 497 184	1 055 649 633	924 268 787
主板 B 股	MB B-Shares	7 389 412	4 221 789	4 042 305	6 072 099	4 417 944	8 455 456	4 424 925	3 439 079
中小板	SME	451 279 258	392 376 599	404 305 655	565 463 207	740 283 009	1 967 571 864	1 682 426 491	1 342 337 033
创业板	ChiNext	70 772 786	97 762 469	138 262 640	245 937 585	333 179 270	869 126 028	881 415 658	796 551 160
基金	Funds	12 839 868	10 834 096	15 718 004	19 115 011	29 857 605	181 068 306	85 642 136	34 078 367
ETFs	ETFs	2 943 982	2 402 853	3 065 743	3 703 729	3 559 840	11 107 860	7 680 785	10 389 845
LOFs	LOFs	1 941 453	1 028 488	645 649	697 173	1 003 465	7 756 356	4 091 272	4 044 963
分级基金	Structured	4 138 691	5 476 690	10 730 941	13 179 564	24 298 132	160 692 759	73 323 662	19 555 050
封闭基金	Close - end	3 815 742	1 926 065	1 275 671	1 534 545	996 168	1 511 331	546 417	88 509
债券	Bonds	795 130	5 868 102	31 328 200	78 649 163	108 835 638	71 065 350	105 153 691	203 397 698
债券现券	Cash	787 416	810 228	1 163 954	1 561 985	1 876 023	1 255 185	973 121	3 396 998
债券回购	Repurchase	7 714	5 057 874	30 164 246	77 087 178	106 959 615	69 810 165	104 180 570	200 000 700
ABS	ABS								
权证	Warrants	2 028 613							
优先股	Preferred Stocks						0	5	0
日均成交笔数	Daily Deals Traded	5 557 656	4 291 103	4 043 686	5 828 600	7 557 819	20 113 870	15 634 068	13 541 279

3. 股价指数

STOCK PRICE INDICES

		2010	2011	2012	2013	2014	2015	2016	2017
深证综合指数	SZSE Composite Index								
最高	High	1 389.5407	1 311.3430	1 010.4592	1 101.5942	1 503.5846	3 140.6627	2 137.8833	2 046.7424
最低	Low	921.3399	849.7599	734.2803	877.7598	1 007.2714	1 428.3700	1 629.0659	1 773.6063
收市	Close	1 290.8652	866.6534	881.1699	1 057.6656	1 415.1915	2 308.9075	1 969.1115	1 899.3436
深证 A 股指数	SZSE A Share Index								
最高	High	1 454.5319	1 372.6681	1 056.9146	1 150.1929	1 571.4881	3 287.5701	2 236.9484	2 141.2491
最低	Low	965.2165	889.3252	766.3397	915.8209	1 051.3731	1 492.2486	1 702.7985	1 855.0047
收市	Close	1 351.1426	906.9093	919.8002	1 103.8066	1 478.4549	2 415.5040	2 059.9059	1 986.4191
深证 B 股指数	SZSE B Share Index								
最高	High	883.3257	845.4731	711.2340	897.3417	1 028.8130	1 607.2549	1 272.0860	1 242.9253
最低	Low	526.7296	532.7808	551.6452	736.3922	803.1484	1 014.0692	1 022.7464	1 072.8057
收市	Close	824.8227	567.0357	711.2340	868.1118	1 028.8130	1 309.3631	1 127.6996	1 163.4384
深证成份指数	SZSE Component Index								
最高	High	13 807.2971	13 158.2152	10 612.8930	9 989.0932	11 014.6248	18 098.2743	11 724.8809	11 694.9964
最低	Low	9 171.0292	8 711.5521	7 710.8759	7 495.0962	6 998.1941	9 290.8074	9 082.5881	9 712.7956
收市	Close	12 458.5523	8 918.8160	9 116.4848	8 121.7889	11 014.6248	12 664.8900	10 177.1379	11 040.4500
深证 100 指数	SZSE 100 Index								
最高	High	5 021.8549	4 804.6872	3 746.1025	3 609.0097	4 256.7365	7 138.5305	4 940.5057	6 071.3355
最低	Low	3 275.9667	3 099.4790	2 749.0099	2 900.2895	2 801.3605	3 931.4415	3 910.2482	4 314.9225
收市	Close	4 545.7543	3 168.2287	3 273.4367	3 160.8971	4 256.7365	5 240.8402	4 449.1015	5 713.9927
中小板指数 P	SZSE SME Price Index								
最高	High	7 375.1215	6 896.7583	4 972.1550	5 394.9000	5 882.1821	11 996.5208	7 747.7182	8 153.3873
最低	Low	4 726.5707	4 189.7235	3 590.6157	4 172.7428	4 465.4491	5 589.7843	5 998.2842	6 146.8458
收市	Close	6 828.9829	4 295.8627	4 236.6011	4 979.8554	5 461.1911	8 393.8258	6 472.2324	7 554.8561
创业板指数 P	ChiNext Price Index								
最高	High	1 232.9828	1 155.3496	792.3783	1 415.8338	1 657.4983	3 982.2510	2 491.2403	1 991.5652
最低	Low	862.2687	716.5490	593.6608	705.3429	1 226.4738	1 464.7741	1 880.1469	1 656.4333
收市	Close	1 137.6620	729.5043	713.8638	1 304.4447	1 471.7644	2 714.0484	1 962.0587	1 752.6520
乐富基金指数	SZSE LEFU FUND INDEX								
最高	High	5 915.0022	5 987.6809	4 724.9441	5 135.3660	6 311.3770	9 620.6204	8 700.8463	8 472.1965
最低	Low	4 224.9830	4 234.4117	4 125.2167	4 525.7769	4 732.3612	5 511.2062	6 686.9570	7 782.8715
收市	Close	5 655.9849	4 274.3092	4 567.4942	4 976.7368	6 216.2653	8 278.7198	8 284.2729	8 249.8435

4. 股票市盈率(年底数字)
P/E RATIO (Year-end Figures)

		2010	2011	2012	2013	2014	2015	2016	2017
平均市盈率	Average P/E Ratio	44.69	23.11	22.02	27.76	34.05	52.75	41.21	36.21
主板A股	MB A-Shares	35.98	18.75	18.51	19.80	25.88	31.22	26.13	26.82
主板B股	MB B-Shares	23.10	9.63	12.21	14.47	10.50	13.99	11.15	11.31
中小板	SME	56.93	28.26	25.42	34.07	41.06	68.06	50.35	42.41
创业板	ChiNext	78.53	37.62	32.01	55.21	64.51	109.01	73.21	49.15

5. 会员(年底数字)
MEMBERSHIPS (Year-end Figures)

		2010	2011	2012	2013	2014	2015	2016	2017
会员总数	No. of Member Firms	113	116	119	119	120	122	129	129
营业部总数	No. of Member Branches	4 597	5 015	5 288	5 804	7 219	8 212	9 516	11 014
交易单元数	No. of Trading Unit	4 633	5 415	6 394	7 556	9 510	12 456	16 609	19 273

6. 投资者(年底数字)
INVESTORS (Year-end Figures)

单位:万, 10 000

		2010	2011	2012	2013	2014	2015	2016	2017
个人总户数	No. of Personal Investors	9 402.68	10 091.18	10 537.82	11 047.50	11 995.29	16 839.70	20 841.00	24 482.57
机构总户数	No. of Company Investors	30.88	33.40	35.48	38.05	41.58	49.22	56.12	62.51
合 计	Total	9 433.56	10 124.57	10 573.30	11 085.56	12 036.87	16 888.92	20 897.13	24 545.08

(三)二〇一七年各月市场概貌

MONTHLY MARKET OVERVIEW, 2017

1. 上市证券(月底数字)

LISTED SECURITIES (Month-end Figures)

		一月 Jan.	二月 Feb.	三月 Mar.	四月 Apr.
上市公司数目	Listed Companies	1 897	1 913	1 938	1 959
上市证券数目	Listed Securities	4 518	4 543	4 605	4 667
股票	Stocks	1 935	1 951	1 976	1 997
主板 A 股	MB A-Shares	466	466	466	466
主板 B 股	MB B-Shares	49	49	49	49
中小板	SME	830	834	843	851
创业板	ChiNext	590	602	618	631
基金	Funds	511	518	522	521
ETFs	ETFs	48	48	48	48
LOFs	LOFs	204	211	216	217
分级基金	Structured	256	256	256	254
封闭基金	Close – end	3	3	2	2
债券	Bonds	2 067	2 069	2 102	2 144
国债	Treasury	1 621	1 622	1 659	1 702
公司债	Listed Co.	414	414	411	410
企业债	Unlisted Co.	15	16	15	15
可转债	Convertiable	8	8	8	8
债券回购	Repurchase	9	9	9	9
优先股	Preferred Stocks	5	5	5	5
股票总发行股本 (百万股)	Stock Issued Capital (Mil. Shs.)	1 633 542.77	1 637 541.04	1 646 560.25	1 673 704.07
主板 A 股	MB A-Shares	700 656.21	700 814.38	701 533.27	702 986.93
主板 B 股	MB B-Shares	12 818.36	12 818.36	12 818.36	12 818.36
中小板	SME	654 104.62	656 514.34	661 271.96	675 147.44
创业板	ChiNext	265 963.59	267 393.97	270 936.67	282 751.34
股票总流通股本 (百万股)	Stock Negotiable Capital (Mil. Shs.)	1 190 120.04	1 198 691.70	1 207 104.61	1 236 306.19
主板 A 股	MB A-Shares	551 927.28	553 986.80	555 601.63	569 083.48
主板 B 股	MB B-Shares	12 689.66	12 689.66	12 689.66	12 689.66
中小板	SME	452 617.80	456 363.18	461 260.45	470 596.35
创业板	ChiNext	172 885.30	175 652.06	177 552.87	183 936.70
其它上市面额 (百万元人民币)	Other Listed Par (Mil. RMB ¥)	17 714 456.58	17 692 481.32	17 784 628.04	18 191 581.82
基金	Funds	196 053.50	192 080.19	182 819.25	177 383.19
ETFs	ETFs	20 320.10	21 313.35	20 134.29	20 368.11
LOFs	LOFs	22 583.02	23 565.16	23 869.33	22 860.89
分级基金	Structured	147 819.58	141 870.58	136 484.19	131 821.90
封闭基金	Close – end	5 330.81	5 331.10	2 331.44	2 332.28
债券	Bonds	17 518 403.07	17 500 401.12	17 601 808.79	18 014 198.63
国债	Treasury	17 045 959.99	17 027 829.99	17 131 179.99	17 547 896.65
公司债	Listed Co.	437 687.59	436 715.70	435 829.88	431 753.13
企业债	Unlisted Co.	26 048.00	27 148.00	26 148.00	26 148.00
可转债	Convertiable	8 707.50	8 707.43	8 650.92	8 400.85
债券回购	Repurchase	0.00	0.00	0.00	0.00
优先股	Preferred Stocks	29 350.00	29 350.00	29 350.00	29 350.00
股票市价总值 (百万元人民币)	Stock Market Value (Mil. RMB ¥)	22 312 536.03	23 448 973.09	23 510 837.14	22 717 810.92
主板 A 股	MB A-Shares	7 407 497.66	7 651 349.22	7 598 003.77	7 419 670.41
主板 B 股	MB B-Shares	84 152.05	86 593.20	86 059.68	84 285.77
中小板	SME	9 793 282.12	10 430 385.17	10 458 359.92	10 061 232.71
创业板	ChiNext	5 027 604.20	5 280 645.49	5 368 413.77	5 152 622.02

五月 May.	六月 Jun.	七月 Jul.	八月 Aug.	九月 Sept.	十月 Oct.	十一月 Nov.	十二月 Dec.
1 977	1 995	2 010	2 028	2 044	2 058	2 074	2 089
4 765	4 853	4 991	5 096	5 253	5 374	5 552	5 638
2 015	2 033	2 048	2 066	2 082	2 096	2 112	2 127
466	466	465	465	465	465	465	465
49	49	49	49	49	49	49	49
858	866	871	877	884	891	894	903
642	652	663	675	684	691	704	710
526	528	533	535	532	535	533	535
50	50	52	53	53	53	52	52
222	226	230	233	234	237	238	242
252	250	250	248	244	244	242	240
2	2	1	1	1	1	1	1
2 219	2 287	2 405	2 490	2 634	2 738	2 902	2 971
1 771	1 837	1 954	2 020	2 151	2 242	2 404	2 452
416	417	420	440	453	465	467	482
14	13	12	12	12	12	11	9
9	11	10	9	9	10	11	19
9	9	9	9	9	9	9	9
5	5	5	5	5	5	5	5
1 720 840.99	1 768 450.09	1 794 876.21	1 805 760.53	1 815 921.81	1 824 300.08	1 832 173.23	1 845 832.39
708 777.90	720 053.92	728 221.47	731 411.33	731 861.65	734 857.05	737 634.85	745 914.14
12 986.33	13 060.04	13 174.42	12 908.45	12 908.45	12 908.45	12 845.50	12 845.50
700 765.92	726 022.32	740 792.78	744 251.06	750 256.99	754 229.17	757 309.39	761 223.58
298 310.84	309 313.81	312 687.54	317 189.69	320 894.72	322 305.41	324 383.49	325 849.17
1 272 552.69	1 307 684.44	1 329 406.67	1 340 003.22	1 355 902.03	1 368 638.08	1 377 655.36	1 392 542.10
574 141.35	581 692.26	588 096.02	591 274.12	593 659.84	598 193.83	600 707.58	603 037.39
12 857.85	12 931.53	13 045.89	12 779.92	12 779.90	12 779.90	12 716.53	12 716.53
491 424.55	511 417.31	522 628.85	527 120.59	536 216.54	542 711.75	547 813.80	558 139.48
194 128.94	201 643.33	205 635.91	208 828.59	213 245.75	214 952.60	216 417.45	218 648.70
18 599 442.37	19 112 626.42	20 073 337.06	20 360 328.69	20 842 716.64	21 272 792.76	21 880 496.07	22 182 920.69
150 669.61	139 498.82	128 036.30	123 264.48	118 901.38	116 794.17	112 065.33	107 017.80
22 039.94	19 775.17	19 701.43	19 505.82	18 484.95	18 634.29	18 488.20	18 291.33
22 726.81	23 123.71	23 394.69	24 866.45	23 874.71	22 707.97	21 817.89	21 658.09
103 095.68	93 792.12	84 131.88	78 083.32	75 731.75	74 641.74	70 948.14	66 256.79
2 807.18	2 807.81	808.30	808.89	809.97	810.18	811.09	811.59
18 448 772.76	18 973 127.60	19 945 300.76	20 237 064.21	20 723 815.26	21 155 998.59	21 768 430.74	22 075 902.89
17 981 152.37	18 499 071.17	19 465 753.43	19 727 560.89	20 202 261.94	20 621 650.82	21 239 526.98	21 539 679.82
434 766.01	444 400.98	450 268.59	480 314.15	492 364.15	503 318.63	501 274.68	504 440.73
25 148.00	21 648.00	21 390.00	21 390.00	21 390.00	21 390.00	17 390.00	15 090.00
7 706.38	8 007.45	7 888.74	7 799.17	7 799.17	9 639.14	10 239.08	16 692.35
0.00	0.00	0.00	0.00	0.00	0.00	0.00	0.00
29 350.00	29 350.00	29 350.00	29 350.00	29 350.00	29 350.00	29 350.00	29 350.00
21 583 750.48	22 685 672.63	22 520 125.70	23 487 213.38	24 149 149.73	24 462 261.67	23 380 128.46	23 576 125.65
7 073 289.06	7 546 235.64	7 622 940.82	7 769 546.34	7 900 312.69	8 050 548.56	7 797 382.49	7 964 666.85
80 978.63	83 980.59	84 492.86	80 100.94	82 706.64	84 892.30	76 833.31	83 375.34
9 572 566.09	10 049 417.85	9 965 944.74	10 376 459.44	10 668 061.65	10 857 648.20	10 344 271.44	10 399 202.12
4 856 916.69	5 006 038.54	4 846 747.29	5 261 106.67	5 498 068.75	5 469 172.62	5 161 641.21	5 128 881.35

1. 上市证券(月底数字)(续)
LISTED SECURITIES (Month-end Figures) (Continued)

		一月 Jan.	二月 Feb.	三月 Mar.	四月 Apr.
股票流通市值 (百万元人民币)	Stock Nego. Value (Mil. RMB ¥)	15 259 642.26	15 945 367.12	15 995 368.05	15 553 812.34
主板 A 股	MB A-Shares	5 870 413.98	6 082 175.57	6 070 120.10	5 991 910.67
主板 B 股	MB B-Shares	83 100.10	85 562.61	85 035.85	83 272.64
中小板	SME	6 328 929.42	6 634 335.94	6 692 491.40	6 456 052.88
创业板	ChiNext	2 977 198.76	3 143 293.00	3 147 720.70	3 022 576.15

2. 成交情况
TRANSACTION DATA

		一月 Jan.	二月 Feb.	三月 Mar.	四月 Apr.
总交易日	Trading Days	18	18	23	18
总成交金额 (百万元人民币)	Total Value Traded (Mil. RMB ¥)	4 857 164.66	5 473 769.61	8 162 592.19	6 377 710.47
股票	Stocks	3 693 813.71	4 287 064.01	6 481 407.31	4 965 011.05
主板 A 股	MB A-Shares	1 195 783.18	1 370 045.87	1 766 923.36	1 718 174.45
主板 B 股	MB B-Shares	2 130.42	3 572.43	4 193.14	3 279.80
中小板	SME	1 520 274.07	1 794 760.50	2 797 666.72	2 013 716.20
创业板	ChiNext	975 626.03	1 118 685.20	1 912 624.10	1 229 840.59
基金	Funds	75 036.48	88 832.49	180 656.25	134 764.58
ETFs	ETFs	17 664.45	33 423.46	115 127.49	76 218.75
LOFs	LOFs	2 539.82	2 836.85	4 388.30	3 452.34
分级基金	Structured	54 457.09	51 755.70	60 207.10	54 790.62
封闭基金	Close – end	375.12	816.47	933.36	302.87
债券	Bonds	1 088 314.47	1 097 873.11	1 500 528.63	1 277 934.85
债券现券	Cash	26 157.91	26 236.29	33 580.37	33 234.97
债券回购	Repurchase	1 062 156.56	1 071 636.82	1 466 948.26	1 244 699.87
ABS	ABS				
优先股	Preferred Stocks	0.00	0.00	0.00	0.00
日均成交金额	Daily Value Traded	269 842.48	304 098.31	354 895.31	354 317.25
股票总成交量 (百万股)	Stock Volume Traded (Mil. Shs.)	262 360.27	304 082.48	402 188.29	354 482.26
主板 A 股	MB A-Shares	115 441.26	131 796.43	156 414.04	160 845.77
主板 B 股	MB B-Shares	373.00	547.83	632.65	559.05
中小板	SME	99 827.28	117 607.15	165 596.75	131 267.62
创业板	ChiNext	46 718.72	54 131.08	79 544.84	61 809.81
日均成交量	Daily Volume Traded	14 575.57	16 893.47	17 486.45	19 693.46
其它证券成交量	Volume of Others				
基金(百万单位)	Funds (Mil.)	87 788.24	82 553.53	98 234.41	89 270.47
ETFs	ETFs	3 575.58	3 313.08	5 614.29	3 952.89
LOFs	LOFs	2 858.68	3 288.00	5 184.85	4 038.06
分级基金	Structured	80 979.11	75 126.84	86 497.67	80 987.49
封闭基金	Close – end	374.88	825.61	937.61	292.02

五月 May.	六月 Jun.	七月 Jul.	八月 Aug.	九月 Sept.	十月 Oct.	十一月 Nov.	十二月 Dec.
14 925 124.49	15 812 284.69	15 822 938.17	16 387 384.68	16 905 961.50	17 210 716.73	16 564 251.86	16 793 247.17
5 743 384.60	6 149 533.96	6 215 847.21	6 315 307.11	6 468 501.94	6 633 923.44	6 440 519.34	6 545 826.57
80 006.36	83 040.74	83 551.79	79 167.12	81 775.03	83 966.33	75 933.92	82 435.96
6 218 823.71	6 594 576.36	6 616 596.16	6 877 742.90	7 110 203.02	7 272 929.08	7 006 061.45	7 115 507.33
2 882 909.82	2 985 133.63	2 906 943.00	3 115 167.55	3 245 481.50	3 219 897.88	3 041 737.15	3 049 477.31

五月 May.	六月 Jun.	七月 Jul.	八月 Aug.	九月 Sept.	十月 Oct.	十一月 Nov.	十二月 Dec.
20	22	21	23	21	17	22	21
6 130 704.54	6 580 937.02	6 963 114.51	8 146 564.33	8 328 431.25	6 015 728.05	8 006 131.46	6 390 482.48
4 507 450.53	4 806 989.61	5 242 891.44	6 214 675.09	6 552 130.77	4 524 184.32	6 048 050.75	4 361 832.05
1 393 041.26	1 485 296.73	1 836 153.14	1 954 737.97	1 883 066.21	1 315 208.67	1 883 455.73	1 301 281.94
2 877.89	3 074.66	3 414.38	3 334.38	3 882.08	4 306.46	5 758.40	2 369.44
1 833 670.55	2 076 143.54	2 199 253.48	2 607 317.92	2 781 742.49	1 895 555.27	2 574 494.26	1 893 384.64
1 277 860.82	1 242 474.69	1 204 070.43	1 649 284.82	1 883 439.98	1 309 113.92	1 584 342.36	1 164 796.03
110 654.41	111 957.84	133 234.41	167 413.92	134 876.35	180 135.41	273 514.96	397 155.29
71 994.65	78 692.42	99 955.40	129 966.24	107 410.44	158 034.99	244 959.78	373 478.05
3 180.28	4 197.43	3 474.69	3 852.10	4 367.51	3 863.06	4 818.58	3 363.08
35 210.68	28 709.07	29 662.21	33 578.17	23 086.54	18 226.14	23 725.35	20 295.80
268.80	358.91	142.11	17.41	11.87	11.22	11.25	18.36
1 512 599.60	1 661 989.58	1 586 988.66	1 764 475.33	1 641 424.13	1 311 408.31	1 684 565.74	1 631 495.14
36 852.44	46 836.62	36 403.84	37 602.91	37 394.32	36 287.77	45 270.59	45 296.79
1 475 747.16	1 615 152.95	1 550 584.82	1 726 872.41	1 604 029.81	1 275 120.55	1 639 295.15	1 586 198.35
0.00	0.00	0.00	0.00	0.00	0.00	0.00	0.00
306 535.23	299 133.50	331 576.88	354 198.45	396 591.96	353 866.36	363 915.07	304 308.69
323 990.87	357 181.65	410 391.54	479 817.16	460 412.93	317 827.97	412 181.57	313 235.78
129 038.47	132 763.48	177 096.48	189 369.15	168 091.76	121 017.78	168 466.07	116 679.20
527.46	522.68	585.59	626.41	691.63	729.90	1 001.78	402.98
123 180.49	147 261.72	158 207.89	188 535.96	189 471.56	126 736.21	162 495.90	130 755.11
71 244.45	76 633.78	74 501.58	101 285.65	102 157.99	69 344.08	80 217.82	65 398.50
16 199.54	16 235.53	19 542.45	20 861.62	21 924.43	18 695.76	18 735.53	14 915.99
63 972.90	54 640.28	55 739.94	61 655.89	45 263.53	38 495.43	56 701.71	51 047.78
6 593.61	7 234.72	8 063.08	10 292.61	8 517.87	9 739.49	18 811.01	17 634.52
3 908.93	5 197.05	4 456.80	5 195.35	5 510.31	3 950.87	4 756.37	3 473.56
53 196.16	41 842.53	43 086.14	46 167.75	31 235.23	24 804.96	33 134.22	29 939.51
274.20	365.97	133.91	0.17	0.12	0.11	0.11	0.19

2. 成交情况(续)

TRANSACTION DATA (Continued)

		一月 Jan.	二月 Feb.	三月 Mar.	四月 Apr.
债券(万张)	Bonds(10,000)	1 088 075.47	1 097 927.41	1 500 294.73	1 278 021.72
债券现券	Cash	25 918.91	26 290.59	33 346.47	33 321.85
债券回购	Repurchase	1 062 156.56	1 071 636.82	1 466 948.26	1 244 699.87
ABS	ABS				
优先股	Preferred Stocks	0.00	0.00	0.00	0.00
总成交笔数	Total Deals Traded	204 151 703	233 842 215	337 392 244	258 899 151
股票	Stocks	187 816 062	216 566 814	313 940 748	241 886 225
主板 A 股	MB A-Shares	60 624 234	68 470 012	87 703 543	82 037 657
主板 B 股	MB B-Shares	235 205	353 960	320 717	258 154
中小板	SME	81 034 201	94 536 334	139 844 352	102 132 035
创业板	ChiNext	45 922 422	53 206 508	86 072 136	57 458 379
基金	Funds	3 290 592	3 484 950	4 432 149	3 852 339
ETFs	ETFs	281 047	373 396	755 015	565 924
LOFs	LOFs	197 134	254 546	463 335	276 219
分级基金	Structured	2 799 765	2 838 358	3 192 696	3 000 100
封闭基金	Close – end	12 646	18 650	21 103	10 096
债券(万张)	Bonds(10,000)	13 045 049	13 790 451	19 019 347	13 160 587
债券现券	Cash	60 899	70 817	123 612	107 005
债券回购	Repurchase	12 984 150	13 719 634	18 895 735	13 053 582
ABS	ABS				
优先股	Preferred Stocks	0	0	0	0
日均成交笔数	Daily Deals Traded	11 341 761	12 991 234	14 669 228	14 383 286

五月 May.	六月 Jun.	七月 Jul.	八月 Aug.	九月 Sept.	十月 Oct.	十一月 Nov.	十二月 Dec.
1 512 421.03	1 661 581.83	1 586 984.24	1 764 492.56	1 641 724.86	1 311 332.59	1 684 752.43	1 632 130.79
36 673.87	46 428.88	36 399.41	37 620.15	37 695.05	36 212.04	45 457.28	45 932.44
1 475 747.16	1 615 152.95	1 550 584.83	1 726 872.41	1 604 029.81	1 275 120.55	1 639 295.15	1 586 198.35
0.00	0.00	0.00	0.00	0.00	0.00	0.00	0.00
254 057 434	275 896 748	287 050 776	336 169 743	329 012 645	233 248 064	306 133 266	248 218 135
237 021 350	255 543 642	268 114 264	313 003 064	306 882 999	216 810 183	284 635 504	224 375 204
72 527 870	75 436 598	89 340 711	95 702 332	85 485 984	60 089 300	83 689 609	63 160 937
225 247	280 585	279 859	261 110	300 382	293 920	434 152	195 788
101 420 047	115 289 907	116 788 177	135 420 215	134 717 168	94 682 999	125 729 650	100 741 948
62 848 186	64 536 552	61 705 517	81 619 407	86 379 465	61 743 964	74 782 093	60 276 531
2 292 328	2 129 414	2 365 692	2 573 166	2 062 334	1 897 248	2 961 618	2 736 537
663 096	770 325	930 001	1 056 557	876 028	900 155	1 588 486	1 629 815
294 602	372 624	338 046	373 413	344 178	317 081	437 043	376 742
1 324 856	976 560	1 094 594	1 142 364	841 558	679 621	935 543	729 035
9 774	9 905	3 051	832	570	391	546	945
14 743 756	18 223 692	16 570 820	20 593 513	20 067 312	14 540 633	18 536 144	21 106 394
155 645	228 564	169 582	159 077	159 312	392 298	279 628	1 490 559
14 588 111	17 995 128	16 401 238	20 434 436	19 908 000	14 148 335	18 256 516	19 615 835
0	0	0	0	0	0	0	0
12 702 872	12 540 761	13 669 085	14 616 076	15 667 269	13 720 474	13 915 148	11 819 911

3. 股价指数(月底数字)
STOCK PRICE INDICES(Month-end Figures)

		一月 Jan.	二月 Feb.	三月 Mar.	四月 Apr.
深证综合指数	SZSE COMPOSITE INDEX	1 917.3168	2 001.3215	1 986.4728	1 906.9151
深证 A 股指数	SZSE A SHARE INDEX	2 005.6079	2 093.5874	2 078.0584	1 994.6739
深证 B 股指数	SZSE B SHARE INDEX	1 114.4937	1 147.7312	1 138.7291	1 116.7691
深证成份指数	SZSE COMPONENT INDEX	10 052.0496	10 391.3442	10 428.7228	10 234.6527
成份 A 股指数	SZSE COMPONENT A	11 874.8462	12 275.6669	12 320.1839	12 094.9233
成份 B 股指数	SZSE COMPONENT B	6 073.4327	6 239.3348	6 082.0664	5 850.1612
深证 100 指数	SZSE 100 INDEX	4 467.0855	4 616.2565	4 701.1078	4 689.5285
中小板指数 P	SZSE SME PRICE INDEX	6 341.3769	6 625.6034	6 745.6794	6 640.1806
创业板指数 P	CHINEXT PRICE INDEX	1 886.2320	1 927.1597	1 907.3381	1 850.7336
乐富基金指数	SZSE LEFU FUND INDEX	8 070.2027	8 251.5703	8 286.9199	8 344.9677
农林牧渔指数	AGRICULTURE INDEX	1 337.1500	1 334.4315	1 287.4506	1 222.3771
采矿业指数	MINING INDEX	2 510.9029	2 595.1786	2 488.0115	2 257.3984
制造业指数	MANUFACTURING INDEX	2 035.6212	2 112.2530	2 122.7764	2 044.7377
水电煤气指数	UTILITIES INDEX	1 090.4118	1 125.3630	1 111.8263	1 061.0794
建筑业指数	CONSTRUCTION INDEX	2 011.0297	2 136.3261	2 164.4911	2 162.5860
批发零售指数	WHOLESALE RETAIL IDX	2 029.5570	2 094.3368	2 057.6909	1 944.3530
运输仓储指数	TRANSPORTATION INDEX	1 389.8006	1 482.6340	1 497.9153	1 487.9117
住宿餐饮指数	HOTEL & CATERING IDX	2 177.8733	2 216.4652	2 135.0823	1 931.0856
信息技术指数	IT INDEX	2 177.2793	2 265.3677	2 179.4709	2 057.4683
金融业指数	FINANCE INDEX	1 137.1767	1 178.2329	1 143.9594	1 095.3705
房地产业指数	REAL ESTATE INDEX	2 735.8226	2 794.9383	2 758.2541	2 746.2087
商务服务指数	BUSINESS SERVICE IDX	2 008.6127	2 059.7030	1 993.7199	1 826.3982
科研服务指数	R&D INDEX	2 020.3139	2 183.0806	2 097.5682	2 010.4036
公共环保指数	EP INDEX	1 522.2100	1 582.3777	1 576.1320	1 720.3128
文化传播指数	MEDIA INDEX	1 734.0720	1 766.0908	1 694.3886	1 619.1293
综合类指数	CONGLOMERATES INDEX	1 170.4626	1 206.9225	1 155.1868	1 045.2267

五月 May.	六月 Jun.	七月 Jul.	八月 Aug.	九月 Sept.	十月 Oct.	十一月 Nov.	十二月 Dec.
1 808.3019	1 897.6866	1 879.0959	1 944.9391	1 988.4916	2 002.2838	1 901.8552	1 899.3436
1 891.3762	1 984.7603	1 965.0464	2 034.3595	2 079.7842	2 094.1408	1 989.3174	1 986.4191
1 081.0886	1 151.1943	1 182.4173	1 148.7992	1 196.5368	1 216.4335	1 119.1314	1 163.4384
9 864.8450	10 529.6094	10 505.0440	10 816.6442	11 087.1865	11 367.6192	10 944.0985	11 040.4500
11 696.4302	12 521.9004	12 535.2272	12 918.7952	13 242.6071	13 579.0020	13 073.1842	13 189.1365
5 725.7449	6 130.7029	6 319.1880	6 156.8948	6 560.5150	6 901.3790	6 088.3365	6 512.0666
4 641.0660	5 062.0316	5 101.9216	5 244.3838	5 396.6103	5 742.3200	5 585.5074	5 713.9927
6 444.7517	6 946.4264	7 054.9587	7 326.7603	7 561.7765	7 827.0936	7 553.2951	7 554.8561
1 763.7292	1 818.0668	1 736.3000	1 849.3789	1 866.9817	1 869.7873	1 770.3016	1 752.6520
7 860.7002	8 249.8435						
1 135.3554	1 149.9303	1 111.4465	1 203.4791	1 166.4560	1 272.3680	1 204.6880	1 213.5477
2 102.7152	2 185.2428	2 358.0886	2 456.3544	2 487.7942	2 302.0105	2 211.0907	2 197.9882
1 947.4971	2 069.7756	2 064.7741	2 117.4195	2 187.7211	2 224.2490	2 107.6918	2 112.9347
991.6746	1 018.5383	997.1724	1 028.5940	1 011.1805	978.0730	919.1793	898.1681
1 974.7920	2 046.8021	1 980.6577	2 040.0573	2 057.2270	2 096.4013	1 929.6516	1 923.2621
1 824.4598	1 898.7181	1 877.9974	1 909.4961	1 955.7786	1 950.9596	1 777.4294	1 797.6208
1 428.0567	1 510.4253	1 499.5952	1 528.3049	1 499.2268	1 534.8329	1 391.6585	1 394.5302
1 773.7481	1 895.3915	1 836.9074	1 826.3101	1 819.3235	1 761.8044	1 571.0543	1 533.3798
1 952.4020	2 011.7901	1 897.3052	2 057.3248	2 070.6136	1 971.9411	1 890.2359	1 866.1632
1 039.7448	1 071.8137	1 161.6551	1 228.8153	1 200.8293	1 158.4713	1 177.9665	1 119.6152
2 723.3093	2 868.9178	2 847.3530	2 860.8614	2 959.2428	3 002.3327	2 995.5245	2 977.0439
1 714.2863	1 745.9855	1 694.5037	1 759.6668	1 790.5148	1 804.7135	1 693.8539	1 663.4145
1 865.1365	1 913.6376	1 956.5294	2 241.0545	2 344.7326	2 357.1647	2 200.1243	2 167.5756
1 573.4626	1 692.1493	1 588.3918	1 632.8050	1 666.2683	1 703.0040	1 587.6094	1 584.1070
1 567.7963	1 555.4912	1 568.1011	1 588.6450	1 563.3168	1 518.5852	1 420.6948	1 445.5532
936.9512	976.5520	990.2964	962.7252	974.6842	908.8129	818.2149	781.6622

4. 股票市盈率(月底数字)
P/E RATIO (Month-end Figures)

		一月 Jan.	二月 Feb.	三月 Mar.	四月 Apr.
平均市盈率	Average P/E Ratio	40.52	42.26	40.02	35.87
主板A股	MB A-Shares	26.39	27.15	26.90	25.48
主板B股	MB B-Shares	11.03	11.04	10.49	11.21
中小板	SME	49.83	52.76	47.47	41.95
创业板	ChiNext	69.03	70.78	64.85	52.52

5. 会员(月底数字)
MEMBERSHIPS (Month-end Figures)

		一月 Jan.	二月 Feb.	三月 Mar.	四月 Apr.
会员总数	No. of Member Firms	128	128	128	128
营业部总数	No. of Member Branches	9 644	9 724	9 898	10 027
交易单元数	No. of Trading Unit	16 839	17 056	17 532	17 753

6. 投资者(月底数字)
INVESTORS (Month-end Figures)

		一月 Jan.	二月 Feb.	三月 Mar.	四月 Apr.
个人总户数	No. of Personal Investors	21 121.38	21 504.64	22 040.68	22 310.14
机构总户数	No. of Company Investors	56.68	57.16	57.90	58.42
合 计	Total	21 178.06	21 561.80	22 098.58	22 368.56

五月 May.	六月 Jun.	七月 Jul.	八月 Aug.	九月 Sept.	十月 Oct.	十一月 Nov.	十二月 Dec.
34.06	35.75	35.38	36.79	37.71	38.10	36.34	36.21
24.42	26.08	26.34	26.76	27.15	27.61	26.71	26.82
10.81	11.30	11.51	11.19	11.66	11.86	10.86	11.31
39.76	41.68	41.25	42.87	43.91	44.61	42.47	42.41
49.12	50.29	48.08	51.74	53.66	53.13	49.69	49.15

五月 May.	六月 Jun.	七月 Jul.	八月 Aug.	九月 Sept.	十月 Oct.	十一月 Nov.	十二月 Dec.
128	128	128	128	128	128	128	129
10 139	10 330	10 492	10 610	10 713	10 778	10 881	11 014
17 959	18 130	18 296	18 482	18 651	18 833	19 026	19 273

单位:万, 10 000

五月 May.	六月 Jun.	七月 Jul.	八月 Aug.	九月 Sept.	十月 Oct.	十一月 Nov.	十二月 Dec.
22 594.81	22 909.72	23 165.85	23 468.02	23 753.39	23 978.11	24 263.00	24 482.57
58.96	59.49	59.90	60.33	60.83	61.27	61.91	62.51
22 653.77	22 969.22	23 225.75	23 528.36	23 814.21	24 039.38	24 324.91	24 545.08

(四)深圳证券市场近十年来的发展

SHENZHEN SECURITIES MARKET MOVEMENT, 2007—2017

上市公司数和上市股票数

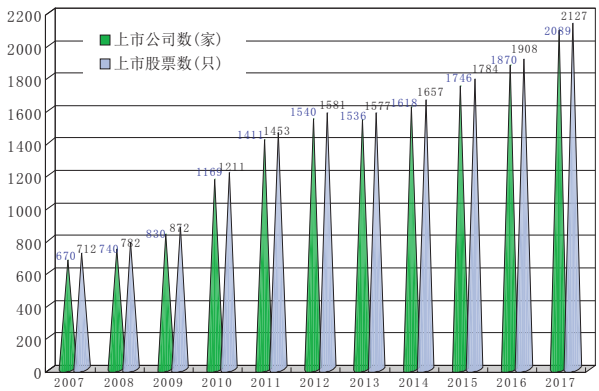

上市公司总股本和流通股本

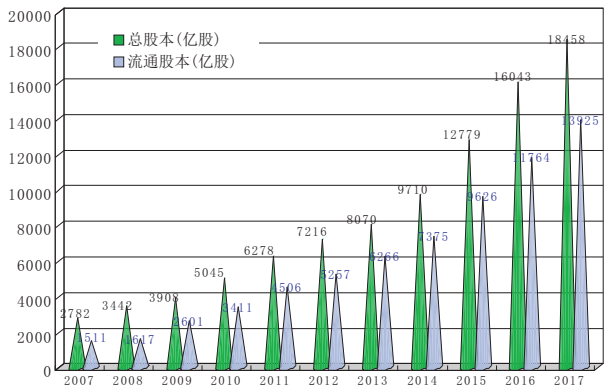

上市公司总市值和流通市值

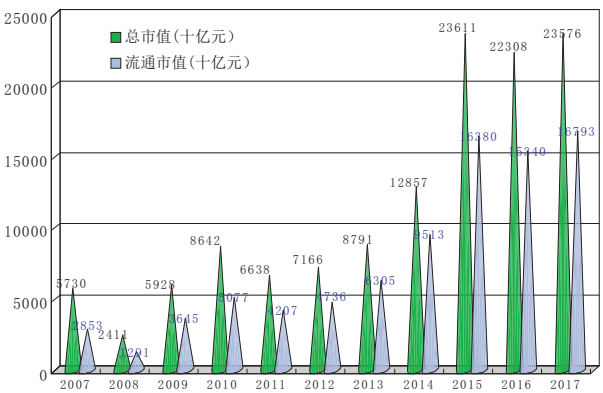

会员数和营业部数

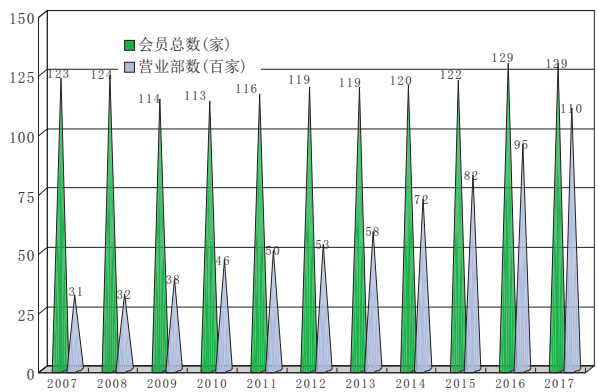

投资者开户数

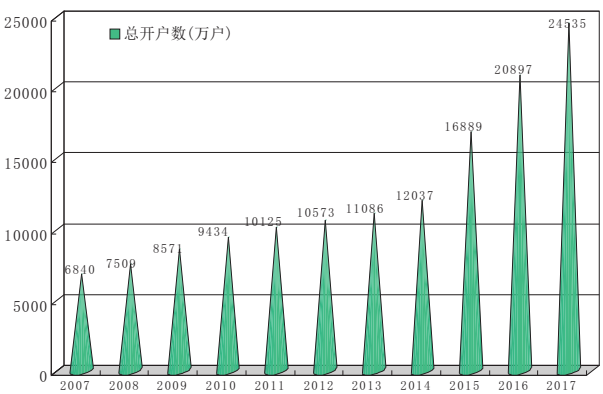

股票分板块成交金额

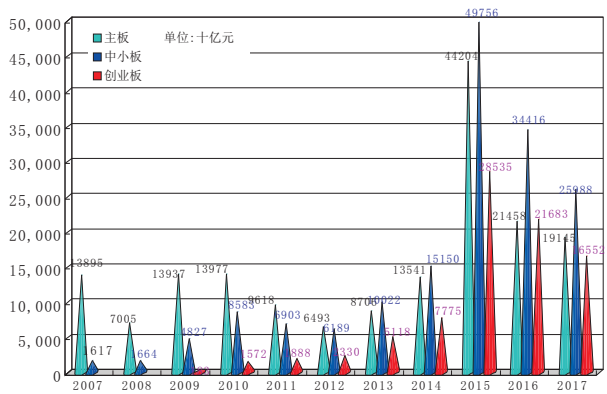

二、二〇一七年深圳证券市场状况

TRANSACTION DATA, 2017

(一)各类证券成交金额

TOTAL SECURITIES VALUE TRADED

1. 各类证券成交金额(二〇一七年)

TOTAL VALUE TRADED, 2017

百万元人民币, RMB Mil.

		全年成交金额 Year Value Traded	占市场比重% Market Share %
股票	Stocks	61 685 500.64	75.75
主板 A 股	MB A-Shares	19 103 168.53	23.46
中小板	SME	25 987 979.64	31.91
创业板	ChiNext	16 552 158.97	20.33
主板 B 股	MB B-Shares	42 193.50	0.05
基金	Funds	1 988 232.39	2.44
债券	Bonds	17 759 597.55	21.81
优先股	Preferred Stocks	0.00	0.00
合计	Total	81 433 330.58	100.00

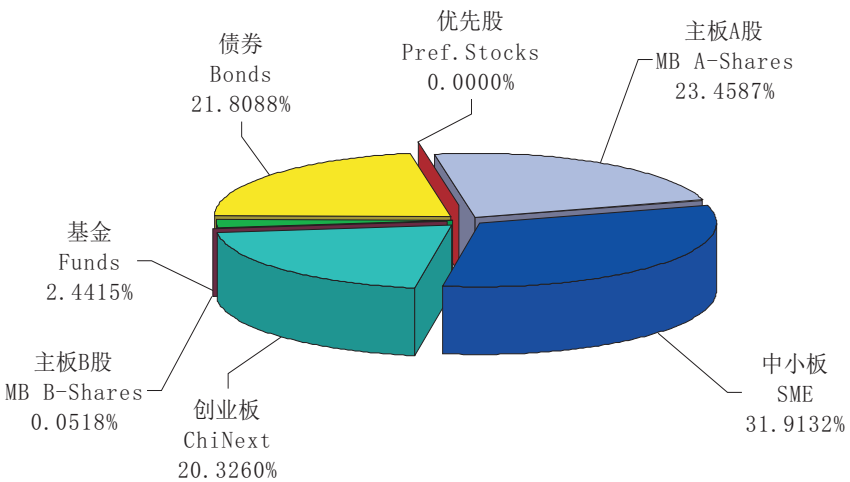

2017 年各类证券成交份额

2. 每日成交金额表(二〇一七年)
DAILY VALUE TRADED, 2017

亿元人民币, RMB 100 Mil.

日期 Date	一月 Jan.	二月 Feb.	三月 Mar.	四月 Apr.	五月 May.	六月 Jun.	七月 Jul.	八月 Aug.	九月 Sept.	十月 Oct.	十一月 Nov.	十二月 Dec.
1			3 388.88			2 856.05		3 722.31	4 130.59		3 452.25	3 074.68
2			3 316.93		3 151.47	2 644.99		3 905.80			3 540.05	
3	2 735.28	2 037.62	3 305.50		3 253.12		2 936.13	3 601.45			3 417.06	
4	3 248.04				3 326.81		2 993.64	3 605.49	4 429.98			3 216.48
5	3 193.18			3 980.46	3 270.43	2 566.93	3 162.45		4 044.88			3 296.69
6	3 170.24	2 432.75	3 593.17	3 762.28		2 487.87	3 545.58		4 267.47		3 497.97	3 106.83
7		2 565.67	3 508.97	3 817.21		3 392.86	3 448.99	3 085.98	4 503.38		3 689.85	2 713.20
8		2 731.47	3 224.56		3 078.32	3 277.52		3 506.94	4 044.65		3 937.36	2 953.43
9	2 901.65	3 098.19	3 242.04		2 808.22	3 045.68		3 408.69		4 131.60	3 620.71	
10	2 894.55	3 212.87	3 159.09	4 245.40	3 115.46		3 580.13	3 516.83		4 023.84	3 938.49	
11	2 800.20			4 582.42	3 117.38		3 306.68	3 505.21	4 243.40	4 254.57		3 284.78
12	2 680.61			4 179.89	2 816.54	2 990.31	3 278.30		5 144.70	3 649.69		3 074.23
13	2 765.53	3 185.39	3 369.48	3 415.99		2 905.42	3 118.45		3 923.19	3 577.22	4 153.84	2 845.35
14		2 938.35	3 513.49	3 624.00		3 050.04	2 909.92	3 469.69	4 091.74		4 234.51	2 930.20
15		3 225.57	3 317.16		2 773.44	3 265.65		3 348.01	3 947.79		3 753.35	3 152.06
16	3 290.47	2 917.27	3 914.23		3 477.31	2 966.42		3 796.08		4 165.09	3 594.62	
17	2 711.93	3 232.30	4 193.59	3 521.16	3 579.48		3 758.53	3 820.11		3 095.31	4 120.48	
18	2 399.35			3 257.16	3 057.59		2 968.07	3 426.33	3 759.46	3 282.80		3 084.49
19	2 312.89			3 459.57	2 872.49	2 799.73	3 400.32		3 914.18	3 294.37		2 904.93
20	2 581.10	3 223.70	3 629.66	3 199.68		3 229.87	3 418.37		4 054.49	2 946.62	3 608.93	3 004.93
21		3 341.82	3 535.66	2 800.33		3 117.95	3 111.37	3 348.48	4 092.99		3 980.12	3 011.40
22		3 345.15	3 777.12		2 964.73	3 379.48		3 465.50	3 646.87		3 914.63	2 846.48
23	2 525.45	3 522.90	3 997.43		3 032.70	3 089.58		3 126.37		3 090.86	3 788.66	
24	2 301.28	3 385.13	3 734.14	2 968.21	2 706.05		3 319.74	3 113.55		3 117.55	3 212.39	
25	2 103.35			2 960.16	3 078.93		3 048.43	3 222.71	3 562.30	3 165.99		3 131.45
26	1 956.54			3 132.53	2 869.30	3 240.87	3 239.02		3 293.57	3 673.63		2 984.13
27		3 328.65	3 691.80	3 627.67		2 983.43	3 984.92		3 411.45	3 428.51	3 231.77	3 247.76
28		3 012.90	3 372.91	3 242.99		2 933.37	3 396.84	4 265.10	3 461.73		2 975.24	3 248.70
29			3 670.91			2 883.89		3 866.19	3 315.49		3 342.87	2 792.64
30			3 878.63			2 701.46		3 732.59		4 018.57	3 056.19	
31			3 290.57		2 957.27		3 705.27	3 606.22		3 241.06		
最高 High	3 290.47	3 522.90	4 193.59	4 582.42	3 579.48	3 392.86	3 984.92	4 265.10	5 144.70	4 254.57	4 234.51	3 296.69
最低 Low	1 956.54	2 037.62	3 159.09	2 800.33	2 706.05	2 487.87	2 909.92	3 085.98	3 293.57	2 946.62	2 975.24	2 713.20
平均 Avg.	2 698.42	3 040.98	3 548.95	3 543.17	3 065.35	2 991.34	3 315.77	3 541.98	3 965.92	3 538.66	3 639.15	3 043.09
累计 Total	48 571.65	54 737.70	81 625.92	63 777.10	61 307.05	65 809.37	69 631.15	81 465.64	83 284.31	60 157.28	80 061.31	63 904.82

全年累计 Total of 2017 814 333.31

3. 每日成交笔数表(二〇一七年)
DAILY DEALS TRADED, 2017

万笔, 10 000

日期 Date	一月 Jan.	二月 Feb.	三月 Mar.	四月 Apr.	五月 May.	六月 Jun.	七月 Jul.	八月 Aug.	九月 Sept.	十月 Oct.	十一月 Nov.	十二月 Dec.
1			1 421.17			1 220.42		1 567.99	1 629.81		1 301.37	1 171.73
2			1 448.33		1 254.71	1 146.65		1 636.73			1 358.61	
3	1 099.23	835.60	1 364.88		1 344.29		1 185.82	1 512.03			1 345.02	
4	1 348.07				1 410.64		1 222.51	1 526.47	1 759.45			1 255.75
5	1 343.77			1 496.61	1 360.74	1 064.52	1 265.18		1 612.71			1 344.54
6	1 324.04	1 045.65	1 445.67	1 482.49		1 048.54	1 439.34		1 668.14		1 319.23	1 183.17
7		1 143.00	1 494.49	1 494.11		1 394.14	1 395.65	1 254.29	1 808.29		1 392.65	1 109.20
8		1 210.46	1 375.25		1 294.41	1 366.74		1 472.99	1 612.54		1 513.76	1 172.96
9	1 178.30	1 347.18	1 393.58		1 123.50	1 309.15		1 394.53		1 496.29	1 376.59	
10	1 180.05	1 389.10	1 280.02	1 725.27	1 259.86		1 477.17	1 511.98		1 551.74	1 499.11	
11	1 190.03			1 872.88	1 319.27		1 387.45	1 543.82	1 640.33	1 669.60		1 217.44
12	1 135.69			1 708.49	1 132.14	1 284.78	1 380.93		2 068.98	1 450.09		1 229.54
13	1 198.00	1 325.40	1 360.97	1 403.08		1 211.10	1 246.83		1 528.75	1 378.34	1 580.57	1 073.80
14		1 224.27	1 361.53	1 507.63		1 303.13	1 179.93	1 388.28	1 646.11		1 641.66	1 155.00
15		1 392.88	1 319.86		1 078.16	1 391.94		1 372.87	1 569.01		1 431.93	1 238.84
16	1 453.55	1 225.14	1 538.06		1 456.85	1 254.80		1 569.69		1 666.43	1 362.37	
17	1 159.89	1 409.00	1 722.76	1 393.27	1 511.23		1 649.32	1 578.66		1 194.24	1 711.46	
18	1 015.74			1 338.19	1 318.54		1 266.84	1 469.60	1 445.64	1 293.52		1 144.12
19	998.79			1 462.04	1 169.47	1 165.55	1 387.95		1 539.22	1 314.12		1 058.01
20	1 048.20	1 352.13	1 467.31	1 342.96		1 347.13	1 386.43		1 557.94	1 114.68	1 322.82	1 132.99
21		1 421.38	1 396.65	1 134.52		1 301.43	1 254.49	1 355.17	1 622.27		1 453.15	1 168.02
22		1 425.47	1 532.15		1 267.55	1 433.85		1 442.58	1 459.65		1 480.34	1 050.19
23	1 036.12	1 529.28	1 624.85		1 303.42	1 328.63		1 283.43		1 151.70	1 502.71	
24	986.56	1 411.42	1 512.15	1 249.52	1 122.64		1 357.95	1 276.66		1 213.96	1 221.35	
25	901.41			1 183.52	1 284.61		1 290.51	1 295.92	1 412.22	1 190.64		1 193.72
26	817.74			1 263.82	1 182.28	1 260.95	1 304.55		1 302.20	1 398.88		1 161.80
27		1 419.04	1 513.74	1 585.42		1 220.09	1 673.17		1 287.73	1 344.31	1 209.64	1 274.09
28		1 277.83	1 402.27	1 246.08		1 225.29	1 440.83	1 659.19	1 382.84		1 120.87	1 325.00
29			1 571.88			1 184.33		1 584.87	1 347.44		1 296.71	1 161.91
30			1 797.95			1 126.51		1 478.51		1 632.15	1 171.40	
31			1 393.72		1 211.43		1 512.24	1 440.71		1 264.13		
最高 High	1 453.55	1 529.28	1 797.95	1 872.88	1 511.23	1 433.85	1 673.17	1 659.19	2 068.98	1 669.60	1 711.46	1 344.54
最低 Low	817.74	835.60	1 280.02	1 134.52	1 078.16	1 048.54	1 179.93	1 254.29	1 287.73	1 114.68	1 120.87	1 050.19
平均 Avg.	1 134.18	1 299.12	1 466.92	1 438.33	1 270.29	1 254.08	1 366.91	1 461.61	1 566.73	1 372.05	1 391.51	1 181.99
累计 Total	20 415.17	23 384.22	33 739.22	25 889.92	25 405.74	27 589.67	28 705.08	33 616.97	32 901.26	23 324.81	30 613.33	24 821.81

全年累计 Total of 2017 330 407.21

(二)深圳证券交易所指数

SZSE INDICES

1. 深证综合指数历史走势图(二〇〇七年至二〇一七年)

SZSE COMPOSITE INDEX, DAILY MOVEMENT CHART, 2007—2017

深证成份指数历史走势图(二〇〇七年至二〇一七年)

SZSE COMPONENT INDEX, DAILY MOVEMENT CHART, 2007—2017

2. 深证综合指数全年走势图(二〇一七年)
SZSE COMPOSITE INDEX, DAILY MOVEMENT CHART, 2017

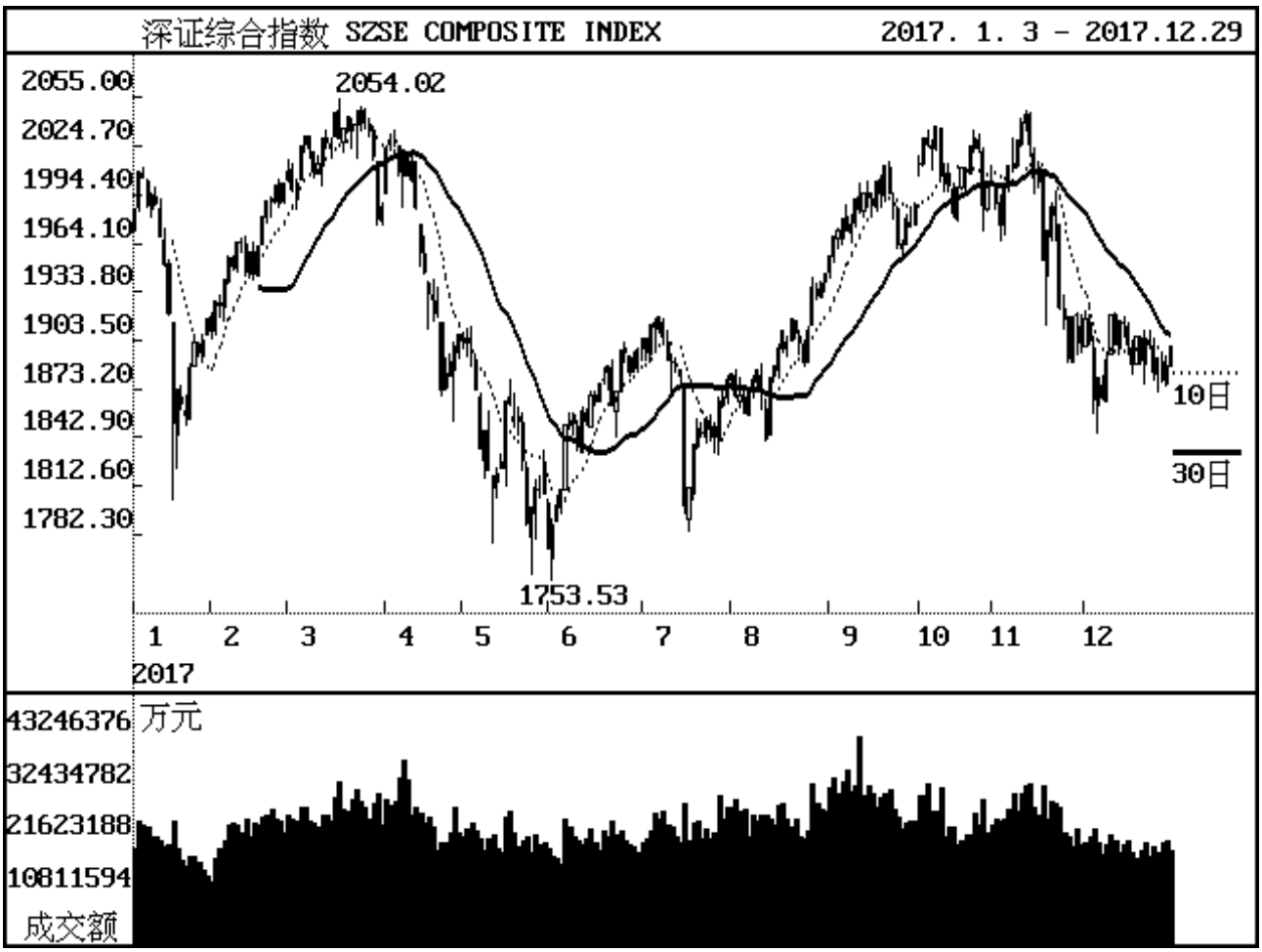

3. 深证综合指数每日收市表(二〇一七年)
SZSE COMPOSITE INDEX, DAILY CLOSING, 2017

1991 年 4 月 3 日 = 100

日期 Date	一月 Jan.	二月 Feb.	三月 Mar.	四月 Apr.	五月 May.	六月 Jun.	七月 Jul.	八月 Aug.	九月 Sept.	十月 Oct.	十一月 Nov.	十二月 Dec.
1			2 008.87			1 773.61		1 882.47	1 956.35		2 003.44	1 916.80
2			1 997.72		1 906.88	1 788.60		1 869.32			1 989.98	
3	1 985.95	1 909.79	2 001.91		1 901.75		1 905.20	1 869.21			1 975.92	
4	2 008.79				1 896.36		1 896.53	1 858.49	1 968.12			1 902.91
5	2 005.58			2 023.20	1 872.79	1 800.93	1 913.14		1 972.14			1 866.98
6	1 988.13	1 927.57	2 025.54	2 029.21		1 810.80	1 914.59		1 979.53		1 999.30	1 879.65
7		1 927.17	2 031.63	2 028.33		1 850.53	1 918.13	1 872.29	1 972.74		2 012.72	1 868.42
8		1 941.79	2 024.28		1 835.59	1 852.86		1 879.16	1 975.87		2 013.71	1 891.51
9	1 994.15	1 954.62	2 009.55		1 847.64	1 857.17		1 885.55		2 014.43	2 028.69	
10	1 989.29	1 950.32	2 013.64	2 008.50	1 822.56		1 905.37	1 872.60		2 030.18	2 039.17	
11	1 968.43			2 022.38	1 819.15		1 891.60	1 842.60	1 991.73	2 026.47		1 919.69
12	1 951.31			2 007.00	1 820.20	1 836.76	1 889.45		1 986.21	2 023.36		1 901.09
13	1 921.00	1 964.75	2 029.89	2 014.67		1 859.88	1 888.70		1 994.98	2 036.81	2 045.18	1 915.77
14		1 964.32	2 027.11	1 986.65		1 852.79	1 881.01	1 879.77	1 993.53		2 025.78	1 915.00
15		1 947.04	2 026.76		1 827.02	1 869.71		1 887.28	1 987.99		2 005.61	1 901.20
16	1 851.41	1 958.12	2 046.31		1 865.27	1 866.05		1 898.39		2 005.95	2 010.13	
17	1 873.02	1 945.11	2 029.73	1 958.55	1 867.68		1 800.54	1 909.38		2 008.06	1 954.30	
18	1 864.59			1 946.42	1 855.99		1 811.33	1 902.25	2 002.74	2 000.11		1 889.13
19	1 857.46			1 932.46	1 853.71	1 876.85	1 839.06		1 995.60	1 983.72		1 905.62
20	1 885.77	1 962.53	2 036.05	1 928.78		1 879.06	1 847.97		2 012.23	1 999.68	1 971.93	1 891.52
21		1 981.14	2 043.94	1 920.23		1 887.19	1 845.81	1 916.42	1 995.42		1 987.45	1 905.05
22		1 990.34	2 037.89		1 828.22	1 862.84		1 908.32	1 988.59		1 982.28	1 901.56
23	1 902.14	1 991.98	2 038.60		1 789.47	1 871.34		1 902.00		2 012.05	1 924.45	
24	1 896.45	2 000.38	2 046.74	1 873.37	1 798.87		1 854.67	1 890.48		2 009.65	1 922.72	
25	1 904.04			1 882.86	1 811.90		1 848.59	1 910.13	1 963.90	2 025.32		1 883.89
26	1 917.32			1 889.79	1 810.11	1 896.79	1 843.12		1 964.03	2 030.35		1 892.02
27		1 988.77	2 039.41	1 900.03		1 898.54	1 865.96		1 979.28	2 023.50	1 892.82	1 878.80
28		2 001.32	2 034.22	1 906.92		1 883.37	1 868.37	1 936.76	1 974.78		1 918.32	1 887.34
29			2 019.39			1 892.27		1 932.06	1 988.49		1 919.06	1 899.34
30			1 979.58			1 897.69		1 938.90		1 988.48	1 901.86	
31			1 986.47		1 808.30		1 879.10	1 944.94		2 002.28		
最高 High	2 008.79	2 001.32	2 046.74	2 029.21	1 906.88	1 898.54	1 918.13	1 944.94	2 012.23	2 036.81	2 045.18	1 919.69
最低 Low	1 851.41	1 909.79	1 979.58	1 873.37	1 789.47	1 773.61	1 800.54	1 842.60	1 956.35	1 983.72	1 892.82	1 866.98
平均 Avg.	1 931.38	1 961.50	2 023.27	1 958.85	1 841.97	1 857.53	1 871.82	1 895.16	1 983.06	2 012.96	1 978.40	1 895.87

4. 深证 A 股指数全年走势图(二〇一七年)

SZSE A-SHARE INDEX, DAILY MOVEMENT CHART, 2017

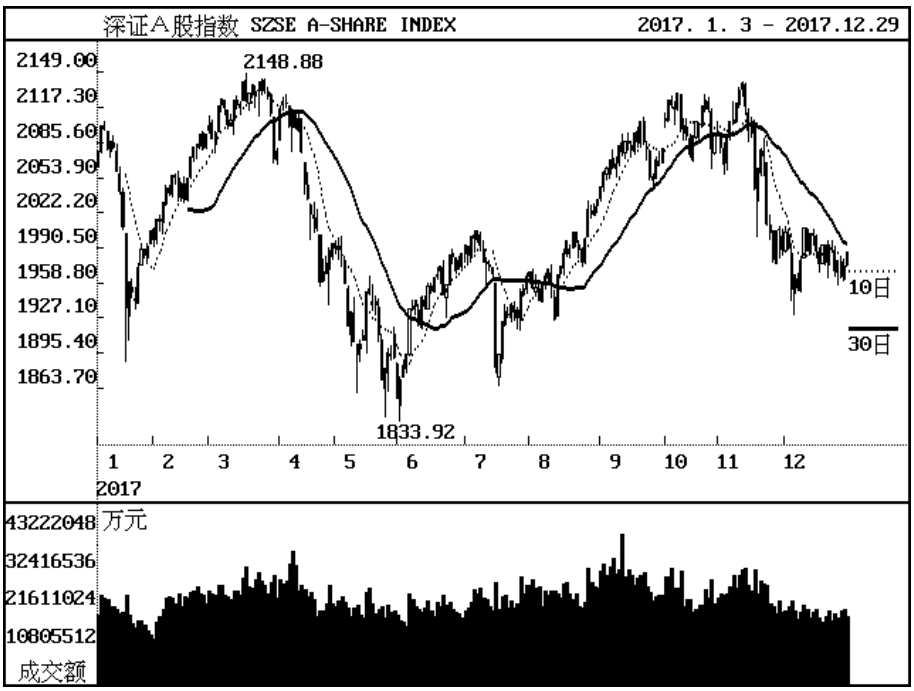

深证 B 股指数全年走势图(二〇一七年)

SZSE B-SHARE INDEX, DAILY MOVEMENT CHART, 2017

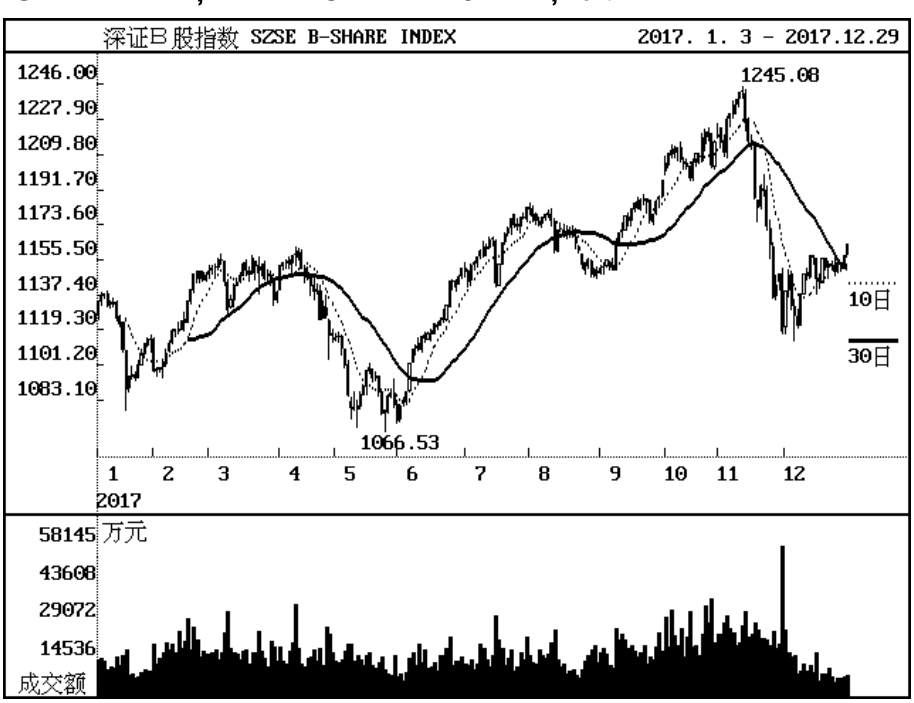

5. 深证 A 股指数每日收市表(二〇一七年)

SZSE A-SHARE INDEX, DAILY CLOSING, 2017

1991 年 4 月 3 日 = 100

日期 Date	一月 Jan.	二月 Feb.	三月 Mar.	四月 Apr.	五月 May.	六月 Jun.	七月 Jul.	八月 Aug.	九月 Sept.	十月 Oct.	十一月 Nov.	十二月 Dec.
1			2 101.50			1 855.00		1 968.59	2 046.33		2 095.34	2 004.88
2			2 089.78		1 994.64	1 870.70		1 954.81			2 081.23	
3	2 077.55	1 997.82	2 094.18		1 989.26		1 992.66	1 954.71			2 066.51	
4	2 101.50				1 983.64		1 983.59	1 943.48	2 058.67			1 990.26
5	2 098.13			2 116.53	1 958.95	1 883.63	2 000.97		2 062.87			1 952.64
6	2 079.85	2 016.48	2 118.96	2 122.82		1 893.96	2 002.48		2 070.65		2 090.94	1 965.97
7		2 016.06	2 125.36	2 121.90		1 935.58	2 006.19	1 957.93	2 063.53		2 105.01	1 954.22
8		2 031.39	2 117.72		1 919.99	1 937.97		1 965.14	2 066.74		2 106.02	1 978.35
9	2 086.16	2 044.83	2 102.35		1 932.69	1 942.48		1 971.84		2 106.96	2 121.73	
10	2 081.05	2 040.28	2 106.61	2 101.09	1 906.36		1 992.78	1 958.27		2 123.45	2 132.69	
11	2 059.20			2 115.63	1 902.77		1 978.30	1 926.87	2 083.34	2 119.55		2 007.86
12	2 041.25			2 099.48	1 903.83	1 921.07	1 976.05		2 077.54	2 116.29		1 988.35
13	2 009.51	2 055.38	2 123.62	2 107.52		1 945.30	1 975.23		2 086.70	2 130.39	2 139.00	2 003.70
14		2 054.93	2 120.69	2 078.16		1 937.86	1 967.16	1 965.82	2 085.20		2 118.74	2 002.89
15		2 036.79	2 120.30		1 910.97	1 955.61		1 973.71	2 079.34		2 097.63	1 988.47
16	1 936.58	2 048.38	2 140.78		1 951.07	1 951.76		1 985.37		2 098.04	2 102.38	
17	1 959.23	2 034.73	2 123.40	2 048.69	1 953.59		1 882.83	1 996.91		2 100.27	2 043.95	
18	1 950.37			2 035.95	1 941.36		1 894.09	1 989.42	2 094.81	2 091.93		1 975.82
19	1 942.89			2 021.33	1 938.96	1 963.07	1 923.13		2 087.33	2 074.76		1 993.05
20	1 972.58	2 052.95	2 130.05	2 017.48		1 965.40	1 932.46		2 104.76	2 091.47	2 062.49	1 978.28
21		2 072.45	2 138.28	2 008.50		1 973.92	1 930.18	2 004.31	2 087.11		2 078.71	1 992.47
22		2 082.05	2 131.95		1 912.25	1 948.34		1 995.83	2 079.95		2 073.30	1 988.81
23	1 989.73	2 083.79	2 132.72		1 871.63	1 957.22		1 989.21		2 104.43	2 012.71	
24	1 983.71	2 092.59	2 141.25	1 959.40	1 881.50		1 939.44	1 977.18		2 101.92	2 010.95	
25	1 991.66			1 969.32	1 895.13		1 933.08	1 997.79	2 054.09	2 118.30		1 970.28
26	2 005.61			1 976.62	1 893.24	1 983.87	1 927.34		2 054.22	2 123.57		1 978.79
27		2 080.43	2 133.59	1 987.45		1 985.70	1 951.29		2 070.18	2 116.39	1 979.74	1 964.93
28		2 093.59	2 128.13	1 994.67		1 969.79	1 953.82	2 025.74	2 065.45		2 006.46	1 973.85
29			2 112.57			1 979.10		2 020.84	2 079.78		2 007.20	1 986.42
30			2 070.85			1 984.76		2 028.01		2 079.72	1 989.32	
31			2 078.06		1 891.38		1 965.05	2 034.36		2 094.14		
最高 High	2 101.50	2 093.59	2 141.25	2 122.82	1 994.64	1 985.70	2 006.19	2 034.36	2 104.76	2 130.39	2 139.00	2 007.86
最低 Low	1 936.58	1 997.82	2 070.85	1 959.40	1 871.63	1 855.00	1 882.83	1 926.87	2 046.33	2 074.76	1 979.74	1 952.64
平均 Avg.	2 020.37	2 051.94	2 116.64	2 049.03	1 926.66	1 942.82	1 957.53	1 982.01	2 074.22	2 105.39	2 069.18	1 982.87

6. 深证 B 股指数每日收市表(二〇一七年)
SZSE B-SHARE INDEX, DAILY CLOSING, 2017

1992 年 2 月 28 日 = 100

日期 Date	一月 Jan.	二月 Feb.	三月 Mar.	四月 Apr.	五月 May.	六月 Jun.	七月 Jul.	八月 Aug.	九月 Sept.	十月 Oct.	十一月 Nov.	十二月 Dec.
1			1 149.95			1 072.81		1 182.13	1 150.98		1 220.23	1 139.29
2			1 150.89		1 115.53	1 079.81		1 178.57			1 216.19	
3	1 133.73	1 098.10	1 151.80		1 115.64		1 149.47	1 175.83			1 211.07	
4	1 137.31				1 109.71		1 144.29	1 173.82	1 152.03			1 147.73
5	1 137.04			1 152.35	1 101.34	1 082.86	1 152.85		1 155.47			1 131.99
6	1 131.90	1 099.07	1 155.34	1 154.37		1 087.02	1 154.33		1 152.00		1 228.36	1 126.68
7		1 099.66	1 155.64	1 155.10		1 101.73	1 156.63	1 177.54	1 150.34		1 230.90	1 121.45
8		1 102.54	1 144.82		1 086.13	1 109.42		1 179.08	1 162.84		1 235.54	1 137.56
9	1 133.45	1 107.30	1 129.78		1 079.45	1 110.60		1 179.98		1 205.03	1 238.11	
10	1 133.71	1 111.99	1 135.07	1 153.43	1 078.67		1 157.50	1 175.82		1 210.71	1 242.07	
11	1 125.73			1 157.86	1 079.83		1 162.21	1 160.95	1 169.60	1 212.14		1 148.53
12	1 122.69			1 158.74	1 086.11	1 109.27	1 161.47		1 170.92	1 210.62		1 147.14
13	1 109.69	1 118.75	1 142.29	1 160.15		1 115.62	1 165.62		1 177.96	1 213.31	1 242.93	1 157.35
14		1 119.05	1 143.80	1 151.45		1 114.99	1 166.65	1 170.99	1 176.02		1 226.90	1 156.99
15		1 118.99	1 147.47		1 090.61	1 117.45		1 171.34	1 182.20		1 217.18	1 146.25
16	1 088.80	1 124.21	1 153.40		1 098.21	1 118.53		1 169.27		1 207.20	1 215.48	
17	1 095.47	1 123.52	1 150.01	1 146.51	1 099.77		1 143.60	1 170.48		1 205.30	1 187.87	
18	1 096.25			1 147.18	1 094.40		1 153.22	1 170.89	1 184.55	1 203.79		1 144.46
19	1 094.32			1 142.58	1 095.17	1 122.20	1 164.31		1 182.78	1 198.26		1 156.31
20	1 101.17	1 133.90	1 147.92	1 139.41		1 121.35	1 168.95		1 186.31	1 206.21	1 182.94	1 151.87
21		1 140.08	1 155.91	1 139.17		1 124.08	1 171.98	1 168.37	1 187.34		1 193.61	1 153.13
22		1 148.53	1 152.40		1 087.14	1 125.51		1 164.16	1 185.75		1 191.71	1 152.69
23	1 107.13	1 146.15	1 149.06		1 076.64	1 132.11		1 160.91		1 210.31	1 172.85	
24	1 112.39	1 149.67	1 152.12	1 124.97	1 077.73		1 176.89	1 153.30		1 208.81	1 163.82	
25	1 114.46			1 131.39	1 084.98		1 174.11	1 153.90	1 176.16	1 218.54		1 149.65
26	1 114.49			1 127.25	1 086.47	1 144.59	1 173.67		1 178.71	1 221.38		1 153.88
27		1 145.09	1 146.02	1 116.85		1 144.35	1 177.70		1 185.19	1 219.55	1 136.29	1 151.22
28		1 147.73	1 147.19	1 116.77		1 141.49	1 177.14	1 155.50	1 187.81		1 142.37	1 158.04
29			1 145.10			1 146.93		1 148.23	1 196.54		1 148.48	1 163.44
30			1 134.88			1 151.19		1 150.04		1 204.66	1 119.13	
31			1 138.73		1 081.09		1 182.42	1 148.80		1 216.43		
最高 High	1 137.31	1 149.67	1 155.91	1 160.15	1 115.64	1 151.19	1 182.42	1 182.13	1 196.54	1 221.38	1 242.93	1 163.44
最低 Low	1 088.80	1 098.10	1 129.78	1 116.77	1 076.64	1 072.81	1 143.60	1 148.23	1 150.34	1 198.26	1 119.13	1 121.45
平均 Avg.	1 116.10	1 124.13	1 146.94	1 143.09	1 091.23	1 117.00	1 163.57	1 166.95	1 173.88	1 210.13	1 198.36	1 147.41

7. 深证成份指数全年走势图(二〇一七年)

SZSE COMPONENT INDEX, DAILY MOVEMENT CHART, 2017

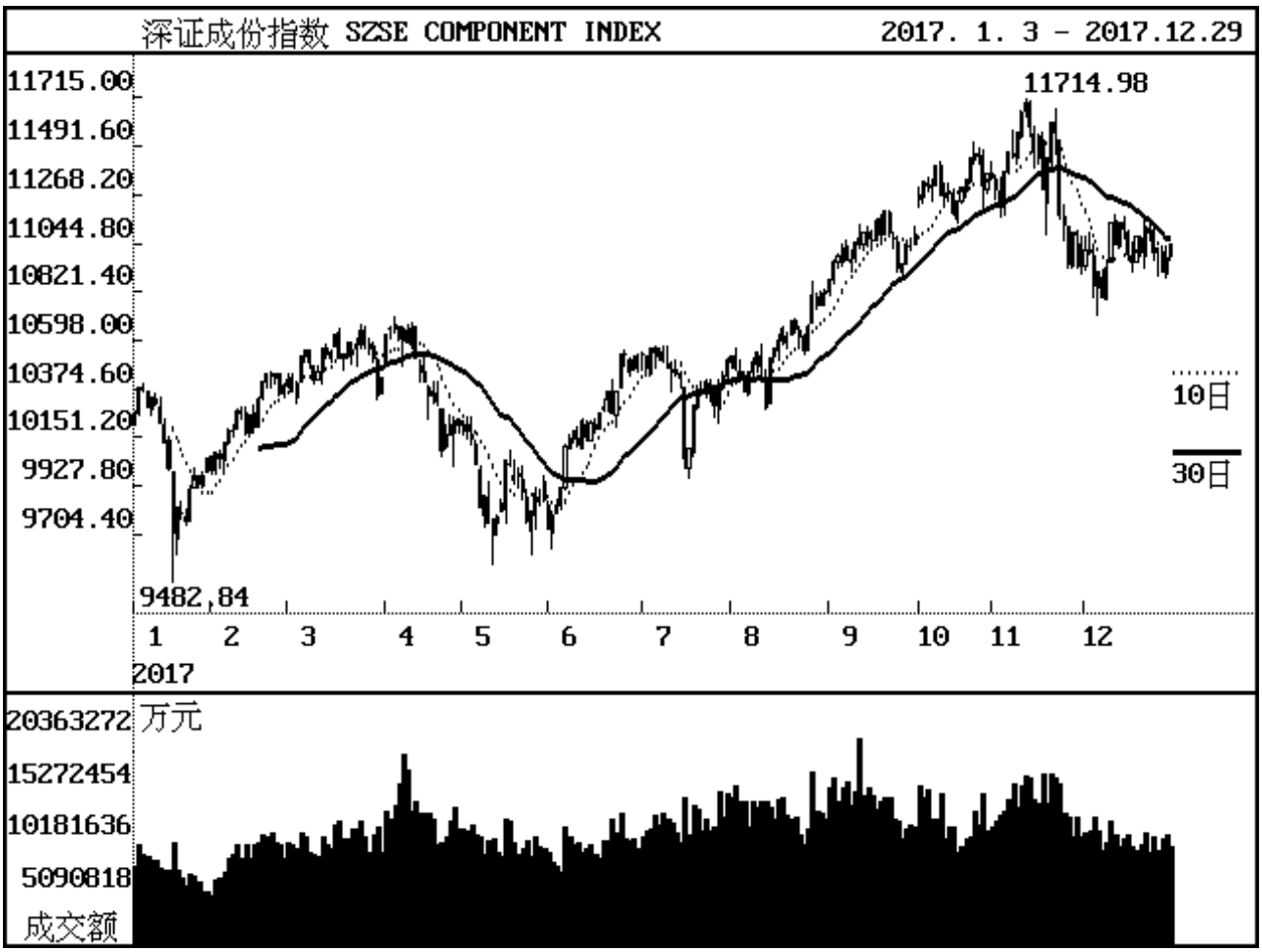

8. 深证成份指数每日收市表(二〇一七年)
SZSE COMPONENT INDEX, DAILY CLOSING, 2017

1994 年 7 月 20 日 = 1000

日期 Date	一月 Jan.	二月 Feb.	三月 Mar.	四月 Apr.	五月 May.	六月 Jun.	七月 Jul.	八月 Aug.	九月 Sept.	十月 Oct.	十一月 Nov.	十二月 Dec.
1			10 418.62			9 730.33		10 525.35	10 880.56		11 350.32	11 013.15
2			10 367.31		10 223.97	9 794.89		10 469.34			11 292.42	
3	10 262.85	10 004.84	10 397.05		10 184.14		10 535.05	10 436.17			11 215.19	
4	10 384.87				10 147.44		10 474.83	10 361.23	10 962.85			11 014.55
5	10 371.47			10 627.13	10 024.44	9 842.60	10 561.09		10 986.95			10 854.76
6	10 289.36	10 078.73	10 522.28	10 656.17		9 915.92	10 562.06		11 024.59		11 373.74	10 911.33
7		10 055.57	10 552.14	10 669.48		10 109.88	10 563.72	10 451.08	10 969.13		11 467.97	10 801.25
8		10 130.12	10 498.31		9 833.17	10 148.72		10 496.25	10 970.77		11 447.40	10 935.06
9	10 331.79	10 182.73	10 421.06		9 885.34	10 177.45		10 544.59		11 264.27	11 553.24	
10	10 306.34	10 186.38	10 451.01	10 603.28	9 756.81		10 505.60	10 480.64		11 329.51	11 645.05	
11	10 215.48			10 655.79	9 776.45		10 467.71	10 291.35	11 053.73	11 312.50		11 143.26
12	10 131.23			10 587.31	9 787.99	10 119.99	10 453.19		11 043.61	11 307.32		11 043.21
13	10 008.30	10 270.83	10 559.88	10 654.09		10 224.82	10 466.10		11 091.49	11 399.09	11 695.00	11 143.89
14		10 264.92	10 531.73	10 519.86		10 151.53	10 427.79	10 519.80	11 070.49		11 582.92	11 110.18
15		10 177.25	10 543.01		9 845.60	10 221.69		10 559.78	11 063.10		11 462.11	10 998.12
16	9 712.80	10 253.96	10 624.42		10 046.66	10 191.24		10 600.78		11 271.20	11 537.96	
17	9 826.79	10 197.92	10 515.41	10 450.86	10 030.11		10 055.80	10 653.73		11 275.34	11 292.93	
18	9 804.76			10 411.44	9 974.35		10 103.76	10 614.08	11 153.53	11 282.75		10 960.12
19	9 768.57			10 348.41	9 970.96	10 262.80	10 295.57		11 083.90	11 189.55		11 074.99
20	9 906.14	10 329.00	10 532.33	10 359.09		10 288.53	10 366.98		11 191.13	11 238.88	11 437.55	11 003.33
21		10 405.75	10 586.62	10 314.35		10 367.17	10 364.82	10 689.77	11 098.34		11 602.10	11 118.25
22		10 444.38	10 553.53		9 899.65	10 265.20		10 653.98	11 069.82		11 560.80	11 094.16
23	9 976.19	10 432.64	10 583.04		9 763.78	10 366.78		10 619.34		11 306.31	11 175.47	
24	9 941.55	10 443.73	10 646.72	10 091.89	9 812.46		10 404.22	10 552.96		11 339.13	11 168.39	
25	9 977.96			10 165.22	9 893.78		10 353.21	10 659.01	10 930.67	11 437.21		11 005.50
26	10 052.05			10 204.84	9 859.23	10 537.59	10 297.34		10 950.77	11 461.28		11 021.83
27		10 353.55	10 581.92	10 229.19		10 535.36	10 395.19		11 036.78	11 444.52	10 954.18	10 911.21
28		10 391.34	10 563.29	10 234.65		10 451.57	10 437.94	10 809.74	11 031.42		11 091.14	10 974.01
29			10 520.82			10 511.86		10 762.37	11 087.19		11 082.13	11 040.45
30			10 348.27			10 529.61		10 813.93		11 312.61	10 944.10	
31			10 428.72		9 864.85		10 505.04	10 816.64		11 367.62		
最高 High	10 384.87	10 444.38	10 646.72	10 669.48	10 223.97	10 537.59	10 563.72	10 816.64	11 191.13	11 461.28	11 695.00	11 143.89
最低 Low	9 712.80	10 004.84	10 348.27	10 091.89	9 756.81	9 730.33	10 055.80	10 291.35	10 880.56	11 189.55	10 944.10	10 801.25
平均 Avg.	10 070.47	10 255.76	10 510.76	10 432.39	9 929.06	10 215.71	10 409.38	10 581.82	11 035.75	11 325.83	11 360.55	11 008.22

9. 中小板指数 P 全年走势图(二〇一七年)

SZSE SME PRICE INDEX, DAILY MOVEMENT CHART, 2017

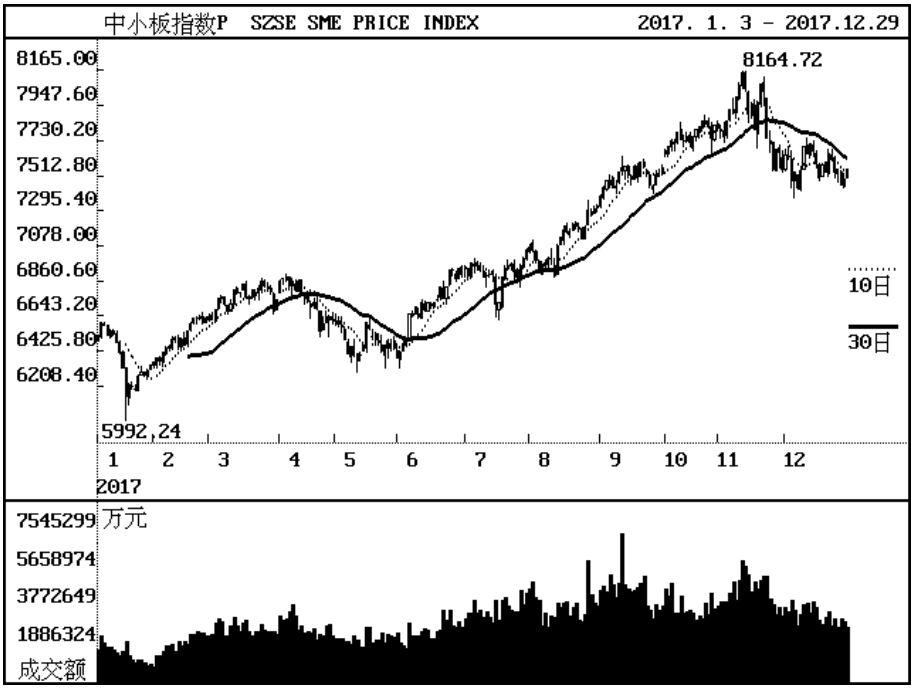

创业板指数 P 全年走势图(二〇一七年)

CHINEXT PRICE INDEX, DAILY MOVEMENT CHART, 2017

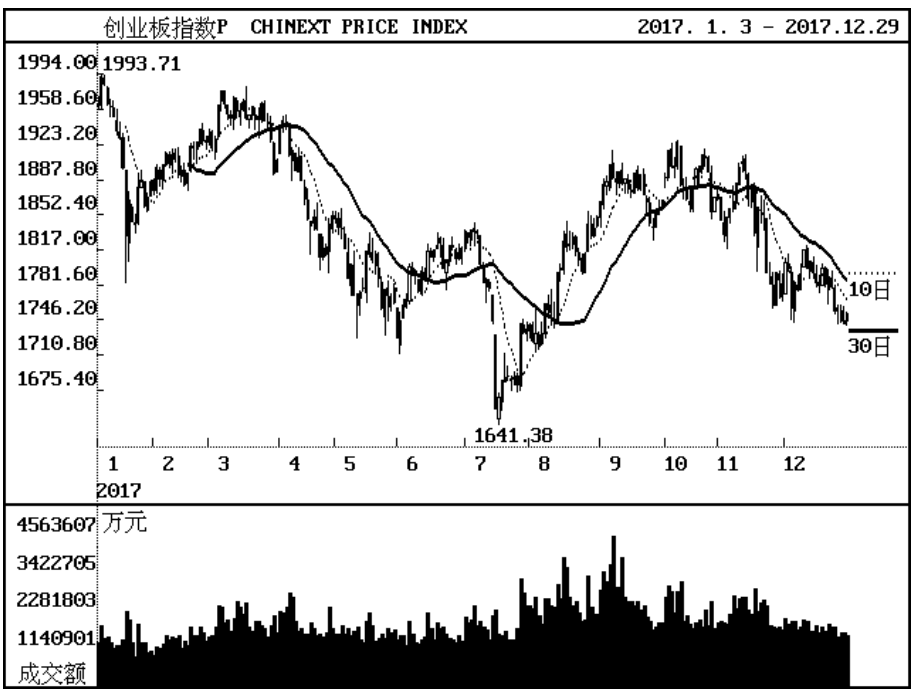

10. 中小板指数 P 每日收市表(二〇一七年)
SZSE SME PRICE INDEX, DAILY CLOSING, 2017

2005 年 6 月 7 日 = 1000

日期 Date	一月 Jan.	二月 Feb.	三月 Mar.	四月 Apr.	五月 May.	六月 Jun.	七月 Jul.	八月 Aug.	九月 Sept.	十月 Oct.	十一月 Nov.	十二月 Dec.
1			6 640.58			6 384.63		7 070.70	7 383.46		7 812.03	7 645.37
2			6 623.81		6 622.17	6 420.93		7 053.90			7 794.38	
3	6 510.90	6 335.56	6 679.28		6 592.93		6 936.57	6 989.86			7 756.58	
4	6 600.20				6 575.57		6 896.35	6 913.45	7 438.85			7 628.29
5	6 587.13			6 861.79	6 493.18	6 469.52	6 968.92		7 481.02			7 483.90
6	6 520.04	6 381.61	6 752.41	6 872.63		6 509.93	6 966.82		7 486.27		7 848.91	7 537.11
7		6 362.21	6 761.63	6 882.71		6 654.13	6 971.46	6 960.84	7 441.96		7 925.86	7 435.59
8		6 414.75	6 720.37		6 409.54	6 654.58		6 975.61	7 448.77		7 902.17	7 544.59
9	6 546.61	6 445.23	6 676.27		6 448.75	6 695.29		7 000.95		7 652.52	8 001.80	
10	6 531.10	6 442.28	6 718.11	6 831.55	6 399.52		6 932.05	6 994.76		7 694.90	8 068.46	
11	6 481.31			6 856.09	6 407.04		6 887.39	6 892.32	7 537.53	7 728.69		7 694.67
12	6 415.37			6 807.76	6 403.11	6 640.79	6 892.51		7 547.99	7 708.99		7 653.83
13	6 324.51	6 499.69	6 808.17	6 853.58		6 729.57	6 905.94		7 566.77	7 784.13	8 153.39	7 711.41
14		6 504.99	6 791.67	6 774.89		6 680.05	6 916.64	7 079.92	7 517.13		8 059.14	7 669.86
15		6 449.05	6 786.82		6 460.51	6 724.23		7 129.65	7 488.37		7 893.46	7 586.94
16	6 146.85	6 499.05	6 839.94		6 599.34	6 704.95		7 174.27		7 739.66	7 958.32	
17	6 215.17	6 465.45	6 759.80	6 756.20	6 567.88		6 721.52	7 197.91		7 726.54	7 801.45	
18	6 206.26			6 736.96	6 515.76		6 723.31	7 163.48	7 567.67	7 756.07		7 503.00
19	6 186.37			6 702.94	6 496.07	6 725.08	6 881.14		7 503.86	7 716.25		7 581.72
20	6 265.49	6 546.25	6 762.07	6 729.15		6 743.41	6 935.01		7 597.00	7 752.53	7 966.21	7 539.72
21		6 596.76	6 800.83	6 691.46		6 818.40	6 956.81	7 213.47	7 571.29		8 083.17	7 650.54
22		6 628.92	6 786.08		6 481.61	6 753.98		7 197.30	7 525.40		8 034.08	7 615.20
23	6 296.35	6 627.87	6 809.97		6 422.46	6 823.53		7 179.60		7 797.58	7 748.83	
24	6 275.08	6 635.27	6 861.22	6 545.84	6 460.30		6 963.35	7 125.78		7 815.38	7 731.24	
25	6 300.31			6 594.21	6 485.86		6 920.45	7 196.63	7 452.47	7 853.79		7 537.57
26	6 341.38			6 640.80	6 442.21	6 930.80	6 882.67		7 451.77	7 856.87		7 550.34
27		6 600.16	6 829.63	6 642.05		6 924.58	6 957.40		7 522.08	7 820.66	7 553.44	7 457.46
28		6 625.60	6 811.28	6 640.18		6 873.75	6 995.56	7 299.12	7 523.37		7 676.27	7 494.51
29			6 793.75			6 939.66		7 274.99	7 561.78		7 657.15	7 554.86
30			6 676.77			6 946.43		7 305.33		7 746.61	7 553.30	
31			6 745.68		6 444.75		7 054.96	7 326.76		7 827.09		
最高 High	6 600.20	6 635.27	6 861.22	6 882.71	6 622.17	6 946.43	7 054.96	7 326.76	7 597.00	7 856.87	8 153.39	7 711.41
最低 Low	6 146.85	6 335.56	6 623.81	6 545.84	6 399.52	6 384.63	6 721.52	6 892.32	7 383.46	7 652.52	7 553.30	7 435.59
平均 Avg.	6 375.02	6 503.37	6 758.09	6 745.60	6 486.43	6 715.83	6 917.47	7 118.11	7 505.47	7 763.43	7 862.71	7 575.07

11. 创业板指数 P 每日收市表(二〇一七年)
CHINEXT PRICE INDEX, DAILY CLOSING, 2017

2016 年 6 月 1 日 = 1000

日期 Date	一月 Jan.	二月 Feb.	三月 Mar.	四月 Apr.	五月 May.	六月 Jun.	七月 Jul.	八月 Aug.	九月 Sept.	十月 Oct.	十一月 Nov.	十二月 Dec.
1			1 931.97			1 728.49		1 741.07	1 865.25		1 872.75	1 804.62
2			1 920.40		1 850.85	1 745.93		1 724.83			1 847.57	
3	1 963.26	1 876.76	1 928.29		1 840.45		1 835.99	1 733.12			1 832.97	
4	1 991.57				1 838.10		1 829.51	1 719.62	1 883.62			1 797.77
5	1 983.97			1 943.16	1 818.19	1 761.25	1 836.63		1 885.16			1 758.59
6	1 965.03	1 900.45	1 962.77	1 944.23		1 766.39	1 839.00		1 902.86		1 850.30	1 784.31
7		1 889.13	1 977.85	1 946.05		1 799.85	1 835.44	1 732.43	1 890.38		1 859.07	1 776.99
8		1 903.63	1 964.63		1 788.71	1 794.75		1 762.42	1 885.27		1 866.14	1 792.16
9	1 961.62	1 914.08	1 953.94		1 802.49	1 796.13		1 763.05		1 889.84	1 884.11	
10	1 951.68	1 904.68	1 950.01	1 912.45	1 771.32		1 803.25	1 753.67		1 917.46	1 900.63	
11	1 937.55			1 917.63	1 772.41		1 783.91	1 742.14	1 896.38	1 901.55		1 816.98
12	1 930.14			1 897.51	1 774.63	1 775.55	1 786.75		1 884.48	1 899.99		1 798.69
13	1 899.94	1 913.68	1 970.88	1 910.48		1 795.63	1 778.86		1 888.43	1 926.07	1 906.44	1 806.09
14		1 909.40	1 958.02	1 887.46		1 790.64	1 745.57	1 793.48	1 879.25		1 896.72	1 794.34
15		1 892.36	1 957.82		1 778.64	1 816.26		1 798.57	1 875.63		1 868.08	1 783.97
16	1 830.85	1 897.63	1 966.73		1 814.94	1 810.05		1 825.19		1 882.69	1 878.26	
17	1 867.87	1 882.87	1 949.66	1 868.28	1 822.64		1 656.43	1 833.40		1 876.99	1 833.90	
18	1 845.79			1 848.20	1 813.51		1 667.49	1 821.80	1 894.80	1 868.16		1 780.64
19	1 844.14			1 845.38	1 801.08	1 816.40	1 684.77		1 880.30	1 862.61		1 798.50
20	1 880.75	1 894.96	1 953.82	1 850.39		1 820.98	1 688.61		1 892.67	1 880.21	1 859.75	1 782.41
21		1 921.08	1 961.06	1 839.01		1 824.69	1 690.15	1 829.22	1 872.77		1 856.96	1 789.74
22		1 919.97	1 948.58		1 788.08	1 798.38		1 814.92	1 866.42		1 853.38	1 779.34
23	1 887.32	1 925.95	1 948.37		1 758.23	1 807.43		1 807.37		1 898.76	1 794.78	
24	1 861.22	1 938.44	1 965.14	1 809.91	1 776.28		1 686.44	1 795.74		1 901.69	1 782.66	
25	1 870.70			1 818.87	1 777.69		1 688.09	1 812.88	1 843.62	1 913.26		1 755.81
26	1 886.23			1 820.48	1 759.63	1 821.28	1 681.31		1 839.46	1 910.72		1 758.82
27		1 926.77	1 947.53	1 842.92		1 819.93	1 742.19		1 854.94	1 896.22	1 760.90	1 745.24
28		1 927.16	1 944.36	1 850.73		1 808.20	1 734.07	1 842.83	1 854.73		1 793.87	1 745.02
29			1 929.20			1 813.55		1 831.59	1 866.98		1 787.38	1 752.65
30			1 893.70			1 818.07		1 838.63		1 855.99	1 770.30	
31			1 907.34		1 763.73		1 736.30	1 849.38		1 869.79		
最高 High	1 991.57	1 938.44	1 977.85	1 946.05	1 850.85	1 824.69	1 839.00	1 849.38	1 902.86	1 926.07	1 906.44	1 816.98
最低 Low	1 830.85	1 876.76	1 893.70	1 809.91	1 758.23	1 728.49	1 656.43	1 719.62	1 839.46	1 855.99	1 760.90	1 745.02
平均 Avg.	1 908.87	1 907.72	1 947.48	1 875.18	1 795.58	1 796.81	1 749.08	1 789.88	1 876.35	1 891.29	1 843.50	1 781.08

12. 深证 100 指数全年走势图(二〇一七年)

SZSE 100 INDEX, DAILY MOVEMENT CHART, 2017

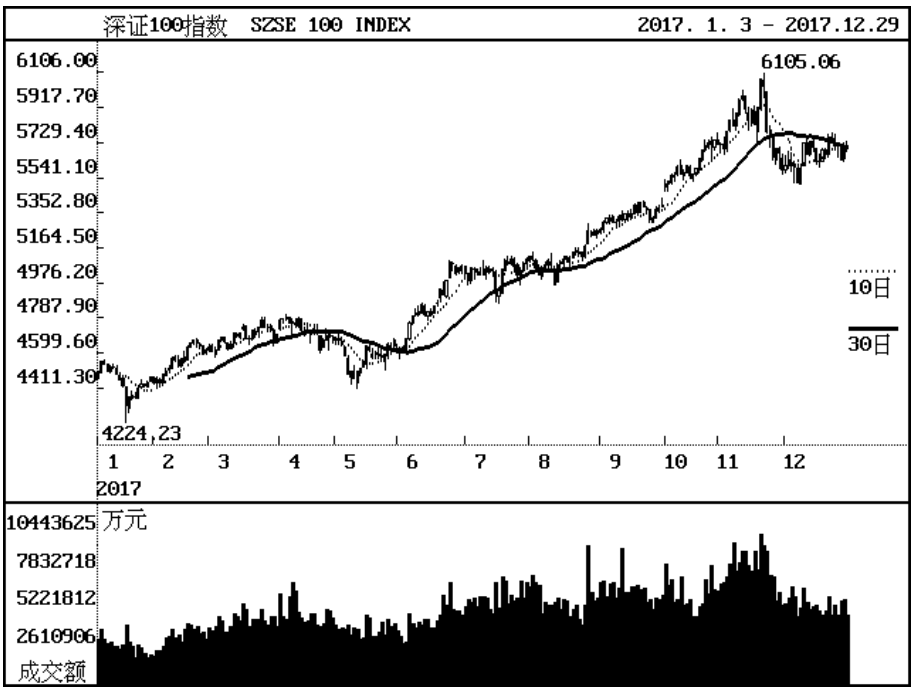

深证 300 价格指数全年走势图(二〇一七年)

SZSE 300 PRICE INDEX, DAILY MOVEMENT CHART, 2017

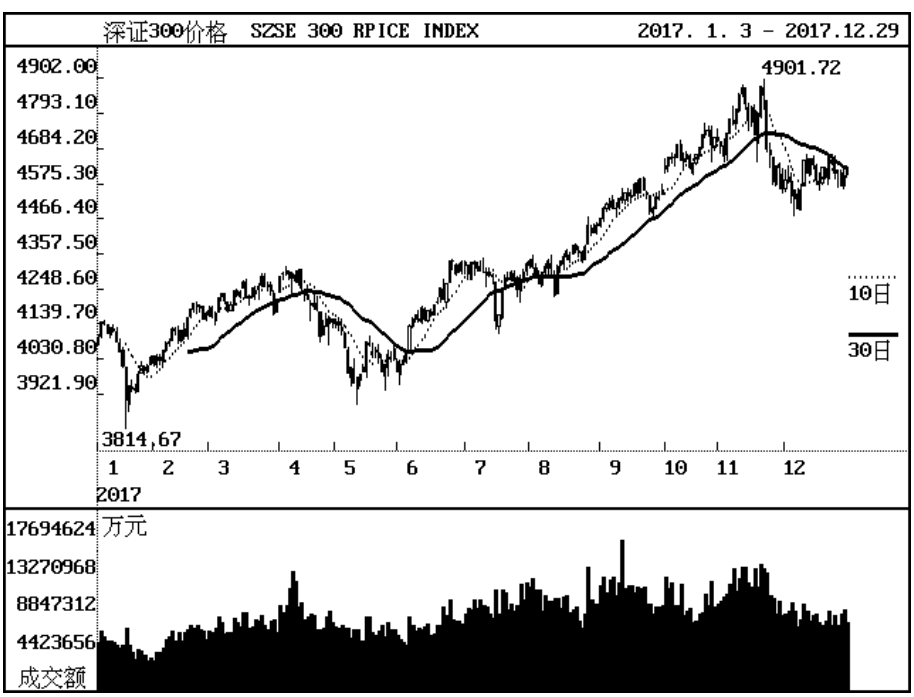

13. 深证 100 指数每日收市表(二〇一七年)
SZSE 100 INDEX, DAILY CLOSING, 2017

2002 年 12 月 31 日 = 1000

日期 Date	一月 Jan.	二月 Feb.	三月 Mar.	四月 Apr.	五月 May.	六月 Jun.	七月 Jul.	八月 Aug.	九月 Sept.	十月 Oct.	十一月 Nov.	十二月 Dec.
1			4 631.05			4 612.04		5 117.37	5 267.05		5 723.94	5 604.15
2			4 608.07		4 681.64	4 624.03		5 105.48			5 721.46	
3	4 497.96	4 438.86	4 612.11		4 666.18		5 028.33	5 061.13			5 695.12	
4	4 552.39				4 642.39		4 992.05	5 017.48	5 304.14			5 640.73
5	4 541.64			4 779.29	4 583.12	4 627.48	5 058.34		5 322.33			5 605.17
6	4 503.53	4 459.60	4 669.84	4 786.06		4 673.25	5 049.79		5 324.63		5 792.90	5 611.70
7		4 443.70	4 685.74	4 790.37		4 761.37	5 048.53	5 056.03	5 304.45		5 847.63	5 514.78
8		4 482.24	4 660.07		4 483.08	4 796.59		5 076.61	5 300.26		5 822.63	5 595.07
9	4 523.15	4 501.76	4 624.66		4 498.78	4 816.65		5 098.86		5 505.94	5 889.41	
10	4 521.57	4 517.12	4 649.16	4 762.07	4 463.00		5 022.88	5 073.58		5 526.12	5 956.81	
11	4 483.94			4 770.59	4 498.23		5 047.96	4 969.26	5 329.14	5 549.86		5 725.16
12	4 457.28			4 750.28	4 518.59	4 820.82	5 038.51		5 320.17	5 553.05		5 667.48
13	4 421.30	4 568.74	4 703.79	4 786.12		4 860.55	5 053.14		5 345.79	5 602.40	5 983.80	5 736.07
14		4 564.35	4 690.10	4 724.51		4 803.52	5 050.36	5 075.22	5 330.57		5 909.35	5 702.34
15		4 530.03	4 707.81		4 551.70	4 820.85		5 088.30	5 347.40		5 849.15	5 626.77
16	4 314.92	4 572.18	4 736.74		4 641.98	4 808.93		5 101.41		5 559.54	5 907.27	
17	4 365.95	4 555.34	4 678.39	4 718.80	4 612.77		4 919.98	5 120.02		5 569.64	5 829.30	
18	4 374.40			4 715.64	4 593.52		4 938.05	5 108.69	5 391.10	5 606.43		5 629.20
19	4 360.78			4 703.13	4 594.10	4 854.49	5 047.60		5 351.46	5 554.57		5 691.64
20	4 413.27	4 629.48	4 679.81	4 726.32		4 864.63	5 094.10		5 408.30	5 563.25	5 919.88	5 670.33
21		4 655.46	4 722.65	4 712.70		4 940.12	5 082.91	5 144.90	5 382.09		6 071.34	5 758.97
22		4 668.89	4 714.85		4 592.83	4 909.39		5 138.43	5 377.85		6 034.89	5 746.18
23	4 436.15	4 650.02	4 735.81		4 574.61	4 991.70		5 140.82		5 593.90	5 790.56	
24	4 421.67	4 642.06	4 776.36	4 619.34	4 595.67		5 105.81	5 115.29		5 641.18	5 794.03	
25	4 439.28			4 667.68	4 645.61		5 062.82	5 168.78	5 313.45	5 689.78		5 716.53
26	4 467.09			4 695.44	4 625.89	5 087.31	5 020.93		5 325.46	5 710.73		5 716.12
27		4 595.44	4 736.55	4 698.62		5 082.62	5 044.14		5 366.99	5 731.47	5 649.24	5 638.61
28		4 616.26	4 735.14	4 689.53		5 026.46	5 078.64	5 257.75	5 376.34		5 695.83	5 687.48
29			4 724.95			5 060.77		5 231.33	5 396.61		5 675.95	5 713.99
30			4 654.10			5 062.03		5 253.37		5 719.47	5 585.51	
31			4 701.11		4 641.07		5 101.92	5 244.38		5 742.32		
最高 High	4 552.39	4 668.89	4 776.36	4 790.37	4 681.64	5 087.31	5 105.81	5 257.75	5 408.30	5 742.32	6 071.34	5 758.97
最低 Low	4 314.92	4 438.86	4 608.07	4 619.34	4 463.00	4 612.04	4 919.98	4 969.26	5 267.05	5 505.94	5 585.51	5 514.78
平均 Avg.	4 449.79	4 560.64	4 688.65	4 727.58	4 585.24	4 859.35	5 042.23	5 120.19	5 342.17	5 612.92	5 824.82	5 666.59

14. 深证 300 价格指数每日收市表(二〇一七年)
SZSE 300 PRICE INDEX, DAILY CLOSING, 2017

2004 年 12 月 31 日 = 1000

日期 Date	一月 Jan.	二月 Feb.	三月 Mar.	四月 Apr.	五月 May.	六月 Jun.	七月 Jul.	八月 Aug.	九月 Sept.	十月 Oct.	十一月 Nov.	十二月 Dec.
1			4 181.96			3 989.73		4 337.12	4 467.84		4 708.99	4 586.97
2			4 162.83		4 152.95	4 011.70		4 318.88			4 692.21	
3	4 099.23	4 016.08	4 172.81		4 135.14		4 323.44	4 297.01			4 663.53	
4	4 147.80				4 119.23		4 295.44	4 263.24	4 499.15			4 594.03
5	4 141.85			4 285.72	4 067.52	4 027.42	4 332.62		4 511.81			4 536.54
6	4 109.56	4 040.39	4 222.63	4 297.17		4 057.47	4 330.74		4 521.81		4 732.49	4 555.61
7		4 028.62	4 235.27	4 303.12		4 134.18	4 329.59	4 299.49	4 499.66		4 774.46	4 499.25
8		4 059.25	4 213.38		3 987.79	4 153.21		4 317.84	4 499.24		4 762.61	4 557.54
9	4 126.19	4 078.47	4 182.71		4 005.11	4 166.89		4 336.39		4 631.33	4 808.93	
10	4 117.73	4 084.68	4 196.91	4 281.05	3 957.47		4 306.70	4 311.22		4 657.41	4 850.77	
11	4 084.33			4 297.50	3 973.02		4 300.24	4 227.93	4 530.62	4 656.39		4 649.56
12	4 053.65			4 271.93	3 981.35	4 150.47	4 293.55		4 526.65	4 657.10		4 609.53
13	4 009.50	4 121.88	4 243.20	4 303.15		4 190.98	4 301.99		4 546.05	4 695.66	4 874.21	4 653.21
14		4 120.72	4 230.67	4 250.13		4 156.33	4 287.67	4 319.09	4 536.85		4 824.24	4 636.07
15		4 087.26	4 239.25		4 005.04	4 180.03		4 333.70	4 537.39		4 773.73	4 584.86
16	3 903.62	4 120.63	4 268.29		4 085.75	4 167.97		4 346.75		4 650.28	4 812.54	
17	3 948.62	4 100.27	4 222.18	4 229.36	4 073.48		4 150.17	4 367.55		4 653.10	4 726.45	
18	3 944.76			4 217.77	4 054.10		4 168.47	4 353.61	4 573.39	4 664.26		4 573.51
19	3 932.47			4 196.59	4 055.20	4 199.63	4 251.69		4 545.21	4 624.97		4 624.49
20	3 983.65	4 157.64	4 227.11	4 204.28		4 207.84	4 283.85		4 589.84	4 639.16	4 793.46	4 597.77
21		4 185.96	4 253.02	4 187.02		4 250.13	4 282.61	4 384.07	4 557.14		4 876.87	4 652.48
22		4 202.83	4 242.65		4 035.85	4 214.34		4 370.48	4 546.41		4 853.23	4 641.81
23	4 007.92	4 193.64	4 257.39		3 993.76	4 263.39		4 362.19		4 667.76	4 681.93	
24	3 994.57	4 193.06	4 287.49	4 100.44	4 012.55		4 299.05	4 336.39		4 690.27	4 677.68	
25	4 009.24			4 132.42	4 046.08		4 274.16	4 379.83	4 490.74	4 729.67		4 610.75
26	4 036.62			4 152.49	4 029.43	4 335.97	4 246.76		4 499.05	4 741.02		4 616.35
27		4 156.21	4 258.20	4 157.20		4 333.54	4 280.20		4 533.39	4 740.49	4 581.41	4 568.80
28		4 170.54	4 254.92	4 156.48		4 295.63	4 301.58	4 444.72	4 535.44		4 631.73	4 598.99
29			4 241.56			4 322.42		4 423.74	4 554.10		4 624.57	4 624.30
30			4 174.41			4 330.42		4 445.60		4 697.94	4 561.04	
31			4 210.14		4 033.19		4 327.68	4 444.14		4 719.19		
最高 High	4 147.80	4 202.83	4 287.49	4 303.15	4 152.95	4 335.97	4 332.62	4 445.60	4 589.84	4 741.02	4 876.87	4 653.21
最低 Low	3 903.62	4 016.08	4 162.83	4 100.44	3 957.47	3 989.73	4 150.17	4 227.93	4 467.84	4 624.97	4 561.04	4 499.25
平均 Avg.	4 036.18	4 117.67	4 225.17	4 223.55	4 040.20	4 188.17	4 284.20	4 348.74	4 528.66	4 677.41	4 740.32	4 598.69

15. 深市基金指数全年走势图(二○一七年)

SZSE MUTUAL FUND INDEX, DAILY MOVEMENT CHART, 2017

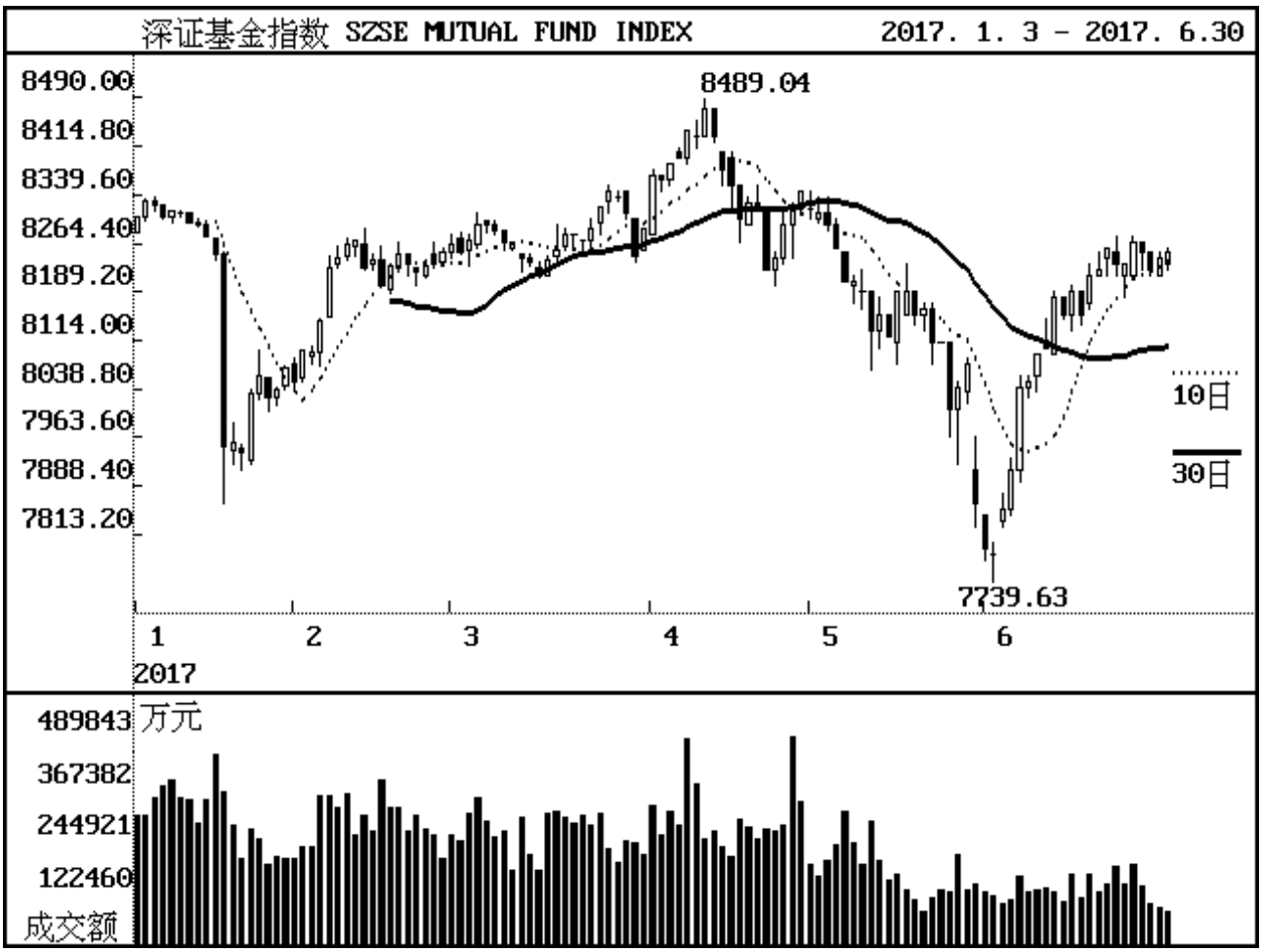

16. 深市基金指数每日收市表(二〇一七年)
SZSE MUTUAL FUND INDEX, DAILY CLOSING, 2017

2000 年 6 月 30 日 = 1000

日期 Date	一月 Jan.	二月 Feb.	三月 Mar.	四月 Apr.	五月 May.	六月 Jun.	七月 Jul.	八月 Aug.	九月 Sept.	十月 Oct.	十一月 Nov.	十二月 Dec.
1			5 997.06			5 602.36		5 980.47	6 166.56		6 264.58	6 152.84
2			5 977.14		5 790.18	5 625.77		5 973.38			6 239.03	
3	5 894.20	5 852.22	5 969.01		5 776.77		5 875.40	5 953.06			6 210.99	
4	5 928.08				5 743.09		5 846.39	5 953.03	6 187.46			6 149.37
5	5 941.59			6 024.73	5 682.46	5 620.78	5 892.37		6 192.93			6 120.12
6	5 920.68	5 880.06	6 011.91	6 023.65		5 646.51	5 888.94		6 200.34		6 254.14	6 117.51
7		5 862.38	6 023.94	6 036.68		5 722.95	5 896.63	5 968.85	6 173.19		6 305.54	6 073.74
8		5 910.05	6 017.06		5 623.71	5 727.40		5 980.21	6 162.34		6 318.18	6 108.42
9	5 957.35	5 934.26	5 974.92		5 630.86	5 743.10		5 977.14		6 265.96	6 345.43	
10	5 942.03	5 940.74	5 976.11	6 012.18	5 590.24		5 887.58	5 956.99		6 286.65	6 378.60	
11	5 915.14			6 051.05	5 593.30		5 888.92	5 874.21	6 188.08	6 292.17		6 173.99
12	5 884.11			6 031.73	5 604.27	5 702.53	5 875.71		6 193.08	6 297.23		6 122.82
13	5 850.49	5 973.30	6 018.78	6 038.97		5 741.68	5 914.56		6 201.55	6 319.38	6 385.77	6 154.80
14		5 968.83	6 007.12	5 995.92		5 719.95	5 915.50	5 946.29	6 186.27		6 352.89	6 128.13
15		5 941.77	6 007.54		5 630.93	5 739.29		5 960.23	6 187.49		6 295.49	6 089.28
16	5 773.97	5 963.53	6 044.99		5 690.77	5 735.05		5 974.73		6 283.20	6 302.65	
17	5 797.17	5 947.64	5 999.10	5 953.43	5 684.48		5 797.08	6 006.99		6 264.06	6 261.90	
18	5 797.26			5 924.85	5 651.22		5 781.70	5 989.26	6 228.64	6 267.12		6 077.72
19	5 779.60			5 879.17	5 649.00	5 791.10	5 878.65		6 196.13	6 234.46		6 067.55
20	5 829.56	6 000.07	6 000.09	5 878.08		5 788.18	5 904.11		6 223.92	6 254.89	6 288.47	6 030.34
21		6 021.21	6 009.82	5 879.27		5 809.80	5 899.37	6 009.23	6 202.84		6 362.23	6 068.74
22		6 029.43	5 983.49		5 613.44	5 789.65		5 998.54	6 184.95		6 377.39	6 058.64
23	5 854.23	6 018.25	5 992.63		5 572.77	5 809.32		6 006.41		6 268.01	6 234.99	
24	5 837.38	6 023.70	6 026.48	5 812.04	5 583.67		5 928.38	5 973.41		6 279.77	6 231.69	
25	5 842.25			5 814.67	5 661.41		5 902.01	6 052.41	6 145.13	6 306.11		6 017.55
26	5 881.67			5 814.53	5 649.17	5 876.07	5 894.62		6 147.94	6 320.14		6 035.93
27		5 985.23	6 006.54	5 809.72		5 882.28	5 937.47		6 175.10	6 323.00	6 158.14	5 984.08
28		5 989.56	5 996.20	5 819.40		5 852.66	5 933.21	6 137.30	6 171.60		6 186.35	6 005.67
29			5 980.16			5 876.16		6 119.15	6 210.06		6 182.43	6 032.25
30			5 922.29			5 873.36		6 131.97		6 252.26	6 137.65	
31			5 946.12		5 649.23		5 958.45	6 142.89		6 263.09		
最高 High	5 957.35	6 029.43	6 044.99	6 051.05	5 790.18	5 882.28	5 958.45	6 142.89	6 228.64	6 323.00	6 385.77	6 173.99
最低 Low	5 773.97	5 852.22	5 922.29	5 809.72	5 572.77	5 602.36	5 781.70	5 874.21	6 145.13	6 234.46	6 137.65	5 984.08
平均 Avg.	5 868.15	5 957.90	5 995.15	5 933.34	5 653.55	5 758.00	5 890.33	6 002.88	6 186.93	6 281.03	6 276.12	6 084.26

17. 行业分类指数每月收市表(二〇一七年)

SZSE INDUSTRIAL INDEX, MONTHLY CLOSING, 2017

2001 年 6 月 29 日 = 658.2715

行业 Industy	一月 Jan.	二月 Feb.	三月 Mar.	四月 Apr.	五月 May.	六月 Jun.	七月 Jul.	八月 Aug.	九月 Sept.	十月 Oct.	十一月 Nov.	十二月 Dec.
农林牧渔	1337.15	1334.43	1287.45	1222.38	1135.36	1149.93	1111.45	1203.48	1166.46	1272.37	1204.69	1213.55
采矿业	2510.90	2595.18	2488.01	2257.40	2102.72	2185.24	2358.09	2456.35	2487.79	2302.01	2211.09	2197.99
制造业	2035.62	2112.25	2122.78	2044.74	1947.50	2069.78	2064.77	2117.42	2187.72	2224.25	2107.69	2112.93
水电煤气	1090.41	1125.36	1111.83	1061.08	991.67	1018.54	997.17	1028.59	1011.18	978.07	919.18	898.17
建筑业	2011.03	2136.33	2164.49	2162.59	1974.79	2046.80	1980.66	2040.06	2057.23	2096.40	1929.65	1923.26
批发零售	2029.56	2094.34	2057.69	1944.35	1824.46	1898.72	1878.00	1909.50	1955.78	1950.96	1777.43	1797.62
运输仓储	1389.80	1482.63	1497.92	1487.91	1428.06	1510.43	1499.60	1528.30	1499.23	1534.83	1391.66	1394.53
住宿餐饮	2177.87	2216.47	2135.08	1931.09	1773.75	1895.39	1836.91	1826.31	1819.32	1761.80	1571.05	1533.38
信息技术	2177.28	2265.37	2179.47	2057.47	1952.40	2011.79	1897.31	2057.32	2070.61	1971.94	1890.24	1866.16
金融业	1137.18	1178.23	1143.96	1095.37	1039.74	1071.81	1161.66	1228.82	1200.83	1158.47	1177.97	1119.62
房地产	2735.82	2794.94	2758.25	2746.21	2723.31	2868.92	2847.35	2860.86	2959.24	3002.33	2995.52	2977.04
商务服务	2008.61	2059.70	1993.72	1826.40	1714.29	1745.99	1694.50	1759.67	1790.51	1804.71	1693.85	1663.41
科研服务	2020.31	2183.08	2097.57	2010.40	1865.14	1913.64	1956.53	2241.05	2344.73	2357.16	2200.12	2167.58
公共环保	1522.21	1582.38	1576.13	1720.31	1573.46	1692.15	1588.39	1632.81	1666.27	1703.00	1587.61	1584.11
文化传播	1734.07	1766.09	1694.39	1619.13	1567.80	1555.49	1568.10	1588.65	1563.32	1518.59	1420.69	1445.55
综合	1170.46	1206.92	1155.19	1045.23	936.95	976.55	990.30	962.73	974.68	908.81	818.21	781.66

18. 指数变动情况(二〇一七年)(续)

CHANGE OF SZSE STOCK INDICES,2017 (Continued)

深交所指数 Indices	二〇一六年收市指数 Indices at End of 2016	二〇一七年指数 Indices of 2017				与上年比较 Change	升跌幅 Change %
		开市 Open	最高 High	最低 Low	收市 Close		
深证成份指数 SZSE COMPONENT INDEX	10 177.1379	10 205.1406	11 714.9798	9 482.8382	11 040.4500	863.3121	8.4829
深证成指 R SZSE COMPONENT TRN	12 022.6174	12 055.6980	13 993.9357	11 202.4165	13 189.1365	1 166.5191	9.7027
成份 B 股指数 SZSE COMPONENT B	6 129.5735	6 129.3888	7 039.6883	5 612.4403	6 512.0666	382.4931	6.2401
深证 100 指数 SZSE 100 INDEX	4 449.1015	4 466.6602	6 105.0617	4 224.2315	5 713.9927	1 264.8912	28.4303
中小板指数 P SZSE SME PRICE INDEX	6 472.2324	6 492.0042	8 164.7228	5 992.2445	7 554.8561	1 082.6237	16.7272
创业板指数 P CHINEXT PRICE INDEX	1 962.0587	1 965.0408	1 993.7090	1 641.3807	1 752.6520	-209.4067	-10.6728
深证 300 价格 SZSE 300 PRICE INDEX	4 063.1993	4 075.9501	4 901.7241	3 814.6740	4 624.2951	561.0958	13.8092
中小板 300P SZSE SME 300 PRICE	1 421.4252	1 424.4525	1 607.4624	1 301.5774	1 488.3606	66.9354	4.7090
深证 200 指数 SZSE 200 INDEX	4 711.8870	4 721.3887	4 905.8997	4 264.0656	4 543.5946	-168.2924	-3.5717
深证 700 指数 SZSE 700 INDEX	8 255.8318	8 267.4172	8 472.7943	6 949.7301	7 081.6954	-1 174.1364	-14.2219
深证 1000 指数 SZSE 1000 INDEX	5 238.8462	5 251.3508	5 690.2216	4 808.5193	5 327.8458	88.9996	1.6988
创业板 300 SZSE CHINEXT 300	3 144.0776	3 148.3386	3 202.0326	2 558.2126	2 673.0354	-471.0422	-14.9819
深市精选指数 SZSE SELECT INDEX	4 731.5067	4 742.9401	5 359.5666	4 408.5759	5 054.9185	323.4118	6.8353
中小创新指数 SZSE SMID CAP INNO	2 784.4640	2 788.4041	2 860.4916	2 281.9363	2 325.6627	-458.8013	-16.4772
深证创新指数 SZSE INNOVATION	3 033.3551	3 039.0810	3 427.2047	2 748.7151	3 114.4531	81.0980	2.6735
中小板创新 SZSE SME INNOVATION	2 651.5628	2 654.7313	3 005.9338	2 424.1501	2 773.4610	121.8982	4.5972
创业板创新 SZSE CHINEXT INNO.	3 957.1468	3 960.9579	4 019.8573	3 201.9874	3 394.9807	-562.1661	-14.2063
深证新指数 SZSE NEW INDEX	8 600.9398	8 617.4843	9 141.0394	7 785.1668	8 570.5657	-30.3741	-0.3531
中小板综指 SZSE SME COMPOSITE	11 483.9750	11 500.0933	12 161.4445	10 325.6550	11 340.6064	-143.3686	-1.2484
创业板综指 CHINEXT COMPOSITE	2 600.7960	2 605.5374	2 673.9331	2 112.4873	2 202.2440	-398.5520	-15.3242
乐富基金指数 SZSE LEFU FUND INDEX	5 856.9384	5 858.0987	6 405.6784	5 513.3712	6 032.2474	175.3090	2.9932
深证综合指数 SZSE COMPOSITE INDEX	1 969.1115	1 972.5501	2 054.0226	1 753.5272	1 899.3436	-69.7679	-3.5431
深证 A 股指数 SZSE A SHARE INDEX	2 059.9059	2 063.5191	2 148.8757	1 833.9176	1 986.4191	-73.4868	-3.5675
深证 B 股指数 SZSE B SHARE INDEX	1 127.6996	1 127.4115	1 245.0796	1 066.5336	1 163.4384	35.7388	3.1692
深证新浪 100 SZSE SINA 100 INDEX	3 277.9263	3 273.9301	3 293.1200	3 228.1709	3 293.1200	15.1937	0.4635
深证中高信用 SZSE M-H CREDIT BOND	151.8348	151.9090	154.6074	150.8139	154.4779	2.6431	1.7408
深证中低信用 SZSE M-L CREDIT BOND	166.2225	166.3124	171.1020	166.1526	171.0812	4.8587	2.9230

18. 指数变动情况(二〇一七年)(续)

CHANGE OF SZSE STOCK INDICES,2017 (Continued)

深交所指数 Indices	二〇一六年收市指数 Indices at End of 2016	二〇一七年指数 Indices of 2017				与上年比较 Change	升跌幅 Change %
		开市 Open	最高 High	最低 Low	收市 Close		
沪深300指数 CSI 300 INDEX	3 310.0808	3 313.9534	4 260.6395	3 264.2071	4 030.8549	720.7741	21.7751
深证信用债 SZSE CREDIT BOND	154.5733	154.6516	158.3188	154.2894	158.2259	3.6526	2.3630
深证公司债 SZSE CORPORATE BOND	157.7757	157.8548	161.4754	157.4208	161.4622	3.6865	2.3365
深证ETF指数 SZSE ETF INDEX	1 038.6946	1 038.9152	1 264.0054	1 006.5983	1 202.3862	163.6916	15.7594
深证转债指数 SZSE CONV BOND INDEX	194.2692	194.2692	206.5037	178.5201	182.4190	-11.8502	-6.0999
深证红利P SZSE DIVIDEND PRICE	6 103.4175	6 124.6005	9 454.6125	5 940.4613	8 959.6133	2 856.1958	46.7967
深证成长40P SZSE GROWTH 40 PRICE	4 541.2354	4 552.0367	5 511.3193	4 172.7905	5 061.2599	520.0245	11.4512
深证治理P SZSE CORP GOVERNANCE	6 251.1292	6 283.6665	9 914.9726	6 078.9766	9 352.8092	3 101.6800	49.6179
深证100指数P SZSE 100 PRICE INDEX	3 634.2236	3 648.5664	4 908.4077	3 450.5399	4 593.9312	959.7076	26.4075
中小板指数R SZSE SME RETURN	7 069.9358	7 091.5335	8 992.0426	6 545.6214	8 321.5736	1 251.6378	17.7037
深证央企P SZSE CENTRAL SOE	4 263.1296	4 272.0432	5 031.4019	4 098.0975	4 635.5992	372.4696	8.7370
深证民营P SZSE NON-SOE PRICE	4 100.9019	4 115.0430	4 992.1500	3 807.1847	4 657.7633	556.8614	13.5790
深证科技P SZSE TECH PRICE	4 978.8419	4 998.6378	6 419.4173	4 634.3198	5 886.7545	907.9126	18.2354
深证责任P SZSE CSR PRICE INDEX	1 235.7724	1 240.9442	1 789.7449	1 181.4100	1 684.3489	448.5765	36.2993
深证300指数 SZSE 300 INDEX	4 690.1014	4 704.8195	5 728.0479	4 403.2320	5 404.1778	714.0764	15.2252
深证300成长P SZSE300 GROWTH PRICE	3 770.6180	3 784.2448	4 437.5570	3 530.9801	4 150.9294	380.3114	10.0862
深证300价值P SZSE 300 VALUE PRICE	4 697.7111	4 713.7184	6 530.3867	4 511.2594	6 206.1487	1 508.4376	32.1101
国证企债指数 CNI CORPORATE BOND	131.3412	131.3409	131.3447	127.3472	127.3685	-3.9727	-3.0247
中小300成长P SME300 GROWTH PRICE	1 221.4583	1 223.3598	1 524.1372	1 119.9766	1 399.8070	178.3487	14.6013
中小300价值P SME300 VALUE PRICE	1 248.9491	1 251.7783	1 555.1653	1 166.1766	1 489.8015	240.8524	19.2844
创业板指数R CHINEXT TRN INDEX	2 030.0141	2 033.0995	2 062.7607	1 709.3676	1 825.5823	-204.4318	-10.0705
深证科技100P SME-CHINEXT TEC 100P	2 350.9278	2 358.3801	2 846.7153	2 156.0358	2 559.8222	208.8944	8.8856
深证TMT 50P SZSE TMT50 PRICE IDX	4 720.3471	4 738.4762	6 368.8505	4 378.3321	5 730.9004	1 010.5533	21.4085
中小创业100R SME-CHINEXT 100 TRN	1 898.9459	1 904.3411	2 292.8424	1 755.5005	2 130.3170	231.3711	12.1842
中小创业100P SME-CHINEXT 100	1 771.7705	1 776.8044	2 120.5006	1 637.9320	1 970.1914	198.4209	11.1990
深证能源指数 SZSE ENERGY INDEX	4 470.9274	4 470.9455	4 733.8771	3 611.2080	3 810.1149	-660.8125	-14.7802
深证材料指数 SZSE MATERIALS INDEX	3 027.5072	3 033.4222	3 622.7806	2 738.5374	3 232.8129	205.3057	6.7813

18. 指数变动情况(二〇一七年)(续)

CHANGE OF SZSE STOCK INDICES,2017 (Continued)

深交所指数 Indices	二〇一六年收市指数 Indices at End of 2016	二〇一七年指数 Indices of 2017				与上年比较 Change	升跌幅 Change %
		开市 Open	最高 High	最低 Low	收市 Close		
深证工业指数 SZSE INDUSTRIALS	3 424.4737	3 429.1079	3 631.9228	3 033.6718	3 145.5824	-278.8913	-8.1441
深证可选消费 SZSE CONS DISC	5 853.1498	5 876.7361	6 955.4464	5 461.4869	6 537.8176	684.6678	11.6974
深证主要消费 SZSE CONS STAPLES	6 867.3586	6 879.4983	8 864.1338	6 503.9533	8 491.8936	1 624.5350	23.6559
深证医药卫生 SZSE HEALTH CARE	8 916.6944	8 944.1828	10 277.9111	8 214.6305	9 919.4253	1 002.7309	11.2455
深证金融地产 SZSE FINANCIALS	5 299.0689	5 309.7368	5 972.1123	4 696.7298	5 513.3853	214.3164	4.0444
深证信息技术 SZSE IT INDEX	3 578.4609	3 585.0275	4 286.8576	3 282.6020	3 859.5434	281.0825	7.8548
深证电信指数 SZSE TELECOM INDEX	3 789.9907	3 822.9290	4 374.0728	3 290.8459	3 992.2993	202.3086	5.3380
深证公用事业 SZSE UTILITIES INDEX	2 740.5946	2 745.0269	2 869.4073	2 120.6975	2 166.4950	-574.0996	-20.9480
中小基础指数 SME PRIME MKT INDEX	8 291.3360	8 307.6225	8 980.6586	7 516.0046	8 303.7680	12.4320	0.1499
中创400指数 SME-CHINEXT 400	2 272.8549	2 275.4344	2 337.2219	1 964.0955	2 020.1158	-252.7391	-11.1199
中创500指数 SME-CHINEXT 500	1 868.0827	1 871.4797	1 985.4368	1 684.1610	1 831.2842	-36.7985	-1.9699
中创500成长 SME-CHINEXT GROWTH	1 603.8709	1 605.9665	1 764.4983	1 468.0211	1 619.9725	16.1016	1.0039
中创500价值 SME-CHINEXT VALUE	1 755.2367	1 759.8913	2 011.1629	1 627.3732	1 895.0790	139.8423	7.9671
深证700成长 SZSE 700 GROWTH	2 522.9394	2 525.0834	2 579.1826	2 145.8756	2 208.1960	-314.7434	-12.4753
深证700价值 SZSE 700 VALUE	2 422.7613	2 424.7114	2 526.0215	2 156.7779	2 282.2451	-140.5162	-5.7998
深证1000成长 SZSE 1000 GROWTH	1 526.1918	1 530.6278	1 698.0897	1 416.3985	1 591.9486	65.7568	4.3086
深证1000价值 SZSE 1000 VALUE	1 657.6080	1 661.6784	2 069.7056	1 570.7772	1 977.7931	320.1851	19.3161
深证100等权 SZSE 100 EW INDEX	4 173.8620	4 187.4916	4 951.5066	3 897.4958	4 668.5661	494.7041	11.8524
深证300等权 SZSE 300 EW INDEX	5 583.1956	5 595.8950	5 958.5509	5 096.6335	5 562.6131	-20.5825	-0.3687
中小板等权 SZSE SME EW INDEX	3 715.9249	3 724.7822	4 212.0591	3 412.6711	3 931.9998	216.0749	5.8148
创业板等权 CHINEXT EW INDEX	2 121.0776	2 123.2248	2 156.5459	1 754.4255	1 834.3192	-286.7584	-13.5195
深证装备指数 SZSE EQUIPMENT INDEX	3 627.9308	3 634.5733	4 109.4574	3 271.5937	3 776.2722	148.3414	4.0889
深证地产指数 SZSE REAL ESTATE	5 699.3944	5 708.6962	6 281.6417	5 265.1893	5 694.1691	-5.2253	-0.0917
深证环保指数 SZSE EP INDEX	4 104.3920	4 111.0934	5 090.9847	3 826.9902	4 723.6891	619.2971	15.0886
深证大宗商品 SZSE COMMODITY PROD	2 580.9542	2 590.0070	2 767.4777	2 192.7367	2 506.5318	-74.4224	-2.8835
创业基础指数 CHINEXT PRIME MARKET	2 085.0709	2 088.1664	2 124.0312	1 699.9006	1 763.1526	-321.9183	-15.4392
深证新兴产业 SZSE EMERGING	1 738.2896	1 742.7223	2 143.1416	1 610.7160	1 984.0567	245.7671	14.1384

18. 指数变动情况(二〇一七年)(续)

CHANGE OF SZSE STOCK INDICES,2017 (Continued)

深交所指数 Indices	二〇一六年收市指数 Indices at End of 2016	二〇一七年指数 Indices of 2017				与上年比较 Change	升跌幅 Change %
		开市 Open	最高 High	最低 Low	收市 Close		
中小新兴产业 SME EMERGING	1 620.1306	1 624.5463	2 048.6671	1 489.3659	1 844.4691	224.3385	13.8469
创业新兴产业 CHINEXT EMERGING	2 270.6476	2 273.7690	2 318.4486	1 920.9262	2 072.9169	-197.7307	-8.7081
深证投资时钟 SZSE INVESTMENT CLK	2 682.0366	2 690.8231	3 471.9259	2 578.6719	3 331.7528	649.7162	24.2247
深证100低波 SZ100 LOW VOLATILITY	7 386.3387	7 416.0033	9 494.5909	7 051.1279	8 926.9468	1 540.6081	20.8575
深证消费50 SZSE CONSUMER 50	6 028.1286	6 052.3185	8 000.6121	5 747.0062	7 586.6488	1 558.5202	25.8541
深证医药50 SZSE HEALTH CARE 50	9 203.4473	9 230.6146	10 534.6060	8 500.5970	10 166.9314	963.4841	10.4687
深证GDP100 SZSE GDP 100 INDEX	8 209.9068	8 240.9179	10 020.4546	7 920.2707	9 666.8833	1 456.9765	17.7466
中小红利指数 SME DIVIDEND INDEX	2 107.1743	2 111.5524	2 905.0107	1 987.5652	2 805.6346	698.4603	33.1468
中小治理指数 SME CORP GOVERNANCE	1 774.8516	1 778.8014	2 524.8089	1 668.2900	2 345.8652	571.0136	32.1725
中小责任指数 SME CSR INDEX	1 395.5907	1 401.5339	2 037.8593	1 315.3177	1 885.2033	489.6126	35.0828
中创高新指数 SME-CHINEXT HNTE	2 123.2921	2 128.3191	2 362.2577	1 759.2271	2 101.9946	-21.2975	-1.0030
深证龙头指数 SZSE INDUSTRY TOP	1 539.2945	1 546.1353	2 312.4960	1 481.6578	2 179.3328	640.0383	41.5800
深证文化指数 SZSE CULTURE INDEX	3 810.0568	3 824.4516	3 875.5946	3 223.2540	3 403.1446	-406.9122	-10.6800
深证绩效指数 SZSE PERFORMANCE	6 644.4535	6 655.8242	8 038.8492	6 230.2667	7 826.9441	1 182.4906	17.7967
深证100绩效 100 PERFORMANC	4 570.1923 E WT	4 587.6823	5 920.7374	4 298.8490	5 634.9816	1 064.7893	23.2986
深证300绩效 300 PERFORMANC	5 758.0584 E WT	5 769.0232	6 513.9181	5 345.0200	6 173.8082	415.7498	7.2203
中小板指绩效 SME PERFORMANCE WT	3 947.4894	3 956.1073	4 736.4259	3 636.8494	4 527.9578	580.4684	14.7047
深证成份等权 SZSE COMPONENT EW	4 292.0082	4 300.2055	4 445.6442	3 804.4048	4 074.3766	-217.6316	-5.0706
中创100等权 SME-CHINEXT 100 EW	2 287.0062	2 291.5180	2 571.2785	2 092.0619	2 412.2404	125.2342	5.4759
深证300低波 SZSE 300 LV	5 283.9607	5 303.3738	6 135.5166	5 032.1273	5 893.6416	609.6809	11.5383
深证300高贝 SZSE 300 HB	2 170.9221	2 175.1566	2 315.1050	1 837.6556	1 942.1639	-228.7582	-10.5374
中小300低波 SME 300 LV	1 674.4045	1 677.9641	1 786.3411	1 551.0167	1 715.0682	40.6637	2.4285
中小300高贝 SME 300 HB	1 387.1213	1 389.2931	1 442.5066	1 144.8386	1 211.8703	-175.2510	-12.6342
中创500低波 SME-CHINEXT 500 LV	1 918.9544	1 921.8659	2 006.8623	1 766.0232	1 855.2413	-63.7131	-3.3202
中创500高贝 SME-CHINEXT 500 HB	1 823.4934	1 825.6934	1 870.6033	1 459.2848	1 504.2351	-319.2583	-17.5081
创业300成长 CHINEXT 300 GROWTH	2 882.3662	2 885.0386	2 924.8793	2 336.6793	2 432.2482	-450.1180	-15.6163
创业300价值 CHINEXT 300 VALUE	3 144.9870	3 148.9826	3 239.1101	2 679.6572	2 741.8495	-403.1375	-12.8184

18. 指数变动情况(二〇一七年)(续)

CHANGE OF SZSE STOCK INDICES,2017 (Continued)

深交所指数 Indices	二〇一六年收市指数 Indices at End of 2016	二〇一七年指数 Indices of 2017				与上年比较 Change	升跌幅 Change %
		开市 Open	最高 High	最低 Low	收市 Close		
深证农业指数 SZSE AGRICULTURE	6 674.4423	6 688.8414	7 870.9344	6 161.5284	7 547.1298	872.6875	13.0751
深证周期50 SZSE CYCLICAL 50	2 889.2111	2 894.1217	3 585.6810	2 740.2303	3 296.6966	407.4855	14.1037
深证防御50 SZSE DEFENSIVE 50	5 860.4179	5 889.8305	7 426.4576	5 486.8584	7 110.4140	1 249.9961	21.3295
深红利50指数 SZSE DIV. YIELD 50	3 094.0523	3 101.6107	3 725.5122	2 949.7867	3 621.8127	527.7604	17.0573
创业板50指数 SZSE CHINEXT 50	1 775.1304	1 777.3107	1 814.6574	1 431.2239	1 519.7517	-255.3787	-14.3865
深A医药卫生 SZSE A HEALTH CARE	2 088.9419	2 096.0699	2 186.2058	1 894.9461	2 076.0550	-12.8869	-0.6169
深A软件互联 SZSE A SFW&INTERNET	3 487.0979	3 492.6510	3 565.0530	2 737.3262	2 928.9631	-558.1348	-16.0057
深A医药等权 SZSE A HEALTHCARE EW	3 049.9566	3 055.6363	3 108.3319	2 576.6748	2 714.5452	-335.4114	-10.9973
深A互联等权 SZSE A SFW&INTNET EW	4 514.0388	4 518.5474	4 617.9775	3 405.5222	3 487.5541	-1 026.4847	-22.7398
深证次新股指 SZSE SECONDARY NEW	1 607.9585	1 613.0834	1 649.7186	998.5170	1 096.3353	-511.6232	-31.8182
深证200收益 SZSE 200 TRN	5 132.2163	5 142.5657	5 379.9112	4 658.3839	4 983.3219	-148.8944	-2.9012
深成能源指数 SZSE 500 ENERGY	837.6135	837.7063	921.7048	658.8141	771.6096	-66.0039	-7.8800
深成材料指数 SZSE 500 MATERIALS	1 076.4900	1 078.9794	1 345.2336	997.2569	1 174.8970	98.4070	9.1415
深成工业指数 SZSE 500 INDUSTRIALS	1 302.6704	1 304.8576	1 399.8067	1 170.7628	1 263.2025	-39.4679	-3.0298
深成可选消费 SZSE 500 CONS DISC	1 644.3536	1 650.8661	2 013.0734	1 536.4616	1 900.4996	256.1460	15.5773
深成主要消费 SZSE 500 CONS STAPLE	1 375.3216	1 378.3833	1 775.5692	1 308.6277	1 707.8059	332.4843	24.1750
深成医药卫生 SZSE 500 HEALTH CARE	1 789.8495	1 798.5396	2 053.0309	1 645.9865	1 979.3822	189.5327	10.5893
深成金融地产 SZSE 500 FINANCIALS	1 736.9855	1 739.9052	1 923.9249	1 537.8331	1 788.5603	51.5748	2.9692
深成信息技术 SZSE 500 IT	2 314.1146	2 318.3086	2 798.8160	2 127.4577	2 517.5969	203.4823	8.7931
深成电信业务 SZSE 500 TELECOM	1 731.9513	1 749.0727	2 207.7075	1 513.1707	1 991.8142	259.8629	15.0041
深成公用事业 SZSE 500 UTILITIES	1 446.4733	1 448.5416	1 549.6530	1 187.4917	1 210.5834	-235.8899	-16.3079
深证中小专利 SZSE SME PATENT	2 637.8693	2 639.1335	2 689.7529	2 136.9200	2 228.8158	-409.0535	-15.5070
深证创业专利 SZSE CHINEXT PATENT	3 758.4708	3 763.5304	3 857.6960	2 905.0774	2 975.2238	-783.2470	-20.8395
创业300低波 CHINEXT 300 LV	3 226.7558	3 229.3835	3 307.3597	2 746.0120	2 826.4036	-400.3522	-12.4073
深证安防产业 SZSE SECURITY INDUS	4 082.9799	4 098.5405	4 184.2751	3 193.1741	3 397.5942	-685.3857	-16.7864
创业300高贝 CHINEXT 300 HB	3 287.1879	3 292.5534	3 364.4775	2 382.3586	2 493.4223	-793.7656	-24.1473
深证节能环保 SZSE EC INDEX	3 211.3172	3 198.3369	3 470.7850	2 876.7039	3 004.7922	-206.5250	-6.4312

18. 指数变动情况(二〇一七年)(续)

CHANGE OF SZSE STOCK INDICES,2017 (Continued)

深交所指数 Indices	二〇一六年收市指数 Indices at End of 2016	二〇一七年指数 Indices of 2017				与上年比较 Change	升跌幅 Change %
		开市 Open	最高 High	最低 Low	收市 Close		
深证创业投资 SZSE VC INDEX	2 408.9799	2 411.6667	2 597.1553	2 104.7182	2 349.2505	-59.7294	-2.4794
中关村60指数 SZSE Z NON-SOE 60	5 268.0571	5 266.8652	5 417.9579	4 441.7737	4 704.6596	-563.3975	-10.6946
深证优势成长 SZSE GB GROWTH INDEX	18 279.5163	18 238.3071	19 651.0157	16 600.5444	16 835.8049	-1 443.7114	-7.8980
金融科技指数 SZSE FinTech Index	3 069.0479	3 063.4350	3 405.5594	2 754.6598	2 854.5070	-214.5409	-6.9905
深证F60 SZFI 60	5 238.9540	5 259.5027	7 844.9847	5 117.6567	7 428.3630	2 189.4090	41.7910
深证F120 SZFI 120	5 240.4491	5 258.3366	7 397.5942	5 083.2336	7 042.4092	1 801.9601	34.3856
深证F200 SZFI 200	5 313.7031	5 330.1782	7 184.6129	5 116.4428	6 850.4010	1 536.6979	28.9195
深证上游产业 SZSE UPSTREAM	4 651.0827	4 659.5161	6 137.6008	4 080.0012	4 921.2224	270.1397	5.8081
深证中游产业 SZSE MIDSTREAM	2 485.0475	2 491.7055	3 118.7391	2 316.7094	2 830.9417	345.8942	13.9190
深证下游产业 SZSE DOWNSTREAM	4 705.3936	4 723.7054	5 961.2576	4 389.4335	5 709.1842	1 003.7906	21.3328
农林牧渔指数 AGRICULTURE INDEX	1 368.2710	1 371.8109	1 405.6234	1 053.8266	1 213.5477	-154.7233	-11.3079
采矿业指数 MINING INDEX	2 507.7323	2 506.5012	2 656.2195	2 000.9627	2 197.9882	-309.7441	-12.3516
制造业指数 MANUFACTURING INDEX	2 074.3229	2 078.7811	2 290.9947	1 890.0418	2 112.9347	38.6118	1.8614
水电煤气指数 UTILITIES INDEX	1 112.2949	1 113.7823	1 188.1749	881.9977	898.1681	-214.1268	-19.2509
建筑业指数 CONSTRUCTION INDEX	2 107.1758	2 110.4574	2 357.6779	1 868.8451	1 923.2621	-183.9137	-8.7280
批发零售指数 WHOLESALE RETAIL IDX	2 070.1524	2 077.4539	2 159.9530	1 739.3293	1 797.6208	-272.5316	-13.1648
运输仓储指数 TRANSPORTATION INDEX	1 391.5404	1 393.7123	1 652.1654	1 287.9195	1 394.5302	2.9898	0.2149
住宿餐饮指数 HOTEL & CATERING IDX	2 317.8038	2 327.1687	2 372.4003	1 500.3576	1 533.3798	-784.4240	-33.8434
信息技术指数 IT INDEX	2 287.0836	2 291.8290	2 339.3668	1 768.5880	1 866.1632	-420.9204	-18.4042
金融业指数 FINANCE INDEX	1 154.7099	1 157.2661	1 254.3081	975.0791	1 119.6152	-35.0947	-3.0393
房地产业指数 REAL ESTATE INDEX	2 794.9587	2 797.9336	3 189.7214	2 558.0013	2 977.0439	182.0852	6.5148
商务服务指数 BUSINESS SERVICE IDX	2 094.6547	2 093.5628	2 121.5538	1 592.8915	1 663.4145	-431.2402	-20.5877
科研服务指数 R&D INDEX	2 152.2545	2 150.9903	2 490.6373	1 756.4362	2 167.5756	15.3211	0.7119
公共环保指数 EP INDEX	1 545.9085	1 548.5788	1 781.6901	1 448.0620	1 584.1070	38.1985	2.4709
文化传播指数 MEDIA INDEX	1 793.6557	1 800.1536	1 841.3761	1 393.1372	1 445.5532	-348.1025	-19.4074
综合类指数 CONGLOMERATES INDEX	1 226.9269	1 228.4117	1 262.1668	758.2469	781.6622	-445.2647	-36.2911

注：本表中的最高、最低指数是全年实时指数的最高和最低。

(三)主板市场

MAIN BOARD MARKET

1. 主板股价

MAIN BOARD STOCK PRICE

(1)股价变动分布(二〇一七年)

STOCK PERFORMANCE DISTRIBUTION, 2017

升跌% Up or Down	只数 Stocks	升跌% Up or Down	只数 Stocks	升跌% Up or Down	只数 Stocks	升跌% Up or Down	只数 Stocks
-80 ~ -70	1	-20 ~ -10	87	40 ~ 50	10	110 ~ 120	1
-70 ~ -60	2	-10 ~ 0	66	50 ~ 60	6	120 ~ 130	3
-60 ~ -50	10	0 ~ 10	47	60 ~ 70	5	130 ~ 140	1
-50 ~ -40	52	10 ~ 20	23	70 ~ 80	1	180 ~ 190	1
-40 ~ -30	77	20 ~ 30	20	80 ~ 90	5		
-30 ~ -20	86	30 ~ 40	10	100 ~ 110	3		

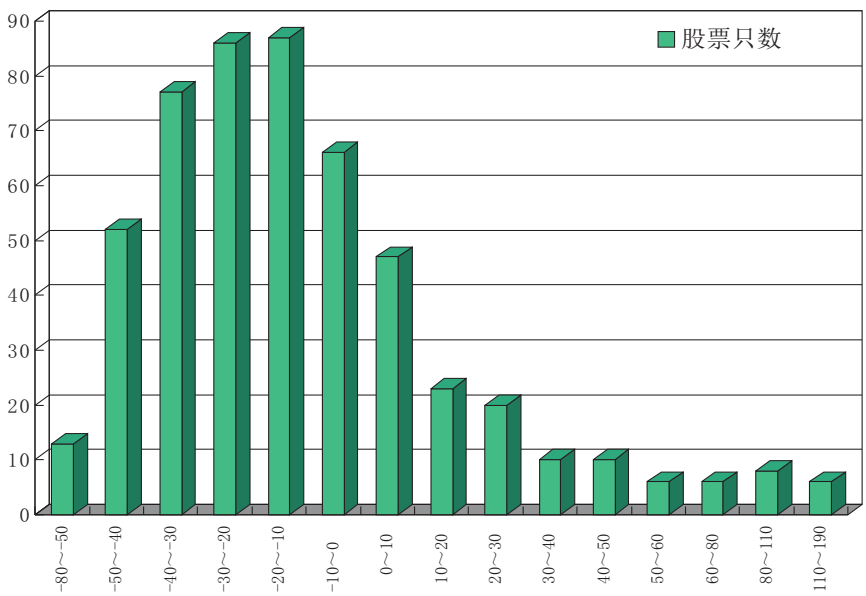

2017 年主板股价变动分布

(2)各股升跌情况(二〇一七年)

PRICE CHANGE OF STOCKS, 2017

排名 Rank	代码 Code	股票名称 Stock	成交价格与成交日期(Price and Date) 开市 Open	日期 Date	最高 High	日期 Date	最低 Low	日期 Date	年收市 Close	日期 Date	比2016年收市价升跌幅% Change % vs. 2016 Close
1	000830	鲁西化工	5.61	01/03/2017	17.42	12/04/2017	5.21	01/16/2017	15.92	12/29/2017	184.7943
2	000858	五粮液	34.48	01/03/2017	83.58	12/21/2017	34.30	01/03/2017	79.88	12/29/2017	136.4714
3	000063	中兴通讯	15.99	01/03/2017	41.39	11/22/2017	14.45	01/16/2017	36.36	12/29/2017	127.9624
4	200725	京东方B	2.24	01/03/2017	5.71	11/17/2017	2.24	01/03/2017	4.97	12/29/2017	124.8307
5	000786	北新建材	10.25	01/03/2017	26.77	11/21/2017	9.91	01/16/2017	22.50	12/29/2017	121.5089
6	000418	小天鹅A	32.35	01/03/2017	68.68	12/21/2017	32.24	01/16/2017	67.85	12/29/2017	113.2155
7	000725	京东方A	2.86	01/03/2017	6.77	11/08/2017	2.86	01/03/2017	5.79	12/29/2017	103.9969
8	000568	泸州老窖	33.15	01/03/2017	70.80	11/16/2017	31.99	01/16/2017	66.00	12/29/2017	103.9710
9	000333	美的集团	28.65	01/03/2017	58.35	12/25/2017	27.79	01/16/2017	55.43	12/29/2017	102.5063
10	200418	小天鹅B	24.40	01/03/2017	45.96	11/22/2017	23.12	01/19/2017	44.34	12/29/2017	86.1051
11	000651	格力电器	24.70	01/03/2017	48.19	11/22/2017	23.31	01/16/2017	43.70	12/29/2017	85.8903
12	000933	神火股份	5.54	01/03/2017	15.25	08/09/2017	5.52	01/04/2017	10.15	12/29/2017	83.4024
13	200488	晨鸣B	7.70	01/03/2017	14.65	10/09/2017	7.66	01/16/2017	13.06	12/29/2017	82.0120
14	000916	华北高速	5.34	06/28/2017	11.35	07/13/2017	5.34	06/28/2017	8.82	12/04/2017	81.8557
15	000338	潍柴动力	9.96	01/03/2017	14.45	07/20/2017	6.56	07/27/2017	8.34	12/29/2017	73.9146
16	000488	晨鸣纸业	10.45	01/03/2017	20.10	10/09/2017	10.38	01/16/2017	16.67	12/29/2017	68.8338
17	000546	金圆股份	11.32	01/03/2017	19.50	11/13/2017	9.80	05/11/2017	17.85	12/29/2017	64.9993
18	000661	长春高新	113.00	01/03/2017	191.85	11/21/2017	105.15	01/16/2017	183.00	12/29/2017	64.8073
19	000507	珠海港	6.29	01/03/2017	14.09	06/20/2017	5.65	01/16/2017	10.18	12/29/2017	62.3881
20	000968	蓝焰控股	10.45	01/03/2017	18.59	12/04/2017	9.95	01/16/2017	16.79	12/29/2017	61.7534
21	000039	中集集团	14.65	01/03/2017	22.91	12/29/2017	14.43	05/11/2017	22.85	12/29/2017	56.8238
22	000717	韶钢松山	5.69	01/03/2017	10.85	12/04/2017	4.45	06/02/2017	8.86	12/29/2017	56.8142
23	000002	万科A	20.55	01/03/2017	33.83	11/29/2017	18.32	05/09/2017	31.06	12/29/2017	56.2858
24	000807	云铝股份	6.69	01/03/2017	16.32	09/21/2017	6.17	06/01/2017	10.23	12/29/2017	52.6866
25	000963	华东医药	72.07	01/03/2017	96.98	04/21/2017	43.68	06/06/2017	53.88	12/29/2017	51.7192
26	200596	古井贡B	29.70	01/03/2017	49.49	11/07/2017	26.38	01/16/2017	44.16	12/29/2017	50.3930
27	000001	平安银行	9.11	01/03/2017	15.24	11/22/2017	8.54	05/08/2017	13.30	12/29/2017	48.3171
28	000877	天山股份	7.06	01/03/2017	18.40	03/24/2017	6.34	01/16/2017	10.40	12/29/2017	47.9258
29	200429	粤高速B	4.89	01/03/2017	7.33	10/13/2017	4.89	01/03/2017	6.79	12/29/2017	47.6784
30	000513	丽珠集团	59.31	01/03/2017	77.77	11/07/2017	47.01	07/27/2017	66.45	12/29/2017	46.2683
31	000596	古井贡酒	45.50	01/03/2017	78.11	11/07/2017	43.05	01/16/2017	65.67	12/29/2017	46.0290
32	000703	恒逸石化	14.98	01/03/2017	21.89	12/29/2017	11.80	05/11/2017	21.57	12/29/2017	44.5745
33	000886	海南高速	5.18	01/03/2017	7.98	11/09/2017	4.26	05/24/2017	7.42	12/29/2017	43.5203
34	000671	阳光城	5.58	01/03/2017	8.53	09/19/2017	5.18	04/27/2017	7.87	12/29/2017	42.5213
35	000504	南华生物	16.56	01/03/2017	25.50	12/15/2017	15.00	01/17/2017	23.50	12/29/2017	41.8226
36	000537	广宇发展	9.08	01/03/2017	15.85	11/22/2017	7.10	07/18/2017	12.77	12/29/2017	41.6716
37	000921	海信科龙	10.22	01/03/2017	18.40	06/26/2017	9.24	01/16/2017	13.92	12/29/2017	38.7701
38	000425	徐工机械	3.37	01/03/2017	4.78	12/28/2017	3.17	01/16/2017	4.63	12/29/2017	37.3805
39	000538	云南白药	78.88	01/03/2017	109.87	10/30/2017	70.56	01/16/2017	101.79	12/29/2017	34.8733
40	000789	万年青	8.06	01/03/2017	12.88	12/06/2017	6.47	05/24/2017	10.51	12/29/2017	34.6237
41	000799	酒鬼酒	20.60	01/03/2017	32.25	11/16/2017	16.24	06/02/2017	27.42	12/29/2017	34.4250
42	000016	深康佳A	4.52	01/03/2017	7.60	11/10/2017	4.12	01/16/2017	6.06	12/29/2017	34.3681
43	000895	双汇发展	20.98	01/03/2017	28.57	11/06/2017	19.55	05/15/2017	26.50	12/29/2017	34.0348
44	000932	*ST华菱	6.04	01/03/2017	10.26	09/14/2017	3.83	06/02/2017	8.11	12/29/2017	33.8284
45	000951	中国重汽	13.55	01/03/2017	19.99	08/03/2017	11.47	05/24/2017	17.43	12/29/2017	32.1085
46	000856	冀东装备	15.67	01/03/2017	45.80	05/15/2017	13.13	01/20/2017	20.49	12/29/2017	30.7594
47	000022	深赤湾A	19.11	01/03/2017	34.00	06/21/2017	16.30	01/16/2017	24.14	11/17/2017	29.1596
48	000629	*ST钒钛	2.36	01/03/2017	3.27	04/14/2017	2.26	01/16/2017	3.07	04/19/2017	28.4519
49	000822	山东海化	7.09	01/03/2017	13.38	09/12/2017	6.31	03/29/2017	9.05	12/29/2017	27.6446
50	000898	鞍钢股份	5.05	01/03/2017	8.16	08/09/2017	4.82	05/11/2017	6.35	12/29/2017	27.5698
51	000825	太钢不锈	3.95	01/03/2017	6.17	09/04/2017	3.91	06/02/2017	4.96	12/29/2017	26.4725
52	000797	中国武夷	17.67	01/03/2017	21.38	04/11/2017	8.94	07/12/2017	10.98	12/29/2017	26.3829
53	000938	紫光股份	57.64	01/03/2017	78.11	11/22/2017	48.89	05/11/2017	72.03	12/29/2017	25.7228
54	000868	安凯客车	6.70	01/03/2017	12.70	10/10/2017	4.63	07/18/2017	8.32	12/29/2017	25.1128

(2)各股升跌情况(二〇一七年)(续)

PRICE CHANGE OF STOCKS, 2017 (Continued)

排名 Rank	代码 Code	股票名称 Stock	成交价格与成交日期(Price and Date) 开市 Open	日期 Date	最高 High	日期 Date	最低 Low	日期 Date	年收市 Close	日期 Date	比2016年收市价升跌幅% Change % vs. 2016 Close
55	000584	哈工智能	13.04	03/30/2017	15.84	11/14/2017	9.83	04/19/2017	14.73	12/29/2017	24.3038
56	000069	华侨城A	6.98	01/03/2017	10.26	06/27/2017	6.66	01/16/2017	8.49	12/29/2017	23.4648
57	000429	粤高速A	6.83	01/03/2017	10.35	04/13/2017	6.83	01/03/2017	8.11	12/29/2017	23.0564
58	001979	招商蛇口	16.42	01/03/2017	22.29	06/28/2017	15.58	01/16/2017	19.56	12/29/2017	22.2265
59	000636	风华高科	9.76	01/03/2017	14.27	12/04/2017	7.50	06/01/2017	11.88	12/29/2017	22.0136
60	000688	建新矿业	9.07	01/03/2017	11.84	09/04/2017	6.71	06/02/2017	10.95	09/05/2017	21.5316
61	000100	TCL集团	3.29	01/03/2017	5.14	11/10/2017	3.28	01/03/2017	3.90	12/29/2017	20.9382
62	000998	隆平高科	21.46	01/03/2017	28.57	11/21/2017	19.04	03/13/2017	25.72	12/29/2017	20.7741
63	000910	大亚圣象	19.10	01/03/2017	26.59	04/20/2017	17.00	01/16/2017	22.90	12/29/2017	20.4750
64	000913	钱江摩托	16.68	01/03/2017	23.99	11/21/2017	14.14	06/02/2017	19.90	12/29/2017	20.1990
65	000878	云南铜业	11.93	01/03/2017	17.36	02/14/2017	10.88	05/24/2017	14.19	12/29/2017	20.1524
66	000983	西山煤电	8.47	01/03/2017	12.62	09/04/2017	6.95	06/02/2017	10.14	12/29/2017	20.0026
67	000525	红太阳	17.31	01/03/2017	24.68	11/10/2017	15.51	05/24/2017	20.17	12/29/2017	19.0856
68	000408	藏格控股	15.12	01/03/2017	21.95	09/15/2017	12.65	05/24/2017	17.70	12/29/2017	18.9587
69	000709	河钢股份	3.33	01/03/2017	6.40	04/12/2017	3.29	01/03/2017	3.90	12/29/2017	18.9389
70	000710	贝瑞基因	52.15	01/04/2017	82.99	09/15/2017	39.77	02/10/2017	56.37	12/29/2017	18.8990
71	000528	柳工	7.34	01/03/2017	9.66	07/24/2017	7.21	01/16/2017	8.53	12/29/2017	18.1177
72	000597	东北制药	9.96	01/03/2017	14.47	04/11/2017	8.89	01/16/2017	11.76	12/29/2017	17.6000
73	200761	本钢板B	2.77	01/03/2017	3.49	09/04/2017	2.60	06/02/2017	3.25	12/29/2017	17.3285
74	000900	现代投资	8.09	01/03/2017	9.43	04/12/2017	5.80	07/18/2017	6.25	10/26/2017	16.8659
75	000401	冀东水泥	11.88	01/03/2017	27.25	04/17/2017	11.68	01/12/2017	13.79	11/20/2017	15.8824
76	200553	沙隆达B	7.40	01/03/2017	9.15	11/13/2017	6.36	05/24/2017	8.51	12/29/2017	14.6900
77	000040	东旭蓝天	12.23	01/03/2017	17.05	04/14/2017	11.44	06/01/2017	14.05	12/29/2017	14.4140
78	000950	*ST建峰	9.33	01/03/2017	11.46	04/13/2017	7.96	01/17/2017	10.72	04/25/2017	14.4077
79	000732	泰禾集团	17.69	01/03/2017	21.48	12/28/2017	15.33	07/17/2017	20.02	12/29/2017	13.8572
80	000423	东阿阿胶	53.87	01/03/2017	73.71	06/26/2017	51.38	01/16/2017	60.27	12/29/2017	13.4189
81	000735	罗牛山	7.17	01/03/2017	9.07	10/25/2017	5.81	05/11/2017	8.07	12/29/2017	13.0213
82	000426	兴业矿业	8.81	01/03/2017	12.28	09/12/2017	6.94	04/27/2017	9.83	12/29/2017	12.9455
83	000756	新华制药	12.40	01/03/2017	19.77	10/26/2017	12.30	01/16/2017	14.00	12/29/2017	12.9032
84	000402	金融街	10.33	01/03/2017	13.70	04/11/2017	9.69	01/16/2017	11.11	12/29/2017	11.6521
85	000990	诚志股份	15.56	01/03/2017	22.48	08/22/2017	14.07	01/16/2017	17.26	12/29/2017	11.3899
86	000036	华联控股	8.46	01/03/2017	13.92	07/27/2017	7.85	01/16/2017	9.04	12/29/2017	10.8749
87	000999	华润三九	24.80	01/03/2017	31.88	06/26/2017	23.69	01/16/2017	27.20	12/29/2017	10.5914
88	200011	深物业B	8.22	01/03/2017	10.27	09/19/2017	7.30	01/16/2017	8.84	12/29/2017	10.5034
89	000803	*ST金宇	23.36	01/23/2017	27.43	11/22/2017	18.11	04/14/2017	23.46	12/29/2017	10.4520
90	000089	深圳机场	7.99	01/03/2017	9.85	07/07/2017	7.78	01/16/2017	8.70	12/29/2017	9.8686
91	200016	深康佳B	2.85	01/03/2017	3.60	11/10/2017	2.64	05/26/2017	3.12	12/29/2017	9.8592
92	000823	超声电子	12.40	01/03/2017	19.10	11/13/2017	10.77	01/16/2017	13.55	12/29/2017	9.8234
93	000792	盐湖股份	19.36	01/03/2017	20.68	09/27/2017	9.45	07/18/2017	13.91	12/29/2017	9.5247
94	000581	威孚高科	22.35	01/03/2017	27.95	11/21/2017	21.05	05/24/2017	24.00	12/29/2017	9.4674
95	001965	招商公路	11.00	12/25/2017	15.38	12/29/2017	10.30	12/26/2017	13.85	12/29/2017	9.2271
96	000540	中天金融	7.00	01/03/2017	8.74	07/24/2017	6.10	01/16/2017	7.35	08/18/2017	9.2172
97	000576	广东甘化	15.40	01/03/2017	18.26	04/12/2017	11.95	01/17/2017	17.02	12/29/2017	9.1026
98	000970	中科三环	13.36	01/03/2017	21.22	09/12/2017	11.60	01/16/2017	14.38	12/29/2017	8.5536
99	000501	鄂武商A	19.58	01/03/2017	24.86	02/22/2017	15.48	12/07/2017	15.96	12/29/2017	8.4183
100	200022	深赤湾B	12.57	01/03/2017	14.67	04/12/2017	11.23	01/16/2017	13.06	11/17/2017	8.1133
101	000088	盐田港	7.13	01/03/2017	12.08	04/13/2017	6.66	01/16/2017	7.67	12/29/2017	7.7888
102	200541	粤照明B	6.18	01/03/2017	6.67	04/06/2017	5.90	01/16/2017	6.14	12/29/2017	7.0942
103	000663	永安林业	16.77	01/03/2017	18.43	12/20/2017	11.41	05/16/2017	17.98	12/29/2017	6.7062
104	000006	深振业A	9.50	01/03/2017	10.35	01/06/2017	7.61	05/11/2017	9.85	09/08/2017	6.3746
105	000988	华工科技	15.73	01/03/2017	20.14	11/14/2017	12.91	05/11/2017	16.58	12/29/2017	6.1654
106	000090	天健集团	9.70	01/03/2017	12.55	07/13/2017	8.56	01/16/2017	10.04	12/29/2017	5.8584
107	000869	张裕A	36.06	01/03/2017	41.39	10/26/2017	31.50	05/11/2017	37.50	12/29/2017	5.6363
108	000553	沙隆达A	15.02	01/03/2017	17.68	11/29/2017	11.11	05/11/2017	15.85	12/29/2017	5.5963

(2)各股升跌情况(二〇一七年)(续)

PRICE CHANGE OF STOCKS, 2017 (Continued)

排名 Rank	代码 Code	股票名称 Stock	成交价格与成交日期(Price and Date) 开市 Open	日期 Date	最高 High	日期 Date	最低 Low	日期 Date	年收市 Close	日期 Date	比2016年收市价升跌幅% Change % vs. 2016 Close
109	000759	中百集团	9.38	01/03/2017	11.37	12/15/2017	7.05	05/25/2017	9.66	12/29/2017	5.0886
110	000050	深天马A	20.70	03/23/2017	26.24	10/26/2017	15.38	04/24/2017	19.71	12/29/2017	5.0102
111	000839	中信国安	9.22	01/03/2017	14.19	11/09/2017	7.90	01/17/2017	9.59	12/29/2017	4.9949
112	000627	天茂集团	7.68	01/03/2017	11.72	07/24/2017	6.73	04/27/2017	8.00	12/29/2017	4.8665
113	000021	深科技	9.45	01/03/2017	10.69	11/13/2017	7.66	04/27/2017	9.73	12/29/2017	3.7750
114	000905	厦门港务	10.32	01/03/2017	17.70	08/04/2017	9.50	01/16/2017	10.54	12/29/2017	3.1621
115	000979	中弘股份	2.64	01/03/2017	2.83	05/25/2017	1.87	07/17/2017	1.94	09/06/2017	3.0303
116	000883	湖北能源	4.60	01/03/2017	5.50	04/12/2017	4.44	01/16/2017	4.63	12/29/2017	3.0031
117	000818	方大化工	12.68	01/03/2017	14.51	02/09/2017	9.50	07/17/2017	12.98	12/29/2017	2.7584
118	000503	海虹控股	42.26	01/03/2017	50.08	01/13/2017	24.93	05/10/2017	43.16	12/29/2017	2.6397
119	000566	海南海药	12.76	01/03/2017	14.86	03/13/2017	11.30	01/16/2017	12.89	11/21/2017	2.5739
120	000977	浪潮信息	21.29	01/03/2017	23.19	11/22/2017	15.22	07/27/2017	19.88	12/29/2017	2.5513
121	000681	视觉中国	19.14	01/03/2017	21.45	11/22/2017	13.98	07/18/2017	19.50	12/29/2017	2.3085
122	000831	五矿稀土	12.45	01/03/2017	17.76	08/08/2017	9.63	06/02/2017	12.38	12/29/2017	1.9769
123	200055	方大B	7.35	01/03/2017	8.37	03/23/2017	4.60	05/24/2017	4.73	12/29/2017	1.9300
124	000157	中联重科	4.55	01/03/2017	5.07	02/23/2017	4.12	05/11/2017	4.47	12/29/2017	1.6618
125	000778	新兴铸管	5.18	01/03/2017	8.76	04/11/2017	4.69	01/16/2017	5.22	12/29/2017	1.4338
126	000776	广发证券	16.88	01/03/2017	19.71	09/05/2017	15.43	05/11/2017	16.68	12/29/2017	1.0120
127	000060	中金岭南	11.21	01/03/2017	13.74	09/04/2017	9.38	05/11/2017	11.17	12/29/2017	0.7815
128	000826	启迪桑德	33.00	01/03/2017	39.95	04/10/2017	30.91	05/11/2017	33.02	12/29/2017	0.7266
129	000960	锡业股份	13.20	01/03/2017	16.27	10/09/2017	10.57	05/11/2017	13.20	12/29/2017	0.6098
130	000301	东方市场	5.38	01/03/2017	7.40	10/12/2017	4.70	01/16/2017	5.31	12/29/2017	0.2350
131	000820	神雾节能	29.01	01/03/2017	44.98	03/16/2017	27.01	01/16/2017	28.96	07/14/2017	0.2076
132	000056	皇庭国际	13.24	01/03/2017	14.79	01/12/2017	10.71	05/11/2017	13.27	10/31/2017	0.1509
133	000029	深深房A	-.--	//	-.--	//	-.--	//	-.--	//	0.0000
133	000693	*ST华泽	-.--	//	-.--	//	-.--	//	-.--	//	0.0000
133	000748	长城信息	-.--	//	-.--	//	-.--	//	-.--	//	0.0000
133	200029	深深房B	-.--	//	-.--	//	-.--	//	-.--	//	0.0000
137	000150	宜华健康	31.12	01/03/2017	31.12	01/03/2017	22.29	07/17/2017	30.58	12/29/2017	-0.1201
138	000930	中粮生化	13.45	01/03/2017	15.50	09/18/2017	9.68	06/02/2017	13.34	10/23/2017	-0.7440
139	000800	一汽轿车	10.92	01/03/2017	15.10	10/09/2017	9.29	07/18/2017	10.76	12/29/2017	-1.0120
140	200869	张裕B	20.66	01/03/2017	21.33	04/18/2017	18.17	12/01/2017	19.92	12/29/2017	-1.1910
141	000967	盈峰环境	13.83	01/03/2017	17.80	04/10/2017	8.94	12/29/2017	9.18	12/29/2017	-1.3457
142	000876	新希望	8.07	01/03/2017	8.49	08/04/2017	7.32	09/25/2017	7.45	12/29/2017	-1.5512
143	000697	炼石有色	21.16	04/27/2017	28.84	09/15/2017	17.84	05/10/2017	23.04	12/29/2017	-1.9991
144	000795	英洛华	6.35	01/03/2017	9.12	09/12/2017	5.62	01/16/2017	6.20	12/29/2017	-2.0537
145	000611	天首发展	8.36	01/04/2017	10.54	07/03/2017	6.84	11/20/2017	7.78	12/29/2017	-2.2613
146	000541	佛山照明	9.83	01/03/2017	11.30	03/30/2017	8.75	07/19/2017	9.20	12/29/2017	-2.3310
147	000729	燕京啤酒	6.97	01/03/2017	7.78	04/10/2017	5.76	12/05/2017	6.74	12/29/2017	-2.4452
148	000030	富奥股份	8.54	01/03/2017	9.75	08/04/2017	7.74	12/06/2017	8.11	12/29/2017	-2.4585
149	000007	全新好	26.10	01/03/2017	26.79	01/05/2017	12.85	07/18/2017	16.66	09/29/2017	-2.4766
150	200726	鲁泰B	9.27	01/03/2017	9.59	01/03/2017	8.19	11/30/2017	8.50	12/29/2017	-2.5994
151	000656	金科股份	5.22	01/03/2017	6.98	05/04/2017	4.49	11/17/2017	4.95	12/29/2017	-2.6455
152	000034	神州数码	22.43	01/03/2017	25.27	02/28/2017	16.43	07/27/2017	21.60	09/28/2017	-3.2258
153	000761	本钢板材	5.38	01/03/2017	7.55	09/14/2017	4.52	05/24/2017	5.20	12/29/2017	-3.3457
154	200030	富奥B	6.58	01/03/2017	6.76	03/02/2017	5.80	12/01/2017	5.97	12/29/2017	-3.8481
155	000623	吉林敖东	30.91	01/03/2017	31.50	01/03/2017	21.46	12/21/2017	22.50	12/29/2017	-4.6355
156	000598	兴蓉环境	5.79	01/03/2017	6.35	04/13/2017	5.22	12/05/2017	5.43	12/29/2017	-4.7137
157	000417	合肥百货	8.67	01/03/2017	9.77	03/08/2017	7.74	12/06/2017	8.07	12/29/2017	-4.7637
158	000923	河北宣工	23.56	01/03/2017	44.30	04/12/2017	17.24	01/16/2017	22.80	12/29/2017	-4.8017
159	000673	当代东方	13.86	01/03/2017	14.08	01/03/2017	9.31	12/06/2017	13.16	12/29/2017	-5.0505
160	000587	金洲慈航	15.08	01/03/2017	16.15	02/24/2017	6.33	12/05/2017	7.00	12/29/2017	-5.0519
161	000630	铜陵有色	3.10	01/03/2017	3.69	02/13/2017	2.55	05/11/2017	2.92	12/29/2017	-5.1948
162	000996	中国中期	24.20	01/03/2017	28.65	02/17/2017	11.03	07/18/2017	15.27	12/29/2017	-5.2061

(2)各股升跌情况(二○一七年)(续)

PRICE CHANGE OF STOCKS, 2017 (Continued)

排名 Rank	代码 Code	股票名称 Stock	成交价格与成交日期(Price and Date) 开市 Open	日期 Date	最高 High	日期 Date	最低 Low	日期 Date	年收市 Close	日期 Date	比2016年收市价升跌幅% Change % vs. 2016 Close
163	000049	德赛电池	42.04	01/03/2017	60.25	09/12/2017	37.00	01/16/2017	39.59	12/29/2017	-5.4227
164	200771	杭汽轮B	8.53	01/03/2017	9.00	09/08/2017	7.11	12/06/2017	8.00	12/29/2017	-5.4374
165	000615	京汉股份	10.40	01/03/2017	26.94	04/17/2017	8.57	01/16/2017	9.76	12/25/2017	-5.8337
166	000526	*ST紫学	39.29	01/03/2017	40.79	01/03/2017	27.79	07/12/2017	36.68	10/13/2017	-5.9246
167	000591	太阳能	13.56	01/03/2017	15.38	03/06/2017	5.06	06/30/2017	5.77	12/29/2017	-5.9746
168	000008	神州高铁	9.33	01/03/2017	9.73	10/26/2017	6.85	05/24/2017	8.75	12/29/2017	-5.9818
169	200581	苏威孚B	18.47	01/03/2017	19.27	02/24/2017	16.17	12/29/2017	16.71	12/29/2017	-6.0018
170	000685	中山公用	11.11	01/03/2017	12.15	04/12/2017	10.04	12/06/2017	10.25	12/29/2017	-6.1557
171	200053	深基地B	25.38	01/03/2017	26.84	01/06/2017	18.30	10/31/2017	23.80	12/29/2017	-6.2254
172	000796	凯撒旅游	15.23	01/03/2017	18.10	09/14/2017	10.80	06/02/2017	14.08	12/29/2017	-6.2381
173	000078	海王生物	6.31	01/03/2017	7.07	10/10/2017	5.29	05/11/2017	5.90	12/29/2017	-6.3492
174	000552	靖远煤电	3.79	01/03/2017	4.46	09/05/2017	3.24	05/24/2017	3.52	12/29/2017	-6.5825
175	000915	山大华特	42.44	01/03/2017	50.60	06/12/2017	28.50	12/06/2017	30.14	12/29/2017	-6.7089
176	000918	嘉凯城	7.56	01/03/2017	8.99	04/12/2017	6.49	05/24/2017	7.00	12/29/2017	-6.7909
177	200152	山航B	16.45	01/03/2017	18.18	03/27/2017	12.50	07/18/2017	15.02	12/29/2017	-7.1079
178	200012	南玻B	6.11	01/03/2017	6.20	02/10/2017	4.62	12/15/2017	4.82	12/29/2017	-7.1845
179	200539	粤电力B	3.63	01/03/2017	3.90	04/12/2017	3.19	12/06/2017	3.28	12/29/2017	-7.3446
180	000559	万向钱潮	13.26	01/03/2017	13.68	01/04/2017	8.88	05/22/2017	10.15	12/29/2017	-7.3736
181	000997	新大陆	19.50	01/03/2017	25.30	09/04/2017	17.60	01/19/2017	17.93	12/29/2017	-7.4690
182	200413	东旭B	6.26	01/03/2017	6.61	10/11/2017	5.44	06/02/2017	5.67	12/29/2017	-7.7047
183	000762	西藏矿业	17.07	01/03/2017	25.30	09/20/2017	12.04	05/11/2017	15.70	12/29/2017	-7.8097
184	000680	山推股份	5.54	01/03/2017	7.77	03/30/2017	4.58	11/20/2017	5.09	12/29/2017	-7.9566
185	000539	粤电力A	5.34	01/03/2017	6.65	04/13/2017	4.77	12/06/2017	4.82	12/29/2017	-8.0283
186	000560	昆百大A	11.44	03/24/2017	14.71	03/30/2017	8.00	07/17/2017	9.54	12/29/2017	-8.1736
187	000683	远兴能源	3.20	01/03/2017	3.85	08/07/2017	2.55	06/02/2017	2.91	12/29/2017	-8.4906
188	000708	大冶特钢	12.84	01/03/2017	15.48	09/07/2017	10.60	05/24/2017	11.43	12/29/2017	-8.6587
189	000035	中国天楹	7.39	01/03/2017	8.40	04/13/2017	6.10	07/18/2017	6.72	08/21/2017	-8.6957
190	000666	经纬纺机	21.53	01/03/2017	25.86	02/21/2017	18.53	11/24/2017	19.42	12/29/2017	-8.9051
191	000888	峨眉山A	11.87	01/03/2017	14.37	04/06/2017	9.30	11/23/2017	10.77	12/29/2017	-9.1576
192	000403	ST生化	32.88	01/03/2017	35.50	12/01/2017	25.58	05/11/2017	29.73	12/29/2017	-9.3874
193	200056	皇庭B	5.11	01/03/2017	5.30	01/11/2017	4.04	05/11/2017	4.63	10/31/2017	-9.3933
194	000011	深物业A	18.66	01/03/2017	22.22	09/19/2017	15.43	01/16/2017	16.79	12/29/2017	-9.4721
195	000828	东莞控股	12.59	01/03/2017	15.79	04/12/2017	10.81	12/05/2017	11.11	12/29/2017	-9.5153
196	000028	国药一致	66.30	01/03/2017	83.89	07/10/2017	56.16	12/13/2017	60.25	12/29/2017	-9.5575
197	000959	首钢股份	6.59	01/03/2017	9.49	04/11/2017	5.70	12/26/2017	5.98	12/29/2017	-9.6677
198	000813	德展健康	14.48	01/03/2017	15.97	01/09/2017	7.40	10/31/2017	8.68	12/29/2017	-9.7330
199	000031	中粮地产	8.95	01/03/2017	9.22	02/22/2017	6.68	05/24/2017	8.00	07/21/2017	-9.8143
200	000027	深圳能源	6.88	01/03/2017	8.08	04/12/2017	5.91	12/06/2017	6.06	12/29/2017	-9.8331
201	000751	锌业股份	5.70	01/03/2017	7.00	09/04/2017	4.42	06/02/2017	5.13	12/29/2017	-9.8418
202	000411	英特集团	24.31	01/11/2017	26.38	01/12/2017	19.47	11/20/2017	19.90	12/29/2017	-9.9548
203	000096	广聚能源	14.75	01/03/2017	19.33	04/13/2017	12.24	12/26/2017	13.22	12/29/2017	-10.0705
204	000631	顺发恒业	4.93	01/03/2017	5.34	02/16/2017	3.93	07/18/2017	4.31	12/29/2017	-10.0991
205	200026	飞亚达B	7.41	01/03/2017	8.04	01/05/2017	6.05	12/07/2017	6.47	12/29/2017	-10.3193
206	200530	大冷B	6.11	01/03/2017	6.30	03/14/2017	3.61	12/01/2017	3.82	12/29/2017	-10.3502
207	000682	东方电子	5.60	08/07/2017	5.84	08/08/2017	4.42	11/28/2017	4.65	12/29/2017	-10.5769
208	000852	石化机械	10.89	01/03/2017	21.00	05/26/2017	9.52	12/28/2017	9.69	12/29/2017	-10.6089
209	000600	建投能源	8.90	01/03/2017	16.45	04/14/2017	7.44	12/21/2017	7.71	12/29/2017	-10.6609
210	000981	银亿股份	9.93	01/03/2017	10.30	08/01/2017	8.28	12/20/2017	8.83	12/29/2017	-10.8120
211	000726	鲁泰A	12.75	01/03/2017	13.23	06/01/2017	10.60	12/06/2017	10.95	12/29/2017	-10.9162
212	000793	华闻传媒	11.30	01/03/2017	11.89	01/10/2017	9.60	06/22/2017	10.01	12/29/2017	-11.0073
213	000902	新洋丰	11.29	01/03/2017	11.99	01/05/2017	7.89	04/27/2017	9.78	12/29/2017	-11.6057
214	000625	长安汽车	14.99	01/03/2017	16.56	02/22/2017	12.28	12/21/2017	12.60	12/29/2017	-11.6968
215	000955	欣龙控股	7.68	01/03/2017	8.12	01/04/2017	4.95	07/18/2017	6.76	12/29/2017	-11.7493
216	000848	承德露露	11.20	01/03/2017	12.20	04/11/2017	8.65	12/08/2017	9.46	12/29/2017	-12.0616

(2)各股升跌情况(二〇一七年)(续)

PRICE CHANGE OF STOCKS, 2017 (Continued)

排名 Rank	代码 Code	股票名称 Stock	成交价格与成交日期(Price and Date) 开市 Open	日期 Date	最高 High	日期 Date	最低 Low	日期 Date	年收市 Close	日期 Date	比2016年收市价升跌幅% Change % vs. 2016 Close
217	000557	西部创业	5.43	01/03/2017	8.11	03/31/2017	4.53	11/20/2017	4.78	11/27/2017	-12.1324
218	000937	冀中能源	6.78	01/03/2017	8.40	04/14/2017	5.48	05/11/2017	5.82	12/29/2017	-12.2059
219	000860	顺鑫农业	21.48	01/03/2017	23.13	02/23/2017	18.07	12/06/2017	19.21	12/29/2017	-12.2183
220	000545	金浦钛业	5.87	01/03/2017	7.73	03/03/2017	4.83	11/27/2017	5.07	12/29/2017	-12.3488
221	000889	茂业通信	15.25	01/03/2017	18.59	01/11/2017	11.61	11/20/2017	13.34	12/29/2017	-12.4295
222	000989	九芝堂	21.68	01/03/2017	23.55	03/20/2017	17.46	05/24/2017	18.58	12/29/2017	-12.5249
223	000166	申万宏源	6.29	01/26/2017	6.65	02/17/2017	5.16	12/27/2017	5.37	12/29/2017	-12.5402
224	200505	珠江B	5.87	01/03/2017	6.06	10/11/2017	3.90	06/02/2017	5.25	12/29/2017	-12.6456
225	000926	福星股份	12.68	01/03/2017	13.53	03/22/2017	10.89	12/25/2017	10.89	12/25/2017	-12.6837
226	200521	皖美菱B	4.52	01/03/2017	4.72	03/21/2017	3.61	12/07/2017	3.86	12/29/2017	-13.1818
227	000690	宝新能源	10.20	02/27/2017	10.20	02/27/2017	5.20	05/24/2017	8.00	12/29/2017	-13.2506
228	000670	盈方微	7.65	02/08/2017	8.97	03/31/2017	4.42	06/01/2017	6.90	12/29/2017	-13.3166
229	000739	普洛药业	7.52	01/03/2017	9.14	03/07/2017	6.05	12/06/2017	6.46	12/29/2017	-13.3781
230	000012	南玻A	11.33	01/03/2017	12.70	02/15/2017	8.00	10/19/2017	8.45	12/29/2017	-13.3820
231	200706	瓦轴B	4.95	01/03/2017	5.41	03/06/2017	4.03	12/15/2017	4.24	12/29/2017	-13.4683
232	000601	韶能股份	8.63	01/03/2017	9.10	04/12/2017	6.31	05/24/2017	7.20	12/29/2017	-13.8468
233	000669	金鸿控股	17.23	01/03/2017	19.30	08/22/2017	13.33	12/06/2017	14.65	12/29/2017	-14.0914
234	000965	天保基建	6.69	01/03/2017	9.90	06/07/2017	5.46	12/06/2017	5.72	12/29/2017	-14.1482
235	000657	中钨高新	14.55	01/03/2017	16.49	03/02/2017	10.93	04/27/2017	12.42	12/29/2017	-14.5217
236	000572	海马汽车	5.38	01/03/2017	6.98	02/22/2017	4.33	12/25/2017	4.58	12/29/2017	-14.5522
237	000975	银泰资源	15.61	01/03/2017	17.80	02/07/2017	11.91	05/24/2017	13.36	12/29/2017	-14.5780
238	000780	*ST平能	5.81	01/03/2017	6.95	01/06/2017	3.77	06/02/2017	4.99	12/29/2017	-14.7009
239	000592	平潭发展	6.79	01/03/2017	7.27	01/05/2017	4.79	05/11/2017	5.75	08/08/2017	-14.9408
240	000605	渤海股份	21.35	01/03/2017	39.79	05/02/2017	17.48	12/26/2017	17.82	12/29/2017	-15.2639
241	000534	万泽股份	16.28	01/03/2017	16.75	03/01/2017	10.07	07/14/2017	13.80	12/29/2017	-15.3691
242	000969	安泰科技	10.56	01/03/2017	11.98	09/22/2017	7.91	06/02/2017	8.89	12/29/2017	-15.6546
243	000728	国元证券	20.01	01/03/2017	22.81	04/12/2017	10.45	05/24/2017	11.00	12/29/2017	-15.6613
244	000498	山东路桥	7.95	01/03/2017	9.46	02/10/2017	6.32	12/21/2017	6.68	12/29/2017	-15.7629
245	000829	天音控股	12.41	04/12/2017	13.65	04/13/2017	8.94	12/06/2017	9.50	12/29/2017	-15.7801
246	000586	汇源通信	21.49	01/03/2017	22.69	07/14/2017	15.22	04/27/2017	17.93	12/29/2017	-15.8216
247	200018	神州B	4.19	01/03/2017	4.49	03/22/2017	3.40	12/28/2017	3.47	12/29/2017	-15.8221
248	000026	飞亚达A	13.65	01/03/2017	16.68	01/05/2017	10.30	12/05/2017	11.42	12/29/2017	-15.9668
249	000413	东旭光电	11.35	01/03/2017	12.68	04/10/2017	9.21	12/26/2017	9.38	12/29/2017	-16.1361
250	000544	中原环保	17.38	01/03/2017	22.79	07/11/2017	14.17	12/26/2017	14.51	12/29/2017	-16.3034
251	000733	振华科技	17.82	01/03/2017	19.88	04/13/2017	14.10	11/20/2017	14.90	12/29/2017	-16.3099
252	000976	华铁股份	9.76	01/03/2017	10.35	01/09/2017	7.75	05/24/2017	8.16	12/29/2017	-16.3934
253	000407	胜利股份	9.29	01/03/2017	12.50	03/24/2017	7.28	12/06/2017	7.69	12/29/2017	-16.5038
254	200625	长安B	11.11	01/03/2017	11.26	02/21/2017	7.36	11/30/2017	8.60	12/29/2017	-16.5250
255	000062	深圳华强	28.11	01/03/2017	36.40	05/19/2017	22.61	04/27/2017	23.49	12/29/2017	-16.6569
256	000752	西藏发展	16.55	01/03/2017	17.86	02/17/2017	11.32	06/02/2017	13.74	12/29/2017	-16.9029
257	200028	一致B	46.65	01/03/2017	47.39	05/31/2017	35.58	11/30/2017	38.30	12/29/2017	-16.9381
258	000533	万家乐	11.54	01/12/2017	12.66	01/12/2017	8.89	11/13/2017	10.60	12/29/2017	-16.9426
259	200992	中鲁B	6.02	01/03/2017	6.19	02/03/2017	4.45	06/02/2017	4.99	12/29/2017	-16.9717
260	000158	常山北明	12.56	01/03/2017	16.90	05/03/2017	7.77	12/05/2017	7.94	12/29/2017	-17.0711
261	000019	深深宝A	16.10	01/03/2017	17.50	01/06/2017	10.20	06/02/2017	12.15	08/21/2017	-17.1238
262	000548	湖南投资	8.11	01/03/2017	11.43	02/21/2017	6.02	12/06/2017	6.66	12/29/2017	-17.1374
263	000667	美好置业	3.68	01/03/2017	3.92	03/16/2017	2.98	12/26/2017	3.04	12/29/2017	-17.1403
264	000655	金岭矿业	9.40	01/03/2017	11.33	02/23/2017	6.62	06/02/2017	7.84	12/29/2017	-17.2122
265	000980	众泰汽车	14.45	01/03/2017	17.57	03/13/2017	9.58	08/04/2017	11.94	12/29/2017	-17.2557
266	000692	惠天热电	6.43	01/03/2017	7.94	06/19/2017	4.73	12/05/2017	5.29	12/29/2017	-17.2599
267	000755	*ST三维	8.24	01/03/2017	9.39	02/17/2017	5.18	11/02/2017	6.82	12/29/2017	-17.3333
268	000723	美锦能源	15.20	01/03/2017	15.58	01/12/2017	6.84	12/29/2017	6.89	12/29/2017	-17.3524
269	000511	*ST烯碳	6.41	01/03/2017	7.11	03/21/2017	4.93	01/17/2017	5.27	04/28/2017	-17.3981
270	000736	中交地产	19.65	01/03/2017	27.25	05/02/2017	12.35	07/17/2017	16.00	12/29/2017	-17.6258

(2)各股升跌情况(二〇一七年)(续)

PRICE CHANGE OF STOCKS, 2017 (Continued)

排名 Rank	代码 Code	股票名称 Stock	成交价格与成交日期(Price and Date) 开市 Open	日期 Date	最高 High	日期 Date	最低 Low	日期 Date	年收市 Close	日期 Date	比2016年收市价升跌幅% Change % vs. 2016 Close
271	000633	合金投资	12.17	01/03/2017	12.54	01/10/2017	7.60	06/02/2017	10.03	12/29/2017	-17.7194
272	000893	东凌国际	11.65	01/03/2017	16.56	04/06/2017	7.13	11/20/2017	9.50	12/29/2017	-18.0328
273	000059	华锦股份	11.88	01/03/2017	15.06	02/22/2017	9.10	12/25/2017	9.53	12/29/2017	-18.1767
274	000046	泛海控股	9.30	01/03/2017	10.10	04/10/2017	6.92	11/20/2017	7.46	12/29/2017	-18.2332
275	000612	焦作万方	11.60	01/03/2017	12.47	01/05/2017	7.25	06/02/2017	9.40	12/29/2017	-18.6147
276	000885	同力水泥	19.06	01/03/2017	36.41	02/10/2017	14.49	11/24/2017	15.48	12/29/2017	-18.6553
277	000415	渤海金控	7.16	01/03/2017	8.47	04/14/2017	5.42	12/07/2017	5.76	12/29/2017	-18.8559
278	000931	中关村	8.42	01/03/2017	10.84	01/18/2017	6.51	11/20/2017	6.86	12/29/2017	-19.0083
279	200045	深纺织B	7.54	01/03/2017	8.29	01/04/2017	5.24	05/24/2017	6.05	12/29/2017	-19.0094
280	200020	深华发B	7.01	01/03/2017	7.08	01/05/2017	5.22	05/24/2017	5.64	12/29/2017	-19.1977
281	000758	中色股份	8.01	01/03/2017	9.38	04/05/2017	5.91	12/26/2017	6.43	12/29/2017	-19.2935
282	000042	中洲控股	18.50	04/07/2017	20.48	04/12/2017	14.91	11/23/2017	16.23	12/29/2017	-19.4351
283	000973	佛塑科技	7.51	01/03/2017	9.44	03/21/2017	5.81	12/25/2017	5.99	12/29/2017	-19.5966
284	200019	深深宝B	7.06	01/03/2017	7.23	01/10/2017	4.56	07/17/2017	5.13	08/21/2017	-19.6210
285	000420	吉林化纤	3.89	01/03/2017	4.33	02/22/2017	2.90	05/11/2017	3.13	12/29/2017	-19.7436
286	000995	皇台酒业	17.90	01/03/2017	18.55	01/03/2017	10.19	06/02/2017	14.28	07/21/2017	-19.7753
287	000903	云内动力	9.64	03/23/2017	10.60	03/24/2017	3.39	12/28/2017	3.48	12/29/2017	-19.8190
288	000719	大地传媒	11.52	01/03/2017	13.46	03/08/2017	8.92	12/06/2017	9.06	12/29/2017	-19.9261
289	000652	泰达股份	5.53	01/03/2017	7.48	04/26/2017	4.30	12/26/2017	4.41	12/29/2017	-19.9613
290	000617	中油资本	19.63	01/03/2017	24.31	03/02/2017	13.44	12/21/2017	15.00	12/29/2017	-20.0000
291	000731	四川美丰	10.10	01/03/2017	11.10	01/06/2017	6.86	06/02/2017	7.98	12/29/2017	-20.0401
292	000043	中航地产	12.23	01/03/2017	13.18	04/12/2017	8.33	05/24/2017	9.71	12/29/2017	-20.2266
293	000599	青岛双星	7.91	01/03/2017	9.37	02/23/2017	5.54	12/05/2017	6.31	12/29/2017	-20.2903
294	000593	大通燃气	11.28	01/03/2017	12.29	10/09/2017	7.95	07/17/2017	8.99	12/29/2017	-20.3014
295	000768	中航飞机	21.38	01/03/2017	26.46	04/12/2017	16.06	05/24/2017	16.89	12/29/2017	-20.3362
296	200570	苏常柴B	4.85	01/03/2017	4.90	01/04/2017	3.70	12/07/2017	3.80	12/29/2017	-20.4455
297	000590	启迪古汉	19.50	01/03/2017	21.15	01/09/2017	13.28	12/18/2017	15.63	12/29/2017	-20.4580
298	000811	冰轮环境	14.99	01/03/2017	19.78	05/02/2017	7.56	12/26/2017	7.88	12/29/2017	-20.9165
299	000672	上峰水泥	12.25	01/03/2017	13.70	02/10/2017	6.95	06/02/2017	9.72	12/29/2017	-20.9645
300	000897	津滨发展	4.29	01/03/2017	7.00	04/12/2017	3.28	12/26/2017	3.38	12/29/2017	-21.0280
301	000610	西安旅游	14.77	01/03/2017	16.16	03/29/2017	10.28	07/25/2017	11.72	12/29/2017	-21.1517
302	000711	京蓝科技	29.29	03/13/2017	35.50	04/17/2017	11.61	11/17/2017	12.77	12/29/2017	-21.2843
303	000639	西王食品	24.20	01/03/2017	24.61	03/20/2017	16.89	06/01/2017	19.00	12/29/2017	-21.3516
304	200160	东洋B	2.62	08/21/2017	2.98	08/21/2017	1.98	12/07/2017	2.27	12/29/2017	-21.4533
305	000637	茂化实华	7.73	01/03/2017	9.20	02/10/2017	5.56	12/06/2017	5.97	12/29/2017	-21.5766
306	000606	神州易桥	11.39	01/03/2017	13.50	03/16/2017	8.40	12/26/2017	8.92	12/29/2017	-21.6169
307	000419	通程控股	7.91	01/03/2017	9.28	03/06/2017	5.61	12/05/2017	6.07	12/29/2017	-21.6831
308	000589	黔轮胎A	5.96	01/03/2017	6.88	02/16/2017	4.56	12/06/2017	4.67	12/29/2017	-21.7755
309	000551	创元科技	10.60	01/03/2017	11.75	06/08/2017	7.86	12/05/2017	8.25	12/29/2017	-21.8009
310	000582	北部湾港	15.92	01/03/2017	23.00	04/20/2017	9.31	12/21/2017	9.49	12/29/2017	-21.8216
311	000783	长江证券	10.24	01/03/2017	10.80	02/17/2017	7.70	12/28/2017	7.87	12/29/2017	-21.8313
312	000782	美达股份	11.15	01/17/2017	12.76	01/19/2017	7.80	12/29/2017	7.88	12/29/2017	-22.1203
313	000939	凯迪生态	12.89	01/03/2017	13.00	01/03/2017	4.60	11/06/2017	4.99	11/15/2017	-22.4553
314	000766	通化金马	17.56	01/03/2017	20.35	01/10/2017	12.55	07/18/2017	13.60	11/23/2017	-22.5513
315	000850	华茂股份	5.94	01/03/2017	7.09	02/22/2017	4.44	12/21/2017	4.57	12/29/2017	-22.5933
316	000099	中信海直	11.75	01/03/2017	13.17	02/24/2017	8.78	12/05/2017	9.02	12/29/2017	-22.9718
317	000518	四环生物	9.59	01/03/2017	9.77	01/03/2017	6.38	11/24/2017	6.84	12/29/2017	-22.9730
318	000753	漳州发展	4.99	01/03/2017	6.28	02/17/2017	3.76	12/25/2017	3.81	12/29/2017	-23.0118
319	000509	华塑控股	7.96	01/03/2017	8.98	01/11/2017	5.39	07/17/2017	6.12	07/17/2017	-23.1156
320	000821	京山轻机	14.60	06/20/2017	15.87	11/14/2017	11.12	07/18/2017	12.46	12/29/2017	-23.1813
321	000802	北京文化	19.42	01/03/2017	22.50	08/07/2017	12.50	12/05/2017	14.69	12/29/2017	-23.6137
322	000767	漳泽电力	3.85	01/03/2017	4.29	04/12/2017	2.90	12/06/2017	2.94	12/29/2017	-23.6364
323	000603	盛达矿业	16.35	01/03/2017	18.18	03/17/2017	11.30	12/06/2017	12.02	12/29/2017	-24.0099
324	000927	一汽夏利	6.05	01/03/2017	8.49	04/06/2017	4.18	11/28/2017	4.57	12/29/2017	-24.0864

(2)各股升跌情况(二〇一七年)(续)

PRICE CHANGE OF STOCKS, 2017 (Continued)

排名 Rank	代码 Code	股票名称 Stock	成交价格与成交日期(Price and Date) 开市 Open	日期 Date	最高 High	日期 Date	最低 Low	日期 Date	年收市 Close	日期 Date	比2016年收市价升跌幅% Change % vs. 2016 Close
325	000698	沈阳化工	7.90	01/03/2017	9.09	02/22/2017	5.66	12/06/2017	5.91	12/29/2017	-24.3928
326	200058	深赛格B	4.98	01/03/2017	5.06	01/10/2017	3.47	05/09/2017	3.70	12/29/2017	-24.6670
327	000650	仁和药业	7.07	01/03/2017	7.30	03/01/2017	5.14	12/21/2017	5.21	12/29/2017	-24.8317
328	200512	闽灿坤B	6.93	01/03/2017	7.09	01/04/2017	4.93	12/06/2017	5.15	12/29/2017	-24.8474
329	000638	万方发展	14.95	01/03/2017	16.88	04/11/2017	10.34	05/24/2017	11.14	07/17/2017	-25.1344
330	000798	中水渔业	11.25	01/03/2017	14.00	01/19/2017	8.00	05/24/2017	8.38	12/29/2017	-25.8407
331	000070	特发信息	25.29	01/03/2017	27.28	01/06/2017	9.14	12/28/2017	9.34	12/29/2017	-25.8694
332	000521	美菱电器	6.92	01/03/2017	7.78	03/21/2017	5.00	12/06/2017	5.07	12/29/2017	-25.9852
333	000524	岭南控股	15.36	01/03/2017	19.09	04/12/2017	11.21	12/28/2017	11.41	12/29/2017	-26.0052
334	000691	亚太实业	10.57	01/03/2017	10.84	01/05/2017	5.92	06/02/2017	7.83	12/29/2017	-26.4789
335	000815	美利云	20.56	01/03/2017	21.20	01/11/2017	11.00	07/18/2017	15.10	12/29/2017	-26.5207
336	000554	泰山石油	11.14	01/03/2017	13.20	01/06/2017	7.40	06/02/2017	8.13	12/29/2017	-26.5583
337	000851	高鸿股份	11.70	01/03/2017	12.98	01/09/2017	8.09	06/02/2017	8.54	12/29/2017	-26.5894
338	200025	特力B	13.34	01/03/2017	13.55	01/03/2017	6.60	05/25/2017	9.88	12/29/2017	-26.5973
339	000859	国风塑业	5.80	01/03/2017	7.67	03/10/2017	4.14	12/06/2017	4.22	12/29/2017	-26.7174
340	000400	许继电气	18.04	01/03/2017	19.78	01/09/2017	12.78	12/26/2017	13.19	12/29/2017	-26.9252
341	000410	*ST沈机	13.36	01/03/2017	13.96	01/11/2017	6.08	06/02/2017	9.76	12/29/2017	-26.9461
342	000978	桂林旅游	11.39	01/03/2017	12.00	03/29/2017	8.02	12/06/2017	8.29	12/29/2017	-27.0888
343	000695	滨海能源	16.05	01/03/2017	18.50	01/05/2017	10.51	07/18/2017	11.73	09/29/2017	-27.0976
344	000952	广济药业	19.69	01/03/2017	21.72	02/27/2017	12.96	07/18/2017	14.35	12/29/2017	-27.1574
345	000712	锦龙股份	23.51	01/03/2017	24.88	04/12/2017	14.25	05/11/2017	16.98	12/29/2017	-27.1719
346	000949	新乡化纤	6.21	01/03/2017	6.54	02/13/2017	3.85	11/20/2017	4.49	12/29/2017	-27.2098
347	200054	建车B	12.72	01/03/2017	13.85	01/06/2017	7.67	12/08/2017	9.32	12/29/2017	-27.3011
348	000779	三毛派神	19.05	01/03/2017	20.91	01/10/2017	12.28	06/02/2017	13.95	12/29/2017	-27.5701
349	000510	金路集团	12.19	01/03/2017	12.38	01/04/2017	6.65	06/05/2017	8.84	12/29/2017	-27.7187
350	000837	秦川机床	8.47	01/03/2017	10.93	04/14/2017	5.91	11/20/2017	6.12	12/29/2017	-27.8302
351	000962	东方钽业	11.82	01/03/2017	13.54	03/17/2017	8.00	05/31/2017	8.55	12/29/2017	-27.9089
352	000632	三木集团	8.50	01/03/2017	9.36	02/22/2017	5.57	06/02/2017	6.11	12/29/2017	-27.9481
353	000038	深大通	46.45	01/03/2017	47.75	01/04/2017	19.81	12/06/2017	20.77	12/29/2017	-28.0936
354	000686	东北证券	12.38	01/03/2017	12.86	02/17/2017	8.58	12/25/2017	8.77	12/29/2017	-28.3386
355	000750	国海证券	6.27	01/20/2017	7.18	02/17/2017	4.82	12/25/2017	4.90	12/29/2017	-28.3944
356	200468	*ST宁通B	6.92	01/03/2017	7.08	01/06/2017	4.61	04/28/2017	4.82	04/28/2017	-28.8035
357	000571	新大洲A	7.63	01/03/2017	8.47	08/14/2017	5.03	12/26/2017	5.40	12/29/2017	-28.8426
358	000531	穗恒运A	11.80	01/09/2017	13.85	01/10/2017	7.89	12/28/2017	7.95	12/29/2017	-28.9024
359	000901	航天科技	33.08	01/03/2017	38.97	01/09/2017	22.98	12/25/2017	23.36	12/29/2017	-28.9105
360	000665	湖北广电	14.28	01/03/2017	15.15	01/10/2017	9.79	12/25/2017	10.08	12/29/2017	-28.9344
361	000971	高升控股	23.80	01/03/2017	25.59	02/20/2017	15.57	07/17/2017	16.79	10/13/2017	-29.0063
362	200037	深南电B	5.25	01/03/2017	6.07	02/28/2017	3.32	12/26/2017	3.69	12/29/2017	-29.0385
363	000957	中通客车	15.82	01/03/2017	17.23	03/06/2017	9.71	05/24/2017	11.26	12/29/2017	-29.0485
364	000421	南京公用	8.93	01/03/2017	9.32	03/10/2017	6.02	12/06/2017	6.22	12/29/2017	-29.0779
365	000547	航天发展	16.90	01/03/2017	18.59	01/04/2017	9.23	07/18/2017	10.83	10/27/2017	-29.1593
366	000727	华东科技	3.47	02/15/2017	3.58	02/15/2017	2.33	12/26/2017	2.38	12/29/2017	-29.3769
367	000430	张家界	12.15	01/03/2017	12.90	03/27/2017	8.38	12/06/2017	8.55	12/29/2017	-29.3991
368	000010	美丽生态	7.71	01/03/2017	7.92	01/05/2017	4.57	06/02/2017	5.42	12/29/2017	-29.5189
369	000720	新能泰山	6.40	01/03/2017	7.20	01/09/2017	4.06	11/24/2017	4.48	12/29/2017	-29.5597
370	000887	中鼎股份	23.99	02/15/2017	28.45	04/12/2017	16.40	12/05/2017	18.17	12/29/2017	-29.6366
371	000936	华西股份	9.79	01/03/2017	10.24	02/27/2017	6.31	11/06/2017	6.75	12/29/2017	-29.9014
372	000505	珠江控股	12.03	01/03/2017	12.20	01/03/2017	8.30	12/28/2017	8.38	12/29/2017	-29.9331
373	000662	天夏智慧	21.18	01/03/2017	21.38	01/03/2017	13.50	11/21/2017	14.87	12/29/2017	-29.9367
374	000561	烽火电子	12.19	01/03/2017	17.25	02/14/2017	8.10	11/23/2017	8.54	12/29/2017	-29.9426
375	000608	阳光股份	8.90	01/03/2017	9.09	01/05/2017	6.11	12/18/2017	6.28	12/29/2017	-29.9889
376	000009	中国宝安	10.39	01/03/2017	10.74	01/10/2017	7.03	12/21/2017	7.23	12/29/2017	-30.0516
377	000523	广州浪奇	11.40	01/03/2017	12.75	04/12/2017	7.82	12/28/2017	7.92	12/29/2017	-30.1404
378	000025	特力A	55.27	01/03/2017	58.38	01/09/2017	31.35	06/02/2017	38.51	12/29/2017	-30.3239

(2)各股升跌情况(二〇一七年)(续)

PRICE CHANGE OF STOCKS, 2017 (Continued)

排名 Rank	代码 Code	股票名称 Stock	成交价格与成交日期(Price and Date) 开市 Open	日期 Date	最高 High	日期 Date	最低 Low	日期 Date	年收市 Close	日期 Date	比2016年收市价升跌幅% Change % vs. 2016 Close
379	000045	深纺织A	14.07	01/03/2017	18.16	01/05/2017	9.60	12/29/2017	9.75	12/29/2017	-30.3571
380	000619	海螺型材	12.09	01/03/2017	14.78	02/09/2017	7.72	11/24/2017	8.31	12/29/2017	-30.4868
381	000716	黑芝麻	7.25	08/15/2017	7.25	08/15/2017	5.04	12/06/2017	5.60	12/29/2017	-30.5211
382	000404	华意压缩	10.03	01/03/2017	10.98	03/16/2017	6.05	12/25/2017	6.29	12/29/2017	-30.6757
383	000785	武汉中商	14.27	01/03/2017	15.00	01/10/2017	9.59	11/20/2017	9.88	12/29/2017	-30.7153
384	200550	江铃B	19.13	01/03/2017	20.44	03/03/2017	12.50	11/29/2017	12.78	12/29/2017	-30.8470
385	000700	模塑科技	8.32	01/03/2017	8.84	02/21/2017	5.51	12/26/2017	5.67	12/29/2017	-31.0287
386	000530	大冷股份	10.85	01/03/2017	13.36	03/15/2017	5.23	12/29/2017	5.28	12/29/2017	-31.2361
387	000958	东方能源	14.58	01/03/2017	20.59	04/11/2017	4.89	12/25/2017	4.97	12/29/2017	-31.2766
388	000055	方大集团	13.52	01/03/2017	15.70	04/12/2017	5.89	12/26/2017	6.06	12/29/2017	-31.3539
389	000987	越秀金控	15.94	01/09/2017	16.88	01/10/2017	9.68	12/26/2017	9.85	12/29/2017	-31.5512
390	000687	华讯方舟	15.41	01/03/2017	20.98	04/11/2017	9.91	12/25/2017	10.51	12/29/2017	-31.5755
391	000620	新华联	8.60	01/03/2017	8.88	02/24/2017	5.47	12/05/2017	5.70	12/29/2017	-31.8228
392	000985	大庆华科	30.70	01/03/2017	38.21	01/09/2017	18.65	12/06/2017	20.82	12/29/2017	-31.8293
393	000609	绵石投资	16.01	01/03/2017	20.88	03/08/2017	10.16	12/06/2017	10.78	12/29/2017	-31.9805
394	000806	银河生物	15.90	01/03/2017	17.40	01/10/2017	10.25	05/09/2017	10.76	07/17/2017	-32.0707
395	000585	东北电气	7.40	01/04/2017	9.71	02/13/2017	4.90	07/17/2017	5.26	08/28/2017	-32.3037
396	001696	宗申动力	9.41	01/03/2017	9.77	02/08/2017	6.17	12/20/2017	6.32	12/29/2017	-32.4934
397	000032	深桑达A	14.99	01/03/2017	17.84	01/06/2017	9.90	12/25/2017	10.06	12/28/2017	-32.5782
398	000065	北方国际	27.07	01/03/2017	38.89	04/06/2017	17.66	12/27/2017	18.20	12/29/2017	-32.5969
399	000058	深赛格	11.06	01/03/2017	11.64	01/10/2017	7.14	07/17/2017	7.40	12/29/2017	-32.6454
400	000882	华联股份	4.51	01/03/2017	4.77	01/04/2017	2.94	12/06/2017	3.05	12/29/2017	-32.6948
401	000659	*ST中富	6.94	01/03/2017	7.19	01/09/2017	3.27	05/15/2017	4.68	12/29/2017	-32.7586
402	000909	数源科技	15.80	01/03/2017	17.76	01/05/2017	10.36	12/27/2017	10.52	12/29/2017	-32.8489
403	000506	中润资源	10.98	01/03/2017	11.79	01/04/2017	7.07	12/26/2017	7.37	12/29/2017	-32.8780
404	000928	中钢国际	17.63	01/03/2017	25.38	04/06/2017	5.77	12/21/2017	6.51	12/29/2017	-32.9597
405	000791	甘肃电投	11.99	01/03/2017	16.52	02/06/2017	7.43	12/05/2017	8.01	12/29/2017	-32.9805
406	000777	中核科技	22.49	01/03/2017	26.14	04/17/2017	14.51	12/06/2017	14.90	12/29/2017	-33.1625
407	000922	*ST佳电	12.80	01/03/2017	15.47	01/04/2017	6.33	06/02/2017	8.54	12/29/2017	-33.1768
408	000920	南方汇通	14.53	01/03/2017	16.70	04/10/2017	9.54	12/29/2017	9.63	12/29/2017	-33.3011
409	000833	贵糖股份	10.30	01/03/2017	11.00	01/10/2017	6.53	12/05/2017	6.84	12/29/2017	-33.3333
410	000543	皖能电力	7.64	01/03/2017	7.82	01/10/2017	4.96	12/06/2017	5.02	12/29/2017	-33.4713
411	000919	金陵药业	13.53	01/03/2017	14.14	02/24/2017	8.55	12/06/2017	8.84	12/29/2017	-33.5988
412	000722	湖南发展	14.19	01/03/2017	17.38	02/21/2017	8.58	12/25/2017	9.38	12/29/2017	-33.7244
413	000899	赣能股份	9.33	01/03/2017	10.03	04/06/2017	5.59	12/06/2017	5.93	12/29/2017	-33.8773
414	000519	中兵红箭	14.99	01/03/2017	19.10	04/11/2017	7.76	12/06/2017	9.85	12/29/2017	-33.8926
415	000880	潍柴重机	14.12	01/03/2017	17.70	02/13/2017	8.90	12/05/2017	9.20	12/29/2017	-34.2074
416	000701	厦门信达	15.47	01/03/2017	16.03	01/10/2017	9.73	12/25/2017	10.02	12/29/2017	-34.5170
417	000966	长源电力	6.04	01/03/2017	6.32	04/12/2017	3.80	12/25/2017	3.86	12/29/2017	-34.9092
418	000906	浙商中拓	14.75	01/03/2017	18.32	02/15/2017	7.15	12/27/2017	7.29	12/29/2017	-35.0835
419	000416	民生控股	11.07	01/03/2017	12.67	02/10/2017	7.02	12/28/2017	7.12	12/29/2017	-35.2800
420	000023	深天地A	31.70	01/03/2017	33.04	04/12/2017	19.51	06/02/2017	20.53	12/29/2017	-35.2851
421	000757	浩物股份	10.88	01/03/2017	11.55	01/06/2017	6.31	05/24/2017	7.03	10/23/2017	-35.3860
422	000809	*ST新城	5.91	01/03/2017	6.05	01/03/2017	3.58	11/24/2017	3.81	12/29/2017	-35.4237
423	000838	财信发展	9.29	01/03/2017	9.47	01/03/2017	5.66	11/20/2017	5.84	12/29/2017	-35.5863
424	000517	荣安地产	5.26	01/03/2017	6.06	02/23/2017	3.31	12/28/2017	3.38	12/29/2017	-35.7414
425	000156	华数传媒	17.98	01/03/2017	18.26	01/06/2017	11.32	12/25/2017	11.40	12/25/2017	-35.7519
426	000616	海航投资	5.22	01/03/2017	6.12	04/14/2017	3.25	12/25/2017	3.35	12/29/2017	-35.8238
427	000863	三湘印象	8.48	01/03/2017	9.29	01/23/2017	5.13	12/25/2017	5.29	12/29/2017	-35.8287
428	000567	海德股份	37.45	01/03/2017	40.90	01/11/2017	20.66	12/05/2017	24.00	12/29/2017	-36.1362
429	000151	中成股份	19.57	01/03/2017	25.93	03/29/2017	11.93	12/05/2017	12.31	12/29/2017	-36.2281
430	000037	深南电A	11.19	01/03/2017	12.99	03/01/2017	6.66	12/28/2017	7.14	12/29/2017	-36.3069
431	000835	长城动漫	13.09	01/03/2017	13.36	01/05/2017	8.03	11/20/2017	8.28	12/29/2017	-36.7456
432	000020	深华发A	22.50	01/03/2017	26.90	04/13/2017	13.30	12/06/2017	14.15	12/29/2017	-36.8021

(2)各股升跌情况(二〇一七年)(续)

PRICE CHANGE OF STOCKS, 2017 (Continued)

排名 Rank	代码 Code	股票名称 Stock	成交价格与成交日期(Price and Date) 开市 Open	日期 Date	最高 High	日期 Date	最低 Low	日期 Date	年收市 Close	日期 Date	比2016年收市价升跌幅% Change % vs. 2016 Close
433	000917	电广传媒	14.38	01/03/2017	15.09	03/01/2017	8.51	12/26/2017	9.06	12/29/2017	-36.8708
434	000705	浙江震元	13.07	01/03/2017	13.80	02/23/2017	8.02	12/25/2017	8.22	12/29/2017	-36.9827
435	000925	众合科技	24.60	01/03/2017	25.68	03/17/2017	13.62	12/06/2017	15.48	12/29/2017	-36.9963
436	000737	南风化工	7.44	01/03/2017	8.86	02/14/2017	4.60	12/26/2017	4.66	12/29/2017	-37.3656
437	000159	国际实业	8.55	01/03/2017	11.92	02/17/2017	5.13	12/26/2017	5.27	12/29/2017	-37.3892
438	000061	农产品	12.42	01/03/2017	12.75	01/09/2017	7.34	12/05/2017	7.66	12/29/2017	-37.7342
439	000516	国际医学	7.11	05/09/2017	7.11	05/09/2017	4.43	12/06/2017	4.89	12/29/2017	-37.7580
440	000861	海印股份	4.85	01/03/2017	4.95	01/05/2017	2.93	12/26/2017	3.01	12/29/2017	-37.7726
441	000929	兰州黄河	19.28	01/03/2017	19.88	01/05/2017	10.40	11/20/2017	11.93	12/29/2017	-37.8693
442	000707	双环科技	8.94	01/03/2017	9.88	01/11/2017	5.42	12/27/2017	5.54	12/29/2017	-38.0313
443	000738	航发控制	24.87	01/03/2017	26.96	01/09/2017	15.15	12/27/2017	15.29	12/29/2017	-38.1320
444	000961	中南建设	10.44	01/03/2017	10.89	01/04/2017	5.90	11/20/2017	6.41	12/29/2017	-38.2728
445	000550	江铃汽车	27.10	01/03/2017	30.99	01/18/2017	15.53	12/26/2017	16.12	12/29/2017	-38.6295
446	000153	丰原药业	13.08	01/03/2017	13.38	01/05/2017	7.61	12/05/2017	7.91	12/29/2017	-38.6346
447	000788	北大医药	14.20	01/03/2017	14.70	01/05/2017	8.60	12/25/2017	8.71	12/29/2017	-38.7051
448	000721	西安饮食	9.24	01/03/2017	10.53	03/30/2017	5.41	12/26/2017	5.65	12/29/2017	-38.7202
449	000678	襄阳轴承	13.16	01/03/2017	16.62	01/06/2017	7.20	06/02/2017	8.06	11/30/2017	-38.7538
450	000005	世纪星源	6.76	01/03/2017	7.13	01/06/2017	3.94	12/06/2017	4.14	12/29/2017	-38.7574
451	000715	中兴商业	15.82	01/03/2017	17.13	03/15/2017	9.00	12/05/2017	9.57	12/29/2017	-39.1769
452	000068	华控赛格	8.32	01/03/2017	9.09	04/13/2017	4.87	12/26/2017	5.05	12/29/2017	-39.3029
453	000668	荣丰控股	24.77	01/03/2017	25.97	01/11/2017	14.00	12/06/2017	14.96	12/29/2017	-40.1361
454	000972	*ST中基	7.05	01/03/2017	7.69	01/13/2017	3.66	06/02/2017	4.19	12/29/2017	-40.1429
455	000875	吉电股份	6.50	01/03/2017	6.85	01/10/2017	3.82	12/26/2017	3.89	12/29/2017	-40.7915
456	000713	丰乐种业	11.62	01/03/2017	12.11	01/05/2017	6.67	12/25/2017	6.88	12/29/2017	-40.8014
457	000155	川化股份	8.00	12/18/2017	8.56	12/18/2017	5.93	12/29/2017	6.03	12/29/2017	-41.2853
458	000628	高新发展	14.30	01/03/2017	15.66	01/12/2017	8.19	12/26/2017	8.36	12/29/2017	-41.3333
459	000066	中国长城	12.49	01/03/2017	13.29	01/10/2017	6.39	12/26/2017	7.29	12/29/2017	-41.3987
460	000836	鑫茂科技	7.22	01/03/2017	8.65	03/13/2017	4.10	12/27/2017	4.17	12/29/2017	-41.7598
461	000948	南天信息	17.70	01/03/2017	19.21	01/10/2017	9.81	12/06/2017	10.25	12/29/2017	-41.8395
462	000908	景峰医药	10.50	01/03/2017	10.99	02/24/2017	5.96	11/23/2017	6.07	12/29/2017	-41.9139
463	000570	苏常柴A	9.72	01/03/2017	10.15	01/05/2017	5.29	12/05/2017	5.58	12/29/2017	-42.2219
464	000529	广弘控股	11.82	01/03/2017	12.10	01/06/2017	6.70	12/27/2017	6.78	12/29/2017	-42.2836
465	000018	神州长城	10.51	01/03/2017	11.18	03/22/2017	5.95	12/26/2017	6.12	12/29/2017	-42.3425
466	000812	陕西金叶	12.37	01/03/2017	13.88	03/10/2017	7.00	12/06/2017	7.17	12/06/2017	-42.3544
467	000428	华天酒店	7.29	01/03/2017	8.58	02/13/2017	3.93	12/05/2017	4.18	12/29/2017	-42.4242
468	000565	渝三峡A	12.66	01/03/2017	13.72	01/05/2017	6.98	12/27/2017	7.15	12/29/2017	-42.9592
469	000563	陕国投A	6.73	01/18/2017	6.88	02/16/2017	4.05	12/26/2017	4.25	12/29/2017	-42.9620
470	000862	银星能源	8.52	01/03/2017	9.09	01/06/2017	4.67	12/21/2017	4.84	12/29/2017	-43.0588
471	200168	舜喆B	3.69	08/24/2017	3.69	08/24/2017	2.24	12/07/2017	2.33	12/29/2017	-43.1707
472	000564	供销大集	8.47	01/03/2017	9.88	03/02/2017	4.71	11/24/2017	4.78	11/27/2017	-43.4625
473	000532	华金资本	18.71	01/03/2017	19.80	04/12/2017	10.22	12/26/2017	10.49	12/29/2017	-43.6092
474	000676	智度股份	18.25	01/24/2017	19.30	01/24/2017	10.55	12/05/2017	11.12	12/29/2017	-43.6391
475	000890	法尔胜	12.00	01/03/2017	12.39	01/11/2017	6.23	11/20/2017	6.64	12/29/2017	-44.1121
476	000790	泰合健康	13.28	01/03/2017	14.04	01/10/2017	7.20	12/25/2017	7.36	12/25/2017	-44.1154
477	000993	闽东电力	13.40	01/03/2017	15.99	01/25/2017	7.69	12/25/2017	7.91	12/29/2017	-44.2215
478	000935	四川双马	29.03	01/03/2017	30.66	09/14/2017	16.18	11/27/2017	16.69	12/29/2017	-44.2366
479	000892	欢瑞世纪	13.98	01/03/2017	14.96	01/11/2017	6.46	12/07/2017	7.78	12/29/2017	-44.3491
480	000555	神州信息	21.14	01/03/2017	23.50	03/10/2017	11.55	12/27/2017	11.75	12/29/2017	-44.5544
481	000677	恒天海龙	7.29	01/03/2017	7.45	01/03/2017	3.83	11/24/2017	3.98	12/29/2017	-45.3297
482	000626	远大控股	24.67	01/03/2017	26.70	01/05/2017	11.92	12/05/2017	13.23	12/29/2017	-45.8125
483	001896	豫能控股	10.07	01/03/2017	13.09	02/23/2017	5.25	12/26/2017	5.42	12/29/2017	-45.8541
484	000801	四川九洲	10.62	01/03/2017	12.93	02/24/2017	5.54	12/26/2017	5.72	12/29/2017	-46.0795
485	000760	斯太尔	10.80	01/03/2017	11.45	01/06/2017	5.54	12/26/2017	5.84	12/29/2017	-46.3728
486	000536	华映科技	15.28	01/03/2017	15.87	01/09/2017	4.55	12/06/2017	4.94	12/29/2017	-46.7025

(2)各股升跌情况(二〇一七年)(续)

PRICE CHANGE OF STOCKS, 2017 (Continued)

排名 Rank	代码 Code	股票名称 Stock	成交价格与成交日期(Price and Date) 开市 Open	日期 Date	最高 High	日期 Date	最低 Low	日期 Date	年收市 Close	日期 Date	比2016年收市价升跌幅% Change % vs. 2016 Close
487	000048	康达尔	37.18	03/01/2017	37.18	03/01/2017	19.40	12/28/2017	20.06	12/29/2017	-47.0992
488	200017	深中华B	5.07	01/03/2017	5.35	01/04/2017	2.61	12/08/2017	2.69	12/29/2017	-47.3581
489	000514	渝开发	11.47	01/03/2017	15.07	02/21/2017	6.03	12/26/2017	6.12	12/29/2017	-47.4580
490	000911	南宁糖业	17.92	01/03/2017	18.49	01/04/2017	8.75	12/05/2017	9.36	12/29/2017	-47.7387
491	000502	绿景控股	21.39	01/03/2017	22.17	01/10/2017	9.94	12/01/2017	11.03	12/29/2017	-47.9717
492	000718	苏宁环球	8.60	01/03/2017	8.69	01/05/2017	4.24	12/28/2017	4.33	12/29/2017	-48.0840
493	000014	沙河股份	20.87	01/03/2017	21.97	01/09/2017	10.40	12/26/2017	10.78	12/29/2017	-48.1193
494	200613	*ST东海B	7.22	01/03/2017	7.23	01/05/2017	3.44	12/18/2017	3.70	12/29/2017	-48.5396
495	000607	华媒控股	11.54	01/03/2017	12.21	01/18/2017	5.96	12/28/2017	6.06	12/29/2017	-48.5867
496	000422	湖北宜化	8.00	01/03/2017	8.69	01/09/2017	3.96	12/25/2017	4.08	12/29/2017	-48.6792
497	000622	恒立实业	9.15	01/03/2017	9.26	03/27/2017	4.44	12/26/2017	4.69	12/29/2017	-48.6871
498	000520	长航凤凰	8.69	01/12/2017	8.69	01/12/2017	3.96	12/06/2017	4.02	12/29/2017	-49.1139
499	000702	正虹科技	13.66	01/03/2017	15.50	01/12/2017	6.64	12/26/2017	6.91	12/29/2017	-49.1912
500	000613	*ST东海A	15.19	01/03/2017	15.68	01/05/2017	6.42	12/13/2017	7.68	12/29/2017	-49.4071
501	000679	大连友谊	14.19	01/03/2017	14.84	01/05/2017	6.89	12/26/2017	7.06	12/29/2017	-49.4207
502	000816	智慧农业	6.38	01/03/2017	7.77	06/08/2017	3.15	12/26/2017	3.21	12/29/2017	-49.5283
503	000819	岳阳兴长	25.70	01/03/2017	31.53	02/06/2017	12.18	12/26/2017	12.54	12/29/2017	-49.5928
504	000558	莱茵体育	13.28	04/17/2017	13.28	04/17/2017	4.84	12/27/2017	4.95	12/29/2017	-49.6385
505	000810	创维数字	14.07	01/03/2017	15.64	02/17/2017	6.61	12/26/2017	6.95	12/29/2017	-50.1220
506	000004	国农科技	44.81	01/03/2017	45.28	01/05/2017	20.30	07/18/2017	22.38	12/29/2017	-50.1559
507	000953	*ST河化	16.06	01/10/2017	19.84	01/11/2017	6.76	12/07/2017	8.25	12/29/2017	-50.5988
508	000595	*ST宝实	10.97	01/04/2017	12.77	01/05/2017	3.72	06/02/2017	5.21	12/29/2017	-50.6161
509	000017	深中华A	12.55	01/03/2017	14.52	01/06/2017	6.14	12/29/2017	6.20	12/29/2017	-50.7937
510	000881	中广核技	27.24	01/03/2017	29.75	03/02/2017	11.64	12/06/2017	13.07	12/29/2017	-52.0518
511	000635	英力特	29.90	01/03/2017	32.50	02/23/2017	13.68	05/24/2017	14.53	12/29/2017	-52.7018
512	200986	粤华包B	8.45	08/21/2017	8.45	08/21/2017	4.05	12/19/2017	4.27	12/29/2017	-54.5261
513	000573	粤宏远A	10.77	01/03/2017	10.90	01/03/2017	4.59	12/26/2017	4.72	12/29/2017	-55.3819
514	000912	*ST天化	11.90	04/11/2017	11.90	04/11/2017	5.17	12/27/2017	5.78	12/29/2017	-56.2784
515	000409	山东地矿	14.20	01/03/2017	15.04	01/04/2017	5.00	12/25/2017	5.24	12/29/2017	-60.1265
516	000982	*ST中绒	8.69	06/15/2017	8.69	06/15/2017	2.86	11/24/2017	3.50	12/29/2017	-61.7486
517	000033	新都退	7.16	05/24/2017	7.16	05/24/2017	1.20	06/21/2017	1.70	07/06/2017	-78.6432

注：本年除权除息股票升跌幅=(本年收市价/上年收市价)×(股权登记日收市价/除权参考价)×100%-100%。

最高价和最低价指全年实时价格的最高和最低。

Note: Ex-Right Stocks Price Change % = (Close/Last Close) × (Reg. Date Close/Ex-Right Price) × 100% - 100%。

2. 主板成交统计

MAIN BOARD TRANSACTION

(1)成交金额及股数(二〇〇七年至二〇一七年)

TRADING VALUE AND VOLUME, 2007—2017

年/月 Year/Month	交易日数 Trading Days	成交金额(百万元人民币) Value (RMB Mil.) 总额 Total	成交金额(百万元人民币) Value (RMB Mil.) 每日平均 Daily Avg.	成交股数(百万股) Volume (Mil. Shs) 总额 Total	成交股数(百万股) Volume (Mil. Shs) 每日平均 Daily Avg.
合计 Total	2676	172 132 538.79	64 324.57	15 666 943.91	5 854.61
2007	242	13 894 828.12	57 416.65	1 126 280.40	4 654.05
2008	246	7 004 543.03	28 473.75	663 053.91	2 695.34
2009	244	13 937 322.62	57 120.17	1 410 516.90	5 780.81
2010	242	13 977 123.63	57 756.71	1 173 167.28	4 847.80
2011	244	9 618 369.62	39 419.55	827 222.71	3 390.26
2012	243	6 492 632.69	26 718.65	737 812.17	3 036.26
2013	238	8 705 624.33	36 578.25	1 037 207.44	4 358.01
2014	245	13 654 295.54	55 731.82	1 546 687.34	6 313.01
2015	244	44 204 102.58	181 164.35	3 398 896.47	13 929.90
2016	244	21 498 334.61	88 107.93	1 971 878.45	8 081.47
2017	244	19 145 362.03	78 464.60	1 774 220.84	7 271.40
2017 一月 Jan	18	1 197 913.61	66 550.76	115 814.26	6 434.13
二月 Feb	18	1 373 618.31	76 312.13	132 344.25	7 352.46
三月 Mar	23	1 771 116.50	77 005.07	157 046.69	6 828.12
四月 Apr	18	1 721 454.26	95 636.35	161 404.82	8 966.93
五月 May	20	1 395 919.15	69 795.96	129 565.93	6 478.30
六月 Jun	22	1 488 371.39	67 653.24	133 286.16	6 058.46
七月 Jul	21	1 839 567.52	87 598.45	177 682.08	8 461.05
八月 Aug	23	1 958 072.34	85 133.58	189 995.55	8 260.68
九月 Sep	21	1 886 948.30	89 854.68	168 783.39	8 037.30
十月 Oct	17	1 319 515.13	77 618.54	121 747.68	7 161.63
十一月 Nov	22	1 889 214.13	85 873.37	169 467.85	7 703.08
十二月 Dec	21	1 303 651.39	62 078.64	117 082.18	5 575.34

(2)月均成交金额(二〇〇七年至二〇一七年)

MONTHLY VALUE TRADED, 2007—2017

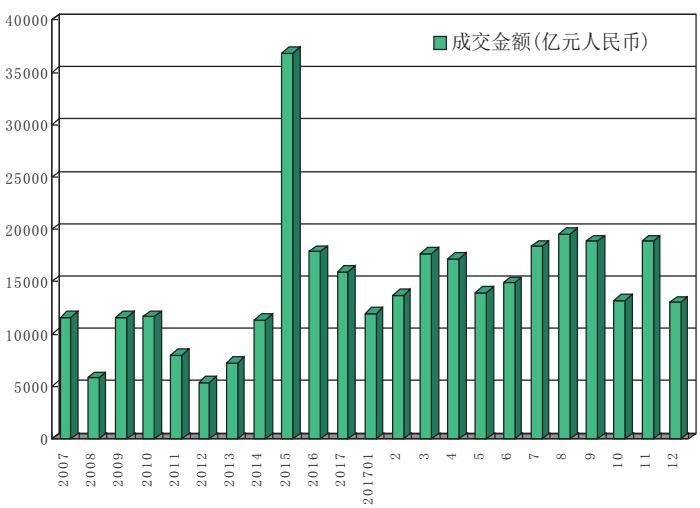

(3)行业分类股份成交金额(二〇一七年)
TRADING VALUE BY INDUSTRY,2017

行业分类	Industry	成交金额 Value Traded	
		百万元人民币 RMB Mil.	百分率 % of Total
农林牧渔	Agriculture	154 372.85	0.8063
采矿业	Mining	608 031.76	3.1759
制造业	Manufacturing	12 344 853.96	64.4796
水电煤气	Utilities	781 314.21	4.0810
建筑业	Construction	266 394.14	1.3914
批发零售	Wholesale & Retail	748 318.05	3.9086
运输仓储	Transportation	514 600.33	2.6879
住宿餐饮	Hotels & Catering	49 764.25	0.2599
信息技术	IT	545 500.08	2.8493
金融业	Finance	934 994.01	4.8837
房地产	Real Estate	1 459 497.68	7.6232
商务服务	Business Support	128 131.81	0.6693
科研服务	Research & Development	3 811.05	0.0199
公共环保	Environmental Protection	207 094.08	1.0817
居民服务	Resident Services	0.00	0.0000
教育	Education	5 101.96	0.0266
卫生	Public Health	12 063.08	0.0630
文化传播	Media	191 293.92	0.9992
综合	Conglomerates	190 224.83	0.9936
总额	Total	19 145 362.03	100.0000

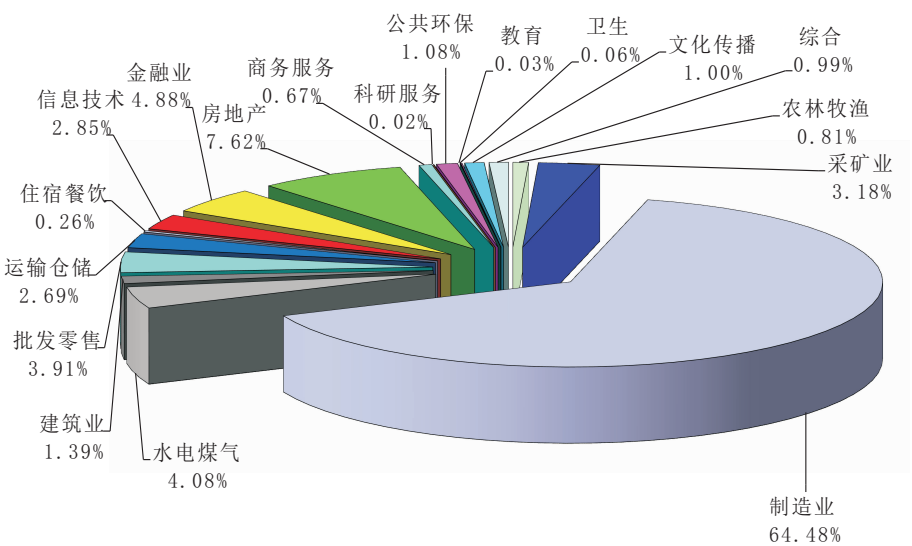

2017 年主板行业分类股份成交份额

(4)各股成交量、成交金额及占市场比例(二〇一七年)

TRADING VOLUME, VALUE & MARKET SHARE, 2017

百万, Mil.

名次 Rank	代码 Code	股票名称 Stock	成交股数 Volume	百分比 % of Total	累计 %	代码 Code	股票名称 Stock	成交金额 Value	百分比 % of Total	累计 %
1	000725	京东方A	162 489.42	9.1584	9.1584	000725	京东方A	776 983.76	4.0583	4.0583
2	000709	河钢股份	54 976.67	3.0986	12.2570	000651	格力电器	612 203.36	3.1977	7.2560
3	000630	铜陵有色	29 525.27	1.6641	13.9211	000063	中兴通讯	389 173.53	2.0327	9.2887
4	000839	中信国安	28 186.48	1.5887	15.5098	000333	美的集团	368 378.66	1.9241	11.2128
5	000778	新兴铸管	26 703.87	1.5051	17.0149	000858	五粮液	345 353.92	1.8039	13.0167
6	000100	TCL集团	22 655.28	1.2769	18.2918	000839	中信国安	300 511.69	1.5696	14.5863
7	000001	平安银行	22 609.46	1.2743	19.5661	000709	河钢股份	260 240.41	1.3593	15.9456
8	000413	东旭光电	19 138.33	1.0787	20.6448	000002	万科A	255 038.50	1.3321	17.2777
9	000425	徐工机械	18 539.31	1.0449	21.6898	000001	平安银行	252 452.52	1.3186	18.5963
10	000825	太钢不锈	18 520.28	1.0439	22.7336	000877	天山股份	211 682.67	1.1057	19.7020
11	000651	格力电器	16 971.88	0.9566	23.6902	000401	冀东水泥	211 511.38	1.1048	20.8068
12	000807	云铝股份	16 454.63	0.9274	24.6176	000413	东旭光电	208 741.39	1.0903	21.8971
13	000683	远兴能源	16 171.71	0.9115	25.5291	000778	新兴铸管	183 017.67	0.9559	22.8530
14	000877	天山股份	15 743.34	0.8873	26.4164	000807	云铝股份	169 277.49	0.8842	23.7372
15	000063	中兴通讯	14 763.69	0.8321	27.2486	000786	北新建材	159 284.76	0.8320	24.5691
16	000933	神火股份	13 239.46	0.7462	27.9948	000856	冀东装备	157 958.85	0.8251	25.3942
17	000338	潍柴动力	12 855.68	0.7246	28.7194	000792	盐湖股份	141 321.43	0.7381	26.1323
18	000717	韶钢松山	12 184.15	0.6867	29.4061	000776	广发证券	140 262.91	0.7326	26.8650
19	000937	冀中能源	12 119.79	0.6831	30.0892	000728	国元证券	139 113.25	0.7266	27.5916
20	000830	鲁西化工	11 963.31	0.6743	30.7635	000933	神火股份	136 583.22	0.7134	28.3050
21	000401	冀东水泥	11 919.54	0.6718	31.4353	000970	中科三环	131 532.15	0.6870	28.9920
22	000983	西山煤电	11 676.37	0.6581	32.0934	000568	泸州老窖	131 446.47	0.6866	29.6786
23	000507	珠海港	11 659.08	0.6571	32.7505	000050	深天马A	131 422.01	0.6864	30.3650
24	000002	万科A	10 273.29	0.5790	33.3296	001979	招商蛇口	130 883.40	0.6836	31.0486
25	000157	中联重科	9 914.64	0.5588	33.8884	000878	云南铜业	128 229.95	0.6698	31.7184
26	000751	锌业股份	9 862.49	0.5559	34.4443	000507	珠海港	122 445.13	0.6396	32.3580
27	000898	鞍钢股份	9 711.33	0.5474	34.9916	000768	中航飞机	122 001.83	0.6372	32.9952
28	000786	北新建材	9 414.95	0.5307	35.5223	000615	京汉股份	118 922.62	0.6212	33.6164
29	000600	建投能源	9 369.75	0.5281	36.0504	000338	潍柴动力	118 675.61	0.6199	34.2362
30	000563	陕国投A	9 359.60	0.5275	36.5779	000600	建投能源	116 952.68	0.6109	34.8471
31	000792	盐湖股份	9 230.63	0.5203	37.0982	000830	鲁西化工	115 741.90	0.6045	35.4516
32	000069	华侨城A	9 206.47	0.5189	37.6171	000423	东阿阿胶	115 302.59	0.6022	36.0539
33	000727	华东科技	9 141.73	0.5153	38.1323	000983	西山煤电	114 498.67	0.5980	36.6519
34	000333	美的集团	9 118.90	0.5140	38.6463	000488	晨鸣纸业	108 080.50	0.5645	37.2165
35	000728	国元证券	9 103.77	0.5131	39.1594	000060	中金岭南	101 524.34	0.5303	37.7467
36	000878	云南铜业	8 976.18	0.5059	39.6653	000538	云南白药	101 265.56	0.5289	38.2757
37	000060	中金岭南	8 661.94	0.4882	40.1536	000625	长安汽车	97 301.07	0.5082	38.7839
38	000672	上峰水泥	8 575.86	0.4834	40.6369	000717	韶钢松山	96 053.66	0.5017	39.2856
39	000758	中色股份	8 570.81	0.4831	41.1200	000977	浪潮信息	95 319.38	0.4979	39.7835
40	000958	东方能源	8 473.82	0.4776	41.5976	000997	新大陆	94 959.41	0.4960	40.2795
41	000680	山推股份	8 196.99	0.4620	42.0596	000825	太钢不锈	94 114.65	0.4916	40.7710
42	000970	中科三环	7 966.18	0.4490	42.5086	000672	上峰水泥	93 891.17	0.4904	41.2615
43	000776	广发证券	7 941.41	0.4476	42.9562	000100	TCL集团	92 499.25	0.4831	41.7446
44	000166	申万宏源	7 886.06	0.4445	43.4007	000930	中粮生化	92 461.31	0.4829	42.2275
45	000750	国海证券	7 843.00	0.4421	43.8427	000630	铜陵有色	91 355.80	0.4772	42.7047
46	000822	山东海化	7 620.31	0.4295	44.2722	000960	锡业股份	88 941.97	0.4646	43.1693
47	000066	中国长城	7 565.59	0.4264	44.6986	000762	西藏矿业	88 638.76	0.4630	43.6323
48	000932	*ST华菱	7 561.83	0.4262	45.1249	000958	东方能源	87 864.94	0.4589	44.0912
49	000627	天茂集团	7 546.23	0.4253	45.5502	000059	华锦股份	84 416.39	0.4409	44.5321
50	000615	京汉股份	7 545.89	0.4253	45.9755	000937	冀中能源	83 842.81	0.4379	44.9700
51	000009	中国宝安	7 397.76	0.4170	46.3924	000831	五矿稀土	82 733.30	0.4321	45.4022
52	000488	晨鸣纸业	7 396.77	0.4169	46.8093	000852	石化机械	80 307.20	0.4195	45.8216
53	000656	金科股份	7 376.19	0.4157	47.2251	000069	华侨城A	79 187.29	0.4136	46.2352

(4)各股成交量、成交金额及占市场比例(二〇一七年)

TRADING VOLUME, VALUE & MARKET SHARE, 2017

百万, Mil.

名次 Rank	代码 Code	股票名称 Stock	成交股数 Volume	百分比 % of Total	累计 %	代码 Code	股票名称 Stock	成交金额 Value	百分比 % of Total	累计 %
54	000059	华锦股份	7 195.08	0.4055	47.6306	000519	中兵红箭	79 068.44	0.4130	46.6482
55	000930	中粮生化	7 060.51	0.3980	48.0286	000885	同力水泥	78 788.07	0.4115	47.0598
56	000795	英洛华	6 988.46	0.3939	48.4225	000581	威孚高科	78 348.24	0.4092	47.4690
57	000897	津滨发展	6 926.28	0.3904	48.8128	000799	酒鬼酒	74 658.12	0.3900	47.8589
58	000973	佛塑科技	6 903.95	0.3891	49.2020	000895	双汇发展	73 882.51	0.3859	48.2448
59	000670	盈方微	6 896.66	0.3887	49.5907	000623	吉林敖东	73 803.70	0.3855	48.6303
60	001979	招商蛇口	6 812.56	0.3840	49.9747	000425	徐工机械	72 290.04	0.3776	49.0079
61	000671	阳光城	6 769.62	0.3816	50.3562	000923	河北宣工	72 031.73	0.3762	49.3842
62	000961	中南建设	6 685.55	0.3768	50.7330	000605	渤海股份	71 912.54	0.3756	49.7598
63	000625	长安汽车	6 660.13	0.3754	51.1084	000822	山东海化	71 414.62	0.3730	50.1328
64	000540	中天金融	6 490.57	0.3658	51.4742	000158	常山北明	70 247.89	0.3669	50.4997
65	000868	安凯客车	6 467.79	0.3645	51.8388	000039	中集集团	69 732.21	0.3642	50.8639
66	000636	风华高科	6 433.76	0.3626	52.2014	000066	中国长城	69 566.76	0.3634	51.2273
67	000858	五粮液	6 356.56	0.3583	52.5597	000758	中色股份	68 922.03	0.3600	51.5873
68	000960	锡业股份	6 307.27	0.3555	52.9152	000636	风华高科	68 744.91	0.3591	51.9464
69	000595	*ST宝实	6 170.56	0.3478	53.2630	000627	天茂集团	68 675.18	0.3587	52.3051
70	000545	金浦钛业	6 162.03	0.3473	53.6103	000009	中国宝安	65 614.22	0.3427	52.6478
71	000050	深天马A	6 144.61	0.3463	53.9566	000905	厦门港务	62 379.83	0.3258	52.9736
72	000768	中航飞机	5 852.77	0.3299	54.2865	000898	鞍钢股份	62 047.00	0.3241	53.2977
73	000789	万年青	5 814.50	0.3277	54.6142	000402	金融街	60 775.71	0.3174	53.6151
74	000831	五矿稀土	5 813.16	0.3276	54.9419	000980	众泰汽车	60 315.35	0.3150	53.9302
75	000965	天保基建	5 737.47	0.3234	55.2652	000712	锦龙股份	59 859.54	0.3127	54.2428
76	000652	泰达股份	5 722.38	0.3225	55.5878	000826	启迪桑德	59 360.07	0.3100	54.5529
77	000519	中兵红箭	5 638.85	0.3178	55.9056	000806	银河生物	58 402.07	0.3050	54.8579
78	000852	石化机械	5 607.65	0.3161	56.2216	000963	华东医药	58 230.39	0.3041	55.1621
79	000783	长江证券	5 529.56	0.3117	56.5333	000751	锌业股份	58 214.76	0.3041	55.4661
80	000598	兴蓉环境	5 471.42	0.3084	56.8417	000661	长春高新	57 825.50	0.3020	55.7682
81	000793	华闻传媒	5 386.97	0.3036	57.1453	000793	华闻传媒	57 344.43	0.2995	56.0677
82	000036	华联控股	5 346.02	0.3013	57.4466	000868	安凯客车	56 169.88	0.2934	56.3611
83	000572	海马汽车	5 341.96	0.3011	57.7477	000998	隆平高科	56 124.92	0.2932	56.6542
84	000012	南玻A	5 240.24	0.2954	58.0431	000710	贝瑞基因	55 964.58	0.2923	56.9465
85	000158	常山北明	5 170.10	0.2914	58.3345	000996	中国中期	55 956.70	0.2923	57.2388
86	000402	金融街	5 157.32	0.2907	58.6252	000686	东北证券	55 593.47	0.2904	57.5292
87	000686	东北证券	5 153.90	0.2905	58.9156	000973	佛塑科技	55 368.00	0.2892	57.8184
88	000761	本钢板材	5 136.82	0.2895	59.2052	000036	华联控股	55 171.11	0.2882	58.1066
89	000415	渤海金控	5 124.94	0.2889	59.4940	000563	陕国投A	54 563.02	0.2850	58.3915
90	000735	罗牛山	5 037.27	0.2839	59.7779	000938	紫光股份	54 252.38	0.2834	58.6749
91	000088	盐田港	5 030.04	0.2835	60.0614	000988	华工科技	54 108.71	0.2826	58.9575
92	000856	冀东装备	5 026.51	0.2833	60.3448	000789	万年青	53 761.49	0.2808	59.2383
93	000977	浪潮信息	4 962.00	0.2797	60.6244	000783	长江证券	53 006.92	0.2769	59.5152
94	000762	西藏矿业	4 879.39	0.2750	60.8994	000932	*ST华菱	52 725.05	0.2754	59.7906
95	000659	*ST中富	4 875.28	0.2748	61.1742	000961	中南建设	52 673.07	0.2751	60.0657
96	000882	华联股份	4 848.39	0.2733	61.4475	000012	南玻A	52 018.75	0.2717	60.3374
97	000552	靖远煤电	4 819.81	0.2717	61.7192	000680	山推股份	51 978.96	0.2715	60.6089
98	000514	渝开发	4 757.91	0.2682	61.9873	000547	航天发展	51 854.64	0.2708	60.8798
99	000876	新希望	4 683.20	0.2640	62.2513	000683	远兴能源	51 840.94	0.2708	61.1505
100	000912	*ST天化	4 655.16	0.2624	62.5137	000823	超声电子	51 689.66	0.2700	61.4205
101	000422	湖北宜化	4 531.74	0.2554	62.7691	000514	渝开发	51 247.00	0.2677	61.6882
102	000806	银河生物	4 503.57	0.2538	63.0229	000921	海信科龙	51 243.30	0.2677	61.9559
103	000078	海王生物	4 491.27	0.2531	63.2761	000928	中钢国际	51 019.41	0.2665	62.2223
104	000667	美好置业	4 488.14	0.2530	63.5290	000513	丽珠集团	50 831.04	0.2655	62.4878
105	000980	众泰汽车	4 453.23	0.2510	63.7800	000795	英洛华	50 817.43	0.2654	62.7533
106	000997	新大陆	4 442.25	0.2504	64.0304	000595	*ST宝实	50 754.58	0.2651	63.0184

(4)各股成交量、成交金额及占市场比例(二〇一七年)

TRADING VOLUME, VALUE & MARKET SHARE, 2017

百万, Mil.

名次 Rank	代码 Code	股票名称 Stock	成交股数 Volume	百分比 % of Total	累计 %	代码 Code	股票名称 Stock	成交金额 Value	百分比 % of Total	累计 %
107	000905	厦门港务	4 437.26	0.2501	64.2805	000800	一汽轿车	50 419.65	0.2634	63.2817
108	000800	一汽轿车	4 428.49	0.2496	64.5301	000503	海虹控股	49 119.20	0.2566	63.5383
109	000016	深康佳A	4 410.84	0.2486	64.7787	000049	德赛电池	48 185.29	0.2517	63.7900
110	000816	智慧农业	4 375.61	0.2466	65.0253	000088	盐田港	48 136.33	0.2514	64.0414
111	000916	华北高速	4 277.73	0.2411	65.2664	000540	中天金融	47 273.90	0.2469	64.2883
112	000018	神州长城	4 262.73	0.2403	65.5067	000011	深物业A	47 005.09	0.2455	64.5338
113	000928	中钢国际	4 148.01	0.2338	65.7405	000750	国海证券	46 873.28	0.2448	64.7787
114	000554	泰山石油	4 138.61	0.2333	65.9737	000670	盈方微	46 751.01	0.2442	65.0228
115	000528	柳工	4 123.55	0.2324	66.2062	000687	华讯方舟	46 698.05	0.2439	65.2668
116	000559	万向钱潮	4 109.27	0.2316	66.4378	000166	申万宏源	46 590.21	0.2433	65.5101
117	000547	航天发展	4 089.19	0.2305	66.6682	000025	特力A	46 426.68	0.2425	65.7526
118	000629	*ST钒钛	3 989.72	0.2249	66.8931	000917	电广传媒	46 266.89	0.2417	65.9943
119	000616	海航投资	3 986.91	0.2247	67.1178	000965	天保基建	46 115.69	0.2409	66.2351
120	000917	电广传媒	3 958.94	0.2231	67.3410	000157	中联重科	46 029.64	0.2404	66.4756
121	000959	首钢股份	3 916.57	0.2207	67.5617	000559	万向钱潮	45 734.79	0.2389	66.7144
122	000927	一汽夏利	3 873.33	0.2183	67.7800	000022	深赤湾A	44 190.73	0.2308	66.9453
123	000039	中集集团	3 849.76	0.2170	67.9970	000671	阳光城	43 828.97	0.2289	67.1742
124	000731	四川美丰	3 848.00	0.2169	68.2139	000554	泰山石油	43 594.03	0.2277	67.4019
125	000791	甘肃电投	3 725.11	0.2100	68.4238	000596	古井贡酒	43 427.36	0.2268	67.6287
126	000587	金洲慈航	3 650.67	0.2058	68.6296	000887	中鼎股份	42 579.84	0.2224	67.8511
127	000426	兴业矿业	3 608.15	0.2034	68.8330	000912	*ST天化	42 578.31	0.2224	68.0735
128	000921	海信科龙	3 581.26	0.2018	69.0348	000901	航天科技	41 429.41	0.2164	68.2899
129	000979	中弘股份	3 567.91	0.2011	69.2359	000656	金科股份	41 347.62	0.2160	68.5059
130	000823	超声电子	3 543.80	0.1997	69.4357	000916	华北高速	39 897.40	0.2084	68.7143
131	000591	太阳能	3 529.00	0.1989	69.6346	000791	甘肃电投	39 883.79	0.2083	68.9226
132	000753	漳州发展	3 498.17	0.1972	69.8317	000151	中成股份	39 793.04	0.2078	69.1304
133	000520	长航凤凰	3 492.76	0.1969	70.0286	000545	金浦钛业	39 067.78	0.2041	69.3345
134	000885	同力水泥	3 468.02	0.1955	70.2241	000738	航发控制	38 266.11	0.1999	69.5344
135	000837	秦川机床	3 454.89	0.1947	70.4188	000062	深圳华强	38 069.15	0.1988	69.7332
136	000010	美丽生态	3 411.31	0.1923	70.6111	000993	闽东电力	37 872.21	0.1978	69.9310
137	000886	海南高速	3 409.08	0.1921	70.8032	000045	深纺织A	37 614.26	0.1965	70.1275
138	000006	深振业A	3 403.03	0.1918	70.9950	000957	中通客车	37 484.90	0.1958	70.3233
139	000801	四川九洲	3 372.36	0.1901	71.1851	000915	山大华特	37 464.98	0.1957	70.5190
140	000612	焦作万方	3 361.12	0.1894	71.3745	000735	罗牛山	37 210.55	0.1944	70.7133
141	000592	平潭发展	3 353.69	0.1890	71.5635	000876	新希望	37 024.93	0.1934	70.9067
142	000159	国际实业	3 352.45	0.1890	71.7525	000018	神州长城	36 498.31	0.1906	71.0974
143	000690	宝新能源	3 345.29	0.1885	71.9411	000666	经纬纺机	36 383.91	0.1900	71.2874
144	000767	漳泽电力	3 342.06	0.1884	72.1294	000777	中核科技	36 246.08	0.1893	71.4767
145	000510	金路集团	3 311.35	0.1866	72.3161	000897	津滨发展	35 932.77	0.1877	71.6644
146	000988	华工科技	3 307.81	0.1864	72.5025	000528	柳工	35 917.47	0.1876	71.8520
147	000982	*ST中绒	3 278.29	0.1848	72.6873	000546	金圆股份	35 867.72	0.1873	72.0393
148	000090	天健集团	3 254.07	0.1834	72.8707	000090	天健集团	35 478.75	0.1853	72.2247
149	000859	国风塑业	3 231.27	0.1821	73.0528	000415	渤海金控	35 351.19	0.1846	72.4093
150	000420	吉林化纤	3 188.35	0.1797	73.2325	000860	顺鑫农业	35 041.75	0.1830	72.5923
151	000883	湖北能源	3 159.52	0.1781	73.4106	000065	北方国际	34 964.60	0.1826	72.7750
152	000939	凯迪生态	3 152.36	0.1777	73.5883	000652	泰达股份	34 898.86	0.1823	72.9572
153	000895	双汇发展	3 142.88	0.1771	73.7654	000426	兴业矿业	34 688.02	0.1812	73.1384
154	000021	深科技	3 141.01	0.1770	73.9424	000612	焦作万方	34 663.49	0.1811	73.3195
155	000581	威孚高科	3 140.08	0.1770	74.1194	000560	昆百大A	34 559.80	0.1805	73.5000
156	000560	昆百大A	3 137.06	0.1768	74.2962	000587	金洲慈航	34 327.48	0.1793	73.6793
157	000718	苏宁环球	3 114.55	0.1755	74.4718	000731	四川美丰	34 162.93	0.1784	73.8577
158	000993	闽东电力	3 101.38	0.1748	74.6466	000802	北京文化	34 137.74	0.1783	74.0360
159	000903	云内动力	3 097.15	0.1746	74.8211	000697	炼石有色	33 634.61	0.1757	74.2117

(4)各股成交量、成交金额及占市场比例(二〇一七年)

TRADING VOLUME, VALUE & MARKET SHARE, 2017

百万, Mil.

名次 Rank	代码 Code	股票名称 Stock	成交股数 Volume	百分比 % of Total	累计 %	代码 Code	股票名称 Stock	成交金额 Value	百分比 % of Total	累计 %
160	000655	金岭矿业	3 086.08	0.1739	74.9951	000703	恒逸石化	33 042.41	0.1726	74.3843
161	000723	美锦能源	3 068.95	0.1730	75.1681	000582	北部湾港	32 961.26	0.1722	74.5565
162	000737	南风化工	3 068.56	0.1730	75.3410	000999	华润三九	32 924.60	0.1720	74.7284
163	001896	豫能控股	3 060.47	0.1725	75.5135	000510	金路集团	32 878.83	0.1717	74.9002
164	000996	中国中期	3 047.79	0.1718	75.6853	000926	福星股份	32 765.65	0.1711	75.0713
165	000712	锦龙股份	3 011.90	0.1698	75.8550	000635	英力特	32 466.86	0.1696	75.2409
166	000799	酒鬼酒	2 964.39	0.1671	76.0221	000801	四川九洲	32 415.04	0.1693	75.4102
167	000687	华讯方舟	2 960.11	0.1668	76.1890	000975	银泰资源	31 732.93	0.1657	75.5760
168	000969	安泰科技	2 918.38	0.1645	76.3535	000598	兴蓉环境	31 665.98	0.1654	75.7414
169	000623	吉林敖东	2 909.46	0.1640	76.5174	000019	深深宝A	31 219.05	0.1631	75.9044
170	000548	湖南投资	2 901.91	0.1636	76.6810	000537	广宇发展	30 941.24	0.1616	76.0660
171	000511	*ST烯碳	2 899.29	0.1634	76.8444	000761	本钢板材	30 830.19	0.1610	76.2271
172	000537	广宇发展	2 890.93	0.1629	77.0074	000597	东北制药	30 561.41	0.1596	76.3867
173	000875	吉电股份	2 820.17	0.1590	77.1663	000561	烽火电子	30 455.62	0.1591	76.5458
174	000045	深纺织A	2 812.34	0.1585	77.3248	000400	许继电气	30 335.93	0.1585	76.7042
175	000957	中通客车	2 812.17	0.1585	77.4833	000935	四川双马	30 242.77	0.1580	76.8622
176	000516	国际医学	2 771.10	0.1562	77.6395	000818	方大化工	30 095.22	0.1572	77.0194
177	000698	沈阳化工	2 765.75	0.1559	77.7954	000006	深振业A	30 050.65	0.1570	77.1763
178	000931	中关村	2 724.78	0.1536	77.9490	000572	海马汽车	30 049.81	0.1570	77.3333
179	000546	金圆股份	2 723.34	0.1535	78.1025	000837	秦川机床	30 035.32	0.1569	77.4902
180	000918	嘉凯城	2 720.41	0.1533	78.2558	000525	红太阳	29 958.04	0.1565	77.6466
181	000922	*ST佳电	2 706.13	0.1525	78.4083	000969	安泰科技	29 798.99	0.1556	77.8023
182	000836	鑫茂科技	2 667.16	0.1503	78.5586	000657	中钨高新	29 700.54	0.1551	77.9574
183	000089	深圳机场	2 661.73	0.1500	78.7087	000159	国际实业	29 385.58	0.1535	78.1109
184	000926	福星股份	2 658.16	0.1498	78.8585	001896	豫能控股	29 117.80	0.1521	78.2630
185	000729	燕京啤酒	2 636.15	0.1486	79.0071	000959	首钢股份	29 112.60	0.1521	78.4151
186	000599	青岛双星	2 603.28	0.1467	79.1538	000021	深科技	29 078.32	0.1519	78.5669
187	000597	东北制药	2 599.51	0.1465	79.3003	000422	湖北宜化	28 958.77	0.1513	78.7182
188	000429	粤高速A	2 563.11	0.1445	79.4448	000922	*ST佳电	28 598.27	0.1494	78.8676
189	000688	建新矿业	2 561.11	0.1444	79.5891	000078	海王生物	28 157.49	0.1471	79.0146
190	000568	泸州老窖	2 549.82	0.1437	79.7328	000723	美锦能源	27 955.58	0.1460	79.1607
191	000558	莱茵体育	2 514.11	0.1417	79.8745	000797	中国武夷	27 709.69	0.1447	79.3054
192	000780	*ST平能	2 513.69	0.1417	80.0162	000851	高鸿股份	27 504.30	0.1437	79.4491
193	000585	东北电气	2 509.94	0.1415	80.1577	000655	金岭矿业	27 483.16	0.1435	79.5926
194	000923	河北宣工	2 507.70	0.1413	80.2990	000408	藏格控股	27 428.93	0.1433	79.7359
195	000818	方大化工	2 496.52	0.1407	80.4397	000727	华东科技	26 680.57	0.1394	79.8752
196	000851	高鸿股份	2 495.61	0.1407	80.5804	000501	鄂武商A	26 546.88	0.1387	80.0139
197	000605	渤海股份	2 490.92	0.1404	80.7208	000816	智慧农业	26 305.67	0.1374	80.1513
198	000011	深物业A	2 475.39	0.1395	80.8603	000418	小天鹅A	26 224.34	0.1370	80.2883
199	000407	胜利股份	2 472.77	0.1394	80.9997	000548	湖南投资	26 177.59	0.1367	80.4250
200	000998	隆平高科	2 444.09	0.1378	81.1374	000591	太阳能	25 882.17	0.1352	80.5602
201	000027	深圳能源	2 426.55	0.1368	81.2742	000951	中国重汽	25 551.09	0.1335	80.6936
202	000848	承德露露	2 390.48	0.1347	81.4089	000939	凯迪生态	25 428.59	0.1328	80.8265
203	000607	华媒控股	2 373.36	0.1338	81.5427	000848	承德露露	24 846.96	0.1298	80.9562
204	000561	烽火电子	2 344.95	0.1322	81.6749	000659	*ST中富	24 809.44	0.1296	81.0858
205	000721	西安饮食	2 327.69	0.1312	81.8061	000811	冰轮环境	24 803.34	0.1296	81.2154
206	000543	皖能电力	2 325.21	0.1311	81.9371	000690	宝新能源	24 446.68	0.1277	81.3431
207	000541	佛山照明	2 299.16	0.1296	82.0667	000553	沙隆达A	24 431.48	0.1276	81.4707
208	000506	中润资源	2 298.40	0.1295	82.1963	000016	深康佳A	24 079.63	0.1258	81.5965
209	000949	新乡化纤	2 287.85	0.1289	82.3252	000931	中关村	24 069.47	0.1257	81.7222
210	000008	神州高铁	2 270.44	0.1280	82.4532	000688	建新矿业	23 995.08	0.1253	81.8475
211	000936	华西股份	2 263.01	0.1275	82.5807	000567	海德股份	23 759.41	0.1241	81.9716
212	000573	粤宏远A	2 247.57	0.1267	82.7074	000520	长航凤凰	23 654.14	0.1236	82.0952

(4)各股成交量、成交金额及占市场比例(二〇一七年)

TRADING VOLUME, VALUE & MARKET SHARE, 2017

百万, Mil.

名次 Rank	代码 Code	股票名称 Stock	成交股数 Volume	百分比 % of Total	累计 %	代码 Code	股票名称 Stock	成交金额 Value	百分比 % of Total	累计 %
213	000900	现代投资	2 238.46	0.1262	82.8336	000089	深圳机场	23 579.08	0.1232	82.2183
214	000410	*ST沈机	2 234.53	0.1259	82.9595	000407	胜利股份	23 485.84	0.1227	82.3410
215	000498	山东路桥	2 232.04	0.1258	83.0853	000733	振华科技	23 484.06	0.1227	82.4636
216	000582	北部湾港	2 229.96	0.1257	83.2110	000736	中交地产	23 367.83	0.1221	82.5857
217	000019	深深宝A	2 228.69	0.1256	83.3366	000927	一汽夏利	22 953.46	0.1199	82.7056
218	000631	顺发恒业	2 220.91	0.1252	83.4618	000820	神雾节能	22 883.90	0.1195	82.8251
219	000404	华意压缩	2 202.30	0.1241	83.5859	000544	中原环保	22 709.11	0.1186	82.9437
220	000902	新洋丰	2 187.01	0.1233	83.7092	000506	中润资源	22 614.62	0.1181	83.0618
221	000966	长源电力	2 177.86	0.1228	83.8320	000541	佛山照明	22 287.57	0.1164	83.1783
222	000975	银泰资源	2 165.69	0.1221	83.9540	000828	东莞控股	22 191.26	0.1159	83.2942
223	000517	荣安地产	2 154.83	0.1215	84.0755	000869	张裕A	21 841.97	0.1141	83.4083
224	000589	黔轮胎A	2 145.53	0.1209	84.1964	000429	粤高速A	21 661.27	0.1131	83.5214
225	000797	中国武夷	2 112.39	0.1191	84.3155	000702	正虹科技	21 566.32	0.1126	83.6340
226	000530	大冷股份	2 089.35	0.1178	84.4332	000607	华媒控股	21 526.03	0.1124	83.7465
227	000557	西部创业	2 076.90	0.1171	84.5503	000410	*ST沈机	21 426.12	0.1119	83.8584
228	000657	中钨高新	2 076.37	0.1170	84.6673	000737	南风化工	21 209.67	0.1108	83.9692
229	000637	茂化实华	2 055.50	0.1159	84.7832	000010	美丽生态	21 162.10	0.1105	84.0797
230	000409	山东地矿	2 044.33	0.1152	84.8984	000902	新洋丰	21 003.74	0.1097	84.1894
231	000005	世纪星源	2 039.81	0.1150	85.0134	000708	大冶特钢	20 958.28	0.1095	84.2989
232	000702	正虹科技	2 026.06	0.1142	85.1275	000028	国药一致	20 913.52	0.1092	84.4081
233	000151	中成股份	2 021.17	0.1139	85.2415	000070	特发信息	20 881.99	0.1091	84.5172
234	000703	恒逸石化	2 020.06	0.1139	85.3553	000886	海南高速	20 705.94	0.1082	84.6253
235	000887	中鼎股份	2 008.10	0.1132	85.4685	000906	浙商中拓	20 628.05	0.1077	84.7331
236	000301	东方市场	1 984.45	0.1118	85.5804	000918	嘉凯城	20 616.62	0.1077	84.8408
237	000802	北京文化	1 980.35	0.1116	85.6920	000968	蓝焰控股	20 593.95	0.1076	84.9483
238	000055	方大集团	1 962.45	0.1106	85.8026	000812	陕西金叶	20 406.22	0.1066	85.0549
239	000536	华映科技	1 954.38	0.1102	85.9127	000592	平潭发展	20 406.11	0.1066	85.1615
240	000972	*ST中基	1 945.64	0.1097	86.0224	000952	广济药业	20 381.61	0.1065	85.2680
241	000812	陕西金叶	1 934.93	0.1091	86.1315	000698	沈阳化工	20 301.65	0.1060	85.3740
242	000650	仁和药业	1 915.73	0.1080	86.2394	000881	中广核技	20 282.59	0.1059	85.4799
243	200725	京东方B	1 898.39	0.1070	86.3464	000638	万方发展	20 242.21	0.1057	85.5857
244	000700	模塑科技	1 868.61	0.1053	86.4518	000669	金鸿控股	20 195.99	0.1055	85.6912
245	000759	中百集团	1 864.36	0.1051	86.5568	000732	泰禾集团	20 019.03	0.1046	85.7957
246	000811	冰轮环境	1 856.64	0.1046	86.6615	000409	山东地矿	20 018.34	0.1046	85.9003
247	000423	东阿阿胶	1 802.07	0.1016	86.7630	000711	京蓝科技	19 756.89	0.1032	86.0035
248	000521	美菱电器	1 796.23	0.1012	86.8643	000603	盛达矿业	19 749.27	0.1032	86.1066
249	000400	许继电气	1 787.41	0.1007	86.9650	000599	青岛双星	19 731.84	0.1031	86.2097
250	000738	航发控制	1 783.12	0.1005	87.0655	000722	湖南发展	19 726.06	0.1030	86.3127
251	000551	创元科技	1 781.76	0.1004	87.1660	000619	海螺型材	19 713.21	0.1030	86.4157
252	000417	合肥百货	1 731.32	0.0976	87.2635	000910	大亚圣象	19 643.33	0.1026	86.5183
253	000861	海印股份	1 728.08	0.0974	87.3609	000585	东北电气	19 640.68	0.1026	86.6209
254	000564	供销大集	1 726.09	0.0973	87.4582	000920	南方汇通	19 520.26	0.1020	86.7228
255	000707	双环科技	1 721.93	0.0971	87.5553	000626	远大控股	19 499.68	0.1019	86.8247
256	000828	东莞控股	1 720.88	0.0970	87.6523	000882	华联股份	19 271.41	0.1007	86.9253
257	000976	华铁股份	1 720.05	0.0969	87.7492	000718	苏宁环球	19 260.35	0.1006	87.0259
258	000022	深赤湾A	1 715.61	0.0967	87.8459	000721	西安饮食	19 224.48	0.1004	87.1264
259	000058	深赛格	1 701.34	0.0959	87.9418	000911	南宁糖业	19 219.99	0.1004	87.2268
260	000860	顺鑫农业	1 700.83	0.0959	88.0377	000558	莱茵体育	19 199.91	0.1003	87.3270
261	000619	海螺型材	1 697.52	0.0957	88.1333	000008	神州高铁	19 171.69	0.1001	87.4272
262	000777	中核科技	1 697.44	0.0957	88.2290	000040	东旭蓝天	19 128.66	0.0999	87.5271
263	000826	启迪桑德	1 690.35	0.0953	88.3243	000566	海南海药	19 100.10	0.0998	87.6269
264	000962	东方钽业	1 680.36	0.0947	88.4190	000701	厦门信达	18 996.76	0.0992	87.7261
265	000601	韶能股份	1 671.54	0.0942	88.5132	000026	飞亚达A	18 974.83	0.0991	87.8252

(4)各股成交量、成交金额及占市场比例(二〇一七年)

TRADING VOLUME, VALUE & MARKET SHARE, 2017

百万, Mil.

名次 Rank	代码 Code	股票名称 Stock	成交股数 Volume	百分比 % of Total	累计 %	代码 Code	股票名称 Stock	成交金额 Value	百分比 % of Total	累计 %
266	000685	中山公用	1 671.34	0.0942	88.6074	000617	中油资本	18 958.83	0.0990	87.9242
267	000068	华控赛格	1 658.18	0.0935	88.7009	000584	哈工智能	18 795.88	0.0982	88.0224
268	000031	中粮地产	1 657.51	0.0934	88.7943	000552	靖远煤电	18 785.45	0.0981	88.1205
269	000666	经纬纺机	1 654.01	0.0932	88.8875	000859	国风塑业	18 753.33	0.0980	88.2185
270	000809	*ST新城	1 650.98	0.0931	88.9806	000616	海航投资	18 736.93	0.0979	88.3163
271	000833	贵糖股份	1 645.68	0.0928	89.0733	000530	大冷股份	18 623.61	0.0973	88.4136
272	000553	沙隆达A	1 644.27	0.0927	89.1660	000836	鑫茂科技	18 414.37	0.0962	88.5098
273	000539	粤电力A	1 627.63	0.0917	89.2577	000055	方大集团	18 387.94	0.0960	88.6058
274	000906	浙商中拓	1 621.41	0.0914	89.3491	000404	华意压缩	18 365.12	0.0959	88.7017
275	000708	大冶特钢	1 599.20	0.0901	89.4393	000753	漳州发展	18 260.12	0.0954	88.7971
276	000951	中国重汽	1 588.23	0.0895	89.5288	000685	中山公用	18 254.81	0.0953	88.8925
277	000635	英力特	1 586.64	0.0894	89.6182	000903	云内动力	18 023.15	0.0941	88.9866
278	000893	东凌国际	1 585.59	0.0894	89.7076	000962	东方钽业	17 958.25	0.0938	89.0804
279	000571	新大洲A	1 580.87	0.0891	89.7967	000551	创元科技	17 897.66	0.0935	89.1739
280	000838	财信发展	1 574.67	0.0888	89.8854	000511	*ST烯碳	17 884.84	0.0934	89.2673
281	000408	藏格控股	1 569.63	0.0885	89.9739	000936	华西股份	17 808.70	0.0930	89.3603
282	000782	美达股份	1 561.89	0.0880	90.0619	000498	山东路桥	17 786.58	0.0929	89.4532
283	000677	恒天海龙	1 557.61	0.0878	90.1497	000759	中百集团	17 750.76	0.0927	89.5459
284	000043	中航地产	1 532.29	0.0864	90.2361	000729	燕京啤酒	17 671.99	0.0923	89.6383
285	000720	新能泰山	1 512.24	0.0852	90.3213	000681	视觉中国	17 645.63	0.0922	89.7304
286	000739	普洛药业	1 509.16	0.0851	90.4064	000893	东凌国际	17 498.38	0.0914	89.8218
287	000911	南宁糖业	1 495.10	0.0843	90.4907	000990	诚志股份	17 228.84	0.0900	89.9118
288	000070	特发信息	1 492.34	0.0841	90.5748	000576	广东甘化	17 184.32	0.0898	90.0016
289	000920	南方汇通	1 489.11	0.0839	90.6587	000900	现代投资	17 003.97	0.0888	90.0904
290	000525	红太阳	1 476.27	0.0832	90.7419	000043	中航地产	16 857.94	0.0881	90.1784
291	000017	深中华A	1 473.71	0.0831	90.8250	000573	粤宏远A	16 843.60	0.0880	90.2664
292	000030	富奥股份	1 471.92	0.0830	90.9079	000796	凯撒旅游	16 746.81	0.0875	90.3539
293	000518	四环生物	1 466.60	0.0827	90.9906	000678	襄阳轴承	16 706.64	0.0873	90.4411
294	000533	万家乐	1 463.06	0.0825	91.0731	000027	深圳能源	16 631.59	0.0869	90.5280
295	000428	华天酒店	1 442.76	0.0813	91.1544	000967	盈峰环境	16 487.14	0.0861	90.6141
296	000638	万方发展	1 439.21	0.0811	91.2355	000550	江铃汽车	16 452.62	0.0859	90.7001
297	000632	三木集团	1 435.79	0.0809	91.3164	000782	美达股份	16 368.01	0.0855	90.7856
298	000566	海南海药	1 433.79	0.0808	91.3972	000987	越秀金控	16 334.58	0.0853	90.8709
299	000701	厦门信达	1 422.16	0.0802	91.4774	000752	西藏发展	16 324.54	0.0853	90.9561
300	000733	振华科技	1 420.71	0.0801	91.5575	000609	绵石投资	16 012.15	0.0836	91.0398
301	000678	襄阳轴承	1 419.68	0.0800	91.6375	000017	深中华A	15 983.15	0.0835	91.1233
302	000035	中国天楹	1 416.72	0.0799	91.7173	000756	新华制药	15 812.31	0.0826	91.2058
303	000697	炼石有色	1 413.88	0.0797	91.7970	000536	华映科技	15 766.10	0.0823	91.2882
304	000968	蓝焰控股	1 413.63	0.0797	91.8767	000976	华铁股份	15 739.57	0.0822	91.3704
305	000850	华茂股份	1 408.62	0.0794	91.9561	000639	西王食品	15 714.37	0.0821	91.4525
306	000692	惠天热电	1 399.35	0.0789	92.0350	000875	吉电股份	15 607.30	0.0815	91.5340
307	000040	东旭蓝天	1 395.76	0.0787	92.1136	000667	美好置业	15 587.46	0.0814	91.6154
308	000584	哈工智能	1 394.05	0.0786	92.1922	000637	茂化实华	15 584.62	0.0814	91.6968
309	000565	渝三峡A	1 392.06	0.0785	92.2707	000533	万家乐	15 550.16	0.0812	91.7780
310	000026	飞亚达A	1 389.33	0.0783	92.3490	000883	湖北能源	15 467.01	0.0808	91.8588
311	000829	天音控股	1 385.99	0.0781	92.4271	000726	鲁泰A	15 369.48	0.0803	91.9391
312	000722	湖南发展	1 373.53	0.0774	92.5045	000819	岳阳兴长	15 332.04	0.0801	92.0192
313	000501	鄂武商A	1 372.50	0.0774	92.5819	000417	合肥百货	15 187.52	0.0793	92.0985
314	000967	盈峰环境	1 360.78	0.0767	92.6586	000829	天音控股	15 166.76	0.0792	92.1777
315	000901	航天科技	1 357.18	0.0765	92.7350	000565	渝三峡A	15 095.49	0.0788	92.2566
316	000955	欣龙控股	1 351.46	0.0762	92.8112	000925	众合科技	15 043.43	0.0786	92.3352
317	000062	深圳华强	1 344.87	0.0758	92.8870	000058	深赛格	14 965.68	0.0782	92.4133
318	000509	华塑控股	1 341.26	0.0756	92.9626	000516	国际医学	14 718.05	0.0769	92.4902

(4)各股成交量、成交金额及占市场比例(二〇一七年)

TRADING VOLUME, VALUE & MARKET SHARE, 2017

百万, Mil.

名次 Rank	代码 Code	股票名称 Stock	成交股数 Volume	百分比 % of Total	累计 %	代码 Code	股票名称 Stock	成交金额 Value	百分比 % of Total	累计 %
319	000935	四川双马	1 340.33	0.0755	93.0382	000663	永安林业	14 522.50	0.0759	92.5661
320	000416	民生控股	1 332.24	0.0751	93.1132	000532	华金资本	14 353.42	0.0750	92.6410
321	000603	盛达矿业	1 331.55	0.0750	93.1883	000543	皖能电力	14 276.98	0.0746	92.7156
322	000065	北方国际	1 329.64	0.0749	93.2632	000700	模塑科技	14 128.73	0.0738	92.7894
323	001696	宗申动力	1 306.82	0.0737	93.3369	000833	贵糖股份	13 854.28	0.0724	92.8618
324	000503	海虹控股	1 296.36	0.0731	93.4100	000676	智度股份	13 665.78	0.0714	92.9331
325	000736	中交地产	1 295.07	0.0730	93.4830	000031	中粮地产	13 659.74	0.0713	93.0045
326	000835	长城动漫	1 293.16	0.0729	93.5558	000780	*ST平能	13 618.23	0.0711	93.0756
327	000726	鲁泰A	1 284.38	0.0724	93.6282	000982	*ST中绒	13 527.06	0.0707	93.1463
328	000987	越秀金控	1 273.77	0.0718	93.7000	000707	双环科技	13 520.64	0.0706	93.2169
329	000760	斯太尔	1 261.24	0.0711	93.7711	000798	中水渔业	13 456.59	0.0703	93.2872
330	000593	大通燃气	1 256.15	0.0708	93.8419	000557	西部创业	13 219.90	0.0691	93.3562
331	000046	泛海控股	1 255.10	0.0707	93.9127	000985	大庆华科	13 062.51	0.0682	93.4245
332	000669	金鸿控股	1 232.82	0.0695	93.9821	000601	韶能股份	13 050.01	0.0682	93.4926
333	000711	京蓝科技	1 226.33	0.0691	94.0513	000835	长城动漫	12 958.85	0.0677	93.5603
334	000952	广济药业	1 217.94	0.0686	94.1199	000416	民生控股	12 854.60	0.0671	93.6275
335	000798	中水渔业	1 190.25	0.0671	94.1870	000880	潍柴重机	12 843.91	0.0671	93.6945
336	000544	中原环保	1 178.04	0.0664	94.2534	000030	富奥股份	12 809.97	0.0669	93.7614
337	000813	德展健康	1 173.49	0.0661	94.3195	000593	大通燃气	12 719.20	0.0664	93.8279
338	000999	华润三九	1 168.63	0.0659	94.3854	000589	黔轮胎A	12 640.28	0.0660	93.8939
339	000796	凯撒旅游	1 157.23	0.0652	94.4506	000971	高升控股	12 607.54	0.0659	93.9598
340	000732	泰禾集团	1 154.09	0.0650	94.5157	000156	华数传媒	12 560.90	0.0656	94.0254
341	000620	新华联	1 143.64	0.0645	94.5801	000821	京山轻机	12 475.60	0.0652	94.0905
342	000538	云南白药	1 139.08	0.0642	94.6443	000524	岭南控股	12 474.77	0.0652	94.1557
343	000899	赣能股份	1 138.87	0.0642	94.7085	000767	漳泽电力	12 436.22	0.0650	94.2206
344	000890	法尔胜	1 114.03	0.0628	94.7713	000014	沙河股份	12 401.82	0.0648	94.2854
345	000752	西藏发展	1 112.39	0.0627	94.8340	000606	神州易桥	12 351.51	0.0645	94.3499
346	000608	阳光股份	1 107.07	0.0624	94.8964	000403	ST生化	12 274.70	0.0641	94.4140
347	000606	神州易桥	1 098.17	0.0619	94.9583	000766	通化金马	12 244.10	0.0640	94.4780
348	000531	穗恒运A	1 089.17	0.0614	95.0197	000555	神州信息	12 242.99	0.0639	94.5419
349	000576	广东甘化	1 086.68	0.0612	95.0809	000502	绿景控股	12 204.53	0.0637	94.6057
350	000523	广州浪奇	1 056.91	0.0596	95.1405	000610	西安旅游	12 180.43	0.0636	94.6693
351	000756	新华制药	1 056.37	0.0595	95.2000	000150	宜华健康	12 063.08	0.0630	94.7323
352	000419	通程控股	1 053.76	0.0594	95.2594	000989	九芝堂	12 050.95	0.0629	94.7953
353	000628	高新发展	1 046.95	0.0590	95.3185	000068	华控赛格	12 006.69	0.0627	94.8580
354	000505	珠江控股	1 044.19	0.0589	95.3773	000650	仁和药业	11 904.58	0.0622	94.9202
355	000626	远大控股	1 035.16	0.0583	95.4356	000815	美利云	11 885.48	0.0621	94.9822
356	000570	苏常柴A	1 031.75	0.0582	95.4938	000949	新乡化纤	11 827.20	0.0618	95.0440
357	000617	中油资本	1 031.16	0.0581	95.5519	000564	供销大集	11 807.81	0.0617	95.1057
358	000963	华东医药	1 012.22	0.0571	95.6090	000628	高新发展	11 720.46	0.0612	95.1669
359	000155	川化股份	1 003.98	0.0566	95.6656	000518	四环生物	11 640.97	0.0608	95.2277
360	000915	山大华特	999.72	0.0563	95.7219	000521	美菱电器	11 583.04	0.0605	95.2882
361	000881	中广核技	998.17	0.0563	95.7782	000813	德展健康	11 576.10	0.0605	95.3487
362	000755	*ST三维	992.31	0.0559	95.8341	000301	东方市场	11 570.91	0.0604	95.4091
363	000025	特力A	978.56	0.0552	95.8892	000571	新大洲A	11 558.30	0.0604	95.4695
364	000681	视觉中国	976.97	0.0551	95.9443	000760	斯太尔	11 536.24	0.0603	95.5297
365	000990	诚志股份	976.80	0.0551	95.9994	000739	普洛药业	11 510.81	0.0601	95.5899
366	000609	绵石投资	976.21	0.0550	96.0544	000779	三毛派神	11 506.94	0.0601	95.6500
367	000716	黑芝麻	968.24	0.0546	96.1090	000005	世纪星源	11 504.90	0.0601	95.7101
368	000663	永安林业	967.05	0.0545	96.1635	000531	穗恒运A	11 469.18	0.0599	95.7700
369	000810	创维数字	966.55	0.0545	96.2179	000966	长源电力	11 435.92	0.0597	95.8297
370	000719	大地传媒	961.14	0.0542	96.2721	000838	财信发展	11 431.15	0.0597	95.8894
371	000049	德赛电池	949.25	0.0535	96.3256	000810	创维数字	11 414.81	0.0596	95.9490

(4)各股成交量、成交金额及占市场比例(二〇一七年)

TRADING VOLUME, VALUE & MARKET SHARE, 2017

百万, Mil.

名次 Rank	代码 Code	股票名称 Stock	成交股数 Volume	百分比 % of Total	累计 %	代码 Code	股票名称 Stock	成交金额 Value	百分比 % of Total	累计 %
372	000888	峨眉山A	948.51	0.0535	96.3791	000420	吉林化纤	11 349.93	0.0593	96.0083
373	000710	贝瑞基因	948.27	0.0534	96.4325	000034	神州数码	11 238.45	0.0587	96.0670
374	000880	潍柴重机	940.01	0.0530	96.4855	000888	峨眉山A	11 231.18	0.0587	96.1257
375	000611	天首发展	939.73	0.0530	96.5385	000523	广州浪奇	11 229.14	0.0587	96.1843
376	000821	京山轻机	938.83	0.0529	96.5914	000505	珠江控股	11 126.51	0.0581	96.2424
377	000532	华金资本	930.35	0.0524	96.6438	000719	大地传媒	11 048.55	0.0577	96.3002
378	000863	三湘印象	926.80	0.0522	96.6961	000909	数源科技	11 009.32	0.0575	96.3577
379	000757	浩物股份	922.45	0.0520	96.7481	000673	当代东方	10 832.70	0.0566	96.4142
380	000610	西安旅游	918.18	0.0518	96.7998	000046	泛海控股	10 685.68	0.0558	96.4700
381	000978	桂林旅游	913.19	0.0515	96.8513	000632	三木集团	10 607.80	0.0554	96.5255
382	000676	智度股份	896.88	0.0506	96.9018	001696	宗申动力	10 563.33	0.0552	96.5806
383	000892	欢瑞世纪	890.39	0.0502	96.9520	000972	*ST中基	10 559.43	0.0552	96.6358
384	000502	绿景控股	885.17	0.0499	97.0019	000629	*ST钒钛	10 334.22	0.0540	96.6898
385	000788	北大医药	882.78	0.0498	97.0517	000035	中国天楹	10 328.94	0.0540	96.7437
386	000910	大亚圣象	880.51	0.0496	97.1013	000504	南华生物	10 283.99	0.0537	96.7974
387	000673	当代东方	880.10	0.0496	97.1509	000517	荣安地产	10 242.75	0.0535	96.8509
388	000938	紫光股份	876.99	0.0494	97.2003	000890	法尔胜	10 115.02	0.0528	96.9038
389	000622	恒立实业	866.70	0.0488	97.2492	000509	华塑控股	9 988.65	0.0522	96.9559
390	000524	岭南控股	855.60	0.0482	97.2974	000788	北大医药	9 972.95	0.0521	97.0080
391	000061	农产品	853.50	0.0481	97.3455	000631	顺发恒业	9 904.86	0.0517	97.0598
392	000529	广弘控股	839.92	0.0473	97.3928	000948	南天信息	9 705.83	0.0507	97.1105
393	200625	长安B	828.76	0.0467	97.4396	000038	深大通	9 695.41	0.0506	97.1611
394	000513	丽珠集团	828.66	0.0467	97.4863	000899	赣能股份	9 470.16	0.0495	97.2106
395	000156	华数传媒	821.45	0.0463	97.5326	000913	钱江摩托	9 427.22	0.0492	97.2598
396	000567	海德股份	815.37	0.0460	97.5785	000692	惠天热电	9 288.11	0.0485	97.3083
397	000909	数源科技	795.69	0.0448	97.6234	000978	桂林旅游	9 267.13	0.0484	97.3567
398	000421	南京公用	785.56	0.0443	97.6676	000953	*ST河化	9 200.41	0.0481	97.4048
399	000633	合金投资	776.00	0.0437	97.7114	000023	深天地A	9 054.66	0.0473	97.4521
400	000596	古井贡酒	775.35	0.0437	97.7551	000662	天夏智慧	9 051.92	0.0473	97.4993
401	000713	丰乐种业	774.48	0.0437	97.7987	000004	国农科技	8 995.19	0.0470	97.5463
402	000639	西王食品	773.04	0.0436	97.8423	000539	粤电力A	8 938.82	0.0467	97.5930
403	000790	泰合健康	766.33	0.0432	97.8855	000889	茂业通信	8 898.23	0.0465	97.6395
404	000925	众合科技	759.93	0.0428	97.9283	000892	欢瑞世纪	8 771.79	0.0458	97.6853
405	000682	东方电子	756.27	0.0426	97.9709	000955	欣龙控股	8 738.60	0.0456	97.7310
406	000819	岳阳兴长	753.93	0.0425	98.0134	000608	阳光股份	8 667.09	0.0453	97.7762
407	000953	*ST河化	752.02	0.0424	98.0558	000665	湖北广电	8 645.73	0.0452	97.8214
408	000766	通化金马	741.95	0.0418	98.0976	000428	华天酒店	8 617.62	0.0450	97.8664
409	000815	美利云	737.58	0.0416	98.1392	000061	农产品	8 565.43	0.0447	97.9111
410	000550	江铃汽车	736.19	0.0415	98.1807	000720	新能泰山	8 449.09	0.0441	97.9553
411	000679	大连友谊	727.66	0.0410	98.2217	000620	新华联	8 408.74	0.0439	97.9992
412	000948	南天信息	723.47	0.0408	98.2625	000611	天首发展	8 272.88	0.0432	98.0424
413	000981	银亿股份	722.65	0.0407	98.3032	000677	恒天海龙	8 268.44	0.0432	98.0856
414	000037	深南电A	722.10	0.0407	98.3439	000979	中弘股份	8 219.38	0.0429	98.1285
415	000014	沙河股份	720.04	0.0406	98.3845	000570	苏常柴A	8 099.59	0.0423	98.1708
416	000705	浙江震元	704.27	0.0397	98.4242	000529	广弘控股	8 084.68	0.0422	98.2131
417	000908	景峰医药	701.23	0.0395	98.4637	000850	华茂股份	8 081.16	0.0422	98.2553
418	000779	三毛派神	693.27	0.0391	98.5028	000419	通程控股	8 068.76	0.0421	98.2974
419	000665	湖北广电	684.14	0.0386	98.5414	000099	中信海直	7 913.91	0.0413	98.3387
420	000099	中信海直	674.13	0.0380	98.5794	000757	浩物股份	7 818.87	0.0408	98.3796
421	000919	金陵药业	673.55	0.0380	98.6173	000633	合金投资	7 818.55	0.0408	98.4204
422	000555	神州信息	655.79	0.0370	98.6543	000020	深华发A	7 814.22	0.0408	98.4612
423	000691	亚太实业	651.69	0.0367	98.6910	000679	大连友谊	7 785.98	0.0407	98.5019
424	000971	高升控股	641.53	0.0362	98.7272	000790	泰合健康	7 761.73	0.0405	98.5424

(4)各股成交量、成交金额及占市场比例(二〇一七年)

TRADING VOLUME, VALUE & MARKET SHARE, 2017

百万, Mil.

名次 Rank	代码 Code	股票名称 Stock	成交股数 Volume	百分比 % of Total	累计 %	代码 Code	股票名称 Stock	成交金额 Value	百分比 % of Total	累计 %
425	000820	神雾节能	622.10	0.0351	98.7622	000755	*ST三维	7 719.49	0.0403	98.5828
426	000989	九芝堂	611.95	0.0345	98.7967	000705	浙江震元	7 717.30	0.0403	98.6231
427	000430	张家界	597.12	0.0337	98.8304	000715	中兴商业	7 562.28	0.0395	98.6626
428	000869	张裕A	595.48	0.0336	98.8640	000919	金陵药业	7 550.86	0.0394	98.7020
429	000785	武汉中商	595.21	0.0335	98.8975	000096	广聚能源	7 542.56	0.0394	98.7414
430	000715	中兴商业	586.36	0.0330	98.9305	000037	深南电A	7 513.28	0.0392	98.7807
431	000889	茂业通信	561.20	0.0316	98.9622	000809	*ST新城	7 414.70	0.0387	98.8194
432	000418	小天鹅A	557.41	0.0314	98.9936	000534	万泽股份	7 283.71	0.0380	98.8574
433	000034	神州数码	548.31	0.0309	99.0245	000032	深桑达A	7 257.11	0.0379	98.8953
434	000613	*ST东海A	544.00	0.0307	99.0552	200625	长安B	7 154.58	0.0374	98.9327
435	000913	钱江摩托	519.66	0.0293	99.0845	000713	丰乐种业	7 121.97	0.0372	98.9699
436	000662	天夏智慧	518.79	0.0292	99.1137	000785	武汉中商	7 064.21	0.0369	99.0068
437	000534	万泽股份	512.57	0.0289	99.1426	000863	三湘印象	7 014.20	0.0366	99.0434
438	000032	深桑达A	512.25	0.0289	99.1715	000861	海印股份	6 979.44	0.0365	99.0799
439	000033	新都退	509.10	0.0287	99.2001	000981	银亿股份	6 875.10	0.0359	99.1158
440	000504	南华生物	508.79	0.0287	99.2288	000411	英特集团	6 858.96	0.0358	99.1516
441	000096	广聚能源	481.67	0.0271	99.2560	000155	川化股份	6 796.99	0.0355	99.1871
442	000862	银星能源	469.36	0.0265	99.2824	000929	兰州黄河	6 795.76	0.0355	99.2226
443	000929	兰州黄河	465.78	0.0263	99.3087	000430	张家界	6 619.44	0.0346	99.2572
444	000985	大庆华科	462.12	0.0260	99.3347	000716	黑芝麻	6 250.93	0.0326	99.2898
445	000153	丰原药业	459.67	0.0259	99.3606	200725	京东方B	6 130.01	0.0320	99.3219
446	200488	晨鸣B	459.66	0.0259	99.3865	000421	南京公用	6 009.84	0.0314	99.3533
447	000056	皇庭国际	451.33	0.0254	99.4120	000622	恒立实业	5 926.92	0.0310	99.3842
448	200761	本钢板B	440.95	0.0249	99.4368	000908	景峰医药	5 870.21	0.0307	99.4149
449	000150	宜华健康	436.49	0.0246	99.4614	000056	皇庭国际	5 814.45	0.0304	99.4452
450	000661	长春高新	429.61	0.0242	99.4857	000695	滨海能源	5 613.67	0.0293	99.4746
451	000695	滨海能源	409.22	0.0231	99.5087	000613	*ST东海A	5 516.31	0.0288	99.5034
452	000950	*ST建峰	397.14	0.0224	99.5311	000586	汇源通信	5 453.66	0.0285	99.5319
453	000020	深华发A	391.50	0.0221	99.5532	000590	启迪古汉	5 412.62	0.0283	99.5601
454	000403	ST生化	388.17	0.0219	99.5750	001965	招商公路	5 235.12	0.0273	99.5875
455	001965	招商公路	382.41	0.0216	99.5966	000691	亚太实业	5 232.05	0.0273	99.6148
456	000023	深天地A	344.10	0.0194	99.6160	000526	*ST紫学	5 101.96	0.0266	99.6415
457	000038	深大通	334.79	0.0189	99.6349	000803	*ST金宇	4 675.03	0.0244	99.6659
458	000004	国农科技	322.01	0.0181	99.6530	000153	丰原药业	4 554.50	0.0238	99.6897
459	000590	启迪古汉	314.58	0.0177	99.6707	000668	荣丰控股	4 502.42	0.0235	99.7132
460	000411	英特集团	303.04	0.0171	99.6878	200488	晨鸣B	4 323.62	0.0226	99.7358
461	000028	国药一致	299.30	0.0169	99.7047	000682	东方电子	4 009.25	0.0209	99.7567
462	000586	汇源通信	278.75	0.0157	99.7204	000950	*ST建峰	3 852.18	0.0201	99.7768
463	200429	粤高速B	278.31	0.0157	99.7361	000995	皇台酒业	3 792.67	0.0198	99.7966
464	200539	粤电力B	275.10	0.0155	99.7516	000007	全新好	3 659.98	0.0191	99.8158
465	200016	深康佳B	270.64	0.0153	99.7668	000048	康达尔	3 561.67	0.0186	99.8344
466	200012	南玻B	266.91	0.0150	99.7819	000862	银星能源	3 288.70	0.0172	99.8515
467	000995	皇台酒业	260.30	0.0147	99.7966	000042	中洲控股	3 139.14	0.0164	99.8679
468	000668	荣丰控股	243.78	0.0137	99.8103	200869	张裕B	1 763.92	0.0092	99.8771
469	000007	全新好	217.87	0.0123	99.8226	200581	苏威孚B	1 723.93	0.0090	99.8861
470	000803	*ST金宇	207.91	0.0117	99.8343	200429	粤高速B	1 489.60	0.0078	99.8939
471	000042	中洲控股	180.00	0.0101	99.8444	200596	古井贡B	1 329.74	0.0069	99.9009
472	200055	方大B	174.99	0.0099	99.8543	200012	南玻B	1 219.04	0.0064	99.9072
473	200413	东旭B	169.65	0.0096	99.8639	200152	山航B	1 198.75	0.0063	99.9135
474	000526	*ST紫学	148.13	0.0083	99.8722	200761	本钢板B	1 188.23	0.0062	99.9197
475	000048	康达尔	129.50	0.0073	99.8795	200055	方大B	903.67	0.0047	99.9244
476	200058	深赛格B	117.14	0.0066	99.8861	200413	东旭B	891.83	0.0047	99.9291
477	200581	苏威孚B	110.52	0.0062	99.8924	200539	粤电力B	851.78	0.0044	99.9335

(4)各股成交量、成交金额及占市场比例(二〇一七年)(续)

TRADING VOLUME, VALUE & MARKET SHARE, 2017 (Continued)

百万, Mil.

名次 Rank	代码 Code	股票名称 Stock	成交股数 Volume	百分比 % of Total	累计 %	代码 Code	股票名称 Stock	成交金额 Value	百分比 % of Total	累计 %
478	200553	沙隆达B	109.84	0.0062	99.8985	200022	深赤湾B	817.53	0.0043	99.9378
479	200018	神州B	106.35	0.0060	99.9045	200418	小天鹅B	808.47	0.0042	99.9420
480	200869	张裕B	102.97	0.0058	99.9103	200028	一致B	783.17	0.0041	99.9461
481	200771	杭汽轮B	96.78	0.0055	99.9158	200553	沙隆达B	733.86	0.0038	99.9500
482	200037	深南电B	95.42	0.0054	99.9212	200016	深康佳B	711.24	0.0037	99.9537
483	200152	山航B	90.22	0.0051	99.9263	000033	新都退	700.41	0.0037	99.9573
484	200011	深物业B	85.66	0.0048	99.9311	200771	杭汽轮B	677.57	0.0035	99.9609
485	200017	深中华B	84.57	0.0048	99.9359	200011	深物业B	640.95	0.0033	99.9642
486	200726	鲁泰B	80.98	0.0046	99.9404	200726	鲁泰B	625.04	0.0033	99.9675
487	200160	东沣B	74.32	0.0042	99.9446	200053	深基地B	447.54	0.0023	99.9698
488	200530	大冷B	74.29	0.0042	99.9488	200037	深南电B	419.72	0.0022	99.9720
489	200022	深赤湾B	69.48	0.0039	99.9527	200058	深赛格B	412.01	0.0022	99.9742
490	200986	粤华包B	65.52	0.0037	99.9564	200025	特力B	388.04	0.0020	99.9762
491	200541	粤照明B	65.25	0.0037	99.9601	200018	神州B	366.35	0.0019	99.9781
492	200992	中鲁B	62.43	0.0035	99.9636	200541	粤照明B	355.77	0.0019	99.9800
493	200521	皖美菱B	45.85	0.0026	99.9662	200530	大冷B	315.06	0.0016	99.9816
494	200596	古井贡B	44.18	0.0025	99.9687	200992	中鲁B	295.82	0.0015	99.9831
495	200570	苏常柴B	42.35	0.0024	99.9711	200550	江铃B	292.30	0.0015	99.9847
496	200026	飞亚达B	40.65	0.0023	99.9733	200017	深中华B	272.67	0.0014	99.9861
497	200025	特力B	40.19	0.0023	99.9756	200986	粤华包B	268.98	0.0014	99.9875
498	200505	珠江B	39.98	0.0023	99.9779	200026	飞亚达B	252.61	0.0013	99.9888
499	200045	深纺织B	38.87	0.0022	99.9801	200045	深纺织B	220.10	0.0011	99.9900
500	200512	闽灿坤B	37.39	0.0021	99.9822	200512	闽灿坤B	201.95	0.0011	99.9910
501	200168	舜喆B	36.74	0.0021	99.9842	200505	珠江B	181.35	0.0009	99.9920
502	200056	皇庭B	33.48	0.0019	99.9861	200521	皖美菱B	176.29	0.0009	99.9929
503	200020	深华发B	29.55	0.0017	99.9878	200570	苏常柴B	163.64	0.0009	99.9937
504	200019	深深宝B	29.25	0.0016	99.9894	200160	东沣B	159.94	0.0008	99.9946
505	200418	小天鹅B	28.46	0.0016	99.9910	200020	深华发B	159.39	0.0008	99.9954
506	200706	瓦轴B	25.40	0.0014	99.9925	200019	深深宝B	148.39	0.0008	99.9962
507	200053	深基地B	22.71	0.0013	99.9938	200056	皇庭B	137.44	0.0007	99.9969
508	200028	一致B	21.48	0.0012	99.9950	200054	建车B	112.37	0.0006	99.9975
509	200468	*ST宁通B	21.26	0.0012	99.9962	200706	瓦轴B	109.10	0.0006	99.9981
510	200550	江铃B	19.92	0.0011	99.9973	200030	富奥B	108.00	0.0006	99.9986
511	200030	富奥B	19.59	0.0011	99.9984	200468	*ST宁通B	104.99	0.0005	99.9992
512	200613	*ST东海B	16.05	0.0009	99.9993	200168	舜喆B	93.17	0.0005	99.9997
513	200054	建车B	12.53	0.0007	100.0000	200613	*ST东海B	64.01	0.0003	100.0000
514	000029	深深房A	0.00	0.0000	100.0000	000029	深深房A	0.00	0.0000	100.0000
515	000693	*ST华泽	0.00	0.0000	100.0000	000693	*ST华泽	0.00	0.0000	100.0000
516	000748	长城信息	0.00	0.0000	100.0000	000748	长城信息	0.00	0.0000	100.0000
517	200029	深深房B	0.00	0.0000	100.0000	200029	深深房B	0.00	0.0000	100.0000
	累计	Total	1 774 220.84	100.0000		累计	Total	19 145 362.03	100.0000	

(5)每日成交股数表(二〇一七年)
DAILY TRADING VOLUME, 2017

亿股, 100 Mil. Shs.

日期 Date	一月 Jan.	二月 Feb.	三月 Mar.	四月 Apr.	五月 May.	六月 Jun.	七月 Jul.	八月 Aug.	九月 Sept.	十月 Oct.	十一月 Nov.	十二月 Dec.
1			74.70			54.93		101.47	95.55		62.45	52.70
2			77.14		69.48	51.26		109.30			74.49	
3	65.35	45.06	65.67		72.30		62.85	94.33			75.01	
4	75.68				71.99		66.89	109.94	96.32			62.71
5	76.63			87.89	68.44	45.39	66.51		84.10			69.02
6	74.53	50.05	64.73	79.40		45.48	78.01		80.85		78.66	61.14
7		56.61	65.11	89.44		69.81	79.22	93.35	81.27		86.34	48.74
8		61.27	61.90		71.61	68.37		102.33	75.13		87.45	52.37
9	69.41	70.73	63.06		54.56	60.70		97.97		86.09	77.18	
10	74.89	87.68	55.71	107.82	62.36		92.00	96.50		75.31	77.66	
11	69.37			125.99	70.63		82.07	102.36	79.28	78.59		57.95
12	71.00			137.42	58.65	61.79	81.55		104.81	74.58		50.63
13	63.92	87.24	63.53	107.15		58.34	76.09		77.25	74.41	81.45	45.10
14		76.31	58.20	106.24		59.40	68.00	73.59	90.82		90.12	49.46
15		88.48	58.06		54.32	56.92		67.25	91.92		68.49	58.68
16	81.24	77.87	71.33		75.61	57.85		70.80		93.87	73.49	
17	55.50	84.02	73.88	92.15	74.06		103.35	77.27		60.60	95.19	
18	52.86			83.31	61.69		76.70	71.68	78.26	70.24		50.59
19	67.59			89.61	56.64	55.28	107.81		78.56	72.63		47.79
20	53.11	84.54	61.04	77.60		64.93	98.20		80.88	53.65	74.42	50.62
21		78.84	61.41	64.00		58.72	83.60	69.63	75.73		87.80	58.68
22		88.46	75.21		64.28	70.92		63.40	68.84		82.09	47.41
23	60.38	87.73	74.74		69.28	65.66		60.30		58.88	81.61	
24	55.45	69.08	80.16	68.43	54.87		94.39	52.96		57.80	66.35	
25	46.52			66.27	69.40		80.33	65.22	69.27	66.28		56.22
26	44.73			72.73	57.73	77.84	91.41		66.87	72.60		56.34
27		70.09	70.45	86.32		65.56	98.34		66.44	70.62	75.51	67.19
28		59.37	60.58	72.27		63.21	81.37	82.79	73.80		60.86	70.22
29			77.96			61.61		76.58	71.87		75.08	57.27
30			90.38			58.91		83.87		89.74	62.98	
31			65.54		57.76		108.12	77.04		61.60		
最高 High	81.24	88.48	90.38	137.42	75.61	77.84	108.12	109.94	104.81	93.87	95.19	70.22
最低 Low	44.73	45.06	55.71	64.00	54.32	45.39	62.85	52.96	66.44	53.65	60.86	45.10
平均 Avg.	64.34	73.52	68.28	89.67	64.78	60.58	84.61	82.61	80.37	71.62	77.03	55.75
累计 Total	1 158.14	1 323.44	1 570.47	1 614.05	1 295.66	1 332.86	1 776.82	1 899.96	1 687.83	1 217.48	1 694.68	1 170.82

全年累计 Total of 2017 17 742.21

(6)每日成交金额表(二〇一七年)
DAILY TRADING VALUE, 2017

亿元人民币, RMB 100 Mil.

日期 Date	一月 Jan.	二月 Feb.	三月 Mar.	四月 Apr.	五月 May.	六月 Jun.	七月 Jul.	八月 Aug.	九月 Sept.	十月 Oct.	十一月 Nov.	十二月 Dec.
1			796.50			560.54		1 007.90	988.36		722.36	592.76
2			811.90		788.55	517.40		1 105.01			757.35	
3	663.67	416.46	694.67		808.25		700.73	964.01			797.68	
4	821.50				805.53		772.26	1 055.83	1 025.34			681.66
5	849.10			978.22	772.81	476.49	752.86		865.16			739.20
6	850.83	523.25	718.87	888.76		506.00	829.68		868.27		834.01	648.62
7		596.24	721.44	937.20		757.54	838.12	890.89	887.29		923.53	542.06
8		637.57	695.85		726.14	769.66		985.93	855.96		1 006.11	586.28
9	791.95	749.44	676.28		597.61	708.49		987.14		977.14	865.41	
10	815.34	862.61	633.26	1 106.79	678.43		945.17	987.98		867.63	919.72	
11	737.31			1 370.37	717.75		928.56	1 010.24	919.63	926.73		694.03
12	695.20			1 433.16	635.52	742.66	860.40		1 232.20	819.97		578.01
13	660.92	883.26	711.69	1 077.97		650.34	818.26		937.90	758.95	937.73	532.86
14		776.17	671.97	1 052.20		661.09	707.63	775.32	1 048.76		1 001.69	549.78
15		891.88	645.88		599.43	631.14		714.10	1 052.05		809.71	617.89
16	797.01	782.31	826.11		801.84	622.61		754.35		944.45	843.62	
17	553.86	885.32	856.07	1 052.09	799.98		1 008.91	808.50		649.02	1 044.17	
18	589.54			922.81	682.11		774.39	766.00	874.41	725.65		588.97
19	561.06			947.49	641.32	620.94	1 041.93		892.23	756.43		559.32
20	536.37	908.14	729.68	865.87		700.46	1 025.65		945.30	564.35	826.10	576.82
21		840.85	770.22	671.82		687.91	849.71	717.21	884.96		1 032.53	655.73
22		914.04	857.76		676.77	824.84		692.73	809.37		954.28	549.93
23	596.62	925.76	878.26		710.78	751.04		618.18		611.72	914.88	
24	543.34	745.80	925.17	699.91	566.28		973.26	563.06		645.41	766.88	
25	470.75			703.52	723.46		823.32	700.61	808.25	686.37		641.64
26	444.76			795.00	626.96	894.91	888.97		707.40	836.85		583.60
27		754.64	828.51	914.54		741.71	959.42		723.70	770.68	772.88	704.49
28		642.43	699.77	796.82		720.10	822.78	929.81	786.12		645.63	769.27
29			875.33			688.56		814.11	756.84		830.69	643.58
30			960.03			649.29		877.51		942.81	685.17	
31			725.94		599.67		1 073.69	854.30		711.00		
最高 High	850.83	925.76	960.03	1 433.16	808.25	894.91	1 073.69	1 105.01	1 232.20	977.14	1 044.17	769.27
最低 Low	444.76	416.46	633.26	671.82	566.28	476.49	700.73	563.06	707.40	564.35	645.63	532.86
平均 Avg.	665.51	763.12	770.05	956.36	697.96	676.53	875.98	851.34	898.55	776.19	858.73	620.79
累计 Total	11 979.14	13 736.18	17 711.16	17 214.54	13 959.19	14 883.71	18 395.68	19 580.72	18 869.48	13 195.15	18 892.14	13 036.51

全年累计 Total of 2017 191 453.62

(7)每日成交笔数表(二〇一七年)
DAILY DEALS, 2017

万笔, 10 000

日期 Date	一月 Jan.	二月 Feb.	三月 Mar.	四月 Apr.	五月 May.	六月 Jun.	七月 Jul.	八月 Aug.	九月 Sept.	十月 Oct.	十一月 Nov.	十二月 Dec.
1			387.44			307.52		492.36	447.26		332.67	285.88
2			419.21		390.40	292.43		535.77			352.06	
3	328.89	221.75	358.99		420.98		345.17	471.55			370.30	
4	399.98				416.54		377.91	511.94	466.90			334.25
5	431.02			433.12	403.07	264.93	369.36		406.65			362.03
6	421.22	276.66	356.06	416.91		281.38	404.19		404.34		374.41	306.49
7		317.75	366.39	442.09		375.21	405.61	430.99	418.55		406.17	286.20
8		336.37	353.75		392.89	388.79		483.74	399.81		422.10	293.58
9	390.55	375.51	371.18		316.81	375.42		464.71		388.57	374.86	
10	410.51	425.54	331.05	515.52	357.91		455.68	496.40		386.18	388.82	
11	381.34			617.75	380.88		456.15	530.30	420.45	415.38		313.44
12	359.53			656.20	329.02	383.61	432.14		542.80	380.46		284.30
13	359.04	422.34	344.77	524.61		340.22	405.13		416.91	343.55	405.35	250.59
14		389.24	333.16	526.12		351.85	353.64	378.25	477.15		451.78	270.96
15		448.54	322.75		312.60	333.95		365.96	466.95		368.05	314.98
16	417.81	384.01	376.83		410.18	333.45		379.44		442.54	371.12	
17	297.12	445.86	414.08	468.69	417.20		512.07	388.77		310.26	472.03	
18	292.53			441.06	357.92		388.28	397.96	385.97	340.39		294.10
19	278.52			477.75	322.39	316.55	481.43		406.80	359.60		264.94
20	275.92	423.75	352.59	424.81		353.04	474.79		418.83	275.15	364.15	291.56
21		408.26	355.08	342.29		344.63	418.92	360.20	411.02		413.80	313.27
22		445.75	409.68		359.87	392.30		357.77	369.31		404.85	265.62
23	297.29	466.72	427.76		375.75	368.94		320.27		289.59	426.92	
24	282.27	376.70	443.43	371.44	307.22		464.51	296.60		299.27	342.98	
25	241.29			351.92	368.54		416.90	335.54	380.13	310.12		307.69
26	221.12			378.14	324.58	391.05	430.80		325.49	369.60		291.48
27		389.37	415.68	461.59		358.74	473.04		320.87	353.48	344.54	334.01
28		328.28	353.08	379.59		357.38	406.08	410.72	359.80		307.18	355.42
29			432.24			341.67		390.99	332.62		383.50	314.87
30			503.17			318.65		405.30		441.87	334.76	
31			374.04		310.58		490.26	390.80		332.31		
最高 High	431.02	466.72	503.17	656.20	420.98	392.30	512.07	535.77	542.80	442.54	472.03	362.03
最低 Low	221.12	221.75	322.75	342.29	307.22	264.93	345.17	296.60	320.87	275.15	307.18	250.59
平均 Avg.	338.11	382.36	382.71	457.20	363.77	344.17	426.76	417.23	408.51	355.20	382.38	301.70
累计 Total	6 085.94	6 882.40	8 802.43	8 229.58	7 275.31	7 571.72	8 962.06	9 596.34	8 578.64	6 038.32	8 412.38	6 335.67

全年累计 Total of 2017 92 770.79

3. 主板市价总值
MAIN BOARD MARKET VALUE

(1) 市价总值(二〇〇七年至二〇一七年)
MARKET VALUE, 2007—2017

10 亿元人民币, RMB Bil.

年/月 Year/Month	主板 A 股市值 MB A Share	增长% ±%	主板 B 股市值 MB B Share	增长% ±%	主板合计 Total	增长% ±%
2007	4 559.41	203.59	121.16	52.30	4 680.56	195.98
2008	1 759.62	-61.41	42.33	-65.06	1 801.95	-61.50
2009	4 000.93	127.38	95.68	126.03	4 096.60	127.34
2010	4 249.07	6.20	119.48	24.88	4 368.55	6.64
2011	3 075.40	-27.62	76.48	-35.99	3 151.88	-27.85
2012	3 332.74	8.37	79.65	4.15	3 412.39	8.27
2013	3 474.06	4.24	91.56	14.95	3 565.62	4.49
2014	5 481.13	57.77	85.25	-6.89	5 566.38	56.11
2015	7 528.03	37.34	96.30	12.96	7 624.33	36.97
2016	7 184.92	-4.56	86.05	-10.64	7 270.98	-4.63
2017	7 964.67	10.85	83.38	-3.11	8 048.04	10.69
2017 一月 Jan	7 407.50	3.10	84.15	-2.21	7 491.65	3.03
二月 Feb	7 651.35	3.29	86.59	2.90	7 737.94	3.29
三月 Mar	7 598.00	-0.70	86.06	-0.62	7 684.06	-0.70
四月 Apr	7 419.67	-2.35	84.29	-2.06	7 503.96	-2.34
五月 May	7 073.29	-4.67	80.98	-3.92	7 154.27	-4.66
六月 Jun	7 546.24	6.69	83.98	3.71	7 630.22	6.65
七月 Jul	7 622.94	1.02	84.49	0.61	7 707.43	1.01
八月 Aug	7 769.55	1.92	80.10	-5.20	7 849.65	1.85
九月 Sep	7 900.31	1.68	82.71	3.25	7 983.02	1.70
十月 Oct	8 050.55	1.90	84.89	2.64	8 135.44	1.91
十一月 Nov	7 797.38	-3.14	76.83	-9.49	7 874.22	-3.21
十二月 Dec	7 964.67	2.15	83.38	8.51	8 048.04	2.21

注:年底、月底数字。

Note: Year-end or Month-end Figures。

(2) 市价总值柱状图(二〇〇七年至二〇一七年)
MARKET VALUE CHART, 2007—2017

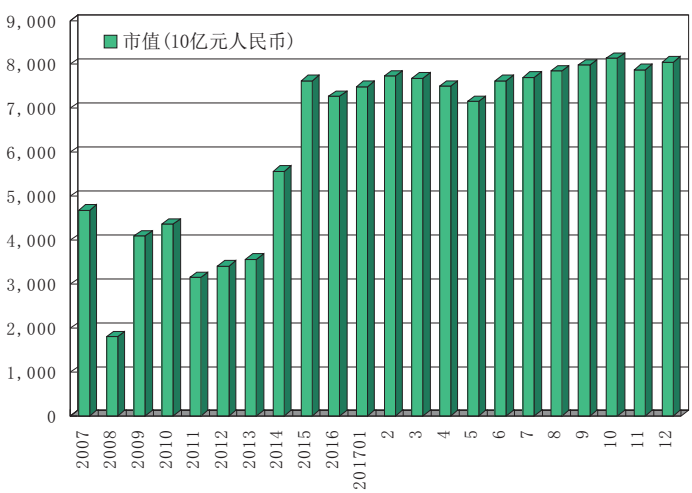

(3)上市股份市价总值分布(二〇一七年)
MARKET VALUE BY INDUSTRY, 2017

10 亿元人民币, RMB Bil.

行业 Industry	一月 Jan.	二月 Feb.	三月 Mar.	四月 Apr.	五月 May.	六月 Jun.	七月 Jul.	八月 Aug.	九月 Sept.	十月 Oct.	十一月 Nov.	十二月 Dec.	平均 Avg.
农林牧渔	53.84	64.71	64.52	61.37	59.69	61.25	63.23	64.27	67.57	68.77	65.81	67.38	63.53
采矿业	242.20	228.79	221.11	211.01	197.65	210.23	232.79	235.54	222.70	210.25	202.57	201.35	218.02
制造业	3 957.41	4 149.94	4 156.84	4 085.51	3 880.76	4 218.47	4 278.09	4 372.31	4 334.33	4 510.84	4 291.11	4 428.51	4 222.01
水电煤气	374.39	389.75	382.19	368.36	347.53	353.16	346.95	353.97	353.35	341.49	322.12	313.53	353.90
建筑业	107.27	112.75	107.82	99.30	86.49	88.41	90.29	89.26	107.53	106.00	96.76	96.22	99.01
批发零售	410.70	392.87	391.88	369.58	339.75	356.91	347.49	351.47	339.12	331.14	302.87	328.48	355.19
运输仓储	138.85	147.12	154.47	160.69	151.75	161.05	162.02	162.80	155.75	156.85	162.25	218.26	160.99
住宿餐饮	29.41	29.86	32.76	30.42	28.89	29.07	27.51	26.04	20.81	19.31	17.49	17.13	25.73
信息技术	167.88	166.28	152.35	141.97	128.68	136.94	133.89	141.15	171.92	171.02	153.02	164.03	152.43
金融业	616.58	628.09	610.09	590.79	566.50	580.04	630.38	658.24	819.15	799.01	817.18	785.54	675.13
房地产	927.01	935.00	927.67	922.77	924.02	979.20	948.24	941.00	951.91	986.97	1 005.76	998.53	954.01
商务服务	124.82	127.76	127.54	117.79	114.67	113.35	114.30	116.39	106.33	102.30	96.84	94.03	113.01
科研服务											20.37	19.99	20.18
公共环保	123.82	129.69	127.95	134.11	133.86	146.22	136.94	140.13	138.76	143.70	139.89	134.91	135.83
居民服务													
教育	3.88	3.56	3.52	3.52	3.52	2.73	3.05	3.11	3.36	3.53	3.53	3.53	3.40
卫生	13.33	13.02	12.76	11.61	11.53	10.87	11.27	11.52	12.29	12.15	12.56	13.69	12.22
文化传播	120.16	136.33	130.91	124.46	114.80	116.82	117.09	119.48	115.30	112.78	106.91	107.94	118.58
综合	80.12	82.43	79.69	70.70	64.19	65.50	63.90	62.98	62.84	59.32	57.15	55.00	66.99
总额	7 491.65	7 737.94	7 684.06	7 503.96	7 154.27	7 630.22	7 707.43	7 849.65	7 983.02	8 135.44	7 874.22	8 048.04	7 733.32

注:月底数字。

Note: Month-end Figures。

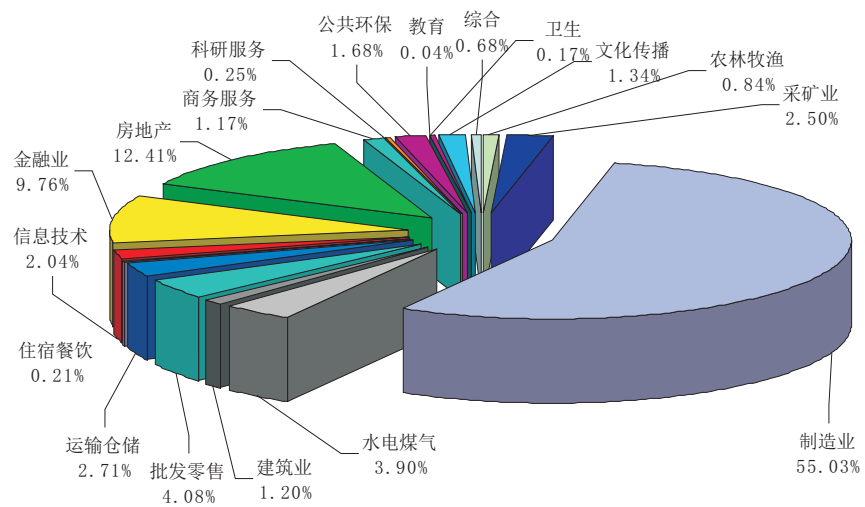

2017 年主板上市股份市价总值分布

(4)每日市价总值表(二〇一七年)
DAILY MARKET VALUE, 2017

10 亿元人民币, RMB Bil.

日期 Date	一月 Jan.	二月 Feb.	三月 Mar.	四月 Apr.	五月 May.	六月 Jun.	七月 Jul.	八月 Aug.	九月 Sept.	十月 Oct.	十一月 Nov.	十二月 Dec.
1			7 787.95			7 058.88		7 721.31	7 885.60		8 119.00	7 874.22
2			7 738.67		7 504.93	7 114.78		7 711.23			8 092.69	
3	7 355.71	7 459.91	7 729.20		7 475.66		7 627.94	7 697.05			8 021.55	
4	7 433.10				7 436.38		7 574.41	7 666.44	7 920.33			7 867.25
5	7 441.15			7 835.50	7 334.86	7 134.41	7 639.44		7 935.92			7 767.97
6	7 411.87	7 504.01	7 794.93	7 870.51		7 188.13	7 643.61		7 942.91		8 119.34	7 767.70
7		7 517.82	7 803.41	7 886.07		7 319.19	7 657.89	7 735.65	7 918.02		8 190.41	7 688.35
8		7 564.98	7 782.77		7 164.33	7 363.78		7 743.84	7 928.25		8 177.29	7 777.29
9	7 464.53	7 610.66	7 716.09		7 190.25	7 377.93		7 789.66		8 111.03	8 242.77	
10	7 455.81	7 633.84	7 729.26	7 890.59	7 083.08		7 654.38	7 717.69		8 132.26	8 280.96	
11	7 384.98			7 957.70	7 076.31		7 651.45	7 531.81	7 961.89	8 126.32		7 908.14
12	7 327.81			7 942.37	7 097.59	7 346.68	7 630.06		7 966.71	8 122.18		7 829.84
13	7 243.79	7 682.25	7 785.82	7 988.93		7 413.36	7 651.88		8 017.10	8 155.00	8 296.64	7 906.72
14		7 687.44	7 772.55	7 866.06		7 363.65	7 642.97	7 639.46	8 040.83		8 227.29	7 904.82
15		7 614.27	7 779.40		7 130.50	7 390.84		7 650.42	8 036.46		8 190.84	7 815.98
16	7 219.42	7 682.07	7 843.07		7 256.50	7 377.99		7 647.46		8 085.87	8 233.88	
17	7 269.78	7 633.08	7 769.63	7 778.73	7 261.15		7 384.37	7 696.63		8 091.08	8 053.42	
18	7 288.21			7 750.03	7 226.75		7 450.59	7 706.62	8 074.03	8 078.47		7 811.97
19	7 252.57			7 666.58	7 253.69	7 445.82	7 596.15		8 044.32	7 979.33		7 891.19
20	7 328.02	7 744.03	7 785.26	7 654.77		7 453.54	7 657.86		8 106.97	8 023.52	8 092.57	7 845.64
21		7 788.82	7 823.63	7 622.47		7 505.87	7 634.84	7 763.32	8 029.61		8 235.95	7 909.94
22		7 818.10	7 793.09		7 178.65	7 442.14		7 728.33	8 000.01		8 211.38	7 917.55
23	7 394.76	7 775.47	7 806.45		7 052.56	7 507.40		7 703.96		8 055.33	7 962.98	
24	7 410.35	7 773.83	7 839.92	7 416.53	7 060.02		7 694.65	7 667.06		8 086.25	7 990.98	
25	7 437.93			7 462.12	7 154.65		7 638.80	7 741.66	7 880.94	8 150.64		7 948.65
26	7 491.65			7 489.04	7 150.77	7 646.62	7 613.17		7 916.27	8 182.25		7 972.13
27		7 690.00	7 800.45	7 486.47		7 652.28	7 602.27		7 961.77	8 186.86	7 872.46	7 938.66
28		7 737.94	7 806.11	7 503.96		7 587.11	7 648.03	7 837.09	7 942.80		7 932.36	8 012.70
29			7 788.03			7 618.33		7 824.04	7 983.02		7 970.53	8 048.04
30			7 656.28			7 630.22		7 868.45		8 112.34	7 874.22	
31			7 684.06		7 154.27		7 707.43	7 849.65		8 135.44		
最高 High	7 491.65	7 818.10	7 843.07	7 988.93	7 504.93	7 652.28	7 707.43	7 868.45	8 106.97	8 186.86	8 296.64	8 048.04
最低 Low	7 219.42	7 459.91	7 656.28	7 416.53	7 052.56	7 058.88	7 384.37	7 531.81	7 880.94	7 979.33	7 872.46	7 688.35
平均 Avg.	7 367.30	7 662.14	7 774.61	7 726.02	7 212.15	7 406.32	7 619.15	7 723.43	7 975.89	8 106.72	8 108.61	7 876.42

全年平均 Average of 2017 7 714.51

(5)各股市价总值排名表(二〇一七年)

RANK BY STOCK MARKET VALUE, 2017

百万元人民币, RMB Mil.

名次 Rank	代码 Code	股票名称 Stock	市价总值 Market Value	占市场 % of Total	累计 %	代码 Code	股票名称 Stock	流通市值 Nego. Value	占市场 % of Total	累计 %
1	000333	美的集团	363 658.68	4.5186	4.5186	000333	美的集团	351 906.25	5.3092	5.3092
2	000858	五粮液	303 221.82	3.7676	8.2862	000858	五粮液	303 206.18	4.5744	9.8836
3	000002	万科A	302 033.54	3.7529	12.0391	000002	万科A	301 504.50	4.5488	14.4324
4	000651	格力电器	262 887.44	3.2665	15.3056	000651	格力电器	260 870.14	3.9357	18.3681
5	000001	平安银行	228 366.47	2.8375	18.1431	000001	平安银行	225 009.18	3.3947	21.7628
6	000725	京东方A	196 062.63	2.4362	20.5793	000725	京东方A	196 052.27	2.9578	24.7206
7	001979	招商蛇口	154 604.05	1.9210	22.5003	000063	中兴通讯	124 859.68	1.8837	26.6044
8	000617	中油资本	135 450.85	1.6830	24.1833	000538	云南白药	106 003.34	1.5993	28.2036
9	000063	中兴通讯	124 975.48	1.5529	25.7362	000776	广发证券	98 733.78	1.4896	29.6932
10	000166	申万宏源	107 703.97	1.3383	27.0745	000568	泸州老窖	92 516.95	1.3958	31.0890
11	000538	云南白药	106 004.08	1.3171	28.3916	000895	双汇发展	87 424.13	1.3190	32.4080
12	000776	广发证券	98 733.78	1.2268	29.6184	000069	华侨城A	52 190.32	0.7874	33.1954
13	000568	泸州老窖	96 673.66	1.2012	30.8196	000625	长安汽车	47 387.10	0.7149	33.9103
14	000895	双汇发展	87 438.29	1.0865	31.9061	000963	华东医药	46 774.30	0.7057	34.6160
15	001965	招商公路	85 568.23	1.0632	32.9693	000768	中航飞机	46 762.10	0.7055	35.3215
16	000938	紫光股份	75 077.10	0.9329	33.9022	000783	长江证券	43 516.32	0.6565	35.9780
17	000069	华侨城A	69 666.24	0.8656	34.7678	000709	河钢股份	41 405.90	0.6247	36.6027
18	000100	TCL集团	52 708.39	0.6549	35.4227	000166	申万宏源	39 791.73	0.6003	37.2030
19	000963	华东医药	52 377.63	0.6508	36.0735	000423	东阿阿胶	39 408.56	0.5946	37.7976
20	000413	东旭光电	51 404.75	0.6387	36.7122	000898	鞍钢股份	39 046.10	0.5891	38.3867
21	000338	潍柴动力	50 492.02	0.6274	37.3396	000503	海虹控股	38 793.17	0.5853	38.9719
22	000625	长安汽车	49 148.35	0.6107	37.9503	000413	东旭光电	38 407.59	0.5795	39.5514
23	000768	中航飞机	46 762.42	0.5810	38.5314	000792	盐湖股份	38 250.99	0.5771	40.1285
24	000783	长江证券	43 516.91	0.5407	39.0721	000046	泛海控股	38 009.70	0.5734	40.7019
25	000709	河钢股份	41 412.57	0.5146	39.5866	000839	中信国安	37 585.17	0.5670	41.2690
26	000786	北新建材	40 243.04	0.5000	40.0867	001979	招商蛇口	37 161.14	0.5606	41.8296
27	000627	天茂集团	39 525.03	0.4911	40.5778	000338	潍柴动力	35 989.87	0.5430	42.3726
28	000423	东阿阿胶	39 417.88	0.4898	41.0676	000100	TCL集团	35 105.29	0.5296	42.9022
29	000898	鞍钢股份	39 046.20	0.4852	41.5527	000402	金融街	33 194.39	0.5008	43.4030
30	000503	海虹控股	38 793.17	0.4820	42.0348	000728	国元证券	32 407.65	0.4889	43.8920
31	000046	泛海控股	38 763.66	0.4817	42.5164	000425	徐工机械	32 380.21	0.4885	44.3805
32	000792	盐湖股份	38 754.52	0.4815	42.9979	000983	西山煤电	31 953.14	0.4821	44.8625
33	000839	中信国安	37 591.13	0.4671	43.4650	000786	北新建材	31 814.59	0.4800	45.3425
34	000728	国元证券	37 019.92	0.4600	43.9250	000540	中天金融	31 784.10	0.4795	45.8221
35	000415	渤海金控	35 622.84	0.4426	44.3676	000703	恒逸石化	31 765.83	0.4792	46.3013
36	000981	银亿股份	35 567.15	0.4419	44.8096	000661	长春高新	31 112.73	0.4694	46.7707
37	000703	恒逸石化	35 556.51	0.4418	45.2514	000876	新希望	31 048.08	0.4684	47.2391
38	000408	藏格控股	35 289.90	0.4385	45.6899	000418	小天鹅A	29 810.86	0.4498	47.6889
39	000540	中天金融	34 527.84	0.4290	46.1189	000039	中集集团	28 923.31	0.4364	48.1252
40	000553	沙隆达A	34 470.68	0.4283	46.5472	000825	太钢不锈	28 252.44	0.4262	48.5515
41	000826	启迪桑德	33 741.22	0.4192	46.9665	000826	启迪桑德	28 010.92	0.4226	48.9741
42	000402	金融街	33 207.01	0.4126	47.3791	000559	万向钱潮	27 944.47	0.4216	49.3957
43	000425	徐工机械	32 445.78	0.4032	47.7822	000630	铜陵有色	27 916.86	0.4212	49.8168
44	000998	隆平高科	32 309.33	0.4015	48.1837	000157	中联重科	27 829.31	0.4199	50.2367
45	000983	西山煤电	31 953.17	0.3970	48.5807	000050	深天马A	27 613.99	0.4166	50.6533
46	000671	阳光城	31 874.08	0.3960	48.9767	000999	华润三九	26 612.35	0.4015	51.0548
47	000959	首钢股份	31 630.55	0.3930	49.3698	000656	金科股份	25 819.78	0.3895	51.4444
48	000876	新希望	31 409.31	0.3903	49.7600	000671	阳光城	25 561.81	0.3856	51.8300
49	000661	长春高新	31 130.54	0.3868	50.1469	000977	浪潮信息	25 528.10	0.3851	52.2151
50	000630	铜陵有色	30 737.48	0.3819	50.5288	000596	古井贡酒	25 191.01	0.3801	52.5952
51	000883	湖北能源	30 129.49	0.3744	50.9031	000732	泰禾集团	24 886.06	0.3755	52.9706
52	000418	小天鹅A	29 952.51	0.3722	51.2753	000883	湖北能源	24 751.19	0.3734	53.3441
53	000039	中集集团	28 934.74	0.3595	51.6348	000060	中金岭南	24 704.30	0.3727	53.7168

(5)各股市价总值排名表(二〇一七年)

RANK BY STOCK MARKET VALUE, 2017

百万元人民币, RMB Mil.

名次 Rank	代码 Code	股票名称 Stock	市价总值 Market Value	占市场 % of Total	累计 %	代码 Code	股票名称 Stock	流通市值 Nego. Value	占市场 % of Total	累计 %
54	000564	供销大集	28 717.42	0.3568	51.9917	000623	吉林敖东	24 644.31	0.3718	54.0886
55	000157	中联重科	28 634.11	0.3558	52.3475	000998	隆平高科	24 518.57	0.3699	54.4585
56	000723	美锦能源	28 289.87	0.3515	52.6990	000932	*ST华菱	24 454.49	0.3689	54.8274
57	000825	太钢不锈	28 253.39	0.3511	53.0500	000027	深圳能源	24 024.82	0.3625	55.1899
58	000559	万向钱潮	27 944.57	0.3472	53.3973	000961	中南建设	23 715.96	0.3578	55.5477
59	000050	深天马A	27 615.66	0.3431	53.7404	000830	鲁西化工	23 306.54	0.3516	55.8993
60	000807	云铝股份	26 667.96	0.3314	54.0717	000513	丽珠集团	23 124.44	0.3489	56.2482
61	000999	华润三九	26 626.08	0.3308	54.4026	000807	云铝股份	23 048.25	0.3477	56.5959
62	000060	中金岭南	26 582.26	0.3303	54.7329	000981	银亿股份	22 731.21	0.3429	56.9389
63	000656	金科股份	26 431.59	0.3284	55.0613	000887	中鼎股份	22 144.74	0.3341	57.2730
64	000629	*ST钒钛	26 370.52	0.3277	55.3890	000717	韶钢松山	21 436.92	0.3234	57.5964
65	000623	吉林敖东	26 162.32	0.3251	55.7140	000750	国海证券	20 656.14	0.3116	57.9080
66	000977	浪潮信息	25 630.33	0.3185	56.0325	000686	东北证券	20 525.77	0.3097	58.2177
67	000596	古井贡酒	25 191.01	0.3130	56.3455	000878	云南铜业	20 098.60	0.3032	58.5209
68	000732	泰禾集团	24 913.90	0.3096	56.6551	000581	威孚高科	20 075.81	0.3029	58.8238
69	000008	神州高铁	24 660.39	0.3064	56.9615	000933	神火股份	19 290.06	0.2910	59.1148
70	000932	*ST华菱	24 456.92	0.3039	57.2654	000778	新兴铸管	19 016.49	0.2869	59.4017
71	000980	众泰汽车	24 330.52	0.3023	57.5677	000793	华闻传媒	18 746.45	0.2828	59.6846
72	000513	丽珠集团	24 185.31	0.3005	57.8682	000401	冀东水泥	18 578.15	0.2803	59.9648
73	000027	深圳能源	24 024.82	0.2985	58.1667	000028	国药一致	18 541.60	0.2797	60.2446
74	000537	广宇发展	23 784.39	0.2955	58.4623	000488	晨鸣纸业	18 426.84	0.2780	60.5226
75	000961	中南建设	23 779.75	0.2955	58.7577	000066	中国长城	18 159.59	0.2740	60.7966
76	000830	鲁西化工	23 320.58	0.2898	59.0475	000415	渤海金控	17 944.27	0.2707	61.0673
77	000028	国药一致	22 487.79	0.2794	59.3269	000089	深圳机场	17 841.69	0.2692	61.3364
78	000887	中鼎股份	22 429.78	0.2787	59.6056	000959	首钢股份	17 739.80	0.2676	61.6041
79	000960	锡业股份	22 027.85	0.2737	59.8793	000008	神州高铁	17 580.61	0.2652	61.8693
80	000987	越秀金控	21 904.73	0.2722	60.1515	000738	航发控制	17 516.75	0.2643	62.1336
81	000990	诚志股份	21 626.99	0.2687	60.4202	000869	张裕A	17 004.78	0.2565	62.3901
82	000066	中国长城	21 462.27	0.2667	60.6869	000937	冀中能源	16 916.41	0.2552	62.6454
83	000539	粤电力A	21 458.04	0.2666	60.9535	000729	燕京啤酒	16 913.67	0.2552	62.9005
84	000717	韶钢松山	21 436.99	0.2664	61.2199	000997	新大陆	16 663.18	0.2514	63.1519
85	000778	新兴铸管	20 832.39	0.2589	61.4787	000690	宝新能源	16 337.86	0.2465	63.3984
86	000750	国海证券	20 656.16	0.2567	61.7354	000979	中弘股份	16 274.51	0.2455	63.6440
87	000937	冀中能源	20 565.24	0.2555	61.9909	000598	兴蓉环境	16 215.17	0.2446	63.8886
88	000686	东北证券	20 525.77	0.2550	62.2460	000960	锡业股份	15 964.38	0.2409	64.1294
89	000878	云南铜业	20 098.70	0.2497	62.4957	000062	深圳华强	15 666.65	0.2364	64.3658
90	000581	威孚高科	20 077.69	0.2495	62.7452	000009	中国宝安	15 326.62	0.2312	64.5970
91	000793	华闻传媒	20 032.96	0.2489	62.9941	000970	中科三环	15 294.44	0.2307	64.8278
92	000710	贝瑞基因	19 989.13	0.2484	63.2425	000712	锦龙股份	15 193.88	0.2292	65.0570
93	000939	凯迪生态	19 608.68	0.2436	63.4861	000800	一汽轿车	15 190.47	0.2292	65.2862
94	000813	德展健康	19 456.06	0.2417	63.7279	000939	凯迪生态	15 158.66	0.2287	65.5149
95	000933	神火股份	19 290.07	0.2397	63.9675	000040	东旭蓝天	14 897.79	0.2248	65.7396
96	000729	燕京啤酒	18 996.96	0.2360	64.2036	000088	盐田港	14 896.67	0.2247	65.9644
97	000040	东旭蓝天	18 787.28	0.2334	64.4370	000938	紫光股份	14 843.94	0.2239	66.1883
98	000401	冀东水泥	18 582.34	0.2309	64.6679	000988	华工科技	14 773.22	0.2229	66.4112
99	000488	晨鸣纸业	18 558.35	0.2306	64.8985	000629	*ST钒钛	14 635.74	0.2208	66.6320
100	000950	*ST建峰	18 526.14	0.2302	65.1287	000031	中粮地产	14 509.78	0.2189	66.8509
101	000820	神雾节能	18 454.62	0.2293	65.3580	000021	深科技	14 310.50	0.2159	67.0668
102	000426	兴业矿业	18 367.36	0.2282	65.5862	000761	本钢板材	14 227.20	0.2146	67.2815
103	000997	新大陆	18 123.82	0.2252	65.8114	000566	海南海药	14 220.19	0.2145	67.4960
104	000089	深圳机场	17 841.69	0.2217	66.0331	000059	华锦股份	13 341.72	0.2013	67.6973
105	000738	航发控制	17 516.87	0.2177	66.2508	000400	许继电气	13 297.93	0.2006	67.8979
106	000800	一汽轿车	17 511.90	0.2176	66.4684	000006	深振业A	13 280.43	0.2004	68.0983

(5)各股市价总值排名表(二〇一七年)

RANK BY STOCK MARKET VALUE, 2017

百万元人民币, RMB Mil.

名次 Rank	代码 Code	股票名称 Stock	市价总值 Market Value	占市场 % of Total	累计 %	代码 Code	股票名称 Stock	流通市值 Nego. Value	占市场 % of Total	累计 %
107	000690	宝新能源	17 407.10	0.2163	66.6847	000061	农产品	12 986.28	0.1959	68.2942
108	000591	太阳能	17 350.96	0.2156	66.9003	000930	中粮生化	12 865.06	0.1941	68.4883
109	000566	海南海药	17 220.77	0.2140	67.1142	000685	中山公用	12 845.61	0.1938	68.6821
110	000869	张裕A	17 004.78	0.2113	67.3255	000012	南玻A	12 756.66	0.1925	68.8746
111	000062	深圳华强	16 943.73	0.2105	67.5360	000758	中色股份	12 661.87	0.1910	69.0656
112	000988	华工科技	16 671.23	0.2071	67.7432	000918	嘉凯城	12 629.34	0.1905	69.2561
113	000156	华数传媒	16 340.21	0.2030	67.9462	000921	海信科龙	12 556.33	0.1894	69.4456
114	000979	中弘股份	16 277.77	0.2023	68.1485	000688	建新矿业	12 453.38	0.1879	69.6335
115	000968	蓝焰控股	16 244.37	0.2018	68.3503	000539	粤电力A	12 309.83	0.1857	69.8192
116	000598	兴蓉环境	16 215.17	0.2015	68.5518	000563	陕国投A	12 162.92	0.1835	70.0027
117	000989	九芝堂	16 152.60	0.2007	68.7525	000831	五矿稀土	12 143.41	0.1832	70.1859
118	000078	海王生物	15 615.02	0.1940	68.9465	000910	大亚圣象	12 107.74	0.1827	70.3686
119	000009	中国宝安	15 539.76	0.1931	69.1396	000917	电广传媒	11 728.48	0.1769	70.5455
120	000560	昆百大A	15 506.38	0.1927	69.3323	000975	银泰资源	11 726.84	0.1769	70.7224
121	000547	航天发展	15 482.88	0.1924	69.5247	000951	中国重汽	11 693.83	0.1764	70.8988
122	000970	中科三环	15 317.58	0.1903	69.7150	000828	东莞控股	11 549.02	0.1742	71.0731
123	000059	华锦股份	15 242.69	0.1894	69.9044	000150	宜华健康	11 477.57	0.1732	71.2462
124	000712	锦龙股份	15 214.08	0.1890	70.0934	000902	新洋丰	11 423.66	0.1723	71.4186
125	000685	中山公用	15 119.89	0.1879	70.2813	000156	华数传媒	11 327.32	0.1709	71.5895
126	000088	盐田港	14 896.67	0.1851	70.4664	000426	兴业矿业	11 281.16	0.1702	71.7597
127	000923	河北宣工	14 882.22	0.1849	70.6513	000022	深赤湾A	11 221.66	0.1693	71.9290
128	000587	金洲慈航	14 866.25	0.1847	70.8360	000592	平潭发展	11 001.61	0.1660	72.0950
129	000031	中粮地产	14 509.85	0.1803	71.0163	000860	顺鑫农业	10 961.03	0.1654	72.2603
130	000975	银泰资源	14 450.39	0.1796	71.1959	000078	海王生物	10 954.26	0.1653	72.4256
131	000021	深科技	14 315.35	0.1779	71.3738	000627	天茂集团	10 828.66	0.1634	72.5890
132	000761	本钢板材	14 227.20	0.1768	71.5505	000501	鄂武商A	10 671.84	0.1610	72.7500
133	000429	粤高速A	14 128.08	0.1755	71.7261	000591	太阳能	10 666.85	0.1609	72.9109
134	000034	神州数码	14 127.92	0.1755	71.9016	000935	四川双马	10 506.15	0.1585	73.0694
135	000519	中兵红箭	13 824.10	0.1718	72.0734	000631	顺发恒业	10 484.16	0.1582	73.2276
136	000600	建投能源	13 813.44	0.1716	72.2450	000620	新华联	10 470.59	0.1580	73.3856
137	000881	中广核技	13 796.67	0.1714	72.4165	000547	航天发展	10 460.00	0.1578	73.5434
138	000150	宜华健康	13 693.87	0.1702	72.5866	000697	炼石有色	10 454.94	0.1577	73.7011
139	000536	华映科技	13 664.20	0.1698	72.7564	000555	神州信息	10 451.61	0.1577	73.8588
140	000681	视觉中国	13 661.26	0.1697	72.9261	000926	福星股份	10 327.51	0.1558	74.0146
141	000012	南玻A	13 580.64	0.1687	73.0949	000517	荣安地产	10 260.38	0.1548	74.1694
142	000400	许继电气	13 299.84	0.1653	73.2601	000036	华联控股	10 238.54	0.1545	74.3239
143	000006	深振业A	13 297.45	0.1652	73.4254	000525	红太阳	10 225.85	0.1543	74.4781
144	000766	通化金马	13 144.33	0.1633	73.5887	000030	富奥股份	10 155.71	0.1532	74.6313
145	000718	苏宁环球	13 139.98	0.1633	73.7520	000546	金圆股份	10 072.97	0.1520	74.7833
146	000563	陕国投A	13 134.59	0.1632	73.9152	000029	深深房A	9 959.09	0.1503	74.9336
147	000158	常山北明	13 123.83	0.1631	74.0782	000718	苏宁环球	9 911.50	0.1495	75.0831
148	000976	华铁股份	13 020.74	0.1618	74.2400	000536	华映科技	9 895.09	0.1493	75.2324
149	000061	农产品	12 998.75	0.1615	74.4015	000016	深康佳A	9 675.24	0.1460	75.3784
150	000697	炼石有色	12 895.03	0.1602	74.5618	000636	风华高科	9 653.15	0.1456	75.5240
151	000930	中粮生化	12 865.24	0.1599	74.7216	000528	柳工	9 597.12	0.1448	75.6688
152	000917	电广传媒	12 843.06	0.1596	74.8812	000900	现代投资	9 481.11	0.1430	75.8118
153	000902	新洋丰	12 758.30	0.1585	75.0397	000516	国际医学	9 451.04	0.1426	75.9544
154	000546	金圆股份	12 756.40	0.1585	75.1982	000797	中国武夷	9 402.88	0.1419	76.0963
155	000935	四川双马	12 741.82	0.1583	75.3565	000612	焦作万方	9 392.25	0.1417	76.2380
156	000910	大亚圣象	12 715.68	0.1580	75.5145	000813	德展健康	9 379.35	0.1415	76.3795
157	000758	中色股份	12 663.10	0.1573	75.6719	000848	承德露露	9 255.24	0.1396	76.5191
158	000918	嘉凯城	12 629.34	0.1569	75.8288	000877	天山股份	9 152.99	0.1381	76.6572
159	000921	海信科龙	12 571.65	0.1562	75.9850	000564	供销大集	9 026.20	0.1362	76.7934

(5)各股市价总值排名表(二〇一七年)

RANK BY STOCK MARKET VALUE, 2017

百万元人民币, RMB Mil.

名次 Rank	代码 Code	股票名称 Stock	市价总值 Market Value	占市场 % of Total	累计 %	代码 Code	股票名称 Stock	流通市值 Nego. Value	占市场 % of Total	累计 %
160	000662	天夏智慧	12 503.36	0.1554	76.1404	000829	天音控股	9 025.73	0.1362	76.9295
161	000688	建新矿业	12 453.43	0.1547	76.2951	000913	钱江摩托	9 025.37	0.1362	77.0657
162	000056	皇庭国际	12 358.27	0.1536	76.4487	000584	哈工智能	9 004.81	0.1359	77.2016
163	000501	鄂武商A	12 273.12	0.1525	76.6012	000543	皖能电力	8 987.79	0.1356	77.3372
164	000831	五矿稀土	12 143.41	0.1509	76.7521	000541	佛山照明	8 968.89	0.1353	77.4725
165	000090	天健集团	12 025.77	0.1494	76.9015	000818	方大化工	8 956.12	0.1351	77.6076
166	000806	银河生物	11 835.05	0.1471	77.0485	000901	航天科技	8 830.17	0.1332	77.7408
167	000582	北部湾港	11 770.06	0.1462	77.1948	000968	蓝焰控股	8 618.97	0.1300	77.8709
168	000525	红太阳	11 714.19	0.1456	77.3403	000735	罗牛山	8 551.09	0.1290	77.9999
169	000951	中国重汽	11 696.94	0.1453	77.4857	000710	贝瑞基因	8 522.85	0.1286	78.1284
170	000828	东莞控股	11 549.03	0.1435	77.6292	000600	建投能源	8 404.24	0.1268	78.2552
171	000683	远兴能源	11 544.47	0.1434	77.7726	000550	江铃汽车	8 355.11	0.1261	78.3813
172	000555	神州信息	11 320.32	0.1407	77.9133	000820	神雾节能	8 330.54	0.1257	78.5070
173	000796	凯撒旅游	11 306.24	0.1405	78.0538	000889	茂业通信	8 292.73	0.1251	78.6321
174	000022	深赤湾A	11 221.92	0.1394	78.1932	000683	远兴能源	8 243.47	0.1244	78.7565
175	000612	焦作万方	11 206.67	0.1392	78.3325	000049	德赛电池	8 125.60	0.1226	78.8790
176	000592	平潭发展	11 107.74	0.1380	78.4705	000822	山东海化	8 100.58	0.1222	79.0013
177	000797	中国武夷	11 064.15	0.1375	78.6079	000587	金洲慈航	8 065.63	0.1217	79.1229
178	000860	顺鑫农业	10 961.03	0.1362	78.7441	000158	常山北明	8 059.17	0.1216	79.2445
179	000877	天山股份	10 906.72	0.1355	78.8797	000969	安泰科技	7 918.18	0.1195	79.3640
180	000038	深大通	10 858.09	0.1349	79.0146	000672	上峰水泥	7 908.39	0.1193	79.4833
181	000620	新华联	10 811.14	0.1343	79.1489	000408	藏格控股	7 905.70	0.1193	79.6026
182	000042	中洲控股	10 790.21	0.1341	79.2830	000042	中洲控股	7 863.56	0.1186	79.7212
183	000727	华东科技	10 780.37	0.1340	79.4169	000507	珠海港	7 860.42	0.1186	79.8398
184	000517	荣安地产	10 761.66	0.1337	79.5507	000035	中国天楹	7 849.81	0.1184	79.9582
185	000676	智度股份	10 738.70	0.1334	79.6841	000403	ST生化	7 809.70	0.1178	80.0761
186	000802	北京文化	10 658.33	0.1324	79.8165	000791	甘肃电投	7 778.43	0.1174	80.1934
187	000636	风华高科	10 635.37	0.1321	79.9487	000601	韶能股份	7 774.42	0.1173	80.3107
188	000926	福星股份	10 579.88	0.1315	80.0801	000090	天健集团	7 766.36	0.1172	80.4279
189	000815	美利云	10 498.47	0.1304	80.2106	000034	神州数码	7 732.15	0.1167	80.5445
190	000631	顺发恒业	10 484.16	0.1303	80.3408	000048	康达尔	7 730.97	0.1166	80.6612
191	000673	当代东方	10 440.29	0.1297	80.4706	000667	美好置业	7 721.35	0.1165	80.7777
192	000025	特力A	10 431.65	0.1296	80.6002	001965	招商公路	7 684.17	0.1159	80.8936
193	000036	华联控股	10 319.05	0.1282	80.7284	000572	海马汽车	7 521.05	0.1135	81.0071
194	000030	富奥股份	10 211.26	0.1269	80.8553	000806	银河生物	7 515.30	0.1134	81.1204
195	000666	经纬纺机	10 163.07	0.1263	80.9816	000762	西藏矿业	7 472.42	0.1127	81.2332
196	000829	天音控股	10 082.23	0.1253	81.1068	000025	特力A	7 466.38	0.1126	81.3458
197	000967	盈峰环境	10 034.95	0.1247	81.2315	200418	小天鹅B	7 451.53	0.1124	81.4582
198	000029	深深房A	9 959.84	0.1238	81.3553	000723	美锦能源	7 449.77	0.1124	81.5706
199	000016	深康佳A	9 675.36	0.1202	81.4755	000065	北方国际	7 430.13	0.1121	81.6827
200	000516	国际医学	9 638.43	0.1198	81.5953	000739	普洛药业	7 408.48	0.1118	81.7945
201	000528	柳工	9 598.32	0.1193	81.7145	000576	广东甘化	7 383.93	0.1114	81.9059
202	000901	航天科技	9 565.00	0.1188	81.8334	000504	南华生物	7 300.82	0.1101	82.0160
203	000900	现代投资	9 486.43	0.1179	81.9512	000927	一汽夏利	7 289.93	0.1100	82.1260
204	000544	中原环保	9 428.45	0.1172	82.0684	000823	超声电子	7 275.27	0.1098	82.2358
205	000065	北方国际	9 336.67	0.1160	82.1844	000533	万家乐	7 259.97	0.1095	82.3453
206	000711	京蓝科技	9 329.07	0.1159	82.3003	000751	锌业股份	7 232.62	0.1091	82.4544
207	000735	罗牛山	9 292.71	0.1155	82.4158	000410	*ST沈机	7 224.67	0.1090	82.5634
208	000719	大地传媒	9 270.23	0.1152	82.5310	000886	海南高速	7 162.84	0.1081	82.6715
209	000848	承德露露	9 257.20	0.1150	82.6460	000639	西王食品	7 145.92	0.1078	82.7793
210	000969	安泰科技	9 121.21	0.1133	82.7593	000518	四环生物	7 042.16	0.1062	82.8856
211	000035	中国天楹	9 082.22	0.1129	82.8722	000915	山大华特	7 035.65	0.1061	82.9917
212	000767	漳泽电力	9 046.21	0.1124	82.9846	000669	金鸿控股	7 010.41	0.1058	83.0975

(5)各股市价总值排名表(二〇一七年)

RANK BY STOCK MARKET VALUE, 2017

百万元人民币, RMB Mil.

名次 Rank	代码 Code	股票名称 Stock	市价总值 Market Value	占市场 % of Total	累计 %	代码 Code	股票名称 Stock	流通市值 Nego. Value	占市场 % of Total	累计 %
213	000584	哈工智能	9 034.27	0.1123	83.0968	000733	振华科技	6 993.20	0.1055	83.2030
214	000913	钱江摩托	9 025.37	0.1121	83.2090	000506	中润资源	6 844.30	0.1033	83.3062
215	000541	佛山照明	9 009.93	0.1120	83.3209	000967	盈峰环境	6 831.23	0.1031	83.4093
216	000543	皖能电力	8 987.79	0.1117	83.4326	200625	长安B	6 823.90	0.1030	83.5123
217	000818	方大化工	8 980.12	0.1116	83.5442	000882	华联股份	6 789.55	0.1024	83.6147
218	000799	酒鬼酒	8 909.55	0.1107	83.6549	000534	万泽股份	6 781.18	0.1023	83.7170
219	000011	深物业A	8 871.40	0.1102	83.7651	000096	广聚能源	6 753.41	0.1019	83.8189
220	000018	神州长城	8 778.78	0.1091	83.8742	000990	诚志股份	6 691.31	0.1010	83.9198
221	000603	盛达矿业	8 685.96	0.1079	83.9821	000810	创维数字	6 670.75	0.1006	84.0205
222	000639	西王食品	8 636.08	0.1073	84.0894	000767	漳泽电力	6 625.97	0.1000	84.1204
223	000971	高升控股	8 584.28	0.1067	84.1961	000885	同力水泥	6 606.85	0.0997	84.2201
224	000550	江铃汽车	8 369.73	0.1040	84.3001	000759	中百集团	6 574.36	0.0992	84.3193
225	000875	吉电股份	8 349.16	0.1037	84.4038	000537	广宇发展	6 547.40	0.0988	84.4181
226	000882	华联股份	8 348.92	0.1037	84.5076	000652	泰达股份	6 477.22	0.0977	84.5158
227	000889	茂业通信	8 295.17	0.1031	84.6107	000043	中航地产	6 474.70	0.0977	84.6135
228	000928	中钢国际	8 180.88	0.1017	84.7123	000301	东方市场	6 468.84	0.0976	84.7111
229	000762	西藏矿业	8 176.86	0.1016	84.8139	000650	仁和药业	6 449.95	0.0973	84.8084
230	000049	德赛电池	8 125.60	0.1010	84.9149	000789	万年青	6 446.31	0.0973	84.9056
231	000403	ST生化	8 103.73	0.1007	85.0156	000950	*ST建峰	6 419.13	0.0968	85.0025
232	000822	山东海化	8 100.58	0.1007	85.1162	000989	九芝堂	6 399.54	0.0965	85.0990
233	000687	华讯方舟	8 052.76	0.1001	85.2163	000558	莱茵体育	6 377.22	0.0962	85.1953
234	000552	靖远煤电	8 050.14	0.1000	85.3163	000982	*ST中绒	6 317.65	0.0953	85.2906
235	000507	珠海港	8 037.53	0.0999	85.4162	000980	众泰汽车	6 300.26	0.0951	85.3856
236	000626	远大控股	7 919.93	0.0984	85.5146	000417	合肥百货	6 286.75	0.0948	85.4805
237	000672	上峰水泥	7 908.39	0.0983	85.6128	000799	酒鬼酒	6 147.61	0.0927	85.5732
238	000048	康达尔	7 838.82	0.0974	85.7102	000726	鲁泰A	6 144.60	0.0927	85.6659
239	000657	中钨高新	7 807.89	0.0970	85.8073	000766	通化金马	6 106.62	0.0921	85.7580
240	000667	美好置业	7 781.16	0.0967	85.9039	000511	*ST烯碳	6 085.96	0.0918	85.8499
241	000601	韶能股份	7 779.97	0.0967	86.0006	000903	云内动力	6 057.68	0.0914	85.9413
242	000791	甘肃电投	7 778.72	0.0967	86.0973	000719	大地传媒	6 044.36	0.0912	86.0324
243	000885	同力水泥	7 683.99	0.0955	86.1927	000659	*ST中富	6 017.09	0.0908	86.1232
244	000615	京汉股份	7 662.16	0.0952	86.2879	000801	四川九洲	5 850.45	0.0883	86.2115
245	000155	川化股份	7 658.10	0.0952	86.3831	000727	华东科技	5 813.04	0.0877	86.2992
246	000524	岭南控股	7 647.08	0.0950	86.4781	000852	石化机械	5 796.15	0.0874	86.3866
247	000892	欢瑞世纪	7 632.03	0.0948	86.5729	000973	佛塑科技	5 794.73	0.0874	86.4741
248	000739	普洛药业	7 613.26	0.0946	86.6675	000868	安凯客车	5 787.07	0.0873	86.5614
249	000576	广东甘化	7 537.50	0.0937	86.7612	000965	天保基建	5 771.12	0.0871	86.6484
250	000572	海马汽车	7 532.43	0.0936	86.8548	000553	沙隆达A	5 767.77	0.0870	86.7355
251	000498	山东路桥	7 482.53	0.0930	86.9478	000519	中兵红箭	5 741.24	0.0866	86.8221
252	000410	*ST沈机	7 471.00	0.0928	87.0406	000777	中核科技	5 712.76	0.0862	86.9083
253	200418	小天鹅B	7 451.53	0.0926	87.1332	000666	经纬纺机	5 700.13	0.0860	86.9943
254	000810	创维数字	7 442.97	0.0925	87.2257	000888	峨眉山A	5 674.85	0.0856	87.0799
255	000886	海南高速	7 337.11	0.0912	87.3168	000407	胜利股份	5 672.31	0.0856	87.1655
256	000533	万家乐	7 322.65	0.0910	87.4078	000802	北京文化	5 656.02	0.0853	87.2508
257	000504	南华生物	7 321.99	0.0910	87.4988	000155	川化股份	5 651.32	0.0853	87.3360
258	000058	深赛格	7 320.04	0.0910	87.5898	001696	宗申动力	5 637.39	0.0851	87.4211
259	000863	三湘印象	7 309.47	0.0908	87.6806	000861	海印股份	5 635.07	0.0850	87.5061
260	000927	一汽夏利	7 289.95	0.0906	87.7712	000905	厦门港务	5 596.74	0.0844	87.5906
261	000823	超声电子	7 275.89	0.0904	87.8616	000597	东北制药	5 566.99	0.0840	87.6745
262	001696	宗申动力	7 236.57	0.0899	87.9515	000687	华讯方舟	5 555.92	0.0838	87.7584
263	000751	锌业股份	7 232.63	0.0899	88.0413	000673	当代东方	5 490.63	0.0828	87.8412
264	000893	东凌国际	7 190.58	0.0893	88.1307	000552	靖远煤电	5 482.18	0.0827	87.9239
265	000669	金鸿控股	7 119.99	0.0885	88.2192	000949	新乡化纤	5 478.79	0.0827	88.0066

(5)各股市价总值排名表(二〇一七年)

RANK BY STOCK MARKET VALUE, 2017

百万元人民币, RMB Mil.

名次 Rank	代码 Code	股票名称 Stock	市价总值 Market Value	占市场 % of Total	累计 %	代码 Code	股票名称 Stock	流通市值 Nego. Value	占市场 % of Total	累计 %
266	000915	山大华特	7 062.75	0.0878	88.3069	000099	中信海直	5 466.76	0.0825	88.0890
267	000518	四环生物	7 042.16	0.0875	88.3944	000897	津滨发展	5 466.16	0.0825	88.1715
268	000795	英洛华	7 028.84	0.0873	88.4818	000681	视觉中国	5 457.51	0.0823	88.2538
269	000733	振华科技	6 993.20	0.0869	88.5687	000531	穗恒运A	5 446.40	0.0822	88.3360
270	000096	广聚能源	6 980.16	0.0867	88.6554	200488	晨鸣B	5 409.85	0.0816	88.4176
271	000557	西部创业	6 971.03	0.0866	88.7420	000680	山推股份	5 379.77	0.0812	88.4988
272	000903	云内动力	6 858.39	0.0852	88.8272	000957	中通客车	5 371.00	0.0810	88.5798
273	000506	中润资源	6 846.86	0.0851	88.9123	000626	远大控股	5 352.79	0.0808	88.6606
274	000606	神州易桥	6 830.93	0.0849	88.9972	000987	越秀金控	5 302.99	0.0800	88.7406
275	200625	长安B	6 823.90	0.0848	89.0820	000996	中国中期	5 268.15	0.0795	88.8201
276	000693	*ST华泽	6 793.65	0.0844	89.1664	000420	吉林化纤	5 206.15	0.0785	88.8986
277	000534	万泽股份	6 786.63	0.0843	89.2507	000514	渝开发	5 163.88	0.0779	88.9765
278	000861	海印股份	6 772.13	0.0841	89.3348	000007	全新好	5 147.07	0.0777	89.0542
279	000407	胜利股份	6 767.85	0.0841	89.4189	000708	大冶特钢	5 136.74	0.0775	89.1317
280	000957	中通客车	6 676.10	0.0830	89.5019	000561	烽火电子	5 072.69	0.0765	89.2082
281	000759	中百集团	6 578.67	0.0817	89.5836	000780	*ST平能	5 061.39	0.0764	89.2846
282	000652	泰达股份	6 507.28	0.0809	89.6645	000070	特发信息	5 060.76	0.0764	89.3609
283	000043	中航地产	6 476.20	0.0805	89.7450	000019	深深宝A	5 053.97	0.0762	89.4372
284	000301	东方市场	6 468.84	0.0804	89.8253	000509	华塑控股	5 051.94	0.0762	89.5134
285	000650	仁和药业	6 451.75	0.0802	89.9055	000936	华西股份	5 047.97	0.0762	89.5895
286	000789	万年青	6 446.46	0.0801	89.9856	000544	中原环保	5 046.10	0.0761	89.6657
287	000838	财信发展	6 426.70	0.0799	90.0655	000875	吉电股份	5 036.13	0.0760	89.7417
288	000665	湖北广电	6 413.07	0.0797	90.1451	000603	盛达矿业	4 937.18	0.0745	89.8161
289	000558	莱茵体育	6 381.66	0.0793	90.2244	000851	高鸿股份	4 932.77	0.0744	89.8906
290	000982	*ST中绒	6 317.65	0.0785	90.3029	000836	鑫茂科技	4 931.64	0.0744	89.9650
291	000680	山推股份	6 315.61	0.0785	90.3814	000971	高升控股	4 885.90	0.0737	90.0387
292	000417	合肥百货	6 293.67	0.0782	90.4596	000788	北大医药	4 866.92	0.0734	90.1121
293	001896	豫能控股	6 236.19	0.0775	90.5371	000545	金浦钛业	4 864.17	0.0734	90.1855
294	000420	吉林化纤	6 168.31	0.0766	90.6137	000863	三湘印象	4 859.12	0.0733	90.2588
295	000607	华媒控股	6 167.25	0.0766	90.6904	000510	金路集团	4 857.40	0.0733	90.3321
296	000726	鲁泰A	6 152.62	0.0764	90.7668	000928	中钢国际	4 837.96	0.0730	90.4051
297	000663	永安林业	6 130.98	0.0762	90.8430	000616	海航投资	4 791.24	0.0723	90.4774
298	000511	*ST烯碳	6 085.96	0.0756	90.9186	000976	华铁股份	4 786.08	0.0722	90.5496
299	000925	众合科技	6 082.49	0.0756	90.9942	000815	美利云	4 783.68	0.0722	90.6217
300	000659	*ST中富	6 017.09	0.0748	91.0690	000811	冰轮环境	4 766.29	0.0719	90.6936
301	000936	华西股份	5 980.59	0.0743	91.1433	000736	中交地产	4 755.10	0.0717	90.7654
302	000821	京山轻机	5 952.55	0.0740	91.2172	000925	众合科技	4 727.70	0.0713	90.8367
303	000070	特发信息	5 856.13	0.0728	91.2900	000731	四川美丰	4 720.05	0.0712	90.9079
304	000801	四川九洲	5 850.45	0.0727	91.3627	000608	阳光股份	4 708.76	0.0710	90.9790
305	000852	石化机械	5 796.15	0.0720	91.4347	000655	金岭矿业	4 667.47	0.0704	91.0494
306	000973	佛塑科技	5 794.86	0.0720	91.5067	200596	古井贡B	4 661.71	0.0703	91.1197
307	000868	安凯客车	5 787.11	0.0719	91.5786	000856	冀东装备	4 651.23	0.0702	91.1899
308	000899	赣能股份	5 785.77	0.0719	91.6505	000665	湖北广电	4 647.01	0.0701	91.2600
309	000720	新能泰山	5 777.64	0.0718	91.7223	001896	豫能控股	4 635.56	0.0699	91.3299
310	000007	全新好	5 771.82	0.0717	91.7940	000018	神州长城	4 612.93	0.0696	91.3995
311	000965	天保基建	5 771.12	0.0717	91.8657	000931	中关村	4 582.54	0.0691	91.4687
312	000777	中核科技	5 712.92	0.0710	91.9367	000682	东方电子	4 547.80	0.0686	91.5373
313	000888	峨眉山A	5 674.85	0.0705	92.0072	000068	华控赛格	4 528.19	0.0683	91.6056
314	000949	新乡化纤	5 646.88	0.0702	92.0774	000923	河北宣工	4 514.40	0.0681	91.6737
315	000670	盈方微	5 634.73	0.0700	92.1474	000045	深纺织A	4 455.96	0.0672	91.7409
316	000905	厦门港务	5 596.74	0.0695	92.2169	000919	金陵药业	4 448.16	0.0671	91.8080
317	000597	东北制药	5 581.94	0.0694	92.2863	000635	英力特	4 403.86	0.0664	91.8745
318	000851	高鸿股份	5 536.54	0.0688	92.3551	000404	华意压缩	4 356.06	0.0657	91.9402

(5)各股市价总值排名表(二〇一七年)

RANK BY STOCK MARKET VALUE, 2017

百万元人民币, RMB Mil.

名次 Rank	代码 Code	股票名称 Stock	市价总值 Market Value	占市场 % of Total	累计 %	代码 Code	股票名称 Stock	流通市值 Nego. Value	占市场 % of Total	累计 %
319	000958	东方能源	5 478.30	0.0681	92.4232	000722	湖南发展	4 353.80	0.0657	92.0059
320	000099	中信海直	5 466.76	0.0679	92.4911	000571	新大洲A	4 343.91	0.0655	92.0714
321	000897	津滨发展	5 466.38	0.0679	92.5590	000617	中油资本	4 313.09	0.0651	92.1365
322	000531	穗恒运A	5 446.41	0.0677	92.6267	000850	华茂股份	4 311.26	0.0650	92.2015
323	200488	晨鸣B	5 410.38	0.0672	92.6939	000756	新华制药	4 302.25	0.0649	92.2664
324	000019	深深宝A	5 407.15	0.0672	92.7611	000711	京蓝科技	4 301.93	0.0649	92.3313
325	000510	金路集团	5 385.17	0.0669	92.8280	000821	京山轻机	4 301.02	0.0649	92.3962
326	000908	景峰医药	5 340.23	0.0664	92.8944	000816	智慧农业	4 289.45	0.0647	92.4609
327	000996	中国中期	5 268.15	0.0655	92.9598	000662	天夏智慧	4 281.40	0.0646	92.5255
328	000505	珠江控股	5 202.43	0.0646	93.0245	000966	长源电力	4 277.98	0.0645	92.5901
329	000788	北大医药	5 191.05	0.0645	93.0890	000795	英洛华	4 252.27	0.0642	92.6542
330	000931	中关村	5 166.45	0.0642	93.1532	000606	神州易桥	4 211.25	0.0635	92.7178
331	000514	渝开发	5 163.88	0.0642	93.2173	000670	盈方微	4 141.15	0.0625	92.7802
332	000561	烽火电子	5 158.54	0.0641	93.2814	000411	英特集团	4 125.65	0.0622	92.8425
333	000811	冰轮环境	5 146.07	0.0639	93.3454	000055	方大集团	4 110.49	0.0620	92.9045
334	000708	大冶特钢	5 136.74	0.0638	93.4092	200725	京东方B	4 092.79	0.0617	92.9662
335	000068	华控赛格	5 083.69	0.0632	93.4724	000026	飞亚达A	4 073.70	0.0615	93.0277
336	000780	*ST平能	5 061.39	0.0629	93.5353	000520	长航凤凰	4 068.23	0.0614	93.0891
337	000509	华塑控股	5 051.96	0.0628	93.5980	000521	美菱电器	4 066.86	0.0614	93.1504
338	000836	鑫茂科技	5 039.26	0.0626	93.6606	200869	张裕B	4 065.54	0.0613	93.2118
339	000545	金浦钛业	5 003.24	0.0622	93.7228	000920	南方汇通	4 062.83	0.0613	93.2731
340	000698	沈阳化工	4 843.33	0.0602	93.7830	000881	中广核技	4 026.27	0.0607	93.3338
341	000616	海航投资	4 791.29	0.0595	93.8425	000058	深赛格	3 982.29	0.0601	93.3939
342	000736	中交地产	4 755.10	0.0591	93.9016	000599	青岛双星	3 962.41	0.0598	93.4537
343	000731	四川美丰	4 720.05	0.0586	93.9603	000700	模塑科技	3 954.17	0.0597	93.5133
344	000608	阳光股份	4 709.46	0.0585	94.0188	000005	世纪星源	3 938.06	0.0594	93.5727
345	000655	金岭矿业	4 667.47	0.0580	94.0768	000922	*ST佳电	3 910.47	0.0590	93.6317
346	200596	古井贡B	4 661.71	0.0579	94.1347	000720	新能泰山	3 868.30	0.0584	93.6901
347	000856	冀东装备	4 651.23	0.0578	94.1925	200550	江铃B	3 867.44	0.0583	93.7485
348	000922	*ST佳电	4 642.92	0.0577	94.2502	000529	广弘控股	3 863.82	0.0583	93.8067
349	000760	斯太尔	4 603.64	0.0572	94.3074	000633	合金投资	3 860.27	0.0582	93.8650
350	000756	新华制药	4 596.95	0.0571	94.3645	000899	赣能股份	3 834.78	0.0579	93.9228
351	000833	贵糖股份	4 571.87	0.0568	94.4213	000760	斯太尔	3 821.95	0.0577	93.9805
352	000816	智慧农业	4 554.36	0.0566	94.4779	000893	东凌国际	3 808.12	0.0575	94.0380
353	000682	东方电子	4 548.46	0.0565	94.5344	000429	粤高速A	3 802.66	0.0574	94.0953
354	000045	深纺织A	4 502.30	0.0559	94.5903	000056	皇庭国际	3 796.70	0.0573	94.1526
355	000605	渤海股份	4 488.84	0.0558	94.6461	000701	厦门信达	3 786.50	0.0571	94.2097
356	000521	美菱电器	4 470.39	0.0555	94.7017	000416	民生控股	3 785.19	0.0571	94.2668
357	000919	金陵药业	4 455.36	0.0554	94.7570	000962	东方钽业	3 769.11	0.0569	94.3237
358	000010	美丽生态	4 443.61	0.0552	94.8122	200012	南玻B	3 718.49	0.0561	94.3798
359	000635	英力特	4 403.86	0.0547	94.8670	000698	沈阳化工	3 706.14	0.0559	94.4357
360	000571	新大洲A	4 395.95	0.0546	94.9216	000838	财信发展	3 690.85	0.0557	94.4914
361	000005	世纪星源	4 382.34	0.0545	94.9760	000422	湖北宜化	3 663.08	0.0553	94.5467
362	000404	华意压缩	4 377.81	0.0544	95.0304	000955	欣龙控股	3 639.52	0.0549	94.6016
363	000722	湖南发展	4 353.80	0.0541	95.0845	000752	西藏发展	3 623.97	0.0547	94.6562
364	000850	华茂股份	4 312.55	0.0536	95.1381	000589	黔轮胎A	3 621.15	0.0546	94.7109
365	000966	长源电力	4 277.98	0.0532	95.1913	000952	广济药业	3 611.83	0.0545	94.7654
366	000428	华天酒店	4 259.11	0.0529	95.2442	000567	海德股份	3 608.66	0.0544	94.8198
367	000599	青岛双星	4 256.59	0.0529	95.2971	000532	华金资本	3 603.14	0.0544	94.8742
368	000032	深桑达A	4 247.88	0.0528	95.3499	000837	秦川机床	3 565.61	0.0538	94.9280
369	000837	秦川机床	4 243.43	0.0527	95.4026	000663	永安林业	3 542.44	0.0534	94.9814
370	000782	美达股份	4 161.74	0.0517	95.4543	000523	广州浪奇	3 530.25	0.0533	95.0347
371	000523	广州浪奇	4 141.72	0.0515	95.5058	000526	*ST紫学	3 528.44	0.0532	95.0879

(5)各股市价总值排名表(二〇一七年)

RANK BY STOCK MARKET VALUE, 2017

百万元人民币, RMB Mil.

名次 Rank	代码 Code	股票名称 Stock	市价总值 Market Value	占市场 % of Total	累计 %	代码 Code	股票名称 Stock	流通市值 Nego. Value	占市场 % of Total	累计 %
372	000411	英特集团	4 128.25	0.0513	95.5571	000676	智度股份	3 519.36	0.0531	95.1410
373	000055	方大集团	4 119.08	0.0512	95.6082	000782	美达股份	3 516.98	0.0531	95.1941
374	200725	京东方B	4 092.79	0.0509	95.6591	000590	启迪古汉	3 489.18	0.0526	95.2467
375	000026	飞亚达A	4 078.05	0.0507	95.7098	000605	渤海股份	3 474.74	0.0524	95.2991
376	000701	厦门信达	4 074.26	0.0506	95.7604	000586	汇源通信	3 468.38	0.0523	95.3515
377	000520	长航凤凰	4 068.58	0.0506	95.8109	000693	*ST华泽	3 466.94	0.0523	95.4038
378	000700	模塑科技	4 066.57	0.0505	95.8615	000796	凯撒旅游	3 465.68	0.0523	95.4560
379	200869	张裕B	4 065.54	0.0505	95.9120	000678	襄阳轴承	3 458.38	0.0522	95.5082
380	000920	南方汇通	4 063.86	0.0505	95.9625	000615	京汉股份	3 457.86	0.0522	95.5604
381	000595	*ST宝实	3 981.89	0.0495	96.0120	000677	恒天海龙	3 438.63	0.0519	95.6123
382	000529	广弘控股	3 958.10	0.0492	96.0611	000638	万方发展	3 432.89	0.0518	95.6641
383	000554	泰山石油	3 908.85	0.0486	96.1097	000819	岳阳兴长	3 402.39	0.0513	95.7154
384	200550	江铃B	3 867.44	0.0481	96.1578	000912	*ST天化	3 381.30	0.0510	95.7664
385	000633	合金投资	3 862.62	0.0480	96.2058	000753	漳州发展	3 368.60	0.0508	95.8172
386	000416	民生控股	3 786.93	0.0471	96.2528	000908	景峰医药	3 342.45	0.0504	95.8677
387	000753	漳州发展	3 777.54	0.0469	96.2997	000548	湖南投资	3 324.68	0.0502	95.9178
388	000962	东方钽业	3 769.12	0.0468	96.3466	000958	东方能源	3 311.46	0.0500	95.9678
389	000590	启迪古汉	3 742.94	0.0465	96.3931	000551	创元科技	3 300.66	0.0498	96.0176
390	000906	浙商中拓	3 723.82	0.0463	96.4394	000419	通程控股	3 297.83	0.0498	96.0673
391	200012	南玻B	3 718.49	0.0462	96.4856	000151	中成股份	3 281.11	0.0495	96.1168
392	000678	襄阳轴承	3 704.47	0.0460	96.5316	000560	昆百大A	3 252.17	0.0491	96.1659
393	000812	陕西金叶	3 674.35	0.0457	96.5772	000716	黑芝麻	3 251.00	0.0490	96.2149
394	000422	湖北宜化	3 663.30	0.0455	96.6228	000972	*ST中基	3 231.48	0.0488	96.2637
395	000151	中成股份	3 643.51	0.0453	96.6680	000585	东北电气	3 205.55	0.0484	96.3121
396	000955	欣龙控股	3 639.55	0.0452	96.7133	000755	*ST三维	3 200.34	0.0483	96.3603
397	000567	海德股份	3 628.80	0.0451	96.7583	000812	陕西金叶	3 200.28	0.0483	96.4086
398	000752	西藏发展	3 624.04	0.0450	96.8034	000757	浩物股份	3 174.89	0.0479	96.4565
399	000993	闽东电力	3 622.40	0.0450	96.8484	000790	泰合健康	3 168.12	0.0478	96.5043
400	000589	黔轮胎A	3 621.42	0.0450	96.8934	000809	*ST新城	3 142.45	0.0474	96.5517
401	000532	华金资本	3 615.99	0.0449	96.9383	000906	浙商中拓	3 133.15	0.0473	96.5990
402	000952	广济药业	3 611.97	0.0449	96.9832	000530	大冷股份	3 129.41	0.0472	96.6462
403	000421	南京公用	3 561.86	0.0443	97.0275	000859	国风塑业	3 119.90	0.0471	96.6933
404	000716	黑芝麻	3 543.84	0.0440	97.0715	000565	渝三峡A	3 100.18	0.0468	96.7401
405	000526	*ST紫学	3 528.44	0.0438	97.1153	000909	数源科技	3 092.88	0.0467	96.7867
406	000586	汇源通信	3 468.38	0.0431	97.1584	000524	岭南控股	3 076.94	0.0464	96.8331
407	000430	张家界	3 461.19	0.0430	97.2014	000892	欢瑞世纪	3 055.24	0.0461	96.8792
408	000638	万方发展	3 446.72	0.0428	97.2443	000657	中钨高新	3 049.99	0.0460	96.9252
409	000677	恒天海龙	3 438.63	0.0427	97.2870	000911	南宁糖业	3 033.40	0.0458	96.9710
410	000862	银星能源	3 417.62	0.0425	97.3295	000505	珠江控股	3 020.75	0.0456	97.0166
411	000819	岳阳兴长	3 402.58	0.0423	97.3717	000428	华天酒店	3 004.94	0.0453	97.0619
412	000912	*ST天化	3 381.30	0.0420	97.4137	000803	*ST金宇	2 996.57	0.0452	97.1071
413	000548	湖南投资	3 324.78	0.0413	97.4551	000619	海螺型材	2 991.60	0.0451	97.1523
414	000551	创元科技	3 300.66	0.0410	97.4961	000978	桂林旅游	2 984.63	0.0450	97.1973
415	000419	通程控股	3 299.55	0.0410	97.5371	000607	华媒控股	2 953.55	0.0446	97.2418
416	000909	数源科技	3 285.95	0.0408	97.5779	000011	深物业A	2 952.73	0.0445	97.2864
417	000530	大冷股份	3 247.13	0.0403	97.6182	000993	闽东电力	2 950.43	0.0445	97.3309
418	000585	东北电气	3 237.11	0.0402	97.6585	000554	泰山石油	2 948.34	0.0445	97.3754
419	000972	*ST中基	3 231.68	0.0402	97.6986	000498	山东路桥	2 943.88	0.0444	97.4198
420	000609	绵石投资	3 226.19	0.0401	97.7387	000573	粤宏远A	2 936.67	0.0443	97.4641
421	000593	大通燃气	3 224.09	0.0401	97.7788	000609	绵石投资	2 895.55	0.0437	97.5078
422	000755	*ST三维	3 200.38	0.0398	97.8185	000023	深天地A	2 848.67	0.0430	97.5508
423	000757	浩物股份	3 174.90	0.0394	97.8580	000632	三木集团	2 844.09	0.0429	97.5937
424	000790	泰合健康	3 172.32	0.0394	97.8974	000010	美丽生态	2 830.17	0.0427	97.6364

(5)各股市价总值排名表(二〇一七年)

RANK BY STOCK MARKET VALUE, 2017

百万元人民币, RMB Mil.

名次 Rank	代码 Code	股票名称 Stock	市价总值 Market Value	占市场 % of Total	累计 %	代码 Code	股票名称 Stock	流通市值 Nego. Value	占市场 % of Total	累计 %
425	000809	*ST新城	3 142.45	0.0390	97.9364	000692	惠天热电	2 818.44	0.0425	97.6789
426	000859	国风塑业	3 120.48	0.0388	97.9752	000032	深桑达A	2 811.13	0.0424	97.7213
427	000637	茂化实华	3 103.66	0.0386	98.0138	000557	西部创业	2 797.47	0.0422	97.7635
428	000565	渝三峡A	3 100.18	0.0385	98.0523	000610	西安旅游	2 756.45	0.0416	97.8051
429	000911	南宁糖业	3 033.40	0.0377	98.0900	000985	大庆华科	2 699.09	0.0407	97.8458
430	000803	*ST金宇	2 996.57	0.0372	98.1272	000798	中水渔业	2 676.31	0.0404	97.8862
431	000619	海螺型材	2 991.60	0.0372	98.1644	000715	中兴商业	2 665.87	0.0402	97.9264
432	000978	桂林旅游	2 985.23	0.0371	98.2015	000779	三毛派神	2 600.85	0.0392	97.9657
433	000573	粤宏远A	2 939.41	0.0365	98.2380	000695	滨海能源	2 600.79	0.0392	98.0049
434	000023	深天地A	2 848.67	0.0354	98.2734	000833	贵糖股份	2 586.11	0.0390	98.0439
435	000632	三木集团	2 844.32	0.0353	98.3088	000595	*ST宝实	2 580.44	0.0389	98.0828
436	000721	西安饮食	2 819.67	0.0350	98.3438	000707	双环科技	2 571.36	0.0388	98.1216
437	000692	惠天热电	2 818.69	0.0350	98.3788	000020	深华发A	2 563.49	0.0387	98.1603
438	000610	西安旅游	2 774.69	0.0345	98.4133	000737	南风化工	2 557.22	0.0386	98.1989
439	000705	浙江震元	2 746.49	0.0341	98.4474	000159	国际实业	2 535.26	0.0382	98.2371
440	000835	长城动漫	2 705.58	0.0336	98.4810	200581	苏威孚B	2 533.95	0.0382	98.2754
441	000985	大庆华科	2 699.09	0.0335	98.5146	000995	皇台酒业	2 533.34	0.0382	98.3136
442	200726	鲁泰B	2 697.26	0.0335	98.5481	000948	南天信息	2 526.47	0.0381	98.3517
443	000409	山东地矿	2 677.28	0.0333	98.5813	000890	法尔胜	2 520.70	0.0380	98.3897
444	000798	中水渔业	2 677.03	0.0333	98.6146	000679	大连友谊	2 515.84	0.0380	98.4277
445	000715	中兴商业	2 670.09	0.0332	98.6478	000593	大通燃气	2 515.33	0.0379	98.4656
446	000695	滨海能源	2 605.79	0.0324	98.6802	000835	长城动漫	2 507.97	0.0378	98.5035
447	000628	高新发展	2 603.97	0.0324	98.7125	000582	北部湾港	2 497.53	0.0377	98.5412
448	000779	三毛派神	2 600.85	0.0323	98.7448	000611	天首发展	2 484.44	0.0375	98.5786
449	000707	双环科技	2 571.37	0.0320	98.7768	000785	武汉中商	2 480.81	0.0374	98.6161
450	000020	深华发A	2 563.49	0.0319	98.8086	000153	丰原药业	2 467.74	0.0372	98.6533
451	000737	南风化工	2 557.22	0.0318	98.8404	000721	西安饮食	2 462.68	0.0372	98.6905
452	000880	潍柴重机	2 540.12	0.0316	98.8720	000421	南京公用	2 440.16	0.0368	98.7273
453	000159	国际实业	2 535.60	0.0315	98.9035	000953	*ST河化	2 425.99	0.0366	98.7639
454	200581	苏威孚B	2 533.95	0.0315	98.9350	000037	深南电A	2 419.70	0.0365	98.8004
455	000995	皇台酒业	2 533.39	0.0315	98.9664	200053	深基地B	2 327.29	0.0351	98.8355
456	000691	亚太实业	2 531.20	0.0315	98.9979	000705	浙江震元	2 317.45	0.0350	98.8705
457	000948	南天信息	2 527.71	0.0314	99.0293	200539	粤电力B	2 303.74	0.0348	98.9052
458	000890	法尔胜	2 520.82	0.0313	99.0606	000570	苏常柴A	2 295.47	0.0346	98.9398
459	000679	大连友谊	2 516.18	0.0313	99.0919	000691	亚太实业	2 274.51	0.0343	98.9742
460	000153	丰原药业	2 508.08	0.0312	99.1231	200016	深康佳B	2 226.89	0.0336	99.0078
461	000611	天首发展	2 503.78	0.0311	99.1542	000929	兰州黄河	2 214.64	0.0334	99.0412
462	000785	武汉中商	2 482.07	0.0308	99.1850	000430	张家界	2 209.54	0.0333	99.0745
463	000953	*ST河化	2 425.99	0.0301	99.2152	000668	荣丰控股	2 194.46	0.0331	99.1076
464	000037	深南电A	2 419.80	0.0301	99.2452	000637	茂化实华	2 187.97	0.0330	99.1406
465	200053	深基地B	2 327.76	0.0289	99.2741	000014	沙河股份	2 174.38	0.0328	99.1734
466	200539	粤电力B	2 303.74	0.0286	99.3028	200055	方大B	2 096.83	0.0316	99.2051
467	000570	苏常柴A	2 295.47	0.0285	99.3313	200429	粤高速B	2 083.12	0.0314	99.2365
468	200016	深康佳B	2 226.89	0.0277	99.3590	000409	山东地矿	2 073.60	0.0313	99.2678
469	000929	兰州黄河	2 216.19	0.0275	99.3865	200022	深赤湾B	2 066.56	0.0312	99.2989
470	000668	荣丰控股	2 196.75	0.0273	99.4138	000713	丰乐种业	2 056.27	0.0310	99.3300
471	000014	沙河股份	2 174.38	0.0270	99.4408	000613	*ST东海A	2 040.16	0.0308	99.3607
472	000613	*ST东海A	2 120.45	0.0263	99.4672	000502	绿景控股	2 022.34	0.0305	99.3913
473	200055	方大B	2 096.83	0.0261	99.4932	000622	恒立实业	1 994.31	0.0301	99.4213
474	200429	粤高速B	2 083.14	0.0259	99.5191	200771	杭汽轮B	1 928.71	0.0291	99.4504
475	200022	深赤湾B	2 066.80	0.0257	99.5448	000017	深中华A	1 878.48	0.0283	99.4788
476	000713	丰乐种业	2 056.27	0.0255	99.5703	000004	国农科技	1 856.73	0.0280	99.5068
477	000502	绿景控股	2 038.56	0.0253	99.5957	200152	山航B	1 849.83	0.0279	99.5347

(5)各股市价总值排名表(二〇一七年)(续)

RANK BY STOCK MARKET VALUE, 2017 (Continued)

百万元人民币, RMB Mil.

名次 Rank	代码 Code	股票名称 Stock	市价总值 Market Value	占市场 % of Total	累计 %	代码 Code	股票名称 Stock	流通市值 Nego. Value	占市场 % of Total	累计 %
478	000622	恒立实业	1 994.31	0.0248	99.6204	200028	一致B	1 849.23	0.0279	99.5626
479	200771	杭汽轮B	1 929.61	0.0240	99.6444	000702	正虹科技	1 842.44	0.0278	99.5904
480	000004	国农科技	1 879.40	0.0234	99.6678	200726	鲁泰B	1 812.32	0.0273	99.6177
481	000017	深中华A	1 878.51	0.0233	99.6911	000038	深大通	1 637.65	0.0247	99.6425
482	200152	山航B	1 849.83	0.0230	99.7141	000862	银星能源	1 618.30	0.0244	99.6669
483	200028	一致B	1 849.23	0.0230	99.7371	000628	高新发展	1 571.52	0.0237	99.6906
484	000702	正虹科技	1 842.44	0.0229	99.7600	200541	粤照明B	1 537.61	0.0232	99.7138
485	200541	粤照明B	1 581.48	0.0197	99.7796	200553	沙隆达B	1 250.57	0.0189	99.7326
486	200553	沙隆达B	1 250.57	0.0155	99.7951	200413	东旭B	1 246.97	0.0188	99.7515
487	200413	东旭B	1 246.97	0.0155	99.8106	000880	潍柴重机	1 243.10	0.0188	99.7702
488	200761	本钢板B	1 143.61	0.0142	99.8249	200761	本钢板B	1 143.61	0.0173	99.7875
489	200056	皇庭B	994.03	0.0124	99.8372	200056	皇庭B	990.70	0.0149	99.8024
490	200160	东洋B	921.62	0.0115	99.8487	200160	东洋B	921.61	0.0139	99.8163
491	200037	深南电B	856.50	0.0106	99.8593	200037	深南电B	856.50	0.0129	99.8292
492	200512	闽灿坤B	839.91	0.0104	99.8697	200512	闽灿坤B	839.91	0.0127	99.8419
493	200530	大冷B	811.55	0.0101	99.8798	200530	大冷B	811.55	0.0122	99.8542
494	200018	神州B	805.27	0.0100	99.8898	200018	神州B	805.27	0.0121	99.8663
495	200058	深赛格B	802.20	0.0100	99.8998	200058	深赛格B	802.20	0.0121	99.8784
496	200986	粤华包B	645.81	0.0080	99.9078	200986	粤华包B	645.73	0.0097	99.8881
497	200992	中鲁B	605.78	0.0075	99.9153	200992	中鲁B	605.78	0.0091	99.8973
498	200029	深深房B	603.83	0.0075	99.9228	200029	深深房B	603.83	0.0091	99.9064
499	200706	瓦轴B	591.57	0.0074	99.9302	200706	瓦轴B	591.56	0.0089	99.9153
500	200017	深中华B	587.72	0.0073	99.9375	200017	深中华B	587.72	0.0089	99.9242
501	200521	皖美菱B	553.03	0.0069	99.9444	200521	皖美菱B	548.42	0.0083	99.9325
502	200011	深物业B	525.74	0.0065	99.9509	200011	深物业B	525.74	0.0079	99.9404
503	200020	深华发B	506.05	0.0063	99.9572	200020	深华发B	506.05	0.0076	99.9480
504	200570	苏常柴B	501.43	0.0062	99.9634	200570	苏常柴B	501.43	0.0076	99.9556
505	200026	飞亚达B	464.71	0.0058	99.9692	200026	飞亚达B	464.71	0.0070	99.9626
506	200468	*ST宁通B	424.02	0.0053	99.9745	200468	*ST宁通B	424.02	0.0064	99.9690
507	200168	舜喆B	316.83	0.0039	99.9784	200168	舜喆B	316.82	0.0048	99.9738
508	200505	珠江B	300.08	0.0037	99.9821	200505	珠江B	300.08	0.0045	99.9783
509	200613	*ST东海B	286.43	0.0036	99.9857	200613	*ST东海B	286.43	0.0043	99.9826
510	200045	深纺织B	263.45	0.0033	99.9890	200045	深纺织B	263.06	0.0040	99.9866
511	200054	建车B	245.96	0.0031	99.9920	200054	建车B	245.96	0.0037	99.9903
512	200019	深深宝B	233.54	0.0029	99.9949	200019	深深宝B	233.54	0.0035	99.9938
513	200025	特力B	229.45	0.0029	99.9978	200025	特力B	229.45	0.0035	99.9973
514	200030	富奥B	179.38	0.0022	100.0000	200030	富奥B	179.38	0.0027	100.0000
	累计	Total	8 048 042.19	100.0000		累计	Total	6 628 262.54	100.0000	

4. 主板市盈率

MAIN BOARD P/E RATIO

(1)上市股份平均市盈率(二〇〇七年至二〇一七年)

AVERAGE P/E RATIO, 2007—2017

年/月 Year/Month	主板A股 MB A Share	增长% Change%	主板B股 MB B Share	增长% Change%	平均 Average	增长% Change%
2007	69.47	112.77	26.72	27.12	66.81	110.49
2008	15.29	-77.99	7.30	-72.68	14.88	-77.73
2009	44.12	188.55	21.83	199.04	43.04	189.25
2010	35.98	-18.45	23.10	5.82	35.43	-17.68
2011	18.75	-47.89	9.63	-58.31	18.32	-48.29
2012	18.51	-1.28	12.21	26.79	18.28	-0.22
2013	19.80	6.97	14.47	18.51	19.60	7.22
2014	25.88	30.71	10.50	-27.44	25.29	29.03
2015	31.22	20.63	13.99	33.24	30.73	21.51
2016	26.13	-16.30	11.15	-20.30	25.73	-16.27
2017	26.82	2.64	11.31	1.43	26.43	2.72
2017 一月 Jan	26.39	1.00	11.03	-1.08	25.99	1.01
二月 Feb	27.15	2.88	11.04	0.09	26.72	2.81
三月 Mar	26.90	-0.92	10.49	-4.98	26.42	-1.12
四月 Apr	25.48	-5.28	11.21	6.86	25.11	-4.96
五月 May	24.42	-4.16	10.81	-3.57	24.07	-4.14
六月 Jun	26.08	6.80	11.30	4.53	25.70	6.77
七月 Jul	26.34	1.00	11.51	1.86	25.96	1.01
八月 Aug	26.76	1.59	11.19	-2.78	26.37	1.58
九月 Sep	27.15	1.46	11.66	4.20	26.76	1.48
十月 Oct	27.61	1.69	11.86	1.72	27.21	1.68
十一月 Nov	26.71	-3.26	10.86	-8.43	26.32	-3.27
十二月 Dec	26.82	0.41	11.31	4.14	26.43	0.42

注:年底、月底数字。

Note: Year-end or Month-end figures。

(2)市盈率变化图(二〇〇七年至二〇一七年)

P/E RATIO CHANGING, 2007—2017

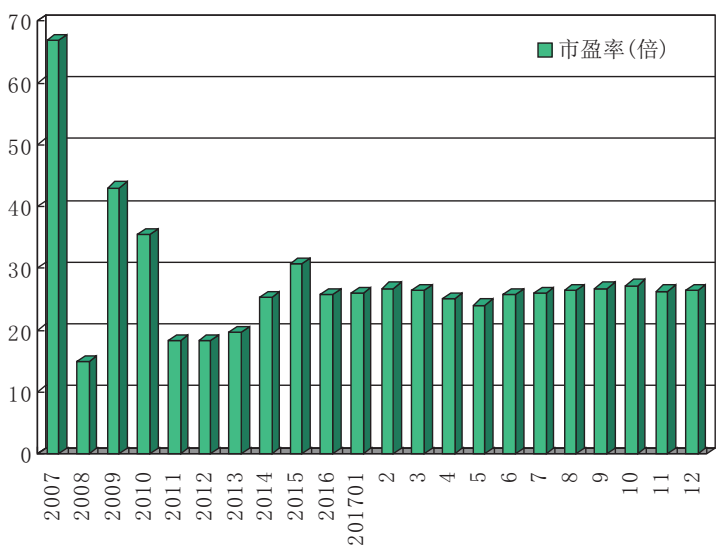

(四)中小板市场

SME BOARD MARKET

1. 中小板股价

SME BOARD STOCK PRICE

(1)股价变动分布(二〇一七年)

STOCK PERFORMANCE DISTRIBUTION, 2017

升跌% Up or Down	只数 Stocks	升跌% Up or Down	只数 Stocks	升跌% Up or Down	只数 Stocks	升跌% Up or Down	只数 Stocks
-70 ~ -60	3	40 ~ 50	19	150 ~ 160	3	270 ~ 280	1
-60 ~ -50	30	50 ~ 60	18	160 ~ 170	4	280 ~ 290	4
-50 ~ -40	98	60 ~ 70	11	170 ~ 180	4	290 ~ 300	1
-40 ~ -30	129	70 ~ 80	9	180 ~ 190	6	300 ~ 310	1
-30 ~ -20	157	80 ~ 90	9	190 ~ 200	2	310 ~ 320	1
-20 ~ -10	137	90 ~ 100	4	200 ~ 210	5	350 ~ 360	1
-10 ~ 0	78	100 ~ 110	1	210 ~ 220	4	440 ~ 450	1
0 ~ 10	50	110 ~ 120	5	220 ~ 230	1	500 ~ 510	1
10 ~ 20	44	120 ~ 130	3	230 ~ 240	1		
20 ~ 30	13	130 ~ 140	6	250 ~ 260	2		
30 ~ 40	28	140 ~ 150	4	260 ~ 270	4		

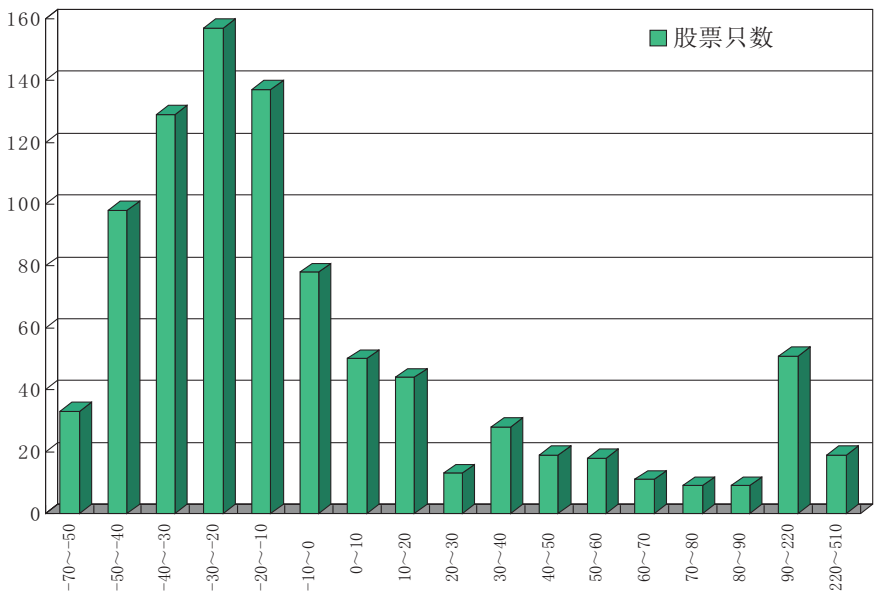

2017 年中小板股价变动分布

(2)各股升跌情况(二〇一七年)

PRICE CHANGE OF STOCKS, 2017

排名 Rank	代码 Code	股票名称 Stock	成交价格与成交日期(Price and Date) 开市 Open	日期 Date	最高 High	日期 Date	最低 Low	日期 Date	年收市 Close	日期 Date	比2016年收市价升跌幅% Change % vs. 2016 Close
1	002840	华统股份	7.86	01/10/2017	40.16	12/29/2017	7.86	01/10/2017	39.76	12/29/2017	509.2972
2	002915	中欣氟材	7.72	12/05/2017	35.19	12/29/2017	7.72	12/05/2017	35.19	12/29/2017	447.2784
3	002916	深南电路	23.16	12/13/2017	87.23	12/29/2017	23.16	12/13/2017	87.23	12/29/2017	351.9689
4	002907	华森制药	5.98	10/20/2017	30.79	11/17/2017	5.98	10/20/2017	18.84	12/29/2017	315.8940
5	002838	道恩股份	18.34	01/06/2017	78.88	03/22/2017	18.34	01/06/2017	41.20	12/29/2017	306.3020
6	002895	川恒股份	8.44	08/25/2017	43.00	09/26/2017	8.44	08/25/2017	27.50	12/29/2017	291.1807
7	002842	翔鹭钨业	13.70	01/19/2017	67.00	03/22/2017	13.70	01/19/2017	43.83	12/29/2017	284.7903
8	002856	美芝股份	13.93	03/20/2017	48.45	12/11/2017	13.93	03/20/2017	44.59	12/29/2017	284.0655
9	002841	视源股份	22.87	01/19/2017	105.00	03/29/2017	22.87	01/19/2017	72.50	12/29/2017	282.7185
10	002908	德生科技	9.92	10/20/2017	45.50	11/14/2017	9.92	10/20/2017	28.92	12/29/2017	281.5303
11	002912	中新赛克	36.26	11/21/2017	121.00	12/28/2017	36.26	11/21/2017	112.50	12/29/2017	272.2700
12	002846	英联股份	10.00	02/07/2017	60.00	06/16/2017	10.00	02/07/2017	19.09	12/29/2017	268.5431
13	002858	力盛赛车	12.80	03/24/2017	83.37	05/05/2017	12.80	03/24/2017	38.88	12/29/2017	264.3861
14	002843	泰嘉股份	7.94	01/20/2017	54.01	06/06/2017	7.94	01/20/2017	22.00	12/29/2017	262.9523
15	002896	中大力德	15.51	08/29/2017	60.75	11/15/2017	15.51	08/29/2017	42.55	12/29/2017	262.1277
16	002845	同兴达	21.11	01/25/2017	94.45	09/11/2017	21.11	01/25/2017	28.41	12/29/2017	255.8109
17	002833	弘亚数控	19.38	01/03/2017	70.95	10/30/2017	19.38	01/03/2017	62.05	12/29/2017	253.3320
18	002881	美格智能	11.83	06/22/2017	41.80	10/10/2017	11.83	06/22/2017	30.39	12/29/2017	239.1741
19	002901	大博医疗	13.87	09/22/2017	51.83	10/19/2017	13.87	09/22/2017	37.50	12/29/2017	224.3945
20	002879	长缆科技	23.78	07/07/2017	67.00	12/13/2017	23.78	07/07/2017	56.75	12/29/2017	214.9279
21	002903	宇环数控	15.34	10/13/2017	64.27	11/09/2017	15.34	10/13/2017	40.02	12/29/2017	213.1455
22	002876	三利谱	22.94	05/25/2017	89.37	11/01/2017	22.94	05/25/2017	59.85	12/29/2017	213.0230
23	002824	和胜股份	11.76	01/12/2017	60.70	02/15/2017	11.76	01/12/2017	20.26	12/29/2017	211.5738
24	002883	中设股份	18.80	06/20/2017	62.99	11/14/2017	18.80	06/20/2017	47.84	12/29/2017	205.2967
25	002893	华通热力	10.27	09/15/2017	43.48	10/16/2017	10.27	09/15/2017	26.06	12/29/2017	204.4393
26	002888	惠威科技	10.76	07/21/2017	41.30	08/29/2017	10.76	07/21/2017	27.09	12/29/2017	202.0067
27	002836	新宏泽	14.10	01/03/2017	89.35	03/22/2017	14.10	01/03/2017	19.26	12/29/2017	201.4357
28	002902	铭普光磁	16.96	09/29/2017	60.77	11/13/2017	16.96	09/29/2017	42.52	12/29/2017	200.9200
29	002859	洁美科技	35.78	04/07/2017	124.00	09/11/2017	33.01	11/20/2017	35.65	12/29/2017	199.9887
30	002909	集泰股份	9.86	10/26/2017	32.90	11/15/2017	9.86	10/26/2017	21.97	12/29/2017	194.1098
31	002847	盐津铺子	11.95	02/08/2017	60.45	05/17/2017	11.95	02/08/2017	26.27	12/29/2017	188.4352
32	002864	盘龙药业	12.04	11/16/2017	36.08	12/04/2017	12.04	11/16/2017	28.65	12/29/2017	185.6431
33	002877	智能自控	10.08	06/05/2017	35.89	11/07/2017	10.08	06/05/2017	23.76	12/29/2017	182.8571
34	002851	麦格米特	16.06	03/06/2017	80.50	03/28/2017	16.06	03/06/2017	34.33	12/29/2017	182.0871
35	002917	金奥博	13.97	12/08/2017	35.00	12/29/2017	13.97	12/08/2017	32.70	12/29/2017	180.9278
36	002919	名臣健康	16.58	12/18/2017	35.26	12/27/2017	16.58	12/18/2017	35.26	12/27/2017	180.7325
37	002910	庄园牧场	8.95	10/31/2017	33.68	11/20/2017	8.95	10/31/2017	20.60	12/29/2017	176.1394
38	002886	沃特股份	15.89	06/27/2017	47.54	11/10/2017	15.89	06/27/2017	36.45	12/29/2017	175.3021
39	002866	传艺科技	16.08	04/26/2017	39.00	12/14/2017	16.08	04/26/2017	36.81	12/29/2017	175.2182
40	002460	赣锋锂业	26.46	01/03/2017	103.49	09/12/2017	24.40	01/16/2017	71.75	12/29/2017	171.2054
41	002839	张家港行	5.24	01/24/2017	30.51	04/05/2017	5.24	01/24/2017	11.72	12/29/2017	169.8457
42	002853	皮阿诺	37.24	03/10/2017	140.26	03/28/2017	30.10	11/23/2017	33.28	12/29/2017	168.8417
43	002890	弘宇股份	15.31	08/02/2017	46.60	08/29/2017	15.31	08/02/2017	34.07	12/29/2017	167.0063
44	002857	三晖电气	12.31	03/23/2017	43.98	04/19/2017	12.31	03/23/2017	27.10	12/29/2017	165.4642
45	002878	元隆雅图	17.38	06/06/2017	53.62	11/14/2017	17.38	06/06/2017	36.89	12/29/2017	154.7652
46	002862	实丰文化	14.74	04/11/2017	42.94	04/27/2017	14.74	04/11/2017	28.40	12/29/2017	154.2525
47	002885	京泉华	18.64	06/27/2017	48.68	10/10/2017	18.64	06/27/2017	38.84	12/29/2017	150.0966
48	002415	海康威视	23.95	01/03/2017	43.66	11/14/2017	23.78	01/03/2017	39.00	12/29/2017	149.4530
49	002848	高斯贝尔	7.57	02/13/2017	39.58	03/08/2017	7.57	02/13/2017	15.49	12/29/2017	145.9533
50	002865	钧达股份	10.86	04/25/2017	41.80	05/15/2017	10.86	04/25/2017	22.00	12/29/2017	143.5621
51	002898	赛隆药业	10.83	09/12/2017	34.15	09/27/2017	10.83	09/12/2017	20.10	12/29/2017	141.8773
52	002849	威星智能	14.50	02/17/2017	68.59	03/21/2017	14.50	02/17/2017	28.59	12/29/2017	137.3760
53	002302	西部建设	7.45	01/03/2017	26.24	05/03/2017	7.36	01/03/2017	17.52	12/29/2017	136.4098

(2)各股升跌情况(二〇一七年)

PRICE CHANGE OF STOCKS, 2017

排名 Rank	代码 Code	股票名称 Stock	成交价格与成交日期(Price and Date) 开市 Open	日期 Date	最高 High	日期 Date	最低 Low	日期 Date	年收市 Close	日期 Date	比2016年收市价升跌幅% Change % vs. 2016 Close
54	002714	牧原股份	23.15	01/03/2017	56.39	12/25/2017	22.52	01/16/2017	52.86	12/29/2017	132.4403
55	002891	中宠股份	18.55	08/21/2017	50.20	09/05/2017	18.55	08/21/2017	35.89	12/29/2017	132.1475
56	002863	今飞凯达	6.58	04/18/2017	24.77	05/05/2017	6.58	04/18/2017	12.67	12/29/2017	131.2044
57	002873	新天药业	22.09	05/19/2017	53.53	10/30/2017	22.09	05/19/2017	42.40	12/29/2017	130.3096
58	002871	伟隆股份	20.32	05/11/2017	58.22	05/31/2017	20.32	05/11/2017	34.86	12/29/2017	126.5107
59	002882	金龙羽	7.44	07/17/2017	20.33	08/29/2017	7.44	07/17/2017	13.65	12/29/2017	120.1613
60	002889	东方嘉盛	15.53	07/31/2017	44.65	10/23/2017	15.53	07/31/2017	28.48	12/29/2017	120.0927
61	002008	大族激光	22.60	01/03/2017	60.00	11/22/2017	21.00	01/16/2017	49.40	12/29/2017	119.9354
62	002230	科大讯飞	27.29	01/03/2017	74.76	11/22/2017	25.30	01/16/2017	59.14	12/29/2017	119.0145
63	002880	卫光生物	33.14	06/16/2017	81.68	07/03/2017	33.14	06/16/2017	54.58	12/29/2017	117.3636
64	002860	星帅尔	26.15	04/12/2017	64.55	11/14/2017	26.15	04/12/2017	42.68	12/29/2017	115.4467
65	002892	科力尔	21.07	08/17/2017	65.59	09/04/2017	21.07	08/17/2017	36.91	12/29/2017	110.1936
66	002001	新和成	19.60	01/03/2017	41.40	12/25/2017	17.36	05/24/2017	38.06	12/29/2017	100.6136
67	002855	捷荣技术	7.85	03/21/2017	29.57	04/10/2017	7.85	03/21/2017	12.98	12/29/2017	98.4709
68	002497	雅化集团	6.89	01/03/2017	22.61	09/14/2017	6.06	01/16/2017	13.33	12/29/2017	95.5143
69	002911	佛燃股份	16.73	11/22/2017	33.11	12/27/2017	16.73	11/22/2017	27.23	12/29/2017	95.3372
70	002920	德赛西威	24.50	12/26/2017	39.13	12/29/2017	24.50	12/26/2017	39.13	12/29/2017	91.6259
71	002742	三圣股份	23.40	01/03/2017	40.46	09/07/2017	15.43	10/19/2017	21.67	12/29/2017	89.4186
72	002507	涪陵榨菜	13.43	01/03/2017	19.12	11/22/2017	9.93	06/02/2017	16.77	12/01/2017	89.2085
73	002451	摩恩电气	15.76	01/03/2017	33.47	11/22/2017	12.74	01/16/2017	29.67	12/29/2017	88.3710
74	002897	意华股份	24.82	09/07/2017	63.58	09/25/2017	24.82	09/07/2017	38.82	12/29/2017	87.7176
75	002035	华帝股份	25.90	01/03/2017	40.98	04/20/2017	21.70	08/03/2017	30.14	12/29/2017	87.3010
76	002271	东方雨虹	21.75	01/03/2017	42.68	10/17/2017	20.81	01/16/2017	39.96	12/29/2017	85.0780
77	002466	天齐锂业	32.63	01/03/2017	87.40	09/12/2017	31.20	01/16/2017	53.21	12/29/2017	83.8873
78	002887	绿茵生态	55.45	08/01/2017	105.00	11/20/2017	55.45	08/01/2017	76.58	12/29/2017	82.2899
79	002884	凌霄泵业	34.93	07/11/2017	68.80	11/15/2017	34.93	07/11/2017	52.82	12/29/2017	81.4497
80	002918	蒙娜丽莎	37.55	12/19/2017	67.20	12/27/2017	37.55	12/19/2017	55.70	12/29/2017	78.0121
81	002899	英派斯	19.26	09/15/2017	49.53	09/29/2017	19.26	09/15/2017	28.36	12/29/2017	76.6978
82	002837	英维克	31.36	01/03/2017	72.60	05/17/2017	19.29	12/28/2017	20.35	12/29/2017	76.4941
83	002921	联诚精密	13.86	12/27/2017	20.12	12/29/2017	13.86	12/27/2017	20.12	12/29/2017	74.1991
84	002508	老板电器	36.60	01/03/2017	59.28	04/20/2017	36.58	01/16/2017	48.10	12/29/2017	71.5284
85	002850	科达利	45.24	03/02/2017	146.05	03/17/2017	45.24	03/02/2017	63.91	12/29/2017	70.5926
86	002905	金逸影视	25.18	10/16/2017	53.52	10/24/2017	25.18	10/16/2017	35.78	12/29/2017	70.5434
87	002050	三花智控	11.05	01/03/2017	19.80	12/25/2017	9.72	01/16/2017	18.34	12/29/2017	70.4232
88	002061	浙江交科	9.04	01/03/2017	15.90	11/17/2017	6.93	05/24/2017	15.29	12/29/2017	70.0779
89	002475	立讯精密	20.70	01/03/2017	30.44	06/26/2017	18.53	07/11/2017	23.44	12/29/2017	69.9145
90	002236	大华股份	13.70	01/03/2017	30.69	11/14/2017	13.00	01/16/2017	23.09	12/29/2017	69.5569
91	002597	金禾实业	15.62	01/03/2017	26.88	11/22/2017	15.02	01/16/2017	25.92	12/29/2017	69.3116
92	002304	洋河股份	70.90	01/03/2017	123.95	11/22/2017	67.01	01/16/2017	115.00	12/29/2017	66.8917
93	002812	创新股份	62.46	01/03/2017	143.05	11/06/2017	49.03	01/16/2017	102.90	12/29/2017	66.4409
94	002044	美年健康	13.13	01/03/2017	23.22	11/17/2017	11.52	01/16/2017	21.87	12/29/2017	66.0489
95	002600	江粉磁材	10.28	01/03/2017	11.80	02/21/2017	6.25	08/09/2017	8.37	12/29/2017	64.9156
96	002906	华阳集团	16.43	10/13/2017	36.09	10/25/2017	16.43	10/13/2017	22.52	12/29/2017	64.4996
97	002868	绿康生化	18.24	05/03/2017	45.97	05/15/2017	18.24	05/03/2017	24.34	12/29/2017	61.5437
98	002430	杭氧股份	8.65	01/03/2017	18.32	11/21/2017	7.86	01/16/2017	13.97	12/29/2017	61.5029
99	002774	快意电梯	7.32	03/24/2017	22.79	04/11/2017	7.32	03/24/2017	9.83	12/29/2017	61.1475
100	002081	金螳螂	9.80	01/03/2017	16.40	11/21/2017	9.21	01/16/2017	15.32	12/29/2017	58.7367
101	002900	哈三联	23.85	09/22/2017	47.18	10/13/2017	23.85	09/22/2017	28.68	12/29/2017	58.7161
102	002861	瀛通通讯	20.70	04/13/2017	47.78	04/26/2017	20.70	04/13/2017	26.95	12/29/2017	58.6616
103	002294	信立泰	29.38	01/03/2017	45.68	12/29/2017	27.90	03/03/2017	45.19	12/29/2017	58.2611
104	002311	海大集团	15.10	01/03/2017	23.59	12/29/2017	14.15	01/16/2017	23.40	12/29/2017	58.1411
105	002913	奥士康	36.46	12/01/2017	58.23	12/06/2017	36.46	12/01/2017	47.97	12/29/2017	57.8999
106	002875	安奈儿	22.53	06/01/2017	47.89	06/12/2017	22.53	06/01/2017	26.74	12/29/2017	56.6491

(2)各股升跌情况(二〇一七年)(续)

PRICE CHANGE OF STOCKS, 2017 (Continued)

排名 Rank	代码 Code	股票名称 Stock	成交价格与成交日期(Price and Date) 开市 Open	日期 Date	最高 High	日期 Date	最低 Low	日期 Date	年收市 Close	日期 Date	比2016年收市价升跌幅% Change % vs. 2016 Close
107	002371	北方华创	26.68	01/03/2017	47.94	11/14/2017	21.67	05/24/2017	41.44	12/29/2017	55.9141
108	002372	伟星新材	15.45	01/03/2017	24.47	04/20/2017	14.25	01/16/2017	17.98	12/29/2017	55.8511
109	002422	科伦药业	16.15	01/03/2017	26.05	12/21/2017	14.78	06/02/2017	24.90	12/29/2017	55.8130
110	002427	尤夫股份	20.80	01/03/2017	34.87	12/25/2017	20.67	01/03/2017	32.00	12/29/2017	54.6378
111	002056	横店东磁	13.91	01/03/2017	17.14	04/07/2017	6.31	05/02/2017	10.70	12/29/2017	54.3774
112	002032	苏泊尔	34.55	01/03/2017	50.50	05/12/2017	32.20	01/16/2017	40.38	12/29/2017	52.7441
113	002034	美欣达	39.96	01/13/2017	64.86	11/07/2017	36.60	01/16/2017	55.48	12/29/2017	52.7113
114	002192	融捷股份	21.95	01/03/2017	51.54	10/26/2017	18.91	01/17/2017	33.13	12/29/2017	51.4168
115	002080	中材科技	17.55	01/03/2017	29.30	10/31/2017	16.18	05/24/2017	26.35	12/29/2017	51.3031
116	002178	延华智能	9.27	01/03/2017	14.14	11/29/2017	9.27	01/03/2017	13.89	12/29/2017	50.6020
117	002456	欧菲科技	33.80	01/03/2017	42.75	06/09/2017	15.99	06/15/2017	20.59	12/29/2017	50.5188
118	002110	三钢闽光	12.90	01/03/2017	22.85	12/04/2017	11.00	01/16/2017	19.34	12/29/2017	48.3864
119	002285	世联行	7.60	01/03/2017	14.70	11/22/2017	6.62	01/16/2017	11.15	12/29/2017	48.3074
120	002677	浙江美大	11.84	01/03/2017	18.45	11/14/2017	11.20	01/16/2017	16.95	12/29/2017	47.7880
121	002019	亿帆医药	15.29	01/03/2017	25.72	11/13/2017	13.96	06/02/2017	22.25	12/29/2017	46.4073
122	002869	金溢科技	26.16	05/15/2017	55.00	05/31/2017	26.16	05/15/2017	31.72	12/29/2017	46.2380
123	002049	紫光国芯	33.15	01/03/2017	54.47	12/14/2017	23.68	07/19/2017	47.99	12/29/2017	45.9728
124	002614	奥佳华	13.34	01/03/2017	19.48	12/21/2017	12.02	01/16/2017	19.35	12/29/2017	45.9451
125	002384	东山精密	19.60	01/03/2017	35.10	11/10/2017	16.66	01/16/2017	28.46	12/29/2017	45.1769
126	002202	金风科技	17.12	01/03/2017	19.40	12/21/2017	11.38	08/24/2017	18.85	12/29/2017	45.1668
127	002922	N伊戈尔	16.38	12/29/2017	17.87	12/29/2017	16.38	12/29/2017	17.87	12/29/2017	43.9968
128	002340	格林美	6.59	01/03/2017	9.06	03/14/2017	4.71	06/02/2017	7.19	12/29/2017	42.8443
129	002310	东方园林	14.25	01/03/2017	22.96	10/25/2017	12.76	01/16/2017	20.17	12/29/2017	42.7960
130	002027	分众传媒	14.16	01/03/2017	15.19	06/12/2017	8.31	07/17/2017	14.08	12/29/2017	42.3931
131	002867	周大生	23.90	04/27/2017	46.09	05/05/2017	23.90	04/27/2017	27.75	12/29/2017	42.2503
132	002142	宁波银行	16.78	01/03/2017	20.18	06/28/2017	14.53	07/11/2017	17.81	12/29/2017	41.7282
133	002185	华天科技	12.13	01/03/2017	14.63	06/16/2017	6.59	07/18/2017	8.52	12/29/2017	41.4553
134	002179	中航光电	36.79	01/03/2017	41.30	04/11/2017	26.86	05/24/2017	39.38	12/29/2017	41.4388
135	002493	荣盛石化	15.41	01/03/2017	16.47	03/01/2017	8.92	05/18/2017	14.35	12/29/2017	40.8545
136	002583	海能达	13.24	01/03/2017	23.18	11/10/2017	11.65	01/16/2017	18.51	12/29/2017	40.4065
137	002078	太阳纸业	6.67	01/03/2017	10.19	10/09/2017	6.24	05/24/2017	9.28	12/29/2017	39.8763
138	002129	中环股份	9.06	11/29/2017	13.95	12/15/2017	9.06	11/29/2017	11.49	12/29/2017	39.4417
139	002313	日海通讯	23.30	01/03/2017	32.50	12/29/2017	17.89	05/11/2017	32.40	12/29/2017	39.2631
140	002320	海峡股份	15.60	01/03/2017	22.13	10/11/2017	13.00	05/24/2017	21.69	12/29/2017	39.2561
141	002572	索菲亚	54.17	01/03/2017	77.77	04/20/2017	33.75	04/28/2017	36.80	12/29/2017	37.1757
142	002648	卫星石化	12.23	01/03/2017	18.98	07/27/2017	11.62	03/09/2017	16.60	12/29/2017	37.1036
143	002410	广联达	14.57	01/03/2017	22.80	11/13/2017	12.92	01/16/2017	19.60	12/29/2017	36.9190
144	002054	德美化工	10.97	01/03/2017	18.38	08/25/2017	10.10	01/16/2017	14.90	12/29/2017	36.9142
145	002626	金达威	13.93	01/03/2017	21.93	12/15/2017	11.76	05/24/2017	18.72	12/29/2017	36.9023
146	002405	四维图新	19.42	01/03/2017	33.87	11/23/2017	16.12	06/02/2017	26.39	12/29/2017	36.6879
147	002872	天圣制药	26.84	05/19/2017	52.77	05/31/2017	26.84	05/19/2017	30.55	12/29/2017	36.5668
148	002562	兄弟科技	12.00	01/03/2017	19.69	10/09/2017	11.30	01/16/2017	16.36	12/29/2017	36.3978
149	002139	拓邦股份	13.26	01/03/2017	14.98	03/14/2017	8.24	04/27/2017	11.83	12/29/2017	36.0065
150	002045	国光电器	12.45	01/16/2017	20.35	05/17/2017	11.01	01/17/2017	16.82	12/29/2017	35.6627
151	002543	万和电气	17.38	01/03/2017	26.59	06/22/2017	15.88	01/16/2017	22.88	12/29/2017	35.5738
152	002222	福晶科技	13.61	01/03/2017	24.48	11/22/2017	12.00	01/16/2017	18.23	12/29/2017	35.4963
153	002307	北新路桥	8.40	01/03/2017	23.88	05/12/2017	7.80	01/16/2017	11.31	12/29/2017	35.1597
154	002359	北讯集团	29.50	01/03/2017	41.75	09/04/2017	20.10	11/23/2017	22.55	12/29/2017	34.1622
155	002128	露天煤业	8.62	01/03/2017	15.20	08/28/2017	8.22	01/16/2017	11.08	12/29/2017	33.2799
156	002517	恺英网络	33.70	01/03/2017	39.20	08/28/2017	17.66	09/29/2017	22.21	12/29/2017	33.1202
157	002365	永安药业	25.00	01/03/2017	43.48	09/14/2017	20.77	01/19/2017	33.09	12/29/2017	32.5867
158	002601	龙蟒佰利	12.70	01/03/2017	20.39	07/31/2017	11.57	01/16/2017	16.02	12/29/2017	32.0964
159	002449	国星光电	13.29	01/03/2017	23.48	11/13/2017	12.00	01/16/2017	17.32	12/29/2017	32.0852

(2)各股升跌情况(二〇一七年)(续)

PRICE CHANGE OF STOCKS, 2017 (Continued)

排名 Rank	代码 Code	股票名称 Stock	成交价格与成交日期(Price and Date) 开市 Open	日期 Date	最高 High	日期 Date	最低 Low	日期 Date	年收市 Close	日期 Date	比2016年收市价升跌幅% Change % vs. 2016 Close
160	002594	比亚迪	49.60	01/03/2017	73.80	11/22/2017	46.50	01/16/2017	65.05	12/29/2017	31.4241
161	002241	歌尔股份	26.70	01/03/2017	35.88	04/26/2017	16.28	05/08/2017	17.35	12/29/2017	31.4096
162	002258	利尔化学	12.43	01/03/2017	16.99	12/22/2017	11.15	06/02/2017	16.20	12/29/2017	31.3929
163	002573	清新环境	17.55	01/03/2017	25.18	04/14/2017	16.48	07/18/2017	22.73	12/29/2017	30.8186
164	002341	新纶科技	21.22	01/03/2017	27.99	12/29/2017	15.78	05/11/2017	27.50	12/29/2017	30.4710
165	002233	塔牌集团	9.40	01/03/2017	16.30	04/14/2017	9.30	01/16/2017	11.91	12/29/2017	29.4761
166	002240	威华股份	11.68	01/03/2017	19.46	09/14/2017	9.79	01/16/2017	14.82	12/29/2017	28.0899
167	002870	香山股份	24.53	05/15/2017	47.40	05/22/2017	24.40	12/25/2017	25.96	12/29/2017	27.0059
168	002146	荣盛发展	7.88	01/03/2017	15.55	04/14/2017	7.52	01/16/2017	9.53	12/29/2017	26.1809
169	002555	三七互娱	16.49	01/03/2017	27.19	06/12/2017	14.70	01/16/2017	20.54	12/29/2017	25.8013
170	002745	木林森	40.00	05/02/2017	58.98	11/13/2017	29.20	06/02/2017	45.50	12/27/2017	25.2702
171	002485	希努尔	21.12	01/03/2017	28.25	12/04/2017	17.90	01/17/2017	26.27	12/29/2017	24.5024
172	002511	中顺洁柔	19.85	01/03/2017	21.50	03/22/2017	10.41	06/02/2017	16.28	12/29/2017	23.3728
173	002440	闰土股份	15.22	01/12/2017	21.57	08/08/2017	13.68	01/16/2017	19.69	12/29/2017	23.2931
174	002383	合众思壮	49.57	01/03/2017	60.02	03/23/2017	12.18	05/24/2017	20.03	12/29/2017	21.6821
175	002352	顺丰控股	41.66	01/03/2017	73.48	03/01/2017	36.69	01/16/2017	50.36	12/29/2017	21.4647
176	002028	思源电气	13.23	01/03/2017	18.96	10/12/2017	12.61	01/16/2017	15.85	12/29/2017	20.9776
177	002327	富安娜	8.80	01/03/2017	10.99	11/08/2017	7.93	08/14/2017	10.45	12/29/2017	20.1722
178	002531	天顺风能	6.90	01/03/2017	8.46	12/15/2017	5.98	09/26/2017	8.10	12/29/2017	19.7920
179	002852	道道全	56.76	03/10/2017	160.60	03/23/2017	31.80	12/25/2017	33.14	12/29/2017	19.7390
180	002273	水晶光电	20.01	01/03/2017	30.90	11/13/2017	17.31	01/16/2017	23.59	12/29/2017	19.1224
181	002016	世荣兆业	9.56	01/03/2017	12.85	04/13/2017	7.81	10/19/2017	10.86	12/29/2017	18.4023
182	002212	南洋股份	16.97	01/03/2017	23.35	12/01/2017	12.50	08/08/2017	20.02	12/29/2017	18.2104
183	002534	杭锅股份	11.22	01/03/2017	14.40	01/26/2017	8.57	06/02/2017	10.82	12/29/2017	17.8609
184	002268	卫士通	31.50	01/03/2017	35.18	03/22/2017	13.22	07/18/2017	23.02	12/29/2017	17.4641
185	002042	华孚时尚	11.53	01/03/2017	13.47	12/29/2017	9.49	05/24/2017	13.39	12/29/2017	17.3796
186	002470	金正大	7.91	01/03/2017	9.28	10/24/2017	6.66	05/11/2017	9.15	10/24/2017	17.3650
187	002218	拓日新能	9.02	01/03/2017	10.76	03/23/2017	4.06	07/18/2017	5.25	12/29/2017	17.2693
188	002009	天奇股份	14.57	01/03/2017	19.27	11/16/2017	10.51	05/16/2017	16.86	12/29/2017	17.0339
189	002038	双鹭药业	26.73	01/03/2017	40.18	12/01/2017	23.15	05/11/2017	30.97	12/29/2017	16.7705
190	002450	康得新	19.20	01/03/2017	26.78	11/22/2017	17.00	01/16/2017	22.20	12/29/2017	16.5126
191	002068	黑猫股份	8.40	01/03/2017	13.33	09/12/2017	6.58	06/02/2017	9.69	12/29/2017	16.4138
192	002156	通富微电	11.65	01/05/2017	14.89	12/11/2017	8.99	06/13/2017	13.22	12/29/2017	16.1687
193	002408	齐翔腾达	11.19	01/05/2017	14.42	12/07/2017	8.84	01/17/2017	12.68	12/29/2017	15.8712
194	002711	欧浦智网	14.94	01/03/2017	19.91	04/13/2017	10.76	12/12/2017	10.76	12/12/2017	15.6969
195	002321	华英农业	10.75	01/03/2017	14.39	12/18/2017	9.03	01/17/2017	12.39	12/29/2017	15.6863
196	002409	雅克科技	24.89	01/03/2017	42.30	11/16/2017	20.00	04/21/2017	28.59	12/29/2017	15.3914
197	002245	澳洋顺昌	9.05	01/03/2017	11.37	12/21/2017	8.29	07/17/2017	10.25	12/29/2017	15.1620
198	002768	国恩股份	24.84	01/03/2017	28.49	12/29/2017	19.00	05/24/2017	28.47	12/29/2017	15.0885
199	002244	滨江集团	6.96	01/03/2017	8.10	12/29/2017	6.30	05/24/2017	7.95	12/29/2017	15.0391
200	002210	飞马国际	18.45	01/03/2017	21.84	03/21/2017	9.08	07/18/2017	12.38	12/29/2017	14.8074
201	002584	西陇科学	14.29	03/02/2017	18.65	12/28/2017	11.00	04/13/2017	18.12	12/29/2017	14.5526
202	002509	天广中茂	13.95	04/12/2017	14.82	05/25/2017	8.29	09/20/2017	9.01	12/29/2017	13.9399
203	002596	海南瑞泽	29.70	01/03/2017	29.87	01/03/2017	8.12	05/16/2017	11.36	12/29/2017	13.7628
204	002158	汉钟精机	10.29	01/03/2017	23.87	05/17/2017	9.79	01/20/2017	11.56	12/29/2017	13.7617
205	002281	光迅科技	78.44	01/03/2017	85.99	03/09/2017	16.88	07/18/2017	29.40	12/29/2017	13.1418
206	002423	中原特钢	12.96	01/03/2017	15.10	08/07/2017	9.31	05/24/2017	14.39	10/25/2017	13.0401
207	002439	启明星辰	20.77	01/03/2017	26.77	11/09/2017	16.70	05/25/2017	23.35	12/29/2017	12.9162
208	002656	摩登大道	21.59	01/03/2017	25.19	12/15/2017	14.41	06/02/2017	24.50	12/29/2017	12.8512
209	002463	沪电股份	4.78	01/03/2017	6.08	11/13/2017	4.15	06/02/2017	5.33	12/29/2017	12.7620
210	002624	完美世界	29.79	01/03/2017	37.42	06/13/2017	24.60	01/16/2017	33.46	12/29/2017	12.6824
211	002398	建研集团	13.55	01/03/2017	15.98	03/30/2017	10.89	05/24/2017	15.14	10/13/2017	12.4794
212	002726	龙大肉食	17.50	01/03/2017	23.73	04/18/2017	10.53	11/22/2017	11.42	12/29/2017	12.2572

(2)各股升跌情况(二〇一七年)(续)

PRICE CHANGE OF STOCKS, 2017 (Continued)

排名 Rank	代码 Code	股票名称 Stock	成交价格与成交日期(Price and Date) 开市 Open	日期 Date	最高 High	日期 Date	最低 Low	日期 Date	年收市 Close	日期 Date	比2016年收市价升跌幅% Change % vs. 2016 Close
213	002217	合力泰	18.18	01/03/2017	21.18	03/16/2017	8.01	06/01/2017	10.00	12/29/2017	12.2068
214	002760	凤形股份	39.26	01/03/2017	43.90	12/29/2017	26.40	05/24/2017	43.90	12/29/2017	12.1432
215	002617	露笑科技	15.60	01/23/2017	17.52	11/13/2017	13.05	04/26/2017	16.36	12/29/2017	12.0546
216	002293	罗莱生活	13.46	01/03/2017	14.88	12/29/2017	10.00	05/24/2017	14.80	12/29/2017	12.0470
217	002092	中泰化学	12.23	01/03/2017	19.14	08/04/2017	10.49	05/25/2017	13.31	12/29/2017	10.7483
218	002512	达华智能	16.09	01/03/2017	20.48	11/29/2017	13.80	05/11/2017	18.07	12/05/2017	10.6552
219	002251	步步高	16.42	01/03/2017	18.45	01/10/2017	11.13	05/11/2017	18.05	12/29/2017	10.6185
220	002377	国创高新	9.25	01/19/2017	12.87	01/24/2017	8.63	01/19/2017	10.11	12/29/2017	10.5780
221	002396	星网锐捷	18.35	02/21/2017	25.81	11/10/2017	16.50	05/24/2017	21.59	12/29/2017	10.1762
222	002153	石基信息	24.30	01/03/2017	31.44	12/14/2017	20.10	05/23/2017	26.66	12/29/2017	9.6115
223	002709	天赐材料	42.55	01/03/2017	58.20	09/12/2017	34.00	06/01/2017	45.99	12/29/2017	9.5806
224	002262	恩华药业	20.89	01/03/2017	23.14	02/24/2017	12.69	05/23/2017	14.26	12/29/2017	9.5110
225	002356	赫美集团	24.00	01/03/2017	27.87	03/27/2017	21.63	11/16/2017	26.39	12/29/2017	9.4804
226	002085	万丰奥威	19.70	01/03/2017	23.08	03/30/2017	14.10	06/02/2017	17.90	12/29/2017	9.2406
227	002120	韵达股份	50.19	01/03/2017	58.00	03/01/2017	38.19	08/08/2017	45.78	12/29/2017	9.2302
228	002738	中矿资源	29.01	01/04/2017	31.35	02/27/2017	16.14	06/02/2017	28.66	09/29/2017	9.1946
229	002773	康弘药业	56.57	01/03/2017	70.40	11/07/2017	41.94	04/12/2017	61.68	12/29/2017	8.9715
230	002362	汉王科技	22.57	01/03/2017	37.88	09/05/2017	18.66	05/11/2017	24.49	12/29/2017	8.5550
231	002048	宁波华翔	22.13	01/03/2017	27.99	11/13/2017	18.15	08/02/2017	23.80	12/29/2017	8.3591
232	002635	安洁科技	33.50	02/08/2017	54.50	05/16/2017	25.05	12/28/2017	26.09	12/29/2017	8.1756
233	002024	苏宁云商	11.72	01/03/2017	15.05	10/31/2017	9.90	04/27/2017	12.29	12/29/2017	8.0601
234	002003	伟星股份	14.29	01/03/2017	15.63	04/24/2017	10.15	06/23/2017	11.45	12/29/2017	7.6682
235	002496	辉丰股份	4.93	01/03/2017	6.19	08/01/2017	4.38	01/16/2017	5.27	12/29/2017	7.5444
236	002664	长鹰信质	26.00	06/16/2017	33.30	11/14/2017	25.35	06/16/2017	27.20	12/29/2017	7.3826
237	002676	顺威股份	26.00	01/03/2017	30.79	03/02/2017	13.50	06/09/2017	15.98	06/29/2017	6.9930
238	002373	千方科技	13.81	01/03/2017	19.15	05/17/2017	11.51	07/18/2017	14.65	12/29/2017	6.5512
239	002043	兔宝宝	11.58	01/03/2017	17.46	04/21/2017	10.00	11/23/2017	12.26	12/29/2017	6.3236
240	002127	南极电商	11.49	01/03/2017	17.19	10/19/2017	9.66	01/16/2017	12.19	12/29/2017	6.1847
241	002334	英威腾	8.09	01/03/2017	10.19	11/14/2017	6.38	06/02/2017	8.50	12/29/2017	5.6332
242	002148	北纬科技	19.08	01/03/2017	22.88	03/28/2017	8.35	06/02/2017	9.07	12/29/2017	5.2395
243	002835	同为股份	23.66	01/03/2017	47.34	03/21/2017	10.55	12/26/2017	11.25	12/29/2017	5.0174
244	002640	跨境通	18.12	01/03/2017	24.78	10/11/2017	14.91	01/16/2017	19.14	12/29/2017	4.9331
245	002309	中利集团	14.30	01/03/2017	15.79	09/26/2017	11.56	05/24/2017	14.77	12/29/2017	4.7301
246	002118	紫鑫药业	7.23	01/03/2017	8.84	11/29/2017	6.18	05/11/2017	7.52	12/29/2017	4.4444
247	002419	天虹股份	15.00	01/03/2017	16.98	03/10/2017	12.75	06/02/2017	15.26	12/29/2017	4.3192
248	002317	众生药业	12.41	01/03/2017	13.39	10/24/2017	11.16	05/24/2017	12.68	12/29/2017	4.2961
249	002378	章源钨业	9.74	01/03/2017	15.37	09/20/2017	8.25	06/02/2017	10.18	12/29/2017	4.0914
250	002246	北化股份	12.01	01/03/2017	23.78	04/12/2017	11.58	11/20/2017	12.41	12/29/2017	4.0830
251	002086	东方海洋	11.44	01/03/2017	13.23	10/30/2017	9.13	05/12/2017	11.90	12/29/2017	3.8394
252	002536	西泵股份	14.14	01/03/2017	17.25	11/02/2017	11.00	06/01/2017	14.51	12/29/2017	3.6127
253	002747	埃斯顿	32.61	01/03/2017	42.48	02/15/2017	9.71	07/17/2017	11.12	12/29/2017	2.8337
254	002685	华东重机	9.48	05/22/2017	12.94	11/15/2017	7.05	06/02/2017	10.23	12/29/2017	2.6078
255	002020	京新药业	11.26	01/03/2017	13.78	11/13/2017	10.53	05/12/2017	11.49	12/29/2017	2.4195
256	002282	博深工具	15.18	04/21/2017	26.69	05/16/2017	13.71	04/24/2017	14.09	12/29/2017	2.2273
257	002079	苏州固锝	9.17	01/03/2017	10.47	12/13/2017	6.82	06/02/2017	9.33	12/29/2017	2.1153
258	002382	蓝帆医疗	12.20	01/03/2017	13.45	04/28/2017	10.62	01/16/2017	12.19	07/21/2017	1.8037
259	002121	科陆电子	8.84	01/03/2017	10.83	09/12/2017	8.08	01/16/2017	8.95	12/29/2017	1.7014
260	002126	银轮股份	9.67	01/03/2017	11.14	07/31/2017	8.31	01/16/2017	9.80	12/29/2017	1.5633
261	002182	云海金属	18.53	01/03/2017	21.65	03/07/2017	7.07	06/02/2017	9.38	12/29/2017	1.3997
262	002557	洽洽食品	16.10	01/03/2017	17.04	04/06/2017	12.93	05/25/2017	15.79	12/29/2017	1.2802
263	002369	卓翼科技	10.28	01/03/2017	10.98	11/14/2017	7.30	07/19/2017	10.35	12/29/2017	1.2720
264	002576	通达动力	24.39	01/03/2017	26.86	01/10/2017	20.50	01/17/2017	24.66	01/20/2017	1.1480
265	002717	岭南园林	26.10	01/03/2017	32.41	09/18/2017	21.63	01/16/2017	26.15	12/29/2017	1.1398

(2)各股升跌情况(二〇一七年)(续)

PRICE CHANGE OF STOCKS, 2017 (Continued)

排名 Rank	代码 Code	股票名称 Stock	成交价格与成交日期(Price and Date) 开市 Open	日期 Date	最高 High	日期 Date	最低 Low	日期 Date	年收市 Close	日期 Date	比2016年收市价升跌幅% Change % vs. 2016 Close
266	002457	青龙管业	11.72	01/03/2017	24.27	04/27/2017	10.17	01/16/2017	11.73	12/29/2017	1.0936
267	002650	加加食品	7.12	01/03/2017	7.38	01/03/2017	5.80	04/19/2017	7.06	12/29/2017	0.9710
268	002518	科士达	21.39	01/03/2017	21.67	01/05/2017	12.71	04/27/2017	16.37	12/29/2017	0.6404
269	002151	北斗星通	31.00	01/12/2017	35.98	04/11/2017	25.68	07/17/2017	32.02	12/29/2017	0.5542
270	002088	鲁阳节能	19.45	01/03/2017	19.80	02/27/2017	10.80	06/21/2017	12.94	12/29/2017	0.4047
271	002075	沙钢股份	-.--	//	-.--	//	-.--	//	-.--	//	0.0000
272	002060	粤水电	7.70	01/03/2017	10.09	04/13/2017	3.72	12/05/2017	3.82	12/29/2017	-0.1801
273	002072	凯瑞德	28.52	01/03/2017	33.76	06/29/2017	21.35	04/18/2017	28.90	12/06/2017	-0.3448
274	002832	比音勒芬	60.08	01/03/2017	67.70	03/27/2017	46.62	01/16/2017	60.19	12/29/2017	-0.4451
275	002135	东南网架	7.28	01/03/2017	9.60	09/08/2017	6.53	05/11/2017	7.20	12/29/2017	-0.9545
276	002221	东华能源	12.33	01/03/2017	14.47	02/14/2017	10.00	06/12/2017	12.21	12/29/2017	-0.9673
277	002411	必康股份	27.13	01/03/2017	30.88	06/21/2017	20.71	04/12/2017	26.67	12/29/2017	-1.1238
278	002366	台海核电	53.90	01/03/2017	56.50	01/03/2017	21.67	07/17/2017	26.45	12/05/2017	-1.1366
279	002333	罗普斯金	14.43	01/03/2017	19.78	03/27/2017	11.20	11/07/2017	14.25	12/29/2017	-1.5280
280	002461	珠江啤酒	12.05	01/03/2017	15.30	01/06/2017	10.43	07/17/2017	11.80	12/29/2017	-1.5410
281	002370	亚太药业	29.30	01/03/2017	35.74	09/12/2017	13.71	11/17/2017	14.36	12/29/2017	-1.6478
282	002083	孚日股份	7.08	01/03/2017	8.11	08/08/2017	6.29	11/24/2017	6.68	12/29/2017	-1.6710
283	002147	新光圆成	17.81	01/03/2017	18.50	01/09/2017	12.24	09/18/2017	12.94	12/29/2017	-1.6852
284	002706	良信电器	26.17	01/03/2017	29.86	03/27/2017	10.75	07/18/2017	12.55	12/29/2017	-1.8463
285	002051	中工国际	22.76	01/03/2017	31.58	04/20/2017	17.87	12/27/2017	18.43	12/29/2017	-2.1350
286	002219	恒康医疗	12.01	01/03/2017	14.06	05/22/2017	10.68	07/17/2017	11.71	10/27/2017	-2.2538
287	002145	中核钛白	6.15	01/03/2017	7.30	03/01/2017	5.51	05/24/2017	5.99	12/29/2017	-2.2838
288	002540	亚太科技	7.85	01/03/2017	8.14	03/01/2017	6.58	05/25/2017	7.60	12/29/2017	-2.3216
289	002775	文科园林	22.54	01/03/2017	24.97	03/22/2017	18.18	07/18/2017	21.89	12/29/2017	-2.4316
290	002203	海亮股份	8.08	01/03/2017	10.55	02/23/2017	7.22	05/24/2017	7.80	12/29/2017	-2.5220
291	002699	美盛文化	34.30	01/03/2017	36.67	03/01/2017	12.03	07/18/2017	18.11	12/29/2017	-2.5990
292	002242	九阳股份	18.04	01/03/2017	21.48	08/22/2017	16.46	12/05/2017	16.97	12/29/2017	-2.6484
293	002204	大连重工	4.42	01/03/2017	5.71	04/12/2017	3.77	11/20/2017	4.31	12/29/2017	-2.6871
294	002180	纳思达	28.10	01/03/2017	33.20	10/26/2017	20.80	07/13/2017	27.31	12/29/2017	-2.7542
295	002636	金安国纪	16.35	01/03/2017	21.73	03/06/2017	14.12	06/02/2017	15.83	12/29/2017	-2.8511
296	002039	黔源电力	16.46	01/03/2017	17.80	02/24/2017	13.73	06/02/2017	15.53	12/29/2017	-3.2901
297	002138	顺络电子	17.31	01/03/2017	21.91	09/20/2017	15.31	01/16/2017	16.58	12/29/2017	-3.3050
298	002739	万达电影	54.20	01/03/2017	61.11	03/01/2017	49.02	01/16/2017	52.04	07/03/2017	-3.4178
299	002622	融钰集团	14.57	01/03/2017	15.98	11/28/2017	11.48	04/19/2017	14.06	12/25/2017	-3.5665
300	002705	新宝股份	16.89	01/03/2017	20.54	05/02/2017	11.06	11/27/2017	12.29	12/29/2017	-3.7208
301	002649	博彦科技	38.90	01/03/2017	45.88	03/23/2017	9.61	07/18/2017	12.41	12/29/2017	-3.7904
302	002721	金一文化	16.69	01/03/2017	18.49	02/06/2017	11.00	11/03/2017	16.00	12/29/2017	-3.8145
303	002387	黑牛食品	17.54	01/03/2017	21.65	11/07/2017	14.80	06/30/2017	16.73	12/29/2017	-3.9058
304	002332	仙琚制药	12.87	01/03/2017	14.23	04/12/2017	7.21	06/02/2017	8.17	12/29/2017	-4.0156
305	002223	鱼跃医疗	31.02	01/03/2017	34.66	04/21/2017	18.02	07/18/2017	19.60	12/29/2017	-4.0764
306	002727	一心堂	21.66	01/05/2017	22.19	03/22/2017	16.18	05/24/2017	20.10	12/29/2017	-4.2700
307	002300	太阳电缆	9.62	01/03/2017	20.19	01/19/2017	7.98	11/20/2017	8.98	12/29/2017	-4.3257
308	002589	瑞康医药	32.50	01/03/2017	41.99	03/31/2017	12.33	11/23/2017	13.45	12/29/2017	-4.4392
309	002015	霞客环保	8.85	01/03/2017	9.36	03/15/2017	6.55	05/24/2017	8.41	07/28/2017	-4.5403
310	002108	沧州明珠	20.36	01/03/2017	29.97	04/10/2017	10.91	12/06/2017	11.36	12/29/2017	-4.5408
311	002713	东易日盛	25.66	01/03/2017	28.98	03/13/2017	18.48	07/19/2017	23.69	12/29/2017	-4.5678
312	002428	云南锗业	12.74	01/03/2017	15.37	03/02/2017	9.43	06/02/2017	12.07	12/29/2017	-4.7356
313	002753	永东股份	31.85	01/03/2017	38.10	01/13/2017	15.81	06/13/2017	20.00	12/29/2017	-4.9562
314	002176	江特电机	11.93	01/03/2017	18.98	09/14/2017	8.14	06/02/2017	11.32	12/29/2017	-5.0080
315	002254	泰和新材	12.36	01/03/2017	14.68	08/09/2017	10.80	12/08/2017	11.64	12/29/2017	-5.1053
316	002090	金智科技	23.78	01/03/2017	26.77	06/28/2017	20.16	07/17/2017	22.40	12/29/2017	-5.1133
317	002119	康强电子	20.70	01/03/2017	23.18	03/22/2017	15.55	07/17/2017	19.46	12/29/2017	-5.4341
318	002002	鸿达兴业	7.37	01/03/2017	9.09	03/30/2017	6.59	01/16/2017	6.84	12/29/2017	-5.5372

(2)各股升跌情况(二〇一七年)(续)

PRICE CHANGE OF STOCKS, 2017 (Continued)

排名 Rank	代码 Code	股票名称 Stock	成交价格与成交日期(Price and Date) 开市 Open	日期 Date	最高 High	日期 Date	最低 Low	日期 Date	年收市 Close	日期 Date	比2016年收市价升跌幅% Change % vs. 2016 Close
319	002412	汉森制药	18.16	01/03/2017	19.00	03/27/2017	14.86	06/08/2017	16.57	12/29/2017	-6.0737
320	002609	捷顺科技	16.00	01/03/2017	17.40	03/10/2017	13.48	07/17/2017	14.82	12/29/2017	-6.6305
321	002386	天原集团	8.99	01/03/2017	14.14	09/07/2017	6.26	05/24/2017	8.38	12/29/2017	-6.7924
322	002595	豪迈科技	21.05	01/03/2017	26.25	03/27/2017	17.77	12/06/2017	19.26	12/29/2017	-6.9127
323	002672	东江环保	17.48	01/03/2017	21.57	04/12/2017	14.86	07/24/2017	16.25	12/29/2017	-6.9372
324	002567	唐人神	12.75	01/03/2017	16.74	04/12/2017	6.92	11/24/2017	7.74	12/29/2017	-7.2018
325	002523	天桥起重	6.71	01/03/2017	7.58	03/20/2017	5.09	12/21/2017	5.16	12/21/2017	-7.2677
326	002670	国盛金控	33.57	01/03/2017	33.89	01/03/2017	12.90	06/01/2017	19.45	12/29/2017	-7.2936
327	002690	美亚光电	21.22	01/03/2017	22.38	01/03/2017	16.13	07/18/2017	19.27	12/29/2017	-7.5259
328	002421	达实智能	6.59	01/03/2017	7.51	04/13/2017	5.24	05/24/2017	6.05	12/29/2017	-7.5896
329	002737	葵花药业	33.68	01/03/2017	37.56	03/23/2017	27.01	07/17/2017	30.82	12/29/2017	-7.6122
330	002237	恒邦股份	11.49	01/03/2017	13.36	08/11/2017	9.53	05/24/2017	10.62	12/29/2017	-7.6522
331	002171	楚江新材	15.94	01/03/2017	20.29	09/11/2017	6.68	12/06/2017	7.22	12/29/2017	-7.8506
332	002616	长青集团	19.94	01/03/2017	32.87	04/11/2017	8.80	12/06/2017	9.17	12/29/2017	-8.0241
333	002431	棕榈股份	9.20	01/03/2017	14.52	04/11/2017	7.85	01/16/2017	8.40	12/29/2017	-8.1424
334	002101	广东鸿图	23.29	01/03/2017	25.43	02/10/2017	19.11	04/24/2017	21.24	12/29/2017	-8.2136
335	002100	天康生物	8.97	01/03/2017	9.58	03/30/2017	7.54	05/25/2017	8.12	12/29/2017	-8.2881
336	002389	南洋科技	23.23	01/03/2017	30.14	10/16/2017	17.97	01/16/2017	21.13	12/29/2017	-8.3660
337	002663	普邦股份	6.07	01/03/2017	6.75	04/12/2017	5.15	05/11/2017	5.55	12/29/2017	-8.4115
338	002756	永兴特钢	29.48	01/03/2017	31.37	02/10/2017	24.98	06/02/2017	26.85	12/29/2017	-8.4850
339	002510	天汽模	6.95	01/03/2017	9.36	10/30/2017	5.73	01/16/2017	6.31	12/29/2017	-8.6133
340	002106	莱宝高科	11.28	01/03/2017	13.23	04/07/2017	8.92	11/03/2017	10.17	12/29/2017	-8.6166
341	002191	劲嘉股份	10.45	01/03/2017	11.22	10/26/2017	8.48	12/05/2017	9.25	12/29/2017	-8.7100
342	002198	嘉应制药	13.45	01/03/2017	15.29	02/23/2017	11.93	12/06/2017	12.29	12/29/2017	-8.8095
343	002542	中化岩土	8.10	01/03/2017	15.68	05/04/2017	6.90	01/16/2017	7.37	12/29/2017	-8.8426
344	002376	新北洋	12.33	01/03/2017	14.90	04/10/2017	10.68	12/06/2017	11.11	12/29/2017	-9.0022
345	002112	三变科技	19.25	01/03/2017	19.77	01/05/2017	13.40	05/09/2017	17.41	12/22/2017	-9.0387
346	002603	以岭药业	17.32	01/03/2017	19.58	04/05/2017	15.33	01/16/2017	15.56	12/29/2017	-9.1994
347	002025	航天电器	22.46	07/04/2017	22.98	10/13/2017	19.05	07/18/2017	22.57	12/29/2017	-9.5391
348	002275	桂林三金	18.37	01/03/2017	20.69	04/21/2017	15.74	12/07/2017	16.20	12/29/2017	-9.7936
349	002429	兆驰股份	9.96	01/03/2017	10.93	03/10/2017	2.98	06/23/2017	3.58	12/29/2017	-9.9227
350	002345	潮宏基	12.06	01/03/2017	12.09	11/17/2017	9.50	06/02/2017	10.75	12/19/2017	-10.1837
351	002305	南国置业	5.19	01/03/2017	7.69	06/08/2017	4.15	05/11/2017	4.62	12/29/2017	-10.2659
352	002477	雏鹰农牧	5.01	01/03/2017	6.40	04/11/2017	4.17	07/17/2017	4.44	12/29/2017	-10.3225
353	002402	和而泰	10.25	01/03/2017	11.61	12/19/2017	8.51	06/02/2017	9.18	12/29/2017	-10.3516
354	002442	龙星化工	13.96	01/03/2017	15.55	01/09/2017	11.81	12/11/2017	12.51	12/18/2017	-10.3868
355	002267	陕天然气	9.58	01/03/2017	9.88	01/09/2017	7.84	11/27/2017	8.44	12/29/2017	-10.4898
356	002662	京威股份	16.55	01/03/2017	19.94	03/13/2017	6.42	07/18/2017	7.22	12/29/2017	-10.5383
357	002091	江苏国泰	13.31	01/03/2017	14.06	01/12/2017	8.50	12/06/2017	8.97	12/29/2017	-10.6118
358	002064	华峰氨纶	5.49	01/03/2017	6.19	08/08/2017	4.60	06/02/2017	4.90	12/29/2017	-10.7468
359	002067	景兴纸业	6.65	01/03/2017	7.36	10/09/2017	5.40	05/11/2017	5.89	12/29/2017	-10.7585
360	002444	巨星科技	15.71	01/03/2017	18.10	03/23/2017	13.47	12/25/2017	13.83	12/29/2017	-10.7735
361	002586	围海股份	10.10	01/03/2017	10.80	09/19/2017	8.70	12/05/2017	8.95	12/29/2017	-10.8467
362	002538	司尔特	10.10	01/03/2017	10.68	03/21/2017	8.32	11/20/2017	8.86	12/29/2017	-10.9499
363	002492	恒基达鑫	13.00	04/05/2017	16.46	04/13/2017	6.65	05/11/2017	7.47	12/29/2017	-11.0867
364	002115	三维通信	10.53	01/03/2017	13.01	10/12/2017	8.56	07/18/2017	9.27	12/29/2017	-11.1218
365	002478	常宝股份	13.10	01/03/2017	18.23	03/20/2017	4.65	11/22/2017	5.45	12/29/2017	-11.2316
366	002013	中航机电	18.21	01/03/2017	20.00	01/09/2017	10.35	11/03/2017	10.79	12/29/2017	-11.3091
367	002630	华西能源	12.40	01/03/2017	13.16	04/05/2017	10.53	05/09/2017	10.90	12/29/2017	-11.3681
368	002195	二三四五	11.36	01/03/2017	13.11	03/16/2017	5.54	04/27/2017	5.84	12/29/2017	-11.9496
369	002392	北京利尔	5.75	01/03/2017	7.95	09/15/2017	4.92	12/26/2017	5.04	12/29/2017	-12.2150
370	002418	康盛股份	10.31	01/03/2017	11.02	01/05/2017	7.32	07/17/2017	8.93	12/29/2017	-12.3808
371	002803	吉宏股份	51.77	01/03/2017	56.80	01/04/2017	31.05	08/11/2017	45.19	12/29/2017	-12.4448

(2)各股升跌情况(二〇一七年)(续)

PRICE CHANGE OF STOCKS, 2017 (Continued)

排名 Rank	代码 Code	股票名称 Stock	成交价格与成交日期(Price and Date) 开市 Open	日期 Date	最高 High	日期 Date	最低 Low	日期 Date	年收市 Close	日期 Date	比2016年收市价升跌幅% Change % vs. 2016 Close
372	002661	克明面业	16.49	01/03/2017	19.77	03/16/2017	13.69	12/28/2017	14.24	12/29/2017	-12.4936
373	002521	齐峰新材	10.81	01/03/2017	11.90	04/05/2017	8.60	12/26/2017	9.13	12/29/2017	-12.6501
374	002095	生意宝	40.19	01/03/2017	46.98	09/15/2017	30.00	07/17/2017	34.86	12/29/2017	-12.8088
375	002482	广田集团	9.35	01/03/2017	10.17	10/26/2017	7.54	06/02/2017	8.02	12/29/2017	-12.8312
376	002199	东晶电子	17.78	01/03/2017	21.29	04/07/2017	12.50	06/02/2017	15.35	12/29/2017	-12.8831
377	002520	日发精机	11.83	01/03/2017	12.77	03/01/2017	8.40	06/02/2017	10.32	11/22/2017	-12.9114
378	002472	双环传动	11.34	01/03/2017	11.89	03/15/2017	9.08	05/23/2017	9.79	12/29/2017	-13.0150
379	002157	正邦科技	6.72	01/03/2017	6.96	01/05/2017	4.17	05/24/2017	5.73	12/29/2017	-13.0164
380	002168	深圳惠程	15.80	01/03/2017	17.37	01/09/2017	13.76	12/18/2017	13.76	12/18/2017	-13.2409
381	002342	巨力索具	6.94	01/03/2017	13.79	04/12/2017	5.86	12/26/2017	5.99	12/29/2017	-13.3140
382	002681	奋达科技	14.22	04/14/2017	14.77	04/17/2017	11.00	07/17/2017	11.16	12/29/2017	-13.3174
383	002010	传化智联	18.79	01/03/2017	20.51	02/17/2017	14.40	07/17/2017	16.18	12/29/2017	-13.3722
384	002413	雷科防务	11.59	01/03/2017	13.48	04/12/2017	9.17	11/24/2017	10.00	12/29/2017	-13.3846
385	002761	多喜爱	40.86	01/03/2017	65.00	04/10/2017	27.33	06/01/2017	35.35	12/29/2017	-13.4367
386	002445	中南文化	15.00	01/03/2017	17.40	11/08/2017	11.05	06/05/2017	12.93	12/29/2017	-13.5752
387	002436	兴森科技	6.85	01/03/2017	7.78	03/07/2017	5.31	11/20/2017	5.89	12/29/2017	-13.6134
388	002055	得润电子	23.83	01/03/2017	26.60	09/15/2017	17.36	06/02/2017	20.43	12/29/2017	-13.7389
389	002385	大北农	7.11	01/03/2017	7.18	01/03/2017	5.46	05/11/2017	6.06	12/29/2017	-13.7603
390	002297	博云新材	13.40	01/04/2017	15.54	04/07/2017	9.50	07/18/2017	11.28	09/29/2017	-13.8273
391	002252	上海莱士	23.09	01/03/2017	23.20	01/03/2017	19.13	03/23/2017	19.85	12/29/2017	-13.9046
392	002733	雄韬股份	20.37	01/03/2017	21.96	09/21/2017	15.01	06/01/2017	17.33	12/29/2017	-14.0503
393	002403	爱仕达	14.70	01/03/2017	15.24	01/10/2017	11.10	12/05/2017	12.37	12/29/2017	-14.0952
394	002700	新疆浩源	12.58	01/03/2017	14.83	03/28/2017	9.92	07/17/2017	10.70	12/29/2017	-14.1184
395	002686	亿利达	14.82	01/03/2017	16.36	04/10/2017	11.76	11/20/2017	12.66	12/29/2017	-14.1689
396	002093	国脉科技	11.09	01/03/2017	11.78	10/09/2017	8.01	07/18/2017	9.49	12/29/2017	-14.1732
397	002390	信邦制药	9.89	01/03/2017	10.55	03/29/2017	7.81	11/29/2017	8.45	12/29/2017	-14.2712
398	002109	兴化股份	8.06	01/03/2017	10.47	06/19/2017	6.58	11/28/2017	6.89	12/29/2017	-14.3035
399	002166	莱茵生物	12.35	01/03/2017	15.50	02/16/2017	10.01	12/06/2017	10.59	12/29/2017	-14.3897
400	002406	远东传动	8.56	01/03/2017	10.95	04/14/2017	6.90	12/06/2017	7.16	12/29/2017	-14.3946
401	002757	南兴装备	41.04	01/03/2017	45.47	03/27/2017	31.46	04/24/2017	34.87	12/29/2017	-14.7739
402	002155	湖南黄金	11.35	01/03/2017	13.17	04/14/2017	8.61	12/06/2017	9.70	12/29/2017	-14.8068
403	002011	盾安环境	9.58	01/03/2017	14.15	06/05/2017	7.84	12/25/2017	8.04	12/29/2017	-14.8613
403	002098	浔兴股份	19.18	01/03/2017	20.35	01/05/2017	12.43	08/14/2017	16.33	11/10/2017	-14.8613
405	002097	山河智能	8.96	01/03/2017	10.11	04/05/2017	6.98	12/05/2017	7.53	12/29/2017	-14.9088
406	002036	联创电子	19.20	01/03/2017	22.54	09/19/2017	14.70	07/17/2017	16.23	12/29/2017	-15.0786
407	002501	利源精制	12.26	01/03/2017	13.66	04/06/2017	9.00	11/20/2017	10.37	12/29/2017	-15.0962
408	002399	海普瑞	18.20	01/03/2017	22.80	03/14/2017	14.97	12/29/2017	15.28	12/29/2017	-15.0997
409	002680	长生生物	17.38	01/03/2017	17.98	04/28/2017	12.14	07/21/2017	14.38	12/29/2017	-15.1983
410	002454	松芝股份	13.60	01/03/2017	15.24	09/13/2017	11.12	12/26/2017	11.46	12/29/2017	-15.2443
411	002547	春兴精工	9.51	01/03/2017	11.26	02/10/2017	7.31	12/27/2017	7.97	12/29/2017	-15.2741
412	002397	梦洁股份	8.14	01/03/2017	10.78	02/09/2017	5.80	11/27/2017	6.76	12/29/2017	-15.2920
413	002152	广电运通	13.37	01/03/2017	14.05	01/06/2017	6.51	12/05/2017	7.44	12/29/2017	-15.3001
414	002174	游族网络	26.26	01/03/2017	33.80	07/03/2017	20.40	12/05/2017	22.30	12/29/2017	-15.4915
415	002316	键桥通讯	13.88	05/22/2017	14.56	07/10/2017	11.06	11/20/2017	11.49	12/29/2017	-15.8242
416	002644	佛慈制药	11.35	01/03/2017	12.18	02/23/2017	8.66	05/24/2017	9.50	12/29/2017	-15.8374
417	002102	冠福股份	5.15	01/03/2017	5.38	02/10/2017	3.81	07/17/2017	4.30	12/29/2017	-15.8513
418	002314	南山控股	7.63	01/03/2017	9.46	04/12/2017	5.56	10/31/2017	6.20	12/29/2017	-15.9359
419	002391	长青股份	17.55	01/03/2017	19.32	02/09/2017	12.83	05/25/2017	14.38	12/29/2017	-15.9654
420	002751	易尚展示	46.60	01/03/2017	47.72	01/05/2017	31.60	05/23/2017	38.99	12/29/2017	-15.9970
421	002437	誉衡药业	8.27	01/03/2017	9.80	02/22/2017	6.51	07/18/2017	6.89	12/29/2017	-16.0651
422	002435	长江润发	20.87	01/03/2017	22.80	01/09/2017	14.81	06/02/2017	17.40	12/29/2017	-16.1380
423	002132	恒星科技	5.92	04/12/2017	6.08	09/12/2017	4.21	05/11/2017	5.45	12/29/2017	-16.2826
424	002821	凯莱英	143.49	01/03/2017	153.34	06/12/2017	52.50	12/11/2017	59.85	12/29/2017	-16.3026

(2)各股升跌情况(二〇一七年)(续)

PRICE CHANGE OF STOCKS, 2017 (Continued)

排名 Rank	代码 Code	股票名称 Stock	成交价格与成交日期(Price and Date) 开市 Open	日期 Date	最高 High	日期 Date	最低 Low	日期 Date	年收市 Close	日期 Date	比2016年收市价升跌幅% Change % vs. 2016 Close
425	002621	三垒股份	28.00	01/03/2017	32.00	01/16/2017	14.00	11/13/2017	15.58	12/29/2017	-16.4048
426	002368	太极股份	30.66	01/03/2017	33.49	03/02/2017	24.56	07/18/2017	25.37	12/29/2017	-16.4477
427	002077	大港股份	17.88	01/03/2017	18.85	01/13/2017	8.68	07/18/2017	14.93	12/29/2017	-16.4989
428	002683	宏大爆破	8.96	01/03/2017	11.79	04/18/2017	7.11	11/20/2017	7.38	12/29/2017	-16.5172
429	002087	新野纺织	7.00	01/03/2017	7.68	01/03/2017	5.36	06/01/2017	5.82	12/29/2017	-16.5704
430	002116	中国海诚	13.40	01/03/2017	17.60	03/23/2017	10.53	12/25/2017	10.96	12/29/2017	-16.8593
431	002465	海格通信	11.73	01/03/2017	12.80	03/03/2017	8.55	12/05/2017	9.59	12/29/2017	-16.9080
432	002723	金莱特	25.12	01/03/2017	27.80	03/24/2017	17.22	05/16/2017	20.94	12/29/2017	-17.0693
433	002189	利达光电	21.83	01/03/2017	26.97	01/10/2017	14.37	06/02/2017	18.08	09/07/2017	-17.1065
434	002694	顾地科技	41.99	01/03/2017	42.75	01/04/2017	18.88	05/23/2017	21.81	05/24/2017	-17.1769
435	002308	威创股份	14.75	01/03/2017	15.66	03/03/2017	11.10	11/27/2017	12.20	12/29/2017	-17.2320
436	002798	帝王洁具	60.34	01/17/2017	66.74	03/03/2017	33.78	05/23/2017	55.11	12/29/2017	-17.2370
437	002033	丽江旅游	14.41	01/03/2017	15.75	03/29/2017	8.54	11/24/2017	9.10	12/13/2017	-17.2688
438	002350	北京科锐	20.95	01/03/2017	34.11	06/08/2017	8.75	12/05/2017	10.09	12/29/2017	-17.3033
439	002675	东诚药业	12.84	07/17/2017	13.95	09/14/2017	10.94	07/27/2017	11.79	12/29/2017	-17.3212
440	002076	雪莱特	13.55	01/03/2017	14.68	01/05/2017	5.17	12/06/2017	5.58	12/29/2017	-17.3416
441	002443	金洲管道	10.95	01/03/2017	13.53	04/14/2017	7.64	05/18/2017	9.00	12/29/2017	-17.3882
442	002628	成都路桥	9.45	01/03/2017	9.65	01/06/2017	5.55	06/02/2017	7.74	12/29/2017	-17.4081
443	002253	川大智胜	25.02	01/03/2017	33.80	04/07/2017	20.11	12/06/2017	20.47	12/29/2017	-17.5125
444	002228	合兴包装	5.26	01/03/2017	5.69	02/17/2017	4.21	12/28/2017	4.28	12/29/2017	-17.5540
445	002692	睿康股份	11.74	01/03/2017	13.96	01/10/2017	7.89	11/21/2017	9.68	12/29/2017	-17.5660
446	002074	国轩高科	31.01	01/03/2017	36.93	08/01/2017	20.90	12/05/2017	22.26	12/29/2017	-17.6141
447	002448	中原内配	11.09	01/03/2017	13.20	03/17/2017	8.70	12/06/2017	9.00	12/29/2017	-17.6598
448	002277	友阿股份	14.85	01/03/2017	17.38	01/04/2017	5.79	12/26/2017	5.87	12/29/2017	-17.7251
449	002336	人人乐	13.40	01/03/2017	14.92	09/05/2017	8.58	11/27/2017	10.93	12/29/2017	-17.7577
450	002647	民盛金科	67.29	01/03/2017	67.40	03/07/2017	28.35	12/05/2017	32.54	12/29/2017	-17.7591
451	002514	宝馨科技	9.36	01/03/2017	9.97	02/13/2017	7.48	12/28/2017	7.64	12/29/2017	-17.7610
452	002136	安纳达	17.27	01/03/2017	21.00	03/03/2017	13.28	06/02/2017	14.24	12/29/2017	-17.7829
453	002140	东华科技	13.61	01/03/2017	16.29	06/02/2017	10.47	12/06/2017	11.07	12/29/2017	-17.7933
454	002468	申通快递	30.22	01/03/2017	33.77	03/01/2017	23.31	05/24/2017	24.69	12/29/2017	-17.9666
455	002564	天沃科技	10.00	01/03/2017	12.38	02/20/2017	7.62	12/26/2017	8.20	12/29/2017	-18.0000
456	002249	大洋电机	8.65	01/03/2017	9.38	09/22/2017	6.08	05/11/2017	6.97	12/29/2017	-18.1981
457	002716	金贵银业	22.95	01/03/2017	24.35	01/05/2017	14.13	06/02/2017	18.87	12/29/2017	-18.2286
458	002752	升兴股份	17.27	01/03/2017	22.74	02/23/2017	10.00	08/03/2017	10.83	12/29/2017	-18.2452
459	002029	七匹狼	10.22	01/03/2017	10.94	03/21/2017	8.11	12/27/2017	8.26	12/29/2017	-18.2588
460	002130	沃尔核材	14.19	01/03/2017	14.66	01/09/2017	5.57	12/18/2017	5.76	12/22/2017	-18.2869
461	002424	贵州百灵	18.94	01/03/2017	20.68	10/19/2017	14.92	12/06/2017	15.40	12/29/2017	-18.3027
462	002608	江苏国信	12.31	01/03/2017	15.50	03/24/2017	9.22	11/20/2017	10.16	12/29/2017	-18.3280
463	002715	登云股份	36.00	01/03/2017	37.60	01/05/2017	25.64	05/11/2017	28.98	12/29/2017	-18.5726
464	002618	丹邦科技	25.25	01/03/2017	26.37	01/04/2017	10.10	07/18/2017	13.70	12/29/2017	-18.5921
465	002491	通鼎互联	15.89	01/03/2017	17.06	02/23/2017	11.45	12/21/2017	12.60	12/29/2017	-18.6293
466	002831	裕同科技	69.20	01/03/2017	81.20	03/17/2017	54.30	01/16/2017	55.88	12/29/2017	-18.7066
467	002063	远光软件	13.19	01/03/2017	13.58	01/04/2017	9.84	07/18/2017	10.63	12/29/2017	-18.7119
468	002012	凯恩股份	12.70	01/03/2017	15.39	02/16/2017	10.21	12/27/2017	10.28	12/27/2017	-18.7897
469	002047	宝鹰股份	9.35	01/03/2017	10.27	01/06/2017	6.73	06/02/2017	7.55	12/29/2017	-18.8536
470	002696	百洋股份	22.90	01/03/2017	27.50	03/27/2017	16.05	07/18/2017	18.48	12/29/2017	-18.8799
471	002712	思美传媒	28.55	01/03/2017	31.00	03/21/2017	18.00	07/18/2017	23.10	12/29/2017	-18.9321
472	002565	顺灏股份	7.98	01/03/2017	9.57	04/13/2017	6.18	07/17/2017	6.53	12/29/2017	-18.9826
473	002186	全聚德	22.00	01/03/2017	24.68	03/23/2017	17.35	12/25/2017	17.60	12/29/2017	-19.0429
474	002361	神剑股份	6.98	01/03/2017	10.48	04/11/2017	5.55	12/25/2017	5.63	12/29/2017	-19.0498
475	002274	华昌化工	9.11	01/03/2017	9.78	03/29/2017	6.93	05/10/2017	7.22	12/29/2017	-19.2068
476	002682	龙洲股份	13.99	01/03/2017	16.78	04/11/2017	10.66	12/06/2017	11.23	12/29/2017	-19.2520
477	002637	赞宇科技	14.11	01/03/2017	15.14	02/21/2017	10.01	05/23/2017	11.16	12/29/2017	-19.4104

(2)各股升跌情况(二〇一七年)(续)

PRICE CHANGE OF STOCKS, 2017 (Continued)

排名 Rank	代码 Code	股票名称 Stock	成交价格与成交日期(Price and Date) 开市 Open	日期 Date	最高 High	日期 Date	最低 Low	日期 Date	年收市 Close	日期 Date	比2016年收市价升跌幅% Change % vs. 2016 Close
478	002684	猛狮科技	32.59	01/03/2017	35.32	03/20/2017	17.01	12/28/2017	17.44	12/29/2017	-19.5792
479	002447	壹桥股份	9.82	01/03/2017	10.84	04/07/2017	5.05	11/21/2017	5.27	12/29/2017	-19.7223
480	002194	武汉凡谷	12.92	01/03/2017	15.95	11/16/2017	7.56	07/18/2017	10.32	12/29/2017	-19.7512
481	002030	达安基因	23.21	01/03/2017	24.38	07/13/2017	17.88	05/16/2017	18.58	12/29/2017	-19.7533
482	002505	大康农业	3.54	01/03/2017	3.75	09/14/2017	2.57	12/20/2017	2.84	12/29/2017	-19.7740
483	002417	三元达	16.26	01/03/2017	17.09	02/13/2017	11.22	08/11/2017	13.03	12/29/2017	-19.8154
484	002829	星网宇达	68.50	01/03/2017	102.87	03/23/2017	24.74	12/06/2017	27.17	12/29/2017	-19.8513
485	002489	浙江永强	7.58	01/03/2017	8.18	03/28/2017	5.71	12/06/2017	6.01	12/29/2017	-19.8793
486	002232	启明信息	13.38	01/03/2017	14.40	06/01/2017	10.05	12/06/2017	10.58	12/29/2017	-19.8985
487	002516	旷达科技	6.56	01/03/2017	7.78	03/28/2017	4.96	05/24/2017	5.22	12/29/2017	-20.1260
488	002114	罗平锌电	22.20	01/03/2017	23.95	08/09/2017	16.81	04/24/2017	17.70	12/29/2017	-20.1264
489	002646	青青稞酒	19.20	01/03/2017	21.08	02/23/2017	14.89	12/18/2017	15.22	12/29/2017	-20.1563
490	002062	宏润建设	6.72	01/03/2017	7.19	02/22/2017	5.11	12/06/2017	5.30	12/29/2017	-20.1644
491	002324	普利特	29.66	01/03/2017	30.55	01/05/2017	23.00	12/25/2017	23.75	12/29/2017	-20.1654
492	002301	齐心集团	21.75	01/03/2017	24.65	06/14/2017	16.56	07/18/2017	17.30	12/29/2017	-20.2064
493	002322	理工环科	23.84	01/03/2017	25.80	05/17/2017	17.70	12/06/2017	18.78	12/29/2017	-20.2470
494	002563	森马服饰	10.27	01/03/2017	10.62	01/04/2017	7.19	11/27/2017	7.86	12/29/2017	-20.3614
495	002206	海利得	19.15	01/03/2017	20.48	03/23/2017	5.72	12/13/2017	5.93	12/29/2017	-20.3929
496	002089	新海宜	14.18	01/03/2017	16.33	03/21/2017	5.31	12/06/2017	5.62	12/29/2017	-20.4625
497	002615	哈尔斯	17.56	01/03/2017	18.88	03/21/2017	8.50	11/20/2017	9.18	12/29/2017	-20.5221
498	002046	轴研科技	11.75	01/03/2017	16.60	02/06/2017	8.74	11/03/2017	9.31	12/29/2017	-20.6896
499	002504	*ST弘高	7.92	01/03/2017	9.49	04/11/2017	6.27	12/29/2017	6.27	12/29/2017	-20.7332
500	002689	远大智能	7.05	01/03/2017	9.05	03/17/2017	5.51	12/28/2017	5.62	12/29/2017	-20.7334
501	002163	中航三鑫	9.64	01/03/2017	11.60	02/17/2017	6.80	05/24/2017	7.64	10/31/2017	-20.7469
502	002697	红旗连锁	8.08	01/03/2017	9.25	01/11/2017	5.30	05/24/2017	6.38	12/14/2017	-20.7820
503	002343	慈文传媒	45.44	01/03/2017	45.69	01/03/2017	30.98	07/18/2017	35.61	12/29/2017	-20.9623
504	002581	未名医药	24.09	01/03/2017	26.37	04/11/2017	17.50	12/25/2017	19.17	12/29/2017	-21.0136
505	002278	神开股份	18.05	01/03/2017	18.30	01/03/2017	8.42	07/27/2017	14.40	12/29/2017	-21.0959
506	002031	巨轮智能	3.41	01/03/2017	4.06	03/16/2017	2.66	12/25/2017	2.69	12/29/2017	-21.1144
507	002265	西仪股份	19.01	01/03/2017	32.48	02/10/2017	12.32	12/06/2017	15.06	12/29/2017	-21.1518
508	002141	贤丰控股	10.06	01/03/2017	10.23	01/05/2017	6.30	04/27/2017	7.91	12/29/2017	-21.2151
509	002587	奥拓电子	13.40	01/03/2017	14.25	03/10/2017	6.68	07/17/2017	6.91	12/29/2017	-21.4964
510	002749	国光股份	85.92	01/03/2017	97.01	04/17/2017	58.55	05/24/2017	64.48	12/29/2017	-21.6540
511	002611	东方精工	16.16	01/03/2017	18.50	03/23/2017	11.57	05/25/2017	13.13	12/29/2017	-21.6787
512	002433	太安堂	10.88	01/03/2017	11.15	02/24/2017	8.31	12/25/2017	8.46	12/29/2017	-21.7010
513	002578	闽发铝业	10.70	04/13/2017	10.70	04/13/2017	4.14	12/05/2017	4.65	12/29/2017	-21.7830
514	002279	久其软件	17.13	01/03/2017	19.55	04/11/2017	9.81	12/06/2017	10.30	12/29/2017	-21.8014
515	002585	双星新材	11.00	01/03/2017	13.13	02/10/2017	6.50	12/25/2017	6.61	12/29/2017	-21.8221
516	002446	盛路通信	22.41	01/03/2017	23.87	03/14/2017	9.81	12/04/2017	10.27	12/29/2017	-21.9212
517	002741	光华科技	19.68	01/03/2017	20.45	01/03/2017	12.85	05/24/2017	15.18	12/29/2017	-21.9617
518	002545	东方铁塔	11.14	01/03/2017	17.48	08/31/2017	7.82	11/24/2017	8.67	12/01/2017	-22.0508
519	002358	森源电气	19.17	01/03/2017	22.00	03/03/2017	14.50	12/06/2017	14.86	12/06/2017	-22.1138
520	002498	汉缆股份	4.33	01/03/2017	4.45	03/24/2017	3.03	12/06/2017	3.31	12/29/2017	-22.1750
521	002770	科迪乳业	11.49	01/03/2017	12.40	03/07/2017	4.50	12/28/2017	4.66	12/29/2017	-22.3889
522	002312	*ST三泰	8.77	01/03/2017	8.94	01/04/2017	5.13	08/11/2017	6.79	11/10/2017	-22.4000
523	002404	嘉欣丝绸	9.06	01/03/2017	10.30	04/13/2017	6.70	12/25/2017	6.89	12/29/2017	-22.4706
524	002162	悦心健康	6.80	07/05/2017	7.15	07/05/2017	4.99	12/06/2017	5.12	12/29/2017	-22.5416
525	002500	山西证券	12.06	01/03/2017	12.59	08/28/2017	8.61	05/24/2017	9.22	12/29/2017	-22.5530
526	002506	协鑫集成	5.54	01/03/2017	5.56	01/03/2017	3.58	11/20/2017	4.27	12/29/2017	-22.6449
527	002553	南方轴承	12.34	01/03/2017	15.88	03/29/2017	8.60	12/26/2017	9.33	12/29/2017	-22.6619
528	002014	永新股份	16.06	01/03/2017	17.36	02/21/2017	11.18	11/20/2017	11.99	12/29/2017	-22.7367
529	002807	江阴银行	10.83	01/03/2017	24.01	04/28/2017	7.62	11/20/2017	8.28	12/29/2017	-22.7508
530	002355	兴民智通	13.66	01/03/2017	16.09	03/14/2017	8.45	05/24/2017	10.48	12/29/2017	-22.7984

(2)各股升跌情况(二〇一七年)(续)

PRICE CHANGE OF STOCKS, 2017 (Continued)

排名 Rank	代码 Code	股票名称 Stock	成交价格与成交日期(Price and Date) 开市 Open	日期 Date	最高 High	日期 Date	最低 Low	日期 Date	年收市 Close	日期 Date	比2016年收市价升跌幅% Change % vs. 2016 Close
531	002287	奇正藏药	44.00	01/03/2017	59.50	01/18/2017	33.16	12/28/2017	33.88	12/29/2017	-22.8121
532	002503	搜于特	14.31	01/03/2017	15.45	01/10/2017	5.28	12/26/2017	5.54	12/29/2017	-22.8342
533	002605	姚记扑克	16.73	01/03/2017	17.37	02/08/2017	11.66	06/02/2017	13.02	12/29/2017	-22.8673
534	002632	道明光学	10.56	01/03/2017	12.00	02/09/2017	7.30	06/02/2017	8.10	12/29/2017	-22.9607
535	002161	远望谷	11.60	01/03/2017	13.90	09/08/2017	7.37	06/02/2017	8.86	12/29/2017	-23.0628
536	002225	濮耐股份	6.71	01/03/2017	8.29	09/15/2017	5.01	06/02/2017	5.15	12/29/2017	-23.0711
537	002604	龙力生物	11.38	01/03/2017	12.76	09/18/2017	8.52	06/02/2017	8.74	11/27/2017	-23.1310
538	002515	金字火腿	17.22	01/03/2017	18.18	01/04/2017	7.65	05/24/2017	8.27	12/29/2017	-23.1701
539	002164	宁波东力	11.19	01/03/2017	15.00	03/16/2017	8.51	12/26/2017	8.58	12/29/2017	-23.1871
540	002167	东方锆业	13.55	01/03/2017	14.47	01/05/2017	9.18	11/20/2017	10.40	12/29/2017	-23.2472
541	002401	中远海科	15.66	01/03/2017	18.99	03/30/2017	11.65	12/06/2017	11.98	12/29/2017	-23.4287
542	002453	天马精化	10.18	01/03/2017	11.48	02/08/2017	7.10	05/11/2017	7.79	10/23/2017	-23.4774
543	002255	海陆重工	8.76	01/03/2017	10.10	03/03/2017	6.54	12/25/2017	6.68	12/29/2017	-23.4822
544	002393	力生制药	41.45	01/03/2017	46.10	03/20/2017	30.90	12/28/2017	31.32	12/29/2017	-23.5107
545	002197	证通电子	16.36	01/03/2017	17.80	01/04/2017	11.01	06/02/2017	12.41	12/29/2017	-23.6093
546	002057	中钢天源	17.09	01/03/2017	18.27	01/05/2017	11.08	06/02/2017	12.94	12/29/2017	-23.6180
547	002548	金新农	14.50	01/03/2017	15.07	01/05/2017	10.20	11/20/2017	10.88	12/29/2017	-23.7103
548	002550	千红制药	7.24	01/03/2017	7.28	03/16/2017	5.36	12/25/2017	5.43	12/29/2017	-23.7759
549	002665	首航节能	8.85	01/03/2017	10.88	04/14/2017	6.20	12/26/2017	6.66	12/29/2017	-23.7777
550	002107	沃华医药	16.65	01/03/2017	17.53	01/09/2017	11.10	07/18/2017	12.58	12/29/2017	-23.8038
551	002349	精华制药	20.25	01/03/2017	28.14	03/10/2017	7.56	12/28/2017	7.63	12/29/2017	-23.8564
552	002007	华兰生物	35.75	01/03/2017	37.73	03/23/2017	26.43	12/28/2017	26.88	12/29/2017	-23.9753
553	002668	奥马电器	70.20	01/03/2017	81.99	03/07/2017	17.69	11/23/2017	19.18	12/29/2017	-24.0051
554	002678	珠江钢琴	14.88	01/03/2017	15.97	01/06/2017	10.46	05/24/2017	11.23	12/29/2017	-24.0856
555	002627	宜昌交运	24.89	01/03/2017	25.82	01/10/2017	16.70	07/17/2017	18.62	12/29/2017	-24.0940
556	002005	德豪润达	5.76	01/03/2017	6.24	03/16/2017	4.29	12/28/2017	4.36	12/29/2017	-24.1739
557	002455	百川股份	12.69	01/03/2017	15.37	03/09/2017	8.69	12/06/2017	9.59	12/29/2017	-24.2789
558	002766	索菱股份	37.00	01/03/2017	41.16	03/14/2017	13.20	12/25/2017	14.15	12/29/2017	-24.2850
559	002247	帝龙文化	18.10	01/03/2017	18.68	01/04/2017	11.39	08/10/2017	13.59	12/29/2017	-24.3232
560	002777	久远银海	90.20	01/03/2017	95.04	03/21/2017	31.77	12/05/2017	33.88	12/29/2017	-24.3484
561	002004	华邦健康	9.07	01/03/2017	9.19	01/03/2017	6.66	12/13/2017	6.73	12/13/2017	-24.4011
562	002748	世龙实业	20.23	01/03/2017	28.50	02/10/2017	14.10	12/25/2017	15.08	12/29/2017	-24.5059
563	002407	多氟多	27.54	01/03/2017	32.82	03/10/2017	17.39	06/02/2017	20.42	12/29/2017	-24.6276
564	002653	海思科	15.66	01/03/2017	17.49	02/24/2017	11.15	12/05/2017	11.37	12/29/2017	-24.6512
565	002227	奥特迅	24.27	01/03/2017	26.12	03/06/2017	16.30	07/17/2017	18.20	12/29/2017	-24.6595
566	002266	浙富控股	5.81	01/03/2017	6.03	04/18/2017	4.23	11/20/2017	4.33	12/29/2017	-24.6745
567	002579	中京电子	14.29	03/01/2017	15.88	03/06/2017	9.38	08/11/2017	10.20	11/15/2017	-24.7258
568	002023	海特高新	13.83	01/03/2017	14.98	04/11/2017	9.30	06/02/2017	10.31	12/29/2017	-24.7503
569	002071	长城影视	15.00	01/03/2017	15.65	01/04/2017	8.50	11/20/2017	10.18	12/29/2017	-24.9908
570	002580	圣阳股份	17.85	01/03/2017	18.96	01/06/2017	6.73	07/18/2017	8.37	11/09/2017	-25.0045
571	002625	光启技术	37.59	01/03/2017	44.00	11/27/2017	27.10	12/06/2017	28.07	12/19/2017	-25.0667
572	002441	众业达	13.38	01/03/2017	13.95	04/14/2017	9.65	12/26/2017	9.95	12/29/2017	-25.0714
573	002469	三维工程	8.92	01/03/2017	10.74	03/02/2017	6.09	12/06/2017	6.60	12/29/2017	-25.0806
574	002691	冀凯股份	32.35	01/03/2017	36.18	01/10/2017	20.56	05/11/2017	24.11	12/29/2017	-25.2359
575	002483	润邦股份	11.90	01/03/2017	16.18	01/09/2017	5.28	12/06/2017	5.45	12/29/2017	-25.3120
576	002348	高乐股份	7.71	01/03/2017	8.40	03/09/2017	5.61	12/07/2017	5.74	12/29/2017	-25.3388
577	002530	金财互联	32.50	01/03/2017	38.76	03/22/2017	20.90	12/06/2017	24.06	12/29/2017	-25.3491
578	002658	雪迪龙	17.33	01/03/2017	20.00	04/14/2017	12.55	12/06/2017	12.77	12/29/2017	-25.4248
579	002527	新时达	13.45	01/03/2017	14.10	03/07/2017	9.68	12/26/2017	9.90	12/29/2017	-25.4626
580	002388	新亚制程	10.69	01/03/2017	17.15	01/26/2017	7.64	12/06/2017	7.90	12/29/2017	-25.5419
581	002569	步森股份	48.78	01/03/2017	58.55	04/10/2017	36.27	12/19/2017	36.27	12/19/2017	-25.5542
582	002104	恒宝股份	11.81	01/03/2017	12.18	01/05/2017	8.32	04/24/2017	8.77	12/29/2017	-25.6149
583	002248	*ST东数	11.53	01/03/2017	12.20	01/05/2017	4.82	12/05/2017	8.57	12/29/2017	-25.6722

(2)各股升跌情况(二〇一七年)(续)

PRICE CHANGE OF STOCKS, 2017 (Continued)

排名 Rank	代码 Code	股票名称 Stock	成交价格与成交日期(Price and Date) 开市 Open	日期 Date	最高 High	日期 Date	最低 Low	日期 Date	年收市 Close	日期 Date	比2016年收市价升跌幅% Change % vs. 2016 Close
584	002643	万润股份	36.39	01/03/2017	39.58	03/07/2017	10.47	12/29/2017	10.69	12/29/2017	-25.6987
585	002734	利民股份	34.43	01/03/2017	35.47	03/23/2017	21.70	11/27/2017	25.09	12/29/2017	-25.7719
586	002484	江海股份	16.49	01/03/2017	18.03	01/06/2017	8.71	05/24/2017	9.30	12/29/2017	-25.7992
587	002556	辉隆股份	10.50	01/03/2017	11.56	01/06/2017	6.59	06/02/2017	7.63	12/29/2017	-25.8265
588	002319	乐通股份	21.40	01/03/2017	22.94	03/02/2017	14.63	11/17/2017	15.81	12/29/2017	-25.9138
589	002592	八菱科技	30.58	01/03/2017	32.50	02/23/2017	20.02	11/17/2017	22.29	11/17/2017	-25.9625
590	002558	巨人网络	58.97	01/03/2017	93.88	03/31/2017	31.90	12/27/2017	36.80	12/29/2017	-25.9967
591	002187	广百股份	14.09	01/03/2017	15.37	01/10/2017	9.91	12/06/2017	10.18	12/29/2017	-26.1323
592	002283	天润曲轴	7.77	01/03/2017	8.60	01/10/2017	5.49	12/25/2017	5.72	12/29/2017	-26.1567
593	002414	高德红外	22.90	01/03/2017	25.91	01/23/2017	16.15	07/18/2017	16.81	12/29/2017	-26.1650
594	002226	江南化工	9.20	03/01/2017	10.10	03/30/2017	5.88	12/06/2017	6.29	12/29/2017	-26.4129
595	002193	如意集团	22.70	01/03/2017	23.50	01/06/2017	13.41	06/23/2017	16.46	12/29/2017	-26.5812
596	002781	奇信股份	32.30	01/03/2017	36.27	03/22/2017	22.22	12/06/2017	23.61	12/29/2017	-26.6661
597	002264	新华都	12.97	01/03/2017	17.30	10/20/2017	7.90	04/19/2017	9.73	12/29/2017	-26.7319
598	002763	汇洁股份	34.15	01/03/2017	35.38	01/04/2017	13.30	12/26/2017	13.69	12/29/2017	-26.8368
599	002315	焦点科技	60.29	01/03/2017	65.99	03/20/2017	21.21	12/28/2017	21.63	12/29/2017	-26.9269
600	002830	名雕股份	64.00	01/03/2017	81.81	03/22/2017	17.88	07/24/2017	23.10	12/29/2017	-26.9634
601	002351	漫步者	11.98	01/03/2017	17.59	04/07/2017	8.43	12/27/2017	8.57	12/29/2017	-27.0425
602	002529	海源机械	21.23	01/03/2017	22.55	01/10/2017	15.07	05/23/2017	15.39	12/29/2017	-27.1996
603	002732	燕塘乳业	38.30	01/03/2017	40.55	01/12/2017	24.50	06/02/2017	27.60	12/29/2017	-27.2079
604	002467	二六三	10.53	01/03/2017	12.40	10/11/2017	7.01	06/02/2017	7.65	12/29/2017	-27.2814
605	002602	世纪华通	50.00	01/09/2017	50.00	01/09/2017	28.14	05/08/2017	33.98	12/29/2017	-27.3073
606	002082	栋梁新材	19.50	01/03/2017	20.14	01/05/2017	12.61	11/17/2017	13.97	12/15/2017	-27.3163
607	002535	林州重机	6.52	01/03/2017	7.64	02/23/2017	4.61	12/28/2017	4.72	12/29/2017	-27.4962
608	002610	爱康科技	3.27	01/03/2017	3.30	01/04/2017	2.30	12/06/2017	2.37	12/29/2017	-27.5229
609	002239	奥特佳	14.12	02/07/2017	17.26	02/07/2017	3.68	12/05/2017	4.04	12/29/2017	-27.5280
610	002499	科林环保	27.58	01/03/2017	29.81	04/13/2017	18.20	12/25/2017	20.04	12/29/2017	-27.6284
611	002701	奥瑞金	8.64	01/03/2017	9.16	02/24/2017	5.96	12/05/2017	6.25	12/29/2017	-27.6620
612	002289	宇顺电子	24.30	01/03/2017	25.31	03/02/2017	11.33	07/12/2017	11.68	07/14/2017	-27.6819
613	002214	大立科技	11.08	01/03/2017	12.86	04/05/2017	6.85	11/20/2017	7.96	12/29/2017	-27.7817
614	002488	金固股份	16.55	01/03/2017	17.45	01/04/2017	9.46	11/20/2017	11.96	12/29/2017	-27.9518
615	002669	康达新材	31.08	01/03/2017	32.50	04/10/2017	16.75	12/06/2017	22.31	12/29/2017	-27.9764
616	002165	红宝丽	9.43	01/05/2017	9.63	01/06/2017	5.73	06/02/2017	6.09	12/29/2017	-28.0153
617	002335	科华恒盛	43.10	03/27/2017	44.00	03/27/2017	29.68	05/11/2017	30.61	12/29/2017	-28.0499
618	002231	奥维通信	15.45	01/03/2017	16.65	01/10/2017	9.13	05/11/2017	11.00	12/29/2017	-28.0576
619	002069	獐子岛	11.22	01/03/2017	12.17	03/20/2017	7.68	12/29/2017	7.98	12/29/2017	-28.1081
620	002330	得利斯	12.14	01/03/2017	15.27	01/25/2017	7.75	06/01/2017	8.82	12/29/2017	-28.2343
621	002549	凯美特气	10.23	01/03/2017	12.85	01/24/2017	6.24	12/28/2017	6.54	12/29/2017	-28.2835
622	002058	威尔泰	29.86	01/03/2017	30.63	01/05/2017	17.74	11/06/2017	21.35	12/29/2017	-28.4863
623	002318	久立特材	10.02	01/03/2017	10.70	02/22/2017	7.00	12/29/2017	7.09	12/29/2017	-28.5689
624	002375	亚厦股份	10.59	01/03/2017	11.65	04/05/2017	7.43	12/25/2017	7.52	12/29/2017	-28.5949
625	002160	常铝股份	9.50	01/03/2017	9.97	08/08/2017	6.39	06/02/2017	6.72	11/15/2017	-28.6438
626	002759	天际股份	24.91	01/03/2017	31.60	09/12/2017	17.21	12/26/2017	17.69	12/29/2017	-28.9587
627	002394	联发股份	17.65	01/03/2017	18.08	03/27/2017	11.87	12/26/2017	12.11	12/29/2017	-29.0237
628	002065	东华软件	23.59	01/03/2017	23.59	01/03/2017	8.08	12/29/2017	8.20	12/29/2017	-29.1094
629	002337	赛象科技	7.60	01/03/2017	7.91	01/05/2017	5.21	12/06/2017	5.38	12/29/2017	-29.1173
630	002736	国信证券	15.60	01/03/2017	15.94	01/13/2017	10.43	12/25/2017	10.85	12/29/2017	-29.1606
631	002426	胜利精密	8.27	01/03/2017	8.50	01/04/2017	5.70	11/20/2017	5.83	12/29/2017	-29.2278
632	002815	崇达技术	45.68	01/03/2017	48.88	01/03/2017	28.27	12/05/2017	31.56	12/29/2017	-29.4337
633	002299	圣农发展	21.30	01/03/2017	21.35	01/03/2017	12.43	05/25/2017	14.40	12/29/2017	-29.4636
634	002073	软控股份	11.32	01/03/2017	11.57	03/17/2017	7.47	12/05/2017	8.00	12/29/2017	-29.5154
635	002125	湘潭电化	14.64	01/03/2017	15.49	01/10/2017	9.11	05/16/2017	10.22	12/29/2017	-29.5172
636	002344	海宁皮城	11.35	01/03/2017	11.67	01/04/2017	7.78	07/18/2017	7.93	10/31/2017	-29.5235

(2)各股升跌情况(二〇一七年)(续)

PRICE CHANGE OF STOCKS, 2017 (Continued)

排名 Rank	代码 Code	股票名称 Stock	成交价格与成交日期(Price and Date) 开市 Open	日期 Date	最高 High	日期 Date	最低 Low	日期 Date	年收市 Close	日期 Date	比2016年收市价升跌幅% Change % vs. 2016 Close
637	002238	天威视讯	14.65	01/03/2017	15.84	03/21/2017	9.81	12/28/2017	10.06	12/29/2017	-29.5955
638	002729	好利来	91.00	01/03/2017	95.99	03/21/2017	57.00	10/19/2017	61.96	12/29/2017	-29.6885
639	002026	山东威达	11.60	01/03/2017	11.98	03/09/2017	7.99	12/29/2017	8.06	12/29/2017	-29.7476
640	002707	众信旅游	15.73	01/03/2017	16.20	03/23/2017	10.34	12/25/2017	10.89	12/29/2017	-29.8494
641	002374	丽鹏股份	7.90	01/03/2017	8.14	02/09/2017	5.35	07/18/2017	5.48	12/29/2017	-29.9319
642	002170	芭田股份	9.27	01/03/2017	9.52	02/27/2017	6.22	11/29/2017	6.47	12/29/2017	-29.9746
643	002326	永太科技	16.22	01/03/2017	17.14	03/01/2017	10.60	12/21/2017	11.42	12/29/2017	-29.9816
644	002288	超华科技	8.16	01/03/2017	8.55	01/04/2017	5.61	12/28/2017	5.68	12/29/2017	-30.1353
645	002123	梦网集团	15.00	01/03/2017	15.88	02/09/2017	9.48	07/19/2017	10.35	12/29/2017	-30.2541
646	002018	华信国际	10.20	01/03/2017	10.38	01/03/2017	6.22	05/24/2017	7.07	12/29/2017	-30.2764
647	002769	普路通	20.53	01/03/2017	22.99	02/28/2017	13.10	06/02/2017	14.18	12/29/2017	-30.2922
648	002528	英飞拓	7.37	01/03/2017	8.28	01/24/2017	5.01	12/06/2017	5.13	12/29/2017	-30.2989
649	002354	天神娱乐	68.50	01/03/2017	73.00	03/15/2017	16.76	12/27/2017	17.10	12/29/2017	-30.3314
650	002124	天邦股份	12.18	01/03/2017	12.85	01/05/2017	7.74	06/02/2017	8.32	12/29/2017	-30.3652
651	002634	棒杰股份	10.64	01/03/2017	14.49	03/20/2017	6.68	11/20/2017	7.28	12/29/2017	-30.4613
652	002551	尚荣医疗	20.00	01/03/2017	20.49	02/17/2017	8.92	07/18/2017	9.16	12/29/2017	-30.5009
653	002381	双箭股份	11.74	01/03/2017	12.67	03/31/2017	7.50	12/25/2017	8.01	12/29/2017	-30.5634
654	002809	红墙股份	68.02	02/15/2017	88.18	04/12/2017	27.01	11/27/2017	34.03	12/29/2017	-30.7360
655	002541	鸿路钢构	19.71	01/03/2017	20.97	04/11/2017	13.28	12/21/2017	13.67	12/29/2017	-30.7601
656	002560	通达股份	10.77	01/03/2017	14.76	02/07/2017	6.20	11/20/2017	7.37	12/29/2017	-30.8081
657	002598	山东章鼓	14.15	01/03/2017	14.83	01/05/2017	9.52	12/26/2017	9.67	12/29/2017	-30.9086
658	002641	永高股份	8.42	01/03/2017	9.39	04/12/2017	4.39	12/26/2017	4.44	12/29/2017	-30.9088
659	002813	路畅科技	51.29	01/03/2017	61.37	01/04/2017	28.16	06/02/2017	34.82	12/29/2017	-30.9918
660	002363	隆基机械	12.52	01/03/2017	13.80	04/20/2017	8.35	07/18/2017	8.58	12/29/2017	-31.2174
661	002755	东方新星	40.35	01/03/2017	50.66	01/13/2017	25.35	12/05/2017	27.71	12/29/2017	-31.3049
662	002022	科华生物	20.15	01/03/2017	21.21	03/22/2017	13.36	12/29/2017	13.61	12/29/2017	-31.4293
663	002438	江苏神通	20.88	01/03/2017	22.25	03/21/2017	6.94	12/26/2017	7.08	12/29/2017	-31.4307
664	002823	凯中精密	46.36	01/03/2017	64.30	03/23/2017	14.72	12/05/2017	15.86	12/29/2017	-31.4381
665	002655	共达电声	13.95	01/03/2017	15.38	01/04/2017	7.49	05/24/2017	9.60	12/29/2017	-31.4462
666	002149	西部材料	28.05	01/03/2017	32.28	03/02/2017	8.95	12/26/2017	9.61	12/29/2017	-31.5097
667	002099	海翔药业	8.47	01/03/2017	8.61	01/04/2017	5.46	12/28/2017	5.78	12/29/2017	-31.5181
668	002041	登海种业	18.98	01/03/2017	20.81	02/06/2017	11.28	12/05/2017	12.85	12/29/2017	-31.6044
669	002673	西部证券	20.83	01/03/2017	21.06	01/05/2017	12.12	12/25/2017	12.32	12/29/2017	-31.6154
670	002566	益盛药业	12.80	01/03/2017	13.50	03/21/2017	8.42	12/25/2017	8.74	12/29/2017	-31.7188
671	002303	美盈森	10.29	01/03/2017	10.59	03/24/2017	6.55	12/28/2017	7.00	12/29/2017	-31.7208
672	002111	威海广泰	21.48	01/03/2017	24.68	04/11/2017	14.20	12/25/2017	14.44	12/29/2017	-31.9470
673	002190	成飞集成	32.10	01/03/2017	34.77	01/09/2017	21.09	12/25/2017	21.64	12/29/2017	-32.0070
674	002666	德联集团	8.34	01/03/2017	8.44	01/05/2017	5.13	11/23/2017	5.62	12/29/2017	-32.0731
675	002173	创新医疗	20.03	01/03/2017	20.89	03/27/2017	12.78	12/25/2017	13.60	12/29/2017	-32.1696
676	002607	亚夏汽车	10.67	01/03/2017	12.50	03/24/2017	3.83	12/26/2017	3.98	12/29/2017	-32.2859
677	002502	骅威文化	12.91	01/03/2017	13.28	01/06/2017	8.19	07/17/2017	8.71	12/29/2017	-32.3066
678	002743	富煌钢构	15.67	01/03/2017	17.58	09/01/2017	10.10	12/26/2017	10.58	12/29/2017	-32.3428
679	002728	特一药业	26.69	01/03/2017	39.98	03/20/2017	17.55	12/25/2017	18.08	12/29/2017	-32.3782
680	002458	益生股份	34.40	01/03/2017	34.75	01/04/2017	17.90	06/02/2017	23.25	12/26/2017	-32.4128
681	002776	柏堡龙	28.66	01/03/2017	33.50	03/23/2017	18.58	12/25/2017	19.33	12/29/2017	-32.4366
682	002357	富临运业	15.13	01/03/2017	15.38	01/03/2017	9.71	06/02/2017	10.13	11/15/2017	-32.4717
683	002703	浙江世宝	31.16	01/03/2017	40.50	01/10/2017	8.00	12/26/2017	8.28	12/29/2017	-32.5972
684	002459	天业通联	17.65	01/03/2017	20.11	04/11/2017	11.60	12/06/2017	11.88	12/29/2017	-32.8434
685	002471	中超控股	6.06	01/03/2017	6.38	02/23/2017	3.95	12/06/2017	4.05	12/29/2017	-33.0299
686	002122	天马股份	12.60	01/03/2017	13.70	01/05/2017	8.49	12/18/2017	8.49	12/18/2017	-33.0969
687	002379	宏创控股	7.64	04/19/2017	10.11	06/07/2017	5.16	12/26/2017	5.37	12/29/2017	-33.2090
688	002533	金杯电工	10.28	01/03/2017	10.75	01/04/2017	6.50	12/06/2017	6.74	12/29/2017	-33.2111
689	002201	九鼎新材	21.43	01/03/2017	21.46	01/03/2017	8.11	07/18/2017	10.99	12/29/2017	-33.2329

(2)各股升跌情况(二〇一七年)(续)

PRICE CHANGE OF STOCKS, 2017 (Continued)

排名 Rank	代码 Code	股票名称 Stock	成交价格与成交日期(Price and Date) 开市 Open	日期 Date	最高 High	日期 Date	最低 Low	日期 Date	年收市 Close	日期 Date	比2016年收市价升跌幅% Change % vs. 2016 Close
690	002537	海联金汇	32.61	01/03/2017	34.24	01/10/2017	9.22	12/06/2017	9.79	12/29/2017	-33.3468
691	002582	好想你	34.80	01/03/2017	36.50	01/05/2017	10.57	06/01/2017	11.70	12/29/2017	-33.3804
692	002196	方正电机	23.93	01/03/2017	24.83	01/04/2017	8.30	12/26/2017	9.36	12/29/2017	-33.4109
693	002216	三全食品	11.72	01/03/2017	11.98	01/03/2017	8.00	07/17/2017	8.10	12/29/2017	-33.5290
694	002619	艾格拉斯	17.45	01/03/2017	18.96	01/06/2017	6.33	12/25/2017	6.40	12/29/2017	-33.5791
695	002799	环球印务	50.45	01/03/2017	55.00	03/31/2017	16.70	07/24/2017	22.11	12/29/2017	-33.5993
696	002256	兆新股份	6.47	01/03/2017	6.53	02/24/2017	4.00	12/26/2017	4.22	12/29/2017	-33.6119
697	002532	新界泵业	15.20	01/03/2017	15.31	01/03/2017	6.11	12/26/2017	6.22	12/29/2017	-33.8371
698	002250	联化科技	16.10	01/03/2017	17.28	01/10/2017	10.06	12/06/2017	10.62	12/29/2017	-33.9211
699	002434	万里扬	16.01	01/03/2017	18.65	03/24/2017	9.42	11/20/2017	10.50	12/29/2017	-33.9455
700	002479	富春环保	14.90	01/03/2017	15.25	01/05/2017	9.44	11/27/2017	9.71	12/29/2017	-33.9709
701	002263	大东南	4.25	01/03/2017	4.44	01/04/2017	2.72	12/15/2017	2.79	12/15/2017	-34.0426
702	002792	通宇通讯	54.50	01/03/2017	54.70	01/03/2017	29.20	05/16/2017	35.55	12/29/2017	-34.1001
703	002103	广博股份	17.36	01/03/2017	19.00	04/18/2017	9.40	11/14/2017	9.45	11/14/2017	-34.1291
704	002639	雪人股份	12.49	01/03/2017	13.29	03/17/2017	7.75	12/05/2017	8.11	12/29/2017	-34.1554
705	002215	诺普信	11.08	01/03/2017	11.99	02/24/2017	6.71	11/27/2017	7.29	12/29/2017	-34.2058
706	002143	印纪传媒	31.68	01/03/2017	42.11	03/07/2017	11.32	11/20/2017	13.20	12/29/2017	-34.2139
707	002117	东港股份	30.02	01/03/2017	32.30	03/23/2017	17.41	12/25/2017	19.44	12/29/2017	-34.2905
708	002452	长高集团	9.47	01/03/2017	9.86	01/04/2017	5.88	12/06/2017	6.13	12/29/2017	-34.3167
709	002269	美邦服饰	5.01	01/03/2017	5.59	01/04/2017	3.10	11/24/2017	3.29	12/29/2017	-34.3313
710	002735	王子新材	49.00	01/03/2017	59.60	01/12/2017	30.00	11/30/2017	32.10	12/29/2017	-34.3340
711	002295	精艺股份	18.08	01/03/2017	18.77	01/05/2017	11.51	06/02/2017	11.83	12/29/2017	-34.3871
712	002568	百润股份	20.27	01/03/2017	23.33	03/23/2017	12.70	12/21/2017	13.27	12/29/2017	-34.4368
713	002367	康力电梯	13.28	01/03/2017	14.32	02/15/2017	8.22	12/25/2017	8.58	12/29/2017	-34.4495
714	002183	怡亚通	10.87	01/03/2017	11.68	01/10/2017	6.87	12/06/2017	7.05	12/29/2017	-34.4564
715	002037	久联发展	17.11	01/03/2017	18.36	02/23/2017	10.77	11/20/2017	11.18	11/22/2017	-34.4979
716	002270	华明装备	14.41	01/03/2017	15.00	01/11/2017	9.11	12/28/2017	9.37	12/29/2017	-34.6583
717	002642	荣之联	20.12	01/03/2017	26.44	03/20/2017	12.47	12/05/2017	13.11	12/29/2017	-34.7240
718	002298	中电鑫龙	13.81	01/03/2017	14.16	01/06/2017	8.83	12/26/2017	8.98	12/29/2017	-34.7290
719	002416	爱施德	14.73	01/03/2017	15.11	01/05/2017	9.20	11/27/2017	9.47	12/29/2017	-34.7508
720	002113	天润数娱	16.93	06/23/2017	19.93	06/23/2017	11.08	12/13/2017	12.27	12/29/2017	-34.7687
721	002177	御银股份	7.65	01/03/2017	8.06	02/10/2017	4.61	12/06/2017	4.99	12/29/2017	-34.8564
722	002261	拓维信息	11.93	01/03/2017	12.90	06/29/2017	7.30	12/06/2017	7.74	12/29/2017	-34.9540
723	002575	群兴玩具	13.96	01/03/2017	14.92	01/24/2017	7.78	07/12/2017	9.10	09/19/2017	-35.1390
724	002574	明牌珠宝	11.59	01/03/2017	11.95	01/10/2017	7.25	12/05/2017	7.46	12/29/2017	-35.1472
725	002590	万安科技	20.23	01/03/2017	21.66	01/05/2017	12.05	05/24/2017	13.14	12/29/2017	-35.2440
726	002353	杰瑞股份	20.25	01/03/2017	24.16	03/02/2017	12.18	12/06/2017	13.12	12/29/2017	-35.2495
727	002495	佳隆股份	6.17	01/03/2017	6.47	01/05/2017	3.79	11/29/2017	3.98	12/29/2017	-35.4943
728	002235	安妮股份	15.93	01/03/2017	17.54	04/06/2017	9.70	12/06/2017	10.26	12/29/2017	-35.5528
729	002328	新朋股份	10.78	01/03/2017	11.41	02/27/2017	6.47	12/06/2017	6.88	12/29/2017	-35.5544
730	002645	华宏科技	28.61	01/03/2017	30.10	01/05/2017	15.20	07/18/2017	18.41	12/29/2017	-35.5764
731	002284	亚太股份	14.09	01/03/2017	16.10	03/15/2017	8.50	12/21/2017	8.98	12/29/2017	-35.6059
732	002154	报喜鸟	5.42	01/03/2017	5.76	01/04/2017	3.21	11/24/2017	3.48	12/29/2017	-35.6194
733	002006	精功科技	11.20	01/03/2017	11.83	01/10/2017	6.56	11/23/2017	7.18	12/29/2017	-35.7308
734	002494	华斯股份	13.93	01/03/2017	18.87	06/05/2017	8.55	12/26/2017	8.88	12/29/2017	-35.7988
735	002779	中坚科技	34.00	01/03/2017	39.95	04/11/2017	19.01	12/18/2017	21.50	12/29/2017	-36.1887
736	002480	新筑股份	11.37	01/03/2017	11.41	01/03/2017	7.01	12/22/2017	7.20	12/29/2017	-36.4106
737	002698	博实股份	15.57	01/03/2017	16.77	03/24/2017	9.66	12/26/2017	9.84	12/29/2017	-36.4323
738	002725	跃岭股份	20.51	01/20/2017	28.90	02/03/2017	13.35	12/26/2017	14.24	12/29/2017	-36.4856
739	002730	电光科技	20.45	01/03/2017	22.57	01/04/2017	10.52	11/20/2017	12.99	12/29/2017	-36.5582
740	002213	特尔佳	26.69	01/03/2017	29.08	03/02/2017	16.20	12/25/2017	16.92	12/29/2017	-36.7188
741	002292	奥飞娱乐	22.80	01/03/2017	23.45	01/04/2017	13.23	07/18/2017	14.29	12/29/2017	-36.8859
742	002688	金河生物	10.17	01/03/2017	10.93	04/18/2017	6.12	12/26/2017	6.26	12/29/2017	-36.9077

(2)各股升跌情况(二〇一七年)(续)

PRICE CHANGE OF STOCKS, 2017 (Continued)

排名 Rank	代码 Code	股票名称 Stock	成交价格与成交日期(Price and Date) 开市 Open	日期 Date	最高 High	日期 Date	最低 Low	日期 Date	年收市 Close	日期 Date	比2016年收市价升跌幅% Change % vs. 2016 Close
743	002660	茂硕电源	15.25	01/03/2017	15.73	01/04/2017	8.28	07/18/2017	9.58	12/29/2017	-36.9737
744	002652	扬子新材	16.30	05/10/2017	16.30	05/10/2017	6.40	07/17/2017	7.09	12/29/2017	-37.0050
745	002613	北玻股份	7.43	01/03/2017	8.65	04/13/2017	3.45	12/26/2017	3.57	12/29/2017	-37.4161
746	002827	高争民爆	29.57	01/03/2017	37.72	03/16/2017	16.55	12/26/2017	18.30	12/29/2017	-37.4483
747	002561	徐家汇	18.81	01/03/2017	21.40	01/05/2017	11.32	12/06/2017	11.72	12/29/2017	-37.4942
748	002144	宏达高科	22.56	01/03/2017	23.37	01/05/2017	13.53	12/25/2017	14.01	12/29/2017	-37.6729
749	002059	云南旅游	11.97	01/03/2017	12.95	02/15/2017	7.35	12/25/2017	7.43	12/29/2017	-37.7022
750	002474	榕基软件	13.57	01/03/2017	14.08	01/04/2017	8.12	12/06/2017	8.42	12/29/2017	-37.8464
751	002765	蓝黛传动	28.20	01/03/2017	33.45	03/28/2017	8.24	12/21/2017	8.67	12/29/2017	-37.8571
752	002559	亚威股份	14.85	01/03/2017	14.95	01/03/2017	8.87	12/26/2017	9.08	12/29/2017	-37.8892
753	002612	朗姿股份	18.17	01/03/2017	19.08	03/23/2017	11.01	12/26/2017	11.20	12/29/2017	-37.9545
754	002181	粤传媒	7.88	01/03/2017	7.94	01/03/2017	4.64	11/20/2017	4.88	12/29/2017	-38.0711
755	002513	蓝丰生化	16.21	01/03/2017	16.55	01/10/2017	9.84	12/25/2017	10.03	12/29/2017	-38.0871
756	002806	华锋股份	58.32	03/14/2017	67.44	03/16/2017	16.98	12/05/2017	22.53	12/29/2017	-38.1939
757	002259	升达林业	10.38	01/03/2017	11.43	01/04/2017	5.90	12/29/2017	6.18	12/29/2017	-38.2306
758	002526	山东矿机	11.13	03/24/2017	12.17	03/29/2017	6.13	12/06/2017	6.25	12/29/2017	-38.2411
759	002462	嘉事堂	38.98	01/12/2017	43.40	04/13/2017	25.01	12/28/2017	26.04	12/29/2017	-38.5362
760	002306	*ST云网	8.08	01/03/2017	8.22	01/03/2017	3.40	05/24/2017	4.95	12/29/2017	-38.5856
761	002040	南京港	20.55	01/03/2017	27.18	03/30/2017	12.20	11/20/2017	12.61	12/29/2017	-38.6866
762	002133	广宇集团	7.71	01/03/2017	8.43	01/13/2017	4.51	12/26/2017	4.64	12/29/2017	-38.7906
763	002084	海鸥卫浴	10.80	01/03/2017	11.45	01/10/2017	6.33	12/25/2017	6.49	12/29/2017	-39.0036
764	002731	萃华珠宝	30.22	01/03/2017	31.29	03/21/2017	18.24	12/29/2017	18.29	12/29/2017	-39.2723
765	002718	友邦吊顶	75.41	01/03/2017	76.81	01/03/2017	44.47	12/25/2017	45.20	12/29/2017	-39.5371
766	002053	云南能投	19.44	01/03/2017	20.80	03/24/2017	9.98	11/24/2017	11.50	12/29/2017	-39.5924
767	002380	科远股份	28.60	01/03/2017	31.50	01/06/2017	15.91	12/25/2017	17.25	12/29/2017	-39.7039
768	002338	奥普光电	48.20	01/03/2017	52.40	01/10/2017	14.11	12/27/2017	14.50	12/29/2017	-39.7383
769	002687	乔治白	12.04	01/03/2017	12.72	01/05/2017	6.49	12/06/2017	7.04	12/29/2017	-39.8969
770	002651	利君股份	11.74	01/03/2017	19.40	01/25/2017	6.75	12/25/2017	7.01	12/29/2017	-39.9357
771	002432	九安医疗	15.57	01/03/2017	17.20	01/12/2017	9.03	12/28/2017	9.32	12/29/2017	-39.9871
772	002695	煌上煌	28.31	01/03/2017	28.66	01/04/2017	14.00	06/02/2017	16.98	12/29/2017	-39.9896
773	002229	鸿博股份	23.61	01/03/2017	24.88	03/29/2017	9.09	12/28/2017	9.40	12/29/2017	-40.0517
774	002599	盛通股份	39.40	01/03/2017	46.85	02/15/2017	11.71	12/26/2017	11.81	12/29/2017	-40.1488
775	002593	日上集团	7.37	01/03/2017	7.55	01/04/2017	4.30	12/05/2017	4.36	12/29/2017	-40.1924
776	002325	洪涛股份	8.03	01/03/2017	8.17	01/04/2017	4.71	12/25/2017	4.77	12/29/2017	-40.2648
777	002588	史丹利	11.37	01/03/2017	11.91	01/04/2017	6.58	12/25/2017	6.69	12/29/2017	-40.2918
778	002524	光正集团	10.64	01/03/2017	12.80	03/17/2017	5.50	12/06/2017	6.35	12/15/2017	-40.3195
779	002667	鞍重股份	28.38	01/03/2017	32.98	02/10/2017	15.62	07/17/2017	16.80	12/29/2017	-40.3409
780	002740	爱迪尔	15.48	01/03/2017	17.52	04/14/2017	8.82	07/18/2017	9.15	12/29/2017	-40.6550
781	002828	贝肯能源	38.93	01/03/2017	50.00	03/22/2017	18.68	12/07/2017	22.78	12/29/2017	-40.6963
782	002693	双成药业	10.77	01/03/2017	11.30	03/07/2017	6.13	12/06/2017	6.37	12/29/2017	-40.9091
783	002552	宝鼎科技	16.08	01/03/2017	22.47	02/07/2017	9.25	12/26/2017	9.50	12/29/2017	-40.9204
784	002184	海得控制	20.70	01/03/2017	21.78	02/28/2017	11.66	12/21/2017	12.14	12/29/2017	-40.9884
785	002654	万润科技	11.04	01/03/2017	13.70	01/09/2017	6.25	12/26/2017	6.48	12/29/2017	-41.0513
786	002243	通产丽星	13.75	01/03/2017	14.70	01/12/2017	7.77	12/26/2017	7.99	12/29/2017	-41.1032
787	002159	三特索道	31.60	01/06/2017	32.30	01/06/2017	18.55	12/27/2017	18.84	12/29/2017	-41.1250
788	002094	青岛金王	30.37	01/03/2017	33.30	01/09/2017	16.70	12/05/2017	17.59	12/29/2017	-41.2347
789	002539	云图控股	11.09	01/03/2017	11.95	02/06/2017	5.93	12/06/2017	6.43	12/29/2017	-41.2490
790	002172	澳洋科技	10.24	01/03/2017	11.45	01/10/2017	5.88	12/28/2017	6.01	12/29/2017	-41.2512
791	002674	兴业科技	17.76	01/03/2017	18.38	03/07/2017	10.14	12/28/2017	10.30	12/29/2017	-41.2856
792	002805	丰元股份	50.44	01/03/2017	56.60	03/06/2017	24.21	07/18/2017	29.25	12/29/2017	-41.5568
793	002631	德尔未来	18.62	01/03/2017	20.39	01/04/2017	10.53	12/26/2017	10.83	12/29/2017	-41.5622
794	002286	保龄宝	16.69	01/03/2017	19.40	01/23/2017	9.30	12/25/2017	9.74	12/29/2017	-41.6035
795	002224	三力士	15.05	01/03/2017	16.08	01/10/2017	8.58	12/29/2017	8.68	12/29/2017	-41.7668

(2)各股升跌情况(二〇一七年)(续)

PRICE CHANGE OF STOCKS, 2017 (Continued)

排名 Rank	代码 Code	股票名称 Stock	成交价格与成交日期(Price and Date) 开市 Open	日期 Date	最高 High	日期 Date	最低 Low	日期 Date	年收市 Close	日期 Date	比2016年收市价升跌幅% Change % vs. 2016 Close
796	002205	国统股份	30.51	01/03/2017	36.51	04/11/2017	16.72	12/26/2017	17.71	12/29/2017	-41.8963
797	002750	龙津药业	16.42	01/03/2017	17.03	02/23/2017	9.39	12/25/2017	9.55	12/29/2017	-41.9007
798	002554	惠博普	8.10	01/03/2017	8.95	01/06/2017	4.53	12/06/2017	4.72	12/29/2017	-42.0338
799	002659	中泰桥梁	19.60	01/06/2017	20.27	01/06/2017	11.80	12/08/2017	12.59	12/29/2017	-42.1681
800	002331	皖通科技	17.80	01/03/2017	18.65	01/05/2017	9.95	12/06/2017	10.26	12/29/2017	-42.1741
801	002276	万马股份	15.10	01/03/2017	15.86	01/05/2017	8.26	12/26/2017	8.62	12/29/2017	-42.2145
802	002464	众应互联	78.03	01/05/2017	78.82	01/05/2017	25.94	12/27/2017	28.20	12/29/2017	-42.3085
803	002290	中科新材	22.60	01/03/2017	23.49	01/12/2017	12.60	12/26/2017	13.00	12/29/2017	-42.4269
804	002722	金轮股份	48.25	01/03/2017	51.88	03/20/2017	24.60	05/24/2017	27.40	12/29/2017	-42.7184
805	002208	合肥城建	16.14	01/03/2017	18.85	03/01/2017	9.00	12/28/2017	9.14	12/29/2017	-42.7200
806	002131	利欧股份	16.00	01/03/2017	16.25	01/04/2017	2.57	12/29/2017	2.60	12/29/2017	-42.7636
807	002096	南岭民爆	14.51	01/03/2017	16.01	01/20/2017	7.97	12/25/2017	8.23	12/29/2017	-42.8315
808	002671	龙泉股份	12.02	01/03/2017	13.34	06/09/2017	6.58	12/26/2017	6.85	12/29/2017	-42.9183
809	002591	恒大高新	17.39	01/03/2017	18.88	02/07/2017	9.30	12/06/2017	10.06	12/26/2017	-42.9705
810	002481	双塔食品	9.10	01/03/2017	9.90	02/03/2017	5.06	12/06/2017	5.12	12/29/2017	-43.2106
811	002826	易明医药	26.54	01/03/2017	35.60	02/28/2017	13.77	12/25/2017	14.86	12/29/2017	-43.3000
812	002546	新联电子	9.07	01/03/2017	9.07	01/03/2017	4.98	12/25/2017	5.09	12/29/2017	-43.7791
813	002360	同德化工	12.07	01/03/2017	12.61	01/05/2017	6.48	12/26/2017	6.67	12/29/2017	-43.8897
814	002544	杰赛科技	28.12	01/03/2017	30.27	02/13/2017	15.23	12/26/2017	15.73	12/29/2017	-44.0301
815	002134	*ST普林	16.03	01/03/2017	17.69	01/04/2017	7.84	12/06/2017	8.96	12/29/2017	-44.0350
816	002790	瑞尔特	48.00	01/03/2017	48.88	01/03/2017	25.95	12/26/2017	26.56	12/29/2017	-44.1052
817	002783	凯龙股份	83.15	01/03/2017	95.35	03/20/2017	17.47	12/29/2017	18.37	12/29/2017	-44.3070
818	002719	麦趣尔	50.52	01/03/2017	51.98	01/05/2017	26.10	11/16/2017	28.04	12/29/2017	-44.4088
819	002017	东信和平	15.71	01/03/2017	16.09	01/03/2017	8.41	12/06/2017	8.73	12/29/2017	-44.5266
820	002577	雷柏科技	30.34	01/03/2017	35.20	03/21/2017	14.90	12/26/2017	16.78	12/29/2017	-44.6935
821	002137	麦达数字	12.69	01/03/2017	14.36	01/05/2017	6.70	12/05/2017	6.99	12/29/2017	-44.7431
822	002724	海洋王	23.30	04/18/2017	24.23	04/18/2017	9.14	12/06/2017	9.47	12/29/2017	-44.8687
823	002280	联络互动	13.99	01/03/2017	14.56	01/05/2017	7.58	12/26/2017	7.66	12/29/2017	-44.9453
824	002150	通润装备	16.60	01/03/2017	18.00	03/17/2017	8.76	12/05/2017	8.97	12/26/2017	-45.1051
825	002570	贝因美	13.16	01/03/2017	14.19	03/23/2017	6.85	12/26/2017	7.20	12/29/2017	-45.1220
826	002819	东方中科	46.00	01/03/2017	59.12	04/11/2017	23.77	07/24/2017	26.00	12/29/2017	-45.2239
827	002822	中装建设	28.97	01/03/2017	30.05	03/23/2017	7.60	12/26/2017	7.85	12/29/2017	-45.2636
828	002791	坚朗五金	55.00	01/03/2017	56.14	01/04/2017	18.07	12/21/2017	19.77	12/29/2017	-45.3119
829	002066	瑞泰科技	18.97	01/03/2017	20.81	01/06/2017	10.21	12/28/2017	10.31	12/29/2017	-45.6224
830	002623	亚玛顿	40.67	01/03/2017	42.93	01/09/2017	21.49	12/05/2017	22.53	12/29/2017	-45.6394
831	002825	纳尔股份	46.87	01/03/2017	82.27	02/08/2017	22.33	12/05/2017	25.40	12/29/2017	-45.6496
832	002211	宏达新材	12.40	01/23/2017	13.20	01/23/2017	6.92	12/28/2017	7.14	12/29/2017	-45.7034
833	002811	亚泰国际	37.77	01/03/2017	41.90	05/17/2017	18.45	12/25/2017	20.14	12/29/2017	-45.8310
834	002272	川润股份	10.61	01/03/2017	11.30	01/10/2017	5.55	11/20/2017	5.74	12/29/2017	-45.8491
835	002817	黄山胶囊	57.00	01/03/2017	73.90	01/09/2017	28.98	12/05/2017	30.71	12/29/2017	-45.9330
836	002772	众兴菌业	20.58	01/03/2017	21.50	01/10/2017	10.69	12/28/2017	11.05	12/29/2017	-45.9712
837	002629	仁智股份	12.31	02/17/2017	12.90	02/17/2017	6.41	07/18/2017	7.08	12/29/2017	-45.9954
838	002476	宝莫股份	10.45	01/03/2017	11.01	01/06/2017	5.55	12/29/2017	5.62	12/29/2017	-46.0622
839	002188	巴士在线	29.20	01/03/2017	31.00	01/17/2017	14.98	12/28/2017	15.80	12/29/2017	-46.1670
840	002787	华源控股	40.24	01/03/2017	41.85	01/05/2017	10.00	12/05/2017	10.65	12/20/2017	-46.1940
841	002708	光洋股份	12.80	01/03/2017	13.97	03/28/2017	6.45	12/05/2017	6.86	12/29/2017	-46.2917
842	002771	真视通	70.70	01/03/2017	72.72	03/28/2017	17.50	12/25/2017	18.80	12/29/2017	-46.3437
843	002220	天宝食品	13.59	01/03/2017	14.15	01/09/2017	7.05	12/05/2017	7.19	12/29/2017	-46.4334
844	002487	大金重工	9.03	01/03/2017	11.38	02/23/2017	4.63	12/05/2017	4.82	12/29/2017	-46.5374
845	002780	三夫户外	68.00	01/03/2017	72.28	03/02/2017	22.25	07/18/2017	24.02	12/29/2017	-46.5523
846	002801	微光股份	128.40	01/03/2017	134.99	01/04/2017	33.55	12/27/2017	34.21	12/29/2017	-46.5549
847	002679	福建金森	39.01	01/03/2017	43.59	01/12/2017	18.60	06/02/2017	21.14	12/29/2017	-46.7612
848	002820	桂发祥	49.03	01/03/2017	65.90	03/15/2017	23.63	12/05/2017	25.88	12/29/2017	-46.8381

(2)各股升跌情况(二〇一七年)(续)

PRICE CHANGE OF STOCKS, 2017 (Continued)

排名 Rank	代码 Code	股票名称 Stock	成交价格与成交日期(Price and Date) 开市 Open	日期 Date	最高 High	日期 Date	最低 Low	日期 Date	年收市 Close	日期 Date	比2016年收市价升跌幅% Change % vs. 2016 Close
849	002175	东方网络	15.46	01/03/2017	17.48	03/06/2017	7.78	12/05/2017	8.10	12/29/2017	-46.8852
850	002486	嘉麟杰	10.15	01/03/2017	10.55	01/05/2017	5.34	12/28/2017	5.42	12/29/2017	-46.9148
851	002200	云投生态	23.41	01/03/2017	27.48	04/11/2017	12.17	12/29/2017	12.41	12/29/2017	-47.0111
852	002657	中科金财	43.15	01/03/2017	44.48	01/05/2017	21.88	12/05/2017	22.82	12/29/2017	-47.0375
853	002395	双象股份	22.95	01/03/2017	29.85	02/07/2017	11.84	12/28/2017	12.08	12/29/2017	-47.1091
854	002234	民和股份	21.43	01/03/2017	22.45	01/04/2017	10.37	06/02/2017	11.40	12/29/2017	-47.1733
855	002758	华通医药	29.72	01/03/2017	30.97	01/05/2017	9.81	12/25/2017	10.31	12/29/2017	-47.5826
856	002818	富森美	58.88	01/03/2017	61.50	01/03/2017	29.19	12/06/2017	30.31	12/29/2017	-47.6841
857	002420	毅昌股份	10.04	01/03/2017	10.55	01/05/2017	5.05	12/26/2017	5.27	12/29/2017	-47.7701
858	002571	*ST德力	15.44	02/28/2017	17.86	03/01/2017	6.52	07/19/2017	8.00	12/29/2017	-47.8147
859	002260	德奥通航	20.79	11/06/2017	20.79	11/06/2017	11.84	12/04/2017	11.96	12/04/2017	-48.2251
860	002364	中恒电气	20.85	01/03/2017	21.49	01/06/2017	10.19	12/26/2017	10.66	12/29/2017	-48.3582
861	002782	可立克	27.32	01/03/2017	29.08	01/04/2017	13.02	12/26/2017	14.02	12/29/2017	-48.3759
862	002789	建艺集团	78.50	01/03/2017	82.83	01/13/2017	39.00	12/05/2017	40.19	12/29/2017	-48.8940
863	002796	世嘉科技	62.57	01/03/2017	65.50	03/10/2017	26.14	12/21/2017	31.66	12/29/2017	-48.9153
864	002606	大连电瓷	48.30	01/03/2017	54.56	02/13/2017	11.91	12/18/2017	12.26	12/29/2017	-48.9856
865	002425	凯撒文化	22.73	01/03/2017	26.00	01/12/2017	7.21	12/27/2017	7.21	12/27/2017	-49.1303
866	002490	*ST墨龙	9.75	01/03/2017	10.49	01/09/2017	4.10	06/02/2017	4.91	12/29/2017	-49.2769
867	002778	高科石化	46.88	01/03/2017	48.35	01/05/2017	22.85	12/05/2017	23.52	12/29/2017	-49.3896
868	002788	鹭燕医药	58.95	01/03/2017	60.88	01/04/2017	28.50	12/05/2017	29.66	12/29/2017	-49.4235
869	002400	省广股份	12.41	05/25/2017	12.41	05/25/2017	5.07	12/26/2017	5.33	12/29/2017	-49.5726
870	002802	洪汇新材	57.76	01/03/2017	66.35	04/10/2017	26.97	12/25/2017	28.67	12/29/2017	-49.8661
871	002052	同洲电子	11.24	01/03/2017	11.56	01/05/2017	5.40	06/02/2017	5.60	12/29/2017	-50.0000
872	002638	勤上股份	9.11	01/03/2017	10.30	01/24/2017	4.45	12/29/2017	4.58	12/29/2017	-50.2174
873	002522	浙江众成	17.99	01/03/2017	21.07	04/12/2017	8.53	12/26/2017	8.80	12/29/2017	-50.7882
874	002800	天顺股份	64.50	01/03/2017	72.23	02/14/2017	29.00	12/05/2017	31.26	12/29/2017	-50.9774
875	002810	山东赫达	48.72	01/03/2017	56.15	03/23/2017	20.65	12/06/2017	23.81	12/29/2017	-51.0302
876	002021	中捷资源	8.92	01/03/2017	10.06	02/23/2017	4.05	12/25/2017	4.30	12/29/2017	-51.4124
877	002746	仙坛股份	49.53	01/03/2017	50.88	03/24/2017	22.31	11/24/2017	23.46	12/29/2017	-52.0613
878	002347	泰尔股份	13.30	01/03/2017	13.67	01/11/2017	6.01	12/05/2017	6.35	12/29/2017	-52.3631
879	002339	积成电子	18.98	01/03/2017	20.42	02/10/2017	8.82	12/27/2017	9.05	12/29/2017	-52.3896
880	002296	辉煌科技	15.72	01/03/2017	17.05	04/06/2017	7.22	12/06/2017	7.46	12/29/2017	-52.7182
881	002808	苏州恒久	40.90	01/03/2017	47.70	03/27/2017	10.91	12/25/2017	11.99	12/29/2017	-52.8968
882	002702	海欣食品	19.02	01/03/2017	20.70	01/11/2017	5.14	12/26/2017	5.27	12/29/2017	-52.9269
883	002346	柘中股份	38.99	01/03/2017	50.20	01/09/2017	17.87	12/28/2017	18.69	12/29/2017	-53.0793
884	002793	东音股份	66.85	01/03/2017	70.90	03/23/2017	14.54	12/21/2017	15.36	12/29/2017	-53.2120
885	002519	银河电子	22.41	01/03/2017	23.55	01/05/2017	5.84	12/26/2017	6.10	12/29/2017	-53.2494
886	002169	智光电气	22.72	01/03/2017	23.74	01/04/2017	4.89	12/25/2017	5.25	12/29/2017	-53.4126
887	002329	皇氏集团	14.29	01/03/2017	15.30	03/07/2017	6.40	12/28/2017	6.52	12/29/2017	-53.5327
888	002816	和科达	47.42	01/03/2017	49.40	01/05/2017	19.20	12/06/2017	21.40	12/29/2017	-54.6670
889	002105	信隆健康	14.40	01/03/2017	15.46	01/04/2017	6.23	12/25/2017	6.53	12/29/2017	-54.7157
890	002323	雅百特	15.02	01/03/2017	23.95	02/23/2017	6.57	12/25/2017	6.82	12/29/2017	-54.8232
891	002797	第一创业	34.90	01/03/2017	35.55	01/03/2017	8.10	07/18/2017	9.80	12/29/2017	-54.8240
892	002786	银宝山新	20.84	01/03/2017	22.38	01/25/2017	9.00	12/25/2017	9.37	12/29/2017	-54.9073
893	002207	*ST准油	19.27	01/03/2017	20.90	01/05/2017	7.08	12/06/2017	9.04	12/29/2017	-55.0919
894	002767	先锋电子	45.22	01/03/2017	53.33	01/06/2017	19.51	12/06/2017	20.59	12/29/2017	-55.6835
895	002620	瑞和股份	55.05	01/03/2017	56.85	03/23/2017	9.15	12/25/2017	9.61	12/29/2017	-55.7883
896	002209	达意隆	23.18	01/03/2017	23.18	01/03/2017	9.62	12/26/2017	10.05	12/29/2017	-56.6624
897	002633	申科股份	27.50	01/03/2017	28.44	01/04/2017	11.22	12/26/2017	11.62	12/29/2017	-57.4982
898	002762	金发拉比	38.23	01/03/2017	60.28	03/21/2017	15.60	12/25/2017	16.35	12/29/2017	-57.4990
899	002785	万里石	31.70	01/03/2017	32.97	01/03/2017	12.85	12/21/2017	13.40	12/29/2017	-57.5044
900	002291	星期六	16.82	01/03/2017	19.93	04/05/2017	6.89	12/06/2017	7.02	12/29/2017	-58.2391
901	002070	*ST众和	13.94	01/03/2017	16.90	03/22/2017	3.69	12/06/2017	5.25	12/29/2017	-62.1758

(2)各股升跌情况(二○一七年)(续)

PRICE CHANGE OF STOCKS, 2017 (Continued)

排名 Rank	代码 Code	股票名称 Stock	成交价格与成交日期(Price and Date) 开市 Open	日期 Date	最高 High	日期 Date	最低 Low	日期 Date	年收市 Close	日期 Date	比2016年收市价升跌幅% Change % vs. 2016 Close
902	002473	*ST圣莱	28.32	01/03/2017	28.89	01/03/2017	10.69	12/29/2017	10.69	12/29/2017	-62.5569
903	002795	永和智控	82.44	03/22/2017	95.00	03/23/2017	14.55	12/06/2017	16.11	12/29/2017	-64.5267

注: 本年除权除息股票升跌幅 = (本年收市价/上年收市价) × (股权登记日收市价/除权参考价) × 100% - 100%。

最高价和最低价指全年实时价格的最高和最低。

Note: Ex-Right Stocks Price Change % = (Close/Last Close) × (Reg. Date Close/Ex-Right Price) × 100% - 100%。

2. 中小板成交统计

SME BOARD TRANSACTION

(1)成交金额及股数(二〇〇七年至二〇一七年)

TRADING VALUE AND VOLUME, 2007—2017

年/月 Year/Month	交易日数 Trading Days	成交金额(百万元人民币) Value (RMB Mil.) 总额 Total	成交金额(百万元人民币) Value (RMB Mil.) 每日平均 Daily Avg.	成交股数(百万股) Volume (Mil. Shs) 总额 Total	成交股数(百万股) Volume (Mil. Shs) 每日平均 Daily Avg.
合计 Total	2676	165 182 668.44	61 727.45	10 110 637.67	3 778.27
2007	242	1 617 366.23	6 683.33	81 556.38	337.01
2008	246	1 663 727.81	6 763.12	118 925.54	483.44
2009	244	4 827 352.31	19 784.23	328 364.84	1 345.76
2010	242	8 583 242.62	35 467.94	405 534.78	1 675.76
2011	244	6 902 646.25	28 289.53	372 974.08	1 528.58
2012	243	6 189 145.33	25 469.73	507 585.05	2 088.83
2013	238	10 022 440.09	42 111.09	824 591.51	3 464.67
2014	245	15 216 656.38	62 108.80	1 131 354.38	4 617.77
2015	244	49 755 617.67	203 916.47	2 540 994.82	10 413.91
2016	244	34 416 494.12	141 051.21	2 057 812.66	8 433.66
2017	244	25 987 979.64	106 508.11	1 740 943.64	7 135.01
2017 一月 Jan	18	1 520 274.07	84 459.67	99 827.28	5 545.96
二月 Feb	18	1 794 760.50	99 708.92	117 607.15	6 533.73
三月 Mar	23	2 797 666.72	121 637.68	165 596.75	7 199.86
四月 Apr	18	2 013 716.20	111 873.12	131 267.62	7 292.65
五月 May	20	1 833 670.55	91 683.53	123 180.49	6 159.02
六月 Jun	22	2 076 143.54	94 370.16	147 261.72	6 693.71
七月 Jul	21	2 199 253.48	104 726.36	158 207.89	7 533.71
八月 Aug	23	2 607 317.92	113 361.65	188 535.96	8 197.22
九月 Sep	21	2 781 742.49	132 463.93	189 471.56	9 022.46
十月 Oct	17	1 895 555.27	111 503.25	126 736.21	7 455.07
十一月 Nov	22	2 574 494.26	117 022.47	162 495.90	7 386.18
十二月 Dec	21	1 893 384.64	90 161.17	130 755.11	6 226.43

(2)月均成交金额(二〇〇七年至二〇一七年)

MONTHLY VALUE TRADED, 2007—2017

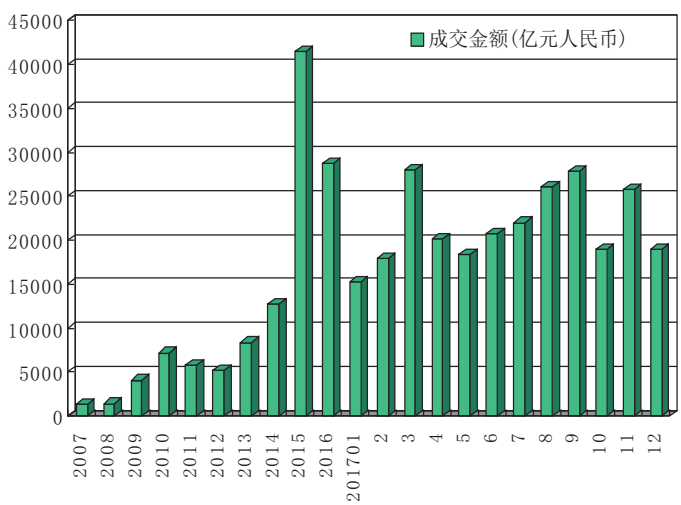

(3)行业分类股份成交金额(二〇一七年)
TRADING VALUE BY INDUSTRY,2017

行业分类	Industry	成交金额 Value Traded	
		百万元人民币 RMB Mil.	百分率 % of Total
农林牧渔	Agriculture	419 190.06	1.6130
采矿业	Mining	201 966.24	0.7772
制造业	Manufacturing	18 605 710.23	71.5935
水电煤气	Utilities	144 350.23	0.5554
建筑业	Construction	1 177 472.19	4.5308
批发零售	Wholesale & Retail	727 495.58	2.7994
运输仓储	Transportation	286 042.29	1.1007
住宿餐饮	Hotels & Catering	22 050.23	0.0848
信息技术	IT	2 324 727.84	8.9454
金融业	Finance	797 923.86	3.0704
房地产	Real Estate	421 564.59	1.6222
商务服务	Business Support	429 610.43	1.6531
科研服务	Research & Development	99 135.30	0.3815
公共环保	Environmental Protection	149 916.82	0.5769
居民服务	Resident Services	0.00	0.0000
教育	Education	0.00	0.0000
卫生	Public Health	35 639.55	0.1371
文化传播	Media	145 184.20	0.5587
综合	Conglomerates	0.00	0.0000
总额	Total	25 987 979.64	100.0000

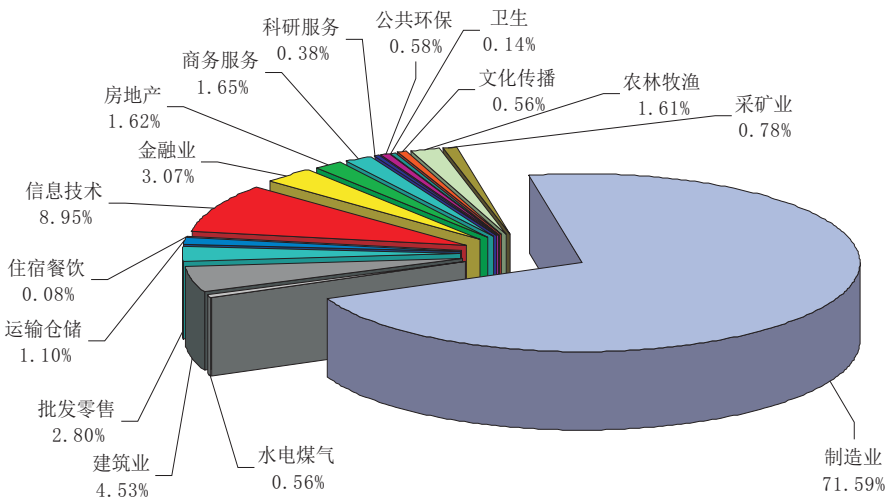

2017 年中小板行业分类股份成交份额

(4)各股成交量、成交金额及占市场比例(二〇一七年)

TRADING VOLUME, VALUE & MARKET SHARE, 2017

百万, Mil.

名次 Rank	代码 Code	股票名称 Stock	成交股数 Volume	百分比 % of Total	累计 %	代码 Code	股票名称 Stock	成交金额 Value	百分比 % of Total	累计 %
1	002340	格林美	33 581.98	1.9290	1.9290	002230	科大讯飞	596 268.05	2.2944	2.2944
2	002797	第一创业	19 534.93	1.1221	3.0510	002460	赣锋锂业	421 630.12	1.6224	3.9168
3	002497	雅化集团	13 804.81	0.7929	3.8440	002466	天齐锂业	370 079.38	1.4240	5.3408
4	002195	二三四五	12 809.95	0.7358	4.5798	002415	海康威视	283 137.81	1.0895	6.4303
5	002146	荣盛发展	12 759.73	0.7329	5.3127	002340	格林美	248 677.17	0.9569	7.3872
6	002477	雏鹰农牧	12 383.15	0.7113	6.0240	002797	第一创业	232 358.40	0.8941	8.2813
7	002230	科大讯飞	12 194.67	0.7005	6.7245	002405	四维图新	205 264.58	0.7898	9.0712
8	002431	棕榈股份	11 760.63	0.6755	7.4000	002302	西部建设	188 759.25	0.7263	9.7975
9	002027	分众传媒	11 751.33	0.6750	8.0750	002497	雅化集团	182 727.41	0.7031	10.5006
10	002024	苏宁云商	11 631.35	0.6681	8.7431	002008	大族激光	173 852.24	0.6690	11.1696
11	002342	巨力索具	11 559.97	0.6640	9.4071	002456	欧菲科技	171 681.56	0.6606	11.8302
12	002185	华天科技	11 160.68	0.6411	10.0482	002450	康得新	166 258.65	0.6398	12.4700
13	002302	西部建设	10 221.96	0.5872	10.6353	002407	多氟多	164 941.79	0.6347	13.1047
14	002176	江特电机	10 003.06	0.5746	11.2099	002307	北新路桥	155 438.94	0.5981	13.7028
15	002600	江粉磁材	9 603.52	0.5516	11.7615	002024	苏宁云商	141 228.71	0.5434	14.2462
16	002056	横店东磁	9 569.36	0.5497	12.3112	002236	大华股份	140 470.18	0.5405	14.7867
17	002510	天汽模	9 565.84	0.5495	12.8607	002146	荣盛发展	138 926.68	0.5346	15.3213
18	002307	北新路桥	9 550.46	0.5486	13.4092	002027	分众传媒	137 473.78	0.5290	15.8503
19	002285	世联行	9 481.82	0.5446	13.9539	002594	比亚迪	136 900.30	0.5268	16.3771
20	002610	爱康科技	8 769.04	0.5037	14.4576	002241	歌尔股份	134 669.06	0.5182	16.8953
21	002415	海康威视	8 687.29	0.4990	14.9566	002431	棕榈股份	132 030.95	0.5080	17.4033
22	002131	利欧股份	8 598.50	0.4939	15.4505	002049	紫光国芯	131 686.91	0.5067	17.9101
23	002305	南国置业	8 430.63	0.4843	15.9347	002176	江特电机	128 836.67	0.4958	18.4058
24	002145	中核钛白	8 367.63	0.4806	16.4154	002457	青龙管业	123 451.54	0.4750	18.8808
25	002405	四维图新	8 223.54	0.4724	16.8877	002673	西部证券	121 016.83	0.4657	19.3465
26	002500	山西证券	8 220.14	0.4722	17.3599	002108	沧州明珠	117 908.56	0.4537	19.8002
27	002429	兆驰股份	7 941.65	0.4562	17.8161	002342	巨力索具	114 687.42	0.4413	20.2415
28	002092	中泰化学	7 930.97	0.4556	18.2716	002092	中泰化学	114 513.57	0.4406	20.6822
29	002542	中化岩土	7 886.30	0.4530	18.7246	002310	东方园林	113 132.55	0.4353	21.1175
30	002450	康得新	7 885.31	0.4529	19.1775	002158	汉钟精机	106 555.00	0.4100	21.5275
31	002392	北京利尔	7 761.34	0.4458	19.6234	002285	世联行	105 974.45	0.4078	21.9353
32	002673	西部证券	7 719.17	0.4434	20.0667	002839	张家港行	102 327.78	0.3938	22.3290
33	002460	赣锋锂业	7 476.03	0.4294	20.4962	002185	华天科技	99 989.67	0.3848	22.7138
34	002421	达实智能	7 437.35	0.4272	20.9234	002195	二三四五	99 590.26	0.3832	23.0970
35	002456	欧菲科技	7 166.01	0.4116	21.3350	002573	清新环境	98 621.21	0.3795	23.4765
36	002457	青龙管业	7 102.97	0.4080	21.7430	002056	横店东磁	98 193.00	0.3778	23.8543
37	002078	太阳纸业	7 070.88	0.4062	22.1491	002246	北化股份	97 311.56	0.3744	24.2288
38	002233	塔牌集团	6 815.96	0.3915	22.5406	002019	亿帆医药	96 472.50	0.3712	24.6000
39	002108	沧州明珠	6 632.88	0.3810	22.9216	002273	水晶光电	94 548.97	0.3638	24.9638
40	002466	天齐锂业	6 625.95	0.3806	23.3022	002304	洋河股份	94 076.78	0.3620	25.3258
41	002236	大华股份	6 581.89	0.3781	23.6803	002542	中化岩土	93 173.33	0.3585	25.6843
42	002241	歌尔股份	6 406.48	0.3680	24.0483	002500	山西证券	90 368.56	0.3477	26.0321
43	002407	多氟多	6 376.63	0.3663	24.4146	002600	江粉磁材	89 585.77	0.3447	26.3768
44	002310	东方园林	6 273.56	0.3604	24.7749	002142	宁波银行	89 476.28	0.3443	26.7211
45	002158	汉钟精机	6 220.56	0.3573	25.1322	002475	立讯精密	89 241.38	0.3434	27.0645
46	002807	江阴银行	6 162.04	0.3539	25.4862	002807	江阴银行	88 904.06	0.3421	27.4066
47	002839	张家港行	6 158.98	0.3538	25.8399	002233	塔牌集团	87 012.07	0.3348	27.7414
48	002665	首航节能	6 117.70	0.3514	26.1913	002601	龙蟒佰利	84 108.33	0.3236	28.0651
49	002280	联络互动	6 057.08	0.3479	26.5393	002074	国轩高科	83 434.25	0.3210	28.3861
50	002161	远望谷	6 051.83	0.3476	26.8869	002300	太阳电缆	82 008.04	0.3156	28.7017
51	002011	盾安环境	6 049.79	0.3475	27.2344	002001	新和成	81 033.10	0.3118	29.0135
52	002300	太阳电缆	5 883.45	0.3379	27.5723	002352	顺丰控股	80 414.25	0.3094	29.3229
53	002246	北化股份	5 862.12	0.3367	27.9091	002709	天赐材料	79 979.86	0.3078	29.6307
54	002182	云海金属	5 618.55	0.3227	28.2318	002346	柘中股份	79 853.24	0.3073	29.9379

(4)各股成交量、成交金额及占市场比例(二〇一七年)

TRADING VOLUME, VALUE & MARKET SHARE, 2017

百万, Mil.

名次 Rank	代码 Code	股票名称 Stock	成交股数 Volume	百分比 % of Total	累计 %	代码 Code	股票名称 Stock	成交金额 Value	百分比 % of Total	累计 %
55	002148	北纬科技	5 552.22	0.3189	28.5507	002281	光迅科技	78 100.16	0.3005	30.2385
56	002068	黑猫股份	5 450.37	0.3131	28.8638	002510	天汽模	71 522.05	0.2752	30.5137
57	002067	景兴纸业	5 368.99	0.3084	29.1722	002494	华斯股份	68 108.00	0.2621	30.7757
58	002157	正邦科技	5 315.80	0.3053	29.4775	002161	远望谷	68 102.24	0.2621	31.0378
59	002524	光正集团	5 283.12	0.3035	29.7810	002148	北纬科技	68 071.13	0.2619	31.2997
60	002142	宁波银行	5 198.07	0.2986	30.0795	002202	金风科技	68 004.03	0.2617	31.5614
61	002386	天原集团	5 152.30	0.2959	30.3755	002182	云海金属	67 777.28	0.2608	31.8222
62	002102	冠福股份	5 122.13	0.2942	30.6697	002011	盾安环境	67 523.83	0.2598	32.0820
63	002031	巨轮智能	4 996.57	0.2870	30.9567	002695	煌上煌	66 658.26	0.2565	32.3385
64	002601	龙蟒佰利	4 925.86	0.2829	31.2397	002362	汉王科技	66 562.39	0.2561	32.5947
65	002244	滨江集团	4 924.23	0.2828	31.5225	002508	老板电器	65 380.77	0.2516	32.8462
66	002155	湖南黄金	4 906.79	0.2818	31.8044	002389	南洋科技	64 128.59	0.2468	33.0930
67	002156	通富微电	4 897.43	0.2813	32.0857	002265	西仪股份	63 014.14	0.2425	33.3355
68	002183	怡亚通	4 845.38	0.2783	32.3640	002222	福晶科技	62 922.22	0.2421	33.5776
69	002506	协鑫集成	4 837.88	0.2779	32.6419	002280	联络互动	62 354.31	0.2399	33.8175
70	002019	亿帆医药	4 829.94	0.2774	32.9193	002007	华兰生物	61 646.24	0.2372	34.0547
71	002463	沪电股份	4 771.60	0.2741	33.1934	002477	雏鹰农牧	61 595.89	0.2370	34.2918
72	002277	友阿股份	4 767.30	0.2738	33.4672	002065	东华软件	60 074.92	0.2312	34.5229
73	002573	清新环境	4 759.94	0.2734	33.7406	002156	通富微电	59 769.48	0.2300	34.7529
74	002249	大洋电机	4 579.65	0.2631	34.0037	002716	金贵银业	59 717.38	0.2298	34.9827
75	002323	雅百特	4 563.69	0.2621	34.2658	002282	博深工具	59 563.30	0.2292	35.2119
76	002008	大族激光	4 560.16	0.2619	34.5278	002714	牧原股份	59 309.60	0.2282	35.4401
77	002245	澳洋顺昌	4 559.30	0.2619	34.7896	002350	北京科锐	58 925.35	0.2267	35.6669
78	002081	金螳螂	4 498.51	0.2584	35.0480	002635	安洁科技	58 718.27	0.2259	35.8928
79	002651	利君股份	4 493.85	0.2581	35.3062	002845	同兴达	58 109.74	0.2236	36.1164
80	002128	露天煤业	4 478.85	0.2573	35.5634	002651	利君股份	57 664.75	0.2219	36.3383
81	002494	华斯股份	4 476.90	0.2572	35.8206	002151	北斗星通	57 517.69	0.2213	36.5596
82	002129	中环股份	4 406.10	0.2531	36.0737	002323	雅百特	57 471.85	0.2211	36.7808
83	002065	东华软件	4 397.56	0.2526	36.3263	002078	太阳纸业	57 266.85	0.2204	37.0011
84	002361	神剑股份	4 344.49	0.2495	36.5758	002068	黑猫股份	56 887.20	0.2189	37.2200
85	002202	金风科技	4 306.74	0.2474	36.8232	002050	三花智控	56 738.72	0.2183	37.4383
86	002408	齐翔腾达	4 306.32	0.2474	37.0706	002373	千方科技	56 722.52	0.2183	37.6566
87	002385	大北农	4 200.02	0.2412	37.3118	002371	北方华创	56 705.49	0.2182	37.8748
88	002002	鸿达兴业	4 194.26	0.2409	37.5527	002192	融捷股份	56 469.56	0.2173	38.0921
89	002496	辉丰股份	4 104.48	0.2358	37.7885	002836	新宏泽	56 036.49	0.2156	38.3077
90	002467	二六三	4 073.68	0.2340	38.0225	002110	三钢闽光	55 618.62	0.2140	38.5217
91	002697	红旗连锁	4 061.34	0.2333	38.2558	002271	东方雨虹	55 261.06	0.2126	38.7344
92	002217	合力泰	4 037.98	0.2319	38.4877	002128	露天煤业	55 177.20	0.2123	38.9467
93	002204	大连重工	4 032.92	0.2317	38.7194	002081	金螳螂	54 599.68	0.2101	39.1568
94	002064	华峰氨纶	4 028.74	0.2314	38.9508	002616	长青集团	54 053.18	0.2080	39.3648
95	002239	奥特佳	4 010.59	0.2304	39.1811	002145	中核钛白	53 599.04	0.2062	39.5710
96	002465	海格通信	4 000.46	0.2298	39.4109	002597	金禾实业	53 486.11	0.2058	39.7768
97	002273	水晶光电	3 926.77	0.2256	39.6365	002517	恺英网络	52 676.56	0.2027	39.9795
98	002373	千方科技	3 904.62	0.2243	39.8608	002155	湖南黄金	52 584.88	0.2023	40.1819
99	002079	苏州固锝	3 842.78	0.2207	40.0815	002129	中环股份	52 265.85	0.2011	40.3830
100	002167	东方锆业	3 818.29	0.2193	40.3008	002558	巨人网络	51 592.14	0.1985	40.5815
101	002475	立讯精密	3 815.66	0.2192	40.5200	002722	金轮股份	51 393.71	0.1978	40.7793
102	002325	洪涛股份	3 765.90	0.2163	40.7363	002217	合力泰	51 008.20	0.1963	40.9756
103	002321	华英农业	3 755.27	0.2157	40.9520	002386	天原集团	50 655.12	0.1949	41.1705
104	002047	宝鹰股份	3 726.76	0.2141	41.1661	002051	中工国际	50 173.16	0.1931	41.3635
105	002222	福晶科技	3 719.89	0.2137	41.3797	002524	光正集团	50 146.15	0.1930	41.5565
106	002018	华信国际	3 656.30	0.2100	41.5898	002555	三七互娱	49 821.83	0.1917	41.7482
107	002218	拓日新能	3 603.50	0.2070	41.7967	002665	首航节能	49 618.24	0.1909	41.9391
108	002050	三花智控	3 600.08	0.2068	42.0035	002040	南京港	49 209.92	0.1894	42.1285

(4)各股成交量、成交金额及占市场比例(二〇一七年)

TRADING VOLUME, VALUE & MARKET SHARE, 2017

百万, Mil.

名次 Rank	代码 Code	股票名称 Stock	成交股数 Volume	百分比 % of Total	累计 %	代码 Code	股票名称 Stock	成交金额 Value	百分比 % of Total	累计 %
109	002616	长青集团	3 580.14	0.2056	42.2092	002392	北京利尔	49 128.12	0.1890	42.3175
110	002436	兴森科技	3 567.52	0.2049	42.4141	002742	三圣股份	48 233.20	0.1856	42.5031
111	002378	章源钨业	3 562.86	0.2047	42.6187	002421	达实智能	48 115.12	0.1851	42.6883
112	002377	国创高新	3 541.36	0.2034	42.8222	002253	川大智胜	47 991.25	0.1847	42.8729
113	002135	东南网架	3 515.29	0.2019	43.0241	002354	天神娱乐	47 895.86	0.1843	43.0572
114	002139	拓邦股份	3 507.64	0.2015	43.2256	002846	英联股份	47 780.57	0.1839	43.2411
115	002489	浙江永强	3 504.91	0.2013	43.4269	002408	齐翔腾达	47 660.16	0.1834	43.4245
116	002052	同洲电子	3 467.42	0.1992	43.6260	002305	南国置业	47 631.62	0.1833	43.6078
117	002110	三钢闽光	3 461.62	0.1988	43.8249	002439	启明星辰	47 508.10	0.1828	43.7906
118	002060	粤水电	3 457.76	0.1986	44.0235	002179	中航光电	47 329.25	0.1821	43.9727
119	002312	*ST三泰	3 447.24	0.1980	44.2215	002131	利欧股份	47 261.24	0.1819	44.1546
120	002556	辉隆股份	3 417.68	0.1963	44.4178	002843	泰嘉股份	46 459.70	0.1788	44.3333
121	002264	新华都	3 404.57	0.1956	44.6134	002174	游族网络	46 295.78	0.1781	44.5115
122	002400	省广股份	3 374.70	0.1938	44.8072	002030	达安基因	46 224.60	0.1779	44.6893
123	002350	北京科锐	3 371.44	0.1937	45.0009	002711	欧浦智网	45 808.84	0.1763	44.8656
124	002104	恒宝股份	3 343.75	0.1921	45.1929	002167	东方锆业	45 731.53	0.1760	45.0416
125	002564	天沃科技	3 341.67	0.1919	45.3849	002143	印纪传媒	45 111.30	0.1736	45.2152
126	002428	云南锗业	3 340.83	0.1919	45.5768	002465	海格通信	45 008.37	0.1732	45.3884
127	002109	兴化股份	3 322.30	0.1908	45.7676	002396	星网锐捷	44 916.02	0.1728	45.5612
128	002288	超华科技	3 253.32	0.1869	45.9545	002245	澳洋顺昌	44 409.45	0.1709	45.7321
129	002049	紫光国芯	3 240.58	0.1861	46.1406	002183	怡亚通	44 250.59	0.1703	45.9024
130	002061	浙江交科	3 239.36	0.1861	46.3267	002045	国光电器	44 101.91	0.1697	46.0721
131	002554	惠博普	3 218.90	0.1849	46.5116	002444	巨星科技	44 014.14	0.1694	46.2414
132	002276	万马股份	3 209.75	0.1844	46.6960	002703	浙江世宝	43 789.10	0.1685	46.4099
133	002043	兔宝宝	3 192.69	0.1834	46.8793	002842	翔鹭钨业	43 763.07	0.1684	46.5783
134	002351	漫步者	3 177.22	0.1825	47.0618	002850	科达利	43 442.09	0.1672	46.7455
135	002701	奥瑞金	3 175.29	0.1824	47.2442	002321	华英农业	43 355.91	0.1668	46.9123
136	002430	杭氧股份	3 141.70	0.1805	47.4247	002277	友阿股份	43 047.86	0.1656	47.0780
137	002001	新和成	3 068.86	0.1763	47.6010	002648	卫星石化	43 031.81	0.1656	47.2435
138	002711	欧浦智网	3 055.61	0.1755	47.7765	002562	兄弟科技	42 206.87	0.1624	47.4059
139	002716	金贵银业	3 014.73	0.1732	47.9497	002043	兔宝宝	42 087.57	0.1620	47.5679
140	002695	煌上煌	3 013.57	0.1731	48.1228	002292	奥飞娱乐	41 500.09	0.1597	47.7276
141	002152	广电运通	3 008.52	0.1728	48.2956	002830	名雕股份	41 236.79	0.1587	47.8863
142	002106	莱宝高科	3 003.72	0.1725	48.4681	002440	闰土股份	41 194.29	0.1585	48.0448
143	002163	中航三鑫	2 983.51	0.1714	48.6395	002428	云南锗业	40 852.36	0.1572	48.2020
144	002662	京威股份	2 968.03	0.1705	48.8100	002264	新华都	40 830.42	0.1571	48.3591
145	002237	恒邦股份	2 963.48	0.1702	48.9802	002853	皮阿诺	40 811.24	0.1570	48.5161
146	002282	博深工具	2 925.61	0.1680	49.1482	002139	拓邦股份	40 656.78	0.1564	48.6726
147	002388	新亚制程	2 913.59	0.1674	49.3156	002294	信立泰	40 545.91	0.1560	48.8286
148	002097	山河智能	2 892.09	0.1661	49.4817	002670	国盛金控	40 529.93	0.1560	48.9845
149	002516	旷达科技	2 870.38	0.1649	49.6466	002366	台海核电	40 461.52	0.1557	49.1402
150	002126	银轮股份	2 866.31	0.1646	49.8112	002642	荣之联	40 284.72	0.1550	49.2952
151	002089	新海宜	2 839.21	0.1631	49.9743	002583	海能达	40 259.50	0.1549	49.4502
152	002389	南洋科技	2 827.51	0.1624	50.1367	002636	金安国纪	40 249.93	0.1549	49.6050
153	002607	亚夏汽车	2 815.84	0.1617	50.2985	002353	杰瑞股份	40 243.67	0.1549	49.7599
154	002648	卫星石化	2 806.82	0.1612	50.4597	002824	和胜股份	40 214.67	0.1547	49.9146
155	002490	*ST墨龙	2 805.60	0.1612	50.6208	002223	鱼跃医疗	40 139.13	0.1545	50.0691
156	002023	海特高新	2 803.33	0.1610	50.7819	002841	视源股份	40 137.22	0.1544	50.2235
157	002444	巨星科技	2 793.12	0.1604	50.9423	002378	章源钨业	39 882.52	0.1535	50.3770
158	002655	共达电声	2 788.84	0.1602	51.1025	002351	漫步者	39 582.55	0.1523	50.5293
159	002087	新野纺织	2 782.34	0.1598	51.2623	002449	国星光电	39 498.74	0.1520	50.6813
160	002283	天润曲轴	2 774.70	0.1594	51.4217	002055	得润电子	39 266.52	0.1511	50.8324
161	002225	濮耐股份	2 765.73	0.1589	51.5805	002268	卫士通	39 227.24	0.1509	50.9833
162	002443	金洲管道	2 746.54	0.1578	51.7383	002383	合众思壮	39 137.42	0.1506	51.1339

(4)各股成交量、成交金额及占市场比例(二〇一七年)

TRADING VOLUME, VALUE & MARKET SHARE, 2017

百万, Mil.

名次 Rank	代码 Code	股票名称 Stock	成交股数 Volume	百分比 % of Total	累计 %	代码 Code	股票名称 Stock	成交金额 Value	百分比 % of Total	累计 %
163	002562	兄弟科技	2 741.59	0.1575	51.8958	002572	索菲亚	39 091.16	0.1504	51.2844
164	002634	棒杰股份	2 736.79	0.1572	52.0530	002762	金发拉比	38 784.37	0.1492	51.4336
165	002297	博云新材	2 723.47	0.1564	52.2094	002657	中科金财	38 663.26	0.1488	51.5824
166	002215	诺普信	2 700.89	0.1551	52.3646	002467	二六三	38 629.92	0.1486	51.7310
167	002329	皇氏集团	2 693.20	0.1547	52.5193	002847	盐津铺子	38 464.78	0.1480	51.8790
168	002194	武汉凡谷	2 692.96	0.1547	52.6739	002809	红墙股份	38 411.44	0.1478	52.0268
169	002265	西仪股份	2 692.78	0.1547	52.8286	002276	万马股份	38 399.76	0.1478	52.1746
170	002045	国光电器	2 691.45	0.1546	52.9832	002822	中装建设	38 245.65	0.1472	52.3218
171	002284	亚太股份	2 690.38	0.1545	53.1378	002643	万润股份	37 550.83	0.1445	52.4663
172	002639	雪人股份	2 679.84	0.1539	53.2917	002833	弘亚数控	37 535.45	0.1444	52.6107
173	002005	德豪润达	2 675.77	0.1537	53.4454	002739	万达电影	37 416.37	0.1440	52.7547
174	002221	东华能源	2 673.63	0.1536	53.5990	002377	国创高新	37 307.96	0.1436	52.8982
175	002074	国轩高科	2 671.57	0.1535	53.7524	002384	东山精密	37 265.93	0.1434	53.0416
176	002505	大康农业	2 668.31	0.1533	53.9057	002430	杭氧股份	37 163.21	0.1430	53.1846
177	002402	和而泰	2 666.40	0.1532	54.0588	002061	浙江交科	36 567.02	0.1407	53.3253
178	002281	光迅科技	2 653.00	0.1524	54.2112	002038	双鹭药业	36 556.32	0.1407	53.4660
179	002175	东方网络	2 652.98	0.1524	54.3636	002048	宁波华翔	36 454.11	0.1403	53.6063
180	002269	美邦服饰	2 638.19	0.1515	54.5151	002388	新亚制程	36 276.60	0.1396	53.7459
181	002211	宏达新材	2 630.91	0.1511	54.6663	002640	跨境通	36 208.87	0.1393	53.8852
182	002492	恒基达鑫	2 622.28	0.1506	54.8169	002819	东方中科	36 181.08	0.1392	54.0244
183	002261	拓维信息	2 611.59	0.1500	54.9669	002859	洁美科技	36 163.95	0.1392	54.1636
184	002266	浙富控股	2 606.15	0.1497	55.1166	002138	顺络电子	35 979.53	0.1384	54.3020
185	002166	莱茵生物	2 601.10	0.1494	55.2660	002013	中航机电	35 870.55	0.1380	54.4400
186	002203	海亮股份	2 600.97	0.1494	55.4154	002249	大洋电机	35 658.17	0.1372	54.5772
187	002263	大东南	2 579.80	0.1482	55.5636	002361	神剑股份	35 502.47	0.1366	54.7139
188	002306	*ST云网	2 569.09	0.1476	55.7112	002584	西陇科学	35 367.54	0.1361	54.8500
189	002013	中航机电	2 568.38	0.1475	55.8587	002240	威华股份	35 362.30	0.1361	54.9860
190	002154	报喜鸟	2 555.60	0.1468	56.0055	002658	雪迪龙	35 166.36	0.1353	55.1213
191	002379	宏创控股	2 553.86	0.1467	56.1522	002736	国信证券	35 156.53	0.1353	55.2566
192	002121	科陆电子	2 549.67	0.1465	56.2986	002589	瑞康医药	35 106.78	0.1351	55.3917
193	002481	双塔食品	2 535.72	0.1457	56.4443	002837	英维克	35 105.43	0.1351	55.5268
194	002597	金禾实业	2 528.84	0.1453	56.5895	002234	民和股份	34 971.19	0.1346	55.6614
195	002736	国信证券	2 527.51	0.1452	56.7347	002564	天沃科技	34 868.23	0.1342	55.7955
196	002118	紫鑫药业	2 510.07	0.1442	56.8789	002244	滨江集团	34 781.48	0.1338	55.9294
197	002346	柘中股份	2 503.40	0.1438	57.0227	002067	景兴纸业	34 677.03	0.1334	56.0628
198	002314	南山控股	2 494.83	0.1433	57.1660	002044	美年健康	34 428.77	0.1325	56.1953
199	002493	荣盛石化	2 481.84	0.1426	57.3086	002410	广联达	34 192.45	0.1316	56.3269
200	002578	闽发铝业	2 476.98	0.1423	57.4508	002153	石基信息	34 119.47	0.1313	56.4581
201	002583	海能达	2 469.21	0.1418	57.5927	002079	苏州固锝	34 026.76	0.1309	56.5891
202	002040	南京港	2 466.07	0.1417	57.7343	002114	罗平锌电	34 020.25	0.1309	56.7200
203	002292	奥飞娱乐	2 459.82	0.1413	57.8756	002297	博云新材	33 985.53	0.1308	56.8508
204	002240	威华股份	2 454.36	0.1410	58.0166	002237	恒邦股份	33 896.88	0.1304	56.9812
205	002016	世荣兆业	2 443.14	0.1403	58.1569	002823	凯中精密	33 804.18	0.1301	57.1113
206	002604	龙力生物	2 438.06	0.1400	58.2970	002429	兆驰股份	33 647.99	0.1295	57.2407
207	002501	利源精制	2 426.32	0.1394	58.4363	002002	鸿达兴业	33 377.25	0.1284	57.3692
208	002362	汉王科技	2 393.72	0.1375	58.5738	002104	恒宝股份	33 358.51	0.1284	57.4975
209	002822	中装建设	2 391.52	0.1374	58.7112	002427	尤夫股份	33 322.95	0.1282	57.6258
210	002406	远东传动	2 387.78	0.1372	58.8484	002106	莱宝高科	33 285.78	0.1281	57.7538
211	002091	江苏国泰	2 386.49	0.1371	58.9854	002622	融钰集团	33 097.26	0.1274	57.8812
212	002584	西陇科学	2 378.02	0.1366	59.1220	002419	天虹股份	32 937.47	0.1267	58.0079
213	002503	搜于特	2 374.97	0.1364	59.2584	002023	海特高新	32 853.16	0.1264	58.1344
214	002622	融钰集团	2 370.79	0.1362	59.3946	002825	纳尔股份	32 600.63	0.1254	58.2598
215	002042	华孚时尚	2 370.78	0.1362	59.5308	002743	富煌钢构	32 351.42	0.1245	58.3843
216	002160	常铝股份	2 356.19	0.1353	59.6661	002284	亚太股份	32 306.30	0.1243	58.5086

(4)各股成交量、成交金额及占市场比例(二〇一七年)

TRADING VOLUME, VALUE & MARKET SHARE, 2017

百万, Mil.

名次 Rank	代码 Code	股票名称 Stock	成交股数 Volume	百分比 % of Total	累计 %	代码 Code	股票名称 Stock	成交金额 Value	百分比 % of Total	累计 %
217	002482	广田集团	2 336.57	0.1342	59.8004	002287	奇正藏药	32 260.65	0.1241	58.6327
218	002663	普邦股份	2 324.08	0.1335	59.9338	002166	莱茵生物	32 235.56	0.1240	58.7568
219	002214	大立科技	2 319.81	0.1332	60.0671	002221	东华能源	32 203.72	0.1239	58.8807
220	002347	泰尔股份	2 316.06	0.1330	60.2001	002047	宝鹰股份	32 198.26	0.1239	59.0046
221	002070	*ST众和	2 312.52	0.1328	60.3330	002242	九阳股份	32 084.13	0.1235	59.1280
222	002594	比亚迪	2 308.49	0.1326	60.4656	002590	万安科技	32 065.01	0.1234	59.2514
223	002449	国星光电	2 308.47	0.1326	60.5982	002194	武汉凡谷	32 062.04	0.1234	59.3748
224	002440	闰土股份	2 300.33	0.1321	60.7303	002365	永安药业	32 021.16	0.1232	59.4980
225	002353	杰瑞股份	2 285.13	0.1313	60.8616	002821	凯莱英	31 978.79	0.1231	59.6211
226	002570	贝因美	2 283.23	0.1311	60.9927	002422	科伦药业	31 978.38	0.1231	59.7441
227	002689	远大智能	2 281.65	0.1311	61.1238	002458	益生股份	31 609.17	0.1216	59.8658
228	002086	东方海洋	2 250.51	0.1293	61.2530	002468	申通快递	31 579.32	0.1215	59.9873
229	002177	御银股份	2 246.79	0.1291	61.3821	002036	联创电子	31 532.04	0.1213	60.1086
230	002437	誉衡药业	2 236.16	0.1284	61.5105	002556	辉隆股份	31 020.70	0.1194	60.2280
231	002191	劲嘉股份	2 234.70	0.1284	61.6389	002649	博彦科技	30 894.43	0.1189	60.3468
232	002555	三七互娱	2 234.32	0.1283	61.7672	002136	安纳达	30 860.93	0.1188	60.4656
233	002743	富煌钢构	2 234.20	0.1283	61.8956	002459	天业通联	30 679.47	0.1181	60.5836
234	002636	金安国纪	2 230.08	0.1281	62.0237	002157	正邦科技	30 369.63	0.1169	60.7005
235	002476	宝莫股份	2 224.60	0.1278	62.1514	002624	完美世界	30 263.84	0.1165	60.8170
236	002439	启明星辰	2 222.94	0.1277	62.2791	002251	步步高	30 213.92	0.1163	60.9332
237	002470	金正大	2 216.00	0.1273	62.4064	002175	东方网络	30 121.82	0.1159	61.0491
238	002030	达安基因	2 211.44	0.1270	62.5334	002561	徐家汇	30 035.30	0.1156	61.1647
239	002234	民和股份	2 202.43	0.1265	62.6599	002795	永和智控	30 000.19	0.1154	61.2801
240	002419	天虹股份	2 202.11	0.1265	62.7864	002493	荣盛石化	29 944.74	0.1152	61.3954
241	002447	壹桥股份	2 196.84	0.1262	62.9126	002827	高争民爆	29 752.65	0.1145	61.5099
242	002127	南极电商	2 171.98	0.1248	63.0374	002697	红旗连锁	29 519.10	0.1136	61.6234
243	002396	星网锐捷	2 144.76	0.1232	63.1606	002424	贵州百灵	29 272.67	0.1126	61.7361
244	002224	三力士	2 138.02	0.1228	63.2834	002018	华信国际	29 250.66	0.1126	61.8486
245	002535	林州重机	2 134.01	0.1226	63.4060	002792	通宇通讯	29 229.20	0.1125	61.9611
246	002742	三圣股份	2 128.93	0.1223	63.5283	002109	兴化股份	29 193.62	0.1123	62.0734
247	002046	轴研科技	2 125.40	0.1221	63.6503	002662	京威股份	29 094.13	0.1120	62.1854
248	002125	湘潭电化	2 120.35	0.1218	63.7721	002299	圣农发展	29 055.24	0.1118	62.2972
249	002226	江南化工	2 115.80	0.1215	63.8937	002831	裕同科技	28 814.59	0.1109	62.4081
250	002334	英威腾	2 114.72	0.1215	64.0151	002329	皇氏集团	28 573.39	0.1099	62.5180
251	002318	久立特材	2 113.50	0.1214	64.1365	002229	鸿博股份	28 513.07	0.1097	62.6277
252	002051	中工国际	2 113.27	0.1214	64.2579	002655	共达电声	28 504.04	0.1097	62.7374
253	002643	万润股份	2 109.75	0.1212	64.3791	002135	东南网架	28 437.40	0.1094	62.8468
254	002658	雪迪龙	2 079.46	0.1194	64.4985	002785	万里石	28 311.65	0.1089	62.9558
255	002130	沃尔核材	2 079.25	0.1194	64.6180	002163	中航三鑫	28 283.11	0.1088	63.0646
256	002254	泰和新材	2 069.52	0.1189	64.7368	002127	南极电商	28 150.85	0.1083	63.1729
257	002560	通达股份	2 065.14	0.1186	64.8555	002501	利源精制	28 101.01	0.1081	63.2811
258	002486	嘉麟杰	2 063.95	0.1186	64.9740	002126	银轮股份	28 003.34	0.1078	63.3888
259	002703	浙江世宝	2 063.51	0.1185	65.0926	002368	太极股份	27 919.37	0.1074	63.4963
260	002534	杭锅股份	2 056.56	0.1181	65.2107	002046	轴研科技	27 832.20	0.1071	63.6034
261	002164	宁波东力	2 054.24	0.1180	65.3287	002152	广电运通	27 766.55	0.1068	63.7102
262	002251	步步高	2 051.70	0.1178	65.4465	002639	雪人股份	27 643.90	0.1064	63.8166
263	002044	美年健康	2 037.78	0.1171	65.5636	002042	华孚时尚	27 608.73	0.1062	63.9228
264	002479	富春环保	2 034.03	0.1168	65.6804	002747	埃斯顿	27 561.56	0.1061	64.0289
265	002471	中超控股	2 025.48	0.1163	65.7968	002402	和而泰	27 459.99	0.1057	64.1345
266	002547	春兴精工	2 018.61	0.1159	65.9127	002387	黑牛食品	27 228.69	0.1048	64.2393
267	002580	圣阳股份	2 016.76	0.1158	66.0285	002634	棒杰股份	27 201.76	0.1047	64.3440
268	002642	荣之联	2 007.74	0.1153	66.1439	002602	世纪华通	27 130.40	0.1044	64.4484
269	002590	万安科技	2 003.96	0.1151	66.2590	002341	新纶科技	26 979.06	0.1038	64.5522
270	002105	信隆健康	2 001.45	0.1150	66.3739	002254	泰和新材	26 966.55	0.1038	64.6559

(4)各股成交量、成交金额及占市场比例(二〇一七年)

TRADING VOLUME, VALUE & MARKET SHARE, 2017

百万, Mil.

名次 Rank	代码 Code	股票名称 Stock	成交股数 Volume	百分比 % of Total	累计 %	代码 Code	股票名称 Stock	成交金额 Value	百分比 % of Total	累计 %
271	002702	海欣食品	2 001.10	0.1149	66.4889	002631	德尔未来	26 955.45	0.1037	64.7597
272	002498	汉缆股份	1 996.54	0.1147	66.6036	002852	道道全	26 864.49	0.1034	64.8630
273	002133	广宇集团	1 994.80	0.1146	66.7182	002753	永东股份	26 792.02	0.1031	64.9661
274	002670	国盛金控	1 993.47	0.1145	66.8327	002359	北讯集团	26 787.90	0.1031	65.0692
275	002549	凯美特气	1 980.62	0.1138	66.9464	002856	美芝股份	26 739.62	0.1029	65.1721
276	002455	百川股份	1 976.67	0.1135	67.0600	002385	大北农	26 720.13	0.1028	65.2749
277	002355	兴民智通	1 969.43	0.1131	67.1731	002805	丰元股份	26 690.61	0.1027	65.3776
278	002589	瑞康医药	1 958.01	0.1125	67.2856	002443	金洲管道	26 604.13	0.1024	65.4800
279	002649	博彦科技	1 953.64	0.1122	67.3978	002205	国统股份	26 482.99	0.1019	65.5819
280	002383	合众思壮	1 950.06	0.1120	67.5098	002080	中材科技	26 473.36	0.1019	65.6838
281	002099	海翔药业	1 942.40	0.1116	67.6214	002125	湘潭电化	26 454.08	0.1018	65.7856
282	002259	升达林业	1 940.80	0.1115	67.7328	002224	三力士	26 263.92	0.1011	65.8866
283	002007	华兰生物	1 940.64	0.1115	67.8443	002261	拓维信息	26 160.00	0.1007	65.9873
284	002229	鸿博股份	1 940.61	0.1115	67.9558	002052	同洲电子	26 143.14	0.1006	66.0879
285	002132	恒星科技	1 936.90	0.1113	68.0670	002086	东方海洋	26 137.92	0.1006	66.1885
286	002004	华邦健康	1 931.08	0.1109	68.1780	002035	华帝股份	26 127.85	0.1005	66.2890
287	002207	*ST准油	1 919.77	0.1103	68.2882	002091	江苏国泰	26 108.87	0.1005	66.3895
288	002410	广联达	1 913.25	0.1099	68.3981	002095	生意宝	26 059.24	0.1003	66.4897
289	002413	雷科防务	1 901.31	0.1092	68.5073	002544	杰赛科技	26 047.74	0.1002	66.5900
290	002138	顺络电子	1 900.09	0.1091	68.6165	002211	宏达新材	26 012.33	0.1001	66.6901
291	002517	恺英网络	1 899.21	0.1091	68.7256	002812	创新股份	25 985.10	0.1000	66.7901
292	002640	跨境通	1 883.46	0.1082	68.8338	002070	*ST众和	25 901.18	0.0997	66.8897
293	002561	徐家汇	1 873.54	0.1076	68.9414	002239	奥特佳	25 898.52	0.0997	66.9894
294	002151	北斗星通	1 872.12	0.1075	69.0489	002672	东江环保	25 815.80	0.0993	67.0887
295	002474	榕基软件	1 870.38	0.1074	69.1563	002522	浙江众成	25 744.96	0.0991	67.1878
296	002459	天业通联	1 869.69	0.1074	69.2637	002820	桂发祥	25 734.88	0.0990	67.2868
297	002390	信邦制药	1 867.10	0.1072	69.3710	002829	星网宇达	25 709.30	0.0989	67.3857
298	002448	中原内配	1 864.03	0.1071	69.4780	002325	洪涛股份	25 706.64	0.0989	67.4846
299	002671	龙泉股份	1 861.83	0.1069	69.5850	002570	贝因美	25 673.92	0.0988	67.5834
300	002608	江苏国信	1 849.59	0.1062	69.6912	002512	达华智能	25 670.98	0.0988	67.6822
301	002073	软控股份	1 843.77	0.1059	69.7971	002604	龙力生物	25 599.30	0.0985	67.7807
302	002299	圣农发展	1 821.06	0.1046	69.9017	002451	摩恩电气	25 406.54	0.0978	67.8785
303	002483	润邦股份	1 820.45	0.1046	70.0063	002835	同为股份	25 374.15	0.0976	67.9761
304	002178	延华智能	1 815.09	0.1043	70.1106	002190	成飞集成	25 372.34	0.0976	68.0738
305	002083	孚日股份	1 792.36	0.1030	70.2135	002097	山河智能	25 368.47	0.0976	68.1714
306	002253	川大智胜	1 783.19	0.1024	70.3159	002748	世龙实业	25 153.50	0.0968	68.2682
307	002545	东方铁塔	1 779.71	0.1022	70.4182	002492	恒基达鑫	24 990.55	0.0962	68.3643
308	002631	德尔未来	1 779.20	0.1022	70.5204	002479	富春环保	24 973.61	0.0961	68.4604
309	002683	宏大爆破	1 778.55	0.1022	70.6225	002149	西部材料	24 888.92	0.0958	68.5562
310	002531	天顺风能	1 776.03	0.1020	70.7245	002089	新海宜	24 758.59	0.0953	68.6515
311	002136	安纳达	1 775.27	0.1020	70.8265	002767	先锋电子	24 702.98	0.0951	68.7465
312	002434	万里扬	1 774.78	0.1019	70.9285	002409	雅克科技	24 682.20	0.0950	68.8415
313	002354	天神娱乐	1 770.68	0.1017	71.0302	002534	杭锅股份	24 530.65	0.0944	68.9359
314	002714	牧原股份	1 764.03	0.1013	71.1315	002507	涪陵榨菜	24 498.01	0.0943	69.0302
315	002426	胜利精密	1 761.61	0.1012	71.2327	002072	凯瑞德	24 456.00	0.0941	69.1243
316	002149	西部材料	1 761.19	0.1012	71.3338	002877	智能自控	24 391.22	0.0939	69.2181
317	002137	麦达数字	1 758.31	0.1010	71.4348	002745	木林森	24 367.75	0.0938	69.3119
318	002747	埃斯顿	1 753.40	0.1007	71.5356	002312	*ST三泰	24 352.76	0.0937	69.4056
319	002055	得润电子	1 746.20	0.1003	71.6359	002699	美盛文化	24 261.98	0.0934	69.4989
320	002397	梦洁股份	1 730.28	0.0994	71.7352	002489	浙江永强	24 252.15	0.0933	69.5923
321	002628	成都路桥	1 729.63	0.0994	71.8346	002610	爱康科技	24 235.44	0.0933	69.6855
322	002371	北方华创	1 727.52	0.0992	71.9338	002463	沪电股份	24 192.72	0.0931	69.7786
323	002303	美盈森	1 726.78	0.0992	72.0330	002813	路畅科技	24 162.14	0.0930	69.8716
324	002432	九安医疗	1 725.70	0.0991	72.1321	002016	世荣兆业	24 126.66	0.0928	69.9644

(4)各股成交量、成交金额及占市场比例(二〇一七年)

TRADING VOLUME, VALUE & MARKET SHARE, 2017

百万, Mil.

名次 Rank	代码 Code	股票名称 Stock	成交股数 Volume	百分比 % of Total	累计 %	代码 Code	股票名称 Stock	成交金额 Value	百分比 % of Total	累计 %
325	002274	华昌化工	1 714.96	0.0985	72.2306	002215	诺普信	24 104.11	0.0928	70.0572
326	002502	骅威文化	1 705.95	0.0980	72.3286	002121	科陆电子	24 102.09	0.0927	70.1499
327	002258	利尔化学	1 705.34	0.0980	72.4266	002802	洪汇新材	24 090.30	0.0927	70.2426
328	002271	东方雨虹	1 698.19	0.0975	72.5241	002028	思源电气	24 071.34	0.0926	70.3352
329	002709	天赐材料	1 693.43	0.0973	72.6214	002455	百川股份	23 999.81	0.0923	70.4276
330	002174	游族网络	1 693.35	0.0973	72.7187	002434	万里扬	23 869.92	0.0918	70.5194
331	002036	联创电子	1 691.51	0.0972	72.8158	002326	永太科技	23 823.40	0.0917	70.6111
332	002422	科伦药业	1 690.21	0.0971	72.9129	002679	福建金森	23 798.54	0.0916	70.7027
333	002242	九阳股份	1 690.15	0.0971	73.0100	002401	中远海科	23 728.06	0.0913	70.7940
334	002063	远光软件	1 684.93	0.0968	73.1068	002343	慈文传媒	23 648.82	0.0910	70.8850
335	002588	史丹利	1 684.03	0.0967	73.2035	002355	兴民智通	23 611.20	0.0909	70.9758
336	002268	卫士通	1 683.16	0.0967	73.3002	002400	省广股份	23 558.52	0.0907	71.0665
337	002192	融捷股份	1 680.98	0.0966	73.3968	002102	冠福股份	23 551.39	0.0906	71.1571
338	002228	合兴包装	1 675.20	0.0962	73.4930	002288	超华科技	23 516.19	0.0905	71.2476
339	002123	梦网集团	1 675.16	0.0962	73.5892	002207	*ST准油	23 513.92	0.0905	71.3381
340	002507	涪陵榨菜	1 670.17	0.0959	73.6851	002164	宁波东力	23 486.36	0.0904	71.4285
341	002522	浙江众成	1 666.59	0.0957	73.7809	002258	利尔化学	23 401.49	0.0900	71.5185
342	002223	鱼跃医疗	1 665.97	0.0957	73.8766	002851	麦格米特	23 306.09	0.0897	71.6082
343	002093	国脉科技	1 655.95	0.0951	73.9717	002701	奥瑞金	23 249.10	0.0895	71.6977
344	002296	辉煌科技	1 654.49	0.0950	74.0667	002751	易尚展示	23 248.30	0.0895	71.7871
345	002114	罗平锌电	1 647.11	0.0946	74.1613	002668	奥马电器	23 206.02	0.0893	71.8764
346	002424	贵州百灵	1 645.43	0.0945	74.2558	002436	兴森科技	23 149.66	0.0891	71.9655
347	002140	东华科技	1 645.26	0.0945	74.3503	002169	智光电气	23 088.42	0.0888	72.0543
348	002487	大金重工	1 644.88	0.0945	74.4448	002620	瑞和股份	23 048.45	0.0887	72.1430
349	002326	永太科技	1 644.54	0.0945	74.5393	002560	通达股份	22 906.66	0.0881	72.2312
350	002169	智光电气	1 642.39	0.0943	74.6336	002203	海亮股份	22 871.00	0.0880	72.3192
351	002141	贤丰控股	1 636.34	0.0940	74.7276	002140	东华科技	22 844.41	0.0879	72.4071
352	002433	太安堂	1 621.83	0.0932	74.8208	002717	岭南园林	22 826.41	0.0878	72.4949
353	002278	神开股份	1 620.57	0.0931	74.9139	002608	江苏国信	22 737.17	0.0875	72.5824
354	002374	丽鹏股份	1 618.78	0.0930	75.0068	002339	积成电子	22 730.32	0.0875	72.6699
355	002418	康盛股份	1 611.09	0.0925	75.0994	002783	凯龙股份	22 727.01	0.0875	72.7573
356	002143	印纪传媒	1 610.23	0.0925	75.1919	002577	雷柏科技	22 681.91	0.0873	72.8446
357	002048	宁波华翔	1 602.67	0.0921	75.2839	002746	仙坛股份	22 674.33	0.0872	72.9318
358	002256	兆新股份	1 598.40	0.0918	75.3757	002218	拓日新能	22 626.39	0.0871	73.0189
359	002375	亚厦股份	1 580.64	0.0908	75.4665	002782	可立克	22 563.64	0.0868	73.1057
360	002332	仙琚制药	1 577.82	0.0906	75.5572	002313	日海通讯	22 496.54	0.0866	73.1923
361	002272	川润股份	1 573.79	0.0904	75.6476	002085	万丰奥威	22 484.68	0.0865	73.2788
362	002113	天润数娱	1 570.27	0.0902	75.7378	002066	瑞泰科技	22 212.55	0.0855	73.3643
363	002491	通鼎互联	1 570.10	0.0902	75.8279	002094	青岛金王	22 093.12	0.0850	73.4493
364	002232	启明信息	1 569.35	0.0901	75.9181	002582	好想你	22 052.75	0.0849	73.5342
365	002478	常宝股份	1 565.01	0.0899	76.0080	002865	钧达股份	22 005.38	0.0847	73.6188
366	002553	南方轴承	1 562.19	0.0897	76.0977	002191	劲嘉股份	21 981.63	0.0846	73.7034
367	002206	海利得	1 561.85	0.0897	76.1874	002113	天润数娱	21 940.26	0.0844	73.7878
368	002635	安洁科技	1 559.55	0.0896	76.2770	002496	辉丰股份	21 898.62	0.0843	73.8721
369	002339	积成电子	1 555.89	0.0894	76.3664	002491	通鼎互联	21 842.44	0.0840	73.9561
370	002291	星期六	1 555.52	0.0893	76.4557	002506	协鑫集成	21 798.76	0.0839	74.0400
371	002330	得利斯	1 551.05	0.0891	76.5448	002413	雷科防务	21 791.43	0.0839	74.1239
372	002509	天广中茂	1 546.91	0.0889	76.6337	002730	电光科技	21 706.72	0.0835	74.2074
373	002416	爱施德	1 541.69	0.0886	76.7222	002347	泰尔股份	21 681.17	0.0834	74.2908
374	002452	长高集团	1 536.63	0.0883	76.8105	002406	远东传动	21 650.95	0.0833	74.3741
375	002770	科迪乳业	1 534.63	0.0881	76.8986	002483	润邦股份	21 646.55	0.0833	74.4574
376	002401	中远海科	1 529.78	0.0879	76.9865	002064	华峰氨纶	21 596.25	0.0831	74.5405
377	002387	黑牛食品	1 529.55	0.0879	77.0744	002889	东方嘉盛	21 589.74	0.0831	74.6236
378	002028	思源电气	1 527.51	0.0877	77.1621	002811	亚泰国际	21 547.66	0.0829	74.7065

(4)各股成交量、成交金额及占市场比例(二〇一七年)

TRADING VOLUME, VALUE & MARKET SHARE, 2017

百万, Mil.

名次 Rank	代码 Code	股票名称 Stock	成交股数 Volume	百分比 % of Total	累计 %	代码 Code	股票名称 Stock	成交金额 Value	百分比 % of Total	累计 %
379	002521	齐峰新材	1 526.69	0.0877	77.2498	002432	九安医疗	21 535.92	0.0829	74.7894
380	002480	新筑股份	1 526.69	0.0877	77.3375	002214	大立科技	21 457.07	0.0826	74.8720
381	002538	司尔特	1 519.89	0.0873	77.4248	002554	惠博普	21 452.32	0.0825	74.9545
382	002528	英飞拓	1 512.66	0.0869	77.5117	002879	长缆科技	21 346.42	0.0821	75.0367
383	002546	新联电子	1 510.30	0.0868	77.5984	002105	信隆健康	21 262.21	0.0818	75.1185
384	002512	达华智能	1 506.07	0.0865	77.6849	002902	铭普光磁	21 070.38	0.0811	75.1995
385	002488	金固股份	1 499.05	0.0861	77.7711	002482	广田集团	21 067.18	0.0811	75.2806
386	002171	楚江新材	1 496.38	0.0860	77.8570	002552	宝鼎科技	21 040.66	0.0810	75.3616
387	002567	唐人神	1 488.71	0.0855	77.9425	002818	富森美	21 016.56	0.0809	75.4424
388	002384	东山精密	1 488.44	0.0855	78.0280	002057	中钢天源	21 003.26	0.0808	75.5233
389	002672	东江环保	1 486.14	0.0854	78.1134	002474	榕基软件	20 969.98	0.0807	75.6040
390	002551	尚荣医疗	1 484.35	0.0853	78.1986	002828	贝肯能源	20 921.60	0.0805	75.6845
391	002349	精华制药	1 484.05	0.0852	78.2839	002840	华统股份	20 919.36	0.0805	75.7650
392	002652	扬子新材	1 471.52	0.0845	78.3684	002372	伟星新材	20 911.42	0.0805	75.8454
393	002508	老板电器	1 470.53	0.0845	78.4529	002755	东方新星	20 828.40	0.0801	75.9256
394	002495	佳隆股份	1 458.31	0.0838	78.5366	002545	东方铁塔	20 757.21	0.0799	76.0054
395	002846	英联股份	1 456.46	0.0837	78.6203	002867	周大生	20 689.79	0.0796	76.0851
396	002632	道明光学	1 450.50	0.0833	78.7036	002702	海欣食品	20 594.13	0.0792	76.1643
397	002196	方正电机	1 449.73	0.0833	78.7869	002671	龙泉股份	20 554.93	0.0791	76.2434
398	002722	金轮股份	1 449.72	0.0833	78.8702	002278	神开股份	20 504.29	0.0789	76.3223
399	002352	顺丰控股	1 448.77	0.0832	78.9534	002196	方正电机	20 371.29	0.0784	76.4007
400	002582	好想你	1 444.52	0.0830	79.0363	002849	威星智能	20 344.58	0.0783	76.4790
401	002345	潮宏基	1 435.02	0.0824	79.1188	002869	金溢科技	20 312.81	0.0782	76.5571
402	002519	银河电子	1 433.87	0.0824	79.2011	002448	中原内配	20 248.78	0.0779	76.6350
403	002122	天马股份	1 429.63	0.0821	79.2833	002553	南方轴承	20 205.22	0.0777	76.7128
404	002650	加加食品	1 425.50	0.0819	79.3651	002178	延华智能	20 184.67	0.0777	76.7905
405	002843	泰嘉股份	1 424.97	0.0819	79.4470	002826	易明医药	20 178.49	0.0776	76.8681
406	002062	宏润建设	1 423.38	0.0818	79.5287	002123	梦网集团	20 121.87	0.0774	76.9455
407	002515	金字火腿	1 422.54	0.0817	79.6105	002358	森源电气	20 117.75	0.0774	77.0229
408	002071	长城影视	1 418.13	0.0815	79.6919	002311	海大集团	20 097.14	0.0773	77.1003
409	002057	中钢天源	1 417.51	0.0814	79.7733	002171	楚江新材	20 091.37	0.0773	77.1776
410	002469	三维工程	1 412.30	0.0811	79.8545	002349	精华制药	20 082.37	0.0773	77.2549
411	002308	威创股份	1 411.94	0.0811	79.9356	002041	登海种业	20 057.33	0.0772	77.3320
412	002020	京新药业	1 410.47	0.0810	80.0166	002503	搜于特	20 050.75	0.0772	77.4092
413	002550	千红制药	1 407.74	0.0809	80.0974	002733	雄韬股份	19 984.53	0.0769	77.4861
414	002327	富安娜	1 406.68	0.0808	80.1782	002160	常铝股份	19 983.05	0.0769	77.5630
415	002565	顺灏股份	1 400.76	0.0805	80.2587	002887	绿茵生态	19 975.30	0.0769	77.6399
416	002585	双星新材	1 394.58	0.0801	80.3388	002232	启明信息	19 935.47	0.0767	77.7166
417	002425	凯撒文化	1 393.91	0.0801	80.4189	002832	比音勒芬	19 906.11	0.0766	77.7932
418	002066	瑞泰科技	1 392.56	0.0800	80.4989	002761	多喜爱	19 889.99	0.0765	77.8697
419	002836	新宏泽	1 392.45	0.0800	80.5788	002664	长鹰信质	19 874.70	0.0765	77.9462
420	002026	山东威达	1 391.96	0.0800	80.6588	002379	宏创控股	19 852.74	0.0764	78.0226
421	002235	安妮股份	1 390.29	0.0799	80.7387	002488	金固股份	19 682.29	0.0757	78.0983
422	002124	天邦股份	1 385.26	0.0796	80.8182	002580	圣阳股份	19 582.50	0.0754	78.1737
423	002445	中南文化	1 380.73	0.0793	80.8975	002060	粤水电	19 562.22	0.0753	78.2489
424	002279	久其软件	1 378.13	0.0792	80.9767	002322	理工环科	19 520.87	0.0751	78.3240
425	002369	卓翼科技	1 376.23	0.0791	81.0557	002445	中南文化	19 511.64	0.0751	78.3991
426	002596	海南瑞泽	1 374.80	0.0790	81.1347	002728	特一药业	19 487.24	0.0750	78.4741
427	002376	新北洋	1 373.00	0.0789	81.2136	002308	威创股份	19 435.14	0.0748	78.5489
428	002153	石基信息	1 369.04	0.0786	81.2922	002732	燕塘乳业	19 429.17	0.0748	78.6237
429	002552	宝鼎科技	1 367.42	0.0785	81.3708	002481	双塔食品	19 402.47	0.0747	78.6983
430	002360	同德化工	1 367.02	0.0785	81.4493	002283	天润曲轴	19 387.73	0.0746	78.7729
431	002172	澳洋科技	1 358.64	0.0780	81.5273	002063	远光软件	19 351.08	0.0745	78.8474
432	002619	艾格拉斯	1 351.40	0.0776	81.6049	002279	久其软件	19 338.69	0.0744	78.9218

(4)各股成交量、成交金额及占市场比例(二〇一七年)

TRADING VOLUME, VALUE & MARKET SHARE, 2017

百万, Mil.

名次 Rank	代码 Code	股票名称 Stock	成交股数 Volume	百分比 % of Total	累计 %	代码 Code	股票名称 Stock	成交金额 Value	百分比 % of Total	累计 %
433	002660	茂硕电源	1 350.35	0.0776	81.6825	002881	美格智能	19 329.42	0.0744	78.9962
434	002115	三维通信	1 345.56	0.0773	81.7598	002551	尚荣医疗	19 240.21	0.0740	79.0702
435	002613	北玻股份	1 343.81	0.0772	81.8370	002252	上海莱士	19 234.90	0.0740	79.1442
436	002054	德美化工	1 343.41	0.0772	81.9142	002848	高斯贝尔	19 215.89	0.0739	79.2182
437	002682	龙洲股份	1 323.82	0.0760	81.9902	002490	*ST墨龙	19 173.74	0.0738	79.2919
438	002197	证通电子	1 312.11	0.0754	82.0656	002596	海南瑞泽	19 145.44	0.0737	79.3656
439	002041	登海种业	1 311.03	0.0753	82.1409	002054	德美化工	19 098.62	0.0735	79.4391
440	002179	中航光电	1 310.69	0.0753	82.2162	002032	苏泊尔	19 089.05	0.0735	79.5126
441	002539	云图控股	1 306.18	0.0750	82.2912	002464	众应互联	19 072.02	0.0734	79.5859
442	002707	众信旅游	1 302.56	0.0748	82.3660	002901	大博医疗	18 990.97	0.0731	79.6590
443	002341	新纶科技	1 302.43	0.0748	82.4408	002626	金达威	18 987.00	0.0731	79.7321
444	002574	明牌珠宝	1 296.75	0.0745	82.5153	002611	东方精工	18 908.03	0.0728	79.8048
445	002165	红宝丽	1 294.18	0.0743	82.5896	002331	皖通科技	18 899.78	0.0727	79.8776
446	002611	东方精工	1 281.50	0.0736	82.6632	002204	大连重工	18 818.13	0.0724	79.9500
447	002688	金河生物	1 278.58	0.0734	82.7367	002738	中矿资源	18 813.90	0.0724	80.0224
448	002461	珠江啤酒	1 277.05	0.0734	82.8100	002235	安妮股份	18 654.31	0.0718	80.0941
449	002630	华西能源	1 273.78	0.0732	82.8832	002476	宝莫股份	18 609.31	0.0716	80.1658
450	002629	仁智股份	1 271.19	0.0730	82.9562	002318	久立特材	18 548.55	0.0714	80.2371
451	002540	亚太科技	1 269.51	0.0729	83.0291	002547	春兴精工	18 519.15	0.0713	80.3084
452	002363	隆基机械	1 264.37	0.0726	83.1018	002120	韵达股份	18 462.95	0.0710	80.3794
453	002657	中科金财	1 257.80	0.0722	83.1740	002861	瀛通通讯	18 443.90	0.0710	80.4504
454	002427	尤夫股份	1 257.64	0.0722	83.2463	002296	辉煌科技	18 423.87	0.0709	80.5213
455	002317	众生药业	1 255.92	0.0721	83.3184	002549	凯美特气	18 412.75	0.0709	80.5921
456	002730	电光科技	1 250.37	0.0718	83.3902	002118	紫鑫药业	18 363.51	0.0707	80.6628
457	002404	嘉欣丝绸	1 245.66	0.0716	83.4618	002895	川恒股份	18 279.84	0.0703	80.7331
458	002009	天奇股份	1 242.08	0.0713	83.5331	002682	龙洲股份	18 268.45	0.0703	80.8034
459	002451	摩恩电气	1 239.40	0.0712	83.6043	002882	金龙羽	18 254.69	0.0702	80.8737
460	002785	万里石	1 236.32	0.0710	83.6753	002603	以岭药业	18 241.25	0.0702	80.9439
461	002331	皖通科技	1 235.10	0.0709	83.7463	002872	天圣制药	18 220.94	0.0701	81.0140
462	002571	*ST德力	1 229.96	0.0706	83.8169	002225	濮耐股份	18 144.27	0.0698	81.0838
463	002085	万丰奥威	1 224.67	0.0703	83.8873	002314	南山控股	18 127.00	0.0698	81.1536
464	002294	信立泰	1 221.86	0.0702	83.9574	002291	星期六	18 087.53	0.0696	81.2232
465	002250	联化科技	1 218.06	0.0700	84.0274	002098	浔兴股份	18 041.51	0.0694	81.2926
466	002824	和胜股份	1 213.62	0.0697	84.0971	002334	英威腾	17 895.90	0.0689	81.3614
467	002458	益生股份	1 209.97	0.0695	84.1666	002425	凯撒文化	17 847.62	0.0687	81.4301
468	002366	台海核电	1 207.98	0.0694	84.2360	002087	新野纺织	17 821.89	0.0686	81.4987
469	002638	勤上股份	1 201.91	0.0690	84.3050	002137	麦达数字	17 819.58	0.0686	81.5673
470	002038	双鹭药业	1 192.99	0.0685	84.3736	002376	新北洋	17 786.01	0.0684	81.6357
471	002080	中材科技	1 188.56	0.0683	84.4418	002411	必康股份	17 723.25	0.0682	81.7039
472	002544	杰赛科技	1 185.74	0.0681	84.5100	002320	海峡股份	17 706.54	0.0681	81.7720
473	002626	金达威	1 185.00	0.0681	84.5780	002516	旷达科技	17 620.33	0.0678	81.8398
474	002533	金杯电工	1 184.88	0.0681	84.6461	002009	天奇股份	17 603.49	0.0677	81.9076
475	002059	云南旅游	1 182.36	0.0679	84.7140	002197	证通电子	17 601.68	0.0677	81.9753
476	002830	名雕股份	1 179.28	0.0677	84.7817	002447	壹桥股份	17 576.10	0.0676	82.0429
477	002029	七匹狼	1 169.29	0.0672	84.8489	002707	众信旅游	17 522.70	0.0674	82.1104
478	002468	申通快递	1 166.60	0.0670	84.9159	002614	奥佳华	17 501.69	0.0673	82.1777
479	002748	世龙实业	1 162.11	0.0668	84.9827	002226	江南化工	17 494.85	0.0673	82.2450
480	002687	乔治白	1 160.01	0.0666	85.0493	002416	爱施德	17 411.52	0.0670	82.3120
481	002381	双箭股份	1 151.86	0.0662	85.1154	002607	亚夏汽车	17 248.43	0.0664	82.3784
482	002372	伟星新材	1 151.84	0.0662	85.1816	002815	崇达技术	17 246.60	0.0664	82.4448
483	002563	森马服饰	1 142.04	0.0656	85.2472	002817	黄山胶囊	17 241.83	0.0663	82.5111
484	002210	飞马国际	1 140.46	0.0655	85.3127	002606	大连电瓷	17 235.19	0.0663	82.5774
485	002267	陕天然气	1 139.69	0.0655	85.3782	002511	中顺洁柔	17 210.53	0.0662	82.6437
486	002358	森源电气	1 138.56	0.0654	85.4436	002878	元隆雅图	17 204.48	0.0662	82.7099

(4)各股成交量、成交金额及占市场比例(二〇一七年)

TRADING VOLUME, VALUE & MARKET SHARE, 2017

百万, Mil.

名次 Rank	代码 Code	股票名称 Stock	成交股数 Volume	百分比 % of Total	累计 %	代码 Code	股票名称 Stock	成交金额 Value	百分比 % of Total	累计 %
487	002021	中捷资源	1 135.78	0.0652	85.5088	002766	索菱股份	17 175.52	0.0661	82.7759
488	002328	新朋股份	1 135.26	0.0652	85.5740	002683	宏大爆破	17 124.09	0.0659	82.8418
489	002216	三全食品	1 133.98	0.0651	85.6392	002437	誉衡药业	17 112.47	0.0658	82.9077
490	002593	日上集团	1 132.39	0.0650	85.7042	002515	金字火腿	17 101.64	0.0658	82.9735
491	002882	金龙羽	1 131.42	0.0650	85.7692	002618	丹邦科技	17 052.81	0.0656	83.0391
492	002511	中顺洁柔	1 131.03	0.0650	85.8342	002470	金正大	17 035.09	0.0655	83.1047
493	002618	丹邦科技	1 126.50	0.0647	85.8989	002073	软控股份	17 021.76	0.0655	83.1702
494	002536	西泵股份	1 125.21	0.0646	85.9635	002502	骅威文化	16 989.87	0.0654	83.2355
495	002311	海大集团	1 120.54	0.0644	86.0279	002130	沃尔核材	16 967.52	0.0653	83.3008
496	002441	众业达	1 120.39	0.0644	86.0922	002390	信邦制药	16 958.10	0.0653	83.3661
497	002017	东信和平	1 120.15	0.0643	86.1566	002206	海利得	16 895.10	0.0650	83.4311
498	002681	奋达科技	1 119.94	0.0643	86.2209	002031	巨轮智能	16 866.50	0.0649	83.4960
499	002098	浔兴股份	1 119.01	0.0643	86.2852	002212	南洋股份	16 838.15	0.0648	83.5608
500	002248	*ST东数	1 103.99	0.0634	86.3486	002020	京新药业	16 750.69	0.0645	83.6252
501	002526	山东矿机	1 101.26	0.0633	86.4118	002250	联化科技	16 725.51	0.0644	83.6896
502	002181	粤传媒	1 098.92	0.0631	86.4750	002623	亚玛顿	16 691.49	0.0642	83.7538
503	002423	中原特钢	1 095.44	0.0629	86.5379	002759	天际股份	16 650.50	0.0641	83.8179
504	002453	天马精化	1 094.44	0.0629	86.6007	002330	得利斯	16 629.51	0.0640	83.8819
505	002762	金发拉比	1 093.14	0.0628	86.6635	002689	远大智能	16 593.22	0.0638	83.9457
506	002420	毅昌股份	1 092.32	0.0627	86.7263	002335	科华恒盛	16 565.03	0.0637	84.0095
507	002699	美盛文化	1 090.18	0.0626	86.7889	002509	天广中茂	16 549.22	0.0637	84.0732
508	002344	海宁皮城	1 087.35	0.0625	86.8514	002461	珠江啤酒	16 545.07	0.0637	84.1368
509	002753	永东股份	1 086.39	0.0624	86.9138	002364	中恒电气	16 439.72	0.0633	84.2001
510	002782	可立克	1 086.00	0.0624	86.9761	002769	普路通	16 329.80	0.0628	84.2629
511	002532	新界泵业	1 084.99	0.0623	87.0385	002774	快意电梯	16 316.37	0.0628	84.3257
512	002348	高乐股份	1 076.91	0.0619	87.1003	002536	西泵股份	16 260.98	0.0626	84.3883
513	002077	大港股份	1 075.82	0.0618	87.1621	002315	焦点科技	16 219.97	0.0624	84.4507
514	002484	江海股份	1 071.49	0.0615	87.2237	002521	齐峰新材	16 191.54	0.0623	84.5130
515	002446	盛路通信	1 067.48	0.0613	87.2850	002788	鹭燕医药	16 184.22	0.0623	84.5753
516	002364	中恒电气	1 066.84	0.0613	87.3463	002395	双象股份	16 128.86	0.0621	84.6373
517	002523	天桥起重	1 063.53	0.0611	87.4073	002093	国脉科技	16 111.28	0.0620	84.6993
518	002733	雄韬股份	1 062.85	0.0611	87.4684	002486	嘉麟杰	16 097.42	0.0619	84.7613
519	002614	奥佳华	1 062.13	0.0610	87.5294	002518	科士达	16 036.37	0.0617	84.8230
520	002603	以岭药业	1 060.90	0.0609	87.5903	002259	升达林业	16 008.04	0.0616	84.8846
521	002170	芭田股份	1 060.49	0.0609	87.6513	002071	长城影视	15 975.30	0.0615	84.9460
522	002398	建研集团	1 058.94	0.0608	87.7121	002433	太安堂	15 867.06	0.0611	85.0071
523	002504	*ST弘高	1 057.34	0.0607	87.7728	002619	艾格拉斯	15 826.50	0.0609	85.0680
524	002774	快意电梯	1 050.94	0.0604	87.8332	002210	飞马国际	15 763.81	0.0607	85.1286
525	002827	高争民爆	1 050.38	0.0603	87.8935	002667	鞍重股份	15 757.52	0.0606	85.1893
526	002100	天康生物	1 040.76	0.0598	87.9533	002004	华邦健康	15 703.97	0.0604	85.2497
527	002835	同为股份	1 038.48	0.0597	88.0130	002680	长生生物	15 691.27	0.0604	85.3101
528	002666	德联集团	1 035.98	0.0595	88.0725	002345	潮宏基	15 637.02	0.0602	85.3703
529	002677	浙江美大	1 035.90	0.0595	88.1320	002876	三利谱	15 633.88	0.0602	85.4304
530	002587	奥拓电子	1 031.91	0.0593	88.1912	002690	美亚光电	15 591.40	0.0600	85.4904
531	002298	中电鑫龙	1 029.74	0.0591	88.2504	002567	唐人神	15 572.67	0.0599	85.5503
532	002845	同兴达	1 028.99	0.0591	88.3095	002122	天马股份	15 545.03	0.0598	85.6102
533	002320	海峡股份	1 024.71	0.0589	88.3683	002317	众生药业	15 533.04	0.0598	85.6699
534	002201	九鼎新材	1 021.22	0.0587	88.4270	002022	科华生物	15 522.53	0.0597	85.7297
535	002680	长生生物	1 010.23	0.0580	88.4850	002801	微光股份	15 478.97	0.0596	85.7892
536	002823	凯中精密	1 008.47	0.0579	88.5430	002332	仙琚制药	15 456.63	0.0595	85.8487
537	002084	海鸥卫浴	997.28	0.0573	88.6002	002885	京泉华	15 456.03	0.0595	85.9082
538	002472	双环传动	996.01	0.0572	88.6575	002262	恩华药业	15 370.03	0.0591	85.9673
539	002837	英维克	994.88	0.0571	88.7146	002677	浙江美大	15 344.18	0.0590	86.0263
540	002247	帝龙文化	991.00	0.0569	88.7715	002793	东音股份	15 294.45	0.0589	86.0852

(4)各股成交量、成交金额及占市场比例(二〇一七年)

TRADING VOLUME, VALUE & MARKET SHARE, 2017

百万, Mil.

名次 Rank	代码 Code	股票名称 Stock	成交股数 Volume	百分比 % of Total	累计 %	代码 Code	股票名称 Stock	成交金额 Value	百分比 % of Total	累计 %
541	002527	新时达	989.73	0.0569	88.8284	002791	坚朗五金	15 282.44	0.0588	86.1440
542	002365	永安药业	989.24	0.0568	88.8852	002886	沃特股份	15 269.70	0.0588	86.2028
543	002304	洋河股份	989.21	0.0568	88.9420	002543	万和电气	15 235.27	0.0586	86.2614
544	002255	海陆重工	987.45	0.0567	88.9987	002660	茂硕电源	15 221.08	0.0586	86.3200
545	002654	万润科技	983.56	0.0565	89.0552	002775	文科园林	15 116.00	0.0582	86.3781
546	002337	赛象科技	977.53	0.0561	89.1114	002789	建艺集团	15 016.12	0.0578	86.4359
547	002368	太极股份	972.50	0.0559	89.1672	002630	华西能源	14 997.10	0.0577	86.4936
548	002795	永和智控	965.88	0.0555	89.2227	002863	今飞凯达	14 953.08	0.0575	86.5511
549	002116	中国海诚	965.42	0.0555	89.2782	002712	思美传媒	14 948.37	0.0575	86.6087
550	002033	丽江旅游	963.41	0.0553	89.3335	002375	亚厦股份	14 932.93	0.0575	86.6661
551	002262	恩华药业	961.92	0.0553	89.3888	002418	康盛股份	14 885.62	0.0573	86.7234
552	002094	青岛金王	960.52	0.0552	89.4439	002799	环球印务	14 845.94	0.0571	86.7805
553	002212	南洋股份	959.95	0.0551	89.4991	002581	未名医药	14 806.96	0.0570	86.8375
554	002558	巨人网络	959.00	0.0551	89.5542	002303	美盈森	14 782.54	0.0569	86.8944
555	002252	上海莱士	955.39	0.0549	89.6090	002446	盛路通信	14 766.37	0.0568	86.9512
556	002313	日海通讯	952.45	0.0547	89.6638	002333	罗普斯金	14 749.97	0.0568	87.0080
557	002572	索菲亚	949.05	0.0545	89.7183	002838	道恩股份	14 652.30	0.0564	87.0644
558	002537	海联金汇	947.14	0.0544	89.7727	002681	奋达科技	14 629.90	0.0563	87.1206
559	002708	光洋股份	939.27	0.0540	89.8266	002398	建研集团	14 583.41	0.0561	87.1768
560	002053	云南能投	934.58	0.0537	89.8803	002538	司尔特	14 462.18	0.0556	87.2324
561	002309	中利集团	933.98	0.0536	89.9339	002274	华昌化工	14 455.38	0.0556	87.2880
562	002333	罗普斯金	933.33	0.0536	89.9876	002101	广东鸿图	14 377.70	0.0553	87.3434
563	002624	完美世界	932.15	0.0535	90.0411	002423	中原特钢	14 318.51	0.0551	87.3985
564	002367	康力电梯	929.49	0.0534	90.0945	002752	升兴股份	14 304.84	0.0550	87.4535
565	002772	众兴菌业	927.02	0.0532	90.1477	002519	银河电子	14 289.00	0.0550	87.5085
566	002847	盐津铺子	926.00	0.0532	90.2009	002880	卫光生物	14 253.83	0.0548	87.5633
567	002819	东方中科	921.24	0.0529	90.2538	002247	帝龙文化	14 235.86	0.0548	87.6181
568	002035	华帝股份	920.49	0.0529	90.3067	002115	三维通信	14 227.78	0.0547	87.6729
569	002518	科士达	919.44	0.0528	90.3595	002780	三夫户外	14 182.68	0.0546	87.7274
570	002205	国统股份	918.81	0.0528	90.4123	002588	史丹利	14 172.68	0.0545	87.7820
571	002579	中京电子	912.89	0.0524	90.4647	002397	梦洁股份	14 131.73	0.0544	87.8363
572	002006	精功科技	910.28	0.0523	90.5170	002117	东港股份	14 121.88	0.0543	87.8907
573	002769	普路通	909.49	0.0522	90.5693	002632	道明光学	14 107.91	0.0543	87.9450
574	002721	金一文化	903.06	0.0519	90.6211	002884	凌霄泵业	14 065.42	0.0541	87.9991
575	002208	合肥城建	902.07	0.0518	90.6730	002053	云南能投	14 047.10	0.0541	88.0531
576	002591	恒大高新	894.55	0.0514	90.7243	002005	德豪润达	14 027.03	0.0540	88.1071
577	002863	今飞凯达	893.77	0.0513	90.7757	002099	海翔药业	14 015.75	0.0539	88.1611
578	002577	雷柏科技	893.74	0.0513	90.8270	002860	星帅尔	14 006.91	0.0539	88.2150
579	002231	奥维通信	892.76	0.0513	90.8783	002866	传艺科技	13 934.56	0.0536	88.2686
580	002692	睿康股份	892.63	0.0513	90.9296	002363	隆基机械	13 919.49	0.0536	88.3221
581	002520	日发精机	890.16	0.0511	90.9807	002177	御银股份	13 905.27	0.0535	88.3756
582	002637	赞宇科技	888.15	0.0510	91.0317	002462	嘉事堂	13 888.60	0.0534	88.4291
583	002190	成飞集成	884.35	0.0508	91.0825	002026	山东威达	13 879.40	0.0534	88.4825
584	002072	凯瑞德	881.08	0.0506	91.1331	002585	双星新材	13 842.99	0.0533	88.5358
585	002606	大连电瓷	878.08	0.0504	91.1836	002393	力生制药	13 824.13	0.0532	88.5889
586	002877	智能自控	878.01	0.0504	91.2340	002760	凤形股份	13 817.70	0.0532	88.6421
587	002069	獐子岛	870.73	0.0500	91.2840	002391	长青股份	13 816.81	0.0532	88.6953
588	002617	露笑科技	870.20	0.0500	91.3340	002414	高德红外	13 799.35	0.0531	88.7484
589	002322	理工环科	870.12	0.0500	91.3840	002530	金财互联	13 789.03	0.0531	88.8014
590	002220	天宝食品	869.51	0.0499	91.4339	002772	众兴菌业	13 720.72	0.0528	88.8542
591	002022	科华生物	866.37	0.0498	91.4837	002124	天邦股份	13 708.81	0.0528	88.9070
592	002076	雪莱特	865.86	0.0497	91.5334	002077	大港股份	13 685.77	0.0527	88.9597
593	002359	北讯集团	865.19	0.0497	91.5831	002017	东信和平	13 676.56	0.0526	89.0123
594	002514	宝馨科技	865.16	0.0497	91.6328	002141	贤丰控股	13 653.90	0.0525	89.0648

(4)各股成交量、成交金额及占市场比例(二〇一七年)

TRADING VOLUME, VALUE & MARKET SHARE, 2017

百万, Mil.

名次 Rank	代码 Code	股票名称 Stock	成交股数 Volume	百分比 % of Total	累计 %	代码 Code	股票名称 Stock	成交金额 Value	百分比 % of Total	累计 %
595	002391	长青股份	863.06	0.0496	91.6824	002721	金一文化	13 645.52	0.0525	89.1173
596	002147	新光圆成	859.47	0.0494	91.7318	002591	恒大高新	13 615.14	0.0524	89.1697
597	002842	翔鹭钨业	858.63	0.0493	91.7811	002441	众业达	13 593.07	0.0523	89.2220
598	002752	升兴股份	856.08	0.0492	91.8302	002628	成都路桥	13 587.28	0.0523	89.2743
599	002243	通产丽星	849.70	0.0488	91.8791	002227	奥特迅	13 576.53	0.0522	89.3265
600	002717	岭南园林	843.00	0.0484	91.9275	002749	国光股份	13 575.05	0.0522	89.3788
601	002679	福建金森	839.73	0.0482	91.9757	002537	海联金汇	13 506.40	0.0520	89.4308
602	002705	新宝股份	836.24	0.0480	92.0237	002800	天顺股份	13 500.93	0.0520	89.4827
603	002357	富临运业	822.75	0.0473	92.0710	002116	中国海诚	13 493.07	0.0519	89.5346
604	002454	松芝股份	822.02	0.0472	92.1182	002663	普邦股份	13 452.07	0.0518	89.5864
605	002809	红墙股份	820.79	0.0471	92.1654	002478	常宝股份	13 446.58	0.0517	89.6381
606	002786	银宝山新	813.03	0.0467	92.2121	002480	新筑股份	13 419.54	0.0516	89.6898
607	002620	瑞和股份	809.05	0.0465	92.2585	002871	伟隆股份	13 347.69	0.0514	89.7411
608	002690	美亚光电	808.13	0.0464	92.3050	002025	航天电器	13 304.05	0.0512	89.7923
609	002685	华东重机	798.39	0.0459	92.3508	002266	浙富控股	13 284.21	0.0511	89.8434
610	002602	世纪华通	795.86	0.0457	92.3965	002705	新宝股份	13 276.50	0.0511	89.8945
611	002766	索菱股份	794.01	0.0456	92.4421	002487	大金重工	13 263.69	0.0510	89.9456
612	002865	钧达股份	793.64	0.0456	92.4877	002147	新光圆成	13 183.09	0.0507	89.9963
613	002198	嘉应制药	791.90	0.0455	92.5332	002617	露笑科技	13 173.07	0.0507	90.0470
614	002409	雅克科技	790.52	0.0454	92.5786	002189	利达光电	13 167.19	0.0507	90.0976
615	002826	易明医药	780.73	0.0448	92.6235	002306	*ST云网	13 146.92	0.0506	90.1482
616	002012	凯恩股份	777.76	0.0447	92.6681	002201	九鼎新材	13 144.88	0.0506	90.1988
617	002605	姚记扑克	774.64	0.0445	92.7126	002369	卓翼科技	13 105.94	0.0504	90.2492
618	002792	通宇通讯	772.67	0.0444	92.7570	002083	孚日股份	13 084.17	0.0503	90.2996
619	002738	中矿资源	770.24	0.0442	92.8013	002327	富安娜	13 072.18	0.0503	90.3499
620	002586	围海股份	769.27	0.0442	92.8454	002578	闽发铝业	13 011.11	0.0501	90.4000
621	002667	鞍重股份	768.20	0.0441	92.8896	002309	中利集团	12 968.16	0.0499	90.4499
622	002395	双象股份	764.78	0.0439	92.9335	002810	山东赫达	12 947.77	0.0498	90.4997
623	002037	久联发展	759.94	0.0437	92.9772	002768	国恩股份	12 909.38	0.0497	90.5494
624	002728	特一药业	754.11	0.0433	93.0205	002726	龙大肉食	12 875.31	0.0495	90.5989
625	002219	恒康医疗	750.27	0.0431	93.0636	002725	跃岭股份	12 856.47	0.0495	90.6484
626	002726	龙大肉食	749.63	0.0431	93.1066	002858	力盛赛车	12 848.44	0.0494	90.6978
627	002162	悦心健康	736.36	0.0423	93.1489	002535	林州重机	12 840.98	0.0494	90.7472
628	002700	新疆浩源	736.32	0.0423	93.1912	002896	中大力德	12 821.16	0.0493	90.7966
629	002840	华统股份	735.91	0.0423	93.2335	002059	云南旅游	12 798.15	0.0492	90.8458
630	002615	哈尔斯	730.94	0.0420	93.2755	002484	江海股份	12 678.55	0.0488	90.8946
631	002238	天威视讯	730.77	0.0420	93.3174	002798	帝王洁具	12 645.15	0.0487	90.9432
632	002833	弘亚数控	727.69	0.0418	93.3592	002656	摩登大道	12 638.71	0.0486	90.9919
633	002659	中泰桥梁	716.59	0.0412	93.4004	002133	广宇集团	12 630.84	0.0486	91.0405
634	002853	皮阿诺	715.29	0.0411	93.4415	002900	哈三联	12 623.10	0.0486	91.0891
635	002438	江苏神通	715.01	0.0411	93.4826	002786	银宝山新	12 546.77	0.0483	91.1373
636	002668	奥马电器	714.04	0.0410	93.5236	002633	申科股份	12 539.55	0.0483	91.1856
637	002088	鲁阳节能	713.92	0.0410	93.5646	002646	青青稞酒	12 515.59	0.0482	91.2337
638	002543	万和电气	713.91	0.0410	93.6056	002208	合肥城建	12 497.00	0.0481	91.2818
639	002811	亚泰国际	712.13	0.0409	93.6465	002531	天顺风能	12 424.99	0.0478	91.3296
640	002641	永高股份	710.73	0.0408	93.6873	002485	希努尔	12 410.91	0.0478	91.3774
641	002633	申科股份	706.89	0.0406	93.7279	002272	川润股份	12 379.81	0.0476	91.4250
642	002767	先锋电子	703.57	0.0404	93.7683	002469	三维工程	12 375.98	0.0476	91.4727
643	002765	蓝黛传动	703.37	0.0404	93.8087	002816	和科达	12 374.96	0.0476	91.5203
644	002209	达意隆	695.28	0.0399	93.8487	002883	中设股份	12 355.15	0.0475	91.5678
645	002095	生意宝	694.10	0.0399	93.8885	002737	葵花药业	12 346.77	0.0475	91.6153
646	002775	文科园林	693.70	0.0398	93.9284	002806	华锋股份	12 297.93	0.0473	91.6626
647	002805	丰元股份	693.56	0.0398	93.9682	002571	*ST德力	12 290.62	0.0473	91.7099
648	002612	朗姿股份	690.93	0.0397	94.0079	002875	安奈儿	12 286.78	0.0473	91.7572

(4)各股成交量、成交金额及占市场比例(二〇一七年)

TRADING VOLUME, VALUE & MARKET SHARE, 2017

百万, Mil.

名次 Rank	代码 Code	股票名称 Stock	成交股数 Volume	百分比 % of Total	累计 %	代码 Code	股票名称 Stock	成交金额 Value	百分比 % of Total	累计 %
649	002848	高斯贝尔	689.98	0.0396	94.0475	002200	云投生态	12 273.61	0.0472	91.8044
650	002414	高德红外	689.67	0.0396	94.0872	002360	同德化工	12 237.53	0.0471	91.8515
651	002664	长鹰信质	688.10	0.0395	94.1267	002893	华通热力	12 200.20	0.0469	91.8985
652	002644	佛慈制药	683.30	0.0392	94.1659	002691	冀凯股份	12 181.55	0.0469	91.9454
653	002287	奇正藏药	680.33	0.0391	94.2050	002574	明牌珠宝	12 158.37	0.0468	91.9921
654	002581	未名医药	678.36	0.0390	94.2440	002111	威海广泰	12 147.79	0.0467	92.0389
655	002825	纳尔股份	677.81	0.0389	94.2829	002172	澳洋科技	11 952.91	0.0460	92.0849
656	002739	万达电影	676.89	0.0389	94.3218	002727	一心堂	11 911.91	0.0458	92.1307
657	002411	必康股份	675.42	0.0388	94.3606	002870	香山股份	11 901.63	0.0458	92.1765
658	002646	青青稞酒	673.57	0.0387	94.3993	002773	康弘药业	11 865.52	0.0457	92.2222
659	002856	美芝股份	673.28	0.0387	94.4380	002452	长高集团	11 804.53	0.0454	92.2676
660	002557	洽洽食品	663.26	0.0381	94.4761	002381	双箭股份	11 795.60	0.0454	92.3130
661	002559	亚威股份	661.37	0.0380	94.5140	002298	中电鑫龙	11 778.60	0.0453	92.3583
662	002693	双成药业	660.23	0.0379	94.5520	002903	宇环数控	11 776.09	0.0453	92.4036
663	002336	人人乐	653.25	0.0375	94.5895	002539	云图控股	11 737.25	0.0452	92.4488
664	002417	三元达	651.58	0.0374	94.6269	002527	新时达	11 672.80	0.0449	92.4937
665	002661	克明面业	644.19	0.0370	94.6639	002652	扬子新材	11 662.99	0.0449	92.5386
666	002343	慈文传媒	641.58	0.0369	94.7008	002269	美邦服饰	11 641.24	0.0448	92.5834
667	002759	天际股份	640.93	0.0368	94.7376	002911	佛燃股份	11 638.24	0.0448	92.6282
668	002656	摩登大道	640.67	0.0368	94.7744	002868	绿康生化	11 460.00	0.0441	92.6723
669	002867	周大生	637.84	0.0366	94.8110	002659	中泰桥梁	11 435.58	0.0440	92.7163
670	002189	利达光电	637.27	0.0366	94.8476	002873	新天药业	11 381.19	0.0438	92.7600
671	002741	光华科技	634.86	0.0365	94.8841	002029	七匹狼	11 366.89	0.0437	92.8038
672	002895	川恒股份	633.12	0.0364	94.9205	002579	中京电子	11 323.33	0.0436	92.8474
673	002111	威海广泰	631.27	0.0363	94.9567	002090	金智科技	11 313.19	0.0435	92.8909
674	002227	奥特迅	630.98	0.0362	94.9930	002912	中新赛克	11 270.37	0.0434	92.9343
675	002889	东方嘉盛	630.70	0.0362	95.0292	002605	姚记扑克	11 265.40	0.0433	92.9776
676	002286	保龄宝	629.11	0.0361	95.0653	002855	捷荣技术	11 250.48	0.0433	93.0209
677	002828	贝肯能源	628.69	0.0361	95.1014	002770	科迪乳业	11 205.83	0.0431	93.0640
678	002025	航天电器	625.49	0.0359	95.1374	002897	意华股份	11 202.54	0.0431	93.1071
679	002293	罗莱生活	624.27	0.0359	95.1732	002629	仁智股份	11 192.23	0.0431	93.1502
680	002187	广百股份	623.28	0.0358	95.2090	002231	奥维通信	11 179.95	0.0430	93.1932
681	002394	联发股份	622.93	0.0358	95.2448	002688	金河生物	11 157.32	0.0429	93.2361
682	002101	广东鸿图	621.48	0.0357	95.2805	002037	久联发展	11 156.55	0.0429	93.2791
683	002859	洁美科技	620.02	0.0356	95.3161	002771	真视通	11 116.48	0.0428	93.3218
684	002746	仙坛股份	617.05	0.0354	95.3516	002808	苏州恒久	11 109.20	0.0427	93.3646
685	002712	思美传媒	612.08	0.0352	95.3867	002213	特尔佳	11 085.95	0.0427	93.4073
686	002813	路畅科技	612.01	0.0352	95.4219	002033	丽江旅游	11 057.89	0.0426	93.4498
687	002725	跃岭股份	607.96	0.0349	95.4568	002154	报喜鸟	11 040.78	0.0425	93.4923
688	002727	一心堂	607.18	0.0349	95.4917	002645	华宏科技	11 037.66	0.0425	93.5348
689	002732	燕塘乳业	605.19	0.0348	95.5264	002426	胜利精密	11 012.62	0.0424	93.5771
690	002575	群兴玩具	602.25	0.0346	95.5610	002741	光华科技	11 012.12	0.0424	93.6195
691	002548	金新农	601.84	0.0346	95.5956	002367	康力电梯	10 947.68	0.0421	93.6616
692	002003	伟星股份	601.60	0.0346	95.6302	002906	华阳集团	10 935.41	0.0421	93.7037
693	002881	美格智能	600.83	0.0345	95.6647	002637	赞宇科技	10 891.24	0.0419	93.7456
694	002820	桂发祥	598.92	0.0344	95.6991	002374	丽鹏股份	10 882.23	0.0419	93.7875
695	002855	捷荣技术	592.71	0.0340	95.7331	002454	松芝股份	10 820.91	0.0416	93.8291
696	002698	博实股份	592.36	0.0340	95.7671	002777	久远银海	10 808.85	0.0416	93.8707
697	002199	东晶电子	592.21	0.0340	95.8012	002198	嘉应制药	10 804.90	0.0416	93.9123
698	002200	云投生态	588.15	0.0338	95.8349	002565	顺灏股份	10 779.12	0.0415	93.9538
699	002598	山东章鼓	583.91	0.0335	95.8685	002209	达意隆	10 716.81	0.0412	93.9950
700	002751	易尚展示	579.85	0.0333	95.9018	002595	豪迈科技	10 675.77	0.0411	94.0361
701	002096	南岭民爆	571.76	0.0328	95.9346	002471	中超控股	10 666.79	0.0410	94.0771
702	002117	东港股份	571.21	0.0328	95.9674	002499	科林环保	10 665.91	0.0410	94.1182

(4)各股成交量、成交金额及占市场比例(二〇一七年)

TRADING VOLUME, VALUE & MARKET SHARE, 2017

百万, Mil.

名次 Rank	代码 Code	股票名称 Stock	成交股数 Volume	百分比 % of Total	累计 %	代码 Code	股票名称 Stock	成交金额 Value	百分比 % of Total	累计 %
703	002802	洪汇新材	564.06	0.0324	95.9998	002216	三全食品	10 659.05	0.0410	94.1592
704	002783	凯龙股份	561.96	0.0323	96.0321	002587	奥拓电子	10 644.24	0.0410	94.2002
705	002678	珠江钢琴	561.44	0.0322	96.0644	002472	双环传动	10 576.60	0.0407	94.2409
706	002686	亿利达	554.04	0.0318	96.0962	002119	康强电子	10 534.31	0.0405	94.2814
707	002745	木林森	551.86	0.0317	96.1279	002612	朗姿股份	10 508.95	0.0404	94.3218
708	002566	益盛药业	549.19	0.0315	96.1594	002012	凯恩股份	10 498.36	0.0404	94.3622
709	002675	东诚药业	547.61	0.0315	96.1909	002088	鲁阳节能	10 474.84	0.0403	94.4025
710	002039	黔源电力	547.60	0.0315	96.2223	002453	天马精化	10 425.33	0.0401	94.4427
711	002015	霞客环保	547.39	0.0314	96.2538	002532	新界泵业	10 413.60	0.0401	94.4827
712	002112	三变科技	546.23	0.0314	96.2852	002338	奥普光电	10 374.51	0.0399	94.5226
713	002485	希努尔	541.67	0.0311	96.3163	002796	世嘉科技	10 337.35	0.0398	94.5624
714	002082	栋梁新材	540.99	0.0311	96.3473	002404	嘉欣丝绸	10 331.84	0.0398	94.6022
715	002623	亚玛顿	535.24	0.0307	96.3781	002199	东晶电子	10 249.08	0.0394	94.6416
716	002103	广博股份	533.88	0.0307	96.4088	002661	克明面业	10 231.26	0.0394	94.6810
717	002755	东方新星	532.25	0.0306	96.4393	002344	海宁皮城	10 180.00	0.0392	94.7202
718	002750	龙津药业	530.14	0.0305	96.4698	002328	新朋股份	10 178.09	0.0392	94.7593
719	002529	海源机械	529.28	0.0304	96.5002	002765	蓝黛传动	10 138.03	0.0390	94.7983
720	002861	瀛通通讯	526.96	0.0303	96.5305	002803	吉宏股份	10 122.47	0.0390	94.8373
721	002768	国恩股份	525.03	0.0302	96.5606	002779	中坚科技	10 111.89	0.0389	94.8762
722	002119	康强电子	522.90	0.0300	96.5906	002557	洽洽食品	10 101.13	0.0389	94.9151
723	002319	乐通股份	521.26	0.0299	96.6206	002267	陕天然气	10 070.16	0.0387	94.9538
724	002107	沃华医药	513.93	0.0295	96.6501	002180	纳思达	10 064.88	0.0387	94.9925
725	002841	视源股份	512.30	0.0294	96.6795	002684	猛狮科技	10 052.52	0.0387	95.0312
726	002761	多喜爱	510.51	0.0293	96.7089	002533	金杯电工	10 042.56	0.0386	95.0699
727	002464	众应互联	509.37	0.0293	96.7381	002380	科远股份	10 036.55	0.0386	95.1085
728	002645	华宏科技	505.50	0.0290	96.7672	002132	恒星科技	10 014.02	0.0385	95.1470
729	002270	华明装备	501.89	0.0288	96.7960	002713	东易日盛	9 968.07	0.0384	95.1854
730	002829	星网宇达	500.76	0.0288	96.8247	002888	惠威科技	9 957.70	0.0383	95.2237
731	002134	*ST普林	500.67	0.0288	96.8535	002563	森马服饰	9 907.19	0.0381	95.2618
732	002879	长缆科技	497.57	0.0286	96.8821	002654	万润科技	9 890.68	0.0381	95.2999
733	002301	齐心集团	493.20	0.0283	96.9104	002687	乔治白	9 795.46	0.0377	95.3376
734	002295	精艺股份	492.13	0.0283	96.9387	002301	齐心集团	9 785.72	0.0377	95.3752
735	002315	焦点科技	491.35	0.0282	96.9669	002734	利民股份	9 778.10	0.0376	95.4128
736	002380	科远股份	485.16	0.0279	96.9948	002188	巴士在线	9 740.91	0.0375	95.4503
737	002851	麦格米特	483.10	0.0277	97.0225	002546	新联电子	9 713.03	0.0374	95.4877
738	002595	豪迈科技	482.91	0.0277	97.0503	002528	英飞拓	9 645.05	0.0371	95.5248
739	002403	爱仕达	481.50	0.0277	97.0779	002708	光洋股份	9 643.72	0.0371	95.5619
740	002090	金智科技	480.96	0.0276	97.1055	002263	大东南	9 618.76	0.0370	95.5989
741	002568	百润股份	480.61	0.0276	97.1331	002526	山东矿机	9 601.42	0.0369	95.6359
742	002541	鸿路钢构	478.91	0.0275	97.1607	002520	日发精机	9 599.57	0.0369	95.6728
743	002032	苏泊尔	476.65	0.0274	97.1880	002529	海源机械	9 576.66	0.0369	95.7097
744	002010	传化智联	475.90	0.0273	97.2154	002650	加加食品	9 571.30	0.0368	95.7465
745	002213	特尔佳	475.55	0.0273	97.2427	002735	王子新材	9 503.13	0.0366	95.7831
746	002435	长江润发	474.92	0.0273	97.2700	002394	联发股份	9 405.78	0.0362	95.8193
747	002872	天圣制药	473.39	0.0272	97.2972	002319	乐通股份	9 398.88	0.0362	95.8554
748	002014	永新股份	472.22	0.0271	97.3243	002910	庄园牧场	9 397.63	0.0362	95.8916
749	002818	富森美	472.11	0.0271	97.3514	002890	弘宇股份	9 376.99	0.0361	95.9277
750	002869	金溢科技	470.15	0.0270	97.3784	002540	亚太科技	9 358.54	0.0360	95.9637
751	002815	崇达技术	469.41	0.0270	97.4054	002357	富临运业	9 334.44	0.0359	95.9996
752	002799	环球印务	469.33	0.0270	97.4323	002219	恒康医疗	9 285.01	0.0357	96.0353
753	002184	海得控制	468.53	0.0269	97.4592	002778	高科石化	9 193.85	0.0354	96.0707
754	002791	坚朗五金	465.28	0.0267	97.4860	002084	海鸥卫浴	9 190.47	0.0354	96.1061
755	002724	海洋王	465.02	0.0267	97.5127	002165	红宝丽	9 187.93	0.0354	96.1414
756	002335	科华恒盛	462.96	0.0266	97.5393	002647	民盛金科	9 177.96	0.0353	96.1767

(4)各股成交量、成交金额及占市场比例(二〇一七年)

TRADING VOLUME, VALUE & MARKET SHARE, 2017

百万, Mil.

名次 Rank	代码 Code	股票名称 Stock	成交股数 Volume	百分比 % of Total	累计 %	代码 Code	股票名称 Stock	成交金额 Value	百分比 % of Total	累计 %
757	002150	通润装备	461.97	0.0265	97.5658	002256	兆新股份	9 147.10	0.0352	96.2119
758	002530	金财互联	461.18	0.0265	97.5923	002112	三变科技	9 131.65	0.0351	96.2471
759	002691	冀凯股份	461.05	0.0265	97.6188	002417	三元达	9 075.58	0.0349	96.2820
760	002609	捷顺科技	456.59	0.0262	97.6450	002615	哈尔斯	9 047.28	0.0348	96.3168
761	002902	铭普光磁	449.96	0.0258	97.6709	002100	天康生物	9 043.91	0.0348	96.3516
762	002706	良信电器	449.67	0.0258	97.6967	002238	天威视讯	9 037.08	0.0348	96.3864
763	002849	威星智能	448.81	0.0258	97.7225	002700	新疆浩源	9 036.17	0.0348	96.4212
764	002866	传艺科技	446.08	0.0256	97.7481	002159	三特索道	9 026.82	0.0347	96.4559
765	002850	科达利	442.36	0.0254	97.7735	002243	通产丽星	9 009.64	0.0347	96.4906
766	002290	中科新材	442.06	0.0254	97.7989	002034	美欣达	8 930.37	0.0344	96.5249
767	002653	海思科	441.86	0.0254	97.8243	002186	全聚德	8 903.31	0.0343	96.5592
768	002338	奥普光电	437.42	0.0251	97.8494	002723	金莱特	8 902.21	0.0343	96.5934
769	002901	大博医疗	436.75	0.0251	97.8745	002420	毅昌股份	8 896.99	0.0342	96.6277
770	002399	海普瑞	434.13	0.0249	97.8994	002692	睿康股份	8 883.43	0.0342	96.6619
771	002911	佛燃股份	431.19	0.0248	97.9242	002719	麦趣尔	8 862.31	0.0341	96.6960
772	002793	东音股份	428.54	0.0246	97.9488	002062	宏润建设	8 854.92	0.0341	96.7300
773	002758	华通医药	428.50	0.0246	97.9734	002550	千红制药	8 834.42	0.0340	96.7640
774	002382	蓝帆医疗	426.47	0.0245	97.9979	002039	黔源电力	8 725.95	0.0336	96.7976
775	002186	全聚德	423.63	0.0243	98.0222	002568	百润股份	8 706.44	0.0335	96.8311
776	002499	科林环保	423.62	0.0243	98.0466	002790	瑞尔特	8 663.36	0.0333	96.8644
777	002806	华锋股份	421.77	0.0242	98.0708	002504	*ST弘高	8 661.54	0.0333	96.8978
778	002831	裕同科技	421.54	0.0242	98.0950	002220	天宝食品	8 631.95	0.0332	96.9310
779	002878	元隆雅图	419.54	0.0241	98.1191	002069	獐子岛	8 569.42	0.0330	96.9640
780	002910	庄园牧场	417.90	0.0240	98.1431	002435	长江润发	8 542.61	0.0329	96.9968
781	002713	东易日盛	417.13	0.0240	98.1671	002082	栋梁新材	8 527.99	0.0328	97.0296
782	002788	鹭燕医药	412.03	0.0237	98.1907	002862	实丰文化	8 514.09	0.0328	97.0624
783	002740	爱迪尔	410.83	0.0236	98.2143	002170	芭田股份	8 506.39	0.0327	97.0951
784	002808	苏州恒久	408.76	0.0235	98.2378	002758	华通医药	8 498.75	0.0327	97.1278
785	002193	如意集团	408.61	0.0235	98.2613	002021	中捷资源	8 497.53	0.0327	97.1605
786	002886	沃特股份	407.33	0.0234	98.2847	002286	保龄宝	8 491.71	0.0327	97.1932
787	002275	桂林三金	406.51	0.0233	98.3080	002541	鸿路钢构	8 427.65	0.0324	97.2256
788	002316	键桥通讯	402.91	0.0231	98.3312	002685	华东重机	8 418.66	0.0324	97.2580
789	002188	巴士在线	398.21	0.0229	98.3541	002255	海陆重工	8 397.67	0.0323	97.2903
790	002760	凤形股份	397.77	0.0228	98.3769	002505	大康农业	8 338.69	0.0321	97.3224
791	002120	韵达股份	390.61	0.0224	98.3993	002248	*ST东数	8 308.33	0.0320	97.3544
792	002674	兴业科技	390.56	0.0224	98.4218	002228	合兴包装	8 299.04	0.0319	97.3863
793	002723	金莱特	390.45	0.0224	98.4442	002399	海普瑞	8 206.02	0.0316	97.4179
794	002893	华通热力	384.16	0.0221	98.4663	002103	广博股份	8 128.71	0.0313	97.4492
795	002442	龙星化工	380.71	0.0219	98.4881	002356	赫美集团	8 123.23	0.0313	97.4805
796	002885	京泉华	380.56	0.0219	98.5100	002187	广百股份	8 122.86	0.0313	97.5117
797	002462	嘉事堂	378.50	0.0217	98.5317	002908	德生科技	8 107.13	0.0312	97.5429
798	002906	华阳集团	377.99	0.0217	98.5534	002613	北玻股份	8 076.20	0.0311	97.5740
799	002868	绿康生化	376.92	0.0217	98.5751	002625	光启技术	8 034.62	0.0309	97.6049
800	002780	三夫户外	373.47	0.0215	98.5965	002781	奇信股份	8 012.60	0.0308	97.6357
801	002816	和科达	372.99	0.0214	98.6180	002892	科力尔	7 964.58	0.0306	97.6664
802	002737	葵花药业	372.79	0.0214	98.6394	002006	精功科技	7 953.17	0.0306	97.6970
803	002684	猛狮科技	370.96	0.0213	98.6607	002559	亚威股份	7 922.49	0.0305	97.7275
804	002393	力生制药	366.91	0.0211	98.6818	002438	江苏神通	7 887.97	0.0304	97.7578
805	002144	宏达高科	360.40	0.0207	98.7025	002010	传化智联	7 837.10	0.0302	97.7880
806	002810	山东赫达	360.04	0.0207	98.7232	002336	人人乐	7 822.31	0.0301	97.8181
807	002180	纳思达	360.02	0.0207	98.7438	002348	高乐股份	7 717.32	0.0297	97.8478
808	002412	汉森制药	353.73	0.0203	98.7642	002290	中科新材	7 703.93	0.0296	97.8774
809	002779	中坚科技	350.04	0.0201	98.7843	002905	金逸影视	7 685.96	0.0296	97.9070
810	002159	三特索道	349.55	0.0201	98.8043	002293	罗莱生活	7 672.29	0.0295	97.9365

(4)各股成交量、成交金额及占市场比例(二〇一七年)

TRADING VOLUME, VALUE & MARKET SHARE, 2017

百万, Mil.

名次 Rank	代码 Code	股票名称 Stock	成交股数 Volume	百分比 % of Total	累计 %	代码 Code	股票名称 Stock	成交金额 Value	百分比 % of Total	累计 %
811	002817	黄山胶囊	349.40	0.0201	98.8244	002498	汉缆股份	7 635.91	0.0294	97.9659
812	002832	比音勒芬	346.51	0.0199	98.8443	002913	奥士康	7 602.23	0.0293	97.9951
813	002875	安奈儿	345.70	0.0199	98.8642	002891	中宠股份	7 601.40	0.0292	98.0244
814	002907	华森制药	339.20	0.0195	98.8836	002686	亿利达	7 591.23	0.0292	98.0536
815	002627	宜昌交运	338.54	0.0194	98.9031	002698	博实股份	7 588.15	0.0292	98.0828
816	002870	香山股份	338.37	0.0194	98.9225	002514	宝馨科技	7 580.28	0.0292	98.1120
817	002900	哈三联	336.46	0.0193	98.9419	002548	金新农	7 487.75	0.0288	98.1408
818	002771	真视通	334.04	0.0192	98.9610	002678	珠江钢琴	7 487.27	0.0288	98.1696
819	002821	凯莱英	333.82	0.0192	98.9802	002676	顺威股份	7 462.20	0.0287	98.1983
820	002599	盛通股份	333.79	0.0192	98.9994	002907	华森制药	7 457.74	0.0287	98.2270
821	002734	利民股份	332.69	0.0191	99.0185	002586	围海股份	7 416.14	0.0285	98.2555
822	002168	深圳惠程	320.52	0.0184	99.0369	002184	海得控制	7 408.55	0.0285	98.2841
823	002852	道道全	318.49	0.0183	99.0552	002003	伟星股份	7 398.70	0.0285	98.3125
824	002356	赫美集团	314.93	0.0181	99.0733	002275	桂林三金	7 379.82	0.0284	98.3409
825	002888	惠威科技	313.95	0.0180	99.0913	002763	汇洁股份	7 365.80	0.0283	98.3693
826	002173	创新医疗	312.85	0.0180	99.1093	002776	柏堡龙	7 329.12	0.0282	98.3975
827	002871	伟隆股份	311.84	0.0179	99.1272	002495	佳隆股份	7 322.68	0.0282	98.4256
828	002676	顺威股份	309.78	0.0178	99.1450	002107	沃华医药	7 289.63	0.0281	98.4537
829	002289	宇顺电子	305.05	0.0175	99.1625	002076	雪莱特	7 133.29	0.0274	98.4811
830	002513	蓝丰生化	303.56	0.0174	99.1800	002757	南兴装备	7 129.86	0.0274	98.5086
831	002800	天顺股份	296.04	0.0170	99.1970	002609	捷顺科技	7 113.34	0.0274	98.5359
832	002787	华源控股	295.29	0.0170	99.2139	002638	勤上股份	7 109.30	0.0274	98.5633
833	002696	百洋股份	292.14	0.0168	99.2307	002295	精艺股份	7 077.90	0.0272	98.5905
834	002621	三垒股份	289.67	0.0166	99.2473	002644	佛慈制药	7 070.20	0.0272	98.6177
835	002778	高科石化	288.72	0.0166	99.2639	002598	山东章鼓	7 068.26	0.0272	98.6449
836	002812	创新股份	284.03	0.0163	99.2802	002899	英派斯	7 014.08	0.0270	98.6719
837	002776	柏堡龙	283.26	0.0163	99.2965	002898	赛隆药业	6 946.40	0.0267	98.6987
838	002838	道恩股份	281.19	0.0162	99.3127	002666	德联集团	6 935.98	0.0267	98.7253
839	002763	汇洁股份	278.64	0.0160	99.3287	002627	宜昌交运	6 921.21	0.0266	98.7520
840	002860	星帅尔	278.56	0.0160	99.3447	002096	南岭民爆	6 829.20	0.0263	98.7783
841	002789	建艺集团	270.68	0.0155	99.3602	002193	如意集团	6 826.23	0.0263	98.8045
842	002908	德生科技	264.56	0.0152	99.3754	002599	盛通股份	6 803.63	0.0262	98.8307
843	002898	赛隆药业	262.88	0.0151	99.3905	002750	龙津药业	6 775.04	0.0261	98.8568
844	002781	奇信股份	260.12	0.0149	99.4055	002181	粤传媒	6 769.01	0.0260	98.8828
845	002896	中大力德	255.65	0.0147	99.4201	002523	天桥起重	6 684.04	0.0257	98.9085
846	002801	微光股份	254.69	0.0146	99.4348	002675	东诚药业	6 683.72	0.0257	98.9343
847	002798	帝王洁具	252.01	0.0145	99.4493	002787	华源控股	6 665.85	0.0256	98.9599
848	002873	新天药业	250.09	0.0144	99.4636	002144	宏达高科	6 637.18	0.0255	98.9854
849	002260	德奥通航	247.11	0.0142	99.4778	002706	良信电器	6 606.57	0.0254	99.0109
850	002876	三利谱	247.03	0.0142	99.4920	002724	海洋王	6 603.49	0.0254	99.0363
851	002862	实丰文化	246.20	0.0141	99.5061	002593	日上集团	6 573.76	0.0253	99.0616
852	002884	凌霄泵业	245.32	0.0141	99.5202	002014	永新股份	6 446.98	0.0248	99.0864
853	002890	弘宇股份	244.36	0.0140	99.5343	002592	八菱科技	6 422.19	0.0247	99.1111
854	002719	麦趣尔	243.90	0.0140	99.5483	002569	步森股份	6 420.22	0.0247	99.1358
855	002803	吉宏股份	243.50	0.0140	99.5623	002403	爱仕达	6 395.27	0.0246	99.1604
856	002370	亚太药业	243.46	0.0140	99.5762	002337	赛象科技	6 301.47	0.0242	99.1847
857	002883	中设股份	241.09	0.0138	99.5901	002566	益盛药业	6 251.03	0.0241	99.2087
858	002903	宇环数控	238.30	0.0137	99.6038	002729	好利来	6 243.73	0.0240	99.2327
859	002887	绿茵生态	236.21	0.0136	99.6174	002857	三晖电气	6 211.76	0.0239	99.2566
860	002858	力盛赛车	234.89	0.0135	99.6308	002696	百洋股份	6 146.40	0.0237	99.2803
861	002796	世嘉科技	234.52	0.0135	99.6443	002289	宇顺电子	6 124.39	0.0236	99.3039
862	002790	瑞尔特	234.38	0.0135	99.6578	002324	普利特	6 051.41	0.0233	99.3271
863	002897	意华股份	233.23	0.0134	99.6712	002653	海思科	6 037.27	0.0232	99.3504
864	002735	王子新材	232.08	0.0133	99.6845	002918	蒙娜丽莎	6 024.60	0.0232	99.3736

(4)各股成交量、成交金额及占市场比例(二〇一七年)(续)

TRADING VOLUME, VALUE & MARKET SHARE, 2017 (Continued)

百万, Mil.

名次 Rank	代码 Code	股票名称 Stock	成交股数 Volume	百分比 % of Total	累计 %	代码 Code	股票名称 Stock	成交金额 Value	百分比 % of Total	累计 %
865	002773	康弘药业	229.84	0.0132	99.6977	002575	群兴玩具	6 019.44	0.0232	99.3967
866	002625	光启技术	228.44	0.0131	99.7108	002412	汉森制药	5 969.27	0.0230	99.4197
867	002592	八菱科技	227.54	0.0131	99.7239	002370	亚太药业	5 931.65	0.0228	99.4425
868	002669	康达新材	226.26	0.0130	99.7369	002718	友邦吊顶	5 902.56	0.0227	99.4652
869	002058	威尔泰	224.69	0.0129	99.7498	002150	通润装备	5 858.26	0.0225	99.4878
870	002324	普利特	220.85	0.0127	99.7625	002270	华明装备	5 799.62	0.0223	99.5101
871	002880	卫光生物	208.99	0.0120	99.7745	002669	康达新材	5 746.72	0.0221	99.5322
872	002731	萃华珠宝	208.62	0.0120	99.7865	002621	三垒股份	5 736.04	0.0221	99.5543
873	002647	民盛金科	198.32	0.0114	99.7979	002694	顾地科技	5 676.81	0.0218	99.5761
874	002891	中宠股份	186.40	0.0107	99.8086	002134	*ST普林	5 648.42	0.0217	99.5978
875	002757	南兴装备	185.80	0.0107	99.8192	002693	双成药业	5 405.57	0.0208	99.6186
876	002777	久远银海	184.41	0.0106	99.8298	002058	威尔泰	5 401.90	0.0208	99.6394
877	002749	国光股份	181.61	0.0104	99.8403	002674	兴业科技	5 348.27	0.0206	99.6600
878	002034	美欣达	180.32	0.0104	99.8506	002173	创新医疗	5 342.37	0.0206	99.6806
879	002899	英派斯	178.89	0.0103	99.8609	002168	深圳惠程	5 305.15	0.0204	99.7010
880	002857	三晖电气	178.59	0.0103	99.8712	002382	蓝帆医疗	5 256.22	0.0202	99.7212
881	002905	金逸影视	178.30	0.0102	99.8814	002316	键桥通讯	5 244.52	0.0202	99.7414
882	002756	永兴特钢	172.44	0.0099	99.8913	002442	龙星化工	5 080.58	0.0195	99.7609
883	002909	集泰股份	171.90	0.0099	99.9012	002731	萃华珠宝	5 028.09	0.0193	99.7803
884	002892	科力尔	161.70	0.0093	99.9105	002756	永兴特钢	4 946.62	0.0190	99.7993
885	002694	顾地科技	156.83	0.0090	99.9195	002715	登云股份	4 834.84	0.0186	99.8179
886	002715	登云股份	155.96	0.0090	99.9284	002641	永高股份	4 668.09	0.0180	99.8359
887	002473	*ST圣莱	150.82	0.0087	99.9371	002015	霞客环保	4 587.56	0.0177	99.8535
888	002913	奥士康	150.64	0.0087	99.9458	002740	爱迪尔	4 527.09	0.0174	99.8710
889	002576	通达动力	132.02	0.0076	99.9533	002162	悦心健康	4 441.39	0.0171	99.8880
890	002569	步森股份	127.64	0.0073	99.9607	002916	深南电路	4 255.94	0.0164	99.9044
891	002917	金奥博	121.67	0.0070	99.9677	002909	集泰股份	3 889.06	0.0150	99.9194
892	002864	盘龙药业	116.67	0.0067	99.9744	002513	蓝丰生化	3 815.38	0.0147	99.9341
893	002912	中新赛克	110.32	0.0063	99.9807	002260	德奥通航	3 671.09	0.0141	99.9482
894	002918	蒙娜丽莎	98.64	0.0057	99.9864	002473	*ST圣莱	3 441.03	0.0132	99.9614
895	002718	友邦吊顶	98.32	0.0056	99.9920	002917	金奥博	3 391.23	0.0130	99.9745
896	002729	好利来	85.53	0.0049	99.9969	002864	盘龙药业	3 303.99	0.0127	99.9872
897	002916	深南电路	50.30	0.0029	99.9998	002576	通达动力	3 230.97	0.0124	99.9996
898	002915	中欣氟材	2.35	0.0001	99.9999	002915	中欣氟材	64.13	0.0002	99.9999
899	002919	名臣健康	0.65	0.0000	100.0000	002919	名臣健康	20.49	0.0001	100.0000
900	002920	德赛西威	0.27	0.0000	100.0000	002920	德赛西威	9.66	0.0000	100.0000
901	002922	N伊戈尔	0.02	0.0000	100.0000	002922	N伊戈尔	0.33	0.0000	100.0000
902	002921	联诚精密	0.02	0.0000	100.0000	002921	联诚精密	0.28	0.0000	100.0000
903	002075	沙钢股份	0.00	0.0000	100.0000	002075	沙钢股份	0.00	0.0000	100.0000
	累计	Total	1 740 943.64	100.0000		累计	Total	25 987 979.64	100.0000	

(5)每日成交股数表(二〇一七年)
DAILY TRADING VOLUME, 2017

亿股, 100 Mil. Shs.

日期 Date	一月 Jan.	二月 Feb.	三月 Mar.	四月 Apr.	五月 May.	六月 Jun.	七月 Jul.	八月 Aug.	九月 Sept.	十月 Oct.	十一月 Nov.	十二月 Dec.
1			72.55			67.66		91.87	90.48		67.93	64.07
2			68.39		58.75	63.53		98.04			71.63	
3	53.91	34.86	68.29		61.77		61.41	86.10			70.64	
4	73.38				66.83		63.72	88.44	97.91			63.31
5	69.83			80.10	64.24	57.45	69.98		87.79			74.59
6	65.35	51.29	73.22	79.72		53.76	83.34		99.13		68.86	66.39
7		58.72	74.61	80.68		82.90	80.24	67.17	101.00		72.65	57.20
8		61.36	65.88		59.82	75.23		82.83	93.10		81.10	63.29
9	60.25	72.26	65.95		52.78	68.70		73.09		83.74	71.56	
10	61.78	71.89	62.26	87.87	60.38		82.77	81.04		84.73	85.82	
11	56.17			97.54	66.45		72.90	80.50	99.72	96.93		66.46
12	53.95			85.39	52.82	64.66	73.76		129.11	79.88		69.33
13	56.57	65.73	68.82	68.51		63.79	68.52		94.58	73.84	88.90	60.69
14		62.73	68.31	80.44		68.36	60.52	79.79	101.49		83.79	67.78
15		66.40	67.76		51.60	75.48		79.08	92.95		74.71	68.59
16	75.74	59.96	79.34		70.30	62.90		85.32		88.76	73.49	
17	54.97	66.97	87.62	68.41	73.44		94.81	89.26		63.54	93.30	
18	45.12			68.66	59.70		67.48	80.86	88.78	70.47		58.56
19	43.23			73.46	54.10	62.21	77.09		92.41	72.43		55.29
20	47.39	66.16	73.34	65.76		71.15	75.16		95.52	60.23	75.53	61.24
21		75.58	67.69	54.69		69.76	68.97	77.84	97.76		78.17	61.17
22		74.85	72.41		58.89	80.12		86.93	82.08		78.32	53.49
23	49.04	79.66	75.44		64.71	71.50		73.04		62.56	79.07	
24	47.30	73.66	72.26	62.35	58.13		73.83	70.02		64.42	64.42	
25	44.99			59.60	68.25		70.31	70.76	74.44	62.68		62.37
26	39.27			64.21	63.35	68.53	72.03		64.52	74.86		56.67
27		68.94	76.98	76.43		65.19	95.22		69.91	73.52	60.12	59.68
28		65.05	71.95	58.86		62.95	80.68	96.04	70.28		57.22	61.46
29			74.93			60.09		85.71	71.75		67.81	55.92
30			82.04			56.69		83.41		88.90	59.93	
31			65.94		65.48		89.34	78.23		65.86		
最高 High	75.74	79.66	87.62	97.54	73.44	82.90	95.22	98.04	129.11	96.93	93.30	74.59
最低 Low	39.27	34.86	62.26	54.69	51.60	53.76	60.52	67.17	64.52	60.23	57.22	53.49
平均 Avg.	55.46	65.34	72.00	72.93	61.59	66.94	75.34	81.97	90.22	74.55	73.86	62.26
累计 Total	998.27	1 176.07	1 655.97	1 312.68	1 231.80	1 472.62	1 582.08	1 885.36	1 894.72	1 267.36	1 624.96	1 307.55

全年累计 Total of 2017 17 409.44

(6)每日成交金额表(二〇一七年)
DAILY TRADING VALUE, 2017

亿元人民币, RMB 100 Mil.

日期 Date	一月 Jan.	二月 Feb.	三月 Mar.	四月 Apr.	五月 May.	六月 Jun.	七月 Jul.	八月 Aug.	九月 Sept.	十月 Oct.	十一月 Nov.	十二月 Dec.
1			1 184.30			917.03		1 227.72	1 359.46		1 061.90	945.94
2			1 124.92		900.79	820.21		1 310.97			1 107.66	
3	836.07	523.38	1 152.85		956.84		898.04	1 146.03			1 095.36	
4	1 102.09				1 031.25		948.12	1 173.35	1 425.36			955.21
5	1 072.26			1 283.10	977.08	786.12	1 032.23		1 314.71			1 068.68
6	1 016.42	765.84	1 231.75	1 284.48		736.90	1 206.23		1 462.62		1 100.74	941.42
7		881.16	1 253.60	1 290.56		1 159.48	1 147.99	893.47	1 472.92		1 168.61	809.96
8		940.93	1 111.50		892.16	1 066.26		1 067.27	1 379.69		1 298.14	922.68
9	926.87	1 087.81	1 076.45		798.64	961.69		941.54		1 261.38	1 135.85	
10	942.45	1 063.55	1 073.06	1 407.95	929.88		1 160.88	1 075.31		1 240.13	1 366.28	
11	870.04			1 560.97	935.41		1 021.34	1 045.32	1 501.88	1 414.60		985.91
12	838.92			1 304.46	793.19	912.24	1 040.25		1 951.35	1 142.44		1 023.38
13	871.85	995.11	1 161.50	1 037.70		903.73	970.45		1 353.45	1 115.41	1 466.67	873.66
14		962.01	1 137.44	1 198.62		985.26	865.69	1 089.73	1 422.69		1 430.64	990.22
15		1 042.04	1 112.47		799.34	1 039.65		1 092.40	1 317.60		1 271.50	983.03
16	1 078.07	925.15	1 330.11		1 087.19	897.16		1 179.30		1 312.92	1 193.23	
17	813.60	1 014.73	1 465.08	1 026.28	1 156.18		1 245.16	1 235.88		983.06	1 409.75	
18	696.60			1 026.09	911.63		899.02	1 117.10	1 276.40	1 037.14		843.94
19	658.53			1 067.74	815.38	871.70	1 045.63		1 341.18	1 034.29		772.28
20	728.02	990.99	1 238.90	999.64		1 009.17	1 063.64		1 379.38	931.61	1 165.85	871.21
21		1 112.17	1 201.92	823.28		977.05	967.22	1 103.76	1 423.33		1 244.17	894.43
22		1 127.65	1 282.61		874.60	1 135.48		1 220.90	1 187.77		1 263.22	782.05
23	751.58	1 223.25	1 361.02		935.63	999.88		1 000.63		946.57	1 234.59	
24	722.98	1 165.55	1 236.89	908.02	809.42		999.78	983.84		995.40	996.88	
25	675.34			892.58	930.05		953.93	1 030.45	1 077.98	991.84		877.81
26	601.05			978.95	878.89	1 001.95	967.97		962.91	1 173.72		802.61
27		1 081.80	1 279.89	1 136.38		928.94	1 273.05		1 092.59	1 084.44	943.91	884.41
28		1 044.48	1 239.62	910.35		919.52	1 093.67	1 476.83	1 041.10		889.29	873.88
29			1 286.79			899.42		1 294.62	1 073.06		1 004.24	831.12
30			1 340.83			832.59		1 208.81		1 277.30	896.45	
31			1 093.17		923.17		1 192.27	1 157.95		1 013.30		
最高 High	1 102.09	1 223.25	1 465.08	1 560.97	1 156.18	1 159.48	1 273.05	1 476.83	1 951.35	1 414.60	1 466.67	1 068.68
最低 Low	601.05	523.38	1 073.06	823.28	793.19	736.90	865.69	893.47	962.91	931.61	889.29	772.28
平均 Avg.	844.60	997.09	1 216.38	1 118.73	916.84	943.70	1 047.26	1 133.62	1 324.64	1 115.03	1 170.22	901.61
累计 Total	15 202.74	17 947.61	27 976.67	20 137.16	18 336.71	20 761.44	21 992.53	26 073.18	27 817.42	18 955.55	25 744.94	18 933.85

全年累计 Total of 2017 259 879.80

(7)每日成交笔数表(二〇一七年)
DAILY DEALS, 2017

万笔, 10 000

日期 Date	一月 Jan.	二月 Feb.	三月 Mar.	四月 Apr.	五月 May.	六月 Jun.	七月 Jul.	八月 Aug.	九月 Sept.	十月 Oct.	十一月 Nov.	十二月 Dec.
1			604.51			522.51		642.01	651.83		530.07	475.00
2			596.59		483.49	480.06		684.60			562.60	
3	439.64	297.54	580.37		516.49		482.09	617.43			553.90	
4	562.05				553.99		501.13	628.32	704.42			504.34
5	549.91			595.41	547.74	448.65	533.73		654.91			571.89
6	537.30	439.14	607.49	618.56		433.47	618.77		690.33		534.20	496.37
7		498.92	633.72	620.65		603.67	598.26	485.04	729.19		560.47	453.87
8		519.01	576.94		514.42	579.09		571.13	674.47		619.21	493.41
9	477.69	577.37	565.59		453.70	551.32		513.29		579.83	554.31	
10	486.94	573.15	532.99	696.69	514.21		612.56	588.77		603.55	631.06	
11	470.20			761.10	526.10		558.06	585.46	706.04	686.85		497.57
12	453.09			644.88	443.31	533.12	562.07		909.59	579.98		524.26
13	481.31	509.77	568.17	514.39		505.59	515.43		642.05	543.25	667.14	456.57
14		474.30	563.29	594.34		559.03	471.70	540.71	690.97		672.36	507.18
15		540.73	552.44		425.91	582.19		560.63	644.13		600.75	524.09
16	588.68	475.08	634.90		583.08	505.10		605.53		654.79	575.34	
17	449.11	553.13	721.15	533.81	615.19		684.14	623.03		496.63	716.70	
18	383.84			533.30	517.95		502.91	588.59	631.09	530.34		467.46
19	380.52			572.31	454.87	489.35	548.85		648.43	545.40		421.53
20	386.03	523.89	615.00	527.43		556.96	543.96		644.60	461.60	557.19	470.40
21		569.39	579.71	453.23		546.79	510.18	560.59	677.26		587.91	475.24
22		572.67	629.36		505.06	614.80		628.43	592.80		608.25	420.04
23	395.15	626.17	656.48		534.89	562.00		542.68		478.54	621.08	
24	397.18	587.79	592.68	501.02	455.64		531.19	538.53		509.60	496.99	
25	351.78			472.68	518.39		523.63	523.06	548.84	492.22		473.23
26	313.01			506.17	475.19	516.00	529.48		488.27	575.46		439.80
27		571.48	630.75	603.14		500.82	665.86		504.74	555.53	477.95	480.35
28		544.09	616.78	464.10		508.78	576.16	695.25	517.30		454.22	479.08
29			644.58			476.59		653.63	520.46		517.54	442.51
30			718.84			453.12		591.82		659.68	473.71	
31			562.10		502.42		608.66	573.49		515.07		
最高 High	588.68	626.17	721.15	761.10	615.19	614.80	684.14	695.25	909.59	686.85	716.70	571.89
最低 Low	313.01	297.54	532.99	453.23	425.91	433.47	471.70	485.04	488.27	461.60	454.22	420.04
平均 Avg.	450.19	525.20	608.02	567.40	507.10	524.05	556.13	588.78	641.51	556.96	571.50	479.72
累计 Total	8 103.42	9 453.63	13 984.44	10 213.20	10 142.00	11 528.99	11 678.82	13 542.02	13 471.72	9 468.30	12 572.97	10 074.19

全年累计 Total of 2017 134 233.70

3. 中小板市价总值

SME BOARD MARKET VALUE

(1)市价总值(二〇〇七年至二〇一七年)

MARKET VALUE, 2007—2017

10 亿元人民币, RMB Bil.

年/月 Year/Month	市价总值 Market Value	增长% ±%
2007	1 064.68	428.30
2008	626.97	-41.11
2009	1 687.26	169.11
2010	3 536.46	109.60
2011	2 742.93	-22.44
2012	2 880.40	5.01
2013	3 716.37	29.02
2014	5 105.82	37.39
2015	10 395.05	103.59
2016	9 811.40	-5.61
2017	10 399.20	5.99
2017 一月 Jan	9 793.28	-0.18
二月 Feb	10 430.39	6.51
三月 Mar	10 458.36	0.27
四月 Apr	10 061.23	-3.80
五月 May	9 572.57	-4.86
六月 Jun	10 049.42	4.98
七月 Jul	9 965.94	-0.83
八月 Aug	10 376.46	4.12
九月 Sep	10 668.06	2.81
十月 Oct	10 857.65	1.78
十一月 Nov	10 344.27	-4.73
十二月 Dec	10 399.20	0.53

注:年底、月底数字。

Note: Year-end or Month-end Figures。

(2)市价总值柱状图(二〇〇七年至二〇一七年)

MARKET VALUE CHART, 2007—2017

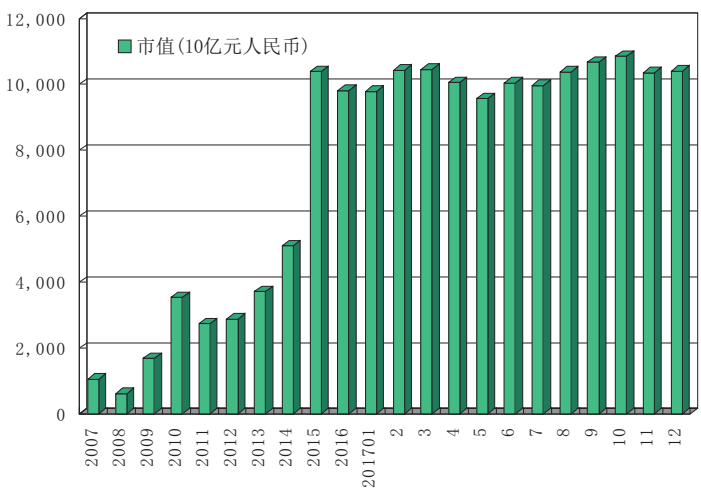

(3)上市股份市价总值分布(二〇一七年)
MARKET VALUE BY INDUSTRY, 2017

10 亿元人民币, RMB Bil.

行业 Industry	一月 Jan.	二月 Feb.	三月 Mar.	四月 Apr.	五月 May.	六月 Jun.	七月 Jul.	八月 Aug.	九月 Sept.	十月 Oct.	十一月 Nov.	十二月 Dec.	平均 Avg.
农林牧渔	168.93	175.66	168.64	161.31	143.66	153.60	161.41	175.58	166.27	179.33	171.43	177.08	166.91
采矿业	56.52	58.59	56.77	51.52	46.99	46.49	47.45	56.96	54.98	51.56	48.47	47.81	52.01
制造业	7 042.83	7 487.88	7 516.49	7 230.90	6 935.87	7 028.83	7 000.92	7 244.30	7 277.25	7 401.83	7 058.61	7 120.75	7 195.54
水电煤气	36.17	37.15	37.29	34.64	31.15	73.51	71.26	74.13	77.62	72.37	90.75	89.33	60.45
建筑业	307.02	329.27	340.74	342.98	320.77	329.47	318.93	337.86	346.18	356.66	327.98	321.56	331.62
批发零售	323.04	344.03	334.40	327.41	331.68	340.55	344.28	347.73	384.67	392.87	349.70	358.11	348.21
运输仓储	52.90	55.16	57.12	54.05	51.47	274.77	256.62	278.84	393.26	427.15	365.27	369.05	219.64
住宿餐饮	12.17	12.43	11.85	10.40	9.30	9.45	8.91	9.16	9.04	10.05	9.36	9.39	10.13
信息技术	734.12	820.69	832.20	789.61	734.69	777.68	739.43	777.19	852.13	838.32	828.72	804.93	794.14
金融业	367.75	421.94	422.04	392.41	339.49	367.44	383.34	410.72	407.66	392.13	384.19	359.91	387.42
房地产	160.10	150.87	146.49	156.76	146.25	147.19	151.35	156.40	153.69	155.00	154.44	156.24	152.90
商务服务	308.77	309.82	305.24	284.67	271.12	283.79	272.08	286.54	296.49	315.92	302.50	322.77	296.64
科研服务	33.06	36.54	35.41	32.30	29.06	33.46	33.69	35.02	37.36	38.13	36.35	35.80	34.68
公共环保	45.86	45.90	45.94	46.03	39.66	41.15	38.25	41.32	44.87	45.17	40.43	41.69	43.02
居民服务													
教育													
卫生	30.15	31.14	33.76	35.96	35.26	41.17	38.21	40.12	48.02	55.80	56.83	63.09	42.46
文化传播	113.88	113.30	113.99	110.27	106.16	100.88	99.82	104.60	118.57	125.34	119.23	121.70	112.31
综合													
总额	9 793.28	10 430.39	10 458.36	10 061.23	9 572.57	10 049.42	9 965.94	10 376.46	10 668.06	10 857.65	10 344.27	10 399.20	10 248.07

注:月底数字。

Note: Month-end Figures。

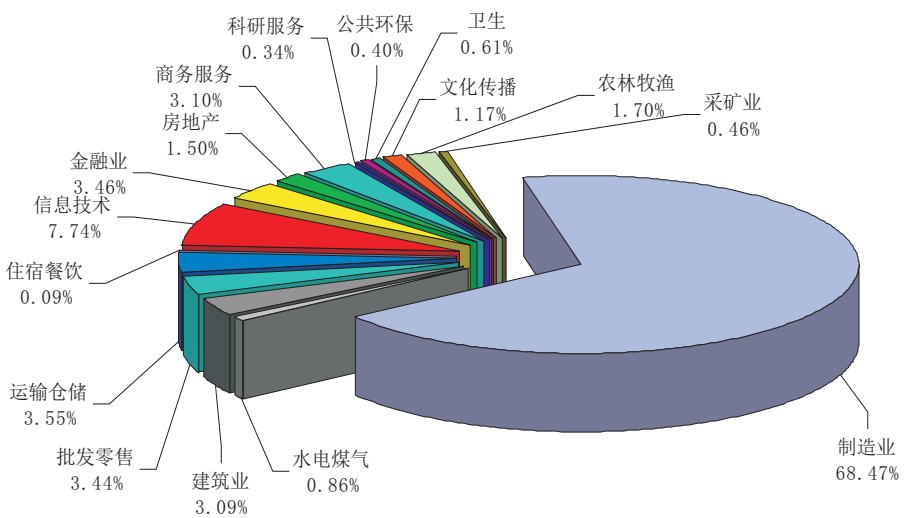

2017 年中小板上市股份市价总值分布

(4)每日市价总值表(二〇一七年)
DAILY MARKET VALUE, 2017

10 亿元人民币, RMB Bil.

日期 Date	一月 Jan.	二月 Feb.	三月 Mar.	四月 Apr.	五月 May.	六月 Jun.	七月 Jul.	八月 Aug.	九月 Sept.	十月 Oct.	十一月 Nov.	十二月 Dec.
1			10 452.92			9 407.64		9 989.18	10 436.04		10 857.74	10 452.23
2			10 408.03		10 060.36	9 480.68		9 925.29			10 782.87	
3	9 890.57	9 766.31	10 425.46		10 045.50		10 084.66	9 909.52			10 714.81	
4	10 003.23				10 034.75		10 046.78	9 846.64	10 494.34			10 381.06
5	9 986.98			10 636.36	9 914.24	9 557.40	10 127.99		10 513.75			10 176.40
6	9 920.31	9 857.50	10 547.73	10 654.47		9 609.50	10 128.81		10 541.65		10 840.44	10 252.95
7		9 867.50	10 575.91	10 648.94		9 828.59	10 140.72	9 906.16	10 506.03		10 899.69	10 196.14
8		9 944.37	10 540.38		9 736.43	9 826.39		9 928.71	10 534.55		10 911.96	10 328.00
9	9 945.87	10 010.26	10 463.24		9 805.30	9 855.77		9 960.66		10 794.45	10 996.89	
10	9 924.77	9 985.95	10 508.17	10 543.41	9 697.26		10 080.30	9 919.11		10 872.57	11 051.64	
11	9 827.21			10 595.13	9 661.33		9 995.13	9 794.83	10 637.21	10 893.78		10 470.85
12	9 739.54			10 510.77	9 646.28	9 739.20	9 981.37		10 614.09	10 867.90		10 385.46
13	9 586.21	10 104.27	10 587.83	10 532.61		9 863.24	9 981.49		10 650.68	10 960.29	11 078.87	10 461.64
14		10 103.72	10 584.33	10 393.42		9 827.32	9 964.06	9 998.79	10 628.55		10 967.88	10 468.62
15		10 008.54	10 574.76		9 687.32	9 915.71		10 062.54	10 600.28		10 837.43	10 421.18
16	9 236.14	10 060.34	10 684.85		9 881.43	9 897.61		10 121.56		10 830.53	10 862.37	
17	9 340.48	10 018.66	10 616.68	10 258.90	9 886.85		9 558.73	10 181.69		10 854.69	10 565.42	
18	9 303.23			10 207.83	9 814.54		9 592.65	10 134.17	10 684.56	10 822.11		10 331.14
19	9 279.96			10 135.04	9 799.37	9 935.86	9 742.25		10 645.76	10 746.16		10 416.88
20	9 433.11	10 099.85	10 651.07	10 140.85		9 950.50	9 781.05		10 739.72	10 846.64	10 683.30	10 346.65
21		10 199.45	10 693.65	10 106.35		9 989.72	9 785.97	10 209.19	10 670.22		10 758.83	10 425.89
22		10 271.78	10 675.61		9 678.49	9 863.24		10 191.14	10 635.53		10 730.22	10 408.19
23	9 674.35	10 306.63	10 686.89		9 489.25	9 892.68		10 157.59		10 925.66	10 436.40	
24	9 672.02	10 362.19	10 737.47	9 865.56	9 541.42		9 817.71	10 095.59		10 898.35	10 428.67	
25	9 723.81			9 913.38	9 592.94		9 796.42	10 197.32	10 510.32	10 976.31		10 309.57
26	9 793.28			9 951.49	9 590.07	10 012.23	9 768.63		10 511.93	10 995.56		10 362.48
27		10 342.92	10 723.23	10 019.74		10 031.48	9 888.56		10 596.38	10 949.74	10 266.43	10 274.99
28		10 430.39	10 682.45	10 061.23		9 963.94	9 903.41	10 326.19	10 574.04		10 418.30	10 306.63
29			10 612.08			10 014.52		10 306.07	10 668.06		10 420.81	10 399.20
30			10 422.62			10 049.42		10 337.57		10 760.70	10 344.27	
31			10 458.36		9 572.57		9 965.94	10 376.46		10 857.65		
最高 High	10 003.23	10 430.39	10 737.47	10 654.47	10 060.36	10 049.42	10 140.72	10 376.46	10 739.72	10 995.56	11 078.87	10 470.85
最低 Low	9 236.14	9 766.31	10 408.03	9 865.56	9 489.25	9 407.64	9 558.73	9 794.83	10 436.04	10 746.16	10 266.43	10 176.40
平均 Avg.	9 682.28	10 096.70	10 578.86	10 287.53	9 756.79	9 841.48	9 911.08	10 081.56	10 590.18	10 873.71	10 720.69	10 360.77

全年平均 Average of 2017 10 232.98

(5)各股市价总值排名表(二〇一七年)

RANK BY STOCK MARKET VALUE, 2017

百万元人民币, RMB Mil.

名次 Rank	代码 Code	股票名称 Stock	市价总值 Market Value	占市场 % of Total	累计 %	代码 Code	股票名称 Stock	流通市值 Nego. Value	占市场 % of Total	累计 %
1	002415	海康威视	359 925.74	3.4611	3.4611	002415	海康威视	283 048.24	3.9779	3.9779
2	002352	顺丰控股	222 138.74	2.1361	5.5972	002304	洋河股份	142 852.31	2.0076	5.9855
3	002304	洋河股份	173 303.62	1.6665	7.2637	002252	上海莱士	98 626.19	1.3861	7.3716
4	002027	分众传媒	172 220.46	1.6561	8.9198	002736	国信证券	88 970.00	1.2504	8.6220
5	002594	比亚迪	117 944.94	1.1342	10.0540	002027	分众传媒	81 721.36	1.1485	9.7705
6	002024	苏宁云商	114 420.39	1.1003	11.1543	002142	宁波银行	79 976.60	1.1240	10.8944
7	002252	上海莱士	98 659.24	0.9487	12.1030	002475	立讯精密	74 115.34	1.0416	11.9360
8	002142	宁波银行	90 291.93	0.8683	12.9712	002594	比亚迪	74 048.56	1.0407	12.9767
9	002736	国信证券	88 970.00	0.8555	13.8268	002230	科大讯飞	70 803.81	0.9951	13.9718
10	002230	科大讯飞	82 127.34	0.7897	14.6165	002450	康得新	64 162.35	0.9017	14.8735
11	002450	康得新	78 556.46	0.7554	15.3719	002024	苏宁云商	62 053.01	0.8721	15.7456
12	002558	巨人网络	74 497.18	0.7164	16.0883	002456	欧菲科技	54 709.73	0.7689	16.5145
13	002475	立讯精密	74 374.23	0.7152	16.8035	002202	金风科技	52 869.94	0.7430	17.2575
14	002236	大华股份	66 932.28	0.6436	17.4471	002466	天齐锂业	52 532.66	0.7383	17.9958
15	002714	牧原股份	61 236.38	0.5889	18.0360	002008	大族激光	49 049.29	0.6893	18.6851
16	002739	万达电影	61 110.31	0.5876	18.6236	002493	荣盛石化	49 037.04	0.6892	19.3743
17	002044	美年健康	56 890.56	0.5471	19.1707	002294	信立泰	47 269.46	0.6643	20.0386
18	002241	歌尔股份	56 302.55	0.5414	19.7121	002241	歌尔股份	47 250.85	0.6641	20.7026
19	002456	欧菲科技	55 904.50	0.5376	20.2497	002508	老板电器	44 753.84	0.6290	21.3316
20	002120	韵达股份	55 725.87	0.5359	20.7856	002673	西部证券	43 142.67	0.6063	21.9379
21	002202	金风科技	54 780.79	0.5268	21.3123	002001	新和成	40 838.75	0.5739	22.5118
22	002493	荣盛石化	54 759.60	0.5266	21.8389	002236	大华股份	39 296.67	0.5523	23.0641
23	002310	东方园林	54 078.90	0.5200	22.3589	002081	金螳螂	39 208.17	0.5510	23.6151
24	002460	赣锋锂业	53 222.10	0.5118	22.8707	002085	万丰奥威	37 835.84	0.5317	24.1469
25	002466	天齐锂业	52 909.72	0.5088	23.3795	002460	赣锋锂业	37 571.93	0.5280	24.6749
26	002008	大族激光	52 713.02	0.5069	23.8864	002146	荣盛发展	37 094.88	0.5213	25.1962
27	002010	传化智联	52 711.44	0.5069	24.3933	002311	海大集团	35 768.25	0.5027	25.6989
28	002001	新和成	48 104.76	0.4626	24.8559	002075	沙钢股份	35 573.14	0.4999	26.1988
29	002294	信立泰	47 269.46	0.4545	25.3104	002310	东方园林	32 708.10	0.4597	26.6585
30	002508	老板电器	45 648.48	0.4390	25.7494	002714	牧原股份	31 697.37	0.4455	27.1040
31	002555	三七互娱	44 122.20	0.4243	26.1737	002179	中航光电	30 813.69	0.4330	27.5370
32	002624	完美世界	43 989.92	0.4230	26.5967	002129	中环股份	30 382.28	0.4270	27.9640
33	002673	西部证券	43 142.67	0.4149	27.0116	002049	紫光国芯	29 014.74	0.4078	28.3718
34	002773	康弘药业	41 631.17	0.4003	27.4119	002050	三花智控	28 679.88	0.4031	28.7749
35	002146	荣盛发展	41 438.00	0.3985	27.8104	002405	四维图新	27 184.17	0.3820	29.1569
36	002411	必康股份	40 866.01	0.3930	28.2033	002602	世纪华通	27 121.55	0.3812	29.5381
37	002081	金螳螂	40 495.49	0.3894	28.5927	002092	中泰化学	27 077.66	0.3805	29.9186
38	002085	万丰奥威	39 145.15	0.3764	28.9692	002500	山西证券	26 080.85	0.3665	30.2851
39	002050	三花智控	38 886.61	0.3739	29.3431	002422	科伦药业	25 610.13	0.3599	30.6451
40	002468	申通快递	37 795.51	0.3634	29.7065	002573	清新环境	24 519.53	0.3446	30.9896
41	002311	海大集团	36 860.55	0.3545	30.0610	002555	三七互娱	23 864.91	0.3354	31.3250
42	002422	科伦药业	35 856.00	0.3448	30.4058	002470	金正大	23 659.87	0.3325	31.6576
43	002625	光启技术	35 579.05	0.3421	30.7479	002078	太阳纸业	23 479.28	0.3300	31.9875
44	002075	沙钢股份	35 573.16	0.3421	31.0900	002044	美年健康	23 220.99	0.3263	32.3139
45	002271	东方雨虹	35 238.79	0.3389	31.4289	002065	东华软件	22 909.22	0.3220	32.6358
46	002602	世纪华通	34 900.59	0.3356	31.7645	002271	东方雨虹	22 848.61	0.3211	32.9569
47	002797	第一创业	34 323.52	0.3301	32.0945	002572	索菲亚	22 807.29	0.3205	33.2775
48	002572	索菲亚	33 982.09	0.3268	32.4213	002013	中航机电	22 605.69	0.3177	33.5952
49	002405	四维图新	33 848.21	0.3255	32.7468	002340	格林美	22 388.33	0.3146	33.9098
50	002583	海能达	33 596.08	0.3231	33.0699	002739	万达电影	22 004.97	0.3093	34.2191
51	002032	苏泊尔	33 163.59	0.3189	33.3888	002032	苏泊尔	21 885.72	0.3076	34.5266
52	002608	江苏国信	33 051.96	0.3178	33.7066	002007	华兰生物	21 575.00	0.3032	34.8299
53	002601	龙蟒佰利	32 554.17	0.3130	34.0196	002244	滨江集团	21 488.09	0.3020	35.1318
54	002517	恺英网络	31 871.61	0.3065	34.3261	002408	齐翔腾达	21 251.68	0.2987	35.4305

(5)各股市价总值排名表(二〇一七年)

RANK BY STOCK MARKET VALUE, 2017

百万元人民币, RMB Mil.

名次 Rank	代码 Code	股票名称 Stock	市价总值 Market Value	占市场 % of Total	累计 %	代码 Code	股票名称 Stock	流通市值 Nego. Value	占市场 % of Total	累计 %
55	002217	合力泰	31 283.11	0.3008	34.6269	002051	中工国际	20 420.81	0.2870	35.7175
56	002179	中航光电	31 150.12	0.2995	34.9265	002583	海能达	19 385.06	0.2724	35.9899
57	002384	东山精密	30 482.04	0.2931	35.2196	002110	三钢闽光	19 158.59	0.2693	36.2592
58	002129	中环股份	30 382.28	0.2922	35.5118	002399	海普瑞	19 057.24	0.2678	36.5270
59	002841	视源股份	29 457.66	0.2833	35.7950	002285	世联行	18 977.70	0.2667	36.7937
60	002670	国盛金控	29 132.30	0.2801	36.0752	002797	第一创业	18 800.80	0.2642	37.0579
61	002049	紫光国芯	29 121.19	0.2800	36.3552	002180	纳思达	18 728.52	0.2632	37.3211
62	002180	纳思达	29 048.67	0.2793	36.6345	002640	跨境通	18 504.35	0.2601	37.5812
63	002470	金正大	28 894.22	0.2779	36.9124	002221	东华能源	18 359.66	0.2580	37.8392
64	002092	中泰化学	28 569.24	0.2747	37.1871	002195	二三四五	18 160.46	0.2552	38.0945
65	002153	石基信息	28 440.59	0.2735	37.4606	002185	华天科技	18 151.34	0.2551	38.3495
66	002640	跨境通	27 468.01	0.2641	37.7247	002281	光迅科技	18 122.35	0.2547	38.6042
67	002340	格林美	27 436.40	0.2638	37.9886	002128	露天煤业	18 108.87	0.2545	38.8587
68	002019	亿帆医药	26 855.18	0.2582	38.2468	002302	西部建设	18 084.74	0.2542	39.1129
69	002110	三钢闽光	26 565.71	0.2555	38.5023	002465	海格通信	17 996.13	0.2529	39.3658
70	002500	山西证券	26 080.85	0.2508	38.7531	002217	合力泰	17 628.28	0.2477	39.6136
71	002013	中航机电	25 958.10	0.2496	39.0027	002056	横店东磁	17 575.46	0.2470	39.8606
72	002065	东华软件	25 746.26	0.2476	39.2503	002038	双鹭药业	17 563.41	0.2468	40.1074
73	002385	大北农	25 712.54	0.2473	39.4975	002410	广联达	17 000.24	0.2389	40.3463
74	002074	国轩高科	25 301.85	0.2433	39.7408	002223	鱼跃医疗	16 414.63	0.2307	40.5770
75	002007	华兰生物	25 000.76	0.2404	39.9812	002018	华信国际	16 104.24	0.2263	40.8033
76	002244	滨江集团	24 735.98	0.2379	40.2191	002372	伟星新材	16 048.11	0.2255	41.0289
77	002573	清新环境	24 569.85	0.2363	40.4554	002359	北讯集团	15 966.83	0.2244	41.2533
78	002359	北讯集团	24 516.17	0.2358	40.6911	002210	飞马国际	15 948.56	0.2241	41.4774
79	002916	深南电路	24 424.40	0.2349	40.9260	002558	巨人网络	15 717.62	0.2209	41.6983
80	002078	太阳纸业	24 059.19	0.2314	41.1573	002035	华帝股份	15 691.75	0.2205	41.9188
81	002745	木林森	24 038.92	0.2312	41.3885	002176	江特电机	15 631.83	0.2197	42.1385
82	002147	新光圆成	23 655.31	0.2275	41.6160	002505	大康农业	15 576.32	0.2189	42.3574
83	002143	印纪传媒	23 361.81	0.2247	41.8406	002384	东山精密	15 494.19	0.2178	42.5752
84	002212	南洋股份	22 960.98	0.2208	42.0614	002019	亿帆医药	15 106.68	0.2123	42.7875
85	002366	台海核电	22 933.67	0.2205	42.2820	002183	怡亚通	14 948.71	0.2101	42.9976
86	002285	世联行	22 790.36	0.2192	42.5011	002437	誉衡药业	14 925.74	0.2098	43.2073
87	002408	齐翔腾达	22 509.65	0.2165	42.7176	002509	天广中茂	14 822.60	0.2083	43.4156
88	002509	天广中茂	22 457.36	0.2160	42.9335	002152	广电运通	14 670.96	0.2062	43.6218
89	002831	裕同科技	22 352.56	0.2149	43.1485	002491	通鼎互联	14 581.46	0.2049	43.8267
90	002465	海格通信	22 127.93	0.2128	43.3613	002371	北方华创	14 510.54	0.2039	44.0307
91	002302	西部建设	22 116.45	0.2127	43.5739	002597	金禾实业	14 502.52	0.2038	44.2345
92	002410	广联达	21 939.49	0.2110	43.7849	002251	步步高	14 500.61	0.2038	44.4383
93	002219	恒康医疗	21 841.92	0.2100	43.9949	002273	水晶光电	14 486.89	0.2036	44.6419
94	002424	贵州百灵	21 732.48	0.2090	44.2039	002563	森马服饰	14 453.54	0.2031	44.8450
95	002506	协鑫集成	21 548.13	0.2072	44.4111	002531	天顺风能	14 328.79	0.2014	45.0464
96	002920	德赛西威	21 521.50	0.2070	44.6181	002002	鸿达兴业	14 238.74	0.2001	45.2465
97	002080	中材科技	21 258.92	0.2044	44.8225	002429	兆驰股份	14 222.95	0.1999	45.4464
98	002038	双鹭药业	21 211.35	0.2040	45.0265	002603	以岭药业	14 192.39	0.1995	45.6458
99	002839	张家港行	21 184.21	0.2037	45.2302	002074	国轩高科	14 003.53	0.1968	45.8426
100	002563	森马服饰	21 173.50	0.2036	45.4338	002444	巨星科技	13 993.96	0.1967	46.0393
101	002439	启明星辰	20 937.77	0.2013	45.6351	002287	奇正藏药	13 755.28	0.1933	46.2326
102	002051	中工国际	20 508.43	0.1972	45.8323	002385	大北农	13 742.44	0.1931	46.4257
103	002210	飞马国际	20 462.66	0.1968	46.0291	002358	森源电气	13 528.92	0.1901	46.6159
104	002589	瑞康医药	20 238.36	0.1946	46.2237	002439	启明星辰	13 435.37	0.1888	46.8047
105	002221	东华能源	20 143.85	0.1937	46.4174	002648	卫星石化	13 300.14	0.1869	46.9916
106	002061	浙江交科	19 957.06	0.1919	46.6093	002699	美盛文化	13 189.47	0.1854	47.1770
107	002195	二三四五	19 949.97	0.1918	46.8012	002219	恒康医疗	13 087.52	0.1839	47.3609
108	002127	南极电商	19 949.91	0.1918	46.9930	002242	九阳股份	13 011.43	0.1829	47.5438

(5)各股市价总值排名表(二〇一七年)

RANK BY STOCK MARKET VALUE, 2017

百万元人民币, RMB Mil.

名次 Rank	代码 Code	股票名称 Stock	市价总值 Market Value	占市场 % of Total	累计 %	代码 Code	股票名称 Stock	流通市值 Nego. Value	占市场 % of Total	累计 %
109	002426	胜利精密	19 946.03	0.1918	47.1848	002299	圣农发展	12 972.46	0.1823	47.7261
110	002174	游族网络	19 812.83	0.1905	47.3754	002517	恺英网络	12 947.95	0.1820	47.9080
111	002512	达华智能	19 793.63	0.1903	47.5657	002366	台海核电	12 934.98	0.1818	48.0898
112	002600	江粉磁材	19 706.53	0.1895	47.7552	002507	涪陵榨菜	12 925.02	0.1816	48.2715
113	002223	鱼跃医疗	19 648.55	0.1889	47.9441	002153	石基信息	12 915.60	0.1815	48.4530
114	002635	安洁科技	19 625.78	0.1887	48.1329	002030	达安基因	12 901.46	0.1813	48.6343
115	002268	卫士通	19 298.50	0.1856	48.3184	002174	游族网络	12 865.42	0.1808	48.8151
116	002399	海普瑞	19 057.24	0.1833	48.5017	002156	通富微电	12 855.52	0.1807	48.9958
117	002371	北方华创	18 979.70	0.1825	48.6842	002143	印纪传媒	12 796.40	0.1798	49.1756
118	002603	以岭药业	18 744.13	0.1802	48.8645	002268	卫士通	12 693.50	0.1784	49.3540
119	002292	奥飞娱乐	18 676.23	0.1796	49.0440	002262	恩华药业	12 611.67	0.1772	49.5312
120	002281	光迅科技	18 489.68	0.1778	49.2218	002108	沧州明珠	12 390.48	0.1741	49.7054
121	002185	华天科技	18 157.08	0.1746	49.3964	002280	联络互动	12 314.75	0.1731	49.8785
122	002372	伟星新材	18 131.14	0.1744	49.5708	002427	尤夫股份	12 308.97	0.1730	50.0514
123	002128	露天煤业	18 108.91	0.1741	49.7449	002373	千方科技	12 284.37	0.1726	50.2241
124	002152	广电运通	18 070.91	0.1738	49.9187	002451	摩恩电气	12 253.94	0.1722	50.3963
125	002299	圣农发展	17 848.52	0.1716	50.0903	002419	天虹股份	12 206.94	0.1716	50.5679
126	002002	鸿达兴业	17 678.32	0.1700	50.2603	002426	胜利精密	12 175.76	0.1711	50.7390
127	002648	卫星石化	17 657.60	0.1698	50.4301	002647	民盛金科	12 146.89	0.1707	50.9097
128	002056	横店东磁	17 586.52	0.1691	50.5992	002589	瑞康医药	12 139.61	0.1706	51.0803
129	002035	华帝股份	17 534.31	0.1686	50.7679	002440	闰土股份	12 111.07	0.1702	51.2505
130	002503	搜于特	17 308.02	0.1664	50.9343	002191	劲嘉股份	12 051.95	0.1694	51.4199
131	002665	首航节能	16 907.88	0.1626	51.0969	002511	中顺洁柔	11 931.06	0.1677	51.5875
132	002280	联络互动	16 676.97	0.1604	51.2573	002622	融钰集团	11 801.60	0.1659	51.7534
133	002176	江特电机	16 631.14	0.1599	51.4172	002127	南极电商	11 799.69	0.1658	51.9192
134	002249	大洋电机	16 521.34	0.1589	51.5761	002430	杭氧股份	11 591.74	0.1629	52.0821
135	002681	奋达科技	16 521.33	0.1589	51.7349	002396	星网锐捷	11 531.28	0.1621	52.2442
136	002699	美盛文化	16 472.36	0.1584	51.8933	002203	海亮股份	11 521.58	0.1619	52.4061
137	002151	北斗星通	16 433.95	0.1580	52.0514	002676	顺威股份	11 505.22	0.1617	52.5678
138	002429	兆驰股份	16 206.45	0.1558	52.2072	002537	海联金汇	11 444.98	0.1608	52.7287
139	002373	千方科技	16 179.11	0.1556	52.3628	002617	露笑科技	11 415.08	0.1604	52.8891
140	002018	华信国际	16 104.24	0.1549	52.5176	002389	南洋科技	11 346.94	0.1595	53.0486
141	002354	天神娱乐	16 020.08	0.1541	52.6717	002711	欧浦智网	11 282.19	0.1586	53.2071
142	002491	通鼎互联	15 895.57	0.1529	52.8245	002489	浙江永强	11 275.79	0.1585	53.3656
143	002273	水晶光电	15 666.07	0.1506	52.9752	002424	贵州百灵	11 267.58	0.1584	53.5239
144	002709	天赐材料	15 621.31	0.1502	53.1254	002701	奥瑞金	11 238.66	0.1579	53.6819
145	002251	步步高	15 593.47	0.1499	53.2754	002626	金达威	11 234.37	0.1579	53.8398
146	002505	大康农业	15 578.46	0.1498	53.4252	002004	华邦健康	11 233.31	0.1579	53.9976
147	002595	豪迈科技	15 408.00	0.1482	53.5733	002624	完美世界	11 232.12	0.1579	54.1555
148	002437	誉衡药业	15 145.07	0.1456	53.7190	002041	登海种业	11 229.12	0.1578	54.3133
149	002911	佛燃股份	15 139.88	0.1456	53.8645	002042	华孚时尚	11 213.91	0.1576	54.4709
150	002440	闰土股份	15 102.23	0.1452	54.0098	002503	搜于特	11 210.67	0.1576	54.6284
151	002611	东方精工	15 088.40	0.1451	54.1549	002512	达华智能	11 154.68	0.1568	54.7852
152	002901	大博医疗	15 003.75	0.1443	54.2991	002498	汉缆股份	11 008.68	0.1547	54.9399
153	002389	南洋科技	14 977.93	0.1440	54.4432	002407	多氟多	10 973.23	0.1542	55.0941
154	002183	怡亚通	14 965.02	0.1439	54.5871	002048	宁波华翔	10 961.11	0.1540	55.2482
155	002048	宁波华翔	14 904.21	0.1433	54.7304	002292	奥飞娱乐	10 861.99	0.1527	55.4008
156	002383	合众思壮	14 879.05	0.1431	54.8735	002497	雅化集团	10 861.37	0.1526	55.5535
157	002444	巨星科技	14 870.68	0.1430	55.0165	002600	江粉磁材	10 857.79	0.1526	55.7061
158	002701	奥瑞金	14 720.16	0.1416	55.1580	002694	顾地科技	10 838.24	0.1523	55.8584
159	002807	江阴银行	14 633.69	0.1407	55.2987	002303	美盈森	10 792.29	0.1517	56.0101
160	002597	金禾实业	14 625.00	0.1406	55.4394	002506	协鑫集成	10 775.43	0.1514	56.1615
161	002131	利欧股份	14 532.59	0.1397	55.5791	002601	龙蟒佰利	10 761.85	0.1512	56.3128
162	002531	天顺风能	14 410.05	0.1386	55.7177	002678	珠江钢琴	10 707.95	0.1505	56.4632

(5)各股市价总值排名表(二〇一七年)

RANK BY STOCK MARKET VALUE, 2017

百万元人民币, RMB Mil.

名次 Rank	代码 Code	股票名称 Stock	市价总值 Market Value	占市场 % of Total	累计 %	代码 Code	股票名称 Stock	流通市值 Nego. Value	占市场 % of Total	累计 %
163	002390	信邦制药	14 406.37	0.1385	55.8562	002434	万里扬	10 700.14	0.1504	56.6136
164	002262	恩华药业	14 390.44	0.1384	55.9946	002157	正邦科技	10 674.07	0.1500	56.7636
165	002233	塔牌集团	14 200.00	0.1365	56.1312	002138	顺络电子	10 648.57	0.1497	56.9133
166	002434	万里扬	14 175.00	0.1363	56.2675	002080	中材科技	10 540.00	0.1481	57.0614
167	002091	江苏国泰	14 123.60	0.1358	56.4033	002168	深圳惠程	10 539.88	0.1481	57.2095
168	002812	创新股份	14 040.70	0.1350	56.5383	002662	京威股份	10 521.71	0.1479	57.3574
169	002680	长生生物	14 001.67	0.1346	56.6729	002482	广田集团	10 506.19	0.1477	57.5051
170	002477	雏鹰农牧	13 920.11	0.1339	56.8068	002293	罗莱生活	10 349.25	0.1454	57.6505
171	002341	新纶科技	13 838.45	0.1331	56.9399	002155	湖南黄金	10 343.43	0.1454	57.7959
172	002191	劲嘉股份	13 827.22	0.1330	57.0728	002665	首航节能	10 330.87	0.1452	57.9411
173	002358	森源电气	13 816.19	0.1329	57.2057	002308	威创股份	10 192.08	0.1432	58.0843
174	002821	凯莱英	13 772.13	0.1324	57.3381	002368	太极股份	10 159.71	0.1428	58.2271
175	002287	奇正藏药	13 755.28	0.1323	57.4704	002313	日海通讯	10 108.80	0.1421	58.3691
176	002004	华邦健康	13 694.39	0.1317	57.6021	002122	天马股份	10 054.29	0.1413	58.5104
177	002034	美欣达	13 594.72	0.1307	57.7328	002610	爱康科技	10 018.94	0.1408	58.6512
178	002042	华孚时尚	13 562.96	0.1304	57.8632	002595	豪迈科技	9 919.18	0.1394	58.7906
179	002138	顺络电子	13 539.48	0.1302	57.9934	002390	信邦制药	9 845.39	0.1384	58.9290
180	002430	杭氧股份	13 475.51	0.1296	58.1230	002025	航天电器	9 680.25	0.1360	59.0651
181	002030	达安基因	13 469.02	0.1295	58.2525	002670	国盛金控	9 582.64	0.1347	59.1997
182	002157	正邦科技	13 372.00	0.1286	58.3811	002233	塔牌集团	9 570.98	0.1345	59.3342
183	002721	金一文化	13 355.49	0.1284	58.5096	002047	宝鹰股份	9 536.13	0.1340	59.4683
184	002542	中化岩土	13 347.07	0.1283	58.6379	002249	大洋电机	9 480.23	0.1332	59.6015
185	002818	富森美	13 336.40	0.1282	58.7661	002383	合众思壮	9 463.58	0.1330	59.7345
186	002867	周大生	13 260.34	0.1275	58.8937	002375	亚厦股份	9 417.62	0.1324	59.8668
187	002507	涪陵榨菜	13 237.52	0.1273	59.0210	002378	章源钨业	9 398.60	0.1321	59.9989
188	002203	海亮股份	13 225.67	0.1272	59.1481	002267	陕天然气	9 385.92	0.1319	60.1308
189	002407	多氟多	13 200.11	0.1269	59.2751	002245	澳洋顺昌	9 321.94	0.1310	60.2618
190	002489	浙江永强	13 076.18	0.1257	59.4008	002416	爱施德	9 233.12	0.1298	60.3916
191	002461	珠江啤酒	13 058.64	0.1256	59.5264	002028	思源电气	9 182.95	0.1291	60.5207
192	002451	摩恩电气	13 031.06	0.1253	59.6517	002099	海翔药业	9 125.80	0.1283	60.6489
193	002690	美亚光电	13 026.52	0.1253	59.7770	002664	长鹰信质	9 121.18	0.1282	60.7771
194	002694	顾地科技	13 024.86	0.1252	59.9022	002421	达实智能	9 069.89	0.1275	60.9046
195	002242	九阳股份	13 024.66	0.1252	60.0274	002518	科士达	9 063.04	0.1274	61.0319
196	002815	崇达技术	12 939.60	0.1244	60.1519	002445	中南文化	9 024.23	0.1268	61.1588
197	002156	通富微电	12 858.17	0.1236	60.2755	002345	潮宏基	8 921.71	0.1254	61.2842
198	002497	雅化集团	12 796.80	0.1231	60.3986	002463	沪电股份	8 919.60	0.1254	61.4095
199	002427	尤夫股份	12 740.95	0.1225	60.5211	002354	天神娱乐	8 883.28	0.1248	61.5343
200	002239	奥特佳	12 650.69	0.1217	60.6427	002237	恒邦股份	8 879.12	0.1248	61.6591
201	002581	未名医药	12 647.13	0.1216	60.7644	002477	雏鹰农牧	8 833.53	0.1241	61.7833
202	002121	科陆电子	12 603.32	0.1212	60.8856	002672	东江环保	8 810.35	0.1238	61.9071
203	002501	利源精制	12 597.84	0.1211	61.0067	002400	省广股份	8 791.12	0.1235	62.0306
204	002396	星网锐捷	12 593.02	0.1211	61.1278	002344	海宁皮城	8 786.56	0.1235	62.1541
205	002353	杰瑞股份	12 567.04	0.1208	61.2486	002043	兔宝宝	8 782.40	0.1234	62.2776
206	002431	棕榈股份	12 490.68	0.1201	61.3688	002095	生意宝	8 770.86	0.1233	62.4008
207	002108	沧州明珠	12 390.48	0.1191	61.4879	002643	万润股份	8 766.64	0.1232	62.5240
208	002511	中顺洁柔	12 331.52	0.1186	61.6065	002353	杰瑞股份	8 760.17	0.1231	62.6471
209	002482	广田集团	12 328.98	0.1186	61.7250	002275	桂林三金	8 640.38	0.1214	62.7686
210	002653	海思科	12 282.67	0.1181	61.8432	002668	奥马电器	8 588.69	0.1207	62.8893
211	002537	海联金汇	12 250.72	0.1178	61.9610	002543	万和电气	8 540.59	0.1200	63.0093
212	002419	天虹股份	12 211.05	0.1174	62.0784	002726	龙大肉食	8 531.09	0.1199	63.1292
213	002668	奥马电器	12 188.32	0.1172	62.1956	002258	利尔化学	8 480.88	0.1192	63.2484
214	002647	民盛金科	12 146.89	0.1168	62.3124	002178	延华智能	8 432.14	0.1185	63.3669
215	002343	慈文传媒	12 080.68	0.1162	62.4286	002485	希努尔	8 406.27	0.1181	63.4850
216	002028	思源电气	12 049.32	0.1159	62.5444	002131	利欧股份	8 383.43	0.1178	63.6028

(5)各股市价总值排名表(二〇一七年)

RANK BY STOCK MARKET VALUE, 2017

百万元人民币, RMB Mil.

名次 Rank	代码 Code	股票名称 Stock	市价总值 Market Value	占市场 % of Total	累计 %	代码 Code	股票名称 Stock	流通市值 Nego. Value	占市场 % of Total	累计 %
217	002617	露笑科技	12 021.73	0.1156	62.6600	002204	大连重工	8 324.20	0.1170	63.7198
218	002622	融钰集团	11 810.40	0.1136	62.7736	002277	友阿股份	8 315.47	0.1169	63.8367
219	002619	艾格拉斯	11 807.34	0.1135	62.8871	002635	安洁科技	8 312.69	0.1168	63.9535
220	002530	金财互联	11 807.25	0.1135	63.0007	002341	新纶科技	8 310.94	0.1168	64.0703
221	002678	珠江钢琴	11 733.80	0.1128	63.1135	002343	慈文传媒	8 308.85	0.1168	64.1871
222	002155	湖南黄金	11 659.78	0.1121	63.2256	002709	天赐材料	8 259.68	0.1161	64.3032
223	002314	南山控股	11 640.69	0.1119	63.3376	002055	得润电子	8 216.12	0.1155	64.4186
224	002421	达实智能	11 637.76	0.1119	63.4495	002468	申通快递	8 191.55	0.1151	64.5338
225	002247	帝龙文化	11 567.75	0.1112	63.5607	002269	美邦服饰	8 177.29	0.1149	64.6487
226	002626	金达威	11 540.54	0.1110	63.6717	002317	众生药业	8 150.29	0.1145	64.7632
227	002636	金安国纪	11 524.24	0.1108	63.7825	002093	国脉科技	8 123.80	0.1142	64.8774
228	002676	顺威股份	11 505.60	0.1106	63.8932	002276	万马股份	8 077.24	0.1135	64.9909
229	002727	一心堂	11 412.17	0.1097	64.0029	002544	杰赛科技	8 046.52	0.1131	65.1040
230	002711	欧浦智网	11 363.32	0.1093	64.1122	002461	珠江啤酒	8 025.87	0.1128	65.2168
231	002102	冠福股份	11 325.50	0.1089	64.2211	002557	洽洽食品	8 005.53	0.1125	65.3293
232	002041	登海种业	11 308.00	0.1087	64.3298	002414	高德红外	8 003.74	0.1125	65.4418
233	002168	深圳惠程	11 291.32	0.1086	64.4384	002431	棕榈股份	7 991.10	0.1123	65.5541
234	002545	东方铁塔	11 194.31	0.1076	64.5460	002411	必康股份	7 851.82	0.1103	65.6644
235	002672	东江环保	11 181.62	0.1075	64.6536	002534	杭锅股份	7 811.74	0.1098	65.7742
236	002596	海南瑞泽	11 179.79	0.1075	64.7611	002428	云南锗业	7 774.88	0.1093	65.8835
237	002308	威创股份	11 145.85	0.1072	64.8682	002151	北斗星通	7 774.78	0.1093	65.9928
238	002113	天润数娱	11 062.44	0.1064	64.9746	002413	雷科防务	7 717.63	0.1085	66.1012
239	002413	雷科防务	11 026.43	0.1060	65.0807	002118	紫鑫药业	7 711.25	0.1084	66.2096
240	002320	海峡股份	11 018.93	0.1060	65.1866	002239	奥特佳	7 707.33	0.1083	66.3179
241	002498	汉缆股份	11 011.69	0.1059	65.2925	002695	煌上煌	7 699.09	0.1082	66.4261
242	002895	川恒股份	11 000.27	0.1058	65.3983	002596	海南瑞泽	7 698.62	0.1082	66.5343
243	002677	浙江美大	10 951.00	0.1053	65.5036	002581	未名医药	7 683.14	0.1080	66.6423
244	002656	摩登大道	10 910.46	0.1049	65.6085	002222	福晶科技	7 682.89	0.1080	66.7503
245	002717	岭南园林	10 882.87	0.1047	65.7132	002064	华峰氨纶	7 539.58	0.1060	66.8562
246	002664	长鹰信质	10 880.54	0.1046	65.8178	002618	丹邦科技	7 506.50	0.1055	66.9617
247	002614	奥佳华	10 850.40	0.1043	65.9221	002305	南国置业	7 496.57	0.1054	67.0671
248	002662	京威股份	10 830.00	0.1041	66.0263	002356	赫美集团	7 482.04	0.1052	67.1722
249	002303	美盈森	10 796.27	0.1038	66.1301	002190	成飞集成	7 469.88	0.1050	67.2772
250	002445	中南文化	10 729.06	0.1032	66.2333	002212	南洋股份	7 422.97	0.1043	67.3815
251	002716	金贵银业	10 661.31	0.1025	66.3358	002745	木林森	7 385.91	0.1038	67.4853
252	002906	华阳集团	10 654.21	0.1025	66.4382	002312	*ST三泰	7 376.93	0.1037	67.5890
253	002610	爱康科技	10 643.34	0.1023	66.5406	002261	拓维信息	7 370.49	0.1036	67.6926
254	002584	西陇科学	10 604.12	0.1020	66.6426	002570	贝因美	7 359.75	0.1034	67.7960
255	002043	兔宝宝	10 573.77	0.1017	66.7442	002522	浙江众成	7 277.17	0.1023	67.8983
256	002368	太极股份	10 534.37	0.1013	66.8455	002240	威华股份	7 266.82	0.1021	68.0004
257	002414	高德红外	10 493.74	0.1009	66.9464	002423	中原特钢	7 237.98	0.1017	68.1021
258	002293	罗莱生活	10 432.60	0.1003	67.0468	002352	顺丰控股	7 193.46	0.1011	68.2032
259	002317	众生药业	10 327.37	0.0993	67.1461	002250	联化科技	7 189.59	0.1010	68.3043
260	002685	华东重机	10 308.68	0.0991	67.2452	002247	帝龙文化	7 156.85	0.1006	68.4048
261	002344	海宁皮城	10 172.17	0.0978	67.3430	002106	莱宝高科	7 155.11	0.1006	68.5054
262	002418	康盛股份	10 148.05	0.0976	67.4406	002821	凯莱英	7 139.35	0.1003	68.6057
263	002047	宝鹰股份	10 126.79	0.0974	67.5380	002254	泰和新材	7 108.24	0.0999	68.7056
264	002245	澳洋顺昌	10 119.92	0.0973	67.6353	002479	富春环保	7 074.04	0.0994	68.8051
265	002313	日海通讯	10 108.80	0.0972	67.7325	002484	江海股份	7 072.62	0.0994	68.9044
266	002122	天马股份	10 086.12	0.0970	67.8295	002117	东港股份	7 069.76	0.0994	69.0038
267	002375	亚厦股份	10 076.77	0.0969	67.9264	002266	浙富控股	7 067.59	0.0993	69.1031
268	002543	万和电气	10 067.20	0.0968	68.0232	002449	国星光电	7 061.27	0.0992	69.2024
269	002705	新宝股份	9 997.15	0.0961	68.1193	002625	光启技术	7 050.87	0.0991	69.3015
270	002663	普邦股份	9 967.19	0.0958	68.2152	002016	世荣兆业	7 016.60	0.0986	69.4001

(5)各股市价总值排名表(二〇一七年)

RANK BY STOCK MARKET VALUE, 2017

百万元人民币, RMB Mil.

名次 Rank	代码 Code	股票名称 Stock	市价总值 Market Value	占市场 % of Total	累计 %	代码 Code	股票名称 Stock	流通市值 Nego. Value	占市场 % of Total	累计 %
271	002178	延华智能	9 945.77	0.0956	68.3108	002631	德尔未来	6 994.57	0.0983	69.4984
272	002684	猛狮科技	9 895.01	0.0952	68.4060	002501	利源精制	6 992.44	0.0983	69.5966
273	002609	捷顺科技	9 884.09	0.0950	68.5010	002045	国光电器	6 991.83	0.0983	69.6949
274	002250	联化科技	9 833.08	0.0946	68.5956	002147	新光圆成	6 948.58	0.0977	69.7926
275	002409	雅克科技	9 830.03	0.0945	68.6901	002061	浙江交科	6 930.04	0.0974	69.8900
276	002416	爱施德	9 780.00	0.0940	68.7841	002333	罗普斯金	6 910.82	0.0971	69.9871
277	002345	潮宏基	9 733.19	0.0936	68.8777	002335	科华恒盛	6 865.61	0.0965	70.0836
278	002643	万润股份	9 718.63	0.0935	68.9712	002646	青青稞酒	6 849.00	0.0963	70.1798
279	002025	航天电器	9 682.53	0.0931	69.0643	002675	东诚药业	6 813.24	0.0958	70.2756
280	002237	恒邦股份	9 668.45	0.0930	69.1573	002023	海特高新	6 797.18	0.0955	70.3711
281	002756	永兴特钢	9 666.00	0.0929	69.2502	002079	苏州固锝	6 772.90	0.0952	70.4663
282	002540	亚太科技	9 656.02	0.0929	69.3431	002011	盾安环境	6 755.57	0.0949	70.5612
283	002518	科士达	9 643.22	0.0927	69.4358	002010	传化智联	6 679.38	0.0939	70.6551
284	002118	紫鑫药业	9 631.31	0.0926	69.5284	002831	裕同科技	6 677.35	0.0938	70.7489
285	002275	桂林三金	9 561.24	0.0919	69.6204	002650	加加食品	6 674.54	0.0938	70.8427
286	002093	国脉科技	9 561.17	0.0919	69.7123	002681	奋达科技	6 614.31	0.0930	70.9357
287	002055	得润电子	9 543.75	0.0918	69.8041	002630	华西能源	6 611.10	0.0929	71.0286
288	002312	*ST三泰	9 539.21	0.0917	69.8958	002402	和而泰	6 595.93	0.0927	71.1213
289	002145	中核钛白	9 535.01	0.0917	69.9875	002464	众应互联	6 568.50	0.0923	71.2136
290	002309	中利集团	9 471.84	0.0911	70.0786	002145	中核钛白	6 515.55	0.0916	71.3052
291	002378	章源钨业	9 408.02	0.0905	70.1691	002663	普邦股份	6 511.73	0.0915	71.3967
292	002326	永太科技	9 391.54	0.0903	70.2594	002642	荣之联	6 499.38	0.0913	71.4880
293	002267	陕天然气	9 385.92	0.0903	70.3496	002462	嘉事堂	6 492.24	0.0912	71.5793
294	002099	海翔药业	9 372.91	0.0901	70.4398	002812	创新股份	6 469.70	0.0909	71.6702
295	002742	三圣股份	9 361.44	0.0900	70.5298	002022	科华生物	6 451.04	0.0907	71.7609
296	002586	围海股份	9 325.69	0.0897	70.6195	002301	齐心集团	6 447.75	0.0906	71.8515
297	002747	埃斯顿	9 297.33	0.0894	70.7089	002309	中利集团	6 441.15	0.0905	71.9420
298	002568	百润股份	9 293.05	0.0894	70.7982	002283	天润曲轴	6 432.48	0.0904	72.0324
299	002400	省广股份	9 291.99	0.0894	70.8876	002036	联创电子	6 411.57	0.0901	72.1225
300	002377	国创高新	9 264.05	0.0891	70.9767	002721	金一文化	6 385.64	0.0897	72.2123
301	002707	众信旅游	9 257.16	0.0890	71.0657	002218	拓日新能	6 382.51	0.0897	72.3020
302	002859	洁美科技	9 115.70	0.0877	71.1533	002376	新北洋	6 375.26	0.0896	72.3916
303	002327	富安娜	9 103.06	0.0875	71.2409	002120	韵达股份	6 357.72	0.0894	72.4809
304	002036	联创电子	9 056.82	0.0871	71.3280	002192	融捷股份	6 310.99	0.0887	72.5696
305	002752	升兴股份	9 023.35	0.0868	71.4147	002121	科陆电子	6 310.85	0.0887	72.6583
306	002737	葵花药业	8 999.44	0.0865	71.5013	002307	北新路桥	6 303.28	0.0886	72.7469
307	002544	杰赛科技	8 998.19	0.0865	71.5878	002690	美亚光电	6 293.36	0.0884	72.8353
308	002547	春兴精工	8 990.62	0.0865	71.6742	002657	中科金财	6 287.25	0.0884	72.9237
309	002141	贤丰控股	8 975.13	0.0863	71.7606	002656	摩登大道	6 267.10	0.0881	73.0118
310	002850	科达利	8 947.40	0.0860	71.8466	002091	江苏国泰	6 251.71	0.0879	73.0996
311	002276	万马股份	8 925.92	0.0858	71.9324	002029	七匹狼	6 234.85	0.0876	73.1872
312	002463	沪电股份	8 923.27	0.0858	72.0182	002238	天威视讯	6 210.57	0.0873	73.2745
313	002123	梦网集团	8 917.51	0.0858	72.1040	002586	围海股份	6 208.15	0.0872	73.3618
314	002562	兄弟科技	8 857.27	0.0852	72.1892	002436	兴森科技	6 194.87	0.0871	73.4488
315	002095	生意宝	8 809.82	0.0847	72.2739	002094	青岛金王	6 193.41	0.0870	73.5359
316	002016	世荣兆业	8 786.78	0.0845	72.3584	002123	梦网集团	6 190.23	0.0870	73.6229
317	002918	蒙娜丽莎	8 785.00	0.0845	72.4428	002538	司尔特	6 189.63	0.0870	73.7099
318	002436	兴森科技	8 763.78	0.0843	72.5271	002161	远望谷	6 187.58	0.0870	73.7968
319	002697	红旗连锁	8 676.80	0.0834	72.6106	002284	亚太股份	6 160.03	0.0866	73.8834
320	002642	荣之联	8 673.32	0.0834	72.6940	002163	中航三鑫	6 137.76	0.0863	73.9696
321	002077	大港股份	8 664.60	0.0833	72.7773	002171	楚江新材	6 120.61	0.0860	74.0557
322	002726	龙大肉食	8 634.57	0.0830	72.8603	002158	汉钟精机	6 119.10	0.0860	74.1417
323	002192	融捷股份	8 602.38	0.0827	72.9430	002916	深南电路	6 106.10	0.0858	74.2275
324	002261	拓维信息	8 596.37	0.0827	73.0257	002447	壹桥股份	6 059.64	0.0852	74.3126

(5)各股市价总值排名表(二〇一七年)

RANK BY STOCK MARKET VALUE, 2017

百万元人民币, RMB Mil.

名次 Rank	代码 Code	股票名称 Stock	市价总值 Market Value	占市场 % of Total	累计 %	代码 Code	股票名称 Stock	流通市值 Nego. Value	占市场 % of Total	累计 %
325	002266	浙富控股	8 567.86	0.0824	73.1081	002139	拓邦股份	6 027.90	0.0847	74.3973
326	002435	长江润发	8 539.52	0.0821	73.1902	002073	软控股份	5 988.12	0.0842	74.4815
327	002335	科华恒盛	8 526.98	0.0820	73.2722	002807	江阴银行	5 934.36	0.0834	74.5649
328	002258	利尔化学	8 494.84	0.0817	73.3539	002126	银轮股份	5 923.03	0.0832	74.6481
329	002695	煌上煌	8 489.27	0.0816	73.4355	002382	蓝帆医疗	5 901.02	0.0829	74.7311
330	002020	京新药业	8 458.07	0.0813	73.5169	002326	永太科技	5 898.40	0.0829	74.8140
331	002485	希努尔	8 406.40	0.0808	73.5977	002332	仙琚制药	5 888.05	0.0827	74.8967
332	002833	弘亚数控	8 396.23	0.0807	73.6784	002068	黑猫股份	5 881.47	0.0827	74.9794
333	002204	大连重工	8 324.20	0.0800	73.7585	002614	奥佳华	5 878.54	0.0826	75.0620
334	002277	友阿股份	8 315.47	0.0800	73.8384	002716	金贵银业	5 876.63	0.0826	75.1446
335	002675	东诚药业	8 295.48	0.0798	73.9182	002370	亚太药业	5 858.88	0.0823	75.2269
336	002269	美邦服饰	8 266.12	0.0795	73.9977	002433	太安堂	5 850.17	0.0822	75.3091
337	002346	柘中股份	8 253.04	0.0794	74.0771	002113	天润数娱	5 809.69	0.0816	75.3908
338	002449	国星光电	8 240.02	0.0792	74.1563	002083	孚日股份	5 786.03	0.0813	75.4721
339	002064	华峰氨纶	8 216.32	0.0790	74.2353	002318	久立特材	5 774.03	0.0811	75.5533
340	002356	赫美集团	8 193.42	0.0788	74.3141	002481	双塔食品	5 770.89	0.0811	75.6344
341	002086	东方海洋	8 183.63	0.0787	74.3928	002100	天康生物	5 760.70	0.0810	75.7153
342	002650	加加食品	8 133.12	0.0782	74.4710	002717	岭南园林	5 756.79	0.0809	75.7962
343	002515	金字火腿	8 090.65	0.0778	74.5488	002226	江南化工	5 731.79	0.0806	75.8768
344	002488	金固股份	8 062.66	0.0775	74.6263	002685	华东重机	5 728.80	0.0805	75.9573
345	002630	华西能源	8 044.20	0.0774	74.7037	002684	猛狮科技	5 723.62	0.0804	76.0377
346	002139	拓邦股份	8 042.75	0.0773	74.7810	002198	嘉应制药	5 718.83	0.0804	76.1181
347	002792	通宇通讯	8 025.63	0.0772	74.8582	002393	力生制药	5 693.92	0.0800	76.1981
348	002305	南国置业	8 012.08	0.0770	74.9352	002063	远光软件	5 689.16	0.0800	76.2781
349	002557	洽洽食品	8 005.53	0.0770	75.0122	002086	东方海洋	5 659.84	0.0795	76.3576
350	002534	杭锅股份	8 000.66	0.0769	75.0892	002067	景兴纸业	5 656.04	0.0795	76.4371
351	002759	天际股份	7 999.06	0.0769	75.1661	002206	海利得	5 633.84	0.0792	76.5163
352	002522	浙江众成	7 970.86	0.0766	75.2427	002386	天原集团	5 628.03	0.0791	76.5954
353	002097	山河智能	7 952.20	0.0765	75.3192	002264	新华都	5 615.42	0.0789	76.6743
354	002496	辉丰股份	7 944.41	0.0764	75.3956	002628	成都路桥	5 614.22	0.0789	76.7532
355	002256	兆新股份	7 943.78	0.0764	75.4720	002692	睿康股份	5 611.20	0.0789	76.8321
356	002240	威华股份	7 933.79	0.0763	75.5483	002130	沃尔核材	5 600.93	0.0787	76.9108
357	002428	云南锗业	7 883.16	0.0758	75.6241	002590	万安科技	5 589.74	0.0786	76.9893
358	002387	黑牛食品	7 854.06	0.0755	75.6996	002020	京新药业	5 589.31	0.0786	77.0679
359	002126	银轮股份	7 850.60	0.0755	75.7751	002077	大港股份	5 579.58	0.0784	77.1463
360	002458	益生股份	7 844.05	0.0754	75.8505	002132	恒星科技	5 539.97	0.0779	77.2241
361	002516	旷达科技	7 842.49	0.0754	75.9259	002181	粤传媒	5 535.46	0.0778	77.3019
362	002879	长缆科技	7 827.76	0.0753	76.0012	002005	德豪润达	5 521.50	0.0776	77.3795
363	002446	盛路通信	7 826.87	0.0753	76.0765	002697	红旗连锁	5 512.47	0.0775	77.4570
364	002100	天康生物	7 822.68	0.0752	76.1517	002387	黑牛食品	5 508.83	0.0774	77.5344
365	002023	海特高新	7 802.52	0.0750	76.2267	002653	海思科	5 503.22	0.0773	77.6118
366	002222	福晶科技	7 793.32	0.0749	76.3017	002425	凯撒文化	5 489.32	0.0771	77.6889
367	002402	和而泰	7 756.96	0.0746	76.3763	002568	百润股份	5 481.87	0.0770	77.7660
368	002588	史丹利	7 742.12	0.0744	76.4507	002069	獐子岛	5 480.24	0.0770	77.8430
369	002479	富春环保	7 732.56	0.0744	76.5251	002089	新海宜	5 478.07	0.0770	77.9200
370	002089	新海宜	7 725.64	0.0743	76.5994	002608	江苏国信	5 475.75	0.0770	77.9969
371	002658	雪迪龙	7 724.32	0.0743	76.6736	002194	武汉凡谷	5 472.70	0.0769	78.0738
372	002171	楚江新材	7 719.68	0.0742	76.7479	002520	日发精机	5 471.39	0.0769	78.1507
373	002370	亚太药业	7 704.06	0.0741	76.8220	002547	春兴精工	5 454.94	0.0767	78.2274
374	002657	中科金财	7 703.50	0.0741	76.8960	002609	捷顺科技	5 440.48	0.0765	78.3038
375	002005	德豪润达	7 694.18	0.0740	76.9700	002003	伟星股份	5 420.51	0.0762	78.3800
376	002585	双星新材	7 643.00	0.0735	77.0435	002496	辉丰股份	5 401.73	0.0759	78.4559
377	002484	江海股份	7 580.95	0.0729	77.1164	002733	雄韬股份	5 400.20	0.0759	78.5318
378	002907	华森制药	7 537.13	0.0725	77.1889	002197	证通电子	5 393.75	0.0758	78.6076

(5)各股市价总值排名表(二〇一七年)

RANK BY STOCK MARKET VALUE, 2017

百万元人民币, RMB Mil.

名次 Rank	代码 Code	股票名称 Stock	市价总值 Market Value	占市场 % of Total	累计 %	代码 Code	股票名称 Stock	流通市值 Nego. Value	占市场 % of Total	累计 %
379	002101	广东鸿图	7 534.21	0.0724	77.2614	002186	全聚德	5 384.88	0.0757	78.6833
380	002447	壹桥股份	7 521.31	0.0723	77.3337	002322	理工环科	5 379.38	0.0756	78.7589
381	002618	丹邦科技	7 506.50	0.0722	77.4059	002727	一心堂	5 375.89	0.0756	78.8345
382	002912	中新赛克	7 503.75	0.0722	77.4780	002611	东方精工	5 373.71	0.0755	78.9100
383	002502	骅威文化	7 489.11	0.0720	77.5500	002545	东方铁塔	5 361.96	0.0754	78.9853
384	002332	仙琚制药	7 485.45	0.0720	77.6220	002575	群兴玩具	5 357.35	0.0753	79.0606
385	002073	软控股份	7 483.56	0.0720	77.6940	002540	亚太科技	5 356.59	0.0753	79.1359
386	002322	理工环科	7 475.09	0.0719	77.7659	002556	辉隆股份	5 344.90	0.0751	79.2110
387	002190	成飞集成	7 469.88	0.0718	77.8377	002472	双环传动	5 329.78	0.0749	79.2859
388	002135	东南网架	7 447.70	0.0716	77.9093	002584	西陇科学	5 292.80	0.0744	79.3603
389	002301	齐心集团	7 402.11	0.0712	77.9805	002256	兆新股份	5 287.23	0.0743	79.4346
390	002011	盾安环境	7 374.39	0.0709	78.0514	002689	远大智能	5 281.97	0.0742	79.5089
391	002570	贝因美	7 362.14	0.0708	78.1222	002104	恒宝股份	5 281.48	0.0742	79.5831
392	002279	久其软件	7 320.49	0.0704	78.1926	002342	巨力索具	5 278.00	0.0742	79.6573
393	002712	思美传媒	7 312.62	0.0703	78.2629	002071	长城影视	5 277.79	0.0742	79.7314
394	002130	沃尔核材	7 270.96	0.0699	78.3328	002101	广东鸿图	5 267.74	0.0740	79.8055
395	002206	海利得	7 252.56	0.0697	78.4026	002059	云南旅游	5 266.52	0.0740	79.8795
396	002423	中原特钢	7 237.98	0.0696	78.4722	002321	华英农业	5 249.50	0.0738	79.9533
397	002106	莱宝高科	7 178.15	0.0690	78.5412	002263	大东南	5 240.56	0.0736	80.0269
398	002333	罗普斯金	7 162.10	0.0689	78.6101	002698	博实股份	5 228.44	0.0735	80.1004
399	002254	泰和新材	7 110.10	0.0684	78.6784	002102	冠福股份	5 192.93	0.0730	80.1734
400	002840	华统股份	7 103.79	0.0683	78.7468	002409	雅克科技	5 178.55	0.0728	80.2461
401	002117	东港股份	7 071.84	0.0680	78.8148	002215	诺普信	5 177.05	0.0728	80.3189
402	002068	黑猫股份	7 045.25	0.0677	78.8825	002246	北化股份	5 133.85	0.0722	80.3911
403	002631	德尔未来	7 044.70	0.0677	78.9502	002649	博彦科技	5 114.52	0.0719	80.4629
404	002651	利君股份	7 027.52	0.0676	79.0178	002365	永安药业	5 102.69	0.0717	80.5346
405	002376	新北洋	7 015.85	0.0675	79.0853	002471	中超控股	5 099.38	0.0717	80.6063
406	002045	国光电器	7 012.33	0.0674	79.1527	002530	金财互联	5 091.09	0.0715	80.6779
407	002022	科华生物	6 976.07	0.0671	79.2198	002031	巨轮智能	5 086.58	0.0715	80.7493
408	002519	银河电子	6 965.24	0.0670	79.2868	002167	东方锆业	5 080.50	0.0714	80.8207
409	002638	勤上股份	6 955.58	0.0669	79.3537	002569	步森股份	5 066.79	0.0712	80.8920
410	002692	睿康股份	6 951.65	0.0668	79.4205	002364	中恒电气	5 065.69	0.0712	80.9631
411	002550	千红制药	6 950.40	0.0668	79.4874	002707	众信旅游	5 063.15	0.0712	81.0343
412	002913	奥士康	6 910.17	0.0664	79.5538	002098	浔兴股份	5 062.25	0.0711	81.1054
413	002094	青岛金王	6 904.93	0.0664	79.6202	002062	宏润建设	5 044.84	0.0709	81.1763
414	002646	青青稞酒	6 849.00	0.0659	79.6861	002542	中化岩土	5 044.42	0.0709	81.2472
415	002132	恒星科技	6 848.28	0.0659	79.7519	002515	金字火腿	5 038.74	0.0708	81.3181
416	002367	康力电梯	6 843.86	0.0658	79.8177	002141	贤丰控股	5 035.57	0.0708	81.3888
417	002768	国恩股份	6 832.80	0.0657	79.8834	002562	兄弟科技	5 030.02	0.0707	81.4595
418	002616	长青集团	6 814.28	0.0655	79.9490	002327	富安娜	5 005.41	0.0703	81.5299
419	002079	苏州固锝	6 791.97	0.0653	80.0143	002033	丽江旅游	5 000.27	0.0703	81.6001
420	002698	博实股份	6 707.93	0.0645	80.0788	002278	神开股份	4 953.25	0.0696	81.6697
421	002472	双环传动	6 693.17	0.0644	80.1431	002418	康盛股份	4 943.72	0.0695	81.7392
422	002003	伟星股份	6 676.41	0.0642	80.2073	002606	大连电瓷	4 927.48	0.0692	81.8085
423	002215	诺普信	6 663.62	0.0641	80.2714	002072	凯瑞德	4 888.22	0.0687	81.8772
424	002264	新华都	6 660.81	0.0641	80.3355	002588	史丹利	4 881.82	0.0686	81.9458
425	002067	景兴纸业	6 646.58	0.0639	80.3994	002567	唐人神	4 875.91	0.0685	82.0143
426	002284	亚太股份	6 623.25	0.0637	80.4631	002300	太阳电缆	4 866.70	0.0684	82.0827
427	002321	华英农业	6 619.87	0.0637	80.5267	002140	东华科技	4 866.67	0.0684	82.1511
428	002216	三全食品	6 582.48	0.0633	80.5900	002519	银河电子	4 859.80	0.0683	82.2194
429	002706	良信电器	6 579.69	0.0633	80.6533	002644	佛慈制药	4 851.24	0.0682	82.2876
430	002464	众应互联	6 569.02	0.0632	80.7165	002334	英威腾	4 850.99	0.0682	82.3557
431	002161	远望谷	6 554.25	0.0630	80.7795	002516	旷达科技	4 846.33	0.0681	82.4239
432	002649	博彦科技	6 530.67	0.0628	80.8423	002135	东南网架	4 828.97	0.0679	82.4917

(5)各股市价总值排名表(二〇一七年)

RANK BY STOCK MARKET VALUE, 2017

百万元人民币, RMB Mil.

名次 Rank	代码 Code	股票名称 Stock	市价总值 Market Value	占市场 % of Total	累计 %	代码 Code	股票名称 Stock	流通市值 Nego. Value	占市场 % of Total	累计 %
433	002462	嘉事堂	6 523.71	0.0627	80.9050	002467	二六三	4 812.73	0.0676	82.5594
434	002433	太安堂	6 505.36	0.0626	80.9676	002114	罗平锌电	4 811.27	0.0676	82.6270
435	002365	永安药业	6 500.70	0.0625	81.0301	002012	凯恩股份	4 807.19	0.0676	82.6945
436	002539	云图控股	6 494.94	0.0625	81.0925	002691	冀凯股份	4 803.68	0.0675	82.7620
437	002218	拓日新能	6 490.80	0.0624	81.1550	002669	康达新材	4 797.55	0.0674	82.8295
438	002872	天圣制药	6 476.60	0.0623	81.2172	002677	浙江美大	4 795.77	0.0674	82.8969
439	002567	唐人神	6 475.06	0.0623	81.2795	002090	金智科技	4 770.43	0.0670	82.9639
440	002481	双塔食品	6 468.56	0.0622	81.3417	002412	汉森制药	4 751.86	0.0668	83.0307
441	002551	尚荣医疗	6 466.54	0.0622	81.4039	002087	新野纺织	4 747.05	0.0667	83.0974
442	002167	东方锆业	6 457.84	0.0621	81.4660	002442	龙星化工	4 744.94	0.0667	83.1641
443	002283	天润曲轴	6 444.35	0.0620	81.5280	002039	黔源电力	4 742.33	0.0666	83.2307
444	002324	普利特	6 432.69	0.0619	81.5898	002577	雷柏科技	4 719.19	0.0663	83.2971
445	002124	天邦股份	6 432.07	0.0619	81.6517	002680	长生生物	4 717.29	0.0663	83.3634
446	002504	*ST弘高	6 431.77	0.0618	81.7135	002454	松芝股份	4 714.20	0.0663	83.4296
447	002334	英威腾	6 424.45	0.0618	81.7753	002054	德美化工	4 690.69	0.0659	83.4955
448	002053	云南能投	6 420.79	0.0617	81.8370	002502	骅威文化	4 674.66	0.0657	83.5612
449	002832	比音勒芬	6 420.47	0.0617	81.8988	002661	克明面业	4 660.47	0.0655	83.6267
450	002349	精华制药	6 413.70	0.0617	81.9605	002564	天沃科技	4 659.41	0.0655	83.6922
451	002063	远光软件	6 405.36	0.0616	82.0221	002561	徐家汇	4 655.91	0.0654	83.7576
452	002197	证通电子	6 393.10	0.0615	82.0835	002510	天汽模	4 651.93	0.0654	83.8230
453	002246	北化股份	6 364.16	0.0612	82.1447	002216	三全食品	4 622.90	0.0650	83.8880
454	002538	司尔特	6 362.55	0.0612	82.2059	002480	新筑股份	4 614.44	0.0649	83.9528
455	002791	坚朗五金	6 356.85	0.0611	82.2670	002379	宏创控股	4 605.33	0.0647	84.0176
456	002307	北新路桥	6 349.20	0.0611	82.3281	002488	金固股份	4 604.58	0.0647	84.0823
457	002298	中电鑫龙	6 321.57	0.0608	82.3889	002550	千红制药	4 600.86	0.0647	84.1469
458	002592	八菱科技	6 315.45	0.0607	82.4496	002459	天业通联	4 597.39	0.0646	84.2115
459	002590	万安科技	6 302.56	0.0606	82.5102	002585	双星新材	4 597.04	0.0646	84.2761
460	002659	中泰桥梁	6 276.96	0.0604	82.5706	002060	粤水电	4 590.48	0.0645	84.3407
461	002009	天奇股份	6 247.46	0.0601	82.6307	002009	天奇股份	4 576.14	0.0643	84.4050
462	002054	德美化工	6 246.54	0.0601	82.6907	002706	良信电器	4 574.24	0.0643	84.4693
463	002104	恒宝股份	6 244.49	0.0600	82.7508	002314	南山控股	4 573.95	0.0643	84.5335
464	002029	七匹狼	6 241.83	0.0600	82.8108	002116	中国海诚	4 555.43	0.0640	84.5976
465	002198	嘉应制药	6 237.30	0.0600	82.8708	002349	精华制药	4 553.90	0.0640	84.6616
466	002238	天威视讯	6 210.57	0.0597	82.9305	002592	八菱科技	4 551.25	0.0640	84.7255
467	002851	麦格米特	6 202.27	0.0596	82.9901	002097	山河智能	4 540.22	0.0638	84.7893
468	002173	创新医疗	6 201.32	0.0596	83.0498	002443	金洲管道	4 529.30	0.0637	84.8530
469	002527	新时达	6 139.70	0.0590	83.1088	002320	海峡股份	4 490.94	0.0631	84.9161
470	002163	中航三鑫	6 139.12	0.0590	83.1678	002632	道明光学	4 490.64	0.0631	84.9792
471	002158	汉钟精机	6 131.21	0.0590	83.2268	002536	西泵股份	4 487.63	0.0631	85.0423
472	002887	绿茵生态	6 126.40	0.0589	83.2857	002638	勤上股份	4 485.50	0.0630	85.1053
473	002175	东方网络	6 105.60	0.0587	83.3444	002297	博云新材	4 481.09	0.0630	85.1683
474	002733	雄韬股份	6 067.46	0.0583	83.4028	002259	升达林业	4 472.24	0.0629	85.2311
475	002083	孚日股份	6 065.44	0.0583	83.4611	002565	顺灏股份	4 470.85	0.0628	85.2940
476	002182	云海金属	6 063.44	0.0583	83.5194	002367	康力电梯	4 467.07	0.0628	85.3568
477	002900	哈三联	6 053.39	0.0582	83.5776	002228	合兴包装	4 446.48	0.0625	85.4192
478	002582	好想你	6 033.50	0.0580	83.6356	002486	嘉麟杰	4 440.74	0.0624	85.4817
479	002564	天沃科技	6 033.25	0.0580	83.6936	002330	得利斯	4 427.15	0.0622	85.5439
480	002382	蓝帆医疗	6 026.19	0.0579	83.7516	002107	沃华医药	4 393.29	0.0617	85.6056
481	002369	卓翼科技	6 013.76	0.0578	83.8094	002265	西仪股份	4 382.84	0.0616	85.6672
482	002905	金逸影视	6 011.04	0.0578	83.8672	002377	国创高新	4 366.19	0.0614	85.7286
483	002364	中恒电气	6 007.60	0.0578	83.9250	002162	悦心健康	4 361.47	0.0613	85.7899
484	002442	龙星化工	6 004.80	0.0577	83.9827	002325	洪涛股份	4 356.01	0.0612	85.8511
485	002713	东易日盛	6 000.66	0.0577	84.0404	002604	龙力生物	4 351.83	0.0612	85.9122
486	002164	宁波东力	6 000.40	0.0577	84.0981	002369	卓翼科技	4 345.04	0.0611	85.9733

(5)各股市价总值排名表(二〇一七年)

RANK BY STOCK MARKET VALUE, 2017

百万元人民币, RMB Mil.

名次 Rank	代码 Code	股票名称 Stock	市价总值 Market Value	占市场 % of Total	累计 %	代码 Code	股票名称 Stock	流通市值 Nego. Value	占市场 % of Total	累计 %
487	002392	北京利尔	6 000.07	0.0577	84.1558	002773	康弘药业	4 342.48	0.0610	86.0343
488	002467	二六三	5 994.39	0.0576	84.2135	002170	芭田股份	4 336.22	0.0609	86.0953
489	002782	可立克	5 972.52	0.0574	84.2709	002362	汉王科技	4 320.64	0.0607	86.1560
490	002766	索菱股份	5 967.82	0.0574	84.3283	002528	英飞拓	4 306.40	0.0605	86.2165
491	002318	久立特材	5 966.28	0.0574	84.3857	002732	燕塘乳业	4 295.15	0.0604	86.2769
492	002325	洪涛股份	5 956.34	0.0573	84.4430	002175	东方网络	4 288.68	0.0603	86.3372
493	002902	铭普光磁	5 952.80	0.0572	84.5002	002453	天马精化	4 278.25	0.0601	86.3973
494	002031	巨轮智能	5 916.37	0.0569	84.5571	002053	云南能投	4 274.58	0.0601	86.4574
495	002880	卫光生物	5 894.64	0.0567	84.6138	002253	川大智胜	4 270.07	0.0600	86.5174
496	002425	凯撒文化	5 867.10	0.0564	84.6702	002523	天桥起重	4 263.41	0.0599	86.5773
497	002098	浔兴股份	5 846.14	0.0562	84.7264	002232	启明信息	4 251.87	0.0598	86.6370
498	002062	宏润建设	5 843.25	0.0562	84.7826	002348	高乐股份	4 238.22	0.0596	86.6966
499	002194	武汉凡谷	5 827.39	0.0560	84.8386	002683	宏大爆破	4 233.31	0.0595	86.7561
500	002282	博深工具	5 821.35	0.0560	84.8946	002182	云海金属	4 218.69	0.0593	86.8154
501	002882	金龙羽	5 801.25	0.0558	84.9504	002616	长青集团	4 212.76	0.0592	86.8746
502	002170	芭田股份	5 758.61	0.0554	85.0058	002298	中电鑫龙	4 200.07	0.0590	86.9336
503	002342	巨力索具	5 750.40	0.0553	85.0611	002446	盛路通信	4 189.21	0.0589	86.9925
504	002226	江南化工	5 731.94	0.0551	85.1162	002052	同洲电子	4 177.31	0.0587	87.0512
505	002114	罗平锌电	5 724.10	0.0550	85.1712	002448	中原内配	4 162.52	0.0585	87.1097
506	002845	同兴达	5 720.30	0.0550	85.2262	002729	好利来	4 131.49	0.0581	87.1678
507	002520	日发精机	5 718.20	0.0550	85.2812	002111	威海广泰	4 111.08	0.0578	87.2255
508	002393	力生制药	5 714.49	0.0550	85.3362	002458	益生股份	4 088.40	0.0575	87.2830
509	002224	三力士	5 712.01	0.0549	85.3911	002149	西部材料	4 087.94	0.0575	87.3404
510	002628	成都路桥	5 707.60	0.0549	85.4460	002224	三力士	4 083.34	0.0574	87.3978
511	002724	海洋王	5 682.00	0.0546	85.5006	002549	凯美特气	4 056.34	0.0570	87.4548
512	002741	光华科技	5 680.79	0.0546	85.5553	002355	兴民智通	4 038.06	0.0568	87.5116
513	002069	獐子岛	5 674.68	0.0546	85.6098	002432	九安医疗	4 033.75	0.0567	87.5683
514	002181	粤传媒	5 665.96	0.0545	85.6643	002227	奥特迅	4 002.23	0.0562	87.6245
515	002510	天汽模	5 655.28	0.0544	85.7187	002148	北纬科技	3 999.08	0.0562	87.6807
516	002852	道道全	5 633.80	0.0542	85.7729	002621	三垒股份	3 986.52	0.0560	87.7368
517	002386	天原集团	5 628.68	0.0541	85.8270	002546	新联电子	3 979.89	0.0559	87.7927
518	002686	亿利达	5 609.42	0.0539	85.8809	002374	丽鹏股份	3 966.80	0.0557	87.8484
519	002751	易尚展示	5 569.53	0.0536	85.9345	002474	榕基软件	3 950.19	0.0555	87.9040
520	002111	威海广泰	5 513.59	0.0530	85.9875	002574	明牌珠宝	3 938.88	0.0554	87.9593
521	002738	中矿资源	5 512.03	0.0530	86.0405	002306	*ST云网	3 937.34	0.0553	88.0146
522	002556	辉隆股份	5 475.29	0.0527	86.0932	002119	康强电子	3 929.46	0.0552	88.0699
523	002639	雪人股份	5 466.73	0.0526	86.1457	002521	齐峰新材	3 926.46	0.0552	88.1250
524	002329	皇氏集团	5 461.41	0.0525	86.1983	002641	永高股份	3 924.13	0.0551	88.1802
525	002448	中原内配	5 461.40	0.0525	86.2508	002394	联发股份	3 920.01	0.0551	88.2353
526	002348	高乐股份	5 436.93	0.0523	86.3031	002920	德赛西威	3 913.00	0.0550	88.2903
527	002059	云南旅游	5 429.79	0.0522	86.3553	002659	中泰桥梁	3 908.98	0.0549	88.3452
528	002186	全聚德	5 428.97	0.0522	86.4075	002229	鸿博股份	3 904.75	0.0549	88.4001
529	002775	文科园林	5 428.28	0.0522	86.4597	002636	金安国纪	3 900.59	0.0548	88.4549
530	002777	久远银海	5 420.80	0.0521	86.5118	002441	众业达	3 899.21	0.0548	88.5097
531	002441	众业达	5 420.32	0.0521	86.5639	002619	艾格拉斯	3 896.24	0.0548	88.5645
532	002355	兴民智通	5 383.58	0.0518	86.6157	002658	雪迪龙	3 888.33	0.0546	88.6191
533	002478	常宝股份	5 381.29	0.0517	86.6674	002398	建研集团	3 885.33	0.0546	88.6737
534	002528	英飞拓	5 367.85	0.0516	86.7191	002014	永新股份	3 880.14	0.0545	88.7282
535	002654	万润科技	5 364.06	0.0516	86.7706	002576	通达动力	3 865.77	0.0543	88.7826
536	002575	群兴玩具	5 357.35	0.0515	86.8222	002712	思美传媒	3 824.96	0.0538	88.8363
537	002071	长城影视	5 348.88	0.0514	86.8736	002527	新时达	3 823.88	0.0537	88.8901
538	002769	普路通	5 338.96	0.0513	86.9249	002193	如意集团	3 804.96	0.0535	88.9435
539	002689	远大智能	5 330.37	0.0513	86.9762	002177	御银股份	3 798.34	0.0534	88.9969
540	002090	金智科技	5 326.79	0.0512	87.0274	002324	普利特	3 781.37	0.0531	89.0501

(5)各股市价总值排名表(二〇一七年)

RANK BY STOCK MARKET VALUE, 2017

百万元人民币, RMB Mil.

名次 Rank	代码 Code	股票名称 Stock	市价总值 Market Value	占市场 % of Total	累计 %	代码 Code	股票名称 Stock	流通市值 Nego. Value	占市场 % of Total	累计 %
541	002763	汇洁股份	5 322.67	0.0512	87.0786	002730	电光科技	3 773.58	0.0530	89.1031
542	002362	汉王科技	5 316.77	0.0511	87.1297	002756	永兴特钢	3 757.13	0.0528	89.1559
543	002297	博云新材	5 316.43	0.0511	87.1808	002288	超华科技	3 750.80	0.0527	89.2086
544	002781	奇信股份	5 312.25	0.0511	87.2319	002154	报喜鸟	3 737.54	0.0525	89.2611
545	002288	超华科技	5 291.74	0.0509	87.2828	002551	尚荣医疗	3 733.52	0.0525	89.3136
546	002866	传艺科技	5 286.90	0.0508	87.3337	002350	北京科锐	3 732.08	0.0524	89.3661
547	002621	三垒股份	5 258.25	0.0506	87.3842	002703	浙江世宝	3 723.51	0.0523	89.4184
548	002803	吉宏股份	5 242.04	0.0504	87.4346	002737	葵花药业	3 711.26	0.0522	89.4706
549	002263	大东南	5 240.62	0.0504	87.4850	002336	人人乐	3 708.00	0.0521	89.5227
550	002278	神开股份	5 240.30	0.0504	87.5354	002392	北京利尔	3 697.13	0.0520	89.5746
551	002398	建研集团	5 240.24	0.0504	87.5858	002166	莱茵生物	3 695.81	0.0519	89.6266
552	002604	龙力生物	5 240.17	0.0504	87.6362	002037	久联发展	3 659.98	0.0514	89.6780
553	002474	榕基软件	5 238.92	0.0504	87.6866	002316	键桥通讯	3 618.58	0.0509	89.7289
554	002523	天桥起重	5 221.33	0.0502	87.7368	002686	亿利达	3 616.49	0.0508	89.7797
555	002838	道恩股份	5 191.20	0.0499	87.7867	002401	中远海科	3 604.65	0.0507	89.8303
556	002103	广博股份	5 190.06	0.0499	87.8366	002623	亚玛顿	3 595.19	0.0505	89.8809
557	002683	宏大爆破	5 176.98	0.0498	87.8864	002189	利达光电	3 592.57	0.0505	89.9314
558	002605	姚记扑克	5 171.14	0.0497	87.9361	002639	雪人股份	3 591.39	0.0505	89.9818
559	002853	皮阿诺	5 169.77	0.0497	87.9858	002403	爱仕达	3 576.13	0.0503	90.0321
560	002391	长青股份	5 169.41	0.0497	88.0355	002274	华昌化工	3 540.20	0.0498	90.0818
561	002669	康达新材	5 149.08	0.0495	88.0851	002579	中京电子	3 516.91	0.0494	90.1313
562	002148	北纬科技	5 145.87	0.0495	88.1345	002164	宁波东力	3 511.36	0.0493	90.1806
563	002471	中超控股	5 135.40	0.0494	88.1839	002187	广百股份	3 485.86	0.0490	90.2296
564	002770	科迪乳业	5 102.08	0.0491	88.2330	002605	姚记扑克	3 480.62	0.0489	90.2785
565	002072	凯瑞德	5 086.40	0.0489	88.2819	002338	奥普光电	3 479.59	0.0489	90.3274
566	002323	雅百特	5 085.88	0.0489	88.3308	002533	金杯电工	3 467.45	0.0487	90.3762
567	002315	焦点科技	5 083.05	0.0489	88.3797	002169	智光电气	3 461.45	0.0486	90.4248
568	002569	步森股份	5 078.16	0.0488	88.4285	002655	共达电声	3 456.00	0.0486	90.4734
569	002554	惠博普	5 054.22	0.0486	88.4771	002201	九鼎新材	3 432.72	0.0482	90.5216
570	002351	漫步者	5 039.16	0.0485	88.5256	002235	安妮股份	3 422.14	0.0481	90.5697
571	002228	合兴包装	5 005.53	0.0481	88.5737	002172	澳洋科技	3 420.55	0.0481	90.6178
572	002033	丽江旅游	5 000.37	0.0481	88.6218	002391	长青股份	3 418.34	0.0480	90.6658
573	002606	大连电瓷	4 995.90	0.0480	88.6698	002548	金新农	3 387.52	0.0476	90.7134
574	002641	永高股份	4 987.01	0.0480	88.7178	002541	鸿路钢构	3 383.23	0.0475	90.7610
575	002379	宏创控股	4 974.77	0.0478	88.7656	002361	神剑股份	3 378.28	0.0475	90.8084
576	002798	帝王洁具	4 969.18	0.0478	88.8134	002015	霞客环保	3 369.92	0.0474	90.8558
577	002455	百川股份	4 957.81	0.0477	88.8611	002329	皇氏集团	3 354.13	0.0471	90.9029
578	002140	东华科技	4 937.60	0.0475	88.9086	002700	新疆浩源	3 350.10	0.0471	90.9500
579	002632	道明光学	4 933.47	0.0474	88.9560	002815	崇达技术	3 348.99	0.0471	90.9971
580	002412	汉森制药	4 904.72	0.0472	89.0032	002688	金河生物	3 334.00	0.0469	91.0440
581	002300	太阳电缆	4 873.45	0.0469	89.0500	002213	特尔佳	3 331.72	0.0468	91.0908
582	002561	徐家汇	4 872.74	0.0469	89.0969	002478	常宝股份	3 321.74	0.0467	91.1375
583	002160	常铝股份	4 867.09	0.0468	89.1437	002199	东晶电子	3 308.38	0.0465	91.1840
584	002361	神剑股份	4 856.41	0.0467	89.1904	002363	隆基机械	3 307.86	0.0465	91.2304
585	002644	佛慈制药	4 851.24	0.0467	89.2370	002225	濮耐股份	3 274.30	0.0460	91.2765
586	002536	西泵股份	4 843.55	0.0466	89.2836	002476	宝莫股份	3 271.27	0.0460	91.3224
587	002109	兴化股份	4 836.53	0.0465	89.3301	002499	科林环保	3 271.12	0.0460	91.3684
588	002454	松芝股份	4 836.06	0.0465	89.3766	002526	山东矿机	3 269.68	0.0460	91.4144
589	002749	国光股份	4 836.00	0.0465	89.4231	002006	精功科技	3 268.05	0.0459	91.4603
590	002691	冀凯股份	4 822.00	0.0464	89.4695	002255	海陆重工	3 252.04	0.0457	91.5060
591	002374	丽鹏股份	4 808.30	0.0462	89.5157	002457	青龙管业	3 250.65	0.0457	91.5517
592	002722	金轮股份	4 807.78	0.0462	89.5620	002124	天邦股份	3 249.73	0.0457	91.5973
593	002012	凯恩股份	4 807.19	0.0462	89.6082	002654	万润科技	3 237.22	0.0455	91.6428
594	002265	西仪股份	4 797.61	0.0461	89.6543	002165	红宝丽	3 211.69	0.0451	91.6880

(5)各股市价总值排名表(二〇一七年)

RANK BY STOCK MARKET VALUE, 2017

百万元人民币, RMB Mil.

名次 Rank	代码 Code	股票名称 Stock	市价总值 Market Value	占市场 % of Total	累计 %	代码 Code	股票名称 Stock	流通市值 Nego. Value	占市场 % of Total	累计 %
595	002255	海陆重工	4 797.20	0.0461	89.7005	002286	保龄宝	3 200.91	0.0450	91.7330
596	002876	三利谱	4 788.00	0.0460	89.7465	002115	三维通信	3 197.31	0.0449	91.7779
597	002541	鸿路钢构	4 772.82	0.0459	89.7924	002435	长江润发	3 196.90	0.0449	91.8228
598	002087	新野纺织	4 753.74	0.0457	89.8381	002082	栋梁新材	3 187.71	0.0448	91.8676
599	002577	雷柏科技	4 750.04	0.0457	89.8838	002524	光正集团	3 181.64	0.0447	91.9123
600	002661	克明面业	4 749.84	0.0457	89.9295	002112	三变科技	3 179.98	0.0447	91.9570
601	002703	浙江世宝	4 743.28	0.0456	89.9751	002231	奥维通信	3 178.01	0.0447	92.0017
602	002039	黔源电力	4 742.84	0.0456	90.0207	002357	富临运业	3 173.04	0.0446	92.0463
603	002270	华明装备	4 742.71	0.0456	90.0663	002260	德奥通航	3 171.79	0.0446	92.0909
604	002229	鸿博股份	4 725.87	0.0454	90.1117	002046	轴研科技	3 170.67	0.0446	92.1354
605	002115	三维通信	4 722.07	0.0454	90.1571	002160	常铝股份	3 165.42	0.0445	92.1799
606	002637	赞宇科技	4 711.75	0.0453	90.2025	002337	赛象科技	3 163.13	0.0445	92.2244
607	002822	中装建设	4 710.00	0.0453	90.2477	002319	乐通股份	3 161.08	0.0444	92.2688
608	002480	新筑股份	4 705.75	0.0453	90.2930	002388	新亚制程	3 156.84	0.0444	92.3131
609	002040	南京港	4 694.48	0.0451	90.3381	002483	润邦股份	3 132.56	0.0440	92.3572
610	002443	金洲管道	4 684.82	0.0450	90.3832	002747	埃斯顿	3 128.11	0.0440	92.4011
611	002188	巴士在线	4 670.91	0.0449	90.4281	002742	三圣股份	3 112.10	0.0437	92.4449
612	002259	升达林业	4 649.39	0.0447	90.4728	002040	南京港	3 100.45	0.0436	92.4884
613	002776	柏堡龙	4 648.06	0.0447	90.5175	002554	惠博普	3 091.88	0.0435	92.5319
614	002397	梦洁股份	4 644.28	0.0447	90.5622	002211	宏达新材	3 084.75	0.0434	92.5752
615	002166	莱茵生物	4 630.81	0.0445	90.6067	002529	海源机械	3 078.00	0.0433	92.6185
616	002253	川大智胜	4 618.57	0.0444	90.6511	002103	广博股份	3 076.81	0.0432	92.6617
617	002459	天业通联	4 617.63	0.0444	90.6955	002539	云图控股	3 073.86	0.0432	92.7049
618	002823	凯中精密	4 604.63	0.0443	90.7398	002652	扬子新材	3 063.34	0.0431	92.7480
619	002578	闽发铝业	4 594.63	0.0442	90.7840	002058	威尔泰	3 062.62	0.0430	92.7910
620	002060	粤水电	4 592.64	0.0442	90.8281	002469	三维工程	3 058.59	0.0430	92.8340
621	002225	濮耐股份	4 585.17	0.0441	90.8722	002096	南岭民爆	3 052.11	0.0429	92.8769
622	002274	华昌化工	4 584.05	0.0441	90.9163	002136	安纳达	3 043.10	0.0428	92.9197
623	002116	中国海诚	4 577.21	0.0440	90.9603	002289	宇顺电子	3 031.47	0.0426	92.9623
624	002088	鲁阳节能	4 541.53	0.0437	91.0040	002455	百川股份	3 029.34	0.0426	93.0049
625	002107	沃华医药	4 538.31	0.0436	91.0476	002738	中矿资源	3 026.23	0.0425	93.0474
626	002700	新疆浩源	4 519.97	0.0435	91.0911	002017	东信和平	2 999.94	0.0422	93.0896
627	002856	美芝股份	4 518.75	0.0435	91.1346	002331	皖通科技	2 996.02	0.0421	93.1317
628	002316	键桥通讯	4 516.95	0.0434	91.1780	002751	易尚展示	2 985.85	0.0420	93.1736
629	002521	齐峰新材	4 516.48	0.0434	91.2214	002406	远东传动	2 981.85	0.0419	93.2155
630	002486	嘉麟杰	4 509.44	0.0434	91.2648	002070	*ST众和	2 974.30	0.0418	93.2573
631	002565	顺灏股份	4 489.17	0.0432	91.3080	002021	中捷资源	2 957.36	0.0416	93.2989
632	002612	朗姿股份	4 480.00	0.0431	91.3510	002026	山东威达	2 955.07	0.0415	93.3404
633	002453	天马精化	4 450.43	0.0428	91.3938	002133	广宇集团	2 945.24	0.0414	93.3818
634	002753	永东股份	4 441.53	0.0427	91.4365	002034	美欣达	2 942.58	0.0414	93.4232
635	002330	得利斯	4 427.64	0.0426	91.4791	002841	视源股份	2 936.24	0.0413	93.4644
636	002172	澳洋科技	4 419.42	0.0425	91.5216	002679	福建金森	2 931.70	0.0412	93.5056
637	002154	报喜鸟	4 396.23	0.0423	91.5639	002417	三元达	2 921.66	0.0411	93.5467
638	002842	翔鹭钨业	4 383.00	0.0421	91.6060	002208	合肥城建	2 918.15	0.0410	93.5877
639	002162	悦心健康	4 380.42	0.0421	91.6482	002243	通产丽星	2 915.88	0.0410	93.6287
640	002336	人人乐	4 372.00	0.0420	91.6902	002620	瑞和股份	2 913.50	0.0409	93.6696
641	002829	星网宇达	4 352.09	0.0419	91.7321	002188	巴士在线	2 906.10	0.0408	93.7105
642	002732	燕塘乳业	4 342.86	0.0418	91.7738	002214	大立科技	2 822.53	0.0397	93.7501
643	002403	爱仕达	4 333.47	0.0417	91.8155	002279	久其软件	2 822.33	0.0397	93.7898
644	002232	启明信息	4 322.44	0.0416	91.8571	002607	亚夏汽车	2 807.15	0.0395	93.8293
645	002046	轴研科技	4 311.82	0.0415	91.8985	002220	天宝食品	2 800.33	0.0394	93.8686
646	002193	如意集团	4 307.84	0.0414	91.9399	002832	比音勒芬	2 797.03	0.0393	93.9079
647	002696	百洋股份	4 297.26	0.0413	91.9813	002397	梦洁股份	2 794.62	0.0393	93.9472
648	002235	安妮股份	4 267.92	0.0410	92.0223	002559	亚威股份	2 777.33	0.0390	93.9862

(5)各股市价总值排名表(二〇一七年)

RANK BY STOCK MARKET VALUE, 2017

百万元人民币, RMB Mil.

名次 Rank	代码 Code	股票名称 Stock	市价总值 Market Value	占市场 % of Total	累计 %	代码 Code	股票名称 Stock	流通市值 Nego. Value	占市场 % of Total	累计 %
649	002746	仙坛股份	4 265.97	0.0410	92.0633	002818	富森美	2 773.97	0.0390	94.0252
650	002809	红墙股份	4 255.09	0.0409	92.1042	002582	好想你	2 760.74	0.0388	94.0640
651	002790	瑞尔特	4 249.60	0.0409	92.1451	002173	创新医疗	2 758.72	0.0388	94.1028
652	002546	新联电子	4 245.31	0.0408	92.1859	002404	嘉欣丝绸	2 748.20	0.0386	94.1414
653	002761	多喜爱	4 242.00	0.0408	92.2267	002339	积成电子	2 743.12	0.0386	94.1800
654	002666	德联集团	4 239.33	0.0408	92.2675	002514	宝馨科技	2 738.66	0.0385	94.2184
655	002514	宝馨科技	4 232.82	0.0407	92.3082	002645	华宏科技	2 736.23	0.0385	94.2569
656	002587	奥拓电子	4 224.68	0.0406	92.3488	002315	焦点科技	2 719.81	0.0382	94.2951
657	002196	方正电机	4 220.42	0.0406	92.3894	002495	佳隆股份	2 714.57	0.0382	94.3333
658	002682	龙洲股份	4 210.27	0.0405	92.4299	002770	科迪乳业	2 710.25	0.0381	94.3714
659	002730	电光科技	4 191.54	0.0403	92.4702	002769	普路通	2 699.82	0.0379	94.4093
660	002813	路畅科技	4 178.40	0.0402	92.5104	002270	华明装备	2 695.02	0.0379	94.4472
661	002052	同洲电子	4 177.37	0.0402	92.5505	002088	鲁阳节能	2 693.68	0.0379	94.4850
662	002897	意华股份	4 140.93	0.0398	92.5904	002282	博深工具	2 684.13	0.0377	94.5228
663	002548	金新农	4 140.26	0.0398	92.6302	002196	方正电机	2 683.33	0.0377	94.5605
664	002380	科远股份	4 139.86	0.0398	92.6700	002637	赞宇科技	2 674.19	0.0376	94.5981
665	002169	智光电气	4 135.91	0.0398	92.7098	002651	利君股份	2 652.66	0.0373	94.6353
666	002734	利民股份	4 132.55	0.0397	92.7495	002723	金莱特	2 638.02	0.0371	94.6724
667	002729	好利来	4 131.49	0.0397	92.7892	002492	恒基达鑫	2 637.88	0.0371	94.7095
668	002772	众兴菌业	4 125.30	0.0397	92.8289	002248	*ST东数	2 635.24	0.0370	94.7465
669	002837	英维克	4 122.59	0.0396	92.8685	002084	海鸥卫浴	2 625.57	0.0369	94.7834
670	002884	凌霄泵业	4 091.97	0.0393	92.9079	002494	华斯股份	2 619.78	0.0368	94.8202
671	002149	西部材料	4 088.23	0.0393	92.9472	002705	新宝股份	2 618.29	0.0368	94.8570
672	002549	凯美特气	4 079.00	0.0392	92.9864	002598	山东章鼓	2 618.18	0.0368	94.8938
673	002076	雪莱特	4 074.75	0.0392	93.0256	002159	三特索道	2 610.27	0.0367	94.9305
674	002576	通达动力	4 071.37	0.0392	93.0648	002724	海洋王	2 599.28	0.0365	94.9670
675	002137	麦达数字	4 049.61	0.0389	93.1037	002504	*ST弘高	2 599.22	0.0365	95.0036
676	002801	微光股份	4 048.58	0.0389	93.1426	002057	中钢天源	2 580.00	0.0363	95.0398
677	002432	九安医疗	4 033.75	0.0388	93.1814	002693	双成药业	2 569.77	0.0361	95.0759
678	002014	永新股份	4 025.58	0.0387	93.2201	002775	文科园林	2 556.77	0.0359	95.1119
679	002406	远东传动	4 016.76	0.0386	93.2588	002487	大金重工	2 556.13	0.0359	95.1478
680	002227	奥特迅	4 014.87	0.0386	93.2974	002578	闽发铝业	2 548.70	0.0358	95.1836
681	002119	康强电子	4 012.65	0.0386	93.3360	002291	星期六	2 548.46	0.0358	95.2194
682	002903	宇环数控	4 002.00	0.0385	93.3744	002535	林州重机	2 532.02	0.0356	95.2550
683	002529	海源机械	4 001.40	0.0385	93.4129	002351	漫步者	2 527.41	0.0355	95.2905
684	002388	新亚制程	3 979.76	0.0383	93.4512	002587	奥拓电子	2 518.32	0.0354	95.3259
685	002688	金河生物	3 976.91	0.0382	93.4894	002792	通宇通讯	2 513.89	0.0353	95.3613
686	002718	友邦吊顶	3 960.96	0.0381	93.5275	002612	朗姿股份	2 496.68	0.0351	95.3963
687	002306	*ST云网	3 960.00	0.0381	93.5656	002666	德联集团	2 495.64	0.0351	95.4314
688	002915	中欣氟材	3 941.28	0.0379	93.6035	002513	蓝丰生化	2 483.15	0.0349	95.4663
689	002574	明牌珠宝	3 938.88	0.0379	93.6414	002674	兴业科技	2 476.44	0.0348	95.5011
690	002220	天宝食品	3 936.42	0.0379	93.6792	002768	国恩股份	2 475.59	0.0348	95.5359
691	002889	东方嘉盛	3 933.13	0.0378	93.7170	002380	科远股份	2 472.85	0.0348	95.5707
692	002457	青龙管业	3 929.46	0.0378	93.7548	002627	宜昌交运	2 460.43	0.0346	95.6052
693	002231	奥维通信	3 924.80	0.0377	93.7926	002150	通润装备	2 459.97	0.0346	95.6398
694	002394	联发股份	3 920.01	0.0377	93.8303	002766	索菱股份	2 453.67	0.0345	95.6743
695	002723	金莱特	3 909.50	0.0376	93.8679	002629	仁智股份	2 439.69	0.0343	95.7086
696	002350	北京科锐	3 904.88	0.0375	93.9054	002580	圣阳股份	2 412.52	0.0339	95.7425
697	002757	南兴装备	3 871.83	0.0372	93.9426	002105	信隆健康	2 406.30	0.0338	95.7763
698	002760	凤形股份	3 863.20	0.0371	93.9798	002822	中装建设	2 402.57	0.0338	95.8101
699	002908	德生科技	3 856.19	0.0371	94.0169	002772	众兴菌业	2 384.49	0.0335	95.8436
700	002645	华宏科技	3 855.88	0.0371	94.0540	002532	新界泵业	2 383.94	0.0335	95.8771
701	002579	中京电子	3 853.36	0.0371	94.0910	002066	瑞泰科技	2 381.61	0.0335	95.9106
702	002783	凯龙股份	3 833.36	0.0369	94.1279	002722	金轮股份	2 377.84	0.0334	95.9440

(5)各股市价总值排名表(二〇一七年)

RANK BY STOCK MARKET VALUE, 2017

百万元人民币, RMB Mil.

名次 Rank	代码 Code	股票名称 Stock	市价总值 Market Value	占市场 % of Total	累计 %	代码 Code	股票名称 Stock	流通市值 Nego. Value	占市场 % of Total	累计 %
703	002599	盛通股份	3 826.51	0.0368	94.1647	002719	麦趣尔	2 372.95	0.0333	95.9773
704	002750	龙津药业	3 824.77	0.0368	94.2014	002296	辉煌科技	2 366.07	0.0333	96.0106
705	002788	鹭燕医药	3 801.49	0.0366	94.2380	002234	民和股份	2 350.16	0.0330	96.0436
706	002177	御银股份	3 798.34	0.0365	94.2745	002076	雪莱特	2 347.71	0.0330	96.0766
707	002499	科林环保	3 787.56	0.0364	94.3109	002731	萃华珠宝	2 338.78	0.0329	96.1095
708	002535	林州重机	3 783.94	0.0364	94.3473	002295	精艺股份	2 300.98	0.0323	96.1418
709	002615	哈尔斯	3 767.47	0.0362	94.3836	002125	湘潭电化	2 275.06	0.0320	96.1738
710	002199	东晶电子	3 736.84	0.0359	94.4195	002452	长高集团	2 262.86	0.0318	96.2056
711	002869	金溢科技	3 736.62	0.0359	94.4554	002687	乔治白	2 248.73	0.0316	96.2372
712	002533	金杯电工	3 728.04	0.0358	94.4913	002741	光华科技	2 241.46	0.0315	96.2687
713	002495	佳隆股份	3 723.79	0.0358	94.5271	002328	新朋股份	2 237.60	0.0314	96.3001
714	002765	蓝黛传动	3 718.41	0.0358	94.5628	002850	科达利	2 236.85	0.0314	96.3316
715	002917	金奥博	3 697.06	0.0356	94.5984	002134	*ST普林	2 202.81	0.0310	96.3625
716	002165	红宝丽	3 666.53	0.0353	94.6337	002918	蒙娜丽莎	2 196.25	0.0309	96.3934
717	002846	英联股份	3 665.28	0.0352	94.6689	002599	盛通股份	2 173.76	0.0305	96.4239
718	002483	润邦股份	3 664.84	0.0352	94.7041	002323	雅百特	2 166.16	0.0304	96.4544
719	002037	久联发展	3 659.98	0.0352	94.7393	002781	奇信股份	2 162.64	0.0304	96.4848
720	002201	九鼎新材	3 653.82	0.0351	94.7745	002682	龙洲股份	2 162.30	0.0304	96.5152
721	002214	大立科技	3 650.99	0.0351	94.8096	002395	双象股份	2 159.98	0.0304	96.5455
722	002824	和胜股份	3 646.80	0.0351	94.8446	002743	富煌钢构	2 157.91	0.0303	96.5758
723	002401	中远海科	3 632.82	0.0349	94.8796	002615	哈尔斯	2 154.18	0.0303	96.6061
724	002652	扬子新材	3 630.53	0.0349	94.9145	002207	*ST准油	2 145.03	0.0301	96.6363
725	002811	亚泰国际	3 625.20	0.0349	94.9494	002290	中科新材	2 135.90	0.0300	96.6663
726	002748	世龙实业	3 619.20	0.0348	94.9842	002750	龙津药业	2 135.28	0.0300	96.6963
727	002728	特一药业	3 616.00	0.0348	95.0189	002867	周大生	2 132.57	0.0300	96.7263
728	002623	亚玛顿	3 604.80	0.0347	95.0536	002839	张家港行	2 118.51	0.0298	96.7560
729	002189	利达光电	3 602.26	0.0346	95.0882	002734	利民股份	2 095.34	0.0294	96.7855
730	002286	保龄宝	3 596.55	0.0346	95.1228	002671	龙泉股份	2 089.64	0.0294	96.8149
731	002331	皖通科技	3 594.36	0.0346	95.1574	002803	吉宏股份	2 078.74	0.0292	96.8441
732	002133	广宇集团	3 592.03	0.0345	95.1919	002759	天际股份	2 076.19	0.0292	96.8732
733	002891	中宠股份	3 589.00	0.0345	95.2264	002859	洁美科技	2 074.83	0.0292	96.9024
734	002404	嘉欣丝绸	3 587.28	0.0345	95.2609	002833	弘亚数控	2 069.99	0.0291	96.9315
735	002786	银宝山新	3 572.22	0.0344	95.2953	002420	毅昌股份	2 064.35	0.0290	96.9605
736	002363	隆基机械	3 570.14	0.0343	95.3296	002553	南方轴承	2 059.35	0.0289	96.9895
737	002743	富煌钢构	3 567.69	0.0343	95.3639	002205	国统股份	2 057.05	0.0289	97.0184
738	002339	积成电子	3 562.95	0.0343	95.3982	002788	鹭燕医药	2 052.27	0.0288	97.0472
739	002125	湘潭电化	3 532.03	0.0340	95.4321	002809	红墙股份	2 047.13	0.0288	97.0760
740	002417	三元达	3 518.10	0.0338	95.4660	002728	特一药业	2 041.37	0.0287	97.1047
741	002112	三变科技	3 509.86	0.0338	95.4997	002776	柏堡龙	2 036.57	0.0286	97.1333
742	002187	广百股份	3 485.86	0.0335	95.5332	002777	久远银海	2 034.16	0.0286	97.1619
743	002213	特尔佳	3 485.52	0.0335	95.5668	002593	日上集团	2 031.97	0.0286	97.1904
744	002620	瑞和股份	3 483.62	0.0335	95.6003	002560	通达股份	2 029.29	0.0285	97.2189
745	002338	奥普光电	3 480.00	0.0335	95.6337	002571	*ST德力	2 025.58	0.0285	97.2474
746	002655	共达电声	3 456.00	0.0332	95.6670	002347	泰尔股份	2 025.57	0.0285	97.2759
747	002627	宜昌交运	3 447.05	0.0331	95.7001	002137	麦达数字	2 017.25	0.0284	97.3042
748	002234	民和股份	3 443.33	0.0331	95.7332	002760	凤形股份	2 008.17	0.0282	97.3325
749	002438	江苏神通	3 440.02	0.0331	95.7663	002820	桂发祥	1 999.23	0.0281	97.3606
750	002476	宝莫股份	3 439.44	0.0331	95.7994	002715	登云股份	1 998.11	0.0281	97.3886
751	002381	双箭股份	3 432.28	0.0330	95.8324	002360	同德化工	1 988.45	0.0279	97.4166
752	002494	华斯股份	3 423.78	0.0329	95.8653	002879	长缆科技	1 986.25	0.0279	97.4445
753	002513	蓝丰生化	3 411.07	0.0328	95.8981	002761	多喜爱	1 980.73	0.0278	97.4723
754	002896	中大力德	3 404.00	0.0327	95.9308	002566	益盛药业	1 967.10	0.0276	97.5000
755	002899	英派斯	3 403.20	0.0327	95.9636	002634	棒杰股份	1 966.95	0.0276	97.5276
756	002559	亚威股份	3 386.87	0.0326	95.9961	002783	凯龙股份	1 965.61	0.0276	97.5552

(5)各股市价总值排名表(二〇一七年)

RANK BY STOCK MARKET VALUE, 2017

百万元人民币, RMB Mil.

名次 Rank	代码 Code	股票名称 Stock	市价总值 Market Value	占市场 % of Total	累计 %	代码 Code	股票名称 Stock	流通市值 Nego. Value	占市场 % of Total	累计 %
757	002026	山东威达	3 385.99	0.0326	96.0287	002438	江苏神通	1 957.51	0.0275	97.5828
758	002015	霞客环保	3 369.92	0.0324	96.0611	002144	宏达高科	1 922.65	0.0270	97.6098
759	002827	高争民爆	3 367.20	0.0324	96.0935	002209	达意隆	1 920.47	0.0270	97.6368
760	002634	棒杰股份	3 356.10	0.0323	96.1257	002746	仙坛股份	1 919.97	0.0270	97.6637
761	002613	北玻股份	3 345.70	0.0322	96.1579	002552	宝鼎科技	1 901.41	0.0267	97.6905
762	002526	山东矿机	3 337.50	0.0321	96.1900	002912	中新赛克	1 878.75	0.0264	97.7169
763	002070	*ST众和	3 335.11	0.0321	96.2221	002381	双箭股份	1 861.54	0.0262	97.7430
764	002762	金发拉比	3 331.80	0.0320	96.2541	002272	川润股份	1 827.01	0.0257	97.7687
765	002082	栋梁新材	3 324.86	0.0320	96.2861	002660	茂硕电源	1 825.31	0.0257	97.7944
766	002469	三维工程	3 321.53	0.0319	96.3180	002613	北玻股份	1 822.48	0.0256	97.8200
767	002057	中钢天源	3 319.41	0.0319	96.3500	002696	百洋股份	1 807.89	0.0254	97.8454
768	002799	环球印务	3 316.50	0.0319	96.3818	002840	华统股份	1 775.95	0.0250	97.8703
769	002820	桂发祥	3 312.64	0.0319	96.4137	002713	东易日盛	1 774.29	0.0249	97.8953
770	002861	瀛通通讯	3 306.72	0.0318	96.4455	002591	恒大高新	1 766.70	0.0248	97.9201
771	002774	快意电梯	3 291.08	0.0316	96.4771	002798	帝王洁具	1 762.59	0.0248	97.9449
772	002084	海鸥卫浴	3 286.49	0.0316	96.5088	002752	升兴股份	1 733.78	0.0244	97.9692
773	002289	宇顺电子	3 273.36	0.0315	96.5402	002633	申科股份	1 732.54	0.0243	97.9936
774	002006	精功科技	3 268.05	0.0314	96.5717	002913	奥士康	1 727.54	0.0243	98.0179
775	002607	亚夏汽车	3 264.94	0.0314	96.6030	002753	永东股份	1 719.03	0.0242	98.0420
776	002671	龙泉股份	3 264.59	0.0314	96.6344	002473	*ST圣莱	1 710.40	0.0240	98.0661
777	002789	建艺集团	3 263.43	0.0314	96.6658	002799	环球印务	1 699.71	0.0239	98.0900
778	002847	盐津铺子	3 257.48	0.0313	96.6971	002184	海得控制	1 647.46	0.0232	98.1131
779	002553	南方轴承	3 246.84	0.0312	96.7284	002906	华阳集团	1 646.21	0.0231	98.1362
780	002860	星帅尔	3 242.77	0.0312	96.7596	002872	天圣制药	1 619.15	0.0228	98.1590
781	002881	美格智能	3 241.70	0.0312	96.7907	002829	星网宇达	1 603.29	0.0225	98.1815
782	002452	长高集团	3 240.05	0.0312	96.8219	002791	坚朗五金	1 589.21	0.0223	98.2039
783	002795	永和智控	3 222.00	0.0310	96.8529	002667	鞍重股份	1 572.71	0.0221	98.2260
784	002708	光洋股份	3 220.56	0.0310	96.8838	002708	光洋股份	1 570.37	0.0221	98.2480
785	002898	赛隆药业	3 216.00	0.0309	96.9148	002702	海欣食品	1 569.39	0.0221	98.2701
786	002532	新界泵业	3 208.17	0.0309	96.9456	002823	凯中精密	1 563.17	0.0220	98.2921
787	002524	光正集团	3 196.16	0.0307	96.9763	002805	丰元股份	1 561.55	0.0219	98.3140
788	002357	富临运业	3 175.64	0.0305	97.0069	002780	三夫户外	1 555.64	0.0219	98.3359
789	002260	德奥通航	3 171.79	0.0305	97.0374	002887	绿茵生态	1 531.60	0.0215	98.3574
790	002337	赛象科技	3 166.75	0.0305	97.0678	002851	麦格米特	1 527.68	0.0215	98.3789
791	002560	通达股份	3 162.77	0.0304	97.0982	002911	佛燃股份	1 524.88	0.0214	98.4003
792	002319	乐通股份	3 162.00	0.0304	97.1287	002763	汇洁股份	1 516.33	0.0213	98.4216
793	002290	中科新材	3 155.26	0.0303	97.1590	002900	哈三联	1 513.35	0.0213	98.4429
794	002571	*ST德力	3 135.61	0.0302	97.1891	002490	*ST墨龙	1 504.01	0.0211	98.4640
795	002910	庄园牧场	3 135.53	0.0302	97.2193	002901	大博医疗	1 503.66	0.0211	98.4851
796	002893	华通热力	3 127.20	0.0301	97.2494	002905	金逸影视	1 502.76	0.0211	98.5063
797	002843	泰嘉股份	3 117.29	0.0300	97.2793	002826	易明医药	1 498.00	0.0211	98.5273
798	002855	捷荣技术	3 115.20	0.0300	97.3093	002782	可立克	1 493.13	0.0210	98.5483
799	002674	兴业科技	3 112.44	0.0299	97.3392	002346	柘中股份	1 491.46	0.0210	98.5693
800	002885	京泉华	3 107.20	0.0299	97.3691	002789	建艺集团	1 488.73	0.0209	98.5902
801	002802	洪汇新材	3 106.39	0.0299	97.3990	002902	铭普光磁	1 488.20	0.0209	98.6111
802	002767	先锋电子	3 088.50	0.0297	97.4287	002880	卫光生物	1 473.66	0.0207	98.6318
803	002211	宏达新材	3 087.88	0.0297	97.4584	002109	兴化股份	1 447.48	0.0203	98.6522
804	002892	科力尔	3 085.68	0.0297	97.4880	002852	道道全	1 408.45	0.0198	98.6719
805	002591	恒大高新	3 084.57	0.0297	97.5177	002765	蓝黛传动	1 405.52	0.0198	98.6917
806	002328	新朋股份	3 082.93	0.0296	97.5474	002757	南兴装备	1 397.54	0.0196	98.7113
807	002836	新宏泽	3 081.60	0.0296	97.5770	002740	爱迪尔	1 397.03	0.0196	98.7310
808	002830	名雕股份	3 080.15	0.0296	97.6066	002837	英维克	1 370.82	0.0193	98.7502
809	002793	东音股份	3 072.00	0.0295	97.6361	002845	同兴达	1 363.68	0.0192	98.7694
810	002787	华源控股	3 068.48	0.0295	97.6657	002771	真视通	1 352.41	0.0190	98.7884

(5)各股市价总值排名表(二〇一七年)

RANK BY STOCK MARKET VALUE, 2017

百万元人民币, RMB Mil.

名次 Rank	代码 Code	股票名称 Stock	市价总值 Market Value	占市场 % of Total	累计 %	代码 Code	股票名称 Stock	流通市值 Nego. Value	占市场 % of Total	累计 %
811	002806	华锋股份	3 064.08	0.0295	97.6951	002735	王子新材	1 346.68	0.0189	98.8073
812	002058	威尔泰	3 062.62	0.0295	97.7246	002200	云投生态	1 338.16	0.0188	98.8261
813	002136	安纳达	3 061.88	0.0294	97.7540	002866	传艺科技	1 321.73	0.0186	98.8447
814	002593	日上集团	3 056.99	0.0294	97.7834	002828	贝肯能源	1 302.67	0.0183	98.8630
815	002096	南岭民爆	3 055.69	0.0294	97.8128	002785	万里石	1 298.27	0.0182	98.8813
816	002719	麦趣尔	3 051.79	0.0293	97.8421	002853	皮阿诺	1 297.92	0.0182	98.8995
817	002771	真视通	3 038.08	0.0292	97.8714	002838	道恩股份	1 297.80	0.0182	98.9177
818	002492	恒基达鑫	3 025.35	0.0291	97.9004	002786	银宝山新	1 281.11	0.0180	98.9358
819	002740	爱迪尔	3 024.87	0.0291	97.9295	002758	华通医药	1 279.61	0.0180	98.9537
820	002017	东信和平	3 024.21	0.0291	97.9586	002817	黄山胶囊	1 275.69	0.0179	98.9717
821	002598	山东章鼓	3 017.04	0.0290	97.9876	002806	华锋股份	1 265.32	0.0178	98.9894
822	002295	精艺股份	2 975.36	0.0286	98.0162	002748	世龙实业	1 230.68	0.0173	99.0067
823	002580	圣阳股份	2 966.34	0.0285	98.0448	002816	和科达	1 226.21	0.0172	99.0240
824	002021	中捷资源	2 957.60	0.0284	98.0732	002810	山东赫达	1 218.12	0.0171	99.0411
825	002184	海得控制	2 947.80	0.0283	98.1016	002749	国光股份	1 209.00	0.0170	99.0581
826	002819	东方中科	2 946.84	0.0283	98.1299	002876	三利谱	1 195.44	0.0168	99.0749
827	002679	福建金森	2 931.70	0.0282	98.1581	002718	友邦吊顶	1 176.64	0.0165	99.0914
828	002208	合肥城建	2 925.71	0.0281	98.1862	002827	高争民爆	1 155.58	0.0162	99.1077
829	002868	绿康生化	2 920.80	0.0281	98.2143	002819	东方中科	1 149.50	0.0162	99.1238
830	002873	新天药业	2 920.51	0.0281	98.2424	002762	金发拉比	1 137.19	0.0160	99.1398
831	002629	仁智股份	2 916.59	0.0280	98.2704	002856	美芝股份	1 129.91	0.0159	99.1557
832	002243	通产丽星	2 915.94	0.0280	98.2985	002787	华源控股	1 102.29	0.0155	99.1712
833	002552	宝鼎科技	2 909.21	0.0280	98.3264	002895	川恒股份	1 100.27	0.0155	99.1866
834	002877	智能自控	2 904.42	0.0279	98.3544	002842	翔鹭钨业	1 095.75	0.0154	99.2020
835	002566	益盛药业	2 892.52	0.0278	98.3822	002882	金龙羽	1 092.00	0.0153	99.2174
836	002870	香山股份	2 884.74	0.0277	98.4099	002800	天顺股份	1 086.94	0.0153	99.2327
837	002919	名臣健康	2 871.00	0.0276	98.4375	002836	新宏泽	1 085.65	0.0153	99.2479
838	002886	沃特股份	2 858.83	0.0275	98.4650	002778	高科石化	1 064.19	0.0150	99.2629
839	002347	泰尔股份	2 853.38	0.0274	98.4925	002790	瑞尔特	1 062.40	0.0149	99.2778
840	002779	中坚科技	2 838.00	0.0273	98.5198	002808	苏州恒久	1 053.08	0.0148	99.2926
841	002805	丰元股份	2 834.73	0.0273	98.5470	002813	路畅科技	1 044.60	0.0147	99.3073
842	002878	元隆雅图	2 825.97	0.0272	98.5742	002802	洪汇新材	1 043.54	0.0147	99.3219
843	002826	易明医药	2 819.24	0.0271	98.6013	002897	意华股份	1 035.33	0.0146	99.3365
844	002296	辉煌科技	2 809.86	0.0270	98.6283	002795	永和智控	1 027.01	0.0144	99.3509
845	002755	东方新星	2 808.13	0.0270	98.6553	002884	凌霄泵业	1 023.12	0.0144	99.3653
846	002863	今飞凯达	2 806.40	0.0270	98.6823	002801	微光股份	1 007.14	0.0142	99.3795
847	002291	星期六	2 800.43	0.0269	98.7092	002903	宇环数控	1 000.50	0.0141	99.3935
848	002731	萃华珠宝	2 755.94	0.0265	98.7357	002793	东音股份	990.57	0.0139	99.4074
849	002828	贝肯能源	2 728.36	0.0262	98.7620	002915	中欣氟材	985.32	0.0138	99.4213
850	002875	安奈儿	2 717.59	0.0261	98.7881	002889	东方嘉盛	983.34	0.0138	99.4351
851	002735	王子新材	2 703.59	0.0260	98.8141	002725	跃岭股份	973.75	0.0137	99.4488
852	002780	三夫户外	2 698.63	0.0260	98.8401	002755	东方新星	973.73	0.0137	99.4625
853	002785	万里石	2 680.00	0.0258	98.8658	002910	庄园牧场	964.90	0.0136	99.4760
854	002702	海欣食品	2 670.32	0.0257	98.8915	002908	德生科技	964.19	0.0136	99.4896
855	002715	登云股份	2 666.16	0.0256	98.9171	002835	同为股份	946.45	0.0133	99.5029
856	002817	黄山胶囊	2 661.64	0.0256	98.9427	002796	世嘉科技	945.68	0.0133	99.5162
857	002490	*ST墨龙	2 659.86	0.0256	98.9683	002869	金溢科技	936.37	0.0132	99.5293
858	002865	钧达股份	2 640.00	0.0254	98.9937	002917	金奥博	924.43	0.0130	99.5423
859	002909	集泰股份	2 636.40	0.0254	99.0191	002830	名雕股份	920.30	0.0129	99.5553
860	002248	*ST东数	2 635.24	0.0253	99.0444	002846	英联股份	916.32	0.0129	99.5681
861	002660	茂硕电源	2 632.40	0.0253	99.0697	002824	和胜股份	911.70	0.0128	99.5810
862	002159	三特索道	2 612.48	0.0251	99.0948	002811	亚泰国际	906.30	0.0127	99.5937
863	002360	同德化工	2 611.39	0.0251	99.1199	002891	中宠股份	897.25	0.0126	99.6063
864	002487	大金重工	2 602.80	0.0250	99.1450	002779	中坚科技	869.14	0.0122	99.6185

(5)各股市价总值排名表(二〇一七年)(续)

RANK BY STOCK MARKET VALUE, 2017 (Continued)

百万元人民币, RMB Mil.

名次 Rank	代码 Code	股票名称 Stock	市价总值 Market Value	占市场 % of Total	累计 %	代码 Code	股票名称 Stock	流通市值 Nego. Value	占市场 % of Total	累计 %
865	002796	世嘉科技	2 595.99	0.0250	99.1699	002896	中大力德	851.00	0.0120	99.6305
866	002848	高斯贝尔	2 589.15	0.0249	99.1948	002899	英派斯	850.80	0.0120	99.6424
867	002693	双成药业	2 579.85	0.0248	99.2196	002861	瀛通通讯	826.83	0.0116	99.6541
868	002883	中设股份	2 551.47	0.0245	99.2442	002774	快意电梯	822.77	0.0116	99.6656
869	002825	纳尔股份	2 547.87	0.0245	99.2687	002847	盐津铺子	814.37	0.0114	99.6771
870	002687	乔治白	2 498.16	0.0240	99.2927	002881	美格智能	810.50	0.0114	99.6885
871	002864	盘龙药业	2 483.10	0.0239	99.3166	002898	赛隆药业	804.00	0.0113	99.6998
872	002849	威星智能	2 477.80	0.0238	99.3404	002893	华通热力	781.80	0.0110	99.7107
873	002144	宏达高科	2 476.44	0.0238	99.3642	002855	捷荣技术	778.80	0.0109	99.7217
874	002150	通润装备	2 459.97	0.0237	99.3879	002885	京泉华	776.80	0.0109	99.7326
875	002858	力盛赛车	2 455.66	0.0236	99.4115	002767	先锋电子	772.12	0.0109	99.7435
876	002835	同为股份	2 430.00	0.0234	99.4349	002843	泰嘉股份	770.00	0.0108	99.7543
877	002272	川润股份	2 409.08	0.0232	99.4580	002907	华森制药	754.73	0.0106	99.7649
878	002105	信隆健康	2 406.30	0.0231	99.4812	002825	纳尔股份	742.50	0.0104	99.7753
879	002066	瑞泰科技	2 381.61	0.0229	99.5041	002868	绿康生化	730.20	0.0103	99.7856
880	002871	伟隆股份	2 370.48	0.0228	99.5269	002873	新天药业	730.13	0.0103	99.7958
881	002922	N伊戈尔	2 358.71	0.0227	99.5495	002877	智能自控	726.11	0.0102	99.8060
882	002800	天顺股份	2 334.50	0.0224	99.5720	002870	香山股份	718.31	0.0101	99.8161
883	002808	苏州恒久	2 302.08	0.0221	99.5941	002919	名臣健康	717.89	0.0101	99.8262
884	002200	云投生态	2 285.09	0.0220	99.6161	002886	沃特股份	714.71	0.0100	99.8363
885	002667	鞍重股份	2 284.13	0.0220	99.6381	002863	今飞凯达	703.18	0.0099	99.8462
886	002725	跃岭股份	2 278.40	0.0219	99.6600	002878	元隆雅图	695.01	0.0098	99.8559
887	002810	山东赫达	2 275.28	0.0219	99.6819	002875	安奈儿	668.50	0.0094	99.8653
888	002862	实丰文化	2 272.00	0.0218	99.7037	002865	钧达股份	660.00	0.0093	99.8746
889	002890	弘宇股份	2 271.45	0.0218	99.7255	002909	集泰股份	659.10	0.0093	99.8839
890	002888	惠威科技	2 251.66	0.0217	99.7472	002892	科力尔	649.62	0.0091	99.8930
891	002134	*ST普林	2 202.81	0.0212	99.7684	002860	星帅尔	648.74	0.0091	99.9021
892	002857	三晖电气	2 168.00	0.0208	99.7892	002848	高斯贝尔	647.48	0.0091	99.9112
893	002758	华通医药	2 165.10	0.0208	99.8100	002883	中设股份	637.87	0.0090	99.9202
894	002207	*ST准油	2 162.16	0.0208	99.8308	002864	盘龙药业	620.85	0.0087	99.9289
895	002395	双象股份	2 159.98	0.0208	99.8516	002849	威星智能	619.45	0.0087	99.9376
896	002816	和科达	2 140.00	0.0206	99.8722	002858	力盛赛车	614.30	0.0086	99.9462
897	002420	毅昌股份	2 113.27	0.0203	99.8925	002871	伟隆股份	592.62	0.0083	99.9546
898	002778	高科石化	2 095.86	0.0202	99.9127	002922	N伊戈尔	589.71	0.0083	99.9629
899	002205	国统股份	2 057.05	0.0198	99.9324	002862	实丰文化	568.00	0.0080	99.9708
900	002209	达意隆	1 962.20	0.0189	99.9513	002890	弘宇股份	567.95	0.0080	99.9788
901	002633	申科股份	1 743.00	0.0168	99.9681	002888	惠威科技	562.93	0.0079	99.9867
902	002473	*ST圣莱	1 710.40	0.0164	99.9845	002857	三晖电气	542.00	0.0076	99.9943
903	002921	联诚精密	1 609.60	0.0155	100.0000	002921	联诚精密	402.40	0.0057	100.0000
	累计	Total	10 399 202.12	100.0000		累计	Total	7 115 507.33	100.0000	

4. 中小板市盈率

SME BOARD P/E RATIO

(1)上市股份平均市盈率(二〇〇七年至二〇一七年)

AVERAGE P/E RATIO, 2007—2017

年/月 Year/Month	平均市盈率 Average P/E Ratio	增长% Change%
2007	85.08	102.38
2008	24.97	-70.65
2009	51.01	104.29
2010	56.93	11.61
2011	28.26	-50.36
2012	25.42	-10.05
2013	34.07	34.03
2014	41.06	20.52
2015	68.06	65.76
2016	50.35	-26.02
2017	42.41	-15.77
2017 一月 Jan	49.83	-1.03
二月 Feb	52.76	5.88
三月 Mar	47.47	-10.03
四月 Apr	41.95	-11.63
五月 May	39.76	-5.22
六月 Jun	41.68	4.83
七月 Jul	41.25	-1.03
八月 Aug	42.87	3.93
九月 Sep	43.91	2.43
十月 Oct	44.61	1.59
十一月 Nov	42.47	-4.80
十二月 Dec	42.41	-0.14

注:年底、月底数字。

Note: Year-end or Month-end figures。

(2)市盈率变化图(二〇〇七年至二〇一七年)

P/E RATIO CHANGING, 2007—2017

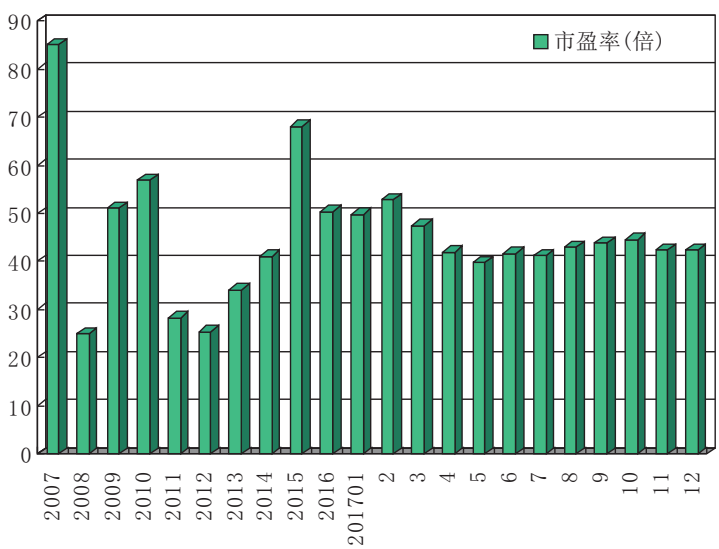

(五)创业板市场

CHINEXT MARKET

1. 创业板股价

CHINEXT STOCK PRICE

(1)股价变动分布(二〇一七年)

STOCK PERFORMANCE DISTRIBUTION, 2017

升跌% Up or Down	只数 Stocks	升跌% Up or Down	只数 Stocks	升跌% Up or Down	只数 Stocks	升跌% Up or Down	只数 Stocks
-70 ~ -60	7	90 ~ 100	4	250 ~ 260	2	520 ~ 530	1
-60 ~ -50	48	100 ~ 110	5	260 ~ 270	2	550 ~ 560	2
-50 ~ -40	100	110 ~ 120	9	270 ~ 280	6	560 ~ 570	1
-40 ~ -30	110	120 ~ 130	5	280 ~ 290	2	630 ~ 640	1
-30 ~ -20	106	130 ~ 140	2	290 ~ 300	3	660 ~ 670	1
-20 ~ -10	74	140 ~ 150	7	300 ~ 310	1	670 ~ 680	1
-10 ~ 0	42	150 ~ 160	7	320 ~ 330	4	690 ~ 700	1
0 ~ 10	34	160 ~ 170	4	330 ~ 340	3	730 ~ 740	1
10 ~ 20	9	170 ~ 180	2	340 ~ 350	2	770 ~ 780	1
20 ~ 30	10	180 ~ 190	4	380 ~ 390	1	900 ~ 910	1
30 ~ 40	12	190 ~ 200	5	390 ~ 400	2	980 ~ 990	1
40 ~ 50	7	200 ~ 210	6	400 ~ 410	1	1330 ~ 1340	1
50 ~ 60	7	210 ~ 220	5	410 ~ 420	1	1390 ~ 1400	1
60 ~ 70	5	220 ~ 230	3	420 ~ 430	2	1420 ~ 1430	1
70 ~ 80	7	230 ~ 240	6	480 ~ 490	2	1790 ~ 1800	1
80 ~ 90	4	240 ~ 250	2	510 ~ 520	3		

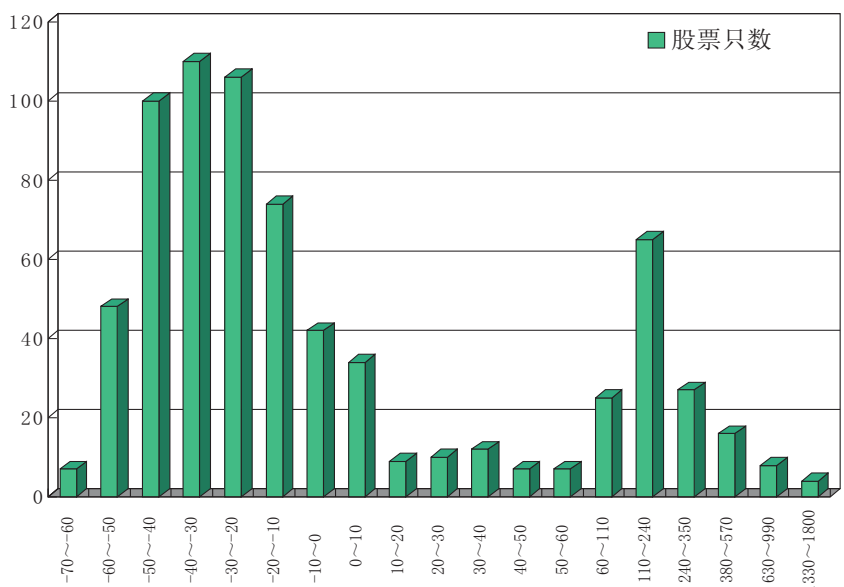

2017 年创业板股价变动分布

(2)各股升跌情况(二〇一七年)

PRICE CHANGE OF STOCKS, 2017

排名 Rank	代码 Code	股票名称 Stock	成交价格与成交日期(Price and Date) 开市 Open	日期 Date	最高 High	日期 Date	最低 Low	日期 Date	年收市 Close	日期 Date	比2016年收市价升跌幅% Change % vs. 2016 Close
1	300618	寒锐钴业	14.94	03/06/2017	266.58	12/01/2017	14.94	03/06/2017	235.77	12/29/2017	1793.7349
2	300676	华大基因	16.37	07/14/2017	261.99	11/14/2017	16.37	07/14/2017	208.00	12/29/2017	1424.9267
3	300666	江丰电子	5.57	06/15/2017	88.18	11/14/2017	5.57	06/15/2017	69.17	12/29/2017	1390.7328
4	300601	康泰生物	4.35	02/07/2017	54.15	11/30/2017	4.35	02/07/2017	47.25	12/29/2017	1339.6309
5	300708	聚灿光电	3.64	10/16/2017	40.10	11/17/2017	3.64	10/16/2017	30.54	12/29/2017	982.9787
6	300725	药石科技	13.58	11/10/2017	135.33	12/28/2017	13.58	11/10/2017	114.30	12/29/2017	909.7173
7	300706	阿石创	11.96	09/26/2017	123.55	11/13/2017	11.96	09/26/2017	87.42	12/29/2017	776.8305
8	300649	杭州园林	11.94	05/05/2017	108.46	09/11/2017	11.94	05/05/2017	37.50	12/29/2017	731.7706
9	300603	立昂技术	5.46	01/26/2017	57.49	03/20/2017	5.46	01/26/2017	35.98	12/29/2017	691.7491
10	300675	建科院	4.39	07/19/2017	52.74	09/18/2017	4.39	07/19/2017	28.21	12/29/2017	671.8267
11	300672	国科微	10.18	07/12/2017	78.48	11/14/2017	10.18	07/12/2017	64.87	12/29/2017	664.9764
12	300678	中科信息	9.42	07/28/2017	92.99	09/21/2017	9.42	07/28/2017	57.57	12/29/2017	633.3758
13	300630	普利制药	13.79	03/28/2017	78.33	12/14/2017	13.79	03/28/2017	76.56	12/29/2017	566.3185
14	300685	艾德生物	16.63	08/02/2017	116.40	11/07/2017	16.63	08/02/2017	90.67	12/29/2017	554.1847
15	300607	拓斯达	24.74	02/09/2017	118.23	07/07/2017	24.74	02/09/2017	67.60	12/29/2017	550.4795
16	300604	长川科技	11.93	04/17/2017	74.68	11/13/2017	11.93	04/17/2017	62.00	12/29/2017	523.7425
17	300700	岱勒新材	12.59	09/12/2017	100.98	11/14/2017	12.59	09/12/2017	64.90	12/29/2017	518.6845
18	300657	弘信电子	9.32	05/23/2017	72.62	11/14/2017	9.32	05/23/2017	47.68	12/29/2017	516.4889
19	300629	新劲刚	9.94	03/24/2017	66.78	05/03/2017	9.94	03/24/2017	50.81	12/15/2017	513.6473
20	300588	熙菱信息	5.93	01/05/2017	54.99	03/23/2017	5.93	01/05/2017	29.10	12/29/2017	489.7655
21	300699	光威复材	13.51	09/01/2017	99.77	11/14/2017	13.51	09/01/2017	65.54	12/29/2017	482.0604
22	300633	开立医疗	6.28	04/06/2017	31.52	10/13/2017	6.28	04/06/2017	27.63	12/29/2017	429.1140
23	300688	创业黑马	12.90	08/10/2017	104.18	09/07/2017	12.90	08/10/2017	55.90	12/29/2017	420.0000
24	300691	联合光电	19.15	08/11/2017	113.21	11/07/2017	19.15	08/11/2017	82.82	12/29/2017	418.9223
25	300589	江龙船艇	8.37	01/13/2017	52.66	03/27/2017	8.37	01/13/2017	24.70	12/29/2017	407.0028
26	300671	富满电子	10.58	07/05/2017	50.88	11/22/2017	10.58	07/05/2017	40.40	12/29/2017	398.1504
27	300730	科创信息	11.03	12/05/2017	41.55	12/22/2017	11.03	12/05/2017	41.55	12/22/2017	397.0096
28	300692	中环环保	10.54	08/21/2017	66.77	09/22/2017	10.54	08/21/2017	43.00	12/29/2017	389.7494
29	300609	汇纳科技	9.74	02/15/2017	76.54	03/15/2017	9.74	02/15/2017	36.10	12/29/2017	346.6868
30	300698	万马科技	7.92	08/31/2017	50.50	09/28/2017	7.92	08/31/2017	26.61	12/29/2017	343.5000
31	300655	晶瑞股份	8.30	05/23/2017	42.97	11/13/2017	8.30	05/23/2017	30.16	12/29/2017	338.4900
32	300639	凯普生物	22.07	04/12/2017	82.80	12/29/2017	22.07	04/12/2017	79.59	12/29/2017	332.7896
33	300638	广和通	12.54	04/13/2017	55.06	10/09/2017	12.54	04/13/2017	45.03	12/29/2017	330.9091
34	300648	星云股份	18.89	04/25/2017	89.99	11/13/2017	18.89	04/25/2017	67.68	12/29/2017	329.9873
35	300176	鸿特精密	30.38	01/03/2017	150.00	12/27/2017	30.37	01/03/2017	130.10	12/29/2017	329.6937
36	300619	金银河	13.18	03/01/2017	87.88	03/27/2017	13.18	03/01/2017	46.46	12/29/2017	324.3257
37	300680	隆盛科技	10.42	07/25/2017	45.20	09/01/2017	10.42	07/25/2017	36.66	11/02/2017	322.3502
38	300606	金太阳	10.03	02/08/2017	49.95	03/27/2017	10.03	02/08/2017	33.61	12/29/2017	302.0335
39	300554	三超新材	17.99	04/21/2017	90.00	11/14/2017	17.99	04/21/2017	59.39	12/29/2017	296.1975
40	300727	润禾材料	10.01	11/27/2017	36.65	12/28/2017	10.01	11/27/2017	32.99	12/29/2017	295.5635
41	300591	万里马	3.98	01/10/2017	35.79	03/22/2017	3.98	01/10/2017	9.24	12/29/2017	292.7569
42	300595	欧普康视	28.57	01/17/2017	127.98	03/22/2017	28.57	01/17/2017	50.65	12/29/2017	284.2250
43	300654	世纪天鸿	9.25	09/26/2017	41.47	10/23/2017	9.25	09/26/2017	29.51	12/29/2017	282.7497
44	300662	科锐国际	7.86	06/08/2017	28.76	11/08/2017	7.86	06/08/2017	24.77	12/29/2017	278.1679
45	300626	华瑞股份	9.00	03/20/2017	38.40	04/11/2017	9.00	03/20/2017	28.36	12/29/2017	278.1333
46	300613	富瀚微	66.77	02/20/2017	304.88	03/13/2017	66.77	02/20/2017	209.88	12/29/2017	277.7980
47	300597	吉大通信	6.64	01/23/2017	32.50	03/21/2017	6.64	01/23/2017	20.86	12/29/2017	277.6691
48	300722	新余国科	11.75	11/10/2017	44.77	11/30/2017	11.75	11/10/2017	33.80	12/29/2017	275.9733
49	300578	会畅通讯	11.64	01/25/2017	65.73	03/28/2017	11.64	01/25/2017	35.87	12/29/2017	273.8331
50	300667	必创科技	14.19	06/19/2017	57.18	11/10/2017	14.19	06/19/2017	39.61	12/29/2017	268.4651
51	300656	民德电子	18.72	05/19/2017	59.76	11/24/2017	18.72	05/19/2017	56.67	12/26/2017	263.2692
52	300602	飞荣达	17.78	01/26/2017	75.38	03/27/2017	17.78	01/26/2017	52.10	12/29/2017	252.2976
53	300620	光库科技	14.95	03/10/2017	62.52	03/30/2017	14.95	03/10/2017	40.25	12/29/2017	252.1435
54	300668	杰恩设计	25.10	06/19/2017	98.50	11/14/2017	25.10	06/19/2017	72.78	12/29/2017	247.8967

(2)各股升跌情况(二〇一七年)(续)

PRICE CHANGE OF STOCKS, 2017 (Continued)

排名 Rank	代码 Code	股票名称 Stock	成交价格与成交日期(Price and Date) 开市 Open	日期 Date	最高 High	日期 Date	最低 Low	日期 Date	年收市 Close	日期 Date	比2016年收市价升跌幅% Change % vs. 2016 Close
55	300627	华测导航	15.32	03/21/2017	68.00	04/12/2017	15.32	03/21/2017	44.31	12/29/2017	246.9851
56	300514	友讯达	11.17	04/26/2017	40.00	05/16/2017	11.17	04/26/2017	28.50	12/29/2017	236.8794
57	300612	宣亚国际	19.37	02/15/2017	104.20	04/07/2017	19.37	02/15/2017	35.74	12/29/2017	233.8420
58	300598	诚迈科技	11.53	01/20/2017	71.83	03/16/2017	11.53	01/20/2017	29.06	12/29/2017	233.5980
59	300592	华凯创意	6.25	01/20/2017	40.65	03/27/2017	6.25	01/20/2017	17.30	12/29/2017	233.5050
60	300682	朗新科技	6.61	08/01/2017	34.01	09/01/2017	6.61	08/01/2017	18.31	12/29/2017	232.3049
61	300697	电工合金	9.16	09/07/2017	38.89	09/28/2017	9.16	09/07/2017	25.35	12/29/2017	232.2412
62	300593	新雷能	7.84	01/13/2017	48.67	03/27/2017	7.84	01/13/2017	21.38	12/29/2017	228.2945
63	300711	广哈通信	10.02	11/01/2017	37.72	11/17/2017	10.02	11/01/2017	26.89	12/29/2017	222.0359
64	300600	瑞特股份	18.13	01/25/2017	85.00	03/28/2017	18.13	01/25/2017	43.70	12/29/2017	220.7965
65	300645	正元智慧	16.30	04/21/2017	86.00	10/20/2017	16.30	04/21/2017	39.46	12/29/2017	219.5142
66	300631	久吾高科	14.36	03/23/2017	59.57	04/13/2017	14.36	03/23/2017	23.61	12/29/2017	217.0134
67	300696	爱乐达	26.86	08/22/2017	101.86	11/14/2017	26.86	08/22/2017	70.90	12/29/2017	216.8007
68	300661	圣邦股份	39.36	06/06/2017	106.00	11/24/2017	39.36	06/06/2017	94.20	12/29/2017	215.8954
69	300659	中孚信息	15.42	05/26/2017	46.88	09/06/2017	15.42	05/26/2017	40.21	11/13/2017	212.9183
70	300643	万通智控	5.16	05/05/2017	23.31	05/31/2017	5.16	05/05/2017	13.29	12/29/2017	209.0698
71	300707	威唐工业	18.11	10/10/2017	74.39	11/14/2017	18.11	10/10/2017	46.60	12/29/2017	208.8138
72	300689	澄天伟业	17.27	08/09/2017	78.69	08/29/2017	17.27	08/09/2017	43.72	12/29/2017	203.8221
73	300681	英搏尔	20.95	07/25/2017	83.06	09/18/2017	20.95	07/25/2017	53.04	12/29/2017	203.7801
74	300628	亿联网络	106.40	03/17/2017	378.00	04/06/2017	106.40	03/17/2017	133.30	12/29/2017	202.3451
75	300632	光莆股份	8.87	04/06/2017	33.95	05/03/2017	8.87	04/06/2017	22.30	12/29/2017	201.7591
76	300653	正海生物	15.47	05/16/2017	47.40	06/07/2017	15.47	05/16/2017	34.89	12/29/2017	197.6962
77	300710	万隆光电	17.70	10/19/2017	64.60	11/10/2017	17.70	10/19/2017	43.50	12/29/2017	194.9153
78	300584	海辰药业	13.33	01/12/2017	55.55	03/28/2017	13.33	01/12/2017	32.43	12/29/2017	194.2853
79	300663	科蓝软件	8.72	06/08/2017	31.56	09/07/2017	8.72	06/08/2017	21.26	12/29/2017	192.4347
80	300616	尚品宅配	65.22	03/07/2017	201.00	03/22/2017	65.22	03/07/2017	158.02	12/29/2017	190.7452
81	300731	科创新源	15.89	12/08/2017	46.88	12/28/2017	15.89	12/08/2017	38.26	12/29/2017	188.9728
82	300605	恒锋信息	11.28	02/08/2017	58.35	03/28/2017	11.28	02/08/2017	27.12	12/29/2017	188.9519
83	300701	森霸股份	15.77	09/15/2017	63.06	10/18/2017	15.77	09/15/2017	37.92	12/29/2017	188.5845
84	300665	飞鹿股份	12.16	06/13/2017	42.11	10/27/2017	12.16	06/13/2017	28.42	12/29/2017	180.5528
85	300586	美联新材	12.13	01/04/2017	47.14	03/14/2017	12.13	01/04/2017	25.88	12/29/2017	179.9858
86	300640	德艺文创	11.29	04/17/2017	42.50	05/04/2017	11.29	04/17/2017	25.55	12/29/2017	173.1768
87	300720	海川智能	14.09	11/06/2017	43.88	11/20/2017	14.09	11/06/2017	31.54	12/29/2017	168.6542
88	300622	博士眼镜	11.80	03/15/2017	49.80	04/06/2017	11.80	03/15/2017	26.18	12/29/2017	168.0861
89	300715	凯伦股份	15.00	10/26/2017	55.97	11/13/2017	15.00	10/26/2017	33.33	12/29/2017	166.6400
90	300623	捷捷微电	33.16	03/14/2017	113.56	03/29/2017	33.16	03/14/2017	72.00	12/29/2017	161.7411
91	300650	太龙照明	18.41	05/03/2017	52.12	05/17/2017	18.41	05/03/2017	36.23	12/29/2017	159.7133
92	300726	宏达电子	13.39	11/21/2017	37.91	12/04/2017	13.39	11/21/2017	28.90	12/29/2017	158.9606
93	300677	英科医疗	26.92	07/21/2017	67.62	11/13/2017	26.92	07/21/2017	52.55	12/29/2017	157.7244
94	300717	华信新材	17.09	11/06/2017	52.20	11/20/2017	17.09	11/06/2017	36.68	12/29/2017	157.5843
95	300635	达安股份	16.36	03/31/2017	54.65	09/26/2017	16.36	03/31/2017	19.81	12/29/2017	156.3790
96	300642	透景生命	47.65	04/21/2017	120.50	11/22/2017	47.65	04/21/2017	91.76	12/29/2017	155.0064
97	300705	九典制药	12.44	10/10/2017	40.34	11/14/2017	12.44	10/10/2017	26.14	12/29/2017	152.0733
98	300596	利安隆	13.55	01/19/2017	49.97	02/15/2017	13.55	01/19/2017	18.61	12/29/2017	148.0007
99	300308	中际旭创	23.78	01/03/2017	59.97	12/20/2017	20.02	01/17/2017	58.50	12/29/2017	145.8694
100	300611	美力科技	14.36	02/20/2017	76.70	03/24/2017	14.00	12/25/2017	14.64	12/29/2017	145.7076
101	300608	思特奇	19.39	02/13/2017	78.90	03/27/2017	19.39	02/13/2017	30.09	12/29/2017	143.7596
102	300585	奥联电子	17.18	01/03/2017	62.00	03/27/2017	14.98	07/24/2017	18.84	12/29/2017	143.0746
103	300686	智动力	11.27	08/04/2017	39.81	08/29/2017	11.27	08/04/2017	22.70	12/29/2017	141.7465
104	300610	晨化股份	13.95	02/13/2017	49.97	03/02/2017	13.95	02/13/2017	16.88	12/29/2017	140.2797
105	300651	金陵体育	16.45	05/09/2017	46.55	05/22/2017	16.45	05/09/2017	32.88	12/29/2017	139.8249
106	300693	盛弘股份	17.30	08/22/2017	75.00	09/13/2017	17.30	08/22/2017	34.55	12/29/2017	139.5978
107	300721	怡达股份	20.05	11/15/2017	44.15	12/26/2017	20.05	11/15/2017	38.25	12/29/2017	128.9048
108	300621	维业股份	10.32	03/16/2017	36.89	04/06/2017	10.32	03/16/2017	19.62	12/29/2017	128.1395

(2)各股升跌情况(二〇一七年)(续)

PRICE CHANGE OF STOCKS, 2017 (Continued)

排名 Rank	代码 Code	股票名称 Stock	成交价格与成交日期(Price and Date) 开市 Open	日期 Date	最高 High	日期 Date	最低 Low	日期 Date	年收市 Close	日期 Date	比2016年收市价升跌幅% Change % vs. 2016 Close
109	300580	贝斯特	12.49	01/11/2017	35.40	03/27/2017	12.49	01/11/2017	21.74	09/14/2017	127.9944
110	300615	欣天科技	17.24	02/15/2017	64.88	03/28/2017	17.24	02/15/2017	31.91	12/29/2017	125.1397
111	300669	沪宁股份	13.20	06/29/2017	33.00	07/11/2017	13.20	06/29/2017	24.42	12/29/2017	122.0000
112	300647	超频三	10.75	05/03/2017	36.67	05/18/2017	10.75	05/03/2017	19.54	12/29/2017	119.1944
113	300718	长盛轴承	22.27	11/06/2017	56.98	11/16/2017	22.27	11/06/2017	40.27	12/29/2017	116.9720
114	300719	安达维尔	14.63	11/09/2017	36.06	11/21/2017	14.63	11/09/2017	26.22	12/29/2017	115.0943
115	300687	赛意信息	29.23	08/03/2017	64.98	10/10/2017	29.23	08/03/2017	47.34	12/29/2017	113.8211
116	300716	国立科技	14.57	11/09/2017	36.10	11/21/2017	14.57	11/09/2017	25.92	12/29/2017	113.5091
117	300637	扬帆新材	12.02	04/12/2017	32.12	05/03/2017	12.02	04/12/2017	21.05	12/29/2017	112.7168
118	300636	同和药业	18.94	03/31/2017	45.00	04/17/2017	18.94	03/31/2017	30.71	12/29/2017	112.2322
119	300713	英可瑞	48.35	11/01/2017	138.00	11/15/2017	48.35	11/01/2017	84.90	12/29/2017	110.7223
120	300723	一品红	20.46	11/16/2017	43.51	11/24/2017	20.46	11/16/2017	35.88	12/29/2017	110.4399
121	300712	永福股份	14.18	10/31/2017	40.11	11/13/2017	14.18	10/31/2017	24.76	12/29/2017	109.4755
122	300617	安靠智电	29.26	02/28/2017	137.08	03/22/2017	29.26	02/28/2017	50.70	12/29/2017	108.5584
123	300670	大烨智能	13.12	07/03/2017	31.68	09/01/2017	13.12	07/03/2017	22.50	12/29/2017	105.8554
124	300577	开润股份	60.45	01/03/2017	112.18	05/22/2017	44.00	07/19/2017	61.57	12/29/2017	102.7727
125	300355	蒙草生态	10.05	01/03/2017	17.60	04/18/2017	8.50	01/16/2017	12.54	12/29/2017	100.8016
126	300729	乐歌股份	21.20	12/01/2017	40.98	12/11/2017	21.20	12/01/2017	32.08	12/29/2017	99.7509
127	300590	移为通信	34.18	01/11/2017	83.38	03/17/2017	26.06	06/02/2017	28.08	12/29/2017	99.7273
128	300673	佩蒂股份	29.49	07/11/2017	51.39	11/13/2017	29.49	07/11/2017	44.46	12/29/2017	99.0152
129	300732	设研院	49.70	12/12/2017	90.25	12/20/2017	49.70	12/12/2017	80.85	12/29/2017	95.1956
130	300709	精研科技	46.44	10/19/2017	112.60	11/08/2017	46.44	10/19/2017	72.33	12/29/2017	86.8992
131	300702	天宇股份	26.89	09/19/2017	69.10	09/29/2017	26.89	09/19/2017	41.10	12/29/2017	83.4003
132	300323	华灿光电	8.65	01/09/2017	23.85	11/10/2017	7.60	01/16/2017	16.30	12/29/2017	82.0020
133	300690	双一科技	38.54	08/08/2017	78.38	08/29/2017	38.54	08/08/2017	57.97	12/29/2017	80.4795
134	300274	阳光电源	10.54	01/03/2017	22.67	11/13/2017	8.67	05/16/2017	18.77	12/29/2017	78.9095
135	300136	信维通信	28.48	01/03/2017	61.00	11/22/2017	24.80	01/16/2017	50.70	12/29/2017	78.1177
136	300316	晶盛机电	12.03	01/03/2017	22.50	12/25/2017	11.09	01/16/2017	20.91	12/29/2017	75.9350
137	300599	雄塑科技	8.45	01/23/2017	33.56	03/21/2017	8.45	01/23/2017	12.22	12/29/2017	74.5664
138	300684	中石科技	10.56	12/27/2017	13.94	12/29/2017	10.56	12/27/2017	13.94	12/29/2017	74.2500
139	300652	雷迪克	20.97	05/16/2017	43.93	05/31/2017	20.97	05/16/2017	27.65	12/29/2017	74.1184
140	300122	智飞生物	16.48	01/03/2017	30.96	12/01/2017	13.73	01/19/2017	28.07	12/29/2017	70.5135
141	300450	先导智能	33.00	02/08/2017	87.50	11/13/2017	31.14	02/20/2017	56.97	12/29/2017	68.0936
142	300142	沃森生物	10.90	01/03/2017	22.29	11/21/2017	9.96	01/16/2017	18.25	12/29/2017	67.4312
143	300683	海特生物	43.48	08/08/2017	73.85	11/13/2017	43.48	08/08/2017	54.60	12/29/2017	65.7559
144	300587	天铁股份	18.62	01/05/2017	47.99	03/24/2017	18.62	01/05/2017	23.20	12/29/2017	65.2224
145	300703	创源文化	26.18	09/19/2017	61.23	09/29/2017	26.18	09/19/2017	32.76	12/29/2017	65.2042
146	300009	安科生物	21.37	01/03/2017	28.73	12/25/2017	14.60	05/24/2017	25.93	12/29/2017	59.2944
147	300225	金力泰	10.68	01/03/2017	16.92	10/16/2017	10.11	01/17/2017	16.70	12/25/2017	56.9661
148	300571	平治信息	65.86	01/03/2017	184.04	07/10/2017	44.50	12/05/2017	46.80	12/29/2017	56.6094
149	300415	伊之密	20.09	01/03/2017	28.78	04/12/2017	12.91	07/18/2017	17.29	12/29/2017	55.8051
150	300015	爱尔眼科	30.00	01/03/2017	33.90	05/17/2017	20.95	06/05/2017	30.80	12/29/2017	55.3311
151	300658	延江股份	23.29	06/02/2017	45.02	06/09/2017	23.29	06/02/2017	29.93	12/29/2017	54.1989
152	300373	扬杰科技	19.86	01/03/2017	31.00	11/13/2017	17.20	01/16/2017	29.97	12/29/2017	53.2404
153	300579	数字认证	33.98	01/03/2017	73.48	03/28/2017	33.98	01/03/2017	45.00	12/29/2017	46.4415
154	300124	汇川技术	20.33	01/03/2017	31.26	11/14/2017	18.19	01/16/2017	29.02	12/29/2017	44.4478
155	300735	N光弘	11.99	12/29/2017	14.39	12/29/2017	11.99	12/29/2017	14.39	12/29/2017	44.0440
156	300137	先河环保	14.59	01/03/2017	38.34	05/04/2017	13.50	01/16/2017	20.93	12/29/2017	43.9610
157	300695	兆丰股份	75.20	09/08/2017	145.33	09/15/2017	75.20	09/08/2017	89.85	12/29/2017	43.3700
158	300357	我武生物	35.04	01/03/2017	51.56	10/26/2017	32.05	01/16/2017	49.21	12/29/2017	41.4111
159	300641	正丹股份	12.88	04/18/2017	29.60	05/03/2017	12.88	04/18/2017	15.00	12/29/2017	41.0148
160	300567	精测电子	97.20	01/03/2017	142.50	11/14/2017	68.76	08/11/2017	133.34	12/29/2017	37.7610
161	300679	电连技术	81.26	07/31/2017	130.96	09/11/2017	81.26	07/31/2017	92.12	12/29/2017	37.2218
162	300660	江苏雷利	60.23	06/02/2017	105.82	06/08/2017	60.23	06/02/2017	68.78	12/29/2017	37.0393

(2)各股升跌情况(二〇一七年)(续)

PRICE CHANGE OF STOCKS, 2017 (Continued)

排名 Rank	代码 Code	股票名称 Stock	成交价格与成交日期(Price and Date) 开市 Open	日期 Date	最高 High	日期 Date	最低 Low	日期 Date	年收市 Close	日期 Date	比2016年收市价升跌幅% Change % vs. 2016 Close
163	300003	乐普医疗	17.88	01/03/2017	25.37	12/21/2017	16.35	01/20/2017	24.16	12/29/2017	35.3962
164	300110	华仁药业	15.50	01/03/2017	16.12	01/09/2017	8.14	05/31/2017	13.83	12/29/2017	34.5971
165	300014	亿纬锂能	29.25	01/03/2017	39.77	04/06/2017	13.72	06/02/2017	19.61	12/29/2017	34.5303
166	300298	三诺生物	18.18	01/03/2017	24.85	10/26/2017	14.75	07/17/2017	19.88	12/29/2017	33.9084
167	300320	海达股份	17.59	01/03/2017	23.07	09/20/2017	11.31	11/30/2017	12.90	12/29/2017	33.6539
168	300409	道氏技术	34.45	01/03/2017	63.48	09/14/2017	29.06	01/17/2017	45.46	12/29/2017	32.6519
169	300347	泰格医药	27.10	01/03/2017	35.40	12/26/2017	21.30	06/02/2017	35.18	12/29/2017	30.7083
170	300413	快乐购	23.02	01/03/2017	33.45	12/20/2017	19.51	01/17/2017	29.85	12/29/2017	30.1521
171	300433	蓝思科技	27.69	01/03/2017	40.99	11/20/2017	22.05	01/16/2017	29.85	12/29/2017	30.0965
172	300625	三雄极光	23.16	03/17/2017	65.00	03/30/2017	23.16	03/17/2017	24.96	12/29/2017	29.3264
173	300146	汤臣倍健	11.90	01/03/2017	15.45	11/22/2017	10.33	04/25/2017	15.02	12/29/2017	28.7771
174	300055	万邦达	16.38	01/03/2017	22.77	12/21/2017	14.85	01/16/2017	21.03	12/29/2017	28.4578
175	300408	三环集团	15.85	01/03/2017	25.70	10/25/2017	15.66	01/03/2017	20.16	12/29/2017	28.1805
176	300398	飞凯材料	58.45	01/03/2017	102.28	03/17/2017	14.90	06/02/2017	21.15	12/29/2017	27.2230
177	300349	金卡智能	31.70	01/03/2017	40.40	12/27/2017	26.90	06/02/2017	39.60	12/29/2017	24.8274
178	300064	豫金刚石	11.31	01/03/2017	14.94	09/13/2017	8.81	04/19/2017	14.00	12/29/2017	23.4655
179	300091	金通灵	14.08	01/03/2017	17.33	09/14/2017	11.92	06/02/2017	17.09	09/20/2017	22.6894
180	300073	当升科技	43.22	01/03/2017	61.69	03/06/2017	16.06	06/02/2017	26.29	12/29/2017	22.3687
181	300102	乾照光电	8.35	01/03/2017	10.85	12/21/2017	6.99	01/16/2017	10.06	12/29/2017	20.3422
182	300203	聚光科技	30.87	01/03/2017	37.10	10/16/2017	25.99	07/17/2017	35.55	12/29/2017	17.0351
183	300401	花园生物	38.72	01/03/2017	51.68	11/14/2017	25.90	05/23/2017	44.00	12/29/2017	16.0696
184	300296	利亚德	33.99	01/03/2017	43.39	04/20/2017	16.11	07/26/2017	19.49	12/29/2017	15.9481
185	300396	迪瑞医疗	37.87	01/03/2017	45.76	12/29/2017	30.83	05/23/2017	43.60	12/29/2017	15.9478
186	300072	三聚环保	46.22	01/03/2017	64.88	03/24/2017	29.60	08/04/2017	35.13	12/29/2017	14.2283
187	300128	锦富技术	16.61	01/03/2017	22.50	03/07/2017	6.58	06/02/2017	10.28	12/29/2017	12.8449
188	300241	瑞丰光电	16.10	01/03/2017	18.95	12/27/2017	10.66	05/24/2017	18.12	12/29/2017	12.5423
189	300395	菲利华	23.30	01/03/2017	27.53	01/25/2017	12.90	06/02/2017	16.98	12/29/2017	11.1180
190	300038	梅泰诺	43.50	01/03/2017	50.87	12/11/2017	33.00	08/04/2017	48.60	12/25/2017	11.1111
191	300340	科恒股份	53.50	01/03/2017	84.00	10/11/2017	38.58	06/02/2017	58.06	12/29/2017	9.3203
192	300108	吉药控股	9.16	01/03/2017	10.02	12/29/2017	7.36	05/11/2017	9.93	12/29/2017	8.0439
193	300251	光线传媒	9.80	01/03/2017	11.05	09/29/2017	7.81	07/18/2017	10.45	12/29/2017	7.5741
194	300457	赢合科技	62.98	01/03/2017	118.00	09/12/2017	25.50	12/05/2017	26.78	12/29/2017	7.5151
195	300087	荃银高科	13.21	01/03/2017	15.07	04/27/2017	9.72	08/16/2017	10.90	12/29/2017	7.3708
196	300140	中环装备	16.14	01/03/2017	26.10	05/26/2017	13.31	05/11/2017	17.31	07/12/2017	7.3156
197	300467	迅游科技	43.76	01/03/2017	59.00	11/14/2017	31.09	07/24/2017	46.95	12/29/2017	7.2608
198	300388	国祯环保	22.37	01/03/2017	24.90	01/06/2017	18.50	05/11/2017	23.79	12/29/2017	7.1596
199	300383	光环新网	24.30	01/03/2017	27.25	02/27/2017	10.91	05/02/2017	13.19	11/06/2017	6.1291
200	300476	胜宏科技	22.88	01/03/2017	28.03	11/21/2017	20.23	01/16/2017	23.95	12/29/2017	6.0447
201	300422	博世科	40.10	01/03/2017	51.30	03/15/2017	15.03	06/01/2017	17.07	12/29/2017	4.9890
202	300441	鲍斯股份	23.65	01/03/2017	27.00	11/17/2017	19.00	07/17/2017	24.21	12/29/2017	4.3965
203	300219	鸿利智汇	10.88	01/03/2017	14.40	10/18/2017	10.79	01/03/2017	11.23	12/29/2017	3.7654
204	300327	中颖电子	34.30	01/03/2017	42.50	03/07/2017	26.36	08/04/2017	31.12	12/29/2017	3.6123
205	300083	劲胜智能	7.36	01/03/2017	10.44	08/16/2017	6.11	01/17/2017	7.59	12/29/2017	3.5032
206	300044	赛为智能	14.63	01/03/2017	26.37	04/06/2017	14.53	01/03/2017	15.01	12/29/2017	3.4601
207	300258	精锻科技	14.65	01/03/2017	17.90	04/05/2017	12.50	01/16/2017	14.99	12/29/2017	2.9345
208	300285	国瓷材料	39.11	01/03/2017	42.98	04/13/2017	17.41	06/12/2017	20.00	12/29/2017	2.5510
209	300582	英飞特	28.46	01/03/2017	49.00	01/11/2017	15.40	08/11/2017	17.60	12/29/2017	2.4259
210	300583	赛托生物	48.35	01/06/2017	93.43	01/13/2017	38.00	12/25/2017	41.00	12/29/2017	1.9595
211	300035	中科电气	14.84	01/03/2017	16.77	03/20/2017	6.44	06/13/2017	7.49	12/29/2017	1.8445
212	300042	朗科科技	31.40	01/03/2017	40.89	09/05/2017	27.00	01/16/2017	31.93	12/29/2017	1.6492
213	300280	南通锻压	34.19	01/03/2017	35.73	11/09/2017	27.83	01/17/2017	34.70	12/29/2017	1.5259
214	300127	银河磁体	17.30	01/03/2017	25.28	09/12/2017	14.33	06/05/2017	17.31	12/29/2017	1.4921
215	300170	汉得信息	11.87	01/03/2017	12.68	09/07/2017	9.38	07/18/2017	11.90	12/29/2017	1.2488
216	300576	容大感光	28.00	01/03/2017	52.50	03/22/2017	15.86	12/25/2017	17.12	12/29/2017	1.2131

(2)各股升跌情况(二〇一七年)(续)

PRICE CHANGE OF STOCKS, 2017 (Continued)

排名 Rank	代码 Code	股票名称 Stock	成交价格与成交日期(Price and Date) 开市 Open	日期 Date	最高 High	日期 Date	最低 Low	日期 Date	年收市 Close	日期 Date	比2016年收市价升跌幅% Change % vs. 2016 Close
217	300053	欧比特	14.23	01/03/2017	18.00	09/07/2017	11.42	01/17/2017	14.26	12/29/2017	0.7058
218	300335	迪森股份	17.41	01/03/2017	23.67	11/10/2017	16.14	06/02/2017	17.46	12/29/2017	0.6923
219	300180	华峰超纤	24.45	01/03/2017	29.50	03/10/2017	22.88	12/06/2017	24.58	12/29/2017	0.4405
220	300198	纳川股份	6.70	01/03/2017	9.64	09/08/2017	5.40	12/12/2017	6.67	12/29/2017	0.3243
221	300143	星普医科	25.47	01/03/2017	32.60	09/15/2017	22.22	04/24/2017	25.60	11/30/2017	0.3135
222	300237	美晨生态	16.75	01/03/2017	20.17	04/10/2017	13.85	12/05/2017	16.67	12/29/2017	0.2959
223	300013	新宁物流	12.98	01/03/2017	19.68	10/20/2017	11.25	01/16/2017	12.95	11/17/2017	0.2215
224	300474	景嘉微	54.20	01/03/2017	70.00	11/14/2017	26.91	06/02/2017	53.92	12/29/2017	0.0928
225	300070	碧水源	17.55	01/03/2017	22.78	04/21/2017	15.01	01/25/2017	17.37	12/29/2017	-0.5251
226	300240	飞力达	11.08	01/03/2017	13.18	03/01/2017	8.65	07/17/2017	10.96	10/25/2017	-0.5869
227	300572	安车检测	65.03	01/03/2017	67.88	01/05/2017	38.62	06/02/2017	63.41	12/29/2017	-0.6059
228	300117	嘉寓股份	6.88	01/03/2017	11.70	05/17/2017	5.77	01/17/2017	6.58	12/29/2017	-0.6073
229	300088	长信科技	14.50	08/09/2017	20.43	08/28/2017	7.78	12/29/2017	7.83	12/29/2017	-0.6275
230	300157	恒泰艾普	9.20	01/03/2017	14.55	05/22/2017	8.06	01/16/2017	9.12	12/29/2017	-0.7617
231	300482	万孚生物	73.90	01/03/2017	91.30	04/17/2017	52.43	07/24/2017	73.44	12/29/2017	-0.8916
232	300222	科大智能	19.96	01/03/2017	31.10	10/13/2017	18.16	01/16/2017	19.73	12/29/2017	-1.0965
233	300344	太空板业	15.94	01/03/2017	27.36	05/18/2017	9.88	12/05/2017	11.20	12/29/2017	-1.4964
234	300266	兴源环境	54.88	01/03/2017	55.18	01/03/2017	24.93	06/20/2017	27.00	12/29/2017	-1.5257
235	300463	迈克生物	24.58	01/03/2017	27.39	11/16/2017	20.96	02/03/2017	23.97	12/29/2017	-1.9351
236	300312	邦讯技术	14.35	01/03/2017	18.58	03/16/2017	9.55	05/24/2017	13.96	12/29/2017	-2.1724
237	300138	晨光生物	18.41	01/03/2017	20.99	04/11/2017	11.00	07/17/2017	12.68	12/29/2017	-2.2104
238	300263	隆华节能	7.37	01/03/2017	9.87	10/13/2017	5.50	05/11/2017	7.18	12/29/2017	-2.4528
239	300156	神雾环保	25.02	01/03/2017	37.68	03/23/2017	24.00	01/16/2017	24.16	07/14/2017	-3.0797
240	300166	东方国信	20.66	01/03/2017	21.97	03/08/2017	11.41	12/06/2017	12.55	12/29/2017	-3.1882
241	300130	新国都	24.68	01/03/2017	31.46	01/10/2017	16.25	06/02/2017	23.86	12/29/2017	-3.5891
242	300197	铁汉生态	12.67	01/03/2017	15.64	10/25/2017	11.01	01/16/2017	12.15	12/29/2017	-3.8098
243	300232	洲明科技	14.91	01/03/2017	16.52	07/10/2017	11.98	01/16/2017	14.30	12/29/2017	-3.8144
244	300133	华策影视	11.38	01/03/2017	13.56	08/11/2017	9.01	05/12/2017	10.84	12/29/2017	-4.2438
245	300418	昆仑万维	21.80	01/03/2017	29.32	10/20/2017	17.95	01/16/2017	20.57	12/29/2017	-4.3631
246	300109	新开源	49.00	01/03/2017	49.78	01/04/2017	36.42	01/20/2017	46.46	03/24/2017	-4.8242
247	300438	鹏辉能源	31.50	01/03/2017	35.60	02/17/2017	23.00	06/01/2017	29.73	12/29/2017	-5.3043
248	300054	鼎龙股份	22.09	01/03/2017	23.13	03/14/2017	9.05	07/18/2017	11.41	12/29/2017	-5.4891
249	300188	美亚柏科	21.56	01/03/2017	23.25	12/14/2017	15.05	07/18/2017	19.98	12/29/2017	-6.3835
250	300325	德威新材	6.63	01/03/2017	7.08	12/08/2017	5.22	07/17/2017	6.21	12/29/2017	-6.4352
251	300097	智云股份	55.85	01/03/2017	63.44	03/24/2017	24.00	08/04/2017	28.40	12/29/2017	-6.6506
252	300129	泰胜风能	8.74	01/03/2017	9.15	02/13/2017	6.65	06/02/2017	8.05	12/29/2017	-7.2069
253	300226	上海钢联	40.42	01/03/2017	44.72	01/04/2017	33.01	04/24/2017	37.50	12/29/2017	-7.2241
254	300259	新天科技	10.45	01/03/2017	12.07	04/21/2017	8.98	11/20/2017	9.55	12/29/2017	-7.5503
255	300342	天银机电	23.48	01/03/2017	25.60	04/05/2017	13.03	07/18/2017	16.16	12/29/2017	-7.7798
256	300059	东方财富	17.00	01/03/2017	17.40	01/05/2017	10.20	07/18/2017	12.95	12/29/2017	-7.9712
257	300527	华舟应急	27.99	01/03/2017	28.47	01/06/2017	16.00	06/02/2017	24.18	12/29/2017	-8.3528
258	300261	雅本化学	9.69	01/03/2017	11.08	04/25/2017	8.29	05/11/2017	8.79	12/29/2017	-8.6977
259	300152	科融环境	7.40	01/03/2017	9.85	04/27/2017	6.57	09/22/2017	6.73	09/22/2017	-8.8076
260	300199	翰宇药业	18.06	01/03/2017	18.58	02/23/2017	14.25	05/11/2017	16.28	12/29/2017	-8.8612
261	300187	永清环保	12.35	01/03/2017	13.94	04/12/2017	9.99	07/26/2017	11.20	09/29/2017	-8.9268
262	300174	元力股份	58.50	01/03/2017	67.96	02/27/2017	25.61	11/29/2017	29.18	12/29/2017	-9.0916
263	300074	华平股份	9.24	01/03/2017	9.57	03/21/2017	6.11	07/18/2017	8.32	12/29/2017	-9.2835
264	300309	吉艾科技	23.74	01/03/2017	27.28	01/10/2017	16.61	06/09/2017	21.37	12/29/2017	-9.2954
265	300461	田中精机	63.82	01/03/2017	85.55	10/25/2017	53.42	01/19/2017	57.68	12/29/2017	-9.5646
266	300021	大禹节水	18.32	01/03/2017	26.60	05/25/2017	6.34	11/17/2017	6.55	12/29/2017	-9.6860
267	300125	易世达	29.82	01/03/2017	31.87	01/11/2017	23.72	11/24/2017	26.75	12/29/2017	-10.2349
268	300144	宋城演艺	20.95	01/03/2017	22.39	03/08/2017	17.66	12/07/2017	18.66	12/29/2017	-10.4411
269	300046	台基股份	25.24	01/03/2017	25.95	01/10/2017	15.71	07/24/2017	22.21	12/29/2017	-10.8533
270	300036	超图软件	17.00	01/03/2017	20.26	05/02/2017	14.60	06/02/2017	15.44	12/29/2017	-10.9448

(2)各股升跌情况(二〇一七年)(续)

PRICE CHANGE OF STOCKS, 2017 (Continued)

排名 Rank	代码 Code	股票名称 Stock	成交价格与成交日期(Price and Date) 开市 Open	日期 Date	最高 High	日期 Date	最低 Low	日期 Date	年收市 Close	日期 Date	比2016年收市价升跌幅% Change % vs. 2016 Close
271	300236	上海新阳	38.80	01/03/2017	43.12	11/13/2017	23.86	07/18/2017	34.09	12/29/2017	-11.1392
272	300192	科斯伍德	15.18	01/03/2017	15.75	02/13/2017	12.47	10/19/2017	13.40	12/29/2017	-11.1420
273	300456	耐威科技	51.01	01/03/2017	55.58	01/06/2017	29.98	07/18/2017	45.08	12/29/2017	-11.3730
274	300470	日机密封	43.61	01/03/2017	44.78	01/05/2017	31.36	05/11/2017	38.70	12/29/2017	-11.4829
275	300477	合纵科技	23.52	01/11/2017	33.99	11/03/2017	13.74	04/27/2017	21.79	12/29/2017	-11.5540
276	300206	理邦仪器	9.54	01/03/2017	11.12	10/11/2017	7.92	01/16/2017	8.36	12/29/2017	-11.6990
277	300024	机器人	21.46	01/03/2017	23.65	03/17/2017	17.29	05/11/2017	18.82	12/29/2017	-11.9738
278	300566	激智科技	64.18	01/03/2017	79.66	03/21/2017	29.50	08/14/2017	37.30	12/29/2017	-12.0897
279	300392	腾信股份	17.00	01/03/2017	17.46	01/04/2017	12.67	04/27/2017	14.93	10/10/2017	-12.1248
280	300201	海伦哲	8.10	01/03/2017	9.55	08/24/2017	7.04	12/25/2017	7.10	12/29/2017	-12.1363
281	300435	中泰股份	18.60	01/03/2017	20.65	01/04/2017	12.21	07/26/2017	16.18	12/29/2017	-12.3385
282	300492	山鼎设计	52.52	01/03/2017	55.97	03/24/2017	41.20	02/03/2017	45.98	06/05/2017	-12.3572
283	300288	朗玛信息	27.25	01/03/2017	37.34	08/09/2017	22.03	01/17/2017	23.84	12/29/2017	-12.6494
284	300195	长荣股份	16.72	01/03/2017	17.12	01/04/2017	13.44	07/17/2017	14.02	12/29/2017	-12.7552
285	300229	拓尔思	16.61	01/03/2017	18.41	03/08/2017	10.43	07/18/2017	14.31	12/29/2017	-12.9816
286	300032	金龙机电	16.03	01/03/2017	16.50	08/17/2017	12.81	06/02/2017	13.89	11/24/2017	-13.0298
287	300075	数字政通	18.65	01/03/2017	29.13	05/02/2017	15.83	12/25/2017	16.18	12/29/2017	-13.0850
288	300353	东土科技	15.19	01/03/2017	20.88	02/22/2017	11.21	07/19/2017	13.15	12/29/2017	-13.1090
289	300270	中威电子	15.17	01/03/2017	16.33	03/21/2017	10.00	07/18/2017	13.15	12/29/2017	-13.2772
290	300346	南大光电	30.55	01/03/2017	35.66	03/28/2017	21.13	07/18/2017	26.13	12/29/2017	-13.9274
291	300558	贝达药业	74.00	01/03/2017	81.10	01/06/2017	51.50	08/11/2017	63.29	12/29/2017	-13.9523
292	300495	美尚生态	43.68	01/03/2017	53.00	04/06/2017	13.35	08/08/2017	14.78	12/29/2017	-13.9581
293	300260	新莱应材	33.50	01/03/2017	35.00	01/09/2017	11.31	07/18/2017	14.43	10/13/2017	-13.9738
294	300424	航新科技	49.72	01/03/2017	71.02	04/12/2017	21.35	11/21/2017	23.43	12/27/2017	-13.9755
295	300310	宜通世纪	24.38	01/03/2017	29.49	03/21/2017	10.11	07/24/2017	11.59	12/29/2017	-13.9933
296	300104	乐视网	36.88	01/16/2017	41.17	01/20/2017	30.31	03/15/2017	15.33	04/14/2017	-14.3017
297	300037	新宙邦	49.11	01/03/2017	55.50	03/28/2017	18.15	06/02/2017	20.86	12/29/2017	-14.4371
298	300271	华宇软件	18.20	04/07/2017	18.60	04/07/2017	13.13	07/24/2017	14.88	12/29/2017	-14.4785
299	300472	新元科技	35.10	01/03/2017	39.99	03/17/2017	21.41	08/11/2017	29.84	12/29/2017	-14.6753
300	300040	九洲电气	11.49	01/03/2017	13.38	03/22/2017	9.12	06/02/2017	9.67	12/15/2017	-14.8205
301	300227	光韵达	25.04	01/03/2017	30.78	11/14/2017	18.58	07/26/2017	21.17	12/29/2017	-14.9372
302	300045	华力创通	13.30	01/03/2017	15.17	02/23/2017	9.00	07/18/2017	11.25	12/29/2017	-15.1539
303	300560	中富通	61.57	01/03/2017	80.89	07/03/2017	30.11	11/20/2017	34.54	12/29/2017	-15.2225
304	300068	南都电源	19.35	01/03/2017	21.96	04/12/2017	14.62	12/05/2017	16.08	12/29/2017	-15.5725
305	300498	温氏股份	35.43	01/03/2017	36.50	01/06/2017	19.40	07/18/2017	23.90	12/29/2017	-15.6997
306	300311	任子行	16.86	01/03/2017	21.91	02/10/2017	12.54	01/17/2017	14.00	12/29/2017	-15.7376
307	300116	坚瑞沃能	18.12	01/03/2017	23.56	04/05/2017	7.51	12/06/2017	7.62	12/15/2017	-15.8011
308	300098	高新兴	14.26	01/23/2017	16.50	11/14/2017	10.83	07/18/2017	13.30	12/29/2017	-15.8410
309	300181	佐力药业	9.15	01/03/2017	9.35	01/04/2017	5.78	12/06/2017	7.66	12/29/2017	-15.8597
310	300338	开元股份	25.02	01/03/2017	26.66	04/11/2017	19.07	07/18/2017	21.48	12/29/2017	-16.0584
311	300182	捷成股份	10.29	01/03/2017	10.79	08/07/2017	8.12	12/05/2017	8.61	12/29/2017	-16.1277
312	300377	赢时胜	37.60	01/03/2017	42.66	03/21/2017	9.30	07/24/2017	12.36	12/29/2017	-16.4188
313	300172	中电环保	9.96	01/03/2017	12.58	05/02/2017	7.79	12/06/2017	8.25	12/29/2017	-16.4189
314	300094	国联水产	8.35	01/03/2017	9.97	03/07/2017	6.07	11/06/2017	6.95	12/29/2017	-16.4570
315	300067	安诺其	8.65	01/03/2017	9.01	02/13/2017	5.40	12/27/2017	5.97	12/29/2017	-16.4659
316	300337	银邦股份	9.88	01/03/2017	11.73	09/14/2017	6.92	04/25/2017	8.20	12/29/2017	-16.8357
317	300230	永利股份	30.21	01/03/2017	37.00	03/24/2017	12.27	12/06/2017	13.98	12/29/2017	-16.8746
318	300328	宜安科技	11.80	01/03/2017	13.08	11/14/2017	9.00	12/25/2017	9.72	12/29/2017	-16.9697
319	300382	斯莱克	47.16	01/03/2017	50.49	01/05/2017	13.54	10/30/2017	15.29	12/29/2017	-17.0560
320	300375	鹏翎股份	23.83	01/03/2017	25.88	03/16/2017	15.50	12/06/2017	19.62	12/29/2017	-17.2647
321	300479	神思电子	23.11	04/26/2017	32.44	09/04/2017	18.38	05/24/2017	21.10	12/29/2017	-17.2695
322	300145	中金环境	26.00	01/03/2017	31.80	05/04/2017	11.84	12/29/2017	11.95	12/29/2017	-17.3865
323	300178	腾邦国际	16.15	01/03/2017	17.67	01/12/2017	11.92	06/02/2017	13.30	12/29/2017	-17.3910
324	300228	富瑞特装	12.81	01/03/2017	15.33	02/22/2017	9.80	12/11/2017	10.53	12/29/2017	-17.6701

(2)各股升跌情况(二〇一七年)(续)

PRICE CHANGE OF STOCKS, 2017 (Continued)

排名 Rank	代码 Code	股票名称 Stock	成交价格与成交日期(Price and Date) 开市 Open	日期 Date	最高 High	日期 Date	最低 Low	日期 Date	年收市 Close	日期 Date	比2016年收市价升跌幅% Change % vs. 2016 Close
325	300257	开山股份	17.01	01/03/2017	23.77	04/06/2017	13.58	12/26/2017	14.00	12/29/2017	-17.7516
326	300581	晨曦航空	82.27	01/03/2017	133.90	03/22/2017	29.51	12/06/2017	30.61	12/29/2017	-17.9453
327	300039	上海凯宝	10.24	01/03/2017	10.81	03/22/2017	6.00	12/20/2017	6.36	12/29/2017	-18.0381
328	300510	金冠电气	35.20	01/03/2017	38.27	07/11/2017	23.70	07/24/2017	28.32	12/29/2017	-18.2457
329	300179	四方达	8.08	02/07/2017	8.67	02/08/2017	5.86	12/06/2017	6.28	12/29/2017	-18.4416
330	300279	和晶科技	43.50	01/03/2017	44.30	01/04/2017	10.73	11/22/2017	12.64	12/29/2017	-18.4570
331	300041	回天新材	12.48	01/03/2017	16.72	06/09/2017	9.77	12/06/2017	10.02	12/29/2017	-18.6759
332	300082	奥克股份	8.47	01/03/2017	9.54	02/17/2017	6.50	05/11/2017	6.81	12/29/2017	-18.7125
333	300245	天玑科技	17.21	01/03/2017	18.36	01/23/2017	12.03	07/18/2017	13.86	12/29/2017	-18.7186
334	300455	康拓红外	19.47	01/03/2017	23.90	02/09/2017	9.97	07/18/2017	11.24	11/14/2017	-18.8293
335	300500	启迪设计	92.40	01/03/2017	93.80	01/03/2017	24.22	07/24/2017	36.63	12/29/2017	-19.4496
336	300300	汉鼎宇佑	21.12	01/03/2017	22.22	03/14/2017	14.28	05/24/2017	16.85	12/29/2017	-19.5633
337	300255	常山药业	7.90	01/03/2017	11.40	06/05/2017	6.09	12/21/2017	6.33	12/29/2017	-19.7842
338	300212	易华录	34.00	04/28/2017	34.00	04/28/2017	22.13	07/24/2017	27.10	12/29/2017	-19.9094
339	300103	达刚路机	22.48	01/03/2017	29.57	03/24/2017	16.66	05/24/2017	17.70	12/29/2017	-19.9211
340	300262	巴安水务	16.95	01/03/2017	19.31	04/13/2017	8.38	12/06/2017	9.06	12/29/2017	-19.9802
341	300428	四通新材	24.80	01/03/2017	43.75	04/11/2017	16.70	11/24/2017	19.76	12/29/2017	-20.0138
342	300123	太阳鸟	16.59	02/15/2017	21.98	02/27/2017	11.21	06/02/2017	12.06	12/29/2017	-20.0265
343	300294	博雅生物	56.35	01/03/2017	66.90	04/06/2017	29.35	11/24/2017	29.95	12/29/2017	-20.1382
344	300090	盛运环保	11.58	01/03/2017	12.30	01/11/2017	8.61	05/24/2017	9.24	11/30/2017	-20.3448
345	300027	华谊兄弟	11.00	01/03/2017	11.28	01/04/2017	7.62	06/02/2017	8.73	12/29/2017	-20.3481
346	300071	华谊嘉信	9.85	01/03/2017	10.35	01/05/2017	6.62	05/16/2017	7.80	11/29/2017	-20.4899
347	300411	金盾股份	45.45	01/03/2017	45.86	01/06/2017	32.00	11/29/2017	35.50	12/29/2017	-20.6727
348	300149	量子高科	17.43	09/22/2017	17.43	09/22/2017	13.03	09/29/2017	15.35	11/03/2017	-20.7537
349	300427	红相电力	18.80	01/03/2017	29.10	03/17/2017	12.46	12/06/2017	14.61	12/29/2017	-20.8589
350	300284	苏交科	20.69	01/03/2017	23.47	08/09/2017	15.42	12/26/2017	16.34	12/29/2017	-20.8786
351	300001	特锐德	17.36	01/03/2017	19.37	04/11/2017	13.14	12/25/2017	13.69	12/29/2017	-20.9485
352	300334	津膜科技	18.23	01/03/2017	38.65	05/17/2017	13.50	12/05/2017	14.36	12/29/2017	-20.9539
353	300486	东杰智能	25.80	01/03/2017	27.80	10/20/2017	19.02	11/23/2017	20.55	12/29/2017	-20.9615
354	300562	乐心医疗	93.01	01/03/2017	167.50	03/23/2017	18.77	07/19/2017	22.76	12/29/2017	-21.1772
355	300026	红日药业	5.44	01/03/2017	5.79	02/27/2017	4.13	11/20/2017	4.26	12/29/2017	-21.1812
356	300224	正海磁材	18.44	01/03/2017	20.25	01/10/2017	7.68	06/12/2017	9.56	12/29/2017	-21.2190
357	300307	慈星股份	10.49	01/03/2017	11.88	03/17/2017	7.98	12/25/2017	8.17	12/29/2017	-21.2569
358	300183	东软载波	24.65	01/03/2017	26.24	03/16/2017	17.91	07/18/2017	19.22	12/29/2017	-21.2950
359	300193	佳士科技	9.60	01/03/2017	10.88	03/06/2017	7.00	12/26/2017	7.45	12/29/2017	-21.3149
360	300120	经纬电材	15.75	01/03/2017	17.16	03/17/2017	10.92	07/18/2017	12.28	12/29/2017	-21.3325
361	300184	力源信息	15.22	01/05/2017	17.48	01/18/2017	10.82	06/02/2017	11.34	12/29/2017	-21.3592
362	300204	舒泰神	17.83	01/03/2017	18.11	01/04/2017	13.50	12/25/2017	13.79	12/29/2017	-21.3859
363	300221	银禧科技	19.99	01/03/2017	20.27	01/05/2017	11.50	07/18/2017	15.39	12/29/2017	-21.4221
364	300523	辰安科技	108.99	01/03/2017	113.19	01/04/2017	36.14	07/24/2017	47.30	10/19/2017	-21.6881
365	300444	双杰电气	24.00	01/03/2017	26.75	04/17/2017	17.00	11/17/2017	17.00	11/17/2017	-21.8541
366	300086	康芝药业	13.90	01/03/2017	15.14	01/10/2017	9.51	07/17/2017	10.80	12/05/2017	-22.4138
367	300012	华测检测	11.56	01/03/2017	11.68	01/03/2017	4.12	07/17/2017	4.46	12/29/2017	-22.4573
368	300115	长盈精密	26.06	01/03/2017	37.47	09/05/2017	18.85	12/28/2017	20.07	12/29/2017	-22.5630
369	300423	鲁亿通	33.69	01/03/2017	34.79	01/04/2017	24.61	08/11/2017	25.97	12/29/2017	-22.6636
370	300243	瑞丰高材	16.70	01/04/2017	19.32	01/10/2017	9.28	07/18/2017	11.72	12/29/2017	-22.7174
371	300233	金城医药	24.35	01/03/2017	26.21	03/20/2017	18.39	11/17/2017	18.63	12/29/2017	-23.0561
372	300256	星星科技	11.91	01/03/2017	13.11	03/06/2017	8.70	11/17/2017	9.09	12/29/2017	-23.0662
373	300297	蓝盾股份	12.47	01/03/2017	13.34	03/08/2017	9.02	12/06/2017	9.54	12/29/2017	-23.0991
374	300278	华昌达	22.09	01/03/2017	23.75	09/05/2017	15.90	08/10/2017	17.12	10/24/2017	-23.3081
375	300159	新研股份	13.64	01/03/2017	16.50	05/17/2017	10.13	11/21/2017	10.40	11/22/2017	-23.3086
376	300520	科大国创	77.12	01/03/2017	86.90	03/13/2017	17.26	07/26/2017	26.46	12/29/2017	-23.5074
377	300317	珈伟股份	38.00	01/03/2017	44.47	03/17/2017	13.03	06/05/2017	15.66	12/29/2017	-23.5798
378	300365	恒华科技	41.50	01/03/2017	41.70	01/03/2017	29.01	07/24/2017	31.65	12/29/2017	-23.5812

(2)各股升跌情况(二〇一七年)(续)

PRICE CHANGE OF STOCKS, 2017 (Continued)

排名 Rank	代码 Code	股票名称 Stock	成交价格与成交日期(Price and Date) 开市 Open	日期 Date	最高 High	日期 Date	最低 Low	日期 Date	年收市 Close	日期 Date	比2016年收市价升跌幅% Change % vs. 2016 Close
379	300545	联得装备	87.97	01/03/2017	94.83	01/05/2017	47.31	08/11/2017	65.30	12/29/2017	-23.6753
380	300324	旋极信息	19.36	01/03/2017	22.00	03/13/2017	12.89	11/27/2017	14.63	12/29/2017	-24.0249
381	300078	思创医惠	25.91	01/03/2017	26.44	01/05/2017	9.32	06/02/2017	10.79	12/29/2017	-24.0607
382	300006	莱美药业	8.51	01/03/2017	8.96	02/20/2017	5.72	07/17/2017	6.36	12/29/2017	-24.1475
383	300487	蓝晓科技	57.02	01/03/2017	70.50	03/17/2017	15.09	07/24/2017	17.02	12/29/2017	-24.1978
384	300264	佳创视讯	10.69	01/03/2017	11.63	02/21/2017	6.86	06/02/2017	8.00	12/29/2017	-24.3401
385	300141	和顺电气	23.56	01/03/2017	25.30	01/04/2017	9.94	06/02/2017	11.76	12/29/2017	-24.3683
386	300272	开能环保	14.64	01/03/2017	15.10	01/06/2017	8.47	07/18/2017	9.13	08/14/2017	-24.4972
387	300367	东方网力	18.01	07/03/2017	20.60	09/05/2017	14.44	12/06/2017	15.08	12/29/2017	-24.6000
388	300511	雪榕生物	48.50	01/03/2017	50.45	01/04/2017	17.88	05/24/2017	24.17	12/29/2017	-24.6427
389	300326	凯利泰	11.12	01/03/2017	11.40	01/05/2017	7.89	12/05/2017	8.36	12/29/2017	-24.6551
390	300397	天和防务	25.95	01/03/2017	36.40	04/12/2017	17.69	12/05/2017	19.31	12/29/2017	-25.0970
391	300303	聚飞光电	8.82	01/03/2017	9.95	03/27/2017	3.58	12/26/2017	3.63	12/29/2017	-25.1312
392	300281	金明精机	18.25	01/03/2017	20.00	01/04/2017	11.00	12/18/2017	13.45	12/29/2017	-25.2580
393	300118	东方日升	16.44	01/03/2017	16.68	03/29/2017	12.03	07/26/2017	12.13	12/29/2017	-25.3243
394	300190	维尔利	16.12	01/03/2017	17.25	03/23/2017	11.67	12/20/2017	11.97	12/29/2017	-25.3672
395	300185	通裕重工	3.08	01/03/2017	3.27	02/13/2017	2.25	12/06/2017	2.27	12/29/2017	-25.4156
396	300429	强力新材	32.00	01/03/2017	34.76	03/07/2017	19.02	07/27/2017	23.75	12/29/2017	-25.4820
397	300480	光力科技	24.44	01/05/2017	29.38	02/06/2017	14.03	07/21/2017	16.50	12/29/2017	-25.5083
398	300020	银江股份	15.82	01/03/2017	17.46	04/07/2017	11.33	07/17/2017	11.70	12/29/2017	-25.5911
399	300202	聚龙股份	24.50	01/03/2017	24.50	01/03/2017	15.15	07/18/2017	17.95	12/29/2017	-25.7058
400	300374	恒通科技	21.55	01/03/2017	33.50	08/18/2017	14.52	12/28/2017	14.82	12/29/2017	-25.7278
401	300502	新易盛	118.50	01/03/2017	118.79	01/03/2017	19.33	07/24/2017	28.99	12/29/2017	-25.8293
402	300016	北陆药业	18.63	01/03/2017	19.10	03/01/2017	12.31	12/06/2017	13.69	12/29/2017	-25.8345
403	300121	阳谷华泰	18.32	01/03/2017	19.17	01/05/2017	11.74	05/24/2017	13.41	12/29/2017	-25.9234
404	300289	利德曼	12.58	01/03/2017	17.53	06/27/2017	8.81	11/24/2017	9.20	12/29/2017	-26.0594
405	300244	迪安诊断	32.00	01/03/2017	33.90	06/27/2017	23.06	12/28/2017	23.62	12/29/2017	-26.1395
406	300209	天泽信息	24.04	01/03/2017	29.69	09/15/2017	18.01	12/05/2017	18.28	12/29/2017	-26.2623
407	300448	浩云科技	30.00	01/03/2017	30.77	01/04/2017	20.79	04/27/2017	21.92	12/29/2017	-26.3564
408	300033	同花顺	69.25	01/03/2017	73.40	02/08/2017	47.50	07/19/2017	49.98	12/29/2017	-26.3574
409	300019	硅宝科技	13.78	01/03/2017	15.07	01/11/2017	8.33	12/05/2017	10.02	12/29/2017	-26.3614
410	300432	富临精工	24.31	01/03/2017	28.49	03/23/2017	16.83	12/25/2017	17.67	12/29/2017	-26.7045
411	300132	青松股份	10.79	01/03/2017	11.39	01/05/2017	7.38	07/18/2017	7.87	12/29/2017	-26.7225
412	300208	恒顺众升	17.28	01/03/2017	18.20	09/01/2017	11.16	12/26/2017	12.60	12/29/2017	-26.7442
413	300223	北京君正	43.56	04/06/2017	43.56	04/06/2017	20.00	06/02/2017	35.44	12/29/2017	-26.7769
414	300493	润欣科技	48.57	01/03/2017	50.88	03/10/2017	11.45	07/19/2017	14.08	12/29/2017	-27.0327
415	300573	兴齐眼药	37.58	01/03/2017	56.98	03/23/2017	23.18	12/25/2017	24.80	12/29/2017	-27.1485
416	300057	万顺股份	14.10	01/03/2017	16.25	02/24/2017	9.67	07/18/2017	10.18	12/29/2017	-27.1494
417	300471	厚普股份	43.50	01/03/2017	51.18	03/27/2017	12.13	12/13/2017	12.48	12/29/2017	-27.3666
418	300131	英唐智控	9.58	01/03/2017	10.20	01/20/2017	6.42	12/06/2017	6.86	12/29/2017	-27.5293
419	300004	南风股份	14.26	01/03/2017	15.58	03/17/2017	9.58	12/06/2017	10.36	12/29/2017	-27.5716
420	300101	振芯科技	18.62	01/03/2017	20.60	01/12/2017	11.61	07/19/2017	13.42	12/29/2017	-27.6160
421	300468	四方精创	55.66	01/03/2017	63.00	03/24/2017	32.10	12/06/2017	39.83	12/29/2017	-27.9304
422	300238	冠昊生物	33.66	01/03/2017	34.80	01/04/2017	21.10	07/24/2017	23.85	12/29/2017	-28.2567
423	300384	三联虹普	41.42	01/03/2017	43.58	01/05/2017	27.58	12/26/2017	29.49	12/29/2017	-28.3789
424	300350	华鹏飞	24.90	01/03/2017	26.33	01/05/2017	9.00	11/24/2017	9.87	12/29/2017	-28.4614
425	300107	建新股份	7.38	01/03/2017	10.40	05/26/2017	4.96	12/05/2017	5.26	12/29/2017	-28.5891
426	300069	金利华电	47.34	01/03/2017	48.20	01/05/2017	30.00	07/07/2017	33.74	12/29/2017	-28.5926
427	300478	杭州高新	59.81	01/03/2017	63.00	01/04/2017	40.00	08/14/2017	42.39	12/29/2017	-28.7557
428	300096	易联众	15.68	01/03/2017	17.30	01/10/2017	10.85	12/29/2017	11.10	12/29/2017	-28.8005
429	300301	长方集团	8.63	01/03/2017	8.68	01/03/2017	5.34	12/19/2017	6.13	12/29/2017	-28.8863
430	300065	海兰信	23.07	07/06/2017	23.78	07/07/2017	17.08	11/20/2017	18.22	12/29/2017	-28.9114
431	300008	天海防务	24.20	01/03/2017	29.88	04/12/2017	6.22	12/26/2017	6.90	12/29/2017	-28.9474
432	300393	中来股份	49.48	01/03/2017	60.99	04/13/2017	33.72	12/05/2017	34.90	12/29/2017	-28.9747

(2)各股升跌情况(二〇一七年)(续)

PRICE CHANGE OF STOCKS, 2017 (Continued)

排名 Rank	代码 Code	股票名称 Stock	成交价格与成交日期(Price and Date) 开市 Open	日期 Date	最高 High	日期 Date	最低 Low	日期 Date	年收市 Close	日期 Date	比2016年收市价升跌幅% Change % vs. 2016 Close
433	300425	环能科技	30.47	01/03/2017	31.35	01/10/2017	9.10	07/24/2017	10.83	12/29/2017	-29.0813
434	300031	宝通科技	21.17	01/03/2017	25.00	03/17/2017	14.50	12/27/2017	14.85	12/29/2017	-29.1782
435	300153	科泰电源	18.16	01/03/2017	19.45	09/13/2017	10.85	06/01/2017	12.72	12/29/2017	-29.2631
436	300366	创意信息	34.48	01/03/2017	38.38	03/17/2017	10.98	12/06/2017	12.02	12/29/2017	-29.3081
437	300416	苏试试验	34.59	01/03/2017	36.48	01/03/2017	21.00	08/02/2017	24.20	12/29/2017	-29.3106
438	300158	振东制药	19.56	01/03/2017	21.66	01/19/2017	13.45	12/05/2017	13.80	12/29/2017	-29.3110
439	300177	中海达	14.50	01/03/2017	15.29	01/05/2017	10.38	12/25/2017	10.46	12/29/2017	-29.4981
440	300112	万讯自控	14.26	01/03/2017	15.51	03/15/2017	9.58	12/26/2017	10.04	12/29/2017	-29.5670
441	300207	欣旺达	13.89	01/03/2017	14.07	01/03/2017	9.31	12/28/2017	9.76	12/29/2017	-29.6043
442	300414	中光防雷	31.31	01/03/2017	32.49	03/08/2017	19.84	11/21/2017	21.99	12/29/2017	-29.6807
443	300400	劲拓股份	38.74	01/03/2017	42.38	01/05/2017	12.23	12/26/2017	13.40	12/29/2017	-29.8429
444	300119	瑞普生物	17.37	01/03/2017	17.76	01/05/2017	11.28	12/05/2017	11.93	12/29/2017	-29.8503
445	300217	东方电热	4.28	01/03/2017	4.37	01/05/2017	2.85	12/06/2017	2.98	12/29/2017	-29.8633
446	300332	天壕环境	9.43	01/03/2017	12.88	04/11/2017	6.01	11/24/2017	6.58	12/29/2017	-29.9326
447	300453	三鑫医疗	23.77	01/03/2017	24.50	07/07/2017	16.21	12/20/2017	16.56	12/29/2017	-30.0011
448	300196	长海股份	37.60	01/03/2017	38.88	04/07/2017	12.22	12/01/2017	13.04	12/29/2017	-30.0508
449	300394	天孚通信	32.50	01/03/2017	33.49	01/03/2017	21.08	07/24/2017	22.35	12/29/2017	-30.1344
450	300462	华铭智能	34.70	01/03/2017	41.00	11/13/2017	23.50	12/28/2017	24.01	12/29/2017	-30.3744
451	300147	香雪制药	12.98	01/03/2017	13.17	01/05/2017	8.29	12/06/2017	8.97	12/29/2017	-30.4651
452	300406	九强生物	21.94	01/03/2017	22.62	01/05/2017	13.78	07/24/2017	15.00	12/29/2017	-30.5820
453	300306	远方信息	23.89	01/03/2017	24.20	01/03/2017	15.43	06/28/2017	16.34	12/29/2017	-30.6210
454	300426	唐德影视	28.47	01/03/2017	29.28	03/24/2017	18.28	12/05/2017	19.73	12/29/2017	-30.6566
455	300220	金运激光	29.26	01/03/2017	30.58	01/12/2017	15.96	07/18/2017	20.15	12/29/2017	-30.6702
456	300452	山河药辅	43.33	01/03/2017	44.11	01/03/2017	24.19	07/24/2017	30.15	12/29/2017	-30.6758
457	300570	太辰光	55.60	01/03/2017	58.98	01/05/2017	17.03	07/24/2017	21.09	12/29/2017	-30.6889
458	300440	运达科技	28.94	01/03/2017	29.66	01/05/2017	9.51	12/26/2017	9.90	12/29/2017	-30.7281
459	300339	润和软件	30.25	01/03/2017	31.95	03/07/2017	10.09	12/06/2017	10.48	12/27/2017	-30.9596
460	300434	金石东方	34.90	01/03/2017	39.02	01/19/2017	21.62	08/03/2017	24.05	12/29/2017	-30.9644
461	300061	康旗股份	22.90	01/03/2017	24.60	02/28/2017	14.30	12/08/2017	15.88	12/29/2017	-30.9714
462	300247	乐金健康	8.19	01/03/2017	9.08	02/21/2017	5.20	12/05/2017	5.62	12/29/2017	-30.9914
463	300215	电科院	13.41	01/03/2017	16.40	02/28/2017	8.84	11/20/2017	9.18	12/29/2017	-31.0615
464	300066	三川智慧	6.63	01/03/2017	7.11	03/17/2017	4.51	12/25/2017	4.55	12/29/2017	-31.1581
465	300358	楚天科技	17.23	01/03/2017	18.00	03/24/2017	11.56	12/28/2017	11.81	12/29/2017	-31.2152
466	300007	汉威科技	19.37	01/03/2017	20.93	03/23/2017	12.81	12/25/2017	13.26	12/29/2017	-31.4127
467	300113	顺网科技	26.88	01/03/2017	30.33	03/06/2017	17.25	11/21/2017	18.29	12/29/2017	-31.6846
468	300430	诚益通	48.02	01/03/2017	51.40	03/29/2017	18.90	12/06/2017	20.43	12/29/2017	-31.7262
469	300529	健帆生物	46.66	01/03/2017	48.38	01/05/2017	26.00	08/02/2017	31.88	12/29/2017	-31.7974
470	300536	农尚环境	47.10	01/03/2017	52.26	03/16/2017	14.30	07/24/2017	17.77	12/29/2017	-31.8135
471	300111	向日葵	5.27	01/03/2017	5.84	01/06/2017	3.42	12/05/2017	3.59	12/29/2017	-31.8786
472	300481	濮阳惠成	33.29	01/03/2017	35.40	01/04/2017	20.90	12/20/2017	22.60	12/29/2017	-31.8813
473	300099	精准信息	8.96	01/03/2017	14.38	02/20/2017	5.87	12/06/2017	6.01	12/29/2017	-31.9420
474	300485	赛升药业	42.65	01/03/2017	46.26	01/13/2017	27.00	07/24/2017	28.80	12/29/2017	-32.2435
475	300114	中航电测	22.78	01/03/2017	26.27	03/01/2017	10.07	12/06/2017	10.25	12/29/2017	-32.3204
476	300419	浩丰科技	28.65	01/03/2017	30.50	02/20/2017	9.47	12/28/2017	9.58	12/29/2017	-32.3895
477	300362	天翔环境	19.25	01/03/2017	21.95	04/10/2017	12.75	12/25/2017	12.92	12/27/2017	-32.4057
478	300010	立思辰	16.70	01/03/2017	17.97	02/13/2017	10.93	07/24/2017	11.17	11/16/2017	-32.6150
479	300488	恒锋工具	75.20	01/03/2017	78.48	01/09/2017	29.62	12/04/2017	31.11	12/29/2017	-32.8839
480	300437	清水源	23.90	01/03/2017	26.06	02/06/2017	15.21	12/05/2017	15.79	12/29/2017	-33.1291
481	300168	万达信息	20.23	01/03/2017	20.54	01/05/2017	12.06	07/26/2017	13.48	12/29/2017	-33.1905
482	300370	安控科技	9.28	01/03/2017	9.80	01/05/2017	3.77	12/28/2017	3.84	12/29/2017	-33.2473
483	300385	雪浪环境	37.10	01/03/2017	40.79	04/13/2017	22.15	07/18/2017	24.50	12/29/2017	-33.2912
484	300189	神农基因	5.34	02/28/2017	5.76	02/28/2017	3.04	07/17/2017	3.50	12/29/2017	-33.3333
485	300277	海联讯	12.70	01/03/2017	15.29	10/24/2017	7.38	07/18/2017	8.22	12/29/2017	-33.4655
486	300154	瑞凌股份	10.35	01/03/2017	10.53	01/04/2017	6.41	12/25/2017	6.72	12/29/2017	-33.4822

(2)各股升跌情况(二〇一七年)(续)

PRICE CHANGE OF STOCKS, 2017 (Continued)

排名 Rank	代码 Code	股票名称 Stock	成交价格与成交日期(Price and Date) 开市 Open	日期 Date	最高 High	日期 Date	最低 Low	日期 Date	年收市 Close	日期 Date	比2016年收市价升跌幅% Change % vs. 2016 Close
487	300002	神州泰岳	9.30	01/03/2017	10.47	03/23/2017	5.96	12/26/2017	6.12	12/29/2017	-33.5280
488	300363	博腾股份	20.00	01/03/2017	20.66	01/13/2017	12.75	07/17/2017	13.27	12/29/2017	-33.5968
489	300080	易成新能	9.81	01/03/2017	10.18	01/04/2017	6.37	12/25/2017	6.53	12/29/2017	-33.6382
490	300171	东富龙	14.96	01/03/2017	15.25	01/05/2017	8.98	12/05/2017	9.77	12/29/2017	-33.8261
491	300194	福安药业	26.56	01/03/2017	28.99	03/31/2017	5.56	11/27/2017	5.75	12/29/2017	-33.8793
492	300081	恒信东方	15.49	01/03/2017	17.75	04/14/2017	9.74	12/25/2017	10.17	12/29/2017	-33.9926
493	300293	蓝英装备	16.74	01/03/2017	18.28	03/17/2017	10.70	12/05/2017	11.04	12/29/2017	-34.0155
494	300191	潜能恒信	34.34	01/03/2017	35.95	01/09/2017	20.50	12/04/2017	22.61	12/29/2017	-34.2488
495	300205	天喻信息	14.38	01/03/2017	15.24	01/12/2017	9.00	12/06/2017	9.40	12/29/2017	-34.2730
496	300160	秀强股份	12.02	01/03/2017	14.08	02/16/2017	7.33	11/27/2017	7.85	12/29/2017	-34.4029
497	300239	东宝生物	8.10	01/03/2017	8.47	02/13/2017	5.09	12/06/2017	5.28	12/29/2017	-34.4530
498	300292	吴通控股	8.74	01/03/2017	8.82	01/03/2017	5.26	11/17/2017	5.67	12/01/2017	-34.5512
499	300048	合康新能	8.22	01/03/2017	9.06	04/11/2017	3.75	12/26/2017	3.82	12/29/2017	-34.5766
500	300253	卫宁健康	19.58	01/03/2017	20.06	01/04/2017	6.55	07/18/2017	6.71	12/29/2017	-34.6413
501	300022	吉峰农机	9.45	01/03/2017	10.95	01/05/2017	4.95	12/05/2017	6.19	12/29/2017	-34.7046
502	300051	三五互联	14.72	01/03/2017	15.39	01/05/2017	8.84	11/20/2017	9.55	12/29/2017	-34.8123
503	300085	银之杰	20.88	01/03/2017	22.49	01/05/2017	12.96	12/28/2017	13.60	12/29/2017	-34.8900
504	300295	三六五网	28.98	01/03/2017	29.61	01/05/2017	16.02	07/18/2017	18.65	12/29/2017	-34.9684
505	300410	正业科技	55.00	01/03/2017	55.00	01/03/2017	32.56	05/11/2017	35.00	12/29/2017	-35.0382
506	300299	富春股份	20.27	01/03/2017	27.80	03/20/2017	8.20	12/25/2017	8.74	12/29/2017	-35.0557
507	300134	大富科技	25.48	01/03/2017	27.17	01/05/2017	11.93	11/06/2017	16.45	12/15/2017	-35.1341
508	300459	金科文化	15.49	01/25/2017	18.74	02/03/2017	10.58	05/25/2017	11.13	12/29/2017	-35.1540
509	300466	赛摩电气	30.30	01/03/2017	44.49	03/17/2017	10.72	12/26/2017	11.02	12/29/2017	-35.4956
510	300286	安科瑞	27.86	01/03/2017	28.93	01/05/2017	17.20	12/06/2017	17.69	12/29/2017	-35.5269
511	300276	三丰智能	19.97	03/27/2017	24.00	03/30/2017	11.02	12/25/2017	11.69	12/29/2017	-35.5505
512	300275	梅安森	21.79	01/03/2017	35.95	04/11/2017	12.45	12/25/2017	14.09	12/29/2017	-35.6033
513	300049	福瑞股份	20.98	01/03/2017	22.19	03/27/2017	13.11	11/29/2017	13.35	12/01/2017	-35.8918
514	300322	硕贝德	18.49	01/03/2017	18.78	01/03/2017	10.95	11/07/2017	11.82	12/29/2017	-35.9262
515	300151	昌红科技	11.44	01/03/2017	13.78	03/16/2017	7.18	12/26/2017	7.33	12/29/2017	-35.9279
516	300242	明家联合	13.00	01/03/2017	13.99	01/04/2017	7.45	07/18/2017	8.25	12/29/2017	-36.1801
517	300165	天瑞仪器	10.11	01/03/2017	11.08	04/13/2017	6.08	12/26/2017	6.35	12/29/2017	-36.3430
518	300167	迪威迅	15.76	01/03/2017	15.78	01/03/2017	9.85	11/17/2017	9.89	11/17/2017	-36.4652
519	300034	钢研高纳	19.65	01/03/2017	22.82	03/17/2017	11.47	12/21/2017	12.33	12/29/2017	-36.4914
520	300313	天山生物	18.82	01/03/2017	21.80	02/15/2017	10.89	11/13/2017	12.06	12/29/2017	-36.5263
521	300399	京天利	31.24	01/03/2017	33.32	01/20/2017	18.31	11/20/2017	20.07	12/29/2017	-36.5487
522	300439	美康生物	30.19	01/03/2017	30.49	01/04/2017	18.19	07/18/2017	19.07	12/29/2017	-36.6548
523	300376	易事特	47.50	01/03/2017	65.98	03/17/2017	7.00	12/21/2017	7.57	12/29/2017	-36.7268
524	300404	博济医药	32.37	01/03/2017	35.39	03/17/2017	17.55	12/06/2017	20.50	12/29/2017	-36.7479
525	300497	富祥股份	58.60	01/03/2017	72.50	02/14/2017	32.93	12/25/2017	36.47	12/29/2017	-36.8412
526	300386	飞天诚信	25.15	01/03/2017	26.47	01/05/2017	14.50	07/18/2017	15.86	12/29/2017	-37.0074
527	300282	汇冠股份	29.52	01/03/2017	29.83	01/05/2017	16.50	12/18/2017	18.48	12/29/2017	-37.2496
528	300458	全志科技	90.99	01/03/2017	91.98	01/03/2017	23.33	07/17/2017	28.46	12/29/2017	-37.2864
529	300378	鼎捷软件	23.72	01/03/2017	24.50	01/04/2017	13.91	07/18/2017	14.77	12/29/2017	-37.3097
530	300231	银信科技	18.46	01/03/2017	18.90	01/05/2017	9.55	12/06/2017	11.45	12/29/2017	-37.3116
531	300287	飞利信	11.90	01/03/2017	12.43	01/05/2017	7.20	12/25/2017	7.41	12/29/2017	-37.3528
532	300314	戴维医疗	21.36	01/03/2017	22.70	01/11/2017	12.90	12/26/2017	13.25	12/29/2017	-37.4405
533	300135	宝利国际	6.11	01/03/2017	6.66	02/22/2017	3.66	11/17/2017	3.71	12/29/2017	-37.6197
534	300575	中旗股份	61.81	01/03/2017	71.48	03/23/2017	37.37	12/25/2017	39.63	12/29/2017	-37.7607
535	300341	麦迪电气	10.91	01/03/2017	12.15	02/08/2017	6.56	12/26/2017	6.73	12/29/2017	-37.9202
536	300246	宝莱特	33.33	01/03/2017	34.94	01/05/2017	20.06	12/25/2017	20.64	12/29/2017	-37.9809
537	300496	中科创达	47.49	01/06/2017	50.48	01/06/2017	24.04	05/12/2017	32.32	12/29/2017	-38.0342
538	300549	优德精密	68.97	01/03/2017	79.98	03/23/2017	20.31	12/25/2017	21.23	12/29/2017	-38.0557
539	300161	华中数控	26.01	01/03/2017	28.73	03/17/2017	15.37	12/06/2017	16.08	12/29/2017	-38.0895
540	300164	通源石油	10.34	01/03/2017	11.65	01/05/2017	5.31	12/05/2017	6.37	12/29/2017	-38.3189

(2)各股升跌情况(二〇一七年)(续)

PRICE CHANGE OF STOCKS, 2017 (Continued)

排名 Rank	代码 Code	股票名称 Stock	成交价格与成交日期(Price and Date) 开市 Open	日期 Date	最高 High	日期 Date	最低 Low	日期 Date	年收市 Close	日期 Date	比2016年收市价升跌幅% Change % vs. 2016 Close
541	300030	阳普医疗	13.90	01/03/2017	14.46	01/09/2017	8.30	12/26/2017	8.53	12/29/2017	-38.3225
542	300403	地尔汉宇	62.28	01/03/2017	66.82	03/16/2017	14.27	12/06/2017	15.29	12/29/2017	-38.3261
543	300077	国民技术	16.31	01/03/2017	16.89	01/05/2017	9.83	12/29/2017	10.00	12/29/2017	-38.3643
544	300265	通光线缆	14.78	01/03/2017	18.14	01/10/2017	8.70	12/05/2017	8.96	12/29/2017	-38.9975
545	300084	海默科技	11.73	01/03/2017	13.08	03/27/2017	6.63	12/05/2017	7.09	12/29/2017	-39.0748
546	300348	长亮科技	24.98	01/03/2017	25.95	03/06/2017	14.43	12/26/2017	15.06	12/29/2017	-39.1476
547	300043	星辉娱乐	10.15	01/03/2017	10.58	02/27/2017	6.01	12/29/2017	6.12	12/29/2017	-39.1854
548	300304	云意电气	50.49	01/03/2017	67.76	02/14/2017	7.02	12/06/2017	7.33	12/29/2017	-39.2089
549	300345	红宇新材	10.97	01/03/2017	13.40	02/21/2017	6.42	11/07/2017	6.64	12/29/2017	-39.2779
550	300446	乐凯新材	37.06	01/03/2017	52.86	04/11/2017	21.00	12/25/2017	22.15	12/29/2017	-39.4718
551	300559	佳发安泰	66.69	01/03/2017	71.00	01/11/2017	34.10	07/18/2017	40.00	12/29/2017	-39.4995
552	300315	掌趣科技	9.27	01/03/2017	9.72	06/21/2017	5.39	12/25/2017	5.56	12/29/2017	-39.6779
553	300050	世纪鼎利	13.17	01/03/2017	13.19	01/04/2017	7.43	12/05/2017	7.87	12/29/2017	-39.7043
554	300391	康跃科技	21.92	01/03/2017	24.92	01/04/2017	12.72	12/21/2017	13.13	12/22/2017	-39.7997
555	300321	同大股份	38.59	01/03/2017	39.77	01/04/2017	19.50	07/18/2017	23.13	12/29/2017	-39.8096
556	300532	今天国际	71.00	01/03/2017	74.06	01/04/2017	19.56	07/24/2017	23.19	12/29/2017	-39.9671
557	300092	科新机电	13.91	01/03/2017	14.63	01/05/2017	8.08	12/25/2017	8.32	12/29/2017	-40.0576
558	300017	网宿科技	53.90	01/03/2017	56.17	01/05/2017	8.48	11/06/2017	10.64	12/29/2017	-40.1785
559	300508	维宏股份	120.80	01/03/2017	129.99	01/26/2017	61.01	06/02/2017	72.48	12/29/2017	-40.2138
560	300443	金雷风电	56.78	01/03/2017	62.87	03/17/2017	15.25	12/25/2017	16.83	12/29/2017	-40.3083
561	300052	中青宝	23.92	01/03/2017	27.99	02/21/2017	13.20	07/18/2017	14.25	12/29/2017	-40.3766
562	300318	博晖创新	9.07	01/03/2017	9.34	04/10/2017	5.30	12/27/2017	5.40	12/29/2017	-40.3974
563	300483	沃施股份	55.55	01/03/2017	56.29	01/04/2017	28.20	07/18/2017	33.13	10/09/2017	-40.4292
564	300305	裕兴股份	12.84	01/03/2017	13.16	01/05/2017	7.44	12/25/2017	7.64	12/29/2017	-40.4590
565	300464	星徽精密	18.30	01/03/2017	19.50	03/07/2017	10.21	07/18/2017	10.72	12/29/2017	-40.6325
566	300548	博创科技	84.80	01/03/2017	88.88	01/03/2017	41.30	07/24/2017	49.90	12/29/2017	-40.7987
567	300290	荣科科技	14.09	01/03/2017	14.54	01/05/2017	7.60	12/05/2017	8.23	12/29/2017	-40.8527
568	300079	数码科技	7.19	01/03/2017	7.49	01/06/2017	4.17	12/27/2017	4.21	12/29/2017	-40.8991
569	300494	盛天网络	32.00	01/03/2017	32.79	01/04/2017	16.20	11/23/2017	18.50	12/29/2017	-40.9199
570	300451	创业软件	37.52	01/03/2017	40.69	01/25/2017	20.42	12/25/2017	21.62	12/29/2017	-41.2129
571	300407	凯发电气	18.09	01/03/2017	24.80	06/13/2017	10.17	12/25/2017	10.62	12/29/2017	-41.2181
572	300105	龙源技术	9.31	01/03/2017	9.84	01/06/2017	5.33	12/26/2017	5.50	12/29/2017	-41.4271
573	300336	新文化	19.59	01/03/2017	20.63	01/04/2017	11.12	12/28/2017	11.42	12/29/2017	-41.5099
574	300364	中文在线	39.83	01/03/2017	41.86	01/04/2017	9.02	12/26/2017	9.23	12/27/2017	-41.5256
575	300360	炬华科技	19.15	01/03/2017	19.95	01/12/2017	10.32	12/05/2017	11.12	12/29/2017	-41.6199
576	300139	晓程科技	13.70	01/03/2017	13.96	03/17/2017	7.57	12/06/2017	7.90	12/29/2017	-41.6435
577	300547	川环科技	84.98	01/03/2017	93.50	03/27/2017	46.11	12/25/2017	48.73	12/29/2017	-41.9373
578	300283	温州宏丰	9.92	01/03/2017	10.57	01/05/2017	5.44	12/26/2017	5.69	12/29/2017	-41.9766
579	300447	全信股份	54.77	01/03/2017	58.78	01/12/2017	18.00	05/24/2017	18.83	12/29/2017	-42.1634
580	300412	迦南科技	34.85	01/03/2017	35.97	01/05/2017	9.64	12/26/2017	10.03	12/29/2017	-42.3630
581	300490	华自科技	23.00	06/16/2017	30.39	06/20/2017	12.88	12/25/2017	14.30	12/29/2017	-42.6854
582	300249	依米康	13.52	01/03/2017	15.40	03/27/2017	7.53	12/29/2017	7.77	12/29/2017	-42.7835
583	300023	宝德股份	18.92	01/03/2017	20.45	02/14/2017	10.50	12/21/2017	10.77	12/29/2017	-42.8040
584	300095	华伍股份	14.09	01/03/2017	14.33	01/04/2017	7.80	12/25/2017	8.04	12/29/2017	-42.8091
585	300211	亿通科技	12.40	01/03/2017	12.94	01/10/2017	6.65	12/05/2017	7.08	12/29/2017	-42.8394
586	300563	神宇股份	55.60	01/03/2017	59.20	01/03/2017	29.60	12/21/2017	31.48	12/29/2017	-42.9052
587	300431	暴风集团	46.01	01/03/2017	47.63	01/05/2017	19.42	07/18/2017	21.80	12/29/2017	-43.0846
588	300126	锐奇股份	12.17	01/03/2017	12.79	01/04/2017	6.66	12/06/2017	6.87	12/29/2017	-43.2191
589	300475	聚隆科技	25.41	01/03/2017	40.26	03/31/2017	13.62	12/05/2017	14.38	12/29/2017	-43.2422
590	300163	先锋新材	10.27	01/03/2017	10.95	01/05/2017	5.55	12/28/2017	5.82	12/29/2017	-43.3982
591	300089	文化长城	18.59	01/03/2017	18.59	01/03/2017	8.50	11/20/2017	10.40	12/29/2017	-43.4333
592	300214	日科化学	9.02	01/03/2017	9.47	01/05/2017	4.73	12/26/2017	5.06	12/29/2017	-43.4768
593	300420	五洋科技	27.48	03/23/2017	33.00	03/29/2017	6.53	12/05/2017	7.06	12/29/2017	-43.4971
594	300484	蓝海华腾	76.92	01/03/2017	83.40	01/10/2017	20.51	12/26/2017	21.60	12/29/2017	-43.5127

(2)各股升跌情况(二〇一七年)(续)

PRICE CHANGE OF STOCKS, 2017 (Continued)

排名 Rank	代码 Code	股票名称 Stock	成交价格与成交日期(Price and Date) 开市 Open	日期 Date	最高 High	日期 Date	最低 Low	日期 Date	年收市 Close	日期 Date	比2016年收市价升跌幅% Change % vs. 2016 Close
595	300513	恒泰实达	86.18	02/24/2017	91.00	02/24/2017	30.56	07/18/2017	33.40	12/29/2017	-43.8231
596	300252	金信诺	30.14	01/03/2017	31.43	01/10/2017	16.34	12/28/2017	16.61	12/29/2017	-43.8347
597	300175	朗源股份	13.19	01/03/2017	19.30	03/10/2017	6.50	12/05/2017	7.46	12/29/2017	-43.8395
598	300542	新晨科技	51.79	01/03/2017	54.58	03/22/2017	25.02	11/20/2017	28.78	12/29/2017	-43.8821
599	300200	高盟新材	17.83	01/03/2017	18.62	01/04/2017	9.51	12/25/2017	9.88	12/29/2017	-43.9751
600	300565	科信技术	39.79	01/03/2017	40.70	01/03/2017	18.43	07/18/2017	22.04	12/29/2017	-43.9859
601	300543	朗科智能	112.98	01/03/2017	119.99	03/23/2017	28.05	12/05/2017	31.19	12/29/2017	-44.1218
602	300025	华星创业	11.10	01/03/2017	11.59	01/03/2017	5.97	12/29/2017	6.12	12/29/2017	-44.1555
603	300421	力星股份	35.36	01/03/2017	36.84	01/06/2017	18.22	12/25/2017	19.45	12/29/2017	-44.2932
604	300047	天源迪科	19.00	01/06/2017	19.89	01/06/2017	10.58	12/05/2017	11.05	12/29/2017	-44.2955
605	300269	联建光电	23.21	01/03/2017	24.54	03/20/2017	12.13	12/25/2017	12.74	12/29/2017	-44.3552
606	300330	华虹计通	19.37	01/03/2017	19.76	01/05/2017	9.95	12/05/2017	10.70	12/29/2017	-44.4156
607	300213	佳讯飞鸿	25.48	02/17/2017	26.84	02/17/2017	7.17	07/18/2017	7.74	12/29/2017	-44.4955
608	300351	永贵电器	25.51	01/03/2017	26.66	01/10/2017	13.99	12/25/2017	14.20	12/29/2017	-44.5022
609	300381	溢多利	24.19	01/03/2017	27.60	01/06/2017	11.31	11/30/2017	13.20	12/29/2017	-44.6133
610	300380	安硕信息	38.11	01/03/2017	38.87	01/04/2017	20.16	11/20/2017	21.10	12/29/2017	-44.6340
611	300218	安利股份	16.21	01/03/2017	17.18	01/05/2017	8.21	12/26/2017	8.90	12/29/2017	-44.6924
612	300445	康斯特	28.61	01/03/2017	29.77	03/28/2017	14.73	12/25/2017	15.77	12/29/2017	-44.7376
613	300530	达志科技	68.00	01/03/2017	69.29	01/04/2017	35.42	12/26/2017	36.91	12/29/2017	-44.9530
614	300512	中亚股份	33.72	01/03/2017	34.15	01/04/2017	16.58	12/26/2017	17.95	12/29/2017	-45.0158
615	300534	陇神戎发	65.00	01/03/2017	101.00	03/23/2017	9.63	12/25/2017	10.01	12/29/2017	-45.0219
616	300058	蓝色光标	10.14	01/03/2017	10.29	02/24/2017	5.30	12/26/2017	5.52	12/29/2017	-45.2337
617	300539	横河模具	44.90	01/03/2017	53.37	03/30/2017	10.42	12/25/2017	11.13	12/29/2017	-45.2367
618	300436	广生堂	54.49	01/03/2017	56.87	01/05/2017	28.33	12/25/2017	29.38	12/29/2017	-45.3227
619	300150	世纪瑞尔	10.97	03/21/2017	11.18	03/22/2017	5.20	12/05/2017	5.41	12/29/2017	-45.3338
620	300018	中元股份	11.81	01/03/2017	12.07	03/01/2017	6.23	12/06/2017	6.39	12/29/2017	-45.4398
621	300268	佳沃股份	36.40	01/03/2017	40.48	02/28/2017	19.51	12/29/2017	20.17	12/29/2017	-45.4865
622	300329	海伦钢琴	16.10	01/03/2017	16.85	01/03/2017	8.45	12/26/2017	8.75	12/29/2017	-45.5510
623	300162	雷曼股份	14.38	01/03/2017	15.99	01/10/2017	7.38	12/26/2017	7.71	12/29/2017	-45.5805
624	300390	天华超净	12.52	01/03/2017	14.10	03/06/2017	6.51	12/26/2017	6.81	12/29/2017	-45.6070
625	300389	艾比森	21.86	01/03/2017	23.15	01/11/2017	11.26	12/29/2017	11.63	12/29/2017	-45.9944
626	300343	联创互联	23.92	01/03/2017	26.16	01/05/2017	11.95	12/21/2017	12.81	12/29/2017	-46.1254
627	300369	绿盟科技	34.16	01/03/2017	34.78	01/04/2017	8.73	12/05/2017	9.10	12/29/2017	-46.1609
628	300254	仟源医药	19.23	01/03/2017	20.19	01/06/2017	9.71	12/21/2017	10.31	12/29/2017	-46.3580
629	300387	富邦股份	30.95	01/03/2017	31.50	01/05/2017	15.70	12/21/2017	16.32	12/29/2017	-46.4460
630	300405	科隆股份	46.38	01/03/2017	48.98	01/10/2017	15.68	12/26/2017	16.53	12/29/2017	-46.5083
631	300489	中飞股份	38.10	01/03/2017	39.27	01/05/2017	19.14	12/25/2017	20.27	12/29/2017	-46.6055
632	300273	和佳股份	17.00	01/03/2017	17.89	01/03/2017	8.00	12/12/2017	9.06	12/29/2017	-46.8451
633	300568	星源材质	82.30	01/03/2017	92.16	01/04/2017	25.50	12/05/2017	26.68	12/29/2017	-47.4402
634	300460	惠伦晶体	25.36	01/03/2017	26.07	01/04/2017	12.53	12/26/2017	13.29	12/29/2017	-47.7379
635	300354	东华测试	24.40	01/03/2017	25.49	01/10/2017	12.33	12/25/2017	12.70	12/29/2017	-47.9173
636	300302	同有科技	22.37	01/03/2017	24.72	03/07/2017	11.02	12/05/2017	11.54	12/29/2017	-48.0112
637	300267	尔康制药	13.02	01/03/2017	14.22	03/14/2017	6.20	12/01/2017	6.73	12/29/2017	-48.3391
638	300352	北信源	19.58	01/03/2017	20.13	01/04/2017	3.93	12/27/2017	3.98	12/29/2017	-48.5863
639	300148	天舟文化	20.98	01/03/2017	21.53	01/09/2017	7.50	12/13/2017	8.22	12/29/2017	-48.6488
640	300331	苏大维格	32.31	01/03/2017	34.24	01/05/2017	16.26	12/25/2017	16.81	12/29/2017	-48.6941
641	300537	广信材料	43.91	01/13/2017	50.30	03/28/2017	14.31	12/25/2017	15.57	12/29/2017	-48.7356
642	300291	华录百纳	22.32	01/03/2017	22.59	01/09/2017	10.77	12/21/2017	11.35	12/29/2017	-48.8017
643	300473	德尔股份	71.00	02/10/2017	73.25	02/10/2017	37.46	12/05/2017	39.70	12/29/2017	-48.8950
644	300465	高伟达	17.84	01/03/2017	19.00	01/05/2017	8.51	06/02/2017	9.25	12/29/2017	-48.9007
645	300356	光一科技	34.21	01/03/2017	35.48	03/17/2017	6.33	12/05/2017	6.99	12/25/2017	-49.3849
646	300521	爱司凯	60.60	01/03/2017	67.48	04/06/2017	15.02	11/20/2017	16.90	12/29/2017	-49.4168
647	300333	兆日科技	17.01	01/03/2017	17.35	01/04/2017	8.23	12/25/2017	8.55	12/29/2017	-49.4482
648	300029	天龙光电	15.31	01/03/2017	15.53	01/04/2017	7.16	12/05/2017	7.65	12/29/2017	-49.6047

(2)各股升跌情况(二〇一七年)(续)

PRICE CHANGE OF STOCKS, 2017 (Continued)

排名 Rank	代码 Code	股票名称 Stock	成交价格与成交日期(Price and Date) 开市 Open	日期 Date	最高 High	日期 Date	最低 Low	日期 Date	年收市 Close	日期 Date	比2016年收市价升跌幅% Change % vs. 2016 Close
649	300541	先进数通	49.20	01/03/2017	51.93	03/14/2017	22.30	12/06/2017	24.60	12/29/2017	-49.6185
650	300557	理工光科	77.30	01/03/2017	80.80	01/04/2017	36.30	12/25/2017	38.31	12/29/2017	-49.8021
651	300402	宝色股份	24.31	01/03/2017	39.29	01/11/2017	12.27	11/27/2017	12.68	12/29/2017	-49.8418
652	300005	探路者	15.02	02/06/2017	15.45	02/06/2017	5.36	12/26/2017	5.49	12/29/2017	-49.8543
653	300469	信息发展	80.12	01/03/2017	82.46	01/04/2017	38.60	12/25/2017	40.10	12/29/2017	-49.8569
654	300319	麦捷科技	36.88	03/29/2017	37.49	03/29/2017	6.16	12/21/2017	6.60	12/29/2017	-49.8777
655	300011	鼎汉技术	20.74	01/03/2017	23.30	04/11/2017	10.08	12/06/2017	10.36	12/29/2017	-49.9130
656	300235	方直科技	23.40	01/03/2017	25.44	03/07/2017	11.00	12/26/2017	11.70	12/29/2017	-49.9367
657	300442	普丽盛	43.39	01/03/2017	45.24	01/03/2017	20.22	12/25/2017	21.48	12/29/2017	-50.1690
658	300528	幸福蓝海	32.45	01/03/2017	33.30	01/04/2017	12.11	12/25/2017	13.28	12/29/2017	-50.3861
659	300210	森远股份	21.83	01/03/2017	22.77	01/04/2017	5.85	12/26/2017	6.00	12/29/2017	-50.4277
660	300555	路通视信	62.89	01/03/2017	64.84	01/05/2017	11.91	12/05/2017	12.34	12/29/2017	-50.4938
661	300519	新光药业	81.21	01/03/2017	83.63	01/04/2017	17.60	12/25/2017	19.75	12/29/2017	-50.8424
662	300359	全通教育	19.85	01/03/2017	20.79	02/23/2017	9.36	12/28/2017	9.66	12/29/2017	-51.0793
663	300525	博思软件	84.90	01/03/2017	92.50	02/09/2017	36.01	07/27/2017	41.50	12/29/2017	-51.1477
664	300372	欣泰退	2.73	07/17/2017	2.73	07/17/2017	1.25	08/03/2017	1.48	08/25/2017	-51.1551
665	300106	西部牧业	16.12	01/03/2017	17.48	01/10/2017	7.58	12/25/2017	7.84	12/29/2017	-51.3482
666	300371	汇中股份	40.00	01/03/2017	40.49	01/10/2017	17.75	12/28/2017	19.00	12/29/2017	-51.4858
667	300250	初灵信息	32.12	01/03/2017	33.70	01/05/2017	13.88	07/18/2017	15.32	12/29/2017	-51.6225
668	300499	高澜股份	44.28	01/03/2017	46.80	01/04/2017	19.98	12/29/2017	21.27	12/29/2017	-51.7139
669	300509	新美星	57.34	01/03/2017	61.93	01/04/2017	23.42	12/25/2017	27.15	12/29/2017	-51.8581
670	300503	昊志机电	68.50	01/03/2017	76.20	01/05/2017	12.60	12/25/2017	13.05	12/29/2017	-51.8907
671	300173	智慧松德	16.70	01/03/2017	17.60	03/07/2017	7.90	12/25/2017	7.90	12/25/2017	-51.9635
672	300538	同益股份	77.30	01/03/2017	78.85	01/04/2017	34.39	12/05/2017	36.45	12/29/2017	-52.4945
673	300063	天龙集团	29.28	01/03/2017	30.50	01/05/2017	5.37	12/26/2017	5.50	12/29/2017	-52.7106
674	300507	苏奥传感	105.98	01/03/2017	125.50	03/21/2017	25.28	12/26/2017	27.58	12/29/2017	-52.7552
675	300553	集智股份	88.00	01/03/2017	90.46	01/04/2017	39.12	12/25/2017	41.09	12/29/2017	-52.7867
676	300248	新开普	28.80	01/03/2017	29.97	01/06/2017	12.87	12/05/2017	13.40	12/29/2017	-52.8523
677	300216	千山药机	34.07	01/03/2017	35.98	01/05/2017	15.32	12/21/2017	15.95	12/22/2017	-52.8781
678	300169	天晟新材	12.99	01/03/2017	13.23	01/03/2017	5.80	12/25/2017	6.05	12/29/2017	-52.9865
679	300516	久之洋	97.27	01/03/2017	106.18	03/24/2017	43.12	12/26/2017	45.41	12/29/2017	-53.0642
680	300546	雄帝科技	114.00	01/03/2017	116.30	01/04/2017	20.00	12/21/2017	21.14	12/29/2017	-53.1791
681	300093	金刚玻璃	24.50	01/03/2017	25.09	01/13/2017	10.76	12/25/2017	11.30	12/29/2017	-53.7075
682	300506	名家汇	48.06	01/03/2017	49.53	01/04/2017	20.93	11/20/2017	22.25	12/29/2017	-53.7834
683	300518	盛讯达	101.97	07/10/2017	101.97	07/10/2017	45.86	12/04/2017	52.30	12/29/2017	-53.8394
684	300100	双林股份	30.60	01/25/2017	30.60	01/25/2017	14.82	12/26/2017	15.66	12/29/2017	-53.9057
685	300552	万集科技	57.05	01/03/2017	69.49	03/24/2017	24.71	12/25/2017	25.77	12/29/2017	-54.4276
686	300550	和仁科技	69.20	01/03/2017	71.50	01/04/2017	29.80	12/26/2017	31.26	12/29/2017	-54.4364
687	300515	三德科技	51.69	01/03/2017	67.48	03/28/2017	11.21	12/26/2017	11.53	12/29/2017	-54.8080
688	300155	安居宝	12.63	01/03/2017	12.72	01/04/2017	5.52	12/27/2017	5.68	12/29/2017	-54.8277
689	300540	深冷股份	55.92	01/03/2017	66.00	03/23/2017	23.05	12/05/2017	24.94	12/29/2017	-55.3031
690	300056	三维丝	16.63	01/03/2017	20.04	03/16/2017	6.67	12/26/2017	7.43	12/29/2017	-55.3754
691	300505	川金诺	72.00	01/03/2017	77.46	01/04/2017	30.11	12/25/2017	31.43	12/29/2017	-55.9417
692	300501	海顺新材	104.33	01/03/2017	109.28	01/04/2017	33.70	12/25/2017	35.81	12/29/2017	-56.3337
693	300491	通合科技	74.35	01/03/2017	84.50	04/11/2017	16.83	12/25/2017	17.82	12/29/2017	-56.7853
694	300417	南华仪器	55.00	01/03/2017	63.85	01/20/2017	22.10	12/26/2017	23.32	12/29/2017	-57.1068
695	300533	冰川网络	119.02	01/03/2017	122.66	01/04/2017	48.10	12/25/2017	50.63	12/29/2017	-57.2788
696	300062	中能电气	32.84	01/03/2017	39.34	01/09/2017	6.60	12/25/2017	6.93	12/29/2017	-57.5844
697	300561	汇金科技	128.90	01/03/2017	138.50	02/15/2017	31.38	12/05/2017	32.92	12/29/2017	-57.7455
698	300535	达威股份	81.26	03/31/2017	81.68	04/06/2017	34.54	12/25/2017	37.20	12/29/2017	-58.6408
699	300517	海波重科	48.18	01/03/2017	50.17	01/04/2017	18.31	12/25/2017	19.70	12/29/2017	-58.7908
700	300569	天能重工	100.80	01/03/2017	114.58	03/21/2017	19.94	12/21/2017	22.66	12/29/2017	-59.0105
701	300449	汉邦高科	43.88	02/24/2017	45.88	02/24/2017	19.21	12/28/2017	19.64	12/29/2017	-59.4243
702	300076	GQY视讯	13.73	03/01/2017	13.73	03/01/2017	5.75	12/05/2017	6.17	12/29/2017	-59.5675

(2)各股升跌情况(二〇一七年)(续)

PRICE CHANGE OF STOCKS, 2017 (Continued)

排名 Rank	代码 Code	股票名称 Stock	成交价格与成交日期(Price and Date) 开市 Open	日期 Date	最高 High	日期 Date	最低 Low	日期 Date	年收市 Close	日期 Date	比2016年收市价升跌幅% Change % vs. 2016 Close
703	300522	世名科技	95.18	01/03/2017	105.88	06/21/2017	20.12	12/25/2017	21.07	12/29/2017	-59.6384
704	300551	古鳌科技	66.72	01/03/2017	68.77	01/04/2017	25.60	12/21/2017	26.64	12/29/2017	-59.8930
705	300368	汇金股份	22.05	01/03/2017	22.27	01/04/2017	8.40	12/06/2017	8.58	12/29/2017	-60.6270
706	300531	优博讯	145.65	01/03/2017	149.30	01/03/2017	15.45	12/25/2017	15.86	12/29/2017	-61.7356
707	300379	东方通	69.33	01/03/2017	76.49	02/15/2017	12.00	12/28/2017	12.64	12/29/2017	-63.4267
708	300028	金亚科技	14.01	02/24/2017	16.97	02/27/2017	4.83	12/25/2017	5.05	12/29/2017	-64.3865
709	300556	丝路视觉	62.83	01/03/2017	70.80	01/05/2017	19.81	12/25/2017	21.58	12/29/2017	-65.1585
710	300526	中潜股份	96.33	05/25/2017	96.33	05/25/2017	17.44	12/25/2017	18.34	12/29/2017	-65.6738
711	300234	开尔新材	30.00	01/03/2017	30.00	01/03/2017	8.66	12/26/2017	9.11	12/29/2017	-69.6284

注: 本年除权除息股票升跌幅 = (本年收市价/上年收市价) × (股权登记日收市价/除权参考价) ×100% -100%。

最高价和最低价指全年实时价格的最高和最低。

Note: Ex-Right Stocks Price Change % = (Close/Last Close) × (Reg. Date Close/Ex-Right Price) ×100% -100%。

2. 创业板成交统计

TRANSACTION OF CHINEXT

(1)成交金额及股数(二〇〇九年至二〇一七年)

TRADING VALUE AND VOLUME, 2009—2017

年/月 Year/Month	交易日数 Trading Days	成交金额(百万元人民币) Value (RMB Mil.) 总额 Total	成交金额(百万元人民币) Value (RMB Mil.) 每日平均 Daily Avg.	成交股数(百万股) Volume (Mil. Shs) 总额 Total	成交股数(百万股) Volume (Mil. Shs) 每日平均 Daily Avg.
合计 Total	1989	85 665 902.44	43 069.84	3 802 871.39	1 911.95
2009	45	182 810.85	4 062.46	3 854.50	85.66
2010	242	1 571 787.09	6 494.99	40 052.58	165.51
2011	244	1 887 912.14	7 737.34	76 168.82	312.17
2012	243	2 330 462.68	9 590.38	147 814.42	608.29
2013	238	5 118 193.78	21 505.02	303 583.10	1 275.56
2014	245	7 804 134.66	31 853.61	403 531.18	1 647.07
2015	244	28 535 280.64	116 947.87	993 888.32	4 073.31
2016	244	21 683 161.62	88 865.42	950 990.20	3 897.50
2017	244	16 552 158.97	67 836.72	882 988.28	3 618.80
2017 一月 Jan	18	975 626.03	54 201.45	46 718.72	2 595.48
二月 Feb	18	1 118 685.20	62 149.18	54 131.08	3 007.28
三月 Mar	23	1 912 624.10	83 157.57	79 544.84	3 458.47
四月 Apr	18	1 229 840.59	68 324.48	61 809.81	3 433.88
五月 May	20	1 277 860.82	63 893.04	71 244.45	3 562.22
六月 Jun	22	1 242 474.69	56 476.12	76 633.78	3 483.35
七月 Jul	21	1 204 070.43	57 336.69	74 501.58	3 547.69
八月 Aug	23	1 649 284.82	71 708.04	101 285.65	4 403.72
九月 Sep	21	1 883 439.98	89 687.62	102 157.99	4 864.67
十月 Oct	17	1 309 113.92	77 006.70	69 344.08	4 079.06
十一月 Nov	22	1 584 342.36	72 015.56	80 217.82	3 646.26
十二月 Dec	21	1 164 796.03	55 466.48	65 398.50	3 114.21

(2)月均成交金额(二〇〇九年至二〇一七年)

MONTHLY VALUE TRADED, 2009—2017

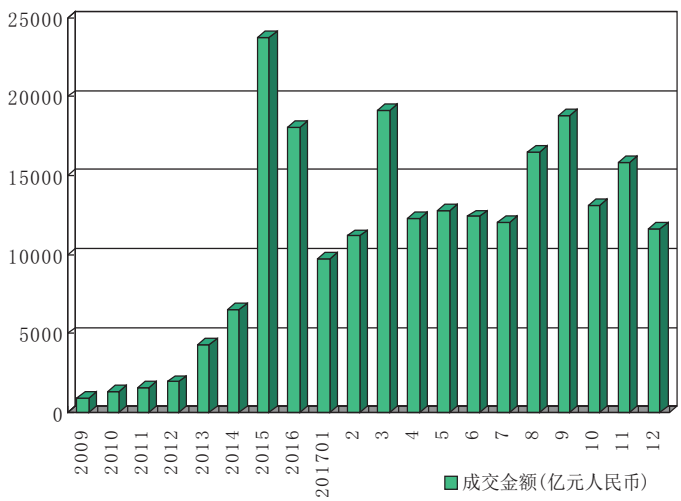

(3)行业分类股份成交金额(二〇一七年)
TRADING VALUE BY INDUSTRY,2017

行业分类	Industry	成交金额 Value Traded	
		百万元人民币 RMB Mil.	百分率 % of Total
农林牧渔	Agriculture	135 631.60	0.8194
采矿业	Mining	155 890.43	0.9418
制造业	Manufacturing	10 498 737.11	63.4282
水电煤气	Utilities	61 547.66	0.3718
建筑业	Construction	351 071.28	2.1210
批发零售	Wholesale & Retail	115 657.62	0.6987
运输仓储	Transportation	32 946.64	0.1990
住宿餐饮	Hotels & Catering	0.00	0.0000
信息技术	IT	3 742 876.11	22.6126
金融业	Finance	0.00	0.0000
房地产	Real Estate	0.00	0.0000
商务服务	Business Support	148 030.96	0.8943
科研服务	Research & Development	411 699.89	2.4873
公共环保	Environmental Protection	520 410.98	3.1441
居民服务	Resident Services	0.00	0.0000
教育	Education	0.00	0.0000
卫生	Public Health	80 497.54	0.4863
文化传播	Media	297 161.15	1.7953
综合	Conglomerates	0.00	0.0000
总额	Total	16 552 158.97	100.0000

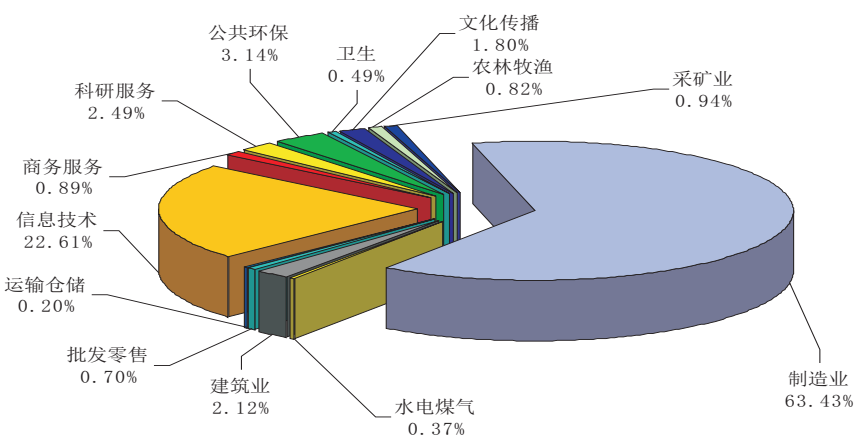

2017 年中小板行业分类股份成交份额

(4)各股成交量、成交金额及占市场比例(二〇一七年)

TRADING VOLUME, VALUE & MARKET SHARE, 2017

百万, Mil.

名次 Rank	代码 Code	股票名称 Stock	成交股数 Volume	百分比 % of Total	累计 %	代码 Code	股票名称 Stock	成交金额 Value	百分比 % of Total	累计 %
1	300059	东方财富	19 338.36	2.1901	2.1901	300059	东方财富	260 137.82	1.5716	1.5716
2	300355	蒙草生态	14 195.13	1.6076	3.7977	300137	先河环保	199 330.65	1.2043	2.7759
3	300017	网宿科技	10 570.48	1.1971	4.9949	300355	蒙草生态	180 631.97	1.0913	3.8672
4	300070	碧水源	9 289.95	1.0521	6.0470	300070	碧水源	177 707.20	1.0736	4.9408
5	300157	恒泰艾普	9 074.25	1.0277	7.0746	300014	亿纬锂能	166 077.89	1.0034	5.9442
6	300304	云意电气	8 283.22	0.9381	8.0127	300017	网宿科技	154 048.70	0.9307	6.8748
7	300088	长信科技	7 480.14	0.8471	8.8599	300304	云意电气	134 441.63	0.8122	7.6871
8	300137	先河环保	7 396.57	0.8377	9.6975	300072	三聚环保	118 124.51	0.7137	8.4007
9	300083	劲胜智能	7 147.61	0.8095	10.5070	300618	寒锐钴业	117 767.43	0.7115	9.1122
10	300315	掌趣科技	7 132.78	0.8078	11.3148	300073	当升科技	108 769.07	0.6571	9.7693
11	300014	亿纬锂能	6 916.42	0.7833	12.0981	300418	昆仑万维	102 617.48	0.6200	10.3893
12	300263	隆华节能	6 909.80	0.7825	12.8807	300157	恒泰艾普	100 199.88	0.6054	10.9947
13	300117	嘉寓股份	6 831.06	0.7736	13.6543	300055	万邦达	98 903.30	0.5975	11.5922
14	300185	通裕重工	5 814.24	0.6585	14.3128	300044	赛为智能	92 872.87	0.5611	12.1533
15	300027	华谊兄弟	5 723.98	0.6483	14.9610	300088	长信科技	92 068.97	0.5562	12.7095
16	300383	光环新网	5 252.80	0.5949	15.5559	300376	易事特	91 920.63	0.5553	13.2649
17	300055	万邦达	5 214.63	0.5906	16.1465	300676	华大基因	90 426.34	0.5463	13.8112
18	300128	锦富技术	5 035.12	0.5702	16.7167	300136	信维通信	89 431.81	0.5403	14.3515
19	300090	盛运环保	4 791.83	0.5427	17.2594	300496	中科创达	88 587.26	0.5352	14.8867
20	300377	赢时胜	4 753.03	0.5383	17.7977	300377	赢时胜	86 877.82	0.5249	15.4115
21	300344	太空板业	4 716.81	0.5342	18.3319	300075	数字政通	84 746.07	0.5120	15.9235
22	300035	中科电气	4 682.37	0.5303	18.8622	300383	光环新网	80 579.08	0.4868	16.4104
23	300135	宝利国际	4 679.42	0.5300	19.3921	300334	津膜科技	78 574.20	0.4747	16.8851
24	300078	思创医惠	4 600.84	0.5211	19.9132	300024	机器人	76 544.76	0.4624	17.3475
25	300044	赛为智能	4 504.05	0.5101	20.4232	300222	科大智能	75 228.75	0.4545	17.8020
26	300107	建新股份	4 407.92	0.4992	20.9225	300344	太空板业	74 871.67	0.4523	18.2543
27	300146	汤臣倍健	4 364.34	0.4943	21.4167	300699	光威复材	73 485.49	0.4440	18.6983
28	300116	坚瑞沃能	4 311.36	0.4883	21.9050	300104	乐视网	72 507.04	0.4381	19.1364
29	300008	天海防务	4 287.98	0.4856	22.3906	300433	蓝思科技	68 383.29	0.4131	19.5495
30	300198	纳川股份	4 285.26	0.4853	22.8759	300078	思创医惠	67 543.20	0.4081	19.9576
31	300376	易事特	4 247.03	0.4810	23.3569	300450	先导智能	66 818.47	0.4037	20.3612
32	300418	昆仑万维	4 214.38	0.4773	23.8342	300033	同花顺	66 778.08	0.4034	20.7647
33	300012	华测检测	4 190.41	0.4746	24.3088	300083	劲胜智能	62 989.54	0.3806	21.1452
34	300102	乾照光电	4 152.16	0.4702	24.7790	300666	江丰电子	62 639.25	0.3784	21.5237
35	300197	铁汉生态	4 067.50	0.4607	25.2397	300128	锦富技术	60 584.94	0.3660	21.8897
36	300251	光线传媒	4 020.88	0.4554	25.6950	300628	亿联网络	60 419.31	0.3650	22.2547
37	300053	欧比特	3 986.13	0.4514	26.1465	300115	长盈精密	59 440.36	0.3591	22.6138
38	300077	国民技术	3 972.37	0.4499	26.5963	300117	嘉寓股份	59 274.88	0.3581	22.9719
39	300255	常山药业	3 884.20	0.4399	27.0362	300408	三环集团	59 053.07	0.3568	23.3287
40	300026	红日药业	3 862.84	0.4375	27.4737	300053	欧比特	58 936.31	0.3561	23.6848
41	300175	朗源股份	3 852.25	0.4363	27.9100	300498	温氏股份	58 618.34	0.3541	24.0389
42	300099	精准信息	3 825.41	0.4332	28.3432	300146	汤臣倍健	58 385.25	0.3527	24.3916
43	300287	飞利信	3 780.02	0.4281	28.7713	300299	富春股份	56 880.67	0.3436	24.7353
44	300075	数字政通	3 751.34	0.4248	29.1962	300113	顺网科技	56 817.58	0.3433	25.0786
45	300020	银江股份	3 727.94	0.4222	29.6184	300077	国民技术	56 250.68	0.3398	25.4184
46	300133	华策影视	3 718.97	0.4212	30.0395	300317	珈伟股份	55 680.04	0.3364	25.7548
47	300274	阳光电源	3 709.37	0.4201	30.4596	300315	掌趣科技	55 364.48	0.3345	26.0893
48	300207	欣旺达	3 707.82	0.4199	30.8795	300263	隆华节能	55 254.40	0.3338	26.4231
49	300332	天壕环境	3 676.39	0.4164	31.2959	300274	阳光电源	54 221.36	0.3276	26.7507
50	300024	机器人	3 642.84	0.4126	31.7085	300562	乐心医疗	54 069.70	0.3267	27.0773
51	300352	北信源	3 628.58	0.4109	32.1194	300197	铁汉生态	53 699.89	0.3244	27.4018
52	300224	正海磁材	3 536.72	0.4005	32.5199	300288	朗玛信息	53 526.84	0.3234	27.7251
53	300073	当升科技	3 454.80	0.3913	32.9112	300020	银江股份	53 030.80	0.3204	28.0455
54	300168	万达信息	3 312.32	0.3751	33.2863	300008	天海防务	52 571.68	0.3176	28.3631
55	300058	蓝色光标	3 300.21	0.3738	33.6601	300124	汇川技术	52 566.46	0.3176	28.6807
56	300182	捷成股份	3 222.93	0.3650	34.0251	300027	华谊兄弟	52 461.46	0.3169	28.9977

(4)各股成交量、成交金额及占市场比例(二〇一七年)

TRADING VOLUME, VALUE & MARKET SHARE, 2017

百万, Mil.

名次 Rank	代码 Code	股票名称 Stock	成交股数 Volume	百分比 % of Total	累计 %	代码 Code	股票名称 Stock	成交金额 Value	百分比 % of Total	累计 %
57	300323	华灿光电	3 219.24	0.3646	34.3897	300038	梅泰诺	52 304.27	0.3160	29.3137
58	300334	津膜科技	3 205.02	0.3630	34.7526	300613	富瀚微	52 063.79	0.3145	29.6282
59	300299	富春股份	3 170.63	0.3591	35.1117	300311	任子行	51 231.39	0.3095	29.9377
60	300021	大禹节水	3 134.31	0.3550	35.4667	300168	万达信息	51 007.25	0.3082	30.2459
61	300310	宜通世纪	3 091.69	0.3501	35.8168	300116	坚瑞沃能	50 556.25	0.3054	30.5513
62	300189	神农基因	3 089.12	0.3498	36.1667	300052	中青宝	50 194.78	0.3033	30.8546
63	300215	电科院	3 076.29	0.3484	36.5151	300090	盛运环保	49 854.87	0.3012	31.1558
64	300172	中电环保	3 071.79	0.3479	36.8630	300431	暴风集团	48 817.59	0.2949	31.4507
65	300142	沃森生物	3 065.95	0.3472	37.2102	300534	陇神戎发	48 110.77	0.2907	31.7414
66	300222	科大智能	3 047.59	0.3451	37.5553	300316	晶盛机电	47 664.42	0.2880	32.0293
67	300217	东方电热	3 044.30	0.3448	37.9001	300649	杭州园林	47 436.28	0.2866	32.3159
68	300311	任子行	3 038.81	0.3442	38.2443	300458	全志科技	46 206.53	0.2792	32.5951
69	300072	三聚环保	3 015.40	0.3415	38.5858	300142	沃森生物	46 160.73	0.2789	32.8740
70	300048	合康新能	2 960.39	0.3353	38.9210	300398	飞凯材料	45 978.93	0.2778	33.1517
71	300253	卫宁健康	2 948.79	0.3340	39.2550	300310	宜通世纪	45 566.38	0.2753	33.4270
72	300079	数码科技	2 926.88	0.3315	39.5865	300520	科大国创	45 521.77	0.2750	33.7020
73	300152	科融环境	2 924.12	0.3312	39.9176	300323	华灿光电	45 444.81	0.2746	33.9766
74	300228	富瑞特装	2 914.05	0.3300	40.2476	300296	利亚德	45 332.92	0.2739	34.2505
75	300316	晶盛机电	2 865.21	0.3245	40.5721	300207	欣旺达	44 697.14	0.2700	34.5205
76	300170	汉得信息	2 842.12	0.3219	40.8940	300035	中科电气	44 446.84	0.2685	34.7890
77	300076	GQY 视讯	2 828.17	0.3203	41.2143	300379	东方通	44 361.21	0.2680	35.0571
78	300408	三环集团	2 826.56	0.3201	41.5344	300224	正海磁材	43 662.78	0.2638	35.3208
79	300002	神州泰岳	2 711.21	0.3070	41.8415	300506	名家汇	43 442.78	0.2625	35.5833
80	300292	吴通控股	2 698.05	0.3056	42.1470	300327	中颖电子	43 151.08	0.2607	35.8440
81	300041	回天新材	2 664.54	0.3018	42.4488	300223	北京君正	42 653.59	0.2577	36.1017
82	300098	高新兴	2 647.30	0.2998	42.7486	300037	新宙邦	42 623.90	0.2575	36.3592
83	300247	乐金健康	2 608.48	0.2954	43.0440	300374	恒通科技	42 444.76	0.2564	36.6156
84	300317	珈伟股份	2 608.11	0.2954	43.3394	300133	华策影视	42 345.95	0.2558	36.8715
85	300066	三川智慧	2 588.72	0.2932	43.6326	300457	赢合科技	41 759.13	0.2523	37.1238
86	300459	金科文化	2 524.53	0.2859	43.9185	300009	安科生物	41 685.72	0.2518	37.3756
87	300113	顺网科技	2 519.75	0.2854	44.2038	300422	博世科	41 529.46	0.2509	37.6265
88	300052	中青宝	2 460.73	0.2787	44.4825	300003	乐普医疗	41 396.23	0.2501	37.8766
89	300496	中科创达	2 452.73	0.2778	44.7603	300099	精准信息	41 327.73	0.2497	38.1263
90	300080	易成新能	2 446.85	0.2771	45.0374	300481	濮阳惠成	41 067.47	0.2481	38.3744
91	300160	秀强股份	2 429.46	0.2751	45.3125	300175	朗源股份	41 054.92	0.2480	38.6224
92	300303	聚飞光电	2 420.25	0.2741	45.5866	300474	景嘉微	40 732.28	0.2461	38.8685
93	300166	东方国信	2 392.52	0.2710	45.8576	300409	道氏技术	40 410.33	0.2441	39.1126
94	300273	和佳股份	2 391.91	0.2709	46.1285	300591	万里马	39 873.20	0.2409	39.3535
95	300256	星星科技	2 390.56	0.2707	46.3992	300203	聚光科技	39 348.80	0.2377	39.5913
96	300101	振芯科技	2 375.92	0.2691	46.6683	300340	科恒股份	39 153.84	0.2365	39.8278
97	300136	信维通信	2 261.15	0.2561	46.9244	300156	神雾环保	39 106.26	0.2363	40.0641
98	300036	超图软件	2 247.98	0.2546	47.1790	300036	超图软件	38 732.15	0.2340	40.2981
99	300359	全通教育	2 207.68	0.2500	47.4290	300397	天和防务	38 228.03	0.2310	40.5290
100	300111	向日葵	2 207.46	0.2500	47.6790	300531	优博讯	38 068.22	0.2300	40.7590
101	300498	温氏股份	2 183.96	0.2473	47.9263	300251	光线传媒	38 018.05	0.2297	40.9887
102	300419	浩丰科技	2 134.94	0.2418	48.1681	300215	电科院	37 544.86	0.2268	41.2155
103	300433	蓝思科技	2 134.61	0.2417	48.4099	300101	振芯科技	37 432.79	0.2262	41.4417
104	300345	红宇新材	2 114.00	0.2394	48.6493	300466	赛摩电气	37 410.12	0.2260	41.6677
105	300153	科泰电源	2 110.47	0.2390	48.8883	300331	苏大维格	37 232.48	0.2249	41.8926
106	300124	汇川技术	2 097.29	0.2375	49.1258	300102	乾照光电	37 225.37	0.2249	42.1175
107	300104	乐视网	2 091.16	0.2368	49.3626	300407	凯发电气	37 182.48	0.2246	42.3422
108	300131	英唐智控	2 089.89	0.2367	49.5993	300427	红相电力	36 887.10	0.2229	42.5650
109	300028	金亚科技	2 079.22	0.2355	49.8348	300166	东方国信	36 874.49	0.2228	42.7878
110	300115	长盈精密	2 055.56	0.2328	50.0676	300122	智飞生物	36 476.94	0.2204	43.0082
111	300242	明家联合	2 046.31	0.2317	50.2993	300228	富瑞特装	36 045.80	0.2178	43.2260
112	300009	安科生物	2 027.47	0.2296	50.5290	300287	飞利信	35 818.83	0.2164	43.4424

(4)各股成交量、成交金额及占市场比例(二〇一七年)

TRADING VOLUME, VALUE & MARKET SHARE, 2017

百万, Mil.

名次 Rank	代码 Code	股票名称 Stock	成交股数 Volume	百分比 % of Total	累计 %	代码 Code	股票名称 Stock	成交金额 Value	百分比 % of Total	累计 %
113	300465	高伟达	2 025.61	0.2294	50.7584	300597	吉大通信	35 743.53	0.2159	43.6583
114	300312	邦讯技术	2 022.35	0.2290	50.9874	300332	天壕环境	35 741.25	0.2159	43.8742
115	300159	新研股份	2 019.15	0.2287	51.2161	300107	建新股份	35 620.05	0.2152	44.0894
116	300353	东土科技	2 009.63	0.2276	51.4437	300502	新易盛	35 540.81	0.2147	44.3041
117	300025	华星创业	1 984.53	0.2248	51.6684	300236	上海新阳	35 446.98	0.2142	44.5183
118	300296	利亚德	1 978.54	0.2241	51.8925	300675	建科院	35 435.66	0.2141	44.7324
119	300003	乐普医疗	1 968.42	0.2229	52.1154	300402	宝色股份	35 408.72	0.2139	44.9463
120	300407	凯发电气	1 944.96	0.2203	52.3357	300098	高新兴	35 326.47	0.2134	45.1597
121	300006	莱美药业	1 940.38	0.2198	52.5554	300585	奥联电子	34 954.99	0.2112	45.3709
122	300085	银之杰	1 905.39	0.2158	52.7712	300255	常山药业	34 727.26	0.2098	45.5807
123	300591	万里马	1 896.00	0.2147	52.9859	300678	中科信息	34 594.87	0.2090	45.7897
124	300231	银信科技	1 887.29	0.2137	53.1997	300459	金科文化	34 569.01	0.2088	45.9986
125	300370	安控科技	1 880.87	0.2130	53.4127	300599	雄塑科技	34 506.51	0.2085	46.2070
126	300063	天龙集团	1 871.74	0.2120	53.6247	300041	回天新材	34 491.79	0.2084	46.4154
127	300534	陇神戎发	1 871.54	0.2120	53.8366	300015	爱尔眼科	34 437.77	0.2081	46.6235
128	300094	国联水产	1 858.75	0.2105	54.0471	300144	宋城演艺	34 316.02	0.2073	46.8308
129	300367	东方网力	1 841.40	0.2085	54.2557	300085	银之杰	34 283.04	0.2071	47.0379
130	300288	朗玛信息	1 840.50	0.2084	54.4641	300021	大禹节水	34 229.87	0.2068	47.2447
131	300043	星辉娱乐	1 832.27	0.2075	54.6716	300571	平治信息	33 866.85	0.2046	47.4493
132	300420	五洋科技	1 822.55	0.2064	54.8780	300275	梅安森	33 292.92	0.2011	47.6505
133	300325	德威新材	1 817.34	0.2058	55.0838	300609	汇纳科技	32 784.18	0.1981	47.8485
134	300005	探路者	1 779.30	0.2015	55.2854	300212	易华录	32 768.46	0.1980	48.0465
135	300213	佳讯飞鸿	1 773.21	0.2008	55.4862	300428	四通新材	32 718.21	0.1977	48.2442
136	300067	安诺其	1 771.38	0.2006	55.6868	300353	东土科技	32 574.95	0.1968	48.4410
137	300084	海默科技	1 769.21	0.2004	55.8872	300616	尚品宅配	32 447.24	0.1960	48.6370
138	300229	拓尔思	1 759.72	0.1993	56.0864	300198	纳川股份	32 418.17	0.1959	48.8329
139	300074	华平股份	1 751.05	0.1983	56.2848	300172	中电环保	32 370.63	0.1956	49.0284
140	300369	绿盟科技	1 742.94	0.1974	56.4821	300153	科泰电源	32 366.98	0.1955	49.2240
141	300398	飞凯材料	1 741.54	0.1972	56.6794	300188	美亚柏科	32 364.17	0.1955	49.4195
142	300081	恒信东方	1 727.02	0.1956	56.8750	300170	汉得信息	31 898.82	0.1927	49.6122
143	300054	鼎龙股份	1 721.89	0.1950	57.0700	300367	东方网力	31 552.17	0.1906	49.8028
144	300144	宋城演艺	1 720.37	0.1948	57.2648	300284	苏交科	30 947.78	0.1870	49.9898
145	300188	美亚柏科	1 712.11	0.1939	57.4587	300295	三六五网	30 886.92	0.1866	50.1764
146	300071	华谊嘉信	1 700.59	0.1926	57.6513	300623	捷捷微电	30 846.20	0.1864	50.3628
147	300422	博世科	1 698.99	0.1924	57.8437	300182	捷成股份	30 842.04	0.1863	50.5491
148	300297	蓝盾股份	1 687.66	0.1911	58.0348	300505	川金诺	30 835.03	0.1863	50.7354
149	300105	龙源技术	1 683.89	0.1907	58.2256	300359	全通教育	30 684.85	0.1854	50.9208
150	300427	红相电力	1 682.75	0.1906	58.4161	300103	达刚路机	30 671.30	0.1853	51.1061
151	300110	华仁药业	1 659.29	0.1879	58.6040	300570	太辰光	30 384.43	0.1836	51.2896
152	300374	恒通科技	1 653.13	0.1872	58.7913	300273	和佳股份	29 438.94	0.1779	51.4675
153	300082	奥克股份	1 646.76	0.1865	58.9778	300244	迪安诊断	29 416.51	0.1777	51.6452
154	300275	梅安森	1 642.30	0.1860	59.1638	300419	浩丰科技	29 367.76	0.1774	51.8227
155	300225	金力泰	1 604.34	0.1817	59.3454	300568	星源材质	29 258.51	0.1768	51.9994
156	300056	三维丝	1 595.03	0.1806	59.5261	300619	金银河	29 159.98	0.1762	52.1756
157	300336	新文化	1 590.22	0.1801	59.7062	300611	美力科技	29 009.84	0.1753	52.3508
158	300597	吉大通信	1 581.12	0.1791	59.8852	300253	卫宁健康	29 008.12	0.1753	52.5261
159	300122	智飞生物	1 562.39	0.1769	60.0622	300579	数字认证	28 985.49	0.1751	52.7012
160	300096	易联众	1 551.16	0.1757	60.2379	300352	北信源	28 974.52	0.1750	52.8763
161	300431	暴风集团	1 551.14	0.1757	60.4135	300672	国科微	28 666.00	0.1732	53.0495
162	300165	天瑞仪器	1 549.64	0.1755	60.5890	300607	拓斯达	28 645.04	0.1731	53.2225
163	300010	立思辰	1 548.95	0.1754	60.7645	300127	银河磁体	28 637.51	0.1730	53.3955
164	300047	天源迪科	1 532.55	0.1736	60.9380	300491	通合科技	28 435.49	0.1718	53.5673
165	300123	太阳鸟	1 532.27	0.1735	61.1115	300012	华测检测	27 667.04	0.1672	53.7345
166	300022	吉峰农机	1 523.96	0.1726	61.2841	300312	邦讯技术	27 474.27	0.1660	53.9005
167	300221	银禧科技	1 517.50	0.1719	61.4560	300191	潜能恒信	27 322.67	0.1651	54.0655
168	300039	上海凯宝	1 515.71	0.1717	61.6277	300446	乐凯新材	27 237.64	0.1646	54.2301

(4)各股成交量、成交金额及占市场比例(二〇一七年)

TRADING VOLUME, VALUE & MARKET SHARE, 2017

百万, Mil.

名次 Rank	代码 Code	股票名称 Stock	成交股数 Volume	百分比 % of Total	累计 %	代码 Code	股票名称 Stock	成交金额 Value	百分比 % of Total	累计 %
169	300050	世纪鼎利	1 512.79	0.1713	61.7990	300386	飞天诚信	27 192.06	0.1643	54.3944
170	300284	苏交科	1 511.46	0.1712	61.9702	300438	鹏辉能源	27 167.35	0.1641	54.5585
171	300307	慈星股份	1 510.50	0.1711	62.1412	300401	花园生物	27 150.83	0.1640	54.7225
172	300064	豫金刚石	1 497.43	0.1696	62.3108	300556	丝路视觉	26 784.72	0.1618	54.8843
173	300599	雄塑科技	1 486.70	0.1684	62.4792	300159	新研股份	26 773.48	0.1618	55.0461
174	300127	银河磁体	1 480.57	0.1677	62.6469	300479	神思电子	26 759.10	0.1617	55.2078
175	300331	苏大维格	1 477.39	0.1673	62.8142	300588	熙菱信息	26 740.32	0.1616	55.3693
176	300402	宝色股份	1 474.06	0.1669	62.9811	300058	蓝色光标	26 738.06	0.1615	55.5309
177	300184	力源信息	1 454.78	0.1648	63.1459	300226	上海钢联	26 667.04	0.1611	55.6920
178	300037	新宙邦	1 451.27	0.1644	63.3102	300268	佳沃股份	26 651.94	0.1610	55.8530
179	300194	福安药业	1 438.90	0.1630	63.4732	300679	电连技术	26 576.12	0.1606	56.0135
180	300134	大富科技	1 432.04	0.1622	63.6354	300373	扬杰科技	26 457.22	0.1598	56.1734
181	300506	名家汇	1 430.54	0.1620	63.7974	300183	东软载波	26 396.54	0.1595	56.3329
182	300397	天和防务	1 429.38	0.1619	63.9593	300140	中环装备	26 339.52	0.1591	56.4920
183	300181	佐力药业	1 428.21	0.1617	64.1210	300229	拓尔思	26 335.59	0.1591	56.6511
184	300322	硕贝德	1 422.32	0.1611	64.2821	300657	弘信电子	26 267.63	0.1587	56.8098
185	300208	恒顺众升	1 417.73	0.1606	64.4426	300231	银信科技	26 085.60	0.1576	56.9674
186	300386	飞天诚信	1 414.15	0.1602	64.6028	300335	迪森股份	25 806.40	0.1559	57.1233
187	300379	东方通	1 413.19	0.1600	64.7629	300135	宝利国际	25 793.06	0.1558	57.2791
188	300001	特锐德	1 411.41	0.1598	64.9227	300706	阿石创	25 755.35	0.1556	57.4347
189	300179	四方达	1 408.78	0.1595	65.0822	300369	绿盟科技	25 747.50	0.1556	57.5903
190	300164	通源石油	1 406.92	0.1593	65.2416	300582	英飞特	25 707.20	0.1553	57.7456
191	300068	南都电源	1 402.09	0.1588	65.4004	300256	星星科技	25 510.20	0.1541	57.8997
192	300302	同有科技	1 397.38	0.1583	65.5586	300629	新劲刚	25 225.78	0.1524	58.0521
193	300140	中环装备	1 391.09	0.1575	65.7162	300068	南都电源	25 096.17	0.1516	58.2037
194	300368	汇金股份	1 391.06	0.1575	65.8737	300076	GQY视讯	25 090.14	0.1516	58.3553
195	300103	达刚路机	1 389.50	0.1574	66.0311	300603	立昂技术	25 048.62	0.1513	58.5066
196	300011	鼎汉技术	1 377.18	0.1560	66.1870	300633	开立医疗	25 030.94	0.1512	58.6579
197	300267	尔康制药	1 373.06	0.1555	66.3425	300123	太阳鸟	24 977.62	0.1509	58.8088
198	300666	江丰电子	1 370.05	0.1552	66.4977	300336	新文化	24 966.50	0.1508	58.9596
199	300148	天舟文化	1 366.64	0.1548	66.6525	300500	启迪设计	24 934.87	0.1506	59.1103
200	300481	濮阳惠成	1 366.31	0.1547	66.8072	300160	秀强股份	24 925.04	0.1506	59.2608
201	300277	海联讯	1 365.89	0.1547	66.9619	300561	汇金科技	24 880.59	0.1503	59.4112
202	300335	迪森股份	1 362.79	0.1543	67.1162	300130	新国都	24 874.30	0.1503	59.5614
203	300295	三六五网	1 361.73	0.1542	67.2705	300567	精测电子	24 858.74	0.1502	59.7116
204	300333	兆日科技	1 360.14	0.1540	67.4245	300589	江龙船艇	24 669.89	0.1490	59.8607
205	300147	香雪制药	1 360.09	0.1540	67.5785	300487	蓝晓科技	24 608.61	0.1487	60.0093
206	300019	硅宝科技	1 349.70	0.1529	67.7314	300152	科融环境	24 526.31	0.1482	60.1575
207	300223	北京君正	1 341.08	0.1519	67.8833	300134	大富科技	24 080.60	0.1455	60.3030
208	300219	鸿利智汇	1 335.47	0.1512	68.0345	300302	同有科技	23 987.90	0.1449	60.4479
209	300328	宜安科技	1 331.22	0.1508	68.1853	300691	联合光电	23 948.84	0.1447	60.5926
210	300040	九洲电气	1 318.08	0.1493	68.3345	300465	高伟达	23 813.86	0.1439	60.7365
211	300324	旋极信息	1 314.78	0.1489	68.4835	300671	富满电子	23 676.86	0.1430	60.8795
212	300045	华力创通	1 313.93	0.1488	68.6323	300081	恒信东方	23 653.40	0.1429	61.0224
213	300562	乐心医疗	1 312.86	0.1487	68.7809	300343	联创互联	23 527.96	0.1421	61.1646
214	300262	巴安水务	1 307.68	0.1481	68.9290	300001	特锐德	23 516.92	0.1421	61.3066
215	300466	赛摩电气	1 300.43	0.1473	69.0763	300477	合纵科技	23 494.67	0.1419	61.4486
216	300015	爱尔眼科	1 284.10	0.1454	69.2217	300463	迈克生物	23 432.08	0.1416	61.5902
217	300458	全志科技	1 282.61	0.1453	69.3670	300221	银禧科技	23 376.49	0.1412	61.7314
218	300199	翰宇药业	1 280.36	0.1450	69.5120	300625	三雄极光	23 302.50	0.1408	61.8722
219	300327	中颖电子	1 278.76	0.1448	69.6568	300420	五洋科技	23 130.66	0.1397	62.0119
220	300141	和顺电气	1 277.57	0.1447	69.8015	300011	鼎汉技术	23 100.67	0.1396	62.1515
221	300205	天喻信息	1 268.60	0.1437	69.9452	300476	胜宏科技	23 016.86	0.1391	62.2905
222	300203	聚光科技	1 265.53	0.1433	70.0885	300216	千山药机	22 961.22	0.1387	62.4292
223	300232	洲明科技	1 264.26	0.1432	70.2317	300432	富临精工	22 836.97	0.1380	62.5672
224	300450	先导智能	1 255.75	0.1422	70.3739	300581	晨曦航空	22 832.43	0.1379	62.7052

(4)各股成交量、成交金额及占市场比例(二〇一七年)

TRADING VOLUME, VALUE & MARKET SHARE, 2017

百万, Mil.

名次 Rank	代码 Code	股票名称 Stock	成交股数 Volume	百分比 % of Total	累计 %	代码 Code	股票名称 Stock	成交金额 Value	百分比 % of Total	累计 %
225	300156	神雾环保	1 253.10	0.1419	70.5158	300063	天龙集团	22 755.29	0.1375	62.8426
226	300271	华宇软件	1 235.08	0.1399	70.6557	300096	易联众	22 511.21	0.1360	62.9786
227	300319	麦捷科技	1 230.97	0.1394	70.7951	300595	欧普康视	22 472.16	0.1358	63.1144
228	300364	中文在线	1 230.20	0.1393	70.9344	300565	科信技术	22 449.12	0.1356	63.2500
229	300201	海伦哲	1 228.43	0.1391	71.0735	300248	新开普	22 406.90	0.1354	63.3854
230	300520	科大国创	1 227.75	0.1390	71.2126	300413	快乐购	22 362.59	0.1351	63.5205
231	300343	联创互联	1 220.87	0.1383	71.3509	300324	旋极信息	22 322.30	0.1349	63.6554
232	300326	凯利泰	1 218.44	0.1380	71.4888	300208	恒顺众升	22 208.34	0.1342	63.7895
233	300183	东软载波	1 213.31	0.1374	71.6263	300546	雄帝科技	22 153.14	0.1338	63.9234
234	300212	易华录	1 210.31	0.1371	71.7633	300002	神州泰岳	22 125.18	0.1337	64.0570
235	300193	佳士科技	1 207.66	0.1368	71.9001	300308	中际旭创	22 011.45	0.1330	64.1900
236	300356	光一科技	1 205.10	0.1365	72.0366	300580	贝斯特	21 932.81	0.1325	64.3225
237	300245	天玑科技	1 204.85	0.1365	72.1730	300225	金力泰	21 818.63	0.1318	64.4544
238	300248	新开普	1 203.60	0.1363	72.3093	300560	中富通	21 795.81	0.1317	64.5860
239	300038	梅泰诺	1 201.97	0.1361	72.4455	300600	瑞特股份	21 789.10	0.1316	64.7177
240	300585	奥联电子	1 199.96	0.1359	72.5814	300543	朗科智能	21 766.96	0.1315	64.8492
241	300415	伊之密	1 190.60	0.1348	72.7162	300685	艾德生物	21 759.04	0.1315	64.9806
242	300350	华鹏飞	1 185.98	0.1343	72.8505	300527	华舟应急	21 751.65	0.1314	65.1120
243	300155	安居宝	1 171.89	0.1327	72.9832	300097	智云股份	21 685.55	0.1310	65.2431
244	300178	腾邦国际	1 168.46	0.1323	73.1156	300627	华测导航	21 677.04	0.1310	65.3740
245	300162	雷曼股份	1 147.95	0.1300	73.2456	300242	明家联合	21 621.64	0.1306	65.5046
246	300425	环能科技	1 145.62	0.1297	73.3753	300692	中环环保	21 514.16	0.1300	65.6346
247	300062	中能电气	1 145.09	0.1297	73.5050	300635	达安股份	21 511.67	0.1300	65.7646
248	300428	四通新材	1 134.27	0.1285	73.6335	300415	伊之密	21 430.27	0.1295	65.8941
249	300373	扬杰科技	1 125.83	0.1275	73.7610	300010	立思辰	21 427.96	0.1295	66.0235
250	300150	世纪瑞尔	1 120.05	0.1268	73.8878	300602	飞荣达	21 404.00	0.1293	66.1528
251	300033	同花顺	1 108.13	0.1255	74.0133	300047	天源迪科	21 391.57	0.1292	66.2821
252	300145	中金环境	1 093.32	0.1238	74.1371	300368	汇金股份	21 304.28	0.1287	66.4108
253	300206	理邦仪器	1 085.09	0.1229	74.2600	300590	移为通信	21 291.93	0.1286	66.5394
254	300264	佳创视讯	1 080.52	0.1224	74.3824	300176	鸿特精密	21 285.26	0.1286	66.6680
255	300118	东方日升	1 080.48	0.1224	74.5047	300583	赛托生物	21 244.45	0.1283	66.7964
256	300129	泰胜风能	1 077.64	0.1220	74.6268	300569	天能重工	21 160.81	0.1278	66.9242
257	300086	康芝药业	1 077.32	0.1220	74.7488	300558	贝达药业	21 128.58	0.1276	67.0518
258	300479	神思电子	1 073.59	0.1216	74.8704	300677	英科医疗	21 117.78	0.1276	67.1794
259	300237	美晨生态	1 069.13	0.1211	74.9915	300642	透景生命	21 029.57	0.1271	67.3065
260	300643	万通智控	1 065.73	0.1207	75.1122	300054	鼎龙股份	20 980.98	0.1268	67.4332
261	300130	新国都	1 063.41	0.1204	75.2326	300507	苏奥传感	20 972.77	0.1267	67.5599
262	300240	飞力达	1 059.41	0.1200	75.3526	300639	凯普生物	20 934.25	0.1265	67.6864
263	300236	上海新阳	1 044.10	0.1182	75.4708	300145	中金环境	20 881.65	0.1262	67.8126
264	300051	三五互联	1 043.27	0.1182	75.5890	300601	康泰生物	20 768.77	0.1255	67.9381
265	300214	日科化学	1 041.12	0.1179	75.7069	300199	翰宇药业	20 740.99	0.1253	68.0634
266	300477	合纵科技	1 038.72	0.1176	75.8245	300184	力源信息	20 694.26	0.1250	68.1884
267	300289	利德曼	1 035.30	0.1172	75.9418	300526	中潜股份	20 686.90	0.1250	68.3134
268	300337	银邦股份	1 031.81	0.1169	76.0586	300080	易成新能	20 645.71	0.1247	68.4381
269	300244	迪安诊断	1 031.51	0.1168	76.1754	300575	中旗股份	20 285.50	0.1226	68.5606
270	300633	开立医疗	1 030.45	0.1167	76.2921	300345	红宇新材	20 134.53	0.1216	68.6823
271	300493	润欣科技	1 023.21	0.1159	76.4080	300475	聚隆科技	20 043.53	0.1211	68.8034
272	300318	博晖创新	1 021.06	0.1156	76.5237	300056	三维丝	19 940.59	0.1205	68.9239
273	300177	中海达	1 015.21	0.1150	76.6386	300141	和顺电气	19 940.31	0.1205	69.0443
274	300191	潜能恒信	1 013.70	0.1148	76.7534	300593	新雷能	19 928.42	0.1204	69.1647
275	300570	太辰光	1 013.57	0.1148	76.8682	300252	金信诺	19 879.00	0.1201	69.2848
276	300234	开尔新材	1 007.03	0.1140	76.9823	300604	长川科技	19 723.95	0.1192	69.4040
277	300276	三丰智能	991.14	0.1122	77.0945	300238	冠昊生物	19 707.60	0.1191	69.5230
278	300531	优博讯	988.55	0.1120	77.2065	300110	华仁药业	19 686.40	0.1189	69.6420
279	300018	中元股份	984.57	0.1115	77.3180	300271	华宇软件	19 557.50	0.1182	69.7601
280	300675	建科院	982.81	0.1113	77.4293	300638	广和通	19 490.01	0.1177	69.8779

(4)各股成交量、成交金额及占市场比例(二〇一七年)

TRADING VOLUME, VALUE & MARKET SHARE, 2017

百万, Mil.

名次 Rank	代码 Code	股票名称 Stock	成交股数 Volume	百分比 % of Total	累计 %	代码 Code	股票名称 Stock	成交金额 Value	百分比 % of Total	累计 %
281	300016	北陆药业	979.98	0.1110	77.5403	300028	金亚科技	19 425.02	0.1174	69.9952
282	300527	华舟应急	965.90	0.1094	77.6497	300596	利安隆	19 382.55	0.1171	70.1123
283	300093	金刚玻璃	965.45	0.1093	77.7590	300696	爱乐达	19 359.79	0.1170	70.2293
284	300030	阳普医疗	963.48	0.1091	77.8681	300480	光力科技	19 327.92	0.1168	70.3461
285	300395	菲利华	962.69	0.1090	77.9771	300048	合康新能	19 165.60	0.1158	70.4619
286	300699	光威复材	960.18	0.1087	78.0859	300508	维宏股份	19 148.25	0.1157	70.5776
287	300463	迈克生物	959.00	0.1086	78.1945	300266	兴源环境	19 114.37	0.1155	70.6930
288	300216	千山药机	955.34	0.1082	78.3027	300297	蓝盾股份	19 099.14	0.1154	70.8084
289	300476	胜宏科技	954.99	0.1082	78.4108	300708	聚灿光电	19 059.60	0.1151	70.9236
290	300475	聚隆科技	953.13	0.1079	78.5188	300493	润欣科技	19 030.68	0.1150	71.0385
291	300409	道氏技术	945.28	0.1071	78.6258	300494	盛天网络	18 997.04	0.1148	71.1533
292	300432	富临精工	941.66	0.1066	78.7325	300213	佳讯飞鸿	18 967.24	0.1146	71.2679
293	300202	聚龙股份	937.10	0.1061	78.8386	300503	昊志机电	18 937.79	0.1144	71.3823
294	300339	润和软件	934.15	0.1058	78.9444	300294	博雅生物	18 916.30	0.1143	71.4966
295	300366	创意信息	917.69	0.1039	79.0483	300456	耐威科技	18 849.55	0.1139	71.6105
296	300241	瑞丰光电	904.59	0.1024	79.1508	300497	富祥股份	18 826.06	0.1137	71.7242
297	300252	金信诺	903.38	0.1023	79.2531	300417	南华仪器	18 804.95	0.1136	71.8378
298	300121	阳谷华泰	900.92	0.1020	79.3551	300395	菲利华	18 763.51	0.1134	71.9512
299	300438	鹏辉能源	900.54	0.1020	79.4571	300548	博创科技	18 712.59	0.1131	72.0642
300	300611	美力科技	896.15	0.1015	79.5586	300322	硕贝德	18 671.55	0.1128	72.1770
301	300258	精锻科技	895.11	0.1014	79.6600	300471	厚普股份	18 601.64	0.1124	72.2894
302	300582	英飞特	894.48	0.1013	79.7613	300545	联得装备	18 536.44	0.1120	72.4014
303	300259	新天科技	891.90	0.1010	79.8623	300046	台基股份	18 513.16	0.1118	72.5133
304	300007	汉威科技	890.25	0.1008	79.9631	300026	红日药业	18 485.22	0.1117	72.6249
305	300239	东宝生物	889.60	0.1007	80.0639	300292	吴通控股	18 458.39	0.1115	72.7365
306	300171	东富龙	888.66	0.1006	80.1645	300232	洲明科技	18 403.40	0.1112	72.8476
307	300301	长方集团	885.01	0.1002	80.2647	300245	天玑科技	18 391.49	0.1111	72.9588
308	300046	台基股份	884.79	0.1002	80.3649	300617	安靠智电	18 386.77	0.1111	73.0698
309	300378	鼎捷软件	883.17	0.1000	80.4650	300688	创业黑马	18 286.14	0.1105	73.1803
310	300167	迪威迅	882.28	0.0999	80.5649	300247	乐金健康	18 256.93	0.1103	73.2906
311	300502	新易盛	871.46	0.0987	80.6636	300131	英唐智控	18 210.82	0.1100	73.4006
312	300480	光力科技	870.26	0.0986	80.7621	300587	天铁股份	18 167.09	0.1098	73.5104
313	300413	快乐购	869.37	0.0985	80.8606	300592	华凯创意	18 062.32	0.1091	73.6195
314	300487	蓝晓科技	866.67	0.0982	80.9587	300683	海特生物	18 023.82	0.1089	73.7284
315	300004	南风股份	861.52	0.0976	81.0563	300522	世名科技	17 949.08	0.1084	73.8368
316	300474	景嘉微	857.41	0.0971	81.1534	300643	万通智控	17 943.21	0.1084	73.9452
317	300649	杭州园林	847.06	0.0959	81.2493	300482	万孚生物	17 814.16	0.1076	74.0529
318	300268	佳沃股份	846.24	0.0958	81.3452	300349	金卡智能	17 767.18	0.1073	74.1602
319	300032	金龙机电	844.48	0.0956	81.4408	300667	必创科技	17 715.67	0.1070	74.2672
320	300106	西部牧业	842.11	0.0954	81.5362	300689	澄天伟业	17 710.18	0.1070	74.3742
321	300494	盛天网络	838.03	0.0949	81.6311	300064	豫金刚石	17 704.42	0.1070	74.4812
322	300126	锐奇股份	836.82	0.0948	81.7259	300364	中文在线	17 528.22	0.1059	74.5871
323	300618	寒锐钴业	836.62	0.0947	81.8206	300079	数码科技	17 525.30	0.1059	74.6930
324	300257	开山股份	833.62	0.0944	81.9150	300178	腾邦国际	17 476.23	0.1056	74.7986
325	300279	和晶科技	831.38	0.0942	82.0092	300495	美尚生态	17 466.31	0.1055	74.9041
326	300495	美尚生态	826.42	0.0936	82.1028	300237	美晨生态	17 459.95	0.1055	75.0096
327	300139	晓程科技	825.74	0.0935	82.1963	300202	聚龙股份	17 414.51	0.1052	75.1148
328	300112	万讯自控	820.01	0.0929	82.2892	300005	探路者	17 329.08	0.1047	75.2195
329	300034	钢研高纳	817.47	0.0926	82.3817	300700	岱勒新材	17 243.49	0.1042	75.3236
330	300031	宝通科技	808.42	0.0916	82.4733	300467	迅游科技	17 236.38	0.1041	75.4278
331	300187	永清环保	806.64	0.0914	82.5646	300533	冰川网络	17 224.34	0.1041	75.5318
332	300210	森远股份	802.95	0.0909	82.6556	300333	兆日科技	17 126.37	0.1035	75.6353
333	300457	赢合科技	799.09	0.0905	82.7461	300697	电工合金	17 100.97	0.1033	75.7386
334	300471	厚普股份	798.80	0.0905	82.8365	300366	创意信息	17 085.80	0.1032	75.8418
335	300363	博腾股份	796.77	0.0902	82.9268	300586	美联新材	17 078.91	0.1032	75.9450
336	300565	科信技术	796.35	0.0902	83.0170	300209	天泽信息	17 069.52	0.1031	76.0482

(4)各股成交量、成交金额及占市场比例(二〇一七年)

TRADING VOLUME, VALUE & MARKET SHARE, 2017

百万, Mil.

名次 Rank	代码 Code	股票名称 Stock	成交股数 Volume	百分比 % of Total	累计 %	代码 Code	股票名称 Stock	成交金额 Value	百分比 % of Total	累计 %
337	300390	天华超净	792.55	0.0898	83.1067	300084	海默科技	17 054.25	0.1030	76.1512
338	300169	天晟新材	787.35	0.0892	83.1959	300447	全信股份	17 030.66	0.1029	76.2541
339	300580	贝斯特	785.28	0.0889	83.2848	300661	圣邦股份	16 906.99	0.1021	76.3562
340	300013	新宁物流	780.88	0.0884	83.3733	300660	江苏雷利	16 882.40	0.1020	76.4582
341	300291	华录百纳	778.71	0.0882	83.4615	300532	今天国际	16 848.18	0.1018	76.5600
342	300313	天山生物	773.20	0.0876	83.5490	300219	鸿利智汇	16 836.02	0.1017	76.6617
343	300329	海伦钢琴	770.46	0.0873	83.6363	300577	开润股份	16 830.32	0.1017	76.7634
344	300261	雅本化学	768.81	0.0871	83.7233	300194	福安药业	16 770.52	0.1013	76.8647
345	300151	昌红科技	756.71	0.0857	83.8090	300093	金刚玻璃	16 743.25	0.1012	76.9659
346	300526	中潜股份	756.16	0.0856	83.8947	300615	欣天科技	16 729.09	0.1011	77.0669
347	300348	长亮科技	755.66	0.0856	83.9803	300566	激智科技	16 698.38	0.1009	77.1678
348	300388	国祯环保	750.24	0.0850	84.0652	300276	三丰智能	16 685.13	0.1008	77.2686
349	300161	华中数控	749.32	0.0849	84.1501	300662	科锐国际	16 682.39	0.1008	77.3694
350	300238	冠昊生物	747.91	0.0847	84.2348	300425	环能科技	16 657.07	0.1006	77.4701
351	300250	初灵信息	744.29	0.0843	84.3191	300062	中能电气	16 643.36	0.1006	77.5706
352	300440	运达科技	742.66	0.0841	84.4032	300347	泰格医药	16 643.26	0.1006	77.6712
353	300132	青松股份	733.74	0.0831	84.4863	300356	光一科技	16 595.25	0.1003	77.7714
354	300641	正丹股份	733.54	0.0831	84.5694	300681	英搏尔	16 553.04	0.1000	77.8714
355	300362	天翔环境	730.18	0.0827	84.6521	300185	通裕重工	16 428.14	0.0993	77.9707
356	300243	瑞丰高材	729.06	0.0826	84.7346	300682	朗新科技	16 390.86	0.0990	78.0697
357	300300	汉鼎宇佑	729.00	0.0826	84.8172	300262	巴安水务	16 342.02	0.0987	78.1684
358	300089	文化长城	720.49	0.0816	84.8988	300346	南大光电	16 337.54	0.0987	78.2671
359	300209	天泽信息	719.80	0.0815	84.9803	300371	汇中股份	16 293.20	0.0984	78.3656
360	300446	乐凯新材	718.59	0.0814	85.0617	300348	长亮科技	16 270.02	0.0983	78.4639
361	300539	横河模具	714.87	0.0810	85.1426	300663	科蓝软件	16 203.40	0.0979	78.5618
362	300230	永利股份	713.97	0.0809	85.2235	300424	航新科技	16 190.90	0.0978	78.6596
363	300589	江龙船艇	713.87	0.0808	85.3043	300234	开尔新材	16 160.55	0.0976	78.7572
364	300163	先锋新材	708.04	0.0802	85.3845	300539	横河模具	16 154.27	0.0976	78.8548
365	300351	永贵电器	706.60	0.0800	85.4646	300257	开山股份	16 103.98	0.0973	78.9521
366	300290	荣科科技	706.27	0.0800	85.5445	300536	农尚环境	16 047.48	0.0970	79.0490
367	300278	华昌达	703.66	0.0797	85.6242	300378	鼎捷软件	16 023.36	0.0968	79.1459
368	300503	昊志机电	700.94	0.0794	85.7036	300388	国祯环保	15 964.51	0.0964	79.2423
369	300682	朗新科技	700.56	0.0793	85.7830	300007	汉威科技	15 851.94	0.0958	79.3381
370	300265	通光线缆	698.60	0.0791	85.8621	300429	强力新材	15 823.87	0.0956	79.4337
371	300528	幸福蓝海	698.16	0.0791	85.9411	300031	宝通科技	15 820.78	0.0956	79.5293
372	300401	花园生物	697.27	0.0790	86.0201	300050	世纪鼎利	15 804.92	0.0955	79.6247
373	300108	吉药控股	693.62	0.0786	86.0987	300648	星云股份	15 777.06	0.0953	79.7201
374	300671	富满电子	692.90	0.0785	86.1771	300549	优德精密	15 773.98	0.0953	79.8154
375	300226	上海钢联	688.48	0.0780	86.2551	300025	华星创业	15 744.34	0.0951	79.9105
376	300662	科锐国际	684.88	0.0776	86.3327	300410	正业科技	15 741.32	0.0951	80.0056
377	300341	麦迪电气	684.85	0.0776	86.4102	300045	华力创通	15 682.18	0.0947	80.1003
378	300381	溢多利	683.36	0.0774	86.4876	300250	初灵信息	15 649.05	0.0945	80.1949
379	300491	通合科技	679.29	0.0769	86.5646	300230	永利股份	15 643.79	0.0945	80.2894
380	300309	吉艾科技	678.42	0.0768	86.6414	300307	慈星股份	15 606.89	0.0943	80.3837
381	300635	达安股份	668.78	0.0757	86.7171	300554	三超新材	15 578.51	0.0941	80.4778
382	300190	维尔利	663.02	0.0751	86.7922	300687	赛意信息	15 472.59	0.0935	80.5713
383	300029	天龙光电	661.49	0.0749	86.8671	300043	星辉娱乐	15 464.07	0.0934	80.6647
384	300609	汇纳科技	661.24	0.0749	86.9420	300645	正元智慧	15 444.43	0.0933	80.7580
385	300588	熙菱信息	660.85	0.0748	87.0169	300641	正丹股份	15 439.84	0.0933	80.8513
386	300400	劲拓股份	656.68	0.0744	87.0912	300350	华鹏飞	15 430.30	0.0932	80.9445
387	300708	聚灿光电	654.41	0.0741	87.1653	300555	路通视信	15 418.54	0.0932	81.0376
388	300556	丝路视觉	653.12	0.0740	87.2393	300690	双一科技	15 407.53	0.0931	81.1307
389	300023	宝德股份	652.18	0.0739	87.3132	300161	华中数控	15 388.79	0.0930	81.2237
390	300505	川金诺	651.07	0.0737	87.3869	300552	万集科技	15 338.11	0.0927	81.3164
391	300340	科恒股份	646.96	0.0733	87.4602	300066	三川智慧	15 295.05	0.0924	81.4088
392	300269	联建光电	644.48	0.0730	87.5332	300647	超频三	15 273.50	0.0923	81.5010

(4)各股成交量、成交金额及占市场比例(二〇一七年)

TRADING VOLUME, VALUE & MARKET SHARE, 2017

百万, Mil.

名次 Rank	代码 Code	股票名称 Stock	成交股数 Volume	百分比 % of Total	累计 %	代码 Code	股票名称 Stock	成交金额 Value	百分比 % of Total	累计 %
393	300625	三雄极光	641.70	0.0727	87.6058	300515	三德科技	15 264.26	0.0922	81.5933
394	300536	农尚环境	640.86	0.0726	87.6784	300339	润和软件	15 229.29	0.0920	81.6853
395	300065	海兰信	640.51	0.0725	87.7509	300328	宜安科技	15 193.77	0.0918	81.7771
396	300406	九强生物	638.40	0.0723	87.8232	300148	天舟文化	15 187.95	0.0918	81.8688
397	300283	温州宏丰	636.69	0.0721	87.8954	300118	东方日升	15 165.56	0.0916	81.9604
398	300120	经纬电材	636.04	0.0720	87.9674	300514	友讯达	15 141.52	0.0915	82.0519
399	300298	三诺生物	635.39	0.0720	88.0393	300019	硅宝科技	15 134.11	0.0914	82.1434
400	300087	荃银高科	635.19	0.0719	88.1113	300205	天喻信息	15 114.55	0.0913	82.2347
401	300097	智云股份	632.33	0.0716	88.1829	300511	雪榕生物	15 084.54	0.0911	82.3258
402	300306	远方信息	632.27	0.0716	88.2545	300632	光莆股份	15 061.56	0.0910	82.4168
403	300663	科蓝软件	629.80	0.0713	88.3258	300693	盛弘股份	15 031.20	0.0908	82.5076
404	300592	华凯创意	626.34	0.0709	88.3968	300631	久吾高科	15 011.58	0.0907	82.5983
405	300360	炬华科技	625.63	0.0709	88.4676	300016	北陆药业	14 989.45	0.0906	82.6889
406	300429	强力新材	620.15	0.0702	88.5378	300040	九洲电气	14 948.80	0.0903	82.7792
407	300227	光韵达	613.79	0.0695	88.6074	300655	晶瑞股份	14 899.31	0.0900	82.8692
408	300266	兴源环境	611.04	0.0692	88.6766	300709	精研科技	14 782.53	0.0893	82.9585
409	300342	天银机电	610.22	0.0691	88.7457	300528	幸福蓝海	14 748.00	0.0891	83.0476
410	300049	福瑞股份	604.26	0.0684	88.8141	300659	中孚信息	14 676.28	0.0887	83.1363
411	300593	新雷能	601.76	0.0682	88.8823	300319	麦捷科技	14 667.88	0.0886	83.2249
412	300512	中亚股份	601.51	0.0681	88.9504	300573	兴齐眼药	14 632.25	0.0884	83.3133
413	300173	智慧松德	601.10	0.0681	89.0185	300277	海联讯	14 619.76	0.0883	83.4016
414	300270	中威电子	600.03	0.0680	89.0864	300034	钢研高纳	14 609.02	0.0883	83.4899
415	300347	泰格医药	595.55	0.0674	89.1539	300510	金冠电气	14 602.69	0.0882	83.5781
416	300596	利安隆	590.44	0.0669	89.2207	300516	久之洋	14 590.92	0.0882	83.6662
417	300346	南大光电	590.04	0.0668	89.2875	300094	国联水产	14 585.13	0.0881	83.7544
418	300091	金通灵	588.47	0.0666	89.3542	300521	爱司凯	14 551.93	0.0879	83.8423
419	300672	国科微	586.01	0.0664	89.4206	300227	光韵达	14 498.03	0.0876	83.9299
420	300647	超频三	585.10	0.0663	89.4868	300572	安车检测	14 413.89	0.0871	84.0169
421	300154	瑞凌股份	580.27	0.0657	89.5525	300278	华昌达	14 357.82	0.0867	84.1037
422	300500	启迪设计	577.99	0.0655	89.6180	300309	吉艾科技	14 355.34	0.0867	84.1904
423	300371	汇中股份	572.80	0.0649	89.6829	300147	香雪制药	14 350.81	0.0867	84.2771
424	300632	光莆股份	568.97	0.0644	89.7473	300668	杰恩设计	14 331.39	0.0866	84.3637
425	300697	电工合金	568.96	0.0644	89.8117	300258	精锻科技	14 309.92	0.0865	84.4502
426	300220	金运激光	568.11	0.0643	89.8761	300576	容大感光	14 294.88	0.0864	84.5365
427	300095	华伍股份	568.08	0.0643	89.9404	300563	神宇股份	14 292.69	0.0863	84.6229
428	300603	立昂技术	566.25	0.0641	90.0045	300620	光库科技	14 273.75	0.0862	84.7091
429	300555	路通视信	564.75	0.0640	90.0685	300512	中亚股份	14 251.60	0.0861	84.7952
430	300308	中际旭创	563.64	0.0638	90.1323	300598	诚迈科技	14 247.92	0.0861	84.8813
431	300057	万顺股份	562.62	0.0637	90.1961	300578	会畅通讯	14 089.37	0.0851	84.9664
432	300455	康拓红外	560.01	0.0634	90.2595	300303	聚飞光电	14 061.82	0.0850	85.0514
433	300601	康泰生物	558.48	0.0632	90.3227	300608	思特奇	14 001.27	0.0846	85.1359
434	300138	晨光生物	556.81	0.0631	90.3858	300279	和晶科技	13 973.18	0.0844	85.2204
435	300349	金卡智能	554.21	0.0628	90.4485	300707	威唐工业	13 971.38	0.0844	85.3048
436	300676	华大基因	552.56	0.0626	90.5111	300074	华平股份	13 933.57	0.0842	85.3890
437	300568	星源材质	550.88	0.0624	90.5735	300606	金太阳	13 909.23	0.0840	85.4730
438	300314	戴维医疗	550.10	0.0623	90.6358	300610	晨化股份	13 903.84	0.0840	85.5570
439	300511	雪榕生物	549.78	0.0623	90.6981	300380	安硕信息	13 889.55	0.0839	85.6409
440	300426	唐德影视	547.32	0.0620	90.7601	300605	恒锋信息	13 883.52	0.0839	85.7248
441	300619	金银河	546.20	0.0619	90.8219	300071	华谊嘉信	13 869.53	0.0838	85.8086
442	300293	蓝英装备	543.53	0.0616	90.8835	300484	蓝海华腾	13 825.85	0.0835	85.8921
443	300441	鲍斯股份	534.62	0.0605	90.9440	300698	万马科技	13 813.96	0.0835	85.9756
444	300587	天铁股份	531.06	0.0601	91.0042	300006	莱美药业	13 804.04	0.0834	86.0590
445	300195	长荣股份	529.23	0.0599	91.0641	300351	永贵电器	13 796.94	0.0834	86.1423
446	300320	海达股份	528.82	0.0599	91.1240	300686	智动力	13 572.37	0.0820	86.2243
447	300678	中科信息	527.16	0.0597	91.1837	300584	海辰药业	13 571.12	0.0820	86.3063
448	300285	国瓷材料	525.61	0.0595	91.2432	300541	先进数通	13 524.00	0.0817	86.3880

(4)各股成交量、成交金额及占市场比例(二〇一七年)

TRADING VOLUME, VALUE & MARKET SHARE, 2017

百万, Mil.

名次 Rank	代码 Code	股票名称 Stock	成交股数 Volume	百分比 % of Total	累计 %	代码 Code	股票名称 Stock	成交金额 Value	百分比 % of Total	累计 %
449	300447	全信股份	523.50	0.0593	91.3025	300121	阳谷华泰	13 492.37	0.0815	86.4695
450	300515	三德科技	521.98	0.0591	91.3616	300529	健帆生物	13 471.79	0.0814	86.5509
451	300196	长海股份	515.18	0.0583	91.4200	300165	天瑞仪器	13 465.23	0.0814	86.6323
452	300546	雄帝科技	512.46	0.0580	91.4780	300300	汉鼎宇佑	13 459.90	0.0813	86.7136
453	300380	安硕信息	511.71	0.0580	91.5360	300656	民德电子	13 430.53	0.0811	86.7947
454	300180	华峰超纤	510.95	0.0579	91.5938	300357	我武生物	13 403.78	0.0810	86.8757
455	300579	数字认证	506.07	0.0573	91.6511	300086	康芝药业	13 380.44	0.0808	86.9565
456	300657	弘信电子	505.67	0.0573	91.7084	300177	中海达	13 329.99	0.0805	87.0371
457	300439	美康生物	505.03	0.0572	91.7656	300426	唐德影视	13 292.35	0.0803	87.1174
458	300305	裕兴股份	495.46	0.0561	91.8217	300443	金雷风电	13 267.07	0.0802	87.1975
459	300100	双林股份	492.31	0.0558	91.8775	300400	劲拓股份	13 240.46	0.0800	87.2775
460	300586	美联新材	492.28	0.0558	91.9332	300065	海兰信	13 204.91	0.0798	87.3573
461	300629	新劲刚	492.07	0.0557	91.9889	300180	华峰超纤	13 162.19	0.0795	87.4368
462	300514	友讯达	491.50	0.0557	92.0446	300362	天翔环境	13 028.75	0.0787	87.5155
463	300417	南华仪器	488.67	0.0553	92.1000	300289	利德曼	13 010.16	0.0786	87.5941
464	300211	亿通科技	486.07	0.0550	92.1550	300196	长海股份	12 987.51	0.0785	87.6726
465	300218	安利股份	481.76	0.0546	92.2096	300082	奥克股份	12 961.36	0.0783	87.7509
466	300330	华虹计通	480.66	0.0544	92.2640	300665	飞鹿股份	12 932.74	0.0781	87.8290
467	300532	今天国际	475.84	0.0539	92.3179	300241	瑞丰光电	12 914.17	0.0780	87.9071
468	300510	金冠电气	474.40	0.0537	92.3716	300363	博腾股份	12 874.39	0.0778	87.9848
469	300638	广和通	472.65	0.0535	92.4251	300285	国瓷材料	12 863.20	0.0777	88.0625
470	300655	晶瑞股份	468.52	0.0531	92.4782	300537	广信材料	12 825.77	0.0775	88.1400
471	300114	中航电测	466.21	0.0528	92.5310	300162	雷曼股份	12 798.46	0.0773	88.2174
472	300119	瑞普生物	465.15	0.0527	92.5837	300067	安诺其	12 767.26	0.0771	88.2945
473	300686	智动力	465.10	0.0527	92.6364	300313	天山生物	12 660.45	0.0765	88.3710
474	300158	振东制药	464.50	0.0526	92.6890	300105	龙源技术	12 634.30	0.0763	88.4473
475	300456	耐威科技	457.77	0.0518	92.7408	300298	三诺生物	12 576.23	0.0760	88.5233
476	300692	中环环保	456.17	0.0517	92.7925	300032	金龙机电	12 541.96	0.0758	88.5991
477	300537	广信材料	455.87	0.0516	92.8441	300547	川环科技	12 517.81	0.0756	88.6747
478	300610	晨化股份	453.63	0.0514	92.8955	300468	四方精创	12 484.09	0.0754	88.7501
479	300204	舒泰神	453.47	0.0514	92.9468	300022	吉峰农机	12 341.76	0.0746	88.8247
480	300443	金雷风电	453.10	0.0513	92.9981	300291	华录百纳	12 322.78	0.0744	88.8991
481	300560	中富通	452.64	0.0513	93.0494	300039	上海凯宝	12 321.65	0.0744	88.9736
482	300399	京天利	450.92	0.0511	93.1005	300393	中来股份	12 301.40	0.0743	89.0479
483	300621	维业股份	450.83	0.0511	93.1515	300269	联建光电	12 294.99	0.0743	89.1222
484	300249	依米康	448.43	0.0508	93.2023	300306	远方信息	12 288.82	0.0742	89.1964
485	300254	仟源医药	446.43	0.0506	93.2529	300441	鲍斯股份	12 256.28	0.0740	89.2704
486	300543	朗科智能	445.63	0.0505	93.3033	300189	神农基因	12 243.07	0.0740	89.3444
487	300670	大烨智能	440.10	0.0498	93.3532	300542	新晨科技	12 233.83	0.0739	89.4183
488	300354	东华测试	436.55	0.0494	93.4026	300220	金运激光	12 181.66	0.0736	89.4919
489	300444	双杰电气	432.93	0.0490	93.4517	300381	溢多利	12 162.81	0.0735	89.5654
490	300631	久吾高科	432.91	0.0490	93.5007	300267	尔康制药	12 107.41	0.0731	89.6386
491	300235	方直科技	431.47	0.0489	93.5495	300100	双林股份	11 837.63	0.0715	89.7101
492	300677	英科医疗	430.57	0.0488	93.5983	300051	三五互联	11 830.73	0.0715	89.7815
493	300294	博雅生物	427.92	0.0485	93.6468	300523	辰安科技	11 696.23	0.0707	89.8522
494	300282	汇冠股份	427.04	0.0484	93.6951	300246	宝莱特	11 683.54	0.0706	89.9228
495	300061	康旗股份	422.54	0.0479	93.7430	300013	新宁物流	11 676.68	0.0705	89.9933
496	300590	移为通信	420.15	0.0476	93.7906	300439	美康生物	11 649.54	0.0704	90.0637
497	300576	容大感光	416.41	0.0472	93.8377	300670	大烨智能	11 643.51	0.0703	90.1341
498	300246	宝莱特	416.32	0.0471	93.8849	300167	迪威迅	11 611.81	0.0702	90.2042
499	300358	楚天科技	415.63	0.0471	93.9319	300030	阳普医疗	11 520.39	0.0696	90.2738
500	300637	扬帆新材	414.42	0.0469	93.9789	300326	凯利泰	11 467.14	0.0693	90.3431
501	300667	必创科技	414.31	0.0469	94.0258	300399	京天利	11 343.40	0.0685	90.4116
502	300604	长川科技	409.55	0.0464	94.0722	300473	德尔股份	11 337.08	0.0685	90.4801
503	300464	星徽精密	407.85	0.0462	94.1184	300385	雪浪环境	11 320.28	0.0684	90.5485
504	300623	捷捷微电	405.77	0.0460	94.1643	300164	通源石油	11 313.64	0.0684	90.6169

(4)各股成交量、成交金额及占市场比例(二〇一七年)

TRADING VOLUME, VALUE & MARKET SHARE, 2017

百万, Mil.

名次 Rank	代码 Code	股票名称 Stock	成交股数 Volume	百分比 % of Total	累计 %	代码 Code	股票名称 Stock	成交金额 Value	百分比 % of Total	累计 %
505	300569	天能重工	403.09	0.0457	94.2100	300240	飞力达	11 187.85	0.0676	90.6845
506	300698	万马科技	400.47	0.0454	94.2553	300217	东方电热	11 148.48	0.0674	90.7518
507	300467	迅游科技	400.19	0.0453	94.3007	300325	德威新材	11 130.63	0.0672	90.8191
508	300521	爱司凯	399.07	0.0452	94.3459	300440	运达科技	11 082.25	0.0670	90.8860
509	300410	正业科技	398.26	0.0451	94.3910	300193	佳士科技	11 070.61	0.0669	90.9529
510	300549	优德精密	394.48	0.0447	94.4356	300701	森霸股份	11 061.17	0.0668	91.0197
511	300627	华测导航	393.94	0.0446	94.4802	300406	九强生物	11 045.56	0.0667	91.0864
512	300665	飞鹿股份	393.34	0.0445	94.5248	300621	维业股份	11 012.35	0.0665	91.1530
513	300529	健帆生物	387.17	0.0438	94.5686	300449	汉邦高科	10 944.42	0.0661	91.2191
514	300659	中孚信息	386.80	0.0438	94.6124	300436	广生堂	10 895.88	0.0658	91.2849
515	300449	汉邦高科	386.50	0.0438	94.6562	300653	正海生物	10 858.91	0.0656	91.3505
516	300391	康跃科技	384.56	0.0436	94.6998	300370	安控科技	10 732.32	0.0648	91.4154
517	300639	凯普生物	384.02	0.0435	94.7433	300535	达威股份	10 720.19	0.0648	91.4801
518	300541	先进数通	383.56	0.0434	94.7867	300181	佐力药业	10 719.48	0.0648	91.5449
519	300435	中泰股份	383.03	0.0434	94.8301	300171	东富龙	10 637.11	0.0643	91.6092
520	300615	欣天科技	382.54	0.0433	94.8734	300004	南风股份	10 635.24	0.0643	91.6734
521	300389	艾比森	382.22	0.0433	94.9167	300342	天银机电	10 610.67	0.0641	91.7375
522	300602	飞荣达	375.56	0.0425	94.9592	300403	地尔汉宇	10 601.07	0.0640	91.8016
523	300607	拓斯达	372.10	0.0421	95.0014	300411	金盾股份	10 459.17	0.0632	91.8648
524	300522	世名科技	372.01	0.0421	95.0435	300612	宣亚国际	10 426.62	0.0630	91.9277
525	300424	航新科技	370.43	0.0420	95.0854	300049	福瑞股份	10 414.51	0.0629	91.9907
526	300403	地尔汉宇	368.17	0.0417	95.1271	300652	雷迪克	10 386.20	0.0627	92.0534
527	300192	科斯伍德	368.03	0.0417	95.1688	300179	四方达	10 336.79	0.0624	92.1159
528	300392	腾信股份	367.49	0.0416	95.2104	300557	理工光科	10 301.05	0.0622	92.1781
529	300437	清水源	364.57	0.0413	95.2517	300550	和仁科技	10 277.85	0.0621	92.2402
530	300490	华自科技	363.70	0.0412	95.2929	300451	创业软件	10 224.12	0.0618	92.3020
531	300272	开能环保	362.61	0.0411	95.3340	300243	瑞丰高材	10 221.39	0.0618	92.3637
532	300092	科新机电	362.41	0.0410	95.3750	300201	海伦哲	10 200.33	0.0616	92.4253
533	300412	迦南科技	362.24	0.0410	95.4161	300637	扬帆新材	10 187.85	0.0615	92.4869
534	300552	万集科技	362.23	0.0410	95.4571	300695	兆丰股份	10 106.51	0.0611	92.5479
535	300606	金太阳	361.57	0.0409	95.4980	300622	博士眼镜	10 063.70	0.0608	92.6087
536	300575	中旗股份	355.09	0.0402	95.5382	300106	西部牧业	10 056.30	0.0608	92.6695
537	300497	富祥股份	355.06	0.0402	95.5784	300651	金陵体育	10 010.19	0.0605	92.7300
538	300375	鹏翎股份	354.45	0.0401	95.6186	300210	森远股份	9 974.02	0.0603	92.7902
539	300566	激智科技	354.44	0.0401	95.6587	300112	万讯自控	9 948.57	0.0601	92.8503
540	300385	雪浪环境	353.81	0.0401	95.6988	300518	盛讯达	9 927.38	0.0600	92.9103
541	300600	瑞特股份	352.76	0.0400	95.7388	300650	太龙照明	9 913.71	0.0599	92.9702
542	300573	兴齐眼药	351.67	0.0398	95.7786	300111	向日葵	9 910.39	0.0599	93.0301
543	300507	苏奥传感	349.95	0.0396	95.8182	300155	安居宝	9 905.10	0.0598	93.0899
544	300394	天孚通信	347.09	0.0393	95.8575	300206	理邦仪器	9 869.19	0.0596	93.1496
545	300200	高盟新材	343.23	0.0389	95.8964	300337	银邦股份	9 853.64	0.0595	93.2091
546	300484	蓝海华腾	342.77	0.0388	95.9352	300444	双杰电气	9 785.27	0.0591	93.2682
547	300605	恒锋信息	342.22	0.0388	95.9740	300501	海顺新材	9 775.62	0.0591	93.3273
548	300563	神宇股份	337.82	0.0383	96.0122	300190	维尔利	9 723.30	0.0587	93.3860
549	300620	光库科技	337.51	0.0382	96.0505	300264	佳创视讯	9 718.39	0.0587	93.4447
550	300581	晨曦航空	334.92	0.0379	96.0884	300187	永清环保	9 700.46	0.0586	93.5033
551	300561	汇金科技	334.79	0.0379	96.1263	300259	新天科技	9 651.62	0.0583	93.5616
552	300233	金城医药	334.26	0.0379	96.1642	300042	朗科科技	9 640.30	0.0582	93.6199
553	300542	新晨科技	333.84	0.0378	96.2020	300023	宝德股份	9 501.71	0.0574	93.6773
554	300583	赛托生物	333.80	0.0378	96.2398	300394	天孚通信	9 464.10	0.0572	93.7345
555	300558	贝达药业	330.47	0.0374	96.2772	300282	汇冠股份	9 463.42	0.0572	93.7916
556	300338	开元股份	330.25	0.0374	96.3146	300513	恒泰实达	9 454.22	0.0571	93.8487
557	300451	创业软件	330.07	0.0374	96.3520	300314	戴维医疗	9 415.14	0.0569	93.9056
558	300176	鸿特精密	327.21	0.0371	96.3890	300150	世纪瑞尔	9 396.93	0.0568	93.9624
559	300584	海辰药业	323.64	0.0367	96.4257	300430	诚益通	9 376.27	0.0566	94.0190
560	300357	我武生物	322.25	0.0365	96.4622	300630	普利制药	9 280.23	0.0561	94.0751

(4)各股成交量、成交金额及占市场比例(二〇一七年)

TRADING VOLUME, VALUE & MARKET SHARE, 2017

百万, Mil.

名次 Rank	代码 Code	股票名称 Stock	成交股数 Volume	百分比 % of Total	累计 %	代码 Code	股票名称 Stock	成交金额 Value	百分比 % of Total	累计 %
561	300486	东杰智能	318.40	0.0361	96.4982	300499	高澜股份	9 267.23	0.0560	94.1311
562	300645	正元智慧	316.14	0.0358	96.5340	300329	海伦钢琴	9 266.25	0.0560	94.1871
563	300571	平治信息	315.67	0.0357	96.5698	300673	佩蒂股份	9 241.10	0.0558	94.2429
564	300689	澄天伟业	314.46	0.0356	96.6054	300265	通光线缆	9 218.98	0.0557	94.2986
565	300499	高澜股份	314.19	0.0356	96.6410	300360	炬华科技	9 197.92	0.0556	94.3542
566	300489	中飞股份	313.89	0.0355	96.6765	300551	古鳌科技	9 190.50	0.0555	94.4097
567	300548	博创科技	313.65	0.0355	96.7121	300517	海波重科	9 187.06	0.0555	94.4652
568	300652	雷迪克	312.20	0.0354	96.7474	300485	赛升药业	9 107.73	0.0550	94.5202
569	300598	诚迈科技	311.33	0.0353	96.7827	300120	经纬电材	9 056.44	0.0547	94.5749
570	300608	思特奇	304.27	0.0345	96.8171	300461	田中精机	9 000.07	0.0544	94.6293
571	300421	力星股份	302.71	0.0343	96.8514	300089	文化长城	8 959.05	0.0541	94.6834
572	300622	博士眼镜	299.05	0.0339	96.8853	300553	集智股份	8 922.82	0.0539	94.7374
573	300711	广哈通信	295.99	0.0335	96.9188	300725	药石科技	8 887.96	0.0537	94.7911
574	300578	会畅通讯	295.73	0.0335	96.9523	300018	中元股份	8 870.64	0.0536	94.8446
575	300687	赛意信息	286.32	0.0324	96.9847	300455	康拓红外	8 774.07	0.0530	94.8977
576	300691	联合光电	285.87	0.0324	97.0171	300139	晓程科技	8 737.95	0.0528	94.9504
577	300387	富邦股份	285.67	0.0324	97.0495	300519	新光药业	8 660.78	0.0523	95.0028
578	300517	海波重科	284.99	0.0323	97.0817	300129	泰胜风能	8 599.94	0.0520	95.0547
579	300706	阿石创	284.38	0.0322	97.1139	300658	延江股份	8 581.75	0.0518	95.1066
580	300683	海特生物	283.78	0.0321	97.1461	300421	力星股份	8 518.89	0.0515	95.1580
581	300656	民德电子	281.71	0.0319	97.1780	300489	中飞股份	8 511.88	0.0514	95.2095
582	300651	金陵体育	281.40	0.0319	97.2098	300540	深冷股份	8 501.62	0.0514	95.2608
583	300042	朗科科技	281.09	0.0318	97.2417	300091	金通灵	8 467.12	0.0512	95.3120
584	300653	正海生物	280.18	0.0317	97.2734	300151	昌红科技	8 367.98	0.0506	95.3625
585	300681	英搏尔	279.20	0.0316	97.3050	300320	海达股份	8 338.66	0.0504	95.4129
586	300693	盛弘股份	277.71	0.0315	97.3365	300538	同益股份	8 331.11	0.0503	95.4632
587	300545	联得装备	275.42	0.0312	97.3677	300138	晨光生物	8 322.45	0.0503	95.5135
588	300595	欧普康视	275.27	0.0312	97.3988	300711	广哈通信	8 260.44	0.0499	95.5634
589	300468	四方精创	273.44	0.0310	97.4298	300396	迪瑞医疗	8 219.53	0.0497	95.6131
590	300445	康斯特	271.31	0.0307	97.4605	300293	蓝英装备	8 192.52	0.0495	95.6626
591	300485	赛升药业	267.77	0.0303	97.4909	300158	振东制药	8 129.52	0.0491	95.7117
592	300648	星云股份	266.37	0.0302	97.5210	300126	锐奇股份	8 092.37	0.0489	95.7606
593	300411	金盾股份	266.07	0.0301	97.5512	300061	康旗股份	7 967.93	0.0481	95.8087
594	300572	安车检测	263.70	0.0299	97.5810	300195	长荣股份	7 941.03	0.0480	95.8567
595	300430	诚益通	262.64	0.0297	97.6108	300290	荣科科技	7 937.37	0.0480	95.9047
596	300669	沪宁股份	262.57	0.0297	97.6405	300702	天宇股份	7 888.49	0.0477	95.9523
597	300393	中来股份	262.51	0.0297	97.6702	300705	九典制药	7 867.11	0.0475	95.9998
598	300567	精测电子	262.19	0.0297	97.6999	300280	南通锻压	7 736.75	0.0467	96.0466
599	300436	广生堂	261.08	0.0296	97.7295	300354	东华测试	7 691.41	0.0465	96.0931
600	300382	斯莱克	260.59	0.0295	97.7590	300390	天华超净	7 688.64	0.0465	96.1395
601	300554	三超新材	259.69	0.0294	97.7884	300486	东杰智能	7 664.43	0.0463	96.1858
602	300321	同大股份	259.38	0.0294	97.8178	300214	日科化学	7 658.53	0.0463	96.2321
603	300405	科隆股份	255.14	0.0289	97.8467	300087	荃银高科	7 655.42	0.0463	96.2783
604	300482	万孚生物	252.17	0.0286	97.8753	300318	博晖创新	7 631.84	0.0461	96.3244
605	300286	安科瑞	250.49	0.0284	97.9036	300235	方直科技	7 587.65	0.0458	96.3703
606	300280	南通锻压	246.51	0.0279	97.9315	300509	新美星	7 585.00	0.0458	96.4161
607	300460	惠伦晶体	245.96	0.0279	97.9594	300114	中航电测	7 580.83	0.0458	96.4619
608	300688	创业黑马	245.10	0.0278	97.9872	300069	金利华电	7 522.69	0.0454	96.5074
609	300650	太龙照明	244.90	0.0277	98.0149	300338	开元股份	7 515.33	0.0454	96.5528
610	300613	富瀚微	243.44	0.0276	98.0425	300270	中威电子	7 474.63	0.0452	96.5979
611	300577	开润股份	242.41	0.0275	98.0699	300636	同和药业	7 418.32	0.0448	96.6427
612	300628	亿联网络	239.04	0.0271	98.0970	300710	万隆光电	7 402.16	0.0447	96.6875
613	300448	浩云科技	238.18	0.0270	98.1240	300723	一品红	7 380.31	0.0446	96.7320
614	300707	威唐工业	237.49	0.0269	98.1509	300640	德艺文创	7 363.86	0.0445	96.7765
615	300705	九典制药	236.69	0.0268	98.1777	300173	智慧松德	7 351.06	0.0444	96.8209
616	300690	双一科技	235.89	0.0267	98.2044	300490	华自科技	7 326.09	0.0443	96.8652

(4)各股成交量、成交金额及占市场比例(二〇一七年)

TRADING VOLUME, VALUE & MARKET SHARE, 2017

百万, Mil.

名次 Rank	代码 Code	股票名称 Stock	成交股数 Volume	百分比 % of Total	累计 %	代码 Code	股票名称 Stock	成交金额 Value	百分比 % of Total	累计 %
617	300679	电连技术	235.74	0.0267	98.2311	300525	博思软件	7 320.79	0.0442	96.9094
618	300658	延江股份	235.00	0.0266	98.2577	300261	雅本化学	7 302.77	0.0441	96.9535
619	300701	森霸股份	233.60	0.0265	98.2841	300437	清水源	7 300.91	0.0441	96.9977
620	300700	岱勒新材	231.66	0.0262	98.3104	300375	鹏翎股份	7 291.91	0.0441	97.0417
621	300685	艾德生物	231.15	0.0262	98.3366	300405	科隆股份	7 271.29	0.0439	97.0856
622	300696	爱乐达	229.31	0.0260	98.3625	300559	佳发安泰	7 253.38	0.0438	97.1295
623	300617	安靠智电	228.65	0.0259	98.3884	300204	舒泰神	7 241.71	0.0438	97.1732
624	300640	德艺文创	228.59	0.0259	98.4143	300669	沪宁股份	7 234.02	0.0437	97.2169
625	300726	宏达电子	226.31	0.0256	98.4399	300233	金城医药	7 169.20	0.0433	97.2602
626	300453	三鑫医疗	224.20	0.0254	98.4653	300391	康跃科技	7 152.26	0.0432	97.3034
627	300508	维宏股份	223.78	0.0253	98.4907	300680	隆盛科技	7 021.45	0.0424	97.3459
628	300661	圣邦股份	223.27	0.0253	98.5160	300029	天龙光电	7 017.00	0.0424	97.3883
629	300281	金明精机	222.98	0.0253	98.5412	300452	山河药辅	7 013.47	0.0424	97.4306
630	300452	山河药辅	222.29	0.0252	98.5664	300365	恒华科技	6 984.73	0.0422	97.4728
631	300396	迪瑞医疗	221.66	0.0251	98.5915	300057	万顺股份	6 965.20	0.0421	97.5149
632	300143	星普医科	221.48	0.0251	98.6166	300330	华虹计通	6 903.46	0.0417	97.5566
633	300149	量子高科	221.14	0.0250	98.6416	300462	华铭智能	6 888.08	0.0416	97.5982
634	300473	德尔股份	219.03	0.0248	98.6664	300321	同大股份	6 885.53	0.0416	97.6398
635	300434	金石东方	218.82	0.0248	98.6912	300169	天晟新材	6 874.26	0.0415	97.6814
636	300540	深冷股份	218.07	0.0247	98.7159	300469	信息发展	6 760.03	0.0408	97.7222
637	300416	苏试试验	217.15	0.0246	98.7405	300119	瑞普生物	6 754.21	0.0408	97.7630
638	300535	达威股份	215.62	0.0244	98.7649	300726	宏达电子	6 718.23	0.0406	97.8036
639	300642	透景生命	215.33	0.0244	98.7893	300721	怡达股份	6 640.73	0.0401	97.8437
640	300660	江苏雷利	214.99	0.0243	98.8136	300434	金石东方	6 631.71	0.0401	97.8838
641	300654	世纪天鸿	214.66	0.0243	98.8380	300095	华伍股份	6 629.63	0.0401	97.9238
642	300673	佩蒂股份	214.17	0.0243	98.8622	300382	斯莱克	6 621.06	0.0400	97.9638
643	300260	新莱应材	211.94	0.0240	98.8862	300530	达志科技	6 573.39	0.0397	98.0035
644	300550	和仁科技	210.86	0.0239	98.9101	300654	世纪天鸿	6 547.67	0.0396	98.0431
645	300404	博济医药	208.79	0.0236	98.9337	300132	青松股份	6 540.48	0.0395	98.0826
646	300069	金利华电	206.11	0.0233	98.9571	300254	仟源医药	6 525.19	0.0394	98.1220
647	300551	古鳌科技	205.84	0.0233	98.9804	300341	麦迪电气	6 481.00	0.0392	98.1612
648	300719	安达维尔	205.61	0.0233	99.0037	300358	楚天科技	6 423.98	0.0388	98.2000
649	300616	尚品宅配	205.42	0.0233	99.0269	300163	先锋新材	6 301.55	0.0381	98.2381
650	300519	新光药业	204.20	0.0231	99.0501	300239	东宝生物	6 279.55	0.0379	98.2760
651	300723	一品红	203.39	0.0230	99.0731	300412	迦南科技	6 265.63	0.0379	98.3139
652	300680	隆盛科技	203.27	0.0230	99.0961	300387	富邦股份	6 260.62	0.0378	98.3517
653	300630	普利制药	201.59	0.0228	99.1190	300218	安利股份	6 241.65	0.0377	98.3894
654	300636	同和药业	200.92	0.0228	99.1417	300301	长方集团	6 225.53	0.0376	98.4270
655	300462	华铭智能	200.81	0.0227	99.1645	300143	星普医科	6 142.63	0.0371	98.4641
656	300516	久之洋	194.50	0.0220	99.1865	300108	吉药控股	6 141.99	0.0371	98.5012
657	300668	杰恩设计	194.24	0.0220	99.2085	300470	日机密封	6 132.46	0.0370	98.5383
658	300365	恒华科技	194.08	0.0220	99.2305	300416	苏试试验	6 131.64	0.0370	98.5753
659	300533	冰川网络	192.63	0.0218	99.2523	300435	中泰股份	6 128.07	0.0370	98.6123
660	300513	恒泰实达	190.29	0.0216	99.2738	300445	康斯特	6 073.29	0.0367	98.6490
661	300547	川环科技	183.25	0.0208	99.2946	300488	恒锋工具	6 044.79	0.0365	98.6856
662	300509	新美星	180.96	0.0205	99.3151	300448	浩云科技	5 972.48	0.0361	98.7216
663	300626	华瑞股份	180.40	0.0204	99.3355	300389	艾比森	5 889.25	0.0356	98.7572
664	300557	理工光科	173.54	0.0197	99.3552	300719	安达维尔	5 798.50	0.0350	98.7923
665	300721	怡达股份	172.56	0.0195	99.3747	300722	新余国科	5 755.38	0.0348	98.8270
666	300523	辰安科技	170.91	0.0194	99.3941	300286	安科瑞	5 708.06	0.0345	98.8615
667	300501	海顺新材	170.66	0.0193	99.4134	300626	华瑞股份	5 705.69	0.0345	98.8960
668	300712	永福股份	170.46	0.0193	99.4327	300464	星徽精密	5 595.97	0.0338	98.9298
669	300125	易世达	169.87	0.0192	99.4519	300718	长盛轴承	5 595.48	0.0338	98.9636
670	300727	润禾材料	169.26	0.0192	99.4711	300392	腾信股份	5 551.74	0.0335	98.9971
671	300470	日机密封	162.78	0.0184	99.4895	300404	博济医药	5 514.39	0.0333	99.0304
672	300518	盛讯达	162.27	0.0184	99.5079	300478	杭州高新	5 436.09	0.0328	99.0633

(4)各股成交量、成交金额及占市场比例(二〇一七年)(续)

TRADING VOLUME, VALUE & MARKET SHARE, 2017 (Continued)

百万, Mil.

名次 Rank	代码 Code	股票名称 Stock	成交股数 Volume	百分比 % of Total	累计 %	代码 Code	股票名称 Stock	成交金额 Value	百分比 % of Total	累计 %
673	300442	普丽盛	161.15	0.0183	99.5262	300249	依米康	5 409.01	0.0327	99.0960
674	300709	精研科技	159.96	0.0181	99.5443	300483	沃施股份	5 394.33	0.0326	99.1286
675	300722	新余国科	159.75	0.0181	99.5624	300732	设研院	5 348.66	0.0323	99.1609
676	300612	宣亚国际	158.55	0.0180	99.5803	300192	科斯伍德	5 213.26	0.0315	99.1924
677	300472	新元科技	156.17	0.0177	99.5980	300713	英可瑞	5 179.59	0.0313	99.2237
678	300702	天宇股份	152.22	0.0172	99.6152	300154	瑞凌股份	5 127.17	0.0310	99.2546
679	300538	同益股份	151.50	0.0172	99.6324	300727	润禾材料	5 071.55	0.0306	99.2853
680	300414	中光防雷	146.83	0.0166	99.6490	300200	高盟新材	4 978.93	0.0301	99.3154
681	300710	万隆光电	146.20	0.0166	99.6656	300384	三联虹普	4 972.37	0.0300	99.3454
682	300716	国立科技	143.28	0.0162	99.6818	300442	普丽盛	4 928.13	0.0298	99.3752
683	300559	佳发安泰	139.58	0.0158	99.6976	300283	温州宏丰	4 913.54	0.0297	99.4049
684	300423	鲁亿通	137.48	0.0156	99.7132	300712	永福股份	4 909.08	0.0297	99.4345
685	300553	集智股份	135.68	0.0154	99.7286	300305	裕兴股份	4 881.98	0.0295	99.4640
686	300483	沃施股份	135.13	0.0153	99.7439	300453	三鑫医疗	4 812.66	0.0291	99.4931
687	300469	信息发展	131.61	0.0149	99.7588	300174	元力股份	4 758.05	0.0287	99.5218
688	300461	田中精机	129.23	0.0146	99.7734	300211	亿通科技	4 666.54	0.0282	99.5500
689	300488	恒锋工具	128.70	0.0146	99.7880	300460	惠伦晶体	4 652.25	0.0281	99.5781
690	300384	三联虹普	128.44	0.0145	99.8025	300125	易世达	4 614.25	0.0279	99.6060
691	300525	博思软件	127.95	0.0145	99.8170	300472	新元科技	4 447.38	0.0269	99.6329
692	300718	长盛轴承	127.57	0.0144	99.8315	300731	科创新源	4 393.97	0.0265	99.6594
693	300530	达志科技	124.91	0.0141	99.8456	300260	新莱应材	4 331.25	0.0262	99.6856
694	300174	元力股份	116.42	0.0132	99.8588	300272	开能环保	4 294.17	0.0259	99.7115
695	300731	科创新源	114.81	0.0130	99.8718	300092	科新机电	4 216.84	0.0255	99.7370
696	300478	杭州高新	112.04	0.0127	99.8845	300703	创源文化	4 208.61	0.0254	99.7624
697	300720	海川智能	101.95	0.0115	99.8960	300423	鲁亿通	3 921.44	0.0237	99.7861
698	300372	欣泰退	97.36	0.0110	99.9071	300414	中光防雷	3 865.08	0.0234	99.8095
699	300703	创源文化	97.15	0.0110	99.9181	300109	新开源	3 856.52	0.0233	99.8328
700	300725	药石科技	92.10	0.0104	99.9285	300716	国立科技	3 826.55	0.0231	99.8559
701	300695	兆丰股份	89.98	0.0102	99.9387	300281	金明精机	3 625.91	0.0219	99.8778
702	300715	凯伦股份	88.72	0.0100	99.9487	300715	凯伦股份	3 617.45	0.0219	99.8997
703	300729	乐歌股份	86.64	0.0098	99.9585	300492	山鼎设计	3 533.57	0.0213	99.9210
704	300109	新开源	86.63	0.0098	99.9684	300720	海川智能	3 383.97	0.0204	99.9414
705	300717	华信新材	82.34	0.0093	99.9777	300717	华信新材	3 212.45	0.0194	99.9609
706	300492	山鼎设计	72.92	0.0083	99.9859	300149	量子高科	3 133.80	0.0189	99.9798
707	300732	设研院	64.42	0.0073	99.9932	300729	乐歌股份	2 912.34	0.0176	99.9974
708	300713	英可瑞	52.67	0.0060	99.9992	300730	科创信息	279.93	0.0017	99.9991
709	300730	科创信息	7.01	0.0008	100.0000	300372	欣泰退	152.57	0.0009	100.0000
710	300735	N光弘	0.03	0.0000	100.0000	300735	N光弘	0.48	0.0000	100.0000
711	300684	中石科技	0.02	0.0000	100.0000	300684	中石科技	0.23	0.0000	100.0000
	累计	Total	882 988.28	100.0000		累计	Total	16 552 158.97	100.0000	

(5)每日成交股数表(二〇一七年)

DAILY TRADING VOLUME, 2017

亿股, 100 Mil. Shs.

日期 Date	一月 Jan.	二月 Feb.	三月 Mar.	四月 Apr.	五月 May.	六月 Jun.	七月 Jul.	八月 Aug.	九月 Sept.	十月 Oct.	十一月 Nov.	十二月 Dec.
1			34.51			33.90		40.18	51.62		33.96	33.41
2			31.75		30.61	34.15		41.50			36.23	
3	24.16	19.00	31.89		34.90		33.20	45.09			34.74	
4	30.49				37.95		30.90	39.59	60.27			32.74
5	27.00			34.65	33.93	32.80	33.77		55.28			35.00
6	29.10	24.88	40.38	33.13		29.94	40.82		59.62		33.10	32.64
7		25.79	39.28	35.77		43.24	35.72	33.21	69.91		35.67	30.67
8		29.23	34.10		33.37	38.72		44.31	52.28		42.03	31.97
9	25.29	32.18	34.22		32.09	35.06		42.47		47.07	39.13	
10	23.07	30.04	29.78	44.70	34.63		38.46	42.05		54.63	42.46	
11	26.91			44.80	37.58		33.56	41.26	49.51	54.79		35.37
12	23.81			34.69	31.20	31.08	34.73		63.88	44.85		32.92
13	26.98	29.66	34.31	29.95		33.08	28.01		47.32	47.43	43.70	29.22
14		27.20	35.85	32.66		34.32	33.59	49.58	47.94		44.63	30.11
15		32.24	33.67		29.18	46.45		44.14	44.67		37.41	31.92
16	37.02	28.05	36.32		42.76	37.49		62.41		55.51	34.10	
17	32.34	31.65	43.58	34.34	45.80		46.67	57.49		33.94	49.10	
18	23.03			32.80	39.78		32.48	46.17	39.86	38.45		28.56
19	20.88			36.29	34.04	30.85	30.26		44.47	38.08		28.35
20	28.34	29.53	35.18	31.37		39.91	31.93		45.62	31.38	34.85	29.35
21		36.02	32.09	26.63		38.01	26.74	39.75	49.53		36.83	32.36
22		32.12	35.76		35.66	40.26		42.46	44.70		37.76	29.05
23	24.81	32.94	38.46		36.65	36.31		37.99		33.40	36.94	
24	23.06	34.20	34.04	29.49	33.27		29.46	39.71		34.52	30.24	
25	20.81			29.01	37.97		29.72	39.63	41.56	32.30		32.43
26	20.07			29.74	36.74	31.80	30.40		37.63	37.63		29.20
27		34.64	32.91	43.41		31.15	60.06		36.62	33.72	29.76	30.15
28		31.94	27.90	34.66		29.03	45.33	54.50	39.74		29.22	30.76
29			33.41			29.40		47.73	39.54		31.71	27.82
30			37.58			29.38		41.48		45.29	28.60	
31			28.51		34.30		39.19	40.18		30.45		
最高 High	37.02	36.02	43.58	44.80	45.80	46.45	60.06	62.41	69.91	55.51	49.10	35.37
最低 Low	20.07	19.00	27.90	26.63	29.18	29.03	26.74	33.21	36.62	30.45	28.60	27.82
平均 Avg.	25.95	30.07	34.58	34.34	35.62	34.83	35.48	44.04	48.65	40.79	36.46	31.14
累计 Total	467.19	541.31	795.45	618.10	712.44	766.34	745.02	1 012.86	1 021.58	693.44	802.18	653.98

全年累计 Total of 2017 8 829.88

(6)每日成交金额表(二〇一七年)
DAILY TRADING VALUE, 2017

亿元人民币, RMB 100 Mil.

日期 Date	一月 Jan.	二月 Feb.	三月 Mar.	四月 Apr.	五月 May.	六月 Jun.	七月 Jul.	八月 Aug.	九月 Sept.	十月 Oct.	十一月 Nov.	十二月 Dec.
1			746.19			552.06		623.68	938.94		726.83	593.78
2			711.30		578.83	536.41		640.72			749.66	
3	503.75	383.36	734.90		653.93		541.80	684.57			694.70	
4	647.02				701.54		514.43	588.39	1 057.79			609.81
5	599.21			779.06	623.05	533.89	587.15		997.33			599.58
6	618.59	509.27	918.90	755.17		470.44	711.92		1 085.75		692.14	565.57
7		521.84	904.69	778.53		710.12	663.04	496.29	1 296.79		757.42	540.85
8		587.78	787.02		598.49	648.94		663.23	958.71		865.69	582.84
9	530.04	667.57	784.30		566.51	577.22		667.76		874.35	786.51	
10	486.79	612.40	746.57	959.09	627.39		678.89	662.86		1 008.38	862.95	
11	563.94			919.69	661.11		576.41	641.25	911.56	1 037.35		627.54
12	510.06			703.85	576.69	518.46	581.94		1 141.09	842.64		595.77
13	580.18	617.39	820.21	592.63		539.39	488.66		815.91	912.01	904.05	516.56
14		588.33	896.07	629.51		578.43	555.06	768.28	842.04		938.25	544.17
15		706.50	841.27		545.96	753.23		703.26	783.93		778.15	568.13
16	729.48	568.66	916.46		798.80	629.42		983.40		1 011.70	672.02	
17	662.50	634.03	1 077.07	664.49	852.30		700.43	928.85		643.80	879.26	
18	475.88			619.97	745.29		496.28	739.56	739.90	721.13		518.07
19	433.51			668.86	605.47	505.37	469.19		827.11	672.10		500.99
20	588.99	603.45	854.48	603.37		664.32	503.12		855.18	592.05	634.91	512.79
21		720.55	821.47	500.30		597.93	411.88	642.11	916.22		713.42	577.40
22		656.54	890.19		630.39	634.00		716.20	829.39		720.46	529.29
23	509.64	677.60	993.87		622.71	564.62		650.76		639.01	708.51	
24	466.68	729.01	818.93	536.00	552.08		455.56	674.26		651.03	575.22	
25	440.87			548.81	636.64		443.42	671.77	796.26	626.93		547.42
26	409.11			578.65	602.29	498.86	470.02		765.55	743.37		531.54
27		736.44	787.13	817.11		499.62	883.10		726.22	664.86	549.08	548.41
28		666.11	712.20	643.31		466.11	702.68	954.25	779.45		524.19	544.93
29			807.74			471.53		865.53	769.27		574.26	492.52
30			869.23			474.38		754.76		833.69	535.74	
31			686.03		599.14		605.71	771.09		616.76		
最高 High	729.48	736.44	1 077.07	959.09	852.30	753.23	883.10	983.40	1 296.79	1 037.35	938.25	627.54
最低 Low	409.11	383.36	686.03	500.30	545.96	466.11	411.88	496.29	726.22	592.05	524.19	492.52
平均 Avg.	542.01	621.49	831.58	683.24	638.93	564.76	573.37	717.08	896.88	770.07	720.16	554.66
累计 Total	9 756.26	11 186.85	19 126.24	12 298.41	12 778.61	12 424.75	12 040.70	16 492.85	18 834.40	13 091.14	15 843.42	11 647.96

全年累计 Total of 2017 165 521.59

(7)每日成交笔数表(二〇一七年)
DAILY DEALS, 2017

万笔, 10 000

日期 Date	一月 Jan.	二月 Feb.	三月 Mar.	四月 Apr.	五月 May.	六月 Jun.	七月 Jul.	八月 Aug.	九月 Sept.	十月 Oct.	十一月 Nov.	十二月 Dec.
1			348.32			297.04		317.98	429.00		329.27	295.01
2			346.65		277.25	281.75		324.95			353.63	
3	232.29	194.23	343.32		314.42		272.51	338.55			333.94	
4	283.94				342.26		264.56	304.65	486.01			315.59
5	269.22			335.51	313.29	269.41	289.46		458.20			318.11
6	281.24	255.54	401.82	332.55		254.84	343.03		480.70		325.41	288.73
7		263.51	414.98	343.38		345.72	318.93	256.82	568.98		342.57	279.54
8		285.62	365.32		301.76	323.64		337.44	441.09		386.84	293.10
9	242.89	308.53	361.86		282.44	302.77		331.86		384.09	353.92	
10	218.39	299.55	340.07	428.57	315.84		337.27	340.25		456.01	379.29	
11	270.39			409.49	324.69		295.37	337.96	405.21	475.83		305.52
12	239.69			330.19	278.28	285.43	305.99		517.45	399.68		310.52
13	278.30	298.43	366.87	272.71		278.80	250.31		377.67	405.81	404.55	266.66
14		272.92	387.08	305.14		303.88	278.77	372.20	389.78		419.35	281.69
15		319.35	368.00		257.07	379.81		352.15	366.39		367.26	297.86
16	351.73	266.20	392.87		377.31	325.30		472.73		481.57	324.20	
17	311.91	303.34	463.53	310.83	391.17		367.90	449.26		312.58	428.22	
18	233.84			295.99	356.07		275.14	386.97	331.30	349.62		274.77
19	224.70			327.72	303.70	264.10	251.30		378.56	330.94		256.79
20	279.76	293.90	382.27	298.48		333.56	265.90		384.54	281.67	306.88	273.53
21		336.89	352.22	250.62		310.59	227.00	321.55	422.79		349.98	295.89
22		307.10	397.98		322.32	333.97		354.19	391.87		348.83	272.24
23	246.76	319.39	428.47		318.30	310.09		322.72		303.91	342.40	
24	225.07	333.46	358.84	279.24	291.19		254.61	346.12		321.25	283.70	
25	210.62			263.71	319.36		246.69	332.18	371.99	297.52		290.08
26	191.47			277.55	303.02	253.57	247.17		369.63	348.30		279.71
27		348.97	349.78	390.71		259.16	429.93		341.16	324.10	280.22	288.32
28		313.73	320.70	293.44		251.73	350.50	428.14	364.75		264.24	287.44
29			367.89			240.11		409.79	360.87		289.62	256.57
30			424.41			248.38		358.32		405.48	263.91	
31			323.97		295.09		298.21	365.17		296.05		
最高 High	351.73	348.97	463.53	428.57	391.17	379.81	429.93	472.73	568.98	481.57	428.22	318.11
最低 Low	191.47	194.23	320.70	250.62	257.07	240.11	227.00	256.82	331.30	281.67	263.91	256.57
平均 Avg.	255.12	295.59	374.23	319.21	314.24	293.35	293.84	354.87	411.33	363.20	339.92	287.03
累计 Total	4 592.24	5 320.65	8 607.21	5 745.84	6 284.82	6 453.66	6 170.55	8 161.94	8 637.95	6 174.40	7 478.21	6 027.65

全年累计 Total of 2017 79 655.12

3. 创业板市价总值
CHINEXT MARKET VALUE

(1) 市价总值(二〇〇九年至二〇一七年)
MARKET VALUE, 2009—2017

10 亿元人民币, RMB Bil.

年/月 Year/Month	市价总值 Market Value	增长% ±%
2009	161.01	
2010	736.52	357.44
2011	743.38	0.93
2012	873.12	17.45
2013	1 509.20	72.85
2014	2 185.09	44.79
2015	5 591.62	155.90
2016	5 225.45	-6.55
2017	5 128.88	-1.85
2017 一月 Jan	5 027.60	-3.79
二月 Feb	5 280.65	5.03
三月 Mar	5 368.41	1.66
四月 Apr	5 152.62	-4.02
五月 May	4 856.92	-5.74
六月 Jun	5 006.04	3.07
七月 Jul	4 846.75	-3.18
八月 Aug	5 261.11	8.55
九月 Sep	5 498.07	4.50
十月 Oct	5 469.17	-0.53
十一月 Nov	5 161.64	-5.62
十二月 Dec	5 128.88	-0.63

注:年底、月底数字。

Note: Year-end or Month-end Figures。

(2) 市价总值柱状图(二〇〇九年至二〇一七年)
MARKET VALUE CHART, 2009—2017

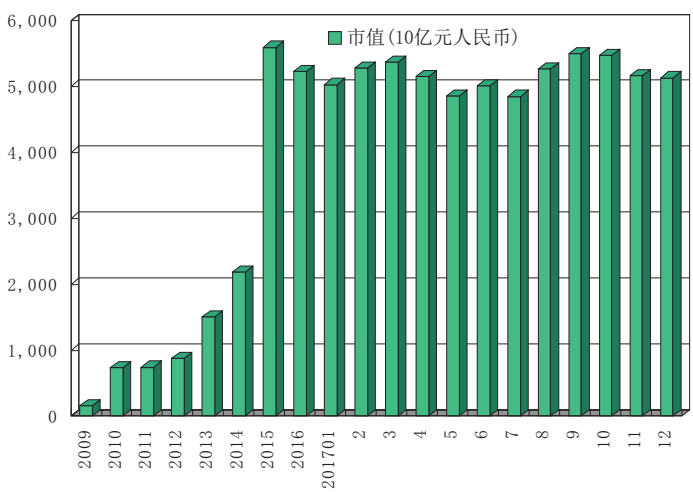

(3)上市股份市价总值分布(二〇一七年)
MARKET VALUE BY INDUSTRY, 2017

10 亿元人民币, RMB Bil.

行业 Industry	一月 Jan.	二月 Feb.	三月 Mar.	四月 Apr.	五月 May.	六月 Jun.	七月 Jul.	八月 Aug.	九月 Sept.	十月 Oct.	十一月 Nov.	十二月 Dec.	平均 Avg.
农林牧渔	190.87	186.56	179.09	172.11	156.25	153.31	136.91	153.72	137.59	156.41	148.68	147.96	159.96
采矿业	25.21	25.38	24.19	23.18	23.31	22.14	20.06	21.74	23.79	21.15	18.93	19.33	22.37
制造业	3 121.59	3 292.83	3 443.61	3 291.49	3 097.63	3 190.33	3 112.46	3 332.26	3 520.35	3 536.13	3 350.18	3 307.26	3 299.68
水电煤气	14.23	14.48	15.45	16.86	16.34	16.05	13.72	14.57	14.29	14.45	12.67	12.18	14.61
建筑业	96.24	88.16	95.36	97.03	85.86	89.19	80.72	84.92	78.64	79.72	73.05	75.30	85.35
批发零售	38.23	38.77	41.73	43.00	38.68	39.51	39.49	39.90	40.98	39.24	37.97	38.83	39.69
运输仓储	14.01	15.86	14.12	13.11	12.94	13.88	14.75	14.19	8.90	8.95	7.86	7.86	12.20
住宿餐饮													
信息技术	1 082.30	1 140.40	1 087.94	1 017.53	969.35	980.09	911.94	1 020.92	1 065.07	993.10	935.84	931.68	1 011.35
金融业													
房地产													
商务服务	62.07	66.92	67.01	60.91	59.33	63.64	60.20	67.82	68.02	66.88	62.77	53.07	63.22
科研服务	58.42	62.59	62.05	63.40	60.91	63.37	88.92	132.37	145.41	157.13	148.56	156.81	100.00
公共环保	85.87	103.16	103.55	123.88	108.42	144.09	136.55	146.57	158.71	161.59	148.76	151.28	131.04
居民服务													
教育													
卫生	59.09	60.76	59.87	61.54	62.12	64.81	62.25	63.90	67.13	73.55	70.90	77.54	65.29
文化传播	179.46	184.77	174.45	168.60	165.78	165.65	168.78	168.22	169.18	160.87	145.45	149.80	166.75
综合													
总额	5 027.60	5 280.65	5 368.41	5 152.62	4 856.92	5 006.04	4 846.75	5 261.11	5 498.07	5 469.17	5 161.64	5 128.88	5 171.49

注:月底数字。

Note: Month-end Figures。

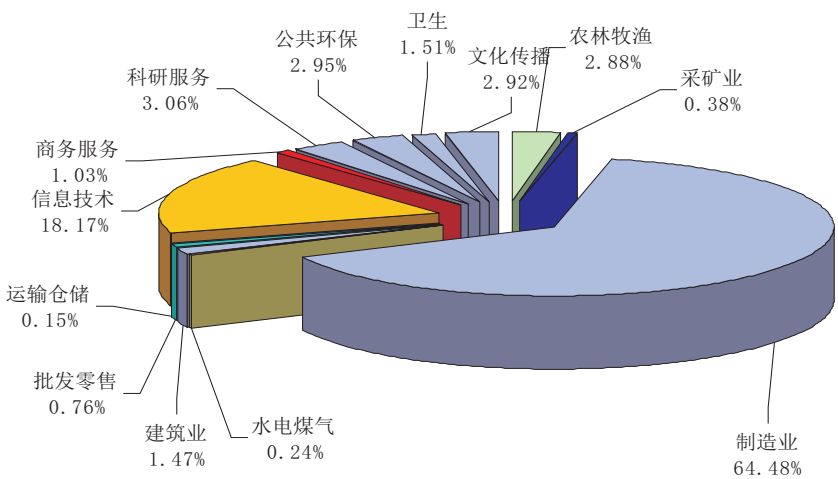

2017 年创业板上市股份市价总值分布

(4)每日市价总值表(二〇一七年)
DAILY MARKET VALUE, 2017

10 亿元人民币, RMB Bil.

日期 Date	一月 Jan.	二月 Feb.	三月 Mar.	四月 Apr.	五月 May.	六月 Jun.	七月 Jul.	八月 Aug.	九月 Sept.	十月 Oct.	十一月 Nov.	十二月 Dec.
1			5 299.05			4 704.25		4 861.62	5 314.28		5 505.71	5 247.67
2			5 273.92		5 155.70	4 779.95		4 811.59			5 450.54	
3	5 257.00	5 005.27	5 319.10		5 148.02		5 064.72	4 848.93			5 426.65	
4	5 332.95				5 138.48		5 053.17	4 816.55	5 365.01			5 154.93
5	5 315.19			5 476.52	5 085.66	4 832.07	5 094.18		5 380.00			5 026.67
6	5 253.70	5 082.94	5 419.44	5 503.38		4 849.18	5 104.40		5 437.29		5 499.05	5 107.56
7		5 064.84	5 464.73	5 489.50		4 970.09	5 123.07	4 853.98	5 431.24		5 534.67	5 105.21
8		5 122.33	5 438.52		4 992.03	4 958.36		4 918.06	5 441.84		5 550.48	5 178.01
9	5 246.07	5 165.82	5 419.30		5 044.11	4 962.60		4 928.12		5 557.93	5 602.31	
10	5 228.84	5 123.91	5 424.79	5 358.54	4 952.77		5 038.21	4 889.50		5 656.56	5 642.91	
11	5 172.29			5 400.91	4 951.81		4 967.21	4 856.13	5 498.64	5 599.61		5 250.99
12	5 137.55			5 327.25	4 951.65	4 865.22	4 977.99		5 457.89	5 594.32		5 192.68
13	5 034.15	5 172.33	5 488.05	5 355.94		4 950.55	4 942.17		5 480.85	5 648.92	5 678.75	5 229.68
14		5 166.14	5 480.97	5 291.68		4 950.94	4 892.09	4 991.56	5 468.69		5 625.77	5 219.58
15		5 140.04	5 486.89		4 965.86	5 037.63		5 013.87	5 442.43		5 554.05	5 198.15
16	4 804.06	5 152.20	5 550.29		5 101.83	5 020.57		5 092.15		5 494.21	5 548.08	
17	4 902.09	5 097.43	5 522.26	5 187.82	5 122.16		4 602.52	5 117.47		5 494.42	5 345.35	
18	4 832.35			5 133.83	5 092.84		4 628.92	5 077.50	5 498.60	5 446.75		5 145.71
19	4 829.46			5 131.11	5 064.74	5 043.10	4 665.57		5 488.35	5 433.71		5 191.92
20	4 938.69	5 118.78	5 559.61	5 107.96		5 048.47	4 673.12		5 540.96	5 494.04	5 407.46	5 137.45
21		5 199.59	5 584.46	5 085.02		5 053.83	4 667.51	5 124.40	5 487.74		5 388.42	5 165.16
22		5 208.78	5 570.01		4 960.33	4 956.86		5 090.93	5 483.89		5 391.98	5 142.27
23	4 988.71	5 238.90	5 574.30		4 817.88	4 965.28		5 087.47		5 549.05	5 233.16	
24	4 936.54	5 286.25	5 606.40	4 985.36	4 869.96		4 687.81	5 050.12		5 519.36	5 194.88	
25	4 977.82			5 019.73	4 879.00		4 697.68	5 117.23	5 435.26	5 571.71		5 074.74
26	5 027.60			5 043.76	4 863.93	5 010.51	4 689.62		5 405.43	5 585.20		5 115.12
27		5 260.86	5 579.56	5 126.71		5 011.93	4 855.18		5 463.44	5 549.91	5 109.43	5 078.28
28		5 280.65	5 563.30	5 152.62		4 964.52	4 825.56	5 214.45	5 454.34		5 211.80	5 085.97
29			5 483.95			4 988.14		5 194.16	5 498.07		5 181.63	5 128.88
30			5 343.71			5 006.04		5 205.24		5 409.95	5 161.64	
31			5 368.41		4 856.92		4 846.75	5 261.11		5 469.17		
最高 High	5 332.95	5 286.25	5 606.40	5 503.38	5 155.70	5 053.83	5 123.07	5 261.11	5 540.96	5 656.56	5 678.75	5 250.99
最低 Low	4 804.06	5 005.27	5 273.92	4 985.36	4 817.88	4 704.25	4 602.52	4 811.59	5 314.28	5 409.95	5 109.43	5 026.67
平均 Avg.	5 067.50	5 160.39	5 470.48	5 232.09	5 000.78	4 951.37	4 861.78	5 018.35	5 451.15	5 533.81	5 420.21	5 151.27

全年平均 Average of 2017 5 190.72

(5)各股市价总值排名表(二〇一七年)

RANK BY STOCK MARKET VALUE, 2017

百万元人民币, RMB Mil.

名次 Rank	代码 Code	股票名称 Stock	市价总值 Market Value	占市场 % of Total	累计 %	代码 Code	股票名称 Stock	流通市值 Nego. Value	占市场 % of Total	累计 %
1	300498	温氏股份	124 766.51	2.4326	2.4326	300498	温氏股份	84 734.52	2.7787	2.7787
2	300676	华大基因	83 220.80	1.6226	4.0552	300072	三聚环保	48 257.07	1.5825	4.3611
3	300433	蓝思科技	78 476.56	1.5301	5.5853	300059	东方财富	44 598.03	1.4625	5.8236
4	300072	三聚环保	63 517.85	1.2384	6.8237	300104	乐视网	39 135.81	1.2834	7.1070
5	300104	乐视网	61 158.12	1.1924	8.0162	300136	信维通信	37 769.47	1.2386	8.3455
6	300059	东方财富	55 539.70	1.0829	9.0991	300015	爱尔眼科	36 890.57	1.2097	9.5553
7	300070	碧水源	54 529.35	1.0632	10.1622	300124	汇川技术	35 399.81	1.1608	10.7161
8	300136	信维通信	49 829.72	0.9716	11.1338	300070	碧水源	35 358.56	1.1595	11.8756
9	300124	汇川技术	48 321.55	0.9421	12.0759	300003	乐普医疗	34 104.17	1.1184	12.9940
10	300015	爱尔眼科	46 928.24	0.9150	12.9909	300408	三环集团	33 113.05	1.0859	14.0798
11	300122	智飞生物	44 912.00	0.8757	13.8666	300251	光线传媒	28 758.68	0.9431	15.0229
12	300003	乐普医疗	43 044.73	0.8393	14.7058	300024	机器人	28 238.64	0.9260	15.9489
13	300408	三环集团	34 828.80	0.6791	15.3849	300142	沃森生物	24 631.96	0.8077	16.7567
14	300296	利亚德	31 747.47	0.6190	16.0039	300122	智飞生物	24 397.57	0.8001	17.5567
15	300251	光线传媒	30 656.21	0.5977	16.6016	300266	兴源环境	24 316.13	0.7974	18.3541
16	300024	机器人	29 363.71	0.5725	17.1741	300144	宋城演艺	21 505.79	0.7052	19.0593
17	300618	寒锐钴业	28 292.40	0.5516	17.7258	300274	阳光电源	19 846.93	0.6508	19.7102
18	300266	兴源环境	28 159.76	0.5490	18.2748	300316	晶盛机电	19 256.69	0.6315	20.3416
19	300142	沃森生物	28 058.22	0.5471	18.8219	300296	利亚德	19 010.69	0.6234	20.9650
20	300308	中际旭创	27 720.64	0.5405	19.3624	300055	万邦达	18 194.84	0.5967	21.5617
21	300274	阳光电源	27 187.57	0.5301	19.8924	300115	长盈精密	18 102.25	0.5936	22.1553
22	300144	宋城演艺	27 105.66	0.5285	20.4209	300383	光环新网	18 004.77	0.5904	22.7457
23	300033	同花顺	26 869.25	0.5239	20.9448	300088	长信科技	17 694.46	0.5802	23.3260
24	300017	网宿科技	25 657.54	0.5003	21.4451	300156	神雾环保	17 438.69	0.5719	23.8978
25	300558	贝达药业	25 379.29	0.4948	21.9399	300376	易事特	17 406.75	0.5708	24.4686
26	300450	先导智能	25 074.61	0.4889	22.4288	300017	网宿科技	16 933.45	0.5553	25.0239
27	300156	神雾环保	24 402.19	0.4758	22.9046	300027	华谊兄弟	16 764.93	0.5498	25.5737
28	300027	华谊兄弟	24 221.44	0.4723	23.3768	300014	亿纬锂能	16 062.75	0.5267	26.1004
29	300699	光威复材	24 118.72	0.4703	23.8471	300203	聚光科技	16 056.44	0.5265	26.6270
30	300418	昆仑万维	23 694.52	0.4620	24.3091	300315	掌趣科技	14 692.33	0.4818	27.1088
31	300146	汤臣倍健	22 081.23	0.4305	24.7396	300355	蒙草生态	14 526.66	0.4764	27.5851
32	300182	捷成股份	21 998.28	0.4289	25.1685	300176	鸿特精密	13 917.93	0.4564	28.0415
33	300316	晶盛机电	20 594.80	0.4015	25.5700	300168	万达信息	13 614.56	0.4465	28.4880
34	300038	梅泰诺	20 339.57	0.3966	25.9666	300110	华仁药业	13 604.35	0.4461	28.9341
35	300355	蒙草生态	20 117.20	0.3922	26.3589	300433	蓝思科技	13 222.99	0.4336	29.3677
36	300628	亿联网络	19 907.02	0.3881	26.7470	300033	同花顺	13 175.73	0.4321	29.7998
37	300601	康泰生物	19 898.96	0.3880	27.1350	300146	汤臣倍健	13 086.88	0.4292	30.2289
38	300133	华策影视	19 183.59	0.3740	27.5090	300133	华策影视	12 874.53	0.4222	30.6511
39	300383	光环新网	19 077.37	0.3720	27.8810	300308	中际旭创	12 550.94	0.4116	31.0627
40	300116	坚瑞沃能	18 535.84	0.3614	28.2424	300182	捷成股份	11 973.68	0.3926	31.4554
41	300009	安科生物	18 474.64	0.3602	28.6026	300009	安科生物	11 954.25	0.3920	31.8474
42	300197	铁汉生态	18 463.79	0.3600	28.9626	300197	铁汉生态	11 932.00	0.3913	32.2386
43	300115	长盈精密	18 245.05	0.3557	29.3183	300001	特锐德	11 896.85	0.3901	32.6288
44	300055	万邦达	18 194.84	0.3548	29.6730	300134	大富科技	11 719.24	0.3843	33.0131
45	300088	长信科技	18 000.23	0.3510	30.0240	300257	开山股份	11 469.76	0.3761	33.3892
46	300376	易事特	17 630.54	0.3438	30.3678	300207	欣旺达	11 352.22	0.3723	33.7615
47	300459	金科文化	17 599.43	0.3431	30.7109	300323	华灿光电	11 243.98	0.3687	34.1302
48	300347	泰格医药	17 596.21	0.3431	31.0540	300032	金龙机电	10 964.18	0.3595	34.4897
49	300616	尚品宅配	17 443.83	0.3401	31.3941	300237	美晨生态	10 791.59	0.3539	34.8436
50	300324	旋极信息	17 149.23	0.3344	31.7285	300558	贝达药业	10 740.56	0.3522	35.1958
51	300064	豫金刚石	16 876.67	0.3291	32.0575	300347	泰格医药	10 679.26	0.3502	35.5460
52	300014	亿纬锂能	16 793.34	0.3274	32.3849	300026	红日药业	10 182.25	0.3339	35.8799
53	300203	聚光科技	16 086.99	0.3137	32.6986	300166	东方国信	10 120.97	0.3319	36.2118

(5)各股市价总值排名表(二〇一七年)

RANK BY STOCK MARKET VALUE, 2017

百万元人民币, RMB Mil.

名次 Rank	代码 Code	股票名称 Stock	市价总值 Market Value	占市场 % of Total	累计 %	代码 Code	股票名称 Stock	流通市值 Nego. Value	占市场 % of Total	累计 %
54	300180	华峰超纤	15 510.47	0.3024	33.0010	300324	旋极信息	9 912.49	0.3251	36.5369
55	300159	新研股份	15 499.75	0.3022	33.3032	300159	新研股份	9 890.36	0.3243	36.8612
56	300315	掌趣科技	15 334.44	0.2990	33.6022	300294	博雅生物	9 803.19	0.3215	37.1827
57	300098	高新兴	15 292.79	0.2982	33.9004	300450	先导智能	9 626.98	0.3157	37.4984
58	300199	翰宇药业	15 216.79	0.2967	34.1970	300068	南都电源	9 534.55	0.3127	37.8110
59	300666	江丰电子	15 131.63	0.2950	34.4921	300116	坚瑞沃能	9 434.46	0.3094	38.1204
60	300474	景嘉微	14 579.75	0.2843	34.7763	300180	华峰超纤	9 338.97	0.3062	38.4267
61	300222	科大智能	14 399.36	0.2808	35.0571	300058	蓝色光标	9 285.12	0.3045	38.7311
62	300145	中金环境	14 365.68	0.2801	35.3372	300418	昆仑万维	9 283.09	0.3044	39.0356
63	300373	扬杰科技	14 160.55	0.2761	35.6133	300309	吉艾科技	9 260.36	0.3037	39.3392
64	300068	南都电源	14 058.00	0.2741	35.8874	300199	翰宇药业	8 949.39	0.2935	39.6327
65	300176	鸿特精密	13 957.13	0.2721	36.1595	300145	中金环境	8 855.21	0.2904	39.9231
66	300168	万达信息	13 898.99	0.2710	36.4305	300083	劲胜智能	8 826.06	0.2894	40.2125
67	300267	尔康制药	13 881.33	0.2707	36.7012	300073	当升科技	8 765.43	0.2874	40.5000
68	300323	华灿光电	13 729.35	0.2677	36.9688	300064	豫金刚石	8 479.17	0.2781	40.7780
69	300001	特锐德	13 656.73	0.2663	37.2351	300002	神州泰岳	8 466.29	0.2776	41.0556
70	300110	华仁药业	13 637.83	0.2659	37.5010	300113	顺网科技	8 421.66	0.2762	41.3318
71	300237	美晨生态	13 457.07	0.2624	37.7634	300676	华大基因	8 340.80	0.2735	41.6053
72	300317	珈伟股份	13 378.80	0.2609	38.0242	300367	东方网力	8 278.01	0.2715	41.8768
73	300463	迈克生物	13 375.26	0.2608	38.2850	300128	锦富技术	8 277.72	0.2714	42.1482
74	300529	健帆生物	13 281.34	0.2590	38.5440	300212	易华录	8 266.20	0.2711	42.4193
75	300166	东方国信	13 177.12	0.2569	38.8009	300285	国瓷材料	8 168.97	0.2679	42.6872
76	300482	万孚生物	13 076.10	0.2550	39.0558	300090	盛运环保	8 105.06	0.2658	42.9530
77	300496	中科创达	13 053.36	0.2545	39.3104	300170	汉得信息	7 901.24	0.2591	43.2121
78	300244	迪安诊断	13 015.32	0.2538	39.5641	300225	金力泰	7 816.08	0.2563	43.4684
79	300367	东方网力	12 895.33	0.2514	39.8155	300482	万孚生物	7 792.42	0.2555	43.7239
80	300026	红日药业	12 827.09	0.2501	40.0656	300398	飞凯材料	7 698.60	0.2525	43.9764
81	300113	顺网科技	12 693.89	0.2475	40.3131	300253	卫宁健康	7 694.66	0.2523	44.2287
82	300134	大富科技	12 625.34	0.2462	40.5593	300244	迪安诊断	7 636.42	0.2504	44.4791
83	300207	欣旺达	12 609.07	0.2458	40.8051	300287	飞利信	7 635.13	0.2504	44.7295
84	300058	蓝色光标	12 215.87	0.2382	41.0433	300054	鼎龙股份	7 587.49	0.2488	44.9783
85	300090	盛运环保	12 196.36	0.2378	41.2811	300463	迈克生物	7 510.83	0.2463	45.2246
86	300294	博雅生物	12 012.26	0.2342	41.5153	300401	花园生物	7 501.71	0.2460	45.4706
87	300257	开山股份	12 012.00	0.2342	41.7495	300267	尔康制药	7 438.77	0.2439	45.7145
88	300002	神州泰岳	12 001.88	0.2340	41.9835	300202	聚龙股份	7 393.50	0.2425	45.9570
89	300413	快乐购	11 969.85	0.2334	42.2169	300271	华宇软件	7 375.64	0.2419	46.1988
90	300285	国瓷材料	11 966.02	0.2333	42.4502	300101	振芯科技	7 373.76	0.2418	46.4406
91	300527	华舟应急	11 747.49	0.2290	42.6793	300349	金卡智能	7 355.08	0.2412	46.6818
92	300726	宏达电子	11 562.89	0.2254	42.9047	300098	高新兴	7 321.43	0.2401	46.9219
93	300271	华宇软件	11 318.94	0.2207	43.1254	300208	恒顺众升	7 296.31	0.2393	47.1612
94	300297	蓝盾股份	11 212.99	0.2186	43.3440	300020	银江股份	7 238.19	0.2374	47.3985
95	300032	金龙机电	11 156.03	0.2175	43.5615	300496	中科创达	7 209.33	0.2364	47.6350
96	300679	电连技术	11 054.40	0.2155	43.7771	300102	乾照光电	7 087.66	0.2324	47.8674
97	300633	开立医疗	11 052.28	0.2155	43.9926	300038	梅泰诺	7 080.86	0.2322	48.0996
98	300118	东方日升	10 973.00	0.2139	44.2065	300618	寒锐钴业	7 073.10	0.2319	48.3315
99	300054	鼎龙股份	10 965.19	0.2138	44.4203	300178	腾邦国际	7 070.97	0.2319	48.5634
100	300567	精测电子	10 921.48	0.2129	44.6332	300297	蓝盾股份	7 066.36	0.2317	48.7951
101	300083	劲胜智能	10 867.86	0.2119	44.8451	300388	国祯环保	7 050.89	0.2312	49.0263
102	300253	卫宁健康	10 786.94	0.2103	45.0555	300224	正海磁材	7 028.03	0.2305	49.2568
103	300467	迅游科技	10 639.40	0.2074	45.2629	300373	扬杰科技	6 976.58	0.2288	49.4856
104	300287	飞利信	10 635.38	0.2074	45.4703	300010	立思辰	6 964.21	0.2284	49.7140
105	300310	宜通世纪	10 361.27	0.2020	45.6723	300357	我武生物	6 936.10	0.2275	49.9414
106	300309	吉艾科技	10 343.64	0.2017	45.8740	300291	华录百纳	6 771.22	0.2220	50.1635

(5)各股市价总值排名表(二〇一七年)

RANK BY STOCK MARKET VALUE, 2017

百万元人民币, RMB Mil.

名次 Rank	代码 Code	股票名称 Stock	市价总值 Market Value	占市场 % of Total	累计 %	代码 Code	股票名称 Stock	流通市值 Nego. Value	占市场 % of Total	累计 %
107	300476	胜宏科技	10 241.39	0.1997	46.0736	300310	宜通世纪	6 742.69	0.2211	50.3846
108	300170	汉得信息	10 208.87	0.1990	46.2727	300187	永清环保	6 679.58	0.2190	50.6036
109	300212	易华录	10 021.20	0.1954	46.4681	300053	欧比特	6 618.80	0.2170	50.8207
110	300188	美亚柏科	9 930.67	0.1936	46.6617	300012	华测检测	6 548.40	0.2147	51.0354
111	300202	聚龙股份	9 863.60	0.1923	46.8540	300307	慈星股份	6 480.63	0.2125	51.2479
112	300409	道氏技术	9 773.90	0.1906	47.0446	300236	上海新阳	6 479.44	0.2125	51.4604
113	300010	立思辰	9 752.09	0.1901	47.2347	300327	中颖电子	6 460.78	0.2119	51.6723
114	300208	恒顺众升	9 658.21	0.1883	47.4230	300204	舒泰神	6 438.95	0.2111	51.8834
115	300073	当升科技	9 623.93	0.1876	47.6107	300174	元力股份	6 424.22	0.2107	52.0941
116	300085	银之杰	9 610.31	0.1874	47.7980	300342	天银机电	6 402.50	0.2100	52.3040
117	300613	富瀚微	9 510.90	0.1854	47.9835	300229	拓尔思	6 386.61	0.2094	52.5135
118	300091	金通灵	9 495.19	0.1851	48.1686	300222	科大智能	6 375.55	0.2091	52.7225
119	300458	全志科技	9 467.94	0.1846	48.3532	300377	赢时胜	6 299.87	0.2066	52.9291
120	300284	苏交科	9 448.08	0.1842	48.5374	300317	珈伟股份	6 293.75	0.2064	53.1355
121	300349	金卡智能	9 417.73	0.1836	48.7211	300148	天舟文化	6 277.77	0.2059	53.3414
122	300411	金盾股份	9 355.64	0.1824	48.9035	300185	通裕重工	6 223.05	0.2041	53.5454
123	300630	普利制药	9 349.32	0.1823	49.0857	300149	量子高科	6 218.99	0.2039	53.7494
124	300278	华昌达	9 331.14	0.1819	49.2677	300221	银禧科技	6 203.72	0.2034	53.9528
125	300291	华录百纳	9 221.43	0.1798	49.4475	300137	先河环保	6 199.91	0.2033	54.1561
126	300377	赢时胜	9 175.86	0.1789	49.6264	300201	海伦哲	6 157.89	0.2019	54.3580
127	300232	洲明科技	9 076.52	0.1770	49.8034	300304	云意电气	6 147.21	0.2016	54.5596
128	300183	东软载波	9 039.36	0.1762	49.9796	300091	金通灵	6 060.01	0.1987	54.7584
129	300398	飞凯材料	9 025.56	0.1760	50.1556	300114	中航电测	6 055.20	0.1986	54.9569
130	300432	富临精工	9 011.53	0.1757	50.3313	300100	双林股份	6 051.98	0.1985	55.1554
131	300441	鲍斯股份	8 908.38	0.1737	50.5050	300699	光威复材	6 029.68	0.1977	55.3531
132	300053	欧比特	8 886.55	0.1733	50.6782	300118	东方日升	6 023.06	0.1975	55.5506
133	300495	美尚生态	8 880.67	0.1732	50.8514	300219	鸿利智汇	6 013.82	0.1972	55.7478
134	300607	拓斯达	8 817.89	0.1719	51.0233	300298	三诺生物	5 979.44	0.1961	55.9439
135	300078	思创医惠	8 717.08	0.1700	51.1933	300409	道氏技术	5 968.30	0.1957	56.1396
136	300128	锦富技术	8 651.93	0.1687	51.3620	300188	美亚柏科	5 957.86	0.1954	56.3350
137	300456	耐威科技	8 467.68	0.1651	51.5271	300413	快乐购	5 930.56	0.1945	56.5295
138	300393	中来股份	8 436.23	0.1645	51.6915	300147	香雪制药	5 923.78	0.1943	56.7237
139	300725	药石科技	8 382.00	0.1634	51.8550	300320	海达股份	5 843.15	0.1916	56.9153
140	300438	鹏辉能源	8 358.65	0.1630	52.0179	300396	迪瑞医疗	5 835.41	0.1914	57.1067
141	300061	康旗股份	8 356.51	0.1629	52.1809	300459	金科文化	5 765.58	0.1891	57.2958
142	300457	赢合科技	8 299.27	0.1618	52.3427	300337	银邦股份	5 744.41	0.1884	57.4841
143	300178	腾邦国际	8 223.24	0.1603	52.5030	300284	苏交科	5 730.52	0.1879	57.6721
144	300097	智云股份	8 194.81	0.1598	52.6628	300226	上海钢联	5 653.61	0.1854	57.8575
145	300298	三诺生物	8 097.46	0.1579	52.8207	300158	振东制药	5 642.10	0.1850	58.0425
146	300288	朗玛信息	8 056.52	0.1571	52.9778	300258	精锻科技	5 616.07	0.1842	58.2266
147	300219	鸿利智汇	8 006.10	0.1561	53.1339	300157	恒泰艾普	5 595.64	0.1835	58.4101
148	300224	正海磁材	7 983.71	0.1557	53.2895	300567	精测电子	5 488.14	0.1800	58.5901
149	300401	花园生物	7 981.60	0.1556	53.4451	300077	国民技术	5 424.17	0.1779	58.7680
150	300357	我武生物	7 952.34	0.1551	53.6002	300326	凯利泰	5 360.36	0.1758	58.9438
151	300037	新宙邦	7 894.16	0.1539	53.7541	300078	思创医惠	5 329.76	0.1748	59.1185
152	300426	唐德影视	7 892.00	0.1539	53.9080	300232	洲明科技	5 328.58	0.1747	59.2933
153	300109	新开源	7 885.76	0.1538	54.0617	300085	银之杰	5 318.44	0.1744	59.4677
154	300708	聚灿光电	7 858.86	0.1532	54.2150	300043	星辉娱乐	5 290.47	0.1735	59.6412
155	300225	金力泰	7 854.68	0.1531	54.3681	300339	润和软件	5 287.69	0.1734	59.8146
156	300269	联建光电	7 816.10	0.1524	54.5205	300215	电科院	5 241.21	0.1719	59.9864
157	300221	银禧科技	7 782.55	0.1517	54.6722	300198	纳川股份	5 213.52	0.1710	60.1574
158	300300	汉鼎宇佑	7 740.78	0.1509	54.8232	300034	钢研高纳	5 191.91	0.1703	60.3277
159	300020	银江股份	7 672.73	0.1496	54.9728	300094	国联水产	5 179.35	0.1698	60.4975

(5)各股市价总值排名表(二〇一七年)

RANK BY STOCK MARKET VALUE, 2017

百万元人民币, RMB Mil.

名次 Rank	代码 Code	股票名称 Stock	市价总值 Market Value	占市场 % of Total	累计 %	代码 Code	股票名称 Stock	流通市值 Nego. Value	占市场 % of Total	累计 %
160	300682	朗新科技	7 630.88	0.1488	55.1215	300336	新文化	5 176.80	0.1698	60.6673
161	300043	星辉娱乐	7 614.49	0.1485	55.2700	300431	暴风集团	5 101.28	0.1673	60.8345
162	300343	联创互联	7 562.93	0.1475	55.4175	300036	超图软件	5 096.84	0.1671	61.0017
163	300406	九强生物	7 527.56	0.1468	55.5642	300273	和佳股份	5 094.76	0.1671	61.1687
164	300339	润和软件	7 498.09	0.1462	55.7104	300079	数码科技	5 086.97	0.1668	61.3356
165	300415	伊之密	7 469.28	0.1456	55.8561	300183	东软载波	5 064.64	0.1661	61.5016
166	300184	力源信息	7 463.96	0.1455	56.0016	300065	海兰信	4 993.11	0.1637	61.6654
167	300101	振芯科技	7 461.52	0.1455	56.1471	300628	亿联网络	4 977.42	0.1632	61.8286
168	300577	开润股份	7 435.36	0.1450	56.2920	300252	金信诺	4 939.52	0.1620	61.9906
169	300185	通裕重工	7 417.78	0.1446	56.4367	300340	科恒股份	4 936.71	0.1619	62.1525
170	300012	华测检测	7 392.59	0.1441	56.5808	300325	德威新材	4 935.82	0.1619	62.3143
171	300201	海伦哲	7 391.14	0.1441	56.7249	300415	伊之密	4 926.35	0.1615	62.4759
172	300143	星普医科	7 382.71	0.1439	56.8688	300523	辰安科技	4 803.57	0.1575	62.6334
173	300252	金信诺	7 382.56	0.1439	57.0128	300152	科融环境	4 796.63	0.1573	62.7907
174	300131	英唐智控	7 336.95	0.1431	57.1558	300190	维尔利	4 743.84	0.1556	62.9463
175	300233	金城医药	7 324.43	0.1428	57.2986	300406	九强生物	4 737.93	0.1554	63.1016
176	300369	绿盟科技	7 317.97	0.1427	57.4413	300037	新宙邦	4 735.81	0.1553	63.2569
177	300338	开元股份	7 295.03	0.1422	57.5836	300086	康芝药业	4 705.16	0.1543	63.4112
178	300388	国祯环保	7 271.85	0.1418	57.7253	300117	嘉寓股份	4 700.00	0.1541	63.5653
179	300187	永清环保	7 263.54	0.1416	57.8670	300191	潜能恒信	4 680.72	0.1535	63.7188
180	300685	艾德生物	7 253.60	0.1414	58.0084	300467	迅游科技	4 678.49	0.1534	63.8722
181	300672	国科微	7 250.17	0.1414	58.1498	300292	吴通控股	4 678.21	0.1534	64.0257
182	300639	凯普生物	7 244.04	0.1412	58.2910	300160	秀强股份	4 650.19	0.1525	64.1782
183	300431	暴风集团	7 237.11	0.1411	58.4321	300369	绿盟科技	4 625.72	0.1517	64.3298
184	300191	潜能恒信	7 235.20	0.1411	58.5732	300011	鼎汉技术	4 609.85	0.1512	64.4810
185	300292	吴通控股	7 228.40	0.1409	58.7141	300335	迪森股份	4 598.52	0.1508	64.6318
186	300137	先河环保	7 208.19	0.1405	58.8546	300082	奥克股份	4 589.40	0.1505	64.7823
187	300102	乾照光电	7 207.02	0.1405	58.9952	300039	上海凯宝	4 570.51	0.1499	64.9322
188	300158	振东制药	7 169.02	0.1398	59.1349	300343	联创互联	4 565.15	0.1497	65.0819
189	300174	元力股份	7 143.26	0.1393	59.2742	300269	联建光电	4 544.52	0.1490	65.2309
190	300273	和佳股份	7 137.68	0.1392	59.4134	300395	菲利华	4 521.43	0.1483	65.3792
191	300691	联合光电	7 085.25	0.1381	59.5515	300238	冠昊生物	4 504.45	0.1477	65.5269
192	300477	合纵科技	7 047.79	0.1374	59.6889	300288	朗玛信息	4 494.53	0.1474	65.6743
193	300625	三雄极光	6 988.80	0.1363	59.8252	300216	千山药机	4 491.98	0.1473	65.8216
194	300342	天银机电	6 980.80	0.1361	59.9613	300476	胜宏科技	4 466.03	0.1465	65.9680
195	300215	电科院	6 961.40	0.1357	60.0970	300209	天泽信息	4 452.55	0.1460	66.1140
196	300660	江苏雷利	6 952.28	0.1356	60.2326	300280	南通锻压	4 441.60	0.1457	66.2597
197	300148	天舟文化	6 945.36	0.1354	60.3680	300261	雅本化学	4 421.81	0.1450	66.4047
198	300036	超图软件	6 941.50	0.1353	60.5033	300097	智云股份	4 411.91	0.1447	66.5494
199	300485	赛升药业	6 912.00	0.1348	60.6381	300075	数字政通	4 404.38	0.1444	66.6938
200	300410	正业科技	6 898.77	0.1345	60.7726	300322	硕贝德	4 377.08	0.1435	66.8373
201	300502	新易盛	6 892.16	0.1344	60.9070	300458	全志科技	4 367.17	0.1432	66.9806
202	300198	纳川股份	6 880.43	0.1342	61.0412	300066	三川智慧	4 357.44	0.1429	67.1234
203	300075	数字政通	6 870.46	0.1340	61.1751	300233	金城医药	4 322.69	0.1418	67.2652
204	300706	阿石创	6 853.73	0.1336	61.3087	300353	东土科技	4 309.87	0.1413	67.4065
205	300340	科恒股份	6 842.85	0.1334	61.4422	300131	英唐智控	4 306.81	0.1412	67.5478
206	300194	福安药业	6 840.85	0.1334	61.5755	300021	大禹节水	4 280.30	0.1404	67.6881
207	300039	上海凯宝	6 814.70	0.1329	61.7084	300616	尚品宅配	4 266.54	0.1399	67.8280
208	300320	海达股份	6 811.54	0.1328	61.8412	300228	富瑞特装	4 224.67	0.1385	67.9666
209	300523	辰安科技	6 811.20	0.1328	61.9740	300140	中环装备	4 222.38	0.1385	68.1050
210	300353	东土科技	6 797.74	0.1325	62.1066	300381	溢多利	4 211.35	0.1381	68.2431
211	300123	太阳鸟	6 751.13	0.1316	62.2382	300108	吉药控股	4 196.83	0.1376	68.3808
212	300229	拓尔思	6 742.99	0.1315	62.3697	300332	天壕环境	4 196.61	0.1376	68.5184

(5)各股市价总值排名表(二〇一七年)

RANK BY STOCK MARKET VALUE, 2017

百万元人民币, RMB Mil.

名次 Rank	代码 Code	股票名称 Stock	市价总值 Market Value	占市场 % of Total	累计 %	代码 Code	股票名称 Stock	流通市值 Nego. Value	占市场 % of Total	累计 %
213	300337	银邦股份	6 739.74	0.1314	62.5011	300096	易联众	4 179.39	0.1371	68.6554
214	300623	捷捷微电	6 739.20	0.1314	62.6325	300364	中文在线	4 164.13	0.1366	68.7920
215	300396	迪瑞医疗	6 686.06	0.1304	62.7628	300004	南风股份	4 161.54	0.1365	68.9284
216	300506	名家汇	6 675.00	0.1301	62.8930	300352	北信源	4 154.41	0.1362	69.0647
217	300386	飞天诚信	6 630.18	0.1293	63.0222	300262	巴安水务	4 129.20	0.1354	69.2001
218	300008	天海防务	6 624.11	0.1292	63.1514	300242	明家联合	4 122.50	0.1352	69.3353
219	300439	美康生物	6 616.54	0.1290	63.2804	300153	科泰电源	4 064.84	0.1333	69.4686
220	300108	吉药控股	6 613.53	0.1289	63.4093	300045	华力创通	4 030.47	0.1322	69.6007
221	300236	上海新阳	6 605.48	0.1288	63.5381	300111	向日葵	4 009.31	0.1315	69.7322
222	300065	海兰信	6 601.85	0.1287	63.6669	300240	飞力达	4 002.54	0.1313	69.8635
223	300204	舒泰神	6 589.03	0.1285	63.7953	300205	天喻信息	3 998.36	0.1311	69.9946
224	300364	中文在线	6 568.57	0.1281	63.9234	300008	天海防务	3 996.37	0.1311	70.1256
225	300307	慈星股份	6 552.34	0.1278	64.0511	300328	宜安科技	3 987.94	0.1308	70.2564
226	300327	中颖电子	6 536.98	0.1275	64.1786	300363	博腾股份	3 980.06	0.1305	70.3869
227	300157	恒泰艾普	6 500.48	0.1267	64.3053	300129	泰胜风能	3 950.64	0.1296	70.5165
228	300044	赛为智能	6 492.03	0.1266	64.4319	300334	津膜科技	3 944.97	0.1294	70.6458
229	300045	华力创通	6 482.15	0.1264	64.5583	300127	银河磁体	3 931.35	0.1289	70.7748
230	300149	量子高科	6 479.23	0.1263	64.6846	300109	新开源	3 928.51	0.1288	70.9036
231	300510	金冠电气	6 408.34	0.1249	64.8096	300279	和晶科技	3 912.44	0.1283	71.0319
232	300304	云意电气	6 393.89	0.1247	64.9342	300255	常山药业	3 859.03	0.1265	71.1584
233	300709	精研科技	6 365.04	0.1241	65.0583	300378	鼎捷软件	3 854.53	0.1264	71.2848
234	300230	永利股份	6 339.20	0.1236	65.1819	300130	新国都	3 842.75	0.1260	71.4108
235	300130	新国都	6 334.51	0.1235	65.3055	300074	华平股份	3 836.05	0.1258	71.5366
236	300263	隆华节能	6 333.33	0.1235	65.4289	300278	华昌达	3 825.01	0.1254	71.6621
237	300335	迪森股份	6 330.83	0.1234	65.5524	300031	宝通科技	3 812.04	0.1250	71.7871
238	300238	冠昊生物	6 323.96	0.1233	65.6757	300359	全通教育	3 785.67	0.1241	71.9112
239	300366	创意信息	6 317.43	0.1232	65.7988	300666	江丰电子	3 782.91	0.1241	72.0353
240	300595	欧普康视	6 296.50	0.1228	65.9216	300393	中来股份	3 769.88	0.1236	72.1589
241	300325	德威新材	6 276.28	0.1224	66.0440	300087	荃银高科	3 761.29	0.1233	72.2822
242	300100	双林股份	6 276.05	0.1224	66.1663	300457	赢合科技	3 747.73	0.1229	72.4051
243	300311	任子行	6 271.03	0.1223	66.2886	300006	莱美药业	3 724.28	0.1221	72.5273
244	300365	恒华科技	6 245.44	0.1218	66.4104	300438	鹏辉能源	3 708.46	0.1216	72.6489
245	300171	东富龙	6 138.85	0.1197	66.5301	300048	合康新能	3 708.41	0.1216	72.7705
246	300336	新文化	6 138.80	0.1197	66.6498	300052	中青宝	3 707.92	0.1216	72.8921
247	300359	全通教育	6 122.24	0.1194	66.7691	300263	隆华节能	3 706.88	0.1216	73.0136
248	300429	强力新材	6 108.17	0.1191	66.8882	300303	聚飞光电	3 705.70	0.1215	73.1351
249	300466	赛摩电气	6 091.30	0.1188	67.0070	300346	南大光电	3 682.84	0.1208	73.2559
250	300422	博世科	6 078.10	0.1185	67.1255	300300	汉鼎宇佑	3 673.90	0.1205	73.3764
251	300195	长荣股份	6 077.44	0.1185	67.2440	300121	阳谷华泰	3 656.95	0.1199	73.4963
252	300262	巴安水务	6 073.66	0.1184	67.3624	300338	开元股份	3 631.24	0.1191	73.6154
253	300258	精锻科技	6 070.95	0.1184	67.4808	300044	赛为智能	3 618.93	0.1187	73.7341
254	300114	中航电测	6 055.30	0.1181	67.5988	300474	景嘉微	3 612.64	0.1185	73.8525
255	300695	兆丰股份	5 990.99	0.1168	67.7157	300502	新易盛	3 593.71	0.1178	73.9704
256	300326	凯利泰	5 984.50	0.1167	67.8323	300042	朗科科技	3 572.02	0.1171	74.0875
257	300140	中环装备	5 974.63	0.1165	67.9488	300422	博世科	3 535.78	0.1159	74.2035
258	300226	上海钢联	5 971.06	0.1164	68.0652	300256	星星科技	3 518.94	0.1154	74.3189
259	300147	香雪制药	5 933.44	0.1157	68.1809	300005	探路者	3 518.90	0.1154	74.4343
260	300223	北京君正	5 920.12	0.1154	68.2964	300230	永利股份	3 516.74	0.1153	74.5496
261	300255	常山药业	5 918.34	0.1154	68.4118	300282	汇冠股份	3 516.14	0.1153	74.6649
262	300256	星星科技	5 904.90	0.1151	68.5269	300223	北京君正	3 513.45	0.1152	74.7801
263	300447	全信股份	5 892.32	0.1149	68.6418	300016	北陆药业	3 480.98	0.1142	74.8942
264	300031	宝通科技	5 892.00	0.1149	68.7567	300495	美尚生态	3 480.89	0.1141	75.0084
265	300129	泰胜风能	5 853.05	0.1141	68.8708	300143	星普医科	3 470.02	0.1138	75.1222

(5)各股市价总值排名表(二〇一七年)

RANK BY STOCK MARKET VALUE, 2017

百万元人民币, RMB Mil.

名次 Rank	代码 Code	股票名称 Stock	市价总值 Market Value	占市场 % of Total	累计 %	代码 Code	股票名称 Stock	流通市值 Nego. Value	占市场 % of Total	累计 %
266	300332	天壕环境	5 849.17	0.1140	68.9848	300527	华舟应急	3 466.90	0.1137	75.2359
267	300732	设研院	5 821.20	0.1135	69.0983	300071	华谊嘉信	3 446.82	0.1130	75.3489
268	300079	数码科技	5 800.51	0.1131	69.2114	300175	朗源股份	3 443.61	0.1129	75.4618
269	300011	鼎汉技术	5 787.62	0.1128	69.3243	300184	力源信息	3 418.15	0.1121	75.5739
270	300352	北信源	5 770.30	0.1125	69.4368	300568	星源材质	3 411.80	0.1119	75.6858
271	300216	千山药机	5 764.89	0.1124	69.5492	300351	永贵电器	3 376.78	0.1107	75.7965
272	300678	中科信息	5 757.00	0.1122	69.6614	300529	健帆生物	3 370.90	0.1105	75.9071
273	300723	一品红	5 740.80	0.1119	69.7733	300138	晨光生物	3 366.93	0.1104	76.0175
274	300661	圣邦股份	5 735.25	0.1118	69.8852	300194	福安药业	3 366.24	0.1104	76.1279
275	300392	腾信股份	5 733.12	0.1118	69.9969	300123	太阳鸟	3 335.56	0.1094	76.2372
276	300279	和晶科技	5 674.63	0.1106	70.1076	300196	长海股份	3 325.06	0.1090	76.3463
277	300358	楚天科技	5 670.62	0.1106	70.2181	300311	任子行	3 319.87	0.1089	76.4551
278	300362	天翔环境	5 646.03	0.1101	70.3282	300177	中海达	3 313.12	0.1086	76.5638
279	300261	雅本化学	5 644.99	0.1101	70.4383	300295	三六五网	3 295.38	0.1081	76.6719
280	300683	海特生物	5 643.19	0.1100	70.5483	300193	佳士科技	3 282.26	0.1076	76.7795
281	300363	博腾股份	5 636.02	0.1099	70.6582	300080	易成新能	3 278.17	0.1075	76.8870
282	300077	国民技术	5 633.93	0.1098	70.7681	300365	恒华科技	3 268.42	0.1072	76.9942
283	300424	航新科技	5 622.94	0.1096	70.8777	300403	地尔汉宇	3 266.24	0.1071	77.1013
284	300127	银河磁体	5 593.66	0.1091	70.9867	300171	东富龙	3 262.15	0.1070	77.2083
285	300276	三丰智能	5 575.53	0.1087	71.0955	300456	耐威科技	3 233.02	0.1060	77.3143
286	300196	长海股份	5 535.43	0.1079	71.2034	300241	瑞丰光电	3 181.84	0.1043	77.4186
287	300444	双杰电气	5 534.00	0.1079	71.3113	300247	乐金健康	3 164.48	0.1038	77.5224
288	300511	雪榕生物	5 524.05	0.1077	71.4190	300061	康旗股份	3 158.87	0.1036	77.6260
289	300642	透景生命	5 505.60	0.1073	71.5263	300046	台基股份	3 155.60	0.1035	77.7295
290	300627	华测导航	5 462.20	0.1065	71.6328	300259	新天科技	3 142.20	0.1030	77.8325
291	300351	永贵电器	5 461.41	0.1065	71.7393	300386	飞天诚信	3 141.31	0.1030	77.9355
292	300516	久之洋	5 449.20	0.1062	71.8456	300301	长方集团	3 131.59	0.1027	78.0382
293	300094	国联水产	5 447.73	0.1062	71.9518	300069	金利华电	3 117.49	0.1022	78.1404
294	300190	维尔利	5 413.85	0.1056	72.0573	300319	麦捷科技	3 113.18	0.1021	78.2425
295	300081	恒信东方	5 397.50	0.1052	72.1626	300189	神农基因	3 089.55	0.1013	78.3438
296	300381	溢多利	5 369.17	0.1047	72.2673	300318	博晖创新	3 079.58	0.1010	78.4448
297	300434	金石东方	5 367.74	0.1047	72.3719	300360	炬华科技	3 058.33	0.1003	78.5451
298	300520	科大国创	5 355.50	0.1044	72.4763	300231	银信科技	3 057.86	0.1003	78.6454
299	300700	岱勒新材	5 347.76	0.1043	72.5806	300049	福瑞股份	3 041.91	0.0998	78.7451
300	300209	天泽信息	5 340.00	0.1041	72.6847	300181	佐力药业	3 040.99	0.0997	78.8449
301	300071	华谊嘉信	5 292.23	0.1032	72.7879	300013	新宁物流	3 038.86	0.0997	78.9445
302	300004	南风股份	5 275.51	0.1029	72.8908	300366	创意信息	3 031.36	0.0994	79.0439
303	300451	创业软件	5 252.56	0.1024	72.9932	300265	通光线缆	3 017.37	0.0989	79.1429
304	300242	明家联合	5 249.75	0.1024	73.0955	300047	天源迪科	3 010.84	0.0987	79.2416
305	300350	华鹏飞	5 237.21	0.1021	73.1976	300432	富临精工	3 007.99	0.0986	79.3402
306	300021	大禹节水	5 222.71	0.1018	73.2995	300057	万顺股份	2 994.02	0.0982	79.4384
307	300602	飞荣达	5 210.00	0.1016	73.4010	300293	蓝英装备	2 980.80	0.0977	79.5362
308	300034	钢研高纳	5 206.17	0.1015	73.5026	300520	科大国创	2 980.77	0.0977	79.6339
309	300006	莱美药业	5 165.85	0.1007	73.6033	300007	汉威科技	2 973.65	0.0975	79.7314
310	300677	英科医疗	5 162.21	0.1006	73.7039	300167	迪威迅	2 969.37	0.0974	79.8288
311	300427	红相电力	5 151.29	0.1004	73.8044	300103	达刚路机	2 963.31	0.0972	79.9260
312	300568	星源材质	5 122.56	0.0999	73.9042	300289	利德曼	2 955.83	0.0969	80.0229
313	300403	地尔汉宇	5 122.15	0.0999	74.0041	300397	天和防务	2 949.08	0.0967	80.1196
314	300735	N光弘	5 103.85	0.0995	74.1036	300426	唐德影视	2 938.50	0.0964	80.2160
315	300259	新天科技	5 103.42	0.0995	74.2031	300506	名家汇	2 936.58	0.0963	80.3123
316	300395	菲利华	5 080.81	0.0991	74.3022	300195	长荣股份	2 911.59	0.0955	80.4077
317	300533	冰川网络	5 063.00	0.0987	74.4009	300424	航新科技	2 881.46	0.0945	80.5022
318	300241	瑞丰光电	5 010.17	0.0977	74.4986	300206	理邦仪器	2 873.47	0.0942	80.5965

(5)各股市价总值排名表(二〇一七年)

RANK BY STOCK MARKET VALUE, 2017

百万元人民币, RMB Mil.

名次 Rank	代码 Code	股票名称 Stock	市价总值 Market Value	占市场 % of Total	累计 %	代码 Code	股票名称 Stock	流通市值 Nego. Value	占市场 % of Total	累计 %
319	300597	吉大通信	5 006.40	0.0976	74.5962	300245	天玑科技	2 849.60	0.0934	80.6899
320	300228	富瑞特装	4 990.22	0.0973	74.6935	300172	中电环保	2 845.08	0.0933	80.7832
321	300299	富春股份	4 981.83	0.0971	74.7906	300213	佳讯飞鸿	2 841.39	0.0932	80.8764
322	300657	弘信电子	4 958.72	0.0967	74.8873	300302	同有科技	2 831.24	0.0928	80.9692
323	300528	幸福蓝海	4 948.23	0.0965	74.9838	300333	兆日科技	2 829.15	0.0928	81.0620
324	300384	三联虹普	4 938.19	0.0963	75.0801	300105	龙源技术	2 822.69	0.0926	81.1546
325	300702	天宇股份	4 932.00	0.0962	75.1762	300451	创业软件	2 790.07	0.0915	81.2461
326	300005	探路者	4 893.20	0.0954	75.2716	300035	中科电气	2 785.11	0.0913	81.3374
327	300206	理邦仪器	4 890.60	0.0954	75.3670	300471	厚普股份	2 779.22	0.0911	81.4285
328	300696	爱乐达	4 888.55	0.0953	75.4623	300089	文化长城	2 767.95	0.0908	81.5193
329	300518	盛讯达	4 881.68	0.0952	75.5575	300679	电连技术	2 763.60	0.0906	81.6099
330	300302	同有科技	4 861.46	0.0948	75.6523	300277	海联讯	2 748.69	0.0901	81.7001
331	300086	康芝药业	4 860.00	0.0948	75.7470	300248	新开普	2 737.87	0.0898	81.7898
332	300570	太辰光	4 850.63	0.0946	75.8416	300348	长亮科技	2 730.73	0.0895	81.8794
333	300512	中亚股份	4 846.50	0.0945	75.9361	300019	硅宝科技	2 717.60	0.0891	81.9685
334	300301	长方集团	4 843.37	0.0944	76.0305	300566	激智科技	2 713.81	0.0890	82.0575
335	300604	长川科技	4 837.61	0.0943	76.1249	300299	富春股份	2 701.36	0.0886	82.1461
336	300119	瑞普生物	4 825.61	0.0941	76.2189	300468	四方精创	2 662.97	0.0873	82.2334
337	300322	硕贝德	4 811.85	0.0938	76.3128	300217	东方电热	2 658.31	0.0872	82.3206
338	300649	杭州园林	4 800.00	0.0936	76.4063	300477	合纵科技	2 636.32	0.0865	82.4070
339	300152	科融环境	4 797.14	0.0935	76.4999	300135	宝利国际	2 631.79	0.0863	82.4933
340	300428	四通新材	4 789.82	0.0934	76.5933	300375	鹏翎股份	2 628.18	0.0862	82.5795
341	300382	斯莱克	4 789.31	0.0934	76.6866	300050	世纪鼎利	2 619.17	0.0859	82.6654
342	300448	浩云科技	4 786.68	0.0933	76.7800	300161	华中数控	2 598.24	0.0852	82.7506
343	300096	易联众	4 773.00	0.0931	76.8730	300041	回天新材	2 591.03	0.0850	82.8356
344	300066	三川智慧	4 732.15	0.0923	76.9653	300067	安诺其	2 579.68	0.0846	82.9202
345	300368	汇金股份	4 721.89	0.0921	77.0574	300370	安控科技	2 567.77	0.0842	83.0044
346	300117	嘉寓股份	4 716.28	0.0920	77.1493	300312	邦讯技术	2 564.31	0.0841	83.0885
347	300545	联得装备	4 705.92	0.0918	77.2411	300410	正业科技	2 551.60	0.0837	83.1721
348	300306	远方信息	4 697.32	0.0916	77.3327	300264	佳创视讯	2 548.22	0.0836	83.2557
349	300160	秀强股份	4 692.42	0.0915	77.4241	300220	金运激光	2 517.12	0.0825	83.3382
350	300177	中海达	4 675.40	0.0912	77.5153	300314	戴维医疗	2 504.95	0.0821	83.4204
351	300181	佐力药业	4 662.07	0.0909	77.6062	300470	日机密封	2 496.13	0.0819	83.5022
352	300138	晨光生物	4 652.98	0.0907	77.6969	300341	麦迪电气	2 495.91	0.0818	83.5841
353	300319	麦捷科技	4 648.50	0.0906	77.7876	300081	恒信东方	2 494.41	0.0818	83.6659
354	300566	激智科技	4 639.49	0.0905	77.8780	300173	智慧松德	2 491.48	0.0817	83.7476
355	300082	奥克股份	4 635.36	0.0904	77.9684	300465	高伟达	2 487.88	0.0816	83.8292
356	300397	天和防务	4 634.40	0.0904	78.0588	300362	天翔环境	2 475.49	0.0812	83.9103
357	300173	智慧松德	4 630.83	0.0903	78.1490	300382	斯莱克	2 460.02	0.0807	83.9910
358	300471	厚普股份	4 625.26	0.0902	78.2392	300392	腾信股份	2 454.38	0.0805	84.0715
359	300282	汇冠股份	4 611.46	0.0899	78.3291	300132	青松股份	2 445.11	0.0802	84.1517
360	300213	佳讯飞鸿	4 604.73	0.0898	78.4189	300518	盛讯达	2 445.01	0.0802	84.2319
361	300087	荃银高科	4 603.95	0.0898	78.5087	300119	瑞普生物	2 442.59	0.0801	84.3120
362	300692	中环环保	4 586.81	0.0894	78.5981	300485	赛升药业	2 433.02	0.0798	84.3917
363	300648	星云股份	4 581.94	0.0893	78.6874	300150	世纪瑞尔	2 432.31	0.0798	84.4715
364	300360	炬华科技	4 554.96	0.0888	78.7763	300093	金刚玻璃	2 432.15	0.0798	84.5513
365	300303	聚飞光电	4 537.77	0.0885	78.8647	300125	易世达	2 398.34	0.0786	84.6299
366	300089	文化长城	4 521.92	0.0882	78.9529	300429	强力新材	2 384.08	0.0782	84.7081
367	300247	乐金健康	4 521.53	0.0882	79.0411	300025	华星创业	2 383.37	0.0782	84.7862
368	300074	华平股份	4 515.86	0.0880	79.1291	300379	东方通	2 366.26	0.0776	84.8638
369	300440	运达科技	4 514.30	0.0880	79.2171	300239	东宝生物	2 349.21	0.0770	84.9409
370	300713	英可瑞	4 510.31	0.0879	79.3051	300051	三五互联	2 343.00	0.0768	85.0177
371	300348	长亮科技	4 507.47	0.0879	79.3929	300272	开能环保	2 339.07	0.0767	85.0944

(5)各股市价总值排名表(二〇一七年)

RANK BY STOCK MARKET VALUE, 2017

百万元人民币, RMB Mil.

名次 Rank	代码 Code	股票名称 Stock	市价总值 Market Value	占市场 % of Total	累计 %	代码 Code	股票名称 Stock	流通市值 Nego. Value	占市场 % of Total	累计 %
372	300500	启迪设计	4 504.02	0.0878	79.4808	300630	普利制药	2 337.33	0.0766	85.1711
373	300590	移为通信	4 492.80	0.0876	79.5684	300276	三丰智能	2 336.26	0.0766	85.2477
374	300484	蓝海华腾	4 492.80	0.0876	79.6560	300613	富瀚微	2 332.08	0.0765	85.3241
375	300057	万顺股份	4 475.79	0.0873	79.7432	300350	华鹏飞	2 320.58	0.0761	85.4002
376	300312	邦讯技术	4 467.76	0.0871	79.8303	300076	GQY视讯	2 272.01	0.0745	85.4748
377	300016	北陆药业	4 462.85	0.0870	79.9173	300441	鲍斯股份	2 262.05	0.0742	85.5489
378	300662	科锐国际	4 458.60	0.0869	80.0043	300040	九洲电气	2 245.14	0.0736	85.6226
379	300280	南通锻压	4 441.60	0.0866	80.0909	300368	汇金股份	2 237.02	0.0734	85.6959
380	300531	优博讯	4 440.80	0.0866	80.1775	300290	荣科科技	2 232.86	0.0732	85.7691
381	300494	盛天网络	4 440.00	0.0866	80.2640	300099	精准信息	2 225.23	0.0730	85.8421
382	300318	博晖创新	4 435.61	0.0865	80.3505	300246	宝莱特	2 224.04	0.0729	85.9150
383	300583	赛托生物	4 427.54	0.0863	80.4368	300018	中元股份	2 211.41	0.0725	85.9876
384	300047	天源迪科	4 417.10	0.0861	80.5230	300313	天山生物	2 209.20	0.0724	86.0600
385	300050	世纪鼎利	4 413.98	0.0861	80.6090	300607	拓斯达	2 204.84	0.0723	86.1323
386	300455	康拓红外	4 406.08	0.0859	80.6949	300329	海伦钢琴	2 195.24	0.0720	86.2043
387	300719	安达维尔	4 404.96	0.0859	80.7808	300577	开润股份	2 180.78	0.0715	86.2758
388	300245	天玑科技	4 386.31	0.0855	80.8663	300331	苏大维格	2 176.36	0.0714	86.3472
389	300600	瑞特股份	4 370.00	0.0852	80.9515	300084	海默科技	2 176.10	0.0714	86.4185
390	300580	贝斯特	4 348.00	0.0848	81.0363	300493	润欣科技	2 175.57	0.0713	86.4899
391	300248	新开普	4 347.97	0.0848	81.1211	300344	太空板业	2 173.26	0.0713	86.5611
392	300067	安诺其	4 339.69	0.0846	81.2057	300030	阳普医疗	2 169.58	0.0711	86.6323
393	300641	正丹股份	4 320.00	0.0842	81.2899	300345	红宇新材	2 169.46	0.0711	86.7034
394	300562	乐心医疗	4 297.09	0.0838	81.3737	300249	依米康	2 164.39	0.0710	86.7744
395	300468	四方精创	4 297.08	0.0838	81.4575	300356	光一科技	2 156.13	0.0707	86.8451
396	300042	朗科科技	4 265.85	0.0832	81.5407	300063	天龙集团	2 155.44	0.0707	86.9158
397	300041	回天新材	4 265.64	0.0832	81.6238	300411	金盾股份	2 153.57	0.0706	86.9864
398	300572	安车检测	4 264.58	0.0831	81.7070	300571	平治信息	2 151.02	0.0705	87.0569
399	300493	润欣科技	4 224.00	0.0824	81.7893	300497	富祥股份	2 150.87	0.0705	87.1275
400	300048	合康新能	4 210.41	0.0821	81.8714	300443	金雷风电	2 148.10	0.0704	87.1979
401	300346	南大光电	4 203.38	0.0820	81.9534	300516	久之洋	2 138.81	0.0701	87.2681
402	300172	中电环保	4 182.75	0.0816	82.0349	300511	雪榕生物	2 135.44	0.0700	87.3381
403	300436	广生堂	4 165.96	0.0812	82.1162	300582	英飞特	2 131.15	0.0699	87.4080
404	300473	德尔股份	4 165.72	0.0812	82.1974	300192	科斯伍德	2 122.53	0.0696	87.4776
405	300465	高伟达	4 161.26	0.0811	82.2785	300227	光韵达	2 114.56	0.0693	87.5469
406	300394	天孚通信	4 153.75	0.0810	82.3595	300210	森远股份	2 114.37	0.0693	87.6162
407	300675	建科院	4 137.47	0.0807	82.4402	300154	瑞凌股份	2 108.90	0.0692	87.6854
408	300470	日机密封	4 128.52	0.0805	82.5207	300439	美康生物	2 105.18	0.0690	87.7544
409	300548	博创科技	4 125.23	0.0804	82.6011	300151	昌红科技	2 103.93	0.0690	87.8234
410	300508	维宏股份	4 118.31	0.0803	82.6814	300510	金冠电气	2 097.33	0.0688	87.8922
411	300497	富祥股份	4 095.95	0.0799	82.7613	300725	药石科技	2 095.50	0.0687	87.9609
412	300671	富满电子	4 094.54	0.0798	82.8411	300400	劲拓股份	2 067.34	0.0678	88.0287
413	300153	科泰电源	4 070.40	0.0794	82.9205	300513	恒泰实达	2 053.91	0.0674	88.0961
414	300513	恒泰实达	4 069.99	0.0794	82.9998	300484	蓝海华腾	2 027.94	0.0665	88.1626
415	300461	田中精机	4 068.97	0.0793	83.0792	300179	四方达	2 027.49	0.0665	88.2291
416	300425	环能科技	4 064.23	0.0792	83.1584	300387	富邦股份	2 019.80	0.0662	88.2953
417	300697	电工合金	4 056.00	0.0791	83.2375	300120	经纬电材	2 019.67	0.0662	88.3615
418	300205	天喻信息	4 042.53	0.0788	83.3163	300528	幸福蓝海	2 016.45	0.0661	88.4276
419	300435	中泰股份	4 031.60	0.0786	83.3949	300306	远方信息	2 005.42	0.0658	88.4934
420	300718	长盛轴承	4 027.00	0.0785	83.4734	300440	运达科技	2 003.43	0.0657	88.5591
421	300099	精准信息	4 022.37	0.0784	83.5518	300200	高盟新材	2 002.78	0.0657	88.6248
422	300111	向日葵	4 020.08	0.0784	83.6302	300570	太辰光	2 000.80	0.0656	88.6904
423	300690	双一科技	4 019.64	0.0784	83.7086	300164	通源石油	1 988.52	0.0652	88.7556
424	300681	英搏尔	4 009.82	0.0782	83.7868	300022	吉峰农机	1 987.79	0.0652	88.8208

(5)各股市价总值排名表(二〇一七年)

RANK BY STOCK MARKET VALUE, 2017

百万元人民币, RMB Mil.

名次 Rank	代码 Code	股票名称 Stock	市价总值 Market Value	占市场 % of Total	累计 %	代码 Code	股票名称 Stock	流通市值 Nego. Value	占市场 % of Total	累计 %
425	300240	飞力达	4 006.53	0.0781	83.8649	300268	佳沃股份	1 984.71	0.0651	88.8859
426	300443	金雷风电	4 006.50	0.0781	83.9430	300601	康泰生物	1 984.50	0.0651	88.9510
427	300063	天龙集团	3 995.35	0.0779	84.0209	300270	中威电子	1 980.45	0.0649	89.0159
428	300328	宜安科技	3 987.94	0.0778	84.0987	300281	金明精机	1 979.62	0.0649	89.0808
429	300334	津膜科技	3 963.90	0.0773	84.1759	300708	聚灿光电	1 964.64	0.0644	89.1452
430	300375	鹏翎股份	3 957.15	0.0772	84.2531	300466	赛摩电气	1 963.76	0.0644	89.2096
431	300069	金利华电	3 947.58	0.0770	84.3301	300419	浩丰科技	1 963.42	0.0644	89.2740
432	300231	银信科技	3 921.73	0.0765	84.4065	300572	安车检测	1 958.47	0.0642	89.3382
433	300378	鼎捷软件	3 909.77	0.0762	84.4828	300286	安科瑞	1 951.48	0.0640	89.4022
434	300289	利德曼	3 899.01	0.0760	84.5588	300519	新光药业	1 951.30	0.0640	89.4662
435	300007	汉威科技	3 885.48	0.0758	84.6345	300444	双杰电气	1 938.94	0.0636	89.5298
436	300035	中科电气	3 879.87	0.0756	84.7102	300531	优博讯	1 934.86	0.0634	89.5933
437	300121	阳谷华泰	3 878.44	0.0756	84.7858	300165	天瑞仪器	1 932.87	0.0634	89.6566
438	300711	广哈通信	3 877.43	0.0756	84.8614	300218	安利股份	1 924.86	0.0631	89.7198
439	300730	科创信息	3 861.91	0.0753	84.9367	300163	先锋新材	1 918.09	0.0629	89.7827
440	300612	宣亚国际	3 859.92	0.0753	85.0120	300321	同大股份	1 913.83	0.0628	89.8454
441	300013	新宁物流	3 856.40	0.0752	85.0872	300141	和顺电气	1 912.77	0.0627	89.9081
442	300492	山鼎设计	3 825.54	0.0746	85.1617	300243	瑞丰高材	1 907.80	0.0626	89.9707
443	300314	戴维医疗	3 816.00	0.0744	85.2361	300562	乐心医疗	1 906.36	0.0625	90.0332
444	300688	创业黑马	3 801.20	0.0741	85.3103	300534	陇神戎发	1 871.41	0.0614	90.0946
445	300331	苏大维格	3 799.88	0.0741	85.3843	300479	神思电子	1 856.80	0.0609	90.1555
446	300217	东方电热	3 795.01	0.0740	85.4583	300473	德尔股份	1 839.16	0.0603	90.2158
447	300687	赛意信息	3 787.20	0.0738	85.5322	300414	中光防雷	1 839.11	0.0603	90.2761
448	300344	太空板业	3 782.77	0.0738	85.6059	300095	华伍股份	1 832.35	0.0601	90.3362
449	300193	佳士科技	3 779.44	0.0737	85.6796	300569	天能重工	1 814.91	0.0595	90.3957
450	300414	中光防雷	3 758.36	0.0733	85.7529	300685	艾德生物	1 813.40	0.0595	90.4552
451	300281	金明精机	3 756.35	0.0732	85.8261	300672	国科微	1 812.54	0.0594	90.5146
452	300103	达刚路机	3 747.69	0.0731	85.8992	300533	冰川网络	1 808.92	0.0593	90.5739
453	300571	平治信息	3 744.00	0.0730	85.9722	300384	三联虹普	1 794.69	0.0589	90.6328
454	300543	朗科智能	3 742.80	0.0730	86.0452	300330	华虹计通	1 794.37	0.0588	90.6916
455	300052	中青宝	3 719.80	0.0725	86.1177	300455	康拓红外	1 784.82	0.0585	90.7501
456	300389	艾比森	3 717.45	0.0725	86.1902	300639	凯普生物	1 784.33	0.0585	90.8087
457	300599	雄塑科技	3 714.88	0.0724	86.2626	300448	浩云科技	1 776.77	0.0583	90.8669
458	300430	诚益通	3 704.76	0.0722	86.3349	300358	楚天科技	1 776.64	0.0583	90.9252
459	300603	立昂技术	3 687.95	0.0719	86.4068	300447	全信股份	1 774.84	0.0582	90.9834
460	300151	昌红科技	3 683.32	0.0718	86.4786	300691	联合光电	1 772.35	0.0581	91.0415
461	300370	安控科技	3 681.34	0.0718	86.5504	300399	京天利	1 767.36	0.0580	91.0995
462	300707	威唐工业	3 662.76	0.0714	86.6218	300250	初灵信息	1 754.63	0.0575	91.1570
463	300481	濮阳惠成	3 647.10	0.0711	86.6929	300112	万讯自控	1 751.88	0.0574	91.2144
464	300609	汇纳科技	3 642.56	0.0710	86.7639	300525	博思软件	1 748.75	0.0573	91.2718
465	300272	开能环保	3 635.43	0.0709	86.8348	300625	三雄极光	1 747.20	0.0573	91.3291
466	300560	中富通	3 632.92	0.0708	86.9056	300425	环能科技	1 747.19	0.0573	91.3864
467	300120	经纬电材	3 616.85	0.0705	86.9761	300374	恒通科技	1 740.22	0.0571	91.4434
468	300420	五洋科技	3 608.82	0.0704	87.0465	300660	江苏雷利	1 738.07	0.0570	91.5004
469	300638	广和通	3 602.40	0.0702	87.1167	300028	金亚科技	1 737.07	0.0570	91.5574
470	300579	数字认证	3 600.00	0.0702	87.1869	300486	东杰智能	1 731.51	0.0568	91.6142
471	300295	三六五网	3 599.38	0.0702	87.2571	300107	建新股份	1 722.86	0.0565	91.6707
472	300189	神农基因	3 584.00	0.0699	87.3270	300706	阿石创	1 713.43	0.0562	91.7269
473	300270	中威电子	3 583.41	0.0699	87.3968	300548	博创科技	1 702.09	0.0558	91.7827
474	300532	今天国际	3 571.95	0.0696	87.4665	300623	捷捷微电	1 699.20	0.0557	91.8384
475	300582	英飞特	3 565.80	0.0695	87.5360	300162	雷曼股份	1 688.49	0.0554	91.8938
476	300698	万马科技	3 565.74	0.0695	87.6055	300446	乐凯新材	1 686.41	0.0553	91.9491
477	300250	初灵信息	3 558.36	0.0694	87.6749	300407	凯发电气	1 678.92	0.0551	92.0041

(5)各股市价总值排名表(二〇一七年)

RANK BY STOCK MARKET VALUE, 2017

百万元人民币, RMB Mil.

名次 Rank	代码 Code	股票名称 Stock	市价总值 Market Value	占市场 % of Total	累计 %	代码 Code	股票名称 Stock	流通市值 Nego. Value	占市场 % of Total	累计 %
478	300673	佩蒂股份	3 556.80	0.0693	87.7443	300139	晓程科技	1 676.81	0.0550	92.0591
479	300620	光库科技	3 542.00	0.0691	87.8133	300275	梅安森	1 672.85	0.0549	92.1140
480	300565	科信技术	3 526.40	0.0688	87.8821	300106	西部牧业	1 648.74	0.0541	92.1680
481	300419	浩丰科技	3 523.08	0.0687	87.9508	300481	濮阳惠成	1 648.44	0.0541	92.2221
482	300051	三五互联	3 513.06	0.0685	88.0193	300436	广生堂	1 628.23	0.0534	92.2755
483	300175	朗源股份	3 512.17	0.0685	88.0877	300389	艾比森	1 628.12	0.0534	92.3289
484	300049	福瑞股份	3 511.76	0.0685	88.1562	300449	汉邦高科	1 627.48	0.0534	92.3823
485	300379	东方通	3 501.68	0.0683	88.2245	300559	佳发安泰	1 604.99	0.0526	92.4349
486	300619	金银河	3 469.63	0.0676	88.2921	300254	仟源医药	1 603.38	0.0526	92.4875
487	300712	永福股份	3 468.38	0.0676	88.3598	300521	爱司凯	1 603.19	0.0526	92.5400
488	300249	依米康	3 466.36	0.0676	88.4273	300709	精研科技	1 591.26	0.0522	92.5922
489	300437	清水源	3 447.30	0.0672	88.4946	300394	天孚通信	1 588.04	0.0521	92.6443
490	300487	蓝晓科技	3 444.74	0.0672	88.5617	300056	三维丝	1 588.01	0.0521	92.6964
491	300341	麦迪电气	3 433.72	0.0669	88.6287	300507	苏奥传感	1 583.29	0.0519	92.7483
492	300135	宝利国际	3 419.14	0.0667	88.6953	300494	盛天网络	1 582.44	0.0519	92.8002
493	300023	宝德股份	3 404.47	0.0664	88.7617	300155	安居宝	1 577.91	0.0517	92.8519
494	300656	民德电子	3 400.20	0.0663	88.8280	300385	雪浪环境	1 559.92	0.0512	92.9031
495	300569	天能重工	3 399.27	0.0663	88.8943	300437	清水源	1 558.58	0.0511	92.9542
496	300629	新劲刚	3 387.34	0.0660	88.9603	300169	天晟新材	1 558.04	0.0511	93.0053
497	300617	安靠智电	3 380.17	0.0659	89.0262	300595	欧普康视	1 549.89	0.0508	93.0561
498	300479	神思电子	3 376.00	0.0658	89.0921	300416	苏试试验	1 546.86	0.0507	93.1068
499	300596	利安隆	3 349.80	0.0653	89.1574	300214	日科化学	1 541.86	0.0506	93.1574
500	300040	九洲电气	3 347.63	0.0653	89.2226	300532	今天国际	1 528.09	0.0501	93.2075
501	300731	科创新源	3 336.94	0.0651	89.2877	300545	联得装备	1 512.77	0.0496	93.2571
502	300659	中孚信息	3 328.38	0.0649	89.3526	300547	川环科技	1 501.74	0.0492	93.3064
503	300019	硅宝科技	3 315.64	0.0646	89.4172	300695	兆丰股份	1 498.49	0.0491	93.3555
504	300507	苏奥传感	3 309.77	0.0645	89.4818	300380	安硕信息	1 488.87	0.0488	93.4043
505	300503	昊志机电	3 309.75	0.0645	89.5463	300732	设研院	1 455.30	0.0477	93.4520
506	300462	华铭智能	3 307.62	0.0645	89.6108	300029	天龙光电	1 453.17	0.0477	93.4997
507	300264	佳创视讯	3 304.80	0.0644	89.6752	300126	锐奇股份	1 447.42	0.0475	93.5472
508	300080	易成新能	3 283.31	0.0640	89.7393	300427	红相电力	1 443.87	0.0473	93.5945
509	300488	恒锋工具	3 272.36	0.0638	89.8031	300487	蓝晓科技	1 440.64	0.0472	93.6418
510	300490	华自科技	3 268.79	0.0637	89.8668	300678	中科信息	1 439.25	0.0472	93.6889
511	300192	科斯伍德	3 250.17	0.0634	89.9302	300499	高澜股份	1 438.57	0.0472	93.7361
512	300727	润禾材料	3 219.82	0.0628	89.9929	300723	一品红	1 435.20	0.0471	93.7832
513	300400	劲拓股份	3 216.00	0.0627	90.0556	300023	宝德股份	1 412.58	0.0463	93.8295
514	300385	雪浪环境	3 188.31	0.0622	90.1178	300683	海特生物	1 410.80	0.0463	93.8758
515	300480	光力科技	3 172.51	0.0619	90.1797	300661	圣邦股份	1 404.24	0.0460	93.9218
516	300150	世纪瑞尔	3 165.42	0.0617	90.2414	300560	中富通	1 399.89	0.0459	93.9677
517	300519	新光药业	3 160.00	0.0616	90.3030	300512	中亚股份	1 396.96	0.0458	94.0135
518	300125	易世达	3 156.50	0.0615	90.3645	300092	科新机电	1 389.51	0.0456	94.0591
519	300046	台基股份	3 155.60	0.0615	90.4261	300234	开尔新材	1 387.92	0.0455	94.1046
520	300693	盛弘股份	3 152.12	0.0615	90.4875	300585	奥联电子	1 381.82	0.0453	94.1499
521	300526	中潜股份	3 144.66	0.0613	90.5488	300642	透景生命	1 376.40	0.0451	94.1951
522	300227	光韵达	3 139.90	0.0612	90.6100	300575	中旗股份	1 362.92	0.0447	94.2398
523	300018	中元股份	3 112.67	0.0607	90.6707	300461	田中精机	1 359.81	0.0446	94.2843
524	300554	三超新材	3 088.28	0.0602	90.7310	300435	中泰股份	1 356.57	0.0445	94.3288
525	300155	安居宝	3 086.35	0.0602	90.7911	300503	昊志机电	1 350.77	0.0443	94.3731
526	300668	杰恩设计	3 068.40	0.0598	90.8510	300430	诚益通	1 350.72	0.0443	94.4174
527	300705	九典制药	3 067.27	0.0598	90.9108	300462	华铭智能	1 345.47	0.0441	94.4615
528	300721	怡达股份	3 065.74	0.0598	90.9705	300700	岱勒新材	1 336.94	0.0438	94.5054
529	300449	汉邦高科	3 053.95	0.0595	91.0301	300546	雄帝科技	1 334.82	0.0438	94.5492
530	300399	京天利	3 050.64	0.0595	91.0896	300404	博济医药	1 330.76	0.0436	94.5928

(5)各股市价总值排名表(二〇一七年)

RANK BY STOCK MARKET VALUE, 2017

百万元人民币, RMB Mil.

名次 Rank	代码 Code	股票名称 Stock	市价总值 Market Value	占市场 % of Total	累计 %	代码 Code	股票名称 Stock	流通市值 Nego. Value	占市场 % of Total	累计 %
531	300095	华伍股份	3 044.84	0.0594	91.1489	300543	朗科智能	1 328.69	0.0436	94.6364
532	300416	苏试试验	3 039.52	0.0593	91.2082	300627	华测导航	1 320.44	0.0433	94.6797
533	300132	青松股份	3 037.19	0.0592	91.2674	300211	亿通科技	1 314.78	0.0431	94.7228
534	300534	陇神戎发	3 036.48	0.0592	91.3266	300062	中能电气	1 312.15	0.0430	94.7658
535	300701	森霸股份	3 033.60	0.0591	91.3858	300573	兴齐眼药	1 307.54	0.0429	94.8087
536	300265	通光线缆	3 024.00	0.0590	91.4447	300260	新莱应材	1 304.89	0.0428	94.8515
537	300246	宝莱特	3 015.26	0.0588	91.5035	300556	丝路视觉	1 304.21	0.0428	94.8942
538	300585	奥联电子	3 014.40	0.0588	91.5623	300602	飞荣达	1 302.50	0.0427	94.9370
539	300537	广信材料	3 005.44	0.0586	91.6209	300490	华自科技	1 300.92	0.0427	94.9796
540	300154	瑞凌股份	3 003.84	0.0586	91.6794	300549	优德精密	1 295.88	0.0425	95.0221
541	300141	和顺电气	3 000.91	0.0585	91.7380	300420	五洋科技	1 292.54	0.0424	95.0645
542	300179	四方达	2 998.12	0.0585	91.7964	300579	数字认证	1 291.16	0.0423	95.1068
543	300606	金太阳	2 998.01	0.0585	91.8549	300557	理工光科	1 283.11	0.0421	95.1489
544	300658	延江股份	2 993.00	0.0584	91.9132	300677	英科医疗	1 277.48	0.0419	95.1908
545	300547	川环科技	2 989.79	0.0583	91.9715	300735	N光弘	1 276.11	0.0418	95.2327
546	300525	博思软件	2 989.33	0.0583	92.0298	300460	惠伦晶体	1 273.70	0.0418	95.2744
547	300710	万隆光电	2 984.71	0.0582	92.0880	300452	山河药辅	1 271.34	0.0417	95.3161
548	300472	新元科技	2 984.15	0.0582	92.1462	300500	启迪设计	1 259.78	0.0413	95.3574
549	300293	蓝英装备	2 980.80	0.0581	92.2043	300390	天华超净	1 258.65	0.0413	95.3987
550	300536	农尚环境	2 978.13	0.0581	92.2624	300597	吉大通信	1 251.60	0.0410	95.4397
551	300689	澄天伟业	2 972.96	0.0580	92.3203	300305	裕兴股份	1 248.49	0.0409	95.4807
552	300167	迪威迅	2 969.37	0.0579	92.3782	300442	普丽盛	1 247.73	0.0409	95.5216
553	300541	先进数通	2 952.00	0.0576	92.4358	300541	先进数通	1 244.90	0.0408	95.5624
554	300505	川金诺	2 934.30	0.0572	92.4930	300657	弘信电子	1 239.68	0.0407	95.6031
555	300165	天瑞仪器	2 932.18	0.0572	92.5502	300428	四通新材	1 233.02	0.0404	95.6435
556	300345	红宇新材	2 930.20	0.0571	92.6073	300702	天宇股份	1 233.00	0.0404	95.6839
557	300407	凯发电气	2 925.81	0.0570	92.6643	300696	爱乐达	1 223.02	0.0401	95.7241
558	300260	新莱应材	2 913.99	0.0568	92.7211	300565	科信技术	1 203.21	0.0395	95.7635
559	300588	熙菱信息	2 910.00	0.0567	92.7779	300649	杭州园林	1 200.00	0.0394	95.8029
560	300575	中旗股份	2 906.86	0.0567	92.8346	300505	川金诺	1 192.07	0.0391	95.8419
561	300210	森远股份	2 905.32	0.0566	92.8912	300604	长川科技	1 181.10	0.0387	95.8807
562	300380	安硕信息	2 899.98	0.0565	92.9477	300535	达威股份	1 180.16	0.0387	95.9194
563	300356	光一科技	2 899.80	0.0565	93.0043	300283	温州宏丰	1 179.99	0.0387	95.9581
564	300374	恒通科技	2 885.16	0.0563	93.0605	300423	鲁亿通	1 179.80	0.0387	95.9968
565	300591	万里马	2 882.88	0.0562	93.1167	300453	三鑫医疗	1 178.99	0.0387	96.0354
566	300486	东杰智能	2 882.81	0.0562	93.1730	300421	力星股份	1 177.79	0.0386	96.0740
567	300423	鲁亿通	2 881.70	0.0562	93.2291	300726	宏达电子	1 158.89	0.0380	96.1121
568	300475	聚隆科技	2 876.00	0.0561	93.2852	300551	古鳌科技	1 152.49	0.0378	96.1498
569	300107	建新股份	2 875.79	0.0561	93.3413	300648	星云股份	1 150.56	0.0377	96.1876
570	300333	兆日科技	2 872.80	0.0560	93.3973	300469	信息发展	1 147.04	0.0376	96.2252
571	300559	佳发安泰	2 872.00	0.0560	93.4533	300692	中环环保	1 146.81	0.0376	96.2628
572	300056	三维丝	2 864.19	0.0558	93.5091	300555	路通视信	1 144.70	0.0375	96.3003
573	300164	通源石油	2 861.80	0.0558	93.5649	300492	山鼎设计	1 135.71	0.0372	96.3376
574	300546	雄帝科技	2 858.23	0.0557	93.6207	300235	方直科技	1 124.26	0.0369	96.3744
575	300514	友讯达	2 850.00	0.0556	93.6762	300590	移为通信	1 123.20	0.0368	96.4113
576	300663	科蓝软件	2 847.75	0.0555	93.7318	300662	科锐国际	1 114.65	0.0366	96.4478
577	300686	智动力	2 842.04	0.0554	93.7872	300561	汇金科技	1 106.67	0.0363	96.4841
578	300626	华瑞股份	2 836.00	0.0553	93.8425	300633	开立医疗	1 105.48	0.0363	96.5204
579	300549	优德精密	2 830.81	0.0552	93.8977	300719	安达维尔	1 101.24	0.0361	96.5565
580	300478	杭州高新	2 826.14	0.0551	93.9528	300522	世名科技	1 097.27	0.0360	96.5925
581	300105	龙源技术	2 822.69	0.0550	94.0078	300526	中潜股份	1 097.00	0.0360	96.6284
582	300561	汇金科技	2 803.47	0.0547	94.0625	300402	宝色股份	1 094.28	0.0359	96.6643
583	300452	山河药辅	2 797.92	0.0546	94.1170	300583	赛托生物	1 093.33	0.0359	96.7002

(5)各股市价总值排名表(二〇一七年)

RANK BY STOCK MARKET VALUE, 2017

百万元人民币, RMB Mil.

名次 Rank	代码 Code	股票名称 Stock	市价总值 Market Value	占市场 % of Total	累计 %	代码 Code	股票名称 Stock	流通市值 Nego. Value	占市场 % of Total	累计 %
584	300653	正海生物	2 791.20	0.0544	94.1714	300600	瑞特股份	1 092.50	0.0358	96.7360
585	300552	万集科技	2 790.79	0.0544	94.2258	300580	贝斯特	1 087.00	0.0356	96.7716
586	300589	江龙船艇	2 782.97	0.0543	94.2801	300536	农尚环境	1 085.89	0.0356	96.8073
587	300161	华中数控	2 778.48	0.0542	94.3343	300641	正丹股份	1 080.00	0.0354	96.8427
588	300581	晨曦航空	2 767.14	0.0540	94.3882	300483	沃施股份	1 072.19	0.0352	96.8778
589	300716	国立科技	2 765.15	0.0539	94.4421	300508	维宏股份	1 072.00	0.0352	96.9130
590	300729	乐歌股份	2 758.88	0.0538	94.4959	300537	广信材料	1 070.58	0.0351	96.9481
591	300163	先锋新材	2 758.68	0.0538	94.5497	300371	汇中股份	1 065.83	0.0350	96.9830
592	300654	世纪天鸿	2 754.76	0.0537	94.6034	300540	深冷股份	1 064.29	0.0349	97.0179
593	300277	海联讯	2 753.70	0.0537	94.6571	300480	光力科技	1 061.79	0.0348	97.0528
594	300404	博济医药	2 752.56	0.0537	94.7108	300515	三德科技	1 051.62	0.0345	97.0872
595	300469	信息发展	2 738.83	0.0534	94.7642	300475	聚隆科技	1 042.55	0.0342	97.1214
596	300084	海默科技	2 727.99	0.0532	94.8174	300675	建科院	1 034.37	0.0339	97.1554
597	300446	乐凯新材	2 720.02	0.0530	94.8704	300552	万集科技	1 024.67	0.0336	97.1890
598	300621	维业股份	2 719.74	0.0530	94.9234	300478	杭州高新	1 024.57	0.0336	97.2226
599	300722	新余国科	2 704.00	0.0527	94.9762	300671	富满电子	1 024.14	0.0336	97.2561
600	300268	佳沃股份	2 702.78	0.0527	95.0289	300412	迦南科技	1 015.82	0.0333	97.2894
601	300162	雷曼股份	2 694.72	0.0525	95.0814	300697	电工合金	1 014.00	0.0333	97.3227
602	300667	必创科技	2 693.48	0.0525	95.1339	300563	神宇股份	1 009.72	0.0331	97.3558
603	300635	达安股份	2 687.82	0.0524	95.1863	300718	长盛轴承	1 006.75	0.0330	97.3888
604	300112	万讯自控	2 672.24	0.0521	95.2384	300690	双一科技	1 005.20	0.0330	97.4218
605	300655	晶瑞股份	2 661.62	0.0519	95.2903	300681	英搏尔	1 002.46	0.0329	97.4547
606	300608	思特奇	2 660.90	0.0519	95.3422	300472	新元科技	992.33	0.0325	97.4872
607	300643	万通智控	2 658.00	0.0518	95.3940	300489	中飞股份	980.11	0.0321	97.5193
608	300578	会畅通讯	2 645.81	0.0516	95.4456	300464	星徽精密	978.55	0.0321	97.5514
609	300290	荣科科技	2 645.37	0.0516	95.4972	300711	广哈通信	970.73	0.0318	97.5833
610	300234	开尔新材	2 637.66	0.0514	95.5486	300730	科创信息	965.62	0.0317	97.6149
611	300030	阳普医疗	2 634.03	0.0514	95.6000	300612	宣亚国际	964.98	0.0316	97.6466
612	300645	正元智慧	2 630.67	0.0513	95.6513	300581	晨曦航空	961.15	0.0315	97.6781
613	300453	三鑫医疗	2 628.40	0.0512	95.7025	300688	创业黑马	950.30	0.0312	97.7093
614	300542	新晨科技	2 624.49	0.0512	95.7537	300434	金石东方	948.73	0.0311	97.7404
615	300025	华星创业	2 622.61	0.0511	95.8048	300687	赛意信息	946.80	0.0310	97.7714
616	300703	创源文化	2 620.80	0.0511	95.8559	300542	新晨科技	943.48	0.0309	97.8024
617	300611	美力科技	2 619.84	0.0511	95.9070	300599	雄塑科技	928.72	0.0305	97.8328
618	300076	GQY 视讯	2 616.08	0.0510	95.9580	300603	立昂技术	924.69	0.0303	97.8631
619	300445	康斯特	2 612.01	0.0509	96.0089	300354	东华测试	921.25	0.0302	97.8933
620	300412	迦南科技	2 610.02	0.0509	96.0598	300707	威唐工业	915.64	0.0300	97.9234
621	300391	康跃科技	2 602.44	0.0507	96.1106	300550	和仁科技	914.98	0.0300	97.9534
622	300491	通合科技	2 597.67	0.0506	96.1612	300491	通合科技	908.30	0.0298	97.9832
623	300421	力星股份	2 597.64	0.0506	96.2119	300609	汇纳科技	902.50	0.0296	98.0128
624	300637	扬帆新材	2 595.00	0.0506	96.2624	300713	英可瑞	902.06	0.0296	98.0423
625	300584	海辰药业	2 594.40	0.0506	96.3130	300638	广和通	900.60	0.0295	98.0719
626	300530	达志科技	2 583.70	0.0504	96.3634	300698	万马科技	891.43	0.0292	98.1011
627	300632	光莆股份	2 582.34	0.0503	96.4138	300673	佩蒂股份	889.20	0.0292	98.1303
628	300200	高盟新材	2 575.23	0.0502	96.4640	300405	科隆股份	886.61	0.0291	98.1593
629	300402	宝色股份	2 561.36	0.0499	96.5139	300620	光库科技	885.50	0.0290	98.1884
630	300286	安科瑞	2 557.92	0.0499	96.5638	300619	金银河	867.87	0.0285	98.2168
631	300615	欣天科技	2 552.80	0.0498	96.6136	300712	永福股份	867.10	0.0284	98.2453
632	300499	高澜股份	2 552.53	0.0498	96.6633	300501	海顺新材	860.90	0.0282	98.2735
633	300220	金运激光	2 538.90	0.0495	96.7128	300629	新劲刚	846.77	0.0278	98.3013
634	300610	晨化股份	2 532.00	0.0494	96.7622	300617	安靠智电	845.17	0.0277	98.3290
635	300522	世名科技	2 528.53	0.0493	96.8115	300731	科创新源	841.72	0.0276	98.3566
636	300563	神宇股份	2 518.40	0.0491	96.8606	300596	利安隆	837.45	0.0275	98.3840

(5)各股市价总值排名表(二〇一七年)

RANK BY STOCK MARKET VALUE, 2017

百万元人民币, RMB Mil.

名次 Rank	代码 Code	股票名称 Stock	市价总值 Market Value	占市场 % of Total	累计 %	代码 Code	股票名称 Stock	流通市值 Nego. Value	占市场 % of Total	累计 %
637	300550	和仁科技	2 500.80	0.0488	96.9094	300682	朗新科技	823.95	0.0270	98.4111
638	300636	同和药业	2 496.66	0.0487	96.9580	300659	中孚信息	820.28	0.0269	98.4380
639	300680	隆盛科技	2 492.88	0.0486	97.0066	300391	康跃科技	809.79	0.0266	98.4645
640	300651	金陵体育	2 490.11	0.0486	97.0552	300517	海波重科	807.21	0.0265	98.4910
641	300586	美联新材	2 484.48	0.0484	97.1036	300727	润禾材料	804.96	0.0264	98.5174
642	300593	新雷能	2 470.25	0.0482	97.1518	300693	盛弘股份	788.09	0.0258	98.5432
643	300555	路通视信	2 468.00	0.0481	97.1999	300488	恒锋工具	778.00	0.0255	98.5687
644	300093	金刚玻璃	2 440.80	0.0476	97.2475	300530	达志科技	777.85	0.0255	98.5942
645	300521	爱司凯	2 433.60	0.0474	97.2949	300554	三超新材	772.07	0.0253	98.6196
646	300239	东宝生物	2 433.42	0.0474	97.3424	300668	杰恩设计	770.01	0.0253	98.6448
647	300652	雷迪克	2 433.20	0.0474	97.3898	300705	九典制药	766.95	0.0252	98.6700
648	300670	大烨智能	2 430.00	0.0474	97.4372	300721	怡达股份	766.91	0.0251	98.6951
649	300243	瑞丰高材	2 424.45	0.0473	97.4845	300710	万隆光电	761.25	0.0250	98.7201
650	300631	久吾高科	2 422.95	0.0472	97.5317	300701	森霸股份	758.40	0.0249	98.7449
651	300587	天铁股份	2 412.80	0.0470	97.5788	300656	民德电子	753.96	0.0247	98.7697
652	300501	海顺新材	2 408.54	0.0470	97.6257	300606	金太阳	749.50	0.0246	98.7943
653	300647	超频三	2 402.54	0.0468	97.6726	300658	延江股份	748.25	0.0245	98.8188
654	300715	凯伦股份	2 399.76	0.0468	97.7194	300689	澄天伟业	743.24	0.0244	98.8432
655	300556	丝路视觉	2 398.26	0.0468	97.7661	300588	熙菱信息	727.50	0.0239	98.8670
656	300313	天山生物	2 380.07	0.0464	97.8125	300591	万里马	720.72	0.0236	98.8907
657	300283	温州宏丰	2 357.72	0.0460	97.8585	300509	新美星	714.04	0.0234	98.9141
658	300022	吉峰农机	2 353.69	0.0459	97.9044	300514	友讯达	712.50	0.0234	98.9374
659	300717	华信新材	2 347.52	0.0458	97.9502	300686	智动力	710.51	0.0233	98.9607
660	300390	天华超净	2 346.37	0.0457	97.9959	300626	华瑞股份	709.00	0.0232	98.9840
661	300539	横河模具	2 326.17	0.0454	98.0413	300663	科蓝软件	698.60	0.0229	99.0069
662	300598	诚迈科技	2 324.80	0.0453	98.0866	300653	正海生物	697.80	0.0229	99.0298
663	300275	梅安森	2 314.65	0.0451	98.1317	300589	江龙船艇	695.82	0.0228	99.0526
664	300515	三德科技	2 306.00	0.0450	98.1767	300716	国立科技	691.55	0.0227	99.0753
665	300650	太龙照明	2 287.85	0.0446	98.2213	300729	乐歌股份	689.72	0.0226	99.0979
666	300371	汇中股份	2 280.00	0.0445	98.2657	300654	世纪天鸿	689.06	0.0226	99.1205
667	300605	恒锋信息	2 278.08	0.0444	98.3102	300576	容大感光	683.33	0.0224	99.1429
668	300720	海川智能	2 270.88	0.0443	98.3544	300539	横河模具	677.42	0.0222	99.1651
669	300622	博士眼镜	2 246.24	0.0438	98.3982	300722	新余国科	676.00	0.0222	99.1873
670	300460	惠伦晶体	2 236.36	0.0436	98.4418	300667	必创科技	673.37	0.0221	99.2094
671	300464	星徽精密	2 229.79	0.0435	98.4853	300635	达安股份	671.96	0.0220	99.2314
672	300535	达威股份	2 222.33	0.0433	98.5286	300621	维业股份	667.08	0.0219	99.2533
673	300305	裕兴股份	2 213.99	0.0432	98.5718	300655	晶瑞股份	665.40	0.0218	99.2751
674	300329	海伦钢琴	2 198.79	0.0429	98.6147	300643	万通智控	664.50	0.0218	99.2969
675	300509	新美星	2 172.00	0.0423	98.6570	300608	思特奇	659.32	0.0216	99.3185
676	300139	晓程科技	2 164.60	0.0422	98.6992	300645	正元智慧	657.67	0.0216	99.3401
677	300665	飞鹿股份	2 159.92	0.0421	98.7413	300703	创源文化	655.20	0.0215	99.3615
678	300214	日科化学	2 154.61	0.0420	98.7833	300611	美力科技	654.99	0.0215	99.3830
679	300442	普丽盛	2 148.00	0.0419	98.8252	300445	康斯特	652.64	0.0214	99.4044
680	300254	仟源医药	2 147.66	0.0419	98.8671	300417	南华仪器	648.02	0.0213	99.4257
681	300211	亿通科技	2 142.95	0.0418	98.9089	300578	会畅通讯	645.66	0.0212	99.4468
682	300062	中能电气	2 134.44	0.0416	98.9505	300632	光莆股份	645.58	0.0212	99.4680
683	300557	理工光科	2 132.66	0.0416	98.9921	300584	海辰药业	641.41	0.0210	99.4891
684	300592	华凯创意	2 117.19	0.0413	99.0334	300615	欣天科技	638.20	0.0209	99.5100
685	300126	锐奇股份	2 098.16	0.0409	99.0743	300610	晨化股份	633.00	0.0208	99.5307
686	300538	同益股份	2 058.58	0.0401	99.1144	300637	扬帆新材	631.50	0.0207	99.5514
687	300669	沪宁股份	2 056.16	0.0401	99.1545	300680	隆盛科技	623.22	0.0204	99.5719
688	300576	容大感光	2 054.40	0.0401	99.1946	300651	金陵体育	622.53	0.0204	99.5923
689	300321	同大股份	2 053.94	0.0400	99.2346	300553	集智股份	622.00	0.0204	99.6127

(5)各股市价总值排名表(二○一七年)(续)

RANK BY STOCK MARKET VALUE, 2017 (Continued)

百万元人民币, RMB Mil.

名次 Rank	代码 Code	股票名称 Stock	市价总值 Market Value	占市场 % of Total	累计 %	代码 Code	股票名称 Stock	流通市值 Nego. Value	占市场 % of Total	累计 %
690	300640	德艺文创	2 044.00	0.0399	99.2745	300586	美联新材	621.12	0.0204	99.6331
691	300387	富邦股份	2 039.05	0.0398	99.3142	300593	新雷能	615.79	0.0202	99.6533
692	300483	沃施股份	2 037.49	0.0397	99.3539	300636	同和药业	614.20	0.0201	99.6734
693	300517	海波重科	2 017.28	0.0393	99.3933	300652	雷迪克	608.30	0.0199	99.6933
694	300540	深冷股份	1 995.20	0.0389	99.4322	300631	久吾高科	608.19	0.0199	99.7133
695	300573	兴齐眼药	1 984.00	0.0387	99.4709	300670	大烨智能	607.50	0.0199	99.7332
696	300092	科新机电	1 976.12	0.0385	99.5094	300587	天铁股份	603.20	0.0198	99.7530
697	300553	集智股份	1 972.32	0.0385	99.5478	300715	凯伦股份	599.94	0.0197	99.7727
698	300169	天晟新材	1 972.21	0.0385	99.5863	300717	华信新材	586.88	0.0192	99.7919
699	300235	方直科技	1 963.62	0.0383	99.6246	300647	超频三	586.19	0.0192	99.8111
700	300551	古鳌科技	1 954.31	0.0381	99.6627	300598	诚迈科技	581.20	0.0191	99.8302
701	300405	科隆股份	1 937.82	0.0378	99.7005	300650	太龙照明	571.96	0.0188	99.8489
702	300218	安利股份	1 931.18	0.0377	99.7381	300605	恒锋信息	569.52	0.0187	99.8676
703	300417	南华仪器	1 902.91	0.0371	99.7752	300720	海川智能	567.72	0.0186	99.8862
704	300489	中飞股份	1 839.50	0.0359	99.8111	300622	博士眼镜	561.56	0.0184	99.9047
705	300330	华虹计通	1 797.60	0.0350	99.8461	300665	飞鹿股份	539.98	0.0177	99.9224
706	300354	东华测试	1 756.93	0.0343	99.8804	300592	华凯创意	529.38	0.0174	99.9397
707	300028	金亚科技	1 737.10	0.0339	99.9143	300669	沪宁股份	514.04	0.0169	99.9566
708	300106	西部牧业	1 656.85	0.0323	99.9466	300640	德艺文创	511.00	0.0168	99.9733
709	300029	天龙光电	1 530.00	0.0298	99.9764	300538	同益股份	510.30	0.0167	99.9901
710	300684	中石科技	1 210.97	0.0236	100.0000	300684	中石科技	302.78	0.0099	100.0000
	累计	Total	5 128 881.35	100.0000		累计	Total	3 049 477.31	100.0000	

4. 创业板市盈率

CHINEXT P/E RATIO

(1) 上市股份平均市盈率(二〇〇九年至二〇一七年)

AVERAGE P/E RATIO, 2009—2017

年/月 Year/Month	平均市盈率 Average P/E Ratio	增长% Change%
2009	105.38	
2010	78.53	-25.48
2011	37.62	-52.09
2012	32.01	-14.91
2013	55.21	72.48
2014	64.51	16.84
2015	109.01	68.98
2016	73.21	-32.84
2017	49.15	-32.86
2017 一月 Jan	69.03	-5.71
二月 Feb	70.78	2.54
三月 Mar	64.85	-8.38
四月 Apr	52.52	-19.01
五月 May	49.12	-6.47
六月 Jun	50.29	2.38
七月 Jul	48.08	-4.39
八月 Aug	51.74	7.61
九月 Sep	53.66	3.71
十月 Oct	53.13	-0.99
十一月 Nov	49.69	-6.47
十二月 Dec	49.15	-1.09

注:年底、月底数字。

Note: Year-end or Month-end figures。

(2) 市盈率变化图(二〇〇九年至二〇一七年)

P/E RATIO CHANGING, 2009—2017

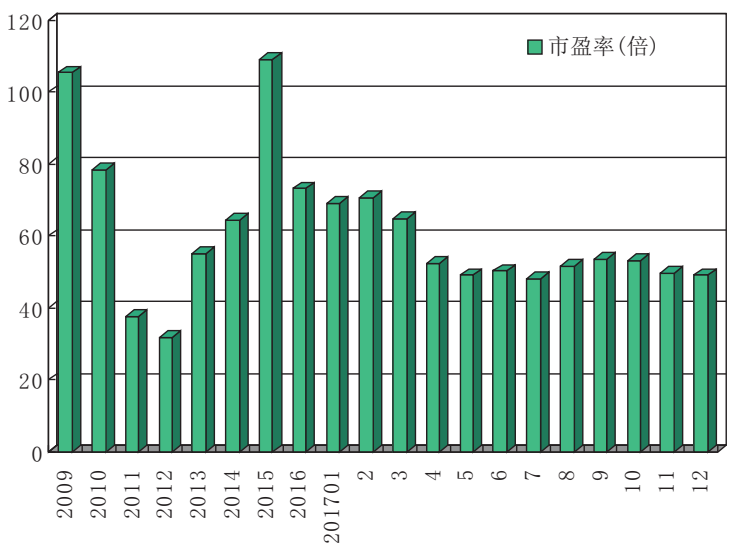

(六)基金市场

FUND MARKET

1. 基金价格升跌情况(二〇一七年)

PRICE CHANGE OF MUTUAL FUNDS, 2017

排名 Rank	代码 Code	基金名称 Fund	成交价格与成交日期 (Trading Price and Date) 开市 Open	日期 Date	最高 High	日期 Date	最低 Low	日期 Date	年收市 Close	日期 Date	比2016年收市价升跌幅% Change % vs. 2016 Close
1	150270	白酒B	0.950	01/03/2017	2.029	09/26/2017	0.880	01/16/2017	1.386	12/29/2017	194.0263
2	150199	食品B	0.690	01/03/2017	1.589	11/16/2017	0.600	01/16/2017	1.522	12/29/2017	108.4932
3	150230	酒B	0.813	01/03/2017	1.731	11/13/2017	0.762	01/16/2017	1.657	12/29/2017	103.8130
4	150124	建信50B	1.400	01/03/2017	2.973	11/22/2017	0.822	12/07/2017	0.907	12/29/2017	103.2821
5	150136	国富100B	0.570	01/03/2017	1.357	11/29/2017	0.549	01/11/2017	1.100	12/29/2017	94.6903
6	150330	保险B	0.949	01/03/2017	2.080	11/21/2017	0.859	04/19/2017	1.837	12/29/2017	93.5722
7	150050	消费进取	1.634	01/03/2017	1.898	02/22/2017	0.868	05/09/2017	1.549	12/29/2017	77.2723
8	169103	东证睿轩	1.061	01/03/2017	1.880	11/21/2017	1.024	01/20/2017	1.779	12/29/2017	75.0780
9	169101	东证睿丰	1.227	01/03/2017	1.709	10/26/2017	1.136	01/20/2017	1.642	12/29/2017	72.4223
10	169105	东证睿华	1.068	02/21/2017	1.864	11/22/2017	1.028	03/03/2017	1.850	12/29/2017	69.7248
11	169102	东证睿阳	1.174	01/03/2017	1.995	10/26/2017	1.099	01/20/2017	1.843	12/29/2017	69.5549
12	159916	深F60	2.607	01/03/2017	4.399	12/28/2017	2.517	01/13/2017	4.303	12/29/2017	67.5623
13	159928	消费ETF	1.456	01/03/2017	2.440	11/08/2017	1.436	01/17/2017	2.332	12/29/2017	59.5075
14	150170	恒生B	0.974	01/03/2017	1.543	12/29/2017	0.964	01/03/2017	1.528	12/29/2017	57.2016
15	150282	金融地B	0.443	01/03/2017	0.770	11/24/2017	0.359	05/09/2017	0.693	12/29/2017	56.4334
16	150057	中小300A	1.101	01/03/2017	1.659	11/01/2017	1.048	05/16/2017	1.493	11/22/2017	56.4296
17	150151	有色800B	0.992	01/03/2017	1.940	09/12/2017	0.853	05/11/2017	1.540	12/29/2017	56.1866
18	169104	东证睿满	1.113	02/21/2017	1.979	10/26/2017	1.091	02/28/2017	1.738	12/29/2017	56.1545
19	162605	景顺鼎益	0.864	01/03/2017	1.398	12/22/2017	0.853	01/17/2017	1.358	12/29/2017	55.9127
20	150019	银华锐进	0.807	01/03/2017	1.386	11/13/2017	0.701	01/16/2017	1.257	12/29/2017	55.5693
21	150168	银华300B	0.651	01/03/2017	1.050	11/22/2017	0.566	05/11/2017	0.999	12/28/2017	53.9291
22	150268	银行B类	0.687	01/03/2017	1.278	11/30/2017	0.630	05/08/2017	1.048	12/29/2017	52.9927
23	150077	浙商进取	1.220	01/03/2017	1.877	11/22/2017	1.188	03/30/2017	1.877	11/22/2017	51.4931
24	150256	银行业B	0.672	01/03/2017	1.192	12/20/2017	0.561	05/08/2017	1.015	12/29/2017	51.0417
25	150149	医药800B	0.568	01/03/2017	0.893	11/13/2017	0.487	01/16/2017	0.857	12/29/2017	50.8803
26	150232	电子B	0.899	01/03/2017	1.718	11/14/2017	0.785	01/16/2017	1.349	12/29/2017	50.5580
27	150084	深证100B	0.999	01/03/2017	1.524	11/22/2017	0.828	05/23/2017	1.436	12/22/2017	49.1173
28	159905	深红利	1.175	01/03/2017	1.845	11/22/2017	1.140	01/16/2017	1.736	12/29/2017	48.3761
29	164906	中国互联	0.935	01/03/2017	1.599	11/03/2017	0.931	01/03/2017	1.387	12/29/2017	47.5532
30	150052	沪深300B	1.302	01/03/2017	2.007	11/22/2017	1.240	01/16/2017	1.903	12/29/2017	46.9498
31	150013	中证100B	1.060	01/03/2017	1.692	11/22/2017	1.032	05/04/2017	1.577	12/29/2017	46.2894
32	150113	深100B	1.349	01/03/2017	1.990	11/22/2017	1.250	05/31/2017	1.947	12/27/2017	45.1902
33	150296	改革B	0.767	01/03/2017	1.143	11/22/2017	0.709	01/16/2017	1.100	12/29/2017	44.9275
34	150141	国金300B	0.676	01/03/2017	0.985	08/28/2017	0.610	05/11/2017	0.967	08/30/2017	44.3284
35	150228	银行B	0.701	01/03/2017	1.107	11/23/2017	0.605	05/05/2017	1.009	12/29/2017	43.9372
36	150207	地产A端	0.979	01/03/2017	1.333	12/29/2017	0.934	11/24/2017	1.333	12/29/2017	41.9787
37	150250	银行B端	0.768	01/03/2017	1.138	11/23/2017	0.669	05/03/2017	1.080	12/29/2017	41.3613
38	150210	国企改B	0.728	01/03/2017	1.074	11/22/2017	0.665	01/16/2017	1.005	12/29/2017	38.8122
39	150107	中小B	0.874	01/03/2017	1.352	11/14/2017	0.768	01/16/2017	1.211	12/29/2017	38.7171
40	150008	瑞和小康	1.092	01/03/2017	1.400	10/09/2017	1.030	10/20/2017	1.166	12/29/2017	38.4260
41	150176	H股B	0.814	01/03/2017	1.206	11/22/2017	0.806	01/03/2017	1.118	12/29/2017	37.6847
42	150131	医药B	0.493	01/03/2017	0.709	11/16/2017	0.421	01/16/2017	0.677	12/29/2017	37.6016
43	150105	HS300B	1.329	01/03/2017	1.904	11/14/2017	1.131	05/11/2017	1.806	12/22/2017	36.3019

排名 Rank	代码 Code	基金名称 Fund	成交价格与成交日期 (Trading Price and Date) 开市 Open	日期 Date	最高 High	日期 Date	最低 Low	日期 Date	年收市 Close	日期 Date	比2016年收市价升跌幅% Change % vs. 2016 Close
44	150288	钢铁B	0.592	01/03/2017	1.088	09/04/2017	0.448	05/11/2017	0.805	12/29/2017	35.9797
45	150017	合润B	1.115	01/03/2017	1.567	11/22/2017	0.937	05/09/2017	1.510	12/29/2017	35.9136
46	150284	SW医药B	0.730	01/03/2017	1.010	11/21/2017	0.617	01/17/2017	0.978	12/29/2017	35.8333
47	166006	中欧成长	0.979	01/03/2017	1.330	11/14/2017	0.972	01/13/2017	1.173	12/29/2017	35.4488
48	150060	资源B级	1.023	01/03/2017	1.640	09/12/2017	0.833	05/11/2017	1.366	12/29/2017	34.8470
49	159910	深F120	1.370	01/03/2017	1.879	11/22/2017	1.320	01/13/2017	1.795	12/29/2017	33.5565
50	150242	银行B级	0.839	01/03/2017	1.208	11/28/2017	0.728	05/08/2017	1.113	12/29/2017	33.4532
51	159923	100 ETF	1.266	01/03/2017	1.820	11/24/2017	1.244	01/16/2017	1.693	12/29/2017	33.4121
52	150148	医药800A	0.986	01/03/2017	1.250	08/08/2017	0.959	09/12/2017	1.125	12/27/2017	33.4010
53	163407	兴全300	1.399	01/03/2017	1.944	11/22/2017	1.390	01/16/2017	1.850	12/29/2017	33.3814
54	150047	消费A	1.366	01/03/2017	1.500	06/27/2017	1.101	01/05/2017	1.351	12/27/2017	32.9348
55	160133	南方天元	1.713	01/03/2017	2.337	11/22/2017	1.691	01/17/2017	2.266	12/29/2017	32.4372
56	160505	博时主题	2.015	01/03/2017	2.098	12/25/2017	1.557	01/17/2017	2.090	12/29/2017	32.2586
57	162607	景顺资源	0.437	01/03/2017	0.621	10/27/2017	0.433	01/17/2017	0.577	12/29/2017	32.0366
58	150226	证保B级	1.166	01/03/2017	1.766	12/20/2017	0.916	05/10/2017	1.538	12/29/2017	31.9039
59	150298	互联B级	0.453	01/03/2017	0.742	11/14/2017	0.356	05/11/2017	0.589	12/29/2017	31.7673
60	150118	房地产B	0.452	01/03/2017	0.641	09/19/2017	0.311	05/11/2017	0.591	12/29/2017	31.3333
61	150158	金融B	0.826	01/03/2017	1.249	11/22/2017	0.720	05/05/2017	1.080	12/29/2017	30.5925
62	150048	消费B	0.995	01/03/2017	1.367	11/15/2017	0.923	05/09/2017	1.295	12/29/2017	30.5444
63	161714	招商金砖	0.788	01/03/2017	1.128	10/20/2017	0.788	01/03/2017	1.025	12/29/2017	30.0761
64	159913	深价值	1.420	01/03/2017	2.109	11/14/2017	1.371	01/16/2017	1.844	12/29/2017	29.9507
65	159920	恒生ETF	1.215	01/03/2017	1.637	11/22/2017	1.211	01/03/2017	1.576	12/29/2017	29.6053
66	162307	海富100	1.012	01/04/2017	1.369	11/22/2017	1.005	01/13/2017	1.310	12/29/2017	29.0640
67	160212	国泰估值	2.191	01/03/2017	3.172	11/14/2017	2.130	01/16/2017	2.837	12/29/2017	28.9545
68	161229	国投中国	1.138	01/03/2017	1.557	02/27/2017	1.130	01/03/2017	1.363	12/29/2017	28.7368
69	160910	大成创新	0.946	01/03/2017	1.221	11/15/2017	0.896	01/13/2017	1.177	12/28/2017	28.5829
70	150216	TMTB	0.986	01/03/2017	1.580	11/14/2017	0.861	05/15/2017	1.266	12/29/2017	28.5279
71	159946	全指消费	0.989	01/03/2017	1.332	11/02/2017	0.948	05/09/2017	1.263	12/29/2017	28.4842
72	162703	广发小盘	1.098	01/03/2017	1.570	11/14/2017	1.070	01/16/2017	1.410	12/29/2017	28.2985
73	150197	有色B	1.058	01/03/2017	1.714	09/12/2017	0.734	05/11/2017	1.350	12/29/2017	28.0835
74	161005	富国天惠	1.653	01/03/2017	2.231	11/13/2017	1.595	01/18/2017	2.123	12/29/2017	27.8916
75	164705	添富恒生	1.001	01/03/2017	1.278	11/23/2017	0.982	01/05/2017	1.257	12/29/2017	27.7330
76	160607	鹏华价值	0.665	01/03/2017	0.864	12/25/2017	0.645	01/16/2017	0.850	12/29/2017	27.6276
77	159901	深100ETF	3.945	01/03/2017	5.347	11/22/2017	3.743	01/16/2017	5.015	12/29/2017	27.3489
78	160211	国泰小盘	2.707	01/03/2017	3.426	09/05/2017	2.600	01/16/2017	2.897	12/29/2017	27.1424
79	163412	兴全轻资	2.549	01/03/2017	3.391	11/22/2017	2.358	05/11/2017	3.236	12/29/2017	27.0016
80	160716	嘉实50	1.230	01/03/2017	1.635	11/22/2017	1.220	01/16/2017	1.559	12/29/2017	26.8511
81	150300	银行股B	0.546	01/03/2017	0.854	11/23/2017	0.448	05/05/2017	0.761	12/29/2017	26.8333
82	150215	TMTA	1.064	01/03/2017	1.390	10/19/2017	0.940	08/28/2017	1.263	12/05/2017	26.7753
83	160916	优选LOF	2.190	01/03/2017	2.850	11/14/2017	2.128	02/03/2017	2.774	12/29/2017	26.3206
84	160918	大成小盘	1.710	01/03/2017	2.142	11/22/2017	1.579	01/16/2017	1.996	12/29/2017	26.2548
85	160215	国泰价值	1.448	01/03/2017	1.738	07/21/2017	1.419	01/19/2017	1.561	12/29/2017	26.1317
86	160125	南方香港	0.810	01/03/2017	1.058	11/22/2017	0.806	01/05/2017	1.017	12/29/2017	26.0223
87	161127	标普生物	0.994	01/03/2017	1.290	10/09/2017	0.974	01/24/2017	1.249	12/29/2017	25.6539
88	150109	同辉100B	0.890	01/03/2017	1.168	09/06/2017	0.795	02/20/2017	1.116	09/12/2017	25.3933
89	160615	鹏华300	1.294	01/03/2017	1.714	11/22/2017	1.252	04/14/2017	1.619	12/29/2017	25.1159
90	162006	长城久富	1.062	01/03/2017	1.286	11/13/2017	1.007	01/20/2017	1.214	12/29/2017	24.9477
91	166001	中欧趋势	1.027	01/03/2017	1.362	11/16/2017	0.999	01/17/2017	1.279	12/29/2017	24.6589

排名 Rank	代码 Code	基金名称 Fund	成交价格与成交日期 (Trading Price and Date) 开市 Open	日期 Date	最高 High	日期 Date	最低 Low	日期 Date	年收市 Close	日期 Date	比2016年收市价升跌幅% Change % vs. 2016 Close
92	159925	南方300	1.344	01/03/2017	1.770	11/22/2017	1.336	01/16/2017	1.679	12/29/2017	24.4626
93	159908	深F200	1.199	01/03/2017	1.579	11/22/2017	1.170	01/16/2017	1.495	12/29/2017	23.9635
94	160311	华夏蓝筹	1.299	01/03/2017	1.612	11/22/2017	1.244	01/24/2017	1.576	12/29/2017	23.8994
95	162207	泰达效率	1.114	01/03/2017	1.458	11/22/2017	1.067	01/16/2017	1.376	12/29/2017	23.8524
96	150193	地产B	0.954	01/03/2017	1.270	09/19/2017	0.824	05/12/2017	1.179	12/29/2017	23.7146
97	163402	兴全趋势	0.986	01/03/2017	1.079	08/28/2017	0.809	09/04/2017	0.922	12/29/2017	23.6379

1. 基金价格升跌情况(二〇一七年)(续)

PRICE CHANGE OF FUNDS, 2017 (Continued)

排名 Rank	代码 Code	基金名称 Fund	成交价格与成交日期(Trading Price and Date) 开市 Open	日期 Date	最高 High	日期 Date	最低 Low	日期 Date	年收市 Close	日期 Date	比2016年收市价升跌幅% Change % vs. 2016 Close
98	159919	300 ETF	3.565	01/03/2017	4.637	11/22/2017	3.510	01/16/2017	4.400	12/29/2017	23.4222
99	161706	招商成长	1.380	01/03/2017	1.788	11/22/2017	1.314	02/10/2017	1.712	12/29/2017	23.3429
100	165309	建信300	0.999	01/04/2017	1.469	11/01/2017	0.956	02/28/2017	1.225	12/29/2017	23.2394
101	150237	环保A级	0.990	01/03/2017	1.243	10/17/2017	0.929	12/14/2017	1.100	12/19/2017	23.1558
102	161607	融通巨潮	1.020	01/03/2017	1.343	11/22/2017	0.954	02/14/2017	1.256	12/29/2017	23.1373
103	150122	银河进取	1.256	01/03/2017	1.727	11/22/2017	1.017	05/12/2017	1.582	12/25/2017	23.0171
104	159933	金地ETF	1.570	01/03/2017	2.170	12/06/2017	1.505	05/12/2017	1.917	12/28/2017	22.8846
105	150322	煤炭B基	1.053	01/03/2017	1.699	09/12/2017	0.788	05/11/2017	1.296	12/29/2017	22.7273
106	161210	国投新兴	0.862	01/03/2017	1.151	10/19/2017	0.860	01/04/2017	1.059	12/29/2017	22.5694
107	159927	A300ETF	3.338	01/03/2017	4.359	11/22/2017	3.203	02/03/2017	4.029	12/28/2017	22.4992
108	150031	中证90B	1.064	01/03/2017	1.521	12/08/2017	0.987	05/12/2017	1.270	12/29/2017	22.4687
109	161128	标普科技	0.993	01/03/2017	1.258	11/29/2017	0.974	01/20/2017	1.215	12/29/2017	22.3565
110	161217	国投资源	0.629	01/03/2017	0.867	09/12/2017	0.611	05/11/2017	0.770	12/29/2017	22.2222
111	150101	资源B	1.294	01/03/2017	1.917	09/12/2017	1.017	05/11/2017	1.579	12/29/2017	22.0247
112	160706	嘉实300	0.944	01/03/2017	1.210	11/22/2017	0.937	01/16/2017	1.149	12/29/2017	21.7161
113	150292	银行B份	0.607	01/03/2017	0.908	11/23/2017	0.491	05/05/2017	0.805	12/29/2017	21.6012
114	159909	深TMT	4.600	01/04/2017	6.243	11/13/2017	4.358	01/16/2017	5.642	12/28/2017	21.4117
115	150054	泰达500B	0.907	01/03/2017	1.179	10/27/2017	0.791	05/24/2017	1.093	12/29/2017	21.0410
116	150208	地产B端	0.455	01/03/2017	0.646	09/19/2017	0.320	05/11/2017	0.549	12/29/2017	20.9251
117	161227	深证100	0.872	01/03/2017	1.117	11/22/2017	0.817	01/16/2017	1.051	12/29/2017	20.8046
118	161213	国投消费	1.334	01/10/2017	1.683	09/12/2017	1.290	01/16/2017	1.599	12/29/2017	20.6792
119	150280	新能B	0.716	01/03/2017	0.988	09/12/2017	0.490	06/02/2017	0.868	12/29/2017	20.5556
120	159940	全指金融	0.792	01/03/2017	1.031	11/22/2017	0.726	04/18/2017	0.956	12/29/2017	20.2516
121	165806	东吴100	1.097	01/03/2017	1.523	11/22/2017	1.034	01/16/2017	1.316	12/29/2017	20.1826
122	150180	信息B	1.207	01/03/2017	1.780	11/15/2017	1.079	05/09/2017	1.450	12/29/2017	20.1326
123	160807	长盛300	1.096	01/03/2017	1.410	11/23/2017	1.092	01/17/2017	1.317	12/29/2017	19.9454
124	161222	国投瑞利	1.001	01/03/2017	1.281	12/01/2017	0.943	01/16/2017	1.195	12/28/2017	19.5000
125	150290	煤炭B级	0.468	01/03/2017	0.839	09/01/2017	0.283	05/11/2017	0.558	12/29/2017	19.4861
126	161225	国投瑞盈	1.022	01/03/2017	1.335	10/30/2017	1.001	01/06/2017	1.219	12/29/2017	19.3928
127	159931	金融ETF	1.443	01/03/2017	1.810	11/22/2017	1.391	05/11/2017	1.704	12/29/2017	18.6630
128	163302	大摩资源	1.459	01/03/2017	1.524	12/15/2017	1.210	01/17/2017	1.465	12/29/2017	18.4886
129	165512	信诚机遇	2.184	01/03/2017	2.681	11/15/2017	1.961	05/16/2017	2.581	12/27/2017	18.3945
130	166007	中欧300	1.170	01/03/2017	1.507	06/19/2017	1.138	06/14/2017	1.413	12/29/2017	18.0451
131	150036	建信稳健	1.001	01/05/2017	1.263	12/01/2017	0.940	10/12/2017	1.176	12/19/2017	17.4825

1. 基金价格升跌情况(二〇一七年)(续)
PRICE CHANGE OF FUNDS, 2017 (Continued)

排名 Rank	代码 Code	基金名称 Fund	成交价格与成交日期(Trading Price and Date) 开市 Open	日期 Date	最高 High	日期 Date	最低 Low	日期 Date	年收市 Close	日期 Date	比2016年收市价升跌幅% Change % vs. 2016 Close
132	166011	中欧盛世	1.202	01/03/2017	1.490	11/22/2017	1.151	05/11/2017	1.413	12/29/2017	17.3588
133	161831	H股分级	0.872	01/03/2017	1.156	11/24/2017	0.872	01/03/2017	1.010	12/29/2017	17.3395
134	150327	新能A级	1.118	01/03/2017	1.225	09/11/2017	0.996	10/16/2017	1.074	12/22/2017	17.3043
135	150009	瑞和远见	0.976	01/03/2017	1.239	09/19/2017	0.896	12/06/2017	0.963	12/29/2017	17.1013
136	159902	中小板	3.118	01/03/2017	3.950	11/14/2017	2.880	01/16/2017	3.648	12/29/2017	16.9981
137	150178	证保B	1.318	01/03/2017	1.811	11/21/2017	1.150	05/08/2017	1.535	12/29/2017	16.9970
138	150212	新能车B	0.651	01/03/2017	1.050	09/12/2017	0.443	06/01/2017	0.758	12/29/2017	16.9753
139	160922	恒生中小	1.000	01/03/2017	1.222	10/30/2017	0.966	05/11/2017	1.166	12/29/2017	16.6000
140	159912	深300ETF	1.250	01/03/2017	1.649	11/17/2017	1.188	01/17/2017	1.456	12/29/2017	16.4800
141	160806	长盛同庆	1.240	01/03/2017	1.502	11/22/2017	1.206	05/11/2017	1.433	12/29/2017	16.1264
142	150252	煤炭B	1.205	01/03/2017	1.815	09/12/2017	0.825	05/24/2017	1.399	12/29/2017	16.0996
143	160717	恒生H股	0.712	01/03/2017	0.880	11/23/2017	0.711	01/03/2017	0.831	12/29/2017	16.0615
144	161907	万家红利	1.432	01/03/2017	1.776	11/23/2017	1.417	01/16/2017	1.680	12/29/2017	16.0221
145	150231	电子A	1.082	01/03/2017	1.205	02/08/2017	0.909	12/19/2017	1.129	12/27/2017	15.9232
146	160613	鹏华创新	1.339	01/04/2017	1.570	11/14/2017	1.294	01/16/2017	1.522	12/28/2017	15.7414
147	150272	生物药B	1.021	01/03/2017	1.390	11/14/2017	0.815	05/16/2017	1.240	12/29/2017	15.0278
148	165510	信诚四国	0.712	01/03/2017	0.937	10/16/2017	0.699	03/28/2017	0.820	12/29/2017	15.0070
149	150198	食品A	1.071	01/03/2017	1.279	09/27/2017	1.008	12/06/2017	1.148	12/29/2017	14.9072
150	161037	高端制造	0.994	05/11/2017	1.330	11/14/2017	0.903	05/23/2017	1.149	12/29/2017	14.9000
151	160105	南方积配	0.973	01/03/2017	1.160	12/25/2017	0.948	01/18/2017	1.128	12/29/2017	14.8676
152	160225	新汽车	0.946	01/03/2017	1.345	09/12/2017	0.890	06/02/2017	1.077	12/29/2017	14.3312
153	161610	融通领先	0.881	01/03/2017	1.033	11/14/2017	0.832	05/11/2017	1.006	12/29/2017	14.1884
154	150265	一带A	1.023	01/03/2017	1.205	09/29/2017	0.909	12/28/2017	1.038	12/29/2017	14.1699
155	165516	信诚周期	2.318	01/04/2017	2.601	09/21/2017	2.014	12/07/2017	2.090	12/29/2017	14.1390
156	163111	申万中小	0.976	05/26/2017	1.220	11/14/2017	0.956	06/02/2017	1.125	12/29/2017	14.0974
157	160314	华夏行业	0.948	01/03/2017	1.218	11/13/2017	0.947	01/03/2017	1.126	12/29/2017	13.9676
158	166009	中欧动力	1.991	01/03/2017	2.255	01/11/2017	1.725	09/27/2017	1.828	12/29/2017	13.7773
159	165508	信诚深度	1.719	01/20/2017	2.109	11/13/2017	1.640	05/12/2017	1.947	12/29/2017	13.6602
160	161126	标普医药	1.006	01/03/2017	1.177	07/07/2017	0.985	01/24/2017	1.140	12/29/2017	13.4328
161	159944	全指材料	0.855	01/03/2017	1.050	09/12/2017	0.793	05/12/2017	0.949	12/29/2017	13.2458
162	159929	医药ETF	1.404	01/03/2017	1.694	11/07/2017	1.361	01/17/2017	1.591	12/29/2017	13.2384
163	150246	互联B	1.014	01/03/2017	1.270	11/14/2017	0.749	05/12/2017	1.135	12/28/2017	13.1605
164	150016	合润A	1.040	01/03/2017	1.247	11/23/2017	0.999	05/11/2017	1.177	12/26/2017	13.0644
165	150092	诺德300A	1.050	01/05/2017	1.195	06/15/2017	0.963	03/22/2017	1.130	12/26/2017	13.0000
166	164403	农业精选	0.906	01/03/2017	1.071	11/16/2017	0.825	01/06/2017	1.026	12/29/2017	12.8713
167	162415	美国消费	1.120	01/03/2017	1.292	12/04/2017	1.100	01/13/2017	1.257	12/29/2017	12.7354
168	150321	煤炭A基	1.136	01/03/2017	1.220	08/25/2017	1.050	12/05/2017	1.094	12/29/2017	12.5646
169	159911	民营ETF	3.999	01/04/2017	4.928	11/22/2017	3.629	01/17/2017	4.510	12/29/2017	11.9384
170	150083	深证100A	1.031	01/03/2017	1.210	10/26/2017	0.949	09/11/2017	1.109	12/22/2017	11.8638
171	160610	鹏华动力	1.009	01/03/2017	1.162	11/22/2017	0.949	01/17/2017	1.098	12/29/2017	11.8126
172	159942	中创100	1.885	01/03/2017	2.099	10/17/2017	1.699	05/09/2017	1.996	12/29/2017	11.6331
173	150095	泰信400B	0.480	01/03/2017	0.700	10/10/2017	0.350	05/11/2017	0.547	12/29/2017	11.6327
174	150220	健康B	0.804	01/03/2017	0.930	11/08/2017	0.745	01/16/2017	0.897	12/29/2017	11.5672
175	161033	智能汽车	0.941	01/03/2017	1.240	09/12/2017	0.858	01/16/2017	1.061	12/29/2017	11.5668
176	150093	诺德300B	0.953	01/03/2017	1.150	11/13/2017	0.764	05/11/2017	1.050	12/28/2017	11.4650
177	159950	深成指EF	0.996	05/10/2017	1.188	11/22/2017	0.968	05/11/2017	1.115	12/29/2017	11.3886

1. 基金价格升跌情况(二〇一七年)(续)

PRICE CHANGE OF FUNDS, 2017 (Continued)

排名 Rank	代码 Code	基金名称 Fund	成交价格与成交日期(Trading Price and Date) 开市 Open	日期 Date	最高 High	日期 Date	最低 Low	日期 Date	年收市 Close	日期 Date	比2016年收市价升跌幅% Change % vs. 2016 Close
178	150037	建信进取	1.481	01/03/2017	2.077	11/16/2017	1.305	05/11/2017	1.645	12/29/2017	11.2991
179	160919	大成产业	1.102	01/03/2017	1.340	11/13/2017	1.067	01/17/2017	1.227	12/29/2017	11.2421
180	161124	香港小盘	0.979	01/03/2017	1.119	11/08/2017	0.967	01/16/2017	1.084	12/29/2017	10.9519
181	150123	建信50A	1.196	01/03/2017	1.347	08/23/2017	0.996	12/27/2017	1.003	12/29/2017	10.5773
182	160635	医药基金	0.975	01/03/2017	1.228	07/04/2017	0.922	03/09/2017	1.080	12/29/2017	10.4294
183	150328	新能B级	1.169	01/03/2017	1.471	09/12/2017	0.916	05/15/2017	1.296	12/29/2017	10.3918
184	150276	一带一B	0.579	01/03/2017	0.774	03/24/2017	0.446	05/24/2017	0.638	12/29/2017	10.3806
185	162414	新机遇	1.066	01/11/2017	1.187	11/15/2017	1.047	01/26/2017	1.171	12/29/2017	10.2637
186	159943	深证ETF	10.570	01/03/2017	12.810	12/01/2017	10.001	01/16/2017	11.666	12/29/2017	10.0878
187	161908	万家添利	0.896	01/03/2017	1.078	08/24/2017	0.811	03/09/2017	0.974	12/29/2017	10.0565
188	161219	国投产业	1.202	01/03/2017	1.454	10/26/2017	1.099	01/03/2017	1.342	12/29/2017	10.0000
189	159941	纳指100	1.222	01/03/2017	1.430	05/02/2017	1.170	01/18/2017	1.386	12/29/2017	9.9128
190	150055	500A	1.058	01/03/2017	1.138	07/31/2017	0.960	12/05/2017	1.099	12/29/2017	9.6861
191	161125	标普500	1.005	01/03/2017	1.117	12/19/2017	0.985	01/18/2017	1.099	12/29/2017	9.5713
192	160422	定增事件	0.976	05/26/2017	1.166	09/15/2017	0.959	06/02/2017	1.078	12/29/2017	9.5528
193	161722	招商丰泰	1.079	01/04/2017	1.231	01/25/2017	1.015	02/14/2017	1.174	12/26/2017	9.3110
194	159903	深成ETF	1.080	01/03/2017	1.279	11/13/2017	1.017	01/16/2017	1.190	12/29/2017	9.2746
195	159906	深成长	0.900	01/03/2017	1.109	10/31/2017	0.858	01/20/2017	1.017	12/29/2017	9.1202
196	163801	中银中国	1.187	01/03/2017	1.345	11/09/2017	1.116	05/24/2017	1.293	12/29/2017	8.9301
197	160415	华安S300	1.238	01/06/2017	1.400	06/01/2017	1.000	08/29/2017	1.038	12/26/2017	8.8645
198	150306	养老B	0.546	01/03/2017	0.633	11/13/2017	0.432	05/11/2017	0.593	12/28/2017	8.8073
199	160322	港股精选	1.221	07/24/2017	1.477	07/25/2017	1.150	08/14/2017	1.271	12/29/2017	8.5435
200	150219	健康A	1.235	01/03/2017	1.266	02/28/2017	1.017	12/06/2017	1.088	12/25/2017	8.5168
201	161017	富国500	2.065	01/03/2017	2.380	10/31/2017	1.902	06/02/2017	2.232	12/29/2017	8.5075
202	150192	地产A	1.040	01/03/2017	1.198	12/27/2017	0.961	01/06/2017	1.085	12/28/2017	8.5000
203	160723	嘉实原油	0.995	05/05/2017	1.086	12/29/2017	0.864	06/22/2017	1.084	12/29/2017	8.4000
204	160812	长盛同益	1.409	01/03/2017	1.568	11/17/2017	1.359	01/17/2017	1.520	12/29/2017	8.2621
205	166402	沪港深F	0.996	06/09/2017	1.105	11/23/2017	0.990	06/21/2017	1.084	12/29/2017	8.0758
206	160138	国企精明	0.996	05/17/2017	1.196	11/10/2017	0.981	06/13/2017	1.080	12/29/2017	7.7844
207	159938	广发医药	1.271	01/03/2017	1.428	11/07/2017	1.211	01/17/2017	1.368	12/29/2017	7.6318
208	150281	金融地A	1.010	01/04/2017	1.173	11/27/2017	0.926	12/08/2017	1.020	12/12/2017	7.4320
209	150221	中航军A	1.200	01/03/2017	1.228	04/12/2017	1.060	12/06/2017	1.066	12/29/2017	7.1137
210	160813	长盛同盛	0.773	01/03/2017	0.871	11/21/2017	0.753	05/11/2017	0.830	12/29/2017	7.0968
211	159945	全指能源	0.682	01/03/2017	0.859	09/18/2017	0.650	05/11/2017	0.760	12/29/2017	6.8917
212	160722	嘉实惠泽	0.932	01/03/2017	1.022	11/13/2017	0.881	05/24/2017	0.983	12/29/2017	6.8264
213	150309	信息安A	0.982	01/03/2017	1.146	08/31/2017	0.904	12/07/2017	1.010	12/27/2017	6.7918
214	150094	泰信400A	1.042	01/03/2017	1.128	03/17/2017	0.855	12/07/2017	1.060	12/29/2017	6.6103
215	161727	招商增荣	0.960	01/03/2017	1.115	12/01/2017	0.906	05/09/2017	1.016	12/28/2017	6.3874
216	160106	南方高增	1.279	01/03/2017	1.480	11/16/2017	1.195	06/02/2017	1.341	12/29/2017	6.3615
217	159907	中小300	1.414	01/03/2017	1.700	10/11/2017	1.293	01/16/2017	1.498	12/29/2017	6.0156
218	164208	天弘丰利	1.116	01/04/2017	1.222	09/26/2017	1.020	02/21/2017	1.181	12/19/2017	5.9193
219	150214	成长B级	0.401	01/03/2017	0.510	09/12/2017	0.285	05/09/2017	0.422	12/29/2017	5.7644
220	163503	天治核心	0.470	01/03/2017	0.533	11/14/2017	0.408	05/24/2017	0.498	12/29/2017	5.7325
221	150106	中小A	1.081	01/03/2017	1.158	07/28/2017	1.019	12/27/2017	1.021	12/29/2017	5.6924
222	160924	恒指LOF	1.011	08/28/2017	1.132	11/13/2017	0.981	09/06/2017	1.059	12/29/2017	5.6886
223	150218	新能源B	0.616	01/03/2017	0.830	09/12/2017	0.393	05/24/2017	0.649	12/29/2017	5.5285

1. 基金价格升跌情况(二〇一七年)(续)
PRICE CHANGE OF FUNDS, 2017 (Continued)

排名 Rank	代码 Code	基金名称 Fund	成交价格与成交日期(Trading Price and Date) 开市 Open	日期 Date	最高 High	日期 Date	最低 Low	日期 Date	年收市 Close	日期 Date	比2016年收市价升跌幅% Change % vs. 2016 Close
224	159921	中小等权	1.500	01/03/2017	1.610	10/27/2017	1.430	05/11/2017	1.580	10/30/2017	5.3333
225	150032	多利优先	1.030	01/03/2017	1.080	12/05/2017	0.909	05/31/2017	1.038	12/29/2017	5.3161
226	161130	纳指 LOF	0.995	07/14/2017	1.144	11/17/2017	0.968	08/29/2017	1.054	12/28/2017	5.2947
227	163827	中银产债	1.009	01/03/2017	1.123	01/09/2017	0.919	01/06/2017	0.994	12/21/2017	5.2237
228	150167	银华300A	1.017	01/03/2017	1.119	06/07/2017	0.920	12/11/2017	1.000	12/29/2017	4.8068
229	150030	中证90A	1.081	01/03/2017	1.176	02/09/2017	0.950	09/20/2017	1.037	12/29/2017	4.7792
230	166023	中欧瑞丰	1.007	09/15/2017	1.148	11/13/2017	0.991	09/15/2017	1.054	12/29/2017	4.6673
231	165313	建信优势	1.370	01/03/2017	1.555	10/31/2017	1.282	01/16/2017	1.430	12/29/2017	4.6086
232	161129	原油基金	0.981	02/15/2017	1.095	02/23/2017	0.806	06/22/2017	1.031	12/29/2017	4.5639
233	150067	互利 B	1.384	01/04/2017	1.595	08/01/2017	1.269	12/11/2017	1.440	12/29/2017	4.4235
234	163409	兴全绿色	1.529	01/03/2017	1.715	11/14/2017	1.410	06/02/2017	1.587	12/29/2017	4.2707
235	164606	信用增利	1.180	01/12/2017	1.298	03/07/2017	1.037	09/22/2017	1.062	11/24/2017	4.1901
236	162717	广发睿吉	0.926	01/03/2017	1.002	09/28/2017	0.877	03/07/2017	0.973	12/29/2017	4.1756
237	160520	弘盈 A	0.952	01/03/2017	0.991	12/29/2017	0.917	06/06/2017	0.991	12/29/2017	4.0966
238	161035	医药增强	0.933	01/03/2017	0.999	10/25/2017	0.837	05/10/2017	0.969	12/29/2017	4.0816
239	150108	同辉100A	1.073	01/03/2017	1.228	04/18/2017	0.966	01/04/2017	1.092	09/12/2017	4.0000
240	150130	医药 A	1.085	01/03/2017	1.087	01/03/2017	1.018	01/17/2017	1.038	12/29/2017	3.8956
241	150184	环保 A	1.020	01/03/2017	1.130	09/19/2017	0.940	10/10/2017	0.995	12/29/2017	3.7922
242	160805	长盛同智	0.846	01/03/2017	0.914	02/07/2017	0.789	06/02/2017	0.851	12/29/2017	3.5280
243	161631	人工智能	0.994	04/19/2017	1.221	11/14/2017	0.940	06/02/2017	1.035	12/29/2017	3.5000
244	159936	可选消费	1.527	01/03/2017	1.700	02/28/2017	1.449	06/02/2017	1.577	12/29/2017	3.4098
245	161715	大宗商品	1.076	07/14/2017	1.279	10/26/2017	1.001	07/17/2017	1.123	12/29/2017	3.4070
246	160522	博时睿益	0.945	01/03/2017	1.062	11/17/2017	0.830	06/02/2017	0.976	12/29/2017	3.3898
247	166904	民生添利	1.071	01/03/2017	1.149	10/20/2017	1.001	09/29/2017	1.049	12/13/2017	3.3796
248	159937	博时黄金	2.642	01/03/2017	2.890	09/04/2017	2.511	10/09/2017	2.728	12/29/2017	3.2942
249	163110	申万量化	2.679	01/03/2017	2.826	03/17/2017	2.100	11/23/2017	2.215	12/29/2017	3.2856
250	160220	国泰民益	1.279	01/03/2017	1.345	10/30/2017	1.269	05/11/2017	1.321	12/29/2017	3.2838
251	150020	汇利 A	1.036	01/03/2017	1.077	11/08/2017	0.943	03/10/2017	1.076	11/09/2017	3.2630
252	150059	资源A级	1.198	01/03/2017	1.318	09/04/2017	0.931	12/14/2017	1.035	12/28/2017	3.2243
253	166902	民生增利	1.032	01/03/2017	1.040	01/12/2017	0.910	08/16/2017	1.009	12/29/2017	3.1244
254	159934	黄金 ETF	2.632	01/03/2017	2.857	04/17/2017	2.623	01/03/2017	2.713	12/29/2017	3.1167
255	150238	环保B级	1.170	01/03/2017	1.398	04/13/2017	0.910	05/24/2017	1.200	12/29/2017	3.0928
256	161119	易基综债	1.216	01/03/2017	1.418	02/17/2017	1.094	01/04/2017	1.235	12/27/2017	3.0885
257	159930	能源 ETF	0.818	01/03/2017	1.012	09/01/2017	0.745	05/05/2017	0.839	12/29/2017	3.0713
258	160616	鹏华500	1.291	01/04/2017	1.429	10/30/2017	1.196	06/02/2017	1.328	12/29/2017	3.0256
259	161716	招商双债	1.079	01/04/2017	1.209	02/20/2017	1.024	12/07/2017	1.102	12/28/2017	2.9907
260	159935	景顺500	1.614	01/03/2017	1.903	04/10/2017	1.428	07/13/2017	1.664	12/29/2017	2.9703
261	159924	300等权	1.424	01/03/2017	1.529	04/10/2017	1.303	01/16/2017	1.435	12/29/2017	2.9412
261	165807	东吴鼎利	1.023	01/03/2017	1.065	12/15/2017	0.940	05/17/2017	1.050	12/29/2017	2.9412
263	150091	成长 B	0.968	01/03/2017	1.227	09/21/2017	0.780	05/11/2017	0.988	12/28/2017	2.9167
264	162719	广发石油	0.993	03/17/2017	1.030	12/29/2017	0.831	09/11/2017	1.029	12/29/2017	2.9000
265	160519	博时睿利	0.963	01/03/2017	1.016	11/14/2017	0.810	06/02/2017	0.994	12/29/2017	2.8986
266	164302	新华惠鑫	1.002	02/24/2017	1.041	12/12/2017	1.000	03/09/2017	1.031	12/26/2017	2.8942
267	150258	生物 B	1.103	01/03/2017	1.236	11/08/2017	0.869	06/06/2017	1.131	12/28/2017	2.8182
268	164105	华富强债	1.222	01/05/2017	1.400	09/08/2017	1.101	02/22/2017	1.241	12/26/2017	2.8169
269	164902	交银添利	1.348	01/06/2017	1.395	12/28/2017	1.274	12/28/2017	1.377	12/29/2017	2.7612

1. 基金价格升跌情况(二〇一七年)(续)

PRICE CHANGE OF FUNDS, 2017 (Continued)

排名 Rank	代码 Code	基金名称 Fund	成交价格与成交日期(Trading Price and Date) 开市 Open	日期 Date	最高 High	日期 Date	最低 Low	日期 Date	年收市 Close	日期 Date	比2016年收市价升跌幅% Change % vs. 2016 Close
270	161820	银华纯债	1.054	01/03/2017	1.084	12/28/2017	1.044	05/12/2017	1.084	12/29/2017	2.7488
271	163821	中银300E	1.426	01/03/2017	1.797	06/12/2017	1.357	05/23/2017	1.474	12/29/2017	2.6462
272	161614	融通添利	1.033	01/10/2017	1.046	07/04/2017	0.928	12/04/2017	1.038	12/29/2017	2.6411
273	160644	互联网QD	0.962	12/29/2017	1.040	12/29/2017	0.962	12/29/2017	0.987	12/29/2017	2.5988
274	162215	泰达聚利	1.007	01/03/2017	1.133	10/30/2017	1.001	05/11/2017	1.033	12/25/2017	2.5819
275	150065	同瑞B	1.055	01/03/2017	1.218	11/28/2017	0.825	05/12/2017	1.046	12/25/2017	2.5490
276	166012	中欧信用	1.039	01/09/2017	1.060	12/06/2017	0.941	01/12/2017	1.060	12/06/2017	2.5145
277	161038	成长量化	0.996	08/18/2017	1.140	10/09/2017	0.982	08/24/2017	1.029	12/29/2017	2.4900
278	150135	国富100A	1.056	01/03/2017	1.056	01/03/2017	0.920	05/15/2017	1.022	12/22/2017	2.4887
279	164703	添富纯债	0.998	01/03/2017	1.150	04/07/2017	0.820	12/06/2017	0.827	12/19/2017	2.4773
280	166008	中欧强债	1.012	01/03/2017	1.113	04/27/2017	0.910	04/28/2017	1.036	12/29/2017	2.4728
281	164701	添富贵金	0.584	01/03/2017	0.636	04/17/2017	0.582	01/03/2017	0.598	12/29/2017	2.3973
282	184722	基金久嘉	0.964	01/03/2017	1.008	04/13/2017	0.895	06/02/2017	0.962	07/04/2017	2.3640
283	161505	银河通利	1.059	01/03/2017	1.158	06/01/2017	1.013	02/10/2017	1.083	12/27/2017	2.3629
284	160642	鹏华增瑞	0.903	01/03/2017	0.997	12/19/2017	0.888	05/25/2017	0.942	12/29/2017	2.2801
285	160621	鹏华丰和	1.057	01/03/2017	1.078	10/09/2017	1.049	02/14/2017	1.077	12/19/2017	2.2792
286	150029	中证500B	1.367	01/03/2017	1.608	10/16/2017	1.201	05/24/2017	1.400	12/29/2017	2.2644
287	161216	双债A	1.100	01/03/2017	1.145	01/23/2017	0.951	10/12/2017	1.045	12/28/2017	2.2505
288	159922	500 ETF	6.410	01/03/2017	7.450	10/09/2017	5.701	07/19/2017	6.420	12/29/2017	2.2456
289	165528	信诚鼎利	0.975	01/03/2017	1.059	09/20/2017	0.830	06/02/2017	1.002	12/29/2017	2.2449
290	161713	招商信用	0.999	01/03/2017	1.101	02/16/2017	0.902	02/15/2017	1.004	12/29/2017	2.2128
291	150104	HS300A	1.059	01/03/2017	1.188	01/24/2017	0.945	04/20/2017	1.025	12/28/2017	2.2029
292	150317	E金融A	1.100	01/03/2017	1.163	03/16/2017	0.938	11/20/2017	1.022	12/11/2017	2.2000
293	161823	银华永兴	1.020	02/20/2017	1.070	11/10/2017	0.927	11/09/2017	1.024	11/16/2017	2.1956
294	160915	大成景丰	1.140	01/10/2017	1.254	05/25/2017	1.086	05/31/2017	1.119	12/26/2017	2.1918
295	150190	NCF环保A	1.106	01/03/2017	1.180	04/12/2017	1.010	01/09/2017	1.022	12/29/2017	2.1903
296	160719	嘉实黄金	0.682	01/03/2017	0.739	04/17/2017	0.680	01/03/2017	0.696	12/29/2017	2.0528
297	150112	深100A	1.011	01/04/2017	1.136	10/23/2017	0.914	12/26/2017	0.992	12/28/2017	2.0214
298	150179	信息A	1.026	01/03/2017	1.090	06/22/2017	0.970	12/29/2017	1.020	12/29/2017	2.0000
299	161015	富国天盈	0.908	01/03/2017	0.989	01/16/2017	0.833	11/29/2017	0.924	12/28/2017	1.9868
300	150096	商品A	1.058	01/03/2017	1.062	01/03/2017	0.998	01/17/2017	1.017	06/28/2017	1.9829
301	150039	鼎利A	1.098	01/06/2017	1.140	05/31/2017	0.938	07/19/2017	1.001	09/14/2017	1.9233
302	150140	国金300A	1.066	01/03/2017	1.100	04/14/2017	0.997	02/06/2017	1.023	08/30/2017	1.9110
303	160421	华安智增	0.894	01/03/2017	0.929	09/18/2017	0.757	06/02/2017	0.918	12/29/2017	1.8868
303	165517	信诚双盈	0.743	01/06/2017	0.822	02/14/2017	0.672	02/13/2017	0.756	12/25/2017	1.8868
305	167501	安信宝利	1.085	01/03/2017	1.114	10/27/2017	1.075	05/18/2017	1.108	12/29/2017	1.7447
306	164206	天弘添利	1.034	01/03/2017	1.161	11/03/2017	0.940	02/27/2017	1.052	12/29/2017	1.7408
307	166016	中欧纯债	1.295	01/03/2017	1.346	04/13/2017	1.016	10/23/2017	1.121	12/22/2017	1.6307
308	161813	银华信用	1.262	02/06/2017	1.399	09/15/2017	1.165	09/19/2017	1.278	12/26/2017	1.5898
309	166401	增利C	1.025	01/04/2017	1.062	09/19/2017	0.936	05/12/2017	1.034	12/29/2017	1.5717
310	163003	长信利鑫	1.006	01/03/2017	1.022	01/23/2017	0.609	12/07/2017	0.622	12/13/2017	1.5593
311	160618	鹏华丰泽	1.125	01/03/2017	1.169	07/24/2017	1.044	12/04/2017	1.142	12/29/2017	1.5111
312	162712	广发聚利	1.402	01/03/2017	1.427	10/17/2017	1.280	12/27/2017	1.420	12/29/2017	1.4286
313	163005	长信利众	0.819	01/03/2017	0.834	09/25/2017	0.739	02/14/2017	0.822	12/15/2017	1.3564
314	161230	丰利A类	0.992	01/03/2017	1.108	01/04/2017	0.893	02/15/2017	0.994	12/29/2017	1.3511
315	161115	易基岁丰	1.755	01/03/2017	1.785	06/13/2017	1.318	12/04/2017	1.326	12/26/2017	1.3397

1. 基金价格升跌情况(二〇一七年)(续)
PRICE CHANGE OF FUNDS, 2017 (Continued)

排名 Rank	代码 Code	基金名称 Fund	成交价格与成交日期(Trading Price and Date) 开市 Open	日期 Date	最高 High	日期 Date	最低 Low	日期 Date	年收市 Close	日期 Date	比2016年收市价升跌幅% Change % vs. 2016 Close
316	168104	九泰锐丰	0.910	01/03/2017	1.040	05/17/2017	0.855	06/06/2017	0.910	12/29/2017	1.3245
317	150117	房地产A	1.074	01/03/2017	1.098	05/15/2017	1.010	01/17/2017	1.010	12/29/2017	1.2821
318	150196	有色A	1.078	01/03/2017	1.200	09/14/2017	1.000	12/05/2017	1.014	12/29/2017	1.2120
319	150097	商品B	1.001	01/03/2017	1.118	03/01/2017	0.816	05/11/2017	1.009	06/28/2017	1.2036
320	164509	国富恒利	0.998	04/07/2017	1.391	11/06/2017	0.912	12/11/2017	1.013	12/27/2017	1.1988
321	161116	易基黄金	0.699	01/03/2017	0.757	04/17/2017	0.695	12/08/2017	0.709	12/29/2017	1.1412
322	163819	中银信用	1.085	01/04/2017	1.297	03/20/2017	1.068	05/11/2017	1.093	11/20/2017	1.1101
323	150133	德信A	1.057	01/04/2017	1.077	02/13/2017	0.963	03/22/2017	1.069	04/19/2017	1.0397
324	163824	中银盛利	1.021	01/03/2017	1.056	02/06/2017	0.914	12/15/2017	0.996	12/28/2017	1.0347
325	166024	中欧恒利	0.990	12/06/2017	1.019	12/11/2017	0.970	12/06/2017	1.005	12/29/2017	1.0050
326	150274	带路B	0.604	01/03/2017	0.810	04/11/2017	0.495	05/24/2017	0.610	12/29/2017	0.8264
327	150161	惠鑫B	1.775	01/03/2017	1.791	01/16/2017	1.760	01/13/2017	1.789	01/23/2017	0.7887
328	165509	信诚增强	1.140	01/03/2017	1.162	01/10/2017	0.995	11/24/2017	1.081	12/29/2017	0.7541
329	166105	信达鑫安	0.951	01/03/2017	0.976	11/21/2017	0.946	05/17/2017	0.960	12/29/2017	0.7345
330	161903	万家优选	0.892	01/03/2017	0.970	03/27/2017	0.789	06/02/2017	0.823	12/29/2017	0.6202
331	160131	南方聚利	1.006	01/03/2017	1.050	06/16/2017	0.897	04/27/2017	0.998	12/28/2017	0.5954
332	159939	信息技术	1.086	01/03/2017	1.224	11/14/2017	0.995	01/16/2017	1.090	12/29/2017	0.5535
333	161911	万家强债	0.978	01/03/2017	0.988	01/11/2017	0.890	03/10/2017	0.955	12/29/2017	0.5177
334	150325	高铁A端	1.094	01/03/2017	1.175	01/16/2017	0.906	12/18/2017	1.007	12/29/2017	0.5162
335	161019	富国天锋	0.978	01/03/2017	0.989	08/03/2017	0.905	08/14/2017	0.975	12/29/2017	0.5081
336	150023	深成指B	0.410	01/03/2017	0.460	11/13/2017	0.330	05/11/2017	0.411	12/29/2017	0.4890
337	162711	广发500L	1.315	01/03/2017	1.493	02/22/2017	1.225	05/25/2017	1.316	12/29/2017	0.4580
338	163415	兴全模式	1.365	01/03/2017	1.442	11/14/2017	1.218	06/02/2017	1.373	12/29/2017	0.4389
339	160130	南方永利	0.930	01/03/2017	1.039	09/18/2017	0.862	12/28/2017	0.942	12/29/2017	0.4264
340	150267	银行A类	1.048	01/03/2017	1.155	07/13/2017	0.870	10/11/2017	1.005	12/29/2017	0.4042
341	160617	鹏华丰润	1.005	01/05/2017	1.276	03/06/2017	0.987	05/22/2017	1.009	12/26/2017	0.3980
342	161821	银华50A	1.209	01/04/2017	1.258	01/24/2017	1.184	06/07/2017	1.207	07/12/2017	0.3325
343	150012	中证100A	1.011	01/03/2017	1.145	05/04/2017	0.921	12/20/2017	1.014	12/29/2017	0.2967
344	150085	中小板A	1.036	01/03/2017	1.063	03/31/2017	1.030	01/16/2017	1.047	05/05/2017	0.2874
345	164210	天弘同利	0.994	01/03/2017	1.030	01/05/2017	0.900	02/28/2017	0.997	12/28/2017	0.2010
346	160119	南方500	1.530	01/03/2017	1.640	11/15/2017	1.411	06/01/2017	1.534	12/29/2017	0.1960
347	150323	环保A端	1.061	01/03/2017	1.137	10/11/2017	0.960	06/01/2017	1.005	12/29/2017	0.1236
348	184728	基金鸿阳	0.986	01/03/2017	0.987	01/03/2017	0.982	01/03/2017	0.987	01/03/2017	0.1014
349	150247	传媒A级	1.060	01/03/2017	1.071	05/08/2017	0.986	12/28/2017	0.990	12/29/2017	0.0981
350	160809	长盛同辉	1.097	12/05/2017	1.139	12/08/2017	1.049	12/20/2017	1.099	12/29/2017	0.0911
351	159005	添富快钱	100.000	01/03/2017	101.000	03/03/2017	91.000	08/22/2017	100.025	12/29/2017	0.0250
352	159001	保证金	99.999	01/03/2017	100.100	06/30/2017	89.999	02/21/2017	99.983	12/29/2017	-0.0170
353	159003	招商快线	99.999	01/03/2017	100.028	01/25/2017	99.699	10/26/2017	99.977	12/29/2017	-0.0230
354	162108	元盛债券	1.085	01/03/2017	1.143	06/28/2017	0.980	05/22/2017	1.084	12/27/2017	-0.0922
355	150138	中证800A	1.000	01/03/2017	1.119	10/23/2017	0.900	12/14/2017	0.949	12/28/2017	-0.1500
356	161626	融通通福	0.996	01/10/2017	1.066	04/19/2017	0.989	03/30/2017	0.998	12/18/2017	-0.2000
357	161630	融通农业	1.010	02/15/2017	1.243	12/21/2017	0.813	07/04/2017	0.988	12/29/2017	-0.2020
358	150273	带路A	0.993	01/03/2017	1.098	08/18/2017	0.919	07/18/2017	0.987	12/29/2017	-0.2055
359	150266	一带B	1.288	01/03/2017	1.702	03/27/2017	1.132	05/24/2017	1.285	12/29/2017	-0.2329
360	160720	中期企债	1.113	01/03/2017	1.232	03/03/2017	0.968	07/31/2017	1.055	12/07/2017	-0.2398
361	150040	鼎利B	1.771	01/04/2017	1.897	03/08/2017	0.979	06/20/2017	1.045	09/14/2017	-0.2680

1. 基金价格升跌情况(二〇一七年)(续)

PRICE CHANGE OF FUNDS, 2017 (Continued)

排名 Rank	代码 Code	基金名称 Fund	成交价格与成交日期(Trading Price and Date) 开市 Open	日期 Date	最高 High	日期 Date	最低 Low	日期 Date	年收市 Close	日期 Date	比2016年收市价升跌幅% Change % vs. 2016 Close
362	150257	生 物 A	1.002	01/03/2017	1.118	04/25/2017	0.861	12/14/2017	0.970	12/26/2017	-0.3002
363	160518	博时睿远	0.968	01/03/2017	1.006	11/14/2017	0.826	06/02/2017	0.967	12/29/2017	-0.3093
364	150056	5 0 0 B	1.516	01/03/2017	1.815	04/10/2017	1.240	05/11/2017	1.521	12/22/2017	-0.4581
365	160622	鹏华丰利	0.980	01/03/2017	1.000	10/18/2017	0.969	12/05/2017	0.972	12/28/2017	-0.5118
366	160128	南方金利	0.991	01/03/2017	1.002	01/10/2017	0.925	08/31/2017	0.968	12/29/2017	-0.5286
367	167002	平安鼎越	0.913	01/03/2017	1.198	02/14/2017	0.826	06/02/2017	0.907	12/29/2017	-0.6572
368	150235	券商A级	0.988	01/03/2017	1.118	08/25/2017	0.880	12/28/2017	0.966	12/29/2017	-0.6623
369	150156	中银互B	1.016	01/03/2017	1.039	01/03/2017	0.899	05/31/2017	1.022	09/21/2017	-0.6803
370	164814	工银双债	1.019	01/03/2017	1.132	01/18/2017	0.961	01/16/2017	0.988	12/21/2017	-0.9042
371	150188	转债优先	0.991	01/03/2017	1.020	10/16/2017	0.970	12/19/2017	0.972	12/29/2017	-0.9495
372	161810	银华内需	1.642	01/03/2017	1.938	09/12/2017	1.429	11/27/2017	1.625	12/29/2017	-1.0353
373	150177	证 保 A	1.026	01/03/2017	1.142	08/09/2017	0.935	12/21/2017	0.989	12/29/2017	-1.1000
374	150086	中小板B	0.927	01/03/2017	1.020	03/16/2017	0.794	01/16/2017	0.910	05/05/2017	-1.1944
375	164808	工银四季	1.014	01/03/2017	1.014	01/03/2017	0.971	05/11/2017	0.986	12/20/2017	-1.3013
376	150229	酒 A	0.986	01/03/2017	1.139	08/25/2017	0.946	05/25/2017	0.950	12/29/2017	-1.4278
377	150134	德 信 B	1.163	01/03/2017	1.220	02/28/2017	1.030	04/18/2017	1.145	04/18/2017	-1.4630
378	184721	基金丰和	0.933	01/17/2017	0.983	03/06/2017	0.911	01/17/2017	0.971	03/17/2017	-1.5213
379	150169	恒 生 A	1.025	01/03/2017	1.043	05/16/2017	0.936	12/08/2017	0.986	12/29/2017	-1.6875
380	150213	成长A级	1.045	01/03/2017	1.185	11/21/2017	0.974	04/24/2017	0.984	12/29/2017	-1.6983
381	160921	大成定增	0.947	01/03/2017	1.041	11/06/2017	0.860	08/11/2017	0.922	12/29/2017	-1.7058
382	150331	网金融A	1.065	01/03/2017	1.099	01/09/2017	0.985	12/27/2017	0.986	12/29/2017	-1.7775
383	160140	美国REIT	0.999	11/24/2017	1.001	12/22/2017	0.978	12/25/2017	0.984	12/29/2017	-1.7964
384	160515	安 丰 1 8	1.002	01/03/2017	1.009	01/03/2017	0.968	05/24/2017	0.982	12/29/2017	-1.8000
385	162510	国安双力	1.062	01/03/2017	1.139	04/10/2017	0.924	07/17/2017	1.046	12/29/2017	-1.8762
386	159952	创 业 ETF	1.002	05/19/2017	1.083	10/13/2017	0.918	07/18/2017	0.989	12/29/2017	-1.8849
387	150185	环 保 B	0.883	01/03/2017	0.993	04/13/2017	0.692	05/11/2017	0.862	12/29/2017	-1.9340
388	150217	新能源A	1.032	01/03/2017	1.037	01/03/2017	0.900	12/28/2017	0.977	12/28/2017	-2.1112
389	150021	汇 利 B	1.087	01/03/2017	1.127	07/17/2017	0.913	05/11/2017	1.057	11/09/2017	-2.1296
390	150291	银行A份	1.012	01/03/2017	1.065	07/25/2017	0.965	12/19/2017	0.970	12/29/2017	-2.1391
391	150299	银行股A	1.011	01/03/2017	1.063	07/25/2017	0.967	12/29/2017	0.970	12/29/2017	-2.1413
392	150049	消费收益	1.027	01/03/2017	1.085	08/07/2017	0.880	12/06/2017	0.969	12/29/2017	-2.1556
392	163907	中海惠裕	1.022	01/05/2017	1.094	05/16/2017	1.022	01/05/2017	1.044	12/13/2017	-2.1556
394	161010	富国天丰	1.063	01/03/2017	1.110	09/08/2017	1.005	12/28/2017	1.013	12/29/2017	-2.1994
395	150225	证保A级	0.998	01/03/2017	1.232	09/25/2017	0.970	12/11/2017	0.973	12/26/2017	-2.4081
396	150305	养 老 A	0.984	01/03/2017	1.068	08/25/2017	0.925	12/07/2017	0.970	12/25/2017	-2.4085
397	164702	添富季红	1.006	01/03/2017	1.019	01/12/2017	0.943	12/27/2017	0.964	12/29/2017	-2.4321
398	150064	同 瑞 A	1.039	01/03/2017	1.158	03/07/2017	0.971	11/30/2017	0.971	12/25/2017	-2.5284
399	150033	多利进取	0.989	01/03/2017	0.994	01/03/2017	0.849	12/05/2017	0.962	12/28/2017	-2.7300
400	150335	军工股A	1.011	01/03/2017	1.050	04/12/2017	0.952	12/29/2017	0.952	12/29/2017	-2.7304
401	150297	互联A级	1.014	01/03/2017	1.127	03/15/2017	0.945	12/15/2017	0.960	12/20/2017	-2.7692
402	150164	可转债A	0.995	01/03/2017	1.012	04/28/2017	0.844	11/27/2017	0.967	12/29/2017	-2.9112
403	161815	银华通胀	0.476	01/03/2017	0.494	02/20/2017	0.425	06/12/2017	0.463	12/29/2017	-2.9350
404	150100	资 源 A	1.021	01/03/2017	1.162	10/10/2017	0.920	12/13/2017	0.970	12/29/2017	-3.0945
405	162715	广发聚源	1.069	01/04/2017	1.106	02/28/2017	1.028	12/29/2017	1.033	12/29/2017	-3.0957
406	150289	煤炭A级	1.011	01/03/2017	1.071	07/21/2017	0.942	09/28/2017	0.969	12/29/2017	-3.1000
407	163210	诺安纯债	1.043	01/03/2017	1.054	01/09/2017	0.995	05/11/2017	1.008	12/29/2017	-3.1700

1. 基金价格升跌情况(二〇一七年)(续)
PRICE CHANGE OF FUNDS, 2017 (Continued)

排名 Rank	代码 Code	基金名称 Fund	成交价格与成交日期(Trading Price and Date) 开市 Open	日期 Date	最高 High	日期 Date	最低 Low	日期 Date	年收市 Close	日期 Date	比2016年收市价升跌幅% Change % vs. 2016 Close
408	150223	证券A级	1.107	01/03/2017	1.139	01/23/2017	0.985	12/27/2017	0.997	12/29/2017	-3.1820
409	160216	国泰商品	0.468	01/03/2017	0.468	01/03/2017	0.364	07/10/2017	0.453	12/29/2017	-3.2051
410	159951	中关村A	1.001	07/10/2017	1.090	09/15/2017	0.920	07/17/2017	0.977	12/29/2017	-3.2673
411	162308	海富增利	1.094	01/03/2017	1.253	03/03/2017	1.016	01/03/2017	1.091	04/27/2017	-3.2801
412	150073	诺安稳健	1.047	01/03/2017	1.075	09/28/2017	0.958	12/22/2017	0.962	12/22/2017	-3.3422
413	150152	创业板A	1.049	01/03/2017	1.050	01/03/2017	0.965	12/20/2017	0.969	12/29/2017	-3.3810
414	165705	诺德双翼	0.972	02/06/2017	1.168	02/23/2017	0.885	02/13/2017	0.954	12/26/2017	-3.4413
415	150154	惠丰B	0.978	01/03/2017	0.997	10/24/2017	0.831	03/21/2017	0.996	11/08/2017	-3.5571
416	150303	创业股A	1.010	01/03/2017	1.075	05/16/2017	0.955	12/28/2017	0.956	12/29/2017	-3.6545
417	159932	500深ETF	1.835	01/03/2017	1.854	10/10/2017	1.618	06/06/2017	1.719	12/29/2017	-3.8591
418	161117	易基永旭	1.010	01/04/2017	1.064	03/06/2017	0.903	11/24/2017	0.975	12/27/2017	-3.9179
419	168002	国寿精选	0.992	10/23/2017	0.993	12/01/2017	0.932	10/23/2017	0.964	12/29/2017	-3.9841
420	159926	国债ETF	109.200	01/03/2017	126.010	08/04/2017	96.388	05/31/2017	105.000	12/29/2017	-4.0211
421	150028	中证500A	1.022	01/03/2017	1.160	11/29/2017	0.910	05/11/2017	0.948	12/29/2017	-4.0891
422	150053	泰达500A	1.040	01/03/2017	1.090	03/28/2017	0.905	12/28/2017	0.957	12/29/2017	-4.1201
423	150090	成长A	1.038	01/03/2017	1.195	05/16/2017	0.883	12/11/2017	0.969	12/28/2017	-4.1920
424	161835	银华惠丰	0.903	06/19/2017	0.998	06/19/2017	0.892	06/27/2017	0.959	12/28/2017	-4.1958
425	150301	证券股A	1.012	01/03/2017	1.137	11/09/2017	0.957	12/21/2017	0.960	12/28/2017	-4.3788
426	159955	创业板E	0.988	08/23/2017	1.113	09/21/2017	0.941	12/28/2017	0.954	12/29/2017	-4.4088
427	150241	银行A级	0.982	01/03/2017	1.140	11/15/2017	0.914	12/11/2017	0.939	12/25/2017	-4.4728
428	164810	工银纯债	1.038	01/04/2017	1.052	01/13/2017	0.867	09/04/2017	0.955	12/29/2017	-4.5245
429	159953	工业ETF	0.990	07/14/2017	1.100	10/31/2017	0.905	07/17/2017	0.956	12/29/2017	-4.6859
430	165311	建信信用	1.348	01/17/2017	1.386	04/14/2017	1.278	12/08/2017	1.281	12/27/2017	-4.8291
431	150191	NCF环保B	1.185	01/03/2017	1.333	11/16/2017	0.947	05/15/2017	1.117	12/29/2017	-4.8552
432	164823	深成LOF	0.997	10/13/2017	1.025	11/13/2017	0.942	12/08/2017	0.953	12/29/2017	-4.8902
433	150245	互联A	1.028	01/03/2017	1.267	06/23/2017	0.970	08/11/2017	1.004	12/28/2017	-4.8945
434	150121	银河优先	0.999	01/05/2017	1.072	10/26/2017	0.943	09/01/2017	0.952	12/14/2017	-4.8951
435	167003	平安鼎弘	0.902	06/06/2017	0.980	06/08/2017	0.900	07/11/2017	0.951	12/29/2017	-4.9950
436	150261	医疗A	1.023	01/03/2017	1.100	05/16/2017	0.944	09/18/2017	0.956	12/29/2017	-5.0567
437	150287	钢铁A	1.019	01/03/2017	1.171	04/28/2017	0.934	12/28/2017	0.955	12/29/2017	-5.0623
438	162718	广发鑫瑞	0.926	03/24/2017	0.987	09/13/2017	0.862	05/16/2017	0.950	12/29/2017	-5.0949
439	160416	石油基金	1.028	01/03/2017	1.035	01/17/2017	0.856	08/23/2017	0.976	12/29/2017	-5.1506
440	161014	富国汇利	0.967	12/18/2017	1.067	12/18/2017	0.967	12/18/2017	1.015	12/29/2017	-5.3172
441	160810	长盛同丰	1.181	01/03/2017	1.239	05/08/2017	1.074	12/11/2017	1.117	12/29/2017	-5.4191
442	150293	高铁A级	1.038	01/03/2017	1.141	11/07/2017	0.941	12/29/2017	0.969	12/29/2017	-5.4350
443	164812	政府债基	0.987	01/04/2017	1.154	01/17/2017	0.893	01/12/2017	0.930	12/29/2017	-5.4878
444	150343	证券A基	1.044	01/03/2017	1.158	02/21/2017	0.955	12/27/2017	0.955	12/28/2017	-5.6915
445	150186	军工A级	1.000	01/03/2017	1.041	05/16/2017	0.902	12/19/2017	0.926	12/29/2017	-5.7299
446	160323	华夏磐泰	0.956	03/15/2017	0.975	10/09/2017	0.920	05/08/2017	0.951	12/29/2017	-5.7483
447	150075	诺安进取	1.194	01/03/2017	1.405	11/08/2017	1.028	05/26/2017	1.110	12/26/2017	-5.8524
448	168101	九泰锐智	1.102	01/03/2017	1.148	09/12/2017	0.830	06/02/2017	0.985	12/29/2017	-5.9853
449	150312	智能B	0.826	01/03/2017	0.993	11/15/2017	0.610	07/19/2017	0.776	12/29/2017	-6.0533
450	184801	鹏华前海	108.000	01/03/2017	109.449	01/13/2017	90.000	10/30/2017	96.399	12/29/2017	-6.0573
451	150259	重组A	1.005	01/03/2017	1.107	05/10/2017	0.858	11/01/2017	0.912	12/29/2017	-6.1736
452	160643	空天一体	0.994	06/20/2017	1.143	09/26/2017	0.923	12/26/2017	0.938	12/29/2017	-6.2000
453	150315	工业4A	0.981	01/03/2017	1.142	09/15/2017	0.876	12/18/2017	0.916	12/22/2017	-6.5325

1. 基金价格升跌情况(二〇一七年)(续)

PRICE CHANGE OF FUNDS, 2017 (Continued)

排名 Rank	代码 Code	基金名称 Fund	成交价格与成交日期(Trading Price and Date) 开市 Open	日期 Date	最高 High	日期 Date	最低 Low	日期 Date	年收市 Close	日期 Date	比2016年收市价升跌幅% Change % vs. 2016 Close
454	150279	新能A	1.030	01/03/2017	1.157	04/13/2017	0.865	12/27/2017	0.959	12/29/2017	-6.7187
455	150277	高铁A	0.992	01/03/2017	1.053	05/11/2017	0.845	11/22/2017	0.929	12/29/2017	-6.8193
456	160513	稳健债A	1.450	01/12/2017	1.450	01/12/2017	1.217	12/28/2017	1.349	12/29/2017	-6.8370
457	150157	金融A	0.986	01/03/2017	1.041	07/17/2017	0.922	12/19/2017	0.947	12/29/2017	-6.9361
458	150076	浙商稳健	1.023	01/03/2017	1.086	02/14/2017	0.864	12/21/2017	0.930	12/22/2017	-7.1813
459	163119	申万健康	0.938	01/03/2017	1.101	04/06/2017	0.813	07/18/2017	0.870	12/28/2017	-7.2495
460	150255	银行业A	1.003	01/03/2017	1.044	04/28/2017	0.889	12/15/2017	0.901	12/29/2017	-7.3001
461	165525	基建工程	1.197	01/03/2017	1.537	04/06/2017	1.000	12/26/2017	1.099	12/29/2017	-7.4136
462	161224	国投丝路	1.119	01/03/2017	1.170	05/04/2017	0.967	12/28/2017	0.985	12/29/2017	-7.4335
463	161233	国投瑞泰	1.001	02/27/2017	1.100	02/28/2017	0.901	06/21/2017	0.926	12/28/2017	-7.4925
464	150171	证券A	1.017	01/03/2017	1.037	01/09/2017	0.898	12/19/2017	0.913	12/29/2017	-7.5341
465	150283	SW医药A	1.006	01/03/2017	1.046	05/16/2017	0.888	12/15/2017	0.903	12/29/2017	-7.5393
466	150174	TMT中证B	0.639	01/03/2017	0.723	11/14/2017	0.450	05/11/2017	0.585	12/29/2017	-7.5829
467	165513	信诚商品	0.485	01/03/2017	0.489	02/13/2017	0.429	07/19/2017	0.450	12/29/2017	-7.5975
468	150018	银华稳进	1.026	01/03/2017	1.085	10/19/2017	0.908	12/19/2017	0.923	12/29/2017	-7.6100
469	150146	高贝塔B	0.488	01/03/2017	0.537	02/20/2017	0.322	05/24/2017	0.450	12/29/2017	-7.7869
470	150200	券商A	0.985	01/03/2017	1.016	05/02/2017	0.913	12/19/2017	0.944	12/29/2017	-7.8978
471	169201	浙商鼎盈	0.923	03/16/2017	0.978	04/14/2017	0.800	07/12/2017	0.931	12/29/2017	-7.9130
472	163001	长信医疗	0.972	01/03/2017	1.009	03/15/2017	0.852	07/17/2017	0.902	12/29/2017	-7.9592
473	150233	传媒业A	1.002	01/03/2017	1.040	05/16/2017	0.896	12/13/2017	0.898	12/22/2017	-8.0904
474	150145	高贝塔A	1.003	01/03/2017	1.139	04/13/2017	0.931	12/26/2017	0.949	12/29/2017	-8.1703
475	150175	H股A	0.943	01/03/2017	0.990	11/01/2017	0.891	12/18/2017	0.905	12/29/2017	-8.3454
476	165317	建信丰裕	0.962	10/13/2017	1.095	10/16/2017	0.860	12/13/2017	0.965	12/29/2017	-8.5308
477	150316	工业4B	0.904	01/03/2017	0.967	11/13/2017	0.622	05/15/2017	0.816	12/29/2017	-8.8268
478	160611	鹏华治理	0.885	01/03/2017	0.948	02/08/2017	0.788	08/14/2017	0.806	12/29/2017	-9.0293
479	159948	创业板EF	2.018	01/03/2017	2.198	03/29/2017	1.693	07/18/2017	1.809	12/29/2017	-9.0498
480	168401	红土定增	0.914	07/03/2017	1.008	07/03/2017	0.870	07/18/2017	0.922	12/29/2017	-9.2520
481	150326	高铁B端	1.109	01/03/2017	1.265	04/06/2017	0.771	11/17/2017	0.997	12/29/2017	-9.4460
482	161232	国投瑞盛	0.920	01/03/2017	0.939	01/04/2017	0.692	06/01/2017	0.833	12/29/2017	-9.5548
483	168108	九泰锐诚	0.904	07/11/2017	1.080	07/12/2017	0.823	10/19/2017	0.900	12/27/2017	-9.5705
484	150139	中证800B	1.040	01/03/2017	1.094	01/06/2017	0.735	05/24/2017	0.923	12/28/2017	-9.5984
485	161834	银华鑫锐	0.907	01/03/2017	0.925	02/13/2017	0.790	06/02/2017	0.818	12/29/2017	-9.6133
486	150251	煤炭A	0.980	01/03/2017	1.318	08/18/2017	0.871	12/25/2017	0.908	12/28/2017	-9.6619
487	150143	转债A级	0.993	01/03/2017	1.083	08/31/2017	0.922	12/28/2017	0.922	12/28/2017	-9.7597
488	168301	东海祥龙	0.940	02/27/2017	0.953	03/06/2017	0.857	06/01/2017	0.898	12/29/2017	-10.3792
489	150066	互利A	0.929	01/03/2017	0.964	02/15/2017	0.851	08/02/2017	0.900	12/21/2017	-10.3863
490	150295	改革A	0.996	01/03/2017	1.051	05/02/2017	0.905	12/29/2017	0.910	12/29/2017	-10.6446
491	163208	诺安油气	0.982	01/03/2017	1.031	02/27/2017	0.779	08/31/2017	0.882	12/28/2017	-10.9091
492	150150	有色800A	0.984	01/03/2017	1.118	09/11/2017	0.898	12/20/2017	0.909	12/29/2017	-10.9457
493	168102	九泰锐富	0.940	01/03/2017	0.965	01/10/2017	0.706	06/02/2017	0.834	12/29/2017	-11.1223
494	150324	环保B端	0.484	01/03/2017	0.567	10/16/2017	0.333	05/24/2017	0.430	12/29/2017	-11.1570
495	160223	创业板基	0.907	01/03/2017	0.927	03/07/2017	0.768	07/18/2017	0.816	12/29/2017	-11.3043
496	150058	中小300B	1.075	01/03/2017	1.200	11/13/2017	0.801	05/11/2017	0.948	12/29/2017	-11.7318
497	150211	新能车A	0.996	01/03/2017	1.047	04/10/2017	0.903	12/20/2017	0.910	12/29/2017	-11.9266
498	168103	九泰锐益	0.904	01/03/2017	0.914	02/10/2017	0.685	06/02/2017	0.791	12/29/2017	-12.2087
499	161226	白银基金	0.962	01/03/2017	1.019	02/27/2017	0.816	12/13/2017	0.848	12/29/2017	-12.3967

1. 基金价格升跌情况(二〇一七年)(续)
PRICE CHANGE OF FUNDS, 2017 (Continued)

排名 Rank	代码 Code	基金名称 Fund	成交价格与成交日期(Trading Price and Date) 开市 Open	日期 Date	最高 High	日期 Date	最低 Low	日期 Date	年收市 Close	日期 Date	比2016年收市价升跌幅% Change % vs. 2016 Close
500	150227	银行A	0.987	01/03/2017	1.027	05/15/2017	0.871	12/15/2017	0.884	12/29/2017	-12.4061
501	150173	TMT中证A	0.982	01/03/2017	1.015	04/28/2017	0.884	12/20/2017	0.919	12/29/2017	-12.4181
502	159915	创业板	1.882	01/03/2017	1.909	01/04/2017	1.554	07/18/2017	1.644	12/29/2017	-12.5997
503	150263	1000A	1.032	01/03/2017	1.154	01/13/2017	0.960	12/29/2017	0.960	12/29/2017	-12.7146
504	150344	证券B基	1.114	01/03/2017	1.290	08/30/2017	0.853	05/08/2017	0.970	12/29/2017	-13.0045
505	150271	生物药A	0.982	01/03/2017	1.087	05/16/2017	0.878	12/27/2017	0.916	12/28/2017	-13.2604
506	150051	沪深300A	0.987	01/03/2017	1.050	05/31/2017	0.882	12/26/2017	0.898	12/29/2017	-13.7664
507	159918	中创400	1.983	01/04/2017	2.284	03/29/2017	1.705	05/25/2017	1.723	12/29/2017	-13.9790
508	168106	九泰锐华	0.901	06/16/2017	1.100	06/16/2017	0.829	07/18/2017	0.853	12/26/2017	-14.7000
509	160512	博时卓越	2.424	01/03/2017	2.439	01/03/2017	2.000	11/06/2017	2.063	12/29/2017	-14.7168
510	150172	证券B	1.188	01/03/2017	1.298	10/09/2017	0.915	05/11/2017	1.007	12/29/2017	-14.8774
511	150203	传媒A	0.981	01/03/2017	1.037	05/15/2017	0.881	12/06/2017	0.892	12/28/2017	-14.8876
512	150275	一带一A	0.981	01/03/2017	1.019	05/16/2017	0.875	12/20/2017	0.900	12/29/2017	-14.9541
513	150243	创业A	0.983	01/03/2017	1.177	05/18/2017	0.876	12/15/2017	0.896	12/29/2017	-15.0392
514	150236	券商B级	0.926	01/03/2017	0.983	08/30/2017	0.670	05/08/2017	0.782	12/29/2017	-15.1844
515	167001	平安鼎泰	0.927	01/03/2017	0.941	02/21/2017	0.700	06/01/2017	0.780	12/29/2017	-15.8576
516	160324	华夏磐晟	0.930	08/08/2017	0.991	08/15/2017	0.839	12/05/2017	0.853	12/29/2017	-15.9606
517	162411	华宝油气	0.723	01/03/2017	0.727	01/05/2017	0.492	09/11/2017	0.608	12/29/2017	-16.1379
518	150310	信息安B	0.779	01/03/2017	0.905	12/18/2017	0.411	06/05/2017	0.647	12/28/2017	-16.3001
519	161036	娱乐增强	0.994	03/24/2017	0.996	04/05/2017	0.833	12/06/2017	0.836	12/28/2017	-16.4000
520	150311	智能A	0.998	01/03/2017	1.080	09/27/2017	0.868	12/21/2017	0.887	12/27/2017	-16.4913
521	150209	国企改A	0.987	01/03/2017	1.053	04/28/2017	0.878	12/20/2017	0.897	12/29/2017	-16.9142
522	150307	体育A	0.983	01/03/2017	1.018	05/17/2017	0.810	12/21/2017	0.880	12/29/2017	-17.1474
523	150224	证券B级	0.943	01/03/2017	1.040	09/04/2017	0.707	05/11/2017	0.783	12/29/2017	-17.2304
524	150181	军工A	0.983	01/03/2017	1.030	05/15/2017	0.870	12/20/2017	0.886	12/29/2017	-17.3427
525	150278	高铁B	0.640	01/03/2017	0.748	04/06/2017	0.412	05/24/2017	0.527	12/29/2017	-17.6563
526	150022	深成指A	0.790	01/03/2017	0.901	01/05/2017	0.726	01/17/2017	0.823	12/29/2017	-17.7822
527	150195	互联网B	0.366	01/03/2017	1.499	11/22/2017	0.218	05/12/2017	1.313	12/29/2017	-17.7970
528	150329	保险A	0.980	01/03/2017	1.126	07/10/2017	0.869	12/21/2017	0.878	12/29/2017	-17.8385
529	150165	可转债B	0.687	01/03/2017	1.136	12/25/2017	0.459	12/05/2017	1.100	12/28/2017	-17.9075
530	150205	国防A	0.985	01/03/2017	1.040	04/12/2017	0.843	12/28/2017	0.881	12/29/2017	-17.9416
531	159949	创业板50	0.814	01/03/2017	0.838	01/04/2017	0.643	07/18/2017	0.670	12/29/2017	-17.9927
532	150302	证券股B	1.145	01/03/2017	1.199	08/30/2017	0.806	05/22/2017	0.919	12/29/2017	-18.2384
533	150294	高铁B级	1.100	01/03/2017	1.381	04/10/2017	0.875	12/29/2017	0.907	12/29/2017	-18.3618
534	150249	银行A端	0.979	01/03/2017	1.104	04/24/2017	0.821	12/29/2017	0.821	12/29/2017	-18.6532
535	162105	持久增利	1.164	01/03/2017	1.300	09/01/2017	0.980	03/03/2017	1.050	12/29/2017	-18.7935
536	150194	互联网A	0.985	01/03/2017	1.100	09/22/2017	0.866	12/20/2017	0.880	12/29/2017	-19.0811
537	164815	原油LOF	0.885	01/03/2017	0.953	01/25/2017	0.704	06/19/2017	0.716	06/19/2017	-19.1874
538	168105	九泰泰富	0.919	01/10/2017	0.948	02/10/2017	0.747	06/02/2017	0.801	12/29/2017	-19.8198
539	150244	创业B	0.826	01/03/2017	0.840	01/04/2017	0.509	07/18/2017	0.646	12/29/2017	-21.4112
540	150260	重组B	0.843	01/03/2017	0.890	03/17/2017	0.534	06/05/2017	0.655	12/29/2017	-22.7594
541	150262	医疗B	1.036	01/03/2017	1.049	01/04/2017	0.659	07/24/2017	0.795	12/29/2017	-22.9651
542	150332	网金融B	0.468	01/03/2017	0.513	09/07/2017	0.258	05/24/2017	0.359	12/29/2017	-23.2906
543	150269	白酒A	0.998	01/03/2017	1.177	06/05/2017	0.867	12/20/2017	0.887	12/29/2017	-23.5779
544	150153	创业板B	0.767	01/03/2017	0.784	01/04/2017	0.481	07/18/2017	0.583	12/29/2017	-23.5911
545	150318	E金融B	1.020	01/03/2017	1.070	01/26/2017	0.733	06/02/2017	0.740	12/29/2017	-26.9497

1. 基金价格升跌情况(二〇一七年)(续)

PRICE CHANGE OF FUNDS, 2017 (Continued)

排名 Rank	代码 Code	基金名称 Fund	成交价格与成交日期(Trading Price and Date)								比2016年收市价升跌幅% Change % vs. 2016 Close
			开市 Open	日期 Date	最高 High	日期 Date	最低 Low	日期 Date	年收市 Close	日期 Date	
546	150144	转债B级	0.710	01/03/2017	1.166	12/12/2017	0.437	05/11/2017	1.138	12/29/2017	-27.6096
547	150182	军工B	1.105	01/03/2017	1.306	04/12/2017	0.663	05/24/2017	0.773	12/29/2017	-29.5351
548	150189	转债进取	1.043	01/03/2017	1.065	03/27/2017	0.652	12/06/2017	0.709	12/29/2017	-32.0230
549	150187	军工B级	0.836	01/03/2017	1.002	04/12/2017	0.476	06/02/2017	0.559	12/29/2017	-33.2139
550	150264	1000B	0.551	01/03/2017	0.598	04/05/2017	0.341	11/28/2017	0.363	12/29/2017	-33.3945
551	150204	传媒B	1.082	01/03/2017	1.095	01/04/2017	0.645	07/18/2017	0.703	12/29/2017	-34.7866
552	150201	券商B	0.518	01/03/2017	0.596	09/04/2017	0.306	12/27/2017	0.333	12/29/2017	-35.4651
553	150222	中航军B	0.612	01/03/2017	0.709	04/12/2017	0.307	05/24/2017	0.368	12/29/2017	-40.0651
554	150206	国防B	0.433	01/03/2017	1.149	10/16/2017	0.239	05/09/2017	0.906	12/29/2017	-46.0945
555	150336	军工股B	0.553	01/03/2017	1.080	12/14/2017	0.241	06/02/2017	1.016	12/29/2017	-52.0014
556	150234	传媒业B	0.586	01/03/2017	1.287	09/21/2017	0.268	07/18/2017	1.015	12/29/2017	-54.2448
557	150308	体育B	0.515	01/03/2017	1.279	06/15/2017	0.235	05/23/2017	0.879	12/29/2017	-58.7780
558	150248	传媒B级	0.399	01/03/2017	0.956	04/28/2017	0.239	04/25/2017	0.657	12/29/2017	-60.1026
559	150304	创业股B	0.450	01/03/2017	1.007	07/06/2017	0.219	05/11/2017	0.599	12/29/2017	-67.6773

注:本年除息基金升跌幅=收市价/(开市价×调整因子)×100%-100%,调整因子=除权参考价/股权登记日收市价。

Note: Ex-Right Funds Price Change % = Close/(Open × Adjusting Factor) × 100% - 100%,

Adjusting Factor = Ex-Right Price/Reg. Date Close.

2. 基金成交统计

TRANSACTION OF MUTUAL FUNDS

(1) 各基金成交单位数、成交金额及占市场比例(二〇一七年)

MUTUAL FUNDS TRADING VOLUME, VALUE & MARKET SHARE, 2016

百万, Mil.

名次 Rank	代码 Code	基金名称 Fund	成交单位数 Volume	占市场 % of Total	累计 %	代码 Code	基金名称 Fund	成交金额 Value	占市场 % of Total	累计 %
1	150201	券商B	150 631.51	19.1798	19.1798	159005	添富快钱	835 811.80	42.0379	42.0379
2	150153	创业板B	52 565.15	6.6931	25.8729	159001	保证金	370 438.50	18.6315	60.6695
3	150206	国防B	39 897.10	5.0801	30.9530	159003	招商快线	136 048.61	6.8427	67.5122
4	159920	恒生ETF	36 674.58	4.6698	35.6228	150201	券商B	71 165.01	3.5793	71.0915
5	159915	创业板	30 189.62	3.8440	39.4668	159920	恒生ETF	55 992.76	2.8162	73.9077
6	150200	券商A	30 172.13	3.8418	43.3086	159915	创业板	52 631.16	2.6471	76.5548
7	150222	中航军B	29 606.28	3.7698	47.0783	150153	创业板B	33 964.66	1.7083	78.2631
8	150195	互联网B	20 744.97	2.6414	49.7198	150200	券商A	29 830.58	1.5004	79.7635
9	162411	华宝油气	19 840.07	2.5262	52.2460	150206	国防B	20 412.81	1.0267	80.7901
10	150228	银行B	17 146.77	2.1833	54.4293	150172	证券B	16 373.33	0.8235	81.6137
11	150131	医药B	14 712.75	1.8734	56.3027	150182	军工B	14 795.09	0.7441	82.3578
12	150182	军工B	14 535.18	1.8508	58.1534	150222	中航军B	14 605.21	0.7346	83.0924
13	150172	证券B	14 434.23	1.8379	59.9913	150228	银行B	13 899.73	0.6991	83.7915
14	150290	煤炭B级	14 281.23	1.8184	61.8097	150019	银华锐进	11 798.00	0.5934	84.3849
15	150023	深成指B	12 974.19	1.6520	63.4617	159937	博时黄金	11 791.32	0.5931	84.9779
16	150019	银华锐进	12 577.01	1.6014	65.0632	162411	华宝油气	11 414.50	0.5741	85.5520
17	150210	国企改B	11 302.65	1.4392	66.5023	159902	中小板	9 568.90	0.4813	86.0333
18	150152	创业板A	8 828.12	1.1241	67.6264	159919	300 ETF	9 386.00	0.4721	86.5054
19	159005	添富快钱	8 358.12	1.0642	68.6906	150210	国企改B	9 067.70	0.4561	86.9614
20	150224	证券B级	8 043.17	1.0241	69.7148	150152	创业板A	8 974.43	0.4514	87.4128
21	150205	国防A	8 041.26	1.0239	70.7387	150205	国防A	8 036.31	0.4042	87.8170
22	150022	深成指A	7 772.50	0.9897	71.7283	159934	黄金ETF	7 797.96	0.3922	88.2092
23	150176	H股B	7 632.88	0.9719	72.7002	150195	互联网B	7 797.49	0.3922	88.6014
24	150304	创业股B	7 464.26	0.9504	73.6506	150131	医药B	7 649.19	0.3847	88.9861
25	150276	一带一B	7 409.23	0.9434	74.5941	150290	煤炭B级	7 534.88	0.3790	89.3651
26	150175	H股A	6 876.68	0.8756	75.4697	150176	H股B	7 379.73	0.3712	89.7363
27	150227	银行A	6 695.60	0.8525	76.3222	150224	证券B级	7 174.33	0.3608	90.0971
28	150197	有色B	5 986.68	0.7623	77.0845	159901	深100ETF	7 072.12	0.3557	90.4528
29	150181	军工A	5 538.83	0.7053	77.7897	150197	有色B	7 033.90	0.3538	90.8066
30	150171	证券A	5 392.70	0.6867	78.4764	150227	银行A	6 642.86	0.3341	91.1407
31	150221	中航军A	5 377.78	0.6847	79.1611	150175	H股A	6 590.70	0.3315	91.4722
32	150118	房地产B	4 853.84	0.6180	79.7792	150022	深成指A	6 100.34	0.3068	91.7790
33	150212	新能车B	4 666.84	0.5942	80.3734	150221	中航军A	6 093.02	0.3065	92.0855
34	150194	互联网A	4 491.83	0.5719	80.9454	150181	军工A	5 460.94	0.2747	92.3601
35	150130	医药A	4 486.97	0.5713	81.5167	150171	证券A	5 337.30	0.2684	92.6286
36	159937	博时黄金	4 284.05	0.5455	82.0622	150023	深成指B	5 054.36	0.2542	92.8828
37	150288	钢铁B	4 068.12	0.5180	82.5802	150130	医药A	4 749.08	0.2389	93.1216
38	150209	国企改A	3 983.41	0.5072	83.0874	150276	一带一B	4 666.76	0.2347	93.3564
39	150214	成长B级	3 921.51	0.4993	83.5867	150194	互联网A	4 478.80	0.2253	93.5816
40	160216	国泰商品	3 767.84	0.4798	84.0664	150209	国企改A	3 989.69	0.2007	93.7823
41	150018	银华稳进	3 747.30	0.4771	84.5436	150018	银华稳进	3 762.96	0.1893	93.9716
42	159001	保证金	3 704.43	0.4717	85.0153	150212	新能车B	3 310.01	0.1665	94.1380
43	150300	银行股B	3 156.86	0.4020	85.4172	169105	东证睿华	3 287.48	0.1653	94.3034
44	150275	一带一A	2 980.65	0.3795	85.7967	150304	创业股B	3 008.14	0.1513	94.4547
45	150244	创业B	2 911.76	0.3708	86.1675	150288	钢铁B	2 984.37	0.1501	94.6048
46	159934	黄金ETF	2 844.16	0.3621	86.5296	150275	一带一A	2 959.25	0.1488	94.7536
47	159902	中小板	2 791.30	0.3554	86.8851	150270	白酒B	2 762.40	0.1389	94.8926
48	150289	煤炭A级	2 446.14	0.3115	87.1965	150289	煤炭A级	2 535.93	0.1275	95.0201
49	150248	传媒B级	2 432.59	0.3097	87.5063	150118	房地产B	2 349.91	0.1182	95.1383

名次	代码	基金名称	成交单位数	占市场	累计	代码	基金名称	成交金额	占市场	累计
50	159919	300ETF	2 359.73	0.3005	87.8067	150223	证券A级	2 305.83	0.1160	95.2543
51	169105	东证睿华	2 353.93	0.2997	88.1065	150244	创业B	2 118.56	0.1066	95.3608
52	159949	创业板50	2 335.24	0.2973	88.4038	150299	银行股A	1 913.29	0.0962	95.4571
53	150332	网金融B	2 269.55	0.2890	88.6928	150300	银行股B	1 898.15	0.0955	95.5525
54	150270	白酒B	2 240.88	0.2853	88.9781	159952	创业ETF	1 719.68	0.0865	95.6390
55	150223	证券A级	2 080.83	0.2650	89.2431	159949	创业板50	1 719.58	0.0865	95.7255
56	150299	银行股A	1 849.49	0.2355	89.4786	184722	基金久嘉	1 691.19	0.0851	95.8106
57	184722	基金久嘉	1 756.44	0.2236	89.7022	160212	国泰估值	1 664.87	0.0837	95.8943
58	168103	九泰锐益	1 723.52	0.2195	89.9217	150303	创业股A	1 596.69	0.0803	95.9746
59	159952	创业ETF	1 698.47	0.2163	90.1379	160518	博时睿远	1 566.96	0.0788	96.0534
60	150199	食品B	1 686.30	0.2147	90.3526	150211	新能车A	1 541.93	0.0776	96.1310
61	160518	博时睿远	1 659.51	0.2113	90.5639	161226	白银基金	1 539.77	0.0774	96.2084
62	161226	白银基金	1 652.78	0.2104	90.7744	160216	国泰商品	1 533.26	0.0771	96.2855
63	150278	高铁B	1 623.34	0.2067	90.9811	150214	成长B级	1 515.34	0.0762	96.3617
64	150336	军工股B	1 599.14	0.2036	91.1847	150287	钢铁A	1 488.91	0.0749	96.4366
65	159901	深100ETF	1 564.42	0.1992	91.3839	168103	九泰锐益	1 402.82	0.0706	96.5072
66	150303	创业股A	1 554.43	0.1979	91.5818	150199	食品B	1 372.35	0.0690	96.5762
67	150211	新能车A	1 514.68	0.1929	91.7747	184721	基金丰和	1 304.88	0.0656	96.6418
68	150287	钢铁A	1 419.14	0.1807	91.9554	150158	金融B	1 291.42	0.0650	96.7068
69	150158	金融B	1 380.84	0.1758	92.1312	159905	深红利	1 284.13	0.0646	96.7714
70	159003	招商快线	1 360.53	0.1732	92.3044	150196	有色A	1 246.30	0.0627	96.8341
71	184721	基金丰和	1 352.96	0.1723	92.4767	150117	房地产A	1 188.51	0.0598	96.8938
72	150185	环保B	1 207.81	0.1538	92.6305	150170	恒生B	1 139.93	0.0573	96.9512
73	161232	国投瑞盛	1 176.19	0.1498	92.7803	160505	博时主题	1 105.26	0.0556	97.0068
74	150196	有色A	1 172.59	0.1493	92.9296	150185	环保B	1 073.37	0.0540	97.0608
75	150117	房地产A	1 141.76	0.1454	93.0750	150052	沪深300B	1 061.21	0.0534	97.1141
76	150187	军工B级	1 071.96	0.1365	93.2114	150278	高铁B	1 013.20	0.0510	97.1651
77	163402	兴全趋势	1 009.96	0.1286	93.3400	161232	国投瑞盛	987.72	0.0497	97.2148
78	150170	恒生B	995.09	0.1267	93.4668	163402	兴全趋势	935.48	0.0471	97.2618
79	165528	信诚鼎利	888.89	0.1132	93.5799	150248	传媒B级	928.18	0.0467	97.3085
80	150157	金融A	885.44	0.1127	93.6927	150330	保险B	911.08	0.0458	97.3543
81	150218	新能源B	843.59	0.1074	93.8001	150332	网金融B	898.43	0.0452	97.3995
82	159905	深红利	802.47	0.1022	93.9023	150157	金融A	896.65	0.0451	97.4446
83	150335	军工股A	788.44	0.1004	94.0027	165528	信诚鼎利	883.27	0.0444	97.4890
84	150331	网金融A	781.39	0.0995	94.1022	150187	军工B级	855.70	0.0430	97.5321
85	150330	保险B	779.07	0.0992	94.2014	150331	网金融A	829.69	0.0417	97.5738
86	150186	军工A级	770.69	0.0981	94.2995	150335	军工股A	809.00	0.0407	97.6145
87	150213	成长A级	762.67	0.0971	94.3966	150213	成长A级	774.28	0.0389	97.6534
88	150236	券商B级	748.33	0.0953	94.4919	150186	军工A级	763.81	0.0384	97.6918
89	150052	沪深300B	739.40	0.0941	94.5860	150247	传媒A级	750.04	0.0377	97.7296
90	150247	传媒A级	733.90	0.0934	94.6795	159938	广发医药	719.36	0.0362	97.7658
91	150169	恒生A	685.76	0.0873	94.7668	150336	军工股B	695.49	0.0350	97.8007
92	167001	平安鼎泰	678.11	0.0863	94.8531	150169	恒生A	690.09	0.0347	97.8354
93	160722	嘉实惠泽	639.56	0.0814	94.9346	163412	兴全轻资	669.14	0.0337	97.8691
94	161834	银华鑫锐	621.61	0.0791	95.0137	150236	券商B级	653.31	0.0329	97.9020
95	160505	博时主题	609.80	0.0776	95.0914	160722	嘉实惠泽	617.19	0.0310	97.9330
96	160212	国泰估值	602.06	0.0767	95.1680	150269	白酒A	589.77	0.0297	97.9627
97	150269	白酒A	586.16	0.0746	95.2427	169101	东证睿丰	587.75	0.0296	97.9922
98	159938	广发医药	548.13	0.0698	95.3125	160706	嘉实300	570.23	0.0287	98.0209
99	160706	嘉实300	545.48	0.0695	95.3819	167001	平安鼎泰	565.66	0.0285	98.0494
100	160421	华安智增	533.00	0.0679	95.4498	150322	煤炭B基	561.50	0.0282	98.0776
101	160519	博时睿利	519.10	0.0661	95.5159	163110	申万量化	559.15	0.0281	98.1057
102	150291	银行A份	492.37	0.0627	95.5786	164906	中国互联	546.79	0.0275	98.1332
103	150217	新能源A	489.82	0.0624	95.6409	161834	银华鑫锐	542.76	0.0273	98.1605
104	150198	食品A	481.45	0.0613	95.7022	150198	食品A	539.13	0.0271	98.1876
105	150322	煤炭B基	480.18	0.0611	95.7634	150252	煤炭B	529.69	0.0266	98.2143

名次	代码	基金名称	成交单位数	占市场	累计	代码	基金名称	成交金额	占市场	累计
106	150277	高铁A	472.23	0.0601	95.8235	150218	新能源B	520.86	0.0262	98.2405
107	159951	中关村A	454.26	0.0578	95.8813	150291	银行A份	508.80	0.0256	98.2661
108	150292	银行B份	439.95	0.0560	95.9374	160519	博时睿利	498.96	0.0251	98.2912
109	150220	健康B	421.33	0.0536	95.9910	150217	新能源A	488.95	0.0246	98.3158
110	150243	创业A	416.15	0.0530	96.0440	159948	创业板EF	474.42	0.0239	98.3396
111	159950	深成指EF	413.95	0.0527	96.0967	150277	高铁A	469.10	0.0236	98.3632
112	150252	煤炭B	411.73	0.0524	96.1491	160211	国泰小盘	465.82	0.0234	98.3866
113	150208	地产B端	408.76	0.0520	96.2012	150266	一带B	465.41	0.0234	98.4100
114	164906	中国互联	406.47	0.0518	96.2529	160421	华安智增	460.35	0.0232	98.4332
115	160717	恒生H股	398.74	0.0508	96.3037	159951	中关村A	451.80	0.0227	98.4559
116	150274	带路B	395.47	0.0504	96.3541	150178	证保B	446.22	0.0224	98.4784
117	159939	信息技术	395.39	0.0503	96.4044	159939	信息技术	437.33	0.0220	98.5004
118	169101	东证睿丰	392.88	0.0500	96.4544	150243	创业A	417.56	0.0210	98.5214
119	159955	创业板E	384.96	0.0490	96.5035	159950	深成指EF	416.49	0.0209	98.5423
120	150184	环保A	363.71	0.0463	96.5498	159955	创业板E	385.04	0.0194	98.5617
121	168102	九泰锐富	362.84	0.0462	96.5960	150184	环保A	374.15	0.0188	98.5805
122	150051	沪深300A	343.91	0.0438	96.6398	150220	健康B	350.00	0.0176	98.5981
123	162215	泰达聚利	329.13	0.0419	96.6817	150051	沪深300A	344.59	0.0173	98.6154
124	150266	一带B	328.18	0.0418	96.7234	161631	人工智能	341.90	0.0172	98.6326
125	161125	标普500	327.87	0.0417	96.7652	150101	资源B	339.87	0.0171	98.6497
126	150178	证保B	326.02	0.0415	96.8067	161125	标普500	336.37	0.0169	98.6666
127	150262	医疗B	321.38	0.0409	96.8476	162215	泰达聚利	335.85	0.0169	98.6835
128	161631	人工智能	320.22	0.0408	96.8884	168102	九泰锐富	315.18	0.0159	98.6994
129	159953	工业ETF	318.97	0.0406	96.9290	159953	工业ETF	314.85	0.0158	98.7152
130	160719	嘉实黄金	312.25	0.0398	96.9688	160717	恒生H股	314.65	0.0158	98.7310
131	150308	体育B	305.82	0.0389	97.0077	168101	九泰锐智	310.77	0.0156	98.7467
132	150174	TMT中证B	303.08	0.0386	97.0463	150255	银行业A	298.94	0.0150	98.7617
133	150255	银行业A	299.55	0.0381	97.0844	150329	保险A	293.11	0.0147	98.7765
134	168101	九泰锐智	297.16	0.0378	97.1223	150124	建信50B	286.37	0.0144	98.7909
135	150329	保险A	293.89	0.0374	97.1597	161227	深证100	281.01	0.0141	98.8050
136	168301	东海祥龙	293.22	0.0373	97.1970	150292	银行B份	279.08	0.0140	98.8190
137	161227	深证100	293.07	0.0373	97.2344	150262	医疗B	274.22	0.0138	98.8328
138	150296	改革B	290.79	0.0370	97.2714	150321	煤炭A基	273.92	0.0138	98.8466
139	150173	TMT中证A	265.32	0.0338	97.3052	150274	带路B	273.92	0.0138	98.8604
140	150086	中小板B	261.99	0.0334	97.3385	168301	东海祥龙	269.34	0.0135	98.8739
141	150204	传媒B	261.18	0.0333	97.3718	150173	TMT中证A	263.99	0.0133	98.8872
142	161116	易基黄金	254.62	0.0324	97.4042	150296	改革B	247.34	0.0124	98.8996
143	159948	创业板EF	250.14	0.0319	97.4361	150086	中小板B	247.14	0.0124	98.9121
144	150101	资源B	241.02	0.0307	97.4667	150204	传媒B	246.64	0.0124	98.9245
145	161911	万家强债	240.85	0.0307	97.4974	159903	深成ETF	241.44	0.0121	98.9366
146	163412	兴全轻资	237.97	0.0303	97.5277	160215	国泰价值	236.81	0.0119	98.9485
147	160416	石油基金	234.70	0.0299	97.5576	162605	景顺鼎益	235.67	0.0119	98.9604
148	150321	煤炭A基	231.94	0.0295	97.5871	159943	深证ETF	234.91	0.0118	98.9722
149	150230	酒B	229.78	0.0293	97.6164	161911	万家强债	233.64	0.0118	98.9839
150	150100	资源A	220.17	0.0280	97.6444	150230	酒B	233.55	0.0117	98.9957
151	150021	汇利B	214.52	0.0273	97.6717	150100	资源A	222.58	0.0112	99.0069
152	163110	申万量化	214.42	0.0273	97.6990	160719	嘉实黄金	221.49	0.0111	99.0180
153	159903	深成ETF	212.91	0.0271	97.7261	150021	汇利B	221.29	0.0111	99.0292
154	159945	全指能源	209.81	0.0267	97.7529	159928	消费ETF	220.83	0.0111	99.0403
155	150295	改革A	209.64	0.0267	97.7796	160416	石油基金	218.93	0.0110	99.0513
156	150307	体育A	207.59	0.0264	97.8060	161010	富国天丰	215.24	0.0108	99.0621
157	160422	定增事件	207.10	0.0264	97.8324	161124	香港小盘	214.43	0.0108	99.0729
158	161124	香港小盘	205.48	0.0262	97.8585	150295	改革A	213.40	0.0107	99.0836
159	161010	富国天丰	203.18	0.0259	97.8844	150208	地产B端	210.90	0.0106	99.0942
160	150107	中小B	200.91	0.0256	97.9100	150307	体育A	206.49	0.0104	99.1046
161	168105	九泰泰富	197.14	0.0251	97.9351	160422	定增事件	205.99	0.0104	99.1150

名次	代码	基金名称	成交单位数	占市场	累计	代码	基金名称	成交金额	占市场	累计
162	150265	一带A	193.26	0.0246	97.9597	150265	一带A	204.47	0.0103	99.1253
163	150273	带路A	187.96	0.0239	97.9836	150107	中小B	199.09	0.0100	99.1353
164	150124	建信50B	184.91	0.0235	98.0072	150273	带路A	189.96	0.0096	99.1448
165	162605	景顺鼎益	182.91	0.0233	98.0304	161116	易基黄金	184.72	0.0093	99.1541
166	150259	重组A	172.36	0.0219	98.0524	159907	中小300	184.50	0.0093	99.1634
167	150193	地产B	171.52	0.0218	98.0742	150174	TMT中证B	180.04	0.0091	99.1724
168	164701	添富贵金	170.82	0.0218	98.0960	184801	鹏华前海	179.39	0.0090	99.1815
169	150177	证保A	170.45	0.0217	98.1177	150193	地产B	178.62	0.0090	99.1905
170	150020	汇利A	166.28	0.0212	98.1389	150020	汇利A	175.20	0.0088	99.1993
171	150207	地产A端	164.10	0.0209	98.1598	159922	500ETF	174.54	0.0088	99.2080
172	150235	券商A级	161.58	0.0206	98.1803	161005	富国天惠	173.55	0.0087	99.2168
173	161019	富国天锋	160.05	0.0204	98.2007	150177	证保A	173.35	0.0087	99.2255
174	162719	广发石油	155.66	0.0198	98.2205	150259	重组A	173.06	0.0087	99.2342
175	160211	国泰小盘	151.91	0.0193	98.2399	160133	南方天元	172.19	0.0087	99.2429
176	150149	医药800B	149.22	0.0190	98.2589	165525	基建工程	169.41	0.0085	99.2514
177	150283	SW医药A	149.20	0.0190	98.2779	168105	九泰泰富	167.94	0.0084	99.2598
178	160215	国泰价值	146.86	0.0187	98.2966	160916	优选LOF	167.31	0.0084	99.2682
179	150261	医疗A	145.10	0.0185	98.3150	150207	地产A端	165.73	0.0083	99.2766
180	150097	商品B	143.19	0.0182	98.3333	150151	有色800B	165.18	0.0083	99.2849
181	150151	有色800B	139.50	0.0178	98.3510	150235	券商A级	163.26	0.0082	99.2931
182	150060	资源B级	138.29	0.0176	98.3686	150308	体育B	157.11	0.0079	99.3010
183	159944	全指材料	136.24	0.0173	98.3860	161019	富国天锋	155.86	0.0078	99.3088
184	165513	信诚商品	135.38	0.0172	98.4032	159945	全指能源	155.42	0.0078	99.3167
185	150049	消费收益	135.07	0.0172	98.4204	169102	东证睿阳	154.08	0.0077	99.3244
186	160723	嘉实原油	134.46	0.0171	98.4376	150060	资源B级	153.97	0.0077	99.3321
187	165525	基建工程	133.78	0.0170	98.4546	159929	医药ETF	152.36	0.0077	99.3398
188	161815	银华通胀	130.29	0.0166	98.4712	150056	500B	152.08	0.0076	99.3475
189	159907	中小300	127.99	0.0163	98.4875	150261	医疗A	151.40	0.0076	99.3551
190	150140	国金300A	127.99	0.0163	98.5038	150283	SW医药A	149.98	0.0075	99.3626
191	161831	H股分级	127.37	0.0162	98.5200	162719	广发石油	148.78	0.0075	99.3701
192	150164	可转债A	123.36	0.0157	98.5357	150097	商品B	147.45	0.0074	99.3775
193	150315	工业4A	122.91	0.0157	98.5513	159941	纳指100	138.37	0.0070	99.3845
194	161127	标普生物	122.57	0.0156	98.5670	150049	消费收益	134.80	0.0068	99.3913
195	161225	国投瑞盈	121.92	0.0155	98.5825	161127	标普生物	133.95	0.0067	99.3980
196	150203	传媒A	121.55	0.0155	98.5980	150219	健康A	133.38	0.0067	99.4047
197	163210	诺安纯债	120.56	0.0154	98.6133	160723	嘉实原油	132.36	0.0067	99.4114
198	150324	环保B端	117.84	0.0150	98.6283	150140	国金300A	131.66	0.0066	99.4180
199	160515	安丰18	116.69	0.0149	98.6432	161225	国投瑞盈	131.59	0.0066	99.4246
200	150316	工业4B	116.44	0.0148	98.6580	159944	全指材料	125.96	0.0063	99.4309
201	150106	中小A	114.55	0.0146	98.6726	150106	中小A	125.34	0.0063	99.4372
202	161036	娱乐增强	114.14	0.0145	98.6871	150164	可转债A	123.74	0.0062	99.4435
203	150219	健康A	113.60	0.0145	98.7016	163210	诺安纯债	123.73	0.0062	99.4497
204	150251	煤炭A	112.40	0.0143	98.7159	150315	工业4A	123.30	0.0062	99.4559
205	150085	中小板A	110.41	0.0141	98.7299	150203	传媒A	121.63	0.0061	99.4620
206	150188	转债优先	108.09	0.0138	98.7437	161831	H股分级	120.16	0.0060	99.4680
207	159941	纳指100	107.15	0.0136	98.7574	160512	博时卓越	117.85	0.0059	99.4740
208	150229	酒A	106.28	0.0135	98.7709	159925	南方300	116.93	0.0059	99.4799
209	150150	有色800A	105.69	0.0135	98.7843	150251	煤炭A	116.17	0.0058	99.4857
210	164823	深成LOF	105.51	0.0134	98.7978	160515	安丰18	115.42	0.0058	99.4915
211	160643	空天一体	105.05	0.0134	98.8112	150085	中小板A	115.21	0.0058	99.4973
212	160125	南方香港	104.48	0.0133	98.8245	161036	娱乐增强	111.69	0.0056	99.5029
213	159928	消费ETF	103.75	0.0132	98.8377	150229	酒A	109.02	0.0055	99.5084
214	161126	标普医药	101.81	0.0130	98.8506	150188	转债优先	108.67	0.0055	99.5139
215	159929	医药ETF	101.52	0.0129	98.8636	160716	嘉实50	107.20	0.0054	99.5193
216	162607	景顺资源	100.31	0.0128	98.8763	161126	标普医药	106.94	0.0054	99.5246
217	150056	500B	100.09	0.0127	98.8891	150150	有色800A	106.79	0.0054	99.5300

名次	代码	基金名称	成交单位数	占市场	累计	代码	基金名称	成交金额	占市场	累计
218	169102	东证睿阳	99.69	0.0127	98.9018	163415	兴全模式	106.30	0.0053	99.5354
219	150306	养老B	95.80	0.0122	98.9140	164823	深成LOF	105.42	0.0053	99.5407
220	159940	全指金融	95.21	0.0121	98.9261	160643	空天一体	105.05	0.0053	99.5459
221	184728	基金鸿阳	93.73	0.0119	98.9380	164701	添富贵金	104.10	0.0052	99.5512
222	166402	沪港深F	93.51	0.0119	98.9499	150050	消费进取	103.28	0.0052	99.5564
223	150141	国金300B	91.72	0.0117	98.9616	159923	100 ETF	102.24	0.0051	99.5615
224	150050	消费进取	91.38	0.0116	98.9732	150149	医药800B	98.10	0.0049	99.5664
225	161005	富国天惠	89.20	0.0114	98.9846	150316	工业4B	95.99	0.0048	99.5713
226	150143	转债A级	88.30	0.0112	98.9958	166402	沪港深F	94.20	0.0047	99.5760
227	163111	申万中小	87.68	0.0112	99.0070	163111	申万中小	94.15	0.0047	99.5807
228	150298	互联B级	86.15	0.0110	99.0180	150017	合润B	93.09	0.0047	99.5854
229	160133	南方天元	86.14	0.0110	99.0289	160125	南方香港	92.46	0.0047	99.5901
230	150301	证券股A	85.50	0.0109	99.0398	184728	基金鸿阳	92.28	0.0046	99.5947
231	161128	标普科技	84.06	0.0107	99.0505	162108	元盛债券	89.90	0.0045	99.5992
232	162108	元盛债券	83.02	0.0106	99.0611	160119	南方500	89.12	0.0045	99.6037
233	150302	证券股B	82.50	0.0105	99.0716	150143	转债A级	88.99	0.0045	99.6082
234	150017	合润B	82.32	0.0105	99.0821	150301	证券股A	88.88	0.0045	99.6127
235	150242	银行B级	80.31	0.0102	99.0923	161128	标普科技	88.79	0.0045	99.6171
236	161222	国投瑞利	80.11	0.0102	99.1025	162703	广发小盘	87.86	0.0044	99.6216
237	150144	转债B级	79.26	0.0101	99.1126	150302	证券股B	87.41	0.0044	99.6260
238	163415	兴全模式	79.25	0.0101	99.1227	159940	全指金融	86.22	0.0043	99.6303
239	159925	南方300	76.41	0.0097	99.1324	161222	国投瑞利	83.71	0.0042	99.6345
240	159946	全指消费	76.06	0.0097	99.1421	159946	全指消费	83.09	0.0042	99.6387
241	160716	嘉实50	75.67	0.0096	99.1518	160918	大成小盘	78.24	0.0039	99.6426
242	165510	信诚四国	73.03	0.0093	99.1610	150242	银行B级	76.60	0.0039	99.6465
243	150297	互联A级	72.19	0.0092	99.1702	160225	新汽车	75.57	0.0038	99.6503
244	150154	惠丰B	71.77	0.0091	99.1794	150297	互联A级	74.81	0.0038	99.6540
245	150032	多利优先	71.74	0.0091	99.1885	161820	银华纯债	74.72	0.0038	99.6578
246	163503	天治核心	71.03	0.0090	99.1976	169103	东证睿轩	74.68	0.0038	99.6615
247	161820	银华纯债	70.75	0.0090	99.2066	150029	中证500B	73.52	0.0037	99.6652
248	161610	融通领先	70.65	0.0090	99.2156	150032	多利优先	72.69	0.0037	99.6689
249	150148	医药800A	69.86	0.0089	99.2245	150148	医药800A	72.31	0.0036	99.6725
250	150282	金融地B	68.77	0.0088	99.2332	159927	A300 ETF	71.45	0.0036	99.6761
251	159923	100 ETF	67.45	0.0086	99.2418	150141	国金300B	68.23	0.0034	99.6796
252	160916	优选LOF	66.94	0.0085	99.2503	150154	惠丰B	67.19	0.0034	99.6829
253	162703	广发小盘	66.66	0.0085	99.2588	160919	大成产业	67.15	0.0034	99.6863
254	160225	新汽车	66.34	0.0084	99.2673	164206	天弘添利	66.99	0.0034	99.6897
255	150256	银行业B	65.47	0.0083	99.2756	150180	信息B	66.29	0.0033	99.6930
256	160323	华夏磐泰	64.46	0.0082	99.2838	150012	中证100A	64.90	0.0033	99.6963
257	164206	天弘添利	64.36	0.0082	99.2920	161610	融通领先	64.24	0.0032	99.6995
258	150241	银行A级	63.02	0.0080	99.3000	150241	银行A级	63.55	0.0032	99.7027
259	150012	中证100A	62.44	0.0080	99.3080	150344	证券B基	62.74	0.0032	99.7059
260	150268	银行B类	60.52	0.0077	99.3157	165513	信诚商品	62.20	0.0031	99.7090
261	168104	九泰锐丰	59.08	0.0075	99.3232	150123	建信50A	62.16	0.0031	99.7121
262	150344	证券B基	58.89	0.0075	99.3307	160323	华夏磐泰	60.98	0.0031	99.7152
263	161130	纳指LOF	58.32	0.0074	99.3381	169104	东证睿满	60.95	0.0031	99.7183
264	167003	平安鼎弘	58.14	0.0074	99.3455	159924	300等权	60.61	0.0030	99.7213
265	160119	南方500	57.78	0.0074	99.3529	160311	华夏蓝筹	60.07	0.0030	99.7243
266	160919	大成产业	56.29	0.0072	99.3601	161815	银华通胀	59.87	0.0030	99.7273
267	161129	原油基金	55.47	0.0071	99.3671	162712	广发聚利	59.62	0.0030	99.7303
268	169201	浙商鼎盈	55.45	0.0071	99.3742	161130	纳指LOF	58.30	0.0029	99.7333
269	150123	建信50A	55.41	0.0071	99.3812	168104	九泰锐丰	58.27	0.0029	99.7362
270	160813	长盛同盛	55.26	0.0070	99.3883	161706	招商成长	57.60	0.0029	99.7391
271	150232	电子B	54.38	0.0069	99.3952	164705	添富恒生	56.85	0.0029	99.7420
272	164302	新华惠鑫	54.37	0.0069	99.4021	150192	地产A	56.74	0.0029	99.7448
273	161714	招商金砖	54.24	0.0069	99.4090	150232	电子B	56.68	0.0029	99.7477

名次	代码	基金名称	成交单位数	占市场	累计	代码	基金名称	成交金额	占市场	累计
274	150192	地产A	53.96	0.0069	99.4159	150324	环保B端	56.47	0.0028	99.7505
275	164705	添富恒生	53.65	0.0068	99.4227	150013	中证100B	56.39	0.0028	99.7533
276	150156	中银互B	53.24	0.0068	99.4295	165510	信诚四国	55.63	0.0028	99.7561
277	150180	信息B	52.47	0.0067	99.4362	167003	平安鼎弘	55.27	0.0028	99.7589
278	150029	中证500B	51.51	0.0066	99.4427	164302	新华惠鑫	54.77	0.0028	99.7617
279	150233	传媒业A	51.36	0.0065	99.4493	160220	国泰民益	54.33	0.0027	99.7644
280	169103	东证睿轩	51.34	0.0065	99.4558	165313	建信优势	53.62	0.0027	99.7671
281	160512	博时卓越	51.18	0.0065	99.4623	150156	中银互B	53.45	0.0027	99.7698
282	161038	成长量化	50.68	0.0065	99.4688	160812	长盛同益	53.37	0.0027	99.7725
283	161713	招商信用	47.61	0.0061	99.4749	162607	景顺资源	52.85	0.0027	99.7751
284	161037	高端制造	47.45	0.0060	99.4809	150268	银行B类	51.76	0.0026	99.7777
285	150016	合润A	46.25	0.0059	99.4868	150144	转债B级	51.76	0.0026	99.7803
286	167501	安信宝利	46.17	0.0059	99.4927	161129	原油基金	51.72	0.0026	99.7829
287	161210	国投新兴	45.84	0.0058	99.4985	150233	传媒业A	51.41	0.0026	99.7855
288	150028	中证500A	45.48	0.0058	99.5043	161038	成长量化	51.27	0.0026	99.7881
289	161727	招商增荣	45.43	0.0058	99.5101	150306	养老B	50.93	0.0026	99.7907
290	163119	申万健康	45.35	0.0058	99.5159	167501	安信宝利	50.56	0.0025	99.7932
291	150013	中证100B	45.10	0.0057	99.5216	169201	浙商鼎盈	50.12	0.0025	99.7957
292	150234	传媒业B	45.06	0.0057	99.5273	161037	高端制造	48.70	0.0024	99.7982
293	150305	养老A	44.97	0.0057	99.5331	150016	合润A	48.60	0.0024	99.8006
294	150260	重组B	44.70	0.0057	99.5387	150256	银行业B	48.20	0.0024	99.8030
295	160607	鹏华价值	44.68	0.0057	99.5444	161714	招商金砖	48.02	0.0024	99.8055
296	160314	华夏行业	44.51	0.0057	99.5501	160314	华夏行业	47.84	0.0024	99.8079
297	150284	SW医药B	43.17	0.0055	99.5556	161713	招商信用	47.70	0.0024	99.8103
298	162717	广发睿吉	42.44	0.0054	99.5610	150028	中证500A	46.06	0.0023	99.8126
299	162712	广发聚利	42.42	0.0054	99.5664	150305	养老A	45.48	0.0023	99.8149
300	159924	300等权	42.36	0.0054	99.5718	162415	美国消费	44.50	0.0022	99.8171
301	160220	国泰民益	42.23	0.0054	99.5772	160813	长盛同盛	44.42	0.0022	99.8193
302	160311	华夏蓝筹	42.08	0.0054	99.5825	161727	招商增荣	44.40	0.0022	99.8216
303	160918	大成小盘	42.04	0.0054	99.5879	161210	国投新兴	44.08	0.0022	99.8238
304	164810	工银纯债	41.94	0.0053	99.5932	161229	国投中国	43.49	0.0022	99.8260
305	169104	东证睿满	41.28	0.0053	99.5985	161715	大宗商品	42.12	0.0021	99.8281
306	161706	招商成长	40.29	0.0051	99.6036	163119	申万健康	41.42	0.0021	99.8302
307	150165	可转债B	39.59	0.0050	99.6087	150343	证券A基	41.37	0.0021	99.8323
308	150343	证券A基	39.41	0.0050	99.6137	164810	工银纯债	40.45	0.0020	99.8343
309	160921	大成定增	39.39	0.0050	99.6187	150048	消费B	40.23	0.0020	99.8363
310	166024	中欧恒利	38.58	0.0049	99.6236	150298	互联B级	39.92	0.0020	99.8383
311	162415	美国消费	38.02	0.0048	99.6284	162717	广发睿吉	39.62	0.0020	99.8403
312	150312	智能B	37.90	0.0048	99.6333	150191	NCF环保B	38.85	0.0020	99.8423
313	165313	建信优势	37.89	0.0048	99.6381	166024	中欧恒利	38.65	0.0019	99.8442
314	150048	消费B	37.79	0.0048	99.6429	160106	南方高增	38.16	0.0019	99.8461
315	160522	博时睿益	37.16	0.0047	99.6476	160322	港股精选	36.89	0.0019	99.8480
316	161715	大宗商品	36.94	0.0047	99.6523	160921	大成定增	36.35	0.0018	99.8498
317	160324	华夏磐晟	36.93	0.0047	99.6570	166006	中欧成长	36.29	0.0018	99.8516
318	159930	能源ETF	36.77	0.0047	99.6617	160522	博时睿益	35.43	0.0018	99.8534
319	160812	长盛同益	36.65	0.0047	99.6664	150190	NCF环保A	34.44	0.0017	99.8552
320	150264	1000B	33.52	0.0043	99.6707	150260	重组B	33.94	0.0017	99.8569
321	150250	银行B端	33.14	0.0042	99.6749	163503	天治核心	33.75	0.0017	99.8586
322	161229	国投中国	33.03	0.0042	99.6791	150284	SW医药B	33.52	0.0017	99.8602
323	150191	NCF环保B	32.94	0.0042	99.6833	160324	华夏磐晟	33.44	0.0017	99.8619
324	162718	广发鑫瑞	32.41	0.0041	99.6874	150282	金融地B	33.42	0.0017	99.8636
325	150190	NCF环保A	32.32	0.0041	99.6915	160607	鹏华价值	33.08	0.0017	99.8653
326	163208	诺安油气	31.98	0.0041	99.6956	160618	鹏华丰泽	32.84	0.0017	99.8669
327	150179	信息A	31.75	0.0040	99.6996	159926	国债ETF	32.78	0.0016	99.8686
328	163907	中海惠裕	31.29	0.0040	99.7036	150179	信息A	32.68	0.0016	99.8702
329	161217	国投资源	30.47	0.0039	99.7075	150216	TMTB	32.36	0.0016	99.8718

名次	代码	基金名称	成交单位数	占市场	累计	代码	基金名称	成交金额	占市场	累计
330	166006	中欧成长	30.31	0.0039	99.7114	163907	中海惠裕	32.33	0.0016	99.8735
331	160322	港股精选	29.75	0.0038	99.7151	163801	中银中国	31.34	0.0016	99.8750
332	163003	长信利鑫	29.71	0.0038	99.7189	159930	能源ETF	31.31	0.0016	99.8766
333	150216	TMTB	29.47	0.0038	99.7227	150312	智能B	31.21	0.0016	99.8782
334	160618	鹏华丰泽	29.00	0.0037	99.7264	159912	深300ETF	30.43	0.0015	99.8797
335	160106	南方高增	28.93	0.0037	99.7301	160922	恒生中小	29.79	0.0015	99.8812
336	161035	医药增强	28.81	0.0037	99.7337	162718	广发鑫瑞	29.59	0.0015	99.8827
337	160223	创业板基	28.46	0.0036	99.7374	150250	银行B端	29.05	0.0015	99.8842
338	150280	新能B	28.37	0.0036	99.7410	163208	诺安油气	28.98	0.0015	99.8856
339	160922	恒生中小	28.34	0.0036	99.7446	159942	中创100	28.78	0.0014	99.8871
340	160140	美国REIT	28.32	0.0036	99.7482	160140	美国REIT	28.15	0.0014	99.8885
341	150311	智能A	27.61	0.0035	99.7517	150311	智能A	27.62	0.0014	99.8899
342	164815	原油LOF	27.39	0.0035	99.7552	150323	环保A端	27.04	0.0014	99.8912
343	159922	500ETF	27.15	0.0035	99.7586	150165	可转债B	26.98	0.0014	99.8926
344	163801	中银中国	26.15	0.0033	99.7620	161035	医药增强	26.63	0.0013	99.8939
345	150323	环保A端	26.13	0.0033	99.7653	159936	可选消费	26.57	0.0013	99.8953
346	150189	转债进取	24.97	0.0032	99.7685	150231	电子A	25.42	0.0013	99.8966
347	161626	融通通福	24.84	0.0032	99.7716	150096	商品A	24.85	0.0012	99.8978
348	150096	商品A	24.47	0.0031	99.7748	150008	瑞和小康	24.80	0.0012	99.8990
349	150246	互联B	24.42	0.0031	99.7779	163003	长信利鑫	24.77	0.0012	99.9003
350	150231	电子A	23.53	0.0030	99.7809	161626	融通通福	24.75	0.0012	99.9015
351	160131	南方聚利	23.49	0.0030	99.7839	160223	创业板基	24.46	0.0012	99.9028
352	150146	高贝塔B	23.32	0.0030	99.7868	159913	深价值	24.40	0.0012	99.9040
353	164702	添富季红	23.27	0.0030	99.7898	150234	传媒业B	24.40	0.0012	99.9052
354	161033	智能汽车	22.88	0.0029	99.7927	163407	兴全300	24.39	0.0012	99.9065
355	160128	南方金利	22.81	0.0029	99.7956	150246	互联B	24.20	0.0012	99.9077
356	160610	鹏华动力	22.64	0.0029	99.7985	159931	金融ETF	24.13	0.0012	99.9089
357	159912	深300ETF	22.31	0.0028	99.8013	161033	智能汽车	24.10	0.0012	99.9101
358	150325	高铁A端	22.14	0.0028	99.8041	160610	鹏华动力	24.08	0.0012	99.9113
359	150055	500A	22.11	0.0028	99.8070	161810	银华内需	23.95	0.0012	99.9125
360	150281	金融地A	21.81	0.0028	99.8097	150059	资源A级	23.68	0.0012	99.9137
361	159943	深证ETF	21.19	0.0027	99.8124	150189	转债进取	23.52	0.0012	99.9149
362	150249	银行A端	20.94	0.0027	99.8151	160131	南方聚利	23.46	0.0012	99.9161
363	150008	瑞和小康	20.61	0.0026	99.8177	150055	500A	23.29	0.0012	99.9172
364	150059	资源A级	20.42	0.0026	99.8203	161017	富国500	22.90	0.0012	99.9184
365	150267	银行A类	19.56	0.0025	99.8228	150325	高铁A端	22.82	0.0011	99.9195
366	150135	国富100A	19.39	0.0025	99.8253	164702	添富季红	22.77	0.0011	99.9207
367	150271	生物药A	19.27	0.0025	99.8277	150281	金融地A	22.64	0.0011	99.9218
368	150310	信息安B	19.20	0.0024	99.8302	164815	原油LOF	22.51	0.0011	99.9230
369	161835	银华惠丰	19.11	0.0024	99.8326	160128	南方金利	22.44	0.0011	99.9241
370	150090	成长A	18.82	0.0024	99.8350	161217	国投资源	22.24	0.0011	99.9252
371	159927	A300ETF	18.80	0.0024	99.8374	150105	HS300B	21.94	0.0011	99.9263
372	150033	多利进取	18.32	0.0023	99.8397	150249	银行A端	21.05	0.0011	99.9274
373	150309	信息安A	18.22	0.0023	99.8421	150280	新能B	20.95	0.0011	99.9284
374	166902	民生增利	18.19	0.0023	99.8444	160415	华安S300	20.60	0.0010	99.9295
375	160415	华安S300	17.39	0.0022	99.8466	150267	银行A类	20.35	0.0010	99.9305
376	150009	瑞和远见	17.06	0.0022	99.8488	150135	国富100A	19.69	0.0010	99.9315
377	160621	鹏华丰和	16.93	0.0022	99.8509	166001	中欧趋势	19.44	0.0010	99.9324
378	159936	可选消费	16.91	0.0022	99.8531	150090	成长A	19.29	0.0010	99.9334
379	150326	高铁B端	16.30	0.0021	99.8551	150271	生物药A	19.27	0.0010	99.9344
380	165807	东吴鼎利	16.29	0.0021	99.8572	150226	证保B级	18.37	0.0009	99.9353
381	166001	中欧趋势	16.19	0.0021	99.8593	150309	信息安A	18.30	0.0009	99.9362
382	164210	天弘同利	16.00	0.0020	99.8613	166902	民生增利	18.28	0.0009	99.9371
383	159942	中创100	15.56	0.0020	99.8633	160806	长盛同庆	18.04	0.0009	99.9381
384	150272	生物药B	15.47	0.0020	99.8653	160621	鹏华丰和	17.91	0.0009	99.9390
385	159931	金融ETF	15.24	0.0019	99.8672	150326	高铁B端	17.76	0.0009	99.9398

名次	代码	基金名称	成交单位数	占市场	累计	代码	基金名称	成交金额	占市场	累计
386	150328	新能B级	15.02	0.0019	99.8691	161835	银华惠丰	17.68	0.0009	99.9407
387	150105	HS300B	14.98	0.0019	99.8710	150328	新能B级	17.66	0.0009	99.9416
388	150104	HS300A	14.76	0.0019	99.8729	150009	瑞和远见	17.57	0.0009	99.9425
389	150226	证保B级	14.55	0.0019	99.8748	150033	多利进取	17.39	0.0009	99.9434
390	164208	天弘丰利	14.48	0.0018	99.8766	165807	东吴鼎利	16.87	0.0008	99.9442
391	161810	银华内需	14.16	0.0018	99.8784	150264	1000B	16.53	0.0008	99.9451
392	150168	银华300B	14.10	0.0018	99.8802	164208	天弘丰利	16.22	0.0008	99.9459
393	163407	兴全300	14.00	0.0018	99.8820	150272	生物药B	15.92	0.0008	99.9467
394	150225	证保A级	13.99	0.0018	99.8838	164210	天弘同利	15.84	0.0008	99.9475
395	159913	深价值	13.82	0.0018	99.8855	159911	民营ETF	15.51	0.0008	99.9483
396	167002	平安鼎越	13.73	0.0017	99.8873	150104	HS300A	15.48	0.0008	99.9490
397	160806	长盛同庆	13.48	0.0017	99.8890	160810	长盛同丰	15.12	0.0008	99.9498
398	150031	中证90B	13.07	0.0017	99.8907	150031	中证90B	15.06	0.0008	99.9506
399	159906	深成长	12.84	0.0016	99.8923	150225	证保A级	14.50	0.0007	99.9513
400	160810	长盛同丰	12.71	0.0016	99.8939	159921	中小等权	13.83	0.0007	99.9520
401	161224	国投丝路	12.63	0.0016	99.8955	161224	国投丝路	13.41	0.0007	99.9527
402	160910	大成创新	12.11	0.0015	99.8971	166011	中欧盛世	12.97	0.0007	99.9533
403	161015	富国天盈	12.07	0.0015	99.8986	163409	兴全绿色	12.91	0.0006	99.9540
404	150095	泰信400B	11.50	0.0015	99.9001	167002	平安鼎越	12.83	0.0006	99.9546
405	150279	新能A	11.46	0.0015	99.9015	160910	大成创新	12.76	0.0006	99.9552
406	160105	南方积配	11.42	0.0015	99.9030	159906	深成长	12.51	0.0006	99.9559
407	150053	泰达500A	11.35	0.0014	99.9044	150310	信息安B	12.47	0.0006	99.9565
408	150094	泰信400A	11.27	0.0014	99.9059	165512	信诚机遇	12.17	0.0006	99.9571
409	150257	生物A	11.11	0.0014	99.9073	150279	新能A	11.96	0.0006	99.9577
410	160520	弘盈A	11.07	0.0014	99.9087	160105	南方积配	11.95	0.0006	99.9583
411	150109	同辉100B	10.91	0.0014	99.9101	159910	深F120	11.66	0.0006	99.9589
412	150167	银华300A	10.81	0.0014	99.9114	159918	中创400	11.63	0.0006	99.9595
413	161017	富国500	10.27	0.0013	99.9128	150053	泰达500A	11.49	0.0006	99.9601
414	150215	TMTA	10.24	0.0013	99.9141	150094	泰信400A	11.42	0.0006	99.9606
415	166011	中欧盛世	10.22	0.0013	99.9154	162711	广发500L	11.24	0.0006	99.9612
416	150091	成长B	10.08	0.0013	99.9166	150257	生物A	11.22	0.0006	99.9618
417	161233	国投瑞泰	9.95	0.0013	99.9179	150167	银华300A	11.20	0.0006	99.9623
418	162006	长城久富	9.88	0.0013	99.9192	150215	TMTA	11.11	0.0006	99.9629
419	150112	深100A	9.84	0.0013	99.9204	162006	长城久富	11.08	0.0006	99.9634
420	162510	国安双力	9.69	0.0012	99.9217	161015	富国天盈	10.99	0.0006	99.9640
421	161630	融通农业	9.69	0.0012	99.9229	150168	银华300B	10.90	0.0005	99.9645
422	168401	红土定增	9.62	0.0012	99.9241	165806	东吴100	10.88	0.0005	99.9651
423	150293	高铁A级	9.52	0.0012	99.9253	159908	深F200	10.85	0.0005	99.9656
424	150263	1000A	9.46	0.0012	99.9265	150146	高贝塔B	10.79	0.0005	99.9662
425	165705	诺德双翼	9.44	0.0012	99.9277	160520	弘盈A	10.64	0.0005	99.9667
426	150066	互利A	9.41	0.0012	99.9289	162207	泰达效率	10.50	0.0005	99.9672
427	166023	中欧瑞丰	9.37	0.0012	99.9301	150109	同辉100B	10.44	0.0005	99.9678
428	150030	中证90A	9.31	0.0012	99.9313	159916	深F60	10.29	0.0005	99.9683
429	160924	恒指LOF	9.26	0.0012	99.9325	150112	深100A	10.19	0.0005	99.9688
430	150136	国富100B	9.20	0.0012	99.9337	166023	中欧瑞丰	10.09	0.0005	99.9693
431	159921	中小等权	9.01	0.0011	99.9348	162510	国安双力	10.01	0.0005	99.9698
432	160642	鹏华增瑞	8.91	0.0011	99.9359	159935	景顺500	10.01	0.0005	99.9703
433	150084	深证100B	8.76	0.0011	99.9371	161813	银华信用	9.95	0.0005	99.9708
434	150258	生物B	8.68	0.0011	99.9382	150263	1000A	9.90	0.0005	99.9713
435	150076	浙商稳健	8.63	0.0011	99.9393	150293	高铁A级	9.86	0.0005	99.9718
436	162715	广发聚源	8.60	0.0011	99.9404	150030	中证90A	9.84	0.0005	99.9723
437	165806	东吴100	8.56	0.0011	99.9414	150294	高铁B级	9.67	0.0005	99.9728
438	160805	长盛同智	8.51	0.0011	99.9425	150091	成长B	9.46	0.0005	99.9733
439	150294	高铁B级	8.47	0.0011	99.9436	162715	广发聚源	9.32	0.0005	99.9737
440	163409	兴全绿色	8.40	0.0011	99.9447	161233	国投瑞泰	9.31	0.0005	99.9742
441	162711	广发500L	8.38	0.0011	99.9457	160924	恒指LOF	9.25	0.0005	99.9747

名次	代码	基金名称	成交单位数	占市场	累计	代码	基金名称	成交金额	占市场	累计
442	162207	泰达效率	8.37	0.0011	99.9468	150084	深证100B	9.24	0.0005	99.9751
443	160611	鹏华治理	8.05	0.0010	99.9478	165705	诺德双翼	9.18	0.0005	99.9756
444	168106	九泰锐华	7.98	0.0010	99.9488	150258	生物B	9.10	0.0005	99.9761
445	164808	工银四季	7.92	0.0010	99.9499	161630	融通农业	8.82	0.0004	99.9765
446	161813	银华信用	7.84	0.0010	99.9509	168401	红土定增	8.70	0.0004	99.9769
447	166904	民生添利	7.80	0.0010	99.9518	150066	互利A	8.62	0.0004	99.9774
448	159908	深F200	7.72	0.0010	99.9528	150076	浙商稳健	8.58	0.0004	99.9778
449	150317	E金融A	7.66	0.0010	99.9538	160642	鹏华增瑞	8.34	0.0004	99.9782
450	150064	同瑞A	7.44	0.0009	99.9548	166904	民生添利	8.33	0.0004	99.9786
451	161117	易基永旭	7.31	0.0009	99.9557	150317	E金融A	7.93	0.0004	99.9790
452	161903	万家优选	7.22	0.0009	99.9566	164808	工银四季	7.85	0.0004	99.9794
453	164703	添富纯债	7.09	0.0009	99.9575	150238	环保B级	7.71	0.0004	99.9798
454	159910	深F120	7.05	0.0009	99.9584	150047	消费A	7.71	0.0004	99.9802
455	150145	高贝塔A	7.01	0.0009	99.9593	150064	同瑞A	7.66	0.0004	99.9806
456	160635	医药基金	6.99	0.0009	99.9602	159933	金地ETF	7.64	0.0004	99.9810
457	150083	深证100A	6.91	0.0009	99.9611	161607	融通巨潮	7.51	0.0004	99.9814
458	150073	诺安稳健	6.91	0.0009	99.9619	159909	深TMT	7.41	0.0004	99.9817
459	150245	互联A	6.75	0.0009	99.9628	161117	易基永旭	7.39	0.0004	99.9821
460	164812	政府债基	6.68	0.0009	99.9637	161219	国投产业	7.37	0.0004	99.9825
461	160617	鹏华丰润	6.62	0.0008	99.9645	150083	深证100A	7.32	0.0004	99.9828
462	163819	中银信用	6.49	0.0008	99.9653	168106	九泰锐华	7.30	0.0004	99.9832
463	161607	融通巨潮	6.45	0.0008	99.9661	160635	医药基金	7.29	0.0004	99.9836
464	150238	环保B级	6.35	0.0008	99.9670	150245	互联A	7.25	0.0004	99.9839
465	150318	E金融B	6.31	0.0008	99.9678	150145	高贝塔A	7.13	0.0004	99.9843
466	159935	景顺500	6.14	0.0008	99.9685	163819	中银信用	7.08	0.0004	99.9846
467	159918	中创400	6.13	0.0008	99.9693	164703	添富纯债	7.07	0.0004	99.9850
468	161219	国投产业	5.97	0.0008	99.9701	160805	长盛同智	7.05	0.0004	99.9854
469	150058	中小300B	5.88	0.0007	99.9708	150136	国富100B	7.03	0.0004	99.9857
470	163005	长信利众	5.86	0.0007	99.9716	150073	诺安稳健	7.02	0.0004	99.9861
471	164403	农业精选	5.61	0.0007	99.9723	160617	鹏华丰润	6.86	0.0003	99.9864
472	150047	消费A	5.48	0.0007	99.9730	160611	鹏华治理	6.74	0.0003	99.9867
473	163827	中银产债	5.48	0.0007	99.9737	164812	政府债基	6.41	0.0003	99.9871
474	165512	信诚机遇	5.20	0.0007	99.9744	161903	万家优选	6.33	0.0003	99.9874
475	160130	南方永利	5.08	0.0006	99.9750	163302	大摩资源	6.00	0.0003	99.9877
476	150054	泰达500B	4.86	0.0006	99.9756	150058	中小300B	5.98	0.0003	99.9880
477	161216	双债A	4.63	0.0006	99.9762	150318	E金融B	5.95	0.0003	99.9883
478	161908	万家添利	4.60	0.0006	99.9768	165311	建信信用	5.94	0.0003	99.9886
479	163302	大摩资源	4.54	0.0006	99.9774	159932	500深ETF	5.69	0.0003	99.9889
480	165311	建信信用	4.44	0.0006	99.9779	150095	泰信400B	5.69	0.0003	99.9892
481	165309	建信300	4.33	0.0006	99.9785	163827	中银产债	5.59	0.0003	99.9894
482	150121	银河优先	4.32	0.0005	99.9790	150113	深100B	5.50	0.0003	99.9897
483	159933	金地ETF	4.30	0.0005	99.9796	164403	农业精选	5.39	0.0003	99.9900
484	168002	国寿精选	4.27	0.0005	99.9801	166009	中欧动力	4.95	0.0002	99.9902
485	166008	中欧强债	3.98	0.0005	99.9806	165309	建信300	4.88	0.0002	99.9905
486	150327	新能A级	3.97	0.0005	99.9811	150054	泰达500B	4.80	0.0002	99.9907
487	150139	中证800B	3.88	0.0005	99.9816	161216	双债A	4.80	0.0002	99.9910
488	165509	信诚增强	3.83	0.0005	99.9821	160130	南方永利	4.79	0.0002	99.9912
489	159911	民营ETF	3.76	0.0005	99.9826	163005	长信利众	4.66	0.0002	99.9914
490	160809	长盛同辉	3.72	0.0005	99.9831	150327	新能A级	4.54	0.0002	99.9917
491	164509	国富恒利	3.69	0.0005	99.9835	150121	银河优先	4.39	0.0002	99.9919
492	160138	国企精明	3.66	0.0005	99.9840	165509	信诚增强	4.23	0.0002	99.9921
493	150113	深100B	3.64	0.0005	99.9845	161115	易基岁丰	4.17	0.0002	99.9923
494	163824	中银盛利	3.56	0.0005	99.9849	161908	万家添利	4.10	0.0002	99.9925
495	150237	环保A级	3.41	0.0004	99.9854	168002	国寿精选	4.07	0.0002	99.9927
496	166401	增利C	3.38	0.0004	99.9858	160809	长盛同辉	4.07	0.0002	99.9929
497	150065	同瑞B	3.29	0.0004	99.9862	166008	中欧强债	4.07	0.0002	99.9931

名次	代码	基金名称	成交单位数	占市场	累计	代码	基金名称	成交金额	占市场	累计
498	150093	诺德300B	3.28	0.0004	99.9866	161213	国投消费	4.07	0.0002	99.9933
499	159916	深F60	3.27	0.0004	99.9870	150067	互利B	4.00	0.0002	99.9935
500	150075	诺安进取	3.25	0.0004	99.9875	164509	国富恒利	3.92	0.0002	99.9937
501	159932	500深ETF	3.19	0.0004	99.9879	150075	诺安进取	3.91	0.0002	99.9939
502	164814	工银双债	3.16	0.0004	99.9883	150139	中证800B	3.77	0.0002	99.9941
503	168108	九泰锐诚	3.06	0.0004	99.9887	160138	国企精明	3.72	0.0002	99.9943
504	166016	中欧纯债	3.04	0.0004	99.9890	166016	中欧纯债	3.71	0.0002	99.9945
505	150039	鼎利A	3.00	0.0004	99.9894	163824	中银盛利	3.65	0.0002	99.9947
506	150067	互利B	2.93	0.0004	99.9898	160615	鹏华300	3.55	0.0002	99.9949
507	161115	易基岁丰	2.87	0.0004	99.9902	150237	环保A级	3.53	0.0002	99.9950
508	161213	国投消费	2.75	0.0003	99.9905	166401	增利C	3.45	0.0002	99.9952
509	162105	持久增利	2.56	0.0003	99.9908	150065	同瑞B	3.40	0.0002	99.9954
510	166009	中欧动力	2.51	0.0003	99.9912	150039	鼎利A	3.27	0.0002	99.9955
511	160615	鹏华300	2.39	0.0003	99.9915	164814	工银双债	3.16	0.0002	99.9957
512	163001	长信医疗	2.34	0.0003	99.9918	150093	诺德300B	3.16	0.0002	99.9959
513	161722	招商丰泰	2.30	0.0003	99.9921	150161	惠鑫B	3.09	0.0002	99.9960
514	150122	银河进取	2.23	0.0003	99.9923	150037	建信进取	3.03	0.0002	99.9962
515	150138	中证800A	2.21	0.0003	99.9926	150122	银河进取	2.99	0.0002	99.9963
516	161014	富国汇利	2.21	0.0003	99.9929	168108	九泰锐诚	2.83	0.0001	99.9965
517	150057	中小300A	2.21	0.0003	99.9932	162105	持久增利	2.75	0.0001	99.9966
518	160720	中期企债	2.16	0.0003	99.9935	163821	中银300E	2.75	0.0001	99.9967
519	162307	海富100	2.15	0.0003	99.9937	160616	鹏华500	2.68	0.0001	99.9969
520	165317	建信丰裕	2.12	0.0003	99.9940	162307	海富100	2.57	0.0001	99.9970
521	150092	诺德300A	2.12	0.0003	99.9943	161722	招商丰泰	2.54	0.0001	99.9971
522	161230	丰利A类	2.04	0.0003	99.9945	150057	中小300A	2.52	0.0001	99.9973
523	160616	鹏华500	2.00	0.0003	99.9948	161119	易基综债	2.44	0.0001	99.9974
524	161119	易基综债	1.97	0.0003	99.9950	160720	中期企债	2.37	0.0001	99.9975
525	150037	建信进取	1.91	0.0002	99.9953	150077	浙商进取	2.36	0.0001	99.9976
526	163821	中银300E	1.85	0.0002	99.9955	150138	中证800A	2.26	0.0001	99.9977
527	150108	同辉100A	1.80	0.0002	99.9957	165516	信诚周期	2.25	0.0001	99.9979
528	184801	鹏华前海	1.78	0.0002	99.9960	161014	富国汇利	2.23	0.0001	99.9980
529	164105	华富强债	1.75	0.0002	99.9962	150092	诺德300A	2.23	0.0001	99.9981
530	150161	惠鑫B	1.73	0.0002	99.9964	163001	长信医疗	2.20	0.0001	99.9982
531	150134	德信B	1.72	0.0002	99.9966	164105	华富强债	2.19	0.0001	99.9983
532	150077	浙商进取	1.70	0.0002	99.9969	165317	建信丰裕	2.15	0.0001	99.9984
533	159909	深TMT	1.50	0.0002	99.9970	161907	万家红利	2.08	0.0001	99.9985
534	150036	建信稳健	1.44	0.0002	99.9972	161230	丰利A类	2.04	0.0001	99.9986
535	161821	银华50A	1.42	0.0002	99.9974	150134	德信B	1.97	0.0001	99.9987
536	161907	万家红利	1.31	0.0002	99.9976	150108	同辉100A	1.95	0.0001	99.9988
537	150133	德信A	1.29	0.0002	99.9977	161821	银华50A	1.72	0.0001	99.9989
538	164902	交银添利	1.25	0.0002	99.9979	164902	交银添利	1.69	0.0001	99.9990
539	161716	招商双债	1.22	0.0002	99.9981	166007	中欧300	1.55	0.0001	99.9991
540	165517	信诚双盈	1.21	0.0002	99.9982	150036	建信稳健	1.55	0.0001	99.9991
541	160622	鹏华丰利	1.20	0.0002	99.9984	150133	德信A	1.35	0.0001	99.9992
542	166007	中欧300	1.18	0.0002	99.9985	161716	招商双债	1.34	0.0001	99.9993
543	162308	海富增利	1.17	0.0001	99.9987	162308	海富增利	1.31	0.0001	99.9993
544	161823	银华永兴	1.15	0.0001	99.9988	161823	银华永兴	1.18	0.0001	99.9994
545	165516	信诚周期	0.96	0.0001	99.9989	160622	鹏华丰利	1.18	0.0001	99.9995
546	164606	信用增利	0.92	0.0001	99.9990	164606	信用增利	1.07	0.0001	99.9995
547	162414	新机遇	0.87	0.0001	99.9992	160613	鹏华创新	1.04	0.0001	99.9996
548	166012	中欧信用	0.76	0.0001	99.9993	150040	鼎利B	0.99	0.0000	99.9996
549	160807	长盛300	0.75	0.0001	99.9993	162414	新机遇	0.96	0.0000	99.9997
550	160613	鹏华创新	0.73	0.0001	99.9994	160807	长盛300	0.95	0.0000	99.9997
551	166105	信达鑫安	0.71	0.0001	99.9995	160513	稳健债A	0.94	0.0000	99.9998
552	160915	大成景丰	0.70	0.0001	99.9996	165517	信诚双盈	0.90	0.0000	99.9998
553	160513	稳健债A	0.67	0.0001	99.9997	160915	大成景丰	0.77	0.0000	99.9998

名次	代码	基金名称	成交单位数	占市场	累计	代码	基金名称	成交金额	占市场	累计
554	150040	鼎 利 B	0.65	0.0001	99.9998	166012	中欧信用	0.75	0.0000	99.9999
555	161505	银河通利	0.60	0.0001	99.9999	165508	信诚深度	0.73	0.0000	99.9999
556	165508	信诚深度	0.39	0.0000	99.9999	166105	信达鑫安	0.68	0.0000	99.9999
557	161614	融通添利	0.31	0.0000	100.0000	161505	银河通利	0.65	0.0000	100.0000
558	159926	国 债 ETF	0.30	0.0000	100.0000	161614	融通添利	0.32	0.0000	100.0000
559	160644	互联网QD	0.08	0.0000	100.0000	160644	互联网QD	0.08	0.0000	100.0000

(1)各基金成交单位数、成交金额及占市场比例(二○一七年)(续)

MUTUAL FUNDS TRADING VOLUME, VALUE & MARKET SHARE, 2016 (Continued) 百万, Mil.

名次 Rank	代码 Code	基金名称 Fund	成交单位数 Volume	占市场 % of Total	累计 %	代码 Code	基金名称 Fund	成交金额 Value	占市场 % of Total	累计 %
	累计	Total	785 364.10	100.0000		累计	Total	1 988 232.39	100.0000	

(2)基金每日成交单位数(二〇一七年)

DAILY TRADING VOLUME OF MUTUAL FUNDS, 2017

亿份, 100 Mil.

日期 Date	一月 Jan.	二月 Feb.	三月 Mar.	四月 Apr.	五月 May.	六月 Jun.	七月 Jul.	八月 Aug.	九月 Sept.	十月 Oct.	十一月 Nov.	十二月 Dec.
1			40.82			24.60		27.82	26.20		21.68	20.77
2			39.25		29.70	25.45		29.80			24.44	
3	46.16	32.59	48.09		26.77		18.47	29.38			20.07	
4	48.56				34.23		20.44	34.79	26.43			21.05
5	50.00			52.60	47.36	20.54	19.70		22.98			25.33
6	55.19	37.83	53.79	40.95		20.98	21.63		25.82		19.64	27.66
7		38.19	44.64	49.13		31.09	22.37	24.18	25.63		23.46	23.48
8		55.93	40.09		50.89	25.35		29.69	23.08		31.58	20.36
9	56.29	53.44	43.48		40.17	25.55		26.99		23.88	26.46	
10	52.03	49.75	29.34	42.72	37.63		28.69	25.65		22.63	25.35	
11	51.07			74.76	53.40		29.82	35.46	22.15	22.39		21.94
12	46.48			58.80	33.11	24.92	27.14		24.98	20.02		25.09
13	57.55	54.83	46.98	38.61		26.38	26.41		18.14	21.24	23.63	23.70
14		39.38	38.12	44.53		21.02	22.81	26.92	21.78		26.39	25.44
15		47.26	32.19		25.57	31.07		21.20	24.15		27.92	26.83
16	78.61	41.45	50.07		30.67	21.25		24.73		26.27	26.84	
17	65.95	58.01	49.68	40.54	24.41		34.11	28.77		18.17	28.50	
18	48.84			36.13	20.06		33.17	19.59	23.41	22.63		21.26
19	35.09			51.34	16.83	27.83	43.62		20.79	26.79		23.40
20	47.57	50.68	47.62	47.94		23.85	35.39		20.87	20.84	29.17	29.78
21		52.28	43.30	40.64		26.25	26.29	17.92	20.94		37.79	28.39
22		43.31	49.83		21.76	32.84		21.09	19.55		32.81	23.74
23	40.58	49.19	46.93		25.66	27.15		23.36		22.71	28.88	
24	31.86	44.83	50.03	47.00	25.62		27.65	19.66		21.45	24.82	
25	33.08			46.52	39.88		22.84	27.26	18.71	19.78		26.07
26	32.99			46.22	26.97	32.81	22.19		17.95	24.34		27.98
27		42.41	37.08	81.50		24.32	29.45		16.30	21.35	20.91	26.67
28		34.15	30.77	52.78		18.97	21.48	44.84	14.56		21.00	24.86
29			40.86			17.57		28.62	18.21		20.25	16.68
30			43.51			16.61		26.26		29.69	25.42	
31			35.86		29.06		23.74	22.57		20.78		
最高 High	78.61	58.01	53.79	81.50	53.40	32.84	43.62	44.84	26.43	29.69	37.79	29.78
最低 Low	31.86	32.59	29.34	36.13	16.83	16.61	18.47	17.92	14.56	18.17	19.64	16.68
平均 Avg.	48.77	45.86	42.71	49.59	31.99	24.84	26.54	26.81	21.55	22.64	25.77	24.31
累计 Total	877.88	825.54	982.34	892.70	639.73	546.40	557.40	616.56	452.64	384.95	567.02	510.48

全年累计 Total of 2017 7 853.64

(3)基金每日成交金额表(二〇一七年)
DAILY TRADING VALUE OF MUTUAL FUNDS, 2017

亿元人民币, RMB 100 Mil.

日期 Date	一月 Jan.	二月 Feb.	三月 Mar.	四月 Apr.	五月 May.	六月 Jun.	七月 Jul.	八月 Aug.	九月 Sept.	十月 Oct.	十一月 Nov.	十二月 Dec.
1			50.47			67.38		50.68	74.15		168.83	121.49
2			55.28		63.70	40.33		72.90			165.45	
3	39.26	26.98	52.73		66.91		31.55	65.45			113.56	
4	41.26				61.84		52.29	70.76	89.13			104.54
5	47.95			66.66	115.42	27.26	61.77		88.82			129.79
6	48.53	41.29	62.79	98.38		74.76	41.03		67.07		107.24	193.13
7		51.60	64.25	76.52		40.83	82.51	50.67	69.04		120.29	80.29
8		54.75	60.57		80.33	43.83		66.17	88.62		65.16	129.75
9	49.40	53.23	103.85		95.32	66.62		87.57		56.86	126.53	
10	52.47	52.09	75.38	54.59	104.37		55.45	70.77		58.45	93.77	
11	47.46			107.41	46.70		49.89	91.00	96.29	76.44		170.26
12	39.28			66.75	31.46	38.36	40.30		59.14	57.88		128.27
13	46.53	61.12	47.98	43.52		68.67	107.21		58.17	73.63	74.50	184.34
14		44.75	227.57	44.22		34.58	48.07	83.92	55.76		101.93	129.35
15		48.63	153.83		49.32	54.53		73.61	58.51		154.29	257.59
16	59.61	44.55	109.42		42.61	43.83		86.38		79.28	146.79	
17	48.74	53.87	100.07	85.33	28.29		46.62	55.89		74.42	83.66	
18	37.35			64.23	22.79		44.02	50.60	81.88	95.76		337.67
19	28.03			104.70	45.44	34.68	56.26		61.64	111.45		298.84
20	36.12	49.92	79.85	44.31		85.95	54.92		83.98	174.58	148.04	268.96
21		42.40	56.85	74.84		71.26	91.82	77.99	70.25		148.23	155.00
22		45.37	93.95		23.81	49.00		58.02	38.76		170.59	241.43
23	33.01	61.96	78.66		35.60	59.87		87.72		135.22	143.46	
24	26.98	54.49	59.93	69.29	38.93		66.35	115.02		119.74	98.10	
25	31.95			108.46	82.27		56.43	67.80	44.27	138.54		253.37
26	36.44			66.67	33.66	82.68	125.00		46.05	175.24		267.88
27		54.77	61.28	69.05		35.29	130.83		36.49	160.22	114.95	236.40
28		46.55	56.44	102.71		27.10	49.94	95.97	46.10		126.62	200.44
29			70.73			39.20		74.54	34.63		124.35	82.75
30			44.53			33.56		70.41		107.58	138.80	
31			40.14		37.79		40.08	50.31		106.06		
最高 High	59.61	61.96	227.57	108.46	115.42	85.95	130.83	115.02	96.29	175.24	170.59	337.67
最低 Low	26.98	26.98	40.14	43.52	22.79	27.10	31.55	50.31	34.63	56.86	65.16	80.29
平均 Avg.	41.69	49.35	78.55	74.87	55.33	50.89	63.44	72.79	64.23	105.96	124.32	189.12
累计 Total	750.36	888.32	1 806.56	1 347.65	1 106.54	1 119.58	1 332.34	1 674.14	1 348.76	1 801.35	2 735.15	3 971.55

全年累计 Total of 2017 19 882.32

(4)基金每日成交笔数表(二〇一七年)

DAILY DEALS OF MUTUAL FUNDS, 2017

笔, Deal

日期 Date	一月 Jan.	二月 Feb.	三月 Mar.	四月 Apr.	五月 May.	六月 Jun.	七月 Jul.	八月 Aug.	九月 Sept.	十月 Oct.	十一月 Nov.	十二月 Dec.
1			177 818			103 164		108 899	110 253		137 679	123 850
2			174 146		114 298	93 700		124 251			126 540	
3	164 901	125 390	192 981		116 810		77 014	106 580			110 012	
4	181 868				124 788		86 868	131 724	122 799			97 582
5	176 307			207 394	205 533	74 689	114 636		113 357			131 876
6	202 919	151 411	204 987	184 970		86 378	90 419		103 222		123 910	147 450
7		155 574	184 341	198 098		112 089	95 304	91 772	106 673		130 654	104 379
8		214 569	178 399		143 430	96 511		114 518	108 960		122 466	121 601
9	201 829	200 206	213 998		127 319	101 844		116 512		96 278	124 674	
10	194 556	213 942	151 455	184 035	138 953		114 996	111 206		91 870	121 112	
11	197 297			302 361	167 946		128 552	151 868	111 637	104 489		136 241
12	181 957			233 610	99 569	86 486	121 051		106 459	90 679		128 326
13	227 442	229 404	184 682	161 162		93 852	113 299		80 174	98 256	102 642	144 899
14		168 090	210 711	193 403		76 532	93 353	118 530	95 546		132 281	105 885
15		207 829	175 534		86 706	124 757		104 796	95 335		140 772	145 269
16	310 289	173 542	213 630		109 625	81 866		118 452		114 743	144 526	
17	249 605	247 046	231 442	200 534	91 273		145 880	105 148		94 013	144 170	
18	172 775			175 481	68 977		141 898	87 000	105 837	101 106		154 015
19	135 836			250 008	78 008	85 019	142 633		97 157	146 706		149 157
20	172 545	208 468	204 708	200 211		98 519	118 754		104 019	106 656	152 219	153 369
21		221 615	182 119	171 766		107 891	108 570	94 628	111 910		160 338	123 356
22		186 789	234 627		79 286	128 643		91 521	89 923		168 556	135 363
23	154 177	219 188	203 521		108 255	114 556		109 534		107 736	168 011	
24	118 627	197 820	203 995	209 454	99 787		106 343	107 314		108 202	122 131	
25	119 820			220 293	136 252		97 665	110 264	83 439	116 340		148 511
26	127 842			207 835	94 585	131 796	123 144		83 848	144 296		140 977
27		201 864	181 561	315 733		89 164	151 426		78 501	116 760	129 610	139 549
28		162 203	147 676	235 991		77 249	96 095	167 091	75 473		125 220	120 950
29			187 069			79 982		105 030	77 812		130 169	83 932
30			230 195			84 727		107 568		142 560	143 926	
31			162 554		100 928		97 792	88 960		116 558		
最高 High	310 289	247 046	234 627	315 733	205 533	131 796	151 426	167 091	122 799	146 706	168 556	154 015
最低 Low	118 627	125 390	147 676	161 162	68 977	74 689	77 014	87 000	75 473	90 679	102 642	83 932
平均 Avg.	182 810	193 608	192 702	214 018	114 616	96 791	112 652	111 876	98 206	111 602	134 619	130 311
累计 Total	3 290 592	3 484 950	4 432 149	3 852 339	2 292 328	2 129 414	2 365 692	2 573 166	2 062 334	1 897 248	2 961 618	2 736 537

全年累计 Total of 2017 34 078 367

(七)债券市场

BOND MARKET

1. 债券现货价格升跌情况(二〇一七年)

PRICE CHANGE OF BONDS, 2017

排名 Rank	代码 Code	债券名称 Bond	成交价格与成交日期(Trading Price and Date) 开市 Open	日期 Date	最高 High	日期 Date	最低 Low	日期 Date	年收市 Close	日期 Date	比2016年收市价升跌幅% Change % vs. 2016 Close
1	128009	歌尔转债	121.00	01/03/2017	160.00	06/09/2017	120.50	01/16/2017	146.10	06/29/2017	20.7458
2	128017	金禾转债	118.66	11/27/2017	119.60	11/27/2017	105.30	12/20/2017	115.22	12/29/2017	15.2200
3	128016	雨虹转债	121.80	10/20/2017	124.10	10/20/2017	106.01	12/06/2017	114.15	12/29/2017	14.1460
4	123002	国祯转债	116.00	12/25/2017	117.00	12/25/2017	107.81	12/29/2017	111.11	12/29/2017	11.1100
5	111050	09华菱债	94.09	01/04/2017	99.45	11/28/2017	90.09	12/29/2017	99.30	12/29/2017	5.4679
6	112440	16吉保01	105.00	04/24/2017	105.00	04/24/2017	105.00	04/24/2017	105.00	11/23/2017	5.0000
7	112311	16昆仑01	95.00	01/03/2017	103.00	12/22/2017	95.00	01/03/2017	101.66	12/22/2017	4.9957
8	101505	国债1505	98.00	01/03/2017	105.00	01/04/2017	98.00	01/03/2017	99.00	10/11/2017	4.1437
9	128014	永东转债	100.51	05/12/2017	136.50	07/31/2017	99.83	06/02/2017	104.09	12/29/2017	4.0920
10	112024	10煤气02	99.55	06/15/2017	100.10	07/13/2017	90.95	09/12/2017	99.90	11/01/2017	4.0625
11	112428	16桂资03	100.00	02/28/2017	101.11	09/27/2017	88.88	08/25/2017	99.89	12/14/2017	4.0500
12	128022	众信转债	100.02	12/28/2017	103.62	12/29/2017	100.02	12/28/2017	103.56	12/29/2017	3.5620
13	112417	16国购03	101.00	02/13/2017	104.50	11/23/2017	98.90	08/14/2017	104.50	12/20/2017	3.4653
14	112433	16银亿07	100.50	01/17/2017	102.99	11/24/2017	89.99	10/24/2017	102.99	12/22/2017	2.7024
15	112318	16白药01	98.50	01/10/2017	101.00	06/08/2017	96.80	06/08/2017	100.00	06/19/2017	2.6346
16	112587	17越租01	102.60	12/22/2017	102.60	12/22/2017	102.60	12/22/2017	102.60	12/22/2017	2.6000
17	112328	16曲文01	101.40	02/15/2017	102.52	10/12/2017	98.40	04/11/2017	102.20	11/02/2017	2.2000
18	112073	11三钢02	100.40	01/04/2017	102.70	10/20/2017	95.00	06/08/2017	102.70	10/20/2017	2.0875
19	112412	16银亿05	103.00	02/06/2017	105.00	11/21/2017	96.00	09/15/2017	105.00	12/22/2017	1.9417
20	112616	17深能02	99.00	12/20/2017	101.65	12/27/2017	99.00	12/20/2017	101.65	12/27/2017	1.6500
21	112337	16双星01	97.00	06/12/2017	101.50	06/20/2017	97.00	06/12/2017	101.50	06/20/2017	1.5000
22	112317	16太安01	99.50	03/16/2017	100.20	06/09/2017	96.80	10/20/2017	98.50	11/23/2017	1.4032
23	112537	17牡资01	101.15	10/09/2017	102.12	10/18/2017	101.15	10/09/2017	101.33	11/20/2017	1.3340
24	112310	16美的债	100.00	01/05/2017	100.00	01/05/2017	98.60	12/07/2017	99.30	12/20/2017	1.3265
25	112443	16胜通03	102.50	03/17/2017	103.00	12/29/2017	98.75	04/19/2017	103.00	12/29/2017	1.1788
26	112345	16劲嘉02	103.00	01/06/2017	103.20	01/17/2017	103.00	01/06/2017	103.20	01/17/2017	1.1765
27	112528	17欣旺01	101.09	08/29/2017	101.09	08/29/2017	101.09	08/29/2017	101.09	08/29/2017	1.0880
28	112351	16步高01	97.90	01/06/2017	101.89	01/25/2017	97.89	01/16/2017	100.00	10/20/2017	1.0101
29	112347	16惠誉02	101.00	01/11/2017	101.00	01/11/2017	98.30	05/10/2017	101.00	05/10/2017	1.0000
29	112592	17徐工Y1	101.00	11/27/2017	101.00	11/27/2017	94.50	12/29/2017	101.00	12/29/2017	1.0000
31	112442	16凯迪02	101.80	01/17/2017	102.99	11/29/2017	97.79	06/09/2017	102.99	12/18/2017	0.7730
32	112168	12三维债	98.60	01/03/2017	100.25	03/24/2017	89.99	12/21/2017	99.50	12/29/2017	0.7085
33	112114	12冀东02	101.00	01/04/2017	101.60	12/29/2017	101.00	01/04/2017	101.60	12/29/2017	0.5941
34	112136	12勤上01	100.00	01/03/2017	100.60	01/23/2017	96.65	11/29/2017	99.90	12/01/2017	0.5445
35	112239	15沃尔债	101.46	03/14/2017	101.46	03/14/2017	101.46	03/14/2017	101.46	03/14/2017	0.5391
36	112155	12正邦债	98.20	01/06/2017	100.04	09/01/2017	98.00	01/17/2017	99.80	12/01/2017	0.5035
37	112525	17盾安01	100.85	10/17/2017	100.85	10/17/2017	100.50	10/18/2017	100.50	10/18/2017	0.5000
37	112535	17海王01	100.50	09/26/2017	100.50	09/26/2017	100.50	09/26/2017	100.50	10/11/2017	0.5000
39	112550	17科伦02	99.91	08/17/2017	100.40	10/10/2017	99.91	08/17/2017	100.40	10/10/2017	0.4000
40	112242	15岭南债	103.00	01/17/2017	103.00	01/17/2017	101.00	10/13/2017	102.40	12/12/2017	0.3922
41	112355	16桂资01	96.80	01/16/2017	96.80	01/16/2017	93.10	06/08/2017	94.85	11/08/2017	0.3683
42	112354	16国购02	100.00	01/11/2017	104.00	12/20/2017	97.00	12/20/2017	103.87	12/20/2017	0.3594
43	112498	17万集01	100.00	03/28/2017	101.24	06/26/2017	96.85	11/24/2017	100.30	11/30/2017	0.3000
44	112414	16沃尔01	100.50	02/28/2017	100.50	02/28/2017	96.70	12/08/2017	100.50	12/21/2017	0.2994
45	111063	11富阳债	103.00	01/10/2017	105.50	04/24/2017	102.00	03/16/2017	105.50	04/24/2017	0.2080
46	101612	国债1612	99.90	01/03/2017	100.00	02/03/2017	98.00	08/17/2017	99.90	12/29/2017	0.2006

47	112518	17TCL01	100.34	08/11/2017	100.34	08/11/2017	100.20	08/18/2017	100.20	08/23/2017	0.2000
48	101611	国债1611	99.90	02/16/2017	99.98	04/27/2017	99.88	02/27/2017	99.98	04/27/2017	0.1914
49	112093	11 亚迪01	100.55	01/03/2017	101.20	02/15/2017	99.87	06/01/2017	100.75	06/14/2017	0.1491
50	112077	12 天沃债	99.85	01/03/2017	100.12	02/13/2017	97.96	04/06/2017	100.00	04/12/2017	0.1171
51	112095	12 康盛债	99.60	03/20/2017	99.60	03/20/2017	99.47	04/21/2017	99.47	04/21/2017	0.1087
52	112500	17 山路01	100.00	04/12/2017	100.10	07/18/2017	97.80	06/08/2017	100.10	07/19/2017	0.1000
53	112580	17 欧菲02	100.09	11/08/2017	100.09	11/08/2017	100.09	11/08/2017	100.09	11/08/2017	0.0900
54	101014	国债1014	100.90	05/10/2017	100.99	05/11/2017	100.90	05/10/2017	100.99	05/11/2017	0.0892
55	100916	国债0916	100.03	02/20/2017	100.03	02/20/2017	100.03	02/20/2017	100.03	02/20/2017	0.0300
56	112133	12 亚夏债	100.00	01/03/2017	100.50	01/09/2017	98.00	06/01/2017	99.92	11/15/2017	0.0210
57	112290	15 证通02	100.01	08/07/2017	100.01	08/07/2017	100.01	08/07/2017	100.01	08/07/2017	0.0100
58	112294	15 海伟02	99.00	04/18/2017	101.50	10/26/2017	97.52	06/14/2017	101.20	12/01/2017	0.0099
59	100504	国债0504	---	---	---	---	---	---	100.00	---	0.0000
60	100512	国债0512	---	---	---	---	---	---	100.00	---	0.0000
61	100609	国债0609	---	---	---	---	---	---	100.00	---	0.0000
62	100619	国债0619	---	---	---	---	---	---	100.00	---	0.0000
63	100703	国债0703	---	---	---	---	---	---	100.00	---	0.0000
64	100706	国债0706	---	---	---	---	---	---	100.00	---	0.0000
65	100710	国债0710	---	---	---	---	---	---	100.00	---	0.0000
66	100713	国债0713	---	---	---	---	---	---	100.00	---	0.0000
67	100802	国债0802	---	---	---	---	---	---	100.00	---	0.0000
68	100803	国债0803	---	---	---	---	---	---	103.50	---	0.0000
69	100806	国债0806	---	---	---	---	---	---	100.00	---	0.0000
70	100810	国债0810	---	---	---	---	---	---	100.00	---	0.0000
71	100813	国债0813	---	---	---	---	---	---	100.00	---	0.0000
72	100818	国债0818	---	---	---	---	---	---	100.00	---	0.0000
73	100820	国债0820	---	---	---	---	---	---	100.00	---	0.0000
74	100823	国债0823	---	---	---	---	---	---	100.00	---	0.0000
75	100825	国债0825	---	---	---	---	---	---	100.00	---	0.0000
76	100902	国债0902	---	---	---	---	---	---	100.00	---	0.0000
77	100903	国债0903	---	---	---	---	---	---	100.00	---	0.0000
78	100905	国债0905	---	---	---	---	---	---	100.00	---	0.0000
79	100907	国债0907	---	---	---	---	---	---	98.98	---	0.0000
80	100911	国债0911	---	---	---	---	---	---	100.00	---	0.0000
81	100912	国债0912	---	---	---	---	---	---	100.00	---	0.0000
82	100920	国债0920	---	---	---	---	---	---	100.00	---	0.0000
83	100923	国债0923	---	---	---	---	---	---	100.00	---	0.0000
84	100925	国债0925	---	---	---	---	---	---	100.00	---	0.0000
85	100927	国债0927	---	---	---	---	---	---	100.00	---	0.0000
86	100930	国债0930	---	---	---	---	---	---	100.00	---	0.0000
87	101002	国债1002	---	---	---	---	---	---	102.68	---	0.0000
88	101003	国债1003	---	---	---	---	---	---	100.00	---	0.0000
89	101005	国债1005	---	---	---	---	---	---	100.00	---	0.0000
90	101007	国债1007	---	---	---	---	---	---	100.58	---	0.0000
91	101009	国债1009	---	---	---	---	---	---	100.00	---	0.0000
92	101010	国债1010	---	---	---	---	---	---	100.00	---	0.0000
93	101012	国债1012	---	---	---	---	---	---	100.00	---	0.0000
94	101015	国债1015	---	---	---	---	---	---	100.00	---	0.0000
95	101018	国债1018	---	---	---	---	---	---	100.00	---	0.0000
96	101019	国债1019	---	---	---	---	---	---	100.00	---	0.0000
97	101022	国债1022	---	---	---	---	---	---	100.00	---	0.0000
98	101023	国债1023	---	---	---	---	---	---	100.00	---	0.0000
99	101024	国债1024	---	---	---	---	---	---	100.00	---	0.0000
100	101026	国债1026	---	---	---	---	---	---	100.00	---	0.0000
101	101029	国债1029	---	---	---	---	---	---	100.00	---	0.0000
102	101031	国债1031	---	---	---	---	---	---	100.00	---	0.0000

103	101032	国债1032	---	---	---	---	---	---	100.60	---	0.0000
104	101034	国债1034	---	---	---	---	---	---	100.00	---	0.0000
105	101037	国债1037	---	---	---	---	---	---	100.00	---	0.0000
106	101038	国债1038	---	---	---	---	---	---	102.10	---	0.0000
107	101040	国债1040	---	---	---	---	---	---	100.00	---	0.0000
108	101041	国债1041	---	---	---	---	---	---	100.00	---	0.0000
109	101103	国债1103	---	---	---	---	---	---	102.36	---	0.0000
110	101105	国债1105	---	---	---	---	---	---	100.00	---	0.0000
111	101106	国债1106	---	---	---	---	---	---	102.30	---	0.0000
112	101108	国债1108	---	---	---	---	---	---	100.00	---	0.0000
113	101110	国债1110	---	---	---	---	---	---	100.00	---	0.0000
114	101112	国债1112	---	---	---	---	---	---	100.00	---	0.0000
115	101115	国债1115	---	---	---	---	---	---	100.00	---	0.0000
116	101116	国债1116	---	---	---	---	---	---	100.00	---	0.0000
117	101117	国债1117	---	---	---	---	---	---	100.00	---	0.0000
118	101119	国债1119	---	---	---	---	---	---	100.00	---	0.0000
119	101121	国债1121	---	---	---	---	---	---	100.00	---	0.0000
120	101123	国债1123	---	---	---	---	---	---	100.00	---	0.0000
121	101124	国债1124	---	---	---	---	---	---	100.00	---	0.0000
122	101203	国债1203	---	---	---	---	---	---	100.00	---	0.0000
123	101205	国债1205	---	---	---	---	---	---	100.00	---	0.0000
124	101206	国债1206	---	---	---	---	---	---	100.00	---	0.0000
125	101208	国债1208	---	---	---	---	---	---	100.00	---	0.0000
126	101209	国债1209	---	---	---	---	---	---	100.00	---	0.0000
127	101210	国债1210	---	---	---	---	---	---	100.00	---	0.0000
128	101212	国债1212	---	---	---	---	---	---	100.00	---	0.0000
129	101213	国债1213	---	---	---	---	---	---	100.00	---	0.0000
130	101214	国债1214	---	---	---	---	---	---	100.00	---	0.0000
131	101215	国债1215	---	---	---	---	---	---	93.99	---	0.0000
132	101216	国债1216	---	---	---	---	---	---	100.00	---	0.0000
133	101218	国债1218	---	---	---	---	---	---	100.00	---	0.0000
134	101220	国债1220	---	---	---	---	---	---	100.00	---	0.0000
135	101221	国债1221	---	---	---	---	---	---	100.00	---	0.0000
136	101305	国债1305	---	---	---	---	---	---	100.00	---	0.0000
137	101309	国债1309	---	---	---	---	---	---	100.00	---	0.0000
138	101310	国债1310	---	---	---	---	---	---	100.00	---	0.0000
139	101316	国债1316	---	---	---	---	---	---	100.00	---	0.0000
140	101318	国债1318	---	---	---	---	---	---	100.00	---	0.0000
141	101319	国债1319	---	---	---	---	---	---	100.00	---	0.0000
142	101320	国债1320	---	---	---	---	---	---	100.50	---	0.0000
143	101323	国债1323	---	---	---	---	---	---	100.00	---	0.0000
144	101324	国债1324	---	---	---	---	---	---	100.00	---	0.0000
145	101325	国债1325	---	---	---	---	---	---	100.00	---	0.0000
146	101401	国债1401	---	---	---	---	---	---	100.00	---	0.0000
147	101404	国债1404	---	---	---	---	---	---	100.00	---	0.0000
148	101405	国债1405	---	---	---	---	---	---	100.00	---	0.0000
149	101406	国债1406	---	---	---	---	---	---	100.00	---	0.0000
150	101408	国债1408	---	---	---	---	---	---	100.00	---	0.0000
151	101409	国债1409	---	---	---	---	---	---	100.00	---	0.0000
152	101410	国债1410	---	---	---	---	---	---	100.00	---	0.0000
153	101412	国债1412	---	---	---	---	---	---	99.50	---	0.0000
154	101413	国债1413	---	---	---	---	---	---	101.69	---	0.0000
155	101416	国债1416	---	---	---	---	---	---	100.00	---	0.0000
156	101417	国债1417	---	---	---	---	---	---	100.00	---	0.0000
157	101420	国债1420	---	---	---	---	---	---	100.00	---	0.0000
158	101421	国债1421	---	---	---	---	---	---	100.00	---	0.0000

159	101424	国债1424	---	---	---	---	---	---	100.00	---	0.0000
160	101425	国债1425	---	---	---	---	---	---	118.22	---	0.0000
161	101426	国债1426	---	---	---	---	---	---	100.00	---	0.0000
162	101427	国债1427	---	---	---	---	---	---	100.00	---	0.0000
163	101429	国债1429	---	---	---	---	---	---	100.00	---	0.0000
164	101503	国债1503	---	---	---	---	---	---	100.00	---	0.0000
165	101504	国债1504	---	---	---	---	---	---	102.40	---	0.0000
166	101508	国债1508	---	---	---	---	---	---	100.00	---	0.0000
167	101511	国债1511	---	---	---	---	---	---	101.80	---	0.0000
168	101514	国债1514	---	---	---	---	---	---	100.00	---	0.0000
169	101517	国债1517	---	---	---	---	---	---	100.00	---	0.0000
170	101519	国债1519	---	---	---	---	---	---	100.00	---	0.0000
171	101521	国债1521	---	---	---	---	---	---	100.00	---	0.0000
172	101522	国债1522	---	---	---	---	---	---	102.00	---	0.0000
173	101523	国债1523	---	---	---	---	---	---	100.00	---	0.0000
174	101525	国债1525	---	---	---	---	---	---	100.00	---	0.0000
175	101526	国债1526	---	---	---	---	---	---	100.00	---	0.0000
176	101601	国债1601	---	---	---	---	---	---	100.00	---	0.0000
177	101602	国债1602	---	---	---	---	---	---	100.00	---	0.0000
178	101603	国债1603	---	---	---	---	---	---	100.00	---	0.0000
179	101604	国债1604	---	---	---	---	---	---	100.00	---	0.0000
180	101605	国债1605	---	---	---	---	---	---	100.02	---	0.0000
181	101607	国债1607	---	---	---	---	---	---	100.00	---	0.0000
182	101608	国债1608	---	---	---	---	---	---	100.00	---	0.0000
183	101609	国债1609	---	---	---	---	---	---	100.00	---	0.0000
184	101610	国债1610	---	---	---	---	---	---	100.00	---	0.0000
185	101615	国债1615	---	---	---	---	---	---	100.00	---	0.0000
186	101616	国债1616	---	---	---	---	---	---	100.00	---	0.0000
187	101617	国债1617	---	---	---	---	---	---	100.00	---	0.0000
188	101618	国债1618	---	---	---	---	---	---	100.00	---	0.0000
189	101619	国债1619	---	---	---	---	---	---	100.00	---	0.0000
190	101620	国债1620	---	---	---	---	---	---	100.00	---	0.0000
191	101621	国债1621	---	---	---	---	---	---	100.00	---	0.0000
192	101622	国债1622	---	---	---	---	---	---	100.00	---	0.0000
193	101623	国债1623	---	---	---	---	---	---	100.00	---	0.0000
194	101624	国债1624	---	---	---	---	---	---	100.00	---	0.0000
195	101625	国债1625	---	---	---	---	---	---	100.00	---	0.0000
196	101626	国债1626	---	---	---	---	---	---	100.00	---	0.0000
197	101701	国债1701	100.00	07/19/2017	100.00	07/19/2017	100.00	07/19/2017	100.00	10/10/2017	0.0000
198	101702	国债1702	---	---	---	---	---	---	100.00	---	0.0000
199	101704	国债1704	---	---	---	---	---	---	100.00	---	0.0000
200	101705	国债1705	---	---	---	---	---	---	100.00	---	0.0000
201	101706	国债1706	---	---	---	---	---	---	100.00	---	0.0000
202	101708	国债1708	---	---	---	---	---	---	100.00	---	0.0000
203	101709	国债1709	---	---	---	---	---	---	100.00	---	0.0000
204	101710	国债1710	---	---	---	---	---	---	100.00	---	0.0000
205	101711	国债1711	---	---	---	---	---	---	100.00	---	0.0000
206	101712	国债1712	---	---	---	---	---	---	100.00	---	0.0000
207	101713	国债1713	---	---	---	---	---	---	100.00	---	0.0000
208	101714	国债1714	---	---	---	---	---	---	100.00	---	0.0000
209	101715	国债1715	---	---	---	---	---	---	100.00	---	0.0000
210	101716	国债1716	---	---	---	---	---	---	100.00	---	0.0000
211	101717	国债1717	---	---	---	---	---	---	100.00	---	0.0000
212	101718	国债1718	---	---	---	---	---	---	100.00	---	0.0000
213	101719	国债1719	---	---	---	---	---	---	100.00	---	0.0000
214	101720	国债1720	---	---	---	---	---	---	100.00	---	0.0000

215	101721	国债1721	- - -	- - -	- - -	- - -	- - -	- - -	100.00	- - -	0.0000
216	101722	国债1722	- - -	- - -	- - -	- - -	- - -	- - -	100.00	- - -	0.0000
217	101723	国债1723	- - -	- - -	- - -	- - -	- - -	- - -	100.00	- - -	0.0000
218	101724	国债1724	- - -	- - -	- - -	- - -	- - -	- - -	100.00	- - -	0.0000
219	101725	国债1725	- - -	- - -	- - -	- - -	- - -	- - -	100.00	- - -	0.0000
220	101726	国债1726	- - -	- - -	- - -	- - -	- - -	- - -	100.00	- - -	0.0000
221	101727	国债1727	- - -	- - -	- - -	- - -	- - -	- - -	100.00	- - -	0.0000
222	101799	国特1703	- - -	- - -	- - -	- - -	- - -	- - -	100.00	- - -	0.0000
223	106001	山东1712	- - -	- - -	- - -	- - -	- - -	- - -	100.00	- - -	0.0000
224	106002	山东1713	- - -	- - -	- - -	- - -	- - -	- - -	100.00	- - -	0.0000
225	106003	山东1714	- - -	- - -	- - -	- - -	- - -	- - -	100.00	- - -	0.0000
226	106004	山东1715	- - -	- - -	- - -	- - -	- - -	- - -	100.00	- - -	0.0000
227	106005	山东1716	- - -	- - -	- - -	- - -	- - -	- - -	100.00	- - -	0.0000
228	106006	山东1717	- - -	- - -	- - -	- - -	- - -	- - -	100.00	- - -	0.0000
229	106007	山东1718	- - -	- - -	- - -	- - -	- - -	- - -	100.00	- - -	0.0000
230	106008	山东1719	- - -	- - -	- - -	- - -	- - -	- - -	100.00	- - -	0.0000
231	106009	山东1720	- - -	- - -	- - -	- - -	- - -	- - -	100.00	- - -	0.0000
232	106010	山东1721	- - -	- - -	- - -	- - -	- - -	- - -	100.00	- - -	0.0000
233	106011	山东1722	- - -	- - -	- - -	- - -	- - -	- - -	100.00	- - -	0.0000
234	106012	山东1723	- - -	- - -	- - -	- - -	- - -	- - -	100.00	- - -	0.0000
235	106013	山东1724	- - -	- - -	- - -	- - -	- - -	- - -	100.00	- - -	0.0000
236	106014	山东1725	- - -	- - -	- - -	- - -	- - -	- - -	100.00	- - -	0.0000
237	106015	山东1726	- - -	- - -	- - -	- - -	- - -	- - -	100.00	- - -	0.0000
238	106016	山东1727	- - -	- - -	- - -	- - -	- - -	- - -	100.00	- - -	0.0000
239	106017	江苏1711	- - -	- - -	- - -	- - -	- - -	- - -	100.00	- - -	0.0000
240	106018	江苏1712	- - -	- - -	- - -	- - -	- - -	- - -	100.00	- - -	0.0000
241	106019	江苏1713	- - -	- - -	- - -	- - -	- - -	- - -	100.00	- - -	0.0000
242	106020	江苏1714	- - -	- - -	- - -	- - -	- - -	- - -	100.00	- - -	0.0000
243	106021	江苏1715	- - -	- - -	- - -	- - -	- - -	- - -	100.00	- - -	0.0000
244	106022	江苏1716	- - -	- - -	- - -	- - -	- - -	- - -	100.00	- - -	0.0000
245	106023	江苏1717	- - -	- - -	- - -	- - -	- - -	- - -	100.00	- - -	0.0000
246	106024	江苏1718	- - -	- - -	- - -	- - -	- - -	- - -	100.00	- - -	0.0000
247	106025	江苏1719	- - -	- - -	- - -	- - -	- - -	- - -	100.00	- - -	0.0000
248	106026	江苏1720	- - -	- - -	- - -	- - -	- - -	- - -	100.00	- - -	0.0000
249	106027	江苏1721	- - -	- - -	- - -	- - -	- - -	- - -	100.00	- - -	0.0000
250	106028	江苏1722	- - -	- - -	- - -	- - -	- - -	- - -	100.00	- - -	0.0000
251	106029	江苏1723	- - -	- - -	- - -	- - -	- - -	- - -	100.00	- - -	0.0000
252	106030	西藏1701	- - -	- - -	- - -	- - -	- - -	- - -	100.00	- - -	0.0000
253	106031	西藏1702	- - -	- - -	- - -	- - -	- - -	- - -	100.00	- - -	0.0000
254	106032	西藏1703	- - -	- - -	- - -	- - -	- - -	- - -	100.00	- - -	0.0000
255	106033	西藏1704	- - -	- - -	- - -	- - -	- - -	- - -	100.00	- - -	0.0000
256	106034	西藏1705	- - -	- - -	- - -	- - -	- - -	- - -	100.00	- - -	0.0000
257	106035	西藏1706	- - -	- - -	- - -	- - -	- - -	- - -	100.00	- - -	0.0000
258	106036	河南1714	- - -	- - -	- - -	- - -	- - -	- - -	100.00	- - -	0.0000
259	106037	河南1715	- - -	- - -	- - -	- - -	- - -	- - -	100.00	- - -	0.0000
260	106038	河南1716	- - -	- - -	- - -	- - -	- - -	- - -	100.00	- - -	0.0000
261	106039	河南1717	- - -	- - -	- - -	- - -	- - -	- - -	100.00	- - -	0.0000
262	106040	河南1718	- - -	- - -	- - -	- - -	- - -	- - -	100.00	- - -	0.0000
263	106041	河南1719	- - -	- - -	- - -	- - -	- - -	- - -	100.00	- - -	0.0000
264	106042	河南1720	- - -	- - -	- - -	- - -	- - -	- - -	100.00	- - -	0.0000
265	106043	河南1721	- - -	- - -	- - -	- - -	- - -	- - -	100.00	- - -	0.0000
266	106044	河南1722	- - -	- - -	- - -	- - -	- - -	- - -	100.00	- - -	0.0000
267	106045	河南1723	- - -	- - -	- - -	- - -	- - -	- - -	100.00	- - -	0.0000
268	106046	河南1724	- - -	- - -	- - -	- - -	- - -	- - -	100.00	- - -	0.0000
269	106047	河南1725	- - -	- - -	- - -	- - -	- - -	- - -	100.00	- - -	0.0000
270	106048	河南1726	- - -	- - -	- - -	- - -	- - -	- - -	100.00	- - -	0.0000

271	106049	河南1727	---	---	---	---	---	---	100.00	---	0.0000
272	106050	河南1728	---	---	---	---	---	---	100.00	---	0.0000
273	106051	河南1729	---	---	---	---	---	---	100.00	---	0.0000
274	106052	河南1730	---	---	---	---	---	---	100.00	---	0.0000
275	106053	河南1731	---	---	---	---	---	---	100.00	---	0.0000
276	106054	新疆1721	---	---	---	---	---	---	100.00	---	0.0000
277	106055	河北1722	---	---	---	---	---	---	100.00	---	0.0000
278	106056	河北1723	---	---	---	---	---	---	100.00	---	0.0000
279	106057	河北1724	---	---	---	---	---	---	100.00	---	0.0000
280	106058	河北1725	---	---	---	---	---	---	100.00	---	0.0000
281	106059	河北1726	---	---	---	---	---	---	100.00	---	0.0000
282	106060	河北1727	---	---	---	---	---	---	100.00	---	0.0000
283	106061	河北1728	---	---	---	---	---	---	100.00	---	0.0000
284	106062	河北1729	---	---	---	---	---	---	100.00	---	0.0000
285	106063	河北1730	---	---	---	---	---	---	100.00	---	0.0000
286	106064	河北1731	---	---	---	---	---	---	100.00	---	0.0000
287	106065	河北1732	---	---	---	---	---	---	100.00	---	0.0000
288	106066	江西1717	---	---	---	---	---	---	100.00	---	0.0000
289	106067	江西1718	---	---	---	---	---	---	100.00	---	0.0000
290	106068	江西1719	---	---	---	---	---	---	100.00	---	0.0000
291	106069	江西1720	---	---	---	---	---	---	100.00	---	0.0000
292	106070	青海1708	---	---	---	---	---	---	100.00	---	0.0000
293	106071	青海1709	---	---	---	---	---	---	100.00	---	0.0000
294	106072	青海1710	---	---	---	---	---	---	100.00	---	0.0000
295	106073	青海1711	---	---	---	---	---	---	100.00	---	0.0000
296	106074	青海1712	---	---	---	---	---	---	100.00	---	0.0000
297	106075	青海1713	---	---	---	---	---	---	100.00	---	0.0000
298	106076	青海1714	---	---	---	---	---	---	100.00	---	0.0000
299	106077	青海1715	---	---	---	---	---	---	100.00	---	0.0000
300	106078	青海1716	---	---	---	---	---	---	100.00	---	0.0000
301	106079	青海1717	---	---	---	---	---	---	100.00	---	0.0000
302	106080	青海1718	---	---	---	---	---	---	100.00	---	0.0000
303	106081	青海1719	---	---	---	---	---	---	100.00	---	0.0000
304	106082	青海1720	---	---	---	---	---	---	100.00	---	0.0000
305	106083	青海1721	---	---	---	---	---	---	100.00	---	0.0000
306	106084	青海1722	---	---	---	---	---	---	100.00	---	0.0000
307	106085	青海1723	---	---	---	---	---	---	100.00	---	0.0000
308	106086	湖北1714	---	---	---	---	---	---	100.00	---	0.0000
309	106087	湖北1715	---	---	---	---	---	---	100.00	---	0.0000
310	106088	湖北1716	---	---	---	---	---	---	100.00	---	0.0000
311	106089	湖北1717	---	---	---	---	---	---	100.00	---	0.0000
312	106090	湖北1718	---	---	---	---	---	---	100.00	---	0.0000
313	106091	湖北1719	---	---	---	---	---	---	100.00	---	0.0000
314	106092	湖北1720	---	---	---	---	---	---	100.00	---	0.0000
315	106093	湖北1721	---	---	---	---	---	---	100.00	---	0.0000
316	106094	湖北1722	---	---	---	---	---	---	100.00	---	0.0000
317	106095	湖北1723	---	---	---	---	---	---	100.00	---	0.0000
318	106096	湖北1724	---	---	---	---	---	---	100.00	---	0.0000
319	106097	湖北1725	---	---	---	---	---	---	100.00	---	0.0000
320	106098	湖北1726	---	---	---	---	---	---	100.00	---	0.0000
321	106099	湖北1727	---	---	---	---	---	---	100.00	---	0.0000
322	106100	重庆1711	---	---	---	---	---	---	100.00	---	0.0000
323	106101	重庆1712	---	---	---	---	---	---	100.00	---	0.0000
324	106102	重庆1713	---	---	---	---	---	---	100.00	---	0.0000
325	106103	重庆1714	---	---	---	---	---	---	100.00	---	0.0000
326	106104	重庆1715	---	---	---	---	---	---	100.00	---	0.0000

327	106105	甘肃 1707	- - -	- - -	- - -	- - -	- - -	- - -	100.00	- - -	0.0000
328	106106	甘肃 1708	- - -	- - -	- - -	- - -	- - -	- - -	100.00	- - -	0.0000
329	106107	甘肃 1709	- - -	- - -	- - -	- - -	- - -	- - -	100.00	- - -	0.0000
330	106108	甘肃 1710	- - -	- - -	- - -	- - -	- - -	- - -	100.00	- - -	0.0000
331	106109	甘肃 1711	- - -	- - -	- - -	- - -	- - -	- - -	100.00	- - -	0.0000
332	106110	甘肃 1712	- - -	- - -	- - -	- - -	- - -	- - -	100.00	- - -	0.0000
333	106111	甘肃 1713	- - -	- - -	- - -	- - -	- - -	- - -	100.00	- - -	0.0000
334	106112	甘肃 1714	- - -	- - -	- - -	- - -	- - -	- - -	100.00	- - -	0.0000
335	106113	甘肃 1715	- - -	- - -	- - -	- - -	- - -	- - -	100.00	- - -	0.0000
336	106114	甘肃 1716	- - -	- - -	- - -	- - -	- - -	- - -	100.00	- - -	0.0000
337	106115	甘肃 1717	- - -	- - -	- - -	- - -	- - -	- - -	100.00	- - -	0.0000
338	106116	甘肃 1718	- - -	- - -	- - -	- - -	- - -	- - -	100.00	- - -	0.0000
339	106117	甘肃 1719	- - -	- - -	- - -	- - -	- - -	- - -	100.00	- - -	0.0000
340	106118	甘肃 1720	- - -	- - -	- - -	- - -	- - -	- - -	100.00	- - -	0.0000
341	106119	甘肃 1721	- - -	- - -	- - -	- - -	- - -	- - -	100.00	- - -	0.0000
342	106120	安徽 1707	- - -	- - -	- - -	- - -	- - -	- - -	100.00	- - -	0.0000
343	106121	安徽 1708	- - -	- - -	- - -	- - -	- - -	- - -	100.00	- - -	0.0000
344	106122	安徽 1709	- - -	- - -	- - -	- - -	- - -	- - -	100.00	- - -	0.0000
345	106123	云南 1720	- - -	- - -	- - -	- - -	- - -	- - -	100.00	- - -	0.0000
346	106124	云南 1721	- - -	- - -	- - -	- - -	- - -	- - -	100.00	- - -	0.0000
347	106125	云南 1722	- - -	- - -	- - -	- - -	- - -	- - -	100.00	- - -	0.0000
348	106128	青岛 1708	- - -	- - -	- - -	- - -	- - -	- - -	100.00	- - -	0.0000
349	106129	青岛 1709	- - -	- - -	- - -	- - -	- - -	- - -	100.00	- - -	0.0000
350	106130	青岛 1710	- - -	- - -	- - -	- - -	- - -	- - -	100.00	- - -	0.0000
351	106131	青岛 1711	- - -	- - -	- - -	- - -	- - -	- - -	100.00	- - -	0.0000
352	106132	青岛 1712	- - -	- - -	- - -	- - -	- - -	- - -	100.00	- - -	0.0000
353	106133	青岛 1713	- - -	- - -	- - -	- - -	- - -	- - -	100.00	- - -	0.0000
354	106134	青岛 1714	- - -	- - -	- - -	- - -	- - -	- - -	100.00	- - -	0.0000
355	106135	青岛 1715	- - -	- - -	- - -	- - -	- - -	- - -	100.00	- - -	0.0000
356	106136	青岛 1716	- - -	- - -	- - -	- - -	- - -	- - -	100.00	- - -	0.0000
357	106137	四川 1733	- - -	- - -	- - -	- - -	- - -	- - -	100.00	- - -	0.0000
358	106138	四川 1734	- - -	- - -	- - -	- - -	- - -	- - -	100.00	- - -	0.0000
359	106139	四川 1735	- - -	- - -	- - -	- - -	- - -	- - -	100.00	- - -	0.0000
360	106140	四川 1736	- - -	- - -	- - -	- - -	- - -	- - -	100.00	- - -	0.0000
361	106141	内蒙 1708	- - -	- - -	- - -	- - -	- - -	- - -	100.00	- - -	0.0000
362	106142	内蒙 1709	- - -	- - -	- - -	- - -	- - -	- - -	100.00	- - -	0.0000
363	106143	内蒙 1710	- - -	- - -	- - -	- - -	- - -	- - -	100.00	- - -	0.0000
364	106144	内蒙 1711	- - -	- - -	- - -	- - -	- - -	- - -	100.00	- - -	0.0000
365	106145	内蒙 1712	- - -	- - -	- - -	- - -	- - -	- - -	100.00	- - -	0.0000
366	106146	广西 1724	- - -	- - -	- - -	- - -	- - -	- - -	100.00	- - -	0.0000
367	106147	广西 1725	- - -	- - -	- - -	- - -	- - -	- - -	100.00	- - -	0.0000
368	106149	广西 1727	- - -	- - -	- - -	- - -	- - -	- - -	100.00	- - -	0.0000
369	106150	广西 1728	- - -	- - -	- - -	- - -	- - -	- - -	100.00	- - -	0.0000
370	106151	辽宁 1715	- - -	- - -	- - -	- - -	- - -	- - -	100.00	- - -	0.0000
371	106152	辽宁 1716	- - -	- - -	- - -	- - -	- - -	- - -	100.00	- - -	0.0000
372	106153	辽宁 1717	- - -	- - -	- - -	- - -	- - -	- - -	100.00	- - -	0.0000
373	106154	辽宁 1718	- - -	- - -	- - -	- - -	- - -	- - -	100.00	- - -	0.0000
374	106155	辽宁 1719	- - -	- - -	- - -	- - -	- - -	- - -	100.00	- - -	0.0000
375	106156	辽宁 1720	- - -	- - -	- - -	- - -	- - -	- - -	100.00	- - -	0.0000
376	106157	浙江 1729	- - -	- - -	- - -	- - -	- - -	- - -	100.00	- - -	0.0000
377	106158	浙江 1730	- - -	- - -	- - -	- - -	- - -	- - -	100.00	- - -	0.0000
378	106159	浙江 1731	- - -	- - -	- - -	- - -	- - -	- - -	100.00	- - -	0.0000
379	106160	浙江 1732	- - -	- - -	- - -	- - -	- - -	- - -	100.00	- - -	0.0000
380	106161	浙江 1733	- - -	- - -	- - -	- - -	- - -	- - -	100.00	- - -	0.0000
381	106162	浙江 1734	- - -	- - -	- - -	- - -	- - -	- - -	100.00	- - -	0.0000
382	106164	贵州 1718	- - -	- - -	- - -	- - -	- - -	- - -	100.00	- - -	0.0000

383	106165	贵州1719	---	---	---	---	---	---	100.00	---	0.0000
384	106166	贵州1720	---	---	---	---	---	---	100.00	---	0.0000
385	106167	贵州1721	---	---	---	---	---	---	100.00	---	0.0000
386	106168	贵州1722	---	---	---	---	---	---	100.00	---	0.0000
387	106169	江苏1724	---	---	---	---	---	---	100.00	---	0.0000
388	106170	江苏1725	---	---	---	---	---	---	100.00	---	0.0000
389	106171	江苏1726	---	---	---	---	---	---	100.00	---	0.0000
390	106172	江苏1727	---	---	---	---	---	---	100.00	---	0.0000
391	106173	江苏1728	---	---	---	---	---	---	100.00	---	0.0000
392	106174	江苏1729	---	---	---	---	---	---	100.00	---	0.0000
393	106175	上海1704	---	---	---	---	---	---	100.00	---	0.0000
394	106176	上海1705	---	---	---	---	---	---	100.00	---	0.0000
395	106177	上海1706	---	---	---	---	---	---	100.00	---	0.0000
396	106178	上海1707	---	---	---	---	---	---	100.00	---	0.0000
397	106179	新疆1722	---	---	---	---	---	---	100.00	---	0.0000
398	106180	新疆1723	---	---	---	---	---	---	100.00	---	0.0000
399	106181	山东1728	---	---	---	---	---	---	100.00	---	0.0000
400	106182	山东1729	---	---	---	---	---	---	100.00	---	0.0000
401	106183	山东1730	---	---	---	---	---	---	100.00	---	0.0000
402	106184	山东1731	---	---	---	---	---	---	100.00	---	0.0000
403	106185	山东1732	---	---	---	---	---	---	100.00	---	0.0000
404	106186	山东1733	---	---	---	---	---	---	100.00	---	0.0000
405	106187	宁夏1707	---	---	---	---	---	---	100.00	---	0.0000
406	106188	宁夏1708	---	---	---	---	---	---	100.00	---	0.0000
407	106189	宁夏1709	---	---	---	---	---	---	100.00	---	0.0000
408	106190	宁夏1710	---	---	---	---	---	---	100.00	---	0.0000
409	106191	宁夏1711	---	---	---	---	---	---	100.00	---	0.0000
410	106192	大连1701	---	---	---	---	---	---	100.00	---	0.0000
411	106193	大连1702	---	---	---	---	---	---	100.00	---	0.0000
412	106194	大连1703	---	---	---	---	---	---	100.00	---	0.0000
413	106195	大连1704	---	---	---	---	---	---	100.00	---	0.0000
414	106196	大连1705	---	---	---	---	---	---	100.00	---	0.0000
415	106197	大连1706	---	---	---	---	---	---	100.00	---	0.0000
416	106198	大连1707	---	---	---	---	---	---	100.00	---	0.0000
417	106199	大连1708	---	---	---	---	---	---	100.00	---	0.0000
418	106200	山西1719	---	---	---	---	---	---	100.00	---	0.0000
419	106201	山西1720	---	---	---	---	---	---	100.00	---	0.0000
420	106202	山西1721	---	---	---	---	---	---	100.00	---	0.0000
421	106203	山西1722	---	---	---	---	---	---	100.00	---	0.0000
422	106204	山西1723	---	---	---	---	---	---	100.00	---	0.0000
423	106205	山西1724	---	---	---	---	---	---	100.00	---	0.0000
424	106206	山西1725	---	---	---	---	---	---	100.00	---	0.0000
425	106207	广东1741	---	---	---	---	---	---	100.00	---	0.0000
426	106208	广东1742	---	---	---	---	---	---	100.00	---	0.0000
427	106209	上海1708	---	---	---	---	---	---	100.00	---	0.0000
428	106210	上海1709	---	---	---	---	---	---	100.00	---	0.0000
429	106211	上海1710	---	---	---	---	---	---	100.00	---	0.0000
430	106212	上海1711	---	---	---	---	---	---	100.00	---	0.0000
431	106213	上海1712	---	---	---	---	---	---	100.00	---	0.0000
432	106214	上海1713	---	---	---	---	---	---	100.00	---	0.0000
433	106215	河南1732	---	---	---	---	---	---	100.00	---	0.0000
434	106216	河南1733	---	---	---	---	---	---	100.00	---	0.0000
435	106217	河南1734	---	---	---	---	---	---	100.00	---	0.0000
436	106218	河南1735	---	---	---	---	---	---	100.00	---	0.0000
437	106219	河南1736	---	---	---	---	---	---	100.00	---	0.0000
438	106220	河南1737	---	---	---	---	---	---	100.00	---	0.0000

439	106221	海南 1707	- - -	- - -	- - -	- - -	- - -	- - -	100.00	- - -	0.0000
440	106222	海南 1708	- - -	- - -	- - -	- - -	- - -	- - -	100.00	- - -	0.0000
441	106223	海南 1709	- - -	- - -	- - -	- - -	- - -	- - -	100.00	- - -	0.0000
442	106224	海南 1710	- - -	- - -	- - -	- - -	- - -	- - -	100.00	- - -	0.0000
443	106225	海南 1711	- - -	- - -	- - -	- - -	- - -	- - -	100.00	- - -	0.0000
444	106226	海南 1712	- - -	- - -	- - -	- - -	- - -	- - -	100.00	- - -	0.0000
445	106227	海南 1713	- - -	- - -	- - -	- - -	- - -	- - -	100.00	- - -	0.0000
446	106228	海南 1714	- - -	- - -	- - -	- - -	- - -	- - -	100.00	- - -	0.0000
447	106229	海南 1715	- - -	- - -	- - -	- - -	- - -	- - -	100.00	- - -	0.0000
448	106230	海南 1716	- - -	- - -	- - -	- - -	- - -	- - -	100.00	- - -	0.0000
449	106231	海南 1717	- - -	- - -	- - -	- - -	- - -	- - -	100.00	- - -	0.0000
450	106232	海南 1718	- - -	- - -	- - -	- - -	- - -	- - -	100.00	- - -	0.0000
451	106233	海南 1719	- - -	- - -	- - -	- - -	- - -	- - -	100.00	- - -	0.0000
452	106234	海南 1720	- - -	- - -	- - -	- - -	- - -	- - -	100.00	- - -	0.0000
453	106235	海南 1721	- - -	- - -	- - -	- - -	- - -	- - -	100.00	- - -	0.0000
454	106236	海南 1722	- - -	- - -	- - -	- - -	- - -	- - -	100.00	- - -	0.0000
455	106237	海南 1723	- - -	- - -	- - -	- - -	- - -	- - -	100.00	- - -	0.0000
456	106238	河北 1735	- - -	- - -	- - -	- - -	- - -	- - -	100.00	- - -	0.0000
457	106239	河北 1736	- - -	- - -	- - -	- - -	- - -	- - -	100.00	- - -	0.0000
458	106240	河北 1737	- - -	- - -	- - -	- - -	- - -	- - -	100.00	- - -	0.0000
459	106241	龙江 1712	- - -	- - -	- - -	- - -	- - -	- - -	100.00	- - -	0.0000
460	106242	龙江 1713	- - -	- - -	- - -	- - -	- - -	- - -	100.00	- - -	0.0000
461	106243	龙江 1714	- - -	- - -	- - -	- - -	- - -	- - -	100.00	- - -	0.0000
462	106244	龙江 1715	- - -	- - -	- - -	- - -	- - -	- - -	100.00	- - -	0.0000
463	106245	龙江 1716	- - -	- - -	- - -	- - -	- - -	- - -	100.00	- - -	0.0000
464	106246	龙江 1717	- - -	- - -	- - -	- - -	- - -	- - -	100.00	- - -	0.0000
465	106247	龙江 1718	- - -	- - -	- - -	- - -	- - -	- - -	100.00	- - -	0.0000
466	106248	龙江 1719	- - -	- - -	- - -	- - -	- - -	- - -	100.00	- - -	0.0000
467	106249	龙江 1720	- - -	- - -	- - -	- - -	- - -	- - -	100.00	- - -	0.0000
468	106250	龙江 1721	- - -	- - -	- - -	- - -	- - -	- - -	100.00	- - -	0.0000
469	106251	福建 1716	- - -	- - -	- - -	- - -	- - -	- - -	100.00	- - -	0.0000
470	106252	福建 1717	- - -	- - -	- - -	- - -	- - -	- - -	100.00	- - -	0.0000
471	106254	福建 1719	- - -	- - -	- - -	- - -	- - -	- - -	100.00	- - -	0.0000
472	106255	福建 1720	- - -	- - -	- - -	- - -	- - -	- - -	100.00	- - -	0.0000
473	106256	福建 1721	- - -	- - -	- - -	- - -	- - -	- - -	100.00	- - -	0.0000
474	106257	福建 1722	- - -	- - -	- - -	- - -	- - -	- - -	100.00	- - -	0.0000
475	106258	江西 1721	- - -	- - -	- - -	- - -	- - -	- - -	100.00	- - -	0.0000
476	106259	江西 1722	- - -	- - -	- - -	- - -	- - -	- - -	100.00	- - -	0.0000
477	106260	江西 1723	- - -	- - -	- - -	- - -	- - -	- - -	100.00	- - -	0.0000
478	106261	江西 1724	- - -	- - -	- - -	- - -	- - -	- - -	100.00	- - -	0.0000
479	106262	江西 1725	- - -	- - -	- - -	- - -	- - -	- - -	100.00	- - -	0.0000
480	106263	江西 1726	- - -	- - -	- - -	- - -	- - -	- - -	100.00	- - -	0.0000
481	106264	江西 1727	- - -	- - -	- - -	- - -	- - -	- - -	100.00	- - -	0.0000
482	106265	江西 1728	- - -	- - -	- - -	- - -	- - -	- - -	100.00	- - -	0.0000
483	106266	江西 1729	- - -	- - -	- - -	- - -	- - -	- - -	100.00	- - -	0.0000
484	106267	江西 1730	- - -	- - -	- - -	- - -	- - -	- - -	100.00	- - -	0.0000
485	106268	江西 1731	- - -	- - -	- - -	- - -	- - -	- - -	100.00	- - -	0.0000
486	106269	江西 1732	- - -	- - -	- - -	- - -	- - -	- - -	100.00	- - -	0.0000
487	106270	江西 1733	- - -	- - -	- - -	- - -	- - -	- - -	100.00	- - -	0.0000
488	106271	江西 1734	- - -	- - -	- - -	- - -	- - -	- - -	100.00	- - -	0.0000
489	106272	安徽 1710	- - -	- - -	- - -	- - -	- - -	- - -	100.00	- - -	0.0000
490	106273	安徽 1711	- - -	- - -	- - -	- - -	- - -	- - -	100.00	- - -	0.0000
491	106274	安徽 1712	- - -	- - -	- - -	- - -	- - -	- - -	100.00	- - -	0.0000
492	106275	安徽 1713	- - -	- - -	- - -	- - -	- - -	- - -	100.00	- - -	0.0000
493	106276	安徽 1714	- - -	- - -	- - -	- - -	- - -	- - -	100.00	- - -	0.0000
494	106277	安徽 1715	- - -	- - -	- - -	- - -	- - -	- - -	100.00	- - -	0.0000

495	106278	安徽1716	---	---	---	---	---	---	100.00	---	0.0000
496	106279	安徽1717	---	---	---	---	---	---	100.00	---	0.0000
497	106280	安徽1718	---	---	---	---	---	---	100.00	---	0.0000
498	106281	安徽1719	---	---	---	---	---	---	100.00	---	0.0000
499	106282	安徽1720	---	---	---	---	---	---	100.00	---	0.0000
500	106283	安徽1721	---	---	---	---	---	---	100.00	---	0.0000
501	106284	安徽1722	---	---	---	---	---	---	100.00	---	0.0000
502	106285	四川1737	---	---	---	---	---	---	100.00	---	0.0000
503	106286	四川1738	---	---	---	---	---	---	100.00	---	0.0000
504	106287	四川1739	---	---	---	---	---	---	100.00	---	0.0000
505	106288	四川1740	---	---	---	---	---	---	100.00	---	0.0000
506	106289	四川1741	---	---	---	---	---	---	100.00	---	0.0000
507	106290	四川1742	---	---	---	---	---	---	100.00	---	0.0000
508	106291	四川1743	---	---	---	---	---	---	100.00	---	0.0000
509	106292	四川1744	---	---	---	---	---	---	100.00	---	0.0000
510	106293	四川1745	---	---	---	---	---	---	100.00	---	0.0000
511	106294	四川1746	---	---	---	---	---	---	100.00	---	0.0000
512	106295	四川1747	---	---	---	---	---	---	100.00	---	0.0000
513	106296	四川1748	---	---	---	---	---	---	100.00	---	0.0000
514	106297	四川1749	---	---	---	---	---	---	100.00	---	0.0000
515	106298	四川1750	---	---	---	---	---	---	100.00	---	0.0000
516	106299	四川1751	---	---	---	---	---	---	100.00	---	0.0000
517	106300	四川1752	---	---	---	---	---	---	100.00	---	0.0000
518	106301	四川1753	---	---	---	---	---	---	100.00	---	0.0000
519	106302	四川1754	---	---	---	---	---	---	100.00	---	0.0000
520	106303	四川1755	---	---	---	---	---	---	100.00	---	0.0000
521	106304	四川1756	---	---	---	---	---	---	100.00	---	0.0000
522	106305	四川1757	---	---	---	---	---	---	100.00	---	0.0000
523	106306	湖北1728	---	---	---	---	---	---	100.00	---	0.0000
524	106307	湖北1729	---	---	---	---	---	---	100.00	---	0.0000
525	106309	青海1724	---	---	---	---	---	---	100.00	---	0.0000
526	106310	青海1725	---	---	---	---	---	---	100.00	---	0.0000
527	106311	青海1726	---	---	---	---	---	---	100.00	---	0.0000
528	106312	青海1727	---	---	---	---	---	---	100.00	---	0.0000
529	106313	青海1728	---	---	---	---	---	---	100.00	---	0.0000
530	106314	青海1729	---	---	---	---	---	---	100.00	---	0.0000
531	106315	青海1730	---	---	---	---	---	---	100.00	---	0.0000
532	106316	青海1731	---	---	---	---	---	---	100.00	---	0.0000
533	106317	青海1732	---	---	---	---	---	---	100.00	---	0.0000
534	106318	湖南1707	---	---	---	---	---	---	100.00	---	0.0000
535	106319	湖南1708	---	---	---	---	---	---	100.00	---	0.0000
536	106320	湖南1709	---	---	---	---	---	---	100.00	---	0.0000
537	106321	湖南1710	---	---	---	---	---	---	100.00	---	0.0000
538	106322	湖南1711	---	---	---	---	---	---	100.00	---	0.0000
539	106323	湖南1712	---	---	---	---	---	---	100.00	---	0.0000
540	106324	吉林1710	---	---	---	---	---	---	100.00	---	0.0000
541	106325	吉林1711	---	---	---	---	---	---	100.00	---	0.0000
542	106326	吉林1712	---	---	---	---	---	---	100.00	---	0.0000
543	106327	北京1716	---	---	---	---	---	---	100.00	---	0.0000
544	106328	北京1717	---	---	---	---	---	---	100.00	---	0.0000
545	106329	北京1718	---	---	---	---	---	---	100.00	---	0.0000
546	106330	北京1719	---	---	---	---	---	---	100.00	---	0.0000
547	106331	陕西1717	---	---	---	---	---	---	100.00	---	0.0000
548	106332	陕西1718	---	---	---	---	---	---	100.00	---	0.0000
549	106333	陕西1719	---	---	---	---	---	---	100.00	---	0.0000
550	106334	陕西1720	---	---	---	---	---	---	100.00	---	0.0000

551	106335	陕西1721	---	---	---	---	---	---	100.00	---	0.0000
552	106336	陕西1722	---	---	---	---	---	---	100.00	---	0.0000
553	106337	陕西1723	---	---	---	---	---	---	100.00	---	0.0000
554	106338	天津1725	---	---	---	---	---	---	100.00	---	0.0000
555	106339	天津1726	---	---	---	---	---	---	100.00	---	0.0000
556	106340	天津1727	---	---	---	---	---	---	100.00	---	0.0000
557	106341	甘肃1722	---	---	---	---	---	---	100.00	---	0.0000
558	106342	甘肃1723	---	---	---	---	---	---	100.00	---	0.0000
559	106343	青岛1717	---	---	---	---	---	---	100.00	---	0.0000
560	106344	青岛1718	---	---	---	---	---	---	100.00	---	0.0000
561	106345	青岛1719	---	---	---	---	---	---	100.00	---	0.0000
562	106346	河南1738	---	---	---	---	---	---	100.00	---	0.0000
563	106348	内蒙1713	---	---	---	---	---	---	100.00	---	0.0000
564	106349	内蒙1714	---	---	---	---	---	---	100.00	---	0.0000
565	106350	内蒙1715	---	---	---	---	---	---	100.00	---	0.0000
566	106351	内蒙1716	---	---	---	---	---	---	100.00	---	0.0000
567	106352	内蒙1717	---	---	---	---	---	---	100.00	---	0.0000
568	106353	内蒙1718	---	---	---	---	---	---	100.00	---	0.0000
569	106354	内蒙1719	---	---	---	---	---	---	100.00	---	0.0000
570	106355	内蒙1720	---	---	---	---	---	---	100.00	---	0.0000
571	106356	内蒙1721	---	---	---	---	---	---	100.00	---	0.0000
572	106357	内蒙1722	---	---	---	---	---	---	100.00	---	0.0000
573	106358	内蒙1723	---	---	---	---	---	---	100.00	---	0.0000
574	106360	内蒙1725	---	---	---	---	---	---	100.00	---	0.0000
575	106361	内蒙1726	---	---	---	---	---	---	100.00	---	0.0000
576	106362	云南1723	---	---	---	---	---	---	100.00	---	0.0000
577	106363	湖南1713	---	---	---	---	---	---	100.00	---	0.0000
578	107001	青海1608	---	---	---	---	---	---	100.00	---	0.0000
579	107002	青海16Z1	---	---	---	---	---	---	100.00	---	0.0000
580	107003	青海16Z2	---	---	---	---	---	---	100.00	---	0.0000
581	107004	青海16Z3	---	---	---	---	---	---	100.00	---	0.0000
582	107005	青海16Z4	---	---	---	---	---	---	100.00	---	0.0000
583	107006	内蒙1605	---	---	---	---	---	---	100.00	---	0.0000
584	107007	内蒙1606	---	---	---	---	---	---	100.00	---	0.0000
585	107008	内蒙1607	---	---	---	---	---	---	100.00	---	0.0000
586	107009	内蒙1608	---	---	---	---	---	---	100.00	---	0.0000
587	107010	河南1605	---	---	---	---	---	---	100.00	---	0.0000
588	107011	河南1606	---	---	---	---	---	---	100.00	---	0.0000
589	107012	河南1607	---	---	---	---	---	---	100.00	---	0.0000
590	107013	河南1608	---	---	---	---	---	---	100.00	---	0.0000
591	107014	河南16Z1	---	---	---	---	---	---	100.00	---	0.0000
592	107015	河南16Z2	---	---	---	---	---	---	100.00	---	0.0000
593	107016	河南16Z3	---	---	---	---	---	---	100.00	---	0.0000
594	107017	河南16Z4	---	---	---	---	---	---	100.00	---	0.0000
595	107018	天津1603	---	---	---	---	---	---	100.00	---	0.0000
596	107019	天津1604	---	---	---	---	---	---	100.00	---	0.0000
597	107020	天津1605	---	---	---	---	---	---	100.00	---	0.0000
598	107021	天津1606	---	---	---	---	---	---	100.00	---	0.0000
599	107022	天津16Z4	---	---	---	---	---	---	100.00	---	0.0000
600	107023	天津16Z5	---	---	---	---	---	---	100.00	---	0.0000
601	107024	天津16Z6	---	---	---	---	---	---	100.00	---	0.0000
602	107025	河北1605	---	---	---	---	---	---	100.00	---	0.0000
603	107026	河北1606	---	---	---	---	---	---	100.00	---	0.0000
604	107027	河北1607	---	---	---	---	---	---	100.00	---	0.0000
605	107028	河北1608	---	---	---	---	---	---	100.00	---	0.0000
606	107029	河北16Z5	---	---	---	---	---	---	100.00	---	0.0000

607	107030	河北 16Z6	- - -	- - -	- - -	- - -	- - -	- - -	100.00	- - -	0.0000
608	107031	河北 16Z7	- - -	- - -	- - -	- - -	- - -	- - -	100.00	- - -	0.0000
609	107032	贵州 1605	- - -	- - -	- - -	- - -	- - -	- - -	100.00	- - -	0.0000
610	107034	贵州 1607	- - -	- - -	- - -	- - -	- - -	- - -	100.00	- - -	0.0000
611	107035	贵州 1608	- - -	- - -	- - -	- - -	- - -	- - -	100.00	- - -	0.0000
612	107036	湖北 16Z3	- - -	- - -	- - -	- - -	- - -	- - -	100.00	- - -	0.0000
613	107037	湖北 16Z4	- - -	- - -	- - -	- - -	- - -	- - -	100.00	- - -	0.0000
614	107038	湖北 1609	- - -	- - -	- - -	- - -	- - -	- - -	100.00	- - -	0.0000
615	107039	湖北 1610	- - -	- - -	- - -	- - -	- - -	- - -	100.00	- - -	0.0000
616	107040	湖北 1611	- - -	- - -	- - -	- - -	- - -	- - -	100.00	- - -	0.0000
617	107041	湖北 1612	- - -	- - -	- - -	- - -	- - -	- - -	100.00	- - -	0.0000
618	107042	甘肃 1604	- - -	- - -	- - -	- - -	- - -	- - -	100.00	- - -	0.0000
619	107043	山东 16Z5	- - -	- - -	- - -	- - -	- - -	- - -	100.00	- - -	0.0000
620	107044	山东 16Z6	- - -	- - -	- - -	- - -	- - -	- - -	100.00	- - -	0.0000
621	107045	山东 16Z7	- - -	- - -	- - -	- - -	- - -	- - -	100.00	- - -	0.0000
622	107046	山东 16Z8	- - -	- - -	- - -	- - -	- - -	- - -	100.00	- - -	0.0000
623	107047	山东 16Z9	- - -	- - -	- - -	- - -	- - -	- - -	100.00	- - -	0.0000
624	107048	山东 1609	- - -	- - -	- - -	- - -	- - -	- - -	100.00	- - -	0.0000
625	107049	山东 1610	- - -	- - -	- - -	- - -	- - -	- - -	100.00	- - -	0.0000
626	107050	山东 1611	- - -	- - -	- - -	- - -	- - -	- - -	100.00	- - -	0.0000
627	107051	重庆 16Z3	- - -	- - -	- - -	- - -	- - -	- - -	100.00	- - -	0.0000
628	107052	重庆 16Z4	- - -	- - -	- - -	- - -	- - -	- - -	100.00	- - -	0.0000
629	107053	重庆 16Z5	- - -	- - -	- - -	- - -	- - -	- - -	100.00	- - -	0.0000
630	107054	重庆 16Z6	- - -	- - -	- - -	- - -	- - -	- - -	100.00	- - -	0.0000
631	107055	重庆 1605	- - -	- - -	- - -	- - -	- - -	- - -	100.00	- - -	0.0000
632	107056	重庆 1606	- - -	- - -	- - -	- - -	- - -	- - -	100.00	- - -	0.0000
633	107057	重庆 1607	- - -	- - -	- - -	- - -	- - -	- - -	100.00	- - -	0.0000
634	107058	重庆 1608	- - -	- - -	- - -	- - -	- - -	- - -	100.00	- - -	0.0000
635	107059	江苏 1605	- - -	- - -	- - -	- - -	- - -	- - -	100.00	- - -	0.0000
636	107060	江苏 1606	- - -	- - -	- - -	- - -	- - -	- - -	100.00	- - -	0.0000
637	107061	江苏 1607	- - -	- - -	- - -	- - -	- - -	- - -	100.00	- - -	0.0000
638	107062	江苏 1608	- - -	- - -	- - -	- - -	- - -	- - -	100.00	- - -	0.0000
639	107063	江苏 16Z5	- - -	- - -	- - -	- - -	- - -	- - -	100.00	- - -	0.0000
640	107064	江苏 16Z6	- - -	- - -	- - -	- - -	- - -	- - -	100.00	- - -	0.0000
641	107065	江苏 16Z7	- - -	- - -	- - -	- - -	- - -	- - -	100.00	- - -	0.0000
642	107066	江苏 16Z8	- - -	- - -	- - -	- - -	- - -	- - -	100.00	- - -	0.0000
643	107067	浙江 16Z1	- - -	- - -	- - -	- - -	- - -	- - -	100.00	- - -	0.0000
644	107068	浙江 16Z2	- - -	- - -	- - -	- - -	- - -	- - -	100.00	- - -	0.0000
645	107069	浙江 1605	- - -	- - -	- - -	- - -	- - -	- - -	100.00	- - -	0.0000
646	107070	浙江 1606	- - -	- - -	- - -	- - -	- - -	- - -	100.00	- - -	0.0000
647	107071	浙江 1607	- - -	- - -	- - -	- - -	- - -	- - -	100.00	- - -	0.0000
648	107072	浙江 1608	- - -	- - -	- - -	- - -	- - -	- - -	100.00	- - -	0.0000
649	107073	广西 1609	- - -	- - -	- - -	- - -	- - -	- - -	100.00	- - -	0.0000
650	107074	广西 1610	- - -	- - -	- - -	- - -	- - -	- - -	100.00	- - -	0.0000
651	107075	广西 1611	- - -	- - -	- - -	- - -	- - -	- - -	100.00	- - -	0.0000
652	107076	广西 1612	- - -	- - -	- - -	- - -	- - -	- - -	100.00	- - -	0.0000
653	107077	广西 16Z3	- - -	- - -	- - -	- - -	- - -	- - -	100.00	- - -	0.0000
654	107078	广西 16Z4	- - -	- - -	- - -	- - -	- - -	- - -	100.00	- - -	0.0000
655	107079	广西 16Z5	- - -	- - -	- - -	- - -	- - -	- - -	100.00	- - -	0.0000
656	107080	新疆 1609	- - -	- - -	- - -	- - -	- - -	- - -	100.00	- - -	0.0000
657	107081	新疆 1610	- - -	- - -	- - -	- - -	- - -	- - -	100.00	- - -	0.0000
658	107082	新疆 1611	- - -	- - -	- - -	- - -	- - -	- - -	100.00	- - -	0.0000
659	107083	新疆 1612	- - -	- - -	- - -	- - -	- - -	- - -	100.00	- - -	0.0000
660	107084	广东 16Z7	- - -	- - -	- - -	- - -	- - -	- - -	100.00	- - -	0.0000
661	107085	广东 16Z8	- - -	- - -	- - -	- - -	- - -	- - -	100.00	- - -	0.0000
662	107086	广东 16Z9	- - -	- - -	- - -	- - -	- - -	- - -	100.00	- - -	0.0000

663	107087	广东 1609	- - -	- - -	- - -	- - -	- - -	- - -	100.00	- - -	0.0000
664	107088	广东 1610	- - -	- - -	- - -	- - -	- - -	- - -	100.00	- - -	0.0000
665	107089	广东 1611	- - -	- - -	- - -	- - -	- - -	- - -	100.00	- - -	0.0000
666	107090	广东 1612	- - -	- - -	- - -	- - -	- - -	- - -	100.00	- - -	0.0000
667	107091	宁夏 16Z5	- - -	- - -	- - -	- - -	- - -	- - -	100.00	- - -	0.0000
668	107092	宁夏 16Z6	- - -	- - -	- - -	- - -	- - -	- - -	100.00	- - -	0.0000
669	107093	宁夏 16Z7	- - -	- - -	- - -	- - -	- - -	- - -	100.00	- - -	0.0000
670	107094	宁夏 1605	- - -	- - -	- - -	- - -	- - -	- - -	100.00	- - -	0.0000
671	107095	宁夏 1606	- - -	- - -	- - -	- - -	- - -	- - -	100.00	- - -	0.0000
672	107096	宁夏 1607	- - -	- - -	- - -	- - -	- - -	- - -	100.00	- - -	0.0000
673	107097	宁夏 1608	- - -	- - -	- - -	- - -	- - -	- - -	100.00	- - -	0.0000
674	107098	福建 16Z1	- - -	- - -	- - -	- - -	- - -	- - -	100.00	- - -	0.0000
675	107099	福建 16Z2	- - -	- - -	- - -	- - -	- - -	- - -	100.00	- - -	0.0000
676	107100	福建 1601	- - -	- - -	- - -	- - -	- - -	- - -	100.00	- - -	0.0000
677	107101	福建 1602	- - -	- - -	- - -	- - -	- - -	- - -	100.00	- - -	0.0000
678	107102	福建 1603	- - -	- - -	- - -	- - -	- - -	- - -	100.00	- - -	0.0000
679	107103	福建 1604	- - -	- - -	- - -	- - -	- - -	- - -	100.00	- - -	0.0000
680	107104	四川 1609	- - -	- - -	- - -	- - -	- - -	- - -	100.00	- - -	0.0000
681	107105	四川 1610	- - -	- - -	- - -	- - -	- - -	- - -	100.00	- - -	0.0000
682	107106	四川 1611	- - -	- - -	- - -	- - -	- - -	- - -	100.00	- - -	0.0000
683	107107	四川 1612	- - -	- - -	- - -	- - -	- - -	- - -	100.00	- - -	0.0000
684	107109	四川 16Z6	- - -	- - -	- - -	- - -	- - -	- - -	100.00	- - -	0.0000
685	107110	四川 16Z7	- - -	- - -	- - -	- - -	- - -	- - -	100.00	- - -	0.0000
686	107111	四川 16Z8	- - -	- - -	- - -	- - -	- - -	- - -	100.00	- - -	0.0000
687	107112	吉林 1601	- - -	- - -	- - -	- - -	- - -	- - -	100.00	- - -	0.0000
688	107113	吉林 1602	- - -	- - -	- - -	- - -	- - -	- - -	100.00	- - -	0.0000
689	107114	吉林 1603	- - -	- - -	- - -	- - -	- - -	- - -	100.00	- - -	0.0000
690	107115	吉林 1604	- - -	- - -	- - -	- - -	- - -	- - -	100.00	- - -	0.0000
691	107116	吉林 16Z1	- - -	- - -	- - -	- - -	- - -	- - -	100.00	- - -	0.0000
692	107117	吉林 16Z2	- - -	- - -	- - -	- - -	- - -	- - -	100.00	- - -	0.0000
693	107118	吉林 16Z3	- - -	- - -	- - -	- - -	- - -	- - -	100.00	- - -	0.0000
694	107119	江西 1605	- - -	- - -	- - -	- - -	- - -	- - -	100.00	- - -	0.0000
695	107120	江西 1606	- - -	- - -	- - -	- - -	- - -	- - -	100.00	- - -	0.0000
696	107121	江西 1607	- - -	- - -	- - -	- - -	- - -	- - -	100.00	- - -	0.0000
697	107122	江西 1608	- - -	- - -	- - -	- - -	- - -	- - -	100.00	- - -	0.0000
698	107123	江西 16Z5	- - -	- - -	- - -	- - -	- - -	- - -	100.00	- - -	0.0000
699	107124	江西 16Z6	- - -	- - -	- - -	- - -	- - -	- - -	100.00	- - -	0.0000
700	107125	江西 16Z7	- - -	- - -	- - -	- - -	- - -	- - -	100.00	- - -	0.0000
701	107126	江西 16Z8	- - -	- - -	- - -	- - -	- - -	- - -	100.00	- - -	0.0000
702	107127	内蒙 1609	- - -	- - -	- - -	- - -	- - -	- - -	100.48	- - -	0.0000
703	107128	内蒙 1610	- - -	- - -	- - -	- - -	- - -	- - -	100.00	- - -	0.0000
704	107129	内蒙 1611	- - -	- - -	- - -	- - -	- - -	- - -	100.00	- - -	0.0000
705	107130	内蒙 1612	- - -	- - -	- - -	- - -	- - -	- - -	100.00	- - -	0.0000
706	107131	内蒙 16Z1	- - -	- - -	- - -	- - -	- - -	- - -	100.00	- - -	0.0000
707	107132	内蒙 16Z2	- - -	- - -	- - -	- - -	- - -	- - -	100.00	- - -	0.0000
708	107133	内蒙 16Z3	- - -	- - -	- - -	- - -	- - -	- - -	100.00	- - -	0.0000
709	107134	内蒙 16Z4	- - -	- - -	- - -	- - -	- - -	- - -	100.00	- - -	0.0000
710	107135	湖南 16Z1	- - -	- - -	- - -	- - -	- - -	- - -	100.00	- - -	0.0000
711	107136	湖南 16Z2	- - -	- - -	- - -	- - -	- - -	- - -	100.00	- - -	0.0000
712	107137	山西 1605	- - -	- - -	- - -	- - -	- - -	- - -	100.00	- - -	0.0000
713	107138	山西 1606	- - -	- - -	- - -	- - -	- - -	- - -	100.00	- - -	0.0000
714	107139	山西 1607	- - -	- - -	- - -	- - -	- - -	- - -	100.00	- - -	0.0000
715	107140	山西 1608	- - -	- - -	- - -	- - -	- - -	- - -	100.00	- - -	0.0000
716	107141	山西 16Z1	- - -	- - -	- - -	- - -	- - -	- - -	100.00	- - -	0.0000
717	107142	山西 16Z2	- - -	- - -	- - -	- - -	- - -	- - -	100.00	- - -	0.0000
718	107143	河南 1609	- - -	- - -	- - -	- - -	- - -	- - -	100.00	- - -	0.0000

719	107144	河南 1610	- - -	- - -	- - -	- - -	- - -	- - -	100.00	- - -	0.0000
720	107145	河南 1611	- - -	- - -	- - -	- - -	- - -	- - -	100.00	- - -	0.0000
721	107146	河南 1612	- - -	- - -	- - -	- - -	- - -	- - -	100.00	- - -	0.0000
722	107147	河南 16Z5	- - -	- - -	- - -	- - -	- - -	- - -	100.00	- - -	0.0000
723	107148	河南 16Z7	- - -	- - -	- - -	- - -	- - -	- - -	100.00	- - -	0.0000
724	107149	河南 16Z6	- - -	- - -	- - -	- - -	- - -	- - -	100.00	- - -	0.0000
725	107150	河南 16Z8	- - -	- - -	- - -	- - -	- - -	- - -	100.00	- - -	0.0000
726	107151	安徽 1605	- - -	- - -	- - -	- - -	- - -	- - -	100.10	- - -	0.0000
727	107152	安徽 1606	- - -	- - -	- - -	- - -	- - -	- - -	100.00	- - -	0.0000
728	107153	安徽 1607	- - -	- - -	- - -	- - -	- - -	- - -	100.00	- - -	0.0000
729	107154	安徽 1608	- - -	- - -	- - -	- - -	- - -	- - -	100.00	- - -	0.0000
730	107155	安徽 16Z1	- - -	- - -	- - -	- - -	- - -	- - -	100.00	- - -	0.0000
731	107156	安徽 16Z2	- - -	- - -	- - -	- - -	- - -	- - -	100.00	- - -	0.0000
732	107157	北京 1601	- - -	- - -	- - -	- - -	- - -	- - -	100.00	- - -	0.0000
733	107158	北京 1602	- - -	- - -	- - -	- - -	- - -	- - -	100.00	- - -	0.0000
734	107159	青海 16Z5	- - -	- - -	- - -	- - -	- - -	- - -	100.00	- - -	0.0000
735	107160	青海 16Z6	- - -	- - -	- - -	- - -	- - -	- - -	100.00	- - -	0.0000
736	107161	青海 16Z7	- - -	- - -	- - -	- - -	- - -	- - -	100.00	- - -	0.0000
737	107162	青海 16Z8	- - -	- - -	- - -	- - -	- - -	- - -	100.00	- - -	0.0000
738	107163	辽宁 1605	- - -	- - -	- - -	- - -	- - -	- - -	100.00	- - -	0.0000
739	107164	辽宁 1606	- - -	- - -	- - -	- - -	- - -	- - -	100.00	- - -	0.0000
740	107165	辽宁 1607	- - -	- - -	- - -	- - -	- - -	- - -	100.00	- - -	0.0000
741	107166	辽宁 1608	- - -	- - -	- - -	- - -	- - -	- - -	100.00	- - -	0.0000
742	107167	新疆 16Z5	- - -	- - -	- - -	- - -	- - -	- - -	100.00	- - -	0.0000
743	107168	新疆 16Z6	- - -	- - -	- - -	- - -	- - -	- - -	100.00	- - -	0.0000
744	107169	新疆 16Z7	- - -	- - -	- - -	- - -	- - -	- - -	100.00	- - -	0.0000
745	107170	新疆 16Z8	- - -	- - -	- - -	- - -	- - -	- - -	100.00	- - -	0.0000
746	107171	新疆 1613	- - -	- - -	- - -	- - -	- - -	- - -	100.00	- - -	0.0000
747	107172	新疆 1614	- - -	- - -	- - -	- - -	- - -	- - -	100.00	- - -	0.0000
748	107173	新疆 1615	- - -	- - -	- - -	- - -	- - -	- - -	100.00	- - -	0.0000
749	107174	新疆 1616	- - -	- - -	- - -	- - -	- - -	- - -	100.00	- - -	0.0000
750	107175	广东 1613	- - -	- - -	- - -	- - -	- - -	- - -	100.00	- - -	0.0000
751	107176	广东 1614	- - -	- - -	- - -	- - -	- - -	- - -	100.00	- - -	0.0000
752	107177	广东 1615	- - -	- - -	- - -	- - -	- - -	- - -	100.00	- - -	0.0000
753	107178	广东 1616	- - -	- - -	- - -	- - -	- - -	- - -	100.00	- - -	0.0000
754	107179	广东 1617	- - -	- - -	- - -	- - -	- - -	- - -	100.00	- - -	0.0000
755	107180	广东 1618	- - -	- - -	- - -	- - -	- - -	- - -	100.00	- - -	0.0000
756	107181	广东 1619	- - -	- - -	- - -	- - -	- - -	- - -	100.00	- - -	0.0000
757	107182	贵州 1609	- - -	- - -	- - -	- - -	- - -	- - -	100.00	- - -	0.0000
758	107183	贵州 1610	- - -	- - -	- - -	- - -	- - -	- - -	100.00	- - -	0.0000
759	107184	贵州 1611	- - -	- - -	- - -	- - -	- - -	- - -	100.00	- - -	0.0000
760	107185	贵州 1612	- - -	- - -	- - -	- - -	- - -	- - -	100.00	- - -	0.0000
761	107186	贵州 16Z5	- - -	- - -	- - -	- - -	- - -	- - -	100.00	- - -	0.0000
762	107187	贵州 16Z6	- - -	- - -	- - -	- - -	- - -	- - -	100.00	- - -	0.0000
763	107188	上海 16Z1	- - -	- - -	- - -	- - -	- - -	- - -	100.00	- - -	0.0000
764	107189	上海 16Z2	- - -	- - -	- - -	- - -	- - -	- - -	100.00	- - -	0.0000
765	107190	上海 16Z3	- - -	- - -	- - -	- - -	- - -	- - -	100.00	- - -	0.0000
766	107191	上海 16Z4	- - -	- - -	- - -	- - -	- - -	- - -	100.00	- - -	0.0000
767	107192	龙江 16Z5	- - -	- - -	- - -	- - -	- - -	- - -	100.00	- - -	0.0000
768	107193	龙江 16Z6	- - -	- - -	- - -	- - -	- - -	- - -	100.00	- - -	0.0000
769	107194	龙江 1605	- - -	- - -	- - -	- - -	- - -	- - -	100.00	- - -	0.0000
770	107195	龙江 1606	- - -	- - -	- - -	- - -	- - -	- - -	100.00	- - -	0.0000
771	107196	龙江 1607	- - -	- - -	- - -	- - -	- - -	- - -	100.00	- - -	0.0000
772	107197	龙江 1608	- - -	- - -	- - -	- - -	- - -	- - -	100.00	- - -	0.0000
773	107198	吉林 1605	- - -	- - -	- - -	- - -	- - -	- - -	100.00	- - -	0.0000
774	107199	吉林 1606	- - -	- - -	- - -	- - -	- - -	- - -	100.00	- - -	0.0000

775	107200	吉林 1607	- - -	- - -	- - -	- - -	- - -	- - -	100.00	- - -	0.0000
776	107201	吉林 1608	- - -	- - -	- - -	- - -	- - -	- - -	100.00	- - -	0.0000
777	107202	吉林 16Z4	- - -	- - -	- - -	- - -	- - -	- - -	100.00	- - -	0.0000
778	107203	吉林 16Z5	- - -	- - -	- - -	- - -	- - -	- - -	100.00	- - -	0.0000
779	107204	吉林 16Z6	- - -	- - -	- - -	- - -	- - -	- - -	100.00	- - -	0.0000
780	107205	江苏 1609	- - -	- - -	- - -	- - -	- - -	- - -	100.00	- - -	0.0000
781	107206	江苏 1610	- - -	- - -	- - -	- - -	- - -	- - -	100.00	- - -	0.0000
782	107207	江苏 1611	- - -	- - -	- - -	- - -	- - -	- - -	100.00	- - -	0.0000
783	107208	江苏 1612	- - -	- - -	- - -	- - -	- - -	- - -	100.00	- - -	0.0000
784	107209	江苏 16Z9	- - -	- - -	- - -	- - -	- - -	- - -	100.00	- - -	0.0000
785	107210	江苏 1613	- - -	- - -	- - -	- - -	- - -	- - -	100.00	- - -	0.0000
786	107211	江苏 1614	- - -	- - -	- - -	- - -	- - -	- - -	100.00	- - -	0.0000
787	107212	江苏 1615	- - -	- - -	- - -	- - -	- - -	- - -	100.00	- - -	0.0000
788	107213	陕西 1612	- - -	- - -	- - -	- - -	- - -	- - -	100.00	- - -	0.0000
789	107214	陕西 1613	- - -	- - -	- - -	- - -	- - -	- - -	100.00	- - -	0.0000
790	107215	陕西 1614	- - -	- - -	- - -	- - -	- - -	- - -	100.00	- - -	0.0000
791	107216	陕西 1615	- - -	- - -	- - -	- - -	- - -	- - -	100.00	- - -	0.0000
792	107217	北京 1603	- - -	- - -	- - -	- - -	- - -	- - -	100.00	- - -	0.0000
793	107218	北京 1604	- - -	- - -	- - -	- - -	- - -	- - -	100.00	- - -	0.0000
794	107219	四川 1613	- - -	- - -	- - -	- - -	- - -	- - -	100.00	- - -	0.0000
795	107220	四川 1614	- - -	- - -	- - -	- - -	- - -	- - -	100.00	- - -	0.0000
796	107221	四川 1615	- - -	- - -	- - -	- - -	- - -	- - -	100.00	- - -	0.0000
797	107222	四川 1616	- - -	- - -	- - -	- - -	- - -	- - -	100.00	- - -	0.0000
798	107223	四川 16Z9	- - -	- - -	- - -	- - -	- - -	- - -	100.00	- - -	0.0000
799	107224	四川 1617	- - -	- - -	- - -	- - -	- - -	- - -	100.00	- - -	0.0000
800	107225	四川 1618	- - -	- - -	- - -	- - -	- - -	- - -	100.00	- - -	0.0000
801	107226	四川 1619	- - -	- - -	- - -	- - -	- - -	- - -	100.00	- - -	0.0000
802	107227	浙江 1609	- - -	- - -	- - -	- - -	- - -	- - -	100.00	- - -	0.0000
803	107228	浙江 1610	- - -	- - -	- - -	- - -	- - -	- - -	100.00	- - -	0.0000
804	107229	浙江 1611	- - -	- - -	- - -	- - -	- - -	- - -	100.00	- - -	0.0000
805	107230	浙江 1612	- - -	- - -	- - -	- - -	- - -	- - -	100.00	- - -	0.0000
806	107231	浙江 16Z3	- - -	- - -	- - -	- - -	- - -	- - -	100.00	- - -	0.0000
807	107232	浙江 16Z4	- - -	- - -	- - -	- - -	- - -	- - -	100.00	- - -	0.0000
808	107233	浙江 16Z5	- - -	- - -	- - -	- - -	- - -	- - -	100.00	- - -	0.0000
809	107234	浙江 16Z6	- - -	- - -	- - -	- - -	- - -	- - -	100.00	- - -	0.0000
810	107235	河北 16Z8	- - -	- - -	- - -	- - -	- - -	- - -	100.00	- - -	0.0000
811	107236	河北 1609	- - -	- - -	- - -	- - -	- - -	- - -	100.00	- - -	0.0000
812	107237	河北 1610	- - -	- - -	- - -	- - -	- - -	- - -	100.00	- - -	0.0000
813	107238	河北 1611	- - -	- - -	- - -	- - -	- - -	- - -	100.00	- - -	0.0000
814	107239	河北 1612	- - -	- - -	- - -	- - -	- - -	- - -	100.00	- - -	0.0000
815	107240	山西 1609	- - -	- - -	- - -	- - -	- - -	- - -	100.00	- - -	0.0000
816	107241	山西 1610	- - -	- - -	- - -	- - -	- - -	- - -	100.00	- - -	0.0000
817	107242	山西 1611	- - -	- - -	- - -	- - -	- - -	- - -	100.00	- - -	0.0000
818	107243	山西 1612	- - -	- - -	- - -	- - -	- - -	- - -	100.00	- - -	0.0000
819	107244	山西 16Z3	- - -	- - -	- - -	- - -	- - -	- - -	100.00	- - -	0.0000
820	107245	山西 16Z4	- - -	- - -	- - -	- - -	- - -	- - -	100.00	- - -	0.0000
821	107246	云南 1605	- - -	- - -	- - -	- - -	- - -	- - -	100.00	- - -	0.0000
822	107247	云南 1606	- - -	- - -	- - -	- - -	- - -	- - -	100.00	- - -	0.0000
823	107248	云南 16Z5	- - -	- - -	- - -	- - -	- - -	- - -	100.00	- - -	0.0000
824	107249	云南 16Z6	- - -	- - -	- - -	- - -	- - -	- - -	100.00	- - -	0.0000
825	107250	云南 16Z7	- - -	- - -	- - -	- - -	- - -	- - -	100.00	- - -	0.0000
826	107251	云南 16Z8	- - -	- - -	- - -	- - -	- - -	- - -	100.00	- - -	0.0000
827	107252	湖北 1613	- - -	- - -	- - -	- - -	- - -	- - -	100.00	- - -	0.0000
828	107253	湖北 1614	- - -	- - -	- - -	- - -	- - -	- - -	100.00	- - -	0.0000
829	107254	湖北 1615	- - -	- - -	- - -	- - -	- - -	- - -	100.00	- - -	0.0000
830	107255	湖北 1616	- - -	- - -	- - -	- - -	- - -	- - -	100.00	- - -	0.0000

831	107256	上海1601	---	---	---	---	---	---	100.00	---	0.0000
832	107257	上海1602	---	---	---	---	---	---	100.00	---	0.0000
833	107258	上海1603	---	---	---	---	---	---	100.00	---	0.0000
834	107259	上海1604	---	---	---	---	---	---	100.00	---	0.0000
835	107260	湖南1605	---	---	---	---	---	---	100.00	---	0.0000
836	107261	湖南1606	---	---	---	---	---	---	100.00	---	0.0000
837	107262	福建1605	---	---	---	---	---	---	100.00	---	0.0000
838	107263	福建1606	---	---	---	---	---	---	100.00	---	0.0000
839	107264	福建1607	---	---	---	---	---	---	100.00	---	0.0000
840	107265	福建1608	---	---	---	---	---	---	100.00	---	0.0000
841	107266	福建16Z3	---	---	---	---	---	---	100.00	---	0.0000
842	107267	福建16Z4	---	---	---	---	---	---	100.00	---	0.0000
843	107268	海南1604	---	---	---	---	---	---	100.00	---	0.0000
844	107269	海南1605	---	---	---	---	---	---	100.00	---	0.0000
845	107270	海南1606	---	---	---	---	---	---	100.00	---	0.0000
846	107271	贵州1613	---	---	---	---	---	---	100.00	---	0.0000
847	107272	贵州1614	---	---	---	---	---	---	100.00	---	0.0000
848	107273	贵州1615	---	---	---	---	---	---	100.00	---	0.0000
849	107274	贵州1616	---	---	---	---	---	---	100.00	---	0.0000
850	107275	贵州16Z7	---	---	---	---	---	---	100.00	---	0.0000
851	107276	贵州16Z8	---	---	---	---	---	---	100.00	---	0.0000
852	107277	山东1612	---	---	---	---	---	---	100.00	---	0.0000
853	107278	山东1613	---	---	---	---	---	---	100.00	---	0.0000
854	107279	山东1614	---	---	---	---	---	---	100.00	---	0.0000
855	107280	山东1615	---	---	---	---	---	---	100.00	---	0.0000
856	107281	宁夏1609	---	---	---	---	---	---	100.00	---	0.0000
857	107282	宁夏1610	---	---	---	---	---	---	100.00	---	0.0000
858	107283	宁夏1611	---	---	---	---	---	---	100.00	---	0.0000
859	107284	宁夏1612	---	---	---	---	---	---	100.00	---	0.0000
860	107285	甘肃16Z3	---	---	---	---	---	---	100.00	---	0.0000
861	107286	甘肃1605	---	---	---	---	---	---	100.00	---	0.0000
862	107287	甘肃1606	---	---	---	---	---	---	100.00	---	0.0000
863	107288	甘肃1607	---	---	---	---	---	---	100.00	---	0.0000
864	107289	江西1609	---	---	---	---	---	---	100.00	---	0.0000
865	107290	江西1610	---	---	---	---	---	---	100.00	---	0.0000
866	107291	江西1611	---	---	---	---	---	---	100.00	---	0.0000
867	107292	江西1612	---	---	---	---	---	---	100.00	---	0.0000
868	107293	江西16Z9	---	---	---	---	---	---	100.00	---	0.0000
869	107294	江西1613	---	---	---	---	---	---	100.00	---	0.0000
870	107295	江西1614	---	---	---	---	---	---	100.00	---	0.0000
871	107296	江西1615	---	---	---	---	---	---	100.00	---	0.0000
872	107297	北京16Z1	---	---	---	---	---	---	100.00	---	0.0000
873	107298	北京16Z2	---	---	---	---	---	---	100.00	---	0.0000
874	107299	北京16Z3	---	---	---	---	---	---	100.00	---	0.0000
875	107300	北京16Z4	---	---	---	---	---	---	100.00	---	0.0000
876	107301	广西16Z6	---	---	---	---	---	---	100.00	---	0.0000
877	107302	广西16Z7	---	---	---	---	---	---	100.00	---	0.0000
878	107303	广西16Z8	---	---	---	---	---	---	100.00	---	0.0000
879	107304	广西1613	---	---	---	---	---	---	100.00	---	0.0000
880	107305	广西1614	---	---	---	---	---	---	100.00	---	0.0000
881	107306	广西1615	---	---	---	---	---	---	100.00	---	0.0000
882	107307	广西1616	---	---	---	---	---	---	100.00	---	0.0000
883	107308	宁波1605	---	---	---	---	---	---	100.00	---	0.0000
884	107309	宁波1606	---	---	---	---	---	---	100.00	---	0.0000
885	107310	宁波1607	---	---	---	---	---	---	100.00	---	0.0000
886	107311	宁波1608	---	---	---	---	---	---	100.00	---	0.0000

887	107312	宁波 16Z5	---	---	---	---	---	---	100.00	---	0.0000
888	107313	宁波 16Z6	---	---	---	---	---	---	100.00	---	0.0000
889	107314	宁波 16Z7	---	---	---	---	---	---	100.00	---	0.0000
890	107315	宁波 16Z8	---	---	---	---	---	---	100.00	---	0.0000
891	107316	辽宁 16Z5	---	---	---	---	---	---	100.00	---	0.0000
892	107317	辽宁 16Z6	---	---	---	---	---	---	100.00	---	0.0000
893	107318	辽宁 16Z7	---	---	---	---	---	---	100.00	---	0.0000
894	107319	辽宁 16Z8	---	---	---	---	---	---	100.00	---	0.0000
895	107320	陕西 1616	---	---	---	---	---	---	100.00	---	0.0000
896	107321	陕西 1617	---	---	---	---	---	---	100.00	---	0.0000
897	107322	陕西 1618	---	---	---	---	---	---	100.00	---	0.0000
898	107323	陕西 1619	---	---	---	---	---	---	100.00	---	0.0000
899	107324	湖北 1617	---	---	---	---	---	---	100.00	---	0.0000
900	107325	湖北 1618	---	---	---	---	---	---	100.00	---	0.0000
901	107326	湖北 1619	---	---	---	---	---	---	100.00	---	0.0000
902	107327	湖北 1620	---	---	---	---	---	---	100.00	---	0.0000
903	107328	湖北 16Z5	---	---	---	---	---	---	100.00	---	0.0000
904	107329	湖北 16Z6	---	---	---	---	---	---	100.00	---	0.0000
905	107330	河南 16Z9	---	---	---	---	---	---	100.00	---	0.0000
906	107331	河南 1617	---	---	---	---	---	---	100.00	---	0.0000
907	107332	河南 1618	---	---	---	---	---	---	100.00	---	0.0000
908	107333	河南 1619	---	---	---	---	---	---	100.00	---	0.0000
909	107334	河南 1613	---	---	---	---	---	---	100.00	---	0.0000
910	107335	河南 1614	---	---	---	---	---	---	100.00	---	0.0000
911	107336	河南 1615	---	---	---	---	---	---	100.00	---	0.0000
912	107337	河南 1616	---	---	---	---	---	---	100.00	---	0.0000
913	107338	新疆 1617	---	---	---	---	---	---	100.00	---	0.0000
914	107339	新疆 1618	---	---	---	---	---	---	100.00	---	0.0000
915	107340	新疆 1619	---	---	---	---	---	---	100.00	---	0.0000
916	107341	新疆 1620	---	---	---	---	---	---	100.00	---	0.0000
917	107342	新疆 16Z9	---	---	---	---	---	---	100.00	---	0.0000
918	107343	新疆 1621	---	---	---	---	---	---	100.00	---	0.0000
919	107344	新疆 1622	---	---	---	---	---	---	100.00	---	0.0000
920	107345	新疆 1623	---	---	---	---	---	---	100.00	---	0.0000
921	107346	江苏 1616	---	---	---	---	---	---	100.00	---	0.0000
922	107347	江苏 1617	---	---	---	---	---	---	100.00	---	0.0000
923	107348	江苏 1618	---	---	---	---	---	---	100.00	---	0.0000
924	107349	江苏 1619	---	---	---	---	---	---	100.00	---	0.0000
925	107350	江苏 1621	---	---	---	---	---	---	100.00	---	0.0000
926	107351	江苏 1622	---	---	---	---	---	---	100.00	---	0.0000
927	107352	江苏 1623	---	---	---	---	---	---	100.00	---	0.0000
928	107353	江苏 1620	---	---	---	---	---	---	100.00	---	0.0000
929	107354	安徽 1609	---	---	---	---	---	---	100.00	---	0.0000
930	107355	安徽 1610	---	---	---	---	---	---	100.00	---	0.0000
931	107356	安徽 1611	---	---	---	---	---	---	100.00	---	0.0000
932	107357	安徽 1612	---	---	---	---	---	---	100.00	---	0.0000
933	107358	安徽 16Z3	---	---	---	---	---	---	100.00	---	0.0000
934	107359	安徽 16Z4	---	---	---	---	---	---	100.00	---	0.0000
935	107360	湖南 16Z3	---	---	---	---	---	---	100.00	---	0.0000
936	107361	湖南 16Z4	---	---	---	---	---	---	100.00	---	0.0000
937	107362	湖南 16Z5	---	---	---	---	---	---	100.00	---	0.0000
938	107363	青海 1609	---	---	---	---	---	---	100.00	---	0.0000
939	107364	青海 1610	---	---	---	---	---	---	100.00	---	0.0000
940	107365	青海 1611	---	---	---	---	---	---	100.00	---	0.0000
941	107366	青海 1612	---	---	---	---	---	---	100.00	---	0.0000
942	107367	青岛 1605	---	---	---	---	---	---	100.00	---	0.0000

943	107368	青岛 1606	- - -	- - -	- - -	- - -	- - -	- - -	100.00	- - -	0.0000
944	107369	青岛 1607	- - -	- - -	- - -	- - -	- - -	- - -	100.00	- - -	0.0000
945	107370	青岛 1608	- - -	- - -	- - -	- - -	- - -	- - -	100.00	- - -	0.0000
946	107371	青岛 16Z4	- - -	- - -	- - -	- - -	- - -	- - -	100.00	- - -	0.0000
947	107372	青岛 16Z5	- - -	- - -	- - -	- - -	- - -	- - -	100.00	- - -	0.0000
948	107373	青岛 16Z6	- - -	- - -	- - -	- - -	- - -	- - -	100.00	- - -	0.0000
949	107374	山东 1616	- - -	- - -	- - -	- - -	- - -	- - -	100.00	- - -	0.0000
950	107375	山东 1617	- - -	- - -	- - -	- - -	- - -	- - -	100.00	- - -	0.0000
951	107376	山东 1618	- - -	- - -	- - -	- - -	- - -	- - -	100.00	- - -	0.0000
952	107377	山东 1619	- - -	- - -	- - -	- - -	- - -	- - -	100.00	- - -	0.0000
953	107378	山东 1620	- - -	- - -	- - -	- - -	- - -	- - -	100.00	- - -	0.0000
954	107379	山东 1621	- - -	- - -	- - -	- - -	- - -	- - -	100.00	- - -	0.0000
955	107380	山东 1622	- - -	- - -	- - -	- - -	- - -	- - -	100.00	- - -	0.0000
956	107381	山东 1623	- - -	- - -	- - -	- - -	- - -	- - -	100.00	- - -	0.0000
957	107382	山东 1624	- - -	- - -	- - -	- - -	- - -	- - -	100.00	- - -	0.0000
958	107383	山东 1625	- - -	- - -	- - -	- - -	- - -	- - -	100.00	- - -	0.0000
959	107384	山东 1626	- - -	- - -	- - -	- - -	- - -	- - -	100.00	- - -	0.0000
960	107385	山东 1627	- - -	- - -	- - -	- - -	- - -	- - -	100.00	- - -	0.0000
961	107386	内蒙 1613	- - -	- - -	- - -	- - -	- - -	- - -	100.00	- - -	0.0000
962	107387	内蒙 1614	- - -	- - -	- - -	- - -	- - -	- - -	100.00	- - -	0.0000
963	107388	内蒙 1615	- - -	- - -	- - -	- - -	- - -	- - -	100.00	- - -	0.0000
964	107389	内蒙 1616	- - -	- - -	- - -	- - -	- - -	- - -	100.00	- - -	0.0000
965	107390	内蒙 16Z5	- - -	- - -	- - -	- - -	- - -	- - -	100.00	- - -	0.0000
966	107391	内蒙 16Z6	- - -	- - -	- - -	- - -	- - -	- - -	100.00	- - -	0.0000
967	107392	辽宁 1609	- - -	- - -	- - -	- - -	- - -	- - -	100.00	- - -	0.0000
968	107393	辽宁 1610	- - -	- - -	- - -	- - -	- - -	- - -	100.00	- - -	0.0000
969	107394	辽宁 1611	- - -	- - -	- - -	- - -	- - -	- - -	100.00	- - -	0.0000
970	107395	辽宁 1612	- - -	- - -	- - -	- - -	- - -	- - -	100.00	- - -	0.0000
971	107396	辽宁 16Z9	- - -	- - -	- - -	- - -	- - -	- - -	100.00	- - -	0.0000
972	107397	辽宁 1613	- - -	- - -	- - -	- - -	- - -	- - -	100.00	- - -	0.0000
973	107398	辽宁 1614	- - -	- - -	- - -	- - -	- - -	- - -	100.00	- - -	0.0000
974	107399	辽宁 1615	- - -	- - -	- - -	- - -	- - -	- - -	100.00	- - -	0.0000
975	107400	重庆 1609	- - -	- - -	- - -	- - -	- - -	- - -	100.00	- - -	0.0000
976	107401	重庆 1610	- - -	- - -	- - -	- - -	- - -	- - -	100.00	- - -	0.0000
977	107402	重庆 1611	- - -	- - -	- - -	- - -	- - -	- - -	100.00	- - -	0.0000
978	107403	重庆 1612	- - -	- - -	- - -	- - -	- - -	- - -	100.00	- - -	0.0000
979	107404	重庆 16Z7	- - -	- - -	- - -	- - -	- - -	- - -	100.00	- - -	0.0000
980	107405	重庆 16Z8	- - -	- - -	- - -	- - -	- - -	- - -	100.00	- - -	0.0000
981	107406	四川 1620	- - -	- - -	- - -	- - -	- - -	- - -	100.00	- - -	0.0000
982	107407	四川 1621	- - -	- - -	- - -	- - -	- - -	- - -	100.00	- - -	0.0000
983	107408	四川 1622	- - -	- - -	- - -	- - -	- - -	- - -	100.00	- - -	0.0000
984	107409	四川 1623	- - -	- - -	- - -	- - -	- - -	- - -	100.00	- - -	0.0000
985	107410	四川 1624	- - -	- - -	- - -	- - -	- - -	- - -	100.00	- - -	0.0000
986	107411	四川 1625	- - -	- - -	- - -	- - -	- - -	- - -	100.00	- - -	0.0000
987	107412	四川 1626	- - -	- - -	- - -	- - -	- - -	- - -	100.00	- - -	0.0000
988	107413	四川 1627	- - -	- - -	- - -	- - -	- - -	- - -	100.00	- - -	0.0000
989	107414	浙江 1613	- - -	- - -	- - -	- - -	- - -	- - -	100.00	- - -	0.0000
990	107415	浙江 1614	- - -	- - -	- - -	- - -	- - -	- - -	100.00	- - -	0.0000
991	107416	浙江 1615	- - -	- - -	- - -	- - -	- - -	- - -	100.00	- - -	0.0000
992	107417	浙江 1616	- - -	- - -	- - -	- - -	- - -	- - -	100.00	- - -	0.0000
993	107418	浙江 16Z7	- - -	- - -	- - -	- - -	- - -	- - -	100.00	- - -	0.0000
994	107419	浙江 16Z8	- - -	- - -	- - -	- - -	- - -	- - -	100.00	- - -	0.0000
995	107420	浙江 16Z9	- - -	- - -	- - -	- - -	- - -	- - -	100.00	- - -	0.0000
996	107421	浙江 1617	- - -	- - -	- - -	- - -	- - -	- - -	100.00	- - -	0.0000
997	107422	贵州 1617	- - -	- - -	- - -	- - -	- - -	- - -	100.00	- - -	0.0000
998	107423	贵州 1618	- - -	- - -	- - -	- - -	- - -	- - -	100.00	- - -	0.0000

999	107424	贵州 1619	- - -	- - -	- - -	- - -	- - -	- - -	100.00	- - -	0.0000
1000	107425	贵州 1620	- - -	- - -	- - -	- - -	- - -	- - -	100.00	- - -	0.0000
1001	107426	贵州 16Z9	- - -	- - -	- - -	- - -	- - -	- - -	100.00	- - -	0.0000
1002	107427	贵州 1621	- - -	- - -	- - -	- - -	- - -	- - -	100.00	- - -	0.0000
1003	107428	贵州 1622	- - -	- - -	- - -	- - -	- - -	- - -	100.00	- - -	0.0000
1004	107429	贵州 1623	- - -	- - -	- - -	- - -	- - -	- - -	100.00	- - -	0.0000
1005	107430	广西 1617	- - -	- - -	- - -	- - -	- - -	- - -	100.00	- - -	0.0000
1006	107431	广西 1618	- - -	- - -	- - -	- - -	- - -	- - -	100.00	- - -	0.0000
1007	107432	广西 1619	- - -	- - -	- - -	- - -	- - -	- - -	100.00	- - -	0.0000
1008	107433	广西 1620	- - -	- - -	- - -	- - -	- - -	- - -	100.00	- - -	0.0000
1009	107434	广西 16Z9	- - -	- - -	- - -	- - -	- - -	- - -	100.00	- - -	0.0000
1010	107435	广西 1621	- - -	- - -	- - -	- - -	- - -	- - -	100.00	- - -	0.0000
1011	107436	广西 1622	- - -	- - -	- - -	- - -	- - -	- - -	100.00	- - -	0.0000
1012	107437	广西 1623	- - -	- - -	- - -	- - -	- - -	- - -	100.00	- - -	0.0000
1013	107438	广东 1620	- - -	- - -	- - -	- - -	- - -	- - -	100.00	- - -	0.0000
1014	107439	广东 1621	- - -	- - -	- - -	- - -	- - -	- - -	100.00	- - -	0.0000
1015	107440	广东 1622	- - -	- - -	- - -	- - -	- - -	- - -	100.00	- - -	0.0000
1016	107441	厦门 1601	- - -	- - -	- - -	- - -	- - -	- - -	100.00	- - -	0.0000
1017	107442	厦门 1602	- - -	- - -	- - -	- - -	- - -	- - -	100.00	- - -	0.0000
1018	107443	厦门 1603	- - -	- - -	- - -	- - -	- - -	- - -	100.00	- - -	0.0000
1019	107444	厦门 1604	- - -	- - -	- - -	- - -	- - -	- - -	100.00	- - -	0.0000
1020	107445	厦门 16Z1	- - -	- - -	- - -	- - -	- - -	- - -	100.00	- - -	0.0000
1021	107446	厦门 16Z2	- - -	- - -	- - -	- - -	- - -	- - -	100.00	- - -	0.0000
1022	107447	山西 1613	- - -	- - -	- - -	- - -	- - -	- - -	100.00	- - -	0.0000
1023	107448	山西 1614	- - -	- - -	- - -	- - -	- - -	- - -	100.00	- - -	0.0000
1024	107449	山西 1615	- - -	- - -	- - -	- - -	- - -	- - -	100.00	- - -	0.0000
1025	107450	山西 1616	- - -	- - -	- - -	- - -	- - -	- - -	100.00	- - -	0.0000
1026	107451	山西 16Z5	- - -	- - -	- - -	- - -	- - -	- - -	100.00	- - -	0.0000
1027	107452	山西 16Z6	- - -	- - -	- - -	- - -	- - -	- - -	100.00	- - -	0.0000
1028	107453	湖南 1607	- - -	- - -	- - -	- - -	- - -	- - -	100.00	- - -	0.0000
1029	107454	湖南 1608	- - -	- - -	- - -	- - -	- - -	- - -	100.00	- - -	0.0000
1030	107455	湖南 16Z6	- - -	- - -	- - -	- - -	- - -	- - -	100.00	- - -	0.0000
1031	107456	湖南 16Z7	- - -	- - -	- - -	- - -	- - -	- - -	100.00	- - -	0.0000
1032	107457	上海 1605	- - -	- - -	- - -	- - -	- - -	- - -	100.00	- - -	0.0000
1033	107458	上海 1606	- - -	- - -	- - -	- - -	- - -	- - -	100.00	- - -	0.0000
1034	107459	上海 1607	- - -	- - -	- - -	- - -	- - -	- - -	100.00	- - -	0.0000
1035	107460	上海 1608	- - -	- - -	- - -	- - -	- - -	- - -	100.00	- - -	0.0000
1036	107461	陕西 1620	- - -	- - -	- - -	- - -	- - -	- - -	100.00	- - -	0.0000
1037	107462	陕西 1621	- - -	- - -	- - -	- - -	- - -	- - -	100.00	- - -	0.0000
1038	107463	陕西 1622	- - -	- - -	- - -	- - -	- - -	- - -	100.00	- - -	0.0000
1039	107464	陕西 1623	- - -	- - -	- - -	- - -	- - -	- - -	100.00	- - -	0.0000
1040	107465	大连 1601	- - -	- - -	- - -	- - -	- - -	- - -	100.00	- - -	0.0000
1041	107466	大连 1602	- - -	- - -	- - -	- - -	- - -	- - -	100.00	- - -	0.0000
1042	107467	大连 1603	- - -	- - -	- - -	- - -	- - -	- - -	100.00	- - -	0.0000
1043	107468	大连 1604	- - -	- - -	- - -	- - -	- - -	- - -	100.00	- - -	0.0000
1044	107469	大连 16Z1	- - -	- - -	- - -	- - -	- - -	- - -	100.00	- - -	0.0000
1045	107470	大连 16Z2	- - -	- - -	- - -	- - -	- - -	- - -	100.00	- - -	0.0000
1046	107471	大连 16Z3	- - -	- - -	- - -	- - -	- - -	- - -	100.00	- - -	0.0000
1047	107472	大连 16Z4	- - -	- - -	- - -	- - -	- - -	- - -	100.00	- - -	0.0000
1048	107473	河北 1613	- - -	- - -	- - -	- - -	- - -	- - -	100.00	- - -	0.0000
1049	107474	海南 16Z1	- - -	- - -	- - -	- - -	- - -	- - -	100.00	- - -	0.0000
1050	107475	海南 16Z2	- - -	- - -	- - -	- - -	- - -	- - -	100.00	- - -	0.0000
1051	107476	海南 16Z3	- - -	- - -	- - -	- - -	- - -	- - -	100.00	- - -	0.0000
1052	107477	海南 16Z4	- - -	- - -	- - -	- - -	- - -	- - -	100.00	- - -	0.0000
1053	107478	云南 1607	- - -	- - -	- - -	- - -	- - -	- - -	100.00	- - -	0.0000
1054	107479	云南 1608	- - -	- - -	- - -	- - -	- - -	- - -	100.00	- - -	0.0000

1055	107480	云南 1609	- - -	- - -	- - -	- - -	- - -	- - -	100.00	- - -	0.0000
1056	107481	云南 16Z9	- - -	- - -	- - -	- - -	- - -	- - -	100.00	- - -	0.0000
1057	107482	云南 1610	- - -	- - -	- - -	- - -	- - -	- - -	100.00	- - -	0.0000
1058	107483	新疆 1624	- - -	- - -	- - -	- - -	- - -	- - -	100.00	- - -	0.0000
1059	107484	新疆 1625	- - -	- - -	- - -	- - -	- - -	- - -	100.00	- - -	0.0000
1060	107485	新疆 1626	- - -	- - -	- - -	- - -	- - -	- - -	100.00	- - -	0.0000
1061	107486	新疆 1627	- - -	- - -	- - -	- - -	- - -	- - -	100.00	- - -	0.0000
1062	107487	新疆 1628	- - -	- - -	- - -	- - -	- - -	- - -	100.00	- - -	0.0000
1063	107488	新疆 1629	- - -	- - -	- - -	- - -	- - -	- - -	100.00	- - -	0.0000
1064	107489	新疆 1630	- - -	- - -	- - -	- - -	- - -	- - -	100.00	- - -	0.0000
1065	107490	新疆 1631	- - -	- - -	- - -	- - -	- - -	- - -	100.00	- - -	0.0000
1066	107491	西藏 16Z1	- - -	- - -	- - -	- - -	- - -	- - -	100.00	- - -	0.0000
1067	107492	西藏 1601	- - -	- - -	- - -	- - -	- - -	- - -	100.00	- - -	0.0000
1068	107493	西藏 1602	- - -	- - -	- - -	- - -	- - -	- - -	100.00	- - -	0.0000
1069	107494	西藏 1603	- - -	- - -	- - -	- - -	- - -	- - -	100.00	- - -	0.0000
1070	107495	西藏 1604	- - -	- - -	- - -	- - -	- - -	- - -	100.00	- - -	0.0000
1071	107496	北京 1605	- - -	- - -	- - -	- - -	- - -	- - -	100.00	- - -	0.0000
1072	107497	北京 16Z5	- - -	- - -	- - -	- - -	- - -	- - -	100.00	- - -	0.0000
1073	107498	北京 16Z6	- - -	- - -	- - -	- - -	- - -	- - -	100.00	- - -	0.0000
1074	107499	北京 16Z7	- - -	- - -	- - -	- - -	- - -	- - -	100.00	- - -	0.0000
1075	107500	天津 1607	- - -	- - -	- - -	- - -	- - -	- - -	100.00	- - -	0.0000
1076	107501	天津 1608	- - -	- - -	- - -	- - -	- - -	- - -	100.00	- - -	0.0000
1077	107502	天津 16Z7	- - -	- - -	- - -	- - -	- - -	- - -	100.00	- - -	0.0000
1078	107503	天津 16Z8	- - -	- - -	- - -	- - -	- - -	- - -	100.00	- - -	0.0000
1079	107504	天津 16Z9	- - -	- - -	- - -	- - -	- - -	- - -	100.00	- - -	0.0000
1080	107505	天津 1609	- - -	- - -	- - -	- - -	- - -	- - -	100.00	- - -	0.0000
1081	107506	吉林 1609	- - -	- - -	- - -	- - -	- - -	- - -	100.00	- - -	0.0000
1082	107507	江苏 1624	- - -	- - -	- - -	- - -	- - -	- - -	100.00	- - -	0.0000
1083	107508	江苏 1625	- - -	- - -	- - -	- - -	- - -	- - -	100.00	- - -	0.0000
1084	107509	江苏 1626	- - -	- - -	- - -	- - -	- - -	- - -	100.00	- - -	0.0000
1085	107510	江苏 1627	- - -	- - -	- - -	- - -	- - -	- - -	100.00	- - -	0.0000
1086	107511	江苏 1628	- - -	- - -	- - -	- - -	- - -	- - -	100.00	- - -	0.0000
1087	107512	江苏 1629	- - -	- - -	- - -	- - -	- - -	- - -	100.00	- - -	0.0000
1088	107513	江苏 1630	- - -	- - -	- - -	- - -	- - -	- - -	100.00	- - -	0.0000
1089	107514	江苏 1631	- - -	- - -	- - -	- - -	- - -	- - -	100.00	- - -	0.0000
1090	107515	内蒙 1617	- - -	- - -	- - -	- - -	- - -	- - -	100.00	- - -	0.0000
1091	107516	内蒙 1618	- - -	- - -	- - -	- - -	- - -	- - -	100.00	- - -	0.0000
1092	107517	内蒙 1619	- - -	- - -	- - -	- - -	- - -	- - -	100.00	- - -	0.0000
1093	107518	内蒙 1620	- - -	- - -	- - -	- - -	- - -	- - -	100.00	- - -	0.0000
1094	107519	内蒙 16Z7	- - -	- - -	- - -	- - -	- - -	- - -	100.00	- - -	0.0000
1095	107520	内蒙 16Z8	- - -	- - -	- - -	- - -	- - -	- - -	100.00	- - -	0.0000
1096	107521	新疆 1632	- - -	- - -	- - -	- - -	- - -	- - -	100.00	- - -	0.0000
1097	107522	广东 1623	- - -	- - -	- - -	- - -	- - -	- - -	100.00	- - -	0.0000
1098	107523	广东 1624	- - -	- - -	- - -	- - -	- - -	- - -	100.00	- - -	0.0000
1099	107524	广东 1625	- - -	- - -	- - -	- - -	- - -	- - -	100.00	- - -	0.0000
1100	107525	广东 1626	- - -	- - -	- - -	- - -	- - -	- - -	100.00	- - -	0.0000
1101	107526	新疆 1633	- - -	- - -	- - -	- - -	- - -	- - -	100.00	- - -	0.0000
1102	107527	新疆 1701	- - -	- - -	- - -	- - -	- - -	- - -	100.00	- - -	0.0000
1103	107528	新疆 1702	- - -	- - -	- - -	- - -	- - -	- - -	100.00	- - -	0.0000
1104	107529	新疆 1703	- - -	- - -	- - -	- - -	- - -	- - -	100.00	- - -	0.0000
1105	107530	新疆 1704	- - -	- - -	- - -	- - -	- - -	- - -	100.00	- - -	0.0000
1106	107531	河北 1701	- - -	- - -	- - -	- - -	- - -	- - -	100.00	- - -	0.0000
1107	107532	河北 1702	- - -	- - -	- - -	- - -	- - -	- - -	100.00	- - -	0.0000
1108	107533	河北 1703	- - -	- - -	- - -	- - -	- - -	- - -	100.00	- - -	0.0000
1109	107534	辽宁 1701	- - -	- - -	- - -	- - -	- - -	- - -	100.00	- - -	0.0000
1110	107535	辽宁 1702	- - -	- - -	- - -	- - -	- - -	- - -	100.00	- - -	0.0000

1111	107536	辽宁 1703	- - -	- - -	- - -	- - -	- - -	- - -	100.00	- - -	0.0000
1112	107537	辽宁 1704	- - -	- - -	- - -	- - -	- - -	- - -	100.00	- - -	0.0000
1113	107538	广西 1701	- - -	- - -	- - -	- - -	- - -	- - -	100.00	- - -	0.0000
1114	107539	广西 1702	- - -	- - -	- - -	- - -	- - -	- - -	100.00	- - -	0.0000
1115	107540	广西 1703	- - -	- - -	- - -	- - -	- - -	- - -	100.00	- - -	0.0000
1116	107541	广西 1704	- - -	- - -	- - -	- - -	- - -	- - -	100.00	- - -	0.0000
1117	107542	广西 1705	- - -	- - -	- - -	- - -	- - -	- - -	100.00	- - -	0.0000
1118	107543	广西 1706	- - -	- - -	- - -	- - -	- - -	- - -	100.00	- - -	0.0000
1119	107544	广西 1707	- - -	- - -	- - -	- - -	- - -	- - -	100.00	- - -	0.0000
1120	107545	广西 1708	- - -	- - -	- - -	- - -	- - -	- - -	100.00	- - -	0.0000
1121	107546	广西 1709	- - -	- - -	- - -	- - -	- - -	- - -	100.00	- - -	0.0000
1122	107547	云南 1701	- - -	- - -	- - -	- - -	- - -	- - -	100.00	- - -	0.0000
1123	107548	云南 1702	- - -	- - -	- - -	- - -	- - -	- - -	100.00	- - -	0.0000
1124	107549	云南 1703	- - -	- - -	- - -	- - -	- - -	- - -	100.00	- - -	0.0000
1125	107550	云南 1704	- - -	- - -	- - -	- - -	- - -	- - -	100.00	- - -	0.0000
1126	107551	山西 1701	- - -	- - -	- - -	- - -	- - -	- - -	100.00	- - -	0.0000
1127	107552	山西 1702	- - -	- - -	- - -	- - -	- - -	- - -	100.00	- - -	0.0000
1128	107553	山西 1703	- - -	- - -	- - -	- - -	- - -	- - -	100.00	- - -	0.0000
1129	107554	山西 1704	- - -	- - -	- - -	- - -	- - -	- - -	100.00	- - -	0.0000
1130	107555	山西 1705	- - -	- - -	- - -	- - -	- - -	- - -	100.00	- - -	0.0000
1131	107556	江西 1701	- - -	- - -	- - -	- - -	- - -	- - -	100.00	- - -	0.0000
1132	107557	江西 1702	- - -	- - -	- - -	- - -	- - -	- - -	100.00	- - -	0.0000
1133	107558	江西 1703	- - -	- - -	- - -	- - -	- - -	- - -	100.00	- - -	0.0000
1134	107559	江西 1704	- - -	- - -	- - -	- - -	- - -	- - -	100.00	- - -	0.0000
1135	107560	江西 1705	- - -	- - -	- - -	- - -	- - -	- - -	100.00	- - -	0.0000
1136	107561	江西 1706	- - -	- - -	- - -	- - -	- - -	- - -	100.00	- - -	0.0000
1137	107562	江西 1707	- - -	- - -	- - -	- - -	- - -	- - -	100.00	- - -	0.0000
1138	107563	江西 1708	- - -	- - -	- - -	- - -	- - -	- - -	100.00	- - -	0.0000
1139	107564	贵州 1701	- - -	- - -	- - -	- - -	- - -	- - -	100.00	- - -	0.0000
1140	107565	贵州 1702	- - -	- - -	- - -	- - -	- - -	- - -	100.00	- - -	0.0000
1141	107566	山东 1701	- - -	- - -	- - -	- - -	- - -	- - -	100.00	- - -	0.0000
1142	107567	山东 1702	- - -	- - -	- - -	- - -	- - -	- - -	100.00	- - -	0.0000
1143	107568	江苏 1701	- - -	- - -	- - -	- - -	- - -	- - -	100.00	- - -	0.0000
1144	107569	江苏 1702	- - -	- - -	- - -	- - -	- - -	- - -	100.00	- - -	0.0000
1145	107570	江苏 1703	- - -	- - -	- - -	- - -	- - -	- - -	100.00	- - -	0.0000
1146	107571	江苏 1704	- - -	- - -	- - -	- - -	- - -	- - -	100.00	- - -	0.0000
1147	107572	重庆 1701	- - -	- - -	- - -	- - -	- - -	- - -	100.00	- - -	0.0000
1148	107573	重庆 1702	- - -	- - -	- - -	- - -	- - -	- - -	100.00	- - -	0.0000
1149	107574	重庆 1703	- - -	- - -	- - -	- - -	- - -	- - -	100.00	- - -	0.0000
1150	107575	重庆 1704	- - -	- - -	- - -	- - -	- - -	- - -	100.00	- - -	0.0000
1151	107576	河南 1701	- - -	- - -	- - -	- - -	- - -	- - -	100.00	- - -	0.0000
1152	107577	河南 1702	- - -	- - -	- - -	- - -	- - -	- - -	100.00	- - -	0.0000
1153	107578	河南 1703	- - -	- - -	- - -	- - -	- - -	- - -	100.00	- - -	0.0000
1154	107579	河南 1704	- - -	- - -	- - -	- - -	- - -	- - -	100.00	- - -	0.0000
1155	107580	四川 1701	- - -	- - -	- - -	- - -	- - -	- - -	100.00	- - -	0.0000
1156	107581	四川 1702	- - -	- - -	- - -	- - -	- - -	- - -	100.00	- - -	0.0000
1157	107582	四川 1703	- - -	- - -	- - -	- - -	- - -	- - -	100.00	- - -	0.0000
1158	107583	四川 1704	- - -	- - -	- - -	- - -	- - -	- - -	100.00	- - -	0.0000
1159	107584	四川 1705	- - -	- - -	- - -	- - -	- - -	- - -	100.00	- - -	0.0000
1160	107585	四川 1706	- - -	- - -	- - -	- - -	- - -	- - -	100.00	- - -	0.0000
1161	107586	四川 1707	- - -	- - -	- - -	- - -	- - -	- - -	100.00	- - -	0.0000
1162	107587	四川 1708	- - -	- - -	- - -	- - -	- - -	- - -	100.00	- - -	0.0000
1163	107588	浙江 1701	- - -	- - -	- - -	- - -	- - -	- - -	100.00	- - -	0.0000
1164	107589	浙江 1702	- - -	- - -	- - -	- - -	- - -	- - -	100.00	- - -	0.0000
1165	107590	浙江 1703	- - -	- - -	- - -	- - -	- - -	- - -	100.00	- - -	0.0000
1166	107591	浙江 1704	- - -	- - -	- - -	- - -	- - -	- - -	100.00	- - -	0.0000

1167	107592	浙江1705	---	---	---	---	---	---	100.00	---	0.0000
1168	107593	浙江1706	---	---	---	---	---	---	100.00	---	0.0000
1169	107594	青海1701	---	---	---	---	---	---	100.00	---	0.0000
1170	107595	青海1702	---	---	---	---	---	---	100.00	---	0.0000
1171	107596	青海1703	---	---	---	---	---	---	100.00	---	0.0000
1172	107597	青海1704	---	---	---	---	---	---	100.00	---	0.0000
1173	107598	甘肃1701	---	---	---	---	---	---	100.00	---	0.0000
1174	107599	甘肃1702	---	---	---	---	---	---	100.00	---	0.0000
1175	107600	辽宁1705	---	---	---	---	---	---	100.00	---	0.0000
1176	107601	辽宁1706	---	---	---	---	---	---	100.00	---	0.0000
1177	107602	辽宁1707	---	---	---	---	---	---	100.00	---	0.0000
1178	107603	辽宁1708	---	---	---	---	---	---	100.00	---	0.0000
1179	107604	贵州1703	---	---	---	---	---	---	100.00	---	0.0000
1180	107605	贵州1704	---	---	---	---	---	---	100.00	---	0.0000
1181	107606	龙江1701	---	---	---	---	---	---	100.00	---	0.0000
1182	107607	龙江1702	---	---	---	---	---	---	100.00	---	0.0000
1183	107608	龙江1703	---	---	---	---	---	---	100.00	---	0.0000
1184	107609	龙江1704	---	---	---	---	---	---	100.00	---	0.0000
1185	107610	龙江1705	---	---	---	---	---	---	100.00	---	0.0000
1186	107611	龙江1706	---	---	---	---	---	---	100.00	---	0.0000
1187	107612	新疆1705	---	---	---	---	---	---	100.00	---	0.0000
1188	107613	新疆1706	---	---	---	---	---	---	100.00	---	0.0000
1189	107614	新疆1707	---	---	---	---	---	---	100.00	---	0.0000
1190	107615	新疆1708	---	---	---	---	---	---	100.00	---	0.0000
1191	107616	北京1701	---	---	---	---	---	---	100.00	---	0.0000
1192	107617	北京1702	---	---	---	---	---	---	100.00	---	0.0000
1193	107618	河北1704	---	---	---	---	---	---	100.00	---	0.0000
1194	107619	河北1705	---	---	---	---	---	---	100.00	---	0.0000
1195	107620	河北1706	---	---	---	---	---	---	100.00	---	0.0000
1196	107621	河北1707	---	---	---	---	---	---	100.00	---	0.0000
1197	107622	陕西1701	---	---	---	---	---	---	100.00	---	0.0000
1198	107623	陕西1702	---	---	---	---	---	---	100.00	---	0.0000
1199	107624	陕西1703	---	---	---	---	---	---	100.00	---	0.0000
1200	107625	陕西1704	---	---	---	---	---	---	100.00	---	0.0000
1201	107626	青岛1701	---	---	---	---	---	---	100.00	---	0.0000
1202	107627	青岛1702	---	---	---	---	---	---	100.00	---	0.0000
1203	107628	青岛1703	---	---	---	---	---	---	100.00	---	0.0000
1204	107629	青岛1704	---	---	---	---	---	---	100.00	---	0.0000
1205	107630	青岛1705	---	---	---	---	---	---	100.00	---	0.0000
1206	107631	青岛1706	---	---	---	---	---	---	100.00	---	0.0000
1207	107632	青岛1707	---	---	---	---	---	---	100.00	---	0.0000
1208	107633	宁波1701	---	---	---	---	---	---	100.00	---	0.0000
1209	107634	宁波1702	---	---	---	---	---	---	100.00	---	0.0000
1210	107635	宁波1703	---	---	---	---	---	---	100.00	---	0.0000
1211	107636	宁波1704	---	---	---	---	---	---	100.00	---	0.0000
1212	107637	宁波1705	---	---	---	---	---	---	100.00	---	0.0000
1213	107638	宁波1706	---	---	---	---	---	---	100.00	---	0.0000
1214	107639	宁波1707	---	---	---	---	---	---	100.00	---	0.0000
1215	107640	宁波1708	---	---	---	---	---	---	100.00	---	0.0000
1216	107641	广东1701	---	---	---	---	---	---	100.00	---	0.0000
1217	107642	广东1702	---	---	---	---	---	---	100.00	---	0.0000
1218	107643	广东1703	---	---	---	---	---	---	100.00	---	0.0000
1219	107644	广东1704	---	---	---	---	---	---	100.00	---	0.0000
1220	107645	广东1705	---	---	---	---	---	---	100.00	---	0.0000
1221	107646	广东1706	---	---	---	---	---	---	100.00	---	0.0000
1222	107647	广东1707	---	---	---	---	---	---	100.00	---	0.0000

1223	107648	云南1705	---	---	---	---	---	---	100.00	---	0.0000
1224	107649	云南1706	---	---	---	---	---	---	100.00	---	0.0000
1225	107650	云南1707	---	---	---	---	---	---	100.00	---	0.0000
1226	107651	云南1708	---	---	---	---	---	---	100.00	---	0.0000
1227	107652	山东1703	---	---	---	---	---	---	100.00	---	0.0000
1228	107653	山东1704	---	---	---	---	---	---	100.00	---	0.0000
1229	107654	山东1705	---	---	---	---	---	---	100.00	---	0.0000
1230	107655	山东1706	---	---	---	---	---	---	100.00	---	0.0000
1231	107656	四川1709	---	---	---	---	---	---	100.00	---	0.0000
1232	107657	四川1710	---	---	---	---	---	---	100.00	---	0.0000
1233	107658	四川1711	---	---	---	---	---	---	100.00	---	0.0000
1234	107659	四川1712	---	---	---	---	---	---	100.00	---	0.0000
1235	107660	四川1713	---	---	---	---	---	---	100.00	---	0.0000
1236	107661	四川1714	---	---	---	---	---	---	100.00	---	0.0000
1237	107662	四川1715	---	---	---	---	---	---	100.00	---	0.0000
1238	107663	四川1716	---	---	---	---	---	---	100.00	---	0.0000
1239	107664	内蒙1701	---	---	---	---	---	---	100.00	---	0.0000
1240	107665	内蒙1702	---	---	---	---	---	---	100.00	---	0.0000
1241	107666	内蒙1703	---	---	---	---	---	---	100.00	---	0.0000
1242	107667	广西1710	---	---	---	---	---	---	100.00	---	0.0000
1243	107668	广西1711	---	---	---	---	---	---	100.00	---	0.0000
1244	107669	广西1712	---	---	---	---	---	---	100.00	---	0.0000
1245	107670	广西1713	---	---	---	---	---	---	100.00	---	0.0000
1246	107671	湖北1701	---	---	---	---	---	---	100.00	---	0.0000
1247	107672	湖北1702	---	---	---	---	---	---	100.00	---	0.0000
1248	107673	河南1705	---	---	---	---	---	---	100.00	---	0.0000
1249	107674	河南1706	---	---	---	---	---	---	100.00	---	0.0000
1250	107675	河南1707	---	---	---	---	---	---	100.00	---	0.0000
1251	107676	河南1708	---	---	---	---	---	---	100.00	---	0.0000
1252	107677	河南1709	---	---	---	---	---	---	100.00	---	0.0000
1253	107678	上海1703	---	---	---	---	---	---	100.00	---	0.0000
1254	107679	上海1702	---	---	---	---	---	---	100.00	---	0.0000
1255	107680	上海1701	---	---	---	---	---	---	100.00	---	0.0000
1256	107681	福建1701	---	---	---	---	---	---	100.00	---	0.0000
1257	107682	福建1702	---	---	---	---	---	---	100.00	---	0.0000
1258	107683	福建1703	---	---	---	---	---	---	100.00	---	0.0000
1259	107684	福建1704	---	---	---	---	---	---	100.00	---	0.0000
1260	107685	福建1705	---	---	---	---	---	---	100.00	---	0.0000
1261	107686	福建1706	---	---	---	---	---	---	100.00	---	0.0000
1262	107687	福建1707	---	---	---	---	---	---	100.00	---	0.0000
1263	107688	贵州1705	---	---	---	---	---	---	100.00	---	0.0000
1264	107689	贵州1706	---	---	---	---	---	---	100.00	---	0.0000
1265	107690	贵州1707	---	---	---	---	---	---	100.00	---	0.0000
1266	107691	贵州1708	---	---	---	---	---	---	100.00	---	0.0000
1267	107692	四川1717	---	---	---	---	---	---	100.00	---	0.0000
1268	107693	四川1718	---	---	---	---	---	---	100.00	---	0.0000
1269	107694	四川1719	---	---	---	---	---	---	100.00	---	0.0000
1270	107695	四川1720	---	---	---	---	---	---	100.00	---	0.0000
1271	107696	宁夏1701	---	---	---	---	---	---	100.00	---	0.0000
1272	107697	宁夏1702	---	---	---	---	---	---	100.00	---	0.0000
1273	107698	宁夏1703	---	---	---	---	---	---	100.00	---	0.0000
1274	107699	宁夏1704	---	---	---	---	---	---	100.00	---	0.0000
1275	107700	宁夏1705	---	---	---	---	---	---	100.00	---	0.0000
1276	107701	宁夏1706	---	---	---	---	---	---	100.00	---	0.0000
1277	107702	陕西1705	---	---	---	---	---	---	100.00	---	0.0000
1278	107703	陕西1706	---	---	---	---	---	---	100.00	---	0.0000

1279	107704	陕西 1707	- - -	- - -	- - -	- - -	- - -	- - -	100.00	- - -	0.0000
1280	107705	陕西 1708	- - -	- - -	- - -	- - -	- - -	- - -	100.00	- - -	0.0000
1281	107706	陕西 1709	- - -	- - -	- - -	- - -	- - -	- - -	100.00	- - -	0.0000
1282	107707	河北 1708	- - -	- - -	- - -	- - -	- - -	- - -	100.00	- - -	0.0000
1283	107708	河北 1709	- - -	- - -	- - -	- - -	- - -	- - -	100.00	- - -	0.0000
1284	107709	河北 1710	- - -	- - -	- - -	- - -	- - -	- - -	100.00	- - -	0.0000
1285	107710	河北 1711	- - -	- - -	- - -	- - -	- - -	- - -	100.00	- - -	0.0000
1286	107711	新疆 1709	- - -	- - -	- - -	- - -	- - -	- - -	100.00	- - -	0.0000
1287	107712	新疆 1710	- - -	- - -	- - -	- - -	- - -	- - -	100.00	- - -	0.0000
1288	107713	新疆 1711	- - -	- - -	- - -	- - -	- - -	- - -	100.00	- - -	0.0000
1289	107714	海南 1701	- - -	- - -	- - -	- - -	- - -	- - -	100.00	- - -	0.0000
1290	107715	海南 1702	- - -	- - -	- - -	- - -	- - -	- - -	100.00	- - -	0.0000
1291	107716	海南 1703	- - -	- - -	- - -	- - -	- - -	- - -	100.00	- - -	0.0000
1292	107717	甘肃 1703	- - -	- - -	- - -	- - -	- - -	- - -	100.00	- - -	0.0000
1293	107718	甘肃 1704	- - -	- - -	- - -	- - -	- - -	- - -	100.00	- - -	0.0000
1294	107719	甘肃 1706	- - -	- - -	- - -	- - -	- - -	- - -	100.00	- - -	0.0000
1295	107720	甘肃 1705	- - -	- - -	- - -	- - -	- - -	- - -	100.00	- - -	0.0000
1296	107721	山西 1706	- - -	- - -	- - -	- - -	- - -	- - -	100.00	- - -	0.0000
1297	107722	山西 1707	- - -	- - -	- - -	- - -	- - -	- - -	100.00	- - -	0.0000
1298	107723	山西 1708	- - -	- - -	- - -	- - -	- - -	- - -	100.00	- - -	0.0000
1299	107724	山西 1709	- - -	- - -	- - -	- - -	- - -	- - -	100.00	- - -	0.0000
1300	107725	湖北 1703	- - -	- - -	- - -	- - -	- - -	- - -	100.00	- - -	0.0000
1301	107726	湖北 1704	- - -	- - -	- - -	- - -	- - -	- - -	100.00	- - -	0.0000
1302	107727	湖北 1705	- - -	- - -	- - -	- - -	- - -	- - -	100.00	- - -	0.0000
1303	107728	湖北 1706	- - -	- - -	- - -	- - -	- - -	- - -	100.00	- - -	0.0000
1304	107729	湖北 1707	- - -	- - -	- - -	- - -	- - -	- - -	100.00	- - -	0.0000
1305	107730	湖北 1708	- - -	- - -	- - -	- - -	- - -	- - -	100.00	- - -	0.0000
1306	107731	青海 1705	- - -	- - -	- - -	- - -	- - -	- - -	100.00	- - -	0.0000
1307	107732	青海 1706	- - -	- - -	- - -	- - -	- - -	- - -	100.00	- - -	0.0000
1308	107733	青海 1707	- - -	- - -	- - -	- - -	- - -	- - -	100.00	- - -	0.0000
1309	107734	湖南 1701	- - -	- - -	- - -	- - -	- - -	- - -	100.00	- - -	0.0000
1310	107735	湖南 1702	- - -	- - -	- - -	- - -	- - -	- - -	100.00	- - -	0.0000
1311	107736	天津 1701	- - -	- - -	- - -	- - -	- - -	- - -	100.00	- - -	0.0000
1312	107737	天津 1702	- - -	- - -	- - -	- - -	- - -	- - -	100.00	- - -	0.0000
1313	107738	天津 1703	- - -	- - -	- - -	- - -	- - -	- - -	100.00	- - -	0.0000
1314	107739	天津 1704	- - -	- - -	- - -	- - -	- - -	- - -	100.00	- - -	0.0000
1315	107740	天津 1705	- - -	- - -	- - -	- - -	- - -	- - -	100.00	- - -	0.0000
1316	107741	安徽 1701	- - -	- - -	- - -	- - -	- - -	- - -	100.00	- - -	0.0000
1317	107742	安徽 1702	- - -	- - -	- - -	- - -	- - -	- - -	100.00	- - -	0.0000
1318	107743	安徽 1703	- - -	- - -	- - -	- - -	- - -	- - -	100.00	- - -	0.0000
1319	107744	安徽 1704	- - -	- - -	- - -	- - -	- - -	- - -	100.00	- - -	0.0000
1320	107745	山东 1707	- - -	- - -	- - -	- - -	- - -	- - -	100.00	- - -	0.0000
1321	107746	山东 1708	- - -	- - -	- - -	- - -	- - -	- - -	100.00	- - -	0.0000
1322	107747	浙江 1707	- - -	- - -	- - -	- - -	- - -	- - -	100.00	- - -	0.0000
1323	107748	浙江 1708	- - -	- - -	- - -	- - -	- - -	- - -	100.00	- - -	0.0000
1324	107749	浙江 1709	- - -	- - -	- - -	- - -	- - -	- - -	100.00	- - -	0.0000
1325	107750	浙江 1710	- - -	- - -	- - -	- - -	- - -	- - -	100.00	- - -	0.0000
1326	107751	内蒙 1704	- - -	- - -	- - -	- - -	- - -	- - -	100.00	- - -	0.0000
1327	107752	内蒙 1705	- - -	- - -	- - -	- - -	- - -	- - -	100.00	- - -	0.0000
1328	107753	内蒙 1706	- - -	- - -	- - -	- - -	- - -	- - -	100.00	- - -	0.0000
1329	107754	内蒙 1707	- - -	- - -	- - -	- - -	- - -	- - -	100.00	- - -	0.0000
1330	107755	江西 1709	- - -	- - -	- - -	- - -	- - -	- - -	100.00	- - -	0.0000
1331	107756	江西 1710	- - -	- - -	- - -	- - -	- - -	- - -	100.00	- - -	0.0000
1332	107757	江西 1711	- - -	- - -	- - -	- - -	- - -	- - -	100.00	- - -	0.0000
1333	107758	江西 1712	- - -	- - -	- - -	- - -	- - -	- - -	100.00	- - -	0.0000
1334	107759	江西 1713	- - -	- - -	- - -	- - -	- - -	- - -	100.00	- - -	0.0000

1335	107760	江西 1714	- - -	- - -	- - -	- - -	- - -	- - -	100.00	- - -	0.0000
1336	107761	江西 1715	- - -	- - -	- - -	- - -	- - -	- - -	100.00	- - -	0.0000
1337	107762	江西 1716	- - -	- - -	- - -	- - -	- - -	- - -	100.00	- - -	0.0000
1338	107763	云南 1709	- - -	- - -	- - -	- - -	- - -	- - -	100.00	- - -	0.0000
1339	107764	云南 1710	- - -	- - -	- - -	- - -	- - -	- - -	100.00	- - -	0.0000
1340	107765	云南 1711	- - -	- - -	- - -	- - -	- - -	- - -	100.00	- - -	0.0000
1341	107766	云南 1712	- - -	- - -	- - -	- - -	- - -	- - -	100.00	- - -	0.0000
1342	107767	云南 1713	- - -	- - -	- - -	- - -	- - -	- - -	100.00	- - -	0.0000
1343	107768	北京 1703	- - -	- - -	- - -	- - -	- - -	- - -	100.00	- - -	0.0000
1344	107769	北京 1704	- - -	- - -	- - -	- - -	- - -	- - -	100.00	- - -	0.0000
1345	107770	北京 1705	- - -	- - -	- - -	- - -	- - -	- - -	100.00	- - -	0.0000
1346	107771	北京 1706	- - -	- - -	- - -	- - -	- - -	- - -	100.00	- - -	0.0000
1347	107772	广西 1714	- - -	- - -	- - -	- - -	- - -	- - -	100.00	- - -	0.0000
1348	107773	广西 1715	- - -	- - -	- - -	- - -	- - -	- - -	100.00	- - -	0.0000
1349	107774	广西 1716	- - -	- - -	- - -	- - -	- - -	- - -	100.00	- - -	0.0000
1350	107775	广西 1717	- - -	- - -	- - -	- - -	- - -	- - -	100.00	- - -	0.0000
1351	107776	新疆 1712	- - -	- - -	- - -	- - -	- - -	- - -	100.00	- - -	0.0000
1352	107777	新疆 1713	- - -	- - -	- - -	- - -	- - -	- - -	100.00	- - -	0.0000
1353	107778	新疆 1714	- - -	- - -	- - -	- - -	- - -	- - -	100.00	- - -	0.0000
1354	107779	新疆 1715	- - -	- - -	- - -	- - -	- - -	- - -	100.00	- - -	0.0000
1355	107780	江苏 1705	- - -	- - -	- - -	- - -	- - -	- - -	100.00	- - -	0.0000
1356	107781	江苏 1706	- - -	- - -	- - -	- - -	- - -	- - -	100.00	- - -	0.0000
1357	107782	江苏 1707	- - -	- - -	- - -	- - -	- - -	- - -	100.00	- - -	0.0000
1358	107783	江苏 1708	- - -	- - -	- - -	- - -	- - -	- - -	100.00	- - -	0.0000
1359	107784	江苏 1709	- - -	- - -	- - -	- - -	- - -	- - -	100.00	- - -	0.0000
1360	107785	江苏 1710	- - -	- - -	- - -	- - -	- - -	- - -	100.00	- - -	0.0000
1361	107786	广东 1708	- - -	- - -	- - -	- - -	- - -	- - -	100.00	- - -	0.0000
1362	107787	广东 1709	- - -	- - -	- - -	- - -	- - -	- - -	100.00	- - -	0.0000
1363	107788	广东 1710	- - -	- - -	- - -	- - -	- - -	- - -	100.00	- - -	0.0000
1364	107789	广东 1711	- - -	- - -	- - -	- - -	- - -	- - -	100.00	- - -	0.0000
1365	107790	广东 1712	- - -	- - -	- - -	- - -	- - -	- - -	100.00	- - -	0.0000
1366	107791	广东 1713	- - -	- - -	- - -	- - -	- - -	- - -	100.00	- - -	0.0000
1367	107792	广东 1714	- - -	- - -	- - -	- - -	- - -	- - -	100.00	- - -	0.0000
1368	107793	辽宁 1709	- - -	- - -	- - -	- - -	- - -	- - -	100.00	- - -	0.0000
1369	107794	辽宁 1710	- - -	- - -	- - -	- - -	- - -	- - -	100.00	- - -	0.0000
1370	107795	辽宁 1711	- - -	- - -	- - -	- - -	- - -	- - -	100.00	- - -	0.0000
1371	107796	辽宁 1712	- - -	- - -	- - -	- - -	- - -	- - -	100.00	- - -	0.0000
1372	107797	辽宁 1713	- - -	- - -	- - -	- - -	- - -	- - -	100.00	- - -	0.0000
1373	107798	辽宁 1714	- - -	- - -	- - -	- - -	- - -	- - -	100.00	- - -	0.0000
1374	107799	河南 1710	- - -	- - -	- - -	- - -	- - -	- - -	100.00	- - -	0.0000
1375	107800	河南 1711	- - -	- - -	- - -	- - -	- - -	- - -	100.00	- - -	0.0000
1376	107801	河南 1712	- - -	- - -	- - -	- - -	- - -	- - -	100.00	- - -	0.0000
1377	107802	河南 1713	- - -	- - -	- - -	- - -	- - -	- - -	100.00	- - -	0.0000
1378	107803	重庆 1705	- - -	- - -	- - -	- - -	- - -	- - -	100.00	- - -	0.0000
1379	107804	重庆 1706	- - -	- - -	- - -	- - -	- - -	- - -	100.00	- - -	0.0000
1380	107805	重庆 1707	- - -	- - -	- - -	- - -	- - -	- - -	100.00	- - -	0.0000
1381	107806	重庆 1708	- - -	- - -	- - -	- - -	- - -	- - -	100.00	- - -	0.0000
1382	107807	重庆 1709	- - -	- - -	- - -	- - -	- - -	- - -	100.00	- - -	0.0000
1383	107808	重庆 1710	- - -	- - -	- - -	- - -	- - -	- - -	100.00	- - -	0.0000
1384	107809	北京 1707	- - -	- - -	- - -	- - -	- - -	- - -	100.00	- - -	0.0000
1385	107810	北京 1708	- - -	- - -	- - -	- - -	- - -	- - -	100.00	- - -	0.0000
1386	107811	北京 1709	- - -	- - -	- - -	- - -	- - -	- - -	100.00	- - -	0.0000
1387	107812	北京 1710	- - -	- - -	- - -	- - -	- - -	- - -	100.00	- - -	0.0000
1388	107813	北京 1711	- - -	- - -	- - -	- - -	- - -	- - -	100.00	- - -	0.0000
1389	107814	北京 1712	- - -	- - -	- - -	- - -	- - -	- - -	100.00	- - -	0.0000
1390	107815	北京 1713	- - -	- - -	- - -	- - -	- - -	- - -	100.00	- - -	0.0000

1391	107816	北京1714	---	---	---	---	---	---	100.00	---	0.0000
1392	107817	北京1715	---	---	---	---	---	---	100.00	---	0.0000
1393	107818	厦门1701	---	---	---	---	---	---	100.00	---	0.0000
1394	107819	厦门1702	---	---	---	---	---	---	100.00	---	0.0000
1395	107820	厦门1703	---	---	---	---	---	---	100.00	---	0.0000
1396	107821	厦门1704	---	---	---	---	---	---	100.00	---	0.0000
1397	107822	厦门1705	---	---	---	---	---	---	100.00	---	0.0000
1398	107823	厦门1706	---	---	---	---	---	---	100.00	---	0.0000
1399	107824	四川1721	---	---	---	---	---	---	100.00	---	0.0000
1400	107825	四川1722	---	---	---	---	---	---	100.00	---	0.0000
1401	107826	四川1723	---	---	---	---	---	---	100.00	---	0.0000
1402	107827	四川1724	---	---	---	---	---	---	100.00	---	0.0000
1403	107828	四川1725	---	---	---	---	---	---	100.00	---	0.0000
1404	107829	四川1726	---	---	---	---	---	---	100.00	---	0.0000
1405	107830	四川1727	---	---	---	---	---	---	100.00	---	0.0000
1406	107831	四川1728	---	---	---	---	---	---	100.00	---	0.0000
1407	107832	陕西1710	---	---	---	---	---	---	100.00	---	0.0000
1408	107833	陕西1711	---	---	---	---	---	---	100.00	---	0.0000
1409	107834	陕西1712	---	---	---	---	---	---	100.00	---	0.0000
1410	107835	吉林1701	---	---	---	---	---	---	100.00	---	0.0000
1411	107836	吉林1702	---	---	---	---	---	---	100.00	---	0.0000
1412	107837	吉林1703	---	---	---	---	---	---	100.00	---	0.0000
1413	107838	吉林1704	---	---	---	---	---	---	100.00	---	0.0000
1414	107839	吉林1705	---	---	---	---	---	---	100.00	---	0.0000
1415	107840	湖南1703	---	---	---	---	---	---	100.00	---	0.0000
1416	107841	湖南1704	---	---	---	---	---	---	100.00	---	0.0000
1417	107842	贵州1709	---	---	---	---	---	---	100.00	---	0.0000
1418	107843	贵州1710	---	---	---	---	---	---	100.00	---	0.0000
1419	107844	贵州1711	---	---	---	---	---	---	100.00	---	0.0000
1420	107845	贵州1712	---	---	---	---	---	---	100.00	---	0.0000
1421	107846	河北1712	---	---	---	---	---	---	100.00	---	0.0000
1422	107847	河北1713	---	---	---	---	---	---	100.00	---	0.0000
1423	107848	河北1714	---	---	---	---	---	---	100.00	---	0.0000
1424	107849	河北1715	---	---	---	---	---	---	100.00	---	0.0000
1425	107850	河北1716	---	---	---	---	---	---	100.00	---	0.0000
1426	107851	河北1717	---	---	---	---	---	---	100.00	---	0.0000
1427	107852	福建1708	---	---	---	---	---	---	100.00	---	0.0000
1428	107853	福建1709	---	---	---	---	---	---	100.00	---	0.0000
1429	107854	福建1710	---	---	---	---	---	---	100.00	---	0.0000
1430	107855	福建1711	---	---	---	---	---	---	100.00	---	0.0000
1431	107856	福建1712	---	---	---	---	---	---	100.00	---	0.0000
1432	107857	福建1713	---	---	---	---	---	---	100.00	---	0.0000
1433	107858	福建1714	---	---	---	---	---	---	100.00	---	0.0000
1434	107859	福建1715	---	---	---	---	---	---	100.00	---	0.0000
1435	107862	四川1731	---	---	---	---	---	---	100.00	---	0.0000
1436	107863	四川1732	---	---	---	---	---	---	100.00	---	0.0000
1437	107864	河北1718	---	---	---	---	---	---	100.00	---	0.0000
1438	107865	河北1719	---	---	---	---	---	---	100.00	---	0.0000
1439	107866	河北1720	---	---	---	---	---	---	100.00	---	0.0000
1440	107867	河北1721	---	---	---	---	---	---	100.00	---	0.0000
1441	107868	山东1709	---	---	---	---	---	---	100.00	---	0.0000
1442	107869	山东1710	---	---	---	---	---	---	100.00	---	0.0000
1443	107871	广东1737	---	---	---	---	---	---	100.00	---	0.0000
1444	107872	广东1738	---	---	---	---	---	---	100.00	---	0.0000
1445	107873	广东1739	---	---	---	---	---	---	100.00	---	0.0000
1446	107874	广东1740	---	---	---	---	---	---	100.00	---	0.0000

1447	107875	云南1714	---	---	---	---	---	---	100.00	---	0.0000
1448	107876	云南1715	---	---	---	---	---	---	100.00	---	0.0000
1449	107877	云南1716	---	---	---	---	---	---	100.00	---	0.0000
1450	107878	云南1717	---	---	---	---	---	---	100.00	---	0.0000
1451	107879	云南1718	---	---	---	---	---	---	100.00	---	0.0000
1452	107880	云南1719	---	---	---	---	---	---	100.00	---	0.0000
1453	107881	湖北1709	---	---	---	---	---	---	100.00	---	0.0000
1454	107882	湖北1710	---	---	---	---	---	---	100.00	---	0.0000
1455	107883	湖北1711	---	---	---	---	---	---	100.00	---	0.0000
1456	107884	湖北1712	---	---	---	---	---	---	100.00	---	0.0000
1457	107885	湖北1713	---	---	---	---	---	---	100.00	---	0.0000
1458	107886	广东1715	---	---	---	---	---	---	100.00	---	0.0000
1459	107887	广东1716	---	---	---	---	---	---	100.00	---	0.0000
1460	107888	广东1717	---	---	---	---	---	---	100.00	---	0.0000
1461	107889	广东1718	---	---	---	---	---	---	100.00	---	0.0000
1462	107890	广东1719	---	---	---	---	---	---	100.00	---	0.0000
1463	107891	广东1720	---	---	---	---	---	---	100.00	---	0.0000
1464	107892	广东1721	---	---	---	---	---	---	100.00	---	0.0000
1465	107893	广东1722	---	---	---	---	---	---	100.00	---	0.0000
1466	107894	广东1723	---	---	---	---	---	---	100.00	---	0.0000
1467	107895	广东1724	---	---	---	---	---	---	100.00	---	0.0000
1468	107896	广东1725	---	---	---	---	---	---	100.00	---	0.0000
1469	107897	广东1726	---	---	---	---	---	---	100.00	---	0.0000
1470	107898	广东1727	---	---	---	---	---	---	100.00	---	0.0000
1471	107899	广东1728	---	---	---	---	---	---	100.00	---	0.0000
1472	107900	广东1729	---	---	---	---	---	---	100.00	---	0.0000
1473	107901	广东1730	---	---	---	---	---	---	100.00	---	0.0000
1474	107902	广东1731	---	---	---	---	---	---	100.00	---	0.0000
1475	107903	广东1732	---	---	---	---	---	---	100.00	---	0.0000
1476	107904	广东1733	---	---	---	---	---	---	100.00	---	0.0000
1477	107905	广东1734	---	---	---	---	---	---	100.00	---	0.0000
1478	107906	广东1735	---	---	---	---	---	---	100.00	---	0.0000
1479	107907	陕西1713	---	---	---	---	---	---	100.00	---	0.0000
1480	107908	陕西1714	---	---	---	---	---	---	100.00	---	0.0000
1481	107909	陕西1715	---	---	---	---	---	---	100.00	---	0.0000
1482	107910	陕西1716	---	---	---	---	---	---	100.00	---	0.0000
1483	107911	广西1718	---	---	---	---	---	---	100.00	---	0.0000
1484	107912	广西1719	---	---	---	---	---	---	100.00	---	0.0000
1485	107913	广西1720	---	---	---	---	---	---	100.00	---	0.0000
1486	107914	广西1721	---	---	---	---	---	---	100.00	---	0.0000
1487	107915	广西1722	---	---	---	---	---	---	100.00	---	0.0000
1488	107916	广西1723	---	---	---	---	---	---	100.00	---	0.0000
1489	107917	海南1705	---	---	---	---	---	---	100.00	---	0.0000
1490	107918	海南1706	---	---	---	---	---	---	100.00	---	0.0000
1491	107919	海南1704	---	---	---	---	---	---	100.00	---	0.0000
1492	107920	龙江1707	---	---	---	---	---	---	100.00	---	0.0000
1493	107921	龙江1708	---	---	---	---	---	---	100.00	---	0.0000
1494	107922	龙江1709	---	---	---	---	---	---	100.00	---	0.0000
1495	107923	龙江1710	---	---	---	---	---	---	100.00	---	0.0000
1496	107924	龙江1711	---	---	---	---	---	---	100.00	---	0.0000
1497	107925	新疆1716	---	---	---	---	---	---	100.00	---	0.0000
1498	107926	新疆1717	---	---	---	---	---	---	100.00	---	0.0000
1499	107927	新疆1718	---	---	---	---	---	---	100.00	---	0.0000
1500	107928	新疆1719	---	---	---	---	---	---	100.00	---	0.0000
1501	107929	新疆1720	---	---	---	---	---	---	100.00	---	0.0000
1502	107930	安徽1705	---	---	---	---	---	---	100.00	---	0.0000

1503	107931	安徽 1706	- - -	- - -	- - -	- - -	- - -	- - -	100.00	- - -	0.0000
1504	107932	浙江 1711	- - -	- - -	- - -	- - -	- - -	- - -	100.00	- - -	0.0000
1505	107933	浙江 1712	- - -	- - -	- - -	- - -	- - -	- - -	100.00	- - -	0.0000
1506	107934	浙江 1713	- - -	- - -	- - -	- - -	- - -	- - -	100.00	- - -	0.0000
1507	107935	浙江 1714	- - -	- - -	- - -	- - -	- - -	- - -	100.00	- - -	0.0000
1508	107936	浙江 1715	- - -	- - -	- - -	- - -	- - -	- - -	100.00	- - -	0.0000
1509	107937	浙江 1716	- - -	- - -	- - -	- - -	- - -	- - -	100.00	- - -	0.0000
1510	107938	浙江 1717	- - -	- - -	- - -	- - -	- - -	- - -	100.00	- - -	0.0000
1511	107939	浙江 1718	- - -	- - -	- - -	- - -	- - -	- - -	100.00	- - -	0.0000
1512	107940	浙江 1719	- - -	- - -	- - -	- - -	- - -	- - -	100.00	- - -	0.0000
1513	107941	浙江 1720	- - -	- - -	- - -	- - -	- - -	- - -	100.00	- - -	0.0000
1514	107942	浙江 1721	- - -	- - -	- - -	- - -	- - -	- - -	100.00	- - -	0.0000
1515	107943	浙江 1722	- - -	- - -	- - -	- - -	- - -	- - -	100.00	- - -	0.0000
1516	107944	浙江 1723	- - -	- - -	- - -	- - -	- - -	- - -	100.00	- - -	0.0000
1517	107945	浙江 1724	- - -	- - -	- - -	- - -	- - -	- - -	100.00	- - -	0.0000
1518	107946	浙江 1725	- - -	- - -	- - -	- - -	- - -	- - -	100.00	- - -	0.0000
1519	107947	浙江 1726	- - -	- - -	- - -	- - -	- - -	- - -	100.00	- - -	0.0000
1520	107948	浙江 1727	- - -	- - -	- - -	- - -	- - -	- - -	100.00	- - -	0.0000
1521	107949	浙江 1728	- - -	- - -	- - -	- - -	- - -	- - -	100.00	- - -	0.0000
1522	107950	天津 1706	- - -	- - -	- - -	- - -	- - -	- - -	100.00	- - -	0.0000
1523	107951	天津 1707	- - -	- - -	- - -	- - -	- - -	- - -	100.00	- - -	0.0000
1524	107952	天津 1708	- - -	- - -	- - -	- - -	- - -	- - -	100.00	- - -	0.0000
1525	107953	天津 1709	- - -	- - -	- - -	- - -	- - -	- - -	100.00	- - -	0.0000
1526	107954	天津 1710	- - -	- - -	- - -	- - -	- - -	- - -	100.00	- - -	0.0000
1527	107955	天津 1711	- - -	- - -	- - -	- - -	- - -	- - -	100.00	- - -	0.0000
1528	107956	天津 1712	- - -	- - -	- - -	- - -	- - -	- - -	100.00	- - -	0.0000
1529	107957	天津 1713	- - -	- - -	- - -	- - -	- - -	- - -	100.00	- - -	0.0000
1530	107958	天津 1714	- - -	- - -	- - -	- - -	- - -	- - -	100.00	- - -	0.0000
1531	107959	天津 1715	- - -	- - -	- - -	- - -	- - -	- - -	100.00	- - -	0.0000
1532	107960	天津 1716	- - -	- - -	- - -	- - -	- - -	- - -	100.00	- - -	0.0000
1533	107961	天津 1717	- - -	- - -	- - -	- - -	- - -	- - -	100.00	- - -	0.0000
1534	107962	天津 1718	- - -	- - -	- - -	- - -	- - -	- - -	100.00	- - -	0.0000
1535	107963	天津 1719	- - -	- - -	- - -	- - -	- - -	- - -	100.00	- - -	0.0000
1536	107964	天津 1720	- - -	- - -	- - -	- - -	- - -	- - -	100.00	- - -	0.0000
1537	107965	天津 1721	- - -	- - -	- - -	- - -	- - -	- - -	100.00	- - -	0.0000
1538	107966	天津 1722	- - -	- - -	- - -	- - -	- - -	- - -	100.00	- - -	0.0000
1539	107967	天津 1723	- - -	- - -	- - -	- - -	- - -	- - -	100.00	- - -	0.0000
1540	107968	天津 1724	- - -	- - -	- - -	- - -	- - -	- - -	100.00	- - -	0.0000
1541	107969	山西 1710	- - -	- - -	- - -	- - -	- - -	- - -	100.00	- - -	0.0000
1542	107970	山西 1711	- - -	- - -	- - -	- - -	- - -	- - -	100.00	- - -	0.0000
1543	107971	山西 1712	- - -	- - -	- - -	- - -	- - -	- - -	100.00	- - -	0.0000
1544	107972	山西 1713	- - -	- - -	- - -	- - -	- - -	- - -	100.00	- - -	0.0000
1545	107973	山西 1714	- - -	- - -	- - -	- - -	- - -	- - -	100.00	- - -	0.0000
1546	107974	山西 1715	- - -	- - -	- - -	- - -	- - -	- - -	100.00	- - -	0.0000
1547	107975	山西 1716	- - -	- - -	- - -	- - -	- - -	- - -	100.00	- - -	0.0000
1548	107976	山西 1717	- - -	- - -	- - -	- - -	- - -	- - -	100.00	- - -	0.0000
1549	107977	山西 1718	- - -	- - -	- - -	- - -	- - -	- - -	100.00	- - -	0.0000
1550	107978	吉林 1706	- - -	- - -	- - -	- - -	- - -	- - -	100.00	- - -	0.0000
1551	107979	吉林 1707	- - -	- - -	- - -	- - -	- - -	- - -	100.00	- - -	0.0000
1552	107980	吉林 1708	- - -	- - -	- - -	- - -	- - -	- - -	100.00	- - -	0.0000
1553	107981	吉林 1709	- - -	- - -	- - -	- - -	- - -	- - -	100.00	- - -	0.0000
1554	107982	贵州 1713	- - -	- - -	- - -	- - -	- - -	- - -	100.00	- - -	0.0000
1555	107983	贵州 1714	- - -	- - -	- - -	- - -	- - -	- - -	100.00	- - -	0.0000
1556	107984	贵州 1715	- - -	- - -	- - -	- - -	- - -	- - -	100.00	- - -	0.0000
1557	107985	贵州 1716	- - -	- - -	- - -	- - -	- - -	- - -	100.00	- - -	0.0000
1558	107986	湖南 1705	- - -	- - -	- - -	- - -	- - -	- - -	100.00	- - -	0.0000

1559	107987	湖南1706	---	---	---	---	---	---	100.00	---	0.0000
1560	107988	宁波1709	---	---	---	---	---	---	100.00	---	0.0000
1561	107989	宁波1710	---	---	---	---	---	---	100.00	---	0.0000
1562	107990	宁波1711	---	---	---	---	---	---	100.00	---	0.0000
1563	107991	宁波1712	---	---	---	---	---	---	100.00	---	0.0000
1564	107992	宁波1713	---	---	---	---	---	---	100.00	---	0.0000
1565	107993	宁波1714	---	---	---	---	---	---	100.00	---	0.0000
1566	107994	宁波1715	---	---	---	---	---	---	100.00	---	0.0000
1567	107995	宁波1716	---	---	---	---	---	---	100.00	---	0.0000
1568	107996	宁波1717	---	---	---	---	---	---	100.00	---	0.0000
1569	107997	宁波1718	---	---	---	---	---	---	100.00	---	0.0000
1570	107998	宁波1719	---	---	---	---	---	---	100.00	---	0.0000
1571	107999	山东1711	---	---	---	---	---	---	100.00	---	0.0000
1572	108129	贴债1632	---	---	---	---	---	---	98.93	---	0.0000
1573	108134	贴债1637	---	---	---	---	---	---	98.99	---	0.0000
1574	108139	贴债1642	---	---	---	---	---	---	98.99	---	0.0000
1575	108142	贴债1644	---	---	---	---	---	---	99.52	---	0.0000
1576	108143	贴债1646	---	---	---	---	---	---	99.01	---	0.0000
1577	108144	贴债1645	---	---	---	---	---	---	99.51	---	0.0000
1578	108145	贴债1647	---	---	---	---	---	---	99.50	---	0.0000
1579	108146	贴债1648	---	---	---	---	---	---	99.51	---	0.0000
1580	108147	贴债1650	---	---	---	---	---	---	98.98	---	0.0000
1581	108148	贴债1649	---	---	---	---	---	---	99.50	---	0.0000
1582	108149	贴债1651	---	---	---	---	---	---	99.48	---	0.0000
1583	108150	贴债1652	---	---	---	---	---	---	99.48	---	0.0000
1584	108151	贴债1653	---	---	---	---	---	---	99.41	---	0.0000
1585	108152	贴债1654	---	---	---	---	---	---	99.41	---	0.0000
1586	108153	贴债1656	---	---	---	---	---	---	98.55	---	0.0000
1587	108154	贴债1655	---	---	---	---	---	---	99.28	---	0.0000
1588	108155	贴债1657	---	---	---	---	---	---	99.31	---	0.0000
1589	108156	贴债1658	---	---	---	---	---	---	99.34	---	0.0000
1590	108157	贴债1701	---	---	---	---	---	---	99.36	---	0.0000
1591	108158	贴债1703	---	---	---	---	---	---	98.76	---	0.0000
1592	108159	贴债1702	---	---	---	---	---	---	99.38	---	0.0000
1593	108160	贴债1704	---	---	---	---	---	---	99.38	---	0.0000
1594	108161	贴债1705	---	---	---	---	---	---	99.36	---	0.0000
1595	108162	贴债1707	---	---	---	---	---	---	98.70	---	0.0000
1596	108163	贴债1706	---	---	---	---	---	---	99.36	---	0.0000
1597	108164	贴债1708	---	---	---	---	---	---	99.37	---	0.0000
1598	108165	贴债1709	---	---	---	---	---	---	99.37	---	0.0000
1599	108166	贴债1710	---	---	---	---	---	---	99.36	---	0.0000
1600	108167	贴债1712	---	---	---	---	---	---	98.65	---	0.0000
1601	108168	贴债1711	---	---	---	---	---	---	99.35	---	0.0000
1602	108169	贴债1713	---	---	---	---	---	---	99.32	---	0.0000
1603	108170	贴债1714	---	---	---	---	---	---	99.29	---	0.0000
1604	108171	贴债1715	---	---	---	---	---	---	99.29	---	0.0000
1605	108172	贴债1716	---	---	---	---	---	---	99.29	---	0.0000
1606	108173	贴债1717	---	---	---	---	---	---	99.29	---	0.0000
1607	108174	贴债1718	---	---	---	---	---	---	98.53	---	0.0000
1608	108175	贴债1719	---	---	---	---	---	---	99.29	---	0.0000
1609	108176	贴债1720	---	---	---	---	---	---	99.27	---	0.0000
1610	108177	贴债1721	---	---	---	---	---	---	99.25	---	0.0000
1611	108178	贴债1723	---	---	---	---	---	---	98.38	---	0.0000
1612	108179	贴债1722	---	---	---	---	---	---	99.22	---	0.0000
1613	108180	贴债1724	---	---	---	---	---	---	99.21	---	0.0000
1614	108181	贴债1725	---	---	---	---	---	---	99.19	---	0.0000

1615	108182	贴债1726	---	---	---	---	---	---	99.16	---	0.0000
1616	108183	贴债1727	---	---	---	---	---	---	99.14	---	0.0000
1617	108184	贴债1728	---	---	---	---	---	---	98.21	---	0.0000
1618	108185	贴债1729	---	---	---	---	---	---	99.13	---	0.0000
1619	108186	贴债1730	---	---	---	---	---	---	99.17	---	0.0000
1620	108187	贴债1731	---	---	---	---	---	---	99.18	---	0.0000
1621	108188	贴债1732	---	---	---	---	---	---	99.21	---	0.0000
1622	108189	贴债1734	---	---	---	---	---	---	98.35	---	0.0000
1623	108190	贴债1733	---	---	---	---	---	---	99.22	---	0.0000
1624	108191	贴债1735	---	---	---	---	---	---	99.25	---	0.0000
1625	108192	贴债1736	---	---	---	---	---	---	99.26	---	0.0000
1626	108193	贴债1737	---	---	---	---	---	---	99.28	---	0.0000
1627	108194	贴债1739	---	---	---	---	---	---	98.42	---	0.0000
1628	108195	贴债1738	---	---	---	---	---	---	99.30	---	0.0000
1629	108196	贴债1740	---	---	---	---	---	---	99.30	---	0.0000
1630	108197	贴债1741	---	---	---	---	---	---	99.28	---	0.0000
1631	108198	贴债1742	---	---	---	---	---	---	99.26	---	0.0000
1632	108199	贴债1744	---	---	---	---	---	---	98.36	---	0.0000
1633	108200	贴债1743	---	---	---	---	---	---	99.27	---	0.0000
1634	108201	贴债1745	---	---	---	---	---	---	99.25	---	0.0000
1635	108202	贴债1746	---	---	---	---	---	---	99.24	---	0.0000
1636	108203	贴债1748	---	---	---	---	---	---	98.33	---	0.0000
1637	108204	贴债1747	---	---	---	---	---	---	99.20	---	0.0000
1638	108205	贴债1749	---	---	---	---	---	---	99.18	---	0.0000
1639	108206	贴债1750	---	---	---	---	---	---	99.15	---	0.0000
1640	108207	贴债1751	---	---	---	---	---	---	99.13	---	0.0000
1641	108208	贴债1753	---	---	---	---	---	---	98.21	---	0.0000
1642	108209	贴债1752	---	---	---	---	---	---	99.12	---	0.0000
1643	108210	贴债1754	---	---	---	---	---	---	99.07	---	0.0000
1644	108211	贴债1755	---	---	---	---	---	---	99.05	---	0.0000
1645	108212	贴债1756	---	---	---	---	---	---	99.03	---	0.0000
1646	108213	贴债1758	---	---	---	---	---	---	98.05	---	0.0000
1647	108214	贴债1757	---	---	---	---	---	---	99.02	---	0.0000
1648	108215	贴债1759	---	---	---	---	---	---	99.03	---	0.0000
1649	108216	贴债1760	---	---	---	---	---	---	99.04	---	0.0000
1650	109078	地债1202	---	---	---	---	---	---	100.00	---	0.0000
1651	109080	地债1204	---	---	---	---	---	---	100.00	---	0.0000
1652	109082	地债1206	---	---	---	---	---	---	100.00	---	0.0000
1653	109084	地债1208	---	---	---	---	---	---	100.00	---	0.0000
1654	109085	上海1201	---	---	---	---	---	---	100.00	---	0.0000
1655	109086	上海1202	---	---	---	---	---	---	100.00	---	0.0000
1656	109087	广东1201	---	---	---	---	---	---	100.00	---	0.0000
1657	109088	广东1202	---	---	---	---	---	---	100.00	---	0.0000
1658	109090	地债1210	---	---	---	---	---	---	100.00	---	0.0000
1659	109091	浙江1201	---	---	---	---	---	---	100.00	---	0.0000
1660	109092	浙江1202	---	---	---	---	---	---	100.00	---	0.0000
1661	109093	深圳1201	---	---	---	---	---	---	100.00	---	0.0000
1662	109094	深圳1202	---	---	---	---	---	---	100.00	---	0.0000
1663	109096	地债1302	---	---	---	---	---	---	100.00	---	0.0000
1664	109098	地债1304	---	---	---	---	---	---	100.00	---	0.0000
1665	109100	地债1306	---	---	---	---	---	---	100.00	---	0.0000
1666	109102	地债1308	---	---	---	---	---	---	100.00	---	0.0000
1667	109103	山东1301	---	---	---	---	---	---	100.00	---	0.0000
1668	109104	山东1302	---	---	---	---	---	---	100.00	---	0.0000
1669	109106	上海1301	---	---	---	---	---	---	100.00	---	0.0000
1670	109107	上海1302	---	---	---	---	---	---	100.00	---	0.0000

1671	109108	地债1310	---	---	---	---	---	---	100.00	---	0.0000
1672	109109	广东1301	---	---	---	---	---	---	100.00	---	0.0000
1673	109110	广东1302	---	---	---	---	---	---	100.00	---	0.0000
1674	109111	江苏1301	---	---	---	---	---	---	100.00	---	0.0000
1675	109112	江苏1302	---	---	---	---	---	---	100.00	---	0.0000
1676	109114	地债1312	---	---	---	---	---	---	100.00	---	0.0000
1677	109115	浙江1301	---	---	---	---	---	---	100.00	---	0.0000
1678	109116	浙江1302	---	---	---	---	---	---	100.00	---	0.0000
1679	109117	深圳1301	---	---	---	---	---	---	100.00	---	0.0000
1680	109118	深圳1302	---	---	---	---	---	---	100.00	---	0.0000
1681	109119	地债1401	---	---	---	---	---	---	100.00	---	0.0000
1682	109120	地债1402	---	---	---	---	---	---	100.00	---	0.0000
1683	109121	广东1401	---	---	---	---	---	---	100.00	---	0.0000
1684	109122	广东1402	---	---	---	---	---	---	100.00	---	0.0000
1685	109123	广东1403	---	---	---	---	---	---	100.00	---	0.0000
1686	109124	地债1403	---	---	---	---	---	---	100.00	---	0.0000
1687	109125	地债1404	---	---	---	---	---	---	100.00	---	0.0000
1688	109126	地债1405	---	---	---	---	---	---	100.00	---	0.0000
1689	109127	山东1401	---	---	---	---	---	---	100.00	---	0.0000
1690	109128	山东1402	---	---	---	---	---	---	100.00	---	0.0000
1691	109129	山东1403	---	---	---	---	---	---	100.00	---	0.0000
1692	109130	地债1406	---	---	---	---	---	---	100.00	---	0.0000
1693	109131	地债1407	---	---	---	---	---	---	100.00	---	0.0000
1694	109132	地债1408	---	---	---	---	---	---	100.00	---	0.0000
1695	109133	江苏1401	---	---	---	---	---	---	100.00	---	0.0000
1696	109134	江苏1402	---	---	---	---	---	---	100.00	---	0.0000
1697	109135	江苏1403	---	---	---	---	---	---	100.00	---	0.0000
1698	109136	江西1401	---	---	---	---	---	---	100.00	---	0.0000
1699	109137	江西1402	---	---	---	---	---	---	100.00	---	0.0000
1700	109138	江西1403	---	---	---	---	---	---	100.00	---	0.0000
1701	109139	宁夏1401	---	---	---	---	---	---	100.00	---	0.0000
1702	109140	宁夏1402	---	---	---	---	---	---	100.00	---	0.0000
1703	109141	宁夏1403	---	---	---	---	---	---	100.00	---	0.0000
1704	109142	地债1409	---	---	---	---	---	---	100.00	---	0.0000
1705	109143	地债1410	---	---	---	---	---	---	100.00	---	0.0000
1706	109144	青岛1401	---	---	---	---	---	---	100.00	---	0.0000
1707	109145	青岛1402	---	---	---	---	---	---	100.00	---	0.0000
1708	109146	青岛1403	---	---	---	---	---	---	100.00	---	0.0000
1709	109147	浙江1401	---	---	---	---	---	---	100.00	---	0.0000
1710	109148	浙江1402	---	---	---	---	---	---	100.00	---	0.0000
1711	109149	浙江1403	---	---	---	---	---	---	100.00	---	0.0000
1712	109150	北京1401	---	---	---	---	---	---	100.00	---	0.0000
1713	109151	北京1402	---	---	---	---	---	---	100.00	---	0.0000
1714	109152	北京1403	---	---	---	---	---	---	100.00	---	0.0000
1715	109153	上海1401	---	---	---	---	---	---	100.00	---	0.0000
1716	109154	上海1402	---	---	---	---	---	---	100.00	---	0.0000
1717	109155	上海1403	---	---	---	---	---	---	100.00	---	0.0000
1718	109156	地债1411	---	---	---	---	---	---	100.00	---	0.0000
1719	109157	地债1412	---	---	---	---	---	---	100.00	---	0.0000
1720	109158	地债1413	---	---	---	---	---	---	100.00	---	0.0000
1721	109159	深圳1401	---	---	---	---	---	---	100.00	---	0.0000
1722	109160	深圳1402	---	---	---	---	---	---	100.00	---	0.0000
1723	109161	深圳1403	---	---	---	---	---	---	100.00	---	0.0000
1724	109162	江苏1501	---	---	---	---	---	---	100.00	---	0.0000
1725	109163	江苏1502	---	---	---	---	---	---	100.00	---	0.0000
1726	109164	江苏1503	---	---	---	---	---	---	100.00	---	0.0000

1727	109165	江苏 1504	- - -	- - -	- - -	- - -	- - -	- - -	100.00	- - -	0.0000
1728	109166	新疆 1501	- - -	- - -	- - -	- - -	- - -	- - -	100.00	- - -	0.0000
1729	109167	新疆 1502	- - -	- - -	- - -	- - -	- - -	- - -	100.00	- - -	0.0000
1730	109168	新疆 1503	- - -	- - -	- - -	- - -	- - -	- - -	100.00	- - -	0.0000
1731	109169	新疆 1504	- - -	- - -	- - -	- - -	- - -	- - -	100.00	- - -	0.0000
1732	109170	湖北 1501	- - -	- - -	- - -	- - -	- - -	- - -	100.00	- - -	0.0000
1733	109171	湖北 1502	- - -	- - -	- - -	- - -	- - -	- - -	100.00	- - -	0.0000
1734	109172	湖北 1503	- - -	- - -	- - -	- - -	- - -	- - -	100.00	- - -	0.0000
1735	109173	湖北 1504	- - -	- - -	- - -	- - -	- - -	- - -	100.00	- - -	0.0000
1736	109174	广西 1501	- - -	- - -	- - -	- - -	- - -	- - -	100.00	- - -	0.0000
1737	109175	广西 1502	- - -	- - -	- - -	- - -	- - -	- - -	100.00	- - -	0.0000
1738	109176	广西 1503	- - -	- - -	- - -	- - -	- - -	- - -	100.00	- - -	0.0000
1739	109177	广西 1504	- - -	- - -	- - -	- - -	- - -	- - -	100.00	- - -	0.0000
1740	109178	山东 1501	- - -	- - -	- - -	- - -	- - -	- - -	100.00	- - -	0.0000
1741	109179	山东 1502	- - -	- - -	- - -	- - -	- - -	- - -	100.00	- - -	0.0000
1742	109180	山东 1503	- - -	- - -	- - -	- - -	- - -	- - -	100.00	- - -	0.0000
1743	109181	山东 1504	- - -	- - -	- - -	- - -	- - -	- - -	100.00	- - -	0.0000
1744	109182	重庆 1501	- - -	- - -	- - -	- - -	- - -	- - -	100.00	- - -	0.0000
1745	109183	重庆 1502	- - -	- - -	- - -	- - -	- - -	- - -	100.00	- - -	0.0000
1746	109184	重庆 1503	- - -	- - -	- - -	- - -	- - -	- - -	100.00	- - -	0.0000
1747	109185	重庆 1504	- - -	- - -	- - -	- - -	- - -	- - -	100.00	- - -	0.0000
1748	109186	贵州 1501	- - -	- - -	- - -	- - -	- - -	- - -	100.00	- - -	0.0000
1749	109187	贵州 1502	- - -	- - -	- - -	- - -	- - -	- - -	100.00	- - -	0.0000
1750	109188	贵州 1503	- - -	- - -	- - -	- - -	- - -	- - -	100.00	- - -	0.0000
1751	109189	贵州 1504	- - -	- - -	- - -	- - -	- - -	- - -	100.00	- - -	0.0000
1752	109190	安徽 1501	- - -	- - -	- - -	- - -	- - -	- - -	100.00	- - -	0.0000
1753	109191	安徽 1502	- - -	- - -	- - -	- - -	- - -	- - -	100.00	- - -	0.0000
1754	109192	安徽 1503	- - -	- - -	- - -	- - -	- - -	- - -	100.00	- - -	0.0000
1755	109193	安徽 1504	- - -	- - -	- - -	- - -	- - -	- - -	100.00	- - -	0.0000
1756	109194	天津 1501	- - -	- - -	- - -	- - -	- - -	- - -	100.00	- - -	0.0000
1757	109195	天津 1502	- - -	- - -	- - -	- - -	- - -	- - -	100.00	- - -	0.0000
1758	109196	天津 1503	- - -	- - -	- - -	- - -	- - -	- - -	100.00	- - -	0.0000
1759	109197	天津 1504	- - -	- - -	- - -	- - -	- - -	- - -	100.00	- - -	0.0000
1760	109198	湖北 1505	- - -	- - -	- - -	- - -	- - -	- - -	100.00	- - -	0.0000
1761	109199	湖北 1506	- - -	- - -	- - -	- - -	- - -	- - -	100.00	- - -	0.0000
1762	109200	湖北 1507	- - -	- - -	- - -	- - -	- - -	- - -	100.00	- - -	0.0000
1763	109201	湖北 1508	- - -	- - -	- - -	- - -	- - -	- - -	100.00	- - -	0.0000
1764	109202	浙江 1501	- - -	- - -	- - -	- - -	- - -	- - -	100.00	- - -	0.0000
1765	109203	浙江 1502	- - -	- - -	- - -	- - -	- - -	- - -	100.00	- - -	0.0000
1766	109204	浙江 1503	- - -	- - -	- - -	- - -	- - -	- - -	100.00	- - -	0.0000
1767	109205	浙江 1504	- - -	- - -	- - -	- - -	- - -	- - -	100.00	- - -	0.0000
1768	109206	河北 1501	- - -	- - -	- - -	- - -	- - -	- - -	100.00	- - -	0.0000
1769	109207	河北 1502	- - -	- - -	- - -	- - -	- - -	- - -	100.00	- - -	0.0000
1770	109208	河北 1503	- - -	- - -	- - -	- - -	- - -	- - -	100.00	- - -	0.0000
1771	109209	河北 1504	- - -	- - -	- - -	- - -	- - -	- - -	100.00	- - -	0.0000
1772	109210	吉林 1501	- - -	- - -	- - -	- - -	- - -	- - -	100.00	- - -	0.0000
1773	109211	吉林 1502	- - -	- - -	- - -	- - -	- - -	- - -	100.00	- - -	0.0000
1774	109212	吉林 1503	- - -	- - -	- - -	- - -	- - -	- - -	100.00	- - -	0.0000
1775	109213	吉林 1504	- - -	- - -	- - -	- - -	- - -	- - -	100.00	- - -	0.0000
1776	109214	山西 1501	- - -	- - -	- - -	- - -	- - -	- - -	100.00	- - -	0.0000
1777	109215	山西 1502	- - -	- - -	- - -	- - -	- - -	- - -	100.00	- - -	0.0000
1778	109216	山西 1503	- - -	- - -	- - -	- - -	- - -	- - -	100.00	- - -	0.0000
1779	109217	山西 1504	- - -	- - -	- - -	- - -	- - -	- - -	100.00	- - -	0.0000
1780	109218	广东 1501	- - -	- - -	- - -	- - -	- - -	- - -	100.00	- - -	0.0000
1781	109219	广东 1502	- - -	- - -	- - -	- - -	- - -	- - -	100.00	- - -	0.0000
1782	109220	广东 1503	- - -	- - -	- - -	- - -	- - -	- - -	100.00	- - -	0.0000

1783	109221	广东 1504	- - -	- - -	- - -	- - -	- - -	- - -	100.00	- - -	0.0000
1784	109222	江西 1501	- - -	- - -	- - -	- - -	- - -	- - -	100.00	- - -	0.0000
1785	109223	江西 1502	- - -	- - -	- - -	- - -	- - -	- - -	100.00	- - -	0.0000
1786	109224	江西 1503	- - -	- - -	- - -	- - -	- - -	- - -	100.00	- - -	0.0000
1787	109225	江西 1504	- - -	- - -	- - -	- - -	- - -	- - -	100.00	- - -	0.0000
1788	109226	宁夏 1501	- - -	- - -	- - -	- - -	- - -	- - -	100.00	- - -	0.0000
1789	109227	宁夏 1502	- - -	- - -	- - -	- - -	- - -	- - -	100.00	- - -	0.0000
1790	109228	宁夏 1503	- - -	- - -	- - -	- - -	- - -	- - -	100.00	- - -	0.0000
1791	109229	宁夏 1504	- - -	- - -	- - -	- - -	- - -	- - -	100.00	- - -	0.0000
1792	109230	新疆 1505	- - -	- - -	- - -	- - -	- - -	- - -	100.00	- - -	0.0000
1793	109231	新疆 1506	- - -	- - -	- - -	- - -	- - -	- - -	100.00	- - -	0.0000
1794	109232	新疆 1507	- - -	- - -	- - -	- - -	- - -	- - -	100.00	- - -	0.0000
1795	109233	新疆 1508	- - -	- - -	- - -	- - -	- - -	- - -	100.00	- - -	0.0000
1796	109234	四川 1501	- - -	- - -	- - -	- - -	- - -	- - -	100.00	- - -	0.0000
1797	109235	四川 1502	- - -	- - -	- - -	- - -	- - -	- - -	100.00	- - -	0.0000
1798	109236	四川 1503	- - -	- - -	- - -	- - -	- - -	- - -	100.00	- - -	0.0000
1799	109237	四川 1504	- - -	- - -	- - -	- - -	- - -	- - -	100.00	- - -	0.0000
1800	109238	河北 15Z1	- - -	- - -	- - -	- - -	- - -	- - -	100.00	- - -	0.0000
1801	109239	河北 15Z2	- - -	- - -	- - -	- - -	- - -	- - -	100.00	- - -	0.0000
1802	109240	河北 15Z3	- - -	- - -	- - -	- - -	- - -	- - -	100.00	- - -	0.0000
1803	109241	河南 1501	- - -	- - -	- - -	- - -	- - -	- - -	100.00	- - -	0.0000
1804	109242	河南 1502	- - -	- - -	- - -	- - -	- - -	- - -	100.00	- - -	0.0000
1805	109243	河南 1503	- - -	- - -	- - -	- - -	- - -	- - -	100.00	- - -	0.0000
1806	109244	河南 1504	- - -	- - -	- - -	- - -	- - -	- - -	100.00	- - -	0.0000
1807	109245	辽宁 1501	- - -	- - -	- - -	- - -	- - -	- - -	100.00	- - -	0.0000
1808	109246	辽宁 1502	- - -	- - -	- - -	- - -	- - -	- - -	100.00	- - -	0.0000
1809	109247	辽宁 1503	- - -	- - -	- - -	- - -	- - -	- - -	100.00	- - -	0.0000
1810	109248	辽宁 1504	- - -	- - -	- - -	- - -	- - -	- - -	100.00	- - -	0.0000
1811	109249	云南 1501	- - -	- - -	- - -	- - -	- - -	- - -	100.00	- - -	0.0000
1812	109250	云南 1502	- - -	- - -	- - -	- - -	- - -	- - -	100.00	- - -	0.0000
1813	109251	云南 1503	- - -	- - -	- - -	- - -	- - -	- - -	100.00	- - -	0.0000
1814	109252	云南 1504	- - -	- - -	- - -	- - -	- - -	- - -	100.00	- - -	0.0000
1815	109253	海南 1501	- - -	- - -	- - -	- - -	- - -	- - -	100.00	- - -	0.0000
1816	109254	海南 1502	- - -	- - -	- - -	- - -	- - -	- - -	100.00	- - -	0.0000
1817	109255	海南 1503	- - -	- - -	- - -	- - -	- - -	- - -	100.00	- - -	0.0000
1818	109256	海南 1504	- - -	- - -	- - -	- - -	- - -	- - -	100.00	- - -	0.0000
1819	109257	青岛 1501	- - -	- - -	- - -	- - -	- - -	- - -	100.00	- - -	0.0000
1820	109258	青岛 1502	- - -	- - -	- - -	- - -	- - -	- - -	100.00	- - -	0.0000
1821	109259	青岛 1503	- - -	- - -	- - -	- - -	- - -	- - -	100.00	- - -	0.0000
1822	109260	青岛 1504	- - -	- - -	- - -	- - -	- - -	- - -	100.00	- - -	0.0000
1823	109261	江苏 15Z1	- - -	- - -	- - -	- - -	- - -	- - -	100.00	- - -	0.0000
1824	109262	江苏 15Z2	- - -	- - -	- - -	- - -	- - -	- - -	100.00	- - -	0.0000
1825	109263	江苏 15Z3	- - -	- - -	- - -	- - -	- - -	- - -	100.00	- - -	0.0000
1826	109264	山东 1505	- - -	- - -	- - -	- - -	- - -	- - -	100.00	- - -	0.0000
1827	109265	山东 1506	- - -	- - -	- - -	- - -	- - -	- - -	100.00	- - -	0.0000
1828	109266	山东 1507	- - -	- - -	- - -	- - -	- - -	- - -	100.00	- - -	0.0000
1829	109267	山东 1508	- - -	- - -	- - -	- - -	- - -	- - -	100.00	- - -	0.0000
1830	109268	陕西 1501	- - -	- - -	- - -	- - -	- - -	- - -	100.00	- - -	0.0000
1831	109269	陕西 1502	- - -	- - -	- - -	- - -	- - -	- - -	100.00	- - -	0.0000
1832	109270	陕西 1503	- - -	- - -	- - -	- - -	- - -	- - -	100.00	- - -	0.0000
1833	109271	陕西 1504	- - -	- - -	- - -	- - -	- - -	- - -	100.00	- - -	0.0000
1834	109272	大连 1501	- - -	- - -	- - -	- - -	- - -	- - -	100.00	- - -	0.0000
1835	109273	大连 1502	- - -	- - -	- - -	- - -	- - -	- - -	100.00	- - -	0.0000
1836	109274	大连 1503	- - -	- - -	- - -	- - -	- - -	- - -	100.00	- - -	0.0000
1837	109275	大连 1504	- - -	- - -	- - -	- - -	- - -	- - -	100.00	- - -	0.0000
1838	109276	大连 15Z1	- - -	- - -	- - -	- - -	- - -	- - -	100.00	- - -	0.0000

1839	109277	大连 15Z2	- - -	- - -	- - -	- - -	- - -	- - -	100.00	- - -	0.0000
1840	109278	大连 15Z3	- - -	- - -	- - -	- - -	- - -	- - -	100.00	- - -	0.0000
1841	109279	大连 15Z4	- - -	- - -	- - -	- - -	- - -	- - -	100.00	- - -	0.0000
1842	109280	贵州 1505	- - -	- - -	- - -	- - -	- - -	- - -	100.00	- - -	0.0000
1843	109281	贵州 1506	- - -	- - -	- - -	- - -	- - -	- - -	100.00	- - -	0.0000
1844	109282	贵州 1507	- - -	- - -	- - -	- - -	- - -	- - -	100.00	- - -	0.0000
1845	109283	贵州 1508	- - -	- - -	- - -	- - -	- - -	- - -	100.00	- - -	0.0000
1846	109284	内蒙 1501	- - -	- - -	- - -	- - -	- - -	- - -	100.00	- - -	0.0000
1847	109285	内蒙 1502	- - -	- - -	- - -	- - -	- - -	- - -	100.00	- - -	0.0000
1848	109286	内蒙 1503	- - -	- - -	- - -	- - -	- - -	- - -	100.00	- - -	0.0000
1849	109287	内蒙 1504	- - -	- - -	- - -	- - -	- - -	- - -	100.00	- - -	0.0000
1850	109288	新疆 15Z1	- - -	- - -	- - -	- - -	- - -	- - -	100.00	- - -	0.0000
1851	109289	新疆 15Z2	- - -	- - -	- - -	- - -	- - -	- - -	100.00	- - -	0.0000
1852	109290	新疆 15Z3	- - -	- - -	- - -	- - -	- - -	- - -	100.00	- - -	0.0000
1853	109291	新疆 15Z4	- - -	- - -	- - -	- - -	- - -	- - -	100.00	- - -	0.0000
1854	109292	四川 1505	- - -	- - -	- - -	- - -	- - -	- - -	100.00	- - -	0.0000
1855	109293	四川 1506	- - -	- - -	- - -	- - -	- - -	- - -	100.00	- - -	0.0000
1856	109294	四川 1507	- - -	- - -	- - -	- - -	- - -	- - -	100.00	- - -	0.0000
1857	109295	四川 1508	- - -	- - -	- - -	- - -	- - -	- - -	100.00	- - -	0.0000
1858	109296	北京 1501	- - -	- - -	- - -	- - -	- - -	- - -	100.00	- - -	0.0000
1859	109297	北京 1502	- - -	- - -	- - -	- - -	- - -	- - -	100.00	- - -	0.0000
1860	109298	北京 1503	- - -	- - -	- - -	- - -	- - -	- - -	100.00	- - -	0.0000
1861	109299	北京 1504	- - -	- - -	- - -	- - -	- - -	- - -	100.00	- - -	0.0000
1862	109300	甘肃 1501	- - -	- - -	- - -	- - -	- - -	- - -	100.00	- - -	0.0000
1863	109301	甘肃 1502	- - -	- - -	- - -	- - -	- - -	- - -	100.00	- - -	0.0000
1864	109302	甘肃 1503	- - -	- - -	- - -	- - -	- - -	- - -	100.00	- - -	0.0000
1865	109303	甘肃 1504	- - -	- - -	- - -	- - -	- - -	- - -	100.00	- - -	0.0000
1866	109304	青海 1501	- - -	- - -	- - -	- - -	- - -	- - -	100.00	- - -	0.0000
1867	109305	青海 1502	- - -	- - -	- - -	- - -	- - -	- - -	100.00	- - -	0.0000
1868	109306	青海 1503	- - -	- - -	- - -	- - -	- - -	- - -	100.00	- - -	0.0000
1869	109307	青海 1504	- - -	- - -	- - -	- - -	- - -	- - -	100.00	- - -	0.0000
1870	109308	广东 15Z1	- - -	- - -	- - -	- - -	- - -	- - -	100.00	- - -	0.0000
1871	109309	广东 15Z2	- - -	- - -	- - -	- - -	- - -	- - -	100.00	- - -	0.0000
1872	109310	广东 15Z3	- - -	- - -	- - -	- - -	- - -	- - -	100.00	- - -	0.0000
1873	109311	宁波 1501	- - -	- - -	- - -	- - -	- - -	- - -	100.00	- - -	0.0000
1874	109312	宁波 1502	- - -	- - -	- - -	- - -	- - -	- - -	100.00	- - -	0.0000
1875	109313	宁波 1503	- - -	- - -	- - -	- - -	- - -	- - -	100.00	- - -	0.0000
1876	109314	宁波 1504	- - -	- - -	- - -	- - -	- - -	- - -	100.00	- - -	0.0000
1877	109315	宁波 15Z1	- - -	- - -	- - -	- - -	- - -	- - -	100.00	- - -	0.0000
1878	109316	宁波 15Z2	- - -	- - -	- - -	- - -	- - -	- - -	100.00	- - -	0.0000
1879	109317	宁波 15Z3	- - -	- - -	- - -	- - -	- - -	- - -	100.00	- - -	0.0000
1880	109318	宁波 15Z4	- - -	- - -	- - -	- - -	- - -	- - -	100.00	- - -	0.0000
1881	109319	福建 1501	- - -	- - -	- - -	- - -	- - -	- - -	100.00	- - -	0.0000
1882	109320	福建 1502	- - -	- - -	- - -	- - -	- - -	- - -	100.00	- - -	0.0000
1883	109321	福建 1503	- - -	- - -	- - -	- - -	- - -	- - -	100.00	- - -	0.0000
1884	109322	福建 1504	- - -	- - -	- - -	- - -	- - -	- - -	100.00	- - -	0.0000
1885	109323	湖南 1501	- - -	- - -	- - -	- - -	- - -	- - -	100.00	- - -	0.0000
1886	109324	湖南 1502	- - -	- - -	- - -	- - -	- - -	- - -	100.00	- - -	0.0000
1887	109325	湖南 1503	- - -	- - -	- - -	- - -	- - -	- - -	100.00	- - -	0.0000
1888	109326	湖南 1504	- - -	- - -	- - -	- - -	- - -	- - -	100.00	- - -	0.0000
1889	109327	广西 15Z1	- - -	- - -	- - -	- - -	- - -	- - -	100.00	- - -	0.0000
1890	109328	广西 15Z2	- - -	- - -	- - -	- - -	- - -	- - -	100.00	- - -	0.0000
1891	109329	广西 1505	- - -	- - -	- - -	- - -	- - -	- - -	100.00	- - -	0.0000
1892	109330	广西 1506	- - -	- - -	- - -	- - -	- - -	- - -	100.00	- - -	0.0000
1893	109331	广西 1507	- - -	- - -	- - -	- - -	- - -	- - -	100.00	- - -	0.0000
1894	109332	广西 1508	- - -	- - -	- - -	- - -	- - -	- - -	100.00	- - -	0.0000

1895	109333	湖北 15Z1	- - -	- - -	- - -	- - -	- - -	- - -	100.00	- - -	0.0000
1896	109334	湖北 15Z2	- - -	- - -	- - -	- - -	- - -	- - -	100.00	- - -	0.0000
1897	109335	湖北 15Z3	- - -	- - -	- - -	- - -	- - -	- - -	100.00	- - -	0.0000
1898	109336	湖北 15Z4	- - -	- - -	- - -	- - -	- - -	- - -	100.00	- - -	0.0000
1899	109337	湖北 1509	- - -	- - -	- - -	- - -	- - -	- - -	100.00	- - -	0.0000
1900	109338	湖北 1510	- - -	- - -	- - -	- - -	- - -	- - -	100.00	- - -	0.0000
1901	109339	湖北 1511	- - -	- - -	- - -	- - -	- - -	- - -	100.00	- - -	0.0000
1902	109340	湖北 1512	- - -	- - -	- - -	- - -	- - -	- - -	100.00	- - -	0.0000
1903	109341	广东 1505	- - -	- - -	- - -	- - -	- - -	- - -	100.00	- - -	0.0000
1904	109342	广东 1506	- - -	- - -	- - -	- - -	- - -	- - -	100.00	- - -	0.0000
1905	109343	广东 1507	- - -	- - -	- - -	- - -	- - -	- - -	100.00	- - -	0.0000
1906	109344	广东 1508	- - -	- - -	- - -	- - -	- - -	- - -	100.00	- - -	0.0000
1907	109345	山东 15Z1	- - -	- - -	- - -	- - -	- - -	- - -	100.00	- - -	0.0000
1908	109346	山东 15Z2	- - -	- - -	- - -	- - -	- - -	- - -	100.00	- - -	0.0000
1909	109347	山东 15Z3	- - -	- - -	- - -	- - -	- - -	- - -	100.00	- - -	0.0000
1910	109348	福建 15Z1	- - -	- - -	- - -	- - -	- - -	- - -	100.00	- - -	0.0000
1911	109349	福建 15Z2	- - -	- - -	- - -	- - -	- - -	- - -	100.00	- - -	0.0000
1912	109350	福建 1505	- - -	- - -	- - -	- - -	- - -	- - -	100.00	- - -	0.0000
1913	109351	福建 1506	- - -	- - -	- - -	- - -	- - -	- - -	100.00	- - -	0.0000
1914	109352	福建 1507	- - -	- - -	- - -	- - -	- - -	- - -	100.00	- - -	0.0000
1915	109353	福建 1508	- - -	- - -	- - -	- - -	- - -	- - -	100.00	- - -	0.0000
1916	109354	云南 15Z1	- - -	- - -	- - -	- - -	- - -	- - -	100.00	- - -	0.0000
1917	109355	云南 15Z2	- - -	- - -	- - -	- - -	- - -	- - -	100.00	- - -	0.0000
1918	109356	云南 15Z3	- - -	- - -	- - -	- - -	- - -	- - -	100.00	- - -	0.0000
1919	109357	云南 15Z4	- - -	- - -	- - -	- - -	- - -	- - -	100.00	- - -	0.0000
1920	109358	龙江 15Z1	- - -	- - -	- - -	- - -	- - -	- - -	100.00	- - -	0.0000
1921	109359	龙江 15Z2	- - -	- - -	- - -	- - -	- - -	- - -	100.00	- - -	0.0000
1922	109360	龙江 15Z3	- - -	- - -	- - -	- - -	- - -	- - -	100.00	- - -	0.0000
1923	109361	龙江 1501	- - -	- - -	- - -	- - -	- - -	- - -	100.00	- - -	0.0000
1924	109362	龙江 1502	- - -	- - -	- - -	- - -	- - -	- - -	100.00	- - -	0.0000
1925	109363	龙江 1503	- - -	- - -	- - -	- - -	- - -	- - -	100.00	- - -	0.0000
1926	109364	龙江 1504	- - -	- - -	- - -	- - -	- - -	- - -	100.00	- - -	0.0000
1927	109365	重庆 15Z1	- - -	- - -	- - -	- - -	- - -	- - -	100.00	- - -	0.0000
1928	109366	重庆 15Z2	- - -	- - -	- - -	- - -	- - -	- - -	100.00	- - -	0.0000
1929	109367	重庆 1505	- - -	- - -	- - -	- - -	- - -	- - -	100.00	- - -	0.0000
1930	109368	重庆 1506	- - -	- - -	- - -	- - -	- - -	- - -	100.00	- - -	0.0000
1931	109369	重庆 1507	- - -	- - -	- - -	- - -	- - -	- - -	100.00	- - -	0.0000
1932	109370	重庆 1508	- - -	- - -	- - -	- - -	- - -	- - -	100.00	- - -	0.0000
1933	109371	新疆 15Z5	- - -	- - -	- - -	- - -	- - -	- - -	100.00	- - -	0.0000
1934	109372	新疆 15Z6	- - -	- - -	- - -	- - -	- - -	- - -	100.00	- - -	0.0000
1935	109373	新疆 15Z7	- - -	- - -	- - -	- - -	- - -	- - -	100.00	- - -	0.0000
1936	109374	新疆 15Z8	- - -	- - -	- - -	- - -	- - -	- - -	100.00	- - -	0.0000
1937	109375	新疆 1509	- - -	- - -	- - -	- - -	- - -	- - -	100.00	- - -	0.0000
1938	109376	新疆 1510	- - -	- - -	- - -	- - -	- - -	- - -	100.00	- - -	0.0000
1939	109377	新疆 1511	- - -	- - -	- - -	- - -	- - -	- - -	100.00	- - -	0.0000
1940	109378	新疆 1512	- - -	- - -	- - -	- - -	- - -	- - -	100.00	- - -	0.0000
1941	109379	上海 15Z1	- - -	- - -	- - -	- - -	- - -	- - -	100.00	- - -	0.0000
1942	109380	上海 1503	- - -	- - -	- - -	- - -	- - -	- - -	100.00	- - -	0.0000
1943	109381	上海 1501	- - -	- - -	- - -	- - -	- - -	- - -	100.00	- - -	0.0000
1944	109382	上海 1502	- - -	- - -	- - -	- - -	- - -	- - -	100.00	- - -	0.0000
1945	109383	上海 1504	- - -	- - -	- - -	- - -	- - -	- - -	100.00	- - -	0.0000
1946	109384	上海 15Z2	- - -	- - -	- - -	- - -	- - -	- - -	100.00	- - -	0.0000
1947	109385	辽宁 15Z1	- - -	- - -	- - -	- - -	- - -	- - -	100.00	- - -	0.0000
1948	109386	辽宁 15Z2	- - -	- - -	- - -	- - -	- - -	- - -	100.00	- - -	0.0000
1949	109387	辽宁 1505	- - -	- - -	- - -	- - -	- - -	- - -	100.00	- - -	0.0000
1950	109388	辽宁 1506	- - -	- - -	- - -	- - -	- - -	- - -	100.00	- - -	0.0000

1951	109389	辽宁 1507	- - -	- - -	- - -	- - -	- - -	- - -	100.00	- - -	0.0000
1952	109390	辽宁 1508	- - -	- - -	- - -	- - -	- - -	- - -	100.00	- - -	0.0000
1953	109391	青岛 1505	- - -	- - -	- - -	- - -	- - -	- - -	100.00	- - -	0.0000
1954	109392	青岛 1506	- - -	- - -	- - -	- - -	- - -	- - -	100.00	- - -	0.0000
1955	109393	青岛 1507	- - -	- - -	- - -	- - -	- - -	- - -	100.00	- - -	0.0000
1956	109394	青岛 1508	- - -	- - -	- - -	- - -	- - -	- - -	100.00	- - -	0.0000
1957	109395	青岛 15Z1	- - -	- - -	- - -	- - -	- - -	- - -	100.00	- - -	0.0000
1958	109396	青岛 15Z2	- - -	- - -	- - -	- - -	- - -	- - -	100.00	- - -	0.0000
1959	109397	青岛 15Z3	- - -	- - -	- - -	- - -	- - -	- - -	100.00	- - -	0.0000
1960	109398	天津 15Z1	- - -	- - -	- - -	- - -	- - -	- - -	100.00	- - -	0.0000
1961	109399	天津 15Z2	- - -	- - -	- - -	- - -	- - -	- - -	100.00	- - -	0.0000
1962	109400	天津 15Z3	- - -	- - -	- - -	- - -	- - -	- - -	100.00	- - -	0.0000
1963	109401	天津 1505	- - -	- - -	- - -	- - -	- - -	- - -	100.00	- - -	0.0000
1964	109402	天津 1506	- - -	- - -	- - -	- - -	- - -	- - -	100.00	- - -	0.0000
1965	109403	天津 1507	- - -	- - -	- - -	- - -	- - -	- - -	100.00	- - -	0.0000
1966	109404	天津 1508	- - -	- - -	- - -	- - -	- - -	- - -	100.00	- - -	0.0000
1967	109405	甘肃 1505	- - -	- - -	- - -	- - -	- - -	- - -	100.00	- - -	0.0000
1968	109406	甘肃 1506	- - -	- - -	- - -	- - -	- - -	- - -	100.00	- - -	0.0000
1969	109407	甘肃 1507	- - -	- - -	- - -	- - -	- - -	- - -	100.00	- - -	0.0000
1970	109408	甘肃 1508	- - -	- - -	- - -	- - -	- - -	- - -	100.00	- - -	0.0000
1971	109409	甘肃 15Z2	- - -	- - -	- - -	- - -	- - -	- - -	100.00	- - -	0.0000
1972	109410	甘肃 15Z1	- - -	- - -	- - -	- - -	- - -	- - -	100.00	- - -	0.0000
1973	109412	安徽 1506	- - -	- - -	- - -	- - -	- - -	- - -	100.00	- - -	0.0000
1974	109413	安徽 1507	- - -	- - -	- - -	- - -	- - -	- - -	100.00	- - -	0.0000
1975	109414	安徽 1508	- - -	- - -	- - -	- - -	- - -	- - -	100.00	- - -	0.0000
1976	109415	安徽 1509	- - -	- - -	- - -	- - -	- - -	- - -	100.00	- - -	0.0000
1977	109416	安徽 15Z1	- - -	- - -	- - -	- - -	- - -	- - -	100.00	- - -	0.0000
1978	109417	安徽 15Z2	- - -	- - -	- - -	- - -	- - -	- - -	100.00	- - -	0.0000
1979	109418	厦门 1501	- - -	- - -	- - -	- - -	- - -	- - -	100.00	- - -	0.0000
1980	109419	厦门 1502	- - -	- - -	- - -	- - -	- - -	- - -	100.00	- - -	0.0000
1981	109420	厦门 1503	- - -	- - -	- - -	- - -	- - -	- - -	100.00	- - -	0.0000
1982	109421	厦门 1504	- - -	- - -	- - -	- - -	- - -	- - -	100.00	- - -	0.0000
1983	109422	厦门 15Z1	- - -	- - -	- - -	- - -	- - -	- - -	100.00	- - -	0.0000
1984	109423	厦门 15Z2	- - -	- - -	- - -	- - -	- - -	- - -	100.00	- - -	0.0000
1985	109424	青海 1505	- - -	- - -	- - -	- - -	- - -	- - -	100.00	- - -	0.0000
1986	109425	青海 1506	- - -	- - -	- - -	- - -	- - -	- - -	100.00	- - -	0.0000
1987	109426	青海 1507	- - -	- - -	- - -	- - -	- - -	- - -	100.00	- - -	0.0000
1988	109427	青海 1508	- - -	- - -	- - -	- - -	- - -	- - -	100.00	- - -	0.0000
1989	109428	青海 15Z1	- - -	- - -	- - -	- - -	- - -	- - -	100.00	- - -	0.0000
1990	109429	青海 15Z2	- - -	- - -	- - -	- - -	- - -	- - -	100.00	- - -	0.0000
1991	109430	青海 15Z3	- - -	- - -	- - -	- - -	- - -	- - -	100.00	- - -	0.0000
1992	109431	青海 15Z4	- - -	- - -	- - -	- - -	- - -	- - -	100.00	- - -	0.0000
1993	109432	北京 15Z1	- - -	- - -	- - -	- - -	- - -	- - -	100.00	- - -	0.0000
1994	109433	北京 15Z2	- - -	- - -	- - -	- - -	- - -	- - -	100.00	- - -	0.0000
1995	109434	北京 15Z3	- - -	- - -	- - -	- - -	- - -	- - -	100.00	- - -	0.0000
1996	109435	北京 15Z4	- - -	- - -	- - -	- - -	- - -	- - -	100.00	- - -	0.0000
1997	109436	陕西 1505	- - -	- - -	- - -	- - -	- - -	- - -	100.00	- - -	0.0000
1998	109437	陕西 1506	- - -	- - -	- - -	- - -	- - -	- - -	100.00	- - -	0.0000
1999	109438	陕西 1507	- - -	- - -	- - -	- - -	- - -	- - -	100.00	- - -	0.0000
2000	109439	陕西 1508	- - -	- - -	- - -	- - -	- - -	- - -	100.00	- - -	0.0000
2001	109440	陕西 15Z1	- - -	- - -	- - -	- - -	- - -	- - -	100.00	- - -	0.0000
2002	109441	陕西 15Z2	- - -	- - -	- - -	- - -	- - -	- - -	100.00	- - -	0.0000
2003	109442	陕西 15Z3	- - -	- - -	- - -	- - -	- - -	- - -	100.00	- - -	0.0000
2004	109443	陕西 15Z4	- - -	- - -	- - -	- - -	- - -	- - -	100.00	- - -	0.0000
2005	109444	陕西 15Z5	- - -	- - -	- - -	- - -	- - -	- - -	100.00	- - -	0.0000
2006	109445	陕西 15Z6	- - -	- - -	- - -	- - -	- - -	- - -	100.00	- - -	0.0000

2007	109446	陕西 15Z7	- - -	- - -	- - -	- - -	- - -	- - -	100.00	- - -	0.0000
2008	109447	陕西 15Z8	- - -	- - -	- - -	- - -	- - -	- - -	100.00	- - -	0.0000
2009	109448	河南 15Z1	- - -	- - -	- - -	- - -	- - -	- - -	100.00	- - -	0.0000
2010	109449	河南 15Z2	- - -	- - -	- - -	- - -	- - -	- - -	100.00	- - -	0.0000
2011	109450	河南 15Z3	- - -	- - -	- - -	- - -	- - -	- - -	100.00	- - -	0.0000
2012	109451	河南 15Z4	- - -	- - -	- - -	- - -	- - -	- - -	100.00	- - -	0.0000
2013	109452	河南 1505	- - -	- - -	- - -	- - -	- - -	- - -	100.00	- - -	0.0000
2014	109453	河南 1506	- - -	- - -	- - -	- - -	- - -	- - -	100.00	- - -	0.0000
2015	109454	河南 1507	- - -	- - -	- - -	- - -	- - -	- - -	100.00	- - -	0.0000
2016	109455	河南 1508	- - -	- - -	- - -	- - -	- - -	- - -	100.00	- - -	0.0000
2017	109456	内蒙 1505	- - -	- - -	- - -	- - -	- - -	- - -	100.00	- - -	0.0000
2018	109457	内蒙 1506	- - -	- - -	- - -	- - -	- - -	- - -	100.00	- - -	0.0000
2019	109458	内蒙 1507	- - -	- - -	- - -	- - -	- - -	- - -	100.00	- - -	0.0000
2020	109459	内蒙 1508	- - -	- - -	- - -	- - -	- - -	- - -	100.00	- - -	0.0000
2021	109460	内蒙 15Z1	- - -	- - -	- - -	- - -	- - -	- - -	100.00	- - -	0.0000
2022	109461	内蒙 15Z2	- - -	- - -	- - -	- - -	- - -	- - -	100.00	- - -	0.0000
2023	109462	内蒙 15Z3	- - -	- - -	- - -	- - -	- - -	- - -	100.00	- - -	0.0000
2024	109463	内蒙 15Z4	- - -	- - -	- - -	- - -	- - -	- - -	100.00	- - -	0.0000
2025	109464	宁夏 1505	- - -	- - -	- - -	- - -	- - -	- - -	100.00	- - -	0.0000
2026	109465	宁夏 1506	- - -	- - -	- - -	- - -	- - -	- - -	100.00	- - -	0.0000
2027	109466	宁夏 1507	- - -	- - -	- - -	- - -	- - -	- - -	100.00	- - -	0.0000
2028	109467	宁夏 1508	- - -	- - -	- - -	- - -	- - -	- - -	100.00	- - -	0.0000
2029	109468	江苏 1505	- - -	- - -	- - -	- - -	- - -	- - -	100.00	- - -	0.0000
2030	109469	江苏 1506	- - -	- - -	- - -	- - -	- - -	- - -	100.00	- - -	0.0000
2031	109470	江苏 1507	- - -	- - -	- - -	- - -	- - -	- - -	100.00	- - -	0.0000
2032	109471	江苏 1508	- - -	- - -	- - -	- - -	- - -	- - -	100.00	- - -	0.0000
2033	109472	江苏 15Z4	- - -	- - -	- - -	- - -	- - -	- - -	100.00	- - -	0.0000
2034	109473	江苏 15Z5	- - -	- - -	- - -	- - -	- - -	- - -	100.00	- - -	0.0000
2035	109474	江苏 15Z6	- - -	- - -	- - -	- - -	- - -	- - -	100.00	- - -	0.0000
2036	109475	江苏 15Z7	- - -	- - -	- - -	- - -	- - -	- - -	100.00	- - -	0.0000
2037	109476	山东 15Z4	- - -	- - -	- - -	- - -	- - -	- - -	100.00	- - -	0.0000
2038	109477	山东 15Z5	- - -	- - -	- - -	- - -	- - -	- - -	100.00	- - -	0.0000
2039	109478	山东 15Z6	- - -	- - -	- - -	- - -	- - -	- - -	100.00	- - -	0.0000
2040	109479	山东 15Z7	- - -	- - -	- - -	- - -	- - -	- - -	100.00	- - -	0.0000
2041	109480	山东 1509	- - -	- - -	- - -	- - -	- - -	- - -	100.00	- - -	0.0000
2042	109481	山东 1510	- - -	- - -	- - -	- - -	- - -	- - -	100.00	- - -	0.0000
2043	109482	山东 1511	- - -	- - -	- - -	- - -	- - -	- - -	100.00	- - -	0.0000
2044	109483	山东 1512	- - -	- - -	- - -	- - -	- - -	- - -	100.00	- - -	0.0000
2045	109484	新疆 1513	- - -	- - -	- - -	- - -	- - -	- - -	100.00	- - -	0.0000
2046	109485	新疆 1514	- - -	- - -	- - -	- - -	- - -	- - -	100.00	- - -	0.0000
2047	109486	新疆 1515	- - -	- - -	- - -	- - -	- - -	- - -	100.00	- - -	0.0000
2048	109487	新疆 1516	- - -	- - -	- - -	- - -	- - -	- - -	100.00	- - -	0.0000
2049	109488	新疆 15Z9	- - -	- - -	- - -	- - -	- - -	- - -	100.00	- - -	0.0000
2050	109489	广西 1509	- - -	- - -	- - -	- - -	- - -	- - -	100.00	- - -	0.0000
2051	109490	广西 1510	- - -	- - -	- - -	- - -	- - -	- - -	100.00	- - -	0.0000
2052	109491	广西 1511	- - -	- - -	- - -	- - -	- - -	- - -	100.00	- - -	0.0000
2053	109492	广西 1512	- - -	- - -	- - -	- - -	- - -	- - -	100.00	- - -	0.0000
2054	109493	广西 15Z3	- - -	- - -	- - -	- - -	- - -	- - -	100.00	- - -	0.0000
2055	109494	新疆 1517	- - -	- - -	- - -	- - -	- - -	- - -	100.00	- - -	0.0000
2056	109495	新疆 1518	- - -	- - -	- - -	- - -	- - -	- - -	100.00	- - -	0.0000
2057	109496	新疆 1519	- - -	- - -	- - -	- - -	- - -	- - -	100.00	- - -	0.0000
2058	109497	广西 15Z4	- - -	- - -	- - -	- - -	- - -	- - -	100.00	- - -	0.0000
2059	109498	浙江 1505	- - -	- - -	- - -	- - -	- - -	- - -	100.00	- - -	0.0000
2060	109499	浙江 1506	- - -	- - -	- - -	- - -	- - -	- - -	100.00	- - -	0.0000
2061	109500	浙江 1507	- - -	- - -	- - -	- - -	- - -	- - -	100.00	- - -	0.0000
2062	109501	浙江 1508	- - -	- - -	- - -	- - -	- - -	- - -	100.00	- - -	0.0000

2063	109502	浙江 15Z1	- - -	- - -	- - -	- - -	- - -	- - -	100.00	- - -	0.0000
2064	109503	浙江 15Z3	- - -	- - -	- - -	- - -	- - -	- - -	100.00	- - -	0.0000
2065	109504	浙江 15Z4	- - -	- - -	- - -	- - -	- - -	- - -	100.00	- - -	0.0000
2066	109505	浙江 15Z2	- - -	- - -	- - -	- - -	- - -	- - -	100.00	- - -	0.0000
2067	109506	贵州 1509	- - -	- - -	- - -	- - -	- - -	- - -	100.00	- - -	0.0000
2068	109507	贵州 1510	- - -	- - -	- - -	- - -	- - -	- - -	100.00	- - -	0.0000
2069	109508	贵州 1511	- - -	- - -	- - -	- - -	- - -	- - -	100.00	- - -	0.0000
2070	109509	贵州 1512	- - -	- - -	- - -	- - -	- - -	- - -	100.00	- - -	0.0000
2071	109510	河北 15Z4	- - -	- - -	- - -	- - -	- - -	- - -	100.00	- - -	0.0000
2072	109511	河北 15Z5	- - -	- - -	- - -	- - -	- - -	- - -	100.00	- - -	0.0000
2073	109512	河北 1505	- - -	- - -	- - -	- - -	- - -	- - -	100.00	- - -	0.0000
2074	109513	河北 1506	- - -	- - -	- - -	- - -	- - -	- - -	100.00	- - -	0.0000
2075	109514	河北 1507	- - -	- - -	- - -	- - -	- - -	- - -	100.00	- - -	0.0000
2076	109515	河北 1508	- - -	- - -	- - -	- - -	- - -	- - -	100.00	- - -	0.0000
2077	109516	云南 1505	- - -	- - -	- - -	- - -	- - -	- - -	100.00	- - -	0.0000
2078	109517	云南 1506	- - -	- - -	- - -	- - -	- - -	- - -	100.00	- - -	0.0000
2079	109518	云南 1507	- - -	- - -	- - -	- - -	- - -	- - -	100.00	- - -	0.0000
2080	109519	云南 1508	- - -	- - -	- - -	- - -	- - -	- - -	100.00	- - -	0.0000
2081	109520	云南 15Z5	- - -	- - -	- - -	- - -	- - -	- - -	100.00	- - -	0.0000
2082	109521	云南 15Z6	- - -	- - -	- - -	- - -	- - -	- - -	100.00	- - -	0.0000
2083	109522	云南 15Z7	- - -	- - -	- - -	- - -	- - -	- - -	100.00	- - -	0.0000
2084	109523	云南 15Z8	- - -	- - -	- - -	- - -	- - -	- - -	100.00	- - -	0.0000
2085	109524	福建 1509	- - -	- - -	- - -	- - -	- - -	- - -	100.00	- - -	0.0000
2086	109525	福建 1510	- - -	- - -	- - -	- - -	- - -	- - -	100.00	- - -	0.0000
2087	109526	福建 1511	- - -	- - -	- - -	- - -	- - -	- - -	100.00	- - -	0.0000
2088	109527	福建 1512	- - -	- - -	- - -	- - -	- - -	- - -	100.00	- - -	0.0000
2089	109528	福建 15Z3	- - -	- - -	- - -	- - -	- - -	- - -	100.00	- - -	0.0000
2090	109529	福建 15Z4	- - -	- - -	- - -	- - -	- - -	- - -	100.00	- - -	0.0000
2091	109530	青海 1509	- - -	- - -	- - -	- - -	- - -	- - -	100.00	- - -	0.0000
2092	109531	青海 1510	- - -	- - -	- - -	- - -	- - -	- - -	100.00	- - -	0.0000
2093	109532	青海 1511	- - -	- - -	- - -	- - -	- - -	- - -	100.00	- - -	0.0000
2094	109533	青海 1512	- - -	- - -	- - -	- - -	- - -	- - -	100.00	- - -	0.0000
2095	109534	四川 1509	- - -	- - -	- - -	- - -	- - -	- - -	100.00	- - -	0.0000
2096	109535	四川 1510	- - -	- - -	- - -	- - -	- - -	- - -	100.00	- - -	0.0000
2097	109536	四川 1511	- - -	- - -	- - -	- - -	- - -	- - -	100.00	- - -	0.0000
2098	109537	四川 1512	- - -	- - -	- - -	- - -	- - -	- - -	100.00	- - -	0.0000
2099	109538	广东 15Z4	- - -	- - -	- - -	- - -	- - -	- - -	100.00	- - -	0.0000
2100	109539	广东 15Z5	- - -	- - -	- - -	- - -	- - -	- - -	100.00	- - -	0.0000
2101	109540	广东 15Z6	- - -	- - -	- - -	- - -	- - -	- - -	100.00	- - -	0.0000
2102	109541	广东 1509	- - -	- - -	- - -	- - -	- - -	- - -	100.00	- - -	0.0000
2103	109542	广东 1510	- - -	- - -	- - -	- - -	- - -	- - -	100.00	- - -	0.0000
2104	109543	广东 1511	- - -	- - -	- - -	- - -	- - -	- - -	100.00	- - -	0.0000
2105	109544	广东 1512	- - -	- - -	- - -	- - -	- - -	- - -	100.00	- - -	0.0000
2106	109545	海南 15Z1	- - -	- - -	- - -	- - -	- - -	- - -	100.00	- - -	0.0000
2107	109546	海南 15Z2	- - -	- - -	- - -	- - -	- - -	- - -	100.00	- - -	0.0000
2108	109547	海南 15Z3	- - -	- - -	- - -	- - -	- - -	- - -	100.00	- - -	0.0000
2109	109548	海南 1505	- - -	- - -	- - -	- - -	- - -	- - -	100.00	- - -	0.0000
2110	109549	海南 1506	- - -	- - -	- - -	- - -	- - -	- - -	100.00	- - -	0.0000
2111	109550	海南 1507	- - -	- - -	- - -	- - -	- - -	- - -	100.00	- - -	0.0000
2112	109551	海南 1508	- - -	- - -	- - -	- - -	- - -	- - -	100.00	- - -	0.0000
2113	109552	湖北 1513	- - -	- - -	- - -	- - -	- - -	- - -	100.00	- - -	0.0000
2114	109553	湖北 1514	- - -	- - -	- - -	- - -	- - -	- - -	100.00	- - -	0.0000
2115	109554	湖北 1515	- - -	- - -	- - -	- - -	- - -	- - -	100.00	- - -	0.0000
2116	109555	湖北 1516	- - -	- - -	- - -	- - -	- - -	- - -	100.00	- - -	0.0000
2117	109556	湖北 15Z5	- - -	- - -	- - -	- - -	- - -	- - -	100.00	- - -	0.0000
2118	109557	湖北 15Z6	- - -	- - -	- - -	- - -	- - -	- - -	100.00	- - -	0.0000

2119	109558	湖北 15Z7	- - -	- - -	- - -	- - -	- - -	- - -	100.00	- - -	0.0000
2120	109559	湖北 15Z8	- - -	- - -	- - -	- - -	- - -	- - -	100.00	- - -	0.0000
2121	109560	浙江 1509	- - -	- - -	- - -	- - -	- - -	- - -	100.00	- - -	0.0000
2122	109561	浙江 1510	- - -	- - -	- - -	- - -	- - -	- - -	100.00	- - -	0.0000
2123	109562	浙江 1511	- - -	- - -	- - -	- - -	- - -	- - -	100.00	- - -	0.0000
2124	109563	浙江 1512	- - -	- - -	- - -	- - -	- - -	- - -	100.00	- - -	0.0000
2125	109564	浙江 15Z5	- - -	- - -	- - -	- - -	- - -	- - -	100.00	- - -	0.0000
2126	109565	浙江 15Z6	- - -	- - -	- - -	- - -	- - -	- - -	100.00	- - -	0.0000
2127	109566	浙江 15Z7	- - -	- - -	- - -	- - -	- - -	- - -	100.00	- - -	0.0000
2128	109567	浙江 15Z8	- - -	- - -	- - -	- - -	- - -	- - -	100.00	- - -	0.0000
2129	109568	江西 15Z1	- - -	- - -	- - -	- - -	- - -	- - -	100.00	- - -	0.0000
2130	109569	江西 15Z2	- - -	- - -	- - -	- - -	- - -	- - -	100.00	- - -	0.0000
2131	109570	江西 15Z3	- - -	- - -	- - -	- - -	- - -	- - -	100.00	- - -	0.0000
2132	109571	江西 15Z4	- - -	- - -	- - -	- - -	- - -	- - -	100.00	- - -	0.0000
2133	109572	江西 1505	- - -	- - -	- - -	- - -	- - -	- - -	100.00	- - -	0.0000
2134	109573	江西 1506	- - -	- - -	- - -	- - -	- - -	- - -	100.00	- - -	0.0000
2135	109574	江西 1507	- - -	- - -	- - -	- - -	- - -	- - -	100.00	- - -	0.0000
2136	109575	江西 1508	- - -	- - -	- - -	- - -	- - -	- - -	100.00	- - -	0.0000
2137	109576	江西 15Z5	- - -	- - -	- - -	- - -	- - -	- - -	100.00	- - -	0.0000
2138	109577	江西 15Z6	- - -	- - -	- - -	- - -	- - -	- - -	100.00	- - -	0.0000
2139	109578	江西 15Z7	- - -	- - -	- - -	- - -	- - -	- - -	100.00	- - -	0.0000
2140	109579	江西 15Z8	- - -	- - -	- - -	- - -	- - -	- - -	100.00	- - -	0.0000
2141	109580	甘肃 15Z3	- - -	- - -	- - -	- - -	- - -	- - -	100.00	- - -	0.0000
2142	109581	甘肃 15Z4	- - -	- - -	- - -	- - -	- - -	- - -	100.00	- - -	0.0000
2143	109582	甘肃 1509	- - -	- - -	- - -	- - -	- - -	- - -	100.00	- - -	0.0000
2144	109583	甘肃 1510	- - -	- - -	- - -	- - -	- - -	- - -	100.00	- - -	0.0000
2145	109584	甘肃 1511	- - -	- - -	- - -	- - -	- - -	- - -	100.00	- - -	0.0000
2146	109585	甘肃 1512	- - -	- - -	- - -	- - -	- - -	- - -	100.00	- - -	0.0000
2147	109586	上海 1505	- - -	- - -	- - -	- - -	- - -	- - -	100.00	- - -	0.0000
2148	109587	上海 1506	- - -	- - -	- - -	- - -	- - -	- - -	100.00	- - -	0.0000
2149	109588	上海 1507	- - -	- - -	- - -	- - -	- - -	- - -	100.00	- - -	0.0000
2150	109589	上海 15Z3	- - -	- - -	- - -	- - -	- - -	- - -	100.00	- - -	0.0000
2151	109590	上海 15Z4	- - -	- - -	- - -	- - -	- - -	- - -	100.00	- - -	0.0000
2152	109591	上海 15Z5	- - -	- - -	- - -	- - -	- - -	- - -	100.00	- - -	0.0000
2153	109592	上海 15Z6	- - -	- - -	- - -	- - -	- - -	- - -	100.00	- - -	0.0000
2154	109593	四川 15Z1	- - -	- - -	- - -	- - -	- - -	- - -	100.00	- - -	0.0000
2155	109594	四川 15Z2	- - -	- - -	- - -	- - -	- - -	- - -	100.00	- - -	0.0000
2156	109595	四川 15Z3	- - -	- - -	- - -	- - -	- - -	- - -	100.00	- - -	0.0000
2157	109596	四川 15Z4	- - -	- - -	- - -	- - -	- - -	- - -	100.00	- - -	0.0000
2158	109597	福建 1513	- - -	- - -	- - -	- - -	- - -	- - -	100.00	- - -	0.0000
2159	109598	福建 1514	- - -	- - -	- - -	- - -	- - -	- - -	100.00	- - -	0.0000
2160	109599	福建 1515	- - -	- - -	- - -	- - -	- - -	- - -	100.00	- - -	0.0000
2161	109600	福建 1516	- - -	- - -	- - -	- - -	- - -	- - -	100.00	- - -	0.0000
2162	109601	福建 15Z5	- - -	- - -	- - -	- - -	- - -	- - -	100.00	- - -	0.0000
2163	109602	福建 15Z6	- - -	- - -	- - -	- - -	- - -	- - -	100.00	- - -	0.0000
2164	109603	福建 15Z7	- - -	- - -	- - -	- - -	- - -	- - -	100.00	- - -	0.0000
2165	109604	福建 15Z8	- - -	- - -	- - -	- - -	- - -	- - -	100.00	- - -	0.0000
2166	109605	安徽 1510	- - -	- - -	- - -	- - -	- - -	- - -	100.00	- - -	0.0000
2167	109606	安徽 1511	- - -	- - -	- - -	- - -	- - -	- - -	100.00	- - -	0.0000
2168	109607	安徽 1512	- - -	- - -	- - -	- - -	- - -	- - -	100.00	- - -	0.0000
2169	109608	安徽 1513	- - -	- - -	- - -	- - -	- - -	- - -	100.00	- - -	0.0000
2170	109609	安徽 15Z3	- - -	- - -	- - -	- - -	- - -	- - -	100.00	- - -	0.0000
2171	109610	安徽 15Z4	- - -	- - -	- - -	- - -	- - -	- - -	100.00	- - -	0.0000
2172	109611	宁夏 15Z5	- - -	- - -	- - -	- - -	- - -	- - -	100.00	- - -	0.0000
2173	109612	宁夏 15Z6	- - -	- - -	- - -	- - -	- - -	- - -	100.00	- - -	0.0000
2174	109613	宁夏 1509	- - -	- - -	- - -	- - -	- - -	- - -	100.00	- - -	0.0000

2175	109614	宁夏 1510	- - -	- - -	- - -	- - -	- - -	- - -	100.00	- - -	0.0000
2176	109615	宁夏 1511	- - -	- - -	- - -	- - -	- - -	- - -	100.00	- - -	0.0000
2177	109616	宁夏 1512	- - -	- - -	- - -	- - -	- - -	- - -	100.00	- - -	0.0000
2178	109617	宁夏 15Z1	- - -	- - -	- - -	- - -	- - -	- - -	100.00	- - -	0.0000
2179	109618	宁夏 15Z2	- - -	- - -	- - -	- - -	- - -	- - -	100.00	- - -	0.0000
2180	109619	宁夏 15Z3	- - -	- - -	- - -	- - -	- - -	- - -	100.00	- - -	0.0000
2181	109620	宁夏 15Z4	- - -	- - -	- - -	- - -	- - -	- - -	100.00	- - -	0.0000
2182	109621	天津 15Z4	- - -	- - -	- - -	- - -	- - -	- - -	100.00	- - -	0.0000
2183	109622	天津 15Z5	- - -	- - -	- - -	- - -	- - -	- - -	100.00	- - -	0.0000
2184	109623	天津 15Z6	- - -	- - -	- - -	- - -	- - -	- - -	100.00	- - -	0.0000
2185	109624	天津 1509	- - -	- - -	- - -	- - -	- - -	- - -	100.00	- - -	0.0000
2186	109625	天津 1510	- - -	- - -	- - -	- - -	- - -	- - -	100.00	- - -	0.0000
2187	109626	天津 1511	- - -	- - -	- - -	- - -	- - -	- - -	100.00	- - -	0.0000
2188	109627	天津 1512	- - -	- - -	- - -	- - -	- - -	- - -	100.00	- - -	0.0000
2189	109628	广东 1513	- - -	- - -	- - -	- - -	- - -	- - -	100.00	- - -	0.0000
2190	109630	广东 1515	- - -	- - -	- - -	- - -	- - -	- - -	100.00	- - -	0.0000
2191	109631	广东 1516	- - -	- - -	- - -	- - -	- - -	- - -	100.00	- - -	0.0000
2192	109632	山西 15Z1	- - -	- - -	- - -	- - -	- - -	- - -	100.00	- - -	0.0000
2193	109633	山西 15Z2	- - -	- - -	- - -	- - -	- - -	- - -	100.00	- - -	0.0000
2194	109634	山西 1505	- - -	- - -	- - -	- - -	- - -	- - -	100.00	- - -	0.0000
2195	109635	山西 1506	- - -	- - -	- - -	- - -	- - -	- - -	100.00	- - -	0.0000
2196	109636	山西 1507	- - -	- - -	- - -	- - -	- - -	- - -	100.00	- - -	0.0000
2197	109637	山西 1508	- - -	- - -	- - -	- - -	- - -	- - -	100.00	- - -	0.0000
2198	109638	河南 1509	- - -	- - -	- - -	- - -	- - -	- - -	100.00	- - -	0.0000
2199	109639	河南 1510	- - -	- - -	- - -	- - -	- - -	- - -	100.00	- - -	0.0000
2200	109640	河南 1511	- - -	- - -	- - -	- - -	- - -	- - -	100.00	- - -	0.0000
2201	109641	河南 1512	- - -	- - -	- - -	- - -	- - -	- - -	100.00	- - -	0.0000
2202	109642	河南 15Z5	- - -	- - -	- - -	- - -	- - -	- - -	100.00	- - -	0.0000
2203	109643	河南 15Z6	- - -	- - -	- - -	- - -	- - -	- - -	100.00	- - -	0.0000
2204	109644	河南 15Z7	- - -	- - -	- - -	- - -	- - -	- - -	100.00	- - -	0.0000
2205	109645	河南 15Z8	- - -	- - -	- - -	- - -	- - -	- - -	100.00	- - -	0.0000
2206	109646	云南 1509	- - -	- - -	- - -	- - -	- - -	- - -	100.00	- - -	0.0000
2207	109647	云南 1510	- - -	- - -	- - -	- - -	- - -	- - -	100.00	- - -	0.0000
2208	109648	云南 1511	- - -	- - -	- - -	- - -	- - -	- - -	100.00	- - -	0.0000
2209	109649	云南 1512	- - -	- - -	- - -	- - -	- - -	- - -	100.00	- - -	0.0000
2210	109650	云南 15Z9	- - -	- - -	- - -	- - -	- - -	- - -	100.00	- - -	0.0000
2211	109651	云南 1513	- - -	- - -	- - -	- - -	- - -	- - -	100.00	- - -	0.0000
2212	109652	云南 1514	- - -	- - -	- - -	- - -	- - -	- - -	100.00	- - -	0.0000
2213	109653	云南 1515	- - -	- - -	- - -	- - -	- - -	- - -	100.00	- - -	0.0000
2214	109654	内蒙 15Z5	- - -	- - -	- - -	- - -	- - -	- - -	100.00	- - -	0.0000
2215	109655	内蒙 15Z6	- - -	- - -	- - -	- - -	- - -	- - -	100.00	- - -	0.0000
2216	109656	内蒙 15Z7	- - -	- - -	- - -	- - -	- - -	- - -	100.00	- - -	0.0000
2217	109657	内蒙 15Z8	- - -	- - -	- - -	- - -	- - -	- - -	100.00	- - -	0.0000
2218	109658	内蒙 1509	- - -	- - -	- - -	- - -	- - -	- - -	100.00	- - -	0.0000
2219	109659	内蒙 1510	- - -	- - -	- - -	- - -	- - -	- - -	100.00	- - -	0.0000
2220	109660	内蒙 1511	- - -	- - -	- - -	- - -	- - -	- - -	100.00	- - -	0.0000
2221	109661	内蒙 1512	- - -	- - -	- - -	- - -	- - -	- - -	100.00	- - -	0.0000
2222	109662	厦门 1505	- - -	- - -	- - -	- - -	- - -	- - -	100.00	- - -	0.0000
2223	109663	厦门 1506	- - -	- - -	- - -	- - -	- - -	- - -	100.00	- - -	0.0000
2224	109664	厦门 1507	- - -	- - -	- - -	- - -	- - -	- - -	100.00	- - -	0.0000
2225	109665	厦门 1508	- - -	- - -	- - -	- - -	- - -	- - -	100.00	- - -	0.0000
2226	109666	厦门 15Z3	- - -	- - -	- - -	- - -	- - -	- - -	100.00	- - -	0.0000
2227	109667	厦门 15Z4	- - -	- - -	- - -	- - -	- - -	- - -	100.00	- - -	0.0000
2228	109668	宁波 15Z5	- - -	- - -	- - -	- - -	- - -	- - -	100.00	- - -	0.0000
2229	109669	宁波 15Z6	- - -	- - -	- - -	- - -	- - -	- - -	100.00	- - -	0.0000
2230	109670	宁波 15Z7	- - -	- - -	- - -	- - -	- - -	- - -	100.00	- - -	0.0000

2231	109671	宁波 15Z8	- - -	- - -	- - -	- - -	- - -	- - -	100.00	- - -	0.0000
2232	109672	贵州 15Z1	- - -	- - -	- - -	- - -	- - -	- - -	100.00	- - -	0.0000
2233	109673	贵州 15Z2	- - -	- - -	- - -	- - -	- - -	- - -	100.00	- - -	0.0000
2234	109674	贵州 15Z3	- - -	- - -	- - -	- - -	- - -	- - -	100.00	- - -	0.0000
2235	109675	贵州 15Z4	- - -	- - -	- - -	- - -	- - -	- - -	100.00	- - -	0.0000
2236	109676	江苏 1509	- - -	- - -	- - -	- - -	- - -	- - -	100.00	- - -	0.0000
2237	109677	江苏 1510	- - -	- - -	- - -	- - -	- - -	- - -	101.40	- - -	0.0000
2238	109678	江苏 1511	- - -	- - -	- - -	- - -	- - -	- - -	100.00	- - -	0.0000
2239	109679	江苏 1512	- - -	- - -	- - -	- - -	- - -	- - -	100.00	- - -	0.0000
2240	109680	江苏 15Z8	- - -	- - -	- - -	- - -	- - -	- - -	100.00	- - -	0.0000
2241	109681	江苏 15Z9	- - -	- - -	- - -	- - -	- - -	- - -	100.00	- - -	0.0000
2242	109682	江苏 1513	- - -	- - -	- - -	- - -	- - -	- - -	100.00	- - -	0.0000
2243	109683	江苏 1514	- - -	- - -	- - -	- - -	- - -	- - -	100.00	- - -	0.0000
2244	109684	陕西 1510	- - -	- - -	- - -	- - -	- - -	- - -	100.00	- - -	0.0000
2245	109685	陕西 1511	- - -	- - -	- - -	- - -	- - -	- - -	100.00	- - -	0.0000
2246	109686	陕西 1512	- - -	- - -	- - -	- - -	- - -	- - -	100.00	- - -	0.0000
2247	109687	陕西 15Z9	- - -	- - -	- - -	- - -	- - -	- - -	100.00	- - -	0.0000
2248	109688	陕西 1513	- - -	- - -	- - -	- - -	- - -	- - -	100.00	- - -	0.0000
2249	109689	陕西 1514	- - -	- - -	- - -	- - -	- - -	- - -	100.00	- - -	0.0000
2250	109690	陕西 1515	- - -	- - -	- - -	- - -	- - -	- - -	100.00	- - -	0.0000
2251	109691	陕西 1509	- - -	- - -	- - -	- - -	- - -	- - -	100.00	- - -	0.0000
2252	109692	龙江 1505	- - -	- - -	- - -	- - -	- - -	- - -	100.00	- - -	0.0000
2253	109693	龙江 1506	- - -	- - -	- - -	- - -	- - -	- - -	100.00	- - -	0.0000
2254	109694	龙江 1507	- - -	- - -	- - -	- - -	- - -	- - -	100.00	- - -	0.0000
2255	109695	龙江 1508	- - -	- - -	- - -	- - -	- - -	- - -	100.00	- - -	0.0000
2256	109696	龙江 15Z4	- - -	- - -	- - -	- - -	- - -	- - -	100.00	- - -	0.0000
2257	109697	龙江 15Z5	- - -	- - -	- - -	- - -	- - -	- - -	100.00	- - -	0.0000
2258	109698	宁波 1505	- - -	- - -	- - -	- - -	- - -	- - -	100.00	- - -	0.0000
2259	109699	宁波 1506	- - -	- - -	- - -	- - -	- - -	- - -	100.00	- - -	0.0000
2260	109700	宁波 1507	- - -	- - -	- - -	- - -	- - -	- - -	100.00	- - -	0.0000
2261	109701	宁波 1508	- - -	- - -	- - -	- - -	- - -	- - -	100.00	- - -	0.0000
2262	109702	大连 15Z5	- - -	- - -	- - -	- - -	- - -	- - -	100.00	- - -	0.0000
2263	109703	大连 15Z6	- - -	- - -	- - -	- - -	- - -	- - -	100.00	- - -	0.0000
2264	109704	大连 15Z7	- - -	- - -	- - -	- - -	- - -	- - -	100.00	- - -	0.0000
2265	109705	大连 15Z8	- - -	- - -	- - -	- - -	- - -	- - -	100.00	- - -	0.0000
2266	109706	大连 1505	- - -	- - -	- - -	- - -	- - -	- - -	100.00	- - -	0.0000
2267	109707	大连 1506	- - -	- - -	- - -	- - -	- - -	- - -	100.00	- - -	0.0000
2268	109708	大连 1507	- - -	- - -	- - -	- - -	- - -	- - -	100.00	- - -	0.0000
2269	109709	大连 1508	- - -	- - -	- - -	- - -	- - -	- - -	100.00	- - -	0.0000
2270	109710	吉林 1505	- - -	- - -	- - -	- - -	- - -	- - -	100.00	- - -	0.0000
2271	109711	吉林 1506	- - -	- - -	- - -	- - -	- - -	- - -	100.00	- - -	0.0000
2272	109712	吉林 1507	- - -	- - -	- - -	- - -	- - -	- - -	100.00	- - -	0.0000
2273	109713	吉林 1508	- - -	- - -	- - -	- - -	- - -	- - -	100.00	- - -	0.0000
2274	109714	吉林 15Z1	- - -	- - -	- - -	- - -	- - -	- - -	100.00	- - -	0.0000
2275	109715	吉林 15Z2	- - -	- - -	- - -	- - -	- - -	- - -	100.00	- - -	0.0000
2276	109716	吉林 15Z3	- - -	- - -	- - -	- - -	- - -	- - -	100.00	- - -	0.0000
2277	109717	吉林 15Z4	- - -	- - -	- - -	- - -	- - -	- - -	100.00	- - -	0.0000
2278	109718	北京 1505	- - -	- - -	- - -	- - -	- - -	- - -	100.00	- - -	0.0000
2279	109719	北京 1506	- - -	- - -	- - -	- - -	- - -	- - -	100.00	- - -	0.0000
2280	109720	北京 1507	- - -	- - -	- - -	- - -	- - -	- - -	100.00	- - -	0.0000
2281	109721	北京 1508	- - -	- - -	- - -	- - -	- - -	- - -	100.00	- - -	0.0000
2282	109722	北京 15Z5	- - -	- - -	- - -	- - -	- - -	- - -	100.00	- - -	0.0000
2283	109723	北京 15Z6	- - -	- - -	- - -	- - -	- - -	- - -	100.00	- - -	0.0000
2284	109724	北京 15Z7	- - -	- - -	- - -	- - -	- - -	- - -	100.00	- - -	0.0000
2285	109725	北京 15Z8	- - -	- - -	- - -	- - -	- - -	- - -	100.00	- - -	0.0000
2286	109726	北京 15Z9	- - -	- - -	- - -	- - -	- - -	- - -	100.00	- - -	0.0000

2287	109727	湖南 1505	- - -	- - -	- - -	- - -	- - -	- - -	100.00	- - -	0.0000
2288	109728	湖南 1506	- - -	- - -	- - -	- - -	- - -	- - -	100.00	- - -	0.0000
2289	109729	湖南 1507	- - -	- - -	- - -	- - -	- - -	- - -	100.00	- - -	0.0000
2290	109730	湖南 1508	- - -	- - -	- - -	- - -	- - -	- - -	100.00	- - -	0.0000
2291	109731	上海 1508	- - -	- - -	- - -	- - -	- - -	- - -	100.00	- - -	0.0000
2292	109732	上海 1509	- - -	- - -	- - -	- - -	- - -	- - -	100.00	- - -	0.0000
2293	109733	贵州 15Z8	- - -	- - -	- - -	- - -	- - -	- - -	100.00	- - -	0.0000
2294	109734	贵州 15Z5	- - -	- - -	- - -	- - -	- - -	- - -	100.00	- - -	0.0000
2295	109735	贵州 15Z6	- - -	- - -	- - -	- - -	- - -	- - -	100.00	- - -	0.0000
2296	109736	贵州 15Z7	- - -	- - -	- - -	- - -	- - -	- - -	100.00	- - -	0.0000
2297	109737	贵州 1513	- - -	- - -	- - -	- - -	- - -	- - -	100.00	- - -	0.0000
2298	109738	贵州 1514	- - -	- - -	- - -	- - -	- - -	- - -	100.00	- - -	0.0000
2299	109739	贵州 1515	- - -	- - -	- - -	- - -	- - -	- - -	100.00	- - -	0.0000
2300	109740	贵州 1516	- - -	- - -	- - -	- - -	- - -	- - -	100.00	- - -	0.0000
2301	109741	山东 1513	- - -	- - -	- - -	- - -	- - -	- - -	100.00	- - -	0.0000
2302	109742	山东 1514	- - -	- - -	- - -	- - -	- - -	- - -	100.00	- - -	0.0000
2303	109743	山东 1515	- - -	- - -	- - -	- - -	- - -	- - -	100.00	- - -	0.0000
2304	109744	山东 1516	- - -	- - -	- - -	- - -	- - -	- - -	100.00	- - -	0.0000
2305	109745	浙江 1513	- - -	- - -	- - -	- - -	- - -	- - -	100.00	- - -	0.0000
2306	109746	浙江 1514	- - -	- - -	- - -	- - -	- - -	- - -	100.00	- - -	0.0000
2307	109747	浙江 1515	- - -	- - -	- - -	- - -	- - -	- - -	100.00	- - -	0.0000
2308	109748	浙江 1516	- - -	- - -	- - -	- - -	- - -	- - -	100.00	- - -	0.0000
2309	109749	福建 1517	- - -	- - -	- - -	- - -	- - -	- - -	100.00	- - -	0.0000
2310	109750	福建 1518	- - -	- - -	- - -	- - -	- - -	- - -	100.00	- - -	0.0000
2311	109751	福建 1519	- - -	- - -	- - -	- - -	- - -	- - -	100.00	- - -	0.0000
2312	109752	福建 1520	- - -	- - -	- - -	- - -	- - -	- - -	100.00	- - -	0.0000
2313	109753	福建 15Z9	- - -	- - -	- - -	- - -	- - -	- - -	100.00	- - -	0.0000
2314	109754	福建 1521	- - -	- - -	- - -	- - -	- - -	- - -	100.00	- - -	0.0000
2315	109755	青岛 1509	- - -	- - -	- - -	- - -	- - -	- - -	100.00	- - -	0.0000
2316	109756	青岛 1510	- - -	- - -	- - -	- - -	- - -	- - -	100.00	- - -	0.0000
2317	109757	青岛 1511	- - -	- - -	- - -	- - -	- - -	- - -	100.00	- - -	0.0000
2318	109758	青岛 1512	- - -	- - -	- - -	- - -	- - -	- - -	100.00	- - -	0.0000
2319	109759	内蒙 1513	- - -	- - -	- - -	- - -	- - -	- - -	100.00	- - -	0.0000
2320	109760	内蒙 1514	- - -	- - -	- - -	- - -	- - -	- - -	100.00	- - -	0.0000
2321	109761	内蒙 1515	- - -	- - -	- - -	- - -	- - -	- - -	100.00	- - -	0.0000
2322	109762	内蒙 1516	- - -	- - -	- - -	- - -	- - -	- - -	100.00	- - -	0.0000
2323	109763	内蒙 15Z9	- - -	- - -	- - -	- - -	- - -	- - -	100.00	- - -	0.0000
2324	109764	内蒙 1517	- - -	- - -	- - -	- - -	- - -	- - -	100.00	- - -	0.0000
2325	109766	辽宁 1510	- - -	- - -	- - -	- - -	- - -	- - -	100.00	- - -	0.0000
2326	109767	辽宁 1511	- - -	- - -	- - -	- - -	- - -	- - -	100.00	- - -	0.0000
2327	109768	辽宁 1512	- - -	- - -	- - -	- - -	- - -	- - -	100.00	- - -	0.0000
2328	109769	甘肃 1513	- - -	- - -	- - -	- - -	- - -	- - -	100.00	- - -	0.0000
2329	109770	甘肃 1514	- - -	- - -	- - -	- - -	- - -	- - -	100.00	- - -	0.0000
2330	109771	甘肃 1515	- - -	- - -	- - -	- - -	- - -	- - -	100.00	- - -	0.0000
2331	109772	甘肃 1516	- - -	- - -	- - -	- - -	- - -	- - -	100.00	- - -	0.0000
2332	109773	山西 1509	- - -	- - -	- - -	- - -	- - -	- - -	100.00	- - -	0.0000
2333	109774	山西 1510	- - -	- - -	- - -	- - -	- - -	- - -	100.00	- - -	0.0000
2334	109775	山西 1511	- - -	- - -	- - -	- - -	- - -	- - -	100.00	- - -	0.0000
2335	109776	山西 1512	- - -	- - -	- - -	- - -	- - -	- - -	100.00	- - -	0.0000
2336	109777	贵州 1517	- - -	- - -	- - -	- - -	- - -	- - -	100.00	- - -	0.0000
2337	109778	贵州 1518	- - -	- - -	- - -	- - -	- - -	- - -	100.00	- - -	0.0000
2338	109779	贵州 1519	- - -	- - -	- - -	- - -	- - -	- - -	100.00	- - -	0.0000
2339	109780	贵州 1520	- - -	- - -	- - -	- - -	- - -	- - -	100.00	- - -	0.0000
2340	109781	湖北 1601	- - -	- - -	- - -	- - -	- - -	- - -	100.00	- - -	0.0000
2341	109782	湖北 1602	- - -	- - -	- - -	- - -	- - -	- - -	100.00	- - -	0.0000
2342	109783	湖北 1603	- - -	- - -	- - -	- - -	- - -	- - -	100.00	- - -	0.0000

2343	109784	湖北 1604	- - -	- - -	- - -	- - -	- - -	- - -	100.00	- - -	0.0000
2344	109785	广东 16Z1	- - -	- - -	- - -	- - -	- - -	- - -	100.00	- - -	0.0000
2345	109786	广东 16Z2	- - -	- - -	- - -	- - -	- - -	- - -	100.00	- - -	0.0000
2346	109787	广东 16Z3	- - -	- - -	- - -	- - -	- - -	- - -	100.00	- - -	0.0000
2347	109788	广东 1601	- - -	- - -	- - -	- - -	- - -	- - -	100.00	- - -	0.0000
2348	109789	广东 1603	- - -	- - -	- - -	- - -	- - -	- - -	100.00	- - -	0.0000
2349	109790	广东 1604	- - -	- - -	- - -	- - -	- - -	- - -	100.00	- - -	0.0000
2350	109791	广东 1602	- - -	- - -	- - -	- - -	- - -	- - -	100.00	- - -	0.0000
2351	109792	浙江 1601	- - -	- - -	- - -	- - -	- - -	- - -	100.00	- - -	0.0000
2352	109793	浙江 1602	- - -	- - -	- - -	- - -	- - -	- - -	100.00	- - -	0.0000
2353	109794	浙江 1603	- - -	- - -	- - -	- - -	- - -	- - -	100.00	- - -	0.0000
2354	109795	浙江 1604	- - -	- - -	- - -	- - -	- - -	- - -	100.00	- - -	0.0000
2355	109796	山东 1601	- - -	- - -	- - -	- - -	- - -	- - -	100.00	- - -	0.0000
2356	109797	山东 1602	- - -	- - -	- - -	- - -	- - -	- - -	100.00	- - -	0.0000
2357	109798	山东 1603	- - -	- - -	- - -	- - -	- - -	- - -	100.00	- - -	0.0000
2358	109799	山东 1604	- - -	- - -	- - -	- - -	- - -	- - -	100.00	- - -	0.0000
2359	109800	山东 16Z1	- - -	- - -	- - -	- - -	- - -	- - -	100.00	- - -	0.0000
2360	109801	山东 16Z2	- - -	- - -	- - -	- - -	- - -	- - -	100.00	- - -	0.0000
2361	109802	山东 16Z3	- - -	- - -	- - -	- - -	- - -	- - -	100.00	- - -	0.0000
2362	109803	山东 16Z4	- - -	- - -	- - -	- - -	- - -	- - -	100.00	- - -	0.0000
2363	109804	内蒙 1601	- - -	- - -	- - -	- - -	- - -	- - -	100.00	- - -	0.0000
2364	109805	内蒙 1602	- - -	- - -	- - -	- - -	- - -	- - -	100.00	- - -	0.0000
2365	109806	内蒙 1603	- - -	- - -	- - -	- - -	- - -	- - -	100.00	- - -	0.0000
2366	109807	内蒙 1604	- - -	- - -	- - -	- - -	- - -	- - -	100.00	- - -	0.0000
2367	109808	江苏 1601	- - -	- - -	- - -	- - -	- - -	- - -	100.20	- - -	0.0000
2368	109809	江苏 1602	- - -	- - -	- - -	- - -	- - -	- - -	100.00	- - -	0.0000
2369	109810	江苏 1603	- - -	- - -	- - -	- - -	- - -	- - -	100.00	- - -	0.0000
2370	109811	江苏 1604	- - -	- - -	- - -	- - -	- - -	- - -	100.00	- - -	0.0000
2371	109812	江苏 16Z1	- - -	- - -	- - -	- - -	- - -	- - -	100.00	- - -	0.0000
2372	109813	江苏 16Z2	- - -	- - -	- - -	- - -	- - -	- - -	100.00	- - -	0.0000
2373	109814	江苏 16Z3	- - -	- - -	- - -	- - -	- - -	- - -	100.00	- - -	0.0000
2374	109815	江苏 16Z4	- - -	- - -	- - -	- - -	- - -	- - -	100.00	- - -	0.0000
2375	109816	重庆 16Z1	- - -	- - -	- - -	- - -	- - -	- - -	100.00	- - -	0.0000
2376	109817	重庆 16Z2	- - -	- - -	- - -	- - -	- - -	- - -	100.00	- - -	0.0000
2377	109818	重庆 1601	- - -	- - -	- - -	- - -	- - -	- - -	100.00	- - -	0.0000
2378	109819	重庆 1602	- - -	- - -	- - -	- - -	- - -	- - -	100.00	- - -	0.0000
2379	109820	重庆 1603	- - -	- - -	- - -	- - -	- - -	- - -	100.00	- - -	0.0000
2380	109821	重庆 1604	- - -	- - -	- - -	- - -	- - -	- - -	100.00	- - -	0.0000
2381	109822	天津 1601	- - -	- - -	- - -	- - -	- - -	- - -	100.00	- - -	0.0000
2382	109823	天津 1602	- - -	- - -	- - -	- - -	- - -	- - -	100.00	- - -	0.0000
2383	109824	天津 16Z1	- - -	- - -	- - -	- - -	- - -	- - -	100.00	- - -	0.0000
2384	109825	天津 16Z2	- - -	- - -	- - -	- - -	- - -	- - -	100.00	- - -	0.0000
2385	109826	天津 16Z3	- - -	- - -	- - -	- - -	- - -	- - -	100.00	- - -	0.0000
2386	109827	云南 1601	- - -	- - -	- - -	- - -	- - -	- - -	100.00	- - -	0.0000
2387	109828	云南 1602	- - -	- - -	- - -	- - -	- - -	- - -	100.00	- - -	0.0000
2388	109829	云南 16Z1	- - -	- - -	- - -	- - -	- - -	- - -	100.00	- - -	0.0000
2389	109830	云南 16Z2	- - -	- - -	- - -	- - -	- - -	- - -	100.00	- - -	0.0000
2390	109831	新疆 1601	- - -	- - -	- - -	- - -	- - -	- - -	100.00	- - -	0.0000
2391	109832	新疆 1602	- - -	- - -	- - -	- - -	- - -	- - -	100.00	- - -	0.0000
2392	109833	新疆 1603	- - -	- - -	- - -	- - -	- - -	- - -	100.00	- - -	0.0000
2393	109834	新疆 1604	- - -	- - -	- - -	- - -	- - -	- - -	100.00	- - -	0.0000
2394	109835	宁夏 1601	- - -	- - -	- - -	- - -	- - -	- - -	100.00	- - -	0.0000
2395	109836	宁夏 1602	- - -	- - -	- - -	- - -	- - -	- - -	100.00	- - -	0.0000
2396	109837	宁夏 1603	- - -	- - -	- - -	- - -	- - -	- - -	100.00	- - -	0.0000
2397	109838	江西 1601	- - -	- - -	- - -	- - -	- - -	- - -	100.00	- - -	0.0000
2398	109839	江西 1602	- - -	- - -	- - -	- - -	- - -	- - -	100.00	- - -	0.0000

2399	109840	江西 1603	- - -	- - -	- - -	- - -	- - -	- - -	100.00	- - -	0.0000
2400	109841	江西 1604	- - -	- - -	- - -	- - -	- - -	- - -	100.00	- - -	0.0000
2401	109842	江西 16Z1	- - -	- - -	- - -	- - -	- - -	- - -	100.00	- - -	0.0000
2402	109843	江西 16Z2	- - -	- - -	- - -	- - -	- - -	- - -	100.00	- - -	0.0000
2403	109844	江西 16Z3	- - -	- - -	- - -	- - -	- - -	- - -	100.00	- - -	0.0000
2404	109845	江西 16Z4	- - -	- - -	- - -	- - -	- - -	- - -	100.00	- - -	0.0000
2405	109846	广西 16Z1	- - -	- - -	- - -	- - -	- - -	- - -	100.00	- - -	0.0000
2406	109847	广西 16Z2	- - -	- - -	- - -	- - -	- - -	- - -	100.00	- - -	0.0000
2407	109848	广西 1601	- - -	- - -	- - -	- - -	- - -	- - -	100.00	- - -	0.0000
2408	109849	广西 1602	- - -	- - -	- - -	- - -	- - -	- - -	100.00	- - -	0.0000
2409	109850	广西 1603	- - -	- - -	- - -	- - -	- - -	- - -	100.00	- - -	0.0000
2410	109851	广西 1604	- - -	- - -	- - -	- - -	- - -	- - -	100.00	- - -	0.0000
2411	109852	辽宁 1601	- - -	- - -	- - -	- - -	- - -	- - -	100.00	- - -	0.0000
2412	109853	辽宁 1602	- - -	- - -	- - -	- - -	- - -	- - -	100.00	- - -	0.0000
2413	109854	辽宁 1603	- - -	- - -	- - -	- - -	- - -	- - -	100.00	- - -	0.0000
2414	109855	辽宁 1604	- - -	- - -	- - -	- - -	- - -	- - -	100.00	- - -	0.0000
2415	109856	四川 1601	- - -	- - -	- - -	- - -	- - -	- - -	100.00	- - -	0.0000
2416	109857	四川 1602	- - -	- - -	- - -	- - -	- - -	- - -	100.00	- - -	0.0000
2417	109858	四川 1603	- - -	- - -	- - -	- - -	- - -	- - -	100.00	- - -	0.0000
2418	109859	四川 1604	- - -	- - -	- - -	- - -	- - -	- - -	100.00	- - -	0.0000
2419	109860	宁夏 1604	- - -	- - -	- - -	- - -	- - -	- - -	100.00	- - -	0.0000
2420	109861	安徽 1601	- - -	- - -	- - -	- - -	- - -	- - -	100.00	- - -	0.0000
2421	109862	安徽 1602	- - -	- - -	- - -	- - -	- - -	- - -	100.00	- - -	0.0000
2422	109863	安徽 1603	- - -	- - -	- - -	- - -	- - -	- - -	100.00	- - -	0.0000
2423	109864	安徽 1604	- - -	- - -	- - -	- - -	- - -	- - -	100.00	- - -	0.0000
2424	109865	青海 1601	- - -	- - -	- - -	- - -	- - -	- - -	100.00	- - -	0.0000
2425	109866	青海 1602	- - -	- - -	- - -	- - -	- - -	- - -	100.00	- - -	0.0000
2426	109867	青海 1603	- - -	- - -	- - -	- - -	- - -	- - -	100.00	- - -	0.0000
2427	109868	青海 1604	- - -	- - -	- - -	- - -	- - -	- - -	100.00	- - -	0.0000
2428	109869	广东 1605	- - -	- - -	- - -	- - -	- - -	- - -	100.00	- - -	0.0000
2429	109870	广东 1606	- - -	- - -	- - -	- - -	- - -	- - -	100.00	- - -	0.0000
2430	109871	广东 1607	- - -	- - -	- - -	- - -	- - -	- - -	100.00	- - -	0.0000
2431	109872	广东 1608	- - -	- - -	- - -	- - -	- - -	- - -	100.00	- - -	0.0000
2432	109873	广东 16Z4	- - -	- - -	- - -	- - -	- - -	- - -	100.00	- - -	0.0000
2433	109874	广东 16Z5	- - -	- - -	- - -	- - -	- - -	- - -	100.00	- - -	0.0000
2434	109875	广东 16Z6	- - -	- - -	- - -	- - -	- - -	- - -	100.00	- - -	0.0000
2435	109876	广西 1605	- - -	- - -	- - -	- - -	- - -	- - -	100.00	- - -	0.0000
2436	109877	广西 1606	- - -	- - -	- - -	- - -	- - -	- - -	100.00	- - -	0.0000
2437	109878	广西 1607	- - -	- - -	- - -	- - -	- - -	- - -	100.00	- - -	0.0000
2438	109879	广西 1608	- - -	- - -	- - -	- - -	- - -	- - -	100.00	- - -	0.0000
2439	109880	贵州 16Z1	- - -	- - -	- - -	- - -	- - -	- - -	100.00	- - -	0.0000
2440	109881	贵州 16Z2	- - -	- - -	- - -	- - -	- - -	- - -	100.00	- - -	0.0000
2441	109882	贵州 16Z3	- - -	- - -	- - -	- - -	- - -	- - -	100.00	- - -	0.0000
2442	109883	贵州 16Z4	- - -	- - -	- - -	- - -	- - -	- - -	100.00	- - -	0.0000
2443	109884	贵州 1601	- - -	- - -	- - -	- - -	- - -	- - -	100.00	- - -	0.0000
2444	109885	贵州 1602	- - -	- - -	- - -	- - -	- - -	- - -	100.00	- - -	0.0000
2445	109886	贵州 1603	- - -	- - -	- - -	- - -	- - -	- - -	100.00	- - -	0.0000
2446	109887	贵州 1604	- - -	- - -	- - -	- - -	- - -	- - -	100.00	- - -	0.0000
2447	109888	新疆 16Z1	- - -	- - -	- - -	- - -	- - -	- - -	100.00	- - -	0.0000
2448	109889	新疆 16Z2	- - -	- - -	- - -	- - -	- - -	- - -	100.00	- - -	0.0000
2449	109890	新疆 16Z3	- - -	- - -	- - -	- - -	- - -	- - -	100.00	- - -	0.0000
2450	109891	新疆 16Z4	- - -	- - -	- - -	- - -	- - -	- - -	100.00	- - -	0.0000
2451	109892	新疆 1605	- - -	- - -	- - -	- - -	- - -	- - -	100.00	- - -	0.0000
2452	109893	新疆 1606	- - -	- - -	- - -	- - -	- - -	- - -	100.00	- - -	0.0000
2453	109894	新疆 1607	- - -	- - -	- - -	- - -	- - -	- - -	100.00	- - -	0.0000
2454	109895	新疆 1608	- - -	- - -	- - -	- - -	- - -	- - -	100.00	- - -	0.0000

2455	109896	龙江 1601	- - -	- - -	- - -	- - -	- - -	- - -	100.00	- - -	0.0000
2456	109897	龙江 1602	- - -	- - -	- - -	- - -	- - -	- - -	100.00	- - -	0.0000
2457	109898	龙江 1603	- - -	- - -	- - -	- - -	- - -	- - -	100.00	- - -	0.0000
2458	109899	龙江 1604	- - -	- - -	- - -	- - -	- - -	- - -	100.00	- - -	0.0000
2459	109900	龙江 16Z1	- - -	- - -	- - -	- - -	- - -	- - -	100.00	- - -	0.0000
2460	109901	龙江 16Z2	- - -	- - -	- - -	- - -	- - -	- - -	100.00	- - -	0.0000
2461	109902	龙江 16Z3	- - -	- - -	- - -	- - -	- - -	- - -	100.00	- - -	0.0000
2462	109903	龙江 16Z4	- - -	- - -	- - -	- - -	- - -	- - -	100.00	- - -	0.0000
2463	109904	湖南 1601	- - -	- - -	- - -	- - -	- - -	- - -	100.00	- - -	0.0000
2464	109905	湖南 1602	- - -	- - -	- - -	- - -	- - -	- - -	100.00	- - -	0.0000
2465	109906	河北 16Z1	- - -	- - -	- - -	- - -	- - -	- - -	100.00	- - -	0.0000
2466	109907	河北 16Z2	- - -	- - -	- - -	- - -	- - -	- - -	100.00	- - -	0.0000
2467	109908	河北 16Z3	- - -	- - -	- - -	- - -	- - -	- - -	100.00	- - -	0.0000
2468	109909	河北 16Z4	- - -	- - -	- - -	- - -	- - -	- - -	100.00	- - -	0.0000
2469	109910	河北 1601	- - -	- - -	- - -	- - -	- - -	- - -	100.00	- - -	0.0000
2470	109911	河北 1602	- - -	- - -	- - -	- - -	- - -	- - -	100.00	- - -	0.0000
2471	109912	河北 1603	- - -	- - -	- - -	- - -	- - -	- - -	100.00	- - -	0.0000
2472	109913	河北 1604	- - -	- - -	- - -	- - -	- - -	- - -	100.00	- - -	0.0000
2473	109914	河南 1601	- - -	- - -	- - -	- - -	- - -	- - -	100.00	- - -	0.0000
2474	109915	河南 1602	- - -	- - -	- - -	- - -	- - -	- - -	100.00	- - -	0.0000
2475	109916	河南 1603	- - -	- - -	- - -	- - -	- - -	- - -	100.00	- - -	0.0000
2476	109917	河南 1604	- - -	- - -	- - -	- - -	- - -	- - -	100.00	- - -	0.0000
2477	109918	湖北 16Z1	- - -	- - -	- - -	- - -	- - -	- - -	100.00	- - -	0.0000
2478	109919	湖北 16Z2	- - -	- - -	- - -	- - -	- - -	- - -	100.00	- - -	0.0000
2479	109920	湖北 1605	- - -	- - -	- - -	- - -	- - -	- - -	100.00	- - -	0.0000
2480	109921	湖北 1606	- - -	- - -	- - -	- - -	- - -	- - -	100.00	- - -	0.0000
2481	109922	湖北 1607	- - -	- - -	- - -	- - -	- - -	- - -	100.00	- - -	0.0000
2482	109923	湖北 1608	- - -	- - -	- - -	- - -	- - -	- - -	100.00	- - -	0.0000
2483	109924	甘肃 1601	- - -	- - -	- - -	- - -	- - -	- - -	100.00	- - -	0.0000
2484	109925	甘肃 1602	- - -	- - -	- - -	- - -	- - -	- - -	100.00	- - -	0.0000
2485	109926	甘肃 1603	- - -	- - -	- - -	- - -	- - -	- - -	100.00	- - -	0.0000
2486	109927	甘肃 16Z1	- - -	- - -	- - -	- - -	- - -	- - -	100.00	- - -	0.0000
2487	109928	甘肃 16Z2	- - -	- - -	- - -	- - -	- - -	- - -	100.00	- - -	0.0000
2488	109929	山西 1601	- - -	- - -	- - -	- - -	- - -	- - -	100.00	- - -	0.0000
2489	109930	山西 1602	- - -	- - -	- - -	- - -	- - -	- - -	100.00	- - -	0.0000
2490	109931	山西 1603	- - -	- - -	- - -	- - -	- - -	- - -	100.00	- - -	0.0000
2491	109932	山西 1604	- - -	- - -	- - -	- - -	- - -	- - -	100.00	- - -	0.0000
2492	109933	山东 1605	- - -	- - -	- - -	- - -	- - -	- - -	100.00	- - -	0.0000
2493	109935	山东 1607	- - -	- - -	- - -	- - -	- - -	- - -	100.00	- - -	0.0000
2494	109936	山东 1608	- - -	- - -	- - -	- - -	- - -	- - -	100.00	- - -	0.0000
2495	109937	陕西 1601	- - -	- - -	- - -	- - -	- - -	- - -	100.00	- - -	0.0000
2496	109938	陕西 1602	- - -	- - -	- - -	- - -	- - -	- - -	100.00	- - -	0.0000
2497	109939	陕西 1603	- - -	- - -	- - -	- - -	- - -	- - -	100.00	- - -	0.0000
2498	109940	陕西 1604	- - -	- - -	- - -	- - -	- - -	- - -	100.00	- - -	0.0000
2499	109941	陕西 16Z1	- - -	- - -	- - -	- - -	- - -	- - -	100.00	- - -	0.0000
2500	109942	陕西 16Z2	- - -	- - -	- - -	- - -	- - -	- - -	100.00	- - -	0.0000
2501	109943	陕西 16Z3	- - -	- - -	- - -	- - -	- - -	- - -	100.00	- - -	0.0000
2502	109944	陕西 16Z4	- - -	- - -	- - -	- - -	- - -	- - -	100.00	- - -	0.0000
2503	109945	湖南 1603	- - -	- - -	- - -	- - -	- - -	- - -	100.00	- - -	0.0000
2504	109947	海南 1601	- - -	- - -	- - -	- - -	- - -	- - -	100.00	- - -	0.0000
2505	109948	海南 1602	- - -	- - -	- - -	- - -	- - -	- - -	100.00	- - -	0.0000
2506	109949	海南 1603	- - -	- - -	- - -	- - -	- - -	- - -	100.00	- - -	0.0000
2507	109950	宁波 1601	- - -	- - -	- - -	- - -	- - -	- - -	100.00	- - -	0.0000
2508	109951	宁波 1602	- - -	- - -	- - -	- - -	- - -	- - -	100.00	- - -	0.0000
2509	109952	宁波 1603	- - -	- - -	- - -	- - -	- - -	- - -	100.00	- - -	0.0000
2510	109953	宁波 1604	- - -	- - -	- - -	- - -	- - -	- - -	100.00	- - -	0.0000

2511	109954	宁波 16Z1	---	---	---	---	---	---	100.00	---	0.0000
2512	109955	宁波 16Z2	---	---	---	---	---	---	100.00	---	0.0000
2513	109956	宁波 16Z3	---	---	---	---	---	---	100.00	---	0.0000
2514	109957	宁波 16Z4	---	---	---	---	---	---	100.00	---	0.0000
2515	109958	青岛 1601	---	---	---	---	---	---	100.00	---	0.0000
2516	109959	青岛 1602	---	---	---	---	---	---	100.00	---	0.0000
2517	109960	青岛 1603	---	---	---	---	---	---	100.00	---	0.0000
2518	109961	青岛 1604	---	---	---	---	---	---	100.00	---	0.0000
2519	109962	青岛 16Z1	---	---	---	---	---	---	100.00	---	0.0000
2520	109963	青岛 16Z2	---	---	---	---	---	---	100.00	---	0.0000
2521	109964	青岛 16Z3	---	---	---	---	---	---	100.00	---	0.0000
2522	109965	四川 16Z1	---	---	---	---	---	---	100.00	---	0.0000
2523	109966	四川 16Z2	---	---	---	---	---	---	100.00	---	0.0000
2524	109967	四川 16Z3	---	---	---	---	---	---	100.00	---	0.0000
2525	109968	四川 16Z4	---	---	---	---	---	---	100.00	---	0.0000
2526	109969	四川 1605	---	---	---	---	---	---	100.00	---	0.0000
2527	109970	四川 1606	---	---	---	---	---	---	100.00	---	0.0000
2528	109971	四川 1607	---	---	---	---	---	---	100.00	---	0.0000
2529	109972	四川 1608	---	---	---	---	---	---	100.00	---	0.0000
2530	109973	宁夏 16Z1	---	---	---	---	---	---	100.00	---	0.0000
2531	109974	宁夏 16Z2	---	---	---	---	---	---	100.00	---	0.0000
2532	109975	宁夏 16Z3	---	---	---	---	---	---	100.00	---	0.0000
2533	109976	宁夏 16Z4	---	---	---	---	---	---	100.00	---	0.0000
2534	109977	辽宁 16Z1	---	---	---	---	---	---	100.00	---	0.0000
2535	109978	辽宁 16Z2	---	---	---	---	---	---	100.00	---	0.0000
2536	109979	辽宁 16Z3	---	---	---	---	---	---	100.00	---	0.0000
2537	109980	辽宁 16Z4	---	---	---	---	---	---	100.00	---	0.0000
2538	109981	云南 16Z3	---	---	---	---	---	---	100.00	---	0.0000
2539	109982	云南 16Z4	---	---	---	---	---	---	100.00	---	0.0000
2540	109983	云南 1603	---	---	---	---	---	---	100.00	---	0.0000
2541	109984	云南 1604	---	---	---	---	---	---	100.00	---	0.0000
2542	109985	陕西 1605	---	---	---	---	---	---	100.00	---	0.0000
2543	109986	陕西 1606	---	---	---	---	---	---	100.00	---	0.0000
2544	109987	陕西 1607	---	---	---	---	---	---	100.00	---	0.0000
2545	109988	陕西 1608	---	---	---	---	---	---	100.00	---	0.0000
2546	109989	陕西 16Z5	---	---	---	---	---	---	100.00	---	0.0000
2547	109990	陕西 16Z6	---	---	---	---	---	---	100.00	---	0.0000
2548	109991	陕西 16Z7	---	---	---	---	---	---	100.00	---	0.0000
2549	109992	陕西 16Z8	---	---	---	---	---	---	100.00	---	0.0000
2550	109993	陕西 16Z9	---	---	---	---	---	---	100.00	---	0.0000
2551	109994	陕西 1609	---	---	---	---	---	---	100.00	---	0.0000
2552	109995	陕西 1610	---	---	---	---	---	---	100.00	---	0.0000
2553	109996	陕西 1611	---	---	---	---	---	---	100.00	---	0.0000
2554	109997	青海 1605	---	---	---	---	---	---	100.00	---	0.0000
2555	109998	青海 1606	---	---	---	---	---	---	100.00	---	0.0000
2556	109999	青海 1607	---	---	---	---	---	---	100.00	---	0.0000
2557	112182	13 广发 02	---	---	---	---	---	---	102.90	---	0.0000
2558	112183	13 广发 03	---	---	---	---	---	---	100.00	---	0.0000
2559	112184	13 嘉寓债	---	---	---	---	---	---	100.00	---	0.0000
2560	112195	13 东北 02	---	---	---	---	---	---	100.00	---	0.0000
2561	112205	14 翰宇 01	---	---	---	---	---	---	100.00	---	0.0000
2562	112222	14 荣盛债	---	---	---	---	---	---	100.00	---	0.0000
2563	112248	15 翰宇 01	---	---	---	---	---	---	100.00	---	0.0000
2564	112271	15 中粮 01	---	---	---	---	---	---	102.83	---	0.0000
2565	112282	15 西部 01	---	---	---	---	---	---	99.89	---	0.0000
2566	112304	15 长影 01	---	---	---	---	---	---	101.60	---	0.0000

2567	112305	15 长影 02	- - -	- - -	- - -	- - -	- - -	- - -	100.20	- - -	0.0000
2568	112370	16 新纶债	- - -	- - -	- - -	- - -	- - -	- - -	100.00	- - -	0.0000
2569	112375	16 昆投 01	- - -	- - -	- - -	- - -	- - -	- - -	100.52	- - -	0.0000
2570	112379	16 新国都	- - -	- - -	- - -	- - -	- - -	- - -	100.00	- - -	0.0000
2571	112395	16 泰禾 03	- - -	- - -	- - -	- - -	- - -	- - -	101.00	- - -	0.0000
2572	112401	16 新野 02	- - -	- - -	- - -	- - -	- - -	- - -	100.00	- - -	0.0000
2573	112403	16 农四 01	- - -	- - -	- - -	- - -	- - -	- - -	101.68	- - -	0.0000
2574	112409	16TCL03	- - -	- - -	- - -	- - -	- - -	- - -	100.00	- - -	0.0000
2575	112410	16 中房债	- - -	- - -	- - -	- - -	- - -	- - -	100.00	- - -	0.0000
2576	112415	16 奋达 01	100.00	09/07/2017	100.00	09/07/2017	100.00	09/07/2017	100.00	09/07/2017	0.0000
2577	112418	16 中南 02	100.00	02/06/2017	100.00	02/06/2017	97.00	06/08/2017	100.00	12/29/2017	0.0000
2578	112420	16 潮宏 01	- - -	- - -	- - -	- - -	- - -	- - -	99.00	- - -	0.0000
2579	112422	16 飞马债	- - -	- - -	- - -	- - -	- - -	- - -	100.00	- - -	0.0000
2580	112437	16 铁汉 02	- - -	- - -	- - -	- - -	- - -	- - -	100.74	- - -	0.0000
2581	112455	16 金街 01	- - -	- - -	- - -	- - -	- - -	- - -	100.00	- - -	0.0000
2582	112458	16 盐港 01	- - -	- - -	- - -	- - -	- - -	- - -	100.00	- - -	0.0000
2583	112471	16 宝德 02	100.00	03/22/2017	109.00	12/22/2017	99.97	07/12/2017	100.00	12/26/2017	0.0000
2584	112480	16 腾晖 01	- - -	- - -	- - -	- - -	- - -	- - -	100.00	- - -	0.0000
2585	112482	16 金旗 01	- - -	- - -	- - -	- - -	- - -	- - -	100.00	- - -	0.0000
2586	112486	16 远大 01	- - -	- - -	- - -	- - -	- - -	- - -	100.00	- - -	0.0000
2587	112487	16 合力 01	- - -	- - -	- - -	- - -	- - -	- - -	100.00	- - -	0.0000
2588	112488	16 峨旅 02	- - -	- - -	- - -	- - -	- - -	- - -	100.00	- - -	0.0000
2589	112489	16 嘉美债	99.91	03/13/2017	100.00	03/23/2017	98.14	11/30/2017	100.00	12/28/2017	0.0000
2590	112490	16 捷成 01	100.00	03/15/2017	100.00	03/15/2017	100.00	03/15/2017	100.00	03/16/2017	0.0000
2591	112493	16 华能资	98.00	03/27/2017	100.00	06/14/2017	98.00	03/27/2017	100.00	06/14/2017	0.0000
2592	112497	17 金旗 01	100.00	11/29/2017	100.00	11/29/2017	100.00	11/29/2017	100.00	11/29/2017	0.0000
2593	112504	17 山证 02	- - -	- - -	- - -	- - -	- - -	- - -	100.00	- - -	0.0000
2594	112505	17 金洲 01	- - -	- - -	- - -	- - -	- - -	- - -	100.00	- - -	0.0000
2595	112507	17 科陆 01	- - -	- - -	- - -	- - -	- - -	- - -	100.00	- - -	0.0000
2596	112508	17 华昌 01	- - -	- - -	- - -	- - -	- - -	- - -	100.00	- - -	0.0000
2597	112509	17 余投 01	- - -	- - -	- - -	- - -	- - -	- - -	100.00	- - -	0.0000
2598	112510	17 盛运 01	- - -	- - -	- - -	- - -	- - -	- - -	100.00	- - -	0.0000
2599	112511	17 正通 01	- - -	- - -	- - -	- - -	- - -	- - -	100.00	- - -	0.0000
2600	112512	17 华茂 01	100.00	07/13/2017	100.00	07/13/2017	100.00	07/13/2017	100.00	08/15/2017	0.0000
2601	112514	17 游族 01	100.00	09/06/2017	100.00	09/06/2017	100.00	09/06/2017	100.00	09/06/2017	0.0000
2602	112515	17 昆投 01	- - -	- - -	- - -	- - -	- - -	- - -	100.00	- - -	0.0000
2603	112516	17 国信 01	- - -	- - -	- - -	- - -	- - -	- - -	100.00	- - -	0.0000
2604	112517	17 西航 01	- - -	- - -	- - -	- - -	- - -	- - -	100.00	- - -	0.0000
2605	112519	17 物美 01	- - -	- - -	- - -	- - -	- - -	- - -	100.00	- - -	0.0000
2606	112522	17 阳普 S1	- - -	- - -	- - -	- - -	- - -	- - -	100.00	- - -	0.0000
2607	112523	17 株国 01	100.00	08/30/2017	100.00	08/30/2017	100.00	08/30/2017	100.00	08/30/2017	0.0000
2608	112526	17 腾邦 01	100.00	07/27/2017	102.50	08/21/2017	99.71	09/18/2017	100.00	12/25/2017	0.0000
2609	112527	17 华讯 01	- - -	- - -	- - -	- - -	- - -	- - -	100.00	- - -	0.0000
2610	112529	17 广证 01	- - -	- - -	- - -	- - -	- - -	- - -	100.00	- - -	0.0000
2611	112530	17 亚迪 01	- - -	- - -	- - -	- - -	- - -	- - -	100.00	- - -	0.0000
2612	112531	17 岸资 01	- - -	- - -	- - -	- - -	- - -	- - -	100.00	- - -	0.0000
2613	112532	17 凯撒 03	- - -	- - -	- - -	- - -	- - -	- - -	100.00	- - -	0.0000
2614	112533	17 海药 01	100.02	09/13/2017	100.83	11/13/2017	100.00	12/20/2017	100.00	12/20/2017	0.0000
2615	112534	17 湘粮债	- - -	- - -	- - -	- - -	- - -	- - -	100.00	- - -	0.0000
2616	112536	17 中能 01	- - -	- - -	- - -	- - -	- - -	- - -	100.00	- - -	0.0000
2617	112538	17 汇通 01	- - -	- - -	- - -	- - -	- - -	- - -	100.00	- - -	0.0000
2618	112540	17 凯文 01	- - -	- - -	- - -	- - -	- - -	- - -	100.00	- - -	0.0000
2619	112541	17 立思 01	100.00	11/16/2017	100.00	11/16/2017	100.00	11/16/2017	100.00	12/11/2017	0.0000
2620	112543	17 深投 01	- - -	- - -	- - -	- - -	- - -	- - -	100.00	- - -	0.0000
2621	112544	17 国信 02	100.00	10/23/2017	100.00	10/23/2017	100.00	10/23/2017	100.00	10/23/2017	0.0000
2622	112545	17 宝鹰 01	- - -	- - -	- - -	- - -	- - -	- - -	100.00	- - -	0.0000

2623	112546	17 万科 01	- - -	- - -	- - -	- - -	- - -	- - -	100.00	- - -	0.0000
2624	112547	17 曲文 01	- - -	- - -	- - -	- - -	- - -	- - -	100.00	- - -	0.0000
2625	112548	17 兴森 01	- - -	- - -	- - -	- - -	- - -	- - -	100.00	- - -	0.0000
2626	112551	17 合泰 01	- - -	- - -	- - -	- - -	- - -	- - -	100.00	- - -	0.0000
2627	112552	17 厦贸 Y1	100.00	08/15/2017	100.00	08/15/2017	100.00	08/15/2017	100.00	08/15/2017	0.0000
2628	112553	17 华讯 02	- - -	- - -	- - -	- - -	- - -	- - -	100.00	- - -	0.0000
2629	112555	17 新野 01	- - -	- - -	- - -	- - -	- - -	- - -	100.00	- - -	0.0000
2630	112558	17 美晨 01	- - -	- - -	- - -	- - -	- - -	- - -	100.00	- - -	0.0000
2631	112559	17 恒通债	- - -	- - -	- - -	- - -	- - -	- - -	100.00	- - -	0.0000
2632	112560	17 国水 01	- - -	- - -	- - -	- - -	- - -	- - -	100.00	- - -	0.0000
2633	112563	17 招路 02	100.00	08/28/2017	100.00	08/28/2017	100.00	08/28/2017	100.00	08/28/2017	0.0000
2634	112564	17 广业 01	- - -	- - -	- - -	- - -	- - -	- - -	100.00	- - -	0.0000
2635	112565	17 万集 02	- - -	- - -	- - -	- - -	- - -	- - -	100.00	- - -	0.0000
2636	112567	17 天顺债	- - -	- - -	- - -	- - -	- - -	- - -	100.00	- - -	0.0000
2637	112568	17 欣旺 02	- - -	- - -	- - -	- - -	- - -	- - -	100.00	- - -	0.0000
2638	112569	17 欣旺 03	- - -	- - -	- - -	- - -	- - -	- - -	100.00	- - -	0.0000
2639	112570	17 晨债 01	- - -	- - -	- - -	- - -	- - -	- - -	100.00	- - -	0.0000
2640	112571	17 深投 02	- - -	- - -	- - -	- - -	- - -	- - -	100.00	- - -	0.0000
2641	112572	17 华讯 03	- - -	- - -	- - -	- - -	- - -	- - -	100.00	- - -	0.0000
2642	112574	17 南都 01	- - -	- - -	- - -	- - -	- - -	- - -	100.00	- - -	0.0000
2643	112575	17 格林债	- - -	- - -	- - -	- - -	- - -	- - -	100.00	- - -	0.0000
2644	112576	17 齐科 01	99.97	09/27/2017	100.00	11/08/2017	99.97	09/27/2017	100.00	11/08/2017	0.0000
2645	112577	17 宝安 02	- - -	- - -	- - -	- - -	- - -	- - -	100.00	- - -	0.0000
2646	112578	17 胜通 01	- - -	- - -	- - -	- - -	- - -	- - -	100.00	- - -	0.0000
2647	112579	17 蒙草 G1	- - -	- - -	- - -	- - -	- - -	- - -	100.00	- - -	0.0000
2648	112581	17 西煤 02	100.00	10/25/2017	100.00	10/25/2017	100.00	10/25/2017	100.00	10/25/2017	0.0000
2649	112582	17 深爱债	- - -	- - -	- - -	- - -	- - -	- - -	100.00	- - -	0.0000
2650	112583	17 心化 01	100.00	10/13/2017	100.00	10/13/2017	100.00	10/13/2017	100.00	10/13/2017	0.0000
2651	112584	17 创维 P1	- - -	- - -	- - -	- - -	- - -	- - -	100.00	- - -	0.0000
2652	112585	17 桂建 01	- - -	- - -	- - -	- - -	- - -	- - -	100.00	- - -	0.0000
2653	112586	17 航技 01	- - -	- - -	- - -	- - -	- - -	- - -	100.00	- - -	0.0000
2654	112588	17 万维 S1	- - -	- - -	- - -	- - -	- - -	- - -	100.00	- - -	0.0000
2655	112593	17 未名债	100.00	12/28/2017	100.00	12/28/2017	100.00	12/28/2017	100.00	12/28/2017	0.0000
2656	112594	17 万集 03	- - -	- - -	- - -	- - -	- - -	- - -	100.00	- - -	0.0000
2657	112596	17 瑞康 01	- - -	- - -	- - -	- - -	- - -	- - -	100.00	- - -	0.0000
2658	112597	17 顺丰 01	- - -	- - -	- - -	- - -	- - -	- - -	100.00	- - -	0.0000
2659	112598	17 物美 02	- - -	- - -	- - -	- - -	- - -	- - -	100.00	- - -	0.0000
2660	112599	17 昆投 02	- - -	- - -	- - -	- - -	- - -	- - -	100.00	- - -	0.0000
2661	112600	17 巴安债	- - -	- - -	- - -	- - -	- - -	- - -	100.00	- - -	0.0000
2662	112601	17 正通 02	- - -	- - -	- - -	- - -	- - -	- - -	100.00	- - -	0.0000
2663	112602	17 步高 01	- - -	- - -	- - -	- - -	- - -	- - -	100.00	- - -	0.0000
2664	112603	17 普邦债	- - -	- - -	- - -	- - -	- - -	- - -	100.00	- - -	0.0000
2665	112604	17 美尚 01	- - -	- - -	- - -	- - -	- - -	- - -	100.00	- - -	0.0000
2666	112605	17 光线 01	- - -	- - -	- - -	- - -	- - -	- - -	100.00	- - -	0.0000
2667	112606	17 中利 G1	- - -	- - -	- - -	- - -	- - -	- - -	100.00	- - -	0.0000
2668	112607	17 滨房 01	- - -	- - -	- - -	- - -	- - -	- - -	100.00	- - -	0.0000
2669	112608	17 三圣债	- - -	- - -	- - -	- - -	- - -	- - -	100.00	- - -	0.0000
2670	112609	17 余投 03	- - -	- - -	- - -	- - -	- - -	- - -	100.00	- - -	0.0000
2671	112610	17 制药 01	- - -	- - -	- - -	- - -	- - -	- - -	100.00	- - -	0.0000
2672	112611	17 青信 Y1	100.00	12/12/2017	100.00	12/12/2017	100.00	12/12/2017	100.00	12/12/2017	0.0000
2673	112612	17 正邦 01	100.00	12/07/2017	100.00	12/07/2017	100.00	12/07/2017	100.00	12/07/2017	0.0000
2674	112613	17 蛇口 01	- - -	- - -	- - -	- - -	- - -	- - -	100.00	- - -	0.0000
2675	112614	17 蛇口 02	- - -	- - -	- - -	- - -	- - -	- - -	100.00	- - -	0.0000
2676	112615	17 深能 01	- - -	- - -	- - -	- - -	- - -	- - -	100.00	- - -	0.0000
2677	112617	17 深能 G1	- - -	- - -	- - -	- - -	- - -	- - -	100.00	- - -	0.0000
2678	112618	17 四维 01	- - -	- - -	- - -	- - -	- - -	- - -	100.00	- - -	0.0000

2679	112620	17 制药 02	---	---	---	---	---	---	100.00	---	0.0000
2680	112621	17 昆投 03	---	---	---	---	---	---	100.00	---	0.0000
2681	112622	17 千方 01	---	---	---	---	---	---	100.00	---	0.0000
2682	112623	17 丽鹏 G1	---	---	---	---	---	---	100.00	---	0.0000
2683	112624	17 鑫能 G1	---	---	---	---	---	---	100.00	---	0.0000
2684	112626	17 传化 01	---	---	---	---	---	---	100.00	---	0.0000
2685	112627	17 创投 S1	---	---	---	---	---	---	100.00	---	0.0000
2686	111019	02 广核债	100.20	01/09/2017	104.00	07/18/2017	99.01	07/13/2017	100.00	11/08/2017	-0.0020
2687	112141	12 金王债	99.95	11/01/2017	99.95	11/01/2017	99.94	11/02/2017	99.94	11/02/2017	-0.0040
2688	100213	国债 0213	99.79	01/03/2017	109.65	08/14/2017	99.05	02/16/2017	99.98	09/15/2017	-0.0050
2689	112246	15 金一债	100.97	01/24/2017	105.08	06/14/2017	99.60	06/14/2017	100.96	07/19/2017	-0.0109
2690	112200	14 三聚债	100.00	01/10/2017	100.00	01/10/2017	99.99	01/12/2017	99.99	01/12/2017	-0.0110
2691	112436	16 阳城 01	101.98	01/17/2017	101.98	01/17/2017	101.98	01/17/2017	101.98	10/17/2017	-0.0196
2692	112434	16 正商 03	99.45	10/31/2017	99.45	10/31/2017	99.43	11/29/2017	99.43	11/29/2017	-0.0201
2693	112057	11 东磁债	100.15	01/03/2017	100.45	01/17/2017	90.13	01/26/2017	99.95	02/06/2017	-0.0500

1. 债券现货价格升跌情况(二〇一七年)(续)

PRICE CHANGE OF BONDS, 2017 (Continued)

排名 Rank	代码 Code	债券名称 Bond	成交价格与成交日期(Trading Price and Date)								比 2016 年收市价升跌幅% Change % vs. 2016 Close
			开市 Open	日期 Date	最高 High	日期 Date	最低 Low	日期 Date	年收市 Close	日期 Date	
2694	112056	11 远兴债	99.95	01/03/2017	100.20	01/10/2017	99.81	01/06/2017	100.00	01/12/2017	-0.0979
2695	101513	国债 1513	99.90	03/16/2017	99.90	03/16/2017	99.90	03/16/2017	99.90	03/16/2017	-0.0980
2696	112129	12 华锦债	100.99	01/12/2017	100.99	01/12/2017	99.80	10/25/2017	100.00	10/27/2017	-0.0999
2697	101403	国债 1403	101.54	02/09/2017	101.54	02/09/2017	101.54	02/09/2017	101.54	02/09/2017	-0.1475
2698	112086	12 圣农 01	101.00	01/10/2017	101.00	01/10/2017	99.61	10/27/2017	99.64	12/18/2017	-0.1603
2699	112400	16 中南债	99.73	02/28/2017	99.80	04/19/2017	99.62	03/24/2017	99.80	04/19/2017	-0.1980
2700	112075	12 雅致 01	100.50	01/12/2017	100.50	01/12/2017	100.20	03/01/2017	100.20	03/01/2017	-0.1992
2701	112236	15 本钢 01	99.50	01/03/2017	101.99	05/31/2017	96.01	09/14/2017	99.90	12/26/2017	-0.1998
2702	112363	16 三湘债	100.30	02/22/2017	100.35	02/23/2017	99.70	06/08/2017	99.80	11/20/2017	-0.2000
2703	112406	16 力合债	99.70	01/16/2017	99.80	01/20/2017	99.70	01/16/2017	99.80	01/20/2017	-0.2000
2704	112557	17 冀中 01	100.00	08/24/2017	100.00	08/24/2017	99.80	09/04/2017	99.80	09/15/2017	-0.2000
2705	112425	16 河钢 02	99.00	01/06/2017	99.10	01/09/2017	96.90	06/08/2017	98.80	08/17/2017	-0.2020
2706	112209	14 雏鹰债	104.21	01/04/2017	104.21	01/04/2017	100.50	01/18/2017	104.00	11/09/2017	-0.2044
2707	112521	17 昆仑 01	100.00	06/06/2017	100.75	09/21/2017	99.40	09/01/2017	99.79	12/13/2017	-0.2100
2708	112058	11 中粮 01	100.24	01/04/2017	100.24	01/04/2017	99.95	02/07/2017	99.98	02/13/2017	-0.2196
2709	112170	12 濮耐 01	100.00	01/03/2017	100.20	01/13/2017	97.51	05/22/2017	99.88	12/29/2017	-0.2198
2710	108601	国开 1703	100.00	04/19/2017	103.00	10/31/2017	97.85	06/06/2017	99.78	12/29/2017	-0.2200
2711	112496	17 天神 01	101.00	03/22/2017	104.00	12/21/2017	99.00	10/20/2017	99.77	12/27/2017	-0.2300
2712	112312	16 徐工 01	99.30	01/05/2017	104.70	11/21/2017	96.50	12/06/2017	98.05	12/25/2017	-0.2340
2713	112539	17 温氏 02	99.91	08/21/2017	100.05	08/21/2017	99.76	09/07/2017	99.76	09/07/2017	-0.2360
2714	112067	11 冀东 02	100.08	01/03/2017	102.00	03/14/2017	97.00	05/24/2017	100.30	09/07/2017	-0.2387
2715	112062	12 新都债	100.00	01/19/2017	100.29	01/25/2017	99.90	01/24/2017	100.00	03/03/2017	-0.2842
2716	112591	17 牡资 02	99.71	11/17/2017	99.71	11/17/2017	99.70	11/20/2017	99.70	11/20/2017	-0.2960
2717	112094	11 中利债	100.20	01/03/2017	104.60	01/19/2017	99.80	06/01/2017	100.00	06/15/2017	-0.2961
2718	112064	12 隆平债	100.50	01/03/2017	100.88	01/09/2017	100.00	02/28/2017	100.10	03/09/2017	-0.2988
2719	112097	12 亚厦债	100.30	01/11/2017	101.50	01/18/2017	99.20	05/08/2017	100.00	07/07/2017	-0.2991
2719	112124	11 徐工 02	100.32	01/03/2017	102.00	09/22/2017	99.10	09/28/2017	100.00	10/23/2017	-0.2991
2719	112198	14 欧菲债	100.30	01/03/2017	100.48	01/10/2017	100.00	02/21/2017	100.00	02/21/2017	-0.2991
2722	112499	17 欧菲 01	99.70	09/20/2017	99.70	09/20/2017	99.70	09/20/2017	99.70	11/09/2017	-0.3000
2723	112258	15 荣盛 03	100.40	01/23/2017	100.60	01/23/2017	99.00	06/07/2017	99.69	11/27/2017	-0.3100
2724	112296	15 东北债	103.00	01/12/2017	103.00	01/12/2017	98.00	06/02/2017	100.00	12/18/2017	-0.3160
2725	112419	16 河钢 01	99.50	01/03/2017	102.10	06/30/2017	98.26	04/10/2017	99.08	12/07/2017	-0.3219

1. 债券现货价格升跌情况(二〇一七年)(续)

PRICE CHANGE OF BONDS, 2017 (Continued)

排名 Rank	代码 Code	债券名称 Bond	成交价格与成交日期(Trading Price and Date) 开市 Open	日期 Date	最高 High	日期 Date	最低 Low	日期 Date	年收市 Close	日期 Date	比2016年收市价升跌幅% Change % vs. 2016 Close
2726	112089	12万丰01	100.35	01/03/2017	100.35	01/03/2017	90.37	04/05/2017	100.02	05/24/2017	-0.3288
2727	111018	02电网15	100.30	01/03/2017	101.10	06/14/2017	98.00	05/31/2017	99.95	06/14/2017	-0.3450
2728	112078	12太钢01	100.35	01/11/2017	100.35	01/11/2017	99.65	04/06/2017	100.00	04/12/2017	-0.3488
2729	111060	10佳城投	100.03	01/04/2017	101.12	02/03/2017	99.70	02/23/2017	99.90	03/06/2017	-0.3690
2730	111065	11豫中小	99.62	01/03/2017	100.00	01/16/2017	90.83	01/13/2017	99.50	02/13/2017	-0.3904
2731	112068	11棕榈债	100.20	01/03/2017	100.50	01/04/2017	99.80	03/16/2017	99.90	03/16/2017	-0.3988
2732	112160	12毅昌01	95.00	01/19/2017	100.00	05/12/2017	90.53	12/07/2017	99.00	12/22/2017	-0.4024
2733	112520	17广发01	99.80	06/19/2017	101.00	07/28/2017	99.49	10/17/2017	99.57	10/19/2017	-0.4350
2734	101027	国债1027	99.91	06/26/2017	100.10	06/30/2017	99.91	06/26/2017	100.06	07/18/2017	-0.4378
2735	112103	12海型债	100.55	01/18/2017	100.55	01/18/2017	99.12	05/26/2017	100.00	08/11/2017	-0.4480
2736	112321	16龙基01	99.50	01/05/2017	101.00	06/14/2017	97.00	05/11/2017	99.55	12/08/2017	-0.4490
2737	112051	11报喜02	99.80	01/03/2017	105.00	04/26/2017	90.30	09/18/2017	99.38	12/27/2017	-0.4727
2738	112102	12大康债	101.50	01/03/2017	101.79	06/30/2017	99.95	08/02/2017	100.00	08/18/2017	-0.4827
2739	112098	11新野02	100.50	01/11/2017	101.20	01/11/2017	93.01	01/11/2017	100.00	07/07/2017	-0.4975
2739	112302	15东网债	101.00	01/05/2017	101.00	01/05/2017	100.00	12/15/2017	100.00	12/15/2017	-0.4975
2741	112396	16华美02	100.40	01/03/2017	100.60	03/24/2017	96.00	09/11/2017	99.90	09/28/2017	-0.4980
2742	112065	12柳工债	100.20	01/03/2017	100.30	01/04/2017	99.31	03/09/2017	99.80	03/09/2017	-0.4985
2742	112069	12明牌债	100.35	01/03/2017	100.89	01/10/2017	99.30	01/11/2017	100.00	03/17/2017	-0.4985
2744	112389	16华西02	100.00	01/06/2017	100.00	01/06/2017	99.20	07/06/2017	99.50	08/22/2017	-0.5000
2745	112059	11联化债	105.00	01/04/2017	109.00	02/24/2017	101.50	07/05/2017	102.48	10/20/2017	-0.5049
2746	112080	12万向债	100.52	01/11/2017	101.00	02/13/2017	99.70	03/21/2017	100.01	04/19/2017	-0.5074
2747	112322	16涪陵01	97.70	04/28/2017	98.65	08/10/2017	97.50	05/31/2017	98.00	12/25/2017	-0.5076
2748	112173	12南港债	100.01	01/03/2017	101.00	03/17/2017	99.50	12/21/2017	99.50	12/21/2017	-0.5099
2749	112144	12晨鸣债	100.50	01/03/2017	105.00	06/22/2017	93.11	08/29/2017	99.96	12/21/2017	-0.5373
2750	112071	11智光债	100.45	01/03/2017	101.50	01/09/2017	99.60	03/20/2017	99.95	03/20/2017	-0.5374
2751	112100	12盾安债	100.60	01/04/2017	100.80	03/30/2017	90.89	05/24/2017	100.00	07/21/2017	-0.5470
2752	112079	12长安债	100.50	01/03/2017	105.26	04/14/2017	99.60	04/10/2017	100.00	04/19/2017	-0.5509
2753	112234	14中弘债	101.75	01/04/2017	105.58	06/19/2017	99.65	09/04/2017	99.99	12/22/2017	-0.5747
2754	112364	16云白01	98.00	01/06/2017	98.74	03/16/2017	88.93	11/16/2017	97.30	12/26/2017	-0.5926
2755	112081	11新野01	100.70	01/04/2017	100.70	01/06/2017	100.00	04/05/2017	100.10	04/17/2017	-0.5958
2756	112163	12黑牛01	100.00	04/27/2017	100.00	04/27/2017	100.00	04/27/2017	100.00	04/27/2017	-0.5974
2757	112275	15搜特债	100.00	04/11/2017	100.00	04/11/2017	98.00	12/25/2017	99.50	12/26/2017	-0.5994
2758	112477	16浙富01	99.40	09/13/2017	99.40	09/13/2017	99.40	09/13/2017	99.40	12/12/2017	-0.6000
2758	112502	17科伦01	99.40	09/15/2017	99.40	09/15/2017	99.40	09/15/2017	99.40	09/15/2017	-0.6000
2760	112083	11国星债	100.50	01/04/2017	100.50	01/04/2017	99.84	04/19/2017	100.00	04/26/2017	-0.6043
2761	112127	12华西债	100.60	01/05/2017	100.65	01/05/2017	95.74	09/26/2017	99.94	11/01/2017	-0.6067
2762	112118	12金螳01	100.80	01/03/2017	100.80	01/03/2017	98.65	04/26/2017	99.98	10/18/2017	-0.6163
2763	112503	17山证01	99.63	07/24/2017	99.63	07/24/2017	99.20	09/13/2017	99.38	10/13/2017	-0.6200
2764	112207	14锦龙债	99.85	01/03/2017	101.32	01/13/2017	99.60	02/03/2017	100.01	06/09/2017	-0.6398
2765	112088	12富春01	100.70	01/11/2017	100.95	01/16/2017	99.92	05/15/2017	100.05	05/26/2017	-0.6445
2766	112254	15湘金01	99.90	02/09/2017	100.07	07/05/2017	99.20	06/08/2017	99.55	11/10/2017	-0.6487
2767	128021	兄弟转债	100.00	12/27/2017	100.59	12/27/2017	98.01	12/28/2017	99.35	12/29/2017	-0.6500
2768	112361	16新大02	100.69	01/06/2017	102.00	03/20/2017	96.26	12/18/2017	99.94	12/29/2017	-0.6561
2769	112266	15利尔01	98.00	01/19/2017	99.22	12/29/2017	95.90	06/12/2017	99.22	12/29/2017	-0.6807
2770	112074	12华茂债	100.50	01/05/2017	100.50	01/05/2017	99.80	04/07/2017	99.80	04/07/2017	-0.6965
2771	112338	16迪科01	99.30	04/12/2017	99.30	04/12/2017	99.30	04/12/2017	99.30	04/12/2017	-0.7000
2771	112475	16万丰01	98.08	03/14/2017	99.30	12/29/2017	95.50	08/29/2017	99.30	12/29/2017	-0.7000
2773	112350	16软控01	98.00	02/08/2017	98.30	03/01/2017	96.99	06/19/2017	97.80	10/26/2017	-0.7107
2774	112092	12海药债	100.40	01/09/2017	100.40	01/09/2017	99.60	05/02/2017	99.99	06/09/2017	-0.7356

1. 债券现货价格升跌情况(二〇一七年)(续)

PRICE CHANGE OF BONDS, 2017 (Continued)

排名 Rank	代码 Code	债券名称 Bond	成交价格与成交日期(Trading Price and Date) 开市 Open	日期 Date	最高 High	日期 Date	最低 Low	日期 Date	年收市 Close	日期 Date	比2016年收市价升跌幅% Change % vs. 2016 Close
2775	112165	12德豪债	100.01	01/03/2017	100.50	02/14/2017	90.46	10/18/2017	99.65	12/29/2017	-0.7371
2776	112438	16广宇01	100.00	04/14/2017	100.00	04/14/2017	99.25	05/18/2017	99.26	05/23/2017	-0.7400
2777	128010	顺昌转债	119.00	01/03/2017	128.00	09/06/2017	106.50	10/19/2017	117.53	12/29/2017	-0.7426
2778	112303	15京威债	100.40	01/20/2017	100.40	01/20/2017	99.40	05/24/2017	99.95	12/06/2017	-0.7428
2779	112150	12银轮债	101.45	01/23/2017	101.45	01/23/2017	99.95	12/26/2017	99.95	12/26/2017	-0.7517
2780	112562	17招路01	99.23	10/10/2017	99.23	10/10/2017	99.23	10/10/2017	99.23	10/10/2017	-0.7700
2781	112556	17广发02	99.21	10/17/2017	99.21	10/17/2017	99.21	10/17/2017	99.21	10/17/2017	-0.7930
2782	112119	12恒邦债	100.94	01/03/2017	101.35	01/13/2017	95.98	09/29/2017	100.00	10/23/2017	-0.7937
2782	112218	14山证01	100.80	01/05/2017	100.98	01/10/2017	99.60	04/05/2017	100.00	07/28/2017	-0.7937
2784	112210	14金禾债	101.00	01/04/2017	101.55	01/25/2017	90.39	03/23/2017	99.95	06/21/2017	-0.7940
2785	112408	16新兴01	100.50	01/13/2017	100.50	01/13/2017	96.00	05/22/2017	99.20	10/20/2017	-0.8000
2785	112513	17华股01	99.46	09/15/2017	99.60	10/24/2017	99.20	11/03/2017	99.20	11/03/2017	-0.8000
2787	112276	15金鸿债	100.00	02/16/2017	100.00	02/16/2017	97.74	06/08/2017	99.95	12/28/2017	-0.8039
2788	112101	12安泰债	100.70	01/10/2017	100.70	01/10/2017	90.95	02/13/2017	99.97	07/19/2017	-0.8234
2789	112181	13广发01	100.50	02/06/2017	105.00	12/08/2017	95.01	09/05/2017	99.96	12/26/2017	-0.8333
2790	112270	15华邦债	99.93	03/09/2017	99.93	03/09/2017	98.00	12/13/2017	99.80	12/25/2017	-0.8347
2791	112036	11三钢01	101.38	01/03/2017	101.50	01/03/2017	97.00	04/13/2017	100.50	11/15/2017	-0.8680
2792	112255	15濮耐01	99.68	01/04/2017	100.60	01/09/2017	96.76	03/23/2017	99.12	12/28/2017	-0.8800
2793	112216	14欣旺01	103.00	01/04/2017	104.54	01/12/2017	100.00	05/11/2017	102.34	09/28/2017	-0.8842
2794	112249	15博彦债	101.00	01/23/2017	101.00	01/23/2017	100.00	04/27/2017	100.10	11/23/2017	-0.8911
2795	112348	16华美01	100.30	01/06/2017	100.60	03/03/2017	99.00	05/25/2017	99.90	12/27/2017	-0.8929
2796	112485	16国盛金	99.10	10/11/2017	99.10	10/11/2017	99.10	10/11/2017	99.10	10/11/2017	-0.9000
2797	112326	16中弘01	99.90	01/04/2017	100.20	06/01/2017	99.00	12/26/2017	99.00	12/26/2017	-0.9009
2798	112359	16魏桥03	98.80	01/03/2017	100.80	03/16/2017	87.00	03/31/2017	97.10	12/28/2017	-0.9184
2799	112392	16掌趣01	101.45	01/12/2017	102.50	05/15/2017	98.10	05/25/2017	100.36	10/10/2017	-0.9279
2800	112175	13三九01	100.60	02/10/2017	101.00	05/31/2017	90.99	06/29/2017	99.65	12/21/2017	-0.9443
2801	112177	13围海债	101.16	01/05/2017	101.16	01/05/2017	99.50	11/01/2017	99.55	12/08/2017	-0.9453
2802	112336	16太安债	99.00	01/18/2017	99.40	03/20/2017	95.20	12/04/2017	98.06	12/26/2017	-0.9545
2803	112237	15辉煌01	100.50	01/05/2017	102.15	03/27/2017	99.96	12/11/2017	99.96	12/11/2017	-0.9709
2803	112332	16劲嘉01	103.00	01/03/2017	104.18	05/24/2017	100.00	09/25/2017	102.00	12/29/2017	-0.9709
2805	112369	16峨旅01	99.20	06/19/2017	99.20	06/19/2017	99.20	06/19/2017	99.20	06/22/2017	-0.9782
2806	112292	16冀中01	101.50	01/03/2017	103.50	01/04/2017	99.10	05/05/2017	101.00	12/29/2017	-0.9804
2807	112096	12国创债	100.50	01/09/2017	109.17	02/24/2017	99.60	05/09/2017	100.00	07/05/2017	-0.9861
2808	109765	辽宁1509	100.35	02/07/2017	100.35	02/07/2017	99.70	03/16/2017	99.70	08/30/2017	-0.9930
2809	112281	15中洲债	100.65	02/23/2017	102.50	04/07/2017	97.50	06/19/2017	99.50	12/25/2017	-0.9950
2810	101703	国债1703	96.80	07/19/2017	99.00	11/02/2017	96.80	07/19/2017	99.00	11/02/2017	-1.0000
2810	112153	12科伦02	101.00	01/17/2017	101.50	04/24/2017	90.99	06/07/2017	99.99	12/29/2017	-1.0000
2810	112492	16一创03	99.00	02/07/2017	99.00	02/07/2017	99.00	02/07/2017	99.00	02/07/2017	-1.0000
2810	112501	17东江G1	99.90	04/14/2017	100.00	09/14/2017	99.00	12/08/2017	99.00	12/08/2017	-1.0000
2810	112506	17温氏01	99.55	08/21/2017	99.55	08/21/2017	99.00	11/08/2017	99.00	11/08/2017	-1.0000
2810	112549	17余投02	99.00	10/19/2017	99.00	10/19/2017	99.00	10/19/2017	99.00	10/19/2017	-1.0000
2816	101313	国债1313	100.80	01/09/2017	100.98	02/27/2017	90.70	05/24/2017	99.80	11/16/2017	-1.0117
2817	112174	13广田01	100.30	01/03/2017	100.50	01/03/2017	98.15	03/22/2017	99.90	12/29/2017	-1.0881
2818	112169	12中财债	101.00	01/03/2017	102.50	02/23/2017	98.00	11/29/2017	99.70	12/28/2017	-1.0913
2819	112374	16华油01	100.00	01/06/2017	100.00	01/06/2017	98.82	05/19/2017	99.20	10/24/2017	-1.0967
2820	112293	15深爱01	101.20	01/04/2017	102.50	03/30/2017	99.77	05/22/2017	100.09	12/21/2017	-1.0968
2821	112066	11西建债	100.60	01/03/2017	100.60	01/03/2017	99.80	02/21/2017	100.04	03/09/2017	-1.0974
2822	112022	10南玻02	101.10	01/04/2017	101.10	01/06/2017	99.50	05/17/2017	99.99	10/17/2017	-1.0979
2823	112346	16惠誉01	99.00	01/23/2017	100.00	03/03/2017	96.80	10/17/2017	98.40	11/08/2017	-1.1055

1. 债券现货价格升跌情况(二〇一七年)(续)

PRICE CHANGE OF BONDS, 2017 (Continued)

排名 Rank	代码 Code	债券名称 Bond	成交价格与成交日期(Trading Price and Date) 开市 Open	日期 Date	最高 High	日期 Date	最低 Low	日期 Date	年收市 Close	日期 Date	比2016年收市价升跌幅% Change % vs. 2016 Close
2824	112193	13美邦01	99.00	01/04/2017	103.60	04/27/2017	90.00	09/14/2017	98.86	12/27/2017	-1.1103
2825	112349	16红楼债	100.20	01/04/2017	100.22	01/05/2017	97.00	03/17/2017	99.08	12/26/2017	-1.1178
2826	112161	13传化债	101.10	02/15/2017	101.10	02/15/2017	99.01	06/28/2017	99.95	12/19/2017	-1.1375
2827	112353	16TCL02	94.50	12/18/2017	99.00	12/28/2017	94.50	12/18/2017	99.00	12/28/2017	-1.1483
2828	112199	14铁岭债	100.59	01/05/2017	100.65	03/03/2017	98.81	02/28/2017	99.99	04/12/2017	-1.1957
2829	112383	16当代债	104.00	01/05/2017	104.00	01/05/2017	97.00	03/09/2017	98.80	12/28/2017	-1.1990
2830	112371	16太阳01	100.00	01/03/2017	100.50	01/16/2017	97.80	05/25/2017	98.80	12/25/2017	-1.2000
2830	112432	16冀中02	97.00	06/05/2017	100.00	06/19/2017	97.00	06/05/2017	98.80	12/12/2017	-1.2000
2832	101204	国债1204	99.84	08/02/2017	99.84	08/02/2017	99.84	08/02/2017	99.84	08/02/2017	-1.2463
2833	111064	11长交债	102.25	01/09/2017	102.25	01/09/2017	100.00	12/08/2017	100.20	12/08/2017	-1.2808
2834	112113	12冀东01	100.00	02/22/2017	100.53	06/14/2017	99.50	07/31/2017	100.00	10/09/2017	-1.2833
2834	112167	12莱士债	101.30	02/10/2017	101.30	02/10/2017	99.99	12/20/2017	100.00	12/26/2017	-1.2833
2836	112180	12奥飞债	101.30	01/11/2017	101.30	01/11/2017	99.43	11/30/2017	99.50	12/20/2017	-1.2897
2837	112411	16光线01	98.80	07/13/2017	98.85	11/03/2017	98.00	09/01/2017	98.70	12/11/2017	-1.3000
2838	111051	09怀化债	104.48	01/03/2017	105.99	02/22/2017	100.00	11/23/2017	103.15	12/07/2017	-1.3079
2839	112331	16宝德01	98.70	03/03/2017	99.00	07/18/2017	96.00	09/04/2017	98.67	09/18/2017	-1.3300
2840	112041	11冀东01	103.00	01/04/2017	103.00	01/04/2017	98.00	04/26/2017	101.50	12/29/2017	-1.3414
2841	112494	16凯迪03	100.15	03/03/2017	101.99	06/30/2017	98.39	11/13/2017	98.65	12/15/2017	-1.3500
2842	112110	12东锆债	99.39	01/03/2017	100.50	02/17/2017	90.54	08/08/2017	98.00	10/17/2017	-1.3578
2843	112238	15振业债	101.40	01/12/2017	101.45	01/12/2017	98.30	06/02/2017	99.80	12/26/2017	-1.3834
2844	112039	11黔轮债	100.75	02/08/2017	100.75	02/08/2017	99.87	06/26/2017	100.09	07/26/2017	-1.3892
2845	112542	17TCL02	100.20	08/24/2017	100.20	08/24/2017	98.61	12/01/2017	98.61	12/01/2017	-1.3910
2846	112286	15海伟01	100.57	01/06/2017	100.57	01/06/2017	94.50	07/14/2017	98.60	12/28/2017	-1.4000
2847	112260	15阳房01	100.00	01/13/2017	103.00	03/30/2017	96.19	09/06/2017	99.09	12/14/2017	-1.4030
2848	112259	15甘电债	99.50	01/04/2017	99.80	06/12/2017	94.00	06/02/2017	98.10	10/24/2017	-1.4070
2849	112264	15亚迪01	100.25	01/09/2017	100.80	01/12/2017	98.00	06/08/2017	99.20	12/27/2017	-1.4407
2850	112413	16兴蓉01	97.10	01/11/2017	103.80	04/19/2017	93.69	12/04/2017	95.70	12/27/2017	-1.4418
2851	112162	12粤电债	102.16	01/03/2017	102.65	01/12/2017	91.23	08/11/2017	100.33	12/29/2017	-1.4440
2852	112225	14恒运01	101.51	01/05/2017	102.00	01/05/2017	101.00	11/03/2017	101.00	11/03/2017	-1.4634
2853	112038	11锡业债	102.60	01/09/2017	103.00	01/13/2017	99.00	06/06/2017	100.27	12/21/2017	-1.4758
2854	101606	国债1606	95.17	08/24/2017	98.80	10/16/2017	95.17	08/24/2017	98.80	10/16/2017	-1.4759
2855	111067	14邯中小	100.00	04/10/2017	100.00	04/10/2017	99.90	04/18/2017	100.00	05/16/2017	-1.4778
2855	112341	16宝龙02	102.10	01/11/2017	102.10	01/11/2017	98.20	06/08/2017	100.00	12/12/2017	-1.4778
2857	112109	12南糖债	101.38	01/03/2017	101.80	01/11/2017	98.00	10/18/2017	99.90	12/29/2017	-1.4793
2858	112156	12中顺债	101.20	02/09/2017	101.30	03/20/2017	93.21	08/17/2017	99.80	12/15/2017	-1.4808
2859	112268	15东华01	101.50	02/06/2017	101.50	02/06/2017	98.00	11/28/2017	99.50	12/12/2017	-1.4851
2860	112138	12苏宁01	101.26	01/03/2017	110.02	11/03/2017	91.08	08/17/2017	99.99	12/11/2017	-1.4867
2861	101512	国债1512	101.00	03/01/2017	101.00	03/01/2017	99.10	12/27/2017	99.20	12/27/2017	-1.5150
2862	112460	16安控债	97.50	02/24/2017	97.50	02/24/2017	95.30	06/15/2017	96.50	07/13/2017	-1.5306
2863	112157	12科陆01	99.80	02/13/2017	103.00	04/14/2017	92.00	04/13/2017	99.45	12/26/2017	-1.5347
2864	112245	15顺鑫01	98.00	02/13/2017	100.60	04/19/2017	98.00	02/13/2017	99.50	12/04/2017	-1.5631
2865	112595	17国信03	98.43	12/18/2017	98.43	12/18/2017	98.43	12/18/2017	98.43	12/18/2017	-1.5700
2866	112145	13荣信01	100.31	01/10/2017	101.00	01/10/2017	99.60	09/25/2017	99.90	12/21/2017	-1.5764
2867	112284	15渤租02	98.60	04/20/2017	99.00	12/04/2017	98.15	06/05/2017	99.00	12/04/2017	-1.5895
2868	112076	12雅致02	102.50	01/09/2017	103.50	02/16/2017	100.60	12/22/2017	100.66	12/25/2017	-1.5992
2869	112358	16BOE01	98.00	02/07/2017	98.60	09/08/2017	97.00	05/12/2017	97.40	12/28/2017	-1.6162
2870	112179	13南洋债	102.23	01/03/2017	105.00	09/28/2017	98.50	06/06/2017	100.45	12/18/2017	-1.6180
2871	112451	16利德01	96.70	03/02/2017	98.80	03/03/2017	94.50	05/23/2017	98.38	07/28/2017	-1.6200
2872	112385	16奥燃01	100.34	02/28/2017	100.34	02/28/2017	98.60	06/16/2017	98.70	09/25/2017	-1.6335

1. 债券现货价格升跌情况(二〇一七年)(续)
PRICE CHANGE OF BONDS, 2017 (Continued)

排名 Rank	代码 Code	债券名称 Bond	成交价格与成交日期(Trading Price and Date) 开市 Open	日期 Date	最高 High	日期 Date	最低 Low	日期 Date	年收市 Close	日期 Date	比2016年收市价升跌幅% Change % vs. 2016 Close
2873	112139	12北新债	100.60	01/13/2017	100.75	02/15/2017	94.48	11/28/2017	99.50	12/21/2017	-1.6798
2873	112315	16宝龙债	101.00	01/04/2017	101.99	01/04/2017	97.01	06/06/2017	99.50	12/26/2017	-1.6798
2875	112441	16凯迪01	101.50	01/04/2017	101.99	02/03/2017	95.80	09/05/2017	99.30	12/29/2017	-1.6832
2876	112221	14万里债	103.80	01/23/2017	105.38	01/23/2017	100.00	09/25/2017	102.00	11/30/2017	-1.6867
2877	101311	国债1311	103.05	01/04/2017	110.00	01/04/2017	92.02	01/12/2017	99.66	12/29/2017	-1.6878
2878	112573	17西煤01	99.60	10/26/2017	102.97	11/20/2017	97.80	11/30/2017	98.30	12/14/2017	-1.7000
2879	108602	国开1704	100.00	04/19/2017	100.00	04/19/2017	90.70	07/26/2017	98.27	12/29/2017	-1.7310
2880	112034	11陕气债	104.50	01/06/2017	108.60	01/10/2017	101.76	06/05/2017	102.69	08/21/2017	-1.7311
2881	112137	12康得债	100.85	01/09/2017	101.80	01/12/2017	91.49	05/11/2017	100.02	12/06/2017	-1.7485
2882	112106	12太钢03	100.32	02/06/2017	100.32	02/06/2017	100.00	05/19/2017	100.04	08/10/2017	-1.7771
2883	112126	12科伦01	101.80	01/10/2017	101.80	01/10/2017	99.00	05/22/2017	99.99	10/26/2017	-1.7780
2884	112267	15阳房02	99.28	03/02/2017	100.30	03/02/2017	97.99	06/23/2017	99.00	12/25/2017	-1.7857
2885	112566	17涪陵01	97.00	11/10/2017	98.20	12/01/2017	97.00	11/10/2017	98.20	12/01/2017	-1.8000
2886	112172	13普邦债	100.01	01/05/2017	101.30	01/05/2017	98.50	05/19/2017	99.45	12/25/2017	-1.8263
2887	112112	12江泥01	101.00	04/26/2017	101.00	04/26/2017	100.01	10/12/2017	100.02	10/13/2017	-1.8449
2888	112084	11万家债	101.40	01/12/2017	101.40	01/12/2017	99.40	03/23/2017	100.01	05/10/2017	-1.8538
2889	112343	16魏桥01	99.40	01/04/2017	100.95	01/05/2017	87.00	03/31/2017	97.34	12/29/2017	-1.8750
2890	112357	16海资02	100.60	01/04/2017	102.20	01/10/2017	95.00	12/29/2017	98.90	12/29/2017	-1.8849
2891	112257	15荣盛02	100.20	01/09/2017	100.50	01/12/2017	98.00	12/15/2017	98.10	12/29/2017	-1.9000
2892	112045	11宗申债	101.60	01/03/2017	102.28	02/24/2017	93.60	06/21/2017	100.05	11/02/2017	-1.9118
2893	128025	特一转债	98.00	12/28/2017	98.50	12/28/2017	97.31	12/28/2017	98.08	12/29/2017	-1.9200
2894	112376	16侨城01	97.31	03/22/2017	97.79	10/12/2017	96.70	04/24/2017	97.79	10/12/2017	-1.9374
2895	112116	12中桥债	101.00	01/04/2017	109.00	10/10/2017	90.91	10/09/2017	99.99	10/11/2017	-1.9514
2896	112212	14中山债	100.40	03/14/2017	100.40	03/14/2017	100.10	05/03/2017	100.10	05/03/2017	-1.9589
2897	112115	12冀东03	100.30	01/04/2017	101.00	01/13/2017	100.00	01/11/2017	100.00	05/22/2017	-1.9608
2897	112202	14嘉杰债	102.00	01/03/2017	107.00	03/30/2017	99.20	06/07/2017	100.00	11/22/2017	-1.9608
2897	112381	16华联债	104.00	01/09/2017	104.00	01/09/2017	94.00	06/01/2017	100.00	12/25/2017	-1.9608
2897	112427	16滨房01	97.91	01/18/2017	97.92	01/19/2017	96.45	03/22/2017	97.50	10/16/2017	-1.9608
2901	112143	12粤电01	102.50	01/09/2017	102.80	01/18/2017	93.89	03/22/2017	99.80	12/12/2017	-1.9646
2902	112149	12芭田债	101.49	01/03/2017	101.99	08/14/2017	98.50	06/28/2017	99.75	12/29/2017	-1.9656
2903	112590	17厦港01	99.20	11/14/2017	99.20	11/14/2017	98.00	12/27/2017	98.00	12/27/2017	-1.9960
2904	107861	四川1730	98.00	08/04/2017	99.50	08/24/2017	98.00	08/04/2017	98.00	10/25/2017	-2.0000
2905	112472	16裕同01	99.49	02/07/2017	99.49	02/07/2017	96.40	06/19/2017	97.50	12/29/2017	-2.0101
2906	112121	12景兴债	101.50	01/03/2017	103.00	03/13/2017	99.00	06/06/2017	100.90	12/22/2017	-2.0388
2907	112040	11建能债	102.30	02/21/2017	102.30	02/21/2017	92.32	02/21/2017	100.00	08/24/2017	-2.0568
2908	112035	11国脉债	102.31	01/03/2017	102.70	02/22/2017	91.59	05/19/2017	100.20	12/13/2017	-2.0653
2909	107108	四川16Z5	97.93	12/07/2017	97.93	12/07/2017	97.93	12/07/2017	97.93	12/07/2017	-2.0750
2910	112187	13国元02	101.25	02/09/2017	102.00	11/03/2017	99.18	11/02/2017	99.98	12/15/2017	-2.0764
2911	128020	水晶转债	100.10	12/12/2017	102.03	12/19/2017	97.00	12/28/2017	97.92	12/29/2017	-2.0850
2912	112405	16天顺01	99.07	04/21/2017	99.07	04/21/2017	98.50	09/04/2017	98.50	09/04/2017	-2.0875
2913	112214	14杰赛债	103.80	01/24/2017	105.00	04/24/2017	101.35	06/13/2017	102.61	08/24/2017	-2.0897
2914	112107	12云内债	102.44	02/14/2017	106.00	06/16/2017	97.00	08/11/2017	100.30	12/19/2017	-2.0900
2915	112300	15立业债	101.20	02/16/2017	101.20	02/16/2017	97.90	12/26/2017	97.90	12/26/2017	-2.1000
2916	112130	12华包债	101.30	02/14/2017	101.30	02/14/2017	92.60	06/21/2017	99.95	11/21/2017	-2.1019
2917	112120	12联发债	100.00	01/06/2017	101.60	01/06/2017	98.00	06/27/2017	99.85	10/11/2017	-2.1078
2918	112250	15云旅债	100.18	11/07/2017	100.18	11/07/2017	99.83	12/04/2017	99.83	12/27/2017	-2.1083
2919	112333	16鲁焦01	101.95	01/09/2017	102.00	05/24/2017	90.74	11/10/2017	99.80	12/29/2017	-2.1137
2920	101516	国债1516	98.00	01/03/2017	105.33	12/13/2017	75.19	12/07/2017	95.89	12/15/2017	-2.1551
2921	112416	16奥燃02	101.00	05/19/2017	101.00	05/19/2017	97.21	10/23/2017	97.80	12/06/2017	-2.2000

1. 债券现货价格升跌情况(二〇一七年)(续)

PRICE CHANGE OF BONDS, 2017 (Continued)

排名 Rank	代码 Code	债券名称 Bond	成交价格与成交日期(Trading Price and Date) 开市 Open	日期 Date	最高 High	日期 Date	最低 Low	日期 Date	年收市 Close	日期 Date	比2016年收市价升跌幅% Change % vs. 2016 Close
2922	112285	15万科01	98.11	01/03/2017	99.00	01/04/2017	95.00	06/09/2017	99.00	11/07/2017	-2.2705
2923	112362	16泛控02	101.50	01/03/2017	101.50	01/03/2017	97.00	08/04/2017	99.50	12/07/2017	-2.2718
2924	112289	15顺鑫02	101.00	01/05/2017	101.00	01/05/2017	93.02	01/11/2017	98.50	12/08/2017	-2.2817
2925	111026	05粤交通	102.80	01/11/2017	110.50	07/10/2017	96.00	11/30/2017	101.41	12/25/2017	-2.3073
2926	112423	16株国投	99.00	01/04/2017	99.10	01/04/2017	94.50	11/29/2017	96.50	12/25/2017	-2.3279
2927	112330	16巨轮01	101.19	01/24/2017	101.60	01/26/2017	96.90	12/15/2017	98.00	12/21/2017	-2.3418
2928	112288	15证通01	100.00	05/16/2017	100.00	05/16/2017	100.00	05/16/2017	100.00	05/16/2017	-2.3438
2929	112027	11新兴02	105.50	01/19/2017	105.50	01/19/2017	98.12	04/06/2017	103.00	08/04/2017	-2.3697
2930	112283	15西部02	100.41	02/22/2017	100.41	02/22/2017	98.20	05/25/2017	99.08	12/14/2017	-2.3842
2931	111052	09哈城投	102.00	01/05/2017	115.40	03/01/2017	100.80	09/13/2017	102.00	12/29/2017	-2.3923
2931	112204	14好想债	106.00	01/09/2017	106.00	02/08/2017	100.00	06/02/2017	102.00	12/13/2017	-2.3923
2933	112004	08中粮债	102.45	03/20/2017	103.60	08/25/2017	92.34	04/19/2017	100.52	12/28/2017	-2.4078
2934	112262	15荣安债	102.00	01/04/2017	103.10	02/03/2017	98.50	05/15/2017	99.50	12/26/2017	-2.4414
2935	112464	16东林03	103.00	01/04/2017	103.00	01/04/2017	96.00	11/09/2017	97.55	12/21/2017	-2.4500
2936	112134	12合兴债	100.00	01/05/2017	101.20	01/05/2017	99.55	06/28/2017	99.90	11/10/2017	-2.4509
2937	112307	15投资01	97.50	01/03/2017	99.00	01/06/2017	94.50	06/06/2017	95.10	12/13/2017	-2.4615
2938	112407	16厦港01	97.26	03/15/2017	99.10	03/27/2017	97.26	03/15/2017	97.60	09/15/2017	-2.4683
2939	112561	17万科02	98.36	11/03/2017	98.36	11/03/2017	97.50	11/30/2017	97.50	11/30/2017	-2.5000
2940	112478	16奥燃03	95.90	05/18/2017	100.00	05/22/2017	94.20	12/04/2017	97.49	12/11/2017	-2.5100
2941	112452	16阳城02	98.00	01/03/2017	98.00	01/03/2017	92.15	09/21/2017	94.30	12/26/2017	-2.5323
2942	112272	15金科01	100.80	01/09/2017	102.50	03/08/2017	98.45	12/22/2017	99.40	12/27/2017	-2.5395
2943	112273	15金街01	99.47	03/03/2017	100.00	03/03/2017	99.00	03/15/2017	99.40	12/25/2017	-2.5490
2944	112554	17前海01	100.33	08/15/2017	100.89	08/17/2017	97.42	12/22/2017	97.42	12/22/2017	-2.5800
2945	112426	16东林02	98.28	09/11/2017	100.00	09/12/2017	98.02	11/14/2017	98.10	11/14/2017	-2.5819
2946	112339	16中航城	98.37	02/13/2017	98.37	02/13/2017	97.40	12/07/2017	97.40	12/07/2017	-2.6000
2947	112252	15鄂能01	100.21	02/10/2017	103.00	04/11/2017	92.82	08/21/2017	100.20	11/17/2017	-2.6050
2948	112324	16高鸿债	98.00	03/01/2017	98.85	10/10/2017	98.00	03/01/2017	98.85	10/10/2017	-2.6108
2949	112325	16中南01	102.45	01/11/2017	104.00	11/13/2017	99.00	04/28/2017	100.27	12/20/2017	-2.6316
2950	112320	16蓝标债	97.40	01/19/2017	98.00	03/17/2017	94.80	12/29/2017	94.80	12/29/2017	-2.6735
2951	101707	国债1707	98.20	05/19/2017	98.50	07/07/2017	97.00	12/18/2017	97.30	12/18/2017	-2.7000
2951	112402	16华股01	97.70	11/13/2017	97.70	11/13/2017	97.30	11/16/2017	97.30	11/16/2017	-2.7000
2953	112231	14金贵债	102.51	01/04/2017	103.97	02/15/2017	99.00	11/30/2017	99.70	12/27/2017	-2.7317
2954	112421	16信利01	100.00	01/05/2017	100.00	01/05/2017	98.80	12/28/2017	98.80	12/28/2017	-2.7559
2955	112431	16步高02	100.00	02/14/2017	100.00	02/14/2017	97.24	06/19/2017	97.24	06/19/2017	-2.7600
2956	112044	11中泰01	104.60	01/11/2017	104.60	01/11/2017	101.20	12/05/2017	101.50	12/07/2017	-2.7778
2956	112219	14渝发债	108.00	01/04/2017	108.00	01/04/2017	100.00	07/13/2017	105.00	10/10/2017	-2.7778
2958	112352	16TCL01	97.00	03/17/2017	97.90	03/17/2017	96.40	05/16/2017	97.20	11/28/2017	-2.8000
2959	112148	12光电债	101.00	02/22/2017	101.50	03/10/2017	98.45	06/08/2017	99.89	12/27/2017	-2.8290
2960	112308	15银亿01	101.52	01/03/2017	102.89	03/15/2017	96.50	12/20/2017	98.89	12/22/2017	-2.8366
2961	112329	16太安02	98.00	07/03/2017	98.30	08/25/2017	98.00	07/03/2017	98.30	10/25/2017	-2.8656
2962	112033	11柳工02	100.00	01/10/2017	102.85	04/13/2017	99.00	06/06/2017	99.88	12/13/2017	-2.8868
2963	101301	国债1301	95.32	08/29/2017	100.00	12/15/2017	95.32	08/29/2017	100.00	12/15/2017	-2.9126
2964	112393	16万维01	100.00	04/05/2017	103.00	05/11/2017	91.00	06/01/2017	99.51	12/05/2017	-2.9171
2965	112367	16华西01	100.00	01/17/2017	100.00	01/17/2017	97.85	06/09/2017	98.50	11/09/2017	-2.9557
2966	112306	15泛控01	101.00	01/03/2017	102.00	03/29/2017	97.30	08/02/2017	98.00	11/13/2017	-2.9703
2966	112424	16文化01	101.00	03/27/2017	101.00	03/27/2017	96.16	06/19/2017	98.00	11/27/2017	-2.9703
2968	112052	11许继债	104.20	01/05/2017	104.20	01/05/2017	100.70	11/28/2017	100.90	12/21/2017	-2.9808
2969	112449	16棕榈02	96.20	04/28/2017	97.00	11/09/2017	94.40	05/05/2017	97.00	11/17/2017	-3.0000
2969	112465	16厦港02	95.40	06/12/2017	97.00	06/26/2017	95.40	06/12/2017	97.00	06/26/2017	-3.0000

1. 债券现货价格升跌情况(二〇一七年)(续)

PRICE CHANGE OF BONDS, 2017 (Continued)

排名 Rank	代码 Code	债券名称 Bond	成交价格与成交日期(Trading Price and Date) 开市 Open	日期 Date	最高 High	日期 Date	最低 Low	日期 Date	年收市 Close	日期 Date	比2016年收市价升跌幅% Change % vs. 2016 Close
2971	112461	16龙控02	94.90	06/16/2017	96.30	08/29/2017	94.90	06/16/2017	95.20	11/23/2017	-3.0155
2972	112466	16彩塑01	99.50	01/12/2017	99.50	01/12/2017	95.65	11/15/2017	96.98	12/08/2017	-3.0200
2973	112189	12瑞泽债	101.00	04/06/2017	101.00	04/06/2017	100.00	12/11/2017	100.00	12/11/2017	-3.0632
2974	112372	16棕榈01	100.00	03/01/2017	104.00	04/18/2017	90.00	06/13/2017	99.80	12/19/2017	-3.1068
2975	111058	09黄城投	100.00	07/24/2017	100.65	07/24/2017	100.00	07/24/2017	100.65	07/24/2017	-3.1094
2976	112154	12盐湖01	103.00	01/03/2017	103.10	01/13/2017	98.00	12/12/2017	99.78	12/29/2017	-3.1262
2977	112291	15渝外贸	100.37	01/06/2017	100.88	01/13/2017	98.00	06/14/2017	100.55	12/29/2017	-3.1310
2978	112382	16南都01	98.80	04/26/2017	98.80	04/26/2017	98.80	04/26/2017	98.80	12/18/2017	-3.1847
2979	112030	11鲁西债	101.50	01/10/2017	102.00	01/17/2017	100.00	12/19/2017	100.20	12/20/2017	-3.1884
2980	112313	16铁汉01	99.60	01/05/2017	99.70	08/23/2017	99.35	04/11/2017	99.70	10/20/2017	-3.2039
2981	112309	15花样02	103.40	01/06/2017	103.44	01/06/2017	98.40	06/05/2017	100.10	12/13/2017	-3.2289
2982	112445	16申宏02	96.76	03/08/2017	96.76	03/08/2017	96.76	03/08/2017	96.76	03/08/2017	-3.2400
2983	112186	13国元01	100.95	02/08/2017	102.50	02/08/2017	90.09	11/30/2017	99.30	12/07/2017	-3.3116
2984	112397	16胜通01	100.65	01/17/2017	101.68	01/17/2017	99.00	05/15/2017	99.10	12/12/2017	-3.3171
2985	112190	11亚迪02	103.60	01/04/2017	104.20	01/12/2017	92.00	11/14/2017	100.70	12/29/2017	-3.3580
2986	112261	15星辉债	100.95	04/07/2017	100.95	04/07/2017	99.50	09/19/2017	99.50	09/27/2017	-3.3793
2987	101102	国债1102	93.00	06/27/2017	96.60	12/22/2017	93.00	06/27/2017	96.60	12/22/2017	-3.4000
2988	112251	15恒运债	99.21	02/24/2017	102.50	02/28/2017	95.00	10/19/2017	99.00	10/19/2017	-3.4146
2989	112215	14万马01	103.11	01/03/2017	103.90	01/23/2017	100.20	06/08/2017	101.00	12/25/2017	-3.4417
2990	112474	16合泰01	99.90	01/03/2017	99.91	05/11/2017	94.80	05/22/2017	96.45	12/06/2017	-3.4535
2991	112388	16聚龙债	99.05	04/12/2017	99.05	04/12/2017	98.85	05/09/2017	98.95	08/18/2017	-3.4634
2992	112188	13渤租债	102.00	01/03/2017	103.88	08/24/2017	97.50	12/21/2017	98.46	12/29/2017	-3.4706
2993	101308	国债1308	101.01	01/10/2017	101.89	03/03/2017	97.61	12/29/2017	97.61	12/29/2017	-3.4759
2994	112299	15中利债	103.00	03/01/2017	103.00	03/01/2017	99.38	11/02/2017	99.40	12/29/2017	-3.4991
2995	112447	16顺发债	96.50	06/27/2017	98.00	08/15/2017	96.50	06/27/2017	96.50	09/21/2017	-3.5000
2995	112476	16鄂能01	97.00	01/13/2017	98.00	01/13/2017	87.72	07/17/2017	96.50	11/22/2017	-3.5000
2997	112070	12中泰债	104.00	01/25/2017	105.40	01/25/2017	100.00	04/11/2017	101.69	11/23/2017	-3.5199
2998	112483	16宝新01	98.65	03/29/2017	98.65	03/29/2017	95.42	12/19/2017	95.50	12/29/2017	-3.5354
2999	112269	15涪陵01	99.55	03/02/2017	99.60	03/02/2017	98.78	06/05/2017	99.35	10/25/2017	-3.5437
3000	112166	12河钢02	101.37	01/09/2017	105.00	09/15/2017	93.30	08/17/2017	100.00	12/29/2017	-3.5680
3001	112278	15东莞债	99.37	08/10/2017	100.50	09/04/2017	99.30	09/05/2017	99.70	12/20/2017	-3.5783
3002	112194	13东北01	102.80	03/07/2017	102.80	03/07/2017	100.00	10/31/2017	100.00	10/31/2017	-3.5866
3003	112394	16泰禾02	100.30	04/05/2017	100.30	04/05/2017	96.55	09/18/2017	97.00	11/16/2017	-3.5977
3004	112459	16宜华01	97.50	01/03/2017	97.70	01/11/2017	94.88	09/21/2017	96.39	12/18/2017	-3.6070
3005	112319	16一创01	98.30	03/07/2017	98.30	03/07/2017	96.00	11/01/2017	97.15	12/29/2017	-3.6210
3006	112132	12制药债	101.36	03/22/2017	107.37	10/19/2017	99.94	10/30/2017	99.94	10/30/2017	-3.6278
3007	111068	16清新G1	96.88	03/28/2017	96.89	03/28/2017	94.85	05/19/2017	96.36	08/25/2017	-3.6360
3008	112279	15渤租01	98.80	04/20/2017	99.40	11/10/2017	95.00	09/18/2017	97.30	12/29/2017	-3.6634
3009	112435	16绿景01	98.60	01/23/2017	101.50	02/03/2017	97.50	06/20/2017	100.17	09/28/2017	-3.6827
3010	112468	16景峰01	99.40	02/08/2017	99.40	02/08/2017	96.30	09/18/2017	96.30	09/18/2017	-3.6904
3011	112462	16徐工02	96.45	03/23/2017	96.80	08/25/2017	95.36	05/23/2017	96.30	11/21/2017	-3.7000
3012	112256	15天保01	100.80	02/22/2017	100.80	02/22/2017	95.01	02/22/2017	99.50	10/30/2017	-3.7103
3013	112217	14东江01	102.90	02/27/2017	102.90	02/27/2017	101.00	06/12/2017	102.50	07/04/2017	-3.7233
3014	112456	16金街02	95.00	02/24/2017	95.00	02/24/2017	92.50	05/19/2017	92.52	12/13/2017	-3.7253
3015	101303	国债1303	102.99	01/04/2017	103.00	01/13/2017	93.98	07/14/2017	98.53	12/05/2017	-3.7755
3016	101917	国债917	106.99	03/14/2017	106.99	03/14/2017	99.51	10/30/2017	101.99	12/11/2017	-3.7830
3017	112430	16宝龙03	99.13	12/05/2017	99.13	12/05/2017	99.10	12/07/2017	99.10	12/07/2017	-3.7864
3018	112265	15中环债	101.00	01/05/2017	101.00	01/05/2017	98.20	06/12/2017	100.05	08/02/2017	-3.7981
3019	112463	16天保01	96.19	06/29/2017	96.19	06/29/2017	96.19	06/29/2017	96.19	06/29/2017	-3.8130

1. 债券现货价格升跌情况(二〇一七年)(续)

PRICE CHANGE OF BONDS, 2017 (Continued)

排名 Rank	代码 Code	债券名称 Bond	成交价格与成交日期(Trading Price and Date) 开市 Open	日期 Date	最高 High	日期 Date	最低 Low	日期 Date	年收市 Close	日期 Date	比2016年收市价升跌幅% Change % vs. 2016 Close
3020	112196	13苏宁债	104.20	01/04/2017	108.88	11/13/2017	99.20	07/25/2017	100.50	12/29/2017	-3.8278
3021	112171	12久联债	102.30	01/05/2017	104.00	01/13/2017	99.00	06/26/2017	100.00	12/20/2017	-3.8462
3022	107870	广东1736	98.80	08/16/2017	99.05	10/17/2017	95.50	12/19/2017	96.10	12/29/2017	-3.8990
3023	112479	16珠海债	97.40	02/20/2017	98.74	04/06/2017	96.00	12/25/2017	96.09	12/28/2017	-3.9100
3024	107860	四川1729	97.03	08/04/2017	99.60	08/04/2017	95.73	12/15/2017	96.02	12/29/2017	-3.9800
3025	106148	广西1726	97.00	10/30/2017	98.00	10/30/2017	96.00	12/12/2017	96.00	12/19/2017	-4.0000
3025	112453	16迪安01	96.91	01/10/2017	96.91	01/10/2017	95.10	06/14/2017	96.00	11/02/2017	-4.0000
3025	112469	16涪陵02	96.62	08/21/2017	96.90	12/29/2017	95.78	12/22/2017	96.00	12/29/2017	-4.0000
3025	112481	16广联01	98.60	03/22/2017	98.66	04/06/2017	96.00	12/05/2017	96.00	12/05/2017	-4.0000
3029	109934	山东1606	96.00	12/25/2017	96.00	12/25/2017	96.00	12/25/2017	96.00	12/25/2017	-4.0030
3030	112241	15广田债	100.50	03/06/2017	101.20	05/25/2017	91.29	03/14/2017	99.75	12/25/2017	-4.0191
3031	107033	贵州1606	95.95	12/01/2017	95.95	12/01/2017	95.95	12/01/2017	95.95	12/01/2017	-4.0470
3032	112446	16申宏03	91.50	05/16/2017	95.10	08/10/2017	91.50	05/16/2017	95.10	08/24/2017	-4.0479
3033	106163	贵州1717	99.00	11/03/2017	99.00	11/03/2017	94.01	11/03/2017	95.92	12/27/2017	-4.0800
3034	112491	16宝新02	96.70	10/17/2017	96.70	10/17/2017	95.30	12/06/2017	95.90	12/06/2017	-4.1000
3035	111032	06鲁能债	98.84	09/04/2017	107.56	12/22/2017	93.11	11/03/2017	100.30	12/29/2017	-4.1100
3036	101315	国债1315	101.99	02/27/2017	104.97	10/26/2017	92.44	10/24/2017	97.50	12/28/2017	-4.1109
3037	112295	15司尔债	99.80	05/04/2017	99.80	05/04/2017	98.70	11/21/2017	98.70	11/28/2017	-4.1189
3038	112280	15东华02	100.40	03/03/2017	101.00	04/13/2017	99.47	11/27/2017	99.70	12/21/2017	-4.1337
3039	109946	湖南1604	95.87	12/25/2017	95.87	12/25/2017	95.87	12/25/2017	95.87	12/25/2017	-4.1340
3040	112439	16康缘01	95.60	06/13/2017	96.80	11/10/2017	95.60	06/13/2017	96.80	11/10/2017	-4.1584
3041	112378	16盛润债	100.00	01/20/2017	100.20	03/14/2017	87.26	09/05/2017	95.80	12/26/2017	-4.2000
3041	112450	16格林01	95.00	06/14/2017	97.70	10/16/2017	95.00	06/14/2017	95.80	12/08/2017	-4.2000
3043	112244	15国海债	99.64	06/15/2017	100.20	07/05/2017	90.64	06/16/2017	99.60	12/27/2017	-4.2216
3044	112316	16航空债	100.80	01/11/2017	101.22	02/23/2017	96.00	12/12/2017	97.20	12/29/2017	-4.2365
3045	112142	12格林债	103.50	01/19/2017	104.50	02/08/2017	92.51	12/04/2017	100.00	12/15/2017	-4.3062
3045	112226	14科陆01	103.20	02/10/2017	103.20	02/10/2017	100.00	05/22/2017	100.00	12/15/2017	-4.3062
3047	112203	14北农债	106.50	01/10/2017	106.50	01/10/2017	100.00	06/02/2017	101.90	12/13/2017	-4.3192
3048	112391	16龙基02	99.40	09/08/2017	99.70	10/23/2017	99.00	11/10/2017	99.50	11/17/2017	-4.3269
3049	112323	16投资01	97.62	01/20/2017	97.62	01/20/2017	96.30	02/08/2017	96.30	02/08/2017	-4.3504
3050	112404	16银亿04	101.00	01/05/2017	105.00	05/26/2017	90.00	11/30/2017	98.00	12/29/2017	-4.3902
3051	112201	14机电01	104.70	01/16/2017	104.70	01/16/2017	100.02	07/13/2017	102.10	10/12/2017	-4.4007
3052	106359	内蒙1724	92.00	12/20/2017	96.00	12/21/2017	92.00	12/20/2017	95.55	12/29/2017	-4.4500
3053	112235	15福星01	104.00	01/13/2017	105.98	04/24/2017	99.80	12/12/2017	100.00	12/13/2017	-4.4835
3054	112448	16莱蒙01	97.25	08/22/2017	97.25	08/22/2017	95.50	12/06/2017	95.50	12/06/2017	-4.5000
3054	128015	久其转债	117.20	06/27/2017	119.40	09/04/2017	90.00	12/13/2017	95.50	12/29/2017	-4.5000
3056	112232	14长证债	102.60	01/12/2017	103.94	01/12/2017	91.00	09/22/2017	99.30	12/29/2017	-4.5091
3057	112335	16海资01	101.10	01/11/2017	101.49	01/23/2017	96.50	12/12/2017	96.50	12/12/2017	-4.5500
3058	112384	16歌尔01	98.99	04/14/2017	98.99	04/14/2017	97.60	05/24/2017	98.30	12/27/2017	-4.5631
3059	112233	14漳发债	102.00	06/28/2017	102.00	06/28/2017	99.94	12/19/2017	99.94	12/21/2017	-4.6056
3060	112247	15华东债	99.94	03/03/2017	100.00	03/06/2017	99.00	06/23/2017	99.20	10/10/2017	-4.6154
3061	112243	15东旭债	102.60	01/04/2017	104.60	01/11/2017	90.05	12/28/2017	99.19	12/29/2017	-4.6250
3062	112366	16宝安01	101.42	04/28/2017	101.70	04/28/2017	96.84	11/03/2017	96.99	12/28/2017	-4.6303
3063	112274	15金街02	102.90	03/01/2017	102.90	03/01/2017	97.70	06/06/2017	98.10	10/24/2017	-4.6647
3064	112227	14利源债	105.50	04/26/2017	105.50	04/26/2017	92.10	06/19/2017	102.00	12/28/2017	-4.6729
3065	112484	16一创02	94.00	02/14/2017	95.30	12/27/2017	94.00	02/14/2017	95.30	12/27/2017	-4.7000
3066	112213	14中超债	102.80	03/13/2017	102.80	03/13/2017	97.00	05/11/2017	100.00	11/07/2017	-4.7528
3067	112386	16申宏01	98.50	04/25/2017	98.50	04/25/2017	97.80	12/04/2017	97.80	12/04/2017	-4.8175
3068	112025	11珠海债	104.40	01/09/2017	104.40	01/09/2017	101.32	12/25/2017	101.32	12/26/2017	-4.8638

1. 债券现货价格升跌情况(二〇一七年)(续)

PRICE CHANGE OF BONDS, 2017 (Continued)

排名 Rank	代码 Code	债券名称 Bond	成交价格与成交日期(Trading Price and Date) 开市 Open	日期 Date	最高 High	日期 Date	最低 Low	日期 Date	年收市 Close	日期 Date	比2016年收市价升跌幅% Change % vs. 2016 Close
3069	112223	14江泥01	104.72	06/08/2017	104.72	06/08/2017	102.70	11/07/2017	102.70	11/07/2017	-4.8722
3070	112298	15新证债	104.20	01/17/2017	104.20	01/17/2017	97.90	07/26/2017	99.12	11/03/2017	-4.8752
3071	112390	16三聚债	100.00	02/09/2017	101.55	06/30/2017	97.49	06/08/2017	98.72	12/29/2017	-4.8940
3072	112220	14福星01	110.21	01/03/2017	112.40	04/14/2017	93.85	09/04/2017	102.20	12/29/2017	-4.9214
3073	112342	16厦贸01	95.76	04/20/2017	95.76	04/20/2017	95.76	04/20/2017	95.76	04/20/2017	-4.9340
3074	112224	14兴蓉01	104.50	02/03/2017	104.50	02/03/2017	101.00	05/18/2017	101.71	09/25/2017	-4.9439
3075	128019	久立转2	102.77	12/01/2017	103.41	12/01/2017	94.00	12/28/2017	95.00	12/29/2017	-4.9990
3075	128023	亚太转债	97.80	12/26/2017	98.00	12/26/2017	94.00	12/27/2017	95.00	12/29/2017	-4.9990
3077	112334	16国购01	99.51	01/11/2017	101.50	01/16/2017	94.49	12/20/2017	94.49	12/20/2017	-5.0399
3078	101502	国债1502	103.20	03/01/2017	105.88	11/15/2017	91.80	11/15/2017	97.99	12/28/2017	-5.0485
3079	112444	16万集01	99.60	04/19/2017	102.69	05/24/2017	95.88	12/21/2017	95.88	12/27/2017	-5.0693
3080	112399	16凯迪债	99.69	01/05/2017	101.50	04/05/2017	89.45	09/04/2017	94.90	12/27/2017	-5.0715
3081	112301	15中武债	101.70	02/27/2017	101.70	02/27/2017	96.30	06/13/2017	98.25	12/25/2017	-5.1091
3082	112117	12福发债	104.00	02/13/2017	104.00	02/13/2017	99.80	06/06/2017	101.00	12/06/2017	-5.1643
3083	112228	14怡亚债	103.00	02/14/2017	104.00	04/26/2017	99.00	07/26/2017	99.69	12/29/2017	-5.1926
3084	112473	16海普瑞	97.20	02/08/2017	97.20	02/08/2017	92.01	06/08/2017	94.76	12/18/2017	-5.2400
3085	101614	国债1614	95.00	11/24/2017	95.00	11/24/2017	90.21	11/24/2017	94.90	11/27/2017	-5.2894
3086	112314	16华南01	100.15	01/03/2017	100.30	01/25/2017	93.20	10/25/2017	94.74	12/28/2017	-5.3073
3087	128011	汽模转债	128.00	01/03/2017	147.47	06/22/2017	110.00	05/11/2017	121.50	08/07/2017	-5.3185
3088	112297	15粤科债	100.20	01/18/2017	100.30	02/22/2017	97.40	05/26/2017	99.40	08/22/2017	-5.3333
3089	128018	时达转债	100.50	12/04/2017	100.60	12/04/2017	94.11	12/28/2017	94.63	12/29/2017	-5.3690
3090	112287	15海投债	101.50	01/04/2017	102.50	01/04/2017	88.35	12/08/2017	96.80	12/28/2017	-5.3812
3091	112123	12中山01	103.05	04/11/2017	105.00	04/11/2017	100.15	05/25/2017	101.20	09/07/2017	-5.5080
3092	112377	16侨城02	95.00	03/21/2017	98.10	03/21/2017	94.00	03/23/2017	95.00	11/08/2017	-5.5666
3093	112380	16东林01	101.00	01/09/2017	102.00	01/10/2017	99.30	12/22/2017	99.30	12/22/2017	-5.6084
3094	112373	16奥瑞金	99.30	01/09/2017	100.19	01/12/2017	93.00	08/01/2017	95.30	12/29/2017	-5.6427
3095	112340	16泛控01	100.30	01/09/2017	100.88	03/29/2017	94.00	10/10/2017	97.00	12/11/2017	-5.6440
3096	100303	国债0303	101.66	01/03/2017	101.66	01/03/2017	95.50	12/28/2017	95.90	12/29/2017	-5.6659
3097	112211	14搜特01	104.00	03/23/2017	104.00	03/23/2017	100.00	11/09/2017	101.30	12/28/2017	-5.8569
3098	112140	12基地债	101.45	05/04/2017	102.20	07/06/2017	100.50	09/19/2017	101.20	12/12/2017	-5.8605
3099	112240	15华联债	101.31	01/03/2017	103.27	02/23/2017	87.71	10/31/2017	95.40	12/29/2017	-5.8727
3100	109629	广东1514	98.00	11/28/2017	98.54	11/29/2017	92.50	11/28/2017	95.04	11/29/2017	-5.9000
3100	112365	16广业01	96.40	01/17/2017	96.40	01/17/2017	92.00	01/17/2017	94.10	06/14/2017	-5.9000
3102	112253	15荣盛01	103.00	01/04/2017	103.57	03/29/2017	98.80	05/11/2017	99.68	12/13/2017	-5.9623
3103	111069	16格林G1	97.19	02/27/2017	97.19	02/27/2017	94.00	12/19/2017	94.02	12/25/2017	-5.9830
3104	112470	16江控01	97.32	08/03/2017	97.33	09/19/2017	91.80	11/10/2017	94.00	11/13/2017	-6.0000
3105	101507	国债1507	98.10	12/15/2017	98.10	12/15/2017	98.10	12/15/2017	98.10	12/15/2017	-6.0552
3106	112454	16宜化债	93.20	05/17/2017	96.80	06/09/2017	92.20	06/01/2017	93.94	10/20/2017	-6.0640
3107	112128	12湘金01	103.20	02/14/2017	103.20	02/14/2017	93.10	05/22/2017	100.20	12/15/2017	-6.0725
3108	111062	10并高铁	103.00	01/04/2017	105.48	02/07/2017	98.00	05/19/2017	99.00	12/20/2017	-6.1344
3109	112344	16魏桥02	102.00	01/13/2017	102.00	01/13/2017	88.50	04/06/2017	94.50	12/22/2017	-6.4356
3110	112387	16华南02	103.65	01/13/2017	103.79	01/13/2017	96.90	12/27/2017	96.97	12/27/2017	-6.5690
3111	112230	14司尔01	101.50	06/28/2017	102.50	07/14/2017	98.00	10/10/2017	100.23	12/19/2017	-6.5890
3112	127004	模塑转债	110.22	06/26/2017	119.80	08/16/2017	92.70	12/05/2017	93.26	12/29/2017	-6.7420
3113	106347	深圳1701	92.25	12/14/2017	98.00	12/14/2017	90.50	12/14/2017	93.12	12/29/2017	-6.8800
3114	112048	11凯迪债	104.58	01/03/2017	105.40	01/09/2017	92.04	07/19/2017	98.00	12/29/2017	-7.1090
3115	112277	15金街03	100.77	01/09/2017	104.00	01/09/2017	97.23	12/05/2017	97.30	12/29/2017	-7.1689
3116	106308	湖北1730	90.00	11/29/2017	94.01	11/29/2017	90.00	11/29/2017	92.70	12/29/2017	-7.3000
3117	112229	14白药01	108.00	03/01/2017	110.00	07/28/2017	99.00	07/20/2017	99.88	12/15/2017	-7.4002

1. 债券现货价格升跌情况(二〇一七年)(续)

PRICE CHANGE OF BONDS, 2017 (Continued)

排名 Rank	代码 Code	债券名称 Bond	成交价格与成交日期(Trading Price and Date)								比2016年收市价升跌幅% Change % vs. 2016 Close
			开市 Open	日期 Date	最高 High	日期 Date	最低 Low	日期 Date	年收市 Close	日期 Date	
3118	112457	16魏桥05	95.90	01/03/2017	96.64	01/13/2017	83.80	04/05/2017	88.70	12/29/2017	-7.4123
3119	106253	福建1718	90.00	11/21/2017	95.13	11/21/2017	90.00	11/21/2017	92.50	12/29/2017	-7.5000
3120	120001	16以岭EB	114.00	01/03/2017	117.80	02/24/2017	100.50	08/04/2017	105.00	12/29/2017	-7.6517
3121	112208	14华邦01	103.20	03/08/2017	104.50	04/26/2017	98.00	12/19/2017	98.00	12/19/2017	-8.8372
3122	112263	15中房债	97.57	08/02/2017	98.50	08/15/2017	91.88	12/13/2017	91.88	12/13/2017	-9.0287
3123	111023	03中铁债	101.30	01/03/2017	107.55	12/22/2017	90.00	12/14/2017	90.00	12/29/2017	-9.5477
3124	106126	河北1733	90.00	10/25/2017	98.00	11/14/2017	90.00	10/25/2017	90.00	12/19/2017	-10.0000
3124	106127	河北1734	94.29	10/25/2017	98.00	10/25/2017	89.20	12/29/2017	90.00	12/29/2017	-10.0000
3126	112467	16天广01	99.30	01/20/2017	100.00	06/30/2017	89.90	12/19/2017	89.90	12/26/2017	-10.1050
3127	123001	蓝标转债	108.19	01/03/2017	110.98	09/08/2017	95.90	12/28/2017	96.60	12/29/2017	-10.5233
3128	128012	辉丰转债	108.00	01/03/2017	111.20	08/01/2017	93.12	12/28/2017	94.79	12/29/2017	-11.9025
3129	112019	09宜化债	101.00	01/03/2017	102.00	01/25/2017	83.00	11/10/2017	85.60	12/27/2017	-14.4009
3130	128013	洪涛转债	112.60	01/03/2017	114.73	01/05/2017	92.12	12/28/2017	92.55	12/29/2017	-17.7811
3131	127003	海印转债	114.67	01/03/2017	115.39	01/05/2017	92.30	12/28/2017	92.60	12/29/2017	-18.1392
3132	101528	国债1528	115.45	03/15/2017	115.45	03/15/2017	89.89	09/25/2017	91.29	12/29/2017	-20.9277
3133	101510	国债1510	108.10	02/10/2017	108.50	02/10/2017	89.88	09/28/2017	92.10	12/29/2017	-21.8755
3134	101613	国债1613	98.65	01/09/2017	99.00	01/12/2017	85.10	12/29/2017	85.11	12/29/2017	-22.0712

注:本年除息债券升跌幅=收市价/(开市价×调整因子)×100%-100%,调整因子=除权参考价/股权登记日收市价。

Note: Ex-Right Bonds Price Change % = Close/(Open × Adjusting Factor) × 100% - 100%,

Adjusting Factor = Ex-Right Price/Reg. Date Close.

2. 债券现货成交统计

TRANSACTION OF BONDS

(1) 债券分类成交金额(二〇一七年)

BONDS TRADING VALUE BY SORT, 2017

百万元人民币, RMB Mil.

		全年成交金额 Value Traded	占债券比重 % of Total
国债	Treasury Bonds	13 748.44	1.2680
地方政府债券	Local Government		
政策性金融债	Policy Bank Financial	11 216.86	1.0345
政府支持机构债券	Government – Backed Agency		
企业债券	Corporate Bonds	4 832.86	0.4457
公司债券	Company Bonds	381 480.46	35.1828
可交换公司债券	Exchangeable Bonds		
可转债	Convertible Bonds	41 093.07	3.7899
非公开发行公司债券	Private Placement Bonds	600 290.27	55.3630
发行可交换公司债券	Private Placement Exchangeable	23 373.41	2.1557
创新创业可转换债券	Innovation&Entrepreneurship Convertible Bonds	0.00	0.0000
证券公司次级债券	Security Company Subordinated	5 195.07	0.4791
证券公司短期债券	Security Company Short-Term	3 049.31	0.2812
合计	Total	1 084 279.75	100.0000

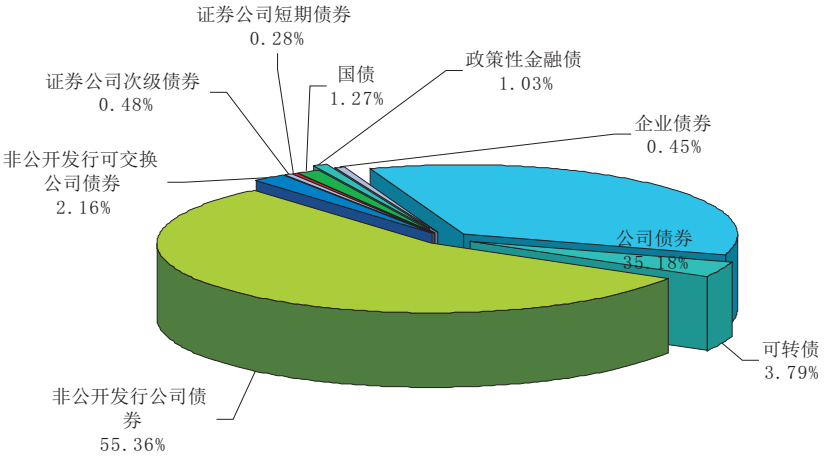

2017 年债券分类成交份额

(2)各债券成交面值、成交金额及占市场比例(二〇一七年)

BONDS TRADING PAR, VALUE & MARKET SHARE, 2017

百万元人民币, RMB Mil.

名次 Rank	代码 Code	债券名称 Bond	成交面值 Trading Par	占市场 % of Total	累计 %	代码 Code	债券名称 Bond	成交金额 Value	占市场 % of Total	累计 %
1	112457	16魏桥05	10 297.59	2.3335	2.3335	108601	国开1703	9 737.56	2.2073	2.2073
2	108601	国开1703	9 758.18	2.2113	4.5447	112457	16魏桥05	9 116.69	2.0666	4.2738
3	112358	16BOE01	6 954.23	1.5759	6.1206	128009	歌尔转债	8 372.54	1.8979	6.1717
4	128009	歌尔转债	6 222.86	1.4101	7.5307	112358	16BOE01	6 794.43	1.5401	7.7119
5	112357	16海资02	5 007.10	1.1346	8.6654	112357	16海资02	4 997.16	1.1327	8.8446
6	112138	12苏宁01	4 703.36	1.0658	9.7312	112138	12苏宁01	4 712.67	1.0683	9.9129
7	112343	16魏桥01	4 373.09	0.9910	10.7221	128016	雨虹转债	4 648.69	1.0538	10.9666
8	112470	16江控01	4 350.10	0.9858	11.7079	112343	16魏桥01	4 234.28	0.9598	11.9264
9	112383	16当代债	4 258.08	0.9649	12.6728	112383	16当代债	4 215.07	0.9555	12.8819
10	128016	雨虹转债	3 964.46	0.8984	13.5711	112470	16江控01	4 113.24	0.9324	13.8143
11	112475	16万丰01	3 800.32	0.8612	14.4323	112475	16万丰01	3 722.94	0.8439	14.6582
12	112419	16河钢01	3 671.32	0.8319	15.2643	112419	16河钢01	3 648.93	0.8271	15.4853
13	112273	15金街01	3 659.64	0.8293	16.0936	112273	15金街01	3 635.12	0.8240	16.3093
14	112285	15万科01	3 312.04	0.7505	16.8441	128014	永东转债	3 214.63	0.7287	17.0380
15	112446	16申宏03	3 271.81	0.7414	17.5855	112285	15万科01	3 209.21	0.7275	17.7655
16	112277	15金街03	3 236.74	0.7335	18.3189	112277	15金街03	3 179.00	0.7206	18.4861
17	112373	16奥瑞金	3 209.64	0.7273	19.0463	112373	16奥瑞金	3 094.96	0.7016	19.1876
18	112154	12盐湖01	3 044.81	0.6900	19.7362	112446	16申宏03	3 088.57	0.7001	19.8877
19	112144	12晨鸣债	3 042.00	0.6893	20.4256	112154	12盐湖01	3 066.96	0.6952	20.5829
20	112359	16魏桥03	3 030.51	0.6867	21.1123	123001	蓝标转债	3 050.27	0.6914	21.2744
21	112352	16TCL01	2 995.64	0.6788	21.7911	112144	12晨鸣债	3 046.69	0.6906	21.9650
22	112315	16宝龙债	2 959.58	0.6707	22.4618	112315	16宝龙债	2 966.56	0.6725	22.6374
23	123001	蓝标转债	2 927.41	0.6634	23.1251	112232	14长证债	2 927.49	0.6636	23.3010
24	112349	16红楼债	2 926.46	0.6632	23.7883	112359	16魏桥03	2 924.22	0.6629	23.9639
25	112232	14长证债	2 921.77	0.6621	24.4504	112349	16红楼债	2 923.18	0.6626	24.6265
26	112361	16新大02	2 837.57	0.6430	25.0934	112352	16TCL01	2 921.31	0.6622	25.2887
27	128014	永东转债	2 718.79	0.6161	25.7095	128011	汽模转债	2 884.30	0.6538	25.9425
28	112209	14雏鹰债	2 554.00	0.5787	26.2882	112361	16新大02	2 842.54	0.6443	26.5869
29	112314	16华南01	2 534.47	0.5743	26.8625	112209	14雏鹰债	2 631.63	0.5965	27.1834
30	111050	09华菱债	2 460.63	0.5576	27.4201	112272	15金科01	2 462.94	0.5583	27.7417
31	112272	15金科01	2 453.55	0.5560	27.9761	112314	16华南01	2 446.62	0.5546	28.2963
32	112428	16桂资03	2 299.68	0.5211	28.4972	111050	09华菱债	2 395.51	0.5430	28.8393
33	112444	16万集01	2 297.46	0.5206	29.0179	112190	11亚迪02	2 286.97	0.5184	29.3577
34	112330	16巨轮01	2 282.00	0.5171	29.5350	112196	13苏宁债	2 278.64	0.5165	29.8742
35	112456	16金街02	2 280.17	0.5167	30.0517	128015	久其转债	2 275.89	0.5159	30.3901
36	112190	11亚迪02	2 246.49	0.5091	30.5607	112330	16巨轮01	2 269.71	0.5145	30.9046
37	112283	15西部02	2 241.11	0.5078	31.0686	112283	15西部02	2 229.29	0.5053	31.4099
38	128011	汽模转债	2 239.36	0.5074	31.5760	112444	16万集01	2 225.62	0.5045	31.9144
39	112196	13苏宁债	2 230.46	0.5054	32.0815	127004	模塑转债	2 176.75	0.4934	32.4079
40	112355	16桂资01	2 221.98	0.5035	32.5850	112428	16桂资03	2 167.77	0.4914	32.8992
41	128013	洪涛转债	2 108.39	0.4778	33.0627	128013	洪涛转债	2 148.80	0.4871	33.3863
42	128015	久其转债	2 054.85	0.4656	33.5284	112456	16金街02	2 135.40	0.4840	33.8704
43	112260	15阳房01	2 044.14	0.4632	33.9916	112355	16桂资01	2 103.64	0.4768	34.3472
44	112384	16歌尔01	2 034.35	0.4610	34.4526	112260	15阳房01	2 024.78	0.4590	34.8062
45	112432	16冀中02	2 033.01	0.4607	34.9133	112142	12格林债	2 022.18	0.4584	35.2646
46	112483	16宝新01	2 015.40	0.4567	35.3700	112384	16歌尔01	2 006.27	0.4548	35.7194
47	112188	13渤租债	1 993.59	0.4518	35.8217	112188	13渤租债	1 997.78	0.4529	36.1722
48	127004	模塑转债	1 989.39	0.4508	36.2725	112432	16冀中02	1 996.71	0.4526	36.6248
49	112142	12格林债	1 981.42	0.4490	36.7215	112234	14中弘债	1 963.66	0.4451	37.0699
50	112565	17万集02	1 949.00	0.4417	37.1632	112483	16宝新01	1 953.43	0.4428	37.5127
51	112333	16鲁焦01	1 943.32	0.4404	37.6036	112333	16鲁焦01	1 948.34	0.4416	37.9544
52	112234	14中弘债	1 922.00	0.4355	38.0391	112565	17万集02	1 941.80	0.4402	38.3945
53	112526	17腾邦01	1 896.50	0.4298	38.4688	112526	17腾邦01	1 895.10	0.4296	38.8241
54	112291	15渝外贸	1 885.07	0.4272	38.8960	112291	15渝外贸	1 870.56	0.4240	39.2481
55	112240	15华联债	1 856.03	0.4206	39.3166	112240	15华联债	1 831.27	0.4151	39.6632
56	112462	16徐工02	1 835.00	0.4158	39.7324	112489	16嘉美债	1 812.42	0.4108	40.0741
57	112489	16嘉美债	1 820.38	0.4125	40.1449	112546	17万科01	1 800.23	0.4081	40.4821
58	112546	17万科01	1 815.00	0.4113	40.5562	112462	16徐工02	1 771.40	0.4015	40.8837

(2)各债券成交面值、成交金额及占市场比例(二〇一七年)

BONDS TRADING PAR, VALUE & MARKET SHARE, 2017

百万元人民币, RMB Mil.

名次 Rank	代码 Code	债券名称 Bond	成交面值 Trading Par	占市场 % of Total	累计 %	代码 Code	债券名称 Bond	成交金额 Value	占市场 % of Total	累计 %
59	112445	16申宏02	1 813.00	0.4108	40.9670	112445	16申宏02	1 755.45	0.3979	41.2816
60	112427	16滨房01	1 708.73	0.3872	41.3543	127003	海印转债	1 720.82	0.3901	41.6717
61	127003	海印转债	1 700.70	0.3854	41.7396	112427	16滨房01	1 650.79	0.3742	42.0459
62	112402	16华股01	1 680.00	0.3807	42.1203	112578	17胜通01	1 645.68	0.3730	42.4189
63	112397	16胜通01	1 650.34	0.3740	42.4943	112397	16胜通01	1 643.06	0.3724	42.7914
64	112578	17胜通01	1 649.00	0.3737	42.8680	112402	16华股01	1 640.09	0.3718	43.1631
65	112452	16阳城02	1 635.83	0.3707	43.2387	112366	16宝安01	1 606.96	0.3643	43.5274
66	112312	16徐工01	1 618.35	0.3667	43.6054	128020	水晶转债	1 605.27	0.3639	43.8913
67	112424	16文化01	1 616.19	0.3662	43.9716	112312	16徐工01	1 591.32	0.3607	44.2520
68	112366	16宝安01	1 606.25	0.3640	44.3356	112424	16文化01	1 588.87	0.3602	44.6122
69	128020	水晶转债	1 599.72	0.3625	44.6981	128012	辉丰转债	1 565.84	0.3549	44.9671
70	112287	15海投债	1 565.70	0.3548	45.0529	112221	14万里债	1 559.73	0.3536	45.3206
71	112346	16惠誉01	1 555.41	0.3525	45.4054	112452	16阳城02	1 545.69	0.3504	45.6710
72	112340	16泛控01	1 537.28	0.3484	45.7537	112253	15荣盛01	1 537.79	0.3486	46.0196
73	112435	16绿景01	1 536.63	0.3482	46.1019	112287	15海投债	1 528.98	0.3466	46.3662
74	112278	15东莞债	1 534.89	0.3478	46.4498	112278	15东莞债	1 524.79	0.3456	46.7118
75	112311	16昆仑01	1 533.62	0.3475	46.7973	112346	16惠誉01	1 523.51	0.3453	47.0572
76	112430	16宝龙03	1 529.74	0.3466	47.1439	112340	16泛控01	1 523.12	0.3453	47.4024
77	112253	15荣盛01	1 529.51	0.3466	47.4905	112430	16宝龙03	1 519.99	0.3445	47.7470
78	128012	辉丰转债	1 517.58	0.3439	47.8344	112311	16昆仑01	1 511.97	0.3427	48.0897
79	112221	14万里债	1 517.41	0.3439	48.1783	112257	15荣盛02	1 509.83	0.3422	48.4320
80	112257	15荣盛02	1 510.67	0.3423	48.5206	112435	16绿景01	1 506.36	0.3415	48.7734
81	112258	15荣盛03	1 492.30	0.3382	48.8588	112258	15荣盛03	1 491.05	0.3380	49.1114
82	112298	15新证债	1 489.00	0.3374	49.1962	108602	国开1704	1 479.29	0.3353	49.4467
83	108602	国开1704	1 487.32	0.3370	49.5332	112298	15新证债	1 475.70	0.3345	49.7812
84	112269	15涪陵01	1 480.68	0.3355	49.8687	112269	15涪陵01	1 471.50	0.3336	50.1148
85	112319	16一创01	1 467.80	0.3326	50.2013	112309	15花样02	1 467.50	0.3326	50.4474
86	112473	16海普瑞	1 463.83	0.3317	50.5331	112281	15中洲债	1 461.45	0.3313	50.7787
87	112309	15花样02	1 461.97	0.3313	50.8643	112319	16一创01	1 435.86	0.3255	51.1042
88	112281	15中洲债	1 460.85	0.3310	51.1954	112473	16海普瑞	1 392.33	0.3156	51.4198
89	112459	16宜华01	1 427.50	0.3235	51.5189	112381	16华联债	1 392.14	0.3156	51.7354
90	112469	16涪陵02	1 400.00	0.3172	51.8361	112262	15荣安债	1 376.45	0.3120	52.0474
91	112381	16华联债	1 389.48	0.3149	52.1510	112244	15国海债	1 375.49	0.3118	52.3592
92	112267	15阳房02	1 387.00	0.3143	52.4653	112227	14利源债	1 374.07	0.3115	52.6706
93	112244	15国海债	1 379.72	0.3127	52.7779	112459	16宜华01	1 372.62	0.3111	52.9818
94	112556	17广发02	1 370.00	0.3104	53.0884	112267	15阳房02	1 370.14	0.3106	53.2924
95	112262	15荣安债	1 366.45	0.3096	53.3980	112556	17广发02	1 357.24	0.3077	53.6000
96	112019	09宜化债	1 360.00	0.3082	53.7062	112469	16涪陵02	1 342.96	0.3044	53.9044
97	112339	16中航城	1 356.00	0.3073	54.0135	112339	16中航城	1 331.29	0.3018	54.2062
98	112227	14利源债	1 342.32	0.3042	54.3176	112048	11凯迪债	1 319.28	0.2991	54.5053
99	112463	16天保01	1 335.00	0.3025	54.6202	128017	金禾转债	1 313.53	0.2977	54.8030
100	112296	15东北债	1 318.79	0.2988	54.9190	112328	16曲文01	1 310.76	0.2971	55.1001
101	112390	16三聚债	1 313.69	0.2977	55.2167	112296	15东北债	1 308.34	0.2966	55.3967
102	112307	15投资01	1 312.06	0.2973	55.5140	112390	16三聚债	1 305.46	0.2959	55.6926
103	112391	16龙基02	1 311.00	0.2971	55.8111	112391	16龙基02	1 303.69	0.2955	55.9881
104	112328	16曲文01	1 307.60	0.2963	56.1074	112463	16天保01	1 285.87	0.2915	56.2796
105	112048	11凯迪债	1 294.66	0.2934	56.4008	112544	17国信02	1 276.85	0.2894	56.5691
106	112485	16国盛金	1 290.00	0.2923	56.6931	112516	17国信01	1 274.95	0.2890	56.8581
107	112516	17国信01	1 280.00	0.2901	56.9832	112496	17天神01	1 267.81	0.2874	57.1454
108	112544	17国信02	1 280.00	0.2901	57.2732	112307	15投资01	1 267.33	0.2873	57.4327
109	112399	16凯迪债	1 276.74	0.2893	57.5625	112485	16国盛金	1 263.83	0.2865	57.7192
110	112496	17天神01	1 271.07	0.2880	57.8506	112019	09宜化债	1 262.57	0.2862	58.0054
111	112476	16鄂能01	1 270.90	0.2880	58.1386	112321	16龙基01	1 243.42	0.2819	58.2873
112	112376	16侨城01	1 265.00	0.2867	58.4252	128019	久立转2	1 242.62	0.2817	58.5689
113	128019	久立转2	1 253.38	0.2840	58.7092	112399	16凯迪债	1 241.82	0.2815	58.8504
114	112321	16龙基01	1 251.42	0.2836	58.9928	112292	16冀中01	1 231.47	0.2791	59.1296
115	112292	16冀中01	1 232.31	0.2792	59.2721	112376	16侨城01	1 230.01	0.2788	59.4084
116	112425	16河钢02	1 232.26	0.2792	59.5513	112476	16鄂能01	1 227.08	0.2782	59.6865

(2)各债券成交面值、成交金额及占市场比例(二〇一七年)

BONDS TRADING PAR, VALUE & MARKET SHARE, 2017

百万元人民币, RMB Mil.

名次 Rank	代码 Code	债券名称 Bond	成交面值 Trading Par	占市场 % of Total	累计 %	代码 Code	债券名称 Bond	成交金额 Value	占市场 % of Total	累计 %
117	112461	16龙控02	1 224.00	0.2774	59.8287	112153	12科伦02	1 219.17	0.2764	59.9629
118	112153	12科伦02	1 213.91	0.2751	60.1037	112425	16河钢02	1 206.30	0.2734	60.2363
119	112493	16华能资	1 210.00	0.2742	60.3779	112243	15东旭债	1 205.39	0.2732	60.5096
120	112353	16 TCL 02	1 205.00	0.2731	60.6510	112220	14福星01	1 202.66	0.2726	60.7822
121	112243	15东旭债	1 200.48	0.2720	60.9230	112480	16腾晖01	1 195.79	0.2711	61.0532
122	112404	16银亿04	1 196.05	0.2710	61.1940	112417	16国购03	1 190.75	0.2699	61.3232
123	112480	16腾晖01	1 196.00	0.2710	61.4651	112404	16银亿04	1 190.43	0.2698	61.5930
124	112417	16国购03	1 190.81	0.2698	61.7349	128010	顺昌转债	1 188.26	0.2694	61.8624
125	112520	17广发01	1 175.00	0.2663	62.0012	112520	17广发01	1 173.48	0.2660	62.1284
126	112413	16兴蓉01	1 169.23	0.2650	62.2661	112461	16龙控02	1 171.41	0.2655	62.3939
127	112336	16太安债	1 153.46	0.2614	62.5275	112493	16华能资	1 169.70	0.2651	62.6590
128	112220	14福星01	1 150.54	0.2607	62.7882	112353	16 TCL 02	1 149.39	0.2605	62.9196
129	128017	金禾转债	1 141.67	0.2587	63.0469	112126	12科伦01	1 139.11	0.2582	63.1778
130	112542	17 TCL 02	1 134.80	0.2572	63.3041	112413	16兴蓉01	1 130.80	0.2563	63.4341
131	112126	12科伦01	1 134.30	0.2570	63.5611	112542	17 TCL 02	1 130.18	0.2562	63.6903
132	112318	16白药01	1 124.92	0.2549	63.8160	112336	16太安债	1 124.07	0.2548	63.9451
133	112371	16太阳01	1 115.76	0.2528	64.0689	112261	15星辉债	1 115.43	0.2528	64.1980
134	112261	15星辉债	1 107.70	0.2510	64.3199	112371	16太阳01	1 106.86	0.2509	64.4489
135	112322	16涪陵01	1 080.14	0.2448	64.5646	112318	16白药01	1 100.75	0.2495	64.6984
136	112530	17亚迪01	1 076.00	0.2438	64.8085	112228	14怡亚债	1 084.99	0.2459	64.9443
137	112228	14怡亚债	1 072.40	0.2430	65.0515	112530	17亚迪01	1 078.65	0.2445	65.1888
138	112334	16国购01	1 071.30	0.2428	65.2942	112322	16涪陵01	1 063.16	0.2410	65.4298
139	112466	16彩塑01	1 067.00	0.2418	65.5360	112334	16国购01	1 060.37	0.2404	65.6702
140	112467	16天广01	1 064.89	0.2413	65.7773	112236	15本钢01	1 057.05	0.2396	65.9098
141	112236	15本钢01	1 057.59	0.2397	66.0170	112276	15金鸿债	1 055.76	0.2393	66.1491
142	112393	16万维01	1 046.83	0.2372	66.2542	112393	16万维01	1 048.86	0.2378	66.3869
143	112294	15海伟02	1 044.94	0.2368	66.4910	112294	15海伟02	1 044.12	0.2367	66.6235
144	112276	15金鸿债	1 043.37	0.2364	66.7274	112165	12德豪债	1 038.26	0.2354	66.8589
145	112165	12德豪债	1 042.83	0.2363	66.9637	112467	16天广01	1 035.35	0.2347	67.0936
146	112498	17万集01	1 041.03	0.2359	67.1996	112498	17万集01	1 034.55	0.2345	67.3281
147	112264	15亚迪01	1 037.31	0.2351	67.4347	112264	15亚迪01	1 032.80	0.2341	67.5622
148	112316	16航空债	1 032.75	0.2340	67.6687	112466	16彩塑01	1 029.71	0.2334	67.7956
149	112409	16 TCL 03	1 010.00	0.2289	67.8976	112316	16航空债	1 028.31	0.2331	68.0287
150	128010	顺昌转债	997.71	0.2261	68.1237	123002	国祯转债	1 000.53	0.2268	68.2555
151	112418	16中南02	990.20	0.2244	68.3481	112418	16中南02	979.19	0.2220	68.4775
152	112436	16阳城01	990.03	0.2243	68.5724	112436	16阳城01	972.30	0.2204	68.6979
153	112478	16奥燃03	987.00	0.2237	68.7961	112471	16宝德02	965.82	0.2189	68.9168
154	112342	16厦贸01	978.80	0.2218	69.0179	112478	16奥燃03	964.69	0.2187	69.1355
155	112572	17华讯03	967.00	0.2191	69.2370	112572	17华讯03	963.80	0.2185	69.3539
156	112471	16宝德02	965.75	0.2188	69.4558	112409	16 TCL 03	959.82	0.2176	69.5715
157	112354	16国购02	958.69	0.2172	69.6731	112354	16国购02	958.85	0.2174	69.7889
158	112443	16胜通03	957.52	0.2170	69.8901	112443	16胜通03	957.50	0.2170	70.0059
159	112450	16格林01	956.01	0.2166	70.1067	112342	16厦贸01	956.55	0.2168	70.2227
160	112439	16康缘01	951.49	0.2156	70.3223	112303	15京威债	944.48	0.2141	70.4368
161	112515	17昆投01	950.00	0.2153	70.5376	112515	17昆投01	943.58	0.2139	70.6507
162	112303	15京威债	946.30	0.2144	70.7520	112392	16掌趣01	931.54	0.2112	70.8619
163	112411	16光线01	935.00	0.2119	70.9639	112450	16格林01	928.76	0.2105	71.0724
164	112451	16利德01	931.40	0.2111	71.1750	112439	16康缘01	924.78	0.2096	71.2820
165	112453	16迪安01	925.55	0.2097	71.3847	112411	16光线01	922.32	0.2091	71.4911
166	112392	16掌趣01	923.07	0.2092	71.5939	112280	15东华02	912.86	0.2069	71.6980
167	112472	16裕同01	916.90	0.2078	71.8016	112235	15福星01	907.60	0.2057	71.9037
168	112280	15东华02	910.99	0.2064	72.0081	112451	16利德01	903.06	0.2047	72.1085
169	112235	15福星01	896.25	0.2031	72.2112	112472	16裕同01	897.16	0.2034	72.3118
170	112482	16金旗01	895.00	0.2028	72.4140	112238	15振业债	893.32	0.2025	72.5143
171	112238	15振业债	889.57	0.2016	72.6156	112482	16金旗01	891.77	0.2021	72.7165
172	112137	12康得债	878.63	0.1991	72.8147	112453	16迪安01	887.67	0.2012	72.9177
173	123002	国祯转债	876.73	0.1987	73.0133	112137	12康得债	882.54	0.2001	73.1177
174	112387	16华南02	872.50	0.1977	73.2111	112387	16华南02	865.51	0.1962	73.3139

(2)各债券成交面值、成交金额及占市场比例(二〇一七年)

BONDS TRADING PAR,VALUE & MARKET SHARE, 2017

百万元人民币, RMB Mil.

名次 Rank	代码 Code	债券名称 Bond	成交面值 Trading Par	占市场 % of Total	累计 %	代码 Code	债券名称 Bond	成交金额 Value	占市场 % of Total	累计 %
175	112109	12南糖债	858.43	0.1945	73.4056	112109	12南糖债	864.22	0.1959	73.5098
176	112423	16株国投	837.16	0.1897	73.5953	120001	16以岭EB	834.11	0.1891	73.6989
177	112499	17欧菲01	817.00	0.1851	73.7804	112093	11亚迪01	817.25	0.1853	73.8841
178	112093	11亚迪01	815.83	0.1849	73.9653	112166	12河钢02	815.50	0.1849	74.0690
179	112521	17昆仑01	812.80	0.1842	74.1495	112499	17欧菲01	811.97	0.1841	74.2531
180	112166	12河钢02	812.75	0.1842	74.3336	112423	16株国投	809.93	0.1836	74.4366
181	112364	16云白01	804.78	0.1824	74.5160	112521	17昆仑01	809.32	0.1835	74.6201
182	112271	15中粮01	802.40	0.1818	74.6978	112271	15中粮01	794.67	0.1801	74.8002
183	112385	16奥燃01	786.00	0.1781	74.8760	112241	15广田债	787.93	0.1786	74.9788
184	112241	15广田债	784.16	0.1777	75.0536	112364	16云白01	783.86	0.1777	75.1565
185	128018	时达转债	783.33	0.1775	75.2312	112385	16奥燃01	783.69	0.1776	75.3342
186	112051	11报喜02	776.78	0.1760	75.4072	112293	15深爱01	781.29	0.1771	75.5113
187	112293	15深爱01	775.78	0.1758	75.5830	112129	12华锦债	777.97	0.1763	75.6876
188	112129	12华锦债	775.22	0.1757	75.7586	112051	11报喜02	771.96	0.1750	75.8626
189	112420	16潮宏01	775.00	0.1756	75.9343	128018	时达转债	762.72	0.1729	76.0355
190	112416	16奥燃02	768.55	0.1742	76.1084	112362	16泛控02	756.26	0.1714	76.2069
191	112362	16泛控02	768.50	0.1741	76.2826	112420	16潮宏01	753.67	0.1708	76.3778
192	120001	16以岭EB	760.27	0.1723	76.4548	112416	16奥燃02	752.57	0.1706	76.5484
193	112566	17涪陵01	760.20	0.1723	76.6271	112127	12华西债	752.42	0.1706	76.7189
194	112127	12华西债	754.47	0.1710	76.7981	112566	17涪陵01	751.35	0.1703	76.8892
195	112519	17物美01	750.00	0.1700	76.9680	112519	17物美01	745.03	0.1689	77.0581
196	112030	11鲁西债	734.12	0.1664	77.1344	112030	11鲁西债	740.68	0.1679	77.2260
197	112041	11冀东01	731.19	0.1657	77.3001	112041	11冀东01	740.20	0.1678	77.3938
198	112523	17株国01	730.00	0.1654	77.4655	112523	17株国01	737.46	0.1672	77.5610
199	112279	15渤租01	726.50	0.1646	77.6301	112070	12中泰债	729.23	0.1653	77.7263
200	112440	16吉保01	725.00	0.1643	77.7944	112434	16正商03	719.68	0.1631	77.8894
201	112434	16正商03	724.00	0.1641	77.9585	112193	13美邦01	717.33	0.1626	78.0520
202	112110	12东铠债	721.69	0.1635	78.1220	112110	12东铠债	714.19	0.1619	78.2139
203	112193	13美邦01	719.77	0.1631	78.2851	112279	15渤租01	713.42	0.1617	78.3756
204	112070	12中泰债	713.76	0.1617	78.4469	112332	16劲嘉01	708.67	0.1606	78.5362
205	112317	16太安01	703.21	0.1594	78.6062	112440	16吉保01	708.60	0.1606	78.6969
206	112124	11徐工02	703.08	0.1593	78.7655	112124	11徐工02	704.74	0.1597	78.8566
207	112245	15顺鑫01	700.61	0.1588	78.9243	112245	15顺鑫01	699.30	0.1585	79.0151
208	112323	16投资01	700.00	0.1586	79.0829	112077	12天沃债	691.56	0.1568	79.1719
209	112332	16劲嘉01	694.36	0.1573	79.2403	112044	11中泰01	687.61	0.1559	79.3278
210	112077	12天沃债	691.70	0.1567	79.3970	112317	16太安01	687.60	0.1559	79.4836
211	112481	16广联01	685.00	0.1552	79.5522	112119	12恒邦债	685.69	0.1554	79.6391
212	112149	12芭田债	684.21	0.1550	79.7073	112149	12芭田债	683.17	0.1549	79.7939
213	112119	12恒邦债	682.18	0.1546	79.8619	112323	16投资01	672.01	0.1523	79.9462
214	112386	16申宏01	673.50	0.1526	80.0145	112380	16东林01	670.75	0.1520	80.0983
215	112044	11中泰01	672.68	0.1524	80.1669	112286	15海伟01	668.02	0.1514	80.2497
216	112380	16东林01	672.30	0.1523	80.3193	112481	16广联01	665.30	0.1508	80.4005
217	112286	15海伟01	671.88	0.1523	80.4715	112270	15华邦债	664.31	0.1506	80.5511
218	112300	15立业债	667.24	0.1512	80.6227	112386	16申宏01	662.70	0.1502	80.7013
219	112270	15华邦债	666.59	0.1511	80.7738	112300	15立业债	659.00	0.1494	80.8507
220	112268	15东华01	656.24	0.1487	80.9225	112231	14金贵债	658.52	0.1493	81.0000
221	112454	16宜化债	656.10	0.1487	81.0711	112268	15东华01	658.27	0.1492	81.1492
222	112407	16厦港01	656.00	0.1487	81.2198	112363	16三湘债	654.90	0.1485	81.2976
223	112266	15利尔01	654.20	0.1482	81.3680	112266	15利尔01	646.29	0.1465	81.4441
224	112363	16三湘债	653.99	0.1482	81.5162	112454	16宜化债	643.72	0.1459	81.5901
225	112231	14金贵债	649.45	0.1472	81.6634	112156	12中顺债	642.84	0.1457	81.7358
226	112503	17山证01	646.10	0.1464	81.8098	112503	17山证01	641.91	0.1455	81.8813
227	112573	17西煤01	644.01	0.1459	81.9557	112533	17海药01	639.33	0.1449	82.0262
228	112156	12中顺债	640.56	0.1452	82.1009	112407	16厦港01	638.43	0.1447	82.1709
229	112377	16侨城02	639.96	0.1450	82.2459	112573	17西煤01	635.30	0.1440	82.3149
230	112533	17海药01	635.00	0.1439	82.3898	112377	16侨城02	609.14	0.1381	82.4530
231	112449	16棕榈02	612.50	0.1388	82.5286	112329	16太安02	607.56	0.1377	82.5907
232	112329	16太安02	611.44	0.1386	82.6672	112217	14东江01	604.65	0.1371	82.7278

(2)各债券成交面值、成交金额及占市场比例(二〇一七年)

BONDS TRADING PAR, VALUE & MARKET SHARE, 2017

百万元人民币, RMB Mil.

名次 Rank	代码 Code	债券名称 Bond	成交面值 Trading Par	占市场 % of Total	累计 %	代码 Code	债券名称 Bond	成交金额 Value	占市场 % of Total	累计 %
233	112448	16莱蒙01	605.01	0.1371	82.8043	112448	16莱蒙01	601.90	0.1364	82.8642
234	112255	15濮耐01	600.41	0.1361	82.9403	112449	16棕榈02	597.57	0.1355	82.9997
235	112217	14东江01	590.40	0.1338	83.0741	112255	15濮耐01	590.72	0.1339	83.1336
236	112284	15渤租02	581.17	0.1317	83.2058	111051	09怀化债	589.27	0.1336	83.2672
237	112414	16沃尔01	580.99	0.1317	83.3375	112208	14华邦01	584.36	0.1325	83.3996
238	112208	14华邦01	571.02	0.1294	83.4669	112414	16沃尔01	579.44	0.1313	83.5310
239	111051	09怀化债	567.09	0.1285	83.5954	112284	15渤租02	572.12	0.1297	83.6607
240	112422	16飞马债	564.00	0.1278	83.7232	112422	16飞马债	560.54	0.1271	83.7877
241	112447	16顺发债	563.49	0.1277	83.8509	112331	16宝德01	550.87	0.1249	83.9126
242	112331	16宝德01	556.00	0.1260	83.9768	112447	16顺发债	550.61	0.1248	84.0374
243	112297	15粤科债	554.00	0.1255	84.1024	112441	16凯迪01	548.18	0.1243	84.1617
244	112441	16凯迪01	552.10	0.1251	84.2275	112297	15粤科债	544.70	0.1235	84.2851
245	112415	16奋达01	540.00	0.1224	84.3499	112594	17万集03	538.15	0.1220	84.4071
246	112594	17万集03	540.00	0.1224	84.4722	112348	16华美01	535.43	0.1214	84.5285
247	112348	16华美01	533.67	0.1209	84.5932	112415	16奋达01	534.98	0.1213	84.6498
248	112275	15搜特债	529.51	0.1200	84.7131	112275	15搜特债	531.76	0.1205	84.7703
249	112541	17立思01	526.20	0.1192	84.8324	112094	11中利债	527.11	0.1195	84.8898
250	112094	11中利债	525.95	0.1192	84.9516	112541	17立思01	524.19	0.1188	85.0086
251	128023	亚太转债	518.48	0.1175	85.0691	112123	12中山01	521.80	0.1183	85.1269
252	112123	12中山01	516.55	0.1171	85.1861	112035	11国脉债	513.20	0.1163	85.2432
253	112306	15泛控01	514.22	0.1165	85.3026	112059	11联化债	512.41	0.1162	85.3594
254	112100	12盾安债	507.90	0.1151	85.4177	112306	15泛控01	509.47	0.1155	85.4748
255	112035	11国脉债	507.10	0.1149	85.5326	112100	12盾安债	508.91	0.1154	85.5902
256	112351	16步高01	501.22	0.1136	85.6462	109766	辽宁1510	500.00	0.1133	85.7035
257	109766	辽宁1510	500.00	0.1133	85.7595	112219	14渝发债	496.80	0.1126	85.8162
258	112375	16昆投01	500.00	0.1133	85.8728	128023	亚太转债	494.27	0.1120	85.9282
259	112059	11联化债	496.77	0.1126	85.9854	112351	16步高01	493.10	0.1118	86.0400
260	112487	16合力01	490.00	0.1110	86.0964	112225	14恒运01	488.91	0.1108	86.1508
261	112150	12银轮债	485.60	0.1100	86.2065	112150	12银轮债	488.75	0.1108	86.2616
262	112372	16棕榈01	485.16	0.1099	86.3164	112120	12联发债	483.81	0.1097	86.3713
263	112225	14恒运01	485.04	0.1099	86.4263	112487	16合力01	483.62	0.1096	86.4809
264	112120	12联发债	481.70	0.1092	86.5355	112335	16海资01	478.39	0.1084	86.5893
265	112219	14渝发债	477.86	0.1083	86.6438	112576	17齐科01	475.36	0.1078	86.6971
266	112335	16海资01	476.50	0.1080	86.7517	112494	16凯迪03	473.26	0.1073	86.8044
267	112576	17齐科01	475.50	0.1078	86.8595	112375	16昆投01	472.40	0.1071	86.9114
268	112494	16凯迪03	472.09	0.1070	86.9665	112372	16棕榈01	472.07	0.1070	87.0184
269	112282	15西部01	470.00	0.1065	87.0730	112367	16华西01	466.16	0.1057	87.1241
270	112367	16华西01	469.00	0.1063	87.1793	112282	15西部01	466.03	0.1056	87.2298
271	112412	16银亿05	465.14	0.1054	87.2847	112537	17牡资01	465.12	0.1054	87.3352
272	112537	17牡资01	462.37	0.1048	87.3894	112412	16银亿05	463.93	0.1052	87.4403
273	112474	16合泰01	461.61	0.1046	87.4940	112395	16泰禾03	463.19	0.1050	87.5453
274	112395	16泰禾03	460.00	0.1042	87.5983	112224	14兴蓉01	459.52	0.1042	87.6495
275	112563	17招路02	460.00	0.1042	87.7025	112080	12万向债	459.39	0.1041	87.7536
276	112571	17深投02	460.00	0.1042	87.8067	112571	17深投02	455.02	0.1031	87.8568
277	112080	12万向债	458.26	0.1038	87.9106	112474	16合泰01	452.63	0.1026	87.9594
278	112344	16魏桥02	455.29	0.1032	88.0138	112563	17招路02	452.30	0.1025	88.0619
279	112224	14兴蓉01	452.81	0.1026	88.1164	112553	17华讯02	448.41	0.1016	88.1636
280	112433	16银亿07	452.64	0.1026	88.2189	112121	12景兴债	447.86	0.1015	88.2651
281	112170	12濮耐01	450.53	0.1021	88.3210	112433	16银亿07	447.78	0.1015	88.3666
282	112553	17华讯02	449.00	0.1017	88.4228	112170	12濮耐01	446.47	0.1012	88.4678
283	112308	15银亿01	445.48	0.1009	88.5237	112308	15银亿01	444.83	0.1008	88.5686
284	112431	16步高02	442.98	0.1004	88.6241	112204	14好想债	444.09	0.1007	88.6693
285	112121	12景兴债	440.03	0.0997	88.7238	112431	16步高02	436.22	0.0989	88.7682
286	112535	17海王01	435.00	0.0986	88.8224	112535	17海王01	436.17	0.0989	88.8670
287	112247	15华东债	433.00	0.0981	88.9205	112247	15华东债	431.80	0.0979	88.9649
288	112301	15中武债	432.20	0.0979	89.0185	112179	13南洋债	428.06	0.0970	89.0619
289	112204	14好想债	430.95	0.0977	89.1161	112344	16魏桥02	427.96	0.0970	89.1590
290	112179	13南洋债	427.55	0.0969	89.2130	112301	15中武债	425.47	0.0964	89.2554

(2)各债券成交面值、成交金额及占市场比例(二〇一七年)

BONDS TRADING PAR, VALUE & MARKET SHARE, 2017

百万元人民币, RMB Mil.

名次 Rank	代码 Code	债券名称 Bond	成交面值 Trading Par	占市场 % of Total	累计 %	代码 Code	债券名称 Bond	成交金额 Value	占市场 % of Total	累计 %
291	112161	13传化债	423.67	0.0960	89.3090	112161	13传化债	424.77	0.0963	89.3517
292	112033	11柳工02	422.85	0.0958	89.4048	112033	11柳工02	424.63	0.0963	89.4479
293	112396	16华美02	422.27	0.0957	89.5005	112396	16华美02	420.80	0.0954	89.5433
294	111068	16清新G1	422.00	0.0956	89.5961	112513	17华股01	412.80	0.0936	89.6369
295	112509	17余投01	420.00	0.0952	89.6913	112509	17余投01	410.87	0.0931	89.7300
296	112479	16珠海债	418.09	0.0947	89.7861	112097	12亚厦债	410.32	0.0930	89.8230
297	112491	16宝新02	416.50	0.0944	89.8804	112539	17温氏02	408.76	0.0927	89.9157
298	112513	17华股01	414.00	0.0938	89.9742	112289	15顺鑫02	408.56	0.0926	90.0083
299	112289	15顺鑫02	411.80	0.0933	90.0676	112479	16珠海债	408.25	0.0925	90.1009
300	112539	17温氏02	411.00	0.0931	90.1607	111068	16清新G1	406.60	0.0922	90.1930
301	112097	12亚厦债	410.45	0.0930	90.2537	112491	16宝新02	402.97	0.0913	90.2844
302	112365	16广业01	409.51	0.0928	90.3465	112022	10南玻02	401.61	0.0910	90.3754
303	112488	16峨旅02	404.00	0.0915	90.4381	112394	16泰禾02	399.36	0.0905	90.4659
304	112394	16泰禾02	403.45	0.0914	90.5295	112181	13广发01	399.34	0.0905	90.5564
305	112168	12三维债	401.36	0.0910	90.6204	112168	12三维债	397.98	0.0902	90.6467
306	112022	10南玻02	401.10	0.0909	90.7113	112488	16峨旅02	395.31	0.0896	90.7363
307	112181	13广发01	399.00	0.0904	90.8017	109765	辽宁1509	392.95	0.0891	90.8253
308	109765	辽宁1509	393.00	0.0891	90.8908	112132	12制药债	391.52	0.0887	90.9141
309	112132	12制药债	388.00	0.0879	90.9787	112218	14山证01	388.50	0.0881	91.0022
310	112218	14山证01	387.56	0.0878	91.0665	112365	16广业01	388.07	0.0880	91.0901
311	112163	12黑牛01	383.31	0.0869	91.1534	112163	12黑牛01	385.19	0.0873	91.1774
312	112468	16景峰01	378.50	0.0858	91.2392	112092	12海药债	375.27	0.0851	91.2625
313	112426	16东林02	377.00	0.0854	91.3246	112341	16宝龙02	374.81	0.0850	91.3475
314	112092	12海药债	374.94	0.0850	91.4096	112326	16中弘01	371.62	0.0842	91.4317
315	112341	16宝龙02	374.52	0.0849	91.4944	112426	16东林02	371.47	0.0842	91.5159
316	112326	16中弘01	371.90	0.0843	91.5787	112468	16景峰01	368.23	0.0835	91.5994
317	112484	16一创02	370.00	0.0838	91.6625	112532	17凯撒03	368.22	0.0835	91.6828
318	111069	16格林G1	370.00	0.0838	91.7464	112194	13东北01	365.84	0.0829	91.7658
319	112378	16盛润债	369.62	0.0838	91.8301	112378	16盛润债	364.74	0.0827	91.8485
320	112532	17凯撒03	368.00	0.0834	91.9135	112525	17盾安01	360.57	0.0817	91.9302
321	112525	17盾安01	360.00	0.0816	91.9951	112528	17欣旺01	353.11	0.0800	92.0102
322	112194	13东北01	358.51	0.0812	92.0764	112078	12太钢01	353.09	0.0800	92.0903
323	112180	12奥飞债	353.46	0.0801	92.1565	112180	12奥飞债	352.96	0.0800	92.1703
324	112078	12太钢01	352.87	0.0800	92.2364	112484	16一创02	351.41	0.0797	92.2499
325	112528	17欣旺01	350.00	0.0793	92.3157	111069	16格林G1	349.67	0.0793	92.3292
326	112465	16厦港02	349.30	0.0792	92.3949	112252	15鄂能01	347.36	0.0787	92.4079
327	112252	15鄂能01	347.33	0.0787	92.4736	112592	17徐工Y1	341.72	0.0775	92.4854
328	112592	17徐工Y1	342.00	0.0775	92.5511	112583	17心化01	339.96	0.0771	92.5625
329	112455	16金街01	340.00	0.0770	92.6281	112213	14中超债	339.29	0.0769	92.6394
330	112583	17心化01	340.00	0.0770	92.7052	112465	16厦港02	336.85	0.0764	92.7157
331	112421	16信利01	335.57	0.0760	92.7812	112421	16信利01	333.81	0.0757	92.7914
332	112213	14中超债	333.32	0.0755	92.8567	112167	12莱士债	333.01	0.0755	92.8669
333	112506	17温氏01	332.40	0.0753	92.9321	112203	14北农债	331.70	0.0752	92.9421
334	112557	17冀中01	331.00	0.0750	93.0071	112550	17科伦02	330.91	0.0750	93.0171
335	112167	12莱士债	330.82	0.0750	93.0820	112229	14白药01	329.77	0.0748	93.0918
336	112550	17科伦02	330.00	0.0748	93.1568	112557	17冀中01	328.75	0.0745	93.1663
337	112299	15中利债	324.33	0.0735	93.2303	112506	17温氏01	328.68	0.0745	93.2408
338	112401	16新野02	324.00	0.0734	93.3037	112455	16金街01	326.49	0.0740	93.3149
339	112229	14白药01	323.97	0.0734	93.3772	112246	15金一债	326.16	0.0739	93.3888
340	112143	12粤电01	321.88	0.0729	93.4501	112143	12粤电01	324.70	0.0736	93.4624
341	112203	14北农债	321.20	0.0728	93.5229	112401	16新野02	324.11	0.0735	93.5359
342	112246	15金一债	320.00	0.0725	93.5954	112045	11宗申债	323.53	0.0733	93.6092
343	112410	16中房债	320.00	0.0725	93.6679	112299	15中利债	323.44	0.0733	93.6825
344	112045	11宗申债	318.02	0.0721	93.7400	112128	12湘金01	319.63	0.0725	93.7550
345	112128	12湘金01	316.65	0.0718	93.8117	112171	12久联债	319.62	0.0725	93.8274
346	112389	16华西02	315.49	0.0715	93.8832	112389	16华西02	312.42	0.0708	93.8982
347	112171	12久联债	314.82	0.0713	93.9546	112410	16中房债	310.57	0.0704	93.9686
348	112274	15金街02	314.12	0.0712	94.0257	128022	众信转债	307.82	0.0698	94.0384

(2)各债券成交面值、成交金额及占市场比例(二〇一七年)

BONDS TRADING PAR, VALUE & MARKET SHARE, 2017

百万元人民币, RMB Mil.

名次 Rank	代码 Code	债券名称 Bond	成交面值 Trading Par	占市场 % of Total	累计 %	代码 Code	债券名称 Bond	成交金额 Value	占市场 % of Total	累计 %
349	112408	16新兴01	311.02	0.0705	94.0962	112408	16新兴01	307.19	0.0696	94.1080
350	112369	16峨旅01	308.00	0.0698	94.1660	112174	13广田01	306.55	0.0695	94.1775
351	112464	16东林03	306.59	0.0695	94.2355	112274	15金街02	305.47	0.0692	94.2468
352	112174	13广田01	306.45	0.0694	94.3049	112107	12云内债	301.93	0.0684	94.3152
353	128022	众信转债	303.33	0.0687	94.3737	112369	16峨旅01	300.00	0.0680	94.3832
354	112497	17金旗01	300.00	0.0680	94.4416	112497	17金旗01	300.00	0.0680	94.4512
355	112562	17招路01	300.00	0.0680	94.5096	112103	12海型债	299.33	0.0679	94.5191
356	112107	12云内债	299.28	0.0678	94.5774	112562	17招路01	296.48	0.0672	94.5863
357	112103	12海型债	298.78	0.0677	94.6451	112464	16东林03	295.92	0.0671	94.6534
358	112148	12光电债	291.19	0.0660	94.7111	112148	12光电债	291.74	0.0661	94.7195
359	112207	14锦龙债	285.68	0.0647	94.7759	112207	14锦龙债	286.75	0.0650	94.7845
360	112313	16铁汉01	277.00	0.0628	94.8386	112214	14杰赛债	279.23	0.0633	94.8478
361	112561	17万科02	275.00	0.0623	94.9010	112215	14万马01	276.03	0.0626	94.9104
362	112214	14杰赛债	273.78	0.0620	94.9630	112313	16铁汉01	275.25	0.0624	94.9727
363	112374	16华油01	272.41	0.0617	95.0247	112561	17万科02	272.85	0.0618	95.0346
364	112554	17前海01	270.00	0.0612	95.0859	112374	16华油01	271.61	0.0616	95.0962
365	112215	14万马01	269.19	0.0610	95.1469	112554	17前海01	268.66	0.0609	95.1571
366	112259	15甘电债	267.53	0.0606	95.2075	112259	15甘电债	262.07	0.0594	95.2165
367	112590	17厦港01	255.00	0.0578	95.2653	112590	17厦港01	250.41	0.0568	95.2732
368	112400	16中南债	250.00	0.0567	95.3220	112611	17青信Y1	250.10	0.0567	95.3299
369	112611	17青信Y1	250.00	0.0567	95.3786	112614	17蛇口02	250.00	0.0567	95.3866
370	112614	17蛇口02	250.00	0.0567	95.4353	112400	16中南债	249.18	0.0565	95.4431
371	112458	16盐港01	244.00	0.0553	95.4906	112242	15岭南债	246.13	0.0558	95.4989
372	112242	15岭南债	242.84	0.0550	95.5456	112079	12长安债	242.65	0.0550	95.5539
373	112079	12长安债	242.15	0.0549	95.6005	112237	15辉煌01	240.28	0.0545	95.6083
374	112587	17越租01	241.00	0.0546	95.6551	112162	12粤电债	239.84	0.0544	95.6627
375	112237	15辉煌01	239.00	0.0542	95.7092	112587	17越租01	237.64	0.0539	95.7166
376	112136	12勤上01	238.59	0.0541	95.7633	112136	12勤上01	237.45	0.0538	95.7704
377	128021	兄弟转债	238.46	0.0540	95.8173	128021	兄弟转债	237.41	0.0538	95.8242
378	112320	16蓝标债	236.99	0.0537	95.8710	112117	12福发债	234.02	0.0530	95.8773
379	112162	12粤电债	236.69	0.0536	95.9247	112172	13普邦债	232.29	0.0527	95.9299
380	112403	16农四01	235.00	0.0533	95.9779	112310	16美的债	232.21	0.0526	95.9825
381	112310	16美的债	232.84	0.0528	96.0307	112139	12北新债	230.09	0.0522	96.0347
382	112172	13普邦债	231.46	0.0525	96.0831	112088	12富春01	229.88	0.0521	96.0868
383	112139	12北新债	229.72	0.0521	96.1352	112458	16盐港01	228.23	0.0517	96.1385
384	112437	16铁汉02	229.60	0.0520	96.1872	112320	16蓝标债	228.10	0.0517	96.1902
385	112088	12富春01	228.54	0.0518	96.2390	112517	17西航01	227.78	0.0516	96.2419
386	112117	12福发债	228.08	0.0517	96.2907	112501	17东江G1	226.39	0.0513	96.2932
387	112517	17西航01	228.00	0.0517	96.3424	112437	16铁汉02	225.33	0.0511	96.3443
388	112501	17东江G1	226.90	0.0514	96.3938	112295	15司尔债	222.82	0.0505	96.3948
389	112295	15司尔债	223.93	0.0507	96.4445	112052	11许继债	222.06	0.0503	96.4451
390	112597	17顺丰01	220.00	0.0499	96.4944	112403	16农四01	221.43	0.0502	96.4953
391	112052	11许继债	218.67	0.0496	96.5439	112597	17顺丰01	216.09	0.0490	96.5443
392	112350	16软控01	210.35	0.0477	96.5916	112518	17TCL01	206.17	0.0467	96.5910
393	112543	17深投01	210.00	0.0476	96.6392	112543	17深投01	206.09	0.0467	96.6377
394	112518	17TCL01	206.00	0.0467	96.6859	112350	16软控01	204.52	0.0464	96.6841
395	112130	12华包债	203.91	0.0462	96.7321	112130	12华包债	204.33	0.0463	96.7304
396	100213	国债0213	203.35	0.0461	96.7781	112201	14机电01	203.70	0.0462	96.7766
397	112593	17未名债	200.00	0.0453	96.8235	100213	国债0213	203.17	0.0461	96.8227
398	112118	12金螳01	199.91	0.0453	96.8688	112118	12金螳01	200.41	0.0454	96.8681
399	112198	14欧菲债	198.42	0.0450	96.9137	112593	17未名债	199.98	0.0453	96.9134
400	112201	14机电01	197.68	0.0448	96.9585	112198	14欧菲债	198.79	0.0451	96.9585
401	112089	12万丰01	190.95	0.0433	97.0018	112089	12万丰01	191.04	0.0433	97.0018
402	112325	16中南01	189.61	0.0430	97.0448	112230	14司尔01	190.12	0.0431	97.0449
403	112230	14司尔01	187.18	0.0424	97.0872	112325	16中南01	189.30	0.0429	97.0878
404	112076	12雅致02	185.60	0.0421	97.1292	112076	12雅致02	188.60	0.0428	97.1305
405	111063	11富阳债	181.00	0.0410	97.1703	111063	11富阳债	185.91	0.0421	97.1727
406	112069	12明牌债	179.66	0.0407	97.2110	112187	13国元02	180.24	0.0409	97.2135

(2)各债券成交面值、成交金额及占市场比例(二〇一七年)

BONDS TRADING PAR, VALUE & MARKET SHARE, 2017

百万元人民币, RMB Mil.

名次 Rank	代码 Code	债券名称 Bond	成交面值 Trading Par	占市场 % of Total	累计 %	代码 Code	债券名称 Bond	成交金额 Value	占市场 % of Total	累计 %
407	112187	13国元02	179.40	0.0407	97.2516	112038	11锡业债	180.14	0.0408	97.2544
408	112169	12中财债	177.65	0.0403	97.2919	112069	12明牌债	179.98	0.0408	97.2952
409	112038	11锡业债	177.42	0.0402	97.3321	112169	12中财债	178.57	0.0405	97.3356
410	112510	17盛运01	175.00	0.0397	97.3717	111052	09哈城投	176.99	0.0401	97.3758
411	112548	17兴森01	175.00	0.0397	97.4114	112216	14欣旺01	176.14	0.0399	97.4157
412	112216	14欣旺01	172.50	0.0391	97.4505	112034	11陕气债	175.82	0.0399	97.4555
413	112073	11三钢02	170.91	0.0387	97.4892	112510	17盛运01	175.53	0.0398	97.4953
414	112034	11陕气债	169.28	0.0384	97.5276	112548	17兴森01	173.07	0.0392	97.5346
415	111052	09哈城投	168.91	0.0383	97.5658	112073	11三钢02	172.79	0.0392	97.5737
416	112175	13三九01	165.00	0.0374	97.6032	112175	13三九01	165.02	0.0374	97.6111
417	112233	14漳发债	160.00	0.0363	97.6395	112025	11珠海债	163.97	0.0372	97.6483
418	112256	15天保01	159.88	0.0362	97.6757	112233	14漳发债	161.73	0.0367	97.6850
419	112025	11珠海债	159.30	0.0361	97.7118	112256	15天保01	158.83	0.0360	97.7210
420	101707	国债1707	158.96	0.0360	97.7478	112086	12圣农01	157.12	0.0356	97.7566
421	112086	12圣农01	157.14	0.0356	97.7834	111058	09黄城投	155.58	0.0353	97.7919
422	112382	16南都01	154.10	0.0349	97.8184	101707	国债1707	155.53	0.0353	97.8271
423	112113	12冀东01	153.85	0.0349	97.8532	112113	12冀东01	153.96	0.0349	97.8620
424	112442	16凯迪02	153.74	0.0348	97.8881	112442	16凯迪02	153.73	0.0348	97.8969
425	111058	09黄城投	153.49	0.0348	97.9229	111019	02广核债	153.22	0.0347	97.9316
426	111019	02广核债	153.24	0.0347	97.9576	112382	16南都01	151.96	0.0344	97.9660
427	112102	12大康债	150.23	0.0340	97.9916	112102	12大康债	151.24	0.0343	98.0003
428	109852	辽宁1601	150.00	0.0340	98.0256	112624	17鑫能G1	150.00	0.0340	98.0343
429	112585	17桂建01	150.00	0.0340	98.0596	112585	17桂建01	149.37	0.0339	98.0682
430	112624	17鑫能G1	150.00	0.0340	98.0936	112068	11棕榈债	147.58	0.0335	98.1016
431	112388	16聚龙债	149.00	0.0338	98.1274	112388	16聚龙债	147.22	0.0334	98.1350
432	112068	11棕榈债	147.20	0.0334	98.1607	109852	辽宁1601	147.21	0.0334	98.1684
433	112405	16天顺01	144.62	0.0328	98.1935	112405	16天顺01	143.09	0.0324	98.2008
434	111062	10并高铁	143.34	0.0325	98.2260	111062	10并高铁	142.79	0.0324	98.2332
435	112337	16双星01	141.36	0.0320	98.2580	112337	16双星01	140.90	0.0319	98.2651
436	112529	17广证01	140.00	0.0317	98.2897	112134	12合兴债	140.47	0.0318	98.2970
437	112134	12合兴债	139.71	0.0317	98.3214	112529	17广证01	140.35	0.0318	98.3288
438	112324	16高鸿债	138.50	0.0314	98.3528	112324	16高鸿债	137.06	0.0311	98.3598
439	112302	15东网债	135.66	0.0307	98.3835	112302	15东网债	136.14	0.0309	98.3907
440	112263	15中房债	134.68	0.0305	98.4140	112502	17科伦01	133.21	0.0302	98.4209
441	112502	17科伦01	134.00	0.0304	98.4444	112263	15中房债	132.56	0.0300	98.4509
442	112112	12江泥01	120.35	0.0273	98.4717	112112	12江泥01	120.79	0.0274	98.4783
443	112250	15云旅债	116.95	0.0265	98.4982	112250	15云旅债	117.37	0.0266	98.5049
444	112202	14嘉杰债	115.65	0.0262	98.5244	112202	14嘉杰债	116.80	0.0265	98.5314
445	107860	四川1729	113.60	0.0257	98.5501	107860	四川1729	112.94	0.0256	98.5570
446	112173	12南港债	111.60	0.0253	98.5754	112004	08中粮债	112.20	0.0254	98.5824
447	112004	08中粮债	110.77	0.0251	98.6005	112345	16劲嘉02	111.84	0.0254	98.6078
448	112595	17国信03	110.20	0.0250	98.6255	112173	12南港债	111.75	0.0253	98.6331
449	112345	16劲嘉02	109.65	0.0248	98.6503	112595	17国信03	109.78	0.0249	98.6580
450	112157	12科陆01	107.17	0.0243	98.6746	112157	12科陆01	107.29	0.0243	98.6823
451	112254	15湘金01	103.88	0.0235	98.6981	112254	15湘金01	103.68	0.0235	98.7058
452	112155	12正邦债	100.44	0.0228	98.7209	106307	湖北1729	101.26	0.0230	98.7288
453	112096	12国创债	100.34	0.0227	98.7436	112096	12国创债	100.55	0.0228	98.7516
454	106307	湖北1729	100.00	0.0227	98.7663	112604	17美尚01	100.00	0.0227	98.7742
455	107033	贵州1606	100.00	0.0227	98.7890	112508	17华昌01	100.00	0.0227	98.7969
456	107108	四川16Z5	100.00	0.0227	98.8116	112514	17游族01	100.00	0.0227	98.8196
457	109946	湖南1604	100.00	0.0227	98.8343	112609	17余投03	100.00	0.0227	98.8422
458	112492	16一创03	100.00	0.0227	98.8569	112155	12正邦债	99.96	0.0227	98.8649
459	112508	17华昌01	100.00	0.0227	98.8796	112177	13围海债	99.82	0.0226	98.8875
460	112514	17游族01	100.00	0.0227	98.9023	112551	17合泰01	99.65	0.0226	98.9101
461	112551	17合泰01	100.00	0.0227	98.9249	112064	12隆平债	98.29	0.0223	98.9324
462	112604	17美尚01	100.00	0.0227	98.9476	112492	16一创03	98.12	0.0222	98.9546
463	112609	17余投03	100.00	0.0227	98.9702	112081	11新野01	98.00	0.0222	98.9769
464	112177	13围海债	99.08	0.0225	98.9927	107108	四川16Z5	97.92	0.0222	98.9991

(2)各债券成交面值、成交金额及占市场比例(二〇一七年)

BONDS TRADING PAR, VALUE & MARKET SHARE, 2017

百万元人民币, RMB Mil.

名次 Rank	代码 Code	债券名称 Bond	成交面值 Trading Par	占市场 % of Total	累计 %	代码 Code	债券名称 Bond	成交金额 Value	占市场 % of Total	累计 %
465	112064	12隆平债	98.04	0.0222	99.0149	107033	贵州1606	95.95	0.0218	99.0208
466	112081	11新野01	97.88	0.0222	99.0371	109946	湖南1604	95.87	0.0217	99.0425
467	112512	17华茂01	95.00	0.0215	99.0586	112552	17厦贸Y1	95.00	0.0215	99.0641
468	112552	17厦贸Y1	95.00	0.0215	99.0802	112512	17华茂01	94.55	0.0214	99.0855
469	112549	17余投02	91.00	0.0206	99.1008	112549	17余投02	89.14	0.0202	99.1057
470	111065	11豫中小	87.71	0.0199	99.1206	111065	11豫中小	87.31	0.0198	99.1255
471	112460	16安控债	85.00	0.0193	99.1399	112101	12安泰债	85.11	0.0193	99.1448
472	112101	12安泰债	84.91	0.0192	99.1591	112106	12太钢03	83.71	0.0190	99.1638
473	112106	12太钢03	83.59	0.0189	99.1781	112460	16安控债	82.02	0.0186	99.1824
474	112058	11中粮01	81.82	0.0185	99.1966	112058	11中粮01	81.92	0.0186	99.2009
475	112265	15中环债	81.60	0.0185	99.2151	112265	15中环债	81.33	0.0184	99.2194
476	101619	国债1619	80.00	0.0181	99.2333	112438	16广宇01	79.78	0.0181	99.2374
477	112438	16广宇01	80.00	0.0181	99.2514	112490	16捷成01	79.70	0.0181	99.2555
478	112490	16捷成01	80.00	0.0181	99.2695	112145	13荣信01	77.30	0.0175	99.2730
479	112145	13荣信01	77.29	0.0175	99.2870	112140	12基地债	76.39	0.0173	99.2904
480	112500	17山路01	76.00	0.0172	99.3042	112500	17山路01	75.89	0.0172	99.3076
481	112140	12基地债	75.84	0.0172	99.3214	112226	14科陆01	71.94	0.0163	99.3239
482	112251	15恒运债	71.55	0.0162	99.3376	112251	15恒运债	71.15	0.0161	99.3400
483	111067	14邯中小	70.80	0.0160	99.3537	111067	14邯中小	70.80	0.0160	99.3560
484	112226	14科陆01	70.68	0.0160	99.3697	112569	17欣旺03	70.02	0.0159	99.3719
485	112569	17欣旺03	70.00	0.0159	99.3856	112024	10煤气02	67.86	0.0154	99.3873
486	112024	10煤气02	68.06	0.0154	99.4010	112223	14江泥01	67.73	0.0154	99.4026
487	112040	11建能债	65.97	0.0149	99.4159	112040	11建能债	66.17	0.0150	99.4176
488	112223	14江泥01	65.27	0.0148	99.4307	101619	国债1619	66.04	0.0150	99.4326
489	112580	17欧菲02	63.00	0.0143	99.4450	112580	17欧菲02	63.13	0.0143	99.4469
490	109323	湖南1501	60.00	0.0136	99.4586	112288	15证通01	60.43	0.0137	99.4606
491	112200	14三聚债	60.00	0.0136	99.4722	112304	15长影01	60.01	0.0136	99.4742
492	112304	15长影01	60.00	0.0136	99.4858	112200	14三聚债	60.00	0.0136	99.4878
493	112577	17宝安02	60.00	0.0136	99.4994	112615	17深能01	59.81	0.0136	99.5014
494	112588	17万维S1	60.00	0.0136	99.5130	112577	17宝安02	59.67	0.0135	99.5149
495	112615	17深能01	60.00	0.0136	99.5266	112588	17万维S1	59.63	0.0135	99.5284
496	112288	15证通01	59.50	0.0135	99.5401	109323	湖南1501	59.47	0.0135	99.5419
497	112212	14中山债	56.82	0.0129	99.5529	112212	14中山债	57.03	0.0129	99.5548
498	112116	12中桥债	55.47	0.0126	99.5655	112116	12中桥债	55.86	0.0127	99.5675
499	112114	12冀东02	50.76	0.0115	99.5770	112114	12冀东02	51.31	0.0116	99.5791
500	112211	14搜特01	50.23	0.0114	99.5884	112211	14搜特01	51.12	0.0116	99.5907
501	101024	国债1024	50.00	0.0113	99.5997	112612	17正邦01	50.00	0.0113	99.6021
502	107518	内蒙1620	50.00	0.0113	99.6111	112531	17岸资01	49.71	0.0113	99.6133
503	112531	17岸资01	50.00	0.0113	99.6224	101024	国债1024	49.70	0.0113	99.6246
504	112547	17曲文01	50.00	0.0113	99.6337	112547	17曲文01	49.61	0.0112	99.6358
505	112612	17正邦01	50.00	0.0113	99.6450	128025	特一转债	48.00	0.0109	99.6467
506	128025	特一转债	49.05	0.0111	99.6562	100303	国债0303	46.97	0.0106	99.6574
507	100303	国债0303	47.91	0.0109	99.6670	107518	内蒙1620	46.29	0.0105	99.6679
508	111018	02电网15	43.29	0.0098	99.6768	101528	国债1528	44.47	0.0101	99.6779
509	101611	国债1611	43.03	0.0098	99.6866	111018	02电网15	43.36	0.0098	99.6878
510	112115	12冀东03	42.63	0.0097	99.6962	101611	国债1611	43.00	0.0097	99.6975
511	101528	国债1528	41.42	0.0094	99.7056	112115	12冀东03	42.26	0.0096	99.7071
512	107863	四川1732	40.00	0.0091	99.7147	112534	17湘粮债	40.41	0.0092	99.7162
513	112141	12金王债	40.00	0.0091	99.7237	112141	12金王债	39.98	0.0091	99.7253
514	112477	16浙富01	40.00	0.0091	99.7328	107863	四川1732	39.96	0.0091	99.7344
515	112534	17湘粮债	40.00	0.0091	99.7419	112610	17制药01	39.88	0.0090	99.7434
516	112586	17航技01	40.00	0.0091	99.7509	112477	16浙富01	39.88	0.0090	99.7524
517	112610	17制药01	40.00	0.0091	99.7600	112586	17航技01	39.31	0.0089	99.7614
518	112067	11冀东02	38.85	0.0088	99.7688	112067	11冀东02	38.68	0.0088	99.7701
519	112039	11黔轮债	38.46	0.0087	99.7775	112039	11黔轮债	38.50	0.0087	99.7789
520	111064	11长交债	36.52	0.0083	99.7858	111064	11长交债	36.92	0.0084	99.7872
521	112347	16惠誉02	36.01	0.0082	99.7940	112347	16惠誉02	36.09	0.0082	99.7954
522	101019	国债1019	32.00	0.0073	99.8012	101019	国债1019	32.30	0.0073	99.8027

(2)各债券成交面值、成交金额及占市场比例(二〇一七年)

BONDS TRADING PAR, VALUE & MARKET SHARE, 2017

百万元人民币, RMB Mil.

名次 Rank	代码 Code	债券名称 Bond	成交面值 Trading Par	占市场 % of Total	累计 %	代码 Code	债券名称 Bond	成交金额 Value	占市场 % of Total	累计 %
523	112075	12雅致01	31.88	0.0072	99.8084	112075	12雅致01	32.03	0.0073	99.8100
524	111026	05粤交通	31.30	0.0071	99.8155	111026	05粤交通	31.81	0.0072	99.8172
525	112210	14金禾债	30.63	0.0069	99.8225	112210	14金禾债	30.74	0.0070	99.8242
526	112239	15沃尔债	30.00	0.0068	99.8293	112239	15沃尔债	30.44	0.0069	99.8311
527	112559	17恒通债	30.00	0.0068	99.8361	112579	17蒙草G1	30.00	0.0068	99.8379
528	112579	17蒙草G1	30.00	0.0068	99.8429	112621	17昆投03	30.00	0.0068	99.8447
529	112621	17昆投03	30.00	0.0068	99.8497	112626	17传化01	30.00	0.0068	99.8515
530	112626	17传化01	30.00	0.0068	99.8565	112559	17恒通债	29.76	0.0067	99.8582
531	112057	11东磁债	29.43	0.0067	99.8631	112057	11东磁债	29.42	0.0067	99.8649
532	112338	16迪科01	25.00	0.0057	99.8688	112596	17瑞康01	25.00	0.0057	99.8705
533	112596	17瑞康01	25.00	0.0057	99.8745	112338	16迪科01	24.61	0.0056	99.8761
534	112249	15博彦债	24.13	0.0055	99.8799	112249	15博彦债	24.16	0.0055	99.8816
535	112083	11国星债	23.21	0.0053	99.8852	112083	11国星债	23.24	0.0053	99.8869
536	112290	15证通02	23.00	0.0052	99.8904	112290	15证通02	23.00	0.0052	99.8921
537	112098	11新野02	22.84	0.0052	99.8956	112098	11新野02	22.91	0.0052	99.8973
538	112071	11智光债	21.51	0.0049	99.9004	112071	11智光债	21.57	0.0049	99.9022
539	101612	国债1612	20.43	0.0046	99.9051	101612	国债1612	20.25	0.0046	99.9068
540	101526	国债1526	20.16	0.0046	99.9096	112570	17晨债01	20.00	0.0045	99.9113
541	109807	内蒙1604	20.00	0.0045	99.9142	112555	17新野01	19.95	0.0045	99.9158
542	109934	山东1606	20.00	0.0045	99.9187	112406	16力合债	19.95	0.0045	99.9203
543	112406	16力合债	20.00	0.0045	99.9232	112538	17汇通01	19.59	0.0044	99.9248
544	112538	17汇通01	20.00	0.0045	99.9278	101526	国债1526	19.38	0.0044	99.9292
545	112555	17新野01	20.00	0.0045	99.9323	109934	山东1606	19.20	0.0044	99.9335
546	112570	17晨债01	20.00	0.0045	99.9368	109807	内蒙1604	18.24	0.0041	99.9377
547	106347	深圳1701	19.10	0.0043	99.9412	106347	深圳1701	18.14	0.0041	99.9418
548	112601	17正通02	18.00	0.0041	99.9452	112601	17正通02	18.00	0.0041	99.9458
549	112056	11远兴债	17.93	0.0041	99.9493	112056	11远兴债	17.93	0.0041	99.9499
550	101613	国债1613	15.45	0.0035	99.9528	112065	12柳工债	14.05	0.0032	99.9531
551	112065	12柳工债	14.03	0.0032	99.9560	101613	国债1613	13.99	0.0032	99.9563
552	107870	广东1736	12.03	0.0027	99.9587	112568	17欣旺02	12.03	0.0027	99.9590
553	112095	12康盛债	12.00	0.0027	99.9614	112095	12康盛债	11.94	0.0027	99.9617
554	112568	17欣旺02	12.00	0.0027	99.9641	107870	广东1736	11.84	0.0027	99.9644
555	112036	11三钢01	10.72	0.0024	99.9666	112036	11三钢01	10.78	0.0024	99.9668
556	101313	国债1313	10.04	0.0023	99.9689	101313	国债1313	10.06	0.0023	99.9691
557	101204	国债1204	10.00	0.0023	99.9711	112567	17天顺债	10.00	0.0023	99.9714
558	101425	国债1425	10.00	0.0023	99.9734	112581	17西煤02	10.00	0.0023	99.9736
559	112567	17天顺债	10.00	0.0023	99.9757	101204	国债1204	9.98	0.0023	99.9759
560	112581	17西煤02	10.00	0.0023	99.9779	101425	国债1425	9.90	0.0022	99.9781
561	106163	贵州1717	9.79	0.0022	99.9801	112133	12亚夏债	9.73	0.0022	99.9804
562	112133	12亚夏债	9.73	0.0022	99.9823	106163	贵州1717	9.52	0.0022	99.9825
563	101507	国债1507	9.50	0.0022	99.9845	101507	国债1507	9.32	0.0021	99.9846
564	112074	12华茂债	9.16	0.0021	99.9866	112074	12华茂债	9.20	0.0021	99.9867
565	101311	国债1311	7.84	0.0018	99.9883	101311	国债1311	7.75	0.0018	99.9885
566	112084	11万家债	5.32	0.0012	99.9896	112084	11万家债	5.33	0.0012	99.9897
567	112160	12毅昌01	5.18	0.0012	99.9907	112160	12毅昌01	5.13	0.0012	99.9908
568	101513	国债1513	5.00	0.0011	99.9919	101513	国债1513	5.00	0.0011	99.9920
569	106127	河北1734	4.47	0.0010	99.9929	106127	河北1734	4.29	0.0010	99.9929
570	112066	11西建债	4.04	0.0009	99.9938	112066	11西建债	4.05	0.0009	99.9939
571	101027	国债1027	3.77	0.0009	99.9946	101027	国债1027	3.77	0.0009	99.9947
572	111023	03中铁债	3.46	0.0008	99.9954	111023	03中铁债	3.47	0.0008	99.9955
573	111060	10佳城投	3.12	0.0007	99.9961	111060	10佳城投	3.13	0.0007	99.9962
574	106253	福建1718	2.43	0.0006	99.9967	106253	福建1718	2.26	0.0005	99.9967
575	101308	国债1308	2.14	0.0005	99.9972	101308	国债1308	2.15	0.0005	99.9972
576	112186	13国元01	2.13	0.0005	99.9977	112186	13国元01	2.15	0.0005	99.9977
577	112189	12瑞泽债	2.01	0.0005	99.9981	112189	12瑞泽债	2.01	0.0005	99.9982
578	106359	内蒙1724	1.78	0.0004	99.9985	106359	内蒙1724	1.69	0.0004	99.9985
579	106126	河北1733	1.02	0.0002	99.9987	112616	17深能02	0.99	0.0002	99.9988
580	112616	17深能02	1.00	0.0002	99.9990	106126	河北1733	0.97	0.0002	99.9990

(2)各债券成交面值、成交金额及占市场比例(二〇一七年)

BONDS TRADING PAR, VALUE & MARKET SHARE, 2017

百万元人民币, RMB Mil.

名次 Rank	代码 Code	债券名称 Bond	成交面值 Trading Par	占市场 % of Total	累计 %	代码 Code	债券名称 Bond	成交金额 Value	占市场 % of Total	累计 %
581	101512	国债1512	0.56	0.0001	99.9991	101512	国债1512	0.55	0.0001	99.9991
582	101502	国债1502	0.56	0.0001	99.9992	101502	国债1502	0.55	0.0001	99.9992
583	111032	06鲁能债	0.52	0.0001	99.9993	111032	06鲁能债	0.52	0.0001	99.9993
584	112591	17牡资02	0.40	0.0001	99.9994	112591	17牡资02	0.40	0.0001	99.9994
585	112199	14铁岭债	0.35	0.0001	99.9995	112199	14铁岭债	0.35	0.0001	99.9995
586	101510	国债1510	0.33	0.0001	99.9996	101510	国债1510	0.33	0.0001	99.9996
587	107861	四川1730	0.33	0.0001	99.9997	107861	四川1730	0.32	0.0001	99.9997
588	101303	国债1303	0.31	0.0001	99.9997	101303	国债1303	0.31	0.0001	99.9997
589	112062	12新都债	0.29	0.0001	99.9998	112062	12新都债	0.29	0.0001	99.9998
590	109629	广东1514	0.25	0.0001	99.9998	109629	广东1514	0.24	0.0001	99.9999
591	106148	广西1726	0.22	0.0001	99.9999	106148	广西1726	0.21	0.0000	99.9999
592	101917	国债917	0.10	0.0000	99.9999	101917	国债917	0.10	0.0000	99.9999
593	106308	湖北1730	0.09	0.0000	99.9999	106308	湖北1730	0.09	0.0000	99.9999
594	101614	国债1614	0.09	0.0000	100.0000	101614	国债1614	0.08	0.0000	100.0000
595	112027	11新兴02	0.05	0.0000	100.0000	112027	11新兴02	0.06	0.0000	100.0000
596	101505	国债1505	0.05	0.0000	100.0000	101505	国债1505	0.05	0.0000	100.0000
597	101315	国债1315	0.04	0.0000	100.0000	101315	国债1315	0.04	0.0000	100.0000
598	101301	国债1301	0.01	0.0000	100.0000	101301	国债1301	0.01	0.0000	100.0000
599	101516	国债1516	0.00	0.0000	100.0000	101516	国债1516	0.00	0.0000	100.0000
600	101014	国债1014	0.00	0.0000	100.0000	101014	国债1014	0.00	0.0000	100.0000
601	101701	国债1701	0.00	0.0000	100.0000	101701	国债1701	0.00	0.0000	100.0000
602	101102	国债1102	0.00	0.0000	100.0000	101102	国债1102	0.00	0.0000	100.0000
603	101606	国债1606	0.00	0.0000	100.0000	101703	国债1703	0.00	0.0000	100.0000
604	101703	国债1703	0.00	0.0000	100.0000	101606	国债1606	0.00	0.0000	100.0000
605	100916	国债0916	0.00	0.0000	100.0000	101403	国债1403	0.00	0.0000	100.0000
606	101403	国债1403	0.00	0.0000	100.0000	100916	国债0916	0.00	0.0000	100.0000
607	100504	国债0504	0.00	0.0000	100.0000	100504	国债0504	0.00	0.0000	100.0000
608	100512	国债0512	0.00	0.0000	100.0000	100512	国债0512	0.00	0.0000	100.0000
609	100609	国债0609	0.00	0.0000	100.0000	100609	国债0609	0.00	0.0000	100.0000
610	100619	国债0619	0.00	0.0000	100.0000	100619	国债0619	0.00	0.0000	100.0000
611	100703	国债0703	0.00	0.0000	100.0000	100703	国债0703	0.00	0.0000	100.0000
612	100706	国债0706	0.00	0.0000	100.0000	100706	国债0706	0.00	0.0000	100.0000
613	100710	国债0710	0.00	0.0000	100.0000	100710	国债0710	0.00	0.0000	100.0000
614	100713	国债0713	0.00	0.0000	100.0000	100713	国债0713	0.00	0.0000	100.0000
615	100802	国债0802	0.00	0.0000	100.0000	100802	国债0802	0.00	0.0000	100.0000
616	100803	国债0803	0.00	0.0000	100.0000	100803	国债0803	0.00	0.0000	100.0000
617	100806	国债0806	0.00	0.0000	100.0000	100806	国债0806	0.00	0.0000	100.0000
618	100810	国债0810	0.00	0.0000	100.0000	100810	国债0810	0.00	0.0000	100.0000
619	100813	国债0813	0.00	0.0000	100.0000	100813	国债0813	0.00	0.0000	100.0000
620	100818	国债0818	0.00	0.0000	100.0000	100818	国债0818	0.00	0.0000	100.0000
621	100820	国债0820	0.00	0.0000	100.0000	100820	国债0820	0.00	0.0000	100.0000
622	100823	国债0823	0.00	0.0000	100.0000	100823	国债0823	0.00	0.0000	100.0000
623	100825	国债0825	0.00	0.0000	100.0000	100825	国债0825	0.00	0.0000	100.0000
624	100902	国债0902	0.00	0.0000	100.0000	100902	国债0902	0.00	0.0000	100.0000
625	100903	国债0903	0.00	0.0000	100.0000	100903	国债0903	0.00	0.0000	100.0000
626	100905	国债0905	0.00	0.0000	100.0000	100905	国债0905	0.00	0.0000	100.0000
627	100907	国债0907	0.00	0.0000	100.0000	100907	国债0907	0.00	0.0000	100.0000
628	100911	国债0911	0.00	0.0000	100.0000	100911	国债0911	0.00	0.0000	100.0000
629	100912	国债0912	0.00	0.0000	100.0000	100912	国债0912	0.00	0.0000	100.0000
630	100920	国债0920	0.00	0.0000	100.0000	100920	国债0920	0.00	0.0000	100.0000
631	100923	国债0923	0.00	0.0000	100.0000	100923	国债0923	0.00	0.0000	100.0000
632	100925	国债0925	0.00	0.0000	100.0000	100925	国债0925	0.00	0.0000	100.0000
633	100927	国债0927	0.00	0.0000	100.0000	100927	国债0927	0.00	0.0000	100.0000
634	100930	国债0930	0.00	0.0000	100.0000	100930	国债0930	0.00	0.0000	100.0000
635	101002	国债1002	0.00	0.0000	100.0000	101002	国债1002	0.00	0.0000	100.0000
636	101003	国债1003	0.00	0.0000	100.0000	101003	国债1003	0.00	0.0000	100.0000
637	101005	国债1005	0.00	0.0000	100.0000	101005	国债1005	0.00	0.0000	100.0000
638	101007	国债1007	0.00	0.0000	100.0000	101007	国债1007	0.00	0.0000	100.0000

(2)各债券成交面值、成交金额及占市场比例(二〇一七年)

BONDS TRADING PAR,VALUE & MARKET SHARE, 2017

百万元人民币, RMB Mil.

名次 Rank	代码 Code	债券名称 Bond	成交面值 Trading Par	占市场 % of Total	累计 %	代码 Code	债券名称 Bond	成交金额 Value	占市场 % of Total	累计 %
639	101009	国债1009	0.00	0.0000	100.0000	101009	国债1009	0.00	0.0000	100.0000
640	101010	国债1010	0.00	0.0000	100.0000	101010	国债1010	0.00	0.0000	100.0000
641	101012	国债1012	0.00	0.0000	100.0000	101012	国债1012	0.00	0.0000	100.0000
642	101015	国债1015	0.00	0.0000	100.0000	101015	国债1015	0.00	0.0000	100.0000
643	101018	国债1018	0.00	0.0000	100.0000	101018	国债1018	0.00	0.0000	100.0000
644	101022	国债1022	0.00	0.0000	100.0000	101022	国债1022	0.00	0.0000	100.0000
645	101023	国债1023	0.00	0.0000	100.0000	101023	国债1023	0.00	0.0000	100.0000
646	101026	国债1026	0.00	0.0000	100.0000	101026	国债1026	0.00	0.0000	100.0000
647	101029	国债1029	0.00	0.0000	100.0000	101029	国债1029	0.00	0.0000	100.0000
648	101031	国债1031	0.00	0.0000	100.0000	101031	国债1031	0.00	0.0000	100.0000
649	101032	国债1032	0.00	0.0000	100.0000	101032	国债1032	0.00	0.0000	100.0000
650	101034	国债1034	0.00	0.0000	100.0000	101034	国债1034	0.00	0.0000	100.0000
651	101037	国债1037	0.00	0.0000	100.0000	101037	国债1037	0.00	0.0000	100.0000
652	101038	国债1038	0.00	0.0000	100.0000	101038	国债1038	0.00	0.0000	100.0000
653	101040	国债1040	0.00	0.0000	100.0000	101040	国债1040	0.00	0.0000	100.0000
654	101041	国债1041	0.00	0.0000	100.0000	101041	国债1041	0.00	0.0000	100.0000
655	101103	国债1103	0.00	0.0000	100.0000	101103	国债1103	0.00	0.0000	100.0000
656	101105	国债1105	0.00	0.0000	100.0000	101105	国债1105	0.00	0.0000	100.0000
657	101106	国债1106	0.00	0.0000	100.0000	101106	国债1106	0.00	0.0000	100.0000
658	101108	国债1108	0.00	0.0000	100.0000	101108	国债1108	0.00	0.0000	100.0000
659	101110	国债1110	0.00	0.0000	100.0000	101110	国债1110	0.00	0.0000	100.0000
660	101112	国债1112	0.00	0.0000	100.0000	101112	国债1112	0.00	0.0000	100.0000
661	101115	国债1115	0.00	0.0000	100.0000	101115	国债1115	0.00	0.0000	100.0000
662	101116	国债1116	0.00	0.0000	100.0000	101116	国债1116	0.00	0.0000	100.0000
663	101117	国债1117	0.00	0.0000	100.0000	101117	国债1117	0.00	0.0000	100.0000
664	101119	国债1119	0.00	0.0000	100.0000	101119	国债1119	0.00	0.0000	100.0000
665	101121	国债1121	0.00	0.0000	100.0000	101121	国债1121	0.00	0.0000	100.0000
666	101123	国债1123	0.00	0.0000	100.0000	101123	国债1123	0.00	0.0000	100.0000
667	101124	国债1124	0.00	0.0000	100.0000	101124	国债1124	0.00	0.0000	100.0000
668	101203	国债1203	0.00	0.0000	100.0000	101203	国债1203	0.00	0.0000	100.0000
669	101205	国债1205	0.00	0.0000	100.0000	101205	国债1205	0.00	0.0000	100.0000
670	101206	国债1206	0.00	0.0000	100.0000	101206	国债1206	0.00	0.0000	100.0000
671	101208	国债1208	0.00	0.0000	100.0000	101208	国债1208	0.00	0.0000	100.0000
672	101209	国债1209	0.00	0.0000	100.0000	101209	国债1209	0.00	0.0000	100.0000
673	101210	国债1210	0.00	0.0000	100.0000	101210	国债1210	0.00	0.0000	100.0000
674	101212	国债1212	0.00	0.0000	100.0000	101212	国债1212	0.00	0.0000	100.0000
675	101213	国债1213	0.00	0.0000	100.0000	101213	国债1213	0.00	0.0000	100.0000
676	101214	国债1214	0.00	0.0000	100.0000	101214	国债1214	0.00	0.0000	100.0000
677	101215	国债1215	0.00	0.0000	100.0000	101215	国债1215	0.00	0.0000	100.0000
678	101216	国债1216	0.00	0.0000	100.0000	101216	国债1216	0.00	0.0000	100.0000
679	101218	国债1218	0.00	0.0000	100.0000	101218	国债1218	0.00	0.0000	100.0000
680	101220	国债1220	0.00	0.0000	100.0000	101220	国债1220	0.00	0.0000	100.0000
681	101221	国债1221	0.00	0.0000	100.0000	101221	国债1221	0.00	0.0000	100.0000
682	101305	国债1305	0.00	0.0000	100.0000	101305	国债1305	0.00	0.0000	100.0000
683	101309	国债1309	0.00	0.0000	100.0000	101309	国债1309	0.00	0.0000	100.0000
684	101310	国债1310	0.00	0.0000	100.0000	101310	国债1310	0.00	0.0000	100.0000
685	101316	国债1316	0.00	0.0000	100.0000	101316	国债1316	0.00	0.0000	100.0000
686	101318	国债1318	0.00	0.0000	100.0000	101318	国债1318	0.00	0.0000	100.0000
687	101319	国债1319	0.00	0.0000	100.0000	101319	国债1319	0.00	0.0000	100.0000
688	101320	国债1320	0.00	0.0000	100.0000	101320	国债1320	0.00	0.0000	100.0000
689	101323	国债1323	0.00	0.0000	100.0000	101323	国债1323	0.00	0.0000	100.0000
690	101324	国债1324	0.00	0.0000	100.0000	101324	国债1324	0.00	0.0000	100.0000
691	101325	国债1325	0.00	0.0000	100.0000	101325	国债1325	0.00	0.0000	100.0000
692	101401	国债1401	0.00	0.0000	100.0000	101401	国债1401	0.00	0.0000	100.0000
693	101404	国债1404	0.00	0.0000	100.0000	101404	国债1404	0.00	0.0000	100.0000
694	101405	国债1405	0.00	0.0000	100.0000	101405	国债1405	0.00	0.0000	100.0000
695	101406	国债1406	0.00	0.0000	100.0000	101406	国债1406	0.00	0.0000	100.0000
696	101408	国债1408	0.00	0.0000	100.0000	101408	国债1408	0.00	0.0000	100.0000

(2)各债券成交面值、成交金额及占市场比例(二〇一七年)

BONDS TRADING PAR, VALUE & MARKET SHARE, 2017

百万元人民币, RMB Mil.

名次 Rank	代码 Code	债券名称 Bond	成交面值 Trading Par	占市场 % of Total	累计 %	代码 Code	债券名称 Bond	成交金额 Value	占市场 % of Total	累计 %
697	101409	国债1409	0.00	0.0000	100.0000	101409	国债1409	0.00	0.0000	100.0000
698	101410	国债1410	0.00	0.0000	100.0000	101410	国债1410	0.00	0.0000	100.0000
699	101412	国债1412	0.00	0.0000	100.0000	101412	国债1412	0.00	0.0000	100.0000
700	101413	国债1413	0.00	0.0000	100.0000	101413	国债1413	0.00	0.0000	100.0000
701	101416	国债1416	0.00	0.0000	100.0000	101416	国债1416	0.00	0.0000	100.0000
702	101417	国债1417	0.00	0.0000	100.0000	101417	国债1417	0.00	0.0000	100.0000
703	101420	国债1420	0.00	0.0000	100.0000	101420	国债1420	0.00	0.0000	100.0000
704	101421	国债1421	0.00	0.0000	100.0000	101421	国债1421	0.00	0.0000	100.0000
705	101424	国债1424	0.00	0.0000	100.0000	101424	国债1424	0.00	0.0000	100.0000
706	101426	国债1426	0.00	0.0000	100.0000	101426	国债1426	0.00	0.0000	100.0000
707	101427	国债1427	0.00	0.0000	100.0000	101427	国债1427	0.00	0.0000	100.0000
708	101429	国债1429	0.00	0.0000	100.0000	101429	国债1429	0.00	0.0000	100.0000
709	101503	国债1503	0.00	0.0000	100.0000	101503	国债1503	0.00	0.0000	100.0000
710	101504	国债1504	0.00	0.0000	100.0000	101504	国债1504	0.00	0.0000	100.0000
711	101508	国债1508	0.00	0.0000	100.0000	101508	国债1508	0.00	0.0000	100.0000
712	101511	国债1511	0.00	0.0000	100.0000	101511	国债1511	0.00	0.0000	100.0000
713	101514	国债1514	0.00	0.0000	100.0000	101514	国债1514	0.00	0.0000	100.0000
714	101517	国债1517	0.00	0.0000	100.0000	101517	国债1517	0.00	0.0000	100.0000
715	101519	国债1519	0.00	0.0000	100.0000	101519	国债1519	0.00	0.0000	100.0000
716	101521	国债1521	0.00	0.0000	100.0000	101521	国债1521	0.00	0.0000	100.0000
717	101522	国债1522	0.00	0.0000	100.0000	101522	国债1522	0.00	0.0000	100.0000
718	101523	国债1523	0.00	0.0000	100.0000	101523	国债1523	0.00	0.0000	100.0000
719	101525	国债1525	0.00	0.0000	100.0000	101525	国债1525	0.00	0.0000	100.0000
720	101601	国债1601	0.00	0.0000	100.0000	101601	国债1601	0.00	0.0000	100.0000
721	101602	国债1602	0.00	0.0000	100.0000	101602	国债1602	0.00	0.0000	100.0000
722	101603	国债1603	0.00	0.0000	100.0000	101603	国债1603	0.00	0.0000	100.0000
723	101604	国债1604	0.00	0.0000	100.0000	101604	国债1604	0.00	0.0000	100.0000
724	101605	国债1605	0.00	0.0000	100.0000	101605	国债1605	0.00	0.0000	100.0000
725	101607	国债1607	0.00	0.0000	100.0000	101607	国债1607	0.00	0.0000	100.0000
726	101608	国债1608	0.00	0.0000	100.0000	101608	国债1608	0.00	0.0000	100.0000
727	101609	国债1609	0.00	0.0000	100.0000	101609	国债1609	0.00	0.0000	100.0000
728	101610	国债1610	0.00	0.0000	100.0000	101610	国债1610	0.00	0.0000	100.0000
729	101615	国债1615	0.00	0.0000	100.0000	101615	国债1615	0.00	0.0000	100.0000
730	101616	国债1616	0.00	0.0000	100.0000	101616	国债1616	0.00	0.0000	100.0000
731	101617	国债1617	0.00	0.0000	100.0000	101617	国债1617	0.00	0.0000	100.0000
732	101618	国债1618	0.00	0.0000	100.0000	101618	国债1618	0.00	0.0000	100.0000
733	101620	国债1620	0.00	0.0000	100.0000	101620	国债1620	0.00	0.0000	100.0000
734	101621	国债1621	0.00	0.0000	100.0000	101621	国债1621	0.00	0.0000	100.0000
735	101622	国债1622	0.00	0.0000	100.0000	101622	国债1622	0.00	0.0000	100.0000
736	101623	国债1623	0.00	0.0000	100.0000	101623	国债1623	0.00	0.0000	100.0000
737	101624	国债1624	0.00	0.0000	100.0000	101624	国债1624	0.00	0.0000	100.0000
738	101625	国债1625	0.00	0.0000	100.0000	101625	国债1625	0.00	0.0000	100.0000
739	101626	国债1626	0.00	0.0000	100.0000	101626	国债1626	0.00	0.0000	100.0000
740	101702	国债1702	0.00	0.0000	100.0000	101702	国债1702	0.00	0.0000	100.0000
741	101704	国债1704	0.00	0.0000	100.0000	101704	国债1704	0.00	0.0000	100.0000
742	101705	国债1705	0.00	0.0000	100.0000	101705	国债1705	0.00	0.0000	100.0000
743	101706	国债1706	0.00	0.0000	100.0000	101706	国债1706	0.00	0.0000	100.0000
744	101708	国债1708	0.00	0.0000	100.0000	101708	国债1708	0.00	0.0000	100.0000
745	101709	国债1709	0.00	0.0000	100.0000	101709	国债1709	0.00	0.0000	100.0000
746	101710	国债1710	0.00	0.0000	100.0000	101710	国债1710	0.00	0.0000	100.0000
747	101711	国债1711	0.00	0.0000	100.0000	101711	国债1711	0.00	0.0000	100.0000
748	101712	国债1712	0.00	0.0000	100.0000	101712	国债1712	0.00	0.0000	100.0000
749	101713	国债1713	0.00	0.0000	100.0000	101713	国债1713	0.00	0.0000	100.0000
750	101714	国债1714	0.00	0.0000	100.0000	101714	国债1714	0.00	0.0000	100.0000
751	101715	国债1715	0.00	0.0000	100.0000	101715	国债1715	0.00	0.0000	100.0000
752	101716	国债1716	0.00	0.0000	100.0000	101716	国债1716	0.00	0.0000	100.0000
753	101717	国债1717	0.00	0.0000	100.0000	101717	国债1717	0.00	0.0000	100.0000
754	101718	国债1718	0.00	0.0000	100.0000	101718	国债1718	0.00	0.0000	100.0000

(2)各债券成交面值、成交金额及占市场比例(二〇一七年)

BONDS TRADING PAR, VALUE & MARKET SHARE, 2017

百万元人民币, RMB Mil.

名次 Rank	代码 Code	债券名称 Bond	成交面值 Trading Par	占市场 % of Total	累计 %	代码 Code	债券名称 Bond	成交金额 Value	占市场 % of Total	累计 %
755	101719	国债1719	0.00	0.0000	100.0000	101719	国债1719	0.00	0.0000	100.0000
756	101720	国债1720	0.00	0.0000	100.0000	101720	国债1720	0.00	0.0000	100.0000
757	101721	国债1721	0.00	0.0000	100.0000	101721	国债1721	0.00	0.0000	100.0000
758	101722	国债1722	0.00	0.0000	100.0000	101722	国债1722	0.00	0.0000	100.0000
759	101723	国债1723	0.00	0.0000	100.0000	101723	国债1723	0.00	0.0000	100.0000
760	101724	国债1724	0.00	0.0000	100.0000	101724	国债1724	0.00	0.0000	100.0000
761	101725	国债1725	0.00	0.0000	100.0000	101725	国债1725	0.00	0.0000	100.0000
762	101726	国债1726	0.00	0.0000	100.0000	101726	国债1726	0.00	0.0000	100.0000
763	101727	国债1727	0.00	0.0000	100.0000	101727	国债1727	0.00	0.0000	100.0000
764	101799	国特1703	0.00	0.0000	100.0000	101799	国特1703	0.00	0.0000	100.0000
765	106001	山东1712	0.00	0.0000	100.0000	106001	山东1712	0.00	0.0000	100.0000
766	106002	山东1713	0.00	0.0000	100.0000	106002	山东1713	0.00	0.0000	100.0000
767	106003	山东1714	0.00	0.0000	100.0000	106003	山东1714	0.00	0.0000	100.0000
768	106004	山东1715	0.00	0.0000	100.0000	106004	山东1715	0.00	0.0000	100.0000
769	106005	山东1716	0.00	0.0000	100.0000	106005	山东1716	0.00	0.0000	100.0000
770	106006	山东1717	0.00	0.0000	100.0000	106006	山东1717	0.00	0.0000	100.0000
771	106007	山东1718	0.00	0.0000	100.0000	106007	山东1718	0.00	0.0000	100.0000
772	106008	山东1719	0.00	0.0000	100.0000	106008	山东1719	0.00	0.0000	100.0000
773	106009	山东1720	0.00	0.0000	100.0000	106009	山东1720	0.00	0.0000	100.0000
774	106010	山东1721	0.00	0.0000	100.0000	106010	山东1721	0.00	0.0000	100.0000
775	106011	山东1722	0.00	0.0000	100.0000	106011	山东1722	0.00	0.0000	100.0000
776	106012	山东1723	0.00	0.0000	100.0000	106012	山东1723	0.00	0.0000	100.0000
777	106013	山东1724	0.00	0.0000	100.0000	106013	山东1724	0.00	0.0000	100.0000
778	106014	山东1725	0.00	0.0000	100.0000	106014	山东1725	0.00	0.0000	100.0000
779	106015	山东1726	0.00	0.0000	100.0000	106015	山东1726	0.00	0.0000	100.0000
780	106016	山东1727	0.00	0.0000	100.0000	106016	山东1727	0.00	0.0000	100.0000
781	106017	江苏1711	0.00	0.0000	100.0000	106017	江苏1711	0.00	0.0000	100.0000
782	106018	江苏1712	0.00	0.0000	100.0000	106018	江苏1712	0.00	0.0000	100.0000
783	106019	江苏1713	0.00	0.0000	100.0000	106019	江苏1713	0.00	0.0000	100.0000
784	106020	江苏1714	0.00	0.0000	100.0000	106020	江苏1714	0.00	0.0000	100.0000
785	106021	江苏1715	0.00	0.0000	100.0000	106021	江苏1715	0.00	0.0000	100.0000
786	106022	江苏1716	0.00	0.0000	100.0000	106022	江苏1716	0.00	0.0000	100.0000
787	106023	江苏1717	0.00	0.0000	100.0000	106023	江苏1717	0.00	0.0000	100.0000
788	106024	江苏1718	0.00	0.0000	100.0000	106024	江苏1718	0.00	0.0000	100.0000
789	106025	江苏1719	0.00	0.0000	100.0000	106025	江苏1719	0.00	0.0000	100.0000
790	106026	江苏1720	0.00	0.0000	100.0000	106026	江苏1720	0.00	0.0000	100.0000
791	106027	江苏1721	0.00	0.0000	100.0000	106027	江苏1721	0.00	0.0000	100.0000
792	106028	江苏1722	0.00	0.0000	100.0000	106028	江苏1722	0.00	0.0000	100.0000
793	106029	江苏1723	0.00	0.0000	100.0000	106029	江苏1723	0.00	0.0000	100.0000
794	106030	西藏1701	0.00	0.0000	100.0000	106030	西藏1701	0.00	0.0000	100.0000
795	106031	西藏1702	0.00	0.0000	100.0000	106031	西藏1702	0.00	0.0000	100.0000
796	106032	西藏1703	0.00	0.0000	100.0000	106032	西藏1703	0.00	0.0000	100.0000
797	106033	西藏1704	0.00	0.0000	100.0000	106033	西藏1704	0.00	0.0000	100.0000
798	106034	西藏1705	0.00	0.0000	100.0000	106034	西藏1705	0.00	0.0000	100.0000
799	106035	西藏1706	0.00	0.0000	100.0000	106035	西藏1706	0.00	0.0000	100.0000
800	106036	河南1714	0.00	0.0000	100.0000	106036	河南1714	0.00	0.0000	100.0000
801	106037	河南1715	0.00	0.0000	100.0000	106037	河南1715	0.00	0.0000	100.0000
802	106038	河南1716	0.00	0.0000	100.0000	106038	河南1716	0.00	0.0000	100.0000
803	106039	河南1717	0.00	0.0000	100.0000	106039	河南1717	0.00	0.0000	100.0000
804	106040	河南1718	0.00	0.0000	100.0000	106040	河南1718	0.00	0.0000	100.0000
805	106041	河南1719	0.00	0.0000	100.0000	106041	河南1719	0.00	0.0000	100.0000
806	106042	河南1720	0.00	0.0000	100.0000	106042	河南1720	0.00	0.0000	100.0000
807	106043	河南1721	0.00	0.0000	100.0000	106043	河南1721	0.00	0.0000	100.0000
808	106044	河南1722	0.00	0.0000	100.0000	106044	河南1722	0.00	0.0000	100.0000
809	106045	河南1723	0.00	0.0000	100.0000	106045	河南1723	0.00	0.0000	100.0000
810	106046	河南1724	0.00	0.0000	100.0000	106046	河南1724	0.00	0.0000	100.0000
811	106047	河南1725	0.00	0.0000	100.0000	106047	河南1725	0.00	0.0000	100.0000
812	106048	河南1726	0.00	0.0000	100.0000	106048	河南1726	0.00	0.0000	100.0000

(2)各债券成交面值、成交金额及占市场比例(二〇一七年)

BONDS TRADING PAR, VALUE & MARKET SHARE, 2017

百万元人民币, RMB Mil.

名次 Rank	代码 Code	债券名称 Bond	成交面值 Trading Par	占市场 % of Total	累计 %	代码 Code	债券名称 Bond	成交金额 Value	占市场 % of Total	累计 %
813	106049	河南1727	0.00	0.0000	100.0000	106049	河南1727	0.00	0.0000	100.0000
814	106050	河南1728	0.00	0.0000	100.0000	106050	河南1728	0.00	0.0000	100.0000
815	106051	河南1729	0.00	0.0000	100.0000	106051	河南1729	0.00	0.0000	100.0000
816	106052	河南1730	0.00	0.0000	100.0000	106052	河南1730	0.00	0.0000	100.0000
817	106053	河南1731	0.00	0.0000	100.0000	106053	河南1731	0.00	0.0000	100.0000
818	106054	新疆1721	0.00	0.0000	100.0000	106054	新疆1721	0.00	0.0000	100.0000
819	106055	河北1722	0.00	0.0000	100.0000	106055	河北1722	0.00	0.0000	100.0000
820	106056	河北1723	0.00	0.0000	100.0000	106056	河北1723	0.00	0.0000	100.0000
821	106057	河北1724	0.00	0.0000	100.0000	106057	河北1724	0.00	0.0000	100.0000
822	106058	河北1725	0.00	0.0000	100.0000	106058	河北1725	0.00	0.0000	100.0000
823	106059	河北1726	0.00	0.0000	100.0000	106059	河北1726	0.00	0.0000	100.0000
824	106060	河北1727	0.00	0.0000	100.0000	106060	河北1727	0.00	0.0000	100.0000
825	106061	河北1728	0.00	0.0000	100.0000	106061	河北1728	0.00	0.0000	100.0000
826	106062	河北1729	0.00	0.0000	100.0000	106062	河北1729	0.00	0.0000	100.0000
827	106063	河北1730	0.00	0.0000	100.0000	106063	河北1730	0.00	0.0000	100.0000
828	106064	河北1731	0.00	0.0000	100.0000	106064	河北1731	0.00	0.0000	100.0000
829	106065	河北1732	0.00	0.0000	100.0000	106065	河北1732	0.00	0.0000	100.0000
830	106066	江西1717	0.00	0.0000	100.0000	106066	江西1717	0.00	0.0000	100.0000
831	106067	江西1718	0.00	0.0000	100.0000	106067	江西1718	0.00	0.0000	100.0000
832	106068	江西1719	0.00	0.0000	100.0000	106068	江西1719	0.00	0.0000	100.0000
833	106069	江西1720	0.00	0.0000	100.0000	106069	江西1720	0.00	0.0000	100.0000
834	106070	青海1708	0.00	0.0000	100.0000	106070	青海1708	0.00	0.0000	100.0000
835	106071	青海1709	0.00	0.0000	100.0000	106071	青海1709	0.00	0.0000	100.0000
836	106072	青海1710	0.00	0.0000	100.0000	106072	青海1710	0.00	0.0000	100.0000
837	106073	青海1711	0.00	0.0000	100.0000	106073	青海1711	0.00	0.0000	100.0000
838	106074	青海1712	0.00	0.0000	100.0000	106074	青海1712	0.00	0.0000	100.0000
839	106075	青海1713	0.00	0.0000	100.0000	106075	青海1713	0.00	0.0000	100.0000
840	106076	青海1714	0.00	0.0000	100.0000	106076	青海1714	0.00	0.0000	100.0000
841	106077	青海1715	0.00	0.0000	100.0000	106077	青海1715	0.00	0.0000	100.0000
842	106078	青海1716	0.00	0.0000	100.0000	106078	青海1716	0.00	0.0000	100.0000
843	106079	青海1717	0.00	0.0000	100.0000	106079	青海1717	0.00	0.0000	100.0000
844	106080	青海1718	0.00	0.0000	100.0000	106080	青海1718	0.00	0.0000	100.0000
845	106081	青海1719	0.00	0.0000	100.0000	106081	青海1719	0.00	0.0000	100.0000
846	106082	青海1720	0.00	0.0000	100.0000	106082	青海1720	0.00	0.0000	100.0000
847	106083	青海1721	0.00	0.0000	100.0000	106083	青海1721	0.00	0.0000	100.0000
848	106084	青海1722	0.00	0.0000	100.0000	106084	青海1722	0.00	0.0000	100.0000
849	106085	青海1723	0.00	0.0000	100.0000	106085	青海1723	0.00	0.0000	100.0000
850	106086	湖北1714	0.00	0.0000	100.0000	106086	湖北1714	0.00	0.0000	100.0000
851	106087	湖北1715	0.00	0.0000	100.0000	106087	湖北1715	0.00	0.0000	100.0000
852	106088	湖北1716	0.00	0.0000	100.0000	106088	湖北1716	0.00	0.0000	100.0000
853	106089	湖北1717	0.00	0.0000	100.0000	106089	湖北1717	0.00	0.0000	100.0000
854	106090	湖北1718	0.00	0.0000	100.0000	106090	湖北1718	0.00	0.0000	100.0000
855	106091	湖北1719	0.00	0.0000	100.0000	106091	湖北1719	0.00	0.0000	100.0000
856	106092	湖北1720	0.00	0.0000	100.0000	106092	湖北1720	0.00	0.0000	100.0000
857	106093	湖北1721	0.00	0.0000	100.0000	106093	湖北1721	0.00	0.0000	100.0000
858	106094	湖北1722	0.00	0.0000	100.0000	106094	湖北1722	0.00	0.0000	100.0000
859	106095	湖北1723	0.00	0.0000	100.0000	106095	湖北1723	0.00	0.0000	100.0000
860	106096	湖北1724	0.00	0.0000	100.0000	106096	湖北1724	0.00	0.0000	100.0000
861	106097	湖北1725	0.00	0.0000	100.0000	106097	湖北1725	0.00	0.0000	100.0000
862	106098	湖北1726	0.00	0.0000	100.0000	106098	湖北1726	0.00	0.0000	100.0000
863	106099	湖北1727	0.00	0.0000	100.0000	106099	湖北1727	0.00	0.0000	100.0000
864	106100	重庆1711	0.00	0.0000	100.0000	106100	重庆1711	0.00	0.0000	100.0000
865	106101	重庆1712	0.00	0.0000	100.0000	106101	重庆1712	0.00	0.0000	100.0000
866	106102	重庆1713	0.00	0.0000	100.0000	106102	重庆1713	0.00	0.0000	100.0000
867	106103	重庆1714	0.00	0.0000	100.0000	106103	重庆1714	0.00	0.0000	100.0000
868	106104	重庆1715	0.00	0.0000	100.0000	106104	重庆1715	0.00	0.0000	100.0000
869	106105	甘肃1707	0.00	0.0000	100.0000	106105	甘肃1707	0.00	0.0000	100.0000
870	106106	甘肃1708	0.00	0.0000	100.0000	106106	甘肃1708	0.00	0.0000	100.0000

(2)各债券成交面值、成交金额及占市场比例(二〇一七年)

BONDS TRADING PAR, VALUE & MARKET SHARE, 2017

百万元人民币, RMB Mil.

名次 Rank	代码 Code	债券名称 Bond	成交面值 Trading Par	占市场 % of Total	累计 %	代码 Code	债券名称 Bond	成交金额 Value	占市场 % of Total	累计 %
871	106107	甘肃1709	0.00	0.0000	100.0000	106107	甘肃1709	0.00	0.0000	100.0000
872	106108	甘肃1710	0.00	0.0000	100.0000	106108	甘肃1710	0.00	0.0000	100.0000
873	106109	甘肃1711	0.00	0.0000	100.0000	106109	甘肃1711	0.00	0.0000	100.0000
874	106110	甘肃1712	0.00	0.0000	100.0000	106110	甘肃1712	0.00	0.0000	100.0000
875	106111	甘肃1713	0.00	0.0000	100.0000	106111	甘肃1713	0.00	0.0000	100.0000
876	106112	甘肃1714	0.00	0.0000	100.0000	106112	甘肃1714	0.00	0.0000	100.0000
877	106113	甘肃1715	0.00	0.0000	100.0000	106113	甘肃1715	0.00	0.0000	100.0000
878	106114	甘肃1716	0.00	0.0000	100.0000	106114	甘肃1716	0.00	0.0000	100.0000
879	106115	甘肃1717	0.00	0.0000	100.0000	106115	甘肃1717	0.00	0.0000	100.0000
880	106116	甘肃1718	0.00	0.0000	100.0000	106116	甘肃1718	0.00	0.0000	100.0000
881	106117	甘肃1719	0.00	0.0000	100.0000	106117	甘肃1719	0.00	0.0000	100.0000
882	106118	甘肃1720	0.00	0.0000	100.0000	106118	甘肃1720	0.00	0.0000	100.0000
883	106119	甘肃1721	0.00	0.0000	100.0000	106119	甘肃1721	0.00	0.0000	100.0000
884	106120	安徽1707	0.00	0.0000	100.0000	106120	安徽1707	0.00	0.0000	100.0000
885	106121	安徽1708	0.00	0.0000	100.0000	106121	安徽1708	0.00	0.0000	100.0000
886	106122	安徽1709	0.00	0.0000	100.0000	106122	安徽1709	0.00	0.0000	100.0000
887	106123	云南1720	0.00	0.0000	100.0000	106123	云南1720	0.00	0.0000	100.0000
888	106124	云南1721	0.00	0.0000	100.0000	106124	云南1721	0.00	0.0000	100.0000
889	106125	云南1722	0.00	0.0000	100.0000	106125	云南1722	0.00	0.0000	100.0000
890	106128	青岛1708	0.00	0.0000	100.0000	106128	青岛1708	0.00	0.0000	100.0000
891	106129	青岛1709	0.00	0.0000	100.0000	106129	青岛1709	0.00	0.0000	100.0000
892	106130	青岛1710	0.00	0.0000	100.0000	106130	青岛1710	0.00	0.0000	100.0000
893	106131	青岛1711	0.00	0.0000	100.0000	106131	青岛1711	0.00	0.0000	100.0000
894	106132	青岛1712	0.00	0.0000	100.0000	106132	青岛1712	0.00	0.0000	100.0000
895	106133	青岛1713	0.00	0.0000	100.0000	106133	青岛1713	0.00	0.0000	100.0000
896	106134	青岛1714	0.00	0.0000	100.0000	106134	青岛1714	0.00	0.0000	100.0000
897	106135	青岛1715	0.00	0.0000	100.0000	106135	青岛1715	0.00	0.0000	100.0000
898	106136	青岛1716	0.00	0.0000	100.0000	106136	青岛1716	0.00	0.0000	100.0000
899	106137	四川1733	0.00	0.0000	100.0000	106137	四川1733	0.00	0.0000	100.0000
900	106138	四川1734	0.00	0.0000	100.0000	106138	四川1734	0.00	0.0000	100.0000
901	106139	四川1735	0.00	0.0000	100.0000	106139	四川1735	0.00	0.0000	100.0000
902	106140	四川1736	0.00	0.0000	100.0000	106140	四川1736	0.00	0.0000	100.0000
903	106141	内蒙1708	0.00	0.0000	100.0000	106141	内蒙1708	0.00	0.0000	100.0000
904	106142	内蒙1709	0.00	0.0000	100.0000	106142	内蒙1709	0.00	0.0000	100.0000
905	106143	内蒙1710	0.00	0.0000	100.0000	106143	内蒙1710	0.00	0.0000	100.0000
906	106144	内蒙1711	0.00	0.0000	100.0000	106144	内蒙1711	0.00	0.0000	100.0000
907	106145	内蒙1712	0.00	0.0000	100.0000	106145	内蒙1712	0.00	0.0000	100.0000
908	106146	广西1724	0.00	0.0000	100.0000	106146	广西1724	0.00	0.0000	100.0000
909	106147	广西1725	0.00	0.0000	100.0000	106147	广西1725	0.00	0.0000	100.0000
910	106149	广西1727	0.00	0.0000	100.0000	106149	广西1727	0.00	0.0000	100.0000
911	106150	广西1728	0.00	0.0000	100.0000	106150	广西1728	0.00	0.0000	100.0000
912	106151	辽宁1715	0.00	0.0000	100.0000	106151	辽宁1715	0.00	0.0000	100.0000
913	106152	辽宁1716	0.00	0.0000	100.0000	106152	辽宁1716	0.00	0.0000	100.0000
914	106153	辽宁1717	0.00	0.0000	100.0000	106153	辽宁1717	0.00	0.0000	100.0000
915	106154	辽宁1718	0.00	0.0000	100.0000	106154	辽宁1718	0.00	0.0000	100.0000
916	106155	辽宁1719	0.00	0.0000	100.0000	106155	辽宁1719	0.00	0.0000	100.0000
917	106156	辽宁1720	0.00	0.0000	100.0000	106156	辽宁1720	0.00	0.0000	100.0000
918	106157	浙江1729	0.00	0.0000	100.0000	106157	浙江1729	0.00	0.0000	100.0000
919	106158	浙江1730	0.00	0.0000	100.0000	106158	浙江1730	0.00	0.0000	100.0000
920	106159	浙江1731	0.00	0.0000	100.0000	106159	浙江1731	0.00	0.0000	100.0000
921	106160	浙江1732	0.00	0.0000	100.0000	106160	浙江1732	0.00	0.0000	100.0000
922	106161	浙江1733	0.00	0.0000	100.0000	106161	浙江1733	0.00	0.0000	100.0000
923	106162	浙江1734	0.00	0.0000	100.0000	106162	浙江1734	0.00	0.0000	100.0000
924	106164	贵州1718	0.00	0.0000	100.0000	106164	贵州1718	0.00	0.0000	100.0000
925	106165	贵州1719	0.00	0.0000	100.0000	106165	贵州1719	0.00	0.0000	100.0000
926	106166	贵州1720	0.00	0.0000	100.0000	106166	贵州1720	0.00	0.0000	100.0000
927	106167	贵州1721	0.00	0.0000	100.0000	106167	贵州1721	0.00	0.0000	100.0000
928	106168	贵州1722	0.00	0.0000	100.0000	106168	贵州1722	0.00	0.0000	100.0000

(2)各债券成交面值、成交金额及占市场比例(二〇一七年)

BONDS TRADING PAR, VALUE & MARKET SHARE, 2017

百万元人民币, RMB Mil.

名次 Rank	代码 Code	债券名称 Bond	成交面值 Trading Par	占市场 % of Total	累计 %	代码 Code	债券名称 Bond	成交金额 Value	占市场 % of Total	累计 %
929	106169	江苏1724	0.00	0.0000	100.0000	106169	江苏1724	0.00	0.0000	100.0000
930	106170	江苏1725	0.00	0.0000	100.0000	106170	江苏1725	0.00	0.0000	100.0000
931	106171	江苏1726	0.00	0.0000	100.0000	106171	江苏1726	0.00	0.0000	100.0000
932	106172	江苏1727	0.00	0.0000	100.0000	106172	江苏1727	0.00	0.0000	100.0000
933	106173	江苏1728	0.00	0.0000	100.0000	106173	江苏1728	0.00	0.0000	100.0000
934	106174	江苏1729	0.00	0.0000	100.0000	106174	江苏1729	0.00	0.0000	100.0000
935	106175	上海1704	0.00	0.0000	100.0000	106175	上海1704	0.00	0.0000	100.0000
936	106176	上海1705	0.00	0.0000	100.0000	106176	上海1705	0.00	0.0000	100.0000
937	106177	上海1706	0.00	0.0000	100.0000	106177	上海1706	0.00	0.0000	100.0000
938	106178	上海1707	0.00	0.0000	100.0000	106178	上海1707	0.00	0.0000	100.0000
939	106179	新疆1722	0.00	0.0000	100.0000	106179	新疆1722	0.00	0.0000	100.0000
940	106180	新疆1723	0.00	0.0000	100.0000	106180	新疆1723	0.00	0.0000	100.0000
941	106181	山东1728	0.00	0.0000	100.0000	106181	山东1728	0.00	0.0000	100.0000
942	106182	山东1729	0.00	0.0000	100.0000	106182	山东1729	0.00	0.0000	100.0000
943	106183	山东1730	0.00	0.0000	100.0000	106183	山东1730	0.00	0.0000	100.0000
944	106184	山东1731	0.00	0.0000	100.0000	106184	山东1731	0.00	0.0000	100.0000
945	106185	山东1732	0.00	0.0000	100.0000	106185	山东1732	0.00	0.0000	100.0000
946	106186	山东1733	0.00	0.0000	100.0000	106186	山东1733	0.00	0.0000	100.0000
947	106187	宁夏1707	0.00	0.0000	100.0000	106187	宁夏1707	0.00	0.0000	100.0000
948	106188	宁夏1708	0.00	0.0000	100.0000	106188	宁夏1708	0.00	0.0000	100.0000
949	106189	宁夏1709	0.00	0.0000	100.0000	106189	宁夏1709	0.00	0.0000	100.0000
950	106190	宁夏1710	0.00	0.0000	100.0000	106190	宁夏1710	0.00	0.0000	100.0000
951	106191	宁夏1711	0.00	0.0000	100.0000	106191	宁夏1711	0.00	0.0000	100.0000
952	106192	大连1701	0.00	0.0000	100.0000	106192	大连1701	0.00	0.0000	100.0000
953	106193	大连1702	0.00	0.0000	100.0000	106193	大连1702	0.00	0.0000	100.0000
954	106194	大连1703	0.00	0.0000	100.0000	106194	大连1703	0.00	0.0000	100.0000
955	106195	大连1704	0.00	0.0000	100.0000	106195	大连1704	0.00	0.0000	100.0000
956	106196	大连1705	0.00	0.0000	100.0000	106196	大连1705	0.00	0.0000	100.0000
957	106197	大连1706	0.00	0.0000	100.0000	106197	大连1706	0.00	0.0000	100.0000
958	106198	大连1707	0.00	0.0000	100.0000	106198	大连1707	0.00	0.0000	100.0000
959	106199	大连1708	0.00	0.0000	100.0000	106199	大连1708	0.00	0.0000	100.0000
960	106200	山西1719	0.00	0.0000	100.0000	106200	山西1719	0.00	0.0000	100.0000
961	106201	山西1720	0.00	0.0000	100.0000	106201	山西1720	0.00	0.0000	100.0000
962	106202	山西1721	0.00	0.0000	100.0000	106202	山西1721	0.00	0.0000	100.0000
963	106203	山西1722	0.00	0.0000	100.0000	106203	山西1722	0.00	0.0000	100.0000
964	106204	山西1723	0.00	0.0000	100.0000	106204	山西1723	0.00	0.0000	100.0000
965	106205	山西1724	0.00	0.0000	100.0000	106205	山西1724	0.00	0.0000	100.0000
966	106206	山西1725	0.00	0.0000	100.0000	106206	山西1725	0.00	0.0000	100.0000
967	106207	广东1741	0.00	0.0000	100.0000	106207	广东1741	0.00	0.0000	100.0000
968	106208	广东1742	0.00	0.0000	100.0000	106208	广东1742	0.00	0.0000	100.0000
969	106209	上海1708	0.00	0.0000	100.0000	106209	上海1708	0.00	0.0000	100.0000
970	106210	上海1709	0.00	0.0000	100.0000	106210	上海1709	0.00	0.0000	100.0000
971	106211	上海1710	0.00	0.0000	100.0000	106211	上海1710	0.00	0.0000	100.0000
972	106212	上海1711	0.00	0.0000	100.0000	106212	上海1711	0.00	0.0000	100.0000
973	106213	上海1712	0.00	0.0000	100.0000	106213	上海1712	0.00	0.0000	100.0000
974	106214	上海1713	0.00	0.0000	100.0000	106214	上海1713	0.00	0.0000	100.0000
975	106215	河南1732	0.00	0.0000	100.0000	106215	河南1732	0.00	0.0000	100.0000
976	106216	河南1733	0.00	0.0000	100.0000	106216	河南1733	0.00	0.0000	100.0000
977	106217	河南1734	0.00	0.0000	100.0000	106217	河南1734	0.00	0.0000	100.0000
978	106218	河南1735	0.00	0.0000	100.0000	106218	河南1735	0.00	0.0000	100.0000
979	106219	河南1736	0.00	0.0000	100.0000	106219	河南1736	0.00	0.0000	100.0000
980	106220	河南1737	0.00	0.0000	100.0000	106220	河南1737	0.00	0.0000	100.0000
981	106221	海南1707	0.00	0.0000	100.0000	106221	海南1707	0.00	0.0000	100.0000
982	106222	海南1708	0.00	0.0000	100.0000	106222	海南1708	0.00	0.0000	100.0000
983	106223	海南1709	0.00	0.0000	100.0000	106223	海南1709	0.00	0.0000	100.0000
984	106224	海南1710	0.00	0.0000	100.0000	106224	海南1710	0.00	0.0000	100.0000
985	106225	海南1711	0.00	0.0000	100.0000	106225	海南1711	0.00	0.0000	100.0000
986	106226	海南1712	0.00	0.0000	100.0000	106226	海南1712	0.00	0.0000	100.0000

(2)各债券成交面值、成交金额及占市场比例(二〇一七年)

BONDS TRADING PAR, VALUE & MARKET SHARE, 2017

百万元人民币, RMB Mil.

名次 Rank	代码 Code	债券名称 Bond	成交面值 Trading Par	占市场 % of Total	累计 %	代码 Code	债券名称 Bond	成交金额 Value	占市场 % of Total	累计 %
987	106227	海南1713	0.00	0.0000	100.0000	106227	海南1713	0.00	0.0000	100.0000
988	106228	海南1714	0.00	0.0000	100.0000	106228	海南1714	0.00	0.0000	100.0000
989	106229	海南1715	0.00	0.0000	100.0000	106229	海南1715	0.00	0.0000	100.0000
990	106230	海南1716	0.00	0.0000	100.0000	106230	海南1716	0.00	0.0000	100.0000
991	106231	海南1717	0.00	0.0000	100.0000	106231	海南1717	0.00	0.0000	100.0000
992	106232	海南1718	0.00	0.0000	100.0000	106232	海南1718	0.00	0.0000	100.0000
993	106233	海南1719	0.00	0.0000	100.0000	106233	海南1719	0.00	0.0000	100.0000
994	106234	海南1720	0.00	0.0000	100.0000	106234	海南1720	0.00	0.0000	100.0000
995	106235	海南1721	0.00	0.0000	100.0000	106235	海南1721	0.00	0.0000	100.0000
996	106236	海南1722	0.00	0.0000	100.0000	106236	海南1722	0.00	0.0000	100.0000
997	106237	海南1723	0.00	0.0000	100.0000	106237	海南1723	0.00	0.0000	100.0000
998	106238	河北1735	0.00	0.0000	100.0000	106238	河北1735	0.00	0.0000	100.0000
999	106239	河北1736	0.00	0.0000	100.0000	106239	河北1736	0.00	0.0000	100.0000
1000	106240	河北1737	0.00	0.0000	100.0000	106240	河北1737	0.00	0.0000	100.0000
1001	106241	龙江1712	0.00	0.0000	100.0000	106241	龙江1712	0.00	0.0000	100.0000
1002	106242	龙江1713	0.00	0.0000	100.0000	106242	龙江1713	0.00	0.0000	100.0000
1003	106243	龙江1714	0.00	0.0000	100.0000	106243	龙江1714	0.00	0.0000	100.0000
1004	106244	龙江1715	0.00	0.0000	100.0000	106244	龙江1715	0.00	0.0000	100.0000
1005	106245	龙江1716	0.00	0.0000	100.0000	106245	龙江1716	0.00	0.0000	100.0000
1006	106246	龙江1717	0.00	0.0000	100.0000	106246	龙江1717	0.00	0.0000	100.0000
1007	106247	龙江1718	0.00	0.0000	100.0000	106247	龙江1718	0.00	0.0000	100.0000
1008	106248	龙江1719	0.00	0.0000	100.0000	106248	龙江1719	0.00	0.0000	100.0000
1009	106249	龙江1720	0.00	0.0000	100.0000	106249	龙江1720	0.00	0.0000	100.0000
1010	106250	龙江1721	0.00	0.0000	100.0000	106250	龙江1721	0.00	0.0000	100.0000
1011	106251	福建1716	0.00	0.0000	100.0000	106251	福建1716	0.00	0.0000	100.0000
1012	106252	福建1717	0.00	0.0000	100.0000	106252	福建1717	0.00	0.0000	100.0000
1013	106254	福建1719	0.00	0.0000	100.0000	106254	福建1719	0.00	0.0000	100.0000
1014	106255	福建1720	0.00	0.0000	100.0000	106255	福建1720	0.00	0.0000	100.0000
1015	106256	福建1721	0.00	0.0000	100.0000	106256	福建1721	0.00	0.0000	100.0000
1016	106257	福建1722	0.00	0.0000	100.0000	106257	福建1722	0.00	0.0000	100.0000
1017	106258	江西1721	0.00	0.0000	100.0000	106258	江西1721	0.00	0.0000	100.0000
1018	106259	江西1722	0.00	0.0000	100.0000	106259	江西1722	0.00	0.0000	100.0000
1019	106260	江西1723	0.00	0.0000	100.0000	106260	江西1723	0.00	0.0000	100.0000
1020	106261	江西1724	0.00	0.0000	100.0000	106261	江西1724	0.00	0.0000	100.0000
1021	106262	江西1725	0.00	0.0000	100.0000	106262	江西1725	0.00	0.0000	100.0000
1022	106263	江西1726	0.00	0.0000	100.0000	106263	江西1726	0.00	0.0000	100.0000
1023	106264	江西1727	0.00	0.0000	100.0000	106264	江西1727	0.00	0.0000	100.0000
1024	106265	江西1728	0.00	0.0000	100.0000	106265	江西1728	0.00	0.0000	100.0000
1025	106266	江西1729	0.00	0.0000	100.0000	106266	江西1729	0.00	0.0000	100.0000
1026	106267	江西1730	0.00	0.0000	100.0000	106267	江西1730	0.00	0.0000	100.0000
1027	106268	江西1731	0.00	0.0000	100.0000	106268	江西1731	0.00	0.0000	100.0000
1028	106269	江西1732	0.00	0.0000	100.0000	106269	江西1732	0.00	0.0000	100.0000
1029	106270	江西1733	0.00	0.0000	100.0000	106270	江西1733	0.00	0.0000	100.0000
1030	106271	江西1734	0.00	0.0000	100.0000	106271	江西1734	0.00	0.0000	100.0000
1031	106272	安徽1710	0.00	0.0000	100.0000	106272	安徽1710	0.00	0.0000	100.0000
1032	106273	安徽1711	0.00	0.0000	100.0000	106273	安徽1711	0.00	0.0000	100.0000
1033	106274	安徽1712	0.00	0.0000	100.0000	106274	安徽1712	0.00	0.0000	100.0000
1034	106275	安徽1713	0.00	0.0000	100.0000	106275	安徽1713	0.00	0.0000	100.0000
1035	106276	安徽1714	0.00	0.0000	100.0000	106276	安徽1714	0.00	0.0000	100.0000
1036	106277	安徽1715	0.00	0.0000	100.0000	106277	安徽1715	0.00	0.0000	100.0000
1037	106278	安徽1716	0.00	0.0000	100.0000	106278	安徽1716	0.00	0.0000	100.0000
1038	106279	安徽1717	0.00	0.0000	100.0000	106279	安徽1717	0.00	0.0000	100.0000
1039	106280	安徽1718	0.00	0.0000	100.0000	106280	安徽1718	0.00	0.0000	100.0000
1040	106281	安徽1719	0.00	0.0000	100.0000	106281	安徽1719	0.00	0.0000	100.0000
1041	106282	安徽1720	0.00	0.0000	100.0000	106282	安徽1720	0.00	0.0000	100.0000
1042	106283	安徽1721	0.00	0.0000	100.0000	106283	安徽1721	0.00	0.0000	100.0000
1043	106284	安徽1722	0.00	0.0000	100.0000	106284	安徽1722	0.00	0.0000	100.0000
1044	106285	四川1737	0.00	0.0000	100.0000	106285	四川1737	0.00	0.0000	100.0000

(2)各债券成交面值、成交金额及占市场比例(二〇一七年)

BONDS TRADING PAR, VALUE & MARKET SHARE, 2017

百万元人民币, RMB Mil.

名次 Rank	代码 Code	债券名称 Bond	成交面值 Trading Par	占市场 % of Total	累计 %	代码 Code	债券名称 Bond	成交金额 Value	占市场 % of Total	累计 %
1045	106286	四川1738	0.00	0.0000	100.0000	106286	四川1738	0.00	0.0000	100.0000
1046	106287	四川1739	0.00	0.0000	100.0000	106287	四川1739	0.00	0.0000	100.0000
1047	106288	四川1740	0.00	0.0000	100.0000	106288	四川1740	0.00	0.0000	100.0000
1048	106289	四川1741	0.00	0.0000	100.0000	106289	四川1741	0.00	0.0000	100.0000
1049	106290	四川1742	0.00	0.0000	100.0000	106290	四川1742	0.00	0.0000	100.0000
1050	106291	四川1743	0.00	0.0000	100.0000	106291	四川1743	0.00	0.0000	100.0000
1051	106292	四川1744	0.00	0.0000	100.0000	106292	四川1744	0.00	0.0000	100.0000
1052	106293	四川1745	0.00	0.0000	100.0000	106293	四川1745	0.00	0.0000	100.0000
1053	106294	四川1746	0.00	0.0000	100.0000	106294	四川1746	0.00	0.0000	100.0000
1054	106295	四川1747	0.00	0.0000	100.0000	106295	四川1747	0.00	0.0000	100.0000
1055	106296	四川1748	0.00	0.0000	100.0000	106296	四川1748	0.00	0.0000	100.0000
1056	106297	四川1749	0.00	0.0000	100.0000	106297	四川1749	0.00	0.0000	100.0000
1057	106298	四川1750	0.00	0.0000	100.0000	106298	四川1750	0.00	0.0000	100.0000
1058	106299	四川1751	0.00	0.0000	100.0000	106299	四川1751	0.00	0.0000	100.0000
1059	106300	四川1752	0.00	0.0000	100.0000	106300	四川1752	0.00	0.0000	100.0000
1060	106301	四川1753	0.00	0.0000	100.0000	106301	四川1753	0.00	0.0000	100.0000
1061	106302	四川1754	0.00	0.0000	100.0000	106302	四川1754	0.00	0.0000	100.0000
1062	106303	四川1755	0.00	0.0000	100.0000	106303	四川1755	0.00	0.0000	100.0000
1063	106304	四川1756	0.00	0.0000	100.0000	106304	四川1756	0.00	0.0000	100.0000
1064	106305	四川1757	0.00	0.0000	100.0000	106305	四川1757	0.00	0.0000	100.0000
1065	106306	湖北1728	0.00	0.0000	100.0000	106306	湖北1728	0.00	0.0000	100.0000
1066	106309	青海1724	0.00	0.0000	100.0000	106309	青海1724	0.00	0.0000	100.0000
1067	106310	青海1725	0.00	0.0000	100.0000	106310	青海1725	0.00	0.0000	100.0000
1068	106311	青海1726	0.00	0.0000	100.0000	106311	青海1726	0.00	0.0000	100.0000
1069	106312	青海1727	0.00	0.0000	100.0000	106312	青海1727	0.00	0.0000	100.0000
1070	106313	青海1728	0.00	0.0000	100.0000	106313	青海1728	0.00	0.0000	100.0000
1071	106314	青海1729	0.00	0.0000	100.0000	106314	青海1729	0.00	0.0000	100.0000
1072	106315	青海1730	0.00	0.0000	100.0000	106315	青海1730	0.00	0.0000	100.0000
1073	106316	青海1731	0.00	0.0000	100.0000	106316	青海1731	0.00	0.0000	100.0000
1074	106317	青海1732	0.00	0.0000	100.0000	106317	青海1732	0.00	0.0000	100.0000
1075	106318	湖南1707	0.00	0.0000	100.0000	106318	湖南1707	0.00	0.0000	100.0000
1076	106319	湖南1708	0.00	0.0000	100.0000	106319	湖南1708	0.00	0.0000	100.0000
1077	106320	湖南1709	0.00	0.0000	100.0000	106320	湖南1709	0.00	0.0000	100.0000
1078	106321	湖南1710	0.00	0.0000	100.0000	106321	湖南1710	0.00	0.0000	100.0000
1079	106322	湖南1711	0.00	0.0000	100.0000	106322	湖南1711	0.00	0.0000	100.0000
1080	106323	湖南1712	0.00	0.0000	100.0000	106323	湖南1712	0.00	0.0000	100.0000
1081	106324	吉林1710	0.00	0.0000	100.0000	106324	吉林1710	0.00	0.0000	100.0000
1082	106325	吉林1711	0.00	0.0000	100.0000	106325	吉林1711	0.00	0.0000	100.0000
1083	106326	吉林1712	0.00	0.0000	100.0000	106326	吉林1712	0.00	0.0000	100.0000
1084	106327	北京1716	0.00	0.0000	100.0000	106327	北京1716	0.00	0.0000	100.0000
1085	106328	北京1717	0.00	0.0000	100.0000	106328	北京1717	0.00	0.0000	100.0000
1086	106329	北京1718	0.00	0.0000	100.0000	106329	北京1718	0.00	0.0000	100.0000
1087	106330	北京1719	0.00	0.0000	100.0000	106330	北京1719	0.00	0.0000	100.0000
1088	106331	陕西1717	0.00	0.0000	100.0000	106331	陕西1717	0.00	0.0000	100.0000
1089	106332	陕西1718	0.00	0.0000	100.0000	106332	陕西1718	0.00	0.0000	100.0000
1090	106333	陕西1719	0.00	0.0000	100.0000	106333	陕西1719	0.00	0.0000	100.0000
1091	106334	陕西1720	0.00	0.0000	100.0000	106334	陕西1720	0.00	0.0000	100.0000
1092	106335	陕西1721	0.00	0.0000	100.0000	106335	陕西1721	0.00	0.0000	100.0000
1093	106336	陕西1722	0.00	0.0000	100.0000	106336	陕西1722	0.00	0.0000	100.0000
1094	106337	陕西1723	0.00	0.0000	100.0000	106337	陕西1723	0.00	0.0000	100.0000
1095	106338	天津1725	0.00	0.0000	100.0000	106338	天津1725	0.00	0.0000	100.0000
1096	106339	天津1726	0.00	0.0000	100.0000	106339	天津1726	0.00	0.0000	100.0000
1097	106340	天津1727	0.00	0.0000	100.0000	106340	天津1727	0.00	0.0000	100.0000
1098	106341	甘肃1722	0.00	0.0000	100.0000	106341	甘肃1722	0.00	0.0000	100.0000
1099	106342	甘肃1723	0.00	0.0000	100.0000	106342	甘肃1723	0.00	0.0000	100.0000
1100	106343	青岛1717	0.00	0.0000	100.0000	106343	青岛1717	0.00	0.0000	100.0000
1101	106344	青岛1718	0.00	0.0000	100.0000	106344	青岛1718	0.00	0.0000	100.0000
1102	106345	青岛1719	0.00	0.0000	100.0000	106345	青岛1719	0.00	0.0000	100.0000

(2)各债券成交面值、成交金额及占市场比例(二〇一七年)

BONDS TRADING PAR, VALUE & MARKET SHARE, 2017

百万元人民币, RMB Mil.

名次 Rank	代码 Code	债券名称 Bond	成交面值 Trading Par	占市场 % of Total	累计 %	代码 Code	债券名称 Bond	成交金额 Value	占市场 % of Total	累计 %
1103	106346	河南1738	0.00	0.0000	100.0000	106346	河南1738	0.00	0.0000	100.0000
1104	106348	内蒙1713	0.00	0.0000	100.0000	106348	内蒙1713	0.00	0.0000	100.0000
1105	106349	内蒙1714	0.00	0.0000	100.0000	106349	内蒙1714	0.00	0.0000	100.0000
1106	106350	内蒙1715	0.00	0.0000	100.0000	106350	内蒙1715	0.00	0.0000	100.0000
1107	106351	内蒙1716	0.00	0.0000	100.0000	106351	内蒙1716	0.00	0.0000	100.0000
1108	106352	内蒙1717	0.00	0.0000	100.0000	106352	内蒙1717	0.00	0.0000	100.0000
1109	106353	内蒙1718	0.00	0.0000	100.0000	106353	内蒙1718	0.00	0.0000	100.0000
1110	106354	内蒙1719	0.00	0.0000	100.0000	106354	内蒙1719	0.00	0.0000	100.0000
1111	106355	内蒙1720	0.00	0.0000	100.0000	106355	内蒙1720	0.00	0.0000	100.0000
1112	106356	内蒙1721	0.00	0.0000	100.0000	106356	内蒙1721	0.00	0.0000	100.0000
1113	106357	内蒙1722	0.00	0.0000	100.0000	106357	内蒙1722	0.00	0.0000	100.0000
1114	106358	内蒙1723	0.00	0.0000	100.0000	106358	内蒙1723	0.00	0.0000	100.0000
1115	106360	内蒙1725	0.00	0.0000	100.0000	106360	内蒙1725	0.00	0.0000	100.0000
1116	106361	内蒙1726	0.00	0.0000	100.0000	106361	内蒙1726	0.00	0.0000	100.0000
1117	106362	云南1723	0.00	0.0000	100.0000	106362	云南1723	0.00	0.0000	100.0000
1118	106363	湖南1713	0.00	0.0000	100.0000	106363	湖南1713	0.00	0.0000	100.0000
1119	107001	青海1608	0.00	0.0000	100.0000	107001	青海1608	0.00	0.0000	100.0000
1120	107002	青海16Z1	0.00	0.0000	100.0000	107002	青海16Z1	0.00	0.0000	100.0000
1121	107003	青海16Z2	0.00	0.0000	100.0000	107003	青海16Z2	0.00	0.0000	100.0000
1122	107004	青海16Z3	0.00	0.0000	100.0000	107004	青海16Z3	0.00	0.0000	100.0000
1123	107005	青海16Z4	0.00	0.0000	100.0000	107005	青海16Z4	0.00	0.0000	100.0000
1124	107006	内蒙1605	0.00	0.0000	100.0000	107006	内蒙1605	0.00	0.0000	100.0000
1125	107007	内蒙1606	0.00	0.0000	100.0000	107007	内蒙1606	0.00	0.0000	100.0000
1126	107008	内蒙1607	0.00	0.0000	100.0000	107008	内蒙1607	0.00	0.0000	100.0000
1127	107009	内蒙1608	0.00	0.0000	100.0000	107009	内蒙1608	0.00	0.0000	100.0000
1128	107010	河南1605	0.00	0.0000	100.0000	107010	河南1605	0.00	0.0000	100.0000
1129	107011	河南1606	0.00	0.0000	100.0000	107011	河南1606	0.00	0.0000	100.0000
1130	107012	河南1607	0.00	0.0000	100.0000	107012	河南1607	0.00	0.0000	100.0000
1131	107013	河南1608	0.00	0.0000	100.0000	107013	河南1608	0.00	0.0000	100.0000
1132	107014	河南16Z1	0.00	0.0000	100.0000	107014	河南16Z1	0.00	0.0000	100.0000
1133	107015	河南16Z2	0.00	0.0000	100.0000	107015	河南16Z2	0.00	0.0000	100.0000
1134	107016	河南16Z3	0.00	0.0000	100.0000	107016	河南16Z3	0.00	0.0000	100.0000
1135	107017	河南16Z4	0.00	0.0000	100.0000	107017	河南16Z4	0.00	0.0000	100.0000
1136	107018	天津1603	0.00	0.0000	100.0000	107018	天津1603	0.00	0.0000	100.0000
1137	107019	天津1604	0.00	0.0000	100.0000	107019	天津1604	0.00	0.0000	100.0000
1138	107020	天津1605	0.00	0.0000	100.0000	107020	天津1605	0.00	0.0000	100.0000
1139	107021	天津1606	0.00	0.0000	100.0000	107021	天津1606	0.00	0.0000	100.0000
1140	107022	天津16Z4	0.00	0.0000	100.0000	107022	天津16Z4	0.00	0.0000	100.0000
1141	107023	天津16Z5	0.00	0.0000	100.0000	107023	天津16Z5	0.00	0.0000	100.0000
1142	107024	天津16Z6	0.00	0.0000	100.0000	107024	天津16Z6	0.00	0.0000	100.0000
1143	107025	河北1605	0.00	0.0000	100.0000	107025	河北1605	0.00	0.0000	100.0000
1144	107026	河北1606	0.00	0.0000	100.0000	107026	河北1606	0.00	0.0000	100.0000
1145	107027	河北1607	0.00	0.0000	100.0000	107027	河北1607	0.00	0.0000	100.0000
1146	107028	河北1608	0.00	0.0000	100.0000	107028	河北1608	0.00	0.0000	100.0000
1147	107029	河北16Z5	0.00	0.0000	100.0000	107029	河北16Z5	0.00	0.0000	100.0000
1148	107030	河北16Z6	0.00	0.0000	100.0000	107030	河北16Z6	0.00	0.0000	100.0000
1149	107031	河北16Z7	0.00	0.0000	100.0000	107031	河北16Z7	0.00	0.0000	100.0000
1150	107032	贵州1605	0.00	0.0000	100.0000	107032	贵州1605	0.00	0.0000	100.0000
1151	107034	贵州1607	0.00	0.0000	100.0000	107034	贵州1607	0.00	0.0000	100.0000
1152	107035	贵州1608	0.00	0.0000	100.0000	107035	贵州1608	0.00	0.0000	100.0000
1153	107036	湖北16Z3	0.00	0.0000	100.0000	107036	湖北16Z3	0.00	0.0000	100.0000
1154	107037	湖北16Z4	0.00	0.0000	100.0000	107037	湖北16Z4	0.00	0.0000	100.0000
1155	107038	湖北1609	0.00	0.0000	100.0000	107038	湖北1609	0.00	0.0000	100.0000
1156	107039	湖北1610	0.00	0.0000	100.0000	107039	湖北1610	0.00	0.0000	100.0000
1157	107040	湖北1611	0.00	0.0000	100.0000	107040	湖北1611	0.00	0.0000	100.0000
1158	107041	湖北1612	0.00	0.0000	100.0000	107041	湖北1612	0.00	0.0000	100.0000
1159	107042	甘肃1604	0.00	0.0000	100.0000	107042	甘肃1604	0.00	0.0000	100.0000
1160	107043	山东16Z5	0.00	0.0000	100.0000	107043	山东16Z5	0.00	0.0000	100.0000

(2)各债券成交面值、成交金额及占市场比例(二〇一七年)

BONDS TRADING PAR, VALUE & MARKET SHARE, 2017

百万元人民币, RMB Mil.

名次 Rank	代码 Code	债券名称 Bond	成交面值 Trading Par	占市场 % of Total	累计 %	代码 Code	债券名称 Bond	成交金额 Value	占市场 % of Total	累计 %
1161	107044	山东16Z6	0.00	0.0000	100.0000	107044	山东16Z6	0.00	0.0000	100.0000
1162	107045	山东16Z7	0.00	0.0000	100.0000	107045	山东16Z7	0.00	0.0000	100.0000
1163	107046	山东16Z8	0.00	0.0000	100.0000	107046	山东16Z8	0.00	0.0000	100.0000
1164	107047	山东16Z9	0.00	0.0000	100.0000	107047	山东16Z9	0.00	0.0000	100.0000
1165	107048	山东1609	0.00	0.0000	100.0000	107048	山东1609	0.00	0.0000	100.0000
1166	107049	山东1610	0.00	0.0000	100.0000	107049	山东1610	0.00	0.0000	100.0000
1167	107050	山东1611	0.00	0.0000	100.0000	107050	山东1611	0.00	0.0000	100.0000
1168	107051	重庆16Z3	0.00	0.0000	100.0000	107051	重庆16Z3	0.00	0.0000	100.0000
1169	107052	重庆16Z4	0.00	0.0000	100.0000	107052	重庆16Z4	0.00	0.0000	100.0000
1170	107053	重庆16Z5	0.00	0.0000	100.0000	107053	重庆16Z5	0.00	0.0000	100.0000
1171	107054	重庆16Z6	0.00	0.0000	100.0000	107054	重庆16Z6	0.00	0.0000	100.0000
1172	107055	重庆1605	0.00	0.0000	100.0000	107055	重庆1605	0.00	0.0000	100.0000
1173	107056	重庆1606	0.00	0.0000	100.0000	107056	重庆1606	0.00	0.0000	100.0000
1174	107057	重庆1607	0.00	0.0000	100.0000	107057	重庆1607	0.00	0.0000	100.0000
1175	107058	重庆1608	0.00	0.0000	100.0000	107058	重庆1608	0.00	0.0000	100.0000
1176	107059	江苏1605	0.00	0.0000	100.0000	107059	江苏1605	0.00	0.0000	100.0000
1177	107060	江苏1606	0.00	0.0000	100.0000	107060	江苏1606	0.00	0.0000	100.0000
1178	107061	江苏1607	0.00	0.0000	100.0000	107061	江苏1607	0.00	0.0000	100.0000
1179	107062	江苏1608	0.00	0.0000	100.0000	107062	江苏1608	0.00	0.0000	100.0000
1180	107063	江苏16Z5	0.00	0.0000	100.0000	107063	江苏16Z5	0.00	0.0000	100.0000
1181	107064	江苏16Z6	0.00	0.0000	100.0000	107064	江苏16Z6	0.00	0.0000	100.0000
1182	107065	江苏16Z7	0.00	0.0000	100.0000	107065	江苏16Z7	0.00	0.0000	100.0000
1183	107066	江苏16Z8	0.00	0.0000	100.0000	107066	江苏16Z8	0.00	0.0000	100.0000
1184	107067	浙江16Z1	0.00	0.0000	100.0000	107067	浙江16Z1	0.00	0.0000	100.0000
1185	107068	浙江16Z2	0.00	0.0000	100.0000	107068	浙江16Z2	0.00	0.0000	100.0000
1186	107069	浙江1605	0.00	0.0000	100.0000	107069	浙江1605	0.00	0.0000	100.0000
1187	107070	浙江1606	0.00	0.0000	100.0000	107070	浙江1606	0.00	0.0000	100.0000
1188	107071	浙江1607	0.00	0.0000	100.0000	107071	浙江1607	0.00	0.0000	100.0000
1189	107072	浙江1608	0.00	0.0000	100.0000	107072	浙江1608	0.00	0.0000	100.0000
1190	107073	广西1609	0.00	0.0000	100.0000	107073	广西1609	0.00	0.0000	100.0000
1191	107074	广西1610	0.00	0.0000	100.0000	107074	广西1610	0.00	0.0000	100.0000
1192	107075	广西1611	0.00	0.0000	100.0000	107075	广西1611	0.00	0.0000	100.0000
1193	107076	广西1612	0.00	0.0000	100.0000	107076	广西1612	0.00	0.0000	100.0000
1194	107077	广西16Z3	0.00	0.0000	100.0000	107077	广西16Z3	0.00	0.0000	100.0000
1195	107078	广西16Z4	0.00	0.0000	100.0000	107078	广西16Z4	0.00	0.0000	100.0000
1196	107079	广西16Z5	0.00	0.0000	100.0000	107079	广西16Z5	0.00	0.0000	100.0000
1197	107080	新疆1609	0.00	0.0000	100.0000	107080	新疆1609	0.00	0.0000	100.0000
1198	107081	新疆1610	0.00	0.0000	100.0000	107081	新疆1610	0.00	0.0000	100.0000
1199	107082	新疆1611	0.00	0.0000	100.0000	107082	新疆1611	0.00	0.0000	100.0000
1200	107083	新疆1612	0.00	0.0000	100.0000	107083	新疆1612	0.00	0.0000	100.0000
1201	107084	广东16Z7	0.00	0.0000	100.0000	107084	广东16Z7	0.00	0.0000	100.0000
1202	107085	广东16Z8	0.00	0.0000	100.0000	107085	广东16Z8	0.00	0.0000	100.0000
1203	107086	广东16Z9	0.00	0.0000	100.0000	107086	广东16Z9	0.00	0.0000	100.0000
1204	107087	广东1609	0.00	0.0000	100.0000	107087	广东1609	0.00	0.0000	100.0000
1205	107088	广东1610	0.00	0.0000	100.0000	107088	广东1610	0.00	0.0000	100.0000
1206	107089	广东1611	0.00	0.0000	100.0000	107089	广东1611	0.00	0.0000	100.0000
1207	107090	广东1612	0.00	0.0000	100.0000	107090	广东1612	0.00	0.0000	100.0000
1208	107091	宁夏16Z5	0.00	0.0000	100.0000	107091	宁夏16Z5	0.00	0.0000	100.0000
1209	107092	宁夏16Z6	0.00	0.0000	100.0000	107092	宁夏16Z6	0.00	0.0000	100.0000
1210	107093	宁夏16Z7	0.00	0.0000	100.0000	107093	宁夏16Z7	0.00	0.0000	100.0000
1211	107094	宁夏1605	0.00	0.0000	100.0000	107094	宁夏1605	0.00	0.0000	100.0000
1212	107095	宁夏1606	0.00	0.0000	100.0000	107095	宁夏1606	0.00	0.0000	100.0000
1213	107096	宁夏1607	0.00	0.0000	100.0000	107096	宁夏1607	0.00	0.0000	100.0000
1214	107097	宁夏1608	0.00	0.0000	100.0000	107097	宁夏1608	0.00	0.0000	100.0000
1215	107098	福建16Z1	0.00	0.0000	100.0000	107098	福建16Z1	0.00	0.0000	100.0000
1216	107099	福建16Z2	0.00	0.0000	100.0000	107099	福建16Z2	0.00	0.0000	100.0000
1217	107100	福建1601	0.00	0.0000	100.0000	107100	福建1601	0.00	0.0000	100.0000
1218	107101	福建1602	0.00	0.0000	100.0000	107101	福建1602	0.00	0.0000	100.0000

(2)各债券成交面值、成交金额及占市场比例(二〇一七年)

BONDS TRADING PAR, VALUE & MARKET SHARE, 2017

百万元人民币, RMB Mil.

名次 Rank	代码 Code	债券名称 Bond	成交面值 Trading Par	占市场 % of Total	累计 %	代码 Code	债券名称 Bond	成交金额 Value	占市场 % of Total	累计 %
1219	107102	福建1603	0.00	0.0000	100.0000	107102	福建1603	0.00	0.0000	100.0000
1220	107103	福建1604	0.00	0.0000	100.0000	107103	福建1604	0.00	0.0000	100.0000
1221	107104	四川1609	0.00	0.0000	100.0000	107104	四川1609	0.00	0.0000	100.0000
1222	107105	四川1610	0.00	0.0000	100.0000	107105	四川1610	0.00	0.0000	100.0000
1223	107106	四川1611	0.00	0.0000	100.0000	107106	四川1611	0.00	0.0000	100.0000
1224	107107	四川1612	0.00	0.0000	100.0000	107107	四川1612	0.00	0.0000	100.0000
1225	107109	四川16Z6	0.00	0.0000	100.0000	107109	四川16Z6	0.00	0.0000	100.0000
1226	107110	四川16Z7	0.00	0.0000	100.0000	107110	四川16Z7	0.00	0.0000	100.0000
1227	107111	四川16Z8	0.00	0.0000	100.0000	107111	四川16Z8	0.00	0.0000	100.0000
1228	107112	吉林1601	0.00	0.0000	100.0000	107112	吉林1601	0.00	0.0000	100.0000
1229	107113	吉林1602	0.00	0.0000	100.0000	107113	吉林1602	0.00	0.0000	100.0000
1230	107114	吉林1603	0.00	0.0000	100.0000	107114	吉林1603	0.00	0.0000	100.0000
1231	107115	吉林1604	0.00	0.0000	100.0000	107115	吉林1604	0.00	0.0000	100.0000
1232	107116	吉林16Z1	0.00	0.0000	100.0000	107116	吉林16Z1	0.00	0.0000	100.0000
1233	107117	吉林16Z2	0.00	0.0000	100.0000	107117	吉林16Z2	0.00	0.0000	100.0000
1234	107118	吉林16Z3	0.00	0.0000	100.0000	107118	吉林16Z3	0.00	0.0000	100.0000
1235	107119	江西1605	0.00	0.0000	100.0000	107119	江西1605	0.00	0.0000	100.0000
1236	107120	江西1606	0.00	0.0000	100.0000	107120	江西1606	0.00	0.0000	100.0000
1237	107121	江西1607	0.00	0.0000	100.0000	107121	江西1607	0.00	0.0000	100.0000
1238	107122	江西1608	0.00	0.0000	100.0000	107122	江西1608	0.00	0.0000	100.0000
1239	107123	江西16Z5	0.00	0.0000	100.0000	107123	江西16Z5	0.00	0.0000	100.0000
1240	107124	江西16Z6	0.00	0.0000	100.0000	107124	江西16Z6	0.00	0.0000	100.0000
1241	107125	江西16Z7	0.00	0.0000	100.0000	107125	江西16Z7	0.00	0.0000	100.0000
1242	107126	江西16Z8	0.00	0.0000	100.0000	107126	江西16Z8	0.00	0.0000	100.0000
1243	107127	内蒙1609	0.00	0.0000	100.0000	107127	内蒙1609	0.00	0.0000	100.0000
1244	107128	内蒙1610	0.00	0.0000	100.0000	107128	内蒙1610	0.00	0.0000	100.0000
1245	107129	内蒙1611	0.00	0.0000	100.0000	107129	内蒙1611	0.00	0.0000	100.0000
1246	107130	内蒙1612	0.00	0.0000	100.0000	107130	内蒙1612	0.00	0.0000	100.0000
1247	107131	内蒙16Z1	0.00	0.0000	100.0000	107131	内蒙16Z1	0.00	0.0000	100.0000
1248	107132	内蒙16Z2	0.00	0.0000	100.0000	107132	内蒙16Z2	0.00	0.0000	100.0000
1249	107133	内蒙16Z3	0.00	0.0000	100.0000	107133	内蒙16Z3	0.00	0.0000	100.0000
1250	107134	内蒙16Z4	0.00	0.0000	100.0000	107134	内蒙16Z4	0.00	0.0000	100.0000
1251	107135	湖南16Z1	0.00	0.0000	100.0000	107135	湖南16Z1	0.00	0.0000	100.0000
1252	107136	湖南16Z2	0.00	0.0000	100.0000	107136	湖南16Z2	0.00	0.0000	100.0000
1253	107137	山西1605	0.00	0.0000	100.0000	107137	山西1605	0.00	0.0000	100.0000
1254	107138	山西1606	0.00	0.0000	100.0000	107138	山西1606	0.00	0.0000	100.0000
1255	107139	山西1607	0.00	0.0000	100.0000	107139	山西1607	0.00	0.0000	100.0000
1256	107140	山西1608	0.00	0.0000	100.0000	107140	山西1608	0.00	0.0000	100.0000
1257	107141	山西16Z1	0.00	0.0000	100.0000	107141	山西16Z1	0.00	0.0000	100.0000
1258	107142	山西16Z2	0.00	0.0000	100.0000	107142	山西16Z2	0.00	0.0000	100.0000
1259	107143	河南1609	0.00	0.0000	100.0000	107143	河南1609	0.00	0.0000	100.0000
1260	107144	河南1610	0.00	0.0000	100.0000	107144	河南1610	0.00	0.0000	100.0000
1261	107145	河南1611	0.00	0.0000	100.0000	107145	河南1611	0.00	0.0000	100.0000
1262	107146	河南1612	0.00	0.0000	100.0000	107146	河南1612	0.00	0.0000	100.0000
1263	107147	河南16Z5	0.00	0.0000	100.0000	107147	河南16Z5	0.00	0.0000	100.0000
1264	107148	河南16Z7	0.00	0.0000	100.0000	107148	河南16Z7	0.00	0.0000	100.0000
1265	107149	河南16Z6	0.00	0.0000	100.0000	107149	河南16Z6	0.00	0.0000	100.0000
1266	107150	河南16Z8	0.00	0.0000	100.0000	107150	河南16Z8	0.00	0.0000	100.0000
1267	107151	安徽1605	0.00	0.0000	100.0000	107151	安徽1605	0.00	0.0000	100.0000
1268	107152	安徽1606	0.00	0.0000	100.0000	107152	安徽1606	0.00	0.0000	100.0000
1269	107153	安徽1607	0.00	0.0000	100.0000	107153	安徽1607	0.00	0.0000	100.0000
1270	107154	安徽1608	0.00	0.0000	100.0000	107154	安徽1608	0.00	0.0000	100.0000
1271	107155	安徽16Z1	0.00	0.0000	100.0000	107155	安徽16Z1	0.00	0.0000	100.0000
1272	107156	安徽16Z2	0.00	0.0000	100.0000	107156	安徽16Z2	0.00	0.0000	100.0000
1273	107157	北京1601	0.00	0.0000	100.0000	107157	北京1601	0.00	0.0000	100.0000
1274	107158	北京1602	0.00	0.0000	100.0000	107158	北京1602	0.00	0.0000	100.0000
1275	107159	青海16Z5	0.00	0.0000	100.0000	107159	青海16Z5	0.00	0.0000	100.0000
1276	107160	青海16Z6	0.00	0.0000	100.0000	107160	青海16Z6	0.00	0.0000	100.0000

(2)各债券成交面值、成交金额及占市场比例(二〇一七年)

BONDS TRADING PAR, VALUE & MARKET SHARE, 2017

百万元人民币, RMB Mil.

名次 Rank	代码 Code	债券名称 Bond	成交面值 Trading Par	占市场 % of Total	累计 %	代码 Code	债券名称 Bond	成交金额 Value	占市场 % of Total	累计 %
1277	107161	青海16Z7	0.00	0.0000	100.0000	107161	青海16Z7	0.00	0.0000	100.0000
1278	107162	青海16Z8	0.00	0.0000	100.0000	107162	青海16Z8	0.00	0.0000	100.0000
1279	107163	辽宁1605	0.00	0.0000	100.0000	107163	辽宁1605	0.00	0.0000	100.0000
1280	107164	辽宁1606	0.00	0.0000	100.0000	107164	辽宁1606	0.00	0.0000	100.0000
1281	107165	辽宁1607	0.00	0.0000	100.0000	107165	辽宁1607	0.00	0.0000	100.0000
1282	107166	辽宁1608	0.00	0.0000	100.0000	107166	辽宁1608	0.00	0.0000	100.0000
1283	107167	新疆16Z5	0.00	0.0000	100.0000	107167	新疆16Z5	0.00	0.0000	100.0000
1284	107168	新疆16Z6	0.00	0.0000	100.0000	107168	新疆16Z6	0.00	0.0000	100.0000
1285	107169	新疆16Z7	0.00	0.0000	100.0000	107169	新疆16Z7	0.00	0.0000	100.0000
1286	107170	新疆16Z8	0.00	0.0000	100.0000	107170	新疆16Z8	0.00	0.0000	100.0000
1287	107171	新疆1613	0.00	0.0000	100.0000	107171	新疆1613	0.00	0.0000	100.0000
1288	107172	新疆1614	0.00	0.0000	100.0000	107172	新疆1614	0.00	0.0000	100.0000
1289	107173	新疆1615	0.00	0.0000	100.0000	107173	新疆1615	0.00	0.0000	100.0000
1290	107174	新疆1616	0.00	0.0000	100.0000	107174	新疆1616	0.00	0.0000	100.0000
1291	107175	广东1613	0.00	0.0000	100.0000	107175	广东1613	0.00	0.0000	100.0000
1292	107176	广东1614	0.00	0.0000	100.0000	107176	广东1614	0.00	0.0000	100.0000
1293	107177	广东1615	0.00	0.0000	100.0000	107177	广东1615	0.00	0.0000	100.0000
1294	107178	广东1616	0.00	0.0000	100.0000	107178	广东1616	0.00	0.0000	100.0000
1295	107179	广东1617	0.00	0.0000	100.0000	107179	广东1617	0.00	0.0000	100.0000
1296	107180	广东1618	0.00	0.0000	100.0000	107180	广东1618	0.00	0.0000	100.0000
1297	107181	广东1619	0.00	0.0000	100.0000	107181	广东1619	0.00	0.0000	100.0000
1298	107182	贵州1609	0.00	0.0000	100.0000	107182	贵州1609	0.00	0.0000	100.0000
1299	107183	贵州1610	0.00	0.0000	100.0000	107183	贵州1610	0.00	0.0000	100.0000
1300	107184	贵州1611	0.00	0.0000	100.0000	107184	贵州1611	0.00	0.0000	100.0000
1301	107185	贵州1612	0.00	0.0000	100.0000	107185	贵州1612	0.00	0.0000	100.0000
1302	107186	贵州16Z5	0.00	0.0000	100.0000	107186	贵州16Z5	0.00	0.0000	100.0000
1303	107187	贵州16Z6	0.00	0.0000	100.0000	107187	贵州16Z6	0.00	0.0000	100.0000
1304	107188	上海16Z1	0.00	0.0000	100.0000	107188	上海16Z1	0.00	0.0000	100.0000
1305	107189	上海16Z2	0.00	0.0000	100.0000	107189	上海16Z2	0.00	0.0000	100.0000
1306	107190	上海16Z3	0.00	0.0000	100.0000	107190	上海16Z3	0.00	0.0000	100.0000
1307	107191	上海16Z4	0.00	0.0000	100.0000	107191	上海16Z4	0.00	0.0000	100.0000
1308	107192	龙江16Z5	0.00	0.0000	100.0000	107192	龙江16Z5	0.00	0.0000	100.0000
1309	107193	龙江16Z6	0.00	0.0000	100.0000	107193	龙江16Z6	0.00	0.0000	100.0000
1310	107194	龙江1605	0.00	0.0000	100.0000	107194	龙江1605	0.00	0.0000	100.0000
1311	107195	龙江1606	0.00	0.0000	100.0000	107195	龙江1606	0.00	0.0000	100.0000
1312	107196	龙江1607	0.00	0.0000	100.0000	107196	龙江1607	0.00	0.0000	100.0000
1313	107197	龙江1608	0.00	0.0000	100.0000	107197	龙江1608	0.00	0.0000	100.0000
1314	107198	吉林1605	0.00	0.0000	100.0000	107198	吉林1605	0.00	0.0000	100.0000
1315	107199	吉林1606	0.00	0.0000	100.0000	107199	吉林1606	0.00	0.0000	100.0000
1316	107200	吉林1607	0.00	0.0000	100.0000	107200	吉林1607	0.00	0.0000	100.0000
1317	107201	吉林1608	0.00	0.0000	100.0000	107201	吉林1608	0.00	0.0000	100.0000
1318	107202	吉林16Z4	0.00	0.0000	100.0000	107202	吉林16Z4	0.00	0.0000	100.0000
1319	107203	吉林16Z5	0.00	0.0000	100.0000	107203	吉林16Z5	0.00	0.0000	100.0000
1320	107204	吉林16Z6	0.00	0.0000	100.0000	107204	吉林16Z6	0.00	0.0000	100.0000
1321	107205	江苏1609	0.00	0.0000	100.0000	107205	江苏1609	0.00	0.0000	100.0000
1322	107206	江苏1610	0.00	0.0000	100.0000	107206	江苏1610	0.00	0.0000	100.0000
1323	107207	江苏1611	0.00	0.0000	100.0000	107207	江苏1611	0.00	0.0000	100.0000
1324	107208	江苏1612	0.00	0.0000	100.0000	107208	江苏1612	0.00	0.0000	100.0000
1325	107209	江苏16Z9	0.00	0.0000	100.0000	107209	江苏16Z9	0.00	0.0000	100.0000
1326	107210	江苏1613	0.00	0.0000	100.0000	107210	江苏1613	0.00	0.0000	100.0000
1327	107211	江苏1614	0.00	0.0000	100.0000	107211	江苏1614	0.00	0.0000	100.0000
1328	107212	江苏1615	0.00	0.0000	100.0000	107212	江苏1615	0.00	0.0000	100.0000
1329	107213	陕西1612	0.00	0.0000	100.0000	107213	陕西1612	0.00	0.0000	100.0000
1330	107214	陕西1613	0.00	0.0000	100.0000	107214	陕西1613	0.00	0.0000	100.0000
1331	107215	陕西1614	0.00	0.0000	100.0000	107215	陕西1614	0.00	0.0000	100.0000
1332	107216	陕西1615	0.00	0.0000	100.0000	107216	陕西1615	0.00	0.0000	100.0000
1333	107217	北京1603	0.00	0.0000	100.0000	107217	北京1603	0.00	0.0000	100.0000
1334	107218	北京1604	0.00	0.0000	100.0000	107218	北京1604	0.00	0.0000	100.0000

(2)各债券成交面值、成交金额及占市场比例(二〇一七年)

BONDS TRADING PAR,VALUE & MARKET SHARE, 2017

百万元人民币, RMB Mil.

名次 Rank	代码 Code	债券名称 Bond	成交面值 Trading Par	占市场 % of Total	累计 %	代码 Code	债券名称 Bond	成交金额 Value	占市场 % of Total	累计 %
1335	107219	四川1613	0.00	0.0000	100.0000	107219	四川1613	0.00	0.0000	100.0000
1336	107220	四川1614	0.00	0.0000	100.0000	107220	四川1614	0.00	0.0000	100.0000
1337	107221	四川1615	0.00	0.0000	100.0000	107221	四川1615	0.00	0.0000	100.0000
1338	107222	四川1616	0.00	0.0000	100.0000	107222	四川1616	0.00	0.0000	100.0000
1339	107223	四川16Z9	0.00	0.0000	100.0000	107223	四川16Z9	0.00	0.0000	100.0000
1340	107224	四川1617	0.00	0.0000	100.0000	107224	四川1617	0.00	0.0000	100.0000
1341	107225	四川1618	0.00	0.0000	100.0000	107225	四川1618	0.00	0.0000	100.0000
1342	107226	四川1619	0.00	0.0000	100.0000	107226	四川1619	0.00	0.0000	100.0000
1343	107227	浙江1609	0.00	0.0000	100.0000	107227	浙江1609	0.00	0.0000	100.0000
1344	107228	浙江1610	0.00	0.0000	100.0000	107228	浙江1610	0.00	0.0000	100.0000
1345	107229	浙江1611	0.00	0.0000	100.0000	107229	浙江1611	0.00	0.0000	100.0000
1346	107230	浙江1612	0.00	0.0000	100.0000	107230	浙江1612	0.00	0.0000	100.0000
1347	107231	浙江16Z3	0.00	0.0000	100.0000	107231	浙江16Z3	0.00	0.0000	100.0000
1348	107232	浙江16Z4	0.00	0.0000	100.0000	107232	浙江16Z4	0.00	0.0000	100.0000
1349	107233	浙江16Z5	0.00	0.0000	100.0000	107233	浙江16Z5	0.00	0.0000	100.0000
1350	107234	浙江16Z6	0.00	0.0000	100.0000	107234	浙江16Z6	0.00	0.0000	100.0000
1351	107235	河北16Z8	0.00	0.0000	100.0000	107235	河北16Z8	0.00	0.0000	100.0000
1352	107236	河北1609	0.00	0.0000	100.0000	107236	河北1609	0.00	0.0000	100.0000
1353	107237	河北1610	0.00	0.0000	100.0000	107237	河北1610	0.00	0.0000	100.0000
1354	107238	河北1611	0.00	0.0000	100.0000	107238	河北1611	0.00	0.0000	100.0000
1355	107239	河北1612	0.00	0.0000	100.0000	107239	河北1612	0.00	0.0000	100.0000
1356	107240	山西1609	0.00	0.0000	100.0000	107240	山西1609	0.00	0.0000	100.0000
1357	107241	山西1610	0.00	0.0000	100.0000	107241	山西1610	0.00	0.0000	100.0000
1358	107242	山西1611	0.00	0.0000	100.0000	107242	山西1611	0.00	0.0000	100.0000
1359	107243	山西1612	0.00	0.0000	100.0000	107243	山西1612	0.00	0.0000	100.0000
1360	107244	山西16Z3	0.00	0.0000	100.0000	107244	山西16Z3	0.00	0.0000	100.0000
1361	107245	山西16Z4	0.00	0.0000	100.0000	107245	山西16Z4	0.00	0.0000	100.0000
1362	107246	云南1605	0.00	0.0000	100.0000	107246	云南1605	0.00	0.0000	100.0000
1363	107247	云南1606	0.00	0.0000	100.0000	107247	云南1606	0.00	0.0000	100.0000
1364	107248	云南16Z5	0.00	0.0000	100.0000	107248	云南16Z5	0.00	0.0000	100.0000
1365	107249	云南16Z6	0.00	0.0000	100.0000	107249	云南16Z6	0.00	0.0000	100.0000
1366	107250	云南16Z7	0.00	0.0000	100.0000	107250	云南16Z7	0.00	0.0000	100.0000
1367	107251	云南16Z8	0.00	0.0000	100.0000	107251	云南16Z8	0.00	0.0000	100.0000
1368	107252	湖北1613	0.00	0.0000	100.0000	107252	湖北1613	0.00	0.0000	100.0000
1369	107253	湖北1614	0.00	0.0000	100.0000	107253	湖北1614	0.00	0.0000	100.0000
1370	107254	湖北1615	0.00	0.0000	100.0000	107254	湖北1615	0.00	0.0000	100.0000
1371	107255	湖北1616	0.00	0.0000	100.0000	107255	湖北1616	0.00	0.0000	100.0000
1372	107256	上海1601	0.00	0.0000	100.0000	107256	上海1601	0.00	0.0000	100.0000
1373	107257	上海1602	0.00	0.0000	100.0000	107257	上海1602	0.00	0.0000	100.0000
1374	107258	上海1603	0.00	0.0000	100.0000	107258	上海1603	0.00	0.0000	100.0000
1375	107259	上海1604	0.00	0.0000	100.0000	107259	上海1604	0.00	0.0000	100.0000
1376	107260	湖南1605	0.00	0.0000	100.0000	107260	湖南1605	0.00	0.0000	100.0000
1377	107261	湖南1606	0.00	0.0000	100.0000	107261	湖南1606	0.00	0.0000	100.0000
1378	107262	福建1605	0.00	0.0000	100.0000	107262	福建1605	0.00	0.0000	100.0000
1379	107263	福建1606	0.00	0.0000	100.0000	107263	福建1606	0.00	0.0000	100.0000
1380	107264	福建1607	0.00	0.0000	100.0000	107264	福建1607	0.00	0.0000	100.0000
1381	107265	福建1608	0.00	0.0000	100.0000	107265	福建1608	0.00	0.0000	100.0000
1382	107266	福建16Z3	0.00	0.0000	100.0000	107266	福建16Z3	0.00	0.0000	100.0000
1383	107267	福建16Z4	0.00	0.0000	100.0000	107267	福建16Z4	0.00	0.0000	100.0000
1384	107268	海南1604	0.00	0.0000	100.0000	107268	海南1604	0.00	0.0000	100.0000
1385	107269	海南1605	0.00	0.0000	100.0000	107269	海南1605	0.00	0.0000	100.0000
1386	107270	海南1606	0.00	0.0000	100.0000	107270	海南1606	0.00	0.0000	100.0000
1387	107271	贵州1613	0.00	0.0000	100.0000	107271	贵州1613	0.00	0.0000	100.0000
1388	107272	贵州1614	0.00	0.0000	100.0000	107272	贵州1614	0.00	0.0000	100.0000
1389	107273	贵州1615	0.00	0.0000	100.0000	107273	贵州1615	0.00	0.0000	100.0000
1390	107274	贵州1616	0.00	0.0000	100.0000	107274	贵州1616	0.00	0.0000	100.0000
1391	107275	贵州16Z7	0.00	0.0000	100.0000	107275	贵州16Z7	0.00	0.0000	100.0000
1392	107276	贵州16Z8	0.00	0.0000	100.0000	107276	贵州16Z8	0.00	0.0000	100.0000

(2)各债券成交面值、成交金额及占市场比例(二〇一七年)

BONDS TRADING PAR, VALUE & MARKET SHARE, 2017

百万元人民币, RMB Mil.

名次 Rank	代码 Code	债券名称 Bond	成交面值 Trading Par	占市场 % of Total	累计 %	代码 Code	债券名称 Bond	成交金额 Value	占市场 % of Total	累计 %
1393	107277	山东1612	0.00	0.0000	100.0000	107277	山东1612	0.00	0.0000	100.0000
1394	107278	山东1613	0.00	0.0000	100.0000	107278	山东1613	0.00	0.0000	100.0000
1395	107279	山东1614	0.00	0.0000	100.0000	107279	山东1614	0.00	0.0000	100.0000
1396	107280	山东1615	0.00	0.0000	100.0000	107280	山东1615	0.00	0.0000	100.0000
1397	107281	宁夏1609	0.00	0.0000	100.0000	107281	宁夏1609	0.00	0.0000	100.0000
1398	107282	宁夏1610	0.00	0.0000	100.0000	107282	宁夏1610	0.00	0.0000	100.0000
1399	107283	宁夏1611	0.00	0.0000	100.0000	107283	宁夏1611	0.00	0.0000	100.0000
1400	107284	宁夏1612	0.00	0.0000	100.0000	107284	宁夏1612	0.00	0.0000	100.0000
1401	107285	甘肃16Z3	0.00	0.0000	100.0000	107285	甘肃16Z3	0.00	0.0000	100.0000
1402	107286	甘肃1605	0.00	0.0000	100.0000	107286	甘肃1605	0.00	0.0000	100.0000
1403	107287	甘肃1606	0.00	0.0000	100.0000	107287	甘肃1606	0.00	0.0000	100.0000
1404	107288	甘肃1607	0.00	0.0000	100.0000	107288	甘肃1607	0.00	0.0000	100.0000
1405	107289	江西1609	0.00	0.0000	100.0000	107289	江西1609	0.00	0.0000	100.0000
1406	107290	江西1610	0.00	0.0000	100.0000	107290	江西1610	0.00	0.0000	100.0000
1407	107291	江西1611	0.00	0.0000	100.0000	107291	江西1611	0.00	0.0000	100.0000
1408	107292	江西1612	0.00	0.0000	100.0000	107292	江西1612	0.00	0.0000	100.0000
1409	107293	江西16Z9	0.00	0.0000	100.0000	107293	江西16Z9	0.00	0.0000	100.0000
1410	107294	江西1613	0.00	0.0000	100.0000	107294	江西1613	0.00	0.0000	100.0000
1411	107295	江西1614	0.00	0.0000	100.0000	107295	江西1614	0.00	0.0000	100.0000
1412	107296	江西1615	0.00	0.0000	100.0000	107296	江西1615	0.00	0.0000	100.0000
1413	107297	北京16Z1	0.00	0.0000	100.0000	107297	北京16Z1	0.00	0.0000	100.0000
1414	107298	北京16Z2	0.00	0.0000	100.0000	107298	北京16Z2	0.00	0.0000	100.0000
1415	107299	北京16Z3	0.00	0.0000	100.0000	107299	北京16Z3	0.00	0.0000	100.0000
1416	107300	北京16Z4	0.00	0.0000	100.0000	107300	北京16Z4	0.00	0.0000	100.0000
1417	107301	广西16Z6	0.00	0.0000	100.0000	107301	广西16Z6	0.00	0.0000	100.0000
1418	107302	广西16Z7	0.00	0.0000	100.0000	107302	广西16Z7	0.00	0.0000	100.0000
1419	107303	广西16Z8	0.00	0.0000	100.0000	107303	广西16Z8	0.00	0.0000	100.0000
1420	107304	广西1613	0.00	0.0000	100.0000	107304	广西1613	0.00	0.0000	100.0000
1421	107305	广西1614	0.00	0.0000	100.0000	107305	广西1614	0.00	0.0000	100.0000
1422	107306	广西1615	0.00	0.0000	100.0000	107306	广西1615	0.00	0.0000	100.0000
1423	107307	广西1616	0.00	0.0000	100.0000	107307	广西1616	0.00	0.0000	100.0000
1424	107308	宁波1605	0.00	0.0000	100.0000	107308	宁波1605	0.00	0.0000	100.0000
1425	107309	宁波1606	0.00	0.0000	100.0000	107309	宁波1606	0.00	0.0000	100.0000
1426	107310	宁波1607	0.00	0.0000	100.0000	107310	宁波1607	0.00	0.0000	100.0000
1427	107311	宁波1608	0.00	0.0000	100.0000	107311	宁波1608	0.00	0.0000	100.0000
1428	107312	宁波16Z5	0.00	0.0000	100.0000	107312	宁波16Z5	0.00	0.0000	100.0000
1429	107313	宁波16Z6	0.00	0.0000	100.0000	107313	宁波16Z6	0.00	0.0000	100.0000
1430	107314	宁波16Z7	0.00	0.0000	100.0000	107314	宁波16Z7	0.00	0.0000	100.0000
1431	107315	宁波16Z8	0.00	0.0000	100.0000	107315	宁波16Z8	0.00	0.0000	100.0000
1432	107316	辽宁16Z5	0.00	0.0000	100.0000	107316	辽宁16Z5	0.00	0.0000	100.0000
1433	107317	辽宁16Z6	0.00	0.0000	100.0000	107317	辽宁16Z6	0.00	0.0000	100.0000
1434	107318	辽宁16Z7	0.00	0.0000	100.0000	107318	辽宁16Z7	0.00	0.0000	100.0000
1435	107319	辽宁16Z8	0.00	0.0000	100.0000	107319	辽宁16Z8	0.00	0.0000	100.0000
1436	107320	陕西1616	0.00	0.0000	100.0000	107320	陕西1616	0.00	0.0000	100.0000
1437	107321	陕西1617	0.00	0.0000	100.0000	107321	陕西1617	0.00	0.0000	100.0000
1438	107322	陕西1618	0.00	0.0000	100.0000	107322	陕西1618	0.00	0.0000	100.0000
1439	107323	陕西1619	0.00	0.0000	100.0000	107323	陕西1619	0.00	0.0000	100.0000
1440	107324	湖北1617	0.00	0.0000	100.0000	107324	湖北1617	0.00	0.0000	100.0000
1441	107325	湖北1618	0.00	0.0000	100.0000	107325	湖北1618	0.00	0.0000	100.0000
1442	107326	湖北1619	0.00	0.0000	100.0000	107326	湖北1619	0.00	0.0000	100.0000
1443	107327	湖北1620	0.00	0.0000	100.0000	107327	湖北1620	0.00	0.0000	100.0000
1444	107328	湖北16Z5	0.00	0.0000	100.0000	107328	湖北16Z5	0.00	0.0000	100.0000
1445	107329	湖北16Z6	0.00	0.0000	100.0000	107329	湖北16Z6	0.00	0.0000	100.0000
1446	107330	河南16Z9	0.00	0.0000	100.0000	107330	河南16Z9	0.00	0.0000	100.0000
1447	107331	河南1617	0.00	0.0000	100.0000	107331	河南1617	0.00	0.0000	100.0000
1448	107332	河南1618	0.00	0.0000	100.0000	107332	河南1618	0.00	0.0000	100.0000
1449	107333	河南1619	0.00	0.0000	100.0000	107333	河南1619	0.00	0.0000	100.0000
1450	107334	河南1613	0.00	0.0000	100.0000	107334	河南1613	0.00	0.0000	100.0000

(2)各债券成交面值、成交金额及占市场比例(二〇一七年)

BONDS TRADING PAR, VALUE & MARKET SHARE, 2017

百万元人民币, RMB Mil.

名次 Rank	代码 Code	债券名称 Bond	成交面值 Trading Par	占市场 % of Total	累计 %	代码 Code	债券名称 Bond	成交金额 Value	占市场 % of Total	累计 %
1451	107335	河南1614	0.00	0.0000	100.0000	107335	河南1614	0.00	0.0000	100.0000
1452	107336	河南1615	0.00	0.0000	100.0000	107336	河南1615	0.00	0.0000	100.0000
1453	107337	河南1616	0.00	0.0000	100.0000	107337	河南1616	0.00	0.0000	100.0000
1454	107338	新疆1617	0.00	0.0000	100.0000	107338	新疆1617	0.00	0.0000	100.0000
1455	107339	新疆1618	0.00	0.0000	100.0000	107339	新疆1618	0.00	0.0000	100.0000
1456	107340	新疆1619	0.00	0.0000	100.0000	107340	新疆1619	0.00	0.0000	100.0000
1457	107341	新疆1620	0.00	0.0000	100.0000	107341	新疆1620	0.00	0.0000	100.0000
1458	107342	新疆16Z9	0.00	0.0000	100.0000	107342	新疆16Z9	0.00	0.0000	100.0000
1459	107343	新疆1621	0.00	0.0000	100.0000	107343	新疆1621	0.00	0.0000	100.0000
1460	107344	新疆1622	0.00	0.0000	100.0000	107344	新疆1622	0.00	0.0000	100.0000
1461	107345	新疆1623	0.00	0.0000	100.0000	107345	新疆1623	0.00	0.0000	100.0000
1462	107346	江苏1616	0.00	0.0000	100.0000	107346	江苏1616	0.00	0.0000	100.0000
1463	107347	江苏1617	0.00	0.0000	100.0000	107347	江苏1617	0.00	0.0000	100.0000
1464	107348	江苏1618	0.00	0.0000	100.0000	107348	江苏1618	0.00	0.0000	100.0000
1465	107349	江苏1619	0.00	0.0000	100.0000	107349	江苏1619	0.00	0.0000	100.0000
1466	107350	江苏1621	0.00	0.0000	100.0000	107350	江苏1621	0.00	0.0000	100.0000
1467	107351	江苏1622	0.00	0.0000	100.0000	107351	江苏1622	0.00	0.0000	100.0000
1468	107352	江苏1623	0.00	0.0000	100.0000	107352	江苏1623	0.00	0.0000	100.0000
1469	107353	江苏1620	0.00	0.0000	100.0000	107353	江苏1620	0.00	0.0000	100.0000
1470	107354	安徽1609	0.00	0.0000	100.0000	107354	安徽1609	0.00	0.0000	100.0000
1471	107355	安徽1610	0.00	0.0000	100.0000	107355	安徽1610	0.00	0.0000	100.0000
1472	107356	安徽1611	0.00	0.0000	100.0000	107356	安徽1611	0.00	0.0000	100.0000
1473	107357	安徽1612	0.00	0.0000	100.0000	107357	安徽1612	0.00	0.0000	100.0000
1474	107358	安徽16Z3	0.00	0.0000	100.0000	107358	安徽16Z3	0.00	0.0000	100.0000
1475	107359	安徽16Z4	0.00	0.0000	100.0000	107359	安徽16Z4	0.00	0.0000	100.0000
1476	107360	湖南16Z3	0.00	0.0000	100.0000	107360	湖南16Z3	0.00	0.0000	100.0000
1477	107361	湖南16Z4	0.00	0.0000	100.0000	107361	湖南16Z4	0.00	0.0000	100.0000
1478	107362	湖南16Z5	0.00	0.0000	100.0000	107362	湖南16Z5	0.00	0.0000	100.0000
1479	107363	青海1609	0.00	0.0000	100.0000	107363	青海1609	0.00	0.0000	100.0000
1480	107364	青海1610	0.00	0.0000	100.0000	107364	青海1610	0.00	0.0000	100.0000
1481	107365	青海1611	0.00	0.0000	100.0000	107365	青海1611	0.00	0.0000	100.0000
1482	107366	青海1612	0.00	0.0000	100.0000	107366	青海1612	0.00	0.0000	100.0000
1483	107367	青岛1605	0.00	0.0000	100.0000	107367	青岛1605	0.00	0.0000	100.0000
1484	107368	青岛1606	0.00	0.0000	100.0000	107368	青岛1606	0.00	0.0000	100.0000
1485	107369	青岛1607	0.00	0.0000	100.0000	107369	青岛1607	0.00	0.0000	100.0000
1486	107370	青岛1608	0.00	0.0000	100.0000	107370	青岛1608	0.00	0.0000	100.0000
1487	107371	青岛16Z4	0.00	0.0000	100.0000	107371	青岛16Z4	0.00	0.0000	100.0000
1488	107372	青岛16Z5	0.00	0.0000	100.0000	107372	青岛16Z5	0.00	0.0000	100.0000
1489	107373	青岛16Z6	0.00	0.0000	100.0000	107373	青岛16Z6	0.00	0.0000	100.0000
1490	107374	山东1616	0.00	0.0000	100.0000	107374	山东1616	0.00	0.0000	100.0000
1491	107375	山东1617	0.00	0.0000	100.0000	107375	山东1617	0.00	0.0000	100.0000
1492	107376	山东1618	0.00	0.0000	100.0000	107376	山东1618	0.00	0.0000	100.0000
1493	107377	山东1619	0.00	0.0000	100.0000	107377	山东1619	0.00	0.0000	100.0000
1494	107378	山东1620	0.00	0.0000	100.0000	107378	山东1620	0.00	0.0000	100.0000
1495	107379	山东1621	0.00	0.0000	100.0000	107379	山东1621	0.00	0.0000	100.0000
1496	107380	山东1622	0.00	0.0000	100.0000	107380	山东1622	0.00	0.0000	100.0000
1497	107381	山东1623	0.00	0.0000	100.0000	107381	山东1623	0.00	0.0000	100.0000
1498	107382	山东1624	0.00	0.0000	100.0000	107382	山东1624	0.00	0.0000	100.0000
1499	107383	山东1625	0.00	0.0000	100.0000	107383	山东1625	0.00	0.0000	100.0000
1500	107384	山东1626	0.00	0.0000	100.0000	107384	山东1626	0.00	0.0000	100.0000
1501	107385	山东1627	0.00	0.0000	100.0000	107385	山东1627	0.00	0.0000	100.0000
1502	107386	内蒙1613	0.00	0.0000	100.0000	107386	内蒙1613	0.00	0.0000	100.0000
1503	107387	内蒙1614	0.00	0.0000	100.0000	107387	内蒙1614	0.00	0.0000	100.0000
1504	107388	内蒙1615	0.00	0.0000	100.0000	107388	内蒙1615	0.00	0.0000	100.0000
1505	107389	内蒙1616	0.00	0.0000	100.0000	107389	内蒙1616	0.00	0.0000	100.0000
1506	107390	内蒙16Z5	0.00	0.0000	100.0000	107390	内蒙16Z5	0.00	0.0000	100.0000
1507	107391	内蒙16Z6	0.00	0.0000	100.0000	107391	内蒙16Z6	0.00	0.0000	100.0000
1508	107392	辽宁1609	0.00	0.0000	100.0000	107392	辽宁1609	0.00	0.0000	100.0000

(2)各债券成交面值、成交金额及占市场比例(二〇一七年)

BONDS TRADING PAR, VALUE & MARKET SHARE, 2017

百万元人民币, RMB Mil.

名次 Rank	代码 Code	债券名称 Bond	成交面值 Trading Par	占市场 % of Total	累计 %	代码 Code	债券名称 Bond	成交金额 Value	占市场 % of Total	累计 %
1509	107393	辽宁1610	0.00	0.0000	100.0000	107393	辽宁1610	0.00	0.0000	100.0000
1510	107394	辽宁1611	0.00	0.0000	100.0000	107394	辽宁1611	0.00	0.0000	100.0000
1511	107395	辽宁1612	0.00	0.0000	100.0000	107395	辽宁1612	0.00	0.0000	100.0000
1512	107396	辽宁16Z9	0.00	0.0000	100.0000	107396	辽宁16Z9	0.00	0.0000	100.0000
1513	107397	辽宁1613	0.00	0.0000	100.0000	107397	辽宁1613	0.00	0.0000	100.0000
1514	107398	辽宁1614	0.00	0.0000	100.0000	107398	辽宁1614	0.00	0.0000	100.0000
1515	107399	辽宁1615	0.00	0.0000	100.0000	107399	辽宁1615	0.00	0.0000	100.0000
1516	107400	重庆1609	0.00	0.0000	100.0000	107400	重庆1609	0.00	0.0000	100.0000
1517	107401	重庆1610	0.00	0.0000	100.0000	107401	重庆1610	0.00	0.0000	100.0000
1518	107402	重庆1611	0.00	0.0000	100.0000	107402	重庆1611	0.00	0.0000	100.0000
1519	107403	重庆1612	0.00	0.0000	100.0000	107403	重庆1612	0.00	0.0000	100.0000
1520	107404	重庆16Z7	0.00	0.0000	100.0000	107404	重庆16Z7	0.00	0.0000	100.0000
1521	107405	重庆16Z8	0.00	0.0000	100.0000	107405	重庆16Z8	0.00	0.0000	100.0000
1522	107406	四川1620	0.00	0.0000	100.0000	107406	四川1620	0.00	0.0000	100.0000
1523	107407	四川1621	0.00	0.0000	100.0000	107407	四川1621	0.00	0.0000	100.0000
1524	107408	四川1622	0.00	0.0000	100.0000	107408	四川1622	0.00	0.0000	100.0000
1525	107409	四川1623	0.00	0.0000	100.0000	107409	四川1623	0.00	0.0000	100.0000
1526	107410	四川1624	0.00	0.0000	100.0000	107410	四川1624	0.00	0.0000	100.0000
1527	107411	四川1625	0.00	0.0000	100.0000	107411	四川1625	0.00	0.0000	100.0000
1528	107412	四川1626	0.00	0.0000	100.0000	107412	四川1626	0.00	0.0000	100.0000
1529	107413	四川1627	0.00	0.0000	100.0000	107413	四川1627	0.00	0.0000	100.0000
1530	107414	浙江1613	0.00	0.0000	100.0000	107414	浙江1613	0.00	0.0000	100.0000
1531	107415	浙江1614	0.00	0.0000	100.0000	107415	浙江1614	0.00	0.0000	100.0000
1532	107416	浙江1615	0.00	0.0000	100.0000	107416	浙江1615	0.00	0.0000	100.0000
1533	107417	浙江1616	0.00	0.0000	100.0000	107417	浙江1616	0.00	0.0000	100.0000
1534	107418	浙江16Z7	0.00	0.0000	100.0000	107418	浙江16Z7	0.00	0.0000	100.0000
1535	107419	浙江16Z8	0.00	0.0000	100.0000	107419	浙江16Z8	0.00	0.0000	100.0000
1536	107420	浙江16Z9	0.00	0.0000	100.0000	107420	浙江16Z9	0.00	0.0000	100.0000
1537	107421	浙江1617	0.00	0.0000	100.0000	107421	浙江1617	0.00	0.0000	100.0000
1538	107422	贵州1617	0.00	0.0000	100.0000	107422	贵州1617	0.00	0.0000	100.0000
1539	107423	贵州1618	0.00	0.0000	100.0000	107423	贵州1618	0.00	0.0000	100.0000
1540	107424	贵州1619	0.00	0.0000	100.0000	107424	贵州1619	0.00	0.0000	100.0000
1541	107425	贵州1620	0.00	0.0000	100.0000	107425	贵州1620	0.00	0.0000	100.0000
1542	107426	贵州16Z9	0.00	0.0000	100.0000	107426	贵州16Z9	0.00	0.0000	100.0000
1543	107427	贵州1621	0.00	0.0000	100.0000	107427	贵州1621	0.00	0.0000	100.0000
1544	107428	贵州1622	0.00	0.0000	100.0000	107428	贵州1622	0.00	0.0000	100.0000
1545	107429	贵州1623	0.00	0.0000	100.0000	107429	贵州1623	0.00	0.0000	100.0000
1546	107430	广西1617	0.00	0.0000	100.0000	107430	广西1617	0.00	0.0000	100.0000
1547	107431	广西1618	0.00	0.0000	100.0000	107431	广西1618	0.00	0.0000	100.0000
1548	107432	广西1619	0.00	0.0000	100.0000	107432	广西1619	0.00	0.0000	100.0000
1549	107433	广西1620	0.00	0.0000	100.0000	107433	广西1620	0.00	0.0000	100.0000
1550	107434	广西16Z9	0.00	0.0000	100.0000	107434	广西16Z9	0.00	0.0000	100.0000
1551	107435	广西1621	0.00	0.0000	100.0000	107435	广西1621	0.00	0.0000	100.0000
1552	107436	广西1622	0.00	0.0000	100.0000	107436	广西1622	0.00	0.0000	100.0000
1553	107437	广西1623	0.00	0.0000	100.0000	107437	广西1623	0.00	0.0000	100.0000
1554	107438	广东1620	0.00	0.0000	100.0000	107438	广东1620	0.00	0.0000	100.0000
1555	107439	广东1621	0.00	0.0000	100.0000	107439	广东1621	0.00	0.0000	100.0000
1556	107440	广东1622	0.00	0.0000	100.0000	107440	广东1622	0.00	0.0000	100.0000
1557	107441	厦门1601	0.00	0.0000	100.0000	107441	厦门1601	0.00	0.0000	100.0000
1558	107442	厦门1602	0.00	0.0000	100.0000	107442	厦门1602	0.00	0.0000	100.0000
1559	107443	厦门1603	0.00	0.0000	100.0000	107443	厦门1603	0.00	0.0000	100.0000
1560	107444	厦门1604	0.00	0.0000	100.0000	107444	厦门1604	0.00	0.0000	100.0000
1561	107445	厦门16Z1	0.00	0.0000	100.0000	107445	厦门16Z1	0.00	0.0000	100.0000
1562	107446	厦门16Z2	0.00	0.0000	100.0000	107446	厦门16Z2	0.00	0.0000	100.0000
1563	107447	山西1613	0.00	0.0000	100.0000	107447	山西1613	0.00	0.0000	100.0000
1564	107448	山西1614	0.00	0.0000	100.0000	107448	山西1614	0.00	0.0000	100.0000
1565	107449	山西1615	0.00	0.0000	100.0000	107449	山西1615	0.00	0.0000	100.0000
1566	107450	山西1616	0.00	0.0000	100.0000	107450	山西1616	0.00	0.0000	100.0000

(2)各债券成交面值、成交金额及占市场比例(二〇一七年)

BONDS TRADING PAR, VALUE & MARKET SHARE, 2017

百万元人民币, RMB Mil.

名次 Rank	代码 Code	债券名称 Bond	成交面值 Trading Par	占市场 % of Total	累计 %	代码 Code	债券名称 Bond	成交金额 Value	占市场 % of Total	累计 %
1567	107451	山西16Z5	0.00	0.0000	100.0000	107451	山西16Z5	0.00	0.0000	100.0000
1568	107452	山西16Z6	0.00	0.0000	100.0000	107452	山西16Z6	0.00	0.0000	100.0000
1569	107453	湖南1607	0.00	0.0000	100.0000	107453	湖南1607	0.00	0.0000	100.0000
1570	107454	湖南1608	0.00	0.0000	100.0000	107454	湖南1608	0.00	0.0000	100.0000
1571	107455	湖南16Z6	0.00	0.0000	100.0000	107455	湖南16Z6	0.00	0.0000	100.0000
1572	107456	湖南16Z7	0.00	0.0000	100.0000	107456	湖南16Z7	0.00	0.0000	100.0000
1573	107457	上海1605	0.00	0.0000	100.0000	107457	上海1605	0.00	0.0000	100.0000
1574	107458	上海1606	0.00	0.0000	100.0000	107458	上海1606	0.00	0.0000	100.0000
1575	107459	上海1607	0.00	0.0000	100.0000	107459	上海1607	0.00	0.0000	100.0000
1576	107460	上海1608	0.00	0.0000	100.0000	107460	上海1608	0.00	0.0000	100.0000
1577	107461	陕西1620	0.00	0.0000	100.0000	107461	陕西1620	0.00	0.0000	100.0000
1578	107462	陕西1621	0.00	0.0000	100.0000	107462	陕西1621	0.00	0.0000	100.0000
1579	107463	陕西1622	0.00	0.0000	100.0000	107463	陕西1622	0.00	0.0000	100.0000
1580	107464	陕西1623	0.00	0.0000	100.0000	107464	陕西1623	0.00	0.0000	100.0000
1581	107465	大连1601	0.00	0.0000	100.0000	107465	大连1601	0.00	0.0000	100.0000
1582	107466	大连1602	0.00	0.0000	100.0000	107466	大连1602	0.00	0.0000	100.0000
1583	107467	大连1603	0.00	0.0000	100.0000	107467	大连1603	0.00	0.0000	100.0000
1584	107468	大连1604	0.00	0.0000	100.0000	107468	大连1604	0.00	0.0000	100.0000
1585	107469	大连16Z1	0.00	0.0000	100.0000	107469	大连16Z1	0.00	0.0000	100.0000
1586	107470	大连16Z2	0.00	0.0000	100.0000	107470	大连16Z2	0.00	0.0000	100.0000
1587	107471	大连16Z3	0.00	0.0000	100.0000	107471	大连16Z3	0.00	0.0000	100.0000
1588	107472	大连16Z4	0.00	0.0000	100.0000	107472	大连16Z4	0.00	0.0000	100.0000
1589	107473	河北1613	0.00	0.0000	100.0000	107473	河北1613	0.00	0.0000	100.0000
1590	107474	海南16Z1	0.00	0.0000	100.0000	107474	海南16Z1	0.00	0.0000	100.0000
1591	107475	海南16Z2	0.00	0.0000	100.0000	107475	海南16Z2	0.00	0.0000	100.0000
1592	107476	海南16Z3	0.00	0.0000	100.0000	107476	海南16Z3	0.00	0.0000	100.0000
1593	107477	海南16Z4	0.00	0.0000	100.0000	107477	海南16Z4	0.00	0.0000	100.0000
1594	107478	云南1607	0.00	0.0000	100.0000	107478	云南1607	0.00	0.0000	100.0000
1595	107479	云南1608	0.00	0.0000	100.0000	107479	云南1608	0.00	0.0000	100.0000
1596	107480	云南1609	0.00	0.0000	100.0000	107480	云南1609	0.00	0.0000	100.0000
1597	107481	云南16Z9	0.00	0.0000	100.0000	107481	云南16Z9	0.00	0.0000	100.0000
1598	107482	云南1610	0.00	0.0000	100.0000	107482	云南1610	0.00	0.0000	100.0000
1599	107483	新疆1624	0.00	0.0000	100.0000	107483	新疆1624	0.00	0.0000	100.0000
1600	107484	新疆1625	0.00	0.0000	100.0000	107484	新疆1625	0.00	0.0000	100.0000
1601	107485	新疆1626	0.00	0.0000	100.0000	107485	新疆1626	0.00	0.0000	100.0000
1602	107486	新疆1627	0.00	0.0000	100.0000	107486	新疆1627	0.00	0.0000	100.0000
1603	107487	新疆1628	0.00	0.0000	100.0000	107487	新疆1628	0.00	0.0000	100.0000
1604	107488	新疆1629	0.00	0.0000	100.0000	107488	新疆1629	0.00	0.0000	100.0000
1605	107489	新疆1630	0.00	0.0000	100.0000	107489	新疆1630	0.00	0.0000	100.0000
1606	107490	新疆1631	0.00	0.0000	100.0000	107490	新疆1631	0.00	0.0000	100.0000
1607	107491	西藏16Z1	0.00	0.0000	100.0000	107491	西藏16Z1	0.00	0.0000	100.0000
1608	107492	西藏1601	0.00	0.0000	100.0000	107492	西藏1601	0.00	0.0000	100.0000
1609	107493	西藏1602	0.00	0.0000	100.0000	107493	西藏1602	0.00	0.0000	100.0000
1610	107494	西藏1603	0.00	0.0000	100.0000	107494	西藏1603	0.00	0.0000	100.0000
1611	107495	西藏1604	0.00	0.0000	100.0000	107495	西藏1604	0.00	0.0000	100.0000
1612	107496	北京1605	0.00	0.0000	100.0000	107496	北京1605	0.00	0.0000	100.0000
1613	107497	北京16Z5	0.00	0.0000	100.0000	107497	北京16Z5	0.00	0.0000	100.0000
1614	107498	北京16Z6	0.00	0.0000	100.0000	107498	北京16Z6	0.00	0.0000	100.0000
1615	107499	北京16Z7	0.00	0.0000	100.0000	107499	北京16Z7	0.00	0.0000	100.0000
1616	107500	天津1607	0.00	0.0000	100.0000	107500	天津1607	0.00	0.0000	100.0000
1617	107501	天津1608	0.00	0.0000	100.0000	107501	天津1608	0.00	0.0000	100.0000
1618	107502	天津16Z7	0.00	0.0000	100.0000	107502	天津16Z7	0.00	0.0000	100.0000
1619	107503	天津16Z8	0.00	0.0000	100.0000	107503	天津16Z8	0.00	0.0000	100.0000
1620	107504	天津16Z9	0.00	0.0000	100.0000	107504	天津16Z9	0.00	0.0000	100.0000
1621	107505	天津1609	0.00	0.0000	100.0000	107505	天津1609	0.00	0.0000	100.0000
1622	107506	吉林1609	0.00	0.0000	100.0000	107506	吉林1609	0.00	0.0000	100.0000
1623	107507	江苏1624	0.00	0.0000	100.0000	107507	江苏1624	0.00	0.0000	100.0000
1624	107508	江苏1625	0.00	0.0000	100.0000	107508	江苏1625	0.00	0.0000	100.0000

(2)各债券成交面值、成交金额及占市场比例(二〇一七年)

BONDS TRADING PAR, VALUE & MARKET SHARE, 2017

百万元人民币, RMB Mil.

名次 Rank	代码 Code	债券名称 Bond	成交面值 Trading Par	占市场 % of Total	累计 %	代码 Code	债券名称 Bond	成交金额 Value	占市场 % of Total	累计 %
1625	107509	江苏1626	0.00	0.0000	100.0000	107509	江苏1626	0.00	0.0000	100.0000
1626	107510	江苏1627	0.00	0.0000	100.0000	107510	江苏1627	0.00	0.0000	100.0000
1627	107511	江苏1628	0.00	0.0000	100.0000	107511	江苏1628	0.00	0.0000	100.0000
1628	107512	江苏1629	0.00	0.0000	100.0000	107512	江苏1629	0.00	0.0000	100.0000
1629	107513	江苏1630	0.00	0.0000	100.0000	107513	江苏1630	0.00	0.0000	100.0000
1630	107514	江苏1631	0.00	0.0000	100.0000	107514	江苏1631	0.00	0.0000	100.0000
1631	107515	内蒙1617	0.00	0.0000	100.0000	107515	内蒙1617	0.00	0.0000	100.0000
1632	107516	内蒙1618	0.00	0.0000	100.0000	107516	内蒙1618	0.00	0.0000	100.0000
1633	107517	内蒙1619	0.00	0.0000	100.0000	107517	内蒙1619	0.00	0.0000	100.0000
1634	107519	内蒙16Z7	0.00	0.0000	100.0000	107519	内蒙16Z7	0.00	0.0000	100.0000
1635	107520	内蒙16Z8	0.00	0.0000	100.0000	107520	内蒙16Z8	0.00	0.0000	100.0000
1636	107521	新疆1632	0.00	0.0000	100.0000	107521	新疆1632	0.00	0.0000	100.0000
1637	107522	广东1623	0.00	0.0000	100.0000	107522	广东1623	0.00	0.0000	100.0000
1638	107523	广东1624	0.00	0.0000	100.0000	107523	广东1624	0.00	0.0000	100.0000
1639	107524	广东1625	0.00	0.0000	100.0000	107524	广东1625	0.00	0.0000	100.0000
1640	107525	广东1626	0.00	0.0000	100.0000	107525	广东1626	0.00	0.0000	100.0000
1641	107526	新疆1633	0.00	0.0000	100.0000	107526	新疆1633	0.00	0.0000	100.0000
1642	107527	新疆1701	0.00	0.0000	100.0000	107527	新疆1701	0.00	0.0000	100.0000
1643	107528	新疆1702	0.00	0.0000	100.0000	107528	新疆1702	0.00	0.0000	100.0000
1644	107529	新疆1703	0.00	0.0000	100.0000	107529	新疆1703	0.00	0.0000	100.0000
1645	107530	新疆1704	0.00	0.0000	100.0000	107530	新疆1704	0.00	0.0000	100.0000
1646	107531	河北1701	0.00	0.0000	100.0000	107531	河北1701	0.00	0.0000	100.0000
1647	107532	河北1702	0.00	0.0000	100.0000	107532	河北1702	0.00	0.0000	100.0000
1648	107533	河北1703	0.00	0.0000	100.0000	107533	河北1703	0.00	0.0000	100.0000
1649	107534	辽宁1701	0.00	0.0000	100.0000	107534	辽宁1701	0.00	0.0000	100.0000
1650	107535	辽宁1702	0.00	0.0000	100.0000	107535	辽宁1702	0.00	0.0000	100.0000
1651	107536	辽宁1703	0.00	0.0000	100.0000	107536	辽宁1703	0.00	0.0000	100.0000
1652	107537	辽宁1704	0.00	0.0000	100.0000	107537	辽宁1704	0.00	0.0000	100.0000
1653	107538	广西1701	0.00	0.0000	100.0000	107538	广西1701	0.00	0.0000	100.0000
1654	107539	广西1702	0.00	0.0000	100.0000	107539	广西1702	0.00	0.0000	100.0000
1655	107540	广西1703	0.00	0.0000	100.0000	107540	广西1703	0.00	0.0000	100.0000
1656	107541	广西1704	0.00	0.0000	100.0000	107541	广西1704	0.00	0.0000	100.0000
1657	107542	广西1705	0.00	0.0000	100.0000	107542	广西1705	0.00	0.0000	100.0000
1658	107543	广西1706	0.00	0.0000	100.0000	107543	广西1706	0.00	0.0000	100.0000
1659	107544	广西1707	0.00	0.0000	100.0000	107544	广西1707	0.00	0.0000	100.0000
1660	107545	广西1708	0.00	0.0000	100.0000	107545	广西1708	0.00	0.0000	100.0000
1661	107546	广西1709	0.00	0.0000	100.0000	107546	广西1709	0.00	0.0000	100.0000
1662	107547	云南1701	0.00	0.0000	100.0000	107547	云南1701	0.00	0.0000	100.0000
1663	107548	云南1702	0.00	0.0000	100.0000	107548	云南1702	0.00	0.0000	100.0000
1664	107549	云南1703	0.00	0.0000	100.0000	107549	云南1703	0.00	0.0000	100.0000
1665	107550	云南1704	0.00	0.0000	100.0000	107550	云南1704	0.00	0.0000	100.0000
1666	107551	山西1701	0.00	0.0000	100.0000	107551	山西1701	0.00	0.0000	100.0000
1667	107552	山西1702	0.00	0.0000	100.0000	107552	山西1702	0.00	0.0000	100.0000
1668	107553	山西1703	0.00	0.0000	100.0000	107553	山西1703	0.00	0.0000	100.0000
1669	107554	山西1704	0.00	0.0000	100.0000	107554	山西1704	0.00	0.0000	100.0000
1670	107555	山西1705	0.00	0.0000	100.0000	107555	山西1705	0.00	0.0000	100.0000
1671	107556	江西1701	0.00	0.0000	100.0000	107556	江西1701	0.00	0.0000	100.0000
1672	107557	江西1702	0.00	0.0000	100.0000	107557	江西1702	0.00	0.0000	100.0000
1673	107558	江西1703	0.00	0.0000	100.0000	107558	江西1703	0.00	0.0000	100.0000
1674	107559	江西1704	0.00	0.0000	100.0000	107559	江西1704	0.00	0.0000	100.0000
1675	107560	江西1705	0.00	0.0000	100.0000	107560	江西1705	0.00	0.0000	100.0000
1676	107561	江西1706	0.00	0.0000	100.0000	107561	江西1706	0.00	0.0000	100.0000
1677	107562	江西1707	0.00	0.0000	100.0000	107562	江西1707	0.00	0.0000	100.0000
1678	107563	江西1708	0.00	0.0000	100.0000	107563	江西1708	0.00	0.0000	100.0000
1679	107564	贵州1701	0.00	0.0000	100.0000	107564	贵州1701	0.00	0.0000	100.0000
1680	107565	贵州1702	0.00	0.0000	100.0000	107565	贵州1702	0.00	0.0000	100.0000
1681	107566	山东1701	0.00	0.0000	100.0000	107566	山东1701	0.00	0.0000	100.0000
1682	107567	山东1702	0.00	0.0000	100.0000	107567	山东1702	0.00	0.0000	100.0000

(2)各债券成交面值、成交金额及占市场比例(二〇一七年)

BONDS TRADING PAR, VALUE & MARKET SHARE, 2017

百万元人民币, RMB Mil.

名次 Rank	代码 Code	债券名称 Bond	成交面值 Trading Par	占市场 % of Total	累计 %	代码 Code	债券名称 Bond	成交金额 Value	占市场 % of Total	累计 %
1683	107568	江苏1701	0.00	0.0000	100.0000	107568	江苏1701	0.00	0.0000	100.0000
1684	107569	江苏1702	0.00	0.0000	100.0000	107569	江苏1702	0.00	0.0000	100.0000
1685	107570	江苏1703	0.00	0.0000	100.0000	107570	江苏1703	0.00	0.0000	100.0000
1686	107571	江苏1704	0.00	0.0000	100.0000	107571	江苏1704	0.00	0.0000	100.0000
1687	107572	重庆1701	0.00	0.0000	100.0000	107572	重庆1701	0.00	0.0000	100.0000
1688	107573	重庆1702	0.00	0.0000	100.0000	107573	重庆1702	0.00	0.0000	100.0000
1689	107574	重庆1703	0.00	0.0000	100.0000	107574	重庆1703	0.00	0.0000	100.0000
1690	107575	重庆1704	0.00	0.0000	100.0000	107575	重庆1704	0.00	0.0000	100.0000
1691	107576	河南1701	0.00	0.0000	100.0000	107576	河南1701	0.00	0.0000	100.0000
1692	107577	河南1702	0.00	0.0000	100.0000	107577	河南1702	0.00	0.0000	100.0000
1693	107578	河南1703	0.00	0.0000	100.0000	107578	河南1703	0.00	0.0000	100.0000
1694	107579	河南1704	0.00	0.0000	100.0000	107579	河南1704	0.00	0.0000	100.0000
1695	107580	四川1701	0.00	0.0000	100.0000	107580	四川1701	0.00	0.0000	100.0000
1696	107581	四川1702	0.00	0.0000	100.0000	107581	四川1702	0.00	0.0000	100.0000
1697	107582	四川1703	0.00	0.0000	100.0000	107582	四川1703	0.00	0.0000	100.0000
1698	107583	四川1704	0.00	0.0000	100.0000	107583	四川1704	0.00	0.0000	100.0000
1699	107584	四川1705	0.00	0.0000	100.0000	107584	四川1705	0.00	0.0000	100.0000
1700	107585	四川1706	0.00	0.0000	100.0000	107585	四川1706	0.00	0.0000	100.0000
1701	107586	四川1707	0.00	0.0000	100.0000	107586	四川1707	0.00	0.0000	100.0000
1702	107587	四川1708	0.00	0.0000	100.0000	107587	四川1708	0.00	0.0000	100.0000
1703	107588	浙江1701	0.00	0.0000	100.0000	107588	浙江1701	0.00	0.0000	100.0000
1704	107589	浙江1702	0.00	0.0000	100.0000	107589	浙江1702	0.00	0.0000	100.0000
1705	107590	浙江1703	0.00	0.0000	100.0000	107590	浙江1703	0.00	0.0000	100.0000
1706	107591	浙江1704	0.00	0.0000	100.0000	107591	浙江1704	0.00	0.0000	100.0000
1707	107592	浙江1705	0.00	0.0000	100.0000	107592	浙江1705	0.00	0.0000	100.0000
1708	107593	浙江1706	0.00	0.0000	100.0000	107593	浙江1706	0.00	0.0000	100.0000
1709	107594	青海1701	0.00	0.0000	100.0000	107594	青海1701	0.00	0.0000	100.0000
1710	107595	青海1702	0.00	0.0000	100.0000	107595	青海1702	0.00	0.0000	100.0000
1711	107596	青海1703	0.00	0.0000	100.0000	107596	青海1703	0.00	0.0000	100.0000
1712	107597	青海1704	0.00	0.0000	100.0000	107597	青海1704	0.00	0.0000	100.0000
1713	107598	甘肃1701	0.00	0.0000	100.0000	107598	甘肃1701	0.00	0.0000	100.0000
1714	107599	甘肃1702	0.00	0.0000	100.0000	107599	甘肃1702	0.00	0.0000	100.0000
1715	107600	辽宁1705	0.00	0.0000	100.0000	107600	辽宁1705	0.00	0.0000	100.0000
1716	107601	辽宁1706	0.00	0.0000	100.0000	107601	辽宁1706	0.00	0.0000	100.0000
1717	107602	辽宁1707	0.00	0.0000	100.0000	107602	辽宁1707	0.00	0.0000	100.0000
1718	107603	辽宁1708	0.00	0.0000	100.0000	107603	辽宁1708	0.00	0.0000	100.0000
1719	107604	贵州1703	0.00	0.0000	100.0000	107604	贵州1703	0.00	0.0000	100.0000
1720	107605	贵州1704	0.00	0.0000	100.0000	107605	贵州1704	0.00	0.0000	100.0000
1721	107606	龙江1701	0.00	0.0000	100.0000	107606	龙江1701	0.00	0.0000	100.0000
1722	107607	龙江1702	0.00	0.0000	100.0000	107607	龙江1702	0.00	0.0000	100.0000
1723	107608	龙江1703	0.00	0.0000	100.0000	107608	龙江1703	0.00	0.0000	100.0000
1724	107609	龙江1704	0.00	0.0000	100.0000	107609	龙江1704	0.00	0.0000	100.0000
1725	107610	龙江1705	0.00	0.0000	100.0000	107610	龙江1705	0.00	0.0000	100.0000
1726	107611	龙江1706	0.00	0.0000	100.0000	107611	龙江1706	0.00	0.0000	100.0000
1727	107612	新疆1705	0.00	0.0000	100.0000	107612	新疆1705	0.00	0.0000	100.0000
1728	107613	新疆1706	0.00	0.0000	100.0000	107613	新疆1706	0.00	0.0000	100.0000
1729	107614	新疆1707	0.00	0.0000	100.0000	107614	新疆1707	0.00	0.0000	100.0000
1730	107615	新疆1708	0.00	0.0000	100.0000	107615	新疆1708	0.00	0.0000	100.0000
1731	107616	北京1701	0.00	0.0000	100.0000	107616	北京1701	0.00	0.0000	100.0000
1732	107617	北京1702	0.00	0.0000	100.0000	107617	北京1702	0.00	0.0000	100.0000
1733	107618	河北1704	0.00	0.0000	100.0000	107618	河北1704	0.00	0.0000	100.0000
1734	107619	河北1705	0.00	0.0000	100.0000	107619	河北1705	0.00	0.0000	100.0000
1735	107620	河北1706	0.00	0.0000	100.0000	107620	河北1706	0.00	0.0000	100.0000
1736	107621	河北1707	0.00	0.0000	100.0000	107621	河北1707	0.00	0.0000	100.0000
1737	107622	陕西1701	0.00	0.0000	100.0000	107622	陕西1701	0.00	0.0000	100.0000
1738	107623	陕西1702	0.00	0.0000	100.0000	107623	陕西1702	0.00	0.0000	100.0000
1739	107624	陕西1703	0.00	0.0000	100.0000	107624	陕西1703	0.00	0.0000	100.0000
1740	107625	陕西1704	0.00	0.0000	100.0000	107625	陕西1704	0.00	0.0000	100.0000

(2)各债券成交面值、成交金额及占市场比例(二〇一七年)

BONDS TRADING PAR, VALUE & MARKET SHARE, 2017

百万元人民币, RMB Mil.

名次 Rank	代码 Code	债券名称 Bond	成交面值 Trading Par	占市场 % of Total	累计 %	代码 Code	债券名称 Bond	成交金额 Value	占市场 % of Total	累计 %
1741	107626	青岛1701	0.00	0.0000	100.0000	107626	青岛1701	0.00	0.0000	100.0000
1742	107627	青岛1702	0.00	0.0000	100.0000	107627	青岛1702	0.00	0.0000	100.0000
1743	107628	青岛1703	0.00	0.0000	100.0000	107628	青岛1703	0.00	0.0000	100.0000
1744	107629	青岛1704	0.00	0.0000	100.0000	107629	青岛1704	0.00	0.0000	100.0000
1745	107630	青岛1705	0.00	0.0000	100.0000	107630	青岛1705	0.00	0.0000	100.0000
1746	107631	青岛1706	0.00	0.0000	100.0000	107631	青岛1706	0.00	0.0000	100.0000
1747	107632	青岛1707	0.00	0.0000	100.0000	107632	青岛1707	0.00	0.0000	100.0000
1748	107633	宁波1701	0.00	0.0000	100.0000	107633	宁波1701	0.00	0.0000	100.0000
1749	107634	宁波1702	0.00	0.0000	100.0000	107634	宁波1702	0.00	0.0000	100.0000
1750	107635	宁波1703	0.00	0.0000	100.0000	107635	宁波1703	0.00	0.0000	100.0000
1751	107636	宁波1704	0.00	0.0000	100.0000	107636	宁波1704	0.00	0.0000	100.0000
1752	107637	宁波1705	0.00	0.0000	100.0000	107637	宁波1705	0.00	0.0000	100.0000
1753	107638	宁波1706	0.00	0.0000	100.0000	107638	宁波1706	0.00	0.0000	100.0000
1754	107639	宁波1707	0.00	0.0000	100.0000	107639	宁波1707	0.00	0.0000	100.0000
1755	107640	宁波1708	0.00	0.0000	100.0000	107640	宁波1708	0.00	0.0000	100.0000
1756	107641	广东1701	0.00	0.0000	100.0000	107641	广东1701	0.00	0.0000	100.0000
1757	107642	广东1702	0.00	0.0000	100.0000	107642	广东1702	0.00	0.0000	100.0000
1758	107643	广东1703	0.00	0.0000	100.0000	107643	广东1703	0.00	0.0000	100.0000
1759	107644	广东1704	0.00	0.0000	100.0000	107644	广东1704	0.00	0.0000	100.0000
1760	107645	广东1705	0.00	0.0000	100.0000	107645	广东1705	0.00	0.0000	100.0000
1761	107646	广东1706	0.00	0.0000	100.0000	107646	广东1706	0.00	0.0000	100.0000
1762	107647	广东1707	0.00	0.0000	100.0000	107647	广东1707	0.00	0.0000	100.0000
1763	107648	云南1705	0.00	0.0000	100.0000	107648	云南1705	0.00	0.0000	100.0000
1764	107649	云南1706	0.00	0.0000	100.0000	107649	云南1706	0.00	0.0000	100.0000
1765	107650	云南1707	0.00	0.0000	100.0000	107650	云南1707	0.00	0.0000	100.0000
1766	107651	云南1708	0.00	0.0000	100.0000	107651	云南1708	0.00	0.0000	100.0000
1767	107652	山东1703	0.00	0.0000	100.0000	107652	山东1703	0.00	0.0000	100.0000
1768	107653	山东1704	0.00	0.0000	100.0000	107653	山东1704	0.00	0.0000	100.0000
1769	107654	山东1705	0.00	0.0000	100.0000	107654	山东1705	0.00	0.0000	100.0000
1770	107655	山东1706	0.00	0.0000	100.0000	107655	山东1706	0.00	0.0000	100.0000
1771	107656	四川1709	0.00	0.0000	100.0000	107656	四川1709	0.00	0.0000	100.0000
1772	107657	四川1710	0.00	0.0000	100.0000	107657	四川1710	0.00	0.0000	100.0000
1773	107658	四川1711	0.00	0.0000	100.0000	107658	四川1711	0.00	0.0000	100.0000
1774	107659	四川1712	0.00	0.0000	100.0000	107659	四川1712	0.00	0.0000	100.0000
1775	107660	四川1713	0.00	0.0000	100.0000	107660	四川1713	0.00	0.0000	100.0000
1776	107661	四川1714	0.00	0.0000	100.0000	107661	四川1714	0.00	0.0000	100.0000
1777	107662	四川1715	0.00	0.0000	100.0000	107662	四川1715	0.00	0.0000	100.0000
1778	107663	四川1716	0.00	0.0000	100.0000	107663	四川1716	0.00	0.0000	100.0000
1779	107664	内蒙1701	0.00	0.0000	100.0000	107664	内蒙1701	0.00	0.0000	100.0000
1780	107665	内蒙1702	0.00	0.0000	100.0000	107665	内蒙1702	0.00	0.0000	100.0000
1781	107666	内蒙1703	0.00	0.0000	100.0000	107666	内蒙1703	0.00	0.0000	100.0000
1782	107667	广西1710	0.00	0.0000	100.0000	107667	广西1710	0.00	0.0000	100.0000
1783	107668	广西1711	0.00	0.0000	100.0000	107668	广西1711	0.00	0.0000	100.0000
1784	107669	广西1712	0.00	0.0000	100.0000	107669	广西1712	0.00	0.0000	100.0000
1785	107670	广西1713	0.00	0.0000	100.0000	107670	广西1713	0.00	0.0000	100.0000
1786	107671	湖北1701	0.00	0.0000	100.0000	107671	湖北1701	0.00	0.0000	100.0000
1787	107672	湖北1702	0.00	0.0000	100.0000	107672	湖北1702	0.00	0.0000	100.0000
1788	107673	河南1705	0.00	0.0000	100.0000	107673	河南1705	0.00	0.0000	100.0000
1789	107674	河南1706	0.00	0.0000	100.0000	107674	河南1706	0.00	0.0000	100.0000
1790	107675	河南1707	0.00	0.0000	100.0000	107675	河南1707	0.00	0.0000	100.0000
1791	107676	河南1708	0.00	0.0000	100.0000	107676	河南1708	0.00	0.0000	100.0000
1792	107677	河南1709	0.00	0.0000	100.0000	107677	河南1709	0.00	0.0000	100.0000
1793	107678	上海1703	0.00	0.0000	100.0000	107678	上海1703	0.00	0.0000	100.0000
1794	107679	上海1702	0.00	0.0000	100.0000	107679	上海1702	0.00	0.0000	100.0000
1795	107680	上海1701	0.00	0.0000	100.0000	107680	上海1701	0.00	0.0000	100.0000
1796	107681	福建1701	0.00	0.0000	100.0000	107681	福建1701	0.00	0.0000	100.0000
1797	107682	福建1702	0.00	0.0000	100.0000	107682	福建1702	0.00	0.0000	100.0000
1798	107683	福建1703	0.00	0.0000	100.0000	107683	福建1703	0.00	0.0000	100.0000

(2)各债券成交面值、成交金额及占市场比例(二〇一七年)

BONDS TRADING PAR, VALUE & MARKET SHARE, 2017

百万元人民币, RMB Mil.

名次 Rank	代码 Code	债券名称 Bond	成交面值 Trading Par	占市场 % of Total	累计 %	代码 Code	债券名称 Bond	成交金额 Value	占市场 % of Total	累计 %
1799	107684	福建1704	0.00	0.0000	100.0000	107684	福建1704	0.00	0.0000	100.0000
1800	107685	福建1705	0.00	0.0000	100.0000	107685	福建1705	0.00	0.0000	100.0000
1801	107686	福建1706	0.00	0.0000	100.0000	107686	福建1706	0.00	0.0000	100.0000
1802	107687	福建1707	0.00	0.0000	100.0000	107687	福建1707	0.00	0.0000	100.0000
1803	107688	贵州1705	0.00	0.0000	100.0000	107688	贵州1705	0.00	0.0000	100.0000
1804	107689	贵州1706	0.00	0.0000	100.0000	107689	贵州1706	0.00	0.0000	100.0000
1805	107690	贵州1707	0.00	0.0000	100.0000	107690	贵州1707	0.00	0.0000	100.0000
1806	107691	贵州1708	0.00	0.0000	100.0000	107691	贵州1708	0.00	0.0000	100.0000
1807	107692	四川1717	0.00	0.0000	100.0000	107692	四川1717	0.00	0.0000	100.0000
1808	107693	四川1718	0.00	0.0000	100.0000	107693	四川1718	0.00	0.0000	100.0000
1809	107694	四川1719	0.00	0.0000	100.0000	107694	四川1719	0.00	0.0000	100.0000
1810	107695	四川1720	0.00	0.0000	100.0000	107695	四川1720	0.00	0.0000	100.0000
1811	107696	宁夏1701	0.00	0.0000	100.0000	107696	宁夏1701	0.00	0.0000	100.0000
1812	107697	宁夏1702	0.00	0.0000	100.0000	107697	宁夏1702	0.00	0.0000	100.0000
1813	107698	宁夏1703	0.00	0.0000	100.0000	107698	宁夏1703	0.00	0.0000	100.0000
1814	107699	宁夏1704	0.00	0.0000	100.0000	107699	宁夏1704	0.00	0.0000	100.0000
1815	107700	宁夏1705	0.00	0.0000	100.0000	107700	宁夏1705	0.00	0.0000	100.0000
1816	107701	宁夏1706	0.00	0.0000	100.0000	107701	宁夏1706	0.00	0.0000	100.0000
1817	107702	陕西1705	0.00	0.0000	100.0000	107702	陕西1705	0.00	0.0000	100.0000
1818	107703	陕西1706	0.00	0.0000	100.0000	107703	陕西1706	0.00	0.0000	100.0000
1819	107704	陕西1707	0.00	0.0000	100.0000	107704	陕西1707	0.00	0.0000	100.0000
1820	107705	陕西1708	0.00	0.0000	100.0000	107705	陕西1708	0.00	0.0000	100.0000
1821	107706	陕西1709	0.00	0.0000	100.0000	107706	陕西1709	0.00	0.0000	100.0000
1822	107707	河北1708	0.00	0.0000	100.0000	107707	河北1708	0.00	0.0000	100.0000
1823	107708	河北1709	0.00	0.0000	100.0000	107708	河北1709	0.00	0.0000	100.0000
1824	107709	河北1710	0.00	0.0000	100.0000	107709	河北1710	0.00	0.0000	100.0000
1825	107710	河北1711	0.00	0.0000	100.0000	107710	河北1711	0.00	0.0000	100.0000
1826	107711	新疆1709	0.00	0.0000	100.0000	107711	新疆1709	0.00	0.0000	100.0000
1827	107712	新疆1710	0.00	0.0000	100.0000	107712	新疆1710	0.00	0.0000	100.0000
1828	107713	新疆1711	0.00	0.0000	100.0000	107713	新疆1711	0.00	0.0000	100.0000
1829	107714	海南1701	0.00	0.0000	100.0000	107714	海南1701	0.00	0.0000	100.0000
1830	107715	海南1702	0.00	0.0000	100.0000	107715	海南1702	0.00	0.0000	100.0000
1831	107716	海南1703	0.00	0.0000	100.0000	107716	海南1703	0.00	0.0000	100.0000
1832	107717	甘肃1703	0.00	0.0000	100.0000	107717	甘肃1703	0.00	0.0000	100.0000
1833	107718	甘肃1704	0.00	0.0000	100.0000	107718	甘肃1704	0.00	0.0000	100.0000
1834	107719	甘肃1706	0.00	0.0000	100.0000	107719	甘肃1706	0.00	0.0000	100.0000
1835	107720	甘肃1705	0.00	0.0000	100.0000	107720	甘肃1705	0.00	0.0000	100.0000
1836	107721	山西1706	0.00	0.0000	100.0000	107721	山西1706	0.00	0.0000	100.0000
1837	107722	山西1707	0.00	0.0000	100.0000	107722	山西1707	0.00	0.0000	100.0000
1838	107723	山西1708	0.00	0.0000	100.0000	107723	山西1708	0.00	0.0000	100.0000
1839	107724	山西1709	0.00	0.0000	100.0000	107724	山西1709	0.00	0.0000	100.0000
1840	107725	湖北1703	0.00	0.0000	100.0000	107725	湖北1703	0.00	0.0000	100.0000
1841	107726	湖北1704	0.00	0.0000	100.0000	107726	湖北1704	0.00	0.0000	100.0000
1842	107727	湖北1705	0.00	0.0000	100.0000	107727	湖北1705	0.00	0.0000	100.0000
1843	107728	湖北1706	0.00	0.0000	100.0000	107728	湖北1706	0.00	0.0000	100.0000
1844	107729	湖北1707	0.00	0.0000	100.0000	107729	湖北1707	0.00	0.0000	100.0000
1845	107730	湖北1708	0.00	0.0000	100.0000	107730	湖北1708	0.00	0.0000	100.0000
1846	107731	青海1705	0.00	0.0000	100.0000	107731	青海1705	0.00	0.0000	100.0000
1847	107732	青海1706	0.00	0.0000	100.0000	107732	青海1706	0.00	0.0000	100.0000
1848	107733	青海1707	0.00	0.0000	100.0000	107733	青海1707	0.00	0.0000	100.0000
1849	107734	湖南1701	0.00	0.0000	100.0000	107734	湖南1701	0.00	0.0000	100.0000
1850	107735	湖南1702	0.00	0.0000	100.0000	107735	湖南1702	0.00	0.0000	100.0000
1851	107736	天津1701	0.00	0.0000	100.0000	107736	天津1701	0.00	0.0000	100.0000
1852	107737	天津1702	0.00	0.0000	100.0000	107737	天津1702	0.00	0.0000	100.0000
1853	107738	天津1703	0.00	0.0000	100.0000	107738	天津1703	0.00	0.0000	100.0000
1854	107739	天津1704	0.00	0.0000	100.0000	107739	天津1704	0.00	0.0000	100.0000
1855	107740	天津1705	0.00	0.0000	100.0000	107740	天津1705	0.00	0.0000	100.0000
1856	107741	安徽1701	0.00	0.0000	100.0000	107741	安徽1701	0.00	0.0000	100.0000

(2)各债券成交面值、成交金额及占市场比例(二〇一七年)

BONDS TRADING PAR, VALUE & MARKET SHARE, 2017

百万元人民币, RMB Mil.

名次 Rank	代码 Code	债券名称 Bond	成交面值 Trading Par	占市场 % of Total	累计 %	代码 Code	债券名称 Bond	成交金额 Value	占市场 % of Total	累计 %
1857	107742	安徽1702	0.00	0.0000	100.0000	107742	安徽1702	0.00	0.0000	100.0000
1858	107743	安徽1703	0.00	0.0000	100.0000	107743	安徽1703	0.00	0.0000	100.0000
1859	107744	安徽1704	0.00	0.0000	100.0000	107744	安徽1704	0.00	0.0000	100.0000
1860	107745	山东1707	0.00	0.0000	100.0000	107745	山东1707	0.00	0.0000	100.0000
1861	107746	山东1708	0.00	0.0000	100.0000	107746	山东1708	0.00	0.0000	100.0000
1862	107747	浙江1707	0.00	0.0000	100.0000	107747	浙江1707	0.00	0.0000	100.0000
1863	107748	浙江1708	0.00	0.0000	100.0000	107748	浙江1708	0.00	0.0000	100.0000
1864	107749	浙江1709	0.00	0.0000	100.0000	107749	浙江1709	0.00	0.0000	100.0000
1865	107750	浙江1710	0.00	0.0000	100.0000	107750	浙江1710	0.00	0.0000	100.0000
1866	107751	内蒙1704	0.00	0.0000	100.0000	107751	内蒙1704	0.00	0.0000	100.0000
1867	107752	内蒙1705	0.00	0.0000	100.0000	107752	内蒙1705	0.00	0.0000	100.0000
1868	107753	内蒙1706	0.00	0.0000	100.0000	107753	内蒙1706	0.00	0.0000	100.0000
1869	107754	内蒙1707	0.00	0.0000	100.0000	107754	内蒙1707	0.00	0.0000	100.0000
1870	107755	江西1709	0.00	0.0000	100.0000	107755	江西1709	0.00	0.0000	100.0000
1871	107756	江西1710	0.00	0.0000	100.0000	107756	江西1710	0.00	0.0000	100.0000
1872	107757	江西1711	0.00	0.0000	100.0000	107757	江西1711	0.00	0.0000	100.0000
1873	107758	江西1712	0.00	0.0000	100.0000	107758	江西1712	0.00	0.0000	100.0000
1874	107759	江西1713	0.00	0.0000	100.0000	107759	江西1713	0.00	0.0000	100.0000
1875	107760	江西1714	0.00	0.0000	100.0000	107760	江西1714	0.00	0.0000	100.0000
1876	107761	江西1715	0.00	0.0000	100.0000	107761	江西1715	0.00	0.0000	100.0000
1877	107762	江西1716	0.00	0.0000	100.0000	107762	江西1716	0.00	0.0000	100.0000
1878	107763	云南1709	0.00	0.0000	100.0000	107763	云南1709	0.00	0.0000	100.0000
1879	107764	云南1710	0.00	0.0000	100.0000	107764	云南1710	0.00	0.0000	100.0000
1880	107765	云南1711	0.00	0.0000	100.0000	107765	云南1711	0.00	0.0000	100.0000
1881	107766	云南1712	0.00	0.0000	100.0000	107766	云南1712	0.00	0.0000	100.0000
1882	107767	云南1713	0.00	0.0000	100.0000	107767	云南1713	0.00	0.0000	100.0000
1883	107768	北京1703	0.00	0.0000	100.0000	107768	北京1703	0.00	0.0000	100.0000
1884	107769	北京1704	0.00	0.0000	100.0000	107769	北京1704	0.00	0.0000	100.0000
1885	107770	北京1705	0.00	0.0000	100.0000	107770	北京1705	0.00	0.0000	100.0000
1886	107771	北京1706	0.00	0.0000	100.0000	107771	北京1706	0.00	0.0000	100.0000
1887	107772	广西1714	0.00	0.0000	100.0000	107772	广西1714	0.00	0.0000	100.0000
1888	107773	广西1715	0.00	0.0000	100.0000	107773	广西1715	0.00	0.0000	100.0000
1889	107774	广西1716	0.00	0.0000	100.0000	107774	广西1716	0.00	0.0000	100.0000
1890	107775	广西1717	0.00	0.0000	100.0000	107775	广西1717	0.00	0.0000	100.0000
1891	107776	新疆1712	0.00	0.0000	100.0000	107776	新疆1712	0.00	0.0000	100.0000
1892	107777	新疆1713	0.00	0.0000	100.0000	107777	新疆1713	0.00	0.0000	100.0000
1893	107778	新疆1714	0.00	0.0000	100.0000	107778	新疆1714	0.00	0.0000	100.0000
1894	107779	新疆1715	0.00	0.0000	100.0000	107779	新疆1715	0.00	0.0000	100.0000
1895	107780	江苏1705	0.00	0.0000	100.0000	107780	江苏1705	0.00	0.0000	100.0000
1896	107781	江苏1706	0.00	0.0000	100.0000	107781	江苏1706	0.00	0.0000	100.0000
1897	107782	江苏1707	0.00	0.0000	100.0000	107782	江苏1707	0.00	0.0000	100.0000
1898	107783	江苏1708	0.00	0.0000	100.0000	107783	江苏1708	0.00	0.0000	100.0000
1899	107784	江苏1709	0.00	0.0000	100.0000	107784	江苏1709	0.00	0.0000	100.0000
1900	107785	江苏1710	0.00	0.0000	100.0000	107785	江苏1710	0.00	0.0000	100.0000
1901	107786	广东1708	0.00	0.0000	100.0000	107786	广东1708	0.00	0.0000	100.0000
1902	107787	广东1709	0.00	0.0000	100.0000	107787	广东1709	0.00	0.0000	100.0000
1903	107788	广东1710	0.00	0.0000	100.0000	107788	广东1710	0.00	0.0000	100.0000
1904	107789	广东1711	0.00	0.0000	100.0000	107789	广东1711	0.00	0.0000	100.0000
1905	107790	广东1712	0.00	0.0000	100.0000	107790	广东1712	0.00	0.0000	100.0000
1906	107791	广东1713	0.00	0.0000	100.0000	107791	广东1713	0.00	0.0000	100.0000
1907	107792	广东1714	0.00	0.0000	100.0000	107792	广东1714	0.00	0.0000	100.0000
1908	107793	辽宁1709	0.00	0.0000	100.0000	107793	辽宁1709	0.00	0.0000	100.0000
1909	107794	辽宁1710	0.00	0.0000	100.0000	107794	辽宁1710	0.00	0.0000	100.0000
1910	107795	辽宁1711	0.00	0.0000	100.0000	107795	辽宁1711	0.00	0.0000	100.0000
1911	107796	辽宁1712	0.00	0.0000	100.0000	107796	辽宁1712	0.00	0.0000	100.0000
1912	107797	辽宁1713	0.00	0.0000	100.0000	107797	辽宁1713	0.00	0.0000	100.0000
1913	107798	辽宁1714	0.00	0.0000	100.0000	107798	辽宁1714	0.00	0.0000	100.0000
1914	107799	河南1710	0.00	0.0000	100.0000	107799	河南1710	0.00	0.0000	100.0000

(2)各债券成交面值、成交金额及占市场比例(二〇一七年)

BONDS TRADING PAR,VALUE & MARKET SHARE, 2017

百万元人民币, RMB Mil.

名次 Rank	代码 Code	债券名称 Bond	成交面值 Trading Par	占市场 % of Total	累计 %	代码 Code	债券名称 Bond	成交金额 Value	占市场 % of Total	累计 %
1915	107800	河南1711	0.00	0.0000	100.0000	107800	河南1711	0.00	0.0000	100.0000
1916	107801	河南1712	0.00	0.0000	100.0000	107801	河南1712	0.00	0.0000	100.0000
1917	107802	河南1713	0.00	0.0000	100.0000	107802	河南1713	0.00	0.0000	100.0000
1918	107803	重庆1705	0.00	0.0000	100.0000	107803	重庆1705	0.00	0.0000	100.0000
1919	107804	重庆1706	0.00	0.0000	100.0000	107804	重庆1706	0.00	0.0000	100.0000
1920	107805	重庆1707	0.00	0.0000	100.0000	107805	重庆1707	0.00	0.0000	100.0000
1921	107806	重庆1708	0.00	0.0000	100.0000	107806	重庆1708	0.00	0.0000	100.0000
1922	107807	重庆1709	0.00	0.0000	100.0000	107807	重庆1709	0.00	0.0000	100.0000
1923	107808	重庆1710	0.00	0.0000	100.0000	107808	重庆1710	0.00	0.0000	100.0000
1924	107809	北京1707	0.00	0.0000	100.0000	107809	北京1707	0.00	0.0000	100.0000
1925	107810	北京1708	0.00	0.0000	100.0000	107810	北京1708	0.00	0.0000	100.0000
1926	107811	北京1709	0.00	0.0000	100.0000	107811	北京1709	0.00	0.0000	100.0000
1927	107812	北京1710	0.00	0.0000	100.0000	107812	北京1710	0.00	0.0000	100.0000
1928	107813	北京1711	0.00	0.0000	100.0000	107813	北京1711	0.00	0.0000	100.0000
1929	107814	北京1712	0.00	0.0000	100.0000	107814	北京1712	0.00	0.0000	100.0000
1930	107815	北京1713	0.00	0.0000	100.0000	107815	北京1713	0.00	0.0000	100.0000
1931	107816	北京1714	0.00	0.0000	100.0000	107816	北京1714	0.00	0.0000	100.0000
1932	107817	北京1715	0.00	0.0000	100.0000	107817	北京1715	0.00	0.0000	100.0000
1933	107818	厦门1701	0.00	0.0000	100.0000	107818	厦门1701	0.00	0.0000	100.0000
1934	107819	厦门1702	0.00	0.0000	100.0000	107819	厦门1702	0.00	0.0000	100.0000
1935	107820	厦门1703	0.00	0.0000	100.0000	107820	厦门1703	0.00	0.0000	100.0000
1936	107821	厦门1704	0.00	0.0000	100.0000	107821	厦门1704	0.00	0.0000	100.0000
1937	107822	厦门1705	0.00	0.0000	100.0000	107822	厦门1705	0.00	0.0000	100.0000
1938	107823	厦门1706	0.00	0.0000	100.0000	107823	厦门1706	0.00	0.0000	100.0000
1939	107824	四川1721	0.00	0.0000	100.0000	107824	四川1721	0.00	0.0000	100.0000
1940	107825	四川1722	0.00	0.0000	100.0000	107825	四川1722	0.00	0.0000	100.0000
1941	107826	四川1723	0.00	0.0000	100.0000	107826	四川1723	0.00	0.0000	100.0000
1942	107827	四川1724	0.00	0.0000	100.0000	107827	四川1724	0.00	0.0000	100.0000
1943	107828	四川1725	0.00	0.0000	100.0000	107828	四川1725	0.00	0.0000	100.0000
1944	107829	四川1726	0.00	0.0000	100.0000	107829	四川1726	0.00	0.0000	100.0000
1945	107830	四川1727	0.00	0.0000	100.0000	107830	四川1727	0.00	0.0000	100.0000
1946	107831	四川1728	0.00	0.0000	100.0000	107831	四川1728	0.00	0.0000	100.0000
1947	107832	陕西1710	0.00	0.0000	100.0000	107832	陕西1710	0.00	0.0000	100.0000
1948	107833	陕西1711	0.00	0.0000	100.0000	107833	陕西1711	0.00	0.0000	100.0000
1949	107834	陕西1712	0.00	0.0000	100.0000	107834	陕西1712	0.00	0.0000	100.0000
1950	107835	吉林1701	0.00	0.0000	100.0000	107835	吉林1701	0.00	0.0000	100.0000
1951	107836	吉林1702	0.00	0.0000	100.0000	107836	吉林1702	0.00	0.0000	100.0000
1952	107837	吉林1703	0.00	0.0000	100.0000	107837	吉林1703	0.00	0.0000	100.0000
1953	107838	吉林1704	0.00	0.0000	100.0000	107838	吉林1704	0.00	0.0000	100.0000
1954	107839	吉林1705	0.00	0.0000	100.0000	107839	吉林1705	0.00	0.0000	100.0000
1955	107840	湖南1703	0.00	0.0000	100.0000	107840	湖南1703	0.00	0.0000	100.0000
1956	107841	湖南1704	0.00	0.0000	100.0000	107841	湖南1704	0.00	0.0000	100.0000
1957	107842	贵州1709	0.00	0.0000	100.0000	107842	贵州1709	0.00	0.0000	100.0000
1958	107843	贵州1710	0.00	0.0000	100.0000	107843	贵州1710	0.00	0.0000	100.0000
1959	107844	贵州1711	0.00	0.0000	100.0000	107844	贵州1711	0.00	0.0000	100.0000
1960	107845	贵州1712	0.00	0.0000	100.0000	107845	贵州1712	0.00	0.0000	100.0000
1961	107846	河北1712	0.00	0.0000	100.0000	107846	河北1712	0.00	0.0000	100.0000
1962	107847	河北1713	0.00	0.0000	100.0000	107847	河北1713	0.00	0.0000	100.0000
1963	107848	河北1714	0.00	0.0000	100.0000	107848	河北1714	0.00	0.0000	100.0000
1964	107849	河北1715	0.00	0.0000	100.0000	107849	河北1715	0.00	0.0000	100.0000
1965	107850	河北1716	0.00	0.0000	100.0000	107850	河北1716	0.00	0.0000	100.0000
1966	107851	河北1717	0.00	0.0000	100.0000	107851	河北1717	0.00	0.0000	100.0000
1967	107852	福建1708	0.00	0.0000	100.0000	107852	福建1708	0.00	0.0000	100.0000
1968	107853	福建1709	0.00	0.0000	100.0000	107853	福建1709	0.00	0.0000	100.0000
1969	107854	福建1710	0.00	0.0000	100.0000	107854	福建1710	0.00	0.0000	100.0000
1970	107855	福建1711	0.00	0.0000	100.0000	107855	福建1711	0.00	0.0000	100.0000
1971	107856	福建1712	0.00	0.0000	100.0000	107856	福建1712	0.00	0.0000	100.0000
1972	107857	福建1713	0.00	0.0000	100.0000	107857	福建1713	0.00	0.0000	100.0000

(2)各债券成交面值、成交金额及占市场比例(二〇一七年)

BONDS TRADING PAR, VALUE & MARKET SHARE, 2017

百万元人民币, RMB Mil.

名次 Rank	代码 Code	债券名称 Bond	成交面值 Trading Par	占市场 % of Total	累计 %	代码 Code	债券名称 Bond	成交金额 Value	占市场 % of Total	累计 %
1973	107858	福建1714	0.00	0.0000	100.0000	107858	福建1714	0.00	0.0000	100.0000
1974	107859	福建1715	0.00	0.0000	100.0000	107859	福建1715	0.00	0.0000	100.0000
1975	107862	四川1731	0.00	0.0000	100.0000	107862	四川1731	0.00	0.0000	100.0000
1976	107864	河北1718	0.00	0.0000	100.0000	107864	河北1718	0.00	0.0000	100.0000
1977	107865	河北1719	0.00	0.0000	100.0000	107865	河北1719	0.00	0.0000	100.0000
1978	107866	河北1720	0.00	0.0000	100.0000	107866	河北1720	0.00	0.0000	100.0000
1979	107867	河北1721	0.00	0.0000	100.0000	107867	河北1721	0.00	0.0000	100.0000
1980	107868	山东1709	0.00	0.0000	100.0000	107868	山东1709	0.00	0.0000	100.0000
1981	107869	山东1710	0.00	0.0000	100.0000	107869	山东1710	0.00	0.0000	100.0000
1982	107871	广东1737	0.00	0.0000	100.0000	107871	广东1737	0.00	0.0000	100.0000
1983	107872	广东1738	0.00	0.0000	100.0000	107872	广东1738	0.00	0.0000	100.0000
1984	107873	广东1739	0.00	0.0000	100.0000	107873	广东1739	0.00	0.0000	100.0000
1985	107874	广东1740	0.00	0.0000	100.0000	107874	广东1740	0.00	0.0000	100.0000
1986	107875	云南1714	0.00	0.0000	100.0000	107875	云南1714	0.00	0.0000	100.0000
1987	107876	云南1715	0.00	0.0000	100.0000	107876	云南1715	0.00	0.0000	100.0000
1988	107877	云南1716	0.00	0.0000	100.0000	107877	云南1716	0.00	0.0000	100.0000
1989	107878	云南1717	0.00	0.0000	100.0000	107878	云南1717	0.00	0.0000	100.0000
1990	107879	云南1718	0.00	0.0000	100.0000	107879	云南1718	0.00	0.0000	100.0000
1991	107880	云南1719	0.00	0.0000	100.0000	107880	云南1719	0.00	0.0000	100.0000
1992	107881	湖北1709	0.00	0.0000	100.0000	107881	湖北1709	0.00	0.0000	100.0000
1993	107882	湖北1710	0.00	0.0000	100.0000	107882	湖北1710	0.00	0.0000	100.0000
1994	107883	湖北1711	0.00	0.0000	100.0000	107883	湖北1711	0.00	0.0000	100.0000
1995	107884	湖北1712	0.00	0.0000	100.0000	107884	湖北1712	0.00	0.0000	100.0000
1996	107885	湖北1713	0.00	0.0000	100.0000	107885	湖北1713	0.00	0.0000	100.0000
1997	107886	广东1715	0.00	0.0000	100.0000	107886	广东1715	0.00	0.0000	100.0000
1998	107887	广东1716	0.00	0.0000	100.0000	107887	广东1716	0.00	0.0000	100.0000
1999	107888	广东1717	0.00	0.0000	100.0000	107888	广东1717	0.00	0.0000	100.0000
2000	107889	广东1718	0.00	0.0000	100.0000	107889	广东1718	0.00	0.0000	100.0000
2001	107890	广东1719	0.00	0.0000	100.0000	107890	广东1719	0.00	0.0000	100.0000
2002	107891	广东1720	0.00	0.0000	100.0000	107891	广东1720	0.00	0.0000	100.0000
2003	107892	广东1721	0.00	0.0000	100.0000	107892	广东1721	0.00	0.0000	100.0000
2004	107893	广东1722	0.00	0.0000	100.0000	107893	广东1722	0.00	0.0000	100.0000
2005	107894	广东1723	0.00	0.0000	100.0000	107894	广东1723	0.00	0.0000	100.0000
2006	107895	广东1724	0.00	0.0000	100.0000	107895	广东1724	0.00	0.0000	100.0000
2007	107896	广东1725	0.00	0.0000	100.0000	107896	广东1725	0.00	0.0000	100.0000
2008	107897	广东1726	0.00	0.0000	100.0000	107897	广东1726	0.00	0.0000	100.0000
2009	107898	广东1727	0.00	0.0000	100.0000	107898	广东1727	0.00	0.0000	100.0000
2010	107899	广东1728	0.00	0.0000	100.0000	107899	广东1728	0.00	0.0000	100.0000
2011	107900	广东1729	0.00	0.0000	100.0000	107900	广东1729	0.00	0.0000	100.0000
2012	107901	广东1730	0.00	0.0000	100.0000	107901	广东1730	0.00	0.0000	100.0000
2013	107902	广东1731	0.00	0.0000	100.0000	107902	广东1731	0.00	0.0000	100.0000
2014	107903	广东1732	0.00	0.0000	100.0000	107903	广东1732	0.00	0.0000	100.0000
2015	107904	广东1733	0.00	0.0000	100.0000	107904	广东1733	0.00	0.0000	100.0000
2016	107905	广东1734	0.00	0.0000	100.0000	107905	广东1734	0.00	0.0000	100.0000
2017	107906	广东1735	0.00	0.0000	100.0000	107906	广东1735	0.00	0.0000	100.0000
2018	107907	陕西1713	0.00	0.0000	100.0000	107907	陕西1713	0.00	0.0000	100.0000
2019	107908	陕西1714	0.00	0.0000	100.0000	107908	陕西1714	0.00	0.0000	100.0000
2020	107909	陕西1715	0.00	0.0000	100.0000	107909	陕西1715	0.00	0.0000	100.0000
2021	107910	陕西1716	0.00	0.0000	100.0000	107910	陕西1716	0.00	0.0000	100.0000
2022	107911	广西1718	0.00	0.0000	100.0000	107911	广西1718	0.00	0.0000	100.0000
2023	107912	广西1719	0.00	0.0000	100.0000	107912	广西1719	0.00	0.0000	100.0000
2024	107913	广西1720	0.00	0.0000	100.0000	107913	广西1720	0.00	0.0000	100.0000
2025	107914	广西1721	0.00	0.0000	100.0000	107914	广西1721	0.00	0.0000	100.0000
2026	107915	广西1722	0.00	0.0000	100.0000	107915	广西1722	0.00	0.0000	100.0000
2027	107916	广西1723	0.00	0.0000	100.0000	107916	广西1723	0.00	0.0000	100.0000
2028	107917	海南1705	0.00	0.0000	100.0000	107917	海南1705	0.00	0.0000	100.0000
2029	107918	海南1706	0.00	0.0000	100.0000	107918	海南1706	0.00	0.0000	100.0000
2030	107919	海南1704	0.00	0.0000	100.0000	107919	海南1704	0.00	0.0000	100.0000

(2)各债券成交面值、成交金额及占市场比例(二〇一七年)

BONDS TRADING PAR, VALUE & MARKET SHARE, 2017

百万元人民币, RMB Mil.

名次 Rank	代码 Code	债券名称 Bond	成交面值 Trading Par	占市场 % of Total	累计 %	代码 Code	债券名称 Bond	成交金额 Value	占市场 % of Total	累计 %
2031	107920	龙江1707	0.00	0.0000	100.0000	107920	龙江1707	0.00	0.0000	100.0000
2032	107921	龙江1708	0.00	0.0000	100.0000	107921	龙江1708	0.00	0.0000	100.0000
2033	107922	龙江1709	0.00	0.0000	100.0000	107922	龙江1709	0.00	0.0000	100.0000
2034	107923	龙江1710	0.00	0.0000	100.0000	107923	龙江1710	0.00	0.0000	100.0000
2035	107924	龙江1711	0.00	0.0000	100.0000	107924	龙江1711	0.00	0.0000	100.0000
2036	107925	新疆1716	0.00	0.0000	100.0000	107925	新疆1716	0.00	0.0000	100.0000
2037	107926	新疆1717	0.00	0.0000	100.0000	107926	新疆1717	0.00	0.0000	100.0000
2038	107927	新疆1718	0.00	0.0000	100.0000	107927	新疆1718	0.00	0.0000	100.0000
2039	107928	新疆1719	0.00	0.0000	100.0000	107928	新疆1719	0.00	0.0000	100.0000
2040	107929	新疆1720	0.00	0.0000	100.0000	107929	新疆1720	0.00	0.0000	100.0000
2041	107930	安徽1705	0.00	0.0000	100.0000	107930	安徽1705	0.00	0.0000	100.0000
2042	107931	安徽1706	0.00	0.0000	100.0000	107931	安徽1706	0.00	0.0000	100.0000
2043	107932	浙江1711	0.00	0.0000	100.0000	107932	浙江1711	0.00	0.0000	100.0000
2044	107933	浙江1712	0.00	0.0000	100.0000	107933	浙江1712	0.00	0.0000	100.0000
2045	107934	浙江1713	0.00	0.0000	100.0000	107934	浙江1713	0.00	0.0000	100.0000
2046	107935	浙江1714	0.00	0.0000	100.0000	107935	浙江1714	0.00	0.0000	100.0000
2047	107936	浙江1715	0.00	0.0000	100.0000	107936	浙江1715	0.00	0.0000	100.0000
2048	107937	浙江1716	0.00	0.0000	100.0000	107937	浙江1716	0.00	0.0000	100.0000
2049	107938	浙江1717	0.00	0.0000	100.0000	107938	浙江1717	0.00	0.0000	100.0000
2050	107939	浙江1718	0.00	0.0000	100.0000	107939	浙江1718	0.00	0.0000	100.0000
2051	107940	浙江1719	0.00	0.0000	100.0000	107940	浙江1719	0.00	0.0000	100.0000
2052	107941	浙江1720	0.00	0.0000	100.0000	107941	浙江1720	0.00	0.0000	100.0000
2053	107942	浙江1721	0.00	0.0000	100.0000	107942	浙江1721	0.00	0.0000	100.0000
2054	107943	浙江1722	0.00	0.0000	100.0000	107943	浙江1722	0.00	0.0000	100.0000
2055	107944	浙江1723	0.00	0.0000	100.0000	107944	浙江1723	0.00	0.0000	100.0000
2056	107945	浙江1724	0.00	0.0000	100.0000	107945	浙江1724	0.00	0.0000	100.0000
2057	107946	浙江1725	0.00	0.0000	100.0000	107946	浙江1725	0.00	0.0000	100.0000
2058	107947	浙江1726	0.00	0.0000	100.0000	107947	浙江1726	0.00	0.0000	100.0000
2059	107948	浙江1727	0.00	0.0000	100.0000	107948	浙江1727	0.00	0.0000	100.0000
2060	107949	浙江1728	0.00	0.0000	100.0000	107949	浙江1728	0.00	0.0000	100.0000
2061	107950	天津1706	0.00	0.0000	100.0000	107950	天津1706	0.00	0.0000	100.0000
2062	107951	天津1707	0.00	0.0000	100.0000	107951	天津1707	0.00	0.0000	100.0000
2063	107952	天津1708	0.00	0.0000	100.0000	107952	天津1708	0.00	0.0000	100.0000
2064	107953	天津1709	0.00	0.0000	100.0000	107953	天津1709	0.00	0.0000	100.0000
2065	107954	天津1710	0.00	0.0000	100.0000	107954	天津1710	0.00	0.0000	100.0000
2066	107955	天津1711	0.00	0.0000	100.0000	107955	天津1711	0.00	0.0000	100.0000
2067	107956	天津1712	0.00	0.0000	100.0000	107956	天津1712	0.00	0.0000	100.0000
2068	107957	天津1713	0.00	0.0000	100.0000	107957	天津1713	0.00	0.0000	100.0000
2069	107958	天津1714	0.00	0.0000	100.0000	107958	天津1714	0.00	0.0000	100.0000
2070	107959	天津1715	0.00	0.0000	100.0000	107959	天津1715	0.00	0.0000	100.0000
2071	107960	天津1716	0.00	0.0000	100.0000	107960	天津1716	0.00	0.0000	100.0000
2072	107961	天津1717	0.00	0.0000	100.0000	107961	天津1717	0.00	0.0000	100.0000
2073	107962	天津1718	0.00	0.0000	100.0000	107962	天津1718	0.00	0.0000	100.0000
2074	107963	天津1719	0.00	0.0000	100.0000	107963	天津1719	0.00	0.0000	100.0000
2075	107964	天津1720	0.00	0.0000	100.0000	107964	天津1720	0.00	0.0000	100.0000
2076	107965	天津1721	0.00	0.0000	100.0000	107965	天津1721	0.00	0.0000	100.0000
2077	107966	天津1722	0.00	0.0000	100.0000	107966	天津1722	0.00	0.0000	100.0000
2078	107967	天津1723	0.00	0.0000	100.0000	107967	天津1723	0.00	0.0000	100.0000
2079	107968	天津1724	0.00	0.0000	100.0000	107968	天津1724	0.00	0.0000	100.0000
2080	107969	山西1710	0.00	0.0000	100.0000	107969	山西1710	0.00	0.0000	100.0000
2081	107970	山西1711	0.00	0.0000	100.0000	107970	山西1711	0.00	0.0000	100.0000
2082	107971	山西1712	0.00	0.0000	100.0000	107971	山西1712	0.00	0.0000	100.0000
2083	107972	山西1713	0.00	0.0000	100.0000	107972	山西1713	0.00	0.0000	100.0000
2084	107973	山西1714	0.00	0.0000	100.0000	107973	山西1714	0.00	0.0000	100.0000
2085	107974	山西1715	0.00	0.0000	100.0000	107974	山西1715	0.00	0.0000	100.0000
2086	107975	山西1716	0.00	0.0000	100.0000	107975	山西1716	0.00	0.0000	100.0000
2087	107976	山西1717	0.00	0.0000	100.0000	107976	山西1717	0.00	0.0000	100.0000
2088	107977	山西1718	0.00	0.0000	100.0000	107977	山西1718	0.00	0.0000	100.0000

(2)各债券成交面值、成交金额及占市场比例(二〇一七年)

BONDS TRADING PAR, VALUE & MARKET SHARE, 2017

百万元人民币, RMB Mil.

名次 Rank	代码 Code	债券名称 Bond	成交面值 Trading Par	占市场 % of Total	累计 %	代码 Code	债券名称 Bond	成交金额 Value	占市场 % of Total	累计 %
2089	107978	吉林1706	0.00	0.0000	100.0000	107978	吉林1706	0.00	0.0000	100.0000
2090	107979	吉林1707	0.00	0.0000	100.0000	107979	吉林1707	0.00	0.0000	100.0000
2091	107980	吉林1708	0.00	0.0000	100.0000	107980	吉林1708	0.00	0.0000	100.0000
2092	107981	吉林1709	0.00	0.0000	100.0000	107981	吉林1709	0.00	0.0000	100.0000
2093	107982	贵州1713	0.00	0.0000	100.0000	107982	贵州1713	0.00	0.0000	100.0000
2094	107983	贵州1714	0.00	0.0000	100.0000	107983	贵州1714	0.00	0.0000	100.0000
2095	107984	贵州1715	0.00	0.0000	100.0000	107984	贵州1715	0.00	0.0000	100.0000
2096	107985	贵州1716	0.00	0.0000	100.0000	107985	贵州1716	0.00	0.0000	100.0000
2097	107986	湖南1705	0.00	0.0000	100.0000	107986	湖南1705	0.00	0.0000	100.0000
2098	107987	湖南1706	0.00	0.0000	100.0000	107987	湖南1706	0.00	0.0000	100.0000
2099	107988	宁波1709	0.00	0.0000	100.0000	107988	宁波1709	0.00	0.0000	100.0000
2100	107989	宁波1710	0.00	0.0000	100.0000	107989	宁波1710	0.00	0.0000	100.0000
2101	107990	宁波1711	0.00	0.0000	100.0000	107990	宁波1711	0.00	0.0000	100.0000
2102	107991	宁波1712	0.00	0.0000	100.0000	107991	宁波1712	0.00	0.0000	100.0000
2103	107992	宁波1713	0.00	0.0000	100.0000	107992	宁波1713	0.00	0.0000	100.0000
2104	107993	宁波1714	0.00	0.0000	100.0000	107993	宁波1714	0.00	0.0000	100.0000
2105	107994	宁波1715	0.00	0.0000	100.0000	107994	宁波1715	0.00	0.0000	100.0000
2106	107995	宁波1716	0.00	0.0000	100.0000	107995	宁波1716	0.00	0.0000	100.0000
2107	107996	宁波1717	0.00	0.0000	100.0000	107996	宁波1717	0.00	0.0000	100.0000
2108	107997	宁波1718	0.00	0.0000	100.0000	107997	宁波1718	0.00	0.0000	100.0000
2109	107998	宁波1719	0.00	0.0000	100.0000	107998	宁波1719	0.00	0.0000	100.0000
2110	107999	山东1711	0.00	0.0000	100.0000	107999	山东1711	0.00	0.0000	100.0000
2111	108129	贴债1632	0.00	0.0000	100.0000	108129	贴债1632	0.00	0.0000	100.0000
2112	108134	贴债1637	0.00	0.0000	100.0000	108134	贴债1637	0.00	0.0000	100.0000
2113	108139	贴债1642	0.00	0.0000	100.0000	108139	贴债1642	0.00	0.0000	100.0000
2114	108142	贴债1644	0.00	0.0000	100.0000	108142	贴债1644	0.00	0.0000	100.0000
2115	108143	贴债1646	0.00	0.0000	100.0000	108143	贴债1646	0.00	0.0000	100.0000
2116	108144	贴债1645	0.00	0.0000	100.0000	108144	贴债1645	0.00	0.0000	100.0000
2117	108145	贴债1647	0.00	0.0000	100.0000	108145	贴债1647	0.00	0.0000	100.0000
2118	108146	贴债1648	0.00	0.0000	100.0000	108146	贴债1648	0.00	0.0000	100.0000
2119	108147	贴债1650	0.00	0.0000	100.0000	108147	贴债1650	0.00	0.0000	100.0000
2120	108148	贴债1649	0.00	0.0000	100.0000	108148	贴债1649	0.00	0.0000	100.0000
2121	108149	贴债1651	0.00	0.0000	100.0000	108149	贴债1651	0.00	0.0000	100.0000
2122	108150	贴债1652	0.00	0.0000	100.0000	108150	贴债1652	0.00	0.0000	100.0000
2123	108151	贴债1653	0.00	0.0000	100.0000	108151	贴债1653	0.00	0.0000	100.0000
2124	108152	贴债1654	0.00	0.0000	100.0000	108152	贴债1654	0.00	0.0000	100.0000
2125	108153	贴债1656	0.00	0.0000	100.0000	108153	贴债1656	0.00	0.0000	100.0000
2126	108154	贴债1655	0.00	0.0000	100.0000	108154	贴债1655	0.00	0.0000	100.0000
2127	108155	贴债1657	0.00	0.0000	100.0000	108155	贴债1657	0.00	0.0000	100.0000
2128	108156	贴债1658	0.00	0.0000	100.0000	108156	贴债1658	0.00	0.0000	100.0000
2129	108157	贴债1701	0.00	0.0000	100.0000	108157	贴债1701	0.00	0.0000	100.0000
2130	108158	贴债1703	0.00	0.0000	100.0000	108158	贴债1703	0.00	0.0000	100.0000
2131	108159	贴债1702	0.00	0.0000	100.0000	108159	贴债1702	0.00	0.0000	100.0000
2132	108160	贴债1704	0.00	0.0000	100.0000	108160	贴债1704	0.00	0.0000	100.0000
2133	108161	贴债1705	0.00	0.0000	100.0000	108161	贴债1705	0.00	0.0000	100.0000
2134	108162	贴债1707	0.00	0.0000	100.0000	108162	贴债1707	0.00	0.0000	100.0000
2135	108163	贴债1706	0.00	0.0000	100.0000	108163	贴债1706	0.00	0.0000	100.0000
2136	108164	贴债1708	0.00	0.0000	100.0000	108164	贴债1708	0.00	0.0000	100.0000
2137	108165	贴债1709	0.00	0.0000	100.0000	108165	贴债1709	0.00	0.0000	100.0000
2138	108166	贴债1710	0.00	0.0000	100.0000	108166	贴债1710	0.00	0.0000	100.0000
2139	108167	贴债1712	0.00	0.0000	100.0000	108167	贴债1712	0.00	0.0000	100.0000
2140	108168	贴债1711	0.00	0.0000	100.0000	108168	贴债1711	0.00	0.0000	100.0000
2141	108169	贴债1713	0.00	0.0000	100.0000	108169	贴债1713	0.00	0.0000	100.0000
2142	108170	贴债1714	0.00	0.0000	100.0000	108170	贴债1714	0.00	0.0000	100.0000
2143	108171	贴债1715	0.00	0.0000	100.0000	108171	贴债1715	0.00	0.0000	100.0000
2144	108172	贴债1716	0.00	0.0000	100.0000	108172	贴债1716	0.00	0.0000	100.0000
2145	108173	贴债1717	0.00	0.0000	100.0000	108173	贴债1717	0.00	0.0000	100.0000
2146	108174	贴债1718	0.00	0.0000	100.0000	108174	贴债1718	0.00	0.0000	100.0000

(2)各债券成交面值、成交金额及占市场比例(二〇一七年)

BONDS TRADING PAR,VALUE & MARKET SHARE, 2017

百万元人民币, RMB Mil.

名次 Rank	代码 Code	债券名称 Bond	成交面值 Trading Par	占市场 % of Total	累计 %	代码 Code	债券名称 Bond	成交金额 Value	占市场 % of Total	累计 %
2147	108175	贴债1719	0.00	0.0000	100.0000	108175	贴债1719	0.00	0.0000	100.0000
2148	108176	贴债1720	0.00	0.0000	100.0000	108176	贴债1720	0.00	0.0000	100.0000
2149	108177	贴债1721	0.00	0.0000	100.0000	108177	贴债1721	0.00	0.0000	100.0000
2150	108178	贴债1723	0.00	0.0000	100.0000	108178	贴债1723	0.00	0.0000	100.0000
2151	108179	贴债1722	0.00	0.0000	100.0000	108179	贴债1722	0.00	0.0000	100.0000
2152	108180	贴债1724	0.00	0.0000	100.0000	108180	贴债1724	0.00	0.0000	100.0000
2153	108181	贴债1725	0.00	0.0000	100.0000	108181	贴债1725	0.00	0.0000	100.0000
2154	108182	贴债1726	0.00	0.0000	100.0000	108182	贴债1726	0.00	0.0000	100.0000
2155	108183	贴债1727	0.00	0.0000	100.0000	108183	贴债1727	0.00	0.0000	100.0000
2156	108184	贴债1728	0.00	0.0000	100.0000	108184	贴债1728	0.00	0.0000	100.0000
2157	108185	贴债1729	0.00	0.0000	100.0000	108185	贴债1729	0.00	0.0000	100.0000
2158	108186	贴债1730	0.00	0.0000	100.0000	108186	贴债1730	0.00	0.0000	100.0000
2159	108187	贴债1731	0.00	0.0000	100.0000	108187	贴债1731	0.00	0.0000	100.0000
2160	108188	贴债1732	0.00	0.0000	100.0000	108188	贴债1732	0.00	0.0000	100.0000
2161	108189	贴债1734	0.00	0.0000	100.0000	108189	贴债1734	0.00	0.0000	100.0000
2162	108190	贴债1733	0.00	0.0000	100.0000	108190	贴债1733	0.00	0.0000	100.0000
2163	108191	贴债1735	0.00	0.0000	100.0000	108191	贴债1735	0.00	0.0000	100.0000
2164	108192	贴债1736	0.00	0.0000	100.0000	108192	贴债1736	0.00	0.0000	100.0000
2165	108193	贴债1737	0.00	0.0000	100.0000	108193	贴债1737	0.00	0.0000	100.0000
2166	108194	贴债1739	0.00	0.0000	100.0000	108194	贴债1739	0.00	0.0000	100.0000
2167	108195	贴债1738	0.00	0.0000	100.0000	108195	贴债1738	0.00	0.0000	100.0000
2168	108196	贴债1740	0.00	0.0000	100.0000	108196	贴债1740	0.00	0.0000	100.0000
2169	108197	贴债1741	0.00	0.0000	100.0000	108197	贴债1741	0.00	0.0000	100.0000
2170	108198	贴债1742	0.00	0.0000	100.0000	108198	贴债1742	0.00	0.0000	100.0000
2171	108199	贴债1744	0.00	0.0000	100.0000	108199	贴债1744	0.00	0.0000	100.0000
2172	108200	贴债1743	0.00	0.0000	100.0000	108200	贴债1743	0.00	0.0000	100.0000
2173	108201	贴债1745	0.00	0.0000	100.0000	108201	贴债1745	0.00	0.0000	100.0000
2174	108202	贴债1746	0.00	0.0000	100.0000	108202	贴债1746	0.00	0.0000	100.0000
2175	108203	贴债1748	0.00	0.0000	100.0000	108203	贴债1748	0.00	0.0000	100.0000
2176	108204	贴债1747	0.00	0.0000	100.0000	108204	贴债1747	0.00	0.0000	100.0000
2177	108205	贴债1749	0.00	0.0000	100.0000	108205	贴债1749	0.00	0.0000	100.0000
2178	108206	贴债1750	0.00	0.0000	100.0000	108206	贴债1750	0.00	0.0000	100.0000
2179	108207	贴债1751	0.00	0.0000	100.0000	108207	贴债1751	0.00	0.0000	100.0000
2180	108208	贴债1753	0.00	0.0000	100.0000	108208	贴债1753	0.00	0.0000	100.0000
2181	108209	贴债1752	0.00	0.0000	100.0000	108209	贴债1752	0.00	0.0000	100.0000
2182	108210	贴债1754	0.00	0.0000	100.0000	108210	贴债1754	0.00	0.0000	100.0000
2183	108211	贴债1755	0.00	0.0000	100.0000	108211	贴债1755	0.00	0.0000	100.0000
2184	108212	贴债1756	0.00	0.0000	100.0000	108212	贴债1756	0.00	0.0000	100.0000
2185	108213	贴债1758	0.00	0.0000	100.0000	108213	贴债1758	0.00	0.0000	100.0000
2186	108214	贴债1757	0.00	0.0000	100.0000	108214	贴债1757	0.00	0.0000	100.0000
2187	108215	贴债1759	0.00	0.0000	100.0000	108215	贴债1759	0.00	0.0000	100.0000
2188	108216	贴债1760	0.00	0.0000	100.0000	108216	贴债1760	0.00	0.0000	100.0000
2189	109078	地债1202	0.00	0.0000	100.0000	109078	地债1202	0.00	0.0000	100.0000
2190	109080	地债1204	0.00	0.0000	100.0000	109080	地债1204	0.00	0.0000	100.0000
2191	109082	地债1206	0.00	0.0000	100.0000	109082	地债1206	0.00	0.0000	100.0000
2192	109084	地债1208	0.00	0.0000	100.0000	109084	地债1208	0.00	0.0000	100.0000
2193	109085	上海1201	0.00	0.0000	100.0000	109085	上海1201	0.00	0.0000	100.0000
2194	109086	上海1202	0.00	0.0000	100.0000	109086	上海1202	0.00	0.0000	100.0000
2195	109087	广东1201	0.00	0.0000	100.0000	109087	广东1201	0.00	0.0000	100.0000
2196	109088	广东1202	0.00	0.0000	100.0000	109088	广东1202	0.00	0.0000	100.0000
2197	109090	地债1210	0.00	0.0000	100.0000	109090	地债1210	0.00	0.0000	100.0000
2198	109091	浙江1201	0.00	0.0000	100.0000	109091	浙江1201	0.00	0.0000	100.0000
2199	109092	浙江1202	0.00	0.0000	100.0000	109092	浙江1202	0.00	0.0000	100.0000
2200	109093	深圳1201	0.00	0.0000	100.0000	109093	深圳1201	0.00	0.0000	100.0000
2201	109094	深圳1202	0.00	0.0000	100.0000	109094	深圳1202	0.00	0.0000	100.0000
2202	109096	地债1302	0.00	0.0000	100.0000	109096	地债1302	0.00	0.0000	100.0000
2203	109098	地债1304	0.00	0.0000	100.0000	109098	地债1304	0.00	0.0000	100.0000
2204	109100	地债1306	0.00	0.0000	100.0000	109100	地债1306	0.00	0.0000	100.0000

(2)各债券成交面值、成交金额及占市场比例(二〇一七年)

BONDS TRADING PAR, VALUE & MARKET SHARE, 2017

百万元人民币, RMB Mil.

名次 Rank	代码 Code	债券名称 Bond	成交面值 Trading Par	占市场 % of Total	累计 %	代码 Code	债券名称 Bond	成交金额 Value	占市场 % of Total	累计 %
2205	109102	地债1308	0.00	0.0000	100.0000	109102	地债1308	0.00	0.0000	100.0000
2206	109103	山东1301	0.00	0.0000	100.0000	109103	山东1301	0.00	0.0000	100.0000
2207	109104	山东1302	0.00	0.0000	100.0000	109104	山东1302	0.00	0.0000	100.0000
2208	109106	上海1301	0.00	0.0000	100.0000	109106	上海1301	0.00	0.0000	100.0000
2209	109107	上海1302	0.00	0.0000	100.0000	109107	上海1302	0.00	0.0000	100.0000
2210	109108	地债1310	0.00	0.0000	100.0000	109108	地债1310	0.00	0.0000	100.0000
2211	109109	广东1301	0.00	0.0000	100.0000	109109	广东1301	0.00	0.0000	100.0000
2212	109110	广东1302	0.00	0.0000	100.0000	109110	广东1302	0.00	0.0000	100.0000
2213	109111	江苏1301	0.00	0.0000	100.0000	109111	江苏1301	0.00	0.0000	100.0000
2214	109112	江苏1302	0.00	0.0000	100.0000	109112	江苏1302	0.00	0.0000	100.0000
2215	109114	地债1312	0.00	0.0000	100.0000	109114	地债1312	0.00	0.0000	100.0000
2216	109115	浙江1301	0.00	0.0000	100.0000	109115	浙江1301	0.00	0.0000	100.0000
2217	109116	浙江1302	0.00	0.0000	100.0000	109116	浙江1302	0.00	0.0000	100.0000
2218	109117	深圳1301	0.00	0.0000	100.0000	109117	深圳1301	0.00	0.0000	100.0000
2219	109118	深圳1302	0.00	0.0000	100.0000	109118	深圳1302	0.00	0.0000	100.0000
2220	109119	地债1401	0.00	0.0000	100.0000	109119	地债1401	0.00	0.0000	100.0000
2221	109120	地债1402	0.00	0.0000	100.0000	109120	地债1402	0.00	0.0000	100.0000
2222	109121	广东1401	0.00	0.0000	100.0000	109121	广东1401	0.00	0.0000	100.0000
2223	109122	广东1402	0.00	0.0000	100.0000	109122	广东1402	0.00	0.0000	100.0000
2224	109123	广东1403	0.00	0.0000	100.0000	109123	广东1403	0.00	0.0000	100.0000
2225	109124	地债1403	0.00	0.0000	100.0000	109124	地债1403	0.00	0.0000	100.0000
2226	109125	地债1404	0.00	0.0000	100.0000	109125	地债1404	0.00	0.0000	100.0000
2227	109126	地债1405	0.00	0.0000	100.0000	109126	地债1405	0.00	0.0000	100.0000
2228	109127	山东1401	0.00	0.0000	100.0000	109127	山东1401	0.00	0.0000	100.0000
2229	109128	山东1402	0.00	0.0000	100.0000	109128	山东1402	0.00	0.0000	100.0000
2230	109129	山东1403	0.00	0.0000	100.0000	109129	山东1403	0.00	0.0000	100.0000
2231	109130	地债1406	0.00	0.0000	100.0000	109130	地债1406	0.00	0.0000	100.0000
2232	109131	地债1407	0.00	0.0000	100.0000	109131	地债1407	0.00	0.0000	100.0000
2233	109132	地债1408	0.00	0.0000	100.0000	109132	地债1408	0.00	0.0000	100.0000
2234	109133	江苏1401	0.00	0.0000	100.0000	109133	江苏1401	0.00	0.0000	100.0000
2235	109134	江苏1402	0.00	0.0000	100.0000	109134	江苏1402	0.00	0.0000	100.0000
2236	109135	江苏1403	0.00	0.0000	100.0000	109135	江苏1403	0.00	0.0000	100.0000
2237	109136	江西1401	0.00	0.0000	100.0000	109136	江西1401	0.00	0.0000	100.0000
2238	109137	江西1402	0.00	0.0000	100.0000	109137	江西1402	0.00	0.0000	100.0000
2239	109138	江西1403	0.00	0.0000	100.0000	109138	江西1403	0.00	0.0000	100.0000
2240	109139	宁夏1401	0.00	0.0000	100.0000	109139	宁夏1401	0.00	0.0000	100.0000
2241	109140	宁夏1402	0.00	0.0000	100.0000	109140	宁夏1402	0.00	0.0000	100.0000
2242	109141	宁夏1403	0.00	0.0000	100.0000	109141	宁夏1403	0.00	0.0000	100.0000
2243	109142	地债1409	0.00	0.0000	100.0000	109142	地债1409	0.00	0.0000	100.0000
2244	109143	地债1410	0.00	0.0000	100.0000	109143	地债1410	0.00	0.0000	100.0000
2245	109144	青岛1401	0.00	0.0000	100.0000	109144	青岛1401	0.00	0.0000	100.0000
2246	109145	青岛1402	0.00	0.0000	100.0000	109145	青岛1402	0.00	0.0000	100.0000
2247	109146	青岛1403	0.00	0.0000	100.0000	109146	青岛1403	0.00	0.0000	100.0000
2248	109147	浙江1401	0.00	0.0000	100.0000	109147	浙江1401	0.00	0.0000	100.0000
2249	109148	浙江1402	0.00	0.0000	100.0000	109148	浙江1402	0.00	0.0000	100.0000
2250	109149	浙江1403	0.00	0.0000	100.0000	109149	浙江1403	0.00	0.0000	100.0000
2251	109150	北京1401	0.00	0.0000	100.0000	109150	北京1401	0.00	0.0000	100.0000
2252	109151	北京1402	0.00	0.0000	100.0000	109151	北京1402	0.00	0.0000	100.0000
2253	109152	北京1403	0.00	0.0000	100.0000	109152	北京1403	0.00	0.0000	100.0000
2254	109153	上海1401	0.00	0.0000	100.0000	109153	上海1401	0.00	0.0000	100.0000
2255	109154	上海1402	0.00	0.0000	100.0000	109154	上海1402	0.00	0.0000	100.0000
2256	109155	上海1403	0.00	0.0000	100.0000	109155	上海1403	0.00	0.0000	100.0000
2257	109156	地债1411	0.00	0.0000	100.0000	109156	地债1411	0.00	0.0000	100.0000
2258	109157	地债1412	0.00	0.0000	100.0000	109157	地债1412	0.00	0.0000	100.0000
2259	109158	地债1413	0.00	0.0000	100.0000	109158	地债1413	0.00	0.0000	100.0000
2260	109159	深圳1401	0.00	0.0000	100.0000	109159	深圳1401	0.00	0.0000	100.0000
2261	109160	深圳1402	0.00	0.0000	100.0000	109160	深圳1402	0.00	0.0000	100.0000
2262	109161	深圳1403	0.00	0.0000	100.0000	109161	深圳1403	0.00	0.0000	100.0000

(2)各债券成交面值、成交金额及占市场比例(二〇一七年)

BONDS TRADING PAR,VALUE & MARKET SHARE, 2017

百万元人民币, RMB Mil.

名次 Rank	代码 Code	债券名称 Bond	成交面值 Trading Par	占市场 % of Total	累计 %	代码 Code	债券名称 Bond	成交金额 Value	占市场 % of Total	累计 %
2263	109162	江苏1501	0.00	0.0000	100.0000	109162	江苏1501	0.00	0.0000	100.0000
2264	109163	江苏1502	0.00	0.0000	100.0000	109163	江苏1502	0.00	0.0000	100.0000
2265	109164	江苏1503	0.00	0.0000	100.0000	109164	江苏1503	0.00	0.0000	100.0000
2266	109165	江苏1504	0.00	0.0000	100.0000	109165	江苏1504	0.00	0.0000	100.0000
2267	109166	新疆1501	0.00	0.0000	100.0000	109166	新疆1501	0.00	0.0000	100.0000
2268	109167	新疆1502	0.00	0.0000	100.0000	109167	新疆1502	0.00	0.0000	100.0000
2269	109168	新疆1503	0.00	0.0000	100.0000	109168	新疆1503	0.00	0.0000	100.0000
2270	109169	新疆1504	0.00	0.0000	100.0000	109169	新疆1504	0.00	0.0000	100.0000
2271	109170	湖北1501	0.00	0.0000	100.0000	109170	湖北1501	0.00	0.0000	100.0000
2272	109171	湖北1502	0.00	0.0000	100.0000	109171	湖北1502	0.00	0.0000	100.0000
2273	109172	湖北1503	0.00	0.0000	100.0000	109172	湖北1503	0.00	0.0000	100.0000
2274	109173	湖北1504	0.00	0.0000	100.0000	109173	湖北1504	0.00	0.0000	100.0000
2275	109174	广西1501	0.00	0.0000	100.0000	109174	广西1501	0.00	0.0000	100.0000
2276	109175	广西1502	0.00	0.0000	100.0000	109175	广西1502	0.00	0.0000	100.0000
2277	109176	广西1503	0.00	0.0000	100.0000	109176	广西1503	0.00	0.0000	100.0000
2278	109177	广西1504	0.00	0.0000	100.0000	109177	广西1504	0.00	0.0000	100.0000
2279	109178	山东1501	0.00	0.0000	100.0000	109178	山东1501	0.00	0.0000	100.0000
2280	109179	山东1502	0.00	0.0000	100.0000	109179	山东1502	0.00	0.0000	100.0000
2281	109180	山东1503	0.00	0.0000	100.0000	109180	山东1503	0.00	0.0000	100.0000
2282	109181	山东1504	0.00	0.0000	100.0000	109181	山东1504	0.00	0.0000	100.0000
2283	109182	重庆1501	0.00	0.0000	100.0000	109182	重庆1501	0.00	0.0000	100.0000
2284	109183	重庆1502	0.00	0.0000	100.0000	109183	重庆1502	0.00	0.0000	100.0000
2285	109184	重庆1503	0.00	0.0000	100.0000	109184	重庆1503	0.00	0.0000	100.0000
2286	109185	重庆1504	0.00	0.0000	100.0000	109185	重庆1504	0.00	0.0000	100.0000
2287	109186	贵州1501	0.00	0.0000	100.0000	109186	贵州1501	0.00	0.0000	100.0000
2288	109187	贵州1502	0.00	0.0000	100.0000	109187	贵州1502	0.00	0.0000	100.0000
2289	109188	贵州1503	0.00	0.0000	100.0000	109188	贵州1503	0.00	0.0000	100.0000
2290	109189	贵州1504	0.00	0.0000	100.0000	109189	贵州1504	0.00	0.0000	100.0000
2291	109190	安徽1501	0.00	0.0000	100.0000	109190	安徽1501	0.00	0.0000	100.0000
2292	109191	安徽1502	0.00	0.0000	100.0000	109191	安徽1502	0.00	0.0000	100.0000
2293	109192	安徽1503	0.00	0.0000	100.0000	109192	安徽1503	0.00	0.0000	100.0000
2294	109193	安徽1504	0.00	0.0000	100.0000	109193	安徽1504	0.00	0.0000	100.0000
2295	109194	天津1501	0.00	0.0000	100.0000	109194	天津1501	0.00	0.0000	100.0000
2296	109195	天津1502	0.00	0.0000	100.0000	109195	天津1502	0.00	0.0000	100.0000
2297	109196	天津1503	0.00	0.0000	100.0000	109196	天津1503	0.00	0.0000	100.0000
2298	109197	天津1504	0.00	0.0000	100.0000	109197	天津1504	0.00	0.0000	100.0000
2299	109198	湖北1505	0.00	0.0000	100.0000	109198	湖北1505	0.00	0.0000	100.0000
2300	109199	湖北1506	0.00	0.0000	100.0000	109199	湖北1506	0.00	0.0000	100.0000
2301	109200	湖北1507	0.00	0.0000	100.0000	109200	湖北1507	0.00	0.0000	100.0000
2302	109201	湖北1508	0.00	0.0000	100.0000	109201	湖北1508	0.00	0.0000	100.0000
2303	109202	浙江1501	0.00	0.0000	100.0000	109202	浙江1501	0.00	0.0000	100.0000
2304	109203	浙江1502	0.00	0.0000	100.0000	109203	浙江1502	0.00	0.0000	100.0000
2305	109204	浙江1503	0.00	0.0000	100.0000	109204	浙江1503	0.00	0.0000	100.0000
2306	109205	浙江1504	0.00	0.0000	100.0000	109205	浙江1504	0.00	0.0000	100.0000
2307	109206	河北1501	0.00	0.0000	100.0000	109206	河北1501	0.00	0.0000	100.0000
2308	109207	河北1502	0.00	0.0000	100.0000	109207	河北1502	0.00	0.0000	100.0000
2309	109208	河北1503	0.00	0.0000	100.0000	109208	河北1503	0.00	0.0000	100.0000
2310	109209	河北1504	0.00	0.0000	100.0000	109209	河北1504	0.00	0.0000	100.0000
2311	109210	吉林1501	0.00	0.0000	100.0000	109210	吉林1501	0.00	0.0000	100.0000
2312	109211	吉林1502	0.00	0.0000	100.0000	109211	吉林1502	0.00	0.0000	100.0000
2313	109212	吉林1503	0.00	0.0000	100.0000	109212	吉林1503	0.00	0.0000	100.0000
2314	109213	吉林1504	0.00	0.0000	100.0000	109213	吉林1504	0.00	0.0000	100.0000
2315	109214	山西1501	0.00	0.0000	100.0000	109214	山西1501	0.00	0.0000	100.0000
2316	109215	山西1502	0.00	0.0000	100.0000	109215	山西1502	0.00	0.0000	100.0000
2317	109216	山西1503	0.00	0.0000	100.0000	109216	山西1503	0.00	0.0000	100.0000
2318	109217	山西1504	0.00	0.0000	100.0000	109217	山西1504	0.00	0.0000	100.0000
2319	109218	广东1501	0.00	0.0000	100.0000	109218	广东1501	0.00	0.0000	100.0000
2320	109219	广东1502	0.00	0.0000	100.0000	109219	广东1502	0.00	0.0000	100.0000

(2)各债券成交面值、成交金额及占市场比例(二〇一七年)

BONDS TRADING PAR, VALUE & MARKET SHARE, 2017

百万元人民币, RMB Mil.

名次 Rank	代码 Code	债券名称 Bond	成交面值 Trading Par	占市场 % of Total	累计 %	代码 Code	债券名称 Bond	成交金额 Value	占市场 % of Total	累计 %
2321	109220	广东1503	0.00	0.0000	100.0000	109220	广东1503	0.00	0.0000	100.0000
2322	109221	广东1504	0.00	0.0000	100.0000	109221	广东1504	0.00	0.0000	100.0000
2323	109222	江西1501	0.00	0.0000	100.0000	109222	江西1501	0.00	0.0000	100.0000
2324	109223	江西1502	0.00	0.0000	100.0000	109223	江西1502	0.00	0.0000	100.0000
2325	109224	江西1503	0.00	0.0000	100.0000	109224	江西1503	0.00	0.0000	100.0000
2326	109225	江西1504	0.00	0.0000	100.0000	109225	江西1504	0.00	0.0000	100.0000
2327	109226	宁夏1501	0.00	0.0000	100.0000	109226	宁夏1501	0.00	0.0000	100.0000
2328	109227	宁夏1502	0.00	0.0000	100.0000	109227	宁夏1502	0.00	0.0000	100.0000
2329	109228	宁夏1503	0.00	0.0000	100.0000	109228	宁夏1503	0.00	0.0000	100.0000
2330	109229	宁夏1504	0.00	0.0000	100.0000	109229	宁夏1504	0.00	0.0000	100.0000
2331	109230	新疆1505	0.00	0.0000	100.0000	109230	新疆1505	0.00	0.0000	100.0000
2332	109231	新疆1506	0.00	0.0000	100.0000	109231	新疆1506	0.00	0.0000	100.0000
2333	109232	新疆1507	0.00	0.0000	100.0000	109232	新疆1507	0.00	0.0000	100.0000
2334	109233	新疆1508	0.00	0.0000	100.0000	109233	新疆1508	0.00	0.0000	100.0000
2335	109234	四川1501	0.00	0.0000	100.0000	109234	四川1501	0.00	0.0000	100.0000
2336	109235	四川1502	0.00	0.0000	100.0000	109235	四川1502	0.00	0.0000	100.0000
2337	109236	四川1503	0.00	0.0000	100.0000	109236	四川1503	0.00	0.0000	100.0000
2338	109237	四川1504	0.00	0.0000	100.0000	109237	四川1504	0.00	0.0000	100.0000
2339	109238	河北15Z1	0.00	0.0000	100.0000	109238	河北15Z1	0.00	0.0000	100.0000
2340	109239	河北15Z2	0.00	0.0000	100.0000	109239	河北15Z2	0.00	0.0000	100.0000
2341	109240	河北15Z3	0.00	0.0000	100.0000	109240	河北15Z3	0.00	0.0000	100.0000
2342	109241	河南1501	0.00	0.0000	100.0000	109241	河南1501	0.00	0.0000	100.0000
2343	109242	河南1502	0.00	0.0000	100.0000	109242	河南1502	0.00	0.0000	100.0000
2344	109243	河南1503	0.00	0.0000	100.0000	109243	河南1503	0.00	0.0000	100.0000
2345	109244	河南1504	0.00	0.0000	100.0000	109244	河南1504	0.00	0.0000	100.0000
2346	109245	辽宁1501	0.00	0.0000	100.0000	109245	辽宁1501	0.00	0.0000	100.0000
2347	109246	辽宁1502	0.00	0.0000	100.0000	109246	辽宁1502	0.00	0.0000	100.0000
2348	109247	辽宁1503	0.00	0.0000	100.0000	109247	辽宁1503	0.00	0.0000	100.0000
2349	109248	辽宁1504	0.00	0.0000	100.0000	109248	辽宁1504	0.00	0.0000	100.0000
2350	109249	云南1501	0.00	0.0000	100.0000	109249	云南1501	0.00	0.0000	100.0000
2351	109250	云南1502	0.00	0.0000	100.0000	109250	云南1502	0.00	0.0000	100.0000
2352	109251	云南1503	0.00	0.0000	100.0000	109251	云南1503	0.00	0.0000	100.0000
2353	109252	云南1504	0.00	0.0000	100.0000	109252	云南1504	0.00	0.0000	100.0000
2354	109253	海南1501	0.00	0.0000	100.0000	109253	海南1501	0.00	0.0000	100.0000
2355	109254	海南1502	0.00	0.0000	100.0000	109254	海南1502	0.00	0.0000	100.0000
2356	109255	海南1503	0.00	0.0000	100.0000	109255	海南1503	0.00	0.0000	100.0000
2357	109256	海南1504	0.00	0.0000	100.0000	109256	海南1504	0.00	0.0000	100.0000
2358	109257	青岛1501	0.00	0.0000	100.0000	109257	青岛1501	0.00	0.0000	100.0000
2359	109258	青岛1502	0.00	0.0000	100.0000	109258	青岛1502	0.00	0.0000	100.0000
2360	109259	青岛1503	0.00	0.0000	100.0000	109259	青岛1503	0.00	0.0000	100.0000
2361	109260	青岛1504	0.00	0.0000	100.0000	109260	青岛1504	0.00	0.0000	100.0000
2362	109261	江苏15Z1	0.00	0.0000	100.0000	109261	江苏15Z1	0.00	0.0000	100.0000
2363	109262	江苏15Z2	0.00	0.0000	100.0000	109262	江苏15Z2	0.00	0.0000	100.0000
2364	109263	江苏15Z3	0.00	0.0000	100.0000	109263	江苏15Z3	0.00	0.0000	100.0000
2365	109264	山东1505	0.00	0.0000	100.0000	109264	山东1505	0.00	0.0000	100.0000
2366	109265	山东1506	0.00	0.0000	100.0000	109265	山东1506	0.00	0.0000	100.0000
2367	109266	山东1507	0.00	0.0000	100.0000	109266	山东1507	0.00	0.0000	100.0000
2368	109267	山东1508	0.00	0.0000	100.0000	109267	山东1508	0.00	0.0000	100.0000
2369	109268	陕西1501	0.00	0.0000	100.0000	109268	陕西1501	0.00	0.0000	100.0000
2370	109269	陕西1502	0.00	0.0000	100.0000	109269	陕西1502	0.00	0.0000	100.0000
2371	109270	陕西1503	0.00	0.0000	100.0000	109270	陕西1503	0.00	0.0000	100.0000
2372	109271	陕西1504	0.00	0.0000	100.0000	109271	陕西1504	0.00	0.0000	100.0000
2373	109272	大连1501	0.00	0.0000	100.0000	109272	大连1501	0.00	0.0000	100.0000
2374	109273	大连1502	0.00	0.0000	100.0000	109273	大连1502	0.00	0.0000	100.0000
2375	109274	大连1503	0.00	0.0000	100.0000	109274	大连1503	0.00	0.0000	100.0000
2376	109275	大连1504	0.00	0.0000	100.0000	109275	大连1504	0.00	0.0000	100.0000
2377	109276	大连15Z1	0.00	0.0000	100.0000	109276	大连15Z1	0.00	0.0000	100.0000
2378	109277	大连15Z2	0.00	0.0000	100.0000	109277	大连15Z2	0.00	0.0000	100.0000

(2)各债券成交面值、成交金额及占市场比例(二〇一七年)

BONDS TRADING PAR, VALUE & MARKET SHARE, 2017

百万元人民币, RMB Mil.

名次 Rank	代码 Code	债券名称 Bond	成交面值 Trading Par	占市场 % of Total	累计 %	代码 Code	债券名称 Bond	成交金额 Value	占市场 % of Total	累计 %
2379	109278	大连15Z3	0.00	0.0000	100.0000	109278	大连15Z3	0.00	0.0000	100.0000
2380	109279	大连15Z4	0.00	0.0000	100.0000	109279	大连15Z4	0.00	0.0000	100.0000
2381	109280	贵州1505	0.00	0.0000	100.0000	109280	贵州1505	0.00	0.0000	100.0000
2382	109281	贵州1506	0.00	0.0000	100.0000	109281	贵州1506	0.00	0.0000	100.0000
2383	109282	贵州1507	0.00	0.0000	100.0000	109282	贵州1507	0.00	0.0000	100.0000
2384	109283	贵州1508	0.00	0.0000	100.0000	109283	贵州1508	0.00	0.0000	100.0000
2385	109284	内蒙1501	0.00	0.0000	100.0000	109284	内蒙1501	0.00	0.0000	100.0000
2386	109285	内蒙1502	0.00	0.0000	100.0000	109285	内蒙1502	0.00	0.0000	100.0000
2387	109286	内蒙1503	0.00	0.0000	100.0000	109286	内蒙1503	0.00	0.0000	100.0000
2388	109287	内蒙1504	0.00	0.0000	100.0000	109287	内蒙1504	0.00	0.0000	100.0000
2389	109288	新疆15Z1	0.00	0.0000	100.0000	109288	新疆15Z1	0.00	0.0000	100.0000
2390	109289	新疆15Z2	0.00	0.0000	100.0000	109289	新疆15Z2	0.00	0.0000	100.0000
2391	109290	新疆15Z3	0.00	0.0000	100.0000	109290	新疆15Z3	0.00	0.0000	100.0000
2392	109291	新疆15Z4	0.00	0.0000	100.0000	109291	新疆15Z4	0.00	0.0000	100.0000
2393	109292	四川1505	0.00	0.0000	100.0000	109292	四川1505	0.00	0.0000	100.0000
2394	109293	四川1506	0.00	0.0000	100.0000	109293	四川1506	0.00	0.0000	100.0000
2395	109294	四川1507	0.00	0.0000	100.0000	109294	四川1507	0.00	0.0000	100.0000
2396	109295	四川1508	0.00	0.0000	100.0000	109295	四川1508	0.00	0.0000	100.0000
2397	109296	北京1501	0.00	0.0000	100.0000	109296	北京1501	0.00	0.0000	100.0000
2398	109297	北京1502	0.00	0.0000	100.0000	109297	北京1502	0.00	0.0000	100.0000
2399	109298	北京1503	0.00	0.0000	100.0000	109298	北京1503	0.00	0.0000	100.0000
2400	109299	北京1504	0.00	0.0000	100.0000	109299	北京1504	0.00	0.0000	100.0000
2401	109300	甘肃1501	0.00	0.0000	100.0000	109300	甘肃1501	0.00	0.0000	100.0000
2402	109301	甘肃1502	0.00	0.0000	100.0000	109301	甘肃1502	0.00	0.0000	100.0000
2403	109302	甘肃1503	0.00	0.0000	100.0000	109302	甘肃1503	0.00	0.0000	100.0000
2404	109303	甘肃1504	0.00	0.0000	100.0000	109303	甘肃1504	0.00	0.0000	100.0000
2405	109304	青海1501	0.00	0.0000	100.0000	109304	青海1501	0.00	0.0000	100.0000
2406	109305	青海1502	0.00	0.0000	100.0000	109305	青海1502	0.00	0.0000	100.0000
2407	109306	青海1503	0.00	0.0000	100.0000	109306	青海1503	0.00	0.0000	100.0000
2408	109307	青海1504	0.00	0.0000	100.0000	109307	青海1504	0.00	0.0000	100.0000
2409	109308	广东15Z1	0.00	0.0000	100.0000	109308	广东15Z1	0.00	0.0000	100.0000
2410	109309	广东15Z2	0.00	0.0000	100.0000	109309	广东15Z2	0.00	0.0000	100.0000
2411	109310	广东15Z3	0.00	0.0000	100.0000	109310	广东15Z3	0.00	0.0000	100.0000
2412	109311	宁波1501	0.00	0.0000	100.0000	109311	宁波1501	0.00	0.0000	100.0000
2413	109312	宁波1502	0.00	0.0000	100.0000	109312	宁波1502	0.00	0.0000	100.0000
2414	109313	宁波1503	0.00	0.0000	100.0000	109313	宁波1503	0.00	0.0000	100.0000
2415	109314	宁波1504	0.00	0.0000	100.0000	109314	宁波1504	0.00	0.0000	100.0000
2416	109315	宁波15Z1	0.00	0.0000	100.0000	109315	宁波15Z1	0.00	0.0000	100.0000
2417	109316	宁波15Z2	0.00	0.0000	100.0000	109316	宁波15Z2	0.00	0.0000	100.0000
2418	109317	宁波15Z3	0.00	0.0000	100.0000	109317	宁波15Z3	0.00	0.0000	100.0000
2419	109318	宁波15Z4	0.00	0.0000	100.0000	109318	宁波15Z4	0.00	0.0000	100.0000
2420	109319	福建1501	0.00	0.0000	100.0000	109319	福建1501	0.00	0.0000	100.0000
2421	109320	福建1502	0.00	0.0000	100.0000	109320	福建1502	0.00	0.0000	100.0000
2422	109321	福建1503	0.00	0.0000	100.0000	109321	福建1503	0.00	0.0000	100.0000
2423	109322	福建1504	0.00	0.0000	100.0000	109322	福建1504	0.00	0.0000	100.0000
2424	109324	湖南1502	0.00	0.0000	100.0000	109324	湖南1502	0.00	0.0000	100.0000
2425	109325	湖南1503	0.00	0.0000	100.0000	109325	湖南1503	0.00	0.0000	100.0000
2426	109326	湖南1504	0.00	0.0000	100.0000	109326	湖南1504	0.00	0.0000	100.0000
2427	109327	广西15Z1	0.00	0.0000	100.0000	109327	广西15Z1	0.00	0.0000	100.0000
2428	109328	广西15Z2	0.00	0.0000	100.0000	109328	广西15Z2	0.00	0.0000	100.0000
2429	109329	广西1505	0.00	0.0000	100.0000	109329	广西1505	0.00	0.0000	100.0000
2430	109330	广西1506	0.00	0.0000	100.0000	109330	广西1506	0.00	0.0000	100.0000
2431	109331	广西1507	0.00	0.0000	100.0000	109331	广西1507	0.00	0.0000	100.0000
2432	109332	广西1508	0.00	0.0000	100.0000	109332	广西1508	0.00	0.0000	100.0000
2433	109333	湖北15Z1	0.00	0.0000	100.0000	109333	湖北15Z1	0.00	0.0000	100.0000
2434	109334	湖北15Z2	0.00	0.0000	100.0000	109334	湖北15Z2	0.00	0.0000	100.0000
2435	109335	湖北15Z3	0.00	0.0000	100.0000	109335	湖北15Z3	0.00	0.0000	100.0000
2436	109336	湖北15Z4	0.00	0.0000	100.0000	109336	湖北15Z4	0.00	0.0000	100.0000

(2)各债券成交面值、成交金额及占市场比例(二〇一七年)

BONDS TRADING PAR, VALUE & MARKET SHARE, 2017

百万元人民币, RMB Mil.

名次 Rank	代码 Code	债券名称 Bond	成交面值 Trading Par	占市场 % of Total	累计 %	代码 Code	债券名称 Bond	成交金额 Value	占市场 % of Total	累计 %
2437	109337	湖北1509	0.00	0.0000	100.0000	109337	湖北1509	0.00	0.0000	100.0000
2438	109338	湖北1510	0.00	0.0000	100.0000	109338	湖北1510	0.00	0.0000	100.0000
2439	109339	湖北1511	0.00	0.0000	100.0000	109339	湖北1511	0.00	0.0000	100.0000
2440	109340	湖北1512	0.00	0.0000	100.0000	109340	湖北1512	0.00	0.0000	100.0000
2441	109341	广东1505	0.00	0.0000	100.0000	109341	广东1505	0.00	0.0000	100.0000
2442	109342	广东1506	0.00	0.0000	100.0000	109342	广东1506	0.00	0.0000	100.0000
2443	109343	广东1507	0.00	0.0000	100.0000	109343	广东1507	0.00	0.0000	100.0000
2444	109344	广东1508	0.00	0.0000	100.0000	109344	广东1508	0.00	0.0000	100.0000
2445	109345	山东15Z1	0.00	0.0000	100.0000	109345	山东15Z1	0.00	0.0000	100.0000
2446	109346	山东15Z2	0.00	0.0000	100.0000	109346	山东15Z2	0.00	0.0000	100.0000
2447	109347	山东15Z3	0.00	0.0000	100.0000	109347	山东15Z3	0.00	0.0000	100.0000
2448	109348	福建15Z1	0.00	0.0000	100.0000	109348	福建15Z1	0.00	0.0000	100.0000
2449	109349	福建15Z2	0.00	0.0000	100.0000	109349	福建15Z2	0.00	0.0000	100.0000
2450	109350	福建1505	0.00	0.0000	100.0000	109350	福建1505	0.00	0.0000	100.0000
2451	109351	福建1506	0.00	0.0000	100.0000	109351	福建1506	0.00	0.0000	100.0000
2452	109352	福建1507	0.00	0.0000	100.0000	109352	福建1507	0.00	0.0000	100.0000
2453	109353	福建1508	0.00	0.0000	100.0000	109353	福建1508	0.00	0.0000	100.0000
2454	109354	云南15Z1	0.00	0.0000	100.0000	109354	云南15Z1	0.00	0.0000	100.0000
2455	109355	云南15Z2	0.00	0.0000	100.0000	109355	云南15Z2	0.00	0.0000	100.0000
2456	109356	云南15Z3	0.00	0.0000	100.0000	109356	云南15Z3	0.00	0.0000	100.0000
2457	109357	云南15Z4	0.00	0.0000	100.0000	109357	云南15Z4	0.00	0.0000	100.0000
2458	109358	龙江15Z1	0.00	0.0000	100.0000	109358	龙江15Z1	0.00	0.0000	100.0000
2459	109359	龙江15Z2	0.00	0.0000	100.0000	109359	龙江15Z2	0.00	0.0000	100.0000
2460	109360	龙江15Z3	0.00	0.0000	100.0000	109360	龙江15Z3	0.00	0.0000	100.0000
2461	109361	龙江1501	0.00	0.0000	100.0000	109361	龙江1501	0.00	0.0000	100.0000
2462	109362	龙江1502	0.00	0.0000	100.0000	109362	龙江1502	0.00	0.0000	100.0000
2463	109363	龙江1503	0.00	0.0000	100.0000	109363	龙江1503	0.00	0.0000	100.0000
2464	109364	龙江1504	0.00	0.0000	100.0000	109364	龙江1504	0.00	0.0000	100.0000
2465	109365	重庆15Z1	0.00	0.0000	100.0000	109365	重庆15Z1	0.00	0.0000	100.0000
2466	109366	重庆15Z2	0.00	0.0000	100.0000	109366	重庆15Z2	0.00	0.0000	100.0000
2467	109367	重庆1505	0.00	0.0000	100.0000	109367	重庆1505	0.00	0.0000	100.0000
2468	109368	重庆1506	0.00	0.0000	100.0000	109368	重庆1506	0.00	0.0000	100.0000
2469	109369	重庆1507	0.00	0.0000	100.0000	109369	重庆1507	0.00	0.0000	100.0000
2470	109370	重庆1508	0.00	0.0000	100.0000	109370	重庆1508	0.00	0.0000	100.0000
2471	109371	新疆15Z5	0.00	0.0000	100.0000	109371	新疆15Z5	0.00	0.0000	100.0000
2472	109372	新疆15Z6	0.00	0.0000	100.0000	109372	新疆15Z6	0.00	0.0000	100.0000
2473	109373	新疆15Z7	0.00	0.0000	100.0000	109373	新疆15Z7	0.00	0.0000	100.0000
2474	109374	新疆15Z8	0.00	0.0000	100.0000	109374	新疆15Z8	0.00	0.0000	100.0000
2475	109375	新疆1509	0.00	0.0000	100.0000	109375	新疆1509	0.00	0.0000	100.0000
2476	109376	新疆1510	0.00	0.0000	100.0000	109376	新疆1510	0.00	0.0000	100.0000
2477	109377	新疆1511	0.00	0.0000	100.0000	109377	新疆1511	0.00	0.0000	100.0000
2478	109378	新疆1512	0.00	0.0000	100.0000	109378	新疆1512	0.00	0.0000	100.0000
2479	109379	上海15Z1	0.00	0.0000	100.0000	109379	上海15Z1	0.00	0.0000	100.0000
2480	109380	上海1503	0.00	0.0000	100.0000	109380	上海1503	0.00	0.0000	100.0000
2481	109381	上海1501	0.00	0.0000	100.0000	109381	上海1501	0.00	0.0000	100.0000
2482	109382	上海1502	0.00	0.0000	100.0000	109382	上海1502	0.00	0.0000	100.0000
2483	109383	上海1504	0.00	0.0000	100.0000	109383	上海1504	0.00	0.0000	100.0000
2484	109384	上海15Z2	0.00	0.0000	100.0000	109384	上海15Z2	0.00	0.0000	100.0000
2485	109385	辽宁15Z1	0.00	0.0000	100.0000	109385	辽宁15Z1	0.00	0.0000	100.0000
2486	109386	辽宁15Z2	0.00	0.0000	100.0000	109386	辽宁15Z2	0.00	0.0000	100.0000
2487	109387	辽宁1505	0.00	0.0000	100.0000	109387	辽宁1505	0.00	0.0000	100.0000
2488	109388	辽宁1506	0.00	0.0000	100.0000	109388	辽宁1506	0.00	0.0000	100.0000
2489	109389	辽宁1507	0.00	0.0000	100.0000	109389	辽宁1507	0.00	0.0000	100.0000
2490	109390	辽宁1508	0.00	0.0000	100.0000	109390	辽宁1508	0.00	0.0000	100.0000
2491	109391	青岛1505	0.00	0.0000	100.0000	109391	青岛1505	0.00	0.0000	100.0000
2492	109392	青岛1506	0.00	0.0000	100.0000	109392	青岛1506	0.00	0.0000	100.0000
2493	109393	青岛1507	0.00	0.0000	100.0000	109393	青岛1507	0.00	0.0000	100.0000
2494	109394	青岛1508	0.00	0.0000	100.0000	109394	青岛1508	0.00	0.0000	100.0000

(2)各债券成交面值、成交金额及占市场比例(二〇一七年)

BONDS TRADING PAR, VALUE & MARKET SHARE, 2017

百万元人民币, RMB Mil.

名次 Rank	代码 Code	债券名称 Bond	成交面值 Trading Par	占市场 % of Total	累计 %	代码 Code	债券名称 Bond	成交金额 Value	占市场 % of Total	累计 %
2495	109395	青岛15Z1	0.00	0.0000	100.0000	109395	青岛15Z1	0.00	0.0000	100.0000
2496	109396	青岛15Z2	0.00	0.0000	100.0000	109396	青岛15Z2	0.00	0.0000	100.0000
2497	109397	青岛15Z3	0.00	0.0000	100.0000	109397	青岛15Z3	0.00	0.0000	100.0000
2498	109398	天津15Z1	0.00	0.0000	100.0000	109398	天津15Z1	0.00	0.0000	100.0000
2499	109399	天津15Z2	0.00	0.0000	100.0000	109399	天津15Z2	0.00	0.0000	100.0000
2500	109400	天津15Z3	0.00	0.0000	100.0000	109400	天津15Z3	0.00	0.0000	100.0000
2501	109401	天津1505	0.00	0.0000	100.0000	109401	天津1505	0.00	0.0000	100.0000
2502	109402	天津1506	0.00	0.0000	100.0000	109402	天津1506	0.00	0.0000	100.0000
2503	109403	天津1507	0.00	0.0000	100.0000	109403	天津1507	0.00	0.0000	100.0000
2504	109404	天津1508	0.00	0.0000	100.0000	109404	天津1508	0.00	0.0000	100.0000
2505	109405	甘肃1505	0.00	0.0000	100.0000	109405	甘肃1505	0.00	0.0000	100.0000
2506	109406	甘肃1506	0.00	0.0000	100.0000	109406	甘肃1506	0.00	0.0000	100.0000
2507	109407	甘肃1507	0.00	0.0000	100.0000	109407	甘肃1507	0.00	0.0000	100.0000
2508	109408	甘肃1508	0.00	0.0000	100.0000	109408	甘肃1508	0.00	0.0000	100.0000
2509	109409	甘肃15Z2	0.00	0.0000	100.0000	109409	甘肃15Z2	0.00	0.0000	100.0000
2510	109410	甘肃15Z1	0.00	0.0000	100.0000	109410	甘肃15Z1	0.00	0.0000	100.0000
2511	109412	安徽1506	0.00	0.0000	100.0000	109412	安徽1506	0.00	0.0000	100.0000
2512	109413	安徽1507	0.00	0.0000	100.0000	109413	安徽1507	0.00	0.0000	100.0000
2513	109414	安徽1508	0.00	0.0000	100.0000	109414	安徽1508	0.00	0.0000	100.0000
2514	109415	安徽1509	0.00	0.0000	100.0000	109415	安徽1509	0.00	0.0000	100.0000
2515	109416	安徽15Z1	0.00	0.0000	100.0000	109416	安徽15Z1	0.00	0.0000	100.0000
2516	109417	安徽15Z2	0.00	0.0000	100.0000	109417	安徽15Z2	0.00	0.0000	100.0000
2517	109418	厦门1501	0.00	0.0000	100.0000	109418	厦门1501	0.00	0.0000	100.0000
2518	109419	厦门1502	0.00	0.0000	100.0000	109419	厦门1502	0.00	0.0000	100.0000
2519	109420	厦门1503	0.00	0.0000	100.0000	109420	厦门1503	0.00	0.0000	100.0000
2520	109421	厦门1504	0.00	0.0000	100.0000	109421	厦门1504	0.00	0.0000	100.0000
2521	109422	厦门15Z1	0.00	0.0000	100.0000	109422	厦门15Z1	0.00	0.0000	100.0000
2522	109423	厦门15Z2	0.00	0.0000	100.0000	109423	厦门15Z2	0.00	0.0000	100.0000
2523	109424	青海1505	0.00	0.0000	100.0000	109424	青海1505	0.00	0.0000	100.0000
2524	109425	青海1506	0.00	0.0000	100.0000	109425	青海1506	0.00	0.0000	100.0000
2525	109426	青海1507	0.00	0.0000	100.0000	109426	青海1507	0.00	0.0000	100.0000
2526	109427	青海1508	0.00	0.0000	100.0000	109427	青海1508	0.00	0.0000	100.0000
2527	109428	青海15Z1	0.00	0.0000	100.0000	109428	青海15Z1	0.00	0.0000	100.0000
2528	109429	青海15Z2	0.00	0.0000	100.0000	109429	青海15Z2	0.00	0.0000	100.0000
2529	109430	青海15Z3	0.00	0.0000	100.0000	109430	青海15Z3	0.00	0.0000	100.0000
2530	109431	青海15Z4	0.00	0.0000	100.0000	109431	青海15Z4	0.00	0.0000	100.0000
2531	109432	北京15Z1	0.00	0.0000	100.0000	109432	北京15Z1	0.00	0.0000	100.0000
2532	109433	北京15Z2	0.00	0.0000	100.0000	109433	北京15Z2	0.00	0.0000	100.0000
2533	109434	北京15Z3	0.00	0.0000	100.0000	109434	北京15Z3	0.00	0.0000	100.0000
2534	109435	北京15Z4	0.00	0.0000	100.0000	109435	北京15Z4	0.00	0.0000	100.0000
2535	109436	陕西1505	0.00	0.0000	100.0000	109436	陕西1505	0.00	0.0000	100.0000
2536	109437	陕西1506	0.00	0.0000	100.0000	109437	陕西1506	0.00	0.0000	100.0000
2537	109438	陕西1507	0.00	0.0000	100.0000	109438	陕西1507	0.00	0.0000	100.0000
2538	109439	陕西1508	0.00	0.0000	100.0000	109439	陕西1508	0.00	0.0000	100.0000
2539	109440	陕西15Z1	0.00	0.0000	100.0000	109440	陕西15Z1	0.00	0.0000	100.0000
2540	109441	陕西15Z2	0.00	0.0000	100.0000	109441	陕西15Z2	0.00	0.0000	100.0000
2541	109442	陕西15Z3	0.00	0.0000	100.0000	109442	陕西15Z3	0.00	0.0000	100.0000
2542	109443	陕西15Z4	0.00	0.0000	100.0000	109443	陕西15Z4	0.00	0.0000	100.0000
2543	109444	陕西15Z5	0.00	0.0000	100.0000	109444	陕西15Z5	0.00	0.0000	100.0000
2544	109445	陕西15Z6	0.00	0.0000	100.0000	109445	陕西15Z6	0.00	0.0000	100.0000
2545	109446	陕西15Z7	0.00	0.0000	100.0000	109446	陕西15Z7	0.00	0.0000	100.0000
2546	109447	陕西15Z8	0.00	0.0000	100.0000	109447	陕西15Z8	0.00	0.0000	100.0000
2547	109448	河南15Z1	0.00	0.0000	100.0000	109448	河南15Z1	0.00	0.0000	100.0000
2548	109449	河南15Z2	0.00	0.0000	100.0000	109449	河南15Z2	0.00	0.0000	100.0000
2549	109450	河南15Z3	0.00	0.0000	100.0000	109450	河南15Z3	0.00	0.0000	100.0000
2550	109451	河南15Z4	0.00	0.0000	100.0000	109451	河南15Z4	0.00	0.0000	100.0000
2551	109452	河南1505	0.00	0.0000	100.0000	109452	河南1505	0.00	0.0000	100.0000
2552	109453	河南1506	0.00	0.0000	100.0000	109453	河南1506	0.00	0.0000	100.0000

(2)各债券成交面值、成交金额及占市场比例(二〇一七年)

BONDS TRADING PAR, VALUE & MARKET SHARE, 2017

百万元人民币, RMB Mil.

名次 Rank	代码 Code	债券名称 Bond	成交面值 Trading Par	占市场 % of Total	累计 %	代码 Code	债券名称 Bond	成交金额 Value	占市场 % of Total	累计 %
2553	109454	河南1507	0.00	0.0000	100.0000	109454	河南1507	0.00	0.0000	100.0000
2554	109455	河南1508	0.00	0.0000	100.0000	109455	河南1508	0.00	0.0000	100.0000
2555	109456	内蒙1505	0.00	0.0000	100.0000	109456	内蒙1505	0.00	0.0000	100.0000
2556	109457	内蒙1506	0.00	0.0000	100.0000	109457	内蒙1506	0.00	0.0000	100.0000
2557	109458	内蒙1507	0.00	0.0000	100.0000	109458	内蒙1507	0.00	0.0000	100.0000
2558	109459	内蒙1508	0.00	0.0000	100.0000	109459	内蒙1508	0.00	0.0000	100.0000
2559	109460	内蒙15Z1	0.00	0.0000	100.0000	109460	内蒙15Z1	0.00	0.0000	100.0000
2560	109461	内蒙15Z2	0.00	0.0000	100.0000	109461	内蒙15Z2	0.00	0.0000	100.0000
2561	109462	内蒙15Z3	0.00	0.0000	100.0000	109462	内蒙15Z3	0.00	0.0000	100.0000
2562	109463	内蒙15Z4	0.00	0.0000	100.0000	109463	内蒙15Z4	0.00	0.0000	100.0000
2563	109464	宁夏1505	0.00	0.0000	100.0000	109464	宁夏1505	0.00	0.0000	100.0000
2564	109465	宁夏1506	0.00	0.0000	100.0000	109465	宁夏1506	0.00	0.0000	100.0000
2565	109466	宁夏1507	0.00	0.0000	100.0000	109466	宁夏1507	0.00	0.0000	100.0000
2566	109467	宁夏1508	0.00	0.0000	100.0000	109467	宁夏1508	0.00	0.0000	100.0000
2567	109468	江苏1505	0.00	0.0000	100.0000	109468	江苏1505	0.00	0.0000	100.0000
2568	109469	江苏1506	0.00	0.0000	100.0000	109469	江苏1506	0.00	0.0000	100.0000
2569	109470	江苏1507	0.00	0.0000	100.0000	109470	江苏1507	0.00	0.0000	100.0000
2570	109471	江苏1508	0.00	0.0000	100.0000	109471	江苏1508	0.00	0.0000	100.0000
2571	109472	江苏15Z4	0.00	0.0000	100.0000	109472	江苏15Z4	0.00	0.0000	100.0000
2572	109473	江苏15Z5	0.00	0.0000	100.0000	109473	江苏15Z5	0.00	0.0000	100.0000
2573	109474	江苏15Z6	0.00	0.0000	100.0000	109474	江苏15Z6	0.00	0.0000	100.0000
2574	109475	江苏15Z7	0.00	0.0000	100.0000	109475	江苏15Z7	0.00	0.0000	100.0000
2575	109476	山东15Z4	0.00	0.0000	100.0000	109476	山东15Z4	0.00	0.0000	100.0000
2576	109477	山东15Z5	0.00	0.0000	100.0000	109477	山东15Z5	0.00	0.0000	100.0000
2577	109478	山东15Z6	0.00	0.0000	100.0000	109478	山东15Z6	0.00	0.0000	100.0000
2578	109479	山东15Z7	0.00	0.0000	100.0000	109479	山东15Z7	0.00	0.0000	100.0000
2579	109480	山东1509	0.00	0.0000	100.0000	109480	山东1509	0.00	0.0000	100.0000
2580	109481	山东1510	0.00	0.0000	100.0000	109481	山东1510	0.00	0.0000	100.0000
2581	109482	山东1511	0.00	0.0000	100.0000	109482	山东1511	0.00	0.0000	100.0000
2582	109483	山东1512	0.00	0.0000	100.0000	109483	山东1512	0.00	0.0000	100.0000
2583	109484	新疆1513	0.00	0.0000	100.0000	109484	新疆1513	0.00	0.0000	100.0000
2584	109485	新疆1514	0.00	0.0000	100.0000	109485	新疆1514	0.00	0.0000	100.0000
2585	109486	新疆1515	0.00	0.0000	100.0000	109486	新疆1515	0.00	0.0000	100.0000
2586	109487	新疆1516	0.00	0.0000	100.0000	109487	新疆1516	0.00	0.0000	100.0000
2587	109488	新疆15Z9	0.00	0.0000	100.0000	109488	新疆15Z9	0.00	0.0000	100.0000
2588	109489	广西1509	0.00	0.0000	100.0000	109489	广西1509	0.00	0.0000	100.0000
2589	109490	广西1510	0.00	0.0000	100.0000	109490	广西1510	0.00	0.0000	100.0000
2590	109491	广西1511	0.00	0.0000	100.0000	109491	广西1511	0.00	0.0000	100.0000
2591	109492	广西1512	0.00	0.0000	100.0000	109492	广西1512	0.00	0.0000	100.0000
2592	109493	广西15Z3	0.00	0.0000	100.0000	109493	广西15Z3	0.00	0.0000	100.0000
2593	109494	新疆1517	0.00	0.0000	100.0000	109494	新疆1517	0.00	0.0000	100.0000
2594	109495	新疆1518	0.00	0.0000	100.0000	109495	新疆1518	0.00	0.0000	100.0000
2595	109496	新疆1519	0.00	0.0000	100.0000	109496	新疆1519	0.00	0.0000	100.0000
2596	109497	广西15Z4	0.00	0.0000	100.0000	109497	广西15Z4	0.00	0.0000	100.0000
2597	109498	浙江1505	0.00	0.0000	100.0000	109498	浙江1505	0.00	0.0000	100.0000
2598	109499	浙江1506	0.00	0.0000	100.0000	109499	浙江1506	0.00	0.0000	100.0000
2599	109500	浙江1507	0.00	0.0000	100.0000	109500	浙江1507	0.00	0.0000	100.0000
2600	109501	浙江1508	0.00	0.0000	100.0000	109501	浙江1508	0.00	0.0000	100.0000
2601	109502	浙江15Z1	0.00	0.0000	100.0000	109502	浙江15Z1	0.00	0.0000	100.0000
2602	109503	浙江15Z3	0.00	0.0000	100.0000	109503	浙江15Z3	0.00	0.0000	100.0000
2603	109504	浙江15Z4	0.00	0.0000	100.0000	109504	浙江15Z4	0.00	0.0000	100.0000
2604	109505	浙江15Z2	0.00	0.0000	100.0000	109505	浙江15Z2	0.00	0.0000	100.0000
2605	109506	贵州1509	0.00	0.0000	100.0000	109506	贵州1509	0.00	0.0000	100.0000
2606	109507	贵州1510	0.00	0.0000	100.0000	109507	贵州1510	0.00	0.0000	100.0000
2607	109508	贵州1511	0.00	0.0000	100.0000	109508	贵州1511	0.00	0.0000	100.0000
2608	109509	贵州1512	0.00	0.0000	100.0000	109509	贵州1512	0.00	0.0000	100.0000
2609	109510	河北15Z4	0.00	0.0000	100.0000	109510	河北15Z4	0.00	0.0000	100.0000
2610	109511	河北15Z5	0.00	0.0000	100.0000	109511	河北15Z5	0.00	0.0000	100.0000

(2)各债券成交面值、成交金额及占市场比例(二〇一七年)

BONDS TRADING PAR, VALUE & MARKET SHARE, 2017

百万元人民币, RMB Mil.

名次 Rank	代码 Code	债券名称 Bond	成交面值 Trading Par	占市场 % of Total	累计 %	代码 Code	债券名称 Bond	成交金额 Value	占市场 % of Total	累计 %
2611	109512	河北1505	0.00	0.0000	100.0000	109512	河北1505	0.00	0.0000	100.0000
2612	109513	河北1506	0.00	0.0000	100.0000	109513	河北1506	0.00	0.0000	100.0000
2613	109514	河北1507	0.00	0.0000	100.0000	109514	河北1507	0.00	0.0000	100.0000
2614	109515	河北1508	0.00	0.0000	100.0000	109515	河北1508	0.00	0.0000	100.0000
2615	109516	云南1505	0.00	0.0000	100.0000	109516	云南1505	0.00	0.0000	100.0000
2616	109517	云南1506	0.00	0.0000	100.0000	109517	云南1506	0.00	0.0000	100.0000
2617	109518	云南1507	0.00	0.0000	100.0000	109518	云南1507	0.00	0.0000	100.0000
2618	109519	云南1508	0.00	0.0000	100.0000	109519	云南1508	0.00	0.0000	100.0000
2619	109520	云南15Z5	0.00	0.0000	100.0000	109520	云南15Z5	0.00	0.0000	100.0000
2620	109521	云南15Z6	0.00	0.0000	100.0000	109521	云南15Z6	0.00	0.0000	100.0000
2621	109522	云南15Z7	0.00	0.0000	100.0000	109522	云南15Z7	0.00	0.0000	100.0000
2622	109523	云南15Z8	0.00	0.0000	100.0000	109523	云南15Z8	0.00	0.0000	100.0000
2623	109524	福建1509	0.00	0.0000	100.0000	109524	福建1509	0.00	0.0000	100.0000
2624	109525	福建1510	0.00	0.0000	100.0000	109525	福建1510	0.00	0.0000	100.0000
2625	109526	福建1511	0.00	0.0000	100.0000	109526	福建1511	0.00	0.0000	100.0000
2626	109527	福建1512	0.00	0.0000	100.0000	109527	福建1512	0.00	0.0000	100.0000
2627	109528	福建15Z3	0.00	0.0000	100.0000	109528	福建15Z3	0.00	0.0000	100.0000
2628	109529	福建15Z4	0.00	0.0000	100.0000	109529	福建15Z4	0.00	0.0000	100.0000
2629	109530	青海1509	0.00	0.0000	100.0000	109530	青海1509	0.00	0.0000	100.0000
2630	109531	青海1510	0.00	0.0000	100.0000	109531	青海1510	0.00	0.0000	100.0000
2631	109532	青海1511	0.00	0.0000	100.0000	109532	青海1511	0.00	0.0000	100.0000
2632	109533	青海1512	0.00	0.0000	100.0000	109533	青海1512	0.00	0.0000	100.0000
2633	109534	四川1509	0.00	0.0000	100.0000	109534	四川1509	0.00	0.0000	100.0000
2634	109535	四川1510	0.00	0.0000	100.0000	109535	四川1510	0.00	0.0000	100.0000
2635	109536	四川1511	0.00	0.0000	100.0000	109536	四川1511	0.00	0.0000	100.0000
2636	109537	四川1512	0.00	0.0000	100.0000	109537	四川1512	0.00	0.0000	100.0000
2637	109538	广东15Z4	0.00	0.0000	100.0000	109538	广东15Z4	0.00	0.0000	100.0000
2638	109539	广东15Z5	0.00	0.0000	100.0000	109539	广东15Z5	0.00	0.0000	100.0000
2639	109540	广东15Z6	0.00	0.0000	100.0000	109540	广东15Z6	0.00	0.0000	100.0000
2640	109541	广东1509	0.00	0.0000	100.0000	109541	广东1509	0.00	0.0000	100.0000
2641	109542	广东1510	0.00	0.0000	100.0000	109542	广东1510	0.00	0.0000	100.0000
2642	109543	广东1511	0.00	0.0000	100.0000	109543	广东1511	0.00	0.0000	100.0000
2643	109544	广东1512	0.00	0.0000	100.0000	109544	广东1512	0.00	0.0000	100.0000
2644	109545	海南15Z1	0.00	0.0000	100.0000	109545	海南15Z1	0.00	0.0000	100.0000
2645	109546	海南15Z2	0.00	0.0000	100.0000	109546	海南15Z2	0.00	0.0000	100.0000
2646	109547	海南15Z3	0.00	0.0000	100.0000	109547	海南15Z3	0.00	0.0000	100.0000
2647	109548	海南1505	0.00	0.0000	100.0000	109548	海南1505	0.00	0.0000	100.0000
2648	109549	海南1506	0.00	0.0000	100.0000	109549	海南1506	0.00	0.0000	100.0000
2649	109550	海南1507	0.00	0.0000	100.0000	109550	海南1507	0.00	0.0000	100.0000
2650	109551	海南1508	0.00	0.0000	100.0000	109551	海南1508	0.00	0.0000	100.0000
2651	109552	湖北1513	0.00	0.0000	100.0000	109552	湖北1513	0.00	0.0000	100.0000
2652	109553	湖北1514	0.00	0.0000	100.0000	109553	湖北1514	0.00	0.0000	100.0000
2653	109554	湖北1515	0.00	0.0000	100.0000	109554	湖北1515	0.00	0.0000	100.0000
2654	109555	湖北1516	0.00	0.0000	100.0000	109555	湖北1516	0.00	0.0000	100.0000
2655	109556	湖北15Z5	0.00	0.0000	100.0000	109556	湖北15Z5	0.00	0.0000	100.0000
2656	109557	湖北15Z6	0.00	0.0000	100.0000	109557	湖北15Z6	0.00	0.0000	100.0000
2657	109558	湖北15Z7	0.00	0.0000	100.0000	109558	湖北15Z7	0.00	0.0000	100.0000
2658	109559	湖北15Z8	0.00	0.0000	100.0000	109559	湖北15Z8	0.00	0.0000	100.0000
2659	109560	浙江1509	0.00	0.0000	100.0000	109560	浙江1509	0.00	0.0000	100.0000
2660	109561	浙江1510	0.00	0.0000	100.0000	109561	浙江1510	0.00	0.0000	100.0000
2661	109562	浙江1511	0.00	0.0000	100.0000	109562	浙江1511	0.00	0.0000	100.0000
2662	109563	浙江1512	0.00	0.0000	100.0000	109563	浙江1512	0.00	0.0000	100.0000
2663	109564	浙江15Z5	0.00	0.0000	100.0000	109564	浙江15Z5	0.00	0.0000	100.0000
2664	109565	浙江15Z6	0.00	0.0000	100.0000	109565	浙江15Z6	0.00	0.0000	100.0000
2665	109566	浙江15Z7	0.00	0.0000	100.0000	109566	浙江15Z7	0.00	0.0000	100.0000
2666	109567	浙江15Z8	0.00	0.0000	100.0000	109567	浙江15Z8	0.00	0.0000	100.0000
2667	109568	江西15Z1	0.00	0.0000	100.0000	109568	江西15Z1	0.00	0.0000	100.0000
2668	109569	江西15Z2	0.00	0.0000	100.0000	109569	江西15Z2	0.00	0.0000	100.0000

(2)各债券成交面值、成交金额及占市场比例(二〇一七年)

BONDS TRADING PAR, VALUE & MARKET SHARE, 2017

百万元人民币, RMB Mil.

名次 Rank	代码 Code	债券名称 Bond	成交面值 Trading Par	占市场 % of Total	累计 %	代码 Code	债券名称 Bond	成交金额 Value	占市场 % of Total	累计 %
2669	109570	江西15Z3	0.00	0.0000	100.0000	109570	江西15Z3	0.00	0.0000	100.0000
2670	109571	江西15Z4	0.00	0.0000	100.0000	109571	江西15Z4	0.00	0.0000	100.0000
2671	109572	江西1505	0.00	0.0000	100.0000	109572	江西1505	0.00	0.0000	100.0000
2672	109573	江西1506	0.00	0.0000	100.0000	109573	江西1506	0.00	0.0000	100.0000
2673	109574	江西1507	0.00	0.0000	100.0000	109574	江西1507	0.00	0.0000	100.0000
2674	109575	江西1508	0.00	0.0000	100.0000	109575	江西1508	0.00	0.0000	100.0000
2675	109576	江西15Z5	0.00	0.0000	100.0000	109576	江西15Z5	0.00	0.0000	100.0000
2676	109577	江西15Z6	0.00	0.0000	100.0000	109577	江西15Z6	0.00	0.0000	100.0000
2677	109578	江西15Z7	0.00	0.0000	100.0000	109578	江西15Z7	0.00	0.0000	100.0000
2678	109579	江西15Z8	0.00	0.0000	100.0000	109579	江西15Z8	0.00	0.0000	100.0000
2679	109580	甘肃15Z3	0.00	0.0000	100.0000	109580	甘肃15Z3	0.00	0.0000	100.0000
2680	109581	甘肃15Z4	0.00	0.0000	100.0000	109581	甘肃15Z4	0.00	0.0000	100.0000
2681	109582	甘肃1509	0.00	0.0000	100.0000	109582	甘肃1509	0.00	0.0000	100.0000
2682	109583	甘肃1510	0.00	0.0000	100.0000	109583	甘肃1510	0.00	0.0000	100.0000
2683	109584	甘肃1511	0.00	0.0000	100.0000	109584	甘肃1511	0.00	0.0000	100.0000
2684	109585	甘肃1512	0.00	0.0000	100.0000	109585	甘肃1512	0.00	0.0000	100.0000
2685	109586	上海1505	0.00	0.0000	100.0000	109586	上海1505	0.00	0.0000	100.0000
2686	109587	上海1506	0.00	0.0000	100.0000	109587	上海1506	0.00	0.0000	100.0000
2687	109588	上海1507	0.00	0.0000	100.0000	109588	上海1507	0.00	0.0000	100.0000
2688	109589	上海15Z3	0.00	0.0000	100.0000	109589	上海15Z3	0.00	0.0000	100.0000
2689	109590	上海15Z4	0.00	0.0000	100.0000	109590	上海15Z4	0.00	0.0000	100.0000
2690	109591	上海15Z5	0.00	0.0000	100.0000	109591	上海15Z5	0.00	0.0000	100.0000
2691	109592	上海15Z6	0.00	0.0000	100.0000	109592	上海15Z6	0.00	0.0000	100.0000
2692	109593	四川15Z1	0.00	0.0000	100.0000	109593	四川15Z1	0.00	0.0000	100.0000
2693	109594	四川15Z2	0.00	0.0000	100.0000	109594	四川15Z2	0.00	0.0000	100.0000
2694	109595	四川15Z3	0.00	0.0000	100.0000	109595	四川15Z3	0.00	0.0000	100.0000
2695	109596	四川15Z4	0.00	0.0000	100.0000	109596	四川15Z4	0.00	0.0000	100.0000
2696	109597	福建1513	0.00	0.0000	100.0000	109597	福建1513	0.00	0.0000	100.0000
2697	109598	福建1514	0.00	0.0000	100.0000	109598	福建1514	0.00	0.0000	100.0000
2698	109599	福建1515	0.00	0.0000	100.0000	109599	福建1515	0.00	0.0000	100.0000
2699	109600	福建1516	0.00	0.0000	100.0000	109600	福建1516	0.00	0.0000	100.0000
2700	109601	福建15Z5	0.00	0.0000	100.0000	109601	福建15Z5	0.00	0.0000	100.0000
2701	109602	福建15Z6	0.00	0.0000	100.0000	109602	福建15Z6	0.00	0.0000	100.0000
2702	109603	福建15Z7	0.00	0.0000	100.0000	109603	福建15Z7	0.00	0.0000	100.0000
2703	109604	福建15Z8	0.00	0.0000	100.0000	109604	福建15Z8	0.00	0.0000	100.0000
2704	109605	安徽1510	0.00	0.0000	100.0000	109605	安徽1510	0.00	0.0000	100.0000
2705	109606	安徽1511	0.00	0.0000	100.0000	109606	安徽1511	0.00	0.0000	100.0000
2706	109607	安徽1512	0.00	0.0000	100.0000	109607	安徽1512	0.00	0.0000	100.0000
2707	109608	安徽1513	0.00	0.0000	100.0000	109608	安徽1513	0.00	0.0000	100.0000
2708	109609	安徽15Z3	0.00	0.0000	100.0000	109609	安徽15Z3	0.00	0.0000	100.0000
2709	109610	安徽15Z4	0.00	0.0000	100.0000	109610	安徽15Z4	0.00	0.0000	100.0000
2710	109611	宁夏15Z5	0.00	0.0000	100.0000	109611	宁夏15Z5	0.00	0.0000	100.0000
2711	109612	宁夏15Z6	0.00	0.0000	100.0000	109612	宁夏15Z6	0.00	0.0000	100.0000
2712	109613	宁夏1509	0.00	0.0000	100.0000	109613	宁夏1509	0.00	0.0000	100.0000
2713	109614	宁夏1510	0.00	0.0000	100.0000	109614	宁夏1510	0.00	0.0000	100.0000
2714	109615	宁夏1511	0.00	0.0000	100.0000	109615	宁夏1511	0.00	0.0000	100.0000
2715	109616	宁夏1512	0.00	0.0000	100.0000	109616	宁夏1512	0.00	0.0000	100.0000
2716	109617	宁夏15Z1	0.00	0.0000	100.0000	109617	宁夏15Z1	0.00	0.0000	100.0000
2717	109618	宁夏15Z2	0.00	0.0000	100.0000	109618	宁夏15Z2	0.00	0.0000	100.0000
2718	109619	宁夏15Z3	0.00	0.0000	100.0000	109619	宁夏15Z3	0.00	0.0000	100.0000
2719	109620	宁夏15Z4	0.00	0.0000	100.0000	109620	宁夏15Z4	0.00	0.0000	100.0000
2720	109621	天津15Z4	0.00	0.0000	100.0000	109621	天津15Z4	0.00	0.0000	100.0000
2721	109622	天津15Z5	0.00	0.0000	100.0000	109622	天津15Z5	0.00	0.0000	100.0000
2722	109623	天津15Z6	0.00	0.0000	100.0000	109623	天津15Z6	0.00	0.0000	100.0000
2723	109624	天津1509	0.00	0.0000	100.0000	109624	天津1509	0.00	0.0000	100.0000
2724	109625	天津1510	0.00	0.0000	100.0000	109625	天津1510	0.00	0.0000	100.0000
2725	109626	天津1511	0.00	0.0000	100.0000	109626	天津1511	0.00	0.0000	100.0000
2726	109627	天津1512	0.00	0.0000	100.0000	109627	天津1512	0.00	0.0000	100.0000

(2)各债券成交面值、成交金额及占市场比例(二〇一七年)

BONDS TRADING PAR, VALUE & MARKET SHARE, 2017

百万元人民币, RMB Mil.

名次 Rank	代码 Code	债券名称 Bond	成交面值 Trading Par	占市场 % of Total	累计 %	代码 Code	债券名称 Bond	成交金额 Value	占市场 % of Total	累计 %
2727	109628	广东1513	0.00	0.0000	100.0000	109628	广东1513	0.00	0.0000	100.0000
2728	109630	广东1515	0.00	0.0000	100.0000	109630	广东1515	0.00	0.0000	100.0000
2729	109631	广东1516	0.00	0.0000	100.0000	109631	广东1516	0.00	0.0000	100.0000
2730	109632	山西15Z1	0.00	0.0000	100.0000	109632	山西15Z1	0.00	0.0000	100.0000
2731	109633	山西15Z2	0.00	0.0000	100.0000	109633	山西15Z2	0.00	0.0000	100.0000
2732	109634	山西1505	0.00	0.0000	100.0000	109634	山西1505	0.00	0.0000	100.0000
2733	109635	山西1506	0.00	0.0000	100.0000	109635	山西1506	0.00	0.0000	100.0000
2734	109636	山西1507	0.00	0.0000	100.0000	109636	山西1507	0.00	0.0000	100.0000
2735	109637	山西1508	0.00	0.0000	100.0000	109637	山西1508	0.00	0.0000	100.0000
2736	109638	河南1509	0.00	0.0000	100.0000	109638	河南1509	0.00	0.0000	100.0000
2737	109639	河南1510	0.00	0.0000	100.0000	109639	河南1510	0.00	0.0000	100.0000
2738	109640	河南1511	0.00	0.0000	100.0000	109640	河南1511	0.00	0.0000	100.0000
2739	109641	河南1512	0.00	0.0000	100.0000	109641	河南1512	0.00	0.0000	100.0000
2740	109642	河南15Z5	0.00	0.0000	100.0000	109642	河南15Z5	0.00	0.0000	100.0000
2741	109643	河南15Z6	0.00	0.0000	100.0000	109643	河南15Z6	0.00	0.0000	100.0000
2742	109644	河南15Z7	0.00	0.0000	100.0000	109644	河南15Z7	0.00	0.0000	100.0000
2743	109645	河南15Z8	0.00	0.0000	100.0000	109645	河南15Z8	0.00	0.0000	100.0000
2744	109646	云南1509	0.00	0.0000	100.0000	109646	云南1509	0.00	0.0000	100.0000
2745	109647	云南1510	0.00	0.0000	100.0000	109647	云南1510	0.00	0.0000	100.0000
2746	109648	云南1511	0.00	0.0000	100.0000	109648	云南1511	0.00	0.0000	100.0000
2747	109649	云南1512	0.00	0.0000	100.0000	109649	云南1512	0.00	0.0000	100.0000
2748	109650	云南15Z9	0.00	0.0000	100.0000	109650	云南15Z9	0.00	0.0000	100.0000
2749	109651	云南1513	0.00	0.0000	100.0000	109651	云南1513	0.00	0.0000	100.0000
2750	109652	云南1514	0.00	0.0000	100.0000	109652	云南1514	0.00	0.0000	100.0000
2751	109653	云南1515	0.00	0.0000	100.0000	109653	云南1515	0.00	0.0000	100.0000
2752	109654	内蒙15Z5	0.00	0.0000	100.0000	109654	内蒙15Z5	0.00	0.0000	100.0000
2753	109655	内蒙15Z6	0.00	0.0000	100.0000	109655	内蒙15Z6	0.00	0.0000	100.0000
2754	109656	内蒙15Z7	0.00	0.0000	100.0000	109656	内蒙15Z7	0.00	0.0000	100.0000
2755	109657	内蒙15Z8	0.00	0.0000	100.0000	109657	内蒙15Z8	0.00	0.0000	100.0000
2756	109658	内蒙1509	0.00	0.0000	100.0000	109658	内蒙1509	0.00	0.0000	100.0000
2757	109659	内蒙1510	0.00	0.0000	100.0000	109659	内蒙1510	0.00	0.0000	100.0000
2758	109660	内蒙1511	0.00	0.0000	100.0000	109660	内蒙1511	0.00	0.0000	100.0000
2759	109661	内蒙1512	0.00	0.0000	100.0000	109661	内蒙1512	0.00	0.0000	100.0000
2760	109662	厦门1505	0.00	0.0000	100.0000	109662	厦门1505	0.00	0.0000	100.0000
2761	109663	厦门1506	0.00	0.0000	100.0000	109663	厦门1506	0.00	0.0000	100.0000
2762	109664	厦门1507	0.00	0.0000	100.0000	109664	厦门1507	0.00	0.0000	100.0000
2763	109665	厦门1508	0.00	0.0000	100.0000	109665	厦门1508	0.00	0.0000	100.0000
2764	109666	厦门15Z3	0.00	0.0000	100.0000	109666	厦门15Z3	0.00	0.0000	100.0000
2765	109667	厦门15Z4	0.00	0.0000	100.0000	109667	厦门15Z4	0.00	0.0000	100.0000
2766	109668	宁波15Z5	0.00	0.0000	100.0000	109668	宁波15Z5	0.00	0.0000	100.0000
2767	109669	宁波15Z6	0.00	0.0000	100.0000	109669	宁波15Z6	0.00	0.0000	100.0000
2768	109670	宁波15Z7	0.00	0.0000	100.0000	109670	宁波15Z7	0.00	0.0000	100.0000
2769	109671	宁波15Z8	0.00	0.0000	100.0000	109671	宁波15Z8	0.00	0.0000	100.0000
2770	109672	贵州15Z1	0.00	0.0000	100.0000	109672	贵州15Z1	0.00	0.0000	100.0000
2771	109673	贵州15Z2	0.00	0.0000	100.0000	109673	贵州15Z2	0.00	0.0000	100.0000
2772	109674	贵州15Z3	0.00	0.0000	100.0000	109674	贵州15Z3	0.00	0.0000	100.0000
2773	109675	贵州15Z4	0.00	0.0000	100.0000	109675	贵州15Z4	0.00	0.0000	100.0000
2774	109676	江苏1509	0.00	0.0000	100.0000	109676	江苏1509	0.00	0.0000	100.0000
2775	109677	江苏1510	0.00	0.0000	100.0000	109677	江苏1510	0.00	0.0000	100.0000
2776	109678	江苏1511	0.00	0.0000	100.0000	109678	江苏1511	0.00	0.0000	100.0000
2777	109679	江苏1512	0.00	0.0000	100.0000	109679	江苏1512	0.00	0.0000	100.0000
2778	109680	江苏15Z8	0.00	0.0000	100.0000	109680	江苏15Z8	0.00	0.0000	100.0000
2779	109681	江苏15Z9	0.00	0.0000	100.0000	109681	江苏15Z9	0.00	0.0000	100.0000
2780	109682	江苏1513	0.00	0.0000	100.0000	109682	江苏1513	0.00	0.0000	100.0000
2781	109683	江苏1514	0.00	0.0000	100.0000	109683	江苏1514	0.00	0.0000	100.0000
2782	109684	陕西1510	0.00	0.0000	100.0000	109684	陕西1510	0.00	0.0000	100.0000
2783	109685	陕西1511	0.00	0.0000	100.0000	109685	陕西1511	0.00	0.0000	100.0000
2784	109686	陕西1512	0.00	0.0000	100.0000	109686	陕西1512	0.00	0.0000	100.0000

(2)各债券成交面值、成交金额及占市场比例(二〇一七年)

BONDS TRADING PAR, VALUE & MARKET SHARE, 2017

百万元人民币, RMB Mil.

名次 Rank	代码 Code	债券名称 Bond	成交面值 Trading Par	占市场 % of Total	累计 %	代码 Code	债券名称 Bond	成交金额 Value	占市场 % of Total	累计 %
2785	109687	陕西15Z9	0.00	0.0000	100.0000	109687	陕西15Z9	0.00	0.0000	100.0000
2786	109688	陕西1513	0.00	0.0000	100.0000	109688	陕西1513	0.00	0.0000	100.0000
2787	109689	陕西1514	0.00	0.0000	100.0000	109689	陕西1514	0.00	0.0000	100.0000
2788	109690	陕西1515	0.00	0.0000	100.0000	109690	陕西1515	0.00	0.0000	100.0000
2789	109691	陕西1509	0.00	0.0000	100.0000	109691	陕西1509	0.00	0.0000	100.0000
2790	109692	龙江1505	0.00	0.0000	100.0000	109692	龙江1505	0.00	0.0000	100.0000
2791	109693	龙江1506	0.00	0.0000	100.0000	109693	龙江1506	0.00	0.0000	100.0000
2792	109694	龙江1507	0.00	0.0000	100.0000	109694	龙江1507	0.00	0.0000	100.0000
2793	109695	龙江1508	0.00	0.0000	100.0000	109695	龙江1508	0.00	0.0000	100.0000
2794	109696	龙江15Z4	0.00	0.0000	100.0000	109696	龙江15Z4	0.00	0.0000	100.0000
2795	109697	龙江15Z5	0.00	0.0000	100.0000	109697	龙江15Z5	0.00	0.0000	100.0000
2796	109698	宁波1505	0.00	0.0000	100.0000	109698	宁波1505	0.00	0.0000	100.0000
2797	109699	宁波1506	0.00	0.0000	100.0000	109699	宁波1506	0.00	0.0000	100.0000
2798	109700	宁波1507	0.00	0.0000	100.0000	109700	宁波1507	0.00	0.0000	100.0000
2799	109701	宁波1508	0.00	0.0000	100.0000	109701	宁波1508	0.00	0.0000	100.0000
2800	109702	大连15Z5	0.00	0.0000	100.0000	109702	大连15Z5	0.00	0.0000	100.0000
2801	109703	大连15Z6	0.00	0.0000	100.0000	109703	大连15Z6	0.00	0.0000	100.0000
2802	109704	大连15Z7	0.00	0.0000	100.0000	109704	大连15Z7	0.00	0.0000	100.0000
2803	109705	大连15Z8	0.00	0.0000	100.0000	109705	大连15Z8	0.00	0.0000	100.0000
2804	109706	大连1505	0.00	0.0000	100.0000	109706	大连1505	0.00	0.0000	100.0000
2805	109707	大连1506	0.00	0.0000	100.0000	109707	大连1506	0.00	0.0000	100.0000
2806	109708	大连1507	0.00	0.0000	100.0000	109708	大连1507	0.00	0.0000	100.0000
2807	109709	大连1508	0.00	0.0000	100.0000	109709	大连1508	0.00	0.0000	100.0000
2808	109710	吉林1505	0.00	0.0000	100.0000	109710	吉林1505	0.00	0.0000	100.0000
2809	109711	吉林1506	0.00	0.0000	100.0000	109711	吉林1506	0.00	0.0000	100.0000
2810	109712	吉林1507	0.00	0.0000	100.0000	109712	吉林1507	0.00	0.0000	100.0000
2811	109713	吉林1508	0.00	0.0000	100.0000	109713	吉林1508	0.00	0.0000	100.0000
2812	109714	吉林15Z1	0.00	0.0000	100.0000	109714	吉林15Z1	0.00	0.0000	100.0000
2813	109715	吉林15Z2	0.00	0.0000	100.0000	109715	吉林15Z2	0.00	0.0000	100.0000
2814	109716	吉林15Z3	0.00	0.0000	100.0000	109716	吉林15Z3	0.00	0.0000	100.0000
2815	109717	吉林15Z4	0.00	0.0000	100.0000	109717	吉林15Z4	0.00	0.0000	100.0000
2816	109718	北京1505	0.00	0.0000	100.0000	109718	北京1505	0.00	0.0000	100.0000
2817	109719	北京1506	0.00	0.0000	100.0000	109719	北京1506	0.00	0.0000	100.0000
2818	109720	北京1507	0.00	0.0000	100.0000	109720	北京1507	0.00	0.0000	100.0000
2819	109721	北京1508	0.00	0.0000	100.0000	109721	北京1508	0.00	0.0000	100.0000
2820	109722	北京15Z5	0.00	0.0000	100.0000	109722	北京15Z5	0.00	0.0000	100.0000
2821	109723	北京15Z6	0.00	0.0000	100.0000	109723	北京15Z6	0.00	0.0000	100.0000
2822	109724	北京15Z7	0.00	0.0000	100.0000	109724	北京15Z7	0.00	0.0000	100.0000
2823	109725	北京15Z8	0.00	0.0000	100.0000	109725	北京15Z8	0.00	0.0000	100.0000
2824	109726	北京15Z9	0.00	0.0000	100.0000	109726	北京15Z9	0.00	0.0000	100.0000
2825	109727	湖南1505	0.00	0.0000	100.0000	109727	湖南1505	0.00	0.0000	100.0000
2826	109728	湖南1506	0.00	0.0000	100.0000	109728	湖南1506	0.00	0.0000	100.0000
2827	109729	湖南1507	0.00	0.0000	100.0000	109729	湖南1507	0.00	0.0000	100.0000
2828	109730	湖南1508	0.00	0.0000	100.0000	109730	湖南1508	0.00	0.0000	100.0000
2829	109731	上海1508	0.00	0.0000	100.0000	109731	上海1508	0.00	0.0000	100.0000
2830	109732	上海1509	0.00	0.0000	100.0000	109732	上海1509	0.00	0.0000	100.0000
2831	109733	贵州15Z8	0.00	0.0000	100.0000	109733	贵州15Z8	0.00	0.0000	100.0000
2832	109734	贵州15Z5	0.00	0.0000	100.0000	109734	贵州15Z5	0.00	0.0000	100.0000
2833	109735	贵州15Z6	0.00	0.0000	100.0000	109735	贵州15Z6	0.00	0.0000	100.0000
2834	109736	贵州15Z7	0.00	0.0000	100.0000	109736	贵州15Z7	0.00	0.0000	100.0000
2835	109737	贵州1513	0.00	0.0000	100.0000	109737	贵州1513	0.00	0.0000	100.0000
2836	109738	贵州1514	0.00	0.0000	100.0000	109738	贵州1514	0.00	0.0000	100.0000
2837	109739	贵州1515	0.00	0.0000	100.0000	109739	贵州1515	0.00	0.0000	100.0000
2838	109740	贵州1516	0.00	0.0000	100.0000	109740	贵州1516	0.00	0.0000	100.0000
2839	109741	山东1513	0.00	0.0000	100.0000	109741	山东1513	0.00	0.0000	100.0000
2840	109742	山东1514	0.00	0.0000	100.0000	109742	山东1514	0.00	0.0000	100.0000
2841	109743	山东1515	0.00	0.0000	100.0000	109743	山东1515	0.00	0.0000	100.0000
2842	109744	山东1516	0.00	0.0000	100.0000	109744	山东1516	0.00	0.0000	100.0000

(2)各债券成交面值、成交金额及占市场比例(二〇一七年)

BONDS TRADING PAR, VALUE & MARKET SHARE, 2017

百万元人民币, RMB Mil.

名次 Rank	代码 Code	债券名称 Bond	成交面值 Trading Par	占市场 % of Total	累计 %	代码 Code	债券名称 Bond	成交金额 Value	占市场 % of Total	累计 %
2843	109745	浙江1513	0.00	0.0000	100.0000	109745	浙江1513	0.00	0.0000	100.0000
2844	109746	浙江1514	0.00	0.0000	100.0000	109746	浙江1514	0.00	0.0000	100.0000
2845	109747	浙江1515	0.00	0.0000	100.0000	109747	浙江1515	0.00	0.0000	100.0000
2846	109748	浙江1516	0.00	0.0000	100.0000	109748	浙江1516	0.00	0.0000	100.0000
2847	109749	福建1517	0.00	0.0000	100.0000	109749	福建1517	0.00	0.0000	100.0000
2848	109750	福建1518	0.00	0.0000	100.0000	109750	福建1518	0.00	0.0000	100.0000
2849	109751	福建1519	0.00	0.0000	100.0000	109751	福建1519	0.00	0.0000	100.0000
2850	109752	福建1520	0.00	0.0000	100.0000	109752	福建1520	0.00	0.0000	100.0000
2851	109753	福建15Z9	0.00	0.0000	100.0000	109753	福建15Z9	0.00	0.0000	100.0000
2852	109754	福建1521	0.00	0.0000	100.0000	109754	福建1521	0.00	0.0000	100.0000
2853	109755	青岛1509	0.00	0.0000	100.0000	109755	青岛1509	0.00	0.0000	100.0000
2854	109756	青岛1510	0.00	0.0000	100.0000	109756	青岛1510	0.00	0.0000	100.0000
2855	109757	青岛1511	0.00	0.0000	100.0000	109757	青岛1511	0.00	0.0000	100.0000
2856	109758	青岛1512	0.00	0.0000	100.0000	109758	青岛1512	0.00	0.0000	100.0000
2857	109759	内蒙1513	0.00	0.0000	100.0000	109759	内蒙1513	0.00	0.0000	100.0000
2858	109760	内蒙1514	0.00	0.0000	100.0000	109760	内蒙1514	0.00	0.0000	100.0000
2859	109761	内蒙1515	0.00	0.0000	100.0000	109761	内蒙1515	0.00	0.0000	100.0000
2860	109762	内蒙1516	0.00	0.0000	100.0000	109762	内蒙1516	0.00	0.0000	100.0000
2861	109763	内蒙15Z9	0.00	0.0000	100.0000	109763	内蒙15Z9	0.00	0.0000	100.0000
2862	109764	内蒙1517	0.00	0.0000	100.0000	109764	内蒙1517	0.00	0.0000	100.0000
2863	109767	辽宁1511	0.00	0.0000	100.0000	109767	辽宁1511	0.00	0.0000	100.0000
2864	109768	辽宁1512	0.00	0.0000	100.0000	109768	辽宁1512	0.00	0.0000	100.0000
2865	109769	甘肃1513	0.00	0.0000	100.0000	109769	甘肃1513	0.00	0.0000	100.0000
2866	109770	甘肃1514	0.00	0.0000	100.0000	109770	甘肃1514	0.00	0.0000	100.0000
2867	109771	甘肃1515	0.00	0.0000	100.0000	109771	甘肃1515	0.00	0.0000	100.0000
2868	109772	甘肃1516	0.00	0.0000	100.0000	109772	甘肃1516	0.00	0.0000	100.0000
2869	109773	山西1509	0.00	0.0000	100.0000	109773	山西1509	0.00	0.0000	100.0000
2870	109774	山西1510	0.00	0.0000	100.0000	109774	山西1510	0.00	0.0000	100.0000
2871	109775	山西1511	0.00	0.0000	100.0000	109775	山西1511	0.00	0.0000	100.0000
2872	109776	山西1512	0.00	0.0000	100.0000	109776	山西1512	0.00	0.0000	100.0000
2873	109777	贵州1517	0.00	0.0000	100.0000	109777	贵州1517	0.00	0.0000	100.0000
2874	109778	贵州1518	0.00	0.0000	100.0000	109778	贵州1518	0.00	0.0000	100.0000
2875	109779	贵州1519	0.00	0.0000	100.0000	109779	贵州1519	0.00	0.0000	100.0000
2876	109780	贵州1520	0.00	0.0000	100.0000	109780	贵州1520	0.00	0.0000	100.0000
2877	109781	湖北1601	0.00	0.0000	100.0000	109781	湖北1601	0.00	0.0000	100.0000
2878	109782	湖北1602	0.00	0.0000	100.0000	109782	湖北1602	0.00	0.0000	100.0000
2879	109783	湖北1603	0.00	0.0000	100.0000	109783	湖北1603	0.00	0.0000	100.0000
2880	109784	湖北1604	0.00	0.0000	100.0000	109784	湖北1604	0.00	0.0000	100.0000
2881	109785	广东16Z1	0.00	0.0000	100.0000	109785	广东16Z1	0.00	0.0000	100.0000
2882	109786	广东16Z2	0.00	0.0000	100.0000	109786	广东16Z2	0.00	0.0000	100.0000
2883	109787	广东16Z3	0.00	0.0000	100.0000	109787	广东16Z3	0.00	0.0000	100.0000
2884	109788	广东1601	0.00	0.0000	100.0000	109788	广东1601	0.00	0.0000	100.0000
2885	109789	广东1603	0.00	0.0000	100.0000	109789	广东1603	0.00	0.0000	100.0000
2886	109790	广东1604	0.00	0.0000	100.0000	109790	广东1604	0.00	0.0000	100.0000
2887	109791	广东1602	0.00	0.0000	100.0000	109791	广东1602	0.00	0.0000	100.0000
2888	109792	浙江1601	0.00	0.0000	100.0000	109792	浙江1601	0.00	0.0000	100.0000
2889	109793	浙江1602	0.00	0.0000	100.0000	109793	浙江1602	0.00	0.0000	100.0000
2890	109794	浙江1603	0.00	0.0000	100.0000	109794	浙江1603	0.00	0.0000	100.0000
2891	109795	浙江1604	0.00	0.0000	100.0000	109795	浙江1604	0.00	0.0000	100.0000
2892	109796	山东1601	0.00	0.0000	100.0000	109796	山东1601	0.00	0.0000	100.0000
2893	109797	山东1602	0.00	0.0000	100.0000	109797	山东1602	0.00	0.0000	100.0000
2894	109798	山东1603	0.00	0.0000	100.0000	109798	山东1603	0.00	0.0000	100.0000
2895	109799	山东1604	0.00	0.0000	100.0000	109799	山东1604	0.00	0.0000	100.0000
2896	109800	山东16Z1	0.00	0.0000	100.0000	109800	山东16Z1	0.00	0.0000	100.0000
2897	109801	山东16Z2	0.00	0.0000	100.0000	109801	山东16Z2	0.00	0.0000	100.0000
2898	109802	山东16Z3	0.00	0.0000	100.0000	109802	山东16Z3	0.00	0.0000	100.0000
2899	109803	山东16Z4	0.00	0.0000	100.0000	109803	山东16Z4	0.00	0.0000	100.0000
2900	109804	内蒙1601	0.00	0.0000	100.0000	109804	内蒙1601	0.00	0.0000	100.0000

(2)各债券成交面值、成交金额及占市场比例(二〇一七年)

BONDS TRADING PAR, VALUE & MARKET SHARE, 2017

百万元人民币, RMB Mil.

名次 Rank	代码 Code	债券名称 Bond	成交面值 Trading Par	占市场 % of Total	累计 %	代码 Code	债券名称 Bond	成交金额 Value	占市场 % of Total	累计 %
2901	109805	内蒙1602	0.00	0.0000	100.0000	109805	内蒙1602	0.00	0.0000	100.0000
2902	109806	内蒙1603	0.00	0.0000	100.0000	109806	内蒙1603	0.00	0.0000	100.0000
2903	109808	江苏1601	0.00	0.0000	100.0000	109808	江苏1601	0.00	0.0000	100.0000
2904	109809	江苏1602	0.00	0.0000	100.0000	109809	江苏1602	0.00	0.0000	100.0000
2905	109810	江苏1603	0.00	0.0000	100.0000	109810	江苏1603	0.00	0.0000	100.0000
2906	109811	江苏1604	0.00	0.0000	100.0000	109811	江苏1604	0.00	0.0000	100.0000
2907	109812	江苏16Z1	0.00	0.0000	100.0000	109812	江苏16Z1	0.00	0.0000	100.0000
2908	109813	江苏16Z2	0.00	0.0000	100.0000	109813	江苏16Z2	0.00	0.0000	100.0000
2909	109814	江苏16Z3	0.00	0.0000	100.0000	109814	江苏16Z3	0.00	0.0000	100.0000
2910	109815	江苏16Z4	0.00	0.0000	100.0000	109815	江苏16Z4	0.00	0.0000	100.0000
2911	109816	重庆16Z1	0.00	0.0000	100.0000	109816	重庆16Z1	0.00	0.0000	100.0000
2912	109817	重庆16Z2	0.00	0.0000	100.0000	109817	重庆16Z2	0.00	0.0000	100.0000
2913	109818	重庆1601	0.00	0.0000	100.0000	109818	重庆1601	0.00	0.0000	100.0000
2914	109819	重庆1602	0.00	0.0000	100.0000	109819	重庆1602	0.00	0.0000	100.0000
2915	109820	重庆1603	0.00	0.0000	100.0000	109820	重庆1603	0.00	0.0000	100.0000
2916	109821	重庆1604	0.00	0.0000	100.0000	109821	重庆1604	0.00	0.0000	100.0000
2917	109822	天津1601	0.00	0.0000	100.0000	109822	天津1601	0.00	0.0000	100.0000
2918	109823	天津1602	0.00	0.0000	100.0000	109823	天津1602	0.00	0.0000	100.0000
2919	109824	天津16Z1	0.00	0.0000	100.0000	109824	天津16Z1	0.00	0.0000	100.0000
2920	109825	天津16Z2	0.00	0.0000	100.0000	109825	天津16Z2	0.00	0.0000	100.0000
2921	109826	天津16Z3	0.00	0.0000	100.0000	109826	天津16Z3	0.00	0.0000	100.0000
2922	109827	云南1601	0.00	0.0000	100.0000	109827	云南1601	0.00	0.0000	100.0000
2923	109828	云南1602	0.00	0.0000	100.0000	109828	云南1602	0.00	0.0000	100.0000
2924	109829	云南16Z1	0.00	0.0000	100.0000	109829	云南16Z1	0.00	0.0000	100.0000
2925	109830	云南16Z2	0.00	0.0000	100.0000	109830	云南16Z2	0.00	0.0000	100.0000
2926	109831	新疆1601	0.00	0.0000	100.0000	109831	新疆1601	0.00	0.0000	100.0000
2927	109832	新疆1602	0.00	0.0000	100.0000	109832	新疆1602	0.00	0.0000	100.0000
2928	109833	新疆1603	0.00	0.0000	100.0000	109833	新疆1603	0.00	0.0000	100.0000
2929	109834	新疆1604	0.00	0.0000	100.0000	109834	新疆1604	0.00	0.0000	100.0000
2930	109835	宁夏1601	0.00	0.0000	100.0000	109835	宁夏1601	0.00	0.0000	100.0000
2931	109836	宁夏1602	0.00	0.0000	100.0000	109836	宁夏1602	0.00	0.0000	100.0000
2932	109837	宁夏1603	0.00	0.0000	100.0000	109837	宁夏1603	0.00	0.0000	100.0000
2933	109838	江西1601	0.00	0.0000	100.0000	109838	江西1601	0.00	0.0000	100.0000
2934	109839	江西1602	0.00	0.0000	100.0000	109839	江西1602	0.00	0.0000	100.0000
2935	109840	江西1603	0.00	0.0000	100.0000	109840	江西1603	0.00	0.0000	100.0000
2936	109841	江西1604	0.00	0.0000	100.0000	109841	江西1604	0.00	0.0000	100.0000
2937	109842	江西16Z1	0.00	0.0000	100.0000	109842	江西16Z1	0.00	0.0000	100.0000
2938	109843	江西16Z2	0.00	0.0000	100.0000	109843	江西16Z2	0.00	0.0000	100.0000
2939	109844	江西16Z3	0.00	0.0000	100.0000	109844	江西16Z3	0.00	0.0000	100.0000
2940	109845	江西16Z4	0.00	0.0000	100.0000	109845	江西16Z4	0.00	0.0000	100.0000
2941	109846	广西16Z1	0.00	0.0000	100.0000	109846	广西16Z1	0.00	0.0000	100.0000
2942	109847	广西16Z2	0.00	0.0000	100.0000	109847	广西16Z2	0.00	0.0000	100.0000
2943	109848	广西1601	0.00	0.0000	100.0000	109848	广西1601	0.00	0.0000	100.0000
2944	109849	广西1602	0.00	0.0000	100.0000	109849	广西1602	0.00	0.0000	100.0000
2945	109850	广西1603	0.00	0.0000	100.0000	109850	广西1603	0.00	0.0000	100.0000
2946	109851	广西1604	0.00	0.0000	100.0000	109851	广西1604	0.00	0.0000	100.0000
2947	109853	辽宁1602	0.00	0.0000	100.0000	109853	辽宁1602	0.00	0.0000	100.0000
2948	109854	辽宁1603	0.00	0.0000	100.0000	109854	辽宁1603	0.00	0.0000	100.0000
2949	109855	辽宁1604	0.00	0.0000	100.0000	109855	辽宁1604	0.00	0.0000	100.0000
2950	109856	四川1601	0.00	0.0000	100.0000	109856	四川1601	0.00	0.0000	100.0000
2951	109857	四川1602	0.00	0.0000	100.0000	109857	四川1602	0.00	0.0000	100.0000
2952	109858	四川1603	0.00	0.0000	100.0000	109858	四川1603	0.00	0.0000	100.0000
2953	109859	四川1604	0.00	0.0000	100.0000	109859	四川1604	0.00	0.0000	100.0000
2954	109860	宁夏1604	0.00	0.0000	100.0000	109860	宁夏1604	0.00	0.0000	100.0000
2955	109861	安徽1601	0.00	0.0000	100.0000	109861	安徽1601	0.00	0.0000	100.0000
2956	109862	安徽1602	0.00	0.0000	100.0000	109862	安徽1602	0.00	0.0000	100.0000
2957	109863	安徽1603	0.00	0.0000	100.0000	109863	安徽1603	0.00	0.0000	100.0000
2958	109864	安徽1604	0.00	0.0000	100.0000	109864	安徽1604	0.00	0.0000	100.0000

(2)各债券成交面值、成交金额及占市场比例(二〇一七年)

BONDS TRADING PAR, VALUE & MARKET SHARE, 2017

百万元人民币, RMB Mil.

名次 Rank	代码 Code	债券名称 Bond	成交面值 Trading Par	占市场 % of Total	累计 %	代码 Code	债券名称 Bond	成交金额 Value	占市场 % of Total	累计 %
2959	109865	青海1601	0.00	0.0000	100.0000	109865	青海1601	0.00	0.0000	100.0000
2960	109866	青海1602	0.00	0.0000	100.0000	109866	青海1602	0.00	0.0000	100.0000
2961	109867	青海1603	0.00	0.0000	100.0000	109867	青海1603	0.00	0.0000	100.0000
2962	109868	青海1604	0.00	0.0000	100.0000	109868	青海1604	0.00	0.0000	100.0000
2963	109869	广东1605	0.00	0.0000	100.0000	109869	广东1605	0.00	0.0000	100.0000
2964	109870	广东1606	0.00	0.0000	100.0000	109870	广东1606	0.00	0.0000	100.0000
2965	109871	广东1607	0.00	0.0000	100.0000	109871	广东1607	0.00	0.0000	100.0000
2966	109872	广东1608	0.00	0.0000	100.0000	109872	广东1608	0.00	0.0000	100.0000
2967	109873	广东16Z4	0.00	0.0000	100.0000	109873	广东16Z4	0.00	0.0000	100.0000
2968	109874	广东16Z5	0.00	0.0000	100.0000	109874	广东16Z5	0.00	0.0000	100.0000
2969	109875	广东16Z6	0.00	0.0000	100.0000	109875	广东16Z6	0.00	0.0000	100.0000
2970	109876	广西1605	0.00	0.0000	100.0000	109876	广西1605	0.00	0.0000	100.0000
2971	109877	广西1606	0.00	0.0000	100.0000	109877	广西1606	0.00	0.0000	100.0000
2972	109878	广西1607	0.00	0.0000	100.0000	109878	广西1607	0.00	0.0000	100.0000
2973	109879	广西1608	0.00	0.0000	100.0000	109879	广西1608	0.00	0.0000	100.0000
2974	109880	贵州16Z1	0.00	0.0000	100.0000	109880	贵州16Z1	0.00	0.0000	100.0000
2975	109881	贵州16Z2	0.00	0.0000	100.0000	109881	贵州16Z2	0.00	0.0000	100.0000
2976	109882	贵州16Z3	0.00	0.0000	100.0000	109882	贵州16Z3	0.00	0.0000	100.0000
2977	109883	贵州16Z4	0.00	0.0000	100.0000	109883	贵州16Z4	0.00	0.0000	100.0000
2978	109884	贵州1601	0.00	0.0000	100.0000	109884	贵州1601	0.00	0.0000	100.0000
2979	109885	贵州1602	0.00	0.0000	100.0000	109885	贵州1602	0.00	0.0000	100.0000
2980	109886	贵州1603	0.00	0.0000	100.0000	109886	贵州1603	0.00	0.0000	100.0000
2981	109887	贵州1604	0.00	0.0000	100.0000	109887	贵州1604	0.00	0.0000	100.0000
2982	109888	新疆16Z1	0.00	0.0000	100.0000	109888	新疆16Z1	0.00	0.0000	100.0000
2983	109889	新疆16Z2	0.00	0.0000	100.0000	109889	新疆16Z2	0.00	0.0000	100.0000
2984	109890	新疆16Z3	0.00	0.0000	100.0000	109890	新疆16Z3	0.00	0.0000	100.0000
2985	109891	新疆16Z4	0.00	0.0000	100.0000	109891	新疆16Z4	0.00	0.0000	100.0000
2986	109892	新疆1605	0.00	0.0000	100.0000	109892	新疆1605	0.00	0.0000	100.0000
2987	109893	新疆1606	0.00	0.0000	100.0000	109893	新疆1606	0.00	0.0000	100.0000
2988	109894	新疆1607	0.00	0.0000	100.0000	109894	新疆1607	0.00	0.0000	100.0000
2989	109895	新疆1608	0.00	0.0000	100.0000	109895	新疆1608	0.00	0.0000	100.0000
2990	109896	龙江1601	0.00	0.0000	100.0000	109896	龙江1601	0.00	0.0000	100.0000
2991	109897	龙江1602	0.00	0.0000	100.0000	109897	龙江1602	0.00	0.0000	100.0000
2992	109898	龙江1603	0.00	0.0000	100.0000	109898	龙江1603	0.00	0.0000	100.0000
2993	109899	龙江1604	0.00	0.0000	100.0000	109899	龙江1604	0.00	0.0000	100.0000
2994	109900	龙江16Z1	0.00	0.0000	100.0000	109900	龙江16Z1	0.00	0.0000	100.0000
2995	109901	龙江16Z2	0.00	0.0000	100.0000	109901	龙江16Z2	0.00	0.0000	100.0000
2996	109902	龙江16Z3	0.00	0.0000	100.0000	109902	龙江16Z3	0.00	0.0000	100.0000
2997	109903	龙江16Z4	0.00	0.0000	100.0000	109903	龙江16Z4	0.00	0.0000	100.0000
2998	109904	湖南1601	0.00	0.0000	100.0000	109904	湖南1601	0.00	0.0000	100.0000
2999	109905	湖南1602	0.00	0.0000	100.0000	109905	湖南1602	0.00	0.0000	100.0000
3000	109906	河北16Z1	0.00	0.0000	100.0000	109906	河北16Z1	0.00	0.0000	100.0000
3001	109907	河北16Z2	0.00	0.0000	100.0000	109907	河北16Z2	0.00	0.0000	100.0000
3002	109908	河北16Z3	0.00	0.0000	100.0000	109908	河北16Z3	0.00	0.0000	100.0000
3003	109909	河北16Z4	0.00	0.0000	100.0000	109909	河北16Z4	0.00	0.0000	100.0000
3004	109910	河北1601	0.00	0.0000	100.0000	109910	河北1601	0.00	0.0000	100.0000
3005	109911	河北1602	0.00	0.0000	100.0000	109911	河北1602	0.00	0.0000	100.0000
3006	109912	河北1603	0.00	0.0000	100.0000	109912	河北1603	0.00	0.0000	100.0000
3007	109913	河北1604	0.00	0.0000	100.0000	109913	河北1604	0.00	0.0000	100.0000
3008	109914	河南1601	0.00	0.0000	100.0000	109914	河南1601	0.00	0.0000	100.0000
3009	109915	河南1602	0.00	0.0000	100.0000	109915	河南1602	0.00	0.0000	100.0000
3010	109916	河南1603	0.00	0.0000	100.0000	109916	河南1603	0.00	0.0000	100.0000
3011	109917	河南1604	0.00	0.0000	100.0000	109917	河南1604	0.00	0.0000	100.0000
3012	109918	湖北16Z1	0.00	0.0000	100.0000	109918	湖北16Z1	0.00	0.0000	100.0000
3013	109919	湖北16Z2	0.00	0.0000	100.0000	109919	湖北16Z2	0.00	0.0000	100.0000
3014	109920	湖北1605	0.00	0.0000	100.0000	109920	湖北1605	0.00	0.0000	100.0000
3015	109921	湖北1606	0.00	0.0000	100.0000	109921	湖北1606	0.00	0.0000	100.0000
3016	109922	湖北1607	0.00	0.0000	100.0000	109922	湖北1607	0.00	0.0000	100.0000

(2)各债券成交面值、成交金额及占市场比例(二〇一七年)

BONDS TRADING PAR, VALUE & MARKET SHARE, 2017

百万元人民币, RMB Mil.

名次 Rank	代码 Code	债券名称 Bond	成交面值 Trading Par	占市场 % of Total	累计 %	代码 Code	债券名称 Bond	成交金额 Value	占市场 % of Total	累计 %
3017	109923	湖北1608	0.00	0.0000	100.0000	109923	湖北1608	0.00	0.0000	100.0000
3018	109924	甘肃1601	0.00	0.0000	100.0000	109924	甘肃1601	0.00	0.0000	100.0000
3019	109925	甘肃1602	0.00	0.0000	100.0000	109925	甘肃1602	0.00	0.0000	100.0000
3020	109926	甘肃1603	0.00	0.0000	100.0000	109926	甘肃1603	0.00	0.0000	100.0000
3021	109927	甘肃16Z1	0.00	0.0000	100.0000	109927	甘肃16Z1	0.00	0.0000	100.0000
3022	109928	甘肃16Z2	0.00	0.0000	100.0000	109928	甘肃16Z2	0.00	0.0000	100.0000
3023	109929	山西1601	0.00	0.0000	100.0000	109929	山西1601	0.00	0.0000	100.0000
3024	109930	山西1602	0.00	0.0000	100.0000	109930	山西1602	0.00	0.0000	100.0000
3025	109931	山西1603	0.00	0.0000	100.0000	109931	山西1603	0.00	0.0000	100.0000
3026	109932	山西1604	0.00	0.0000	100.0000	109932	山西1604	0.00	0.0000	100.0000
3027	109933	山东1605	0.00	0.0000	100.0000	109933	山东1605	0.00	0.0000	100.0000
3028	109935	山东1607	0.00	0.0000	100.0000	109935	山东1607	0.00	0.0000	100.0000
3029	109936	山东1608	0.00	0.0000	100.0000	109936	山东1608	0.00	0.0000	100.0000
3030	109937	陕西1601	0.00	0.0000	100.0000	109937	陕西1601	0.00	0.0000	100.0000
3031	109938	陕西1602	0.00	0.0000	100.0000	109938	陕西1602	0.00	0.0000	100.0000
3032	109939	陕西1603	0.00	0.0000	100.0000	109939	陕西1603	0.00	0.0000	100.0000
3033	109940	陕西1604	0.00	0.0000	100.0000	109940	陕西1604	0.00	0.0000	100.0000
3034	109941	陕西16Z1	0.00	0.0000	100.0000	109941	陕西16Z1	0.00	0.0000	100.0000
3035	109942	陕西16Z2	0.00	0.0000	100.0000	109942	陕西16Z2	0.00	0.0000	100.0000
3036	109943	陕西16Z3	0.00	0.0000	100.0000	109943	陕西16Z3	0.00	0.0000	100.0000
3037	109944	陕西16Z4	0.00	0.0000	100.0000	109944	陕西16Z4	0.00	0.0000	100.0000
3038	109945	湖南1603	0.00	0.0000	100.0000	109945	湖南1603	0.00	0.0000	100.0000
3039	109947	海南1601	0.00	0.0000	100.0000	109947	海南1601	0.00	0.0000	100.0000
3040	109948	海南1602	0.00	0.0000	100.0000	109948	海南1602	0.00	0.0000	100.0000
3041	109949	海南1603	0.00	0.0000	100.0000	109949	海南1603	0.00	0.0000	100.0000
3042	109950	宁波1601	0.00	0.0000	100.0000	109950	宁波1601	0.00	0.0000	100.0000
3043	109951	宁波1602	0.00	0.0000	100.0000	109951	宁波1602	0.00	0.0000	100.0000
3044	109952	宁波1603	0.00	0.0000	100.0000	109952	宁波1603	0.00	0.0000	100.0000
3045	109953	宁波1604	0.00	0.0000	100.0000	109953	宁波1604	0.00	0.0000	100.0000
3046	109954	宁波16Z1	0.00	0.0000	100.0000	109954	宁波16Z1	0.00	0.0000	100.0000
3047	109955	宁波16Z2	0.00	0.0000	100.0000	109955	宁波16Z2	0.00	0.0000	100.0000
3048	109956	宁波16Z3	0.00	0.0000	100.0000	109956	宁波16Z3	0.00	0.0000	100.0000
3049	109957	宁波16Z4	0.00	0.0000	100.0000	109957	宁波16Z4	0.00	0.0000	100.0000
3050	109958	青岛1601	0.00	0.0000	100.0000	109958	青岛1601	0.00	0.0000	100.0000
3051	109959	青岛1602	0.00	0.0000	100.0000	109959	青岛1602	0.00	0.0000	100.0000
3052	109960	青岛1603	0.00	0.0000	100.0000	109960	青岛1603	0.00	0.0000	100.0000
3053	109961	青岛1604	0.00	0.0000	100.0000	109961	青岛1604	0.00	0.0000	100.0000
3054	109962	青岛16Z1	0.00	0.0000	100.0000	109962	青岛16Z1	0.00	0.0000	100.0000
3055	109963	青岛16Z2	0.00	0.0000	100.0000	109963	青岛16Z2	0.00	0.0000	100.0000
3056	109964	青岛16Z3	0.00	0.0000	100.0000	109964	青岛16Z3	0.00	0.0000	100.0000
3057	109965	四川16Z1	0.00	0.0000	100.0000	109965	四川16Z1	0.00	0.0000	100.0000
3058	109966	四川16Z2	0.00	0.0000	100.0000	109966	四川16Z2	0.00	0.0000	100.0000
3059	109967	四川16Z3	0.00	0.0000	100.0000	109967	四川16Z3	0.00	0.0000	100.0000
3060	109968	四川16Z4	0.00	0.0000	100.0000	109968	四川16Z4	0.00	0.0000	100.0000
3061	109969	四川1605	0.00	0.0000	100.0000	109969	四川1605	0.00	0.0000	100.0000
3062	109970	四川1606	0.00	0.0000	100.0000	109970	四川1606	0.00	0.0000	100.0000
3063	109971	四川1607	0.00	0.0000	100.0000	109971	四川1607	0.00	0.0000	100.0000
3064	109972	四川1608	0.00	0.0000	100.0000	109972	四川1608	0.00	0.0000	100.0000
3065	109973	宁夏16Z1	0.00	0.0000	100.0000	109973	宁夏16Z1	0.00	0.0000	100.0000
3066	109974	宁夏16Z2	0.00	0.0000	100.0000	109974	宁夏16Z2	0.00	0.0000	100.0000
3067	109975	宁夏16Z3	0.00	0.0000	100.0000	109975	宁夏16Z3	0.00	0.0000	100.0000
3068	109976	宁夏16Z4	0.00	0.0000	100.0000	109976	宁夏16Z4	0.00	0.0000	100.0000
3069	109977	辽宁16Z1	0.00	0.0000	100.0000	109977	辽宁16Z1	0.00	0.0000	100.0000
3070	109978	辽宁16Z2	0.00	0.0000	100.0000	109978	辽宁16Z2	0.00	0.0000	100.0000
3071	109979	辽宁16Z3	0.00	0.0000	100.0000	109979	辽宁16Z3	0.00	0.0000	100.0000
3072	109980	辽宁16Z4	0.00	0.0000	100.0000	109980	辽宁16Z4	0.00	0.0000	100.0000
3073	109981	云南16Z3	0.00	0.0000	100.0000	109981	云南16Z3	0.00	0.0000	100.0000
3074	109982	云南16Z4	0.00	0.0000	100.0000	109982	云南16Z4	0.00	0.0000	100.0000

(2)各债券成交面值、成交金额及占市场比例(二〇一七年)

BONDS TRADING PAR, VALUE & MARKET SHARE, 2017

百万元人民币, RMB Mil.

名次 Rank	代码 Code	债券名称 Bond	成交面值 Trading Par	占市场 % of Total	累计 %	代码 Code	债券名称 Bond	成交金额 Value	占市场 % of Total	累计 %
3075	109983	云南1603	0.00	0.0000	100.0000	109983	云南1603	0.00	0.0000	100.0000
3076	109984	云南1604	0.00	0.0000	100.0000	109984	云南1604	0.00	0.0000	100.0000
3077	109985	陕西1605	0.00	0.0000	100.0000	109985	陕西1605	0.00	0.0000	100.0000
3078	109986	陕西1606	0.00	0.0000	100.0000	109986	陕西1606	0.00	0.0000	100.0000
3079	109987	陕西1607	0.00	0.0000	100.0000	109987	陕西1607	0.00	0.0000	100.0000
3080	109988	陕西1608	0.00	0.0000	100.0000	109988	陕西1608	0.00	0.0000	100.0000
3081	109989	陕西16Z5	0.00	0.0000	100.0000	109989	陕西16Z5	0.00	0.0000	100.0000
3082	109990	陕西16Z6	0.00	0.0000	100.0000	109990	陕西16Z6	0.00	0.0000	100.0000
3083	109991	陕西16Z7	0.00	0.0000	100.0000	109991	陕西16Z7	0.00	0.0000	100.0000
3084	109992	陕西16Z8	0.00	0.0000	100.0000	109992	陕西16Z8	0.00	0.0000	100.0000
3085	109993	陕西16Z9	0.00	0.0000	100.0000	109993	陕西16Z9	0.00	0.0000	100.0000
3086	109994	陕西1609	0.00	0.0000	100.0000	109994	陕西1609	0.00	0.0000	100.0000
3087	109995	陕西1610	0.00	0.0000	100.0000	109995	陕西1610	0.00	0.0000	100.0000
3088	109996	陕西1611	0.00	0.0000	100.0000	109996	陕西1611	0.00	0.0000	100.0000
3089	109997	青海1605	0.00	0.0000	100.0000	109997	青海1605	0.00	0.0000	100.0000
3090	109998	青海1606	0.00	0.0000	100.0000	109998	青海1606	0.00	0.0000	100.0000
3091	109999	青海1607	0.00	0.0000	100.0000	109999	青海1607	0.00	0.0000	100.0000
3092	112182	13广发02	0.00	0.0000	100.0000	112182	13广发02	0.00	0.0000	100.0000
3093	112183	13广发03	0.00	0.0000	100.0000	112183	13广发03	0.00	0.0000	100.0000
3094	112184	13嘉寓债	0.00	0.0000	100.0000	112184	13嘉寓债	0.00	0.0000	100.0000
3095	112195	13东北02	0.00	0.0000	100.0000	112195	13东北02	0.00	0.0000	100.0000
3096	112205	14翰宇01	0.00	0.0000	100.0000	112205	14翰宇01	0.00	0.0000	100.0000
3097	112222	14荣盛债	0.00	0.0000	100.0000	112222	14荣盛债	0.00	0.0000	100.0000
3098	112248	15翰宇01	0.00	0.0000	100.0000	112248	15翰宇01	0.00	0.0000	100.0000
3099	112305	15长影02	0.00	0.0000	100.0000	112305	15长影02	0.00	0.0000	100.0000
3100	112370	16新纶债	0.00	0.0000	100.0000	112370	16新纶债	0.00	0.0000	100.0000
3101	112379	16新国都	0.00	0.0000	100.0000	112379	16新国都	0.00	0.0000	100.0000
3102	112486	16远大01	0.00	0.0000	100.0000	112486	16远大01	0.00	0.0000	100.0000
3103	112504	17山证02	0.00	0.0000	100.0000	112504	17山证02	0.00	0.0000	100.0000
3104	112505	17金洲01	0.00	0.0000	100.0000	112505	17金洲01	0.00	0.0000	100.0000
3105	112507	17科陆01	0.00	0.0000	100.0000	112507	17科陆01	0.00	0.0000	100.0000
3106	112511	17正通01	0.00	0.0000	100.0000	112511	17正通01	0.00	0.0000	100.0000
3107	112522	17阳普S1	0.00	0.0000	100.0000	112522	17阳普S1	0.00	0.0000	100.0000
3108	112527	17华讯01	0.00	0.0000	100.0000	112527	17华讯01	0.00	0.0000	100.0000
3109	112536	17中能01	0.00	0.0000	100.0000	112536	17中能01	0.00	0.0000	100.0000
3110	112540	17凯文01	0.00	0.0000	100.0000	112540	17凯文01	0.00	0.0000	100.0000
3111	112545	17宝鹰01	0.00	0.0000	100.0000	112545	17宝鹰01	0.00	0.0000	100.0000
3112	112558	17美晨01	0.00	0.0000	100.0000	112558	17美晨01	0.00	0.0000	100.0000
3113	112560	17国水01	0.00	0.0000	100.0000	112560	17国水01	0.00	0.0000	100.0000
3114	112564	17广业01	0.00	0.0000	100.0000	112564	17广业01	0.00	0.0000	100.0000
3115	112574	17南都01	0.00	0.0000	100.0000	112574	17南都01	0.00	0.0000	100.0000
3116	112575	17格林债	0.00	0.0000	100.0000	112575	17格林债	0.00	0.0000	100.0000
3117	112582	17深爱债	0.00	0.0000	100.0000	112582	17深爱债	0.00	0.0000	100.0000
3118	112584	17创维P1	0.00	0.0000	100.0000	112584	17创维P1	0.00	0.0000	100.0000
3119	112598	17物美02	0.00	0.0000	100.0000	112598	17物美02	0.00	0.0000	100.0000
3120	112599	17昆投02	0.00	0.0000	100.0000	112599	17昆投02	0.00	0.0000	100.0000
3121	112600	17巴安债	0.00	0.0000	100.0000	112600	17巴安债	0.00	0.0000	100.0000
3122	112602	17步高01	0.00	0.0000	100.0000	112602	17步高01	0.00	0.0000	100.0000
3123	112603	17普邦债	0.00	0.0000	100.0000	112603	17普邦债	0.00	0.0000	100.0000
3124	112605	17光线01	0.00	0.0000	100.0000	112605	17光线01	0.00	0.0000	100.0000
3125	112606	17中利G1	0.00	0.0000	100.0000	112606	17中利G1	0.00	0.0000	100.0000
3126	112607	17滨房01	0.00	0.0000	100.0000	112607	17滨房01	0.00	0.0000	100.0000
3127	112608	17三圣债	0.00	0.0000	100.0000	112608	17三圣债	0.00	0.0000	100.0000
3128	112613	17蛇口01	0.00	0.0000	100.0000	112613	17蛇口01	0.00	0.0000	100.0000
3129	112617	17深能G1	0.00	0.0000	100.0000	112617	17深能G1	0.00	0.0000	100.0000
3130	112618	17四维01	0.00	0.0000	100.0000	112618	17四维01	0.00	0.0000	100.0000
3131	112620	17制药02	0.00	0.0000	100.0000	112620	17制药02	0.00	0.0000	100.0000
3132	112622	17千方01	0.00	0.0000	100.0000	112622	17千方01	0.00	0.0000	100.0000

(2)各债券成交面值、成交金额及占市场比例(二〇一七年)(续)

BONDS TRADING PAR, VALUE & MARKET SHARE, 2017 (Continued)

百万元人民币, RMB Mil.

名次 Rank	代码 Code	债券名称 Bond	成交面值 Trading Par	占市场 % of Total	累计 %	代码 Code	债券名称 Bond	成交金额 Value	占市场 % of Total	累计 %
3133	112623	17丽鹏G1	0.00	0.0000	100.0000	112623	17丽鹏G1	0.00	0.0000	100.0000
3134	112627	17创投S1	0.00	0.0000	100.0000	112627	17创投S1	0.00	0.0000	100.0000
	累计	Total	441 296.93	100.0000		累计	Total	441 154.83	100.0000	

(3)债券每日成交面值表(二〇一七年)

DAILY TRADING PAR OF BONDS, 2017

百万元人民币, RMB Mil.

日期 Date	一月 Jan.	二月 Feb.	三月 Mar.	四月 Apr.	五月 May.	六月 Jun.	七月 Jul.	八月 Aug.	九月 Sept.	十月 Oct.	十一月 Nov.	十二月 Dec.
1			1 178.34			1 963.25		1 670.60	1 221.01		2 076.69	2 944.84
2			1 317.72		1 546.48	1 704.98		1 453.86			1 903.40	
3	722.86	232.60	1 841.90		1 356.43		1 032.08	2 255.86			2 902.94	
4	1 533.81				1 859.99		1 453.80	1 471.48	2 025.42			3 794.80
5	1 680.38			1 791.88	1 345.51	2 631.01	2 259.65		2 181.11			2 572.19
6	1 309.89	598.97	1 294.41	2 776.27		3 320.51	1 747.88		1 724.91		2 461.67	1 868.04
7		1 416.35	1 067.83	2 543.40		2 134.64	1 784.97	1 581.64	2 413.05		2 415.13	2 325.71
8		1 314.65	1 926.54		1 948.95	2 611.78		990.66	2 275.84		2 955.79	2 376.37
9	1 728.66	1 413.13	966.27		1 570.32	1 796.90		1 308.46		585.98	2 866.89	
10	2 366.11	1 412.84	1 118.17	2 663.18	1 650.07		1 713.99	1 560.84		2 658.44	1 331.86	
11	2 263.87			1 915.99	2 517.64		1 386.55	1 338.64	1 594.22	1 746.72		2 747.62
12	2 322.88			2 437.13	1 599.17	2 941.58	1 792.00		1 962.52	1 479.59		2 643.23
13	1 611.01	1 996.73	1 444.80	2 319.15		2 451.04	1 918.96		2 000.04	1 578.09	1 801.39	1 819.19
14		1 425.91	1 711.26	716.16		2 105.23	1 171.12	2 404.33	1 692.32		2 118.91	1 636.22
15		1 460.01	1 499.17		1 784.68	1 855.30		1 800.94	1 077.22		1 441.33	2 046.50
16	1 376.58	3 070.31	1 898.07		2 346.67	1 774.30		1 701.23		1 316.78	2 456.36	
17	1 251.82	1 768.71	981.96	1 548.47	2 011.72		2 365.64	1 753.72		2 654.71	1 595.11	
18	1 351.75			1 420.40	2 476.97		1 402.10	1 409.18	2 209.17	2 392.31		1 572.02
19	1 225.27			1 327.37	1 669.16	1 522.95	1 625.09		2 887.74	1 775.50		1 840.57
20	1 397.36	1 087.95	851.70	2 698.27		1 991.64	1 315.72		1 861.90	2 820.98	2 025.11	2 442.14
21		1 210.40	999.03	1 584.56		1 810.18	2 185.30	1 821.18	1 987.94		2 235.37	2 392.72
22		1 933.37	2 681.19		1 706.10	1 882.47		1 920.60	1 789.68		1 508.83	1 941.74
23	983.83	1 441.95	3 532.84		2 070.87	1 229.18		2 109.44		2 978.47	1 904.60	
24	1 326.82	1 449.97	1 665.26	1 392.69	2 043.56		2 141.83	1 565.70		2 551.49	2 016.27	
25	1 017.25			2 027.27	1 803.32		1 596.90	1 106.17	1 929.15	3 066.02		2 579.74
26	448.75			1 841.72	1 651.90	1 762.44	3 280.38		1 839.28	2 263.28		2 181.06
27		1 256.81	1 383.43	1 225.73		2 845.24	1 291.26		1 250.05	1 950.67	2 428.08	1 718.27
28		1 799.91	1 221.56	1 092.20		2 478.83	1 658.05	1 987.98	1 191.90		1 869.18	1 942.57
29			1 413.83			2 489.10		1 303.50	580.58		1 727.10	546.92
30			829.82			1 126.32		2 112.06		2 549.17	1 415.29	
31			521.38		1 714.35		1 276.12	992.09		1 843.85		
最高 High	2 366.11	3 070.31	3 532.84	2 776.27	2 517.64	3 320.51	3 280.38	2 404.33	2 887.74	3 066.02	2 955.79	3 794.80
最低 Low	448.75	232.60	521.38	716.16	1 345.51	1 126.32	1 032.08	990.66	580.58	585.98	1 331.86	546.92
平均 Avg.	1 439.94	1 460.59	1 449.85	1 851.21	1 833.69	2 110.40	1 733.31	1 635.66	1 795.00	2 130.12	2 066.24	2 187.26
累计 Total	25 918.91	26 290.59	33 346.47	33 321.85	36 673.87	46 428.88	36 399.41	37 620.15	37 695.05	36 212.04	45 457.28	45 932.44

全年累计 Total of 2017 441 296.93

(4)债券每日成交金额表(二〇一七年)
DAILY TRADING VALUE OF BONDS, 2017

百万元人民币, RMB Mil.

日期 Date	一月 Jan.	二月 Feb.	三月 Mar.	四月 Apr.	五月 May.	六月 Jun.	七月 Jul.	八月 Aug.	九月 Sept.	十月 Oct.	十一月 Nov.	十二月 Dec.
1			1 185.15			1 967.44		1 695.05	1 213.42		2 087.61	2 916.72
2			1 319.23		1 551.87	1 702.47		1 497.77			1 903.81	
3	732.00	236.97	1 872.15		1 354.15		1 018.94	2 258.21			2 901.53	
4	1 563.71				1 846.43		1 439.93	1 467.66	2 013.09			3 729.80
5	1 690.03			1 764.80	1 355.15	2 615.95	2 248.41		2 184.00			2 504.31
6	1 324.31	603.41	1 311.87	2 742.57		3 315.45	1 746.78		1 724.81		2 453.43	1 828.39
7		1 413.91	1 082.64	2 518.83		2 151.75	1 784.41	1 578.63	2 404.64		2 403.81	2 294.47
8		1 316.04	1 929.08		1 917.68	2 582.31		974.51	2 262.37		2 952.91	2 344.00
9	1 744.58	1 406.70	974.23		1 551.42	1 761.02		1 312.99		585.94	2 847.58	
10	2 388.22	1 425.30	1 123.45	2 633.48	1 692.90		1 759.09	1 556.42		2 648.42	1 320.66	
11	2 273.51			1 896.52	2 477.92		1 370.25	1 337.67	1 580.24	1 738.34		2 706.90
12	2 342.49			2 430.26	1 594.23	2 887.93	1 783.81		1 964.93	1 454.33		2 625.82
13	1 619.68	1 982.28	1 470.01	2 301.57		2 421.84	1 921.91		1 983.26	1 565.12	1 805.64	1 789.92
14		1 427.91	1 729.76	702.25		2 069.12	1 157.91	2 389.82	1 675.23		2 097.75	1 616.59
15		1 467.06	1 504.27		1 846.50	1 819.75		1 796.35	1 071.97		1 426.66	2 017.45
16	1 394.06	3 037.45	1 890.58		2 513.00	1 748.55		1 702.08		1 300.13	2 426.99	
17	1 266.17	1 758.54	988.16	1 543.48	2 028.37		2 340.78	1 756.87		2 631.67	1 587.42	
18	1 358.58			1 408.74	2 484.95		1 409.08	1 406.49	2 188.81	2 370.27		1 535.12
19	1 248.16			1 329.10	1 664.24	1 564.89	1 645.62		2 853.58	1 755.52		1 807.20
20	1 409.12	1 084.74	863.26	2 677.93		2 073.35	1 317.72		1 839.81	3 039.65	1 998.78	2 390.44
21		1 214.13	1 033.86	1 571.09		1 920.88	2 164.70	1 827.45	1 957.12		2 205.07	2 363.20
22		1 924.69	2 712.04		1 693.86	1 988.89		1 912.82	1 776.38		1 505.34	1 898.31
23	982.02	1 438.38	3 530.30		2 116.51	1 287.60		2 087.91		2 998.96	1 875.76	
24	1 338.15	1 455.31	1 712.99	1 392.77	2 040.23		2 111.93	1 545.29		2 546.07	1 985.16	
25	1 026.52			2 036.49	1 804.29		1 598.65	1 109.34	1 891.29	3 053.18		2 631.20
26	456.58			1 925.85	1 610.56	1 903.49	3 239.33		1 816.32	2 256.17		2 157.69
27		1 253.16	1 395.63	1 234.78		2 958.74	1 305.21		1 236.12	1 967.27	2 494.36	1 690.47
28		1 790.33	1 230.63	1 124.47		2 482.79	1 694.17	1 996.87	1 188.81		1 864.73	1 902.75
29			1 420.02			2 492.75		1 303.43	568.12		1 715.55	546.06
30			794.39			1 119.67		2 110.90		2 540.56	1 410.07	
31			506.67		1 708.18		1 345.23	978.42		1 836.17		
最高 High	2 388.22	3 037.45	3 530.30	2 742.57	2 513.00	3 315.45	3 239.33	2 389.82	2 853.58	3 053.18	2 952.91	3 729.80
最低 Low	456.58	236.97	506.67	702.25	1 354.15	1 119.67	1 018.94	974.51	568.12	585.94	1 320.66	546.06
平均 Avg.	1 453.22	1 457.57	1 460.02	1 846.39	1 842.62	2 128.94	1 733.52	1 634.91	1 780.68	2 134.57	2 057.75	2 156.99
累计 Total	26 157.91	26 236.29	33 580.37	33 234.97	36 852.44	46 836.62	36 403.84	37 602.91	37 394.32	36 287.77	45 270.59	45 296.79

全年累计 Total of 2017 441 154.83

(5)债券每日成交笔数表(二〇一七年)
DAILY DEALS OF BONDS, 2017

笔, Deal

日期 Date	一月 Jan.	二月 Feb.	三月 Mar.	四月 Apr.	五月 May.	六月 Jun.	七月 Jul.	八月 Aug.	九月 Sept.	十月 Oct.	十一月 Nov.	十二月 Dec.
1			3 517			6 248		5 644	4 994		16 449	165 967
2			3 787		3 202	7 087		8 247			8 990	
3	2 123	1 886	4 606		4 601		4 070	7 372			10 110	
4	2 621				5 182		3 893	10 283	5 464			129 471
5	2 725			4 129	6 067	12 414	7 284		5 873			53 255
6	4 286	2 388	3 702	4 713		8 055	6 560		6 549		8 899	25 508
7		2 778	4 148	4 920		10 042	6 001	6 569	6 278		9 714	24 125
8		2 486	5 065		5 639	9 195		6 709	4 968		10 491	18 100
9	3 529	2 752	4 112		7 714	7 383		6 585		3 406	9 614	
10	3 982	3 783	4 681	4 680	7 992		8 313	5 800		4 394	8 060	
11	4 059			6 300	6 314		7 025	7 889	5 087	5 860		17 545
12	3 634			6 122	8 247	6 600	8 825		8 477	6 078		187 258
13	3 600	3 351	4 603	5 562		9 089	9 188		7 235	5 220	12 456	42 487
14		3 780	5 196	4 641		7 881	8 357	6 340	7 040		6 115	25 013
15		4 089	5 571		8 094	8 475		6 617	8 937		5 651	19 728
16	3 525	3 865	5 791		12 295	7 679		9 861		6 414	5 004	
17	4 828	4 090	4 675	4 522	9 658		7 721	7 280		8 596	6 992	
18	4 182			6 809	9 764		8 061	7 584	5 129	10 647		17 042
19	4 310			5 789	8 331	7 255	10 800		7 968	10 044		19 467
20	3 472	4 091	5 332	4 832		10 914	8 113		7 157	172 471	6 204	15 667
21		5 023	7 958	5 276		13 612	9 787	6 184	8 338		8 957	18 789
22		5 522	8 008		7 838	15 900		6 634	10 326		7 526	14 355
23	2 384	5 118	7 937		9 838	13 102		5 826		39 451	8 189	
24	3 056	5 191	8 994	5 301	9 787		8 460	6 174		25 229	7 889	
25	2 329			9 255	10 254		7 970	5 983	9 185	23 412		166 729
26	2 254			8 133	7 947	17 245	7 400		9 106	18 959		210 179
27		4 710	5 446	7 341		18 031	9 051		10 337	20 402	71 158	118 473
28		5 914	5 762	8 680		11 120	11 609	4 530	12 338		22 502	150 388
29			5 151			12 096		5 602	8 526		16 769	51 013
30			3 710			9 141		6 571		14 620	11 889	
31			5 860		6 881		11 094	8 793		17 095		
最高 High	4 828	5 914	8 994	9 255	12 295	18 031	11 609	10 283	12 338	172 471	71 158	210 179
最低 Low	2 123	1 886	3 517	4 129	3 202	6 248	3 893	4 530	4 968	3 406	5 004	14 355
平均 Avg.	3 383	3 934	5 374	5 944	7 782	10 389	8 075	6 916	7 586	23 076	12 710	70 979
累计 Total	60 899	70 817	123 612	107 005	155 645	228 564	169 582	159 077	159 312	392 298	279 628	1 490 559

全年累计 Total of 2017 3 396 998

3. 债券回购成交统计

TRANSACTION OF BOND REPURCHASES

(1) 各回购品种利率标价情况(二〇一七年)

PRICE CHANGE OF BOND REPURCHASES, 2017

序号 No	代码 Code	回购品种 Repurchase	成交价格与成交日期(Trading Price and Date)							
			开市 First	日期 Date	最高 High	日期 Date	最低 Low	日期 Date	年收市 Close	日期 Date
1	131800	R-003	0.00	01/03/2017	16.01	12/29/2017	0.00	01/13/2017	0.40	12/29/2017
2	131801	R-007	2.00	01/03/2017	20.00	09/29/2017	0.00	06/22/2017	4.00	12/29/2017
3	131802	R-014	2.50	01/03/2017	8.60	12/27/2017	0.51	01/26/2017	4.00	12/29/2017
4	131803	R-028	3.10	01/03/2017	6.00	12/27/2017	0.00	12/29/2017	0.00	12/29/2017
5	131805	R-091	3.00	01/03/2017	5.00	02/21/2017	1.00	09/28/2017	4.50	12/29/2017
6	131806	R-182	2.80	01/03/2017	4.90	12/21/2017	0.04	04/24/2017	4.16	12/29/2017
7	131809	R-004	0.40	01/03/2017	17.00	12/28/2017	0.00	01/20/2017	0.80	12/29/2017
8	131810	R-001	2.01	01/03/2017	26.81	03/30/2017	0.00	04/06/2017	3.00	12/29/2017
9	131811	R-002	0.00	01/03/2017	24.94	03/30/2017	0.00	01/13/2017	2.70	12/29/2017

(2) 债券回购各品种成交金额及占市场比例(二〇一七年)

BOND REPURCHASE TRADING VALUE & MARKET SHARE, 2017

序号 No	代码 Code	品种 Repurchase	成交金额(百万元人民币) Value Traded(RMB Mil.)	占回购成交比重 % of Total	累计 %
1	131810	R-001	15 414 157.83	89.0043	89.0043
2	131801	R-007	967 086.80	5.5841	94.5884
3	131800	R-003	349 655.46	2.0190	96.6074
4	131809	R-004	205 295.47	1.1854	97.7928
5	131811	R-002	188 370.81	1.0877	98.8805
6	131802	R-014	135 822.65	0.7843	99.6648
7	131803	R-028	54 124.96	0.3125	99.9773
8	131805	R-091	2 968.50	0.0171	99.9945
9	131806	R-182	960.24	0.0055	100.0000
合计	Total		17 318 442.72	100.0000	100.0000

(3)债券回购每日成交金额表(二〇一七年)

DAILY TRADING VALUE OF BOND REPURCHASES, 2017

亿元 RMB 100 Mil.

日期 Date	一月 Jan.	二月 Feb.	三月 Mar.	四月 Apr.	五月 May.	六月 Jun.	七月 Jul.	八月 Aug.	九月 Sept.	十月 Oct.	十一月 Nov.	十二月 Dec.
1			599.57			739.36		795.39	757.54		751.44	791.55
2			600.33		804.08	713.63		761.22			740.89	
3	685.22	685.07	651.62		753.65		753.83	718.81			686.74	
4	620.53				708.20		692.14	702.48	812.23			827.96
5	607.76			855.78	768.51	717.01	705.96		757.02			734.39
6	622.62	587.06	647.73	708.07		666.61	739.25		766.51		739.30	739.79
7		500.69	554.15	709.20		703.37	699.49	738.86	753.29		695.96	717.10
8		497.27	550.32		762.02	723.01		714.60	739.03		672.73	708.44
9	585.94	526.09	591.42		734.63	714.05		711.54		956.02	677.93	
10	573.62	607.96	619.59	690.64	758.46		722.15	704.35		822.77	682.56	
11	558.70			605.01	731.64		716.78	704.02	798.24	782.06		779.97
12	573.72			647.35	763.74	749.71	737.58		741.28	772.22		722.53
13	589.85	608.69	613.40	641.16		719.08	714.65		737.92	701.56	752.84	720.03
14		552.80	563.14	692.42		769.99	721.88	728.53	705.74		741.02	700.51
15		521.85	548.67		760.93	768.90		746.67	724.99		725.43	705.23
16	612.36	566.22	713.22		721.74	755.91		775.64		803.74	714.67	
17	620.57	626.76	685.42	677.53	722.45		733.99	773.43		718.70	687.75	
18	586.39			609.97	670.93		740.27	739.00	764.99	679.43		780.49
19	619.27			657.48	748.24	751.40	770.86		763.47	702.55		755.43
20	677.51	660.35	718.11	659.71		749.23	757.87		772.25	653.63	814.04	751.25
21		613.71	674.86	714.38		764.59	769.08	789.14	778.65		819.71	705.20
22		582.29	625.49		742.22	716.27		758.52	763.82		791.03	724.78
23	624.78	619.95	650.32		706.81	701.30		748.21		728.34	768.46	
24	527.92	675.72	676.10	741.06	718.95		803.67	761.93		680.51	755.46	
25	474.19			686.43	688.47		755.35	740.98	816.64	691.77		784.90
26	460.61			694.00	711.38	743.44	754.67		793.49	721.89		776.93
27		688.46	721.04	678.24		748.28	725.48		820.09	728.64	825.99	857.14
28		595.42	652.57	778.56		775.70	710.83	788.27	797.08		770.87	841.16
29			616.12			760.25		804.36	676.01		792.17	737.21
30			656.06			700.44		799.99		831.78	785.93	
31			740.23		780.43		780.07	762.78		775.58		
最高 High	685.22	688.46	740.23	855.78	804.08	775.70	803.67	804.36	820.09	956.02	825.99	857.14
最低 Low	460.61	497.27	548.67	605.01	670.93	666.61	692.14	702.48	676.01	653.63	672.73	700.51
平均 Avg.	590.09	595.35	637.80	691.50	737.87	734.16	738.37	750.81	763.82	750.07	745.13	755.33
累计 Total	10 621.57	10 716.37	14 669.48	12 447.00	14 757.47	16 151.53	15 505.85	17 268.72	16 040.30	12 751.21	16 392.95	15 861.98

全年累计 Total of 2017 173 184.43

(4)债券回购每日成交笔数表(二〇一七年)
DAILY DEALS OF BOND REPURCHASES, 2017

笔, Deal

日期 Date	一月 Jan.	二月 Feb.	三月 Mar.	四月 Apr.	五月 May.	六月 Jun.	七月 Jul.	八月 Aug.	九月 Sept.	十月 Oct.	十一月 Nov.	十二月 Dec.
1			627 665			824 091		1 041 753	901 909		939 513	868 694
2			680 787		918 141	823 297		781 576			767 674	
3	817 011	1 093 625	624 316		802 679		779 416	731 049			748 754	
4	836 461				848 581		698 327	673 617	892 839			788 670
5	757 231			1 114 195	754 831	728 211	604 408		810 292			739 921
6	635 607	589 285	594 339	954 988		694 082	636 571		817 904		719 337	742 682
7		469 784	605 603	676 916		573 349	627 205	716 105	802 734		693 960	767 358
8		477 553	609 002		704 351	646 488		685 521	857 767		723 123	788 933
9	466 348	654 716	731 343		570 522	687 156		723 571		1 338 365	800 746	
10	443 505	690 812	602 956	656 342	572 095		593 335	748 516		963 693	870 319	
11	479 566			536 785	701 803		643 124	741 166	969 559	805 086		855 217
12	648 152			532 555	707 554	733 163	677 477		876 485	802 922		788 970
13	562 469	715 810	622 355	746 913		762 000	637 136		833 731	753 867	920 147	812 457
14		706 239	564 101	622 257		799 299	656 439	846 323	779 452		843 314	820 839
15		630 629	585 593		731 022	826 630		830 020	811 057		812 351	854 063
16	639 454	821 146	1 115 123		740 990	819 970		991 471		754 178	767 642	
17	763 023	815 632	1 003 892	594 390	775 813		698 508	1 063 566		645 009	793 927	
18	878 424			495 971	787 257		855 052	866 200	861 817	619 907		906 888
19	1 010 414			586 919	798 760	863 324	910 282		949 137	625 130		978 895
20	888 910	893 270	964 437	717 455		926 213	890 899		988 453	683 544	787 579	805 986
21		841 729	906 224	706 759		872 749	865 543	1 027 574	991 763		845 318	694 104
22		807 165	708 646		715 939	783 299		923 706	956 436		1 008 010	773 180
23	812 638	945 778	909 927		626 758	748 322		862 260		649 480	946 914	
24	698 684	931 640	958 914	763 467	576 258		961 561	840 553		704 982	846 789	
25	854 996			722 520	636 667		927 251	935 251	1 020 033	768 046		911 919
26	791 257			803 607	692 427	854 170	840 311		1 095 231	891 863		1 157 024
27		885 618	988 379	976 804		906 436	882 941		1 120 707	974 832	868 594	1 456 094
28		749 203	963 637	844 739		985 537	973 183	1 079 306	1 322 103		804 593	1 759 336
29			1 079 391			1 167 605		1 193 992	1 248 591		913 588	1 344 605
30			1 281 394			969 737		1 116 551		1 094 069	834 324	
31			1 167 711		925 663		1 042 269	1 014 789		1 073 362		
最高 High	1 010 414	1 093 625	1 281 394	1 114 195	925 663	1 167 605	1 042 269	1 193 992	1 322 103	1 338 365	1 008 010	1 759 336
最低 Low	443 505	469 784	564 101	495 971	570 522	573 349	593 335	673 617	779 452	619 907	693 960	694 104
平均 Avg.	721 341	762 201	821 553	725 199	729 405	817 960	781 011	888 453	948 000	832 255	829 841	934 087
累计 Total	12 984 150	13 719 634	18 895 735	13 053 582	14 588 111	17 995 128	16 401 238	20 434 436	19 908 000	14 148 335	18 256 516	19 615 835

全年累计 Total of 2017 200 000 700

4. 中小企业私募债

SME PRIVATE PLACEMENT BONDS

(1) 中小企业私募债挂牌一览表(二○一七年)

SME PRIVATE PLACEMENT BONDS LISTED IN 2017

代码 Code	证券简称 Bond	发行人 Issuer	承销商 Underwriter	发行量(百万) Size (Mil.)	起息日 Value Data	利率类型 Rate Type	票面利率 Rate%	偿还年限 Priod
114002	16 镇远债	镇远县名城旅游开发经营有限责任公司	中泰证券	1.50	2016.09.29	固定利率	8.00	3.0
114010	16 华源 01	华西能源工业股份有限公司	九州证券	5.00	2016.10.24	固定利率	5.90	5.0
114011	16 柳建 03	广西柳州市建设投资开发有限责任公司	国海证券	5.00	2016.10.25	固定利率	5.00	5.0
114013	16 鄂农谷	湖北农谷实业股份有限公司	长江证券	3.30	2016.10.18	固定利率	4.18	6.0
114015	16 瑞泥 03	天瑞集团水泥有限公司	爱建证券	6.00	2016.10.21	固定利率	7.00	2.0
114017	16 新青 01	新疆青格达生态区投资开发集团有限公司	国海证券	5.30	2016.11.14	固定利率	6.10	5.0
114018	16 大厂 02	南京大厂投资发展有限公司	平安证券	4.00	2016.10.17	固定利率	3.79	5.0
114021	16 百福 01	郴州市百福投资集团有限公司	国信证券	23.00	2016.10.24	固定利率	4.70	6.0
114023	16 津租 02	天津渤海租赁有限公司	国泰君安	15.00	2016.10.20	固定利率	5.20	3.0
114026	16 航投 01	中航国际投资有限公司	国信证券	5.00	2016.10.25	固定利率	3.85	3.0
114031	16 西王 05	西王集团有限公司	光大证券	7.00	2016.10.27	固定利率	6.60	3.0
114032	16 西王 06	西王集团有限公司	光大证券	8.00	2016.10.27	固定利率	7.85	3.0
114033	16 蔡生 01	武汉蔡甸生态发展集团有限公司	长江证券	3.00	2016.11.17	固定利率	4.96	5.0
114034	16 润盛 01	新疆润盛投资发展有限公司	国泰君安	2.20	2016.11.21	固定利率	4.99	5.0
114036	16 金立债	深圳市金立通信设备有限公司	英大证券	10.00	2016.10.28	固定利率	6.50	3.0
114037	16 广田 03	广田控股集团有限公司	联讯证券	2.30	2016.10.27	固定利率	5.30	3.0
114039	16 镇交 03	镇江交通产业集团有限公司	国海证券	25.00	2016.10.31	固定利率	5.99	5.0
114041	16 东方 03	盐城东方投资开发集团有限公司	兴业证券	5.00	2016.11.07	固定利率	4.32	5.0
114044	16 长交 01	长兴交通投资集团有限公司	德邦证券	9.70	2016.11.09	固定利率	4.45	5.0
114045	16 科陆 02	深圳市科陆电子科技股份有限公司	长城证券	3.20	2016.11.04	固定利率	5.00	3.0
114046	16 绍柯 01	绍兴市柯桥区中心城建设投资开发有限公司	华福证券	10.00	2016.11.07	固定利率	4.00	5.0
114047	16 筑工 02	贵阳市工业投资(集团)有限公司	国信证券	10.00	2016.11.28	固定利率	5.80	5.0
114049	16 交运 01	安吉交通运输发展有限公司	财通证券	3.00	2016.11.14	固定利率	4.89	5.0
114050	16 邦资 01	邦信资产管理有限公司	东兴证券	30.00	2016.11.17	固定利率	4.20	5.0
114051	16 云冶 01	云南冶金集团股份有限公司	西南证券	20.00	2016.11.11	固定利率	6.50	3.0
114052	16 柯建 01	绍兴市柯桥区城建投资开发集团有限公司	中泰证券	10.00	2016.11.10	固定利率	3.88	5.0
114053	16 协能 02	江苏协鑫能源有限公司	西南证券	7.80	2016.11.29	固定利率	7.50	3.0
114055	16 华电债	江西华伍电力有限公司	国盛证券	1.00	2016.11.17	固定利率	6.00	4.0
114056	16 西王 07	西王集团有限公司	光大证券	7.00	2016.11.28	固定利率	6.60	3.0
114057	16 西王 08	西王集团有限公司	光大证券	8.00	2016.11.28	固定利率	7.85	3.0
114058	16 广发 08	广发证券股份有限公司	广发证券	30.00	2016.11.18	固定利率	3.45	3.0
114060	16 交运 02	安吉交通运输发展有限公司	财通证券	3.00	2016.11.18	固定利率	4.89	5.0
114063	16 连城 03	连云港市城建控股集团有限公司	申万宏源承销保	荐	10.00 2016	.11.15 固	定利率	4.25 5.0
114065	16 山煤 02	山西煤炭进出口集团有限公司	国泰君安	20.00	2016.11.18	固定利率	7.00	3.0
114066	16 舟蓬 01	舟山群岛新区蓬莱国有资产投资集团有限公司	财通证券	4.30	2016.11.24	固定利率	5.50	5.0
114068	16 国购债	国购投资有限公司	英大证券	10.00	2016.11.22	固定利率	7.30	3.0
114069	16 汇源 P3	中国汇源果汁集团有限公司	招商证券	7.20	2016.11.24	固定利率	6.80	3.0
114070	16 民租 02	中民国际融资租赁股份有限公司	中银证券	20.00	2016.11.24	固定利率	4.97	3.0
114071	16 兴宁 01	天津市宁河区兴宁建设投资集团有限公司	渤海证券	10.00	2016.11.29	固定利率	5.20	5.0
114072	16 鞍钢 01	鞍山钢铁集团公司	海通证券	15.00	2016.11.30	固定利率	5.00	1.0
114073	16 安信债	安信证券股份有限公司	安信证券	45.00	2016.11.28	固定利率	3.60	3.0
114075	16 桂铁 02	广西铁路投资集团有限公司	长城证券	10.00	2016.11.28	固定利率	4.20	3.0
114076	16 海发 01	海安县城建开发投资有限责任公司	中信建投	5.00	2016.11.30	固定利率	4.80	5.0
114077	16 陕旅 02	陕西旅游集团有限公司	中山证券	5.00	2016.11.28	固定利率	4.70	5.0
114078	16 必康 02	江苏必康制药股份有限公司	海通证券	10.00	2016.11.30	固定利率	5.18	3.0
114079	16 国盛控	广东国盛金控集团股份有限公司	国盛证券	20.00	2016.12.01	固定利率	5.00	5.0
114080	16 皋沿 04	如皋沿江开发投资有限公司	国泰君安	7.00	2016.12.05	固定利率	5.79	5.0
114081	16 江夏 01	武汉市江夏农业集团有限公司	广州证券	5.00	2016.12.01	固定利率	4.80	5.0

114082	16华福03	华福证券有限责任公司	兴业证券	10.00	2016.12.08	固定利率	4.40	5.0
114085	16淮水07	淮安市水利资产经营有限公司	国融证券	8.00	2016.12.08	固定利率	4.80	5.0
114086	16海空04	海航航空集团有限公司	长城证券	13.50	2016.12.07	固定利率	5.80	5.0
114088	16协能03	江苏协鑫能源有限公司	西南证券	14.30	2016.12.14	固定利率	7.50	3.0
114090	16周口02	周口市投资集团有限公司	光大证券	4.00	2016.12.30	固定利率	6.00	5.0
114091	16福冠01	重庆福冠投资集团有限公司	九州证券	5.00	2016.12.20	固定利率	5.90	3.0
114092	17云冶01	云南冶金集团股份有限公司	西南证券	10.00	2017.08.29	固定利率	6.70	3.0
114093	16昆钢债	昆明钢铁控股有限公司	平安证券	3.20	2016.12.27	固定利率	7.50	3.0
114094	16淮交通	淮安市交通控股有限公司	广州证券	10.00	2016.12.14	固定利率	4.90	5.0
114095	16泰丰债	山东泰丰控股集团有限公司	开源证券	2.00	2016.12.16	固定利率	6.05	7.0
114096	17国东01	国开东方城镇发展投资有限公司	爱建证券	4.10	2017.01.09	固定利率	6.50	3.0
114097	17中环01	天津中环半导体股份有限公司	中信建投	6.30	2017.01.12	固定利率	5.30	5.0
114098	16东集06	东旭集团有限公司	开源证券	20.00	2016.12.27	固定利率	6.80	3.0
114100	17华源01	华西能源工业股份有限公司	九州证券	15.00	2017.01.13	固定利率	5.90	3.0
114101	17和佳01	珠海和佳医疗设备股份有限公司	开源证券	4.40	2017.01.13	固定利率	5.00	3.0
114102	17九期C1	九州期货有限公司	九州证券	5.00	2017.01.12	固定利率	7.50	4.0
114103	17西投01	杭州西湖投资集团有限公司	浙商证券	20.00	2017.01.16	固定利率	4.78	3.0
114105	17科创01	南京市科技创新投资有限责任公司	国融证券	2.00	2017.01.13	固定利率	4.50	3.0
114106	17周口01	周口市投资集团有限公司	光大证券	4.00	2017.01.17	固定利率	5.60	5.0
114107	17简阳01	简阳市水务投资发展有限公司	英大证券	1.00	2017.01.19	固定利率	6.00	5.0
114108	17商丘01	商丘市发展投资有限公司	中信建投	5.00	2017.01.24	固定利率	5.20	5.0
114109	17东集01	东旭集团有限公司	开源证券	20.00	2017.01.23	固定利率	6.80	3.0
114110	17中证01	中证信用增进股份有限公司	光大证券	10.00	2017.01.20	固定利率	4.60	3.0
114111	17新筑01	成都市新筑路桥机械股份有限公司	开源证券	3.00	2017.01.19	固定利率	6.50	3.0
114112	17长城债	广东文化长城集团股份有限公司	东莞证券	3.50	2017.01.23	固定利率	5.70	3.0
114113	17和佳02	珠海和佳医疗设备股份有限公司	开源证券	0.60	2017.03.17	固定利率	5.00	3.0
114114	17金一01	北京金一文化发展股份有限公司	中信建投	1.70	2017.02.20	固定利率	8.50	3.0
114115	17奥马01	广东奥马电器股份有限公司	财富证券	6.00	2017.02.21	固定利率	5.50	3.0

(1)中小企业私募债挂牌一览表(二〇一七年)(续)

SME PRIVATE PLACEMENT BONDS LISTED IN 2017(Continued)

代码 Code	证券简称 Bond	发行人 Issuer	承销商 Underwriter	发行量(百万) Size (Mil.)	起息日 Value Data	利率类型 Rate Type	票面利率 Rate%	偿还年限 Priod
114116	17新兴01	山东新兴置业有限公司	开源证券	2.00	2017.02.23	固定利率	7.00	5.0
114117	17常经债	常德市经济建设投资集团有限公司	长城证券	23.30	2017.02.24	固定利率	5.00	3.0
114118	17康盛01	浙江康盛股份有限公司	浙商证券	0.50	2017.03.01	固定利率	6.80	3.0
114119	17浐灞01	西安市浐灞河发展有限公司	国泰君安	5.00	2017.02.28	固定利率	5.78	3.0
114120	17新密01	新密财源城市开发建设有限公司	国海证券	5.10	2017.02.27	固定利率	5.90	5.0
114121	17邦资01	邦信资产管理有限公司	东兴证券	20.00	2017.03.03	固定利率	5.20	5.0
114124	17安信01	安信证券股份有限公司	安信证券	53.00	2017.03.02	固定利率	4.65	3.0
114125	17陕旅01	陕西旅游集团有限公司	中山证券	6.00	2017.03.06	固定利率	5.30	5.0
114126	17商丘02	商丘市发展投资有限公司	中信建投	5.00	2017.03.10	固定利率	5.50	5.0
114127	17长交01	长兴交通投资集团有限公司	德邦证券	8.00	2017.03.08	固定利率	6.00	5.0
114128	17省房债	云南省房地产开发经营(集团)有限公司	红塔证券	5.00	2017.04.27	固定利率	5.60	5.0
114129	17广厦01	广厦控股集团有限公司	东吴证券	3.00	2017.03.08	固定利率	7.50	3.0
114130	17天宝01	大连天宝绿色食品股份有限公司	长城国瑞	5.00	2017.03.09	固定利率	7.00	3.0
114131	17金一02	北京金一文化发展股份有限公司	中信建投	5.80	2017.03.16	固定利率	8.20	3.0
114132	17蔡生01	武汉蔡甸生态发展集团有限公司	长江证券	4.00	2017.04.17	固定利率	6.50	5.0
114133	17奥马02	广东奥马电器股份有限公司	财富证券	4.00	2017.03.16	固定利率	5.50	3.0
114134	17淮发01	淮安市国有联合投资发展集团有限公司	长江证券	6.00	2017.03.21	固定利率	5.49	5.0
114135	17简阳02	简阳市水务投资发展有限公司	英大证券	9.00	2017.03.16	固定利率	5.90	5.0
114137	17云水01	云南水务投资股份有限公司	红塔证券	5.10	2017.03.24	固定利率	5.30	5.0
114138	17紫光02	紫光集团有限公司	中德证券	37.00	2017.03.27	固定利率	5.50	3.0
114139	17紫光03	紫光集团有限公司	中德证券	7.50	2017.03.27	固定利率	5.85	5.0

(1)中小企业私募债挂牌一览表(二〇一七年)(续)

SME PRIVATE PLACEMENT BONDS LISTED IN 2017(Continued)

代码 Code	证券简称 Bond	发行人 Issuer	承销商 Underwriter	发行量(百万) Size (Mil.)	起息日 Value Data	利率类型 Rate Type	票面利率 Rate%	偿还年限 Priod
114141	17徐工01	江苏徐工工程机械租赁有限公司	国金证券	6.20	2017.09.20	固定利率	6.60	5.0
114142	17贵城发	贵阳市城市发展投资(集团)股份有限公司	中信证券	5.00	2017.03.30	固定利率	5.65	5.0
114143	17平凉01	平凉市城乡建设投资有限责任公司	国泰君安	10.00	2017.04.12	固定利率	6.76	3.0
114144	17丰盛01	南京丰盛产业控股集团有限公司	招商证券	8.00	2017.04.13	固定利率	7.40	3.0
114145	17骏马01	云南力帆骏马车辆有限公司	华创证券	2.00	2017.04.12	固定利率	7.10	3.0
114146	17京威债	北京威卡威汽车零部件股份有限公司	国信证券	5.00	2017.04.19	固定利率	7.50	3.0
114147	17毅德债	赣州毅德商贸物流园开发有限公司	新时代证券	2.60	2017.04.12	固定利率	7.50	3.0
114149	17相城债	苏州市相城城市建设有限责任公司	东吴证券	5.00	2017.04.18	固定利率	5.30	3.0
114150	17海发01	海安县城建开发投资有限责任公司	中信建投	10.80	2017.04.24	固定利率	6.10	5.0
114151	17晓程01	北京晓程科技股份有限公司	开源证券	2.00	2017.04.20	固定利率	6.00	3.0
114152	17杭高新	杭州高新技术产业开发区资产经营有限公司	国信证券	12.00	2017.04.21	固定利率	4.90	6.0
114153	17交运债	安吉交通运输发展有限公司	财通证券	4.00	2017.04.20	固定利率	6.50	5.0
114154	17大厂01	南京大厂投资发展有限公司	平安证券	1.00	2017.04.26	固定利率	5.20	5.0
114155	17莱蒙01	深圳深国投房地产开发有限公司	招商证券	16.50	2017.04.27	固定利率	7.50	3.0
114156	17跨境01	跨境通宝电子商务股份有限公司	东兴证券	3.63	2017.09.06	固定利率	7.00	3.0
114160	17莱蒙02	深圳深国投房地产开发有限公司	招商证券	2.50	2017.04.27	固定利率	7.28	3.0
114164	17新密02	新密财源城市开发建设有限公司	国海证券	9.40	2017.05.02	固定利率	6.98	5.0
114165	17苍源债	抚州苍源中药材种植股份有限公司	国盛证券	1.00	2017.05.16	固定利率	8.20	3.0
114166	17江阴01	江阴城市建设投资有限公司	国金证券	12.00	2017.05.18	固定利率	5.70	3.0
114168	17淮发02	淮安市国有联合投资发展集团有限公司	长江证券	12.00	2017.05.23	固定利率	5.80	5.0
114171	17苏铁01	苏州高铁新城经济发展有限公司	东吴证券	2.80	2017.05.22	固定利率	5.60	3.0
114172	17金一03	北京金一文化发展股份有限公司	中信建投	2.50	2017.05.25	固定利率	9.30	3.0
114173	17常德01	常德市城市建设投资集团有限公司	国金证券	6.50	2017.05.26	固定利率	5.95	5.0
114174	17云水02	云南水务投资股份有限公司	红塔证券	4.90	2017.06.02	固定利率	6.30	5.0
114175	17山重01	山东能源重型装备制造集团有限责任公司	西部证券	2.00	2017.06.06	固定利率	5.95	5.0
114176	17海动迁	海安城市动迁改造有限公司	南京证券	4.00	2017.09.25	固定利率	6.80	5.0
114177	17远东二	远东国际租赁有限公司	广发证券	40.00	2017.06.19	固定利率	5.58	5.0
114178	17丰盛02	南京丰盛产业控股集团有限公司	招商证券	3.00	2017.06.15	固定利率	7.00	3.0
114179	17润盛01	新疆润盛投资发展有限公司	国泰君安	5.00	2017.06.16	固定利率	6.20	3.0
114180	17济高债	济南高新控股集团有限公司	国信证券	20.00	2017.06.27	固定利率	5.70	6.0
114181	17中证02	中证信用增进股份有限公司	光大证券	10.00	2017.06.28	固定利率	5.30	3.0
114182	17安控01	北京安控科技股份有限公司	安信证券	2.50	2017.06.26	固定利率	6.30	3.0
114183	17株发债	株洲市城市建设发展集团有限公司	天风证券	12.00	2017.06.29	固定利率	6.20	5.0
114184	17齐悦01	山东齐悦科技有限公司	中德证券	1.50	2017.07.03	固定利率	7.50	1.0
114185	17冀东01	唐山冀东水泥股份有限公司	广发证券	5.00	2017.06.30	固定利率	5.98	3.0
114186	17瑞通01	青州市瑞通投资发展有限公司	东兴证券	5.00	2017.06.29	固定利率	7.30	3.0
114187	17海发02	海安县城建开发投资有限责任公司	中信建投	6.50	2017.07.07	固定利率	6.80	5.0
114188	17福冠债	重庆福冠投资集团有限公司	九州证券	2.20	2017.07.13	固定利率	7.70	3.0
114189	17峰峰01	冀中能源峰峰集团有限公司	天风证券	5.00	2017.07.07	固定利率	6.00	5.0
114190	17邳恒润	邳州市恒润城市投资有限公司	九州证券	6.70	2017.07.07	固定利率	6.80	5.0
114191	17大友01	大连友谊(集团)股份有限公司	西部证券	6.00	2017.07.18	固定利率	7.50	5.0
114192	17中环02	天津中环半导体股份有限公司	中信建投	2.50	2017.07.18	固定利率	6.50	5.0
114194	17巨龙01	山东新巨龙能源有限责任公司	国海证券	10.00	2017.07.20	固定利率	7.00	3.0
114195	17海发03	海安县城建开发投资有限责任公司	中信建投	3.40	2017.08.09	固定利率	7.00	5.0
114196	17协鑫G1	苏州协鑫新能源投资有限公司	海通证券	3.75	2017.07.27	固定利率	7.50	3.0
114197	17蚌资01	蚌埠投资集团有限公司	长城证券	5.00	2017.07.24	固定利率	6.38	5.0
114198	17长证01	长城证券股份有限公司	长城证券	22.20	2017.07.27	固定利率	5.00	3.0
114199	17长证02	长城证券股份有限公司	长城证券	7.80	2017.07.27	固定利率	5.08	5.0
114200	17大行01	江苏大行临港产业投资有限公司	招商证券	5.70	2017.07.26	固定利率	6.40	5.0
114201	17三胞01	三胞集团有限公司	新时代证券	2.00	2017.07.28	固定利率	7.50	3.0
114202	17江夏01	武汉市江夏农业集团有限公司	广州证券	5.00	2017.07.28	固定利率	6.75	5.0

(1)中小企业私募债挂牌一览表(二〇一七年)(续)

SME PRIVATE PLACEMENT BONDS LISTED IN 2017(Continued)

代码 Code	证券简称 Bond	发行人 Issuer	承销商 Underwriter	发行量(百万) Size (Mil.)	起息日 Value Data	利率类型 Rate Type	票面利率 Rate%	偿还年限 Priod
114203	17新研01	新疆机械研究院股份有限公司	东兴证券	4.00	2017.08.08	固定利率	8.00	3.0
114204	17广发03	广发证券股份有限公司	广发证券	35.00	2017.08.15	固定利率	4.84	3.0
114205	17泰禾01	泰禾集团股份有限公司	海通证券	30.00	2017.08.15	固定利率	7.50	3.0
114206	17雅投01	雅安发展投资有限责任公司	西部证券	6.00	2017.09.22	固定利率	7.20	9.0
114207	17远东三	远东国际租赁有限公司	广发证券	12.00	2017.08.22	固定利率	5.60	5.0
114208	17协能01	江苏协鑫能源有限公司	西南证券	1.50	2017.09.26	固定利率	7.50	3.0
114209	17紫光04	紫光集团有限公司	一创摩根	16.00	2017.08.21	固定利率	5.80	5.0
114210	17汉柏S1	汉柏科技有限公司	英大证券	3.00	2017.08.18	固定利率	6.50	5.0
114211	17福冠02	重庆福冠投资集团有限公司	九州证券	2.80	2017.08.23	固定利率	7.30	3.0
114212	17中铝01	中国铝业集团有限公司	华融证券	10.00	2017.08.23	固定利率	5.35	3.0
114214	17广发04	广发证券股份有限公司	广发证券	30.00	2017.08.28	固定利率	4.95	3.0
114216	17海印01	广东海印集团股份有限公司	开源证券	4.50	2017.08.25	固定利率	7.00	3.0
114217	17国购01	国购投资有限公司	中泰证券	8.00	2017.08.29	固定利率	8.00	3.0
114219	17泰禾02	泰禾集团股份有限公司	国泰君安	30.00	2017.10.10	固定利率	7.50	3.0
114221	17润盛03	新疆润盛投资发展有限公司	国泰君安	5.00	2017.09.05	固定利率	6.80	5.0
114222	17华英01	河南华英农业发展股份有限公司	爱建证券	0.50	2017.09.04	固定利率	6.45	3.0
114223	17华英02	河南华英农业发展股份有限公司	爱建证券	3.00	2017.09.05	固定利率	8.00	2.0
114224	17三胞02	三胞集团有限公司	新时代证券	2.00	2017.09.12	固定利率	7.50	3.0
114225	17东集02	东旭集团有限公司	国融证券	10.00	2017.09.28	固定利率	7.00	3.0
114226	17明城01	三明市城市建设投资集团有限公司	兴业证券	8.00	2017.09.13	固定利率	6.18	5.0
114227	17国信04	国信证券股份有限公司	国信证券	30.00	2017.09.20	固定利率	4.83	1.0
114228	17远东六	远东国际租赁有限公司	广发证券	28.00	2017.09.20	固定利率	5.70	5.0
114229	17同煤03	大同煤矿集团有限责任公司	平安证券	40.00	2017.09.19	固定利率	6.70	5.0
114230	17同煤04	大同煤矿集团有限责任公司	平安证券	10.00	2017.09.21	固定利率	6.70	5.0
114231	17合景01	广州合景房地产开发有限公司	国泰君安	10.00	2017.09.28	固定利率	7.85	5.0
114232	17合景02	广州合景房地产开发有限公司	国泰君安	20.00	2017.09.28	固定利率	7.50	3.0
114236	17文蓝01	威海市文登区蓝海投资开发有限公司	中泰证券	17.00	2017.09.25	固定利率	6.20	5.0
114237	17山重02	山东能源重型装备制造集团有限责任公司	西部证券	2.00	2017.09.27	固定利率	7.10	5.0
114240	17腾邦02	腾邦集团有限公司	招商证券	2.00	2017.09.29	固定利率	7.50	2.0
114241	17新工01	内蒙古新工创业发展有限责任公司	华龙证券	7.00	2017.10.31	固定利率	7.50	5.0
114242	17贵安债	贵安新区开发投资有限公司	光大证券	28.00	2017.11.22	固定利率	6.80	5.0
114243	17鞍钢01	鞍山钢铁集团有限公司	海通证券	15.00	2017.10.13	固定利率	5.50	1.0
114244	17合景03	广州合景房地产开发有限公司	中山证券	8.40	2017.10.18	固定利率	8.00	5.0
114245	17合景04	广州合景房地产开发有限公司	中山证券	21.60	2017.10.18	固定利率	7.50	3.0
114246	17动迁02	海安城市动迁改造有限公司	南京证券	4.00	2017.10.31	固定利率	6.80	5.0
114247	17汉柏S2	汉柏科技有限公司	英大证券	3.00	2017.10.20	固定利率	6.50	5.0
114248	17国信05	国信证券股份有限公司	国信证券	49.00	2017.10.25	固定利率	4.89	1.0
114249	17泰丰债	山东泰丰控股集团有限公司	开源证券	4.00	2017.10.27	固定利率	7.99	7.0
114250	17骏马02	云南力帆骏马车辆有限公司	华创证券	2.00	2017.10.31	固定利率	9.00	3.0
114251	17诚志债	诚志股份有限公司	长城证券	10.00	2017.10.26	固定利率	5.80	5.0
114252	17索菱债	深圳市索菱实业股份有限公司	中天国富	5.00	2017.10.27	固定利率	6.35	3.0
114253	17丰盛03	南京丰盛产业控股集团有限公司	招商证券	2.00	2017.10.26	固定利率	7.50	3.0
114254	17紫光05	紫光集团有限公司	第一创业	6.00	2017.11.02	固定利率	6.00	5.0
114255	17骏马03	云南力帆骏马车辆有限公司	华创证券	2.00	2017.10.31	固定利率	7.80	3.0
114258	17彩生01	深圳市彩生活服务集团有限公司	中信建投	1.50	2017.11.10	固定利率	7.00	3.0
114259	17昆交01	昆明交通产业股份有限公司	平安证券	3.00	2017.10.31	固定利率	5.89	5.0
114261	17新野02	河南新野纺织股份有限公司	平安证券	4.00	2017.11.08	固定利率	7.78	5.0
114263	17蚌资02	蚌埠投资集团有限公司	长城证券	4.00	2017.11.14	固定利率	6.38	5.0
114264	17徐工02	江苏徐工工程机械租赁有限公司	国金证券	1.80	2017.11.21	固定利率	6.60	5.0
114265	17协鑫G2	苏州协鑫新能源投资有限公司	海通证券	5.60	2017.12.01	固定利率	7.50	3.0
114272	17三胞03	三胞集团有限公司	新时代证券	4.00	2017.11.28	固定利率	7.50	3.0

(1)中小企业私募债挂牌一览表(二〇一七年)(续)

SME PRIVATE PLACEMENT BONDS LISTED IN 2017(Continued)

代码 Code	证券简称 Bond	发行人 Issuer	承销商 Underwriter	发行量(百万) Size (Mil.)	起息日 Value Data	利率类型 Rate Type	票面利率 Rate%	偿还年限 Priod
117040	16 苏协 01	江苏协鑫能源有限公司	华泰联合	11.70	2016.09.28	固定利率	6.00	3.0
117041	16 本钢 02	本溪钢铁(集团)有限责任公司	国泰君安	10.00	2016.10.12	固定利率	3.00	3.0
117043	16 飞投 02	飞马投资控股有限公司	国海证券	5.00	2016.09.28	固定利率	3.00	3.0
117044	16 飞投 03	飞马投资控股有限公司	国海证券	5.00	2016.10.18	固定利率	3.00	3.0
117050	16 东方 EB	山东东方海洋集团有限公司	中泰证券	5.50	2016.11.01	固定利率	6.00	1.0
117052	16 雅本 E1	阿拉山口市雅本创业投资有限公司	国信证券	2.00	2016.12.02	固定利率	6.00	2.0
117053	16 澳洋 E1	澳洋集团有限公司	国海证券	5.00	2016.11.22	固定利率	3.00	3.0
117054	16 本钢 E3	本溪钢铁(集团)有限责任公司	国泰君安	10.00	2016.11.23	固定利率	2.00	3.0
117055	16 苏协 E2	江苏协鑫能源有限公司	华泰联合	6.30	2016.11.23	固定利率	6.00	3.0
117056	16 飞投 E4	飞马投资控股有限公司	国海证券	7.00	2016.11.23	固定利率	3.00	3.0
117057	16 宜华 E1	宜华企业(集团)有限公司	海通证券	15.00	2016.11.30	固定利率	0.80	3.0
117058	16 中基 E1	佛山市中基投资有限公司	华泰联合	3.92	2016.11.28	固定利率	7.00	2.0
117059	16 中超 E1	江苏中超投资集团有限公司	东兴证券	7.96	2016.11.29	固定利率	6.00	1.0
117060	16 本钢 E4	本溪钢铁(集团)有限责任公司	国泰君安	12.00	2016.12.05	固定利率	1.00	3.0
117061	16 宏氏 E1	海南宏氏投资有限公司	网信证券	1.90	2016.12.09	固定利率	6.80	3.0
117062	16 彩虹 E1	深圳市彩虹创业投资集团有限公司	西南证券	11.28	2016.12.16	固定利率	3.50	2.0
117063	16 神雾 E1	北京神雾环境能源科技集团股份有限公司	华创证券	20.00	2016.12.15	固定利率	4.60	3.0
117064	16 中基 E2	佛山市中基投资有限公司	华泰联合	6.08	2016.12.21	固定利率	5.50	3.0
117065	16 苏协 E3	江苏协鑫能源有限公司	华泰联合	7.00	2016.12.19	固定利率	3.50	3.0
117066	16 银河 E1	银河电子集团投资有限公司	兴业证券	10.00	2016.12.27	固定利率	3.90	3.0
117067	16 宏氏 E2	海南宏氏投资有限公司	网信证券	3.10	2016.12.26	固定利率	6.80	3.0
117068	17 亿纬 E1	惠州亿纬控股有限公司	国泰君安	8.00	2017.01.12	固定利率	2.00	1.0
117069	17 同路 E1	诸城同路人投资有限公司	民生证券	6.50	2017.01.13	固定利率	5.50	3.0
117070	17 金龙 E1	金龙控股集团有限公司	兴业证券	3.60	2017.01.24	固定利率	4.00	3.0
117071	17 裕人 E1	宁波裕人投资有限公司	财富证券	7.64	2017.01.20	固定利率	3.10	3.0
117072	17 永强 E1	临海市永强投资有限公司	招商证券	10.00	2017.01.25	固定利率	0.10	3.0
117073	17 佳船 E1	上海佳船企业发展有限公司	网信证券	3.00	2017.02.24	固定利率	7.00	2.0
117074	17 富煌 E1	安徽富煌建设有限责任公司	国元证券	3.20	2017.02.24	固定利率	1.00	3.0
117075	17 澳洋 E1	澳洋集团有限公司	国海证券	4.50	2017.03.07	固定利率	3.00	3.0
117076	17 东港 E1	浙江东港投资有限公司	华创证券	10.00	2017.03.15	固定利率	1.00	3.0
117077	17 华天 E1	天水华天电子集团股份有限公司	瑞信方正	5.00	2017.03.22	固定利率	0.50	3.0
117078	17 金龙 E2	金龙控股集团有限公司	兴业证券	2.20	2017.03.22	固定利率	4.00	3.0
117079	17 鹰高 E1	鹰潭市鹰高投资咨询有限公司	广州证券	2.00	2017.03.27	固定利率	4.00	2.0
117080	17 金龙 E3	金龙控股集团有限公司	兴业证券	3.90	2017.04.18	固定利率	4.00	3.0
117081	15 名轩 E2	天津名轩投资有限公司	中泰证券	2.89	2015.10.26	固定利率	8.00	2.0
117082	17 金河 E1	内蒙古金河建筑安装有限责任公司	东方花旗	2.00	2017.04.28	固定利率	0.50	3.0
117083	17 首钢 E1	首钢总公司	华泰联合	36.00	2017.04.28	固定利率	1.00	3.0
117084	17 天壕 E1	天壕投资集团有限公司	光大证券	2.00	2017.04.28	固定利率	1.00	3.0
117085	17 永福 E1	苏州永福投资有限公司	华泰联合	1.35	2017.04.27	固定利率	5.00	2.0
117086	17 万丰 E1	万丰奥特控股集团有限公司	海通证券	6.00	2017.05.05	固定利率	2.00	3.0
117087	17 宝德 E1	深圳市宝德投资控股有限公司	华泰联合	2.85	2017.05.11	固定利率	6.50	3.0
117088	17 宝德 E2	深圳市宝德投资控股有限公司	华泰联合	3.08	2017.05.24	固定利率	6.50	3.0
117089	17 天壕 E2	天壕投资集团有限公司	光大证券	1.00	2017.06.29	固定利率	1.00	3.0
117090	17 先导 E1	无锡先导投资发展有限公司	天风证券	15.00	2017.08.18	固定利率	2.50	3.0
117091	17 万丰 E2	万丰奥特控股集团有限公司	海通证券	13.00	2017.08.22	固定利率	2.50	3.0
117092	17 国轩 E1	珠海国轩贸易有限责任公司	开源证券	3.00	2017.08.31	固定利率	1.00	3.0
117093	17 国轩 E2	珠海国轩贸易有限责任公司	开源证券	5.00	2017.08.31	固定利率	5.00	3.0
117094	17 首钢 E2	首钢集团有限公司	华泰联合	24.00	2017.09.06	固定利率	0.90	3.0
117095	17 章控 E1	崇义章源投资控股有限公司	海通证券	6.00	2017.09.25	固定利率	2.00	3.0
117096	17 金龙 E4	金龙控股集团有限公司	兴业证券	0.30	2017.09.18	固定利率	4.00	3.0
117097	17 三花 EB	三花控股集团有限公司	兴业证券	28.00	2017.09.25	固定利率	1.00	3.0

(1)中小企业私募债挂牌一览表(二〇一七年)(续)

SME PRIVATE PLACEMENT BONDS LISTED IN 2017(Continued)

代码 Code	证券简称 Bond	发行人 Issuer	承销商 Underwriter	发行量(百万) Size (Mil.)	起息日 Value Data	利率类型 Rate Type	票面利率 Rate%	偿还年限 Priod
117098	17克明EB	南县克明食品集团有限公司	华创证券	3.00	2017.09.25	固定利率	2.00	2.0
117099	17宝德E3	深圳市宝德投资控股有限公司	华泰联合	1.89	2017.09.29	固定利率	6.60	1.0
117100	17硕控EB	惠州市硕贝德控股有限公司	广州证券	3.00	2017.09.28	固定利率	3.00	3.0
117101	17浪潮E1	浪潮集团有限公司	国泰君安	15.00	2017.10.18	固定利率	0.10	3.0
117102	17歌尔EB	歌尔集团有限公司	国泰君安	20.00	2017.10.18	固定利率	0.10	3.0
117103	蓝天转S1		华福证券	0.20	2017.10.16	固定利率	2.00	3.0
118623	16鄂宏泰	湖北省宏泰国有资本投资运营集团有限公司	长江证券	10.00	2016.04.14	固定利率	3.95	5.0
118660	16金科03	金科地产集团股份有限公司	中山证券	5.20	2016.05.03	固定利率	6.00	3.0
118661	16金科04	金科地产集团股份有限公司	中山证券	44.00	2016.05.03	固定利率	6.70	3.0
118662	16金科05	金科地产集团股份有限公司	中山证券	4.80	2016.05.03	固定利率	7.20	5.0
118759	16津租01	天津渤海租赁有限公司	国泰君安	5.00	2016.07.21	固定利率	5.98	3.0
118764	16龙控01	深圳市龙光控股有限公司	招商证券	30.00	2016.07.25	固定利率	5.15	5.0
118774	16连城01	连云港市城建控股集团有限公司	申万宏源承销保	荐	8.00 2016	.07.28 固	定利率	3.90 3.0
118776	16连城02	连云港市城建控股集团有限公司	申万宏源承销保	荐	2.00 2016	.07.28 固	定利率	4.15 5.0
118797	16富贵01	富贵鸟股份有限公司	爱建证券	13.00	2016.08.12	固定利率	6.50	5.0
118816	16东华01	东华能源股份有限公司	光大证券	5.00	2016.08.22	固定利率	5.98	5.0
118818	16东华02	东华能源股份有限公司	光大证券	7.00	2016.08.22	固定利率	5.70	3.0
118844	16福星04	湖北福星科技股份有限公司	中信建投	7.60	2016.09.05	固定利率	7.00	5.0
118863	16合金债	沈阳合金投资股份有限公司	新时代证券	7.00	2016.09.12	固定利率	7.50	3.0
118865	16临投05	临汾市投资集团有限公司	国信证券	15.00	2016.10.20	固定利率	5.51	10.0
118870	16筑工01	贵阳市工业投资(集团)有限公司	国信证券	15.00	2016.09.13	固定利率	5.80	5.0
118879	16禹洲01	禹洲地产股份有限公司	平安证券	30.00	2016.09.23	固定利率	5.30	3.0
118884	16华讯01	华讯方舟股份有限公司	川财证券	10.00	2016.10.25	固定利率	6.38	3.0
118891	16柳建02	广西柳州市建设投资开发有限责任公司	国海证券	8.00	2016.09.27	固定利率	5.00	5.0
118894	16商丘02	商丘市发展投资有限公司	中信建投	5.00	2016.09.29	固定利率	4.00	5.0
118898	16昆经03	昆山国创投资集团有限公司	光大证券	10.00	2016.09.28	固定利率	4.13	5.0
121001	价值转S		招商证券	0.20	2017.12.12	固定利率	2.80	1.0

(2)中小企业私募债每日成交金额表(二〇一七年)

SME PRIVATE PLACEMENT BONDS DAILY VALUE TRADED, 2017

百万元 RMB Mil.

日期 Date	一月 Jan.	二月 Feb.	三月 Mar.	四月 Apr.	五月 May.	六月 Jun.	七月 Jul.	八月 Aug.	九月 Sept.	十月 Oct.	十一月 Nov.	十二月 Dec.
1			1 942.08			2 426.74		1 211.54	1 168.64		742.17	2 317.67
2			3 283.33		525.58	2 190.00		2 055.88			3 946.56	
3	820.17	165.86	2 085.66		1 774.23		1 543.21	4 225.08			1 683.63	
4	3 716.51				2 551.59		2 655.70	1 954.98	1 726.62			2 325.34
5	4 169.36			627.18	2 373.35	2 843.65	2 456.07		3 136.57			2 792.09
6	2 894.10	1 343.45	2 132.96	3 346.34		3 592.62	1 560.28		2 573.35		3 222.19	4 847.62
7		2 188.97	3 392.42	2 169.08		3 513.45	991.58	2 079.60	1 882.29		3 237.17	5 011.22
8		2 190.07	3 442.54		2 006.85	2 911.12		3 181.29	2 020.00		3 440.80	3 212.76
9	2 668.56	3 664.92	1 328.73		4 027.84	2 558.56		3 331.12		868.05	4 991.20	
10	3 441.39	1 899.72	1 345.72	2 532.79	2 942.09		1 329.36	2 932.43		2 931.34	1 846.62	
11	4 348.82			2 737.98	2 910.65		3 215.82	1 541.98	4 049.29	4 496.36		1 293.87
12	4 342.75			1 743.17	2 294.49	1 723.56	3 579.47		2 897.96	3 278.15		3 737.03
13	2 701.37	2 187.86	2 534.22	2 724.78		3 368.76	3 017.47		3 373.45	3 067.70	3 976.76	4 622.30
14		3 125.46	3 195.75	2 053.47		2 325.41	2 268.32	2 422.86	3 071.44		3 824.91	5 835.41
15		2 550.14	1 564.09		2 067.14	3 227.36		2 973.04	1 726.17		3 403.15	3 473.62
16	2 557.57	3 459.58	2 406.45		2 610.57	1 642.09		2 184.10		1 480.16	5 874.83	
17	3 832.95	1 743.04	1 710.72	3 552.71	2 358.21		2 448.25	2 972.37		2 065.55	3 105.15	
18	2 850.79			3 572.10	2 880.82		2 827.45	1 016.46	1 839.29	2 879.07		2 576.95
19	3 080.13			1 685.34	1 745.36	1 865.49	2 809.03		2 507.92	4 730.07		3 971.81
20	2 154.00	2 124.15	751.32	3 499.34		2 545.67	2 586.36		2 172.41	2 247.99	3 041.01	3 573.51
21		3 059.88	1 253.82	1 259.60		3 073.57	2 946.20	1 449.41	2 708.00		4 442.16	3 429.38
22		3 602.92	1 893.96		2 577.00	2 901.55		2 034.50	2 374.68		3 706.97	2 692.46
23	2 562.23	3 553.87	3 865.64		2 614.63	2 370.03		2 281.61		2 415.91	4 307.13	
24	3 303.56	2 863.27	2 376.95	1 599.57	3 962.92		2 639.55	5 139.70		3 629.68	3 322.61	
25	3 022.77			2 694.51	1 949.43		2 033.16	2 214.71	2 422.28	2 863.87		2 956.49
26	114.91			1 899.80	865.12	1 196.69	3 750.64		2 186.33	1 766.74		3 310.36
27		2 638.14	3 219.84	1 292.71		3 928.53	2 169.51		1 607.01	1 987.46	941.19	2 252.45
28		2 874.58	3 452.71	709.47		2 074.56	2 173.25	1 713.32	1 796.16		3 068.49	3 148.89
29			2 744.70			977.03		1 898.37	167.87		2 424.26	971.89
30			2 292.19			1 086.43		1 011.89		2 750.19	1 030.44	
31			298.90		1 311.74		815.87	1 547.06		950.26		
最高 High	4 348.82	3 664.92	3 865.64	3 572.10	4 027.84	3 928.53	3 750.64	5 139.70	4 049.29	4 730.07	5 874.83	5 835.41
最低 Low	114.91	165.86	298.90	627.18	525.58	977.03	815.87	1 011.89	167.87	868.05	742.17	971.89
平均 Avg.	2 921.22	2 513.11	2 283.25	2 205.55	2 317.48	2 470.13	2 372.22	2 320.58	2 257.51	2 612.27	3 162.70	3 254.91
累计 Total	52 581.94	45 235.89	52 514.71	39 699.94	46 349.59	54 342.87	49 816.57	53 373.32	47 407.74	44 408.55	69 579.42	68 353.14

全年累计 Total of 2017 623 663.68

(八)融券融券

MARGIN TRADING

1. 标的证券融资买入、融券卖出金额及占市场比例(二〇一七年)

STOCK MARGIN TRADING VALUE & MARKET SHARE, 2017

百万, Mil.

名次 Rank	代码 Code	证券简称 Stock	融资买入 Purchase	占市场 % of Total	累计 %	代码 Code	证券简称 Stock	融券卖出 Sale	占市场 % of Total	累计 %
1	000725	京东方A	171,179.75	3.5858	3.5858	000709	河钢股份	3,052.95	5.8007	5.8007
2	002230	科大讯飞	126,320.50	2.6461	6.2319	000728	国元证券	2,142.52	4.0708	9.8715
3	002460	赣锋锂业	104,631.19	2.1918	8.4237	002049	紫光国芯	1,859.00	3.5321	13.4036
4	000651	格力电器	77,751.78	1.6287	10.0524	000338	潍柴动力	1,648.80	3.1327	16.5364
5	000839	中信国安	68,983.45	1.4450	11.4974	000002	万科A	1,268.88	2.4109	18.9472
6	000063	中兴通讯	66,908.83	1.4016	12.8990	002230	科大讯飞	982.04	1.8659	20.8131
7	300059	东方财富	59,011.92	1.2362	14.1352	002011	盾安环境	940.12	1.7863	22.5994
8	000709	河钢股份	52,517.03	1.1001	15.2353	159902	中小板	871.29	1.6555	24.2549
9	002340	格林美	52,078.05	1.0909	16.3262	000839	中信国安	693.97	1.3186	25.5734
10	002405	四维图新	45,369.90	0.9504	17.2766	000768	中航飞机	668.96	1.2710	26.8445
11	000413	东旭光电	42,425.12	0.8887	18.1653	000858	五粮液	658.39	1.2510	28.0954
12	000333	美的集团	40,788.30	0.8544	19.0197	000651	格力电器	616.58	1.1715	29.2669
13	300355	蒙草生态	40,519.53	0.8488	19.8685	000725	京东方A	611.05	1.1610	30.4279
14	000001	平安银行	40,181.38	0.8417	20.7102	300274	阳光电源	586.00	1.1134	31.5413
15	000778	新兴铸管	39,057.75	0.8182	21.5283	002415	海康威视	575.45	1.0934	32.6347
16	300014	亿纬锂能	39,013.72	0.8172	22.3456	002460	赣锋锂业	539.63	1.0253	33.6600
17	000401	冀东水泥	35,891.26	0.7518	23.0974	002024	苏宁云商	534.46	1.0155	34.6755
18	002450	康得新	35,811.02	0.7502	23.8476	300070	碧水源	533.71	1.0141	35.6896
19	300070	碧水源	35,630.14	0.7464	24.5939	300355	蒙草生态	530.99	1.0089	36.6984
20	000858	五粮液	35,195.82	0.7373	25.3312	000776	广发证券	497.99	0.9462	37.6446
21	300017	网宿科技	34,912.81	0.7313	26.0625	002161	远望谷	492.35	0.9355	38.5801
22	000728	国元证券	33,749.21	0.7070	26.7695	300059	东方财富	488.71	0.9286	39.5087
23	000792	盐湖股份	33,234.65	0.6962	27.4657	159919	300 ETF	470.80	0.8945	40.4032
24	000002	万科A	32,904.10	0.6893	28.1549	000063	中兴通讯	468.78	0.8907	41.2939
25	002407	多氟多	32,849.91	0.6881	28.8431	300024	机器人	462.73	0.8792	42.1731
26	000877	天山股份	31,029.03	0.6500	29.4930	300014	亿纬锂能	460.34	0.8747	43.0477
27	002176	江特电机	29,487.90	0.6177	30.1107	002233	塔牌集团	441.41	0.8387	43.8864
28	000807	云铝股份	29,390.70	0.6157	30.7264	002407	多氟多	427.39	0.8120	44.6985
29	002008	大族激光	29,148.03	0.6106	31.3370	002008	大族激光	422.79	0.8033	45.5018
30	002415	海康威视	28,957.85	0.6066	31.9436	000333	美的集团	411.11	0.7811	46.2829
31	300072	三聚环保	28,454.14	0.5960	32.5396	000977	浪潮信息	408.72	0.7766	47.0595
32	000050	深天马A	28,449.18	0.5959	33.1356	000917	电广传媒	406.73	0.7728	47.8323
33	002024	苏宁云商	28,306.12	0.5929	33.7285	000783	长江证券	392.00	0.7448	48.5771
34	002049	紫光国芯	27,094.42	0.5676	34.2961	000001	平安银行	379.12	0.7203	49.2974
35	002456	欧菲科技	26,675.13	0.5588	34.8548	000413	东旭光电	372.91	0.7085	50.0060
36	002594	比亚迪	26,658.35	0.5584	35.4133	000568	泸州老窖	365.36	0.6942	50.7001
37	000776	广发证券	26,479.39	0.5547	35.9680	000895	双汇发展	357.28	0.6789	51.3790
38	002146	荣盛发展	26,178.10	0.5484	36.5163	000401	冀东水泥	341.20	0.6483	52.0273
39	000970	中科三环	26,093.26	0.5466	37.0629	002673	西部证券	333.36	0.6334	52.6607
40	002431	棕榈股份	25,747.84	0.5394	37.6023	002179	中航光电	326.92	0.6212	53.2818
41	002673	西部证券	25,573.68	0.5357	38.1380	002236	大华股份	318.56	0.6053	53.8871
42	300157	恒泰艾普	25,399.89	0.5321	38.6700	300168	万达信息	306.55	0.5825	54.4695
43	002302	西部建设	25,290.14	0.5298	39.1998	000786	北新建材	290.28	0.5515	55.0211
44	000786	北新建材	25,162.89	0.5271	39.7269	300253	卫宁健康	287.08	0.5455	55.5665
45	000600	建投能源	24,078.93	0.5044	40.2313	000738	航发控制	281.86	0.5355	56.1021

名次	代码	证券简称	融资买入	占市场	累计	代码	证券简称	融券卖出	占市场	累计
46	002307	北新路桥	23,820.60	0.4990	40.7303	000060	中金岭南	266.60	0.5066	56.6086
47	002108	沧州明珠	23,692.31	0.4963	41.2266	000800	一汽轿车	262.11	0.4980	57.1066
48	000878	云南铜业	23,522.62	0.4927	41.7193	002310	东方园林	255.95	0.4863	57.5929
49	300055	万邦达	23,377.04	0.4897	42.2090	000559	万向钱潮	255.24	0.4850	58.0779
50	000768	中航飞机	22,787.58	0.4773	42.6864	300072	三聚环保	249.09	0.4733	58.5512
51	000830	鲁西化工	22,706.25	0.4756	43.1620	000100	TCL集团	240.73	0.4574	59.0086
52	300088	长信科技	22,603.92	0.4735	43.6355	002285	世联行	236.27	0.4489	59.4575
53	002285	世联行	22,153.30	0.4641	44.0996	002573	清新环境	234.76	0.4461	59.9035
54	002158	汉钟精机	22,022.93	0.4613	44.5609	000778	新兴铸管	233.90	0.4444	60.3480
55	000060	中金岭南	21,607.90	0.4526	45.0135	002307	北新路桥	232.81	0.4423	60.7903
56	000977	浪潮信息	21,255.85	0.4453	45.4588	000049	德赛电池	225.86	0.4292	61.2194
57	002281	光迅科技	21,092.66	0.4418	45.9006	000970	中科三环	224.93	0.4274	61.6468
58	002092	中泰化学	21,072.56	0.4414	46.3420	000596	古井贡酒	217.20	0.4127	62.0595
59	001979	招商蛇口	20,740.21	0.4345	46.7765	000905	厦门港务	215.49	0.4094	62.4689
60	000488	晨鸣纸业	20,596.39	0.4314	47.2079	000830	鲁西化工	213.76	0.4062	62.8751
61	002241	歌尔股份	20,487.03	0.4292	47.6371	002500	山西证券	213.18	0.4051	63.2802
62	000997	新大陆	20,425.65	0.4279	48.0650	002304	洋河股份	209.54	0.3981	63.6783
63	002500	山西证券	19,584.74	0.4103	48.4752	300124	汇川技术	206.01	0.3914	64.0697
64	159920	恒生ETF	19,577.13	0.4101	48.8853	002241	歌尔股份	204.04	0.3877	64.4574
65	000625	长安汽车	19,098.30	0.4001	49.2854	000623	吉林敖东	203.16	0.3860	64.8434
66	000960	锡业股份	19,065.67	0.3994	49.6847	000686	东北证券	202.49	0.3847	65.2281
67	000338	潍柴动力	18,720.78	0.3922	50.0769	000009	中国宝安	199.94	0.3799	65.6080
68	002185	华天科技	18,492.63	0.3874	50.4643	002405	四维图新	195.24	0.3710	65.9790
69	000983	西山煤电	18,318.52	0.3837	50.8480	002158	汉钟精机	194.49	0.3695	66.3485
70	002310	东方园林	18,082.12	0.3788	51.2268	000069	华侨城A	190.54	0.3620	66.7105
71	002056	横店东磁	18,008.98	0.3772	51.6040	000425	徐工机械	188.28	0.3577	67.0683
72	000623	吉林敖东	17,744.46	0.3717	51.9757	000680	山推股份	186.11	0.3536	67.4219
73	000930	中粮生化	17,307.07	0.3625	52.3383	000538	云南白药	181.05	0.3440	67.7659
74	002233	塔牌集团	17,278.57	0.3619	52.7002	002142	宁波银行	181.03	0.3440	68.1099
75	000100	TCL集团	17,241.65	0.3612	53.0614	000983	西山煤电	179.14	0.3404	68.4502
76	002273	水晶光电	17,171.36	0.3597	53.4211	000878	云南铜业	175.87	0.3342	68.7844
77	000762	西藏矿业	17,019.06	0.3565	53.7776	300251	光线传媒	172.90	0.3285	69.1129
78	002573	清新环境	16,835.29	0.3527	54.1302	000006	深振业A	171.31	0.3255	69.4384
79	002001	新和成	16,676.31	0.3493	54.4796	002456	欧菲科技	170.53	0.3240	69.7624
80	002148	北纬科技	16,303.17	0.3415	54.8211	002030	达安基因	168.82	0.3208	70.0832
81	002236	大华股份	15,995.46	0.3351	55.1561	000930	中粮生化	168.05	0.3193	70.4024
82	300024	机器人	15,867.16	0.3324	55.4885	300055	万邦达	167.78	0.3188	70.7212
83	000712	锦龙股份	15,802.92	0.3310	55.8196	000762	西藏矿业	167.19	0.3177	71.0389
84	000423	东阿阿胶	15,731.41	0.3295	56.1491	000811	冰轮环境	167.10	0.3175	71.3564
85	000825	太钢不锈	15,663.64	0.3281	56.4772	002056	横店东磁	167.06	0.3174	71.6738
86	300077	国民技术	15,425.35	0.3231	56.8003	002450	康得新	163.31	0.3103	71.9841
87	300053	欧比特	15,245.84	0.3194	57.1197	002202	金风科技	159.94	0.3039	72.2880
88	000009	中国宝安	15,235.45	0.3192	57.4388	002439	启明星辰	158.43	0.3010	72.5890
89	002011	盾安环境	15,119.79	0.3167	57.7556	300003	乐普医疗	157.17	0.2986	72.8877
90	000630	铜陵有色	15,057.50	0.3154	58.0710	300027	华谊兄弟	156.85	0.2980	73.1857
91	300020	银江股份	14,803.69	0.3101	58.3811	000937	冀中能源	153.77	0.2922	73.4778
92	000937	冀中能源	14,791.68	0.3099	58.6909	002340	格林美	151.55	0.2880	73.7658
93	000581	威孚高科	14,476.44	0.3033	58.9942	002146	荣盛发展	151.35	0.2876	74.0533
94	000758	中色股份	14,227.49	0.2980	59.2922	000777	中核科技	149.36	0.2838	74.3371
95	300104	乐视网	13,424.74	0.2812	59.5734	000039	中集集团	148.63	0.2824	74.6195
96	000039	中集集团	13,367.67	0.2800	59.8534	000712	锦龙股份	148.62	0.2824	74.9019
97	000686	东北证券	13,225.82	0.2771	60.1305	000996	中国中期	147.34	0.2800	75.1819

名次	代码	证券简称	融资买入	占市场	累计	代码	证券简称	融券卖出	占市场	累计
98	000996	中国中期	13,097.25	0.2744	60.4049	300017	网宿科技	146.85	0.2790	75.4609
99	002065	东华软件	12,977.85	0.2719	60.6767	000625	长安汽车	143.48	0.2726	75.7335
100	000938	紫光股份	12,573.32	0.2634	60.9401	000826	启迪桑德	142.41	0.2706	76.0040

1. 标的证券融资买入、融券卖出金额及占市场比例(二〇一七年)(续)

STOCK MARGIN TRADING VALUE & MARKET SHARE, 2017 (Continued)

百万, Mil.

名次 Rank	代码 Code	证券简称 Stock	融资买入 Purchasse	占市场 % of Total	累计 %	代码 Code	证券简称 Stock	融券卖出 Sale	占市场 % of Total	累计 %
101	300146	汤臣倍健	12,478.13	0.2614	61.2015	002108	沧州明珠	141.31	0.2685	76.2725
102	300168	万达信息	12,386.21	0.2595	61.4609	002292	奥飞娱乐	140.69	0.2673	76.5399
103	000563	陕国投A	12,039.67	0.2522	61.7131	159901	深100ETF	140.32	0.2666	76.8065
104	000973	佛塑科技	12,013.73	0.2517	61.9648	002594	比亚迪	140.01	0.2660	77.0725
105	002371	北方华创	12,013.28	0.2517	62.2164	002148	北纬科技	139.34	0.2648	77.3372
106	000988	华工科技	11,905.76	0.2494	62.4658	002185	华天科技	138.46	0.2631	77.6003
107	000069	华侨城A	11,826.82	0.2477	62.7136	000402	金融街	138.25	0.2627	77.8630
108	300027	华谊兄弟	11,780.17	0.2468	62.9604	002431	棕榈股份	136.76	0.2599	78.1229
109	002161	远望谷	11,763.02	0.2464	63.2068	300157	恒泰艾普	136.67	0.2597	78.3825
110	300090	盛运环保	11,684.59	0.2448	63.4515	000877	天山股份	136.37	0.2591	78.6416
111	300315	掌趣科技	11,606.85	0.2431	63.6947	002273	水晶光电	135.04	0.2566	78.8982
112	000568	泸州老窖	11,580.45	0.2426	63.9372	000157	中联重科	133.26	0.2532	79.1514
113	000905	厦门港务	11,311.61	0.2370	64.1742	002051	中工国际	133.10	0.2529	79.4043
114	000917	电广传媒	11,273.27	0.2362	64.4103	000998	隆平高科	131.47	0.2498	79.6541
115	000826	启迪桑德	11,197.45	0.2346	64.6449	000789	万年青	127.70	0.2426	79.8967
116	002129	中环股份	11,155.38	0.2337	64.8786	002065	东华软件	125.49	0.2384	80.1352
117	300128	锦富技术	11,147.37	0.2335	65.1121	002302	西部建设	123.23	0.2341	80.3693
118	000402	金融街	10,950.57	0.2294	65.3415	002151	北斗星通	123.01	0.2337	80.6030
119	000823	超声电子	10,906.26	0.2285	65.5699	002474	榕基软件	122.31	0.2324	80.8354
120	000789	万年青	10,855.94	0.2274	65.7974	000022	深赤湾A	117.55	0.2234	81.0587
121	000898	鞍钢股份	10,750.26	0.2252	66.0225	002642	荣之联	114.58	0.2177	81.2765
122	002444	巨星科技	10,628.70	0.2227	66.2452	002465	海格通信	114.29	0.2172	81.4936
123	002183	怡亚通	10,229.77	0.2143	66.4595	000600	建投能源	111.62	0.2121	81.7057
124	002128	露天煤业	10,227.03	0.2142	66.6737	300191	潜能恒信	110.16	0.2093	81.9150
125	000538	云南白药	10,161.14	0.2129	66.8866	000503	海虹控股	109.67	0.2084	82.1234
126	002007	华兰生物	10,157.88	0.2128	67.0993	000973	佛塑科技	106.88	0.2031	82.3264
127	000425	徐工机械	10,128.79	0.2122	67.3115	300128	锦富技术	104.04	0.1977	82.5241
128	002475	立讯精密	10,042.13	0.2104	67.5219	000563	陕国投A	103.72	0.1971	82.7212
129	000012	南玻A	9,998.79	0.2095	67.7313	002378	章源钨业	101.94	0.1937	82.9149
130	000868	安凯客车	9,987.21	0.2092	67.9405	000801	四川九洲	100.56	0.1911	83.1059
131	002038	双鹭药业	9,954.64	0.2085	68.1491	000825	太钢不锈	100.06	0.1901	83.2961
132	002151	北斗星通	9,952.33	0.2085	68.3575	000050	深天马A	100.05	0.1901	83.4862
133	000661	长春高新	9,932.59	0.2081	68.5656	000792	盐湖股份	99.20	0.1885	83.6746
134	000088	盐田港	9,805.59	0.2054	68.7710	002475	立讯精密	97.80	0.1858	83.8605
135	300274	阳光电源	9,738.95	0.2040	68.9750	000423	东阿阿胶	97.35	0.1850	84.0454
136	000680	山推股份	9,660.96	0.2024	69.1774	000088	盐田港	96.81	0.1840	84.2294
137	002142	宁波银行	9,651.67	0.2022	69.3796	000554	泰山石油	95.81	0.1821	84.4114
138	000540	中天金融	9,569.12	0.2005	69.5800	000598	兴蓉环境	95.16	0.1808	84.5922
139	002277	友阿股份	9,534.67	0.1997	69.7797	000731	四川美丰	93.00	0.1767	84.7689
140	000750	国海证券	9,530.78	0.1997	69.9794	300133	华策影视	92.32	0.1754	84.9443
141	000151	中成股份	9,481.36	0.1986	70.1780	002276	万马股份	91.12	0.1731	85.1175
142	002030	达安基因	9,335.77	0.1956	70.3736	000897	津滨发展	90.15	0.1713	85.2887
143	002408	齐翔腾达	9,239.16	0.1935	70.5671	001979	招商蛇口	86.21	0.1638	85.4525

1. 标的证券融资买入、融券卖出金额及占市场比例(二〇一七年)(续)

STOCK MARGIN TRADING VALUE & MARKET SHARE, 2017 (Continued) 百万, Mil.

名次 Rank	代码 Code	证券简称 Stock	融资买入 Purchasse	占市场 % of Total	累计 %	代码 Code	证券简称 Stock	融券卖出 Sale	占市场 % of Total	累计 %
144	000783	长江证券	9,234.43	0.1934	70.7605	002428	云南锗业	85.38	0.1622	85.6147
145	002078	太阳纸业	9,063.38	0.1899	70.9504	002081	金螳螂	84.81	0.1611	85.7759
146	002396	星网锐捷	9,002.15	0.1886	71.1390	000960	锡业股份	83.48	0.1586	85.9345
147	000887	中鼎股份	8,944.36	0.1874	71.3263	002095	生意宝	82.75	0.1572	86.0917
148	000928	中钢国际	8,918.22	0.1868	71.5131	000630	铜陵有色	81.72	0.1553	86.2470
149	002055	得润电子	8,912.25	0.1867	71.6998	002153	石基信息	81.09	0.1541	86.4010
150	002202	金风科技	8,871.31	0.1858	71.8857	000988	华工科技	79.54	0.1511	86.5522
151	300212	易华录	8,857.30	0.1855	72.0712	300226	上海钢联	78.75	0.1496	86.7018
152	002642	荣之联	8,798.52	0.1843	72.2555	002016	世荣兆业	75.15	0.1428	86.8446
153	000559	万向钱潮	8,786.86	0.1841	72.4396	002007	华兰生物	74.39	0.1413	86.9859
154	000022	深赤湾A	8,690.63	0.1821	72.6216	002190	成飞集成	74.21	0.1410	87.1269
155	002074	国轩高科	8,549.76	0.1791	72.8007	002424	贵州百灵	73.62	0.1399	87.2668
156	000554	泰山石油	8,505.62	0.1782	72.9789	000400	许继电气	71.89	0.1366	87.4034
157	002428	云南锗业	8,503.95	0.1781	73.1570	300077	国民技术	71.29	0.1355	87.5388
158	000800	一汽轿车	8,502.57	0.1781	73.3351	300020	银江股份	70.85	0.1346	87.6735
159	000793	华闻传媒	8,488.73	0.1778	73.5130	300053	欧比特	70.75	0.1344	87.8079
160	002268	卫士通	8,486.43	0.1778	73.6907	000997	新大陆	70.46	0.1339	87.9418
161	300133	华策影视	8,454.06	0.1771	73.8678	002130	沃尔核材	70.44	0.1338	88.0756
162	002440	闰土股份	8,317.21	0.1742	74.0421	300002	神州泰岳	69.92	0.1328	88.2084
163	002648	卫星石化	8,309.33	0.1741	74.2161	002092	中泰化学	69.65	0.1323	88.3408
164	002050	三花智控	8,216.79	0.1721	74.3882	300010	立思辰	69.57	0.1322	88.4730
165	000062	深圳华强	8,187.97	0.1715	74.5598	002229	鸿博股份	69.05	0.1312	88.6042
166	002378	章源钨业	8,128.61	0.1703	74.7300	000012	南玻A	68.59	0.1303	88.7345
167	000049	德赛电池	7,999.55	0.1676	74.8976	300315	掌趣科技	67.26	0.1278	88.8623
168	002051	中工国际	7,986.85	0.1673	75.0649	002271	东方雨虹	66.96	0.1272	88.9895
169	002292	奥飞娱乐	7,944.44	0.1664	75.2313	000581	威孚高科	66.18	0.1257	89.1153
170	000901	航天科技	7,928.80	0.1661	75.3974	000528	柳工	65.97	0.1254	89.2406
171	300273	和佳股份	7,918.31	0.1659	75.5633	002176	江特电机	64.80	0.1231	89.3637
172	002067	景兴纸业	7,896.63	0.1654	75.7287	002396	星网锐捷	64.25	0.1221	89.4858
173	300170	汉得信息	7,888.95	0.1653	75.8940	002287	奇正藏药	63.38	0.1204	89.6062
174	000503	海虹控股	7,843.64	0.1643	76.0583	000671	阳光城	61.87	0.1176	89.7238
175	002104	恒宝股份	7,742.89	0.1622	76.2205	002073	软控股份	61.65	0.1171	89.8409
176	002465	海格通信	7,733.06	0.1620	76.3824	002023	海特高新	61.29	0.1165	89.9574
177	300203	聚光科技	7,710.23	0.1615	76.5440	002261	拓维信息	61.13	0.1162	90.0735
178	000895	双汇发展	7,700.29	0.1613	76.7053	002385	大北农	60.58	0.1151	90.1886
179	002467	二六三	7,649.04	0.1602	76.8655	300015	爱尔眼科	60.29	0.1145	90.3032
180	002081	金螳螂	7,635.70	0.1600	77.0254	000031	中粮地产	60.17	0.1143	90.4175
181	002237	恒邦股份	7,555.84	0.1583	77.1837	002268	卫士通	59.58	0.1132	90.5307
182	002439	启明星辰	7,500.12	0.1571	77.3408	300088	长信科技	59.20	0.1125	90.6432
183	002353	杰瑞股份	7,459.68	0.1563	77.4971	000793	华闻传媒	59.15	0.1124	90.7555
184	000671	阳光城	7,459.57	0.1563	77.6533	002138	顺络电子	58.47	0.1111	90.8666
185	002556	辉隆股份	7,422.76	0.1555	77.8088	002223	鱼跃医疗	57.98	0.1102	90.9768
186	000513	丽珠集团	7,401.00	0.1550	77.9639	002308	威创股份	57.48	0.1092	91.0860
187	300124	汇川技术	7,370.40	0.1544	78.1183	000426	兴业矿业	56.57	0.1075	91.1935
188	300498	温氏股份	7,361.76	0.1542	78.2725	002313	日海通讯	56.45	0.1073	91.3008
189	002276	万马股份	7,250.97	0.1519	78.4244	300104	乐视网	55.76	0.1060	91.4067
190	000731	四川美丰	7,224.35	0.1513	78.5757	000151	中成股份	55.13	0.1048	91.5115
191	000961	中南建设	7,215.44	0.1512	78.7268	000062	深圳华强	55.06	0.1046	91.6161

1. 标的证券融资买入、融券卖出金额及占市场比例(二〇一七年)(续)

STOCK MARGIN TRADING VALUE & MARKET SHARE, 2017 (Continued) 百万, Mil.

名次 Rank	代码 Code	证券简称 Stock	融资买入 Purchasse	占市场 % of Total	累计 %	代码 Code	证券简称 Stock	融券卖出 Sale	占市场 % of Total	累计 %
192	002304	洋河股份	7,160.58	0.1500	78.8768	300001	特锐德	53.52	0.1017	91.7178
193	000059	华锦股份	7,153.71	0.1499	79.0267	002001	新和成	52.89	0.1005	91.8183
194	002106	莱宝高科	7,125.70	0.1493	79.1760	002041	登海种业	52.46	0.0997	91.9179
195	002079	苏州固锝	7,117.71	0.1491	79.3251	002237	恒邦股份	52.38	0.0995	92.0175
196	000006	深振业A	7,095.22	0.1486	79.4737	300146	汤臣倍健	51.67	0.0982	92.1156
197	000921	海信科龙	7,052.49	0.1477	79.6214	000078	海王生物	51.64	0.0981	92.2138
198	000915	山大华特	7,043.33	0.1475	79.7690	002294	信立泰	51.21	0.0973	92.3111
199	300253	卫宁健康	7,030.48	0.1473	79.9162	002106	莱宝高科	50.93	0.0968	92.4078
200	000777	中核科技	6,989.08	0.1464	80.0626	000963	华东医药	49.44	0.0939	92.5018
201	002429	兆驰股份	6,955.20	0.1457	80.2083	000938	紫光股份	48.25	0.0917	92.5934
202	000738	航发控制	6,933.33	0.1452	80.3536	000860	顺鑫农业	48.16	0.0915	92.6849
203	002023	海特高新	6,799.92	0.1424	80.4960	002050	三花智控	47.92	0.0911	92.7760
204	000969	安泰科技	6,753.45	0.1415	80.6375	000876	新希望	47.60	0.0904	92.8664
205	000998	隆平高科	6,745.57	0.1413	80.7788	000898	鞍钢股份	47.57	0.0904	92.9568
206	002153	石基信息	6,696.38	0.1403	80.9190	000758	中色股份	47.38	0.0900	93.0468
207	000166	申万宏源	6,679.70	0.1399	81.0590	300273	和佳股份	46.23	0.0878	93.1347
208	300251	光线传媒	6,660.89	0.1395	81.1985	000939	凯迪生态	46.07	0.0875	93.2222
209	000157	中联重科	6,579.81	0.1378	81.3363	002518	科士达	45.10	0.0857	93.3079
210	300226	上海钢联	6,578.04	0.1378	81.4741	002251	步步高	44.45	0.0845	93.3923
211	000957	中通客车	6,538.00	0.1370	81.6111	000851	高鸿股份	44.16	0.0839	93.4762
212	002508	老板电器	6,518.84	0.1366	81.7476	000488	晨鸣纸业	43.89	0.0834	93.5596
213	000860	顺鑫农业	6,497.27	0.1361	81.8837	000422	湖北宜化	43.51	0.0827	93.6423
214	000926	福星股份	6,431.20	0.1347	82.0184	000156	华数传媒	43.13	0.0819	93.7242
215	000851	高鸿股份	6,430.39	0.1347	82.1531	002467	二六三	42.93	0.0816	93.8058
216	002287	奇正藏药	6,376.61	0.1336	82.2867	002353	杰瑞股份	42.85	0.0814	93.8872
217	000801	四川九洲	6,357.00	0.1332	82.4199	000921	海信科龙	42.45	0.0807	93.9678
218	000090	天健集团	6,339.34	0.1328	82.5527	002063	远光软件	42.40	0.0806	94.0484
219	002221	东华能源	6,331.15	0.1326	82.6853	000750	国海证券	42.39	0.0806	94.1289
220	000963	华东医药	6,256.09	0.1311	82.8163	000901	航天科技	41.77	0.0794	94.2083
221	000876	新希望	6,249.77	0.1309	82.9472	300090	盛运环保	41.76	0.0794	94.2877
222	002179	中航光电	6,238.09	0.1307	83.0779	000046	泛海控股	41.72	0.0793	94.3669
223	000572	海马汽车	6,233.05	0.1306	83.2085	002104	恒宝股份	40.76	0.0774	94.4444
224	000656	金科股份	6,225.44	0.1304	83.3389	002577	雷柏科技	40.42	0.0768	94.5212
225	000525	红太阳	6,193.52	0.1297	83.4686	002410	广联达	40.26	0.0765	94.5977
226	300115	长盈精密	6,177.41	0.1294	83.5980	002277	友阿股份	40.01	0.0760	94.6737
227	002223	鱼跃医疗	6,146.34	0.1288	83.7268	300115	长盈精密	39.86	0.0757	94.7494
228	000537	广宇发展	6,131.16	0.1284	83.8552	002152	广电运通	38.49	0.0731	94.8226
229	002424	贵州百灵	6,120.63	0.1282	83.9834	000957	中通客车	38.28	0.0727	94.8953
230	000598	兴蓉环境	6,116.52	0.1281	84.1116	002416	爱施德	37.59	0.0714	94.9667
231	002048	宁波华翔	6,066.47	0.1271	84.2386	002252	上海莱士	36.56	0.0695	95.0362
232	002401	中远海科	6,058.53	0.1269	84.3655	002368	太极股份	36.55	0.0694	95.1056
233	002501	利源精制	6,015.88	0.1260	84.4916	000823	超声电子	36.42	0.0692	95.1748
234	300010	立思辰	5,948.16	0.1246	84.6162	000969	安泰科技	35.63	0.0677	95.2425
235	000415	渤海金控	5,897.73	0.1235	84.7397	002078	太阳纸业	35.17	0.0668	95.3093
236	002419	天虹股份	5,883.76	0.1233	84.8630	002027	分众传媒	35.04	0.0666	95.3759
237	002251	步步高	5,875.31	0.1231	84.9860	002408	齐翔腾达	32.28	0.0613	95.4372
238	300191	潜能恒信	5,861.06	0.1228	85.1088	002414	高德红外	31.82	0.0605	95.4977
239	000426	兴业矿业	5,819.45	0.1219	85.2307	002681	奋达科技	31.46	0.0598	95.5575

1. 标的证券融资买入、融券卖出金额及占市场比例(二〇一七年)(续)

STOCK MARGIN TRADING VALUE & MARKET SHARE, 2017 (Continued) 百万, Mil.

名次 Rank	代码 Code	证券简称 Stock	融资买入 Purchasse	占市场 % of Total	累计 %	代码 Code	证券简称 Stock	融券卖出 Sale	占市场 % of Total	累计 %
240	002313	日海通讯	5,818.36	0.1219	85.3526	002646	青青稞酒	30.83	0.0586	95.6161
241	001896	豫能控股	5,801.04	0.1215	85.4741	002079	苏州固锝	30.77	0.0585	95.6745
242	002662	京威股份	5,776.20	0.1210	85.5951	300122	智飞生物	30.70	0.0583	95.7328
243	000655	金岭矿业	5,707.42	0.1196	85.7147	000928	中钢国际	30.68	0.0583	95.7911
244	002229	鸿博股份	5,659.99	0.1186	85.8332	000418	小天鹅A	30.50	0.0580	95.8491
245	000422	湖北宜化	5,651.12	0.1184	85.9516	002401	中远海科	29.67	0.0564	95.9055
246	300216	千山药机	5,626.18	0.1179	86.0694	000030	富奥股份	28.90	0.0549	95.9604
247	002325	洪涛股份	5,616.14	0.1176	86.1871	002429	兆驰股份	28.78	0.0547	96.0151
248	002294	信立泰	5,614.29	0.1176	86.3047	000729	燕京啤酒	28.75	0.0546	96.0697
249	002138	顺络电子	5,603.09	0.1174	86.4221	000661	长春高新	28.63	0.0544	96.1241
250	300058	蓝色光标	5,587.81	0.1171	86.5391	000061	农产品	28.55	0.0543	96.1783
251	300052	中青宝	5,569.50	0.1167	86.6558	000718	苏宁环球	28.49	0.0541	96.2325
252	300003	乐普医疗	5,542.62	0.1161	86.7719	300203	聚光科技	28.47	0.0541	96.2866
253	000551	创元科技	5,529.13	0.1158	86.8877	000708	大冶特钢	28.40	0.0540	96.3405
254	002736	国信证券	5,516.46	0.1156	87.0033	002444	巨星科技	27.65	0.0525	96.3931
255	002368	太极股份	5,494.87	0.1151	87.1184	000513	丽珠集团	27.58	0.0524	96.4454
256	002091	江苏国泰	5,485.22	0.1149	87.2333	000537	广宇发展	27.56	0.0524	96.4978
257	000811	冰轮环境	5,480.88	0.1148	87.3481	000807	云铝股份	27.48	0.0522	96.5500
258	002410	广联达	5,480.87	0.1148	87.4629	002281	光迅科技	27.43	0.0521	96.6021
259	000975	银泰资源	5,475.50	0.1147	87.5776	000788	北大医药	27.11	0.0515	96.6536
260	000939	凯迪生态	5,445.64	0.1141	87.6917	000887	中鼎股份	27.05	0.0514	96.7050
261	300001	特锐德	5,445.54	0.1141	87.8057	002183	怡亚通	27.03	0.0514	96.7564
262	000528	柳工	5,434.48	0.1138	87.9196	000572	海马汽车	26.92	0.0511	96.8075
263	002244	滨江集团	5,428.05	0.1137	88.0333	300170	汉得信息	26.85	0.0510	96.8585
264	300122	智飞生物	5,349.44	0.1121	88.1453	000812	陕西金叶	26.80	0.0509	96.9095
265	002140	东华科技	5,348.09	0.1120	88.2574	002419	天虹股份	26.75	0.0508	96.9603
266	000761	本钢板材	5,319.83	0.1114	88.3688	002561	徐家汇	26.65	0.0506	97.0109
267	000897	津滨发展	5,260.08	0.1102	88.4790	002022	科华生物	26.64	0.0506	97.0615
268	300002	神州泰岳	5,203.75	0.1090	88.5880	000999	华润三九	26.04	0.0495	97.1110
269	002524	光正集团	5,196.80	0.1089	88.6969	002736	国信证券	25.75	0.0489	97.1599
270	000828	东莞控股	5,125.20	0.1074	88.8042	000501	鄂武商A	25.33	0.0481	97.2081
271	002110	三钢闽光	5,069.87	0.1062	88.9104	002476	宝莫股份	24.97	0.0475	97.2555
272	002016	世荣兆业	5,057.86	0.1060	89.0164	000989	九芝堂	24.58	0.0467	97.3022
273	002261	拓维信息	5,045.32	0.1057	89.1221	000027	深圳能源	24.03	0.0457	97.3479
274	000501	鄂武商A	5,010.65	0.1050	89.2270	002299	圣农发展	24.01	0.0456	97.3935
275	002271	东方雨虹	5,004.72	0.1048	89.3319	002461	珠江啤酒	23.96	0.0455	97.4390
276	000690	宝新能源	4,956.33	0.1038	89.4357	002048	宁波华翔	23.87	0.0454	97.4844
277	002152	广电运通	4,954.04	0.1038	89.5395	002093	国脉科技	23.66	0.0450	97.5293
278	000596	古井贡酒	4,913.67	0.1029	89.6424	000415	渤海金控	23.61	0.0449	97.5742
279	002190	成飞集成	4,889.02	0.1024	89.7448	002556	辉隆股份	23.57	0.0448	97.6190
280	002027	分众传媒	4,881.59	0.1023	89.8471	000540	中天金融	23.20	0.0441	97.6631
281	000697	炼石有色	4,880.37	0.1022	89.9493	300498	温氏股份	22.78	0.0433	97.7063
282	300015	爱尔眼科	4,827.40	0.1011	90.0504	000028	国药一致	22.44	0.0426	97.7490
283	002355	兴民智通	4,813.95	0.1008	90.1512	300205	天喻信息	22.34	0.0424	97.7914
284	002095	生意宝	4,768.96	0.0999	90.2511	002038	双鹭药业	21.25	0.0404	97.8318
285	300079	数码科技	4,737.52	0.0992	90.3504	000667	美好置业	21.14	0.0402	97.8720
286	000400	许继电气	4,694.81	0.0983	90.4487	000848	承德露露	20.58	0.0391	97.9111
287	002063	远光软件	4,671.96	0.0979	90.5466	002055	得润电子	20.29	0.0386	97.9496

1. 标的证券融资买入、融券卖出金额及占市场比例(二〇一七年)(续)

STOCK MARGIN TRADING VALUE & MARKET SHARE, 2017 (Continued) 百万, Mil.

名次 Rank	代码 Code	证券简称 Stock	融资买入 Purchasse	占市场 % of Total	累计 %	代码 Code	证券简称 Stock	融券卖出 Sale	占市场 % of Total	累计 %
288	300199	翰宇药业	4,603.15	0.0964	90.6430	000961	中南建设	20.18	0.0384	97.9880
289	002493	荣盛石化	4,596.87	0.0963	90.7393	002025	航天电器	19.97	0.0379	98.0259
290	000869	张裕A	4,569.92	0.0957	90.8350	002490	*ST墨龙	19.97	0.0379	98.0639
291	002577	雷柏科技	4,567.67	0.0957	90.9307	002128	露天煤业	19.91	0.0378	98.1017
292	000999	华润三九	4,548.85	0.0953	91.0260	300212	易华录	19.77	0.0376	98.1392
293	300033	同花顺	4,501.90	0.0943	91.1203	002508	老板电器	19.50	0.0371	98.1763
294	002242	九阳股份	4,495.79	0.0942	91.2145	000915	山大华特	19.13	0.0364	98.2126
295	002482	广田集团	4,462.64	0.0935	91.3080	002070	*ST众和	18.97	0.0360	98.2487
296	000078	海王生物	4,407.08	0.0923	91.4003	002524	光正集团	18.23	0.0346	98.2833
297	300005	探路者	4,397.16	0.0921	91.4924	002470	金正大	18.11	0.0344	98.3177
298	300205	天喻信息	4,390.70	0.0920	91.5844	002371	北方华创	18.09	0.0344	98.3521
299	002474	榕基软件	4,364.53	0.0914	91.6758	002129	中环股份	18.08	0.0343	98.3864
300	002299	圣农发展	4,354.58	0.0912	91.7670	000869	张裕A	17.97	0.0341	98.4206
301	002400	省广股份	4,321.50	0.0905	91.8575	002570	贝因美	17.81	0.0338	98.4544
302	002393	力生制药	4,316.51	0.0904	91.9480	002648	卫星石化	16.90	0.0321	98.4865
303	002203	海亮股份	4,306.44	0.0902	92.0382	300152	科融环境	16.70	0.0317	98.5182
304	000812	陕西金叶	4,285.87	0.0898	92.1279	000166	申万宏源	16.57	0.0315	98.5497
305	002028	思源电气	4,224.10	0.0885	92.2164	000761	本钢板材	16.45	0.0313	98.5810
306	002318	久立特材	4,182.67	0.0876	92.3040	300052	中青宝	16.42	0.0312	98.6122
307	002042	华孚时尚	4,159.58	0.0871	92.3912	002400	省广股份	15.65	0.0297	98.6419
308	002191	劲嘉股份	4,119.14	0.0863	92.4775	000883	湖北能源	15.42	0.0293	98.6712
309	002476	宝莫股份	4,086.36	0.0856	92.5631	000656	金科股份	15.14	0.0288	98.7000
310	000607	华媒控股	4,081.49	0.0855	92.6486	000685	中山公用	14.45	0.0275	98.7274
311	000043	中航地产	4,054.71	0.0849	92.7335	002501	利源精制	14.24	0.0271	98.7545
312	002385	大北农	4,053.33	0.0849	92.8184	300147	香雪制药	14.17	0.0269	98.7814
313	300074	华平股份	3,989.56	0.0836	92.9020	000790	泰合健康	13.96	0.0265	98.8079
314	002070	*ST众和	3,963.03	0.0830	92.9850	002242	九阳股份	13.95	0.0265	98.8344
315	000552	靖远煤电	3,959.10	0.0829	93.0679	000732	泰禾集团	13.60	0.0258	98.8603
316	300147	香雪制药	3,944.16	0.0826	93.1506	002482	广田集团	13.56	0.0258	98.8860
317	002603	以岭药业	3,928.46	0.0823	93.2328	000926	福星股份	13.51	0.0257	98.9117
318	000506	中润资源	3,913.30	0.0820	93.3148	000697	炼石有色	13.50	0.0257	98.9374
319	000685	中山公用	3,841.38	0.0805	93.3953	002375	亚厦股份	12.71	0.0242	98.9615
320	002701	奥瑞金	3,821.95	0.0801	93.4753	000975	银泰资源	12.68	0.0241	98.9856
321	000616	海航投资	3,808.76	0.0798	93.5551	000690	宝新能源	12.56	0.0239	99.0094
322	000848	承德露露	3,727.71	0.0781	93.6332	000506	中润资源	12.32	0.0234	99.0328
323	000541	佛山照明	3,715.55	0.0778	93.7110	002117	东港股份	11.68	0.0222	99.0550
324	002093	国脉科技	3,703.13	0.0776	93.7886	000089	深圳机场	11.40	0.0217	99.0767
325	002204	大连重工	3,690.41	0.0773	93.8659	000868	安凯客车	10.94	0.0208	99.0975
326	002477	雏鹰农牧	3,687.23	0.0772	93.9432	000616	海航投资	10.86	0.0206	99.1181
327	002022	科华生物	3,658.43	0.0766	94.0198	000592	平潭发展	10.48	0.0199	99.1381
328	300034	钢研高纳	3,623.86	0.0759	94.0957	002493	荣盛石化	10.39	0.0198	99.1578
329	000404	华意压缩	3,621.30	0.0759	94.1716	000043	中航地产	10.23	0.0194	99.1772
330	300202	聚龙股份	3,604.50	0.0755	94.2471	300065	海兰信	10.16	0.0193	99.1965
331	000566	海南海药	3,576.68	0.0749	94.3220	001896	豫能控股	10.16	0.0193	99.2158
332	002064	华峰氨纶	3,489.08	0.0731	94.3951	002267	陕天然气	9.98	0.0190	99.2348
333	000708	大冶特钢	3,468.45	0.0727	94.4678	002250	联化科技	9.97	0.0189	99.2537
334	000592	平潭发展	3,466.72	0.0726	94.5404	000828	东莞控股	9.68	0.0184	99.2721
335	002308	威创股份	3,454.87	0.0724	94.6127	002440	闰土股份	9.63	0.0183	99.2904

1. 标的证券融资买入、融券卖出金额及占市场比例(二〇一七年)(续)

STOCK MARGIN TRADING VALUE & MARKET SHARE, 2017 (Continued) 百万, Mil.

名次 Rank	代码 Code	证券简称 Stock	融资买入 Purchasse	占市场 % of Total	累计 %	代码 Code	证券简称 Stock	融券卖出 Sale	占市场 % of Total	累计 %
336	002521	齐峰新材	3,448.02	0.0722	94.6850	002244	滨江集团	9.52	0.0181	99.3085
337	000718	苏宁环球	3,415.46	0.0716	94.7565	000059	华锦股份	9.20	0.0175	99.3260
338	002073	软控股份	3,410.08	0.0714	94.8280	300034	钢研高纳	9.08	0.0173	99.3433
339	000732	泰禾集团	3,404.74	0.0713	94.8993	300058	蓝色光标	8.91	0.0169	99.3602
340	300257	开山股份	3,377.84	0.0708	94.9700	000566	海南海药	8.70	0.0165	99.3767
341	300026	红日药业	3,357.62	0.0703	95.0404	300257	开山股份	8.68	0.0165	99.3932
342	002118	紫鑫药业	3,334.14	0.0698	95.1102	002118	紫鑫药业	8.64	0.0164	99.4096
343	002416	爱施德	3,325.48	0.0697	95.1799	002355	兴民智通	8.23	0.0156	99.4253
344	000516	国际医学	3,317.77	0.0695	95.2494	002154	报喜鸟	7.77	0.0148	99.4401
345	000900	现代投资	3,317.27	0.0695	95.3189	000665	湖北广电	7.63	0.0145	99.4546
346	000536	华映科技	3,286.02	0.0688	95.3877	002275	桂林三金	7.53	0.0143	99.4689
347	002130	沃尔核材	3,280.15	0.0687	95.4564	300216	千山药机	7.48	0.0142	99.4831
348	002375	亚厦股份	3,236.36	0.0678	95.5242	000541	佛山照明	7.46	0.0142	99.4972
349	002117	东港股份	3,166.97	0.0663	95.5905	002701	奥瑞金	7.43	0.0141	99.5114
350	000902	新洋丰	3,146.89	0.0659	95.6564	002369	卓翼科技	7.04	0.0134	99.5247
351	002461	珠江啤酒	3,146.13	0.0659	95.7223	002204	大连重工	6.93	0.0132	99.5379
352	300039	上海凯宝	3,137.84	0.0657	95.7881	002091	江苏国泰	6.85	0.0130	99.5509
353	002597	金禾实业	3,112.71	0.0652	95.8533	000410	*ST沈机	6.81	0.0130	99.5639
354	000089	深圳机场	3,110.83	0.0652	95.9184	000550	江铃汽车	6.48	0.0123	99.5762
355	002646	青青稞酒	3,067.88	0.0643	95.9827	002005	德豪润达	6.47	0.0123	99.5885
356	002317	众生药业	3,058.57	0.0641	96.0468	002269	美邦服饰	6.44	0.0122	99.6007
357	000627	天茂集团	3,017.85	0.0632	96.1100	300134	大富科技	6.38	0.0121	99.6128
358	000667	美好置业	2,979.89	0.0624	96.1724	002064	华峰氨纶	6.36	0.0121	99.6249
359	002004	华邦健康	2,974.45	0.0623	96.2347	000626	远大控股	6.27	0.0119	99.6368
360	000027	深圳能源	2,970.92	0.0622	96.2969	002399	海普瑞	6.22	0.0118	99.6486
361	002574	明牌珠宝	2,964.18	0.0621	96.3590	000726	鲁泰A	6.20	0.0118	99.6604
362	000156	华数传媒	2,954.01	0.0619	96.4209	000552	靖远煤电	6.15	0.0117	99.6721
363	002518	科士达	2,928.03	0.0613	96.4823	000565	渝三峡A	5.80	0.0110	99.6831
364	000626	远大控股	2,927.84	0.0613	96.5436	002653	海思科	5.78	0.0110	99.6941
365	002005	德豪润达	2,915.80	0.0611	96.6047	002074	国轩高科	5.73	0.0109	99.7050
366	002369	卓翼科技	2,902.33	0.0608	96.6655	000966	长源电力	5.56	0.0106	99.7156
367	002681	奋达科技	2,891.04	0.0606	96.7260	300026	红日药业	5.38	0.0102	99.7258
368	000829	天音控股	2,878.24	0.0603	96.7863	002203	海亮股份	5.29	0.0101	99.7358
369	002570	贝因美	2,856.53	0.0598	96.8462	002393	力生制药	5.07	0.0096	99.7455
370	002437	誉衡药业	2,839.13	0.0595	96.9056	002325	洪涛股份	4.88	0.0093	99.7547
371	300113	顺网科技	2,831.21	0.0593	96.9649	000531	穗恒运A	4.79	0.0091	99.7638
372	002414	高德红外	2,827.55	0.0592	97.0242	002603	以岭药业	4.69	0.0089	99.7727
373	000816	智慧农业	2,806.51	0.0588	97.0830	002221	东华能源	4.60	0.0087	99.7815
374	300065	海兰信	2,799.44	0.0586	97.1416	002477	雏鹰农牧	4.54	0.0086	99.7901
375	002041	登海种业	2,728.99	0.0572	97.1988	000829	天音控股	4.52	0.0086	99.7987
376	000417	合肥百货	2,710.64	0.0568	97.2555	000551	创元科技	4.50	0.0086	99.8072
377	002025	航天电器	2,692.35	0.0564	97.3119	000780	*ST平能	4.21	0.0080	99.8152
378	002029	七匹狼	2,622.41	0.0549	97.3669	000539	粤电力A	4.17	0.0079	99.8232
379	000729	燕京啤酒	2,617.34	0.0548	97.4217	000650	仁和药业	4.05	0.0077	99.8309
380	002579	中京电子	2,605.70	0.0546	97.4763	000090	天健集团	3.93	0.0075	99.8383
381	000543	皖能电力	2,602.80	0.0545	97.5308	000627	天茂集团	3.92	0.0075	99.8458
382	000550	江铃汽车	2,522.25	0.0528	97.5836	000900	现代投资	3.91	0.0074	99.8532
383	002561	徐家汇	2,504.96	0.0525	97.6361	300202	聚龙股份	3.87	0.0074	99.8606

1. 标的证券融资买入、融券卖出金额及占市场比例(二〇一七年)(续)

STOCK MARGIN TRADING VALUE & MARKET SHARE, 2017 (Continued) 百万, Mil.

名次 Rank	代码 Code	证券简称 Stock	融资买入 Purchasse	占市场 % of Total	累计 %	代码 Code	证券简称 Stock	融券卖出 Sale	占市场 % of Total	累计 %
384	000700	模塑科技	2,480.49	0.0520	97.6881	002588	史丹利	3.80	0.0072	99.8678
385	002266	浙富控股	2,473.81	0.0518	97.7399	000543	皖能电力	3.80	0.0072	99.8750
386	159915	创业板	2,423.47	0.0508	97.7907	002595	豪迈科技	3.70	0.0070	99.8820
387	002252	上海莱士	2,359.74	0.0494	97.8401	000979	中弘股份	3.50	0.0066	99.8887
388	300152	科融环境	2,316.90	0.0485	97.8886	002140	东华科技	3.49	0.0066	99.8953
389	002372	伟星新材	2,311.37	0.0484	97.9370	002110	三钢闽光	3.28	0.0062	99.9016
390	002250	联化科技	2,288.96	0.0480	97.9850	002317	众生药业	3.07	0.0058	99.9074
391	000030	富奥股份	2,286.37	0.0479	98.0329	002579	中京电子	2.54	0.0048	99.9122
392	000531	穗恒运A	2,278.06	0.0477	98.0806	002004	华邦健康	2.52	0.0048	99.9170
393	002714	牧原股份	2,276.48	0.0477	98.1283	002028	思源电气	2.48	0.0047	99.9217
394	000883	湖北能源	2,269.40	0.0475	98.1758	002311	海大集团	2.46	0.0047	99.9264
395	000031	中粮地产	2,243.25	0.0470	98.2228	002557	洽洽食品	2.28	0.0043	99.9307
396	002344	海宁皮城	2,187.62	0.0458	98.2686	000417	合肥百货	2.27	0.0043	99.9351
397	000650	仁和药业	2,185.41	0.0458	98.3144	000525	红太阳	2.25	0.0043	99.9393
398	000726	鲁泰A	2,181.77	0.0457	98.3601	002344	海宁皮城	2.14	0.0041	99.9434
399	000418	小天鹅A	2,170.18	0.0455	98.4056	002099	海翔药业	2.14	0.0041	99.9475
400	002588	史丹利	2,137.74	0.0448	98.4504	000719	大地传媒	2.11	0.0040	99.9515
401	000989	九芝堂	2,123.27	0.0445	98.4948	000767	漳泽电力	2.05	0.0039	99.9554
402	002262	恩华药业	2,093.80	0.0439	98.5387	159920	恒生ETF	1.87	0.0036	99.9589
403	002154	报喜鸟	2,078.77	0.0436	98.5823	000607	华媒控股	1.68	0.0032	99.9621
404	000565	渝三峡A	2,066.86	0.0433	98.6256	300005	探路者	1.64	0.0031	99.9652
405	000719	大地传媒	2,059.76	0.0432	98.6687	002372	伟星新材	1.53	0.0029	99.9681
406	000739	普洛药业	1,978.33	0.0414	98.7101	300228	富瑞特装	1.38	0.0026	99.9708
407	002367	康力电梯	1,937.23	0.0406	98.7507	000036	华联控股	1.19	0.0023	99.9730
408	002269	美邦服饰	1,870.81	0.0392	98.7899	002437	誉衡药业	1.17	0.0022	99.9753
409	000767	漳泽电力	1,865.17	0.0391	98.8290	000536	华映科技	1.15	0.0022	99.9774
410	000028	国药一致	1,860.45	0.0390	98.8680	002312	*ST三泰	1.12	0.0021	99.9796
411	002312	*ST三泰	1,841.85	0.0386	98.9065	002318	久立特材	1.07	0.0020	99.9816
412	002032	苏泊尔	1,770.23	0.0371	98.9436	000902	新洋丰	0.83	0.0016	99.9832
413	002399	海普瑞	1,761.97	0.0369	98.9805	002521	齐峰新材	0.79	0.0015	99.9847
414	000790	泰合健康	1,727.73	0.0362	99.0167	300033	同花顺	0.71	0.0014	99.9860
415	000966	长源电力	1,722.57	0.0361	99.0528	002571	*ST德力	0.63	0.0012	99.9872
416	002267	陕天然气	1,720.99	0.0361	99.0888	002067	景兴纸业	0.63	0.0012	99.9884
417	000046	泛海控股	1,718.31	0.0360	99.1248	002071	长城影视	0.60	0.0011	99.9895
418	000631	顺发恒业	1,685.53	0.0353	99.1601	002293	罗莱生活	0.59	0.0011	99.9907
419	000665	湖北广电	1,677.99	0.0352	99.1953	000739	普洛药业	0.55	0.0010	99.9917
420	002470	金正大	1,675.90	0.0351	99.2304	002032	苏泊尔	0.53	0.0010	99.9927
421	000099	中信海直	1,667.62	0.0349	99.2653	000631	顺发恒业	0.46	0.0009	99.9936
422	002099	海翔药业	1,661.25	0.0348	99.3001	000404	华意压缩	0.45	0.0009	99.9944
423	000979	中弘股份	1,632.57	0.0342	99.3343	000655	金岭矿业	0.45	0.0009	99.9953
424	002538	司尔特	1,620.21	0.0339	99.3683	000816	智慧农业	0.44	0.0008	99.9961
425	002071	长城影视	1,584.88	0.0332	99.4015	002563	森马服饰	0.34	0.0007	99.9967
426	000539	粤电力A	1,556.06	0.0326	99.4341	000700	模塑科技	0.31	0.0006	99.9973
427	300093	金刚玻璃	1,555.86	0.0326	99.4667	002191	劲嘉股份	0.30	0.0006	99.9979
428	000061	农产品	1,554.43	0.0326	99.4992	300113	顺网科技	0.29	0.0005	99.9984
429	000899	赣能股份	1,551.09	0.0325	99.5317	159903	深成ETF	0.25	0.0005	99.9989
430	002275	桂林三金	1,518.81	0.0318	99.5635	002714	牧原股份	0.15	0.0003	99.9992
431	002311	海大集团	1,501.41	0.0315	99.5950	300074	华平股份	0.13	0.0003	99.9995

1. 标的证券融资买入、融券卖出金额及占市场比例(二〇一七年)(续)

STOCK MARGIN TRADING VALUE & MARKET SHARE, 2017 (Continued) 百万, Mil.

名次 Rank	代码 Code	证券简称 Stock	融资买入 Purchasse	占市场 % of Total	累计 %	代码 Code	证券简称 Stock	融券卖出 Sale	占市场 % of Total	累计 %
432	002557	洽洽食品	1,459.38	0.0306	99.6256	000516	国际医学	0.10	0.0002	99.9997
433	300228	富瑞特装	1,407.03	0.0295	99.6550	300039	上海凯宝	0.10	0.0002	99.9999
434	002653	海思科	1,347.19	0.0282	99.6832	002029	七匹狼	0.06	0.0001	100.0000
435	002490	*ST墨龙	1,241.95	0.0260	99.7093	000099	中信海直	0.00	0.0000	100.0000
436	000780	*ST平能	1,088.96	0.0228	99.7321	000899	赣能股份	0.00	0.0000	100.0000
437	159902	中小板	1,084.65	0.0227	99.7548	001696	宗申动力	0.00	0.0000	100.0000
438	002595	豪迈科技	1,079.24	0.0226	99.7774	002002	鸿达兴业	0.00	0.0000	100.0000
439	002293	罗莱生活	1,057.88	0.0222	99.7996	002042	华孚时尚	0.00	0.0000	100.0000
440	002571	*ST德力	1,048.68	0.0220	99.8215	002181	粤传媒	0.00	0.0000	100.0000
441	000788	北大医药	1,043.89	0.0219	99.8434	002219	恒康医疗	0.00	0.0000	100.0000
442	000410	*ST沈机	1,038.34	0.0218	99.8652	002262	恩华药业	0.00	0.0000	100.0000
443	001696	宗申动力	938.66	0.0197	99.8848	002266	浙富控股	0.00	0.0000	100.0000
444	002563	森马服饰	867.55	0.0182	99.9030	002367	康力电梯	0.00	0.0000	100.0000
445	002181	粤传媒	810.41	0.0170	99.9200	002538	司尔特	0.00	0.0000	100.0000
446	000036	华联控股	796.38	0.0167	99.9366	002574	明牌珠宝	0.00	0.0000	100.0000
447	300182	捷成股份	780.14	0.0163	99.9530	002597	金禾实业	0.00	0.0000	100.0000
448	159919	300 ETF	613.60	0.0129	99.9658	002662	京威股份	0.00	0.0000	100.0000
449	002219	恒康医疗	524.38	0.0110	99.9768	159915	创业板	0.00	0.0000	100.0000
450	300134	大富科技	482.11	0.0101	99.9869	159925	南方300	0.00	0.0000	100.0000
451	002002	鸿达兴业	332.05	0.0070	99.9939	159928	消费 ETF	0.00	0.0000	100.0000
452	159901	深100ETF	227.16	0.0048	99.9986	159933	金地 ETF	0.00	0.0000	100.0000
453	159938	广发医药	30.14	0.0006	99.9993	159938	广发医药	0.00	0.0000	100.0000
454	159925	南方300	25.93	0.0005	99.9998	300079	数码科技	0.00	0.0000	100.0000
455	159903	深成 ETF	7.71	0.0002	100.0000	300093	金刚玻璃	0.00	0.0000	100.0000
456	159928	消费 ETF	1.78	0.0000	100.0000	300182	捷成股份	0.00	0.0000	100.0000
457	159933	金地 ETF	0.18	0.0000	100.0000	300199	翰宇药业	0.00	0.0000	100.0000
	累计	Total	4 773 825.39	100.0000		累计	Total	52 631.05	100.0000	

2. 每日融资买入金额表(二〇一七年)
DAILY MARGIN PURCHASSE VALUE, 2017

百万元人民币, RMB Mil.

日期 Date	一月 Jan.	二月 Feb.	三月 Mar.	四月 Apr.	五月 May.	六月 Jun.	七月 Jul.	八月 Aug.	九月 Sept.	十月 Oct.	十一月 Nov.	十二月 Dec.
1			16 507.08			13 059.57		25 460.98	27 248.85		21 477.49	17 834.90
2			16 954.03		17 649.68	12 836.83		27 088.34			21 851.34	
3	11 949.19	8 695.87	16 450.20		17 741.64		18 551.53	24 274.60			22 167.09	
4	15 111.67				18 456.15		19 355.18	24 568.99	29 253.52			17 868.34
5	14 060.63			22 758.19	16 477.26	11 686.38	19 892.36		26 079.15			19 045.77
6	13 797.47	10 452.06	19 147.91	20 345.07		10 846.48	23 360.05		30 083.78		23 798.93	18 795.92
7		11 105.81	17 912.92	21 378.84		18 963.59	21 738.84	18 968.01	31 001.48		25 574.13	15 080.39
8		12 893.62	15 501.07		16 221.86	16 907.24		23 515.86	25 821.94		29 704.59	16 505.50
9	13 112.55	15 141.61	16 205.79		12 761.27	14 873.03		22 986.38		32 510.06	24 968.94	
10	13 157.78	15 229.74	14 937.13	26 157.33	14 497.79		23 706.84	23 319.94		27 771.54	28 860.45	
11	12 361.36			30 469.10	14 901.53		21 071.84	22 495.98	29 625.42	28 610.28		18 878.06
12	11 647.98			27 610.89	12 999.71	15 245.98	20 869.16		39 507.98	23 290.46		18 646.71
13	11 116.15	17 360.88	18 856.52	22 255.51		15 510.15	18 814.16		27 438.30	23 108.27	33 040.83	17 038.30
14		14 689.97	18 161.67	22 670.90		15 500.76	17 111.56	22 534.84	28 907.47		31 883.91	18 738.02
15		16 873.62	16 955.59		12 758.77	17 400.75		20 520.57	27 888.80		26 244.65	18 161.83
16	15 356.04	14 793.45	23 353.21		20 407.71	14 064.74		23 714.10		28 094.47	24 818.29	
17	11 794.21	16 268.06	22 164.49	19 198.23	19 281.09		23 648.93	25 084.49		18 834.34	27 353.85	
18	8 958.56			17 980.53	16 169.88		16 632.74	20 414.72	25 563.23	20 737.94		15 920.13
19	8 125.31			18 642.82	13 705.58	14 327.15	22 859.97		27 487.19	20 735.25		15 184.17
20	10 530.79	16 232.02	18 600.99	17 990.97		17 401.83	23 478.00		28 146.09	17 023.65	24 439.13	16 597.57
21		18 091.52	18 264.12	14 552.43		17 489.11	19 661.57	21 452.52	27 019.53		29 502.75	18 241.98
22		18 172.52	20 810.46		15 039.64	20 104.83		21 376.73	22 771.28		28 928.02	15 885.38
23	10 335.61	19 339.62	20 801.55		15 322.99	18 054.25		18 564.96		18 472.73	26 774.67	
24	9 041.05	16 124.10	20 685.10	15 215.28	12 836.99		21 722.43	16 446.53		18 535.75	19 881.34	
25	7 911.97			14 994.34	16 750.58		19 710.63	19 549.96	21 975.24	21 783.61		17 706.65
26	7 435.73			17 881.91	13 704.89	22 998.72	20 498.25		20 174.85	25 181.45		15 492.67
27		16 162.77	19 375.85	21 505.70		18 600.68	26 177.42		21 322.39	21 073.96	20 104.69	18 861.74
28		14 472.91	16 877.70	17 226.20		17 874.97	21 249.64	29 423.02	22 117.23		18 650.72	18 373.09
29			19 286.85			18 052.28		23 798.25	21 205.50		21 635.41	14 578.71
30			20 605.96			16 465.75		22 578.04		25 929.32	18 195.16	
31			14 203.88		14 742.16		26 410.49	23 366.66		20 124.06		
最高 High	15 356.04	19 339.62	23 353.21	30 469.10	20 407.71	22 998.72	26 410.49	29 423.02	39 507.98	32 510.06	33 040.83	19 045.77
最低 Low	7 435.73	8 695.87	14 203.88	14 552.43	12 758.77	10 846.48	16 632.74	16 446.53	20 174.85	17 023.65	18 195.16	14 578.71
平均 Avg.	11 433.56	15 116.67	18 374.79	20 490.79	15 621.36	16 284.77	21 262.93	22 674.11	26 697.11	23 048.07	24 993.47	17 306.47
累计 Total	205 804.05	272 100.13	422 620.06	368 834.24	312 427.16	358 265.04	446 521.61	521 504.50	560 639.22	391 817.15	549 856.40	363 435.82

全年累计 Total of 2017 4 773 825.39

3. 每日融券卖出金额表(二〇一七年)

DAILY MARGIN SALE VALUE, 2017

百万元人民币, RMB Mil.

日期 Date	一月 Jan.	二月 Feb.	三月 Mar.	四月 Apr.	五月 May.	六月 Jun.	七月 Jul.	八月 Aug.	九月 Sept.	十月 Oct.	十一月 Nov.	十二月 Dec.
1			147.55			240.30		328.43	227.05		263.10	224.12
2			141.74		265.52	205.59		279.06			305.27	
3	132.63	88.42	159.33		233.72		195.13	224.89			251.59	
4	123.16				308.62		221.59	281.45	226.30			243.51
5	135.63			185.38	240.86	195.17	209.54		256.42			214.62
6	99.86	121.48	185.62	157.85		212.33	257.52		208.80		239.82	250.40
7		137.94	139.85	154.18		209.87	207.17	201.67	283.46		340.53	169.60
8		156.90	120.21		320.18	218.95		310.32	237.80		298.85	203.41
9	127.55	125.22	140.85		230.31	170.98		265.02		311.58	299.48	
10	123.51	149.97	130.76	236.21	325.84		244.10	279.72		247.66	266.23	
11	114.45			267.86	293.94		203.36	298.29	225.44	270.59		243.96
12	117.99			363.14	273.44	206.69	238.99		289.81	173.64		195.31
13	143.06	154.76	184.56	298.45		224.16	257.34		304.57	223.04	338.79	235.67
14		128.76	145.35	241.14		221.83	169.96	281.74	304.84		287.82	213.77
15		143.18	150.27		248.81	185.33		243.15	265.68		304.80	182.13
16	168.75	131.28	181.65		304.95	190.14		249.22		223.83	233.27	
17	146.86	156.24	187.99	290.57	257.52		317.49	269.88		171.09	298.28	
18	110.95			267.56	181.27		254.55	219.13	248.45	261.59		191.48
19	112.12			236.33	159.52	150.78	309.51		229.17	192.04		196.36
20	94.41	173.01	118.69	288.67		214.69	273.34		240.76	160.37	272.05	189.13
21		228.76	142.76	189.57		199.59	183.08	258.95	255.92		388.47	246.55
22		176.71	175.61		237.98	291.30		214.89	220.90		308.85	168.21
23	80.17	146.33	212.09		236.29	204.16		224.81		170.64	372.46	
24	82.88	111.98	197.75	270.47	245.97		221.26	217.79		247.30	262.34	
25	46.51			216.46	365.18		177.63	243.92	249.93	185.35		232.53
26	37.40			255.34	176.13	291.41	210.27		173.09	245.67		165.46
27		148.42	202.83	277.70		162.56	312.46		178.99	196.89	266.31	234.73
28		120.37	144.52	227.24		226.29	250.37	275.75	182.45		228.91	202.70
29			179.27			187.60		210.74	90.97		300.06	162.53
30			184.89			160.64		242.02		255.21	209.61	
31			149.01		275.53		266.68	194.46		197.16		
最高 High	168.75	228.76	212.09	363.14	365.18	291.41	317.49	328.43	304.84	311.58	388.47	250.40
最低 Low	37.40	88.42	118.69	154.18	159.52	150.78	169.96	194.46	90.97	160.37	209.61	162.53
平均 Avg.	110.99	144.43	161.88	245.79	259.08	207.74	237.21	252.84	233.37	219.63	288.04	207.91
累计 Total	1 997.89	2 599.73	3 723.14	4 424.13	5 181.59	4 570.36	4 981.35	5 815.30	4 900.80	3 733.67	6 336.91	4 366.17

全年累计 Total of 2017 52 631.05

三、上市公司

LISTED COMPANIES

(一) 上市公司活动记录

LISTED COMPANIES ACTIVITIES

1. 新上市公司和证券

NEW LISTED COMPANIES AND SECURITIES

(1) 新上市股票

NEW LISTED STOCKS

代码 Code	股票简称 Stock	发行方式 Issuing Method	发行日期 Issuing Date	发行价 Issuing Price	发行市盈率 Issuing P/E	中签率 %	总股本 (股 Share) Issued Capital	流通股本 (股 Share) Negotiable Capital	集资金额 (元 Yuan) Funds Raised	上市日期 Listing Date	上市首日市场表现 Trading Record on the First Day			
											开市 Open	收市 Close	成交量(股) Volume	成交额(元) Value
002774	N快意	上网定价	03/15/2017	6.10	22.98	0.0388	334 800 000	83 700 000	510 570 000	03/24/2017	7.32	8.78	20 100	174 201
002774	N快意	网下询价	03/15/2017	6.10	22.98	0.0153								
002824	N和胜	上网定价	01/03/2017	9.80	22.98	0.0241	120 000 000	30 000 000	294 000 000	01/12/2017	11.76	14.11	14 962	210 169
002824	N和胜	网下询价	01/03/2017	9.80	22.98	0.0128								
002838	N道恩	上网定价	12/26/2016	15.28	22.99	0.0223	84 000 000	21 000 000	320 880 000	01/06/2017	18.34	22.00	7 021	154 048
002838	N道恩	网下询价	12/26/2016	15.28	22.99	0.0111								
002839	N张家港	上网定价	01/12/2017	4.37	14.64	0.0732	1 807 526 665	180 760 000	789 921 200	01/24/2017	5.24	6.29	115 553	725 012
002839	N张家港	网下询价	01/12/2017	4.37	14.64	0.0045								
002840	N华统	上网定价	12/27/2016	6.55	22.97	0.0294	178 666 700	44 666 700	292 566 885	01/10/2017	7.86	9.43	12 788	120 382
002840	N华统	网下询价	12/27/2016	6.55	22.97	0.0118								
002841	N视源	上网定价	01/09/2017	19.06	22.99	0.0335	403 500 000	40 500 000	771 930 000	01/19/2017	22.87	27.45	23 300	637 982
002841	N视源	网下询价	01/09/2017	19.06	22.99	0.0031								
002842	N翔鹭	上网定价	01/05/2017	11.42	22.98	0.0226	100 000 000	25 000 000	285 500 000	01/19/2017	13.70	16.44	9 502	155 901
002842	N翔鹭	网下询价	01/05/2017	11.42	22.98	0.0038								
002843	N泰嘉	上网定价	01/10/2017	6.08	22.96	0.0259	140 000 000	35 000 000	212 800 000	01/20/2017	7.94	8.76	14 401	126 068
002843	N泰嘉	网下询价	01/10/2017	6.08	22.96	0.0125								
002845	N同兴达	上网定价	01/13/2017	15.99	22.99	0.0230	96 000 000	24 000 000	383 760 000	01/25/2017	21.11	23.03	14 235	326 872
002845	N同兴达	网下询价	01/13/2017	15.99	22.99	0.0069								
002846	N英联	上网定价	01/19/2017	8.33	22.96	0.0254	120 000 000	30 000 000	249 900 000	02/07/2017	10.00	12.00	11 907	142 184
002846	N英联	网下询价	01/19/2017	8.33	22.96	0.0204								
002847	N盐津	上网定价	01/19/2017	9.14	22.99	0.0263	124 000 000	31 000 000	283 340 000	02/08/2017	11.95	13.16	13 740	180 696
002847	N盐津	网下询价	01/19/2017	9.14	22.99	0.0188								
002848	N高斯	上网定价	01/26/2017	6.31	22.98	0.0309	167 150 000	41 800 000	263 758 000	02/13/2017	7.57	9.09	11 901	107 257
002848	N高斯	网下询价	01/26/2017	6.31	22.98	0.0084								
002849	N威星	上网定价	02/07/2017	12.08	22.99	0.0233	86 666 700	21 666 700	261 733 736	02/17/2017	14.50	17.40	10 675	184 730
002849	N威星	网下询价	02/07/2017	12.08	22.99	0.0193								
002850	N科达利	上网定价	02/21/2017	37.70	22.99	0.0265	140 000 000	35 000 000	1 319 500 000	03/02/2017	45.24	54.29	20 224	1 092 646
002850	N科达利	网下询价	02/21/2017	37.70	22.99	0.0051								
002851	N麦格	上网定价	02/22/2017	12.17	22.99	0.0293	177 725 147	44 500 000	541 565 000	03/06/2017	16.06	17.52	9 661	168 531
002851	N麦格	网下询价	02/22/2017	12.17	22.99	0.0046								
002852	N道道全	上网定价	02/28/2017	47.30	22.99	0.0227	100 000 000	25 000 000	1 182 500 000	03/10/2017	56.76	68.11	14 358	956 928
002852	N道道全	网下询价	02/28/2017	47.30	22.99	0.0322								
002853	N皮阿诺	上网定价	02/24/2017	31.03	22.99	0.0121	62 136 600	15 600 000	484 068 000	03/10/2017	37.24	44.68	5 400	238 668
002855	N捷荣	上网定价	03/08/2017	6.54	22.99	0.0326	240 000 000	60 000 000	392 400 000	03/21/2017	7.85	9.42	16 630	156 249
002855	N捷荣	网下询价	03/08/2017	6.54	22.99	0.0033								
002856	N美芝	上网定价	03/08/2017	11.61	22.99	0.0224	101 340 000	25 340 000	294 197 400	03/20/2017	13.93	16.72	6 500	107 145
002856	N美芝	网下询价	03/08/2017	11.61	22.99	0.0144								
002857	N三晖	上网定价	03/10/2017	10.26	22.98	0.0131	80 000 000	20 000 000	205 200 000	03/23/2017	12.31	14.77	6 400	93 140
002858	N力盛	上网定价	03/15/2017	10.67	22.98	0.0117	63 160 000	15 800 000	168 586 000	03/24/2017	12.80	15.36	3 400	51 840
002859	N洁美	上网定价	03/22/2017	29.82	22.98	0.0201	102 280 000	23 280 000	694 209 600	04/07/2017	35.78	42.94	9 328	398 038

(1)新上市股票(续)
NEW LISTED STOCKS (Continued)

代码 Code	股票简称 Stock	发行方式 Issuing Method	发行日期 Issuing Date	发行价 Issuing Price	发行市盈率 Issuing P/E	中签率 %	总股本(股 Share) Issued Capital	流通股本(股 Share) Negotiable Capital	集资金额(元 Yuan) Funds Raised	上市日期 Listing Date	上市首日市场表现 Trading Record on the First Day			
											开市 Open	收市 Close	成交量(股) Volume	成交额(元) Value
002859	N洁美	网下询价	03/22/2017	29.82	22.98	0.0265								
002860	N星帅尔	上网定价	03/29/2017	19.81	20.74	0.0156	75 978 680	15 200 000	301 112 000	04/12/2017	26.15	28.53	5 177	146 150
002860	N星帅尔	网下询价	03/29/2017	19.81	20.74	0.0221								
002861	N瀛通	上网定价	03/31/2017	17.25	22.70	0.0235	122 698 400	30 680 000	529 230 000	04/13/2017	20.70	24.84	8 500	208 035
002861	N瀛通	网下询价	03/31/2017	17.25	22.70	0.0079								
002862	N实丰	上网定价	03/29/2017	11.17	22.98	0.0127	80 000 000	20 000 000	223 400 000	04/11/2017	14.74	16.08	5 500	88 306
002863	N今飞	上网定价	04/06/2017	5.48	21.92	0.0309	221 500 000	55 500 000	304 140 000	04/18/2017	6.58	7.89	16 432	128 557
002863	N今飞	网下询价	04/06/2017	5.48	21.92	0.0101								
002864	N盘龙	上网定价	11/02/2017	10.03	22.98	0.0205	86 670 000	21 670 000	217 350 100	11/16/2017	12.04	14.44	7 955	112 938
002864	N盘龙	网下询价	11/02/2017	10.03	22.98	0.0054								
002865	N钧达	上网定价	04/14/2017	9.05	22.07	0.0229	120 000 000	30 000 000	271 500 000	04/25/2017	10.86	13.03	8 909	115 861
002865	N钧达	网下询价	04/14/2017	9.05	22.07	0.0062								
002866	N传艺	上网定价	04/17/2017	13.40	22.99	0.0248	143 626 700	35 906 700	481 149 780	04/26/2017	16.08	19.30	12 849	246 859
002866	N传艺	网下询价	04/17/2017	13.40	22.99	0.0219								
002867	N周大生	上网定价	04/18/2017	19.92	22.99	0.0426	477 850 000	76 850 000	1 530 852 000	04/27/2017	23.90	28.68	25 230	722 879
002867	N周大生	网下询价	04/18/2017	19.92	22.99	0.0082								
002868	N绿康	上网定价	04/20/2017	15.20	20.50	0.0230	120 000 000	30 000 000	456 000 000	05/03/2017	18.24	21.89	8 671	189 436
002868	N绿康	网下询价	04/20/2017	15.20	20.50	0.0152								
002869	N金溢	上网定价	05/02/2017	21.80	22.99	0.0233	117 800 000	29 520 000	643 536 000	05/15/2017	26.16	31.39	11 596	361 124
002869	N金溢	网下询价	05/02/2017	21.80	22.99	0.0129								
002870	N香山	上网定价	05/04/2017	20.44	22.99	0.0227	110 670 000	27 670 000	565 574 800	05/15/2017	24.53	29.43	9 040	261 882
002870	N香山	网下询价	05/04/2017	20.44	22.99	0.0120								
002871	N伟隆	上网定价	05/02/2017	15.39	21.31	0.0119	68 000 000	17 000 000	261 630 000	05/11/2017	20.32	22.16	4 600	101 752
002872	N天圣	上网定价	05/10/2017	22.37	22.98	0.0310	212 000 000	53 000 000	1 185 610 000	05/19/2017	26.84	32.21	15 542	496 041
002872	N天圣	网下询价	05/10/2017	22.37	22.98	0.0150								
002873	N新天	上网定价	05/08/2017	18.41	22.99	0.0123	68 880 000	17 220 000	317 020 200	05/19/2017	22.09	26.51	5 300	137 636
002875	N安奈儿	上网定价	05/18/2017	17.07	22.99	0.0224	100 000 000	25 000 000	426 750 000	06/01/2017	22.53	24.58	9 906	243 284
002875	N安奈儿	网下询价	05/18/2017	17.07	22.99	0.0097								
002876	N三利谱	上网定价	05/16/2017	19.12	22.99	0.0134	80 000 000	20 000 000	382 400 000	05/25/2017	22.94	27.53	6 501	176 214
002877	N智能	上网定价	05/23/2017	8.40	22.99	0.0250	122 240 000	30 560 000	256 704 000	06/05/2017	10.08	12.10	5 300	62 413
002877	N智能	网下询价	05/23/2017	8.40	22.99	0.0063								
002878	N元隆	上网定价	05/19/2017	14.48	22.75	0.0132	75 360 000	18 840 000	272 803 200	06/06/2017	17.38	20.85	8 800	182 268
002879	N长缆	上网定价	06/01/2017	18.02	22.99	0.0265	137 934 029	35 000 000	630 700 000	07/07/2017	23.78	25.95	10 211	263 890
002879	N长缆	网下询价	06/01/2017	18.02	22.99	0.0153								
002880	N卫光	上网定价	06/02/2017	25.11	18.88	0.0250	108 000 000	27 000 000	677 970 000	06/16/2017	33.14	36.16	8 600	310 674
002880	N卫光	网下询价	06/02/2017	25.11	18.88	0.0158								
002881	N美格	上网定价	06/09/2017	8.96	22.98	0.0236	106 670 000	26 670 000	238 963 200	06/22/2017	11.83	12.90	13 191	169 624
002881	N美格	网下询价	06/09/2017	8.96	22.98	0.0103								
002882	N金龙羽	上网定价	06/13/2017	6.20	22.96	0.0451	425 000 000	80 000 000	496 000 000	07/17/2017	7.44	8.93	34 853	308 776
002882	N金龙羽	网下询价	06/13/2017	6.20	22.96	0.0147								
002883	N中设	上网定价	06/08/2017	15.67	22.98	0.0115	53 333 500	13 333 500	208 935 945	06/20/2017	18.80	22.56	5 119	114 169
002884	N凌霄	上网定价	06/29/2017	29.11	16.44	0.0137	77 470 000	19 370 000	563 860 700	07/11/2017	34.93	41.92	8 500	353 871
002885	N京泉华	上网定价	06/15/2017	15.53	22.61	0.0135	80 000 000	20 000 000	310 600 000	06/27/2017	18.64	22.36	7 100	157 454
002886	N沃特	上网定价	06/14/2017	13.24	22.99	0.0139	78 431 500	19 608 000	259 609 920	06/27/2017	15.89	19.07	7 500	141 912
002887	N绿茵	上网定价	07/20/2017	42.01	22.98	0.0136	80 000 000	20 000 000	840 200 000	08/01/2017	55.45	60.49	15 700	949 189
002888	N惠威	上网定价	07/12/2017	8.97	22.97	0.0222	83 117 600	20 780 000	186 396 600	07/21/2017	10.76	12.92	11 156	143 488

(1)新上市股票(续)

NEW LISTED STOCKS (Continued)

代码 Code	股票简称 Stock	发行方式 Issuing Method	发行日期 Issuing Date	发行价 Issuing Price	发行市盈率 Issuing P/E	中签率 %	总股本(股 Share) Issued Capital	流通股本(股 Share) Negotiable Capital	集资金额(元 Yuan) Funds Raised	上市日期 Listing Date	上市首日市场表现 Trading Record on the First Day 开市 Open	收市 Close	成交量(股) Volume	成交额(元) Value
002888	N惠威	网下询价	07/12/2017	8.97	22.97	0.0064								
002889	N东方	上网定价	07/18/2017	12.94	22.98	0.0267	138 101 429	34 530 000	446 818 200	07/31/2017	15.53	18.63	10 300	189 254
002889	N东方	网下询价	07/18/2017	12.94	22.98	0.0121								
002890	N弘宇	上网定价	07/24/2017	12.76	22.99	0.0124	66 670 000	16 670 000	212 709 200	08/02/2017	15.31	18.37	9 900	180 772
002891	N中宠	上网定价	08/10/2017	15.46	22.98	0.0227	100 000 000	25 000 000	386 500 000	08/21/2017	18.55	22.26	14 758	325 337
002891	N中宠	网下询价	08/10/2017	15.46	22.98	0.0070								
002892	N科力尔	上网定价	08/08/2017	17.56	22.98	0.0184	83 600 000	17 600 000	309 056 000	08/17/2017	21.07	25.29	8 600	216 861
002892	N科力尔	网下询价	08/08/2017	17.56	22.98	0.0283								
002893	N华通	上网定价	09/06/2017	8.56	22.97	0.0232	120 000 000	30 000 000	256 800 000	09/15/2017	10.27	12.33	12 530	152 773
002893	N华通	网下询价	09/06/2017	8.56	22.97	0.0070								
002895	N川恒	上网定价	08/16/2017	7.03	22.99	0.0327	400 010 000	40 010 000	281 270 300	08/25/2017	8.44	10.12	17 900	180 560
002895	N川恒	网下询价	08/16/2017	7.03	22.99	0.0115								
002896	N中大	上网定价	08/18/2017	11.75	22.99	0.0138	80 000 000	20 000 000	235 000 000	08/29/2017	15.51	16.92	7 500	126 618
002897	N意华	上网定价	08/29/2017	20.68	22.99	0.0229	106 670 000	26 670 000	551 535 600	09/07/2017	24.82	29.78	10 314	303 679
002897	N意华	网下询价	08/29/2017	20.68	22.99	0.0139								
002898	N赛隆	上网定价	08/30/2017	8.31	22.98	0.0268	160 000 000	40 000 000	332 400 000	09/12/2017	10.83	11.97	8 362	100 057
002898	N赛隆	网下询价	08/30/2017	8.31	22.98	0.0129								
002899	N英派斯	上网定价	09/05/2017	16.05	22.99	0.0236	120 000 000	30 000 000	481 500 000	09/15/2017	19.26	23.11	13 278	303 585
002899	N英派斯	网下询价	09/05/2017	16.05	22.99	0.0089								
002900	N哈三联	上网定价	09/12/2017	18.07	22.98	0.0300	211 066 700	52 766 700	953 494 300	09/22/2017	23.85	26.02	16 126	419 382
002900	N哈三联	网下询价	09/12/2017	18.07	22.98	0.0209								
002901	N大博	上网定价	09/13/2017	11.56	22.98	0.0310	400 100 000	40 100 000	463 556 000	09/22/2017	13.87	16.65	16 881	280 096
002901	N大博	网下询价	09/13/2017	11.56	22.98	0.0115								
002902	N铭普	上网定价	09/20/2017	14.13	22.90	0.0244	140 000 000	35 000 000	494 550 000	09/29/2017	16.96	20.35	16 391	329 722
002902	N铭普	网下询价	09/20/2017	14.13	22.90	0.0187								
002903	N宇环	上网定价	09/26/2017	12.78	16.44	0.0215	100 000 000	25 000 000	319 500 000	10/13/2017	15.34	18.40	7 900	144 289
002903	N宇环	网下询价	09/26/2017	12.78	16.44	0.0095								
002905	N金逸	上网定价	09/28/2017	20.98	20.63	0.0268	168 000 000	42 000 000	881 160 000	10/16/2017	25.18	30.21	16 252	489 215
002905	N金逸	网下询价	09/28/2017	20.98	20.63	0.0221								
002906	N华阳	上网定价	09/27/2017	13.69	22.98	0.0408	473 100 000	73 100 000	1 000 739 000	10/13/2017	16.43	19.71	23 000	452 217
002906	N华阳	网下询价	09/27/2017	13.69	22.98	0.0114								
002907	N华森	上网定价	10/11/2017	4.53	22.96	0.0308	400 060 000	40 060 000	181 471 800	10/20/2017	5.98	6.52	12 111	78 910
002907	N华森	网下询价	10/11/2017	4.53	22.96	0.0063								
002908	N德生	上网定价	10/10/2017	7.58	22.98	0.0238	133 340 000	33 340 000	252 717 200	10/20/2017	9.92	10.92	10 800	117 831
002908	N德生	网下询价	10/10/2017	7.58	22.98	0.0108								
002909	N集泰	上网定价	10/13/2017	7.47	22.97	0.0225	120 000 000	30 000 000	224 100 000	10/26/2017	9.86	10.76	11 716	125 614
002909	N集泰	网下询价	10/13/2017	7.47	22.97	0.0100								
002910	N庄园	上网定价	10/18/2017	7.46	22.94	0.0279	152 210 000	46 840 000	349 426 400	10/31/2017	8.95	10.74	15 572	166 975
002910	N庄园	网下询价	10/18/2017	7.46	22.94	0.0139								
002911	N佛燃	上网定价	11/09/2017	13.94	22.85	0.0348	556 000 000	56 000 000	780 640 000	11/22/2017	16.73	20.07	29 482	584 944
002911	N佛燃	网下询价	11/09/2017	13.94	22.85	0.0112								
002912	N中新	上网定价	11/09/2017	30.22	22.99	0.0115	66 700 000	16 700 000	504 674 000	11/21/2017	36.26	43.52	7 300	315 155
002913	N奥士康	上网定价	11/22/2017	30.38	22.99	0.0251	144 052 000	36 013 000	1 094 074 940	12/01/2017	36.46	43.75	19 716	855 946
002913	N奥士康	网下询价	11/22/2017	30.38	22.99	0.0305								
002915	N中欣	上网定价	11/23/2017	6.43	22.96	0.0228	112 000 000	28 000 000	180 040 000	12/05/2017	7.72	9.26	15 700	143 303
002915	N中欣	网下询价	11/23/2017	6.43	22.96	0.0085								

(1)新上市股票(续)
NEW LISTED STOCKS (Continued)

代码 Code	股票简称 Stock	发行方式 Issuing Method	发行日期 Issuing Date	发行价 Issuing Price	发行市盈率 Issuing P/E	中签率 %	总股本(股 Share) Issued Capital	流通股本(股 Share) Negotiable Capital	集资金额(元 Yuan) Funds Raised	上市日期 Listing Date	上市首日市场表现 Trading Record on the First Day			
											开市 Open	收市 Close	成交量(股) Volume	成交额(元) Value
002916	N深南	上网定价	11/30/2017	19.30	22.99	0.0353	280 000 000	70 000 000	1 351 000 000	12/13/2017	23.16	27.79	29 866	822 337
002916	N深南	网下询价	11/30/2017	19.30	22.99	0.0139								
002917	N金奥博	上网定价	11/29/2017	11.64	22.98	0.0285	113 060 000	28 270 000	329 062 800	12/08/2017	13.97	16.76	13 776	230 329
002917	N金奥博	网下询价	11/29/2017	11.64	22.98	0.0085								
002918	N蒙娜	上网定价	12/07/2017	31.29	22.99	0.0271	157 720 000	39 430 000	1 233 764 700	12/19/2017	37.55	45.06	30 289	1 358 441
002918	N蒙娜	网下询价	12/07/2017	31.29	22.99	0.0299								
002919	N名臣	上网定价	12/07/2017	12.56	22.99	0.0230	81 423 830	20 360 000	255 721 600	12/18/2017	16.58	18.09	8 902	160 886
002919	N名臣	网下询价	12/07/2017	12.56	22.99	0.0056								
002920	N德赛	上网定价	12/14/2017	20.42	19.78	0.0509	550 000 000	100 000 000	2 042 000 000	12/26/2017	24.50	29.40	59 715	1 752 288
002920	N德赛	网下询价	12/14/2017	20.42	19.78	0.0511								
002921	N联诚	上网定价	12/15/2017	11.55	22.99	0.0138	80 000 000	20 000 000	231 000 000	12/27/2017	13.86	16.63	9 269	153 262
002922	N伊戈尔	上网定价	12/20/2017	12.41	22.87	0.0257	131 992 875	33 000 000	409 530 000	12/29/2017	16.38	17.87	18 279	325 901
002922	N伊戈尔	网下询价	12/20/2017	12.41	22.87	0.0106								
300514	N友讯达	上网定价	04/17/2017	8.46	22.98	0.0237	100 000 000	25 000 000	211 500 000	04/26/2017	11.17	12.18	5 045	60 943
300514	N友讯达	网下询价	04/17/2017	8.46	22.98	0.0115								
300554	N三超	上网定价	04/11/2017	14.99	22.99	0.0115	52 000 000	13 000 000	194 870 000	04/21/2017	17.99	21.59	3 600	77 184
300578	N会畅	上网定价	01/16/2017	9.70	22.97	0.0146	72 000 000	18 000 000	174 600 000	01/25/2017	11.64	13.97	5 701	78 229
300580	N贝斯特	上网定价	12/30/2016	9.59	22.98	0.0405	200 000 000	50 000 000	479 500 000	01/11/2017	12.49	13.81	9 181	126 648
300580	N贝斯特	网下询价	12/30/2016	9.59	22.98	0.0093								
300583	N赛托	上网定价	12/27/2016	40.29	22.99	0.0287	106 666 667	26 666 667	1 074 400 000	01/06/2017	48.35	58.02	14 609	844 232
300583	N赛托	网下询价	12/27/2016	40.29	22.99	0.0523								
300584	N海辰	上网定价	12/30/2016	11.11	22.99	0.0153	80 000 000	20 000 000	222 200 000	01/12/2017	13.33	16.00	9 100	144 663
300586	N美联	上网定价	12/22/2016	9.30	22.99	0.0258	96 000 000	24 000 000	223 200 000	01/04/2017	12.13	13.39	3 653	48 822
300586	N美联	网下询价	12/22/2016	9.30	22.99	0.0052								
300587	N天铁	上网定价	12/26/2016	14.11	22.98	0.0270	104 000 000	26 000 000	366 860 000	01/05/2017	18.62	20.32	8 423	169 500
300587	N天铁	网下询价	12/26/2016	14.11	22.98	0.0077								
300588	N熙菱	上网定价	12/23/2016	4.94	22.98	0.0261	100 000 000	25 000 000	123 500 000	01/05/2017	5.93	7.11	9 250	65 300
300588	N熙菱	网下询价	12/23/2016	4.94	22.98	0.0071								
300589	N江龙	上网定价	01/04/2017	6.34	22.98	0.0246	86 670 000	21 670 000	137 387 800	01/13/2017	8.37	9.13	8 068	73 281
300589	N江龙	网下询价	01/04/2017	6.34	22.98	0.0073								
300590	N移为	上网定价	12/29/2016	28.48	22.99	0.0152	80 000 000	20 000 000	569 600 000	01/11/2017	34.18	41.01	7 800	317 490
300591	N万里马	上网定价	12/28/2016	3.07	22.98	0.0372	240 000 000	60 000 000	184 200 000	01/10/2017	3.98	4.42	13 669	60 367
300591	N万里马	网下询价	12/28/2016	3.07	22.98	0.0031								
300592	N华凯	上网定价	01/09/2017	5.21	22.95	0.0277	122 381 100	30 600 000	159 426 000	01/20/2017	6.25	7.50	8 300	61 815
300592	N华凯	网下询价	01/09/2017	5.21	22.95	0.0105								
300593	N新雷能	上网定价	01/04/2017	6.53	22.99	0.0268	115 540 000	28 890 000	188 651 700	01/13/2017	7.84	9.40	10 700	99 050
300593	N新雷能	网下询价	01/04/2017	6.53	22.99	0.0132								
300595	N欧普	上网定价	01/06/2017	23.81	20.36	0.0140	68 000 000	17 000 000	404 770 000	01/17/2017	28.57	34.29	8 000	272 318
300596	N利安隆	上网定价	01/06/2017	11.29	19.17	0.0275	120 000 000	30 000 000	338 700 000	01/19/2017	13.55	16.26	14 213	229 419
300596	N利安隆	网下询价	01/06/2017	11.29	19.17	0.0233								
300597	N吉大	上网定价	01/12/2017	5.53	22.99	0.0372	240 000 000	60 000 000	331 800 000	01/23/2017	6.64	7.96	18 386	145 363
300597	N吉大	网下询价	01/12/2017	5.53	22.99	0.0054								
300598	N诚迈	上网定价	01/11/2017	8.73	22.99	0.0151	80 000 000	20 000 000	174 600 000	01/20/2017	11.53	12.57	10 000	125 180
300599	N雄塑	上网定价	01/11/2017	7.04	22.98	0.0424	304 000 000	76 000 000	535 040 000	01/23/2017	8.45	10.14	27 192	272 771
300599	N雄塑	网下询价	01/11/2017	7.04	22.98	0.0029								
300600	N瑞特	上网定价	01/16/2017	13.73	17.35	0.0262	100 000 000	25 000 000	343 250 000	01/25/2017	18.13	19.77	6 338	125 138

(1)新上市股票(续)

NEW LISTED STOCKS (Continued)

代码 Code	股票简称 Stock	发行方式 Issuing Method	发行日期 Issuing Date	发行价 Issuing Price	发行市盈率 Issuing P/E	中签率 %	总股本(股 Share) Issued Capital	流通股本(股 Share) Negotiable Capital	集资金额(元 Yuan) Funds Raised	上市日期 Listing Date	上市首日市场表现 Trading Record on the First Day			
											开市 Open	收市 Close	成交量(股) Volume	成交额(元) Value
300600	N瑞特	网下询价	01/16/2017	13.73	17.35	0.0044								
300601	N康泰	上网定价	01/20/2017	3.29	22.94	0.0382	411 000 000	42 000 000	138 180 000	02/07/2017	4.35	4.74	11 600	54 755
300601	N康泰	网下询价	01/20/2017	3.29	22.94	0.0072								
300602	N飞荣达	上网定价	01/17/2017	14.82	15.10	0.0264	100 000 000	25 000 000	370 500 000	01/26/2017	17.78	21.34	9 200	191 522
300602	N飞荣达	网下询价	01/17/2017	14.82	15.10	0.0157								
300603	N立昂	上网定价	01/17/2017	4.55	22.99	0.0272	102 500 000	25 700 000	116 935 000	01/26/2017	5.46	6.55	6 400	41 541
300603	N立昂	网下询价	01/17/2017	4.55	22.99	0.0036								
300604	N长川	上网定价	04/05/2017	9.94	22.97	0.0134	76 194 000	19 050 000	189 357 000	04/17/2017	11.93	14.31	3 900	55 452
300605	N恒锋	上网定价	01/20/2017	9.40	22.97	0.0258	84 000 000	21 000 000	197 400 000	02/08/2017	11.28	13.54	5 517	74 679
300605	N恒锋	网下询价	01/20/2017	9.40	22.97	0.0102								
300606	N金太阳	上网定价	01/18/2017	8.36	22.97	0.0274	89 200 000	22 300 000	186 428 000	02/08/2017	10.03	12.04	4 200	50 266
300606	N金太阳	网下询价	01/18/2017	8.36	22.97	0.0189								
300607	N拓斯达	上网定价	01/23/2017	18.74	22.98	0.0148	72 467 827	18 120 000	339 568 800	02/09/2017	24.74	26.99	5 300	142 372
300608	N思特奇	上网定价	01/24/2017	16.16	22.98	0.0148	67 420 000	16 855 000	272 376 800	02/13/2017	19.39	23.27	4 610	103 140
300609	N汇纳	上网定价	01/26/2017	8.12	22.97	0.0278	100 000 000	25 000 000	203 000 000	02/15/2017	9.74	11.69	5 545	64 620
300609	N汇纳	网下询价	01/26/2017	8.12	22.97	0.0092								
300610	N晨化	上网定价	01/25/2017	10.57	22.98	0.0272	100 000 000	25 000 000	264 250 000	02/13/2017	13.95	15.22	6 594	99 726
300610	N晨化	网下询价	01/25/2017	10.57	22.98	0.0158								
300611	N美力	上网定价	02/09/2017	11.97	22.99	0.0257	89 475 275	22 370 000	267 768 900	02/20/2017	14.36	17.24	6 100	104 156
300611	N美力	网下询价	02/09/2017	11.97	22.99	0.0140								
300612	N宣亚	上网定价	02/03/2017	16.14	22.98	0.0153	72 000 000	18 000 000	290 520 000	02/15/2017	19.37	23.24	4 900	111 649
300613	N富瀚微	上网定价	02/08/2017	55.64	22.99	0.0121	44 444 800	11 111 500	618 243 860	02/20/2017	66.77	80.12	5 004	398 251
300615	N欣天	上网定价	02/03/2017	14.37	22.98	0.0161	80 000 000	20 000 000	287 400 000	02/15/2017	17.24	20.69	5 200	103 963
300616	N尚品	上网定价	02/23/2017	54.35	22.99	0.0278	108 000 000	27 000 000	1 467 450 000	03/07/2017	65.22	78.26	15 100	1 170 512
300616	N尚品	网下询价	02/23/2017	54.35	22.99	0.0077								
300617	N安靠	上网定价	02/15/2017	24.38	22.99	0.0142	66 670 000	16 670 000	406 414 600	02/28/2017	29.26	35.11	3 300	113 818
300618	N寒锐	上网定价	02/23/2017	12.45	22.99	0.0273	120 000 000	30 000 000	373 500 000	03/06/2017	14.94	17.93	3 700	63 797
300618	N寒锐	网下询价	02/23/2017	12.45	22.99	0.0198								
300619	N金银河	上网定价	02/15/2017	10.98	22.98	0.0149	74 680 000	18 680 000	205 106 400	03/01/2017	13.18	15.81	4 201	64 828
300620	N光库	上网定价	03/01/2017	11.43	22.99	0.0246	88 000 000	22 000 000	251 460 000	03/10/2017	14.95	16.46	2 300	37 702
300620	N光库	网下询价	03/01/2017	11.43	22.99	0.0087								
300621	N维业	上网定价	03/03/2017	8.60	22.99	0.0282	136 000 000	34 000 000	292 400 000	03/16/2017	10.32	12.38	7 267	89 244
300621	N维业	网下询价	03/03/2017	8.60	22.99	0.0172								
300622	N博士	上网定价	03/02/2017	9.83	22.98	0.0251	85 800 000	21 450 000	210 853 500	03/15/2017	11.80	14.16	5 105	70 989
300622	N博士	网下询价	03/02/2017	9.83	22.98	0.0064								
300623	N捷捷	上网定价	03/03/2017	27.63	22.99	0.0265	93 600 000	23 600 000	652 068 000	03/14/2017	33.16	39.79	7 956	310 936
300623	N捷捷	网下询价	03/03/2017	27.63	22.99	0.0048								
300625	N三雄	上网定价	03/07/2017	19.30	22.99	0.0384	280 000 000	70 000 000	1 351 000 000	03/17/2017	23.16	27.79	18 811	522 064
300625	N三雄	网下询价	03/07/2017	19.30	22.99	0.0070								
300626	N华瑞	上网定价	03/09/2017	7.50	22.98	0.0247	100 000 000	25 000 000	187 500 000	03/20/2017	9.00	10.80	5 256	56 241
300626	N华瑞	网下询价	03/09/2017	7.50	22.98	0.0070								
300627	N华测	上网定价	03/10/2017	12.77	22.17	0.0268	119 200 000	29 800 000	380 546 000	03/21/2017	15.32	18.39	4 300	77 693
300627	N华测	网下询价	03/10/2017	12.77	22.17	0.0063								
300628	N亿联	上网定价	03/06/2017	88.67	15.76	0.0140	74 670 000	18 670 000	1 655 468 900	03/17/2017	106.40	127.68	5 300	669 256
300629	N新劲刚	上网定价	03/13/2017	8.28	22.97	0.0131	66 666 700	16 666 700	138 000 300	03/24/2017	9.94	11.92	4 200	47 521
300630	N普利	上网定价	03/14/2017	11.49	22.99	0.0262	122 117 620	30 529 405	350 782 863	03/28/2017	13.79	16.55	5 800	95 024

(1)新上市股票(续)
NEW LISTED STOCKS (Continued)

代码 Code	股票简称 Stock	发行方式 Issuing Method	发行日期 Issuing Date	发行价 Issuing Price	发行市盈率 Issuing P/E	中签率 %	总股本(股 Share) Issued Capital	流通股本(股 Share) Negotiable Capital	集资金额(元 Yuan) Funds Raised	上市日期 Listing Date	上市首日市场表现 Trading Record on the First Day			
											开市 Open	收市 Close	成交量(股) Volume	成交额(元) Value
300630	N普利	网下询价	03/14/2017	11.49	22.99	0.0085								
300631	N久吾	上网定价	03/13/2017	11.97	22.98	0.0128	64 140 000	16 100 000	192 717 000	03/23/2017	14.36	17.24	8 000	135 472
300632	N光莆	上网定价	03/24/2017	7.39	22.96	0.0252	115 800 000	28 950 000	213 940 500	04/06/2017	8.87	10.64	5 700	60 031
300632	N光莆	网下询价	03/24/2017	7.39	22.96	0.0168								
300633	N开立	上网定价	03/24/2017	5.23	22.97	0.0348	400 010 000	40 010 000	209 252 300	04/06/2017	6.28	7.53	10 100	75 618
300633	N开立	网下询价	03/24/2017	5.23	22.97	0.0107								
300635	N达安	上网定价	03/23/2017	12.39	19.51	0.0236	84 800 000	21 200 000	262 668 000	03/31/2017	16.36	17.84	3 406	60 615
300635	N达安	网下询价	03/23/2017	12.39	19.51	0.0123								
300636	N同和	上网定价	03/21/2017	14.47	22.98	0.0141	80 000 000	20 000 000	289 400 000	03/31/2017	18.94	20.84	3 601	75 038
300637	N扬帆	上网定价	03/30/2017	10.02	19.95	0.0256	120 000 000	30 000 000	300 600 000	04/12/2017	12.02	14.43	4 200	58 555
300637	N扬帆	网下询价	03/30/2017	10.02	19.95	0.0059								
300638	N广和通	上网定价	03/27/2017	10.45	22.97	0.0138	80 000 000	20 000 000	209 000 000	04/13/2017	12.54	15.05	6 700	99 954
300639	N凯普	上网定价	03/30/2017	18.39	22.99	0.0264	90 000 000	22 500 000	413 775 000	04/12/2017	22.07	26.48	7 600	197 502
300639	N凯普	网下询价	03/30/2017	18.39	22.99	0.0076								
300640	N德艺	上网定价	04/05/2017	9.41	22.98	0.0137	80 000 000	20 000 000	188 200 000	04/17/2017	11.29	13.55	7 000	91 799
300641	N正丹	上网定价	04/06/2017	10.73	22.98	0.0374	288 000 000	72 000 000	772 560 000	04/18/2017	12.88	15.45	21 852	335 431
300641	N正丹	网下询价	04/06/2017	10.73	22.98	0.0094								
300642	N透景	上网定价	04/12/2017	36.10	22.99	0.0123	60 000 000	15 000 000	541 500 000	04/21/2017	47.65	51.98	6 300	325 309
300643	N万通	上网定价	04/21/2017	4.30	22.01	0.0318	200 000 000	50 000 000	215 000 000	05/05/2017	5.16	6.19	8 817	53 704
300643	N万通	网下询价	04/21/2017	4.30	22.01	0.0090								
300645	N正元	上网定价	04/12/2017	12.35	22.98	0.0129	66 666 667	16 666 667	205 833 300	04/21/2017	16.30	17.78	5 600	98 828
300647	N超频三	上网定价	04/20/2017	8.96	22.99	0.0255	120 000 000	30 000 000	268 800 000	05/03/2017	10.75	12.90	9 300	119 434
300647	N超频三	网下询价	04/20/2017	8.96	22.99	0.0093								
300648	N星云	上网定价	04/13/2017	15.74	22.99	0.0129	67 700 000	17 000 000	267 580 000	04/25/2017	18.89	22.67	4 000	89 357
300649	N杭州园	上网定价	04/24/2017	9.04	22.97	0.0127	64 000 000	16 000 000	144 640 000	05/05/2017	11.94	13.02	4 100	53 274
300650	N太龙	上网定价	04/21/2017	13.95	22.99	0.0128	63 148 000	15 787 000	220 228 700	05/03/2017	18.41	20.09	2 815	55 713
300651	N金陵	上网定价	04/24/2017	13.71	22.98	0.0139	75 733 400	18 933 400	259 576 900	05/09/2017	16.45	19.74	7 000	137 031
300652	N雷迪克	上网定价	05/05/2017	15.88	21.96	0.0240	88 000 000	22 000 000	349 360 000	05/16/2017	20.97	22.87	9 051	206 044
300652	N雷迪克	网下询价	05/05/2017	15.88	21.96	0.0110								
300653	N正海	上网定价	05/03/2017	11.72	22.98	0.0142	80 000 000	20 000 000	234 400 000	05/16/2017	15.47	16.88	3 500	58 375
300654	N世纪	上网定价	09/14/2017	7.71	22.98	0.0239	93 350 000	23 350 000	180 028 500	09/26/2017	9.25	11.10	8 965	98 867
300654	N世纪	网下询价	09/14/2017	7.71	22.98	0.0130								
300655	N晶瑞	上网定价	05/11/2017	6.92	22.98	0.0257	88 249 935	22 062 500	152 672 500	05/23/2017	8.30	9.96	7 500	74 119
300655	N晶瑞	网下询价	05/11/2017	6.92	22.98	0.0045								
300656	N民德	上网定价	05/09/2017	15.60	22.84	0.0127	60 000 000	15 000 000	234 000 000	05/19/2017	18.72	22.46	7 401	165 100
300657	N弘信	上网定价	05/12/2017	7.77	22.94	0.0259	104 000 000	26 000 000	202 020 000	05/23/2017	9.32	11.19	7 248	80 447
300657	N弘信	网下询价	05/12/2017	7.77	22.94	0.0091								
300658	N延江	上网定价	05/17/2017	19.41	22.84	0.0245	100 000 000	25 000 000	485 250 000	06/02/2017	23.29	27.95	8 511	234 129
300658	N延江	网下询价	05/17/2017	19.41	22.84	0.0091								
300659	N中孚	上网定价	05/17/2017	12.85	22.98	0.0233	81 600 000	20 400 000	262 140 000	05/26/2017	15.42	18.50	3 907	68 122
300659	N中孚	网下询价	05/17/2017	12.85	22.98	0.0122								
300660	N江苏雷	上网定价	05/19/2017	50.19	22.99	0.0253	101 080 000	25 270 000	1 268 301 300	06/02/2017	60.23	72.27	25 184	1 812 133
300660	N江苏雷	网下询价	05/19/2017	50.19	22.99	0.0236								
300661	N圣邦	上网定价	05/22/2017	29.82	22.99	0.0129	60 000 000	15 000 000	447 300 000	06/06/2017	39.36	42.94	6 700	287 340
300662	N科锐	上网定价	05/25/2017	6.55	22.97	0.0320	180 000 000	45 000 000	294 750 000	06/08/2017	7.86	9.43	10 040	93 355
300662	N科锐	网下询价	05/25/2017	6.55	22.97	0.0212								

(1)新上市股票(续)

NEW LISTED STOCKS (Continued)

代码 Code	股票简称 Stock	发行方式 Issuing Method	发行日期 Issuing Date	发行价 Issuing Price	发行市盈率 Issuing P/E	中签率 %	总股本(股 Share) Issued Capital	流通股本(股 Share) Negotiable Capital	集资金额(元 Yuan) Funds Raised	上市日期 Listing Date	上市首日市场表现 Trading Record on the First Day			
											开市 Open	收市 Close	成交量(股) Volume	成交额(元) Value
300663	N科蓝	上网定价	05/25/2017	7.27	22.99	0.0282	131 426 719	32 860 000	238 892 200	06/08/2017	8.72	10.47	7 560	78 538
300663	N科蓝	网下询价	05/25/2017	7.27	22.99	0.0063								
300665	N飞鹿	上网定价	05/31/2017	10.13	22.95	0.0145	76 000 000	19 000 000	192 470 000	06/13/2017	12.16	14.59	6 900	99 823
300666	N江丰	上网定价	06/05/2017	4.64	22.98	0.0352	218 760 000	54 690 000	253 761 600	06/15/2017	5.57	6.68	15 401	102 269
300666	N江丰	网下询价	06/05/2017	4.64	22.98	0.0087								
300667	N必创	上网定价	06/07/2017	10.75	22.97	0.0137	68 000 000	17 000 000	182 750 000	06/19/2017	14.19	15.48	3 400	51 987
300668	N杰恩	上网定价	06/06/2017	20.92	22.99	0.0116	42 160 000	10 580 000	221 333 600	06/19/2017	25.10	30.12	4 222	126 163
300669	N沪宁	上网定价	06/19/2017	11.00	22.96	0.0245	84 200 000	21 050 000	231 550 000	06/29/2017	13.20	15.84	6 861	105 114
300669	N沪宁	网下询价	06/19/2017	11.00	22.96	0.0067								
300670	N大烨	上网定价	06/22/2017	10.93	22.98	0.0267	108 000 000	27 000 000	295 110 000	07/03/2017	13.12	15.74	11 229	174 490
300670	N大烨	网下询价	06/22/2017	10.93	22.98	0.0070								
300671	N富满	上网定价	06/23/2017	8.11	22.97	0.0262	101 350 000	25 350 000	205 588 500	07/05/2017	10.58	11.68	3 260	38 056
300671	N富满	网下询价	06/23/2017	8.11	22.97	0.0076								
300672	N国科微	上网定价	06/28/2017	8.48	22.98	0.0269	111 764 668	27 941 167	236 941 096	07/12/2017	10.18	12.21	9 831	119 329
300672	N国科微	网下询价	06/28/2017	8.48	22.98	0.0051								
300673	N佩蒂	上网定价	06/30/2017	22.34	22.99	0.0152	80 000 000	20 000 000	446 800 000	07/11/2017	29.49	32.17	8 700	278 539
300675	N建科院	上网定价	07/05/2017	3.66	22.96	0.0303	146 666 700	36 666 700	134 200 122	07/19/2017	4.39	5.27	15 900	83 661
300675	N建科院	网下询价	07/05/2017	3.66	22.96	0.0109								
300676	N华大	上网定价	07/05/2017	13.64	22.99	0.0355	400 100 000	40 100 000	546 964 000	07/14/2017	16.37	19.64	5 500	106 878
300676	N华大	网下询价	07/05/2017	13.64	22.99	0.0149								
300677	N英科	上网定价	07/12/2017	20.39	22.99	0.0257	97 239 307	24 309 827	495 677 373	07/21/2017	26.92	29.36	7 374	215 281
300677	N英科	网下询价	07/12/2017	20.39	22.99	0.0105								
300678	N中科	上网定价	07/13/2017	7.85	22.99	0.0252	100 000 000	25 000 000	196 250 000	07/28/2017	9.42	11.30	9 600	108 010
300678	N中科	网下询价	07/13/2017	7.85	22.99	0.0064								
300679	N电连	上网定价	07/19/2017	67.72	22.99	0.0271	120 000 000	30 000 000	2 031 600 000	07/31/2017	81.26	97.52	29 104	2 824 401
300679	N电连	网下询价	07/19/2017	67.72	22.99	0.0258								
300680	N隆盛	上网定价	07/13/2017	8.68	19.29	0.0138	68 000 000	17 000 000	147 560 000	07/25/2017	10.42	12.50	8 735	108 460
300681	N英搏尔	上网定价	07/14/2017	17.46	22.99	0.0149	75 600 000	18 900 000	329 994 000	07/25/2017	20.95	25.14	10 958	274 020
300682	N朗新	上网定价	07/20/2017	5.51	22.99	0.0373	405 000 000	45 000 000	247 950 000	08/01/2017	6.61	7.93	14 000	110 294
300682	N朗新	网下询价	07/20/2017	5.51	22.99	0.0098								
300683	N海特	上网定价	07/27/2017	32.94	22.98	0.0257	103 355 040	25 838 760	851 128 754	08/08/2017	43.48	47.43	9 200	434 381
300683	N海特	网下询价	07/27/2017	32.94	22.98	0.0047								
300684	N中石	上网定价	12/14/2017	8.00	22.98	0.0242	86 870 000	21 720 000	173 760 000	12/27/2017	10.56	11.52	9 472	108 733
300684	N中石	网下询价	12/14/2017	8.00	22.98	0.0053								
300685	N艾德	上网定价	07/24/2017	13.86	22.99	0.0147	80 000 000	20 000 000	277 200 000	08/02/2017	16.63	19.96	7 200	142 544
300686	N智动力	上网定价	07/26/2017	9.39	20.98	0.0281	125 200 000	31 300 000	293 907 000	08/04/2017	11.27	13.52	12 288	165 349
300686	N智动力	网下询价	07/26/2017	9.39	20.98	0.0078								
300687	N赛意	上网定价	07/25/2017	22.14	22.99	0.0150	80 000 000	20 000 000	442 800 000	08/03/2017	29.23	31.88	4 600	145 323
300688	N创业	上网定价	07/31/2017	10.75	22.99	0.0135	68 000 000	17 000 000	182 750 000	08/10/2017	12.90	15.48	3 500	51 195
300689	N澄天	上网定价	07/31/2017	14.39	22.98	0.0135	68 000 000	17 000 000	244 630 000	08/09/2017	17.27	20.72	4 700	96 179
300690	N双一	上网定价	07/28/2017	32.12	21.12	0.0140	69 340 000	17 340 000	556 960 800	08/08/2017	38.54	46.25	7 900	360 363
300691	N联合	上网定价	08/02/2017	15.96	22.99	0.0238	85 550 000	21 400 000	341 544 000	08/11/2017	19.15	22.98	7 491	169 273
300691	N联合	网下询价	08/02/2017	15.96	22.99	0.0071								
300692	N中环	上网定价	08/09/2017	8.78	22.97	0.0259	106 670 000	26 670 000	234 162 600	08/21/2017	10.54	12.64	8 726	109 866
300692	N中环	网下询价	08/09/2017	8.78	22.97	0.0080								
300693	N盛弘	上网定价	08/10/2017	14.42	22.98	0.0246	91 233 553	22 810 000	328 920 200	08/22/2017	17.30	20.76	8 200	167 810

(1)新上市股票(续)
NEW LISTED STOCKS (Continued)

代码 Code	股票简称 Stock	发行方式 Issuing Method	发行日期 Issuing Date	发行价 Issuing Price	发行市盈率 Issuing P/E	中签率 %	总股本(股 Share) Issued Capital	流通股本(股 Share) Negotiable Capital	集资金额(元 Yuan) Funds Raised	上市日期 Listing Date	上市首日市场表现 Trading Record on the First Day			
											开市 Open	收市 Close	成交量(股) Volume	成交额(元) Value
300693	N盛弘	网下询价	08/10/2017	14.42	22.98	0.0135								
300695	N兆丰	上网定价	08/28/2017	62.67	22.99	0.0133	66 677 700	16 677 700	1 045 191 500	09/08/2017	75.20	90.24	19 600	1 763 440
300695	N兆丰	网下询价		62.67	22.99									
300696	N爱乐达	上网定价	08/11/2017	22.38	22.99	0.0142	68 950 000	17 250 000	386 055 000	08/22/2017	26.86	32.23	6 600	207 619
300697	N电工	上网定价	08/24/2017	7.63	22.97	0.0301	160 000 000	40 000 000	305 200 000	09/07/2017	9.16	10.99	12 000	130 571
300697	N电工	网下询价	08/24/2017	7.63	22.97	0.0078								
300698	N万马	上网定价	08/22/2017	6.00	22.98	0.0282	134 000 000	33 500 000	201 000 000	08/31/2017	7.92	8.64	7 100	61 272
300698	N万马	网下询价	08/22/2017	6.00	22.98	0.0085								
300699	N光威	上网定价	08/23/2017	11.26	22.99	0.0469	368 000 000	92 000 000	1 035 920 000	09/01/2017	13.51	16.21	20 000	319 705
300699	N光威	网下询价	08/23/2017	11.26	22.99	0.0284								
300700	N岱勒	上网定价	08/31/2017	10.49	22.98	0.0235	82 400 000	20 600 000	216 094 000	09/12/2017	12.59	15.11	5 400	79 956
300700	N岱勒	网下询价	08/31/2017	10.49	22.98	0.0116								
300701	N森霸	上网定价	09/04/2017	13.14	22.98	0.0143	80 000 000	20 000 000	262 800 000	09/15/2017	15.77	18.92	6 500	120 933
300702	N天宇	上网定价	09/07/2017	22.41	22.99	0.0257	120 000 000	30 000 000	672 300 000	09/19/2017	26.89	32.27	7 501	241 486
300702	N天宇	网下询价	09/07/2017	22.41	22.99	0.0250								
300703	N创源	上网定价	09/08/2017	19.83	22.98	0.0143	80 000 000	20 000 000	396 600 000	09/19/2017	26.18	28.56	6 419	182 137
300705	N九典	上网定价	09/21/2017	10.37	22.97	0.0256	117 340 000	29 340 000	304 255 800	10/10/2017	12.44	14.93	6 565	97 141
300705	N九典	网下询价	09/21/2017	10.37	22.97	0.0112								
300706	N阿石创	上网定价	09/15/2017	9.97	22.98	0.0141	78 400 000	19 600 000	195 412 000	09/26/2017	11.96	14.36	5 700	79 812
300707	N威唐	上网定价	09/22/2017	15.09	22.99	0.0141	78 600 000	19 650 000	296 518 500	10/10/2017	18.11	21.73	7 100	153 016
300708	N聚灿	上网定价	09/28/2017	2.82	22.93	0.0359	257 330 000	64 330 000	181 410 600	10/16/2017	3.64	4.06	7 901	32 048
300708	N聚灿	网下询价	09/28/2017	2.82	22.93	0.0107								
300709	N精研	上网定价	09/29/2017	38.70	22.65	0.0233	88 000 000	22 000 000	851 400 000	10/19/2017	46.44	55.73	10 455	574 758
300709	N精研	网下询价	09/29/2017	38.70	22.65	0.0118								
300710	N万隆	上网定价	09/29/2017	14.75	22.98	0.0131	68 614 000	17 500 000	258 125 000	10/19/2017	17.70	21.24	4 801	101 409
300711	N广哈	上网定价	10/20/2017	8.35	22.99	0.0276	144 195 954	36 100 000	301 435 000	11/01/2017	10.02	12.02	5 815	69 596
300711	N广哈	网下询价	10/20/2017	8.35	22.99	0.0113								
300712	N永福	上网定价	10/19/2017	11.82	22.98	0.0269	140 080 000	35 020 000	413 936 400	10/31/2017	14.18	17.02	9 949	168 887
300712	N永福	网下询价	10/19/2017	11.82	22.98	0.0106								
300713	N英可瑞	上网定价	10/19/2017	40.29	21.95	0.0167	53 125 000	10 625 000	428 081 250	11/01/2017	48.35	58.02	4 934	282 889
300713	N英可瑞	网下询价	10/19/2017	40.29	21.95	0.0169								
300715	N凯伦	上网定价	10/12/2017	12.50	22.98	0.0131	72 000 000	18 000 000	225 000 000	10/26/2017	15.00	18.00	5 912	106 199
300716	N国立	上网定价	10/27/2017	12.14	22.98	0.0242	106 680 000	26 680 000	323 895 200	11/09/2017	14.57	17.48	6 211	106 532
300716	N国立	网下询价	10/27/2017	12.14	22.98	0.0078								
300717	N华信	上网定价	10/26/2017	14.24	22.99	0.0124	64 000 000	16 000 000	227 840 000	11/06/2017	17.09	20.51	4 800	97 251
300718	N长盛	上网定价	10/25/2017	18.56	22.99	0.0235	100 000 000	25 000 000	464 000 000	11/06/2017	22.27	26.73	7 584	199 550
300718	N长盛	网下询价	10/25/2017	18.56	22.99	0.0161								
300719	N安达	上网定价	10/27/2017	12.19	22.99	0.0289	168 000 000	42 000 000	511 980 000	11/09/2017	14.63	17.55	10 773	188 044
300719	N安达	网下询价	10/27/2017	12.19	22.99	0.0136								
300720	N海川	上网定价	10/26/2017	11.74	22.84	0.0130	72 000 000	18 000 000	211 320 000	11/06/2017	14.09	16.91	5 957	99 746
300721	N怡达	上网定价	11/02/2017	16.71	22.99	0.0220	80 150 000	20 050 000	335 035 500	11/15/2017	20.05	24.06	8 575	205 714
300721	N怡达	网下询价	11/02/2017	16.71	22.99	0.0105								
300722	N新余	上网定价	10/31/2017	8.99	22.99	0.0138	80 000 000	20 000 000	179 800 000	11/10/2017	11.75	12.95	4 500	58 031
300723	N一品红	上网定价	11/07/2017	17.05	22.99	0.0278	160 000 000	40 000 000	682 000 000	11/16/2017	20.46	24.55	10 217	248 144
300723	N一品红	网下询价	11/07/2017	17.05	22.99	0.0070								
300725	N药石	上网定价	11/01/2017	11.32	22.99	0.0132	73 333 334	18 333 334	207 533 341	11/10/2017	13.58	16.30	2 200	34 908

(1)新上市股票(续)
NEW LISTED STOCKS (Continued)

代码 Code	股票简称 Stock	发行方式 Issuing Method	发行日期 Issuing Date	发行价 Issuing Price	发行市盈率 Issuing P/E	中签率 %	总股本(股 Share) Issued Capital	流通股本(股 Share) Negotiable Capital	集资金额(元 Yuan) Funds Raised	上市日期 Listing Date	上市首日市场表现 Trading Record on the First Day			
											开市 Open	收市 Close	成交量(股) Volume	成交额(元) Value
300725	N药石	网下询价		11.32	22.99									
300726	N宏达	上网定价	11/10/2017	11.16	22.98	0.0333	400 100 000	40 100 000	447 516 000	11/21/2017	13.39	16.07	9 357	149 947
300726	N宏达	网下询价	11/10/2017	11.16	22.98	0.0069								
300727	N润禾	上网定价	11/15/2017	8.34	22.98	0.0239	97 600 000	24 400 000	203 496 000	11/27/2017	10.01	12.01	8 986	105 222
300727	N润禾	网下询价	11/15/2017	8.34	22.98	0.0071								
300729	N乐歌	上网定价	11/22/2017	16.06	22.99	0.0227	86 000 000	21 500 000	345 290 000	12/01/2017	21.20	23.13	9 005	207 321
300729	N乐歌	网下询价	11/22/2017	16.06	22.99	0.0113								
300730	N科创	上网定价	11/23/2017	8.36	22.98	0.0239	92 945 999	23 240 000	194 286 400	12/05/2017	11.03	12.04	8 500	102 239
300730	N科创	网下询价	11/23/2017	8.36	22.98	0.0067								
300731	N新源	上网定价	11/29/2017	13.24	22.98	0.0237	87 217 391	22 000 000	291 280 000	12/08/2017	15.89	19.07	10 888	207 157
300731	N新源	网下询价	11/29/2017	13.24	22.98	0.0084								
300732	N设研院	上网定价	11/30/2017	41.42	22.99	0.0135	72 000 000	18 000 000	745 560 000	12/12/2017	49.70	59.64	11 301	668 017
300735	N光弘	上网定价	12/19/2017	9.99	22.98	0.0458	354 680 000	88 680 000	885 913 200	12/29/2017	11.99	14.39	33 887	484 929
300735	N光弘	网下询价	12/19/2017	9.99	22.98	0.0064								
合计	Total						30 806 606 411	6 657 782 627	92 453 361 265					

注:货币单位是A股为人民币,B股为港币,合计为人民币(汇率:0.8797 RMB/HKD),以下表格类似

(2)新上市债券

NEW LISTED BONDS

代码 Code	债券名称 Bond	发行价(元) Issue Price	流通量(亿元) Listed Volume	年利率 % Interest %	到期日 Maturity Date	上市日期 Listing Date
116419	赢时通 2A			7.0000		01/03/2017
114018	16 大厂 02	100.00	4.00	3.7900	10/17/2021	01/04/2017
114036	16 金立债	100.00	10.00	6.5000	10/28/2019	01/04/2017
114037	16 广田 03	100.00	2.30	5.3000	10/27/2019	01/04/2017
114041	16 东方 03	100.00	5.00	4.3200	11/07/2021	01/04/2017
114066	16 舟蓬 01	100.00	4.30	5.5000	11/24/2021	01/04/2017
116360	彩 1 号优 1			4.5000		01/04/2017
116361	彩 1 号优 2			5.0000		01/04/2017
116362	彩 1 号优 3			6.0000		01/04/2017
116363	彩 1 号优 4			6.1000		01/04/2017
116364	彩 1 号优 5			6.1000		01/04/2017
118816	16 东华 01	100.00	5.00	5.9800	08/22/2021	01/04/2017
118818	16 东华 02	100.00	7.00	5.7000	08/22/2019	01/04/2017
118865	16 临投 05	100.00	15.00	5.5100	10/20/2026	01/04/2017
118884	16 华讯 01	100.00	10.00	6.3800	10/25/2019	01/04/2017
118894	16 商丘 02	100.00	5.00	4.0000	09/29/2021	01/04/2017
118898	16 昆经 03	100.00	10.00	4.1300	09/28/2021	01/04/2017
108156	贴债 1658	99.34	62.40		04/04/2017	01/05/2017
112471	16 宝德 02	100.00	4.00	6.2000	11/01/2021	01/06/2017
112486	16 远大 01	100.00	1.00	5.4900	12/01/2021	01/06/2017
114015	16 瑞泥 03	100.00	6.00	7.0000	10/21/2018	01/06/2017
114073	16 安信债	100.00	45.00	3.6000	11/28/2019	01/06/2017
114079	16 国盛控	100.00	20.00	5.0000	12/01/2021	01/06/2017
118955	16 华西 C1	100.00	18.00	3.6800	11/08/2021	01/06/2017
118956	16 东北 C2	100.00	30.00	3.9000	11/21/2021	01/06/2017
114002	16 镇远债	100.00	1.50	8.0000	09/29/2019	01/10/2017
114011	16 柳建 03	100.00	5.00	5.0000	10/25/2021	01/10/2017
114026	16 航投 01	100.00	5.00	3.8500	10/25/2019	01/10/2017
116404	金辉 A1			4.3000		01/10/2017
116405	金辉 A2			4.5000		01/10/2017
116406	金辉 A3			4.8000		01/10/2017
116407	金辉 A4			5.1000		01/10/2017
116408	金辉 A5			5.3000		01/10/2017
116409	金辉 A6			5.5000		01/10/2017
116410	金辉 A7			5.6000		01/10/2017
116411	金辉 A8			5.6000		01/10/2017
116412	金辉 A9			5.9000		01/10/2017
116413	金辉 A10			5.9000		01/10/2017
116414	金辉 A11			5.9000		01/10/2017
116415	金辉 A12			5.9000		01/10/2017
118870	16 筑工 01	100.00	15.00	5.8000	09/13/2021	01/10/2017
118891	16 柳建 02	100.00	8.00	5.0000	09/27/2021	01/10/2017
118954	16 一创 C2	100.00	12.00	3.6400	10/25/2020	01/10/2017
108157	贴债 1701	99.36	100.00		04/10/2017	01/11/2017
112490	16 捷成 01	100.00	6.00	4.5000	12/09/2019	01/12/2017
101701	国债 1701	100.00	200.00	2.8800	01/12/2022	01/16/2017
114021	16 百福 01	100.00	23.00	4.7000	10/24/2022	01/16/2017
114039	16 镇交 03	100.00	25.00	5.9900	10/31/2021	01/16/2017
114052	16 柯建 01	100.00	10.00	3.8800	11/10/2021	01/16/2017
114071	16 兴宁 01	100.00	10.00	5.2000	11/29/2021	01/16/2017
118660	16 金科 03	100.00	5.20	6.0000	05/03/2019	01/16/2017

(2)新上市债券(续)

NEW LISTED BONDS (Continued)

代码 Code	债券名称 Bond	发行价(元) Issue Price	流通量(亿元) Listed Volume	年利率 % Interest %	到期日 Maturity Date	上市日期 Listing Date
118661	16 金科 04	100.00	44.00	6.7000	05/03/2019	01/16/2017
118662	16 金科 05	100.00	4.80	7.2000	05/03/2021	01/16/2017
108158	贴债 1703	98.76	80.00		07/17/2017	01/18/2017
108159	贴债 1702	99.38	80.00		04/17/2017	01/18/2017
112465	16 厦港 02	100.00	5.00	3.0200	10/25/2021	01/18/2017
112480	16 腾晖 01	100.00	5.00	6.3800	11/21/2019	01/18/2017
114031	16 西王 05	100.00	7.00	6.6000	10/27/2019	01/20/2017
114032	16 西王 06	100.00	8.00	6.0000	10/27/2019	01/20/2017
114055	16 华电债	100.00	1.00	6.0000	11/17/2020	01/20/2017
114056	16 西王 07	100.00	7.00	6.6000	11/28/2019	01/20/2017
114057	16 西王 08	100.00	8.00	6.0000	11/28/2019	01/20/2017
114058	16 广发 08	100.00	30.00	3.4500	11/18/2019	01/20/2017
117057	16 宜华 E1	100.00	15.00	0.8000	11/30/2019	01/20/2017
117547	东证 1605	100.00	20.00	3.4800	04/28/2017	01/20/2017
101702	国债 1702	100.00	200.00	2.7700	01/19/2020	01/23/2017
112469	16 涪陵 02	100.00	20.00	3.1400	11/04/2021	01/24/2017
112484	16 一创 02	100.00	8.00	3.7000	11/29/2021	01/24/2017
112492	16 一创 03	100.00	8.00	4.2500	12/13/2020	01/24/2017
114010	16 华源 01	100.00	5.00	5.9000	10/24/2021	01/24/2017
114034	16 润盛 01	100.00	2.20	4.9900	11/21/2021	01/24/2017
114068	16 国购债	100.00	10.00	7.3000	11/22/2019	01/24/2017
116418	万科 3A1			3.4800		01/24/2017
117043	16 飞投 02	100.00	5.00	3.0000	09/28/2019	01/24/2017
117044	16 飞投 03	100.00	5.00	3.0000	10/18/2019	01/24/2017
117056	16 飞投 E4	100.00	7.00	3.0000	11/23/2019	01/24/2017
117550	招商 1601	100.00	10.00	4.6500	04/15/2017	01/24/2017
118764	16 龙控 01	100.00	30.00	5.1500	07/25/2021	01/24/2017
108160	贴债 1704	99.38	100.00		04/24/2017	01/25/2017
114033	16 蔡生 01	100.00	3.00	4.9600	11/17/2021	01/25/2017
114047	16 筑工 02	100.00	10.00	5.8000	11/28/2021	01/25/2017
114051	16 云冶 01	100.00	20.00	6.5000	11/11/2019	01/25/2017
114070	16 民租 02	100.00	20.00	4.9700	11/24/2019	01/25/2017
114082	16 华福 03	100.00	10.00	4.4000	12/08/2021	01/25/2017
117041	16 本钢 02	100.00	10.00	3.0000	10/12/2019	01/25/2017
117052	16 雅本 E1	100.00	2.00	4.0000	12/02/2018	01/25/2017
117053	16 澳洋 E1	100.00	5.00	3.0000	11/22/2019	01/25/2017
117063	16 神雾 E1	100.00	20.00	4.6000	12/15/2019	01/25/2017
118951	16 国信 01	100.00	60.00	3.3000	09/21/2019	01/25/2017
112478	16 奥燃 03	100.00	9.00	4.1000	11/18/2021	01/26/2017
112493	16 华能资	100.00	30.00	4.0000	12/15/2021	01/26/2017
116422	16 荣物 01			4.2000		01/26/2017
116423	16 荣物 02			4.6500		01/26/2017
116424	16 荣物 03			4.8000		01/26/2017
116425	16 荣物 04			5.1000		01/26/2017
116426	16 荣物 05			5.2000		01/26/2017
116459	民生 18A1			3.4000		01/26/2017
116460	民生 18A2			3.4000		01/26/2017
116461	民生 19A1			3.4500		01/26/2017
116462	民生 17A1			3.3000		01/26/2017
116463	民生 20A1			4.1000		01/26/2017
116464	民生 21A1			3.7500		01/26/2017

(2)新上市债券(续)

NEW LISTED BONDS (Continued)

代码 Code	债券名称 Bond	发行价(元) Issue Price	流通量(亿元) Listed Volume	年利率 % Interest %	到期日 Maturity Date	上市日期 Listing Date
116468	16 际大优			5.5000		01/26/2017
114017	16 新青 01	100.00	5.30	6.1000	11/14/2021	02/06/2017
114046	16 绍柯 01	100.00	10.00	4.0000	11/07/2021	02/06/2017
114049	16 交运 01	100.00	3.00	4.8900	11/14/2021	02/06/2017
114060	16 交运 02	100.00	3.00	4.8900	11/18/2021	02/06/2017
114076	16 海发 01	100.00	5.00	4.8000	11/30/2021	02/06/2017
117062	16 彩虹 E1	100.00	11.28	3.0000	12/16/2018	02/06/2017
118623	16 鄂宏泰	100.00	10.00	3.9500	04/14/2021	02/06/2017
108161	贴债 1705	99.36	100.00		05/08/2017	02/08/2017
114078	16 必康 02	100.00	10.00	5.1800	11/30/2019	02/08/2017
114086	16 海空 04	100.00	13.50	5.8000	12/07/2021	02/08/2017
117040	16 苏协 01	100.00	11.70	5.0000	09/28/2019	02/08/2017
117059	16 中超 E1	100.00	7.96	6.0000	11/29/2017	02/08/2017
117061	16 宏氏 E1	100.00	1.90	6.8000	12/09/2019	02/08/2017
101703	国债 1703	100.00	200.00	2.7800	02/09/2018	02/13/2017
101704	国债 1704	100.00	200.00	3.4000	02/09/2027	02/13/2017
111068	16 清新 G1	100.00	10.90	3.7000	10/30/2021	02/14/2017
111069	16 格林 G1	100.00	5.00	4.4700	10/30/2023	02/14/2017
108162	贴债 1707	98.70	100.00		08/14/2017	02/15/2017
108163	贴债 1706	99.36	100.00		05/15/2017	02/15/2017
114023	16 津租 02	100.00	15.00	5.2000	10/20/2019	02/16/2017
114065	16 山煤 02	100.00	20.00	7.0000	11/18/2019	02/16/2017
114080	16 皋沿 04	100.00	7.00	5.7900	12/05/2021	02/16/2017
114085	16 淮水 07	100.00	8.00	4.8000	12/08/2021	02/16/2017
114105	17 科创 01	100.00	2.00	4.5000	01/13/2020	02/16/2017
118759	16 津租 01	100.00	5.00	5.9800	07/21/2019	02/16/2017
116455	京东 5 优 A	100.00	10.76	3.6000	12/03/2018	02/20/2017
116456	京东 5 优 B	100.00	1.95	4.4000	12/03/2018	02/20/2017
101705	国债 1705	100.00	200.00	3.7700	02/20/2047	02/22/2017
108164	贴债 1708	99.37	100.00		05/22/2017	02/22/2017
112487	16 合力 01	100.00	8.00	4.7000	12/05/2019	02/22/2017
112488	16 峨旅 02	100.00	4.00	3.9200	12/07/2021	02/22/2017
112489	16 嘉美债	100.00	4.80	6.2500	12/08/2021	02/22/2017
116417	一方碧 01	100.00	3.77	4.3000	11/02/2017	02/22/2017
117050	16 东方 EB	100.00	5.50	6.0000	11/01/2017	02/22/2017
117067	16 宏氏 E2	100.00	3.10	6.8000	12/26/2019	02/22/2017
117552	招商 1701	100.00	38.00	3.9800	05/12/2017	02/22/2017
118797	16 富贵 01	100.00	13.00	6.5000	08/12/2021	02/22/2017
118879	16 禹洲 01	100.00	30.00	5.3000	09/23/2019	02/22/2017
116428	16 航洋 A1	100.00	0.90	4.6000	12/06/2017	02/23/2017
116429	16 航洋 A2	100.00	1.10	5.4500	12/06/2018	02/23/2017
116430	16 航洋 A3	100.00	1.40	5.5000	12/06/2019	02/23/2017
116431	16 航洋 A4	100.00	1.60	5.9000	12/06/2020	02/23/2017
116432	16 航洋 A5	100.00	1.90	6.0000	12/06/2021	02/23/2017
116433	16 航洋 A6	100.00	2.30	6.6000	12/06/2022	02/23/2017
116434	16 航洋 A7	100.00	2.70	6.9000	12/06/2023	02/23/2017
116435	16 航洋 A8	100.00	3.00	7.0000	12/06/2024	02/23/2017
116436	16 航洋 A9	100.00	3.50	7.2000	12/06/2025	02/23/2017
116437	16 航洋 10	100.00	4.00	7.2000	12/06/2026	02/23/2017
116471	16 华谊 A1	100.00	1.80	3.9000	11/27/2017	02/24/2017
116472	16 华谊 A2	100.00	1.90	4.2600	11/27/2018	02/24/2017

(2)新上市债券(续)

NEW LISTED BONDS (Continued)

代码 Code	债券名称 Bond	发行价(元) Issue Price	流通量(亿元) Listed Volume	年利率 % Interest %	到期日 Maturity Date	上市日期 Listing Date
116473	16 华谊 A3	100.00	2.10	4.5000	11/27/2019	02/24/2017
116474	16 华谊 A4	100.00	2.20	4.8000	11/27/2020	02/24/2017
116475	16 华谊 A5	100.00	2.20	4.9500	11/27/2021	02/24/2017
114077	16 陕旅 02	100.00	5.00	4.7000	11/28/2021	02/27/2017
114081	16 江夏 01	100.00	5.00	4.8000	12/01/2021	02/27/2017
114094	16 淮交通	100.00	10.00	4.9000	12/14/2021	02/27/2017
114098	16 东集 06	100.00	20.00	6.8000	12/27/2019	02/27/2017
114101	17 和佳 01	100.00	4.40	5.0000	01/13/2020	02/27/2017
108165	贴债 1709	99.37	100.00		05/29/2017	03/01/2017
114013	16 鄂农谷	100.00	3.30	4.1800	10/18/2022	03/02/2017
114095	16 泰丰债	100.00	2.00	6.0500	12/16/2023	03/02/2017
114096	17 国东 01	100.00	4.10	6.5000	01/09/2020	03/02/2017
114097	17 中环 01	100.00	6.30	5.3000	01/12/2022	03/02/2017
116465	16 平安 A	100.00	7.75	3.4700	06/20/2018	03/02/2017
116466	16 平安 B	100.00	1.19	6.0000	06/20/2019	03/02/2017
117069	17 同路 E1	100.00	6.50	5.5000	01/13/2020	03/02/2017
112494	16 凯迪 03	100.00	6.00	7.0000	12/15/2019	03/03/2017
112496	17 天神 01	100.00	10.00	7.7900	01/19/2022	03/03/2017
116482	房信 2 优 1	100.00	1.50	5.0000	12/03/2017	03/03/2017
116483	房信 2 优 2	100.00	2.00	5.0000	12/02/2018	03/03/2017
116484	房信 2 优 3	100.00	1.50	5.0000	12/01/2019	03/03/2017
107527	新疆 1701	100.00	56.80	3.0300	03/02/2020	03/06/2017
107528	新疆 1702	100.00	56.70	3.4000	03/02/2024	03/06/2017
107529	新疆 1703	100.00	21.50	3.1900	03/02/2020	03/06/2017
107530	新疆 1704	100.00	21.50	3.5400	03/02/2024	03/06/2017
116526	民生 22A1	100.00	3.49	4.2800	10/22/2017	03/06/2017
108166	贴债 1710	99.36	100.00		06/05/2017	03/08/2017
112491	16 宝新 02	100.00	10.00	4.1400	12/12/2021	03/10/2017
116478	京东 6 优 A	100.00	7.00	4.3000	12/24/2018	03/10/2017
116479	京东 6 优 B	100.00	0.50	4.6000	12/24/2018	03/10/2017
119416	亿利 1A	100.00	5.90	5.2000	01/21/2035	03/10/2017
119417	亿利 1B	100.00	2.15	5.6000	01/21/2035	03/10/2017
119418	亿利 1C	100.00	1.30	7.0000	01/21/2035	03/10/2017
107531	河北 1701	100.00	38.00	3.2000	03/10/2022	03/14/2017
107532	河北 1702	100.00	38.00	3.3500	03/10/2024	03/14/2017
107533	河北 1703	100.00	24.00	3.2000	03/10/2022	03/14/2017
114045	16 科陆 02	100.00	3.20	5.0000	11/04/2019	03/14/2017
114050	16 邦资 01	100.00	30.00	4.2000	11/17/2021	03/14/2017
114075	16 桂铁 02	100.00	10.00	4.2000	11/28/2019	03/14/2017
114093	16 昆钢债	100.00	3.20	7.5000	12/27/2019	03/14/2017
114102	17 九期 C1	100.00	5.00	7.5000	01/12/2021	03/14/2017
108167	贴债 1712	98.65	100.00		09/11/2017	03/15/2017
108168	贴债 1711	99.35	100.00		06/12/2017	03/15/2017
116493	狮桥 05A	100.00	7.93	4.5000	06/18/2018	03/15/2017
116494	狮桥 05B	100.00	0.42	5.3000	09/17/2018	03/15/2017
116495	狮桥 05C	100.00	1.65		12/16/2019	03/15/2017
107534	辽宁 1701	100.00	41.70	3.1300	03/15/2020	03/17/2017
107535	辽宁 1702	100.00	41.70	3.3000	03/15/2022	03/17/2017
107536	辽宁 1703	100.00	41.70	3.4800	03/15/2024	03/17/2017
107537	辽宁 1704	100.00	13.90	3.6500	03/15/2027	03/17/2017
101706	国债 1706	100.00	200.00	3.2000	03/16/2024	03/20/2017

(2)新上市债券(续)

NEW LISTED BONDS (Continued)

代码 Code	债券名称 Bond	发行价(元) Issue Price	流通量(亿元) Listed Volume	年利率 % Interest %	到期日 Maturity Date	上市日期 Listing Date
114103	17 西投 01	100.00	20.00	4.7800	01/16/2020	03/20/2017
114110	17 中证 01	100.00	10.00	4.6000	01/20/2020	03/20/2017
117058	16 中基 E1	100.00	3.92	5.0000	11/28/2018	03/20/2017
117064	16 中基 E2	100.00	6.08	5.5000	12/21/2019	03/20/2017
117070	17 金龙 E1	100.00	3.60	4.0000	01/24/2020	03/20/2017
117072	17 永强 E1	100.00	10.00	0.1000	01/25/2020	03/20/2017
107538	广西 1701	100.00	24.00	3.1200	03/17/2020	03/21/2017
107539	广西 1702	100.00	22.00	3.3300	03/17/2022	03/21/2017
107540	广西 1703	100.00	33.00	3.4700	03/17/2024	03/21/2017
107541	广西 1704	100.00	33.00	3.6400	03/17/2027	03/21/2017
107542	广西 1705	100.00	95.00	3.3300	03/17/2022	03/21/2017
107543	广西 1706	100.00	38.00	3.5100	03/17/2024	03/21/2017
107544	广西 1707	100.00	57.00	3.6900	03/17/2027	03/21/2017
107545	广西 1708	100.00	4.50	3.3300	03/17/2022	03/21/2017
107546	广西 1709	100.00	4.50	3.7000	03/17/2027	03/21/2017
107547	云南 1701	100.00	77.00	3.2400	03/20/2020	03/22/2017
107548	云南 1702	100.00	77.20	3.7900	03/20/2027	03/22/2017
107549	云南 1703	100.00	88.00	3.3600	03/20/2020	03/22/2017
107550	云南 1704	100.00	88.40	3.8700	03/20/2027	03/22/2017
108169	贴债 1713	99.32	100.00		06/19/2017	03/22/2017
116486	恒融 2 号 1	100.00	0.63	3.7000	05/03/2017	03/22/2017
116487	恒融 2 号 2	100.00	0.77	3.7000	05/10/2017	03/22/2017
116488	恒融 2 号 3	100.00	2.82	3.7000	05/17/2017	03/22/2017
116489	恒融 2 号 4	100.00	0.50	3.7000	06/14/2017	03/22/2017
116490	恒融 2 号 5	100.00	2.31	3.7000	06/21/2017	03/22/2017
116491	恒融 2 号 6	100.00	0.25	3.7000	06/28/2017	03/22/2017
116492	恒融 2 号 7	100.00	2.08	3.7000	07/19/2017	03/22/2017
116496	恒融 4A1	100.00	0.53	4.2000	11/01/2017	03/22/2017
116497	恒融 4A2	100.00	0.57	4.2000	11/08/2017	03/22/2017
116498	恒融 4A3	100.00	0.81	4.2000	11/15/2017	03/22/2017
116499	恒融 4A4	100.00	1.81	4.2000	11/22/2017	03/22/2017
116500	恒融 4A5	100.00	0.81	4.2000	11/29/2017	03/22/2017
116501	恒融 4A6	100.00	1.82	4.2000	12/06/2017	03/22/2017
107551	山西 1701	100.00	18.00	2.9200	03/22/2020	03/24/2017
107552	山西 1702	100.00	18.00	3.1100	03/22/2022	03/24/2017
107553	山西 1703	100.00	24.00	3.4000	03/22/2024	03/24/2017
107554	山西 1704	100.00	25.00	3.2500	03/22/2022	03/24/2017
107555	山西 1705	100.00	25.00	3.5800	03/22/2024	03/24/2017
112498	17 万集 01	100.00	10.50	6.5000	01/24/2022	03/24/2017
112499	17 欧菲 01	100.00	10.00	4.8000	02/20/2020	03/24/2017
107556	江西 1701	100.00	8.69	2.9900	03/24/2020	03/28/2017
107557	江西 1702	100.00	26.07	3.3800	03/24/2022	03/28/2017
107558	江西 1703	100.00	26.07	3.6000	03/24/2024	03/28/2017
107559	江西 1704	100.00	26.07	3.6600	03/24/2027	03/28/2017
107560	江西 1705	100.00	12.28	3.1800	03/24/2020	03/28/2017
107561	江西 1706	100.00	12.28	3.4900	03/24/2022	03/28/2017
107562	江西 1707	100.00	12.28	3.6800	03/24/2024	03/28/2017
107563	江西 1708	100.00	12.28	3.7400	03/24/2027	03/28/2017
107564	贵州 1701	100.00	76.00	3.1500	03/24/2020	03/28/2017
107565	贵州 1702	100.00	114.00	3.5100	03/24/2024	03/28/2017
114111	17 新筑 01	100.00	3.00	6.5000	01/19/2020	03/28/2017

(2)新上市债券(续)

NEW LISTED BONDS (Continued)

代码 Code	债券名称 Bond	发行价(元) Issue Price	流通量(亿元) Listed Volume	年利率 % Interest %	到期日 Maturity Date	上市日期 Listing Date
114117	17 常经债	100.00	23.30	5.0000	02/24/2020	03/28/2017
114125	17 陕旅 01	100.00	6.00	5.3000	03/06/2022	03/28/2017
117054	16 本钢 E3	100.00	10.00	2.0000	11/23/2019	03/28/2017
117060	16 本钢 E4	100.00	12.00	1.0000	12/05/2019	03/28/2017
117066	16 银河 E1	100.00	10.00	3.9000	12/27/2019	03/28/2017
108170	贴债 1714	99.29	100.00		06/26/2017	03/29/2017
116506	17 益田 A	100.00	25.00	5.7000	09/29/2028	03/29/2017
116507	17 益田 B	100.00	25.36	7.0000	09/29/2028	03/29/2017
114044	16 长交 01	100.00	9.70	4.4500	11/09/2021	03/30/2017
114069	16 汇源 P3	100.00	7.20	6.8000	11/24/2019	03/30/2017
114112	17 长城债	100.00	3.50	5.7000	01/23/2020	03/30/2017
117055	16 苏协 E2	100.00	6.30	5.0000	11/23/2019	03/30/2017
117065	16 苏协 E3	100.00	7.00	2.5000	12/19/2019	03/30/2017
117553	国信 1701	100.00	30.00	4.3500	11/15/2017	03/30/2017
107566	山东 1701	100.00	136.00	3.2800	04/01/2022	04/06/2017
107567	山东 1702	100.00	136.00	3.6300	04/01/2024	04/06/2017
108171	贴债 1715	99.29	100.00		07/05/2017	04/07/2017
116530	绿源优 01	100.00	0.41	4.1500	03/20/2020	04/07/2017
116531	绿源优 02	100.00	0.49	4.1500	03/20/2023	04/07/2017
116532	绿源优 03	100.00	0.58	4.1500	03/20/2026	04/07/2017
116533	绿源优 04	100.00	0.69	4.1500	03/20/2029	04/07/2017
116534	绿源优 05	100.00	0.83	4.1500	03/20/2032	04/07/2017
107568	江苏 1701	100.00	190.10	3.2700	04/10/2020	04/12/2017
107569	江苏 1702	100.00	190.00	3.6000	04/10/2024	04/12/2017
107570	江苏 1703	100.00	147.70	3.5000	04/10/2022	04/12/2017
107571	江苏 1704	100.00	147.70	3.7800	04/10/2027	04/12/2017
107572	重庆 1701	100.00	40.00	3.4600	04/10/2022	04/12/2017
107573	重庆 1702	100.00	60.00	3.6100	04/10/2024	04/12/2017
107574	重庆 1703	100.00	40.00	3.4000	04/10/2022	04/12/2017
107575	重庆 1704	100.00	140.00	3.6100	04/10/2024	04/12/2017
108172	贴债 1716	99.29	100.50		07/10/2017	04/12/2017
112500	17 山路 01	100.00	5.00	5.0500	03/10/2022	04/12/2017
112501	17 东江 G1	100.00	6.00	4.9000	03/10/2020	04/12/2017
112502	17 科伦 01	100.00	8.00	4.8900	03/13/2022	04/12/2017
112503	17 山证 01	100.00	15.00	4.7600	03/15/2020	04/12/2017
112504	17 山证 02	100.00	5.00	5.1000	03/15/2022	04/12/2017
116477	万科 4A1	100.00	12.58	4.4000	11/30/2017	04/12/2017
116510	徐工 2A2	100.00	0.84	5.0000	05/26/2017	04/12/2017
116511	徐工 2A3	100.00	0.85	5.1000	08/26/2017	04/12/2017
116512	徐工 2A4	100.00	0.50	5.2000	11/26/2017	04/12/2017
116513	徐工 2A5	100.00	0.85	5.3000	02/26/2018	04/12/2017
116514	徐工 2A6	100.00	0.68	5.3000	05/26/2018	04/12/2017
116515	徐工 2A7	100.00	0.66	5.4000	08/26/2018	04/12/2017
116516	徐工 2A8	100.00	0.39	5.6000	11/26/2018	04/12/2017
116517	徐工 2A9	100.00	0.61	5.6000	02/26/2019	04/12/2017
116518	徐工 2A10	100.00	0.47	5.7000	05/26/2019	04/12/2017
116519	徐工 2A11	100.00	0.44	5.7000	08/26/2019	04/12/2017
116520	徐工 2A12	100.00	0.15	5.8000	11/26/2019	04/12/2017
116521	徐工 2A13	100.00	0.29	5.8000	02/26/2020	04/12/2017
116522	徐工 2A14	100.00	0.19	6.0000	05/26/2020	04/12/2017
116523	徐工 2A15	100.00	0.16	6.0000	08/26/2020	04/12/2017

(2)新上市债券(续)

NEW LISTED BONDS (Continued)

代码 Code	债券名称 Bond	发行价(元) Issue Price	流通量(亿元) Listed Volume	年利率 % Interest %	到期日 Maturity Date	上市日期 Listing Date
116524	徐工 2A16	100.00	0.13	6.0000	12/26/2020	04/12/2017
114053	16 协能 02	100.00	7.80	7.5000	11/29/2019	04/13/2017
114063	16 连城 03	100.00	10.00	4.2500	11/15/2021	04/13/2017
114088	16 协能 03	100.00	14.30	7.5000	12/14/2019	04/13/2017
114100	17 华源 01	100.00	15.00	5.9000	01/13/2020	04/13/2017
116421	一方碧 02	100.00	6.83	4.2000	11/23/2017	04/13/2017
116470	一方碧 03	100.00	9.54	4.9000	12/14/2017	04/13/2017
117554	招商 1702	100.00	30.00	4.4800	06/02/2017	04/13/2017
117555	招商 1703	100.00	20.00	4.6000	08/09/2017	04/13/2017
118774	16 连城 01	100.00	8.00	3.9000	07/28/2019	04/13/2017
118776	16 连城 02	100.00	2.00	4.1500	07/28/2021	04/13/2017
101707	国债 1707	100.00	320.00	3.1300	04/13/2022	04/17/2017
107576	河南 1701	100.00	93.58	3.3400	04/14/2020	04/18/2017
107577	河南 1702	100.00	94.00	3.6300	04/14/2024	04/18/2017
107578	河南 1703	100.00	69.05	3.3300	04/14/2020	04/18/2017
107579	河南 1704	100.00	69.00	3.6600	04/14/2024	04/18/2017
107580	四川 1701	100.00	42.00	3.3500	04/14/2020	04/18/2017
107581	四川 1702	100.00	42.00	3.5400	04/14/2022	04/18/2017
107582	四川 1703	100.00	42.00	3.7200	04/14/2024	04/18/2017
107583	四川 1704	100.00	14.00	3.8000	04/14/2027	04/18/2017
107584	四川 1705	100.00	48.00	3.4500	04/14/2020	04/18/2017
107585	四川 1706	100.00	48.00	3.5700	04/14/2022	04/18/2017
107586	四川 1707	100.00	48.00	3.7000	04/14/2024	04/18/2017
107587	四川 1708	100.00	16.00	3.8100	04/14/2027	04/18/2017
107588	浙江 1701	100.00	28.57	3.1300	04/17/2022	04/19/2017
107589	浙江 1702	100.00	28.57	3.5100	04/17/2024	04/19/2017
107590	浙江 1703	100.00	38.09	3.6700	04/17/2027	04/19/2017
107591	浙江 1704	100.00	86.71	3.1300	04/17/2022	04/19/2017
107592	浙江 1705	100.00	34.68	3.4100	04/17/2024	04/19/2017
107593	浙江 1706	100.00	52.03	3.6100	04/17/2027	04/19/2017
108173	贴债 1717	99.29	101.30		07/17/2017	04/19/2017
108174	贴债 1718	98.53	100.00		10/16/2017	04/19/2017
108601	国开 1703	100.00	60.00	3.4500	04/17/2018	04/19/2017
108602	国开 1704	100.00	40.00	3.8900	04/17/2020	04/19/2017
107594	青海 1701	100.00	9.85	3.2800	04/18/2020	04/20/2017
107595	青海 1702	100.00	22.05	3.5000	04/18/2022	04/20/2017
107596	青海 1703	100.00	22.05	3.7400	04/18/2024	04/20/2017
107597	青海 1704	100.00	22.05	3.8300	04/18/2027	04/20/2017
107598	甘肃 1701	100.00	40.00	3.5700	04/19/2022	04/21/2017
107599	甘肃 1702	100.00	50.00	3.7700	04/19/2024	04/21/2017
107600	辽宁 1705	100.00	58.77	3.5300	04/19/2020	04/21/2017
107601	辽宁 1706	100.00	58.77	3.7600	04/19/2022	04/21/2017
107602	辽宁 1707	100.00	58.77	3.8100	04/19/2024	04/21/2017
107603	辽宁 1708	100.00	19.59	3.8300	04/19/2027	04/21/2017
114108	17 商丘 01	100.00	5.00	5.2000	01/24/2022	04/21/2017
114120	17 新密 01	100.00	5.10	5.9000	02/27/2022	04/21/2017
114126	17 商丘 02	100.00	5.00	5.5000	03/10/2022	04/21/2017
114129	17 广厦 01	100.00	3.00	7.5000	03/08/2020	04/21/2017
117074	17 富煌 E1	100.00	3.20	1.0000	02/24/2020	04/21/2017
118844	16 福星 04	100.00	7.60	7.0000	09/05/2021	04/21/2017
112511	17 正通 01	100.00	3.00	6.0000	03/24/2022	04/24/2017

(2)新上市债券(续)

NEW LISTED BONDS (Continued)

代码 Code	债券名称 Bond	发行价(元) Issue Price	流通量(亿元) Listed Volume	年利率 % Interest %	到期日 Maturity Date	上市日期 Listing Date
112482	16 金旗 01	100.00	3.00	5.5000	11/23/2021	04/25/2017
116543	银亿优 01	100.00	0.51	5.6000	10/25/2017	04/25/2017
116544	银亿优 02	100.00	0.51	6.2000	10/25/2018	04/25/2017
116545	银亿优 03	100.00	0.54	7.0000	10/25/2019	04/25/2017
116546	银亿优 04	100.00	0.57	7.5000	10/25/2020	04/25/2017
116547	银亿优 05	100.00	0.61	7.5000	10/25/2021	04/25/2017
107604	贵州 1703	100.00	80.00	3.5600	04/24/2020	04/26/2017
107605	贵州 1704	100.00	120.00	3.8900	04/24/2024	04/26/2017
108175	贴债 1719	99.29	100.00		07/24/2017	04/26/2017
116504	尚隽 1A1	100.00	5.10	5.1000	02/24/2019	04/26/2017
114072	16 鞍钢 01	100.00	15.00	5.0000	11/30/2017	04/27/2017
114107	17 简阳 01	100.00	1.00	6.0000	01/19/2022	04/27/2017
114116	17 新兴 01	100.00	2.00	7.0000	02/23/2022	04/27/2017
117073	17 佳船 E1	100.00	3.00	7.0000	02/24/2019	04/27/2017
114091	16 福冠 01	100.00	5.00	5.9000	12/20/2019	04/28/2017
114109	17 东集 01	100.00	20.00	6.8000	01/23/2020	04/28/2017
114114	17 金一 01	100.00	1.70	8.5000	02/20/2020	04/28/2017
114115	17 奥马 01	100.00	6.00	5.5000	02/21/2020	04/28/2017
114118	17 康盛 01	100.00	0.50	6.8000	03/01/2020	04/28/2017
114121	17 邦资 01	100.00	20.00	5.2000	03/03/2022	04/28/2017
114124	17 安信 01	100.00	53.00	4.6500	03/02/2020	04/28/2017
114137	17 云水 01	100.00	5.10	5.3000	03/24/2022	04/28/2017
117068	17 亿纬 E1	100.00	8.00	2.0000	01/12/2018	04/28/2017
117556	东证 1701	100.00	16.00	4.8000	09/15/2017	04/28/2017
117557	招商 1704	100.00	32.20	4.8000	06/27/2017	04/28/2017
101708	国债 1708	100.00	320.00	3.2300	04/27/2020	05/02/2017
116528	17 诺德 A2	100.00	0.85	7.6000	09/04/2017	05/02/2017
108176	贴债 1720	99.27	100.00	2.9443	08/01/2017	05/04/2017
101709	国债 1709	100.00	360.00	3.3200	05/04/2018	05/08/2017
101710	国债 1710	100.00	360.00	3.5200	05/04/2027	05/08/2017
107606	龙江 1701	100.00	34.50	3.9300	05/08/2020	05/10/2017
107607	龙江 1702	100.00	96.00	4.0800	05/08/2022	05/10/2017
107608	龙江 1703	100.00	96.00	4.2300	05/08/2024	05/10/2017
107609	龙江 1704	100.00	96.00	4.1700	05/08/2027	05/10/2017
107610	龙江 1705	100.00	20.00	4.1600	05/08/2022	05/10/2017
107611	龙江 1706	100.00	11.31	4.0500	05/08/2024	05/10/2017
108177	贴债 1721	99.25	100.00	3.0444	08/07/2017	05/10/2017
114130	17 天宝 01	100.00	5.00	7.0000	03/09/2020	05/10/2017
114153	17 交运债	100.00	4.00	6.5000	04/20/2022	05/10/2017
116539	京东 7 优 A	100.00	10.50	4.8000	03/04/2019	05/10/2017
116540	京东 7 优 B	100.00	0.75	5.6000	03/04/2019	05/10/2017
117075	17 澳洋 E1	100.00	4.50	3.0000	03/07/2020	05/10/2017
117077	17 华天 E1	100.00	5.00	0.5000	03/22/2020	05/10/2017
118957	17 长江 C1	100.00	30.00	4.7800	03/01/2022	05/10/2017
107612	新疆 1705	100.00	6.20	3.8000	05/09/2020	05/11/2017
107613	新疆 1706	100.00	6.10	4.0500	05/09/2024	05/11/2017
107614	新疆 1707	100.00	5.60	3.8000	05/09/2020	05/11/2017
107615	新疆 1708	100.00	5.70	4.0500	05/09/2024	05/11/2017
112506	17 温氏 01	100.00	5.00	4.6000	03/20/2022	05/11/2017
112510	17 盛运 01	100.00	4.55	6.9800	03/23/2020	05/11/2017
132008	17 山高 EB	100.00	25.00	1.7000	04/23/2022	05/11/2017

(2)新上市债券(续)

NEW LISTED BONDS (Continued)

代码 Code	债券名称 Bond	发行价(元) Issue Price	流通量(亿元) Listed Volume	年利率 % Interest %	到期日 Maturity Date	上市日期 Listing Date
107616	北京 1701	100.00	2.77	3.4600	05/10/2022	05/12/2017
107617	北京 1702	100.00	45.06	3.4600	05/10/2022	05/12/2017
107618	河北 1704	100.00	56.00	3.5100	05/10/2020	05/12/2017
107619	河北 1705	100.00	56.00	3.6400	05/10/2022	05/12/2017
107620	河北 1706	100.00	56.00	3.7400	05/10/2024	05/12/2017
107621	河北 1707	100.00	20.00	3.7400	05/10/2027	05/12/2017
128014	永东转债	100.00	3.40	0.5000	04/16/2023	05/12/2017
107622	陕西 1701	100.00	70.00	4.0800	05/12/2022	05/16/2017
107623	陕西 1702	100.00	70.00	4.2300	05/12/2024	05/16/2017
107624	陕西 1703	100.00	50.00	4.1300	05/12/2022	05/16/2017
107625	陕西 1704	100.00	50.00	4.2600	05/12/2024	05/16/2017
108178	贴债 1723	98.38	100.00	3.2987	11/13/2017	05/17/2017
108179	贴债 1722	99.22	100.00	3.1369	08/14/2017	05/17/2017
112507	17 科陆 01	100.00	2.00	5.5000	03/22/2022	05/17/2017
112509	17 余投 01	100.00	5.00	5.1800	03/23/2022	05/17/2017
114134	17 淮发 01	100.00	6.00	5.4900	03/21/2022	05/17/2017
114142	17 贵城发	100.00	5.00	5.6500	03/30/2022	05/17/2017
118863	16 合金债	100.00	7.00	7.5000	09/12/2019	05/17/2017
118958	17 英大 C1	100.00	5.50	5.5000	03/22/2022	05/17/2017
107626	青岛 1701	100.00	3.17	3.9900	05/16/2020	05/18/2017
107627	青岛 1702	100.00	9.51	4.0500	05/16/2022	05/18/2017
107628	青岛 1703	100.00	9.51	4.1200	05/16/2024	05/18/2017
107629	青岛 1704	100.00	9.51	4.1900	05/16/2027	05/18/2017
107630	青岛 1705	100.00	8.50	4.0300	05/16/2022	05/18/2017
107631	青岛 1706	100.00	13.80	4.1000	05/16/2024	05/18/2017
107632	青岛 1707	100.00	26.20	4.1200	05/16/2027	05/18/2017
107633	宁波 1701	100.00	9.50	3.7700	05/17/2020	05/19/2017
107634	宁波 1702	100.00	14.20	3.8900	05/17/2022	05/19/2017
107635	宁波 1703	100.00	9.50	4.0300	05/17/2024	05/19/2017
107636	宁波 1704	100.00	14.20	4.1300	05/17/2027	05/19/2017
107637	宁波 1705	100.00	4.40	3.8800	05/17/2020	05/19/2017
107638	宁波 1706	100.00	6.50	3.8900	05/17/2022	05/19/2017
107639	宁波 1707	100.00	4.40	4.0800	05/17/2024	05/19/2017
107640	宁波 1708	100.00	6.50	4.1000	05/17/2027	05/19/2017
116502	一方碧 04	100.00	8.50	5.0000	01/10/2018	05/19/2017
116503	一方碧 05	100.00	9.23	5.0000	01/18/2018	05/19/2017
116542	一方碧 06	100.00	6.37	5.0000	03/15/2018	05/19/2017
112512	17 华茂 01	100.00	5.66	5.4200	03/31/2022	05/22/2017
112514	17 游族 01	100.00	4.00	5.5000	04/07/2020	05/22/2017
107641	广东 1701	100.00	4.40	3.8300	05/19/2020	05/23/2017
107642	广东 1702	100.00	13.20	3.8500	05/19/2022	05/23/2017
107643	广东 1703	100.00	13.20	3.9600	05/19/2024	05/23/2017
107644	广东 1704	100.00	13.20	3.9300	05/19/2027	05/23/2017
107645	广东 1705	100.00	33.00	3.8500	05/19/2022	05/23/2017
107646	广东 1706	100.00	13.20	3.9600	05/19/2024	05/23/2017
107647	广东 1707	100.00	19.80	3.9300	05/19/2027	05/23/2017
107648	云南 1705	100.00	57.10	4.2000	05/19/2022	05/23/2017
107649	云南 1706	100.00	60.00	4.2800	05/19/2024	05/23/2017
107650	云南 1707	100.00	45.50	4.2000	05/19/2022	05/23/2017
107651	云南 1708	100.00	50.00	4.2600	05/19/2024	05/23/2017
101711	国债 1711	100.00	291.50	4.0800	05/22/2067	05/24/2017

(2)新上市债券(续)

NEW LISTED BONDS (Continued)

代码 Code	债券名称 Bond	发行价(元) Issue Price	流通量(亿元) Listed Volume	年利率 % Interest %	到期日 Maturity Date	上市日期 Listing Date
107652	山东 1703	100.00	180.93	4.0400	05/22/2020	05/24/2017
107653	山东 1704	100.00	103.41	4.2000	05/22/2022	05/24/2017
107654	山东 1705	100.00	103.41	4.2300	05/22/2024	05/24/2017
107655	山东 1706	100.00	173.97	4.2100	05/22/2022	05/24/2017
108180	贴债 1724	99.21	100.00	3.1784	08/21/2017	05/24/2017
107656	四川 1709	100.00	60.00	4.2900	05/23/2020	05/25/2017
107657	四川 1710	100.00	60.00	4.3500	05/23/2022	05/25/2017
107658	四川 1711	100.00	60.00	4.4400	05/23/2024	05/25/2017
107659	四川 1712	100.00	20.00	4.3400	05/23/2027	05/25/2017
107660	四川 1713	100.00	30.00	4.3800	05/23/2020	05/25/2017
107661	四川 1714	100.00	30.00	4.3900	05/23/2022	05/25/2017
107662	四川 1715	100.00	30.00	4.4400	05/23/2024	05/25/2017
107663	四川 1716	100.00	10.00	4.3400	05/23/2027	05/25/2017
107664	内蒙 1701	100.00	70.50	4.4300	05/23/2020	05/25/2017
107665	内蒙 1702	100.00	70.50	4.4500	05/23/2022	05/25/2017
107666	内蒙 1703	100.00	70.50	4.5200	05/23/2024	05/25/2017
107667	广西 1710	100.00	110.00	4.2900	05/24/2020	05/26/2017
107668	广西 1711	100.00	220.00	4.3200	05/24/2022	05/26/2017
107669	广西 1712	100.00	220.00	4.4100	05/24/2024	05/26/2017
107670	广西 1713	100.00	32.00	4.3200	05/24/2022	05/26/2017
112497	17 金旗 01	100.00	3.00	5.7000	01/20/2022	05/26/2017
112505	17 金洲 01	100.00	5.20	6.9000	04/05/2020	05/26/2017
112522	17 阳普 S1	100.00	3.00	5.6500	04/28/2022	05/26/2017
114127	17 长交 01	100.00	8.00	6.0000	03/08/2022	05/26/2017
114132	17 蔡生 01	100.00	4.00	6.5000	04/17/2022	05/26/2017
114133	17 奥马 02	100.00	4.00	5.5000	03/16/2020	05/26/2017
114149	17 相城债	100.00	5.00	5.3000	04/18/2020	05/26/2017
114152	17 杭高新	100.00	12.00	4.9000	04/21/2023	05/26/2017
118959	17 国海 C1	100.00	27.90	5.7000	03/23/2020	05/26/2017
107671	湖北 1701	100.00	41.00	4.2000	05/26/2022	05/31/2017
107672	湖北 1702	100.00	59.00	4.3900	05/26/2024	05/31/2017
108181	贴债 1725	99.19	100.00	3.2738	08/30/2017	06/02/2017
112513	17 华股 01	100.00	13.00	4.7500	04/06/2022	06/02/2017
112516	17 国信 01	100.00	50.00	4.3900	04/14/2020	06/02/2017
112520	17 广发 01	100.00	60.00	4.6000	05/11/2020	06/02/2017
112521	17 昆仑 01	100.00	4.00	7.8000	04/28/2020	06/02/2017
116536	瀚华 01A	100.00	1.40	5.9000	06/06/2018	06/05/2017
116537	瀚华 01B	100.00	0.40	6.1000	09/06/2018	06/05/2017
114144	17 丰盛 01	100.00	8.00	7.4000	04/13/2020	06/06/2017
114145	17 骏马 01	100.00	2.00	7.1000	04/12/2020	06/06/2017
114147	17 毅德债	100.00	2.60	7.5000	04/12/2020	06/06/2017
117078	17 金龙 E2	100.00	2.20	4.0000	03/22/2020	06/06/2017
117080	17 金龙 E3	100.00	3.90	4.0000	04/18/2020	06/06/2017
118960	17 东北 C1	100.00	20.00	5.1500	04/12/2020	06/06/2017
107673	河南 1705	100.00	84.83	4.1200	06/05/2020	06/07/2017
107674	河南 1706	100.00	142.00	4.2000	06/05/2022	06/07/2017
107675	河南 1707	100.00	142.00	4.3100	06/05/2024	06/07/2017
107676	河南 1708	100.00	86.00	4.3200	06/05/2027	06/07/2017
107677	河南 1709	100.00	25.42	4.1800	06/05/2022	06/07/2017
108182	贴债 1726	99.16	100.00	3.3839	09/04/2017	06/07/2017
112515	17 昆投 01	100.00	18.00	5.1000	04/10/2023	06/07/2017

(2)新上市债券(续)

NEW LISTED BONDS (Continued)

代码 Code	债券名称 Bond	发行价(元) Issue Price	流通量(亿元) Listed Volume	年利率 % Interest %	到期日 Maturity Date	上市日期 Listing Date
107678	上海 1703	100.00	154.60	3.8300	06/06/2027	06/08/2017
107679	上海 1702	100.00	100.00	3.8600	06/06/2024	06/08/2017
107680	上海 1701	100.00	154.60	3.7500	06/06/2022	06/08/2017
107681	福建 1701	100.00	10.96	4.0000	06/07/2020	06/09/2017
107682	福建 1702	100.00	32.10	4.0500	06/07/2022	06/09/2017
107683	福建 1703	100.00	32.10	4.2100	06/07/2024	06/09/2017
107684	福建 1704	100.00	32.10	4.2200	06/07/2027	06/09/2017
107685	福建 1705	100.00	73.83	4.1900	06/07/2022	06/09/2017
107686	福建 1706	100.00	36.90	4.2000	06/07/2024	06/09/2017
107687	福建 1707	100.00	36.90	4.2500	06/07/2027	06/09/2017
112518	17TCL01	100.00	10.00	4.8000	04/19/2022	06/09/2017
116549	京东 8 优 A	100.00	7.00	4.9500	04/02/2019	06/09/2017
116550	京东 8 优 B	100.00	0.50	5.5000	04/02/2019	06/09/2017
107688	贵州 1705	100.00	60.00	4.1800	06/09/2022	06/13/2017
107689	贵州 1706	100.00	40.00	4.3200	06/09/2027	06/13/2017
107690	贵州 1707	100.00	60.00	4.1300	06/09/2022	06/13/2017
107691	贵州 1708	100.00	40.00	4.3000	06/09/2027	06/13/2017
107692	四川 1717	100.00	120.00	4.0500	06/09/2020	06/13/2017
107693	四川 1718	100.00	120.00	4.1800	06/09/2022	06/13/2017
107694	四川 1719	100.00	120.00	4.2800	06/09/2024	06/13/2017
107695	四川 1720	100.00	40.00	4.2900	06/09/2027	06/13/2017
114119	17 泸灞 01	100.00	5.00	5.7800	02/28/2020	06/13/2017
114138	17 紫光 02	100.00	37.00	5.5000	03/27/2020	06/13/2017
114139	17 紫光 03	100.00	7.50	5.8500	03/27/2022	06/13/2017
114151	17 晓程 01	100.00	2.00	6.0000	04/20/2020	06/13/2017
114166	17 江阴 01	100.00	12.00	5.7000	05/18/2020	06/13/2017
117560	申证 1701	100.00	20.00	4.6500	01/24/2018	06/13/2017
107696	宁夏 1701	100.00	28.80	3.9900	06/12/2020	06/14/2017
107697	宁夏 1702	100.00	42.00	4.0900	06/12/2022	06/14/2017
107698	宁夏 1703	100.00	42.00	4.2300	06/12/2024	06/14/2017
107699	宁夏 1704	100.00	29.00	4.2800	06/12/2027	06/14/2017
107700	宁夏 1705	100.00	14.24	4.0800	06/12/2022	06/14/2017
107701	宁夏 1706	100.00	9.00	4.2000	06/12/2024	06/14/2017
108183	贴债 1727	99.14	100.00	3.4924	09/11/2017	06/14/2017
108184	贴债 1728	98.21	100.00	3.6578	12/11/2017	06/14/2017
107702	陕西 1705	100.00	50.00	4.0000	06/13/2020	06/15/2017
107703	陕西 1706	100.00	75.00	4.0500	06/13/2022	06/15/2017
107704	陕西 1707	100.00	75.00	4.1000	06/13/2024	06/15/2017
107705	陕西 1708	100.00	50.00	4.1000	06/13/2027	06/15/2017
107706	陕西 1709	100.00	10.00	4.0000	06/13/2022	06/15/2017
107707	河北 1708	100.00	46.00	4.0500	06/13/2024	06/15/2017
107708	河北 1709	100.00	125.00	4.0000	06/13/2022	06/15/2017
107709	河北 1710	100.00	150.00	4.0800	06/13/2024	06/15/2017
107710	河北 1711	100.00	75.00	4.0700	06/13/2027	06/15/2017
107711	新疆 1709	100.00	112.20	4.0200	06/14/2022	06/16/2017
107712	新疆 1710	100.00	112.20	4.0900	06/14/2027	06/16/2017
107713	新疆 1711	100.00	10.00	4.0200	06/14/2022	06/16/2017
101712	国债 1712	100.00	281.90	3.6200	06/15/2019	06/19/2017
107714	海南 1701	100.00	16.00	3.9300	06/16/2020	06/20/2017
107715	海南 1702	100.00	34.00	4.0800	06/16/2024	06/20/2017
107716	海南 1703	100.00	24.00	4.0500	06/16/2027	06/20/2017

(2)新上市债券(续)

NEW LISTED BONDS (Continued)

代码 Code	债券名称 Bond	发行价(元) Issue Price	流通量(亿元) Listed Volume	年利率 % Interest %	到期日 Maturity Date	上市日期 Listing Date
107717	甘肃 1703	100.00	110.00	3.9700	06/16/2020	06/20/2017
107718	甘肃 1704	100.00	62.57	3.9800	06/16/2022	06/20/2017
107719	甘肃 1706	100.00	43.15	4.0400	06/16/2024	06/20/2017
107720	甘肃 1705	100.00	30.00	3.9900	06/16/2020	06/20/2017
112508	17 华昌 01	100.00	5.00	5.9600	03/22/2020	06/20/2017
112525	17 盾安 01	100.00	5.00	6.8000	05/24/2020	06/20/2017
107721	山西 1706	100.00	38.00	3.7000	06/19/2022	06/21/2017
107722	山西 1707	100.00	79.50	4.0200	06/19/2024	06/21/2017
107723	山西 1708	100.00	182.50	3.9600	06/19/2022	06/21/2017
107724	山西 1709	100.00	20.00	4.0200	06/19/2024	06/21/2017
107725	湖北 1703	100.00	90.00	3.9400	06/19/2020	06/21/2017
107726	湖北 1704	100.00	80.00	4.0500	06/19/2024	06/21/2017
107727	湖北 1705	100.00	30.00	4.0500	06/19/2027	06/21/2017
107728	湖北 1706	100.00	60.00	3.9400	06/19/2020	06/21/2017
107729	湖北 1707	100.00	61.00	3.9600	06/19/2022	06/21/2017
107730	湖北 1708	100.00	60.00	4.0200	06/19/2024	06/21/2017
108185	贴债 1729	99.13	100.00	3.5255	09/18/2017	06/21/2017
107731	青海 1705	100.00	30.40	4.0000	06/20/2020	06/22/2017
107732	青海 1706	100.00	30.40	4.0400	06/20/2022	06/22/2017
107733	青海 1707	100.00	26.20	4.1100	06/20/2024	06/22/2017
114146	17 京威债	100.00	5.00	7.5000	04/19/2020	06/22/2017
114164	17 新密 02	100.00	9.40	6.9800	05/02/2022	06/22/2017
117071	17 裕人 E1	100.00	7.64	3.1000	01/20/2020	06/22/2017
117079	17 鹰高 E1	100.00	2.00	4.0000	03/27/2019	06/22/2017
117559	广发 1701	100.00	30.00	4.6000	01/12/2018	06/22/2017
117561	广发 1702	100.00	45.00	4.7000	12/21/2017	06/22/2017
117563	东证 1702	100.00	12.00	5.2000	04/20/2018	06/22/2017
118962	17 长江 C2	100.00	20.00	5.3000	05/16/2022	06/22/2017
107734	湖南 1701	100.00	142.00	3.8900	06/21/2020	06/23/2017
107735	湖南 1702	100.00	200.00	3.9500	06/21/2022	06/23/2017
107736	天津 1701	100.00	34.89	3.8400	06/21/2020	06/23/2017
107737	天津 1702	100.00	37.28	3.7900	06/21/2022	06/23/2017
107738	天津 1703	100.00	39.00	3.8900	06/21/2024	06/23/2017
107739	天津 1704	100.00	30.72	3.9000	06/21/2027	06/23/2017
107740	天津 1705	100.00	66.70	3.9500	06/21/2024	06/23/2017
116552	17 晋房 01	100.00	3.25	5.2500	12/29/2017	06/23/2017
116553	17 晋房 02	100.00	3.40	5.3000	12/29/2018	06/23/2017
116554	17 晋房 03	100.00	1.75	5.5000	12/29/2019	06/23/2017
101713	国债 1713	100.00	403.30	3.5700	06/22/2024	06/26/2017
114128	17 省房债	100.00	5.00	5.6000	04/27/2022	06/26/2017
114135	17 简阳 02	100.00	9.00	5.9000	03/16/2022	06/26/2017
114143	17 平凉 01	100.00	10.00	6.7600	04/12/2020	06/26/2017
114150	17 海发 01	100.00	10.80	6.1000	04/24/2022	06/26/2017
117076	17 东港 E1	100.00	10.00	1.0000	03/15/2020	06/26/2017
127004	模塑转债	100.00	8.14	0.5000	06/01/2023	06/26/2017
112523	17 株国 01	100.00	10.00	5.9300	05/02/2024	06/27/2017
114165	17 苍源债	100.00	1.00	8.2000	05/16/2020	06/27/2017
114171	17 苏铁 01	100.00	2.80	5.6000	05/22/2020	06/27/2017
117084	17 天壕 E1	100.00	2.00	1.0000	04/28/2020	06/27/2017
117562	申证 1702	100.00	40.00	4.8900	02/10/2018	06/27/2017
128015	久其转债	100.00	7.80	0.3000	06/07/2023	06/27/2017

(2)新上市债券(续)

NEW LISTED BONDS (Continued)

代码 Code	债券名称 Bond	发行价(元) Issue Price	流通量(亿元) Listed Volume	年利率 % Interest %	到期日 Maturity Date	上市日期 Listing Date
108186	贴债 1730	99.17	101.00	3.3757	09/25/2017	06/28/2017
117086	17 万丰 E1	100.00	6.00	2.0000	05/05/2020	06/28/2017
117566	广发 1703	100.00	40.00	5.0000	11/22/2017	06/28/2017
114113	17 和佳 02	100.00	0.60	5.0000	03/17/2020	06/29/2017
114168	17 淮发 02	100.00	12.00	5.8000	05/23/2022	06/29/2017
114173	17 常德 01	100.00	6.50	5.9500	05/26/2022	06/29/2017
114174	17 云水 02	100.00	4.90	6.3000	06/02/2022	06/30/2017
116560	尚隽 2A	100.00	3.00	5.3000	05/16/2019	06/30/2017
112519	17 物美 01	100.00	5.00	5.5000	04/26/2020	07/04/2017
112527	17 华讯 01	100.00	3.00	7.0000	05/25/2020	07/04/2017
108187	贴债 1731	99.18	100.00		10/02/2017	07/05/2017
107741	安徽 1701	100.00	90.80		07/05/2022	07/07/2017
107742	安徽 1702	100.00	100.00		07/05/2024	07/07/2017
107743	安徽 1703	100.00	179.00		07/05/2022	07/07/2017
107744	安徽 1704	100.00	178.00		07/05/2024	07/07/2017
112517	17 西航 01	100.00	7.80	6.2000	04/07/2022	07/07/2017
112532	17 凯撒 03	100.00	7.00	7.2000	06/16/2022	07/07/2017
107745	山东 1707	100.00	24.00		07/06/2022	07/10/2017
107746	山东 1708	100.00	10.65		07/06/2022	07/10/2017
114154	17 大厂 01	100.00	1.00	5.2000	04/26/2022	07/10/2017
114155	17 莱蒙 01	100.00	16.50	7.5000	04/27/2020	07/10/2017
114160	17 莱蒙 02	100.00	2.50	7.2800	04/27/2020	07/10/2017
107747	浙江 1707	100.00	33.00		07/07/2020	07/11/2017
107748	浙江 1708	100.00	89.00		07/07/2022	07/11/2017
107749	浙江 1709	100.00	89.00		07/07/2024	07/11/2017
107750	浙江 1710	100.00	88.00		07/07/2027	07/11/2017
107751	内蒙 1704	100.00	107.82		07/07/2020	07/11/2017
107752	内蒙 1705	100.00	107.82		07/07/2022	07/11/2017
107753	内蒙 1706	100.00	107.82		07/07/2024	07/11/2017
107754	内蒙 1707	100.00	35.94		07/07/2027	07/11/2017
107755	江西 1709	100.00	16.05		07/10/2020	07/12/2017
107756	江西 1710	100.00	48.15		07/10/2022	07/12/2017
107757	江西 1711	100.00	48.15		07/10/2024	07/12/2017
107758	江西 1712	100.00	48.15		07/10/2027	07/12/2017
107759	江西 1713	100.00	54.25		07/10/2020	07/12/2017
107760	江西 1714	100.00	54.25		07/10/2022	07/12/2017
107761	江西 1715	100.00	54.25		07/10/2024	07/12/2017
107762	江西 1716	100.00	54.25		07/10/2027	07/12/2017
107763	云南 1709	100.00	145.00		07/10/2022	07/12/2017
107764	云南 1710	100.00	145.00		07/10/2024	07/12/2017
107765	云南 1711	100.00	100.00		07/10/2027	07/12/2017
107766	云南 1712	100.00	5.00		07/10/2022	07/12/2017
107767	云南 1713	100.00	5.00		07/10/2024	07/12/2017
108188	贴债 1732	99.21	100.00		10/09/2017	07/12/2017
107768	北京 1703	100.00	29.00	3.5000	07/11/2020	07/13/2017
107769	北京 1704	100.00	86.23	3.6100	07/11/2022	07/13/2017
107770	北京 1705	100.00	86.63	3.8200	07/11/2024	07/13/2017
107771	北京 1706	100.00	95.14	3.8800	07/11/2027	07/13/2017
107772	广西 1714	100.00	65.00	4.0900	07/11/2027	07/13/2017
107773	广西 1715	100.00	32.00	3.9600	07/11/2022	07/13/2017
107774	广西 1716	100.00	95.00	4.0200	07/11/2024	07/13/2017

(2)新上市债券(续)

NEW LISTED BONDS (Continued)

代码 Code	债券名称 Bond	发行价(元) Issue Price	流通量(亿元) Listed Volume	年利率 % Interest %	到期日 Maturity Date	上市日期 Listing Date
107775	广西 1717	100.00	8.00	3.9600	07/11/2022	07/13/2017
107776	新疆 1712	100.00	99.40	3.8800	07/12/2022	07/14/2017
107777	新疆 1713	100.00	99.30	4.0000	07/12/2024	07/14/2017
107778	新疆 1714	100.00	22.50	3.9800	07/12/2022	07/14/2017
107779	新疆 1715	100.00	22.50	4.0000	07/12/2024	07/14/2017
107780	江苏 1705	100.00	140.00	3.8300	07/12/2022	07/14/2017
107781	江苏 1706	100.00	140.00	3.9300	07/12/2027	07/14/2017
107782	江苏 1707	100.00	145.50	3.8500	07/12/2020	07/14/2017
107783	江苏 1708	100.00	145.50	3.9000	07/12/2022	07/14/2017
107784	江苏 1709	100.00	145.50	3.9900	07/12/2024	07/14/2017
107785	江苏 1710	100.00	145.50	4.0400	07/12/2027	07/14/2017
112530	17 亚迪 01	100.00	15.00	4.8700	06/15/2022	07/14/2017
112531	17 岸资 01	100.00	2.00	5.8000	06/16/2022	07/14/2017
101714	国债 1714	100.00	322.60	3.4700	07/13/2022	07/17/2017
107786	广东 1708	100.00	27.10	3.6800	07/13/2020	07/17/2017
107787	广东 1709	100.00	80.90	3.7000	07/13/2022	07/17/2017
107788	广东 1710	100.00	80.90	3.9000	07/13/2024	07/17/2017
107789	广东 1711	100.00	80.90	3.8800	07/13/2027	07/17/2017
107790	广东 1712	100.00	190.50	3.7000	07/13/2022	07/17/2017
107791	广东 1713	100.00	76.20	3.9000	07/13/2024	07/17/2017
107792	广东 1714	100.00	114.30	3.8800	07/13/2027	07/17/2017
112543	17 深投 01	100.00	15.00	4.5100	07/12/2022	07/17/2017
107793	辽宁 1709	100.00	87.20	3.8100	07/14/2020	07/18/2017
107794	辽宁 1710	100.00	65.40	3.8300	07/14/2022	07/18/2017
107795	辽宁 1711	100.00	65.40	3.9500	07/14/2024	07/18/2017
107796	辽宁 1712	100.00	12.71	3.7800	07/14/2020	07/18/2017
107797	辽宁 1713	100.00	9.53	3.7900	07/14/2022	07/18/2017
107798	辽宁 1714	100.00	9.53	3.9000	07/14/2024	07/18/2017
107799	河南 1710	100.00	110.00	3.8600	07/14/2020	07/18/2017
107800	河南 1711	100.00	124.00	3.8900	07/14/2022	07/18/2017
107801	河南 1712	100.00	124.00	3.9800	07/14/2024	07/18/2017
107802	河南 1713	100.00	50.00	4.0200	07/14/2027	07/18/2017
107803	重庆 1705	100.00	90.00	3.8200	07/17/2022	07/19/2017
107804	重庆 1706	100.00	80.00	4.0000	07/17/2024	07/19/2017
107805	重庆 1707	100.00	38.00	4.0100	07/17/2027	07/19/2017
107806	重庆 1708	100.00	68.00	3.7400	07/17/2020	07/19/2017
107807	重庆 1709	100.00	60.00	3.9700	07/17/2024	07/19/2017
107808	重庆 1710	100.00	54.00	4.0100	07/17/2027	07/19/2017
107809	北京 1707	100.00	56.50	3.5700	07/17/2022	07/19/2017
107810	北京 1708	100.00	39.80	3.7500	07/17/2024	07/19/2017
107811	北京 1709	100.00	31.70	3.7800	07/17/2027	07/19/2017
107812	北京 1710	100.00	10.00	3.5500	07/17/2022	07/19/2017
107813	北京 1711	100.00	13.10	3.4900	07/17/2020	07/19/2017
107814	北京 1712	100.00	30.50	3.5400	07/17/2022	07/19/2017
107815	北京 1713	100.00	3.60	3.5500	07/17/2022	07/19/2017
107816	北京 1714	100.00	36.30	3.5500	07/17/2022	07/19/2017
107817	北京 1715	100.00	6.50	3.5500	07/17/2022	07/19/2017
108189	贴债 1734	98.35	100.50	3.3633	01/15/2018	07/19/2017
108190	贴债 1733	99.22	100.60	3.1585	10/16/2017	07/19/2017
114183	17 株发债	100.00	12.00	6.2000	06/29/2022	07/19/2017
107818	厦门 1701	100.00	1.80	3.6700	07/18/2020	07/20/2017

(2)新上市债券(续)

NEW LISTED BONDS (Continued)

代码 Code	债券名称 Bond	发行价(元) Issue Price	流通量(亿元) Listed Volume	年利率 % Interest %	到期日 Maturity Date	上市日期 Listing Date
107819	厦门 1702	100.00	5.40	3.7100	07/18/2022	07/20/2017
107820	厦门 1703	100.00	5.40	3.9000	07/18/2024	07/20/2017
107821	厦门 1704	100.00	5.40	3.8800	07/18/2027	07/20/2017
107822	厦门 1705	100.00	40.00	3.8100	07/18/2022	07/20/2017
107823	厦门 1706	100.00	39.00	3.8800	07/18/2027	07/20/2017
107824	四川 1721	100.00	29.00	3.7800	07/18/2020	07/20/2017
107825	四川 1722	100.00	29.00	3.8600	07/18/2022	07/20/2017
107826	四川 1723	100.00	29.00	3.9800	07/18/2024	07/20/2017
107827	四川 1724	100.00	11.50	4.0000	07/18/2027	07/20/2017
107828	四川 1725	100.00	62.00	3.7800	07/18/2020	07/20/2017
107829	四川 1726	100.00	62.00	3.8500	07/18/2022	07/20/2017
107830	四川 1727	100.00	62.00	3.9600	07/18/2024	07/20/2017
107831	四川 1728	100.00	23.00	3.9800	07/18/2027	07/20/2017
107832	陕西 1710	100.00	100.00	3.7000	07/19/2020	07/21/2017
107833	陕西 1711	100.00	54.70	3.9000	07/19/2027	07/21/2017
107834	陕西 1712	100.00	19.00	3.8000	07/19/2022	07/21/2017
107835	吉林 1701	100.00	50.00	3.7600	07/19/2020	07/21/2017
107836	吉林 1702	100.00	140.00	3.8900	07/19/2022	07/21/2017
107837	吉林 1703	100.00	140.00	4.0000	07/19/2024	07/21/2017
107838	吉林 1704	100.00	57.50	3.9700	07/19/2027	07/21/2017
107839	吉林 1705	100.00	65.73	3.9500	07/19/2022	07/21/2017
107840	湖南 1703	100.00	245.40	3.9800	07/21/2024	07/25/2017
107841	湖南 1704	100.00	300.00	4.1400	07/21/2027	07/25/2017
107842	贵州 1709	100.00	120.00	3.8300	07/21/2022	07/25/2017
107843	贵州 1710	100.00	80.00	3.9900	07/21/2027	07/25/2017
107844	贵州 1711	100.00	60.00	3.8100	07/21/2022	07/25/2017
107845	贵州 1712	100.00	40.00	3.8800	07/21/2027	07/25/2017
101715	国债 1715	100.00	291.50	4.0500	07/24/2047	07/26/2017
107846	河北 1712	100.00	50.00	3.6500	07/24/2020	07/26/2017
107847	河北 1713	100.00	50.00	3.7200	07/24/2022	07/26/2017
107848	河北 1714	100.00	50.00	3.9200	07/24/2024	07/26/2017
107849	河北 1715	100.00	13.51	3.8800	07/24/2027	07/26/2017
107850	河北 1716	100.00	38.00	3.9000	07/24/2024	07/26/2017
107851	河北 1717	100.00	37.45	3.9300	07/24/2027	07/26/2017
107852	福建 1708	100.00	46.10	3.8100	07/24/2020	07/26/2017
107853	福建 1709	100.00	137.90	3.9300	07/24/2022	07/26/2017
107854	福建 1710	100.00	137.90	4.0100	07/24/2024	07/26/2017
107855	福建 1711	100.00	137.90	4.0800	07/24/2027	07/26/2017
107856	福建 1712	100.00	3.00	3.9600	07/24/2022	07/26/2017
107857	福建 1713	100.00	6.50	4.1200	07/24/2024	07/26/2017
107858	福建 1714	100.00	6.50	4.0800	07/24/2027	07/26/2017
107859	福建 1715	100.00	10.00	4.0600	07/24/2022	07/26/2017
108191	贴债 1735	99.25	100.00	3.0216	10/23/2017	07/26/2017
112526	17 腾邦 01	100.00	15.00	7.5000	06/07/2020	07/26/2017
114178	17 丰盛 02	100.00	3.00	7.0000	06/15/2020	07/26/2017
114179	17 润盛 01	100.00	5.00	6.2000	06/16/2020	07/26/2017
116557	狮桥 06A	100.00	7.00	5.1900	09/17/2018	07/26/2017
116558	狮桥 06B	100.00	0.90	6.5000	12/17/2018	07/26/2017
116562	池融 01	100.00	2.46	4.9000	05/14/2018	07/26/2017
116563	万科 5A1	100.00	12.85	5.2000	05/03/2018	07/26/2017
116588	尚通 1A1	100.00	0.10	4.5000	11/06/2017	07/26/2017

(2)新上市债券(续)

NEW LISTED BONDS (Continued)

代码 Code	债券名称 Bond	发行价(元) Issue Price	流通量(亿元) Listed Volume	年利率 % Interest %	到期日 Maturity Date	上市日期 Listing Date
116589	尚通 1A2	100.00	0.15	4.5000	03/21/2018	07/26/2017
116590	尚通 1A3	100.00	0.48	4.5000	05/27/2018	07/26/2017
112529	17 广证 01	100.00	20.00	5.2500	06/14/2020	07/27/2017
116566	京东 9 优 A	100.00	10.50	5.2000	05/07/2019	07/28/2017
116567	京东 9 优 B	100.00	0.75	5.5000	05/07/2019	07/28/2017
116596	17 华联 01	100.00	0.49	6.5000	07/04/2018	07/28/2017
116597	17 华联 02	100.00	0.56	6.8000	07/04/2019	07/28/2017
116598	17 华联 03	100.00	0.60	7.1000	07/04/2020	07/28/2017
116599	17 华联 04	100.00	0.64	7.4000	07/04/2021	07/28/2017
116600	17 华联 05	100.00	0.69	7.4000	07/04/2022	07/28/2017
116601	17 华联 06	100.00	0.75	7.4000	07/04/2023	07/28/2017
116602	17 华联 07	100.00	0.81	7.4000	07/04/2024	07/28/2017
116603	17 华联 08	100.00	0.87	7.4000	07/04/2025	07/28/2017
101716	国债 1716	100.00	322.80	3.4600	07/27/2020	07/31/2017
112556	17 广发 02	100.00	60.00	4.5000	07/26/2020	08/01/2017
116593	国轩 1A1	100.00	6.70	5.5500	01/18/2018	08/01/2017
116594	国轩 1A2	100.00	4.71	6.0000	06/14/2018	08/01/2017
108192	贴债 1736	99.26	100.00	2.9996	10/30/2017	08/02/2017
112540	17 凯文 01	100.00	3.00	6.0000	07/10/2020	08/02/2017
114180	17 济高债	100.00	20.00	5.7000	06/27/2023	08/03/2017
114181	17 中证 02	100.00	10.00	5.3000	06/28/2020	08/03/2017
117564	华西 1701	100.00	20.00	5.4000	11/12/2017	08/03/2017
117565	华西 1702	100.00	20.00	5.4800	05/12/2018	08/03/2017
107860	四川 1729	100.00	90.00	3.7600	08/02/2020	08/04/2017
107861	四川 1730	100.00	90.00	3.8700	08/02/2022	08/04/2017
107862	四川 1731	100.00	90.00	3.9800	08/02/2024	08/04/2017
107863	四川 1732	100.00	30.00	3.9800	08/02/2027	08/04/2017
112548	17 兴森 01	100.00	4.00	5.9000	07/19/2022	08/04/2017
101717	国债 1717	100.00	363.90	3.3300	08/03/2018	08/07/2017
101718	国债 1718	100.00	360.70	3.5900	08/03/2027	08/07/2017
112538	17 汇通 01	100.00	1.00	4.8000	07/03/2022	08/07/2017
112536	17 中能 01	100.00	1.80	6.2000	06/28/2020	08/08/2017
112547	17 曲文 01	100.00	10.00	5.5000	07/14/2020	08/08/2017
116564	一方碧 08	100.00	8.92	5.4000	05/14/2018	08/08/2017
116574	一方碧 09	100.00	6.40	5.6500	05/17/2018	08/08/2017
116575	17 广田 A1	100.00	7.70	5.5000	06/06/2018	08/08/2017
116576	17 广田 A2	100.00	4.80	6.5000	06/09/2019	08/08/2017
107864	河北 1718	100.00	30.70	3.9700	08/07/2022	08/09/2017
107865	河北 1719	100.00	2.30	3.9500	08/07/2022	08/09/2017
107866	河北 1720	100.00	2.45	3.9500	08/07/2022	08/09/2017
107867	河北 1721	100.00	6.35	3.8200	08/07/2020	08/09/2017
108193	贴债 1737	99.28	100.00	2.9239	11/06/2017	08/09/2017
112535	17 海王 01	100.00	8.00	6.4800	06/26/2020	08/09/2017
107868	山东 1709	100.00	362.00	4.0000	08/08/2024	08/10/2017
107869	山东 1710	100.00	15.00	3.9700	08/08/2024	08/10/2017
114182	17 安控 01	100.00	2.50	6.3000	06/26/2020	08/10/2017
114185	17 冀东 01	100.00	5.00	5.9800	06/30/2020	08/10/2017
117568	招商 1706	100.00	30.00	4.5000	11/10/2017	08/10/2017
112542	17TCL02	100.00	30.00	4.9300	07/07/2022	08/11/2017
112545	17 宝鹰 01	100.00	6.10	6.8000	07/12/2020	08/11/2017
116571	金融优 A	100.00	63.17	5.1200	05/14/2029	08/11/2017

(2)新上市债券(续)

NEW LISTED BONDS (Continued)

代码 Code	债券名称 Bond	发行价(元) Issue Price	流通量(亿元) Listed Volume	年利率 % Interest %	到期日 Maturity Date	上市日期 Listing Date
112552	17 厦贸 Y1	100.00	5.00	5.3000	07/20/2067	08/14/2017
112554	17 前海 01	100.00	8.00	6.9000	07/31/2022	08/14/2017
112557	17 冀中 01	100.00	20.00	5.1700	07/26/2022	08/14/2017
116584	17 横琴 1A	100.00	4.66	5.4100	01/25/2018	08/14/2017
116585	17 横琴 1B	100.00	1.16	5.4000	04/25/2018	08/14/2017
116586	17 横琴 1C	100.00	6.48	5.5000	01/25/2021	08/14/2017
107875	云南 1714	100.00	51.30	3.7800	08/11/2020	08/15/2017
107876	云南 1715	100.00	42.00	3.9500	08/11/2022	08/15/2017
107877	云南 1716	100.00	66.90	3.9900	08/11/2024	08/15/2017
107878	云南 1717	100.00	65.00	4.1100	08/11/2027	08/15/2017
107879	云南 1718	100.00	29.80	3.9800	08/11/2022	08/15/2017
107880	云南 1719	100.00	25.00	4.0100	08/11/2024	08/15/2017
107886	广东 1715	100.00	43.06	3.8000	08/11/2022	08/15/2017
107887	广东 1716	100.00	4.50	3.8000	08/11/2022	08/15/2017
107888	广东 1717	100.00	6.67	3.8000	08/11/2022	08/15/2017
107889	广东 1718	100.00	24.64	3.8000	08/11/2022	08/15/2017
107890	广东 1719	100.00	4.15	3.8000	08/11/2022	08/15/2017
107891	广东 1720	100.00	4.37	3.8000	08/11/2022	08/15/2017
107892	广东 1721	100.00	15.53	3.8000	08/11/2022	08/15/2017
107893	广东 1722	100.00	10.30	3.8000	08/11/2022	08/15/2017
107894	广东 1723	100.00	13.56	3.8000	08/11/2022	08/15/2017
107895	广东 1724	100.00	0.84	3.8000	08/11/2022	08/15/2017
107896	广东 1725	100.00	21.77	3.8000	08/11/2022	08/15/2017
107897	广东 1726	100.00	1.67	3.8000	08/11/2022	08/15/2017
107898	广东 1727	100.00	6.41	3.8000	08/11/2022	08/15/2017
107899	广东 1728	100.00	6.34	3.8000	08/11/2022	08/15/2017
107900	广东 1729	100.00	7.70	3.8000	08/11/2022	08/15/2017
107901	广东 1730	100.00	3.69	3.8000	08/11/2022	08/15/2017
107902	广东 1731	100.00	2.65	3.8000	08/11/2022	08/15/2017
107903	广东 1732	100.00	6.42	3.8000	08/11/2022	08/15/2017
107904	广东 1733	100.00	4.36	3.8000	08/11/2022	08/15/2017
107905	广东 1734	100.00	1.37	3.8000	08/11/2022	08/15/2017
107906	广东 1735	100.00	63.00	3.9900	08/11/2024	08/15/2017
112528	17 欣旺 01	100.00	4.80	6.0500	06/12/2020	08/15/2017
112546	17 万科 01	100.00	30.00	4.5000	07/18/2022	08/15/2017
107870	广东 1736	100.00	21.20	3.5700	08/14/2020	08/16/2017
107871	广东 1737	100.00	15.90	3.8100	08/14/2022	08/16/2017
107872	广东 1738	100.00	15.90	3.9900	08/14/2024	08/16/2017
107873	广东 1739	100.00	24.00	3.8100	08/14/2022	08/16/2017
107874	广东 1740	100.00	24.00	3.9900	08/14/2024	08/16/2017
107881	湖北 1709	100.00	15.00	3.7700	08/14/2020	08/16/2017
107882	湖北 1710	100.00	60.00	4.0700	08/14/2027	08/16/2017
107883	湖北 1711	100.00	50.00	3.8500	08/14/2020	08/16/2017
107884	湖北 1712	100.00	67.00	3.9900	08/14/2022	08/16/2017
107885	湖北 1713	100.00	33.00	4.0200	08/14/2024	08/16/2017
108194	贴债 1739	98.42	100.00	3.2189	02/12/2018	08/16/2017
108195	贴债 1738	99.30	100.00	2.8124	11/13/2017	08/16/2017
112537	17 牡资 01	100.00	10.00	7.0000	06/30/2022	08/17/2017
112550	17 科伦 02	100.00	6.00	5.3800	07/19/2020	08/17/2017
119420	17 福晟 A	100.00	8.50	7.5000	01/19/2035	08/17/2017
119421	17 福晟 B	100.00	8.00	7.8000	01/19/2035	08/17/2017

(2)新上市债券(续)

NEW LISTED BONDS (Continued)

代码 Code	债券名称 Bond	发行价(元) Issue Price	流通量(亿元) Listed Volume	年利率 % Interest %	到期日 Maturity Date	上市日期 Listing Date
107907	陕西 1713	100.00	29.10	3.6800	08/16/2020	08/18/2017
107908	陕西 1714	100.00	28.33	4.0700	08/16/2027	08/18/2017
107909	陕西 1715	100.00	40.00	3.7600	08/16/2020	08/18/2017
107910	陕西 1716	100.00	39.68	4.1000	08/16/2027	08/18/2017
112533	17 海药 01	100.00	13.00	7.0000	06/23/2022	08/18/2017
112560	17 国水 01	100.00	2.40	6.2000	08/03/2020	08/18/2017
112539	17 温氏 02	100.00	20.00	4.8700	07/04/2022	08/21/2017
107911	广西 1718	100.00	46.00	3.8600	08/18/2020	08/22/2017
107912	广西 1719	100.00	24.00	3.9600	08/18/2022	08/22/2017
107913	广西 1720	100.00	24.00	4.0700	08/18/2024	08/22/2017
107914	广西 1721	100.00	26.00	3.8600	08/18/2020	08/22/2017
107915	广西 1722	100.00	77.00	4.1200	08/18/2024	08/22/2017
107916	广西 1723	100.00	78.00	4.1300	08/18/2027	08/22/2017
107917	海南 1705	100.00	30.00	3.8600	08/18/2022	08/22/2017
107918	海南 1706	100.00	30.00	4.0900	08/18/2027	08/22/2017
107919	海南 1704	100.00	20.00	4.0200	08/18/2024	08/22/2017
114131	17 金一 02	100.00	5.80	8.2000	03/16/2020	08/22/2017
114175	17 山重 01	100.00	2.00	5.9500	06/06/2022	08/22/2017
117567	广发 1704	100.00	45.00	4.7500	05/16/2018	08/22/2017
108196	贴债 1740	99.30	100.00	2.8112	11/20/2017	08/23/2017
112541	17 立思 01	100.00	3.20	7.4500	07/07/2020	08/23/2017
112544	17 国信 02	100.00	60.00	4.5800	07/13/2020	08/23/2017
112549	17 余投 02	100.00	5.00	5.2000	07/17/2022	08/23/2017
112534	17 湘粮债	100.00	3.30	7.0000	06/23/2022	08/24/2017
114177	17 远东二	100.00	40.00	5.5800	06/19/2022	08/25/2017
114189	17 峰峰 01	100.00	5.00	6.0000	07/07/2022	08/25/2017
114192	17 中环 02	100.00	2.50	6.5000	07/18/2022	08/25/2017
117089	17 天壕 E2	100.00	1.00	1.0000	06/29/2020	08/25/2017
112553	17 华讯 02	100.00	5.40	7.0000	07/19/2020	08/28/2017
112562	17 招路 01	100.00	20.00	4.7800	08/07/2022	08/28/2017
112563	17 招路 02	100.00	10.00	4.9800	08/07/2027	08/28/2017
107920	龙江 1707	100.00	19.56	3.8900	08/25/2020	08/29/2017
107921	龙江 1708	100.00	52.00	3.9900	08/25/2022	08/29/2017
107922	龙江 1709	100.00	52.00	4.1000	08/25/2024	08/29/2017
107923	龙江 1710	100.00	52.00	4.1500	08/25/2027	08/29/2017
107924	龙江 1711	100.00	15.00	4.1400	08/25/2024	08/29/2017
112564	17 广业 01	100.00	5.00	4.9700	08/09/2024	08/29/2017
107925	新疆 1716	100.00	44.40	4.0600	08/28/2027	08/30/2017
107926	新疆 1717	100.00	34.10	3.9000	08/28/2022	08/30/2017
107927	新疆 1718	100.00	7.70	4.0000	08/28/2022	08/30/2017
107928	新疆 1719	100.00	1.20	4.1500	08/28/2022	08/30/2017
107929	新疆 1720	100.00	1.10	4.1500	08/28/2022	08/30/2017
108197	贴债 1741	99.28	100.40	2.9015	11/27/2017	08/30/2017
119423	17 勒泰 A1	100.00	10.00	5.7000	08/01/2022	08/30/2017
119424	17 勒泰 A2	100.00	21.00	6.9000	08/01/2022	08/30/2017
112565	17 万集 02	100.00	10.00	6.9000	08/10/2022	09/01/2017
114187	17 海发 02	100.00	6.50	6.8000	07/07/2022	09/04/2017
114190	17 邳恒润	100.00	6.70	6.8000	07/07/2022	09/04/2017
114191	17 大友 01	100.00	6.00	7.5000	07/18/2022	09/04/2017
117569	广发 1705	100.00	29.00	4.7000	03/28/2018	09/04/2017
107930	安徽 1705	100.00	87.15	4.0000	09/01/2022	09/05/2017

(2)新上市债券(续)

NEW LISTED BONDS (Continued)

代码 Code	债券名称 Bond	发行价(元) Issue Price	流通量(亿元) Listed Volume	年利率 % Interest %	到期日 Maturity Date	上市日期 Listing Date
107931	安徽 1706	100.00	80.00	4.0800	09/01/2024	09/05/2017
107932	浙江 1711	100.00	80.40	3.8600	09/01/2024	09/05/2017
107933	浙江 1712	100.00	0.30	3.7100	09/01/2024	09/05/2017
107934	浙江 1713	100.00	4.80	3.9600	09/01/2024	09/05/2017
107935	浙江 1714	100.00	2.50	3.8600	09/01/2024	09/05/2017
107936	浙江 1715	100.00	2.80	3.8600	09/01/2024	09/05/2017
107937	浙江 1716	100.00	0.20	3.7100	09/01/2024	09/05/2017
107938	浙江 1717	100.00	13.80	3.7700	09/01/2022	09/05/2017
107939	浙江 1718	100.00	5.00	3.6700	09/01/2022	09/05/2017
107940	浙江 1719	100.00	20.20	3.7700	09/01/2022	09/05/2017
107941	浙江 1720	100.00	132.00	3.9100	09/01/2027	09/05/2017
107942	浙江 1721	100.00	14.00	3.7700	09/01/2022	09/05/2017
107943	浙江 1722	100.00	5.30	3.6700	09/01/2022	09/05/2017
107944	浙江 1723	100.00	30.00	3.6300	09/01/2022	09/05/2017
107945	浙江 1724	100.00	67.00	3.7700	09/01/2022	09/05/2017
107946	浙江 1725	100.00	8.30	3.7700	09/01/2022	09/05/2017
107947	浙江 1726	100.00	27.30	3.7700	09/01/2022	09/05/2017
107948	浙江 1727	100.00	2.50	3.7000	09/01/2022	09/05/2017
107949	浙江 1728	100.00	35.60	3.7700	09/01/2022	09/05/2017
112561	17 万科 02	100.00	10.00	4.5400	08/04/2022	09/05/2017
107950	天津 1706	100.00	20.00	3.7800	09/04/2020	09/06/2017
107951	天津 1707	100.00	28.56	3.8700	09/04/2022	09/06/2017
107952	天津 1708	100.00	35.27	4.0100	09/04/2024	09/06/2017
107953	天津 1709	100.00	50.00	3.8700	09/04/2022	09/06/2017
107954	天津 1710	100.00	49.00	3.8700	09/04/2022	09/06/2017
107955	天津 1711	100.00	15.00	3.8700	09/04/2022	09/06/2017
107956	天津 1712	100.00	21.00	3.8700	09/04/2022	09/06/2017
107957	天津 1713	100.00	14.00	3.8700	09/04/2022	09/06/2017
107958	天津 1714	100.00	6.00	4.0100	09/04/2022	09/06/2017
107959	天津 1715	100.00	13.00	3.8700	09/04/2022	09/06/2017
107960	天津 1716	100.00	1.00	4.0200	09/04/2022	09/06/2017
107961	天津 1717	100.00	5.00	3.9200	09/04/2022	09/06/2017
107962	天津 1718	100.00	8.00	4.0200	09/04/2022	09/06/2017
107963	天津 1719	100.00	12.00	3.7800	09/04/2020	09/06/2017
107964	天津 1720	100.00	8.00	4.0100	09/04/2022	09/06/2017
107965	天津 1721	100.00	12.00	4.0100	09/04/2022	09/06/2017
107966	天津 1722	100.00	7.00	3.8800	09/04/2020	09/06/2017
107967	天津 1723	100.00	12.00	4.1100	09/04/2022	09/06/2017
107968	天津 1724	100.00	27.59	4.1300	09/04/2024	09/06/2017
108198	贴债 1742	99.26	100.00	2.9874	12/04/2017	09/06/2017
107969	山西 1710	100.00	15.83	3.5800	09/06/2020	09/08/2017
107970	山西 1711	100.00	100.00	3.9300	09/06/2027	09/08/2017
107971	山西 1712	100.00	11.00	3.6200	09/06/2022	09/08/2017
107972	山西 1713	100.00	2.00	3.7200	09/06/2022	09/08/2017
107973	山西 1714	100.00	0.60	3.7700	09/06/2022	09/08/2017
107974	山西 1715	100.00	9.00	3.6200	09/06/2022	09/08/2017
107975	山西 1716	100.00	1.00	3.7700	09/06/2022	09/08/2017
107976	山西 1717	100.00	0.20	3.6200	09/06/2022	09/08/2017
107977	山西 1718	100.00	30.00	4.1200	09/06/2027	09/08/2017
112566	17 涪陵 01	100.00	20.00	4.8500	08/14/2022	09/08/2017
116556	一方碧 07	100.00	8.88	5.0000	04/12/2018	09/08/2017

(2)新上市债券(续)

NEW LISTED BONDS (Continued)

代码 Code	债券名称 Bond	发行价(元) Issue Price	流通量(亿元) Listed Volume	年利率 % Interest %	到期日 Maturity Date	上市日期 Listing Date
116581	狮桥 07A	100.00	6.94	6.2000	12/17/2018	09/08/2017
116582	狮桥 07B	100.00	0.78	6.8000	03/17/2019	09/08/2017
116605	京东 10A	100.00	7.00	5.9000	07/08/2019	09/08/2017
116606	京东 10B	100.00	0.50	6.3000	07/08/2019	09/08/2017
116608	京东 11A	100.00	14.00	5.8000	07/09/2019	09/08/2017
116609	京东 11B	100.00	1.00	6.1000	07/09/2019	09/08/2017
116611	京东 12A	100.00	7.00	5.8000	07/09/2019	09/08/2017
116612	京东 12B	100.00	0.50	6.1000	07/09/2019	09/08/2017
116615	一方碧 10	100.00	9.91	5.6000	07/19/2018	09/08/2017
107978	吉林 1706	100.00	77.54		09/07/2020	09/11/2017
107979	吉林 1707	100.00	5.62		09/07/2022	09/11/2017
107980	吉林 1708	100.00	1.08		09/07/2022	09/11/2017
107981	吉林 1709	100.00	3.30		09/07/2022	09/11/2017
112559	17 恒通债	100.00	4.40	6.0000	08/01/2020	09/11/2017
112576	17 齐科 01	100.00	3.30	7.1000	08/24/2022	09/11/2017
107982	贵州 1713	100.00	82.00		09/08/2020	09/12/2017
107983	贵州 1714	100.00	57.00		09/08/2022	09/12/2017
107984	贵州 1715	100.00	123.00		09/08/2024	09/12/2017
107985	贵州 1716	100.00	38.00		09/08/2027	09/12/2017
114196	17 协鑫 G1	100.00	3.75	7.5000	07/27/2020	09/12/2017
114200	17 大行 01	100.00	5.70	6.4000	07/26/2022	09/12/2017
107986	湖南 1705	100.00	160.00		09/11/2022	09/13/2017
107987	湖南 1706	100.00	170.00		09/11/2024	09/13/2017
108199	贴债 1744	98.36	100.00		03/12/2018	09/13/2017
108200	贴债 1743	99.27	100.00		12/11/2017	09/13/2017
107988	宁波 1709	100.00	18.40		09/13/2020	09/15/2017
107989	宁波 1710	100.00	27.60		09/13/2022	09/15/2017
107990	宁波 1711	100.00	19.40		09/13/2024	09/15/2017
107991	宁波 1712	100.00	27.60		09/13/2027	09/15/2017
107992	宁波 1713	100.00	7.70		09/13/2022	09/15/2017
107993	宁波 1714	100.00	6.00		09/13/2027	09/15/2017
107994	宁波 1715	100.00	5.00		09/13/2022	09/15/2017
107995	宁波 1716	100.00	2.00		09/13/2022	09/15/2017
107996	宁波 1717	100.00	1.00		09/13/2022	09/15/2017
107997	宁波 1718	100.00	2.00		09/13/2022	09/15/2017
107998	宁波 1719	100.00	10.00		09/13/2027	09/15/2017
101719	国债 1719	100.00	280.00		09/14/2019	09/18/2017
112571	17 深投 02	100.00	20.00	4.6300	08/23/2022	09/18/2017
114186	17 瑞通 01	100.00	5.00	7.3000	06/29/2020	09/18/2017
114195	17 海发 03	100.00	3.40	7.0000	08/09/2022	09/18/2017
114197	17 蚌资 01	100.00	5.00	6.3800	07/24/2022	09/18/2017
117570	招商 1707	100.00	32.40	4.6000	05/16/2018	09/18/2017
106001	山东 1712	100.00	0.80		09/15/2022	09/19/2017
106002	山东 1713	100.00	3.80		09/15/2022	09/19/2017
106003	山东 1714	100.00	4.40		09/15/2022	09/19/2017
106004	山东 1715	100.00	4.80		09/15/2022	09/19/2017
106005	山东 1716	100.00	6.50		09/15/2022	09/19/2017
106006	山东 1717	100.00	7.10		09/15/2022	09/19/2017
106007	山东 1718	100.00	7.40		09/15/2022	09/19/2017
106008	山东 1719	100.00	7.50		09/15/2022	09/19/2017
106009	山东 1720	100.00	8.50		09/15/2022	09/19/2017

(2)新上市债券(续)

NEW LISTED BONDS (Continued)

代码 Code	债券名称 Bond	发行价(元) Issue Price	流通量(亿元) Listed Volume	年利率 % Interest %	到期日 Maturity Date	上市日期 Listing Date
106010	山东 1721	100.00	11.60		09/15/2022	09/19/2017
106011	山东 1722	100.00	12.10		09/15/2022	09/19/2017
106012	山东 1723	100.00	13.30		09/15/2022	09/19/2017
106013	山东 1724	100.00	16.70		09/15/2022	09/19/2017
106014	山东 1725	100.00	17.10		09/15/2022	09/19/2017
106015	山东 1726	100.00	24.10		09/15/2022	09/19/2017
106016	山东 1727	100.00	34.30		09/15/2022	09/19/2017
107999	山东 1711	100.00	84.41		09/15/2027	09/19/2017
112578	17 胜通 01	100.00	8.70	7.0000	08/28/2022	09/19/2017
106017	江苏 1711	100.00	11.00		09/18/2022	09/20/2017
106018	江苏 1712	100.00	30.00		09/18/2022	09/20/2017
106019	江苏 1713	100.00	58.80		09/18/2022	09/20/2017
106020	江苏 1714	100.00	38.00		09/18/2022	09/20/2017
106021	江苏 1715	100.00	37.00		09/18/2022	09/20/2017
106022	江苏 1716	100.00	10.00		09/18/2022	09/20/2017
106023	江苏 1717	100.00	10.00		09/18/2022	09/20/2017
106024	江苏 1718	100.00	42.00		09/18/2022	09/20/2017
106025	江苏 1719	100.00	29.00		09/18/2022	09/20/2017
106026	江苏 1720	100.00	27.00		09/18/2022	09/20/2017
106027	江苏 1721	100.00	38.00		09/18/2020	09/20/2017
106028	江苏 1722	100.00	28.00		09/18/2020	09/20/2017
106029	江苏 1723	100.00	11.20		09/18/2020	09/20/2017
108201	贴债 1745	99.25	100.00		12/18/2017	09/20/2017
106030	西藏 1701	100.00	9.08		09/19/2020	09/21/2017
106031	西藏 1702	100.00	11.17		09/19/2022	09/21/2017
106032	西藏 1703	100.00	7.55		09/19/2024	09/21/2017
106033	西藏 1704	100.00	10.07		09/19/2027	09/21/2017
106034	西藏 1705	100.00	9.09		09/19/2022	09/21/2017
106035	西藏 1706	100.00	9.09		09/19/2027	09/21/2017
112567	17 天顺债	100.00	4.00	5.4000	08/14/2020	09/21/2017
101799	宁波证券	100.00	360.00		09/19/2022	09/22/2017
106036	河南 1714	100.00	56.50		09/20/2022	09/22/2017
106037	河南 1715	100.00	56.51		09/20/2027	09/22/2017
106038	河南 1716	100.00	7.60		09/20/2022	09/22/2017
106039	河南 1717	100.00	66.88		09/20/2022	09/22/2017
106040	河南 1718	100.00	10.40		09/20/2022	09/22/2017
106041	河南 1719	100.00	8.00		09/20/2022	09/22/2017
106042	河南 1720	100.00	0.21		09/20/2022	09/22/2017
106043	河南 1721	100.00	2.04		09/20/2022	09/22/2017
106044	河南 1722	100.00	4.21		09/20/2022	09/22/2017
106045	河南 1723	100.00	0.27		09/20/2022	09/22/2017
106046	河南 1724	100.00	4.08		09/20/2022	09/22/2017
106047	河南 1725	100.00	0.45		09/20/2022	09/22/2017
106048	河南 1726	100.00	2.82		09/20/2022	09/22/2017
106049	河南 1727	100.00	1.44		09/20/2022	09/22/2017
106050	河南 1728	100.00	9.89		09/20/2022	09/22/2017
106051	河南 1729	100.00	8.49		09/20/2022	09/22/2017
106052	河南 1730	100.00	6.69		09/20/2022	09/22/2017
106053	河南 1731	100.00	2.73		09/20/2022	09/22/2017
101720	国债 1720	100.00	400.90		09/21/2024	09/25/2017
101799	国特 1703	100.00	360.00		09/19/2022	09/25/2017

(2)新上市债券(续)

NEW LISTED BONDS (Continued)

代码 Code	债券名称 Bond	发行价(元) Issue Price	流通量(亿元) Listed Volume	年利率 % Interest %	到期日 Maturity Date	上市日期 Listing Date
106054	新疆 1721	100.00	129.30		09/25/2027	09/27/2017
106055	河北 1722	100.00	2.71		09/25/2022	09/27/2017
106056	河北 1723	100.00	4.20		09/25/2022	09/27/2017
106057	河北 1724	100.00	2.10		09/25/2022	09/27/2017
106058	河北 1725	100.00	1.60		09/25/2022	09/27/2017
106059	河北 1726	100.00	10.14		09/25/2022	09/27/2017
106060	河北 1727	100.00	4.09		09/25/2022	09/27/2017
106061	河北 1728	100.00	5.00		09/25/2020	09/27/2017
106062	河北 1729	100.00	6.19		09/25/2020	09/27/2017
106063	河北 1730	100.00	10.65		09/25/2022	09/27/2017
106064	河北 1731	100.00	14.26		09/25/2022	09/27/2017
106065	河北 1732	100.00	1.36		09/25/2022	09/27/2017
108202	贴债 1746	99.24	100.00		12/25/2017	09/27/2017
112575	17 格林债	100.00	6.00	6.2700	08/25/2022	09/27/2017
112577	17 宝安 02	100.00	10.00	6.0800	08/29/2022	09/27/2017
114184	17 齐悦 01	100.00	1.50	7.5000	07/03/2018	09/27/2017
114202	17 江夏 01	100.00	5.00	6.7500	07/28/2022	09/27/2017
117081	15 名轩 E2	100.00	2.89	6.0000	10/26/2017	09/27/2017
117571	招商 1708	100.00	11.00	4.9000	08/25/2018	09/27/2017
118966	17 安信 C1	100.00	30.00	5.0000	08/18/2020	09/27/2017
112573	17 西煤 01	100.00	22.00	4.9000	08/24/2022	09/28/2017
114172	17 金一 03	100.00	2.50	9.3000	05/25/2020	09/28/2017
114188	17 福冠债	100.00	2.20	7.7000	07/13/2020	09/28/2017
114198	17 长证 01	100.00	22.20	5.0000	07/27/2020	09/28/2017
114199	17 长证 02	100.00	7.80	5.0800	07/27/2022	09/28/2017
114222	17 华英 01	100.00	0.50		09/04/2020	09/28/2017
114223	17 华英 02	100.00	3.00		09/05/2019	09/28/2017
117085	17 永福 E1	100.00	1.35	5.0000	04/27/2019	09/28/2017
112570	17 晨债 01	100.00	12.00	6.5000	08/21/2022	09/29/2017
112582	17 深爱债	100.00	6.00	5.9800	09/04/2020	09/29/2017
112555	17 新野 01	100.00	3.00	6.7200	07/26/2022	10/09/2017
112580	17 欧菲 02	100.00	6.00	5.5700	09/04/2020	10/09/2017
112586	17 航技 01	100.00	4.50		09/19/2020	10/09/2017
112568	17 欣旺 02	100.00	1.20	5.8000	08/16/2020	10/10/2017
112569	17 欣旺 03	100.00	1.80	6.1000	08/16/2020	10/10/2017
112585	17 桂建 01	100.00	10.00		09/15/2022	10/10/2017
114201	17 三胞 01	100.00	2.00	7.5000	07/28/2020	10/10/2017
114204	17 广发 03	100.00	35.00	4.8400	08/15/2020	10/10/2017
114205	17 泰禾 01	100.00	30.00	7.5000	08/15/2020	10/10/2017
117572	招商 1709	100.00	30.00		06/13/2018	10/10/2017
118968	17 国元 C1	100.00	30.00		09/08/2020	10/10/2017
112583	17 心化 01	100.00	5.00		09/15/2020	10/11/2017
106066	江西 1717	100.00	18.80		10/11/2022	10/13/2017
106067	江西 1718	100.00	18.80		10/11/2024	10/13/2017
106068	江西 1719	100.00	7.15		10/11/2022	10/13/2017
106069	江西 1720	100.00	7.15		10/11/2024	10/13/2017
114092	17 云冶 01	100.00	10.00		08/29/2020	10/13/2017
114203	17 新研 01	100.00	4.00	8.0000	08/08/2020	10/13/2017
114207	17 远东三	100.00	12.00	5.6000	08/22/2022	10/13/2017
114216	17 海印 01	100.00	4.50	7.0000	08/25/2020	10/13/2017
117083	17 首钢 E1	100.00	36.00	1.0000	04/28/2020	10/13/2017

(2)新上市债券(续)

NEW LISTED BONDS (Continued)

代码 Code	债券名称 Bond	发行价(元) Issue Price	流通量(亿元) Listed Volume	年利率 % Interest %	到期日 Maturity Date	上市日期 Listing Date
117087	17 宝德 E1	100.00	2.85	6.5000	05/11/2020	10/13/2017
117088	17 宝德 E2	100.00	3.08	6.5000	05/24/2020	10/13/2017
118965	17 国信 C1	100.00	25.00	4.9000	08/14/2019	10/13/2017
118967	17 国海 C2	100.00	20.60	5.8000	08/28/2020	10/13/2017
116632	17 兴邦 A1	100.00	18.70	4.9000	02/08/2018	10/16/2017
116633	17 兴邦 A2	100.00	21.91	4.9400	12/22/2019	10/16/2017
116651	聚证 1 优	100.00	49.50	5.0000	04/11/2018	10/16/2017
106070	青海 1708	100.00	8.13	3.8700	10/13/2020	10/17/2017
106071	青海 1709	100.00	20.33	3.9300	10/13/2022	10/17/2017
106072	青海 1710	100.00	24.39	3.9900	10/13/2024	10/17/2017
106073	青海 1711	100.00	28.45	4.0300	10/13/2027	10/17/2017
106074	青海 1712	100.00	4.00	3.9600	10/13/2022	10/17/2017
106075	青海 1713	100.00	5.00	3.9600	10/13/2022	10/17/2017
106076	青海 1714	100.00	5.00	3.9600	10/13/2022	10/17/2017
106077	青海 1715	100.00	2.00	3.9900	10/13/2022	10/17/2017
106078	青海 1716	100.00	1.00	3.9900	10/13/2022	10/17/2017
106079	青海 1717	100.00	1.00	3.9900	10/13/2022	10/17/2017
106080	青海 1718	100.00	1.00	3.9900	10/13/2022	10/17/2017
106081	青海 1719	100.00	1.00	3.9900	10/13/2022	10/17/2017
106082	青海 1720	100.00	3.00	3.8700	10/13/2020	10/17/2017
106083	青海 1721	100.00	3.00	3.9500	10/13/2022	10/17/2017
106084	青海 1722	100.00	2.00	3.9900	10/13/2024	10/17/2017
106085	青海 1723	100.00	3.00	4.0500	10/13/2027	10/17/2017
106086	湖北 1714	100.00	52.14	3.9400	10/16/2022	10/18/2017
106087	湖北 1715	100.00	3.29	4.0500	10/16/2022	10/18/2017
106088	湖北 1716	100.00	5.23	3.9800	10/16/2022	10/18/2017
106089	湖北 1717	100.00	9.68	3.9600	10/16/2022	10/18/2017
106090	湖北 1718	100.00	22.05	3.9500	10/16/2022	10/18/2017
106091	湖北 1719	100.00	7.25	3.9400	10/16/2022	10/18/2017
106092	湖北 1720	100.00	9.97	4.1900	10/16/2022	10/18/2017
106093	湖北 1721	100.00	17.63	3.9800	10/16/2022	10/18/2017
106094	湖北 1722	100.00	8.67	3.9800	10/16/2022	10/18/2017
106095	湖北 1723	100.00	7.54	4.0500	10/16/2022	10/18/2017
106096	湖北 1724	100.00	4.72	4.0500	10/16/2022	10/18/2017
106097	湖北 1725	100.00	6.86	4.2400	10/16/2022	10/18/2017
106098	湖北 1726	100.00	4.01	4.2800	10/16/2022	10/18/2017
106099	湖北 1727	100.00	0.98	4.3200	10/16/2022	10/18/2017
108203	贴债 1748	98.33	100.00	3.4110	04/16/2018	10/18/2017
108204	贴债 1747	99.20	150.00	3.2400	01/15/2018	10/18/2017
106100	重庆 1711	100.00	44.60	3.9600	10/17/2027	10/19/2017
106101	重庆 1712	100.00	57.40	3.7800	10/17/2020	10/19/2017
106102	重庆 1713	100.00	115.00	3.9500	10/17/2022	10/19/2017
106103	重庆 1714	100.00	8.00	4.0000	10/17/2022	10/19/2017
106104	重庆 1715	100.00	2.00	3.9600	10/17/2022	10/19/2017
106105	甘肃 1707	100.00	17.00	3.8500	10/18/2022	10/20/2017
106106	甘肃 1708	100.00	1.00	3.9900	10/18/2022	10/20/2017
106107	甘肃 1709	100.00	1.00	3.9900	10/18/2022	10/20/2017
106108	甘肃 1710	100.00	5.00	3.8700	10/18/2022	10/20/2017
106109	甘肃 1711	100.00	5.00	3.8700	10/18/2022	10/20/2017
106110	甘肃 1712	100.00	2.00	3.9200	10/18/2022	10/20/2017
106111	甘肃 1713	100.00	2.00	3.9300	10/18/2022	10/20/2017

(2)新上市债券(续)

NEW LISTED BONDS (Continued)

代码 Code	债券名称 Bond	发行价(元) Issue Price	流通量(亿元) Listed Volume	年利率 % Interest %	到期日 Maturity Date	上市日期 Listing Date
106112	甘肃 1714	100.00	2.00	3.8700	10/18/2022	10/20/2017
106113	甘肃 1715	100.00	3.00	3.8500	10/18/2022	10/20/2017
106114	甘肃 1716	100.00	4.00	3.8500	10/18/2022	10/20/2017
106115	甘肃 1717	100.00	2.00	3.8600	10/18/2022	10/20/2017
106116	甘肃 1718	100.00	3.00	3.8600	10/18/2022	10/20/2017
106117	甘肃 1719	100.00	3.00	3.8600	10/18/2022	10/20/2017
106118	甘肃 1720	100.00	30.00	4.2600	10/18/2027	10/20/2017
106119	甘肃 1721	100.00	28.00	3.8000	10/18/2024	10/20/2017
112591	17 牡资 02	100.00	8.10	6.3000	09/21/2022	10/20/2017
112593	17 未名债	100.00	8.00	6.7000	09/25/2022	10/20/2017
116639	17 丰信 1A	100.00	39.22	5.1500	09/19/2023	10/20/2017
116640	17 丰信 1B	100.00	10.19		09/19/2023	10/20/2017
116642	一方碧 12	100.00	9.88	5.8000	08/09/2018	10/20/2017
116657	一方碧 13	100.00	7.62	5.8000	08/16/2018	10/20/2017
128016	雨虹转债	100.00	18.40	0.3000	09/24/2023	10/20/2017
101721	国债 1721	100.00	361.80	3.7300	10/19/2022	10/23/2017
112572	17 华讯 03	100.00	6.60	7.0000	08/22/2020	10/23/2017
112579	17 蒙草 G1	100.00	2.50	5.5000	09/01/2020	10/23/2017
112584	17 创维 P1	100.00	20.00	5.3600	09/15/2022	10/23/2017
112587	17 越租 01	100.00	14.00	4.9200	09/19/2022	10/23/2017
112588	17 万维 S1	100.00	2.40	7.0000	09/22/2022	10/23/2017
112590	17 厦港 01	100.00	5.00	4.6900	09/22/2022	10/23/2017
112592	17 徐工 Y1	100.00	27.00	5.3000	09/25/2067	10/23/2017
112594	17 万集 03	100.00	5.50	6.9800	09/25/2022	10/23/2017
106120	安徽 1707	100.00	169.18	3.9100	10/20/2020	10/24/2017
106121	安徽 1708	100.00	54.00	3.9000	10/20/2022	10/24/2017
106122	安徽 1709	100.00	70.00	4.1500	10/20/2027	10/24/2017
106123	云南 1720	100.00	10.70	3.9100	10/20/2022	10/24/2017
106124	云南 1721	100.00	10.50	3.9500	10/20/2024	10/24/2017
106125	云南 1722	100.00	10.00	3.9000	10/20/2020	10/24/2017
114194	17 巨龙 01	100.00	10.00	7.0000	07/20/2020	10/24/2017
114214	17 广发 04	100.00	30.00	4.9500	08/28/2020	10/24/2017
117090	17 先导 E1	100.00	15.00	2.5000	08/18/2020	10/24/2017
117096	17 金龙 E4	100.00	0.30	4.0000	09/18/2020	10/24/2017
118963	17 一创 C1	100.00	6.00	5.8000	08/08/2022	10/24/2017
101722	国债 1722	100.00	290.00	4.2800	10/23/2047	10/25/2017
106126	河北 1733	100.00	20.00	3.9000	10/23/2024	10/25/2017
106127	河北 1734	100.00	1.00	3.9800	10/23/2024	10/25/2017
106128	青岛 1708	100.00	2.40	3.6900	10/23/2020	10/25/2017
106129	青岛 1709	100.00	7.20	3.8000	10/23/2022	10/25/2017
106130	青岛 1710	100.00	7.20	3.9000	10/23/2024	10/25/2017
106131	青岛 1711	100.00	7.20	3.8600	10/23/2027	10/25/2017
106132	青岛 1712	100.00	30.70	3.8300	10/23/2022	10/25/2017
106133	青岛 1713	100.00	10.48	3.9300	10/23/2024	10/25/2017
106134	青岛 1714	100.00	10.22	3.9100	10/23/2027	10/25/2017
106135	青岛 1715	100.00	1.50	4.0000	10/23/2022	10/25/2017
106136	青岛 1716	100.00	20.00	3.9300	10/23/2022	10/25/2017
108205	贴债 1749	99.18	150.00	3.3219	01/22/2018	10/25/2017
112574	17 南都 01	100.00	6.00	5.9800	09/15/2020	10/25/2017
112581	17 西煤 02	100.00	8.00	4.8800	09/06/2022	10/25/2017
106137	四川 1733	100.00	60.00	3.7700	10/24/2020	10/26/2017

(2)新上市债券(续)

NEW LISTED BONDS (Continued)

代码 Code	债券名称 Bond	发行价(元) Issue Price	流通量(亿元) Listed Volume	年利率 % Interest %	到期日 Maturity Date	上市日期 Listing Date
106138	四川 1734	100.00	60.00	3.9400	10/24/2022	10/26/2017
106139	四川 1735	100.00	60.00	4.0600	10/24/2024	10/26/2017
106140	四川 1736	100.00	20.00	4.1300	10/24/2027	10/26/2017
106141	内蒙 1708	100.00	35.85	3.9400	10/24/2022	10/26/2017
106142	内蒙 1709	100.00	58.40	4.0500	10/24/2024	10/26/2017
106143	内蒙 1710	100.00	129.90	4.0600	10/24/2027	10/26/2017
106144	内蒙 1711	100.00	38.43	3.9400	10/24/2022	10/26/2017
106145	内蒙 1712	100.00	38.43	4.0400	10/24/2027	10/26/2017
106146	广西 1724	100.00	30.00	4.1100	10/25/2027	10/27/2017
106147	广西 1725	100.00	11.00	3.9000	10/25/2020	10/27/2017
106148	广西 1726	100.00	47.00	3.8500	10/25/2020	10/27/2017
106149	广西 1727	100.00	20.00	4.0700	10/25/2024	10/27/2017
106150	广西 1728	100.00	40.00	4.0500	10/25/2027	10/27/2017
101723	国债 1723	100.00	360.00	3.6000	10/26/2020	10/30/2017
106151	辽宁 1715	100.00	77.00	3.8100	10/27/2020	10/31/2017
106152	辽宁 1716	100.00	100.00	3.9800	10/27/2022	10/31/2017
106153	辽宁 1717	100.00	76.46	4.0800	10/27/2024	10/31/2017
106154	辽宁 1718	100.00	22.00	3.8600	10/27/2020	10/31/2017
106155	辽宁 1719	100.00	29.00	3.9800	10/27/2022	10/31/2017
106156	辽宁 1720	100.00	21.17	4.0800	10/27/2024	10/31/2017
112595	17 国信 03	100.00	30.00	4.8000	10/18/2020	10/31/2017
108206	贴债 1750	99.15	150.00	3.4561	01/29/2018	11/01/2017
112551	17 合泰 01	100.00	5.00	7.5000	09/27/2022	11/01/2017
114206	17 雅投 01	100.00	6.00	7.2000	09/22/2026	11/01/2017
114227	17 国信 04	100.00	30.00	4.8300	09/20/2018	11/01/2017
117573	广发 1706	100.00	30.00	4.8500	09/13/2018	11/01/2017
112597	17 顺丰 01	100.00	5.30	4.6000	10/17/2022	11/02/2017
114156	17 跨境 01	100.00	3.63	7.0000	09/06/2020	11/02/2017
114208	17 协能 01	100.00	1.50	7.5000	09/26/2020	11/02/2017
114210	17 汉柏 S1	100.00	3.00	6.5000	08/18/2022	11/02/2017
114221	17 润盛 03	100.00	5.00	6.8000	09/05/2022	11/02/2017
116645	狮桥 08A	100.00	14.80	5.9000	02/17/2019	11/02/2017
116646	狮桥 08B	100.00	1.60	6.6000	05/15/2019	11/02/2017
117097	17 三花 EB	100.00	28.00	1.0000	09/25/2020	11/02/2017
117098	17 克明 EB	100.00	3.00	2.0000	09/25/2019	11/02/2017
106157	浙江 1729	100.00	24.03	3.6600	11/01/2020	11/03/2017
106158	浙江 1730	100.00	19.77	3.8500	11/01/2022	11/03/2017
106159	浙江 1731	100.00	19.77	3.9100	11/01/2024	11/03/2017
106160	浙江 1732	100.00	70.56	3.8400	11/01/2022	11/03/2017
106161	浙江 1733	100.00	28.83	3.9400	11/01/2024	11/03/2017
106162	浙江 1734	100.00	47.74	3.9500	11/01/2027	11/03/2017
106163	贵州 1717	100.00	80.00	3.8600	11/01/2020	11/03/2017
106164	贵州 1718	100.00	20.00	4.1400	11/01/2024	11/03/2017
106165	贵州 1719	100.00	60.00	3.8600	11/01/2020	11/03/2017
106166	贵州 1720	100.00	90.00	4.0000	11/01/2022	11/03/2017
106167	贵州 1721	100.00	90.00	4.1400	11/01/2024	11/03/2017
106168	贵州 1722	100.00	60.00	4.1000	11/01/2027	11/03/2017
101724	国债 1724	100.00	320.00	3.5400	11/02/2018	11/06/2017
101725	国债 1725	100.00	322.10	3.8200	11/02/2027	11/06/2017
106169	江苏 1724	100.00	86.20	3.8400	11/03/2020	11/07/2017
106170	江苏 1725	100.00	85.00	3.9900	11/03/2022	11/07/2017

(2)新上市债券(续)

NEW LISTED BONDS (Continued)

代码 Code	债券名称 Bond	发行价(元) Issue Price	流通量(亿元) Listed Volume	年利率 % Interest %	到期日 Maturity Date	上市日期 Listing Date
106171	江苏 1726	100.00	85.00	3.9900	11/03/2024	11/07/2017
106172	江苏 1727	100.00	85.00	4.0000	11/03/2027	11/07/2017
106173	江苏 1728	100.00	148.10	3.7900	11/03/2020	11/07/2017
106174	江苏 1729	100.00	148.00	4.0900	11/03/2024	11/07/2017
112602	17 步高 01	100.00	3.70	7.2200	10/25/2020	11/07/2017
114217	17 国购 01	100.00	8.00	8.0000	08/29/2020	11/07/2017
114226	17 明城 01	100.00	8.00	6.1800	09/13/2022	11/07/2017
114237	17 山重 02	100.00	2.00	7.1000	09/27/2022	11/07/2017
106175	上海 1704	100.00	54.90	3.7500	11/06/2020	11/08/2017
106176	上海 1705	100.00	82.10	3.9700	11/06/2022	11/08/2017
106177	上海 1706	100.00	54.80	4.0600	11/06/2024	11/08/2017
106178	上海 1707	100.00	82.10	4.0700	11/06/2027	11/08/2017
108207	贴债 1751	99.13	150.00	3.5132	02/05/2018	11/08/2017
112600	17 巴安债	100.00	5.00	6.5000	10/19/2022	11/08/2017
112601	17 正通 02	100.00	6.10	7.9000	10/24/2022	11/08/2017
112606	17 中利 G1	100.00	1.00	6.5000	10/26/2020	11/08/2017
106179	新疆 1722	100.00	91.40	3.8400	11/07/2020	11/09/2017
106180	新疆 1723	100.00	22.20	4.2200	11/07/2024	11/09/2017
116653	京东 01A1	100.00	7.50	5.0900	12/13/2018	11/09/2017
116654	京东 01B1	100.00	1.00	5.4000	12/13/2018	11/09/2017
116655	京东 01 中	100.00	0.65	7.0000	12/13/2018	11/09/2017
106181	山东 1728	100.00	71.45	3.7800	11/08/2020	11/10/2017
106182	山东 1729	100.00	12.97	4.0500	11/08/2022	11/10/2017
106183	山东 1730	100.00	12.71	4.1500	11/08/2024	11/10/2017
106184	山东 1731	100.00	48.79	4.0600	11/08/2022	11/10/2017
106185	山东 1732	100.00	60.00	4.2200	11/08/2024	11/10/2017
106186	山东 1733	100.00	4.50	4.0500	11/08/2022	11/10/2017
106187	宁夏 1707	100.00	6.00	3.8800	11/08/2022	11/10/2017
106188	宁夏 1708	100.00	6.00	3.9200	11/08/2024	11/10/2017
106189	宁夏 1709	100.00	8.77	3.8800	11/08/2027	11/10/2017
106190	宁夏 1710	100.00	2.16	3.8800	11/08/2022	11/10/2017
106191	宁夏 1711	100.00	5.00	3.8800	11/08/2027	11/10/2017
112605	17 光线 01	100.00	10.00	5.3000	10/26/2020	11/10/2017
114211	17 福冠 02	100.00	2.80	7.3000	08/23/2020	11/13/2017
114219	17 泰禾 02	100.00	30.00	7.5000	10/10/2020	11/13/2017
114243	17 鞍钢 01	100.00	15.00	5.5000	10/13/2018	11/13/2017
117091	17 万丰 E2	100.00	13.00	2.5000	08/22/2020	11/13/2017
117094	17 首钢 E2	100.00	24.00	0.9000	09/06/2020	11/13/2017
106192	大连 1701	100.00	14.98	3.8700	11/10/2020	11/14/2017
106193	大连 1702	100.00	22.44	4.0900	11/10/2022	11/14/2017
106194	大连 1703	100.00	22.46	4.1800	11/10/2024	11/14/2017
106195	大连 1704	100.00	14.97	4.1800	11/10/2027	11/14/2017
106196	大连 1705	100.00	1.07	3.8900	11/10/2020	11/14/2017
106197	大连 1706	100.00	1.60	4.0500	11/10/2022	11/14/2017
106198	大连 1707	100.00	1.60	4.2200	11/10/2024	11/14/2017
106199	大连 1708	100.00	1.07	4.3800	11/10/2027	11/14/2017
106207	广东 1741	100.00	35.80	3.9900	11/10/2022	11/14/2017
106208	广东 1742	100.00	35.80	3.9900	11/10/2024	11/14/2017
116631	一方碧 11	100.00	9.86	5.6000	07/26/2018	11/14/2017
116634	逸锟 1A1	100.00	7.66	6.2000	01/10/2019	11/14/2017
116638	万科 10A1	100.00	9.65	5.3000	08/07/2018	11/14/2017

(2)新上市债券(续)

NEW LISTED BONDS (Continued)

代码 Code	债券名称 Bond	发行价(元) Issue Price	流通量(亿元) Listed Volume	年利率 % Interest %	到期日 Maturity Date	上市日期 Listing Date
106200	山西 1719	100.00	58.27	3.6900	11/13/2020	11/15/2017
106201	山西 1720	100.00	7.00	3.9200	11/13/2024	11/15/2017
106202	山西 1721	100.00	10.00	3.8800	11/13/2027	11/15/2017
106203	山西 1722	100.00	16.15	3.8800	11/13/2027	11/15/2017
106204	山西 1723	100.00	26.00	3.9100	11/13/2027	11/15/2017
106205	山西 1724	100.00	5.40	3.9000	11/13/2022	11/15/2017
106206	山西 1725	100.00	0.80	3.9000	11/13/2022	11/15/2017
106209	上海 1708	100.00	52.60	3.6900	11/13/2020	11/15/2017
106210	上海 1709	100.00	7.90	3.6900	11/13/2020	11/15/2017
106211	上海 1710	100.00	7.80	3.6900	11/13/2020	11/15/2017
106212	上海 1711	100.00	11.10	3.6900	11/13/2020	11/15/2017
106213	上海 1712	100.00	19.60	3.6900	11/13/2020	11/15/2017
106214	上海 1713	100.00	1.00	3.6900	11/13/2020	11/15/2017
108208	贴债 1753	98.21	100.00	3.6492	05/14/2018	11/15/2017
108209	贴债 1752	99.12	150.00	3.5782	02/12/2018	11/15/2017
112596	17 瑞康 01	100.00	10.00	5.7000	10/18/2020	11/15/2017
106215	河南 1732	100.00	34.67	3.7000	11/14/2020	11/16/2017
106216	河南 1733	100.00	103.00	3.9000	11/14/2022	11/16/2017
106217	河南 1734	100.00	65.00	4.0400	11/14/2024	11/16/2017
106218	河南 1735	100.00	75.00	4.1300	11/14/2027	11/16/2017
106219	河南 1736	100.00	107.81	4.0800	11/14/2027	11/16/2017
106220	河南 1737	100.00	0.63	4.1000	11/14/2022	11/16/2017
106238	河北 1735	100.00	22.90	3.7000	11/14/2020	11/16/2017
106239	河北 1736	100.00	50.00	3.7000	11/14/2020	11/16/2017
106240	河北 1737	100.00	53.60	3.9000	11/14/2022	11/16/2017
106221	海南 1707	100.00	19.00	3.8400	11/15/2020	11/17/2017
106222	海南 1708	100.00	35.18	3.9600	11/15/2022	11/17/2017
106223	海南 1709	100.00	15.00	4.1400	11/15/2027	11/17/2017
106224	海南 1710	100.00	18.87	4.0200	11/15/2024	11/17/2017
106225	海南 1711	100.00	8.00	4.1500	11/15/2022	11/17/2017
106226	海南 1712	100.00	8.00	4.3000	11/15/2022	11/17/2017
106227	海南 1713	100.00	2.00	4.2600	11/15/2022	11/17/2017
106228	海南 1714	100.00	3.00	4.4900	11/15/2022	11/17/2017
106229	海南 1715	100.00	10.00	4.4900	11/15/2022	11/17/2017
106230	海南 1716	100.00	1.00	4.3000	11/15/2022	11/17/2017
106231	海南 1717	100.00	1.00	4.4900	11/15/2022	11/17/2017
106232	海南 1718	100.00	1.00	4.4900	11/15/2022	11/17/2017
106233	海南 1719	100.00	1.00	4.4900	11/15/2022	11/17/2017
106234	海南 1720	100.00	1.00	4.4900	11/15/2022	11/17/2017
106235	海南 1721	100.00	1.00	4.4900	11/15/2022	11/17/2017
106236	海南 1722	100.00	1.00	4.4900	11/15/2022	11/17/2017
106237	海南 1723	100.00	2.00	4.4900	11/15/2022	11/17/2017
112609	17 余投 03	100.00	5.00	5.4700	11/06/2022	11/17/2017
114090	16 周口 02	100.00	4.00	6.0000	12/30/2021	11/17/2017
114106	17 周口 01	100.00	4.00	5.6000	01/17/2022	11/17/2017
114236	17 文蓝 01	100.00	17.00	6.2000	09/25/2022	11/17/2017
117092	17 国轩 E1	100.00	3.00	1.0000	08/31/2020	11/17/2017
117093	17 国轩 E2	100.00	5.00	5.0000	08/31/2020	11/17/2017
106241	龙江 1712	100.00	37.84	3.8300	11/16/2020	11/20/2017
106242	龙江 1713	100.00	33.58	3.8900	11/16/2020	11/20/2017
106243	龙江 1714	100.00	27.14	4.0200	11/16/2022	11/20/2017

(2)新上市债券(续)

NEW LISTED BONDS (Continued)

代码 Code	债券名称 Bond	发行价(元) Issue Price	流通量(亿元) Listed Volume	年利率 % Interest %	到期日 Maturity Date	上市日期 Listing Date
106244	龙江 1715	100.00	20.00	4.1200	11/16/2024	11/20/2017
106245	龙江 1716	100.00	2.86	4.3500	11/16/2027	11/20/2017
106246	龙江 1717	100.00	0.90	4.1200	11/16/2022	11/20/2017
106247	龙江 1718	100.00	0.20	4.0600	11/16/2022	11/20/2017
106248	龙江 1719	100.00	3.38	4.1200	11/16/2022	11/20/2017
106249	龙江 1720	100.00	1.50	4.1500	11/16/2022	11/20/2017
106250	龙江 1721	100.00	4.02	4.3000	11/16/2022	11/20/2017
112608	17 三圣债	100.00	5.00	7.3300	11/03/2020	11/20/2017
106251	福建 1716	100.00	9.42	3.9200	11/17/2020	11/21/2017
106252	福建 1717	100.00	28.20	4.0600	11/17/2022	11/21/2017
106253	福建 1718	100.00	28.20	4.2200	11/17/2024	11/21/2017
106254	福建 1719	100.00	28.20	4.3000	11/17/2027	11/21/2017
106255	福建 1720	100.00	66.22	4.1000	11/17/2022	11/21/2017
106256	福建 1721	100.00	33.00	4.2600	11/17/2024	11/21/2017
106257	福建 1722	100.00	33.00	4.3200	11/17/2027	11/21/2017
106258	江西 1721	100.00	4.60	3.8900	11/17/2020	11/21/2017
106259	江西 1722	100.00	15.00	3.8300	11/17/2020	11/21/2017
106260	江西 1723	100.00	15.00	4.0900	11/17/2027	11/21/2017
106261	江西 1724	100.00	33.52	4.0500	11/17/2022	11/21/2017
106262	江西 1725	100.00	12.02	4.0600	11/17/2022	11/21/2017
106263	江西 1726	100.00	2.49	4.0600	11/17/2022	11/21/2017
106264	江西 1727	100.00	4.39	4.3000	11/17/2022	11/21/2017
106265	江西 1728	100.00	2.22	4.3000	11/17/2022	11/21/2017
106266	江西 1729	100.00	1.94	4.4100	11/17/2022	11/21/2017
106267	江西 1730	100.00	12.85	4.3300	11/17/2022	11/21/2017
106268	江西 1731	100.00	8.71	4.4100	11/17/2022	11/21/2017
106269	江西 1732	100.00	11.17	4.3200	11/17/2022	11/21/2017
106270	江西 1733	100.00	6.67	4.4100	11/17/2022	11/21/2017
106271	江西 1734	100.00	4.02	4.3300	11/17/2022	11/21/2017
114141	17 徐工 01	100.00	6.20	6.6000	09/20/2022	11/21/2017
114209	17 紫光 04	100.00	16.00	5.8000	08/21/2022	11/21/2017
114225	17 东集 02	100.00	10.00	7.0000	09/28/2020	11/21/2017
114228	17 远东六	100.00	28.00	5.7000	09/20/2022	11/21/2017
114229	17 同煤 03	100.00	40.00	6.7000	09/19/2022	11/21/2017
114230	17 同煤 04	100.00	10.00	6.7000	09/21/2022	11/21/2017
114231	17 合景 01	100.00	10.00	7.8500	09/28/2022	11/21/2017
114232	17 合景 02	100.00	20.00	7.5000	09/28/2020	11/21/2017
114249	17 泰丰债	100.00	4.00	7.9900	10/27/2024	11/21/2017
116658	恒融二 1A	100.00	4.36	5.5000	07/04/2018	11/21/2017
116659	恒融二 1B	100.00	2.13	5.5000	07/18/2018	11/21/2017
117100	17 硕控 EB	100.00	3.00	3.0000	09/28/2020	11/21/2017
101726	国债 1726	100.00	293.70	4.3700	11/20/2067	11/22/2017
106272	安徽 1710	100.00	6.61	4.0600	11/20/2022	11/22/2017
106273	安徽 1711	100.00	4.37	4.2500	11/20/2022	11/22/2017
106274	安徽 1712	100.00	5.01	4.2000	11/20/2022	11/22/2017
106275	安徽 1713	100.00	9.72	4.2000	11/20/2022	11/22/2017
106276	安徽 1714	100.00	61.09	4.1300	11/20/2022	11/22/2017
106277	安徽 1715	100.00	2.98	4.2000	11/20/2022	11/22/2017
106278	安徽 1716	100.00	13.52	4.1500	11/20/2022	11/22/2017
106279	安徽 1717	100.00	8.22	4.2200	11/20/2020	11/22/2017
106280	安徽 1718	100.00	15.69	4.1900	11/20/2020	11/22/2017

(2)新上市债券(续)

NEW LISTED BONDS (Continued)

代码 Code	债券名称 Bond	发行价(元) Issue Price	流通量(亿元) Listed Volume	年利率 % Interest %	到期日 Maturity Date	上市日期 Listing Date
106281	安徽 1719	100.00	0.98	4.2000	11/20/2022	11/22/2017
106282	安徽 1720	100.00	3.95	4.3500	11/20/2022	11/22/2017
106283	安徽 1721	100.00	5.88	4.3900	11/20/2022	11/22/2017
106284	安徽 1722	100.00	2.07	4.3000	11/20/2022	11/22/2017
108210	贴债 1754	99.07	150.00	3.7644	02/19/2018	11/22/2017
106285	四川 1737	100.00	22.00	3.9900	11/21/2020	11/23/2017
106286	四川 1738	100.00	22.00	4.0800	11/21/2022	11/23/2017
106287	四川 1739	100.00	22.00	4.1700	11/21/2024	11/23/2017
106288	四川 1740	100.00	7.14	4.2500	11/21/2027	11/23/2017
112558	17 美晨 01	100.00	4.00	5.7800	08/01/2022	11/23/2017
112607	17 滨房 01	100.00	6.00	5.8000	10/31/2022	11/23/2017
114250	17 骏马 02	100.00	2.00	9.0000	10/31/2020	11/23/2017
114255	17 骏马 03	100.00	2.00	7.8000	10/31/2020	11/23/2017
117102	17 歌尔 EB	100.00	20.00	0.1000	10/18/2020	11/23/2017
117103	蓝天转 S1	100.00	0.20	2.0000	10/16/2020	11/23/2017
106289	四川 1741	100.00	28.00	3.9600	11/22/2020	11/24/2017
106290	四川 1742	100.00	28.00	4.0800	11/22/2022	11/24/2017
106291	四川 1743	100.00	28.00	4.1800	11/22/2024	11/24/2017
106292	四川 1744	100.00	11.68	4.2800	11/22/2027	11/24/2017
106293	四川 1745	100.00	10.00	4.1500	11/22/2022	11/24/2017
106294	四川 1746	100.00	1.52	4.3400	11/22/2022	11/24/2017
106295	四川 1747	100.00	0.40	4.6600	11/22/2022	11/24/2017
106296	四川 1748	100.00	6.14	4.2000	11/22/2022	11/24/2017
106297	四川 1749	100.00	0.50	4.5200	11/22/2022	11/24/2017
106298	四川 1750	100.00	0.80	4.3000	11/22/2022	11/24/2017
106299	四川 1751	100.00	0.43	4.6600	11/22/2022	11/24/2017
106300	四川 1752	100.00	1.00	4.3800	11/22/2022	11/24/2017
106301	四川 1753	100.00	0.73	4.5000	11/22/2022	11/24/2017
106302	四川 1754	100.00	0.23	4.4000	11/22/2022	11/24/2017
106303	四川 1755	100.00	0.83	4.3800	11/22/2022	11/24/2017
106304	四川 1756	100.00	3.78	4.3800	11/22/2022	11/24/2017
106305	四川 1757	100.00	0.50	4.6000	11/22/2022	11/24/2017
116660	一方碧 14	100.00	7.85	5.8000	08/30/2018	11/24/2017
116661	特锐德 01	100.00	5.42	6.0000	06/29/2020	11/24/2017
116662	特锐德 02	100.00	1.28	6.2000	06/29/2020	11/24/2017
116663	特锐德 03	100.00	1.48	6.7000	06/29/2020	11/24/2017
116667	华南城 A1	100.00	1.20	6.2000	09/14/2018	11/24/2017
116668	华南城 A2	100.00	1.00	6.3000	09/14/2019	11/24/2017
116669	华南城 A3	100.00	1.30	6.5000	09/14/2020	11/24/2017
116670	华南城 A4	100.00	1.40	6.5000	09/14/2021	11/24/2017
116671	华南城 A5	100.00	1.40	6.5000	09/14/2022	11/24/2017
116672	华南城 A6	100.00	1.30	6.6000	09/14/2023	11/24/2017
114176	17 海动迁	100.00	4.00	6.8000	09/25/2022	11/27/2017
114240	17 腾邦 02	100.00	2.00	7.5000	09/29/2019	11/27/2017
114246	17 动迁 02	100.00	4.00	6.8000	10/31/2022	11/27/2017
128017	金禾转债	100.00	6.00	0.3000	10/31/2023	11/27/2017
106306	湖北 1728	100.00	8.00	4.0800	11/27/2022	11/29/2017
106307	湖北 1729	100.00	60.00	4.7100	11/27/2027	11/29/2017
106308	湖北 1730	100.00	15.00	3.9700	11/27/2022	11/29/2017
106309	青海 1724	100.00	8.80	4.3000	11/27/2027	11/29/2017
106310	青海 1725	100.00	6.00	4.2000	11/27/2022	11/29/2017

(2)新上市债券(续)

NEW LISTED BONDS (Continued)

代码 Code	债券名称 Bond	发行价(元) Issue Price	流通量(亿元) Listed Volume	年利率 % Interest %	到期日 Maturity Date	上市日期 Listing Date
106311	青海 1726	100.00	14.00	4.4900	11/27/2024	11/29/2017
106312	青海 1727	100.00	28.00	4.7000	11/27/2027	11/29/2017
106313	青海 1728	100.00	2.00	3.9700	11/27/2020	11/29/2017
106314	青海 1729	100.00	3.00	4.0700	11/27/2022	11/29/2017
106315	青海 1730	100.00	3.00	3.9300	11/27/2020	11/29/2017
106316	青海 1731	100.00	7.00	4.0900	11/27/2022	11/29/2017
106317	青海 1732	100.00	0.33	4.5900	11/27/2022	11/29/2017
108211	贴债 1755	99.05	150.00	3.8543	02/26/2018	11/29/2017
114224	17 三胞 02	100.00	2.00	7.5000	09/12/2020	11/29/2017
118970	17 广发 C1	100.00	35.00	5.0900	10/20/2020	11/29/2017
118971	17 广发 C2	100.00	20.00	5.1000	10/30/2019	11/29/2017
112604	17 美尚 01	100.00	5.00	5.8000	10/24/2022	12/01/2017
112615	17 深能 01	100.00	12.00	5.2500	11/20/2022	12/01/2017
112616	17 深能 02	100.00	8.00	5.2000	11/20/2020	12/01/2017
128019	久立转 2	100.00	10.40	0.3000	11/07/2023	12/01/2017
106318	湖南 1707	100.00	155.00	4.2100	11/30/2020	12/04/2017
106319	湖南 1708	100.00	100.00	4.2500	11/30/2022	12/04/2017
106320	湖南 1709	100.00	50.00	4.3000	11/30/2024	12/04/2017
106321	湖南 1710	100.00	100.00	4.1400	11/30/2018	12/04/2017
106322	湖南 1711	100.00	200.00	4.3500	11/30/2020	12/04/2017
106323	湖南 1712	100.00	133.00	4.3900	11/30/2022	12/04/2017
112612	17 正邦 01	100.00	5.30	5.6000	11/17/2022	12/04/2017
112613	17 蛇口 01	100.00	13.60	5.4000	11/20/2022	12/04/2017
112614	17 蛇口 02	100.00	10.40	5.2000	11/20/2020	12/04/2017
112617	17 深能 G1	100.00	10.00	5.2500	11/22/2022	12/04/2017
114212	17 中铝 01	100.00	10.00	5.3500	08/23/2020	12/04/2017
114244	17 合景 03	100.00	8.40	8.0000	10/18/2022	12/04/2017
114245	17 合景 04	100.00	21.60	7.5000	10/18/2020	12/04/2017
114253	17 丰盛 03	100.00	2.00	7.5000	10/26/2020	12/04/2017
117101	17 浪潮 E1	100.00	15.00	0.1000	10/18/2020	12/04/2017
117575	广发 1707	100.00	22.00	5.0700	11/07/2018	12/04/2017
117576	广发 1708	100.00	20.00	4.9500	05/11/2018	12/04/2017
118969	17 东财 C1	100.00	12.00	6.0000	09/26/2022	12/04/2017
128018	时达转债	100.00	8.83	0.3000	11/05/2023	12/04/2017
106324	吉林 1710	100.00	18.40	4.2900	12/01/2027	12/05/2017
106325	吉林 1711	100.00	6.35	4.0400	12/01/2022	12/05/2017
106326	吉林 1712	100.00	8.83	4.5900	12/01/2027	12/05/2017
106327	北京 1716	100.00	38.34	3.7900	12/01/2020	12/05/2017
106328	北京 1717	100.00	1.17	3.9600	12/01/2027	12/05/2017
106329	北京 1718	100.00	25.00	3.7900	12/01/2020	12/05/2017
106330	北京 1719	100.00	76.20	3.9600	12/01/2027	12/05/2017
112598	17 物美 02	100.00	6.10	5.9300	10/18/2020	12/05/2017
114248	17 国信 05	100.00	49.00	4.8900	10/25/2018	12/05/2017
117082	17 金河 E1	100.00	2.00	0.5000	04/28/2020	12/05/2017
117099	17 宝德 E3	100.00	1.89	6.6000	09/29/2018	12/05/2017
106331	陕西 1717	100.00	5.80	4.0300	12/04/2022	12/06/2017
106332	陕西 1718	100.00	1.20	4.4400	12/04/2022	12/06/2017
106333	陕西 1719	100.00	0.40	4.0300	12/04/2022	12/06/2017
106334	陕西 1720	100.00	0.40	4.5900	12/04/2022	12/06/2017
106335	陕西 1721	100.00	0.30	4.5000	12/04/2022	12/06/2017
106336	陕西 1722	100.00	0.70	4.4400	12/04/2022	12/06/2017

(2)新上市债券(续)

NEW LISTED BONDS (Continued)

代码 Code	债券名称 Bond	发行价(元) Issue Price	流通量(亿元) Listed Volume	年利率 % Interest %	到期日 Maturity Date	上市日期 Listing Date
106337	陕西 1723	100.00	1.20	4.0300	12/04/2022	12/06/2017
108212	贴债 1756	99.03	150.70	3.9263	03/05/2018	12/06/2017
116674	万科 02A1	100.00	9.90	5.0000	10/15/2019	12/06/2017
150008	17 木渎 01	100.00	6.00	6.3000	11/26/2020	12/06/2017
112599	17 昆投 02	100.00	8.00	5.8000	10/18/2023	12/07/2017
112610	17 制药 01	100.00	6.00	5.6000	11/02/2020	12/07/2017
106338	天津 1725	100.00	12.40	4.0200	12/06/2020	12/08/2017
106339	天津 1726	100.00	47.50	4.1800	12/06/2020	12/08/2017
106340	天津 1727	100.00	6.00	4.3000	12/06/2022	12/08/2017
112622	17 千方 01	100.00	1.00	6.5000	11/28/2022	12/08/2017
116578	17 瀚华 1A	100.00	3.63	6.0000	06/13/2019	12/11/2017
116579	17 瀚华 1B	100.00	2.07	7.5000	06/13/2019	12/11/2017
116676	17 金地 01	100.00	3.12	5.0000	09/13/2018	12/11/2017
116677	17 金地 02	100.00	3.27	5.3000	09/15/2019	12/11/2017
116678	17 金地 03	100.00	3.45	5.3000	09/13/2020	12/11/2017
116679	17 金地 04	100.00	3.53	5.3000	09/13/2021	12/11/2017
116680	17 金地 05	100.00	3.73	5.3000	09/14/2022	12/11/2017
116681	17 金地 06	100.00	3.94	5.3000	09/13/2023	12/11/2017
116682	17 金地 07	100.00	4.15	5.3000	09/12/2024	12/11/2017
116683	17 金地 08	100.00	4.31	5.3000	09/11/2025	12/11/2017
150001	17 浙商 03	100.00	15.00	5.6800	11/27/2019	12/11/2017
150012	17 公投 01	100.00	9.50	6.8000	11/30/2022	12/11/2017
112611	17 青信 Y1	100.00	25.10	5.7000	11/15/2067	12/12/2017
112618	17 四维 01	100.00	0.50	6.0000	11/23/2020	12/12/2017
114251	17 诚志债	100.00	10.00	5.8000	10/26/2022	12/12/2017
114258	17 彩生 01	100.00	1.50	7.0000	11/10/2020	12/12/2017
114261	17 新野 02	100.00	4.00	7.7800	11/08/2022	12/12/2017
114264	17 徐工 02	100.00	1.80	6.6000	11/21/2022	12/12/2017
114272	17 三胞 03	100.00	4.00	7.5000	11/28/2020	12/12/2017
128020	水晶转债	100.00	11.80	0.3000	11/16/2023	12/12/2017
150008	17 木渎 01	100.00	6.00	6.3000	11/26/2020	12/12/2017
150010	17 滨江 01	100.00	2.00	7.0000	11/30/2022	12/12/2017
106341	甘肃 1722	100.00	7.70	3.9500	12/11/2022	12/13/2017
106342	甘肃 1723	100.00	3.00	4.1000	12/11/2024	12/13/2017
108213	贴债 1758	98.05	100.00	3.9795	06/11/2018	12/13/2017
108214	贴债 1757	99.02	150.00	3.9684	03/12/2018	12/13/2017
150002	17 日钢 01	100.00	10.00	7.2000	11/26/2020	12/13/2017
150009	17 黄发 01	100.00	10.00	6.3000	11/28/2022	12/13/2017
150018	17 方圆 01	100.00	10.00	8.0000	12/05/2020	12/13/2017
106343	青岛 1717	100.00	5.00	3.8500	12/12/2022	12/14/2017
106344	青岛 1718	100.00	2.00	3.9500	12/12/2024	12/14/2017
106345	青岛 1719	100.00	3.00	3.9400	12/12/2027	12/14/2017
106346	河南 1738	100.00	19.00	4.1500	12/12/2024	12/14/2017
106347	深圳 1701	100.00	20.00	3.8200	12/12/2022	12/14/2017
114241	17 新工 01	100.00	7.00	7.5000	10/31/2022	12/14/2017
114252	17 索菱债	100.00	5.00	6.3500	10/27/2020	12/14/2017
116665	万科 11A1	100.00	17.65	5.4000	08/30/2018	12/14/2017
116666	万科 12A1	100.00	9.20	5.4000	09/06/2018	12/14/2017
116685	万科 13A1	100.00	14.44	5.5000	09/20/2018	12/14/2017
116701	17 印力 A	100.00	25.96	5.4900	11/04/2029	12/14/2017
116702	17 印力 B	100.00	10.04	6.5000	11/04/2029	12/14/2017

(2)新上市债券(续)

NEW LISTED BONDS (Continued)

代码 Code	债券名称 Bond	发行价(元) Issue Price	流通量(亿元) Listed Volume	年利率 % Interest %	到期日 Maturity Date	上市日期 Listing Date
116704	尚隽 01A	100.00	5.94	5.8500	10/29/2018	12/14/2017
117095	17 章控 E1	100.00	6.00	2.0000	09/25/2020	12/14/2017
119430	17 悦方 A1	100.00	14.04	5.5000	10/19/2021	12/14/2017
119431	17 悦方 A2	100.00	4.16	5.8000	10/19/2021	12/14/2017
119434	新派优先	100.00	1.30	5.3000	11/02/2022	12/14/2017
119435	新派权益	100.00	1.40		11/02/2022	12/14/2017
116686	一方碧 15	100.00	9.74	5.8600	09/13/2018	12/15/2017
116687	一方碧 16	100.00	8.95	5.8000	10/11/2018	12/15/2017
150019	17 银河 11	100.00	40.00	5.5300	12/05/2019	12/15/2017
112621	17 昆投 03	100.00	2.50	6.5000	11/28/2023	12/18/2017
150011	17 黄发 02	100.00	5.00	6.3500	12/07/2022	12/18/2017
150022	17 巨力债	100.00	3.00	7.0000	12/05/2020	12/18/2017
150027	17 府谷 01	100.00	4.00	7.0000	12/06/2020	12/18/2017
150028	17 鲁水 01	100.00	12.00	5.9500	12/05/2022	12/18/2017
116725	17 双 11A1	100.00	16.50	4.9000	12/26/2017	12/19/2017
116726	17 双 11A2	100.00	10.20	5.4000	05/27/2018	12/19/2017
116727	17 双 11B	100.00	1.26	5.5000	05/27/2018	12/19/2017
116728	17 双 11 次	100.00	2.04		05/27/2018	12/19/2017
106348	内蒙 1713	100.00	3.80	4.4900	12/18/2022	12/20/2017
106349	内蒙 1714	100.00	1.70	4.6800	12/18/2022	12/20/2017
106350	内蒙 1715	100.00	4.90	4.5000	12/18/2022	12/20/2017
106351	内蒙 1716	100.00	2.40	4.7500	12/18/2022	12/20/2017
106352	内蒙 1717	100.00	2.70	4.6800	12/18/2022	12/20/2017
106353	内蒙 1718	100.00	5.00	4.5000	12/18/2022	12/20/2017
106354	内蒙 1719	100.00	2.50	4.7500	12/18/2022	12/20/2017
106355	内蒙 1720	100.00	2.30	4.6800	12/18/2022	12/20/2017
106356	内蒙 1721	100.00	4.70	4.5000	12/18/2022	12/20/2017
106357	内蒙 1722	100.00	2.00	4.6700	12/18/2022	12/20/2017
106358	内蒙 1723	100.00	0.90	4.7200	12/18/2022	12/20/2017
106359	内蒙 1724	100.00	0.60	4.6400	12/18/2022	12/20/2017
106360	内蒙 1725	100.00	0.30	4.2800	12/18/2022	12/20/2017
106361	内蒙 1726	100.00	1.20	4.2000	12/18/2022	12/20/2017
108215	贴债 1759	99.03	152.30	3.9275	03/19/2018	12/20/2017
112623	17 丽鹏 G1	100.00	2.50	6.5000	12/01/2022	12/20/2017
116739	17 财先 A1	100.00	1.40	6.0000	09/24/2018	12/20/2017
116740	17 财先 A2	100.00	0.61	5.8000	03/24/2019	12/20/2017
116741	17 财先 B	100.00	0.26	6.9000	06/24/2019	12/20/2017
150020	17 沧港 01	100.00	1.00	7.2000	12/03/2022	12/20/2017
112624	17 鑫能 G1	100.00	5.00	6.5000	12/07/2022	12/21/2017
114247	17 汉柏 S2	100.00	3.00	6.5000	10/20/2022	12/21/2017
114259	17 昆交 01	100.00	3.00	5.8900	10/31/2022	12/21/2017
114263	17 蚌资 02	100.00	4.00	6.3800	11/14/2022	12/21/2017
116712	一方碧 17	100.00	10.10	5.8000	10/18/2018	12/21/2017
116713	恒融二 2A	100.00	4.51	5.5000	08/08/2018	12/21/2017
116723	申证 2A01	100.00	28.50	5.2500	05/16/2019	12/21/2017
150029	17 镇新债	100.00	9.00	7.5000	12/07/2022	12/21/2017
150031	17 苏宁 07	100.00	10.40	7.3000	12/12/2022	12/21/2017
150016	17 伟控 01	100.00	2.50	6.2000	11/29/2022	12/22/2017
150035	17 中信 04	100.00	10.00	5.5000	12/14/2019	12/22/2017
101727	国债 1727	100.00	262.20	3.9000	12/21/2024	12/25/2017
123002	国祯转债	100.00	5.97	0.3000	11/23/2023	12/25/2017

(2)新上市债券(续)

NEW LISTED BONDS (Continued)

代码 Code	债券名称 Bond	发行价(元) Issue Price	流通量(亿元) Listed Volume	年利率 % Interest %	到期日 Maturity Date	上市日期 Listing Date
150044	17 涪交 01	100.00	2.00	7.0000	12/14/2022	12/25/2017
112620	17 制药 02	100.00	3.00	6.1000	11/23/2022	12/26/2017
112626	17 传化 01	100.00	10.00	6.5300	12/04/2022	12/26/2017
116688	17 协鑫 01	100.00	0.64	5.5000	12/27/2017	12/26/2017
116689	17 协鑫 02	100.00	0.83	5.5000	03/27/2018	12/26/2017
116690	17 协鑫 03	100.00	0.49	5.5000	06/27/2018	12/26/2017
116691	17 协鑫 04	100.00	0.66	5.5000	09/27/2018	12/26/2017
116692	17 协鑫 05	100.00	0.69	6.2000	12/27/2018	12/26/2017
116693	17 协鑫 06	100.00	0.90	6.3000	03/27/2019	12/26/2017
116694	17 协鑫 07	100.00	0.54	6.3000	06/27/2019	12/26/2017
116695	17 协鑫 08	100.00	0.73	6.3000	09/29/2019	12/26/2017
116696	17 协鑫 09	100.00	0.76	6.5000	12/29/2019	12/26/2017
116697	17 协鑫 10	100.00	0.98	6.5000	03/29/2020	12/26/2017
116698	17 协鑫 11	100.00	0.59	7.0000	06/28/2020	12/26/2017
116699	17 协鑫 12	100.00	0.77	7.0000	09/27/2020	12/26/2017
128023	亚太转债	100.00	10.00	0.3000	12/03/2023	12/26/2017
150030	17 振浔 02	100.00	2.60	7.0000	12/13/2022	12/26/2017
150034	17 江城 01	100.00	9.00	5.9700	12/11/2022	12/26/2017
108216	贴债 1760	99.04	154.00	3.9010	03/26/2018	12/27/2017
116648	中和 1 优 A	100.00	3.90	5.7000	08/18/2019	12/27/2017
116649	中和 1 优 B	100.00	0.60	7.5000	08/18/2019	12/27/2017
116706	京东 02A1	100.00	7.50	5.2500	02/14/2019	12/27/2017
116707	京东 02B1	100.00	1.00	5.5000	02/14/2019	12/27/2017
116708	京东 02 中	100.00	0.65	7.5000	02/14/2019	12/27/2017
116717	京东 03A1	100.00	22.50	5.3500	02/26/2019	12/27/2017
116718	京东 03B1	100.00	3.00	5.5600	02/26/2019	12/27/2017
116719	京东 03 中	100.00	1.95	7.5000	02/26/2019	12/27/2017
128021	兄弟转债	100.00	7.00	0.3000	11/27/2023	12/27/2017
150033	17 中泰 D1	100.00	16.00	5.7000	11/09/2018	12/27/2017
150039	17 铜城 01	100.00	6.00	6.5000	12/18/2020	12/27/2017
150041	17 晋开 01	100.00	3.50	7.5000	12/17/2020	12/27/2017
150046	17 盛泽 02	100.00	5.50	6.2000	12/17/2020	12/27/2017
114242	17 贵安债	100.00	28.00	6.8000	11/22/2022	12/28/2017
114254	17 紫光 05	100.00	6.00	6.0000	11/02/2022	12/28/2017
116714	节能优 A	100.00	5.00	5.2000	06/27/2029	12/28/2017
116715	节能优 B	100.00	2.79	5.3300	06/27/2029	12/28/2017
116729	17 云龙 01	100.00	0.60	6.0000	02/14/2018	12/28/2017
116730	17 云龙 02	100.00	0.80	6.2000	02/14/2019	12/28/2017
116731	17 云龙 03	100.00	1.40	6.6000	02/14/2020	12/28/2017
116732	17 云龙 04	100.00	0.80	6.7000	02/14/2021	12/28/2017
116733	17 云龙 05	100.00	1.40	6.8000	02/14/2022	12/28/2017
116735	京东 17A	100.00	16.14	5.4600	12/03/2019	12/28/2017
116736	京东 17B	100.00	1.10	5.8800	12/03/2019	12/28/2017
116737	京东 17 中	100.00	0.86	7.8500	12/03/2019	12/28/2017
116746	京东 16A	100.00	16.14	5.4500	12/02/2019	12/28/2017
116747	京东 16B	100.00	1.10	5.7000	12/02/2019	12/28/2017
116748	京东 16 中	100.00	0.86	7.8500	12/02/2019	12/28/2017
116764	一方碧 20	100.00	10.04	5.8800	11/15/2018	12/28/2017
116765	一方碧 21	100.00	8.80	5.8800	11/15/2018	12/28/2017
118972	17 申证 C1	100.00	4.00	5.2000	11/16/2019	12/28/2017
118973	17 申证 C2	100.00	43.00	5.3000	11/16/2020	12/28/2017

(2)新上市债券(续)

NEW LISTED BONDS (Continued)

代码 Code	债券名称 Bond	发行价(元) Issue Price	流通量(亿元) Listed Volume	年利率 % Interest %	到期日 Maturity Date	上市日期 Listing Date
128022	众信转债	100.00	7.00	0.3000	11/30/2023	12/28/2017
128025	特一转债	100.00	3.54	0.3000	12/05/2023	12/28/2017
150040	17 伟控 02	100.00	3.25	6.7000	12/14/2022	12/28/2017
150049	17 博天 01	100.00	3.00	6.5000	12/18/2022	12/28/2017
150054	17 红日 03	100.00	1.40	7.5000	12/17/2022	12/28/2017
106362	云南 1723	100.00	10.00	4.2400	12/27/2020	12/29/2017
106363	湖南 1713	100.00	10.00	4.3000	12/27/2024	12/29/2017
112603	17 普邦债	100.00	8.20	7.5000	12/14/2022	12/29/2017
112627	17 创投 S1	100.00	5.50	5.2000	12/18/2022	12/29/2017
114265	17 协鑫 G2	100.00	5.60	7.5000	12/01/2020	12/29/2017
121001	价值转 S	100.00	0.20	2.8000	12/12/2018	12/29/2017
150055	17 天物债	100.00	2.85	6.8000	12/21/2022	12/29/2017
150064	17 振浔 03	100.00	1.50	7.0000	12/21/2022	12/29/2017
合计	Total		54 365.84			

2. 除牌证券
DELISTING SECURITIES

代码 Code	证券简称 Securities	除牌原因 Particulars	上市日期 Listing Date	最后买卖日期 Last Trading Date
000033	新都退	退市	01/03/1994	07/06/2017
000511	*ST 烯碳	暂停上市	05/18/1993	04/28/2017
000629	*ST 钒钛	暂停上市	11/15/1996	04/19/2017
000748	长城信息	退市	07/04/1997	10/31/2016
000916	华北高速	退市	09/27/1999	12/04/2017
000950	*ST 建峰	暂停上市	09/16/1999	04/25/2017
100213	国债 0213	交易期满	10/09/2002	09/15/2017
100703	国债 0703	交易期满	04/02/2007	03/17/2017
100710	国债 0710	交易期满	07/04/2007	06/21/2017
101005	国债 1005	交易期满	03/17/2010	03/08/2017
101010	国债 1010	交易期满	04/28/2010	04/19/2017
101015	国债 1015	交易期满	06/02/2010	05/24/2017
101022	国债 1022	交易期满	07/28/2010	07/19/2017
101027	国债 1027	交易期满	08/25/2010	08/16/2017
101032	国债 1032	交易期满	10/20/2010	10/11/2017
101038	国债 1038	交易期满	12/01/2010	11/22/2017
101203	国债 1203	交易期满	02/22/2012	02/13/2017
101214	国债 1214	交易期满	08/22/2012	08/11/2017
101404	国债 1404	交易期满	03/19/2014	03/08/2017
101420	国债 1420	交易期满	09/17/2014	09/06/2017
101513	国债 1513	交易期满	07/01/2015	06/21/2017
101601	国债 1601	交易期满	01/12/2016	01/04/2017
101605	国债 1605	交易期满	02/22/2016	02/15/2017
101611	国债 1611	交易期满	05/09/2016	05/02/2017
101618	国债 1618	交易期满	08/08/2016	08/01/2017
101624	国债 1624	交易期满	11/07/2016	10/31/2017
108129	贴债 1632	交易期满	07/20/2016	01/11/2017
108134	贴债 1637	交易期满	08/17/2016	02/08/2017
108139	贴债 1642	交易期满	09/14/2016	03/08/2017
108142	贴债 1644	交易期满	10/19/2016	01/11/2017
108143	贴债 1646	交易期满	10/26/2016	04/19/2017
108144	贴债 1645	交易期满	10/26/2016	01/18/2017
108145	贴债 1647	交易期满	11/02/2016	01/24/2017
108146	贴债 1648	交易期满	11/09/2016	01/25/2017
108147	贴债 1650	交易期满	11/16/2016	05/10/2017
108148	贴债 1649	交易期满	11/16/2016	02/08/2017
108149	贴债 1651	交易期满	11/23/2016	02/15/2017
108150	贴债 1652	交易期满	11/30/2016	02/22/2017
108151	贴债 1653	交易期满	12/07/2016	03/01/2017
108152	贴债 1654	交易期满	12/14/2016	03/08/2017
108153	贴债 1656	交易期满	12/21/2016	06/14/2017
108154	贴债 1655	交易期满	12/21/2016	03/15/2017
108155	贴债 1657	交易期满	12/28/2016	03/22/2017
108156	贴债 1658	交易期满	01/05/2017	03/29/2017
108157	贴债 1701	交易期满	01/11/2017	04/05/2017
108158	贴债 1703	交易期满	01/18/2017	07/12/2017
108159	贴债 1702	交易期满	01/18/2017	04/12/2017
108160	贴债 1704	交易期满	01/25/2017	04/19/2017
108161	贴债 1705	交易期满	02/08/2017	05/03/2017
108162	贴债 1707	交易期满	02/15/2017	08/09/2017
108163	贴债 1706	交易期满	02/15/2017	05/10/2017
108164	贴债 1708	交易期满	02/22/2017	05/17/2017
108165	贴债 1709	交易期满	03/01/2017	05/24/2017

2. 除牌证券

DELISTING SECURITIES

代码 Code	证券简称 Securities	除牌原因 Particulars	上市日期 Listing Date	最后买卖日期 Last Trading Date
108166	贴债 1710	交易期满	03/08/2017	05/31/2017
108167	贴债 1712	交易期满	03/15/2017	09/06/2017
108168	贴债 1711	交易期满	03/15/2017	06/07/2017
108169	贴债 1713	交易期满	03/22/2017	06/14/2017
108170	贴债 1714	交易期满	03/29/2017	06/21/2017
108171	贴债 1715	交易期满	04/07/2017	06/30/2017
108172	贴债 1716	交易期满	04/12/2017	07/05/2017
108173	贴债 1717	交易期满	04/19/2017	07/12/2017
108174	贴债 1718	交易期满	04/19/2017	10/11/2017
108175	贴债 1719	交易期满	04/26/2017	07/19/2017
108176	贴债 1720	交易期满	05/04/2017	07/27/2017
108177	贴债 1721	交易期满	05/10/2017	08/02/2017
108178	贴债 1723	交易期满	05/17/2017	11/08/2017
108179	贴债 1722	交易期满	05/17/2017	08/09/2017
108180	贴债 1724	交易期满	05/24/2017	08/16/2017
108181	贴债 1725	交易期满	06/02/2017	08/25/2017
108182	贴债 1726	交易期满	06/07/2017	08/30/2017
108183	贴债 1727	交易期满	06/14/2017	09/06/2017
108184	贴债 1728	交易期满	06/14/2017	12/06/2017
108185	贴债 1729	交易期满	06/21/2017	09/13/2017
108186	贴债 1730	交易期满	06/28/2017	09/20/2017
108187	贴债 1731	交易期满	07/05/2017	09/27/2017
108188	贴债 1732	交易期满	07/12/2017	09/27/2017
108190	贴债 1733	交易期满	07/19/2017	10/11/2017
108191	贴债 1735	交易期满	07/26/2017	10/18/2017
108192	贴债 1736	交易期满	08/02/2017	10/25/2017
108193	贴债 1737	交易期满	08/09/2017	11/01/2017
108195	贴债 1738	交易期满	08/16/2017	11/08/2017
108196	贴债 1740	交易期满	08/23/2017	11/15/2017
108197	贴债 1741	交易期满	08/30/2017	11/22/2017
108198	贴债 1742	交易期满	09/06/2017	11/29/2017
108200	贴债 1743	交易期满	09/13/2017	12/06/2017
108201	贴债 1745	交易期满	09/20/2017	12/13/2017
108202	贴债 1746	交易期满	09/27/2017	12/20/2017
109078	地债 1202	交易期满	07/06/2012	06/28/2017
109080	地债 1204	交易期满	07/23/2012	07/12/2017
109082	地债 1206	交易期满	08/06/2012	07/26/2017
109084	地债 1208	交易期满	08/24/2012	08/16/2017
109085	上海 1201	交易期满	08/30/2012	08/21/2017
109087	广东 1201	交易期满	09/13/2012	09/04/2017
109090	地债 1210	交易期满	09/21/2012	09/13/2017
109091	浙江 1201	交易期满	09/28/2012	09/20/2017
109093	深圳 1201	交易期满	10/19/2012	10/11/2017
109119	地债 1401	交易期满	06/20/2014	06/13/2017
109125	地债 1404	交易期满	07/04/2014	06/27/2017
109130	地债 1406	交易期满	07/21/2014	07/12/2017
109142	地债 1409	交易期满	08/22/2014	08/15/2017
109156	地债 1411	交易期满	09/22/2014	09/13/2017
111018	02 电网 15	交易期满	12/10/2002	06/14/2017
111019	02 广核债	交易期满	08/18/2003	11/08/2017
111051	09 怀化债	交易期满	03/25/2009	12/07/2017
111058	09 黄城投	交易期满	04/22/2010	12/27/2017
111060	10 佳城投	交易期满	05/10/2010	03/06/2017

2. 除牌证券(续)

DELISTING SECURITIES (Continued)

代码 Code	证券简称 Securities	除牌原因 Particulars	上市日期 Listing Date	最后买卖日期 Last Trading Date
111063	11 富阳债	交易期满	04/18/2011	05/25/2017
111065	11 豫中小	交易期满	10/31/2011	02/13/2017
111067	14 邯中小	交易期满	11/25/2014	07/21/2017
112022	10 南玻 02	交易期满	11/10/2010	10/17/2017
112024	10 煤气 02	交易期满	07/22/2016	11/01/2017
112039	11 黔轮债	交易期满	09/30/2011	08/17/2017
112040	11 建能债	交易期满	10/21/2011	08/24/2017
112045	11 宗申债	交易期满	12/19/2011	11/09/2017
112056	11 远兴债	交易期满	02/24/2012	01/12/2017
112057	11 东磁债	交易期满	03/16/2012	02/06/2017
112058	11 中粮 01	交易期满	04/20/2012	02/13/2017
112062	12 新都债	交易期满	04/13/2012	03/03/2017
112064	12 隆平债	交易期满	06/01/2012	03/09/2017
112065	12 柳工债	交易期满	04/26/2012	03/09/2017
112066	11 西建债	交易期满	04/26/2012	03/10/2017
112068	11 棕榈债	交易期满	04/26/2012	03/16/2017
112069	12 明牌债	交易期满	04/26/2012	03/17/2017
112071	11 智光债	交易期满	06/01/2012	03/20/2017
112074	12 华茂债	交易期满	05/15/2012	04/07/2017
112075	12 雅致 01	交易期满	05/15/2012	04/05/2017
112077	12 天沃债	交易期满	05/15/2012	04/12/2017
112078	12 太钢 01	交易期满	05/15/2012	04/13/2017
112079	12 长安债	交易期满	06/01/2012	04/19/2017
112080	12 万向债	交易期满	06/01/2012	04/20/2017
112081	11 新野 01	交易期满	06/21/2012	04/20/2017
112083	11 国星债	交易期满	06/21/2012	04/27/2017
112084	11 万家债	交易期满	06/21/2012	05/10/2017
112088	12 富春 01	交易期满	08/02/2012	05/31/2017
112089	12 万丰 01	交易期满	06/21/2012	05/31/2017
112092	12 海药债	交易期满	07/16/2012	06/09/2017
112093	11 亚迪 01	交易期满	07/16/2012	06/14/2017
112094	11 中利债	交易期满	08/02/2012	06/15/2017
112095	12 康盛债	交易期满	08/02/2012	06/30/2017
112096	12 国创债	交易期满	08/02/2012	07/05/2017
112097	12 亚厦债	交易期满	08/22/2012	07/10/2017
112098	11 新野 02	交易期满	08/22/2012	07/10/2017
112100	12 盾安债	交易期满	09/21/2012	07/24/2017
112101	12 安泰债	交易期满	08/22/2012	07/20/2017
112102	12 大康债	交易期满	09/21/2012	08/18/2017
112103	12 海型债	交易期满	09/21/2012	08/14/2017
112106	12 太钢 03	交易期满	09/21/2012	08/17/2017
112112	12 江泥 01	交易期满	11/20/2012	10/13/2017
112113	12 冀东 01	交易期满	12/11/2012	10/11/2017
112116	12 中桥债	交易期满	11/20/2012	10/11/2017
112118	12 金螳 01	交易期满	11/27/2012	10/25/2017
112119	12 恒邦债	交易期满	11/27/2012	10/25/2017
112120	12 联发债	交易期满	11/20/2012	10/20/2017
112124	11 徐工 02	交易期满	12/25/2012	10/23/2017
112126	12 科伦 01	交易期满	11/27/2012	11/01/2017
112127	12 华西债	交易期满	12/11/2012	11/01/2017
112129	12 华锦债	交易期满	04/27/2016	11/06/2017
112130	12 华包债	交易期满	01/09/2013	11/22/2017
112132	12 制药债	交易期满	01/24/2013	11/08/2017

2. 除牌证券(续)

DELISTING SECURITIES (Continued)

代码 Code	证券简称 Securities	除牌原因 Particulars	上市日期 Listing Date	最后买卖日期 Last Trading Date
112133	12 亚夏债	交易期满	01/09/2013	11/15/2017
112134	12 合兴债	交易期满	12/24/2012	11/13/2017
112137	12 康得债	交易期满	02/08/2013	12/11/2017
112138	12 苏宁 01	交易期满	01/24/2013	12/11/2017
112141	12 金王债	交易期满	02/04/2013	12/14/2017
112144	12 晨鸣债	交易期满	02/04/2013	12/21/2017
112198	14 欧菲债	交易期满	04/21/2014	02/21/2017
112199	14 铁岭债	交易期满	07/07/2014	04/24/2017
112200	14 三聚债	交易期满	04/21/2014	03/10/2017
112205	14 翰宇 01	交易期满	08/01/2014	05/17/2017
112207	14 锦龙债	交易期满	08/01/2014	06/14/2017
112210	14 金禾债	交易期满	08/21/2014	06/27/2017
112212	14 中山债	交易期满	09/10/2014	06/28/2017
112218	14 山证 01	交易期满	10/17/2014	08/01/2017
112222	14 荣盛债	交易期满	02/05/2015	08/23/2017
112303	15 京威债	交易期满	01/05/2016	12/06/2017
112482	16 金旗 01	交易期满	04/25/2017	11/22/2017
128009	歌尔转债	交易期满	12/26/2014	06/29/2017
128011	汽模转债	交易期满	03/24/2016	08/07/2017
150020	汇利 A	交易期满	10/08/2010	11/09/2017
150021	汇利 B	交易期满	10/08/2010	11/09/2017
150039	鼎利 A	交易期满	09/15/2011	09/14/2017
150040	鼎利 B	交易期满	09/15/2011	09/14/2017
150085	中小板 A	交易期满	05/28/2012	05/05/2017
150086	中小板 B	交易期满	05/28/2012	05/05/2017
150096	商品 A	交易期满	07/25/2012	06/28/2017
150097	商品 B	交易期满	07/25/2012	06/28/2017
150108	同辉 100A	交易期满	09/26/2012	09/12/2017
150109	同辉 100B	交易期满	09/26/2012	09/12/2017
150133	德信 A	交易期满	06/03/2013	04/19/2017
150134	德信 B	交易期满	06/03/2013	04/19/2017
150140	国金 300A	交易期满	08/23/2013	08/30/2017
150141	国金 300B	交易期满	08/23/2013	08/30/2017
150154	惠丰 B	交易期满	12/06/2013	11/09/2017
150156	中银互 B	交易期满	12/19/2013	09/21/2017
150161	惠鑫 B	交易期满	03/28/2014	01/23/2017
159921	中小等权	交易期满	01/31/2013	10/30/2017
161821	银华 50A	交易期满	01/18/2013	07/17/2017
162308	海富增利	交易期满	09/16/2014	04/27/2017
164815	原油 LOF	交易期满	06/18/2013	06/19/2017
184721	基金丰和	交易期满	04/04/2002	03/17/2017
184722	基金久嘉	交易期满	08/27/2002	07/04/2017
184728	基金鸿阳	交易期满	12/18/2001	01/03/2017
200468	*ST 宁通 B	暂停上市	05/22/1997	04/28/2017
300372	欣泰退	交易期满	01/27/2014	08/25/2017

3. 红股与派息
BONUS ISSUES / DIVIDENDS

代码 Code	股票名称 Stock	红股息 Bonus	现金息 Dividend	除息日期 Ex-Date	分红方案 Particulars
002059	云南旅游	0	14 615 851.52	01/03/2017	10派0.2元(含税) Div ￥0.20 for 10
300561	汇金科技	28 000 000	20 160 000.00	02/17/2017	10转增5股派3.6元(含税), Bonus 5 Div ￥3.60 for 10
002479	富春环保	0	79 635 000.00	03/03/2017	10派1元(含税) Div ￥1.00 for 10
300304	云意电气	635 121 950	22 682 926.80	03/03/2017	10转增28股派1元(含税), Bonus 28 Div ￥1.00 for 10
002349	精华制药	420 294 831	63 044 224.65	03/14/2017	10转增10股派1.5元(含税), Bonus 10 Div ￥1.50 for 10
000545	金浦钛业	0	29 604 992.88	03/15/2017	10派0.3元(含税) Div ￥0.30 for 10
300033	同花顺	0	483 840 000.00	03/15/2017	10派9元(含税) Div ￥9.00 for 10
300391	康跃科技	0	1 666 750.00	03/22/2017	10派0.1元(含税) Div ￥0.10 for 10
300398	飞凯材料	260 000 000	10 400 000.00	03/22/2017	10转增25股派1元(含税), Bonus 25 Div ￥1.00 for 10
002277	友阿股份	708 302 600	70 830 260.00	03/27/2017	10转增10股派1元(含税), Bonus 10 Div ￥1.00 for 10
300286	安科瑞	0	28 532 800.00	03/27/2017	10派2元(含税) Div ￥2.00 for 10
002014	永新股份	0	167 872 241.50	03/30/2017	10派5元(含税) Div ￥5.00 for 10
002772	众兴菌业	0	37 333 070.70	03/31/2017	10派1元(含税) Div ￥1.00 for 10
300016	北陆药业	0	3 259 932.51	03/31/2017	10派0.1元(含税) Div ￥0.10 for 10
300401	花园生物	0	9 070 000.00	03/31/2017	10派0.5元(含税) Div ￥0.50 for 10
000838	财信发展	0	23 109 705.57	04/07/2017	10派0.21元(含税) Div ￥0.21 for 10
002382	蓝帆医疗	0	98 871 000.00	04/07/2017	10派2元(含税) Div ￥2.00 for 10
300146	汤臣倍健	0	382 283 688.80	04/07/2017	10派2.6元(含税) Div ￥2.60 for 10
300376	易事特	1 727 875 917	51 836 277.51	04/07/2017	10转增30股派0.9元(含税), Bonus 30 Div ￥0.90 for 10
300144	宋城演艺	0	145 261 357.70	04/10/2017	10派1元(含税) Div ￥1.00 for 10
300363	博腾股份	0	25 506 098.91	04/10/2017	10派0.600204元(含税) Div ￥0.60 for 10
002033	丽江旅游	126 805 548	42 268 516.30	04/11/2017	10转增3股派1元(含税), Bonus 3 Div ￥1.00 for 10
000603	盛达矿业	0	361 312 611.50	04/13/2017	10派5元(含税) Div ￥5.00 for 10
002683	宏大爆破	0	35 074 399.15	04/13/2017	10派0.5元(含税) Div ￥0.50 for 10
002727	一心堂	0	104 120 000.00	04/13/2017	10派2元(含税) Div ￥2.00 for 10
002760	凤形股份	0	3 520 000.00	04/13/2017	10派0.4元(含税) Div ￥0.40 for 10
002829	星网宇达	76 000 000	15 200 000.00	04/13/2017	10转增10股派2元(含税), Bonus 10 Div ￥2.00 for 10
300050	世纪鼎利	0	24 945 723.30	04/13/2017	10派0.5元(含税) Div ￥0.50 for 10
300305	裕兴股份	0	17 447 400.00	04/13/2017	10派0.6元(含税) Div ￥0.60 for 10
300501	海顺新材	13 878 800	26 690 000.00	04/13/2017	10转增2.6股派5元(含税), Bonus 3 Div ￥5.00 for 10
300510	金冠电气	0	10 430 520.00	04/13/2017	10派0.6元(含税) Div ￥0.60 for 10
002281	光迅科技	419 283 168	104 820 792.00	04/14/2017	10转增20股派5元(含税), Bonus 20 Div ￥5.00 for 10
002331	皖通科技	0	17 516 352.75	04/14/2017	10派0.5元(含税) Div ￥0.50 for 10
002562	兄弟科技	0	54 144 388.40	04/14/2017	10派1元(含税) Div ￥1.00 for 10
002648	卫星石化	0	93 208 320.00	04/14/2017	10派1.16元(含税) Div ￥1.16 for 10
002836	新宏泽	80 000 000	16 000 000.00	04/14/2017	10转增10股派2元(含税), Bonus 10 Div ￥2.00 for 10
300420	五洋科技	242 615 517	0.00	04/14/2017	10转增10股, Bonus 10 for 10
002352	顺丰控股	0	418 367 821.30	04/17/2017	10派1元(含税) Div ￥1.00 for 10
300095	华伍股份	0	11 314 496.18	04/17/2017	10派0.298927元(含税) Div ￥0.30 for 10
300213	佳讯飞鸿	287 332 509	28 733 250.90	04/17/2017	10转增10股派1元(含税), Bonus 10 Div ￥1.00 for 10
000711	京蓝科技	325 594 516	32 559 451.60	04/18/2017	10转增10股派1元(含税), Bonus 10 Div ￥1.00 for 10
002195	二三四五	1 352 830 808	96 630 772.00	04/18/2017	10转增7股派0.5元(含税), Bonus 7 Div ￥0.50 for 10
002404	嘉欣丝绸	0	78 097 500.00	04/18/2017	10派1.5元(含税 Div ￥1.50 for 10
002580	圣阳股份	132 900 490	11 075 040.85	04/18/2017	10转增6股派0.5元(含税), Bonus 6 Div ￥0.50 for 10
300059	东方财富	711 664 259	142 332 851.96	04/18/2017	10转增2股派0.4元(含税), Bonus 2 Div ￥0.40 for 10
300066	三川智慧	0	20 800 665.24	04/18/2017	10派0.2元(含税) Div ￥0.20 for 10
300116	坚瑞沃能	1 216 262 282	12 162 622.82	04/18/2017	10转增10股派0.1元(含税), Bonus 10 Div ￥0.10 for 10
300375	鹏翎股份	0	44 600 199.06	04/18/2017	10派2.400643元(含税) Div ￥2.40 for 10
300493	润欣科技	180 000 000	18 000 000.00	04/18/2017	10转增15股派1.5元(含税), Bonus 15 Div ￥1.50 for 10
300562	乐心医疗	129 800 000	11 800 000.00	04/18/2017	10转增22股派2元(含税), Bonus 22 Div ￥2.00 for 10
002424	贵州百灵	0	112 896 000.00	04/19/2017	10派0.8元(含税) Div ￥0.80 for 10
002662	京威股份	750 000 000	262 500 000.00	04/19/2017	10转增10股派3.5元(含税), Bonus 10 Div ￥3.50 for 10

3. 红股与派息

BONUS ISSUES / DIVIDENDS

代码 Code	股票名称 Stock	红股息 Bonus	现金息 Dividend	除息日期 Ex-Date	分红方案 Particulars
300072	三聚环保	597 797 946	239 119 178.40	04/19/2017	10 转增 5 股派 2 元(含税), Bonus 5 Div ￥2.00 for 10
300224	正海磁材	278 376 370	167 025 822.30	04/19/2017	10 转增 5 股派 3 元(含税), Bonus 5 Div ￥3.00 for 10
300450	先导智能	0	53 040 000.00	04/19/2017	10 派 1.3 元(含税) Div ￥1.30 for 10
300568	星源材质	72 000 000	72 000 000.00	04/19/2017	10 转增 6 股派 6 元(含税), Bonus 6 Div ￥6.00 for 10
002686	亿利达	0	31 030 686.47	04/20/2017	10 派 0.7 元(含税) Div ￥0.70 for 10
002756	永兴特钢	0	46 800 000.00	04/20/2017	10 派 1.3 元(含税) Div ￥1.30 for 10
002801	微光股份	58 880 000	17 664 000.00	04/20/2017	10 转增 10 股派 3 元(含税), Bonus 10 Div ￥3.00 for 10
300563	神宇股份	0	16 000 000.00	04/20/2017	10 派 2 元(含税) Div ￥2.00 for 10
000703	恒逸石化	0	161 987 436.20	04/21/2017	10 派 1 元(含税) Div ￥1.00 for 10
002092	中泰化学	0	193 180 463.82	04/21/2017	10 派 0.9 元(含税) Div ￥0.90 for 10
002230	科大讯飞	0	132 649 012.80	04/21/2017	10 派 1 元(含税) Div ￥1.00 for 10
002663	普邦股份	0	11 980 396.18	04/21/2017	10 派 0.07 元(含税) Div ￥0.07 for 10
300207	欣旺达	0	45 241 752.50	04/21/2017	10 派 0.35 元(含税) Div ￥0.35 for 10
000409	山东地矿	38 221 812	0.00	04/24/2017	10 转增 1.129822 股, Bonus 1 for 10
002050	三花智控	0	540 442 842.00	04/24/2017	10 派 3 元(含税) Div ￥3.00 for 10
002139	拓邦股份	226 735 659	68 020 697.85	04/24/2017	10 转增 5 股派 1.5 元(含税), Bonus 5 Div ￥1.50 for 10
002220	天宝食品	0	27 374 291.20	04/24/2017	10 派 0.5 元(含税) Div ￥0.50 for 10
002572	索菲亚	461 713 155	323 199 208.50	04/24/2017	10 转增 10 股派 7 元(含税), Bonus 10 Div ￥7.00 for 10
300403	地尔汉宇	201 000 000	33 500 000.00	04/24/2017	10 转增 15 股派 2.5 元(含税), Bonus 15 Div ￥2.50 for 10
002044	美年健康	0	36 322 240.59	04/25/2017	10 派 0.15 元(含税) Div ￥0.15 for 10
002658	雪迪龙	0	39 922 101.12	04/25/2017	10 派 0.66 元(含税) Div ￥0.66 for 10
002677	浙江美大	0	200 220 351.62	04/25/2017	10 派 3.1 元(含税) Div ￥3.10 for 10
002697	红旗连锁	0	25 840 000.00	04/25/2017	10 派 0.19 元(含税) Div ￥0.19 for 10
002725	跃岭股份	0	16 000 000.00	04/25/2017	10 派 1 元(含税) Div ￥1.00 for 10
300017	网宿科技	1 603 086 756	200 385 844.59	04/25/2017	10 转增 19.95476000 股派 2.49434500 元(含税), Bonus 20 Div ￥2.49 for 10
300227	光韵达	0	1 373 235.00	04/25/2017	10 派 0.1 元(含税) Div ￥0.10 for 10
300342	天银机电	98 559 293	65 706 195.80	04/25/2017	10 转增 3 股派 2 元(含税), Bonus 3 Div ￥2.00 for 10
300419	浩丰科技	183 876 885	18 387 688.50	04/25/2017	10 转增 10 股派 1 元(含税), Bonus 10 Div ￥1.00 for 10
002056	横店东磁	821 800 000	49 308 000.00	04/26/2017	10 转增 10 股派 0.6 元(含税), Bonus 10 Div ￥0.60 for 10
002478	常宝股份	400 100 000	400 100 000.00	04/26/2017	10 转增 10 股派 10 元(含税), Bonus 10 Div ￥10.00 for 10
002503	搜于特	1 562 095 948	39 052 398.70	04/26/2017	10 转增 10 股派 0.25 元(含税), Bonus 10 Div ￥0.25 for 10
002685	华东重机	0	17 236 071.43	04/26/2017	10 派 0.25 元(含税) Div ￥0.25 for 10
002706	良信电器	258 788 160	103 515 264.00	04/26/2017	10 转增 10 股派 4 元(含税), Bonus 10 Div ￥4.00 for 10
002768	国恩股份	0	24 000 000.00	04/26/2017	10 派 1 元(含税) Div ￥1.00 for 10
300073	当升科技	183 034 020	20 133 742.20	04/26/2017	10 转增 10 股派 1.1 元(含税), Bonus 10 Div ￥1.10 for 10
300310	宜通世纪	355 144 108	35 514 410.88	04/26/2017	10 转增 8 股派 0.8 元(含税), Bonus 8 Div ￥0.80 for 10
300491	通合科技	64 824 000	16 206 000.00	04/26/2017	10 转增 8 股派 2 元(含税), Bonus 8 Div ￥2.00 for 10
300598	诚迈科技	0	8 000 000.00	04/26/2017	10 派 1 元(含税) Div ￥1.00 for 10
000667	美好置业	0	63 989 808.30	04/27/2017	10 派 0.25 元(含税) Div ￥0.25 for 10
002079	苏州固锝	0	24 023 059.07	04/27/2017	10 派 0.33 元(含税) Div ￥0.33 for 10
002080	中材科技	0	92 780 871.28	04/27/2017	10 派 1.15 元(含税) Div ￥1.15 for 10
002233	塔牌集团	0	187 877 753.49	04/27/2017	10 派 2.1 元(含税) Div ￥2.10 for 10
002334	英威腾	0	37 768 698.30	04/27/2017	10 派 0.5 元(含税) Div ￥0.50 for 10
002469	三维工程	0	50 326 284.90	04/27/2017	10 派 1 元(含税) Div ￥1.00 for 10
002472	双环传动	0	54 139 520.00	04/27/2017	10 派 0.8 元(含税) Div ￥0.80 for 10
002518	科士达	133 596 414	89 064 276.00	04/27/2017	10 转增 3 股派 2 元(含税), Bonus 3 Div ￥2.00 for 10
002563	森马服饰	0	1 010 452 650.00	04/27/2017	10 派 3.75 元(含税) Div ￥3.75 for 10
002597	金禾实业	0	225 728 074.40	04/27/2017	10 派 4 元(含税) Div ￥4.00 for 10
002624	完美世界	0	116 743 099.33	04/27/2017	10 派 0.888 元(含税) Div ￥0.89 for 10
002702	海欣食品	208 656 000	0.00	04/27/2017	10 转增 7 股, Bonus 7 for 10
300019	硅宝科技	0	33 090 195.10	04/27/2017	10 派 1 元(含税) Div ￥1.00 for 10
300045	华力创通	0	5 616 477.81	04/27/2017	10 派 0.100083 元(含税) Div ￥0.10 for 10

3. 红股与派息(续)

BONUS ISSUES / DIVIDENDS (Continued)

代码 Code	股票名称 Stock	红股息 Bonus	现金息 Dividend	除息日期 Ex-Date	分红方案 Particulars
300395	菲利华	98 400 000	49 200 000.00	04/27/2017	10转增5股派2.5元(含税), Bonus 5 Div ¥2.50 for 10
300453	三鑫医疗	0	15 872 000.00	04/27/2017	10派1元(含税) Div ¥1.00 for 10
300495	美尚生态	360 735 897	36 073 577.71	04/27/2017	10转增15.001185股派1.500118元(含税), Bonus 15 Div ¥1.50 for 10
300496	中科创达	0	28 214 142.11	04/27/2017	10派0.700298元(含税) Div ¥0.70 for 10
000565	渝三峡A	0	21 679 611.00	04/28/2017	10派0.5元(含税) Div ¥0.50 for 10
000631	顺发恒业	0	243 251 916.80	04/28/2017	10派1元(含税) Div ¥1.00 for 10
000910	大亚圣象	0	63 692 400.00	04/28/2017	10派1.2元(含税) Div ¥1.20 for 10
002019	亿帆医药	0	110 079 810.70	04/28/2017	10派1元(含税) Div ¥1.00 for 10
002135	东南网架	0	5 127 193.20	04/28/2017	10派0.06元(含税) Div ¥0.06 for 10
002241	歌尔股份	1 529 327 333	229 399 099.95	04/28/2017	10转增10股派1.5元(含税), Bonus 10 Div ¥1.50 for 10
002372	伟星新材	232 709 022	465 418 044.00	04/28/2017	10转增3股派6元(含税), Bonus 3 Div ¥6.00 for 10
002419	天虹股份	0	288 072 000.00	04/28/2017	10派3.6元(含税) Div ¥3.60 for 10
002492	恒基达鑫	135 000 000	16 200 000.00	04/28/2017	10转增5股派0.6元(含税), Bonus 5 Div ¥0.60 for 10
002596	海南瑞泽	650 724 772	9 760 871.58	04/28/2017	10转增20股派0.3元(含税), Bonus 20 Div ¥0.30 for 10
002670	国盛金控	561 676 650	18 722 555.00	04/28/2017	10转增6股派0.2元(含税), Bonus 6 Div ¥0.20 for 10
002695	煌上煌	0	4 999 571.28	04/28/2017	10派0.1元(含税) Div ¥0.10 for 10
002713	东易日盛	0	203 002 121.60	04/28/2017	10派8元(含税) Div ¥8.00 for 10
300067	安诺其	108 815 228	10 881 522.80	04/28/2017	10转增2股派0.2元(含税), Bonus 2 Div ¥0.20 for 10
300121	阳谷华泰	0	28 922 000.00	04/28/2017	10派1元(含税) Div ¥1.00 for 10
300190	维尔利	0	20 406 044.40	04/28/2017	10派0.5元(含税) Div ¥0.50 for 10
300204	舒泰神	0	86 143 112.28	04/28/2017	10派1.8元(含税) Div ¥1.80 for 10
300222	科大智能	0	43 687 413.36	04/28/2017	10派0.6元(含税) Div ¥0.60 for 10
300383	光环新网	723 175 694	72 317 569.40	04/28/2017	10转增10股派1元(含税), Bonus 10 Div ¥1.00 for 10
300385	雪浪环境	0	15 000 000.00	04/28/2017	10派1.25元(含税) Div ¥1.25 for 10
300394	天孚通信	0	59 472 000.00	04/28/2017	10派3.2元(含税) Div ¥3.20 for 10
300406	九强生物	0	150 248 582.70	04/28/2017	10派3元(含税) Div ¥3.00 for 10
300436	广生堂	0	35 468 925.00	04/28/2017	10派2.5元(含税) Div ¥2.50 for 10
300443	金雷风电	119 028 401	42 850 224.36	04/28/2017	10转增10股派3.6元(含税), Bonus 10 Div ¥3.60 for 10
300451	创业软件	0	24 294 926.30	04/28/2017	10派1元(含税) Div ¥1.00 for 10
002617	露笑科技	0	22 044 743.01	05/05/2017	10派0.3元(含税) Div ¥0.30 for 10
300131	英唐智控	0	129 704 036.54	05/05/2017	10派1.212724元(含税) Div ¥1.21 for 10
300411	金盾股份	0	8 000 000.00	05/05/2017	10派0.5元(含税) Div ¥0.50 for 10
000333	美的集团	0	6 465 677 368.00	05/10/2017	10派10元(含税) Div ¥10.00 for 10
000661	长春高新	0	136 089 812.00	05/10/2017	10派8元(含税) Div ¥8.00 for 10
000988	华工科技	0	31 189 082.12	05/10/2017	10派0.35元(含税) Div ¥0.35 for 10
002084	海鸥卫浴	0	45 631 622.80	05/10/2017	10派1元(含税) Div ¥1.00 for 10
002184	海得控制	0	24 281 704.90	05/10/2017	10派1元(含税) Div ¥1.00 for 10
002206	海利得	730 844 187	243 614 729.00	05/10/2017	10转增15股派5元(含税), Bonus 15 Div ¥5.00 for 10
002245	澳洋顺昌	0	24 688 487.00	05/10/2017	10派0.25元(含税) Div ¥0.25 for 10
002410	广联达	0	335 808 581.70	05/10/2017	10派3元(含税) Div ¥3.00 for 10
002466	天齐锂业	0	178 995 996.00	05/10/2017	10派1.8元(含税) Div ¥1.80 for 10
002508	老板电器	219 007 575	365 012 625.00	05/10/2017	10转增3股派5元(含税), Bonus 3 Div ¥5.00 for 10
002521	齐峰新材	0	148 405 745.70	05/10/2017	10派3元(含税) Div ¥3.00 for 10
002533	金杯电工	0	82 968 192.00	05/10/2017	10派1.5元(含税) Div ¥1.50 for 10
002613	北玻股份	216 270 000	0.00	05/10/2017	10转增3股, Bonus 3 for 10
002700	新疆浩源	0	13 517 660.16	05/10/2017	10派0.32元(含税) Div ¥0.32 for 10
002751	易尚展示	0	3 512 000.00	05/10/2017	10派0.25元(含税) Div ¥0.25 for 10
002763	汇洁股份	0	86 400 000.00	05/10/2017	10派4元(含税) Div ¥4.00 for 10
002841	视源股份	0	169 470 000.00	05/10/2017	10派4.2元(含税) Div ¥4.20 for 10
300039	上海凯宝	247 267 800	0.00	05/10/2017	10转增3股, Bonus 3 for 10
300041	回天新材	0	60 117 657.00	05/10/2017	10派1.5元(含税) Div ¥1.50 for 10
300062	中能电气	154 000 000	15 400 000.00	05/10/2017	10转增10股派1元(含税), Bonus 10 Div ¥1.00 for 10

3. 红股与派息(续)

BONUS ISSUES / DIVIDENDS (Continued)

代码 Code	股票名称 Stock	红股息 Bonus	现金息 Dividend	除息日期 Ex-Date	分红方案 Particulars
300127	银河磁体	0	80 786 590.00	05/10/2017	10派2.5元(含税) Div ￥2.50 for 10
300193	佳士科技	0	15 238 180.20	05/10/2017	10派0.3元(含税) Div ￥0.30 for 10
300194	福安药业	793 141 588	79 314 158.80	05/10/2017	10转增20股派2元(含税), Bonus 20 Div ￥2.00 for 10
300233	金城医药	0	58 972 835.70	05/10/2017	10派1.5元(含税) Div ￥1.50 for 10
300370	安控科技	359 505 987	17 975 299.35	05/10/2017	10转增6股派0.3元(含税), Bonus 6 Div ￥0.30 for 10
300409	道氏技术	0	25 800 000.00	05/10/2017	10派1.2元(含税) Div ￥1.20 for 10
300434	金石东方	0	6 800 000.00	05/10/2017	10派0.5元(含税) Div ￥0.50 for 10
300448	浩云科技	0	17 601 556.82	05/10/2017	10派0.87元(含税) Div ￥0.87 for 10
300487	蓝晓科技	121 436 250	11 334 050.00	05/10/2017	10转增15股派1.4元(含税), Bonus 15 Div ￥1.40 for 10
300532	今天国际	67 200 000	50 400 000.00	05/10/2017	10转增8股派6元(含税), Bonus 8 Div ￥6.00 for 10
300534	陇神戎发	216 675 000	8 667 000.00	05/10/2017	10送3转增22股派1元(含税), Bonus 25 Div ￥1.00 for 10
300543	朗科智能	60 000 000	37 500 000.00	05/10/2017	10转增10股派6.25元(含税), Bonus 10 Div ￥6.25 for 10
000040	东旭蓝天	0	18 720 425.81	05/11/2017	10派0.14元(含税) Div ￥0.14 for 10
000049	德赛电池	0	51 310 934.50	05/11/2017	10派2.5元(含税) Div ￥2.50 for 10
000060	中金岭南	0	66 378 838.14	05/11/2017	10派0.3元(含税) Div ￥0.30 for 10
000559	万向钱潮	458 859 909	229 429 954.50	05/11/2017	10送2股派1元(含税), Bonus 2 Div ￥1.00 for 10
000895	双汇发展	0	3 959 469 940.80	05/11/2017	10派12元(含税) Div ￥12.00 for 10
000926	福星股份	0	237 330 618.50	05/11/2017	10派2.5元(含税) Div ￥2.50 for 10
002279	久其软件	162 381 729	16 238 172.96	05/11/2017	10转增3股派0.3元(含税), Bonus 3 Div ￥0.30 for 10
002285	世联行	0	163 597 529.76	05/11/2017	10派0.8元(含税) Div ￥0.80 for 10
002480	新筑股份	0	12 907 365.40	05/11/2017	10派0.2元(含税) Div ￥0.20 for 10
002510	天汽模	0	33 433 793.80	05/11/2017	10派0.4元(含税) Div ￥0.40 for 10
002523	天桥起重	168 647 714	16 864 771.44	05/11/2017	10转增2股派0.2元(含税), Bonus 2 Div ￥0.20 for 10
002544	杰赛科技	0	15 472 800.00	05/11/2017	10派0.3元(含税) Div ￥0.30 for 10
002561	徐家汇	0	149 674 680.00	05/11/2017	10派3.6元(含税) Div ￥3.60 for 10
002632	道明光学	0	17 751 630.96	05/11/2017	10派0.3元(含税) Div ￥0.30 for 10
002652	扬子新材	192 024 000	32 004 000.00	05/11/2017	10送4转增2股派1元(含税), Bonus 6 Div ￥1.00 for 10
002668	奥马电器	408 516 573	56 738 413.00	05/11/2017	10转增18股派2.5元(含税), Bonus 18 Div ￥2.50 for 10
002734	利民股份	0	57 648 133.55	05/11/2017	10派3.5元(含税) Div ￥3.50 for 10
002749	国光股份	0	225 000 000.00	05/11/2017	10派30元(含税) Div ￥30.00 for 10
002795	永和智控	100 000 000	50 000 000.00	05/11/2017	10转增10股派5元(含税), Bonus 10 Div ￥5.00 for 10
002809	红墙股份	40 000 000	24 000 000.00	05/11/2017	10转增5股派3元(含税), Bonus 5 Div ￥3.00 for 10
300014	亿纬锂能	427 104 283	51 252 474.52	05/11/2017	10转增9.958566股派1.195027元(含税), Bonus 10 Div ￥1.20 for 10
300031	宝通科技	0	39 676 788.60	05/11/2017	10派1元(含税) Div ￥1.00 for 10
300036	超图软件	0	26 974 738.02	05/11/2017	10派0.6元(含税) Div ￥0.60 for 10
300046	台基股份	0	7 104 000.00	05/11/2017	10派0.5元(含税) Div ￥0.50 for 10
300181	佐力药业	0	12 172 496.96	05/11/2017	10派0.2元(含税) Div ￥0.20 for 10
300252	金信诺	0	44 446 448.80	05/11/2017	10派1元(含税) Div ￥1.00 for 10
300296	利亚德	814 455 325	105 879 192.25	05/11/2017	10转增10股派1.3元(含税), Bonus 10 Div ￥1.30 for 10
300386	飞天诚信	0	41 804 400.00	05/11/2017	10派1元(含税) Div ￥1.00 for 10
300396	迪瑞医疗	0	30 670 000.00	05/11/2017	10派2元(含税) Div ￥2.00 for 10
300416	苏试试验	0	12 560 000.00	05/11/2017	10派1元(含税) Div ￥1.00 for 10
300535	达威股份	0	13 740 200.00	05/11/2017	10派2.3元(含税) Div ￥2.30 for 10
300539	横河模具	114 000 000	8 740 000.00	05/11/2017	10转增12股派0.92元(含税), Bonus 12 Div ￥0.92 for 10
300545	联得装备	0	14 261 187.20	05/11/2017	10派2元(含税) Div ￥2.00 for 10
300546	雄帝科技	80 010 000	26 670 000.00	05/11/2017	10转增15股派5元(含税), Bonus 15 Div ￥5.00 for 10
300547	川环科技	0	29 889 607.50	05/11/2017	10派5元(含税) Div ￥5.00 for 10
300552	万集科技	0	26 675 000.00	05/11/2017	10派2.5元(含税) Div ￥2.50 for 10
000055	方大集团	226 571 824	158 600 276.80	05/12/2017	10转增5股派3.5元(含税), Bonus 5 Div ￥3.50 for 10
000062	深圳华强	0	144 263 354.80	05/12/2017	10派2元(含税) Div ￥2.00 for 10
000404	华意压缩	0	22 384 958.12	05/12/2017	10派0.4元(含税) Div ￥0.40 for 10
000718	苏宁环球	0	606 927 276.80	05/12/2017	10派2元(含税) Div ￥2.00 for 10

3. 红股与派息(续)

BONUS ISSUES / DIVIDENDS (Continued)

代码 Code	股票名称 Stock	红股息 Bonus	现金息 Dividend	除息日期 Ex-Date	分红方案 Particulars
000802	北京文化	0	55 921 269.64	05/12/2017	10派0.77元(含税) Div ¥0.77 for 10
000858	五粮液	0	3 416 370 048.00	05/12/2017	10派9元(含税) Div ¥9.00 for 10
000885	同力水泥	0	4 963 819.83	05/12/2017	10派0.1元(含税) Div ¥0.10 for 10
000936	华西股份	0	106 321 546.44	05/12/2017	10派1.2元(含税) Div ¥1.20 for 10
002082	栋梁新材	0	59 500 000.00	05/12/2017	10派2.5元(含税) Div ¥2.50 for 10
002148	北纬科技	309 470 251	28 368 106.36	05/12/2017	10转增12股派1.1元(含税), Bonus 12 Div ¥1.10 for 10
002179	中航光电	182 541 625	60 847 208.40	05/12/2017	10转增3股派1元(含税), Bonus 3 Div ¥1.00 for 10
002187	广百股份	0	102 726 770.40	05/12/2017	10派3元(含税) Div ¥3.00 for 10
002262	恩华药业	378 430 129	37 843 012.92	05/12/2017	10转增6股派0.6元(含税), Bonus 6 Div ¥0.60 for 10
002273	水晶光电	0	66 291 812.40	05/12/2017	10派1元(含税) Div ¥1.00 for 10
002294	信立泰	0	732 211 200.00	05/12/2017	10派7元(含税) Div ¥7.00 for 10
002354	天神娱乐	578 981 190	132 605 992.02	05/12/2017	10转增18股派4.1226元(含税), Bonus 18 Div ¥4.12 for 10
002363	隆基机械	0	7 717 472.48	05/12/2017	10派0.2元(含税) Div ¥0.20 for 10
002385	大北农	0	246 040 147.32	05/12/2017	10派0.6元(含税) Div ¥0.60 for 10
002408	齐翔腾达	0	88 760 462.65	05/12/2017	10派0.5元(含税) Div ¥0.50 for 10
002434	万里扬	0	135 000 000.00	05/12/2017	10派1元(含税) Div ¥1.00 for 10
002455	百川股份	0	47 412 000.00	05/12/2017	10派1元(含税) Div ¥1.00 for 10
002461	珠江啤酒	0	66 399 854.40	05/12/2017	10派0.6元(含税) Div ¥0.60 for 10
002474	榕基软件	0	6 222 000.00	05/12/2017	10派0.1元(含税) Div ¥0.10 for 10
002584	西陇科学	0	29 260 821.10	05/12/2017	10派0.5元(含税) Div ¥0.50 for 10
002595	豪迈科技	0	300 000 000.00	05/12/2017	10派3.75元(含税) Div ¥3.75 for 10
002601	龙蟒佰利	0	408 153 378.47	05/12/2017	10派2.008466元(含税) Div ¥2.01 for 10
002606	大连电瓷	203 748 000	20 374 800.00	05/12/2017	10转增10股派1元(含税), Bonus 10 Div ¥1.00 for 10
002717	岭南园林	0	51 754 735.00	05/12/2017	10派1.25元(含税) Div ¥1.25 for 10
002742	三圣股份	0	32 400 000.00	05/12/2017	10派1.5元(含税) Div ¥1.50 for 10
002750	龙津药业	0	60 075 000.00	05/12/2017	10派1.5元(含税) Div ¥1.50 for 10
002758	华通医药	70 000 000	15 400 000.00	05/12/2017	10转增5股派1.1元(含税), Bonus 5 Div ¥1.10 for 10
002765	蓝黛传动	213 948 000	21 394 800.00	05/12/2017	10转增10股派1元(含税), Bonus 10 Div ¥1.00 for 10
002798	帝王洁具	0	25 913 207.40	05/12/2017	10派3元(含税) Div ¥3.00 for 10
002807	江阴银行	0	265 103 152.05	05/12/2017	10派1.5元(含税) Div ¥1.50 for 10
002815	崇达技术	0	184 500 000.00	05/12/2017	10派4.5元(含税) Div ¥4.50 for 10
200055	方大B	167 975 594	132 532 743.67	05/12/2017	10转增5股派3.5元(含税), Bonus 5 Div HK$3.95 for 10
300037	新宙邦	189 217 684	94 608 842.00	05/12/2017	10转增10股派5元(含税), Bonus 10 Div ¥5.00 for 10
300077	国民技术	0	11 272 800.00	05/12/2017	10派0.2元(含税) Div ¥0.20 for 10
300229	拓尔思	0	23 581 877.30	05/12/2017	10派0.5元(含税) Div ¥0.50 for 10
300264	佳创视讯	0	8 262 000.00	05/12/2017	10派0.2元(含税) Div ¥0.20 for 10
300459	金科文化	0	47 437 825.59	05/12/2017	10派0.3元(含税) Div ¥0.30 for 10
300567	精测电子	0	32 000 000.00	05/12/2017	10派4元(含税) Div ¥4.00 for 10
300628	亿联网络	0	134 406 000.00	05/12/2017	10派18元(含税) Div ¥18.00 for 10
002013	中航机电	801 918 519	56 134 296.33	05/15/2017	10转增5股派0.35元(含税), Bonus 5 Div ¥0.35 for 10
002130	沃尔核材	626 229 531	18 786 885.93	05/15/2017	10转增10股派0.3元(含税), Bonus 10 Div ¥0.30 for 10
002133	广宇集团	0	61 931 534.00	05/15/2017	10派0.8元(含税) Div ¥0.80 for 10
002386	天原集团	0	20 150 394.18	05/15/2017	10派0.3元(含税) Div ¥0.30 for 10
002407	多氟多	0	94 215 808.05	05/15/2017	10派1.5元(含税) Div ¥1.50 for 10
002448	中原内配	0	58 810 230.50	05/15/2017	10派1元(含税) Div ¥1.00 for 10
002499	科林环保	0	1 512 000.00	05/15/2017	10派0.08元(含税) Div ¥0.08 for 10
002559	亚威股份	0	65 254 609.18	05/15/2017	10派1.75元(含税) Div ¥1.75 for 10
002589	瑞康医药	850 488 527	59 534 196.90	05/15/2017	10转增13股派0.91元(含税), Bonus 13 Div ¥0.91 for 10
002643	万润股份	545 479 929	127 278 650.10	05/15/2017	10转增15股派3.5元(含税), Bonus 15 Div ¥3.50 for 10
002775	文科园林	0	24 800 000.00	05/15/2017	10派1元(含税) Div ¥1.00 for 10
002817	黄山胶囊	0	11 267 100.00	05/15/2017	10派1.3元(含税) Div ¥1.30 for 10
002847	盐津铺子	0	24 800 000.00	05/15/2017	10派2元(含税) Div ¥2.00 for 10

3. 红股与派息(续)

BONUS ISSUES / DIVIDENDS (Continued)

代码 Code	股票名称 Stock	红股息 Bonus	现金息 Dividend	除息日期 Ex-Date	分红方案 Particulars
300068	南都电源	0	157 431 708.00	05/15/2017	10派1.999695元(含税) Div ¥2.00 for 10
300085	银之杰	0	10 260 206.54	05/15/2017	10派0.15元(含税) Div ¥0.15 for 10
300122	智飞生物	0	16 000 000.00	05/15/2017	10派0.1元(含税) Div ¥0.10 for 10
300378	鼎捷软件	0	26 342 694.30	05/15/2017	10派1元(含税) Div ¥1.00 for 10
300428	四通新材	0	20 119 200.00	05/15/2017	10派0.83元(含税) Div ¥0.83 for 10
300472	新元科技	0	3 300 165.00	05/15/2017	10派0.33元(含税) Div ¥0.33 for 10
300575	中旗股份	0	16 137 000.00	05/15/2017	10派2.2元(含税) Div ¥2.20 for 10
000786	北新建材	0	321 944 349.06	05/16/2017	10派1.8元(含税) Div ¥1.80 for 10
002126	银轮股份	0	27 401 040.00	05/16/2017	10派0.38元(含税) Div ¥0.38 for 10
002256	兆新股份	0	94 232 593.60	05/16/2017	10派0.5元(含税) Div ¥0.50 for 10
002282	博深工具	0	10 143 900.00	05/16/2017	10派0.3元(含税) Div ¥0.30 for 10
002318	久立特材	0	50 490 355.92	05/16/2017	10派0.6元(含税) Div ¥0.60 for 10
002409	雅克科技	0	6 876 552.10	05/16/2017	10派0.2元(含税) Div ¥0.20 for 10
002415	海康威视	3 076 288 371	3 691 546 045.80	05/16/2017	10送5股派6元(含税), Bonus 5 Div ¥6.00 for 10
002449	国星光电	0	95 150 333.80	05/16/2017	10派2元(含税) Div ¥2.00 for 10
002484	江海股份	188 112 794	62 704 264.70	05/16/2017	10转增3股派1元(含税), Bonus 3 Div ¥1.00 for 10
002537	海联金汇	682 554 597	28 439 774.90	05/16/2017	10转增12股派0.5元(含税), Bonus 12 Div ¥0.50 for 10
002655	共达电声	0	3 960 000.00	05/16/2017	10派0.11元(含税) Div ¥0.11 for 10
002780	三夫户外	33 740 314	4 048 837.50	05/16/2017	10转增5.000567股派0.600068元(含税), Bonus 5 Div ¥0.60 for 10
002818	富森美	0	220 000 000.00	05/16/2017	10派5元(含税) Div ¥5.00 for 10
300018	中元股份	0	24 041 539.21	05/16/2017	10派0.493548元(含税) Div ¥0.49 for 10
300150	世纪瑞尔	0	32 400 000.00	05/16/2017	10派0.6元(含税) Div ¥0.60 for 10
300172	中电环保	0	25 350 000.00	05/16/2017	10派0.5元(含税) Div ¥0.50 for 10
300174	元力股份	108 800 000	27 200 000.00	05/16/2017	10转增8股派2元(含税), Bonus 8 Div ¥2.00 for 10
300234	开尔新材	0	2 895 345.88	05/16/2017	10派0.1元(含税) Div ¥0.10 for 10
300235	方直科技	0	2 375 984.74	05/16/2017	10派0.14157元(含税) Div ¥0.14 for 10
300238	冠昊生物	0	21 212 456.08	05/16/2017	10派0.8元(含税) Div ¥0.80 for 10
300314	戴维医疗	0	17 280 000.00	05/16/2017	10派0.6元(含税) Div ¥0.60 for 10
300338	开元股份	0	3 396 196.92	05/16/2017	10派0.1元(含税) Div ¥0.10 for 10
300365	恒华科技	0	13 192 875.00	05/16/2017	10派0.75元(含税) Div ¥0.75 for 10
300482	万孚生物	0	26 400 000.00	05/16/2017	10派1.5元(含税) Div ¥1.50 for 10
300516	久之洋	0	43 200 000.00	05/16/2017	10派3.6元(含税) Div ¥3.60 for 10
300609	汇纳科技	0	20 000 000.00	05/16/2017	10派2元(含税) Div ¥2.00 for 10
000563	陕国投A	0	61 809 834.64	05/17/2017	10派0.2元(含税) Div ¥0.20 for 10
000598	兴蓉环境	0	174 693 788.22	05/17/2017	10派0.585元(含税) Div ¥0.59 for 10
000719	大地传媒	0	184 176 674.82	05/17/2017	10派1.8元(含税) Div ¥1.80 for 10
000859	国风塑业	0	7 394 497.30	05/17/2017	10派0.1元(含税) Div ¥0.10 for 10
000958	东方能源	551 136 613	55 113 661.30	05/17/2017	10转增10股派1元(含税), Bonus 10 Div ¥1.00 for 10
000993	闽东电力	0	9 325 000.00	05/17/2017	10派0.25元(含税) Div ¥0.25 for 10
002012	凯恩股份	0	9 352 509.40	05/17/2017	10派0.2元(含税) Div ¥0.20 for 10
300097	智云股份	119 533 260	7 470 828.75	05/17/2017	10转增8股派0.5元(含税), Bonus 8 Div ¥0.50 for 10
300290	荣科科技	0	6 750 022.69	05/17/2017	10派0.21元(含税) Div ¥0.21 for 10
300303	聚飞光电	555 189 132	69 398 641.50	05/17/2017	10转增8股派1元(含税), Bonus 8 Div ¥1.00 for 10
300323	华灿光电	0	41 784 202.95	05/17/2017	10派0.5元(含税) Div ¥0.50 for 10
300356	光一科技	249 182 772	4 983 655.44	05/17/2017	10转增15股派0.3元(含税), Bonus 15 Div ¥0.30 for 10
300379	东方通	138 515 854	27 703 170.80	05/17/2017	10转增10股派2元(含税), Bonus 10 Div ¥2.00 for 10
300427	红相电力	0	12 768 480.00	05/17/2017	10派0.45元(含税) Div ¥0.45 for 10
300481	濮阳惠成	0	20 000 000.00	05/17/2017	10派1.25元(含税) Div ¥1.25 for 10
300579	数字认证	0	24 000 000.00	05/17/2017	10派3元(含税) Div ¥3.00 for 10
000877	天山股份	0	31 683 645.32	05/18/2017	10派0.36元(含税) Div ¥0.36 for 10
002045	国光电器	0	33 352 320.00	05/18/2017	10派0.8元(含税) Div ¥0.80 for 10
002157	正邦科技	0	114 537 858.65	05/18/2017	10派0.5元(含税) Div ¥0.50 for 10

3. 红股与派息(续)

BONUS ISSUES / DIVIDENDS (Continued)

代码 Code	股票名称 Stock	红股息 Bonus	现金息 Dividend	除息日期 Ex-Date	分红方案 Particulars
002229	鸿博股份	167 584 071	5 027 522.13	05/18/2017	10 转增 5 股派 0.15 元(含税), Bonus 5 Div ¥ 0.15 for 10
002296	辉煌科技	0	3 766 564.20	05/18/2017	10 派 0.1 元(含税) Div ¥ 0.10 for 10
002307	北新路桥	0	44 586 172.80	05/18/2017	10 派 0.8 元(含税) Div ¥ 0.80 for 10
002332	仙琚制药	305 404 055	61 080 811.10	05/18/2017	10 转增 5 股派 1 元(含税), Bonus 5 Div ¥ 1.00 for 10
002452	长高集团	0	26 271 200.00	05/18/2017	10 派 0.5 元(含税) Div ¥ 0.50 for 10
002493	荣盛石化	1 272 000 000	305 280 000.00	05/18/2017	10 转增 5 股派 1.2 元(含税), Bonus 5 Div ¥ 1.20 for 10
002547	春兴精工	0	56 402 858.40	05/18/2017	10 派 0.5 元(含税) Div ¥ 0.50 for 10
002688	金河生物	0	95 293 448.25	05/18/2017	10 派 1.5 元(含税) Div ¥ 1.50 for 10
002732	燕塘乳业	0	23 602 500.00	05/18/2017	10 派 1.5 元(含税) Div ¥ 1.50 for 10
002806	华锋股份	56 000 000	8 000 000.00	05/18/2017	10 转增 7 股派 1 元(含税), Bonus 7 Div ¥ 1.00 for 10
200986	粤华包B	0	18 225 625.50	05/18/2017	10 派 0.32 元(含税) Div HK $ 0.36 for 10
300009	安科生物	164 280 364	82 140 182.40	05/18/2017	10 转增 3 股派 1.5 元(含税), Bonus 3 Div ¥ 1.50 for 10
300015	爱尔眼科	505 952 871	182 143 033.74	05/18/2017	10 送 5 股派 1.8 元(含税), Bonus 5 Div ¥ 1.80 for 10
300188	美亚柏科	0	19 853 620.24	05/18/2017	10 派 0.4 元(含税) Div ¥ 0.40 for 10
300284	苏交科	0	78 033 119.98	05/18/2017	10 派 1.391143 元(含税) Div ¥ 1.39 for 10
300349	金卡智能	0	23 497 297.40	05/18/2017	10 派 1 元(含税) Div ¥ 1.00 for 10
300353	东土科技	0	24 813 031.68	05/18/2017	10 派 0.48 元(含税) Div ¥ 0.48 for 10
300371	汇中股份	0	10 800 000.00	05/18/2017	10 派 0.9 元(含税) Div ¥ 0.90 for 10
300440	运达科技	228 010 000	45 602 000.00	05/18/2017	10 转增 10 股派 2 元(含税), Bonus 10 Div ¥ 2.00 for 10
300557	理工光科	0	22 267 416.00	05/18/2017	10 派 4 元(含税) Div ¥ 4.00 for 10
000928	中钢国际	558 921 796	34 932 612.25	05/19/2017	10 转增 8 股派 0.5 元(含税), Bonus 8 Div ¥ 0.50 for 10
002115	三维通信	0	41 625 900.00	05/19/2017	10 派 1 元(含税) Div ¥ 1.00 for 10
002224	三力士	0	65 806 569.80	05/19/2017	10 派 1 元(含税) Div ¥ 1.00 for 10
002340	格林美	880 594 693	29 353 156.46	05/19/2017	10 转增 3 股派 0.1 元(含税), Bonus 3 Div ¥ 0.10 for 10
002360	同德化工	0	39 151 260.00	05/19/2017	10 派 1 元(含税) Div ¥ 1.00 for 10
002374	丽鹏股份	0	26 322 824.04	05/19/2017	10 派 0.3 元(含税) Div ¥ 0.30 for 10
002436	兴森科技	0	44 637 225.12	05/19/2017	10 派 0.3 元(含税) Div ¥ 0.30 for 10
002502	骅威文化	0	34 393 154.96	05/19/2017	10 派 0.4 元(含税) Div ¥ 0.40 for 10
002616	长青集团	371 553 072	0.00	05/19/2017	10 转增 10 股, Bonus 10 for 10
002635	安洁科技	194 424 173	116 654 503.80	05/19/2017	10 转增 5 股派 3 元(含税), Bonus 5 Div ¥ 3.00 for 10
002654	万润科技	0	33 111 480.40	05/19/2017	10 派 0.4 元(含税) Div ¥ 0.40 for 10
002694	顾地科技	223 948 800	4 478 976.00	05/19/2017	10 转增 6 股派 0.12 元(含税), Bonus 6 Div ¥ 0.12 for 10
002789	建艺集团	0	8 607 200.00	05/19/2017	10 派 1.06 元(含税) Div ¥ 1.06 for 10
002796	世嘉科技	0	24 000 000.00	05/19/2017	10 派 3 元(含税) Div ¥ 3.00 for 10
300008	天海防务	576 009 711	38 400 647.40	05/19/2017	10 转增 15 股派 1 元(含税), Bonus 15 Div ¥ 1.00 for 10
300043	星辉娱乐	0	74 651 904.06	05/19/2017	10 派 0.6 元(含税) Div ¥ 0.60 for 10
300054	鼎龙股份	427 166 223	53 395 777.90	05/19/2017	10 转增 8 股派 1 元(含税), Bonus 8 Div ¥ 1.00 for 10
300164	通源石油	0	4 404 321.59	05/19/2017	10 派 0.1 元(含税) Div ¥ 0.10 for 10
300205	天喻信息	0	12 901 680.00	05/19/2017	10 派 0.3 元(含税) Div ¥ 0.30 for 10
300250	初灵信息	0	50 589 388.08	05/19/2017	10 派 2.2 元(含税) Div ¥ 2.20 for 10
300269	联建光电	0	122 737 682.20	05/19/2017	10 派 2 元(含税) Div ¥ 2.00 for 10
300298	三诺生物	67 671 086	121 807 955.52	05/19/2017	10 转增 2 股派 3.6 元(含税), Bonus 2 Div ¥ 3.60 for 10
300350	华鹏飞	237 173 494	10 376 340.38	05/19/2017	10 转增 8 股派 0.35 元(含税), Bonus 8 Div ¥ 0.35 for 10
300368	汇金股份	0	10 878 971.48	05/19/2017	10 派 0.2 元(含税) Div ¥ 0.20 for 10
300400	劲拓股份	120 000 000	15 000 000.00	05/19/2017	10 送 5 转增 5 股派 1.25 元(含税), Bonus 10 Div ¥ 1.25 for 10
300412	迦南科技	129 635 500	32 408 875.00	05/19/2017	10 转增 10 股派 2.5 元(含税), Bonus 10 Div ¥ 2.50 for 10
300444	双杰电气	0	28 337 120.00	05/19/2017	10 派 1 元(含税) Div ¥ 1.00 for 10
300447	全信股份	114 257 010	16 322 430.00	05/19/2017	10 转增 7 股派 1 元(含税), Bonus 7 Div ¥ 1.00 for 10
300475	聚隆科技	0	19 400 000.00	05/19/2017	10 派 0.97 元(含税) Div ¥ 0.97 for 10
300503	昊志机电	152 172 600	23 333 132.00	05/19/2017	10 转增 15 股派 2.3 元(含税), Bonus 15 Div ¥ 2.30 for 10
300518	盛讯达	0	15 401 100.00	05/19/2017	10 派 1.65 元(含税) Div ¥ 1.65 for 10
300540	深冷股份	0	8 000 000.00	05/19/2017	10 派 1 元(含税) Div ¥ 1.00 for 10

3. 红股与派息(续)

BONUS ISSUES / DIVIDENDS (Continued)

代码 Code	股票名称 Stock	红股息 Bonus	现金息 Dividend	除息日期 Ex-Date	分红方案 Particulars
300553	集智股份	0	12 000 000.00	05/19/2017	10派2.5元(含税) Div ￥2.50 for 10
000007	全新好	115 482 681	0.00	05/22/2017	10转增5股, Bonus 5 for 10
000582	北部湾港	286 213 716	132 612 355.08	05/22/2017	10转增3股派1.39元(含税), Bonus 3 Div ￥1.39 for 10
000899	赣能股份	0	292 703 328.00	05/22/2017	10派3元(含税) Div ￥3.00 for 10
002085	万丰奥威	364 479 946	182 239 973.20	05/22/2017	10送2股派1元(含税), Bonus 2 Div ￥1.00 for 10
002376	新北洋	0	126 298 018.00	05/22/2017	10派2元(含税) Div ￥2.00 for 10
002421	达实智能	0	57 801 887.28	05/22/2017	10派0.3元(含税) Div ￥0.30 for 10
002431	棕榈股份	0	27 539 930.00	05/22/2017	10派0.2元(含税) Div ￥0.20 for 10
002463	沪电股份	0	83 707 988.15	05/22/2017	10派0.5元(含税) Div ￥0.50 for 10
002515	金字火腿	366 867 480	0.00	05/22/2017	10转增6股, Bonus 6 for 10
002631	德尔未来	0	19 514 400.00	05/22/2017	10派0.3元(含税) Div ￥0.30 for 10
002857	三晖电气	0	16 000 000.00	05/22/2017	10派2元(含税) Div ￥2.00 for 10
300011	鼎汉技术	0	15 931 543.83	05/22/2017	10派0.3元(含税) Div ￥0.30 for 10
300102	乾照光电	0	7 045 533.11	05/22/2017	10派0.1元(含税) Div ￥0.10 for 10
300149	量子高科	0	21 105 000.00	05/22/2017	10派0.5元(含税) Div ￥0.50 for 10
300169	天晟新材	0	6 845 671.14	05/22/2017	10派0.21元(含税) Div ￥0.21 for 10
300324	旋极信息	0	80 453 533.65	05/22/2017	10派0.7元(含税) Div ￥0.70 for 10
300352	北信源	869 894 452	23 197 185.40	05/22/2017	10转增15股派0.4元(含税), Bonus 15 Div ￥0.40 for 10
300499	高澜股份	0	12 600 630.00	05/22/2017	10派1.05元(含税) Div ￥1.05 for 10
300548	博创科技	0	16 534 000.00	05/22/2017	10派2元(含税) Div ￥2.00 for 10
300586	美联新材	0	19 200 000.00	05/22/2017	10派2元(含税) Div ￥2.00 for 10
000032	深桑达A	0	8 445 082.68	05/23/2017	10派0.2元(含税) Div ￥0.20 for 10
000555	神州信息	0	25 049 213.10	05/23/2017	10派0.26元(含税) Div ￥0.26 for 10
000700	模塑科技	0	78 892 869.22	05/23/2017	10派1.1元(含税) Div ￥1.10 for 10
000728	国元证券	982 050 000	589 230 000.00	05/23/2017	10转增5股派3元(含税), Bonus 5 Div ￥3.00 for 10
000799	酒鬼酒	0	35 742 187.80	05/23/2017	10派1.1元(含税) Div ￥1.10 for 10
002383	合众思壮	488 765 400	24 438 270.00	05/23/2017	10转增20股派1元(含税), Bonus 20 Div ￥1.00 for 10
002543	万和电气	0	321 200 000.00	05/23/2017	10派7.3元(含税) Div ￥7.30 for 10
002578	闽发铝业	494 046 648	0.00	05/23/2017	10转增10股, Bonus 10 for 10
002669	康达新材	0	16 617 391.27	05/23/2017	10派0.72元(含税) Div ￥0.72 for 10
002741	光华科技	0	18 000 000.00	05/23/2017	10派0.5元(含税) Div ￥0.50 for 10
002825	纳尔股份	0	20 062 000.00	05/23/2017	10派2元(含税) Div ￥2.00 for 10
002827	高争民爆	0	55 200 000.00	05/23/2017	10派3元(含税) Div ￥3.00 for 10
002830	名雕股份	66 670 000	16 667 500.00	05/23/2017	10转增10股派2.5元(含税), Bonus 10 Div ￥2.50 for 10
002843	泰嘉股份	0	21 000 000.00	05/23/2017	10派1.5元(含税) Div ￥1.50 for 10
200512	闽灿坤B	0	25 070 516.89	05/23/2017	10派1.2元(含税) Div HK$ 1.35 for 10
300047	天源迪科	0	12 528 434.69	05/23/2017	10派0.350217元(含税) Div ￥0.35 for 10
300366	创意信息	262 845 768	26 284 576.80	05/23/2017	10转增10股派1元(含税), Bonus 10 Div ￥1.00 for 10
300369	绿盟科技	398 222 086	47 786 637.67	05/23/2017	10转增9.999661股派1.199959元(含税), Bonus 10 Div ￥1.20 for 10
300424	航新科技	0	39 921 000.00	05/23/2017	10派3元(含税) Div ￥3.00 for 10
300446	乐凯新材	0	36 840 000.00	05/23/2017	10派3元(含税) Div ￥3.00 for 10
300511	雪榕生物	75 000 000	22 500 000.00	05/23/2017	10转增5股派1.5元(含税), Bonus 5 Div ￥1.50 for 10
300531	优博讯	200 000 000	12 000 000.00	05/23/2017	10转增25股派1.5元(含税), Bonus 25 Div ￥1.50 for 10
300595	欧普康视	54 400 000	23 800 000.00	05/23/2017	10送8股派3.5元(含税), Bonus 8 Div ￥3.50 for 10
300612	宣亚国际	36 000 000	36 000 000.00	05/23/2017	10送5股派5元(含税), Bonus 5 Div ￥5.00 for 10
000418	小天鹅A	0	331 088 919.00	05/24/2017	10派7.5元(含税) Div ￥7.50 for 10
000430	张家界	0	26 950 152.52	05/24/2017	10派0.84元(含税) Div ￥0.84 for 10
000813	德展健康	747 160 600	0.00	05/24/2017	10转增5股, Bonus 5 for 10
000826	启迪桑德	0	170 859 516.00	05/24/2017	10派2元(含税) Div ￥2.00 for 10
000860	顺鑫农业	0	57 058 999.20	05/24/2017	10派1元(含税) Div ￥1.00 for 10
000902	新洋丰	0	197 252 593.50	05/24/2017	10派1.5元(含税) Div ￥1.50 for 10
000916	华北高速	0	174 400 000.00	05/24/2017	10派1.6元(含税) Div ￥1.60 for 10

3. 红股与派息(续)

BONUS ISSUES / DIVIDENDS (Continued)

代码 Code	股票名称 Stock	红股息 Bonus	现金息 Dividend	除息日期 Ex-Date	分红方案 Particulars
000963	华东医药	486 058 208	656 178 580.80	05/24/2017	10转增10股派13.5元(含税), Bonus 10 Div ¥13.50 for 10
002222	福晶科技	0	42 750 000.00	05/24/2017	10派1元(含税) Div ¥1.00 for 10
002457	青龙管业	0	5 024 880.00	05/24/2017	10派0.15元(含税) Div ¥0.15 for 10
002483	润邦股份	252 167 910	42 027 985.00	05/24/2017	10转增6股派1元(含税), Bonus 6 Div ¥1.00 for 10
002540	亚太科技	0	62 400 000.00	05/24/2017	10派0.6元(含税) Div ¥0.60 for 10
002553	南方轴承	0	69 600 000.00	05/24/2017	10派2元(含税) Div ¥2.00 for 10
002555	三七互娱	0	208 479 478.80	05/24/2017	10派1元(含税) Div ¥1.00 for 10
002557	洽洽食品	0	202 800 000.00	05/24/2017	10派4元(含税) Div ¥4.00 for 10
002687	乔治白	0	53 227 800.00	05/24/2017	10派1.5元(含税) Div ¥1.50 for 10
200418	小天鹅B	0	161 457 787.94	05/24/2017	10派7.5元(含税) Div HK$8.45 for 10
300026	红日药业	0	75 276 369.83	05/24/2017	10派0.25元(含税) Div ¥0.25 for 10
300082	奥克股份	0	43 804 800.00	05/24/2017	10派0.65元(含税) Div ¥0.65 for 10
300145	中金环境	534 288 326	53 428 832.64	05/24/2017	10转增8股派0.8元(含税), Bonus 8 Div ¥0.80 for 10
300202	聚龙股份	0	164 851 200.00	05/24/2017	10派3元(含税) Div ¥3.00 for 10
300257	开山股份	0	128 700 000.00	05/24/2017	10派1.5元(含税) Div ¥1.50 for 10
300408	三环集团	0	345 590 084.40	05/24/2017	10派2元(含税) Div ¥2.00 for 10
300414	中光防雷	0	12 818 426.33	05/24/2017	10派0.75元(含税) Div ¥0.75 for 10
300507	苏奥传感	53 336 000	20 001 000.00	05/24/2017	10转增8股派3元(含税), Bonus 8 Div ¥3.00 for 10
000722	湖南发展	0	23 207 914.10	05/25/2017	10派0.5元(含税) Div ¥0.50 for 10
000733	振华科技	0	18 773 688.72	05/25/2017	10派0.4元(含税) Div ¥0.40 for 10
002003	伟星股份	134 559 839	224 266 399.00	05/25/2017	10转增3股派5元(含税), Bonus 3 Div ¥5.00 for 10
002032	苏泊尔	189 527 910	486 454 969.00	05/25/2017	10送3股派7.7元(含税), Bonus 3 Div ¥7.70 for 10
002057	中钢天源	0	3 987 633.40	05/25/2017	10派0.2元(含税) Div ¥0.20 for 10
002090	金智科技	0	35 670 435.60	05/25/2017	10派1.5元(含税) Div ¥1.50 for 10
002100	天康生物	0	96 338 460.80	05/25/2017	10派1元(含税) Div ¥1.00 for 10
002169	智光电气	393 895 997	70 901 279.46	05/25/2017	10转增10股派1.8元(含税), Bonus 10 Div ¥1.80 for 10
002243	通产丽星	0	18 247 447.80	05/25/2017	10派0.5元(含税) Div ¥0.50 for 10
002299	圣农发展	0	555 450 000.00	05/25/2017	10派5元(含税) Div ¥5.00 for 10
002315	焦点科技	117 500 000	117 500 000.00	05/25/2017	10转增10股派10元(含税), Bonus 10 Div ¥10.00 for 10
002392	北京利尔	0	23 971 188.68	05/25/2017	10派0.2元(含税) Div ¥0.20 for 10
002450	康得新	0	201 189 051.19	05/25/2017	10派0.57元(含税) Div ¥0.57 for 10
002464	众应互联	87 353 971	0.00	05/25/2017	10转增6股, Bonus 6 for 10
002465	海格通信	0	214 575 165.40	05/25/2017	10派1元(含税) Div ¥1.00 for 10
002517	恺英网络	0	71 750 587.80	05/25/2017	10派1元(含税) Div ¥1.00 for 10
002534	杭锅股份	123 238 800	92 429 100.00	05/25/2017	10转增2股派1.5元(含税), Bonus 2 Div ¥1.50 for 10
002583	海能达	0	61 103 654.75	05/25/2017	10派0.35元(含税) Div ¥0.35 for 10
002612	朗姿股份	0	20 000 000.00	05/25/2017	10派0.5元(含税) Div ¥0.50 for 10
002619	艾格拉斯	640 016 861	0.00	05/25/2017	10转增8股, Bonus 8 for 10
002718	友邦吊顶	0	43 815 943.00	05/25/2017	10派5元(含税) Div ¥5.00 for 10
002820	桂发祥	0	32 000 000.00	05/25/2017	10派2.5元(含税) Div ¥2.50 for 10
002835	同为股份	108 000 000	16 200 000.00	05/25/2017	10转增10股派1.5元(含税), Bonus 10 Div ¥1.50 for 10
300049	福瑞股份	0	26 324 612.20	05/25/2017	10派1元(含税) Div ¥1.00 for 10
300119	瑞普生物	0	60 674 019.45	05/25/2017	10派1.5元(含税) Div ¥1.50 for 10
300141	和顺电气	83 483 200	8 348 320.00	05/25/2017	10转增5股派0.5元(含税), Bonus 5 Div ¥0.50 for 10
300214	日科化学	0	20 250 000.00	05/25/2017	10派0.5元(含税) Div ¥0.50 for 10
300225	金力泰	0	23 517 000.00	05/25/2017	10派0.5元(含税) Div ¥0.50 for 10
300241	瑞丰光电	0	5 529 992.26	05/25/2017	10派0.2元(含税) Div ¥0.20 for 10
300253	卫宁健康	757 442 767	54 704 199.88	05/25/2017	10转增9股派0.65元(含税), Bonus 9 Div ¥0.65 for 10
300360	炬华科技	0	54 401 625.00	05/25/2017	10派1.5元(含税) Div ¥1.50 for 10
300455	康拓红外	112 000 000	15 400 000.00	05/25/2017	10送2转增2股派0.55元(含税), Bonus 4 Div ¥0.55 for 10
300484	蓝海华腾	104 000 000	31 200 000.00	05/25/2017	10转增10股派3元(含税), Bonus 10 Div ¥3.00 for 10
300558	贝达药业	0	72 180 000.00	05/25/2017	10派1.8元(含税) Div ¥1.80 for 10

3. 红股与派息(续)

BONUS ISSUES / DIVIDENDS (Continued)

代码 Code	股票名称 Stock	红股息 Bonus	现金息 Dividend	除息日期 Ex-Date	分红方案 Particulars
300572	安车检测	0	33 335 000.00	05/25/2017	10派5元(含税) Div ￥5.00 for 10
300590	移为通信	80 000 000	64 000 000.00	05/25/2017	10转增10股派8元(含税), Bonus 10 Div ￥8.00 for 10
000011	深物业A	0	95 107 292.82	05/26/2017	10派1.8元(含税) Div ￥1.80 for 10
000600	建投能源	0	716 650 550.40	05/26/2017	10派4元(含税) Div ￥4.00 for 10
000615	京汉股份	0	31 210 022.00	05/26/2017	10派0.4元(含税) Div ￥0.40 for 10
000636	风华高科	0	17 904 662.22	05/26/2017	10派0.2元(含税) Div ￥0.20 for 10
000656	金科股份	0	1 068 673 663.20	05/26/2017	10派2元(含税) Div ￥2.00 for 10
000738	航发控制	0	22 912 846.98	05/26/2017	10派0.2元(含税) Div ￥0.20 for 10
000951	中国重汽	0	154 348 584.00	05/26/2017	10派2.3元(含税) Div ￥2.30 for 10
000990	诚志股份	0	25 060 238.38	05/26/2017	10派0.2元(含税) Div ￥0.20 for 10
002053	云南能投	0	55 832 933.60	05/26/2017	10派1元(含税) Div ￥1.00 for 10
002062	宏润建设	0	55 125 000.00	05/26/2017	10派0.5元(含税) Div ￥0.50 for 10
002091	江苏国泰	362 480 135	241 653 423.80	05/26/2017	10转增3股派2元(含税), Bonus 3 Div ￥2.00 for 10
002182	云海金属	323 211 269	32 321 126.90	05/26/2017	10转增10股派1元(含税), Bonus 10 Div ￥1.00 for 10
002191	劲嘉股份	0	326 511 800.00	05/26/2017	10派2.5元(含税) Div ￥2.50 for 10
002217	合力泰	1 564 155 338	131 389 048.39	05/26/2017	10转增10股派0.84元(含税), Bonus 10 Div ￥0.84 for 10
002223	鱼跃医疗	334 158 976	267 327 181.20	05/26/2017	10转增5股派4元(含税), Bonus 5 Div ￥4.00 for 10
002225	濮耐股份	0	17 617 365.96	05/26/2017	10派0.2元(含税) Div ￥0.20 for 10
002228	合兴包装	0	52 148 616.50	05/26/2017	10派0.5元(含税) Div ￥0.50 for 10
002251	步步高	0	86 390 395.10	05/26/2017	10派1元(含税) Div ￥1.00 for 10
002253	川大智胜	0	27 075 131.40	05/26/2017	10派1.2元(含税) Div ￥1.20 for 10
002328	新朋股份	0	20 164 500.00	05/26/2017	10派0.45元(含税) Div ￥0.45 for 10
002355	兴民智通	0	5 137 000.50	05/26/2017	10派0.1元(含税) Div ￥0.10 for 10
002357	富临运业	0	47 023 355.40	05/26/2017	10派1.5元(含税) Div ￥1.50 for 10
002414	高德红外	0	9 363 840.47	05/26/2017	10派0.15元(含税) Div ￥0.15 for 10
002468	申通快递	0	153 080 216.60	05/26/2017	10派1元(含税) Div ￥1.00 for 10
002507	涪陵榨菜	263 119 080	52 623 816.10	05/26/2017	10转增5股派1元(含税), Bonus 5 Div ￥1.00 for 10
002509	天广中茂	934 684 761	46 734 238.05	05/26/2017	10转增6股派0.3元(含税), Bonus 6 Div ￥0.30 for 10
002519	银河电子	470 327 061	100 784 370.30	05/26/2017	10转增7股派1.5元(含税), Bonus 7 Div ￥1.50 for 10
002582	好想你	257 842 080	18 048 945.60	05/26/2017	10转增10股派0.7元(含税), Bonus 10 Div ￥0.70 for 10
002740	爱迪尔	0	9 917 607.12	05/26/2017	10派0.3元(含税) Div ￥0.30 for 10
002783	凯龙股份	125 205 000	66 776 000.00	05/26/2017	10转增15股派8元(含税), Bonus 15 Div ￥8.00 for 10
002797	第一创业	1 313 400 000	87 560 000.00	05/26/2017	10转增6股派0.4元(含税), Bonus 6 Div ￥0.40 for 10
200011	深物业B	0	13 777 948.52	05/26/2017	10派1.8元(含税) Div HK$ 2.04 for 10
300021	大禹节水	478 416 412	31 894 427.50	05/26/2017	10转增15股派1元(含税), Bonus 15 Div ￥1.00 for 10
300078	思创医惠	359 060 148	112 206 296.50	05/26/2017	10转增8股派2.5元(含税), Bonus 8 Div ￥2.50 for 10
300088	长信科技	0	57 471 995.35	05/26/2017	10派0.5元(含税) Div ￥0.50 for 10
300099	精准信息	0	66 039 925.50	05/26/2017	10派1元(含税) Div ￥1.00 for 10
300114	中航电测	196 920 166	19 692 016.65	05/26/2017	10转增5股派0.5元(含税), Bonus 5 Div ￥0.50 for 10
300124	汇川技术	0	457 905 781.03	05/26/2017	10派2.75元(含税) Div ￥2.75 for 10
300128	锦富技术	383 549 624	4 794 331.94	05/26/2017	10转增8.373027股派0.104662元(含税), Bonus 8 Div ￥0.10 for 10
300153	科泰电源	0	32 000 000.00	05/26/2017	10派1元(含税) Div ￥1.00 for 10
300177	中海达	0	6 701 454.17	05/26/2017	10派0.15元(含税) Div ￥0.15 for 10
300198	纳川股份	0	10 315 485.40	05/26/2017	10派0.1元(含税) Div ￥0.10 for 10
300232	洲明科技	0	31 500 549.30	05/26/2017	10派0.5元(含税) Div ￥0.50 for 10
300258	精锻科技	0	40 500 000.00	05/26/2017	10派1元(含税) Div ￥1.00 for 10
300271	华宇软件	0	32 224 098.10	05/26/2017	10派0.482544元(含税) Div ￥0.48 for 10
300281	金明精机	0	12 172 476.90	05/26/2017	10派0.5元(含税) Div ￥0.50 for 10
300294	博雅生物	133 692 400	26 738 480.10	05/26/2017	10转增5股派1元(含税), Bonus 5 Div ￥1.00 for 10
300302	同有科技	0	21 063 501.90	05/26/2017	10派0.5元(含税) Div ￥0.50 for 10
300307	慈星股份	0	80 200 000.00	05/26/2017	10派1元(含税) Div ￥1.00 for 10
300329	海伦钢琴	0	6 282 247.00	05/26/2017	10派0.25元(含税) Div ￥0.25 for 10

3. 红股与派息(续)

BONUS ISSUES / DIVIDENDS (Continued)

代码 Code	股票名称 Stock	红股息 Bonus	现金息 Dividend	除息日期 Ex-Date	分红方案 Particulars
300331	苏大维格	0	11 302 442.05	05/26/2017	10派0.5元(含税) Div ¥0.50 for 10
300367	东方网力	0	34 217 806.88	05/26/2017	10派0.4元(含税) Div ¥0.40 for 10
300373	扬杰科技	0	56 698 901.16	05/26/2017	10派1.2元(含税) Div ¥1.20 for 10
300422	博世科	213 717 549	8 548 698.00	05/26/2017	10转增15.013382股派0.600535元(含税), Bonus 15 Div ¥0.60 for 10
300423	鲁亿通	0	5 384 870.00	05/26/2017	10派0.5元(含税) Div ¥0.50 for 10
300490	华自科技	0	10 000 000.00	05/26/2017	10派0.5元(含税) Div ¥0.50 for 10
300498	温氏股份	870 059 371	4 350 296 856.00	05/26/2017	10转增2股派10元(含税), Bonus 2 Div ¥10.00 for 10
300523	辰安科技	64 000 000	16 000 000.00	05/26/2017	10转增8股派2元(含税), Bonus 8 Div ¥2.00 for 10
300533	冰川网络	0	70 000 000.00	05/26/2017	10派7元(含税) Div ¥7.00 for 10
300556	丝路视觉	0	26 671 999.92	05/26/2017	10派2.4元(含税) Div ¥2.40 for 10
300602	飞荣达	0	10 000 000.00	05/26/2017	10派1元(含税) Div ¥1.00 for 10
300608	思特奇	20 226 000	20 226 000.00	05/26/2017	10转增3股派3元(含税), Bonus 3 Div ¥3.00 for 10
300613	富瀚微	0	11 200 089.60	05/26/2017	10派2.52元(含税) Div ¥2.52 for 10
000501	鄂武商A	177 550 311	248 570 435.40	05/31/2017	10转增3股派4.2元(含税), Bonus 3 Div ¥4.20 for 10
000536	华映科技	1 037 262 301	172 877 050.20	05/31/2017	10转增6股派1元(含税), Bonus 6 Div ¥1.00 for 10
000977	浪潮信息	0	29 978 481.42	05/31/2017	10派0.3元(含税) Div ¥0.30 for 10
002041	登海种业	0	49 280 000.00	05/31/2017	10派0.56元(含税) Div ¥0.56 for 10
002398	建研集团	0	34 273 200.00	05/31/2017	10派1元(含税) Div ¥1.00 for 10
002487	大金重工	0	5 400 000.00	05/31/2017	10派0.1元(含税) Div ¥0.10 for 10
002707	众信旅游	0	21 088 235.50	05/31/2017	10派0.25元(含税) Div ¥0.25 for 10
300091	金通灵	0	4 702 500.00	05/31/2017	10派0.09元(含税) Div ¥0.09 for 10
300110	华仁药业	328 701 712	9 861 051.38	05/31/2017	10送1转增4股派0.15元(含税), Bonus 5 Div ¥0.15 for 10
300115	长盈精密	0	135 458 072.55	05/31/2017	10派1.5元(含税) Div ¥1.50 for 10
300196	长海股份	0	63 674 411.40	05/31/2017	10派3元(含税) Div ¥3.00 for 10
300219	鸿利智汇	0	20 129 270.79	05/31/2017	10派0.3元(含税) Div ¥0.30 for 10
300374	恒通科技	0	5 840 400.00	05/31/2017	10派0.3元(含税) Div ¥0.30 for 10
300384	三联虹普	0	44 805 589.72	05/31/2017	10派2.675712元(含税) Div ¥2.68 for 10
300463	迈克生物	0	62 496 000.00	05/31/2017	10派1.12元(含税) Div ¥1.12 for 10
300526	中潜股份	84 907 408	12 736 111.20	05/31/2017	10转增10股派1.5元(含税), Bonus 10 Div ¥1.50 for 10
300537	广信材料	60 000 000	15 000 000.00	05/31/2017	10转增6股派1.5元(含税), Bonus 6 Div ¥1.50 for 10
000100	TCL集团	0	977 094 539.36	06/01/2017	10派0.8元(含税) Div ¥0.80 for 10
002002	鸿达兴业	0	242 067 719.10	06/01/2017	10派1元(含税) Div ¥1.00 for 10
002009	天奇股份	0	18 527 471.70	06/01/2017	10派0.5元(含税) Div ¥0.50 for 10
002016	世荣兆业	0	307 456 340.16	06/01/2017	10派3.8元(含税) Div ¥3.80 for 10
002023	海特高新	0	75 679 100.30	06/01/2017	10派1元(含税) Div ¥1.00 for 10
002028	思源电气	0	76 020 928.20	06/01/2017	10派1元(含税) Div ¥1.00 for 10
002068	黑猫股份	0	30 353 179.80	06/01/2017	10派0.5元(含税) Div ¥0.50 for 10
002076	雪莱特	366 994 836	11 009 845.08	06/01/2017	10转增10股派0.3元(含税), Bonus 10 Div ¥0.30 for 10
002271	东方雨虹	0	132 403 027.20	06/01/2017	10派1.5元(含税) Div ¥1.50 for 10
002293	罗莱生活	0	140 363 100.00	06/01/2017	10派2元(含税) Div ¥2.00 for 10
002511	中顺洁柔	252 629 000	50 525 800.00	06/01/2017	10转增5股派1元(含税), Bonus 5 Div ¥1.00 for 10
002522	浙江众成	0	90 577 938.70	06/01/2017	10派1元(含税) Div ¥1.00 for 10
002550	千红制药	0	102 400 000.00	06/01/2017	10派0.8元(含税) Div ¥0.80 for 10
002661	克明面业	0	67 266 809.60	06/01/2017	10派2元(含税) Div ¥2.00 for 10
002737	葵花药业	0	87 600 000.00	06/01/2017	10派3元(含税) Div ¥3.00 for 10
002773	康弘药业	0	101 243 109.00	06/01/2017	10派1.5元(含税) Div ¥1.50 for 10
002790	瑞尔特	0	64 000 000.00	06/01/2017	10派4元(含税) Div ¥4.00 for 10
002793	东音股份	100 000 000	60 000 000.00	06/01/2017	10转增10股派6元(含税), Bonus 10 Div ¥6.00 for 10
002837	英维克	119 999 992	23 999 998.45	06/01/2017	10转增14.617745股派2.923549元(含税), Bonus 15 Div ¥2.92 for 10
300020	银江股份	0	32 789 454.30	06/01/2017	10派0.5元(含税) Div ¥0.50 for 10
300044	赛为智能	0	10 259 236.50	06/01/2017	10派0.3元(含税) Div ¥0.30 for 10
300075	数字政通	0	11 868 631.40	06/01/2017	10派0.300106元(含税) Div ¥0.30 for 10

3. 红股与派息(续)

BONUS ISSUES / DIVIDENDS (Continued)

代码 Code	股票名称 Stock	红股息 Bonus	现金息 Dividend	除息日期 Ex-Date	分红方案 Particulars
300130	新国都	0	14 128 863.54	06/01/2017	10派0.589987元(含税) Div ￥0.59 for 10
300180	华峰超纤	0	14 250 000.00	06/01/2017	10派0.3元(含税) Div ￥0.30 for 10
300272	开能环保	66 364 272	33 182 136.00	06/01/2017	10送2股派1元(含税), Bonus 2 Div ￥1.00 for 10
300432	富临精工	0	152 997 052.50	06/01/2017	10派3元(含税) Div ￥3.00 for 10
300437	清水源	0	17 465 757.20	06/01/2017	10派0.8元(含税) Div ￥0.80 for 10
300582	英飞特	66 000 000	14 520 000.00	06/01/2017	10转增5股派1.1元(含税), Bonus 5 Div ￥1.10 for 10
000008	神州高铁	0	28 090 782.79	06/02/2017	10派0.1元(含税) Div ￥0.10 for 10
000031	中粮地产	0	72 549 263.84	06/02/2017	10派0.4元(含税) Div ￥0.40 for 10
000888	峨眉山A	0	42 153 048.16	06/02/2017	10派0.8元(含税) Div ￥0.80 for 10
000906	浙商中拓	117 879 800	19 646 633.45	06/02/2017	10转增3股派0.5元(含税), Bonus 3 Div ￥0.50 for 10
002048	宁波华翔	0	79 507 072.50	06/02/2017	10派1.5元(含税) Div ￥1.50 for 10
002055	得润电子	0	9 010 241.60	06/02/2017	10派0.2元(含税) Div ￥0.20 for 10
002074	国轩高科	0	131 640 000.00	06/02/2017	10派1.5元(含税) Div ￥1.50 for 10
002099	海翔药业	0	48 683 017.59	06/02/2017	10派0.3元(含税) Div ￥0.30 for 10
002117	东港股份	0	109 133 284.20	06/02/2017	10派3元(含税) Div ￥3.00 for 10
002124	天邦股份	0	96 635 674.88	06/02/2017	10派1.25元(含税) Div ￥1.25 for 10
002322	理工环科	0	120 394 504.80	06/02/2017	10派3元(含税) Div ￥3.00 for 10
002425	凯撒文化	305 154 162	25 429 513.50	06/02/2017	10转增6股派0.5元(含税), Bonus 6 Div ￥0.50 for 10
002489	浙江永强	0	130 544 190.18	06/02/2017	10派0.6元(含税) Div ￥0.60 for 10
002497	雅化集团	0	48 000 000.00	06/02/2017	10派0.5元(含税) Div ￥0.50 for 10
002546	新联电子	0	9 174 540.06	06/02/2017	10派0.11元(含税) Div ￥0.11 for 10
002681	奋达科技	0	62 332 630.00	06/02/2017	10派0.5元(含税) Div ￥0.50 for 10
002849	威星智能	0	9 533 337.00	06/02/2017	10派1.1元(含税) Div ￥1.10 for 10
300070	碧水源	0	175 486 459.23	06/02/2017	10派0.56元(含税) Div ￥0.56 for 10
300178	腾邦国际	0	18 357 043.32	06/02/2017	10派0.33元(含税) Div ￥0.33 for 10
300200	高盟新材	0	42 720 000.00	06/02/2017	10派2元(含税) Div ￥2.00 for 10
300339	润和软件	357 733 350	71 546 670.00	06/02/2017	10转增10股派2元(含税), Bonus 10 Div ￥2.00 for 10
300452	山河药辅	0	13 920 000.00	06/02/2017	10派1.5元(含税) Div ￥1.50 for 10
300461	田中精机	0	3 667 395.80	06/02/2017	10派0.519875元(含税) Div ￥0.52 for 10
300502	新易盛	155 200 000	27 160 000.00	06/02/2017	10转增20股派3.5元(含税), Bonus 20 Div ￥3.50 for 10
300577	开润股份	53 336 000	33 335 000.00	06/02/2017	10转增8股派5元(含税), Bonus 8 Div ￥5.00 for 10
000558	莱茵体育	429 741 316	0.00	06/05/2017	10转增5股, Bonus 5 for 10
000591	太阳能	1 640 235 290	71 076 862.58	06/05/2017	10送2转增10股派0.52元(含税), Bonus 12 Div ￥0.52 for 10
002060	粤水电	601 131 029	30 056 551.45	06/05/2017	10转增10股派0.5元(含税), Bonus 10 Div ￥0.50 for 10
002089	新海宜	687 334 808	41 240 088.48	06/05/2017	10送5转增5股派0.6元(含税), Bonus 10 Div ￥0.60 for 10
002149	西部材料	212 707 137	0.00	06/05/2017	10转增10股, Bonus 10 for 10
002155	湖南黄金	0	60 101 973.70	06/05/2017	10派0.5元(含税) Div ￥0.50 for 10
002183	怡亚通	0	169 520 488.00	06/05/2017	10派0.8元(含税) Div ￥0.80 for 10
002249	大洋电机	0	189 563 661.92	06/05/2017	10派0.8元(含税) Div ￥0.80 for 10
002261	拓维信息	0	22 222 988.72	06/05/2017	10派0.2元(含税) Div ￥0.20 for 10
002317	众生药业	0	146 668 153.68	06/05/2017	10派1.8元(含税) Div ￥1.80 for 10
002394	联发股份	0	97 110 000.00	06/05/2017	10派3元(含税) Div ￥3.00 for 10
002413	雷科防务	0	32 795 374.02	06/05/2017	10派0.3元(含税) Div ￥0.30 for 10
002614	奥佳华	0	55 431 600.00	06/05/2017	10派1元(含税) Div ￥1.00 for 10
002640	跨境通	0	80 164 580.78	06/05/2017	10派0.56元(含税) Div ￥0.56 for 10
002649	博彦科技	351 542 800	29 881 138.00	06/05/2017	10转增20股派1.7元(含税), Bonus 20 Div ￥1.70 for 10
002674	兴业科技	0	45 326 761.80	06/05/2017	10派1.5元(含税) Div ￥1.50 for 10
002819	东方中科	0	11 334 000.00	06/05/2017	10派1元(含税) Div ￥1.00 for 10
300053	欧比特	0	9 347 701.65	06/05/2017	10派0.15元(含税) Div ￥0.15 for 10
300074	华平股份	0	10 719 873.98	06/05/2017	10派0.197342元(含税) Div ￥0.20 for 10
300089	文化长城	0	10 870 003.50	06/05/2017	10派0.25元(含税) Div ￥0.25 for 10
300100	双林股份	0	7 959 024.92	06/05/2017	10派0.2元(含税) Div ￥0.20 for 10

3. 红股与派息(续)

BONUS ISSUES / DIVIDENDS (Continued)

代码 Code	股票名称 Stock	红股息 Bonus	现金息 Dividend	除息日期 Ex-Date	分红方案 Particulars
300109	新开源	0	17 048 242.20	06/05/2017	10派1元(含税) Div ￥1.00 for 10
300317	珈伟股份	381 437 663	47 679 672.47	06/05/2017	10转增8.063374股派1.007921元(含税), Bonus 8 Div ￥1.01 for 10
300328	宜安科技	0	8 195 400.00	06/05/2017	10派0.2元(含税) Div ￥0.20 for 10
300333	兆日科技	0	15 120 000.00	06/05/2017	10派0.45元(含税) Div ￥0.45 for 10
300334	津膜科技	0	5 520 754.14	06/05/2017	10派0.2元(含税) Div ￥0.20 for 10
300429	强力新材	0	25 718 599.40	06/05/2017	10派1元(含税) Div ￥1.00 for 10
300433	蓝思科技	436 320 554	218 160 277.20	06/05/2017	10送1转增1股派1元(含税), Bonus 2 Div ￥1.00 for 10
300471	厚普股份	222 462 000	48 941 640.00	06/05/2017	10转增15股派3.3元(含税), Bonus 15 Div ￥3.30 for 10
300494	盛天网络	0	33 120 000.00	06/05/2017	10派1.38元(含税) Div ￥1.38 for 10
300542	新晨科技	0	6 310 500.00	06/05/2017	10派0.7元(含税) Div ￥0.70 for 10
000546	金圆股份	0	297 617 765.00	06/06/2017	10派5元(含税) Div ￥5.00 for 10
000819	岳阳兴长	12 920 861	12 920 861.95	06/06/2017	10送0.5股派0.5元(含税), Bonus 1 Div ￥0.50 for 10
000948	南天信息	0	12 330 302.30	06/06/2017	10派0.5元(含税) Div ￥0.50 for 10
002008	大族激光	0	213 413 049.00	06/06/2017	10派2元(含税) Div ￥2.00 for 10
002058	威尔泰	0	2 868 966.64	06/06/2017	10派0.2元(含税) Div ￥0.20 for 10
002153	石基信息	0	42 671 550.12	06/06/2017	10派0.4元(含税) Div ￥0.40 for 10
002189	利达光电	0	3 984 800.00	06/06/2017	10派0.2元(含税) Div ￥0.20 for 10
002193	如意集团	0	5 234 311.00	06/06/2017	10派0.2元(含税) Div ￥0.20 for 10
002339	积成电子	0	11 366 880.00	06/06/2017	10派0.3元(含税) Div ￥0.30 for 10
002341	新纶科技	0	5 535 381.41	06/06/2017	10派0.11元(含税) Div ￥0.11 for 10
002438	江苏神通	242 939 078	12 146 953.90	06/06/2017	10转增10股派0.5元(含税), Bonus 10 Div ￥0.50 for 10
002532	新界泵业	193 273 800	16 106 150.00	06/06/2017	10转增6股派0.5元(含税), Bonus 6 Div ￥0.50 for 10
002567	唐人神	267 294 953	80 188 486.05	06/06/2017	10转增5股派1.5元(含税), Bonus 5 Div ￥1.50 for 10
002587	奥拓电子	203 795 278	40 759 055.60	06/06/2017	10转增5股派1元(含税), Bonus 5 Div ￥1.00 for 10
002627	宜昌交运	0	20 025 000.00	06/06/2017	10派1.5元(含税) Div ￥1.50 for 10
002665	首航节能	0	31 005 873.11	06/06/2017	10派0.1573元(含税) Div ￥0.16 for 10
002730	电光科技	0	8 066 850.00	06/06/2017	10派0.25元(含税) Div ￥0.25 for 10
002823	凯中精密	143 999 987	40 003 197.88	06/06/2017	10转增9.84077股派2.733766元(含税), Bonus 10 Div ￥2.73 for 10
002833	弘亚数控	0	21 337 600.00	06/06/2017	10派1.6元(含税) Div ￥1.60 for 10
002850	科达利	0	70 000 000.00	06/06/2017	10派5元(含税) Div ￥5.00 for 10
300151	昌红科技	0	15 075 000.00	06/06/2017	10派0.3元(含税) Div ￥0.30 for 10
300285	国瓷材料	299 150 571	29 915 057.10	06/06/2017	10转增10股派1元(含税), Bonus 10 Div ￥1.00 for 10
300357	我武生物	0	40 400 000.00	06/06/2017	10派2.5元(含税) Div ￥2.50 for 10
300387	富邦股份	0	17 121 164.00	06/06/2017	10派1.37元(含税) Div ￥1.37 for 10
300457	赢合科技	0	37 188 680.40	06/06/2017	10派3元(含税) Div ￥3.00 for 10
300458	全志科技	166 627 872	49 988 353.40	06/06/2017	10转增10.034965股派3.010489元(含税), Bonus 10 Div ￥3.01 for 10
300485	赛升药业	0	60 000 000.00	06/06/2017	10派2.5元(含税) Div ￥2.50 for 10
300508	维宏股份	0	8 011 620.00	06/06/2017	10派1.41元(含税) Div ￥1.41 for 10
000070	特发信息	313 497 372	23 512 302.98	06/07/2017	10送3转增7股派0.75元(含税), Bonus 10 Div ￥0.75 for 10
000425	徐工机械	0	105 115 914.83	06/07/2017	10派0.15元(含税) Div ￥0.15 for 10
000514	渝开发	0	16 875 419.30	06/07/2017	10派0.2元(含税) Div ￥0.20 for 10
000521	美菱电器	0	52 904 032.86	06/07/2017	10派0.6元(含税) Div ￥0.60 for 10
000529	广弘控股	0	26 270 564.85	06/07/2017	10派0.45元(含税) Div ￥0.45 for 10
000625	长安汽车	0	2 504 225 240.90	06/07/2017	10派6.42元(含税) Div ￥6.42 for 10
000890	法尔胜	0	37 964 160.00	06/07/2017	10派1元(含税) Div ￥1.00 for 10
000905	厦门港务	0	27 612 000.00	06/07/2017	10派0.52元(含税) Div ￥0.52 for 10
000949	新乡化纤	0	37 729 681.47	06/07/2017	10派0.3元(含税) Div ￥0.30 for 10
000989	九芝堂	0	347 741 694.40	06/07/2017	10派4元(含税) Div ￥4.00 for 10
002024	苏宁云商	0	651 702 775.85	06/07/2017	10派0.7元(含税) Div ￥0.70 for 10
002101	广东鸿图	0	35 258 591.10	06/07/2017	10派1元(含税) Div ￥1.00 for 10
002119	康强电子	0	20 620 000.00	06/07/2017	10派1元(含税) Div ￥1.00 for 10
002216	三全食品	0	8 146 819.32	06/07/2017	10派0.1元(含税) Div ￥0.10 for 10

3. 红股与派息(续)

BONUS ISSUES / DIVIDENDS (Continued)

代码 Code	股票名称 Stock	红股息 Bonus	现金息 Dividend	除息日期 Ex-Date	分红方案 Particulars
002268	卫士通	314 376 010	26 198 000.90	06/07/2017	10转增6股派0.5元(含税), Bonus 6 Div ￥0.50 for 10
002302	西部建设	0	67 095 213.25	06/07/2017	10派0.65元(含税) Div ￥0.65 for 10
002516	旷达科技	0	30 068 257.04	06/07/2017	10派0.2元(含税) Div ￥0.20 for 10
002531	天顺风能	0	213 482 285.64	06/07/2017	10派1.2元(含税) Div ￥1.20 for 10
002599	盛通股份	160 361 719	4 810 851.57	06/07/2017	10转增10股派0.3元(含税), Bonus 10 Div ￥0.30 for 10
002615	哈尔斯	136 800 000	57 456 000.00	06/07/2017	10转增5股派2.1元(含税), Bonus 5 Div ￥2.10 for 10
002645	华宏科技	0	5 236 125.48	06/07/2017	10派0.25元(含税) Div ￥0.25 for 10
002676	顺威股份	320 000 000	6 000 000.00	06/07/2017	10转增8股派0.15元(含税), Bonus 8 Div ￥0.15 for 10
002747	埃斯顿	551 584 670	55 158 467.00	06/07/2017	10转增20股派2元(含税), Bonus 20 Div ￥2.00 for 10
002782	可立克	0	42 600 000.00	06/07/2017	10派1元(含税) Div ￥1.00 for 10
002788	鹭燕医药	0	25 633 760.00	06/07/2017	10派2元(含税) Div ￥2.00 for 10
200521	皖美菱B	0	11 040 550.56	06/07/2017	10派0.6元(含税) Div HK$ 0.68 for 10
200625	长安B	0	656 772 189.44	06/07/2017	10派6.42元(含税) Div HK$ 7.28 for 10
300129	泰胜风能	0	47 260 666.70	06/07/2017	10派0.65元(含税) Div ￥0.65 for 10
300176	鸿特精密	0	21 456 000.00	06/07/2017	10派2元(含税) Div ￥2.00 for 10
300221	银禧科技	0	50 058 303.92	06/07/2017	10派0.989904元(含税) Div ￥0.99 for 10
300478	杭州高新	0	10 000 500.00	06/07/2017	10派1.5元(含税) Div ￥1.50 for 10
300541	先进数通	0	12 000 000.00	06/07/2017	10派1元(含税) Div ￥1.00 for 10
300569	天能重工	66 672 000	28 002 240.00	06/07/2017	10转增8股派3.36元(含税), Bonus 8 Div ￥3.36 for 10
300601	康泰生物	0	24 660 000.00	06/07/2017	10派0.6元(含税) Div ￥0.60 for 10
300622	博士眼镜	0	17 160 000.00	06/07/2017	10派2元(含税) Div ￥2.00 for 10
000416	民生控股	0	26 593 574.70	06/08/2017	10派0.5元(含税) Div ￥0.50 for 10
000507	珠海港	0	15 790 818.38	06/08/2017	10派0.2元(含税) Div ￥0.20 for 10
000541	佛山照明	0	411 322 954.56	06/08/2017	10派4.2元(含税) Div ￥4.20 for 10
000552	靖远煤电	0	45 739 421.00	06/08/2017	10派0.2元(含税) Div ￥0.20 for 10
000810	创维数字	0	113 801 410.80	06/08/2017	10派1.1元(含税) Div ￥1.10 for 10
000973	佛塑科技	0	48 371 158.55	06/08/2017	10派0.5元(含税) Div ￥0.50 for 10
002051	中工国际	185 462 336	324 559 088.00	06/08/2017	10送2股派3.5元(含税), Bonus 2 Div ￥3.50 for 10
002054	德美化工	0	50 307 699.36	06/08/2017	10派1.2元(含税) Div ￥1.20 for 10
002103	广博股份	91 535 490	45 767 745.40	06/08/2017	10转增2股派1元(含税), Bonus 2 Div ￥1.00 for 10
002158	汉钟精机	0	116 683 846.84	06/08/2017	10派2.2元(含税) Div ￥2.20 for 10
002201	九鼎新材	76 723 262	0.00	06/08/2017	10转增3股, Bonus 3 for 10
002226	江南化工	0	50 120 344.56	06/08/2017	10派0.55元(含税) Div ￥0.55 for 10
002236	大华股份	0	289 941 140.50	06/08/2017	10派1元(含税) Div ￥1.00 for 10
002333	罗普斯金	0	50 260 360.00	06/08/2017	10派1元(含税) Div ￥1.00 for 10
002335	科华恒盛	0	81 350 640.00	06/08/2017	10派3元(含税) Div ￥3.00 for 10
002393	力生制药	0	54 736 497.60	06/08/2017	10派3元(含税) Div ￥3.00 for 10
002400	省广股份	402 308 568	50 959 085.28	06/08/2017	10转增3股派0.38元(含税), Bonus 3 Div ￥0.38 for 10
002439	启明星辰	0	89 669 258.70	06/08/2017	10派1元(含税) Div ￥1.00 for 10
002588	史丹利	0	115 726 800.00	06/08/2017	10派1元(含税) Div ￥1.00 for 10
002611	东方精工	0	23 161 072.70	06/08/2017	10派0.2元(含税) Div ￥0.20 for 10
002690	美亚光电	0	202 800 000.00	06/08/2017	10派3元(含税) Div ￥3.00 for 10
002696	百洋股份	0	17 600 000.00	06/08/2017	10派1元(含税) Div ￥1.00 for 10
002699	美盛文化	404 254 544	126 329 545.25	06/08/2017	10转增8股派2.5元(含税), Bonus 8 Div ￥2.50 for 10
002791	坚朗五金	107 180 000	53 590 000.00	06/08/2017	10转增5股派2.5元(含税), Bonus 5 Div ￥2.50 for 10
002803	吉宏股份	0	13 920 000.00	06/08/2017	10派1.2元(含税) Div ￥1.20 for 10
200541	粤照明B	0	138 874 410.68	06/08/2017	10派4.2元(含税) Div HK$ 4.74 for 10
300244	迪安诊断	0	13 775 736.33	06/08/2017	10派0.25元(含税) Div ￥0.25 for 10
300276	三丰智能	0	3 744 000.00	06/08/2017	10派0.1元(含税) Div ￥0.10 for 10
300321	同大股份	0	8 880 000.00	06/08/2017	10派1元(含税) Div ￥1.00 for 10
300462	华铭智能	0	9 643 200.00	06/08/2017	10派0.7元(含税) Div ￥0.70 for 10
300584	海辰药业	0	24 000 000.00	06/08/2017	10派3元(含税) Div ￥3.00 for 10

3. 红股与派息(续)

BONUS ISSUES / DIVIDENDS (Continued)

代码 Code	股票名称 Stock	红股息 Bonus	现金息 Dividend	除息日期 Ex-Date	分红方案 Particulars
300585	奥联电子	80 000 000	32 000 000.00	06/08/2017	10 转增 10 股派 4 元(含税), Bonus 10 Div ￥4.00 for 10
000429	粤高速A	0	585 330 858.34	06/09/2017	10 派 3.36 元(含税) Div ￥3.36 for 10
000573	粤宏远A	0	62 275 560.40	06/09/2017	10 派 1 元(含税) Div ￥1.00 for 10
000610	西安旅游	0	4 734 958.02	06/09/2017	10 派 0.2 元(含税) Div ￥0.20 for 10
000732	泰禾集团	0	124 445 072.00	06/09/2017	10 派 1 元(含税) Div ￥1.00 for 10
000750	国海证券	0	421 554 197.20	06/09/2017	10 派 1 元(含税) Div ￥1.00 for 10
000783	长江证券	0	829 420 151.70	06/09/2017	10 派 1.5 元(含税) Div ￥1.50 for 10
000920	南方汇通	0	12 660 000.00	06/09/2017	10 派 0.3 元(含税) Div ￥0.30 for 10
000981	银亿股份	0	64 227 038.30	06/09/2017	10 派 0.21 元(含税) Div ￥0.21 for 10
002001	新 和 成	0	653 351 400.00	06/09/2017	10 派 6 元(含税) Div ￥6.00 for 10
002018	华信国际	0	38 723 066.17	06/09/2017	10 派 0.17 元(含税) Div ￥0.17 for 10
002035	华帝股份	218 160 781	109 080 390.60	06/09/2017	10 转增 6 股派 3 元(含税), Bonus 6 Div ￥3.00 for 10
002108	沧州明珠	449 116 262	102 655 145.76	06/09/2017	10 转增 7 股派 1.6 元(含税), Bonus 7 Div ￥1.60 for 10
002151	北斗星通	0	25 638 033.75	06/09/2017	10 派 0.5 元(含税) Div ￥0.50 for 10
002186	全 聚 德	0	74 031 349.20	06/09/2017	10 派 2.4 元(含税) Div ￥2.40 for 10
002196	方正电机	185 664 551	13 261 753.65	06/09/2017	10 转增 7 股派 0.5 元(含税), Bonus 7 Div ￥0.50 for 10
002301	齐心集团	0	8 557 347.76	06/09/2017	10 派 0.2 元(含税) Div ￥0.20 for 10
002348	高乐股份	0	18 944 000.00	06/09/2017	10 派 0.2 元(含税) Div ￥0.20 for 10
002350	北京科锐	159 355 000	34 147 500.00	06/09/2017	10 转增 7 股派 1.5 元(含税), Bonus 7 Div ￥1.50 for 10
002353	杰瑞股份	0	28 735 619.76	06/09/2017	10 派 0.3 元(含税) Div ￥0.30 for 10
002365	永安药业	0	19 645 500.00	06/09/2017	10 派 1 元(含税) Div ￥1.00 for 10
002370	亚太药业	0	26 824 722.80	06/09/2017	10 派 1 元(含税) Div ￥1.00 for 10
002380	科远股份	0	23 999 164.90	06/09/2017	10 派 1 元(含税) Div ￥1.00 for 10
002381	双箭股份	0	42 850 000.00	06/09/2017	10 派 1 元(含税) Div ￥1.00 for 10
002401	中远海科	0	6 064 800.00	06/09/2017	10 派 0.2 元(含税) Div ￥0.20 for 10
002429	兆驰股份	2 716 164 364	45 269 406.08	06/09/2017	10 转增 15 股派 0.25 元(含税), Bonus 15 Div ￥0.25 for 10
002446	盛路通信	313 810 107	22 415 007.65	06/09/2017	10 转增 7 股派 0.5 元(含税), Bonus 7 Div ￥0.50 for 10
002536	西泵股份	0	33 380 787.60	06/09/2017	10 派 1 元(含税) Div ￥1.00 for 10
002541	鸿路钢构	0	17 457 295.10	06/09/2017	10 派 0.5 元(含税) Div ￥0.50 for 10
002548	金 新 农	0	57 126 415.80	06/09/2017	10 派 1.5 元(含税) Div ￥1.50 for 10
002574	明牌珠宝	0	26 400 000.00	06/09/2017	10 派 0.5 元(含税) Div ￥0.50 for 10
002607	亚夏汽车	364 593 760	22 787 110.00	06/09/2017	10 转增 8 股派 0.5 元(含税), Bonus 8 Div ￥0.50 for 10
002641	永高股份	259 200 000	43 200 000.00	06/09/2017	10 送 2 转增 1 股派 0.5 元(含税), Bonus 3 Div ￥0.50 for 10
002644	佛慈制药	0	6 127 884.00	06/09/2017	10 派 0.12 元(含税) Div ￥0.12 for 10
002653	海 思 科	0	496 924 200.00	06/09/2017	10 派 4.6 元(含税) Div ￥4.60 for 10
002705	新宝股份	187 716 408	219 002 476.00	06/09/2017	10 转增 3 股派 3.5 元(含税), Bonus 3 Div ￥3.50 for 10
002736	国信证券	0	1 640 000 000.00	06/09/2017	10 派 2 元(含税) Div ￥2.00 for 10
002752	升兴股份	192 272 427	32 045 404.60	06/09/2017	10 送 1 转增 2 股派 0.5 元(含税), Bonus 3 Div ￥0.50 for 10
002769	普 路 通	0	37 670 377.00	06/09/2017	10 派 1 元(含税) Div ￥1.00 for 10
002786	银宝山新	0	6 481 080.00	06/09/2017	10 派 0.17 元(含税) Div ￥0.17 for 10
200429	粤高速B	0	132 183 225.00	06/09/2017	10 派 3.36 元(含税) Div HK $ 3.79 for 10
300035	中科电气	259 003 029	25 900 302.90	06/09/2017	10 转增 10 股派 1 元(含税), Bonus 10 Div ￥1.00 for 10
300107	建新股份	0	16 330 155.66	06/09/2017	10 派 0.3 元(含税) Div ￥0.30 for 10
300113	顺网科技	0	82 426 576.66	06/09/2017	10 派 1.189395 元(含税) Div ￥1.19 for 10
300160	秀强股份	0	23 910 400.00	06/09/2017	10 派 0.4 元(含税) Div ￥0.40 for 10
300162	雷曼股份	0	34 978 715.30	06/09/2017	10 派 1 元(含税) Div ￥1.00 for 10
300230	永利股份	201 532 356	50 383 089.00	06/09/2017	10 转增 8 股派 2 元(含税), Bonus 8 Div ￥2.00 for 10
300308	中际旭创	0	2 160 108.00	06/09/2017	10 派 0.1 元(含税) Div ￥0.10 for 10
300405	科隆股份	39 076 793	0.00	06/09/2017	10 转增 5 股, Bonus 5 for 10
300441	鲍斯股份	0	55 194 430.95	06/09/2017	10 派 1.5 元(含税) Div ￥1.50 for 10
300477	合纵科技	0	41 965 269.90	06/09/2017	10 派 1.5 元(含税) Div ￥1.50 for 10
300480	光力科技	0	9 240 500.00	06/09/2017	10 派 0.5 元(含税) Div ￥0.50 for 10

3. 红股与派息(续)

BONUS ISSUES / DIVIDENDS (Continued)

代码 Code	股票名称 Stock	红股息 Bonus	现金息 Dividend	除息日期 Ex-Date	分红方案 Particulars
300488	恒锋工具	38 841 665	16 184 027.25	06/09/2017	10 转增 6 股派 2.5 元(含税), Bonus 6 Div ￥2.50 for 10
300571	平治信息	0	10 000 000.00	06/09/2017	10 派 2.5 元(含税) Div ￥2.50 for 10
300603	立昂技术	0	4 100 000.00	06/09/2017	10 派 0.4 元(含税) Div ￥0.40 for 10
300611	美力科技	89 475 275	22 368 818.75	06/09/2017	10 转增 10 股派 2.5 元(含税), Bonus 10 Div ￥2.50 for 10
000530	大冷股份	175 710 623	43 927 655.80	06/12/2017	10 转增 4 股派 1 元(含税), Bonus 4 Div ￥1.00 for 10
000637	茂化实华	0	51 987 535.60	06/12/2017	10 派 1 元(含税) Div ￥1.00 for 10
000672	上峰水泥	0	24 408 596.13	06/12/2017	10 派 0.3 元(含税) Div ￥0.30 for 10
000726	鲁 泰 A	0	280 941 700.00	06/12/2017	10 派 5 元(含税) Div ￥5.00 for 10
000848	承德露露	0	391 425 091.20	06/12/2017	10 派 4 元(含税) Div ￥4.00 for 10
000903	云内动力	878 768 568	70 301 485.52	06/12/2017	10 送 3 转增 7 股派 0.8 元(含税), Bonus 10 Div ￥0.80 for 10
000970	中科三环	0	106 520 000.00	06/12/2017	10 派 1 元(含税) Div ￥1.00 for 10
002011	盾安环境	0	91 721 218.00	06/12/2017	10 派 1 元(含税) Div ￥1.00 for 10
002083	孚日股份	0	181 600 001.00	06/12/2017	10 派 2 元(含税) Div ￥2.00 for 10
002170	芭田股份	0	35 601 899.88	06/12/2017	10 派 0.4 元(含税) Div ￥0.40 for 10
002197	证通电子	0	25 983 933.40	06/12/2017	10 派 0.5 元(含税) Div ￥0.50 for 10
002275	桂林三金	0	236 080 000.00	06/12/2017	10 派 4 元(含税) Div ￥4.00 for 10
002405	四维图新	0	47 456 755.48	06/12/2017	10 派 0.37 元(含税) Div ￥0.37 for 10
002456	欧菲科技	1 629 399 585	119 489 302.90	06/12/2017	10 转增 15 股派 1.1 元(含税), Bonus 15 Div ￥1.10 for 10
002500	山西证券	0	254 585 263.77	06/12/2017	10 派 0.9 元(含税) Div ￥0.90 for 10
002603	以岭药业	0	120 415 418.30	06/12/2017	10 派 1 元(含税) Div ￥1.00 for 10
002626	金 达 威	0	123 296 385.40	06/12/2017	10 派 2 元(含税) Div ￥2.00 for 10
002691	冀凯股份	0	5 400 000.00	06/12/2017	10 派 0.27 元(含税) Div ￥0.27 for 10
002757	南兴装备	0	10 934 000.00	06/12/2017	10 派 1 元(含税) Div ￥1.00 for 10
002787	华源控股	144 060 000	72 030 000.00	06/12/2017	10 转增 10 股派 5 元(含税), Bonus 10 Div ￥5.00 for 10
002826	易明医药	0	11 383 200.00	06/12/2017	10 派 0.6 元(含税) Div ￥0.60 for 10
200530	大 冷 B	69 000 000	19 552 875.00	06/12/2017	10 转增 4 股派 1 元(含税), Bonus 4 Div HK $ 1.13 for 10
200726	鲁 泰 B	0	204 166 903.63	06/12/2017	10 派 5 元(含税) Div HK $ 5.66 for 10
300034	钢研高纳	0	25 183 345.71	06/12/2017	10 派 0.597219 元(含税) Div ￥0.60 for 10
300163	先锋新材	0	23 700 000.00	06/12/2017	10 派 0.5 元(含税) Div ￥0.50 for 10
300175	朗源股份	0	4 708 000.00	06/12/2017	10 派 0.1 元(含税) Div ￥0.10 for 10
300218	安利股份	0	18 660 882.00	06/12/2017	10 派 0.86 元(含税) Div ￥0.86 for 10
300246	宝 莱 特	0	7 304 400.00	06/12/2017	10 派 0.5 元(含税) Div ￥0.50 for 10
300259	新天科技	0	16 065 053.43	06/12/2017	10 派 0.3 元(含税) Div ￥0.30 for 10
300279	和晶科技	288 605 570	16 033 642.80	06/12/2017	10 转增 18 股派 1 元(含税), Bonus 18 Div ￥1.00 for 10
300399	京 天 利	0	6 080 000.00	06/12/2017	10 派 0.4 元(含税) Div ￥0.40 for 10
300417	南华仪器	0	20 400 000.00	06/12/2017	10 派 2.5 元(含税) Div ￥2.50 for 10
300418	昆仑万维	0	121 708 028.72	06/12/2017	10 派 1.05 元(含税) Div ￥1.05 for 10
300445	康 斯 特	0	8 281 590.00	06/12/2017	10 派 0.5 元(含税) Div ￥0.50 for 10
300468	四方精创	0	26 352 425.00	06/12/2017	10 派 2.5 元(含税) Div ￥2.50 for 10
300479	神思电子	0	9 600 000.00	06/12/2017	10 派 0.6 元(含税) Div ￥0.60 for 10
300528	幸福蓝海	62 101 342	31 050 671.20	06/12/2017	10 转增 2 股派 1 元(含税), Bonus 2 Div ￥1.00 for 10
300549	优德精密	66 670 000	13 334 000.00	06/12/2017	10 转增 10 股派 2 元(含税), Bonus 10 Div ￥2.00 for 10
000544	中原环保	0	32 489 482.95	06/13/2017	10 派 0.5 元(含税) Div ￥0.50 for 10
000821	京山轻机	0	9 554 652.72	06/13/2017	10 派 0.2 元(含税) Div ￥0.20 for 10
000851	高鸿股份	0	12 642 100.56	06/13/2017	10 派 0.2 元(含税) Div ￥0.20 for 10
002007	华兰生物	0	372 035 072.00	06/13/2017	10 派 4 元(含税) Div ￥4.00 for 10
002036	联创电子	0	20 373 725.15	06/13/2017	10 派 0.365101 元(含税) Div ￥0.37 for 10
002043	兔 宝 宝	0	43 053 034.25	06/13/2017	10 派 0.5 元(含税) Div ￥0.50 for 10
002131	利欧股份	4 005 446 705	59 280 611.23	06/13/2017	10 转增 25 股派 0.37 元(含税), Bonus 25 Div ￥0.37 for 10
002154	报 喜 鸟	0	11 720 067.51	06/13/2017	10 派 0.093845 元(含税) Div ￥0.09 for 10
002190	成飞集成	0	41 422 605.84	06/13/2017	10 派 1.2 元(含税) Div ￥1.20 for 10
002232	启明信息	0	40 854 845.50	06/13/2017	10 派 1 元(含税) Div ￥1.00 for 10

3. 红股与派息(续)
BONUS ISSUES / DIVIDENDS (Continued)

代码 Code	股票名称 Stock	红股息 Bonus	现金息 Dividend	除息日期 Ex-Date	分红方案 Particulars
002292	奥飞娱乐	0	52 315 587.16	06/13/2017	10派0.4元(含税) Div ￥0.40 for 10
002320	海峡股份	0	14 224 530.88	06/13/2017	10派0.28元(含税) Div ￥0.28 for 10
002364	中恒电气	0	56 356 496.00	06/13/2017	10派1元(含税) Div ￥1.00 for 10
002371	北方华创	0	10 076 096.18	06/13/2017	10派0.22元(含税) Div ￥0.22 for 10
002427	尤夫股份	0	7 963 093.16	06/13/2017	10派0.2元(含税) Div ￥0.20 for 10
002437	誉衡药业	0	109 914 517.50	06/13/2017	10派0.5元(含税) Div ￥0.50 for 10
002441	众业达	0	43 243 992.72	06/13/2017	10派0.8元(含税) Div ￥0.80 for 10
002513	蓝丰生化	0	13 603 451.12	06/13/2017	10派0.4元(含税) Div ￥0.40 for 10
002576	通达动力	0	1 651 000.00	06/13/2017	10派0.1元(含税) Div ￥0.10 for 10
002579	中京电子	0	37 778 000.00	06/13/2017	10派1元(含税) Div ￥1.00 for 10
002609	捷顺科技	0	79 881 756.12	06/13/2017	10派1.2元(含税) Div ￥1.20 for 10
002621	三垒股份	112 500 000	0.00	06/13/2017	10转增5股, Bonus 5 for 10
002628	成都路桥	0	36 870 810.75	06/13/2017	10派0.5元(含税) Div ￥0.50 for 10
002637	赞宇科技	0	62 520 000.00	06/13/2017	10派1.5元(含税) Div ￥1.50 for 10
002647	民盛金科	153 708 100	0.00	06/13/2017	10转增7股, Bonus 7 for 10
002680	长生生物	0	290 817 113.40	06/13/2017	10派3元(含税) Div ￥3.00 for 10
002753	永东股份	74 025 000	11 992 050.00	06/13/2017	10转增5股派0.81元(含税), Bonus 5 Div ￥0.81 for 10
002808	苏州恒久	72 000 000	12 000 000.00	06/13/2017	10转增6股派1元(含税), Bonus 6 Div ￥1.00 for 10
002828	贝肯能源	0	14 650 000.00	06/13/2017	10派1.25元(含税) Div ￥1.25 for 10
300166	东方国信	393 720 344	32 810 028.68	06/13/2017	10转增5.999556股派0.499963元(含税), Bonus 6 Div ￥0.50 for 10
300201	海伦哲	0	15 428 442.15	06/13/2017	10派0.15元(含税) Div ￥0.15 for 10
300217	东方电热	0	12 734 937.06	06/13/2017	10派0.1元(含税) Div ￥0.10 for 10
300270	中威电子	0	5 451 248.00	06/13/2017	10派0.2元(含税) Div ￥0.20 for 10
300277	海联讯	0	16 750 000.00	06/13/2017	10派0.5元(含税) Div ￥0.50 for 10
300306	远方信息	0	19 548 191.54	06/13/2017	10派0.68元(含税) Div ￥0.68 for 10
300335	迪森股份	0	28 950 090.21	06/13/2017	10派0.799604元(含税) Div ￥0.80 for 10
300341	麦迪电气	0	25 510 566.80	06/13/2017	10派0.5元(含税) Div ￥0.50 for 10
300430	诚益通	0	10 200 333.60	06/13/2017	10派0.9元(含税) Div ￥0.90 for 10
300529	健帆生物	0	83 320 800.00	06/13/2017	10派2元(含税) Div ￥2.00 for 10
300596	利安隆	60 000 000	12 600 000.00	06/13/2017	10转增5股派1.05元(含税), Bonus 5 Div ￥1.05 for 10
000413	东旭光电	0	328 295 028.74	06/14/2017	10派0.7元(含税) Div ￥0.70 for 10
000791	甘肃电投	0	19 422 524.00	06/14/2017	10派0.2元(含税) Div ￥0.20 for 10
000985	大庆华科	0	16 204 937.50	06/14/2017	10派1.25元(含税) Div ￥1.25 for 10
002026	山东威达	0	25 205 905.14	06/14/2017	10派0.6元(含税) Div ￥0.60 for 10
002029	七匹狼	0	75 567 000.00	06/14/2017	10派1元(含税) Div ￥1.00 for 10
002049	紫光国芯	0	33 981 806.21	06/14/2017	10派0.56元(含税) Div ￥0.56 for 10
002081	金螳螂	0	396 496 303.35	06/14/2017	10派1.5元(含税) Div ￥1.50 for 10
002095	生意宝	0	12 636 000.00	06/14/2017	10派0.5元(含税) Div ￥0.50 for 10
002313	日海通讯	0	9 360 000.00	06/14/2017	10派0.3元(含税) Div ￥0.30 for 10
002342	巨力索具	0	3 840 000.00	06/14/2017	10派0.04元(含税) Div ￥0.04 for 10
002664	长鹰信质	0	24 001 200.00	06/14/2017	10派0.6元(含税) Div ￥0.60 for 10
002821	凯莱英	115 055 353	57 527 676.50	06/14/2017	10转增10股派5元(含税), Bonus 10 Div ￥5.00 for 10
002822	中装建设	300 000 000	60 000 000.00	06/14/2017	10转增10股派2元(含税), Bonus 10 Div ￥2.00 for 10
200413	东旭B	0	19 755 000.08	06/14/2017	10派0.7元(含税) Div HK$ 0.79 for 10
300027	华谊兄弟	0	83 570 591.82	06/14/2017	10派0.3元(含税) Div ￥0.30 for 10
300048	合康新能	314 914 673	39 364 334.20	06/14/2017	10转增4股派0.5元(含税), Bonus 4 Div ￥0.50 for 10
300211	亿通科技	0	3 026 759.73	06/14/2017	10派0.1元(含税) Div ￥0.10 for 10
300215	电科院	0	41 707 736.79	06/14/2017	10派0.55元(含税) Div ￥0.55 for 10
300239	东宝生物	0	11 521 852.70	06/14/2017	10派0.25元(含税) Div ￥0.25 for 10
300283	温州宏丰	0	4 557 974.85	06/14/2017	10派0.11元(含税) Div ￥0.11 for 10
300377	赢时胜	445 519 998	89 103 999.60	06/14/2017	10转增15股派3元(含税), Bonus 15 Div ￥3.00 for 10
300435	中泰股份	0	14 688 000.00	06/14/2017	10派0.6元(含税) Div ￥0.60 for 10

3. 红股与派息(续)

BONUS ISSUES / DIVIDENDS (Continued)

代码 Code	股票名称 Stock	红股息 Bonus	现金息 Dividend	除息日期 Ex-Date	分红方案 Particulars
300497	富祥股份	0	56 018 625.00	06/14/2017	10派5元(含税) Div ￥5.00 for 10
300538	同益股份	0	11 199 996.16	06/14/2017	10派1.983111元(含税) Div ￥1.98 for 10
300559	佳发安泰	0	12 924 000.00	06/14/2017	10派1.8元(含税) Div ￥1.80 for 10
300600	瑞特股份	0	45 000 000.00	06/14/2017	10派4.5元(含税) Div ￥4.50 for 10
000665	湖北广电	0	50 897 395.84	06/15/2017	10派0.8元(含税) Div ￥0.80 for 10
000705	浙江震元	0	6 682 465.72	06/15/2017	10派0.2元(含税) Div ￥0.20 for 10
000828	东莞控股	0	311 855 097.60	06/15/2017	10派3元(含税) Div ￥3.00 for 10
000881	中广核技	0	31 667 939.61	06/15/2017	10派0.3元(含税) Div ￥0.30 for 10
000965	天保基建	0	12 107 246.14	06/15/2017	10派0.12元(含税) Div ￥0.12 for 10
000987	越秀金控	0	177 906 433.04	06/15/2017	10派0.8元(含税) Div ￥0.80 for 10
002128	露天煤业	0	490 313 541.90	06/15/2017	10派3元(含税) Div ￥3.00 for 10
002214	大立科技	0	11 466 666.65	06/15/2017	10派0.25元(含税) Div ￥0.25 for 10
002221	东华能源	0	80 998 141.20	06/15/2017	10派0.5元(含税) Div ￥0.50 for 10
002274	华昌化工	0	63 490 976.40	06/15/2017	10派1元(含税) Div ￥1.00 for 10
002284	亚太股份	0	73 755 600.00	06/15/2017	10派1元(含税) Div ￥1.00 for 10
002305	南国置业	0	86 710 788.50	06/15/2017	10派0.5元(含税) Div ￥0.50 for 10
002527	新时达	0	62 017 121.40	06/15/2017	10派1元(含税) Div ￥1.00 for 10
002646	青青稞酒	0	76 500 000.00	06/15/2017	10派1.7元(含税) Div ￥1.70 for 10
002671	龙泉股份	0	5 718 990.67	06/15/2017	10派0.12元(含税) Div ￥0.12 for 10
002698	博实股份	0	47 719 000.00	06/15/2017	10派0.7元(含税) Div ￥0.70 for 10
002770	科迪乳业	518 621 588	13 829 909.02	06/15/2017	10转增9股派0.24元(含税), Bonus 9 Div ￥0.24 for 10
002778	高科石化	0	7 128 760.00	06/15/2017	10派0.8元(含税) Div ￥0.80 for 10
300108	吉药控股	0	31 800 733.70	06/15/2017	10派0.5元(含税) Div ￥0.50 for 10
300159	新研股份	0	25 336 123.43	06/15/2017	10派0.17元(含税) Div ￥0.17 for 10
300260	新莱应材	100 970 000	2 019 400.00	06/15/2017	10转增10股派0.2元(含税), Bonus 10 Div ￥0.20 for 10
300267	尔康制药	0	41 252 097.40	06/15/2017	10派0.2元(含税) Div ￥0.20 for 10
300288	朗玛信息	0	20 276 484.12	06/15/2017	10派0.6元(含税) Div ￥0.60 for 10
300289	利德曼	0	4 238 052.35	06/15/2017	10派0.1元(含税) Div ￥0.10 for 10
300389	艾比森	0	35 118 181.35	06/15/2017	10派1.105308元(含税) Div ￥1.11 for 10
300467	迅游科技	0	5 004 912.00	06/15/2017	10派0.3元(含税) Div ￥0.30 for 10
300483	沃施股份	0	4 920 000.00	06/15/2017	10派0.8元(含税) Div ￥0.80 for 10
300589	江龙船艇	26 001 000	2 600 100.00	06/15/2017	10送1.2转增1.8股派0.3元(含税), Bonus 3 Div ￥0.30 for 10
000006	深振业A	0	242 999 108.28	06/16/2017	10派1.8元(含税) Div ￥1.80 for 10
000059	华锦股份	0	358 275 128.29	06/16/2017	10派2.24元(含税) Div ￥2.24 for 10
000151	中成股份	0	88 794 000.00	06/16/2017	10派3元(含税) Div ￥3.00 for 10
000166	申万宏源	0	2 005 660 571.80	06/16/2017	10派1元(含税) Div ￥1.00 for 10
000402	金融街	0	1 195 571 962.80	06/16/2017	10派4元(含税) Div ￥4.00 for 10
000488	晨鸣纸业	0	667 967 073.60	06/16/2017	10派6元(含税) Div ￥6.00 for 10
000650	仁和药业	0	123 834 007.60	06/16/2017	10派1元(含税) Div ￥1.00 for 10
000723	美锦能源	1 824 858 712	228 107 339.00	06/16/2017	10转增8股派1元(含税), Bonus 8 Div ￥1.00 for 10
000768	中航飞机	0	138 432 253.55	06/16/2017	10派0.5元(含税) Div ￥0.50 for 10
000915	山大华特	54 076 496	27 038 248.35	06/16/2017	10送3股派1.5元(含税), Bonus 3 Div ￥1.50 for 10
002004	华邦健康	0	305 224 152.75	06/16/2017	10派1.5元(含税) Div ￥1.50 for 10
002030	达安基因	0	32 621 421.24	06/16/2017	10派0.45元(含税) Div ￥0.45 for 10
002039	黔源电力	0	91 619 598.60	06/16/2017	10派3元(含税) Div ￥3.00 for 10
002046	轴研科技	0	3 889 703.93	06/16/2017	10派0.11元(含税) Div ￥0.11 for 10
002096	南岭民爆	0	14 851 480.00	06/16/2017	10派0.4元(含税) Div ￥0.40 for 10
002106	莱宝高科	0	70 581 616.00	06/16/2017	10派1元(含税) Div ￥1.00 for 10
002246	北化股份	0	10 342 163.40	06/16/2017	10派0.25元(含税) Div ￥0.25 for 10
002304	洋河股份	0	3 164 674 800.00	06/16/2017	10派21元(含税) Div ￥21.00 for 10
002396	星网锐捷	0	53 911 123.30	06/16/2017	10派1元(含税) Div ￥1.00 for 10
002454	松芝股份	0	42 199 440.00	06/16/2017	10派1元(含税) Div ￥1.00 for 10

3. 红股与派息(续)

BONUS ISSUES / DIVIDENDS (Continued)

代码 Code	股票名称 Stock	红股息 Bonus	现金息 Dividend	除息日期 Ex-Date	分红方案 Particulars
002618	丹邦科技	182 640 000	2 556 960.00	06/16/2017	10 转增 5 股派 0.07 元(含税), Bonus 5 Div ￥0.07 for 10
002634	棒杰股份	0	23 050 128.75	06/16/2017	10 派 0.5 元(含税) Div ￥0.50 for 10
002673	西部证券	0	385 202 374.70	06/16/2017	10 派 1.1 元(含税) Div ￥1.10 for 10
002675	东诚药业	0	28 144 121.40	06/16/2017	10 派 0.4 元(含税) Div ￥0.40 for 10
002748	世龙实业	0	36 000 000.00	06/16/2017	10 派 1.5 元(含税) Div ￥1.50 for 10
002762	金发拉比	0	20 230 000.00	06/16/2017	10 派 1 元(含税) Div ￥1.00 for 10
002771	真 视 通	80 800 100	24 240 030.00	06/16/2017	10 转增 10 股派 3 元(含税), Bonus 10 Div ￥3.00 for 10
002777	久远银海	0	40 000 000.00	06/16/2017	10 派 5 元(含税) Div ￥5.00 for 10
002792	通宇通讯	0	45 158 000.00	06/16/2017	10 派 2 元(含税) Div ￥2.00 for 10
002824	和胜股份	60 000 000	20 040 000.00	06/16/2017	10 转增 5 股派 1.67 元(含税), Bonus 5 Div ￥1.67 for 10
200488	晨 鸣 B	0	319 921 887.20	06/16/2017	10 派 6 元(含税) Div HK $ 6.79 for 10
300003	乐普医疗	0	174 601 986.26	06/16/2017	10 派 0.98 元(含税) Div ￥0.98 for 10
300013	新宁物流	0	2 977 914.10	06/16/2017	10 派 0.1 元(含税) Div ￥0.10 for 10
300081	恒信东方	0	5 146 078.76	06/16/2017	10 派 0.1 元(含税) Div ￥0.10 for 10
300103	达刚路机	0	10 586 700.00	06/16/2017	10 派 0.5 元(含税) Div ￥0.50 for 10
300138	晨光生物	104 844 120	20 968 824.16	06/16/2017	10 转增 4 股派 0.8 元(含税), Bonus 4 Div ￥0.80 for 10
300191	潜能恒信	0	3 200 000.00	06/16/2017	10 派 0.1 元(含税) Div ￥0.10 for 10
300206	理邦仪器	0	19 890 000.00	06/16/2017	10 派 0.34 元(含税) Div ￥0.34 for 10
300210	森远股份	215 208 868	8 070 332.55	06/16/2017	10 转增 8 股派 0.3 元(含税), Bonus 8 Div ￥0.30 for 10
300240	飞 力 达	0	10 966 792.50	06/16/2017	10 派 0.3 元(含税) Div ￥0.30 for 10
300251	光线传媒	0	117 344 337.28	06/16/2017	10 派 0.4 元(含税) Div ￥0.40 for 10
300278	华 昌 达	0	11 990 955.06	06/16/2017	10 派 0.22 元(含税) Div ￥0.22 for 10
300355	蒙草生态	601 590 780	60 159 078.06	06/16/2017	10 转增 6 股派 0.6 元(含税), Bonus 6 Div ￥0.60 for 10
300388	国祯环保	0	30 566 846.70	06/16/2017	10 派 1 元(含税) Div ￥1.00 for 10
300515	三德科技	100 000 000	20 000 000.00	06/16/2017	10 转增 10 股派 2 元(含税), Bonus 10 Div ￥2.00 for 10
300555	路通视信	120 000 000	12 000 000.00	06/16/2017	10 转增 15 股派 1.5 元(含税), Bonus 15 Div ￥1.50 for 10
300565	科信技术	0	32 000 000.00	06/16/2017	10 派 2 元(含税) Div ￥2.00 for 10
300592	华凯创意	0	12 238 110.00	06/16/2017	10 派 1 元(含税) Div ￥1.00 for 10
000014	沙河股份	0	3 025 577.81	06/19/2017	10 派 0.15 元(含税) Div ￥0.15 for 10
000069	华侨城 A	0	820 568 141.50	06/19/2017	10 派 1 元(含税) Div ￥1.00 for 10
000547	航天发展	0	78 629 589.34	06/19/2017	10 派 0.55 元(含税) Div ￥0.55 for 10
000568	泸州老窖	0	1 346 162 376.96	06/19/2017	10 派 9.6 元(含税) Div ￥9.60 for 10
000623	吉林敖东	268 331 529	268 331 529.90	06/19/2017	10 送 3 股派 3 元(含税), Bonus 3 Div ￥3.00 for 10
000708	大冶特钢	0	89 881 696.00	06/19/2017	10 派 2 元(含税) Div ￥2.00 for 10
000753	漳州发展	0	29 744 432.13	06/19/2017	10 派 0.3 元(含税) Div ￥0.30 for 10
000759	中百集团	0	54 481 720.00	06/19/2017	10 派 0.8 元(含税) Div ￥0.80 for 10
000792	盐湖股份	928 696 867	37 147 874.68	06/19/2017	10 转增 5 股派 0.2 元(含税), Bonus 5 Div ￥0.20 for 10
000887	中鼎股份	0	123 444 009.50	06/19/2017	10 派 1 元(含税) Div ￥1.00 for 10
002238	天威视讯	0	185 205 960.00	06/19/2017	10 派 3 元(含税) Div ￥3.00 for 10
002244	滨江集团	0	211 578 184.52	06/19/2017	10 派 0.68 元(含税) Div ￥0.68 for 10
002476	宝莫股份	0	18 360 000.00	06/19/2017	10 派 0.3 元(含税) Div ￥0.30 for 10
002735	王子新材	0	9 600 000.00	06/19/2017	10 派 1.2 元(含税) Div ￥1.20 for 10
002739	万达电影	0	234 858 994.80	06/19/2017	10 派 2 元(含税) Div ￥2.00 for 10
002746	仙坛股份	0	36 368 040.20	06/19/2017	10 派 2 元(含税) Div ￥2.00 for 10
002812	创新股份	0	100 409 993.66	06/19/2017	10 派 7.358739 元(含税) Div ￥7.36 for 10
300156	神雾环保	0	101 002 441.50	06/19/2017	10 派 1 元(含税) Div ￥1.00 for 10
300170	汉得信息	0	42 894 393.45	06/19/2017	10 派 0.5 元(含税) Div ￥0.50 for 10
300265	通光线缆	0	16 875 000.00	06/19/2017	10 派 0.5 元(含税) Div ￥0.50 for 10
300319	麦捷科技	467 339 383	32 713 749.00	06/19/2017	10 转增 19.719819 股派 1.380387 元(含税), Bonus 20 Div ￥1.38 for 10
300320	海达股份	0	17 894 228.00	06/19/2017	10 派 0.61 元(含税) Div ￥0.61 for 10
300442	普 丽 盛	0	1 500 000.00	06/19/2017	10 派 0.15 元(含税) Div ￥0.15 for 10
300469	信息发展	0	7 513 000.00	06/19/2017	10 派 1.1 元(含税) Div ￥1.10 for 10

3. 红股与派息(续)

BONUS ISSUES / DIVIDENDS (Continued)

代码 Code	股票名称 Stock	红股息 Bonus	现金息 Dividend	除息日期 Ex-Date	分红方案 Particulars
300593	新雷能	0	8 087 800.00	06/19/2017	10派0.7元(含税) Div ￥0.70 for 10
000028	国药一致	0	123 169 656.39	06/20/2017	10派3.3元(含税) Div ￥3.30 for 10
000619	海螺型材	0	36 000 000.00	06/20/2017	10派1元(含税) Div ￥1.00 for 10
000666	经纬纺机	0	28 783 150.00	06/20/2017	10派0.55元(含税) Div ￥0.55 for 10
000698	沈阳化工	0	53 268 435.68	06/20/2017	10派0.65元(含税) Div ￥0.65 for 10
000715	中兴商业	0	19 530 420.00	06/20/2017	10派0.7元(含税) Div ￥0.70 for 10
000823	超声电子	0	53 696 600.00	06/20/2017	10派1元(含税) Div ￥1.00 for 10
000913	钱江摩托	0	45 353 600.00	06/20/2017	10派1元(含税) Div ￥1.00 for 10
000939	凯迪生态	1 964 797 747	0.00	06/20/2017	10转增10股, Bonus 10 for 10
000983	西山煤电	0	34 663 200.00	06/20/2017	10派0.11元(含税) Div ￥0.11 for 10
002047	宝鹰股份	0	50 524 057.40	06/20/2017	10派0.4元(含税) Div ￥0.40 for 10
002185	华天科技	1 065 556 472	53 277 823.60	06/20/2017	10转增10股派0.5元(含税), Bonus 10 Div ￥0.50 for 10
002239	奥特佳	2 013 016 768	67 100 558.94	06/20/2017	10转增18股派0.6元(含税), Bonus 18 Div ￥0.60 for 10
002247	帝龙文化	0	85 161 104.90	06/20/2017	10派1元(含税) Div ￥1.00 for 10
002252	上海莱士	0	149 107 166.88	06/20/2017	10派0.3元(含税) Div ￥0.30 for 10
002403	爱仕达	0	70 064 160.20	06/20/2017	10派2元(含税) Div ￥2.00 for 10
002422	科伦药业	0	200 461 104.00	06/20/2017	10派1.392091元(含税) Div ￥1.39 for 10
002494	华斯股份	0	3 855 608.18	06/20/2017	10派0.1元(含税) Div ￥0.10 for 10
002623	亚玛顿	0	2 080 000.00	06/20/2017	10派0.13元(含税) Div ￥0.13 for 10
002722	金轮股份	0	22 810 650.46	06/20/2017	10派1.3元(含税) Div ￥1.30 for 10
002724	海洋王	200 000 000	22 000 000.00	06/20/2017	10转增5股派0.55元(含税), Bonus 5 Div ￥0.55 for 10
002733	雄韬股份	0	52 516 981.05	06/20/2017	10派1.5元(含税) Div ￥1.50 for 10
002861	瀛通通讯	0	61 349 200.00	06/20/2017	10派5元(含税) Div ￥5.00 for 10
200028	一致B	0	20 424 029.47	06/20/2017	10派3.3元(含税) Div HK$ 3.72 for 10
300005	探路者	297 097 968	118 839 187.20	06/20/2017	10转增5股派2元(含税), Bonus 5 Div ￥2.00 for 10
300148	天舟文化	194 984 872	29 247 730.83	06/20/2017	10转增3股派0.45元(含税), Bonus 3 Div ￥0.45 for 10
300245	天玑科技	0	13 581 369.75	06/20/2017	10派0.5元(含税) Div ￥0.50 for 10
300247	乐金健康	0	24 140 949.39	06/20/2017	10派0.3元(含税) Div ￥0.30 for 10
300263	隆华节能	0	8 820 793.04	06/20/2017	10派0.1元(含税) Div ￥0.10 for 10
300266	兴源环境	508 560 160	25 428 008.00	06/20/2017	10转增10股派0.5元(含税), Bonus 10 Div ￥0.50 for 10
300421	力星股份	0	52 221 874.80	06/20/2017	10派4元(含税) Div ￥4.00 for 10
300431	暴风集团	55 337 748	6 917 211.64	06/20/2017	10转增2.000354股派0.250044元(含税), Bonus 2 Div ￥0.25 for 10
300439	美康生物	0	20 857 617.80	06/20/2017	10派0.599331元(含税) Div ￥0.60 for 10
300449	汉邦高科	0	3 172 046.71	06/20/2017	10派0.221379元(含税) Div ￥0.22 for 10
300527	华舟应急	23 135 000	18 646 810.00	06/20/2017	10送0.5股派0.403元(含税), Bonus 1 Div ￥0.40 for 10
000528	柳工	0	112 524 213.60	06/21/2017	10派1元(含税) Div ￥1.00 for 10
000627	天茂集团	0	106 479 864.15	06/21/2017	10派0.25元(含税) Div ￥0.25 for 10
000709	河钢股份	0	849 488 628.16	06/21/2017	10派0.8元(含税) Div ￥0.80 for 10
000777	中核科技	0	30 673 407.44	06/21/2017	10派0.8元(含税) Div ￥0.80 for 10
000937	冀中能源	0	353 354 685.00	06/21/2017	10派1元(含税) Div ￥1.00 for 10
002006	精功科技	0	9 103 200.00	06/21/2017	10派0.2元(含税) Div ￥0.20 for 10
002037	久联发展	0	13 094 726.40	06/21/2017	10派0.4元(含税) Div ￥0.40 for 10
002067	景兴纸业	0	76 576 570.00	06/21/2017	10派0.7元(含税) Div ￥0.70 for 10
002088	鲁阳节能	116 989 344	23 397 868.90	06/21/2017	10转增5股派1元(含税), Bonus 5 Div ￥1.00 for 10
002351	漫步者	0	58 800 000.00	06/21/2017	10派1元(含税) Div ￥1.00 for 10
002368	太极股份	0	90 600 195.49	06/21/2017	10派2.18元(含税) Div ￥2.18 for 10
002391	长青股份	0	107 845 854.00	06/21/2017	10派3元(含税) Div ￥3.00 for 10
002471	中超控股	0	12 680 000.00	06/21/2017	10派0.1元(含税) Div ￥0.10 for 10
002678	珠江钢琴	0	66 920 000.00	06/21/2017	10派0.7元(含税) Div ￥0.70 for 10
002845	同兴达	0	9 600 000.00	06/21/2017	10派1元(含税) Div ￥1.00 for 10
300012	华测检测	837 280 271	41 864 013.55	06/21/2017	10转增10股派0.5元(含税), Bonus 10 Div ￥0.50 for 10
300065	海兰信	120 780 324	19 324 851.84	06/21/2017	10转增5股派0.8元(含税), Bonus 5 Div ￥0.80 for 10

3. 红股与派息(续)

BONUS ISSUES / DIVIDENDS (Continued)

代码 Code	股票名称 Stock	红股息 Bonus	现金息 Dividend	除息日期 Ex-Date	分红方案 Particulars
300195	长荣股份	0	65 022 544.50	06/21/2017	10派1.5元(含税) Div ￥1.50 for 10
300316	晶盛机电	0	98 507 550.00	06/21/2017	10派1元(含税) Div ￥1.00 for 10
300351	永贵电器	0	24 999 416.78	06/21/2017	10派0.65元(含税) Div ￥0.65 for 10
300573	兴齐眼药	0	10 000 000.00	06/21/2017	10派1.25元(含税) Div ￥1.25 for 10
000021	深科技	0	73 562 968.15	06/22/2017	10派0.5元(含税) Div ￥0.50 for 10
000026	飞亚达A	0	35 709 688.10	06/22/2017	10派1元(含税) Div ￥1.00 for 10
000042	中洲控股	0	53 186 491.12	06/22/2017	10派0.8元(含税) Div ￥0.80 for 10
000043	中航地产	0	46 687 299.12	06/22/2017	10派0.7元(含税) Div ￥0.70 for 10
000301	东方市场	0	60 911 822.25	06/22/2017	10派0.5元(含税) Div ￥0.50 for 10
000417	合肥百货	0	116 982 630.00	06/22/2017	10派1.5元(含税) Div ￥1.50 for 10
000534	万泽股份	0	24 589 254.80	06/22/2017	10派0.5元(含税) Div ￥0.50 for 10
000966	长源电力	0	99 745 567.20	06/22/2017	10派0.9元(含税) Div ￥0.90 for 10
002017	东信和平	0	10 392 490.08	06/22/2017	10派0.3元(含税) Div ￥0.30 for 10
002433	太安堂	0	24 674 015.18	06/22/2017	10派0.320165元(含税) Div ￥0.32 for 10
002558	巨人网络	337 396 655	337 396 655.40	06/22/2017	10转增2股派2元(含税), Bonus 2 Div ￥2.00 for 10
002684	猛狮科技	189 124 796	18 912 479.65	06/22/2017	10转增5股派0.5元(含税), Bonus 5 Div ￥0.50 for 10
002709	天赐材料	0	65 008 261.00	06/22/2017	10派2元(含税) Div ￥2.00 for 10
002813	路畅科技	0	30 000 000.00	06/22/2017	10派2.5元(含税) Div ￥2.50 for 10
002842	翔鹭钨业	0	10 000 000.00	06/22/2017	10派1元(含税) Div ￥1.00 for 10
200026	飞亚达B	0	9 342 980.64	06/22/2017	10派1元(含税) Div HK$ 1.14 for 10
300199	翰宇药业	0	93 469 254.00	06/22/2017	10派1元(含税) Div ￥1.00 for 10
300248	新开普	0	17 854 336.56	06/22/2017	10派0.55元(含税) Div ￥0.55 for 10
300550	和仁科技	0	8 000 000.00	06/22/2017	10派1元(含税) Div ￥1.00 for 10
300633	开立医疗	0	13 200 330.00	06/22/2017	10派0.33元(含税) Div ￥0.33 for 10
000570	苏常柴A	0	12 341 229.78	06/23/2017	10派0.3元(含税) Div ￥0.30 for 10
000801	四川九洲	0	20 456 132.92	06/23/2017	10派0.2元(含税) Div ￥0.20 for 10
000967	盈峰环境	363 693 273	29 095 409.37	06/23/2017	10转增4.985934股派0.398874元(含税), Bonus 5 Div ￥0.40 for 10
002020	京新药业	0	63 917 554.39	06/23/2017	10派1.001846元(含税) Div ￥1.00 for 10
002031	巨轮智能	0	10 996 978.35	06/23/2017	10派0.05元(含税) Div ￥0.05 for 10
002204	大连重工	0	19 313 700.32	06/23/2017	10派0.1元(含税) Div ￥0.10 for 10
002227	奥特迅	0	2 205 974.00	06/23/2017	10派0.1元(含税) Div ￥0.10 for 10
002283	天润曲轴	0	20 247 515.60	06/23/2017	10派0.18元(含税) Div ￥0.18 for 10
002390	信邦制药	0	51 146 873.64	06/23/2017	10派0.3元(含税) Div ￥0.30 for 10
002412	汉森制药	0	148 000 000.00	06/23/2017	10派5元(含税) Div ￥5.00 for 10
002630	华西能源	0	22 140 000.00	06/23/2017	10派0.3元(含税) Div ￥0.30 for 10
002839	张家港行	0	180 752 666.50	06/23/2017	10派1元(含税) Div ￥1.00 for 10
200570	苏常柴B	0	5 083 500.00	06/23/2017	10派0.3元(含税) Div HK$ 0.34 for 10
300032	金龙机电	0	81 406 139.11	06/23/2017	10派1.013561元(含税) Div ￥1.01 for 10
300063	天龙集团	435 856 170	14 528 539.00	06/23/2017	10转增15股派0.5元(含税), Bonus 15 Div ￥0.50 for 10
300071	华谊嘉信	0	26 413 347.82	06/23/2017	10派0.386842元(含税) Div ￥0.39 for 10
300165	天瑞仪器	0	11 544 000.00	06/23/2017	10派0.25元(含税) Div ￥0.25 for 10
300197	铁汉生态	0	75 982 680.75	06/23/2017	10派0.5元(含税) Div ￥0.50 for 10
300209	天泽信息	0	29 212 231.60	06/23/2017	10派1元(含税) Div ￥1.00 for 10
300212	易华录	0	44 374 338.84	06/23/2017	10派1.2元(含税) Div ￥1.20 for 10
300254	仟源医药	0	10 415 400.00	06/23/2017	10派0.5元(含税) Div ￥0.50 for 10
300261	雅本化学	0	21 478 980.72	06/23/2017	10派0.4元(含税) Div ￥0.40 for 10
300381	溢多利	0	24 405 321.96	06/23/2017	10派0.6元(含税) Div ￥0.60 for 10
300415	伊之密	192 000 000	43 200 000.00	06/23/2017	10转增8股派1.8元(含税), Bonus 8 Div ￥1.80 for 10
300473	德尔股份	0	27 281 800.00	06/23/2017	10派2.6元(含税) Div ￥2.60 for 10
300566	激智科技	41 461 000	16 584 400.00	06/23/2017	10转增5股派2元(含税), Bonus 5 Div ￥2.00 for 10
300615	欣天科技	0	40 000 000.00	06/23/2017	10派5元(含税) Div ￥5.00 for 10
300623	捷捷微电	0	28 080 000.00	06/23/2017	10派3元(含税) Div ￥3.00 for 10

3. 红股与派息(续)

BONUS ISSUES / DIVIDENDS (Continued)

代码 Code	股票名称 Stock	红股息 Bonus	现金息 Dividend	除息日期 Ex-Date	分红方案 Particulars
000090	天健集团	0	239 557 107.00	06/26/2017	10派2元(含税) Div ￥2.00 for 10
000531	穗恒运A	0	171 270 705.00	06/26/2017	10派2.5元(含税) Div ￥2.50 for 10
000739	普洛药业	0	79 133 982.39	06/26/2017	10派0.69元(含税) Div ￥0.69 for 10
000797	中国武夷	499 798 070	49 979 807.00	06/26/2017	10转增10股派1元(含税), Bonus 10 Div ￥1.00 for 10
000929	兰州黄河	0	12 260 556.00	06/26/2017	10派0.66元(含税) Div ￥0.66 for 10
002132	恒星科技	0	62 838 721.30	06/26/2017	10派0.500083元(含税) Div ￥0.50 for 10
002259	升达林业	0	10 532 595.74	06/26/2017	10派0.14元(含税) Div ￥0.14 for 10
002327	富安娜	0	86 917 038.90	06/26/2017	10派1元(含税) Div ￥1.00 for 10
002358	森源电气	0	83 678 127.93	06/26/2017	10派0.9元(含税) Div ￥0.90 for 10
002692	睿康股份	0	21 544 380.00	06/26/2017	10派0.3元(含税) Div ￥0.30 for 10
300058	蓝色光标	0	139 999 787.71	06/26/2017	10派0.653531元(含税) Div ￥0.65 for 10
300425	环能科技	185 605 877	24 128 746.68	06/26/2017	10转增9.78578400股派1.27215100元(含税), Bonus 10 Div ￥1.27 for 10
300509	新美星	0	36 000 000.00	06/26/2017	10派4.5元(含税) Div ￥4.50 for 10
000065	北方国际	0	46 170 324.63	06/27/2017	10派0.9元(含税) Div ￥0.90 for 10
000758	中色股份	0	39 387 568.48	06/27/2017	10派0.2元(含税) Div ￥0.20 for 10
000825	太钢不锈	0	113 924 955.92	06/27/2017	10派0.2元(含税) Div ￥0.20 for 10
002040	南京港	0	7 445 643.08	06/27/2017	10派0.2元(含税) Div ￥0.20 for 10
002176	江特电机	0	20 568 549.57	06/27/2017	10派0.14元(含税) Div ￥0.14 for 10
002377	国创高新	0	19 561 522.50	06/27/2017	10派0.45元(含税) Div ￥0.45 for 10
002496	辉丰股份	0	75 373 894.35	06/27/2017	10派0.5元(含税) Div ￥0.50 for 10
002799	环球印务	50 000 000	20 000 000.00	06/27/2017	10送5股派2元(含税), Bonus 5 Div ￥2.00 for 10
300057	万顺股份	0	17 586 591.24	06/27/2017	10派0.4元(含税) Div ￥0.40 for 10
300079	数码科技	0	41 333 815.86	06/27/2017	10派0.3元(含税) Div ￥0.30 for 10
300332	天壕环境	0	13 524 030.96	06/27/2017	10派0.15元(含税) Div ￥0.15 for 10
300410	正业科技	0	13 797 544.18	06/27/2017	10派0.7元(含税) Div ￥0.70 for 10
300512	中亚股份	0	121 500 000.00	06/27/2017	10派4.5元(含税) Div ￥4.50 for 10
300551	古鳌科技	0	4 401 600.00	06/27/2017	10派0.6元(含税) Div ￥0.60 for 10
300578	会畅通讯	0	28 800 000.00	06/27/2017	10派4元(含税) Div ￥4.00 for 10
300583	赛托生物	0	10 666 666.70	06/27/2017	10派1元(含税) Div ￥1.00 for 10
300617	安靠智电	0	13 334 000.00	06/27/2017	10派2元(含税) Div ￥2.00 for 10
000019	深深宝A	40 457 547	20 228 773.80	06/28/2017	10送1股派0.5元(含税), Bonus 1 Div ￥0.50 for 10
000030	富奥股份	0	251 819 028.00	06/28/2017	10派2元(含税) Div ￥2.00 for 10
000150	宜华健康	0	89 560 975.40	06/28/2017	10派2元(含税) Div ￥2.00 for 10
000539	粤电力A	0	356 150 078.88	06/28/2017	10派0.8元(含税) Div ￥0.80 for 10
000543	皖能电力	0	89 519 798.90	06/28/2017	10派0.5元(含税) Div ￥0.50 for 10
000639	西王食品	0	40 907 742.12	06/28/2017	10派0.9元(含税) Div ￥0.90 for 10
000662	天夏智慧	0	42 042 222.25	06/28/2017	10派0.5元(含税) Div ￥0.50 for 10
000818	方大化工	0	32 507 241.68	06/28/2017	10派0.47元(含税) Div ￥0.47 for 10
000850	华茂股份	0	47 183 250.45	06/28/2017	10派0.5元(含税) Div ￥0.50 for 10
000933	神火股份	0	47 512 500.00	06/28/2017	10派0.25元(含税) Div ￥0.25 for 10
002025	航天电器	0	107 250 000.00	06/28/2017	10派2.5元(含税) Div ￥2.50 for 10
002078	太阳纸业	0	126 792 761.90	06/28/2017	10派0.5元(含税) Div ￥0.50 for 10
002165	红宝丽	0	48 164 648.80	06/28/2017	10派0.8元(含税) Div ￥0.80 for 10
002399	海普瑞	0	311 800 426.00	06/28/2017	10派2.5元(含税) Div ￥2.50 for 10
002498	汉缆股份	0	119 764 656.00	06/28/2017	10派0.36元(含税) Div ￥0.36 for 10
002585	双星新材	266 833 404	17 788 893.62	06/28/2017	10转增3股派0.2元(含税), Bonus 3 Div ￥0.20 for 10
002838	道恩股份	42 000 000	21 000 000.00	06/28/2017	10转增5股派2.5元(含税), Bonus 5 Div ￥2.50 for 10
200019	深深宝B	4 704 480	2 663 206.13	06/28/2017	10送1股派0.5元(含税), Bonus 1 Div HK $ 0.57 for 10
200030	富奥B	0	7 729 586.08	06/28/2017	10派2元(含税) Div HK $ 2.26 for 10
200539	粤电力B	0	72 032 369.76	06/28/2017	10派0.8元(含税) Div HK $ 0.90 for 10
300344	太空板业	96 499 200	4 824 960.00	06/28/2017	10转增4股派0.2元(含税), Bonus 4 Div ￥0.20 for 10
300345	红宇新材	0	13 238 864.49	06/28/2017	10派0.3元(含税) Div ￥0.30 for 10

3. 红股与派息(续)

BONUS ISSUES / DIVIDENDS (Continued)

代码 Code	股票名称 Stock	红股息 Bonus	现金息 Dividend	除息日期 Ex-Date	分红方案 Particulars
300505	川金诺	0	14 004 000.00	06/28/2017	10派1.5元(含税) Div ￥1.50 for 10
300580	贝斯特	0	27 000 000.00	06/28/2017	10派1.35元(含税) Div ￥1.35 for 10
300588	熙菱信息	0	4 000 000.00	06/28/2017	10派0.4元(含税) Div ￥0.40 for 10
000027	深圳能源	0	594 673 739.55	06/29/2017	10派1.5元(含税) Div ￥1.50 for 10
000096	广聚能源	0	52 800 000.00	06/29/2017	10派1元(含税) Div ￥1.00 for 10
000596	古井贡酒	0	230 160 000.00	06/29/2017	10派6元(含税) Div ￥6.00 for 10
000789	万年青	0	122 672 873.60	06/29/2017	10派2元(含税) Div ￥2.00 for 10
002022	科华生物	0	69 196 841.06	06/29/2017	10派1.35元(含税) Div ￥1.35 for 10
002116	中国海诚	0	83 525 787.60	06/29/2017	10派2元(含税) Div ￥2.00 for 10
002146	荣盛发展	0	1 739 265 540.40	06/29/2017	10派4元(含税) Div ￥4.00 for 10
002150	通润装备	0	41 136 583.05	06/29/2017	10派1.5元(含税) Div ￥1.50 for 10
002344	海宁皮城	0	64 137 252.30	06/29/2017	10派0.5元(含税) Div ￥0.50 for 10
002440	闰土股份	0	268 450 000.00	06/29/2017	10派3.5元(含税) Div ￥3.50 for 10
002755	东方新星	0	1 216 080.00	06/29/2017	10派0.12元(含税) Div ￥0.12 for 10
002868	绿康生化	0	30 000 000.00	06/29/2017	10派2.5元(含税) Div ￥2.50 for 10
200596	古井贡B	0	82 360 800.00	06/29/2017	10派6元(含税) Div HK$ 6.86 for 10
300055	万邦达	0	12 977 772.23	06/29/2017	10派0.15元(含税) Div ￥0.15 for 10
300096	易联众	0	2 150 000.00	06/29/2017	10派0.05元(含税) Div ￥0.05 for 10
300155	安居宝	0	5 433 706.02	06/29/2017	10派0.1元(含税) Div ￥0.10 for 10
300255	常山药业	0	14 024 503.17	06/29/2017	10派0.15元(含税) Div ￥0.15 for 10
300274	阳光电源	0	70 715 409.50	06/29/2017	10派0.488107元(含税) Div ￥0.49 for 10
300280	南通锻压	0	1 280 000.00	06/29/2017	10派0.1元(含税) Div ￥0.10 for 10
300322	硕贝德	0	12 225 505.50	06/29/2017	10派0.3元(含税) Div ￥0.30 for 10
300500	启迪设计	61 500 000	15 375 000.00	06/29/2017	10转增10股派2.5元(含税), Bonus 10 Div ￥2.50 for 10
300576	容大感光	40 000 000	8 000 000.00	06/29/2017	10转增5股派1元(含税), Bonus 5 Div ￥1.00 for 10
300610	晨化股份	50 000 000	10 000 000.00	06/29/2017	10转增5股派1元(含税), Bonus 5 Div ￥1.00 for 10
300635	达安股份	0	5 596 800.00	06/29/2017	10派0.66元(含税) Div ￥0.66 for 10
000061	农产品	0	84 848 206.55	06/30/2017	10派0.5元(含税) Div ￥0.50 for 10
000898	鞍钢股份	0	411 983 525.75	06/30/2017	10派0.67元(含税) Div ￥0.67 for 10
002010	传化智联	0	325 781 467.80	06/30/2017	10派1元(含税) Div ￥1.00 for 10
002152	广电运通	809 628 575	161 925 715.00	06/30/2017	10转增5股派1元(含税), Bonus 5 Div ￥1.00 for 10
002311	海大集团	0	472 789 516.20	06/30/2017	10派3元(含税) Div ￥3.00 for 10
002462	嘉事堂	0	37 578 947.25	06/30/2017	10派1.5元(含税) Div ￥1.50 for 10
300325	德威新材	0	20 341 447.70	06/30/2017	10派0.2元(含税) Div ￥0.20 for 10
300343	联创互联	0	59 039 269.00	06/30/2017	10派1元(含税) Div ￥1.00 for 10
300348	长亮科技	0	23 949 987.68	06/30/2017	10派0.8元(含税) Div ￥0.80 for 10
300464	星徽精密	0	11 536 456.25	06/30/2017	10派0.55元(含税) Div ￥0.55 for 10
300570	太辰光	102 220 800	48 554 880.00	06/30/2017	10转增8股派3.8元(含税), Bonus 8 Div ￥3.80 for 10
300581	晨曦航空	45 200 000	9 492 000.00	06/30/2017	10转增10股派2.1元(含税), Bonus 10 Div ￥2.10 for 10
300591	万里马	72 000 000	15 600 000.00	06/30/2017	10送2.5转增0.5股派0.65元(含税), Bonus 3 Div ￥0.65 for 10
300642	透景生命	0	18 000 000.00	06/30/2017	10派3元(含税) Div ￥3.00 for 10
000532	华金资本	0	20 682 500.40	07/03/2017	10派0.6元(含税) Div ￥0.60 for 10
002097	山河智能	0	75 532 500.00	07/03/2017	10派1元(含税) Div ￥1.00 for 10
002444	巨星科技	0	107 524 770.00	07/03/2017	10派1元(含税) Div ￥1.00 for 10
002593	日上集团	0	34 964 979.32	07/03/2017	10派0.498684元(含税) Div ￥0.50 for 10
002831	裕同科技	0	200 005 000.00	07/03/2017	10派5元(含税) Div ￥5.00 for 10
300137	先河环保	0	34 439 534.40	07/03/2017	10派1元(含税) Div ￥1.00 for 10
300167	迪威迅	0	30 024 000.00	07/03/2017	10派1元(含税) Div ￥1.00 for 10
300236	上海新阳	0	19 376 594.40	07/03/2017	10派1元(含税) Div ￥1.00 for 10
000671	阳光城	0	202 503 665.75	07/04/2017	10派0.5元(含税) Div ￥0.50 for 10
002059	云南旅游	0	14 615 851.52	07/04/2017	10派0.2元(含税) Div ￥0.20 for 10
002161	远望谷	0	7 397 574.00	07/04/2017	10派0.1元(含税) Div ￥0.10 for 10

3. 红股与派息(续)

BONUS ISSUES / DIVIDENDS (Continued)

代码 Code	股票名称 Stock	红股息 Bonus	现金息 Dividend	除息日期 Ex-Date	分红方案 Particulars
002395	双象股份	0	14 304 480.00	07/04/2017	10派0.8元(含税) Div ￥0.80 for 10
002481	双塔食品	0	50 535 600.00	07/04/2017	10派0.4元(含税) Div ￥0.40 for 10
002590	万安科技	0	11 991 173.15	07/04/2017	10派0.25元(含税) Div ￥0.25 for 10
002642	荣之联	0	12 715 390.56	07/04/2017	10派0.2元(含税) Div ￥0.20 for 10
300135	宝利国际	0	18 432 000.00	07/04/2017	10派0.2元(含税) Div ￥0.20 for 10
300506	名家汇	0	30 000 000.00	07/04/2017	10派1元(含税) Div ￥1.00 for 10
300519	新光药业	80 000 000	40 000 000.00	07/04/2017	10转增10股派5元(含税), Bonus 10 Div ￥5.00 for 10
300619	金银河	0	8 662 880.00	07/04/2017	10派1.16元(含税) Div ￥1.16 for 10
300631	久吾高科	38 484 000	12 828 000.00	07/04/2017	10送6股派2元(含税), Bonus 6 Div ￥2.00 for 10
000088	盐田港	0	31 075 200.00	07/05/2017	10派0.16元(含税) Div ￥0.16 for 10
000581	威孚高科	0	501 942 342.00	07/05/2017	10派6元(含税) Div ￥6.00 for 10
000651	格力电器	0	10 828 315 580.40	07/05/2017	10派18元(含税) Div ￥18.00 for 10
000776	广发证券	0	2 071 752 012.40	07/05/2017	10派3.5元(含税) Div ￥3.50 for 10
000811	冰轮环境	217 684 717	21 768 471.70	07/05/2017	10转增5股派0.5元(含税), Bonus 5 Div ￥0.50 for 10
002038	双鹭药业	0	136 980 000.00	07/05/2017	10派2元(含税) Div ￥2.00 for 10
002178	延华智能	0	11 638 272.27	07/05/2017	10派0.162537元(含税) Div ￥0.16 for 10
002289	宇顺电子	93 417 911	0.00	07/05/2017	10转增5股, Bonus 5 for 10
002366	台海核电	433 528 675	39 451 109.43	07/05/2017	10转增10股派0.91元(含税), Bonus 10 Div ￥0.91 for 10
002482	广田集团	0	76 863 982.85	07/05/2017	10派0.5元(含税) Div ￥0.50 for 10
002538	司尔特	0	71 812 028.30	07/05/2017	10派1元(含税) Div ￥1.00 for 10
002592	八菱科技	0	70 832 789.25	07/05/2017	10派2.5元(含税) Div ￥2.50 for 10
002759	天际股份	0	13 565 399.49	07/05/2017	10派0.3元(含税) Div ￥0.30 for 10
002779	中坚科技	0	7 260 000.00	07/05/2017	10派0.55元(含税) Div ￥0.55 for 10
002840	华统股份	0	18 760 003.50	07/05/2017	10派1.05元(含税) Div ￥1.05 for 10
200581	苏威孚B	0	117 239 085.60	07/05/2017	10派6元(含税) Div HK$ 6.80 for 10
300006	莱美药业	0	40 612 060.25	07/05/2017	10派0.5元(含税) Div ￥0.50 for 10
300237	美晨生态	0	48 435 750.36	07/05/2017	10派0.6元(含税) Div ￥0.60 for 10
300530	达志科技	0	43 330 000.00	07/05/2017	10派6.19元(含税) Div ￥6.19 for 10
300560	中富通	35 060 000	7 713 200.00	07/05/2017	10转增5股派1.1元(含税), Bonus 5 Div ￥1.10 for 10
300605	恒锋信息	0	4 200 000.00	07/05/2017	10派0.5元(含税) Div ￥0.50 for 10
000038	深大通	196 041 532	32 673 588.70	07/06/2017	10转增6股派1元(含税), Bonus 6 Div ￥1.00 for 10
000400	许继电气	0	100 832 730.90	07/06/2017	10派1元(含税) Div ￥1.00 for 10
000548	湖南投资	0	24 960 790.55	07/06/2017	10派0.5元(含税) Div ￥0.50 for 10
000652	泰达股份	0	22 133 607.78	07/06/2017	10派0.15元(含税) Div ￥0.15 for 10
000900	现代投资	505 942 778	50 594 277.80	07/06/2017	10转增5股派0.5元(含税), Bonus 5 Div ￥0.50 for 10
002027	分众传媒	3 494 733 400	3 564 628 068.00	07/06/2017	10转增4股派4.08元(含税), Bonus 4 Div ￥4.08 for 10
002120	韵达股份	202 729 014	118 596 411.43	07/06/2017	10转增1.998266股派1.168985元(含税), Bonus 2 Div ￥1.17 for 10
002218	拓日新能	618 171 052	30 908 552.60	07/06/2017	10转增10股派0.5元(含税), Bonus 10 Div ￥0.50 for 10
002250	联化科技	0	92 590 205.60	07/06/2017	10派1元(含税) Div ￥1.00 for 10
002324	普利特	0	27 000 000.00	07/06/2017	10派1元(含税) Div ￥1.00 for 10
002406	远东传动	0	84 150 000.00	07/06/2017	10派1.5元(含税) Div ￥1.50 for 10
002475	立讯精密	1 060 029 316	169 604 690.56	07/06/2017	10转增5股派0.8元(含税), Bonus 5 Div ￥0.80 for 10
002708	光洋股份	0	14 084 098.80	07/06/2017	10派0.3元(含税) Div ￥0.30 for 10
002731	萃华珠宝	0	12 054 400.00	07/06/2017	10派0.8元(含税) Div ￥0.80 for 10
002805	丰元股份	0	5 330 259.00	07/06/2017	10派0.55元(含税) Div ￥0.55 for 10
300112	万讯自控	0	8 397 766.30	07/06/2017	10派0.32元(含税) Div ￥0.32 for 10
300133	华策影视	0	52 398 765.63	07/06/2017	10派0.3元(含税) Div ￥0.30 for 10
300152	科融环境	0	2 138 400.00	07/06/2017	10派0.03元(含税) Div ￥0.03 for 10
300154	瑞凌股份	0	67 050 000.00	07/06/2017	10派1.5元(含税) Div ￥1.50 for 10
300216	千山药机	0	21 686 095.20	07/06/2017	10派0.6元(含税) Div ￥0.60 for 10
300336	新文化	0	53 754 807.00	07/06/2017	10派1元(含税) Div ￥1.00 for 10
300358	楚天科技	0	27 226 201.43	07/06/2017	10派0.61元(含税) Div ￥0.61 for 10

3. 红股与派息(续)

BONUS ISSUES / DIVIDENDS (Continued)

代码 Code	股票名称 Stock	红股息 Bonus	现金息 Dividend	除息日期 Ex-Date	分红方案 Particulars
300359	全通教育	0	16 478 084.40	07/06/2017	10派0.26元(含税) Div ¥0.26 for 10
300362	天翔环境	0	26 123 951.40	07/06/2017	10派0.6元(含税) Div ¥0.60 for 10
000159	国际实业	0	14 434 178.82	07/07/2017	10派0.3元(含税) Div ¥0.30 for 10
000421	南京公用	0	57 264 693.40	07/07/2017	10派1元(含税) Div ¥1.00 for 10
000513	丽珠集团	83 991 369	139 985 616.00	07/07/2017	10转增3股派5元(含税), Bonus 3 Div ¥5.00 for 10
000525	红太阳	0	174 231 861.90	07/07/2017	10派3元(含税) Div ¥3.00 for 10
000533	万家乐	0	34 540 800.00	07/07/2017	10派0.5元(含税) Div ¥0.50 for 10
000537	广宇发展	0	30 763 054.86	07/07/2017	10派0.6元(含税) Div ¥0.60 for 10
000566	海南海药	0	200 396 889.60	07/07/2017	10派1.5元(含税) Div ¥1.50 for 10
000701	厦门信达	0	25 210 009.47	07/07/2017	10派0.62元(含税) Div ¥0.62 for 10
000713	丰乐种业	0	5 977 519.36	07/07/2017	10派0.2元(含税) Div ¥0.20 for 10
000917	电广传媒	0	42 526 690.14	07/07/2017	10派0.3元(含税) Div ¥0.30 for 10
000938	紫光股份	0	104 230 316.20	07/07/2017	10派1元(含税) Div ¥1.00 for 10
000961	中南建设	0	55 646 831.96	07/07/2017	10派0.15元(含税) Div ¥0.15 for 10
000996	中国中期	115 000 000	6 900 000.00	07/07/2017	10转增5股派0.3元(含税), Bonus 5 Div ¥0.30 for 10
002141	贤丰控股	0	2 269 313.04	07/07/2017	10派0.02元(含税) Div ¥0.02 for 10
002300	太阳电缆	0	113 967 000.00	07/07/2017	10派2.1元(含税) Div ¥2.10 for 10
002338	奥普光电	120 000 000	24 000 000.00	07/07/2017	10转增10股派2元(含税), Bonus 10 Div ¥2.00 for 10
002389	南洋科技	0	14 176 938.00	07/07/2017	10派0.2元(含税) Div ¥0.20 for 10
002397	梦洁股份	0	68 599 027.20	07/07/2017	10派1元(含税) Div ¥1.00 for 10
002460	赣锋锂业	0	72 890 487.90	07/07/2017	10派1元(含税) Div ¥1.00 for 10
002491	通鼎互联	0	63 085 457.20	07/07/2017	10派0.5元(含税) Div ¥0.50 for 10
002549	凯美特气	56 700 000	56 700 000.00	07/07/2017	10转增1股派1元(含税), Bonus 1 Div ¥1.00 for 10
002551	尚荣医疗	222 033 464	44 406 675.17	07/07/2017	10转增5.011167股派1.002233元(含税), Bonus 5 Div ¥1.00 for 10
002554	惠博普	0	26 770 250.00	07/07/2017	10派0.25元(含税) Div ¥0.25 for 10
002682	龙洲股份	0	28 118 429.70	07/07/2017	10派0.75元(含税) Div ¥0.75 for 10
002811	亚泰国际	0	36 000 000.00	07/07/2017	10派2元(含税) Div ¥2.00 for 10
002816	和科达	0	5 000 000.00	07/07/2017	10派0.5元(含税) Div ¥0.50 for 10
002848	高斯贝尔	0	10 029 000.00	07/07/2017	10派0.6元(含税) Div ¥0.60 for 10
300025	华星创业	0	11 998 855.74	07/07/2017	10派0.28元(含税) Div ¥0.28 for 10
300098	高新兴	0	32 242 863.37	07/07/2017	10派0.29137200元(含税) Div ¥0.29 for 10
300136	信维通信	0	49 141 731.90	07/07/2017	10派0.5元(含税) Div ¥0.50 for 10
300139	晓程科技	0	3 014 000.00	07/07/2017	10派0.11元(含税) Div ¥0.11 for 10
300183	东软载波	0	113 316 214.25	07/07/2017	10派2.5元(含税) Div ¥2.50 for 10
300192	科斯伍德	0	4 851 000.00	07/07/2017	10派0.2元(含税) Div ¥0.20 for 10
300291	华录百纳	0	81 246 117.60	07/07/2017	10派1元(含税) Div ¥1.00 for 10
300426	唐德影视	0	18 000 000.00	07/07/2017	10派0.45元(含税) Div ¥0.45 for 10
300489	中飞股份	0	2 904 000.00	07/07/2017	10派0.32元(含税) Div ¥0.32 for 10
300599	雄塑科技	0	30 400 000.00	07/07/2017	10派1元(含税) Div ¥1.00 for 10
300640	德艺文创	0	16 000 000.00	07/07/2017	10派2元(含税) Div ¥2.00 for 10
002267	陕天然气	0	166 811 316.75	07/10/2017	10派1.5元(含税) Div ¥1.50 for 10
002620	瑞和股份	217 500 000	36 250 000.00	07/10/2017	10转增15股派2.5元(含税), Bonus 15 Div ¥2.50 for 10
002650	加加食品	0	46 080 000.00	07/10/2017	10派0.4元(含税) Div ¥0.40 for 10
002657	中科金财	0	16 878 834.30	07/10/2017	10派0.5元(含税) Div ¥0.50 for 10
002761	多喜爱	0	2 760 000.00	07/10/2017	10派0.23元(含税) Div ¥0.23 for 10
200706	瓦轴B	0	4 553 406.00	07/10/2017	10派0.1元(含税) Div HK$0.11 for 10
300064	豫金刚石	0	18 082 148.93	07/10/2017	10派0.15元(含税) Div ¥0.15 for 10
300182	捷成股份	0	94 758 172.12	07/10/2017	10派0.370878元(含税) Div ¥0.37 for 10
300326	凯利泰	0	17 873 007.93	07/10/2017	10派0.25元(含税) Div ¥0.25 for 10
300607	拓斯达	57 974 261	14 493 565.40	07/10/2017	10转增8股派2元(含税), Bonus 8 Div ¥2.00 for 10
000679	大连友谊	0	35 640 000.00	07/11/2017	10派1元(含税) Div ¥1.00 for 10
000729	燕京啤酒	0	101 467 416.28	07/11/2017	10派0.36元(含税) Div ¥0.36 for 10

3. 红股与派息(续)

BONUS ISSUES / DIVIDENDS (Continued)

代码 Code	股票名称 Stock	红股息 Bonus	现金息 Dividend	除息日期 Ex-Date	分红方案 Particulars
000861	海印股份	0	22 498 511.60	07/11/2017	10派0.099999元(含税) Div ￥0.10 for 10
000869	张 裕 A	0	226 730 400.00	07/11/2017	10派5元(含税) Div ￥5.00 for 10
002142	宁波银行	1 169 938 224	1 364 927 928.35	07/11/2017	10转增3股派3.5元(含税), Bonus 3 Div ￥3.50 for 10
002160	常铝股份	0	72 426 994.10	07/11/2017	10派1元(含税) Div ￥1.00 for 10
002373	千方科技	0	55 218 821.60	07/11/2017	10派0.5元(含税) Div ￥0.50 for 10
002411	必康股份	0	122 582 712.72	07/11/2017	10派0.8元(含税) Div ￥0.80 for 10
002426	胜利精密	0	102 638 252.07	07/11/2017	10派0.3元(含税) Div ￥0.30 for 10
002443	金洲管道	0	20 821 420.80	07/11/2017	10派0.4元(含税) Div ￥0.40 for 10
002447	壹桥股份	476 226 000	28 573 560.00	07/11/2017	10送1转增4股派0.3元(含税), Bonus 5 Div ￥0.30 for 10
002586	围海股份	0	52 098 833.15	07/11/2017	10派0.5元(含税) Div ￥0.50 for 10
002598	山东章鼓	0	62 400 000.00	07/11/2017	10派2元(含税) Div ￥2.00 for 10
002639	雪人股份	0	9 976 276.95	07/11/2017	10派0.148元(含税) Div ￥0.15 for 10
002714	牧原股份	0	800 498 248.79	07/11/2017	10派6.91元(含税) Div ￥6.91 for 10
200869	张 裕 B	0	133 104 875.90	07/11/2017	10派5元(含税) Div HK$ 5.74 for 10
300084	海默科技	0	3 847 657.38	07/11/2017	10派0.1元(含税) Div ￥0.10 for 10
300161	华中数控	0	3 455 823.74	07/11/2017	10派0.2元(含税) Div ￥0.20 for 10
300171	东 富 龙	0	62 833 704.00	07/11/2017	10派1元(含税) Div ￥1.00 for 10
300242	明家联合	0	18 478 046.70	07/11/2017	10派0.29元(含税) Div ￥0.29 for 10
300292	吴通控股	0	63 742 523.80	07/11/2017	10派0.5元(含税) Div ￥0.50 for 10
300354	东华测试	0	691 747.51	07/11/2017	10派0.050003元(含税) Div ￥0.05 for 10
300413	快 乐 购	0	18 045 000.00	07/11/2017	10派0.45元(含税) Div ￥0.45 for 10
300456	耐威科技	0	9 259 357.20	07/11/2017	10派0.5元(含税) Div ￥0.50 for 10
300470	日机密封	0	21 336 000.00	07/11/2017	10派2元(含税) Div ￥2.00 for 10
300649	杭州园林	0	7 680 000.00	07/11/2017	10派1.2元(含税) Div ￥1.20 for 10
000540	中天金融	0	939 312 768.40	07/12/2017	10派1.998635元(含税) Div ￥2.00 for 10
000669	金鸿控股	0	48 600 628.40	07/12/2017	10派1元(含税) Div ￥1.00 for 10
000686	东北证券	0	234 045 291.50	07/12/2017	10派1元(含税) Div ￥1.00 for 10
000690	宝新能源	0	71 804 299.45	07/12/2017	10派0.33元(含税) Div ￥0.33 for 10
000736	中交地产	0	5 943 877.70	07/12/2017	10派0.2元(含税) Div ￥0.20 for 10
000921	海信科龙	0	270 940 668.60	07/12/2017	10派3元(含税) Div ￥3.00 for 10
002063	远光软件	0	30 064 289.50	07/12/2017	10派0.5元(含税) Div ￥0.50 for 10
002110	三钢闽光	0	274 722 992.40	07/12/2017	10派2元(含税) Div ￥2.00 for 10
002174	游族网络	0	60 292 053.15	07/12/2017	10派0.7元(含税) Div ￥0.70 for 10
002180	纳 思 达	0	30 360 720.84	07/12/2017	10派0.3元(含税) Div ￥0.30 for 10
002203	海亮股份	0	101 527 026.78	07/12/2017	10派0.6元(含税) Div ￥0.60 for 10
002266	浙富控股	0	19 787 198.49	07/12/2017	10派0.1元(含税) Div ￥0.10 for 10
002435	长江润发	0	49 077 679.50	07/12/2017	10派1元(含税) Div ￥1.00 for 10
002451	摩恩电气	0	76 860 000.00	07/12/2017	10派1.75元(含税) Div ￥1.75 for 10
002573	清新环境	0	107 319 660.00	07/12/2017	10派1元(含税) Div ￥1.00 for 10
002636	金安国纪	0	47 320 000.00	07/12/2017	10派0.65元(含税) Div ￥0.65 for 10
002679	福建金森	0	10 817 040.00	07/12/2017	10派0.78元(含税) Div ￥0.78 for 10
002716	金贵银业	0	28 249 358.60	07/12/2017	10派0.5元(含税) Div ￥0.50 for 10
002767	先锋电子	0	12 000 000.00	07/12/2017	10派0.8元(含税) Div ￥0.80 for 10
300042	朗科科技	0	21 376 000.00	07/12/2017	10派1.6元(含税) Div ￥1.60 for 10
300061	康旗股份	0	10 514 164.76	07/12/2017	10派0.199855元(含税) Div ￥0.20 for 10
300297	蓝盾股份	0	35 263 562.92	07/12/2017	10派0.300022元(含税) Div ￥0.30 for 10
300315	掌趣科技	0	52 646 622.23	07/12/2017	10派0.19元(含税) Div ￥0.19 for 10
300318	博晖创新	0	2 464 394.71	07/12/2017	10派0.030002元(含税) Div ￥0.03 for 10
300466	赛摩电气	237 484 494	8 905 668.54	07/12/2017	10转增8股派0.3元(含税), Bonus 8 Div ￥0.30 for 10
300492	山鼎设计	0	4 160 000.00	07/12/2017	10派0.5元(含税) Div ￥0.50 for 10
300536	农尚环境	74 485 875	10 241 807.84	07/12/2017	10转增8股派1.1元(含税), Bonus 8 Div ￥1.10 for 10
300597	吉大通信	0	6 000 000.00	07/12/2017	10派0.25元(含税) Div ￥0.25 for 10

3. 红股与派息(续)

BONUS ISSUES / DIVIDENDS (Continued)

代码 Code	股票名称 Stock	红股息 Bonus	现金息 Dividend	除息日期 Ex-Date	分红方案 Particulars
000046	泛海控股	0	779 430 098.40	07/13/2017	10派1.5元(含税) Div ¥1.50 for 10
000587	金洲慈航	1 061 874 665	159 281 199.75	07/13/2017	10转增10股派1.5元(含税), Bonus 10 Div ¥1.50 for 10
000692	惠天热电	0	19 181 987.14	07/13/2017	10派0.36元(含税) Div ¥0.36 for 10
001979	招商蛇口	0	3 952 046 361.00	07/13/2017	10派5元(含税) Div ¥5.00 for 10
002121	科陆电子	0	35 187 794.33	07/13/2017	10派0.25元(含税) Div ¥0.25 for 10
002210	飞马国际	680 597 806	106 951 083.80	07/13/2017	10转增7股派1.1元(含税), Bonus 7 Div ¥1.10 for 10
002254	泰和新材	0	61 083 360.00	07/13/2017	10派1元(含税) Div ¥1.00 for 10
002280	联络互动	0	97 971 735.38	07/13/2017	10派0.45元(含税) Div ¥0.45 for 10
002309	中利集团	0	64 140 606.80	07/13/2017	10派1元(含税) Div ¥1.00 for 10
002418	康盛股份	0	34 092 000.00	07/13/2017	10派0.3元(含税) Div ¥0.30 for 10
002560	通达股份	0	21 457 067.55	07/13/2017	10派0.5元(含税) Div ¥0.50 for 10
002651	利君股份	0	50 125 000.00	07/13/2017	10派0.5元(含税) Div ¥0.50 for 10
002738	中矿资源	0	19 243 000.00	07/13/2017	10派1元(含税) Div ¥1.00 for 10
002766	索菱股份	210 877 007	21 087 700.70	07/13/2017	10转增10股派1元(含税), Bonus 10 Div ¥1.00 for 10
002781	奇信股份	0	11 025 000.00	07/13/2017	10派0.49元(含税) Div ¥0.49 for 10
002810	山东赫达	0	4 778 000.00	07/13/2017	10派0.5元(含税) Div ¥0.50 for 10
300002	神州泰岳	0	50 988 391.58	07/13/2017	10派0.26元(含税) Div ¥0.26 for 10
300185	通裕重工	0	130 709 757.12	07/13/2017	10派0.4元(含税) Div ¥0.40 for 10
300465	高伟达	0	3 603 051.66	07/13/2017	10派0.08元(含税) Div ¥0.08 for 10
300513	恒泰实达	45 696 000	9 139 200.00	07/13/2017	10转增6股派1.2元(含税), Bonus 6 Div ¥1.20 for 10
300587	天铁股份	0	13 520 000.00	07/13/2017	10派1.3元(含税) Div ¥1.30 for 10
300637	扬帆新材	0	36 000 000.00	07/13/2017	10派3元(含税) Div ¥3.00 for 10
000018	神州长城	0	86 066 506.80	07/14/2017	10派0.6元(含税) Div ¥0.60 for 10
000415	渤海金控	0	309 226 064.10	07/14/2017	10派0.5元(含税) Div ¥0.50 for 10
000516	国际医学	0	59 131 479.06	07/14/2017	10派0.3元(含税) Div ¥0.30 for 10
000620	新华联	0	189 669 042.00	07/14/2017	10派1元(含税) Div ¥1.00 for 10
000725	京东方A	0	1 018 529 327.22	07/14/2017	10派0.3元(含税) Div ¥0.30 for 10
000778	新兴铸管	0	119 726 405.28	07/14/2017	10派0.3元(含税) Div ¥0.30 for 10
000997	新大陆	0	56 303 971.08	07/14/2017	10派0.6元(含税) Div ¥0.60 for 10
000998	隆平高科	0	188 429 201.10	07/14/2017	10派1.5元(含税) Div ¥1.50 for 10
000999	华润三九	0	156 624 000.00	07/14/2017	10派1.6元(含税) Div ¥1.60 for 10
001696	宗申动力	0	34 350 807.60	07/14/2017	10派0.3元(含税) Div ¥0.30 for 10
002071	长城影视	0	27 322 353.66	07/14/2017	10派0.52元(含税) Div ¥0.52 for 10
002087	新野纺织	0	16 335 886.70	07/14/2017	10派0.2元(含税) Div ¥0.20 for 10
002093	国脉科技	0	10 075 000.00	07/14/2017	10派0.1元(含税) Div ¥0.10 for 10
002111	威海广泰	0	57 274 125.60	07/14/2017	10派1.5元(含税) Div ¥1.50 for 10
002123	梦网集团	0	103 391 403.00	07/14/2017	10派1.2元(含税) Div ¥1.20 for 10
002298	中电鑫龙	0	28 158 426.40	07/14/2017	10派0.4元(含税) Div ¥0.40 for 10
002329	皇氏集团	0	50 258 402.10	07/14/2017	10派0.6元(含税) Div ¥0.60 for 10
002343	慈文传媒	0	29 249 430.00	07/14/2017	10派0.93元(含税) Div ¥0.93 for 10
002375	亚厦股份	0	53 599 859.92	07/14/2017	10派0.4元(含税) Div ¥0.40 for 10
002445	中南文化	0	29 138 564.52	07/14/2017	10派0.351160元(含税) Div ¥0.35 for 10
002542	中化岩土	0	36 000 000.00	07/14/2017	10派0.2元(含税) Div ¥0.20 for 10
002666	德联集团	0	35 453 475.60	07/14/2017	10派0.47元(含税) Div ¥0.47 for 10
002711	欧浦智网	396 026 400	99 006 600.00	07/14/2017	10送6股派1.5元(含税), Bonus 6 Div ¥1.50 for 10
002719	麦趣尔	0	5 006 509.41	07/14/2017	10派0.46元(含税) Div ¥0.46 for 10
002729	好利来	0	6 668 000.00	07/14/2017	10派1元(含税) Div ¥1.00 for 10
002802	洪汇新材	0	16 200 000.00	07/14/2017	10派1.5元(含税) Div ¥1.50 for 10
002865	钧达股份	0	6 000 000.00	07/14/2017	10派0.5元(含税) Div ¥0.50 for 10
200018	神州B	0	17 941 257.74	07/14/2017	10派0.6元(含税) Div HK$0.68 for 10
200725	京东方B	0	41 375 943.62	07/14/2017	10派0.3元(含税) Div HK$0.34 for 10
300040	九洲电气	0	34 618 720.40	07/14/2017	10派1元(含税) Div ¥1.00 for 10

3. 红股与派息(续)

BONUS ISSUES / DIVIDENDS (Continued)

代码 Code	股票名称 Stock	红股息 Bonus	现金息 Dividend	除息日期 Ex-Date	分红方案 Particulars
300083	劲胜智能	0	28 642 911.36	07/14/2017	10派0.2元(含税) Div ¥0.20 for 10
300093	金刚玻璃	0	432 000.00	07/14/2017	10派0.02元(含税) Div ¥0.02 for 10
300094	国联水产	0	7 838 456.20	07/14/2017	10派0.1元(含税) Div ¥0.10 for 10
300158	振东制药	0	25 988 935.20	07/14/2017	10派0.500240元(含税) Div ¥0.50 for 10
300168	万达信息	0	30 932 479.26	07/14/2017	10派0.3元(含税) Div ¥0.30 for 10
300187	永清环保	0	16 213 257.13	07/14/2017	10派0.25元(含税) Div ¥0.25 for 10
300262	巴安水务	223 478 766	4 469 575.33	07/14/2017	10转增5股派0.1元(含税), Bonus 5 Div ¥0.10 for 10
300311	任子行	0	22 416 553.14	07/14/2017	10派0.500359元(含税) Div ¥0.50 for 10
000564	供销大集	0	132 172 221.08	07/17/2017	10派0.22元(含税) Div ¥0.22 for 10
000712	锦龙股份	0	89 600 000.00	07/17/2017	10派1元(含税) Div ¥1.00 for 10
000979	中弘股份	2 397 314 628	59 932 865.71	07/17/2017	10转增4股派0.1元(含税), Bonus 4 Div ¥0.10 for 10
002098	浔兴股份	0	28 640 000.00	07/17/2017	10派0.8元(含税) Div ¥0.80 for 10
002212	南洋股份	0	20 644 238.97	07/17/2017	10派0.18元(含税) Div ¥0.18 for 10
002286	保龄宝	0	29 540 480.00	07/17/2017	10派0.8元(含税) Div ¥0.80 for 10
002287	奇正藏药	0	158 340 000.00	07/17/2017	10派3.9元(含税) Div ¥3.90 for 10
002356	赫美集团	0	31 047 444.00	07/17/2017	10派1元(含税) Div ¥1.00 for 10
002361	神剑股份	0	43 129 779.80	07/17/2017	10派0.5元(含税) Div ¥0.50 for 10
002378	章源钨业	0	13 862 511.54	07/17/2017	10派0.15元(含税) Div ¥0.15 for 10
002470	金正大	0	315 002 914.60	07/17/2017	10派1元(含税) Div ¥1.00 for 10
002600	江粉磁材	1 177 211 887	117 721 188.70	07/17/2017	10转增10股派1元(含税), Bonus 10 Div ¥1.00 for 10
002721	金一文化	0	27 217 512.00	07/17/2017	10派0.42元(含税) Div ¥0.42 for 10
300087	荃银高科	95 945 997	31 981 977.54	07/17/2017	10转增2.945279股派0.981759元(含税), Bonus 3 Div ¥0.98 for 10
300106	西部牧业	0	2 113 323.10	07/17/2017	10派0.1元(含税) Div ¥0.10 for 10
300220	金运激光	0	756 000.00	07/17/2017	10派0.06元(含税) Div ¥0.06 for 10
300273	和佳股份	0	11 817 353.64	07/17/2017	10派0.15元(含税) Div ¥0.15 for 10
000423	东阿阿胶	0	588 619 383.30	07/18/2017	10派9元(含税) Div ¥9.00 for 10
000538	云南白药	0	833 119 774.40	07/18/2017	10派8元(含税) Div ¥8.00 for 10
000685	中山公用	0	295 022 270.20	07/18/2017	10派2元(含税) Div ¥2.00 for 10
000883	湖北能源	0	592 177 903.23	07/18/2017	10派0.91元(含税) Div ¥0.91 for 10
002065	东华软件	1 569 893 780	235 484 067.00	07/18/2017	10送10股派1.5元(含税), Bonus 10 Div ¥1.50 for 10
002310	东方园林	0	80 320 709.30	07/18/2017	10派0.299575元(含税) Div ¥0.30 for 10
002539	云图控股	0	80 808 000.00	07/18/2017	10派0.8元(含税) Div ¥0.80 for 10
002712	思美传媒	0	22 159 467.19	07/18/2017	10派0.7元(含税) Div ¥0.70 for 10
002743	富煌钢构	0	10 233 299.17	07/18/2017	10派0.303253元(含税) Div ¥0.30 for 10
002745	木林森	0	89 815 746.06	07/18/2017	10派1.7元(含税) Div ¥1.70 for 10
002776	柏堡龙	0	16 832 074.28	07/18/2017	10派0.7元(含税) Div ¥0.70 for 10
300010	立思辰	0	26 159 734.30	07/18/2017	10派0.299787元(含税) Div ¥0.30 for 10
300203	聚光科技	0	67 920 037.50	07/18/2017	10派1.5元(含税) Div ¥1.50 for 10
300295	三六五网	0	23 047 200.00	07/18/2017	10派1.2元(含税) Div ¥1.20 for 10
300300	汉鼎宇佑	0	4 593 937.16	07/18/2017	10派0.1元(含税) Div ¥0.10 for 10
300460	惠伦晶体	0	7 572 339.00	07/18/2017	10派0.45元(含税) Div ¥0.45 for 10
300520	科大国创	115 290 000	11 529 000.00	07/18/2017	10转增12股派1.2元(含税), Bonus 12 Div ¥1.20 for 10
300522	世名科技	53 336 000	20 001 000.00	07/18/2017	10转增8股派3元(含税), Bonus 8 Div ¥3.00 for 10
000012	南玻A	196 912 735	131 275 156.80	07/19/2017	10转增1.5股派1元(含税), Bonus 2 Div ¥1.00 for 10
000036	华联控股	0	342 446 313.60	07/19/2017	10派3元(含税) Div ¥3.00 for 10
000158	常山北明	381 432 683	76 286 536.68	07/19/2017	10转增3股派0.6元(含税), Bonus 3 Div ¥0.60 for 10
000882	华联股份	0	84 857 910.36	07/19/2017	10派0.31元(含税) Div ¥0.31 for 10
002143	印纪传媒	663 687 819	99 553 172.85	07/19/2017	10转增6股派0.9元(含税), Bonus 6 Div ¥0.90 for 10
002867	周大生	0	286 710 000.00	07/19/2017	10派6元(含税) Div ¥6.00 for 10
200012	南玻B	114 387 598	86 469 398.85	07/19/2017	10转增1.5股派1元(含税), Bonus 2 Div HK$1.13 for 10
300299	富春股份	190 001 318	30 400 210.96	07/19/2017	10转增5股派0.8元(含税), Bonus 5 Div ¥0.80 for 10
000039	中集集团	0	75 827 770.62	07/20/2017	10派0.6元(含税) Div ¥0.60 for 10

3. 红股与派息(续)

BONUS ISSUES / DIVIDENDS (Continued)

代码 Code	股票名称 Stock	红股息 Bonus	现金息 Dividend	除息日期 Ex-Date	分红方案 Particulars
000419	通程控股	0	65 229 918.60	07/20/2017	10派1.2元(含税) Div ¥1.20 for 10
000601	韶能股份	0	216 110 333.80	07/20/2017	10派2元(含税) Div ¥2.00 for 10
000607	华媒控股	0	22 389 365.02	07/20/2017	10派0.22元(含税) Div ¥0.22 for 10
300118	东方日升	0	135 692 541.15	07/20/2017	10派1.5元(含税) Div ¥1.50 for 10
300189	神农基因	0	5 120 000.00	07/20/2017	10派0.05元(含税) Div ¥0.05 for 10
300346	南大光电	0	9 651 840.00	07/20/2017	10派0.6元(含税) Div ¥0.60 for 10
300407	凯发电气	0	5 711 996.60	07/20/2017	10派0.20733200元(含税) Div ¥0.21 for 10
300438	鹏辉能源	0	28 150 612.44	07/20/2017	10派1.001260元(含税) Div ¥1.00 for 10
000001	平安银行	0	2 712 924 995.83	07/21/2017	10派1.58元(含税) Div ¥1.58 for 10
000338	潍柴动力	3 027 099 278	756 774 819.50	07/21/2017	10送10股派2.5元(含税), Bonus 10 Div ¥2.50 for 10
000796	凯撒旅游	0	80 300 025.80	07/21/2017	10派1元(含税) Div ¥1.00 for 10
002140	东华科技	0	22 301 726.70	07/21/2017	10派0.5元(含税) Div ¥0.50 for 10
002303	美盈森	0	33 931 121.07	07/21/2017	10派0.22元(含税) Div ¥0.22 for 10
002314	南山控股	0	388 648 766.51	07/21/2017	10派2.07元(含税) Div ¥2.07 for 10
002325	洪涛股份	0	24 904 759.88	07/21/2017	10派0.2元(含税) Div ¥0.20 for 10
002556	辉隆股份	0	50 232 000.00	07/21/2017	10派0.7元(含税) Div ¥0.70 for 10
300004	南风股份	0	10 184 378.56	07/21/2017	10派0.2元(含税) Div ¥0.20 for 10
300117	嘉寓股份	0	7 167 600.00	07/21/2017	10派0.1元(含税) Div ¥0.10 for 10
300231	银信科技	0	51 376 432.50	07/21/2017	10派1.5元(含税) Div ¥1.50 for 10
002144	宏达高科	0	17 676 252.80	07/24/2017	10派1元(含税) Div ¥1.00 for 10
002477	雏鹰农牧	0	203 785 375.95	07/24/2017	10派0.65元(含税) Div ¥0.65 for 10
300287	飞利信	0	68 893 142.78	07/24/2017	10派0.48元(含税) Div ¥0.48 for 10
000550	江铃汽车	0	316 720 540.00	07/25/2017	10派6.1元(含税) Div ¥6.10 for 10
002208	合肥城建	0	32 010 000.00	07/25/2017	10派1元(含税) Div ¥1.00 for 10
002346	柘中股份	0	44 157 541.60	07/25/2017	10派1元(含税) Div ¥1.00 for 10
200550	江铃B	0	241 780 400.00	07/25/2017	10派6.1元(含税) Div HK$7.03 for 10
000050	深天马A	0	84 065 924.64	07/26/2017	10派0.6元(含税) Div ¥0.60 for 10
002129	中环股份	0	79 327 093.98	07/26/2017	10派0.3元(含税) Div ¥0.30 for 10
002323	雅百特	0	25 354 808.30	07/26/2017	10派0.34元(含税) Div ¥0.34 for 10
002416	爱施德	0	154 910 225.85	07/26/2017	10派1.5元(含税) Div ¥1.50 for 10
002832	比音勒芬	0	21 334 000.00	07/26/2017	10派2元(含税) Div ¥2.00 for 10
000560	昆百大A	0	16 383 303.08	07/27/2017	10派0.14元(含税) Div ¥0.14 for 10
000919	金陵药业	0	85 680 000.00	07/27/2017	10派1.7元(含税) Div ¥1.70 for 10
002672	东江环保	0	83 093 071.84	07/27/2017	10派1.21元(含税) Div ¥1.21 for 10
300173	智慧松德	0	23 447 220.12	07/27/2017	10派0.4元(含税) Div ¥0.40 for 10
300293	蓝英装备	0	13 500 000.00	07/27/2017	10派0.5元(含税) Div ¥0.50 for 10
000889	茂业通信	0	22 385 764.30	07/28/2017	10派0.36元(含税) Div ¥0.36 for 10
002213	特尔佳	0	2 060 000.00	07/28/2017	10派0.1元(含税) Div ¥0.10 for 10
002703	浙江世宝	343 715 782	22 914 385.50	07/31/2017	10转增15股派1元(含税), Bonus 15 Div ¥1.00 for 10
300001	特锐德	0	19 951 401.50	07/31/2017	10派0.2元(含税) Div ¥0.20 for 10
300007	汉威科技	0	10 255 798.21	07/31/2017	10派0.35元(含税) Div ¥0.35 for 10
300327	中颖电子	19 017 636	66 561 764.43	07/31/2017	10转增0.995482股派3.484189元(含税), Bonus 1 Div ¥3.48 for 10
000022	深赤湾A	0	230 574 676.80	08/01/2017	10派4.96元(含税) Div ¥4.96 for 10
002545	东方铁塔	0	26 327 949.48	08/01/2017	10派0.2元(含税) Div ¥0.20 for 10
200022	深赤湾B	0	102 349 705.94	08/01/2017	10派4.96元(含税) Div HK$5.69 for 10
300364	中文在线	427 128 861	11 390 085.15	08/01/2017	10转增15.011986股派0.40031900元(含税), Bonus 15 Div ¥0.40 for 10
300641	正丹股份	0	43 200 000.00	08/01/2017	10派1.5元(含税) Div ¥1.50 for 10
002800	天顺股份	0	7 468 000.00	08/02/2017	10派1元(含税) Div ¥1.00 for 10
300382	斯莱克	187 764 735	125 176 490.00	08/02/2017	10转增15股派10元(含税), Bonus 15 Div ¥10.00 for 10
300243	瑞丰高材	0	2 061 509.09	08/03/2017	10派0.09965500元(含税) Div ¥0.10 for 10
002171	楚江新材	0	106 920 805.60	08/04/2017	10派2元(含税) Div ¥2.00 for 10
002594	比亚迪	0	322 739 428.19	08/04/2017	10派1.78元(含税) Div ¥1.78 for 10

3. 红股与派息(续)

BONUS ISSUES / DIVIDENDS (Continued)

代码 Code	股票名称 Stock	红股息 Bonus	现金息 Dividend	除息日期 Ex-Date	分红方案 Particulars
002785	万里石	0	2 400 000.00	08/04/2017	10派0.12元(含税) Div ￥0.12 for 10
002866	传艺科技	0	7 899 468.50	08/07/2017	10派0.55元(含税) Div ￥0.55 for 10
000876	新希望	0	2 108 007 504.50	08/08/2017	10派5元(含税) Div ￥5.00 for 10
000909	数源科技	0	12 181 746.10	08/08/2017	10派0.39元(含税) Div ￥0.39 for 10
002042	华孚时尚	0	48 351 252.41	08/08/2017	10派0.477365元(含税) Div ￥0.48 for 10
300126	锐奇股份	0	4 595 058.64	08/08/2017	10派0.150456元(含税) Div ￥0.15 for 10
000793	华闻传媒	0	90 781 468.43	08/09/2017	10派0.45元(含税) Div ￥0.45 for 10
200152	山航B	0	137 692 000.00	08/09/2017	10派3元(含税) Div HK$ 3.44 for 10
000089	深圳机场	0	171 019 903.36	08/10/2017	10派0.95元(含税) Div ￥0.95 for 10
000426	兴业矿业	0	37 370 011.14	08/10/2017	10派0.2元(含税) Div ￥0.20 for 10
002726	龙大肉食	0	71 161 600.00	08/10/2017	10派1.6元(含税) Div ￥1.60 for 10
002728	特一药业	0	15 000 000.00	08/11/2017	10派0.75元(含税) Div ￥0.75 for 10
000023	深天地A	0	5 550 249.60	08/15/2017	10派0.4元(含税) Div ￥0.40 for 10
000009	中国宝安	0	42 986 899.42	08/16/2017	10派0.2元(含税) Div ￥0.20 for 10
000599	青岛双星	0	13 491 577.86	08/16/2017	10派0.2元(含税) Div ￥0.20 for 10
002501	利源精制	0	60 741 779.00	08/16/2017	10派0.5元(含税) Div ￥0.50 for 10
000058	深赛格	0	29 675 847.93	08/17/2017	10派0.3元(含税) Div ￥0.30 for 10
200058	深赛格B	0	8 564 530.80	08/17/2017	10派0.3元(含税) Div HK$ 0.35 for 10
000156	华数传媒	0	200 669 266.28	08/18/2017	10派1.4元(含税) Div ￥1.40 for 10
000839	中信国安	0	195 991 317.60	08/18/2017	10派0.5元(含税) Div ￥0.50 for 10
000571	新大洲A	0	24 421 920.00	08/21/2017	10派0.3元(含税) Div ￥0.30 for 10
000782	美达股份	0	10 562 792.46	08/21/2017	10派0.2元(含税) Div ￥0.20 for 10
000752	西藏发展	0	5 275 169.82	08/24/2017	10派0.2元(含税) Div ￥0.20 for 10
000812	陕西金叶	0	13 421 269.53	08/24/2017	10派0.3元(含税) Div ￥0.30 for 10
002202	金风科技	670 648 260	447 098 840.00	08/24/2017	10送3股派2元(含税), Bonus 3 Div ￥2.00 for 10
300517	海波重科	0	13 312 000.00	08/24/2017	10派1.3元(含税) Div ￥1.30 for 10
000157	中联重科	0	935 562 011.70	08/25/2017	10派1.5元(含税) Div ￥1.50 for 10
002726	龙大肉食	311 332 000	0.00	08/25/2017	10转增7股, Bonus 7 for 10
300104	乐视网	1 994 720 096	55 852 162.69	08/25/2017	10转增10股派0.28元(含税), Bonus 10 Div ￥0.28 for 10
300657	弘信电子	0	23 920 000.00	08/25/2017	10派2.3元(含税) Div ￥2.30 for 10
000523	广州浪奇	0	10 458 885.42	08/28/2017	10派0.2元(含税) Div ￥0.20 for 10
000002	万科A	0	7 682 115 261.07	08/29/2017	10派7.9元(含税) Div ￥7.90 for 10
002853	皮阿诺	93 204 900	18 640 980.00	09/01/2017	10转增15股派3元(含税), Bonus 15 Div ￥3.00 for 10
002138	顺络电子	0	163 323 070.80	09/08/2017	10派2元(含税) Div ￥2.00 for 10
002742	三圣股份	216 000 000	0.00	09/08/2017	10转增10股, Bonus 10 for 10
002258	利尔化学	0	52 437 303.00	09/13/2017	10派1元(含税) Div ￥1.00 for 10
002859	洁美科技	153 420 000	40 912 000.00	09/15/2017	10转增15股派4元(含税), Bonus 15 Div ￥4.00 for 10
300649	杭州园林	64 000 000	0.00	09/15/2017	10转增10股, Bonus 10 for 10
002147	新光圆成	421 863 788	703 106 313.50	09/18/2017	10转增3股派5元(含税), Bonus 3 Div ￥5.00 for 10
002345	潮宏基	0	90 541 270.70	09/18/2017	10派1元(含税) Div ￥1.00 for 10
002359	北讯集团	447 667 195	0.00	09/18/2017	10转增7股, Bonus 7 for 10
300039	上海凯宝	0	107 149 380.00	09/18/2017	10派1元(含税) Div ￥1.00 for 10
300347	泰格医药	0	50 017 653.70	09/19/2017	10派1元(含税) Div ￥1.00 for 10
000609	绵石投资	0	29 922 524.37	09/20/2017	10派0.999832元(含税) Div ￥1.00 for 10
002370	亚太药业	268 247 228	0.00	09/20/2017	10转增10股, Bonus 10 for 10
300424	航新科技	106 455 992	0.00	09/20/2017	10转增7.972261股, Bonus 8 for 10
002276	万马股份	0	103 548 909.80	09/21/2017	10派1元(含税) Div ￥1.00 for 10
002351	漫步者	0	29 400 000.00	09/21/2017	10派0.5元(含税) Div ￥0.50 for 10
002777	久远银海	80 000 000	0.00	09/21/2017	10转增10股, Bonus 10 for 10
300256	星星科技	0	19 443 268.26	09/21/2017	10派0.3元(含税) Div ￥0.30 for 10
300457	赢合科技	185 943 402	0.00	09/21/2017	10转增15股, Bonus 15 for 10
002763	汇洁股份	172 800 000	0.00	09/22/2017	10转增8股, Bonus 8 for 10

3. 红股与派息(续)

BONUS ISSUES / DIVIDENDS (Continued)

代码 Code	股票名称 Stock	红股息 Bonus	现金息 Dividend	除息日期 Ex-Date	分红方案 Particulars
002367	康力电梯	0	79 765 268.70	09/25/2017	10派1元(含税) Div ￥1.00 for 10
002171	楚江新材	534 604 028	0.00	09/26/2017	10转增10股, Bonus 10 for 10
300320	海达股份	234 678 400	46 935 680.00	09/26/2017	10送6转增2股派1.6元(含税), Bonus 8 Div ￥1.60 for 10
002517	恺英网络	717 505 878	71 750 587.80	09/27/2017	10转增10股派1元(含税), Bonus 10 Div ￥1.00 for 10
300196	长海股份	212 248 038	0.00	09/27/2017	10转增10股, Bonus 10 for 10
300571	平治信息	40 000 000	0.00	09/27/2017	10转增10股, Bonus 10 for 10
300088	长信科技	1 149 439 907	0.00	09/28/2017	10转增10股, Bonus 10 for 10
300635	达安股份	50 880 000	0.00	09/28/2017	10转增6股, Bonus 6 for 10
300679	电连技术	0	120 000 000.00	09/28/2017	10派10元(含税) Div ￥10.00 for 10
002845	同兴达	100 673 984	0.00	09/29/2017	10转增10股, Bonus 10 for 10
300476	胜宏科技	0	128 284 662.60	09/29/2017	10派3元(含税) Div ￥3.00 for 10
300521	爱司凯	64 000 000	8 000 000.00	09/29/2017	10转增8股派1元(含税), Bonus 8 Div ￥1.00 for 10
300628	亿联网络	74 670 000	0.00	09/29/2017	10转增10股, Bonus 10 for 10
002198	嘉应制药	0	20 300 393.92	10/09/2017	10派0.4元(含税) Div ￥0.40 for 10
300655	晶瑞股份	0	17 649 987.00	10/13/2017	10派2元(含税) Div ￥2.00 for 10
002852	道道全	70 000 000	41 000 000.00	10/16/2017	10转增7股派4.1元(含税), Bonus 7 Div ￥4.10 for 10
300393	中来股份	0	27 419 241.80	10/16/2017	10派1.493618元(含税) Div ￥1.49 for 10
002083	孚日股份	0	90 800 000.50	10/17/2017	10派1元(含税) Div ￥1.00 for 10
000626	远大控股	0	95 781 526.08	10/18/2017	10派1.6元(含税) Div ￥1.60 for 10
002394	联发股份	0	64 740 000.00	10/18/2017	10派2元(含税) Div ￥2.00 for 10
300647	超频三	0	15 000 000.00	10/18/2017	10派1.25元(含税) Div ￥1.25 for 10
000338	潍柴动力	0	908 129 783.40	10/20/2017	10派1.5元(含税) Div ￥1.50 for 10
000536	华映科技	0	276 603 280.30	10/23/2017	10派1元(含税) Div ￥1.00 for 10
000990	诚志股份	0	125 301 191.90	10/24/2017	10派1元(含税) Div ￥1.00 for 10
002384	东山精密	0	10 710 483.18	10/24/2017	10派0.1元(含税) Div ￥0.10 for 10
300675	建科院	0	9 533 335.50	10/26/2017	10派0.65元(含税) Div ￥0.65 for 10
002869	金溢科技	0	23 560 000.00	10/27/2017	10派2元(含税) Div ￥2.00 for 10
002846	英联股份	72 000 000	24 000 000.00	10/31/2017	10转增6股派2元(含税), Bonus 6 Div ￥2.00 for 10
000863	三湘印象	0	276 350 518.80	11/01/2017	10派2元(含税) Div ￥2.00 for 10
300195	长荣股份	0	195 067 633.50	11/03/2017	10派4.5元(含税) Div ￥4.50 for 10
002094	青岛金王	0	19 627 419.60	11/07/2017	10派0.5元(含税) Div ￥0.50 for 10
000880	潍柴重机	0	5 522 010.00	11/09/2017	10派0.2元(含税) Div ￥0.20 for 10
300430	诚益通	68 002 224	0.00	11/09/2017	10转增6股, Bonus 6 for 10
000408	藏格控股	0	598 133 856.60	11/14/2017	10派3元(含税) Div ￥3.00 for 10
000735	罗牛山	0	23 030 271.56	11/23/2017	10派0.2元(含税) Div ￥0.20 for 10
000060	中金岭南	0	71 393 706.54	11/24/2017	10派0.3元(含税) Div ￥0.30 for 10
002242	九阳股份	0	460 506 600.00	12/05/2017	10派6元(含税) Div ￥6.00 for 10
002602	世纪华通	0	102 709 204.00	12/06/2017	10派1元(含税) Div ￥1.00 for 10
002601	龙蟒佰利	0	1 016 047 719.50	12/07/2017	10派5元(含税) Div ￥5.00 for 10
000159	国际实业	0	14 434 178.82	12/15/2017	10派0.3元(含税) Div ￥0.30 for 10
合计	Total	142 164 720 101	190 305 227 161.21		

4. 配股

RIGHTS ISSUES

代码 Code	股票名称 Stock	配股价 Price	实际配股数 Rts Issues	集资金额 Funds Raised	除权日 Ex-Date	配股上市日 Listed Date	配股方案 Particulars
002673	西部证券	6.87	706 270 150	4 852 075 930.50	04/11/2017	04/20/2017	每10股配3股, Rts 3 for 10 @ $ 6.87
000404	华意压缩	4.69	136 372 026	639 584 801.94	05/31/2017	06/12/2017	每10股配3股, Rts 3 for 10 @ $ 4.69
000977	浪潮信息	10.34	289 969 457	2 998 284 185.38	07/27/2017	08/03/2017	每10股配3股, Rts 3 for 10 @ $ 10.34
300444	双杰电气	7.15	42 157 957	301 429 392.55	08/01/2017	08/09/2017	每10股配2股, Rts 2 for 10 @ $ 7.15
002074	国轩高科	13.69	260 230 819	3 562 559 912.11	11/27/2017	12/05/2017	每10股配3股, Rts 3 for 10 @ $ 13.69
合计	Total		1 435 000 409	12 353 934 222.48			

5. 增发
SECONDARY PUBLIC OFFERING

代码 Code	股票名称 Stock	增发价 Price	增发股数 SPO Volume	集资金额 Funds Raised	增发日 SPO Date	股份上市日 Listed Date	增发方案 Particulars
000901	航天科技	30.72	31 456 252.00	966 336 061.00	10/17/2016	01/03/2017	非公开发行
002740	爱迪尔	13.29	30 586 904.00	406 499 954.00	12/15/2016	01/03/2017	非公开发行
300078	思创医惠	19.95	30 075 186.00	599 999 961.00	12/05/2016	01/03/2017	非公开发行
000875	吉电股份	5.60	685 701 785.00	3 839 929 996.00	12/13/2016	01/04/2017	非公开发行
002409	雅克科技	11.62	11 187 605.00	129 999 970.00	12/05/2016	01/04/2017	非公开发行
300008	天海防务	15.59	360 000.00	5 612 400.00	12/15/2016	01/04/2017	激励期权行权
000028	国药一致	53.50	65 495 040.00	3 503 984 640.00	11/22/2016	01/05/2017	非公开发行
002148	北纬科技	10.96	2 039 000.00	22 347 440.00	12/19/2016	01/05/2017	限制性股票授予
002334	英威腾	4.32	2 510 000.00	10 843 200.00	11/14/2016	01/05/2017	限制性股票授予
300331	苏大维格	20.80	40 048 841.00	833 015 893.00	11/25/2016	01/05/2017	非公开发行
000426	兴业矿业	8.76	136 566 837.00	1 196 325 492.00	12/13/2016	01/06/2017	非公开发行
000753	漳州发展	5.59	107 334 526.00	600 000 000.00	12/21/2016	01/06/2017	非公开发行
002093	国脉科技	11.74	122 657 580.00	1 439 999 989.00	12/14/2016	01/06/2017	非公开发行
002580	圣阳股份	9.66	580 900.00	5 611 494.00	12/13/2016	01/06/2017	限制性股票授予
002608	江苏国信	8.91	2 358 364 152.00	21 013 024 594.00	12/24/2016	01/06/2017	非公开发行
002765	蓝黛传动	14.01	560 000.00	7 845 600.00	12/23/2016	01/06/2017	限制性股票授予
002074	国轩高科	17.24	1 507 888.00	25 995 989.00	10/28/2016	01/09/2017	限制性股票授予
002157	正邦科技	6.10	276 290 032.00	1 685 369 195.00	12/19/2016	01/10/2017	非公开发行
002217	合力泰	18.65	141 681 126.00	2 642 353 000.00	12/21/2016	01/11/2017	非公开发行
002587	奥拓电子	5.17	480 000.00	2 481 600.00	12/30/2016	01/11/2017	限制性股票授予
000851	高鸿股份	11.60	13 377 775.00	155 182 190.00	12/13/2016	01/12/2017	非公开发行
000892	欢瑞世纪	8.72	175 458 713.00	1 529 999 977.00	12/13/2016	01/12/2017	非公开发行
002091	江苏国泰	11.34	452 805 150.00	5 134 810 401.00	12/08/2016	01/12/2017	非公开发行
002559	亚威股份	5.85	1 410 000.00	8 248 500.00	12/19/2016	01/12/2017	限制性股票授予
002350	北京科锐	11.84	9 370 000.00	110 940 800.00	12/23/2016	01/13/2017	限制性股票授予
000617	中油资本	9.88	6 984 885 466.00	69 010 668 404.00	12/26/2016	01/16/2017	非公开发行
000617	中油资本	10.81	1 757 631 819.00	18 999 999 963.00	12/28/2016	01/16/2017	非公开发行
000909	数源科技	14.81	18 352 464.00	271 799 992.00	12/23/2016	01/16/2017	非公开发行
002743	富煌钢构	8.71	9 150 000.00	79 696 500.00	12/12/2016	01/16/2017	限制性股票授予
002773	康弘药业	28.80	170 000.00	4 896 000.00	12/07/2016	01/16/2017	限制性股票授予
300425	环能科技	30.25	3 545 454.00	107 249 984.00	11/30/2016	01/17/2017	非公开发行
300425	环能科技	32.03	5 439 166.00	174 216 487.00	12/20/2016	01/17/2017	非公开发行
000066	中国长城	13.04	1 502 165 589.00	19 588 239 281.00	01/01/2017	01/18/2017	换股
000630	铜陵有色	2.77	965 889 623.00	2 675 514 256.00	12/29/2016	01/18/2017	非公开发行
000862	银星能源	7.03	166 993 598.00	1 173 964 994.00	12/26/2016	01/18/2017	非公开发行
002250	联化科技	15.96	70 135 334.00	1 119 359 931.00	12/27/2016	01/18/2017	非公开发行
002040	南京港	12.16	103 802 338.00	1 262 236 430.00	12/13/2016	01/19/2017	非公开发行
002040	南京港	14.84	22 607 816.00	335 499 989.00	12/19/2016	01/19/2017	非公开发行
002439	启明星辰	20.03	27 750 313.00	555 838 769.00	12/26/2016	01/19/2017	非公开发行
300099	精准信息	8.18	22 004 889.00	179 999 992.00	12/14/2016	01/19/2017	非公开发行
300332	天壕环境	8.24	127 223 006.00	1 048 317 569.00	12/12/2016	01/19/2017	非公开发行
300468	四方精创	28.90	430 000.00	12 427 000.00	12/30/2016	01/19/2017	限制性股票授予
002102	冠福股份	4.07	344 694 570.00	1 402 906 900.00	12/30/2016	01/20/2017	非公开发行
002171	楚江新材	15.05	89 889 036.00	1 352 829 992.00	12/23/2016	01/20/2017	非公开发行
002326	永太科技	19.51	20 502 306.00	399 999 990.00	12/19/2016	01/20/2017	非公开发行
002415	海康威视	12.63	52 326 858.00	660 888 217.00	12/23/2016	01/20/2017	限制性股票授予
300037	新宙邦	30.47	5 196 800.00	158 346 496.00	12/23/2016	01/20/2017	限制性股票授予
300056	三维丝	17.71	11 293 054.00	199 999 986.00	10/11/2016	01/20/2017	非公开发行
300124	汇川技术	9.77	52 741 490.00	515 284 357.00	12/06/2016	01/20/2017	限制性股票授予
300124	汇川技术	9.77	900 000.00	8 793 000.00	12/28/2016	01/20/2017	限制性股票授予
000767	漳泽电力	3.62	823 204 419.00	2 979 999 997.00	12/26/2016	01/23/2017	非公开发行
002252	上海莱士	8.74	4 483 385.00	39 184 785.00	01/09/2017	01/23/2017	激励期权行权

5. 增发(续)

SECONDARY PUBLIC OFFERING (Continued)

代码 Code	股票名称 Stock	增发价 Price	增发股数 SPO Volume	集资金额 Funds Raised	增发日 SPO Date	股份上市日 Listed Date	增发方案 Particulars
002352	顺丰控股	10.76	3 950 185 873.00	42 503 999 993.00	12/23/2016	01/23/2017	非公开发行
300143	星普医科	15.13	6 050 000.00	91 536 500.00	12/21/2016	01/23/2017	限制性股票授予
000066	中国长城	13.04	118 309 984.00	1 542 762 191.00	01/03/2017	01/24/2017	非公开发行
000876	新希望	8.38	47 780 425.00	400 399 962.00	01/05/2017	01/24/2017	非公开发行
002212	南洋股份	8.66	418 085 467.00	3 620 620 144.00	12/28/2016	01/24/2017	非公开发行
002501	利源精制	11.38	263 620 386.00	2 999 999 993.00	12/30/2016	01/24/2017	非公开发行
002562	兄弟科技	7.79	1 130 000.00	8 802 700.00	10/31/2016	01/24/2017	限制性股票授予
300003	乐普医疗	18.88	38 082 627.00	718 999 998.00	12/16/2016	01/24/2017	非公开发行
300083	劲胜智能	4.03	8 567 000.00	34 525 010.00	12/16/2016	01/24/2017	限制性股票授予
300271	华宇软件	10.03	21 586 900.00	216 516 607.00	12/16/2016	01/24/2017	限制性股票授予
000881	中广核技	8.77	478 993 166.00	4 200 770 066.00	12/14/2016	01/25/2017	非公开发行
000881	中广核技	10.46	267 686 421.00	2 799 999 964.00	12/29/2016	01/25/2017	非公开发行
000968	蓝焰控股	6.53	262 870 153.00	1 716 542 099.00	12/23/2016	01/25/2017	非公开发行
300161	华中数控	26.75	4 672 897.00	124 999 995.00	12/21/2016	01/25/2017	非公开发行
000519	中兵红箭	10.18	201 433 472.00	2 050 592 745.00	12/16/2016	01/26/2017	非公开发行
000519	中兵红箭	12.13	168 804 014.00	2 047 592 690.00	12/23/2016	01/26/2017	非公开发行
000981	银亿股份	5.91	481 414 795.00	2 845 161 438.00	01/19/2017	01/26/2017	非公开发行
002093	国脉科技	5.69	19 842 420.00	112 903 370.00	01/17/2017	02/03/2017	限制性股票授予
300476	胜宏科技	12.18	777 500.00	9 469 950.00	08/22/2016	02/03/2017	限制性股票授予
000605	渤海股份	15.75	56 907 934.00	896 299 961.00	12/21/2016	02/08/2017	非公开发行
300256	星星科技	7.11	8 400 000.00	59 724 000.00	01/05/2017	02/08/2017	限制性股票授予
002694	顾地科技	17.31	27 648 000.00	478 586 880.00	12/19/2016	02/09/2017	限制性股票授予
002365	永安药业	13.52	9 455 000.00	127 831 600.00	01/18/2017	02/10/2017	限制性股票授予
002654	万润科技	13.47	24 944 320.00	335 999 990.00	01/16/2017	02/10/2017	非公开发行
300451	创业软件	39.37	31 953 263.00	1 257 999 964.00	12/22/2016	02/10/2017	非公开发行
002625	光启技术	7.13	966 900 415.00	6 893 999 959.00	01/22/2017	02/13/2017	非公开发行
300054	鼎龙股份	21.38	46 345 100.00	990 858 238.00	01/11/2017	02/13/2017	非公开发行
002340	格林美	3.62	24 446 000.00	88 494 520.00	02/06/2017	02/15/2017	限制性股票授予
000931	中关村	9.07	78 280 042.00	709 999 981.00	01/13/2017	02/17/2017	非公开发行
002547	春兴精工	9.65	116 078 994.00	1 120 162 292.00	01/23/2017	02/17/2017	非公开发行
300045	华力创通	7.28	6 530 000.00	47 538 400.00	01/18/2017	02/17/2017	限制性股票授予
002114	罗平锌电	16.71	51 554 440.00	861 474 692.00	01/17/2017	02/20/2017	非公开发行
002587	奥拓电子	13.14	10 928 561.00	143 601 292.00	01/18/2017	02/20/2017	非公开发行
002599	盛通股份	26.09	15 311 227.00	399 469 912.00	01/11/2017	02/20/2017	非公开发行
002599	盛通股份	30.30	10 050 492.00	304 529 908.00	01/17/2017	02/20/2017	非公开发行
002212	南洋股份	9.70	218 556 698.00	2 119 999 971.00	01/12/2017	02/21/2017	非公开发行
300253	卫宁健康	11.23	15 282 000.00	171 616 860.00	12/30/2016	02/21/2017	限制性股票授予
300410	正业科技	41.37	10 029 001.00	414 899 771.00	01/16/2017	02/21/2017	非公开发行
002265	西仪股份	15.88	21 989 756.00	349 197 325.00	01/06/2017	02/22/2017	非公开发行
002265	西仪股份	21.62	5 550 416.00	119 999 994.00	01/09/2017	02/22/2017	非公开发行
000885	同力水泥	13.90	21 582 700.00	299 999 530.00	01/17/2017	02/23/2017	非公开发行
002438	江苏神通	19.70	23 502 538.00	462 999 999.00	02/10/2017	02/24/2017	非公开发行
002668	奥马电器	30.91	61 603 652.00	1 904 168 883.00	01/23/2017	02/27/2017	非公开发行
002686	亿利达	14.23	15 284 609.00	217 499 986.00	01/19/2017	02/27/2017	非公开发行
002686	亿利达	13.70	15 875 912.00	217 499 994.00	01/16/2017	02/27/2017	非公开发行
300457	赢合科技	64.43	4 766 049.00	307 076 537.00	02/06/2017	02/27/2017	非公开发行
002091	江苏国泰	13.52	207 309 319.00	2 802 821 993.00	01/17/2017	02/28/2017	非公开发行
002229	鸿博股份	12.20	2 000 000.00	24 400 000.00	01/06/2017	02/28/2017	限制性股票授予
002301	齐心集团	20.27	54 267 390.00	1 099 999 995.00	01/20/2017	02/28/2017	非公开发行
300221	银禧科技	10.77	66 394 613.00	715 069 982.00	01/11/2017	03/02/2017	非公开发行
300221	银禧科技	12.13	31 920 857.00	387 199 995.00	01/16/2017	03/02/2017	非公开发行
300406	九强生物	11.32	936 803.00	10 604 610.00	02/22/2017	03/02/2017	限制性股票授予

5. 增发(续)

SECONDARY PUBLIC OFFERING (Continued)

代码 Code	股票名称 Stock	增发价 Price	增发股数 SPO Volume	集资金额 Funds Raised	增发日 SPO Date	股份上市日 Listed Date	增发方案 Particulars
300058	蓝色光标	12.21	143 325 141.00	1 749 999 972.00	02/20/2017	03/03/2017	非公开发行
300282	汇冠股份	29.50	19 125 416.00	564 199 772.00	12/30/2016	03/03/2017	非公开发行
000058	深赛格	9.94	450 857 239.00	4 481 520 956.00	01/19/2017	03/06/2017	非公开发行
300440	运达科技	14.85	4 010 000.00	59 548 500.00	01/13/2017	03/07/2017	限制性股票授予
002362	汉王科技	12.88	2 997 000.00	38 601 360.00	12/22/2016	03/08/2017	限制性股票授予
300035	中科电气	11.66	25 149 279.00	293 240 593.00	02/17/2017	03/08/2017	非公开发行
300566	激智科技	39.10	3 332 000.00	130 281 200.00	01/20/2017	03/08/2017	限制性股票授予
002327	富安娜	4.59	17 402 600.00	79 877 934.00	01/23/2017	03/09/2017	限制性股票授予
002461	珠江啤酒	10.11	426 502 472.00	4 311 939 992.00	02/14/2017	03/09/2017	非公开发行
300348	长亮科技	24.89	7 186 846.00	178 880 597.00	02/13/2017	03/09/2017	非公开发行
002245	澳洋顺昌	2.72	904 200.00	2 459 424.00	02/23/2017	03/10/2017	激励期权行权
002579	中京电子	7.02	7 830 000.00	54 966 600.00	03/06/2017	03/10/2017	限制性股票授予
002752	升兴股份	16.77	5 724 507.00	95 999 982.00	01/25/2017	03/10/2017	非公开发行
300136	信维通信	11.71	19 966 000.00	233 801 860.00	02/23/2017	03/10/2017	限制性股票授予
300457	赢合科技	66.66	2 196 219.00	146 399 959.00	02/23/2017	03/10/2017	非公开发行
002102	冠福股份	4.81	102 959 061.00	495 233 083.00	02/07/2017	03/13/2017	非公开发行
002586	围海股份	7.87	313 850 063.00	2 469 999 996.00	02/21/2017	03/13/2017	非公开发行
300232	洲明科技	7.49	18 734 820.00	140 323 802.00	02/14/2017	03/13/2017	限制性股票授予
002151	北斗星通	15.77	695 000.00	10 960 150.00	02/23/2017	03/14/2017	限制性股票授予
300224	正海磁材	14.94	50 535 475.00	754 999 997.00	01/11/2017	03/15/2017	非公开发行
002124	天邦股份	10.85	136 405 529.00	1 479 999 990.00	02/10/2017	03/16/2017	非公开发行
002230	科大讯飞	27.26	11 005 134.00	299 999 953.00	03/03/2017	03/17/2017	非公开发行
002369	卓翼科技	7.81	96 769 204.00	755 767 483.00	02/24/2017	03/17/2017	非公开发行
002567	唐人神	10.04	41 394 422.00	415 599 997.00	02/24/2017	03/17/2017	非公开发行
300473	德尔股份	37.10	4 930 000.00	182 903 000.00	01/13/2017	03/17/2017	限制性股票授予
300529	健帆生物	30.16	4 604 000.00	138 856 640.00	01/24/2017	03/17/2017	限制性股票授予
002712	思美传媒	28.95	30 782 587.00	891 155 894.00	02/10/2017	03/20/2017	非公开发行
300233	金城医药	15.27	123 117 222.00	1 879 999 980.00	02/08/2017	03/20/2017	非公开发行
300233	金城医药	17.82	16 835 016.00	299 999 985.00	02/27/2017	03/20/2017	非公开发行
002603	以岭药业	17.48	74 720 183.00	1 306 108 799.00	02/16/2017	03/21/2017	非公开发行
002684	猛狮科技	26.23	49 561 569.00	1 299 999 955.00	02/20/2017	03/21/2017	非公开发行
002042	华孚时尚	12.62	174 326 464.00	2 199 999 976.00	02/23/2017	03/22/2017	非公开发行
300228	富瑞特装	6.58	3 275 000.00	21 549 500.00	03/13/2017	03/22/2017	限制性股票授予
002121	科陆电子	8.52	213 099 435.00	1 815 607 186.00	03/08/2017	03/23/2017	非公开发行
002179	中航光电	28.19	5 957 200.00	167 933 468.00	01/18/2017	03/23/2017	限制性股票授予
002268	卫士通	29.45	91 436 672.00	2 692 809 990.00	02/28/2017	03/23/2017	非公开发行
002405	四维图新	17.02	216 341 748.00	3 682 136 551.00	03/02/2017	03/23/2017	非公开发行
300184	力源信息	11.03	119 220 305.00	1 314 999 964.00	03/06/2017	03/23/2017	非公开发行
300488	恒锋工具	62.89	2 226 109.00	139 999 995.00	02/27/2017	03/23/2017	非公开发行
000524	岭南控股	11.08	265 155 792.00	2 937 926 175.00	02/15/2017	03/24/2017	非公开发行
002245	澳洋顺昌	5.01	11 405 000.00	57 139 050.00	03/13/2017	03/24/2017	限制性股票授予
002311	海大集团	7.48	40 283 200.00	301 318 336.00	03/13/2017	03/24/2017	限制性股票授予
300038	梅泰诺	33.10	126 888 217.00	4 199 999 983.00	03/08/2017	03/24/2017	非公开发行
300104	乐视网	3.58	13 039 969.00	46 735 249.00	03/20/2016	03/24/2017	激励期权行权
300410	正业科技	42.80	5 957 943.00	254 999 960.00	02/27/2017	03/24/2017	非公开发行
300235	方直科技	25.30	9 431 090.00	238 606 577.00	03/03/2017	03/27/2017	非公开发行
002640	跨境通	6.76	2 400 000.00	16 224 000.00	03/03/2017	03/28/2017	激励期权行权
300338	开元股份	14.62	87 619 692.00	1 280 999 897.00	02/22/2017	03/28/2017	非公开发行
300014	亿纬锂能	14.82	1 777 000.00	26 335 140.00	02/28/2017	03/29/2017	限制性股票授予
300438	鹏辉能源	30.42	29 151 873.00	886 799 977.00	02/24/2017	03/29/2017	非公开发行
002320	海峡股份	12.94	78 506 200.00	1 015 870 228.00	02/17/2017	03/30/2017	非公开发行
002320	海峡股份	15.14	3 632 760.00	54 999 986.00	02/23/2017	03/30/2017	非公开发行

5. 增发(续)

SECONDARY PUBLIC OFFERING (Continued)

代码 Code	股票名称 Stock	增发价 Price	增发股数 SPO Volume	集资金额 Funds Raised	增发日 SPO Date	股份上市日 Listed Date	增发方案 Particulars
002503	搜于特	7.20	15 843 250.00	114 071 400.00	01/19/2017	03/30/2017	限制性股票授予
002682	龙洲股份	12.06	51 498 753.00	621 074 961.00	02/23/2017	03/30/2017	非公开发行
002682	龙洲股份	10.58	54 820 415.00	579 999 991.00	03/02/2017	03/30/2017	非公开发行
002705	新宝股份	17.86	51 119 800.00	912 999 628.00	02/21/2017	03/31/2017	非公开发行
002061	浙江交科	9.11	106 172 338.00	967 229 999.00	03/09/2017	04/05/2017	非公开发行
000778	新兴铸管	5.15	347 572 815.00	1 789 999 997.00	02/20/2017	04/06/2017	非公开发行
300418	昆仑万维	18.60	32 258 064.00	599 999 990.00	02/17/2017	04/06/2017	非公开发行
300414	中光防雷	34.00	2 382 351.00	80 999 934.00	03/09/2017	04/07/2017	非公开发行
300430	诚益通	53.08	9 479 140.00	503 152 751.00	01/23/2017	04/11/2017	非公开发行
002821	凯莱英	69.82	2 191 853.00	153 035 176.00	02/16/2017	04/13/2017	限制性股票授予
002445	中南文化	18.58	21 579 653.00	400 949 953.00	03/22/2017	04/14/2017	非公开发行
002752	升兴股份	18.52	5 183 585.00	95 999 994.00	03/10/2017	04/14/2017	非公开发行
300184	力源信息	11.03	118 313 686.00	1 304 999 957.00	03/24/2017	04/14/2017	非公开发行
002585	双星新材	11.62	172 117 039.00	1 999 999 993.00	03/03/2017	04/17/2017	非公开发行
002766	索菱股份	26.42	8 705 525.00	229 999 971.00	03/27/2017	04/17/2017	非公开发行
002766	索菱股份	26.42	19 162 181.00	506 264 822.00	03/16/2017	04/17/2017	非公开发行
300094	国联水产	4.16	5 470 000.00	22 755 200.00	03/15/2017	04/17/2017	限制性股票授予
300441	鲍斯股份	18.95	7 340 897.00	139 109 998.00	03/17/2017	04/17/2017	非公开发行
300441	鲍斯股份	18.95	12 110 815.00	229 499 944.00	02/28/2017	04/17/2017	非公开发行
002354	天神娱乐	70.63	29 569 706.00	2 088 508 335.00	01/20/2017	04/18/2017	非公开发行
300118	东方日升	14.06	227 596 017.00	3 199 999 999.00	03/22/2017	04/19/2017	非公开发行
300369	绿盟科技	30.34	26 000 000.00	788 840 000.00	03/20/2017	04/20/2017	非公开发行
002101	广东鸿图	19.37	50 490 500.00	978 000 985.00	04/10/2017	04/21/2017	非公开发行
002101	广东鸿图	18.25	54 072 410.00	986 821 483.00	03/27/2017	04/21/2017	非公开发行
002522	浙江众成	17.78	22 497 187.00	399 999 985.00	03/24/2017	04/21/2017	非公开发行
300195	长荣股份	15.51	96 159 252.00	1 491 429 999.00	03/17/2017	04/21/2017	非公开发行
000968	蓝焰控股	6.90	190 885 507.00	1 317 109 998.00	03/16/2017	04/24/2017	非公开发行
002184	海得控制	11.74	3 423 600.00	40 193 064.00	12/27/2016	04/24/2017	限制性股票授予
002714	牧原股份	24.67	124 717 239.00	3 076 774 286.00	04/14/2017	04/24/2017	非公开发行
300081	恒信东方	14.03	70 563 079.00	989 999 998.00	03/14/2017	04/24/2017	非公开发行
300384	三联虹普	41.60	18 100 961.00	752 999 978.00	03/22/2017	04/24/2017	非公开发行
002488	金固股份	16.53	163 339 382.00	2 699 999 984.00	04/10/2017	04/25/2017	非公开发行
002611	东方精工	14.79	196 078 431.00	2 899 999 994.00	03/30/2017	04/25/2017	非公开发行
002611	东方精工	9.20	320 108 695.00	2 944 999 994.00	04/07/2017	04/25/2017	非公开发行
002491	通鼎互联	15.41	42 050 616.00	647 999 993.00	03/13/2017	04/26/2017	非公开发行
002491	通鼎互联	16.07	27 815 805.00	446 999 986.00	03/17/2017	04/26/2017	非公开发行
300018	中元股份	5.69	6 285 000.00	35 761 650.00	04/14/2017	04/26/2017	限制性股票授予
300282	汇冠股份	28.30	18 268 551.00	516 999 993.00	03/13/2017	04/26/2017	非公开发行
001896	豫能控股	9.30	74 243 397.00	690 463 592.00	02/16/2017	04/27/2017	非公开发行
001896	豫能控股	8.44	221 068 474.00	1 865 817 921.00	01/20/2017	04/27/2017	非公开发行
002359	北讯集团	22.59	222 724 565.00	5 031 347 923.00	04/06/2017	04/27/2017	非公开发行
002716	金贵银业	19.77	61 696 556.00	1 219 740 912.00	04/07/2017	04/27/2017	非公开发行
000882	华联股份	3.37	256 072 640.00	862 964 797.00	01/18/2017	04/28/2017	非公开发行
002829	星网宇达	18.80	8 180 000.00	153 784 000.00	03/13/2017	04/28/2017	限制性股票授予
300136	信维通信	2.33	1 536 000.00	3 571 200.00	03/13/2017	04/28/2017	激励期权行权
300136	信维通信	2.68	512 000.00	1 369 600.00	03/13/2017	04/28/2017	激励期权行权
300260	新莱应材	16.94	920 000.00	15 584 800.00	03/03/2017	04/28/2017	限制性股票授予
300430	诚益通	46.94	6 577 900.00	308 766 626.00	04/11/2017	04/28/2017	非公开发行
300461	田中精机	32.10	3 863 800.00	124 027 980.00	03/14/2017	04/28/2017	限制性股票授予
300538	同益股份	37.43	476 900.00	17 850 367.00	03/08/2017	05/05/2017	限制性股票授予
002154	报喜鸟	2.68	76 856 268.00	205 974 798.00	03/22/2017	05/08/2017	限制性股票授予
300074	华平股份	4.41	7 217 000.00	31 826 970.00	02/27/2017	05/08/2017	限制性股票授予

5. 增发(续)

SECONDARY PUBLIC OFFERING (Continued)

代码 Code	股票名称 Stock	增发价 Price	增发股数 SPO Volume	集资金额 Funds Raised	增发日 SPO Date	股份上市日 Listed Date	增发方案 Particulars
002325	洪涛股份	3.86	42 652 000.00	164 636 720.00	03/09/2017	05/09/2017	限制性股票授予
002825	纳尔股份	25.60	310 000.00	7 936 000.00	02/27/2017	05/09/2017	限制性股票授予
002250	联化科技	7.98	25 790 000.00	205 804 200.00	04/25/2017	05/10/2017	限制性股票授予
300468	四方精创	28.90	1 076 800.00	31 119 520.00	02/13/2017	05/10/2017	限制性股票授予
002771	真视通	35.88	154 000.00	5 525 520.00	02/27/2017	05/12/2017	限制性股票授予
300098	高新兴	7.96	31 823 000.00	253 311 080.00	01/25/2017	05/12/2017	限制性股票授予
300310	宜通世纪	14.23	39 353 478.00	559 999 992.00	04/17/2017	05/12/2017	非公开发行
300439	美康生物	13.76	388 000.00	5 338 880.00	03/15/2017	05/15/2017	限制性股票授予
300347	泰格医药	24.89	25 311 370.00	629 999 999.00	04/20/2017	05/16/2017	非公开发行
300286	安科瑞	13.90	1 856 000.00	25 798 400.00	04/18/2017	05/17/2017	限制性股票授予
002230	科大讯飞	13.70	62 203 500.00	851 876 933.00	04/21/2017	05/18/2017	限制性股票授予
002837	英维克	30.26	2 092 000.00	63 303 920.00	04/25/2017	05/18/2017	限制性股票授予
300243	瑞丰高材	4.68	712 296.00	3 333 545.00	10/31/2016	05/18/2017	激励期权行权
002663	普邦股份	6.81	84 405 284.00	574 799 984.00	04/19/2017	05/19/2017	非公开发行
000524	岭南控股	11.08	135 379 061.00	1 499 999 996.00	04/10/2017	05/22/2017	非公开发行
300227	光韵达	21.27	6 220 028.00	132 299 996.00	04/27/2017	05/22/2017	非公开发行
300227	光韵达	21.27	6 234 124.00	132 599 817.00	04/11/2017	05/22/2017	非公开发行
002120	韵达股份	27.17	879 333.00	23 891 478.00	04/28/2017	05/23/2017	限制性股票授予
002458	益生股份	7.77	3 862 562.00	30 012 107.00	05/23/2017	05/23/2017	激励期权行权
002823	凯中精密	22.25	2 330 000.00	51 842 500.00	02/20/2017	05/23/2017	限制性股票授予
300045	华力创通	15.99	15 009 387.00	240 000 098.00	04/25/2017	05/23/2017	非公开发行
300391	康跃科技	16.27	31 530 415.00	512 999 852.00	04/17/2017	05/23/2017	非公开发行
000829	天音控股	5.86	1 324 200.00	7 759 812.00	04/06/2017	05/24/2017	限制性股票授予
300546	雄帝科技	19.59	1 855 000.00	36 343 160.00	03/07/2017	05/24/2017	限制性股票授予
000590	启迪古汉	17.76	16 140 000.00	286 646 400.00	04/28/2017	05/25/2017	非公开发行
002043	兔宝宝	5.94	33 060 000.00	196 376 400.00	05/15/2017	05/26/2017	限制性股票授予
002384	东山精密	20.12	223 658 048.00	4 499 999 926.00	05/02/2017	05/26/2017	非公开发行
300059	东方财富	4.21	18 794 160.00	79 123 414.00	05/18/2017	05/26/2017	激励期权行权
002591	恒大高新	13.65	31 630 181.00	431 751 971.00	04/18/2017	05/31/2017	非公开发行
002635	安洁科技	11.98	2 851 500.00	34 160 970.00	05/22/2017	06/01/2017	限制性股票授予
000980	众泰汽车	8.91	1 301 907 960.00	11 599 999 924.00	04/11/2017	06/02/2017	非公开发行
300448	浩云科技	12.16	149 400.00	1 817 152.00	04/26/2017	06/06/2017	限制性股票授予
300250	初灵信息	9.04	2 317 442.00	20 949 676.00	05/23/2017	06/07/2017	激励期权行权
002765	蓝黛传动	7.17	1 000 000.00	7 170 000.00	05/17/2017	06/08/2017	限制性股票授予
002656	摩登大道	14.16	20 762 710.00	293 999 974.00	04/06/2017	06/09/2017	非公开发行
002812	创新股份	28.65	2 570 000.00	73 630 500.00	06/01/2017	06/09/2017	限制性股票授予
300015	爱尔眼科	10.82	2 863 150.00	30 979 283.00	05/23/2017	06/09/2017	限制性股票授予
300319	麦捷科技	19.48	3 320 000.00	64 673 600.00	02/16/2017	06/09/2017	限制性股票授予
300407	凯发电气	9.21	3 500 000.00	32 235 000.00	03/03/2017	06/09/2017	限制性股票授予
300510	金冠电气	36.12	31 007 751.00	1 119 999 966.00	05/16/2017	06/09/2017	非公开发行
300545	联得装备	36.48	760 200.00	27 732 096.00	05/17/2017	06/09/2017	限制性股票授予
300532	今天国际	17.60	2 829 600.00	49 800 960.00	05/17/2017	06/12/2017	限制性股票授予
000967	盈峰环境	12.49	2 052 000.00	25 629 480.00	05/25/2017	06/13/2017	激励期权行权
002747	埃斯顿	5.74	9 600 000.00	55 104 000.00	01/17/2017	06/13/2017	限制性股票授予
300199	翰宇药业	9.04	16 350 000.00	147 804 000.00	03/24/2017	06/13/2017	限制性股票授予
300425	环能科技	13.99	4 063 000.00	56 841 370.00	05/26/2017	06/13/2017	限制性股票授予
300164	通源石油	4.90	8 830 000.00	43 267 000.00	05/31/2017	06/14/2017	限制性股票授予
002801	微光股份	31.89	585 000.00	18 655 650.00	05/18/2017	06/15/2017	限制性股票授予
000333	美的集团	15.86	23 130 000.00	366 841 800.00	05/12/2017	06/16/2017	限制性股票授予
002310	东方园林	9.62	850 000.00	8 177 000.00	05/24/2017	06/16/2017	激励期权行权
002310	东方园林	7.23	2 944 874.00	21 291 439.00	05/24/2017	06/16/2017	激励期权行权
002130	沃尔核材	3.47	9 860 000.00	34 214 200.00	05/16/2017	06/19/2017	限制性股票授予

5. 增发(续)

SECONDARY PUBLIC OFFERING (Continued)

代码 Code	股票名称 Stock	增发价 Price	增发股数 SPO Volume	集资金额 Funds Raised	增发日 SPO Date	股份上市日 Listed Date	增发方案 Particulars
002559	亚威股份	5.83	120 000.00	699 600.00	05/16/2017	06/19/2017	限制性股票授予
002841	视源股份	47.65	2 812 500.00	134 015 625.00	04/26/2017	06/19/2017	限制性股票授予
300274	阳光电源	5.26	34 460 000.00	181 259 600.00	05/23/2017	06/19/2017	限制性股票授予
300368	汇金股份	9.30	6 388 200.00	59 410 260.00	06/02/2017	06/19/2017	限制性股票授予
002833	弘亚数控	26.75	1 865 000.00	49 888 750.00	06/06/2017	06/20/2017	限制性股票授予
300323	华灿光电	5.95	5 304 700.00	31 562 965.00	06/05/2017	06/20/2017	限制性股票授予
300404	博济医药	17.27	931 000.00	16 078 370.00	06/05/2017	06/20/2017	限制性股票授予
002101	广东鸿图	21.62	2 132 000.00	46 093 840.00	06/08/2017	06/21/2017	限制性股票授予
002591	恒大高新	13.65	8 937 728.00	121 999 987.00	05/11/2017	06/21/2017	非公开发行
002293	罗莱生活	6.46	3 090 000.00	19 961 400.00	06/06/2017	06/22/2017	限制性股票授予
300044	赛为智能	13.06	58 422 661.00	762 999 953.00	05/22/2017	06/22/2017	非公开发行
000882	华联股份	3.37	255 192 878.00	859 999 999.00	02/10/2017	06/23/2017	非公开发行
002593	日上集团	3.53	1 845 000.00	6 512 850.00	05/17/2017	06/23/2017	限制性股票授予
002680	长生生物	7.59	4 300 000.00	32 615 500.00	05/22/2017	06/23/2017	限制性股票授予
300572	安车检测	28.61	584 000.00	16 708 240.00	05/26/2017	06/23/2017	限制性股票授予
002225	濮耐股份	3.08	9 456 000.00	29 124 480.00	06/06/2017	06/26/2017	限制性股票授予
300324	旋极信息	10.52	22 860 000.00	240 487 200.00	06/14/2017	06/26/2017	限制性股票授予
000703	恒逸石化	6.60	28 550 000.00	188 430 000.00	06/12/2017	06/27/2017	限制性股票授予
002599	盛通股份	9.49	3 282 680.00	31 136 220.00	06/13/2017	06/27/2017	限制性股票授予
300190	维尔利	15.85	44 164 018.00	699 999 685.00	05/19/2017	06/27/2017	非公开发行
300200	高盟新材	14.58	22 085 466.00	322 006 094.00	06/16/2017	06/30/2017	非公开发行
300200	高盟新材	14.58	24 965 705.00	363 999 979.00	05/11/2017	06/30/2017	非公开发行
300497	富祥股份	26.99	300 000.00	8 097 000.00	05/12/2017	06/30/2017	限制性股票授予
300219	鸿利智汇	12.67	42 620 362.00	539 999 987.00	06/07/2017	07/03/2017	非公开发行
000060	中金岭南	9.12	167 162 280.00	1 524 519 994.00	05/31/2017	07/04/2017	非公开发行
002465	海格通信	10.36	94 197 629.00	975 887 436.00	05/22/2017	07/04/2017	非公开发行
002465	海格通信	10.36	67 446 546.00	698 746 217.00	06/19/2017	07/04/2017	非公开发行
002126	银轮股份	9.01	80 001 664.00	720 814 993.00	06/07/2017	07/05/2017	非公开发行
002326	永太科技	7.94	7 082 000.00	56 231 080.00	06/23/2017	07/05/2017	限制性股票授予
000925	众合科技	15.95	29 843 255.00	475 999 917.00	06/09/2017	07/06/2017	非公开发行
000925	众合科技	15.95	42 758 616.00	681 999 925.00	04/05/2017	07/06/2017	非公开发行
300041	回天新材	10.01	24 928 032.00	249 529 600.00	06/28/2017	07/07/2017	非公开发行
002094	青岛金王	23.00	15 303 158.00	351 972 634.00	05/22/2017	07/10/2017	非公开发行
002325	洪涛股份	3.86	1 400 000.00	5 404 000.00	05/25/2017	07/10/2017	限制性股票授予
002388	新亚制程	5.76	104 166 600.00	599 999 616.00	06/22/2017	07/10/2017	非公开发行
002431	棕榈股份	9.05	109 988 950.00	995 399 998.00	06/13/2017	07/10/2017	非公开发行
300639	凯普生物	23.06	1 017 000.00	23 452 020.00	06/20/2017	07/10/2017	限制性股票授予
002057	中钢天源	12.32	35 925 787.00	442 605 696.00	06/07/2017	07/11/2017	非公开发行
002276	万马股份	9.08	96 343 610.00	874 799 979.00	06/19/2017	07/11/2017	非公开发行
002398	建研集团	9.48	3 387 096.00	32 109 670.00	06/23/2017	07/11/2017	限制性股票授予
002741	光华科技	17.57	14 228 798.00	249 999 981.00	06/26/2017	07/11/2017	非公开发行
002640	跨境通	6.70	3 600 000.00	24 134 400.00	06/28/2017	07/12/2017	激励期权行权
300284	苏交科	19.55	17 289 746.00	338 014 534.00	06/20/2017	07/12/2017	非公开发行
300310	宜通世纪	10.95	44 018 264.00	481 999 991.00	06/15/2017	07/12/2017	非公开发行
000430	张家界	10.31	83 982 537.00	865 859 956.00	06/20/2017	07/14/2017	非公开发行
300067	安诺其	3.83	300 000.00	1 147 500.00	06/12/2017	07/14/2017	限制性股票授予
300308	中际旭创	13.54	206 794 668.00	2 799 999 805.00	07/03/2017	07/14/2017	非公开发行
002555	三七互娱	17.27	45 449 187.00	784 907 459.00	05/09/2017	07/17/2017	非公开发行
002555	三七互娱	25.52	17 866 869.00	455 962 497.00	06/22/2017	07/17/2017	非公开发行
300537	广信材料	27.86	14 213 924.00	395 999 923.00	06/28/2017	07/17/2017	非公开发行
002413	雷科防务	6.04	9 464 000.00	57 162 560.00	06/05/2017	07/18/2017	限制性股票授予
002154	报喜鸟	1.88	14 410 000.00	27 090 800.00	06/06/2017	07/19/2017	限制性股票授予

5. 增发(续)

SECONDARY PUBLIC OFFERING (Continued)

代码 Code	股票名称 Stock	增发价 Price	增发股数 SPO Volume	集资金额 Funds Raised	增发日 SPO Date	股份上市日 Listed Date	增发方案 Particulars
300058	蓝色光标	4.83	70 811 100.00	342 017 613.00	05/25/2017	07/19/2017	限制性股票授予
300376	易事特	5.92	25 167 400.00	148 991 008.00	07/06/2017	07/19/2017	限制性股票授予
300525	博思软件	33.33	3 893 000.00	129 753 690.00	05/31/2017	07/19/2017	限制性股票授予
002137	麦达数字	5.45	3 631 207.00	19 790 078.00	06/05/2017	07/20/2017	限制性股票授予
002345	潮宏基	9.95	60 301 507.00	599 999 995.00	06/30/2017	07/20/2017	非公开发行
300067	安诺其	3.09	1 200 000.00	3 708 000.00	06/12/2017	07/21/2017	限制性股票授予
300082	奥克股份	4.27	6 750 000.00	28 788 750.00	05/15/2017	07/21/2017	限制性股票授予
300327	中颖电子	18.44	863 000.00	15 913 720.00	06/27/2017	07/21/2017	限制性股票授予
002067	景兴纸业	3.36	34 500 000.00	115 920 000.00	07/07/2017	07/24/2017	限制性股票授予
300085	银之杰	15.99	22 626 766.00	361 801 988.00	07/04/2017	07/24/2017	非公开发行
300180	华峰超纤	14.05	17 854 114.00	250 850 302.00	06/26/2017	07/24/2017	非公开发行
300180	华峰超纤	12.73	138 165 725.00	1 758 849 679.00	06/23/2017	07/24/2017	非公开发行
300213	佳讯飞鸿	11.51	20 261 368.00	233 208 346.00	07/07/2017	07/25/2017	非公开发行
300222	科大智能	10.48	2 000 000.00	20 960 000.00	06/30/2017	07/25/2017	限制性股票授予
300298	三诺生物	8.17	2 280 000.00	18 627 600.00	07/19/2017	07/25/2017	限制性股票授予
300423	鲁亿通	16.60	3 900 000.00	64 740 000.00	07/11/2017	07/25/2017	限制性股票授予
000035	中国天楹	6.60	112 963 681.00	745 560 295.00	06/23/2017	07/26/2017	非公开发行
300214	日科化学	7.69	20 812 614.00	160 049 002.00	07/13/2017	07/26/2017	非公开发行
300474	景嘉微	17.26	3 396 000.00	58 614 960.00	06/15/2017	07/26/2017	限制性股票授予
002068	黑猫股份	5.74	120 000 000.00	688 800 000.00	07/13/2017	07/27/2017	非公开发行
300567	精测电子	45.38	1 907 000.00	86 539 660.00	07/13/2017	07/27/2017	限制性股票授予
300542	新晨科技	23.29	1 041 500.00	24 256 535.00	06/29/2017	07/28/2017	限制性股票授予
300601	康泰生物	13.83	10 142 000.00	140 263 860.00	06/16/2017	07/28/2017	限制性股票授予
002845	同兴达	35.07	4 673 984.00	163 916 619.00	07/20/2017	07/31/2017	限制性股票授予
300480	光力科技	20.05	7 531 172.00	150 999 999.00	07/07/2017	07/31/2017	非公开发行
002619	艾格拉斯	4.94	202 429 148.00	999 999 991.00	07/06/2017	08/01/2017	非公开发行
300178	腾邦国际	12.87	62 014 763.00	798 130 000.00	07/05/2017	08/01/2017	非公开发行
000553	沙隆达A	10.20	1 810 883 039.00	18 471 006 998.00	07/04/2017	08/02/2017	非公开发行
002709	天赐材料	41.62	14 920 711.00	620 999 992.00	07/13/2017	08/02/2017	非公开发行
300011	鼎汉技术	14.91	27 598 926.00	411 499 987.00	07/17/2017	08/03/2017	非公开发行
000056	皇庭国际	5.89	27 560 500.00	162 331 345.00	07/25/2017	08/07/2017	限制性股票授予
002648	卫星石化	11.53	260 190 806.00	2 999 999 993.00	07/06/2017	08/08/2017	非公开发行
300448	浩云科技	21.98	15 945 368.00	350 479 189.00	07/10/2017	08/08/2017	非公开发行
000923	河北宣工	12.39	250 004 555.00	3 097 556 436.00	07/24/2017	08/09/2017	非公开发行
000710	贝瑞基因	21.14	203 405 865.00	4 299 999 986.00	06/15/2017	08/11/2017	非公开发行
300050	世纪鼎利	12.26	38 026 101.00	466 199 998.00	07/24/2017	08/11/2017	非公开发行
300308	中际旭创	13.54	36 189 068.00	489 999 981.00	08/01/2017	08/11/2017	非公开发行
002430	杭氧股份	7.20	132 827 777.00	956 359 994.00	07/17/2017	08/14/2017	非公开发行
002635	安洁科技	19.95	119 298 246.00	2 380 000 008.00	08/01/2017	08/15/2017	非公开发行
300362	天翔环境	8.63	1 600 000.00	13 808 000.00	07/19/2017	08/17/2017	限制性股票授予
000826	启迪桑德	27.39	167 544 409.00	4 589 041 363.00	07/21/2017	08/18/2017	非公开发行
300434	金石东方	23.63	33 855 266.00	799 999 936.00	07/26/2017	08/18/2017	非公开发行
300434	金石东方	23.07	53 335 774.00	1 230 456 306.00	06/06/2017	08/18/2017	非公开发行
000546	金圆股份	10.15	119 408 866.00	1 211 999 990.00	08/01/2017	08/21/2017	非公开发行
002138	顺络电子	18.50	61 140 540.00	1 131 099 990.00	07/26/2017	08/21/2017	非公开发行
300075	数字政通	18.53	29 039 395.00	538 099 989.00	06/29/2017	08/21/2017	非公开发行
002020	京新药业	11.21	98 126 672.00	1 099 999 993.00	07/28/2017	08/22/2017	非公开发行
002164	宁波东力	8.57	211 715 282.00	1 814 399 967.00	07/17/2017	08/22/2017	非公开发行
002206	海利得	3.25	675 000.00	2 193 750.00	07/11/2017	08/22/2017	激励期权行权
002206	海利得	1.70	4 280 000.00	7 276 000.00	07/11/2017	08/22/2017	激励期权行权
002221	东华能源	5.51	29 820 000.00	164 308 200.00	07/07/2017	08/22/2017	限制性股票授予
002678	珠江钢琴	12.30	88 861 787.00	1 092 999 980.00	07/26/2017	08/22/2017	非公开发行

5. 增发(续)

SECONDARY PUBLIC OFFERING (Continued)

代码 Code	股票名称 Stock	增发价 Price	增发股数 SPO Volume	集资金额 Funds Raised	增发日 SPO Date	股份上市日 Listed Date	增发方案 Particulars
300097	智云股份	24.49	19 599 834.00	479 999 935.00	07/14/2017	08/22/2017	非公开发行
002352	顺丰控股	35.19	227 337 311.00	7 999 999 974.00	07/21/2017	08/23/2017	非公开发行
002706	良信电器	5.92	6 701 500.00	39 672 880.00	07/03/2017	08/23/2017	限制性股票授予
300476	胜宏科技	20.43	52 938 042.00	1 081 524 198.00	07/31/2017	08/23/2017	非公开发行
002396	星网锐捷	17.51	44 169 045.00	773 399 978.00	08/03/2017	08/24/2017	非公开发行
300249	依米康	6.44	10 737 000.00	69 146 280.00	08/09/2017	08/24/2017	限制性股票授予
300342	天银机电	8.30	4 890 000.00	40 587 000.00	06/16/2017	08/24/2017	限制性股票授予
002019	亿帆医药	17.00	106 176 470.00	1 804 999 990.00	07/24/2017	08/25/2017	非公开发行
002055	得润电子	28.86	16 632 016.00	479 999 982.00	07/27/2017	08/25/2017	非公开发行
300009	安科生物	7.57	640 900.00	4 851 613.00	06/05/2017	08/28/2017	限制性股票授予
300091	金通灵	13.19	33 098 900.00	436 574 491.00	08/04/2017	08/28/2017	非公开发行
300133	华策影视	5.01	23 078 700.00	115 624 287.00	08/01/2017	08/28/2017	限制性股票授予
000923	河北宣工	12.70	204 724 406.00	2 599 999 956.00	08/11/2017	08/29/2017	非公开发行
300050	世纪鼎利	12.68	7 906 151.00	100 249 995.00	08/10/2017	08/29/2017	非公开发行
300068	南都电源	17.73	82 910 321.00	1 469 999 991.00	08/11/2017	08/29/2017	非公开发行
300435	中泰股份	6.93	4 390 000.00	30 422 700.00	08/02/2017	08/29/2017	限制性股票授予
300511	雪榕生物	11.79	3 550 000.00	41 854 500.00	08/14/2017	08/29/2017	限制性股票授予
000980	众泰汽车	9.63	207 684 319.00	1 999 999 992.00	06/26/2017	08/30/2017	非公开发行
002567	唐人神	7.61	34 685 939.00	263 959 996.00	08/08/2017	08/30/2017	非公开发行
300636	同和药业	17.78	1 298 000.00	23 078 440.00	08/21/2017	08/30/2017	限制性股票授予
002271	东方雨虹	18.31	854 000.00	15 636 740.00	07/17/2017	08/31/2017	限制性股票授予
000960	锡业股份	12.20	196 721 311.00	2 399 999 994.00	08/02/2017	09/01/2017	非公开发行
002632	道明光学	10.49	17 349 856.00	181 999 989.00	07/26/2017	09/04/2017	非公开发行
002656	摩登大道	15.71	14 640 356.00	229 999 993.00	07/24/2017	09/04/2017	非公开发行
002518	科士达	7.38	10 161 000.00	74 937 375.00	07/07/2017	09/05/2017	限制性股票授予
002614	奥佳华	8.54	6 469 000.00	55 245 260.00	07/13/2017	09/06/2017	限制性股票授予
300424	航新科技	26.87	463 000.00	12 440 810.00	07/12/2017	09/06/2017	限制性股票授予
300447	全信股份	21.05	22 073 156.00	464 639 934.00	06/30/2017	09/06/2017	非公开发行
300477	合纵科技	20.28	24 967 038.00	506 331 531.00	08/04/2017	09/06/2017	非公开发行
002681	奋达科技	12.16	166 652 960.00	2 026 499 994.00	08/07/2017	09/07/2017	非公开发行
300038	梅泰诺	33.60	101 190 475.00	3 399 999 960.00	08/10/2017	09/07/2017	非公开发行
300271	华宇软件	16.68	60 661 865.00	1 011 839 908.00	08/21/2017	09/07/2017	非公开发行
300616	尚品宅配	67.19	2 390 000.00	160 584 100.00	06/01/2017	09/07/2017	限制性股票授予
000910	大亚圣象	11.56	24 620 000.00	284 607 200.00	07/10/2017	09/08/2017	限制性股票授予
002002	鸿达兴业	7.41	164 013 697.00	1 215 341 495.00	08/02/2017	09/08/2017	非公开发行
300450	先导智能	33.85	21 935 006.00	742 499 953.00	08/14/2017	09/08/2017	非公开发行
300537	广信材料	16.69	18 813 660.00	313 999 985.00	08/18/2017	09/08/2017	非公开发行
300577	开润股份	27.96	756 720.00	21 157 891.00	08/04/2017	09/08/2017	限制性股票授予
002157	正邦科技	2.34	43 810 000.00	102 515 400.00	06/08/2017	09/11/2017	限制性股票授予
002828	贝肯能源	13.97	2 570 000.00	35 902 900.00	08/30/2017	09/11/2017	限制性股票授予
300303	聚飞光电	2.32	2 420 000.00	5 614 400.00	08/30/2017	09/11/2017	限制性股票授予
002063	远光软件	5.18	1 418 760.00	7 349 177.00	07/21/2017	09/12/2017	限制性股票授予
002635	安洁科技	32.22	46 811 607.00	1 508 269 978.00	08/15/2017	09/12/2017	非公开发行
000595	*ST宝实	2.17	19 399 000.00	42 095 830.00	07/14/2017	09/13/2017	限制性股票授予
002552	宝鼎科技	12.74	6 232 338.00	79 399 986.00	08/21/2017	09/13/2017	非公开发行
002637	赞宇科技	5.41	5 400 000.00	29 214 000.00	08/30/2017	09/13/2017	限制性股票授予
002696	百洋股份	20.73	27 013 989.00	559 999 992.00	08/15/2017	09/13/2017	非公开发行
000568	泸州老窖	48.00	62 500 000.00	3 000 000 000.00	08/10/2017	09/14/2017	非公开发行
000851	高鸿股份	4.63	18 720 000.00	86 673 600.00	09/01/2017	09/14/2017	限制性股票授予
002851	麦格米特	19.96	140 000.00	2 794 400.00	07/12/2017	09/14/2017	限制性股票授予
002851	麦格米特	21.18	2 801 000.00	59 325 180.00	07/12/2017	09/14/2017	限制性股票授予
000687	华讯方舟	8.07	8 830 900.00	71 265 363.00	09/04/2017	09/15/2017	限制性股票授予

5. 增发(续)

SECONDARY PUBLIC OFFERING (Continued)

代码 Code	股票名称 Stock	增发价 Price	增发股数 SPO Volume	集资金额 Funds Raised	增发日 SPO Date	股份上市日 Listed Date	增发方案 Particulars
002216	三全食品	4.30	542 300.00	2 331 890.00	07/24/2017	09/15/2017	限制性股票授予
002327	富安娜	4.43	1 935 500.00	8 574 265.00	01/23/2017	09/15/2017	限制性股票授予
002235	安妮股份	7.70	2 240 000.00	17 248 000.00	09/05/2017	09/18/2017	限制性股票授予
300488	恒锋工具	17.67	1 609 000.00	28 431 030.00	07/26/2017	09/18/2017	限制性股票授予
002203	海亮股份	4.42	3 900 000.00	17 238 000.00	07/24/2017	09/19/2017	限制性股票授予
002050	三花智控	15.00	88 154 000.00	1 322 310 000.00	08/24/2017	09/20/2017	非公开发行
002050	三花智控	9.32	230 686 695.00	2 149 999 997.00	08/02/2017	09/20/2017	非公开发行
002751	易尚展示	18.35	2 365 000.00	43 385 925.00	07/05/2017	09/20/2017	限制性股票授予
300349	金卡智能	14.34	2 848 500.00	40 847 490.00	09/04/2017	09/20/2017	限制性股票授予
002164	宁波东力	8.57	42 007 000.00	359 999 990.00	09/04/2017	09/21/2017	非公开发行
002312	*ST三泰	3.84	26 799 000.00	102 908 160.00	09/01/2017	09/21/2017	限制性股票授予
002735	王子新材	18.42	4 223 900.00	77 804 238.00	07/31/2017	09/21/2017	限制性股票授予
300456	耐威科技	25.63	2 649 500.00	67 906 685.00	07/27/2017	09/21/2017	限制性股票授予
300510	金冠电气	23.21	21 433 606.00	497 473 995.00	08/25/2017	09/21/2017	非公开发行
002609	捷顺科技	7.73	1 554 000.00	12 012 420.00	08/25/2017	09/22/2017	限制性股票授予
300050	世纪鼎利	5.03	16 015 000.00	80 555 450.00	08/30/2017	09/22/2017	限制性股票授予
300286	安科瑞	11.15	300 000.00	3 345 000.00	09/06/2017	09/22/2017	限制性股票授予
000008	神州高铁	3.71	10 779 000.00	39 990 090.00	06/19/2017	09/25/2017	限制性股票授予
300281	金明精机	12.87	35 832 849.00	461 168 767.00	08/09/2017	09/25/2017	非公开发行
300304	云意电气	4.33	10 340 000.00	44 772 200.00	09/14/2017	09/25/2017	限制性股票授予
300308	中际旭创	19.55	14 862 520.00	290 562 266.00	09/13/2017	09/25/2017	限制性股票授予
300107	建新股份	3.58	1 460 000.00	5 226 800.00	09/13/2017	09/26/2017	限制性股票授予
300659	中孚信息	16.00	1 175 000.00	18 800 000.00	08/31/2017	09/26/2017	限制性股票授予
002279	久其软件	6.10	7 070 800.00	43 131 880.00	09/11/2017	09/27/2017	限制性股票授予
002696	百洋股份	18.19	29 521 712.00	536 999 941.00	09/01/2017	09/27/2017	非公开发行
000810	创维数字	5.61	36 373 000.00	204 052 530.00	09/04/2017	09/28/2017	限制性股票授予
002809	红墙股份	18.45	5 039 500.00	92 978 775.00	07/11/2017	09/28/2017	限制性股票授予
300547	川环科技	28.81	1 575 000.00	45 375 750.00	09/11/2017	09/28/2017	限制性股票授予
300582	英飞特	13.48	4 602 108.00	62 036 416.00	06/22/2017	09/28/2017	限制性股票授予
000561	烽火电子	7.77	8 199 230.00	63 708 017.00	09/19/2017	09/29/2017	限制性股票授予
000997	新大陆	21.73	72 647 459.00	1 578 629 284.00	08/31/2017	09/29/2017	非公开发行
002162	悦心健康	5.00	3 400 000.00	17 000 000.00	08/08/2017	09/29/2017	限制性股票授予
002335	科华恒盛	17.93	7 370 000.00	132 144 100.00	09/18/2017	09/29/2017	限制性股票授予
002339	积成电子	10.77	14 800 000.00	159 396 000.00	09/05/2017	09/29/2017	非公开发行
002665	首航节能	7.87	567 590 851.00	4 466 939 997.00	09/14/2017	09/29/2017	非公开发行
300010	立思辰	6.38	450 000.00	2 871 000.00	07/20/2017	09/29/2017	限制性股票授予
300141	和顺电气	6.21	4 730 000.00	29 373 300.00	09/15/2017	09/29/2017	限制性股票授予
300367	东方网力	9.11	926 500.00	8 440 415.00	09/19/2017	09/29/2017	限制性股票授予
300378	鼎捷软件	7.65	3 740 000.00	28 611 000.00	08/29/2017	09/29/2017	限制性股票授予
300393	中来股份	21.49	781 000.00	16 783 690.00	09/11/2017	09/29/2017	限制性股票授予
300449	汉邦高科	44.02	12 210 868.00	537 522 409.00	08/30/2017	09/29/2017	非公开发行
300490	华自科技	12.02	3 638 000.00	43 728 760.00	09/04/2017	09/29/2017	限制性股票授予
002057	中钢天源	13.33	21 215 363.00	282 800 789.00	09/11/2017	10/09/2017	非公开发行
002802	洪汇新材	19.03	350 000.00	6 660 500.00	09/11/2017	10/10/2017	限制性股票授予
300365	恒华科技	34.98	21 440 823.00	749 999 989.00	09/19/2017	10/10/2017	非公开发行
300477	合纵科技	25.00	18 705 964.00	467 649 100.00	09/14/2017	10/10/2017	非公开发行
300466	赛摩电气	15.01	9 636 906.00	144 649 959.00	08/04/2017	10/12/2017	非公开发行
300466	赛摩电气	14.86	8 868 101.00	131 779 981.00	09/11/2017	10/12/2017	非公开发行
000756	新华制药	11.15	21 040 591.00	234 602 590.00	09/20/2017	10/13/2017	非公开发行
002097	山河智能	6.58	300 743 465.00	1 978 892 000.00	09/11/2017	10/13/2017	非公开发行
300427	红相电力	16.83	68 842 786.00	1 158 624 088.00	09/08/2017	10/13/2017	非公开发行
000950	*ST建峰	5.93	1 129 385 461.00	6 697 255 784.00	08/22/2017	10/16/2017	非公开发行

5. 增发(续)

SECONDARY PUBLIC OFFERING (Continued)

代码 Code	股票名称 Stock	增发价 Price	增发股数 SPO Volume	集资金额 Funds Raised	增发日 SPO Date	股份上市日 Listed Date	增发方案 Particulars
300271	华宇软件	15.76	31 091 370.00	489 999 991.00	09/11/2017	10/16/2017	非公开发行
002619	艾格拉斯	4.94	202 429 145.00	999 999 976.00	09/26/2017	10/17/2017	非公开发行
300047	天源迪科	17.04	42 003 788.00	715 534 529.00	09/14/2017	10/18/2017	非公开发行
002681	奋达科技	13.51	67 357 512.00	909 999 987.00	09/15/2017	10/19/2017	非公开发行
000711	京蓝科技	13.49	39 238 743.00	529 330 643.00	09/15/2017	10/20/2017	非公开发行
000711	京蓝科技	12.70	40 118 110.00	509 499 997.00	08/18/2017	10/20/2017	非公开发行
002685	华东重机	8.88	239 189 189.00	2 123 999 998.00	09/26/2017	10/20/2017	非公开发行
300450	先导智能	60.87	10 202 069.00	620 999 940.00	09/06/2017	10/20/2017	非公开发行
002377	国创高新	8.04	226 012 433.00	1 817 139 961.00	09/22/2017	10/23/2017	非公开发行
002377	国创高新	8.49	258 256 768.00	2 192 599 960.00	07/27/2017	10/23/2017	非公开发行
002627	宜昌交运	19.37	51 626 223.00	999 999 940.00	09/20/2017	10/23/2017	非公开发行
300123	太阳鸟	12.95	258 069 492.00	3 341 999 921.00	09/25/2017	10/23/2017	非公开发行
300150	世纪瑞尔	9.06	45 106 053.00	408 660 840.00	09/01/2017	10/23/2017	非公开发行
300398	飞凯材料	18.76	25 186 566.00	472 499 978.00	09/26/2017	10/23/2017	非公开发行
300398	飞凯材料	16.19	37 554 041.00	607 999 924.00	09/07/2017	10/23/2017	非公开发行
002721	金一文化	14.62	125 208 763.00	1 830 552 115.00	09/28/2017	10/24/2017	非公开发行
002044	美年健康	15.56	150 862 274.00	2 347 416 983.00	10/11/2017	10/25/2017	非公开发行
002047	宝鹰股份	9.31	78 195 486.00	727 999 975.00	10/11/2017	10/26/2017	非公开发行
002233	塔牌集团	10.08	297 619 047.00	2 999 999 994.00	09/22/2017	10/27/2017	非公开发行
300130	新国都	18.22	25 000 000.00	455 500 000.00	09/28/2017	10/27/2017	非公开发行
000537	广宇发展	6.75	1 349 803 139.00	9 111 171 188.00	09/26/2017	10/30/2017	非公开发行
002135	东南网架	7.70	179 870 000.00	1 384 999 000.00	09/13/2017	10/30/2017	非公开发行
002308	威创股份	13.60	67 500 000.00	918 000 000.00	09/25/2017	10/30/2017	非公开发行
300389	艾比森	9.50	1 920 300.00	18 242 850.00	09/21/2017	10/30/2017	限制性股票授予
000728	国元证券	10.05	419 297 047.00	4 213 935 322.00	10/17/2017	10/31/2017	非公开发行
002455	百川股份	10.01	42 857 142.00	428 999 991.00	09/28/2017	10/31/2017	非公开发行
300609	汇纳科技	21.82	902 000.00	19 681 640.00	09/14/2017	10/31/2017	限制性股票授予
300369	绿盟科技	5.00	7 249 000.00	36 245 000.00	09/11/2017	11/01/2017	限制性股票授予
000627	天茂集团	7.11	681 434 599.00	4 844 999 999.00	10/12/2017	11/02/2017	非公开发行
002191	劲嘉股份	8.74	188 787 182.00	1 649 999 971.00	10/16/2017	11/03/2017	非公开发行
002383	合众思壮	8.11	9 690 000.00	78 585 900.00	09/19/2017	11/03/2017	限制性股票授予
300112	万讯自控	5.76	3 729 000.00	21 479 040.00	09/27/2017	11/03/2017	限制性股票授予
300295	三六五网	10.84	936 000.00	10 146 240.00	09/12/2017	11/03/2017	限制性股票授予
300323	华灿光电	7.36	1 302 775.00	9 588 424.00	07/24/2017	11/03/2017	限制性股票授予
300411	金盾股份	33.36	29 529 402.00	985 100 851.00	09/20/2017	11/03/2017	非公开发行
300411	金盾股份	24.40	74 009 730.00	1 805 837 412.00	09/18/2017	11/03/2017	非公开发行
300496	中科创达	13.59	2 685 000.00	36 489 150.00	09/11/2017	11/03/2017	限制性股票授予
300595	欧普康视	22.25	1 913 920.00	42 584 720.00	09/07/2017	11/03/2017	限制性股票授予
002005	德豪润达	5.43	368 320 000.00	1 999 977 600.00	10/11/2017	11/06/2017	非公开发行
002299	圣农发展	15.71	128 580 517.00	2 019 999 922.00	10/23/2017	11/06/2017	非公开发行
002441	众业达	6.05	4 206 000.00	25 446 300.00	09/27/2017	11/06/2017	限制性股票授予
300412	迦南科技	6.49	1 030 000.00	6 684 700.00	09/19/2017	11/06/2017	限制性股票授予
300552	万集科技	14.70	1 596 000.00	23 461 200.00	09/05/2017	11/06/2017	限制性股票授予
002078	太阳纸业	4.65	56 770 000.00	263 980 500.00	09/27/2017	11/08/2017	限制性股票授予
002472	双环传动	5.40	6 930 000.00	37 422 000.00	09/06/2017	11/08/2017	限制性股票授予
002677	浙江美大	8.07	204 462.00	1 650 008.00	09/22/2017	11/08/2017	限制性股票授予
300661	圣邦股份	29.82	883 800.00	26 354 916.00	09/05/2017	11/08/2017	限制性股票授予
000720	新能泰山	5.70	426 190 962.00	2 429 288 483.00	08/23/2017	11/09/2017	非公开发行
000981	银亿股份	8.65	922 611 132.00	7 980 586 292.00	10/23/2017	11/09/2017	非公开发行
000981	银亿股份	8.52	46 948 355.00	399 999 985.00	10/25/2017	11/09/2017	非公开发行
002127	南极电商	8.29	69 191 795.00	573 599 981.00	09/27/2017	11/09/2017	非公开发行
002127	南极电商	13.44	29 128 942.00	391 492 980.00	10/09/2017	11/09/2017	非公开发行

5. 增发(续)

SECONDARY PUBLIC OFFERING (Continued)

代码 Code	股票名称 Stock	增发价 Price	增发股数 SPO Volume	集资金额 Funds Raised	增发日 SPO Date	股份上市日 Listed Date	增发方案 Particulars
002480	新筑股份	4.63	8 208 000.00	38 003 040.00	09/21/2017	11/09/2017	限制性股票授予
300502	新易盛	12.52	4 942 500.00	61 880 100.00	09/26/2017	11/09/2017	限制性股票授予
002084	海鸥卫浴	8.07	50 076 400.00	404 116 548.00	10/16/2017	11/10/2017	非公开发行
300100	双林股份	13.70	250 000.00	3 425 000.00	09/20/2017	11/10/2017	激励期权行权
300100	双林股份	6.88	2 568 000.00	17 667 840.00	09/20/2017	11/10/2017	激励期权行权
300440	运达科技	6.60	300 000.00	1 980 000.00	08/22/2017	11/10/2017	限制性股票授予
300481	濮阳惠成	13.88	1 376 000.00	19 098 880.00	10/30/2017	11/10/2017	限制性股票授予
002246	北化股份	9.94	99 138 233.00	985 434 036.00	08/21/2017	11/13/2017	非公开发行
002798	帝王洁具	21.33	3 791 000.00	80 862 030.00	09/28/2017	11/13/2017	限制性股票授予
300358	楚天科技	14.00	40 000 000.00	560 000 000.00	10/11/2017	11/13/2017	非公开发行
300406	九强生物	7.93	1 008 826.00	7 999 990.00	10/30/2017	11/13/2017	限制性股票授予
002542	中化岩土	7.52	11 000 000.00	82 720 000.00	11/02/2017	11/14/2017	限制性股票授予
300120	经纬电材	12.85	41 425 671.00	532 319 872.00	10/23/2017	11/14/2017	非公开发行
300120	经纬电材	12.80	48 560 138.00	621 569 766.00	08/08/2017	11/14/2017	非公开发行
300420	五洋科技	11.34	17 636 658.00	199 999 702.00	10/18/2017	11/14/2017	非公开发行
000505	珠江控股	8.82	48 965 408.00	431 874 899.00	10/11/2017	11/15/2017	非公开发行
000505	珠江控股	8.09	210 079 552.00	1 699 543 576.00	09/30/2017	11/15/2017	非公开发行
002240	威华股份	14.75	44 639 457.00	658 431 991.00	10/31/2017	11/15/2017	非公开发行
300467	迅游科技	20.33	2 240 000.00	45 539 200.00	09/27/2017	11/15/2017	限制性股票授予
300637	扬帆新材	10.59	3 278 000.00	34 714 020.00	09/07/2017	11/15/2017	限制性股票授予
002448	中原内配	5.03	18 720 000.00	94 161 600.00	09/12/2017	11/17/2017	限制性股票授予
002672	东江环保	8.09	1 380 000.00	11 164 200.00	09/28/2017	11/17/2017	限制性股票授予
300266	兴源环境	21.29	25 833 718.00	549 999 856.00	10/26/2017	11/17/2017	非公开发行
002228	合兴包装	4.37	126 544 618.00	552 999 981.00	10/31/2017	11/20/2017	非公开发行
002478	常宝股份	5.30	187 193 559.00	992 125 863.00	10/12/2017	11/20/2017	非公开发行
002596	海南瑞泽	4.52	8 607 500.00	38 905 900.00	10/10/2017	11/20/2017	限制性股票授予
002837	英维克	12.73	492 354.00	6 267 666.00	09/22/2017	11/20/2017	限制性股票授予
300561	汇金科技	24.45	1 160 000.00	28 362 000.00	09/27/2017	11/20/2017	限制性股票授予
300578	会畅通讯	19.51	1 761 000.00	34 357 110.00	11/06/2017	11/20/2017	限制性股票授予
002757	南兴装备	21.02	1 696 000.00	35 649 920.00	11/06/2017	11/21/2017	限制性股票授予
002044	美年健康	17.61	28 960 817.00	509 999 987.00	10/31/2017	11/23/2017	非公开发行
002540	亚太科技	6.42	230 529 500.00	1 479 999 390.00	10/25/2017	11/23/2017	非公开发行
002762	金发拉比	12.35	1 480 000.00	18 278 000.00	07/27/2017	11/24/2017	限制性股票授予
002878	元隆雅图	21.50	1 245 300.00	26 773 950.00	11/08/2017	11/24/2017	限制性股票授予
300108	吉药控股	4.06	30 000 000.00	121 800 000.00	11/13/2017	11/24/2017	限制性股票授予
300245	天玑科技	13.25	45 511 698.00	603 029 999.00	11/01/2017	11/27/2017	非公开发行
000153	丰原药业	6.33	4 936 400.00	31 247 412.00	11/09/2017	11/28/2017	限制性股票授予
000615	京汉股份	8.01	4 806 499.00	38 500 057.00	11/16/2017	11/28/2017	限制性股票授予
000739	普洛药业	8.01	31 654 182.00	253 549 998.00	11/10/2017	11/28/2017	非公开发行
002043	兔宝宝	6.21	1 400 000.00	8 694 000.00	10/27/2017	11/28/2017	限制性股票授予
002796	世嘉科技	18.29	1 996 000.00	36 506 840.00	11/15/2017	11/28/2017	限制性股票授予
300490	华自科技	23.36	24 948 627.00	582 799 927.00	10/27/2017	11/28/2017	非公开发行
000993	闽东电力	8.24	84 951 455.00	699 999 989.00	10/25/2017	11/29/2017	非公开发行
000413	东旭光电	9.90	385 353 534.00	3 814 999 987.00	10/26/2017	11/30/2017	非公开发行
002061	浙江交科	8.14	643 547 430.00	5 238 476 080.00	11/10/2017	11/30/2017	非公开发行
002195	二三四五	3.60	4 845 000.00	17 442 000.00	11/07/2017	11/30/2017	限制性股票授予
002363	隆基机械	11.47	30 226 677.00	346 699 985.00	11/06/2017	11/30/2017	非公开发行
002407	多氟多	12.23	18 730 000.00	229 067 900.00	11/10/2017	11/30/2017	限制性股票授予
002591	恒大高新	6.43	5 542 000.00	35 635 060.00	11/07/2017	11/30/2017	限制性股票授予
300447	全信股份	20.30	13 367 487.00	271 359 986.00	10/23/2017	11/30/2017	非公开发行
002307	北新路桥	12.34	4 051 863.00	49 999 989.00	11/16/2017	12/01/2017	非公开发行
002685	华东重机	10.41	79 058 595.00	822 999 974.00	10/25/2017	12/01/2017	非公开发行

5. 增发(续)

SECONDARY PUBLIC OFFERING (Continued)

代码 Code	股票名称 Stock	增发价 Price	增发股数 SPO Volume	集资金额 Funds Raised	增发日 SPO Date	股份上市日 Listed Date	增发方案 Particulars
300482	万孚生物	31.21	2 051 500.00	64 027 315.00	11/08/2017	12/01/2017	限制性股票授予
000683	远兴能源	1.63	66 400 000.00	108 232 000.00	11/22/2017	12/04/2017	限制性股票授予
300067	安诺其	5.82	72 000 000.00	419 040 000.00	11/22/2017	12/04/2017	非公开发行
300107	建新股份	3.58	930 000.00	3 329 400.00	11/27/2017	12/04/2017	限制性股票授予
300177	中海达	7.88	565 000.00	4 452 200.00	09/22/2017	12/04/2017	限制性股票授予
300188	美亚柏科	1.00	913 900.00	8 937 942.00	11/13/2017	12/04/2017	限制性股票授予
000812	陕西金叶	7.55	65 086 092.00	491 399 995.00	11/22/2017	12/06/2017	非公开发行
300395	菲利华	8.00	4 050 000.00	32 400 000.00	10/27/2017	12/07/2017	限制性股票授予
300468	四方精创	21.26	2 513 400.00	53 434 884.00	11/27/2017	12/07/2017	限制性股票授予
000988	华工科技	15.80	114 386 075.00	1 807 299 985.00	10/27/2017	12/08/2017	非公开发行
002046	轴研科技	8.96	109 528 660.00	981 376 794.00	10/30/2017	12/08/2017	非公开发行
002273	水晶光电	13.62	1 180 000.00	16 071 600.00	11/07/2017	12/08/2017	限制性股票授予
002369	卓翼科技	4.43	4 270 000.00	18 916 100.00	10/25/2017	12/08/2017	限制性股票授予
300467	迅游科技	39.55	60 050 549.00	2 374 999 213.00	11/22/2017	12/08/2017	非公开发行
002324	普利特	23.53	849 978.00	19 999 982.00	11/23/2017	12/11/2017	非公开发行
002172	澳洋科技	5.98	2 000 000.00	11 960 000.00	08/30/2017	12/12/2017	限制性股票授予
002195	二三四五	4.20	125 800 000.00	528 360 000.00	11/27/2017	12/12/2017	限制性股票授予
002354	天神娱乐	23.21	44 980 611.00	1 043 999 981.00	11/24/2017	12/12/2017	非公开发行
300360	炬华科技	13.57	46 949 150.00	637 099 966.00	11/16/2017	12/12/2017	非公开发行
300526	中潜股份	12.66	1 650 000.00	20 889 000.00	11/20/2017	12/12/2017	限制性股票授予
300647	超频三	12.19	2 955 000.00	36 006 675.00	10/27/2017	12/12/2017	限制性股票授予
000829	天音控股	10.05	1 500 000.00	15 075 000.00	11/03/2017	12/13/2017	非公开发行
000829	天音控股	10.55	100 473 933.00	1 059 999 993.00	10/26/2017	12/13/2017	非公开发行
300375	鹏翎股份	15.51	15 990 683.00	248 015 493.00	11/14/2017	12/13/2017	非公开发行
000797	中国武夷	6.02	8 067 500.00	48 566 350.00	11/27/2017	12/14/2017	限制性股票授予
000877	天山股份	6.82	168 621 700.00	1 149 999 994.00	12/06/2017	12/14/2017	非公开发行
300385	雪浪环境	29.60	10 135 130.00	299 999 848.00	11/22/2017	12/14/2017	非公开发行
000903	云内动力	3.61	78 947 367.00	284 999 995.00	11/01/2017	12/15/2017	非公开发行
000903	云内动力	3.73	134 316 352.00	500 999 993.00	09/26/2017	12/15/2017	非公开发行
002034	美欣达	31.34	97 399 488.00	3 052 499 954.00	10/24/2017	12/15/2017	非公开发行
002034	美欣达	37.28	39 598 774.00	1 476 242 295.00	11/16/2017	12/15/2017	非公开发行
002343	慈文传媒	37.66	24 739 776.00	931 699 964.00	11/16/2017	12/15/2017	非公开发行
002870	香山股份	20.44	452 400.00	9 247 056.00	10/27/2017	12/15/2017	限制性股票授予
002875	安奈儿	16.45	1 630 100.00	26 815 145.00	11/28/2017	12/15/2017	限制性股票授予
000926	福星股份	6.37	22 200 000.00	141 414 000.00	12/08/2017	12/18/2017	限制性股票授予
002174	游族网络	25.78	27 152 828.00	699 999 906.00	11/23/2017	12/18/2017	非公开发行
002583	海能达	11.28	66 798 434.00	753 486 336.00	11/27/2017	12/18/2017	非公开发行
300604	长川科技	24.89	1 832 000.00	45 598 480.00	11/17/2017	12/18/2017	限制性股票授予
300677	英科医疗	23.57	995 000.00	23 452 150.00	10/30/2017	12/18/2017	限制性股票授予
002325	洪涛股份	3.21	4 410 000.00	14 156 100.00	09/25/2017	12/19/2017	限制性股票授予
300608	思特奇	27.00	785 500.00	21 208 500.00	12/01/2017	12/19/2017	限制性股票授予
002385	大北农	3.76	142 324 743.00	535 141 034.00	11/06/2017	12/20/2017	限制性股票授予
002843	泰嘉股份	12.70	1 695 000.00	21 526 500.00	11/17/2017	12/20/2017	限制性股票授予
300099	精准信息	4.03	8 880 000.00	35 786 400.00	11/29/2017	12/20/2017	限制性股票授予
300102	乾照光电	4.52	11 850 000.00	53 562 000.00	09/25/2017	12/20/2017	限制性股票授予
300420	五洋科技	6.87	8 296 943.00	56 999 998.00	11/23/2017	12/20/2017	非公开发行
002282	博深工具	12.22	75 024 546.00	916 799 952.00	11/15/2017	12/21/2017	非公开发行
002544	杰赛科技	30.21	56 280 033.00	1 700 219 797.00	08/24/2017	12/21/2017	非公开发行
002551	尚荣医疗	9.01	40 843 506.00	367 999 989.00	12/01/2017	12/21/2017	非公开发行
002707	众信旅游	6.50	12 643 700.00	82 184 050.00	11/01/2017	12/21/2017	限制性股票授予
002780	三夫户外	23.38	11 140 863.00	260 473 377.00	12/08/2017	12/21/2017	非公开发行
300232	洲明科技	7.59	3 790 000.00	28 766 100.00	11/08/2017	12/21/2017	限制性股票授予

5. 增发(续)

SECONDARY PUBLIC OFFERING (Continued)

代码 Code	股票名称 Stock	增发价 Price	增发股数 SPO Volume	集资金额 Funds Raised	增发日 SPO Date	股份上市日 Listed Date	增发方案 Particulars
002001	新和成	28.00	175 000 000.00	4 900 000 000.00	12/01/2017	12/22/2017	非公开发行
002180	纳思达	27.74	51 640 230.00	1 432 499 980.00	12/04/2017	12/22/2017	非公开发行
002721	金一文化	11.40	61 473 391.00	700 796 657.00	11/24/2017	12/22/2017	非公开发行
300081	恒信东方	6.35	16 120 000.00	102 362 000.00	11/02/2017	12/22/2017	限制性股票授予
300098	高新兴	13.29	43 714 595.00	580 966 968.00	12/08/2017	12/22/2017	非公开发行
300183	东软载波	10.77	17 045 000.00	183 574 650.00	12/05/2017	12/22/2017	限制性股票授予
300421	力星股份	13.24	3 000 000.00	39 720 000.00	12/11/2017	12/22/2017	限制性股票授予
300682	朗新科技	13.03	11 760 300.00	153 236 709.00	11/06/2017	12/22/2017	限制性股票授予
000012	南玻A	4.28	97 511 654.00	417 349 879.00	12/11/2017	12/25/2017	限制性股票授予
000100	TCL集团	3.10	1 301 290 321.00	4 033 999 995.00	12/11/2017	12/25/2017	非公开发行
002642	荣之联	20.81	26 237 385.00	545 999 982.00	11/07/2017	12/25/2017	非公开发行
300014	亿纬锂能	11.21	380 633.00	4 266 896.00	11/07/2017	12/25/2017	限制性股票授予
300044	赛为智能	15.48	31 136 950.00	481 999 986.00	12/04/2017	12/25/2017	非公开发行
300253	卫宁健康	3.66	6 263 500.00	22 924 410.00	11/27/2017	12/25/2017	限制性股票授予
300310	宜通世纪	6.88	11 537 700.00	79 379 376.00	11/06/2017	12/25/2017	限制性股票授予
002302	西部建设	8.80	230 120 254.00	2 025 058 235.00	11/28/2017	12/26/2017	非公开发行
002402	和而泰	5.03	14 530 000.00	73 085 900.00	10/30/2017	12/26/2017	限制性股票授予
300256	星星科技	7.11	1 495 000.00	10 629 450.00	12/06/2017	12/26/2017	限制性股票授予
300627	华测导航	29.44	4 072 500.00	119 894 400.00	11/03/2017	12/26/2017	限制性股票授予
300663	科蓝软件	13.87	2 521 900.00	34 978 753.00	11/22/2017	12/26/2017	限制性股票授予
000045	深纺织A	5.73	4 752 300.00	27 230 679.00	12/14/2017	12/27/2017	限制性股票授予
002115	三维通信	9.55	93 298 331.00	890 999 061.00	11/24/2017	12/27/2017	非公开发行
002833	弘亚数控	33.29	89 000.00	2 962 810.00	11/01/2017	12/27/2017	限制性股票授予
000157	中联重科	2.29	168 760 911.00	386 462 486.00	11/07/2017	12/28/2017	限制性股票授予
002048	宁波华翔	21.25	96 180 164.00	2 043 828 485.00	12/08/2017	12/28/2017	非公开发行
002151	北斗星通	15.77	722 000.00	11 385 940.00	09/22/2017	12/28/2017	限制性股票授予
002727	一心堂	19.08	47 169 811.00	899 999 994.00	12/12/2017	12/28/2017	非公开发行
300044	赛为智能	10.66	1 670 000.00	17 802 200.00	09/13/2017	12/28/2017	限制性股票授予
300393	中来股份	23.50	58 149 681.00	1 366 517 504.00	12/12/2017	12/28/2017	非公开发行
300433	蓝思科技	15.42	11 107 250.00	171 273 795.00	12/18/2017	12/28/2017	限制性股票授予
300613	富瀚微	89.35	871 100.00	77 832 785.00	11/27/2017	12/28/2017	限制性股票授予
000413	东旭光电	9.26	404 967 601.00	3 749 999 985.00	12/04/2017	12/29/2017	非公开发行
000560	昆百大A	8.62	455 170 945.00	3 923 573 546.00	12/20/2017	12/29/2017	非公开发行
002113	天润数娱	10.90	76 395 412.00	832 709 991.00	12/15/2017	12/29/2017	非公开发行
002113	天润数娱	13.05	70 708 809.00	922 749 957.00	11/17/2017	12/29/2017	非公开发行
002255	海陆重工	7.79	97 509 627.00	759 599 994.00	12/11/2017	12/29/2017	非公开发行
002460	赣锋锂业	45.71	12 866 500.00	588 127 715.00	12/13/2017	12/29/2017	限制性股票授予
002488	金固股份	6.25	2 313 000.00	14 456 250.00	11/13/2017	12/29/2017	限制性股票授予
300261	雅本化学	8.24	105 231 796.00	867 109 999.00	12/13/2017	12/29/2017	非公开发行
300276	三丰智能	16.48	102 548 542.00	1 689 999 972.00	11/16/2017	12/29/2017	非公开发行
300583	赛托生物	24.48	1 322 000.00	32 362 560.00	12/19/2017	12/29/2017	限制性股票授予
300621	维业股份	11.84	2 621 000.00	31 032 640.00	11/27/2017	12/29/2017	限制性股票授予
合计	Total			64 336 484 729.00	677 377 820 820.00		

(二)上市公司统计资料

STATISTICS OF LISTED COMPANIES

1. 上市公司分类(证券分类)

LISTED COMPANIES BY INDUSTRY

二〇一七年底数, End of 2017

行业分类 Industry	数目 No.	比例 %	市价总值(百万元人民币) Market Value (RMB Mil.)	比例 %	流通市值(百万元人民币) Nego. Value (RMB Mil.)	比例 %
农林牧渔 Agriculture	30	1.44	392 424.75	1.66	276 048.44	1.64
采矿业 Mining	26	1.24	268 482.39	1.14	214 285.27	1.28
制造业 Manufacturing	1433	68.60	14 856 515.69	63.02	10 986 218.84	65.42
水电煤气 Utilities	45	2.15	415 043.41	1.76	306 895.97	1.83
建筑业 Construction	52	2.49	493 082.41	2.09	353 109.26	2.10
批发零售 Wholesale & Retail	69	3.30	725 410.74	3.08	509 834.67	3.04
运输仓储 Transportation	30	1.44	595 167.56	2.52	184 915.87	1.10
住宿餐饮 Hotels & Catering	6	0.29	26 521.70	0.11	20 193.37	0.12
信息技术 IT	190	9.10	1 900 637.46	8.06	1 220 169.70	7.27
金融业 Finance	22	1.05	1 145 445.25	4.86	818 980.62	4.88
房地产 Real Estate	59	2.82	1 154 766.67	4.90	918 820.11	5.47
商务服务 Business Support	31	1.48	469 861.34	1.99	263 462.62	1.57
科研服务 Research & Development	24	1.15	212 592.52	0.90	77 930.32	0.46
公共环保 Environmental Protection	25	1.20	327 882.95	1.39	258 690.80	1.54
教育 Education	1	0.05	3 528.44	0.01	3 528.44	0.02
卫生 Public Health	6	0.29	154 325.52	0.65	92 663.53	0.55
文化传播 Media	31	1.48	379 431.97	1.61	244 254.18	1.45
综合 Conglomerates	9	0.43	55 004.90	0.23	43 245.17	0.26
总额 Total	2089	100.00	23 576 125.65	100.00	16 793 247.17	100.00

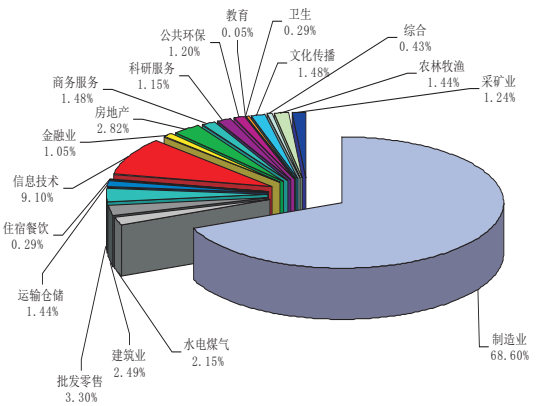

2017 年底上市公司数量行业份额

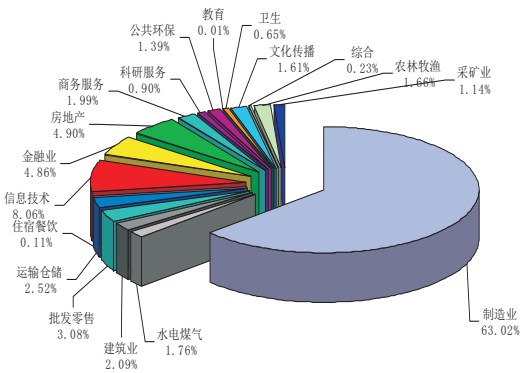

2017 年底上市公司市价总值行业份额

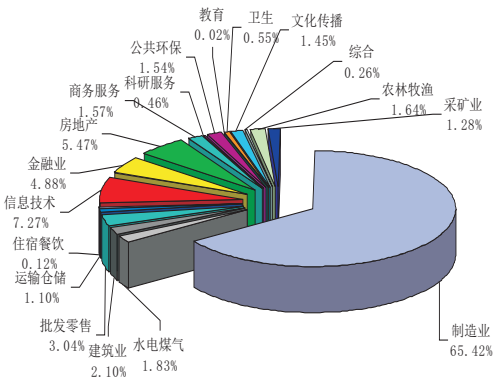

2017 年底上市公司流通市值行业份额

2. 集资总额(二〇〇七年至二〇一七年)

FUNDS RAISED YEARLY, 2007—2017　　百万元, Mil.

年份 Year	股票 Stocks	主板 Main Board		中小板 SME		创业板 ChiNext		基金 Funds	公司/企业债 Co. Bonds
		首发 IPO	增发/配股 SPO/Rts	首发 IPO	增发/配股 SPO/Rts	首发 IPO	增发/配股 SPO/Rts		
2007	114 026.76		69 168.81	39 090.89	5 767.06			17 249.28	2 700.00
2008	125 236.12		82 214.35	30 083.97	12 937.81			4 793.42	24 705.00
2009	167 005.22		88 734.71	42 364.07	15 497.48	20 408.96		18 749.66	36 395.00
2010	408 548.07		77 106.70	202 772.82	32 334.07	96 334.47		21 730.57	9 653.00
2011	445 898.78		218 217.84	101 895.15	46 447.63	79 146.68	191.47	12 702.56	32 840.00
2012	202 700.33		88 566.32	34 925.19	42 167.41	35 149.33	1 892.07	34 788.55	69 920.00
2013	176 797.12		114 667.89		53 665.15		8 464.07	19 969.58	72 055.00
2014	422 952.47		203 025.41	19 766.42	150 153.02	15 945.68	34 061.94	21 767.93	24 808.00
2015	669 221.82		189 970.53	18 186.24	304 649.86	30 762.86	125 652.34	50 936.50	70 470.00
2016	1 061 832.84		367 494.19	22 120.79	448 098.89	25 764.30	198 354.66	12 208.18	211 795.00
2017	782 185.12		288 984.93	40 268.70	303 362.33	52 184.66	97 384.49	6 301.56	140 221.00
总额	4 576 404.63							221 197.80	695 562.00

注:集资金额按新证券、增发、配股上市日统计。

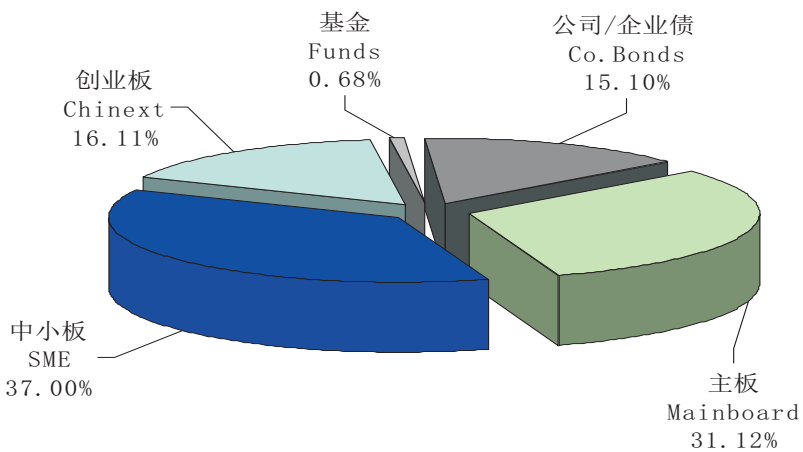

2017 年深圳市场集资金额分类

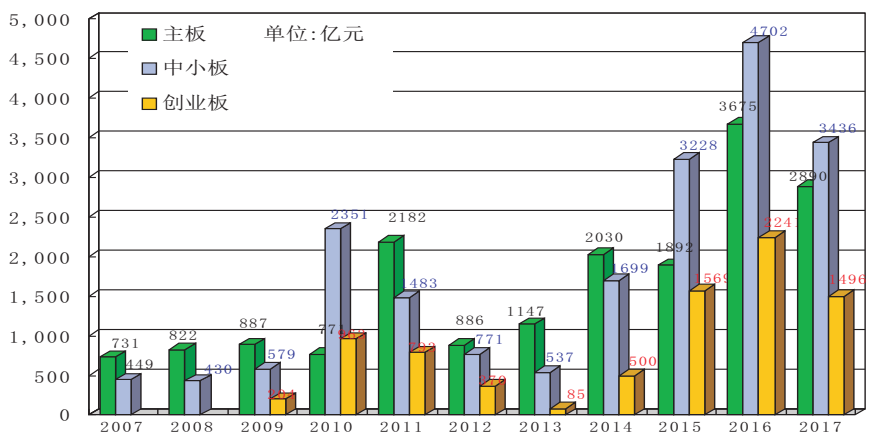

近十年各板块上市公司集资额

3. 地区集资(二〇一七年)

FUNDS RAISED BY PROVINCES, 2017

百万元, Mil.

地区 Area	股票 Stocks	主板 Main Board		中小板 SME		创业板 ChiNext	
		首发 IPO	增发/配股 SPO/Rts	首发 IPO	增发/配股 SPO/Rts	首发 IPO	增发/配股 SPO/Rts
安徽	80 469.16		20 520.70		59 059.68	638.93	249.85
北京	43 636.29		3 369.25	529.60	14 025.06	2 783.73	22 928.64
福建	18 872.44		2 927.20	919.56	9 158.18	4 316.64	1 550.88
甘肃	11 575.17		11 225.75	349.43			
广东	148 438.30		40 086.71	22 572.18	54 372.77	16 372.58	15 034.07
广西	1 285.43		188.43		1 097.00		
贵州	840.15		241.86	598.29			
海南	3 863.48		2 131.42	271.50	1 109.78	350.78	
河北	18 507.06		15 123.82		2 222.91		1 160.33
河南	8 820.71		2 856.28	205.20	4 580.77	1 008.36	170.10
黑龙江	2 958.66		2 005.17	953.49			
湖北	42 760.02		29 892.26	529.23	5 616.16	851.13	5 871.24
湖南	23 721.32		5 637.15	4 295.73	5 655.18	1 750.99	6 382.26
吉林	10 123.00		5 051.93		3 000.00	331.80	1 739.27
江苏	80 266.73		1 030.17	1 736.71	59 866.89	9 077.04	8 555.91
江西	5 876.99		1 722.42		3 654.20	469.20	31.18
辽宁	10 824.97		7 000.77		3 132.51		691.69
内蒙古	1 304.56		1 304.56				
宁夏	1 216.06		1 216.06				
山东	115 968.62		93 672.84	1 894.22	8 831.37	3 839.53	7 730.66
山西	6 054.01		6 013.65		40.36		
陕西	5 667.80		555.11	217.35	4 852.08		43.27
上海	8 182.34			168.59	709.79	2 487.49	4 816.48
四川	17 513.71		7 904.45		3 904.91	582.31	5 122.04
天津	13 368.68		9 111.17	840.20	153.04	338.70	2 925.57
新疆	3 501.40		1 150.00		2 110.96	240.44	
云南	9 413.88		7 109.57		2 304.30		
浙江	77 544.83		1 708.98	2 820.34	53 889.43	6 745.03	12 381.05
重庆	9 609.35		8 227.26	1 367.08	15.02		
总额	Total 782 185.12		288 984.93	40 268.70	303 362.33	52 184.66	97 384.49

四、投资者与地区统计

INVESTORS AND AREAS

(一) 投资者开户分布
INVESTORS DISTRIBUTION

1. A 股投资者总开户数
INVESTORS OF A-SHARE

万户, 10 000

年月 Year/Month	总开户数 Total			本地 Local			异地 Non-Local		
	总数 Total	个人 Person	机构 Company	总数 Total	个人 Person	机构 Company	总数 Total	个人 Person	机构 Company
12/28/2007	6808.76	6786.64	22.12	430.24	425.64	4.60	6378.52	6361.00	17.53
12/31/2008	7481.58	7457.87	23.71	443.89	439.45	4.44	7037.68	7018.41	19.27
12/31/2009	8474.15	8447.17	26.98	489.48	484.92	4.56	7984.67	7962.25	22.42
12/31/2010	9335.23	9305.59	29.63	526.64	521.92	4.72	8808.58	8783.67	24.91
12/30/2011	10025.14	9993.08	32.06	551.50	546.65	4.84	9473.64	9446.42	27.22
12/31/2012	10473.43	10439.34	34.09	564.74	559.81	4.94	9908.69	9879.53	29.15
12/31/2013	10985.15	10948.55	36.61	580.11	574.99	5.12	10405.04	10373.55	31.49
12/31/2014	11935.93	11895.86	40.08	474.07	470.60	3.48	11461.86	11425.26	36.60
12/31/2015	16783.70	16736.06	47.65	668.48	664.00	4.48	16115.23	16072.06	43.17
12/30/2016	20791.27	20736.72	54.55	798.43	793.32	5.11	19992.84	19943.40	49.44
12/29/2017	24438.57	24377.63	60.94	915.72	910.24	5.48	23522.85	23467.39	55.45
01/26/2017	21072.17	21017.06	55.11	804.52	799.38	5.15	20267.65	20217.69	49.96
02/28/2017	21455.76	21400.18	55.58	813.90	808.72	5.18	20641.85	20591.45	50.40
03/31/2017	21992.44	21936.12	56.32	829.06	823.82	5.24	21163.38	21112.29	51.08
04/28/2017	22262.38	22205.54	56.84	837.67	832.39	5.28	21424.71	21373.15	51.56
05/31/2017	22547.55	22490.18	57.37	846.26	841.06	5.20	21701.29	21649.12	52.17
06/30/2017	22862.95	22805.04	57.91	857.23	851.98	5.25	22005.73	21953.06	52.66
07/31/2017	23119.44	23061.13	58.32	866.88	861.60	5.29	22252.56	22199.53	53.03
08/31/2017	23422.02	23363.27	58.75	877.66	872.35	5.31	22544.36	22490.92	53.44
09/29/2017	23707.84	23648.60	59.24	888.53	883.17	5.36	22819.31	22765.42	53.89
10/31/2017	23932.98	23873.29	59.69	897.29	891.89	5.39	23035.69	22981.39	54.30
11/30/2017	24218.46	24158.12	60.34	907.41	901.97	5.44	23311.05	23256.16	54.90
12/29/2017	24438.57	24377.63	60.94	915.72	910.24	5.48	23522.85	23467.39	55.45

2. A 股投资者新开户数
NEW INVESTORS OF A-SHARE

万户, 10 000

年月 Year/Month	新开户数 Total			本地 Local			异地 Non-Local		
	总数 Total	个人 Person	机构 Company	总数 Total	个人 Person	机构 Company	总数 Total	个人 Person	机构 Company
2007	3018.30	3012.19	6.11	113.15	112.74	0.41	2905.16	2899.45	5.71
2008	835.67	832.82	2.84	33.08	32.90	0.18	802.58	799.92	2.66
2009	1026.91	1023.11	3.80	49.89	49.64	0.25	977.02	973.47	3.55
2010	891.40	888.35	3.05	39.35	39.17	0.18	852.04	849.18	2.86
2011	713.87	711.12	2.75	25.34	25.21	0.13	688.53	685.91	2.62
2012	464.15	461.75	2.41	14.48	14.37	0.11	449.67	447.38	2.29
2013	530.38	527.46	2.91	16.79	16.58	0.21	513.59	510.88	2.70
2014	984.02	980.14	3.89	38.71	38.28	0.43	945.31	941.86	3.45
2015	4910.29	4902.15	8.14	197.01	195.95	1.06	4713.27	4706.19	7.08
2016	4017.37	4009.29	8.08	129.24	128.40	0.84	3888.13	3880.89	7.24
2017	3597.71	3589.70	8.01	116.33	115.66	0.66	3481.38	3474.04	7.34
2017.01	282.45	281.79	0.66	6.14	6.09	0.05	276.31	275.70	0.61
2017.02	384.55	384.00	0.55	9.30	9.26	0.04	375.25	374.74	0.51
2017.03	538.18	537.31	0.87	14.87	14.80	0.07	523.31	522.51	0.80
2017.04	273.43	272.82	0.61	8.62	8.57	0.05	264.81	264.25	0.56
2017.05	201.00	200.55	0.45	6.56	6.52	0.04	194.44	194.03	0.41
2017.06	319.54	318.81	0.73	11.18	11.12	0.06	308.36	307.69	0.67
2017.07	260.05	259.49	0.56	9.84	9.79	0.05	250.21	249.70	0.51
2017.08	306.47	305.80	0.67	10.99	10.93	0.06	295.49	294.88	0.61
2017.09	290.08	289.37	0.71	11.07	11.01	0.06	279.01	278.36	0.65
2017.10	228.17	227.61	0.56	8.90	8.86	0.04	219.27	218.75	0.52
2017.11	290.09	289.26	0.82	10.33	10.26	0.06	279.76	279.00	0.76
2017.12	223.68	222.88	0.80	8.52	8.45	0.06	215.16	214.42	0.74

3. B 股投资者总开户数

INVESTORS OF B-SHARE

户

年月 Year/Month	总数 Total	个人 Person	机构 Company	基金 Fund
12/28/2007	910394	899943	4745	5706
12/31/2008	938268	926725	4913	6630
12/31/2009	966071	954287	5008	6776
12/31/2010	983368	970868	5110	7390
12/30/2011	994364	981016	5319	8029
12/31/2012	998673	984739	5460	8474
12/31/2013	1004032	989575	5574	8883
12/31/2014	1009379	994372	5875	9132
12/31/2015	1052158	1036455	6248	9455
12/30/2016	1058533	1042784	6278	9471
12/29/2017	1065151	1049402	6334	9415
01/26/2017	1058883	1043111	6288	9484
02/28/2017	1060412	1044620	6296	9496
03/31/2017	1061432	1045608	6305	9519
04/28/2017	1061815	1045974	6309	9532
05/31/2017	1062147	1046304	6316	9527
06/30/2017	1062640	1046797	6321	9522
07/31/2017	1063030	1047193	6323	9514
08/31/2017	1063382	1047562	6340	9480
09/29/2017	1063715	1047902	6340	9473
10/31/2017	1064039	1048278	6333	9428
11/30/2017	1064556	1048803	6339	9414
12/29/2017	1065151	1049402	6334	9415

注:因 2014 年结算公司清理历史数据,使得 2013 年以前的 B 股帐户数发生较大变化。

4. B 股投资者新开户数

NEW INVESTORS OF B-SHARE

户

年月 Year/Month	总数 Total	个人 Person	机构 Company	基金 Fund
2007	276371	274975	247	1149
2008	28814	27499	180	1135
2009	29930	28998	538	394
2010	20190	19073	167	950
2011	10896	9602	255	1039
2012	6055	5034	203	818
2013	7123	6180	172	771
2014	7176	6238	364	574
2015	45539	44480	429	630
2016	9403	8643	161	599
2017	9787	9035	179	573
2017.01	547	509	13	25
2017.02	1721	1665	13	43
2017.03	1377	1267	34	76
2017.04	656	603	8	45
2017.05	384	335	12	37
2017.06	776	723	15	38
2017.07	648	602	10	36
2017.08	705	614	37	54
2017.09	651	581	13	57
2017.10	627	544	6	77
2017.11	829	769	13	47
2017.12	866	823	5	38

(二)二〇一七年底股东持股情况统计

SHAREHOLDING DATA, End of 2017

托管流通股单位:万, 10 000

代码 Code	证券简称 Security	托管流通股数 Nego. Shs	股东总数 Holders	持股<1 000 股		持1 000~5 000 股		5 000~10 000		10 000~50 000		50 000~100 000		100 000 股以上	
				股东数 Holders	持股率 %	股东数 Holders	持股率 %	股东数 Holders	持股率 %	股东数 Holders	持股率 %	股东数 Holders	持股率 %	股东数 Holders	持股率 %
000001	平安银行	1691800.72	349771	137529	0.279	122963	1.609	37228	1.501	42963	4.692	4102	1.622	4986	90.297
000002	万科A	972419.65	208923	135525	0.379	52982	1.095	9215	0.627	8623	1.669	1079	0.748	1499	95.481
000004	国农科技	8387.72	12301	8076	2.607	3100	7.310	549	4.348	463	10.424	47	3.863	66	71.449
000005	世纪星源	95122.25	132364	59378	2.080	48582	10.800	11335	7.878	11140	21.949	1168	8.091	761	49.202
000006	深振业A	134999.50	81223	31415	0.780	30065	4.712	7927	3.858	9278	13.267	1288	6.278	1250	71.105
000007	全新好	30894.80	14687	6894	0.712	4340	3.149	1218	2.712	1674	11.439	245	5.372	316	76.615
000008	神州高铁	207424.49	59656	26966	0.448	21510	2.136	4732	1.489	4974	4.692	713	2.355	761	88.881
000009	中国宝安	212092.55	196311	78643	1.234	71675	7.475	19358	6.131	21475	19.981	2793	8.881	2367	56.298
000010	美丽生态	52217.15	61431	26297	1.663	22853	9.201	5530	6.948	5552	20.251	667	8.430	532	53.506
000011	深物业A	17586.26	39198	19731	3.549	13843	16.394	2833	10.563	2436	25.242	231	8.722	124	35.530
000012	南玻A	150966.43	123722	52181	1.193	46628	6.779	11021	4.920	11518	14.803	1329	5.898	1045	66.407
000014	沙河股份	20170.52	22874	11566	1.722	7445	7.841	1773	5.832	1741	16.231	196	6.487	153	61.886
000016	深康佳A	159659.38	74661	32533	0.645	25932	3.458	6293	2.594	7554	9.359	1150	4.847	1199	79.097
000017	深中华A	30298.50	36427	16671	1.765	13053	9.204	3021	6.568	3053	19.225	369	8.397	260	54.841
000018	神州长城	75418.40	60399	19593	0.955	24726	7.286	7058	6.250	7567	19.563	833	7.327	622	58.619
000019	深深宝A	41621.64	69345	33099	2.968	25791	13.440	5322	8.634	4503	20.410	413	6.692	217	47.854
000020	深华发A	18116.54	19534	11680	1.940	5834	6.496	986	3.615	872	9.048	89	3.353	73	75.548
000021	深科技	147125.94	103784	39816	0.951	41311	5.923	10038	4.478	10604	13.688	1148	5.152	867	69.808
000022	深赤湾A	46486.83	25370	13909	0.908	8432	3.719	1572	2.234	1253	4.988	119	1.676	85	86.475
000023	深天地A	13875.62	12886	7162	1.504	3844	5.811	836	4.087	826	12.258	114	5.483	104	70.858
000025	特力A	19388.16	50351	37849	5.821	10671	10.498	1178	3.994	604	5.327	34	1.145	15	73.215
000026	飞亚达A	35709.69	25725	10834	1.023	10020	5.924	2288	4.226	2197	11.641	241	4.394	145	72.792
000027	深圳能源	396449.16	128500	47840	0.438	50035	2.798	13835	2.325	14175	6.782	1490	2.486	1125	85.170
000028	国药一致	30774.63	13475	8557	0.853	3578	2.329	555	1.213	519	3.416	110	2.524	156	89.666
000029	深深房A	89166.00	59477	30747	1.041	20422	4.649	3924	2.892	3724	7.762	371	2.779	289	80.877
000030	富奥股份	125909.51	29123	11005	0.271	11104	1.894	2913	1.511	3231	4.902	434	2.372	436	89.050
000031	中粮地产	181373.16	192558	92977	1.764	71029	8.092	14136	5.114	12332	12.586	1184	4.297	900	68.147
000032	深桑达A	27943.72	24842	11371	1.355	9040	7.048	2117	5.081	1987	13.697	190	4.543	137	68.278
000034	神州数码	35796.99	28876	14398	1.250	9336	5.545	2163	4.077	2308	12.815	333	6.229	338	70.083
000035	中国天楹	123855.77	40692	13120	0.372	15665	2.750	4451	2.369	5666	9.215	912	4.948	878	80.346
000036	华联控股	113584.77	79132	30217	0.864	30151	5.695	7628	4.410	8869	15.104	1171	6.975	1096	66.952
000037	深南电A	33890.82	19425	8281	0.753	6531	4.126	1748	3.433	2169	12.882	369	7.418	327	71.389
000038	深大通	8788.32	21437	11616	4.999	7377	17.886	1291	9.894	1028	22.100	83	6.377	42	38.744
000039	中集集团	126631.25	72225	35228	0.841	23971	3.900	5418	2.806	5904	9.009	878	4.625	826	78.818
000040	东旭蓝天	106034.07	28866	15305	0.450	9231	1.753	1805	1.129	1885	3.449	275	1.775	365	91.445
000042	中洲控股	48799.65	13636	6619	0.423	4560	1.930	988	1.325	1064	4.331	171	2.339	234	89.652
000043	中航地产	66696.14	23062	9612	0.424	7364	2.376	2143	2.138	2875	8.813	538	5.461	530	80.788
000045	深纺织A	45702.18	33133	13432	1.008	12737	5.965	3125	4.537	3240	13.474	344	5.065	255	69.951
000046	泛海控股	510036.73	38124	14882	0.096	14319	0.606	3668	0.475	4141	1.571	527	0.694	587	96.557
000048	康达尔	39076.87	10603	6669	0.467	2509	1.319	541	0.939	643	3.299	73	1.279	168	92.697
000049	德赛电池	20524.37	32337	20974	3.172	8752	8.536	1299	4.221	1058	9.750	120	4.102	134	70.220
000050	深天马A	140109.87	89774	38868	0.972	33505	5.097	7725	3.675	7839	10.831	980	4.724	857	74.701
000055	方大集团	67971.55	44915	14161	0.769	17561	5.914	5414	5.398	6266	18.128	819	8.032	694	61.759
000056	皇庭国际	28611.12	9704	4591	0.486	3271	2.472	748	1.792	829	6.021	112	2.723	153	86.506
000058	深赛格	53833.77	52386	21889	1.364	20013	7.888	4879	6.002	4758	16.513	536	6.653	311	61.580
000059	华锦股份	159944.25	78586	25127	0.548	31390	4.280	8903	3.671	10593	12.907	1408	5.930	1165	72.664
000060	中金岭南	221262.79	151533	60297	0.936	58719	5.683	14386	4.288	14799	12.873	1742	5.260	1590	70.960
000061	农产品	169696.41	52307	22254	0.448	19534	2.435	4687	1.834	4736	5.385	599	2.342	497	87.555
000062	深圳华强	66694.98	38485	21173	1.019	12303	3.759	2353	2.337	2246	6.376	237	2.366	173	84.144
000063	中兴通讯	343716.93	270450	144439	1.430	89306	5.283	16757	3.212	15970	8.839	1944	3.775	2034	77.461
000065	北方国际	40824.88	31105	13628	1.240	12034	6.295	2681	4.409	2370	10.827	209	3.435	183	73.793
000066	中国长城	249105.16	160259	55656	0.821	60751	5.449	17927	4.854	20624	16.418	2879	7.793	2422	64.665
000068	华控赛格	89667.15	33817	12490	0.422	11131	2.737	3473	2.592	5020	11.668	846	6.417	857	76.164
000069	华侨城A	615345.29	106811	40200	0.210	38670	1.343	10679	1.135	12907	4.056	1988	2.175	2367	91.082
000070	特发信息	54200.00	37662	12903	0.880	15913	6.427	4025	4.956	4052	14.421	436	5.397	333	67.919
000078	海王生物	186581.71	144214	48662	0.917	58366	6.778	16504	5.801	17104	17.391	1991	7.061	1587	62.051

(二)二〇一七年底股东持股情况统计(续)

SHAREHOLDING DATA, End of 2017 (Continued)

托管流通股单位:万, 10 000

代码 Code	证券简称 Security	托管流通股数 Nego. Shs	股东总数 Holders	持股<1 000 股		持1 000~5 000 股		5 000~10 000		10 000~50 000		50 000~100 000		100 000 股以上	
				股东数 Holders	持股率 %	股东数 Holders	持股率 %	股东数 Holders	持股率 %	股东数 Holders	持股率 %	股东数 Holders	持股率 %	股东数 Holders	持股率 %
000088	盐田港	194220.00	74429	30885	0.548	29449	3.217	6725	2.277	6353	6.055	604	2.083	413	85.819
000089	深圳机场	205076.95	62136	25678	0.420	23928	2.388	5495	1.732	5761	5.212	626	2.018	648	88.229
000090	天健集团	77354.31	38494	13730	0.608	14218	4.118	4153	3.598	4931	12.751	749	6.531	713	72.394
000096	广聚能源	51084.80	34364	19147	1.200	11620	4.506	1923	2.448	1423	5.026	126	1.641	125	85.179
000099	中信海直	60607.04	64293	27819	1.569	25382	8.751	5465	5.908	4769	14.386	482	5.334	376	64.053
000100	TCL 集团	948609.32	471710	165153	0.558	172206	3.971	51971	3.583	66061	13.433	8623	6.016	7696	72.439
000150	宜华健康	37532.94	16278	9908	0.751	4657	2.487	755	1.322	722	3.763	99	1.835	137	89.841
000151	中成股份	26654.40	37814	17551	2.188	13914	10.995	3034	7.550	2863	20.520	307	7.703	145	51.045
000153	丰原药业	31197.72	34982	13524	1.465	13992	9.402	3445	7.231	3404	20.415	349	7.368	268	54.119
000155	川化股份	93720.00	63185	24098	0.877	23882	5.496	6405	4.545	7163	14.686	902	6.434	735	67.962
000156	华数传媒	99362.43	40271	17470	0.607	14556	3.131	3537	2.385	3838	7.682	435	2.890	435	83.305
000157	中联重科	623708.01	380264	126564	0.722	152557	5.343	42713	4.507	48610	14.886	5536	5.888	4284	68.654
000158	常山北明	101521.42	53624	20174	0.719	20170	4.443	5433	3.616	6299	12.437	807	5.363	741	73.423
000159	国际实业	48113.93	59220	22657	1.550	23688	10.572	5945	8.207	5928	23.327	625	8.704	377	47.640
000166	申万宏源	741000.64	315976	92313	0.477	121466	3.876	41423	3.813	50813	13.573	5816	5.247	4145	73.012
000301	东方市场	121823.64	105464	38719	1.088	41624	7.262	10606	5.707	12051	18.804	1418	7.723	1046	59.416
000333	美的集团	645542.33	145145	86005	0.433	40861	1.290	7530	0.781	7527	2.303	1278	1.356	1944	93.837
000338	潍柴动力	441166.75	203470	59736	0.532	78926	4.092	24800	3.782	31612	14.128	4390	6.663	4006	70.803
000400	许继电气	100832.73	68057	28173	1.021	26504	5.606	6300	4.152	5907	11.200	659	4.401	514	73.620
000401	冀东水泥	134724.03	140914	62003	1.643	54428	8.548	11870	5.860	10657	14.977	1118	5.529	838	63.443
000402	金融街	298892.99	84817	37945	0.380	30064	2.129	7107	1.569	7620	4.870	992	2.255	1089	88.797
000403	ST 生化	26271.43	13223	6142	0.780	4785	4.240	916	2.418	1038	7.925	143	3.669	199	80.968
000404	华意压缩	69599.60	42910	14109	0.683	16617	5.292	4956	4.755	5848	16.480	757	7.352	623	65.438
000407	胜利股份	76976.87	46093	17435	0.752	16768	4.693	4682	4.031	5569	14.369	836	7.358	803	68.798
000408	藏格控股	44664.99	28614	12028	0.900	10079	4.820	2547	3.823	2974	13.288	507	7.676	479	69.493
000409	山东地矿	39572.60	38372	16133	1.377	14036	7.835	3585	6.121	3686	18.300	519	9.067	413	57.300
000410	*ST 沈机	74035.09	117339	58631	2.605	41362	11.446	8174	7.301	7661	19.782	875	7.816	636	51.051
000411	英特集团	20735.09	8757	4666	0.599	2638	2.631	558	1.760	654	6.403	110	3.542	131	85.064
000413	东旭光电	409469.43	364338	117980	1.107	154304	8.247	41666	6.754	42375	19.738	4662	7.628	3351	56.526
000415	渤海金控	311570.65	105599	33485	0.392	42043	2.960	12082	2.575	14259	8.982	1929	4.172	1801	80.919
000416	民生控股	53168.08	34161	12622	0.745	12551	5.066	3412	4.268	4263	15.784	681	8.672	632	65.465
000417	合肥百货	77902.75	33214	12036	0.513	12809	3.473	3433	2.876	3930	9.603	512	4.426	494	79.109
000418	小天鹅 A	43939.92	12038	8428	0.514	2418	1.080	410	0.626	495	2.253	110	1.783	177	93.744
000419	通程控股	54358.27	29319	10168	0.601	10999	4.435	3205	3.906	4116	14.851	480	5.923	351	70.285
000420	吉林化纤	166332.44	67062	21283	0.423	25474	3.458	7713	3.074	10224	12.035	1301	5.191	1067	75.818
000421	南京公用	39230.91	31526	10628	0.929	12867	7.047	3541	5.976	3756	18.171	446	7.515	288	60.362
000422	湖北宜化	89786.67	67179	22871	0.831	25401	6.273	7572	5.612	9020	19.657	1223	9.135	1092	58.492
000423	东阿阿胶	65402.15	100392	63882	3.163	28136	8.455	4338	4.358	3313	9.364	351	3.625	372	71.035
000425	徐工机械	699367.62	271771	91099	0.447	101754	3.208	31588	2.973	38319	10.452	4850	4.581	4161	78.339
000426	兴业矿业	114780.61	32208	13544	0.358	11066	2.062	2867	1.667	3515	6.197	535	3.200	681	86.516
000428	华天酒店	71892.60	38567	14312	0.642	13886	4.240	4018	3.723	5082	13.987	677	6.342	592	71.065
000429	粤高速 A	46897.82	43652	17384	1.213	17144	7.787	4156	5.850	4176	16.589	438	6.104	354	62.458
000430	张家界	25842.55	25227	10656	1.380	9560	7.712	2291	5.814	2264	16.532	253	6.617	203	61.944
000488	晨鸣纸业	111327.85	80196	33820	1.018	29276	5.529	7283	4.321	7683	13.365	1075	6.517	1059	69.251
000498	山东路桥	44070.00	52193	21925	1.627	19663	9.403	4701	6.989	4964	21.469	524	7.931	416	52.580
000501	鄂武商 A	66876.55	24837	11444	0.559	8387	2.712	2047	2.031	2258	6.747	329	3.373	372	84.579
000502	绿景控股	18334.96	23419	12770	1.947	7120	8.159	1599	5.812	1544	16.295	217	7.852	169	59.934
000503	海虹控股	89882.22	48673	25436	0.813	13190	3.168	3564	2.689	4669	10.821	813	6.187	1001	76.322
000504	南华生物	31067.32	16934	10030	0.845	4401	2.914	983	2.107	1132	7.476	177	3.839	211	82.820
000505	珠江控股	36047.09	25533	11476	0.932	8240	4.926	2193	4.046	2778	15.571	437	8.155	409	66.369
000506	中润资源	92867.10	40582	21418	0.612	11840	2.684	2801	1.997	3426	7.411	558	4.104	539	83.193
000507	珠海港	77216.05	134436	57607	2.633	54045	14.685	11712	9.973	9835	23.130	786	6.725	451	42.853
000509	华塑控股	82548.31	44169	16699	0.671	15828	4.190	4499	3.615	5488	13.050	813	6.536	842	71.938
000510	金路集团	60912.55	57031	25506	1.260	20357	7.045	4866	5.268	5136	16.290	601	6.523	565	63.613
000511	*ST 烯碳	115483.20	166138	69654	2.029	62647	11.513	15133	8.665	15823	25.901	1686	9.747	1195	42.146
000513	丽珠集团	34911.72	36014	22562	2.090	9833	5.703	1612	3.111	1525	8.574	222	4.341	260	76.181

(二)二〇一七年底股东持股情况统计(续)

SHAREHOLDING DATA, End of 2017 (Continued)

托管流通股单位:万, 10 000

代码 Code	证券简称 Security	托管流通股数 Nego. Shs	股东总数 Holders	持股<1 000 股		持1 000~5 000 股		5 000~10 000		10 000~50 000		50 000~100 000		100 000 股以上	
				股东数 Holders	持股率 %	股东数 Holders	持股率 %	股东数 Holders	持股率 %	股东数 Holders	持股率 %	股东数 Holders	持股率 %	股东数 Holders	持股率 %
000514	渝开发	84377.10	68692	29691	1.160	26664	6.767	6130	4.820	5444	11.933	471	3.669	292	71.651
000516	国际医学	197055.74	98068	26385	0.481	37353	4.269	13173	4.429	16613	16.577	2466	8.336	2078	65.908
000517	荣安地产	318226.73	45748	16739	0.172	16240	1.133	5019	1.053	6125	3.813	850	1.786	775	92.042
000518	四环生物	102955.62	71138	37314	0.996	23341	4.575	4918	3.103	4640	8.404	497	3.253	428	79.669
000519	中兵红箭	58286.71	91978	40355	2.417	35982	12.986	7748	8.785	6902	22.488	592	6.710	399	46.614
000520	长航凤凰	101208.35	119235	53940	1.731	41899	8.892	10423	6.860	10785	20.544	1275	8.474	913	53.499
000521	美菱电器	80610.12	50220	19681	0.777	18229	4.912	5166	4.237	5819	13.759	693	5.770	632	70.546
000523	广州浪奇	44620.76	36808	15505	1.105	13593	6.511	3298	4.884	3608	15.463	440	6.543	364	65.493
000524	岭南控股	26967.37	27164	13467	1.556	9372	7.286	2071	5.141	1915	13.303	191	4.715	148	67.998
000525	红太阳	50698.31	17838	8932	0.511	5636	2.337	1347	1.755	1435	5.679	233	3.192	255	86.526
000526	*ST紫学	9619.51	14107	8490	2.559	3860	8.326	782	5.505	794	15.958	112	8.027	69	59.625
000528	柳工	112524.21	83844	33530	0.981	32216	6.143	8059	4.720	8362	14.076	927	5.444	750	68.637
000529	广弘控股	56988.44	40715	20982	1.248	12964	4.670	2870	3.326	3156	10.744	411	4.958	332	75.055
000530	大冷股份	59579.29	36976	12745	0.731	13827	5.268	4159	4.748	5049	17.134	661	7.465	535	64.652
000531	穗恒运A	68508.28	31747	11867	0.574	12368	3.888	3312	3.156	3438	9.648	436	4.248	326	78.486
000532	华金资本	34348.34	35557	17000	1.475	12450	7.740	2850	5.515	2733	15.243	292	5.734	232	64.294
000533	万家乐	68490.24	29205	14927	0.642	9126	2.779	2075	1.996	2347	6.583	354	3.514	376	84.486
000534	万泽股份	49178.51	17850	9953	0.525	5167	2.173	1032	1.392	1237	5.089	201	2.741	260	88.080
000536	华映科技	200305.88	42848	13470	0.261	16069	1.961	5238	1.826	6187	6.323	912	3.118	972	86.511
000537	广宇发展	51271.76	24487	12446	0.651	7499	3.035	1701	2.184	2049	8.052	342	4.494	450	81.583
000538	云南白药	104139.97	45601	32941	0.890	9307	1.710	1443	0.912	1373	2.653	218	1.424	319	92.412
000539	粤电力A	255391.27	59256	22963	0.319	22975	1.979	5730	1.502	6358	4.759	686	1.788	544	89.653
000540	中天金融	435325.77	229357	77961	0.656	92523	4.612	25378	3.844	27403	12.125	3417	5.192	2675	73.570
000541	佛山照明	97547.97	80282	32076	1.096	31850	6.951	7625	5.143	7331	14.041	776	5.332	624	67.436
000543	皖能电力	179039.60	72717	22529	0.454	27456	3.467	8787	3.292	11061	12.284	1524	5.678	1360	74.824
000544	中原环保	34776.69	28123	15108	1.261	9577	5.619	1756	3.295	1409	7.449	127	2.430	146	79.946
000545	金浦钛业	95940.31	85253	28746	1.040	35006	7.968	9735	6.710	10071	19.775	1034	7.148	661	57.359
000546	金圆股份	59402.35	14914	8493	0.375	3924	1.346	893	0.982	1079	3.695	243	2.714	282	90.888
000547	航天发展	101495.51	117415	46195	1.707	48300	10.155	11011	7.154	10235	18.855	928	6.061	746	56.068
000548	湖南投资	49921.58	72553	34450	1.821	25875	10.861	5851	7.697	5465	20.117	541	7.225	371	52.278
000550	江铃汽车	51830.81	26652	13980	0.794	8914	3.606	1855	2.377	1592	5.635	161	2.114	150	85.475
000551	创元科技	40008.04	29706	12538	1.020	10473	5.598	2720	4.476	3210	15.612	443	7.419	322	65.875
000552	靖远煤电	155743.87	50236	16244	0.312	17828	2.603	5886	2.513	8038	10.196	1144	4.891	1096	79.486
000553	沙隆达A	36392.32	35160	16679	1.402	11907	6.790	2802	5.099	3059	16.303	398	7.369	315	63.036
000554	泰山石油	36265.32	57266	26037	2.257	21085	12.177	4593	8.373	4541	24.138	547	10.089	463	42.966
000555	神州信息	88949.87	60553	28998	1.179	22541	5.359	4708	3.526	3773	7.840	339	2.485	194	79.609
000557	西部创业	58524.52	59754	22872	1.309	20923	7.875	6195	7.099	7836	26.917	1057	12.081	871	44.720
000558	莱茵体育	128869.88	88706	34993	1.050	34466	6.128	9070	4.819	8772	13.219	860	4.551	545	70.234
000559	万向钱潮	275315.95	137103	56756	0.760	52263	4.237	12774	3.154	12772	9.127	1434	3.489	1104	79.233
000560	昆百大A	41593.91	39171	15890	1.359	15105	7.686	3613	5.754	3675	17.215	456	7.406	432	60.579
000561	烽火电子	59400.87	55553	26013	1.416	20589	7.274	4506	5.003	3825	11.988	376	4.278	244	70.040
000563	陕国投A	286186.36	101063	28087	0.342	41020	3.223	12950	3.012	15533	10.552	1887	4.417	1586	78.454
000564	供销大集	188832.60	62494	25304	0.448	23217	2.669	6034	2.131	6569	6.745	785	2.772	585	85.236
000565	渝三峡A	43359.22	45965	17503	1.439	18791	9.321	4579	6.950	4376	18.905	450	6.849	266	56.537
000566	海南海药	110454.19	34203	12471	0.403	12780	2.545	3415	2.070	4199	7.599	655	4.030	683	83.352
000567	海德股份	15036.08	20119	11661	2.340	5928	8.035	1139	5.065	1129	14.922	128	5.681	134	63.957
000568	泸州老窖	140225.25	55506	37698	0.770	12652	1.763	2108	0.994	2026	2.911	360	1.736	662	91.826
000570	苏常柴A	41137.43	36267	14483	1.125	13423	7.020	3545	5.729	4030	18.993	472	7.703	314	59.429
000571	新大洲A	81256.40	84208	37311	1.449	29601	7.608	7467	6.066	8038	19.087	994	8.122	797	57.668
000572	海马汽车	164215.52	94740	38915	0.767	35699	4.642	8809	3.537	9200	10.559	1183	4.879	934	75.617
000573	粤宏远A	62232.23	55092	22049	1.189	20393	6.994	5304	5.677	5912	18.387	755	8.134	679	59.619
000576	广东甘化	44019.24	14799	8596	0.560	4182	1.913	770	1.142	808	3.583	142	2.171	301	90.632
000581	威孚高科	83657.06	59987	25552	1.100	23061	5.838	5091	4.036	5095	11.618	596	4.770	592	72.637
000582	北部湾港	26317.81	36780	16366	2.220	13926	11.444	3226	8.229	2795	20.321	286	7.164	181	50.624
000584	哈工智能	61137.42	34955	15306	0.800	12273	4.265	3014	3.255	3368	10.753	441	4.872	553	76.055
000585	东北电气	60942.10	73756	32329	1.796	27029	9.243	6181	6.662	6758	21.246	838	9.141	621	51.912

(二)二〇一七年底股东持股情况统计(续)

SHAREHOLDING DATA, End of 2017 (Continued)

托管流通股单位:万, 10 000

代码 Code	证券简称 Security	托管流通股数 Nego. Shs	股东总数 Holders	持股<1 000 股		持1 000~5 000 股		5 000~10 000		10 000~50 000		50 000~100 000		100 000 股以上	
				股东数 Holders	持股率 %	股东数 Holders	持股率 %	股东数 Holders	持股率 %	股东数 Holders	持股率 %	股东数 Holders	持股率 %	股东数 Holders	持股率 %
000586	汇源通信	19344.00	7821	4189	0.524	2101	2.285	521	1.792	697	7.553	138	4.878	175	82.968
000587	金洲慈航	115223.25	47428	14134	0.446	18367	3.613	5822	3.408	7116	12.291	1035	6.094	954	74.148
000589	黔轮胎A	77546.43	64607	21541	0.943	24923	7.090	7467	6.376	8809	21.770	1048	8.948	819	54.873
000590	启迪古汉	22323.62	12357	6053	0.754	3673	3.511	1040	3.056	1225	10.641	182	5.502	184	76.536
000591	太阳能	184871.04	60232	18800	0.376	24377	2.982	7073	2.606	8070	8.485	1009	3.665	903	81.887
000592	平潭发展	191373.29	96679	30119	0.562	37880	4.508	11330	3.991	13744	14.245	1902	6.686	1704	70.008
000593	大通燃气	27979.24	30839	14985	1.685	10940	8.028	2276	5.373	2151	14.852	242	5.868	245	64.193
000595	*ST宝实	49538.36	53793	23712	1.568	19462	8.354	4657	6.279	4930	18.992	573	7.788	459	57.019
000596	古井贡酒	38360.00	19871	14308	1.056	4173	2.115	582	1.026	568	2.913	90	1.592	150	91.297
000597	东北制药	47340.71	34587	17199	1.143	11392	4.925	2478	3.478	2673	11.125	403	5.829	442	73.501
000598	兴蓉环境	298621.86	165603	47615	0.568	67710	4.984	20898	4.593	24381	15.466	2853	6.273	2146	68.117
000599	青岛双星	62798.99	67642	26342	1.375	26369	8.974	6738	7.053	6916	20.947	745	7.875	532	53.776
000600	建投能源	109005.09	91874	34518	1.139	38276	7.548	9216	5.589	8460	14.438	859	5.281	545	66.005
000601	韶能股份	108055.17	64654	23736	0.719	26964	5.161	6080	3.644	6475	11.288	738	4.522	661	74.666
000603	盛达矿业	46324.69	35190	14936	1.122	13341	6.244	3194	4.556	3136	13.080	332	4.753	251	70.244
000605	渤海股份	19499.11	27627	14330	2.577	9866	10.442	1824	6.233	1430	13.744	109	3.707	68	63.297
000606	神州易桥	47211.36	28058	12068	0.736	9115	4.167	2553	3.603	3237	13.965	537	7.781	548	69.748
000607	华媒控股	48773.20	48538	19201	1.275	18372	8.075	4740	6.449	5004	19.839	684	9.429	537	54.932
000608	阳光股份	74991.33	27083	12929	0.510	9011	2.486	2017	1.792	2321	6.113	369	3.289	436	85.809
000609	绵石投资	28851.45	24086	11382	1.218	8499	6.240	1883	4.332	1874	12.422	213	5.020	235	70.768
000610	西安旅游	23531.98	22696	12396	1.517	7125	6.171	1407	3.939	1422	11.937	142	4.020	204	72.416
000611	天首发展	31933.67	23792	9776	0.885	7702	5.208	2321	4.846	3009	19.604	516	10.912	468	58.544
000612	焦作万方	100198.32	56586	24718	0.824	20750	4.479	4895	3.281	5050	9.772	616	4.188	557	77.458
000613	*ST东海A	26564.56	17058	8077	0.906	5535	4.411	1398	3.531	1611	12.004	210	5.341	227	73.807
000615	京汉股份	35429.64	82671	35869	3.612	32708	19.762	7103	13.392	6115	32.280	562	10.544	314	20.410
000616	海航投资	143023.44	99539	36046	0.842	36455	5.604	10744	4.989	12876	17.959	1798	8.319	1620	62.287
000617	中油资本	28753.92	18725	9131	0.974	6243	4.553	1447	3.325	1532	10.271	194	4.516	178	76.360
000619	海螺型材	36000.00	33078	13545	1.211	12679	7.439	3150	5.768	3080	16.428	345	6.327	279	62.827
000620	新华联	183694.65	44310	18945	0.356	15992	1.850	3996	1.442	4382	4.652	515	1.876	480	89.823
000622	恒立实业	42522.60	19832	6731	0.521	7099	3.719	2310	3.631	2914	13.980	403	6.373	375	71.776
000623	吉林敖东	109797.86	104016	45921	1.504	38532	7.586	9134	5.559	8621	15.126	1039	6.399	769	63.826
000625	长安汽车	376090.00	181167	72517	0.701	71465	4.064	17528	3.087	16495	8.196	1677	2.981	1485	80.971
000626	远大控股	40459.50	34070	16307	1.423	12260	6.478	2632	4.357	2459	11.588	239	3.992	173	72.161
000627	天茂集团	135358.99	108490	39057	0.976	41877	6.601	11334	5.539	13096	18.834	1659	8.116	1467	59.934
000628	高新发展	18798.03	29064	12679	2.207	10790	12.129	2582	9.075	2550	25.882	274	9.686	189	41.021
000629	*ST钒钛	476734.27	311120	131191	0.859	105862	4.776	27903	3.848	36549	14.786	5096	7.074	4519	68.657
000630	铜陵有色	956064.37	454119	133443	0.457	163848	3.874	59534	4.074	80108	16.171	9919	6.815	7267	68.610
000631	顺发恒业	243251.92	36418	13901	0.184	12816	1.182	3549	0.988	4615	3.838	727	2.032	810	91.778
000632	三木集团	46548.54	30596	13944	0.834	10424	4.656	2586	3.646	2868	12.042	382	5.536	392	73.287
000633	合金投资	38510.64	23835	10493	0.835	7833	4.340	2137	3.768	2570	13.434	390	6.840	412	70.783
000635	英力特	30308.76	30829	14950	1.639	11135	7.677	2341	5.142	2080	13.153	189	4.130	134	68.259
000636	风华高科	86937.33	78090	34382	1.325	28747	6.899	6557	4.964	6759	14.966	874	6.729	771	65.116
000637	茂化实华	36650.21	40108	14040	1.283	15797	9.428	4630	8.441	4763	24.985	511	9.220	367	46.643
000638	万方发展	30940.00	50245	25144	2.824	18521	12.455	3433	7.377	2726	16.358	255	5.479	166	55.507
000639	西王食品	37664.57	15666	7638	0.668	5221	2.893	1229	2.173	1217	6.487	164	2.877	197	84.903
000650	仁和药业	123834.01	98298	34854	1.015	39277	6.800	10478	5.572	11425	17.551	1259	6.673	1005	62.389
000651	格力电器	601573.09	363226	209669	1.161	111925	3.759	19537	2.132	17223	5.441	2144	2.403	2728	85.103
000652	泰达股份	146882.48	105833	36670	0.856	40969	6.166	11660	5.306	13565	17.938	1669	7.630	1300	62.104
000655	金岭矿业	59534.02	46129	20857	1.113	16798	5.909	3907	4.357	3869	12.291	407	4.561	291	71.768
000656	金科股份	524552.58	202875	73994	0.500	80798	3.328	21239	2.665	22221	8.032	2564	3.252	2059	82.223
000657	中钨高新	24557.07	38728	17631	2.464	14375	12.335	3189	8.600	2903	22.665	318	8.603	312	45.333
000659	*ST中富	128570.25	58989	24008	0.533	18230	3.090	5443	2.819	7887	12.576	1513	8.057	1908	72.924
000661	长春高新	17011.23	16103	10605	1.725	3389	4.160	791	3.204	926	11.597	176	7.339	216	71.974
000662	天夏智慧	28798.92	20142	9425	1.019	6624	4.869	1582	3.654	1874	12.945	274	6.331	363	71.181
000663	永安林业	21586.33	13406	8313	0.914	3410	3.183	703	2.160	714	6.428	113	3.614	153	83.702
000665	湖北广电	46107.02	22593	8284	0.593	8778	4.133	2364	3.384	2588	10.820	310	4.491	269	76.580

(二)二〇一七年底股东持股情况统计(续)

SHAREHOLDING DATA, End of 2017 (Continued)

托管流通股单位:万, 10 000

代码 Code	证券简称 Security	托管流通股数 Nego. Shs	股东总数 Holders	持股<1 000 股		持1 000~5 000 股		5 000~10 000		10 000~50 000		50 000~100 000		100 000 股以上	
				股东数 Holders	持股率 %	股东数 Holders	持股率 %	股东数 Holders	持股率 %	股东数 Holders	持股率 %	股东数 Holders	持股率 %	股东数 Holders	持股率 %
000666	经纬纺机	29373.81	32738	14325	1.558	11891	8.554	2814	6.329	2952	19.522	363	8.152	393	55.885
000667	美好置业	255959.23	213367	89344	1.119	76227	6.386	19938	5.129	23027	17.108	2721	7.063	2110	63.195
000668	荣丰控股	14668.84	7784	3910	0.773	2301	3.363	576	2.631	741	10.397	128	5.898	128	76.938
000669	金鸿控股	48600.63	26877	11079	0.847	10203	4.508	2499	3.419	2529	10.011	306	4.270	261	76.945
000670	盈方微	60181.95	107541	47246	2.753	41441	14.522	9273	10.186	8228	25.254	820	8.988	533	38.297
000671	阳光城	330738.06	46383	18678	0.178	15588	1.017	4421	0.883	5674	3.405	867	1.773	1155	92.743
000672	上峰水泥	81361.99	72080	33517	1.439	27921	7.061	5435	4.410	4513	10.305	412	3.366	282	73.419
000673	当代东方	41960.41	18665	7618	0.609	6546	3.352	1666	2.667	2041	9.900	328	5.418	466	78.055
000676	智度股份	31648.91	39271	19355	2.013	13281	8.795	2978	6.289	2776	17.151	535	12.054	346	53.699
000677	恒天海龙	86397.79	54495	23782	0.930	17740	4.595	4882	3.795	6109	14.353	1069	8.410	913	67.918
000678	襄阳轴承	42907.98	39361	16351	1.278	15355	7.599	3662	5.655	3454	15.266	330	5.048	209	65.154
000679	大连友谊	35640.00	28958	10754	1.020	10608	6.520	3114	5.796	3634	19.805	486	9.143	362	57.715
000680	山推股份	105700.03	127606	44078	1.463	52494	10.863	13959	8.744	14499	25.898	1521	9.567	1055	43.466
000681	视觉中国	27987.23	25958	13793	1.623	8419	6.243	1626	3.849	1667	11.623	194	4.622	259	72.039
000682	东方电子	97816.32	125167	50470	1.805	48275	10.427	11685	7.856	12440	23.934	1364	9.315	933	46.662
000683	远兴能源	283283.76	151893	44061	0.543	54113	4.509	20231	4.801	26953	18.896	3684	8.645	2851	62.605
000685	中山公用	125322.99	49007	15825	0.451	19522	3.416	5724	3.042	6554	10.013	719	3.836	663	79.242
000686	东北证券	234045.29	120683	37392	0.586	48164	4.679	14857	4.275	16887	14.002	1958	5.624	1425	70.834
000687	华讯方舟	53167.27	66008	28557	1.836	25022	9.971	5629	7.049	5646	20.700	631	7.869	523	52.574
000688	建新矿业	113729.50	42149	19258	0.540	14755	2.657	3595	2.093	3666	6.172	473	2.738	402	85.801
000690	宝新能源	213096.03	97268	39978	0.629	36262	3.586	8663	2.668	9464	8.599	1392	4.403	1509	80.116
000691	亚太实业	29048.63	14580	6736	0.650	4394	3.276	1151	2.642	1722	11.956	287	6.623	290	74.852
000692	惠天热电	53283.30	40857	16684	1.039	15318	6.081	3603	4.474	4125	15.174	596	7.515	531	65.717
000693	*ST华泽	27735.52	66184	33018	4.165	23875	17.838	4682	11.149	4003	26.760	394	9.306	212	30.781
000695	滨海能源	22172.13	16345	7727	1.057	5498	5.161	1270	3.820	1440	12.616	207	6.506	203	70.839
000697	炼石有色	55968.00	36977	15276	0.898	12337	4.837	3391	4.086	4604	16.797	711	8.717	658	64.665
000698	沈阳化工	62712.85	59300	20017	1.088	24181	8.367	6605	6.912	7187	21.776	789	8.281	521	53.576
000700	模塑科技	69738.38	46982	12691	0.654	19049	6.144	6138	5.905	7430	20.635	980	9.457	694	57.205
000701	厦门信达	37789.44	44896	18688	1.665	17329	9.796	4237	7.434	3910	19.473	411	7.286	321	54.346
000702	正虹科技	26663.46	29719	14961	2.037	9557	7.586	2353	5.849	2315	16.636	297	7.345	236	60.548
000703	恒逸石化	147317.93	18281	9259	0.177	5369	0.761	1207	0.536	1555	2.188	312	1.452	579	94.887
000705	浙江震元	28204.83	32690	11723	1.506	13485	10.375	3374	7.899	3436	23.414	385	8.986	287	47.819
000707	双环科技	46414.58	43985	18405	1.201	16436	7.374	4039	5.694	4165	17.246	520	7.484	420	61.001
000708	大冶特钢	44940.85	25473	11472	0.797	9228	4.232	2122	3.137	2182	9.502	247	3.641	222	78.691
000709	河钢股份	1061690.06	452654	174915	0.575	175487	3.494	42386	2.640	48954	8.875	5920	3.704	4992	80.711
000710	贝瑞基因	15120.00	23312	14962	3.113	6216	8.337	1084	4.768	880	10.676	113	5.008	57	68.098
000711	京蓝科技	33745.39	20089	8119	0.847	7705	4.899	1823	3.574	1921	11.320	269	5.488	252	73.872
000712	锦龙股份	89600.00	60460	26519	1.008	21371	5.125	5315	3.972	5860	12.952	791	5.844	604	71.099
000713	丰乐种业	29887.60	33619	15651	1.536	11829	8.319	2691	5.913	2854	18.555	346	7.731	248	57.946
000715	中兴商业	27856.56	15939	7383	0.817	5606	4.196	1343	3.211	1360	9.243	136	3.277	111	79.256
000716	黑芝麻	62538.29	47958	17411	0.988	19385	6.729	4936	5.234	5181	15.683	592	6.279	453	65.087
000717	韶钢松山	241952.44	126926	55977	0.756	47171	4.034	10378	2.812	10747	8.478	1363	3.744	1290	80.176
000718	苏宁环球	302325.18	83997	31645	0.367	31009	2.295	8813	1.954	9932	6.511	1372	3.055	1226	85.819
000719	大地传媒	66714.75	19374	7833	0.379	7174	2.341	1909	1.908	1996	5.682	239	2.363	223	87.327
000720	新能泰山	86346.00	87808	35875	1.357	32028	7.881	8262	6.301	9437	21.156	1212	9.422	994	53.883
000721	西安饮食	43592.69	60356	25505	1.913	23093	11.297	5630	8.469	5250	22.795	537	8.233	341	47.293
000722	湖南发展	46415.83	40459	18961	1.392	14857	6.731	3239	4.627	2978	11.939	239	3.418	185	71.894
000723	美锦能源	108124.95	28247	10306	0.326	9933	2.063	3050	1.915	3670	6.978	586	3.644	702	85.074
000725	京东方A	3386228.53	1239289	439722	0.429	444103	2.859	134127	2.611	172908	10.000	24652	4.845	23777	79.257
000726	鲁泰A	56188.34	50292	21025	1.243	19472	7.272	4435	5.211	4499	14.694	474	5.453	387	66.127
000727	华东科技	244245.26	136273	38971	0.506	45948	4.351	17118	4.692	26472	21.772	4105	11.199	3659	57.480
000728	国元证券	294615.00	120093	41010	0.523	47304	3.682	13979	3.231	14887	9.880	1636	3.740	1277	78.943
000729	燕京啤酒	250962.47	68165	27171	0.359	26032	2.190	6364	1.663	6880	5.257	821	2.191	897	88.341
000731	四川美丰	59148.44	61156	23552	1.312	23549	8.540	6067	6.787	6537	21.272	764	8.694	687	53.396
000732	泰禾集团	124445.07	22574	11604	0.300	7383	1.248	1576	0.843	1518	2.325	237	1.276	256	94.007
000733	振华科技	46934.22	52670	21527	1.650	20932	9.453	4874	6.836	4553	18.257	463	6.598	321	57.205

(二)二〇一七年底股东持股情况统计(续)

SHAREHOLDING DATA, End of 2017 (Continued)

托管流通股单位:万, 10 000

代码 Code	证券简称 Security	托管流通股数 Nego. Shs	股东总数 Holders	持股<1 000 股		持1 000~5 000 股		5 000~10 000		10 000~50 000		50 000~100 000		100 000 股以上	
				股东数 Holders	持股率 %	股东数 Holders	持股率 %	股东数 Holders	持股率 %	股东数 Holders	持股率 %	股东数 Holders	持股率 %	股东数 Holders	持股率 %
000735	罗牛山	106023.07	86354	41542	1.159	29803	5.709	6622	4.066	6688	12.013	799	5.024	900	72.029
000736	中交地产	29719.39	13160	7359	0.726	4033	2.748	720	1.628	823	5.365	103	2.282	122	87.253
000737	南风化工	54876.00	52512	21113	1.195	19236	7.491	5162	6.235	5724	20.118	741	9.056	536	55.906
000738	航发控制	114564.23	91866	43280	1.338	34514	6.334	7245	4.190	5920	9.532	547	3.193	360	75.414
000739	普洛药业	114686.93	55095	19423	0.574	22506	4.179	5703	3.247	6138	10.159	694	4.064	631	77.776
000750	国海证券	421554.20	158052	45459	0.396	60347	3.346	20392	3.283	25756	12.214	3387	5.408	2711	75.354
000751	锌业股份	140986.93	189007	77051	1.932	71886	11.199	18692	8.834	18404	24.444	1820	8.567	1154	45.024
000752	西藏发展	26375.85	37817	20589	2.262	12232	9.455	2406	6.005	2214	15.844	211	5.392	165	61.042
000753	漳州发展	88414.65	77535	26047	1.004	30557	7.614	8787	6.566	10284	22.306	1132	8.521	728	53.990
000755	*ST三维	46926.46	51178	24003	1.634	17994	8.038	4057	5.741	4216	17.132	490	6.917	418	60.539
000756	新华制药	30731.28	23448	11600	1.201	8455	5.667	1572	3.339	1509	9.152	130	2.826	182	77.815
000757	浩物股份	45162.12	36728	13820	1.058	14240	6.912	3866	5.697	3958	16.771	477	7.024	367	62.539
000758	中色股份	196937.84	140251	45919	0.823	57496	6.494	16304	5.530	17244	16.853	1970	6.707	1318	63.593
000759	中百集团	68069.80	35618	16604	0.805	13244	4.013	2771	2.675	2553	6.960	259	2.496	187	83.051
000760	斯太尔	65444.43	41334	17002	0.881	14861	4.921	3959	4.048	4236	12.820	670	7.018	606	70.312
000761	本钢板材	273600.00	44887	17681	0.207	16485	1.296	4370	1.060	4964	3.499	709	1.735	678	92.203
000762	西藏矿业	47597.49	92678	48806	3.437	32016	13.842	6052	8.407	5006	19.712	465	6.555	333	48.046
000766	通化金马	44901.63	30598	13463	0.981	10410	4.847	2603	3.859	3103	13.941	489	7.479	530	68.893
000767	漳泽电力	225373.78	148998	52056	0.821	61783	5.914	15749	4.588	16497	13.711	1734	5.089	1179	69.877
000768	中航飞机	276864.51	170222	81898	1.019	62515	4.700	12827	3.053	11039	7.463	1022	2.456	921	81.309
000776	广发证券	591929.15	159373	60023	0.360	62011	2.263	16877	1.878	16731	5.324	1861	2.086	1870	88.089
000777	中核科技	38341.76	86041	44357	3.943	30770	16.524	5836	10.051	4494	21.243	374	6.521	210	41.718
000778	新兴铸管	364330.74	224888	74389	0.723	91660	5.485	25445	4.611	27678	14.503	3253	5.949	2463	68.729
000779	三毛派神	18644.10	17518	8345	1.443	5976	6.709	1306	4.645	1548	16.719	193	6.892	150	63.592
000780	*ST平能	101430.63	53040	22458	0.675	19251	4.018	4841	3.142	5306	9.918	638	4.166	546	78.082
000782	美达股份	44632.14	44822	19798	1.436	15950	7.504	3874	5.742	4172	18.338	550	8.253	478	58.728
000783	长江证券	552946.77	213943	69293	0.450	88409	3.507	25261	3.034	26254	8.981	2661	3.203	2065	80.825
000785	武汉中商	25109.37	18883	7781	0.984	6956	5.950	1899	5.035	1849	14.710	226	6.248	172	67.073
000786	北新建材	141398.16	69307	34336	0.837	24363	3.526	4706	2.203	4421	6.081	607	2.910	874	84.442
000788	北大医药	55877.64	30804	12500	0.708	11011	4.209	2894	3.454	3392	12.039	536	6.487	471	73.102
000789	万年青	61336.44	40917	20388	1.034	14104	4.719	2921	3.160	2809	8.657	339	3.723	356	78.708
000790	泰合健康	43102.14	31851	13500	0.933	11109	5.566	2928	4.512	3337	15.493	522	8.267	455	65.229
000791	甘肃电投	97112.62	61688	27558	0.986	24110	5.209	5096	3.468	4317	8.226	397	2.664	210	79.446
000792	盐湖股份	274990.00	132772	61685	0.784	47305	3.655	10531	2.560	10782	7.654	1324	3.279	1145	82.069
000793	华闻传媒	187277.20	67215	25915	0.449	24686	2.767	6351	2.241	7696	8.182	1218	4.432	1349	81.929
000795	英洛华	68585.23	102044	38476	1.954	42870	13.371	10072	9.716	9354	24.968	812	7.852	460	42.140
000796	凯撒旅游	24654.20	38123	19094	2.559	13373	11.072	2734	7.320	2455	18.761	261	7.164	206	53.124
000797	中国武夷	85641.19	30048	12253	0.471	10396	2.668	2760	2.174	3497	8.465	542	4.281	600	81.941
000798	中水渔业	31945.50	21721	10227	0.965	7814	5.065	1629	3.366	1702	10.138	204	4.164	145	76.302
000799	酒鬼酒	22420.17	75448	47153	6.464	21791	19.167	3348	9.825	2688	21.985	258	7.640	210	34.919
000800	一汽轿车	141175.41	95916	43463	1.016	34141	5.077	8075	3.795	8305	11.425	1067	5.177	865	73.510
000801	四川九洲	102280.66	52463	17853	0.651	21413	4.626	5715	3.744	6201	11.790	700	4.629	581	74.560
000802	北京文化	39144.04	54705	27711	2.386	19210	10.212	3808	6.451	3355	16.226	348	5.996	273	58.727
000803	*ST金宇	12773.09	5987	3354	0.653	1542	2.511	415	2.166	505	8.157	80	4.286	91	82.227
000806	银河生物	69844.83	120041	51995	2.663	46815	14.248	10620	10.137	9256	24.865	845	7.967	510	40.120
000807	云铝股份	225318.98	162436	75382	1.136	59956	5.605	12969	3.833	11603	9.790	1304	3.880	1222	75.757
000809	*ST新城	82479.13	30126	10002	0.389	9904	2.792	3452	2.846	4994	12.443	913	7.458	861	74.072
000810	创维数字	99850.33	39430	17344	0.621	14981	3.228	3439	2.307	3110	5.864	314	2.117	242	85.863
000811	冰轮环境	60487.19	35945	13064	0.794	14063	5.167	3804	4.267	4020	12.840	547	6.062	447	70.870
000812	陕西金叶	44737.57	41789	17674	1.286	15785	7.678	3722	5.579	3744	16.038	481	7.220	383	62.199
000813	德展健康	108057.04	23330	10091	0.291	7963	1.625	2015	1.274	2482	4.679	373	2.345	406	89.786
000815	美利云	31680.00	19567	8614	0.813	6440	4.420	1728	3.641	2141	13.970	328	7.096	316	70.060
000816	智慧农业	133630.33	119239	44682	1.139	45960	7.515	12462	6.190	13398	19.275	1527	7.661	1210	58.218
000818	方大化工	69184.25	34794	15873	0.703	11437	3.439	2774	2.671	3495	10.246	585	5.641	630	77.301
000819	岳阳兴长	27133.81	32264	14908	1.893	11491	9.349	2704	6.812	2705	19.397	270	6.703	186	55.846
000820	神雾节能	28765.69	22142	12365	1.344	6449	4.716	1410	3.296	1456	10.040	229	5.231	233	75.374

(二)二〇一七年底股东持股情况统计(续)

SHAREHOLDING DATA, End of 2017 (Continued)

托管流通股单位:万, 10 000

代码 Code	证券简称 Security	托管流通股数 Nego. Shs	股东总数 Holders	持股<1 000 股		持1 000~5 000 股		5 000~10 000		10 000~50 000		50 000~100 000		100 000 股以上	
				股东数 Holders	持股率 %	股东数 Holders	持股率 %	股东数 Holders	持股率 %	股东数 Holders	持股率 %	股东数 Holders	持股率 %	股东数 Holders	持股率 %
000821	京山轻机	34523.88	35573	17183	1.630	12756	7.634	2660	5.093	2413	13.160	293	5.718	268	66.765
000822	山东海化	89509.19	76338	28422	1.086	31196	7.364	7557	5.558	7735	16.363	813	6.119	615	63.510
000823	超声电子	53696.60	34393	16514	0.927	11767	4.589	2607	3.218	2658	9.599	380	4.828	467	76.839
000825	太钢不锈	569624.78	218053	79198	0.479	85629	3.264	22749	2.633	25235	8.359	2841	3.317	2401	81.948
000826	启迪桑德	85429.76	43864	21165	0.841	15180	3.700	3474	2.675	3191	7.165	431	3.369	423	82.250
000828	东莞控股	103951.70	34671	14409	0.443	12242	2.514	3306	2.107	3779	7.037	511	3.281	424	84.618
000829	天音控股	95016.05	67143	31088	1.028	23955	5.315	5513	3.852	5446	10.969	657	4.631	484	74.205
000830	鲁西化工	146486.08	85080	39527	0.888	29562	4.157	6753	3.022	7128	9.581	1033	4.697	1077	77.655
000831	五矿稀土	98088.90	104896	49217	1.671	37895	8.134	8348	5.651	7945	15.427	843	5.731	648	63.386
000833	贵糖股份	37808.89	57844	25272	2.194	22106	12.324	5097	8.899	4632	22.818	457	8.109	280	45.657
000835	长城动漫	30537.00	47132	21054	2.184	17428	12.154	4078	8.866	3898	24.415	400	8.800	274	43.581
000836	鑫茂科技	118265.52	39251	11825	0.344	14023	2.705	4740	2.708	6417	11.062	1072	6.078	1174	77.103
000837	秦川机床	58287.19	71110	26680	1.611	28104	10.408	7385	8.427	7643	24.752	790	9.008	508	45.794
000838	财信发展	63349.90	91256	37263	2.119	36343	12.374	8747	9.235	7812	23.084	699	7.335	392	45.853
000839	中信国安	391982.64	265360	96938	0.895	103783	5.713	27436	4.651	29920	15.022	4057	6.918	3226	66.801
000848	承德露露	97856.27	55029	22816	0.826	20787	4.576	5240	3.577	5125	9.949	540	3.711	521	77.361
000850	华茂股份	94366.50	46264	14899	0.533	17397	4.110	5350	3.790	6868	14.466	981	6.952	769	70.149
000851	高鸿股份	57783.26	64037	26433	1.483	24094	8.905	6047	6.974	6089	20.620	738	8.670	636	53.348
000852	石化机械	59815.77	53343	24617	1.364	20186	7.200	4308	4.823	3665	11.452	349	3.879	218	71.282
000856	冀东装备	22700.00	61765	35322	5.365	20602	18.454	3292	9.651	2324	18.456	146	4.324	79	43.749
000858	五粮液	379596.67	204689	143933	1.085	46287	2.330	6528	1.124	5700	2.877	826	1.499	1415	91.085
000859	国风塑业	73944.97	57898	19199	0.868	21783	6.524	6646	5.979	8378	22.052	1091	9.748	801	54.830
000860	顺鑫农业	57059.00	39359	18088	1.052	14472	5.255	3173	3.615	2949	9.701	332	3.844	345	76.532
000861	海印股份	197134.10	99569	31664	0.606	38534	4.505	12224	4.206	14205	14.217	1701	5.772	1241	70.693
000862	银星能源	33435.93	32561	13316	1.324	12189	7.946	2995	5.994	3260	19.118	421	8.489	380	57.129
000863	三湘印象	93896.34	29710	11925	0.416	10674	2.446	2868	2.038	3334	7.037	456	3.263	453	84.800
000868	安凯客车	69556.56	106342	50624	2.499	39852	11.707	7960	7.529	6850	18.339	641	6.165	415	53.761
000869	张裕A	45346.08	29292	18210	1.232	8358	3.622	1438	2.079	1094	4.450	107	1.593	85	87.024
000875	吉电股份	129464.35	195946	78038	2.355	78994	12.935	18154	9.298	17963	26.090	1796	9.220	1001	40.101
000876	新希望	416823.46	102743	29642	0.254	41608	2.205	12405	1.970	15497	7.148	1877	3.012	1714	85.410
000877	天山股份	88010.13	135835	60850	2.470	54233	12.905	10987	8.259	8585	18.095	731	5.577	449	52.695
000878	云南铜业	141639.88	142140	72353	1.622	47939	7.004	10162	4.765	9721	13.111	1098	5.211	867	68.287
000880	潍柴重机	13513.50	21360	9346	2.233	8054	12.464	1837	9.062	1728	24.545	231	11.533	164	40.163
000881	中广核技	30805.44	35722	15940	1.723	13059	8.958	3089	6.668	2999	18.752	371	7.995	264	55.904
000882	华联股份	222608.64	136363	45927	0.694	50147	4.926	15375	4.555	20083	17.679	2651	7.827	2180	64.319
000883	湖北能源	534635.39	121143	42891	0.286	47600	1.938	12952	1.591	14773	5.270	1638	2.033	1289	88.883
000885	同力水泥	42679.93	54205	28273	2.314	19789	9.576	3422	5.351	2482	10.448	165	2.674	74	69.638
000886	海南高速	96534.29	61501	29096	0.908	21155	4.456	4539	3.047	5025	10.029	768	5.288	918	76.272
000887	中鼎股份	122027.58	39533	15194	0.442	14350	2.586	3853	2.106	4677	7.624	690	3.855	769	83.388
000888	峨眉山A	52691.31	31987	14459	0.947	12158	4.707	2451	3.079	2321	8.159	280	3.762	318	79.346
000889	茂业通信	62165.34	21741	10272	0.482	7414	2.482	1634	1.740	1831	5.981	281	3.051	309	86.264
000890	法尔胜	37964.16	35900	14152	1.191	13580	7.642	3553	6.161	3884	19.636	444	7.845	287	57.525
000892	欢瑞世纪	39346.38	25737	10179	0.824	8914	4.947	2499	4.257	3164	16.270	479	8.194	502	65.508
000893	东凌国际	40345.50	19223	9446	0.699	6279	3.245	1457	2.402	1573	7.490	196	3.399	272	82.765
000895	双汇发展	329955.83	60490	31746	0.319	19968	1.249	3925	0.787	3563	2.085	517	1.074	771	94.486
000897	津滨发展	161727.22	141060	54520	1.117	54988	7.384	14146	5.801	14641	17.038	1656	6.845	1109	61.815
000898	鞍钢股份	614900.78	107510	47656	0.242	37894	1.296	9123	0.977	10210	3.184	1328	1.439	1299	92.862
000899	赣能股份	64667.78	43400	17007	0.875	17309	5.710	4243	4.346	4135	11.952	413	4.295	293	72.821
000900	现代投资	151782.83	61826	16544	0.414	24590	3.943	8384	3.858	10051	13.168	1279	5.683	978	72.935
000901	航天科技	37800.42	61950	34092	2.982	20642	11.199	3702	6.526	3050	14.782	260	4.648	204	59.863
000902	新洋丰	123370.34	24596	9344	0.246	9255	1.603	2327	1.250	2823	4.423	356	1.938	491	90.540
000903	云内动力	174071.17	75529	17487	0.349	29234	3.976	10533	4.060	14758	16.814	1944	7.474	1573	67.327
000905	厦门港务	53100.00	63364	29441	1.896	24660	9.644	4933	6.160	3840	13.231	311	3.911	179	65.157
000906	浙商中拓	42978.75	26661	9548	0.772	10230	5.421	3007	4.722	3244	14.664	384	6.045	248	68.376
000908	景峰医药	64107.31	26578	9821	0.536	9878	3.423	2831	2.957	3253	10.053	425	4.527	370	78.503
000909	数源科技	29400.00	31665	14086	1.653	12056	8.716	2735	6.213	2399	15.070	234	5.289	155	63.059

(二)二〇一七年底股东持股情况统计(续)

SHAREHOLDING DATA, End of 2017 (Continued)

托管流通股单位:万, 10 000

代码 Code	证券简称 Security	托管流通股数 Nego. Shs	股东总数 Holders	持股<1 000 股		持1 000~5 000 股		5 000~10 000		10 000~50 000		50 000~100 000		100 000 股以上	
				股东数 Holders	持股率 %	股东数 Holders	持股率 %	股东数 Holders	持股率 %	股东数 Holders	持股率 %	股东数 Holders	持股率 %	股东数 Holders	持股率 %
000910	大亚圣象	52876.00	11865	6054	0.336	3629	1.400	787	0.995	895	3.520	171	2.181	329	91.569
000911	南宁糖业	32408.09	55076	27397	2.847	20147	12.967	3946	8.060	3190	17.965	252	5.152	144	53.009
000912	*ST天化	58500.00	60663	31636	1.725	20914	7.283	3973	4.450	3456	11.083	395	4.459	289	71.001
000913	钱江摩托	45353.60	14283	6998	0.423	4448	2.071	1129	1.650	1301	5.676	190	2.852	217	87.327
000915	山大华特	23343.25	21258	10604	1.576	7247	6.548	1474	4.210	1489	12.534	203	5.869	241	69.263
000917	电广传媒	129571.80	126805	48008	1.309	48492	8.180	12993	6.691	14260	21.509	1705	8.829	1347	53.481
000918	嘉凯城	180419.15	70323	30509	0.561	25070	2.932	6115	2.246	6879	7.491	932	3.505	818	83.265
000919	金陵药业	50400.00	31924	12254	0.824	12621	5.349	3234	4.205	3255	12.162	318	4.216	242	73.244
000920	南方汇通	42200.00	34001	13707	1.074	13012	6.686	3304	5.203	3280	14.849	390	6.184	308	66.004
000921	海信科龙	90313.56	35360	16764	0.608	12722	2.894	2720	1.976	2552	5.389	305	2.314	297	86.819
000922	*ST佳电	45790.05	40380	17634	1.244	14222	6.578	3629	5.240	3960	16.881	540	8.087	395	61.970
000923	河北宣工	19800.00	33108	18980	3.132	10612	10.944	1812	6.088	1443	13.459	132	4.339	129	62.038
000925	众合科技	30566.97	21855	10166	1.106	7541	5.277	1806	3.958	1848	11.776	234	5.286	260	72.597
000926	福星股份	94932.25	42284	16191	0.555	15865	3.543	4276	2.998	4593	9.377	639	4.617	720	78.910
000927	一汽夏利	159517.40	57395	24165	0.455	19637	2.627	5200	2.155	6640	8.229	926	3.863	827	82.671
000928	中钢国际	74315.83	58140	20693	1.017	22543	6.820	6498	5.888	6890	18.129	856	7.674	660	60.471
000929	兰州黄河	18576.60	16321	7667	1.268	5726	6.397	1288	4.568	1355	14.318	147	5.358	138	68.092
000930	中粮生化	96441.11	161225	76989	2.743	59220	12.600	12006	8.169	11042	21.576	1140	7.904	828	47.009
000931	中关村	66804.69	101792	51370	2.493	34455	10.677	7306	7.228	7287	20.842	816	8.023	558	50.736
000932	*ST华菱	301565.00	85121	36613	0.391	31232	2.145	7296	1.596	7927	5.163	1020	2.238	1033	88.468
000933	神火股份	190050.00	135733	62123	1.106	50202	5.517	10954	3.823	10201	10.201	1163	4.058	1090	75.295
000935	四川双马	62948.76	76526	45302	2.382	23761	7.740	4026	4.275	3019	8.908	261	2.805	157	73.890
000936	华西股份	74801.29	60091	22897	1.036	23209	6.677	6104	5.387	6518	16.836	785	7.030	578	63.034
000937	冀中能源	290659.98	117371	43624	0.512	45916	3.441	12245	2.792	12893	8.477	1540	3.519	1153	81.259
000938	紫光股份	20608.00	49676	32425	4.732	12791	12.428	2190	6.989	1901	17.411	224	7.177	145	51.262
000939	凯迪生态	304203.24	71824	20316	0.230	28384	2.143	8753	1.941	11111	7.318	1592	3.533	1668	84.836
000948	南天信息	24660.60	34818	17118	2.320	12268	10.518	2587	7.054	2385	18.287	269	7.220	191	54.602
000949	新乡化纤	122078.97	57468	21002	0.548	21569	3.894	6014	3.270	7202	11.384	916	4.972	765	75.932
000950	*ST建峰	59879.92	31155	11556	0.629	11356	4.020	3256	3.549	4047	12.940	523	5.751	417	73.111
000951	中国重汽	67108.08	27168	12740	0.630	9642	3.087	2202	2.173	2102	6.001	256	2.617	226	85.491
000952	广济药业	25170.55	35676	17924	2.191	12332	10.092	2464	6.413	2385	18.218	309	8.262	262	54.825
000953	*ST河化	29405.94	34788	17070	1.884	11929	8.408	2624	5.903	2650	17.691	317	7.359	198	58.754
000955	欣龙控股	53839.50	31368	12438	0.728	11163	4.486	3171	3.863	3558	12.857	505	6.277	533	71.789
000957	中通客车	47700.99	69716	31301	2.370	27021	11.932	5607	7.773	4961	19.681	489	6.970	337	51.276
000958	东方能源	66644.64	91343	29777	1.632	37537	12.609	10926	11.008	11113	32.000	1223	12.204	767	30.548
000959	首钢股份	296652.61	109724	53022	0.608	42191	2.774	7027	1.531	6247	3.829	660	1.497	577	89.762
000960	锡业股份	120942.30	95866	41033	1.121	34930	6.204	8637	4.759	9122	14.692	1150	6.420	994	66.804
000961	中南建设	370978.88	73774	24003	0.228	28576	1.716	8878	1.597	10025	5.209	1199	2.144	1093	89.105
000962	东方钽业	44083.26	43576	20265	1.402	15725	7.545	3512	5.246	3399	14.870	382	5.839	293	65.098
000963	华东医药	86812.00	27143	15613	0.595	7854	1.820	1467	1.122	1460	3.499	283	2.287	466	90.678
000965	天保基建	100893.72	57519	18323	0.635	23168	5.084	6793	4.448	7715	14.646	905	5.926	615	69.261
000966	长源电力	110828.41	55404	14670	0.465	22719	4.694	7148	4.305	9052	15.938	1062	6.408	753	68.190
000967	盈峰环境	74414.31	25894	8258	0.427	10285	3.145	2989	2.725	3397	9.028	500	4.519	465	80.154
000968	蓝焰控股	51374.70	27521	15786	0.876	8171	3.255	1636	2.086	1438	5.430	216	2.910	274	85.443
000969	安泰科技	89205.58	66472	26529	0.981	25017	6.065	6355	4.741	6935	15.209	886	6.636	750	66.368
000970	中科三环	106520.00	115711	48548	1.601	45506	9.007	10088	6.242	9682	17.190	1087	6.829	800	59.131
000971	高升控股	29122.41	26231	11953	1.427	9488	6.875	2165	4.935	2114	13.823	285	6.581	226	66.359
000972	*ST中基	77128.36	50315	21113	0.844	17686	4.886	4588	3.895	5567	14.041	728	6.290	633	70.044
000973	佛塑科技	96742.32	110518	41352	1.461	43911	9.794	11382	7.816	11661	22.815	1331	9.258	881	48.856
000975	银泰资源	103161.61	27487	12059	0.344	9050	1.868	2427	1.563	2873	5.641	473	3.068	605	87.516
000976	华铁股份	58664.28	33474	13401	0.664	10965	4.035	3250	3.679	4406	15.147	720	8.273	732	68.202
000977	浪潮信息	128410.98	119598	55129	1.523	43122	7.126	10054	5.171	9385	13.945	1042	5.497	866	66.738
000978	桂林旅游	36010.00	31712	12988	1.166	12201	7.080	2868	5.241	3042	16.069	359	6.725	254	63.719
000979	中弘股份	839060.12	189545	55487	0.234	58690	1.726	25520	2.109	37972	9.495	6371	5.167	5505	81.270
000980	众泰汽车	52814.00	73855	32919	2.241	28461	11.145	5941	7.444	5470	19.666	591	7.502	473	52.002
000981	银亿股份	257431.56	19344	6928	0.093	6904	0.595	1939	0.503	2597	2.080	463	1.218	513	95.511

(二)二〇一七年底股东持股情况统计(续)

SHAREHOLDING DATA, End of 2017 (Continued)

托管流通股单位:万, 10 000

代码 Code	证券简称 Security	托管流通股数 Nego. Shs	股东总数 Holders	持股<1 000 股		持1 000~5 000 股		5 000~10 000		10 000~50 000		50 000~100 000		100 000 股以上	
				股东数 Holders	持股率 %	股东数 Holders	持股率 %	股东数 Holders	持股率 %	股东数 Holders	持股率 %	股东数 Holders	持股率 %	股东数 Holders	持股率 %
000982	*ST中绒	180504.33	39418	14750	0.239	11767	1.467	3914	1.456	6249	7.146	1239	4.682	1499	85.009
000983	西山煤电	315120.00	156650	71418	0.744	57886	3.854	12483	2.605	12206	7.381	1392	2.919	1265	82.498
000985	大庆华科	12963.95	12421	6370	1.663	4400	6.982	870	4.438	668	9.490	64	3.314	49	74.113
000987	越秀金控	53843.72	36541	14097	0.960	13831	5.779	3876	4.858	3986	14.641	444	5.583	307	68.179
000988	华工科技	89111.66	85664	36797	1.420	32486	7.612	7448	5.473	7377	15.568	860	6.548	696	63.379
000989	九芝堂	41879.12	25967	13283	1.012	8903	4.388	1770	2.781	1641	7.590	177	2.784	193	81.445
000990	诚志股份	38768.36	22808	9985	0.846	8370	4.541	1946	3.282	1954	9.918	287	4.977	266	76.437
000993	闽东电力	37300.00	37046	15446	1.387	14556	8.193	3355	5.958	3220	16.151	300	5.372	169	62.938
000995	皇台酒业	17740.80	9825	4917	0.725	2723	3.230	758	2.845	1040	12.391	176	6.668	211	74.140
000996	中国中期	34500.00	48519	22681	2.155	16522	10.609	4064	8.032	4347	25.116	559	10.942	346	43.147
000997	新大陆	93395.77	96008	42293	1.616	36146	8.247	8292	5.897	7767	15.857	843	6.035	667	62.347
000998	隆平高科	99605.00	43474	23855	0.730	13465	2.737	2580	1.731	2492	4.863	383	2.646	699	87.293
000999	华润三九	97839.68	31555	16104	0.561	10922	2.287	2155	1.441	1897	3.670	221	1.522	256	90.518
001696	宗申动力	89273.48	103559	35700	1.460	42717	10.417	11637	8.648	11558	24.456	1235	9.162	712	45.857
001896	豫能控股	85527.60	40915	15692	0.601	15313	3.901	4250	3.288	4643	10.701	558	4.338	459	77.171
001965	招商公路	55483.29	100359	61372	3.913	29902	10.963	4837	5.870	3648	12.341	368	4.460	232	62.454
001979	招商蛇口	190023.58	87743	38625	0.662	29622	3.351	7891	2.762	8787	9.031	1238	4.327	1580	79.867
002001	新和成	108891.90	38828	20705	0.591	11369	2.187	2580	1.589	3016	5.512	517	3.242	641	86.879
002002	鸿达兴业	208843.90	54365	15853	0.270	21143	2.263	7045	2.244	8213	7.750	1104	3.516	1007	83.956
002003	伟星股份	54648.27	20382	7682	0.467	7149	2.940	2207	2.726	2633	9.479	359	4.435	352	79.955
002004	华邦健康	180048.83	112905	36657	0.777	47207	5.730	12993	4.760	13382	14.131	1525	5.582	1141	69.021
002005	德豪润达	126640.00	72911	25902	0.677	26779	4.643	7805	4.111	9714	15.147	1480	7.840	1231	67.582
002006	精功科技	45516.00	46644	20117	1.418	17699	8.224	4139	6.032	4021	16.661	376	5.581	292	62.084
002007	华兰生物	93008.77	67095	34587	1.300	23176	5.188	4553	3.255	3905	7.860	420	3.093	454	79.304
002008	大族激光	106706.52	90691	54585	1.618	25988	4.875	4489	2.787	4219	7.604	614	3.852	796	79.264
002009	天奇股份	32456.26	26360	13444	1.284	8807	5.552	1817	3.647	1744	10.246	247	5.168	301	74.104
002010	传化智联	48798.00	14450	6336	0.406	4752	2.067	1409	1.934	1485	5.983	226	3.108	242	86.502
002011	盾安环境	84342.75	74838	29538	1.231	30154	7.606	7184	5.604	6806	15.289	682	5.419	474	64.851
002012	凯恩股份	46762.55	21188	9071	0.561	6787	3.177	1975	2.805	2401	10.377	345	4.971	609	78.109
002013	中航机电	209513.75	74276	29440	0.551	29957	3.166	7027	2.280	6568	6.001	673	2.157	611	85.845
002014	永新股份	32575.85	18950	8505	0.853	7044	4.581	1622	3.295	1494	8.512	173	3.594	112	79.166
002015	霞客环保	40070.38	20683	9724	0.687	6885	3.564	1623	2.640	1846	9.059	270	4.589	335	79.460
002016	世荣兆业	64609.56	24750	10834	0.489	8446	2.750	2219	2.267	2546	7.781	406	4.274	299	82.440
002017	东信和平	34452.72	41518	16804	1.692	16806	10.630	4027	7.758	3428	18.316	284	5.427	169	56.177
002018	华信国际	227782.74	77994	29192	0.436	28288	2.745	8130	2.394	9772	8.529	1398	4.147	1214	81.750
002019	亿帆医药	110079.81	59571	26202	0.827	21673	4.133	5045	3.039	5303	9.500	630	3.859	718	78.641
002020	京新药业	59391.88	27677	10154	0.615	10866	3.893	2787	3.119	3027	9.893	373	4.177	470	78.302
002021	中捷资源	68781.50	30825	12636	0.530	10147	3.224	3026	2.969	3757	11.097	604	6.046	655	76.134
002022	科华生物	49227.75	46179	19157	1.321	17497	7.566	4478	6.028	4189	16.288	439	6.082	419	62.715
002023	海特高新	75679.10	83967	35036	1.688	33537	9.346	7326	6.380	6887	17.150	676	5.960	505	59.478
002024	苏宁云商	512150.12	352768	178064	1.151	120695	4.847	24583	3.160	23664	8.842	2977	3.907	2785	78.094
002025	航天电器	42900.00	33910	17123	1.277	11630	5.544	2465	3.722	2178	9.651	241	3.731	273	76.074
002026	山东威达	36663.42	24552	8475	0.816	9926	5.894	2618	4.735	2955	15.502	334	6.109	244	66.944
002027	分众传媒	580407.41	55761	25442	0.149	18710	0.690	4429	0.514	4781	1.643	759	0.892	1640	96.112
002028	思源电气	76020.93	20902	10399	0.378	6306	1.801	1581	1.402	1889	5.040	307	2.698	420	88.680
002029	七匹狼	75567.00	39771	16661	0.726	14341	4.007	3634	3.173	4119	10.402	534	4.735	482	76.957
002030	达安基因	72492.05	95978	48200	2.309	33900	9.931	6892	6.384	6041	15.508	540	4.956	405	60.912
002031	巨轮智能	219939.57	123177	31270	0.510	44892	4.816	17867	5.477	24050	21.472	3013	9.044	2085	58.681
002032	苏泊尔	54347.46	10119	6399	0.347	2616	0.961	546	0.661	413	1.475	57	0.715	88	95.841
002033	丽江旅游	54949.07	44865	17958	1.197	17496	6.981	4511	5.466	4144	14.114	423	5.090	333	67.151
002034	美欣达	8392.00	5134	2718	0.781	1437	3.789	355	2.914	469	11.794	81	6.378	74	74.344
002035	华帝股份	57721.17	10673	6213	0.301	2752	0.997	670	0.802	598	2.171	126	1.488	314	94.240
002036	联创电子	39504.44	35536	17439	1.488	12575	6.656	2562	4.325	2410	11.793	289	4.903	261	70.835
002037	久联发展	32736.82	21917	8384	0.900	8483	5.708	2264	4.579	2273	13.433	262	5.388	251	69.992
002038	双鹭药业	68490.00	34623	15394	0.776	11491	3.650	2997	2.950	3646	10.747	579	5.717	516	76.160
002039	黔源电力	30539.87	19006	6203	0.702	7800	5.700	2265	5.010	2184	13.465	281	6.181	273	68.941

(二)二〇一七年底股东持股情况统计(续)

SHAREHOLDING DATA, End of 2017 (Continued)

托管流通股单位:万, 10 000

代码 Code	证券简称 Security	托管流通股数 Nego. Shs	股东总数 Holders	持股<1 000 股		持1 000~5 000 股		5 000~10 000		10 000~50 000		50 000~100 000		100 000 股以上	
				股东数 Holders	持股率 %	股东数 Holders	持股率 %	股东数 Holders	持股率 %	股东数 Holders	持股率 %	股东数 Holders	持股率 %	股东数 Holders	持股率 %
002040	南京港	24587.20	32774	16619	2.312	12125	10.225	2220	6.028	1660	12.402	90	2.313	60	66.720
002041	登海种业	88000.00	46684	21994	0.857	17708	4.226	3488	2.622	2976	6.276	278	2.112	240	83.907
002042	华孚时尚	83859.06	20268	9048	0.325	7010	1.739	1700	1.330	1949	4.573	267	2.132	294	89.901
002043	兔宝宝	72637.47	72775	36367	1.735	26398	7.514	5189	4.752	3991	10.177	443	4.076	387	71.746
002044	美年健康	106400.38	27819	13800	0.434	9133	1.807	2034	1.258	2115	3.924	293	1.860	444	90.717
002045	国光电器	41690.40	19987	10066	0.700	6206	3.164	1422	2.278	1621	7.912	270	4.280	402	81.666
002046	轴研科技	34056.60	31176	13267	1.277	11920	7.385	2694	5.261	2771	15.435	301	5.876	223	64.766
002047	宝鹰股份	126310.14	50529	19538	0.510	18822	3.219	5058	2.664	5610	8.584	786	4.192	715	80.831
002048	宁波华翔	53004.72	26033	11967	0.688	8959	3.519	2131	2.638	2266	8.537	314	3.999	396	80.619
002049	紫光国芯	60681.80	115362	73199	3.939	32522	10.617	5043	5.502	3970	12.022	365	3.965	263	63.955
002050	三花智控	159266.70	39269	18112	0.372	13350	1.717	3159	1.296	3378	4.182	548	2.325	722	90.108
002051	中工国际	110896.45	36005	14358	0.483	13965	2.768	3339	2.018	3465	6.112	426	2.605	452	86.013
002052	同洲电子	74595.97	78877	31322	1.423	30065	8.733	7654	6.825	8201	21.281	935	8.345	700	53.394
002053	云南能投	37170.22	26087	11103	1.012	9912	5.717	2293	4.105	2314	11.996	248	4.475	217	72.696
002054	德美化工	41923.08	19157	8724	0.657	7384	3.708	1528	2.426	1270	5.412	120	1.917	131	85.879
002055	得润电子	41451.21	47944	23811	1.978	16863	8.540	3458	5.519	3154	14.549	359	5.788	299	63.627
002056	横店东磁	164360.00	87952	35064	0.765	35377	4.568	8092	3.255	7845	9.147	893	3.656	681	78.609
002057	中钢天源	19938.17	20650	8449	1.374	7739	8.288	1895	6.340	2138	20.853	251	8.491	178	54.654
002058	威尔泰	14344.83	8876	4938	0.972	2635	3.719	539	2.471	578	7.937	83	3.923	103	80.978
002059	云南旅游	70881.80	33274	16204	0.757	11997	3.477	2419	2.246	2230	5.930	211	1.963	213	85.626
002060	粤水电	120226.21	71184	19670	0.565	28336	5.403	8932	4.963	11644	18.923	1476	8.145	1126	62.002
002061	浙江交科	45325.97	25032	12092	0.798	8233	3.766	2023	2.941	2148	9.089	242	3.521	294	79.886
002062	宏润建设	110250.00	37580	12114	0.403	14921	3.063	4475	2.713	4954	8.765	636	3.857	480	81.198
002063	远光软件	59135.95	51880	19904	1.203	20183	7.418	5242	5.930	5418	17.725	622	6.951	511	60.773
002064	华峰氨纶	167680.00	79377	27595	0.572	30932	4.027	8506	3.360	9879	11.523	1331	5.307	1134	75.211
002065	东华软件	309534.24	100221	27810	0.360	41891	3.039	12222	2.660	14752	9.411	1868	4.087	1678	80.442
002066	瑞泰科技	23100.00	31211	13917	2.094	12047	11.011	2653	7.601	2285	18.208	197	5.621	112	55.466
002067	景兴纸业	109395.10	101004	37122	1.131	38046	7.548	10499	6.380	12274	21.880	1658	10.100	1405	52.961
002068	黑猫股份	60706.36	49295	19623	1.101	19472	6.823	4777	5.219	4621	14.458	478	5.245	324	67.153
002069	獐子岛	71021.62	42470	18885	0.863	14836	4.426	3764	3.519	4080	11.201	505	4.838	400	75.154
002070	*ST众和	63525.82	79684	36461	1.942	28195	9.472	6554	6.928	7013	21.354	858	9.004	603	51.301
002071	长城影视	52542.99	39441	18152	1.124	14395	5.793	3286	4.117	2974	10.468	333	4.240	301	74.258
002072	凯瑞德	17600.00	7942	4654	0.710	2068	2.418	439	1.659	505	5.804	78	3.166	198	86.243
002073	软控股份	86556.34	56105	20949	0.822	22146	5.521	5714	4.364	6032	13.314	689	5.288	575	70.691
002074	国轩高科	64006.75	69307	30861	1.871	25578	8.872	6041	6.424	5542	16.942	636	6.770	649	59.122
002075	沙钢股份	220677.18	48112	20319	0.299	15228	1.503	4395	1.332	5806	5.449	1120	3.407	1244	88.009
002076	雪莱特	59656.45	48701	17794	1.081	20025	7.457	5032	5.693	5029	16.039	498	5.609	323	64.121
002077	大港股份	37445.69	12474	6707	0.515	3817	2.083	797	1.393	855	4.542	114	2.033	184	89.433
002078	太阳纸业	253581.52	57090	24688	0.304	19983	1.630	4848	1.249	5648	4.293	850	2.259	1073	90.265
002079	苏州固锝	72797.15	77989	30314	1.466	31932	9.195	7578	6.851	6882	17.710	791	7.130	492	57.649
002080	中材科技	40000.00	24722	12690	1.016	8520	4.305	1627	2.668	1529	7.189	161	2.666	195	82.157
002081	金螳螂	264330.87	58913	26388	0.344	20798	1.677	5090	1.286	5062	3.754	636	1.645	939	91.294
002082	栋梁新材	23800.00	30816	14532	2.067	11273	9.929	2361	6.515	2226	18.349	224	6.366	200	56.774
002083	孚日股份	90800.00	57260	23080	0.822	21995	5.090	5395	3.878	5706	11.594	564	4.094	520	74.523
002084	海鸥卫浴	40605.58	35871	14502	1.198	13868	7.420	3473	5.710	3411	16.240	380	6.260	237	63.172
002085	万丰奥威	218687.97	22819	9678	0.164	8615	0.841	2053	0.621	1953	1.704	257	0.792	263	95.879
002086	东方海洋	48770.00	20469	8426	0.540	7560	3.327	1783	2.424	2044	8.351	273	3.793	383	81.564
002087	新野纺织	81679.43	40799	14491	0.667	15029	4.027	4452	3.649	5380	12.956	753	6.288	694	72.414
002088	鲁阳节能	24918.73	13816	5363	0.745	4990	4.505	1382	3.772	1665	13.401	201	5.562	215	72.015
002089	新海宜	134350.26	58823	16137	0.448	23690	4.034	7722	3.877	9166	13.467	1161	5.792	947	72.382
002090	金智科技	21936.20	16991	8136	1.205	6100	5.798	1265	3.841	1187	10.314	141	4.195	162	74.648
002091	江苏国泰	71638.90	47521	16394	0.839	18742	5.866	5203	4.891	5770	16.004	782	7.421	630	64.979
002092	中泰化学	203458.56	99542	36217	0.639	40590	4.267	9961	3.236	10306	9.768	1258	4.159	1210	77.931
002093	国脉科技	86500.00	59147	24889	0.980	23045	5.577	5225	3.993	5069	11.009	544	4.190	375	74.252
002094	青岛金王	35217.32	25352	10958	1.064	9575	5.720	2138	4.022	2178	11.930	246	4.806	257	72.459
002095	生意宝	25272.00	37950	25389	3.082	9763	7.712	1512	3.977	1123	8.157	100	2.672	63	74.400

(二)二〇一七年底股东持股情况统计(续)

SHAREHOLDING DATA, End of 2017 (Continued)

托管流通股单位:万, 10 000

代码 Code	证券简称 Security	托管流通股数 Nego. Shs	股东总数 Holders	持股<1 000 股		持1 000~5 000 股		5 000~10 000		10 000~50 000		50 000~100 000		100 000 股以上	
				股东数 Holders	持股率 %	股东数 Holders	持股率 %	股东数 Holders	持股率 %	股东数 Holders	持股率 %	股东数 Holders	持股率 %	股东数 Holders	持股率 %
002096	南岭民爆	37128.70	18860	7464	0.690	7308	4.290	1922	3.463	1865	9.459	191	3.406	110	78.693
002097	山河智能	75532.50	80733	28713	1.358	33015	9.520	8704	7.630	8835	22.219	883	7.767	583	51.506
002098	浔兴股份	31000.00	19532	9530	0.961	6826	4.537	1414	2.974	1427	8.950	162	3.410	173	79.167
002099	海翔药业	158271.73	63178	19282	0.447	25845	3.642	7460	3.152	8521	10.438	1109	4.659	961	77.662
002100	天康生物	70944.61	56523	21205	1.101	24318	7.130	5435	4.952	4822	12.309	435	4.105	308	70.402
002101	广东鸿图	24802.30	18087	7856	1.091	6968	5.933	1552	4.156	1409	10.689	162	4.275	140	73.855
002102	冠福股份	188668.18	70828	24378	0.428	26208	3.073	7812	2.749	9611	10.031	1459	5.229	1360	78.490
002103	广博股份	40627.83	14447	5969	0.545	5561	3.054	1313	2.199	1296	6.128	140	2.301	168	85.773
002104	恒宝股份	71202.88	80742	30704	1.521	31633	9.621	8302	7.753	8459	22.889	962	9.007	682	49.208
002105	信隆健康	36850.00	34775	14015	1.303	13951	8.112	3304	5.934	2999	15.313	309	5.600	197	63.738
002106	莱宝高科	70581.62	62342	24946	1.123	22757	6.967	6129	5.823	6851	19.193	940	8.994	719	57.899
002107	沃华医药	36075.60	36285	17880	1.691	13019	7.562	2651	4.856	2281	11.807	264	4.878	190	69.206
002108	沧州明珠	109071.09	99868	36722	1.319	41346	8.252	10410	6.375	9606	16.914	1028	6.405	756	60.735
002109	兴化股份	21008.42	31250	11537	1.758	12219	12.393	3217	10.136	3592	32.651	388	12.286	297	30.776
002110	三钢闽光	99062.71	37229	18557	0.619	12365	2.622	2812	1.899	2786	5.707	375	2.511	334	86.642
002111	威海广泰	32800.81	29787	12652	1.381	11779	7.629	2664	5.392	2331	12.985	214	4.358	147	68.254
002112	三变科技	20160.00	13932	7434	1.101	4553	4.641	847	2.799	820	8.011	130	4.241	148	79.207
002113	天润数娱	47360.00	67128	32151	2.448	24649	10.901	4921	6.923	4461	18.284	545	7.792	401	53.652
002114	罗平锌电	27184.08	40743	22210	2.735	14074	10.654	2508	6.107	1733	11.446	126	3.116	92	65.941
002115	三维通信	41227.55	62267	26238	2.253	25237	12.888	5370	8.577	4732	21.155	401	6.558	289	48.568
002116	中国海诚	41762.89	23081	8785	0.751	9336	4.807	2258	3.605	2304	10.651	244	3.869	154	76.318
002117	东港股份	36377.76	16648	7612	0.696	5761	3.350	1305	2.403	1490	8.270	239	4.404	241	80.878
002118	紫鑫药业	102598.28	45823	17675	0.549	17795	3.723	4440	2.873	4787	8.991	563	3.667	563	80.196
002119	康强电子	20620.00	17624	9844	1.470	5723	5.591	1057	3.394	847	7.507	75	2.385	78	79.653
002120	韵达股份	18030.99	11266	8282	1.252	2263	2.412	309	1.158	271	3.179	39	1.474	102	90.525
002121	科陆电子	100390.71	67762	22873	0.839	27626	5.941	7708	5.062	7895	15.121	963	6.358	697	66.680
002122	天马股份	118800.00	62288	29011	0.792	22526	3.943	4852	2.726	4755	7.556	563	3.159	581	81.824
002123	梦网集团	67254.25	53925	20593	1.070	21013	6.782	5409	5.383	5808	16.655	651	6.493	451	63.616
002124	天邦股份	45894.20	36067	12590	0.994	15051	7.159	3866	5.632	3876	16.091	419	6.044	265	64.081
002125	湘潭电化	22260.90	28259	11653	1.891	11505	11.102	2600	7.784	2169	18.456	204	6.179	128	54.588
002126	银轮股份	65508.00	31755	10591	0.553	13133	4.271	3481	3.476	3582	10.517	432	4.481	536	76.701
002127	南极电商	96815.40	18422	8590	0.283	6298	1.394	1372	0.952	1421	2.939	279	1.941	462	92.491
002128	露天煤业	163437.85	55747	24059	0.484	20266	2.603	4772	1.940	5121	6.180	748	3.116	781	85.677
002129	中环股份	264423.65	153118	61441	0.857	58421	4.717	14384	3.628	14967	11.097	1983	5.014	1922	74.688
002130	沃尔核材	125245.91	100850	30641	0.915	43248	7.841	12139	6.562	12755	19.394	1278	6.769	789	58.519
002131	利欧股份	462584.86	141361	31440	0.234	49262	2.601	21291	3.147	31565	13.827	4364	6.350	3439	73.842
002132	恒星科技	125187.53	41088	16034	0.436	14923	2.700	4203	2.253	4709	7.410	641	3.451	578	83.751
002133	广宇集团	63938.72	47570	15906	0.827	17998	6.129	5515	5.712	6537	20.177	837	8.764	777	58.391
002134	*ST普林	24584.98	14673	6670	0.790	4830	4.155	1233	3.292	1539	12.307	202	5.496	199	73.960
002135	东南网架	74860.00	49790	18396	0.856	20276	5.749	5219	4.596	4990	12.591	551	4.820	358	71.388
002136	安纳达	21502.00	26041	12106	1.774	9602	9.330	2140	6.511	1888	16.240	168	5.105	137	61.039
002137	麦达数字	48907.26	39309	15831	1.086	15519	6.900	3940	5.366	3501	13.180	325	4.364	193	69.103
002138	顺络电子	74091.48	30480	13358	0.601	10965	3.081	2446	2.174	2734	7.342	421	3.843	556	82.960
002139	拓邦股份	65672.69	39784	14787	0.795	15527	5.193	3924	4.004	4476	13.300	541	5.501	529	71.208
002140	东华科技	44603.45	24068	9904	0.774	9148	4.406	2262	3.348	2300	10.143	274	4.187	180	77.141
002141	贤丰控股	63660.80	58404	24752	1.382	22618	7.590	5134	5.340	4774	14.369	603	6.363	523	64.956
002142	宁波银行	449871.57	73623	34432	0.256	24436	1.191	6522	0.987	6276	2.643	721	1.093	1236	93.830
002143	印纪传媒	176983.42	21469	10300	0.213	7364	0.932	1658	0.645	1663	1.846	210	0.813	274	95.551
002144	宏达高科	17676.25	22077	9110	1.780	8633	10.368	1994	7.500	2007	21.256	198	7.540	135	51.555
002145	中核钛白	135817.12	97117	32554	0.861	39634	6.320	10822	5.264	11740	16.425	1311	6.420	1056	64.709
002146	荣盛发展	434816.39	115795	43360	0.350	46455	2.271	11242	1.700	11743	5.124	1494	2.304	1501	88.251
002147	新光圆成	56780.99	11616	5414	0.289	3596	1.404	904	1.084	1156	4.328	207	2.564	339	90.331
002148	北纬科技	56287.63	62261	21976	1.451	25748	10.027	6752	7.974	6533	21.926	749	8.876	503	49.747
002149	西部材料	42541.43	34856	13549	1.150	14154	7.134	3346	5.280	3183	14.361	347	5.470	277	66.605
002150	通润装备	27424.39	14874	6129	0.725	5721	4.427	1367	3.291	1378	9.722	137	3.335	142	78.500
002151	北斗星通	37159.83	70102	40317	3.647	22510	12.251	3777	6.766	3109	15.372	250	4.355	139	57.609

(二)二〇一七年底股东持股情况统计(续)

SHAREHOLDING DATA, End of 2017 (Continued)

托管流通股单位:万, 10 000

代码 Code	证券简称 Security	托管流通股数 Nego. Shs	股东总数 Holders	持股<1 000 股		持1 000~5 000 股		5 000~10 000		10 000~50 000		50 000~100 000		100 000 股以上	
				股东数 Holders	持股率 %	股东数 Holders	持股率 %	股东数 Holders	持股率 %	股东数 Holders	持股率 %	股东数 Holders	持股率 %	股东数 Holders	持股率 %
002152	广电运通	201754.07	58122	16677	0.324	22127	2.563	7463	2.529	9230	9.330	1384	4.647	1241	80.607
002153	石基信息	92736.00	28515	14351	0.553	9724	2.192	2043	1.489	1940	4.120	237	1.720	220	89.925
002154	报喜鸟	117201.87	115362	43647	1.300	44306	8.210	11928	6.736	12887	21.085	1471	8.444	1123	54.226
002155	湖南黄金	106644.34	121709	53379	1.709	46900	9.226	10340	6.431	9551	16.680	945	5.945	594	60.009
002156	通富微电	97263.01	88920	38502	1.428	35440	7.660	7298	4.949	6628	12.722	610	4.146	442	69.095
002157	正邦科技	200245.57	73088	24093	0.425	29639	3.266	8720	2.887	8847	8.436	968	3.196	821	81.790
002158	汉钟精机	53038.11	50126	21988	1.477	20043	7.972	4098	5.141	3540	12.535	281	3.518	176	69.357
002159	三特索道	13866.67	7209	4020	0.758	1860	2.860	479	2.322	587	8.608	101	5.023	162	80.429
002160	常铝股份	50431.76	50447	19994	1.337	19883	8.382	5096	6.670	4714	17.384	466	6.142	294	60.085
002161	远望谷	73975.74	107254	47830	2.244	41018	11.736	9046	8.139	7966	20.539	862	7.855	532	49.487
002162	悦心健康	85215.00	64487	24893	1.041	25579	6.657	6592	5.191	6423	14.241	648	5.082	352	67.788
002163	中航三鑫	80355.00	64171	23926	1.005	24363	6.525	6591	5.422	7513	18.490	991	8.225	787	60.334
002164	宁波东力	44562.50	36179	14075	1.045	14237	6.813	3543	5.234	3580	15.491	379	5.790	365	65.628
002165	红宝丽	53646.17	41310	14559	0.900	16135	6.482	4489	5.529	5048	18.001	630	7.790	449	61.298
002166	莱茵生物	43239.20	61545	28300	2.233	23834	11.460	4983	7.585	3945	16.520	297	4.584	186	57.618
002167	东方锆业	52373.52	54417	22220	1.452	20900	8.578	5134	6.533	5024	18.426	562	7.185	577	57.826
002168	深圳惠程	76622.48	56719	23476	0.978	19597	5.420	5496	4.732	6365	16.344	946	8.308	839	64.218
002169	智光电气	68851.40	43785	12831	0.681	18290	6.108	5505	5.421	5983	16.693	688	6.724	488	64.373
002170	芭田股份	88276.33	62074	24782	0.952	24123	5.841	6028	4.518	6093	13.106	601	4.456	447	71.127
002171	楚江新材	84773.10	45276	15528	0.638	18964	4.988	4795	3.797	5063	11.402	529	4.192	397	74.983
002172	澳洋科技	58461.23	45644	16919	0.982	18074	6.692	4888	5.618	4943	16.050	476	5.447	344	65.211
002173	创新医疗	22459.33	11538	5721	0.712	3783	3.532	767	2.268	998	8.796	155	4.756	114	79.936
002174	游族网络	85833.72	42172	21531	0.887	14514	3.549	2947	2.307	2566	5.747	319	2.520	295	84.990
002175	东方网络	57309.61	77477	30719	2.030	31326	11.914	7488	8.728	6860	22.510	644	7.526	440	47.291
002176	江特电机	138179.90	132978	55695	1.449	51437	7.934	11720	5.640	11548	16.265	1420	6.894	1158	61.817
002177	御银股份	76119.13	103060	36126	1.663	42258	12.068	11478	9.940	11399	28.259	1158	10.008	641	38.062
002178	延华智能	66042.03	42925	20439	1.001	15303	4.777	3176	3.135	2994	8.639	327	3.387	686	79.061
002179	中航光电	78326.93	23612	12922	0.517	7139	1.889	1571	1.329	1439	3.672	216	1.856	325	90.736
002180	纳思达	74456.99	10804	5341	0.217	3336	0.970	908	0.828	909	2.452	140	1.310	170	94.223
002181	粤传媒	113431.64	50393	22343	0.646	18397	3.437	4345	2.540	4360	7.381	509	3.073	439	82.923
002182	云海金属	57600.00	74610	28719	1.789	31287	11.614	7168	8.191	6479	20.587	590	6.762	367	51.056
002183	怡亚通	212269.78	127604	41803	0.741	50770	5.318	14483	4.578	16615	15.417	2178	6.914	1755	67.032
002184	海得控制	22000.00	23757	11384	1.754	8833	8.423	1819	5.508	1476	12.437	138	4.196	107	67.683
002185	华天科技	213111.29	117215	36186	0.642	48924	4.967	13409	4.145	15015	13.702	1979	6.173	1702	70.371
002186	全聚德	30846.40	24776	11810	1.257	8682	5.935	2031	4.359	1876	11.709	202	4.286	175	72.455
002187	广百股份	34242.26	20347	8148	0.830	7751	4.791	2037	3.958	2081	11.297	174	3.392	156	75.731
002188	巴士在线	18447.80	26658	14905	2.769	8792	9.674	1508	5.451	1196	12.472	134	5.038	123	64.596
002189	利达光电	19924.00	32764	17601	3.004	11345	11.655	2035	6.684	1580	14.047	112	3.786	91	60.824
002190	成飞集成	34518.84	55462	31812	2.985	17638	10.480	3155	6.008	2494	13.097	211	4.082	152	63.347
002191	劲嘉股份	130604.72	63719	22524	0.613	25287	4.171	6570	3.329	7287	10.871	1019	5.245	1032	75.772
002192	融捷股份	19049.17	23982	12909	2.148	7235	8.028	1683	5.970	1702	17.858	217	7.907	236	58.089
002193	如意集团	23120.09	12532	6516	0.811	4221	3.643	810	2.286	764	6.198	91	2.787	130	84.274
002194	武汉凡谷	56466.97	59116	31029	1.874	21559	7.846	3735	4.376	2546	8.040	164	1.969	83	75.895
002195	二三四五	326268.32	179609	52986	0.630	75290	5.184	22707	4.657	24179	14.293	2613	5.351	1834	69.885
002196	方正电机	32663.67	41169	16289	1.877	16322	10.895	4067	8.370	3840	22.420	371	7.555	280	48.884
002197	证通电子	51515.69	52420	23689	1.579	19674	8.118	4542	5.854	3851	14.173	362	4.723	302	65.554
002198	嘉应制药	50750.98	18623	8736	0.527	6414	2.636	1454	1.871	1548	5.909	200	2.678	271	86.379
002199	东晶电子	24344.24	9460	4794	0.469	2652	2.327	716	1.979	930	8.085	172	4.671	196	82.470
002200	云投生态	10782.91	15575	8214	2.269	5103	9.779	1053	6.489	967	17.637	110	6.956	128	56.870
002201	九鼎新材	32538.09	22922	10254	1.059	8377	5.421	1899	3.965	1928	11.654	239	5.021	225	72.881
002202	金风科技	285290.36	107147	55370	0.607	34978	2.583	7647	1.784	7070	4.806	886	2.101	1196	88.118
002203	海亮股份	155417.28	37654	14040	0.299	14943	2.029	3668	1.561	4110	5.176	444	1.951	449	88.985
002204	大连重工	193137.00	46195	15414	0.255	16951	1.982	5226	1.798	6788	6.874	961	3.314	855	85.777
002205	国统股份	11615.20	17022	8381	2.402	6033	10.802	1276	7.349	1138	18.876	112	6.553	82	54.018
002206	海利得	121415.29	27309	7301	0.217	10770	2.008	3688	1.998	4291	6.932	602	3.293	657	85.552
002207	*ST准油	23917.74	34902	16311	2.198	12494	10.961	2818	7.817	2766	22.016	272	7.636	241	49.373

(二)二〇一七年底股东持股情况统计(续)

SHAREHOLDING DATA, End of 2017 (Continued)

托管流通股单位:万, 10 000

代码 Code	证券简称 Security	托管流通股数 Nego. Shs	股东总数 Holders	持股<1 000 股		持1 000~5 000 股		5 000~10 000		10 000~50 000		50 000~100 000		100 000 股以上	
				股东数 Holders	持股率 %	股东数 Holders	持股率 %	股东数 Holders	持股率 %	股东数 Holders	持股率 %	股东数 Holders	持股率 %	股东数 Holders	持股率 %
002208	合肥城建	32010.00	31946	14690	1.545	12070	7.928	2596	5.327	2272	13.174	182	3.783	136	68.244
002209	达意隆	19524.41	13143	6042	0.971	4458	4.950	1108	3.833	1225	12.211	164	5.598	146	72.436
002210	飞马国际	131870.70	14778	7332	0.180	4830	0.810	1059	0.541	1123	1.699	168	0.893	266	95.877
002211	宏达新材	43247.58	53875	23335	1.849	20926	10.242	4638	7.095	4297	18.536	397	6.229	282	56.048
002212	南洋股份	51026.00	10752	6148	0.286	2794	1.080	594	0.763	728	2.894	144	1.939	344	93.038
002213	特尔佳	20600.00	7721	4065	0.558	2373	2.369	523	1.705	565	5.626	73	2.306	122	87.436
002214	大立科技	45866.67	53449	20898	1.616	21468	9.994	5270	7.587	5004	21.006	491	7.062	318	52.735
002215	诺普信	89967.64	51705	17741	0.705	20623	5.080	5931	4.395	6260	13.275	687	5.080	463	71.465
002216	三全食品	80421.75	39707	17735	0.761	15032	3.941	3354	2.767	3056	7.263	285	2.355	245	82.914
002217	合力泰	232099.21	43496	15507	0.244	17603	1.643	4247	1.217	4647	4.001	637	1.845	855	91.051
002218	拓日新能	123634.21	64867	19452	0.531	25720	4.700	7751	4.182	9828	15.451	1176	6.412	940	68.725
002219	恒康医疗	151479.86	25181	9391	0.209	8778	1.248	2658	1.176	3020	4.119	546	2.495	788	90.753
002220	天宝食品	46472.72	20153	7203	0.515	7733	3.580	2091	2.985	2468	10.421	320	4.594	338	77.904
002221	东华能源	161996.28	33706	11771	0.254	12433	1.675	3549	1.459	4338	5.463	717	3.007	898	88.142
002222	福晶科技	42750.00	44412	21105	1.659	15658	7.609	3452	5.323	3432	15.623	405	6.349	360	63.437
002223	鱼跃医疗	99072.76	59688	29315	1.117	21294	4.618	4363	2.965	3802	7.353	427	2.918	487	81.028
002224	三力士	65806.57	71642	26981	1.526	29798	9.875	7356	7.416	6576	18.733	568	5.708	363	56.741
002225	濮耐股份	81373.54	46279	17621	0.704	17941	4.759	4881	3.963	4901	11.455	503	4.107	432	75.012
002226	江南化工	91127.90	68613	24809	0.998	28818	6.839	7162	5.203	6789	14.010	619	4.532	416	68.418
002227	奥特迅	22059.74	34329	19617	3.022	11529	10.581	1814	5.403	1269	10.120	69	2.096	31	68.779
002228	合兴包装	104297.23	39781	12038	0.398	15182	3.339	5063	3.226	6070	11.455	815	5.161	613	76.421
002229	鸿博股份	49439.51	36906	15182	1.103	13468	6.188	3494	4.846	3884	15.754	501	6.728	377	65.380
002230	科大讯飞	130782.98	238277	150665	3.729	65084	9.993	11046	5.592	9511	13.644	1038	5.308	933	61.734
002231	奥维通信	35680.00	31270	14846	1.335	11253	6.521	2514	4.679	2228	11.585	227	4.301	202	71.580
002232	启明信息	40854.85	44755	20993	1.739	17308	8.751	3394	5.524	2702	12.116	219	3.552	139	68.318
002233	塔牌集团	89465.60	63887	28464	1.077	24320	5.602	5308	3.901	4916	10.332	505	3.741	374	75.347
002234	民和股份	30204.66	33813	16015	1.830	12606	8.862	2627	5.863	2217	13.758	196	4.408	152	65.278
002235	安妮股份	35675.96	28147	12181	1.178	10774	6.538	2524	4.771	2235	11.937	233	4.423	200	71.153
002236	大华股份	289875.61	65820	33196	0.405	22180	1.585	4403	1.004	4308	2.971	674	1.564	1059	92.470
002237	恒邦股份	91040.00	67612	28565	1.061	25996	6.022	5934	4.295	5950	12.306	649	4.774	518	71.542
002238	天威视讯	61735.32	30211	12471	0.739	11821	4.193	2804	3.040	2710	8.156	247	2.689	158	81.183
002239	奥特佳	191960.40	73989	24833	0.455	28920	3.378	8769	3.046	9631	9.549	1063	3.691	773	79.882
002240	威华股份	49070.40	33639	16700	1.010	10907	4.675	2454	3.322	2773	11.310	396	5.492	409	74.191
002241	歌尔股份	324510.39	93296	39014	0.452	35675	2.329	7988	1.633	8169	4.939	1119	2.319	1331	88.328
002242	九阳股份	76751.10	47951	25872	1.095	16232	4.221	2796	2.377	2518	6.061	280	2.461	253	83.785
002243	通产丽星	36494.90	19591	7547	0.689	7254	4.315	2001	3.618	2245	12.227	314	5.693	230	73.458
002244	滨江集团	311144.39	46090	18054	0.184	17058	1.171	4377	0.922	5013	3.126	757	1.613	831	92.984
002245	澳洋顺昌	91217.27	69577	27378	1.028	27248	6.310	6611	4.756	6762	14.133	861	6.273	717	67.499
002246	北化股份	41368.65	54623	23921	2.114	22111	11.214	4499	7.177	3665	16.167	282	4.474	145	58.854
002247	帝龙文化	58162.12	12038	4376	0.250	4255	1.622	1174	1.362	1586	5.733	281	3.290	366	87.743
002248	*ST东数	30749.56	27531	13288	1.243	8824	6.013	2205	4.739	2529	16.462	364	8.087	321	63.456
002249	大洋电机	208764.72	86469	30476	0.527	34258	3.557	9240	2.930	10183	9.435	1245	3.948	1067	79.603
002250	联化科技	82997.67	28503	10087	0.446	11223	2.931	3000	2.404	3263	7.637	468	3.806	462	82.776
002251	步步高	81534.84	27284	14831	0.533	8037	2.010	1724	1.399	1995	4.810	297	2.434	400	88.814
002252	上海莱士	497023.89	29794	14098	0.106	10604	0.458	2321	0.313	2169	0.858	252	0.347	350	97.918
002253	川大智胜	22562.61	51375	26453	4.250	18974	17.266	3359	9.873	2318	18.404	172	5.059	99	45.148
002254	泰和新材	61083.36	33038	11283	0.665	13031	4.941	3797	4.300	4046	13.123	494	5.540	387	71.431
002255	海陆重工	57128.60	45715	16954	1.050	17975	6.706	4505	5.229	5030	16.850	649	7.764	602	62.401
002256	兆新股份	125705.40	92741	29685	0.892	37866	6.823	11211	5.993	11949	18.216	1216	6.454	814	61.622
002258	利尔化学	52437.30	16940	7236	0.424	5850	2.362	1499	1.887	1798	6.762	257	3.242	300	85.323
002259	升达林业	75232.83	33345	12824	0.528	11764	3.369	3301	2.899	4164	11.083	650	5.850	642	76.271
002260	德奥通航	26520.00	34053	16379	2.191	12475	9.994	2600	6.560	2236	16.309	194	4.912	169	60.033
002261	拓维信息	98728.26	73826	29008	1.046	29066	6.371	7220	4.876	7176	13.794	762	5.160	594	68.752
002262	恩华药业	100914.70	19083	7325	0.272	7242	1.569	1832	1.221	2027	4.005	272	1.836	385	91.098
002263	大东南	187836.01	117871	35489	0.647	44637	5.395	14461	5.131	18997	19.843	2421	8.615	1866	60.369
002264	新华都	57743.95	55418	26065	1.543	20626	7.569	4295	5.007	3800	12.453	377	4.389	255	69.039

(二)二〇一七年底股东持股情况统计(续)

SHAREHOLDING DATA, End of 2017 (Continued)

托管流通股单位:万, 10 000

代码 Code	证券简称 Security	托管流通股数 Nego. Shs	股东总数 Holders	持股<1 000 股		持1 000~5 000 股		5 000~10 000		10 000~50 000		50 000~100 000		100 000 股以上	
				股东数 Holders	持股率 %	股东数 Holders	持股率 %	股东数 Holders	持股率 %	股东数 Holders	持股率 %	股东数 Holders	持股率 %	股东数 Holders	持股率 %
002265	西仪股份	29102.60	38959	20023	2.415	14443	10.301	2608	5.951	1736	10.681	89	1.980	60	68.672
002266	浙富控股	197871.98	141562	45878	0.860	56068	6.375	16650	5.602	19062	18.695	2259	7.619	1645	60.850
002267	陕天然气	111207.54	43352	16249	0.507	17534	3.324	4205	2.510	4578	7.856	449	2.656	337	83.147
002268	卫士通	55267.86	26613	13979	0.864	8206	3.240	1853	2.282	1937	7.192	304	3.757	334	82.665
002269	美邦服饰	251250.00	77428	33406	0.437	27457	2.352	7004	1.847	7889	6.001	948	2.520	724	86.843
002270	华明装备	30116.45	27290	11870	1.304	10353	7.305	2321	5.126	2303	14.697	255	5.697	188	65.872
002271	东方雨虹	81886.25	22601	13154	0.475	6178	1.522	1229	0.979	1364	3.316	227	1.871	449	91.837
002272	川润股份	41970.00	31344	11916	0.833	11165	5.858	3369	5.383	4012	18.998	507	7.975	375	60.953
002273	水晶光电	64982.77	48857	24930	1.288	16236	5.231	3318	3.399	3329	10.080	500	5.256	544	74.745
002274	华昌化工	49063.28	33647	13229	0.889	12830	5.619	3329	4.480	3559	13.741	408	5.569	292	69.702
002275	桂林三金	59020.00	17273	8383	0.476	5786	2.057	1367	1.516	1411	4.596	154	1.770	172	89.584
002276	万马股份	93914.55	115590	51810	1.976	43913	9.964	9621	6.848	8775	17.887	920	6.590	551	56.734
002277	友阿股份	141660.52	55848	16129	0.396	22024	3.554	6979	3.316	8464	11.886	1183	5.646	1069	75.201
002278	神开股份	36390.96	15256	8076	0.574	4617	2.540	944	1.735	1164	6.467	188	3.637	267	85.048
002279	久其软件	30884.95	44497	18790	2.354	17465	12.441	4042	8.805	3558	21.873	343	7.363	299	47.163
002280	联络互动	193486.74	140918	57117	1.099	56206	6.356	13552	4.687	12188	11.850	1130	3.920	725	72.088
002281	光迅科技	61663.87	51574	25502	1.472	18264	6.044	3650	3.903	3420	10.758	403	4.441	335	73.383
002282	博深工具	33813.00	31935	15739	1.633	11856	7.332	2275	4.460	1775	9.840	161	3.159	129	73.576
002283	天润曲轴	112663.52	55561	16118	0.521	22257	4.439	6916	4.095	8222	14.362	1079	6.506	969	70.076
002284	亚太股份	73755.60	93201	39581	2.000	37401	10.788	8456	7.591	6909	17.189	583	5.222	271	57.209
002285	世联行	171580.83	93445	38826	0.826	36064	4.532	8606	3.370	8166	9.260	979	3.823	804	78.189
002286	保龄宝	36925.60	18155	6770	0.607	6643	3.882	1882	3.401	2150	11.718	347	6.412	363	73.981
002287	奇正藏药	40600.00	18771	12035	0.939	5260	2.563	827	1.356	562	2.489	60	0.981	27	91.671
002288	超华科技	79164.37	72520	28996	1.273	28598	7.751	6966	5.821	6757	16.094	694	5.769	509	63.292
002289	宇顺电子	25954.77	19316	8016	1.116	6444	5.920	1926	5.242	2241	18.292	363	9.471	326	59.958
002290	中科新材	21067.20	21636	10707	1.698	7653	7.607	1618	5.083	1414	12.799	145	4.555	99	68.257
002291	星期六	36335.00	30875	13674	1.321	11824	6.931	2685	4.946	2367	12.106	195	3.582	130	71.115
002292	奥飞娱乐	130380.90	94524	46924	1.259	33383	5.416	6967	3.570	6148	9.019	558	2.860	544	77.875
002293	罗莱生活	70181.55	33722	17698	0.853	11638	3.389	2196	2.047	1782	4.619	180	1.702	228	87.390
002294	信立泰	104601.60	31498	17917	0.541	9390	1.833	1781	1.110	1810	3.440	257	1.618	343	91.458
002295	精艺股份	21381.60	14863	6718	1.024	5249	5.112	1233	3.814	1304	11.996	155	4.836	204	73.217
002296	辉煌科技	37665.64	46584	19537	1.829	18338	10.280	4199	7.348	3863	19.307	370	6.532	277	54.705
002297	博云新材	39882.10	57358	25433	2.215	22077	11.431	4783	7.890	4363	20.407	430	7.169	272	50.889
002298	中电鑫龙	57159.41	49720	18979	1.162	19795	7.479	5056	5.880	5035	16.470	481	5.585	374	63.424
002299	圣农发展	91090.00	32873	14672	0.538	11629	2.739	2751	2.023	2906	6.388	407	2.989	508	85.322
002300	太阳电缆	54198.20	63291	28662	1.880	25866	9.926	4822	5.849	3584	11.832	257	3.075	100	67.438
002301	齐心集团	37360.00	12343	6150	0.514	4059	2.255	934	1.646	938	5.021	117	2.083	145	88.480
002302	西部建设	103223.41	92937	51153	1.757	32694	6.405	5202	3.331	3503	6.186	246	1.545	139	80.775
002303	美盈森	154232.37	59090	22340	0.525	23166	3.319	6017	2.614	6172	7.799	716	3.071	679	82.672
002304	洋河股份	125750.80	26902	19611	0.418	5148	0.772	746	0.395	823	1.394	189	1.027	385	95.993
002305	南国置业	162542.14	63170	24646	0.505	24275	3.213	6133	2.494	6743	8.028	784	3.189	589	82.571
002306	*ST云网	80000.00	55022	23428	0.861	18028	4.801	4951	4.091	6632	16.551	1042	8.788	941	64.908
002307	北新路桥	55732.72	94108	45358	2.879	36532	13.587	6744	7.982	4923	16.033	361	4.359	190	55.161
002308	威创股份	83871.47	39599	16092	0.682	15063	3.857	3741	2.965	3796	8.803	462	3.673	445	80.021
002309	中利集团	63911.71	22497	9760	0.488	8055	2.662	1942	1.999	2119	6.572	304	3.276	317	85.003
002310	东方园林	262740.18	70916	32762	0.443	25732	2.029	5431	1.358	5430	4.025	720	1.849	841	90.296
002311	海大集团	153018.83	12034	6079	0.117	3793	0.532	783	0.340	861	1.159	157	0.695	361	97.157
002312	*ST三泰	137809.17	111848	41914	1.105	41847	6.807	11869	5.806	13165	19.052	1735	8.492	1318	58.737
002313	日海通讯	31200.00	16097	8061	0.737	4728	3.193	1186	2.536	1596	10.616	242	5.294	284	77.624
002314	南山控股	73777.53	50189	19680	0.886	18614	5.422	4858	4.369	5643	14.924	764	6.928	630	67.471
002315	焦点科技	23500.00	24200	11823	1.820	8894	7.962	1779	5.095	1498	11.860	132	3.741	74	69.521
002316	键桥通讯	31512.00	18393	7714	0.789	6551	4.445	1695	3.598	1891	12.134	271	5.824	271	73.210
002317	众生药业	81446.11	31669	10977	0.480	12405	3.278	3300	2.667	3920	9.383	534	4.378	533	79.814
002318	久立特材	84150.59	57792	19791	0.840	23458	6.092	6378	5.031	6811	15.586	780	6.178	574	66.272
002319	乐通股份	20000.00	19884	9864	1.449	6654	6.929	1454	4.823	1514	14.665	201	6.762	197	65.373
002320	海峡股份	20705.39	17467	9228	1.229	5443	5.330	1182	3.776	1250	11.957	176	5.847	188	71.862

(二)二〇一七年底股东持股情况统计(续)

SHAREHOLDING DATA, End of 2017 (Continued)

托管流通股单位:万, 10 000

代码 Code	证券简称 Security	托管流通股数 Nego. Shs	股东总数 Holders	持股<1 000 股		持1 000~5 000 股		5 000~10 000		10 000~50 000		50 000~100 000		100 000 股以上	
				股东数 Holders	持股率 %	股东数 Holders	持股率 %	股东数 Holders	持股率 %	股东数 Holders	持股率 %	股东数 Holders	持股率 %	股东数 Holders	持股率 %
002321	华英农业	42580.00	33602	15429	1.216	12719	6.126	2558	3.967	2336	10.232	245	3.855	315	74.605
002322	理工环科	31414.88	18942	8496	0.903	6997	4.692	1520	3.182	1491	9.231	208	4.527	230	77.464
002323	雅百特	32239.98	43786	21851	2.267	15855	10.121	3061	6.332	2572	14.895	255	5.380	192	61.005
002324	普利特	27000.00	11807	5265	0.655	4254	3.255	945	2.341	1006	7.222	165	4.381	172	82.146
002325	洪涛股份	120118.60	63676	19198	0.596	24559	4.725	7971	4.501	9597	15.883	1357	7.676	994	66.619
002326	永太科技	79112.37	72823	31599	1.447	28170	7.588	6438	5.412	5707	13.627	509	4.353	400	67.573
002327	富安娜	83020.36	34007	16247	0.656	12175	2.988	2482	1.963	2373	5.473	333	2.686	397	86.235
002328	新朋股份	44810.00	36960	11813	1.018	14817	7.274	4479	6.596	4930	21.072	546	8.063	375	55.977
002329	皇氏集团	72421.49	88469	35257	1.795	35514	10.640	8741	8.105	7871	20.345	694	6.402	392	52.713
002330	得利斯	50200.00	22411	12135	0.727	7320	2.891	1306	1.722	1266	4.904	167	2.289	217	87.466
002331	皖通科技	35032.71	44078	18110	1.895	17087	10.632	4128	7.884	3971	22.010	472	8.921	310	48.656
002332	仙琚制药	76815.00	32181	11722	0.562	12883	3.690	3152	2.767	3464	8.855	413	3.653	547	80.473
002333	罗普斯金	50260.36	9650	3839	0.220	3075	1.296	884	1.187	1314	5.403	247	3.323	291	88.571
002334	英威腾	73463.45	62984	24551	1.165	25482	7.309	6121	5.462	5780	14.862	607	5.479	443	65.724
002335	科华恒盛	26660.60	21972	11074	1.468	8021	6.108	1457	3.630	1206	8.180	116	2.979	98	77.635
002336	人人乐	40000.00	16794	9742	0.770	4645	2.340	1003	1.672	1093	5.563	149	2.582	162	87.073
002337	赛象科技	58861.58	76397	30594	1.908	30919	11.413	7318	8.287	6653	20.962	565	6.408	348	51.021
002338	奥普光电	24000.00	15209	6144	0.954	5953	5.264	1386	3.848	1431	11.660	160	4.490	135	73.785
002339	积成电子	37889.60	51612	22255	2.137	19957	11.223	4584	8.047	4177	20.860	363	6.421	276	51.312
002340	格林美	312257.98	258167	84888	1.011	105353	7.366	29321	6.226	31419	19.362	3936	8.420	3250	57.614
002341	新纶科技	37344.00	15946	7763	0.635	5011	2.783	1197	2.147	1423	7.705	233	4.180	319	82.550
002342	巨力索具	96000.00	120766	43933	1.659	51313	11.506	12649	8.732	11308	21.784	1018	6.926	545	49.392
002343	慈文传媒	24808.70	13136	7103	0.906	3993	3.345	756	2.035	805	6.596	184	5.285	295	81.833
002344	海宁皮城	112000.00	43003	15647	0.491	16669	3.231	4518	2.672	4951	8.648	664	3.950	554	81.007
002345	潮宏基	84511.12	23370	9744	0.380	8572	2.136	2051	1.599	2280	5.298	352	2.847	371	87.740
002346	柘中股份	44157.54	36796	21869	1.684	11996	5.351	1749	2.623	1096	4.409	52	0.799	34	85.135
002347	泰尔股份	44935.06	42262	15287	1.205	17433	8.396	4412	6.570	4402	18.585	434	6.489	294	58.756
002348	高乐股份	83133.06	29968	9871	0.399	11683	3.172	3317	2.649	3965	9.481	533	4.293	599	80.006
002349	精华制药	60000.00	33921	12736	0.794	14108	5.132	3335	3.694	3245	10.170	291	3.199	206	77.011
002350	北京科锐	37107.60	50415	22543	2.241	20353	11.488	4092	7.306	3071	14.847	224	4.021	132	60.095
002351	漫步者	58800.00	39516	16533	0.999	15988	5.774	3492	3.954	3114	9.970	249	2.887	140	76.415
002352	顺丰控股	22180.22	55020	40688	5.411	11584	9.937	1496	4.472	1080	9.011	89	2.745	83	68.423
002353	杰瑞股份	95785.40	67933	31524	1.142	24157	5.410	5736	4.026	5421	10.885	591	4.164	504	74.374
002354	天神娱乐	54627.04	39389	14351	1.054	15715	6.343	4235	5.213	4232	15.026	454	5.637	402	66.728
002355	兴民智通	51193.79	37019	15719	1.045	14026	5.769	3268	4.232	3257	12.234	380	4.959	369	71.760
002356	赫美集团	31047.44	11982	6917	0.715	3749	2.393	674	1.446	506	3.044	63	1.305	73	91.098
002357	富临运业	31348.90	21082	7905	0.913	8449	5.847	2118	4.518	2147	13.286	261	5.626	202	69.809
002358	森源电气	92975.70	40289	17315	0.675	15247	3.483	3463	2.476	3423	7.161	420	3.058	421	83.147
002359	北讯集团	70856.00	8243	3274	0.150	2548	0.813	764	0.745	1093	3.386	214	2.063	350	92.843
002360	同德化工	39151.26	25926	8973	0.794	10198	5.751	2926	4.952	3146	15.755	379	6.577	304	66.172
002361	神剑股份	79565.07	55893	17572	0.814	23752	6.588	6599	5.490	6734	16.029	725	6.068	511	65.011
002362	汉王科技	21410.28	68173	41639	6.370	21167	19.516	3177	9.744	1990	16.499	149	4.617	51	43.254
002363	隆基机械	38587.36	32998	13599	1.227	12694	7.153	3201	5.570	3000	14.735	279	4.834	225	66.481
002364	中恒电气	51483.82	41458	17513	1.257	16183	6.770	3763	4.876	3378	12.582	345	4.389	276	70.126
002365	永安药业	18700.00	22418	11356	2.021	7721	8.433	1564	5.576	1465	14.994	163	5.977	149	62.999
002366	台海核电	48941.10	23891	10932	0.787	8450	3.577	1832	2.512	1944	7.893	326	4.533	407	80.699
002367	康力电梯	79765.27	38067	12494	0.576	15943	4.340	4224	3.507	4508	10.810	468	3.916	430	76.850
002368	太极股份	41277.75	18035	7882	0.660	6301	3.283	1567	2.576	1774	8.488	233	3.951	278	81.042
002369	卓翼科技	48000.00	32393	12847	0.875	12094	5.299	3011	4.120	3447	14.108	508	7.133	486	68.465
002370	亚太药业	40800.00	8515	3320	0.271	3185	1.660	771	1.265	928	4.748	142	2.283	169	89.773
002371	北方华创	35030.19	28467	16569	1.543	8282	4.755	1611	3.043	1577	8.980	206	3.853	222	77.826
002372	伟星新材	98711.18	20369	8765	0.310	7669	1.663	1646	1.111	1674	3.374	303	2.074	312	91.469
002373	千方科技	109918.97	55819	23843	0.782	21350	4.061	4717	2.847	4818	8.462	609	3.717	482	80.131
002374	丽鹏股份	82909.35	37445	12233	0.525	15187	4.095	4325	3.499	4648	10.868	533	4.269	519	76.744
002375	亚厦股份	133999.65	45954	16336	0.438	17476	2.878	5090	2.550	5669	8.386	771	3.902	612	81.847
002376	新北洋	60000.00	37223	13756	0.843	15139	5.436	3711	4.085	3787	12.122	433	4.822	397	72.692

(二)二〇一七年底股东持股情况统计(续)

SHAREHOLDING DATA, End of 2017 (Continued)

托管流通股单位:万, 10 000

代码 Code	证券简称 Security	托管流通股数 Nego. Shs	股东总数 Holders	持股<1 000 股		持1 000~5 000 股		5 000~10 000		10 000~50 000		50 000~100 000		100 000 股以上	
				股东数 Holders	持股率 %	股东数 Holders	持股率 %	股东数 Holders	持股率 %	股东数 Holders	持股率 %	股东数 Holders	持股率 %	股东数 Holders	持股率 %
002377	国创高新	43205.60	29325	12965	0.988	11321	5.475	2364	3.603	2221	9.624	244	3.741	210	76.570
002378	章源钨业	92416.74	52532	23191	0.857	20134	4.515	4390	3.126	4063	8.302	460	3.317	294	79.883
002379	宏创控股	92640.00	47102	18187	0.608	15816	3.725	4706	3.421	6358	14.033	1000	7.253	1035	70.960
002380	科远股份	23999.16	21542	10090	1.493	8211	7.098	1654	4.581	1340	10.599	158	4.357	89	71.871
002381	双箭股份	35100.00	35042	13815	1.394	14354	8.730	3405	6.382	3039	16.158	252	4.619	177	62.718
002382	蓝帆医疗	48718.50	17759	7028	0.494	7015	3.096	1575	2.122	1748	6.872	211	2.946	182	84.471
002383	合众思壮	59323.14	32950	14671	0.856	11781	4.216	2834	3.192	2855	9.499	433	4.973	376	77.265
002384	东山精密	84739.03	13127	6607	0.233	4003	0.993	867	0.688	1110	2.656	216	1.707	324	93.723
002385	大北农	374621.16	116637	39182	0.416	46910	2.876	13262	2.387	14146	7.339	1623	2.896	1514	84.087
002386	天原集团	67167.98	55572	22038	1.182	21728	6.910	5100	5.038	5501	15.844	660	6.599	545	64.427
002387	黑牛食品	32945.95	34465	16970	1.684	11538	7.317	2559	5.176	2706	16.262	352	7.074	340	62.487
002388	新亚制程	39960.00	43660	18294	1.612	17810	9.461	4071	6.743	3136	14.429	216	3.587	133	64.167
002389	南洋科技	53700.62	35834	15362	0.962	12537	5.022	3136	3.929	3792	14.042	543	6.851	464	69.194
002390	信邦制药	125113.63	71757	26611	0.789	28937	5.026	7457	3.924	7273	11.044	813	4.356	666	74.860
002391	长青股份	35948.62	18355	7513	0.703	7184	4.245	1676	3.077	1668	8.649	162	2.959	152	80.367
002392	北京利尔	75370.63	95570	32068	1.523	40312	11.686	10623	9.346	10797	26.736	1079	9.576	691	41.133
002393	力生制药	18245.50	22148	11750	2.235	7287	8.261	1497	5.513	1373	14.206	147	5.465	94	64.320
002394	联发股份	32370.00	20707	6745	0.755	8560	5.727	2370	4.899	2498	14.820	295	6.106	239	67.694
002395	双象股份	17880.60	20114	10072	1.932	7439	8.519	1381	5.183	1083	11.264	98	3.615	41	69.488
002396	星网锐捷	53410.27	32350	14971	0.930	11333	4.408	2427	3.028	2812	10.396	411	5.227	396	76.011
002397	梦洁股份	68702.41	40452	19048	0.922	14834	4.512	3321	3.161	2773	7.550	263	2.555	213	81.301
002398	建研集团	34273.20	21643	8465	0.851	8657	5.263	2013	3.844	2069	11.395	212	4.274	227	74.373
002399	海普瑞	124720.17	25983	11753	0.324	9127	1.598	1991	1.098	2414	3.912	381	2.091	317	90.976
002400	省广股份	171843.26	66109	18209	0.415	25792	3.509	8894	3.516	10555	12.155	1426	5.575	1233	74.830
002401	中远海科	30324.00	28908	13191	1.447	10674	7.437	2383	5.180	2268	14.266	239	5.174	153	66.496
002402	和而泰	83045.51	51040	17937	0.809	20890	5.391	5607	4.467	5436	12.639	618	4.976	552	71.717
002403	爱仕达	31200.00	17578	7935	1.003	6166	4.216	1537	3.246	1589	9.833	181	3.895	170	77.807
002404	嘉欣丝绸	52065.00	45973	17583	1.183	18750	7.653	4377	5.537	4463	16.169	464	5.883	336	63.576
002405	四维图新	105615.26	131645	67259	2.232	45326	8.857	8932	5.658	8384	15.125	940	5.965	804	62.163
002406	远东传动	56100.00	53469	18005	1.167	23128	8.846	5857	6.868	5618	18.744	543	6.501	318	57.874
002407	多氟多	62148.29	167754	90296	5.213	58341	19.247	10248	11.004	7896	23.660	606	6.474	367	34.401
002408	齐翔腾达	170713.23	29268	11719	0.205	9807	1.263	2698	1.052	3609	4.439	651	2.645	784	90.396
002409	雅克科技	33264.00	22923	13046	1.360	7316	4.446	1272	2.544	1037	5.881	121	2.430	131	83.339
002410	广联达	111936.19	34631	16280	0.491	11714	2.201	2885	1.695	2770	4.921	445	2.646	537	88.046
002411	必康股份	34830.00	13520	7391	0.620	4148	2.428	793	1.497	913	5.124	120	2.254	155	88.077
002412	汉森制药	29600.00	13185	6252	0.693	4666	3.256	1060	2.380	958	6.240	105	2.384	144	85.047
002413	雷科防务	77266.99	48627	18792	0.876	19784	5.528	4655	4.002	4493	11.153	466	4.074	437	74.367
002414	高德红外	61125.28	22489	9558	0.517	8233	2.819	1975	2.148	2151	6.962	307	3.391	265	84.162
002415	海康威视	849855.15	166674	95445	0.389	52249	1.244	9080	0.707	7783	1.748	908	0.721	1209	95.190
002416	爱施德	99138.48	53188	23708	0.836	20405	4.298	4342	2.928	3951	7.619	459	3.106	323	81.213
002417	三元达	23400.00	18468	8402	1.141	6664	6.019	1522	4.322	1535	12.621	200	5.797	145	70.099
002418	康盛股份	68640.00	27331	8523	0.441	10605	3.443	3060	2.980	3870	11.391	613	6.031	660	75.715
002419	天虹股份	80020.00	26940	12279	0.521	10018	2.517	1949	1.601	2146	5.211	283	2.344	265	87.806
002420	毅昌股份	40100.00	26315	9854	0.854	9670	5.167	2611	4.323	3243	16.140	518	8.628	419	64.888
002421	达实智能	173475.67	94955	29061	0.641	39256	4.996	11408	4.373	12538	13.764	1488	5.715	1204	70.510
002422	科伦药业	143251.89	26883	11640	0.259	8673	1.306	2400	1.120	2951	4.212	486	2.311	733	90.791
002423	中原特钢	50298.66	17730	9587	0.521	5381	2.214	1161	1.533	1283	5.009	166	2.296	152	88.426
002424	贵州百灵	141120.00	72180	33522	0.857	26819	4.011	5651	2.657	5212	7.046	526	2.490	450	82.938
002425	凯撒文化	76142.27	24514	7916	0.403	9435	2.915	2930	2.647	3235	8.637	487	4.388	511	81.011
002426	胜利精密	276516.63	81063	24435	0.336	33648	2.707	9991	2.410	10603	7.455	1289	3.092	1097	84.000
002427	尤夫股份	39815.47	13458	6476	0.482	4044	2.157	1055	1.778	1378	7.070	223	3.824	282	84.689
002428	云南锗业	65312.00	56829	23753	1.218	21051	6.936	5223	5.309	5552	16.646	687	7.104	563	62.787
002429	兆驰股份	400357.33	80129	21806	0.181	28118	1.612	10942	1.801	14745	7.300	2329	3.875	2189	85.232
002430	杭氧股份	83177.60	22676	11150	0.419	7905	1.929	1641	1.312	1572	3.593	223	1.809	185	90.938
002431	棕榈股份	115668.40	121397	45213	1.436	49720	9.281	12351	7.101	12005	19.911	1273	7.297	835	54.975
002432	九安医疗	43280.59	73128	36817	2.909	27086	12.872	5006	7.650	3789	15.952	253	3.873	177	56.744

(二)二〇一七年底股东持股情况统计(续)

SHAREHOLDING DATA, End of 2017 (Continued)

托管流通股单位:万, 10 000

代码 Code	证券简称 Security	托管流通股数 Nego. Shs	股东总数 Holders	持股<1 000 股		持1 000~5 000 股		5 000~10 000		10 000~50 000		50 000~100 000		100 000 股以上	
				股东数 Holders	持股率 %	股东数 Holders	持股率 %	股东数 Holders	持股率 %	股东数 Holders	持股率 %	股东数 Holders	持股率 %	股东数 Holders	持股率 %
002433	太安堂	72136.00	54968	17321	0.898	23323	6.981	6344	5.780	6739	17.672	701	6.523	540	62.145
002434	万里扬	102000.00	33715	10874	0.405	13905	3.018	3859	2.546	4111	7.870	508	3.358	458	82.803
002435	长江润发	19800.00	9243	4201	0.763	3157	3.414	740	2.490	876	8.866	128	4.426	141	80.042
002436	兴森科技	134040.00	86724	28487	0.807	35938	5.884	10336	5.127	10225	14.575	1024	5.084	714	68.522
002437	誉衡药业	219214.25	42529	12927	0.224	16567	1.705	5392	1.657	6000	5.445	878	2.675	765	88.293
002438	江苏神通	42140.67	26262	8009	0.685	11086	5.877	3153	5.005	3405	15.270	362	5.775	247	67.388
002439	启明星辰	83024.67	54411	28211	1.156	18462	4.574	3626	2.885	3322	7.670	362	2.972	428	80.744
002440	闰土股份	76700.00	38200	16676	0.719	14200	3.785	3148	2.681	3333	8.416	419	3.646	424	80.753
002441	众业达	54054.99	36502	13825	0.931	15252	6.074	3637	4.454	3270	11.344	310	3.755	208	73.442
002442	龙星化工	48000.00	13500	6124	0.374	4588	1.971	1036	1.432	1262	5.469	209	2.966	281	87.789
002443	金洲管道	52053.55	54668	20721	1.404	21850	8.924	5390	6.843	5491	20.193	700	9.069	516	53.568
002444	巨星科技	107524.77	58495	20999	0.728	23702	4.712	6123	3.764	6286	11.358	784	4.882	601	74.556
002445	中南文化	71355.59	23451	10745	0.507	8250	2.454	1841	1.719	1942	5.394	293	2.826	380	87.102
002446	盛路通信	67860.77	40427	16032	0.917	16388	5.352	3947	3.908	3471	9.796	339	3.323	250	76.703
002447	壹桥股份	142719.30	48917	14361	0.397	17828	2.978	5998	2.927	7965	11.715	1326	6.399	1439	75.584
002448	中原内配	58810.23	80306	29391	1.873	34696	12.643	8201	9.184	7093	22.006	564	6.410	361	47.884
002449	国星光电	43000.00	30123	12938	1.025	11434	5.520	2530	3.858	2531	11.544	333	5.041	357	73.011
002450	康得新	290323.16	97764	36438	0.478	35740	2.701	9921	2.305	11769	8.212	1904	4.501	1992	81.803
002451	摩恩电气	43920.00	8419	4826	0.280	2239	1.035	458	0.682	556	2.648	94	1.528	246	93.828
002452	长高集团	40292.61	46539	15635	1.453	19633	10.656	5207	8.553	5172	24.318	537	8.859	355	46.162
002453	天马精化	57130.00	36752	14554	0.871	13835	5.152	3494	4.035	3821	13.195	552	6.459	496	70.289
002454	松芝股份	41208.24	23588	9380	0.822	9287	4.797	2215	3.550	2251	10.324	229	3.720	226	76.786
002455	百川股份	47412.00	30265	13143	0.966	11730	5.087	2511	3.497	2339	9.379	281	3.926	261	77.146
002456	欧菲科技	268114.35	96047	43556	0.598	34918	2.740	7568	1.862	7530	5.533	979	2.472	1496	86.795
002457	青龙管业	28310.46	72161	35731	4.430	27587	20.117	4867	11.424	3585	23.108	241	5.568	150	35.353
002458	益生股份	28606.41	18874	11225	1.268	5749	4.103	933	2.175	735	4.953	78	1.800	154	85.701
002459	天业通联	38868.94	21042	8781	0.749	7711	4.306	1927	3.295	2054	10.413	271	4.691	298	76.547
002460	赣锋锂业	72290.49	120407	78688	3.561	31334	8.687	5137	4.764	4309	11.435	483	4.474	456	67.080
002461	珠江啤酒	68016.18	22584	11603	0.525	7536	2.320	1557	1.508	1555	4.467	165	1.643	168	89.536
002462	嘉事堂	25052.63	14026	7267	0.989	4705	3.975	949	2.545	859	6.707	88	2.383	158	83.402
002463	沪电股份	167415.98	94378	33106	0.678	36636	4.676	10145	3.991	11711	13.437	1478	5.946	1302	71.272
002464	众应互联	23294.39	15268	8683	1.284	4759	4.268	899	2.611	754	6.325	87	2.459	86	83.053
002465	海格通信	199503.91	124203	41182	0.788	51882	5.698	13806	4.589	14471	13.860	1529	5.102	1333	69.962
002466	天齐锂业	98869.05	134073	83562	2.857	38259	7.751	6110	4.125	5044	9.623	575	3.931	523	71.714
002467	二六三	78358.02	86802	35022	1.594	34637	9.448	8085	6.832	7708	18.642	770	6.661	580	56.822
002468	申通快递	33177.60	35883	21321	2.053	10979	6.685	1822	3.625	1472	8.531	145	3.009	144	76.097
002469	三维工程	50326.28	31893	11163	0.820	12499	5.623	3584	4.815	3875	15.253	428	5.785	344	67.704
002470	金正大	315783.81	45987	15695	0.176	18513	1.299	4944	1.036	5519	3.353	645	1.345	671	92.791
002471	中超控股	126800.00	99781	33610	0.959	39863	6.989	11620	6.090	12390	18.779	1338	6.974	960	60.211
002472	双环传动	66674.40	22952	7307	0.397	9346	3.063	2523	2.523	2976	8.823	418	4.278	382	80.915
002473	*ST圣莱	16000.00	10742	5951	1.142	3214	4.088	689	2.858	706	8.756	89	3.827	93	79.329
002474	榕基软件	62220.00	85547	33826	2.000	35043	12.094	8305	8.873	7359	22.195	627	6.715	387	48.123
002475	立讯精密	316508.98	38535	17964	0.208	13417	0.892	2819	0.597	2896	1.837	465	1.010	974	95.456
002476	宝莫股份	61200.00	51477	20837	1.086	18541	6.519	4956	5.407	5707	18.637	762	8.497	674	59.855
002477	雏鹰农牧	313515.96	134830	43071	0.485	53310	3.747	15999	3.372	18630	11.361	2137	4.529	1683	76.506
002478	常宝股份	80020.00	29738	7903	0.345	13050	3.530	3436	2.896	4325	10.559	510	4.318	514	78.351
002479	富春环保	73166.98	46777	17728	0.853	18892	5.495	4571	4.110	4620	12.065	529	4.790	437	72.688
002480	新筑股份	64536.83	33946	12439	0.659	12797	4.280	3507	3.625	4120	12.618	557	5.707	526	73.112
002481	双塔食品	126339.00	48752	16983	0.467	18655	3.254	5529	2.922	6152	9.608	809	4.298	624	79.451
002482	广田集团	131092.23	27684	9313	0.253	10501	1.754	3238	1.629	3574	5.433	552	2.833	506	88.098
002483	润邦股份	57600.00	27707	8552	0.579	11268	4.568	3373	4.073	3715	12.863	452	5.340	347	72.578
002484	江海股份	81515.54	21170	7197	0.317	8244	2.259	2246	1.864	2605	6.480	381	3.203	497	85.876
002485	希努尔	32000.00	4386	2636	0.274	1109	0.725	206	0.427	265	1.738	54	1.162	116	95.674
002486	嘉麟杰	83200.00	92804	38184	1.608	35493	9.154	8592	6.893	8784	20.270	1000	8.079	751	53.996
002487	大金重工	54000.00	43558	16298	1.064	17672	7.118	4467	5.493	4442	15.690	429	5.254	250	65.381
002488	金固股份	50848.34	53620	25939	1.803	19865	8.143	3974	5.184	3238	11.952	315	4.181	289	68.737

(二)二〇一七年底股东持股情况统计(续)

SHAREHOLDING DATA, End of 2017 (Continued)

托管流通股单位:万, 10 000

代码 Code	证券简称 Security	托管流通股数 Nego. Shs	股东总数 Holders	持股<1 000 股		持1 000~5 000 股		5 000~10 000		10 000~50 000		50 000~100 000		100 000 股以上	
				股东数 Holders	持股率 %	股东数 Holders	持股率 %	股东数 Holders	持股率 %	股东数 Holders	持股率 %	股东数 Holders	持股率 %	股东数 Holders	持股率 %
002489	浙江永强	217573.65	127462	50186	0.827	50628	5.047	12614	3.870	12037	10.405	1131	3.445	866	76.406
002490	*ST墨龙	54172.20	45046	20440	1.156	16278	6.274	3773	4.620	3850	13.420	404	5.008	301	69.522
002491	通鼎互联	116274.38	82396	35104	1.093	32065	5.872	7323	4.183	6564	10.729	737	4.253	603	73.869
002492	恒基达鑫	36000.00	28040	10252	1.040	11378	6.834	2886	5.399	2983	15.896	322	5.900	219	64.930
002493	荣盛石化	369600.00	21160	8890	0.079	7163	0.424	1896	0.342	2236	1.230	377	0.702	598	97.222
002494	华斯股份	38185.25	57967	24995	2.444	23440	13.123	4987	8.668	4030	19.379	319	5.553	196	50.834
002495	佳隆股份	93562.56	67692	22580	0.892	27514	6.710	7971	5.715	8188	16.683	839	6.008	600	63.991
002496	辉丰股份	150747.85	56055	16518	0.381	21847	3.317	7290	3.237	8477	11.013	1046	4.629	877	77.424
002497	雅化集团	96000.00	112516	48514	1.856	43896	9.726	9713	6.734	8766	17.523	905	6.279	722	57.882
002498	汉缆股份	332679.60	131967	43183	0.467	52169	3.547	15645	3.140	17940	10.321	1946	3.874	1084	78.650
002499	科林环保	18900.00	17147	9134	1.498	5598	6.023	1092	3.824	1026	10.767	137	5.091	160	72.797
002500	山西证券	282872.52	167194	61401	0.781	67668	5.198	17667	4.159	17493	11.753	1740	4.118	1225	73.992
002501	利源精制	93600.00	72766	26230	1.005	29345	6.746	7473	5.251	7915	16.017	1014	7.200	789	63.781
002502	骅威文化	66889.05	40348	13878	0.762	16943	5.533	4291	4.259	4429	12.641	446	4.331	361	72.475
002503	搜于特	309250.54	24204	7570	0.087	9230	0.678	2935	0.638	3465	2.262	500	1.102	504	95.233
002504	*ST弘高	41454.90	66231	23282	2.086	28053	14.383	7141	11.320	6728	30.342	629	9.962	398	31.907
002505	大康农业	548537.22	150904	46147	0.322	56263	2.430	19721	2.453	24000	8.601	2803	3.444	1970	82.751
002506	协鑫集成	252352.00	176231	73368	0.983	64714	5.584	16807	4.455	17814	13.708	2089	5.527	1439	69.742
002507	涪陵榨菜	78130.52	27473	13441	0.582	9304	2.475	1934	1.642	2086	5.221	283	2.421	425	87.659
002508	老板电器	94463.17	27978	16808	0.571	7792	1.707	1418	1.000	1397	3.007	199	1.495	364	92.220
002509	天广中茂	200138.78	14569	5004	0.082	4678	0.544	1638	0.565	2147	2.298	390	1.341	712	95.169
002510	天汽模	89624.11	86832	29980	1.206	36499	8.862	9251	6.824	9332	19.819	965	7.218	805	56.071
002511	中顺洁柔	73834.93	14094	6658	0.276	4766	1.408	1049	0.948	1051	3.009	207	1.898	363	92.461
002512	达华智能	88856.73	11933	6260	0.179	3341	0.809	650	0.480	891	2.085	181	1.427	610	95.020
002513	蓝丰生化	24766.38	15699	6407	0.845	5966	5.145	1521	4.079	1507	11.702	169	4.665	129	73.564
002514	宝馨科技	55403.43	26644	10239	0.652	10659	4.183	2714	3.243	2518	8.617	294	3.566	220	79.739
002515	金字火腿	77968.80	40536	15738	0.800	15831	4.613	4118	3.597	3987	9.951	448	3.969	414	77.069
002516	旷达科技	145435.57	64663	21027	0.522	27093	4.127	7151	3.247	7734	10.202	911	4.204	747	77.698
002517	恺英网络	58297.97	22584	10324	0.648	8429	3.053	1698	1.937	1585	5.350	178	2.072	370	86.940
002518	科士达	57891.78	18394	8185	0.503	6669	2.507	1610	1.870	1570	5.252	175	2.050	185	87.818
002519	银河电子	96189.04	30828	10576	0.426	12159	2.857	3686	2.557	3625	7.264	426	2.941	356	83.956
002520	日发精机	54728.01	29700	11331	0.783	11760	4.736	3012	3.704	2998	10.564	331	4.082	268	76.131
002521	齐峰新材	49468.58	32372	10660	0.730	13713	5.827	3352	4.460	3754	14.549	480	6.522	413	67.912
002522	浙江众成	88328.22	44825	18209	0.739	16695	4.135	4230	3.224	4532	10.250	603	4.661	556	76.990
002523	天桥起重	86434.09	31816	8987	0.396	12545	3.467	4039	3.210	4858	11.374	717	5.612	670	75.942
002524	光正集团	50186.99	43751	16907	1.134	16770	7.275	4461	5.935	4682	18.096	514	6.913	417	60.648
002526	山东矿机	53400.00	47822	18931	1.175	18773	7.357	4523	5.546	4527	16.148	558	6.924	510	62.851
002527	新时达	59289.15	46601	18217	1.129	18956	6.860	4512	5.056	4266	13.462	391	4.327	259	69.166
002528	英飞拓	104600.57	52105	19240	0.644	20986	4.528	5597	3.604	5363	9.769	544	3.470	375	77.985
002529	海源机械	20000.00	19913	10043	1.693	6750	7.104	1465	4.878	1370	13.161	142	4.786	143	68.378
002530	金财互联	21160.51	13754	6959	1.087	4652	4.482	924	2.926	949	8.966	130	4.229	140	78.309
002531	天顺风能	177901.90	35884	13684	0.292	14327	1.872	3627	1.364	3363	3.619	384	1.427	499	91.426
002532	新界泵业	51529.29	20953	6954	0.494	8231	3.749	2458	3.263	2741	10.482	329	4.181	240	77.830
002533	金杯电工	55312.13	48938	15801	1.061	21159	8.374	5535	6.611	5551	18.880	534	6.434	358	58.640
002534	杭锅股份	72776.21	20702	8136	0.433	7801	2.362	2122	1.960	2128	5.820	298	2.782	217	86.644
002535	林州重机	76952.97	56823	18243	0.878	22714	6.642	6794	5.921	7579	19.056	934	8.241	559	59.262
002536	西泵股份	32922.71	28062	12462	1.344	10681	6.853	2331	4.720	2141	12.611	242	4.922	205	69.550
002537	海联金汇	116911.21	16445	5081	0.162	6837	1.361	1856	1.070	2040	3.489	302	1.785	329	92.134
002538	司尔特	71812.03	41514	15576	0.778	17235	4.999	3869	3.542	3940	10.372	429	4.002	465	76.307
002539	云图控股	82760.00	40853	13823	0.616	17076	4.566	4792	3.831	4420	10.098	440	3.543	302	77.347
002540	亚太科技	104000.00	74451	27829	0.975	31167	6.463	7486	4.727	6892	12.140	615	3.948	462	71.746
002541	鸿路钢构	34914.59	18371	6378	0.677	7935	4.658	1832	3.515	1841	10.066	218	4.280	167	76.804
002542	中化岩土	131850.93	77311	29308	0.821	32332	5.346	7916	4.029	6776	9.551	592	2.972	387	77.281
002543	万和电气	44000.00	13367	6174	0.441	5496	2.303	717	1.074	740	3.267	106	1.606	134	91.309
002544	杰赛科技	51576.00	38471	15750	1.120	14948	6.264	3602	4.667	3482	12.951	348	4.490	341	70.509
002545	东方铁塔	90278.05	32320	13309	0.522	12972	3.062	2927	2.147	2634	5.478	256	1.930	222	86.861

(二)二〇一七年底股东持股情况统计(续)

SHAREHOLDING DATA, End of 2017 (Continued)

托管流通股单位:万, 10 000

代码 Code	证券简称 Security	托管流通股数 Nego. Shs	股东总数 Holders	持股<1 000 股		持1 000~5 000 股		5 000~10 000		10 000~50 000		50 000~100 000		100 000 股以上	
				股东数 Holders	持股率 %	股东数 Holders	持股率 %	股东数 Holders	持股率 %	股东数 Holders	持股率 %	股东数 Holders	持股率 %	股东数 Holders	持股率 %
002546	新联电子	83404.91	49505	17134	0.756	20093	5.413	5468	4.405	5699	13.239	645	5.135	466	71.052
002547	春兴精工	101197.82	59605	21263	0.784	24392	5.198	6405	4.214	6274	11.813	692	4.522	579	73.469
002548	金新农	32006.81	33950	15454	1.719	13380	8.663	2609	5.381	2168	12.309	196	4.114	143	67.814
002549	凯美特气	62370.00	24731	9092	0.520	9770	3.510	2651	2.878	2716	8.437	286	3.072	216	81.584
002550	千红制药	127382.12	64386	17957	0.541	26849	4.793	8388	4.401	9348	14.093	1054	5.492	790	70.680
002551	尚荣医疗	65112.06	47916	17433	1.062	19332	6.732	5156	5.403	5164	15.409	514	5.301	317	66.094
002552	宝鼎科技	30000.00	19190	9409	1.060	7107	4.906	1338	2.944	1143	7.143	112	2.503	81	81.443
002553	南方轴承	34800.00	24047	10139	0.993	9169	5.557	2080	3.964	2162	11.815	259	4.979	238	72.692
002554	惠博普	92707.40	55397	16696	0.640	23041	5.554	6725	4.840	7574	15.538	795	5.741	566	67.686
002555	三七互娱	151545.68	38516	19103	0.441	13447	1.857	2711	1.185	2590	3.271	280	1.244	385	92.002
002556	辉隆股份	71760.00	52664	19581	0.956	20888	6.480	5322	5.013	5678	15.670	672	6.296	523	65.585
002557	洽洽食品	50700.00	20778	9246	0.616	8131	3.235	1557	2.047	1438	5.348	176	2.342	230	86.412
002558	巨人网络	42710.94	24944	15116	1.173	7113	3.466	1234	1.947	1171	5.363	142	2.231	168	85.819
002559	亚威股份	35760.35	42183	16537	1.693	17511	10.453	4034	7.465	3551	18.437	305	5.726	245	56.225
002560	通达股份	42690.70	35596	13016	1.122	14761	7.507	3835	5.950	3392	15.109	346	5.502	246	64.811
002561	徐家汇	41576.30	37368	16223	1.374	14607	7.262	3141	4.953	2956	13.078	244	3.917	197	69.416
002562	兄弟科技	53283.40	27710	11417	0.759	10409	4.081	2453	3.062	2678	9.800	399	4.974	354	77.323
002563	森马服饰	268561.36	32748	9913	0.129	15442	1.344	3758	0.923	2939	2.072	302	0.761	394	94.770
002564	天沃科技	73576.20	53940	18872	0.905	21828	6.367	5749	5.172	6158	16.197	748	6.768	585	64.591
002565	顺灏股份	68746.80	26142	9784	0.455	10037	3.144	2499	2.391	2962	8.435	407	3.988	453	81.587
002566	益盛药业	33095.16	22422	8138	0.868	9054	5.785	2244	4.500	2435	14.311	315	6.351	236	68.185
002567	唐人神	63117.90	33331	12843	0.749	13548	4.656	3148	3.327	3157	9.534	331	3.531	304	78.202
002568	百润股份	43478.05	25060	13065	1.015	8558	4.106	1697	2.617	1441	6.214	150	2.321	149	83.727
002569	步森股份	14001.00	3113	1834	0.315	620	0.913	149	0.709	236	4.006	87	4.612	187	89.446
002570	贝因美	102252.00	69699	33989	1.101	24262	4.921	5209	3.389	5202	9.847	602	3.908	435	76.833
002571	*ST德力	37895.07	18540	8233	0.672	6533	3.646	1435	2.528	1795	9.367	269	4.810	275	78.977
002572	索菲亚	92342.63	22985	12955	0.496	6784	1.480	1312	0.962	1290	2.761	221	1.663	423	92.638
002573	清新环境	108095.61	75464	35782	1.156	28327	5.421	5416	3.270	4856	8.348	556	3.426	527	78.380
002574	明牌珠宝	52800.00	35413	13641	0.874	14335	5.692	3216	4.031	3436	12.549	432	5.422	353	71.430
002575	群兴玩具	58872.00	22707	9383	0.498	8162	2.938	1902	2.139	2402	8.365	409	4.721	449	81.339
002576	通达动力	16510.00	17493	9630	1.958	5532	6.688	1015	4.007	1035	12.124	141	5.844	140	69.379
002577	雷柏科技	28288.00	33675	18078	2.162	11466	8.340	2124	5.027	1777	11.536	141	3.388	89	69.547
002578	闽发铝业	85900.00	40986	12334	0.515	17343	4.538	4886	3.796	5321	11.960	614	4.746	488	74.446
002579	中京电子	35046.00	27689	11354	1.113	11111	6.654	2415	4.535	2399	12.868	232	4.450	178	70.379
002580	圣阳股份	33888.56	36338	12679	1.467	15124	10.059	3899	7.847	3853	22.165	417	8.265	366	50.198
002581	未名医药	40079.12	23821	10137	0.908	8639	4.585	2092	3.480	2339	11.368	320	5.420	294	74.239
002582	好想你	32680.97	33398	15390	1.699	12892	8.344	2652	5.387	2129	12.114	181	3.764	154	68.693
002583	海能达	174822.48	25952	11277	0.214	8920	1.094	2203	0.838	2510	2.811	397	1.549	645	93.494
002584	西陇科学	48607.53	18000	8404	0.572	6482	2.764	1432	1.926	1303	5.264	165	2.297	214	87.178
002585	双星新材	93252.59	32715	10357	0.415	12321	3.068	4037	2.920	4851	10.375	689	4.962	460	78.259
002586	围海股份	72812.66	20579	7357	0.327	7911	2.354	2079	1.890	2485	6.702	343	3.187	404	85.540
002587	奥拓电子	55990.08	32836	10924	0.777	13705	5.671	3806	4.629	3676	12.862	394	4.747	331	71.314
002588	史丹利	115688.40	55244	18922	0.618	22841	4.356	6355	3.663	6073	9.954	644	3.705	409	77.704
002589	瑞康医药	120865.23	33859	12151	0.405	13584	2.472	3439	1.913	3598	5.879	478	2.627	609	86.704
002590	万安科技	47964.69	53080	24623	1.893	20799	9.127	4145	5.738	3138	11.994	218	3.045	157	68.202
002591	恒大高新	26050.70	16568	8025	1.011	5957	4.742	1201	3.014	1135	8.266	133	3.349	117	79.618
002592	八菱科技	24933.66	12855	7096	0.939	4276	3.575	754	2.006	608	4.676	46	1.271	75	87.534
002593	日上集团	69930.00	32755	9827	0.522	13061	4.272	4192	4.023	4655	13.189	611	5.802	409	72.192
002594	比亚迪	181314.29	104419	69913	1.176	25689	2.836	4214	1.552	3730	3.965	412	1.536	461	88.935
002595	豪迈科技	80000.00	22662	10440	0.466	8444	2.222	1701	1.416	1554	3.772	240	2.034	283	90.090
002596	海南瑞泽	81688.41	14148	5673	0.223	4777	1.294	1285	1.061	1607	4.032	296	2.477	510	90.913
002597	金禾实业	56423.62	36652	15794	0.972	13587	5.049	3087	3.608	3332	11.341	402	4.772	450	74.259
002598	山东章鼓	31200.00	17885	7044	0.705	6650	4.548	1719	3.695	1965	12.329	283	6.097	224	72.626
002599	盛通股份	26758.80	9224	3724	0.476	3564	2.829	843	2.106	881	6.593	95	2.374	117	85.622
002600	江粉磁材	168967.53	129489	48889	1.071	53276	6.744	12502	4.924	12254	13.872	1373	5.468	1195	67.921
002601	龙蟒佰利	69472.45	70160	27954	1.500	28266	8.617	6497	6.169	6294	17.499	634	6.061	515	60.154

(二)二〇一七年底股东持股情况统计(续)

SHAREHOLDING DATA, End of 2017 (Continued)

托管流通股单位:万, 10 000

代码 Code	证券简称 Security	托管流通股数 Nego. Shs	股东总数 Holders	持股<1 000 股		持1 000~5 000 股		5 000~10 000		10 000~50 000		50 000~100 000		100 000 股以上	
				股东数 Holders	持股率 %	股东数 Holders	持股率 %	股东数 Holders	持股率 %	股东数 Holders	持股率 %	股东数 Holders	持股率 %	股东数 Holders	持股率 %
002602	世纪华通	102709.20	14105	6359	0.192	4594	0.953	1208	0.789	1435	2.807	218	1.438	291	93.822
002603	以岭药业	112991.54	39369	18415	0.555	14084	2.526	2925	1.686	3030	5.184	424	2.531	491	87.517
002604	龙力生物	57092.09	63320	24363	1.557	25617	9.567	6361	7.392	5948	19.578	624	7.243	407	54.663
002605	姚记扑克	38656.63	28064	13954	1.202	10074	5.449	2020	3.435	1742	8.163	159	2.734	115	79.018
002606	大连电瓷	40458.40	45280	20327	1.889	17481	9.215	3670	6.138	3147	14.721	352	6.029	303	62.009
002607	亚夏汽车	82033.60	49000	16727	0.758	19408	5.377	5714	4.732	5996	13.936	690	5.674	465	69.523
002608	江苏国信	53895.21	24957	10222	0.612	9273	3.688	2423	2.991	2461	8.988	292	3.647	286	80.073
002609	捷顺科技	65890.10	28385	12729	0.673	11023	3.496	2232	2.205	2076	5.849	172	1.712	153	86.065
002610	爱康科技	433177.56	235701	61804	0.501	84255	4.654	33317	5.163	47171	21.301	5571	8.576	3583	59.806
002611	东方精工	57169.28	26632	11285	0.684	9934	3.672	2421	2.813	2329	7.933	326	3.848	337	81.050
002612	朗姿股份	40000.00	30327	13761	1.225	11516	6.127	2527	4.215	2217	10.296	183	3.048	123	75.089
002613	北玻股份	81809.40	35103	11843	0.504	13566	3.818	3959	3.293	4673	11.379	588	4.882	474	76.125
002614	奥佳华	55399.78	19400	10132	0.558	6576	2.428	1156	1.355	1160	3.987	165	2.027	211	89.645
002615	哈尔斯	41040.00	25958	10287	0.964	10369	5.698	2556	4.215	2348	10.952	231	3.811	167	74.360
002616	长青集团	71834.71	43036	16952	0.861	17690	5.289	3998	3.721	3764	10.068	358	3.272	274	76.788
002617	露笑科技	72253.73	11988	5130	0.214	3854	1.170	1059	0.978	1336	3.794	255	2.443	354	91.401
002618	丹邦科技	54792.00	24161	9800	0.651	8480	3.426	2249	2.825	2696	10.225	483	6.148	453	76.725
002619	艾格拉斯	67784.25	52485	19135	1.156	20678	7.021	6030	6.106	5535	15.914	630	6.333	477	63.471
002620	瑞和股份	36250.00	24431	8478	0.907	10451	6.323	2674	4.950	2424	12.799	234	4.292	170	70.729
002621	三垒股份	33750.00	8851	3928	0.384	3088	1.993	683	1.392	806	5.028	161	3.275	185	87.928
002622	融钰集团	84000.00	20303	8163	0.324	7234	1.866	1822	1.452	2182	5.108	349	2.799	553	88.451
002623	亚玛顿	16000.00	25134	14351	3.111	8011	10.057	1432	5.996	1182	13.681	103	4.161	55	62.993
002624	完美世界	33568.81	10987	6099	0.546	3180	1.928	632	1.273	698	4.232	129	2.641	249	89.379
002625	光启技术	30050.42	34002	19415	2.163	10449	7.169	2000	4.445	1822	11.533	175	3.926	141	70.765
002626	金达威	60021.69	14710	7056	0.375	4863	1.681	1129	1.256	1198	3.952	203	2.318	261	90.419
002627	宜昌交运	13350.00	11280	4841	1.247	4156	6.661	997	4.942	1039	14.796	127	6.515	120	65.839
002628	成都路桥	73741.62	26706	11211	0.435	9007	2.530	2388	2.137	3076	8.389	525	4.799	499	81.709
002629	仁智股份	34460.04	30619	12282	1.162	10805	6.747	2859	5.532	3567	20.917	559	10.904	547	54.738
002630	华西能源	73800.00	26522	9273	0.450	10645	3.081	2750	2.443	3058	7.951	376	3.414	420	82.660
002631	德尔未来	65048.00	47879	21034	1.166	18833	6.109	4079	4.140	3377	9.670	322	3.262	234	75.654
002632	道明光学	58431.36	38621	13996	0.894	16326	6.068	3934	4.480	3716	12.086	409	4.743	240	71.729
002633	申科股份	15000.00	12508	6524	1.395	4171	5.871	828	3.689	796	10.079	106	4.632	83	74.334
002634	棒杰股份	46100.26	37971	15677	1.186	15050	7.019	3584	5.202	3163	12.894	300	4.274	197	69.425
002635	安洁科技	58327.25	27699	13935	0.863	9502	3.446	1919	2.231	1819	6.152	260	3.100	264	84.208
002636	金安国纪	25134.20	54215	24245	3.489	21450	17.787	4377	11.487	3589	26.567	322	8.626	232	32.044
002637	赞宇科技	32000.00	14215	5209	0.535	5381	3.643	1445	3.033	1653	10.225	240	5.143	287	77.422
002638	勤上股份	97936.99	47860	16936	0.605	18864	4.209	5036	3.432	5635	11.198	753	5.156	636	75.401
002639	雪人股份	53427.65	48598	20122	1.337	19546	7.714	4303	5.329	3842	13.428	405	5.089	380	67.103
002640	跨境通	124822.09	22343	9901	0.279	8011	1.347	1705	0.913	1863	2.979	308	1.681	555	92.800
002641	永高股份	112320.00	30337	9693	0.335	12304	2.530	3632	2.190	3911	6.814	480	2.868	317	85.263
002642	荣之联	63506.85	51183	23360	1.350	18606	6.344	4393	4.693	4087	12.862	410	4.350	327	70.401
002643	万润股份	83592.67	38934	12058	0.575	16284	4.315	4592	3.678	4904	11.353	572	4.677	524	75.401
002644	佛慈制药	51065.70	39307	16286	1.159	15773	6.468	3564	4.580	3142	11.455	327	4.241	215	72.096
002645	华宏科技	16091.37	13583	6865	1.399	4954	6.316	923	3.757	742	8.449	55	2.275	44	77.804
002646	青青稞酒	45000.00	23658	11338	0.793	8269	3.795	1898	2.802	1798	7.651	207	3.082	148	81.877
002647	民盛金科	37329.11	4934	2480	0.206	1708	0.876	266	0.498	320	1.691	42	0.790	118	95.939
002648	卫星石化	80140.80	28367	12401	0.506	10648	2.763	2425	1.997	2333	5.631	305	2.562	255	86.542
002649	博彦科技	51033.48	46943	16948	1.330	18684	8.174	5068	6.688	5252	20.026	547	7.353	444	56.429
002650	加加食品	115200.00	33562	10986	0.318	12171	2.323	3879	2.236	4808	8.270	756	4.430	962	82.423
002651	利君股份	100250.00	51803	21725	0.776	21528	4.484	4451	2.960	3654	6.764	302	1.974	143	83.042
002652	扬子新材	51206.40	20734	8850	0.627	7655	3.304	1819	2.397	1964	7.679	231	2.965	215	83.027
002653	海思科	108027.00	17443	7509	0.238	6604	1.286	1508	0.923	1477	2.637	167	1.041	178	93.874
002654	万润科技	56822.87	51556	21467	1.384	20386	7.713	4833	5.680	4240	13.874	363	4.307	267	67.042
002655	共达电声	36000.00	41365	17487	1.608	15471	9.063	3799	7.038	3751	20.418	471	8.591	386	53.282
002656	摩登大道	32000.00	4183	2262	0.173	1041	0.704	246	0.519	359	2.355	80	1.733	195	94.517
002657	中科金财	33651.71	71825	40830	4.237	23636	14.534	3997	7.918	2962	15.903	237	4.573	163	52.835

(二)二〇一七年底股东持股情况统计(续)

SHAREHOLDING DATA, End of 2017 (Continued)

托管流通股单位:万, 10 000

代码 Code	证券简称 Security	托管流通股数 Nego. Shs	股东总数 Holders	持股<1 000 股		持1 000~5 000 股		5 000~10 000		10 000~50 000		50 000~100 000		100 000 股以上	
				股东数 Holders	持股率 %	股东数 Holders	持股率 %	股东数 Holders	持股率 %	股东数 Holders	持股率 %	股东数 Holders	持股率 %	股东数 Holders	持股率 %
002658	雪迪龙	60488.03	50026	22543	1.374	20048	6.891	3960	4.312	3086	9.150	242	2.641	147	75.631
002659	中泰桥梁	31100.00	13868	5981	0.616	4830	3.310	1202	2.570	1415	9.173	207	4.517	233	79.815
002660	茂硕电源	25358.16	32608	14542	1.942	12628	10.335	2656	6.976	2389	17.621	247	6.460	146	56.666
002661	克明面业	33037.01	15656	6731	0.732	6006	3.826	1377	2.775	1278	7.278	130	2.682	134	82.706
002662	京威股份	150000.00	34719	11667	0.272	13729	1.993	3642	1.620	4417	5.895	633	2.841	631	87.379
002663	普邦股份	168966.83	94838	31434	0.695	38857	5.152	11076	4.373	11534	13.021	1194	4.651	743	72.109
002664	长鹰信质	40002.00	18141	8882	0.750	6272	3.218	1372	2.283	1250	5.952	160	2.726	205	85.070
002665	首航节能	176833.13	42726	14321	0.292	15844	2.008	4993	1.902	5767	6.643	876	3.359	925	85.796
002666	德联集团	75432.93	36104	10543	0.507	14868	4.385	4641	4.100	5092	13.082	544	4.812	416	73.116
002667	鞍重股份	13596.00	14539	7996	1.953	4782	7.142	860	4.185	726	9.707	77	3.801	98	73.212
002668	奥马电器	46298.00	18255	8405	0.680	6565	3.043	1472	2.167	1455	6.301	167	2.432	191	85.378
002669	康达新材	23079.71	8554	4177	0.536	2758	2.393	592	1.734	683	6.051	134	3.978	210	85.309
002670	国盛金控	49348.40	31237	15340	1.158	11640	5.016	2274	3.086	1769	6.549	108	1.482	106	82.710
002671	龙泉股份	43849.08	30966	12312	0.983	11676	5.702	2968	4.482	3179	14.387	432	6.609	399	67.837
002672	东江环保	67314.46	44262	18865	1.019	17331	5.403	3944	3.814	3449	9.494	343	3.424	330	76.847
002673	西部证券	350183.98	232143	95213	1.026	90038	5.713	22780	4.396	20670	11.343	2063	3.969	1379	73.553
002674	兴业科技	24057.20	11581	4690	0.708	4317	3.778	1088	3.034	1240	10.018	133	3.732	113	78.731
002675	东诚药业	57934.48	31300	11320	0.778	12828	4.889	3202	3.689	3187	10.815	381	4.397	382	75.432
002676	顺威股份	72000.00	9185	3731	0.183	3203	1.027	765	0.728	1014	3.090	192	1.828	280	93.144
002677	浙江美大	64293.61	15345	7639	0.393	5265	1.730	1057	1.081	1063	3.152	132	1.396	189	92.247
002678	珠江钢琴	95600.00	21459	10084	0.350	7961	1.720	1633	1.140	1498	2.871	147	1.030	136	92.889
002679	福建金森	13868.00	15706	9704	2.228	4662	6.835	727	3.471	539	7.005	48	2.300	26	78.161
002680	长生生物	42681.49	21422	8859	0.755	8467	4.133	1882	2.885	1806	8.004	195	2.974	213	81.249
002681	奋达科技	108756.47	45293	18212	0.630	17786	3.572	4280	2.634	4204	7.581	455	2.755	356	82.827
002682	龙洲股份	19728.52	26044	11112	2.055	9773	10.635	2412	8.139	2308	22.388	255	8.807	184	47.976
002683	宏大爆破	64421.53	26482	8150	0.449	10844	3.685	3116	3.227	3545	10.814	407	4.257	420	77.568
002684	猛狮科技	36031.49	17636	8684	0.878	5983	3.669	1315	2.501	1261	6.948	174	3.311	219	82.693
002685	华东重机	56000.00	38655	17436	1.076	14809	5.465	2963	3.525	2776	9.368	318	3.900	353	76.666
002686	亿利达	41052.85	14801	6025	0.489	5517	2.875	1297	2.107	1488	7.382	211	3.514	263	83.634
002687	乔治白	35485.20	28282	11482	1.114	11217	6.654	2657	4.935	2448	13.062	287	5.429	191	68.805
002688	金河生物	54460.00	39217	12768	0.873	16685	6.641	4455	5.391	4451	15.484	488	5.877	370	65.735
002689	远大智能	94846.43	63366	24163	0.919	26133	5.882	6151	4.302	6038	11.984	575	4.007	306	72.908
002690	美亚光电	67600.00	19640	9002	0.467	7309	2.270	1530	1.500	1382	4.026	200	2.054	217	89.683
002691	冀凯股份	20000.00	6858	3843	0.506	1919	2.033	445	1.501	497	4.931	64	2.214	90	88.816
002692	睿康股份	71814.60	13910	5251	0.237	5131	1.571	1347	1.260	1522	4.253	260	2.425	399	90.254
002693	双成药业	40500.00	25307	10045	0.860	10015	5.236	2404	3.913	2310	10.898	290	4.784	243	74.309
002694	顾地科技	55296.00	5681	2853	0.173	1692	0.720	412	0.536	476	1.916	85	1.095	163	95.559
002695	煌上煌	49995.71	89900	51914	3.695	30573	12.285	4423	5.833	2774	9.601	141	1.848	75	66.738
002696	百洋股份	17600.00	8896	4196	0.741	2937	3.470	706	2.682	802	9.242	130	4.899	125	78.966
002697	红旗连锁	136000.00	66733	25970	0.652	26106	4.125	6483	3.141	6730	9.500	754	3.634	690	78.948
002698	博实股份	68170.00	32241	14165	0.757	12332	3.894	2845	2.796	2466	6.738	234	2.255	199	83.560
002699	美盛文化	78778.28	20195	9897	0.469	6869	1.927	1646	1.421	1480	3.799	165	1.400	138	90.983
002700	新疆浩源	42242.69	25049	10763	0.898	9668	4.827	2241	3.520	2045	9.105	185	2.877	147	78.772
002701	奥瑞金	179991.36	66171	17775	0.375	26279	3.356	8462	3.156	11005	12.218	1396	5.178	1254	75.717
002702	海欣食品	48076.00	50614	21810	1.728	18950	8.891	4953	7.024	4223	17.030	430	6.022	248	59.304
002703	浙江世宝	46949.26	45059	17973	1.469	18745	8.637	4328	6.132	3595	14.283	272	3.785	146	65.694
002705	新宝股份	22189.94	16350	7435	1.312	5754	5.576	1355	4.044	1382	12.150	199	6.023	225	70.896
002706	良信电器	50396.96	11989	4486	0.335	4783	2.066	1192	1.581	1219	4.694	141	1.842	168	89.482
002707	众信旅游	78146.39	39485	16754	0.791	15485	4.218	3721	3.157	3019	7.163	284	2.394	222	82.278
002708	光洋股份	23633.27	31623	12525	1.869	13058	11.873	3038	8.562	2646	20.639	230	6.585	126	50.471
002709	天赐材料	18861.61	35240	22290	3.834	9935	10.544	1470	5.148	1246	12.498	140	5.037	159	62.939
002711	欧浦智网	105607.04	32133	11724	0.440	12846	2.712	3290	2.117	3547	6.561	397	2.548	329	85.621
002712	思美传媒	26306.13	12184	6597	0.852	4152	3.226	680	1.713	631	4.497	64	1.647	60	88.065
002713	东易日盛	8894.01	10651	5909	2.082	3317	7.323	633	4.737	608	13.768	76	5.841	108	66.248
002714	牧原股份	96800.00	19958	11748	0.381	5437	1.140	1078	0.744	1156	2.437	204	1.425	335	93.874
002715	登云股份	6966.66	5858	3636	1.520	1547	4.469	281	2.682	286	8.031	51	5.017	57	78.280

(二)二〇一七年底股东持股情况统计(续)

SHAREHOLDING DATA, End of 2017 (Continued)

托管流通股单位:万, 10 000

代码 Code	证券简称 Security	托管流通股数 Nego. Shs	股东总数 Holders	持股<1 000 股		持1 000~5 000 股		5 000~10 000		10 000~50 000		50 000~100 000		100 000 股以上	
				股东数 Holders	持股率 %	股东数 Holders	持股率 %	股东数 Holders	持股率 %	股东数 Holders	持股率 %	股东数 Holders	持股率 %	股东数 Holders	持股率 %
002716	金贵银业	34846.06	50832	27562	2.621	17213	10.025	2917	5.507	2510	13.478	302	5.747	328	62.622
002717	岭南园林	32931.06	27901	14127	1.508	9742	6.096	1962	3.984	1731	9.971	195	4.074	144	74.367
002718	友邦吊顶	2603.19	8123	4843	6.446	2446	19.263	379	9.777	379	28.012	45	11.321	31	25.182
002719	麦趣尔	9087.17	11478	7180	2.550	3161	6.955	578	4.230	443	9.604	62	4.540	54	72.122
002721	金一文化	48799.48	30181	15729	1.072	10153	4.266	2008	2.704	1807	7.111	235	3.225	249	81.622
002722	金轮股份	8703.65	32335	20001	7.694	9819	22.349	1425	10.893	971	20.088	79	6.038	40	32.939
002723	金莱特	18265.00	8993	5038	0.823	2806	3.039	483	1.764	498	5.315	73	2.781	95	86.277
002724	海洋王	60000.00	20967	9610	0.675	7729	2.809	1714	1.950	1624	5.237	151	1.750	139	87.579
002725	跃岭股份	6933.76	12417	6388	3.172	4298	12.685	788	7.519	782	21.390	93	9.397	68	45.837
002726	龙大肉食	74894.35	15473	7035	0.338	5588	1.564	1112	1.010	1297	3.474	210	1.964	231	91.649
002727	一心堂	52060.00	25627	11670	0.794	10151	3.821	1763	2.214	1634	5.890	175	2.275	234	85.006
002728	特一药业	20000.00	22912	12389	2.156	8130	7.945	1296	4.285	957	8.500	87	2.928	53	74.186
002729	好利来	6668.00	4841	3561	1.584	965	2.803	131	1.355	151	4.387	11	1.058	22	88.813
002730	电光科技	32267.40	28425	13394	1.504	11315	7.036	1980	4.044	1500	8.587	127	2.725	109	76.104
002731	萃华珠宝	15068.00	14919	7721	1.831	5176	7.251	1060	4.733	844	10.180	70	3.002	48	73.003
002732	燕塘乳业	15735.00	21142	12693	2.765	6430	8.200	1061	4.471	818	9.496	90	3.893	50	71.175
002733	雄韬股份	33448.24	33744	16160	1.744	13279	7.930	2241	4.403	1805	9.887	154	3.038	105	72.998
002734	利民股份	8751.83	14044	6533	2.847	5179	12.323	1167	8.914	977	21.165	75	5.660	113	49.090
002735	王子新材	8000.00	9255	6311	2.558	2330	5.651	308	2.520	246	5.747	30	2.576	30	80.949
002736	国信证券	820000.00	121443	48378	0.226	47775	1.226	11727	0.948	11594	2.637	1054	0.853	915	94.112
002737	葵花药业	29200.00	28050	15499	1.838	9751	6.424	1428	3.221	1168	7.407	99	2.251	105	78.859
002738	中矿资源	10645.00	13710	6663	2.216	4488	8.901	1102	6.902	1148	20.796	178	11.235	131	49.951
002739	万达电影	42284.83	112242	77522	5.793	27646	12.559	3838	6.048	2738	11.873	242	3.944	256	59.784
002740	爱迪尔	17299.32	27182	12090	2.600	10850	13.074	2060	7.888	1825	19.450	208	8.040	149	48.948
002741	光华科技	15379.50	33091	17684	3.929	11512	15.170	1998	8.645	1611	19.325	171	7.368	115	45.562
002742	三圣股份	14776.35	15109	7512	1.803	5544	7.761	912	4.121	849	11.050	118	5.666	174	69.600
002743	富煌钢构	20396.09	33424	14111	2.595	13882	14.141	2831	9.170	2278	20.693	201	6.488	121	46.912
002745	木林森	16232.77	12530	8160	1.695	3147	3.789	563	2.305	454	5.613	82	3.370	124	83.229
002746	仙坛股份	8184.02	23937	14007	6.166	7789	19.163	1217	9.939	807	18.024	54	4.335	63	42.372
002747	埃斯顿	28223.14	39705	15010	2.142	16946	13.189	3754	8.858	3463	23.441	319	7.583	213	44.787
002748	世龙实业	8161.02	23579	10770	4.864	9634	23.280	1689	13.658	1326	29.209	107	8.882	53	20.107
002749	国光股份	1875.00	11501	7594	13.558	3167	32.743	440	15.415	276	26.170	17	6.399	7	5.715
002750	龙津药业	22500.00	25019	11088	1.805	10086	9.520	2000	5.876	1607	13.081	159	4.728	79	64.990
002751	易尚展示	7658.00	27755	18460	7.639	7382	18.884	1035	9.024	726	17.731	83	7.246	69	39.477
002752	昇兴股份	16360.14	28388	14117	4.062	9732	13.264	2262	9.509	1969	23.518	185	7.663	123	41.985
002753	永东股份	8707.66	16228	7603	3.226	6565	14.887	1073	8.287	866	18.496	78	5.983	43	49.121
002755	东方新星	3514.00	15738	10386	10.075	4349	24.098	571	10.644	395	20.500	20	3.720	17	30.964
002756	永兴特钢	17329.50	16119	9495	2.776	4623	5.717	912	3.531	856	9.154	121	4.549	112	74.272
002757	南兴装备	4040.10	11069	7192	6.286	2900	14.147	475	7.885	398	18.846	50	8.668	54	44.168
002758	华通医药	15487.50	15856	6332	1.674	6536	9.312	1405	6.136	1312	16.359	149	6.556	122	59.962
002759	天际股份	11736.54	17948	9462	2.902	6494	11.088	1056	6.054	794	12.508	68	3.953	74	63.494
002760	凤形股份	4676.59	7943	5489	3.754	1727	7.149	292	4.054	286	12.452	58	8.503	91	64.088
002761	多喜爱	5898.21	8757	6335	3.440	1857	6.156	245	2.741	218	7.641	41	4.810	61	75.212
002762	金发拉比	7348.25	19344	9997	4.854	7061	19.656	1205	11.004	950	23.223	62	5.581	69	35.682
002763	汇洁股份	11646.00	18370	8810	4.415	6030	11.854	1660	9.797	1533	26.158	173	10.032	164	37.744
002765	蓝黛传动	16400.24	22789	7865	1.838	10882	12.619	1904	7.769	1802	21.016	179	7.321	157	49.437
002766	索菱股份	17628.40	29570	11015	2.476	13251	14.843	2492	9.454	2391	26.165	251	9.690	170	37.372
002767	先锋电子	3750.00	17870	10936	10.994	5456	29.377	888	15.655	534	25.510	38	6.755	18	11.709
002768	国恩股份	8700.00	14983	8510	3.215	5015	11.085	730	5.465	591	12.423	56	4.233	81	63.578
002769	普路通	25744.18	30208	13771	1.983	11942	9.910	2238	5.801	1922	13.812	191	4.876	144	63.619
002770	科迪乳业	60554.94	37334	12043	0.827	15954	5.987	3962	4.506	4363	14.329	577	6.389	435	67.962
002771	真视通	10570.51	17679	8563	3.065	6992	13.149	1115	7.081	881	15.058	65	4.238	63	57.409
002772	众兴菌业	22188.67	37751	15499	2.612	16041	14.662	3188	9.518	2658	22.399	218	6.643	147	44.167
002773	康弘药业	7047.09	9234	6282	3.579	2047	5.848	364	3.414	396	11.642	55	5.524	90	69.993
002774	快意电梯	8370.00	37086	23713	12.215	10179	24.391	1776	14.086	1287	27.935	88	6.902	43	14.471
002775	文科园林	12611.00	22462	9895	2.867	9189	13.878	1670	8.722	1444	21.226	126	6.564	138	46.744

(二)二〇一七年底股东持股情况统计(续)

SHAREHOLDING DATA, End of 2017 (Continued)

托管流通股单位:万, 10 000

代码 Code	证券简称 Security	托管流通股数 Nego. Shs	股东总数 Holders	持股<1 000 股		持1 000~5 000 股		5 000~10 000		10 000~50 000		50 000~100 000		100 000 股以上	
				股东数 Holders	持股率 %	股东数 Holders	持股率 %	股东数 Holders	持股率 %	股东数 Holders	持股率 %	股东数 Holders	持股率 %	股东数 Holders	持股率 %
002776	柏堡龙	10535.82	10435	5030	1.633	3886	6.869	617	3.873	649	12.043	139	8.831	114	66.751
002777	久远银海	6004.00	11024	5847	3.559	4091	12.477	535	6.061	438	14.001	56	6.372	57	57.530
002778	高科石化	5553.75	12424	8186	5.247	3278	11.850	538	6.410	345	11.283	40	4.676	37	60.535
002779	中坚科技	4488.00	13067	7934	7.009	4008	18.163	616	9.215	441	17.516	37	5.800	31	42.297
002780	三夫户外	7219.57	14331	9325	4.586	3877	10.979	592	5.511	460	11.390	33	3.150	44	64.384
002781	奇信股份	9244.35	20440	12803	5.394	5775	12.631	1007	7.277	741	14.305	56	4.159	58	56.234
002782	可立克	10650.00	48158	26192	8.734	17435	32.504	2655	16.621	1736	28.995	100	6.336	40	6.810
002783	凯龙股份	10700.50	20932	9055	3.334	8786	16.882	1644	10.186	1245	21.893	106	6.669	96	41.036
002785	万里石	9778.88	36245	21222	7.856	11792	24.547	1774	12.032	1310	23.548	93	6.333	54	25.683
002786	银宝山新	13824.00	34717	16122	4.340	13879	20.604	2554	12.370	1903	24.700	174	8.266	85	29.720
002787	华源控股	10731.46	21344	8043	2.961	9862	17.657	1740	10.870	1487	26.272	133	8.682	79	33.558
002788	鹭燕医药	7401.88	24840	15626	7.641	7447	19.981	1008	8.969	663	15.883	51	4.568	45	42.958
002789	建艺集团	4077.60	14173	9255	7.956	3930	18.898	513	8.449	404	18.308	40	6.670	31	39.719
002790	瑞尔特	4000.00	16877	10460	10.216	5054	25.184	791	13.076	527	23.046	27	4.953	18	23.526
002791	坚朗五金	8038.50	23477	12952	7.234	7753	20.656	1487	12.525	1109	25.525	108	8.916	68	25.144
002792	通宇通讯	7147.00	29988	18087	9.908	9279	25.948	1466	13.599	1019	26.220	86	8.023	51	16.302
002793	东音股份	6508.38	19228	9137	5.475	7728	23.886	1278	13.107	971	27.176	71	7.395	43	22.960
002795	永和智控	6375.00	22069	11655	6.721	8349	25.684	1197	12.364	790	22.279	46	4.813	32	28.137
002796	世嘉科技	2991.50	15543	10614	12.113	4041	26.299	511	11.393	341	20.002	19	3.920	17	26.273
002797	第一创业	191844.90	271332	109732	2.380	109859	12.476	26113	9.095	22518	21.795	1971	6.857	1139	47.396
002798	帝王洁具	3228.37	8793	6475	6.130	1801	10.610	224	4.700	204	12.592	35	7.413	54	58.555
002799	环球印务	7687.50	12673	8416	4.448	3252	8.758	540	4.758	388	9.656	40	3.865	37	68.514
002800	天顺股份	3787.00	14570	9645	8.771	4029	21.192	528	9.155	326	14.924	20	3.464	22	42.494
002801	微光股份	2944.00	13887	7962	10.033	4785	30.636	660	14.691	438	26.285	28	6.360	14	11.995
002802	洪汇新材	3996.00	15327	10045	8.804	4208	20.833	610	10.019	404	18.909	32	5.697	28	35.739
002803	吉宏股份	4600.00	8832	6425	4.486	1676	7.261	283	4.201	327	14.306	64	9.598	57	60.148
002805	丰元股份	5432.38	14712	9400	6.116	4192	15.126	630	7.800	416	13.898	36	4.337	38	52.723
002806	华锋股份	5616.49	20385	13251	9.664	5835	20.557	768	9.214	478	14.379	33	3.996	20	42.189
002807	江阴银行	71829.33	84707	37167	1.956	32616	9.606	7352	6.776	6206	16.079	531	4.952	835	60.632
002808	苏州恒久	8931.07	16800	9012	4.803	5746	14.060	1113	8.484	803	16.803	65	4.916	61	50.934
002809	红墙股份	6256.70	24405	16562	9.991	6524	20.312	819	8.604	464	13.122	20	2.050	16	45.921
002810	山东赫达	5116.01	15313	9342	6.897	4590	17.999	717	9.392	541	20.654	62	8.323	61	36.736
002811	亚泰国际	4500.00	23534	14826	12.966	6963	30.787	1003	14.826	685	26.966	39	5.878	18	8.577
002812	创新股份	6287.37	7617	5409	2.909	1447	4.804	303	3.216	326	10.782	58	6.467	74	71.822
002813	路畅科技	3000.00	19196	13563	15.677	4714	30.190	544	11.871	343	20.088	20	4.186	12	17.987
002815	崇达技术	11869.51	27917	18103	5.928	7952	13.173	1024	5.687	733	11.063	52	3.035	53	61.114
002816	和科达	6418.25	15758	10210	5.839	4408	13.609	647	6.690	413	11.404	28	2.843	52	59.616
002817	黄山胶囊	4154.00	16690	11492	10.082	4255	19.288	531	8.469	323	14.067	20	3.289	69	44.804
002818	富森美	9152.00	31015	20233	8.456	8744	18.946	1243	9.035	716	14.005	52	3.723	27	45.835
002819	东方中科	5435.93	13358	8840	5.734	3658	13.076	506	6.108	303	10.599	20	2.373	31	62.109
002820	桂发祥	8594.84	19699	13296	5.612	5147	11.685	759	5.792	430	9.114	36	2.834	31	64.964
002821	凯莱英	11928.79	13997	7301	2.253	5084	7.864	708	4.006	725	12.385	74	4.105	105	69.387
002822	中装建设	30606.00	43917	15380	1.914	22241	13.117	3326	7.227	2670	15.869	201	4.362	99	57.512
002823	凯中精密	9865.07	23595	12404	6.538	8369	18.200	1586	10.722	1130	20.990	72	4.920	34	38.630
002824	和胜股份	4500.00	23877	14554	12.371	7556	33.113	1062	15.606	651	25.259	35	5.288	19	8.363
002825	纳尔股份	2983.85	16649	11152	13.178	4597	30.097	550	11.997	322	18.080	17	3.797	11	22.851
002826	易明医药	13168.53	22762	13830	4.190	6981	10.437	1087	5.471	769	10.191	61	3.051	34	66.660
002827	高争民爆	6314.65	21185	12818	8.022	6544	20.648	1049	11.076	696	19.562	42	4.272	36	36.421
002828	贝肯能源	5801.00	15498	9980	6.682	4447	14.972	593	6.751	407	12.263	18	1.880	53	57.453
002829	星网宇达	5907.75	12844	6364	4.088	5237	15.626	668	7.640	476	15.244	45	5.017	54	52.386
002830	名雕股份	3984.00	19239	11188	9.976	6709	31.941	825	13.758	484	20.718	22	3.713	11	19.895
002831	裕同科技	12043.94	14670	11350	3.738	2530	4.035	366	2.053	289	4.983	45	2.529	90	82.662
002832	比音勒芬	5067.00	5392	4491	3.336	676	2.435	92	1.211	79	2.878	13	1.657	41	88.482
002833	弘亚数控	3336.00	8661	5858	6.295	1992	12.016	380	7.620	332	19.344	54	10.887	45	43.839
002835	同为股份	8515.84	19072	8041	3.601	8703	18.983	1283	9.852	935	19.949	56	4.350	54	43.265
002836	新宏泽	5636.80	20318	11839	7.405	6941	23.695	929	10.899	552	18.045	34	3.956	23	36.000

(二)二〇一七年底股东持股情况统计(续)

SHAREHOLDING DATA, End of 2017 (Continued)

托管流通股单位:万, 10 000

代码 Code	证券简称 Security	托管流通股数 Nego. Shs	股东总数 Holders	持股<1 000 股		持1 000~5 000 股		5 000~10 000		10 000~50 000		50 000~100 000		100 000 股以上	
				股东数 Holders	持股率 %	股东数 Holders	持股率 %	股东数 Holders	持股率 %	股东数 Holders	持股率 %	股东数 Holders	持股率 %	股东数 Holders	持股率 %
002837	英维克	6736.20	21821	11849	6.429	8085	22.821	1084	10.683	719	19.464	53	5.324	31	35.279
002838	道恩股份	3150.00	5264	3557	5.309	1119	7.319	219	4.790	249	16.670	51	11.101	69	54.810
002839	张家港行	18076.00	72592	40234	8.160	24737	27.717	4270	15.572	3026	30.231	227	8.231	98	10.089
002840	华统股份	4466.67	7119	5304	4.331	1225	5.085	181	2.708	232	11.620	92	14.959	85	61.297
002841	视源股份	4050.00	12650	9259	7.884	2555	12.524	411	6.881	341	16.272	42	6.925	42	49.514
002842	翔鹭钨业	2500.00	15739	11038	15.358	3848	29.650	461	12.118	362	26.004	19	5.011	11	11.859
002843	泰嘉股份	3500.00	20766	13071	13.108	6311	35.742	827	15.508	519	25.610	26	5.058	12	4.973
002845	同兴达	4800.00	21613	11930	9.171	7840	31.158	1083	15.003	682	25.023	54	7.656	24	11.990
002846	英联股份	4800.00	30852	19830	15.319	9215	36.779	1105	15.156	658	24.270	33	4.284	11	4.192
002847	盐津铺子	3100.00	18093	11990	14.172	4951	31.589	670	14.302	445	26.091	19	3.957	18	9.889
002848	高斯贝尔	4180.00	22454	14170	12.842	6544	31.220	984	15.316	697	28.988	44	6.685	15	4.949
002849	威星智能	2166.67	13170	8740	15.524	3579	32.505	514	15.909	313	24.966	13	3.861	11	7.236
002850	科达利	3500.00	25698	19178	20.060	5452	30.307	627	11.955	399	21.479	21	3.869	21	12.329
002851	麦格米特	4450.00	21795	15501	13.185	5061	22.213	682	10.321	496	20.159	27	3.898	28	30.224
002852	道道全	4250.00	23906	15526	16.437	6780	32.206	973	15.492	569	24.161	46	7.501	12	4.203
002853	皮阿诺	3900.00	26381	16608	14.918	8364	39.685	900	15.192	466	20.727	35	6.067	8	3.411
002855	捷荣技术	6000.00	30903	19712	14.050	8786	28.979	1315	14.284	1002	29.954	66	7.492	22	5.241
002856	美芝股份	2534.00	11237	8240	11.856	2405	18.245	304	7.937	232	16.447	26	6.823	30	38.692
002857	三晖电气	2000.00	6810	5168	10.963	1208	11.488	218	7.478	166	15.965	22	7.498	28	46.609
002858	力盛赛车	1580.00	7964	5829	13.869	1667	21.079	244	10.276	187	20.860	25	10.400	12	23.516
002859	洁美科技	5820.00	21113	11085	7.156	8005	25.263	1044	12.000	860	27.068	69	8.161	50	20.353
002860	星帅尔	1520.00	11003	7901	18.911	2563	31.685	330	14.641	187	23.126	17	7.333	5	4.304
002861	瀛通通讯	3068.00	18568	12649	17.123	4733	30.410	693	14.666	450	26.718	36	7.875	7	3.207
002862	实丰文化	2000.00	6550	4927	9.693	1292	12.696	163	5.340	130	12.216	14	5.122	24	54.933
002863	今飞凯达	5550.00	26788	17240	12.883	7509	26.828	1149	13.756	800	25.685	57	7.099	33	13.749
002864	盘龙药业	2167.00	19040	14768	26.793	3585	31.559	394	11.911	279	22.427	10	3.175	4	4.136
002865	钧达股份	3000.00	15311	9826	12.194	4401	29.061	596	13.313	443	25.920	26	5.891	19	13.621
002866	传艺科技	3590.67	9498	7494	8.379	1420	7.725	239	4.480	229	12.636	48	8.995	68	57.784
002867	周大生	7685.00	44619	32666	18.059	9701	24.225	1257	10.682	896	20.607	46	4.012	53	22.415
002868	绿康生化	3000.00	17651	11746	16.106	4764	30.809	668	14.909	439	25.157	23	5.335	11	7.684
002869	金溢科技	2952.00	18440	12653	17.129	4694	31.056	678	15.349	380	22.928	25	5.965	10	7.573
002870	香山股份	2767.00	17081	11541	17.535	4549	31.796	572	13.722	380	25.115	33	8.001	6	3.831
002871	伟隆股份	1700.00	9000	6106	13.931	2300	26.408	342	13.426	225	23.207	14	5.314	13	17.714
002872	天圣制药	5300.00	30757	21270	16.983	7703	28.550	1062	13.085	660	21.391	36	4.544	26	15.447
002873	新天药业	1722.00	9677	6656	14.633	2410	27.349	347	13.316	237	23.089	12	4.704	15	16.908
002875	安奈儿	2500.00	12251	8198	12.813	3262	25.908	457	12.201	291	20.599	28	7.618	15	20.861
002876	三利谱	2000.00	7828	5648	10.129	1621	16.856	247	8.300	255	24.290	31	10.390	26	30.034
002877	智能自控	3056.00	17952	11360	14.090	5374	34.369	746	16.137	440	25.435	23	4.767	9	5.201
002878	元隆雅图	1884.00	11671	8084	15.306	2908	30.099	389	13.743	258	24.723	23	7.914	9	8.216
002879	长缆科技	3500.00	10707	8406	8.867	1744	9.627	233	4.509	218	13.095	31	6.648	75	57.253
002880	卫光生物	2700.00	16741	11826	16.422	3883	27.553	610	14.806	388	25.809	23	5.349	11	10.061
002881	美格智能	2667.00	14216	9316	12.848	3975	29.207	548	13.689	342	23.332	22	5.379	13	15.544
002882	金龙羽	8000.00	34825	21116	11.023	10602	26.760	1692	14.010	1284	29.724	97	8.021	34	10.461
002883	中设股份	1333.35	7626	5307	14.257	1872	26.590	242	12.127	175	24.455	23	10.848	7	11.722
002884	凌霄泵业	1937.00	12714	9342	18.525	2770	27.396	359	12.370	218	19.214	12	4.149	13	18.346
002885	京泉华	2000.00	12295	8480	16.173	3085	29.868	414	13.924	289	25.849	16	5.511	11	8.676
002886	沃特股份	1960.80	13234	9247	17.466	3240	31.821	431	14.627	295	26.657	14	4.852	7	4.577
002887	绿茵生态	2000.00	15152	11749	21.028	2862	27.214	332	10.772	187	15.807	11	3.654	11	21.525
002888	惠威科技	2078.00	10974	7494	13.368	2817	26.124	364	11.655	264	22.465	22	6.883	13	19.504
002889	东方嘉盛	3453.00	19946	12610	14.155	5970	33.826	809	15.378	514	25.372	31	5.674	12	5.596
002890	弘宇股份	1667.00	8971	6131	13.818	2300	27.209	339	13.364	180	18.140	12	5.116	9	22.353
002891	中宠股份	2500.00	15138	11239	18.466	3204	24.476	401	10.586	248	17.305	23	6.578	23	22.588
002892	科力尔	1760.00	14126	10201	21.554	3297	34.830	414	15.865	204	21.223	5	1.737	5	4.791
002893	华通热力	3000.00	20360	13862	17.613	5399	34.914	641	14.254	433	27.395	22	4.501	3	1.324
002895	川恒股份	4001.00	29760	20600	18.595	7606	36.058	973	16.115	550	23.389	26	4.120	5	1.723
002896	中大力德	2000.00	12964	9107	16.651	3096	30.683	437	14.623	302	27.012	15	4.996	7	6.034

(二)二〇一七年底股东持股情况统计(续)

SHAREHOLDING DATA, End of 2017 (Continued)

托管流通股单位:万, 10 000

代码 Code	证券简称 Security	托管流通股数 Nego. Shs	股东总数 Holders	持股<1 000 股		持1 000~5 000 股		5 000~10 000		10 000~50 000		50 000~100 000		100 000 股以上	
				股东数 Holders	持股率 %	股东数 Holders	持股率 %	股东数 Holders	持股率 %	股东数 Holders	持股率 %	股东数 Holders	持股率 %	股东数 Holders	持股率 %
002897	意华股份	2667.00	22379	16241	24.149	5173	36.227	624	15.282	327	20.344	12	2.929	2	1.069
002898	赛隆药业	4000.00	28974	20097	20.801	7403	35.783	930	15.235	520	21.498	16	2.703	8	3.980
002899	英派斯	3000.00	20034	15109	21.079	4111	25.513	499	11.005	282	16.611	20	4.654	13	21.138
002900	哈三联	5276.67	41717	29852	23.961	9970	36.103	1256	15.763	600	18.915	34	4.014	5	1.244
002901	大博医疗	4010.00	29136	20787	19.615	6919	33.186	834	13.783	559	25.044	31	4.867	6	3.505
002902	铭普光磁	3500.00	30590	22577	23.450	6757	36.473	834	15.657	399	19.464	20	3.877	3	1.077
002903	宇环数控	2500.00	20567	14933	21.836	4772	36.526	551	14.290	293	20.663	14	3.682	4	3.003
002905	金逸影视	4200.00	32614	25019	25.449	6383	28.890	720	11.322	455	19.238	25	4.079	12	11.022
002906	华阳集团	7310.00	52703	38351	22.685	11857	31.109	1538	13.839	887	21.313	48	4.572	22	6.482
002907	华森制药	4006.00	28165	19984	18.738	6731	32.344	873	14.355	530	23.413	33	5.151	14	5.998
002908	德生科技	3334.00	29360	21999	25.148	6232	35.316	708	14.043	400	20.273	15	3.222	6	1.998
002909	集泰股份	3000.00	26335	20074	26.917	5374	32.956	556	12.085	304	17.457	18	3.965	9	6.619
002910	庄园牧场	4684.00	34288	24230	19.949	8311	34.209	1082	15.417	621	23.076	36	4.745	8	2.604
002911	佛燃股份	5600.00	43250	32923	23.284	8534	29.431	1089	13.040	636	20.172	42	5.058	26	9.016
002912	中新赛克	1670.00	14019	11109	21.823	2370	27.652	320	12.916	197	20.617	17	7.404	6	9.587
002913	奥士康	3601.30	39878	32623	36.555	6304	32.355	604	11.386	326	15.553	18	3.290	3	0.861
002915	中欣氟材	2800.00	53002	51727	86.784	1253	4.876	2	0.043	8	0.861	4	0.959	8	6.477
002916	深南电路	7000.00	80990	73147	40.219	6646	19.390	647	6.098	451	12.634	49	4.767	50	16.893
002917	金奥博	2827.00	25724	20674	27.132	4225	28.228	465	10.646	322	20.570	25	5.541	13	7.883
002918	蒙娜丽莎	3943.00	46377	39133	38.525	6290	29.842	583	9.783	343	15.705	23	3.836	5	2.309
002919	名臣健康	2036.00	42878	42868	97.109	1	0.018	3	0.098	3	0.437	1	0.351	2	1.988
002920	德赛西威	10000.00	185964	184178	92.350	1780	7.077			3	0.091	1	0.059	2	0.423
002921	联诚精密	2000.00	39956	39952	99.679	2	0.034	1	0.044	1	0.244				
002922	N伊戈尔	3300.00	65777	64450	94.604	1324	4.994	1	0.017	1	0.054			1	0.330
150008	瑞和小康	2594.96	1034	524	0.471	239	2.228	101	2.723	145	11.484	12	3.105	13	79.989
150009	瑞和远见	2594.96	1266	549	0.426	287	2.724	140	3.720	203	16.785	43	10.831	44	65.515
150012	中证100A	4803.87	682	402	0.155	101	0.466	41	0.546	68	3.321	25	3.579	45	91.933
150013	中证100B	7205.81	3906	1876	0.491	795	2.601	374	3.568	636	18.854	123	11.199	102	63.288
150016	合润A	3082.18	1053	697	0.158	105	0.798	57	1.331	113	7.733	34	6.962	47	83.018
150017	合润B	4623.27	1378	708	0.128	165	0.934	84	1.251	241	12.749	89	13.833	91	71.104
150018	银华稳进	123038.08	2243	914	0.014	350	0.055	115	0.060	353	0.623	122	0.643	389	98.604
150019	银华锐进	123038.08	33476	12555	0.223	6609	1.201	3085	1.656	7044	12.285	1824	9.846	2359	74.789
150022	深成指A	180426.61	2458	870	0.010	346	0.041	145	0.052	499	0.627	163	0.596	435	98.674
150023	深成指B	180426.61	27360	12799	0.116	3286	0.414	1648	0.617	4864	6.265	1682	6.287	3081	86.302
150028	中证500A	2237.62	646	465	0.337	94	0.964	23	0.694	45	3.973	7	2.356	12	91.675
150029	中证500B	3356.43	5146	2996	1.879	1142	8.186	383	7.965	497	31.327	69	13.359	59	37.284
150030	中证90A	1956.27	1480	1231	1.462	184	2.002	26	0.964	29	2.941	2	0.655	8	91.977
150031	中证90B	1956.27	4876	3404	3.605	924	10.687	246	8.863	235	25.607	32	10.307	35	40.930
150032	多利优先	2660.61	235	130	0.077	34	0.325	13	0.363	27	2.242	11	2.447	20	94.547
150033	多利进取	665.15	467	272	0.674	91	2.978	25	2.347	61	20.658	6	6.471	12	66.872
150036	建信稳健	110.19	216	109	2.336	60	13.468	15	8.939	28	42.169	2	11.375	2	21.713
150037	建信进取	165.29	211	139	1.347	26	3.854	11	4.470	27	41.196	5	22.506	3	26.627
150047	消费A	210.53	122	78	0.716	17	1.655	10	3.576	11	10.115	2	7.400	4	76.538
150048	消费B	842.10	680	273	0.786	163	4.162	73	5.758	135	32.042	18	13.472	18	43.781
150049	消费收益	2180.79	476	231	0.200	99	1.239	37	1.275	76	8.433	8	2.516	25	86.337
150050	消费进取	2180.79	1403	480	0.673	370	4.294	174	5.742	295	27.736	45	14.191	39	47.364
150051	沪深300A	5807.51	678	416	0.108	98	0.404	32	0.380	76	2.830	18	2.057	38	94.221
150052	沪深300B	5807.51	5396	2530	1.035	1359	5.840	467	5.663	791	28.612	140	16.273	109	42.577
150053	泰达500A	302.39	194	97	0.648	40	2.944	9	2.140	32	24.521	8	18.823	8	50.923
150054	泰达500B	453.59	516	185	0.956	131	7.311	63	9.018	120	50.858	14	20.790	3	11.067
150055	500A	611.68	158	83	0.274	25	0.843	8	0.850	20	6.174	5	6.042	17	85.817
150056	500B	917.52	251	123	0.296	62	1.536	16	1.217	32	6.250	8	5.391	10	85.310
150057	中小300A	206.36	171	122	1.120	27	2.985	12	3.891	7	5.541			3	86.464
150058	中小300B	309.54	664	371	3.210	166	12.737	56	12.511	63	44.424	7	13.973	1	13.145
150059	资源A级	1463.71	161	109	0.125	16	0.218	6	0.259	17	2.786	3	1.328	10	95.284
150060	资源B级	2195.57	2244	1345	0.987	406	4.466	168	5.010	238	21.724	43	12.627	44	55.186

(二)二〇一七年底股东持股情况统计(续)

SHAREHOLDING DATA, End of 2017 (Continued)

托管流通股单位:万, 10 000

代码 Code	证券简称 Security	托管流通股数 Nego. Shs	股东总数 Holders	持股<1 000 股		持1 000~5 000 股		5 000~10 000		10 000~50 000		50 000~100 000		100 000 股以上	
				股东数 Holders	持股率 %	股东数 Holders	持股率 %	股东数 Holders	持股率 %	股东数 Holders	持股率 %	股东数 Holders	持股率 %	股东数 Holders	持股率 %
150064	同瑞 A	138.03	174	133	1.501	17	3.120	6	3.477	11	16.009	4	22.359	3	53.535
150065	同瑞 B	207.05	997	686	7.035	218	23.802	49	16.534	40	39.343	4	13.285		
150066	互利 A	389.71	151	75	0.349	25	1.343	12	1.975	20	10.981	9	16.948	10	68.403
150067	互利 B	167.02	91	54	0.550	16	1.989	8	3.594	5	5.915	3	11.340	5	76.611
150073	诺安稳健	200.56	177	109	0.939	33	3.357	10	3.409	17	23.533	4	14.196	4	54.566
150075	诺安进取	300.84	823	464	4.331	244	20.044	66	14.556	46	29.450	2	4.454	1	27.164
150076	浙商稳健	149.25	116	66	0.774	16	2.633	8	3.928	16	20.464	6	28.740	4	43.461
150077	浙商进取	149.26	185	101	1.985	25	3.960	30	13.655	23	25.670	3	15.035	3	39.697
150083	深证100A	254.15	106	68	0.355	7	0.762	2	0.397	19	17.128	8	20.113	2	61.245
150084	深证100B	254.15	254	119	0.948	53	5.541	23	5.605	45	33.606	7	18.804	7	35.496
150090	成长 A	571.45	130	84	0.257	14	0.594	9	1.055	7	2.666	4	4.945	12	90.484
150091	成长 B	571.45	1041	609	2.760	269	11.155	70	8.276	81	30.852	6	7.330	6	39.627
150092	诺德300A	188.97	109	70	0.789	16	2.052	8	3.394	9	8.531	2	6.479	4	78.756
150093	诺德300B	188.97	282	140	1.712	74	9.102	20	7.324	43	56.992	3	10.567	2	14.302
150094	泰信400A	371.64	69	35	0.128	10	0.759	3	0.600	10	7.321	2	2.691	9	88.500
150095	泰信400B	371.64	447	211	1.310	102	6.800	48	9.317	73	43.746	11	20.223	2	18.605
150100	资源 A	5813.76	268	165	0.052	35	0.128	16	0.167	28	0.887	3	0.406	21	98.361
150101	资源 B	5813.76	4462	1979	0.782	1116	4.240	420	4.823	705	24.242	133	15.132	109	50.780
150104	HS300A	245.10	131	92	0.300	12	1.039	4	1.023	19	18.607	1	2.040	3	76.992
150105	HS300B	245.10	258	125	0.681	56	5.366	21	6.253	43	34.382	8	25.335	5	27.983
150106	中小 A	5767.08	303	135	0.041	33	0.146	14	0.170	46	1.880	20	2.237	55	95.527
150107	中小 B	5767.08	6485	3195	1.532	1756	7.284	589	7.135	720	25.834	129	14.985	96	43.229
150112	深100A	546.41	145	88	0.296	16	0.516	7	0.861	23	8.843	3	4.030	8	85.454
150113	深100B	546.41	700	303	1.465	176	7.590	78	9.459	122	45.919	14	16.868	7	18.699
150117	房地产A	37427.19	332	167	0.008	41	0.019	18	0.030	28	0.158	13	0.228	65	99.557
150118	房地产B	37427.19	9877	3738	0.251	2328	1.369	951	1.672	1942	10.864	382	6.857	536	78.988
150121	银河优先	270.20	125	65	0.478	21	1.423	6	1.385	22	22.043	2	3.701	9	70.970
150122	银河进取	270.20	210	96	0.870	47	4.169	22	5.063	33	23.918	4	8.457	8	57.523
150123	建信50A	5544.15	274	99	0.019	20	0.080	15	0.187	67	3.105	24	2.906	49	93.702
150124	建信50B	5544.15	873	253	0.079	113	0.463	77	0.917	239	9.788	68	8.627	123	80.125
150130	医药 A	150250.47	886	425	0.005	151	0.020	57	0.025	118	0.176	36	0.155	99	99.619
150131	医药 B	150250.47	35646	10162	0.189	8629	1.293	3868	1.701	8525	12.002	2000	8.773	2462	76.043
150135	国富100A	1091.95	70	27	0.033	10	0.223	4	0.207	9	1.794	6	3.779	14	93.963
150136	国富100B	1091.95	380	142	0.320	71	1.295	37	2.239	87	18.042	23	14.268	20	63.836
150138	中证800A	186.16	83	57	0.553	10	1.335	5	1.596	7	7.864	2	8.888	2	79.763
150139	中证800B	186.16	543	332	5.008	137	18.456	36	13.526	32	33.280	4	14.480	2	15.249
150143	转债A级	2447.02	232	193	0.085	20	0.198	2	0.073	8	0.900	2	0.787	7	97.956
150144	转债B级	1048.72	2728	2245	3.073	259	5.867	69	4.731	108	21.892	29	17.656	18	46.781
150145	高贝塔A	834.27	97	45	0.081	17	0.489	7	0.560	16	4.866	4	2.709	8	91.295
150146	高贝塔B	834.27	522	225	0.541	114	3.210	50	4.084	97	23.238	23	18.653	13	50.274
150148	医药800A	4477.29	197	130	0.049	29	0.128	10	0.168	19	0.938	3	0.642	6	98.075
150149	医药800B	4477.29	2124	800	0.484	502	2.448	237	3.386	444	20.556	65	9.569	76	63.556
150150	有色800A	1937.58	269	164	0.131	45	0.515	10	0.330	20	2.348	11	3.967	19	92.709
150151	有色800B	1937.58	4035	2411	2.996	1027	12.096	242	8.608	299	30.458	25	9.165	31	36.676
150152	创业板A	292504.80	2309	1383	0.007	282	0.019	79	0.018	170	0.136	92	0.215	303	99.604
150153	创业板B	292504.80	77139	30151	0.262	16658	1.276	6362	1.477	14551	10.925	4005	9.253	5412	76.807
150157	金融 A	49324.14	314	180	0.007	48	0.018	19	0.027	27	0.119	7	0.093	33	99.736
150158	金融 B	49324.14	15427	4453	0.252	3628	1.625	1777	2.329	3872	16.052	809	10.832	888	68.911
150164	可转债A	1240.65	183	130	0.113	13	0.312	3	0.171	20	4.581	2	0.871	15	93.952
150165	可转债B	531.71	1088	784	2.305	167	7.842	41	5.944	73	28.347	9	11.445	14	44.117
150167	银华300A	2131.32	212	123	0.101	41	0.419	14	0.447	21	2.311	3	1.061	10	95.660
150168	银华300B	2131.32	761	257	0.288	193	2.132	82	2.686	154	15.789	41	13.004	34	66.101
150169	恒生 A	14997.15	335	169	0.020	46	0.057	23	0.096	46	0.689	14	0.571	37	98.568
150170	恒生 B	14997.15	6050	1857	0.324	1495	2.159	683	2.933	1463	19.379	265	11.342	287	63.864
150171	证券 A	155764.23	2473	1437	0.012	265	0.035	83	0.035	235	0.336	91	0.404	362	99.178
150172	证券 B	155764.23	79450	39402	0.634	19365	2.742	5928	2.590	10052	13.775	2130	9.295	2573	70.965

(二)二〇一七年底股东持股情况统计(续)

SHAREHOLDING DATA, End of 2017 (Continued)

托管流通股单位:万, 10 000

代码 Code	证券简称 Security	托管流通股数 Nego. Shs	股东总数 Holders	持股<1 000 股		持1 000~5 000股		5 000~10 000		10 000~50 000		50 000~100 000		100 000股以上	
				股东数 Holders	持股率 %	股东数 Holders	持股率 %	股东数 Holders	持股率 %	股东数 Holders	持股率 %	股东数 Holders	持股率 %	股东数 Holders	持股率 %
150173	TMT中证A	8798.18	430	256	0.063	52	0.137	16	0.114	53	1.369	10	0.724	43	97.592
150174	TMT中证B	8798.18	6215	2821	0.949	1737	4.612	534	4.138	809	19.991	141	10.624	173	59.686
150175	H股A	156353.99	1008	262	0.003	107	0.014	40	0.017	221	0.324	94	0.419	284	99.223
150176	H股B	156353.99	13752	2977	0.053	2846	0.412	1530	0.639	3738	5.180	1062	4.479	1599	89.238
150177	证保A	8335.39	495	371	0.060	56	0.158	13	0.097	31	0.737	6	0.496	18	98.452
150178	证保B	8335.39	13298	8246	2.770	3047	8.337	756	6.375	968	23.645	146	11.553	135	47.321
150179	信息A	1991.37	336	250	0.157	37	0.367	12	0.464	22	2.715	4	1.723	11	94.574
150180	信息B	1991.37	6822	4781	5.707	1352	14.964	303	10.351	316	31.141	44	15.228	26	22.609
150181	军工A	188241.99	3103	1840	0.017	442	0.052	116	0.041	253	0.311	95	0.334	357	99.244
150182	军工B	188241.99	130665	59083	0.934	36049	4.451	12868	4.646	17172	18.720	2840	9.992	2653	61.257
150184	环保A	21974.00	1060	669	0.066	221	0.230	66	0.204	77	0.712	10	0.280	17	98.508
150185	环保B	21974.00	19226	8612	1.191	5471	5.794	1888	5.738	2492	23.140	388	11.669	375	52.467
150186	军工A级	24009.14	959	480	0.038	135	0.119	40	0.110	120	1.136	40	1.115	144	97.483
150187	军工B级	24009.14	19908	8498	1.083	5701	5.490	1996	5.561	2806	23.956	486	13.550	421	50.361
150188	转债优先	4498.68	6597	5629	1.642	622	2.987	110	1.713	149	7.664	41	6.259	46	79.735
150189	转债进取	1928.00	6789	5980	3.347	493	5.621	106	3.760	160	16.809	23	8.290	27	62.173
150190	NCF环保A	3472.74	488	376	0.187	46	0.258	25	0.504	26	1.557	5	0.987	10	96.507
150191	NCF环保B	3472.74	3931	2133	1.632	979	6.826	323	6.592	391	23.277	56	10.681	49	50.993
150192	地产A	2781.15	322	224	0.126	57	0.422	17	0.427	18	1.427	2	0.442	4	97.155
150193	地产B	2781.15	2883	1731	1.390	610	4.855	211	5.010	250	17.501	42	10.049	39	61.195
150194	互联网A	26934.06	1869	1440	0.065	132	0.106	36	0.098	107	0.950	39	1.029	115	97.752
150195	互联网B	26934.06	42363	28199	2.218	7692	7.063	2352	6.296	3264	26.332	510	13.075	346	45.016
150196	有色A	20967.54	377	204	0.020	49	0.056	25	0.082	48	0.598	14	0.449	37	98.795
150197	有色B	20967.54	13162	6561	0.832	3036	3.370	1060	3.441	1780	17.755	381	12.395	344	62.208
150198	食品A	10216.01	219	123	0.020	37	0.088	6	0.041	33	0.712	5	0.348	15	98.791
150199	食品B	10216.01	4341	2037	0.481	940	1.973	380	2.455	664	13.209	142	9.215	178	72.667
150200	券商A	554741.79	2172	774	0.002	205	0.007	78	0.009	312	0.125	154	0.182	649	99.674
150201	券商B	554741.79	50394	15684	0.072	9030	0.368	3682	0.456	10518	4.376	3782	4.639	7698	90.088
150203	传媒A	6180.34	461	329	0.075	57	0.204	13	0.154	26	0.884	10	1.059	26	97.623
150204	传媒B	6180.34	6226	3602	1.351	1275	4.704	419	4.542	665	21.700	152	16.498	113	51.204
150205	国防A	66889.39	1450	999	0.017	110	0.036	27	0.027	115	0.414	40	0.399	159	99.108
150206	国防B	66889.39	45538	25725	0.819	9482	3.609	3342	3.598	5188	17.084	943	9.766	858	65.123
150207	地产A端	1736.06	79	51	0.053	12	0.101	3	0.100	8	1.014	1	0.518	4	98.214
150208	地产B端	1736.06	2178	1631	1.337	248	3.163	72	2.630	148	17.937	42	16.386	37	58.547
150209	国企改A	114322.79	2910	1665	0.028	555	0.119	207	0.129	284	0.538	63	0.377	136	98.810
150210	国企改B	114322.79	95314	40252	1.081	27665	5.886	10411	6.289	13193	23.740	2051	12.053	1742	50.950
150211	新能车A	42622.98	518	169	0.008	60	0.031	21	0.033	102	0.591	37	0.522	129	98.815
150212	新能车B	42622.98	11694	3215	0.229	2755	1.453	1294	2.028	2875	14.695	687	10.704	868	70.891
150213	成长A级	25624.29	125	55	0.005	19	0.016	8	0.022	15	0.126	6	0.152	22	99.679
150214	成长B级	25624.29	3930	1420	0.123	658	0.568	341	0.896	875	7.491	268	7.166	368	83.755
150215	TMTA	1235.26	110	72	0.092	14	0.295	6	0.367	8	1.430	1	0.575	9	97.241
150216	TMTB	1235.26	1748	936	2.091	452	9.004	142	7.996	182	29.253	21	12.271	15	39.384
150217	新能源A	11048.14	566	340	0.054	72	0.153	46	0.311	77	1.523	6	0.298	25	97.662
150218	新能源B	11048.14	6363	2897	0.723	1443	3.122	611	3.793	1013	20.107	205	12.173	194	60.083
150219	健康A	19912.61	106	56	0.006	12	0.013	4	0.011	12	0.139	9	0.276	13	99.555
150220	健康B	19912.61	4779	1342	0.172	1104	1.209	498	1.628	1239	12.891	258	8.214	338	75.886
150221	中航军A	285675.88	1320	324	0.003	160	0.012	82	0.021	229	0.176	116	0.271	409	99.518
150222	中航军B	285675.88	33565	6981	0.075	6902	0.550	3508	0.816	9473	7.213	2660	6.253	4041	85.094
150223	证券A级	129391.17	439	148	0.002	49	0.007	16	0.008	74	0.134	28	0.142	124	99.706
150224	证券B级	129391.17	16700	6286	0.125	3406	0.603	1319	0.695	3020	5.264	916	4.755	1753	88.559
150225	证保A级	1738.74	202	94	0.045	21	0.303	41	1.506	32	3.364	6	2.485	8	92.297
150226	证保B级	1738.74	1539	736	1.020	416	6.115	149	5.990	174	20.693	32	12.157	32	54.025
150227	银行A	176293.43	1513	529	0.005	147	0.014	61	0.021	309	0.419	109	0.403	358	99.137
150228	银行B	176293.43	26162	6894	0.115	6120	0.771	2967	1.095	6460	7.539	1542	5.787	2179	84.693
150229	酒A	1661.26	175	98	0.113	27	0.262	5	0.183	26	4.016	4	1.610	15	93.816
150230	酒B	1661.26	1347	649	0.955	328	4.150	119	4.672	187	22.919	32	11.930	32	55.373

(二)二〇一七年底股东持股情况统计(续)

SHAREHOLDING DATA, End of 2017 (Continued)

托管流通股单位:万, 10 000

代码 Code	证券简称 Security	托管流通股数 Nego. Shs	股东总数 Holders	持股<1 000 股		持1 000~5 000 股		5 000~10 000		10 000~50 000		50 000~100 000		100 000 股以上	
				股东数 Holders	持股率 %	股东数 Holders	持股率 %	股东数 Holders	持股率 %	股东数 Holders	持股率 %	股东数 Holders	持股率 %	股东数 Holders	持股率 %
150231	电子 A	1365.24	107	61	0.058	15	0.266	13	0.625	9	1.327	3	1.769	6	95.954
150232	电子 B	1365.24	1990	1183	2.016	425	7.822	142	7.506	192	31.064	29	14.653	19	36.940
150233	传媒业 A	385.28	291	68	0.338	168	8.667	16	3.004	22	10.398	8	15.172	9	62.422
150234	传媒业 B	385.28	970	506	2.805	343	19.803	56	10.493	55	29.634	7	12.975	3	24.289
150235	券商 A 级	15035.10	304	179	0.018	43	0.071	27	0.113	35	0.486	2	0.113	18	99.200
150236	券商 B 级	15035.10	7895	3675	0.560	1846	3.032	658	3.059	1205	17.175	257	11.555	254	64.619
150237	环保 A 级	433.99	206	52	0.240	13	0.656	79	14.799	55	29.790	3	4.245	4	50.271
150238	环保 B 级	433.99	432	166	0.852	68	4.132	96	17.345	85	41.348	10	15.698	7	20.626
150241	银行 A 级	4231.23	166	89	0.035	28	0.129	6	0.083	20	1.069	10	1.511	13	97.174
150242	银行 B 级	4231.23	1270	325	0.199	319	1.776	140	2.200	325	16.597	64	10.442	97	68.785
150243	创业 A	19614.54	323	138	0.012	27	0.031	18	0.058	53	0.667	16	0.524	71	98.708
150244	创业 B	19614.54	7496	2380	0.297	1580	1.975	785	2.760	1898	21.370	455	15.581	398	58.016
150245	互联 A	696.28	153	57	0.118	17	0.536	45	3.598	26	5.863	3	3.394	5	86.491
150246	互联 B	696.28	607	250	0.762	120	3.841	94	8.372	110	31.651	20	19.985	13	35.389
150247	传媒 A 级	6734.65	467	105	0.032	240	0.646	20	0.209	39	1.411	15	1.549	48	96.152
150248	传媒 B 级	6734.65	5092	2728	0.851	1217	4.349	343	3.705	531	18.100	140	14.105	133	58.889
150249	银行 A 端	1899.88	101	50	0.043	15	0.102	4	0.130	14	2.154	7	2.692	11	94.878
150250	银行 B 端	1899.88	701	230	0.306	150	1.694	71	2.513	185	20.763	33	11.763	32	62.962
150251	煤炭 A	2139.51	193	124	0.095	28	0.304	7	0.222	14	1.604	7	2.306	13	95.469
150252	煤炭 B	2139.51	2852	1655	2.051	636	6.914	194	6.437	287	29.412	49	15.205	31	39.981
150255	银行业 A	10252.93	266	54	0.007	14	0.031	21	0.134	62	1.468	45	2.701	70	95.659
150256	银行业 B	10252.93	384	133	0.024	64	0.133	34	0.216	92	1.896	38	2.263	23	95.467
150257	生物 A	792.24	369	85	0.144	19	0.662	147	12.395	93	21.692	9	8.187	16	56.919
150258	生物 B	792.24	775	240	0.798	150	4.452	191	15.652	162	39.145	24	19.221	8	20.733
150259	重组 A	5917.51	1517	347	0.064	548	3.647	266	3.499	279	9.537	33	4.097	44	79.156
150260	重组 B	5917.51	5271	1692	0.753	1631	8.839	817	10.351	937	33.646	119	13.906	75	32.505
150261	医疗 A	10008.27	652	364	0.182	162	0.349	33	0.232	38	0.946	14	1.020	41	97.272
150262	医疗 B	10008.27	7464	4485	1.180	1516	3.508	468	3.225	694	14.965	144	9.467	157	67.656
150263	1000 A	722.08	83	31	0.074	17	0.672	8	0.855	21	6.827	4	3.567	2	88.004
150264	1000 B	722.08	333	125	0.396	65	2.036	40	3.945	73	23.070	18	15.943	12	54.610
150265	一带 A	7686.94	672	443	0.085	145	0.424	37	0.323	30	0.761	7	0.682	10	97.725
150266	一带 B	7686.94	19116	12861	4.148	3979	11.527	998	8.902	1038	27.030	133	11.449	107	36.944
150267	银行 A 类	1691.30	106	37	0.028	11	0.182	2	0.065	31	4.129	14	5.254	11	90.343
150268	银行 B 类	1691.30	265	92	0.108	31	0.363	22	0.908	74	9.494	24	8.853	22	80.274
150269	白酒 A	9041.06	340	80	0.017	45	0.100	18	0.138	88	2.293	32	2.462	77	94.990
150270	白酒 B	9041.06	2293	985	0.248	399	0.935	164	1.212	432	10.983	136	10.595	177	76.026
150271	生物药 A	1086.33	218	69	0.141	25	0.486	67	4.407	43	7.020	4	2.868	10	85.078
150272	生物药 B	1086.33	1205	495	1.209	340	6.944	158	9.738	183	32.744	12	7.720	17	41.646
150273	带路 A	5013.68	435	266	0.128	87	0.309	29	0.353	27	1.048	8	1.112	18	97.050
150274	带路 B	5013.68	4421	1815	1.056	1338	6.361	460	6.228	624	26.182	98	12.991	86	47.182
150275	一带一 A	31641.25	1296	698	0.050	218	0.152	119	0.249	143	0.875	27	0.536	91	98.139
150276	一带一 B	31641.25	24175	9835	0.923	7124	5.276	2525	5.358	3561	23.408	590	12.377	540	52.659
150277	高铁 A	12822.69	585	348	0.052	68	0.110	16	0.084	54	0.959	26	1.407	73	97.388
150278	高铁 B	12822.69	9588	4743	0.999	2456	4.467	813	4.340	1096	18.539	234	12.328	246	59.328
150279	新能 A	542.31	103	65	0.227	19	0.878	4	0.607	6	3.058	5	6.268	4	88.963
150280	新能 B	542.31	852	472	2.282	214	9.470	57	7.207	89	36.192	11	13.728	9	31.120
150281	金融地 A	1803.38	195	88	0.031	6	0.090	4	0.133	62	9.072	22	6.800	13	83.874
150282	金融地 B	1803.38	898	566	0.454	79	0.863	22	0.855	159	21.769	47	16.229	25	59.831
150283	SW 医药 A	5232.06	2165	1599	0.031	29	0.107	26	0.303	371	17.657	78	8.566	62	73.337
150284	SW 医药 B	5232.06	2695	1724	0.059	58	0.240	60	0.697	585	27.876	158	18.131	110	52.997
150287	钢铁 A	13769.10	267	95	0.014	28	0.039	8	0.038	32	0.566	21	1.106	83	98.237
150288	钢铁 B	13769.10	2099	932	0.131	281	0.446	133	0.654	376	6.392	154	7.570	223	84.806
150289	煤炭 A 级	51136.33	300	100	0.004	31	0.012	14	0.019	44	0.216	26	0.330	85	99.418
150290	煤炭 B 级	51136.33	3393	1272	0.044	413	0.171	151	0.205	581	2.693	274	3.674	702	93.213
150291	银行 A 份	8288.35	146	39	0.006	10	0.023	4	0.027	39	1.114	12	0.890	42	97.941
150292	银行 B 份	8288.35	999	267	0.070	116	0.262	61	0.472	263	7.369	112	9.271	180	82.556

(二)二〇一七年底股东持股情况统计(续)

SHAREHOLDING DATA, End of 2017 (Continued)

托管流通股单位:万, 10 000

代码 Code	证券简称 Security	托管流通股数 Nego. Shs	股东总数 Holders	持股<1 000 股		持1 000~5 000 股		5 000~10 000		10 000~50 000		50 000~100 000		100 000 股以上	
				股东数 Holders	持股率 %	股东数 Holders	持股率 %	股东数 Holders	持股率 %	股东数 Holders	持股率 %	股东数 Holders	持股率 %	股东数 Holders	持股率 %
150293	高铁A级	427.73	315	42	0.209	157	11.445	45	6.871	53	26.282	12	18.511	6	36.683
150294	高铁B级	427.73	675	231	1.043	259	17.732	94	14.481	78	34.948	8	12.438	5	19.357
150295	改革A	4178.55	507	104	0.035	25	0.145	169	3.361	129	6.760	27	4.636	53	85.063
150296	改革B	4178.55	3178	1250	0.775	698	3.973	468	8.377	589	30.479	93	14.831	80	41.564
150297	互联A级	1385.43	96	36	0.040	11	0.188	3	0.121	27	5.357	6	2.963	13	91.332
150298	互联B级	1385.43	549	208	0.307	96	1.530	38	1.709	139	22.288	32	14.882	36	59.284
150299	银行股A	45707.40	292	57	0.002	14	0.006	8	0.013	56	0.310	36	0.537	121	99.133
150300	银行股B	45707.40	2271	515	0.024	255	0.123	139	0.198	521	2.851	244	3.683	597	93.120
150301	证券股A	3165.39	191	71	0.033	32	0.393	22	0.644	36	2.578	11	2.536	19	93.815
150302	证券股B	3165.39	1895	919	0.642	403	3.304	158	3.548	285	20.155	67	13.973	63	58.378
150303	创业股A	10839.85	267	102	0.010	37	0.087	12	0.073	34	0.823	20	1.163	62	97.843
150304	创业股B	10839.85	7967	4392	0.795	1576	3.693	610	4.138	979	20.503	199	12.484	211	58.388
150305	养老A	1409.62	197	101	0.195	46	0.582	11	0.505	23	3.438	9	3.544	7	91.737
150306	养老B	1409.62	977	371	0.692	266	3.997	92	4.433	191	27.313	34	16.201	23	47.364
150307	体育A	1977.79	209	95	0.066	12	0.171	25	0.783	39	4.581	13	4.377	25	90.024
150308	体育B	1977.79	1295	730	0.747	272	3.398	118	4.204	142	15.337	15	5.648	18	70.666
150309	信息安A	705.64	108	46	0.094	8	0.292	19	1.745	24	5.903	5	4.673	6	87.294
150310	信息安B	705.64	448	157	0.511	82	3.070	70	6.485	114	34.210	15	15.627	10	40.098
150311	智能A	756.59	209	51	0.114	19	0.541	70	5.821	54	13.106	8	7.315	7	73.102
150312	智能B	756.59	591	213	0.656	97	2.952	106	9.014	140	37.503	22	20.793	13	29.083
150315	工业4A	3157.19	385	130	0.050	120	1.312	62	1.394	56	3.754	3	0.703	14	92.786
150316	工业4B	3157.19	2228	956	0.719	514	4.261	231	5.105	380	24.820	87	18.415	60	46.680
150317	E金融A	234.15	90	36	0.118	12	0.993	15	4.366	15	12.737	6	14.492	6	67.295
150318	E金融B	234.15	417	233	1.823	65	6.586	53	16.038	62	55.558	2	7.288	2	12.706
150321	煤炭A基	3424.32	197	58	0.031	39	0.390	27	0.546	37	2.111	9	1.787	27	95.135
150322	煤炭B基	3424.32	1226	606	0.303	227	1.688	91	1.860	197	12.449	42	8.614	63	75.086
150323	环保A端	2135.90	135	38	0.025	14	0.166	7	0.210	51	6.295	12	3.372	13	89.933
150324	环保B端	2135.90	676	273	0.283	110	1.220	50	1.641	164	19.368	48	14.484	31	63.004
150325	高铁A端	1124.29	132	41	0.064	25	0.872	12	0.824	29	6.302	7	4.773	18	87.166
150326	高铁B端	1124.29	902	525	0.898	202	4.713	68	4.542	84	15.428	11	7.232	12	67.187
150327	新能A级	496.83	84	28	0.066	13	0.591	28	3.973	12	5.370			3	90.000
150328	新能B级	496.83	271	101	0.425	51	2.477	55	7.741	54	22.764	6	9.701	4	56.892
150329	保险A	4483.34	197	72	0.024	24	0.117	10	0.161	42	2.313	14	2.116	35	95.269
150330	保险B	4483.34	974	314	0.143	151	0.779	93	1.346	242	12.108	79	11.786	95	73.837
150331	网金融A	15175.99	426	102	0.018	45	0.061	25	0.118	91	1.477	48	2.157	115	96.168
150332	网金融B	15175.99	2011	581	0.081	315	0.484	147	0.665	524	7.745	176	8.088	268	82.937
150335	军工股A	3522.85	293	135	0.061	27	0.208	23	0.428	56	3.796	19	4.088	33	91.419
150336	军工股B	3522.85	2493	1188	0.839	572	4.027	259	4.919	339	20.376	67	12.810	68	57.030
150343	证券A基	1956.41	74	23	0.018	11	0.130	4	0.118	19	2.174	7	3.089	10	94.471
150344	证券B基	1956.41	1162	590	0.596	205	2.607	102	3.552	177	20.509	50	17.125	38	55.611
159001	保证金	346.72	2638	2142	8.496	369	23.432	67	12.470	49	29.816	9	18.725	2	7.060
159003	招商快线	785.25	1788	1165	3.384	438	12.218	90	7.838	69	18.340	11	10.370	15	47.849
159005	添富快钱	287.17	590	443	3.690	85	6.097	22	5.565	30	19.390	3	7.650	7	57.608
159901	深100ETF	78076.75	24861	9917	0.275	7312	2.127	2784	2.372	3852	9.885	548	4.698	448	80.642
159902	中小板	58992.68	16541	6009	0.244	4674	1.798	1949	2.183	3051	10.256	439	4.834	419	80.685
159903	深成ETF	37915.45	5380	1840	0.102	903	0.589	654	1.204	1372	8.188	339	6.188	272	83.728
159905	深红利	44594.40	2530	652	0.056	709	0.363	310	0.451	589	2.739	137	2.032	133	94.359
159906	深成长	14863.97	564	261	0.038	139	0.170	63	0.283	75	0.927	13	0.621	13	97.962
159907	中小300	15259.88	1106	366	0.077	282	0.460	144	0.673	237	3.362	46	2.119	31	93.309
159908	深F200	3572.90	432	172	0.061	93	0.515	46	0.850	94	5.234	14	2.374	13	90.966
159909	深TMT	1377.14	394	254	0.534	99	1.529	23	1.237	17	2.397			1	94.302
159910	深F120	8590.61	357	126	0.038	75	0.190	44	0.337	90	2.000	13	1.022	9	96.412
159911	民营ETF	1227.25	328	143	0.299	100	2.054	34	1.900	42	7.447	6	3.435	3	84.865
159912	深300ETF	6394.90	1609	911	0.229	323	0.964	119	1.191	200	5.688	27	2.528	29	89.399
159913	深价值	3432.97	395	243	0.110	87	0.468	25	0.477	25	1.860	9	1.789	6	95.296
159915	创业板	306745.49	67515	15529	0.164	18767	1.443	9543	2.072	17078	11.720	3257	7.066	3341	77.534

(二)二〇一七年底股东持股情况统计(续)

SHAREHOLDING DATA, End of 2017 (Continued)

托管流通股单位:万, 10 000

代码 Code	证券简称 Security	托管流通股数 Nego. Shs	股东总数 Holders	持股<1 000 股		持1 000~5 000 股		5 000~10 000		10 000~50 000		50 000~100 000		100 000 股以上	
				股东数 Holders	持股率 %	股东数 Holders	持股率 %	股东数 Holders	持股率 %	股东数 Holders	持股率 %	股东数 Holders	持股率 %	股东数 Holders	持股率 %
159916	深F60	5456.60	253	140	0.051	68	0.279	19	0.220	20	0.700	4	0.512	2	98.238
159918	中创400	6456.13	365	106	0.048	111	0.385	43	0.437	87	2.762	10	1.067	8	95.300
159919	300 ETF	416530.65	14571	4173	0.027	4254	0.245	1860	0.301	3285	1.655	506	0.821	493	96.951
159920	恒生 ETF	138355.92	11599	2839	0.061	3023	0.527	1641	0.819	2910	4.481	576	2.847	610	91.265
159922	500 ETF	16063.19	1758	663	0.128	652	0.892	185	0.769	209	2.765	30	1.274	19	94.173
159923	100 ETF	1628.58	1215	497	0.705	303	4.017	130	5.221	220	27.713	36	14.092	29	48.253
159924	300等权	2851.59	404	76	0.045	71	0.598	45	1.085	149	11.866	34	8.235	29	78.171
159925	南方300	69119.95	20136	8855	0.697	5650	2.090	2402	2.617	2610	8.049	372	3.738	247	82.808
159926	国债 ETF	19.27	47	38	3.545	6	6.461	1	3.010			2	86.984		
159927	A300ETF	819.22	408	116	0.459	129	4.251	50	4.319	87	22.716	14	11.904	12	56.351
159928	消费 ETF	67215.73	3340	1475	0.053	869	0.290	331	0.327	523	1.596	76	0.739	66	96.996
159929	医药 ETF	5970.42	3220	858	0.469	963	3.820	439	4.874	741	25.016	127	13.770	92	52.051
159930	能源 ETF	1439.82	1092	444	0.741	249	3.933	96	4.363	243	33.904	40	19.431	20	37.629
159931	金融 ETF	1782.85	1053	368	0.468	237	2.923	123	4.513	249	28.595	39	14.090	37	49.412
159932	500深ETF	1950.76	228	81	0.132	68	0.834	29	1.057	39	4.543	6	2.086	5	91.349
159933	金地 ETF	23637.89	599	300	0.032	125	0.112	49	0.139	91	0.854	21	0.629	13	98.235
159934	黄金 ETF	42226.26	5527	2229	0.138	1465	0.810	547	0.848	972	4.499	170	2.733	144	90.974
159935	景顺500	18657.30	239	135	0.011	55	0.061	12	0.049	29	0.296	4	0.153	4	99.430
159936	可选消费	21215.61	215	75	0.006	54	0.056	37	0.123	32	0.290	8	0.256	9	99.268
159937	博时黄金	18762.20	1827	908	0.136	456	0.521	146	0.510	225	2.555	42	1.471	50	94.806
159938	广发医药	75128.36	11827	2007	0.110	3716	1.229	1909	1.795	3295	9.448	534	4.756	366	82.661
159939	信息技术	31082.81	7694	2361	0.247	2396	1.721	909	1.926	1587	10.134	245	5.242	196	80.731
159940	全指金融	16806.00	1536	367	0.047	241	0.312	131	0.505	462	5.629	168	6.244	167	87.264
159941	纳指100	1505.25	671	200	0.360	158	2.274	80	3.368	163	21.624	30	12.968	40	59.407
159942	中创100	3249.37	1362	250	0.309	347	2.797	214	4.518	434	31.036	75	15.655	42	45.686
159943	深证 ETF	2903.53	8278	3699	5.086	3127	25.217	879	20.495	526	33.477	31	6.878	16	8.847
159944	全指材料	6760.83	1194	155	0.047	311	0.895	163	1.480	380	10.474	96	8.487	89	78.617
159945	全指能源	15657.23	1621	298	0.032	334	0.460	190	0.777	529	6.728	147	5.585	123	86.418
159946	全指消费	6831.56	357	101	0.032	72	0.233	35	0.363	103	3.045	27	2.337	19	93.989
159948	创业板EF	18269.77	1701	486	0.111	501	0.730	252	0.963	368	4.426	55	2.288	39	91.483
159949	创业板50	28978.51	6941	1134	0.111	1594	1.175	780	1.781	2129	15.954	615	13.642	689	67.336
159950	深成指EF	1800.14	200	55	0.072	46	0.496	19	0.697	53	5.910	12	4.445	15	88.380
159951	中关村A	2882.29	463	56	0.049	95	0.565	40	0.825	147	10.655	63	14.210	62	73.696
159952	创业 ETF	27568.49	6149	854	0.108	1911	1.554	874	2.043	1821	13.463	361	8.191	328	74.641
159953	工业 ETF	3716.64	673	80	0.023	199	0.872	77	1.296	212	10.368	52	8.577	53	78.864
159955	创业板E	3823.48	1126	155	0.124	296	1.591	141	2.267	343	17.933	93	15.031	98	63.054
160105	南方积配	2271.10	1991	715	0.687	462	4.809	254	7.442	460	40.638	69	20.281	31	26.142
160106	南方高增	5988.04	2905	637	0.281	723	2.986	405	4.598	874	31.235	164	19.002	102	41.898
160119	南方500	3458.36	2935	951	0.896	853	5.430	380	7.243	588	33.739	103	19.635	60	33.058
160125	南方香港	5316.92	1682	519	0.242	357	1.481	183	2.271	414	15.751	86	11.013	123	69.241
160128	南方金利	3960.52	391	95	0.059	51	0.275	38	0.722	102	6.015	42	7.274	63	85.655
160130	南方永利	244.17	163	66	0.818	33	3.264	11	2.863	37	29.166	10	26.941	6	36.949
160131	南方聚利	1555.24	167	40	0.059	41	0.621	12	0.545	33	4.195	12	4.520	29	90.059
160133	南方天元	23348.10	17288	5452	1.555	5610	6.792	2617	8.483	2761	25.739	486	14.405	362	43.026
160138	国企精明	73.04	115	24	0.997	72	15.296	6	6.056	11	32.378	1	6.845	1	38.427
160140	美国REIT	2120.90	449	33	0.036	293	1.800	25	0.676	64	5.715	17	4.583	17	87.189
160211	国泰小盘	6527.85	3982	1138	0.525	1101	4.186	546	5.710	941	29.684	158	16.001	98	43.894
160212	国泰估值	13859.43	6046	1408	0.272	1526	2.717	820	4.071	1713	27.069	329	15.943	250	49.928
160215	国泰价值	3157.31	1009	176	0.169	199	1.511	138	3.058	352	24.734	82	17.681	62	52.847
160216	国泰商品	26300.86	24609	21976	0.939	880	0.739	404	0.995	774	6.576	197	5.191	378	85.559
160220	国泰民益	4343.77	710	347	0.140	114	0.548	45	0.685	112	5.128	48	7.759	44	85.740
160223	创业板基	1885.67	414	102	0.165	90	0.996	38	1.277	91	9.754	39	12.571	54	75.236
160225	新汽车	2220.66	1622	584	0.610	426	4.623	197	6.128	331	33.282	46	15.170	38	40.188
160311	华夏蓝筹	10481.02	10639	2627	0.691	3057	7.479	2104	12.408	2552	43.018	192	11.942	107	24.462
160314	华夏行业	11457.65	5333	1291	0.295	1184	2.791	759	4.848	1638	31.877	287	16.886	174	43.303
160322	港股精选	804.30	462	104	0.435	131	3.567	58	4.716	128	33.027	27	23.303	14	34.952

(二)二〇一七年底股东持股情况统计(续)

SHAREHOLDING DATA, End of 2017 (Continued)

托管流通股单位:万, 10 000

代码 Code	证券简称 Security	托管流通股数 Nego. Shs	股东总数 Holders	持股<1 000 股		持1 000~5 000 股		5 000~10 000		10 000~50 000		50 000~100 000		100 000 股以上	
				股东数 Holders	持股率 %	股东数 Holders	持股率 %	股东数 Holders	持股率 %	股东数 Holders	持股率 %	股东数 Holders	持股率 %	股东数 Holders	持股率 %
160323	华夏磐泰	6138.23	180	17	0.008	28	0.093	12	0.135	40	1.594	29	3.054	54	95.116
160324	华夏磐晟	5904.95	1044	40	0.021	179	0.595	92	0.924	463	14.937	124	12.420	146	71.104
160415	华安S300	142.60	127	54	0.893	32	5.229	12	5.974	20	27.816	5	21.544	4	38.544
160416	石油基金	8974.19	2742	840	0.248	851	1.981	269	1.929	533	11.668	122	8.882	127	75.291
160421	华安智增	69319.87	4928	140	0.004	635	0.176	376	0.336	1897	5.863	783	6.843	1097	86.778
160422	定增事件	708.20	173	45	0.047	41	0.962	16	1.494	41	11.143	13	10.362	17	75.993
160505	博时主题	26503.41	12759	2936	0.341	3628	3.219	1797	4.461	3258	25.237	628	15.777	512	50.964
160512	博时卓越	2781.68	2859	975	0.919	786	6.719	348	8.151	652	42.894	62	14.563	36	26.754
160513	稳健债A	40.33	74	47	1.588	17	9.893	2	3.673	7	33.570			1	51.276
160515	安丰18	8240.68	594	62	0.023	81	0.208	53	0.446	194	5.938	79	6.643	125	86.742
160518	博时睿远	51043.74	4633	245	0.007	690	0.252	374	0.467	1665	6.765	695	8.157	964	84.351
160519	博时睿利	16215.20	1098	59	0.007	124	0.159	75	0.276	363	4.819	174	6.700	303	88.038
160520	弘盈A	753.23	72	11	0.041	16	0.385	7	0.672	18	4.782	8	6.478	12	87.643
160522	博时睿益	2953.84	218	13	0.009	31	0.230	16	0.344	63	4.734	36	7.623	59	87.060
160607	鹏华价值	8955.78	6732	1906	0.584	1691	4.545	982	7.476	1800	38.441	226	16.343	127	32.611
160610	鹏华动力	4924.83	4134	1143	0.628	1245	6.147	558	7.471	987	39.170	134	17.325	67	29.260
160611	鹏华治理	12688.09	8723	2261	0.576	3209	6.566	1406	7.592	1628	24.474	136	7.235	83	53.558
160613	鹏华创新	128.17	174	74	1.035	50	8.153	17	9.265	26	35.984	5	21.413	2	24.150
160615	鹏华300	1619.10	464	146	0.189	124	1.559	55	2.243	103	11.893	20	7.673	16	76.443
160616	鹏华500	801.44	575	157	0.401	156	3.663	87	6.995	138	33.459	20	15.707	17	39.774
160617	鹏华丰润	660.13	173	57	0.108	35	1.103	23	2.274	42	12.925	7	6.478	9	77.111
160618	鹏华丰泽	1182.87	63	25	0.055	27	0.377	2	0.128	5	0.774			4	98.667
160621	鹏华丰和	2483.89	114	27	0.021	25	0.170	12	0.332	26	2.320	11	3.496	13	93.662
160622	鹏华丰利	1267.19	44	19	0.026	7	0.125	4	0.236	9	1.547	1	0.608	4	97.457
160635	医药基金	131.49	123	60	1.176	27	4.279	8	3.785	20	32.448	5	26.330	3	31.981
160642	鹏华增瑞	617.84	264	16	0.081	166	3.387	15	1.695	39	15.099	11	12.057	17	67.682
160643	空天一体	413.51	176	37	0.196	44	1.896	14	2.027	59	26.422	12	19.632	10	49.828
160644	互联网QD	583.33	116	6	0.045	28	0.806	13	1.406	45	14.151	10	11.727	14	71.866
160706	嘉实300	53759.53	21654	5673	0.287	5462	2.377	2995	3.697	5699	20.977	997	12.217	828	60.444
160716	嘉实50	3015.88	2591	887	0.975	844	6.534	289	6.518	441	29.146	74	15.940	56	40.886
160717	恒生H股	12824.06	3263	958	0.188	738	1.216	315	1.581	800	12.675	202	10.057	250	74.283
160719	嘉实黄金	6167.98	2566	1356	0.444	451	1.545	172	1.861	386	12.978	97	10.535	104	72.637
160720	中期企债	19.24	38	16	1.825	11	11.941	5	18.375	5	34.531	1	33.328		
160722	嘉实惠泽	61532.49	2790	100	0.003	365	0.110	218	0.215	995	3.237	443	4.369	669	92.066
160723	嘉实原油	1863.08	337	69	0.045	84	0.871	33	1.049	93	9.332	27	8.872	31	79.831
160805	长盛同智	5214.51	5685	1576	0.877	2262	12.004	802	10.836	925	33.387	77	9.735	43	33.162
160806	长盛同庆	8697.43	4981	2670	0.657	917	2.621	401	3.293	687	18.690	162	13.746	144	60.993
160807	长盛300	242.11	122	50	0.381	26	2.841	14	4.117	21	15.280	7	17.660	4	59.721
160809	长盛同辉	1100.45	1193	801	1.417	224	4.826	68	4.355	74	15.034	17	10.581	9	63.787
160810	长盛同丰	27.69	39	23	1.380	7	6.718	2	5.976	6	47.278			1	38.647
160812	长盛同益	10602.93	7778	1393	0.320	3061	6.352	1272	7.445	1654	28.844	213	12.861	185	44.178
160813	长盛同盛	22683.35	19730	2146	0.261	12289	10.248	1688	5.262	2796	25.171	450	13.687	361	45.371
160910	大成创新	4050.25	2959	1032	0.696	789	4.972	333	5.768	659	34.203	94	15.987	52	38.375
160915	大成景丰	727.05	304	159	0.345	47	1.641	28	2.548	49	12.056	4	3.292	17	80.119
160916	优选LOF	15759.93	12979	5147	0.792	2906	4.812	1834	8.416	2553	34.717	342	14.820	197	36.443
160918	大成小盘	10032.20	9665	3132	0.743	2915	6.297	1248	7.831	2010	36.910	224	14.287	136	33.932
160919	大成产业	18478.56	11053	2899	0.387	3130	3.839	1525	5.252	2825	29.380	366	12.715	308	48.427
160921	大成定增	4769.50	476	28	0.012	62	0.270	41	0.521	189	7.870	82	10.245	74	81.082
160922	恒生中小	262.18	63	12	0.132	18	1.442	4	0.946	16	12.915	5	12.816	8	71.750
160924	恒指LOF	107.30	86	17	0.361	44	6.505	7	3.821	16	32.182	1	6.524	1	50.607
161005	富国天惠	6775.45	3372	724	0.342	871	3.128	489	4.951	964	30.228	202	20.059	122	41.292
161010	富国天丰	22226.49	1592	489	0.045	268	0.281	152	0.471	387	3.881	122	3.783	174	91.539
161014	富国汇利	28354.75	741	287	0.018	96	0.091	73	0.196	134	1.136	42	1.030	109	97.529
161015	富国天盈	1453.85	168	73	0.099	45	0.598	11	0.522	18	2.730	9	4.059	12	91.993
161017	富国500	734.28	1017	315	1.798	390	12.648	140	13.098	147	41.660	18	16.066	7	14.730
161019	富国天锋	13541.79	818	88	0.014	89	0.149	53	0.267	276	4.875	101	5.166	211	89.528

(二)二〇一七年底股东持股情况统计(续)

SHAREHOLDING DATA, End of 2017 (Continued)

托管流通股单位:万, 10 000

代码 Code	证券简称 Security	托管流通股数 Nego. Shs	股东总数 Holders	持股<1 000 股		持1 000~5 000 股		5 000~10 000		10 000~50 000		50 000~100 000		100 000 股以上	
				股东数 Holders	持股率 %	股东数 Holders	持股率 %	股东数 Holders	持股率 %	股东数 Holders	持股率 %	股东数 Holders	持股率 %	股东数 Holders	持股率 %
161033	智能汽车	464.76	736	342	2.272	216	9.857	69	9.815	87	33.914	15	22.401	7	21.742
161035	医药增强	1730.81	262	33	0.052	34	0.435	16	0.603	83	9.197	40	13.777	56	75.936
161036	娱乐增强	3602.82	446	22	0.012	70	0.359	24	0.411	172	9.601	82	13.803	76	75.815
161037	高端制造	512.61	209	58	0.298	54	2.694	23	2.919	59	23.850	10	11.661	5	58.578
161038	成长量化	554.30	159	13	0.055	56	1.528	11	1.165	60	21.758	10	11.529	9	63.964
161115	易基岁丰	725.77	192	66	0.201	40	1.311	16	1.485	53	15.162	9	8.933	8	72.908
161116	易基黄金	5027.49	1839	789	0.342	391	1.519	135	1.781	362	14.960	77	10.481	85	70.917
161117	易基永旭	817.36	110	26	0.069	26	0.783	5	0.435	24	5.822	11	8.817	18	84.073
161119	易基综债	25.95	41	17	0.865	12	12.023	2	4.817	9	63.019	1	19.276		
161124	香港小盘	6804.50	246	64	0.024	50	0.178	24	0.227	64	2.108	8	0.972	36	96.490
161125	标普500	4127.66	492	91	0.060	105	0.562	80	1.321	128	6.455	29	4.590	59	87.012
161126	标普医药	1352.36	242	61	0.139	50	0.891	27	1.369	66	10.961	15	7.540	23	79.100
161127	标普生物	2745.98	541	130	0.160	166	1.347	69	1.775	128	9.609	28	6.739	20	80.371
161128	标普科技	840.51	229	66	0.255	55	1.480	35	2.720	53	14.715	6	4.527	14	76.303
161129	原油基金	776.90	257	64	0.172	76	1.549	22	1.725	60	16.034	16	12.216	19	68.304
161130	纳指LOF	1440.48	222	24	0.037	49	0.721	30	1.316	65	10.279	28	10.980	26	76.667
161210	国投新兴	582.24	306	182	0.632	55	1.819	21	2.524	35	11.852	7	7.535	6	75.638
161213	国投消费	57.52	113	43	1.292	32	12.678	19	24.081	17	44.560	2	17.388		
161216	双债A	2654.65	173	45	0.037	36	0.267	18	0.490	44	4.271	15	4.138	15	90.797
161217	国投资源	1456.71	797	290	0.506	187	2.893	79	3.599	177	23.948	37	17.563	27	51.491
161219	国投产业	81.44	154	66	1.783	39	11.304	26	22.033	21	49.887	2	14.993		
161222	国投瑞利	4333.48	661	125	0.059	119	0.580	74	1.194	202	10.247	75	11.732	66	76.188
161224	国投丝路	2801.57	1071	255	0.286	222	1.773	124	3.006	313	23.812	81	17.867	76	53.256
161225	国投瑞盈	2892.61	812	169	0.110	161	1.171	98	2.164	235	16.865	70	14.981	79	64.708
161226	白银基金	24569.21	4064	801	0.098	826	0.781	481	1.323	1199	10.700	348	9.460	409	77.638
161227	深证100	46404.57	18776	7664	0.452	3954	2.250	2195	3.518	3602	17.569	685	10.350	676	65.860
161229	国投中国	305.91	200	82	0.771	49	3.517	20	4.464	31	23.254	11	26.394	7	41.600
161230	丰利A类	67.70	43	13	0.458	10	2.895	5	4.919	11	31.199	2	26.632	2	33.898
161232	国投瑞盛	26195.54	3177	137	0.007	448	0.341	270	0.658	1164	9.558	493	11.393	665	78.043
161233	国投瑞泰	397.38	107	24	0.276	46	1.680	6	1.062	18	12.778	9	15.880	4	68.324
161505	银河通利	17.04	29	19	2.085	4	8.457	1	5.282	4	39.049	1	45.128		
161607	融通巨潮	1355.44	1640	483	0.942	475	7.747	260	11.920	383	50.288	25	12.321	14	16.782
161610	融通领先	14805.92	10101	1872	0.422	3133	5.451	2002	9.542	2554	34.643	345	15.406	195	34.536
161614	融通添利	1216.76	59	29	0.047	13	0.268	5	0.279	9	1.324	2	1.095	1	96.987
161626	融通通福	6429.75	80	36	0.014	12	0.046	9	0.107	10	0.400	5	0.576	8	98.856
161630	融通农业	41.93	135	96	4.623	21	12.163	5	7.215	12	63.991	1	12.008		
161631	人工智能	7023.17	4534	1548	0.744	1356	4.309	481	4.663	870	25.950	141	13.750	138	50.583
161706	招商成长	2134.78	1961	662	0.870	527	5.777	252	7.889	447	41.684	46	14.580	27	29.201
161713	招商信用	33160.59	354	106	0.006	53	0.028	20	0.040	94	0.629	26	0.553	55	98.744
161714	招商金砖	533.83	714	390	1.725	160	6.128	65	8.088	76	25.594	10	12.041	13	46.423
161715	大宗商品	2610.07	2034	1162	0.961	387	3.770	151	4.497	250	21.221	41	10.596	43	58.955
161716	招商双债	28.86	37	21	0.855	5	3.383	2	5.211	7	43.251	2	47.301		
161722	招商丰泰	18.69	24	12	1.721	4	3.531	4	13.814	3	30.907	1	50.027		
161727	招商增荣	20455.51	88	8	0.001	11	0.011	11	0.034	29	0.259	15	0.494	14	99.201
161810	银华内需	6429.87	4665	1398	0.618	1532	6.759	697	8.163	897	28.452	96	9.952	45	46.056
161813	银华信用	270.96	123	51	0.280	19	1.663	12	3.116	28	21.405	8	19.962	5	53.574
161815	银华通胀	7230.66	3241	1702	0.448	543	1.564	205	1.874	509	14.802	124	11.366	158	69.946
161820	银华纯债	864.98	138	41	0.109	18	0.414	10	0.813	36	11.156	17	13.665	16	73.844
161823	银华永兴	22.38	12	3	0.272	2	4.022	2	6.652	3	32.153	2	56.901		
161831	H股分级	8303.97	1583	842	0.154	237	0.698	119	1.000	232	6.612	67	5.454	86	86.081
161834	银华鑫锐	83453.50	4558	195	0.003	545	0.131	349	0.262	1785	4.537	741	5.448	943	89.618
161835	银华惠丰	1749.00	207	10	0.009	29	0.281	13	0.437	82	9.625	29	9.615	44	80.034
161903	万家优选	1121.48	1062	466	0.960	239	5.293	127	8.473	195	35.926	21	12.935	14	36.412
161907	万家红利	237.70	220	80	0.611	62	4.225	24	7.128	42	35.358	9	27.012	3	25.665
161908	万家添利	298.99	129	68	0.365	23	1.509	8	1.925	22	17.074	2	4.400	6	74.726
161911	万家强债	19967.45	837	70	0.010	141	0.180	76	0.266	254	3.185	106	3.721	190	92.638

(二)二〇一七年底股东持股情况统计(续)

SHAREHOLDING DATA, End of 2017 (Continued)

托管流通股单位:万, 10 000

代码 Code	证券简称 Security	托管流通股数 Nego. Shs	股东总数 Holders	持股<1 000 股		持1 000~5 000 股		5 000~10 000		10 000~50 000		50 000~100 000		100 000 股以上	
				股东数 Holders	持股率 %	股东数 Holders	持股率 %	股东数 Holders	持股率 %	股东数 Holders	持股率 %	股东数 Holders	持股率 %	股东数 Holders	持股率 %
162006	长城久富	5130.88	4901	1905	1.185	1679	7.522	490	6.237	688	25.724	88	11.097	51	48.234
162105	持久增利	46.70	76	41	2.263	23	12.205	2	4.119	7	31.205	2	28.026	1	22.182
162108	元盛债券	3435.15	135	50	0.016	15	0.080	6	0.108	22	1.644	16	3.139	26	95.013
162207	泰达效率	3253.17	2828	977	0.796	708	5.076	362	7.459	663	39.845	78	16.221	40	30.603
162215	泰达聚利	11697.98	384	153	0.021	58	0.109	30	0.178	65	1.190	27	1.681	51	96.821
162307	海富100	267.86	133	68	0.491	26	2.065	10	2.520	14	9.534	8	21.609	7	63.780
162411	华宝油气	269484.59	35577	7122	0.068	6886	0.604	3997	1.020	10635	8.901	2962	7.483	3975	81.924
162414	新机遇	102.69	65	24	0.404	12	2.444	7	4.236	15	26.120	4	25.515	3	41.280
162415	美国消费	867.86	261	79	0.255	71	1.810	28	2.373	58	15.156	8	6.265	17	74.141
162510	国安双力	734.10	341	177	0.493	74	2.520	31	2.645	41	11.406	8	7.021	10	75.915
162605	景顺鼎益	12187.75	3229	740	0.186	808	1.516	471	2.562	870	14.574	171	9.219	169	71.943
162607	景顺资源	8619.60	8034	4176	0.780	1339	3.708	736	5.781	1426	33.140	199	15.412	158	41.179
162703	广发小盘	5295.89	5302	1611	0.870	1720	7.334	713	8.972	1029	36.341	152	18.179	77	28.303
162711	广发500L	2005.69	1097	335	0.414	240	2.717	109	3.627	302	31.143	70	22.325	41	39.774
162712	广发聚利	1518.91	327	87	0.162	56	0.846	30	1.445	92	14.619	22	10.200	40	72.727
162715	广发聚源	63.65	75	34	0.742	20	7.487	5	5.855	13	46.479	1	8.013	2	31.424
162717	广发睿吉	4255.83	407	16	0.011	63	0.257	32	0.489	142	6.703	56	7.572	98	84.967
162718	广发鑫瑞	4708.67	410	16	0.008	56	0.250	31	0.424	160	7.184	60	8.026	87	84.108
162719	广发石油	5798.39	963	108	0.065	235	0.877	124	1.531	283	9.975	101	10.913	112	76.639
163001	长信医疗	314.52	311	124	1.037	78	5.578	38	7.653	56	34.527	9	17.669	6	33.535
163003	长信利鑫	1404.74	99	56	0.071	12	0.206	6	0.271	8	1.534	6	3.189	11	94.730
163005	长信利众	105.34	60	32	0.369	9	2.277	3	1.757	10	22.468	3	20.700	3	52.430
163110	申万量化	2530.80	1540	435	0.601	424	3.950	210	5.737	361	30.451	57	14.726	53	44.536
163111	申万中小	6157.00	8801	5507	1.695	1754	6.650	567	6.584	750	26.119	134	15.768	89	43.185
163119	申万健康	669.17	180	35	0.136	29	1.155	21	2.047	66	17.849	15	14.094	14	64.719
163208	诺安油气	644.05	426	160	0.557	96	3.196	33	3.313	98	30.090	26	26.324	13	36.520
163210	诺安纯债	10803.60	1133	182	0.057	286	0.668	160	1.059	292	6.123	76	5.106	137	86.986
163302	大摩资源	1173.64	1145	377	0.949	343	7.076	170	9.690	219	36.522	22	13.070	14	32.693
163402	兴全趋势	47607.68	12147	2184	0.140	2616	1.305	1528	2.138	3836	17.255	933	12.787	1050	66.377
163407	兴全300	993.04	708	206	0.572	192	4.394	103	6.688	164	33.128	28	17.575	15	37.642
163409	兴全绿色	1788.96	686	165	0.243	153	1.958	68	2.417	208	22.809	52	18.960	40	53.613
163412	兴全轻资	8365.78	3719	818	0.308	1020	3.003	505	4.036	1024	26.689	194	15.566	158	50.398
163415	兴全模式	4948.13	1054	156	0.099	190	0.928	151	2.091	361	16.743	99	13.665	97	66.475
163503	天治核心	11029.40	12667	6847	1.062	2115	4.352	1059	6.368	2190	37.511	273	16.029	183	34.678
163801	中银中国	3545.55	2587	804	0.682	802	5.263	316	5.924	511	29.041	84	15.553	70	43.537
163819	中银信用	23737.26	108	39	0.003	13	0.012	11	0.036	31	0.318	2	0.052	12	99.580
163821	中银300E	48.16	82	41	1.919	21	10.306	7	10.245	12	47.850			1	29.680
163824	中银盛利	632.21	79	28	0.105	14	0.374	6	0.640	23	10.337	4	4.509	4	84.036
163827	中银产债	1509.65	82	29	0.052	23	0.309	8	0.338	13	1.613	3	1.455	6	96.233
163907	中海惠裕	1215.19	52	25	0.035	6	0.119	1	0.066	6	1.220	4	1.974	10	96.586
164105	华富强债	3016.32	112	33	0.019	26	0.222	16	0.352	26	2.243	4	0.900	7	96.266
164206	天弘添利	16264.38	229	77	0.007	59	0.055	13	0.059	30	0.429	17	0.696	33	98.754
164208	天弘丰利	7234.19	82	45	0.014	14	0.045	3	0.031	11	0.259	4	0.403	5	99.249
164210	天弘同利	437.43	292	113	0.758	71	3.924	27	4.339	57	28.602	16	23.608	8	38.769
164302	新华惠鑫	339.91	80	29	0.174	11	0.996	4	0.840	20	15.971	6	12.182	10	69.837
164403	农业精选	644.77	260	163	0.228	17	0.591	6	0.681	21	6.049	32	27.102	21	65.349
164509	国富恒利	36.78	59	27	2.458	17	11.763	7	14.165	7	55.302	1	16.312		
164606	信用增利	77.54	75	33	0.810	31	5.253	1	0.684	4	10.563	3	19.346	3	63.343
164701	添富贵金	3620.82	1478	631	0.373	290	1.736	103	1.900	302	17.479	64	11.661	88	66.851
164702	添富季红	2854.08	182	28	0.013	32	0.255	15	0.346	60	4.482	18	4.385	29	90.519
164703	添富纯债	514.12	129	52	0.270	32	1.671	14	2.165	19	8.556	3	3.890	9	83.449
164705	添富恒生	1440.94	851	540	0.406	115	1.863	45	2.126	88	12.475	27	13.457	36	69.673
164808	工银四季	1990.25	284	65	0.060	49	0.631	31	1.081	81	9.362	26	8.898	32	79.969
164810	工银纯债	4607.28	246	42	0.020	31	0.140	11	0.171	77	3.941	35	5.149	50	90.580
164812	政府债基	483.87	89	46	0.154	19	0.999	6	0.899	7	2.648	3	4.127	8	91.172
164814	工银双债	269.84	93	28	0.176	19	1.308	9	2.611	22	15.217	5	12.970	10	67.718

(二)二〇一七年底股东持股情况统计(续)

SHAREHOLDING DATA, End of 2017 (Continued)

托管流通股单位:万, 10 000

代码 Code	证券简称 Security	托管流通股数 Nego. Shs	股东总数 Holders	持股<1 000 股		持1 000~5 000 股		5 000~10 000		10 000~50 000		50 000~100 000		100 000 股以上	
				股东数 Holders	持股率 %	股东数 Holders	持股率 %	股东数 Holders	持股率 %	股东数 Holders	持股率 %	股东数 Holders	持股率 %	股东数 Holders	持股率 %
164823	深成 LOF	2934.35	663	19	0.013	105	0.679	49	1.003	282	19.295	118	23.691	90	55.318
164902	交银添利	326.48	65	29	0.215	13	0.751	6	1.247	12	7.087	2	3.715	3	86.984
164906	中国互联	15565.33	4686	1301	0.278	1392	2.070	641	2.802	1110	14.968	132	5.598	110	74.284
165309	建信300	364.50	297	127	1.050	83	5.130	31	5.631	41	20.737	9	15.563	6	51.890
165311	建信信用	62.21	78	43	1.466	13	5.517	6	7.196	13	52.143	3	33.677		
165313	建信优势	6282.19	4453	2137	0.392	607	2.137	458	5.111	990	32.218	149	14.968	112	45.172
165317	建信丰裕	215.16	120	8	0.218	84	4.839	5	1.445	16	16.168	5	17.010	2	60.319
165508	信诚深度	106.11	122	61	1.680	29	5.173	10	7.032	17	44.903	4	24.867	1	16.345
165509	信诚增强	378.41	130	43	0.151	22	1.422	16	2.943	32	20.934	9	15.816	8	58.733
165510	信诚四国	298.90	387	217	1.291	66	4.625	29	6.505	56	34.483	16	38.709	3	14.387
165512	信诚机遇	32.49	83	33	2.206	30	18.830	9	18.547	11	60.417				
165513	信诚商品	6282.48	2201	1024	0.350	410	1.370	158	1.656	391	13.062	100	10.654	118	72.908
165516	信诚周期	168.34	136	57	0.913	43	5.986	13	5.463	17	21.511	3	11.535	3	54.592
165517	信诚双盈	527.79	74	29	0.098	10	0.526	8	1.145	17	6.411	2	2.710	8	89.110
165525	基建工程	1637.76	802	167	0.375	214	3.285	130	5.339	223	29.485	39	16.403	29	45.112
165528	信诚鼎利	18457.08	1591	104	0.008	214	0.227	138	0.470	546	6.532	235	7.662	354	85.100
165705	诺德双翼	108.16	68	42	1.956	9	1.814	4	2.500	5	9.417	2	13.913	6	70.400
165806	东吴100	100.01	71	38	0.711	7	1.677	8	5.115	13	28.637	2	10.789	3	53.070
165807	东吴鼎利	564.13	127	64	0.341	20	0.798	6	0.786	19	7.997	8	8.514	10	81.564
166001	中欧趋势	3211.04	1885	561	0.375	337	2.342	241	4.883	603	36.535	98	19.361	45	36.504
166006	中欧成长	2401.54	716	204	0.262	164	1.608	99	2.778	174	14.587	39	10.588	36	70.178
166007	中欧300	68.69	115	49	1.819	35	12.435	12	12.686	18	65.053	1	8.007		
166008	中欧强债	855.63	101	48	0.137	17	0.425	6	0.460	21	4.018	5	3.947	4	91.013
166009	中欧动力	369.31	296	122	0.782	77	4.371	34	6.103	54	24.405	4	7.229	5	57.110
166011	中欧盛世	938.90	627	208	0.577	154	3.890	81	5.822	133	29.996	31	23.713	20	36.003
166012	中欧信用	13.70	22	10	4.609	5	4.346	4	21.506	2	33.039	1	36.500		
166016	中欧纯债	380.89	62	27	0.234	8	0.418	6	1.089	12	7.621	1	1.559	8	89.078
166023	中欧瑞丰	1102.78	195	16	0.067	34	0.663	17	1.024	67	12.467	26	16.133	35	69.646
166024	中欧恒利	74202.65	7620	43	0.002	557	0.152	436	0.354	2876	8.440	1568	12.483	2140	78.568
166105	信达鑫安	16.02	68	46	8.538	13	19.030	4	17.057	5	55.375				
166401	增利 C	673.00	140	54	0.122	32	0.901	6	0.581	23	6.811	11	12.211	14	79.375
166402	沪港深F	321.12	188	49	0.196	50	3.152	12	2.289	52	29.897	17	31.031	8	33.436
166902	民生增利	2174.23	226	31	0.033	26	0.305	15	0.479	81	8.544	33	10.767	40	79.872
166904	民生添利	295.75	77	29	0.222	5	0.453	10	2.484	20	12.613	7	17.603	6	66.625
167001	平安鼎泰	71736.73	4180	164	0.003	619	0.168	306	0.259	1579	4.529	611	5.096	901	89.945
167002	平安鼎越	3322.15	105	24	0.018	50	0.196	7	0.143	10	0.668	3	0.500	11	98.474
167003	平安鼎弘	3582.78	115	16	0.008	17	0.091	13	0.236	27	1.873	16	2.755	26	95.037
167501	安信宝利	4695.61	176	53	0.015	15	0.080	9	0.116	27	1.318	34	4.837	38	93.634
168002	国寿精选	954.73	348	13	0.054	194	2.412	13	0.820	86	17.307	19	12.243	23	67.163
168101	九泰锐智	22855.78	1972	336	0.038	356	0.363	231	0.697	613	6.230	179	5.406	257	87.266
168102	九泰锐富	38608.40	3209	238	0.016	439	0.237	266	0.451	1053	6.014	469	8.046	744	85.236
168103	九泰锐益	152104.41	14484	692	0.008	1725	0.230	1186	0.482	5823	7.846	2153	8.564	2905	82.870
168104	九泰锐丰	1110.80	149	24	0.075	24	0.471	13	0.851	49	9.774	17	10.638	22	78.191
168105	九泰泰富	19729.41	1985	79	0.009	295	0.298	177	0.593	732	8.015	284	8.957	418	82.129
168106	九泰锐华	451.69	206	50	0.400	83	3.286	14	2.043	34	15.963	8	11.875	17	66.433
168108	九泰锐诚	5150.73	65	17	0.010	16	0.059	5	0.066	17	0.720	4	0.568	6	98.577
168301	东海祥龙	33940.86	1699	67	0.004	232	0.119	92	0.169	484	3.094	282	5.264	542	91.349
168401	红土定增	2850.39	334	20	0.016	63	0.387	22	0.506	103	7.426	62	14.045	64	77.621
169101	东证睿丰	19742.89	4755	719	0.114	979	1.108	635	2.188	1536	17.697	592	21.031	294	57.862
169102	东证睿阳	6516.38	1363	183	0.093	325	1.102	174	1.795	427	14.496	127	13.885	127	68.629
169103	东证睿轩	2742.47	609	102	0.116	137	1.174	80	1.962	190	15.697	43	11.196	57	69.855
169104	东证睿满	2473.98	585	81	0.098	125	1.250	85	2.246	197	18.547	50	15.224	47	62.635
169105	东证睿华	59616.39	5478	705	0.040	956	0.372	640	0.718	1719	6.484	575	6.394	883	85.993
169201	浙商鼎盈	5431.33	498	26	0.011	82	0.296	35	0.395	192	7.726	77	8.655	86	82.918
184801	鹏华前海	811.68	757	360	1.596	331	6.953	35	2.807	20	4.394	3	3.019	8	81.231
300001	特锐德	92924.40	47473	19021	0.732	18718	4.358	4527	3.232	4362	8.920	511	3.651	334	79.106

(二)二〇一七年底股东持股情况统计(续)

SHAREHOLDING DATA, End of 2017 (Continued)

托管流通股单位:万, 10 000

代码 Code	证券简称 Security	托管流通股数 Nego. Shs	股东总数 Holders	持股<1 000 股		持1 000~5 000 股		5 000~10 000		10 000~50 000		50 000~100 000		100 000 股以上	
				股东数 Holders	持股率 %	股东数 Holders	持股率 %	股东数 Holders	持股率 %	股东数 Holders	持股率 %	股东数 Holders	持股率 %	股东数 Holders	持股率 %
300002	神州泰岳	193954.70	58732	18709	0.317	22432	2.613	7229	2.484	8250	8.495	1176	4.089	936	82.002
300003	乐普医疗	156910.62	24776	10832	0.221	8702	1.168	1992	0.840	2342	2.988	346	1.505	562	93.278
300004	南风股份	50921.89	27556	9234	0.648	10823	4.727	3208	4.190	3542	13.600	390	5.157	359	71.678
300005	探路者	89129.39	43244	13168	0.562	16204	4.320	5560	4.295	6642	15.100	933	7.093	737	68.629
300006	莱美药业	72645.75	28776	8554	0.402	11392	3.527	3522	3.221	4235	11.298	580	5.360	493	76.192
300007	汉威科技	28100.85	22927	8416	1.079	9297	7.343	2366	5.630	2389	16.314	249	5.873	210	63.761
300008	天海防务	66891.67	60258	17561	0.959	26159	8.622	7773	7.636	7578	21.217	749	7.510	438	54.055
300009	安科生物	67655.88	43545	20905	1.033	14724	4.626	3505	3.464	3483	10.141	472	4.765	456	75.971
300010	立思辰	77695.39	54515	21219	0.972	21546	6.074	5318	4.585	5394	13.474	560	4.843	478	70.052
300011	鼎汉技术	53105.15	29767	12005	0.784	11511	4.625	2870	3.611	2745	9.946	325	4.132	311	76.901
300012	华测检测	165125.06	35426	9554	0.194	13087	1.838	4582	1.880	6409	7.669	868	3.555	926	84.864
300013	新宁物流	23511.14	16839	8215	1.072	5767	5.071	1292	3.652	1241	10.089	148	4.233	176	75.883
300014	亿纬锂能	85243.90	100649	44242	1.978	40026	9.940	8206	6.444	7011	15.343	696	5.397	468	60.898
300015	爱尔眼科	150140.07	31448	15655	0.354	10463	1.469	2369	1.046	2194	2.881	320	1.429	447	92.821
300016	北陆药业	30661.34	33251	12535	1.472	13635	9.632	3482	7.535	3111	18.805	296	6.446	192	56.110
300017	网宿科技	216813.63	132427	45772	0.800	52271	5.406	14813	4.614	15889	14.401	1935	5.967	1747	68.811
300018	中元股份	43085.62	26170	7958	0.651	10605	5.470	3198	4.971	3665	16.610	436	6.820	308	65.478
300019	硅宝科技	32640.00	24158	9437	0.984	9896	6.468	2299	4.637	2171	12.388	225	4.558	130	70.965
300020	银江股份	62796.24	58838	21036	1.202	23314	8.120	6415	6.827	6789	20.968	790	8.476	494	54.408
300021	大禹节水	79736.07	40113	12383	0.522	16400	4.568	4977	4.138	5400	12.855	571	4.774	382	73.142
300022	吉峰农机	35858.90	44644	17523	1.557	17544	10.588	4369	8.110	4532	24.179	418	7.769	258	47.799
300023	宝德股份	22500.00	23036	10139	1.560	8891	8.488	2065	6.057	1730	14.214	138	4.198	73	65.482
300024	机器人	156023.96	159196	70031	1.690	61640	8.474	13432	5.753	12164	14.632	1145	4.881	784	64.569
300025	华星创业	42853.06	31801	8852	0.725	12866	6.837	4246	6.647	4844	22.189	558	8.642	435	54.960
300026	红日药业	290808.28	68305	15636	0.196	25545	2.041	9803	2.248	13515	9.180	1915	4.406	1891	81.929
300027	华谊兄弟	248348.29	148115	50663	0.721	57965	5.191	16418	4.495	18622	14.979	2511	6.845	1936	67.770
300028	金亚科技	34398.00	46933	22486	2.004	16200	10.164	3848	7.486	3739	20.695	410	8.115	250	51.535
300029	天龙光电	20000.00	14834	6127	0.847	4975	5.384	1440	4.849	1822	18.290	269	9.080	201	61.551
300030	阳普医疗	30524.57	31556	11173	1.308	12996	9.288	3447	7.511	3422	21.163	317	6.949	201	53.780
300031	宝通科技	32939.74	12644	4459	0.450	4617	3.118	1275	2.610	1731	10.672	286	6.056	276	77.093
300032	金龙机电	78935.75	26520	10398	0.447	10167	2.795	2662	2.222	2689	6.628	322	2.758	282	85.150
300033	同花顺	49617.04	52704	33919	2.272	14607	5.839	2200	2.940	1695	6.350	158	2.153	125	80.446
300034	钢研高纳	42223.62	23651	8795	0.718	9027	4.615	2506	3.973	2664	12.364	357	5.772	302	72.559
300035	中科电气	46770.75	46543	14065	1.104	20466	9.674	5452	7.701	5587	22.932	613	8.690	360	49.899
300036	超图软件	40095.50	41883	15324	1.428	17389	9.391	4228	6.957	4177	19.883	425	6.987	340	55.354
300037	新宙邦	34918.84	31608	12904	1.373	12813	7.832	2909	5.508	2540	13.801	243	4.676	199	66.810
300038	梅泰诺	18312.66	36200	20350	3.764	11406	12.828	2283	8.297	1809	18.901	212	7.794	140	48.416
300039	上海凯宝	107149.38	42890	10373	0.370	16902	3.738	6138	3.875	7678	14.272	985	6.180	814	71.566
300040	九洲电气	30740.48	23068	7634	0.813	9339	6.657	2619	5.641	2899	17.981	357	7.822	220	61.086
300041	回天新材	33790.98	23950	7307	0.758	9914	6.561	2863	5.658	3190	18.089	385	7.720	291	61.213
300042	朗科科技	13360.00	5292	2716	0.547	1618	2.466	384	1.945	398	5.948	68	3.297	108	85.796
300043	星辉娱乐	119767.14	58357	17499	0.538	24342	4.543	7445	4.131	7677	12.130	851	4.716	543	73.942
300044	赛为智能	33687.09	55664	23308	2.546	23043	14.535	4887	9.640	3909	21.084	332	6.707	185	45.487
300045	华力创通	55222.20	36752	13412	0.867	15164	5.930	3832	4.584	3596	12.549	403	4.901	345	71.169
300046	台基股份	14208.00	20114	9590	2.327	7669	11.061	1448	6.779	1201	15.340	118	5.421	88	59.072
300047	天源迪科	34661.34	27286	9020	0.915	11080	6.929	3155	6.054	3362	18.775	356	6.953	313	60.374
300048	合康新能	106049.10	48174	11629	0.424	18483	4.261	7216	4.680	8918	16.771	1123	7.155	805	66.709
300049	福瑞股份	25219.53	19085	6793	0.957	7582	6.583	2135	5.679	2158	16.505	210	5.502	207	64.774
300050	世纪鼎利	46480.67	30815	8311	0.655	13100	6.397	4095	5.889	4567	18.899	445	6.293	297	61.867
300051	三五互联	34901.03	43067	17646	1.682	17308	10.621	4153	7.816	3508	18.407	280	5.226	172	56.247
300052	中青宝	26103.86	41119	19051	2.381	15639	12.765	3385	8.644	2726	18.855	212	5.318	106	52.036
300053	欧比特	54732.63	48641	17678	1.151	19447	7.630	5017	6.090	5378	18.923	636	7.841	485	58.365
300054	鼎龙股份	90332.30	21837	6639	0.280	8301	2.055	2544	1.901	3192	7.205	509	3.834	652	84.725
300055	万邦达	86518.48	75112	33362	1.328	28031	6.821	6412	4.888	6155	13.625	609	4.733	543	68.605
300056	三维丝	29952.00	21059	9147	0.956	7554	5.387	1835	4.122	2019	12.935	255	5.833	249	70.766
300057	万顺股份	43966.48	13880	4955	0.354	5490	2.569	1431	2.153	1580	7.048	191	2.913	233	84.963

(二)二〇一七年底股东持股情况统计(续)

SHAREHOLDING DATA, End of 2017 (Continued)

托管流通股单位:万, 10 000

代码 Code	证券简称 Security	托管流通股数 Nego. Shs	股东总数 Holders	持股<1 000 股		持1 000~5 000 股		5 000~10 000		10 000~50 000		50 000~100 000		100 000 股以上	
				股东数 Holders	持股率 %	股东数 Holders	持股率 %	股东数 Holders	持股率 %	股东数 Holders	持股率 %	股东数 Holders	持股率 %	股东数 Holders	持股率 %
300058	蓝色光标	178304.02	74274	21638	0.443	28836	3.670	9589	3.632	11517	12.939	1491	5.636	1203	73.680
300059	东方财富	428877.97	220987	80091	0.691	85794	4.543	23837	3.773	25342	11.617	3155	4.975	2768	74.401
300061	康旗股份	30270.47	7837	3509	0.351	2726	1.937	650	1.441	691	4.512	103	2.313	158	89.446
300062	中能电气	30800.00	17372	5415	0.637	7303	5.347	2041	4.429	2194	14.016	241	5.339	178	70.232
300063	天龙集团	54823.44	37888	9685	0.668	15583	6.573	5448	6.637	6089	21.507	708	8.595	375	56.019
300064	豫金刚石	60800.00	17586	6889	0.333	6535	2.293	1610	1.736	1909	6.237	254	2.806	389	86.594
300065	海兰信	31575.89	18449	7298	0.800	6787	4.830	1791	3.841	2033	13.339	280	6.035	260	71.155
300066	三川智慧	99816.08	53730	13973	0.507	22323	5.082	7566	5.041	8384	15.944	905	5.996	579	67.430
300067	安诺其	64218.22	31825	8877	0.494	13022	4.720	4206	4.441	4820	14.740	532	5.608	368	69.997
300068	南都电源	61634.36	42748	15540	0.896	17786	6.076	4240	4.536	4237	13.149	482	5.232	463	70.111
300069	金利华电	11700.00	3737	1993	0.507	1018	1.847	264	1.476	304	5.434	58	3.524	100	87.212
300070	碧水源	310528.31	96336	34154	0.426	39619	2.732	10055	2.138	10087	6.314	1184	2.528	1237	85.862
300071	华谊嘉信	60085.72	24521	7045	0.403	9613	3.657	3271	3.613	3809	12.413	465	5.131	318	74.783
300072	三聚环保	148649.43	50197	21345	0.518	17692	2.583	4550	2.063	5037	6.704	744	3.413	829	84.717
300073	当升科技	33520.84	52753	24655	2.681	20383	12.685	3919	7.726	3286	18.215	291	5.810	219	52.883
300074	华平股份	53025.30	30582	10745	0.649	11471	4.717	3448	4.344	3941	14.659	503	6.337	474	69.293
300075	数字政通	38838.50	51784	21551	2.040	21277	11.813	4718	8.070	3762	17.592	307	5.219	169	55.266
300076	GQY视讯	42400.00	40446	15087	1.210	16335	8.479	4204	6.605	4181	18.370	388	6.198	251	59.139
300077	国民技术	55761.50	69165	27412	1.668	26657	10.171	6627	7.903	6932	24.297	885	10.649	652	45.311
300078	思创医惠	62553.58	61372	18933	1.204	26659	9.520	7320	7.802	7269	22.148	704	7.470	487	51.855
300079	数码科技	137779.39	89031	21779	0.565	35496	5.920	12769	6.173	15357	21.902	2084	10.050	1546	55.390
300080	易成新能	50280.40	29794	9226	0.571	11241	4.919	3572	4.739	4568	18.197	646	8.695	541	62.879
300081	恒信东方	33500.00	26445	10770	1.070	10110	6.505	2466	4.913	2595	14.811	280	5.548	224	67.154
300082	奥克股份	67392.00	27436	8313	0.396	11021	3.742	3377	3.306	3814	11.058	505	5.005	406	76.493
300083	劲胜智能	121846.50	47607	12407	0.355	19270	3.598	6320	3.428	7670	12.449	1042	5.718	898	74.454
300084	海默科技	37255.82	26427	9593	0.832	10408	6.034	2708	4.800	3021	15.474	352	6.298	345	66.562
300085	银之杰	68401.38	56073	25522	1.344	21216	6.706	4667	4.545	4067	11.201	341	3.275	260	72.929
300086	康芝药业	45000.00	17895	7303	0.499	6575	3.143	1693	2.490	1812	7.989	240	3.559	272	82.320
300087	荃银高科	42238.12	9584	4272	0.292	3136	1.669	784	1.252	1012	4.855	140	2.224	240	89.708
300088	长信科技	229887.98	89948	20965	0.345	35659	3.549	12080	3.524	16061	14.220	2556	7.506	2627	70.857
300089	文化长城	41440.73	20099	7366	0.623	7944	4.157	1983	3.183	2216	10.492	278	4.605	312	76.940
300090	盛运环保	105898.91	26465	8357	0.246	9064	1.906	2897	1.828	4219	8.231	866	5.584	1062	82.205
300091	金通灵	52250.00	7033	2336	0.122	2273	0.975	782	0.995	1090	4.316	228	2.938	324	90.654
300092	科新机电	23159.90	20729	7990	1.198	8553	7.899	2026	5.767	1879	15.180	162	4.558	119	65.398
300093	金刚玻璃	21527.10	17632	7012	1.089	6390	6.532	1806	5.662	1941	18.214	271	8.567	212	59.937
300094	国联水产	77837.56	21358	7001	0.270	8047	2.281	2459	2.126	2899	7.375	445	3.868	507	84.080
300095	华伍股份	31345.80	15184	5501	0.579	6127	4.212	1527	3.203	1599	10.051	210	4.480	220	77.475
300096	易联众	43000.00	26489	9537	0.763	10095	5.142	2855	4.450	3093	14.395	478	7.542	431	67.708
300097	智云股份	22666.93	13193	6566	0.963	4494	4.245	966	2.856	892	7.800	112	3.584	163	80.553
300098	高新兴	79640.59	41158	14359	0.668	16945	4.597	4150	3.464	4588	11.180	560	4.769	556	75.322
300099	精准信息	53649.86	31760	9667	0.629	12905	5.392	4078	5.051	4288	15.539	488	5.981	334	67.407
300100	双林股份	40076.92	24939	11034	1.013	9865	5.214	2029	3.404	1727	8.048	175	3.009	109	79.311
300101	振芯科技	55600.00	52340	21810	1.392	21181	8.062	4627	5.497	4013	13.300	349	4.122	360	67.627
300102	乾照光电	70455.33	52988	17236	0.841	21574	6.546	5913	5.517	6829	18.804	820	7.722	616	60.571
300103	达刚路机	21173.40	14815	6999	1.035	5434	5.297	1081	3.379	1084	9.725	137	4.180	80	76.383
300104	乐视网	370830.17	206865	76972	0.854	83814	5.017	19876	3.667	21360	11.469	2571	4.740	2272	74.253
300105	龙源技术	51321.60	28408	8808	0.552	10680	4.696	3468	4.503	4451	17.475	603	7.802	398	64.972
300106	西部牧业	21029.88	16873	6734	1.086	6319	6.507	1653	5.224	1792	16.465	220	7.082	155	63.635
300107	建新股份	54433.85	36895	11523	0.743	15574	6.373	4569	5.545	4450	15.730	472	5.792	307	65.818
300108	吉药控股	63601.47	13650	4511	0.238	5092	1.783	1537	1.615	1930	6.126	290	3.097	290	87.142
300109	新开源	11573.59	14248	7627	2.270	4728	8.494	907	5.220	834	13.412	79	4.438	73	66.168
300110	华仁药业	98610.51	15743	7209	0.231	5280	1.176	1215	0.832	1288	2.685	207	1.430	544	93.646
300111	向日葵	111980.00	117553	36521	1.083	47085	9.327	14538	8.570	16729	28.490	1667	9.803	1013	42.728
300112	万讯自控	24825.85	18472	6594	0.880	7656	6.696	2043	5.486	1854	13.949	188	4.965	137	68.024
300113	顺网科技	68873.69	41896	16543	0.881	16115	5.053	4242	4.100	4096	11.543	500	4.914	400	73.509
300114	中航电测	59076.05	15124	5331	0.350	6254	2.414	1695	1.947	1590	5.238	134	1.524	120	88.526

(二)二〇一七年底股东持股情况统计(续)

SHAREHOLDING DATA, End of 2017 (Continued)

托管流通股单位:万, 10 000

代码 Code	证券简称 Security	托管流通股数 Nego. Shs	股东总数 Holders	持股<1 000 股		持1 000~5 000 股		5 000~10 000		10 000~50 000		50 000~100 000		100 000 股以上	
				股东数 Holders	持股率 %	股东数 Holders	持股率 %	股东数 Holders	持股率 %	股东数 Holders	持股率 %	股东数 Holders	持股率 %	股东数 Holders	持股率 %
300115	长盈精密	90619.91	33469	13127	0.559	13110	3.152	3116	2.304	3282	7.041	384	2.867	450	84.077
300116	坚瑞沃能	145342.66	52212	14466	0.374	21684	3.372	6742	3.110	7529	10.112	968	4.489	823	78.544
300117	嘉寓股份	71676.00	39767	13157	0.629	16303	4.997	4606	4.267	4827	12.889	524	4.818	350	72.401
300118	东方日升	66428.44	40301	12686	0.649	16371	5.379	4655	4.624	5351	15.873	681	6.924	557	66.551
300119	瑞普生物	38914.63	14598	5219	0.454	6001	3.308	1461	2.480	1588	7.698	164	2.739	165	83.322
300120	经纬电材	20454.60	12184	4877	0.747	4548	4.714	1164	3.804	1269	11.789	178	5.817	148	73.128
300121	阳谷华泰	28416.80	10913	3852	0.443	4414	3.339	1118	2.618	1213	8.015	152	3.563	164	82.023
300122	智飞生物	160000.00	20171	8228	0.182	7442	1.001	1696	0.714	2100	2.686	297	1.258	408	94.158
300123	太阳鸟	28766.63	17184	6834	0.791	6773	4.957	1566	3.642	1649	11.021	175	4.158	187	75.430
300124	汇川技术	160885.75	28485	12161	0.264	10351	1.362	2523	1.055	2537	3.142	363	1.550	550	92.628
300125	易世达	9218.00	4745	2290	0.643	1469	3.329	363	2.645	431	9.407	57	4.153	135	79.823
300126	锐奇股份	27165.35	18784	6985	0.820	7229	5.782	1981	4.822	2126	14.865	260	6.475	203	67.236
300127	银河磁体	32314.64	25524	11255	1.180	10404	6.663	2063	4.199	1615	9.275	134	2.764	53	75.918
300128	锦富技术	80522.55	26971	9241	0.407	10368	2.866	3008	2.513	3325	8.299	519	4.367	510	81.549
300129	泰胜风能	61955.99	42393	12963	0.711	18260	6.377	5091	5.386	5193	15.631	492	5.276	394	66.620
300130	新国都	24048.67	13162	6796	0.882	4220	3.666	921	2.545	922	7.457	137	3.922	166	81.528
300131	英唐智控	80881.20	42909	12404	0.542	17523	4.872	5585	4.613	6077	14.533	749	6.242	571	69.197
300132	青松股份	38592.00	15732	4973	0.421	6076	3.463	1827	3.127	2200	11.456	334	5.796	322	75.738
300133	华策影视	153946.74	43038	15209	0.351	17097	2.437	4640	2.007	4920	6.216	583	2.553	589	86.436
300134	大富科技	76749.80	58742	27731	1.277	22198	6.009	4513	3.913	3713	9.212	330	2.897	257	76.692
300135	宝利国际	92160.00	53890	15975	0.558	19954	4.929	7095	5.124	8838	18.902	1176	8.423	852	62.064
300136	信维通信	92186.22	29544	14388	0.549	9413	2.147	2085	1.528	2492	5.578	453	3.395	713	86.803
300137	先河环保	34120.51	84849	39250	4.235	34243	20.655	6338	12.217	4526	23.736	310	5.985	182	33.171
300138	晨光生物	30323.51	8681	3003	0.320	3338	2.397	896	2.004	1043	6.849	171	3.888	230	84.542
300139	晓程科技	27400.00	27007	8930	1.156	10687	8.777	3228	7.863	3571	24.828	365	8.836	226	48.540
300140	中环装备	24400.00	29849	14374	1.984	10987	9.253	2223	6.016	1966	15.248	154	4.222	145	63.277
300141	和顺电气	25044.96	24279	9848	1.456	10029	8.729	2304	6.191	1874	13.913	146	3.926	78	65.785
300142	沃森生物	146885.90	28745	10571	0.233	9366	1.392	3125	1.430	4063	5.706	685	3.162	935	88.076
300143	星普医科	15042.50	5982	2741	0.430	1825	2.598	526	2.340	658	9.120	111	5.177	121	80.336
300144	宋城演艺	137775.26	39326	15426	0.417	15446	2.435	3796	1.824	3599	5.033	457	2.287	602	88.003
300145	中金环境	101215.16	18568	5513	0.226	7478	1.665	2403	1.590	2435	4.745	314	2.083	425	89.691
300146	汤臣倍健	145602.19	59947	21751	0.527	23333	3.438	6283	2.860	6962	9.142	863	3.962	755	80.071
300147	香雪制药	66147.63	38096	11722	0.620	15177	5.087	4599	4.637	5334	16.146	743	7.512	521	65.998
300148	天舟文化	78761.03	26738	8773	0.355	9703	2.855	3229	2.792	3900	10.084	568	4.828	565	79.087
300149	量子高科	42210.00	21415	9433	0.723	7573	3.766	1772	2.762	1998	9.283	312	5.173	327	78.293
300150	世纪瑞尔	54000.00	36262	10857	0.716	15014	6.209	4499	5.536	4937	17.452	576	7.143	379	62.944
300151	昌红科技	50239.45	36417	12958	0.940	15091	6.658	3994	5.286	3844	14.325	323	4.239	207	68.552
300152	科融环境	71280.00	61157	19225	0.946	25629	7.960	7234	6.713	7582	20.260	862	8.071	625	56.051
300153	科泰电源	32000.00	38985	16484	1.881	16172	10.715	3490	7.202	2560	14.556	189	3.862	90	61.784
300154	瑞凌股份	44700.00	18010	5134	0.392	7760	3.833	2259	3.336	2471	10.539	217	3.278	169	78.622
300155	安居宝	54337.06	29040	10825	0.646	11340	4.671	3054	3.749	3246	11.618	352	4.349	223	74.968
300156	神雾环保	72180.00	30970	12744	0.626	11130	3.410	2843	2.662	3101	8.731	521	4.908	631	79.662
300157	恒泰艾普	69410.90	39836	13812	0.641	14965	4.674	4249	4.083	5168	15.019	812	7.911	830	67.672
300158	振东制药	41898.27	15539	4671	0.397	7633	3.323	1440	2.267	1479	6.784	166	2.620	150	84.609
300159	新研股份	103882.81	29374	8999	0.317	12039	2.581	3534	2.296	3833	7.317	468	3.014	501	84.476
300160	秀强股份	59776.00	31726	9232	0.557	13384	5.050	3963	4.425	4312	13.923	523	5.920	312	70.125
300161	华中数控	17024.19	19471	7727	1.616	7318	9.293	2006	7.822	2009	22.752	236	9.191	175	49.327
300162	雷曼股份	32510.77	28473	11275	1.199	11211	7.548	2928	6.018	2680	15.479	242	4.959	137	64.796
300163	先锋新材	47400.00	28567	9405	0.700	11557	5.438	3204	4.499	3518	14.377	480	6.798	403	68.187
300164	通源石油	38016.00	21892	7473	0.635	8377	4.816	2438	4.261	2905	15.063	364	6.477	335	68.748
300165	天瑞仪器	46176.00	23962	6239	0.466	9853	4.925	3201	4.597	3879	16.368	463	6.647	327	66.996
300166	东方国信	103899.76	36476	12620	0.483	14878	3.256	4146	2.724	3865	7.223	472	3.111	495	83.204
300167	迪威迅	30024.00	19400	7368	0.862	7419	5.469	1962	4.367	2105	14.059	290	6.593	256	68.650
300168	万达信息	101757.89	72337	28449	0.997	27606	5.969	7244	4.745	7539	14.514	854	5.637	645	68.138
300169	天晟新材	32598.43	13078	3819	0.362	4887	3.382	1581	3.229	2131	13.337	346	7.143	314	72.546
300170	汉得信息	82761.63	50144	16656	0.702	19811	5.295	5788	4.649	6341	14.968	857	6.896	691	67.489

(二)二〇一七年底股东持股情况统计(续)

SHAREHOLDING DATA, End of 2017 (Continued)

托管流通股单位:万, 10 000

代码 Code	证券简称 Security	托管流通股数 Nego. Shs	股东总数 Holders	持股<1 000 股		持1 000~5 000 股		5 000~10 000		10 000~50 000		50 000~100 000		100 000 股以上	
				股东数 Holders	持股率 %	股东数 Holders	持股率 %	股东数 Holders	持股率 %	股东数 Holders	持股率 %	股东数 Holders	持股率 %	股东数 Holders	持股率 %
300171	东富龙	62833.70	33461	10904	0.631	14038	4.964	3997	4.216	3897	11.562	361	3.770	264	74.858
300172	中电环保	50700.00	44902	14391	1.065	19922	8.707	5082	6.676	4877	17.659	399	5.285	231	60.607
300173	智慧松德	40513.36	18872	7205	0.617	7521	4.080	1953	3.215	1815	8.750	188	3.205	190	80.133
300174	元力股份	24480.00	3080	1523	0.185	853	0.770	231	0.641	303	2.649	52	1.431	118	94.324
300175	朗源股份	47080.00	34544	11979	0.839	14113	6.522	3827	5.358	3884	15.413	420	5.978	321	65.890
300176	鸿特精密	10728.00	5662	3564	0.967	1325	2.673	309	1.956	317	6.141	63	4.280	84	83.984
300177	中海达	43974.66	39403	13465	1.125	16913	8.376	4427	6.680	3974	16.878	382	5.734	242	61.206
300178	腾邦国际	54603.76	38310	15097	0.979	15026	5.996	3882	4.740	3732	13.027	338	4.113	235	71.145
300179	四方达	47520.00	32447	10361	0.746	13630	6.296	3869	5.363	3953	15.138	385	5.231	249	67.227
300180	华峰超纤	39090.63	7100	2816	0.202	2356	1.301	640	1.084	874	4.668	172	3.051	242	89.693
300181	佐力药业	53856.00	51553	17030	1.134	21746	8.766	5874	7.163	5959	20.936	539	6.628	405	55.373
300182	捷成股份	213123.74	34344	8304	0.148	13377	1.428	4738	1.495	6018	5.696	869	2.803	1038	88.430
300183	东软载波	45326.49	32471	12886	1.034	13292	6.277	3107	4.543	2729	11.301	270	3.983	187	72.862
300184	力源信息	40092.27	28506	9475	0.844	11844	6.440	3272	5.414	3197	15.482	429	7.402	289	64.419
300185	通裕重工	326774.39	139942	27516	0.286	45972	3.478	22055	4.535	35831	21.817	5051	10.181	3517	59.703
300187	永清环保	60595.45	27312	9148	0.578	11731	4.257	3021	3.321	2874	8.848	305	3.404	233	79.592
300188	美亚柏科	45725.88	37930	17792	1.327	13995	6.427	3061	4.442	2618	10.774	236	3.507	228	73.524
300189	神农基因	102400.00	57749	18075	0.564	22050	4.844	7071	4.552	8719	16.308	1013	6.561	821	67.171
300190	维尔利	40273.49	19575	6450	0.593	8126	4.413	2271	3.747	2325	11.148	232	3.848	171	76.251
300191	潜能恒信	32000.00	17411	8795	0.824	5561	3.685	1308	2.780	1424	8.919	175	3.745	148	80.046
300192	科斯伍德	24255.00	10291	3973	0.509	3803	3.304	986	2.702	1140	9.772	177	5.055	212	78.657
300193	佳士科技	50106.63	37964	9359	0.672	17940	7.347	4613	6.119	5044	19.325	581	7.627	427	58.910
300194	福安药业	89441.11	26051	5520	0.246	11225	3.055	3767	2.829	4445	9.818	616	4.626	478	79.425
300195	长荣股份	28939.94	18564	6477	0.800	7734	5.659	1974	4.529	2001	13.076	223	5.193	155	70.743
300196	长海股份	42449.61	10692	2831	0.256	4560	2.390	1272	2.046	1589	7.462	201	3.178	239	84.669
300197	铁汉生态	145718.18	40892	13195	0.328	16412	2.499	4632	2.127	5285	7.097	686	3.173	682	84.775
300198	纳川股份	91492.83	39207	11731	0.450	15946	4.000	4711	3.436	5531	11.819	687	4.981	601	75.314
300199	翰宇药业	85400.98	24506	7967	0.329	9196	2.416	2808	2.178	3390	7.977	550	4.312	595	82.788
300200	高盟新材	21360.00	12248	4350	0.652	5139	4.883	1177	3.703	1299	11.683	154	4.909	129	74.170
300201	海伦哲	87646.43	45013	13178	0.565	18185	4.672	5550	4.244	6457	14.426	867	6.718	776	69.375
300202	聚龙股份	54950.40	11715	4445	0.278	4262	1.690	1116	1.348	1350	5.006	254	3.183	288	88.495
300203	聚光科技	45251.74	12627	6294	0.455	3653	1.666	911	1.336	1229	5.386	225	3.338	315	87.819
300204	舒泰神	47501.09	19322	6424	0.500	7829	3.741	2251	3.164	2361	9.815	268	3.750	189	79.030
300205	天喻信息	43005.60	24101	8551	0.636	9443	4.823	2556	3.961	2865	13.101	395	6.195	291	71.285
300206	理邦仪器	58500.00	20947	6462	0.381	8724	3.271	2418	2.717	2661	8.577	313	3.556	369	81.498
300207	欣旺达	127205.31	46120	13883	0.418	19394	3.397	5537	2.912	5961	9.113	712	3.728	633	80.432
300208	恒顺众昇	74947.50	30558	10192	0.471	11563	3.438	3629	3.197	4135	10.942	565	5.097	474	76.854
300209	天泽信息	27047.09	27755	13235	1.706	10505	8.174	2106	5.166	1670	11.040	140	3.583	99	70.331
300210	森远股份	43652.52	11776	3533	0.295	4535	2.420	1443	2.256	1844	8.481	227	3.434	194	83.114
300211	亿通科技	30267.60	11161	3573	0.428	4498	3.372	1301	2.900	1466	9.371	159	3.488	164	80.441
300212	易华录	32160.00	22736	9631	1.031	8214	5.523	2043	4.239	2268	14.013	309	6.396	271	68.798
300213	佳讯飞鸿	55949.00	29565	8812	0.578	13045	5.192	3456	4.101	3616	12.445	365	4.410	271	73.274
300214	日科化学	40500.00	20843	5315	0.431	8775	4.716	2574	4.185	3356	16.309	439	7.273	384	67.087
300215	电科院	75832.25	42507	14612	0.688	17488	5.038	4785	4.222	4780	12.259	505	4.376	337	73.416
300216	千山药机	36143.49	26529	10764	1.069	9936	6.027	2528	4.652	2696	14.898	331	6.193	274	67.161
300217	东方电热	127349.37	40124	9023	0.230	13282	2.494	6164	3.226	9144	14.390	1369	7.185	1142	72.474
300218	安利股份	21698.70	13930	5608	0.871	5611	5.402	1238	3.787	1217	10.511	138	4.278	118	75.151
300219	鸿利智汇	67030.00	23876	8863	0.453	9575	3.060	2449	2.411	2351	6.773	275	2.748	363	84.554
300220	金运激光	12600.00	16373	8290	2.196	5880	9.784	1184	6.266	906	13.133	51	2.682	62	65.939
300221	银禧科技	40607.70	21146	8567	0.689	7782	4.080	1890	3.081	2190	10.701	324	5.536	393	75.914
300222	科大智能	50402.93	48083	22302	1.642	19031	7.892	3610	4.737	2740	9.949	221	2.989	179	72.791
300223	北京君正	16704.62	26402	16262	3.051	7706	9.167	1207	4.799	1052	11.870	84	3.459	91	67.654
300224	正海磁材	74356.87	52915	19786	0.988	22356	6.525	5384	4.853	4660	11.733	426	3.823	303	72.079
300225	金力泰	47034.00	8889	4041	0.224	2733	1.262	770	1.081	870	3.872	157	2.229	318	91.332
300226	上海钢联	15699.60	15929	8556	1.680	4927	6.624	1095	4.669	1065	13.534	145	6.208	141	67.284
300227	光韵达	13586.40	13428	6534	1.479	4595	7.139	1013	4.944	1015	14.491	126	6.387	145	65.561

(二)二〇一七年底股东持股情况统计(续)

SHAREHOLDING DATA, End of 2017 (Continued)

托管流通股单位:万, 10 000

代码 Code	证券简称 Security	托管流通股数 Nego. Shs	股东总数 Holders	持股<1 000 股		持1 000~5 000 股		5 000~10 000		10 000~50 000		50 000~100 000		100 000 股以上	
				股东数 Holders	持股率 %	股东数 Holders	持股率 %	股东数 Holders	持股率 %	股东数 Holders	持股率 %	股东数 Holders	持股率 %	股东数 Holders	持股率 %
300228	富瑞特装	47063.01	42807	14926	1.137	16914	7.994	4669	6.660	5170	21.677	655	9.289	473	53.243
300229	拓尔思	44973.19	44425	19037	1.511	17796	8.315	3874	5.738	3254	13.252	289	4.238	175	66.947
300230	永利股份	37569.12	13811	4563	0.484	5740	3.415	1530	2.711	1567	8.267	180	3.368	231	81.755
300231	银信科技	33941.18	48279	18851	2.038	20260	12.687	4581	8.871	4013	21.652	341	6.595	233	48.156
300232	洲明科技	51406.49	13488	4461	0.308	5432	2.375	1554	2.022	1567	6.088	200	2.692	274	86.514
300233	金城医药	25320.00	10671	4025	0.564	4175	3.476	1025	2.674	1120	8.634	148	3.974	178	80.679
300234	开尔新材	26400.00	18976	7431	0.985	7722	6.351	1820	4.577	1685	11.988	189	4.800	129	71.298
300235	方直科技	15840.00	12639	5746	1.167	4614	6.137	1013	4.234	1055	13.021	111	4.628	100	70.813
300236	上海新阳	19376.59	21601	10924	1.993	7627	8.114	1446	5.000	1380	13.352	129	4.465	95	67.075
300237	美晨生态	65171.74	10575	4344	0.212	3858	1.279	979	0.994	1064	3.172	135	1.438	195	92.904
300238	冠昊生物	19567.54	22778	9966	1.773	8483	9.286	1960	6.723	1955	19.642	221	7.618	193	54.958
300239	东宝生物	46087.41	21979	6540	0.452	8745	4.249	2719	3.920	3213	13.693	407	5.933	355	71.754
300240	飞力达	36555.98	23048	9181	0.884	9313	5.414	2093	3.818	1992	10.496	233	4.308	236	75.079
300241	瑞丰光电	22930.02	8508	4085	0.529	2645	2.402	709	2.055	735	6.368	131	4.017	203	84.629
300242	明家联合	49980.19	28067	9245	0.648	11317	5.034	3284	4.391	3507	13.926	438	5.894	276	70.107
300243	瑞丰高材	20686.46	10455	4235	0.663	3998	4.155	998	3.200	1002	9.284	111	3.745	111	78.954
300244	迪安诊断	49018.95	36449	15967	1.258	13817	6.080	3139	4.284	2940	11.467	307	4.184	279	72.727
300245	天玑科技	26794.58	34060	14408	1.884	13691	10.792	2990	7.345	2592	17.963	210	5.264	169	56.751
300246	宝莱特	14608.80	17512	7702	1.849	6664	9.783	1594	7.169	1336	17.386	135	6.311	81	57.501
300247	乐金健康	71504.97	59932	17308	0.879	25836	8.066	7613	7.043	7987	20.991	753	7.030	435	55.991
300248	新开普	31320.90	26777	11521	1.301	10315	7.104	2476	5.278	2143	12.731	182	3.818	140	69.768
300249	依米康	41140.43	10338	3409	0.267	3812	2.021	1105	1.784	1443	7.248	269	4.533	300	84.147
300250	初灵信息	19653.04	16276	6816	1.226	6273	6.907	1507	5.118	1428	14.186	132	4.541	120	68.023
300251	光线传媒	293360.84	65897	25903	0.293	25158	1.861	6311	1.430	6853	4.492	830	1.902	842	90.021
300252	金信诺	44446.45	23396	8832	0.740	9454	4.614	2369	3.568	2282	10.057	246	3.770	213	77.251
300253	卫宁健康	157375.21	65554	17525	0.453	24793	3.808	9258	4.048	11212	14.553	1567	6.646	1199	70.491
300254	仟源医药	19267.20	15095	5893	1.068	5870	6.710	1480	5.149	1503	15.022	204	7.364	145	64.686
300255	常山药业	84788.42	38289	11268	0.488	15787	4.182	4913	3.876	5219	11.871	605	4.729	497	74.855
300256	星星科技	51465.19	38074	12962	0.890	15687	6.691	4246	5.516	4340	16.167	449	5.877	390	64.859
300257	开山股份	85800.00	13418	4129	0.168	4658	1.216	1553	1.219	2157	5.341	389	3.092	532	88.965
300258	精锻科技	40500.00	12948	4484	0.394	5318	2.843	1375	2.257	1399	6.928	159	2.632	213	84.945
300259	新天科技	53335.98	18029	5818	0.368	7352	3.014	2010	2.489	2295	8.584	280	3.573	274	81.973
300260	新莱应材	19181.63	6978	2604	0.438	2678	3.037	777	2.712	746	7.985	98	3.453	75	82.376
300261	雅本化学	51464.60	10187	3114	0.193	3760	1.659	1239	1.609	1543	6.075	246	3.213	285	87.251
300262	巴安水务	66976.70	31795	9827	0.539	12801	4.406	3950	4.002	4356	12.709	518	5.251	343	73.092
300263	隆华节能	76569.96	37796	11481	0.512	14953	4.410	4711	4.104	5519	14.120	653	5.752	479	71.102
300264	佳创视讯	41310.00	24067	7740	0.633	9402	5.115	2698	4.378	3330	16.012	480	7.784	417	66.077
300265	通光线缆	33750.00	19894	6895	0.721	8575	5.498	2191	4.307	1960	10.794	169	3.317	104	75.363
300266	兴源环境	91217.59	7875	2995	0.112	2515	0.607	731	0.545	1033	2.443	203	1.524	398	94.769
300267	尔康制药	182977.60	32843	10649	0.213	13126	1.577	3542	1.286	4345	4.717	578	2.123	603	90.084
300268	佳沃股份	9840.11	12880	6707	2.296	4176	8.807	828	5.698	877	17.241	124	8.684	168	57.275
300269	联建光电	49050.36	19092	7451	0.554	7664	3.338	1850	2.491	1715	6.674	220	2.999	192	83.944
300270	中威电子	27250.30	16572	6453	0.808	6703	5.305	1648	4.011	1484	10.148	144	3.477	140	76.251
300271	华宇软件	63105.90	23349	8415	0.501	8961	3.148	2471	2.621	2643	8.376	393	4.306	466	81.048
300272	开能环保	37816.55	18897	6277	0.604	7468	4.641	2199	4.000	2471	12.865	295	5.253	187	72.637
300273	和佳股份	78782.36	44708	15545	0.694	17489	4.886	4965	4.207	5538	13.593	659	5.558	512	71.062
300274	阳光电源	141430.86	36704	14952	0.373	13313	2.044	3419	1.621	3663	5.113	606	2.902	751	87.946
300275	梅安森	16427.60	18719	8252	1.720	7000	8.999	1612	6.538	1558	17.880	182	7.180	115	57.682
300276	三丰智能	37440.00	34908	15198	1.444	13939	8.103	3093	5.470	2391	11.864	170	3.016	117	70.103
300277	海联讯	33500.00	19114	8229	0.840	7365	4.730	1670	3.312	1543	8.605	170	3.380	137	79.132
300278	华昌达	35312.37	11129	4961	0.433	4019	2.399	882	1.642	922	5.098	124	2.411	221	88.017
300279	和晶科技	42525.94	11313	4286	0.350	4165	2.125	1208	1.911	1252	5.842	175	2.835	227	86.937
300280	南通锻压	12800.00	4340	2210	0.495	1147	1.890	319	1.683	409	6.860	104	5.715	151	83.358
300281	金明精机	24344.95	7751	3049	0.408	2965	2.581	692	1.888	790	6.267	100	2.749	155	86.108
300282	汇冠股份	21214.37	9372	3852	0.601	3309	3.371	866	2.735	1018	9.497	155	4.881	172	78.915
300283	温州宏丰	41436.14	11802	3451	0.273	4442	2.483	1563	2.516	1896	9.065	268	4.361	182	81.302

(二)二〇一七年底股东持股情况统计(续)

SHAREHOLDING DATA, End of 2017 (Continued)

托管流通股单位:万, 10 000

代码 Code	证券简称 Security	托管流通股数 Nego. Shs	股东总数 Holders	持股<1 000 股		持1 000~5 000 股		5 000~10 000		10 000~50 000		50 000~100 000		100 000 股以上	
				股东数 Holders	持股率 %	股东数 Holders	持股率 %	股东数 Holders	持股率 %	股东数 Holders	持股率 %	股东数 Holders	持股率 %	股东数 Holders	持股率 %
300284	苏交科	50509.73	29037	10917	0.810	12616	5.126	2670	3.474	2322	8.574	264	3.519	248	78.497
300285	国瓷材料	50972.61	12618	4812	0.362	4858	2.073	1176	1.529	1299	5.070	205	2.711	268	88.255
300286	安科瑞	14244.10	10434	4171	0.995	4113	6.148	1050	4.858	948	12.453	99	4.599	53	70.947
300287	飞利信	133597.37	59862	16081	0.464	24815	4.196	7944	3.978	9051	13.226	1064	5.349	907	72.787
300288	朗玛信息	32849.50	42676	21454	2.344	15930	10.098	2914	5.908	2143	11.827	156	3.123	79	66.701
300289	利德曼	38991.94	21245	7559	0.700	8839	4.880	2233	3.785	2157	10.526	242	4.059	215	76.049
300290	荣科科技	27200.00	22293	7922	1.052	9262	7.394	2443	5.991	2331	16.178	213	5.190	122	64.195
300291	华录百纳	64832.33	31526	11514	0.653	12360	4.257	3385	3.513	3533	10.650	361	3.782	373	77.145
300292	吴通控股	107031.55	60027	15662	0.543	24987	5.358	8362	5.212	9335	16.701	996	6.248	685	65.938
300293	蓝英装备	27000.00	19075	7947	1.021	7535	6.027	1788	4.427	1589	10.853	143	3.550	73	74.123
300294	博雅生物	34110.00	19355	8512	0.943	7121	4.597	1649	3.255	1679	9.805	212	4.244	182	77.155
300295	三六五网	19206.00	34087	16379	2.979	12736	13.980	2582	8.952	2120	19.838	164	5.780	106	48.471
300296	利亚德	142476.63	30886	10356	0.286	12089	1.874	3444	1.617	3667	5.104	553	2.697	777	88.422
300297	蓝盾股份	98588.42	55628	18277	0.688	23968	5.337	6452	4.326	5939	11.329	554	3.728	438	74.592
300298	三诺生物	40503.68	11796	5234	0.426	4180	2.254	973	1.624	1060	5.195	170	2.790	179	87.710
300299	富春股份	35538.91	33889	11251	1.183	14109	9.068	4020	7.618	3890	20.938	385	7.322	234	53.869
300300	汉鼎宇佑	38312.02	15686	6695	0.588	5785	3.259	1370	2.354	1454	7.258	174	3.131	208	83.410
300301	长方集团	69565.44	20295	6612	0.300	7800	2.513	2383	2.270	2797	7.740	358	3.393	345	83.783
300302	同有科技	41587.18	27652	9780	0.889	11419	6.093	2975	4.799	2977	13.700	280	4.513	221	70.007
300303	聚飞光电	124121.26	50380	10732	0.351	18279	3.651	8422	4.647	10626	17.328	1338	7.178	983	66.845
300304	云意电气	86195.12	79668	26759	1.154	34454	8.902	9248	7.203	8175	17.767	701	5.336	331	59.639
300305	裕兴股份	25950.80	12558	3166	0.429	5327	4.600	1645	4.239	1957	14.862	253	6.580	210	69.290
300306	远方信息	21521.69	10716	4253	0.662	4164	4.066	1037	3.180	1035	9.226	115	3.648	112	79.219
300307	慈星股份	80200.00	45402	12913	0.587	21373	5.533	5211	4.292	5146	12.072	487	3.957	272	73.559
300308	中际旭创	21601.08	4841	2550	0.321	1323	1.280	322	1.017	428	4.166	83	2.662	135	90.555
300309	吉艾科技	43454.80	9259	3271	0.232	3204	1.633	940	1.460	1279	6.250	255	3.933	310	86.492
300310	宜通世纪	74661.52	33867	11363	0.589	13948	4.147	3892	3.510	3830	9.999	402	3.658	432	78.096
300311	任子行	37568.79	34337	15304	1.460	13480	7.659	2849	5.062	2377	11.593	200	3.583	127	70.643
300312	邦讯技术	31599.00	17301	7515	0.800	6621	4.383	1410	2.956	1455	8.929	154	3.305	146	79.628
300313	天山生物	18422.15	14185	6264	1.176	5319	5.963	1181	4.245	1155	11.997	125	4.559	141	72.060
300314	戴维医疗	28800.00	26429	12054	1.460	10318	7.603	2119	4.874	1725	11.045	136	3.156	77	71.862
300315	掌趣科技	268505.42	204274	59342	0.812	83987	7.046	26654	6.620	28501	20.610	3382	8.395	2408	56.517
300316	晶盛机电	98298.10	30603	13255	0.462	11085	2.350	2670	1.793	2713	5.230	360	2.488	520	87.678
300317	珈伟股份	46463.97	34341	13955	1.136	13720	6.375	3209	4.627	2918	11.816	314	4.558	225	71.487
300318	博晖创新	65469.43	25977	7291	0.417	10506	3.676	3499	3.595	3917	11.438	455	4.633	309	76.241
300319	麦捷科技	51743.99	18464	5323	0.381	7446	3.278	2308	3.041	2762	10.397	350	4.586	275	78.318
300320	海达股份	52802.64	8376	2955	0.189	2783	1.270	897	1.180	1162	4.713	256	3.299	323	89.349
300321	同大股份	8880.00	6704	3181	1.177	2299	5.489	531	4.046	569	12.819	72	5.443	52	71.027
300322	硕贝德	40676.99	33323	13233	1.178	13376	7.034	3145	5.124	2953	13.826	347	5.697	269	67.142
300323	华灿光电	69209.88	22378	9111	0.454	8674	2.615	1965	1.887	2010	5.711	270	2.658	348	86.675
300324	旋极信息	102979.01	24697	8820	0.314	9389	1.977	2597	1.692	2956	5.729	437	2.915	498	87.373
300325	德威新材	80000.00	23028	6109	0.252	8575	2.424	3274	2.660	3930	9.743	584	4.879	556	80.041
300326	凯利泰	65308.28	27074	7539	0.454	11097	3.900	3508	3.598	4144	12.377	429	4.393	357	75.277
300327	中颖电子	20762.90	28744	14345	2.466	10010	10.225	2139	6.898	1917	17.693	197	6.508	136	56.210
300328	宜安科技	41028.24	21165	6857	0.603	8078	4.443	2565	4.185	2919	14.228	416	6.720	330	69.822
300329	海伦钢琴	25128.99	29760	12387	1.732	11725	10.110	2861	7.633	2460	18.119	208	5.529	119	56.878
300330	华虹计通	16800.00	11372	3703	0.715	4390	5.565	1264	4.979	1592	18.763	233	9.378	190	60.599
300331	苏大维格	18600.00	21159	8952	1.762	8347	9.641	1891	6.805	1719	17.369	152	5.422	98	59.001
300332	天壕环境	64543.00	36653	11050	0.596	15096	5.147	4412	4.561	4926	14.975	625	6.463	544	68.257
300333	兆日科技	33600.00	35837	13124	1.403	14070	9.325	3901	7.803	4094	23.498	405	8.133	243	49.839
300334	津膜科技	27603.77	32486	14198	1.809	12634	9.778	2842	6.853	2473	16.767	216	5.243	123	59.550
300335	迪森股份	36144.50	18994	7006	0.711	7639	4.533	1847	3.390	1995	10.812	260	4.842	247	75.713
300336	新文化	50412.90	36658	13123	0.961	15033	6.540	4023	5.352	3784	14.285	391	5.145	304	67.717
300337	银邦股份	82192.00	15706	5272	0.195	5790	1.586	1676	1.387	2257	5.538	368	3.021	343	88.272
300338	开元股份	25190.64	5628	2540	0.286	1829	1.581	501	1.325	534	4.296	87	2.405	137	90.107
300339	润和软件	56071.25	24010	6486	0.439	9967	4.081	3175	3.834	3598	12.507	459	5.445	325	73.694

(二)二〇一七年底股东持股情况统计(续)

SHAREHOLDING DATA, End of 2017 (Continued)

托管流通股单位:万, 10 000

代码 Code	证券简称 Security	托管流通股数 Nego. Shs	股东总数 Holders	持股<1 000 股		持1 000~5 000 股		5 000~10 000		10 000~50 000		50 000~100 000		100 000 股以上	
				股东数 Holders	持股率 %	股东数 Holders	持股率 %	股东数 Holders	持股率 %	股东数 Holders	持股率 %	股东数 Holders	持股率 %	股东数 Holders	持股率 %
300340	科恒股份	10288.69	15713	9643	3.027	4547	8.905	755	4.900	610	11.070	76	4.939	82	67.159
300341	麦迪电气	37115.20	17317	4919	0.480	7264	4.429	2239	4.069	2456	12.927	261	4.712	178	73.383
300342	天银机电	40790.89	9919	3717	0.328	3681	2.018	1014	1.670	1122	5.525	173	2.910	212	87.550
300343	联创互联	44391.63	21718	7929	0.665	8739	4.306	2294	3.455	2245	9.925	264	4.075	247	77.574
300344	太空板业	33774.72	31928	12886	1.335	12979	8.358	3117	6.170	2568	14.258	238	4.740	140	65.139
300345	红宇新材	39936.00	38037	12634	1.119	15636	8.646	4338	7.231	4662	22.134	491	8.279	276	52.591
300346	南大光电	16086.40	10134	5185	1.071	3402	4.396	687	2.830	697	8.521	87	3.751	76	79.431
300347	泰格医药	43744.00	14432	7427	0.550	4697	2.248	983	1.508	963	4.270	123	1.951	239	89.473
300348	长亮科技	23947.89	24718	10692	1.615	9545	8.611	2142	6.038	1970	15.805	194	5.496	175	62.435
300349	金卡智能	21682.74	9810	5413	0.777	2950	2.726	592	1.794	653	5.854	103	3.392	99	85.457
300350	华鹏飞	38480.27	21445	7924	0.786	8519	5.072	2331	4.095	2277	11.587	214	3.847	180	74.614
300351	永贵电器	36822.96	23299	8794	0.881	9645	5.656	2349	4.249	2127	11.217	220	3.987	164	74.010
300352	北信源	143552.24	66500	14911	0.396	25609	4.229	10228	4.774	13050	17.827	1585	7.355	1117	65.420
300353	东土科技	42620.11	32334	12191	1.030	13298	6.736	3212	4.978	3039	13.690	318	4.987	276	68.580
300354	东华测试	13832.02	10861	4554	1.129	4200	6.582	999	4.838	957	13.037	86	4.143	65	70.270
300355	蒙草生态	157586.09	94533	33137	0.801	38962	5.341	9782	4.132	10189	12.607	1332	5.678	1131	71.440
300356	光一科技	34235.42	17706	5389	0.561	6956	4.593	2243	4.386	2542	14.688	328	6.377	248	69.395
300357	我武生物	16160.00	10190	5831	1.194	3019	3.727	609	2.488	554	6.716	74	3.018	103	82.856
300358	楚天科技	16169.59	17122	6181	1.483	7023	9.762	1805	7.504	1766	20.951	196	7.998	151	52.302
300359	全通教育	54306.35	58806	25493	1.718	22660	8.944	5191	6.392	4797	16.667	409	5.075	256	61.203
300360	炬华科技	31396.62	21026	8032	0.952	8467	5.864	2135	4.541	2058	12.182	203	4.345	131	72.116
300362	天翔环境	30630.13	16361	5722	0.687	6680	4.804	1765	3.861	1800	11.734	202	4.322	192	74.592
300363	博腾股份	42274.75	19643	7515	0.642	7776	4.075	2051	3.267	1912	8.583	192	3.056	197	80.376
300364	中文在线	45171.11	42813	14954	1.380	17489	8.740	4820	7.226	4603	19.746	519	7.704	428	55.205
300365	恒华科技	17509.32	4912	2294	0.425	1696	2.112	382	1.428	387	4.098	58	2.274	95	89.664
300366	创意信息	43665.71	14310	4766	0.399	5682	2.873	1503	2.321	1864	8.535	263	4.136	232	81.735
300367	东方网力	80826.41	43836	15366	0.742	18137	4.899	4732	3.908	4578	10.875	555	4.685	468	74.891
300368	汇金股份	26662.58	36242	15482	2.099	14332	11.734	3218	8.088	2807	19.687	252	6.194	151	52.198
300369	绿盟科技	53333.85	35010	11801	0.824	14457	6.073	3930	4.947	4058	14.792	441	5.586	323	67.777
300370	安控科技	89511.09	24907	6199	0.270	9076	2.463	3584	2.764	4692	10.733	697	5.333	659	78.437
300371	汇中股份	5613.02	10459	5078	3.142	3915	14.527	762	9.170	624	20.236	51	5.917	29	47.009
300373	扬杰科技	23348.76	17063	8873	1.229	5580	4.848	1114	3.129	1137	9.221	127	3.709	232	77.864
300374	恒通科技	11759.20	19390	8731	2.709	7919	13.733	1488	8.421	1125	17.853	90	5.102	37	52.182
300375	鹏翎股份	18569.88	16582	7733	1.496	6113	6.607	1260	4.452	1182	11.930	124	4.621	170	70.894
300376	易事特	230383.46	74307	24312	0.412	31097	3.010	8497	2.473	8891	7.396	892	2.581	618	84.127
300377	赢时胜	71905.50	68199	25527	1.351	28848	8.669	6873	6.329	5959	15.702	602	5.520	390	62.428
300378	鼎捷软件	26096.99	19557	7852	1.088	7762	6.429	1858	4.725	1800	13.254	147	3.903	138	70.602
300379	东方通	22380.06	27900	10533	1.791	11473	11.188	2834	8.545	2640	22.323	244	7.334	176	48.818
300380	安硕信息	7112.84	21030	12000	5.557	6794	19.618	1182	11.064	911	23.267	84	8.036	59	32.459
300381	溢多利	31904.30	18821	8364	0.942	7297	4.912	1590	3.358	1340	7.934	127	2.662	103	80.193
300382	斯莱克	16090.77	7721	2741	0.631	2996	4.057	838	3.461	915	11.523	130	5.468	101	74.860
300383	光环新网	139367.68	66890	21232	0.580	27221	4.352	7680	3.692	8669	12.157	1090	5.233	998	73.986
300384	三联虹普	7283.14	12513	6766	3.203	4227	11.785	739	6.789	666	17.244	60	5.540	55	55.439
300385	雪浪环境	7305.37	10837	5103	2.529	4003	11.444	835	7.554	769	20.069	71	6.461	56	51.943
300386	飞天诚信	19990.35	36523	16129	2.926	14549	15.352	3020	10.005	2500	23.329	208	7.048	117	41.339
300387	富邦股份	12397.18	9056	3508	1.048	3762	6.275	821	4.351	829	12.660	82	4.462	54	71.205
300388	国祯环保	30068.14	24354	12183	1.393	8840	5.964	1634	3.558	1420	8.909	158	3.564	119	76.612
300389	艾比森	31763.76	11491	4652	0.518	4618	3.091	1011	2.135	977	6.000	122	2.614	111	85.642
300390	天华超净	31061.09	17362	5720	0.658	7233	5.182	1996	4.280	2036	12.552	206	4.376	171	72.952
300391	康跃科技	6167.50	10628	4505	2.607	4202	14.183	921	9.989	846	26.205	93	10.148	61	36.869
300392	腾信股份	16551.22	29012	13496	2.939	10715	13.802	2396	9.625	2017	23.261	219	9.147	169	41.227
300393	中来股份	18046.70	9296	4419	0.982	3210	3.797	758	2.859	730	7.963	106	4.095	73	80.304
300394	天孚通信	9325.63	13314	5631	2.308	5541	12.061	1083	7.700	937	19.007	68	5.114	54	53.810
300395	菲利华	29374.65	10944	4455	0.548	4080	3.073	989	2.244	1072	7.261	162	3.639	186	83.235
300396	迪瑞医疗	15335.00	11155	6349	1.359	3474	4.380	618	2.694	575	7.460	75	3.396	64	80.710
300397	天和防务	23640.00	28915	13823	2.090	11008	9.415	2107	5.939	1739	13.636	144	4.144	94	64.777

(二)二〇一七年底股东持股情况统计(续)

SHAREHOLDING DATA, End of 2017 (Continued)

托管流通股单位:万, 10 000

代码 Code	证券简称 Security	托管流通股数 Nego. Shs	股东总数 Holders	持股<1 000 股		持1 000~5 000 股		5 000~10 000		10 000~50 000		50 000~100 000		100 000 股以上	
				股东数 Holders	持股率 %	股东数 Holders	持股率 %	股东数 Holders	持股率 %	股东数 Holders	持股率 %	股东数 Holders	持股率 %	股东数 Holders	持股率 %
300398	飞凯材料	36400.00	13883	6981	0.658	4904	2.811	846	1.533	885	4.559	129	2.344	138	88.096
300399	京天利	15200.00	15089	8158	1.872	5015	6.926	1003	4.367	825	9.601	55	2.432	33	74.801
300400	劲拓股份	16644.39	12808	4615	1.035	5370	6.985	1264	5.112	1265	14.928	150	6.041	144	65.899
300401	花园生物	18140.00	8223	4062	0.698	2581	2.924	604	2.258	690	7.841	120	4.469	166	81.810
300402	宝色股份	8630.00	17108	8540	3.503	6197	15.270	1308	10.094	937	20.339	77	5.674	49	45.120
300403	地尔汉宇	33500.00	15170	4800	0.572	6650	4.212	1664	3.296	1703	9.736	198	3.955	155	78.229
300404	博济医药	6596.00	13878	7373	3.984	5153	14.700	744	7.356	537	14.851	39	3.853	32	55.257
300405	科隆股份	10200.00	8911	3971	1.672	3264	7.156	806	5.348	723	14.109	75	5.001	72	66.714
300406	九强生物	49900.14	16108	5642	0.427	6806	2.934	1546	2.042	1669	6.673	228	3.064	217	84.861
300407	凯发电气	27200.00	19814	7711	1.035	8176	6.524	1896	4.653	1748	12.297	169	4.244	114	71.248
300408	三环集团	172380.94	24035	8039	0.173	9178	1.159	2261	0.872	3137	3.754	529	2.067	891	91.975
300409	道氏技术	21500.00	14894	8216	1.284	4792	4.480	836	2.591	790	7.274	102	3.324	158	81.047
300410	正业科技	17477.05	11254	5920	1.169	3757	4.382	731	2.794	676	7.385	89	3.442	81	80.828
300411	金盾股份	8700.59	8166	4127	1.574	2766	6.276	555	4.240	553	12.393	81	6.135	84	69.383
300412	迦南科技	25580.02	13008	4577	0.685	5487	4.726	1395	3.671	1336	10.034	129	3.399	84	77.485
300413	快乐购	19867.86	27626	15330	2.544	8364	8.745	1818	6.128	1740	17.167	190	6.308	184	59.107
300414	中光防雷	8423.00	14863	7164	3.134	5998	13.518	889	6.949	706	15.744	74	5.741	32	54.914
300415	伊之密	28620.00	13022	5155	0.668	5130	3.779	1187	2.748	1222	8.357	152	3.503	176	80.944
300416	苏试试验	6428.00	6673	3056	1.680	2516	7.765	507	5.406	462	13.647	59	6.326	73	65.175
300417	南华仪器	2810.00	10107	5251	6.687	3722	27.040	607	14.275	469	30.670	41	10.425	17	10.903
300418	昆仑万维	45129.25	90802	41572	3.346	35115	16.412	7090	10.485	6004	24.762	596	8.870	425	36.125
300419	浩丰科技	21296.36	29986	9983	1.789	12677	13.341	3399	10.653	3362	29.946	359	11.289	206	32.981
300420	五洋科技	18495.47	21434	6786	1.385	9424	11.286	2401	8.614	2380	24.676	256	9.397	187	44.641
300421	力星股份	6055.47	11316	5532	3.462	4035	13.979	864	9.621	746	22.863	79	8.794	60	41.280
300422	博世科	20925.07	24432	8742	1.593	10235	10.543	2578	8.123	2405	21.869	253	8.015	219	49.856
300423	鲁亿通	4701.67	7372	3925	3.095	2352	10.425	458	6.565	490	20.541	69	9.969	78	49.405
300424	航新科技	12849.88	15298	8571	3.350	4586	7.826	996	5.273	861	13.342	116	6.240	168	63.970
300425	环能科技	16155.02	24161	8856	2.201	10356	14.138	2496	10.395	2126	24.895	203	8.449	124	39.922
300426	唐德影视	15025.42	16348	7866	1.875	6124	8.561	1084	4.804	1002	12.971	117	5.180	155	66.609
300427	红相电力	11182.26	18974	8281	2.719	7559	14.200	1562	9.284	1373	23.294	116	6.876	83	43.628
300428	四通新材	6240.00	22845	11452	6.652	8692	28.287	1537	16.307	1053	30.122	71	7.842	40	10.790
300429	强力新材	10038.74	11788	4996	1.820	4430	9.358	1007	6.736	1088	21.630	138	9.442	129	51.014
300430	诚益通	6611.46	9723	4358	2.752	3807	12.367	758	7.967	684	20.105	48	4.898	68	51.912
300431	暴风集团	23531.25	80244	46979	7.186	24946	22.450	4460	12.927	3435	26.974	259	7.438	165	23.025
300432	富临精工	17626.60	25996	10808	2.308	10658	12.855	2280	8.588	1946	20.910	161	6.180	143	49.158
300433	蓝思科技	45238.38	30270	15441	1.170	10998	4.896	1607	2.370	1582	6.858	241	3.743	401	80.963
300434	金石东方	5579.74	8860	4146	2.692	3548	12.260	566	6.868	506	17.326	58	7.172	36	53.681
300435	中泰股份	8711.57	10359	4066	1.755	4417	10.322	828	6.362	834	18.211	98	7.365	116	55.984
300436	广生堂	5600.00	16388	8143	5.337	6224	21.681	1098	13.108	802	26.818	76	9.672	45	23.385
300437	清水源	10450.20	13215	5433	2.030	5663	11.138	1020	6.498	934	16.461	86	5.578	79	58.296
300438	鹏辉能源	12674.90	21675	9624	2.851	8504	13.759	1709	8.971	1554	23.519	166	8.762	118	42.137
300439	美康生物	11039.25	22605	9352	3.232	9494	17.985	1818	11.012	1724	29.000	131	7.886	86	30.886
300440	运达科技	20459.18	24736	6943	1.412	11052	12.137	2983	9.891	3178	30.231	334	11.145	246	35.184
300441	鲍斯股份	10500.52	12515	6536	2.090	4344	8.403	725	4.615	709	13.590	90	5.473	111	65.828
300442	普丽盛	5889.25	11592	6443	3.860	3741	13.269	725	8.209	586	18.157	51	6.013	46	50.492
300443	金雷风电	12826.90	19300	7336	2.321	8188	13.907	1871	9.825	1666	24.980	154	8.107	85	40.859
300444	双杰电气	11407.38	15580	6866	2.231	6098	11.203	1144	6.797	1200	21.154	128	7.434	144	51.181
300445	康斯特	4152.43	11387	4932	4.426	4772	24.173	879	14.019	717	31.633	55	8.648	32	17.101
300446	乐凯新材	8011.83	16786	7853	3.624	6521	16.143	1208	10.015	990	23.310	108	9.286	106	37.623
300447	全信股份	9437.07	15405	5739	2.466	6801	15.385	1443	10.276	1220	24.772	115	8.082	87	39.019
300448	浩云科技	10412.65	10696	4791	1.752	4290	8.240	728	4.779	722	13.356	78	4.923	87	66.950
300449	汉邦高科	9149.93	14702	6726	2.657	5837	12.664	1043	7.709	890	18.179	104	8.249	102	50.542
300450	先导智能	16898.34	21340	12265	2.580	6766	8.368	1138	4.499	908	10.462	128	5.128	135	68.963
300451	创业软件	13827.67	16058	7540	2.096	6086	9.149	1177	5.715	1065	14.704	97	4.674	93	63.662
300452	山河药辅	4216.71	9199	4839	4.077	3279	15.233	557	8.749	418	18.359	38	6.238	68	47.344
300453	三鑫医疗	7712.24	12214	5251	2.522	5207	13.024	863	7.504	732	17.913	88	7.831	73	51.207

(二)二〇一七年底股东持股情况统计(续)

SHAREHOLDING DATA, End of 2017 (Continued)

托管流通股单位:万, 10 000

代码 Code	证券简称 Security	托管流通股数 Nego. Shs	股东总数 Holders	持股<1 000 股		持1 000~5 000 股		5 000~10 000		10 000~50 000		50 000~100 000		100 000 股以上	
				股东数 Holders	持股率 %	股东数 Holders	持股率 %	股东数 Holders	持股率 %	股东数 Holders	持股率 %	股东数 Holders	持股率 %	股东数 Holders	持股率 %
300455	康拓红外	18463.20	21222	6427	1.505	9943	11.377	2206	8.057	2265	23.955	228	8.324	153	46.783
300456	耐威科技	7437.82	9689	4937	2.283	3447	8.662	531	4.722	575	15.561	92	8.530	107	60.242
300457	赢合科技	14111.51	21749	9821	2.661	8628	12.784	1597	7.511	1402	19.438	143	6.982	158	50.624
300458	全志科技	16712.54	33635	16566	3.629	12948	15.166	2152	8.562	1701	18.379	145	5.989	123	48.274
300459	金科文化	52236.74	43179	14707	1.080	17942	7.733	4856	6.286	4715	17.533	544	7.120	415	60.248
300460	惠伦晶体	9583.87	15835	8310	3.381	5406	11.826	1060	7.375	924	17.520	81	5.411	54	54.488
300461	田中精机	2357.50	4848	3312	4.698	1027	8.772	205	5.794	227	20.671	36	10.275	41	49.790
300462	华铭智能	5657.68	10060	4916	3.150	3977	12.762	596	6.943	470	14.974	39	4.559	62	57.611
300463	迈克生物	34097.80	23060	8845	1.017	10087	5.983	1936	3.759	1753	9.716	200	3.954	239	75.572
300464	星徽精密	10095.00	15024	5743	2.087	6574	13.435	1354	8.948	1194	22.599	97	6.385	62	46.547
300465	高伟达	26896.00	48193	18529	2.569	20513	16.317	4576	11.344	4039	28.000	358	8.751	178	33.019
300466	赛摩电气	17820.00	31177	13169	3.043	12812	16.047	2854	10.862	2112	22.136	165	6.105	65	41.807
300467	迅游科技	10329.37	12292	7058	2.174	3618	7.145	657	4.215	683	13.390	128	8.578	148	64.497
300468	四方精创	6685.84	14864	9117	4.949	4361	13.205	742	7.468	551	15.255	43	4.655	50	54.468
300469	信息发展	3048.75	11814	7734	8.484	3199	21.154	502	11.036	336	19.783	21	4.812	22	34.732
300470	日机密封	7468.00	7845	3661	1.753	3061	7.969	487	4.361	441	12.183	86	7.630	109	66.104
300471	厚普股份	22409.50	18815	5538	1.003	8225	8.271	2287	6.791	2272	19.779	292	8.815	201	55.341
300472	新元科技	3430.50	6164	3586	4.461	1820	10.983	333	6.465	326	17.226	47	9.022	52	51.843
300473	德尔股份	4674.84	12979	7929	6.304	3884	16.765	619	8.727	484	19.323	30	4.373	33	44.508
300474	景嘉微	6700.00	25312	15755	7.816	7591	20.968	1026	10.224	782	22.580	92	9.491	66	28.921
300475	聚隆科技	7250.00	16791	8879	4.707	5611	15.917	1133	10.268	1014	25.722	92	8.502	62	34.885
300476	胜宏科技	18801.49	12698	4979	0.941	5340	5.387	1006	3.535	1053	11.014	132	4.654	188	74.469
300477	合纵科技	12545.38	11059	4636	1.311	4380	6.900	842	4.557	899	13.997	136	7.333	166	65.903
300478	杭州高新	2417.00	7793	4926	7.278	2204	18.127	339	9.404	270	21.760	27	7.697	27	35.734
300479	神思电子	8800.00	24463	11193	4.786	9902	22.698	1830	13.771	1395	29.069	100	7.484	43	22.193
300480	光力科技	6763.66	13521	7229	4.386	4571	14.102	849	8.363	725	20.036	66	6.842	81	46.271
300481	濮阳惠成	7294.00	23402	11722	5.894	8853	24.315	1546	14.171	1144	28.516	89	8.352	48	18.752
300482	万孚生物	10610.60	6532	3533	1.058	2103	3.528	334	2.137	386	7.643	79	5.052	97	80.583
300483	沃施股份	3236.30	9482	5295	6.179	3063	19.593	586	12.062	464	26.487	36	7.309	38	28.370
300484	蓝海华腾	9388.60	15124	6831	2.884	6131	13.766	1099	7.746	934	18.804	84	6.106	45	50.693
300485	赛升药业	8448.00	20394	8759	3.936	8553	19.962	1637	12.837	1278	27.732	96	7.679	71	27.853
300486	东杰智能	8958.39	19367	10009	4.219	6810	15.649	1390	10.432	1012	20.867	81	5.960	65	42.874
300487	蓝晓科技	12181.81	14719	5523	1.707	6407	10.736	1325	7.213	1277	20.199	108	6.000	79	54.145
300488	恒锋工具	2500.80	7710	4378	7.561	2485	21.847	467	12.866	341	24.921	28	7.389	11	25.415
300489	中飞股份	4899.00	11048	5388	3.921	4261	17.393	723	9.894	584	21.696	59	8.010	33	39.086
300490	华自科技	9283.70	15684	6782	2.657	6846	13.659	1067	7.585	870	17.691	72	5.107	47	53.301
300491	通合科技	6789.39	15076	8112	4.824	5181	16.222	951	9.458	746	20.338	46	4.525	40	44.633
300492	山鼎设计	2470.00	6173	4267	6.213	1287	10.655	266	7.330	271	21.189	50	13.903	32	40.709
300493	润欣科技	15451.50	22660	8988	2.239	10244	13.094	1861	7.931	1400	16.453	100	4.363	67	55.919
300494	盛天网络	10353.75	28854	12902	4.651	12373	22.501	1991	12.684	1449	25.064	93	5.728	46	29.371
300495	美尚生态	26402.64	15951	5209	0.747	7099	6.344	1590	4.008	1636	11.905	208	5.247	209	71.749
300496	中科创达	24703.87	53627	29452	4.218	18380	15.154	3179	8.571	2339	17.291	161	4.296	116	50.470
300497	富祥股份	6478.59	18300	10516	6.251	5891	18.183	978	9.935	830	24.032	52	5.101	33	36.499
300498	温氏股份	430622.37	56153	23770	0.196	18154	0.895	4132	0.662	5786	2.983	1556	2.520	2755	92.743
300499	高澜股份	6929.71	10854	6291	3.477	3425	10.195	584	5.656	463	12.904	42	4.144	49	63.623
300500	启迪设计	3439.20	18566	11134	11.284	6075	33.190	797	15.314	504	24.856	41	7.960	15	7.395
300501	海顺新材	2404.08	9356	5964	9.079	2616	21.798	435	12.094	302	22.988	21	5.506	18	28.535
300502	新易盛	12878.25	19713	9856	2.926	7559	11.977	1203	6.240	940	13.406	83	4.331	72	61.120
300503	昊志机电	10513.16	16533	6726	2.549	6939	13.733	1463	9.358	1199	21.732	101	6.360	105	46.268
300505	川金诺	3816.97	18891	12397	11.189	5329	27.807	721	12.501	405	18.001	23	3.894	16	26.609
300506	名家汇	14812.50	38083	21093	5.100	13366	18.361	2031	9.084	1419	17.022	108	4.882	66	45.550
300507	苏奥传感	6807.96	14030	8206	5.097	4596	14.110	706	6.967	480	12.682	23	2.318	19	58.826
300508	维宏股份	1653.13	10881	7796	15.251	2509	29.645	357	14.213	201	20.441	12	4.897	6	15.552
300509	新美星	2630.00	11657	7576	10.569	3306	24.926	466	11.725	276	18.775	17	4.177	16	29.827
300510	金冠电气	8955.00	13421	6950	2.847	5002	10.527	734	5.497	600	12.860	63	4.812	72	63.457
300511	雪榕生物	13495.50	16888	10032	3.259	5016	7.878	884	4.421	761	11.206	101	4.951	94	68.285

(二)二〇一七年底股东持股情况统计(续)

SHAREHOLDING DATA, End of 2017 (Continued)

托管流通股单位:万, 10 000

代码 Code	证券简称 Security	托管流通股数 Nego. Shs	股东总数 Holders	持股<1 000 股		持1 000~5 000 股		5 000~10 000		10 000~50 000		50 000~100 000		100 000 股以上	
				股东数 Holders	持股率 %	股东数 Holders	持股率 %	股东数 Holders	持股率 %	股东数 Holders	持股率 %	股东数 Holders	持股率 %	股东数 Holders	持股率 %
300512	中亚股份	7819.99	23742	10667	5.177	9870	24.590	1734	14.731	1321	30.746	84	7.347	66	17.408
300513	恒泰实达	7237.76	10724	6980	4.166	2778	8.153	425	3.999	433	10.957	47	4.409	61	68.316
300514	友讯达	2500.00	11600	7496	11.898	3130	25.191	551	14.723	379	28.514	28	7.310	16	12.363
300515	三德科技	11989.50	16905	6903	2.272	7603	12.345	1289	7.190	990	14.705	68	3.840	52	59.647
300516	久之洋	4710.00	19132	13419	10.304	4664	19.667	639	9.014	369	14.565	22	3.135	19	43.315
300517	海波重科	4097.50	14577	8759	8.223	4519	22.419	754	12.067	491	20.884	36	5.890	18	30.517
300518	盛讯达	4678.72	18357	13627	10.412	3974	16.373	479	6.838	239	9.238	15	2.002	23	55.137
300519	新光药业	9880.00	15452	6865	2.738	6823	13.171	966	6.421	738	13.467	44	2.869	16	61.334
300520	科大国创	11467.64	29618	16397	5.166	10557	18.190	1565	9.055	1002	15.192	67	3.927	30	48.470
300521	爱司凯	9486.34	13900	7293	3.655	4887	10.876	944	6.700	679	13.196	63	4.383	34	61.192
300522	世名科技	5749.74	13145	7421	5.563	4341	15.895	789	9.259	528	16.963	39	4.782	27	47.537
300523	辰安科技	10179.69	12867	7958	3.807	3573	7.420	680	4.564	549	10.315	56	3.492	51	70.403
300525	博思软件	4348.88	8910	6334	5.238	1959	8.786	307	4.761	229	9.963	29	4.498	52	66.754
300526	中潜股份	5981.48	16290	8085	5.014	6533	20.462	934	10.342	673	21.040	39	4.217	26	38.925
300527	华舟应急	14337.88	34897	24408	6.831	8151	11.336	1214	5.634	953	12.053	67	3.278	104	60.867
300528	幸福蓝海	15184.09	37979	21039	6.267	12462	17.624	2385	10.616	1868	22.341	144	6.445	81	36.708
300529	健帆生物	10573.73	22549	14684	5.346	6183	11.539	928	5.730	634	11.269	46	2.789	74	63.327
300530	达志科技	2107.42	9429	6331	11.369	2523	23.497	340	10.629	210	18.517	7	2.309	18	33.678
300531	优博讯	12199.60	20166	8379	2.698	8857	15.151	1600	8.786	1192	18.144	79	4.377	59	50.843
300532	今天国际	6589.42	13662	7305	5.103	4704	15.076	884	9.053	679	19.538	50	5.397	40	45.833
300533	冰川网络	3586.89	16949	12450	12.464	3735	19.936	437	8.161	275	13.181	27	5.223	25	41.034
300534	陇神戎发	20754.56	24792	10271	1.852	10512	10.683	2099	6.769	1680	14.925	119	3.748	111	62.024
300535	达威股份	3172.46	12661	8519	9.865	3429	21.021	437	9.097	254	14.152	12	2.636	10	43.228
300536	农尚环境	6118.08	16385	9084	6.419	5513	18.425	987	10.732	706	20.334	56	6.127	39	37.963
300537	广信材料	7212.90	12066	6592	4.712	3930	11.644	787	7.372	626	16.774	65	5.990	66	53.508
300538	同益股份	1400.00	8142	5619	14.462	2049	28.712	293	14.044	163	20.558	8	3.725	10	18.500
300539	横河模具	6441.16	12707	4808	2.919	5687	17.763	1121	11.666	933	26.947	79	8.163	79	32.542
300540	深冷股份	4408.04	11484	7607	6.932	3104	13.991	451	6.764	288	11.630	15	2.225	19	58.457
300541	先进数通	5060.56	16995	10500	7.982	5157	20.325	795	10.399	463	15.895	33	4.373	47	41.026
300542	新晨科技	3335.00	12733	8056	9.254	3704	22.533	562	11.009	363	19.774	20	3.738	28	33.692
300543	朗科智能	4260.00	16939	9530	8.308	6189	27.039	726	11.280	454	18.351	25	3.848	15	31.173
300545	联得装备	2504.89	5600	4119	5.662	1088	8.360	148	4.021	171	13.675	26	6.621	48	61.662
300546	雄帝科技	7248.63	13761	6576	3.430	5743	15.285	799	7.334	571	14.110	42	4.034	30	55.807
300547	川环科技	3129.11	11305	7486	8.762	3140	19.907	397	8.264	243	14.421	14	2.854	25	45.793
300548	博创科技	3411.00	13552	9063	9.853	3634	20.689	524	10.278	295	15.578	15	3.009	21	40.592
300549	优德精密	6104.00	12157	5322	3.481	5363	16.502	829	9.009	587	17.559	38	4.400	18	49.049
300550	和仁科技	2927.00	13365	9185	11.932	3423	22.682	467	10.518	252	14.777	23	5.441	15	34.650
300551	古鳌科技	4338.00	12568	8415	7.229	3287	14.803	470	7.210	325	13.294	34	5.240	37	52.223
300552	万集科技	4385.48	16479	10923	9.523	4510	20.242	617	9.359	378	15.661	26	4.167	25	41.048
300553	集智股份	1590.97	8194	5748	13.121	1985	24.835	262	10.623	175	18.652	15	6.224	9	26.545
300554	三超新材	1300.00	6427	4155	11.609	1726	27.262	306	15.538	214	29.096	19	8.995	7	7.499
300555	路通视信	10351.01	17287	6549	2.530	8230	15.641	1357	8.759	1048	18.129	66	4.387	37	50.554
300556	丝路视觉	7772.35	15665	9551	4.410	4794	12.584	729	6.186	531	12.371	35	2.964	25	61.485
300557	理工光科	3417.52	9606	6626	7.255	2313	13.264	341	6.715	265	15.221	30	6.081	31	51.463
300558	贝达药业	17021.44	19838	13864	2.989	4331	5.049	774	3.002	663	7.496	96	3.810	110	77.653
300559	佳发安泰	4733.35	9931	7045	5.759	2321	9.412	311	4.394	220	8.293	16	2.478	18	69.663
300560	中富通	4131.83	15212	9814	9.328	4406	21.284	610	9.760	348	15.154	16	2.353	18	42.120
300561	汇金科技	4884.15	11632	7428	6.142	3381	13.877	493	6.730	290	11.056	29	3.765	11	58.430
300562	乐心医疗	10289.15	24987	13846	4.904	9064	17.489	1280	8.196	744	12.867	40	2.651	13	53.893
300563	神宇股份	3596.00	10915	6993	7.557	3092	17.215	492	8.925	308	15.222	21	3.874	9	47.208
300565	科信技术	5459.20	25164	15800	11.727	7586	27.182	1101	13.297	638	20.071	27	3.205	12	24.518
300566	激智科技	8865.07	9713	6679	3.428	2247	4.984	394	2.961	307	6.905	36	2.799	50	78.922
300567	精测电子	5009.60	5036	3887	2.477	814	3.275	143	1.958	120	4.986	28	3.871	44	83.434
300568	星源材质	12974.40	18706	10677	3.941	6028	9.620	1040	5.359	784	11.346	78	4.036	99	65.697
300569	天能重工	10051.20	19790	11707	5.622	6282	12.850	1042	6.928	679	12.392	46	2.902	34	59.307
300570	太辰光	9694.91	27145	15847	7.810	8869	18.408	1353	9.244	949	17.328	65	4.677	62	42.533

(二)二〇一七年底股东持股情况统计(续)

SHAREHOLDING DATA, End of 2017 (Continued)

托管流通股单位:万, 10 000

代码 Code	证券简称 Security	托管流通股数 Nego. Shs	股东总数 Holders	持股<1 000 股		持1 000~5 000 股		5 000~10 000		10 000~50 000		50 000~100 000		100 000 股以上	
				股东数 Holders	持股率 %	股东数 Holders	持股率 %	股东数 Holders	持股率 %	股东数 Holders	持股率 %	股东数 Holders	持股率 %	股东数 Holders	持股率 %
300571	平治信息	4596.20	8200	5024	3.865	2540	10.437	351	5.143	240	9.851	18	2.602	27	68.101
300572	安车检测	3088.58	4830	3768	4.552	762	4.674	100	2.090	138	9.167	20	4.402	42	75.114
300573	兴齐眼药	5463.60	9176	5413	3.920	2853	10.781	491	5.985	357	11.788	26	3.132	36	64.394
300575	中旗股份	4687.41	11236	7559	6.232	3035	12.885	372	5.231	242	9.091	18	2.625	10	63.935
300576	容大感光	4431.08	8803	4773	5.173	2910	14.171	625	9.590	431	16.985	39	5.942	25	48.138
300577	开润股份	3541.95	4481	2906	3.807	1087	6.193	223	4.251	206	11.520	21	3.880	38	70.350
300578	会畅通讯	1800.00	6746	4684	9.761	1637	17.746	246	9.130	144	14.277	15	6.044	20	43.041
300579	数字认证	3142.09	10695	6919	8.148	2927	18.549	433	9.178	334	18.715	46	9.306	36	36.103
300580	贝斯特	5000.00	22837	13804	11.819	7002	27.944	1147	15.102	810	28.949	52	6.850	22	9.337
300581	晨曦航空	3140.00	9288	4938	6.027	3538	21.225	451	9.603	305	17.315	42	9.277	14	36.553
300582	英飞特	12108.81	19481	11188	4.520	6298	10.638	1082	6.019	828	12.421	49	2.897	36	63.506
300583	赛托生物	2666.67	19497	13991	20.672	4609	32.749	526	12.928	349	23.104	13	3.146	9	7.401
300584	海辰药业	2000.00	9392	6314	12.462	2370	23.003	385	12.615	289	27.654	20	6.601	14	17.665
300585	奥联电子	8014.00	19137	10206	4.646	7198	17.070	1025	8.427	651	14.344	38	3.187	19	52.326
300586	美联新材	2400.00	10012	5906	9.589	3112	25.908	555	15.119	399	30.293	30	8.565	10	10.527
300587	天铁股份	2600.00	12214	7458	11.221	3703	28.762	587	14.700	416	28.845	37	9.512	13	6.961
300588	熙菱信息	2500.00	11497	7004	10.677	3497	27.818	573	15.350	380	27.182	31	8.344	12	10.629
300589	江龙船艇	2817.10	12805	7358	10.397	4208	30.723	693	16.636	514	32.677	25	5.764	7	3.803
300590	移为通信	4000.00	19671	9789	9.353	8290	35.956	947	15.785	602	27.369	26	4.242	17	7.294
300591	万里马	7800.00	26219	13588	7.118	9372	25.196	1760	15.126	1330	30.857	118	10.122	51	11.581
300592	华凯创意	3060.00	11757	6526	8.397	3960	26.404	685	14.879	528	31.193	36	7.477	22	11.649
300593	新雷能	2889.00	13990	8250	11.278	4522	31.257	739	17.006	431	26.457	39	9.460	9	4.542
300595	欧普康视	3060.00	7681	4910	7.265	1984	13.282	374	8.222	334	21.605	44	9.351	35	40.276
300596	利安隆	4500.00	14493	7946	8.772	4751	22.363	948	13.978	759	30.500	58	8.903	31	15.484
300597	吉大通信	6000.00	33002	20735	13.400	9874	32.170	1430	15.578	890	25.104	42	4.713	31	9.036
300598	诚迈科技	2000.00	9231	5960	11.732	2557	25.645	388	12.985	289	25.911	25	8.034	12	15.693
300599	雄塑科技	7600.00	29859	16471	8.982	10053	27.368	1892	16.373	1330	31.508	82	7.097	31	8.671
300600	瑞特股份	2500.00	9838	6769	10.250	2411	18.825	356	9.329	266	20.011	18	5.187	18	36.398
300601	康泰生物	4200.00	9026	6483	5.620	1720	8.241	342	5.349	358	16.165	59	9.936	64	54.689
300602	飞荣达	2500.00	5775	4009	5.994	1121	9.182	265	7.179	312	25.626	40	11.353	28	40.666
300603	立昂技术	2570.00	11933	7896	11.041	3180	24.424	490	12.725	320	22.173	20	5.022	27	24.614
300604	长川科技	1905.00	9340	6703	11.909	2050	20.617	303	10.422	229	23.703	31	10.766	24	22.584
300605	恒锋信息	2100.00	10519	6856	12.725	2934	27.442	432	13.537	271	23.266	18	6.025	8	17.005
300606	金太阳	2230.00	7365	5338	9.217	1606	14.008	234	7.044	153	12.669	14	4.722	20	52.340
300607	拓斯达	3261.60	9197	6172	8.306	2333	14.113	365	7.324	277	15.907	28	5.697	22	48.654
300608	思特奇	2191.15	11418	7290	14.699	3251	30.586	514	15.518	331	27.522	26	7.835	6	3.840
300609	汇纳科技	2500.00	14509	9345	13.972	4194	33.530	564	14.984	373	26.596	28	7.508	5	3.411
300610	晨化股份	3750.00	13609	7787	10.779	4350	24.123	798	14.274	599	30.535	52	9.160	23	11.129
300611	美力科技	4474.00	16386	7284	6.256	7211	31.106	1080	16.079	745	29.975	35	5.138	31	11.446
300612	宣亚国际	2700.00	15184	10798	16.287	3644	26.224	444	11.108	271	17.886	16	3.938	11	24.557
300613	富瀚微	1111.15	11847	10185	25.600	1402	23.312	145	8.723	95	15.321	11	6.892	9	20.151
300615	欣天科技	2000.00	12851	8455	16.441	3589	35.116	493	16.100	304	27.629	8	2.560	2	2.155
300616	尚品宅配	2700.00	10281	8662	10.418	1276	8.986	163	3.999	129	9.918	16	4.687	35	61.992
300617	安靠智电	1667.00	12738	9402	20.517	2818	31.921	309	12.259	190	20.629	11	4.313	8	10.362
300618	寒锐钴业	3000.00	22082	17583	16.725	3603	23.193	486	10.857	356	22.978	34	7.749	20	18.498
300619	金银河	1868.00	14266	10079	19.121	3472	36.024	450	15.776	251	23.942	12	4.066	2	1.071
300620	光库科技	2200.00	13120	9019	15.556	3250	28.645	505	15.111	313	24.074	24	7.174	9	9.439
300621	维业股份	3400.00	16355	10747	13.330	4388	25.143	662	12.673	509	25.632	31	6.030	18	17.192
300622	博士眼镜	2145.00	11092	7520	13.723	2811	26.336	418	12.929	306	24.895	25	7.328	12	14.788
300623	捷捷微电	2360.00	17567	12859	20.279	3832	31.418	490	13.793	361	26.166	21	5.674	4	2.670
300625	三雄极光	7000.00	40414	27296	16.944	10543	29.750	1501	14.283	986	25.010	64	6.145	24	7.868
300626	华瑞股份	2500.00	6315	5011	8.212	996	7.524	145	3.852	125	9.878	13	3.508	25	67.026
300627	华测导航	2980.00	15627	10619	13.939	3921	25.680	623	13.877	427	26.437	22	4.902	15	15.164
300628	亿联网络	3734.00	23323	14898	14.018	7430	32.463	556	9.744	372	18.460	42	7.219	25	18.097
300629	新劲刚	1666.67	9480	6794	13.938	2146	24.893	301	12.245	199	21.702	25	10.287	15	16.935
300630	普利制药	3052.94	6055	4749	5.614	854	5.558	172	3.860	189	12.884	40	9.127	51	62.956

(二)二〇一七年底股东持股情况统计(续)

SHAREHOLDING DATA, End of 2017 (Continued)

托管流通股单位:万, 10 000

代码 Code	证券简称 Security	托管流通股数 Nego. Shs	股东总数 Holders	持股<1 000 股		持1 000~5 000 股		5 000~10 000		10 000~50 000		50 000~100 000		100 000 股以上	
				股东数 Holders	持股率 %	股东数 Holders	持股率 %	股东数 Holders	持股率 %	股东数 Holders	持股率 %	股东数 Holders	持股率 %	股东数 Holders	持股率 %
300631	久吾高科	2576.00	10573	6335	11.392	3296	25.855	534	13.851	365	25.598	22	6.130	21	17.174
300632	光莆股份	2895.00	12805	8168	11.968	3514	23.958	621	14.243	442	26.914	47	10.761	13	12.155
300633	开立医疗	4001.00	12377	8131	7.829	3123	15.390	560	9.290	485	22.569	41	6.893	37	38.029
300635	达安股份	3392.00	14060	8178	10.491	4549	27.298	783	15.056	484	26.201	50	9.665	16	11.289
300636	同和药业	2000.00	11549	8077	17.532	2768	26.803	399	13.040	273	23.974	20	6.666	12	11.984
300637	扬帆新材	3000.00	12336	8658	12.526	2756	17.837	471	10.431	391	25.848	35	8.369	25	24.989
300638	广和通	2000.00	13140	9222	16.671	3205	30.798	447	14.539	243	22.256	12	4.037	11	11.699
300639	凯普生物	2250.00	16135	11949	17.965	3448	29.835	436	13.027	275	20.821	15	4.724	12	13.629
300640	德艺文创	2000.00	8116	5623	11.784	1897	18.764	316	10.447	245	23.013	18	5.239	17	30.753
300641	正丹股份	7200.00	34268	22007	13.781	9269	25.811	1620	14.848	1256	30.761	82	7.457	34	7.343
300642	透景生命	1500.00	11043	8552	19.119	2025	25.186	258	11.241	186	22.873	10	4.579	12	17.002
300643	万通智控	5000.00	19589	11202	9.343	6250	25.642	1133	15.006	911	31.288	67	9.454	26	9.266
300645	正元智慧	1666.67	10306	6806	14.381	2845	33.642	403	16.157	233	25.349	12	4.733	7	5.737
300647	超频三	3000.00	13985	8745	11.770	4009	26.384	682	14.967	496	28.713	37	8.066	16	10.100
300648	星云股份	1700.00	5349	3911	8.342	1061	12.568	185	7.191	147	17.859	18	7.662	27	46.378
300649	杭州园林	3200.00	20140	12620	13.843	6286	37.423	736	15.167	470	26.366	24	5.212	4	1.990
300650	太龙照明	1578.70	7328	5041	12.329	1757	21.583	272	11.562	232	26.889	19	8.215	7	19.423
300651	金陵体育	1893.34	5731	4299	9.058	1014	10.587	183	6.610	180	20.239	22	7.625	33	45.881
300652	雷迪克	2200.00	12704	8404	15.504	3444	30.830	512	15.097	315	26.089	22	6.813	7	5.666
300653	正海生物	2000.00	9221	6125	12.048	2327	23.142	392	13.095	324	29.759	42	13.728	11	8.226
300654	世纪天鸿	2335.00	10668	7993	13.217	2071	17.042	294	8.472	250	21.733	29	8.578	31	30.958
300655	晶瑞股份	2206.25	8924	5679	9.614	2478	22.415	404	12.418	316	26.215	26	8.239	21	21.099
300656	民德电子	1500.00	5415	3919	9.630	1129	14.590	194	8.583	141	17.562	14	6.457	18	43.177
300657	弘信电子	2600.00	9440	6207	8.683	2430	19.081	392	10.124	344	25.819	35	9.536	32	26.758
300658	延江股份	2500.00	10071	7348	12.403	2090	16.293	306	8.292	278	20.998	27	7.426	22	34.588
300659	中孚信息	2040.00	12237	8472	15.141	2996	28.446	453	14.682	289	25.799	18	5.800	9	10.133
300660	江苏雷利	2527.00	20506	15826	24.685	3942	29.270	469	12.217	248	17.358	11	2.705	10	13.764
300661	圣邦股份	1500.00	7072	5314	12.056	1364	17.439	203	8.919	149	18.685	18	7.652	24	35.249
300662	科锐国际	4500.00	9559	6629	5.820	2020	9.171	411	6.093	363	15.840	57	8.825	79	54.251
300663	科蓝软件	3286.00	13039	7905	9.577	3784	23.762	691	14.044	607	34.349	36	7.572	16	10.697
300665	飞鹿股份	1900.00	10812	6755	13.729	3263	34.407	455	15.779	323	29.397	14	5.222	2	1.465
300666	江丰电子	5469.00	37701	27194	16.214	8545	30.290	1150	13.929	738	24.553	44	5.423	30	9.591
300667	必创科技	1700.00	9068	5869	12.994	2516	29.633	403	15.370	257	27.805	16	6.418	7	7.781
300668	杰恩设计	1058.00	6851	4827	16.025	1583	29.318	254	16.082	172	27.951	11	6.004	4	4.620
300669	沪宁股份	2105.00	10471	6966	13.644	2734	25.567	427	13.246	309	25.893	24	7.530	11	14.120
300670	大烨智能	2700.00	14046	8907	13.609	4017	29.659	633	15.843	454	30.302	29	6.966	6	3.620
300671	富满电子	2535.00	12369	8390	11.943	3191	24.044	470	12.160	280	18.900	22	6.023	16	26.930
300672	国科微	2794.12	14883	10879	12.968	3215	22.349	432	10.314	306	20.545	33	8.061	18	25.764
300673	佩蒂股份	2000.00	8184	6081	12.260	1604	15.977	274	8.932	184	17.078	20	6.789	21	38.964
300675	建科院	3666.67	24381	15886	15.272	7097	38.020	888	16.017	477	21.793	22	4.041	11	4.857
300676	华大基因	4010.00	38709	31979	21.884	5663	26.936	628	10.450	388	17.081	32	5.445	19	18.204
300677	英科医疗	2430.98	13041	8856	13.698	3227	26.445	529	14.263	389	28.058	26	7.058	14	10.478
300678	中科信息	2500.00	21142	15674	20.494	4664	35.588	483	12.854	298	21.498	16	4.171	7	5.396
300679	电连技术	3000.00	24964	19850	24.478	4278	26.533	472	10.439	324	20.481	21	4.593	19	13.477
300680	隆盛科技	1700.00	9477	6348	14.283	2488	28.675	398	15.534	216	22.914	22	8.505	5	10.090
300681	英搏尔	1890.00	8618	5778	11.290	2157	23.378	359	12.642	277	27.968	31	12.156	16	12.566
300682	朗新科技	4500.00	19261	11948	10.235	5782	25.544	834	12.262	611	24.911	48	6.789	38	20.261
300683	海特生物	2583.88	19741	14434	22.216	4393	32.787	532	13.385	359	23.609	18	4.543	5	3.460
300684	中石科技	2172.00	45715	45709	99.594	4	0.047	1	0.042			1	0.317		
300685	艾德生物	2000.00	12501	9257	15.253	2609	25.427	376	12.537	234	21.796	9	3.596	16	21.390
300686	智动力	3130.00	16941	10823	13.388	4944	31.156	674	14.108	450	26.645	38	8.245	12	6.457
300687	赛意信息	2000.00	12259	8555	16.563	2935	28.490	427	14.171	311	27.722	23	7.356	8	5.698
300688	创业黑马	1700.00	13072	9728	18.819	2838	31.520	318	12.678	165	19.557	14	5.166	9	12.259
300689	澄天伟业	1700.00	12093	8226	17.204	3217	36.876	418	16.329	213	21.403	15	5.521	4	2.667
300690	双一科技	1734.00	13111	9657	21.349	2910	32.283	335	12.751	194	20.211	8	2.914	7	10.491
300691	联合光电	2140.00	11530	8346	12.741	2524	23.032	347	10.782	273	22.379	18	5.609	22	25.457

(二)二〇一七年底股东持股情况统计(续)

SHAREHOLDING DATA, End of 2017 (Continued)

托管流通股单位:万, 10 000

代码 Code	证券简称 Security	托管流通股数 Nego. Shs	股东总数 Holders	持股<1 000 股		持1 000~5 000 股		5 000~10 000		10 000~50 000		50 000~100 000		100 000 股以上	
				股东数 Holders	持股率 %	股东数 Holders	持股率 %	股东数 Holders	持股率 %	股东数 Holders	持股率 %	股东数 Holders	持股率 %	股东数 Holders	持股率 %
300692	中环环保	2667.00	22813	16449	21.993	5441	38.458	598	14.678	310	20.550	12	2.882	3	1.440
300693	盛弘股份	2281.00	14027	9604	15.899	3585	31.198	474	13.786	330	25.399	25	7.512	9	6.206
300695	兆丰股份	1667.77	20984	17295	38.845	3308	36.363	261	9.999	112	11.203	7	2.788	1	0.802
300696	爱乐达	1725.00	12948	9465	19.541	2884	32.847	356	13.335	218	21.793	21	8.643	4	3.840
300697	电工合金	4000.00	29162	20090	19.352	7548	36.660	951	15.703	549	23.574	21	3.793	3	0.919
300698	万马科技	3350.00	22322	15016	16.938	6001	35.014	812	16.154	461	23.823	24	4.644	8	3.426
300699	光威复材	9200.00	50716	35140	14.331	12243	26.753	1840	13.349	1334	27.076	105	7.639	54	10.852
300700	岱勒新材	2060.00	13268	9811	16.526	2772	26.170	406	13.181	241	20.550	28	9.125	10	14.449
300701	森霸股份	2000.00	14161	10140	19.839	3295	32.171	447	14.608	251	22.111	23	7.199	5	4.072
300702	天宇股份	3000.00	24703	18785	26.677	5008	31.304	573	12.507	317	19.172	10	1.914	10	8.427
300703	创源文化	2000.00	17303	13131	28.253	3515	32.981	418	13.754	227	18.846	8	2.505	4	3.660
300705	九典制药	2934.00	20793	14900	20.722	4854	31.436	594	13.266	414	24.938	24	5.888	7	3.750
300706	阿石创	1960.00	19556	15397	24.371	3583	34.253	373	12.652	188	17.367	6	2.408	9	8.948
300707	威唐工业	1965.00	13578	9581	18.293	3284	32.370	415	13.992	276	25.172	16	5.971	6	4.202
300708	聚灿光电	6433.00	46266	33966	20.354	9981	30.312	1336	13.684	898	24.288	59	5.864	26	5.498
300709	精研科技	2200.00	17566	13947	23.651	3003	26.103	365	11.082	208	18.053	27	8.487	16	12.624
300710	万隆光电	1750.00	14994	10993	23.952	3384	36.645	410	15.437	194	18.678	12	4.413	1	0.874
300711	广哈通信	3610.00	27681	20359	23.457	6036	32.399	766	13.773	490	23.530	26	4.565	4	2.275
300712	永福股份	3502.00	26779	20089	24.230	5592	29.795	676	12.884	396	19.424	19	3.596	7	10.071
300713	英可瑞	1062.50	12854	10678	34.987	1870	32.183	202	12.452	99	15.192	2	1.191	3	3.996
300715	凯伦股份	1800.00	13908	10510	23.418	2850	30.620	336	12.305	188	19.322	16	5.852	8	8.482
300716	国立科技	2668.00	24340	19065	30.095	4454	31.231	537	13.185	268	17.167	10	2.379	6	5.943
300717	华信新材	1600.00	14615	11400	29.495	2686	31.690	336	13.845	183	19.812	8	3.011	2	2.147
300718	长盛轴承	2500.00	19522	15014	24.415	3704	28.498	468	12.382	305	21.859	19	5.107	12	7.739
300719	安达维尔	4200.00	29429	22970	24.042	5208	23.406	733	11.692	455	18.712	37	5.601	26	16.547
300720	海川智能	1800.00	15184	11791	27.693	2828	30.157	353	12.822	189	18.956	17	5.851	6	4.520
300721	怡达股份	2005.00	15607	11872	23.589	3013	29.411	440	14.552	266	24.569	11	3.595	5	4.283
300722	新余国科	2000.00	14978	10833	21.040	3366	33.223	480	15.753	284	24.003	12	3.581	3	2.399
300723	一品红	4000.00	34356	27644	30.122	5478	25.665	684	11.377	514	22.825	22	3.628	14	6.384
300725	药石科技	1833.33	13852	11134	18.885	2156	22.956	315	11.734	210	22.435	26	9.200	11	14.789
300726	宏达电子	4010.00	30604	23720	25.013	5553	26.660	740	12.291	542	24.684	35	5.913	14	5.439
300727	润禾材料	2440.00	17614	13266	19.643	3510	28.378	503	13.608	298	21.560	23	6.848	14	9.962
300729	乐歌股份	2150.00	19345	15359	29.818	3338	29.334	394	12.221	235	19.308	12	3.906	7	5.414
300730	科创信息	2324.00	38203	37712	73.823	345	2.782	59	1.646	70	6.244	8	2.144	9	13.362
300731	科创新源	2200.00	19226	14766	24.752	3742	32.858	437	12.963	260	21.139	17	5.181	4	3.107
300732	设研院	1800.00	21598	18246	38.198	2881	29.907	303	11.267	158	15.553	8	2.709	2	2.365
300735	N光弘	8868.00	166499	164792	92.784	1704	6.992	1	0.007	1	0.036			1	0.180

(三)上市证券成交金额分布(按每笔成交金额大小分类)

SECURITIES TRADING VALUE BY TRADE SIZE

元人民币, RMB Yuan

代码 Code	证券简称 Security	总成交金额 Value Traded	按每笔成交金额大小分类的成交金额 Value by Trade Size					
			<1 000	1 000—5 000	5 000—10 000	10 000—50 000	50 000—100 000	>100 000
000001	平安银行	252452517251.18	220928393.94	4799950861.25	9521835179.24	56403220947.58	34539406955.29	146967174913.88
000002	万科A	255038495262.34	21237924.99	8736584635.72	13549623075.83	77300338039.66	36016504612.99	119414206973.15
000004	国农科技	8995192958.57	1164737.99	604022899.62	814837144.75	3920579678.89	1390168914.54	2264419582.78
000005	世纪星源	11504902023.44	80917059.05	943915178.98	1453991666.78	5008964343.31	1780396942.62	2236716832.70
000006	深振业A	30050651548.44	143808706.00	1211615055.73	2536358609.30	10267528716.96	5544754319.63	10346586140.82
000007	全新好	3659980922.12	1454639.67	137082525.21	258627048.62	1322166108.64	705831565.00	1234819034.98
000008	神州高铁	19171693709.22	155639865.83	1175445538.66	2040659110.82	6383621419.16	2758913135.89	6657414638.86
000009	中国宝安	65614220582.58	266855258.66	2993132177.83	6164171214.90	22869376503.60	11997976599.08	21322708828.51
000010	美丽生态	21162102121.06	131666441.04	1579325180.90	2509844500.55	9099864459.90	3487989871.91	4353411666.76
000011	深物业A	47005093703.14	2031054.05	2185911566.92	4883597399.69	21121980114.12	8295607722.15	10515965846.21
000012	南玻A	52018745743.34	129090728.60	2471110014.86	4830996721.96	20777619795.59	9271327071.09	14538601411.24
000014	沙河股份	12401818405.50	1080401.42	524616594.52	1118933005.33	4943067880.12	2273724755.23	3540395768.88
000016	深康佳A	24079633121.87	98763882.87	1248360124.69	1929537293.69	8697982551.88	4020214204.74	8084775064.00
000017	深中华A	15983152105.40	40789216.80	961332132.52	1697772124.14	6927262410.74	2750335610.96	3605660610.24
000018	神州长城	36498313275.96	149914776.32	2024318149.37	3854552371.45	14287196205.43	6153138137.63	10029193635.76
000019	深深宝A	31219052877.77	10942882.25	2157030140.03	3747898511.73	14556706218.75	4925893163.12	5820581961.89
000020	深华发A	7814221315.27	499793.59	508060534.52	728020507.92	3420894206.19	1264015027.01	1892731246.04
000021	深科技	29078317464.45	218663778.99	1799416726.84	3409811740.87	11612605169.46	5182859508.92	6854960539.37
000022	深赤湾A	44190733286.73	1723892.27	1354066068.85	3118720782.81	17344697051.72	8151947658.19	14219577832.89
000023	深天地A	9054660712.61	956003.32	471166926.31	722027347.81	3532207959.39	1565629092.49	2762673383.29
000025	特力A	46426678876.86	1523082.01	3469320979.21	5276500976.78	21724551960.57	7419445092.25	8535336786.04
000026	飞亚达A	18974827085.73	1747842.62	1029104678.17	1708807742.16	8357543948.63	3339521241.98	4538101632.17
000027	深圳能源	16631588134.51	104450775.59	948964094.66	1697680849.45	6744628269.52	3024240930.49	4111623214.80
000028	国药一致	20913519212.38	1855657.07	40356975.63	2487043734.86	6518363707.09	3016579448.99	8849319688.74
000030	富奥股份	12809969625.34	233288643.95	837859071.50	1364202932.08	4929851174.61	2222621842.67	3222145960.53
000031	中粮地产	13659744360.79	100771512.82	951155911.20	1773411186.72	5508286339.70	2300867989.23	3025251421.12
000032	深桑达A	7257108622.30	1965341.66	380674362.30	694094369.14	3232654655.67	1282986434.09	1664733459.44
000033	新都退	700413132.14	5153107.64	38275624.63	47104016.40	231231593.35	122596247.80	256052542.32
000034	神州数码	11238450018.21	1872544.51	649001861.18	951063775.15	4481899836.22	1805731293.93	3348880707.22
000035	中国天楹	10328944034.37	42328967.26	496036945.78	961862542.63	3891377537.31	1927405749.35	3009932292.04
000036	华联控股	55171110367.29	144488345.24	2041336030.91	3947703621.23	19465416732.84	10118366553.18	19453799083.89
000037	深南电A	7513278322.85	42854857.87	339181725.55	592355394.05	2834827524.51	1423782868.24	2280275952.63
000038	深大通	9695406475.06	2299966.82	778879673.39	867614323.22	4517042848.95	1498016282.55	2031553380.13
000039	中集集团	69732205585.89	5818332.95	2401798782.88	4330167273.27	21670055832.26	12264975419.26	29059389945.27
000040	东旭蓝天	19128663696.22	1095482.77	647600786.06	1001694321.10	5793104942.73	3175518539.94	8509649623.62
000042	中洲控股	3139141965.54	605856.58	257394093.61	316877137.00	1202079188.54	518111624.61	844074065.20
000043	中航地产	16857936744.64	19723020.21	473948014.97	864597374.88	5301984606.41	3330833768.86	6866849959.31
000045	深纺织A	37614260875.38	2499727.69	1889059679.72	3475640788.37	16241288479.79	6595650382.54	9410121817.27
000046	泛海控股	10685676448.78	146524723.02	622562487.85	908768233.35	3574400619.05	1683339235.79	3750081149.72
000048	康达尔	3561671852.81	262182.68	182459147.63	291914619.37	1301316049.51	499805789.67	1285914063.95
000049	德赛电池	48185287089.08	2906909.18	628439038.12	3309441648.28	17646886868.10	8744829181.01	17852783444.39
000050	深天马A	131422011203.39	5327768.93	3493183622.27	5900419339.43	40792658262.47	20794317721.85	60436104488.44
000055	方大集团	18387941106.85	121678883.74	1147808044.31	1875098549.52	7509782374.42	3055331418.27	4678241836.59
000056	皇庭国际	5814446329.44	595176.79	298498706.51	498634645.64	2323399943.71	935560307.58	1757757549.21
000058	深赛格	14965677676.06	86477595.53	1031551802.74	1912530605.06	6706296556.92	2456732248.56	2772088867.25
000059	华锦股份	84416386251.24	38129656.77	2576159108.86	5077975127.63	28300508055.03	14569734750.26	33853879552.69
000060	中金岭南	101524341473.02	38894763.31	3130620339.40	5644369841.12	31581123868.82	16590488460.21	44538844200.16
000061	农产品	8565431635.38	47262013.51	548375257.45	847395153.36	3402614281.50	1408844728.33	2310940201.23
000062	深圳华强	38069147640.54	1817117.74	1151816192.77	2706987992.28	14484304396.99	7070189917.93	12654032022.83
000063	中兴通讯	389173525178.64	20436220.59	8683364707.96	14317000147.22	102087593614.92	52965807224.38	211099323263.57
000065	北方国际	34964595409.02	3403180.93	1649117680.93	2491763780.84	14292243380.46	5924806036.62	10603261349.24
000066	中国长城	69566759866.73	261004132.01	3245995979.95	6608964199.64	25955429219.35	12199404103.52	21295962232.26
000068	华控赛格	12006694102.91	74027910.85	654101173.13	1197614205.26	4869919675.66	2305790749.35	2905240388.66
000069	华侨城A	79187290755.15	442521698.67	2813647444.86	5470512641.62	22797139389.93	13851765945.06	33811703635.01
000070	特发信息	20881985113.26	17878786.90	1332056890.70	1985113279.53	9218495281.07	3516320672.12	4812120202.94
000078	海王生物	28157494932.59	163964599.01	1771132943.03	2980753582.32	10694955763.81	4814022879.74	7732665164.68
000088	盐田港	48136327732.03	188462687.44	2842694336.57	5208399915.38	18897930194.48	8152280518.45	12846560079.71
000089	深圳机场	23579081502.62	222751446.43	1234620379.77	2362527054.51	8891689145.77	4477929753.92	6389563722.22

(三)上市证券成交金额分布(按每笔成交金额大小分类)(续)

SECURITIES TRADING VALUE BY TRADE SIZE (Continued)

元人民币, RMB Yuan

代码 Code	证券简称 Security	总成交金额 Value Traded	按每笔成交金额大小分类的成交金额 Value by Trade Size					
			<1 000	1 000—5 000	5 000—10 000	10 000—50 000	50 000—100 000	>100 000
000090	天健集团	35478752147.98	46324185.43	1615830237.02	2548281117.56	13404499264.82	6333596714.49	11530220628.66
000096	广聚能源	7542563845.84	716733.22	503866590.50	807182153.67	3217366481.04	1188062887.04	1825369000.37
000099	中信海直	7913910257.69	19193524.28	424193599.15	716835950.31	3341559266.56	1366876515.70	2045251401.69
000100	TCL 集团	92499247799.79	391904725.40	4751983833.57	5740684882.57	30078157948.66	12430807648.60	39105708760.99
000150	宜华健康	12063080099.08	1562790.33	467662489.66	1020842986.55	5065823705.64	2131141690.55	3376046436.35
000151	中成股份	39793043504.32	979905.88	1284604275.13	2872972726.16	14795116845.23	7436219671.59	13403150080.33
000153	丰原药业	4554502666.59	25521081.05	339551638.80	548089902.40	1992094098.16	769112192.87	880133753.31
000155	川化股份	6796985711.88	33928544.09	418651868.63	681080885.77	2425857645.64	1105501421.51	2131965346.24
000156	华数传媒	12560898804.32	2948098.90	685407706.67	918664735.40	4688256887.34	2256509662.67	4009111713.34
000157	中联重科	46029641001.72	294959089.33	2830112791.42	3611742205.90	17534075485.60	6612321323.36	15146430106.11
000158	常山北明	70247892141.42	33925332.61	2884299071.79	5071474643.40	25285595228.95	11929392088.84	25043205775.83
000159	国际实业	29385577534.67	96156971.77	1674134336.41	3239330702.68	12293181969.05	4983324415.10	7099449139.66
000166	申万宏源	46590214644.50	161065590.92	1967996083.59	3857694567.34	16978769777.24	8179390449.67	15445298175.74
000301	东方市场	11570905125.55	42203772.71	634857914.67	1148697399.63	4668464304.58	2054407489.23	3022274244.73
000333	美的集团	368378663032.66	17202044.08	6833717138.74	13625540895.54	90302140054.95	51029336002.12	206570726897.23
000338	潍柴动力	118675613041.79	402432431.92	4964621351.62	8536725564.85	39820428124.30	20621610186.81	44329795382.29
000400	许继电气	30335928916.23	7369271.37	1666638653.93	3128688781.38	11483501068.28	5157241643.30	8892489497.97
000401	冀东水泥	211511380371.87	9625360.83	6536791341.46	13991113718.27	67269405808.09	34115552234.24	89588891908.98
000402	金融街	60775714803.74	12578503.99	2305486507.82	3465816757.22	19289467902.42	9793713291.40	25908651840.89
000403	ST 生化	12274696567.52	511112.27	187355561.59	536528249.08	3430075257.92	2229745639.78	5890480746.88
000404	华意压缩	18365122512.14	78596866.78	823168168.89	1573376485.90	6784772455.94	3393042227.85	5712166306.78
000407	胜利股份	23485843818.06	66050788.34	915011088.40	1783906838.38	8402235098.56	4379552855.85	7939087148.53
000408	藏格控股	27428927647.03	453328.04	645615337.51	1536133529.25	8115183641.19	5166684000.96	11964857810.08
000409	山东地矿	20018342893.16	54656394.66	1133594866.88	2020176140.28	8021197826.65	3245704737.30	5543012927.39
000410	*ST 沈机	21426119263.95	88640841.75	1544996550.30	2582475439.49	9334369386.15	3540339319.44	4335297726.82
000411	英特集团	6858957253.34	1669741.15	456328553.37	453858145.47	2928678194.33	1133089803.47	1885332815.55
000413	东旭光电	208741392842.70	123054816.55	8305036564.95	16041132384.69	79148324437.74	34303291155.19	70820553483.58
000415	渤海金控	35351191180.15	308787859.23	1994700790.83	3203876438.94	13146586175.92	6103654459.75	10593585455.48
000416	民生控股	12854604884.94	54110879.22	633437048.48	1198839571.82	5375138540.29	2325115794.58	3267963050.55
000417	合肥百货	15187515623.61	127996083.19	819265122.34	1454364719.56	5701416542.44	2834735230.39	4249737925.69
000418	小天鹅 A	26224338837.33	2618200.70	1497114528.71	2269934751.95	10205328817.09	4249409646.00	7999932892.88
000419	通程控股	8068755584.93	53162986.56	435114944.52	830309605.40	3429436621.93	1508541058.74	1812190367.78
000420	吉林化纤	11349933114.48	91341373.84	915484249.23	1130533465.46	4945797502.81	1724909573.03	2541866950.11
000421	南京公用	6009840414.71	96109792.63	505641295.85	782983423.41	2830005254.91	964875382.78	830225265.13
000422	湖北宜化	28958766106.52	106156521.50	1040717754.52	2082139109.78	9871352498.26	5234386653.76	10624013568.70
000423	东阿阿胶	115302586112.59	3899886.77	84128793.94	7781578071.01	34421016499.79	20579199216.17	52432763644.91
000425	徐工机械	72290041873.36	502001975.96	4997469416.34	5903401119.50	27578486062.87	10003244718.61	23305438580.08
000426	兴业矿业	34688021693.08	228732164.49	1903112335.65	3102926872.42	12507773936.51	6208526069.04	10736950314.97
000428	华天酒店	8617624653.95	47813364.10	499586010.21	840222305.34	3647159155.24	1523049536.09	2059794282.97
000429	粤高速 A	21661268217.71	185413646.84	1479363907.22	2716561431.58	9080261813.55	3536921180.65	4662746237.87
000430	张家界	6619435212.87	11515293.30	439000517.56	707935493.42	2892870956.66	1068647516.60	1499465435.33
000488	晨鸣纸业	108080501578.80	6845422.84	3211468007.28	6309434950.12	33859848659.09	18347918483.21	46344986056.26
000498	山东路桥	17786577960.89	258378983.36	1543222738.37	2510011842.99	7660628921.84	2754279439.39	3060056034.94
000501	鄂武商 A	26546875523.75	5916221.01	1219893489.20	1696735745.69	9156543296.22	4473446704.51	9994340067.12
000502	绿景控股	12204530437.32	2266932.00	722321920.04	1148596751.70	5250496298.30	2195579872.55	2885268662.73
000503	海虹控股	49119204932.44	1053124.99	1021717978.86	1426625739.99	10860807835.98	6430691246.77	29378309005.85
000504	南华生物	10283992000.33	298020.91	408581647.58	641673406.98	3810573385.01	1876380914.25	3546484625.60
000505	珠江控股	11126511169.92	16372372.46	439382190.43	822092254.02	4450901165.81	2137614424.26	3260148762.94
000506	中润资源	22614615069.18	36911662.62	836844210.38	1603243694.99	7465082646.10	3660346772.00	9012186083.09
000507	珠海港	122445125794.22	258527531.73	7962897617.34	14032431920.63	52705642258.08	19755887056.91	27729739409.53
000509	华塑控股	9988651304.53	37912536.83	439289920.48	890543975.77	3683381854.44	1814246662.05	3123276354.96
000510	金路集团	32878829301.91	89870631.51	1999420589.19	3580677773.73	13956602169.71	5519643621.03	7732614516.74
000511	*ST 烯碳	17884843698.03	84646598.66	1288463599.48	2167020138.30	7681621012.36	3078683596.45	3584408752.78
000513	丽珠集团	50831044017.46	3645949.12	464910113.31	4178301575.86	16365712777.65	8783096292.84	21035377308.68
000514	渝开发	51247003915.42	137719153.30	2817265413.23	5085141526.57	20697370674.59	8447961567.55	14061545580.18
000516	国际医学	14718048085.27	49064754.78	747168567.72	1238511845.69	5413518325.06	2659439050.90	4610345541.12
000517	荣安地产	10242753961.55	157072720.20	898026386.35	1062627407.91	4299112421.58	1521130744.94	2304784280.57
000518	四环生物	11640972862.15	78384723.65	779259481.85	1306710594.18	4036446804.55	1629280502.44	3810890755.48

(三)上市证券成交金额分布(按每笔成交金额大小分类)(续)

SECURITIES TRADING VALUE BY TRADE SIZE (Continued)

元人民币, RMB Yuan

代码 Code	证券简称 Security	总成交金额 Value Traded	按每笔成交金额大小分类的成交金额 Value by Trade Size					
			<1 000	1 000—5 000	5 000—10 000	10 000—50 000	50 000—100 000	>100 000
000519	中兵红箭	79068443796.94	79831646.08	4351542806.63	8744361407.62	35605824799.65	13646802034.53	16640081102.43
000520	长航凤凰	23654135215.07	103260767.66	1242170134.18	2180021087.86	8664959774.80	4146045902.56	7317677548.01
000521	美菱电器	11583042383.88	127378646.58	880545691.60	1449429435.31	5010167413.66	1909845967.30	2205675229.43
000523	广州浪奇	11229139332.92	37100012.60	574876661.95	1096522874.43	4746586043.44	2046939612.70	2727114127.80
000524	岭南控股	12474770757.20	2020650.48	837175158.65	1354642650.97	5651400507.91	2056617728.50	2572914060.69
000525	红太阳	29958039867.65	1853677.08	1318000357.46	1791126343.72	10551771603.11	5277168006.88	11018119879.40
000526	*ST紫学	5101957333.01	351491.85	200134729.93	324092057.90	1933470853.28	830770299.23	1813137900.82
000528	柳工	35917474757.93	423539692.72	2179823823.52	3901055358.49	14276770001.08	6455321898.28	8680963983.84
000529	广弘控股	8084676966.57	50154702.12	507453974.28	849116696.17	3439623001.32	1454171707.37	1784156885.31
000530	大冷股份	18623610081.54	64113665.02	1041720381.86	1796800630.66	7860611067.28	3301514992.57	4558849344.15
000531	穗恒运A	11469181183.01	77466649.25	683254952.08	1097561940.38	4702456370.15	2031665928.32	2876775342.83
000532	华金资本	14353423887.08	677473.04	616285884.00	1403953943.85	6108400031.70	2700477997.31	3523628557.18
000533	万家乐	15550155294.80	5832764.94	474630015.37	915043894.88	5038022788.80	2549465807.88	6567160022.93
000534	万泽股份	7283714007.70	1029725.40	405621765.87	585659056.16	2741400138.88	1221560018.00	2328443303.39
000536	华映科技	15766097674.05	61841303.14	807756631.20	1242278377.02	5885491952.75	2533665021.10	5235064388.84
000537	广宇发展	30941244718.68	112363497.82	1277379168.46	2211227209.49	10562204524.50	5542935153.40	11235135165.01
000538	云南白药	101265563857.16	6713471.86	114042976.58	8223015017.14	26657102977.45	16599869173.22	49664820240.91
000539	粤电力A	8938817872.18	55832594.34	561449658.04	874110415.58	3537291460.64	1527839436.16	2382294307.42
000540	中天金融	47273901053.13	178330921.92	2116203248.68	4094717446.27	16713528845.55	8455961435.11	15715159155.60
000541	佛山照明	22287566686.67	131605381.99	1294766468.52	2362839259.79	8982351973.76	3942775334.99	5573228267.62
000543	皖能电力	14276982010.11	87956183.67	695579702.17	1224872737.94	5495750212.97	2604733093.06	4168090080.30
000544	中原环保	22709107925.71	1407235.69	812298561.57	1676688071.03	9044602565.17	4930446084.44	6243665407.81
000545	金浦钛业	39067782309.57	171803919.55	2446494275.44	4501666997.69	16286303250.06	6852889629.93	8808624236.90
000546	金圆股份	35867721469.98	3450084.49	1450638334.77	2608540705.63	13385410256.49	6399353911.40	12020328177.20
000547	航天发展	51854639543.50	33221063.14	2635110857.48	4959889989.54	21858107679.55	8744233212.07	13624076741.72
000548	湖南投资	26177594058.91	126224058.71	1746842792.37	3209816171.17	11340725403.37	4366751684.29	5387233949.00
000550	江铃汽车	16452615985.44	3077160.17	1146840932.94	1670920677.40	7030274632.91	2582821445.69	4018681136.33
000551	创元科技	17897659704.98	44300705.17	672187806.79	1298346938.86	6556916263.11	3528811368.83	5797096622.22
000552	靖远煤电	18785454146.15	166613060.22	1196899693.45	1404470260.73	7245733834.13	2914709807.71	5857027489.91
000553	沙隆达A	24431479206.47	1963404.11	1322779579.60	2509245006.07	11026983900.99	4275217087.86	5295290227.84
000554	泰山石油	43594026652.76	68986970.55	1827623779.02	3538609310.27	16228598484.37	7836088102.20	14094120006.35
000555	神州信息	12242989945.19	5645076.08	845670879.08	1296697581.73	5900205650.28	1898612055.10	2296158702.92
000557	西部创业	13219898139.12	58939394.70	804457690.40	1426558682.22	5439015434.44	2304499445.33	3186427492.03
000558	莱茵体育	19199908537.39	114062558.94	1668048030.59	2718586168.00	8563962702.49	2850107675.62	3285141401.75
000559	万向钱潮	45734789865.93	59355032.51	1970234913.22	3682881582.60	18017666301.70	7988892492.59	14015759543.31
000560	昆百大A	34559797634.72	48694412.04	1510382283.32	2761668242.57	12617201700.36	5667394854.35	11954456142.08
000561	烽火电子	30455624532.87	46197693.89	1994775176.30	3442885916.76	13329935822.82	4908698602.09	6733131321.01
000563	陕国投A	54563023906.22	174681616.63	2582914158.98	4714934996.71	19306128106.90	9578199237.40	18206165789.60
000564	供销大集	11807806142.77	120997336.10	981908024.73	1586475648.49	4823701764.30	1625180575.04	2669542794.11
000565	渝三峡A	15095485313.19	40650573.79	881244829.57	1641811158.04	6823097046.11	2594200372.56	3114481333.12
000566	海南海药	19100103856.26	1404593.26	365494500.33	824516553.08	5121350974.22	3123187835.48	9664149399.89
000567	海德股份	23759414164.84	1199151.26	965424652.62	1750684975.07	9838426866.43	4212246013.54	6991432505.92
000568	泸州老窖	131446470660.29	5469485.71	2053430374.92	7218502347.98	36626536089.55	20878389946.09	64664142416.04
000570	苏常柴A	8099594238.98	76214390.93	570162775.27	837593301.25	3358466956.58	1397241344.85	1859915470.10
000571	新大洲A	11558295187.77	67069235.75	649136877.06	1188481768.19	4432816255.64	1916614166.03	3304176885.10
000572	海马汽车	30049812118.12	123115539.93	1642560761.23	2774068984.79	11286825810.81	5178051245.39	9045189775.97
000573	粤宏远A	16843602377.49	88006164.02	876584052.31	1598685755.57	6183656353.82	3080654966.06	5016015085.71
000576	广东甘化	17184317790.59	538593.08	496086363.04	994336727.31	5150081109.13	2804008022.14	7739266975.89
000581	威孚高科	78348243102.05	5483198.25	2091027468.00	3525333021.38	25902836551.12	13250425814.15	33573137049.15
000582	北部湾港	32961264466.17	17280255.34	1754801689.84	3467829816.60	14587171099.38	5742657273.90	7391524331.11
000584	哈工智能	18795883369.09	1196576.84	493122847.51	962058456.85	6790540497.78	3652935996.52	6896028993.59
000585	东北电气	19640681770.84	107152886.21	1286595234.55	2346905227.09	7658517103.41	3215376005.60	5026135313.98
000586	汇源通信	5453657641.66	302635.85	192356206.58	318390283.63	1773141511.54	1084783140.86	2084683863.20
000587	金洲慈航	34327478618.78	46614519.08	1149141221.73	1977154552.67	11265588503.34	6028564557.61	13860415264.35
000589	黔轮胎A	12640282500.65	83784627.75	695424006.86	1233055050.42	5273197752.51	2319261182.79	3035559880.32
000590	启迪古汉	5412618798.99	729303.83	317204686.17	446908987.15	2070896980.47	1046914013.53	1529964827.84
000591	太阳能	25882169246.37	93751185.01	1541180590.02	2665696279.74	10126839247.97	4305380089.83	7149321853.80
000592	平潭发展	20406112042.14	57418103.53	881690419.75	1776831017.24	7489210151.72	3730096240.28	6470866109.62

(三)上市证券成交金额分布(按每笔成交金额大小分类)(续)

SECURITIES TRADING VALUE BY TRADE SIZE (Continued)

元人民币, RMB Yuan

代码 Code	证券简称 Security	总成交金额 Value Traded	按每笔成交金额大小分类的成交金额 Value by Trade Size					
			<1 000	1 000—5 000	5 000—10 000	10 000—50 000	50 000—100 000	>100 000
000593	大通燃气	12719195708.69	39502050.25	746884243.78	1263190380.55	5333740126.47	2237718357.13	3098160550.51
000595	*ST宝实	50754584624.27	250686904.22	4891872085.53	6907585310.77	22217585465.23	7236438741.84	9250416116.68
000596	古井贡酒	43427360198.26	3203658.14	677931646.44	3582582321.79	14619543577.46	7436451615.80	17107647378.63
000597	东北制药	30561410776.31	5611781.28	1245164633.12	2118976595.75	11223629108.66	5377525142.95	10590503514.55
000598	兴蓉环境	31665976827.63	110479513.56	1422711418.07	2807822443.19	11864467224.50	5704689484.69	9755806743.62
000599	青岛双星	19731838167.26	94872155.66	1265577475.74	2498438395.70	8510701191.85	3481747426.72	3880501521.59
000600	建投能源	116952683369.46	74079152.57	4922449447.23	9559930065.03	43785806234.20	19751212330.16	38859206140.27
000601	韶能股份	13050011499.59	107303462.11	733499621.47	1390384859.13	5084138393.20	2343008643.79	3391676519.89
000603	盛达矿业	19749267601.77	1582232.75	969478571.19	1723591285.70	8224362510.87	3531354635.59	5298898365.67
000605	渤海股份	71912543257.55	1681641.82	2304925498.36	5105976188.09	26851903798.24	12614267156.50	25033788974.54
000606	神州易桥	12351505527.29	19620880.75	493819221.21	909408371.69	4720675127.94	2199203517.88	4008778407.82
000607	华媒控股	21526026953.77	66041480.65	1152806616.86	2148778856.26	8976578043.51	3703407991.60	5478413964.89
000608	阳光股份	8667087354.68	50216077.51	360754153.91	648812948.51	2769512649.34	1560462532.86	3277328992.55
000609	绵石投资	16012154857.60	1599684.20	643349177.11	1328877138.73	6129180665.73	2907885317.04	5001262874.79
000610	西安旅游	12180434174.31	1146025.49	623525785.50	1099360055.55	5200663847.59	2193185752.60	3062552707.58
000611	天首发展	8272875364.13	45777948.72	395666035.05	778668385.03	3331483863.86	1622381353.93	2098897777.54
000612	焦作万方	34663485801.51	122415049.24	1628021219.26	2818648620.03	12488539025.03	5870341843.15	11735520044.80
000613	*ST东海A	5516310915.74	19697161.96	283299449.61	511435242.60	2041301749.26	918946129.20	1741631183.11
000615	京汉股份	118922616452.03	18631422.25	4892527160.30	9295052092.84	43289517562.59	19298776664.91	42128111549.14
000616	海航投资	18736934375.47	92441475.31	1021251355.00	1402570661.21	6860711305.38	3050282464.88	6309677113.69
000617	中油资本	18958830072.80	848233.65	1004976961.27	1652471169.08	7425778788.00	3309914174.35	5564840746.45
000619	海螺型材	19713209140.40	36613760.54	923383286.21	1865891123.95	8227915643.87	3476687199.05	5182718126.78
000620	新华联	8408744265.49	97704191.82	672543338.26	1006992567.51	3512563001.28	1332984390.97	1785956775.65
000622	恒立实业	5926916421.04	42587684.74	302977072.33	563895660.04	2507251737.73	1147378403.71	1362825862.49
000623	吉林敖东	73803704430.82	9863001.18	1798185085.40	3444707532.26	24528047520.28	12260634697.39	31762266594.31
000625	长安汽车	97301067696.68	13091829.81	3093129524.47	6029892672.13	32825129994.13	15355374584.31	39984449091.83
000626	远大控股	19499678478.56	1574723.90	943283898.78	1550326449.92	7817741022.65	3407429877.02	5779322506.29
000627	天茂集团	68675183018.66	342205567.49	3926945833.22	7292979628.65	26470800946.16	12138411457.24	18503839585.90
000628	高新发展	11720458358.51	36511101.61	755258425.46	1305034833.79	5277640093.08	1959012355.25	2387001549.32
000629	*ST钒钛	10334217062.96	91382596.22	741596957.98	906679687.34	4167529113.97	1572768634.48	2854260072.97
000630	铜陵有色	91355803745.76	529505477.14	5189719210.97	7719154414.13	30786434977.89	13521757911.72	33609231753.91
000631	顺发恒业	9904859571.19	127077463.87	770484779.82	896929681.88	3981221585.70	1478749450.06	2650396609.86
000632	三木集团	10607798574.86	68796961.31	484333255.49	965416935.86	3936166322.78	1988340659.88	3164744439.54
000633	合金投资	7818546524.79	37297667.17	453106083.48	777422460.28	3193769209.14	1381519114.15	1975431990.57
000635	英力特	32466857856.58	1273114.13	1553123123.12	3212826050.14	14492153178.94	5787989799.26	7419492590.99
000636	风华高科	68744912313.26	135085734.32	2854901032.08	5372989895.67	24280946852.83	11838281895.30	24262706903.06
000637	茂化实华	15584615959.65	112510301.04	975377383.19	1833717960.38	6631413035.71	2763928097.05	3267669182.28
000638	万方发展	20242210188.22	1343856.97	1283338985.30	2071056984.62	8550558483.67	3178300198.13	5157611679.53
000639	西王食品	15714371879.38	1251169.71	903820232.59	1226131808.53	5689970924.72	2548774806.37	5344422937.46
000650	仁和药业	11904582992.10	85345457.57	699797600.74	1180655511.69	4487248959.81	2101323288.70	3350212173.59
000651	格力电器	612203357677.53	28786602.59	18393918809.70	28423594868.09	184053689742.39	87055484451.39	294247883203.37
000652	泰达股份	34898855793.80	155411748.65	2132814838.29	3743644074.28	14197895130.67	6226072781.72	8443017220.19
000655	金岭矿业	27483156962.98	120017055.82	1300274148.47	2643349413.87	10654521394.68	5134184331.54	7630810618.60
000656	金科股份	41347615769.48	163158359.49	2172609159.40	3572501176.53	14379339564.67	6720196602.36	14339810907.03
000657	中钨高新	29700540407.48	1825208.88	1509422428.18	2720443540.31	12807431232.09	5153220180.85	7508197817.17
000659	*ST中富	24809444622.90	91145455.52	1161596544.15	1732991176.35	8612527260.61	4420953101.66	8790231084.61
000661	长春高新	57825500889.92	930590.17	29018721.67	80234700.71	15826296006.51	9021710526.64	32867310344.22
000662	天夏智慧	9051921380.14	1434694.19	510058667.44	785900804.24	3303490777.25	1601985051.85	2849051385.17
000663	永安林业	14522497353.79	1041622.70	768641750.11	1394020210.14	6335816019.55	2570797297.22	3452180454.07
000665	湖北广电	8645734196.18	3811906.89	443054842.05	647631192.15	3305591424.95	1565010134.22	2680634695.92
000666	经纬纺机	36383909046.79	2831491.77	1508311567.17	1813791363.07	13546348638.77	5863740063.63	13648885922.38
000667	美好置业	15587455258.67	161241366.36	1271761997.25	1559179200.64	6594380536.57	2284611016.81	3716281141.04
000668	荣丰控股	4502416961.08	1073217.48	298874992.49	331409476.55	1773340831.23	797003922.59	1300714520.74
000669	金鸿控股	20195985517.49	1643305.48	835297044.38	1526734919.90	7356459158.67	3688940919.91	6786910169.15
000670	盈方微	46751006849.91	300315920.84	3811668097.08	6189091658.34	20418494131.11	7512386277.78	8519050764.76
000671	阳光城	43828969653.66	182845877.40	1574119890.79	2622760894.12	12663815680.80	7102988889.03	19682438421.52
000672	上峰水泥	93891166660.48	176407306.80	7477410207.25	11979469567.89	42504825578.09	14024912086.17	17728141914.28
000673	当代东方	10832703089.24	409209.97	249494159.80	439313200.90	2761825978.02	1822529700.56	5559130839.99

(三)上市证券成交金额分布(按每笔成交金额大小分类)(续)

SECURITIES TRADING VALUE BY TRADE SIZE (Continued)

元人民币, RMB Yuan

代码 Code	证券简称 Security	总成交金额 Value Traded	按每笔成交金额大小分类的成交金额 Value by Trade Size					
			<1 000	1 000—5 000	5 000—10 000	10 000—50 000	50 000—100 000	>100 000
000676	智度股份	13665783172.21	1689450.34	1042309588.16	1604609546.08	6265547377.27	2262322621.28	2489304589.08
000677	恒天海龙	8268435594.61	50761564.66	558716783.85	815562278.32	3446312277.98	1390008853.01	2007073836.79
000678	襄阳轴承	16706643221.55	50313749.78	1171339382.03	2092983481.02	7611946050.95	2658740527.06	3121320030.71
000679	大连友谊	7785976377.85	28818332.69	420145988.91	799261251.11	3589688086.02	1411502981.94	1536559737.18
000680	山推股份	51978963894.64	179727838.43	2725514217.57	5184445873.71	19832052319.46	9284184617.64	14773039027.83
000681	视觉中国	17645630431.25	2590827.53	1102629400.59	1719208973.63	6674757270.32	2881507654.04	5264936305.14
000682	东方电子	4009249887.59	29308884.04	340070787.71	494192389.83	1793907418.39	639678824.63	712091582.99
000683	远兴能源	51840940706.38	261054645.79	2965565731.96	4555278341.11	20104925624.99	8868146255.26	15085970107.27
000685	中山公用	18254810664.44	4959997.36	874974328.10	1378810674.96	6927530612.86	3277871861.20	5790663189.96
000686	东北证券	55593466368.92	102229712.45	1753496070.16	3297138381.15	18350480938.57	9771514238.79	22318607027.80
000687	华讯方舟	46698047721.75	4871579.60	1920210571.59	4017843799.29	18415885643.09	8404752612.76	13934483515.42
000688	建新矿业	23995078451.86	120571564.94	1292287284.47	2446076430.86	9585649438.67	4271927013.53	6278566719.39
000690	宝新能源	24446683264.33	105368941.34	957132670.46	1792853426.00	7507994449.40	4304399892.50	9778933884.63
000691	亚太实业	5232051801.55	19317441.95	206664711.60	414644546.93	2062386209.40	987040196.10	1541998695.57
000692	惠天热电	9288106891.40	56471271.84	515626976.44	930798825.52	3893356457.40	1749667231.89	2142186128.31
000695	滨海能源	5613670382.24	1629687.35	385680108.89	565065412.08	2536364424.51	910513726.34	1214417023.07
000697	炼石有色	33634613312.93	891795.18	788919128.89	1599774898.13	10796381608.44	6072541632.78	14376104249.51
000698	沈阳化工	20301645227.92	107816685.90	1124858924.96	2226156424.21	8603943832.79	3776748866.30	4462120493.76
000700	模塑科技	14128733163.93	75155043.20	763931786.01	1519656463.76	6080066950.49	2595309935.50	3094612984.97
000701	厦门信达	18996759422.41	8141244.92	909766860.01	1584479648.60	8047956092.26	3399301725.02	5047113851.60
000702	正虹科技	21566318847.86	65198459.90	958383124.28	1695756144.19	7730221640.48	3498014228.39	7618745250.62
000703	恒逸石化	33042409076.67	4982206.83	1590803497.08	2090962192.20	9913460417.61	5253793782.43	14188406980.52
000705	浙江震元	7717301250.98	37546015.14	590008620.85	849893006.49	3295027128.26	1226036549.84	1718789930.40
000707	双环科技	13520641551.95	90491067.32	713067148.72	1382315474.39	5236166167.11	2396039837.68	3702561856.73
000708	大冶特钢	20958283201.83	3667118.42	953045149.71	1570322020.83	8132342461.89	3764190826.15	6534715624.83
000709	河钢股份	260240406842.61	839620942.13	11412665345.99	15623123754.71	77756989762.55	36121756855.23	118486250182.00
000710	贝瑞基因	55964584207.64	1033510.35	336845244.21	3709960609.82	17378308155.15	10039395360.28	24499041327.83
000711	京蓝科技	19756889529.91	1636018.18	984141618.71	1680553718.48	7700656208.75	3407258415.41	5982643550.38
000712	锦龙股份	59859535731.00	2836627.10	1725450574.92	3105462960.57	19984952493.32	10375113507.38	24665719567.71
000713	丰乐种业	7121969171.51	43759349.97	479087653.58	777724502.81	3275983241.36	1224708031.33	1320706392.46
000715	中兴商业	7562282666.37	11697430.71	678651012.97	834423110.36	3444886021.76	1186626902.33	1405998188.24
000716	黑芝麻	6250926317.60	40001259.31	486446228.96	820484424.76	2785822474.55	1013753656.61	1104418273.41
000717	韶钢松山	96053662802.09	384470487.19	4136720545.76	7727992595.49	30879414724.65	16007076135.08	36917988313.92
000718	苏宁环球	19260354246.04	179804557.51	1201894288.25	1834655580.57	6966272512.65	3188922937.83	5888804369.23
000719	大地传媒	11048547302.39	31232020.77	653568478.74	1001704378.82	4651409162.20	1912989099.78	2797644162.08
000720	新能泰山	8449094402.62	50837023.55	653588508.48	1012837359.75	3707017595.28	1346593811.19	1678220104.37
000721	西安饮食	19224484087.40	134805366.80	1569004433.72	2780140427.50	8409256978.49	3084066227.37	3247210653.52
000722	湖南发展	19726062439.75	8596652.93	979965017.92	1864635272.87	8701953045.69	3375678395.04	4795234055.30
000723	美锦能源	27955582954.71	74411360.50	796021539.10	1591544715.60	7375232675.76	4366848974.82	13751523688.93
000725	京东方A	776983756972.07	1810994802.92	24278895775.38	38472780807.96	187334962519.07	101489312348.02	423596810718.72
000726	鲁泰A	15369484244.51	6140798.05	1043375593.48	1368096656.27	6415437420.68	2513659145.19	4022774630.84
000727	华东科技	26680571044.49	159825828.09	1367362720.29	2103536037.93	9435434594.25	4198146584.90	9416265279.03
000728	国元证券	139113254836.96	20305897.29	3683449970.11	7686007016.01	47284913786.54	23883870473.80	56554707693.21
000729	燕京啤酒	17671994033.09	161246191.74	1156453053.49	1754669963.82	6662971635.06	2915961585.37	5020691603.61
000731	四川美丰	34162929652.09	126660603.84	1640305134.53	3415662833.51	13301854998.23	6274195086.58	9404250995.40
000732	泰禾集团	20019029295.96	4574212.99	947345599.54	1269244118.13	5854887986.46	2930099213.24	9012878165.60
000733	振华科技	23484057764.67	2365114.21	1084927050.05	2156257665.71	9735438452.14	4463178055.88	6041891426.68
000735	罗牛山	37210550031.93	163408118.25	1953382927.15	3770493651.56	13714549202.60	6449047241.27	11159668891.10
000736	中交地产	23367827450.89	763059.98	1182594369.74	2029277842.52	9565710837.23	4045166002.77	6544315338.65
000737	南风化工	21209666630.99	110860000.87	1383050837.29	2451058970.16	9037527922.10	3707377507.73	4519791392.84
000738	航发控制	38266105030.00	4248666.72	1624650474.60	3330394178.07	15969887734.13	6783553280.31	10553370696.17
000739	普洛药业	11510810961.11	82762104.29	726668960.17	1292580135.03	4650050430.89	2070970434.58	2687778896.15
000750	国海证券	46873283919.13	162262606.83	2022038743.37	3750988254.77	16094955964.33	8241689536.77	16601348813.06
000751	锌业股份	58214758222.41	183128276.13	3072540694.94	5754558850.46	22286238576.90	9999212586.85	16919079237.13
000752	西藏发展	16324540243.41	1738326.96	951660798.44	1763434909.96	7344487463.61	2755474251.20	3507744493.24
000753	漳州发展	18260120127.79	89138754.03	1258135425.59	1980522679.44	8124082260.08	3052595071.31	3755645937.34
000755	*ST三维	7719494328.96	56169673.07	619922160.38	1053910886.46	3338256459.88	1225097523.98	1426137625.19
000756	新华制药	15812310285.77	2745643.29	979284767.91	1528222896.91	6282224414.68	2630145833.65	4389686729.33

(三)上市证券成交金额分布(按每笔成交金额大小分类)(续)

SECURITIES TRADING VALUE BY TRADE SIZE (Continued)

元人民币, RMB Yuan

代码 Code	证券简称 Security	总成交金额 Value Traded	按每笔成交金额大小分类的成交金额 Value by Trade Size					
			<1 000	1 000—5 000	5 000—10 000	10 000—50 000	50 000—100 000	>100 000
000757	浩物股份	7818870495.12	49900371.60	515214403.84	920008730.23	3473698960.46	1336832057.84	1523215971.15
000758	中色股份	68922032448.48	243440232.15	3350867726.59	6941602076.99	24817992240.09	12241993657.18	21326136515.48
000759	中百集团	17750758349.31	159683417.57	1494568766.14	2409088409.02	7433343690.32	2765974308.71	3488099757.55
000760	斯太尔	11536242513.00	71397962.50	667184229.20	1207630047.38	4595044265.92	2011623178.65	2983362829.35
000761	本钢板材	30830192620.69	251172104.09	1714104832.51	2476925453.48	10218582519.73	5069207598.31	11100200112.57
000762	西藏矿业	88638757522.00	5300967.65	3462119464.18	6509612009.04	31406356086.66	15115273059.42	32140095935.05
000766	通化金马	12244104773.74	993416.59	399969345.50	799065066.97	3851276309.81	2314368678.26	4878431956.61
000767	漳泽电力	12436224640.73	74962493.67	856819430.55	1071550375.02	5225839323.18	1904804307.78	3302248710.53
000768	中航飞机	122001826069.56	9404614.86	4282715465.08	8491782529.46	44023835725.09	20422411407.18	44771676327.89
000776	广发证券	140262914548.33	6656124.39	2603972333.49	6671372014.38	36959647646.65	23902509136.21	70118757293.21
000777	中核科技	36246081130.35	2908638.31	1646382790.76	2546857735.02	15138264359.97	6179045063.72	10732622542.57
000778	新兴铸管	183017671244.27	548916205.58	7739246550.19	14942446320.41	60314887372.85	30670855101.51	68801319693.73
000779	三毛派神	11506944787.10	1187608.07	545488047.94	981686610.55	4542781314.10	2057084624.07	3378716582.37
000780	*ST平能	13618234946.23	82498935.96	881886208.15	1378362833.20	5817062774.33	2347747894.27	3110676300.32
000782	美达股份	16368013303.79	36659531.17	748789596.30	1432228299.32	6661111483.26	3042096572.30	4447127821.44
000783	长江证券	53006924973.47	252979572.48	2507985350.76	5053135055.15	18484940285.78	8744719123.72	17963165585.58
000785	武汉中商	7064205401.51	4259185.29	392423757.69	627801329.94	3014671578.75	1275949157.26	1749100392.58
000786	北新建材	159284761223.33	12064908.37	6339255809.22	10554966029.55	55635800679.90	26137789275.00	60604884521.29
000788	北大医药	9972951565.29	12133952.61	508977025.54	868238699.13	4140286815.45	1829166960.19	2614148112.37
000789	万年青	53761491635.73	202661185.80	2562309306.99	4704723868.66	18676431324.19	9491759878.88	18123606071.21
000790	泰合健康	7761727116.88	28882246.47	425589816.42	701104449.12	3121118979.42	1430517288.54	2054514336.91
000791	甘肃电投	39883785358.58	150331515.25	3039325917.13	5017858401.71	17733499359.77	6258761852.86	7684008311.86
000792	盐湖股份	141321427989.20	17155267.84	3791371112.35	7849192110.27	39730080075.33	22671605887.31	67262023536.10
000793	华闻传媒	57344428076.84	15039885.40	935277969.96	1926226851.31	12216680032.81	8415113320.32	33836090017.04
000795	英洛华	50817425569.97	295981413.06	4072621631.24	7266986560.47	22228824352.23	8038555221.72	8914456391.25
000796	凯撒旅游	16746805225.52	3615731.23	1313788680.65	1957128967.25	7608125055.81	2698951905.55	3165194885.03
000797	中国武夷	27709688722.30	8196581.28	942972373.26	1847691799.63	9616280013.70	5154953157.23	10139594797.20
000798	中水渔业	13456588635.13	49051747.79	763560620.61	1401634679.80	5900826907.85	2267689674.24	3073825004.84
000799	酒鬼酒	74658120775.35	4079838.24	3349471904.68	6913141896.36	31294563554.43	12495557477.67	20601306103.97
000800	一汽轿车	50419645489.28	46618047.25	1673681001.64	2984519280.73	16203135200.85	8820923243.85	20690768714.96
000801	四川九洲	32415039927.24	131961411.76	1788549183.08	3308456296.32	12524537525.31	5590834254.24	9070701256.53
000802	北京文化	34137741444.86	2722032.33	1762788193.83	3574038575.78	14209049634.63	5834418575.35	8754724432.94
000803	*ST金宇	4675031941.16	145317.49	173489119.09	226406576.67	1525747012.57	734666928.22	2014576987.12
000806	银河生物	58402072193.71	3760890.96	2084210272.32	4198936205.72	20560916180.59	8594787127.45	22959461516.67
000807	云铝股份	169277485687.82	263966887.39	6021754916.20	11270331486.71	50655237874.42	26805194000.02	74261000523.08
000809	*ST新城	7414696189.14	48681115.32	430280930.50	516557611.92	3099525509.28	1388736805.26	1930914216.86
000810	创维数字	11414809280.77	22975347.21	972568980.75	1496779063.00	5308531175.09	1691252953.78	1922701760.94
000811	冰轮环境	24803338276.05	40504363.88	964812576.82	1886704124.37	8558420618.06	4673465100.32	8679431492.60
000812	陕西金叶	20406224244.80	48357496.38	895847379.60	1782965863.16	7873369454.85	3764165642.09	6041518408.72
000813	德展健康	11576102020.44	110285496.33	919226102.18	1362789446.93	4853133934.08	1920139977.05	2410527063.87
000815	美利云	11885479906.15	649152.91	677629509.06	1079260354.66	4729298447.09	2198611222.95	3200031219.48
000816	智慧农业	26305665971.27	92110676.41	1162463196.20	1984649805.41	9521892589.21	4853799808.92	8690749895.12
000818	方大化工	30095215794.11	3363543.11	1296217701.09	2311410685.53	11146786155.96	5008375836.43	10329061871.99
000819	岳阳兴长	15332036857.74	5469057.94	760010102.44	1539035566.56	6873895830.91	2804810046.23	3348816253.66
000820	神雾节能	22883895406.62	842881.42	668739283.71	932905065.97	6706626194.28	3781641819.71	10793140161.53
000821	京山轻机	12475601770.59	1248929.11	712239267.00	1169956797.17	5099006211.86	2097103128.22	3396047437.23
000822	山东海化	71414615182.22	205305815.47	3579107922.20	6491903635.87	27208850984.47	12263003584.59	21666443239.62
000823	超声电子	51689662973.22	2615023.87	1595626058.39	3049538282.27	16298470151.79	8786306409.69	21957107047.21
000825	太钢不锈	94114650394.42	397152760.59	5027173716.90	7553821477.34	33120620325.58	14981665906.79	33034216207.22
000826	启迪桑德	59360069671.04	2886335.64	1424022307.38	2289027353.22	18881985863.67	9545557160.86	27216590650.27
000828	东莞控股	22191263416.52	3467864.10	799397821.92	1308176124.17	7719405887.00	4100290234.19	8260525485.14
000829	天音控股	15166761351.49	30906459.96	827426726.15	1395136572.18	6061508810.53	2519323887.44	4332458895.23
000830	鲁西化工	115741899102.57	294983205.01	4946302900.77	8627469900.31	38398637574.84	19978798290.08	43495707231.56
000831	五矿稀土	82733301975.85	3376689.90	3318760868.72	6228743340.62	30473546423.01	14328727467.06	28380147186.54
000833	贵糖股份	13854281673.39	98063500.07	1025694738.99	1918594626.26	6408795455.12	2211805990.99	2191327361.96
000835	长城动漫	12958846336.30	45083583.69	786327403.72	1394118705.39	5540323359.73	2216480303.85	2976512979.92
000836	鑫茂科技	18414370412.39	41784715.18	500140996.25	993915621.87	4991168460.33	3222779713.87	8664580904.89
000837	秦川机床	30035324988.57	138711848.08	1846286187.11	3639599041.50	13055632166.85	5319625564.23	6035470180.80

(三)上市证券成交金额分布(按每笔成交金额大小分类)(续)

SECURITIES TRADING VALUE BY TRADE SIZE (Continued)

元人民币, RMB Yuan

代码 Code	证券简称 Security	总成交金额 Value Traded	按每笔成交金额大小分类的成交金额 Value by Trade Size					
			<1 000	1 000—5 000	5 000—10 000	10 000—50 000	50 000—100 000	>100 000
000838	财信发展	11431153833.80	96693427.87	1087212029.72	1834616593.28	5350768618.44	1648035669.49	1413827495.00
000839	中信国安	300511689382.55	445778403.90	11325077597.52	22138642270.89	99729192146.10	49552658976.95	117320339987.19
000848	承德露露	24846964052.20	85648688.67	1325638676.08	2249904809.03	9742408147.23	4353641512.69	7089722218.50
000850	华茂股份	8081158037.25	42074077.55	432733563.59	734115615.53	3370245040.13	1551764887.06	1950224853.39
000851	高鸿股份	27504299030.69	37364762.73	996579703.54	1960684243.84	10057817513.20	5167124175.88	9284728631.50
000852	石化机械	80307203962.99	11511327.99	4361357385.69	7889602194.88	34647088401.11	13688623879.10	19709020774.22
000856	冀东装备	157958846643.51	1970944.38	7397356247.43	11833335471.43	63010061226.04	25882978196.38	49833144557.85
000858	五粮液	345353923568.01	17629923.38	3750783463.34	20122424606.03	94176521201.76	52619308344.84	174667256028.66
000859	国风塑业	18753326547.57	84183891.05	1111346718.88	1919738943.81	7939342876.03	3339005267.18	4359708850.62
000860	顺鑫农业	35041752176.04	3460139.18	1398544441.47	2247969070.46	12986618758.07	5766635985.09	12638523781.77
000861	海印股份	6979442139.21	88555858.22	733631806.33	862186853.38	3343380303.02	916576288.39	1035111029.87
000862	银星能源	3288696289.20	45004561.29	233492742.27	381827373.76	1491479807.31	577048943.82	559842860.75
000863	三湘印象	7014204276.83	78170786.89	471048258.41	801612362.42	2887165142.89	1196431785.14	1579775941.08
000868	安凯客车	56169876668.53	262647711.07	3236845751.20	5298801751.24	20160823475.71	9306193863.48	17904564115.83
000869	张裕A	21841965069.81	1587266.65	921348771.41	1133537761.34	8759713046.11	3641310271.94	7384467952.36
000875	吉电股份	15607299728.72	71131620.81	1062298752.74	1870381443.80	6978261919.70	2609281269.32	3015944722.35
000876	新希望	37024932219.12	198100088.88	1654264592.35	3228699404.70	12738281852.87	6293604441.34	12911981838.98
000877	天山股份	211682671987.31	53370901.07	12526193095.13	21128991920.95	82468596432.76	32917501160.92	62588018476.48
000878	云南铜业	128229954003.91	7658373.99	4154474629.60	8089453016.09	43507483045.27	21579967071.82	50890917867.14
000880	潍柴重机	12843909581.20	7412687.67	696503816.37	1114472097.79	5537194100.83	2389606376.84	3098720501.70
000881	中广核技	20282587586.52	1364219.16	854436032.85	1640899649.21	7862005604.08	3632130788.84	6291751292.38
000882	华联股份	19271414427.03	102302464.43	1341440911.38	1711620326.30	8103183157.51	2924658623.66	5088208943.75
000883	湖北能源	15467005074.08	152151763.00	957100981.19	1309413919.38	6235211932.11	2499819811.48	4313306666.92
000885	同力水泥	78788074194.21	2463677.34	3971350070.54	7902773396.74	33680530104.55	12528680142.31	20702276802.73
000886	海南高速	20705942851.37	100391069.18	922144543.39	1556052667.47	7101294246.62	3845928201.23	7180132123.48
000887	中鼎股份	42579838310.84	1407627.00	766079031.09	1613402721.77	10361618687.63	6264603106.90	23572727136.45
000888	峨眉山A	11231176785.03	15073497.14	807716616.73	1055740002.95	4479172977.05	1839788431.81	3033685259.35
000889	茂业通信	8898233313.76	596493.89	264052083.71	581166508.78	2818524038.76	1571596376.30	3662297812.32
000890	法尔胜	10115023359.83	72436167.72	788355546.58	1219540799.33	4571485999.70	1620264276.85	1842940569.65
000892	欢瑞世纪	8771789900.45	31865546.37	595998608.71	957986642.30	3896763515.82	1490898036.21	1798277551.04
000893	东凌国际	17498379200.49	57182924.09	706895369.31	1334812012.70	6521949944.51	3019821715.86	5857717234.02
000895	双汇发展	73882505859.11	6790323.86	3006822834.01	4186413118.04	24991312878.30	10706534604.28	30984632100.62
000897	津滨发展	35932768953.37	219081904.98	2863945712.18	3946143647.74	14371254714.40	5578670426.14	8953672547.93
000898	鞍钢股份	62047000476.78	278271495.21	2372966423.19	4082211779.73	18372109656.16	10682782605.51	26258658516.98
000899	赣能股份	9470159137.01	67051228.45	587974935.75	1064176798.96	3989254713.95	1670103123.45	2091598336.45
000900	现代投资	17003965354.53	166526821.68	906701713.28	1710943828.45	6637454756.65	3088666345.20	4493671889.27
000901	航天科技	41429406141.94	4697917.55	1334382375.49	2755293319.86	17007593544.86	7715995286.33	12611443697.85
000902	新洋丰	21003743584.44	122480994.85	1042873988.91	2059656944.01	8028934634.93	3755087706.54	5994709315.20
000903	云内动力	18023145264.68	110355472.91	1246690021.69	1894608740.16	7158960379.41	2817012639.08	4795518011.43
000905	厦门港务	62379830055.59	4915893.02	2960048027.32	5597379646.41	25733022547.71	10829083046.48	17255380894.65
000906	浙商中拓	20628052327.67	72472138.05	980142911.76	2008099640.25	8441789803.56	3876894884.29	5248652949.76
000908	景峰医药	5870211282.12	55921266.85	392241196.18	677888907.27	2626254110.55	978178752.55	1139727048.72
000909	数源科技	11009319816.80	1313597.93	681274549.20	1229306117.03	5128332879.72	1809840327.02	2159252345.90
000910	大亚圣象	19643331999.22	3754360.58	1830137628.78	1495177089.63	7212104134.51	2928265023.01	6173893762.71
000911	南宁糖业	19219989227.73	19156139.37	1531237946.84	2321596043.85	8901068268.81	2931357867.57	3515572961.29
000912	*ST天化	42578312660.67	305198808.11	4085984380.37	6353199903.06	19035170018.28	6188013813.90	6610745736.95
000913	钱江摩托	9427218572.31	313063.59	363869309.06	766840511.60	3672805146.54	1781687211.87	2841703329.65
000915	山大华特	37464975341.53	3385393.38	1448806276.65	1944189548.47	12189967159.25	6289473128.63	15589153835.15
000916	华北高速	39897397517.52	231823819.07	2524686432.11	4376265754.03	14933694473.00	6402209898.51	11428717140.80
000917	电广传媒	46266888357.07	25688205.81	1558979953.79	2945917139.92	16358534080.71	8254395285.90	17123373690.94
000918	嘉凯城	20616621155.08	134981572.40	1481993908.50	2536581283.80	8538394287.60	3470940334.43	4453729768.35
000919	金陵药业	7550860973.25	12265223.51	668235446.29	879271564.24	3337378607.18	1238793552.18	1414916579.85
000920	南方汇通	19520255172.21	4574534.57	858113106.07	1605093347.91	8072142055.57	3369702143.56	5610629984.53
000921	海信科龙	51243303642.77	8412567.76	2588315612.09	4145296708.21	19083896435.50	8387749178.46	17029633140.75
000922	*ST佳电	28598270934.95	55593767.94	1757870107.97	3155682503.00	12474853291.07	4599224266.51	6555046998.46
000923	河北宣工	72031728494.27	1976477.37	3225754886.40	6072317808.08	30450505233.57	12135342013.67	20145832075.18
000925	众合科技	15043431755.84	1099072.78	498974242.59	782963406.73	4731130001.32	2418618940.87	6610646091.55
000926	福星股份	32765645072.88	2952981.70	976592747.64	1483273906.56	9505003994.70	6112174774.40	14685646667.88

(三)上市证券成交金额分布(按每笔成交金额大小分类)(续)

SECURITIES TRADING VALUE BY TRADE SIZE (Continued)

元人民币, RMB Yuan

代码 Code	证券简称 Security	总成交金额 Value Traded	按每笔成交金额大小分类的成交金额 Value by Trade Size					
			<1 000	1 000—5 000	5 000—10 000	10 000—50 000	50 000—100 000	>100 000
000927	一汽夏利	22953457314.56	108062568.72	1303469450.52	2142376680.41	9043184013.94	4129311528.35	6227053072.62
000928	中钢国际	51019408967.53	110181785.59	2091333048.48	4185450865.43	18582634831.21	9199358155.04	16850450281.78
000929	兰州黄河	6795756307.74	1619180.19	417036521.76	684003606.95	2889862396.92	1166377041.29	1636857560.63
000930	中粮生化	92461307477.45	10624434.56	3542915131.05	7317545537.45	35719238581.82	15918973664.17	29952010128.40
000931	中关村	24069472495.85	128870611.91	1686548207.34	3045909090.17	10013940386.27	3908588002.58	5285616197.58
000932	*ST华菱	52725047430.75	189729907.91	2149631916.20	3823934783.28	16110689197.32	8553292980.70	21897768645.34
000933	神火股份	136583215408.16	206055517.94	4636223509.88	8855246389.18	40228421940.34	21521334261.93	61135933788.89
000935	四川双马	30242765497.90	3011031.45	1947735833.58	3189185712.07	13672715831.34	4844267342.04	6585849747.42
000936	华西股份	17808698490.03	181214129.47	1380221867.34	2319193386.05	7843131521.07	2970985533.29	3113952052.81
000937	冀中能源	83842813621.24	324461905.15	3905461440.41	7443139157.47	29735936205.85	14920852359.42	27512962552.94
000938	紫光股份	54252378918.72	2252783.80	59385629.59	3853344875.87	17370590016.17	10378298716.90	22588506896.39
000939	凯迪生态	25428586489.11	38381070.28	1047190464.01	1797287791.46	8597190566.53	4180830194.84	9767706401.99
000948	南天信息	9705828414.39	3260206.51	643700325.27	979520294.29	4369844233.38	1704058573.60	2005444781.34
000949	新乡化纤	11827195412.22	72501469.77	787424985.98	1075342695.75	4648452966.20	1872555742.31	3370917552.21
000950	*ST建峰	3852176916.63	9525287.26	150521701.52	338251120.58	1568180096.03	795891289.50	989807421.74
000951	中国重汽	25551086419.82	8978823.43	1907867888.70	2573520352.54	10131891097.01	4415787604.84	6513040653.30
000952	广济药业	20381606594.67	1864257.35	1026143030.93	1744379266.75	8455991692.00	3483090103.21	5670138244.43
000953	*ST河化	9200412651.00	22559611.63	714355052.22	1212447225.08	4151079111.88	1447613574.72	1652358075.47
000955	欣龙控股	8738596021.39	51089891.05	397063332.69	749012694.04	3346910016.73	1658991780.99	2535528305.89
000957	中通客车	37484897055.45	5662948.54	2020300081.38	3392064613.30	15260296160.44	6259351551.79	10547221700.00
000958	东方能源	87864939675.19	272027748.24	4797382739.24	9236465258.33	34073952430.89	14843748303.64	24641363194.85
000959	首钢股份	29112599539.55	309668172.68	2285249974.33	3567529772.86	11280204416.84	4454442034.33	7215505168.51
000960	锡业股份	88941968513.71	6152040.71	2651345654.14	5112729161.37	28959372603.87	15503454864.08	36708914189.54
000961	中南建设	52673073200.84	160064496.73	1985090869.57	3870910884.01	14944529269.13	8236586563.39	23475891118.01
000962	东方钽业	17958250847.76	41459963.21	897165466.82	1713427220.76	7639977380.73	3169258119.48	4496962696.76
000963	华东医药	58230388713.79	4050602.17	1364414224.10	4112043108.90	17294817153.43	9604768778.94	25850294846.25
000965	天保基建	46115686415.16	223136763.18	2692300704.85	5356859878.62	18702560637.68	8062001660.84	11078826769.99
000966	长源电力	11435920406.77	81944469.03	824153277.50	1186336154.44	4880095116.24	1881056698.50	2582334691.06
000967	盈峰环境	16487136931.89	41900690.10	901811225.89	1615152284.02	6432298898.63	2837862778.48	4658111054.77
000968	蓝焰控股	20593947040.36	1250382.94	866176164.89	1465856724.47	7484591950.48	3822225857.80	6953845959.78
000969	安泰科技	29798990832.19	81427726.13	1280942554.78	2424143487.58	11194182223.71	5367617479.64	9450677360.35
000970	中科三环	131532152755.15	4675129.76	3679849340.84	8518849427.15	42202064857.79	22415616722.00	54711097277.61
000971	高升控股	12607539847.36	1839214.83	711557352.26	1120220297.61	5100467316.13	2079552287.61	3593903378.92
000972	*ST中基	10559434189.49	54957762.92	758886503.02	1205702935.77	4564337229.41	1710245213.64	2265304544.73
000973	佛塑科技	55367996349.68	259322352.84	3214699839.38	6309584472.63	21957240784.13	9795539754.44	13831609146.26
000975	银泰资源	31732928783.32	2335014.32	1058395939.43	1910629208.33	9625220778.99	5173969068.65	13962378773.60
000976	华铁股份	15739570869.56	85900477.28	632348750.29	1310364284.28	5645379840.48	3092719074.79	4972858442.44
000977	浪潮信息	95319379739.95	13856225.07	2904085580.73	6516288989.04	31873657747.51	16581199588.21	37430291609.39
000978	桂林旅游	9267132630.69	76337271.95	655540482.00	1047133265.98	4171001705.00	1563582558.04	1753537347.72
000979	中弘股份	8219379167.65	65593286.30	477884369.59	727802188.41	2900250283.73	1324232890.44	2723616149.18
000980	众泰汽车	60315349803.25	9390115.35	3224008829.31	5674794903.06	24750187389.59	10155297737.87	16501670828.07
000981	银亿股份	6875095081.99	37403371.16	264102570.82	545648875.61	2371585242.26	1388854458.67	2267500563.47
000982	*ST中绒	13527062503.61	101949413.93	1101451070.98	1291993082.45	5461118435.53	2082699620.84	3487850879.88
000983	西山煤电	114498670813.80	339773339.95	4718591228.98	9040300862.29	38326707739.06	19209084230.76	42864213412.76
000985	大庆华科	13062514220.13	899232.88	667686462.20	1114590775.70	5917152477.31	2291208496.29	3070976775.75
000987	越秀金控	16334580197.29	11997418.88	1022793512.79	1580553896.62	7318706657.58	2762527891.19	3638000820.23
000988	华工科技	54108710089.63	7091459.18	1961415772.68	4196441010.63	19472703677.55	9855235674.99	18615822494.60
000989	九芝堂	12050948461.25	2792131.15	610820690.27	1043202494.55	4526144999.81	1895836132.57	3972152012.90
000990	诚志股份	17228844182.79	1827191.17	962907787.58	1494038654.58	7090875758.10	3148742415.91	4530452375.45
000993	闽东电力	37872212749.21	68388827.37	2155474949.15	4100827595.13	16377774366.02	6335022877.98	8834724133.56
000995	皇台酒业	3792668287.39	125386.14	131720935.10	241883894.80	1248245955.37	719558339.65	1451133776.33
000996	中国中期	55956703073.87	6902075.57	1830741265.97	3834051868.07	22504210388.87	10485518626.14	17295278849.25
000997	新大陆	94959410810.43	7297779.30	2913337378.17	4594078769.11	32472533249.48	15415345797.00	39556817837.37
000998	隆平高科	56124920445.71	3734359.65	1715627254.04	2875845283.15	17918132183.62	9047983875.01	24563597490.24
000999	华润三九	32924601963.91	3537925.97	1088115827.25	2436414895.52	11250757128.53	5738273383.91	12407502802.73
001696	宗申动力	10563325145.01	88450225.68	748411619.87	1400177343.15	4605071889.86	1813635247.70	1907578818.75
001896	豫能控股	29117796621.77	41183386.16	1181595429.59	2304782289.03	11660003523.76	5388073590.42	8542158402.81
001965	招商公路	5235115599.30	4722995.99	327700099.98	450400434.92	1757923922.31	726286169.29	1968081976.81

(三)上市证券成交金额分布(按每笔成交金额大小分类)(续)

SECURITIES TRADING VALUE BY TRADE SIZE (Continued)

元人民币, RMB Yuan

代码 Code	证券简称 Security	总成交金额 Value Traded	按每笔成交金额大小分类的成交金额 Value by Trade Size					
			<1 000	1 000—5 000	5 000—10 000	10 000—50 000	50 000—100 000	>100 000
001979	招商蛇口	130883397469.50	10155921.95	3047538825.16	6589663686.51	36802891266.42	21213884870.02	63219262899.44
002001	新和成	81033098982.78	4568808.04	2322779149.13	3602006388.79	21666104435.32	12059851189.46	41377789012.04
002002	鸿达兴业	33377253978.28	213961459.07	1614546415.53	3014986795.27	12350112387.01	6214322363.62	9969324557.78
002003	伟星股份	7398703309.38	6899289.72	637113182.79	788590721.00	3365950553.70	1192205005.29	1407944556.88
002004	华邦健康	15703971875.36	99814529.31	848445083.11	1694624465.70	6153694373.20	2789985161.65	4117408262.39
002005	德豪润达	14027030186.45	82353361.35	789397619.72	1190261817.26	5578725647.56	2400884392.76	3985407347.80
002006	精功科技	7953172799.67	77554742.88	629547617.51	1029484840.10	3463839552.50	1212683491.30	1540062555.38
002007	华兰生物	61646243566.77	5498025.02	1657230261.47	3470128543.77	20601756211.41	10194765178.55	25716865346.55
002008	大族激光	173852243018.36	9826840.32	3448994755.37	7297100875.21	46829842846.87	26497532028.71	89768945671.88
002009	天奇股份	17603487081.63	2055358.87	785758349.57	1443765653.74	6969731767.87	3225638240.17	5176537711.41
002010	传化智联	7837101802.40	804303.31	357545175.23	632963631.88	2950204444.51	1325563394.29	2570020853.18
002011	盾安环境	67523834010.23	88569247.50	3134548398.30	5831350901.85	26359727849.71	11594877363.38	20514760249.49
002012	凯恩股份	10498355536.55	766413.17	210660351.00	454582603.79	2880911273.64	1931421830.72	5020013064.23
002013	中航机电	35870547019.49	18128902.78	2013297424.30	4062911616.82	15517702803.88	6011561592.02	8246944679.69
002014	永新股份	6446984039.28	3212474.64	525422480.03	672707763.69	2833501437.87	925775683.56	1486364199.49
002015	霞客环保	4587557770.17	43423902.58	234012703.37	450335924.56	1779968566.80	787648719.96	1292167952.90
002016	世荣兆业	24126656482.16	114118852.10	1201997791.18	2199251894.80	9487660964.02	4369145958.91	6754481021.15
002017	东信和平	13676555265.78	11107482.22	775573651.23	1417521148.32	6202495159.39	2279193089.82	2990664734.80
002018	华信国际	29250658143.96	156813803.38	1580941564.13	3080592150.12	11655491914.72	5068192014.11	7708626697.50
002019	亿帆医药	96472501066.42	7782520.04	3292316709.59	5255949119.30	33051606543.52	15697925508.42	39166920665.55
002020	京新药业	16750688506.17	2623624.80	928138419.21	1306264713.51	6350736695.15	2779150489.22	5383774564.28
002021	中捷资源	8497525223.03	41261196.31	376763490.86	720715120.84	3303285756.08	1653397824.93	2402101834.01
002022	科华生物	15522532633.47	1752921.15	644635523.07	1276170558.29	5906769529.43	2919012168.24	4774191933.29
002023	海特高新	32853159412.40	21080748.34	1603149415.75	3072266017.08	13896222763.58	5659082445.78	8601358021.87
002024	苏宁云商	141228707594.14	13562856.46	4435160532.72	7966406209.24	42410470389.26	20823510912.10	65579596694.36
002025	航天电器	13304045390.99	1052700.12	616232565.64	749457517.21	5115995152.90	2117081654.39	4704225800.73
002026	山东威达	13879402456.48	96118802.23	900139028.75	1475657408.38	6062125983.46	2411183746.83	2934177486.83
002027	分众传媒	137473782883.20	140858658.56	5005315424.68	8342549895.30	39422342869.91	18739911764.34	65822804270.41
002028	思源电气	24071343298.04	4406955.58	804321923.90	1350295632.35	6991939071.88	4217167336.48	10703212377.85
002029	七匹狼	11366891159.82	89221784.85	615450060.77	1087634775.71	4445431664.59	1972490069.12	3156662804.78
002030	达安基因	46224599000.03	9815090.70	2097432810.58	3480003809.15	19734282316.36	8004867303.33	12898197669.91
002031	巨轮智能	16866503014.79	153561228.58	1602599086.40	2054232361.03	7561282266.12	2336099497.38	3158728575.28
002032	苏泊尔	19089050533.82	3413388.36	1694404501.76	1556827950.29	8315427181.93	2864184742.06	4654792769.42
002033	丽江旅游	11057892441.91	39227810.90	712190664.13	1210858167.20	4927876855.06	1816525752.56	2351213192.06
002034	美欣达	8930370497.61	323100.54	216780588.10	545721585.13	3100597683.27	1653828368.13	3413119172.44
002035	华帝股份	26127845432.46	4111308.37	1335816407.92	1763936714.52	9435962712.18	4157308762.77	9430709526.70
002036	联创电子	31532038543.63	2431928.65	1336291115.43	2789412478.91	11995999394.88	5533971846.16	9873931779.60
002037	久联发展	11156548986.68	3333360.68	670948444.23	1082328539.65	4718571594.17	1971636671.10	2709730376.85
002038	双鹭药业	36556321945.62	1325369.80	774839539.77	1634038563.21	11059059282.18	6649447971.24	16437611219.42
002039	黔源电力	8725949784.19	5055686.77	750807045.46	786233286.64	3700577169.91	1525522462.10	1957754133.31
002040	南京港	49209924717.12	1839758.12	3003953065.01	5118968064.86	22276628677.75	7885419332.21	10923115819.17
002041	登海种业	20057328764.21	3731100.46	1169292199.96	2170211545.83	8198194279.94	3447282525.89	5068617112.13
002042	华孚时尚	27608725292.23	8983854.26	961859525.01	1506642536.26	8003496265.97	4322492135.04	12805250975.69
002043	兔宝宝	42087570660.30	18830328.63	3155734116.19	5054014281.72	18836001548.39	6379585476.69	8643404908.68
002044	美年健康	34428769942.43	3501157.43	1465406971.22	2216820488.40	10800045408.35	4824482881.75	15118513035.28
002045	国光电器	44101905387.05	1884371.74	1483107444.37	3041759304.43	13603281735.21	7754923913.31	18216948617.99
002046	轴研科技	27832201689.70	27614733.16	1568067879.03	2794029949.99	12218504635.98	4583237931.05	6640746560.49
002047	宝鹰股份	32198263283.50	148934419.92	1596181465.53	3198651438.79	12170910539.38	5963615557.06	9119969862.82
002048	宁波华翔	36454112528.31	4191333.65	1846484394.52	2193658832.15	12672943197.74	5787058973.36	13949775796.89
002049	紫光国芯	131686908600.52	3276244.19	4825920489.72	7226353024.37	44251044453.85	21720637812.63	53659676575.76
002050	三花智控	56738723711.22	4094793.65	2016849106.21	3718060612.17	17121750599.31	9396592001.79	24481376598.09
002051	中工国际	50173157715.03	11768034.64	1811805742.70	2760537231.23	17822434692.02	8503234363.00	19263377651.44
002052	同洲电子	26143136076.98	131661034.55	1895333767.18	3393312953.65	11813910117.73	4277670207.25	4631247996.62
002053	云南能投	14047096218.31	1624539.06	821760874.66	1538571838.32	6111684967.82	2334306675.32	3239147323.13
002054	德美化工	19098619953.96	2718468.98	927548645.30	1529803977.50	8075244340.30	3740752673.07	4822551848.81
002055	得润电子	39266520899.39	4582538.47	1620752215.80	2184908237.98	15616586032.89	6741484422.09	13098207452.16
002056	横店东磁	98193002199.15	187162085.54	5123925411.59	9145430582.50	37795432358.20	16623078452.46	29317973308.86
002057	中钢天源	21003260869.35	2028191.59	1045122108.28	1952186053.47	9383038273.62	3894462623.70	4726423618.69

(三)上市证券成交金额分布(按每笔成交金额大小分类)(续)

SECURITIES TRADING VALUE BY TRADE SIZE (Continued)

元人民币, RMB Yuan

代码 Code	证券简称 Security	总成交金额 Value Traded	按每笔成交金额大小分类的成交金额 Value by Trade Size					
			<1 000	1 000—5 000	5 000—10 000	10 000—50 000	50 000—100 000	>100 000
002058	威尔泰	5401899600.83	791642.83	296758425.29	445297865.84	2131615165.58	931946853.00	1595489648.29
002059	云南旅游	12798146707.40	39708381.03	940382571.52	1575405333.39	5838210267.19	1969789848.12	2434650306.15
002060	粤水电	19562220550.48	141616229.08	1517826339.66	2272854442.51	8711500248.04	3079579877.62	3838843413.57
002061	浙江交科	36567020437.89	66289574.93	1769012615.15	3135874273.93	14276851525.55	6634596708.57	10684395739.76
002062	宏润建设	8854919210.54	78530954.54	642162010.49	985971267.58	3698455974.54	1450951854.14	1998847149.25
002063	远光软件	19351083049.04	7240147.19	904932936.75	1488490083.06	7966278466.21	3498962909.20	5485178506.63
002064	华峰氨纶	21596252486.42	144018003.91	1190473043.63	1779969006.06	8437890544.89	3940717545.03	6103184342.90
002065	东华软件	60074922362.52	76502839.09	2358551668.82	3843063593.61	21304304119.20	9713332421.18	22779167720.62
002066	瑞泰科技	22212548131.66	1536010.21	1047373818.36	2402857842.40	10065132354.30	4150304820.43	4545343285.96
002067	景兴纸业	34677027115.08	137872678.38	1487211265.45	2887155051.80	12310870769.35	6621426338.47	11232491011.63
002068	黑猫股份	56887199055.01	140081629.84	2766883423.75	4813723640.27	21250265258.39	10037668562.54	17878576540.22
002069	獐子岛	8569421135.05	45454208.80	449942300.54	839498677.88	3630943114.40	1593809350.86	2009773482.57
002070	*ST众和	25901175031.03	45763142.50	1267303578.22	2060390887.49	9732514361.18	4322518388.12	8472684673.52
002071	长城影视	15975300471.42	27369698.50	786831700.59	1352404591.14	6300620380.78	2807303927.47	4700770172.94
002072	凯瑞德	24456002964.91	370543.05	293829248.56	682337367.61	4699865939.87	3443831237.80	15335768628.02
002073	软控股份	17021759756.59	115704273.09	965374344.03	1791221082.61	7048732314.80	3122192368.36	3978535373.70
002074	国轩高科	83434252121.45	9810351.35	2441444494.47	5170390227.31	27904529784.52	14246949165.33	33661128098.47
002076	雪莱特	7133286742.49	30057714.93	519779757.38	901302182.32	3117146376.59	1059279058.49	1505721652.78
002077	大港股份	13685767595.26	16498790.94	897721212.14	1398698156.18	5669614948.02	2219917042.29	3483317445.69
002078	太阳纸业	57266851707.42	420795424.51	2646761381.65	4773574315.79	18392290929.30	9991167973.66	21042261682.51
002079	苏州固锝	34026755448.50	207632495.18	2223076501.47	4284675224.97	14048110159.99	5818284553.18	7444976513.71
002080	中材科技	26473361678.74	2226896.47	1298385702.13	2145257468.74	11017888465.78	4701932952.05	7307670193.57
002081	金螳螂	54599677387.67	30620614.99	2354349652.62	3747228668.95	19315356312.52	9415629037.60	19736493100.99
002082	栋梁新材	8527992146.27	507447.37	526842094.57	884462055.21	3783966001.59	1466333494.64	1865881052.89
002083	孚日股份	13084169107.82	135643191.16	879095316.09	1480458020.15	5528929010.10	2243685376.44	2816358193.88
002084	海鸥卫浴	9190466154.67	112714225.72	756024018.84	1220698314.71	4241567720.33	1481356126.91	1378105748.16
002085	万丰奥威	22484682700.51	3797873.65	708147686.76	1576922776.54	7588535546.34	3492357601.04	9114921216.18
002086	东方海洋	26137921402.66	1534234.35	642738021.80	1237380626.27	7556246453.19	3914192044.45	12785830022.60
002087	新野纺织	17821886622.99	148498698.20	1043594008.48	1639596174.73	7043983614.15	3355426233.29	4590787894.14
002088	鲁阳节能	10474841578.58	5233677.08	813899973.29	1036507290.47	4267243628.20	1857356882.52	2494600127.02
002089	新海宜	24758591915.78	63418562.27	1371680606.66	2500260223.88	10026094554.03	4222708769.21	6574429199.73
002090	金智科技	11313191642.30	1448751.14	710550776.51	820890459.35	5021342570.92	1890931668.83	2868027415.55
002091	江苏国泰	26108871809.18	82765219.35	1207467462.71	2136985671.47	10214788509.65	4467672411.15	7999192534.85
002092	中泰化学	114513571258.91	10530365.75	3899819711.60	7571740520.17	38987665189.41	19366835111.56	44676980360.42
002093	国脉科技	16111276253.63	131537329.84	1076900614.79	1695310411.83	6471520623.34	2765668166.67	3970339107.16
002094	青岛金王	22093121568.85	2710451.34	1017440040.23	1466562780.11	8429792837.59	3774403020.67	7402212438.91
002095	生意宝	26059242100.26	2151152.47	1365955454.61	1757410725.71	10605174992.15	4448629488.99	7879920286.33
002096	南岭民爆	6829199264.72	25208756.21	424668190.65	671088752.19	2981888947.92	1113129932.38	1613214685.37
002097	山河智能	25368474922.19	199097351.70	1753672467.60	3606817916.03	11176809783.41	4343196040.72	4288881362.73
002098	浔兴股份	18041514677.92	1274336.00	780215485.25	1667116993.07	7484719495.14	3325546877.18	4782641491.28
002099	海翔药业	14015753790.94	76621859.00	753869117.76	1414833141.20	5318154615.09	2438029412.74	4014245645.15
002100	天康生物	9043911664.40	113282683.12	791821272.35	1323865761.86	3960919158.25	1459518892.85	1394503895.97
002101	广东鸿图	14377698200.09	2765854.87	940448961.93	922708196.53	6126729742.36	2334952808.29	4050092636.11
002102	冠福股份	23551394856.35	125501922.38	1528493964.84	2013596236.60	8949920096.67	3675144027.63	7258738608.23
002103	广博股份	8128710782.10	6524191.02	536355926.10	849019271.17	3354370534.15	1331647582.84	2050793276.82
002104	恒宝股份	33358509371.75	67936708.19	1315997258.21	2831703879.55	12937857067.74	6175749563.50	10029264894.56
002105	信隆健康	21262207885.89	73765705.34	1397825471.03	2623527285.97	9671294329.53	3449732659.75	4046062434.27
002106	莱宝高科	33285780375.73	41982036.38	1342284238.16	2578198931.62	13695272834.48	6378585393.19	9249456941.90
002107	沃华医药	7289630209.00	1787854.38	495260788.52	819574271.03	3414490644.37	1159627006.73	1398889643.97
002108	沧州明珠	117908563222.12	25607070.77	4624495533.23	8461047917.72	45584412519.80	19455415647.10	39757584533.50
002109	兴化股份	29193624014.54	149988046.64	1457297119.66	2730105681.55	10948627683.07	5469625125.26	8437980358.36
002110	三钢闽光	55618615409.77	2808626.68	2551351954.03	4485538630.15	19821489729.93	8629431191.27	20127995277.71
002111	威海广泰	12147788896.39	2577994.87	792007061.15	1264883283.99	5616473671.60	1968873550.63	2502973334.15
002112	三变科技	9131652184.92	1050085.71	373233243.95	693559873.23	2974850387.28	1421396093.51	3667562501.24
002113	天润数娱	21940256320.30	581281.52	1515960091.48	2626114291.34	9690232907.98	3540647328.95	4566720419.03
002114	罗平锌电	34020249840.14	1396673.69	1757937884.80	2775181513.40	15327058018.72	5320802543.20	8837873206.33
002115	三维通信	14227775033.33	34716211.99	1004594109.26	1717379112.31	6458109834.19	2296292626.51	2716683139.07
002116	中国海诚	13493066403.31	2778945.10	690031052.51	1199647344.07	5618655314.43	2339148775.13	3642804972.07

(三)上市证券成交金额分布(按每笔成交金额大小分类)(续)

SECURITIES TRADING VALUE BY TRADE SIZE (Continued)

元人民币, RMB Yuan

代码 Code	证券简称 Security	总成交金额 Value Traded	按每笔成交金额大小分类的成交金额 Value by Trade Size					
			<1 000	1 000—5 000	5 000—10 000	10 000—50 000	50 000—100 000	>100 000
002117	东港股份	14121877574.40	703711.43	457981534.85	703550108.62	4517093116.03	2355799654.62	6086749448.85
002118	紫鑫药业	18363510518.90	136369840.95	1213165752.73	2027513366.63	7399634760.38	3223844818.86	4362981979.35
002119	康强电子	10534312758.45	830061.10	620148228.77	922261547.43	4830773675.95	1777576965.87	2382722279.33
002120	韵达股份	18462946812.92	4870996.18	1584283355.20	1696477365.27	7388428089.25	2749378583.90	5039508423.12
002121	科陆电子	24102091657.14	106546048.48	1414791818.67	2856768978.09	10084880383.78	4188873797.29	5450230630.83
002122	天马股份	15545029785.55	9393365.31	858878867.07	1425897826.14	6078485503.27	2519735014.53	4652639209.23
002123	梦网集团	20121871935.01	6443747.19	1057908056.87	1724534740.62	8434507442.73	3363978258.26	5534499689.34
002124	天邦股份	13708806615.99	67749685.47	958153592.38	1714757864.75	6109372821.88	2267181600.50	2591591051.01
002125	湘潭电化	26454077582.91	16770930.80	1445449032.06	2691341867.05	11968256277.09	4571854858.44	5760404617.47
002126	银轮股份	28003336833.33	167751000.32	1641694486.48	3028988849.70	11152179849.99	4984390606.16	7028332040.68
002127	南极电商	28150852318.75	3299631.02	1363629809.83	2004374315.80	9484970275.39	4588663852.61	10705914434.10
002128	露天煤业	55177201008.79	28761672.43	1799262180.70	3227030748.85	17252143828.46	9162573163.74	23707429414.61
002129	中环股份	52265848607.36	5767100.09	1560162248.72	2847363016.27	15074991203.04	8052892023.92	24724673015.32
002130	沃尔核材	16967521401.71	49788502.63	931334499.01	1844932672.15	7266867778.55	2866770192.69	4007827756.68
002131	利欧股份	47261240875.40	163533604.72	2819449826.40	4648610113.40	19833085987.47	7476676323.52	12319885019.89
002132	恒星科技	10014015705.18	62074576.01	644863057.72	895188336.05	3733861649.39	1651628533.26	3026399552.75
002133	广宇集团	12630840881.75	105383931.87	718693518.71	1253238703.68	5091860931.68	2276848997.25	3184814798.56
002134	*ST普林	5648424932.70	14255291.98	257440422.67	513099473.76	2390452347.47	1115680308.30	1357497088.52
002135	东南网架	28437398989.89	164216979.83	1856561207.55	3554964227.99	12166733767.88	4898524518.77	5796398287.87
002136	安纳达	30860926764.64	1698801.54	1234166068.78	2876184782.53	12667544072.80	5911793672.91	8169539366.08
002137	麦达数字	17819578543.44	73723252.14	1283233053.96	2263460387.54	8185631375.08	2678018376.10	3335512098.62
002138	顺络电子	35979530503.33	1713090.34	809894563.04	2030317496.26	10243003030.09	6217941339.92	16676660983.68
002139	拓邦股份	40656777104.36	52471070.30	2049641910.65	3643428285.27	16825800767.30	7195818406.66	10889616664.18
002140	东华科技	22844409427.65	1453894.34	874068061.72	1637500262.66	8926541176.68	4204518668.21	7200327364.04
002141	贤丰控股	13653898466.23	102133589.29	1079599152.14	1880090784.55	5614096454.31	2250558537.51	2727419948.43
002142	宁波银行	89476284837.34	17499089.64	3121893257.25	5954553983.67	28303050453.88	14887114792.94	37192173259.96
002143	印纪传媒	45111301428.86	2392575.02	891853114.01	1611100105.37	10651830761.49	6026542979.78	25927581893.19
002144	宏达高科	6637180715.45	2275776.29	498432263.27	647873633.44	3076410488.36	1069319433.28	1342869120.81
002145	中核钛白	53599035410.69	180144067.07	2761444255.96	5466320063.72	20775090721.43	9431611584.96	14984424717.55
002146	荣盛发展	138926677079.43	229787399.21	4610620750.34	8618401539.64	42397788933.25	20859590678.14	62210487778.85
002147	新光圆成	13183093154.47	1819768.61	623007587.77	951749980.91	4527915081.19	2106716701.00	4971884034.99
002148	北纬科技	68071130333.26	57174493.22	2980702740.41	5258231993.22	26714422535.91	12143278058.31	20917320512.19
002149	西部材料	24888918502.94	12980454.47	1212635989.39	2306700748.12	10670469282.27	4442387228.63	6243744800.06
002150	通润装备	5858256315.42	14901932.24	784603085.90	775559033.85	2730414045.59	790989487.05	761788730.79
002151	北斗星通	57517686527.29	3725989.10	1776196543.90	4750760220.30	22943877640.57	10927589822.25	17115536311.17
002152	广电运通	27766550552.09	159858536.75	1391613306.01	2348247923.08	10395371963.27	4975875407.64	8495583415.34
002153	石基信息	34119465114.78	5774517.49	1337465106.40	1988448849.21	12541447500.18	5882580524.86	12363748616.64
002154	报喜鸟	11040776986.25	82499897.59	874760025.87	1098266542.90	4610485965.74	1683765830.21	2690998723.94
002155	湖南黄金	52584883600.91	116597096.55	3105809038.08	5487144607.45	22308614874.55	8837120025.95	12729597958.33
002156	通富微电	59769481997.68	46340254.05	3064448367.83	5571329001.07	24062397839.09	9680804979.75	17344161555.89
002157	正邦科技	30369626424.33	177910858.75	2247392207.87	3522109664.31	12196084153.99	4801627889.12	7424501650.29
002158	汉钟精机	106555000140.93	9020685.46	4722954277.14	9484613259.83	39821023014.71	18263917149.66	34253471754.13
002159	三特索道	9026819779.96	381678.66	361245513.17	533642596.92	2837068809.52	1405035706.06	3889445475.63
002160	常铝股份	19983051906.44	154279021.95	1310815272.64	2433537674.76	8306601988.07	3345820668.45	4431997280.57
002161	远望谷	68102239619.08	75337932.96	3884030755.13	6518383137.20	27622792887.63	11372847500.00	18628847406.16
002162	悦心健康	4441393979.16	39459120.12	431538187.91	699737938.74	2100255510.32	631427432.34	538975789.73
002163	中航三鑫	28283105081.03	69889293.51	1415591321.89	2827597160.15	11795323185.38	5175238887.31	6999465232.79
002164	宁波东力	23486362229.86	72006043.09	1208412736.61	2181988530.72	9607867076.54	4039657466.71	6376430376.19
002165	红宝丽	9187928082.67	61091047.78	667599139.37	1161083884.89	4103781971.39	1525796903.39	1668575135.85
002166	莱茵生物	32235561371.63	2562734.96	1700549935.87	3164149735.47	14489218240.96	5378763051.72	7500317672.65
002167	东方锆业	45731532977.92	12688219.59	1711180620.73	3434525204.35	17405940209.27	7870514298.05	15296684425.93
002168	深圳惠程	5305148313.06	227663.58	126385818.93	317940699.55	1784851789.82	1017910462.48	2057831878.70
002169	智光电气	23088422218.62	37208206.00	1145961865.30	2065802765.71	9861652665.08	3891005176.67	6086791539.86
002170	芭田股份	8506385634.31	57143286.99	593198246.71	1174552157.63	3750578012.38	1312539416.88	1618374513.72
002171	楚江新材	20091365078.11	38774185.88	1256121785.70	2166422081.89	8483294299.17	3485717724.61	4661035000.86
002172	澳洋科技	11952908005.27	48322035.58	756415221.84	1391695250.23	5297594822.20	1973635813.88	2485244861.54
002173	创新医疗	5342370424.37	275166.90	445259821.97	540998716.60	2178850995.80	865720910.98	1311264812.12
002174	游族网络	46295779009.89	6677143.88	1992422432.24	3453881585.06	16892590721.89	7777430415.57	16172776711.25

(三)上市证券成交金额分布(按每笔成交金额大小分类)(续)

SECURITIES TRADING VALUE BY TRADE SIZE (Continued)

元人民币, RMB Yuan

代码 Code	证券简称 Security	总成交金额 Value Traded	按每笔成交金额大小分类的成交金额 Value by Trade Size					
			<1 000	1 000—5 000	5 000—10 000	10 000—50 000	50 000—100 000	>100 000
002175	东方网络	30121822932.85	46622303.44	1865605004.26	3286634730.42	13230442428.02	4918473980.30	6774044486.41
002176	江特电机	128836665976.63	74413797.64	4419891998.86	8303054617.14	39689567846.11	20158528755.60	56191208961.28
002177	御银股份	13905267474.80	76293331.01	1090681181.90	1917696166.83	6404435354.92	2202927298.80	2213234141.34
002178	延华智能	20184672355.80	10754385.77	677156321.20	1329653133.23	7250465721.06	4017732974.81	6898909819.73
002179	中航光电	47329247843.42	7587238.88	1626110874.72	2367946020.45	17037927670.57	8253233614.63	18036442424.17
002180	纳思达	10064883471.76	1877867.81	502191302.44	923144139.39	3901934445.21	1691958372.59	3043777344.32
002181	粤传媒	6769014017.43	60163579.85	443051962.55	685930442.93	2774623775.96	1191891777.80	1613352478.34
002182	云海金属	67777280210.34	93644878.33	3843712271.13	7086558262.59	28697325813.95	11425949105.41	16630089878.93
002183	怡亚通	44250587876.93	158009773.69	1800718337.51	3648583180.03	15615686512.26	8093118945.08	14934471128.36
002184	海得控制	7408549987.05	2078490.19	554655691.01	899289621.92	3597570557.68	1159368634.42	1195586991.83
002185	华天科技	99989669231.47	266289872.08	4108676584.10	8080751391.53	32955235568.34	17279150717.19	37299565098.23
002186	全聚德	8903306195.03	645605.11	467381037.65	707471783.69	3941520805.41	1599732136.87	2186554826.30
002187	广百股份	8122864700.22	2423659.81	497615978.52	660270080.18	3298164760.11	1419880748.53	2244509473.07
002188	巴士在线	9740906502.23	677462.10	347035914.91	599242125.85	3335850553.20	1581085617.48	3877014828.69
002189	利达光电	13167185115.14	1027873.23	750639770.78	1228943107.92	6104095555.50	2083945767.17	2998533040.54
002190	成飞集成	25372339136.20	2069284.26	943283316.09	2077105975.18	10530898470.65	4649732947.15	7169249142.87
002191	劲嘉股份	21981630912.08	107548992.61	878556167.72	1662522204.48	7174691045.32	3951169761.46	8207142740.49
002192	融捷股份	56469559603.35	918585.09	1729827126.31	2702157129.83	17877063394.54	9252327038.97	24907266328.61
002193	如意集团	6826232579.03	1124706.22	419748029.37	604759592.49	2718926273.99	1023362374.66	2058311602.30
002194	武汉凡谷	32062035038.45	65349255.02	2800225790.14	4156258515.01	14329802347.38	4761357550.52	5949041580.38
002195	二三四五	99590260622.91	417925251.09	6123694881.45	10817671552.30	39404835103.38	16398193953.29	26427939881.40
002196	方正电机	20371289588.36	22335586.63	1159109432.49	1933875050.72	8978472691.48	3397745780.53	4879751046.51
002197	证通电子	17601683267.69	3552412.37	958192407.21	1831498865.72	8069900923.50	2951669251.07	3786869407.82
002198	嘉应制药	10804897384.32	509294.40	244005952.77	486904596.46	3248899254.59	1980667335.09	4843910951.01
002199	东晶电子	10249075820.79	467910.61	332874081.63	637582446.65	3436308058.87	1999006015.81	3842837307.22
002200	云投生态	12273609416.50	1087324.18	594035699.21	1061759560.50	5063683818.83	2226635406.60	3326407607.18
002201	九鼎新材	13144880775.49	25735242.13	759712361.70	1392841724.86	5532583761.36	2218583125.46	3215424559.98
002202	金风科技	68004029610.24	17810510.07	2948246983.09	5143219299.38	22706959821.46	11095897590.20	26091895406.04
002203	海亮股份	22870999374.60	214722250.00	1249190228.67	2294112489.75	8343930237.44	3959050076.90	6809994091.84
002204	大连重工	18818128088.13	89336191.97	1167155211.80	1630223964.88	7570099726.26	3066213622.48	5295099370.74
002205	国统股份	26482985384.07	863505.40	934327803.11	1990435390.54	10484948086.09	4916285491.00	8156125107.93
002206	海利得	16895104080.11	88134522.73	1072897490.51	1910685272.04	6989967609.52	2962379475.03	3871039710.28
002207	*ST准油	23513915633.68	60131786.12	1407442641.76	2860965697.64	10444650177.31	4141575324.12	4599150006.73
002208	合肥城建	12497001816.23	5905649.54	737793053.95	1399771362.36	5800419556.71	2120715394.41	2432396799.26
002209	达意隆	10716811461.75	3483111.77	591488240.86	1033561375.13	4414982892.28	1750540505.90	2922755335.81
002210	飞马国际	15763813330.71	5600866.69	544627703.48	863071906.73	4602881002.69	2427547180.64	7320084670.48
002211	宏达新材	26012331933.67	146852210.33	2208679854.64	3753826335.59	12215465777.47	3978668357.33	3708839398.31
002212	南洋股份	16838148439.02	722653.49	489124417.91	803376391.03	4466468282.92	2768127221.15	8310329472.52
002213	特尔佳	11085949986.06	171521.83	230952129.21	373010280.98	2748723456.93	1547821902.41	6185270694.70
002214	大立科技	21457069101.32	135521732.65	1458205413.11	2559716268.99	9070220917.65	3649197721.83	4584207047.09
002215	诺普信	24104105365.75	98960723.34	1107220244.33	2295696850.95	9919123375.58	4335916424.13	6347187747.42
002216	三全食品	10659048062.64	111677322.49	875486841.54	1575515796.86	4891234190.30	1628503746.52	1576630164.93
002217	合力泰	51008204797.62	90261878.74	2351857766.52	4096623097.86	17524925337.23	8288518027.11	18656018690.16
002218	拓日新能	22626388299.62	134553527.65	1597191800.39	2695519516.00	10109864674.02	3835754506.73	4253504274.83
002219	恒康医疗	9285014438.52	1465349.62	283624991.45	494794521.48	2940134068.89	1564762125.68	4000233381.40
002220	天宝食品	8631949766.92	50937756.04	438384848.90	714350227.55	3346054062.11	1601813049.67	2480409822.65
002221	东华能源	32203721347.99	5403998.60	1434568640.91	1868646507.35	10408427285.25	5436236237.31	13050438678.57
002222	福晶科技	62922219995.58	7203826.34	2795641512.88	5124456227.67	24463970555.52	11160454265.33	19370493607.84
002223	鱼跃医疗	40139127177.46	6034893.64	1694321030.88	2597801779.40	15039822469.19	6411589897.28	14389557107.07
002224	三力士	26263921760.56	15466726.54	1595611671.68	2886656732.33	12387387334.45	4277869245.00	5100930050.56
002225	濮耐股份	18144271833.64	90858756.07	1193009723.71	2097120671.73	7698489890.40	3070788715.39	3994004076.34
002226	江南化工	17494849238.15	109776866.97	1312341817.93	2459160935.11	7601231379.18	2800987900.02	3211350338.94
002227	奥特迅	13576528566.41	3029162.59	932744527.48	1509761661.28	6813443748.64	2152795187.81	2164754278.61
002228	合兴包装	8299043853.22	93911104.84	728945958.47	989735174.57	3810242311.92	1243519333.71	1432689969.71
002229	鸿博股份	28513073129.26	16598734.66	1091540795.21	1845130360.87	10925951845.08	5068576517.12	9565274876.32
002230	科大讯飞	596268050005.72	14474808.92	6765834055.07	29243523080.46	165652307491.39	96635594980.86	297956315589.02
002231	奥维通信	11179947091.84	2341935.48	600822222.82	1053286028.67	4740465878.16	1855334319.07	2927696707.64
002232	启明信息	19935473447.69	3559196.84	1221880903.88	2190682253.63	8912127973.68	3106417751.50	4500805368.16

(三)上市证券成交金额分布(按每笔成交金额大小分类)(续)

SECURITIES TRADING VALUE BY TRADE SIZE (Continued)

元人民币, RMB Yuan

代码 Code	证券简称 Security	总成交金额 Value Traded	按每笔成交金额大小分类的成交金额 Value by Trade Size					
			<1 000	1 000—5 000	5 000—10 000	10 000—50 000	50 000—100 000	>100 000
002233	塔牌集团	87012073858.22	8551910.96	3287097281.28	6437018057.62	33264120351.53	15472167394.90	28543118861.93
002234	民和股份	34971187607.16	4838921.40	1988154868.45	3710060782.70	15161831175.60	5862989201.93	8243312657.08
002235	安妮股份	18654312132.84	4843009.02	1186895493.61	2111489828.68	8911984424.07	3165354027.47	3273745349.99
002236	大华股份	140470183881.06	9334188.82	4296152388.90	6474017745.25	39373810508.58	21346342841.29	68970526208.22
002237	恒邦股份	33896883733.20	7602261.67	1392687243.77	2313952367.77	12748312928.36	6139545328.72	11294783602.91
002238	天威视讯	9037078225.82	7215667.29	756034089.56	989189009.33	4120641652.10	1414763643.82	1749234163.72
002239	奥特佳	25898516157.79	114756469.41	2143878466.02	2970835738.32	10960860060.83	3713824751.39	5994360671.82
002240	威华股份	35362295638.16	1730906.82	1110603087.63	2143218838.25	11345866431.31	6286609269.49	14474267104.66
002241	歌尔股份	134669064484.68	10076559.10	3963771407.85	7000991586.57	39831487642.57	21297232539.55	62565504749.04
002242	九阳股份	32084130605.79	3852057.50	1462236556.23	3131427507.02	12101336705.48	5610606631.44	9774671148.12
002243	通产丽星	9009642736.63	62709753.64	630839043.19	943672155.21	4041309403.72	1628292200.68	1702820180.19
002244	滨江集团	34781480697.16	192156042.01	1374912176.06	2393708050.26	10140808948.14	5463190036.59	15216705444.10
002245	澳洋顺昌	44409445864.21	160589483.66	2247605882.13	4609930059.48	17364590277.62	7816591567.23	12210138594.09
002246	北化股份	97311562406.28	5870481.47	5558727491.70	10967768642.16	42965535306.46	16228716005.99	21584944478.50
002247	帝龙文化	14235862369.17	2681492.34	835627105.58	1076026022.55	4643652916.35	2312493260.97	5365381571.38
002248	*ST东数	8308325814.12	28910673.40	420312935.06	751377191.73	3314663755.89	1511604992.07	2281456265.97
002249	大洋电机	35658165744.75	187453084.90	2093277899.96	3906283328.72	13809649696.23	6068308268.13	9593193466.81
002250	联化科技	16725505163.00	1944752.85	680411257.28	1309966181.91	6246292410.57	2972687472.62	5514203087.77
002251	步步高	30213918488.17	3171857.08	1314776584.41	2290089848.05	11325373468.52	5471388691.13	9809118038.98
002252	上海莱士	19234900315.73	4062872.95	660675823.83	975342025.02	5493315939.68	2711475143.30	9390028510.95
002253	川大智胜	47991246685.46	3861309.86	2247032564.19	4637801904.00	22503422456.30	8313873692.30	10285254758.81
002254	泰和新材	26966554289.54	1744915.57	703139727.81	1535720386.45	8774358597.33	4604928382.62	11346662279.76
002255	海陆重工	8397673917.63	48846529.80	442342711.91	842499460.69	3220874606.87	1583692402.46	2259418205.90
002256	兆新股份	9147103727.13	64223053.44	845110940.13	1311238134.45	4080526072.24	1312502669.56	1533502857.31
002258	利尔化学	23401493609.44	3256701.71	1182514163.96	1997626950.13	9539600496.82	4195020844.26	6483474452.56
002259	升达林业	16008039225.49	63345121.00	693555231.68	1340205269.82	5738885214.16	2974522719.37	5197525669.46
002260	德奥通航	3671088235.65	321963.08	224579249.85	374408544.55	1531765487.44	597845795.27	942167195.46
002261	拓维信息	26160004733.98	108055681.24	1464986953.04	2400102169.14	9615440182.63	4390791446.37	8180628301.56
002262	恩华药业	15370031128.13	4068231.03	760459766.00	1048350847.28	5728097123.40	2654441263.15	5174613897.27
002263	大东南	9618758537.31	68012617.58	815325064.04	1016171204.37	4219448928.65	1420912808.65	2078887914.02
002264	新华都	40830421830.76	38178783.37	2386389572.01	3970733308.75	16565698311.72	6624631779.85	11244790075.06
002265	西仪股份	63014144771.55	4064895.06	3484899378.45	7353559747.25	29845515826.34	10141231394.56	12184873529.89
002266	浙富控股	13284212092.90	103839293.92	1041364386.52	1442288111.69	5888187000.72	2047954523.72	2760578776.33
002267	陕天然气	10070161006.75	79531027.17	632308525.01	1223427938.06	4229689940.24	1786220454.53	2118983121.74
002268	卫士通	39227241475.66	8120745.80	1350361566.08	2186135430.03	12451585886.06	6351595518.96	16879442328.73
002269	美邦服饰	11641239828.38	111101560.05	1040079027.20	1322322005.74	5168148858.21	1772145018.50	2227443358.68
002270	华明装备	5799619169.89	11732338.47	515792440.12	656770207.66	2660477310.80	903713097.54	1051133775.30
002271	东方雨虹	55261060448.83	3726482.62	2140806069.69	3097220926.98	18958607556.63	9077089343.12	21983610069.79
002272	川润股份	12379806097.54	79041658.79	673724344.24	1335151924.90	5276751105.04	2237501380.22	2777635684.35
002273	水晶光电	94548965434.85	6823050.90	2626590222.12	4750235415.64	30841501617.65	15202948244.99	41120866883.55
002274	华昌化工	14455381777.40	112241763.65	910906299.58	1733752001.39	6046730665.92	2514846525.24	3136904521.62
002275	桂林三金	7379823314.97	2152611.00	459029402.76	791088939.96	3039682420.78	1326191078.95	1761678861.52
002276	万马股份	38399763640.21	39229133.63	2078075332.62	3772533946.79	16620588565.07	6521490276.93	9367846385.17
002277	友阿股份	43047855568.06	103807437.48	1825856470.85	3325326973.04	15337426653.59	7530287819.99	14925150213.11
002278	神开股份	20504285877.37	14602185.68	662534247.82	1265744608.79	6379615959.93	3361394174.13	8820394701.02
002279	久其软件	19338692656.26	15052664.60	1253160214.58	2168963314.30	8290114184.29	3177842095.80	4433560182.69
002280	联络互动	62354308049.53	217195314.73	4078174899.07	7481131617.63	27252281140.95	9804365847.86	13521159229.29
002281	光迅科技	78100158375.92	2969867.19	1836437996.36	4655922291.29	25084200682.88	13803102364.31	32717525173.89
002282	博深工具	59563297924.01	2223207.01	3261967621.58	5499288565.05	25497799264.98	9651586922.87	15650432342.52
002283	天润曲轴	19387725778.14	147773121.25	1265626193.37	2292142701.05	8204980326.43	3368708110.63	4108495325.41
002284	亚太股份	32306302384.61	27775562.13	1979112966.66	3591731728.47	14974980617.04	5221965145.49	6510736364.82
002285	世联行	105974448525.10	134659411.46	4315191717.98	7855612132.24	36135328036.99	17166425951.95	40367231274.48
002286	保龄宝	8491713499.10	3695007.93	477096329.01	704003708.70	3314201574.71	1523095405.04	2469621473.71
002287	奇正藏药	32260645351.72	1369359.94	1166817172.71	2647396790.30	14198817941.88	5892985876.80	8353258210.09
002288	超华科技	23516190838.17	121308587.24	1605706197.98	2915100061.91	10019495269.29	3949917108.66	4904663613.09
002289	宇顺电子	6124393588.53	430023.73	211670739.37	375930228.28	2247773366.88	1074753634.30	2213835595.97
002290	中科新材	7703932101.83	1007662.23	501684261.34	755086590.00	3589199755.38	1277499482.24	1579454350.64
002291	星期六	18087525178.67	59286275.11	925814153.59	1774690688.02	6825512486.66	3131256948.82	5370964626.47

(三)上市证券成交金额分布(按每笔成交金额大小分类)(续)

SECURITIES TRADING VALUE BY TRADE SIZE (Continued)

元人民币, RMB Yuan

代码 Code	证券简称 Security	总成交金额 Value Traded	按每笔成交金额大小分类的成交金额 Value by Trade Size					
			<1 000	1 000—5 000	5 000—10 000	10 000—50 000	50 000—100 000	>100 000
002292	奥飞娱乐	41500086324.93	4619975.29	2141381544.37	3441260081.68	17272807776.67	6978644995.27	11661371951.65
002293	罗莱生活	7672287734.85	3760310.27	656441266.20	769294684.35	3324201557.70	1221326694.92	1697263221.41
002294	信立泰	40545910995.63	2511231.16	1531954350.54	2637779080.77	14133664343.88	6658171761.78	15581830227.50
002295	精艺股份	7077901077.58	1552395.50	498484795.07	634668451.53	2851232768.79	1177897759.15	1914064907.54
002296	辉煌科技	18423872346.65	57651233.51	1101126005.37	1842527196.01	7519390676.27	3107562918.36	4795614317.13
002297	博云新材	33985534570.27	9835004.19	1828639133.52	3500077178.02	15491131523.02	5879587169.76	7276264561.76
002298	中电鑫龙	11778597102.08	27207078.92	818596920.53	1291820344.49	5510333687.93	1913481435.81	2217157634.40
002299	圣农发展	29055242726.31	4433442.96	1335432692.01	2289100721.03	10635139918.62	5249109942.88	9542026008.81
002300	太阳电缆	82008044795.70	44519512.04	6056087190.23	9553950236.33	34976838896.57	12120066426.86	19256582533.67
002301	齐心集团	9785716750.39	1292301.27	524337810.38	616007090.83	3441403725.39	1649080304.87	3553595517.65
002302	西部建设	188759250937.97	33760572.81	12711570155.85	17557422770.41	80293174300.46	29348935462.69	48814387675.75
002303	美盈森	14782537049.33	116212552.56	1037585865.11	1917728737.85	6332599993.76	2495155199.26	2883254700.79
002304	洋河股份	94076780856.11	4129024.50	89826742.59	5953858488.31	29657558953.64	15746102552.66	42625305094.41
002305	南国置业	47631623155.04	233510819.46	3143495744.95	4883581440.93	18278017917.53	7461803399.89	13631213832.28
002306	*ST云网	13146919702.73	100846097.76	1121613717.56	1509113064.37	5584077991.32	2103773720.04	2727495111.68
002307	北新路桥	155438938211.46	26943702.45	9331272643.49	16740655337.29	64539900666.20	25200414878.87	39599750983.16
002308	威创股份	19435138054.06	5783204.70	1109572041.83	1511831437.91	7128938799.15	3068710010.27	6610302560.20
002309	中利集团	12968163137.32	3803285.30	894294728.87	1063767041.11	4734093629.28	2021810977.93	4250393474.83
002310	东方园林	113132552115.05	15251652.49	4126001658.75	7857571397.85	37688778827.12	18771615153.82	44673333425.02
002311	海大集团	20097139076.30	5148590.41	1311878200.48	1945192087.82	7731339193.53	3477344471.92	5626236532.14
002312	*ST三泰	24352764761.76	102045311.86	1402883107.59	2684990182.92	10102093512.36	4200066853.71	5860685793.32
002313	日海通讯	22496537122.99	745099.77	454710311.46	769589198.34	6292108328.48	3871650392.70	11107733792.24
002314	南山控股	18127002491.74	137526434.01	1208178261.98	2153872964.04	7541421568.12	3131715016.17	3954288247.42
002315	焦点科技	16219966578.10	2293185.63	742595951.20	1775908123.11	7262330235.88	2780865589.00	3655973493.28
002316	键桥通讯	5244521148.83	350478.57	227948502.41	419642106.28	2028522017.19	915765160.49	1652292883.89
002317	众生药业	15533041060.19	3504231.44	901623014.16	1201764161.32	5785019242.65	2636110513.96	5005019896.66
002318	久立特材	18548554430.74	71562162.76	830214079.34	1760420838.16	7437852663.99	3568573228.98	4879931457.51
002319	乐通股份	9398875992.04	646339.50	423898672.11	713253894.87	3779621275.77	1700992117.28	2780463692.51
002320	海峡股份	17706541462.78	1729707.73	896004163.17	1499306150.34	7021533310.45	3061603822.41	5226364308.68
002321	华英农业	43355909544.50	20940536.69	1222970515.12	2512522314.38	14804933824.18	8201184219.87	16593358134.26
002322	理工环科	19520871379.27	1749713.73	1168647180.72	1254843364.59	8057748807.74	3059444626.19	5978437686.30
002323	雅百特	57471851523.50	148547597.75	3474626588.29	6398473150.44	23678211111.22	9353062219.43	14418930856.37
002324	普利特	6051408603.66	772950.82	195385884.58	367239976.53	2090332644.95	1116266416.74	2281410730.04
002325	洪涛股份	25706641553.17	98258378.77	1199631057.55	2409959001.71	10295673753.94	4677184430.12	7025934931.08
002326	永太科技	23823400735.60	4904936.54	1170798818.20	2266997888.96	10754349642.80	4170489509.20	5455859939.90
002327	富安娜	13072184839.95	122255677.37	803801882.70	1229370719.30	4985842589.62	2224043717.96	3706870253.00
002328	新朋股份	10178089281.50	53067665.19	550987589.31	1030710158.41	4583824529.92	1906526133.91	2052973204.76
002329	皇氏集团	28573387294.06	117610660.21	1981750931.90	3740910597.16	13135266148.77	4585851993.24	5011996962.78
002330	得利斯	16629507156.04	70250045.48	998647108.52	1734095161.70	6805796694.39	2774777818.92	4245940327.03
002331	皖通科技	18899782512.00	2663778.66	531849820.77	1247233002.65	6618851546.23	3625135291.05	6874049072.64
002332	仙琚制药	15456629644.39	122466761.36	1063104568.67	1749790681.26	6462472036.22	2544417279.77	3514378317.11
002333	罗普斯金	14749968610.64	484710.68	536256208.00	985600907.00	4974529284.17	2838746794.33	5414350706.46
002334	英威腾	17895901391.51	167417104.85	1304950375.00	2334778380.06	7489443460.43	3003390719.72	3595921351.45
002335	科华恒盛	16565029997.41	910203.90	790367530.58	1067346972.04	6943960408.54	2817940588.13	4944504294.22
002336	人人乐	7822307954.82	7702841.27	412196044.85	648642365.51	3235277559.92	1434685996.97	2083803146.30
002337	赛象科技	6301470604.96	93777486.02	610344236.10	905773048.54	2901798253.13	927812309.06	861965272.11
002338	奥普光电	10374511032.25	2030662.78	782114453.14	1051591534.16	4521198633.56	1786643580.76	2230932167.85
002339	积成电子	22730321273.95	10454430.39	946599480.06	2116148624.69	9114687547.50	4072390283.19	6470040908.12
002340	格林美	248677169197.63	856478557.50	12271107290.45	23265139712.82	84178011484.16	40967405209.76	87139026942.94
002341	新纶科技	26979062593.76	1294829.24	721901424.26	1559947177.22	8601996512.55	4977558994.38	11116363656.11
002342	巨力索具	114687421487.10	304809305.15	7542688893.26	13204640047.92	48232172707.80	18092811419.04	27310299113.93
002343	慈文传媒	23648824876.27	1591359.79	1323782808.18	1425916392.47	8910359610.34	3739858286.89	8247316418.60
002344	海宁皮城	10180001573.22	37998515.57	465684300.24	850486739.79	4183959799.22	1904891229.75	2736980988.65
002345	潮宏基	15637023797.31	6556491.35	548040358.19	978353837.65	5234154035.87	2710410117.21	6159508957.04
002346	柘中股份	79853243541.02	2154136.66	5326273729.57	8187965189.52	37851783537.88	12590577271.83	15894489675.56
002347	泰尔股份	21681165058.44	109577781.80	1448849211.10	2617653074.83	9334609235.80	3258129816.98	4912345937.93
002348	高乐股份	7717320605.79	44166011.34	383702725.21	720470245.08	2947242276.19	1433005695.35	2188733652.62
002349	精华制药	20082368190.43	78074527.53	1320000271.29	2199722523.38	8618558667.02	3175289887.72	4690722313.49

(三)上市证券成交金额分布(按每笔成交金额大小分类)(续)

SECURITIES TRADING VALUE BY TRADE SIZE (Continued)

元人民币, RMB Yuan

代码 Code	证券简称 Security	总成交金额 Value Traded	按每笔成交金额大小分类的成交金额 Value by Trade Size					
			<1 000	1 000—5 000	5 000—10 000	10 000—50 000	50 000—100 000	>100 000
002350	北京科锐	58925354939.26	32999222.16	3275972415.29	5897190644.06	23939727766.43	9539789567.91	16239675323.41
002351	漫步者	39582549043.10	14657502.21	2168283584.98	3819216803.87	17385294752.16	6393274126.93	9801822272.95
002352	顺丰控股	80414246808.47	2348413.07	832062287.90	8033927244.63	32879867861.22	14554230811.75	24111810189.90
002353	杰瑞股份	40243671973.74	5069987.76	1720770927.98	2828556258.87	15849481898.00	7042087328.48	12797705572.65
002354	天神娱乐	47895856247.39	7924509.41	1410444242.84	3017575111.44	16513234757.19	7944519783.00	19002157843.51
002355	兴民智通	23611196729.10	33366487.14	1121279968.89	2129336333.07	9545250365.30	4088168462.23	6693795112.47
002356	赫美集团	8123227053.89	773172.59	225495507.75	465330002.29	2741506724.88	1304400418.15	3385721228.23
002357	富临运业	9334440376.38	9828967.41	648003414.52	999173804.05	4221220753.02	1534869122.94	1921344314.44
002358	森源电气	20117750195.47	3214513.27	948403986.46	1540404067.79	7322608295.48	3351809280.28	6951310052.19
002359	北讯集团	26787901688.02	828862.06	516860831.28	727359679.69	5957798936.77	3845104901.36	15739948476.86
002360	同德化工	12237534329.55	95021607.29	746787397.47	1265710992.02	4971967969.21	2215939226.55	2942107137.01
002361	神剑股份	35502469468.11	217076160.15	2638671594.52	4816905482.81	14956735583.25	5776005678.76	7097074968.62
002362	汉王科技	66562394189.01	2096705.51	3331993978.37	5943677745.06	29456568032.65	11098292212.84	16729765514.58
002363	隆基机械	13919492524.24	56889326.01	715320714.63	1434872884.38	6189603885.24	2479973834.66	3042831879.32
002364	中恒电气	16439723201.00	2906973.01	885777120.64	1728237786.00	7228053867.19	3000264337.84	3594483116.32
002365	永安药业	32021164099.08	2371399.65	1379120851.09	1706216354.43	11664030865.05	5741210130.70	11528214498.16
002366	台海核电	40461518445.37	2647102.11	1265528455.72	2325779185.54	12639704827.67	6753237903.60	17474620970.73
002367	康力电梯	10947678544.25	10416806.41	585033494.12	952390782.56	4534982896.98	1965585114.61	2899269449.57
002368	太极股份	27919373232.48	2226354.27	845836182.13	1843902147.53	8808615998.11	4933614755.38	11485177795.06
002369	卓翼科技	13105935710.36	62481994.27	577971527.08	1051873645.46	4785351172.15	2492509113.58	4135748257.82
002370	亚太药业	5931646570.91	1357597.64	356242472.06	534897421.53	2324543016.16	1010863559.21	1703742504.31
002371	北方华创	56705490212.87	2893428.34	1821897832.85	2951523891.04	18565613193.66	9307960484.09	24055601382.89
002372	伟星新材	20911420503.92	9345062.82	1341792073.08	2112870807.87	8260165526.65	3479412209.86	5707834823.64
002373	千方科技	56722523031.01	7884979.32	2782115556.24	5241888924.61	23391620142.53	9679474517.56	15619538910.75
002374	丽鹏股份	10882233995.57	85147775.13	853706046.62	1474525520.66	4739985440.76	1741088425.07	1987780787.33
002375	亚厦股份	14932933829.61	99972967.61	671280884.04	1269732960.36	5839845990.63	2762210439.19	4289890587.78
002376	新北洋	17786012148.45	3744195.16	1132136820.90	1723985430.35	7673850332.49	2979897647.93	4272397721.62
002377	国创高新	37307959066.10	46644088.03	1833124660.76	3513196825.50	15643915612.40	6519171543.07	9751906336.34
002378	章源钨业	39882521102.30	63566154.27	1788893312.62	3450159267.67	15678922034.24	7066082089.72	11834898243.78
002379	宏创控股	19852736112.19	112267345.78	1126981746.56	2029506382.56	7697235229.18	3534104745.77	5352640662.34
002380	科远股份	10036547508.97	2566445.37	715283579.73	1106592886.05	4705595857.22	1644779444.40	1861729296.20
002381	双箭股份	11795596557.07	43060341.29	691061807.85	1269766720.90	5203952587.96	2010099716.44	2577655382.63
002382	蓝帆医疗	5256216035.15	1937285.73	309043378.54	500883045.60	2353114026.71	877321607.91	1213916690.66
002383	合众思壮	39137422858.21	1724557.08	1599242388.64	3152447152.57	14909410614.09	6949643422.80	12524954723.03
002384	东山精密	37265925460.96	1849302.49	1323401255.86	2093684951.28	11732973078.68	6133677247.16	15980339625.49
002385	大北农	26720133612.43	183616478.31	1655915834.89	2787626553.30	10126670554.60	4636769968.02	7329534223.31
002386	天原集团	50655118436.17	160194945.74	2478310786.05	4774238543.22	18835357427.42	8579719085.01	15827297648.73
002387	黑牛食品	27228689521.41	2294264.83	1044666018.43	2287393397.67	10039119612.33	5095386502.36	8759829725.79
002388	新亚制程	36276597685.81	75439899.75	2337745230.95	4122988861.41	15368709995.74	5624418760.27	8747294937.69
002389	南洋科技	64128588166.39	2938762.36	2096492229.81	3206715486.07	23845336860.87	10978808766.33	23998296060.95
002390	信邦制药	16958102329.11	97233527.42	934843228.92	1815407779.26	6241991666.29	2811352858.87	5057273268.35
002391	长青股份	13816809921.60	1936002.26	893176971.11	1513282793.36	5925670616.59	2355012353.78	3127731184.50
002392	北京利尔	49128121000.52	231433655.66	3415680487.53	6043017219.37	20566243336.81	8095192111.36	10776554189.79
002393	力生制药	13824133942.54	288863.58	489389073.17	667025400.03	5498710877.49	2591626958.49	4577092769.78
002394	联发股份	9405784388.95	3983153.45	729609363.85	894745809.70	3886302571.67	1566705708.63	2324437781.65
002395	双象股份	16128864121.43	1699941.39	873840135.48	1511524473.96	6749668836.71	2487349554.72	4504781179.17
002396	星网锐捷	44916023103.77	4218577.06	1717958526.96	2569262436.83	14254825461.15	7476642045.79	18893116055.98
002397	梦洁股份	14131727384.59	90171395.82	842835746.51	1538406091.83	5422455479.98	2182513377.41	4055345293.04
002398	建研集团	14583413694.55	2186184.65	640971000.40	1182243147.61	6205112402.66	2667164111.25	3885736847.98
002399	海普瑞	8206017703.87	2008642.45	332053351.89	525754978.73	3039178877.16	1386449817.21	2920572036.43
002400	省广股份	23558522850.95	108604258.85	1248104975.40	2320094270.20	8817452349.87	4018346801.64	7045920194.99
002401	中远海科	23728062365.75	1551147.54	875509495.27	1796850403.63	8843323038.19	4445383333.38	7765444947.74
002402	和而泰	27459994093.31	107709652.96	1703889421.93	2977394054.77	11558502427.31	4648420088.61	6464078447.73
002403	爱仕达	6395267282.28	4520918.01	464858921.92	641320538.25	2906175596.14	1091145748.80	1287245559.16
002404	嘉欣丝绸	10331844534.06	86496773.61	703769988.40	1377610819.92	4568741582.08	1717123362.69	1878102007.36
002405	四维图新	205264575127.00	12342002.63	4572899372.11	11925124797.71	65019634413.60	34721907437.74	89012667103.21
002406	远东传动	21650946174.35	184704796.65	1613458212.37	3056479030.01	10055374932.72	3563541067.27	3177388135.33
002407	多氟多	164941789000.42	10343167.76	6978202749.23	13431650901.37	68566700319.17	28413208094.81	47541683768.08

(三)上市证券成交金额分布(按每笔成交金额大小分类)(续)

SECURITIES TRADING VALUE BY TRADE SIZE (Continued)

元人民币, RMB Yuan

代码 Code	证券简称 Security	总成交金额 Value Traded	按每笔成交金额大小分类的成交金额 Value by Trade Size					
			<1 000	1 000—5 000	5 000—10 000	10 000—50 000	50 000—100 000	>100 000
002408	齐翔腾达	47660156288.35	84001995.14	1914354589.29	3330679570.00	16171256582.91	8599484137.33	17560379413.68
002409	雅克科技	24682200866.04	507783.81	711624823.55	1419841894.07	7864969668.32	3990534195.61	10694722500.68
002410	广联达	34192454144.97	4724472.27	1552743811.14	2435231459.81	11767211690.37	5941243315.91	12491299395.47
002411	必康股份	17723246586.16	880373.29	504428976.55	933921956.39	5080770674.97	2866383157.12	8336861447.84
002412	汉森制药	5969266389.49	1300121.86	263163518.33	483099090.18	2032061406.11	909654424.42	2279987828.59
002413	雷科防务	21791429407.97	16239552.21	1214961762.47	2178543811.88	9069670956.57	3496148905.91	5815864418.93
002414	高德红外	13799346330.90	5135894.69	711187726.47	1102817688.97	5468899249.48	2423199247.24	4088106524.05
002415	海康威视	283137805614.44	23796591.93	8248954134.38	14676318405.84	84121905698.95	44921743902.09	131145086881.25
002416	爱施德	17411523629.04	58608808.14	1324423055.46	1922753428.21	7600425470.87	2756161865.79	3749151000.57
002417	三元达	9075579391.50	970657.99	568043302.28	967805975.06	4040667155.43	1413753055.10	2084339245.64
002418	康盛股份	14885621647.24	95727264.50	697203044.56	1333145894.39	5528713662.78	2788606873.04	4442224907.97
002419	天虹股份	32937469253.03	2279025.21	1582903148.41	2537314517.59	12718654622.96	5939067822.93	10157250115.93
002420	毅昌股份	8896990405.25	89755791.66	558646642.11	919538851.10	3674881455.92	1444753946.17	2209413718.29
002421	达实智能	48115115957.38	200983166.29	3261915839.96	6039806108.02	20054429928.25	7901980539.90	10656000374.96
002422	科伦药业	31978376788.64	2589217.30	1222690512.30	1878361855.60	9767109673.14	4787128683.57	14320496846.73
002423	中原特钢	14318508445.87	2232569.41	684434675.12	1356025341.23	6266711324.02	2576382021.02	3432722515.07
002424	贵州百灵	29272671212.70	3815259.81	1312147624.36	2942023155.49	11505356612.38	5400696615.50	8108631945.16
002425	凯撒文化	17847619907.80	99456559.04	889785934.48	1431620576.09	7099757338.08	3224558235.76	5102441264.35
002426	胜利精密	11012618609.88	56983302.62	714448005.94	1175125685.90	4232156890.87	1789399287.58	3044505436.97
002427	尤夫股份	33322950602.61	551830.92	519715747.51	1269023832.01	9756231975.46	6176707510.14	15600719706.57
002428	云南锗业	40852355689.50	7214114.08	1447923289.67	2705989428.07	14831320856.85	7198631529.38	14661276471.45
002429	兆驰股份	33647987822.46	173216445.72	1825048802.79	2633305263.90	12578619209.62	5686197749.91	10751600350.52
002430	杭氧股份	37163208727.51	62197444.20	2039273845.74	3486243101.07	15206556419.05	6407395327.94	9961542589.51
002431	棕榈股份	132030946703.69	160049901.08	6229549305.45	11470606547.64	50441212427.92	21827768266.52	41901760255.08
002432	九安医疗	21535915396.62	17451884.61	1660265065.82	2641929080.62	9994147238.17	3276476880.53	3945645246.87
002433	太安堂	15867060978.52	83909326.70	780307799.07	1535615076.58	6396420613.45	2853729923.89	4217078238.83
002434	万里扬	23869916584.44	9058616.65	1613012854.42	2173777956.34	9365057476.64	3965471604.72	6743538075.67
002435	长江润发	8542605436.61	2294954.76	476213479.73	780214408.95	3245103707.59	1573306476.26	2465472409.32
002436	兴森科技	23149657755.43	154208420.31	1878384236.87	3197216585.92	10192923449.33	3817252096.61	3909672966.39
002437	誉衡药业	17112470743.48	86211614.20	839051293.53	1501743551.26	5907845759.22	2991902684.99	5785715840.28
002438	江苏神通	7887968538.72	32939965.31	553760926.13	873299573.77	3646364479.19	1298025026.88	1483578567.44
002439	启明星辰	47508103052.87	6950226.73	2234028173.72	3424902108.06	18877254066.62	8048023571.95	14916944905.79
002440	闰土股份	41194288857.04	4644448.25	1556664948.52	2915838538.21	13616560752.06	7670884127.60	15429696042.40
002441	众业达	13593073144.04	8127753.43	910909562.58	1371478691.45	6219454489.66	2299501163.58	2783601483.34
002442	龙星化工	5080584395.09	774321.53	191077380.82	316878553.29	1620503671.02	772375469.95	2178974998.48
002443	金洲管道	26604126430.65	141793981.88	1723543182.30	3183461306.02	10909943844.10	4292980970.39	6352403145.96
002444	巨星科技	44014139062.61	6194442.71	1573811946.75	2957363627.69	15845122286.64	8154916108.49	15476730650.33
002445	中南文化	19511637646.55	1440015.33	824937590.71	1318932899.21	7283032671.90	3467467435.72	6615827033.68
002446	盛路通信	14766372799.29	12886119.81	1056418055.37	1550115210.49	6853199474.72	2344331894.49	2949422044.41
002447	壹桥股份	17576102015.68	55298464.42	698195591.93	1423604519.89	6336836356.54	3447991793.75	5614175289.15
002448	中原内配	20248777945.04	43873027.89	1394383413.63	2476223448.30	9552113073.81	3156618965.32	3625566016.09
002449	国星光电	39498744471.07	3969215.98	1992825306.36	3322384345.60	15406557021.28	7425242465.90	11347766115.95
002450	康得新	166258647838.89	6458587.07	3328200020.79	6055656394.41	40284285326.55	23643896022.86	92940151487.21
002451	摩恩电气	25406538387.75	583840.42	1012803127.13	2081693677.38	9155270760.92	4793165850.70	8363021131.20
002452	长高集团	11804532817.30	119180816.57	915816731.11	1540019760.99	4977685897.31	1987063317.07	2264766294.25
002453	天马精化	10425328190.28	25662266.53	442227173.35	914691482.37	4138988396.32	1941253425.66	2962505446.05
002454	松芝股份	10820909043.79	5428086.34	710650826.67	976224866.74	4545071627.02	1757493067.74	2826040569.28
002455	百川股份	23999809133.93	25010303.59	1041532208.54	1815108283.62	8532789403.71	4188392101.31	8396976833.16
002456	欧菲科技	171681556132.10	21685715.72	5245838623.89	7743531813.65	49881946070.11	24856888076.77	83931665831.96
002457	青龙管业	123451537845.30	5220703.45	7585715347.28	13002568393.08	52050613136.94	19482123638.07	31325296626.48
002458	益生股份	31609173558.02	3740838.95	1406650685.95	2682656038.30	12945261274.54	5357435917.10	9213428803.18
002459	天业通联	30679467087.70	955019.96	1151550554.84	2664396188.58	11961825740.28	5716933384.00	9183806200.04
002460	赣锋锂业	421630123719.08	10200901.80	5124444824.62	26741752810.91	111697013928.68	67548852720.52	210507858532.55
002461	珠江啤酒	16545066993.70	1755865.92	778435198.09	1328397707.64	6689282652.52	3005882601.81	4741312967.72
002462	嘉事堂	13888598789.42	2035238.91	956694935.55	890415514.43	4960536441.25	1952123569.95	5126793089.33
002463	沪电股份	24192718938.87	239892033.11	1869432809.14	2597593012.85	10310146606.73	3769240655.06	5406413821.98
002464	众应互联	19072024086.89	1786869.99	409238382.61	1004430872.04	5953986639.22	3188256277.25	8514325045.78
002465	海格通信	45008368223.44	43780279.58	1941860867.48	3254046887.74	16562968586.83	7519137364.23	15686574237.58

(三)上市证券成交金额分布(按每笔成交金额大小分类)(续)

SECURITIES TRADING VALUE BY TRADE SIZE (Continued)

元人民币, RMB Yuan

代码 Code	证券简称 Security	总成交金额 Value Traded	按每笔成交金额大小分类的成交金额 Value by Trade Size					
			<1 000	1 000—5 000	5 000—10 000	10 000—50 000	50 000—100 000	>100 000
002466	天齐锂业	370079376692.20	16594054.61	4965311393.76	23436029056.72	111620318837.19	62217873386.79	167823249963.13
002467	二六三	38629916112.25	113811726.00	2015056220.73	3629249782.36	14678459502.36	6539297253.02	11654041627.78
002468	申通快递	31579320043.92	2739768.70	1274479618.81	2546912232.68	11758667545.67	4877913039.30	11118607838.76
002469	三维工程	12375978597.30	65592073.42	762634547.25	1427777032.24	5342947055.80	2159406889.63	2617620998.96
002470	金正大	17035092570.17	162859803.76	1084062964.92	1880547252.68	6656554047.32	2877400712.51	4373667788.98
002471	中超控股	10666791172.15	75434067.25	832986708.93	1206529123.28	4563298173.65	1684950694.30	2303592404.74
002472	双环传动	10576602241.41	33335867.17	724463793.23	1053200292.90	4525603237.76	1813060385.56	2426938664.79
002473	*ST圣莱	3441026101.79	153554.97	143140895.29	193415009.96	1126708567.55	460003453.98	1517604620.04
002474	榕基软件	20969977774.41	33416688.86	1270498380.99	2433545187.16	9647634648.25	3426096133.67	4158786735.48
002475	立讯精密	89241377600.06	9035908.63	2717714109.37	3991160316.67	24004203303.01	12621350917.96	45897913044.42
002476	宝莫股份	18609306057.43	88919819.34	1051109369.72	2021316743.98	7415481977.29	3374845139.93	4657633007.17
002477	雏鹰农牧	61595887902.64	357803724.34	4622452141.93	6349779709.93	25310265375.27	9059478381.23	15896108569.94
002478	常宝股份	13446576982.86	54742242.35	852655140.12	1496969544.59	5656528389.07	2248349698.30	3137331968.43
002479	富春环保	24973612340.51	18480954.23	1295379631.32	2008077229.23	9606856054.99	4196866298.20	7847952172.54
002480	新筑股份	13419544765.01	52580290.93	680891929.74	1323875580.68	5564376083.25	2429190014.21	3368630866.20
002481	双塔食品	19402474930.78	110813076.55	1242603223.11	2386101836.29	8216362688.38	3364431483.26	4082162623.19
002482	广田集团	21067183770.76	181380377.28	1127779292.44	2085735689.96	7851053770.35	3893581783.30	5927652857.43
002483	润邦股份	21646546087.11	40267458.35	1169205320.18	2216599147.86	9665691242.38	3775001128.08	4779781790.26
002484	江海股份	12678551207.47	53215454.31	691786240.60	1188235955.76	4898734100.12	2262563187.36	3584016269.32
002485	希努尔	12410913622.30	319517.57	244026043.34	485861519.61	3201992978.85	1858737587.61	6619975975.32
002486	嘉麟杰	16097423270.12	92608779.66	1238034058.64	2136248529.38	7028852128.39	2598369293.70	3003310480.35
002487	大金重工	13263691372.98	67384092.39	787796152.67	1474956874.71	5582845036.33	2131976227.26	3218732989.62
002488	金固股份	19682287716.03	5170610.74	1235679250.16	2023617166.96	8883775358.31	3184931709.84	4349113620.02
002489	浙江永强	24252148990.13	121357393.86	1575134553.36	2978615982.81	10075296018.29	3865184533.60	5636560508.21
002490	*ST墨龙	19173736859.99	133184167.89	1646514356.63	2574755942.18	8757911589.61	2891818419.38	3169552384.30
002491	通鼎互联	21842443997.18	7545779.77	1301075153.49	2033428880.33	8650494472.60	3454820213.83	6395079497.16
002492	恒基达鑫	24990551818.28	111145717.30	1679894486.74	3066030942.96	10729660408.71	4190221379.63	5213598882.94
002493	荣盛石化	29944736996.04	62943372.10	1205689933.15	1842242589.25	9349699480.34	5092953860.10	12391207761.10
002494	华斯股份	68108003109.96	21668620.47	3443329746.42	6673336650.25	27472254620.57	11513123881.21	18984289591.04
002495	佳隆股份	7322681849.60	77079416.20	826240228.42	1067892126.58	3473164034.00	950832571.32	927473473.08
002496	辉丰股份	21898623319.36	187798211.27	1673043435.57	2468529518.60	9370777604.83	3583688846.14	4614785702.95
002497	雅化集团	182727407426.03	136331703.74	7185712076.14	13277563886.77	59432985597.28	29478031283.03	73216782879.07
002498	汉缆股份	7635905665.34	94865174.15	853067896.34	995352741.21	3777424045.06	911991996.33	1003203812.25
002499	科林环保	10665913880.89	592103.14	369406023.29	666301238.43	3992946759.95	1868644375.21	3768023380.87
002500	山西证券	90368563364.61	119843105.72	3645629055.28	6792365307.90	34056109140.36	15305724337.78	30448892417.57
002501	利源精制	28101013450.58	23191063.47	944760031.00	1772403537.61	9902707799.69	5098971644.27	10358979374.54
002502	骅威文化	16989866691.56	74279749.20	1048028991.10	1890133991.84	6982927890.05	2752300858.05	4242195211.32
002503	搜于特	20050752572.92	95591540.38	957299987.50	1504381296.18	6374797602.06	3010324183.01	8108357963.79
002504	*ST弘高	8661539513.91	55245972.83	656626319.55	1164539423.41	3855093223.62	1444833438.13	1485201136.37
002505	大康农业	8338685775.42	80170662.95	746356185.73	925363970.86	3285079289.47	993336782.91	2308378883.50
002506	协鑫集成	21798756223.85	154650641.07	1830304318.65	2325684654.03	9344051804.15	2953108451.77	5190956354.18
002507	涪陵榨菜	24498014935.17	7153690.18	1381223944.02	2249091693.48	9430664252.55	4270605599.02	7159275755.92
002508	老板电器	65380774352.88	9190192.56	3532701533.76	4132808072.83	22758227792.29	10340574220.71	24607272540.73
002509	天广中茂	16549217769.07	26382869.39	327362770.07	605108970.53	3514426935.34	2509250512.98	9566685710.76
002510	天汽模	71522045332.07	323802418.72	4526905825.25	8424393196.30	28752955170.03	11970402025.93	17523586695.84
002511	中顺洁柔	17210525341.97	9244434.80	1307367661.30	1711370280.41	6586967968.80	2695359585.67	4900215410.99
002512	达华智能	25670976731.98	1711970.80	754608669.44	1346912274.15	6920078904.26	3995866801.25	12651798112.08
002513	蓝丰生化	3815375915.46	899581.88	236049085.73	336227174.11	1720706510.60	675996174.17	845497388.97
002514	宝馨科技	7580281047.68	81940348.51	625661719.34	1131733757.38	3292501970.03	1111886409.70	1336556842.72
002515	金字火腿	17101636034.51	99185117.64	1290628309.37	2237286589.67	7145072491.94	2580743414.43	3748720111.46
002516	旷达科技	17620333004.24	100204540.39	1245219124.94	2161498937.76	7509301169.86	2968959754.09	3635149477.20
002517	恺英网络	52676559264.35	2825007.17	1832908281.81	3030427778.07	15086219688.66	7588081946.94	25136096561.70
002518	科士达	16036370678.85	7020349.01	960926492.25	1539541569.01	6387411186.69	2813480990.26	4327990091.63
002519	银河电子	14289004552.93	74888658.73	1055007850.48	1665597250.57	6101919805.11	2151620139.27	3239970848.77
002520	日发精机	9599566695.97	32319797.66	653608785.26	1174995910.15	4501601691.33	1598993617.35	1638046894.22
002521	齐峰新材	16191538934.87	35395039.80	541606652.99	1076995741.97	5896834310.89	3060953829.72	5579753359.50
002522	浙江众成	25744964385.77	20423712.96	946061286.69	1952684459.74	9280611818.01	4845217624.89	8699965483.48
002523	天桥起重	6684043507.18	54604425.85	438426700.15	742399541.48	2870855082.30	1203380813.60	1374376943.80

(三)上市证券成交金额分布(按每笔成交金额大小分类)(续)

SECURITIES TRADING VALUE BY TRADE SIZE (Continued)

元人民币, RMB Yuan

代码 Code	证券简称 Security	总成交金额 Value Traded	按每笔成交金额大小分类的成交金额 Value by Trade Size					
			<1 000	1 000—5 000	5 000—10 000	10 000—50 000	50 000—100 000	>100 000
002524	光正集团	50146151117.70	107246913.26	1862976623.88	3396573851.72	16703964516.88	9278077638.76	18797311573.20
002526	山东矿机	9601424759.87	66690056.98	660964115.18	1088873720.04	3932371585.00	1609979921.34	2242545361.33
002527	新时达	11672802872.22	5460640.41	691619489.40	1235509657.05	5590946642.54	2016851989.62	2132414453.20
002528	英飞拓	9645051569.73	95229205.30	900561980.81	1364311305.90	4266430662.32	1392605284.74	1625913130.66
002529	海源机械	9576655559.94	2452291.46	617926338.54	1027528410.72	4136053967.49	1803965592.87	1988728958.86
002530	金财互联	13789026313.24	935916.31	716716614.09	1007170895.13	5193507453.52	2412587207.05	4458108227.14
002531	天顺风能	12424987429.04	98844605.92	864418277.33	1420492192.11	4982522228.24	2182451977.51	2876258147.93
002532	新界泵业	10413599436.97	71595366.99	756959379.10	1235207572.94	4691134881.35	1661894154.79	1996808081.80
002533	金杯电工	10042555148.87	100834655.18	798257254.95	1287986012.21	4336528545.96	1537259653.18	1981689027.39
002534	杭锅股份	24530650527.52	47267184.07	1368680705.24	2134893667.11	10393055462.09	4279138327.49	6307615181.52
002535	林州重机	12840983110.41	58880075.19	729549734.64	1298888879.08	5476133169.46	2290954560.33	2986576691.71
002536	西泵股份	16260975146.53	5280469.43	1366125784.30	1865800605.13	7302708217.98	2571268817.82	3149791251.87
002537	海联金汇	13506404883.09	14855588.57	674582688.22	1011509295.93	4737159710.42	2157937871.65	4910359728.30
002538	司尔特	14462178524.62	50789753.76	621087190.71	1328069169.36	5486316037.44	2707724737.38	4268191635.97
002539	云图控股	11737250646.11	74188868.50	889900188.23	1563676327.71	5383388420.70	1775425334.18	2050671506.79
002540	亚太科技	9358542884.92	138665947.33	752504973.72	1225754667.06	4338515929.60	1446386447.52	1456714919.69
002541	鸿路钢构	8427647326.76	3002771.11	675772230.31	1032481247.00	3745510649.19	1438031879.11	1532848550.04
002542	中化岩土	93173332431.20	101378197.15	5347681663.46	9568151092.84	37756363791.50	14470770516.18	25928987170.07
002543	万和电气	15235267987.72	2418652.84	1212021827.35	1280739118.40	6496889911.04	2479799680.41	3763398797.68
002544	杰赛科技	26047739143.66	3179724.19	1275317236.50	1843085639.38	9533048218.91	4117186870.61	9275921454.07
002545	东方铁塔	20757210919.02	27602996.28	967756869.69	1641214903.13	7945673950.15	3444665434.51	6730296765.26
002546	新联电子	9713030862.69	84057403.73	805668882.49	1294224764.50	4094500294.16	1538108485.31	1896471032.50
002547	春兴精工	18519150282.08	76359310.21	1058071957.77	2083320425.04	7297236106.03	3004350913.49	4999811569.54
002548	金新农	7487747993.83	3841440.64	633758179.76	956166715.58	3694516216.58	1088420137.30	1111045303.97
002549	凯美特气	18412750394.46	72991170.34	1034061890.64	1959365748.39	7466396415.48	3159772950.49	4720162219.12
002550	千红制药	8834423504.91	54975698.03	635340500.00	1086438268.35	3711056843.20	1372602418.98	1974009776.35
002551	尚荣医疗	19240211974.41	48452733.20	1202010122.76	2288372361.84	8772858093.48	3340751241.29	3587767421.84
002552	宝鼎科技	21040658085.93	2507860.20	1220318777.91	2272053427.36	8925106957.37	3412249979.22	5208421083.87
002553	南方轴承	20205217828.74	9298715.15	914937220.28	1706838159.78	8228505516.86	3614459886.92	5731178329.75
002554	惠博普	21452317036.04	140229951.47	1548001021.42	2684056711.33	8812710268.34	3401316256.47	4866002827.01
002555	三七互娱	49821830095.27	5120615.61	2624956288.17	3351512607.86	19286642076.50	7791673941.11	16761924566.02
002556	辉隆股份	31020695726.64	85169805.68	1295237232.88	2690768055.76	11922548721.07	5729545107.90	9297426803.35
002557	洽洽食品	10101134150.71	3454195.08	720336754.65	914260225.41	3863879713.02	1616892001.51	2982311261.04
002558	巨人网络	51592136109.61	5522412.74	1081077801.78	3795936461.45	15178680840.02	7427694679.71	24103223913.91
002559	亚威股份	7922492624.86	11282800.76	679073470.70	922692299.23	3634947766.91	1238127248.53	1436369038.73
002560	通达股份	22906656373.78	57725060.85	1446222798.37	2671983661.21	10280763316.42	3748712481.94	4701249054.99
002561	徐家汇	30035295806.81	1873516.33	1613868882.51	3419725144.35	13201732433.88	5253959428.10	6544136401.64
002562	兄弟科技	42206874332.73	2266039.52	1596514434.05	3007508118.16	14662710195.17	7449705681.98	15488169863.85
002563	森马服饰	9907193680.23	159593539.13	805963847.10	1208590477.18	3949016077.82	1548987347.40	2235042391.60
002564	天沃科技	34868234241.09	118471782.88	1540096784.92	2940241051.19	13090943373.07	6094453583.64	11084027665.39
002565	顺灏股份	10779122733.98	42387245.90	420605816.54	838493222.93	3791306559.22	2043445982.98	3642883906.41
002566	益盛药业	6251029078.60	13479779.39	375476379.06	558218081.19	2781774779.15	1145704454.21	1376375605.60
002567	唐人神	15572665429.09	81691217.96	992832201.53	1573323811.20	5917588798.53	2480403059.07	4526826340.80
002568	百润股份	8706439255.14	2377112.99	822123409.14	993011233.47	3935378405.38	1244776086.31	1708773007.85
002569	步森股份	6420216720.45	181942.94	95935237.41	217075144.30	1366377503.57	934637050.12	3806009842.11
002570	贝因美	25673924201.03	50409375.19	1051475070.79	2118861765.53	9493663394.89	4372718062.64	8586796531.99
002571	*ST德力	12290615748.70	25376937.92	564309941.61	1052583698.10	4778428052.83	2175404733.07	3694512385.17
002572	索菲亚	39091158030.91	8562467.19	1921251723.70	2582229851.60	13963040547.23	5911735353.42	14704338087.77
002573	清新环境	98621208805.59	6222719.98	3687751032.83	6439261834.11	36836608368.93	15952027552.69	35699337297.05
002574	明牌珠宝	12158366801.82	67243514.29	659569478.37	1245381017.08	5015589146.01	2162297651.43	3008285994.64
002575	群兴玩具	6019440531.21	34281021.43	316753699.66	607968720.63	2362322705.94	1078370732.54	1619743651.01
002576	通达动力	3230970141.09	80552.45	98062198.29	179532315.84	1184900089.15	550273665.50	1218121319.86
002577	雷柏科技	22681911723.99	1870636.87	1113194208.78	1884258588.52	10249730773.08	4079311346.67	5353546170.07
002578	闽发铝业	13011109241.48	57479106.75	763271600.41	1183429212.87	5159812428.27	2244646720.04	3602470173.14
002579	中京电子	11323333636.43	12239623.58	587184708.22	1032844600.14	4726024740.43	1963786222.61	3001253741.45
002580	圣阳股份	19582503360.76	102080979.29	1270338871.20	2342365077.17	8220969862.44	3393371048.73	4253377521.93
002581	未名医药	14806964829.90	1604576.41	685832387.55	833569145.59	5468733152.44	2447419863.81	5369805704.10
002582	好想你	22052745331.45	4396425.62	1740575101.87	2797392452.94	10389130934.99	3357248008.28	3764002407.75

(三)上市证券成交金额分布(按每笔成交金额大小分类)(续)

SECURITIES TRADING VALUE BY TRADE SIZE (Continued)

元人民币, RMB Yuan

代码 Code	证券简称 Security	总成交金额 Value Traded	按每笔成交金额大小分类的成交金额 Value by Trade Size					
			<1 000	1 000—5 000	5 000—10 000	10 000—50 000	50 000—100 000	>100 000
002583	海能达	40259497484.52	4373290.85	1694232010.99	2594607633.61	13817306971.20	7060342834.97	15088634742.90
002584	西陇科学	35367539780.76	3771210.72	1163146136.21	2402393748.39	13414347177.52	6878782280.95	11505099226.97
002585	双星新材	13842992079.46	30996019.40	642814407.40	1202760521.54	5925545469.74	2508691002.42	3532184658.96
002586	围海股份	7416143183.87	57717750.10	311164094.10	571074424.60	2515379511.01	1380574944.52	2580232459.54
002587	奥拓电子	10644238457.19	103136839.26	1020539628.32	1506808984.75	4902140626.92	1582289053.72	1529323324.22
002588	史丹利	14172680710.79	91447363.41	1065862014.74	1750244119.77	6172787858.65	2319944596.45	2772394757.77
002589	瑞康医药	35106782658.58	8277760.18	2029652386.45	2415752331.77	12423553331.68	5550855953.98	12678690894.52
002590	万安科技	32065010723.93	2812773.45	1889835894.34	3794911697.56	14645574430.75	5403429528.93	6328446398.90
002591	恒大高新	13615135856.27	2045407.79	714001571.59	1371258527.46	5913159811.70	2421544839.97	3193125697.76
002592	八菱科技	6422185414.87	730856.13	250561849.56	533660280.89	2415397539.26	1036955381.95	2184879507.08
002593	日上集团	6573758709.56	94065427.04	588682178.94	828077113.16	3146589076.60	1021993819.68	894351094.14
002594	比亚迪	136900297944.21	5416212.46	1456896551.84	8497656789.50	40122335169.62	22998920936.78	63819072284.01
002595	豪迈科技	10675767824.78	4278192.80	1096733842.34	1101407967.30	4735841235.28	1524331681.95	2213174905.11
002596	海南瑞泽	19145440077.04	7989765.37	460251894.09	995872708.51	5916272865.84	3627284675.74	8137768167.49
002597	金禾实业	53486109109.47	2769359.73	1704643126.22	2869194376.64	18480030745.05	9395048120.62	21034423381.21
002598	山东章鼓	7068262146.52	3165983.16	469164744.52	702239937.40	3326429071.44	1185919001.08	1381343408.92
002599	盛通股份	6803631698.28	2072280.51	493360980.06	633288231.84	2903915677.12	1017000807.90	1753993720.85
002600	江粉磁材	89585769246.52	476744830.05	6031134751.36	10602342535.52	34893610512.25	14119984430.45	23461952186.89
002601	龙蟒佰利	84108334609.07	13340093.07	3471647644.05	7366603924.63	31540047443.01	15673651213.81	26043044290.50
002602	世纪华通	27130404557.06	921341.31	920491847.02	1265608965.08	8315722289.92	4326770790.44	12300889323.29
002603	以岭药业	18241245995.74	1266818.33	612037286.00	1251403701.02	6000615490.47	3591075302.35	6784847397.57
002604	龙力生物	25599303794.78	71579862.29	1364806476.99	2475892934.79	10531061425.27	4337498971.99	6818464123.45
002605	姚记扑克	11265398405.13	1719525.00	675343059.33	1328689899.47	5289563808.65	1813753928.50	2156328184.18
002606	大连电瓷	17235190323.72	359464.37	561472880.21	1007940273.46	4657707344.26	2212958731.89	8794751629.53
002607	亚夏汽车	17248431761.75	116984027.28	1454597104.84	1981844854.73	7643423534.36	2636551874.96	3415030365.58
002608	江苏国信	22737174249.53	14212809.77	1256419577.81	1978498463.27	8904248686.44	4588628135.33	5995166576.91
002609	捷顺科技	7113341083.83	1232781.77	452944704.24	660828957.18	3079868560.24	1165524733.18	1752941347.22
002610	爱康科技	24235440291.24	263735960.75	2356570051.63	3089363625.41	10453183414.92	3127942444.34	4944644794.19
002611	东方精工	18908031959.24	2647677.10	1110228704.87	1856478087.72	7292145419.68	3194056403.74	5452475666.13
002612	朗姿股份	10508951765.69	2421799.19	756713403.53	1310332792.30	4798538043.42	1666869447.90	1974076279.35
002613	北玻股份	8076201039.82	59445972.73	650098996.27	1007262916.62	3751030923.36	1286954353.00	1321407877.84
002614	奥佳华	17501687997.74	3539063.19	1208461145.41	1929340535.23	7469159326.84	3063845393.16	3827342533.91
002615	哈尔斯	9047284998.89	45536697.87	941743044.30	1276620721.11	4100229789.78	1364015493.34	1319139252.49
002616	长青集团	54053183221.59	20846549.20	2784538069.13	5057451091.34	22920292406.13	8897002584.69	14373052521.10
002617	露笑科技	13173069049.41	2474270.13	612750343.51	872426644.41	4515291841.18	2162544760.82	5007581189.36
002618	丹邦科技	17052813837.96	4181898.38	981153208.48	1512691213.10	7273910186.24	2919284056.51	4361593275.25
002619	艾格拉斯	15826498614.05	45961964.79	1216581391.91	2090808339.33	7132818994.18	2483695584.37	2856632339.47
002620	瑞和股份	23048454405.53	12877931.10	1150859713.57	1916190465.03	9895625971.25	3877723616.85	6195176707.73
002621	三垒股份	5736036590.53	1395465.02	284925819.29	463115543.38	2218703858.76	1002995568.39	1764900335.69
002622	融钰集团	33097257098.26	527108.00	423608125.17	935019429.68	6576765245.19	4968542550.87	20192794639.35
002623	亚玛顿	16691489927.18	1102647.03	816185514.25	1465621351.16	7676658974.39	2796413744.73	3935507695.62
002624	完美世界	30263841168.20	4371643.54	1521796060.32	2302296751.41	10232021971.01	4745534667.51	11457820074.41
002625	光启技术	8034622372.02	526994.81	396624772.90	538843994.69	3262444692.31	1348766649.45	2487415267.86
002626	金达威	18986998857.76	3259371.79	1041191798.19	1632133974.54	7141604783.12	3237174061.01	5931634869.11
002627	宜昌交运	6921211745.57	3140403.52	559233994.51	698998992.68	2995698301.57	1171412925.99	1492727127.30
002628	成都路桥	13587281580.44	87152929.03	733249742.74	1310567837.53	5066817857.23	2488878814.16	3900614399.75
002629	仁智股份	11192230292.66	69901135.86	703136234.55	1228609997.03	4704162479.50	1950211556.89	2536208888.83
002630	华西能源	14997096985.11	1466199.00	502878760.99	840321375.30	4624706052.09	2400533817.06	6627190780.67
002631	德尔未来	26955445668.84	2929868.52	1667896117.56	3099637341.59	12674763382.94	4637029838.83	4873189119.40
002632	道明光学	14107907684.04	83142853.39	1058704548.29	1851161207.14	6470492212.75	2249562462.69	2394844399.78
002633	申科股份	12539546548.52	1346681.64	703969976.66	1115621639.10	5047802333.04	1984399466.55	3686406451.53
002634	棒杰股份	27201762399.13	90100085.42	1616275596.00	2742167106.91	10393580378.56	4222164290.21	8137474942.03
002635	安洁科技	58718265313.53	2123291.02	2210720640.27	2923819619.35	19054602022.35	9479466835.14	25047532905.40
002636	金安国纪	40249927902.49	4379943.60	2027806049.34	4177708590.18	16748630377.50	7175454308.05	10115948633.82
002637	赞宇科技	10891243181.48	3091775.71	659728020.52	960821037.90	4419224277.23	1862327317.36	2986050752.76
002638	勤上股份	7109296426.34	39889364.69	509314402.29	739700469.69	2761015265.66	1166547244.36	1892829679.65
002639	雪人股份	27643895836.04	81833687.73	1725137350.61	3110908811.19	11903884841.25	4550419255.42	6271711889.84
002640	跨境通	36208866189.06	3921770.27	2001545895.07	2964358033.75	12701404270.49	5943807038.90	12593829180.58

(三)上市证券成交金额分布(按每笔成交金额大小分类)(续)

SECURITIES TRADING VALUE BY TRADE SIZE (Continued)

元人民币, RMB Yuan

代码 Code	证券简称 Security	总成交金额 Value Traded	按每笔成交金额大小分类的成交金额 Value by Trade Size					
			<1 000	1 000—5 000	5 000—10 000	10 000—50 000	50 000—100 000	>100 000
002641	永高股份	4668091572.56	96806589.56	474293849.07	678018286.01	2210378508.58	655245076.07	553349263.27
002642	荣之联	40284719766.27	7745345.27	1519863157.00	3051039609.92	15079708146.54	7178180882.94	13448182624.60
002643	万润股份	37550831639.39	8146522.45	1518091482.76	2614528737.46	15158661568.18	6423910718.15	11827492610.39
002644	佛慈制药	7070195330.32	38167847.18	570876668.42	943329397.45	3394606784.33	1050504074.07	1072710558.87
002645	华宏科技	11037656194.80	2701077.86	788724215.42	1191210382.66	5162638439.07	1759927678.51	2132454401.28
002646	青青稞酒	12515588909.75	1195897.68	589244109.74	1006967797.80	4911534033.89	2395442584.54	3611204486.10
002647	民盛金科	9177959918.03	853626.17	143383616.98	522852184.95	2582082206.96	1423543641.75	4505244641.22
002648	卫星石化	43031808308.21	5846523.76	2000378958.98	3348319633.33	16221324457.48	7787791706.07	13668147028.59
002649	博彦科技	30894427799.16	15002362.03	1489027770.90	2418510537.51	13438838596.62	5455948102.44	8077100429.66
002650	加加食品	9571298723.71	31742872.37	342467064.93	676613753.28	3018784349.64	1677006659.43	3824684024.06
002651	利君股份	57664751952.81	112558830.21	3841029261.94	6638474267.41	24084703915.03	8944921710.46	14043063967.76
002652	扬子新材	11662989328.17	75945368.40	752880943.98	1313722305.43	4806950782.96	1964603089.61	2748886837.79
002653	海思科	6037272643.85	1241091.90	384811566.36	548359501.86	2416105912.72	985477912.09	1701276658.92
002654	万润科技	9890680517.23	40966238.22	827983845.65	1277252111.72	4513414541.41	1476083116.04	1754980664.19
002655	共达电声	28504036955.25	92911128.13	1359068553.38	2753716148.25	10840320029.16	5016011338.50	8442009757.83
002656	摩登大道	12638708136.95	795023.31	330182307.43	554512875.84	3475153844.45	2427803921.38	5850260164.54
002657	中科金财	38663258154.01	3036788.97	1684736877.30	3220372138.98	16725573776.90	6779085652.72	10250452919.14
002658	雪迪龙	35166355401.70	3353465.92	1845452633.02	4162090008.16	15803985475.89	6172342720.99	7179131097.72
002659	中泰桥梁	11435581638.68	530739.62	507520190.50	899077563.55	4070446846.02	1851722620.23	4106283678.76
002660	茂硕电源	15221081089.68	48910775.64	1105231492.87	1858413286.35	7338751926.05	2368062909.20	2501710699.57
002661	克明面业	10231262042.25	2104245.93	652138743.40	990260264.81	4347372690.06	1728501610.22	2510884487.83
002662	京威股份	29094129523.81	100811271.89	1294184461.27	2498444513.77	10276430639.43	5236650641.02	9687607996.43
002663	普邦股份	13452069752.88	84317472.31	935216389.06	1547764182.25	5593023466.94	2153681725.87	3138066516.45
002664	长鹰信质	19874697776.53	329725.77	380985821.86	1178300675.41	6716659498.11	3695370486.83	7903051568.55
002665	首航节能	49618239510.02	169394742.66	1824723282.30	3648837481.97	15153129570.24	7799779180.05	21022375252.80
002666	德联集团	6935984761.96	89619790.42	539361078.89	814734946.14	3078126499.72	1125790048.10	1288352398.69
002667	鞍重股份	15757519298.37	877274.99	810530131.83	1569023706.65	6570090432.77	2593753469.57	4213244282.56
002668	奥马电器	23206018087.54	3373015.28	497101554.46	1763782717.80	8057413892.80	4051557034.80	8832789872.40
002669	康达新材	5746717476.65	645897.87	234535039.53	387616440.37	2032919160.78	968424137.36	2122576800.74
002670	国盛金控	40529927942.19	5703875.85	2022876959.68	3036994378.02	16157365129.40	6570282654.36	12736704944.88
002671	龙泉股份	20554928679.01	34420670.56	1079552529.26	1831913746.32	8340887310.55	3574408601.94	5693745820.38
002672	东江环保	25815802641.38	4667351.97	1287881697.43	2675577195.71	10978354287.08	4600084501.96	6269237607.23
002673	西部证券	121016833782.73	35741628.16	4485691658.18	9598623852.98	46464842052.52	21113173735.54	39318760855.35
002674	兴业科技	5348274032.65	4319313.18	634877896.29	596344746.56	2453602257.95	808341763.67	850788055.00
002675	东诚药业	6683719042.35	603856.46	445329933.03	669617663.60	2722845797.83	1013586383.09	1831735408.34
002676	顺威股份	7462197019.32	403201.31	131568998.92	316268389.47	1920865336.61	1225876873.92	3867214219.09
002677	浙江美大	15344184767.94	5776074.80	1054705165.25	1599224709.20	6572652944.42	2504194905.22	3607630969.05
002678	珠江钢琴	7487269758.27	1305272.29	527145162.92	861431831.82	3544541807.83	1206787333.07	1346058350.34
002679	福建金森	23798538025.75	556580.78	1530540219.75	2076409697.20	11461420100.39	3827400295.17	4902211132.46
002680	长生生物	15691269301.65	2365241.35	1005895936.55	1544094870.25	6515828321.91	2593180701.09	4029904230.50
002681	奋达科技	14629896317.47	2496306.89	829880790.49	1399323271.66	6062269719.89	2450504088.07	3885422140.47
002682	龙洲股份	18268447089.55	4098558.05	1155101631.77	1698704060.96	7794479822.56	3092318572.61	4523744443.60
002683	宏大爆破	17124092374.25	102175221.33	972592410.49	1770655597.40	7028244780.28	2990152271.34	4260272093.41
002684	猛狮科技	10052520207.19	952382.16	269583898.12	554554978.07	3066675054.49	1578989610.54	4581764283.81
002685	华东重机	8418658284.15	15952849.73	518624922.92	752859118.79	3337106213.22	1441730211.66	2352384967.83
002686	亿利达	7591233048.11	1178525.24	481334900.36	636939763.97	3157108178.38	1361314721.21	1953356958.95
002687	乔治白	9795456090.80	92962865.72	693830295.60	1085571549.96	4151625703.18	1570264093.96	2201201582.38
002688	金河生物	11157322540.35	75197819.40	852670331.68	1436923270.70	4918164839.45	1771044215.33	2103322063.79
002689	远大智能	16593224504.74	109606649.55	1271640976.49	2294721919.67	7388882877.25	2605764353.04	2922607728.74
002690	美亚光电	15591396019.71	2558724.99	1001800181.45	1683315331.46	6497623299.57	2644422121.75	3761676360.49
002691	冀凯股份	12181549965.93	867198.29	531508400.83	973625102.58	5057980670.49	2116318862.29	3501249731.45
002692	睿康股份	8883431031.32	30656558.69	397391831.04	679974475.19	3184079914.82	1722964780.70	2868363470.88
002693	双成药业	5405570226.84	31546164.14	362682431.83	615827191.59	2278113629.08	874441898.78	1242958911.42
002694	顾地科技	5676812939.17	435629.79	220917008.77	211519677.06	1611955894.95	830773552.77	2801211175.83
002695	煌上煌	66658257722.75	7690840.40	6187762109.91	7884130268.06	33456645267.14	9193761610.40	9928267626.84
002696	百洋股份	6146401792.34	314696.42	448636404.23	529692689.94	2414762451.39	1003469686.90	1749525863.46
002697	红旗连锁	29519103556.81	161593057.67	2118289399.46	3787249986.82	12260785628.32	4761871457.55	6429314026.99
002698	博实股份	7588146005.25	3711254.21	569053021.81	809915181.45	3343434575.74	1125392443.43	1736639528.61

(三)上市证券成交金额分布(按每笔成交金额大小分类)(续)

SECURITIES TRADING VALUE BY TRADE SIZE (Continued)

元人民币, RMB Yuan

代码 Code	证券简称 Security	总成交金额 Value Traded	按每笔成交金额大小分类的成交金额 Value by Trade Size					
			<1 000	1 000—5 000	5 000—10 000	10 000—50 000	50 000—100 000	>100 000
002699	美盛文化	24261982277.53	5796599.63	1030532214.00	1857718319.88	9398296131.29	3977846295.58	7991792717.15
002700	新疆浩源	9036166064.67	1528038.21	540052148.09	997415882.95	4261782462.23	1480349905.63	1755037627.56
002701	奥瑞金	23249095332.77	132759537.85	1194015599.66	2294510963.13	8807389840.79	4137333354.03	6683086037.31
002702	海欣食品	20594127376.36	67570986.56	1309616595.13	2603532331.03	9247315859.50	3449351997.33	3916739606.81
002703	浙江世宝	43789100211.95	28286292.84	3068309827.56	4815657140.49	22087047451.06	6806965907.63	6982833592.37
002705	新宝股份	13276501427.69	5890859.61	903199128.25	1323725859.97	5214478733.62	2245893229.86	3583313616.38
002706	良信电器	6606565886.75	2788532.60	619083609.26	728560349.64	2934157983.75	1006118109.55	1315857301.95
002707	众信旅游	17522698662.24	8925517.28	1318590599.81	1977615474.92	7997139115.54	2699459176.70	3520968777.99
002708	光洋股份	9643719033.84	64320845.43	784016459.65	1316307055.60	4466632582.59	1439914882.07	1572527208.50
002709	天赐材料	79979857800.76	4054256.44	3593451038.87	5838528670.28	32586165597.50	13700568352.35	24257089885.32
002711	欧浦智网	45808842937.95	5519023.18	1373627163.60	3124680515.43	16429382468.29	8265178119.41	16610455648.04
002712	思美传媒	14948374907.75	3655519.87	869797710.08	1186120595.38	5986179379.26	2519881877.37	4382739825.79
002713	东易日盛	9968066097.40	1760655.04	759283655.40	895323086.06	4420285765.54	1611514698.34	2279898237.02
002714	牧原股份	59309601353.46	5007347.45	2045141207.85	3659326661.63	20555289665.93	9986162734.33	23058673736.27
002715	登云股份	4834840761.28	972231.65	315825451.44	448045311.63	1987806594.41	717082514.50	1365108657.65
002716	金贵银业	59717377223.03	5134465.52	3466993025.71	5760895592.94	26418712899.76	9624639540.18	14441001698.92
002717	岭南园林	22826409174.30	1524497.40	907007672.45	1944262114.12	9600534050.32	4057935067.08	6315145772.93
002718	友邦吊顶	5902560396.20	829772.71	47586566.12	863398005.91	2531945875.47	1042951169.28	1415849006.71
002719	麦趣尔	8862310484.57	1110913.25	615210616.49	897262483.32	3942816863.66	1457739156.56	1948170451.29
002721	金一文化	13645515908.45	1222955.16	724013689.58	1190637088.57	5280515336.56	2207463483.42	4241663355.16
002722	金轮股份	51393709408.76	1367974.91	2732553345.40	4630906836.01	23335007192.64	8558451075.30	12135422984.50
002723	金莱特	8902209202.57	515280.69	471447901.86	776591115.39	3779405808.19	1429134242.42	2445114854.02
002724	海洋王	6603486214.14	15383273.32	470276520.81	724442118.88	3104021088.32	1025416903.89	1263946308.92
002725	跃岭股份	12856469898.95	1072412.39	641211167.57	1265569855.37	5591872723.33	2105500277.75	3251243462.54
002726	龙大肉食	12875311323.74	3082578.25	722984917.27	1263060863.56	5506629597.87	2254088670.64	3125464696.15
002727	一心堂	11911913374.53	1647148.67	811455621.88	1254081205.83	5315561860.04	1894631816.01	2634535722.10
002728	特一药业	19487237127.24	1014743.31	1192672855.72	1831084369.35	8692226849.97	3012968491.32	4757269817.57
002729	好利来	6243731095.77	234281.20	2950051.10	821003973.12	2133952028.02	926646186.56	2358944575.77
002730	电光科技	21706716870.48	2388961.99	1360106320.91	2378279806.88	10126721962.92	3592657304.28	4246562513.50
002731	萃华珠宝	5028089212.87	935579.10	482300555.44	615870322.41	2536453736.93	682130254.30	710398764.69
002732	燕塘乳业	19429170562.90	1670013.08	881091954.16	1756217673.55	9039040319.18	3479462522.81	4271688080.12
002733	雄韬股份	19984533695.19	2375515.11	1075717258.05	2165708417.98	8786524083.77	3378968905.64	4575239514.64
002734	利民股份	9778100600.60	1300515.01	414025303.33	822225238.75	4146028589.74	1850003946.13	2544517007.64
002735	王子新材	9503129999.07	536783.14	522919155.77	825711733.92	4553589511.54	1602869581.62	1997503233.08
002736	国信证券	35156528953.05	4957994.36	1512272353.88	2642764640.71	13469248220.84	5698870720.70	11828415022.56
002737	葵花药业	12346770821.46	1191095.26	713236762.63	1162576847.92	5455233357.75	2018257422.16	2996275335.74
002738	中矿资源	18813901148.44	1104724.48	778754892.07	1266714188.19	7284706736.53	3261924009.88	6220696597.29
002739	万达电影	37416374161.84	3945991.77	112783992.94	3076553720.50	13739239990.75	6526914218.75	13956936247.13
002740	爱迪尔	4527091059.70	22974477.30	344623399.82	507474859.92	2003730500.66	708305091.96	939982730.04
002741	光华科技	11012116896.73	1064393.97	658638676.73	1355901658.35	4658992897.47	1889477031.36	2448042238.85
002742	三圣股份	48233197293.83	1642232.32	1663147290.25	3258434682.99	17076236380.16	8159451312.65	18074285395.46
002743	富煌钢构	32351420798.69	1983900.25	1836581186.97	3153130181.30	13876546543.71	5458762012.92	8024416973.54
002745	木林森	24367751432.58	1287043.41	850764865.82	1396151860.48	9983632178.81	5116517717.05	7019397767.01
002746	仙坛股份	22674329211.61	1950706.61	1562885719.37	2383503462.83	10744274836.26	3620204521.07	4361509965.47
002747	埃斯顿	27561561137.06	3013678.97	1674032215.79	2727258206.56	12118402085.07	4512896120.21	6525958830.46
002748	世龙实业	25153499283.29	896157.75	1212720834.56	2013510442.77	11036711079.63	4109552417.28	6780108351.30
002749	国光股份	13575047069.09	643241.46	10225770.68	1694153861.49	5059903597.09	2575668321.27	4234452277.10
002750	龙津药业	6775037167.41	3115012.34	547688886.91	808924875.15	3099804064.06	978055159.64	1337449169.31
002751	易尚展示	23248295789.47	1368678.99	1311412215.03	1644933742.01	10240538923.91	3922009754.37	6128032475.16
002752	昇兴股份	14304837436.15	5195868.58	864456257.30	1372805452.30	6853027008.21	2346447491.67	2862905358.09
002753	永东股份	26792021820.85	3070937.90	1242214275.38	1959235396.66	10946207792.57	4675678140.42	7965615277.92
002755	东方新星	20828397555.16	1189989.68	1434596344.22	2001497511.43	9733236372.61	3421640067.08	4236237270.14
002756	永兴特钢	4946616361.83	842467.04	160018060.27	379262431.62	1813856932.39	892149033.59	1700487436.92
002757	南兴装备	7129860800.67	733793.13	406694903.52	496665362.39	3100801703.18	1151081299.91	1973883738.54
002758	华通医药	8498750867.74	5511319.48	546576920.75	898514871.38	3791855364.27	1384195500.79	1872096891.07
002759	天际股份	16650498297.04	689383.78	533400267.48	1275728188.56	6469386151.58	2993541047.05	5377753258.59
002760	凤形股份	13817698605.90	803706.89	487984022.08	802571860.14	4757292065.12	2094747318.20	5674299633.47
002761	多喜爱	19889990013.46	409486.49	1012213469.18	1545907038.25	8312897567.32	2952193170.59	6066369281.63

(三)上市证券成交金额分布(按每笔成交金额大小分类)(续)

SECURITIES TRADING VALUE BY TRADE SIZE (Continued)

元人民币, RMB Yuan

代码 Code	证券简称 Security	总成交金额 Value Traded	按每笔成交金额大小分类的成交金额 Value by Trade Size					
			<1 000	1 000—5 000	5 000—10 000	10 000—50 000	50 000—100 000	>100 000
002762	金发拉比	38784366829.82	1222696.64	1014078456.01	1933388754.20	11261297481.87	5821924939.32	18752454501.78
002763	汇洁股份	7365797252.80	2798131.50	521746333.75	776120584.54	3303955517.88	1287699344.05	1473477341.08
002765	蓝黛传动	10138034352.24	23578577.61	646554822.98	1049478344.99	4140513072.92	1638077798.61	2639831735.13
002766	索菱股份	17175515794.65	1062412.29	935425941.77	1542442310.50	7197177819.42	2970921932.24	4528485378.43
002767	先锋电子	24702984175.25	1073185.12	1559598595.48	2379038756.68	11947046353.36	4037157541.80	4779069742.81
002768	国恩股份	12909380070.82	898781.24	700093654.75	996284928.71	5351849845.57	1988685774.73	3871567085.82
002769	普路通	16329802722.14	5900741.54	1124353230.32	1905548776.92	7727878253.18	2807966220.63	2758155499.55
002770	科迪乳业	11205827058.87	42751893.28	749043085.45	1190460160.81	4852276654.68	1816868346.07	2554426918.58
002771	真视通	11116482779.91	1176424.38	385938953.57	1362412511.54	5342931414.94	1989156397.19	2034867078.29
002772	众兴菌业	13720724403.37	3345756.56	759226524.11	1565857205.09	6476699277.90	2449702746.72	2465892892.99
002773	康弘药业	11865517804.85	1472639.50	503168903.08	1021468204.36	4243748166.78	1911201159.72	4184458731.41
002774	快意电梯	16316367658.45	10445451.51	1385824217.81	2561649673.56	7616923144.49	2283954255.88	2457570915.20
002775	文科园林	15116001214.20	2292836.04	1069855786.03	1144921687.91	6625338063.47	2321382422.68	3952210418.07
002776	柏堡龙	7329120156.26	606172.45	372456335.49	572759846.89	3000380137.45	1318162027.05	2064755636.93
002777	久远银海	10808853098.12	876217.52	233797633.23	1563422044.28	4348371682.81	1859157112.60	2803228407.68
002778	高科石化	9193849077.39	716765.95	563498268.40	866927431.97	4189104229.11	1468086928.57	2105515453.39
002779	中坚科技	10111892476.28	487587.91	578052959.13	841928445.37	4584926492.46	1587357677.61	2519139313.80
002780	三夫户外	14182676529.21	1339794.93	485875643.62	1830236839.87	6544365455.76	2394377990.99	2926480804.04
002781	奇信股份	8012595976.04	489128.48	414163687.11	779331146.55	3368840932.42	1335058641.64	2114712439.84
002782	可立克	22563642178.53	4402905.69	1892368599.62	3047813309.70	11563959956.28	3216133254.26	2838964152.98
002783	凯龙股份	22727006492.67	952282.12	577816030.99	2416067567.49	9350199683.26	4157701333.00	6224269595.81
002785	万里石	28311654686.92	848573.32	1828413937.03	3730956956.64	13810344533.60	4332476655.04	4608614031.29
002786	银宝山新	12546765207.27	9113471.48	1056720290.14	1626518380.97	6082441448.71	1756888229.19	2015083386.78
002787	华源控股	6665847225.34	310671.09	393790118.78	574370416.60	3152606411.82	1110549981.86	1434219625.19
002788	鹭燕医药	16184217234.25	1451977.06	873435714.79	1508529273.38	7985525713.87	2715584083.73	3099690471.42
002789	建艺集团	15016121967.55	468985.94	461256016.28	1711452038.75	6946317261.72	2706818922.38	3189808742.48
002790	瑞尔特	8663357620.31	417290.69	551252258.50	838874524.87	3987589674.00	1378622585.56	1906601286.69
002791	坚朗五金	15282435897.32	2206000.81	1000970627.39	1425301078.02	7457200168.88	2494060185.06	2902697837.16
002792	通宇通讯	29229199611.19	1131242.21	1392073026.91	2060791137.76	12991643107.59	5178040710.93	7605520385.79
002793	东音股份	15294452207.95	775296.08	504268408.80	1899845174.92	7496768789.55	2613582281.02	2779212257.58
002795	永和智控	30000188252.86	867732.78	1420414623.47	3464451817.15	13863947821.69	5027325804.21	6223180453.56
002796	世嘉科技	10337345567.33	458563.65	436632910.37	1160607013.62	5066490161.14	1687899139.73	1985257778.82
002797	第一创业	232358398656.12	454172001.43	12067345841.44	23515376626.24	96201029976.79	38563580688.27	61556893521.95
002798	帝王洁具	12645145203.41	339596.72	479358811.95	1181013628.14	5130503830.77	2114306609.64	3739622726.19
002799	环球印务	14845936458.70	2336632.78	803027739.74	1389984807.96	6466660644.23	2417751330.36	3766175303.63
002800	天顺股份	13500930268.69	317511.56	627064908.88	1520035407.88	6627831263.81	2270722312.43	2454958864.13
002801	微光股份	15478967994.62	454404.72	673883952.78	808164269.58	7956922625.97	2691510386.64	3348032354.93
002802	洪汇新材	24090301451.73	472572.80	1248137961.57	2145711738.85	10989555136.57	4127962974.06	5578461067.88
002803	吉宏股份	10122474438.39	119810.10	694538782.44	914923887.28	4661253879.40	1661862115.59	2189775963.58
002805	丰元股份	26690611325.17	452079.76	1409890658.43	2353172090.73	11487499019.91	4475217489.34	6964379987.00
002806	华锋股份	12297928525.22	3068517.28	750609624.77	1287856961.36	5660488851.24	1918643838.86	2677260731.71
002807	江阴银行	88904058388.57	66722480.00	5059132571.73	7901072277.88	32665486313.41	13471739789.05	29739904956.50
002808	苏州恒久	11109204972.69	2631914.31	814919390.11	1126651387.95	5363194932.39	1744240409.10	2057566938.83
002809	红墙股份	38411444942.22	486502.00	2167888493.09	4079543685.18	17704336963.03	6375785233.17	8083404065.75
002810	山东赫达	12947768768.60	626630.56	658605696.77	1196107882.32	5968614639.30	2204517958.09	2919295961.56
002811	亚泰国际	21547661168.02	472255.40	1140557699.81	1899384406.59	10130374930.30	3405467737.99	4971404137.93
002812	创新股份	25985097781.19	640823.62	10909062.85	1584025052.62	8290540693.93	4283506652.22	11815475495.95
002813	路畅科技	24162136899.02	721897.23	1522329955.94	2279227761.00	11620024733.37	4053967005.74	4685865545.74
002815	崇达技术	17246602538.06	1083042.82	1185405265.92	1777797874.50	8330831075.22	2798066254.93	3153419024.67
002816	和科达	12374961462.64	532153.66	775149524.72	1201102339.58	5834437867.44	2061046709.36	2502692867.88
002817	黄山胶囊	17241833083.98	564395.95	494675269.61	1939036404.17	8262212758.27	2988259887.61	3557084368.37
002818	富森美	21016555263.47	824332.41	929111285.93	2024317317.49	10449801349.31	3678122867.11	3934378111.22
002819	东方中科	36181081562.40	1129008.70	1960208693.59	3443429108.82	16118343853.31	6067972743.63	8589998154.35
002820	桂发祥	25734875382.17	855886.86	1117399828.69	2466309449.92	11214808837.20	4190798820.08	6744702559.42
002821	凯莱英	31978785070.23	773816.56	7885375.46	941825753.31	12549379896.38	6427350167.70	12051570060.82
002822	中装建设	38245645924.47	10755307.58	2459740511.99	4344590340.64	18452855196.60	6028468444.88	6949236122.78
002823	凯中精密	33804176474.18	3844607.20	1674166410.66	2954091488.58	14603996834.63	5473872360.05	9094204773.06
002824	和胜股份	40214668216.72	3764161.60	2310019235.88	3789100169.52	17655066502.49	6075284676.38	10381433470.85

(三)上市证券成交金额分布(按每笔成交金额大小分类)(续)

SECURITIES TRADING VALUE BY TRADE SIZE (Continued)

元人民币, RMB Yuan

代码 Code	证券简称 Security	总成交金额 Value Traded	按每笔成交金额大小分类的成交金额 Value by Trade Size					
			<1 000	1 000—5 000	5 000—10 000	10 000—50 000	50 000—100 000	>100 000
002825	纳尔股份	32600630495.57	661473.95	860725327.91	3389239212.98	13843884689.88	5172029193.10	9334090597.75
002826	易明医药	20178491101.95	2201870.00	1274818124.21	2245138652.32	9455817126.21	3103219988.43	4097295340.78
002827	高争民爆	29752648380.88	1581815.55	1232616769.47	2892513973.03	13608289187.45	5428806525.71	6588840109.67
002828	贝肯能源	20921600534.91	722639.78	1046373350.38	1773740146.65	9336619118.16	3597783133.87	5166362146.07
002829	星网宇达	25709303260.01	601374.55	583250274.84	2821066572.24	10391535696.60	4694252893.50	7218596448.28
002830	名雕股份	41236793311.92	510891.81	1301834235.52	3664566055.81	16798452314.31	6678680273.40	12792749541.07
002831	裕同科技	28814590339.80	1163334.68	35744338.26	3368969193.02	11952161406.44	5328780581.62	8127771485.78
002832	比音勒芬	19906105873.54	1457987.46	67032879.19	1924657434.92	9136377857.22	3780234389.47	4996345325.28
002833	弘亚数控	37535451082.96	1964827.37	661174439.47	2614906872.08	14781353087.59	6756028504.15	12720023352.30
002835	同为股份	25374154702.50	3534962.47	1579980167.38	2362973917.52	11548557174.77	4024050820.73	5855057659.63
002836	新宏泽	56036494473.37	674360.12	3103693086.41	5597880109.80	24294591263.72	9056750087.92	13982905565.40
002837	英维克	35105431986.37	3420931.15	1203868889.57	3255387792.04	15072965658.42	6107879891.03	9461908824.16
002838	道恩股份	14652301200.18	1972734.85	370401191.21	1343846203.30	6159032885.21	2497820835.61	4279227350.00
002839	张家港行	102327783936.54	39357802.32	7839644198.88	11632809137.33	40717224577.32	15040089206.55	27058659014.14
002840	华统股份	20919363603.07	2425952.49	948563653.95	1976973778.79	8778054157.46	3382180572.22	5831165488.16
002841	视源股份	40137222541.34	1987125.78	49231310.28	4491716762.76	14591235882.13	7022545196.94	13980506263.45
002842	翔鹭钨业	43763067748.34	2408609.39	1280304986.10	3763901164.77	19461487957.70	7783087074.18	11471877956.20
002843	泰嘉股份	46459698209.30	4463493.40	2723805184.97	4406738079.18	20632963270.75	7102478353.92	11589249827.08
002845	同兴达	58109735333.82	1611688.00	925708987.37	5046524826.02	22625696009.66	10721508582.93	18788685239.84
002846	英联股份	47780565255.57	7029348.17	2593571436.43	4375220266.90	21169161961.20	7579026991.01	12056555251.86
002847	盐津铺子	38464782113.79	1730317.71	1503207246.99	3446974284.86	17816274687.69	6353620434.33	9342975142.21
002848	高斯贝尔	19215885714.45	2819466.85	1332011623.76	1917239123.50	9686547391.17	2902794899.39	3374473209.78
002849	威星智能	20344584383.69	2711057.96	718960930.65	1828263162.56	9589359220.31	3076466952.72	5128823059.49
002850	科达利	43442085735.18	1711591.74	36440087.41	3627229276.76	18255267773.14	9428636170.79	12092800835.34
002851	麦格米特	23306091118.52	2375572.61	965955950.77	2174886846.04	11639626643.20	3386321613.56	5136924492.34
002852	道道全	26864487847.06	2790637.79	219356413.19	2614207325.10	13382996904.98	5663467076.45	4981669489.55
002853	皮阿诺	40811239127.91	590037.98	1233209639.16	4362446128.21	17692461816.51	7375036707.59	10147494798.46
002855	捷荣技术	11250477682.87	3497016.50	929583898.44	1608589448.35	5817730084.46	1477116358.31	1413960876.81
002856	美芝股份	26739619443.97	2056632.89	1461786273.31	2096701821.67	11337483359.54	4173638338.60	7667953017.96
002857	三晖电气	6211755334.54	126663.83	285502166.96	498231957.58	2834539900.75	911164922.19	1682189723.23
002858	力盛赛车	12848441338.81	114004.93	392421984.06	1212753752.90	5857465458.39	2038534530.43	3347151608.10
002859	洁美科技	36163952501.51	1093549.13	652841289.14	2586306653.20	13581726738.15	6205716521.60	13136267750.29
002860	星帅尔	14006909070.93	938297.30	534844468.17	1363521374.15	6755053389.95	2310587820.18	3041963721.18
002861	瀛通通讯	18443901924.48	1910473.77	931443728.06	1651615764.19	8893279501.95	3046620449.59	3919032006.92
002862	实丰文化	8514089230.13	231029.74	474495698.54	779774907.10	3990297314.54	1276502651.93	1992787628.28
002863	今飞凯达	14953084113.08	5146230.00	1155372090.50	1905819715.50	7109574462.42	2179595845.98	2597575768.68
002864	盘龙药业	3303989776.03	1373987.40	206277267.63	443592807.04	1652114172.61	465444878.22	535186663.13
002865	钧达股份	22005380192.83	2566877.93	1323232311.98	2333453167.63	10790983754.18	3453598759.80	4101545321.31
002866	传艺科技	13934563046.88	1874332.52	628593695.16	1337940829.49	6520025313.65	2430437432.08	3015691443.98
002867	周大生	20689787312.02	3329291.55	1202826987.02	2470966497.78	10733250564.41	3082226732.08	3197187239.18
002868	绿康生化	11460004705.72	3193880.32	621976318.90	1304741884.04	5891583251.53	1844071722.11	1794437648.82
002869	金溢科技	20312811360.77	2758831.10	1064809907.35	1671038696.20	9841457129.30	3363383805.63	4369362991.19
002870	香山股份	11901631191.48	2097930.19	677973806.01	1249718544.23	5994927393.04	1853061796.25	2123851721.76
002871	伟隆股份	13347694126.64	300937.19	842530895.55	1096914138.34	6477031337.99	2075570731.29	2855346086.28
002872	天圣制药	18220938614.67	2443825.72	1010358708.53	1615760144.37	9406306085.91	2729544152.35	3456525697.79
002873	新天药业	11381188388.28	212297.51	681649318.02	1009446188.90	5520715073.38	1766858842.56	2402306667.91
002875	安奈儿	12286778393.11	2293917.17	718582445.36	1198989464.94	6235632945.49	1829510924.64	2301768695.51
002876	三利谱	15633883371.44	225917.07	89121061.73	1435999314.23	5994208022.17	2758131644.44	5356197411.80
002877	智能自控	24391220369.98	3130395.78	1409096190.06	2835092259.41	11474351460.86	3844035449.96	4825514613.91
002878	元隆雅图	17204481456.17	362698.29	1112473024.72	1413147362.99	7835213516.42	2779825469.07	4063459384.68
002879	长缆科技	21346424433.22	1734578.37	649199972.68	1575578503.27	7805217925.07	2935926807.64	8378766646.19
002880	卫光生物	14253829863.36	884001.38	24591080.97	1410760515.45	6633281906.57	2478089993.79	3706222365.20
002881	美格智能	19329422143.49	2913956.28	1158396384.01	1990320526.29	9130574804.92	3005383674.04	4041832797.95
002882	金龙羽	18254688574.45	7760350.10	1617464898.71	3331635017.23	7929705417.47	2536708222.21	2831414668.73
002883	中设股份	12355151051.51	240342.96	339355282.44	1165029319.38	5841225842.33	2157967766.36	2851332498.04
002884	凌霄泵业	14065416204.91	450136.84	19000644.93	1300696248.89	6709211704.41	2674803344.47	3361254125.37
002885	京泉华	15456031761.42	130829.04	901686583.19	1153136878.95	7328542960.57	2559207597.83	3513326911.84
002886	沃特股份	15269700274.41	326699.43	884874886.50	1220058421.27	6975589229.79	2519878800.74	3668972236.68

(三)上市证券成交金额分布(按每笔成交金额大小分类)(续)

SECURITIES TRADING VALUE BY TRADE SIZE (Continued)

元人民币, RMB Yuan

代码 Code	证券简称 Security	总成交金额 Value Traded	按每笔成交金额大小分类的成交金额 Value by Trade Size					
			<1 000	1 000—5 000	5 000—10 000	10 000—50 000	50 000—100 000	>100 000
002887	绿茵生态	19975297535.17	312527.44	5003016.07	2461862052.47	8134142162.53	3736398810.96	5637578965.70
002888	惠威科技	9957704339.40	2398459.87	616481398.76	1070741411.10	4745165759.45	1562864006.19	1960053304.03
002889	东方嘉盛	21589737305.99	1875252.02	995958383.25	1716613582.29	9718058075.21	3591239319.06	5565992694.16
002890	弘宇股份	9376992463.92	222971.42	652367495.41	848632895.70	4635365182.06	1474496439.06	1765907480.27
002891	中宠股份	7601395604.78	2702282.90	538824615.71	700782344.59	3829463110.03	1079424330.23	1450198921.32
002892	科力尔	7964578877.18	1777191.23	335863753.13	925524390.60	4308829526.05	1182117566.55	1210466449.62
002893	华通热力	12200195259.85	2359018.64	792944027.54	1413146825.55	5994052237.35	1815582190.33	2182110960.44
002895	川恒股份	18279835434.85	2514385.98	1095973744.86	2074436418.94	8640630404.48	2792582767.05	3673697713.54
002896	中大力德	12821158538.73	335634.19	496718462.11	1191563876.84	6038867839.06	2099486212.43	2994186514.10
002897	意华股份	11202535846.12	1384643.38	547015968.70	1186237065.89	5821128008.26	1726401513.27	1920368646.62
002898	赛隆药业	6946401475.74	2728473.62	490107973.95	1030928489.40	3716039436.26	862113630.72	844483471.79
002899	英派斯	7014078856.00	2831985.70	555484154.63	778800539.34	3697005562.37	923037028.03	1056919585.93
002900	哈三联	12623104508.32	2894151.21	925230097.70	1370272700.31	6759434629.19	1733129513.08	1832143416.83
002901	大博医疗	18990965649.99	3465474.02	1334903914.01	1698928066.78	9165090637.38	2906793872.40	3881783685.40
002902	铭普光磁	21070383880.30	1966394.12	973700427.39	1952241186.89	10326868944.95	3442287907.88	4373319019.07
002903	宇环数控	11776087273.48	2017752.09	360788218.82	1112971936.11	5774913395.22	1844728545.46	2680667425.78
002905	金逸影视	7685960083.04	1288049.62	482214090.41	711609556.35	4186851714.06	1039492507.77	1264504164.83
002906	华阳集团	10935411962.58	4585150.31	758519120.99	1436970630.75	5908574893.37	1451004520.98	1375757646.18
002907	华森制药	7457741365.35	3550548.92	685333413.95	1100577703.03	3668557169.98	957755420.50	1041967108.97
002908	德生科技	8107126561.65	781761.80	557109801.32	1002030495.39	4146184688.15	1192721596.08	1208298218.91
002909	集泰股份	3889058070.58	1810466.43	330409836.80	520977687.70	2064210079.21	471414979.43	500235021.01
002910	庄园牧场	9397627460.03	2846541.49	703835122.34	1136995982.93	4559018745.68	1309335301.05	1685595766.54
002911	佛燃股份	11638241496.00	3985004.39	793165658.95	1518689413.94	5720919363.88	1665179060.15	1936302994.69
002912	中新赛克	11270368913.00	213876.48	2976981.44	700357800.98	4845842781.97	1979423030.37	3741554441.76
002913	奥士康	7602229094.09	2562358.12	415839584.83	903080689.91	4165293163.75	1053585444.42	1061867853.06
002915	中欣氟材	64131870.17	10566.28	4993532.41	11238269.57	46184434.91		1705067.00
002916	深南电路	4255944805.24	519072.11	19567625.27	329226044.15	3420372875.34	71427222.89	414831965.48
002917	金奥博	3391229597.14	1553036.78	223155437.51	425702447.55	1551247632.48	442361688.11	747209354.71
002918	蒙娜丽莎	6024600946.57	3279996.48	33339410.12	770811548.13	3395576010.39	838149009.78	983444971.67
002919	名臣健康	20494503.07	7320.87	1089677.68	2714343.00	15937302.52		745859.00
002920	德赛西威	9655553.74	261.48	386694.24	971930.76	7884315.32	54782.00	357569.94
002921	联诚精密	283288.45	992.92	18170.53	213825.00	50300.00		
002922	N伊戈尔	325900.73		15707.73	310193.00			
100213	国债0213	203174144.84	52062420.79	64310410.36	3639823.41	6190597.39	5892326.30	71078566.59
100303	国债0303	46965950.63	19789331.59	10534483.85	4055219.59	8093031.83	1753430.38	2740453.40
100916	国债0916	100.03	100.03					
101014	国债1014	4037.80		4037.80				
101019	国债1019	32297600.00						32297600.00
101024	国债1024	49700000.00						49700000.00
101027	国债1027	3771884.50		17004.40	5003.00	71038.60		3678838.50
101102	国债1102	378.61	378.61					
101204	国债1204	9984000.00						9984000.00
101301	国债1301	5896.40	1906.40	3990.00				
101303	国债1303	306668.21	53610.67	149289.53	78951.01	24817.00		
101308	国债1308	2149517.60	165515.28	669488.81	212042.88	300888.37	62392.77	739189.50
101311	国债1311	7751137.91	859242.72	2785436.53	1825625.86	2229411.57	51421.24	
101313	国债1313	10056030.10	2902.46	29027.74	9999.90			10014100.00
101315	国债1315	44430.89	4905.31	39525.58				
101403	国债1403	101.54	101.54					
101425	国债1425	9904100.00						9904100.00
101502	国债1502	546626.50	17443.05	25266.53	20499.98	45810.00		437606.94
101505	国债1505	46752.37	1212.37			45540.00		
101507	国债1507	9319500.00						9319500.00
101510	国债1510	332025.41	33651.95	84719.30	96882.14	116772.02		
101512	国债1512	553205.68	5949.82	47671.92	72758.59	229218.35		197607.00
101513	国债1513	4995100.00						4995100.00
101516	国债1516	4581.50	4581.50					
101526	国债1526	19376043.20						19376043.20

(三)上市证券成交金额分布(按每笔成交金额大小分类)(续)

SECURITIES TRADING VALUE BY TRADE SIZE (Continued)

元人民币, RMB Yuan

代码 Code	证券简称 Security	总成交金额 Value Traded	按每笔成交金额大小分类的成交金额 Value by Trade Size					
			<1 000	1 000—5 000	5 000—10 000	10 000—50 000	50 000—100 000	>100 000
101528	国债1528	44468212.69	94162.50	394791.96	148032.21	169728.32	267609.70	43393888.00
101606	国债1606	193.97	193.97					
101611	国债1611	42995938.10		14986.00	6998.60	49965.00		42923988.50
101612	国债1612	20246725.63	40720.74	105356.89	146343.00	143224.00		19811081.00
101613	国债1613	13989896.31	554483.18	1242206.17	2798295.57	7308580.95	783770.44	1302560.00
101614	国债1614	84007.08				84007.08		
101619	国债1619	66040500.00						66040500.00
101701	国债1701	2000.00		2000.00				
101703	国债1703	195.80	195.80					
101707	国债1707	155530309.00	1949.00	4905.00		39320.00	346650.00	155137485.00
101917	国债917	98741.59	995.13	44162.66	5099.00	48484.80		
106126	河北1733	973650.81	343398.71	62950.80	119558.50	120098.00	61644.80	266000.00
106127	河北1734	4286522.59	2496867.85	339325.70	349487.54	635175.50	465666.00	
106148	广西1726	212983.79	2919.99	12560.00	96700.80	100803.00		
106163	贵州1717	9516518.49	78426.56	274303.36	550298.66	1842341.25	2627081.94	4144066.72
106253	福建1718	2262974.99	84958.74	328961.96	539299.09	1000667.89	309087.31	
106307	湖北1729	101260500.00						101260500.00
106308	湖北1730	86954.67	1880.12	57811.36		27263.19		
106347	深圳1701	18135895.46	2539077.51	1967334.70	1894417.38	5383187.01	2560802.26	3791076.60
106359	内蒙1724	1690750.65	104830.96	185985.65	319774.24	471765.80	119694.00	488700.00
107033	贵州1606	95953000.00						95953000.00
107108	四川16Z5	97925000.00						97925000.00
107518	内蒙1620	46287000.00						46287000.00
107860	四川1729	112944346.91	14261005.08	8652794.86	5149244.64	11409274.13	8172835.11	65299193.09
107861	四川1730	321110.91	32435.17	22705.14	77570.60	90400.00	98000.00	
107863	四川1732	39960000.00						39960000.00
107870	广东1736	11840945.45	6513959.66	1422110.85	878352.70	2073697.51	851368.70	101456.03
108601	国开1703	9737562013.02	6640836.25	5711139.65	2098615.59	10598068.58	28762143.70	9683751209.25
108602	国开1704	1479294089.34	180316.67	112299.53	178443.02	886602.77	1693091.36	1476243335.99
109323	湖南1501	59471400.00						59471400.00
109629	广东1514	240077.35	5677.93			234399.42		
109765	辽宁1509	392953203.50		2003.50				392951200.00
109766	辽宁1510	500000000.00						500000000.00
109807	内蒙1604	18242000.00						18242000.00
109852	辽宁1601	147208500.00						147208500.00
109934	山东1606	19199400.00						19199400.00
109946	湖南1604	95866000.00						95866000.00
111018	02电网15	43364257.45	11972.52	50023.06	55981.18	370263.40	463478.95	42412538.34
111019	02广核债	153220626.01	34461.58	318597.37	110255.17	249844.23		152507467.66
111023	03中铁债	3466694.59	33302.18	29932.89	129296.87	1164991.14	81344.00	2027827.51
111026	05粤交通	31806209.92	16739.25	179526.35	273737.80	321569.92	99716.00	30914920.60
111032	06鲁能债	518875.15	31395.02	109668.44	114639.93	263171.76		
111050	09华菱债	2395512492.41	467942.88	1762126.44	4275083.06	60430433.47	95219800.36	2233357106.20
111051	09怀化债	589273205.70	602682.18	188002691.44	13324711.29	40838347.60	31593954.47	314910818.72
111052	09哈城投	176985923.67	202.00	77593.90	86008.82	144414.04	888219.76	175789485.15
111058	09黄城投	155579819.59						155579819.59
111060	10佳城投	3130679.88	15691.16	96141.98	97387.45	395442.96	511829.42	2014186.90
111062	10并高铁	142791058.70	17811.28	178142.86	107340.66	863166.90	338252.00	141286345.00
111063	11富阳债	185913108.12	409.20	13404.01	27623.58	189156.89	77743.90	185604770.54
111064	11长交债	36920276.10	1002.90				205885.20	36713388.00
111065	11豫中小	87307772.13	85947.96	154099.21	421920.18	5442412.83	7754359.32	73449032.64
111067	14邯中小	70798000.00						70798000.00
111068	16清新G1	406596480.00						406596480.00
111069	16格林G1	349674200.00						349674200.00
112004	08中粮债	112204751.27	7800.86	919192.18	143554.22	503536.34	736349.00	109894318.67
112019	09宜化债	1262573846.91	930723.25	2361860.61	4127294.01	23811544.27	29975439.12	1201366985.64
112022	10南玻02	401605677.65	119003.94	435842.84	154035.72	887788.54	1386512.52	398622494.10
112024	10煤气02	67862153.19	6967.63	25924.38	93670.42	1442113.38	4509387.19	61784090.19

(三)上市证券成交金额分布(按每笔成交金额大小分类)(续)

SECURITIES TRADING VALUE BY TRADE SIZE (Continued)

元人民币, RMB Yuan

代码 Code	证券简称 Security	总成交金额 Value Traded	按每笔成交金额大小分类的成交金额 Value by Trade Size					
			<1 000	1 000—5 000	5 000—10 000	10 000—50 000	50 000—100 000	>100 000
112025	11珠海债	163970443.10	610.40	5066.00		45990.00		163918776.70
112027	11新兴02	55674.46	2954.90	21569.96	10549.60	20600.00		
112030	11鲁西债	740680312.53	2019.10	16261.00	15222.60	180625.60	202436.80	740263747.43
112033	11柳工02	424627806.85	5211.67	202403.82	31121.81	192895.45	623884.45	423572289.65
112034	11陕气债	175823814.79	929.00	9431.99	26902.50	283961.30	377204.10	175125385.90
112035	11国脉债	513200837.00	3817.40	27659.34	5007.50	624298.73	364890.00	512175164.03
112036	11三钢01	10777752.42	2930.00	18117.82	16136.00	372200.87	735593.00	9632774.73
112038	11锡业债	180142850.57	2787.92	66305.32	49465.34	546730.76	481308.00	178996253.23
112039	11黔轮债	38495422.14		14665.23			166417.75	38314339.16
112040	11建能债	66172656.50	2904.42	20092.42		75065.40		66074594.26
112041	11冀东01	740202059.02	2464.52	28192.04	41130.07	247491.60	115064.20	739767716.59
112044	11中泰01	687606728.87	1226.60	8293.52	31108.50			687566100.25
112045	11宗申债	323525029.72	1979.60	29963.20	9174.60	243589.00	178054.40	323062268.92
112048	11凯迪债	1319280805.47	68172.07	38230925.85	9879091.25	40606633.34	34353701.98	1196142280.99
112051	11报喜02	771963123.69	2994827.65	5138673.35	6629305.23	37071213.49	32761608.74	687367495.24
112052	11许继债	222060125.00				10070.00	180955.00	221869100.00
112056	11远兴债	17934495.58	143934.35	1699502.88	357147.38	1505549.52	1498617.62	12729743.83
112057	11东磁债	29417782.85	4798.12	38041.88	88090.55	259077.81	352012.20	28675762.29
112058	11中粮01	81917738.57	2002.66	15312.06	73004.20	511843.87	750966.35	80564609.43
112059	11联化债	512408427.03		3155.30	5120.50	54921.00	66414.55	512278815.68
112062	12新都债	290111.13	999.00	4004.93	9004.50	162102.70		114000.00
112064	12隆平债	98287283.91		77895.75	66217.89	527752.04	119554.72	97495863.51
112065	12柳工债	14046711.39	3987.10	38052.90	22000.00	101061.36	82000.00	13799610.03
112066	11西建债	4047521.48	2595.50	4004.98		60033.00		3980888.00
112067	11冀东02	38679681.32	3190.02	27622.52	38200.10	241621.68	99079.20	38269967.80
112068	11棕榈债	147579291.96	5990.16	11014.00	59978.08	245227.20	381766.00	146875316.52
112069	12明牌债	179978291.94	90312.01	529015.28	145239.60	1148697.60	1699132.52	176365894.94
112070	12中泰债	729226076.57	2841.24	12319.99	22660.00	99107.50		729089147.84
112071	11智光债	21571287.67	10880.38	92282.97	127304.66	1697420.44	964876.75	18678522.47
112073	11三钢02	172789986.98	14883.98	162854.78	252078.51	1566159.49	1576296.72	169217713.50
112074	12华茂债	9202449.38	998.00	8004.58	21997.80	88019.00	139935.00	8943495.00
112075	12雅致01	32033435.00				20096.00	50240.00	31963099.00
112076	12雅致02	188595692.22	1111.10	17504.62		26390.00	52834.20	188497852.30
112077	12天沃债	691563626.47	151408.59	705128.64	1562202.72	28000336.91	69618006.60	591526543.03
112078	12太钢01	353090665.90	3497.74	34511.36	91986.75	620213.00	919708.94	351420748.11
112079	12长安债	242647857.57	145378.55	2542694.48	709564.68	2267750.70	3025591.38	233956877.78
112080	12万向债	459387044.63	83729.34	656892.49	144115.00	1238271.24	1188573.35	456075463.21
112081	11新野01	98000082.89		2001.01		29602.96	312611.50	97655867.42
112083	11国星债	23240253.98	402.00	15012.45		207120.99	294185.30	22723533.24
112084	11万家债	5334154.12	6392.76	31044.55	66243.89	613602.85	175931.36	4440938.71
112086	12圣农01	157119957.44	101.00	1005.00	9964.00	85138.60	105700.00	156918048.84
112088	12富春01	229878929.20	7995.73	107726.49	20033.50	328419.60	611234.60	228803519.28
112089	12万丰01	191042692.55	5882.77	58997.73	49014.00	262503.89	509225.40	190157068.76
112092	12海药债	375265204.43	11595.41	53729.80	80012.05	698439.30	1017116.96	373404310.91
112093	11亚迪01	817246492.28	158819.94	993045.07	302173.79	1089954.84	1211806.47	813490692.16
112094	11中利债	527113157.27	3324522.15	61162463.88	7467742.17	14490342.07	18853483.88	421814603.13
112095	12康盛债	11944140.00						11944140.00
112096	12国创债	100547048.24	183517.68	1012671.86	363242.57	1190645.28	1682395.71	96114575.15
112097	12亚厦债	410315462.87	1059599.53	398675.12	88914.74	822942.06	1273420.58	406671910.85
112098	11新野02	22914518.00	4910.21	17019.09		189237.35	245539.60	22457811.75
112100	12盾安债	508908224.04	214973.19	542804.52	183899.10	910680.81	2099151.70	504956714.72
112101	12安泰债	85111297.70	4816.39	2002.61	5000.00	72001.40	99900.00	84927577.30
112102	12大康债	151236378.78	700.70	248068.51	161900.19	857110.69	1586430.79	148382167.90
112103	12海型债	299334659.07	9972.22		14934.61	69054.10	247934.00	298992764.14
112106	12太钢03	83709782.16			6002.40	30000.00		83673779.76
112107	12云内债	301931004.91	915.30	12038.20	9027.00	375695.25	344519.30	301188809.86
112109	12南糖债	864220483.26	7079.33	106262.68	284283.40	940799.51	1940213.62	860941844.72
112110	12东锆债	714191211.17	286952.74	1640088.66	4404828.68	55292985.91	86606173.74	565960181.45

(三)上市证券成交金额分布(按每笔成交金额大小分类)(续)

SECURITIES TRADING VALUE BY TRADE SIZE (Continued)

元人民币, RMB Yuan

代码 Code	证券简称 Security	总成交金额 Value Traded	按每笔成交金额大小分类的成交金额 Value by Trade Size					
			<1 000	1 000—5 000	5 000—10 000	10 000—50 000	50 000—100 000	>100 000
112112	12江泥01	120793333.57		3023.80		47037.60	157125.60	120586146.57
112113	12冀东01	153962978.62	800.00	7002.20		149863.50		153805312.92
112114	12冀东02	51310166.00		2026.00	5050.00	10100.00		51292990.00
112115	12冀东03	42255435.00		2000.00		43238.00	82697.00	42127500.00
112116	12中桥债	55861559.20	5388.12	92560.43	126205.68	1928772.17	3063904.50	50644728.30
112117	12福发债	234024006.29	998.00	11277.21		134675.00	449622.50	233427433.58
112118	12金螳01	200411051.00	3981.99	13940.51	25874.60	159636.00	267273.20	199940344.70
112119	12恒邦债	685692136.62	107832.71	394061.41	84206.40	1374155.72	2063887.59	681667992.80
112120	12联发债	483810372.28	2364.60	86460.64	33078.50	226867.10	96384.00	483365217.44
112121	12景兴债	447858388.25	5847.22	159994.61	284218.47	3127763.27	3158101.99	441122462.69
112123	12中山01	521797943.80		1050.00	7028.00	39156.00	167336.30	521583373.50
112124	11徐工02	704740491.36	2702991.08	3297048.49	328599.36	1545147.22	3050323.13	693816382.09
112126	12科伦01	1139113173.55	13813.57	239317.57	41060.89	179467.60	465509.24	1138174004.68
112127	12华西债	752422617.47	1258204.64	10696245.24	2569952.18	17990153.76	19398083.09	700509978.58
112128	12湘金01	319626091.63	1866.05	14148.55	11740.95	853785.70	1766371.95	316978178.43
112129	12华锦债	777971265.47	399.64	9014.49	18054.00	119930.00	290647.00	777533220.34
112130	12华包债	204327820.33	3295.90	19759.91	11026.00	125104.55		204168633.97
112132	12制药债	391517300.00						391517300.00
112133	12亚夏债	9725818.22	33138.78	72863.66	336594.73	3553486.65	1937463.70	3792270.70
112134	12合兴债	140472520.78	3993.29	22045.69	102053.20	60011.00	147882.47	140136535.13
112136	12勤上01	237453070.54	57328.08	152241.75	454357.29	6565033.52	14257705.30	215966404.60
112137	12康得债	882536306.37	16271.18	196764.01	55131.00	597867.60	1238614.50	880431658.08
112138	12苏宁01	4712672522.13	56200892.44	406448538.97	53072736.74	33001898.29	35627813.83	4128320641.85
112139	12北新债	230087134.48	99.50	5011.40	9950.00	31680.40	294190.78	229746202.40
112140	12基地债	76391321.00		1012.00				76390309.00
112141	12金王债	39978600.00						39978600.00
112142	12格林债	2022182646.14	6909.61	87917.84	178071.43	1033462.13	2179466.97	2018696818.16
112143	12粤电01	324700282.19	2039.00	10685.20	13114.60	114081.00	141000.00	324419362.39
112144	12晨鸣债	3046688042.95	15218.47	1168387.76	387180.49	2617569.72	6545271.39	3035954415.12
112145	13荣信01	77301861.80	1994.20		19980.00	299520.00	1174146.50	75806221.10
112148	12光电债	291740054.75	43808.18	169344.25	59786.90	1918761.85	188234.00	289360119.57
112149	12芭田债	683166894.94	19807.50	66247.45	198378.00	4244671.69	7408584.24	671229206.06
112150	12银轮债	488745716.47	200.10	25294.81	36146.50	1126391.92	2173836.13	485383847.02
112153	12科伦02	1219169245.43	30709.72	143926.41	43207.97	338479.86	894300.30	1217718621.17
112154	12盐湖01	3066957524.72	2693746.45	3268124.41	488007.89	2948545.55	5880198.49	3051678901.93
112155	12正邦债	99960027.40	58351.17	112395.77	153338.30	2403454.75	3616811.03	93615676.38
112156	12中顺债	642842885.90	5617.95	55127.40	14054.00	411075.00	483397.40	641873614.15
112157	12科陆01	107292626.77	12584.36	108071.53	121312.42	993730.54	1527679.93	104529247.99
112160	12毅昌01	5129700.82	25047.82	36723.31	150779.47	1113903.34	1203929.18	2599317.70
112161	13传化债	424771728.18	4983.12	25075.98	39009.93	207596.00	503654.56	423991408.59
112162	12粤电债	239841160.77	10788.73	127879.68	84669.14	754815.80	1860088.27	237002919.15
112163	12黑牛01	385186108.18		2999.98				385183108.20
112165	12德豪债	1038257955.47	3919387.46	4259539.29	5158819.48	22215630.99	29043964.65	973660613.60
112166	12河钢02	815501636.69	233068.23	959301.54	158248.80	633552.99	1313000.35	812204464.78
112167	12莱士债	333008076.07		30256.35	10076.00	103970.80	281520.00	332582252.92
112168	12三维债	397983658.52	178783.34	599709.88	1467276.58	9722305.57	16364802.76	369650780.39
112169	12中财债	178568469.78	1485.10	4016.00		306690.40	587317.09	177668961.19
112170	12濮耐01	446470378.57	346031.30	812360.52	920800.72	6825164.75	10947271.70	426618749.58
112171	12久联债	319620029.01	4013.15	73911.56	17000.00	31968.00		319493136.30
112172	13普邦债	232293429.33	16856.66	70298.05	92219.80	494259.55	533505.77	231086289.50
112173	12南港债	111753798.96	995.00	2020.00		12322.00	90009.00	111648452.96
112174	13广田01	306554947.54	52715.91	70842.75	154225.96	646669.08	418860.00	305211633.84
112175	13三九01	165024823.51	1694.40	23586.40	15975.00	390026.80	371291.40	164222249.51
112177	13围海债	99822220.00						99822220.00
112179	13南洋债	428064172.42	12795.01	61083.21	94499.20	196158.10	655309.30	427044327.60
112180	12奥飞债	352957264.88	5283.40	11969.60	58634.91	70557.90	244834.20	352565984.87
112181	13广发01	399337498.70	1036251.44	853173.92	188982.96	1397472.47	3337158.66	392524459.24
112186	13国元01	2148170.59	2878.91	5044.98	5018.00	67269.20	60216.00	2007743.50

(三)上市证券成交金额分布(按每笔成交金额大小分类)(续)

SECURITIES TRADING VALUE BY TRADE SIZE (Continued)

元人民币, RMB Yuan

代码 Code	证券简称 Security	总成交金额 Value Traded	按每笔成交金额大小分类的成交金额 Value by Trade Size					
			<1 000	1 000—5 000	5 000—10 000	10 000—50 000	50 000—100 000	>100 000
112187	13国元02	180241057.53	107815.12	77260.96	16029.75	733719.70	151250.00	179154982.00
112188	13渤租债	1997784359.42	1643535.42	8073598.53	4374687.73	23566637.13	21705638.40	1938420262.20
112189	12瑞泽债	2010120.00				100120.00	100000.00	1810000.00
112190	11亚迪02	2286971793.96	12052.67	5817522.95	856487.86	2847849.10	4445038.86	2272992842.52
112193	13美邦01	717332705.48	63588.05	135472.36	519597.53	4971672.97	9054302.79	702588071.78
112194	13东北01	365842068.40				66330.00		365775738.40
112196	13苏宁债	2278641373.69	9252.78	4196379.68	1466557.43	7399067.09	9347820.65	2256222296.07
112198	14欧菲债	198793425.49	802.80	92223.80	55097.59	233519.58	979769.94	197432011.78
112199	14铁岭债	346547.03	1976.28	4011.54	30856.62	200355.08	109347.51	
112200	14三聚债	59996700.00						59996700.00
112201	14机电01	203699649.41		36712.36	21616.00	21539.00		203619782.05
112202	14嘉杰债	116798249.53	500.00	42567.51	68290.62	748932.33	871270.20	115066688.87
112203	14北农债	331696992.28		5132.50	15430.50	36277.00	69010.00	331571142.28
112204	14好想债	444087970.83	935.01	96126.78	77681.15	1599921.59	2100871.37	440212434.93
112207	14锦龙债	286747323.91	4984.01	27091.63	43015.59	425581.32	1053530.70	285193120.66
112208	14华邦01	584362873.96	1960.40	8089.00		42016.00	50470.00	584260338.56
112209	14雏鹰债	2631631520.00						2631631520.00
112210	14金禾债	30743273.89	2117.12	46250.93	11043.25	397602.66	477105.50	29809154.43
112211	14搜特01	51120678.20		1018.00	5000.00	41810.00		51072850.20
112212	14中山债	57029498.00						57029498.00
112213	14中超债	339291036.11	2060.02	31031.01	68571.00	254944.51	224315.00	338710114.57
112214	14杰赛债	279227419.80			5067.50	42182.30	62280.00	279117890.00
112215	14万马01	276030461.35	101.40	13277.20		191772.00	213906.00	275611404.75
112216	14欣旺01	176135025.00						176135025.00
112217	14东江01	604652758.00				22220.00		604630538.00
112218	14山证01	388496713.68	1995.50	84664.70	28080.30	97951.00	133124.20	388150897.98
112219	14渝发债	496797933.76	2480.00	8358.61		142509.20	355359.90	496289226.05
112220	14福星01	1202658964.32	13071.75	5446442.55	3805630.91	24319968.37	16136023.25	1152937827.50
112221	14万里债	1559731236.21	614.00	14393.46	19480.05	241737.00	146104.00	1559308907.70
112223	14江泥01	67731231.23		2081.23				67729150.00
112224	14兴蓉01	459523974.06		9990.90		10270.00	52020.00	459451693.16
112225	14恒运01	488906294.30	202.00				74841.00	488831251.30
112226	14科陆01	71935056.20				92000.00	103000.00	71740056.20
112227	14利源债	1374073957.78	2897.89	28561.39	24543.10	155638.00	289073.00	1373573244.40
112228	14怡亚债	1084986598.34	2988.90	20311.61	8128.00	186713.40	840838.00	1083927618.43
112229	14白药01	329769989.74	4985.20	59755.58	46137.47	348739.73	242433.20	329067938.56
112230	14司尔01	190117694.46	2972.30	1004.99		115436.30		189998280.87
112231	14金贵债	658519744.40	6378.47	939450.73	689187.14	8133766.71	7817175.52	640933785.83
112232	14长证债	2927489889.33	62796.62	432331.90	151798.23	1219484.33	2798261.04	2922825217.20
112233	14漳发债	161727900.00						161727900.00
112234	14中弘债	1963660580.00						1963660580.00
112235	15福星01	907598740.16	9485.15	772822.75	649689.81	3431538.16	5599950.94	897135253.35
112236	15本钢01	1057050706.64	27898.73	95029.01	121847.66	1143360.82	1721445.38	1053941125.04
112237	15辉煌01	240279730.00						240279730.00
112238	15振业债	893321583.91	100.40	22996.30	30226.90	1089169.50	511042.02	891668048.79
112239	15沃尔债	30438000.00						30438000.00
112240	15华联债	1831266439.12	13580257.07	67417961.77	14172245.97	78793497.49	72056627.21	1585245849.62
112241	15广田债	787925047.98	1892.91	31137.55	24165.00	283217.00	489230.00	787095405.52
112242	15岭南债	246134365.52		6128.00	5150.00			246123087.52
112243	15东旭债	1205389301.86	4902.02	606483.30	340165.58	3715559.91	5821617.30	1194900573.75
112244	15国海债	1375485429.65	3956.90	31665.21	16899.00	222738.50	273964.50	1374936205.54
112245	15顺鑫01	699300984.18	7959.78	7860.00	9940.00		285175.00	698990049.40
112246	15金一债	326157500.00						326157500.00
112247	15华东债	431804392.00	9987.00					431794405.00
112249	15博彦债	24157021.90		5006.20	13007.40	66000.00	442369.00	23630639.30
112250	15云旅债	117372506.70						117372506.70
112251	15恒运债	71153370.00	3890.00	5125.00		89175.00	165660.00	70889520.00
112252	15鄂能01	347356019.66	1921.20	6994.80	25410.80	109959.60	253824.00	346957909.26

(三)上市证券成交金额分布(按每笔成交金额大小分类)(续)

SECURITIES TRADING VALUE BY TRADE SIZE (Continued)

元人民币, RMB Yuan

代码 Code	证券简称 Security	总成交金额 Value Traded	按每笔成交金额大小分类的成交金额 Value by Trade Size					
			<1 000	1 000—5 000	5 000—10 000	10 000—50 000	50 000—100 000	>100 000
112253	15荣盛01	1537785497.72	5792.34	32506.76	24563.80	97184.00	604229.00	1537021221.82
112254	15湘金01	103677460.00						103677460.00
112255	15濮耐01	590723261.41	384708.55	710430.16	1200432.40	8473542.95	14090397.50	565863749.86
112256	15天保01	158834322.40	1930.10	6975.50		54704.00	140172.00	158630540.80
112257	15荣盛02	1509831114.02	5963.25	16876.66	29623.00	290613.80	1497569.00	1507990468.31
112258	15荣盛03	1491053164.47	2098.09	18020.00	6975.50	89757.00	754294.29	1490182019.59
112259	15甘电债	262066061.00	998.00		9400.00	47059.20	68677.00	261939926.80
112260	15阳房01	2024779162.99	12614.76	5010.00	65009.70	580357.30	2338878.30	2021777292.93
112261	15星辉债	1115427246.00						1115427246.00
112262	15荣安债	1376453262.94	8955.42	128944.29	47200.00	372087.31	454954.10	1375441121.82
112263	15中房债	132563079.81	3861.81				78800.00	132480418.00
112264	15亚迪01	1032804691.31	13108.79	24038.65	39710.00	344258.82	744193.40	1031639381.65
112265	15中环债	81325344.00	982.00					81324362.00
112266	15利尔01	646286110.29	3888.00	9805.00		123209.00	1343034.03	644806174.26
112267	15阳房02	1370135918.83	16644.28	5923.50	9799.00	360090.30	1284827.00	1368458634.75
112268	15东华01	658269966.80		9031.08			256710.30	658004225.42
112269	15涪陵01	1471502686.50					98208.00	1471404478.50
112270	15华邦债	664308148.20	993.70	4900.00		133119.08	66698.50	664102436.92
112271	15中粮01	794669371.00						794669371.00
112272	15金科01	2462939592.40	8268.12	113764.22	180419.01	400079.90	1341745.60	2460895315.55
112273	15金街01	3635123390.65	21280.55	5276.97	9940.00	234688.00	963026.01	3633889179.12
112274	15金街02	305467300.00			9810.00	53322.00	195500.00	305208668.00
112275	15搜特债	531759847.69	1977.00		34855.00	112485.00	553030.00	531057500.69
112276	15金鸿债	1055764857.20	4994.30	3967.58		73750.00	197011.80	1055485133.52
112277	15金街03	3179000978.34	1963.40	2000.00			198050.00	3178798964.94
112278	15东莞债	1524789283.34	4975.70	4993.00				1524779314.64
112279	15渤租01	713415459.34	7801.59	14667.02	92120.67	2686049.31	5032532.75	705582288.00
112280	15东华02	912855801.00	3094.48	8315.60		73386.15	412945.40	912358059.37
112281	15中洲债	1461451067.46	10430.01	22051.69	66869.07	118896.80	500159.20	1460732660.69
112282	15西部01	466030300.00						466030300.00
112283	15西部02	2229291832.00						2229291832.00
112284	15渤租02	572121444.40	986.00				98600.00	572021858.40
112285	15万科01	3209212948.53	2960.00	9786.00	66104.70	293062.50	150852.00	3208690183.33
112286	15海伟01	668017355.56	27350.07	12599.65	37507.28	165468.20	396160.00	667378270.36
112287	15海投债	1528975602.95	65977.79	84931.53	248793.30	3804443.94	8381734.68	1516389721.71
112288	15证通01	60425090.00						60425090.00
112289	15顺鑫02	408563007.95	6776.13	3963.20	9910.00	243732.22	107049.80	408191576.60
112290	15证通02	23002300.00						23002300.00
112291	15渝外贸	1870557786.54	994.00	3013.50		103432.00		1870450347.04
112292	16冀中01	1231468121.11	1214.13	9162.19	7963.12	100619.60	244202.70	1231104959.37
112293	15深爱01	781290757.42		15147.09	11099.50	166414.00	396171.40	780701925.43
112294	15海伟02	1044124720.14	4949.58	3025.60	10105.00		97520.00	1044009119.96
112295	15司尔债	222817382.18			9880.00	69463.00	236409.80	222501629.38
112296	15东北债	1308337140.75	5931.10	1030.00	8910.00			1308321269.65
112297	15粤科债	544696570.00	1970.00					544694600.00
112298	15新证债	1475698531.17	987.65	4029.60				1475693513.92
112299	15中利债	323438754.10	993.90			151390.60	637870.50	322648499.10
112300	15立业债	659004098.59	8896.00	1010.00		67004.00	97900.00	658829288.59
112301	15中武债	425470788.49		2031.49				425468757.00
112302	15东网债	136135260.00						136135260.00
112303	15京威债	944475107.89	2697.30	5997.00	9995.00	214887.50	1279386.00	942962145.09
112304	15长影01	60011500.00						60011500.00
112306	15泛控01	509469527.50	9781.96	7929.34		400679.72	1519843.00	507531293.48
112307	15投资01	1267330347.56	31799.41	13364.13	46427.00	312896.00	643006.50	1266282854.52
112308	15银亿01	444830177.30	6797.48	35593.54	70060.80	1025889.00	1988584.06	441703252.42
112309	15花样02	1467500798.13	4007.04	67886.54	39278.65	535654.00	1083434.34	1465770537.56
112310	16美的债	232210412.00	7952.00	4965.00		117120.00	118678.20	231961696.80
112311	16昆仑01	1511972109.38	154693.18	425654.40	2142937.40	12684251.60	18580483.57	1477984089.23

(三)上市证券成交金额分布(按每笔成交金额大小分类)(续)

SECURITIES TRADING VALUE BY TRADE SIZE (Continued)

元人民币, RMB Yuan

代码 Code	证券简称 Security	总成交金额 Value Traded	按每笔成交金额大小分类的成交金额 Value by Trade Size					
			<1 000	1 000—5 000	5 000—10 000	10 000—50 000	50 000—100 000	>100 000
112312	16徐工01	1591319456.70	1964.70	4011.00			59580.00	1591253901.00
112313	16铁汉01	275247710.00						275247710.00
112314	16华南01	2446615848.33	153993.52	343863.39	531978.35	7628786.52	23156761.84	2414800464.71
112315	16宝龙债	2966561192.97	22100.31	80861.82	102754.68	1184287.42	3286938.52	2961884250.22
112316	16航空债	1028308846.84	7852.49	57704.27	70624.26	779938.44	2260492.10	1025132235.28
112317	16太安01	687602921.03	2948.60	3906.00	19709.00		196015.00	687380342.43
112318	16白药01	1100745929.85		4400.00		55120.00	349644.00	1100336765.85
112319	16一创01	1435860220.99	2053.65	5885.76	7840.00	41220.00	475824.58	1435327397.00
112320	16蓝标债	228099364.76	3878.69		25006.00	897519.40	2438480.40	224734480.27
112321	16龙基01	1243417757.74	5942.20	5999.50			97500.00	1243308316.04
112322	16涪陵01	1063162139.46	4910.36	1967.00			193254.00	1062962008.10
112323	16投资01	672013000.00				23112.00	533502.00	671456386.00
112324	16高鸿债	137060548.50	988.50					137059560.00
112325	16中南01	189302975.90	999.90	4049.50		271971.30	924144.90	188101810.30
112326	16中弘01	371621805.00						371621805.00
112328	16曲文01	1310760339.20		2047.20				1310758292.00
112329	16太安02	607559333.00						607559333.00
112330	16巨轮01	2269708617.53	13739.52	11990.68	41128.90	231461.70	1347439.00	2268062857.73
112331	16宝德01	550874005.01	986.70		9870.00	276983.20	360680.00	550225485.11
112332	16劲嘉01	708665537.07	2056.90	13513.80	20599.95	133722.94	319485.00	708176158.48
112333	16鲁焦01	1948341020.67	55006.37	250769.35	603926.45	7175967.55	13361431.83	1926893919.12
112334	16国购01	1060373588.05	6135.61	5040.19		227279.50	441249.90	1059693882.85
112335	16海资01	478389303.98	1981.00	4039.98	9800.00	193061.00	424603.00	477755819.00
112336	16太安债	1124068087.71	1964.00		19600.00			1124046523.71
112337	16双星01	140899058.48		1015.00				140898043.48
112338	16迪科01	24606800.00						24606800.00
112339	16中航城	1331294100.00					97400.00	1331196700.00
112340	16泛控01	1523120366.19	6842.00	15502.00	40839.50	421574.30	2549189.92	1520086418.47
112341	16宝龙02	374811816.84	7171.50	7995.60	9900.00	40110.00	99600.00	374647039.74
112342	16厦贸01	956551496.00						956551496.00
112343	16魏桥01	4234279770.18	90747.18	132157.65	241043.70	2692503.58	8685770.13	4222437547.94
112344	16魏桥02	427962115.30	14811.90	1020.00	93990.90	525051.70	381615.00	426945625.80
112345	16劲嘉02	111838156.00						111838156.00
112346	16惠誉01	1523513478.38	10780.03	6901.98	65644.00	82544.56	388900.00	1522958707.81
112347	16惠誉02	36088280.00				10100.00		36078180.00
112348	16华美01	535427373.93		14055.28	18954.00	40240.00	66933.00	535287191.65
112349	16红楼债	2923178688.61	6946.50	3997.20	18855.00	373371.60	1009815.50	2921765702.81
112350	16软控01	204518539.35	6825.00	9740.00			189150.00	204312824.35
112351	16步高01	493102571.08	3947.20	11884.30	29600.00	30895.00	284440.00	492741804.58
112352	16TCL01	2921313778.94	9321.16	1945.98	9699.00	29265.00	599872.00	2920663675.80
112353	16TCL02	1149386135.00	1935.00					1149384200.00
112354	16国购02	958852161.18	4685.62	7488.90	39820.81	313888.81	304057.00	958182220.04
112355	16桂资01	2103635431.17	4743.67	6712.00	18035.90	94923.50	89917.80	2103421098.30
112357	16海资02	4997158941.54	1983.00	4011.00			165165.00	4996987782.54
112358	16BOE01	6794433427.86	6928.07	23397.35	60065.90	195507.95	1038170.80	6793109357.79
112359	16魏桥03	2924220751.64	47212.77	57681.78	137365.07	1660131.29	4837376.05	2917480984.68
112361	16新大02	2842540000.69	147417.85	1236748.25	2019731.65	42398442.76	73621958.08	2723115702.11
112362	16泛控02	756258373.37	13678.37	15918.08	8928.00	430963.40	788019.34	755000866.18
112363	16三湘债	654899630.00	998.99	1000.01			199510.00	654698121.00
112364	16云白01	783864694.18	37762.68	39606.71	104938.14	224681.20	296523.43	783161182.02
112365	16广业01	388071573.84	6515.61	9350.00	16767.98	113774.35	777780.00	387147385.90
112366	16宝安01	1606962578.43	982.00	6956.99	9127.44	68500.00	273000.00	1606604012.00
112367	16华西01	466156923.10	2961.60				77000.00	466076961.50
112369	16峨旅01	300003940.00						300003940.00
112371	16太阳01	1106857626.18	10973.06	16974.93	9950.00	235609.00	1220767.00	1105363352.19
112372	16棕榈01	472073575.12	53675.28	76559.71	105528.80	864571.72	2220579.07	468752660.54
112373	16奥瑞金	3094962109.10	24933.23	80691.55	226402.11	1519199.57	4191492.82	3088919389.82
112374	16华油01	271606397.80	1388.30	5984.00		43648.00	308344.00	271247033.50

(三)上市证券成交金额分布(按每笔成交金额大小分类)(续)

SECURITIES TRADING VALUE BY TRADE SIZE (Continued)

元人民币, RMB Yuan

代码 Code	证券简称 Security	总成交金额 Value Traded	按每笔成交金额大小分类的成交金额 Value by Trade Size					
			<1 000	1 000—5 000	5 000—10 000	10 000—50 000	50 000—100 000	>100 000
112375	16昆投01	472404900.00						472404900.00
112376	16侨城01	1230006900.00						1230006900.00
112377	16侨城02	609144933.30	4779.00		6075.38	79175.92	495784.00	608559119.00
112378	16盛润债	364739895.89	19320.78	20949.40	14644.00	202903.79	144000.00	364338077.92
112380	16东林01	670750439.84	994.80	2019.99				670747425.05
112381	16华联债	1392135369.03	2400.80	32501.93	50471.60	1450019.94	2954436.89	1387645537.87
112382	16南都01	151959500.00					197600.00	151761900.00
112383	16当代债	4215069745.43	35343.27	63372.16	58486.73	713680.37	1113198.78	4213085664.12
112384	16歌尔01	2006273658.95	8795.48	8872.98	15672.00		381494.00	2005858824.49
112385	16奥燃01	783685490.00					88298.32	783597191.68
112386	16申宏01	662697000.00				75755.00		662621245.00
112387	16华南02	865510367.67	4279.65	22074.15	44713.04		50425.96	865388874.87
112388	16聚龙债	147224410.00						147224410.00
112389	16华西02	312415792.00			5955.00			312409837.00
112390	16三聚债	1305462265.43	2962.10	11855.50	28831.33	64350.00	97500.00	1305256766.50
112391	16龙基02	1303691510.00						1303691510.00
112392	16掌趣01	931535199.82		50436.28	40408.08	61994.00	619885.08	930762476.38
112393	16万维01	1048857575.68	995.00	4002.98	18998.90	150270.20	227740.00	1048455568.60
112394	16泰禾02	399359105.40	2931.40		26410.00	146030.00	482750.00	398700984.00
112395	16泰禾03	463195000.00						463195000.00
112396	16华美02	420799868.71	999.01	6947.99		234005.61	90000.00	420467916.10
112397	16胜通01	1643061494.79	9972.34	38031.12	19900.00	145126.20	341130.00	1642507335.13
112399	16凯迪债	1241820659.78	55030.15	116592.99	348230.62	1727652.88	2939249.62	1236633903.52
112400	16中南债	249180050.00						249180050.00
112401	16新野02	324106180.00						324106180.00
112402	16华股01	1640089314.00	977.00					1640088337.00
112403	16农四01	221429400.00						221429400.00
112404	16银亿04	1190431619.79	53430.41	40185.45	61156.82	1085904.78	1830600.10	1187360342.23
112405	16天顺01	143093105.98	990.70					143092115.28
112406	16力合债	19950000.00						19950000.00
112407	16厦港01	638434209.00	991.00				194520.00	638238698.00
112408	16新兴01	307185028.00			18528.00	45549.20	88127.80	307032823.00
112409	16TCL03	959815300.00						959815300.00
112410	16中房债	310571100.00						310571100.00
112411	16光线01	922318897.00	988.50		9885.00			922308023.50
112412	16银亿05	463932816.30		10234.60	9600.00	20052.00	99800.00	463793129.70
112413	16兴蓉01	1130803184.06	11557.84	21466.73	38564.16	210114.94	173520.00	1130347960.39
112414	16沃尔01	579435110.00				50250.00		579384860.00
112415	16奋达01	534977400.00						534977400.00
112416	16奥燃02	752570208.79	1956.00			12120.00	88880.00	752467252.79
112417	16国购03	1190750427.00		16355.00				1190734072.00
112418	16中南02	979187580.00	2940.00	1000.00		20370.00		979163270.00
112419	16河钢01	3648929098.19	5965.29	1015.00	9135.00	152903.80	382120.00	3648377959.10
112420	16潮宏01	753669850.00						753669850.00
112421	16信利01	333807778.00						333807778.00
112422	16飞马债	560538460.00						560538460.00
112423	16株国投	809927598.16	6839.02	5908.56	67844.00	145350.00	391150.00	809310506.58
112424	16文化01	1588874003.82	982.00	2000.00				1588871021.82
112425	16河钢02	1206300527.30	7874.60		8836.20			1206283816.50
112426	16东林02	371474675.00	980.20	2000.00				371471694.80
112427	16滨房01	1650788555.90			9750.00			1650778805.90
112428	16桂资03	2167766882.79	9375.48	4857.10	18315.47	54087.74		2167680247.00
112430	16宝龙03	1519992315.10						1519992315.10
112431	16步高02	436224018.10		4862.00				436219156.10
112432	16冀中02	1996710020.70	1968.00		19653.00		99230.00	1996589169.70
112433	16银亿07	447778517.52	12982.86	21654.78	45822.07	122206.84	1080245.95	446495605.02
112434	16正商03	719675840.00						719675840.00
112435	16绿景01	1506357935.70	990.00	6010.00	8847.00	21048.70	98600.00	1506222440.00

(三)上市证券成交金额分布(按每笔成交金额大小分类)(续)

SECURITIES TRADING VALUE BY TRADE SIZE (Continued)

元人民币, RMB Yuan

代码 Code	证券简称 Security	总成交金额 Value Traded	按每笔成交金额大小分类的成交金额 Value by Trade Size					
			<1 000	1 000—5 000	5 000—10 000	10 000—50 000	50 000—100 000	>100 000
112436	16阳城01	972295194.00				30594.00		972264600.00
112437	16铁汉02	225326375.00						225326375.00
112438	16广宇01	79776500.00						79776500.00
112439	16康缘01	924777772.59						924777772.59
112440	16吉保01	708599460.00		2100.00				708597360.00
112441	16凯迪01	548181463.23	13868.72	33965.48	86547.87	529005.49	1418449.00	546099626.67
112442	16凯迪02	153725248.43	999.00	11036.28		14668.50	96898.15	153601646.50
112443	16胜通03	957502495.00		4045.00	19750.00			957478700.00
112444	16万集01	2225616675.36			34642.50	164370.60	763278.30	2224654383.96
112445	16申宏02	1755450480.00						1755450480.00
112446	16申宏03	3088572359.97	3782.90		8505.00			3088560072.07
112447	16顺发债	550605397.00				21285.00	86597.00	550497515.00
112448	16莱蒙01	601900365.30				141628.00	290500.00	601468237.30
112449	16棕榈02	597570500.00					96200.00	597474300.00
112450	16格林01	928756770.00			9770.00			928747000.00
112451	16利德01	903056455.05	2946.70					903053508.35
112452	16阳城02	1545690693.85	4595.90	3698.00	15783.00	379471.20	697313.00	1544589832.75
112453	16迪安01	887667958.00						887667958.00
112454	16宜化债	643717956.00	3776.00				188700.00	643525480.00
112455	16金街01	326491800.00						326491800.00
112456	16金街02	2135401965.20	925.20					2135401040.00
112457	16魏桥05	9116692375.13	331834.89	242121.38	669100.38	10686706.06	32499004.74	9072263607.68
112458	16盐港01	228231600.00						228231600.00
112459	16宜华01	1372623739.00		2889.00			952400.00	1371668450.00
112460	16安控债	82018447.00	975.00					82017472.00
112461	16龙控02	1171413380.00						1171413380.00
112462	16徐工02	1771401420.00						1771401420.00
112463	16天保01	1285866300.00						1285866300.00
112464	16东林03	295915210.50	975.50		9665.00			295904570.00
112465	16厦港02	336849930.00						336849930.00
112466	16彩塑01	1029707475.30	1935.30					1029705540.00
112467	16天广01	1035345825.59	11488.60	10709.90	55119.00	339181.80	1562846.01	1033366480.28
112468	16景峰01	368232840.00						368232840.00
112469	16涪陵02	1342958080.00	960.00				96900.00	1342860220.00
112470	16江控01	4113242156.50	2886.50				186360.00	4113052910.00
112471	16宝德02	965818561.76		2140.00		80000.00	68993.10	965667428.66
112472	16裕同01	897161815.00		4875.00				897156940.00
112473	16海普瑞	1392328413.17	17948.24	7475.78			93550.00	1392209439.15
112474	16合泰01	452629937.78	5923.60		8991.00		88911.00	452526112.18
112475	16万丰01	3722937710.38	9747.96	14780.00	97238.00	317520.00	535730.00	3721962694.42
112476	16鄂能01	1227075225.00	21248.60	10628.80	256573.50	381325.00	286294.00	1226119155.10
112477	16浙富01	39880000.00						39880000.00
112478	16奥燃03	964693139.28	974.90	1000.00				964691164.38
112479	16珠海债	408254955.00			15360.00		86400.00	408153195.00
112480	16腾晖01	1195791650.00						1195791650.00
112481	16广联01	665303496.50	2916.50					665300580.00
112482	16金旗01	891774400.00						891774400.00
112483	16宝新01	1953434200.00	964.90					1953433235.10
112484	16一创02	351410093.00	1893.00					351408200.00
112485	16国盛金	1263832800.00						1263832800.00
112487	16合力01	483616800.00						483616800.00
112488	16峨旅02	395313280.00						395313280.00
112489	16嘉美债	1812419730.00				30000.00	50000.00	1812339730.00
112490	16捷成01	79702000.00						79702000.00
112491	16宝新02	402973990.00						402973990.00
112492	16一创03	98119500.00						98119500.00
112493	16华能资	1169702389.98		1000.00				1169701389.98
112494	16凯迪03	473263990.60	995.00	5969.90		42964.00	257599.20	472956462.50

(三)上市证券成交金额分布(按每笔成交金额大小分类)(续)

SECURITIES TRADING VALUE BY TRADE SIZE (Continued)

元人民币, RMB Yuan

代码 Code	证券简称 Security	总成交金额 Value Traded	按每笔成交金额大小分类的成交金额 Value by Trade Size					
			<1 000	1 000—5 000	5 000—10 000	10 000—50 000	50 000—100 000	>100 000
112496	17天神01	1267809647.76	15066.31	17071.35	44065.60	742962.40	2047477.80	1264943004.30
112497	17金旗01	300000000.00		1000.00				299999000.00
112498	17万集01	1034554272.60		7015.00		71091.00		1034476166.60
112499	17欧菲01	811966150.00						811966150.00
112500	17山路01	75893500.00						75893500.00
112501	17东江G1	226394900.00						226394900.00
112502	17科伦01	133213970.00						133213970.00
112503	17山证01	641908430.00				32795.40	99630.00	641776004.60
112506	17温氏01	328683880.00						328683880.00
112508	17华昌01	100000000.00						100000000.00
112509	17余投01	410871800.00						410871800.00
112510	17盛运01	175525650.00						175525650.00
112512	17华茂01	94549000.00						94549000.00
112513	17华股01	412800700.00						412800700.00
112514	17游族01	100000000.00						100000000.00
112515	17昆投01	943581500.00						943581500.00
112516	17国信01	1274949200.00						1274949200.00
112517	17西航01	227776000.00						227776000.00
112518	17TCL01	206172201.36		1003.36				206171198.00
112519	17物美01	745028100.00						745028100.00
112520	17广发01	1173475050.00						1173475050.00
112521	17昆仑01	809320550.00						809320550.00
112523	17株国01	737462800.00						737462800.00
112525	17盾安01	360573250.00						360573250.00
112526	17腾邦01	1895096320.00		3070.00			80000.00	1895013250.00
112528	17欣旺01	353106610.00						353106610.00
112529	17广证01	140354800.00						140354800.00
112530	17亚迪01	1078647140.00						1078647140.00
112531	17岸资01	49709600.00						49709600.00
112532	17凯撒03	368224000.00						368224000.00
112533	17海药01	639327000.00						639327000.00
112534	17湘粮债	40415000.00						40415000.00
112535	17海王01	436174300.00						436174300.00
112537	17牡资01	465120261.30						465120261.30
112538	17汇通01	19588200.00						19588200.00
112539	17温氏02	408759330.00						408759330.00
112541	17立思01	524187230.00						524187230.00
112542	17TCL02	1130179138.00	1388.80					1130177749.20
112543	17深投01	206085900.00						206085900.00
112544	17国信02	1276853800.00						1276853800.00
112546	17万科01	1800230550.00						1800230550.00
112547	17曲文01	49609900.00						49609900.00
112548	17兴森01	173073450.00						173073450.00
112549	17余投02	89140200.00						89140200.00
112550	17科伦02	330906850.00						330906850.00
112551	17合泰01	99652000.00						99652000.00
112552	17厦贸Y1	95000000.00						95000000.00
112553	17华讯02	448412600.00						448412600.00
112554	17前海01	268656700.00						268656700.00
112555	17新野01	19952400.00						19952400.00
112556	17广发02	1357245000.00						1357245000.00
112557	17冀中01	328754000.00					99800.00	328654200.00
112559	17恒通债	29764800.00						29764800.00
112561	17万科02	272845600.00						272845600.00
112562	17招路01	296482200.00						296482200.00
112563	17招路02	452304400.00						452304400.00
112565	17万集02	1941803870.00						1941803870.00
112566	17涪陵01	751352100.00					195200.00	751156900.00

(三)上市证券成交金额分布(按每笔成交金额大小分类)(续)

SECURITIES TRADING VALUE BY TRADE SIZE (Continued)

元人民币, RMB Yuan

代码 Code	证券简称 Security	总成交金额 Value Traded	按每笔成交金额大小分类的成交金额 Value by Trade Size					
			<1 000	1 000—5 000	5 000—10 000	10 000—50 000	50 000—100 000	>100 000
112567	17天顺债	10000000.00						10000000.00
112568	17欣旺02	12025080.00						12025080.00
112569	17欣旺03	70021000.00						70021000.00
112570	17晨债01	19998400.00						19998400.00
112571	17深投02	455015100.00						455015100.00
112572	17华讯03	963804590.00						963804590.00
112573	17西煤01	635298649.40	1961.00	4088.40				635292600.00
112576	17齐科01	475363800.00						475363800.00
112577	17宝安02	59671700.00						59671700.00
112578	17胜通01	1645684000.00						1645684000.00
112579	17蒙草G1	30000000.00						30000000.00
112580	17欧菲02	63131400.00						63131400.00
112581	17西煤02	10000000.00						10000000.00
112583	17心化01	339959500.00						339959500.00
112585	17桂建01	149374000.00						149374000.00
112586	17航技01	39310000.00						39310000.00
112587	17越租01	237636826.00		1026.00				237635800.00
112588	17万维S1	59630700.00						59630700.00
112590	17厦港01	250405685.60	1978.40					250403707.20
112591	17牡资02	398820.00						398820.00
112592	17徐工Y1	341722110.00		1010.00				341721100.00
112593	17未名债	199976500.00						199976500.00
112594	17万集03	538147790.00						538147790.00
112595	17国信03	109784360.00						109784360.00
112596	17瑞康01	25000000.00						25000000.00
112597	17顺丰01	216094500.00						216094500.00
112601	17正通02	17999100.00						17999100.00
112604	17美尚01	100003200.00						100003200.00
112609	17余投03	100000000.00						100000000.00
112610	17制药01	39881800.00						39881800.00
112611	17青信Y1	250100000.00						250100000.00
112612	17正邦01	50000000.00						50000000.00
112614	17蛇口02	250000000.00						250000000.00
112615	17深能01	59809200.00						59809200.00
112616	17深能02	991016.50		1016.50				990000.00
112621	17昆投03	30000000.00						30000000.00
112624	17鑫能G1	150000000.00						150000000.00
112626	17传化01	30000000.00						30000000.00
114025	16常建03	64344640.00						64344640.00
114027	16协能债	29829600.00						29829600.00
114039	16镇交03	19832000.00						19832000.00
114050	16邦资01	41117200.00						41117200.00
114053	16协能02	42742800.00						42742800.00
114070	16民租02	85044800.00						85044800.00
114079	16国盛控	689779200.00						689779200.00
114146	17京威债	31260000.00						31260000.00
114164	17新密02	41780000.00						41780000.00
114186	17瑞通01	52218000.00						52218000.00
114190	17邵恒润	51341000.00						51341000.00
114201	17三胞01	20431600.00						20431600.00
114205	17泰禾01	50395000.00						50395000.00
114207	17远东三	50613500.00						50613500.00
114217	17国购01	18282280.00						18282280.00
116216	16巴拉A3	20744000.00						20744000.00
116478	京东6优A	9947000.00						9947000.00
117032	16星星03	6074190.00						6074190.00
117035	16东莞EB	26907400.00						26907400.00
117065	16苏协E3	22505340.00						22505340.00

(三)上市证券成交金额分布(按每笔成交金额大小分类)(续)

SECURITIES TRADING VALUE BY TRADE SIZE (Continued)

元人民币, RMB Yuan

代码 Code	证券简称 Security	总成交金额 Value Traded	按每笔成交金额大小分类的成交金额 Value by Trade Size					
			<1 000	1 000—5 000	5 000—10 000	10 000—50 000	50 000—100 000	>100 000
118336	15昆投02	70860300.00						70860300.00
118346	15昆发01	50870500.00						50870500.00
118348	15翔控02	20895700.00						20895700.00
118350	15阳集01	20280000.00						20280000.00
118356	15扬化01	20187800.00						20187800.00
118407	15中城02	21654000.00						21654000.00
118449	15中科02	109077000.00						109077000.00
118451	15中城04	53463000.00						53463000.00
118461	15富通01	53598000.00						53598000.00
118462	16桂金投	31914300.00						31914300.00
118476	16东泰债	62694000.00						62694000.00
118488	16新野债	10530000.00						10530000.00
118515	16都兴01	105541000.00						105541000.00
118525	16鸿达债	21068400.00						21068400.00
118528	16阜投01	82426400.00						82426400.00
118535	16雏鹰01	633000000.00						633000000.00
118536	16金贵01	9548820.00						9548820.00
118540	16株展01	26108250.00						26108250.00
118553	16桂建01	519000000.00						519000000.00
118571	16南宁债	113172400.00						113172400.00
118573	16中科债	409644900.00						409644900.00
118582	16铜仁02	37659960.00						37659960.00
118587	16道桥01	172890000.00						172890000.00
118591	16精功01	56575750.00						56575750.00
118621	16中科02	49860000.00						49860000.00
118629	16阜投02	61651200.00						61651200.00
118632	16丰县债	51127000.00						51127000.00
118653	16广田01	10339300.00						10339300.00
118661	16金科04	10334000.00						10334000.00
118665	16株国01	9237150.00						9237150.00
118672	16东建债	21053200.00						21053200.00
118673	16遵汇02	5090700.00						5090700.00
118682	16新交债	10183400.00						10183400.00
118692	16泾河01	122394000.00						122394000.00
118694	16芦淞债	61155600.00						61155600.00
118695	16临投02	71893100.00						71893100.00
118703	16禹地产	10243100.00						10243100.00
118740	16京威01	10138100.00						10138100.00
118755	16余投02	35223800.00						35223800.00
118765	16常建02	71224300.00						71224300.00
118776	16连城02	10010400.00						10010400.00
118779	16盛运01	20456000.00						20456000.00
118795	16必康01	20162200.00						20162200.00
118845	16东方02	70618100.00						70618100.00
118854	16文旅02	79506300.00						79506300.00
118861	16泰滨03	50895700.00						50895700.00
118888	16蔡家02	71244600.00						71244600.00
118917	15国海01	157900500.00						157900500.00
119235	扬保障5	20484000.00						20484000.00
120001	16以岭EB	834105454.41	13699.96	495047.03	1099393.58	23171600.61	40282069.21	769043644.03
123001	蓝标转债	3050272032.89	2183027.74	43311393.98	67813450.25	506667295.97	342615977.83	2087680887.12
123002	国祯转债	1000534169.55	2085825.90	218731345.85	17870310.05	128226997.27	109186787.52	524432902.97
127003	海印转债	1720816767.99	4266236.41	36962496.69	63356441.19	333959418.31	194583874.39	1087688301.00
127004	模塑转债	2176749568.63	2390569.39	21266481.19	35091491.48	247427257.11	225743957.71	1644829811.76
128009	歌尔转债	8372544246.09	179274.60	45822154.37	55324726.11	607187033.08	860885556.77	6803145501.16
128010	顺昌转债	1188255294.96	268640.36	18663794.03	18332359.25	121194214.59	88276100.03	941520186.71
128011	汽模转债	2884298378.44	284619.55	47063261.32	58049666.58	535443704.49	477063496.25	1766393630.26
128012	辉丰转债	1565841355.78	4699627.26	50212834.11	69273696.14	335340737.67	220350835.92	885963624.68

(三)上市证券成交金额分布(按每笔成交金额大小分类)(续)

SECURITIES TRADING VALUE BY TRADE SIZE (Continued)

元人民币, RMB Yuan

代码 Code	证券简称 Security	总成交金额 Value Traded	按每笔成交金额大小分类的成交金额 Value by Trade Size					
			<1 000	1 000—5 000	5 000—10 000	10 000—50 000	50 000—100 000	>100 000
128013	洪涛转债	2148801467.72	9534732.09	61576527.91	89466845.63	401275426.09	249695524.20	1337252411.81
128014	永东转债	3214629590.03	852919.56	98704361.68	72856244.60	713619917.42	625111723.76	1703484423.02
128015	久其转债	2275893413.05	3182437.44	32496548.35	41707453.47	276009050.44	223601959.24	1698895964.11
128016	雨虹转债	4648686133.43	4195196.57	343223302.54	57044893.37	474155329.37	363809004.24	3406258407.34
128017	金禾转债	1313530421.60	3269955.84	111577598.72	41435049.53	274772672.54	210385316.15	672089828.82
128018	时达转债	762720076.74	137824764.18	36662450.81	41434237.86	175908854.68	128709219.15	242180550.06
128019	久立转2	1242616660.00	78162716.71	165587327.37	47449718.64	224406046.29	164760041.53	562250809.46
128020	水晶转债	1605265430.59	13488727.24	250853609.17	41730059.44	205722246.56	149766340.34	943704447.84
128021	兄弟转债	237410663.18	30244987.02	13669780.87	7590904.66	40662713.41	36927639.71	108314637.52
128022	众信转债	307822828.35	2775919.52	86463968.29	7966504.82	44182797.50	39260478.59	127173159.64
128023	亚太转债	494268986.06	224775225.08	20802464.44	24742094.39	71301176.91	42539129.53	110108895.72
128025	特一转债	48003225.78	25923852.03	1578784.89	1872755.02	8318420.39	4565631.81	5743781.64
131800	R-003	349655459000.00		1020945000.00	2878490000.00	59167672000.00	84267140000.00	202321212000.00
131801	R-007	967086805000.00		1594371000.00	4050913000.00	74622723000.00	100635719000.00	786183079000.00
131802	R-014	135822649000.00		434761000.00	1008038000.00	16472791000.00	22239208000.00	95667851000.00
131803	R-028	54124956000.00		266300000.00	564967000.00	8590663000.00	10968218000.00	33734808000.00
131805	R-091	2968498000.00		27949000.00	54071000.00	700886000.00	652902000.00	1532690000.00
131806	R-182	960243000.00		9796000.00	18784000.00	290755000.00	204748000.00	436160000.00
131809	R-004	205295471000.00		677670000.00	1747404000.00	33713755000.00	46058581000.00	123098061000.00
131810	R-001	15414157829000.0		27793368000.0	87610517000.0	2065205225000.0	3154704763000.0	10078843956000.00
131811	R-002	188370812000.00		654017000.00	1717836000.00	32617753000.00	45058158000.00	108323048000.00
150008	瑞和小康	24802657.52	317031.25	1485705.48	1344179.85	3688110.32	906688.09	17060942.54
150009	瑞和远见	17567886.61	207599.47	1730786.25	2261662.85	8749460.31	2540586.89	2077790.85
150012	中证100A	64901609.66	1205251.85	4399409.01	7053686.13	31601333.58	7825562.20	12816366.89
150013	中证100B	56393549.25	824706.65	7087556.64	9031849.31	28848885.97	5805281.13	4795269.56
150016	合润A	48596307.87	286416.20	2268081.56	3892679.51	21306350.88	10599175.01	10243604.72
150017	合润B	93094605.64	911192.42	9004512.39	11936413.78	47177015.06	13534896.96	10530575.04
150018	银华稳进	3762964582.21	2378530.66	20703742.96	48888016.56	444716060.68	520484363.84	2725793867.52
150019	银华锐进	11798003511.25	37084130.99	356901977.45	783084896.70	4488446992.45	2469567904.33	3662917609.33
150020	汇利A	175202813.54	88033.54	580664.05	1458192.72	22689969.57	42490657.68	107895295.98
150021	汇利B	221290476.95	513112.95	5627180.95	13486889.16	91424440.13	47667497.79	62571355.98
150022	深成指A	6100338678.93	7485670.40	75653468.62	143342327.79	1066912659.56	956539895.37	3850404657.19
150023	深成指B	5054357916.13	25820912.12	224881573.27	286754548.35	2075987194.28	950311881.65	1490601806.46
150028	中证500A	46061726.61	577583.63	4056767.89	4152527.72	18107893.11	9884753.16	9282201.11
150029	中证500B	73523969.96	1357418.71	9346386.86	11746408.96	34557133.95	10418185.61	6098435.87
150030	中证90A	9836934.44	348610.94	1745397.60	1926807.81	4287155.37	523356.82	1005605.91
150031	中证90B	15058477.04	636517.59	3176761.47	2929596.78	6561930.60	894134.84	859535.75
150032	多利优先	72689317.15	162030.38	1204878.69	1804503.70	26007901.04	11622830.58	31887172.77
150033	多利进取	17390821.86	463833.43	1676312.82	1963739.07	5006716.19	1189607.66	7090612.70
150036	建信稳健	1545839.27	147498.27	496085.31	356290.62	482245.08	63720.00	
150037	建信进取	3030438.96	111731.74	623337.56	559284.70	933983.63	183195.60	618905.71
150039	鼎利A	3272754.45	48263.60	193917.44	346392.08	1745111.72	725957.42	213112.20
150040	鼎利B	986339.41	58307.32	181813.93	250554.03	495664.13		
150047	消费A	7709525.29	256342.41	1032160.15	1048452.95	2758852.68	1185122.50	1428594.60
150048	消费B	40228450.44	616465.27	4383485.31	5487409.32	17095274.28	5425233.53	7220582.74
150049	消费收益	134797025.44	378196.66	3831968.91	5031089.06	43472941.80	22543745.39	59539083.62
150050	消费进取	103275960.63	1583997.10	13185362.45	17126218.01	53149782.20	13069300.15	5161300.72
150051	沪深300A	344587861.17	1916137.51	12284846.37	16789552.30	107268523.01	61167418.87	145161383.10
150052	沪深300B	1061213739.96	6263480.12	62745463.64	109575457.08	490105403.11	188867265.31	203656670.71
150053	泰达500A	11487101.85	187311.81	1080693.17	1378684.72	4314818.70	1315041.44	3210552.02
150054	泰达500B	4801703.49	193952.89	692127.11	1158816.02	2249052.39	507755.08	
150055	500A	23287266.12	268897.01	1518362.20	2404342.85	10784158.11	5282358.15	3029147.79
150056	500B	152083404.34	504126.70	4297012.67	6762477.13	34549703.28	31545267.35	74424817.21
150057	中小300A	2524019.32	163926.81	601755.54	349412.11	1044624.07	124308.99	239991.80
150058	中小300B	5978420.28	261254.54	1430248.21	1226215.60	2272425.02	788276.92	
150059	资源A级	23675634.78	251004.56	1755643.35	1839740.59	7006001.71	2301338.08	10521906.50
150060	资源B级	153969379.71	1280807.77	10785392.52	16134249.34	58755923.07	25319492.95	41693514.06
150064	同瑞A	7657877.89	220825.78	810808.13	741172.69	2423777.43	1608247.32	1853046.55

(三)上市证券成交金额分布(按每笔成交金额大小分类)(续)

SECURITIES TRADING VALUE BY TRADE SIZE (Continued)

元人民币, RMB Yuan

代码 Code	证券简称 Security	总成交金额 Value Traded	按每笔成交金额大小分类的成交金额 Value by Trade Size					
			<1 000	1 000—5 000	5 000—10 000	10 000—50 000	50 000—100 000	>100 000
150065	同瑞 B	3395194.26	228042.25	588183.04	465033.10	1103599.71	347633.95	662702.20
150066	互利 A	8619285.67	253893.19	1352845.92	1000519.50	2593039.41	2015341.42	1403646.23
150067	互利 B	4002803.82	76125.13	646270.61	505279.73	1209250.20	541550.20	1024327.95
150073	诺安稳健	7018244.52	189122.18	897691.10	687323.85	2247329.44	947704.30	2049073.65
150075	诺安进取	3908361.85	335383.52	1110890.11	731482.98	1494851.18	235754.06	
150076	浙商稳健	8577416.68	260277.65	1256126.17	1196608.98	3886009.42	1129666.23	848728.23
150077	浙商进取	2364995.09	142854.55	758351.82	373139.22	621881.10	51102.00	417666.40
150083	深证100A	7315153.87	96143.01	503782.59	931566.41	3350520.04	963205.92	1469935.90
150084	深证100B	9239778.10	230292.04	1347317.96	1616021.31	4184604.71	987005.77	874536.30
150085	中小板A	115210248.32	364616.80	2849486.03	5350227.71	35964511.28	24611697.43	46069709.07
150086	中小板B	247138253.71	4377872.08	30493328.61	41480941.81	121809332.38	30428436.95	18548341.87
150090	成长 A	19290168.37	247315.33	1112363.60	1389052.20	4674749.41	2433727.05	9432960.78
150091	成长 B	9462218.69	542593.61	2398110.02	2315700.02	3150076.77	603985.98	451752.30
150092	诺德300A	2225972.61	128710.95	603167.82	507926.64	986167.19		
150093	诺德300B	3156941.84	178748.03	725100.92	792226.63	1337382.47	123483.80	
150094	泰信400A	11420930.15	184246.86	651159.91	813729.95	4279109.03	1361201.14	4131483.26
150095	泰信400B	5688840.19	365717.49	1659881.12	1034969.27	2508328.43	119943.88	
150096	商品 A	24847311.05	200108.64	1457402.30	1766938.27	10940918.33	5765225.10	4716718.40
150097	商品 B	147451782.40	2754910.23	18289854.94	18628939.03	52048623.82	20958544.94	34770909.43
150100	资源 A	222581107.27	1592378.05	10598013.22	12814118.68	73074878.97	40165855.96	84335862.40
150101	资源 B	339866730.70	4949565.12	36735031.73	50133495.07	159416252.81	46836339.05	41796046.91
150104	HS300A	15479328.88	230079.76	1148148.57	1316995.16	4843011.87	2359113.75	5581979.76
150105	HS300B	21941067.72	215899.80	1503456.66	1614935.19	6561156.77	3681812.34	8363806.95
150106	中小 A	125335021.19	528106.29	3860580.77	7371772.88	53006864.58	27254441.19	33313255.49
150107	中小 B	199092580.64	3409958.20	26097446.08	38346624.50	90495737.10	23220794.89	17522019.86
150108	同辉100A	1952497.60	87242.25	346468.96	457682.69	891413.50	62090.20	107600.00
150109	同辉100B	10443467.77	207045.59	1026080.28	1078025.75	5127346.25	1200836.27	1804133.63
150112	深100A	10187436.33	138464.49	770283.35	957682.53	3780881.05	504109.10	4036015.82
150113	深100B	5504549.18	153521.72	888407.15	982320.03	3085623.97	394676.30	
150117	房地产A	1188509090.55	1278325.72	15042742.45	22035202.31	166850338.72	152272314.88	831030166.46
150118	房地产B	2349910607.71	19532382.66	181150764.46	232504030.98	1113822613.74	382203822.93	420696992.94
150121	银河优先	4393391.46	124897.10	681539.80	612085.99	2047668.36	490305.00	436895.22
150122	银河进取	2991165.36	149379.67	811892.51	576845.30	1255606.08	197441.80	
150123	建信50A	62155138.23	463133.81	1900447.62	2828392.20	22096666.65	14996249.06	19870248.89
150124	建信50B	286370749.45	1818098.58	17465778.42	26247895.36	112960401.82	48958417.58	78920157.68
150130	医药 A	4749079949.32	2235743.50	26045592.03	57387518.45	480274080.86	477176814.22	3705960200.26
150131	医药 B	7649189726.01	34287352.57	339290076.41	559027695.17	3170855740.48	1491941562.68	2053787298.71
150133	德信 A	1351723.27	15756.94	74906.57	104598.65	688161.51	237175.40	231124.20
150134	德信 B	1973648.86	42372.41	177095.65	134100.50	509515.20	552702.41	557862.70
150135	国富100A	19694001.19	112119.92	812038.33	1513256.51	8566137.57	2510406.51	6180042.35
150136	国富100B	7032499.03	312797.77	1184590.13	1457673.52	3246973.25	527436.75	303027.60
150138	中证800A	2256758.35	124381.27	456916.36	470733.40	1112927.33	91800.00	
150139	中证800B	3771608.06	316130.66	1101171.56	988241.56	1314995.28	51069.00	
150140	国金300A	131655846.26	86372.35	679145.37	1017049.45	10620865.55	16856079.08	102396334.45
150141	国金300B	68234276.49	231975.76	750853.76	1035981.00	4512115.92	2659935.97	59043414.09
150143	转债A级	88992241.68	117656.14	1182753.64	2364072.31	26723525.72	23255452.72	35348781.14
150144	转债B级	51761076.75	1383054.82	7476482.26	9051608.25	24438498.05	7104288.96	2307144.41
150145	高贝塔A	7134805.47	185016.61	796941.88	515378.44	1952715.66	1434783.18	2249969.70
150146	高贝塔B	10791521.21	562285.79	2827508.17	1933853.42	4248382.37	546549.86	672941.60
150148	医药800A	72309435.57	663913.15	2831113.44	3394572.20	24759907.92	17036046.11	23623882.75
150149	医药800B	98103804.86	2018496.67	11680099.34	14652476.60	44917899.98	13590340.79	11244491.47
150150	有色800A	106785474.91	1130453.55	6533641.36	6736484.01	34527587.41	16781396.58	41075911.99
150151	有色800B	165182793.71	4109350.28	28481781.32	30891843.11	66249088.04	17776372.72	17674358.24
150152	创业板A	8974429071.29	2996806.05	53862478.20	119051306.54	844696377.62	779481862.16	7174340240.72
150153	创业板B	33964656459.93	102207449.73	1081420037.50	2227631113.29	12811272914.33	785090578.80	9892034366.29
150154	惠丰 B	67189620.98	129260.17	1023751.12	2004299.91	15772364.02	10235463.14	38024482.62
150156	中银互B	53453285.68	63232.11	362231.60	855310.12	4872890.66	5058332.20	42241288.99
150157	金融 A	896648106.52	1131843.97	15821600.78	23931489.44	193951197.92	134695776.33	527116198.07

(三)上市证券成交金额分布(按每笔成交金额大小分类)(续)

SECURITIES TRADING VALUE BY TRADE SIZE (Continued)

元人民币, RMB Yuan

代码 Code	证券简称 Security	总成交金额 Value Traded	按每笔成交金额大小分类的成交金额 Value by Trade Size					
			<1 000	1 000—5 000	5 000—10 000	10 000—50 000	50 000—100 000	>100 000
150158	金融B	1291415486.22	7844715.61	73731731.69	131995159.84	550885840.56	227189592.45	299768446.08
150161	惠鑫B	3085219.60	3395.90	96557.90	231908.00	1677852.70	517146.40	558358.70
150164	可转债A	123741273.25	284594.49	2035235.90	3971535.59	39118633.62	26329565.12	52001708.52
150165	可转债B	26977959.33	920318.88	4412533.51	4293148.72	11490759.07	3537838.43	2323360.72
150167	银华300A	11204682.95	87818.88	569819.17	792368.24	4115628.81	1942489.75	3696558.10
150168	银华300B	10904927.50	293482.93	1532930.63	2040520.56	5036543.80	964540.83	1036908.76
150169	恒生A	690091726.02	2169675.04	15690608.38	20838409.36	109004060.29	102893171.51	439495801.44
150170	恒生B	1139931742.60	4363503.80	38054220.14	58073229.38	383761409.83	211391963.92	444287415.53
150171	证券A	5337304444.98	6160308.95	47717252.39	103693962.25	728041346.01	572303200.88	3879388374.49
150172	证券B	16373333470.41	51043296.88	462404539.12	878754262.21	5708658063.74	3348212552.06	5924260756.42
150173	TMT中证A	263988341.00	828706.30	6944412.72	10709704.50	80071507.61	57815469.08	107618540.79
150174	TMT中证B	180039789.42	3768848.23	25907409.40	30791572.72	84197866.53	19938083.14	15436009.40
150175	H股A	6590701262.23	5263588.60	93234427.33	152430341.25	997994982.17	856281036.62	4485496886.25
150176	H股B	7379725008.65	24260948.64	216122394.89	386545313.91	2150890467.30	1256093011.06	3345812872.86
150177	证保A	173348118.69	585165.85	5448010.97	9514187.54	55836853.27	31166573.47	70797327.59
150178	证保B	446217337.59	5011062.46	47130087.80	69691849.30	184676724.69	51390030.89	88317582.46
150179	信息A	32682536.76	538733.51	3143074.30	3567788.37	13279958.81	7269021.33	4883960.44
150180	信息B	66285529.56	1688833.46	11516004.81	11158583.80	28335010.33	7253175.25	6333921.91
150181	军工A	5460935567.70	5087906.58	56793865.70	89938208.45	651414494.78	644388265.00	4013312827.19
150182	军工B	14795092793.02	78235224.08	702514472.49	1225808564.28	6307390652.13	2710421615.31	3770722264.74
150184	环保A	374153730.65	1890884.44	11708400.53	15059551.03	101529585.81	71298002.96	172667305.88
150185	环保B	1073371363.32	15034157.68	106925630.82	165111199.09	515933337.40	159660022.31	110707016.03
150186	军工A级	763805253.55	2789189.15	22669322.91	27738553.61	192984817.99	154632810.07	362990559.82
150187	军工B级	855704650.22	14968288.28	106435834.05	144625043.77	399960398.67	106963660.13	82751425.33
150188	转债优先	108672842.13	743614.75	3442139.56	6405694.28	41742871.39	28744474.88	27594047.28
150189	转债进取	23515218.41	932169.29	4095934.72	3821012.69	10595565.87	2057054.48	2013481.36
150190	NCF环保A	34438427.27	513896.15	2423118.41	3036527.52	16374840.81	6971487.01	5118557.37
150191	NCF环保B	38852727.38	1135209.79	6239720.54	6431751.75	17918769.64	3774173.94	3353101.72
150192	地产A	56738694.07	523409.88	2839065.68	3086452.09	21333929.98	7104404.99	21851431.46
150193	地产B	178621957.20	3499997.08	22512002.28	22503522.59	74015215.36	22664142.28	33427077.62
150194	互联网A	4478801909.01	2878371.06	19538445.38	61617656.50	488234079.81	422277918.65	3484255437.62
150195	互联网B	7797489325.37	60603826.10	546194328.03	732490208.50	3362561288.15	1418944581.65	1676695092.94
150196	有色A	1246297101.86	1826370.77	15588061.46	22229644.92	317204324.50	223260622.97	666188077.24
150197	有色B	7033897722.04	29527546.24	321307542.37	592217428.29	3209501561.26	1371254453.77	1510089190.10
150198	食品A	539125784.08	1244734.24	10223851.61	15211063.78	147097737.71	113641466.94	251706929.81
150199	食品B	1372346555.43	14609450.38	98385846.85	144796226.93	645177059.22	218794659.09	250583312.96
150200	券商A	29830581410.16	8022587.03	62581418.36	139918268.19	1582205867.92	2169823211.84	25868030056.81
150201	券商B	71165010256.92	128951506.68	1493589512.23	2675481223.03	20180729441.09	14324744324.95	32361514248.93
150203	传媒A	121625188.07	807229.87	8747632.26	8674664.96	44248091.60	23013729.86	36133839.52
150204	传媒B	246640148.57	4967741.28	38241881.91	41783493.23	111062801.27	30908591.26	19675639.63
150205	国防A	8036306941.82	6210949.84	52444577.54	99645197.10	779278561.29	716244028.27	6382483627.79
150206	国防B	20412805012.10	100476964.13	1107022781.03	1589828993.52	8229088411.75	3659953924.03	5726433937.64
150207	地产A端	165728117.88	682727.66	4399651.65	7864226.17	52649784.24	30677952.63	69453775.53
150208	地产B端	210901947.97	5417054.97	30433409.95	28008707.84	90977243.63	26346403.28	29719128.31
150209	国企改A	3989694063.55	2771973.18	26310030.62	62668109.24	457099771.13	426326197.37	3014517982.01
150210	国企改B	9067695599.55	47505415.51	395116811.87	737341079.76	3437181315.21	1771193812.05	2679357165.16
150211	新能车A	1541934566.94	1831447.90	32636049.81	50155863.40	291118241.54	206272906.11	959920058.18
150212	新能车B	3310012478.91	24320645.40	208274513.30	379697712.11	1495803693.79	623421014.68	578494899.63
150213	成长A级	774283665.23	634732.34	6680648.69	16508727.47	110081140.04	103231184.03	537147232.65
150214	成长B级	1515342020.20	15050052.67	154787711.64	191914150.12	775361727.43	211756242.00	166472136.34
150215	TMTA	11109884.85	258078.96	1119404.38	1051602.86	3837730.82	1621256.70	3221811.13
150216	TMTB	32358441.45	853965.27	5045950.85	4447055.67	13536385.40	3891557.26	4583527.00
150217	新能源A	488946719.17	1871860.83	15484027.92	23477146.10	120327907.12	86267253.89	241518523.31
150218	新能源B	520861151.36	9458665.73	67498981.26	82660759.89	247351749.78	73141904.78	40749089.93
150219	健康A	133384313.14	262940.68	1676131.91	2352074.17	20777911.13	23277405.94	85037849.31
150220	健康B	349996990.10	3395874.65	26999005.18	42561687.56	141411622.15	51925334.84	83703465.72
150221	中航军A	6093021801.75	4005355.05	54709101.05	71812488.02	604826025.36	534717798.01	4822951034.26
150222	中航军B	14605213056.82	39667105.91	496765329.69	927144779.95	5902464504.72	2813642721.40	4425528615.15

(三)上市证券成交金额分布(按每笔成交金额大小分类)(续)

SECURITIES TRADING VALUE BY TRADE SIZE (Continued)

元人民币, RMB Yuan

代码 Code	证券简称 Security	总成交金额 Value Traded	按每笔成交金额大小分类的成交金额 Value by Trade Size					
			<1 000	1 000—5 000	5 000—10 000	10 000—50 000	50 000—100 000	>100 000
150223	证券A级	2305831928.00	2198229.64	28462830.20	42513188.13	278005623.43	217026365.19	1737625691.41
150224	证券B级	7174326296.07	25369155.87	279756421.73	543583528.62	2817992755.82	1552580215.95	1955044218.09
150225	证保A级	14500505.76	318535.57	1943873.87	1709666.37	6615953.77	1663849.38	2248626.80
150226	证保B级	18366027.70	553991.54	3276447.53	2849165.70	7412849.43	2079945.25	2193628.24
150227	银行A	6642858170.40	3603296.01	38776030.66	100820403.89	767050411.13	652425303.72	5080182725.00
150228	银行B	13899725819.70	27603389.07	260522917.58	559384329.66	4260146053.35	3627631757.84	5164437372.21
150229	酒A	109024852.19	1464707.24	8134508.65	10021559.92	42044845.23	19589229.26	27770001.88
150230	酒B	233546373.73	5620773.24	36229835.25	38796972.24	99881102.94	21117477.56	31900212.50
150231	电子A	25422799.38	232127.13	1406067.93	2144924.94	7586670.54	3280749.69	10772259.14
150232	电子B	56681455.23	1505821.12	9544463.25	8986594.01	26524169.90	5811911.91	4308495.04
150233	传媒业A	51409088.31	761904.43	2883101.12	3612554.00	17831398.18	8196349.31	18123781.29
150234	传媒业B	24397846.68	921741.65	6065332.93	4279964.51	9677133.46	2134597.04	1319077.09
150235	券商A级	163258049.19	1048296.57	6508622.23	8639497.97	46155415.97	27921331.63	72984884.81
150236	券商B级	653306065.71	7396938.83	61839784.08	93826243.76	295195928.46	95400105.47	99647065.11
150237	环保A级	3527578.21	166866.59	758038.51	735749.21	1228692.01	230231.90	408000.00
150238	环保B级	7712944.50	278365.27	1605434.24	1649873.03	3402680.52	568926.17	207665.28
150241	银行A级	63546698.55	544740.67	2820767.05	3787046.29	23438404.43	15684544.32	17271195.79
150242	银行B级	76600445.01	863773.82	6750476.27	9146629.19	37928953.35	11211567.38	10699045.01
150243	创业A	417555307.22	1580821.55	11118671.62	19633028.90	111392556.54	76300171.73	197530056.87
150244	创业B	2118562869.32	20234328.15	198822366.78	294088384.62	1055088660.40	311715295.24	238613834.13
150245	互联A	7253896.24	190556.95	778541.49	660232.34	1748111.36	2218805.70	1657648.40
150246	互联B	24201404.50	684964.74	3434500.49	4098493.47	12781037.16	2294326.72	908081.91
150247	传媒A级	750044404.35	658415.87	7828677.19	14535160.57	137423376.30	111018483.23	478580291.19
150248	传媒B级	928175070.86	11690137.59	90526162.95	122741387.73	445619125.79	138822208.75	118776048.06
150249	银行A端	21046906.20	360365.13	1671672.43	1427701.28	6017222.17	2365491.09	9204454.10
150250	银行B端	29045421.20	506791.51	3971913.62	4503329.74	13370358.37	4415839.07	2277188.90
150251	煤炭A	116171635.13	1619707.57	9128266.36	8055212.41	44338671.62	21265260.63	31764516.56
150252	煤炭B	529689240.61	6314302.27	54341527.83	74168353.38	251423310.22	79013203.12	64428543.79
150255	银行业A	298940234.72	1722146.67	9687728.93	10725716.78	76814888.57	68036085.32	131953668.45
150256	银行业B	48202828.34	489797.75	4746966.82	6221606.86	22087788.70	6908539.37	7748128.84
150257	生物A	11223772.48	488526.58	1893763.83	1584976.90	4138499.29	1907320.29	1210685.60
150258	生物B	9104448.53	340295.71	1899510.45	2107457.56	3370879.81	1055490.20	330814.80
150259	重组A	173055476.09	998766.84	6139765.32	8420185.42	53051436.06	35297937.66	69147384.78
150260	重组B	33941882.29	782730.14	6330687.92	6481988.62	15768188.73	2138149.78	2440137.11
150261	医疗A	151402325.94	447211.95	3576553.71	6915790.79	48175864.85	28462037.86	63824866.79
150262	医疗B	274215038.04	3753462.02	37883823.33	44958102.13	132661078.31	32641920.91	22316651.35
150263	1000A	9899697.80	155375.80	591366.52	725425.04	2740864.17	895090.64	4791575.63
150264	1000B	16530783.67	536893.68	2920392.49	2972043.65	5885452.94	664075.87	3551925.04
150265	一带A	204470641.65	915200.06	6351973.15	7399866.82	55374821.86	35190816.51	99237963.25
150266	一带B	465413130.80	5223060.45	40821831.88	61169744.50	228486193.92	72618162.58	57094137.47
150267	银行A类	20346229.31	327073.58	1449537.86	1696777.54	8383403.36	2053175.53	6436261.44
150268	银行B类	51761392.66	840105.43	5098474.29	6280624.16	22767821.92	8270801.79	8503565.08
150269	白酒A	589769567.82	2626032.74	21303312.48	28627378.30	192499827.81	119965957.22	224747059.27
150270	白酒B	2762404824.71	22482353.13	180327031.03	281158525.70	1291295068.73	472193175.50	514948670.62
150271	生物药A	19274007.43	575873.35	2210531.72	2229151.49	8251006.98	2883919.24	3123524.65
150272	生物药B	15918297.18	511654.98	2634886.64	2919737.05	6813790.90	861187.46	2177040.15
150273	带路A	189956649.09	1259166.88	10744184.38	10099458.54	60105572.91	38605670.91	69142595.47
150274	带路B	273920261.88	6584855.08	46856099.90	53329123.99	124126303.25	22685182.20	20338697.46
150275	一带一A	2959245832.55	4455820.31	34489046.41	47386684.77	373596384.46	355647892.38	2143670004.22
150276	一带一B	4666757867.23	31206405.29	278791391.97	454821644.19	2062076892.71	849045097.31	990816435.76
150277	高铁A	469101638.10	1366085.75	15936997.60	24809543.90	138514013.67	79795782.70	208679214.47
150278	高铁B	1013200770.46	13034602.56	105337698.99	154595093.12	484548440.63	138747333.14	116937602.02
150279	新能A	11964677.78	159192.36	868222.76	959819.62	3322547.59	3639740.80	3015154.67
150280	新能B	20952126.55	785244.91	4079636.67	4235708.82	9269556.38	1563174.79	1018804.99
150281	金融地A	22644050.04	230465.03	1593354.14	1621969.82	9738775.49	6250217.99	3209267.56
150282	金融地B	33418400.12	1134021.80	6824890.01	6060809.78	14893955.45	3450280.99	1054442.09
150283	SW医药A	149982129.35	919178.88	6285977.54	8014958.33	53978801.36	34762850.37	46020362.89
150284	SW医药B	33520736.35	735791.81	4732435.84	5710393.48	17065279.24	3649403.68	1627432.31

(三)上市证券成交金额分布(按每笔成交金额大小分类)(续)

SECURITIES TRADING VALUE BY TRADE SIZE (Continued)

元人民币, RMB Yuan

代码 Code	证券简称 Security	总成交金额 Value Traded	按每笔成交金额大小分类的成交金额 Value by Trade Size					
			<1 000	1 000—5 000	5 000—10 000	10 000—50 000	50 000—100 000	>100 000
150287	钢铁A	1488908405.33	1558059.88	16142769.40	25545786.80	225448142.99	200834841.92	1019378804.35
150288	钢铁B	2984373395.98	24584704.14	179910548.16	308959920.64	1338955118.80	499833094.86	632130009.38
150289	煤炭A级	2535928931.55	2594049.17	27519798.97	42854933.49	390093413.62	319813924.85	1753052811.45
150290	煤炭B级	7534883260.59	31264858.61	322922427.62	554501397.87	3708272787.09	1408016540.27	1509905249.13
150291	银行A份	508799810.40	491454.79	6292537.72	8554655.36	127786536.60	106987885.49	258686740.44
150292	银行B份	279076518.02	2815110.71	21603183.55	28654889.88	144683095.45	40039073.19	41281165.23
150293	高铁A级	9855962.19	372061.57	1389833.03	1056075.83	4652710.14	1227514.12	1157767.49
150294	高铁B级	9671594.54	558140.62	2233850.61	1793271.60	3904494.98	476718.13	705118.60
150295	改革A	213395888.68	1248467.32	8262731.43	11843817.09	75545871.67	37549152.88	78945848.30
150296	改革B	247339525.67	5588927.99	33503442.93	43146579.83	116075700.52	29708564.66	19316309.74
150297	互联A级	74811602.96	336754.41	2612104.33	4031499.02	32310007.39	17070894.30	18450343.52
150298	互联B级	39924405.54	1012849.04	7196887.97	7078626.60	18524133.82	4213052.88	1898855.22
150299	银行股A	1913287461.51	1595845.58	22498928.42	32679641.93	295786223.59	292091705.22	1268635116.77
150300	银行股B	1898154848.69	8817874.89	85439173.43	170912060.39	899022097.28	371329855.06	362633787.64
150301	证券股A	88877865.47	698266.22	3472299.66	4186385.65	34170376.16	17947611.36	28402926.42
150302	证券股B	87414591.67	1633109.36	11841610.43	12527536.75	34839342.55	9968154.52	16604838.06
150303	创业股A	1596692791.21	2374763.63	27250636.11	41451040.23	275359343.49	213473899.13	1036783108.62
150304	创业股B	3008135814.70	25407766.85	242828818.73	320484641.98	1458972339.86	516993693.81	443448553.48
150305	养老A	45482759.19	416058.89	2258799.06	2906459.35	15517190.21	6707046.74	17677204.94
150306	养老B	50926010.57	1952027.76	11994497.85	9691564.20	20689398.02	3196840.38	3401682.37
150307	体育A	206492766.14	902926.78	5650222.11	11899045.04	70339210.79	38997581.45	78703779.97
150308	体育B	157107511.04	3099837.75	21134160.80	24048133.41	77648454.59	18403584.00	12773340.49
150309	信息安A	18298783.58	420944.27	2211326.84	2533564.44	7498372.52	1834019.34	3800556.17
150310	信息安B	12471961.15	716957.45	3575874.90	2530850.41	4841913.43	806364.96	
150311	智能A	27618112.30	349353.98	1846099.97	2381774.08	11384778.26	5459761.31	6196344.69
150312	智能B	31210048.40	1075969.68	6532740.79	7233288.02	13910944.51	2026900.59	430204.80
150315	工业4A	123296510.61	631399.22	4412710.99	6932614.17	36305800.30	23900347.64	51113638.30
150316	工业4B	95994910.80	1956472.35	14417489.16	18399972.24	47953393.27	7039884.27	6227699.52
150317	E金融A	7926221.39	97373.38	636040.27	600363.10	3846743.08	1121613.90	1624087.65
150318	E金融B	5954144.84	232118.00	1005918.20	1121742.81	3046887.75	547478.08	
150321	煤炭A基	273924267.83	2387304.99	13421518.68	14644814.90	88684023.35	46076167.34	108710438.57
150322	煤炭B基	561497668.22	5709974.74	43011560.82	57119183.68	242827334.98	95057975.00	117771639.00
150323	环保A端	27035520.91	298253.75	1632403.45	1975925.80	15237989.46	5108150.68	2782797.78
150324	环保B端	56467721.51	1681017.44	11204561.13	11559145.26	26473885.33	2683231.84	2865880.51
150325	高铁A端	22819844.81	155460.09	925040.48	2231347.43	11608193.43	2305239.18	5594564.20
150326	高铁B端	17760386.72	460052.90	2668566.99	3297336.88	8608631.46	1433279.29	1292519.20
150327	新能A级	4539034.20	98680.00	382323.86	482647.58	1216112.87	891567.38	1467702.50
150328	新能B级	17662151.13	316999.90	2357922.46	3263915.25	7883000.30	2537165.67	1303147.55
150329	保险A	293113413.97	1844432.49	10686440.63	14681277.04	80818436.47	52616336.28	132466491.07
150330	保险B	911081205.56	7316191.81	60673413.38	95792608.69	380169053.86	157178869.08	209951068.75
150331	网金融A	829693416.43	1462361.90	13620771.07	16171737.12	174638988.46	137149552.44	486650005.45
150332	网金融B	898426765.74	8658972.40	79589302.90	106025252.03	495873116.02	117866476.26	90413646.15
150335	军工股A	809000684.57	2118822.42	16517824.89	19868642.84	167334783.52	127338598.80	475822012.11
150336	军工股B	695487343.02	9383797.48	76977309.68	96132620.89	343010886.11	96271547.17	73711181.70
150343	证券A基	41365574.70	313044.99	1908079.41	2237084.00	14456564.61	8164654.10	14286147.59
150344	证券B基	62743964.01	1141309.87	8041462.85	8412932.03	28933894.74	9140252.59	7074111.94
159001	保证金	370438503567.07	7014195.51	53346600.43	1235171316.47	13428912845.67	25293482931.62	330420575677.37
159003	招商快线	136048607189.02	2350637.41	15933480.44	892894106.01	5662628297.60	8753964330.25	120720836337.31
159005	添富快钱	835811795204.20	14232744.73	75357710.42	353320269.88	15017334351.75	39225854929.10	781125695198.33
159901	深100ETF	7072121170.29	15794759.60	195359576.67	229662163.76	1594213275.11	898171146.33	4138920248.82
159902	中小板	9568903011.77	19399120.60	227639147.86	347170459.91	2080632885.79	1098931200.04	5795130197.57
159903	深成ETF	241444696.28	3660225.44	25880752.44	29169341.69	97435594.66	30859894.86	54438887.19
159905	深红利	1284131939.94	4300686.72	33093380.44	35893038.44	193445639.59	134114088.08	883285106.67
159906	深成长	12505767.80	610417.09	1901146.77	1999431.06	3662720.95	1275644.64	3056407.30
159907	中小300	184503579.91	3351558.22	18964486.52	7489716.23	16733182.11	10164507.89	127800128.93
159908	深F200	10851139.70	215112.18	1046943.54	1420882.83	4206309.49	1662863.06	2299028.60
159909	深TMT	7406828.59	400449.57	1674849.30	1203826.15	2448172.41	530705.46	1148825.70
159910	深F120	11658323.16	366539.29	1762844.08	2189992.75	4396881.74	1641561.52	1300503.78

(三)上市证券成交金额分布(按每笔成交金额大小分类)(续)

SECURITIES TRADING VALUE BY TRADE SIZE (Continued)

元人民币, RMB Yuan

代码 Code	证券简称 Security	总成交金额 Value Traded	按每笔成交金额大小分类的成交金额 Value by Trade Size					
			<1 000	1 000—5 000	5 000—10 000	10 000—50 000	50 000—100 000	>100 000
159911	民营ETF	15510771.38	236337.92	1181924.74	1014348.88	3672509.03	1242840.50	8162810.31
159912	深300ETF	30427951.08	1783192.90	4868133.78	4851751.82	10186461.59	3152454.60	5585956.38
159913	深价值	24404210.80	353298.38	2089367.89	2125876.19	2225952.68	1597626.50	16012089.16
159915	创业板	52631164387.47	166586946.29	1209915504.86	2222487464.15	11083255717.32	6882562200.42	31066356554.44
159916	深F60	10286494.34	459668.04	1890768.34	2077005.72	3643196.34	618367.90	1597488.00
159918	中创400	11629104.17	480057.94	2022822.73	2248149.68	3271073.62	845200.40	2761799.80
159919	300ETF	9386002658.30	12717569.35	155425421.07	201404873.54	1299333173.54	593358697.93	7123762922.87
159920	恒生ETF	55992760969.25	43910131.37	281923780.43	311205552.40	2554282371.77	3691023380.69	49110415752.60
159921	中小等权	13834956.00	298487.19	1612099.60	1365202.83	3977206.01	1235896.60	5346063.78
159922	500ETF	174541542.25	1488727.48	6631182.51	10520014.50	46584095.81	40047862.59	69269659.36
159923	100ETF	102241481.28	870432.70	6184476.28	7015094.70	18625068.67	7264879.60	62281529.33
159924	300等权	60605368.17	253733.35	1558668.68	2284626.96	3459060.82	3016915.44	50032362.94
159925	南方300	116928723.21	4551215.03	22144230.02	17951502.84	53667759.08	8851388.60	9762627.65
159926	国债ETF	32777123.96	213.02	95372.44	126331.75	20391758.65	7244706.80	4918741.30
159927	A300ETF	71446204.07	303873.75	1928023.83	3133136.30	6013811.81	1522634.89	58544723.49
159928	消费ETF	220832197.25	5514079.04	31711650.69	29012571.64	93294656.93	20513987.30	40785251.65
159929	医药ETF	152363117.47	6199423.12	30474167.00	24940915.14	62695603.14	15391305.61	12661703.47
159930	能源ETF	31307135.05	2661509.84	7017243.57	7326314.15	10289985.90	2662681.89	1349399.70
159931	金融ETF	24132281.04	769581.50	3269066.76	4043832.56	9537861.52	2665896.00	3846042.70
159932	500深ETF	5693919.30	283460.32	1035431.97	1306804.19	2039077.23	434190.60	594955.00
159933	金地ETF	7640518.84	274687.40	1012562.32	1399101.26	3495754.54	850058.30	608355.02
159934	黄金ETF	7797962349.05	101921304.66	450392539.28	639728699.39	1139010934.20	827846370.10	4639062501.42
159935	景顺500	10008006.35	357462.35	981927.69	628186.08	1763976.20	1267130.52	5009323.51
159936	可选消费	26568011.08	260300.73	1310172.99	974855.89	2623965.31	915084.81	20483631.34
159937	博时黄金	11791315459.32	4321008.76	39204452.80	74191353.90	337206951.83	244209424.16	11092182267.87
159938	广发医药	719359202.94	17267044.51	103583938.53	86258160.20	253763487.38	78346226.72	180140345.61
159939	信息技术	437329263.43	7849776.94	33888334.94	36342812.16	127270394.91	45137694.56	186840249.93
159940	全指金融	86215046.18	1990376.83	8672498.92	8942124.09	17295235.25	6358039.12	42956771.96
159941	纳指100	138369392.51	1400755.31	12064840.63	16357225.27	64691849.40	21263172.03	22591549.87
159942	中创100	28777505.32	427251.83	1948628.90	3232527.41	7487318.29	4203631.64	11478147.24
159943	深证ETF	234911586.11	648637.27	13602372.94	16273451.29	76830385.44	33150875.13	94405864.05
159944	全指材料	125960551.41	756549.87	3080153.47	5434843.43	17826909.42	12301613.28	86560481.94
159945	全指能源	155421931.44	820161.11	3297989.19	6127887.04	14019296.16	9920439.42	121236158.53
159946	全指消费	83088767.12	457320.09	2676015.87	4092171.85	10323249.24	4839212.35	60700797.74
159948	创业板EF	474422214.09	3472407.99	27799482.56	32221228.77	86854587.63	32782727.09	291291780.05
159949	创业板50	1719579208.55	17325751.69	93371113.77	134931025.50	487378439.48	616194810.64	370378067.47
159950	深成指EF	416493644.08	554151.35	4830490.43	4784542.45	31288209.22	40286514.24	334749736.39
159951	中关村A	451804372.67	386807.61	2773505.29	10398483.08	90172361.64	73548825.93	274524389.12
159952	创业ETF	1719681887.54	18329060.33	106040683.97	102998953.33	376862804.60	247755204.61	867695180.70
159953	工业ETF	314854832.56	12437861.08	10075472.06	7958421.15	58530325.91	59630782.26	166221970.10
159955	创业板E	385037088.56	1395041.60	10487621.81	13826952.60	55244011.87	49744785.39	254338675.29
160105	南方积配	11949636.85	605865.35	2071550.68	1959057.54	6166336.31	500952.20	645874.77
160106	南方高增	38156584.38	898897.43	4305220.14	5484239.98	20366295.96	4323133.71	2778797.17
160119	南方500	89121735.60	2654218.47	14309038.28	17411542.66	40457711.27	9668791.48	4620433.44
160125	南方香港	92457092.37	2232673.24	7259385.37	10818373.66	43309513.12	16506759.73	12330387.25
160128	南方金利	22442430.12	196681.26	1335235.09	3039805.65	10809507.45	3857542.97	3203657.70
160130	南方永利	4791556.19	179134.47	532179.39	758360.06	2383707.04	796898.43	141276.80
160131	南方聚利	23463537.77	92881.51	547782.53	1087093.03	9514488.53	5956079.59	6265212.58
160133	南方天元	172194019.68	1942703.86	11025978.49	20710028.20	92716858.58	27381388.69	18417061.87
160138	国企精明	3722213.21	610215.43	513968.32	407244.02	1485010.38	588778.28	116996.78
160140	美国REIT	28154846.55	569584.76	324710.44	713692.47	3768263.51	3866408.17	18912187.19
160211	国泰小盘	465819793.04	3214932.85	29096084.20	51512723.33	247032079.00	73857304.17	61106669.50
160212	国泰估值	1664869189.42	8809252.38	88608311.33	154736774.91	829887951.53	326889881.53	255937017.73
160215	国泰价值	236805652.02	2486747.71	15484766.93	26075786.91	129861225.54	37770366.23	25126758.69
160216	国泰商品	1533258593.21	52693996.47	245001634.44	135683919.27	450184975.47	205773324.06	443920743.51
160220	国泰民益	54333428.23	355816.35	1057489.87	1439752.55	10044629.22	8282658.33	33153081.91
160223	创业板基	24461175.73	1007278.19	4178884.28	3869069.22	8249034.56	2440585.87	4716323.62
160225	新汽车	75566536.43	2938753.12	14766966.09	14063572.17	34773848.43	6021365.02	3002031.59

(三)上市证券成交金额分布(按每笔成交金额大小分类)(续)

SECURITIES TRADING VALUE BY TRADE SIZE (Continued)

元人民币, RMB Yuan

代码 Code	证券简称 Security	总成交金额 Value Traded	按每笔成交金额大小分类的成交金额 Value by Trade Size					
			<1 000	1 000—5 000	5 000—10 000	10 000—50 000	50 000—100 000	>100 000
160311	华夏蓝筹	60068325.04	872279.17	7069309.99	10184068.14	29562188.03	8456845.06	3923634.64
160314	华夏行业	47836201.80	819205.76	4564114.25	7151448.01	28866349.65	4660788.82	1774295.32
160322	港股精选	36892285.83	806068.93	5511365.19	6311157.91	16342779.96	4715274.30	3205639.55
160323	华夏磐泰	60978861.46	187866.33	1402633.83	3828548.86	18630993.07	13661028.94	23267790.43
160324	华夏磐晟	33441589.06	452415.53	2829186.71	5831543.46	15340899.42	3960682.06	5026861.88
160415	华安S300	20601607.17	726879.27	1921249.98	1801452.18	8685749.76	7011379.78	454896.20
160416	石油基金	218927662.07	6719988.32	25752527.11	32438654.41	100674173.04	33927581.70	19414737.50
160421	华安智增	460348375.51	2863128.32	15302981.34	28628528.78	165687369.81	102890588.61	144975778.65
160422	定增事件	205987574.95	330704.82	1009606.28	2568693.25	39742806.64	48911541.36	113424222.58
160505	博时主题	1105262036.52	7331702.49	72033867.85	127822734.20	544452296.17	185226902.99	168394532.81
160512	博时卓越	117850585.64	3238953.29	11088474.08	12445990.93	63756446.47	13309131.48	14011589.39
160513	稳健债A	938025.03	50915.25	38912.21	60683.50	508986.07		278528.00
160515	安丰18	115421645.68	605437.74	2553210.76	5670318.74	39529379.94	23065411.24	43997887.26
160518	博时睿远	1566960148.26	42724676.77	39103247.19	58962564.50	361578793.80	322390306.62	742200559.38
160519	博时睿利	498956058.31	4752893.41	9881056.55	17764231.46	133935316.22	117696838.06	214925722.61
160520	弘盈A	10642675.95	171505.73	515746.46	594170.22	2523450.63	1813042.87	5024760.04
160522	博时睿益	35432120.51	162134.90	693944.10	1426859.87	10789657.99	9915298.22	12444225.44
160607	鹏华价值	33076593.76	1348435.28	5687121.96	7480126.91	15768084.60	2136507.83	656317.19
160610	鹏华动力	24078741.50	776406.08	3500470.14	4380158.57	12097245.41	2495662.73	828798.57
160611	鹏华治理	6735368.27	643688.90	1554914.20	1620973.68	2622734.32	293057.18	
160613	鹏华创新	1042002.50	122081.05	272470.75	159295.32	488155.38		
160615	鹏华300	3547847.08	199262.43	438801.98	424233.22	1651607.09	711802.46	122139.90
160616	鹏华500	2680252.58	208287.77	486646.89	361180.42	1259678.06	261265.44	103194.00
160617	鹏华丰润	6859323.72	278568.85	1789014.31	1438160.92	2062638.05	509110.92	781830.67
160618	鹏华丰泽	32842896.34	55619.91	130889.91	101361.67	1947398.85	2772654.58	27834971.43
160621	鹏华丰和	17907565.88	75896.33	272246.87	433020.78	2725249.56	2667946.11	11733206.25
160622	鹏华丰利	1178200.56	34500.94	39062.66	34244.20	304552.50	291166.87	474673.39
160635	医药基金	7290292.67	540950.12	1420367.19	1083305.39	2303552.14	724586.58	1217531.25
160642	鹏华增瑞	8338503.24	333714.62	1146321.77	1891717.49	4038632.74	367721.60	560395.03
160643	空天一体	105048333.36	315573.36	1274379.65	2391739.78	13699941.72	17686712.71	69679986.14
160644	互联网QD	80078.70	7885.70	17501.00	23492.00	31200.00		
160706	嘉实300	570234999.81	7927799.48	53779800.43	68335098.22	261724412.40	120316777.96	58151111.33
160716	嘉实50	107203636.33	3869650.28	16304662.02	17031840.50	47320057.34	11356346.62	11321079.58
160717	恒生H股	314653374.46	4769219.98	36644194.81	28621119.14	130086330.44	56572262.29	57960247.80
160719	嘉实黄金	221489685.74	5917851.59	14645893.48	19958173.62	79935963.93	64669597.73	36362205.39
160720	中期企债	2365279.51	111576.43	375774.25	303077.67	794495.73	780355.44	
160722	嘉实惠泽	617185063.69	6437665.79	20826083.74	25240581.16	154231828.10	132324891.44	278124013.47
160723	嘉实原油	132364835.27	1219770.91	6531072.97	8781063.83	44387979.27	28151565.22	43293383.07
160805	长盛同智	7050990.25	623978.73	1640073.93	1476083.52	3073037.59	237816.48	
160806	长盛同庆	18035745.86	642513.50	1340321.99	1388612.12	7726242.80	5479909.61	1458145.85
160807	长盛300	950356.29	70903.89	371841.99	97217.91	212261.30		198131.20
160809	长盛同辉	4073468.13	21910.70	37499.17	68173.74	164374.40	1057024.90	2724485.23
160810	长盛同丰	15121776.91	64119.27	99838.25	161510.51	1267706.65	730006.63	12798595.59
160812	长盛同益	53374239.20	614855.56	2500184.22	4353946.88	24074889.99	17585476.89	4244885.66
160813	长盛同盛	44419079.09	878979.92	4029313.09	6353959.26	23654207.36	4961731.51	4540887.96
160910	大成创新	12761737.32	466932.17	1597318.96	1960266.80	7538960.68	993472.75	204785.97
160915	大成景丰	773553.47	68782.42	104646.66	105140.68	211871.78	76324.33	206787.60
160916	优选LOF	167310661.69	2818893.42	12187856.86	16416286.53	82714887.99	25231517.57	27941219.32
160918	大成小盘	78242489.84	949964.08	6333962.55	12054942.69	42466804.79	13186948.85	3249866.89
160919	大成产业	67154036.24	766400.84	5445203.89	7057160.26	37973884.73	11065653.82	4845732.70
160921	大成定增	36350939.53	222509.17	1573289.86	3422090.37	13182363.34	5350746.33	12599940.46
160922	恒生中小	29789720.91	612630.99	1580852.95	1798354.59	8319900.23	3580426.97	13897555.19
160924	恒指LOF	9248729.40	249072.73	474481.82	549136.98	4488717.98	719660.98	2767658.93
161005	富国天惠	173547114.49	1618292.34	13914899.76	20143420.61	96752834.55	26859371.67	14258295.57
161010	富国天丰	215235250.30	989501.80	4675555.09	8394464.82	57991704.30	45762770.84	97421253.45
161014	富国汇利	2226064.03	19203.64	165373.35	357630.71	1312935.44	370920.90	
161015	富国天盈	10988974.56	74869.16	194746.66	309320.32	1830642.25	744526.82	7834869.35
161017	富国500	22899178.75	1903573.32	6825637.74	4574605.10	8458381.79	1136980.80	

(三)上市证券成交金额分布(按每笔成交金额大小分类)(续)

SECURITIES TRADING VALUE BY TRADE SIZE (Continued)

元人民币, RMB Yuan

代码 Code	证券简称 Security	总成交金额 Value Traded	按每笔成交金额大小分类的成交金额 Value by Trade Size					
			<1 000	1 000—5 000	5 000—10 000	10 000—50 000	50 000—100 000	>100 000
161019	富国天锋	155859292.36	409802.24	3923486.03	12632893.30	54409255.75	26231644.34	58252210.71
161033	智能汽车	24098351.59	1476836.07	6007858.17	5239246.19	9302430.65	1522643.51	549337.00
161035	医药增强	26634732.43	667466.43	2009417.24	2680577.78	9102723.89	4248142.71	7926404.38
161036	娱乐增强	111692013.74	727980.73	1734143.01	3441875.67	23274429.94	22804418.23	59709166.15
161037	高端制造	48703689.73	712553.66	2114012.17	2884068.16	14624092.67	13345749.21	15023213.86
161038	成长量化	51267221.61	225481.62	751682.14	1648526.72	14893499.77	14950390.11	18797641.25
161115	易基岁丰	4172205.82	132789.03	623955.23	588562.52	2208233.05	352504.80	266161.20
161116	易基黄金	184724552.07	3263370.63	11435950.61	16669798.93	70714050.31	40289005.14	42352376.47
161117	易基永旭	7386968.48	50149.81	545884.92	613923.30	2404607.65	1771573.20	2000829.60
161119	易基综债	2437509.13	92338.64	510060.58	540461.29	955045.62	339603.00	
161124	香港小盘	214430137.60	2727090.59	7331637.09	10556026.88	81055052.10	45078227.59	67682103.35
161125	标普500	336370883.27	1426990.88	10118517.05	13533496.10	87199585.78	58352700.76	165739592.70
161126	标普医药	106939351.20	833657.60	4524375.26	5368551.34	35852993.79	18807211.44	41552561.77
161127	标普生物	133948697.30	2263130.24	11886117.32	13384159.40	56210394.78	18525937.89	31678957.67
161128	标普科技	88791107.29	1000760.29	4989653.53	6082932.52	32644530.61	15387668.34	28685562.01
161129	原油基金	51724337.07	1232710.65	5146887.33	5626113.58	20332107.30	8938718.13	10447800.08
161130	纳指LOF	58303754.11	567228.68	1645001.97	2438345.24	11960244.12	11030190.42	30662743.68
161210	国投新兴	44078365.68	2425549.24	7083667.00	9001519.08	19287685.50	4087822.31	2192122.56
161213	国投消费	4065866.27	319678.93	509291.48	429222.70	1076262.28	653489.84	1077921.04
161216	双债A	4795815.56	108966.24	634420.23	883524.18	2581302.91	479781.00	107821.00
161217	国投资源	22242586.85	1169903.96	4632367.28	4790051.93	10303723.67	1346540.00	
161219	国投产业	7365297.01	737270.93	1164940.79	755679.21	3500298.57	815700.87	391406.64
161222	国投瑞利	83712139.47	1083612.18	3447400.70	3753462.91	28764994.58	21527375.12	25135293.99
161224	国投丝路	13413755.49	583013.92	1746973.27	2013153.30	7238517.86	1426413.74	405683.40
161225	国投瑞盈	131586078.43	692523.88	3742609.56	6437655.05	45810995.90	30864157.59	44038136.44
161226	白银基金	1539769720.67	11112846.53	65232618.55	120570660.42	463619752.17	247080646.57	632153196.43
161227	深证100	281005504.76	2884920.82	21959165.06	28567547.86	120443459.65	62732716.03	44417695.35
161229	国投中国	43492077.65	1618092.15	6008938.83	8300579.45	21460959.06	2503651.79	3599856.39
161230	丰利A类	2038804.57	183603.49	494661.72	403390.56	763715.81	193433.00	
161232	国投瑞盛	987716198.55	2945025.63	18147690.32	35090347.07	236042736.98	193833980.56	501656417.98
161233	国投瑞泰	9308198.01	323386.49	777859.23	597585.72	2553943.92	2154760.02	2900662.64
161505	银河通利	647028.29	45069.10	204386.60	148222.42	249350.17		
161607	融通巨潮	7514917.56	320022.30	973761.38	915063.55	3921177.62	537714.40	847178.31
161610	融通领先	64238429.72	1800194.60	8265258.10	13067997.14	31869862.94	4292842.49	4942274.46
161614	融通添利	321672.11	29431.58	44980.62	86988.40	160271.52		
161626	融通通福	24749675.42	49958.50	262336.06	533910.67	4937593.54	3649434.47	15316442.17
161630	融通农业	8822125.66	321000.48	642199.53	436726.14	1570245.98	1536552.85	4315400.68
161631	人工智能	341899563.04	8504386.11	37314211.44	39153995.36	138743787.30	50481084.08	67702098.74
161706	招商成长	57599450.30	1766449.08	3186170.82	5069866.11	11090989.72	32797989.27	3687985.30
161713	招商信用	47698748.83	191541.68	751389.81	1341495.90	6842460.49	3643683.19	34928177.77
161714	招商金砖	48020287.48	2131800.67	6356191.18	5949430.62	18395760.81	5531540.58	9655563.62
161715	大宗商品	42120035.51	565483.40	3382156.18	3685160.71	14183290.16	7817116.54	12486828.52
161716	招商双债	1339473.76	102976.50	242366.36	189866.45	541576.26	262688.20	
161722	招商丰泰	2543702.79	255667.80	635187.67	357941.66	779765.07	211262.43	303878.16
161727	招商增荣	44399933.15	77087.39	647012.22	979369.59	6058714.84	4358333.78	32279415.34
161810	银华内需	23949086.71	756635.61	2809267.81	3313413.81	11470183.42	3489157.21	2110428.85
161813	银华信用	9954995.54	80411.96	374851.79	406407.04	1688669.34	1627006.34	5777649.07
161815	银华通胀	59870225.65	4059859.98	9890767.03	11148724.86	27852749.07	3193568.10	3724556.61
161820	银华纯债	74723989.54	309840.50	429326.40	749099.82	6503892.26	6939452.70	59792377.87
161821	银华50A	1717621.46	37122.06	123730.61	38321.00	1285563.79	62932.40	169951.60
161823	银华永兴	1179055.66	18562.80	90948.84	12036.15	105931.60	154533.78	797042.49
161831	H股分级	120163913.02	2792227.90	14112220.52	11441517.78	35166064.13	17057270.52	39594612.17
161834	银华鑫锐	542755158.41	2435583.34	14020257.06	30028453.85	161898284.83	102132263.23	232240316.10
161835	银华惠丰	17679660.24	116367.20	420747.94	1025490.29	6864835.02	3353291.65	5898928.13
161903	万家优选	6331125.48	473833.11	1367339.26	1177220.48	2775664.97	408523.45	128544.21
161907	万家红利	2083531.41	214153.39	378224.21	357558.62	541027.34	294175.48	298392.38
161908	万家添利	4095079.44	105254.18	329898.81	326020.12	1185875.09	254076.50	1893954.74
161911	万家强债	233637361.16	971653.67	6035560.35	12360947.03	64091804.01	47697484.44	102479911.66

(三)上市证券成交金额分布(按每笔成交金额大小分类)(续)

SECURITIES TRADING VALUE BY TRADE SIZE (Continued)

元人民币, RMB Yuan

代码 Code	证券简称 Security	总成交金额 Value Traded	按每笔成交金额大小分类的成交金额 Value by Trade Size					
			<1 000	1 000—5 000	5 000—10 000	10 000—50 000	50 000—100 000	>100 000
162006	长城久富	11083391.65	539536.70	1532051.19	1847997.05	5527639.88	1313655.14	322511.70
162105	持久增利	2750209.92	161442.68	433607.73	368970.75	662910.11	170291.93	952986.72
162108	元盛债券	89904382.96	98023.21	445910.81	741626.95	7964146.90	11986352.96	68668322.13
162207	泰达效率	10501715.32	382593.51	1343293.68	1729341.85	5837733.00	779977.06	428776.22
162215	泰达聚利	335850497.17	261122.68	1047069.50	2077932.05	23432914.07	42747020.28	266284438.60
162307	海富100	2566716.03	221669.79	677191.84	760738.45	654362.76	252753.20	
162308	海富增利	1310031.65	77502.04	327430.14	217676.91	445689.86	241732.71	
162411	华宝油气	11414497357.36	84448918.61	504246683.06	815703001.67	3290901950.05	1963331714.61	4755865089.37
162414	新机遇	964741.85	117156.08	163700.07	124399.40	506949.30	52537.00	
162415	美国消费	44496016.04	1355281.99	5595888.85	5195251.01	19429622.61	6743453.28	6176518.31
162510	国安双力	10011172.04	383103.12	886402.53	860562.96	5269524.87	1745474.20	866104.37
162605	景顺鼎益	235673305.51	1959902.11	12916351.57	20108767.86	114591645.36	44927287.73	41169350.89
162607	景顺资源	52854395.85	1811056.58	9483158.14	9343979.91	27455545.09	3586365.21	1174290.94
162703	广发小盘	87862943.95	1660167.41	12123240.61	15406275.23	45062943.94	9689069.26	3921247.51
162711	广发500L	11241963.41	497332.89	1527682.36	1419871.18	4871374.64	2117553.54	808148.80
162712	广发聚利	59623396.16	168574.14	1050734.34	2014696.97	17134754.13	14558651.99	24695984.60
162715	广发聚源	9321063.62	149955.33	776594.36	199749.08	6028400.45	2166364.40	
162717	广发睿吉	39621666.62	207844.94	1253705.27	2544227.20	18295938.57	7230697.01	10089253.64
162718	广发鑫瑞	29586049.85	196786.85	1209566.16	2506110.25	12409150.22	6530604.52	6733831.84
162719	广发石油	148784736.67	2688824.64	11662385.20	14672547.66	59524599.82	27232637.40	33003741.94
163001	长信医疗	2200311.80	335212.91	605798.78	379089.27	609436.63	270774.20	
163003	长信利鑫	24772484.99	70167.23	349503.48	473001.03	4035571.90	7471427.16	12372814.20
163005	长信利众	4659123.47	49632.82	180210.75	367623.32	1366222.18	527467.69	2167966.72
163110	申万量化	559152085.33	3934258.65	37837254.86	61044176.98	290536297.08	90410734.68	75389363.08
163111	申万中小	94153695.47	1201642.79	6247006.23	8101738.09	37549416.13	17756722.65	23297169.59
163119	申万健康	41418554.95	667563.50	2661279.79	4299527.43	18048817.81	7558015.07	8183351.35
163208	诺安油气	28982174.11	929605.27	4115240.31	3192160.63	11176246.03	7335820.57	2233101.30
163210	诺安纯债	123728670.62	2110001.77	7225532.16	8601394.33	50885633.86	23591176.03	31314932.46
163302	大摩资源	6000733.96	526774.78	1245783.89	939655.97	2342626.04	644750.68	301142.62
163402	兴全趋势	935482028.48	6614319.48	54742959.35	109639799.31	425549887.02	178179125.21	160755938.12
163407	兴全300	24388580.95	1166511.20	4639517.72	5625470.69	10531885.09	1734542.75	690653.51
163409	兴全绿色	12906840.66	400145.81	1054621.33	1423888.17	6934618.55	2391764.61	701802.21
163412	兴全轻资	669142269.94	3464546.63	35410813.50	55747392.58	313011185.09	137070363.68	124437968.46
163415	兴全模式	106303356.41	1782135.87	6922568.37	9102524.34	52816935.05	21843694.66	13835498.13
163503	天治核心	33747092.27	2302971.93	9137228.96	6968546.20	13449299.02	1671294.16	217752.00
163801	中银中国	31339167.42	1103247.64	4810381.42	5388707.06	16660030.96	2715635.01	661165.33
163819	中银信用	7075566.66	112034.62	304679.49	323759.60	1486918.62	1433980.20	3414194.13
163821	中银300E	2747314.46	226371.71	809150.28	649820.66	976531.81	85440.00	
163824	中银盛利	3648979.77	99009.48	303520.07	385873.40	1512713.19	1244763.63	103100.00
163827	中银产债	5585947.72	80467.10	562317.82	522902.95	1909810.66	376865.96	2133583.23
163907	中海惠裕	32326241.99	30373.21	94318.98	214985.40	2175299.72	3540143.85	26271120.83
164105	华富强债	2192484.50	86427.12	447736.19	272170.63	1325300.56	60850.00	
164206	天弘添利	66985127.54	82837.13	505696.75	663757.73	6055188.97	6858072.66	52819574.30
164208	天弘丰利	16216562.95	64640.82	129392.94	264824.75	2677759.88	1432056.28	11647888.29
164210	天弘同利	15835487.68	227426.23	1092689.21	1794713.39	6601875.91	2491940.12	3626842.84
164302	新华惠鑫	54767799.04	85746.51	294219.42	528775.61	5376917.07	6843878.04	41638262.38
164403	农业精选	5393255.14	568849.06	891679.97	846035.08	2018316.44	1068374.60	
164509	国富恒利	3915004.24	173152.64	620903.05	420257.56	2055245.38	533677.30	111768.30
164606	信用增利	1070700.97	27031.44	103810.47	58839.50	225154.80		655864.77
164701	添富贵金	104097816.98	2014010.10	7875255.02	8885340.71	45151352.61	22505227.92	17666630.63
164702	添富季红	22774085.97	237306.97	1146966.26	1384298.25	4430575.48	2930128.95	12644810.07
164703	添富纯债	7072029.66	86020.08	369608.63	480572.60	1983102.06	1275763.27	2876963.02
164705	添富恒生	56845626.66	1590994.27	5937009.30	4900275.44	19568082.96	10829578.61	14019686.08
164808	工银四季	7849813.74	185609.91	839643.09	1340540.19	3748912.70	1376573.66	358534.19
164810	工银纯债	40449597.52	108199.17	1121364.88	2574652.71	10401446.49	6310950.85	19932983.42
164812	政府债基	6412973.43	166996.59	524669.07	441429.32	1241102.63	1270238.89	2768536.94
164814	工银双债	3163320.31	161549.01	434109.26	434296.72	1220969.12	495722.90	416673.30
164815	原油LOF	22505871.69	1257649.51	4249654.27	4253641.33	11477756.91	997047.57	270122.10

(三)上市证券成交金额分布(按每笔成交金额大小分类)(续)

SECURITIES TRADING VALUE BY TRADE SIZE (Continued)

元人民币, RMB Yuan

代码 Code	证券简称 Security	总成交金额 Value Traded	按每笔成交金额大小分类的成交金额 Value by Trade Size					
			<1 000	1 000—5 000	5 000—10 000	10 000—50 000	50 000—100 000	>100 000
164823	深成LOF	105418516.22	292448.84	1621121.44	2654938.81	23821664.85	27583493.73	49444848.55
164902	交银添利	1685892.06	29459.67	36827.60	86681.40	103880.00	92408.40	1336635.00
164906	中国互联	546791940.28	12862268.43	75483484.23	89437165.39	258041993.68	64367663.56	46599364.99
165309	建信300	4879079.29	492073.73	963764.95	893190.64	1905105.48	347406.26	277538.24
165311	建信信用	5944664.56	32265.71	75848.55	54563.40	280971.10	480208.20	5020807.60
165313	建信优势	53624534.94	993425.11	3503286.75	4848109.84	12027417.45	27034094.47	5218201.32
165317	建信丰裕	2152574.62	138288.03	287643.76	176425.49	244888.54		1305328.79
165508	信诚深度	725108.29	128048.64	207696.46	130658.82	258704.37		
165509	信诚增强	4233555.75	106993.15	205548.41	255354.70	1684599.80	655823.20	1325236.50
165510	信诚四国	55628734.45	1511053.83	4351048.54	4267566.32	13571105.02	2927716.84	29000243.91
165512	信诚机遇	12172089.87	648881.19	1055643.25	968541.32	2826830.31	5085457.31	1586736.49
165513	信诚商品	62204914.08	4304530.77	11914899.13	9059252.70	26578668.29	4826931.88	5520631.31
165516	信诚周期	2254655.46	238481.96	239877.31	129633.56	462600.06	276505.60	907556.97
165517	信诚双盈	903326.20	56661.75	176874.99	118821.43	435183.04		115785.00
165525	基建工程	169406608.91	3315819.89	17249171.48	18094586.94	68746587.00	25653766.04	36346677.58
165528	信诚鼎利	883266545.79	2446043.19	13779526.35	25930904.06	220518576.77	209581257.30	411010238.12
165705	诺德双翼	9177635.84	170752.84	890318.33	819834.00	4012503.21	1285397.48	1998829.99
165806	东吴100	10876821.77	740896.91	1434599.56	1280339.61	4848571.32	2349950.53	222463.85
165807	东吴鼎利	16871595.75	58569.17	332706.65	799178.88	5227370.45	3264337.73	7189432.87
166001	中欧趋势	19442788.65	512156.46	2308995.64	2794497.91	10393621.44	890893.30	2542623.91
166006	中欧成长	36291314.86	592293.79	3208109.12	4251081.24	16424921.43	6469385.26	5345524.02
166007	中欧300	1548127.28	195266.11	532647.83	342020.34	427349.00	50844.00	
166008	中欧强债	4069947.73	56886.37	261667.93	363716.87	1679689.27	1707987.29	
166009	中欧动力	4950344.95	411437.23	613472.47	640198.65	2507938.64	777297.97	
166011	中欧盛世	12969051.06	752752.32	1471247.37	1522743.91	6759852.99	1671002.16	791452.30
166012	中欧信用	753807.24	19501.30	82541.80	107944.70	71565.74	52500.00	419753.70
166016	中欧纯债	370842.87	88223.41	291624.61	266668.40	1044298.15	799154.50	1218273.80
166023	中欧瑞丰	10085237.08	99824.91	1042448.81	1517049.92	4296712.44	1362646.73	1766554.27
166024	中欧恒利	38651710.06	236175.90	2103932.74	4179241.03	18135231.78	7473739.57	6523389.03
166105	信达鑫安	683049.70	37900.25	18392.46	16422.78	123783.27		486550.94
166401	增利C	3451397.18	36862.29	74267.56	68031.19	488192.34	415964.96	2368078.83
166402	沪港深F	94197971.95	380575.38	1247527.87	2819672.71	21860708.01	25939172.55	41950315.44
166902	民生增利	18280260.74	72383.55	487543.21	1202018.71	7700728.55	3656776.89	5160809.84
166904	民生添利	8334146.70	46821.98	255714.59	538456.40	4170576.40	2349321.43	973255.90
167001	平安鼎泰	565657871.10	2500614.90	14642722.60	28950464.42	169084954.00	125409393.68	225069721.50
167002	平安鼎越	12828448.92	298107.97	1108777.82	420221.96	1113268.22	453746.75	9434326.20
167003	平安鼎弘	55271275.65	157408.79	624953.25	1213749.13	7789769.51	5103957.53	40381437.44
167501	安信宝利	50556282.43	96296.28	314783.73	579424.91	5544618.09	6266458.42	37754700.99
168002	国寿精选	4074397.90	149695.21	472002.83	821459.38	2236747.80	207367.26	187125.42
168101	九泰锐智	310774867.88	1715134.85	14377306.15	24771883.95	131317230.00	63193674.62	75399638.31
168102	九泰锐富	315179063.56	1334283.67	13415488.07	29826292.66	131862469.26	60511385.98	78229143.93
168103	九泰锐益	1402821574.64	6040800.62	49707024.95	102745726.62	525371866.49	285847361.37	433108794.59
168104	九泰锐丰	58267715.45	167464.62	854991.21	1726581.59	7166475.67	5330377.03	43021825.33
168105	九泰泰富	167943404.49	1150776.08	9159955.60	16888007.21	74130759.27	32394283.44	34219622.90
168106	九泰锐华	7297013.02	600514.28	1729028.00	1243075.28	2661870.20	407884.06	654641.20
168108	九泰锐诚	2832244.50	320151.09	758444.31	563424.38	961805.00	228419.74	
168301	东海祥龙	269341907.12	610851.02	5850359.06	13090296.52	81737193.56	63380177.59	104673029.37
168401	红土定增	8697649.31	123606.84	407079.36	734131.53	4483365.75	1235499.72	1713966.11
169101	东证睿丰	587751500.50	4331639.67	43794457.39	69810768.42	289354008.19	99212000.53	81248626.31
169102	东证睿阳	154082349.12	1285198.35	13293458.01	23274712.72	83253391.59	19367652.56	13607935.89
169103	东证睿轩	74678842.06	813290.50	6563216.64	9787669.50	33485323.50	9496760.32	14532581.59
169104	东证睿满	60947523.89	584411.97	5934674.91	9412374.06	28764664.65	9812730.92	6438667.38
169105	东证睿华	3287480742.55	8386149.46	87714439.22	168344905.14	1010789469.38	698816314.10	1313429465.26
169201	浙商鼎盈	50116875.45	365559.81	2247336.20	3661672.47	22408155.58	12210526.40	9223624.99
184721	基金丰和	1304878495.47	1263425.23	13084610.84	38737568.67	250890190.53	240372129.62	760530570.58
184722	基金久嘉	1691192713.33	4030445.95	33221910.59	83821664.19	425427264.60	325907928.26	818783499.74
184728	基金鸿阳	92282237.88	52773.09	561261.17	1511539.89	11052813.40	16205263.31	62898587.02
184801	鹏华前海	179389704.49	19879.90	208732.78	17148445.38	80579299.05	34635126.44	46798220.94

(三)上市证券成交金额分布(按每笔成交金额大小分类)(续)

SECURITIES TRADING VALUE BY TRADE SIZE (Continued)

元人民币, RMB Yuan

代码 Code	证券简称 Security	总成交金额 Value Traded	按每笔成交金额大小分类的成交金额 Value by Trade Size					
			<1 000	1 000—5 000	5 000—10 000	10 000—50 000	50 000—100 000	>100 000
200011	深物业B	640949602.73	3790389.46	51849163.30	95207114.31	316979678.27	101099837.28	72023420.12
200012	南玻B	1219037616.90	8449824.84	111175329.55	146077395.30	589251321.58	190212776.38	173870969.26
200016	深康佳B	711238233.56	6003900.78	57767361.74	82407172.14	320620198.23	117142536.11	127297064.55
200017	深中华B	272671531.92	2844437.51	34353525.99	46219614.89	136520775.49	32589549.70	20143628.35
200018	神州B	366352376.25	2988846.70	37872716.14	52983354.71	175055880.53	53544356.94	43907221.23
200019	深深宝B	148392987.02	1382146.25	19922460.95	25996220.15	81003926.01	13390813.59	6697420.08
200020	深华发B	159390884.45	984169.57	14664227.68	22965753.39	86352483.92	20293873.05	14130376.84
200022	深赤湾B	817533144.64	779601.07	69812097.27	102332887.95	422853150.65	130675373.45	91080034.26
200025	特力B	388038621.01	2598671.58	48494944.99	76570122.90	191404810.21	45697451.68	23272619.65
200026	飞亚达B	252611188.72	1222726.98	22762288.11	42610391.90	134473866.05	30880247.73	20661667.96
200028	一致B	783165694.06	1395172.94	52319738.09	47832325.07	291708583.19	127332605.57	262577269.21
200030	富奥B	107995292.31	748351.06	11787213.12	16945185.14	54136082.73	11621158.76	12757301.51
200037	深南电B	419723644.59	2184989.71	26127944.24	37987823.37	190181771.90	76301523.00	86939592.36
200045	深纺织B	220097726.38	1188781.48	22857508.78	35387545.79	118656984.88	26212783.46	15794122.00
200053	深基地B	447538983.20	39843.22	17237107.45	33061858.94	184222511.19	89979611.12	122998051.29
200054	建车B	112374153.99	1130746.48	13228272.72	20188357.46	53923888.39	14921317.18	8981571.76
200055	方大B	903666307.19	4719608.20	65776299.72	92065228.06	394651928.60	149054870.58	197398372.03
200056	皇庭B	137439155.94	1827092.92	16286644.15	18114664.81	69143867.57	18199882.95	13867003.54
200058	深赛格B	412008115.62	3641371.71	48251705.03	65815117.26	209474740.24	54504517.28	30320664.09
200152	山航B	1198750730.19	1048045.85	84500599.86	124467708.53	561854033.06	215273908.21	211606434.69
200160	东洋B	159935155.67	2853073.61	20794152.22	21092090.26	67819321.97	19878060.83	27498456.78
200168	舜喆B	93172948.68	845933.95	8920564.43	13031192.30	45650803.78	14118721.05	10605733.15
200413	东旭B	891834827.74	3972075.50	71814746.99	109708450.81	435905216.20	145752912.08	124681426.16
200418	小天鹅B	808465031.24	2320366.82	96783246.43	107901831.19	301184645.18	123063878.77	177211062.84
200429	粤高速B	1489598112.43	10698292.75	110489089.56	166470241.98	620348443.81	248973563.79	332618480.56
200468	*ST宁通B	104992299.86	654622.06	6642191.68	9566978.31	40588863.68	13950128.19	33589515.94
200488	晨鸣B	4323617306.10	11889404.28	217330508.30	355344391.83	1731030173.39	938087359.99	1069935468.31
200505	珠江B	181346713.02	1430849.41	17595413.04	22327783.38	72362732.11	12531666.52	55098268.56
200512	闽灿坤B	201946767.38	1494260.76	16017219.70	24967338.02	88104015.73	24106982.89	47256950.28
200521	皖美菱B	176287964.20	2347818.70	24585132.39	29521995.77	91482996.26	17061741.32	11288279.76
200530	大冷B	315057956.74	1717749.33	30635112.32	45228764.04	171721315.08	43306849.65	22448166.32
200539	粤电力B	851782024.31	9736785.00	76769258.40	110596825.09	383354787.77	139158643.12	132165724.93
200541	粤照明B	355766575.05	2009617.27	32124377.83	49881411.74	180463635.35	56029593.08	35257939.79
200550	江铃B	292295469.14	402171.57	31726317.77	38136933.94	139748758.67	45233925.67	37047361.51
200553	沙隆达B	733857405.84	4370702.80	55670420.42	99969420.76	376045254.40	121578544.58	76223062.87
200570	苏常柴B	163639937.45	2292597.70	19653869.34	22969515.87	84599830.52	18871393.15	15252730.88
200581	苏威孚B	1723928785.71	10790697.36	233412959.45	198654767.64	711056118.34	239072504.60	330941738.33
200596	古井贡B	1329736246.70	881347.52	52775339.71	97169502.76	496884078.20	262371215.36	419654763.16
200613	*ST东海B	64011490.65	602623.21	8014278.20	10637628.14	30370598.32	7924506.70	6461856.09
200625	长安B	7154583348.38	159523787.79	672350778.61	850297572.47	2814142069.26	1231104594.57	1427164545.68
200706	瓦轴B	109103017.00	1214347.31	13256939.76	16583615.04	54460668.86	13135700.20	10451745.83
200725	京东方B	6130007705.02	23803148.64	352684696.31	470245338.32	2260255742.20	1055675814.77	1967342964.78
200726	鲁泰B	625036576.09	8616610.54	58917449.87	86240193.91	302478158.17	96376459.54	72407704.07
200761	本钢板B	1188230384.19	5927537.54	63489727.72	119451995.05	499812836.64	237509035.03	262039252.22
200771	杭汽轮B	677572326.36	4832704.12	48030366.69	75273677.29	331490059.32	122702437.48	95243081.46
200869	张裕B	1763924248.22	6324470.33	209887552.27	211441917.31	729969936.71	325031707.41	281268664.19
200986	粤华包B	268976151.41	1946583.31	32113210.08	36651597.36	137617907.87	33609496.73	27037356.05
200992	中鲁B	295821162.64	3117048.34	33611200.76	44672664.14	142969636.95	40767891.37	30682721.07
300001	特锐德	23516917639.82	3588610.34	1037710720.20	2138966720.84	9797694150.10	4460625847.72	6078331590.62
300002	神州泰岳	22125176260.48	132894184.97	1080867287.56	2110627542.05	8268966027.34	3941947622.41	6589873596.15
300003	乐普医疗	41396230640.75	4626734.16	1614490329.74	2206756472.07	13980991687.98	6780313188.23	16809052228.57
300004	南风股份	10635235316.76	3527968.84	518662160.73	861732016.24	4502195167.24	1993444175.36	2755673828.35
300005	探路者	17329077219.62	24233875.44	649004773.35	1316238467.60	6883487447.95	3221563420.55	5234549234.73
300006	莱美药业	13804038915.83	63867942.71	634544927.82	1250327118.12	5122801366.30	2417301739.45	4315195821.43
300007	汉威科技	15851939001.26	935027.67	640498718.21	1422234178.46	6541833564.57	3145179330.65	4101258181.70
300008	天海防务	52571684904.89	157235581.88	2903962298.69	5643138068.04	23375640902.34	9049474446.76	11442233607.18
300009	安科生物	41685717727.70	9988154.79	1611108537.62	2923320303.21	16463156477.28	7253676162.92	13424468091.88
300010	立思辰	21427962609.36	5768538.35	969684627.04	1684520528.60	8634891713.42	3937469738.49	6195627463.46

(三)上市证券成交金额分布(按每笔成交金额大小分类)(续)

SECURITIES TRADING VALUE BY TRADE SIZE (Continued)

元人民币, RMB Yuan

代码 Code	证券简称 Security	总成交金额 Value Traded	按每笔成交金额大小分类的成交金额 Value by Trade Size					
			<1 000	1 000—5 000	5 000—10 000	10 000—50 000	50 000—100 000	>100 000
300011	鼎汉技术	23100668259.41	1873502.83	929336117.32	1879551891.13	9465160213.63	4132294814.72	6692451719.78
300012	华测检测	27667040398.38	113336828.25	1606437645.00	2622385581.96	11196687352.17	4541216612.60	7586976378.40
300013	新宁物流	11676682142.31	1302769.71	574341750.19	1000180601.30	4797184666.03	2125615091.22	3178057263.86
300014	亿纬锂能	166077889786.47	12735177.32	5408580392.60	9442267700.54	59742770038.51	27562396305.81	63909140171.69
300015	爱尔眼科	34437768926.69	5534900.86	1407241189.51	2482251336.21	13553701594.45	6117671904.46	10871368001.20
300016	北陆药业	14989451861.79	1048555.99	636440548.07	1373086389.09	6765015322.91	2732320581.98	3481540463.75
300017	网宿科技	154048702002.37	116742050.47	5320063795.81	9754684475.97	54089553055.54	26299081423.83	58468577200.75
300018	中元股份	8870635529.48	44164013.08	535107901.09	990663933.87	4014473973.62	1532508261.87	1753717445.95
300019	硅宝科技	15134113618.27	38865278.72	933973177.81	1717979529.87	6888813552.94	2530034707.20	3024447371.73
300020	银江股份	53030801600.05	3407001.46	1590764245.36	3486549630.19	20260595978.28	10086627294.69	17602857450.07
300021	大禹节水	34229866182.84	96162430.40	1816122873.30	3569775127.93	13917017020.69	5862818893.47	8967969837.05
300022	吉峰农机	12341755804.74	79910466.61	849127223.21	1608659358.91	5557192692.14	2111563053.72	2135303010.15
300023	宝德股份	9501706763.54	2460285.77	707639620.99	1290051647.53	4715045728.47	1499040451.49	1287469029.29
300024	机器人	76544763099.33	13678397.39	3098467401.88	4976054194.79	31155053676.79	12920789472.45	24380719956.03
300025	华星创业	15744343825.74	66279766.25	802621944.21	1607479082.11	6377419106.61	2847952799.31	4042591127.25
300026	红日药业	18485224972.82	120947864.41	1211826331.63	1732646806.03	7691348782.84	2928872426.91	4799582761.00
300027	华谊兄弟	52461463899.04	186385038.26	2173628262.49	4446449885.53	18719082971.47	9742064651.30	17193853089.99
300028	金亚科技	19425022882.52	72552517.25	1337683708.53	2350156920.43	8982444461.65	3183824534.64	3498360740.02
300029	天龙光电	7016996339.44	41822304.76	400641074.47	741013240.82	3239696014.58	1230083948.45	1363739756.36
300030	阳普医疗	11520394309.03	8369555.85	513515191.73	995959684.71	4997646968.99	2040155733.44	2964747174.31
300031	宝通科技	15820775371.35	768761.56	613220248.84	944066688.56	5209077737.70	2762160313.08	6291481621.61
300032	金龙机电	12541961728.34	2491112.93	564920735.67	858099606.36	4618120515.10	2150325351.85	4348004406.43
300033	同花顺	66778076236.23	2210832.22	285135831.46	4857237487.30	21513690874.68	12067072225.19	28052728985.38
300034	钢研高纳	14609015473.42	3104383.80	627248033.41	914260145.73	5643984619.50	2660850310.72	4759567980.26
300035	中科电气	44446835298.29	166310033.90	2702889061.50	4974541462.29	18412638359.65	7714516621.23	10475939759.72
300036	超图软件	38732146214.46	4288637.91	1696670423.55	3919261774.15	16629945572.44	7625045941.03	8856933865.38
300037	新宙邦	42623895690.24	4039955.22	1609431139.79	3057023984.72	18882931411.23	7822057167.67	11248412031.61
300038	梅泰诺	52304265854.13	1180856.10	1835678465.41	2361154502.26	16569065211.76	8233548026.06	23303638792.54
300039	上海凯宝	12321645913.33	55310013.69	559335395.39	1058489886.26	5017395271.79	2278646012.83	3352469333.37
300040	九洲电气	14948795579.87	32422526.49	1000019635.38	1505586514.71	6922344838.63	2639686338.66	2848735726.00
300041	回天新材	34491788085.76	3952061.49	1340831267.06	2710776394.28	14608421852.75	6228992354.96	9598814155.22
300042	朗科科技	9640301608.26	519363.24	295632983.04	419862782.95	2845701990.16	1501069179.71	4577515309.16
300043	星辉娱乐	15464069744.26	131352341.89	1182597026.70	2044058949.48	6954637927.27	2465011475.38	2686412023.54
300044	赛为智能	92872874847.86	8319388.06	4339627419.83	7730935498.43	41250187149.76	15819913759.29	23723891632.49
300045	华力创通	15682177689.31	13061006.65	979236997.06	1730749034.41	7325335868.89	2647163403.17	2986631379.13
300046	台基股份	18513157485.93	2009660.09	1208606024.15	1683673224.11	8594975710.30	3198275874.15	3825616993.13
300047	天源迪科	21391571225.15	1899479.74	876713820.14	1650919499.37	8761051703.44	4068428993.60	6032557728.86
300048	合康新能	19165599911.95	116177461.85	1282116684.52	2291746590.09	8475573502.88	3344876335.14	3655109337.47
300049	福瑞股份	10414507898.37	1290977.55	517394704.68	842383762.13	4452045849.16	2088458527.86	2512934076.99
300050	世纪鼎利	15804918638.64	34933210.19	819984530.70	1429974002.75	7030757989.93	2780066784.17	3709202120.90
300051	三五互联	11830730129.75	16629863.22	738062604.86	1333110567.51	5666549628.45	2034302389.97	2042075075.74
300052	中青宝	50194783155.87	1983171.42	2019068600.26	4270739064.65	21982446884.56	9182973610.04	12737571824.94
300053	欧比特	58936312374.72	6964075.62	2024786249.59	4232554039.06	22218678338.69	10777119164.87	19676210506.89
300054	鼎龙股份	20980979174.46	43013815.57	1015529685.68	1551419887.38	8113788073.35	3764935694.89	6492292017.59
300055	万邦达	98903303807.14	3977088.58	2442073102.33	6476833686.08	34541249592.79	18929757901.01	36509412436.35
300056	三维丝	19940593958.31	30684903.11	934499117.99	1780843015.40	7525078245.19	3685754404.05	5983734272.57
300057	万顺股份	6965195457.67	1510017.49	324504690.35	541191905.40	2940913742.20	1227053277.36	1930021824.87
300058	蓝色光标	26738064875.60	175434504.81	1399140055.73	2659651761.01	10477144476.98	4791077499.43	7235616577.64
300059	东方财富	260137824164.37	33854029.98	5625879851.80	12167867026.56	73825728397.41	42075703423.59	126408791435.03
300061	康旗股份	7967925977.14	2792338.69	687254145.59	849283086.90	3243423782.60	1236875454.31	1948297169.05
300062	中能电气	16643363115.36	14437242.59	850928356.61	1452967847.19	6994214485.56	2878879189.38	4451935994.03
300063	天龙集团	22755293325.85	54114020.91	1068741984.77	2291474534.19	10355421420.34	4092403392.35	4893137973.29
300064	豫金刚石	17704419533.52	31924831.32	529664093.69	990458193.13	5935796768.48	3340990442.98	6875585203.92
300065	海兰信	13204907740.32	1699229.77	637323188.19	860614649.18	5380332776.93	2287042785.22	4037895111.03
300066	三川智慧	15295046225.84	63094355.82	1019611030.20	1937614621.99	6715220633.63	2566433498.71	2993072085.49
300067	安诺其	12767259847.46	99680863.05	770873496.95	1435622961.22	5474259732.83	2221459668.02	2765363125.39
300068	南都电源	25096167437.50	2371243.54	1040496950.66	2277988860.23	10285506219.82	4616128465.82	6873675697.43
300069	金利华电	7522689500.81	949476.29	340366127.56	366582268.57	2423301509.24	1158736045.65	3232754073.50

(三)上市证券成交金额分布(按每笔成交金额大小分类)(续)

SECURITIES TRADING VALUE BY TRADE SIZE (Continued)

元人民币, RMB Yuan

代码 Code	证券简称 Security	总成交金额 Value Traded	按每笔成交金额大小分类的成交金额 Value by Trade Size					
			<1 000	1 000—5 000	5 000—10 000	10 000—50 000	50 000—100 000	>100 000
300070	碧水源	177707200289.55	12332390.70	4541564713.91	10441556226.11	54741463550.06	29897412301.53	78072871107.24
300071	华谊嘉信	13869532481.40	109886582.88	751878759.86	1507621958.01	5982192564.60	2343716152.29	3174236463.76
300072	三聚环保	118124511406.68	4594809.40	2499248000.47	4546677421.18	33855062678.96	19694026708.03	57524901788.64
300073	当升科技	108769072773.03	4587381.38	3311863343.03	7630845244.64	43260299771.39	20360075642.74	34201401389.85
300074	华平股份	13933572188.03	61998412.22	538193024.60	1130200577.48	5042030300.58	2736447781.51	4424702091.64
300075	数字政通	84746071492.63	3104891.43	3155825439.88	5785849139.71	33933484050.17	14573603416.69	27294204554.75
300076	GQY视讯	25090139737.35	100790583.44	1599487210.25	2933260504.46	11039586362.28	4251005751.69	5166009325.23
300077	国民技术	56250675899.03	3924310.42	1711644325.14	3589982015.00	21215472001.86	10842837087.55	18886816159.06
300078	思创医惠	67543201628.78	13905783.86	2936793950.00	5274688953.18	27572886840.84	11579757570.58	20165168530.32
300079	数码科技	17525300445.40	87031591.54	847594420.24	1552287435.76	6768478539.86	3190787062.73	5079121395.27
300080	易成新能	20645710260.70	95180567.85	939758765.89	1997195822.72	8181504273.65	3751496675.45	5680574155.14
300081	恒信东方	23653395032.28	2922312.57	1139781157.63	2012001377.65	9889318555.42	4254175464.63	6355196164.38
300082	奥克股份	12961361532.50	128924715.70	853201767.23	1561558939.99	5807165961.32	2259725425.63	2350784722.63
300083	劲胜智能	62989538532.44	254523040.54	2158730578.16	4670684224.10	19559649670.32	11284889682.18	25061061337.14
300084	海默科技	17054254145.19	68246744.05	911655996.90	1697289492.36	6804633873.01	3016028868.24	4556399170.63
300085	银之杰	34283037681.24	7829355.80	1471280155.60	3322720736.18	14689132088.42	6568299152.07	8223776243.17
300086	康芝药业	13380443898.51	1668326.23	375875269.07	788814183.08	4866246154.25	2390465391.00	4957374574.88
300087	荃银高科	7655415549.89	3600450.29	257954035.92	457236249.02	2437026224.14	1210959928.31	3288638662.21
300088	长信科技	92068973992.55	120112509.60	2179434338.95	5137116475.22	24183415370.21	15921297025.18	44527598273.39
300089	文化长城	8959048960.60	15307237.63	471107341.58	765470122.15	3415412283.11	1621847983.68	2669903992.45
300090	盛运环保	49854865776.80	47347692.11	1021886123.24	2373408933.51	14047016372.18	8575601762.50	23789604893.26
300091	金通灵	8467122886.82	673559.04	173804891.96	340717058.42	2398577552.88	1509377251.86	4043972572.66
300092	科新机电	4216841123.34	10998064.17	349782157.40	486582144.73	2007534104.36	662849007.59	699095645.09
300093	金刚玻璃	16743253992.04	670268.57	754271830.85	1263636588.71	6786414256.03	3026651731.50	4911609316.38
300094	国联水产	14585129869.57	177538804.04	895923115.82	1474784920.36	5748830233.45	2655750165.82	3632302630.08
300095	华伍股份	6629634158.41	24598024.03	301047517.91	553609946.59	2514755699.30	1157931553.82	2077691416.76
300096	易联众	22511206805.00	1973061.38	555132562.94	1105615352.77	6806242844.17	3736160324.41	10306082659.33
300097	智云股份	21685547622.14	2198342.05	579298890.81	1696512080.66	7988876156.62	4097107026.97	7321555125.03
300098	高新兴	35326466935.82	6749774.29	1459904858.05	2811236996.00	14370988782.21	6190455705.41	10487130819.86
300099	精准信息	41327729677.60	79962127.70	2052514058.14	3979404766.56	16824129582.03	7115888456.77	11275830686.40
300100	双林股份	11837626902.50	2801819.97	483521890.60	986532517.12	5142308699.12	2143190507.93	3079271467.76
300101	振芯科技	37432787218.27	5503709.02	1872002273.29	4025098128.73	16476295059.18	6493402998.01	8560485050.04
300102	乾照光电	37225374949.84	172258474.03	1687986996.12	3595232665.83	14881195594.22	7013562814.57	9875138405.07
300103	达刚路机	30671300172.23	1429193.43	1312409609.07	2736451789.90	14244943927.72	5518810771.63	6857254880.48
300104	乐视网	72507041084.70	4208711.47	2236309041.91	4219606300.57	25246781515.00	11973499992.89	28826635522.86
300105	龙源技术	12634302392.70	70792789.34	684525899.79	1397805163.09	5669307859.90	2318338354.91	2493532325.67
300106	西部牧业	10056296677.54	20174426.81	541067933.99	947418374.33	4563010307.01	1816203717.04	2168421918.36
300107	建新股份	35620047906.74	225732578.02	2397778178.19	4426596796.02	14612290110.38	6009534564.19	7948115679.94
300108	吉药控股	6141991414.21	63247771.89	338509206.94	689074913.18	2510003504.46	1060109596.00	1481046421.74
300109	新开源	3856520176.49	406829.13	234270342.07	282249822.87	1620361227.29	660191475.77	1059040479.36
300110	华仁药业	19686403356.26	13144781.83	580166873.71	1020692723.63	5783009396.84	3213334004.49	9076055575.76
300111	向日葵	9910385758.52	69288798.61	958235886.80	1293685081.21	4740748925.87	1403390362.06	1445036703.97
300112	万讯自控	9948567073.40	2728598.78	703154375.16	1051340366.12	4682260283.19	1612982704.55	1896100745.60
300113	顺网科技	56817584549.81	7878026.15	1693483680.96	3920433955.44	21299266080.16	10020287233.65	19876235573.45
300114	中航电测	7580825898.66	3713159.42	561730799.83	782053147.08	3639167880.30	1197713090.29	1396447821.74
300115	长盈精密	59440357793.08	4788770.21	1816200458.57	3020844810.54	18459469267.87	9827237767.54	26311816718.35
300116	坚瑞沃能	50556250369.16	105781748.09	2384943667.28	3902184596.41	19455781199.98	8943042285.91	15764516871.49
300117	嘉寓股份	59274883381.88	242058693.78	3198250639.44	6014193070.17	22305456038.47	10193641578.45	17321283361.57
300118	东方日升	15165564387.27	2786164.41	829874506.40	1258719758.53	6278900847.43	2663662794.95	4131620315.55
300119	瑞普生物	6754206067.44	1788536.69	449693797.87	687508378.46	3151072309.75	1160546072.09	1303596972.58
300120	经纬电材	9056440488.50	1374906.52	643272572.39	858253131.49	4071248374.91	1571744119.87	1910547383.32
300121	阳谷华泰	13492374301.82	5491013.76	987885970.32	1345318958.36	5655261389.01	2317042692.17	3181374278.20
300122	智飞生物	36476937828.49	2701869.70	1566793191.59	2491301281.49	12504570639.63	6238924996.55	13672645849.53
300123	太阳鸟	24977615961.55	2036231.89	1193939258.72	2333168103.99	9972211158.16	4412589187.91	7063672020.88
300124	汇川技术	52566461909.32	4269554.74	1904232244.78	3119834766.33	18768251184.35	9384215758.56	19385658400.56
300125	易世达	4614253785.52	1239594.44	210255711.37	358801778.11	1760943479.34	739459701.65	1543553520.61
300126	锐奇股份	8092374134.25	49746484.06	416980373.45	736659123.41	3693035503.99	1507879626.71	1688073022.63
300127	银河磁体	28637513196.05	1608299.78	1329171104.92	2782371431.97	12768113107.96	5195449332.89	6560799918.53

(三)上市证券成交金额分布(按每笔成交金额大小分类)(续)

SECURITIES TRADING VALUE BY TRADE SIZE (Continued)

元人民币, RMB Yuan

代码 Code	证券简称 Security	总成交金额 Value Traded	按每笔成交金额大小分类的成交金额 Value by Trade Size					
			<1 000	1 000—5 000	5 000—10 000	10 000—50 000	50 000—100 000	>100 000
300128	锦富技术	60584938697.09	59588534.48	1915924552.34	3738187139.19	22118811862.14	11444035798.79	21308390810.15
300129	泰胜风能	8599941852.59	78288715.90	550175068.94	1097209546.82	3608075643.49	1435514264.99	1830678612.45
300130	新国都	24874298115.95	1490803.15	810251285.27	1646731058.87	9499032003.08	4516665371.96	8400127593.62
300131	英唐智控	18210817454.19	104518797.49	1085665920.21	2243547094.19	7536197852.28	3118040480.60	4122847309.42
300132	青松股份	6540484074.43	79217601.43	493286366.60	830921096.87	2957929856.64	1104976754.25	1074152398.64
300133	华策影视	42345947814.29	27419148.26	1884756198.23	3213469988.94	16196132602.07	7374890589.10	13649279287.69
300134	大富科技	24080598363.54	1345311.75	1352029105.27	2528000245.87	10461222105.77	4269339212.86	5468662382.02
300135	宝利国际	25793056749.52	82027494.00	1295875790.09	2391301808.10	10745147858.08	4693090260.02	6585613539.23
300136	信维通信	89431810349.06	6404504.03	2113144563.82	4159643413.67	26080198577.61	14822390685.56	42250028604.37
300137	先河环保	199330647427.18	3739377.59	6039046802.12	13132465744.37	76188212920.32	34252012123.36	69715170459.42
300138	晨光生物	8322448428.31	6663203.42	715430323.53	907646949.00	3348752929.04	1317809801.20	2026145222.12
300139	晓程科技	8737946491.18	49560024.84	573729000.52	926631091.61	4158017810.51	1561351039.06	1468657524.64
300140	中环装备	26339523971.16	1886175.43	988082393.41	2037079060.21	9813808785.23	4708617442.42	8790050114.46
300141	和顺电气	19940307213.27	7403470.97	1248423277.03	2131706553.21	9369783989.19	3300132884.54	3882857038.33
300142	沃森生物	46160731940.75	2286807.83	965871650.32	1797975344.28	12008151904.13	7592016728.39	23794429505.80
300143	星普医科	6142631914.04	401405.34	233701562.92	359372931.53	2165647617.25	1186592518.11	2196915878.89
300144	宋城演艺	34316024190.39	7118329.01	1911880177.19	2942791664.79	13391538025.15	5664318942.64	10398377051.61
300145	中金环境	20881646384.45	3096779.87	807235578.06	1382831939.35	7511051825.56	3715895498.88	7461534762.73
300146	汤臣倍健	58385249079.56	6124013.55	2001670121.37	3937727545.24	21996352577.20	10391193837.36	20052180984.84
300147	香雪制药	14350805279.01	28952415.48	577106738.13	1067633068.58	5643178995.14	2788727561.36	4245206500.32
300148	天舟文化	15187946115.38	31793916.31	461005072.57	899519426.83	4929164376.11	2591507938.31	6274955385.25
300149	量子高科	3133799452.38	234387.48	134501091.98	250787498.52	1209490447.41	563172741.74	975613285.25
300150	世纪瑞尔	9396934817.10	82169139.67	640139210.42	1156494494.53	4182704764.10	1520185316.78	1815241891.60
300151	昌红科技	8367975153.76	15372482.61	495508851.63	910872728.82	3850356403.10	1372307756.81	1723556930.79
300152	科融环境	24526307941.71	116967462.79	1300262433.65	2591411887.60	9402166448.79	4484062955.21	6631436753.67
300153	科泰电源	32366979396.58	1809487.03	1961040609.34	3787684051.56	15149951452.97	5242872393.81	6223621401.87
300154	瑞凌股份	5127166817.29	115368929.70	418304623.67	676047327.86	2371411073.42	766223739.62	779811123.02
300155	安居宝	9905102777.59	51629864.30	630810024.42	1159543992.53	4424986621.64	1661125487.43	1977006787.27
300156	神雾环保	39106256584.81	1771375.01	729330247.64	1568669739.71	10181726695.00	6608146738.10	20016611789.35
300157	恒泰艾普	100199875596.42	89490887.19	2827174649.74	5658913437.37	31181635898.98	17523230774.22	42919429948.92
300158	振东制药	8129515337.29	3329960.47	868853150.76	842449570.04	3616583859.13	1296435204.62	1501863592.27
300159	新研股份	26773476888.71	3713826.43	969152516.01	1628811077.02	8988275773.08	4389365699.72	10794157996.45
300160	秀强股份	24925041688.48	93939392.41	1025940614.85	2168748271.03	9002962774.22	4167823419.61	8465627216.36
300161	华中数控	15388789440.17	845622.90	553937306.71	1209381476.85	6289314660.66	3032894108.82	4302416264.23
300162	雷曼股份	12798457393.98	23153303.30	831445791.37	1484516860.37	6164743481.98	2138976427.43	2155621529.53
300163	先锋新材	6301554036.96	35041160.17	379658017.90	737583655.93	2656547900.93	1053850622.49	1438872679.54
300164	通源石油	11313637137.66	84371121.42	646924946.88	1169660138.77	4616490251.95	2012657142.81	2783533535.83
300165	天瑞仪器	13465234238.30	78362768.44	692561710.84	1375934702.06	5690010435.42	2386150360.78	3242214260.76
300166	东方国信	36874488509.40	10597479.46	1632015258.07	3052024299.45	14637409018.78	6278941345.38	11263501108.26
300167	迪威迅	11611814640.64	509996.84	369168531.39	586439736.03	3805667222.65	2120292117.42	4729737036.31
300168	万达信息	51007249234.73	3262519.47	1591471412.97	3349999671.24	18247675907.27	9398537852.34	18416301871.44
300169	天晟新材	6874261396.35	63798471.19	401789942.32	651268033.10	3040400348.90	1216755270.36	1500249330.48
300170	汉得信息	31898821089.85	9934444.77	1152506109.01	1946634166.35	11817812630.11	6029899812.87	10942033926.74
300171	东富龙	10637113876.04	12691719.96	592219077.61	1034266955.93	5075894733.87	1880293546.51	2041747842.16
300172	中电环保	32370627746.43	45031249.88	1643521777.37	3400054106.18	14848618221.90	5719621766.75	6713780624.35
300173	智慧松德	7351055353.85	8809705.64	489202102.74	742214423.37	3287452168.66	1257577150.03	1565799803.41
300174	元力股份	4758049063.21	546699.44	90086142.78	429523049.44	1650745966.81	807854231.34	1779292973.40
300175	朗源股份	41054919289.26	105985319.81	1888882270.30	3765580329.46	14816678571.45	6593923742.76	13883869055.48
300176	鸿特精密	21285262386.84	278121.09	183067385.15	716863572.71	6698008250.63	3862308171.02	9824736886.24
300177	中海达	13329987237.16	2661579.01	741946517.84	1410816914.73	6340140318.37	2284458417.69	2549963489.52
300178	腾邦国际	17476229630.72	4911447.27	944688052.19	1677177550.79	7977634653.62	3131137861.13	3740680065.72
300179	四方达	10336788019.03	121139444.89	829213112.92	1350897274.51	4530037666.13	1610197942.26	1895302578.32
300180	华峰超纤	13162187970.57	225459.87	333390417.80	503094457.52	3360062173.18	2069008939.70	6896406522.50
300181	佐力药业	10719482004.30	58797362.06	735658463.66	1417006295.90	4743523404.22	1801399105.63	1963097372.83
300182	捷成股份	30842041062.80	223878882.81	1243457783.41	2276563528.06	10169249576.37	5285453208.53	11643438083.62
300183	东软载波	26396542127.30	1420198.91	1127094500.12	1621642793.03	11507539460.41	4391382694.23	7747462480.60
300184	力源信息	20694256199.68	3535298.06	1435262502.90	2108793328.58	9025844117.55	3522125563.65	4598695388.94
300185	通裕重工	16428143802.34	132877999.39	1299264442.39	1944767199.85	7545485299.21	2479698742.54	3026050118.96

(三)上市证券成交金额分布(按每笔成交金额大小分类)(续)

SECURITIES TRADING VALUE BY TRADE SIZE (Continued)

元人民币, RMB Yuan

代码 Code	证券简称 Security	总成交金额 Value Traded	按每笔成交金额大小分类的成交金额 Value by Trade Size					
			<1 000	1 000—5 000	5 000—10 000	10 000—50 000	50 000—100 000	>100 000
300187	永清环保	9700458731.75	1320308.67	594587631.14	1034984551.75	4615665972.63	1613222457.89	1840677809.67
300188	美亚柏科	32364173120.93	5527600.38	1310720140.93	2997111353.50	13762744131.79	6212381037.24	8075688857.09
300189	神农基因	12243072359.46	97133863.30	1105019872.90	1361820659.11	5565491191.96	1785379990.09	2328226782.10
300190	维尔利	9723298393.78	1326038.03	499119733.51	792142091.65	4104022229.44	1773204381.86	2553483919.29
300191	潜能恒信	27322667590.06	1193964.78	821457656.01	1803079543.39	10930554310.27	5353906975.77	8412475139.84
300192	科斯伍德	5213260719.62	249440.05	144299349.39	287752980.70	1762599749.40	965433667.98	2052925532.10
300193	佳士科技	11070606588.34	134916077.15	748014272.94	1344260940.90	4923305396.43	1887146526.86	2032963374.06
300194	福安药业	16770518084.71	118031118.11	864254703.80	1610473387.59	7135705818.39	2948812224.69	4093240832.13
300195	长荣股份	7941034449.69	1134344.27	444096956.88	675171008.35	3600482673.09	1477052705.60	1743096761.50
300196	长海股份	12987514791.37	860098.29	436488394.83	813687354.91	4933062544.53	2420448400.79	4382967998.02
300197	铁汉生态	53699888512.08	7550764.23	1842117211.14	3453718148.67	19361949261.75	9305606642.95	19728946483.34
300198	纳川股份	32418174778.16	87148136.99	1106734834.02	2314502467.11	10017603848.88	5367861614.54	13524323876.62
300199	翰宇药业	20740991980.65	2989976.88	912501663.66	1360398188.80	7474588320.75	3788825140.90	7201688689.66
300200	高盟新材	4978934783.92	2926867.60	408003053.27	633654487.10	2472141853.38	772607948.56	689600574.01
300201	海伦哲	10200329099.51	60726923.37	666349555.24	1252033435.67	4226572706.84	1816715862.64	2177930615.75
300202	聚龙股份	17414512594.24	3119441.16	712461217.72	1214004348.40	6472763473.64	3385407223.04	5626756890.28
300203	聚光科技	39348803889.09	2027376.98	909414013.98	1956815871.10	10907999351.11	6709586988.28	18862960287.64
300204	舒泰神	7241711084.47	3095927.25	488712037.59	671316982.00	3248402510.54	1313790790.45	1516392836.64
300205	天喻信息	15114550036.90	17141532.71	571933501.63	1023941611.11	5807645528.45	2855878047.50	4838009815.50
300206	理邦仪器	9869194037.05	76499491.26	624993567.32	1170206338.34	4026010924.85	1727071178.77	2244412536.51
300207	欣旺达	44697142072.78	10334371.82	2078342395.28	3397413632.62	17565122704.86	7531194800.02	14114734168.18
300208	恒顺众昇	22208342519.26	1909807.83	731051299.69	1494651542.86	8437228048.81	4373316436.59	7170185383.48
300209	天泽信息	17069516871.78	1052441.70	905679211.80	1425065659.57	8036204005.75	2895309255.91	3806206297.05
300210	森远股份	9974023731.99	71130917.14	764872731.83	1194380501.17	4453936947.02	1585684520.48	1904018114.35
300211	亿通科技	4666536857.37	46012180.20	352237462.37	570826122.10	2230038003.90	743302822.36	724120266.44
300212	易华录	32768455659.19	1351591.77	635632646.52	1613484220.01	11280369969.89	6591069902.41	12646547328.59
300213	佳讯飞鸿	18967240253.26	103685974.47	1282827514.40	2335530791.35	8694668105.48	3116884838.45	3433643029.11
300214	日科化学	7658532639.89	103707568.85	506466347.54	852607321.39	3397013514.80	1360747963.43	1437989923.88
300215	电科院	37544861781.16	16404157.69	1923143926.41	3588281364.30	16937684633.22	6560793719.59	8518553979.95
300216	千山药机	22961224917.42	1516106.06	753082751.69	1292412471.04	8835744211.16	4261722752.21	7816746625.26
300217	东方电热	11148480240.30	88762899.11	812724974.53	1028935401.97	4859856720.33	1700798073.27	2657402171.09
300218	安利股份	6241645337.46	5367046.96	459442396.87	668671297.37	3020728630.82	1022329973.31	1065105992.13
300219	鸿利智汇	16836021663.11	5761345.21	1025827638.80	1598468104.52	7044867310.45	2887792055.01	4273305209.12
300220	金运激光	12181660725.94	1939650.86	736458266.11	1178958617.50	5905312851.59	2097370512.75	2261620827.13
300221	银禧科技	23376491831.68	1715769.76	836143784.68	1645127437.04	8327223932.52	4506367305.52	8059913602.16
300222	科大智能	75228745913.34	9197737.05	2944278887.76	5329093694.25	30975629269.98	12759357536.24	23211188788.06
300223	北京君正	42653594049.97	989484.20	1596398194.45	2771209962.66	17201777287.12	7543436507.18	13539782614.36
300224	正海磁材	43662783792.27	69662903.99	2489778341.88	4398848836.04	18295574138.09	7363702065.15	11045217507.12
300225	金力泰	21818631335.13	1176890.64	524590284.49	1030171666.30	6578993532.40	3926410475.95	9757288485.35
300226	上海钢联	26667037835.31	2331220.00	866292192.31	1034815760.61	9121670175.01	4613466006.65	11028462480.73
300227	光韵达	14498031841.17	839576.92	649892445.86	845584734.25	5446974462.92	2639535044.06	4915205577.16
300228	富瑞特装	36045804256.39	5476981.38	1355856579.53	2666449898.19	14446515740.15	6700463971.86	10871041085.28
300229	拓尔思	26335591496.76	5175021.89	1450052835.60	2658999220.05	11461050772.16	4411181551.57	6349132095.49
300230	永利股份	15643794234.49	4237024.57	910987697.02	1419764730.37	6120122314.66	2651211075.37	4537471392.50
300231	银信科技	26085599279.25	3662927.18	1183625475.06	2421595757.27	11045567029.71	4780451517.82	6650696572.21
300232	洲明科技	18403404524.99	2778985.76	1104308514.68	1610392241.74	7392604330.13	3145719883.32	5147600569.36
300233	金城医药	7169201741.01	2234412.11	700356987.58	703640358.60	2840108992.59	1036692970.26	1886168019.87
300234	开尔新材	16160551480.71	7961063.95	747224638.22	1518768001.54	6645769766.99	2576601269.92	4664226740.09
300235	方直科技	7587648688.55	643131.97	459975063.98	625084035.72	3178161915.47	1294391270.03	2029393271.38
300236	上海新阳	35446982235.53	1226345.94	1169188829.72	2071569580.27	14107435163.86	6761934886.36	11335627429.38
300237	美晨生态	17459954305.34	1541881.71	842442321.67	1344179060.98	6285752430.83	3090959060.29	5895079549.86
300238	冠昊生物	19707595013.23	4331693.95	597366057.46	1141914846.10	7483480377.29	3806185247.76	6674316790.67
300239	东宝生物	6279551258.83	101285139.84	508388437.33	742479734.24	2797055493.23	1027106504.63	1103235949.56
300240	飞力达	11187846825.11	25778580.39	604457735.24	1139923345.51	5055374832.74	1957502409.35	2404809921.88
300241	瑞丰光电	12914170356.49	3524223.57	861081892.84	1040013666.22	4891613981.01	2191174851.02	3926761741.83
300242	明家联合	21621642680.58	68078262.43	1109324075.88	2130121515.65	9223234675.47	3714648354.78	5376235796.37
300243	瑞丰高材	10221386514.31	3058401.25	539949614.91	915832397.32	4434533518.46	1783706718.62	2544305863.75
300244	迪安诊断	29416511601.44	3279511.52	1090488118.31	2375207496.15	11676748098.47	5399443794.83	8871344582.16

(三)上市证券成交金额分布(按每笔成交金额大小分类)(续)

SECURITIES TRADING VALUE BY TRADE SIZE (Continued)

元人民币, RMB Yuan

代码 Code	证券简称 Security	总成交金额 Value Traded	按每笔成交金额大小分类的成交金额 Value by Trade Size					
			<1 000	1 000—5 000	5 000—10 000	10 000—50 000	50 000—100 000	>100 000
300245	天玑科技	18391491499.17	1602757.69	879239514.92	1829670676.82	8221829414.35	3239523702.14	4219625433.25
300246	宝莱特	11683537696.50	1177943.78	516225158.39	991495626.46	5157133492.50	2118722831.31	2898782644.06
300247	乐金健康	18256929402.97	122178522.19	1377517132.26	2586184531.61	8171891467.98	2857090652.95	3142067095.98
300248	新开普	22406902677.01	1043030.73	965494933.29	1819379448.24	9278509808.83	3927226497.50	6415248958.42
300249	依米康	5409012817.44	18588393.06	327125482.64	447745738.74	2134810416.57	943297838.35	1537444948.08
300250	初灵信息	15649052288.29	1866945.85	833431689.92	1583870209.23	7231105021.11	2899409940.05	3099368482.13
300251	光线传媒	38018054309.48	210815542.07	1943144764.42	3639208783.91	14622296253.82	6685719143.77	10916869821.49
300252	金信诺	19879004897.17	2459455.93	842699117.76	1531771472.60	8150112191.04	3473320353.99	5878642305.85
300253	卫宁健康	29008115669.24	87220777.67	1283872512.49	2812999901.55	11529493336.91	5598107110.30	7696422030.32
300254	仟源医药	6525194754.47	2610197.44	394266260.43	637975351.81	2879525257.76	1182135567.20	1428682119.83
300255	常山药业	34727263100.55	136484617.58	1851402823.37	3742506695.31	13751577168.63	6083893336.87	9161398458.79
300256	星星科技	25510195507.22	50656237.90	1255312309.66	2510126349.49	11281209363.23	4533914081.10	5878977165.84
300257	开山股份	16103981664.13	638270.13	628138427.07	850715665.66	5237717516.26	3021191053.39	6365580731.62
300258	精锻科技	14309919039.16	3633863.03	789182021.75	1220123578.28	5832570326.06	2538701413.95	3925707836.09
300259	新天科技	9651615601.82	23069233.99	570870163.81	988082565.12	4278984651.32	1597598535.02	2193010452.56
300260	新莱应材	4331252490.89	1273025.07	367237599.03	526851723.67	2052667556.96	693129698.63	690092887.53
300261	雅本化学	7302768787.81	67852365.29	461741160.47	861449725.42	3062441552.68	1264436603.92	1584847380.03
300262	巴安水务	16342015549.37	37183431.30	782982791.72	1673947992.24	7117898294.12	3150681673.93	3579321366.06
300263	隆华节能	55254400971.40	190170402.42	2590675581.27	5697769639.87	23405849155.13	10793849835.55	12576086357.16
300264	佳创视讯	9718386723.50	62137110.71	630762767.92	1170300586.35	4506965835.77	1665288412.65	1682932010.10
300265	通光线缆	9218983534.04	7652558.99	650862931.68	1036692727.95	4395096364.39	1488004731.73	1640674219.30
300266	兴源环境	19114374142.13	691549.13	397798095.47	707772059.88	4026857217.01	2695525048.83	11285730171.81
300267	尔康制药	12107408083.91	25175553.43	555205442.24	936086826.85	3998229973.19	1796405788.03	4796304500.17
300268	佳沃股份	26651937699.85	156370.89	596480952.31	1244034357.11	8069521610.64	4555238327.69	12186506081.21
300269	联建光电	12294988070.32	2065284.17	850880221.63	985134454.25	4472873810.14	1906665050.68	4077369249.45
300270	中威电子	7474625194.82	2267447.30	543817508.65	783112382.60	3658779084.14	1190703954.64	1295944817.49
300271	华宇软件	19557499838.56	2705526.11	1048738187.21	1624756091.29	7554326006.72	3575630804.97	5751343222.26
300272	开能环保	4294172814.49	14418175.19	363588300.34	538601365.85	2109932215.50	620406631.19	647226126.42
300273	和佳股份	29438936746.09	24816386.62	1217414095.27	2168933036.27	11390991040.05	5341744013.91	9295038173.97
300274	阳光电源	54221361978.99	36314632.67	1923371978.38	3475580499.93	18231379694.08	9822276640.02	20732438533.91
300275	梅安森	33292919641.17	804903.34	1107420066.99	2640916975.93	12903280778.40	6222768963.91	10417727952.60
300276	三丰智能	16685129902.10	1249848.28	950935765.13	1700731095.68	7824093158.00	2741986474.43	3466133560.58
300277	海联讯	14619755125.93	70702863.18	983193626.26	1494206907.62	5975087996.27	2363578339.44	3732985393.16
300278	华昌达	14357821214.93	172869.00	231314496.03	374030177.82	3129820533.96	1762666932.93	8859816205.19
300279	和晶科技	13973178670.16	3046125.57	801983700.18	1073903900.98	5722042566.36	2320297485.49	4051904891.58
300280	南通锻压	7736746985.70	246138.48	161984429.11	357426112.55	2028559828.48	1213214433.04	3975316044.04
300281	金明精机	3625911403.41	1027223.48	266323558.98	380899059.69	1559413868.21	658493482.13	759754210.92
300282	汇冠股份	9463423917.18	2041783.99	479656705.01	630130291.57	3607000789.48	1755690272.75	2988904074.38
300283	温州宏丰	4913536644.74	97025610.61	395638268.80	645706866.88	2422478420.37	727396313.64	625291164.44
300284	苏交科	30947779997.18	2036412.24	1604046757.80	2423020479.02	13503896683.00	5057618525.64	8357161139.48
300285	国瓷材料	12863199074.87	818600.17	498421832.30	726600628.36	4603613022.27	2202112376.02	4831632615.75
300286	安科瑞	5708063047.32	1553931.16	459154775.39	550136331.62	2729987918.36	943791859.06	1023438231.73
300287	飞利信	35818833775.25	150385526.08	1840946272.77	3657203167.24	14643201669.81	6287782638.76	9239314500.59
300288	朗玛信息	53526835788.18	1916024.57	1866402362.40	4441319056.52	23844122617.75	10057281643.86	13315794083.08
300289	利德曼	13010163239.68	12404264.36	595167141.54	992876851.15	4877722491.39	2219084560.73	4312907930.51
300290	荣科科技	7937367884.68	17880206.50	584783074.44	898580794.28	3860910089.51	1267778051.67	1307435668.28
300291	华录百纳	12322781354.39	3434724.78	533226753.93	866896575.79	4892470874.63	2091535651.93	3935216773.33
300292	吴通控股	18458391531.76	108443353.70	1328602995.45	2527976175.58	8254838741.46	2968390465.94	3270139799.63
300293	蓝英装备	8192519819.53	1446815.00	557568352.33	978134222.45	3940703996.60	1374844578.88	1339821854.27
300294	博雅生物	18916301172.95	1252169.86	481837169.54	1269929233.99	7233170385.04	3296131642.43	6633980572.09
300295	三六五网	30886919305.34	1650911.82	1211652844.85	2233892561.91	13207685996.17	5603032952.97	8629004037.62
300296	利亚德	45332915202.90	4332628.60	1825823087.85	2787830665.38	15750248361.21	7441364428.80	17523316031.06
300297	蓝盾股份	19099143963.21	32899385.08	1446595792.16	2147079932.62	8868852486.94	2910552798.88	3693163567.53
300298	三诺生物	12576229637.34	3386516.88	667618770.89	1007087544.47	4519316409.42	2161654887.17	4217165508.51
300299	富春股份	56880670809.51	20871235.99	2226988568.94	4367925890.04	24228513985.68	10376343698.71	15660027430.15
300300	汉鼎宇佑	13459895667.15	690006.54	504464288.49	1037565198.54	5213038246.62	2412815522.49	4291322404.47
300301	长方集团	6225530439.65	30760832.07	304809646.81	589581260.19	2371054446.11	1155759698.56	1773564555.91
300302	同有科技	23987904097.49	2811779.56	1189305268.76	1948224962.37	10470068338.35	4157051546.03	6220442202.42

(三)上市证券成交金额分布(按每笔成交金额大小分类)(续)

SECURITIES TRADING VALUE BY TRADE SIZE (Continued)

元人民币, RMB Yuan

代码 Code	证券简称 Security	总成交金额 Value Traded	按每笔成交金额大小分类的成交金额 Value by Trade Size					
			<1 000	1 000—5 000	5 000—10 000	10 000—50 000	50 000—100 000	>100 000
300303	聚飞光电	14061818555.47	125956563.31	1150630320.61	1802237999.36	6333116734.81	2132425526.95	2517451410.43
300304	云意电气	134441631442.66	197795568.01	5281543915.64	12139851422.49	48991071481.91	22370676943.61	45460692111.00
300305	裕兴股份	4881975597.40	76929574.16	444312353.88	597476469.38	2462684653.08	743337892.34	557234654.56
300306	远方信息	12288817822.49	1544197.72	716749963.97	1013533279.47	4910161760.78	2143096171.97	3503732448.58
300307	慈星股份	15606887405.00	54699821.05	921237429.32	1605387708.73	7090902952.16	2757915906.63	3176743587.11
300308	中际旭创	22011447195.47	1810106.99	824702498.55	1047791512.58	6970218002.83	3663286552.04	9503638522.48
300309	吉艾科技	14355340308.03	185301.83	439937629.20	672270776.22	4483655064.18	2627836830.68	6131454705.92
300310	宜通世纪	45566380007.86	7334363.30	1620930372.69	3199300600.40	17678820904.75	7933106717.01	15126887049.71
300311	任子行	51231393098.45	9347788.52	2842755658.84	5472831436.95	22219818648.23	8816456017.12	11870183548.79
300312	邦讯技术	27474268168.53	1719369.40	1165158370.67	2169395522.40	11018460612.99	5003437973.45	8116096319.62
300313	天山生物	12660451559.45	424395.99	506060068.53	1056823962.18	4918030974.08	2365892824.69	3813219333.98
300314	戴维医疗	9415143592.76	1005122.05	577107826.79	1058919748.74	4495472054.95	1592565351.46	1690073488.77
300315	掌趣科技	55364477222.88	186583893.98	2467911535.81	4968490572.70	19401257179.82	9697273383.27	18642960657.30
300316	晶盛机电	47664417585.19	2773224.81	1670686439.05	2900632970.35	16513997726.63	8769187977.40	17807139246.95
300317	珈伟股份	55680041277.97	7679201.40	2207057508.21	4401696304.34	22449832237.33	10202373269.88	16411402756.81
300318	博晖创新	7631841319.69	102199316.76	560439080.29	1037464679.81	3485758060.20	1244905507.27	1201074675.36
300319	麦捷科技	14667882735.40	49406517.22	680686531.24	1401461116.41	5682643087.07	2611971107.84	4241714375.62
300320	海达股份	8338658053.94	1244477.66	312231771.91	486920658.77	2551644742.14	1448873032.74	3537743370.72
300321	同大股份	6885531861.54	1540226.89	462211429.51	561222079.57	3041646988.54	1137881483.47	1681029653.56
300322	硕贝德	18671546959.88	1504099.10	834797314.81	1664972624.08	8079018103.96	3394130352.52	4697124465.41
300323	华灿光电	45444808791.77	22934775.55	2093408786.35	3608344345.40	17375408831.28	8490370835.59	13854341217.60
300324	旋极信息	22322302606.02	4855862.51	1449509782.86	2016293563.48	8911842817.40	3986792799.98	5953007779.79
300325	德威新材	11130628452.23	46704677.49	577213696.06	1157412864.32	4619106802.98	1943314535.00	2786875876.38
300326	凯利泰	11467140230.16	96549308.17	754542598.65	1398288919.59	5062910875.51	2106210407.63	2048638120.61
300327	中颖电子	43151075915.98	5100776.61	1463789953.34	2845035590.46	18065895647.92	8196160167.89	12575093779.76
300328	宜安科技	15193774108.94	10962867.42	700470644.25	1230273156.53	6670118236.52	2813079029.90	3768870174.32
300329	海伦钢琴	9266250606.68	9010787.47	671822341.01	1093561589.07	4685857050.75	1449152157.74	1356846680.64
300330	华虹计通	6903459956.93	1081609.15	330817587.48	565672332.84	2866931490.74	1417449340.80	1721507595.92
300331	苏大维格	37232481561.20	936650.78	1260651610.53	2628479375.03	15691761735.60	6717868930.28	10932783258.98
300332	天壕环境	35741252627.07	70452961.11	1637382542.37	3275631027.50	14352279073.57	6344362273.31	10061144749.21
300333	兆日科技	17126372646.38	9612720.56	761992900.82	1519426588.25	7845863646.99	2980507281.94	4008969507.82
300334	津膜科技	78574195943.68	1864077.33	2361885860.04	4624206854.79	28750155477.71	13369123337.80	29466960336.01
300335	迪森股份	25806403478.13	2874263.33	935120170.83	1931542944.68	9581567485.33	5083482513.04	8271816100.92
300336	新文化	24966500428.66	6229547.72	1008607538.96	1986948389.50	9632575493.11	4245168815.58	8086970643.79
300337	银邦股份	9853638339.61	79675438.84	499618059.50	941842815.70	3771638784.66	1854760032.05	2706103208.86
300338	开元股份	7515326999.69	1372113.68	739798631.22	560903488.60	2791080289.97	1071727417.82	2350445058.40
300339	润和软件	15229294068.02	2072999.44	753648069.86	1270543880.50	6361786600.30	2870250746.72	3970991771.20
300340	科恒股份	39153837768.60	709316.39	463399757.91	2883183652.49	13083304347.87	7137901667.37	15585339026.57
300341	麦迪电气	6480997082.08	70373565.19	506828927.98	881365617.16	3167894382.76	1030812721.97	823721867.02
300342	天银机电	10610670996.66	3589625.30	658697709.03	812292549.07	4340866551.11	1759000527.16	3036224034.99
300343	联创互联	23527962914.70	1015670.50	664178247.20	1327807568.03	7236466655.55	3844193254.44	10454301518.98
300344	太空板业	74871674157.68	13145021.11	3573633209.42	6478022640.07	31293163800.88	13135218406.69	20378491079.51
300345	红宇新材	20134534663.17	63058913.46	1197800505.76	2223656608.19	9101336130.46	3465194028.81	4083488476.49
300346	南大光电	16337539046.69	2384580.11	679040649.02	1321500306.31	6992964928.71	3011702216.55	4329946365.99
300347	泰格医药	16643255880.28	2322465.83	883238214.84	1380795863.98	6425365974.38	2713769309.52	5237764051.73
300348	长亮科技	16270017010.48	1403961.37	979991868.00	1331463016.24	7470113201.40	2693905530.32	3793139433.15
300349	金卡智能	17767181109.70	1160741.56	741018552.91	1308528798.24	6794978022.06	3270950269.63	5650544725.30
300350	华鹏飞	15430295254.41	16959656.10	958892485.56	1485967689.64	7352850409.01	2579834545.53	3035790468.57
300351	永贵电器	13796942980.78	1209465.07	636603085.43	1247101578.74	6190675215.71	2570861887.32	3150491748.51
300352	北信源	28974515357.00	66239645.34	1593020726.90	3083913365.97	12118233199.36	4879105846.67	7234002572.76
300353	东土科技	32574949042.83	2044903.80	1491864186.28	3411662776.49	14615976476.28	6197364760.57	6856035939.41
300354	东华测试	7691409418.92	3175517.49	546902719.55	726032227.74	3710205996.48	1242704530.53	1462388427.13
300355	蒙草生态	180631968469.91	45654454.36	6194103843.45	12015905010.70	62442120726.94	30466314264.97	69467870169.49
300356	光一科技	16595245139.74	42241509.49	799435507.06	1642098466.47	7438479292.45	3058948584.32	3614041779.95
300357	我武生物	13403778680.58	1167850.41	796606453.19	866386134.03	5730033692.20	2308980851.46	3700603699.29
300358	楚天科技	6423979810.76	2818438.10	462915780.34	701257689.47	3090590166.34	1058793388.78	1107604347.73
300359	全通教育	30684846217.96	10485237.19	1539118001.39	2863865592.30	12741970795.82	5350606024.89	8178800566.37
300360	炬华科技	9197917835.22	2952293.64	633054353.80	980029785.96	4159173778.51	1570387496.01	1852320127.30

(三)上市证券成交金额分布(按每笔成交金额大小分类)(续)

SECURITIES TRADING VALUE BY TRADE SIZE (Continued)

元人民币, RMB Yuan

代码 Code	证券简称 Security	总成交金额 Value Traded	按每笔成交金额大小分类的成交金额 Value by Trade Size					
			<1 000	1 000—5 000	5 000—10 000	10 000—50 000	50 000—100 000	>100 000
300362	天翔环境	13028746391.65	2702695.91	750790932.14	1227863303.49	5566471127.13	2217436642.55	3263481690.43
300363	博腾股份	12874393952.70	2197405.02	601179285.51	1102344020.55	5161392104.61	2385626344.29	3621654792.72
300364	中文在线	17528223330.30	28883395.01	852693972.32	1496875843.85	7101998609.10	3016661763.28	5031109746.74
300365	恒华科技	6984731402.15	1139767.62	634523466.74	568426672.12	2920338811.29	939033226.19	1921269458.19
300366	创意信息	17085802563.31	501336.70	837953326.17	1312590481.91	6565796730.12	2689020821.02	5679939867.39
300367	东方网力	31552168060.39	1827318.39	1052056611.12	2429546330.69	11643188669.28	5957089886.96	10468459243.95
300368	汇金股份	21304281018.79	14880401.64	1243668155.57	2531712114.99	9809589939.27	3610231060.74	4094199346.58
300369	绿盟科技	25747496623.02	33149872.39	1096295309.80	2196803424.73	10622708698.27	4538152587.06	7260386730.77
300370	安控科技	10732318427.12	115358868.85	769967650.06	1154096496.38	4494761262.10	1794213249.45	2403920900.28
300371	汇中股份	16293197377.06	893955.19	821632514.45	1576794414.19	7520004563.79	2926530633.88	3447341295.56
300372	欣泰退	152568704.98	3964659.57	16615593.82	22398813.97	64779197.38	20721328.76	24089111.48
300373	扬杰科技	26457218260.53	2171750.08	993552726.60	1773042377.69	9974731153.20	4804072275.03	8909647977.93
300374	恒通科技	42444760493.17	1799138.08	1874680035.96	3851277003.23	19435709416.26	7704983077.31	9576311822.33
300375	鹏翎股份	7291910135.20	1787525.21	559379061.12	667755667.11	3052681519.89	1258876500.49	1751429861.38
300376	易事特	91920625412.27	133172485.01	3361080762.10	6825334222.21	32402346325.33	15268670739.88	33930020877.74
300377	赢时胜	86877815743.27	23071795.82	4007744645.08	6865063758.86	34783692081.08	14585748747.18	26612494715.25
300378	鼎捷软件	16023362977.71	2731780.34	786336678.55	1279564936.94	7115562387.69	2951782229.06	3887384965.13
300379	东方通	44361207069.89	1045203.93	928918875.32	3203504776.86	15854053342.98	8151071500.49	16222613370.31
300380	安硕信息	13889546237.19	417086.62	668415255.18	1124700346.30	6412939626.26	2463386289.68	3219687633.15
300381	溢多利	12162814587.96	872718.62	966183459.66	1350187693.33	5900037172.21	1841463333.73	2104070210.41
300382	斯莱克	6621056165.24	1705081.04	472539856.16	482693945.93	2749769579.51	1024861752.47	1889485950.13
300383	光环新网	80579075934.89	6239089.92	2752527793.78	5643401694.46	32459551479.46	14520999330.25	25196356547.02
300384	三联虹普	4972370968.12	902229.58	359238533.81	359066402.41	2224560875.36	789005244.76	1239597682.20
300385	雪浪环境	11320281333.34	587181.74	463190169.35	824915459.08	5144798778.00	2146482150.80	2740307594.37
300386	飞天诚信	27192063246.02	1929964.85	1369612488.76	2887356946.92	12727949914.63	4838276594.13	5366937336.73
300387	富邦股份	6260617958.27	1924363.63	502071631.81	705830859.02	2899632441.56	991700986.36	1159457675.89
300388	国祯环保	15964510863.53	910731.95	826372001.76	1094656777.46	7390809637.61	2741957925.89	3909803788.86
300389	艾比森	5889246375.80	1822649.53	542369788.85	682876272.33	2763134682.14	900668007.20	998374975.75
300390	天华超净	7688642628.68	54216304.00	468356233.13	799337390.60	3325578186.83	1357530712.21	1683623801.91
300391	康跃科技	7152262184.92	764156.13	592668128.07	863114792.70	3489755936.65	1083204180.52	1122754990.85
300392	腾信股份	5551742223.99	476435.31	323386608.30	520677648.04	2489624794.16	973467826.29	1244108911.89
300393	中来股份	12301395343.84	503164.45	558956119.80	857578509.31	4807250409.94	2165845243.18	3911261897.16
300394	天孚通信	9464099705.46	1167222.60	479553312.31	882221377.13	4403020600.68	1723911364.11	1974225828.63
300395	菲利华	18763511229.01	4817979.63	955236094.98	1455421301.69	7696589483.52	3195707809.61	5455738559.58
300396	迪瑞医疗	8219528409.36	1468739.63	475505068.89	480669388.95	3409330917.67	1410489407.63	2442064886.59
300397	天和防务	38228033325.20	856666.91	1286350719.85	3244553320.56	17237200885.08	7295309055.30	9163762677.50
300398	飞凯材料	45978925818.76	2393048.16	1640211799.44	3613209209.16	16956753817.92	8215583354.37	15550774589.71
300399	京天利	11343402502.15	658632.05	604448246.82	1049276841.92	5438267953.29	1917648845.39	2333101982.68
300400	劲拓股份	13240463430.34	806004.97	794139409.56	1133329453.17	5842574304.33	2231825375.48	3237788882.83
300401	花园生物	27150832320.56	1018623.31	898457183.27	1069540615.92	7685985547.65	4317148766.28	13178681584.13
300402	宝色股份	35408723091.18	1684651.88	1728071665.78	3775407468.48	15282202559.58	5986841104.98	8634515640.48
300403	地尔汉宇	10601071240.56	2930647.53	278130359.82	884593862.55	4483006772.78	2060200942.92	2892208654.96
300404	博济医药	5514385425.33	676171.82	342084856.62	564942363.93	2552651806.24	888092642.76	1165937583.96
300405	科隆股份	7271288549.56	1788797.72	532201224.84	619791640.06	3305531936.45	1214669180.11	1597305770.38
300406	九强生物	11045564861.19	1555397.25	639062264.81	1068033468.03	4210846148.40	1873888399.26	3252179183.44
300407	凯发电气	37182476072.39	2689458.37	1886471181.20	2979599317.00	15958433429.85	6440298003.16	9914984682.81
300408	三环集团	59053066883.69	2376979.31	1537232578.61	2136014955.45	15626213342.64	9038326529.65	30712902498.03
300409	道氏技术	40410327474.71	1371738.83	1325252195.06	2164270126.53	14550027590.93	6995808856.15	15373596967.21
300410	正业科技	15741318819.31	2172243.29	965178823.60	974904015.22	6461760167.42	2735333377.75	4601970192.03
300411	金盾股份	10459168260.41	343785.18	417401534.00	556124116.83	4277713713.79	1808081915.42	3399503195.19
300412	迦南科技	6265627344.60	2074610.36	432455911.86	711281710.69	2998785864.83	987501639.38	1133527607.48
300413	快乐购	22362590784.87	862643.33	759899330.17	1422396197.06	8686927744.68	3808278106.45	7684226763.18
300414	中光防雷	3865084098.05	643654.61	299367771.60	458052337.44	1910648406.44	580133590.05	616238337.91
300415	伊之密	21430271357.86	4424821.65	1152793487.13	1700532265.29	8885364887.53	3885700187.69	5801455708.57
300416	苏试试验	6131640194.01	622438.29	330904883.03	534732657.08	2635669836.51	980632448.53	1649077930.57
300417	南华仪器	18804952227.50	1042008.81	957767522.33	1593284898.78	7899821208.22	3063369320.53	5289667268.83
300418	昆仑万维	102617484273.44	6245284.95	3345364543.50	6249265435.11	40643561512.34	17588323802.67	34784723694.87
300419	浩丰科技	29367761325.60	4873416.33	1445384563.30	2709825325.12	12767429229.99	5163733337.28	7276515453.58

(三)上市证券成交金额分布(按每笔成交金额大小分类)(续)

SECURITIES TRADING VALUE BY TRADE SIZE (Continued)

元人民币, RMB Yuan

代码 Code	证券简称 Security	总成交金额 Value Traded	按每笔成交金额大小分类的成交金额 Value by Trade Size					
			<1 000	1 000—5 000	5 000—10 000	10 000—50 000	50 000—100 000	>100 000
300420	五洋科技	23130664246.43	67649799.02	1075631825.35	2195939543.88	8890290815.08	3942448150.90	6958704112.20
300421	力星股份	8518893458.15	854103.59	430223837.37	783420182.38	3949602599.35	1538266490.14	1816526245.32
300422	博世科	41529457531.68	5958270.95	1637037387.32	3111204753.52	16135724310.34	7400908704.87	13238624104.68
300423	鲁亿通	3921442017.22	330193.95	129848788.64	295158860.33	1500077453.22	701621457.57	1294405263.51
300424	航新科技	16190901619.76	1419692.98	459761835.58	1278837001.34	6204067203.61	2776205470.80	5470610415.45
300425	环能科技	16657070948.15	12859765.58	962718024.22	1726533220.00	7761951127.77	2872707585.59	3320301224.99
300426	唐德影视	13292353553.51	1920131.25	960337219.69	1155211966.71	5409271046.50	2051799261.32	3713813928.04
300427	红相电力	36887104006.73	3383763.36	1695065746.24	3424492167.62	16535552173.97	6479859922.80	8748750232.74
300428	四通新材	32718211453.29	694650.26	1507504600.43	2844104081.11	14931275712.80	5786317965.06	7648314443.63
300429	强力新材	15823867790.40	1959369.53	657325602.37	1209092210.11	6819646449.79	3002996488.35	4132847670.25
300430	诚益通	9376266968.78	1604641.76	488309113.81	610333465.26	3738205490.44	1500105471.85	3037708785.66
300431	暴风集团	48817592335.71	8412934.50	2194151978.37	3552223963.23	20059780000.07	8579405163.28	14423618296.26
300432	富临精工	22836965640.18	1400312.12	1067223863.22	1752592992.64	10315095973.44	4009684774.93	5690967723.83
300433	蓝思科技	68383293615.43	7142771.49	2148141178.23	4338234049.43	23239302610.61	11636593589.09	27013879416.58
300434	金石东方	6631708419.83	415565.00	331674147.73	547990016.73	3130364845.69	1150712316.98	1470551527.70
300435	中泰股份	6128074613.23	942251.18	378779492.06	694692536.76	2837195836.54	1013375668.51	1203088828.18
300436	广生堂	10895883065.07	996623.23	530894081.74	757691061.65	4758071024.03	1921461487.75	2926768786.67
300437	清水源	7300909037.05	1643020.55	493327785.14	805245006.01	3521310151.83	1187360945.41	1292022128.11
300438	鹏辉能源	27167351184.57	827888.59	767354428.98	1767122963.62	10081458816.43	5196200965.51	9354386121.44
300439	美康生物	11649536677.53	1491353.50	701747363.75	952485920.68	5330315913.25	1979385393.41	2684110732.94
300440	运达科技	11082248902.66	10102713.71	554989754.90	916215752.93	4481285733.43	1909353024.02	3210301923.67
300441	鲍斯股份	12256284683.25	1586616.18	682317159.44	904165038.86	5731700822.54	1982415766.19	2954099280.04
300442	普丽盛	4928130697.41	739709.48	344508759.94	452658285.78	2294510945.32	803090802.47	1032622194.42
300443	金雷风电	13267071751.59	755090.09	501937569.45	1183523133.94	6290928747.61	2447406147.61	2842521062.89
300444	双杰电气	9785265947.85	1871162.87	534595330.92	630504948.38	4106132445.33	1607463724.97	2904698335.38
300445	康斯特	6073293839.46	1092286.67	453406176.61	667347491.24	2903752624.76	950242572.03	1097452688.15
300446	乐凯新材	27237640766.21	1192577.54	1135572193.75	1819015938.71	11912860885.20	4931842571.35	7437156599.66
300447	全信股份	17030658350.03	4301402.81	884129736.28	1469688277.10	8129974378.65	3026621453.00	3515943102.19
300448	浩云科技	5972475898.43	1109793.14	436700316.91	496191358.54	2443402518.38	972079000.05	1622992911.41
300449	汉邦高科	10944415736.39	440839.13	474768564.75	885125824.75	4956120577.06	1958396595.10	2669563335.60
300450	先导智能	66818471688.84	1777207.00	1061765841.89	4521274356.17	21627191397.44	12249335438.03	27357127448.31
300451	创业软件	10224121295.80	1690147.27	669271062.65	968156184.67	4467590944.60	1827348733.05	2290064223.56
300452	山河药辅	7013467550.96	1240711.62	381764656.86	662014017.00	3261108871.92	1216052414.74	1491286878.82
300453	三鑫医疗	4812655351.81	1068545.36	338473443.98	412809535.85	2326868383.00	708552367.02	1024883076.60
300455	康拓红外	8774072815.39	2940553.60	543899900.89	764695393.60	4135823901.71	1456104505.33	1870608560.26
300456	耐威科技	18849545443.47	1126057.01	1124938149.64	1323882843.37	7633606807.56	3283062796.16	5482928789.73
300457	赢合科技	41759129374.08	894745.24	502330054.11	2488708980.44	12540622816.39	7719465581.77	18507107196.13
300458	全志科技	46206531294.83	6485206.65	1077398955.29	3945904258.04	18588677844.02	8742436156.20	13845628874.63
300459	金科文化	34569009140.84	1950655.99	1919052755.99	3490086328.89	15167067138.08	5785603220.53	8205249041.36
300460	惠伦晶体	4652248531.65	879724.09	376094984.85	566277251.65	2314652450.53	701600081.68	692744038.85
300461	田中精机	9000074370.06	374992.83	11019576.65	1029497623.46	3026550570.40	1574303917.97	3358327688.75
300462	华铭智能	6888075144.95	274296.23	263554413.69	397466570.73	2471640104.24	1134666329.15	2620473430.91
300463	迈克生物	23432082769.93	1274074.62	1026061220.37	1557691593.94	9566757706.05	4042907368.02	7237390806.93
300464	星徽精密	5595967111.07	2776977.04	458575610.38	662385051.11	2633505238.96	880008944.79	958715288.79
300465	高伟达	23813858209.18	46725106.11	1571557274.91	2831239199.86	11283236835.05	3825785660.54	4255314132.71
300466	赛摩电气	37410122425.08	4216268.66	1867660495.41	2929915202.26	16201677845.21	6273726821.68	10132925791.86
300467	迅游科技	17236377491.63	293403.71	630745109.47	928615630.28	5951276163.90	3024798338.39	6700648845.88
300468	四方精创	12484090872.14	617193.85	685079132.74	1022580993.94	5572756260.97	2228510505.63	2974546785.01
300469	信息发展	6760031684.37	318531.12	267622209.79	665918150.55	3030259180.46	1198562298.37	1597351314.08
300470	日机密封	6132462821.95	723963.35	495372425.18	422625450.18	2585910104.36	993726881.62	1634103997.26
300471	厚普股份	18601643316.50	3541569.49	714252430.64	1153537552.55	7074306755.89	3357036466.82	6298968541.11
300472	新元科技	4447376784.33	309872.67	252602379.14	414949639.39	2149272298.60	749736106.72	880506487.81
300473	德尔股份	11337080421.35	227547.29	494907988.65	934064269.85	4820820743.07	2078479309.50	3008580562.99
300474	景嘉微	40732284928.31	3580973.46	1270951689.84	3279091021.65	17366249568.58	7520319121.28	11292092553.50
300475	聚隆科技	20043527101.43	1205067.95	1037074316.97	1670250062.83	8486347778.31	3339603931.20	5509045944.17
300476	胜宏科技	23016861030.45	977109.41	999053312.21	1310515667.20	8775241064.29	3871071575.28	8060002302.06
300477	合纵科技	23494669660.80	1746434.17	787039389.90	1427878914.93	8171078499.64	4117358468.35	8989567953.81
300478	杭州高新	5436091049.63	446826.65	170418103.26	357594835.28	1877061305.44	783761002.65	2246808976.35

(三)上市证券成交金额分布(按每笔成交金额大小分类)(续)

SECURITIES TRADING VALUE BY TRADE SIZE (Continued)

元人民币, RMB Yuan

代码 Code	证券简称 Security	总成交金额 Value Traded	按每笔成交金额大小分类的成交金额 Value by Trade Size					
			<1 000	1 000—5 000	5 000—10 000	10 000—50 000	50 000—100 000	>100 000
300479	神思电子	26759100310.63	681098.55	1263121120.87	2266622827.74	12748674655.21	4768557366.44	5711443241.82
300480	光力科技	19327917669.59	1732960.20	834454172.03	1827068899.94	8974378209.63	3588288733.13	4101994694.66
300481	濮阳惠成	41067465476.11	814595.44	1396707550.96	3793732873.22	18129577250.14	7800563474.86	9946069731.49
300482	万孚生物	17814161170.62	244308.98	6130543.30	1413950903.77	5185031507.09	3393688860.85	7815115046.63
300483	沃施股份	5394327763.04	481154.06	318794113.56	437801477.35	2276243683.30	839106978.82	1521900355.95
300484	蓝海华腾	13825848835.22	543959.05	321512364.91	1520582036.25	6014698541.81	2671984243.89	3296527689.31
300485	赛升药业	9107731159.25	543104.95	425871233.43	816998918.11	4101019674.30	1659637813.89	2103660414.57
300486	东杰智能	7664430061.18	502106.88	409805619.18	628686731.01	3756360216.82	1365136347.79	1503939039.50
300487	蓝晓科技	24608609923.24	4060126.86	727398555.15	2049517598.69	9567617189.36	4592592688.04	7667423765.14
300488	恒锋工具	6044793456.16	1163224.03	210886355.16	791449515.30	2895385282.37	1029821820.66	1116087258.64
300489	中飞股份	8511878158.26	1040059.24	566205658.40	703503340.62	4126734015.20	1402912176.12	1711482908.68
300490	华自科技	7326090713.82	261155.00	419021727.11	790079999.25	3375757971.02	1233341294.36	1507628567.08
300491	通合科技	28435492829.22	4675836.38	845398312.34	3107596944.58	12794688051.06	5312865868.40	6370267816.46
300492	山鼎设计	3533567209.20	242847.27	178373881.18	272638523.98	1395142008.82	570104397.24	1117065550.71
300493	润欣科技	19030676064.33	6174768.65	1369890429.25	2196731719.20	9058685048.75	2998186674.53	3401007423.95
300494	盛天网络	18997042415.80	1016790.12	1047696646.38	1800161374.52	8918741448.17	3186970406.78	4042455749.83
300495	美尚生态	17466312772.35	3929850.20	816034671.11	1201981750.28	6464709426.29	2908348330.38	6071308744.09
300496	中科创达	88587263900.74	6424740.25	3764605615.11	6034802662.59	36663295204.97	15257334811.86	26860800865.96
300497	富祥股份	18826061028.55	705658.78	419428349.87	1460504235.31	8109086292.78	3495088980.94	5341247510.87
300498	温氏股份	58618337160.61	8032199.85	1526371102.90	2475405285.10	17548558943.81	8901979367.15	28157990261.80
300499	高澜股份	9267226346.42	1156449.92	574249040.14	858738573.16	4632866859.94	1506615941.84	1693599481.42
300500	启迪设计	24934866629.35	630135.98	1316090728.73	2430811798.44	11628738551.54	4249855548.48	5308739866.18
300501	海顺新材	9775617661.55	1480440.83	377684123.38	1194932170.47	4498490357.49	1704469106.36	1998561463.02
300502	新易盛	35540811026.28	983811.01	992320477.28	3338446795.93	15184912826.46	6518883178.66	9505263936.94
300503	昊志机电	18937790346.15	4749076.94	577308507.20	2105656037.63	8269996655.40	3417148600.06	4562931468.92
300505	川金诺	30835028010.61	538170.41	1310090338.49	3070164446.17	14864197677.89	5510194112.73	6079843264.92
300506	名家汇	43442780604.48	1999375.06	2681748172.70	4619660261.51	20957816040.36	7166041344.99	8015515409.86
300507	苏奥传感	20972772790.07	3067057.51	586596259.24	1885309624.47	8750606502.95	3382728091.60	6364465254.30
300508	维宏股份	19148246881.56	517533.06	11536808.97	2266038674.29	8681795987.41	3827448532.25	4360909345.58
300509	新美星	7585004747.71	355538.98	369358655.19	771797738.35	3889397756.12	1270304907.08	1283790151.99
300510	金冠电气	14602691256.20	570583.25	635644801.08	1406426696.65	6474367572.57	2605357681.62	3480323921.03
300511	雪榕生物	15084542592.50	1582531.28	991223937.79	1288872412.25	7071757545.43	2460455001.36	3270651164.39
300512	中亚股份	14251597498.79	3041076.17	765300149.60	1468819151.52	7105857661.27	2451876552.42	2456702907.81
300513	恒泰实达	9454224389.11	1076249.71	229722800.82	995272152.05	3941788382.96	1678953559.44	2607411244.13
300514	友讯达	15141517346.17	2294700.87	587850523.64	1436526506.54	7170977882.89	2755537967.25	3188329764.98
300515	三德科技	15264262500.65	535016.14	885023561.70	1510514840.82	6809183171.95	2520659013.34	3538346896.70
300516	久之洋	14590920198.55	512243.25	45043127.56	1916843248.87	6389965987.56	2836082054.58	3402473536.73
300517	海波重科	9187057050.09	459611.92	651241779.39	943864972.28	4642430607.37	1432056210.39	1517003868.74
300518	盛讯达	9927377631.08	279336.67	39251324.40	1052905886.87	4402830516.99	1885949264.59	2546161301.56
300519	新光药业	8660781930.35	449537.33	256295002.47	1088615053.78	4094947391.55	1584916241.37	1635558703.85
300520	科大国创	45521766019.50	4377414.73	1721236795.16	4451672951.12	19685189723.72	8152508392.38	11506780742.39
300521	爱司凯	14551932684.01	1530532.32	637650164.95	1283111373.12	6438413574.61	2526508626.87	3664718412.14
300522	世名科技	17949084170.01	1788145.63	314267781.12	2247708836.69	7680096841.55	3404337336.17	4300885228.85
300523	辰安科技	11696232630.86	1250217.39	185469860.16	1025430734.28	4705110535.10	2169972338.45	3608998945.48
300525	博思软件	7320789414.57	251226.48	297821312.39	885203932.23	3212035660.13	1224568753.45	1700908529.89
300526	中潜股份	20686901330.19	1013807.90	1044854891.72	1956995228.30	9720398308.20	3518471070.06	4445168024.01
300527	华舟应急	21751647811.40	6824245.40	1088573124.28	2172486997.74	10245155289.47	3612665536.27	4625942618.24
300528	幸福蓝海	14747998216.26	4259295.58	818937163.44	1768047697.23	7205132297.04	2546588740.68	2405033022.29
300529	健帆生物	13471794638.21	863983.38	722782192.43	1170014863.39	6311901452.07	2156669758.31	3109562388.63
300530	达志科技	6573387838.42	240793.32	214884834.16	690871492.79	3223165889.72	1153473417.73	1290751410.70
300531	优博讯	38068215241.28	3423883.85	994793401.03	2690000100.86	17357175205.04	6833030358.03	10189792292.47
300532	今天国际	16848179765.19	2399544.33	474423325.60	1682835778.89	7887273200.38	3228401452.41	3572846463.58
300533	冰川网络	17224336012.11	274073.83	19111604.98	1651424001.41	7781904787.35	3245468002.29	4526153542.25
300534	陇神戎发	48110773767.20	5319304.79	1910240374.73	4964443849.67	20194606437.33	8359969784.19	12676194016.49
300535	达威股份	10720191141.76	246915.04	383479151.19	1002021464.31	5362698866.42	1970349809.76	2001394935.04
300536	农尚环境	16047478875.37	2553676.38	995585406.78	1510687600.25	7529806765.55	2775788856.57	3233056569.84
300537	广信材料	12825770009.60	2640003.92	782461281.73	1086437197.16	6004033440.72	2124345592.42	2825852493.65
300538	同益股份	8331107349.47	156148.99	240227313.82	851023767.34	3915917768.60	1554321477.59	1769460873.13

(三)上市证券成交金额分布(按每笔成交金额大小分类)(续)

SECURITIES TRADING VALUE BY TRADE SIZE (Continued)

元人民币, RMB Yuan

代码 Code	证券简称 Security	总成交金额 Value Traded	按每笔成交金额大小分类的成交金额 Value by Trade Size					
			<1 000	1 000—5 000	5 000—10 000	10 000—50 000	50 000—100 000	>100 000
300539	横河模具	16154272147.47	2944805.52	952401758.80	1457407693.47	7483560905.68	2637469605.02	3620487378.98
300540	深冷股份	8501624337.89	300219.96	377168169.80	863638493.97	4099198579.31	1430360705.60	1730958169.25
300541	先进数通	13523999239.72	497890.57	826990152.53	1450611916.61	6808954318.26	2174312851.55	2262632110.20
300542	新晨科技	12233825330.23	600824.04	643169315.11	1208391898.27	5986677962.89	2101745601.68	2293239728.24
300543	朗科智能	21766959272.00	346179.87	783626993.38	1861327709.63	10113007286.72	4051948213.79	4956702888.61
300545	联得装备	18536435526.50	665019.55	37352102.50	2297144085.66	7435228704.26	3434938935.30	5331106679.23
300546	雄帝科技	22153141399.47	227151.46	642129352.41	2087210399.63	10020742287.35	4163048894.36	5239783314.26
300547	川环科技	12517813970.28	58984.81	40436144.78	1644155055.76	5689668301.52	2543953570.26	2599541913.15
300548	博创科技	18712588574.29	528281.51	286482002.79	1846220049.58	7998491656.17	3628790250.45	4952076333.79
300549	优德精密	15773977056.51	222463.96	272842837.99	1780331432.24	7590734152.31	3118923957.64	3010922212.37
300550	和仁科技	10277850377.37	208854.48	360282654.07	994977911.68	4774394489.13	1850035936.53	2297950531.48
300551	古鳌科技	9190502334.25	178545.36	259583315.84	932221430.36	4476082408.65	1637919765.78	1884516868.26
300552	万集科技	15338113970.62	775085.31	620514856.07	1469577819.38	7342080919.73	2694955980.28	3210209359.85
300553	集智股份	8922821457.28	86339.13	102551173.94	1131565607.92	3955265745.47	1671987542.64	2061365048.18
300554	三超新材	15578511203.96	92774.94	167117091.85	1394920476.01	6923962910.92	2972365099.73	4120052850.51
300555	路通视信	15418544885.25	3304388.34	632795398.98	1691233997.86	7425068891.40	2708090915.55	2958051293.12
300556	丝路视觉	26784717414.46	760606.22	957484835.60	2393358854.59	12273226451.75	4912157107.09	6247729559.21
300557	理工光科	10301045717.09	199389.24	207812438.98	1036557782.18	4466319942.45	1903060300.54	2687095863.70
300558	贝达药业	21128576472.83	557068.93	16813957.45	2010725500.27	8212771708.44	3999773787.62	6887934450.12
300559	佳发安泰	7253379525.39	149376.40	249458951.89	761808627.91	3498016506.69	1317809382.44	1426136680.06
300560	中富通	21795807678.33	89133.73	661606574.74	1794703315.84	9316929333.26	3900552295.05	6121927025.71
300561	汇金科技	24880588497.83	179662.50	376503238.53	2034385235.24	10300019306.23	4588846354.42	7580654700.91
300562	乐心医疗	54069696027.32	4431002.06	1699247322.99	3150094921.09	22839078397.36	9364628110.16	17012216273.66
300563	神宇股份	14292690036.09	219537.84	642624467.78	1170626860.85	7279733764.17	2627800087.70	2571685317.75
300565	科信技术	22449116687.16	975864.40	1301985261.57	2269290662.33	11245958258.48	3619898099.52	4011008540.86
300566	激智科技	16698383950.69	213653.16	348881955.08	1513249507.23	7462042344.69	3168224210.61	4205772279.92
300567	精测电子	24858738983.69	849035.28	15323364.77	2073786710.34	8561762709.91	4674355387.27	9532661776.12
300568	星源材质	29258509175.44	3303597.75	717505217.94	2716837485.04	11971890638.29	5439304465.18	8409667771.24
300569	天能重工	21160808918.25	1963035.36	329527659.20	2250562263.18	8989241713.83	3927346940.44	5662167306.24
300570	太辰光	30384425307.56	4149199.09	1561697300.15	2750482957.12	14519728750.67	5273280310.24	6275086790.29
300571	平治信息	33866849223.46	177065.07	82529469.35	699783646.99	14171280399.77	6430091768.54	12482986873.74
300572	安车检测	14413892345.57	146434.46	219245590.56	1188238927.57	6102242510.79	2745983688.05	4158035194.14
300573	兴齐眼药	14632251699.27	293437.18	650150373.44	1201350355.75	7064089331.90	2484261222.71	3232106978.29
300575	中旗股份	20285496000.56	281377.72	120452037.85	1810824017.95	9631804495.94	4097262210.58	4624871860.52
300576	容大感光	14294881749.47	954413.41	749091894.23	1069414247.84	6723738533.42	2349088430.93	3402594229.64
300577	开润股份	16830318351.98	554792.40	97177010.88	1601040240.15	6545643595.00	2960446668.35	5625456045.20
300578	会畅通讯	14089372045.56	247341.88	411664906.87	1265207541.04	6887231629.66	2514494570.78	3010526055.33
300579	数字认证	28985492098.62	380207.06	281868877.96	2358308094.49	12272036540.10	5579070512.61	8493827866.40
300580	贝斯特	21932805765.25	3254375.94	1099683815.41	2243320562.26	10598599481.48	3658415371.26	4329532158.90
300581	晨曦航空	22832433256.26	497184.87	493676141.60	1289425465.96	9771346194.79	4411028006.01	6866460263.03
300582	英飞特	25707203113.16	4608610.74	1596359673.57	2361740773.25	12746771484.24	4150572190.67	4847150380.69
300583	赛托生物	21244453828.15	934880.29	306705712.22	2441243625.80	10291942608.43	3855005978.00	4348621023.41
300584	海辰药业	13571119873.01	229547.72	678297615.76	1027141643.65	6234715691.65	2244372756.37	3386362617.86
300585	奥联电子	34954994087.82	455020.81	1501087627.12	2964688390.16	15574770766.89	6169574496.37	8744417786.47
300586	美联新材	17078905889.55	1348324.15	770776776.69	1406381016.39	7867046647.94	2972479958.53	4060873165.85
300587	天铁股份	18167091125.95	1924072.03	893745063.51	1502880971.67	8518093233.09	3103721441.10	4146726344.55
300588	熙菱信息	26740316927.51	1402713.81	1486110386.78	2002502017.59	11944610991.12	4396559629.75	6909131188.46
300589	江龙船艇	24669890480.73	3817988.37	1329539985.72	2281725841.66	11981969376.31	4179913212.21	4892924076.46
300590	移为通信	21291929391.93	328971.54	291502960.19	2002917820.25	8865112939.75	3920332850.01	6211733850.19
300591	万里马	39873198942.07	20212875.11	2534975402.41	4085097288.81	17454909310.02	6182963301.68	9595040764.04
300592	华凯创意	18062323187.39	2066206.11	835298759.48	1273214718.85	7884786461.01	2909849754.79	5157107287.15
300593	新雷能	19928419832.21	2396474.99	1173408382.99	1785205825.35	9754066801.93	3213365956.13	3999976390.82
300595	欧普康视	22472156444.92	787733.88	139040451.88	974317549.78	9292482947.46	4289772799.20	7775754962.72
300596	利安隆	19382548787.40	2142985.42	1117448200.88	1558111387.26	9367464259.08	3077910554.68	4259471400.08
300597	吉大通信	35743532158.64	4422218.50	2038787695.72	3937920814.98	16931157729.96	5827362608.70	7003881090.78
300598	诚迈科技	14247919700.99	242981.12	427716234.56	1171768981.84	6558221248.79	2493344694.23	3596625560.45
300599	雄塑科技	34506507932.02	5064970.50	1985484038.67	3985843258.13	16606710218.27	5509455949.77	6413949496.68
300600	瑞特股份	21789096183.34	915843.28	151580442.07	1893658222.28	8897190113.55	3989537182.98	6856214379.18

(三)上市证券成交金额分布(按每笔成交金额大小分类)(续)

SECURITIES TRADING VALUE BY TRADE SIZE (Continued)

元人民币, RMB Yuan

代码 Code	证券简称 Security	总成交金额 Value Traded	按每笔成交金额大小分类的成交金额 Value by Trade Size					
			<1 000	1 000—5 000	5 000—10 000	10 000—50 000	50 000—100 000	>100 000
300601	康泰生物	20768774311.85	2109632.63	1076929754.26	1748571394.57	9049221623.34	3343245957.98	5548695949.07
300602	飞荣达	21404001193.81	1506806.81	288022029.24	1682634904.78	8821700959.61	4007879838.91	6602256654.46
300603	立昂技术	25048616143.91	2586043.38	1333956629.51	1994750438.09	10654147689.43	4143698652.50	6919476691.00
300604	长川科技	19723947359.07	351780.03	555907348.92	1435176468.41	8100902064.66	3529958993.78	6101650703.27
300605	恒锋信息	13883519078.46	2455422.74	635889717.70	1363455533.31	6968535377.67	2281340592.76	2631842434.28
300606	金太阳	13909228305.01	1918438.30	823145593.21	1303594437.47	6798653130.87	2246638187.54	2735278517.62
300607	拓斯达	28645039115.98	170287.72	36024244.46	3206064574.22	11654033270.13	5466024264.35	8282722475.10
300608	思特奇	14001266679.18	1450806.42	349245110.51	1420349911.93	6947446860.36	2483126743.60	2799647246.36
300609	汇纳科技	32784181082.84	2319341.06	1234238046.66	2721853298.63	14649329955.55	5671951352.31	8504489088.63
300610	晨化股份	13903842156.15	4823570.20	930415291.51	1366980476.36	7022169902.56	2106419190.53	2473033724.99
300611	美力科技	29009838680.44	1498362.19	1156237442.59	2881929040.11	13185281235.91	4839446787.16	6945445812.48
300612	宣亚国际	10426615545.28	284109.44	127466774.59	1130361203.03	4245936921.98	1696239957.10	3226326579.14
300613	富瀚微	52063788690.82	329852.88	4430328.07	15792747.96	22032489298.62	9665710790.94	20345035672.35
300615	欣天科技	16729086217.29	305380.60	536534243.60	1502879195.24	8303718788.08	2838412210.76	3547236399.01
300616	尚品宅配	32447241443.82	1146252.93	27497546.79	86160005.97	14184368840.59	7807579663.94	10340489133.60
300617	安靠智电	18386771421.61	264523.60	12427931.88	1787904190.86	8981550871.13	3955602402.71	3649021501.43
300618	寒锐钴业	117767425484.65	852395.95	25631407.27	2713300088.94	39251455882.63	20551912307.20	55224273402.66
300619	金银河	29159982900.21	363784.00	777207370.59	2797237297.08	13585469751.16	5073936819.23	6925767878.15
300620	光库科技	14273754089.41	1498365.28	698711356.10	1169350089.79	7233878841.33	2347876969.93	2822438466.98
300621	维业股份	11012354815.58	2035791.21	637915676.14	1070917711.80	5570573732.49	1716425014.94	2014486889.00
300622	博士眼镜	10063701695.69	1726274.21	507942637.02	1018217077.09	4799456426.99	1697942024.05	2038417256.33
300623	捷捷微电	30846201459.27	1309098.53	27573426.95	3335850936.99	12676196284.82	6570423115.75	8234848596.23
300625	三雄极光	23302504652.60	2620472.10	873024809.12	2478604410.43	12314351988.14	3796984995.27	3836917977.54
300626	华瑞股份	5705686620.96	1835708.97	251927107.48	590743962.69	2895588593.69	890633144.84	1074958103.29
300627	华测导航	21677037709.18	897265.38	304933777.00	1703655412.41	9892104377.11	4048159469.15	5727287408.13
300628	亿联网络	60419306012.13	316779.63	8828501.63	17124182.72	22629219024.45	11843182560.37	25920634963.33
300629	新劲刚	25225784587.17	234921.13	812427788.22	2197058452.85	11262143026.79	4416733383.77	6537187014.41
300630	普利制药	9280230697.70	1898219.87	389745817.44	885682335.05	4284782603.93	1355829520.70	2362292200.71
300631	久吾高科	15011578454.37	1222158.31	581103871.74	1129135492.78	6910007866.63	2653096834.33	3737012230.58
300632	光莆股份	15061564601.36	1715417.07	684152922.62	1426498380.35	7231389940.05	2655718593.08	3062089348.19
300633	开立医疗	25030940369.80	3103245.79	1316710633.46	2188747382.39	10985757520.06	4064975625.71	6471645962.39
300635	达安股份	21511666495.30	2899368.21	930577037.50	1717469356.10	8906297876.59	3624726676.24	6329696180.66
300636	同和药业	7418321219.69	151866.17	404060063.54	610424359.59	3821626835.22	1187484799.94	1394573295.23
300637	扬帆新材	10187849340.61	2321959.24	532429179.42	987731298.68	5058079550.66	1622856271.97	1984431080.64
300638	广和通	19490012187.13	381529.65	1134915636.46	1501942514.37	8971360071.51	3337021798.51	4544390636.63
300639	凯普生物	20934251548.18	978682.37	523481399.11	1923895288.14	9039778880.85	3665004424.24	5781112873.47
300640	德艺文创	7363864188.39	174905.80	290703575.58	647117453.85	3510622417.77	1309467012.71	1605778822.68
300641	正丹股份	15439838067.59	4417800.18	873078428.80	2012872065.21	7832858222.23	2395608977.02	2321002574.15
300642	透景生命	21029567368.46	340808.75	8277905.85	1961979048.48	8525467524.26	4470137567.47	6063364513.65
300643	万通智控	17943209650.02	2303585.53	1126758452.23	2554389630.51	7714222272.18	2844108423.41	3701427286.16
300645	正元智慧	15444427433.14	171517.42	551539610.28	1181734023.75	6473386406.39	2632592428.97	4605003446.33
300647	超频三	15273501193.41	2896587.94	903529560.71	1624822938.11	7517911230.44	2393414288.26	2830926587.95
300648	星云股份	15777060620.29	184026.18	216917840.13	1420499555.59	6542072874.50	2805667924.74	4791718399.15
300649	杭州园林	47436277720.93	463130.22	864241021.33	4646629753.47	20203329186.93	8567315206.70	13154299422.28
300650	太龙照明	9913711346.99	244805.27	553791199.65	751194489.88	4834962812.00	1625562379.96	2147955660.23
300651	金陵体育	10010190557.01	240529.72	398550596.37	663956844.45	4407068959.89	1649449669.81	2890923956.77
300652	雷迪克	10386197736.75	1303062.52	509407246.95	1067515369.42	5258466309.17	1762933042.64	1786572706.05
300653	正海生物	10858907429.20	267403.99	568027042.15	791695978.53	5095201876.04	1789173646.55	2614541481.94
300654	世纪天鸿	6547667441.75	843356.26	346403769.31	738136345.18	3235212684.03	1030265178.80	1196806108.17
300655	晶瑞股份	14899309753.77	2541950.06	591871519.39	1290086886.20	6528159298.30	2610879242.78	3875770857.04
300656	民德电子	13430529176.40	134517.33	526489983.29	1059559497.18	6347817930.28	2335354510.46	3161172737.86
300657	弘信电子	26267626318.98	1496950.85	455866608.49	1880853892.29	10214894731.88	4836366968.17	8878147167.30
300658	延江股份	8581749663.20	2018365.89	474621066.41	776237551.07	4191568878.49	1328805586.16	1808498215.18
300659	中孚信息	14676280315.74	2150235.09	795003258.04	1106766541.39	6771312453.51	2433065183.17	3567982644.54
300660	江苏雷利	16882404338.44	948139.70	35481836.02	2287234464.85	7931226804.55	3223195483.12	3404317610.20
300661	圣邦股份	16906988626.47	284783.22	3551124.30	1879865020.98	6974596514.94	3185866800.42	4862824382.61
300662	科锐国际	16682392440.28	2430001.96	753165094.53	1372182489.61	7312806161.96	2661254329.75	4580554362.47
300663	科蓝软件	16203402891.35	2063522.61	829288688.53	1516205117.56	7344450762.81	2696685142.55	3814709657.29

(三)上市证券成交金额分布(按每笔成交金额大小分类)(续)

SECURITIES TRADING VALUE BY TRADE SIZE (Continued)

元人民币, RMB Yuan

代码 Code	证券简称 Security	总成交金额 Value Traded	按每笔成交金额大小分类的成交金额 Value by Trade Size					
			<1 000	1 000—5 000	5 000—10 000	10 000—50 000	50 000—100 000	>100 000
300665	飞鹿股份	12932736924.78	256758.31	556367324.73	1126951657.31	6188139110.34	2253119275.00	2807902799.09
300666	江丰电子	62639250193.37	1937070.78	1314716701.67	5929676642.69	24966943039.57	11439053853.44	18986922885.22
300667	必创科技	17715668320.77	204152.75	951552988.57	1357710807.90	7977989687.66	3020005559.28	4408205124.61
300668	杰恩设计	14331391054.56	102283.91	4217456.14	1992318090.29	6180038677.29	2712593124.78	3442121422.15
300669	沪宁股份	7234018988.37	1459890.40	333937091.84	763701828.51	3472204651.48	1226638022.87	1436077503.27
300670	大烨智能	11643510828.26	2214756.69	660082649.75	1325990069.58	5702440669.46	1902059587.83	2050723094.95
300671	富满电子	23676860777.23	2369202.35	1496269825.73	2060481085.71	10979706330.32	3942281580.16	5195752752.96
300672	国科微	28666001099.21	1696768.91	416089395.35	2699097015.78	11178123359.90	5140777894.38	9230216664.89
300673	佩蒂股份	9241104539.81	187901.77	468568060.07	633392953.65	4203204214.64	1552034252.20	2383717157.48
300675	建科院	35435657840.17	3125087.34	2893310456.52	3827638730.76	15348411733.27	5573960377.01	7789211455.27
300676	华大基因	90426344199.90	1147129.54	29950238.97	301582135.11	36330309321.56	16810213729.27	36953141645.45
300677	英科医疗	21117780578.10	2078742.99	620869133.45	1606165139.45	9043645960.76	3845459942.73	5999561658.72
300678	中科信息	34594865180.69	1535171.99	191357262.66	4355056387.19	13075121507.06	6320827845.58	10650967006.21
300679	电连技术	26576124323.09	1093416.08	36996115.63	351025100.48	12837394235.13	5647343015.80	7702272439.97
300680	隆盛科技	7021447851.53	170175.68	332824171.39	538255809.11	3125658998.46	1175584127.76	1848954569.13
300681	英搏尔	16553041564.26	256680.83	271833902.38	1521343078.57	6724122021.35	2926721190.97	5108764690.16
300682	朗新科技	16390855807.24	3503068.17	1113494424.89	2147990530.58	6754460063.82	2523102935.29	3848304784.49
300683	海特生物	18023815846.32	1021027.65	37579649.54	1891405571.03	8427672850.28	3441737066.64	4224399681.18
300684	中石科技	227549.09	304.08	25080.16	168630.00	33534.85		
300685	艾德生物	21759043429.64	261723.84	5262016.51	2549999410.73	8703852471.96	4028877357.34	6470790449.26
300686	智动力	13572369426.03	2923785.46	946960212.17	1640488490.83	6493636789.92	2132512001.65	2355848146.00
300687	赛意信息	15472588782.65	333463.61	293994186.60	1346525081.39	6910179828.91	2932528380.17	3989027841.97
300688	创业黑马	18286141671.09	300589.41	7282255.62	2351240402.08	7784080146.55	3163154616.93	4980083660.50
300689	澄天伟业	17710183833.06	207849.43	236085252.95	1912582178.60	8044712698.86	3190042689.51	4326553163.71
300690	双一科技	15407529863.61	188753.07	4266575.84	1826016066.40	7254815610.15	2863920272.82	3458322585.33
300691	联合光电	23948835765.70	1410062.54	13413678.83	2366974462.81	9481793703.03	4531323734.09	7553920124.40
300692	中环环保	21514155495.34	1438335.18	1103689279.16	1985922714.18	10468694162.32	3572164218.22	4382246786.28
300693	盛弘股份	15031200095.18	838127.15	259239571.25	1377568889.84	6911057341.29	2665083199.38	3817412966.27
300695	兆丰股份	10106507261.05	132645.58	3867064.40	281319315.31	5675490983.01	2258488111.68	1887209141.07
300696	爱乐达	19359789879.66	325806.56	5331786.52	2648437831.58	7803671234.39	3583548433.71	5318474786.90
300697	电工合金	17100969523.54	3030806.31	1041472299.72	1984341149.03	8587714712.92	2695125344.71	2789285210.85
300698	万马科技	13813961071.65	1982083.93	943304213.91	1441572295.11	7082621624.11	2086296843.81	2258184010.78
300699	光威复材	73485489567.83	1958482.62	50990895.12	6626504707.23	26448181875.86	13124212243.21	27233641363.79
300700	岱勒新材	17243486100.48	415400.81	19680956.95	1660702190.02	6301844667.54	3019793820.79	6241049064.37
300701	森霸股份	11061167772.02	248735.56	522872924.58	964021064.87	5231914715.16	1780724090.33	2561386241.52
300702	天宇股份	7888487462.28	1040801.69	185100958.81	809828486.87	4351647980.85	1228950691.39	1311918542.67
300703	创源文化	4208608304.60	114816.95	287227613.50	461405289.54	2405869007.79	527841451.27	526150125.55
300705	九典制药	7867105490.41	1900767.93	532246343.26	812821216.11	4045840145.15	1128539802.30	1345757215.66
300706	阿石创	25755353236.66	169446.86	7745420.30	2324407049.88	9813429129.26	4493310308.20	9116291882.16
300707	威唐工业	13971379158.44	310119.81	195461840.95	1273564479.04	6005607921.91	2459448503.60	4036986293.13
300708	聚灿光电	19059595618.61	2710855.34	855217950.56	1913867028.98	8521869595.53	3117927207.24	4648002980.96
300709	精研科技	14782530934.71	557286.67	26397707.51	1539951225.43	6497079816.50	2692760661.84	4025784236.76
300710	万隆光电	7402164277.10	207693.17	262078037.76	778561654.71	3824405487.68	1164110771.47	1372800632.31
300711	广哈通信	8260437787.83	2058445.82	447868279.13	926238425.57	4225169285.64	1236671766.31	1422431585.36
300712	永福股份	4909078771.72	1771175.44	392035796.72	594840049.86	2719781957.77	600884754.17	599765037.76
300713	英可瑞	5179588573.17	354211.85	16640226.57	537102074.38	2464933916.98	1175265279.46	985292863.93
300715	凯伦股份	3617452534.75	149666.73	222171099.64	417170306.92	2091644598.66	451389741.03	434927121.77
300716	国立科技	3826551987.05	1765278.02	271346299.31	530198537.70	2014988773.44	509579627.98	498673470.60
300717	华信新材	3212448885.83	80101.08	218752604.69	294167624.64	1794784642.04	428938947.98	475724965.40
300718	长盛轴承	5595483834.07	1362052.52	275500831.45	495409425.37	3003155784.91	824194886.96	995860852.86
300719	安达维尔	5798502300.76	2091821.46	302342246.41	629112821.22	2946737321.42	865163727.41	1053054362.84
300720	海川智能	3383968904.46	214066.82	183858924.64	383725295.03	1777673312.15	516821579.24	521675726.58
300721	怡达股份	6640732139.98	1875531.50	445180459.28	575760143.39	3317149215.03	1048228531.21	1252538259.57
300722	新余国科	5755377260.53	279888.56	327167372.05	489627239.95	2711821517.48	877544299.16	1348936943.33
300723	一品红	7380312986.08	2178810.13	460753269.24	645723060.60	3897368481.60	1104115719.46	1270173645.05
300725	药石科技	8887959783.61	157126.73	4221367.56	460144774.69	3846013582.40	1386568470.54	3190854461.69
300726	宏达电子	6718227242.36	2695343.07	335320982.34	828130010.33	3249979182.90	1033242304.16	1268859419.56
300727	润禾材料	5071551717.07	1798500.49	252130771.47	571648809.90	2256297374.41	758789036.64	1230887224.16

(三)上市证券成交金额分布(按每笔成交金额大小分类)(续)

SECURITIES TRADING VALUE BY TRADE SIZE (Continued)

元人民币, RMB Yuan

代码 Code	证券简称 Security	总成交金额 Value Traded	按每笔成交金额大小分类的成交金额 Value by Trade Size					
			<1 000	1 000—5 000	5 000—10 000	10 000—50 000	50 000—100 000	>100 000
300729	乐歌股份	2912344308.87	1045330.29	186627804.93	332307883.18	1525463260.48	391680637.03	475219392.96
300730	科创信息	279933084.31	107489.13	9243852.49	27120041.89	220076267.10	1721545.80	21663887.90
300731	科创新源	4393966813.23	1692693.92	300239753.36	387342212.60	2131265532.82	638094805.47	935331815.06
300732	设研院	5348659724.94	137686.28	3548898.61	823865714.73	2570113259.43	849411348.00	1101582817.89
300735	N光弘	484928.93		19632.59	419262.73	46033.61		

(四)地区分布统计

REGIONAL STATISTICS

1. 二〇一七年底 A 股投资者开户地区分布

A-SHARE INVESTORS BY REGION, End of 2017

序号 Rank	地区 Area	开户总数 Total	比例(%) Percent	个人开户数 Person	机构开户数 Company
1	北京	26252233	10.74	26150425	101808
2	广东	16338802	6.69	16322499	16303
3	浙江	15824626	6.48	15791075	33551
4	江苏	15676282	6.41	15631862	44420
5	山东	13980861	5.72	13962026	18835
6	湖南	11309261	4.63	11301260	8001
7	河南	11222979	4.59	11215398	7581
8	上海	11110486	4.55	11012658	97828
9	四川	10907173	4.46	10893479	13694
10	湖北	10179250	4.17	10164009	15241
11	福建	9446028	3.87	9431146	14882
12	深圳	9157204	3.75	9102380	54824
13	河北	8293192	3.39	8286640	6552
14	辽宁	8028779	3.29	8020337	8442
15	江西	7654456	3.13	7649821	4635
16	安徽	6270623	2.57	6260145	10478
17	广州	5968491	2.44	5948169	20322
18	陕西	5769832	2.36	5763447	6385
19	黑龙江	5172155	2.12	5168475	3680
20	山西	4685949	1.92	4673989	11960
21	广西	4675329	1.91	4671421	3908
22	重庆	3689520	1.51	3682696	6824
23	吉林	3593900	1.47	3591182	2718
24	云南	3201811	1.31	3197664	4147
25	甘肃	3197530	1.31	3195211	2319
26	天津	2799552	1.15	2792098	7454
27	新疆	2665481	1.09	2661685	3796
28	贵州	2260296	0.92	2258254	2042
29	内蒙古	2234738	0.91	2232116	2622
30	海南	1156307	0.47	1151956	4351
31	宁夏	880732	0.36	879007	1725
32	青海	482874	0.20	482287	587
33	境外地区	140927	0.06	138617	2310
34	其他	89855	0.04	25589	64266
35	西藏	68152	0.03	67277	875
	合 计	244385669	100.00	243776303	609366

2. 二〇一七年交易金额地区分布

TRADING VALUE BY REGION, 2017

百万元人民币, RMB Mil.

序号 Rank	地区 Area	总交易金额 Value Traded	占市场 %	股票交易金额 Shares	基金交易金额 Funds	债券交易金额 Bonds	其他交易金额 Others
1	上海	25254927.27	15.51	16859154.42	847665.43	7548107.42	
2	深圳	16362507.41	10.05	10827742.13	192016.00	5342749.28	
3	浙江	16099519.06	9.89	14359166.12	192806.98	1547545.97	
4	北京	15925499.08	9.78	10008850.15	341510.37	5575138.56	
5	江苏	13313500.27	8.17	10752415.41	444708.86	2116375.99	
6	广东	7936481.00	4.87	6651699.26	259443.82	1025337.91	
7	福建	7409398.93	4.55	6202445.77	90937.37	1116015.78	
8	广州	6828811.56	4.19	4951097.24	284502.14	1593212.17	
9	四川	5884786.47	3.61	4395765.56	43709.94	1445310.97	
10	山东	5532946.63	3.40	4581966.34	101179.41	849800.89	
11	湖北	5168899.81	3.17	4037484.54	72135.80	1059279.47	
12	湖南	4079531.01	2.50	3185344.88	77973.96	816212.16	
13	辽宁	3271174.05	2.01	2662122.52	79607.45	529444.08	
14	河南	3231929.59	1.98	2804624.53	76786.34	350518.72	
15	安徽	2751478.22	1.69	2324339.03	61764.77	365374.41	
16	江西	2465709.81	1.51	2063151.55	109450.57	293107.68	
17	陕西	2291290.52	1.41	1666153.15	19121.60	606015.77	
18	河北	2059841.44	1.26	1640109.57	65822.12	353909.75	
19	重庆	2045603.08	1.26	1741281.84	14324.66	289996.58	
20	西藏	1728191.56	1.06	1597432.80	11975.92	118782.85	
21	天津	1686081.62	1.04	1372309.00	26367.37	287405.25	
22	广西	1606006.18	0.99	1163436.71	236269.36	206300.10	
23	黑龙江	1537283.24	0.94	1100884.79	173113.48	263284.97	
24	山西	1290375.30	0.79	1036315.60	33490.47	220569.23	
25	吉林	1247267.19	0.77	899260.45	24510.22	323496.52	
26	云南	1177311.56	0.72	792429.33	39218.11	345664.12	
27	境外	958685.58	0.59	958685.58			
28	新疆	775079.53	0.48	644986.69	3671.30	126421.54	
29	贵州	740843.36	0.45	463694.12	3426.42	273722.82	
30	内蒙古	713664.70	0.44	442392.48	19593.05	251679.17	
31	甘肃	573357.33	0.35	470338.80	5099.37	97919.15	
32	海南	512750.02	0.31	426864.73	23178.88	62706.41	
33	宁夏	228526.15	0.14	197694.23	805.91	30026.01	
34	青海	177402.63	0.11	89361.95	277.31	87763.37	

五、会　员

MEMBERSHIP

(一)二○一七年会员交易统计

MEMBER TRADING VALUE, 2017

百万元人民币, RMB Mil.

名次 Rank	会员名称 Members	总交易金额 Total Value	股票 Stocks 交易金额 Value	股票 Stocks 名次 Rank	基金 Funds 交易金额 Value	基金 Funds 名次 Rank	债券 Bonds 交易金额 Value	债券 Bonds 名次 Rank	其他 Others 交易金额 Value	其他 Others 名次 Rank
1	华泰证券股份有限公司	11 309 008.40	9 250 169.74	1	301 146.21	3	1 757 692.44	3		
2	中信证券股份有限公司	8 198 428.81	5 946 688.99	2	95 376.00	10	2 156 363.82	1		
3	国泰君安证券股份有限公司	7 724 051.76	5 433 998.34	5	734 676.16	2	1 555 377.26	6		
4	海通证券股份有限公司	7 473 936.44	5 326 248.25	6	876 599.46	1	1 271 088.73	8		
5	广发证券股份有限公司	7 319 503.38	5 563 009.04	3	72 072.74	11	1 684 421.59	4		
6	中国银河证券股份有限公司	6 852 032.74	5 529 035.95	4	144 951.22	7	1 178 045.57	10		
7	招商证券股份有限公司	6 392 288.70	5 041 119.80	7	159 443.56	6	1 191 725.34	9		
8	中信建投证券股份有限公司	5 574 932.05	3 695 385.84	9	56 310.97	13	1 823 235.24	2		
9	国信证券股份有限公司	4 896 211.93	4 064 815.55	8	49 056.61	15	782 339.78	16		
10	申万宏源证券有限公司	4 798 765.49	3 429 554.81	10	30 973.13	20	1 338 237.55	7		
11	安信证券股份有限公司	3 992 267.12	2 779 734.33	14	222 818.48	5	989 714.30	11		
12	平安证券股份有限公司	3 885 972.99	2 982 661.94	11	47 827.61	16	855 483.44	12		
13	中泰证券股份有限公司	3 596 082.25	2 908 851.86	13	40 747.44	17	646 482.96	19		
14	光大证券股份有限公司	3 556 398.93	2 954 152.32	12	27 341.68	22	574 904.93	21		
15	长江证券股份有限公司	3 446 475.59	2 552 032.56	16	69 257.14	12	825 185.90	13		
16	方正证券股份有限公司	3 273 268.85	2 563 222.98	15	22 554.38	26	687 491.50	17		
17	中国中投证券有限责任公司	2 784 434.95	2 386 600.14	17	24 692.91	23	373 141.89	25		
18	国金证券股份有限公司	2 639 787.20	1 809 940.16	20	35 197.93	19	794 649.12	15		
19	中国国际金融股份有限公司	2 620 068.87	1 025 507.36	32	9 526.20	36	1 585 035.31	5		
20	兴业证券股份有限公司	2 450 533.49	1 826 694.73	19	22 696.71	25	601 142.05	20		
21	东方证券股份有限公司	2 281 145.34	1 506 786.08	24	97 994.95	9	676 364.31	18		
22	西藏东方财富证券股份有限公司	2 074 015.12	1 942 332.80	18	14 359.91	29	117 322.40	63		
23	东吴证券股份有限公司	1 977 594.65	1 625 847.61	21	11 104.07	33	340 642.97	26		
24	财通证券股份有限公司	1 930 233.18	1 586 523.09	23	15 474.01	28	328 236.08	28		
25	浙商证券股份有限公司	1 838 089.72	1 622 759.85	22	11 516.19	31	203 813.68	42		
26	申万宏源西部证券有限公司	1 595 627.98	1 347 170.11	25	7 851.70	41	240 606.18	37		
27	东兴证券股份有限公司	1 534 885.08	1 268 313.31	27	6 010.33	50	260 561.45	35		
28	华福证券有限责任公司	1 523 027.64	1 278 818.88	26	8 929.64	39	235 279.11	38		
29	长城证券股份有限公司	1 479 535.59	1 155 633.93	29	8 325.96	40	315 575.70	29		
30	华西证券股份有限公司	1 429 274.32	1 026 172.23	31	6 519.99	46	396 582.10	23		
31	国元证券股份有限公司	1 390 552.22	1 149 844.64	30	11 482.19	32	229 225.39	39		
32	第一创业证券股份有限公司	1 368 966.28	547 305.02	53	7 186.23	42	814 475.03	14		
33	东莞证券股份有限公司	1 368 169.77	1 165 075.54	28	11 039.25	34	192 054.97	44		
34	东北证券股份有限公司	1 325 845.59	961 215.31	35	36 338.59	18	328 291.69	27		
35	中银国际证券有限责任公司	1 283 231.96	935 589.66	36	51 511.27	14	296 131.03	32		
36	西南证券股份有限公司	1 224 067.95	1 002 275.37	33	10 132.96	35	211 659.62	41		
37	恒泰证券股份有限公司	1 166 280.28	857 417.48	40	9 360.14	37	299 502.65	31		
38	信达证券股份有限公司	1 144 218.77	892 558.60	38	9 102.05	38	242 558.12	36		
39	国海证券股份有限公司	1 117 602.87	689 556.21	46	241 835.39	4	186 211.27	46		
40	中信证券(山东)有限责任公司	1 092 306.24	966 470.39	34	7 128.32	43	118 707.53	61		
41	湘财证券股份有限公司	1 081 019.58	883 698.22	39	16 244.25	27	181 077.12	47		
42	华安证券股份有限公司	1 074 293.95	909 513.12	37	5 167.25	51	159 613.59	52		
43	上海证券有限责任公司	1 029 809.42	834 952.48	41	6 165.69	47	188 691.26	45		
44	国联证券股份有限公司	980 532.14	771 192.27	42	6 080.12	49	203 259.76	43		
45	西部证券股份有限公司	959 343.66	575 246.57	51	2 178.79	70	381 918.30	24		
46	东海证券股份有限公司	955 377.76	646 147.42	48	140 897.63	8	168 332.70	50		
47	财富证券有限责任公司	867 918.99	753 838.41	43	4 243.38	53	109 837.20	67		
48	财达证券股份有限公司	837 698.42	657 257.72	47	6 125.81	48	174 314.89	49		
49	南京证券股份有限公司	828 753.96	725 987.06	44	3 586.89	59	99 180.01	71		
50	中原证券股份有限公司	807 944.69	701 046.13	45	3 606.86	58	103 291.69	69		
51	华融证券股份有限公司	783 441.45	359 084.77	66	2 429.79	66	421 926.89	22		
52	万联证券股份有限公司	773 003.55	600 163.87	50	23 647.98	24	149 191.70	53		
53	民生证券股份有限公司	758 856.96	535 238.22	57	2 216.36	68	221 402.38	40		
54	天风证券股份有限公司	748 187.73	624 409.47	49	3 760.57	56	120 017.70	59		

(一)二○一七年会员交易统计(续)

MEMBER TRADING VALUE, 2017 (Continued)

百万元人民币, RMB Mil.

名次 Rank	会员名称 Members	总交易金额 Total Value	股票 Stocks 交易金额 Value	股票 Stocks 名次 Rank	基金 Funds 交易金额 Value	基金 Funds 名次 Rank	债券 Bonds 交易金额 Value	债券 Bonds 名次 Rank	其他 Others 交易金额 Value	其他 Others 名次 Rank
55	国都证券股份有限公司	722 648.88	414 745.90	62	3 494.37	60	304 408.61	30		
56	华宝证券有限责任公司	707 766.84	513 735.01	58	30 161.07	21	163 870.76	51		
57	山西证券股份有限公司	706 165.40	556 049.47	52	3 812.98	54	146 302.96	55		
58	广州证券股份有限公司	661 772.37	507 579.30	59	12 216.60	30	141 976.47	56		
59	华鑫证券有限责任公司	660 543.51	538 041.77	55	3 697.73	57	118 804.02	60		
60	中国民族证券有限责任公司	658 866.26	535 425.56	56	2 749.11	63	120 691.58	58		
61	新时代证券股份有限公司	639 346.61	457 980.71	61	4 349.26	52	177 016.63	48		
62	国盛证券有限责任公司	630 900.39	545 307.04	54	1 704.94	74	83 888.42	76		
63	渤海证券股份有限公司	619 484.69	468 698.72	60	3 058.86	61	147 727.11	54		
64	太平洋证券股份有限公司	606 771.15	329 605.67	71	1 770.67	73	275 394.81	33		
65	华创证券有限责任公司	603 733.69	330 403.04	70	2 331.33	67	270 999.32	34		
66	华林证券股份有限公司	506 998.84	394 671.67	64	2 045.74	72	110 281.44	66		
67	中航证券有限公司	483 857.36	407 411.10	63	6 939.76	44	69 506.50	82		
68	宏信证券有限责任公司	468 134.16	349 198.15	67	808.85	89	118 127.16	62		
69	江海证券有限公司	462 564.51	345 232.76	68	2 067.91	71	115 263.83	65		
70	联讯证券股份有限公司	458 369.59	366 215.97	65	2 733.27	64	89 420.35	74		
71	金元证券股份有限公司	440 038.24	339 285.17	69	3 793.78	55	96 959.28	72		
72	华龙证券股份有限公司	408 538.74	301 337.20	72	1 648.85	76	105 552.69	68		
73	首创证券有限责任公司	380 308.66	298 517.75	73	1 515.98	77	80 274.92	80		
74	英大证券有限责任公司	375 076.99	291 232.28	74	2 762.19	62	81 082.52	78		
75	世纪证券有限责任公司	364 736.58	284 011.25	75	1 127.00	84	79 598.33	81		
76	中山证券有限责任公司	343 635.83	247 500.19	76	1 142.49	82	94 993.15	73		
77	大同证券有限责任公司	330 771.49	242 488.64	77	6 617.88	45	81 664.98	77		
78	爱建证券有限责任公司	327 762.36	209 918.50	80	1 099.97	85	116 743.89	64		
79	银泰证券有限责任公司	305 090.28	240 586.42	78	929.63	86	63 574.23	84		
80	中天证券股份有限公司	295 373.98	209 175.43	81	1 213.57	81	84 984.98	75		
81	德邦证券股份有限公司	291 650.43	151 125.21	88	850.58	87	139 674.64	57		
82	大通证券股份有限公司	280 968.63	227 888.00	79	825.38	88	52 255.25	85		
83	九州证券股份有限公司	259 140.37	156 937.43	85	2 210.62	69	99 992.31	70		
84	开源证券股份有限公司	256 320.06	188 185.76	84	1 352.22	80	66 782.08	83		
85	万和证券股份有限公司	232 019.50	189 918.70	83	1 466.06	79	40 634.73	89		
86	国融证券股份有限公司	220 323.49	139 144.64	91	731.13	91	80 447.71	79		
87	五矿证券有限公司	217 489.60	191 753.01	82	705.20	92	25 031.39	92		
88	红塔证券股份有限公司	207 076.26	154 011.84	87	1 129.10	83	51 935.31	86		
89	长城国瑞证券有限公司	197 366.11	154 019.04	86	2 696.66	65	40 650.41	88		
90	联储证券有限责任公司	170 493.75	142 798.49	90	801.62	90	26 893.64	90		
91	瑞银证券有限责任公司	149 474.99	142 966.36	89	1 679.30	75	4 829.34	98		
92	中国证券金融股份有限公司	127 034.90	127 034.80	92			0.10	103		
93	中邮证券有限责任公司	112 991.65	95 534.68	93	1 503.78	78	15 953.19	96		
94	川财证券有限责任公司	102 915.17	77 756.69	95	185.83	97	24 972.64	93		
95	北京高华证券有限责任公司	101 986.81	59 378.72	97	189.46	96	42 418.63	87		
96	国开证券有限责任公司	99 989.68	83 641.40	94	147.45	98	16 200.83	95		
97	网信证券有限责任公司	76 168.16	49 548.13	100	200.30	95	26 419.73	91		
98	上海华信证券有限责任公司	75 343.99	54 427.69	99	111.31	99	20 804.99	94		
99	华金证券股份有限公司	74 870.99	58 908.57	98	256.00	94	15 706.42	97		
100	瑞信方正证券有限责任公司	63 770.30	63 475.84	96	282.83	93	11.63	101		
101	申港证券股份有限公司	4 920.73	4 468.61	101	51.21	100	400.91	100		
102	华菁证券有限公司	575.38	128.92	102	0.00	101	446.46	99		
103	华泰联合证券有限责任公司	26.80	18.17	103			8.63	102		
104	申万宏源证券承销保荐有限责任公司	9.66	9.66	104						
105	金通证券有限责任公司	6.54	6.54	105	0.00	102				
106	东方花旗证券有限公司	4.56	4.56	106						
107	华英证券有限责任公司	0.94	0.94	107						

注: 交易金额在人民币 5000 元以下的不计入排名。

(二)二○一七年证券营业部交易排名

MEMBER BRANCH RANKING BY TRADING VALUE, 2017

百万元人民币, RMB Mil.

名次 Rank	营业部名称 Member Branches	总交易金额 Total Value	股票 Stocks 交易金额 Value	股票 Stocks 名次 Rank	基金 Funds 交易金额 Value	基金 Funds 名次 Rank	债券 Bonds 交易金额 Value	债券 Bonds 名次 Rank	其他 Others 交易金额 Value	其他 Others 名次 Rank
1	国金证券股份有限公司上海奉贤区金碧路证券营业部	480 621.57	437 911.23	1	10 663.76	72	32 046.58	13		
2	国金证券股份有限公司上海互联网证券分公司	474 128.60	426 070.51	2	16 032.93	37	32 025.17	14		
3	平安证券股份有限公司深圳深南东路罗湖商务中心证券营业部	453 678.67	419 948.32	3	3 590.99	200	30 139.35	17		
4	国信证券股份有限公司上海北京东路证券营业部	422 030.91	350 401.02	5	4 947.85	150	66 682.04	5		
5	华泰证券股份有限公司上海武定路证券营业部	418 345.44	342 374.10	7	22 083.25	26	53 888.08	7		
6	国信证券股份有限公司深圳泰然九路证券营业部	393 266.79	369 861.87	4	3 534.83	203	19 870.10	56		
7	西藏东方财富证券股份有限公司拉萨金珠西路第二证券营业部	367 110.10	347 241.72	6	3 185.35	219	16 683.02	93		
8	平安证券股份有限公司深圳金田路证券营业部	312 137.94	95 175.58	80	19 470.87	31	197 491.49	1		
9	平安证券股份有限公司上海分公司	310 428.16	282 115.02	8	2 793.27	242	25 519.86	30		
10	西藏东方财富证券股份有限公司拉萨察古大道第二证券营业部	282 405.30	266 953.80	9	2 313.48	272	13 138.03	163		
11	西藏东方财富证券股份有限公司拉萨金珠西路第一证券营业部	275 364.91	261 537.16	10	2 283.75	276	11 544.00	222		
12	华宝证券有限责任公司上海东大名路证券营业部	271 464.43	256 368.88	11	11 983.50	61	3 112.05	1678		
13	国信证券股份有限公司深圳红岭中路证券营业部	265 530.61	250 101.90	12	3 610.15	199	11 818.56	207		
14	国信证券股份有限公司北京三里河证券营业部	260 834.77	221 909.96	14	11 208.18	68	27 716.62	20		
15	海通证券股份有限公司上海黄浦区福州路证券营业部	260 589.66	40 721.79	509	207 457.30	1	12 410.58	188		
16	平安证券股份有限公司北京东花市证券营业部	255 485.04	234 441.55	13	1 380.75	373	19 662.74	59		
17	湘财证券股份有限公司上海陆家嘴证券营业部	240 741.14	216 240.70	15	1 237.52	398	23 262.92	39		
18	国信证券股份有限公司广州东风中路证券营业部	234 941.66	206 180.20	18	2 191.82	283	26 569.64	26		
19	华泰证券股份有限公司北京西三环北路证券营业部	232 168.67	185 225.19	23	2 678.36	249	44 265.12	8		
20	平安证券股份有限公司芜湖江北证券营业部	226 940.83	212 761.82	16	1 757.37	321	12 421.64	187		
21	西藏东方财富证券股份有限公司山南乃东县湖南路证券营业部	226 257.82	212 178.49	17	1 527.14	350	12 552.19	180		
22	国信证券股份有限公司浙江分公司	214 091.50	194 193.23	22	1 314.78	387	18 583.49	67		
23	国泰君安证券股份有限公司上海江苏路证券营业部	210 911.76	184 661.21	24	5 753.60	132	20 496.95	49		
24	西藏东方财富证券股份有限公司昌都聚盛路证券营业部	210 159.39	194 297.42	21	1 025.64	446	14 836.34	120		
25	财富证券有限责任公司杭州庆春路证券营业部	208 339.68	195 336.14	20	973.67	461	12 029.88	199		
26	华泰证券股份有限公司深圳益田路荣超商务中心证券营业部	208 232.33	195 587.50	19	5 788.10	130	6 856.73	591		
27	国泰君安证券股份有限公司上海福山路证券营业部	206 457.68	95 653.45	79	103 946.89	2	6 857.33	590		
28	华泰证券股份有限公司江阴分公司	202 101.65	174 148.12	27	2 733.21	245	25 220.32	32		
29	国泰君安证券股份有限公司上海银城中路证券营业部	201 024.92	104 190.84	63	84 387.03	3	12 447.04	184		
30	东吴证券股份有限公司上海分公司	200 680.05	181 046.30	25	1 400.73	369	18 233.02	74		
31	中信证券股份有限公司北京复外大街证券营业部	196 066.86	85 110.01	100	1 320.87	384	109 635.98	2		
32	华泰证券股份有限公司深圳深南大道证券营业部	195 954.99	181 005.56	26	1 543.81	347	13 405.62	156		
33	平安证券股份有限公司江苏分公司	187 209.29	173 179.97	28	2 750.77	243	11 278.56	232		
34	招商证券股份有限公司深圳益田路免税商务大厦证券营业部	183 957.68	165 259.69	29	1 039.44	443	17 658.55	80		
35	中信证券股份有限公司北京总部证券营业部	182 122.43	163 058.07	30	8 270.92	94	10 793.43	255		
36	华泰证券股份有限公司无锡解放西路证券营业部	177 516.95	142 066.52	35	5 706.70	133	29 743.73	18		
37	中国国际金融股份有限公司北京建国门外大街证券营业部	175 075.47	153 830.20	32	2 606.32	255	18 638.96	66		
38	华泰证券股份有限公司常州和平北路证券营业部	173 134.17	139 669.68	37	8 228.81	97	25 235.68	31		
39	招商证券股份有限公司上海世纪大道证券营业部	169 294.81	143 740.49	34	2 100.03	295	23 454.30	38		
40	中国国际金融股份有限公司上海黄浦区湖滨路证券营业部	163 312.96	155 606.26	31	1 191.09	409	6 515.62	632		
41	招商证券股份有限公司深圳益田路江苏大厦证券营业部	159 527.09	110 943.03	56	4 792.40	157	43 791.67	9		
42	招商证券股份有限公司深圳南山南油大道证券营业部	155 742.37	147 632.80	33	753.28	543	7 356.29	523		
43	长城证券股份有限公司前海分公司	152 363.61	141 830.00	36	930.19	476	9 603.42	324		
44	财通证券股份有限公司杭州西大街证券营业部	150 142.14	47 965.88	374	146.84	1711	102 029.42	3		
45	财富证券有限责任公司温州车站大道证券营业部	147 225.76	137 936.29	38	897.29	486	8 392.17	414		
46	第一创业证券股份有限公司上海长清路证券营业部	147 082.43	130 289.81	42	257.10	1133	16 535.52	97		
47	国金证券股份有限公司上海浦东新区芳甸路证券营业部	146 982.07	126 027.14	44	1 602.52	340	19 352.41	62		
48	国泰君安证券股份有限公司北京知春路证券营业部	140 894.12	127 943.28	43	1 287.05	392	11 663.80	216		
49	招商证券股份有限公司深圳建安路证券营业部	139 120.03	132 972.29	40	240.97	1192	5 906.77	746		
50	西藏东方财富证券股份有限公司拉萨察古大道证券营业部	139 039.92	133 932.07	39	914.36	483	4 193.50	1182		
51	海通证券股份有限公司杭州解放路证券营业部	136 363.95	115 988.51	49	8 264.72	96	12 110.71	193		
52	海通证券股份有限公司杭州文化路证券营业部	135 117.15	130 437.95	41	689.39	572	3 989.81	1259		
53	中信证券股份有限公司深圳总部证券营业部	131 541.23	121 221.27	45	593.99	637	9 725.97	315		
54	招商证券股份有限公司北京建国路证券营业部	130 634.39	119 360.92	46	786.79	524	10 486.68	270		
55	海通证券股份有限公司绍兴劳动路证券营业部	129 276.55	87 680.92	96	24 824.77	21	16 770.87	89		
56	东吴证券股份有限公司苏州石路证券营业部	129 192.68	114 315.26	52	1 046.52	439	13 830.90	142		
57	中国银河证券股份有限公司北京阜成路证券营业部	127 947.69	112 064.81	53	685.85	576	15 197.03	116		
58	华泰证券股份有限公司苏州人民路证券营业部	125 873.09	107 097.26	62	1 711.05	326	17 064.77	83		
59	海通证券股份有限公司深圳分公司华富路证券营业部	125 358.78	117 056.01	48	2 162.41	288	6 140.37	698		
60	招商证券股份有限公司深圳前海路证券营业部	124 944.25	115 515.57	50	730.32	551	8 698.36	391		
61	中信建投证券股份有限公司北京东直门南大街证券营业部	124 248.10	108 631.68	58	1 531.55	348	14 084.86	135		

(二)二○一七年证券营业部交易排名(续)

MEMBER BRANCH RANKING BY TRADING VALUE, 2017 (Continued)

百万元人民币, RMB Mil.

名次 Rank	营业部名称 Member Branches	总交易金额 Total Value	股票 Stocks 交易金额 Value	股票 Stocks 名次 Rank	基金 Funds 交易金额 Value	基金 Funds 名次 Rank	债券 Bonds 交易金额 Value	债券 Bonds 名次 Rank	其他 Others 交易金额 Value	其他 Others 名次 Rank
62	国泰君安证券股份有限公司石家庄建华南大街证券营业部	124 115.27	77 646.45	132	36 668.18	10	9 800.64	312		
63	中信证券股份有限公司北京安外大街证券营业部	123 960.92	87 021.22	98	4 935.73	152	32 003.97	15		
64	平安证券股份有限公司浙江分公司	123 609.11	115 447.78	51	607.85	628	7 553.49	500		
65	华泰证券股份有限公司南京解放路证券营业部	122 838.76	101 090.28	68	1 484.33	358	20 264.15	54		
66	中信证券股份有限公司浙江分公司	121 799.94	118 987.90	47	341.86	924	2 470.18	2079		
67	中国银河证券股份有限公司北京金融街证券营业部	121 240.88	100 305.96	69	2 684.45	248	18 250.47	73		
68	中国银河证券股份有限公司绍兴证券营业部	120 100.77	108 277.39	60	490.99	719	11 332.38	227		
69	招商证券股份有限公司广州天河北路证券营业部	120 033.48	111 690.57	54	675.01	585	7 667.91	485		
70	中信建投证券股份有限公司北京安立路证券营业部	118 309.52	92 318.07	88	3 362.28	213	22 629.17	41		
71	华泰证券股份有限公司厦门厦禾路证券营业部	118 092.84	111 218.11	55	1 316.21	386	5 558.52	829		
72	国金证券股份有限公司上海长宁区延安西路证券营业部	117 085.09	25 216.49	1154	249.40	1165	91 619.20	4		
73	海通证券股份有限公司新余劳动南路证券营业部	117 011.04	89 654.15	92	20 073.25	30	7 283.64	533		
74	国泰君安证券股份有限公司宁波彩虹北路证券营业部	116 998.18	108 350.58	59	272.08	1086	8 375.51	416		
75	招商证券股份有限公司杭州文三路证券营业部	116 895.80	93 092.86	86	13 638.92	51	10 164.01	288		
76	中国银河证券股份有限公司北京中关村大街证券营业部	115 745.18	83 617.97	103	14 404.08	44	17 723.13	79		
77	东莞证券股份有限公司东莞南城分公司	115 693.48	98 579.68	75	564.39	659	16 549.41	96		
78	中信证券股份有限公司温岭万昌中路证券营业部	115 633.97	110 111.89	57	353.72	904	5 168.35	910		
79	中信证券股份有限公司上海淮海中路证券营业部	114 784.64	97 807.14	76	301.66	1007	16 675.84	94		
80	华泰证券股份有限公司南通姚港路证券营业部	113 638.27	103 705.48	64	473.73	738	9 459.06	333		
81	中信证券股份有限公司义乌城中中路证券营业部	111 860.63	107 243.21	61	361.40	892	4 256.02	1166		
82	中国国际金融股份有限公司深圳福华一路证券营业部	111 777.42	103 597.60	65	438.83	777	7 741.00	478		
83	华泰证券股份有限公司成都蜀金路证券营业部	111 488.87	99 713.73	73	498.62	711	11 276.52	233		
84	平安证券股份有限公司上海零陵路证券营业部	110 616.08	91 684.66	89	518.60	690	18 412.82	71		
85	安信证券股份有限公司梅州新中路证券营业部	109 913.60	97 233.63	77	6 970.00	111	5 709.97	783		
86	华泰证券股份有限公司徐州建国西路证券营业部	109 248.63	96 103.17	78	1 203.71	403	11 941.76	203		
87	华西证券股份有限公司北京紫竹院路证券营业部	108 912.04	93 481.54	84	592.02	639	14 838.49	119		
88	招商证券股份有限公司深圳福民路证券营业部	108 185.25	99 952.74	72	631.20	607	7 601.31	493		
89	华泰证券股份有限公司上海杨浦区国宾路证券营业部	108 120.13	75 208.59	143	10 818.30	71	22 093.24	45		
90	华泰证券股份有限公司上海共和新路证券营业部	108 089.28	81 404.75	115	1 158.68	417	25 525.85	29		
91	国信证券股份有限公司杭州市心中路证券营业部	108 023.77	102 824.13	66	484.73	731	4 714.90	1034		
92	国泰君安证券股份有限公司郑州黄河路证券营业部	107 475.44	99 961.39	71	411.08	821	7 102.97	552		
93	国信证券股份有限公司义乌城北路证券营业部	106 763.85	102 253.14	67	359.52	894	4 151.19	1195		
94	方正证券股份有限公司台州解放路证券营业部	106 664.84	98 658.38	74	365.45	884	7 641.01	488		
95	光大证券股份有限公司上海淮海中路证券营业部	106 662.41	82 499.84	111	1 067.21	436	23 095.36	40		
96	中信证券股份有限公司北京呼家楼证券营业部	106 370.28	76 919.55	137	2 455.93	266	26 994.81	24		
97	华泰证券股份有限公司北京雍和宫证券营业部	105 838.73	92 741.47	87	617.20	623	12 480.06	183		
98	华泰证券股份有限公司北京月坛南街证券营业部	105 570.67	78 659.48	126	14 170.24	46	12 740.95	173		
99	海通证券股份有限公司广州东风西路证券营业部	104 891.82	70 964.26	169	24 449.32	24	9 478.24	331		
100	申万宏源证券有限公司温州车站大道证券营业部	104 742.43	100 058.28	70	694.93	567	3 989.22	1260		
101	华泰证券股份有限公司上海黄河路证券营业部	104 433.14	84 648.81	101	1 530.67	349	18 253.66	72		
102	华泰证券股份有限公司上海黄浦区来福士广场证券营业部	104 285.57	88 162.72	94	2 185.77	285	13 937.09	137		
103	华泰证券股份有限公司上海长宁区仙霞路证券营业部	103 964.33	83 103.82	106	2 282.64	277	18 577.87	68		
104	华泰证券股份有限公司广州天河东路证券营业部	103 919.54	87 039.17	97	4 822.49	154	12 057.88	198		
105	华泰证券股份有限公司张家港杨舍东街证券营业部	103 412.40	90 681.93	91	1 625.83	335	11 104.64	243		
106	海通证券股份有限公司南京广州路证券营业部	101 997.31	83 527.87	104	10 040.39	75	8 429.06	408		
107	中银国际证券有限责任公司深圳中心四路证券营业部	100 375.70	94 827.05	81	558.61	661	4 990.04	957		
108	国泰君安证券股份有限公司成都北一环路证券营业部	99 821.04	90 878.59	90	687.81	574	8 254.64	429		
109	中信证券股份有限公司杭州市心南路证券营业部	99 674.79	93 346.48	85	266.24	1104	6 062.07	715		
110	中国银河证券股份有限公司温州大南路证券营业部	99 377.57	93 870.02	83	362.88	888	5 144.67	918		
111	国联证券股份有限公司上海邯郸路证券营业部	99 031.12	80 644.45	117	2 148.65	291	16 238.01	100		
112	国联证券股份有限公司无锡中山路证券营业部	98 350.18	71 620.78	167	462.92	754	26 266.48	28		
113	国信证券股份有限公司厦门湖滨北路营业部	98 337.22	94 637.89	82	310.79	984	3 388.54	1533		
114	兴业证券股份有限公司福州湖东路证券营业部	96 607.14	82 229.01	112	706.44	560	13 671.70	145		
115	国泰君安证券股份有限公司广州人民中路证券营业部	96 071.71	36 641.83	632	54 359.94	6	5 069.95	935		
116	浙商证券股份有限公司义乌江滨北路证券营业部	95 882.07	87 910.19	95	333.79	942	7 638.09	489		
117	华泰证券股份有限公司泰州分公司	94 730.78	81 232.09	116	4 006.15	188	9 492.54	330		
118	海通证券股份有限公司上虞市民大道证券营业部	94 535.48	82 898.61	107	8 084.75	100	3 552.12	1448		
119	海通证券股份有限公司北京中关村南大街证券营业部	94 516.44	61 575.25	236	28 067.36	17	4 873.83	993		
120	招商证券股份有限公司上海肇嘉浜路证券营业部	93 907.62	65 331.20	209	607.51	629	27 968.91	19		
121	平安证券股份有限公司深圳蛇口招商路招商大厦证券营业部	93 683.98	85 757.35	99	207.44	1317	7 719.19	483		
122	财通证券股份有限公司温岭中华路证券营业部	93 553.44	88 821.84	93	366.60	882	4 365.00	1120		

(二)二○一七年证券营业部交易排名(续)

MEMBER BRANCH RANKING BY TRADING VALUE, 2017 (Continued)

百万元人民币, RMB Mil.

名次 Rank	营业部名称 Member Branches	总交易金额 Total Value	股票 Stocks 交易金额 Value	股票 Stocks 名次 Rank	基金 Funds 交易金额 Value	基金 Funds 名次 Rank	债券 Bonds 交易金额 Value	债券 Bonds 名次 Rank	其他 Others 交易金额 Value	其他 Others 名次 Rank
123	华西证券股份有限公司成都高升桥路证券营业部	93 413.05	81 508.97	114	306.65	994	11 597.44	220		
124	中信证券股份有限公司上海东方路证券营业部	93 388.91	73 646.25	154	3 346.49	214	16 396.17	99		
125	国信证券股份有限公司南京洪武路证券营业部	93 011.39	82 512.26	110	451.32	762	10 047.81	296		
126	华泰证券股份有限公司上海浦东新区福山路证券营业部	92 561.80	70 268.96	173	8 784.79	89	13 508.05	151		
127	华泰证券股份有限公司湖南分公司	92 019.68	82 665.16	109	1 074.12	432	8 280.40	425		
128	中信建投证券股份有限公司北京丹棱街证券营业部	91 355.07	80 133.31	118	2 547.93	258	8 673.83	398		
129	招商证券股份有限公司北京北三环东路证券营业部	91 257.37	78 340.90	127	2 011.10	303	10 905.38	252		
130	海通证券股份有限公司上海建国西路证券营业部	91 174.38	74 984.31	145	1 341.66	380	14 848.41	118		
131	华泰证券股份有限公司南京长江路证券营业部	90 967.29	79 101.73	122	748.89	545	11 116.67	239		
132	招商证券股份有限公司北京车公庄西路证券营业部	90 638.19	75 133.78	144	696.38	565	14 808.02	121		
133	华泰证券股份有限公司上海西藏南路证券营业部	90 481.87	68 338.97	183	2 859.73	237	19 283.17	63		
134	财通证券股份有限公司杭州丽水路证券营业部	89 816.53	72 301.49	163	809.33	514	16 705.70	91		
135	国泰君安证券股份有限公司南京太平南路证券营业部	89 793.35	79 152.25	121	5 401.59	137	5 239.51	893		
136	招商证券股份有限公司深圳笋岗路证券营业部	89 661.97	84 405.36	102	257.58	1131	4 999.02	951		
137	东吴证券股份有限公司苏州狮山路营业部	89 610.47	73 816.89	152	389.62	848	15 403.95	111		
138	海通证券股份有限公司北京工人体育场北路证券营业部	89 494.80	24 644.70	1187	62 440.50	5	2 409.61	2127		
139	民生证券股份有限公司河南分公司	89 219.94	77 959.32	129	333.69	943	10 926.93	251		
140	华泰证券股份有限公司镇江分公司	88 973.42	79 090.12	123	585.71	645	9 297.58	346		
141	国联证券股份有限公司宜兴人民南路证券营业部	88 315.52	79 252.20	120	287.44	1048	8 775.88	381		
142	国泰君安证券股份有限公司上海打浦路证券营业部	88 031.27	37 681.18	598	38 771.37	9	11 578.72	221		
143	招商证券股份有限公司上海娄山关路证券营业部	88 023.97	75 514.54	141	405.29	831	12 104.14	194		
144	中国银河证券股份有限公司金华证券营业部	87 954.72	82 164.63	113	797.53	521	4 992.56	955		
145	招商证券股份有限公司成都人民南路证券营业部	87 546.85	77 331.66	134	710.51	557	9 504.68	328		
146	东吴证券股份有限公司昆山前进中路证券营业部	87 485.57	73 516.12	155	236.70	1212	13 732.74	144		
147	浙商证券股份有限公司东阳新南路证券营业部	87 457.48	83 204.49	105	869.30	495	3 383.69	1536		
148	东海证券股份有限公司溧阳南大街证券营业部	87 190.53	36 527.85	637	44 043.47	7	6 619.22	619		
149	国联证券股份有限公司无锡梁溪路证券营业部	87 064.09	62 219.68	230	410.28	824	24 434.13	34		
150	华泰证券股份有限公司南京东苑路证券营业部	86 837.03	72 023.49	165	2 453.78	267	12 359.77	189		
151	招商证券股份有限公司武汉中北路证券营业部	86 694.72	77 575.73	133	413.40	817	8 705.60	389		
152	东莞证券股份有限公司北京分公司	86 540.50	78 959.47	124	299.24	1014	7 281.79	535		
153	华泰证券股份有限公司天津勤俭道证券营业部	86 506.39	71 593.65	168	679.98	581	14 232.76	132		
154	招商证券股份有限公司南京中山南路证券营业部	86 462.77	74 318.80	150	1 978.12	306	10 165.84	287		
155	平安证券股份有限公司广州新港中路证券营业部	86 410.98	79 747.24	119	974.36	460	5 689.38	791		
156	广发证券股份有限公司广州中山三路中华广场证券营业部	86 325.63	64 411.56	214	1 422.65	367	20 491.42	50		
157	东兴证券股份有限公司莆田梅园东路证券营业部	85 919.46	82 685.26	108	169.51	1534	3 064.70	1706		
158	国泰君安证券股份有限公司福州华林路证券营业部	85 916.66	77 784.92	130	1 918.99	312	6 212.75	687		
159	广发证券股份有限公司普宁流沙证券营业部	85 760.97	77 971.91	128	290.62	1037	7 498.44	508		
160	国泰君安证券股份有限公司长沙五一东路证券营业部	85 659.31	75 484.38	142	7 543.13	105	2 631.80	1966		
161	华泰证券股份有限公司南通环城西路证券营业部	85 652.68	77 057.14	136	463.11	753	8 132.43	440		
162	东吴证券股份有限公司常熟阜湖路证券营业部	85 634.02	65 582.16	205	507.91	698	19 543.95	60		
163	中泰证券股份有限公司电子商务分公司	85 522.80	77 722.60	131	437.64	781	7 362.56	521		
164	招商证券股份有限公司北京西直门北大街营业部	85 204.19	59 950.85	252	14 985.45	42	10 267.89	281		
165	中信证券股份有限公司常州环府路证券营业部	85 127.97	78 890.10	125	568.75	656	5 669.12	797		
166	国信证券股份有限公司福州五一中路证券营业部	84 815.46	77 273.44	135	945.55	473	6 596.47	620		
167	国泰君安证券股份有限公司深圳深南大道京基一百证券营业部	84 781.81	66 600.90	196	172.63	1503	18 008.28	78		
168	华泰证券股份有限公司郑州经三路证券营业部	84 489.88	66 655.90	193	5 203.59	142	12 630.39	177		
169	中信证券股份有限公司海宁海昌南路证券营业部	84 433.65	73 033.00	157	196.63	1366	11 204.01	234		
170	中信证券股份有限公司上海溧阳路证券营业部	84 388.45	70 524.52	171	222.25	1259	13 641.68	147		
171	财通证券股份有限公司绍兴人民中路证券营业部	84 310.26	74 527.78	148	31.21	4141	9 751.27	314		
172	中信证券股份有限公司杭州定安路证券营业部	83 911.12	63 614.38	219	214.33	1289	20 082.41	55		
173	申万宏源西部证券有限公司深圳上步中路证券营业部	83 529.35	76 564.25	138	265.16	1110	6 699.95	608		
174	华泰证券股份有限公司南京中山北路证券营业部	83 377.12	73 868.70	151	488.61	726	9 019.81	365		
175	华泰证券股份有限公司南京广州路证券营业部	83 284.02	47 800.44	376	29 466.72	14	6 016.86	724		
176	国泰君安证券股份有限公司昆明人民中路证券营业部	82 939.55	52 454.22	311	24 537.48	23	5 947.86	743		
177	海通证券股份有限公司常州健身路证券营业部	82 736.56	55 065.03	291	18 490.96	32	9 180.57	353		
178	平安证券股份有限公司深圳商报路天健创业大厦证券营业部	82 725.79	76 461.93	140	1 760.79	320	4 503.08	1082		
179	招商证券股份有限公司深圳龙岗龙岗大道证券营业部	82 418.29	74 348.22	149	276.26	1073	7 793.81	471		
180	国泰君安证券股份有限公司南昌站前路证券营业部	81 588.50	59 177.76	259	13 612.84	52	8 797.90	380		
181	中信证券股份有限公司北京紫竹院路证券营业部	81 569.66	71 953.91	166	2 305.13	275	7 310.62	530		
182	东吴证券股份有限公司苏州西北街证券营业部	81 309.49	66 795.52	192	116.01	2009	14 397.97	125		
183	中信证券股份有限公司杭州四季路证券营业部	81 021.93	72 906.56	160	167.39	1548	7 947.98	461		

(二)二○一七年证券营业部交易排名(续)

MEMBER BRANCH RANKING BY TRADING VALUE, 2017 (Continued)

百万元人民币, RMB Mil.

名次 Rank	营业部名称 Member Branches	总交易金额 Total Value	股票 Stocks 交易金额 Value	股票 Stocks 名次 Rank	基金 Funds 交易金额 Value	基金 Funds 名次 Rank	债券 Bonds 交易金额 Value	债券 Bonds 名次 Rank	其他 Others 交易金额 Value	其他 Others 名次 Rank
184	华福证券有限责任公司厦门湖滨南路证券营业部	80 953.77	72 326.90	162	503.18	704	8 123.70	441		
185	财通证券股份有限公司杭州解放东路证券营业部	80 942.13	65 876.94	204	379.95	864	14 685.24	123		
186	招商证券股份有限公司北京朝外大街证券营业部	80 750.59	70 515.83	172	536.42	676	9 698.34	319		
187	国信证券股份有限公司佛山季华六路证券营业部	80 420.47	73 008.24	158	498.35	713	6 913.89	582		
188	招商证券股份有限公司上海翔殷路证券营业部	80 409.93	61 046.15	239	383.06	858	18 980.73	65		
189	东方证券股份有限公司广州平月路证券营业部	80 365.35	12 427.59	2792	66 863.10	4	1 074.65	3546		
190	浙商证券股份有限公司永康九铃东路证券营业部	80 102.19	73 296.41	156	409.83	826	6 395.95	653		
191	华泰证券股份有限公司盐城分公司	79 889.84	73 673.02	153	828.20	511	5 388.61	870		
192	安信证券股份有限公司北京复兴门外大街证券营业部	79 832.72	68 084.03	186	441.62	772	11 307.07	230		
193	兴业证券股份有限公司厦门湖里大道证券营业部	79 424.01	64 723.96	211	437.58	782	14 262.47	131		
194	国泰君安证券股份有限公司临海巾山中路证券营业部	79 401.85	74 544.52	147	238.02	1205	4 619.31	1059		
195	东吴证券股份有限公司吴江中山北路证券营业部	79 284.98	60 933.33	242	175.72	1481	18 175.94	76		
196	招商证券股份有限公司深圳东门南路证券营业部	78 940.71	74 634.53	146	321.42	964	3 984.77	1261		
197	东方证券股份有限公司上海浦东新区银城中路证券营业部	78 838.08	76 553.74	139	78.94	2583	2 205.40	2290		
198	华泰证券股份有限公司深圳侨香路证券营业部	78 457.45	69 403.42	176	1 575.50	344	7 478.53	510		
199	中银国际证券有限责任公司上海新华路证券营业部	78 057.54	53 423.08	302	2 080.95	297	22 553.50	42		
200	招商证券股份有限公司福州六一中路证券营业部	77 817.63	68 303.86	184	284.69	1054	9 229.09	351		
201	华泰证券股份有限公司杭州解放东路证券营业部	77 768.02	69 906.46	174	2 716.58	246	5 144.98	917		
202	中信建投证券股份有限公司上海营口路证券营业部	77 734.77	58 900.20	261	404.64	832	18 429.94	70		
203	华泰证券股份有限公司绍兴府山证券营业部	77 718.33	70 863.37	170	465.03	749	6 389.93	655		
204	华泰证券股份有限公司广州番禺万达广场证券营业部	77 485.30	68 620.33	179	1 088.99	429	7 775.98	474		
205	海通证券股份有限公司大庆昆仑大街证券营业部	77 483.41	47 997.80	372	21 510.27	27	7 975.34	457		
206	国金证券股份有限公司北京长椿街证券营业部	77 439.59	66 609.67	195	553.20	665	10 276.72	280		
207	浙商证券股份有限公司台州环城东路证券营业部	77 408.73	66 594.25	197	304.81	999	10 509.67	269		
208	申万宏源证券有限公司上海闵行区莘松路证券营业部	77 386.19	59 956.18	251	474.22	737	16 955.78	86		
209	华泰证券股份有限公司南京鱼市街证券营业部	77 360.68	66 295.21	202	868.39	496	10 197.08	285		
210	国泰君安证券股份有限公司杭州庆春路证券营业部	77 176.50	67 805.05	189	330.26	950	9 041.18	362		
211	招商证券股份有限公司深圳科技园高新南一道证券营业部	77 057.78	72 241.87	164	556.68	662	4 259.23	1163		
212	光大证券股份有限公司慈溪三北西大街证券营业部	77 022.84	72 534.52	161	675.28	584	3 813.04	1335		
213	国泰君安证券股份有限公司上海陆家嘴东路证券营业部	76 912.78	41 019.98	497	32 914.76	12	2 978.04	1759		
214	东吴证券股份有限公司张家港杨舍证券营业部	76 838.77	68 855.54	177	200.23	1349	7 783.01	472		
215	方正证券股份有限公司绍兴胜利东路证券营业部	76 329.90	68 563.51	181	239.62	1199	7 526.77	502		
216	上海证券有限责任公司瑞安罗阳大道证券营业部	76 038.60	72 990.96	159	535.49	677	2 512.14	2053		
217	光大证券股份有限公司东莞运河东一路证券营业部	75 933.54	66 335.69	201	745.35	547	8 852.50	375		
218	中信建投证券股份有限公司上海华灵路证券营业部	75 637.60	59 216.68	258	461.09	758	15 959.82	105		
219	中信证券(山东)有限责任公司青岛标山路证券营业部	75 505.15	65 447.74	206	376.49	866	9 680.92	320		
220	中国中投证券有限责任公司北京宋庄路证券营业部	75 499.24	66 483.56	199	318.86	970	8 696.82	392		
221	中国银河证券股份有限公司福州证券营业部	75 498.81	60 574.33	245	2 119.51	293	12 804.98	172		
222	华泰证券股份有限公司南通人民中路证券营业部	75 216.45	66 531.17	198	303.24	1004	8 382.05	415		
223	华泰证券股份有限公司宁波柳汀街证券营业部	75 131.99	56 102.42	282	8 924.24	86	10 105.33	293		
224	财通证券股份有限公司杭州庆春路证券营业部	75 004.25	61 084.10	238	455.23	760	13 464.93	154		
225	招商证券股份有限公司北京安外大街证券营业部	74 656.08	50 227.04	337	467.40	747	23 961.63	36		
226	第一创业证券股份有限公司北京新街口北大街证券营业部	74 621.67	56 427.30	280	1 353.52	378	16 840.85	88		
227	中国中投证券有限责任公司广州番禺桥南路证券营业部	74 478.03	66 441.44	200	2 065.42	299	5 971.17	736		
228	平安证券股份有限公司深圳分公司	74 451.84	69 580.32	175	215.90	1278	4 655.62	1050		
229	华泰证券股份有限公司南京户部街证券营业部	74 147.88	66 130.67	203	721.19	555	7 296.02	532		
230	华泰证券股份有限公司广州云城西路证券营业部	74 074.15	62 871.59	225	3 590.72	201	7 611.84	490		
231	国海证券股份有限公司南宁双拥路证券营业部	74 023.42	40 369.76	518	28 069.38	16	5 584.28	819		
232	中信证券股份有限公司金华中山路证券营业部	73 942.48	68 807.30	178	278.68	1070	4 856.50	1000		
233	上海证券有限责任公司温州谢池商城证券营业部	73 930.78	68 584.92	180	307.95	991	5 037.90	940		
234	华泰证券股份有限公司南京草场门大街证券营业部	73 514.77	48 024.67	371	1 627.49	334	23 862.61	37		
235	平安证券股份有限公司广东分公司	72 795.01	67 866.82	188	594.20	636	4 333.99	1129		
236	浙商证券股份有限公司绍兴解放北路证券营业部	72 776.10	63 065.57	223	208.47	1316	9 502.05	329		
237	华泰证券股份有限公司扬州文昌中路证券营业部	72 550.08	64 339.32	215	695.27	566	7 515.49	503		
238	申万宏源证券有限公司桐乡和平路证券营业部	72 508.29	68 508.56	182	187.92	1407	3 811.80	1337		
239	中信证券股份有限公司诸暨暨东路证券营业部	72 505.16	68 265.45	185	236.57	1213	4 003.15	1252		
240	中信证券股份有限公司杭州朝晖路证券营业部	72 496.24	60 958.28	240	1 070.23	434	10 467.73	273		
241	中信证券股份有限公司上海世纪大道证券营业部	71 928.87	63 661.75	218	984.91	457	7 282.22	534		
242	招商证券股份有限公司北京知春东里证券营业部	71 860.40	62 901.23	224	537.20	673	8 421.96	410		
243	海通证券股份有限公司北京知春路证券营业部	71 747.45	66 950.36	191	1 194.26	407	3 602.84	1424		
244	国金证券股份有限公司成都武成大街证券营业部	71 587.62	61 916.85	232	222.83	1255	9 447.94	336		

(二)二○一七年证券营业部交易排名(续)

MEMBER BRANCH RANKING BY TRADING VALUE, 2017 (Continued)

百万元人民币, RMB Mil.

名次 Rank	营业部名称 Member Branches	总交易金额 Total Value	股票 Stocks 交易金额 Value	股票 Stocks 名次 Rank	基金 Funds 交易金额 Value	基金 Funds 名次 Rank	债券 Bonds 交易金额 Value	债券 Bonds 名次 Rank	其他 Others 交易金额 Value	其他 Others 名次 Rank
245	招商证券股份有限公司苏州华池街证券营业部	71 255.10	28 072.93	990	40 075.26	8	3 106.90	1686		
246	中银国际证券有限责任公司武汉黄孝河路证券营业部	71 079.96	60 439.55	247	522.46	685	10 117.95	291		
247	广发证券股份有限公司上海西藏南路证券营业部	70 955.83	49 258.37	349	536.65	674	21 160.81	48		
248	东海证券股份有限公司常州博爱路证券营业部	70 785.42	33 340.11	771	30 774.92	13	6 670.40	614		
249	东兴证券股份有限公司泉州温陵北路证券营业部	70 697.41	67 898.74	187	153.10	1668	2 645.57	1958		
250	中信证券股份有限公司深圳深南大道证券营业部	70 666.79	61 863.80	234	244.75	1178	8 558.23	402		
251	华泰证券股份有限公司常熟金沙江路证券营业部	70 395.40	61 098.78	237	296.99	1017	8 999.63	368		
252	招商证券股份有限公司北京颐和园路证券营业部	70 370.95	62 303.11	228	925.67	480	7 142.17	547		
253	光大证券股份有限公司深圳深南大道证券营业部	70 352.58	65 232.27	210	256.71	1135	4 863.60	997		
254	海通证券股份有限公司汕头中山中路证券营业部	70 308.22	56 868.20	276	6 463.90	118	6 976.12	572		
255	平安证券股份有限公司北京知春路(原石景山)证券营业部	70 020.98	64 068.29	216	580.93	647	5 371.75	873		
256	中国银河证券股份有限公司台州证券营业部	70 015.53	63 148.51	222	2 366.48	269	4 500.55	1083		
257	中国银河证券股份有限公司宁波大庆南路证券营业部	70 011.14	59 812.88	254	2 522.28	263	7 675.97	484		
258	华泰证券股份有限公司武汉武珞路证券营业部	69 884.01	59 327.05	257	1 803.94	319	8 753.02	383		
259	中国银河证券股份有限公司湖州证券营业部	69 871.87	63 198.57	221	303.59	1003	6 369.71	658		
260	国泰君安证券股份有限公司上海商城路证券营业部	69 868.83	36 133.28	653	877.99	492	32 857.55	11		
261	东莞证券股份有限公司东莞长安分公司	69 813.44	66 646.68	194	231.41	1227	2 935.35	1783		
262	中国中投证券有限责任公司广州天河路证券营业部	69 586.38	58 048.91	266	1 316.32	385	10 221.15	283		
263	国信证券股份有限公司西安友谊东路证券营业部	69 502.20	62 511.19	227	306.22	995	6 684.80	612		
264	兴业证券股份有限公司上海金陵东路证券营业部	69 500.34	46 737.37	393	591.41	640	22 171.56	44		
265	广发证券股份有限公司郑州农业路营业部	69 499.30	63 822.15	217	236.72	1211	5 440.44	855		
266	中信建投证券股份有限公司揭阳黄岐山大道证券营业部	69 276.24	65 346.24	208	257.14	1132	3 672.86	1395		
267	海通证券股份有限公司成都人民西路证券营业部	69 031.81	60 796.73	243	503.07	705	7 732.02	481		
268	东海证券股份有限公司洛阳凯旋西路证券营业部	69 001.38	35 085.23	694	27 956.52	18	5 959.63	739		
269	华泰证券股份有限公司郑州农业路证券营业部	68 986.28	63 364.71	220	622.64	617	4 998.93	952		
270	华泰证券股份有限公司广州体育东路证券营业部	68 919.25	48 435.98	356	8 041.37	101	12 441.91	185		
271	国信证券股份有限公司成都二环路证券营业部	68 752.80	62 253.22	229	438.68	779	6 060.91	716		
272	广发证券股份有限公司汕头梅溪东路证券营业部	68 736.81	52 511.62	309	521.66	687	15 703.53	107		
273	中信建投证券股份有限公司福州东街证券营业部	68 734.14	60 642.13	244	773.25	536	7 318.76	528		
274	华泰证券股份有限公司成都人民南路证券营业部	68 660.44	59 415.54	256	313.49	979	8 931.41	372		
275	海通证券股份有限公司杭州环城西路证券营业部	68 642.21	57 489.70	270	6 180.73	121	4 971.78	966		
276	长城证券股份有限公司杭州文一西路证券营业部	68 631.28	64 689.16	212	228.93	1232	3 713.19	1381		
277	东莞证券股份有限公司四川分公司	68 591.02	57 022.53	274	4 719.40	162	6 849.08	592		
278	万联证券股份有限公司广州白云分公司	68 395.55	61 913.69	233	369.46	879	6 112.40	706		
279	中国国际金融股份有限公司上海分公司	68 386.13	65 403.87	207	248.44	1168	2 733.82	1904		
280	华福证券有限责任公司福清清昌大道证券营业部	68 368.63	60 497.56	246	70.65	2756	7 800.42	469		
281	中信证券股份有限公司上海恒丰路证券营业部	68 206.88	57 024.67	273	435.31	786	10 746.90	257		
282	国信证券股份有限公司南海大沥证券营业部	67 904.80	62 741.02	226	434.96	788	4 728.83	1030		
283	招商证券股份有限公司深圳蛇口工业七路证券营业部	67 766.58	64 428.17	213	135.96	1797	3 202.45	1633		
284	广发证券股份有限公司佛山汾江中路证券营业部	67 705.33	55 479.62	285	473.46	740	11 752.24	211		
285	国金证券股份有限公司沈阳北陵大街证券营业部	67 457.56	67 140.16	190	172.45	1505	144.95	7075		
286	华融证券股份有限公司南京北京东路证券营业部	67 294.91	5 176.24	4736	14.76	5366	62 103.91	6		
287	海通证券股份有限公司郑州经七路证券营业部	67 262.26	51 632.13	320	11 484.90	64	4 145.22	1198		
288	西藏东方财富证券股份有限公司拉萨八一路证券营业部	66 609.25	61 667.32	235	239.03	1201	4 702.90	1036		
289	长江证券股份有限公司上海东明路证券营业部	66 520.64	47 777.00	377	309.67	986	18 433.97	69		
290	国信证券股份有限公司珠海九洲大道富华里证券营业部	66 102.30	58 680.77	263	483.38	733	6 938.15	576		
291	财通证券股份有限公司杭州体育馆证券营业部	66 001.36	53 918.82	299	987.86	456	11 094.68	244		
292	方正证券股份有限公司上海延安西路证券营业部	65 573.37	54 726.30	295	671.41	587	10 175.66	286		
293	华泰证券股份有限公司合肥怀宁路证券营业部	65 496.99	57 996.82	267	811.36	513	6 688.82	611		
294	光大证券股份有限公司北京东中街证券营业部	65 300.85	60 236.40	250	380.03	863	4 684.42	1043		
295	华泰证券股份有限公司深圳彩田路证券营业部	65 267.12	58 067.47	265	2 206.51	281	4 993.15	954		
296	广发证券股份有限公司江门万达广场证券营业部	65 235.05	57 268.64	271	399.17	840	7 567.24	496		
297	海通证券股份有限公司嵊州西前街证券营业部	65 169.81	60 942.24	241	1 095.73	426	3 131.84	1669		
298	国金证券股份有限公司成都东城根街证券营业部	65 151.73	54 957.86	292	252.60	1152	9 941.28	303		
299	广发证券股份有限公司汕头海滨路证券营业部	64 810.45	53 452.96	301	223.78	1249	11 133.72	237		
300	国金证券股份有限公司成都双元街证券营业部	64 658.87	56 852.12	277	241.98	1189	7 564.77	497		
301	华泰证券股份有限公司杭州求是路证券营业部	64 604.25	57 907.16	268	464.96	750	6 232.13	681		
302	国都证券股份有限公司北京北三环中路证券营业部	64 533.40	59 541.94	255	44.79	3543	4 946.66	976		
303	中泰证券股份有限公司上海建国中路证券营业部	64 274.90	56 790.15	279	501.93	706	6 982.82	571		
304	华泰证券股份有限公司上海澳门路证券营业部	64 197.31	52 060.19	316	1 747.19	324	10 389.93	277		
305	中国银河证券股份有限公司宁波柳汀街证券营业部	64 039.11	56 174.85	281	750.83	544	7 113.43	550		

(二)二○一七年证券营业部交易排名(续)

MEMBER BRANCH RANKING BY TRADING VALUE, 2017 (Continued)

百万元人民币, RMB Mil.

名次 Rank	营业部名称 Member Branches	总交易金额 Total Value	股票 Stocks 交易金额 Value	股票 Stocks 名次 Rank	基金 Funds 交易金额 Value	基金 Funds 名次 Rank	债券 Bonds 交易金额 Value	债券 Bonds 名次 Rank	其他 Others 交易金额 Value	其他 Others 名次 Rank
306	中信证券股份有限公司武汉建设大道证券营业部	63 975.65	55 279.46	287	470.45	741	8 225.74	431		
307	中信证券股份有限公司北京北三环中路证券营业部	63 810.31	54 738.71	294	702.42	562	8 369.18	417		
308	浙商证券股份有限公司金华后街证券营业部	63 670.51	56 901.10	275	429.42	795	6 340.00	666		
309	海通证券股份有限公司合肥黄山路证券营业部	63 606.18	27 931.38	999	33 156.57	11	2 518.23	2045		
310	中国中投证券有限责任公司北京万寿路证券营业部	63 521.81	50 109.26	339	272.22	1084	13 140.34	162		
311	广发证券股份有限公司厦门湖滨南路证券营业部	63 492.04	59 024.82	260	171.54	1515	4 295.69	1145		
312	国泰君安证券股份有限公司厦门鹭江道证券营业部	63 473.64	42 574.88	461	17 960.06	33	2 938.70	1781		
313	平安证券股份有限公司深圳深南大道证券营业部	63 306.23	60 269.61	249	166.39	1559	2 870.23	1816		
314	海通证券股份有限公司上海玉田支路证券营业部	63 303.89	30 855.19	865	4 944.98	151	27 503.72	22		
315	中国银河证券股份有限公司杭州庆春路证券营业部	63 173.97	57 126.46	272	821.27	512	5 226.24	897		
316	华西证券股份有限公司深圳民田路证券营业部	63 002.60	58 169.84	264	416.85	811	4 415.92	1106		
317	西藏东方财富证券股份有限公司上海东方路证券营业部	62 959.56	55 204.76	289	173.16	1496	7 581.63	495		
318	平安证券股份有限公司福建分公司	62 910.93	58 819.35	262	395.66	842	3 695.92	1386		
319	招商证券股份有限公司深圳后海证券营业部	62 909.28	62 122.74	231	287.76	1046	498.78	4874		
320	华泰证券股份有限公司南京止马营证券营业部	62 887.51	52 359.66	313	1 170.63	413	9 357.22	342		
321	中信建投证券股份有限公司深圳深南中路证券营业部	62 802.28	40 272.50	521	1 114.23	421	21 415.55	46		
322	中信证券股份有限公司深圳深南中路中信大厦证券营业部	62 737.27	60 320.57	248	236.81	1210	2 179.89	2312		
323	华泰证券股份有限公司常州东横街证券营业部	62 701.66	53 288.79	304	410.35	823	9 002.53	367		
324	东吴证券股份有限公司苏州工业园区现代大道证券营业部	62 541.89	55 561.76	284	242.95	1187	6 737.17	605		
325	中国中投证券有限责任公司深圳爱国路证券营业部	62 231.61	59 865.63	253	145.61	1721	2 220.37	2278		
326	华泰证券股份有限公司上海牡丹江路证券营业部	61 908.14	47 095.59	389	706.66	559	14 105.90	134		
327	兴业证券股份有限公司厦门湖滨南路营业部	61 880.41	55 265.96	288	528.60	681	6 085.86	711		
328	中信证券股份有限公司上海漕溪北路证券营业部	61 731.50	55 351.23	286	352.74	908	6 027.53	719		
329	申万宏源证券有限公司上海徐汇区上中西路证券营业部	61 602.20	41 149.11	494	128.26	1882	20 324.83	52		
330	国泰君安证券股份有限公司深圳上步中路证券营业部	61 479.43	57 654.41	269	1 020.02	447	2 805.01	1849		
331	中国银河证券股份有限公司厦门美湖路证券营业部	61 432.25	55 659.53	283	346.82	920	5 425.90	859		
332	中银国际证券有限责任公司北京宣外大街证券营业部	61 423.61	49 804.40	342	5 378.05	138	6 241.15	680		
333	广发证券股份有限公司广州黄埔大道证券营业部	61 270.63	54 122.38	297	1 712.21	325	5 436.04	856		
334	浙商证券股份有限公司绍兴分公司	61 264.88	49 334.50	347	282.75	1061	11 647.63	217		
335	华泰证券股份有限公司上海徐汇区天钥桥路证券营业部	61 240.98	51 295.67	326	999.62	453	8 945.69	371		
336	申万宏源西部证券有限公司深圳福华一路证券营业部	61 108.86	52 389.00	312	304.19	1002	8 415.67	411		
337	浙商证券股份有限公司杭州杭大路证券营业部	60 920.40	49 454.83	344	166.96	1553	11 298.62	231		
338	国信证券股份有限公司深圳福中一路证券营业部	60 860.10	45 497.68	412	139.78	1761	15 222.63	114		
339	兴业证券股份有限公司福州五一北路证券营业部	60 859.29	47 650.41	379	262.01	1124	12 946.87	169		
340	中信证券股份有限公司杭州延安路证券营业部	60 553.51	54 907.78	293	88.74	2386	5 556.98	830		
341	海通证券股份有限公司苏州南园北路证券营业部	60 405.42	53 873.55	300	96.18	2265	6 435.68	643		
342	海通证券股份有限公司上海共和新路证券营业部	60 385.85	31 596.73	833	16 843.26	34	11 945.85	202		
343	申万宏源证券有限公司上海闵行区东川路证券营业部	60 378.17	46 028.79	402	85.01	2454	14 264.37	130		
344	中信证券股份有限公司余姚南雷路证券营业部	60 260.59	54 026.67	298	286.34	1051	5 947.58	744		
345	中信证券股份有限公司广州临江大道证券营业部	60 128.48	55 069.95	290	617.51	622	4 441.02	1100		
346	安信证券股份有限公司潮州城新西路证券营业部	60 002.19	50 569.53	336	239.79	1197	9 192.86	352		
347	华泰证券股份有限公司南京中央路第三证券营业部	59 885.56	51 611.26	322	932.66	475	7 341.64	524		
348	中国银河证券股份有限公司杭州艮山西路证券营业部	59 865.15	52 059.29	317	293.92	1028	7 511.94	504		
349	长江证券股份有限公司武汉武珞路证券营业部	59 798.89	51 920.33	319	156.16	1636	7 722.40	482		
350	光大证券股份有限公司深圳金田路证券营业部	59 697.73	56 799.02	278	61.09	2999	2 837.62	1832		
351	兴业证券股份有限公司上海天钥桥路证券营业部	59 555.77	44 031.14	436	2 807.43	240	12 717.21	174		
352	中国中投证券有限责任公司广州珠江东路证券营业部	59 204.43	52 457.65	310	305.60	997	6 441.17	640		
353	光大证券股份有限公司广州珠江新城证券营业部	58 797.91	40 997.16	499	441.17	774	17 359.59	81		
354	华泰证券股份有限公司南京汉中门大街证券营业部	58 694.41	49 807.40	341	1 490.12	357	7 396.89	518		
355	华泰证券股份有限公司天津东丽开发区二纬路证券营业部	58 413.12	51 975.21	318	625.95	613	5 811.96	766		
356	中信证券股份有限公司杭州文三路证券营业部	58 377.12	51 012.38	330	347.80	916	7 016.94	568		
357	安信证券股份有限公司广州体育西路证券营业部	58 291.97	45 046.72	420	9 621.21	80	3 624.04	1416		
358	英大证券有限责任公司深圳华侨城证券营业部	58 264.16	51 561.86	323	131.68	1845	6 570.62	626		
359	国信证券股份有限公司武汉沿江大道证券营业部	58 125.41	44 708.13	427	5 929.64	125	7 487.64	509		
360	华泰证券股份有限公司成都晋阳路证券营业部	58 087.34	50 862.21	332	380.64	862	6 844.49	593		
361	华西证券股份有限公司成都东一环路证券营业部	57 922.80	47 889.19	375	224.87	1243	9 808.74	311		
362	招商证券股份有限公司深圳深南大道车公庙证券营业部	57 913.15	54 244.92	296	180.23	1455	3 487.99	1478		
363	申万宏源证券有限公司上海浦东新区陆家嘴环路证券营业部	57 912.19	51 196.01	327	123.65	1929	6 592.53	621		
364	国信证券股份有限公司深圳振华路证券营业部	57 896.54	51 171.71	328	232.13	1223	6 492.70	634		
365	华泰证券股份有限公司北京中关村南大街证券营业部	57 838.94	48 322.59	364	1 046.50	440	8 469.85	406		
366	国联证券股份有限公司无锡人民东路证券营业部	57 777.29	43 739.00	445	184.72	1426	13 853.56	141		

(二)二○一七年证券营业部交易排名(续)

MEMBER BRANCH RANKING BY TRADING VALUE, 2017 (Continued)

百万元人民币, RMB Mil.

名次 Rank	营业部名称 Member Branches	总交易金额 Total Value	股票 Stocks 交易金额 Value	股票 Stocks 名次 Rank	基金 Funds 交易金额 Value	基金 Funds 名次 Rank	债券 Bonds 交易金额 Value	债券 Bonds 名次 Rank	其他 Others 交易金额 Value	其他 Others 名次 Rank
367	华泰证券股份有限公司扬州文昌西路证券营业部	57 601.81	49 433.72	345	387.74	850	7 780.35	473		
368	华泰证券股份有限公司南京中华路证券营业部	57 595.74	49 825.52	340	357.47	899	7 412.75	516		
369	中信证券股份有限公司北京首体南路证券营业部	57 243.73	48 371.42	361	1 365.72	376	7 506.59	505		
370	中国银河证券股份有限公司厦门嘉禾路证券营业部	57 101.35	53 193.91	305	409.45	827	3 497.99	1473		
371	招商证券股份有限公司深圳福华三路证券营业部	57 035.25	42 655.07	458	12 076.83	59	2 303.35	2204		
372	中信证券股份有限公司北京金融大街证券营业部	57 016.01	51 305.01	325	108.18	2112	5 602.81	814		
373	中信建投证券股份有限公司杭州庆春路证券营业部	56 975.54	53 382.60	303	551.08	666	3 041.85	1719		
374	海通证券股份有限公司太原新建路证券营业部	56 908.35	40 531.12	513	12 430.87	57	3 946.36	1281		
375	广发证券股份有限公司江门天长路证券营业部	56 896.72	46 214.38	399	202.22	1342	10 480.12	271		
376	东兴证券股份有限公司福州五一北路证券营业部	56 847.17	51 003.70	331	238.45	1204	5 605.01	812		
377	中信证券(山东)有限责任公司淄博分公司	56 815.83	50 752.59	333	62.62	2964	6 000.62	729		
378	中山证券有限责任公司深圳深南大道证券营业部	56 784.29	23 059.46	1320	73.57	2693	33 651.26	10		
379	国海证券股份有限公司桂林中山中路证券营业部	56 638.38	48 187.87	367	167.35	1550	8 283.16	423		
380	广发证券股份有限公司深圳深南东路证券营业部	56 571.98	50 637.24	334	1 108.09	423	4 826.64	1006		
381	中国银河证券股份有限公司上海杨浦区靖宇东路证券营业部	56 432.83	39 840.37	532	99.74	2220	16 492.72	98		
382	东兴证券股份有限公司福清一拂路证券营业部	56 378.94	49 197.43	350	66.90	2862	7 114.61	549		
383	华泰证券股份有限公司重庆春晖路证券营业部	56 314.66	50 570.76	335	778.71	533	4 965.18	969		
384	安信证券股份有限公司梅州兴宁迎宾大道证券营业部	56 306.14	36 445.33	642	16 749.66	35	3 111.14	1679		
385	中信证券股份有限公司大连星海广场证券营业部	56 152.09	42 342.46	466	842.60	502	12 967.04	168		
386	招商证券股份有限公司济南泉城路证券营业部	56 016.69	49 068.97	351	296.16	1020	6 651.56	615		
387	广发证券股份有限公司梅州梅江二路证券营业部	55 987.70	48 231.29	365	155.00	1648	7 601.41	492		
388	国泰君安证券股份有限公司衡阳雁城路证券营业部	55 922.31	48 384.39	359	4 428.80	172	3 109.12	1684		
389	兴业证券股份有限公司泉州丰泽街证券营业部	55 911.33	48 339.53	362	690.76	569	6 881.04	585		
390	恒泰证券股份有限公司上海张杨路证券营业部	55 896.88	38 532.94	575	352.24	909	17 011.70	85		
391	上海证券有限责任公司乐清旭阳路证券营业部	55 869.61	52 822.59	307	194.58	1372	2 852.43	1823		
392	广发证券股份有限公司泉州涂门街证券营业部	55 827.29	52 606.25	308	201.26	1346	3 019.78	1737		
393	华福证券有限责任公司漳州延安北路证券营业部	55 803.47	46 214.95	398	291.67	1034	9 296.86	347		
394	招商证券股份有限公司上海浦东新区浦东南路证券营业部	55 759.09	45 383.32	415	461.18	757	9 914.59	306		
395	华福证券有限责任公司泉州丰泽街证券营业部	55 702.23	48 427.51	357	155.40	1645	7 119.33	548		
396	华泰证券股份有限公司天津白堤路证券营业部	55 664.19	47 608.31	380	803.00	518	7 252.88	541		
397	中信证券股份有限公司上海沪闵路证券营业部	55 653.79	42 555.54	462	768.67	538	12 329.58	190		
398	中国银河证券股份有限公司南京洪武路证券营业部	55 648.49	47 005.77	390	1 321.18	383	7 321.54	527		
399	东海证券股份有限公司常州劳动西路证券营业部	55 593.19	32 453.97	806	14 108.33	48	9 030.88	363		
400	中国中投证券有限责任公司深圳桃园路证券营业部	55 518.19	51 629.56	321	287.97	1045	3 600.65	1425		
401	中信证券股份有限公司苏州苏雅路证券营业部	55 375.88	49 662.78	343	1 754.76	322	3 958.34	1275		
402	国联证券股份有限公司无锡湖滨路证券营业部	55 341.48	37 135.26	611	131.39	1849	18 074.84	77		
403	华泰证券股份有限公司扬州宝应叶挺东路证券营业部	55 233.15	52 183.57	314	801.45	519	2 248.13	2259		
404	财通证券股份有限公司杭州文二西路证券营业部	55 181.35	48 809.68	354	250.10	1164	6 121.57	703		
405	兴业证券股份有限公司漳州胜利东路证券营业部	55 130.35	45 644.80	408	390.09	846	9 095.46	360		
406	广发证券股份有限公司江门新会知政中路证券营业部	55 093.41	39 925.47	530	852.04	498	14 315.90	128		
407	国泰君安证券股份有限公司襄阳襄城西街证券营业部	55 091.21	51 466.65	324	51.51	3324	3 573.05	1437		
408	光大证券股份有限公司上海世纪大道证券营业部	54 910.24	44 031.32	435	845.37	501	10 033.54	297		
409	安信证券股份有限公司揭阳临江北路证券营业部	54 890.67	37 916.47	588	13 128.39	55	3 845.82	1319		
410	华泰证券股份有限公司宜昌西陵一路证券营业部	54 759.71	44 720.21	426	3 667.37	195	6 372.12	657		
411	国信证券股份有限公司无锡梁溪路证券营业部	54 758.86	48 381.99	360	628.32	611	5 748.55	774		
412	广发证券股份有限公司杭州市天目山路证券营业部	54 738.27	47 197.65	388	117.54	1995	7 423.08	514		
413	华福证券有限责任公司福州上三路证券营业部	54 704.89	43 572.56	447	712.94	556	10 419.39	275		
414	财通证券股份有限公司绍兴县柯桥湖西路证券营业部	54 667.15	44 936.92	422	73.64	2690	9 656.59	321		
415	招商证券股份有限公司深圳布吉罗岗路证券营业部	54 523.36	52 136.57	315	156.86	1628	2 229.93	2270		
416	广发证券股份有限公司广州天河路证券营业部	54 473.08	49 303.07	348	403.00	835	4 767.01	1018		
417	天风证券股份有限公司深圳平安金融中心证券营业部	54 422.72	53 084.17	306	126.77	1895	1 211.78	3358		
418	招商证券股份有限公司珠海人民西路证券营业部	54 409.41	45 512.16	411	214.20	1291	8 683.04	397		
419	国泰君安证券股份有限公司常州延陵中路证券营业部	54 358.99	41 692.11	478	7 879.43	102	4 787.44	1014		
420	广发证券股份有限公司上海吴兴路证券营业部	54 352.64	33 843.80	749	243.73	1185	20 265.11	53		
421	财通证券股份有限公司杭州体育场路证券营业部	54 234.20	44 061.11	434	293.48	1031	9 879.60	307		
422	广发证券股份有限公司上海玉兰路证券营业部	54 210.01	42 159.55	469	522.33	686	11 528.12	223		
423	安信证券股份有限公司广州猎德大道证券营业部	54 205.12	49 348.03	346	1 000.65	452	3 856.45	1314		
424	国信证券股份有限公司绵阳兴达街证券营业部	54 098.75	48 969.21	353	357.46	900	4 772.08	1016		
425	东北证券股份有限公司江阴滨江东路证券营业部	54 004.34	28 176.51	980	20 831.56	28	4 996.26	953		
426	中银国际证券有限责任公司杭州庆春路证券营业部	53 977.39	47 995.25	373	236.31	1215	5 745.83	775		
427	中信建投证券股份有限公司上海徐家汇路证券营业部	53 953.96	38 122.87	583	1 120.55	420	14 710.54	122		

(二)二○一七年证券营业部交易排名(续)

MEMBER BRANCH RANKING BY TRADING VALUE, 2017 (Continued)

百万元人民币, RMB Mil.

名次 Rank	营业部名称 Member Branches	总交易金额 Total Value	股票 Stocks 交易金额 Value	股票 Stocks 名次 Rank	基金 Funds 交易金额 Value	基金 Funds 名次 Rank	债券 Bonds 交易金额 Value	债券 Bonds 名次 Rank	其他 Others 交易金额 Value	其他 Others 名次 Rank
428	浙商证券股份有限公司临海崇和路证券营业部	53 927.39	47 424.65	385	156.32	1634	6 346.42	665		
429	国泰君安证券股份有限公司成都顺城大街证券营业部	53 923.31	47 695.91	378	267.86	1099	5 959.54	740		
430	光大证券股份有限公司宁波中山西路证券营业部	53 811.45	45 331.84	417	294.59	1024	8 185.03	437		
431	广发证券股份有限公司北京阜成门南大街证券营业部	53 737.72	44 244.25	431	381.46	860	9 112.01	359		
432	东莞证券股份有限公司东莞虎门分公司	53 632.96	47 551.39	381	337.91	936	5 743.66	776		
433	中国中投证券有限责任公司无锡清扬路证券营业部	53 563.98	48 130.19	368	73.70	2689	5 360.10	876		
434	方正证券股份有限公司温州小南路证券营业部	53 517.45	51 117.01	329	270.36	1092	2 130.07	2355		
435	申万宏源证券有限公司上海徐汇区龙漕路证券营业部	53 446.07	35 207.59	688	4 600.56	167	13 637.91	148		
436	平安证券股份有限公司湛江绿化路证券营业部	53 411.53	50 158.22	338	401.98	837	2 851.33	1824		
437	华泰证券股份有限公司长沙韶山北路证券营业部	53 367.57	49 067.64	352	501.15	708	3 798.78	1342		
438	中泰证券股份有限公司东营北一路证券营业部	53 316.26	45 616.34	409	325.34	959	7 374.58	520		
439	中国银河证券股份有限公司杭州体育场路证券营业部	53 271.49	42 839.31	456	3 154.94	220	7 277.25	538		
440	方正证券股份有限公司杭州中河中路证券营业部	53 193.16	44 555.13	428	163.45	1579	8 474.58	405		
441	东方证券股份有限公司上海徐汇区肇嘉浜路证券营业部	53 085.90	40 912.65	503	1 605.71	338	10 567.55	264		
442	中信证券股份有限公司上海联洋证券营业部	52 984.40	46 155.72	401	189.21	1401	6 639.47	618		
443	中信证券股份有限公司南京洪武北路证券营业部	52 974.45	41 730.27	475	172.42	1506	11 071.75	245		
444	中国银河证券股份有限公司深圳深南大道证券营业部	52 771.04	46 464.80	396	331.50	949	5 974.74	734		
445	长江证券股份有限公司武汉友谊路证券营业部	52 768.52	45 190.91	418	254.44	1148	7 323.17	526		
446	中信证券股份有限公司上海古北路证券营业部	52 767.32	46 753.06	392	374.34	869	5 639.91	802		
447	安信证券股份有限公司茂名文明中路证券营业部	52 733.90	36 780.34	628	9 854.30	77	6 099.26	709		
448	兴业证券股份有限公司北京西直门北大街证券营业部	52 704.27	48 331.02	363	1 193.02	408	3 180.23	1643		
449	兴业证券股份有限公司深圳侨香路证券营业部	52 583.88	47 508.51	384	217.20	1269	4 858.17	999		
450	中国银河证券股份有限公司宁波翠柏路证券营业部	52 580.12	45 904.43	403	193.44	1376	6 482.25	636		
451	招商证券股份有限公司西安北大街证券营业部	52 508.45	48 045.12	370	269.65	1094	4 193.67	1181		
452	安信证券股份有限公司汕头金砂路第一证券营业部	52 506.04	43 123.92	452	690.26	570	8 691.86	394		
453	国信证券股份有限公司长沙五一大道营业部	52 472.68	46 302.08	397	198.58	1359	5 972.02	735		
454	国联证券股份有限公司无锡县前东街证券营业部	52 434.74	39 176.26	550	170.28	1531	13 088.20	164		
455	招商证券股份有限公司北京光明路证券营业部	52 433.38	45 462.68	413	612.05	626	6 358.65	660		
456	东兴证券股份有限公司泉州田安路证券营业部	52 409.33	48 419.69	358	179.14	1461	3 810.51	1338		
457	方正证券股份有限公司杭州文二路证券营业部	52 347.52	45 773.86	405	145.97	1716	6 427.70	646		
458	中信证券(山东)有限责任公司青岛南京路证券营业部	52 345.24	38 979.01	559	204.41	1330	13 161.82	161		
459	中国银河证券股份有限公司德清证券营业部	52 289.07	48 068.68	369	93.09	2303	4 127.30	1205		
460	财通证券股份有限公司新昌环城南路证券营业部	51 898.62	47 251.24	387	80.10	2548	4 567.28	1072		
461	华泰证券股份有限公司无锡永乐路证券营业部	51 862.12	40 730.47	508	1 165.59	414	9 966.06	302		
462	浙商证券股份有限公司丽水分公司	51 847.42	46 641.80	394	305.03	998	4 900.59	989		
463	民生证券股份有限公司郑州桐柏路证券营业部	51 802.45	45 788.07	404	56.53	3153	5 957.85	741		
464	中信证券股份有限公司北京东三环中路证券营业部	51 714.30	24 506.19	1199	479.72	734	26 728.39	25		
465	信达证券股份有限公司上海四川北路证券营业部	51 675.79	37 460.21	604	724.31	553	13 491.27	152		
466	华福证券有限责任公司龙岩中山路证券营业部	51 660.76	45 395.58	414	503.90	702	5 761.28	771		
467	中信建投证券股份有限公司西安南大街证券营业部	51 561.98	42 845.77	455	622.13	618	8 094.08	444		
468	中国银河证券股份有限公司北京学院南路证券营业部	51 522.80	37 821.75	593	498.53	712	13 202.51	159		
469	光大证券股份有限公司宁波悦盛路证券营业部	51 483.91	48 590.99	355	103.47	2166	2 789.46	1861		
470	中信建投证券股份有限公司成都马家花园证券营业部	51 413.89	44 838.04	424	370.53	878	6 205.32	691		
471	华泰证券股份有限公司广州环市东路证券营业部	51 408.80	42 203.54	468	333.26	945	8 872.00	374		
472	中信证券股份有限公司临安钱王街证券营业部	51 407.54	47 342.25	386	73.71	2688	3 991.58	1257		
473	中国银河证券股份有限公司成都科华北路证券营业部	51 333.94	46 171.84	400	264.85	1112	4 897.25	990		
474	财通证券股份有限公司海宁水月亭西路证券营业部	51 277.48	44 726.42	425	127.68	1887	6 423.37	648		
475	广发证券股份有限公司汕头珠池路证券营业部	51 266.81	39 947.38	529	298.00	1015	11 021.43	246		
476	海通证券股份有限公司深圳分公司红岭中路证券营业部	51 222.42	48 215.04	366	667.67	590	2 339.71	2177		
477	华宝证券有限责任公司舟山解放西路证券营业部	51 216.86	46 970.23	391	223.39	1253	4 023.25	1243		
478	华泰证券股份有限公司成都南一环路第二证券营业部	51 010.47	45 575.19	410	120.93	1960	5 314.36	882		
479	中国银河证券股份有限公司北京黄寺大街证券营业部	50 824.33	34 916.29	703	274.51	1075	15 633.53	109		
480	光大证券股份有限公司沈阳十一纬路证券营业部	50 510.06	47 548.63	382	119.35	1979	2 842.08	1831		
481	中信证券股份有限公司上海石化证券营业部	50 481.84	41 111.91	495	279.11	1067	9 090.82	361		
482	招商证券股份有限公司上海江苏路证券营业部	50 480.60	39 222.04	548	331.51	948	10 927.05	250		
483	华泰证券股份有限公司深圳益田路证券营业部	50 467.80	47 546.71	383	483.47	732	2 437.62	2108		
484	华泰证券股份有限公司福州六一中路证券营业部	50 351.36	39 191.89	549	6 267.24	120	4 892.24	991		
485	华泰证券股份有限公司天津真理道证券营业部	50 293.62	40 860.87	505	429.75	794	9 003.00	366		
486	光大证券股份有限公司北京月坛北街证券营业部	50 281.18	43 834.32	441	120.55	1967	6 326.31	668		
487	华泰证券股份有限公司淮安分公司	50 278.86	45 354.41	416	461.38	756	4 463.08	1089		
488	东海证券股份有限公司焦作建设西路证券营业部	50 266.97	33 275.80	774	8 816.34	87	8 174.83	438		

(二)二○一七年证券营业部交易排名(续)

MEMBER BRANCH RANKING BY TRADING VALUE, 2017 (Continued)

百万元人民币, RMB Mil.

名次 Rank	营业部名称 Member Branches	总交易金额 Total Value	股票 Stocks 交易金额 Value	股票 Stocks 名次 Rank	基金 Funds 交易金额 Value	基金 Funds 名次 Rank	债券 Bonds 交易金额 Value	债券 Bonds 名次 Rank	其他 Others 交易金额 Value	其他 Others 名次 Rank
489	中国中投证券有限责任公司北京北三环东路证券营业部	50 243.45	45 067.48	419	226.08	1241	4 949.88	975		
490	长城证券股份有限公司北京中关村大街证券营业部	50 145.76	40 383.08	517	445.51	768	9 317.17	345		
491	兴业证券股份有限公司上海民生路证券营业部	49 994.99	41 159.00	493	635.84	606	8 200.14	435		
492	长江证券股份有限公司深圳福华一路证券营业部	49 937.12	45 728.31	406	164.40	1573	4 044.41	1234		
493	广发证券股份有限公司杭州凤起路证券营业部	49 896.16	41 320.84	489	488.13	727	8 087.18	446		
494	海通证券股份有限公司长沙五一大道证券营业部	49 883.53	44 313.09	429	135.24	1804	5 435.20	857		
495	东北证券股份有限公司上海局门路证券营业部	49 635.42	31 161.64	855	278.91	1069	18 194.87	75		
496	中国中投证券有限责任公司深圳深南大道证券营业部	49 603.96	45 681.55	407	450.12	764	3 472.28	1486		
497	中信证券股份有限公司宁波甬江大道证券营业部	49 487.30	44 005.22	437	282.47	1062	5 199.60	905		
498	国海证券股份有限公司南宁友爱路证券营业部	49 483.53	19 844.94	1661	26 413.43	19	3 225.16	1621		
499	华西证券股份有限公司上海曲阳路证券营业部	49 397.77	32 517.17	803	167.86	1546	16 712.75	90		
500	广发证券股份有限公司上海控江路证券营业部	49 376.80	33 152.91	781	234.86	1218	15 989.03	104		
501	浙商证券股份有限公司温州温迪路证券营业部	49 361.66	46 522.10	395	351.97	911	2 487.60	2066		
502	长江证券股份有限公司上海福州路证券营业部	49 305.56	33 190.44	779	2 212.70	280	13 902.42	140		
503	广发证券股份有限公司北京广安门内大街证券营业部	49 276.40	42 502.93	465	130.87	1852	6 642.60	617		
504	华泰证券股份有限公司武汉新华路证券营业部	49 163.90	40 367.26	519	548.72	667	8 247.92	430		
505	中国银河证券股份有限公司福州东水路证券营业部	48 994.55	32 863.21	791	1 863.33	316	14 268.01	129		
506	华泰证券股份有限公司广州黄埔大道西证券营业部	48 929.79	41 799.72	474	919.42	481	6 210.65	688		
507	申万宏源证券有限公司上海浦东新区云台路证券营业部	48 909.25	32 882.69	788	94.58	2286	15 931.99	106		
508	华西证券股份有限公司成都龙腾东路证券营业部	48 868.77	40 422.22	515	177.88	1469	8 268.67	426		
509	招商证券股份有限公司长沙芙蓉中路证券营业部	48 866.80	45 043.32	421	258.03	1129	3 565.46	1439		
510	广发证券股份有限公司西安南广济街证券营业部	48 858.21	41 511.83	482	314.11	977	7 032.26	565		
511	华泰证券股份有限公司北京广渠门内大街证券营业部	48 778.85	40 535.48	512	1 327.36	381	6 916.01	581		
512	招商证券股份有限公司哈尔滨长江路证券营业部	48 758.61	39 265.48	545	1 375.96	374	8 117.18	442		
513	海通证券股份有限公司宁波解放北路证券营业部	48 724.38	36 804.63	626	5 002.96	149	6 916.79	580		
514	国泰君安证券股份有限公司徐州和平路证券营业部	48 664.91	42 549.26	463	2 667.43	250	3 448.22	1503		
515	金元证券股份有限公司杭州丰潭路证券营业部	48 615.44	28 650.24	956	138.21	1773	19 826.99	57		
516	申万宏源西部证券有限公司北京紫竹院路证券营业部	48 567.12	43 790.71	444	385.09	853	4 391.31	1113		
517	国信证券股份有限公司深圳深南中路证券营业部	48 529.38	42 583.00	460	317.90	971	5 628.48	807		
518	国泰君安证券股份有限公司武汉紫阳东路证券营业部	48 452.17	43 458.83	449	948.72	470	4 044.62	1233		
519	中信建投证券股份有限公司北京三里河路证券营业部	48 272.17	42 510.13	464	196.25	1368	5 565.79	826		
520	中国银河证券股份有限公司北京广渠门大街证券营业部	48 160.33	41 409.91	486	754.12	542	5 996.30	730		
521	申万宏源证券有限公司金华八一北街证券营业部	48 146.37	43 800.77	443	58.22	3095	4 287.38	1150		
522	申万宏源西部证券有限公司深圳深南大道证券营业部	48 143.13	44 271.47	430	411.93	819	3 459.73	1494		
523	华泰证券股份有限公司江西分公司	48 026.09	41 896.78	472	230.25	1228	5 899.06	747		
524	中信建投证券股份有限公司福清田乾路证券营业部	47 958.81	44 062.70	433	150.38	1684	3 745.73	1362		
525	长江证券股份有限公司武汉珞瑜路证券营业部	47 918.05	33 836.02	750	9 691.89	79	4 390.14	1115		
526	华泰证券股份有限公司南京江宁金箔路证券营业部	47 910.50	43 938.12	438	290.52	1038	3 681.86	1390		
527	海通证券股份有限公司上海普陀区大华一路证券营业部	47 897.32	34 612.82	714	240.45	1194	13 044.05	167		
528	中信建投证券股份有限公司石家庄建设南大街证券营业部	47 867.10	40 295.89	520	468.35	744	7 102.86	553		
529	安信证券股份有限公司上海黄浦区跨龙路证券营业部	47 832.63	37 272.05	608	450.87	763	10 109.71	292		
530	东吴证券股份有限公司太仓上海东路证券营业部	47 820.45	41 187.76	492	188.51	1405	6 444.18	639		
531	海通证券股份有限公司哈尔滨中山路证券营业部	47 811.07	18 492.86	1835	25 309.47	20	4 008.74	1249		
532	兴业证券股份有限公司杭州清泰街证券营业部	47 694.25	37 001.12	619	1 161.41	416	9 531.72	327		
533	财通证券股份有限公司温州人民东路证券营业部	47 664.19	44 908.33	423	169.17	1537	2 586.70	1998		
534	国信证券股份有限公司北京朝阳北路证券营业部	47 648.50	41 019.72	498	468.52	742	6 160.27	694		
535	国泰君安证券股份有限公司北京金融街证券营业部	47 645.78	42 019.44	471	623.71	614	5 002.62	949		
536	中信证券股份有限公司陕西分公司	47 611.53	21 160.94	1510	93.95	2293	26 356.64	27		
537	广发证券股份有限公司西安金花北路证券营业部	47 556.64	39 338.42	543	153.66	1662	8 064.56	449		
538	东莞证券股份有限公司东莞东城分公司	47 398.07	36 618.12	634	141.70	1744	10 638.25	260		
539	华泰证券股份有限公司无锡芬锡路证券营业部	47 358.04	42 251.74	467	189.61	1396	4 916.69	981		
540	浙商证券股份有限公司衢州荷花中路证券营业部	47 350.53	40 235.09	522	129.19	1875	6 986.25	570		
541	海通证券股份有限公司常熟海虞北路证券营业部	47 349.08	43 165.94	451	159.63	1603	4 023.52	1242		
542	海通证券股份有限公司蚌埠中荣街证券营业部	47 322.36	42 614.37	459	431.26	792	4 276.74	1155		
543	华泰证券股份有限公司西安文艺北路证券营业部	47 309.15	38 191.74	581	1 362.42	377	7 754.99	476		
544	安信证券股份有限公司茂名人民南路证券营业部	47 291.78	22 747.76	1357	15 961.30	39	8 582.72	401		
545	中信证券股份有限公司平湖建国北路证券营业部	47 288.85	43 272.44	450	164.78	1571	3 851.64	1318		
546	光大证券股份有限公司宁波甬江大道证券营业部	47 162.68	43 881.10	440	123.21	1932	3 158.37	1651		
547	华泰证券股份有限公司深圳竹子林四路证券营业部	47 148.94	41 462.20	483	1 046.07	441	4 640.67	1054		
548	中信证券(山东)有限责任公司青岛经济技术开发区井冈山路证券营业部	47 046.15	43 722.97	446	546.25	669	2 776.94	1873		

(二)二〇一七年证券营业部交易排名(续)

MEMBER BRANCH RANKING BY TRADING VALUE, 2017 (Continued)

百万元人民币, RMB Mil.

名次 Rank	营业部名称 Member Branches	总交易金额 Total Value	股票 Stocks 交易金额 Value	股票 Stocks 名次 Rank	基金 Funds 交易金额 Value	基金 Funds 名次 Rank	债券 Bonds 交易金额 Value	债券 Bonds 名次 Rank	其他 Others 交易金额 Value	其他 Others 名次 Rank
549	国泰君安证券股份有限公司宜春中山中路证券营业部	46 868.26	33 106.35	784	11 288.42	66	2 473.49	2078		
550	国泰君安证券股份有限公司上海静安区南京西路证券营业部	46 855.51	35 958.30	661	339.54	930	10 557.67	265		
551	方正证券股份有限公司上海保定路证券营业部	46 833.71	37 309.33	607	113.86	2042	9 410.52	341		
552	华泰证券股份有限公司深圳红荔路证券营业部	46 784.39	43 812.54	442	182.77	1437	2 789.07	1862		
553	平安证券股份有限公司四川分公司	46 744.50	43 563.01	448	123.26	1931	3 058.23	1710		
554	中国银河证券股份有限公司上海长宁区镇宁路证券营业部	46 726.30	33 982.70	739	252.84	1151	12 490.76	182		
555	华泰证券股份有限公司十堰朝阳北路证券营业部	46 690.37	36 491.45	641	762.45	539	9 436.47	338		
556	申万宏源证券有限公司上海闸北区海宁路证券营业部	46 677.36	18 890.76	1779	95.28	2278	27 691.31	21		
557	中信证券股份有限公司杭州凤起路证券营业部	46 590.18	40 914.41	502	215.01	1287	5 460.77	850		
558	国信证券股份有限公司上海淮海西路证券营业部	46 575.45	37 638.38	601	307.39	993	8 629.67	400		
559	国海证券股份有限公司梧州奥奇丽路证券营业部	46 382.63	15 257.21	2308	28 566.41	15	2 559.01	2016		
560	安信证券股份有限公司佛山北滘证券营业部	46 360.46	41 726.96	476	89.38	2375	4 544.13	1076		
561	西南证券股份有限公司杭州庆春东路证券营业部	46 321.55	41 638.12	479	315.39	974	4 368.04	1119		
562	申万宏源证券有限公司上海普陀区武宁路证券营业部	46 320.28	31 525.81	839	402.85	836	14 391.62	127		
563	华泰证券股份有限公司永嘉阳光大道证券营业部	46 263.19	34 556.56	716	9 615.89	81	2 090.73	2381		
564	海通证券股份有限公司深圳分公司红岭南路证券营业部	46 254.19	43 909.16	439	332.58	947	2 012.45	2454		
565	国泰君安证券股份有限公司顺德大良证券营业部	46 229.68	40 916.28	501	278.43	1071	5 034.96	941		
566	华福证券有限责任公司泉州田安路证券营业部	46 086.97	40 911.61	504	212.80	1299	4 962.56	971		
567	光大证券股份有限公司宁波镇海城关证券营业部	46 049.93	39 686.44	537	157.50	1622	6 205.99	689		
568	招商证券股份有限公司深圳壹海城证券营业部	46 030.31	43 038.24	453	125.83	1904	2 866.24	1819		
569	申万宏源证券有限公司上海青浦区公园路证券营业部	46 008.17	34 939.01	701	215.15	1286	10 854.01	253		
570	华泰证券股份有限公司上海静安区威海路证券营业部	45 960.94	33 535.46	764	1 300.64	388	11 124.85	238		
571	华宝证券有限责任公司北京分公司	45 926.48	30 770.42	868	14 241.74	45	914.32	3837		
572	中泰证券股份有限公司青岛香港中路证券营业部	45 868.56	33 108.81	783	8 181.36	99	4 578.38	1068		
573	西南证券股份有限公司重庆惠工路证券营业部	45 867.93	38 974.21	560	161.94	1589	6 731.78	606		
574	国泰君安证券股份有限公司广州黄埔大道证券营业部	45 860.36	41 581.45	480	210.99	1309	4 067.92	1222		
575	中银国际证券有限责任公司沈阳和平南大街证券营业部	45 813.52	26 913.03	1056	15 462.32	40	3 438.17	1509		
576	招商证券股份有限公司合肥北一环证券营业部	45 745.78	41 408.74	487	216.39	1275	4 120.65	1211		
577	广发证券股份有限公司佛山岭南大道北证券营业部	45 725.46	35 131.36	692	286.81	1050	10 307.28	279		
578	海通证券股份有限公司东莞胜和路证券营业部	45 705.51	27 493.90	1025	15 994.83	38	2 216.77	2282		
579	恒泰证券股份有限公司上海兰花路证券营业部	45 612.53	38 900.19	562	66.55	2871	6 645.80	616		
580	申万宏源西部证券有限公司深圳莲花路证券营业部	45 550.93	41 271.65	490	190.13	1393	4 089.16	1218		
581	长城证券股份有限公司北京西直门外大街证券营业部	45 545.31	35 421.31	677	203.08	1337	9 920.92	305		
582	安信证券股份有限公司深圳宝安海秀路证券营业部	45 457.77	39 708.72	536	165.45	1564	5 583.59	820		
583	申万宏源证券有限公司上海黄浦区新昌路证券营业部	45 433.99	34 838.56	708	209.71	1312	10 385.71	278		
584	中国银河证券股份有限公司上海五莲路证券营业部	45 410.69	31 308.64	847	168.22	1544	13 933.83	138		
585	招商证券股份有限公司上海牡丹江路证券营业部	45 369.34	41 540.48	481	178.32	1467	3 650.54	1404		
586	平安证券股份有限公司北京分公司	45 359.98	41 392.01	488	195.29	1370	3 772.68	1353		
587	中国银河证券股份有限公司成都建设路证券营业部	45 342.16	40 404.82	516	77.55	2611	4 859.80	998		
588	海通证券股份有限公司天津霞光道证券营业部	45 308.84	44 116.84	432	66.52	2872	1 125.48	3485		
589	申万宏源西部证券有限公司杭州体育场路证券营业部	45 301.83	29 527.20	921	229.30	1230	15 545.33	110		
590	招商证券股份有限公司南昌北京西路证券营业部	45 277.42	40 045.27	528	260.93	1126	4 971.23	967		
591	广发证券股份有限公司合肥长江中路证券营业部	45 259.52	39 556.49	539	486.82	728	5 216.20	899		
592	中国银河证券股份有限公司烟台证券营业部	45 254.49	40 932.60	500	263.74	1117	4 058.15	1227		
593	中国中投证券有限责任公司佛山顺德东乐路证券营业部	45 161.63	38 751.77	568	265.93	1107	6 143.93	697		
594	海通证券股份有限公司北京光华路证券营业部	45 073.90	40 108.70	524	513.21	695	4 451.99	1095		
595	中信证券股份有限公司上海安亭证券营业部	45 023.96	39 129.59	552	357.96	898	5 536.42	836		
596	中信证券股份有限公司绍兴兴越路证券营业部	44 995.86	42 758.41	457	121.28	1958	2 116.17	2364		
597	华西证券股份有限公司绵阳安昌路证券营业部	44 936.29	39 104.42	553	129.51	1874	5 702.36	789		
598	申万宏源证券有限公司上海嘉定区塔城路证券营业部	44 916.59	37 668.77	599	159.40	1606	7 088.42	556		
599	华林证券股份有限公司北京北三环东路证券营业部	44 896.91	39 171.25	551	227.19	1239	5 498.48	840		
600	申万宏源证券有限公司上海崇明县川心街证券营业部	44 802.56	35 416.76	678	53.92	3235	9 331.88	344		
601	华泰证券股份有限公司孝感长征路证券营业部	44 778.19	38 873.35	563	271.41	1087	5 633.43	805		
602	国泰君安证券股份有限公司深圳益田路证券营业部	44 776.79	42 024.05	470	440.85	775	2 311.89	2201		
603	中信建投证券股份有限公司广州黄埔东路证券营业部	44 775.35	41 045.42	496	336.62	938	3 393.30	1528		
604	光大证券股份有限公司成都武成大街证券营业部	44 772.63	39 049.07	555	180.27	1454	5 543.29	835		
605	兴业证券股份有限公司龙岩华莲路证券营业部	44 554.40	37 832.93	592	192.92	1378	6 528.55	630		
606	申万宏源证券有限公司上海浦东新区三林路证券营业部	44 521.11	35 025.50	698	785.05	526	8 710.56	387		
607	长江证券股份有限公司荆州北京西路证券营业部	44 460.69	38 309.03	580	136.75	1786	6 014.91	725		
608	中信证券股份有限公司宁波天童北路证券营业部	44 454.12	41 715.81	477	109.26	2095	2 629.04	1967		
609	中国中投证券有限责任公司广州滨江东路证券营业部	44 432.71	39 684.95	538	407.80	829	4 339.96	1127		

(二)二○一七年证券营业部交易排名(续)

MEMBER BRANCH RANKING BY TRADING VALUE, 2017 (Continued)

百万元人民币, RMB Mil.

名次 Rank	营业部名称 Member Branches	总交易金额 Total Value	股票 Stocks 交易金额 Value	股票 Stocks 名次 Rank	基金 Funds 交易金额 Value	基金 Funds 名次 Rank	债券 Bonds 交易金额 Value	债券 Bonds 名次 Rank	其他 Others 交易金额 Value	其他 Others 名次 Rank
610	国泰君安证券股份有限公司上海宜山路证券营业部	44 391.04	31 562.45	835	4 392.36	174	8 436.23	407		
611	方正证券股份有限公司益阳长益路证券营业部	44 388.71	40 850.79	506	123.13	1936	3 414.78	1518		
612	平安证券股份有限公司广州机场路证券营业部	44 383.23	41 441.15	485	178.64	1462	2 763.43	1883		
613	广发证券股份有限公司潮州潮枫路证券营业部	44 324.57	38 947.99	561	205.57	1325	5 171.01	908		
614	长江证券股份有限公司惠州下埔路证券营业部	44 320.62	39 795.73	534	274.43	1076	4 250.46	1169		
615	长江证券股份有限公司成都光华村街证券营业部	44 282.12	34 324.98	723	4 404.77	173	5 552.37	833		
616	申万宏源证券有限公司上海徐汇区斜土路证券营业部	44 235.98	35 750.59	667	190.64	1390	8 294.75	421		
617	国元证券股份有限公司广州江南大道中路证券营业部	44 218.99	37 261.21	609	375.26	868	6 582.52	625		
618	广发证券股份有限公司韶关解放路证券营业部	44 160.50	34 201.41	728	128.33	1881	9 830.76	310		
619	东海证券股份有限公司常州延陵中路证券营业部	44 147.84	32 178.93	817	577.70	650	11 391.22	226		
620	申万宏源证券有限公司上海浦东新区川沙路证券营业部	44 124.64	36 004.77	660	109.71	2087	8 010.16	453		
621	中信证券股份有限公司杭州文一西路证券营业部	44 085.41	42 920.50	454	69.37	2791	1 095.53	3520		
622	光大证券股份有限公司佛山季华六路证券营业部	44 015.00	40 079.48	526	272.81	1083	3 662.70	1399		
623	中信证券股份有限公司绍兴越王城证券营业部	44 003.89	39 023.55	557	92.26	2326	4 888.08	992		
624	长江证券股份有限公司上海锦绣路证券营业部	43 989.61	35 436.51	675	223.50	1250	8 329.60	420		
625	中泰证券股份有限公司聊城柳园南路证券营业部	43 949.84	40 125.49	523	154.21	1654	3 670.14	1397		
626	中泰证券股份有限公司厦门鹭江道证券营业部	43 937.59	40 683.26	511	111.52	2065	3 142.81	1660		
627	国泰君安证券股份有限公司成都双庆路证券营业部	43 909.10	38 773.35	567	113.94	2040	5 021.81	945		
628	国信证券股份有限公司佛山南海大道证券营业部	43 800.06	38 160.93	582	476.84	735	5 162.30	912		
629	中国银河证券股份有限公司中山证券营业部	43 773.23	36 894.63	621	294.43	1026	6 584.17	623		
630	中信建投证券股份有限公司成都南一环路证券营业部	43 678.39	38 712.37	569	192.65	1381	4 773.37	1015		
631	平安证券股份有限公司山东分公司	43 656.14	39 716.62	535	309.84	985	3 629.68	1413		
632	中信建投证券股份有限公司上海浦东新区福山路证券营业部	43 639.29	33 764.91	754	248.05	1169	9 626.32	323		
633	新时代证券股份有限公司信阳北京大街证券营业部	43 600.04	39 553.00	540	153.13	1666	3 893.92	1298		
634	中国中投证券有限责任公司成都一环路北三段万达广场证券营业部	43 577.25	36 553.78	635	105.52	2138	6 917.95	578		
635	招商证券股份有限公司深圳深南中路证券营业部	43 568.36	41 449.59	484	164.97	1568	1 953.81	2506		
636	海通证券股份有限公司无锡解放东路证券营业部	43 491.83	35 758.41	666	124.95	1910	7 608.47	491		
637	中信证券股份有限公司杭州新天地证券营业部	43 489.59	40 066.72	527	110.95	2073	3 311.92	1567		
638	华泰证券股份有限公司南京中山北路第二证券营业部	43 457.99	36 829.66	623	1 388.57	370	5 239.76	890		
639	方正证券股份有限公司北京阜外大街证券营业部	43 400.13	36 162.40	651	432.05	791	6 805.67	594		
640	中国银河证券股份有限公司嘉兴证券营业部	43 325.68	37 547.70	602	383.77	856	5 394.21	869		
641	广发证券股份有限公司南海天佑三路证券营业部	43 320.25	37 975.71	587	264.32	1115	5 080.22	929		
642	兴业证券股份有限公司成都航空路证券营业部	43 306.66	38 553.06	574	879.87	490	3 873.73	1308		
643	华泰证券股份有限公司成都天府新区正东中街证券营业部	43 299.59	33 754.66	755	2 868.59	236	6 676.35	613		
644	中信证券股份有限公司湖州环城西路证券营业部	43 294.88	38 803.77	566	147.85	1704	4 343.26	1125		
645	国泰君安证券股份有限公司重庆九尺坎证券营业部	43 287.53	40 790.79	507	159.22	1608	2 337.52	2179		
646	中信证券股份有限公司北京天通苑证券营业部	43 281.70	38 645.13	572	289.20	1042	4 347.36	1123		
647	东方证券股份有限公司上海浦东新区张杨路证券营业部	43 267.84	33 833.38	751	255.51	1140	9 178.95	354		
648	广发证券股份有限公司上海东方路证券营业部	43 262.86	37 394.21	605	223.41	1252	5 645.24	800		
649	中银国际证券有限责任公司广州天河路证券营业部	43 245.32	37 869.12	590	1 927.87	310	3 448.32	1502		
650	海通证券股份有限公司嘉兴中山西路证券营业部	43 213.91	41 224.52	491	130.36	1862	1 859.02	2599		
651	海通证券股份有限公司广州宝岗大道证券营业部	43 211.63	28 490.75	962	11 330.89	65	3 389.99	1531		
652	广发证券股份有限公司武汉京汉大道证券营业部	43 201.23	34 399.34	720	100.45	2209	8 701.44	390		
653	财通证券股份有限公司湖州人民路证券营业部	43 169.00	35 940.12	662	433.96	789	6 794.92	596		
654	东莞证券股份有限公司东莞厚街分公司	43 068.53	39 003.40	558	124.74	1915	3 940.39	1284		
655	广发证券股份有限公司福州古田路证券营业部	43 067.91	36 101.32	656	190.86	1386	6 775.73	599		
656	宏信证券有限责任公司上海分公司	42 984.95	41 852.29	473	53.99	3233	1 078.67	3542		
657	中国中投证券有限责任公司杭州环球中心证券营业部	42 973.97	40 709.97	510	431.07	793	1 832.93	2618		
658	中信证券股份有限公司广州花城广场证券营业部	42 969.31	9 660.78	3363	3 146.61	221	30 161.91	16		
659	东莞证券股份有限公司东莞常平分公司	42 964.48	38 861.11	564	100.51	2207	4 002.86	1253		
660	平安证券股份有限公司湖北分公司	42 958.43	39 042.36	556	339.12	933	3 576.95	1433		
661	国泰君安证券股份有限公司九江甘棠路证券营业部	42 945.59	36 029.00	658	3 254.44	217	3 662.14	1400		
662	华西证券股份有限公司成都南一环路证券营业部	42 929.25	36 782.24	627	520.19	689	5 626.83	808		
663	方正证券股份有限公司郑州嵩山南路证券营业部	42 922.36	36 997.32	620	217.10	1270	5 707.95	785		
664	广发证券股份有限公司广州农林下路证券营业部	42 827.66	35 519.02	671	506.48	699	6 802.16	595		
665	中国中投证券有限责任公司常州劳动西路证券营业部	42 819.68	36 742.35	630	211.68	1306	5 865.65	753		
666	安信证券股份有限公司上海杨高南路证券营业部	42 797.60	34 370.78	721	1 473.70	360	6 953.12	575		
667	中国银河证券股份有限公司广州天河北路证券营业部	42 704.48	37 026.60	617	316.63	972	5 361.25	875		
668	国泰君安证券股份有限公司广州东风中路证券营业部	42 675.14	38 309.94	579	371.10	877	3 994.10	1256		
669	中国银河证券股份有限公司上海东宝兴路证券营业部	42 645.49	22 045.05	1418	11 186.71	69	9 413.73	340		

(二)二○一七年证券营业部交易排名(续)

MEMBER BRANCH RANKING BY TRADING VALUE, 2017 (Continued)

百万元人民币, RMB Mil.

名次 Rank	营业部名称 Member Branches	总交易金额 Total Value	股票 Stocks 交易金额 Value	股票 Stocks 名次 Rank	基金 Funds 交易金额 Value	基金 Funds 名次 Rank	债券 Bonds 交易金额 Value	债券 Bonds 名次 Rank	其他 Others 交易金额 Value	其他 Others 名次 Rank
670	海通证券股份有限公司淄博通济街证券营业部	42 640.12	33 581.92	762	7 404.61	107	1 653.60	2819		
671	海通证券股份有限公司上海徐汇区柳州路证券营业部	42 585.82	25 371.91	1140	982.46	458	16 231.45	101		
672	方正证券股份有限公司杭州延安路证券营业部	42 531.82	36 152.70	652	110.69	2076	6 268.43	676		
673	中信证券股份有限公司北京国贸证券营业部	42 502.15	33 239.20	776	140.73	1754	9 122.23	357		
674	国泰君安证券股份有限公司福州杨桥东路证券营业部	42 478.82	37 134.91	612	516.44	691	4 827.47	1005		
675	光大证券股份有限公司宁波孝闻街证券营业部	42 478.44	37 015.94	618	247.45	1171	5 215.05	900		
676	安信证券股份有限公司广州中山六路证券营业部	42 474.61	35 297.48	687	886.11	489	6 291.02	672		
677	招商证券股份有限公司北京安立路证券营业部	42 465.06	36 493.70	640	928.73	478	5 042.63	939		
678	中泰证券股份有限公司慈溪天九街证券营业部	42 443.52	39 331.21	544	117.13	2000	2 995.17	1750		
679	华福证券有限责任公司福州广达路证券营业部	42 432.86	32 853.58	792	152.26	1675	9 427.02	339		
680	广发证券股份有限公司上海石泉路营业部	42 415.76	25 002.48	1167	361.54	891	17 051.75	84		
681	广发证券股份有限公司惠州下埔路证券营业部	42 397.31	36 520.58	638	160.05	1600	5 716.68	782		
682	国元证券股份有限公司重庆观音桥步行街证券营业部	42 387.56	37 122.95	613	1 461.77	362	3 802.85	1339		
683	安信证券股份有限公司北京远大路证券营业部	42 364.95	37 686.95	597	842.44	504	3 835.57	1325		
684	中信证券股份有限公司杭州杭大路证券营业部	42 354.02	38 818.50	565	104.14	2158	3 431.37	1512		
685	中国银河证券股份有限公司上海中原路证券营业部	42 306.92	22 319.56	1394	165.19	1566	19 822.17	58		
686	中信证券股份有限公司台州府中路证券营业部	42 207.90	40 472.45	514	103.64	2164	1 631.80	2843		
687	中国银河证券股份有限公司上海安业路证券营业部	42 205.96	25 550.17	1133	1 001.70	451	15 654.09	108		
688	方正证券股份有限公司衡阳船山大道证券营业部	42 204.55	39 824.21	533	175.19	1483	2 205.16	2291		
689	国泰君安证券股份有限公司鹰潭环城西路证券营业部	42 201.65	27 896.38	1003	12 791.87	56	1 513.41	2984		
690	国泰君安证券股份有限公司深圳红荔西路证券营业部	42 194.08	28 995.01	943	12 306.83	58	892.23	3887		
691	安信证券股份有限公司阳江安宁路证券营业部	42 171.73	38 472.92	577	123.68	1928	3 575.12	1436		
692	中信建投证券股份有限公司上海控江路证券营业部	42 161.83	25 320.15	1145	173.07	1497	16 668.61	95		
693	中国银河证券股份有限公司上海上南路证券营业部	42 094.53	28 174.41	981	490.04	723	13 430.08	155		
694	安信证券股份有限公司佛山三水三兴路证券营业部	42 049.03	20 979.10	1531	13 961.74	50	7 108.19	551		
695	海通证券股份有限公司深圳分公司海德三道证券营业部	42 000.67	37 988.74	586	289.08	1043	3 722.84	1374		
696	长江证券股份有限公司武汉友谊大道证券营业部	41 995.87	32 830.01	793	199.32	1354	8 966.55	370		
697	中国中投证券有限责任公司南昌叠山路证券营业部	41 955.05	38 060.83	585	68.67	2810	3 825.55	1327		
698	申万宏源证券有限公司北京劲松九区证券营业部	41 935.65	32 402.18	810	74.98	2668	9 458.49	335		
699	华泰证券股份有限公司深圳侨香路智慧广场证券营业部	41 923.05	37 797.88	594	2 203.39	282	1 921.78	2538		
700	华泰证券股份有限公司南通通州人民路证券营业部	41 859.24	37 726.41	595	352.21	910	3 780.62	1350		
701	光大证券股份有限公司惠州麦地路证券营业部(迁址)	41 836.53	39 249.57	546	130.76	1854	2 456.20	2092		
702	信达证券股份有限公司北京古城路证券营业部	41 821.45	33 504.94	769	358.07	897	7 958.44	460		
703	东兴证券股份有限公司福州江厝路证券营业部	41 819.01	39 074.68	554	119.99	1976	2 624.34	1969		
704	财通证券股份有限公司杭州秋涛路证券营业部	41 747.35	35 430.91	676	296.93	1018	6 019.51	723		
705	中信证券股份有限公司天津分公司	41 739.90	36 759.15	629	250.55	1162	4 730.20	1029		
706	中国银河证券股份有限公司佛山顺德大良证券营业部	41 701.15	28 690.09	954	152.96	1670	12 858.11	171		
707	中银国际证券有限责任公司重庆江北证券营业部	41 698.39	36 499.33	639	125.28	1906	5 073.77	933		
708	申万宏源西部证券有限公司上海中山北一路证券营业部	41 681.01	28 272.59	975	237.24	1209	13 171.19	160		
709	广发证券股份有限公司深圳民田路证券营业部	41 668.20	40 084.71	525	130.75	1855	1 452.73	3046		
710	中国银河证券股份有限公司北京太阳宫证券营业部	41 622.18	36 190.29	650	689.29	573	4 742.60	1025		
711	海通证券股份有限公司鞍山二道街证券营业部	41 605.31	20 631.01	1573	15 291.52	41	5 682.78	793		
712	申万宏源证券有限公司上海松江区人民北路证券营业部	41 598.99	36 252.87	648	118.62	1991	5 227.49	896		
713	国泰君安证券股份有限公司深圳香蜜湖路证券营业部	41 588.94	39 468.76	541	314.82	975	1 805.35	2646		
714	广发证券股份有限公司中山小榄营业部	41 577.83	36 851.79	622	266.15	1105	4 459.89	1091		
715	光大证券股份有限公司佛山绿景路证券营业部	41 552.41	38 559.89	573	49.02	3402	2 943.49	1778		
716	广发证券股份有限公司苏州苏州大道东证券营业部	41 541.40	37 035.19	615	189.04	1403	4 317.16	1136		
717	中信建投证券股份有限公司北京方庄路证券营业部	41 514.62	27 969.40	997	178.54	1465	13 366.68	157		
718	海通证券股份有限公司上海牡丹江路证券营业部	41 497.99	29 520.70	922	136.26	1792	11 841.04	206		
719	浙商证券股份有限公司杭州萧山恒隆广场证券营业部	41 488.81	39 443.05	542	128.56	1878	1 917.19	2543		
720	招商证券股份有限公司佛山季华五路证券营业部	41 471.64	35 063.02	695	141.29	1749	6 267.33	677		
721	西南证券股份有限公司成都天府大道证券营业部	41 471.13	35 311.41	684	156.56	1629	6 003.16	728		
722	国泰君安证券股份有限公司重庆民生路证券营业部	41 450.29	38 679.76	570	155.55	1644	2 614.98	1981		
723	长江证券股份有限公司上海徐汇区斜土路证券营业部	41 437.45	29 117.67	940	218.12	1268	12 101.66	195		
724	申万宏源证券有限公司上海浦东新区关岳西路证券营业部	41 403.21	34 130.04	733	366.64	881	6 906.53	584		
725	东兴证券股份有限公司北京复兴路证券营业部	41 345.37	35 377.51	681	333.64	944	5 634.22	804		
726	国泰君安证券股份有限公司重庆中山三路证券营业部	41 322.99	36 442.72	643	130.06	1868	4 750.21	1024		
727	恒泰证券股份有限公司上海小木桥路证券营业部	41 266.71	29 470.10	924	181.19	1450	11 615.43	219		
728	广发证券股份有限公司中山市中山四路证券营业部	41 265.53	34 841.05	707	365.37	885	6 059.11	717		
729	联讯证券股份有限公司惠州演达大道证券营业部	41 230.50	34 869.47	706	133.06	1836	6 227.97	682		
730	中信证券股份有限公司东阳吴宁西路证券营业部	41 219.54	39 910.03	531	137.73	1778	1 171.78	3413		

(二)二○一七年证券营业部交易排名(续)

MEMBER BRANCH RANKING BY TRADING VALUE, 2017 (Continued)

百万元人民币, RMB Mil.

名次 Rank	营业部名称 Member Branches	总交易金额 Total Value	股票 Stocks 交易金额 Value	股票 Stocks 名次 Rank	基金 Funds 交易金额 Value	基金 Funds 名次 Rank	债券 Bonds 交易金额 Value	债券 Bonds 名次 Rank	其他 Others 交易金额 Value	其他 Others 名次 Rank
731	华泰证券股份有限公司昆山黑龙江北路证券营业部	41 167.43	36 006.04	659	438.76	778	4 722.63	1033		
732	国泰君安证券股份有限公司上海虹桥路证券营业部	41 096.68	34 041.34	734	636.26	605	6 419.08	650		
733	华泰证券股份有限公司海门长江路证券营业部	41 078.24	37 221.11	610	137.13	1782	3 720.01	1377		
734	中国银河证券股份有限公司宜昌新世纪证券营业部	41 054.55	36 382.40	645	252.91	1150	4 419.24	1105		
735	华西证券股份有限公司宜宾北正街证券营业部	41 046.33	31 501.32	840	422.77	805	9 122.25	356		
736	太平洋证券股份有限公司昆明翠湖西路证券营业部	40 920.89	15 384.54	2284	346.89	919	25 189.47	33		
737	中信证券股份有限公司湖南分公司	40 885.38	38 647.98	571	223.14	1254	2 014.26	2451		
738	华泰证券股份有限公司南京浦泗路证券营业部	40 877.77	35 570.00	670	289.50	1041	5 018.27	946		
739	中信证券股份有限公司嘉兴吉杨路证券营业部	40 820.62	36 193.07	649	304.27	1001	4 323.28	1133		
740	国泰君安证券股份有限公司上海威海路证券营业部	40 811.62	25 330.40	1144	12 033.73	60	3 447.49	1504		
741	国元证券股份有限公司上海虹桥路证券营业部	40 796.41	37 031.99	616	114.12	2038	3 650.29	1405		
742	华泰证券股份有限公司沈阳青年大街证券营业部	40 710.42	35 456.61	673	416.09	813	4 837.73	1002		
743	中国银河证券股份有限公司北京望京证券营业部	40 692.08	35 365.90	682	342.09	923	4 984.09	963		
744	东兴证券股份有限公司福州杨桥中路证券营业部	40 674.81	35 306.93	685	156.98	1627	5 210.89	902		
745	国海证券股份有限公司北京和平街证券营业部	40 659.34	19 874.89	1658	16 119.73	36	4 664.72	1046		
746	华泰证券股份有限公司沈阳大西路证券营业部	40 657.99	35 392.14	680	156.01	1639	5 109.83	923		
747	中原证券股份有限公司郑州桐柏路证券营业部	40 653.95	33 630.70	761	155.64	1643	6 867.61	589		
748	浙商证券股份有限公司温岭人民东路证券营业部	40 635.86	37 381.71	606	283.71	1059	2 970.44	1765		
749	广发证券股份有限公司上海天山路证券营业部	40 603.28	30 629.00	875	274.41	1077	9 699.87	317		
750	招商证券股份有限公司广州华穗路证券营业部	40 601.35	33 253.60	775	384.11	854	6 963.63	573		
751	国海证券股份有限公司贵港中山路证券营业部	40 598.31	14 606.82	2410	24 644.12	22	1 347.38	3173		
752	中国中投证券有限责任公司江门迎宾大道证券营业部	40 596.16	33 514.24	767	1 203.21	404	5 878.71	749		
753	华泰证券股份有限公司徐州青年路证券营业部	40 567.45	35 503.57	672	756.31	541	4 307.57	1141		
754	申万宏源证券有限公司上海浦东新区靖海路证券营业部	40 538.58	35 055.57	696	84.88	2460	5 398.13	865		
755	申万宏源证券有限公司上海闸北区洛川东路证券营业部	40 534.93	26 469.28	1079	437.93	780	13 627.72	149		
756	海通证券股份有限公司南通人民中路证券营业部	40 456.36	37 899.91	589	92.44	2321	2 464.02	2081		
757	中国银河证券股份有限公司郑州南阳路证券营业部	40 412.89	33 910.12	742	173.85	1491	6 328.92	667		
758	中信建投证券股份有限公司常州延陵西路证券营业部	40 388.04	35 407.40	679	183.53	1433	4 797.10	1011		
759	中信建投证券股份有限公司武汉中北路证券营业部	40 387.85	36 540.10	636	104.36	2155	3 743.39	1363		
760	中信建投证券股份有限公司济南经四路证券营业部	40 338.34	33 991.62	738	647.90	599	5 698.82	790		
761	广州证券股份有限公司番禺富华西路证券营业部	40 331.66	32 078.80	818	1 753.76	323	6 499.09	633		
762	东兴证券股份有限公司漳州南昌中路证券营业部	40 304.31	36 121.62	654	134.97	1809	4 047.72	1230		
763	华西证券股份有限公司杭州学院路证券营业部	40 264.18	35 445.57	674	91.51	2344	4 727.10	1032		
764	中信建投证券股份有限公司上海张杨北路证券营业部	40 242.18	28 452.46	965	124.99	1909	11 664.73	215		
765	安信证券股份有限公司佛山顺德政通路证券营业部	40 205.52	35 303.45	686	294.56	1025	4 607.51	1060		
766	华林证券股份有限公司上海南京西路证券营业部	40 130.64	23 766.79	1256	136.10	1794	16 227.75	102		
767	方正证券股份有限公司常德武陵大道证券营业部	40 115.23	38 103.05	584	136.97	1785	1 875.21	2581		
768	光大证券股份有限公司宁波解放南路证券营业部	40 091.06	36 373.35	646	72.80	2714	3 644.90	1408		
769	华泰证券股份有限公司苏州新市路证券营业部	40 060.34	33 871.48	745	166.15	1560	6 022.71	721		
770	广发证券股份有限公司东莞虎门证券营业部	40 059.27	34 870.96	705	153.93	1660	5 034.39	942		
771	中国银河证券股份有限公司苍南车站大道证券营业部	40 043.93	39 224.52	547	108.03	2115	711.38	4255		
772	海通证券股份有限公司深圳福华三路证券营业部	40 038.48	37 859.46	591	670.92	588	1 508.09	2993		
773	中信建投证券股份有限公司北京南大红门路证券营业部	40 013.54	32 609.82	799	152.91	1671	7 250.81	542		
774	西南证券股份有限公司上海田林东路证券营业部	39 947.73	24 206.95	1225	499.11	709	15 241.68	113		
775	中国银河证券股份有限公司丽水证券营业部	39 930.29	35 886.94	663	87.76	2408	3 955.59	1279		
776	海通证券股份有限公司福州群众路证券营业部	39 917.94	26 331.10	1086	10 055.28	74	3 531.56	1464		
777	国泰君安证券股份有限公司南宁民族大道证券营业部	39 914.86	36 384.38	644	134.27	1819	3 396.21	1527		
778	光大证券股份有限公司苏州苏惠路证券营业部	39 875.09	37 517.43	603	68.61	2814	2 289.05	2219		
779	中泰证券股份有限公司济南历山路证券营业部	39 721.43	33 163.85	780	2 637.84	251	3 919.73	1289		
780	申万宏源证券有限公司厦门分公司	39 706.05	36 638.54	633	135.28	1803	2 932.22	1786		
781	东海证券股份有限公司洛阳周山路证券营业部	39 705.17	32 521.77	802	130.01	1870	7 053.39	560		
782	南京证券股份有限公司南京大钟亭证券营业部	39 704.82	36 038.34	657	115.84	2014	3 550.64	1451		
783	五矿证券有限公司深圳金田路证券营业部	39 655.50	37 118.27	614	177.06	1471	2 360.17	2164		
784	中泰证券股份有限公司上海赤峰路证券营业部	39 647.12	24 423.05	1207	3 453.40	205	11 770.66	209		
785	华福证券有限责任公司莆田城涵东大道证券营业部	39 573.34	37 640.66	600	93.46	2299	1 839.22	2615		
786	广发证券股份有限公司广州科韵路证券营业部	39 525.75	36 107.80	655	228.37	1236	3 189.58	1639		
787	中国银河证券股份有限公司兰溪三江路证券营业部	39 435.26	34 772.04	711	69.00	2801	4 594.23	1063		
788	安信证券股份有限公司嘉兴纺工路证券营业部	39 363.41	34 132.41	732	130.05	1869	5 100.95	925		
789	中国中投证券有限责任公司深圳沙井中心路证券营业部	39 357.90	38 445.19	578	199.92	1352	712.78	4251		
790	国泰君安证券股份有限公司深圳滨海大道创投大厦证券营业部	39 353.02	38 513.01	576	127.61	1889	712.41	4253		
791	长城证券股份有限公司成都天晖中街证券营业部	39 326.55	33 511.35	768	107.45	2118	5 707.75	786		

(二)二○一七年证券营业部交易排名(续)

MEMBER BRANCH RANKING BY TRADING VALUE, 2017 (Continued)

百万元人民币, RMB Mil.

名次 Rank	营业部名称 Member Branches	总交易金额 Total Value	股票 Stocks 交易金额 Value	股票 Stocks 名次 Rank	基金 Funds 交易金额 Value	基金 Funds 名次 Rank	债券 Bonds 交易金额 Value	债券 Bonds 名次 Rank	其他 Others 交易金额 Value	其他 Others 名次 Rank
792	兴业证券股份有限公司福州五四路证券营业部	39 324.34	29 146.81	937	182.58	1438	9 994.95	298		
793	中泰证券股份有限公司厦门厦禾路证券营业部	39 254.87	34 936.15	702	176.68	1474	4 142.03	1200		
794	兴业证券股份有限公司陕西分公司	39 248.02	33 853.61	748	95.47	2275	5 298.94	883		
795	中信证券(山东)有限责任公司青岛东海西路证券营业部	39 233.06	34 161.61	729	163.28	1583	4 908.16	985		
796	西南证券股份有限公司上海浦东新区陆家嘴东路证券营业部	39 165.44	33 747.76	756	432.70	790	4 984.98	961		
797	长江证券股份有限公司北京新源里证券营业部	39 125.07	30 457.62	883	3 407.89	209	5 259.55	889		
798	广发证券股份有限公司广州番禺环城东路证券营业部	39 111.37	35 199.37	689	183.56	1432	3 728.44	1371		
799	华泰证券股份有限公司南通海安长江中路证券营业部	39 104.78	35 150.22	691	1 172.50	412	2 782.06	1866		
800	恒泰证券股份有限公司杭州凤起路证券营业部	39 083.35	32 796.10	795	525.48	684	5 761.78	770		
801	海通证券股份有限公司上海种德桥路证券营业部	39 073.21	18 260.87	1862	428.14	798	20 384.19	51		
802	东莞证券股份有限公司东莞运河西路证券营业部	39 069.02	31 404.91	846	163.29	1581	7 500.82	507		
803	申万宏源证券有限公司上海普陀区兰溪路证券营业部	39 061.27	25 297.80	1148	287.07	1049	13 476.40	153		
804	财达证券股份有限公司沧州广场街证券营业部	39 042.35	33 293.91	773	166.68	1556	5 581.75	821		
805	广州证券股份有限公司广州中山八路证券营业部	38 948.07	32 636.74	797	209.73	1311	6 101.60	708		
806	中泰证券股份有限公司上海甘河路证券营业部	38 923.31	29 255.00	932	103.71	2163	9 564.60	326		
807	中国中投证券有限责任公司广州中山六路证券营业部	38 815.66	32 916.18	787	259.25	1128	5 640.23	801		
808	民生证券股份有限公司南阳仲景南路证券营业部	38 809.68	34 140.83	731	118.86	1988	4 549.99	1075		
809	国泰君安证券股份有限公司上海四平路证券营业部	38 799.13	22 926.75	1335	7 058.52	110	8 813.86	379		
810	东吴证券股份有限公司苏州竹辉路证券营业部	38 796.30	28 017.77	992	81.43	2519	10 697.11	258		
811	华泰证券股份有限公司苏州干将西路证券营业部	38 761.47	31 252.41	851	1 674.66	329	5 834.40	759		
812	东方证券股份有限公司上海闵行区鹤庆路证券营业部	38 735.14	24 606.78	1188	171.15	1522	13 957.21	136		
813	西南证券股份有限公司深圳滨河大道证券营业部	38 691.66	36 692.40	631	143.75	1734	1 855.51	2601		
814	山西证券股份有限公司太原迎泽大街证券营业部	38 600.80	33 201.01	777	160.27	1595	5 239.53	892		
815	浙商证券股份有限公司临安万马路证券营业部	38 537.97	37 705.87	596	40.91	3695	791.19	4073		
816	国元证券股份有限公司北京东直门外大街证券营业部	38 523.97	34 586.03	715	407.97	828	3 529.97	1465		
817	南京证券股份有限公司南京新华路证券营业部	38 495.38	34 151.74	730	92.45	2320	4 251.19	1168		
818	广发证券股份有限公司成都新光路证券营业部	38 468.90	34 436.66	718	231.77	1224	3 800.46	1341		
819	国元证券股份有限公司合肥寿春路第一证券营业部	38 459.90	29 544.85	920	1 861.20	317	7 053.85	559		
820	中信建投证券股份有限公司广州中山三路证券营业部	38 426.62	33 117.35	782	1 008.51	449	4 300.76	1142		
821	华宝证券有限责任公司上海西藏中路证券营业部	38 413.58	32 368.75	812	647.98	598	5 396.85	866		
822	中原证券股份有限公司新乡分公司	38 388.66	33 907.61	743	192.45	1382	4 288.60	1149		
823	联讯证券股份有限公司惠州下埔路证券营业部	38 366.28	31 828.46	824	153.37	1663	6 384.44	656		
824	方正证券股份有限公司长沙留芳岭证券营业部	38 336.93	32 216.64	815	197.90	1361	5 922.40	745		
825	申万宏源证券有限公司上海奉贤区人民中路证券营业部	38 324.12	33 295.84	772	162.16	1586	4 866.13	995		
826	方正证券股份有限公司邵阳邵水西路证券营业部	38 282.71	36 806.63	624	87.82	2405	1 388.26	3134		
827	招商证券股份有限公司深圳深南东路证券营业部	38 258.83	34 814.13	709	222.56	1257	3 222.15	1624		
828	光大证券股份有限公司宁波北仑新碶证券营业部	38 224.90	35 770.37	665	154.84	1649	2 299.70	2209		
829	兴业证券股份有限公司南平滨江中路证券营业部	38 217.16	31 637.37	830	144.16	1732	6 435.63	644		
830	中国中投证券有限责任公司晋江迎宾路证券营业部	38 163.08	35 657.47	668	237.85	1207	2 267.76	2241		
831	中信建投证券股份有限公司北京农大南路证券营业部	38 154.29	33 998.84	736	926.81	479	3 228.64	1617		
832	德邦证券股份有限公司上海志丹路证券营业部	38 142.08	21 919.43	1431	62.42	2968	16 160.23	103		
833	长城证券股份有限公司深圳福华三路证券营业部	38 098.35	33 525.47	765	245.43	1176	4 327.44	1132		
834	华泰证券股份有限公司北京苏州街证券营业部	38 072.56	31 490.88	842	995.67	454	5 586.01	817		
835	中国银河证券股份有限公司平阳人民路证券营业部	38 056.51	36 335.28	647	628.48	610	1 092.75	3523		
836	中国银河证券股份有限公司杭州新塘路证券营业部	38 052.10	33 663.70	758	805.85	515	3 582.55	1431		
837	华泰证券股份有限公司苏州吴中大道证券营业部	38 016.59	23 493.25	1282	10 440.27	73	4 083.07	1219		
838	申万宏源证券有限公司扬州扬子江中路证券营业部	38 010.84	35 103.65	693	199.20	1356	2 707.99	1916		
839	广发证券股份有限公司深圳后海证券营业部	37 940.77	35 327.17	683	251.68	1157	2 361.91	2162		
840	广发证券股份有限公司南通工农南路证券营业部	37 935.96	35 862.24	664	110.89	2075	1 962.83	2496		
841	中信证券股份有限公司海盐河滨西路证券营业部	37 930.53	34 513.45	717	261.07	1125	3 156.01	1653		
842	申万宏源证券有限公司上海杨浦区黄兴路证券营业部	37 915.58	25 773.56	1120	149.99	1687	11 992.03	200		
843	光大证券股份有限公司杭州庆春路证券营业部	37 852.30	34 779.68	710	116.92	2001	2 955.70	1772		
844	中国银河证券股份有限公司台州东海大道证券营业部	37 841.75	2 854.89	5980	7 700.76	104	27 286.10	23		
845	国泰君安证券股份有限公司上海团结路证券营业部	37 822.30	29 312.71	930	86.19	2435	8 423.39	409		
846	招商证券股份有限公司扬州汶河北路证券营业部	37 797.07	24 317.00	1218	10 014.12	76	3 465.95	1490		
847	国泰君安证券股份有限公司贵阳中华中路证券营业部	37 779.03	35 054.68	697	133.32	1832	2 591.03	1993		
848	招商证券股份有限公司南宁金湖路证券营业部	37 763.00	34 708.91	713	86.34	2431	2 967.75	1766		
849	南京证券股份有限公司连云港通灌南路证券营业部	37 667.83	34 889.04	704	260.40	1127	2 518.40	2044		
850	国泰君安证券股份有限公司北京方庄路证券营业部	37 633.37	33 667.74	757	181.59	1447	3 784.04	1346		
851	中原证券股份有限公司许昌分公司	37 571.71	35 577.81	669	169.09	1538	1 824.80	2628		
852	中原证券股份有限公司南阳分公司	37 567.30	33 995.74	737	158.58	1610	3 412.98	1520		

(二)二○一七年证券营业部交易排名(续)

MEMBER BRANCH RANKING BY TRADING VALUE, 2017 (Continued)

百万元人民币, RMB Mil.

名次 Rank	营业部名称 Member Branches	总交易金额 Total Value	股票 Stocks 交易金额 Value	股票 Stocks 名次 Rank	基金 Funds 交易金额 Value	基金 Funds 名次 Rank	债券 Bonds 交易金额 Value	债券 Bonds 名次 Rank	其他 Others 交易金额 Value	其他 Others 名次 Rank
853	申万宏源西部证券有限公司盐城解放南路证券营业部	37 564.91	35 004.33	700	173.32	1495	2 387.27	2144		
854	国泰君安证券股份有限公司深圳人民南路证券营业部	37 523.17	35 005.17	699	349.48	914	2 168.53	2324		
855	东莞证券股份有限公司东莞塘厦证券营业部	37 492.69	35 185.31	690	134.68	1814	2 172.70	2317		
856	湘财证券股份有限公司上海江宁路证券营业部	37 428.06	25 626.77	1131	161.54	1591	11 639.75	218		
857	长江证券股份有限公司北京万柳东路证券营业部	37 420.82	31 530.82	838	251.81	1156	5 638.19	803		
858	申万宏源证券有限公司嘉兴禾兴南路证券营业部	37 406.27	32 481.49	804	629.26	608	4 295.52	1146		
859	方正证券股份有限公司苍南龙港大道证券营业部	37 333.23	36 805.84	625	109.19	2096	418.20	5201		
860	湘财证券股份有限公司上海金沙江路证券营业部	37 254.56	26 494.19	1077	493.64	716	10 266.73	282		
861	东兴证券股份有限公司上海肇嘉浜路证券营业部	37 232.49	32 391.11	811	52.15	3301	4 789.23	1013		
862	中国中投证券有限责任公司广州体育东路证券营业部	37 198.45	33 861.52	746	329.40	952	3 007.52	1746		
863	平安证券股份有限公司辽宁分公司	37 126.59	32 618.17	798	221.94	1260	4 286.48	1152		
864	中国银河证券股份有限公司上海漕宝路证券营业部	37 120.87	30 143.00	895	848.11	499	6 129.76	700		
865	长江证券股份有限公司北京百万庄大街证券营业部	37 106.03	29 359.49	927	555.44	664	7 191.11	545		
866	华泰证券股份有限公司南昌苏圃路证券营业部	37 101.15	32 209.53	816	310.99	983	4 580.63	1066		
867	中国银河证券股份有限公司杭州绍兴路证券营业部	37 079.75	31 287.69	848	200.42	1347	5 591.64	816		
868	华宝证券有限责任公司成都天泰路证券营业部	37 043.21	34 360.67	722	779.94	531	1 902.60	2554		
869	中银国际证券有限责任公司上海欧阳路证券营业部	37 034.17	26 074.79	1103	325.89	958	10 633.49	261		
870	安信证券股份有限公司南昌胜利路证券营业部	37 025.84	34 284.27	726	34.75	3967	2 706.83	1918		
871	广发证券股份有限公司上海中山北二路证券营业部	37 023.80	24 760.39	1181	181.91	1446	12 081.50	197		
872	中航证券有限公司南昌广场南路证券营业部	37 017.27	30 401.62	887	166.87	1555	6 448.78	638		
873	国都证券股份有限公司北京阜外大街证券营业部	37 015.66	28 333.36	971	151.60	1678	8 530.70	403		
874	长江证券股份有限公司成都人民南路证券营业部	36 994.76	34 406.27	719	149.44	1689	2 439.06	2105		
875	广州证券股份有限公司花都建设路证券营业部	36 983.97	32 444.24	808	679.08	582	3 860.65	1313		
876	华泰证券股份有限公司镇江丹徒谷阳大道证券营业部	36 960.74	33 789.30	752	335.12	941	2 836.32	1833		
877	华泰证券股份有限公司深圳高新南一道证券营业部	36 957.50	33 859.43	747	416.93	810	2 681.15	1930		
878	兴业证券股份有限公司三明列东街证券营业部	36 926.20	28 739.11	951	183.13	1435	8 003.96	454		
879	中泰证券股份有限公司上海西安路证券营业部	36 924.70	29 708.07	914	43.23	3602	7 173.41	546		
880	中信建投证券股份有限公司北京大柳树路证券营业部	36 911.22	4 452.57	5045	327.99	953	32 130.66	12		
881	广发证券股份有限公司武汉友谊大道证券营业部	36 896.89	29 231.91	933	78.27	2597	7 586.71	494		
882	中信证券股份有限公司杭州迎宾路证券营业部	36 869.43	32 880.73	789	681.67	579	3 307.03	1572		
883	长江证券股份有限公司上海张杨路证券营业部	36 847.26	26 319.21	1088	115.66	2019	10 412.39	276		
884	华福证券有限责任公司永安新府路证券营业部	36 843.22	29 993.05	899	63.39	2944	6 786.78	597		
885	国泰君安证券股份有限公司上海天山路证券营业部	36 834.74	29 948.48	901	693.60	568	6 192.67	692		
886	联讯证券股份有限公司南通工农路证券营业部	36 784.71	30 602.99	877	72.27	2729	6 109.45	707		
887	广发证券股份有限公司广州洛溪新城证券营业部	36 710.52	34 013.85	735	182.55	1439	2 514.12	2049		
888	安信证券股份有限公司深圳红荔西路证券营业部	36 625.88	33 519.37	766	59.84	3046	3 046.67	1715		
889	中泰证券股份有限公司德州三八中路证券营业部	36 618.51	33 651.15	760	106.20	2127	2 861.15	1820		
890	中国银河证券股份有限公司北京朝阳门北大街证券营业部	36 612.55	32 663.61	796	227.44	1238	3 721.50	1375		
891	光大证券股份有限公司象山县象山港路证券营业部	36 582.26	34 292.02	725	90.82	2356	2 199.42	2298		
892	东吴证券股份有限公司常熟商城中路证券营业部	36 558.92	33 883.06	744	34.09	3991	2 641.77	1960		
893	中泰证券股份有限公司临沂通达路证券营业部	36 532.00	33 660.09	759	109.12	2099	2 762.80	1884		
894	东吴证券股份有限公司苏州胥江路证券营业部	36 492.59	27 776.78	1008	2 563.82	257	6 151.99	696		
895	国联证券股份有限公司江阴大桥北路路证券营业部	36 457.07	30 689.78	872	63.12	2952	5 704.17	788		
896	中国中投证券有限责任公司郑州建设路证券营业部	36 451.89	31 812.14	825	184.99	1423	4 454.77	1094		
897	西藏东方财富证券股份有限公司北京陶然亭路证券营业部	36 442.43	31 435.63	845	133.75	1822	4 873.05	994		
898	中信证券股份有限公司温州分公司	36 429.64	34 729.27	712	296.80	1019	1 403.57	3115		
899	东海证券股份有限公司洛阳青岛路证券营业部	36 379.62	28 964.05	946	136.40	1790	7 279.17	536		
900	中信证券(山东)有限责任公司烟威分公司	36 365.99	32 273.96	813	178.56	1464	3 913.47	1294		
901	广发证券股份有限公司广州江湾证券营业部	36 361.90	28 236.92	976	185.80	1418	7 939.18	462		
902	广发证券股份有限公司温州瓯江路证券营业部	36 351.00	34 261.97	727	262.88	1120	1 826.15	2626		
903	华泰证券股份有限公司上海分公司	36 291.28	30 582.63	879	1 258.85	395	4 449.80	1097		
904	西南证券股份有限公司北京北三环中路证券营业部	36 272.55	31 469.87	843	159.71	1602	4 642.98	1053		
905	华泰证券股份有限公司石家庄中华北大街证券营业部	36 265.28	23 892.63	1247	614.93	625	11 757.72	210		
906	申万宏源证券有限公司上海宝山区同泰路证券营业部	36 262.50	27 438.49	1030	114.36	2035	8 709.65	388		
907	长江证券股份有限公司宜昌云集路证券营业部	36 258.92	31 128.52	857	100.13	2215	5 030.27	944		
908	广发证券股份有限公司上海民生路证券营业部	36 223.53	32 417.93	809	179.97	1456	3 625.63	1415		
909	招商证券股份有限公司沈阳惠工街证券营业部	36 193.21	32 448.91	807	516.37	692	3 227.92	1618		
910	华鑫证券有限责任公司上海松江证券营业部	36 115.55	30 294.85	889	97.67	2247	5 723.03	781		
911	国泰君安证券股份有限公司海口国贸大道证券营业部	36 112.42	30 216.63	892	4 731.39	161	1 164.41	3426		
912	中泰证券股份有限公司北京朝外大街证券营业部	36 105.67	31 774.84	826	175.62	1482	4 155.21	1191		
913	申万宏源证券有限公司上海静安区余姚路证券营业部	36 066.12	24 804.23	1176	62.81	2959	11 199.09	235		

(二)二○一七年证券营业部交易排名(续)

MEMBER BRANCH RANKING BY TRADING VALUE, 2017 (Continued)

百万元人民币, RMB Mil.

名次 Rank	营业部名称 Member Branches	总交易金额 Total Value	股票 Stocks 交易金额 Value	股票 Stocks 名次 Rank	基金 Funds 交易金额 Value	基金 Funds 名次 Rank	债券 Bonds 交易金额 Value	债券 Bonds 名次 Rank	其他 Others 交易金额 Value	其他 Others 名次 Rank
914	华泰证券股份有限公司青岛宁夏路证券营业部	36 061.66	31 727.57	827	548.23	668	3 785.86	1345		
915	世纪证券有限责任公司南昌北京西路证券营业部	36 049.76	29 869.18	904	86.11	2437	6 094.48	710		
916	中泰证券股份有限公司淄博临淄大道证券营业部	35 994.08	29 811.78	909	663.85	594	5 518.46	837		
917	光大证券股份有限公司深圳新园路证券营业部	35 976.76	33 192.12	778	92.66	2314	2 691.98	1924		
918	中银国际证券有限责任公司牡丹江西平安街证券营业部	35 924.38	17 097.44	2018	13 360.27	53	5 466.67	847		
919	华泰证券股份有限公司深圳海德三道证券营业部	35 906.84	33 380.45	770	156.03	1638	2 370.36	2155		
920	中国银河证券股份有限公司南昌广场东路证券营业部	35 903.95	27 003.16	1052	74.23	2678	8 826.55	378		
921	国泰君安证券股份有限公司临沂沂蒙路证券营业部	35 891.93	33 951.11	740	215.39	1284	1 725.43	2746		
922	海通证券股份有限公司芜湖文化路证券营业部	35 828.84	33 077.05	785	127.66	1888	2 624.12	1970		
923	中信证券股份有限公司徐州解放南路证券营业部	35 824.96	31 725.69	828	1 588.17	342	2 511.10	2054		
924	招商证券股份有限公司东莞鸿福路证券营业部	35 775.88	32 869.74	790	505.03	700	2 401.12	2136		
925	海通证券股份有限公司扬州汶河南路证券营业部	35 772.17	33 034.52	786	120.62	1966	2 617.02	1978		
926	中国银河证券股份有限公司厦门虎园路证券营业部	35 761.69	31 830.77	823	700.83	563	3 230.09	1615		
927	长城证券股份有限公司重庆观音桥步行街证券营业部	35 745.11	31 711.67	829	148.31	1701	3 885.13	1304		
928	第一创业证券股份有限公司佛山季华四路证券营业部	35 739.45	26 396.38	1083	928.75	477	8 414.31	412		
929	广发证券股份有限公司广州环市东路证券营业部	35 698.29	31 264.98	849	308.85	988	4 124.47	1208		
930	国泰君安证券股份有限公司青岛南京路证券营业部	35 692.44	31 963.56	820	262.35	1122	3 466.54	1489		
931	安信证券股份有限公司汕头红领巾路证券营业部	35 685.28	16 965.03	2036	14 097.83	49	4 622.42	1058		
932	恒泰证券股份有限公司呼和浩特新城北街证券营业部	35 656.77	31 537.36	836	81.54	2517	4 037.87	1236		
933	西南证券股份有限公司重庆渝碚路证券营业部	35 604.73	27 979.31	996	170.77	1525	7 454.66	512		
934	万联证券股份有限公司广州东风中路证券营业部	35 584.59	30 926.26	862	544.53	670	4 113.80	1213		
935	国泰君安证券股份有限公司深圳福华三路证券营业部	35 578.75	33 771.72	753	1 325.45	382	481.58	4933		
936	广发证券股份有限公司中山兴中道证券营业部	35 524.42	30 332.69	888	273.82	1081	4 917.91	980		
937	申万宏源证券有限公司苏州吴中西路证券营业部	35 520.68	30 885.51	864	55.87	3172	4 579.31	1067		
938	东北证券股份有限公司长春西安大路证券营业部	35 473.59	27 101.16	1047	105.68	2136	8 266.75	428		
939	海通证券股份有限公司许昌建设路证券营业部	35 430.32	29 700.12	915	5 053.79	146	676.41	4349		
940	方正证券股份有限公司义乌北门街证券营业部	35 355.06	33 542.82	763	60.96	3004	1 751.28	2720		
941	海通证券股份有限公司上海普陀区铜川路证券营业部	35 347.67	26 181.04	1092	182.41	1441	8 984.21	369		
942	国泰君安证券股份有限公司合肥长江西路证券营业部	35 302.25	32 031.98	819	160.17	1598	3 110.10	1681		
943	海通证券股份有限公司青岛湛山一路证券营业部	35 255.29	25 863.14	1112	4 043.96	186	5 348.19	877		
944	国都证券股份有限公司上海长阳路证券营业部	35 252.91	19 816.35	1667	86.41	2426	15 350.15	112		
945	民生证券股份有限公司郑州郑汴路证券营业部	35 168.66	31 067.35	861	85.00	2457	4 016.31	1246		
946	中信建投证券股份有限公司苏州工业园区星海街证券营业部	35 157.85	32 455.61	805	244.40	1182	2 457.84	2087		
947	中信证券股份有限公司上海长寿路证券营业部	35 146.35	28 181.95	979	202.83	1338	6 761.57	604		
948	财通证券股份有限公司江山中山路证券营业部	35 116.82	27 009.68	1051	4 650.79	165	3 456.35	1496		
949	安信证券股份有限公司上海虹桥路证券营业部	35 067.18	26 573.61	1072	342.86	922	8 150.71	439		
950	中国中投证券有限责任公司深圳宝安兴华路证券营业部	35 004.54	34 317.74	724	47.07	3464	639.73	4433		
951	信达证券股份有限公司北京西单北大街证券营业部	34 998.30	23 302.10	1300	277.78	1072	11 418.42	225		
952	申万宏源证券有限公司镇江解放路证券营业部	34 983.91	31 606.85	832	75.71	2651	3 301.34	1575		
953	招商证券股份有限公司温州新城大道证券营业部	34 981.68	33 928.97	741	153.34	1664	899.36	3869		
954	广发证券股份有限公司上海水清南路证券营业部	34 921.54	28 143.76	985	376.32	867	6 401.46	651		
955	广发证券股份有限公司佛山季华路证券营业部	34 919.70	28 708.80	953	207.23	1318	6 003.67	727		
956	中信证券(山东)有限责任公司德州湖滨中大道证券营业部	34 911.28	17 628.50	1944	75.01	2666	17 207.76	82		
957	东莞证券股份有限公司东莞石龙分公司	34 887.35	30 665.52	873	149.85	1688	4 071.98	1221		
958	国泰君安证券股份有限公司北京德外大街证券营业部	34 853.38	31 626.29	831	138.41	1772	3 088.67	1694		
959	中国中投证券有限责任公司北京朝阳路证券营业部	34 851.72	31 861.26	822	200.16	1351	2 790.30	1860		
960	广发证券股份有限公司东莞东城证券营业部	34 846.58	29 556.62	919	1 346.70	379	3 943.26	1283		
961	申万宏源证券有限公司上海徐汇区中山西路证券营业部	34 824.01	24 318.53	1217	58.37	3088	10 447.11	274		
962	华福证券有限责任公司南平滨江中路证券营业部	34 785.59	32 249.62	814	100.16	2214	2 435.81	2110		
963	东吴证券股份有限公司苏州干将东路证券营业部	34 781.05	24 512.42	1198	214.06	1294	10 054.57	295		
964	国泰君安证券股份有限公司太原建设南路证券营业部	34 747.77	32 578.52	800	91.93	2333	2 077.31	2392		
965	申万宏源证券有限公司杭州密渡桥路证券营业部	34 701.68	30 539.76	880	281.29	1065	3 880.63	1306		
966	湘财证券股份有限公司上海张杨路证券营业部	34 655.09	22 018.76	1422	133.73	1824	12 502.60	181		
967	光大证券股份有限公司奉化南山路证券营业部	34 631.52	32 571.06	801	68.95	2802	1 991.52	2469		
968	东方证券股份有限公司上海浦东新区浦东南路证券营业部	34 630.98	27 617.68	1012	102.17	2188	6 911.13	583		
969	中国银河证券股份有限公司杭州古墩路证券营业部	34 585.84	17 813.48	1921	87.20	2415	16 685.16	92		
970	长城证券股份有限公司武汉云林街证券营业部	34 488.29	29 475.34	923	681.87	578	4 331.08	1130		
971	广发证券股份有限公司武汉建设大道证券营业部	34 455.11	29 808.68	910	132.84	1838	4 513.60	1081		
972	浙商证券股份有限公司宁波四明中路证券营业部	34 452.45	31 145.05	856	265.54	1108	3 041.86	1718		
973	中信证券股份有限公司上海中信广场证券营业部	34 451.28	27 316.00	1038	1 911.08	313	5 224.20	898		
974	财通证券股份有限公司嘉兴禾兴南路证券营业部	34 449.19	31 259.22	850	106.01	2130	3 083.96	1697		

(二)二○一七年证券营业部交易排名(续)

MEMBER BRANCH RANKING BY TRADING VALUE, 2017 (Continued)

百万元人民币, RMB Mil.

名次 Rank	营业部名称 Member Branches	总交易金额 Total Value	股票 Stocks 交易金额 Value	股票 Stocks 名次 Rank	基金 Funds 交易金额 Value	基金 Funds 名次 Rank	债券 Bonds 交易金额 Value	债券 Bonds 名次 Rank	其他 Others 交易金额 Value	其他 Others 名次 Rank
975	华西证券股份有限公司成都西玉龙街证券营业部	34 435.76	28 930.94	948	109.61	2089	5 395.21	867		
976	中国银河证券股份有限公司广州中山二路证券营业部	34 391.29	28 956.90	947	419.51	808	5 014.88	947		
977	东兴证券股份有限公司三明列东街证券营业部	34 309.08	30 737.70	870	64.95	2905	3 506.42	1471		
978	华西证券股份有限公司重庆中山三路证券营业部	34 165.11	31 533.68	837	133.82	1821	2 497.62	2061		
979	海通证券股份有限公司徐州中山北路证券营业部	34 162.77	29 003.06	942	89.41	2374	5 070.30	934		
980	安信证券股份有限公司汕头潮阳棉西路证券营业部	34 087.24	20 234.62	1633	11 168.43	70	2 684.19	1929		
981	国泰君安证券股份有限公司株洲建设中路证券营业部	34 068.00	19 817.16	1666	11 846.96	62	2 403.87	2133		
982	光大证券股份有限公司福州湖东路证券营业部	34 067.12	30 921.81	863	347.64	917	2 797.67	1852		
983	长江证券股份有限公司上海黄兴路证券营业部	34 061.03	25 635.95	1130	91.23	2347	8 333.84	419		
984	安信证券股份有限公司佛山顺德容奇大道证券营业部	34 055.38	30 103.60	897	190.77	1387	3 761.00	1354		
985	光大证券股份有限公司广州金穗路证券营业部	34 027.55	31 084.01	858	362.83	890	2 580.72	2001		
986	华福证券有限责任公司宁德天湖东路证券营业部	34 010.01	30 099.75	898	114.57	2032	3 795.69	1343		
987	华泰证券股份有限公司合肥创新大道证券营业部	34 005.62	31 213.23	852	374.01	871	2 418.39	2122		
988	华鑫证券有限责任公司上海茅台路证券营业部	33 942.96	26 380.28	1085	58.34	3090	7 504.34	506		
989	南京证券股份有限公司镇江中山东路证券营业部	33 922.48	30 652.19	874	54.67	3207	3 215.62	1627		
990	申万宏源证券有限公司上海杨浦区平凉路证券营业部	33 914.42	20 657.95	1571	179.95	1458	13 076.52	166		
991	长江证券股份有限公司武汉胜利街证券营业部	33 876.60	29 710.17	913	159.97	1601	4 006.47	1250		
992	华林证券股份有限公司鹤山东升路证券营业部	33 855.55	26 152.94	1094	55.58	3182	7 647.02	487		
993	国海证券股份有限公司南宁新民路证券营业部	33 795.24	29 269.99	931	103.93	2160	4 421.32	1104		
994	申万宏源西部证券有限公司乌鲁木齐北京南路证券营业部	33 775.98	29 151.86	936	82.67	2495	4 541.45	1078		
995	国泰君安证券股份有限公司常德武陵大道证券营业部	33 768.82	25 397.02	1139	6 814.51	113	1 557.29	2932		
996	金元证券股份有限公司海口南宝路证券营业部	33 743.73	28 519.58	960	1 605.12	339	3 619.03	1418		
997	中信建投证券股份有限公司南京江宁金箔路证券营业部	33 732.54	31 580.01	834	92.75	2311	2 059.78	2413		
998	中国中投证券有限责任公司自贡丹桂南大街证券营业部	33 717.04	27 492.32	1026	190.03	1394	6 034.69	718		
999	华泰证券股份有限公司苏州何山路证券营业部	33 678.59	30 804.10	866	341.69	925	2 532.79	2038		
1000	广发证券股份有限公司珠海翠前北路证券营业部	33 677.46	29 830.91	905	170.36	1530	3 676.19	1394		
1001	民生证券股份有限公司驻马店交通路证券营业部	33 669.46	30 756.15	869	103.31	2171	2 810.00	1844		
1002	招商证券股份有限公司柳州解放北路证券营业部	33 662.56	30 252.06	891	140.99	1751	3 269.51	1592		
1003	国都证券股份有限公司北京鲁谷路证券营业部	33 641.84	27 095.57	1048	197.26	1365	6 349.01	664		
1004	中山证券有限责任公司深圳益田路证券营业部	33 572.75	30 593.29	878	183.40	1434	2 796.06	1855		
1005	中国银河证券股份有限公司深圳海德三道证券营业部	33 568.73	25 348.07	1142	130.70	1856	8 089.97	445		
1006	中国银河证券股份有限公司上海浦东新区博华路证券营业部	33 567.41	24 334.19	1215	117.18	1997	9 116.04	358		
1007	国信证券股份有限公司烟台南大街证券营业部	33 565.76	30 499.15	882	131.62	1847	2 934.99	1784		
1008	中国银河证券股份有限公司西安和平路证券营业部	33 555.55	20 558.36	1583	321.90	962	12 675.30	176		
1009	华福证券有限责任公司上海遵义路证券营业部	33 548.81	21 759.97	1445	110.04	2082	11 678.80	213		
1010	中泰证券股份有限公司济南经十路证券营业部	33 527.12	25 354.23	1141	2 312.74	273	5 860.15	755		
1011	平安证券股份有限公司重庆分公司	33 488.06	31 176.39	854	170.70	1526	2 140.98	2342		
1012	中国中投证券有限责任公司东莞虎门证券营业部	33 440.98	29 585.90	917	639.83	603	3 215.25	1628		
1013	德邦证券股份有限公司上海凉城路证券营业部	33 427.40	19 538.29	1709	109.49	2091	13 779.62	143		
1014	中银国际证券有限责任公司大连黄河路证券营业部	33 426.35	26 822.62	1065	70.08	2770	6 533.65	629		
1015	广发证券股份有限公司秦皇岛和平大街证券营业部	33 424.14	27 995.73	995	160.19	1597	5 268.23	885		
1016	安信证券股份有限公司河源中山大道证券营业部	33 420.36	30 200.88	893	115.02	2023	3 104.46	1688		
1017	国泰君安证券股份有限公司抚州赣东大道证券营业部	33 418.91	22 636.88	1368	8 491.31	92	2 290.72	2217		
1018	方正证券股份有限公司杭州南山路证券营业部	33 418.80	28 101.30	988	153.11	1667	5 164.39	911		
1019	国泰君安证券股份有限公司西安高新路证券营业部	33 417.76	31 071.71	860	315.61	973	2 030.44	2431		
1020	申万宏源证券有限公司上海杨浦区隆昌路证券营业部	33 348.86	18 881.99	1780	73.30	2704	14 393.57	126		
1021	长江证券股份有限公司十堰人民北路证券营业部	33 336.71	27 381.76	1033	140.23	1759	5 814.72	764		
1022	中信证券股份有限公司桐乡复兴北路证券营业部	33 319.99	30 405.72	885	973.45	462	1 940.81	2520		
1023	长江证券股份有限公司深圳红荔路证券营业部	33 307.82	31 078.40	859	127.11	1892	2 102.31	2374		
1024	中信证券股份有限公司四川分公司	33 254.96	29 897.21	902	148.83	1695	3 208.92	1629		
1025	天风证券股份有限公司上海芳甸路证券营业部	33 239.03	32 809.17	794	35.95	3909	393.91	5308		
1026	中国银河证券股份有限公司上海虹井路证券营业部	33 214.26	23 948.39	1242	138.71	1771	9 127.15	355		
1027	银泰证券有限责任公司上海嘉善路证券营业部	33 206.18	27 508.52	1024	121.74	1952	5 575.92	822		
1028	东兴证券股份有限公司福州斗西路证券营业部	33 179.00	27 931.08	1000	120.64	1965	5 127.28	920		
1029	中国银河证券股份有限公司广州东风西路证券营业部	33 177.12	28 648.25	957	965.33	464	3 563.54	1441		
1030	财通证券股份有限公司杭州金城路证券营业部	33 082.44	27 250.72	1040	227.59	1237	5 604.13	813		
1031	海通证券股份有限公司宁波中山东路证券营业部	33 077.43	31 193.46	853	148.86	1694	1 735.11	2737		
1032	第一创业证券股份有限公司上海世纪大道证券营业部	33 065.89	17 397.22	1974	778.83	532	14 889.84	117		
1033	国泰君安证券股份有限公司泉州百源路证券营业部	32 992.20	31 908.40	821	74.55	2674	1 009.26	3657		
1034	中国银河证券股份有限公司汕头金砂路证券营业部	32 976.99	27 559.57	1018	133.60	1829	5 283.81	884		
1035	国泰君安证券股份有限公司上海牡丹江路证券营业部	32 957.74	25 278.97	1150	233.79	1222	7 444.97	513		

(二)二○一七年证券营业部交易排名(续)

MEMBER BRANCH RANKING BY TRADING VALUE, 2017 (Continued)

百万元人民币, RMB Mil.

名次 Rank	营业部名称 Member Branches	总交易金额 Total Value	股票 Stocks 交易金额 Value	股票 Stocks 名次 Rank	基金 Funds 交易金额 Value	基金 Funds 名次 Rank	债券 Bonds 交易金额 Value	债券 Bonds 名次 Rank	其他 Others 交易金额 Value	其他 Others 名次 Rank
1036	湘财证券股份有限公司杭州文二西路证券营业部	32 955.31	29 731.32	912	74.50	2676	3 149.49	1659		
1037	申万宏源证券有限公司上海闵行区碧江路证券营业部	32 955.26	20 546.99	1585	156.40	1632	12 251.87	192		
1038	华福证券有限责任公司福州达道路证券营业部	32 952.35	25 776.87	1118	134.06	1820	7 041.42	562		
1039	国信证券股份有限公司大连和平广场证券营业部	32 948.52	30 802.81	867	85.58	2446	2 060.13	2412		
1040	东吴证券股份有限公司昆山环城北路证券营业部	32 931.62	26 088.77	1102	76.33	2640	6 766.53	602		
1041	太平洋证券股份有限公司北京北展北街证券营业部	32 920.62	29 424.51	925	245.75	1174	3 250.35	1601		
1042	招商证券股份有限公司桂林中山北路证券营业部	32 914.79	28 531.22	959	154.03	1658	4 229.54	1175		
1043	方正证券股份有限公司岳阳东茅岭证券营业部	32 888.37	30 103.69	896	58.49	3084	2 726.19	1906		
1044	恒泰证券股份有限公司深圳梅林路证券营业部	32 843.88	29 044.96	941	104.48	2153	3 694.44	1387		
1045	光大证券股份有限公司丹阳中新路证券营业部	32 826.35	29 210.36	934	155.20	1647	3 460.80	1493		
1046	广发证券股份有限公司珠海凤凰北路证券营业部	32 810.19	24 843.12	1175	168.93	1540	7 798.14	470		
1047	华福证券有限责任公司福州鼓屏路证券营业部	32 800.21	26 294.97	1089	299.60	1012	6 205.65	690		
1048	广发证券股份有限公司开平曙光西路证券营业部	32 776.68	25 818.98	1114	171.58	1514	6 786.12	598		
1049	中国中投证券有限责任公司南京太平南路证券营业部	32 765.85	30 405.02	886	680.10	580	1 680.73	2791		
1050	华西证券股份有限公司南充涪江路证券营业部	32 708.01	28 417.96	966	70.53	2758	4 219.52	1177		
1051	海通证券股份有限公司泰安岱宗大街证券营业部	32 699.42	20 211.38	1635	11 220.44	67	1 267.60	3286		
1052	海通证券股份有限公司上海合肥路证券营业部	32 688.92	21 466.99	1483	202.50	1340	11 019.44	247		
1053	浙商证券股份有限公司绍兴金柯桥大道证券营业部	32 625.65	29 375.89	926	57.85	3109	3 191.91	1637		
1054	海通证券股份有限公司威海高山街证券营业部	32 599.76	24 543.61	1196	5 922.21	126	2 133.94	2352		
1055	万联证券股份有限公司广州寺右新马路证券营业部	32 550.08	28 231.97	978	103.27	2173	4 214.84	1178		
1056	兴业证券股份有限公司武汉新华路证券营业部	32 477.88	27 248.77	1041	111.14	2071	5 117.97	922		
1057	海通证券股份有限公司淮北相山路证券营业部	32 450.95	31 493.20	841	96.68	2261	861.07	3950		
1058	中信证券股份有限公司杭州庆春路证券营业部	32 440.86	29 819.17	908	140.27	1758	2 481.42	2070		
1059	长江证券股份有限公司武汉彭刘杨路证券营业部	32 434.57	26 670.90	1070	207.08	1319	5 556.58	831		
1060	中国银河证券股份有限公司北京建国路证券营业部	32 427.77	30 720.54	871	239.75	1198	1 467.48	3032		
1061	中信证券股份有限公司杭州玉皇山南基金小镇证券营业部	32 404.50	29 879.27	903	510.88	697	2 014.36	2450		
1062	华泰证券股份有限公司海口大同路证券营业部	32 394.50	28 148.27	984	119.32	1980	4 126.91	1206		
1063	广发证券股份有限公司辽阳民主路证券营业部	32 353.24	27 137.76	1045	45.73	3508	5 169.75	909		
1064	广发证券股份有限公司保定恒祥南大街证券营业部	32 346.08	27 409.00	1032	102.41	2184	4 834.67	1003		
1065	申万宏源证券有限公司宁波分公司	32 333.80	28 003.85	993	167.25	1551	4 162.71	1189		
1066	长江证券股份有限公司杭州西湖大道证券营业部	32 332.47	25 797.05	1116	257.89	1130	6 277.53	674		
1067	广发证券股份有限公司北京建外大街证券营业部	32 325.35	25 040.35	1165	216.48	1273	7 068.52	557		
1068	中信建投证券股份有限公司北京燕山燕房路证券营业部	32 324.60	28 345.78	970	126.54	1899	3 852.28	1316		
1069	海通证券股份有限公司西安西新街证券营业部	32 305.69	29 324.44	929	173.71	1492	2 807.54	1846		
1070	中泰证券股份有限公司济宁古槐路证券营业部	32 289.92	27 605.64	1014	160.39	1594	4 523.89	1080		
1071	广发证券股份有限公司广州昌岗中路证券营业部	32 252.93	27 485.98	1028	175.03	1484	4 591.92	1064		
1072	安信证券股份有限公司广州新港西路证券营业部	32 219.78	28 294.39	973	934.95	474	2 990.44	1753		
1073	万联证券股份有限公司广州石牌东路证券营业部	32 173.37	23 163.05	1314	7 487.37	106	1 522.94	2970		
1074	广发证券股份有限公司哈尔滨学府路证券营业部	32 136.43	25 831.46	1113	80.22	2544	6 224.75	683		
1075	长城证券股份有限公司深圳深南大道证券营业部	32 132.63	29 957.09	900	65.12	2897	2 110.42	2369		
1076	海通证券股份有限公司乌鲁木齐新医路证券营业部	32 092.98	29 829.03	906	83.85	2478	2 180.10	2311		
1077	广发证券股份有限公司肇庆黄塘路证券营业部	32 087.49	26 134.33	1095	135.98	1796	5 817.17	762		
1078	招商证券股份有限公司无锡新生路证券营业部	32 082.36	26 090.15	1101	238.69	1203	5 753.53	773		
1079	安信证券股份有限公司广州花都凤凰北路证券营业部	32 073.68	22 118.31	1410	5 803.03	129	4 152.33	1194		
1080	中信建投证券股份有限公司宁波镇明路证券营业部	32 072.76	28 121.33	987	308.13	990	3 643.30	1409		
1081	中信建投证券股份有限公司宜昌市解放路证券营业部	32 062.22	27 373.97	1034	31.91	4108	4 656.35	1049		
1082	恒泰证券股份有限公司上海吴淞路证券营业部	32 053.56	21 284.35	1498	231.56	1226	10 537.65	266		
1083	中国银河证券股份有限公司北京陶然桥证券营业部	32 004.20	25 192.75	1156	2 187.26	284	4 624.19	1057		
1084	光大证券股份有限公司慈溪观海卫证券营业部	32 001.91	31 437.53	844	35.72	3920	528.66	4770		
1085	光大证券股份有限公司重庆大坪正街证券营业部	31 983.47	28 664.56	955	49.25	3395	3 269.67	1591		
1086	财富证券有限责任公司长沙韶山北路证券营业部	31 983.32	26 848.92	1061	59.16	3063	5 075.24	932		
1087	湘财证券股份有限公司上海共和新路证券营业部	31 982.71	21 138.46	1513	92.10	2328	10 752.15	256		
1088	方正证券股份有限公司长沙芙蓉中路证券营业部;	31 964.38	29 566.64	918	58.94	3067	2 338.79	2178		
1089	平安证券股份有限公司长沙五一大道证券营业部	31 951.14	30 502.18	881	101.80	2193	1 347.15	3175		
1090	海通证券股份有限公司营口辽河大街证券营业部	31 901.35	18 044.71	1897	11 509.95	63	2 346.69	2171		
1091	中泰证券股份有限公司烟台环山路证券营业部	31 884.81	23 803.32	1254	108.12	2114	7 973.37	458		
1092	方正证券股份有限公司长沙黄兴中路证券营业部	31 858.28	28 919.39	949	284.09	1055	2 654.79	1948		
1093	招商证券股份有限公司上海陆家嘴东路证券营业部	31 856.77	27 321.60	1037	359.46	895	4 175.72	1186		
1094	申万宏源证券有限公司上海浦东新区临沂路证券营业部	31 847.25	19 095.92	1762	189.45	1398	12 561.88	179		
1095	海通证券股份有限公司上海闵行区吴中路证券营业部	31 844.31	28 485.87	963	398.90	841	2 959.54	1770		
1096	国泰君安证券股份有限公司上海虹口区大连路证券营业部	31 834.34	22 992.70	1327	127.79	1885	8 713.86	386		

(二)二○一七年证券营业部交易排名(续)

MEMBER BRANCH RANKING BY TRADING VALUE, 2017 (Continued)

百万元人民币, RMB Mil.

名次 Rank	营业部名称 Member Branches	总交易金额 Total Value	股票 Stocks 交易金额 Value	股票 Stocks 名次 Rank	基金 Funds 交易金额 Value	基金 Funds 名次 Rank	债券 Bonds 交易金额 Value	债券 Bonds 名次 Rank	其他 Others 交易金额 Value	其他 Others 名次 Rank
1097	海通证券股份有限公司南京常府街证券营业部	31 823.57	28 375.95	968	842.26	505	2 605.36	1987		
1098	广发证券股份有限公司深圳天安创新科技广场证券营业部	31 803.42	30 145.70	894	101.82	2192	1 555.90	2935		
1099	国联证券股份有限公司无锡五爱北路证券营业部	31 786.49	22 068.09	1416	76.81	2628	9 641.59	322		
1100	中国银河证券股份有限公司汕头澄海证券营业部	31 782.97	30 414.91	884	50.95	3339	1 317.10	3215		
1101	天风证券股份有限公司杭州教工路证券营业部	31 777.36	29 130.45	939	74.96	2669	2 571.94	2004		
1102	国泰君安证券股份有限公司汕头金砂路证券营业部	31 774.61	27 164.18	1043	172.36	1507	4 438.07	1101		
1103	海通证券股份有限公司昆明东风西路证券营业部	31 769.41	27 551.91	1020	113.82	2044	4 103.68	1214		
1104	信达证券股份有限公司盘锦兴隆台街证券部	31 748.44	27 614.94	1013	171.98	1511	3 961.52	1274		
1105	长江证券股份有限公司西安太白北路营业部	31 733.94	25 925.19	1109	467.19	748	5 341.56	879		
1106	长江证券股份有限公司哈尔滨东大直街证券营业部	31 725.73	22 121.77	1409	162.73	1584	9 441.23	337		
1107	中信建投证券股份有限公司潮州潮枫路证券营业部	31 699.96	27 666.69	1011	88.72	2388	3 944.55	1282		
1108	东方证券股份有限公司上海杨浦区长阳路证券营业部	31 696.93	17 944.19	1909	106.09	2129	13 646.65	146		
1109	华泰证券股份有限公司武汉中央商务区珠江路证券营业部	31 691.28	27 205.23	1042	772.16	537	3 713.89	1380		
1110	华泰证券股份有限公司济南解放路证券营业部	31 680.18	28 168.42	983	265.21	1109	3 246.54	1602		
1111	申万宏源西部证券有限公司盐城解放北路证券营业部	31 676.73	27 486.87	1027	214.15	1292	3 975.71	1265		
1112	中信建投证券股份有限公司上海五莲路证券营业部	31 565.58	22 685.62	1364	192.87	1379	8 687.08	395		
1113	方正证券股份有限公司杭州庆春东路证券营业部	31 564.61	29 136.22	938	97.88	2242	2 330.52	2186		
1114	中国中投证券有限责任公司鞍山南胜利路证券营业部	31 502.97	28 969.44	945	170.51	1527	2 363.02	2161		
1115	国泰君安证券股份有限公司泸州星光路证券营业部	31 493.18	28 571.04	958	97.89	2241	2 824.26	1839		
1116	西南证券股份有限公司重庆第四分公司	31 489.25	27 431.75	1031	85.88	2441	3 971.61	1266		
1117	长江证券股份有限公司成都东大街证券营业部	31 487.76	26 948.84	1055	137.96	1776	4 400.95	1111		
1118	中信建投证券股份有限公司南昌井冈山大道证券营业部	31 448.08	25 431.52	1138	143.01	1738	5 873.56	750		
1119	华泰证券股份有限公司无锡梁清路证券营业部	31 416.71	24 904.90	1172	149.07	1692	6 362.73	659		
1120	海通证券股份有限公司上海乳山路证券营业部	31 399.06	23 411.14	1290	86.37	2429	7 901.54	463		
1121	广发证券股份有限公司武汉珞瑜路证券营业部	31 389.50	27 000.85	1053	241.71	1190	4 146.94	1196		
1122	申万宏源证券有限公司上海黄浦区广东路证券营业部	31 373.33	24 664.13	1185	126.63	1896	6 582.58	624		
1123	第一创业证券股份有限公司长沙韶山中路证券营业部	31 366.70	17 344.23	1981	100.36	2211	13 922.11	139		
1124	中信证券股份有限公司北京中关村大街证券营业部	31 352.57	26 422.42	1082	81.08	2525	4 849.07	1001		
1125	中国中投证券有限责任公司深圳深南中路证券营业部	31 341.59	30 618.45	876	64.16	2919	658.98	4390		
1126	中国中投证券有限责任公司扬州邗江北路证券营业部	31 334.96	28 857.58	950	63.85	2931	2 413.53	2124		
1127	东北证券股份有限公司上海洪山路证券营业部	31 277.22	16 963.50	2037	90.18	2365	14 223.54	133		
1128	国泰君安证券股份有限公司天津青年路证券营业部	31 261.86	27 841.10	1004	59.74	3047	3 361.02	1548		
1129	申万宏源西部证券有限公司上海徐汇区宜山路证券营业部	31 260.10	19 514.86	1713	74.90	2670	11 670.33	214		
1130	广发证券股份有限公司深圳新安二路证券营业部	31 225.69	30 293.80	890	97.76	2243	834.12	3992		
1131	中国银河证券股份有限公司太原迎泽西大街证券营业部	31 221.11	27 155.58	1044	252.59	1153	3 812.94	1336		
1132	光大证券股份有限公司深圳海德二路证券营业部	31 214.90	28 722.75	952	521.27	688	1 970.89	2492		
1133	东方证券股份有限公司上海普陀区光新路证券营业部	31 188.36	21 669.75	1460	60.03	3042	9 458.58	334		
1134	海通证券股份有限公司上海崮山路证券营业部	31 159.94	26 996.50	1054	311.48	982	3 851.95	1317		
1135	光大证券股份有限公司东莞石龙证券营业部	31 135.42	26 898.22	1058	111.86	2062	4 125.35	1207		
1136	中银国际证券有限责任公司上海富平路证券营业部	31 127.01	8 529.97	3639	115.39	2020	22 481.65	43		
1137	国泰君安证券股份有限公司南昌象山北路证券营业部	31 093.86	19 820.18	1665	7 833.28	103	3 440.40	1506		
1138	中信建投证券股份有限公司海口海府大道证券营业部	31 076.34	28 481.46	964	313.06	980	2 281.82	2226		
1139	财达证券股份有限公司佳木斯长安东路证券营业部	31 044.18	24 603.78	1189	114.19	2037	6 326.20	669		
1140	长江证券股份有限公司上海新松江路证券营业部	31 036.22	29 187.01	935	56.93	3136	1 792.29	2671		
1141	东方证券股份有限公司北京安苑路证券营业部	31 018.45	25 507.49	1135	351.17	913	5 159.79	913		
1142	中信证券股份有限公司中山中山四路证券营业部	31 008.30	29 792.89	911	157.69	1620	1 057.73	3574		
1143	华泰证券股份有限公司连云港通灌南路证券营业部	31 005.64	27 274.19	1039	415.07	814	3 316.38	1564		
1144	财通证券股份有限公司永康九铃东路证券营业部	30 953.73	28 101.15	989	242.67	1188	2 609.92	1984		
1145	申万宏源证券有限公司上海金山区蒙山路证券营业部	30 945.85	23 485.30	1284	102.19	2187	7 358.36	522		
1146	东方证券股份有限公司上海浦东新区耀华路证券营业部	30 908.03	20 153.05	1642	240.88	1193	10 514.09	268		
1147	国泰君安证券股份有限公司沈阳十一纬路证券营业部	30 877.78	28 518.14	961	457.94	759	1 901.70	2556		
1148	国泰君安证券股份有限公司呼和浩特乌兰察布西街证券营业部	30 874.09	15 642.76	2248	14 118.94	47	1 112.38	3500		
1149	海通证券股份有限公司武汉赵家条证券营业部	30 831.33	26 875.10	1060	115.35	2021	3 840.88	1322		
1150	中泰证券股份有限公司烟台长江路证券营业部	30 820.03	21 935.52	1428	191.32	1384	8 693.18	393		
1151	海通证券股份有限公司石家庄师范街证券营业部	30 790.60	25 772.11	1121	1 607.38	337	3 411.11	1522		
1152	华泰证券股份有限公司郑州玉凤路证券营业部	30 784.85	27 059.23	1049	180.29	1453	3 545.33	1454		
1153	广发证券股份有限公司南京水佑岗证券营业部	30 777.51	26 691.42	1069	264.06	1116	3 822.03	1331		
1154	湘财证券股份有限公司北京北四环东路证券营业部	30 765.70	24 299.09	1220	70.63	2757	6 395.99	652		
1155	国泰君安证券股份有限公司乌鲁木齐新华北路证券营业部	30 752.71	27 997.02	994	248.84	1166	2 506.85	2056		
1156	渤海证券股份有限公司天津营口道第一证券营业部	30 741.22	25 089.03	1162	186.50	1415	5 465.70	848		
1157	东兴证券股份有限公司南平滨江中路证券营业部	30 700.06	27 546.06	1022	148.68	1699	3 005.33	1747		

(二)二○一七年证券营业部交易排名(续)

MEMBER BRANCH RANKING BY TRADING VALUE, 2017 (Continued)

百万元人民币, RMB Mil.

名次 Rank	营业部名称 Member Branches	总交易金额 Total Value	股票 Stocks 交易金额 Value	股票 Stocks 名次 Rank	基金 Funds 交易金额 Value	基金 Funds 名次 Rank	债券 Bonds 交易金额 Value	债券 Bonds 名次 Rank	其他 Others 交易金额 Value	其他 Others 名次 Rank
1158	中国中投证券有限责任公司福州古田路证券营业部	30 695.40	19 529.04	1710	52.30	3299	11 114.06	241		
1159	申万宏源证券有限公司眉山湖滨路证券营业部	30 666.97	28 135.24	986	174.88	1487	2 356.85	2167		
1160	中国银河证券股份有限公司上海共康路证券营业部	30 653.71	19 368.60	1731	274.00	1080	11 011.11	248		
1161	招商证券股份有限公司天津友谊北路证券营业部	30 636.45	26 832.83	1063	158.33	1614	3 645.29	1407		
1162	广发证券股份有限公司沧州黄河东路证券营业部	30 609.79	25 956.62	1108	1 670.99	330	2 982.18	1757		
1163	华泰证券股份有限公司岳阳五里牌证券营业部	30 565.39	28 171.27	982	132.40	1841	2 261.72	2248		
1164	财达证券股份有限公司唐山龙泽路证券营业部	30 527.98	25 670.79	1127	124.53	1917	4 732.66	1028		
1165	上海证券有限责任公司瑞安塘下大道证券营业部	30 524.05	29 352.69	928	198.58	1360	972.78	3727		
1166	万和证券股份有限公司成都蜀汉路证券营业部	30 514.21	25 298.33	1147	56.47	3156	5 159.41	914		
1167	广发证券股份有限公司深圳高新南一道证券营业部	30 501.74	25 751.29	1123	154.05	1657	4 596.39	1062		
1168	华福证券有限责任公司福州五一北路证券营业部	30 488.32	24 479.43	1201	137.51	1780	5 871.38	751		
1169	国泰君安证券股份有限公司衢州柯城证券营业部	30 485.21	26 012.88	1107	38.62	3783	4 433.70	1102		
1170	财通证券股份有限公司杭州江滨西大道证券营业部	30 480.81	28 380.12	967	176.02	1479	1 924.68	2534		
1171	英大证券有限责任公司横岗证券营业部	30 461.90	29 651.88	916	28.86	4263	781.17	4097		
1172	海通证券股份有限公司上海周家嘴路证券营业部	30 456.01	19 258.43	1745	83.36	2484	11 114.23	240		
1173	中国银河证券股份有限公司深圳景田证券营业部	30 432.81	28 347.96	969	97.46	2252	1 987.39	2472		
1174	中国银河证券股份有限公司南京上海路证券营业部	30 412.71	21 332.47	1495	3 114.57	222	5 965.67	737		
1175	申万宏源证券有限公司上海闸北区延长中路证券营业部	30 410.68	20 311.44	1617	109.60	2090	9 989.64	299		
1176	中信证券(山东)有限责任公司青岛香港东路证券营业部	30 402.09	27 790.09	1007	103.02	2177	2 508.98	2055		
1177	国泰君安证券股份有限公司深圳松岗证券营业部	30 376.48	29 822.44	907	47.43	3448	506.60	4846		
1178	广州证券股份有限公司北京三里河东路证券营业部	30 350.85	16 780.25	2056	55.75	3176	13 514.85	150		
1179	东方证券股份有限公司上海长宁区遵义路证券营业部	30 329.93	20 313.77	1615	163.29	1582	9 852.87	308		
1180	中国中投证券有限责任公司绵阳临园路证券营业部	30 304.72	26 497.36	1076	120.12	1972	3 687.24	1388		
1181	中国银河证券股份有限公司晋中迎宾街证券营业部	30 273.86	27 524.53	1023	128.62	1877	2 620.71	1971		
1182	华泰证券股份有限公司武汉首义路证券营业部	30 269.94	24 759.98	1182	171.33	1518	5 338.63	881		
1183	华福证券有限责任公司福州杨桥路证券营业部	30 261.34	24 156.45	1228	117.14	1999	5 987.75	732		
1184	东吴证券股份有限公司苏州吴中区木渎镇证券营业部	30 240.97	27 913.38	1002	48.70	3409	2 278.90	2229		
1185	国泰君安证券股份有限公司上海礼泉路证券营业部	30 230.27	22 721.94	1359	243.82	1184	7 264.51	539		
1186	国海证券股份有限公司南宁百色中山二路证券营业部	30 230.21	5 719.00	4523	23 545.45	25	965.75	3747		
1187	上海证券有限责任公司乐都路证券营业部	30 176.16	26 027.53	1106	92.30	2324	4 056.34	1228		
1188	中泰证券股份有限公司绍兴环城北路证券营业部	30 147.93	27 468.60	1029	31.79	4118	2 647.53	1955		
1189	华融证券股份有限公司上海浦东新区杨高南路证券营业部	30 135.82	8 731.43	3587	24.80	4534	21 379.58	47		
1190	申万宏源证券有限公司靖江人民中路证券营业部	30 132.23	28 297.20	972	123.16	1934	1 711.87	2757		
1191	中泰证券股份有限公司青岛正阳路证券营业部	30 131.22	10 549.24	3168	186.85	1413	19 395.13	61		
1192	财富证券有限责任公司湘潭韶山中路证券营业部	30 130.72	26 711.34	1067	78.89	2584	3 340.49	1553		
1193	西南证券股份有限公司重庆第三分公司	30 126.12	24 028.06	1238	360.46	893	5 737.60	778		
1194	西南证券股份有限公司上海普陀区平利路证券营业部	30 116.51	14 870.86	2364	37.24	3848	15 208.41	115		
1195	中信建投证券股份有限公司北京望京中环南路证券营业部	30 099.22	27 579.10	1016	410.67	822	2 109.45	2370		
1196	中信证券股份有限公司天津大港证券交易营业部	30 093.77	26 096.30	1100	156.47	1630	3 841.01	1321		
1197	海通证券股份有限公司上海杨浦区政本路证券营业部	30 074.09	19 670.46	1690	422.12	806	9 981.51	300		
1198	中国银河证券股份有限公司福州冶山路证券营业部	30 035.71	26 825.25	1064	219.03	1263	2 991.43	1752		
1199	中信建投证券股份有限公司济南泺源大街证券营业部	30 029.22	25 487.70	1137	283.72	1058	4 257.80	1164		
1200	第一创业证券股份有限公司佛山绿景三路证券营业部	30 025.76	21 397.95	1488	228.47	1235	8 399.34	413		
1201	华林证券股份有限公司江门港口路证券营业部	30 013.20	22 833.50	1349	89.82	2370	7 089.88	555		
1202	中国中投证券有限责任公司上海西康路证券营业部	30 011.12	24 255.87	1222	312.59	981	5 442.65	853		
1203	东海证券股份有限公司上海长顺路证券营业部	30 001.80	17 150.29	2012	918.77	482	11 932.74	204		
1204	东兴证券股份有限公司北京北四环中路证券营业部	29 972.95	26 908.10	1057	97.22	2256	2 967.63	1767		
1205	中泰证券股份有限公司潍坊东风西街证券营业部	29 964.63	23 509.95	1279	3 099.52	224	3 355.16	1551		
1206	中国中投证券有限责任公司南京中央路证券营业部	29 955.32	27 573.02	1017	132.76	1839	2 249.54	2258		
1207	恒泰证券股份有限公司上海祥德路证券营业部	29 844.52	18 356.41	1849	172.06	1509	11 316.05	229		
1208	海通证券股份有限公司淄博石化证券营业部	29 834.57	25 059.87	1163	124.42	1919	4 650.27	1052		
1209	广发证券股份有限公司昆明东风西路证券营业部	29 824.08	26 321.79	1087	267.23	1101	3 235.06	1610		
1210	海通证券股份有限公司上海天平路证券营业部	29 823.43	22 509.79	1376	326.26	957	6 987.39	569		
1211	华福证券有限责任公司莆田梅园路证券营业部	29 800.02	27 550.80	1021	67.28	2852	2 181.94	2308		
1212	中信建投证券股份有限公司广州体育东路证券营业部	29 789.55	20 354.22	1612	913.62	484	8 521.72	404		
1213	中国银河证券股份有限公司武汉澳门路证券营业部	29 781.34	24 358.37	1212	464.61	751	4 958.36	972		
1214	长江证券股份有限公司长沙晚报大道证券营业部	29 772.89	28 025.67	991	133.60	1830	1 613.62	2864		
1215	光大证券股份有限公司宁海气象北路证券营业部	29 767.72	28 985.67	944	81.73	2514	700.32	4279		
1216	海通证券股份有限公司上海普陀区宜川路证券营业部	29 716.22	19 944.50	1654	72.60	2720	9 699.12	318		
1217	招商证券股份有限公司武汉航空路证券营业部	29 711.56	24 994.97	1168	146.16	1715	4 570.43	1070		
1218	国泰君安证券股份有限公司宜昌珍珠路证券营业部	29 703.65	23 542.10	1275	90.26	2362	6 071.29	714		

(二)二○一七年证券营业部交易排名(续)

MEMBER BRANCH RANKING BY TRADING VALUE, 2017 (Continued)

百万元人民币, RMB Mil.

名次 Rank	营业部名称 Member Branches	总交易金额 Total Value	股票 Stocks 交易金额 Value	股票 Stocks 名次 Rank	基金 Funds 交易金额 Value	基金 Funds 名次 Rank	债券 Bonds 交易金额 Value	债券 Bonds 名次 Rank	其他 Others 交易金额 Value	其他 Others 名次 Rank
1219	申万宏源证券有限公司深圳金田路证券营业部	29 696.50	26 897.41	1059	147.60	1707	2 651.49	1952		
1220	国信证券股份有限公司惠州承修二路证券营业部	29 664.90	28 233.53	977	146.56	1712	1 284.81	3263		
1221	中信证券股份有限公司浦江恒昌财富广场证券营业部	29 661.07	28 275.73	974	90.96	2351	1 294.39	3246		
1222	东兴证券股份有限公司龙海公园路证券营业部	29 657.36	27 772.75	1009	95.82	2273	1 788.80	2673		
1223	华安证券股份有限公司六安分公司	29 638.16	26 705.35	1068	49.77	3379	2 883.05	1809		
1224	安信证券股份有限公司汕头峡山证券营业部	29 628.86	27 057.76	1050	131.66	1846	2 439.44	2104		
1225	万联证券股份有限公司广州开发区证券营业部	29 585.46	27 962.99	998	201.33	1345	1 421.14	3097		
1226	中银国际证券有限责任公司郑州农业路证券营业部	29 584.76	26 040.50	1104	172.53	1504	3 371.73	1542		
1227	申万宏源西部证券有限公司杭州莫干山路证券营业部	29 563.78	23 901.80	1246	166.89	1554	5 495.09	841		
1228	国泰君安证券股份有限公司上海九江路证券营业部	29 557.04	24 601.02	1190	254.94	1143	4 701.08	1037		
1229	国信证券股份有限公司天津友谊路证券营业部	29 530.78	26 110.19	1099	147.99	1702	3 272.59	1590		
1230	广发证券股份有限公司锦州解放路证券营业部	29 471.88	22 874.61	1344	244.47	1181	6 352.80	663		
1231	华安证券股份有限公司合肥金寨路证券营业部	29 465.08	25 880.50	1110	218.38	1267	3 366.20	1547		
1232	上海证券有限责任公司高安路证券营业部	29 447.93	22 946.75	1329	106.54	2124	6 394.63	654		
1233	兴业证券股份有限公司福州工业路证券营业部	29 428.53	22 270.52	1396	134.41	1816	7 023.60	566		
1234	长江证券股份有限公司厦门湖滨北路证券营业部	29 425.24	26 386.87	1084	349.32	915	2 689.05	1926		
1235	方正证券股份有限公司娄底南贸西街证券营业部	29 424.83	27 823.61	1006	452.84	761	1 148.38	3452		
1236	方正证券股份有限公司台州邮电路证券营业部	29 404.94	27 552.93	1019	68.74	2808	1 783.27	2679		
1237	西藏东方财富证券股份有限公司成都东大街证券营业部	29 391.25	25 720.48	1125	85.35	2450	3 585.41	1429		
1238	中国银河证券股份有限公司武汉武珞路证券营业部	29 374.87	26 451.30	1080	88.24	2397	2 835.32	1836		
1239	太平洋证券股份有限公保山正阳北路证券营业部	29 358.83	4 932.44	4840	52.97	3262	24 373.42	35		
1240	兴业证券股份有限公司南安新华街证券营业部	29 353.23	27 833.61	1005	228.57	1234	1 291.05	3255		
1241	广发证券股份有限公司北京朝阳门证券营业部	29 329.06	25 257.44	1152	107.84	2117	3 963.77	1272		
1242	华泰证券股份有限公司长春自由大路证券营业部	29 328.43	23 616.89	1265	628.72	609	5 082.82	928		
1243	财通证券股份有限公司上海漕溪路证券营业部	29 325.67	19 135.01	1755	133.23	1834	10 057.43	294		
1244	中信证券股份有限公司河北分公司	29 324.12	20 721.03	1564	503.48	703	8 099.61	443		
1245	方正证券股份有限公司株洲新华西路证券营业部	29 276.22	27 365.22	1035	79.87	2552	1 831.13	2620		
1246	平安证券股份有限公司郑州金水东路证券营业部	29 273.46	27 678.73	1010	179.96	1457	1 414.77	3102		
1247	中信建投证券股份有限公司上海哈密路证券营业部	29 270.71	21 097.07	1520	120.39	1969	8 053.24	450		
1248	国海证券股份有限公司柳州晨华路证券营业部	29 255.08	25 113.59	1160	79.93	2550	4 061.56	1225		
1249	东方证券股份有限公司上海松江区沪亭北路证券营业部	29 242.10	17 738.75	1931	9 787.28	78	1 716.07	2753		
1250	财通证券股份有限公司玉环广陵路证券营业部	29 220.14	26 847.73	1062	168.97	1539	2 203.45	2293		
1251	广发证券股份有限公司肇庆星湖大道证券营业部	29 208.55	24 576.06	1192	99.46	2224	4 533.03	1079		
1252	华安证券股份有限公司黄山分公司	29 164.25	25 666.91	1128	57.57	3119	3 439.77	1508		
1253	万联证券股份有限公司绍兴解放南路证券营业部	29 160.59	25 773.95	1119	104.98	2151	3 281.65	1586		
1254	中银国际证券有限责任公司武汉武珞路证券营业部	29 142.85	25 006.75	1166	144.57	1726	3 991.53	1258		
1255	中银国际证券有限责任公司成都人民中路证券营业部	29 090.42	20 466.01	1594	4 707.01	163	3 917.40	1291		
1256	广发证券股份有限公司杭州钱江路证券营业部	29 059.10	19 664.13	1691	364.75	887	9 030.22	364		
1257	银泰证券有限责任公司无锡兴源北路证券营业部	29 005.77	21 889.11	1437	79.74	2554	7 036.92	563		
1258	安信证券股份有限公司上海黄浦区中山南路证券营业部	29 002.70	24 310.15	1219	103.52	2165	4 589.02	1065		
1259	安信证券股份有限公司佛山南海大道证券营业部	28 978.83	25 760.14	1122	159.28	1607	3 059.41	1709		
1260	渤海证券股份有限公司苏州景德路证券营业部	28 951.99	26 524.86	1075	126.37	1901	2 300.76	2207		
1261	华创证券有限责任公司贵阳中华北路证券营业部	28 933.08	24 153.91	1229	105.78	2133	4 673.38	1045		
1262	华泰证券股份有限公司徐州淮海西路证券营业部	28 904.37	24 453.53	1204	895.13	487	3 555.71	1444		
1263	华安证券股份有限公司淮北古城路证券营业部	28 865.01	27 601.00	1015	24.18	4575	1 239.83	3330		
1264	华泰证券股份有限公司扬中扬子中路证券营业部	28 837.54	26 477.45	1078	1 112.22	422	1 247.87	3318		
1265	东兴证券股份有限公司南昌抚河北路滕王阁证券营业部	28 813.58	24 854.04	1174	44.91	3537	3 914.62	1293		
1266	东北证券股份有限公司长春解放大路证券营业部	28 780.54	22 178.58	1405	112.59	2055	6 489.37	635		
1267	安信证券股份有限公司佛山乐从证券营业部	28 778.30	25 866.76	1111	133.74	1823	2 777.79	1871		
1268	世纪证券有限责任公司南昌阳明路证券营业部	28 777.64	21 868.73	1440	140.50	1756	6 768.41	601		
1269	广发证券股份有限公司上海张江路证券营业部	28 769.96	24 745.12	1183	184.81	1425	3 840.03	1323		
1270	中信建投证券股份有限公司厦门环城西路证券营业部	28 757.44	27 102.18	1046	80.45	2538	1 574.82	2909		
1271	安信证券股份有限公司汕头中山路证券营业部	28 754.60	17 693.92	1936	8 278.31	93	2 782.37	1865		
1272	东兴证券股份有限公司福州学军路证券营业部	28 728.78	23 044.74	1323	68.54	2818	5 615.49	809		
1273	海通证券股份有限公司牡丹江牡丹街证券营业部	28 714.10	16 905.69	2044	6 799.58	114	5 008.84	948		
1274	浙商证券股份有限公司上海长乐路证券营业部	28 700.63	16 758.81	2062	80.37	2541	11 861.45	205		
1275	东方证券股份有限公司上海宝山区长江西路证券营业部	28 683.21	15 844.78	2219	124.41	1920	12 714.02	175		
1276	中原证券股份有限公司上海第一分公司	28 679.83	20 893.77	1540	52.50	3284	7 733.55	480		
1277	华泰证券股份有限公司南宁中泰路证券营业部	28 638.28	25 811.12	1115	216.07	1276	2 611.09	1983		
1278	华泰证券股份有限公司浙江分公司	28 637.75	25 728.60	1124	294.01	1027	2 615.14	1980		
1279	东吴证券股份有限公司苏州相城采莲路证券营业部	28 634.22	26 123.41	1097	57.23	3128	2 453.58	2095		

(二)二○一七年证券营业部交易排名(续)

MEMBER BRANCH RANKING BY TRADING VALUE, 2017 (Continued)

百万元人民币, RMB Mil.

名次 Rank	营业部名称 Member Branches	总交易金额 Total Value	股票 Stocks 交易金额 Value	股票 Stocks 名次 Rank	基金 Funds 交易金额 Value	基金 Funds 名次 Rank	债券 Bonds 交易金额 Value	债券 Bonds 名次 Rank	其他 Others 交易金额 Value	其他 Others 名次 Rank
1280	中信建投证券股份有限公司南昌抚河中路证券营业部	28 601.37	25 498.65	1136	127.82	1884	2 974.90	1761		
1281	中国民族证券有限责任公司上海延平路证券营业部	28 526.77	16 773.02	2060	65.08	2899	11 688.67	212		
1282	西藏东方财富证券股份有限公司温州车站大道证券营业部	28 519.50	27 930.80	1001	14.86	5352	573.84	4624		
1283	世纪证券有限责任公司抚州大公路证券营业部	28 507.15	23 471.10	1287	92.03	2330	4 944.02	977		
1284	东莞证券股份有限公司湖北分公司	28 468.14	26 172.01	1093	160.07	1599	2 136.06	2348		
1285	长江证券股份有限公司大连西安路证券营业部	28 453.76	22 880.53	1343	233.94	1220	5 339.28	880		
1286	长城证券股份有限公司北京望京西路证券营业部	28 428.13	24 337.51	1214	254.96	1142	3 835.66	1324		
1287	中信建投证券股份有限公司南昌北京东路证券营业部	28 403.86	23 814.90	1253	35.21	3944	4 553.76	1073		
1288	华泰证券股份有限公司西安丈八东路证券营业部	28 402.64	21 035.21	1525	448.98	767	6 918.46	577		
1289	国海证券股份有限公司玉林人民东路证券营业部	28 400.87	25 317.64	1146	83.92	2476	2 999.31	1748		
1290	平安证券股份有限公司乌鲁木齐人民路证券营业部	28 361.70	26 133.27	1096	52.18	3300	2 176.25	2315		
1291	申万宏源证券有限公司广州天河北路证券营业部	28 354.82	24 050.44	1236	167.35	1549	4 137.03	1203		
1292	国海证券股份有限公司广州华就路证券营业部	28 338.56	8 988.30	3519	73.36	2699	19 276.90	64		
1293	东兴证券股份有限公司福州五四路证券营业部	28 219.31	24 927.78	1170	196.30	1367	3 095.23	1691		
1294	中国银河证券股份有限公司汕头嵩山路证券营业部	28 203.94	23 596.69	1267	121.47	1956	4 485.78	1085		
1295	华西证券股份有限公司自贡五星街证券营业部	28 190.81	23 656.10	1263	92.51	2318	4 442.20	1098		
1296	中原证券股份有限公司漯河分公司	28 182.45	25 715.31	1126	87.23	2414	2 379.92	2151		
1297	国都证券股份有限公司上海大连路证券营业部	28 181.37	17 024.27	2029	45.38	3520	11 111.72	242		
1298	中信建投证券股份有限公司东三环中路证券营业部	28 177.13	18 028.14	1900	579.06	649	9 569.93	325		
1299	中信建投证券股份有限公司泰州青年路证券营业部	28 155.30	23 534.40	1276	1 370.22	375	3 250.68	1600		
1300	申万宏源证券有限公司上海黄浦区雁荡路证券营业部	28 144.58	21 681.68	1456	245.19	1177	6 217.71	685		
1301	中银国际证券有限责任公司哈尔滨安定街证券营业部	28 122.94	21 940.83	1427	101.19	2200	6 080.92	712		
1302	长城证券股份有限公司广州天河北路证券营业部	28 122.82	25 648.21	1129	142.02	1743	2 332.59	2183		
1303	申万宏源证券有限公司上海黄浦区福州路证券营业部	28 069.18	18 760.85	1791	1 570.87	345	7 737.46	479		
1304	华泰证券股份有限公司哈尔滨宣化街证券营业部	28 063.55	22 861.88	1346	144.19	1731	5 057.48	937		
1305	广发证券股份有限公司深圳彩田路证券营业部	28 027.47	26 289.24	1090	103.32	2170	1 634.91	2838		
1306	安信证券股份有限公司上海杨浦区殷行路证券营业部	28 012.17	26 429.14	1081	449.61	765	1 133.42	3473		
1307	中信建投证券股份有限公司深圳福中路证券营业部	27 979.57	26 668.41	1071	580.69	648	730.47	4201		
1308	中航证券有限公司郑州中原东路证券营业部	27 977.91	24 148.26	1230	172.89	1499	3 656.77	1402		
1309	华泰证券股份有限公司武汉友谊大道证券营业部	27 961.72	22 552.44	1374	201.92	1343	5 207.35	903		
1310	中信证券股份有限公司湖北分公司	27 956.05	26 778.24	1066	15.72	5272	1 162.09	3433		
1311	申万宏源证券有限公司上海黄浦区陆家浜路证券营业部	27 946.48	18 147.08	1881	76.49	2635	9 722.91	316		
1312	西部证券股份有限公司咸阳西兰路证券营业部	27 945.39	24 089.61	1233	29.95	4200	3 825.83	1326		
1313	中信证券股份有限公司北京万柳证券营业部	27 939.14	27 354.09	1036	115.71	2018	469.33	4969		
1314	广发证券股份有限公司吴江仲英大道证券营业部	27 929.18	19 721.25	1675	5 960.62	124	2 247.31	2261		
1315	东方证券股份有限公司上海浦东新区南门大街证券营业部	27 892.28	21 672.21	1459	87.58	2411	6 132.50	699		
1316	金元证券股份有限公司北京广渠门内大街证券营业部	27 885.81	21 967.32	1425	99.92	2217	5 818.57	761		
1317	中信建投证券股份有限公司南昌榕门路证券营业部	27 872.57	25 125.63	1159	31.25	4140	2 715.70	1910		
1318	申万宏源西部证券有限公司大连金马路证券营业部	27 864.18	24 375.57	1211	128.18	1883	3 360.43	1549		
1319	华泰证券股份有限公司泉州九一街证券营业部	27 861.26	25 269.94	1151	208.53	1315	2 382.78	2149		
1320	广发证券股份有限公司珠海情侣中路证券营业部	27 835.06	25 163.99	1158	51.05	3337	2 620.02	1975		
1321	财富证券有限责任公司长沙芙蓉中路证券营业部	27 819.45	24 799.89	1177	141.25	1750	2 878.31	1811		
1322	长江证券股份有限公司黄石武汉路证券营业部	27 819.32	22 255.45	1398	830.38	510	4 733.49	1026		
1323	中国中投证券有限责任公司上海虹口区横浜路证券营业部	27 809.96	20 880.61	1543	55.18	3192	6 874.18	587		
1324	西南证券股份有限公司北京昌平证券营业部	27 809.10	24 449.94	1205	326.97	955	3 032.18	1727		
1325	南京证券股份有限公司常熟吉祥商城证券营业部	27 805.22	23 552.65	1272	113.23	2047	4 139.34	1201		
1326	中信建投证券股份有限公司郑州经三北路证券营业部	27 805.13	26 183.53	1091	56.68	3145	1 564.92	2920		
1327	申万宏源证券有限公司武汉青年路证券营业部	27 802.78	26 036.94	1105	62.03	2984	1 703.81	2767		
1328	中信建投证券股份有限公司上海大木桥路证券营业部	27 799.11	19 142.54	1752	800.95	520	7 855.63	467		
1329	国信证券股份有限公司武汉中北路证券营业部	27 739.51	22 110.51	1413	264.54	1114	5 364.46	874		
1330	安信证券股份有限公司杭州莫干山路证券营业部	27 735.28	24 223.60	1223	59.16	3064	3 452.52	1499		
1331	东方证券股份有限公司上海闵行区都市路证券营业部	27 713.28	23 333.91	1299	42.06	3659	4 337.30	1128		
1332	长江证券股份有限公司南京中央路证券营业部	27 668.26	24 519.99	1197	68.56	2816	3 079.71	1700		
1333	广州证券股份有限公司广州先烈中路证券营业部	27 667.65	23 188.69	1312	137.69	1779	4 341.28	1126		
1334	广发证券股份有限公司珠海银桦路证券营业部	27 666.46	22 599.69	1371	90.87	2355	4 975.89	965		
1335	华宝证券有限责任公司上海浦东新区东方路证券营业部	27 606.75	10 542.47	3169	190.61	1391	16 873.67	87		
1336	恒泰证券股份有限公司北京东直门内北小街证券营业部	27 605.07	24 222.57	1224	182.83	1436	3 199.67	1634		
1337	西部证券股份有限公司上海梅川路证券营业部	27 588.97	15 268.17	2304	58.96	3066	12 261.84	191		
1338	西南证券股份有限公司重庆胜利路证券营业部	27 582.77	22 068.85	1415	128.62	1876	5 385.30	872		
1339	国信证券股份有限公司东莞分公司	27 579.38	26 568.71	1073	56.98	3133	953.69	3770		
1340	中国银河证券股份有限公司佛山证券营业部	27 546.66	20 464.24	1595	1 216.97	401	5 865.45	754		

(二)二○一七年证券营业部交易排名(续)

MEMBER BRANCH RANKING BY TRADING VALUE, 2017 (Continued)

百万元人民币, RMB Mil.

名次 Rank	营业部名称 Member Branches	总交易金额 Total Value	股票 Stocks 交易金额 Value	股票 Stocks 名次 Rank	基金 Funds 交易金额 Value	基金 Funds 名次 Rank	债券 Bonds 交易金额 Value	债券 Bonds 名次 Rank	其他 Others 交易金额 Value	其他 Others 名次 Rank
1341	中信建投证券股份有限公司厦门民族路证券营业部	27 530.56	23 654.78	1264	121.98	1950	3 753.80	1357		
1342	广发证券股份有限公司肇庆端州五路证券营业部	27 484.88	21 276.13	1501	91.12	2349	6 117.63	705		
1343	申万宏源证券有限公司安徽分公司	27 470.31	24 575.00	1193	621.34	619	2 273.97	2233		
1344	信达证券股份有限公司上海闵行区七莘路证券营业部	27 448.92	20 659.17	1570	200.28	1348	6 589.47	622		
1345	万联证券股份有限公司衡阳证券营业部	27 448.07	24 907.00	1171	63.45	2942	2 477.62	2075		
1346	东北证券股份有限公司北京三里河东路证券营业部	27 445.10	23 500.76	1280	121.96	1951	3 822.39	1329		
1347	广发证券股份有限公司南昌北京西路证券营业部	27 431.90	23 919.72	1244	97.94	2239	3 414.24	1519		
1348	中泰证券股份有限公司天津红旗路证券营业部	27 419.82	25 238.02	1153	82.05	2508	2 099.74	2377		
1349	光大证券股份有限公司北京中关村证券营业部	27 416.16	18 134.66	1884	49.41	3389	9 232.09	350		
1350	华泰证券股份有限公司上海浦东新区乳山路证券营业部	27 403.65	22 263.70	1397	658.53	596	4 481.41	1086		
1351	山西证券股份有限公司太原府西街证券营业部	27 346.49	22 998.23	1326	182.40	1442	4 165.86	1188		
1352	民生证券股份有限公司新乡和平路证券营业部	27 336.67	21 223.23	1506	93.03	2305	6 020.42	722		
1353	申万宏源证券有限公司宁波中兴路证券营业部	27 333.98	24 558.03	1194	44.19	3565	2 731.75	1905		
1354	国泰君安证券股份有限公司北京通州新华西街证券营业部	27 281.45	24 319.12	1216	165.49	1563	2 796.85	1854		
1355	海通证券股份有限公司上海普陀区枣阳路证券营业部	27 273.03	16 844.94	2052	449.29	766	9 978.79	301		
1356	上海证券有限责任公司商城路证券营业部	27 266.08	20 261.43	1625	126.53	1900	6 878.13	586		
1357	民生证券股份有限公司上海漕溪北路证券营业部	27 262.75	20 228.07	1634	80.76	2535	6 953.91	574		
1358	中泰证券股份有限公司枣庄青檀中路证券营业部	27 256.40	22 406.44	1387	88.94	2382	4 761.01	1020		
1359	中信证券(山东)有限责任公司临沂沂蒙路证券营业部	27 248.71	26 118.36	1098	176.97	1472	953.38	3771		
1360	安信证券股份有限公司汕头澄海证券营业部	27 238.74	23 722.22	1260	2 160.10	289	1 356.43	3167		
1361	海通证券股份有限公司上海长宁区天山西路证券营业部	27 236.31	18 325.19	1855	67.03	2859	8 844.09	377		
1362	国元证券股份有限公司中山体育路证券营业部	27 222.15	23 393.56	1292	535.26	678	3 293.33	1580		
1363	中国银河证券股份有限公司昆明白塔路证券营业部	27 220.52	20 947.65	1534	104.17	2157	6 168.69	693		
1364	西部证券股份有限公司咸阳渭阳中路证券营业部	27 183.09	23 361.29	1295	38.21	3804	3 783.59	1347		
1365	西南证券股份有限公司重庆杨家坪正街证券营业部	27 173.68	22 640.72	1367	73.82	2686	4 459.14	1092		
1366	广发证券股份有限公司长沙荷花路证券营业部	27 149.80	25 284.41	1149	135.08	1805	1 730.32	2743		
1367	中国银河证券股份有限公司上海恒丰路证券营业部	27 128.97	19 699.89	1682	130.69	1857	7 298.39	531		
1368	中国银河证券股份有限公司上海中山北路证券营业部	27 127.99	19 419.12	1723	165.24	1565	7 543.63	501		
1369	长江证券股份有限公司台州市府大道证券营业部	27 106.69	26 540.61	1074	33.50	4025	532.57	4758		
1370	广发证券股份有限公司广州花城大道证券营业部	27 100.02	24 349.88	1213	207.07	1320	2 543.07	2027		
1371	广发证券股份有限公司锦州山西街证券营业部	27 070.84	20 300.74	1619	75.12	2662	6 694.99	609		
1372	国元证券股份有限公司杭州密渡桥路证券营业部	27 042.90	23 983.15	1240	102.31	2186	2 957.45	1771		
1373	华泰证券股份有限公司济南千佛山路证券营业部	27 041.46	24 993.70	1169	410.16	825	1 637.60	2837		
1374	国都证券股份有限公司开封大梁路证券营业部	27 039.84	22 934.58	1333	148.78	1696	3 956.48	1276		
1375	东莞证券股份有限公司上海长宁区江苏北路证券营业部	27 032.57	19 649.90	1692	290.47	1039	7 092.21	554		
1376	中国中投证券有限责任公司南通姚港路证券营业部	27 024.36	23 477.59	1285	254.68	1144	3 292.09	1581		
1377	中国银河证券股份有限公司上海浦东新区源深路证券营业部	27 020.41	21 322.18	1496	122.32	1945	5 575.92	823		
1378	申万宏源证券有限公司沈阳岐山中路证券营业部	27 017.62	22 664.91	1365	23.63	4611	4 329.08	1131		
1379	广发证券股份有限公司南京洪武路证券营业部	27 007.97	23 695.41	1261	123.86	1926	3 188.70	1640		
1380	平安证券股份有限公司泉州安吉南路证券营业部	27 002.59	25 596.94	1132	97.55	2249	1 308.11	3230		
1381	招商证券股份有限公司昆明北京路证券营业部	26 978.67	24 581.19	1191	73.47	2694	2 324.01	2194		
1382	海通证券股份有限公司淮安淮海北路证券营业部	26 929.27	25 523.70	1134	120.03	1974	1 285.54	3261		
1383	南京证券股份有限公司南京龙蟠路证券营业部	26 923.54	22 479.74	1379	63.88	2929	4 379.91	1118		
1384	海通证券股份有限公司广州珠江西路证券营业部	26 922.71	24 760.39	1180	295.57	1021	1 866.76	2592		
1385	光大证券股份有限公司佛山顺德北滘证券营业部	26 909.59	17 757.25	1926	6 416.25	119	2 736.10	1903		
1386	广发证券股份有限公司乌鲁木齐北京南路证券营业部	26 902.16	22 558.11	1373	106.88	2120	4 237.17	1174		
1387	湘财证券股份有限公司岳阳五里牌证券营业部	26 875.44	23 273.05	1304	64.97	2904	3 537.42	1460		
1388	财富证券有限责任公司郴州八一南路证券营业部	26 863.56	24 175.28	1227	71.09	2747	2 617.20	1977		
1389	国信证券股份有限公司广州天河北路证券营业部	26 853.78	23 559.34	1270	468.13	745	2 826.31	1837		
1390	广发证券股份有限公司武汉沿江大道证券营业部	26 836.34	21 579.57	1470	133.70	1827	5 123.08	921		
1391	世纪证券有限责任公司新余仙来中大道证券营业部	26 811.17	21 337.57	1494	31.64	4125	5 441.96	854		
1392	申万宏源证券有限公司南通青年中路证券营业部	26 803.13	25 181.41	1157	58.06	3102	1 563.66	2923		
1393	中信建投证券股份有限公司重庆汉渝路证券营业部	26 792.87	23 972.15	1241	113.74	2045	2 706.97	1917		
1394	广发证券股份有限公司唐山友谊路证券营业部	26 783.19	22 219.39	1403	87.05	2417	4 476.75	1087		
1395	渤海证券股份有限公司天津卫津南路证券营业部	26 781.94	21 974.10	1424	121.57	1954	4 686.27	1042		
1396	安信证券股份有限公司肇庆四会光明北路证券营业部	26 780.23	19 630.37	1694	4 818.09	155	2 331.77	2185		
1397	光大证券股份有限公司上海中兴路证券营业部	26 778.84	19 129.37	1757	88.32	2395	7 561.15	499		
1398	长江证券股份有限公司广州天河北路证券营业部	26 778.82	22 902.44	1340	273.51	1082	3 602.86	1423		
1399	东兴证券股份有限公司福州五一中路证券营业部	26 774.59	23 935.35	1243	185.21	1420	2 654.03	1950		
1400	国海证券股份有限公司柳州驾鹤路证券营业部	26 750.49	20 816.83	1550	171.70	1513	5 761.96	769		
1401	广发证券股份有限公司兰州甘南路证券营业部	26 740.03	22 498.38	1378	1 424.40	366	2 817.25	1843		

(二)二○一七年证券营业部交易排名(续)

MEMBER BRANCH RANKING BY TRADING VALUE, 2017 (Continued)

百万元人民币, RMB Mil.

名次 Rank	营业部名称 Member Branches	总交易金额 Total Value	股票 Stocks 交易金额 Value	股票 Stocks 名次 Rank	基金 Funds 交易金额 Value	基金 Funds 名次 Rank	债券 Bonds 交易金额 Value	债券 Bonds 名次 Rank	其他 Others 交易金额 Value	其他 Others 名次 Rank
1402	中原证券股份有限公司北京酒仙桥路证券营业部	26 735.34	23 616.47	1266	80.88	2531	3 037.99	1722		
1403	中信证券股份有限公司安徽分公司	26 731.57	24 469.08	1202	68.90	2805	2 193.59	2300		
1404	宏信证券有限责任公司南充涪江路证券营业部	26 704.16	21 500.22	1479	16.91	5146	5 187.02	906		
1405	中泰证券股份有限公司济南经七路证券营业部	26 703.26	24 457.33	1203	44.42	3555	2 201.51	2295		
1406	浙商证券股份有限公司上海万航渡路证券营业部	26 688.36	15 711.99	2233	3 578.24	202	7 398.13	517		
1407	安信证券股份有限公司中山兴政路证券营业部	26 687.27	24 023.13	1239	121.70	1953	2 542.45	2030		
1408	广发证券股份有限公司石家庄槐安东路证券营业部	26 679.35	22 505.99	1377	224.62	1244	3 948.74	1280		
1409	国泰君安证券股份有限公司南京中央路证券营业部	26 661.84	24 038.15	1237	295.22	1022	2 328.47	2188		
1410	华安证券股份有限公司北京东三环中路证券营业部	26 658.50	24 483.76	1200	50.58	3354	2 124.17	2359		
1411	招商证券股份有限公司北京金融街证券营业部	26 627.74	24 392.38	1210	239.61	1200	1 995.75	2466		
1412	广发证券股份有限公司重庆科园一路证券营业部	26 623.33	23 199.02	1311	118.93	1987	3 305.37	1573		
1413	光大证券股份有限公司郑州金水路证券营业部	26 620.70	24 763.94	1179	86.87	2420	1 769.88	2700		
1414	华泰证券股份有限公司宿迁洪泽湖路证券营业部	26 602.05	24 094.96	1232	428.99	797	2 078.10	2391		
1415	华鑫证券有限责任公司上海曹杨路证券营业部	26 575.88	15 799.34	2223	94.04	2292	10 682.50	259		
1416	中泰证券股份有限公司日照黄海一路证券营业部	26 571.09	24 786.94	1178	120.17	1971	1 663.98	2809		
1417	上海证券有限责任公司乐清柳市惠丰路证券营业部	26 549.72	25 787.54	1117	45.63	3511	716.55	4241		
1418	中信证券股份有限公司东莞东城路证券营业部	26 541.61	22 716.05	1361	288.67	1044	3 536.89	1461		
1419	长江证券股份有限公司上海番禺路证券营业部	26 518.61	19 325.45	1733	148.75	1697	7 044.41	561		
1420	湘财证券股份有限公司长沙韶山路证券营业部	26 516.73	24 197.56	1226	116.04	2008	2 203.12	2294		
1421	东方证券股份有限公司成都建设路证券营业部	26 496.93	21 893.21	1435	141.47	1748	4 462.25	1090		
1422	中国银河证券股份有限公司遂昌北街证券营业部	26 461.73	25 348.04	1143	62.85	2958	1 050.84	3591		
1423	海通证券股份有限公司武汉中北路证券营业部	26 459.32	23 427.70	1289	176.93	1473	2 854.69	1822		
1424	第一创业证券股份有限公司深圳深南大道证券营业部	26 457.36	23 212.78	1310	255.64	1139	2 988.93	1754		
1425	中国银河证券股份有限公司襄阳证券营业部	26 436.96	23 226.97	1308	148.43	1700	3 061.56	1707		
1426	方正证券股份有限公司北京安定门外大街证券营业部	26 436.61	22 895.95	1342	94.90	2281	3 445.77	1505		
1427	中泰证券股份有限公司济南解放路证券营业部	26 414.14	22 455.17	1381	44.17	3567	3 914.80	1292		
1428	国都证券股份有限公司北京工体北路证券营业部	26 401.25	22 429.76	1382	738.47	550	3 233.02	1611		
1429	广发证券股份有限公司杭州金华南路证券营业部	26 398.74	23 747.67	1257	54.87	3202	2 596.20	1989		
1430	湘财证券股份有限公司沈阳绥化西街证券营业部	26 386.48	21 878.84	1438	76.51	2633	4 431.13	1103		
1431	方正证券股份有限公司平顶山建设路证券营业部	26 383.34	24 428.86	1206	172.73	1500	1 781.76	2682		
1432	申万宏源西部证券有限公司上海康定路证券营业部	26 371.25	21 784.86	1443	270.92	1090	4 315.47	1137		
1433	中泰证券股份有限公司上海东方路证券营业部	26 327.66	21 905.73	1434	108.49	2106	4 313.44	1139		
1434	兴业证券股份有限公司晋江崇德路证券营业部	26 308.37	24 897.81	1173	218.86	1265	1 191.70	3385		
1435	长江证券股份有限公司厦门鹭江道证券营业部	26 299.79	22 954.53	1328	120.18	1970	3 225.08	1622		
1436	广发证券股份有限公司清远连江路证券营业部	26 290.28	24 557.69	1195	68.92	2804	1 663.67	2810		
1437	申万宏源证券有限公司上海静安区昌化路证券营业部	26 272.37	17 963.27	1906	339.38	932	7 969.72	459		
1438	东方证券股份有限公司上海静安区乌鲁木齐北路证券营业部	26 255.87	20 256.29	1626	154.78	1650	5 844.80	756		
1439	中信建投证券股份有限公司南京王府大街证券营业部	26 250.18	20 673.15	1568	2 623.51	253	2 953.52	1775		
1440	国元证券股份有限公司上海东方路证券营业部	26 236.40	20 436.57	1601	213.84	1295	5 585.99	818		
1441	华宝证券有限责任公司杭州玉古路证券营业部	26 229.50	25 101.84	1161	177.20	1470	950.46	3781		
1442	长江证券股份有限公司郑州金水路证券营业部	26 226.16	23 348.36	1298	329.41	951	2 548.38	2023		
1443	中国银河证券股份有限公司太原桃园证券营业部	26 223.40	21 004.59	1526	79.21	2576	5 139.60	919		
1444	湘财证券股份有限公司北京首体南路证券营业部	26 217.26	21 511.45	1478	136.59	1787	4 569.21	1071		
1445	联讯证券股份有限公司上海长宁路证券营业部	26 216.46	18 270.26	1860	68.62	2813	7 877.58	466		
1446	东吴证券股份有限公司吴江盛泽镇西环路证券营业部	26 201.52	23 891.13	1248	88.17	2398	2 222.22	2275		
1447	财通证券股份有限公司义乌丹溪北路证券营业部	26 195.99	24 692.06	1184	66.82	2865	1 437.11	3072		
1448	平安证券股份有限公司广西分公司	26 194.01	24 104.04	1231	135.06	1806	1 954.91	2503		
1449	申万宏源证券有限公司上海黄浦区中华路证券营业部	26 188.73	15 639.61	2250	23.84	4596	10 525.28	267		
1450	招商证券股份有限公司宁波江澄北路证券营业部	26 153.74	22 899.29	1341	114.77	2030	3 139.68	1662		
1451	华泰证券股份有限公司启东人民中路证券营业部	26 137.25	23 744.95	1258	195.53	1369	2 196.77	2299		
1452	国海证券股份有限公司河池西环路证券营业部	26 132.34	5 094.60	4772	20 499.36	29	538.38	4739		
1453	中信建投证券股份有限公司株洲建设中路证券营业部	26 116.55	23 027.30	1324	56.06	3169	3 033.20	1725		
1454	东方证券股份有限公司上海黄浦区中华路证券营业部	26 106.36	21 769.12	1444	41.18	3688	4 296.06	1144		
1455	平安证券股份有限公司天津绍兴道证券营业部	26 099.60	20 312.70	1616	3 662.23	197	2 124.67	2358		
1456	招商证券股份有限公司深圳宝兴路证券营业部	26 098.86	25 043.34	1164	89.58	2372	965.94	3746		
1457	申万宏源证券有限公司广州江南大道证券营业部	26 086.68	22 393.29	1390	238.86	1202	3 454.53	1498		
1458	中国银河证券股份有限公司上海东大名路外滩证券营业部	26 086.06	17 883.08	1917	123.69	1927	8 079.29	447		
1459	申万宏源证券有限公司南京华侨路证券营业部	26 075.82	22 361.98	1392	58.70	3075	3 655.14	1403		
1460	长城证券股份有限公司南京童卫路证券营业部	26 061.31	23 845.23	1252	102.07	2189	2 114.01	2368		
1461	华创证券有限责任公司贵阳北京路证券营业部	26 056.56	21 681.53	1457	110.13	2081	4 264.90	1159		
1462	南京证券股份有限公司南京热河路证券营业部	26 045.18	23 472.26	1286	31.02	4152	2 541.90	2032		

(二)二○一七年证券营业部交易排名(续)

MEMBER BRANCH RANKING BY TRADING VALUE, 2017 (Continued)

百万元人民币, RMB Mil.

名次 Rank	营业部名称 Member Branches	总交易金额 Total Value	股票 Stocks 交易金额 Value	股票 Stocks 名次 Rank	基金 Funds 交易金额 Value	基金 Funds 名次 Rank	债券 Bonds 交易金额 Value	债券 Bonds 名次 Rank	其他 Others 交易金额 Value	其他 Others 名次 Rank
1463	申万宏源证券有限公司无锡清扬路证券营业部	26 040.09	20 183.99	1638	43.04	3608	5 813.05	765		
1464	东方证券股份有限公司抚顺裕民路证券营业部	26 013.27	21 916.59	1433	116.56	2004	3 980.12	1264		
1465	中原证券股份有限公司濮阳分公司	25 986.66	23 298.45	1301	163.45	1580	2 524.77	2041		
1466	申万宏源西部证券有限公司富阳江滨西大道证券营业部	25 982.32	25 208.86	1155	1.14	8185	772.32	4118		
1467	财通证券股份有限公司台州解放南路证券营业部	25 977.01	23 869.62	1250	179.30	1460	1 928.09	2531		
1468	国信证券股份有限公司安徽分公司	25 947.90	24 075.77	1234	272.14	1085	1 599.99	2876		
1469	广发证券股份有限公司荆州江津路证券营业部	25 934.09	21 942.02	1426	174.28	1488	3 817.79	1333		
1470	申万宏源证券有限公司衢州县西街证券营业部	25 929.51	23 055.45	1321	129.63	1872	2 744.43	1896		
1471	东海证券股份有限公司常州通江中路证券营业部	25 923.80	21 165.34	1509	67.67	2839	4 690.79	1040		
1472	长江证券股份有限公司重庆红黄路证券营业部	25 905.91	20 456.22	1597	2 219.34	279	3 230.35	1614		
1473	安信证券股份有限公司清远金碧路证券营业部	25 892.82	16 054.22	2184	7 388.22	108	2 450.39	2097		
1474	首创证券有限责任公司上海共和新路证券营业部	25 864.20	15 303.24	2297	87.85	2402	10 473.10	272		
1475	中山证券有限责任公司杭州杨公堤证券营业部	25 860.28	24 408.18	1208	12.35	5635	1 439.75	3063		
1476	申万宏源证券有限公司成都火车南站东路证券营业部	25 860.07	23 516.69	1277	31.82	4117	2 311.56	2202		
1477	民生证券股份有限公司周口八一路证券营业部	25 808.40	22 919.69	1337	171.77	1512	2 716.93	1908		
1478	中国银河证券股份有限公司湛江海滨大道南证券营业部	25 797.43	23 556.11	1271	91.87	2334	2 149.45	2338		
1479	东莞证券股份有限公司东莞东泰证券营业部	25 772.64	22 757.44	1354	108.31	2111	2 906.89	1798		
1480	国泰君安证券股份有限公司武汉京汉大道证券营业部	25 759.47	22 089.52	1414	113.90	2041	3 556.05	1443		
1481	中国银河证券股份有限公司荆门证券营业部	25 756.16	22 919.37	1338	112.55	2056	2 724.24	1907		
1482	财富证券有限责任公司邵阳城北路证券营业部	25 746.71	22 631.83	1369	63.63	2936	3 051.25	1713		
1483	申万宏源证券有限公司上海浦东新区东方路证券营业部	25 741.38	17 400.56	1972	72.57	2721	8 268.24	427		
1484	安信证券股份有限公司宁波车轿街证券营业部	25 736.48	21 593.76	1469	299.62	1011	3 843.10	1320		
1485	中泰证券股份有限公司淄博重庆路证券营业部	25 719.81	22 017.85	1423	91.51	2343	3 610.44	1422		
1486	海通证券股份有限公司上海南桥证券营业部	25 709.74	23 881.63	1249	47.06	3465	1 781.05	2683		
1487	方正证券股份有限公司怀化芷江路证券营业部	25 701.71	24 661.11	1186	44.23	3563	996.38	3675		
1488	华泰证券股份有限公司台州中心大道证券营业部	25 696.19	24 263.06	1221	504.50	701	928.63	3815		
1489	中泰证券股份有限公司厦门松柏路证券营业部	25 688.78	23 516.55	1278	56.26	3159	2 115.97	2365		
1490	安信证券股份有限公司韶关惠民北路证券营业部	25 676.16	21 189.91	1507	100.03	2216	4 386.22	1117		
1491	中信建投证券股份有限公司荆州北京西路证券营业部	25 675.53	21 698.60	1452	36.91	3857	3 940.01	1285		
1492	海通证券股份有限公司贵阳富水北路证券营业部	25 675.31	22 939.54	1331	58.21	3097	2 677.56	1934		
1493	中信证券(山东)有限责任公司淄博柳泉路证券营业部	25 636.82	23 143.12	1315	323.79	961	2 169.90	2321		
1494	国信证券股份有限公司顺德分公司	25 625.91	23 280.37	1303	131.70	1844	2 213.84	2284		
1495	中信建投证券股份有限公司绍兴胜利东路证券营业部	25 625.42	23 497.16	1281	404.14	833	1 724.12	2747		
1496	中泰证券股份有限公司济南共青团路证券营业部	25 620.81	22 112.51	1411	490.13	722	3 018.17	1739		
1497	东莞证券股份有限公司厦门分公司	25 592.69	23 845.81	1251	47.80	3436	1 699.09	2770		
1498	国盛证券有限责任公司萍乡市文化路证券营业部	25 581.69	23 371.49	1294	69.79	2780	2 140.40	2343		
1499	九州证券股份有限公司浙江分公司	25 575.26	24 396.75	1209	427.02	801	751.49	4155		
1500	国元证券股份有限公司马鞍山雨山西路证券营业部	25 570.77	20 398.53	1605	65.19	2895	5 107.05	924		
1501	中信证券股份有限公司北京京城大厦证券营业部	25 559.50	20 087.72	1646	86.38	2427	5 385.39	871		
1502	海通证券股份有限公司兰州西津西路证券营业部	25 548.47	23 023.08	1325	68.89	2806	2 456.49	2091		
1503	广州证券股份有限公司广州增城夏街大道证券营业部	25 531.74	20 948.46	1533	169.23	1536	4 414.04	1109		
1504	宏信证券有限责任公司成都人民南路证券营业部	25 522.02	21 566.27	1471	56.79	3139	3 898.97	1297		
1505	万和证券股份有限公司成都通盈街证券营业部	25 482.68	23 666.59	1262	22.39	4691	1 793.70	2667		
1506	西南证券股份有限公司广州分公司	25 474.47	21 691.37	1453	371.37	876	3 411.72	1521		
1507	联讯证券股份有限公司北京北辰东路证券营业部	25 435.55	19 697.61	1684	55.80	3175	5 682.15	794		
1508	英大证券有限责任公司深圳新城广场证券营业部	25 414.10	23 446.12	1288	79.11	2577	1 888.87	2571		
1509	安信证券股份有限公司上海江宁路证券营业部	25 406.50	17 880.44	1918	326.26	956	7 199.79	544		
1510	中国银河证券股份有限公司马鞍山湖东中路证券营业部	25 401.98	21 754.78	1446	56.52	3155	3 590.68	1428		
1511	华泰证券股份有限公司南京六合彤华街证券营业部	25 388.97	23 097.90	1319	223.41	1251	2 067.66	2403		
1512	财富证券有限责任公司长沙曙光中路证券营业部	25 387.49	22 924.54	1336	263.02	1119	2 199.93	2296		
1513	长城证券股份有限公司苏州东吴北路证券营业部	25 385.23	21 559.54	1473	84.91	2459	3 740.78	1365		
1514	第一创业证券股份有限公司廊坊建设路证券营业部	25 365.29	22 664.59	1366	154.08	1655	2 546.63	2024		
1515	东北证券股份有限公司福州五一中路证券营业部	25 362.49	23 548.97	1273	110.15	2079	1 703.37	2769		
1516	国泰君安证券股份有限公司深圳海岸城海德三道证券营业部	25 359.20	22 756.08	1355	1 495.84	355	1 107.28	3505		
1517	招商证券股份有限公司重庆临江支路证券营业部	25 353.82	23 374.74	1293	77.98	2604	1 901.09	2558		
1518	长江证券股份有限公司慈溪新城大道证券营业部	25 348.68	23 221.45	1309	347.40	918	1 779.83	2685		
1519	华泰证券股份有限公司黄冈赤壁大道证券营业部	25 332.20	22 426.23	1384	423.02	804	2 482.96	2067		
1520	信达证券股份有限公司北京前门证券营业部	25 305.33	21 481.69	1482	142.16	1742	3 681.48	1391		
1521	中国中投证券有限责任公司湛江百园路证券营业部	25 300.16	23 227.10	1307	80.96	2530	1 992.10	2468		
1522	长江证券股份有限公司济南经十路证券营业部	25 284.61	21 236.37	1504	85.01	2455	3 963.23	1273		
1523	中信建投证券股份有限公司淄博中心路证券营业部	25 269.06	21 931.95	1430	777.65	535	2 559.46	2015		

(二)二○一七年证券营业部交易排名(续)

MEMBER BRANCH RANKING BY TRADING VALUE, 2017 (Continued)

百万元人民币, RMB Mil.

名次 Rank	营业部名称 Member Branches	总交易金额 Total Value	股票 Stocks 交易金额 Value	股票 Stocks 名次 Rank	基金 Funds 交易金额 Value	基金 Funds 名次 Rank	债券 Bonds 交易金额 Value	债券 Bonds 名次 Rank	其他 Others 交易金额 Value	其他 Others 名次 Rank
1524	华西证券股份有限公司广汉湖南路证券营业部	25 229.85	18 970.97	1773	16.53	5182	6 242.36	679		
1525	中泰证券股份有限公司深圳欢乐海岸证券营业部	25 218.27	19 842.74	1662	226.09	1240	5 149.44	915		
1526	中国银河证券股份有限公司郑州健康路证券营业部	25 178.86	22 198.18	1404	605.86	631	2 374.82	2153		
1527	西藏东方财富证券股份有限公司杭州城星路证券营业部	25 170.40	23 281.12	1302	378.00	865	1 511.27	2989		
1528	中信建投证券股份有限公司长沙芙蓉中路证券营业部	25 164.95	23 107.03	1317	84.43	2465	1 973.50	2489		
1529	华宝证券有限责任公司深圳新闻路证券营业部	25 164.15	23 112.53	1316	109.05	2100	1 942.57	2518		
1530	中国银河证券股份有限公司上海宜川路证券营业部	25 156.40	17 321.83	1984	83.31	2485	7 751.26	477		
1531	长江证券股份有限公司荆门白庙路证券营业部	25 142.84	21 443.44	1486	123.89	1924	3 575.51	1435		
1532	国元证券股份有限公司淮南朝阳中路证券营业部	25 140.56	22 171.66	1407	65.29	2894	2 903.61	1800		
1533	开源证券股份有限公司西安西大街证券营业部	25 132.44	17 671.45	1940	47.74	3438	7 413.25	515		
1534	华福证券有限责任公司安溪民主路证券营业部	25 117.31	22 420.28	1386	24.22	4569	2 672.81	1940		
1535	中信建投证券股份有限公司赣州文清路证券营业部	25 093.62	21 490.65	1480	41.75	3673	3 561.22	1442		
1536	中信证券(山东)有限责任公司胶州湖州路证券营业部	25 084.20	23 406.47	1291	60.64	3020	1 617.08	2860		
1537	广发证券股份有限公司南宁凤翔路证券营业部	25 079.78	22 406.44	1388	80.18	2545	2 593.16	1990		
1538	广发证券股份有限公司天津泰安道证券营业部	25 079.18	21 107.01	1517	79.47	2566	3 892.69	1299		
1539	安信证券股份有限公司云浮新兴新洲大道南证券营业部	25 072.42	22 848.81	1348	38.14	3806	2 185.47	2306		
1540	中信证券(山东)有限责任公司济南分公司	25 063.67	22 863.48	1345	62.73	2962	2 137.46	2346		
1541	中泰证券股份有限公司武汉宝丰路证券营业部	25 038.63	22 252.94	1399	46.19	3492	2 739.51	1899		
1542	广发证券股份有限公司茂名高凉中路证券营业部	25 036.52	19 490.10	1715	138.05	1775	5 408.37	862		
1543	西南证券股份有限公司徐州二环西路证券营业部	25 019.48	24 052.55	1235	62.88	2955	904.05	3862		
1544	长城证券股份有限公司仙桃钱沟路证券营业部	25 009.29	23 487.42	1283	95.08	2279	1 426.79	3088		
1545	东方证券股份有限公司杭州体育场路证券营业部	25 004.21	22 934.88	1332	38.01	3809	2 031.31	2430		
1546	中信证券(山东)有限责任公司青岛秦岭路证券营业部	25 001.02	22 943.16	1330	105.98	2131	1 951.89	2508		
1547	中泰证券股份有限公司济宁吴泰闸路证券营业部	24 959.72	21 382.08	1489	86.37	2430	3 491.26	1476		
1548	华西证券股份有限公司攀枝花新华街证券营业部	24 958.05	20 699.02	1566	105.00	2150	4 154.03	1193		
1549	华鑫证券有限责任公司上海景东路证券营业部	24 951.45	16 532.97	2104	204.08	1332	8 214.41	433		
1550	上海证券有限责任公司乐清虹桥飞虹南路证券营业部	24 947.64	23 906.43	1245	172.95	1498	868.26	3936		
1551	申万宏源西部证券有限公司杭州金华路证券营业部	24 925.68	21 138.97	1512	35.17	3947	3 751.55	1360		
1552	中信建投证券股份有限公司天津解放南路证券营业部	24 909.39	20 460.52	1596	967.47	463	3 481.40	1485		
1553	中国民族证券有限责任公司鞍山胜利南路证券营业部	24 907.28	17 434.69	1964	16.20	5215	7 456.39	511		
1554	申万宏源证券有限公司成都槐树街证券营业部	24 896.14	19 612.15	1698	112.74	2054	5 171.25	907		
1555	兴业证券股份有限公司福清一拂路证券营业部	24 894.91	22 467.38	1380	193.56	1375	2 233.96	2268		
1556	海通证券股份有限公司济南泉城路证券营业部	24 887.33	18 722.81	1797	4 461.08	169	1 703.44	2768		
1557	江海证券有限公司上海瑞金南证券营业部	24 886.56	16 498.01	2114	98.15	2235	8 290.41	422		
1558	安信证券股份有限公司深圳深南大道证券营业部	24 883.74	23 164.28	1313	93.29	2300	1 626.17	2849		
1559	中山证券有限责任公司中山竹苑路证券营业部	24 842.25	22 250.88	1401	134.33	1817	2 457.04	2089		
1560	申万宏源证券有限公司上海闵行区龙茗路证券营业部	24 829.31	18 607.60	1813	68.63	2812	6 153.07	695		
1561	华泰证券股份有限公司银川新华西街证券营业部	24 822.98	22 404.84	1389	268.77	1096	2 149.37	2339		
1562	山西证券股份有限公司上海松花江路证券营业部	24 822.33	12 347.91	2812	51.74	3316	12 422.68	186		
1563	首创证券有限责任公司北京五道口证券营业部	24 808.59	21 281.89	1499	300.35	1009	3 226.35	1620		
1564	中信建投证券股份有限公司重庆龙山路证券营业部	24 806.83	23 727.91	1259	56.73	3141	1 022.19	3640		
1565	首创证券有限责任公司成都府城大道证券营业部	24 794.51	21 298.02	1497	114.65	2031	3 381.84	1538		
1566	光大证券股份有限公司武汉紫阳路证券营业部	24 781.85	20 601.28	1577	797.38	522	3 383.19	1537		
1567	国金证券股份有限公司重庆聚贤街证券营业部	24 780.84	23 106.80	1318	237.88	1206	1 436.16	3074		
1568	中泰证券股份有限公司淄博青年路证券营业部	24 778.02	22 035.50	1420	1 069.82	435	1 672.70	2800		
1569	广发证券股份有限公司无锡太湖东大道证券营业部	24 760.43	21 101.06	1518	174.27	1489	3 485.09	1481		
1570	海通证券股份有限公司上海虹口区新建路证券营业部	24 748.66	17 621.20	1945	105.00	2149	7 022.45	567		
1571	华鑫证券有限责任公司上海嘉定棋盘路证券营业部	24 744.80	19 145.15	1751	38.54	3786	5 561.11	827		
1572	渤海证券股份有限公司天津滨海新区新港三号路证券营业部	24 723.62	21 349.52	1493	91.19	2348	3 282.91	1584		
1573	中国民族证券有限责任公司北京望京证券营业部	24 703.46	20 091.28	1645	197.47	1364	4 414.72	1107		
1574	财通证券股份有限公司杭州龙井路证券营业部	24 697.86	22 251.62	1400	57.88	3108	2 388.35	2142		
1575	湘财证券股份有限公司长沙新民路证券营业部	24 664.29	21 610.59	1467	127.10	1893	2 926.60	1789		
1576	国都证券股份有限公司北京中关村南大街证券营业部	24 662.43	20 786.68	1554	215.26	1285	3 660.49	1401		
1577	申万宏源西部证券有限公司库尔勒滨河路证券营业部	24 655.02	20 292.75	1620	64.45	2914	4 297.82	1143		
1578	国都证券股份有限公司上海华山路证券营业部	24 624.74	16 552.02	2098	82.56	2499	7 990.16	455		
1579	中泰证券股份有限公司南京中山南路证券营业部	24 605.25	21 424.55	1487	147.21	1709	3 033.49	1724		
1580	中国银河证券股份有限公司建德新安路证券营业部	24 602.56	22 765.66	1353	140.85	1752	1 696.05	2772		
1581	申万宏源西部证券有限公司武汉和平大道证券营业部	24 601.39	21 640.27	1465	83.57	2481	2 877.54	1812		
1582	海通证券股份有限公司大庆经六街证券营业部	24 586.52	18 267.09	1861	4 169.51	182	2 149.92	2337		
1583	国泰君安证券股份有限公司深圳龙华壹成中心证券营业部	24 580.96	23 350.96	1297	67.42	2845	1 162.58	3432		
1584	华福证券有限责任公司石狮金林路证券营业部	24 576.36	22 174.86	1406	189.94	1395	2 211.56	2288		

(二)二○一七年证券营业部交易排名(续)

MEMBER BRANCH RANKING BY TRADING VALUE, 2017 (Continued)

百万元人民币, RMB Mil.

名次 Rank	营业部名称 Member Branches	总交易金额 Total Value	股票 Stocks 交易金额 Value	股票 Stocks 名次 Rank	基金 Funds 交易金额 Value	基金 Funds 名次 Rank	债券 Bonds 交易金额 Value	债券 Bonds 名次 Rank	其他 Others 交易金额 Value	其他 Others 名次 Rank
1585	广发证券股份有限公司大连中山路证券营业部	24 555.93	20 890.50	1542	123.08	1937	3 542.35	1458		
1586	东方证券股份有限公司上海普陀区兰溪路证券营业部	24 548.62	16 461.28	2116	61.18	2996	8 026.16	452		
1587	信达证券股份有限公司杭州丽水路证券营业部	24 547.02	22 232.01	1402	420.70	807	1 894.31	2563		
1588	华安证券股份有限公司淮南分公司	24 539.56	20 184.53	1637	60.45	3031	4 294.58	1148		
1589	中国中投证券有限责任公司江都龙城路证券营业部	24 534.00	23 356.54	1296	101.27	2199	1 076.19	3544		
1590	国泰君安证券股份有限公司绍兴中兴中路证券营业部	24 533.82	21 481.92	1481	166.65	1557	2 885.25	1807		
1591	华林证券股份有限公司广州体育西路证券营业部	24 504.62	21 374.20	1490	184.54	1428	2 945.87	1777		
1592	联讯证券股份有限公司沈阳大西路证券营业部	24 501.11	20 942.21	1535	49.56	3384	3 509.34	1469		
1593	中信证券(山东)有限责任公司青岛麦岛路证券营业部	24 482.84	21 169.73	1508	77.60	2609	3 235.51	1608		
1594	长江证券股份有限公司仙桃仙桃大道证券营业部	24 468.73	21 795.36	1442	53.33	3254	2 620.04	1974		
1595	平安证券股份有限公司珠海园林路证券营业部	24 468.43	22 701.96	1362	87.84	2403	1 678.64	2792		
1596	国海证券股份有限公司北海北海大道证券营业部	24 466.90	21 628.12	1466	82.58	2498	2 756.20	1889		
1597	华创证券有限责任公司贵阳新华路证券营业部	24 446.30	18 703.24	1802	64.44	2916	5 678.63	796		
1598	东海证券股份有限公司上海虹口区中山北一路证券营业部	24 432.63	12 370.77	2811	102.50	2182	11 959.36	201		
1599	国泰君安证券股份有限公司大连成义街证券营业部	24 427.02	22 065.50	1417	241.34	1191	2 120.18	2361		
1600	广发证券股份有限公司珠海柠溪路证券营业部	24 420.41	19 107.50	1760	603.22	634	4 709.68	1035		
1601	光大证券股份有限公司广州中山二路证券营业部	24 417.30	19 301.19	1737	187.68	1409	4 928.43	978		
1602	光大证券股份有限公司青岛香港西路证券营业部	24 417.28	23 048.60	1322	143.19	1737	1 225.49	3347		
1603	国泰君安证券股份有限公司深圳华发路证券营业部	24 414.64	23 794.48	1255	44.18	3566	575.98	4616		
1604	光大证券股份有限公司昆明人民中路证券营业部	24 402.46	20 071.13	1647	189.30	1400	4 142.03	1199		
1605	国信证券股份有限公司广州新港西路证券营业部	24 385.63	21 669.57	1461	237.53	1208	2 478.52	2071		
1606	光大证券股份有限公司广州马场路证券营业部	24 369.57	21 658.42	1463	60.12	3041	2 651.04	1953		
1607	光大证券股份有限公司绍兴胜利东路北辰广场证券营业部	24 362.88	23 231.93	1306	45.76	3506	1 085.19	3530		
1608	东北证券股份有限公司长春同志街第三证券营业部	24 346.04	17 928.48	1911	63.92	2927	6 353.64	662		
1609	长城证券股份有限公司青岛台东一路证券营业部	24 313.82	20 964.24	1532	234.72	1219	3 114.85	1676		
1610	中国银河证券股份有限公司北京亦庄证券营业部	24 313.72	11 356.90	3004	37.55	3830	12 919.27	170		
1611	红塔证券股份有限公司昆明春城路证券营业部	24 308.66	18 951.56	1776	94.58	2285	5 262.52	888		
1612	财通证券股份有限公司瑞安塘河南路证券营业部	24 307.68	22 927.11	1334	41.90	3667	1 338.67	3187		
1613	华融证券股份有限公司乌鲁木齐人民路证券营业部	24 292.34	18 762.01	1790	60.84	3011	5 469.50	846		
1614	东方证券股份有限公司桂林中山中路证券营业部	24 290.89	21 551.39	1476	60.89	3007	2 678.61	1932		
1615	华泰证券股份有限公司溧阳南大街证券营业部	24 285.12	21 557.62	1474	140.57	1755	2 586.93	1997		
1616	申万宏源证券有限公司泸州广凤路证券营业部	24 278.85	22 781.42	1351	102.51	2181	1 394.92	3125		
1617	华西证券股份有限公司广州珠江东路证券营业部	24 271.80	21 113.26	1516	640.83	602	2 517.71	2046		
1618	华泰证券股份有限公司大连联合路证券营业部	24 232.98	18 707.46	1801	2 746.54	244	2 778.99	1870		
1619	中信建投证券股份有限公司北京马家堡西路证券营业部	24 219.19	18 332.72	1852	178.25	1468	5 708.22	784		
1620	中信建投证券股份有限公司北京青年路证券营业部	24 215.32	19 020.64	1771	206.38	1322	4 988.30	958		
1621	东莞证券股份有限公司东莞大朗证券营业部	24 179.31	22 754.18	1356	155.82	1641	1 269.31	3284		
1622	东北证券股份有限公司长春建设街证券营业部	24 179.14	17 927.53	1912	36.32	3888	6 215.29	686		
1623	国泰君安证券股份有限公司武汉洞庭街证券营业部	24 166.80	16 904.33	2045	5 103.33	145	2 159.14	2329		
1624	国海证券股份有限公司南宁滨湖路证券营业部	24 152.41	21 511.71	1477	623.16	616	2 017.54	2447		
1625	中国银河证券股份有限公司西安友谊东路证券营业部	24 130.69	21 048.86	1524	665.14	593	2 416.69	2123		
1626	中国银河证券股份有限公司临汾解放东路证券营业部	24 129.15	21 932.29	1429	138.17	1774	2 058.69	2415		
1627	申万宏源证券有限公司武汉中山路证券营业部	24 124.97	20 264.54	1623	86.08	2440	3 774.34	1352		
1628	中国国际金融股份有限公司广州天河路证券营业部	24 112.07	23 545.91	1274	130.29	1863	435.86	5121		
1629	华福证券有限责任公司连江丹凤东路证券营业部	24 100.52	22 773.79	1352	77.81	2607	1 248.93	3315		
1630	万联证券股份有限公司广州农林下路证券营业部	24 098.14	20 058.84	1648	863.87	497	3 175.44	1645		
1631	光大证券股份有限公司金华宾虹路证券营业部	24 091.04	23 244.63	1305	66.62	2868	779.80	4102		
1632	江海证券有限公司北京东三环南路证券营业部	24 074.90	20 496.93	1592	121.50	1955	3 456.48	1495		
1633	东兴证券股份有限公司深圳中兴路证券营业部	24 064.17	23 564.92	1269	90.70	2357	408.55	5244		
1634	广发证券股份有限公司武汉珞狮路证券营业部	24 059.22	20 505.59	1591	185.21	1419	3 368.41	1545		
1635	中国银河证券股份有限公司郑州陇海路证券营业部	24 045.19	21 075.05	1522	215.70	1281	2 754.44	1891		
1636	海通证券股份有限公司泉州田安路证券营业部	24 026.63	22 518.76	1375	780.90	530	726.96	4210		
1637	广发证券股份有限公司沈阳小西路证券营业部	24 023.18	20 392.34	1608	78.70	2587	3 552.14	1447		
1638	华鑫证券有限责任公司上海莘庄证券营业部	23 996.02	19 028.81	1770	52.41	3289	4 914.79	982		
1639	东方证券股份有限公司上海杨浦区安波路证券营业部	23 984.52	12 737.87	2730	58.56	3081	11 188.09	236		
1640	广发证券股份有限公司武汉万松园路证券营业部	23 984.30	20 235.42	1632	115.88	2012	3 633.01	1411		
1641	广发证券股份有限公司广州天河北路大都会广场证券营业部	23 979.85	22 371.77	1391	605.83	632	1 002.26	3664		
1642	东北证券股份有限公司武汉香港路证券营业部	23 972.15	18 868.15	1782	1 214.50	402	3 889.50	1300		
1643	湘财证券股份有限公司长沙芙蓉中路证券营业部	23 971.11	21 551.98	1475	135.30	1802	2 283.84	2223		
1644	中国中投证券有限责任公司上海复兴东路证券营业部	23 966.31	12 464.11	2786	668.13	589	10 834.06	254		
1645	方正证券股份有限公司郴州文化路证券营业部	23 953.27	22 112.35	1412	145.83	1717	1 695.09	2776		

(二)二○一七年证券营业部交易排名(续)

MEMBER BRANCH RANKING BY TRADING VALUE, 2017 (Continued)

百万元人民币, RMB Mil.

名次 Rank	营业部名称 Member Branches	总交易金额 Total Value	股票 Stocks 交易金额 Value	股票 Stocks 名次 Rank	基金 Funds 交易金额 Value	基金 Funds 名次 Rank	债券 Bonds 交易金额 Value	债券 Bonds 名次 Rank	其他 Others 交易金额 Value	其他 Others 名次 Rank
1646	长江证券股份有限公司齐齐哈尔龙门街证券营业部	23 952.94	18 321.97	1856	139.41	1765	5 491.56	842		
1647	长城证券股份有限公司大连五惠路证券营业部	23 914.20	20 746.39	1559	319.83	967	2 847.98	1825		
1648	安信证券股份有限公司广州番禺万达广场证券营业部	23 911.23	19 800.00	1671	1 162.04	415	2 949.18	1776		
1649	中航证券有限公司郑州嵩山南路证券营业部	23 903.08	21 246.70	1503	181.48	1449	2 474.90	2077		
1650	浙商证券股份有限公司武义解放南街证券营业部	23 900.36	22 421.76	1385	65.55	2889	1 413.04	3106		
1651	浙商证券股份有限公司诸暨艮塔路证券营业部	23 897.43	22 742.39	1358	13.90	5461	1 141.14	3460		
1652	中国银河证券股份有限公司上海临潼路证券营业部	23 882.42	15 675.44	2241	136.54	1788	8 070.44	448		
1653	中泰证券股份有限公司龙口环城北路证券营业部	23 879.02	20 927.54	1537	25.26	4498	2 926.21	1790		
1654	申万宏源西部证券有限公司乌鲁木齐文艺路证券营业部	23 859.49	20 046.98	1650	55.49	3183	3 757.02	1355		
1655	财富证券有限责任公司天津烟台道证券营业部	23 854.03	19 806.39	1669	91.58	2339	3 956.06	1278		
1656	国信证券股份有限公司上海民生路证券营业部	23 840.14	17 752.74	1927	96.42	2263	5 990.99	731		
1657	中航证券有限公司景德镇珠山东路证券营业部	23 838.74	20 530.85	1588	71.64	2739	3 236.25	1607		
1658	中山证券有限责任公司上海零陵路证券营业部	23 832.83	13 996.83	2505	64.75	2907	9 771.25	313		
1659	国泰君安证券股份有限公司天台环城东路证券营业部	23 831.54	22 289.77	1395	69.29	2795	1 472.48	3026		
1660	中泰证券股份有限公司淄博中润大道证券营业部	23 828.44	20 056.74	1649	155.94	1640	3 615.76	1419		
1661	中国银河证券股份有限公司深圳福华一路证券营业部	23 827.85	17 775.23	1925	1 226.26	400	4 826.36	1007		
1662	财通证券股份有限公司淳安新安大街证券营业部	23 812.18	21 892.97	1436	36.05	3897	1 883.16	2576		
1663	中信证券股份有限公司乐清伯乐东路证券营业部	23 803.33	22 616.12	1370	67.42	2844	1 119.79	3493		
1664	国泰君安证券股份有限公司温州江滨西路证券营业部	23 790.36	22 905.71	1339	168.70	1541	715.94	4244		
1665	光大证券股份有限公司余姚南雷南路证券营业部	23 789.60	22 358.77	1393	51.63	3321	1 379.20	3141		
1666	中国民族证券有限责任公司乐山小十字证券营业部	23 778.76	21 721.04	1448	12.22	5647	2 045.51	2423		
1667	宏信证券有限责任公司德阳凉山路证券营业部	23 775.37	17 302.56	1986	41.48	3681	6 431.32	645		
1668	海通证券股份有限公司深圳景田路证券营业部	23 751.36	22 428.10	1383	293.43	1032	1 029.83	3626		
1669	光大证券股份有限公司南京中山北路证券营业部	23 749.64	20 987.02	1530	146.55	1713	2 616.07	1979		
1670	国元证券股份有限公司淮南朝阳西路证券营业部	23 741.18	21 698.62	1451	88.78	2385	1 953.78	2507		
1671	南京证券股份有限公司广州体育西路证券营业部	23 738.64	22 854.90	1347	246.70	1172	637.04	4446		
1672	国金证券股份有限公司南京江东中路证券营业部	23 734.13	23 571.09	1268	108.14	2113	54.90	8315		
1673	广发证券股份有限公司廊坊新开路证券营业部	23 732.04	20 586.42	1580	69.28	2796	3 076.34	1704		
1674	中信建投证券股份有限公司十堰朝阳中路证券营业部	23 731.04	20 036.94	1651	56.06	3168	3 638.04	1410		
1675	申万宏源证券有限公司成都西一环路证券营业部	23 718.23	20 394.99	1607	50.07	3371	3 273.17	1588		
1676	申万宏源证券有限公司北京安定路证券营业部	23 690.11	20 521.45	1589	139.44	1764	3 029.22	1731		
1677	渤海证券股份有限公司天津开发区第二大街证券营业部	23 689.10	21 658.98	1462	85.33	2451	1 944.80	2516		
1678	申万宏源证券有限公司上海闵行区吴中路证券营业部	23 687.82	19 307.41	1736	176.58	1476	4 203.83	1179		
1679	东海证券股份有限公司深圳深南大道证券营业部	23 683.27	14 410.02	2442	8 598.42	91	674.84	4358		
1680	光大证券股份有限公司海口国贸大道证券营业部	23 681.79	22 831.77	1350	63.55	2938	786.47	4084		
1681	广发证券股份有限公司慈溪浒山路证券营业部	23 658.72	10 320.16	3220	81.16	2522	13 257.40	158		
1682	海通证券股份有限公司烟台解放路证券营业部	23 650.98	17 448.84	1963	3 662.31	196	2 539.83	2036		
1683	中信证券股份有限公司山西分公司	23 630.65	15 760.69	2227	3 629.85	198	4 240.11	1172		
1684	东方证券股份有限公司上海黄浦区北京东路证券营业部	23 600.64	16 136.39	2169	137.45	1781	7 326.79	525		
1685	申万宏源西部证券有限公司上海妙境路证券营业部	23 600.13	18 642.67	1807	52.84	3272	4 904.62	987		
1686	申万宏源西部证券有限公司宜兴人民中路证券营业部	23 563.45	21 124.20	1515	36.60	3873	2 402.65	2135		
1687	光大证券股份有限公司广州花地大道证券营业部	23 556.84	19 390.30	1729	70.95	2750	4 095.59	1217		
1688	长江证券股份有限公司沈阳三好街证券营业部	23 528.84	20 400.91	1604	79.89	2551	3 048.04	1714		
1689	广发证券股份有限公司济南经七路证券营业部	23 525.94	22 031.58	1421	164.32	1574	1 330.05	3196		
1690	西南证券股份有限公司重庆嘉陵桥西村证券营业部	23 521.77	20 567.00	1581	281.72	1064	2 673.04	1939		
1691	财通证券股份有限公司绍兴上虞江扬路证券营业部	23 511.71	21 352.18	1491	142.38	1741	2 017.15	2448		
1692	兴业证券股份有限公司福州树汤路证券营业部	23 498.92	20 310.00	1618	97.45	2253	3 091.48	1692		
1693	国盛证券有限责任公司南昌朝阳中路证券营业部	23 491.93	20 553.91	1584	35.97	3907	2 902.05	1802		
1694	海通证券股份有限公司上海南翔镇证券营业部	23 491.48	20 414.78	1603	55.26	3188	3 021.44	1736		
1695	东北证券股份有限公司上海永嘉路证券营业部	23 488.23	14 672.48	2400	76.77	2629	8 738.98	384		
1696	广发证券股份有限公司北京安立路证券营业部	23 487.89	19 587.41	1701	215.66	1283	3 684.82	1389		
1697	金元证券股份有限公司宁波天童南路证券营业部	23 477.15	19 407.89	1726	66.09	2876	4 003.18	1251		
1698	南京证券股份有限公司上海西藏南路证券营业部	23 476.36	12 810.81	2711	40.15	3727	10 625.41	263		
1699	东方证券股份有限公司上海长宁区长宁路证券营业部	23 475.69	18 680.95	1804	66.58	2869	4 728.16	1031		
1700	中国中投证券有限责任公司仪征大庆北路证券营业部	23 473.99	20 995.36	1528	137.89	1777	2 340.75	2175		
1701	东方证券股份有限公司上海闸北区中兴路证券营业部	23 472.02	14 669.29	2401	42.68	3626	8 760.06	382		
1702	第一创业证券股份有限公司深圳海天一路证券营业部	23 471.66	16 072.22	2182	182.17	1444	7 217.27	543		
1703	中信建投证券股份有限公司襄阳长虹路证券营业部	23 468.79	21 128.55	1514	55.46	3185	2 284.77	2220		
1704	山西证券股份有限公司福州杨桥东路证券营业部	23 453.04	14 375.59	2447	169.75	1533	8 907.70	373		
1705	华鑫证券有限责任公司常州晋陵中路证券营业部	23 440.70	22 700.11	1363	16.42	5197	724.16	4220		
1706	中原证券股份有限公司商丘分公司	23 430.18	21 002.08	1527	103.98	2159	2 324.12	2193		

(二)二○一七年证券营业部交易排名(续)

MEMBER BRANCH RANKING BY TRADING VALUE, 2017 (Continued)

百万元人民币, RMB Mil.

名次 Rank	营业部名称 Member Branches	总交易金额 Total Value	股票 Stocks 交易金额 Value	股票 Stocks 名次 Rank	基金 Funds 交易金额 Value	基金 Funds 名次 Rank	债券 Bonds 交易金额 Value	债券 Bonds 名次 Rank	其他 Others 交易金额 Value	其他 Others 名次 Rank
1707	中信证券股份有限公司南昌贤士一路证券营业部	23 428.51	21 445.58	1485	48.64	3412	1 934.28	2526		
1708	财达证券股份有限公司保定莲池北大街证券营业部	23 409.61	18 536.17	1827	72.80	2715	4 800.64	1010		
1709	中国中投证券有限责任公司淮安淮海东路证券营业部	23 378.19	21 446.42	1484	66.10	2875	1 865.66	2594		
1710	中信证券股份有限公司上海南京西路证券营业部	23 376.24	22 591.95	1372	212.72	1300	571.57	4632		
1711	湘财证券股份有限公司福州东街证券营业部	23 355.35	19 972.53	1653	131.58	1848	3 251.24	1599		
1712	中信证券股份有限公司嘉善晋阳西路证券营业部	23 351.36	21 254.46	1502	120.77	1964	1 976.13	2484		
1713	国泰君安证券股份有限公司深圳华强北路证券营业部	23 349.11	21 919.32	1432	85.44	2449	1 344.35	3178		
1714	中国银河证券股份有限公司重庆民族路证券营业部	23 349.01	20 857.24	1546	97.73	2245	2 394.04	2140		
1715	平安证券股份有限公司陕西分公司	23 335.39	20 758.32	1558	202.65	1339	2 374.42	2154		
1716	中泰证券股份有限公司上海虹梅路证券营业部	23 322.09	19 118.40	1759	182.10	1445	4 021.59	1244		
1717	长城证券股份有限公司长沙五一中路证券营业部	23 320.06	21 593.77	1468	33.60	4017	1 692.69	2779		
1718	招商证券股份有限公司南宁民族大道证券营业部	23 311.81	21 684.39	1455	36.04	3898	1 591.37	2889		
1719	金元证券股份有限公司南京广州路证券营业部	23 307.61	18 554.41	1823	58.85	3070	4 694.35	1039		
1720	长城证券股份有限公司上海延安西路证券营业部	23 289.78	15 915.68	2208	95.62	2274	7 278.48	537		
1721	海通证券股份有限公司丹阳东方路证券营业部	23 285.32	21 643.82	1464	64.47	2910	1 577.03	2906		
1722	万联证券股份有限公司广州荔湾分公司	23 262.70	19 714.81	1678	75.87	2649	3 472.02	1487		
1723	华林证券股份有限公司深圳振华路证券营业部	23 251.71	20 779.26	1556	156.34	1633	2 316.11	2200		
1724	国泰君安证券股份有限公司赣州章江南大道证券营业部	23 250.16	16 691.49	2071	5 472.27	135	1 086.40	3528		
1725	国泰君安证券股份有限公司济南胜利大街证券营业部	23 244.79	21 226.94	1505	96.89	2259	1 920.96	2540		
1726	红塔证券股份有限公司上海骊山路证券营业部	23 234.53	11 887.21	2897	25.08	4514	11 322.24	228		
1727	华安证券股份有限公司马鞍山分公司	23 224.04	18 737.37	1795	211.48	1307	4 275.20	1156		
1728	财达证券股份有限公司衡水人民东路证券营业部	23 215.36	20 161.35	1641	99.83	2218	2 954.18	1773		
1729	中国中投证券有限责任公司洛阳天津路证券营业部	23 209.53	19 803.63	1670	87.93	2401	3 317.97	1562		
1730	国信证券股份有限公司辽宁分公司	23 194.75	20 893.16	1541	59.38	3058	2 242.21	2263		
1731	东北证券股份有限公司北京朝外大街证券营业部	23 173.33	17 807.74	1922	615.18	624	4 750.41	1023		
1732	长城证券股份有限公司深圳宝安海秀路证券营业部	23 165.53	19 524.52	1711	119.55	1978	3 521.46	1466		
1733	东方证券股份有限公司上海浦东新区新川路证券营业部	23 164.93	20 766.64	1557	72.17	2731	2 326.12	2191		
1734	平安证券股份有限公司佛山季华四路证券营业部	23 164.53	21 680.97	1458	93.80	2294	1 389.75	3131		
1735	中国银河证券股份有限公司昆明东风西路证券营业部	23 157.73	20 375.12	1610	205.60	1324	2 577.00	2002		
1736	上海证券有限责任公司堡镇证券营业部	23 140.35	18 099.23	1890	116.57	2003	4 924.54	979		
1737	海通证券股份有限公司杭州瓜沥东灵北路证券营业部	23 132.71	22 721.86	1360	42.11	3657	368.75	5419		
1738	浙商证券股份有限公司湖州双子大厦证券营业部	23 123.01	22 136.83	1408	33.83	4004	952.34	3775		
1739	中国中投证券有限责任公司西安友谊东路证券营业部	23 108.18	20 431.44	1602	87.80	2406	2 588.94	1995		
1740	中国银河证券股份有限公司中山古镇证券营业部	23 101.87	21 708.00	1449	269.65	1095	1 124.22	3486		
1741	德邦证券股份有限公司上海岳州路证券营业部	23 094.96	16 153.93	2163	73.19	2707	6 867.84	588		
1742	中国银河证券股份有限公司东莞东城中路证券营业部	23 092.38	19 713.38	1679	1 969.21	307	1 409.79	3109		
1743	东海证券股份有限公司上海浦东新区世纪大道证券营业部	23 082.31	13 170.77	2649	69.93	2774	9 841.60	309		
1744	中信建投证券股份有限公司长沙车站北路证券营业部	23 075.07	20 793.43	1552	128.47	1880	2 153.17	2335		
1745	申万宏源证券有限公司上海长宁区双流路证券营业部	23 071.76	15 994.69	2192	42.37	3639	7 034.70	564		
1746	中原证券股份有限公司安阳分公司	23 065.76	20 106.85	1644	111.99	2061	2 846.91	1826		
1747	国信证券股份有限公司哈尔滨田地街证券营业部	23 056.38	19 675.29	1689	126.57	1898	3 254.52	1598		
1748	长江证券股份有限公司重庆聚贤岩证券营业部	23 054.65	16 514.40	2110	114.99	2024	6 425.26	647		
1749	西部证券股份有限公司西安西五路证券营业部	23 047.45	18 115.83	1888	28.52	4285	4 903.10	988		
1750	中泰证券股份有限公司青岛江西路证券营业部	23 026.96	17 744.00	1930	1 093.07	427	4 189.89	1183		
1751	招商证券股份有限公司青岛香港中路证券营业部	23 018.60	19 941.16	1655	581.03	646	2 496.41	2063		
1752	申万宏源证券有限公司上海黄浦区中山南一路证券营业部	23 015.84	16 207.08	2145	47.14	3462	6 761.63	603		
1753	安信证券股份有限公司茂名高州证券营业部	22 997.30	14 436.20	2439	7 091.03	109	1 470.07	3030		
1754	华福证券有限责任公司长乐吴航路证券营业部	22 985.60	20 455.80	1598	92.07	2329	2 437.73	2107		
1755	长江证券股份有限公司北京广渠门内大街证券营业部	22 967.54	6 868.08	4144	14 933.54	43	1 165.92	3421		
1756	东兴证券股份有限公司长乐郑和路证券营业部	22 966.36	21 089.47	1521	188.30	1406	1 688.59	2781		
1757	东兴证券股份有限公司重庆邹容路证券营业部	22 958.62	21 738.05	1447	18.23	5020	1 202.34	3372		
1758	恒泰证券股份有限公司北京西四环北路证券营业部	22 937.58	21 068.93	1523	75.08	2663	1 793.57	2668		
1759	长城国瑞证券有限公司厦门莲前西路证券营业部	22 926.44	20 668.02	1569	38.52	3787	2 219.90	2279		
1760	中信建投证券股份有限公司深圳深南中路中核大厦证券营业部	22 895.10	21 803.63	1441	115.94	2010	975.53	3722		
1761	华福证券有限责任公司仙游八二五大街证券营业部	22 882.34	22 042.95	1419	52.53	3283	786.86	4082		
1762	申万宏源西部证券有限公司乌鲁木齐北京路证券营业部	22 881.53	18 329.76	1853	427.71	799	4 124.06	1209		
1763	国金证券股份有限公司都江堰都江大道证券营业部	22 881.04	20 792.88	1553	58.22	3096	2 029.95	2432		
1764	中信建投证券股份有限公司锦州解放路证券营业部	22 878.48	20 611.82	1575	39.87	3735	2 226.78	2272		
1765	英大证券有限责任公司南京汉中路证券营业部	22 842.90	18 626.79	1808	309.63	987	3 906.48	1295		
1766	国信证券股份有限公司昆明安康路证券营业部	22 830.95	20 784.65	1555	130.28	1864	1 916.02	2544		
1767	广发证券股份有限公司烟台环山路证券营业部	22 817.31	20 164.80	1639	26.63	4391	2 625.87	1968		

(二)二○一七年证券营业部交易排名(续)

MEMBER BRANCH RANKING BY TRADING VALUE, 2017 (Continued)

百万元人民币, RMB Mil.

名次 Rank	营业部名称 Member Branches	总交易金额 Total Value	股票 Stocks 交易金额 Value	股票 Stocks 名次 Rank	基金 Funds 交易金额 Value	基金 Funds 名次 Rank	债券 Bonds 交易金额 Value	债券 Bonds 名次 Rank	其他 Others 交易金额 Value	其他 Others 名次 Rank
1768	中国银河证券股份有限公司苏州三香路证券营业部	22 799.82	20 643.45	1572	84.19	2471	2 072.19	2398		
1769	东海证券股份有限公司洛阳中州东路证券营业部	22 775.64	18 160.38	1878	164.93	1569	4 450.33	1096		
1770	中信证券(山东)有限责任公司即墨蓝鳌路证券营业部	22 774.17	20 995.15	1529	92.50	2319	1 686.52	2783		
1771	招商证券股份有限公司北京东四十条证券营业部	22 758.04	19 978.01	1652	231.58	1225	2 548.45	2022		
1772	中国中投证券有限责任公司遂宁遂州南路证券营业部	22 733.86	20 128.71	1643	127.01	1894	2 478.13	2074		
1773	渤海证券股份有限公司上海彰武路证券营业部	22 732.48	14 693.08	2398	154.56	1652	7 884.85	465		
1774	中银国际证券有限责任公司福州五四路证券营业部	22 727.21	15 264.67	2305	76.08	2646	7 386.46	519		
1775	海通证券股份有限公司哈尔滨和平路证券营业部	22 726.51	15 581.93	2257	3 902.28	189	3 242.30	1605		
1776	广发证券股份有限公司揭阳临江北路证券营业部	22 723.23	20 924.07	1538	40.56	3704	1 758.60	2715		
1777	南京证券股份有限公司南京云南北路证券营业部	22 716.20	18 846.95	1783	55.62	3181	3 813.64	1334		
1778	中国中投证券有限责任公司武汉徐东大街证券营业部	22 712.37	18 750.17	1793	92.20	2327	3 870.01	1311		
1779	中银国际证券有限责任公司上海畹町路证券营业部	22 709.06	19 070.61	1765	89.83	2369	3 548.62	1453		
1780	安信证券股份有限公司肇庆信安五路证券营业部	22 703.10	16 642.31	2079	3 379.82	211	2 680.96	1931		
1781	中泰证券股份有限公司上海斜土路证券营业部	22 698.51	16 207.31	2144	197.49	1363	6 293.71	671		
1782	国盛证券有限责任公司杭州萧绍路证券营业部	22 690.16	21 146.78	1511	9.99	5930	1 533.39	2955		
1783	国泰君安证券股份有限公司中山中山三路证券营业部	22 671.29	15 224.09	2317	5 813.95	128	1 633.24	2840		
1784	国元证券股份有限公司合肥宿州路证券营业部	22 654.83	19 391.26	1728	224.27	1247	3 039.29	1721		
1785	中泰证券股份有限公司东营东三路证券营业部	22 653.76	19 417.12	1724	58.80	3072	3 177.84	1644		
1786	长江证券股份有限公司佛山普澜二路证券营业部	22 628.05	18 224.64	1867	163.58	1578	4 239.83	1173		
1787	广发证券股份有限公司宁波丽园北路证券营业部	22 602.50	20 683.14	1567	147.14	1710	1 772.22	2695		
1788	财通证券股份有限公司安吉体育场证券营业部	22 595.78	20 735.68	1561	35.78	3916	1 824.32	2629		
1789	中国民族证券有限责任公司宁波中山西路证券营业部	22 590.15	20 507.35	1590	56.69	3142	2 026.11	2440		
1790	中国中投证券有限责任公司珠海水湾路证券营业部	22 581.83	20 704.78	1565	68.28	2824	1 808.77	2645		
1791	长江证券股份有限公司广州江湾路证券营业部	22 579.87	19 175.94	1750	71.02	2748	3 332.91	1556		
1792	华泰证券股份有限公司荆州北京中路证券营业部	22 555.27	16 396.19	2121	1 082.62	431	5 076.46	931		
1793	安信证券股份有限公司厦门湖里大道证券营业部	22 553.15	20 534.37	1586	147.40	1708	1 871.38	2586		
1794	爱建证券有限责任公司厦门湖滨一里证券营业部	22 550.32	19 338.16	1732	40.32	3718	3 171.85	1646		
1795	渤海证券股份有限公司北京西外大街证券营业部	22 549.33	20 928.39	1536	76.98	2625	1 543.95	2946		
1796	中信建投证券股份有限公司天津育梁道证券营业部	22 531.56	19 777.49	1672	102.44	2183	2 651.63	1951		
1797	华泰证券股份有限公司牡丹江西一条路证券营业部	22 518.12	19 679.39	1688	75.24	2660	2 763.48	1881		
1798	西南证券股份有限公司重庆金渝大道证券营业部	22 499.95	18 072.45	1894	145.69	1718	4 281.81	1154		
1799	首创证券有限责任公司上海斜土路证券营业部	22 488.59	16 577.69	2093	72.44	2727	5 838.46	758		
1800	中国民族证券有限责任公司石家庄谈固西街证券营业部	22 483.58	17 838.62	1920	591.34	641	4 053.62	1229		
1801	长江证券股份有限公司杭州秋涛北路证券营业部	22 482.86	19 274.28	1741	50.84	3342	3 157.74	1652		
1802	中信证券(山东)有限责任公司济宁吴泰闸路证券营业部	22 482.58	20 246.61	1630	380.68	861	1 855.29	2602		
1803	中国民族证券有限责任公司北京佟麟阁路证券营业部	22 472.09	18 721.27	1798	278.94	1068	3 471.88	1488		
1804	西南证券股份有限公司重庆涪陵滨江路证券营业部	22 466.09	20 450.07	1599	52.82	3273	1 963.20	2495		
1805	南京证券股份有限公司南京常府街证券营业部	22 461.66	19 262.95	1744	48.13	3426	3 150.58	1658		
1806	中信证券股份有限公司佛山桂澜中路证券营业部	22 451.36	19 455.18	1721	216.82	1272	2 779.35	1869		
1807	西藏东方财富证券股份有限公司上海分公司	22 449.51	20 374.93	1611	291.69	1033	1 782.90	2681		
1808	中国银河证券股份有限公司郑州经三路证券营业部	22 443.15	21 351.56	1492	108.36	2110	983.23	3714		
1809	华泰证券股份有限公司南京分公司	22 427.46	21 700.80	1450	389.77	847	336.89	5575		
1810	联讯证券股份有限公司北京北苑证券营业部	22 413.44	19 253.87	1746	99.76	2219	3 059.81	1708		
1811	中泰证券股份有限公司泰安东岳大街第一证券营业部	22 413.13	20 744.55	1560	62.87	2957	1 605.71	2872		
1812	中国银河证券股份有限公司重庆建新东路证券营业部	22 402.19	19 416.16	1725	82.60	2497	2 903.43	1801		
1813	中泰证券股份有限公司淄博人民西路证券营业部	22 402.03	18 911.27	1778	223.95	1248	3 266.81	1594		
1814	中国民族证券有限责任公司鞍山人民路证券营业部	22 397.67	16 234.11	2140	40.61	3703	6 122.96	702		
1815	中国银河证券股份有限公司石家庄红旗大街证券营业部	22 384.62	19 586.31	1702	158.17	1616	2 640.14	1962		
1816	浙商证券股份有限公司海宁水月亭西路证券营业部	22 382.10	18 763.85	1789	67.31	2851	3 550.94	1449		
1817	银泰证券有限责任公司苏州干将东路证券营业部	22 381.44	16 531.40	2105	33.10	4044	5 816.94	763		
1818	华福证券有限责任公司浙江分公司	22 364.02	18 955.82	1775	355.76	902	3 052.44	1712		
1819	国元证券股份有限公司合肥金寨路凯旋大厦证券营业部	22 363.54	15 188.05	2321	485.45	730	6 690.04	610		
1820	广发证券股份有限公司珠海斗门证券营业部	22 355.82	18 501.10	1832	72.65	2718	3 782.07	1349		
1821	首创证券有限责任公司石家庄中山东路证券营业部	22 347.10	18 751.24	1792	51.58	3323	3 544.29	1456		
1822	中国民族证券有限责任公司漳州胜利东路证券营业部	22 346.66	20 598.98	1578	63.85	2930	1 683.82	2786		
1823	湘财证券股份有限公司台州祥和路证券营业部	22 334.85	21 565.58	1472	24.37	4560	744.90	4172		
1824	广发证券股份有限公司北京中关村东路证券营业部	22 327.05	19 578.80	1704	155.34	1646	2 592.91	1991		
1825	华鑫证券有限责任公司上海宛平南路证券营业部	22 321.84	18 325.69	1854	39.80	3737	3 956.35	1277		
1826	中国银河证券股份有限公司义乌稠州北路证券营业部	22 319.36	21 871.98	1439	39.84	3736	407.54	5249		
1827	中国中投证券有限责任公司深圳科技园证券营业部	22 318.44	20 444.51	1600	61.99	2985	1 811.94	2638		
1828	信达证券股份有限公司湛江中山一路证券营业部	22 317.25	19 613.97	1697	184.86	1424	2 518.42	2043		

(二)二○一七年证券营业部交易排名(续)

MEMBER BRANCH RANKING BY TRADING VALUE, 2017 (Continued)

百万元人民币, RMB Mil.

名次 Rank	营业部名称 Member Branches	总交易金额 Total Value	股票 Stocks 交易金额 Value	股票 Stocks 名次 Rank	基金 Funds 交易金额 Value	基金 Funds 名次 Rank	债券 Bonds 交易金额 Value	债券 Bonds 名次 Rank	其他 Others 交易金额 Value	其他 Others 名次 Rank
1829	申万宏源西部证券有限公司北京东四环中路证券营业部	22 304.17	18 451.80	1840	100.31	2212	3 752.06	1358		
1830	国元证券股份有限公司淮北淮海路证券营业部	22 301.53	20 196.64	1636	75.34	2658	2 029.55	2433		
1831	国开证券有限责任公司北京中关村南大街证券营业部	22 289.86	20 247.46	1629	37.43	3836	2 004.97	2462		
1832	华安证券股份有限公司蚌埠分公司	22 288.32	18 396.83	1845	25.57	4468	3 865.92	1312		
1833	中国中投证券有限责任公司东莞胜和路证券营业部	22 281.90	11 789.76	2915	2 136.48	292	8 355.66	418		
1834	中国银河证券股份有限公司重庆万象城证券营业部	22 266.12	20 283.77	1621	127.31	1891	1 855.04	2603		
1835	安信证券股份有限公司青岛东海西路证券营业部	22 262.10	19 284.88	1740	233.93	1221	2 743.29	1897		
1836	安信证券股份有限公司镇江中山东路证券营业部	22 260.92	18 977.76	1772	51.72	3318	3 231.44	1613		
1837	中国银河证券股份有限公司沈阳三经街证券营业部	22 207.09	20 858.94	1545	88.97	2381	1 259.17	3300		
1838	华泰证券股份有限公司太原体育路证券营业部	22 206.73	19 519.53	1712	187.08	1412	2 500.11	2059		
1839	长江证券股份有限公司乌鲁木齐光明路证券营业部	22 194.68	18 597.12	1815	76.15	2642	3 521.41	1467		
1840	银泰证券有限责任公司深圳彩田路证券营业部	22 189.32	19 471.11	1717	72.55	2722	2 645.66	1957		
1841	第一创业证券股份有限公司温州汤家桥路营业部	22 183.90	21 099.36	1519	8.21	6187	1 076.33	3543		
1842	西部证券股份有限公司西安沣镐东路证券营业部	22 168.72	18 091.73	1891	51.85	3311	4 025.14	1239		
1843	申万宏源证券有限公司重庆中山一路证券营业部	22 165.73	19 560.14	1706	33.18	4042	2 572.41	2003		
1844	爱建证券有限责任公司上海世纪大道证券营业部	22 164.75	19 542.42	1708	91.55	2341	2 530.77	2039		
1845	国元证券股份有限公司佛山季华五路证券营业部	22 163.14	20 343.32	1613	56.53	3154	1 763.30	2707		
1846	上海证券有限责任公司大统路证券营业部	22 145.86	11 906.07	2890	99.57	2222	10 140.21	289		
1847	光大证券股份有限公司西安兴庆路证券营业部	22 140.93	19 384.30	1730	68.95	2803	2 687.68	1928		
1848	东吴证券股份有限公司东莞鸿福路证券营业部	22 113.69	20 722.04	1563	98.12	2236	1 293.53	3249		
1849	长江证券股份有限公司武汉鹦鹉大道证券营业部	22 100.44	18 621.88	1810	156.23	1635	3 322.33	1560		
1850	广发证券股份有限公司石家庄中山东路证券营业部	22 090.83	18 015.59	1902	283.83	1057	3 791.41	1344		
1851	南京证券股份有限公司杭州新塘路证券营业部	22 077.98	18 620.60	1811	152.69	1673	3 304.69	1574		
1852	光大证券股份有限公司厦门展鸿路金融中心大厦证券营业部	22 075.02	20 859.04	1544	49.06	3401	1 166.92	3420		
1853	中信证券股份有限公司北京三元桥证券营业部	22 066.19	18 468.75	1838	1 442.17	365	2 155.27	2334		
1854	兴业证券股份有限公司广东分公司	22 050.95	19 855.90	1659	120.04	1973	2 075.01	2396		
1855	申万宏源证券有限公司沈阳中山路证券营业部	22 049.00	17 112.20	2015	28.37	4291	4 908.44	984		
1856	金元证券股份有限公司上海东方路证券营业部	22 028.53	13 329.90	2616	36.72	3867	8 661.91	399		
1857	国元证券股份有限公司合肥长江路证券营业部	22 019.36	18 964.98	1774	32.30	4088	3 022.08	1735		
1858	华泰证券股份有限公司梧州西堤三路证券营业部	22 019.35	19 696.72	1685	49.26	3393	2 273.37	2235		
1859	申万宏源证券有限公司福州鼓屏路证券营业部	22 016.32	18 127.15	1885	33.70	4011	3 855.47	1315		
1860	中原证券股份有限公司郑州纬五路证券营业部	22 015.39	19 142.18	1753	69.89	2776	2 803.33	1850		
1861	山西证券股份有限公司北京太平庄证券营业部	22 005.98	17 067.82	2022	73.22	2706	4 864.95	996		
1862	光大证券股份有限公司江门发展大道证券营业部	21 980.35	19 613.97	1696	65.01	2902	2 301.36	2206		
1863	光大证券股份有限公司东莞三元路证券营业部	21 970.34	20 731.54	1562	80.43	2539	1 158.37	3439		
1864	中信证券股份有限公司如皋健康南路证券营业部	21 964.59	20 826.05	1549	141.55	1745	996.99	3674		
1865	申万宏源证券有限公司上海虹口区大连路证券营业部	21 959.90	15 364.43	2288	30.61	4176	6 564.86	627		
1866	华泰证券股份有限公司嘉兴纺工路证券营业部	21 958.48	19 835.82	1664	515.45	693	1 607.20	2869		
1867	方正证券股份有限公司深圳福中路证券营业部	21 942.62	20 627.27	1574	60.66	3019	1 254.69	3306		
1868	中信证券(山东)有限责任公司青岛总部证券营业部	21 938.34	16 150.49	2165	725.56	552	5 062.29	936		
1869	申万宏源西部证券有限公司广州东风东路证券营业部	21 917.23	19 099.53	1761	144.23	1730	2 673.47	1937		
1870	信达证券股份有限公司深圳深南大道证券营业部	21 905.50	20 829.54	1548	131.76	1843	944.20	3802		
1871	方正证券股份有限公司温岭泽楚路证券营业部	21 882.01	20 607.01	1576	67.01	2860	1 207.98	3364		
1872	中信建投证券股份有限公司上海青浦证券营业部	21 859.80	17 471.77	1961	42.11	3658	4 345.93	1124		
1873	中国银河证券股份有限公司广州环市东路证券营业部	21 857.45	19 488.83	1716	346.04	921	2 022.59	2443		
1874	广发证券股份有限公司绍兴云东路证券营业部	21 849.39	18 749.15	1794	77.31	2616	3 022.93	1733		
1875	国泰君安证券股份有限公司荆州便河东路证券营业部	21 840.72	18 234.32	1866	41.95	3663	3 564.44	1440		
1876	中信建投证券股份有限公司青岛南京路证券营业部	21 840.34	19 465.68	1718	26.55	4400	2 348.11	2170		
1877	广州证券股份有限公司广州江南大道证券营业部	21 824.58	18 489.13	1836	362.86	889	2 972.60	1764		
1878	中国银河证券股份有限公司长沙芙蓉中路证券营业部	21 820.53	19 707.76	1681	158.68	1609	1 954.09	2505		
1879	东吴证券股份有限公司上海西藏南路证券营业部	21 811.94	16 118.25	2173	605.64	633	5 088.05	927		
1880	国元证券股份有限公司合肥金寨路证券营业部	21 808.55	19 685.47	1687	148.69	1698	1 974.39	2487		
1881	万联证券股份有限公司广州滨江东路证券营业部	21 808.10	19 031.45	1769	82.27	2504	2 694.38	1922		
1882	长江证券股份有限公司深圳后海海岸城证券营业部	21 806.50	20 589.33	1579	215.69	1282	1 001.49	3666		
1883	华融证券股份有限公司北京金融大街证券营业部	21 806.09	18 876.78	1781	589.44	642	2 339.87	2176		
1884	财富证券有限责任公司长沙八一路证券营业部	21 790.05	20 919.83	1539	43.40	3595	826.83	4005		
1885	长江证券股份有限公司孝感天仙路证券营业部	21 775.40	18 399.83	1844	98.01	2238	3 277.56	1587		
1886	东方证券股份有限公司北京学院路证券营业部	21 771.51	19 762.66	1673	122.08	1948	1 886.77	2572		
1887	中国中投证券有限责任公司承德翠桥路证券营业部	21 768.91	18 939.77	1777	55.83	3173	2 773.31	1875		
1888	中信建投证券股份有限公司吉安井冈山大道证券营业部	21 767.78	19 717.79	1676	44.99	3534	2 005.00	2461		
1889	东兴证券股份有限公司三明崇宁路证券营业部	21 757.91	19 542.99	1707	77.43	2614	2 137.49	2345		

(二)二○一七年证券营业部交易排名(续)

MEMBER BRANCH RANKING BY TRADING VALUE, 2017 (Continued)

百万元人民币, RMB Mil.

名次 Rank	营业部名称 Member Branches	总交易金额 Total Value	股票 Stocks 交易金额 Value	股票 Stocks 名次 Rank	基金 Funds 交易金额 Value	基金 Funds 名次 Rank	债券 Bonds 交易金额 Value	债券 Bonds 名次 Rank	其他 Others 交易金额 Value	其他 Others 名次 Rank
1890	华泰证券股份有限公司佛山灯湖东路证券营业部	21 744.11	18 079.74	1892	1 121.85	419	2 542.53	2029		
1891	信达证券股份有限公司福州五四路证券营业部	21 740.20	20 531.45	1587	172.03	1510	1 036.72	3613		
1892	信达证券股份有限公司成都一环路证券营业部	21 739.90	19 187.92	1749	54.69	3206	2 497.29	2062		
1893	广发证券股份有限公司湛江海滨大道证券营业部	21 720.53	17 452.97	1962	70.08	2771	4 197.48	1180		
1894	中国国际金融股份有限公司大连金马路证券营业部	21 715.10	21 688.78	1454	12.75	5581	13.57	9411		
1895	申万宏源证券有限公司河南分公司	21 714.29	19 815.08	1668	56.69	3143	1 842.52	2614		
1896	海通证券股份有限公司上海平武路证券营业部	21 713.52	19 120.43	1758	52.47	3286	2 540.62	2035		
1897	中泰证券股份有限公司杭州求是路证券营业部	21 710.69	17 352.82	1979	40.25	3723	4 317.63	1135		
1898	东兴证券股份有限公司邵武五一九路证券营业部	21 677.55	21 281.11	1500	38.33	3796	358.11	5463		
1899	海通证券股份有限公司上海宣化路证券营业部	21 674.08	15 048.88	2341	1 661.68	333	4 963.51	970		
1900	申万宏源西部证券有限公司厦门厦禾路第二证券营业部	21 660.09	20 282.84	1622	133.70	1826	1 243.55	3325		
1901	财通证券股份有限公司诸暨滨江北路证券营业部	21 648.32	20 247.54	1628	24.44	4556	1 376.34	3143		
1902	中国中投证券有限责任公司上海法华镇路证券营业部	21 624.43	17 246.91	1998	91.83	2336	4 285.69	1153		
1903	中银国际证券有限责任公司南京庐山路证券营业部	21 614.89	18 176.00	1873	69.08	2799	3 369.81	1544		
1904	国泰君安证券股份有限公司哈尔滨西大直街证券营业部	21 610.78	18 059.49	1895	1 234.10	399	2 317.19	2199		
1905	国元证券股份有限公司上海中山北路证券营业部	21 595.09	17 977.79	1905	25.80	4451	3 591.51	1427		
1906	华泰证券股份有限公司常州新北区高新科技园证券营业部	21 590.61	18 496.40	1833	1 418.78	368	1 675.44	2796		
1907	金元证券股份有限公司上海杨浦区平凉路证券营业部	21 553.34	12 696.37	2737	575.73	652	8 281.24	424		
1908	方正证券股份有限公司长沙五一东路证券营业部	21 552.38	20 263.18	1624	51.21	3331	1 237.99	3334		
1909	东兴证券股份有限公司上海虹口区广灵二路证券营业部	21 549.92	16 605.85	2086	38.08	3808	4 905.98	986		
1910	恒泰证券股份有限公司南京水西门大街证券营业部	21 547.96	17 051.95	2026	105.12	2148	4 390.89	1114		
1911	海通证券股份有限公司吉林南京街证券营业部	21 527.46	14 162.09	2475	3 110.53	223	4 254.84	1167		
1912	中信证券(山东)有限责任公司青岛香港中路证券营业部	21 514.14	19 690.21	1686	67.59	2840	1 756.34	2718		
1913	中信建投证券股份有限公司南京龙园西路证券营业部	21 513.40	16 162.43	2159	111.21	2068	5 239.76	891		
1914	中国中投证券有限责任公司中山石岐宏基路证券营业部	21 512.10	19 575.87	1705	153.04	1669	1 783.19	2680		
1915	方正证券股份有限公司湘潭韶山中路证券营业部	21 506.56	20 254.82	1627	49.41	3390	1 202.33	3373		
1916	浙商证券股份有限公司三门南山路证券营业部	21 479.74	20 241.43	1631	34.20	3983	1 204.11	3368		
1917	华西证券股份有限公司达州朝阳中路证券营业部	21 472.40	19 737.61	1674	89.06	2379	1 645.73	2829		
1918	国海证券股份有限公司上海四川北路证券营业部	21 464.12	12 590.74	2758	21.01	4792	8 852.37	376		
1919	长江证券股份有限公司福州五一北路证券营业部	21 454.11	18 584.20	1818	160.24	1596	2 709.67	1914		
1920	东兴证券股份有限公司石狮濠江路证券营业部	21 444.60	20 164.74	1640	114.22	2036	1 165.64	3422		
1921	大通证券股份有限公司徐州湖北路证券营业部	21 442.92	19 047.27	1767	76.11	2643	2 319.54	2197		
1922	方正证券股份有限公司长沙芙蓉路证券营业部	21 431.20	20 389.60	1609	75.07	2664	966.52	3744		
1923	中国银河证券股份有限公司沈阳建设东路证券营业部	21 426.14	19 220.49	1748	256.42	1137	1 949.23	2513		
1924	广发证券股份有限公司武汉武珞路证券营业部	21 422.35	17 619.31	1946	79.31	2573	3 723.73	1373		
1925	华融证券股份有限公司上海黄浦区中山东二路证券营业部	21 419.49	13 143.76	2654	58.16	3099	8 217.57	432		
1926	长江证券股份有限公司天津宏达街证券营业部部	21 404.62	12 973.94	2684	6 657.64	115	1 773.05	2693		
1927	天风证券股份有限公司南京庐山路证券营业部	21 404.45	19 287.77	1738	35.70	3922	2 080.98	2388		
1928	安信证券股份有限公司深圳龙岗龙翔大道证券营业部	21 393.33	20 397.46	1606	183.79	1429	812.08	4029		
1929	方正证券股份有限公司衡阳祁东民生街证券营业部	21 383.02	20 833.32	1547	120.95	1959	428.75	5149		
1930	东方证券股份有限公司杭州龙井路证券营业部	21 382.81	20 815.62	1551	60.84	3012	506.35	4848		
1931	安信证券股份有限公司成都领事馆路证券营业部	21 380.54	19 715.78	1677	88.58	2391	1 576.18	2907		
1932	信达证券股份有限公司葫芦岛连山大街证券营业部	21 372.30	19 616.18	1695	40.55	3705	1 715.56	2754		
1933	光大证券股份有限公司长沙芙蓉中路证券营业部	21 371.07	19 698.23	1683	610.63	627	1 062.20	3564		
1934	信达证券股份有限公司广州番禺富华东路证券营业部	21 366.53	18 600.49	1814	133.11	1835	2 632.92	1965		
1935	华安证券股份有限公司阜阳颍河路证券营业部	21 361.64	19 272.61	1742	60.61	3022	2 028.41	2436		
1936	中国中投证券有限责任公司海口龙华路证券营业部	21 351.51	19 463.45	1719	76.99	2624	1 811.07	2639		
1937	中国银河证券股份有限公司成都北二环路证券营业部	21 348.10	19 077.55	1764	171.48	1517	2 099.07	2378		
1938	国信证券股份有限公司太原长兴南街证券营业部	21 338.38	18 736.68	1796	88.74	2387	2 512.96	2052		
1939	中泰证券股份有限公司福州湖东路证券营业部	21 315.12	18 248.56	1863	157.14	1626	2 909.42	1797		
1940	中国银河证券股份有限公司武汉中南路证券营业部	21 292.38	18 434.83	1843	52.32	3297	2 805.23	1848		
1941	方正证券股份有限公司新昌人民中路证券营业部	21 285.21	20 469.67	1593	87.80	2407	727.74	4205		
1942	信达证券股份有限公司丹东锦山大街证券营业部	21 267.85	17 190.35	2004	109.83	2085	3 967.67	1269		
1943	中信建投证券股份有限公司武汉建设八路证券营业部	21 264.71	16 548.50	2100	88.61	2390	4 627.61	1056		
1944	万联证券股份有限公司鄂州滨湖南路证券营业部	21 257.74	18 556.65	1822	46.93	3468	2 654.16	1949		
1945	广发证券股份有限公司云浮浩林东路证券营业部	21 255.56	18 709.36	1800	67.99	2834	2 478.21	2073		
1946	金元证券股份有限公司上海徐汇区漕溪北路证券营业部	21 247.56	14 832.51	2372	56.57	3152	6 358.48	661		
1947	广发证券股份有限公司邢台公园东街证券营业部	21 243.99	17 745.89	1928	66.56	2870	3 431.55	1511		
1948	国泰君安证券股份有限公司梅州新中路证券营业部	21 228.57	19 898.54	1656	222.37	1258	1 107.66	3504		
1949	东方证券股份有限公司上海浦东新区平度路证券营业部	21 217.47	15 310.12	2296	68.43	2820	5 838.91	757		
1950	中山证券有限责任公司上海长宁路证券营业部	21 186.52	13 781.72	2542	150.26	1686	7 254.54	540		

(二)二○一七年证券营业部交易排名(续)

MEMBER BRANCH RANKING BY TRADING VALUE, 2017 (Continued)

百万元人民币, RMB Mil.

名次 Rank	营业部名称 Member Branches	总交易金额 Total Value	股票 Stocks 交易金额 Value	股票 Stocks 名次 Rank	基金 Funds 交易金额 Value	基金 Funds 名次 Rank	债券 Bonds 交易金额 Value	债券 Bonds 名次 Rank	其他 Others 交易金额 Value	其他 Others 名次 Rank
1951	长城证券股份有限公司南宁民族大道证券营业部	21 176.02	18 515.57	1829	73.35	2701	2 587.11	1996		
1952	长江证券股份有限公司襄樊建华路证券营业部	21 172.64	18 667.98	1806	64.45	2913	2 440.20	2103		
1953	华安证券股份有限公司安庆龙山路证券营业部	21 149.65	18 395.00	1846	91.86	2335	2 662.79	1947		
1954	长江证券股份有限公司青岛延安三路证券营业部	21 121.61	16 834.31	2055	108.63	2105	4 178.67	1185		
1955	方正证券股份有限公司长沙建湘路证券营业部	21 114.26	19 595.42	1700	94.85	2282	1 423.98	3093		
1956	中泰证券股份有限公司北京苏州桥证券营业部	21 113.42	17 551.20	1952	98.45	2232	3 463.77	1492		
1957	海通证券股份有限公司牡丹江平安街证券营业部	21 053.31	13 374.96	2607	5 706.47	134	1 971.89	2491		
1958	西南证券股份有限公司温州汤家桥路证券营业部	21 053.02	19 842.28	1663	180.81	1452	1 029.93	3625		
1959	国元证券股份有限公司阜阳临泉路证券营业部	21 047.04	19 318.08	1734	119.15	1983	1 609.81	2866		
1960	广发证券股份有限公司佛山高明跃华路证券营业部	21 038.12	19 398.58	1727	55.66	3179	1 583.88	2897		
1961	申万宏源证券有限公司上海长宁区淞虹路证券营业部	21 027.02	15 466.69	2270	89.89	2368	5 470.45	845		
1962	长城国瑞证券有限公司厦门湖滨南路证券营业部	21 022.75	17 119.36	2014	164.77	1572	3 738.62	1366		
1963	山西证券股份有限公司太原并州南路证券营业部	20 992.67	17 562.36	1951	212.33	1301	3 217.99	1626		
1964	信达证券股份有限公司蚌埠淮河路证券营业部	20 974.94	16 200.15	2148	171.49	1516	4 603.30	1061		
1965	国元证券股份有限公司绍兴金柯桥大道证券营业部	20 958.94	19 420.44	1722	16.50	5188	1 522.00	2971		
1966	山西证券股份有限公司长治英雄南路证券营业部	20 956.26	18 622.81	1809	43.85	3574	2 289.60	2218		
1967	广发证券股份有限公司青岛香港东路证券营业部	20 950.33	18 699.35	1803	95.43	2276	2 155.55	2333		
1968	广发证券股份有限公司佛山顺德南国东路证券营业部	20 937.56	18 287.90	1859	373.03	873	2 276.63	2232		
1969	山西证券股份有限公司大同云中路证券营业部	20 927.76	17 714.04	1934	80.35	2542	3 133.36	1666		
1970	东莞证券股份有限公司河北分公司	20 914.88	17 955.58	1907	67.10	2857	2 892.20	1804		
1971	国元证券股份有限公司宣城叠嶂西路证券营业部	20 891.76	19 880.27	1657	21.21	4774	990.28	3694		
1972	中信证券股份有限公司桐庐迎春南路证券营业部	20 885.53	19 846.17	1660	52.41	3290	986.95	3703		
1973	中国中投证券有限责任公司厦门展鸿路证券营业部	20 878.25	20 560.81	1582	25.79	4453	291.66	5851		
1974	南京证券股份有限公司张家港步行街证券营业部	20 877.87	20 341.58	1614	22.53	4686	513.76	4818		
1975	招商证券股份有限公司天津开发区第三大街证券营业部	20 854.96	19 089.88	1763	60.90	3006	1 704.19	2766		
1976	中泰证券股份有限公司菏泽人民路证券营业部	20 823.49	18 710.47	1799	463.63	752	1 649.40	2825		
1977	中信证券(山东)有限责任公司平度人民路证券营业部	20 821.01	19 129.64	1756	111.15	2070	1 580.22	2900		
1978	东海证券股份有限公司上海静安区新闸路证券营业部	20 814.09	14 807.58	2378	44.82	3541	5 961.69	738		
1979	广发证券股份有限公司重庆凤天大道证券营业部	20 807.42	17 259.29	1992	59.97	3044	3 488.17	1477		
1980	华安证券股份有限公司芜湖分公司	20 798.97	18 441.38	1841	47.48	3447	2 310.11	2203		
1981	中原证券股份有限公司焦作分公司	20 795.06	18 194.82	1870	47.10	3463	2 553.13	2019		
1982	申万宏源西部证券有限公司沈阳十一纬路证券营业部	20 787.41	17 727.27	1933	19.47	4915	3 040.67	1720		
1983	中信证券股份有限公司启东人民中路证券营业部	20 770.96	18 837.39	1784	122.82	1942	1 810.74	2641		
1984	国海证券股份有限公司柳州北站路证券营业部	20 746.19	17 934.75	1910	105.32	2142	2 706.12	1919		
1985	申万宏源西部证券有限公司昌吉延安路证券营业部	20 739.01	17 000.84	2032	59.21	3062	3 678.96	1393		
1986	申万宏源证券有限公司南昌中山西路证券营业部	20 738.32	18 542.71	1826	73.34	2702	2 122.27	2360		
1987	中信建投证券股份有限公司重庆青枫北路证券营业部	20 714.97	10 038.12	3287	51.20	3332	10 625.65	262		
1988	中原证券股份有限公司郑州紫荆山路证券营业部	20 709.10	18 191.45	1871	63.50	2941	2 454.15	2094		
1989	申万宏源证券有限公司珠海粤海东路证券营业部	20 688.11	18 830.00	1785	89.29	2377	1 768.82	2701		
1990	方正证券股份有限公司广州兴盛路证券营业部	20 679.35	19 609.02	1699	151.25	1679	919.08	3831		
1991	中信建投证券股份有限公司上海徐汇区太原路证券营业部	20 672.72	15 990.63	2194	129.56	1873	4 552.53	1074		
1992	中泰证券股份有限公司潍坊四平路证券营业部	20 667.22	17 568.69	1950	67.86	2837	3 030.66	1729		
1993	申万宏源西部证券有限公司福州杨桥东路证券营业部	20 666.46	18 589.22	1816	22.05	4712	2 055.20	2418		
1994	中国银河证券股份有限公司合肥长江中路证券营业部	20 655.77	18 468.76	1837	100.51	2206	2 086.50	2383		
1995	金元证券股份有限公司成都二环路证券营业部	20 627.78	18 528.92	1828	83.58	2480	2 015.28	2449		
1996	广发证券股份有限公司罗定人民南路营业部	20 625.47	17 325.98	1983	42.93	3619	3 256.56	1597		
1997	银泰证券有限责任公司苏州葑门西街证券营业部	20 617.49	16 527.16	2106	51.76	3314	4 038.56	1235		
1998	广发证券股份有限公司张家口建设东街证券营业部	20 609.11	16 195.20	2149	62.21	2978	4 351.71	1122		
1999	长城证券股份有限公司深圳后海中心路证券营业部	20 598.80	19 584.79	1703	42.39	3638	971.61	3731		
2000	华泰证券股份有限公司哈尔滨西十六道街证券营业部	20 598.06	15 530.31	2262	1 194.44	406	3 873.31	1309		
2001	万和证券股份有限公司成都大墙西街证券营业部	20 566.54	17 955.10	1908	46.09	3496	2 565.35	2008		
2002	安信证券股份有限公司福建第二分公司	20 559.46	7 931.34	3807	10.39	5886	12 617.73	178		
2003	东北证券股份有限公司南京中山北路证券营业部	20 549.53	16 956.51	2038	42.72	3624	3 550.30	1452		
2004	长城证券股份有限公司上海民生路证券营业部	20 547.74	16 141.31	2167	183.77	1430	4 222.66	1176		
2005	长城证券股份有限公司南昌福州路证券营业部	20 545.25	17 320.57	1985	70.11	2769	3 154.57	1655		
2006	中信证券股份有限公司武汉徐东大街证券营业部	20 539.34	11 827.29	2911	28.10	4304	8 683.96	396		
2007	光大证券股份有限公司北京丽泽路证券营业部	20 538.48	19 648.31	1693	235.42	1217	654.76	4403		
2008	山西证券股份有限公司运城河东街证券营业部	20 531.51	18 026.31	1901	100.54	2205	2 404.66	2131		
2009	申万宏源西部证券有限公司乌鲁木齐新华南路证券营业部	20 530.08	17 183.79	2006	64.46	2912	3 281.83	1585		
2010	华泰证券股份有限公司成都郫县犀浦天府大道证券营业部	20 518.35	18 784.00	1786	69.01	2800	1 665.33	2807		
2011	长江证券股份有限公司江门东华二路证券营业部	20 514.71	14 010.02	2501	66.65	2867	6 438.04	642		

(二)二○一七年证券营业部交易排名(续)

MEMBER BRANCH RANKING BY TRADING VALUE, 2017 (Continued)

百万元人民币, RMB Mil.

名次 Rank	营业部名称 Member Branches	总交易金额 Total Value	股票 Stocks 交易金额 Value	股票 Stocks 名次 Rank	基金 Funds 交易金额 Value	基金 Funds 名次 Rank	债券 Bonds 交易金额 Value	债券 Bonds 名次 Rank	其他 Others 交易金额 Value	其他 Others 名次 Rank
2012	兴业证券股份有限公司济南历山路证券营业部	20 504.83	16 554.47	2097	62.27	2972	3 888.09	1303		
2013	新时代证券股份有限公司上海金桥路证券营业部	20 501.34	15 097.61	2330	61.08	3001	5 342.65	878		
2014	国泰君安证券股份有限公司仙居酒坊巷证券营业部	20 496.92	19 230.35	1747	108.72	2104	1 157.85	3440		
2015	兴业证券股份有限公司上海民生路第二证券营业部	20 488.06	15 112.97	2328	1 890.36	315	3 484.72	1483		
2016	长江证券股份有限公司深圳深南路证券营业部	20 485.07	18 503.01	1831	150.34	1685	1 831.73	2619		
2017	东北证券股份有限公司吉林遵义东路证券营业部	20 469.30	13 631.02	2564	69.44	2789	6 768.84	600		
2018	渤海证券股份有限公司天津万科中心证券营业部	20 463.08	16 761.86	2061	739.62	549	2 961.60	1768		
2019	华鑫证券有限责任公司上海淞滨路证券营业部	20 457.45	14 765.65	2385	62.21	2977	5 629.58	806		
2020	中信证券股份有限公司福州连江北路证券营业部	20 450.50	18 777.96	1787	137.05	1783	1 535.50	2952		
2021	开源证券股份有限公司西安纺织城正街证券营业部	20 445.32	15 290.70	2299	74.52	2675	5 080.09	930		
2022	中信证券(山东)有限责任公司郑州农业东路证券营业部	20 433.16	19 032.10	1768	69.60	2786	1 331.45	3194		
2023	国泰君安证券股份有限公司宁波君子街证券营业部	20 415.55	19 285.39	1739	60.62	3021	1 069.54	3552		
2024	万联证券股份有限公司黄石天津路证券营业部	20 397.55	17 290.89	1989	60.35	3032	3 046.31	1716		
2025	东莞证券股份有限公司梅州分公司	20 391.84	17 681.74	1938	41.05	3692	2 669.05	1942		
2026	恒泰证券股份有限公司赤峰哈达街证券营业部	20 389.46	17 255.18	1995	56.06	3167	3 078.22	1701		
2027	华鑫证券有限责任公司上海惠南镇人民东路证券营业部	20 383.46	15 682.53	2237	42.90	3620	4 658.03	1048		
2028	天风证券股份有限公司武汉八一路证券营业部	20 379.34	17 578.79	1948	48.01	3430	2 752.54	1894		
2029	申万宏源证券有限公司上海闸北区沪太路证券营业部	20 368.35	15 478.57	2267	97.37	2254	4 792.41	1012		
2030	东莞证券股份有限公司惠州分公司	20 364.86	18 562.97	1821	105.25	2144	1 696.64	2771		
2031	华福证券有限责任公司上海宛平南路证券营业部	20 364.02	12 430.24	2790	40.37	3714	7 893.41	464		
2032	国泰君安证券股份有限公司东莞体育路证券营业部	20 334.57	18 362.42	1847	394.08	844	1 578.08	2902		
2033	山西证券股份有限公司太原上肖墙路证券营业部	20 331.90	17 550.24	1953	85.66	2443	2 696.00	1921		
2034	爱建证券有限责任公司嘉兴斜西街证券营业部	20 318.36	16 218.53	2143	35.10	3952	4 064.74	1224		
2035	国元证券股份有限公司上海斜土路证券交易营业部	20 298.68	13 770.64	2545	105.69	2135	6 422.36	649		
2036	广发证券股份有限公司惠州博罗证券营业部	20 292.60	18 614.81	1812	54.26	3224	1 623.53	2853		
2037	中泰证券股份有限公司深圳吉祥路证券营业部	20 281.55	19 506.15	1714	22.97	4665	752.43	4152		
2038	渤海证券股份有限公司北京大兴三中西巷证券营业部	20 281.04	17 176.05	2007	89.25	2378	3 015.74	1740		
2039	东海证券股份有限公司金坛西门大街证券营业部	20 280.49	16 466.36	2115	2 520.68	264	1 293.45	3250		
2040	湘财证券股份有限公司昆明护国路证券营业部	20 275.52	16 885.41	2047	80.10	2547	3 310.01	1570		
2041	中信建投证券股份有限公司泸州迎晖路证券营业部	20 268.37	18 436.78	1842	55.99	3170	1 775.60	2689		
2042	华林证券股份有限公司江门冈州大道证券营业部	20 266.39	15 940.11	2205	60.60	3023	4 265.67	1157		
2043	东莞证券股份有限公司东莞石碣证券营业部	20 248.63	18 073.46	1893	100.39	2210	2 074.79	2397		
2044	中泰证券股份有限公司揭阳普宁长春路证券营业部	20 244.85	18 122.73	1887	41.05	3694	2 081.06	2387		
2045	海通证券股份有限公司上海余姚路证券营业部	20 232.46	16 162.33	2160	45.49	3515	4 024.63	1240		
2046	国金证券股份有限公司成都龙泉驿区龙都南路证券营业部	20 228.62	18 004.70	1903	65.69	2883	2 158.24	2331		
2047	广州证券股份有限公司广州北京路证券营业部	20 225.46	17 254.38	1997	295.18	1023	2 675.90	1936		
2048	光大证券股份有限公司宁波康庄南路证券营业部	20 219.25	17 610.02	1947	54.37	3218	2 554.85	2018		
2049	财通证券股份有限公司台州黄岩天长南路证券营业部	20 208.28	18 161.64	1877	149.04	1693	1 897.60	2560		
2050	长城国瑞证券有限公司上海陆家浜路证券营业部	20 192.41	9 183.41	3481	46.89	3469	10 962.11	249		
2051	渤海证券股份有限公司上海虹口区大连路证券营业部	20 186.07	11 433.33	2986	29.45	4234	8 723.29	385		
2052	国元证券股份有限公司合肥桐城路证券营业部	20 178.10	18 223.22	1868	33.02	4050	1 921.86	2537		
2053	东莞证券股份有限公司东莞桥头证券营业部	20 173.84	19 459.03	1720	36.57	3876	678.24	4340		
2054	信达证券股份有限公司上海灵山路证券营业部	20 170.25	16 304.45	2133	1 073.69	433	2 792.11	1856		
2055	中信建投证券股份有限公司佛山南海区南桂东路证券营业部	20 147.32	17 096.08	2021	205.77	1323	2 845.47	1827		
2056	广发证券股份有限公司诸暨暨东路证券营业部	20 139.63	18 553.17	1824	22.25	4701	1 564.22	2921		
2057	上海证券有限责任公司深圳福虹路证券营业部	20 134.25	18 172.88	1875	195.24	1371	1 766.14	2702		
2058	湘财证券股份有限公司北京朝外大街证券营业部	20 127.56	16 046.24	2186	69.88	2777	4 011.45	1248		
2059	第一创业证券股份有限公司广州猎德大道证券营业部	20 116.73	5 513.47	4604	25.09	4513	14 578.17	124		
2060	中信建投证券股份有限公司深圳宝安前进一路证券营业部	20 094.86	18 317.96	1857	445.41	769	1 331.48	3193		
2061	方正证券股份有限公司深圳福永大道证券营业部	20 076.46	19 708.89	1680	78.24	2598	289.32	5866		
2062	国盛证券有限责任公司南昌永叔路证券营业部	20 060.47	17 503.78	1958	43.37	3597	2 513.32	2050		
2063	中信证券股份有限公司衢州新桥街证券营业部	20 050.87	17 987.67	1904	473.60	739	1 589.60	2891		
2064	东吴证券股份有限公司南京中山南路证券营业部	20 042.47	16 392.32	2122	79.45	2568	3 570.69	1438		
2065	中国银河证券股份有限公司长沙解放中路证券营业部	20 041.96	18 299.90	1858	118.73	1989	1 623.32	2854		
2066	海通证券股份有限公司重庆龙华大道证券营业部	20 026.93	17 219.06	2000	144.47	1727	2 663.40	1946		
2067	招商证券股份有限公司烟台长江路证券营业部	19 999.34	18 669.86	1805	30.20	4190	1 299.28	3240		
2068	新时代证券股份有限公司苏州白塔西路证券营业部	19 995.91	14 553.20	2421	48.29	3422	5 394.41	868		
2069	中泰证券股份有限公司温州车站大道证券营业部	19 995.70	18 584.74	1817	120.88	1962	1 290.08	3256		
2070	中国银河证券股份有限公司上海黄浦区马当路证券营业部	19 990.62	13 607.76	2566	67.34	2849	6 315.52	670		
2071	万联证券股份有限公司广州花都公益路证券营业部	19 986.64	12 456.06	2788	2 988.20	231	4 542.37	1077		
2072	兴业证券股份有限公司晋江泉安路证券营业部	19 983.28	17 265.03	1990	199.02	1358	2 519.23	2042		

(二)二○一七年证券营业部交易排名(续)

MEMBER BRANCH RANKING BY TRADING VALUE, 2017 (Continued)

百万元人民币, RMB Mil.

名次 Rank	营业部名称 Member Branches	总交易金额 Total Value	股票 Stocks 交易金额 Value	股票 Stocks 名次 Rank	基金 Funds 交易金额 Value	基金 Funds 名次 Rank	债券 Bonds 交易金额 Value	债券 Bonds 名次 Rank	其他 Others 交易金额 Value	其他 Others 名次 Rank
2073	国金证券股份有限公司成都新都区马超西路证券营业部	19 972.34	17 534.64	1957	52.39	3292	2 385.31	2147		
2074	华西证券股份有限公司遂宁遂州南路证券营业部	19 968.85	17 894.01	1914	79.73	2555	1 995.11	2467		
2075	广发证券股份有限公司珠海景山路证券营业部	19 964.24	17 675.33	1939	75.86	2650	2 213.04	2285		
2076	长城证券股份有限公司沈阳惠工街证券营业部	19 963.27	16 975.80	2035	55.08	3198	2 932.39	1785		
2077	中泰证券股份有限公司莱芜鲁中东大街证券营业部	19 958.90	18 583.64	1819	96.02	2269	1 279.24	3269		
2078	中国银河证券股份有限公司广州华夏路证券营业部	19 956.03	17 392.31	1976	136.33	1791	2 427.39	2114		
2079	世纪证券有限责任公司湖南分公司	19 930.08	17 802.36	1923	63.64	2934	2 064.08	2405		
2080	方正证券股份有限公司深圳怡景路证券营业部	19 914.60	18 563.69	1820	42.28	3648	1 308.63	3227		
2081	中原证券股份有限公司郑州商务外环路证券营业部	19 907.56	19 051.82	1766	70.83	2753	784.90	4091		
2082	爱建证券有限责任公司上海安国路证券营业部	19 900.15	9 685.05	3354	92.97	2307	10 122.13	290		
2083	中国民族证券有限责任公司北京丰台西局欣园证券营业部	19 897.46	17 397.44	1973	96.18	2266	2 403.84	2134		
2084	广发证券股份有限公司黄石颐阳路证券营业部	19 897.44	14 851.13	2368	46.58	3483	4 999.73	950		
2085	江海证券有限公司哈尔滨邮政街证券营业部	19 890.70	12 760.39	2725	62.14	2981	7 068.16	558		
2086	光大证券股份有限公司东莞厚街证券营业部	19 874.71	18 348.76	1851	103.00	2178	1 422.94	3094		
2087	中国民族证券有限责任公司吉首人民北路证券营业部	19 859.31	19 265.38	1743	18.06	5032	575.87	4617		
2088	爱建证券有限责任公司宁波碶闸街证券营业部	19 845.35	16 523.25	2107	89.50	2373	3 232.59	1612		
2089	中国银河证券股份有限公司郑州山河证券营业部	19 826.97	17 108.51	2016	83.92	2477	2 634.54	1964		
2090	恒泰证券股份有限公司北京金融大街证券营业部	19 820.65	18 358.69	1848	166.11	1561	1 295.85	3244		
2091	国泰君安证券股份有限公司上海分公司	19 819.89	16 730.94	2067	105.26	2143	2 983.68	1756		
2092	中国银河证券股份有限公司乌鲁木齐解放北路证券营业部	19 816.21	15 869.70	2216	58.20	3098	3 888.31	1301		
2093	中国银河证券股份有限公司佛山南海桂平西路证券营业部	19 795.25	16 754.06	2063	135.49	1798	2 905.70	1799		
2094	中信建投证券股份有限公司重庆南坪西路证券营业部	19 791.35	18 138.79	1883	91.46	2345	1 561.09	2926		
2095	华鑫证券有限责任公司西安阎良红安路证券营业部	19 777.76	13 517.32	2589	40.76	3699	6 219.67	684		
2096	中国银河证券股份有限公司武汉新华路证券营业部	19 769.33	16 738.45	2066	117.47	1996	2 913.41	1796		
2097	华福证券有限责任公司厦门观音山台东路证券营业部	19 764.77	18 493.05	1834	214.64	1288	1 057.08	3577		
2098	华安证券股份有限公司铜陵淮河北路证券营业部	19 751.18	17 577.15	1949	23.88	4594	2 150.16	2336		
2099	光大证券股份有限公司北京小营路证券营业部	19 749.22	17 888.30	1915	58.83	3071	1 802.09	2653		
2100	海通证券股份有限公司海口龙昆北路证券营业部	19 740.78	14 703.47	2396	4 225.70	180	811.61	4030		
2101	中国民族证券有限责任公司鞍山胜利北路证券营业部	19 729.97	15 581.13	2258	27.06	4369	4 121.78	1210		
2102	中国银河证券股份有限公司武汉汉阳证券营业部	19 728.66	15 407.02	2282	65.46	2893	4 256.18	1165		
2103	太平洋证券股份有限公司曲靖麒麟南路证券营业部	19 722.39	18 041.33	1898	60.81	3014	1 620.24	2857		
2104	财通证券股份有限公司宁波天童南路证券营业部	19 720.68	17 408.52	1971	50.50	3356	2 261.67	2249		
2105	东北证券股份有限公司上海世纪大道证券营业部	19 717.33	16 161.53	2161	99.57	2223	3 456.24	1497		
2106	国开证券有限责任公司上海龙华西路证券营业部	19 715.79	14 293.68	2460	16.71	5169	5 405.40	863		
2107	新时代证券股份有限公司北京南礼士路证券营业部	19 712.84	14 844.70	2370	57.48	3124	4 810.65	1009		
2108	国信证券股份有限公司肇庆端州四路证券营业部	19 710.48	16 441.33	2117	60.32	3034	3 208.84	1630		
2109	中银国际证券有限责任公司唐山新华道证券营业部	19 706.54	16 137.69	2168	52.36	3294	3 516.49	1468		
2110	兴业证券股份有限公司南京分公司	19 705.90	15 678.78	2239	62.40	2969	3 964.71	1271		
2111	大同证券有限责任公司大同迎宾街证券营业部	19 703.17	15 381.27	2285	76.11	2644	4 245.79	1171		
2112	东莞证券股份有限公司深圳后海中心路证券营业部	19 686.67	18 142.78	1882	293.71	1029	1 250.17	3314		
2113	浙商证券股份有限公司象山靖南大街证券营业部	19 679.44	18 773.38	1788	44.50	3553	861.57	3949		
2114	广发证券股份有限公司邯郸陵园路证券营业部	19 669.21	14 761.69	2386	620.62	620	4 286.90	1151		
2115	中泰证券股份有限公司湖南分公司	19 659.38	19 311.15	1735	83.29	2486	264.95	6028		
2116	兴业证券股份有限公司湖南分公司	19 653.90	17 160.80	2010	80.86	2532	2 412.25	2125		
2117	大同证券有限责任公司上海长寿路证券营业部	19 640.48	12 247.52	2828	81.12	2524	7 311.85	529		
2118	国海证券股份有限公司上海世纪大道证券营业部	19 630.31	13 036.86	2670	153.23	1665	6 440.22	641		
2119	浙商证券股份有限公司缙云溪滨北路证券营业部	19 611.67	17 885.78	1916	212.27	1302	1 513.62	2983		
2120	东北证券股份有限公司南京标营路证券营业部	19 593.79	14 550.12	2423	1 467.54	361	3 576.13	1434		
2121	中天证券股份有限公司上海临青路证券营业部	19 586.05	10 062.40	3282	56.68	3144	9 466.96	332		
2122	申万宏源证券有限公司上海虹口区丰镇路证券营业部	19 578.22	11 702.48	2931	313.72	978	7 562.02	498		
2123	上海证券有限责任公司莘庄证券营业部	19 562.95	16 330.20	2130	122.97	1939	3 109.78	1682		
2124	中泰证券股份有限公司威海新威路证券营业部	19 550.38	17 415.59	1969	268.19	1097	1 866.61	2593		
2125	东兴证券股份有限公司南宁祥宾路证券营业部	19 544.52	18 239.75	1865	58.14	3100	1 246.63	3319		
2126	中泰证券股份有限公司青岛凤凰山路证券营业部	19 538.04	18 351.02	1850	153.96	1659	1 033.06	3620		
2127	中国国际金融股份有限公司厦门莲岳路证券营业部	19 537.04	17 052.16	2025	38.51	3788	2 446.37	2101		
2128	广发证券股份有限公司吉林珲春街证券营业部	19 528.15	15 087.05	2344	33.43	4029	4 457.67	1093		
2129	华融证券股份有限公司长沙韶山路证券营业部	19 523.31	17 917.46	1913	79.34	2572	1 526.51	2965		
2130	浙商证券股份有限公司天台赤城路证券营业部	19 515.45	18 247.92	1864	25.47	4478	1 242.06	3326		
2131	中银国际证券有限责任公司海口蓝天路证券营业部	19 499.39	17 787.86	1924	54.66	3209	1 656.88	2812		
2132	中国银河证券股份有限公司包头乌兰道证券营业部	19 488.23	16 838.12	2054	86.93	2419	2 563.18	2012		
2133	方正证券股份有限公司重庆江北嘴证券营业部	19 481.12	18 465.64	1839	27.78	4325	987.70	3699		

(二)二〇一七年证券营业部交易排名(续)

MEMBER BRANCH RANKING BY TRADING VALUE, 2017 (Continued)

百万元人民币, RMB Mil.

名次 Rank	营业部名称 Member Branches	总交易金额 Total Value	股票 Stocks 交易金额 Value	股票 Stocks 名次 Rank	基金 Funds 交易金额 Value	基金 Funds 名次 Rank	债券 Bonds 交易金额 Value	债券 Bonds 名次 Rank	其他 Others 交易金额 Value	其他 Others 名次 Rank
2134	国泰君安证券股份有限公司吉林松江路证券营业部	19 474.93	17 058.01	2024	29.77	4215	2 387.15	2145		
2135	东兴证券股份有限公司杭州凤起路证券营业部	19 447.35	16 285.31	2134	37.74	3823	3 124.30	1673		
2136	英大证券有限责任公司深圳园岭三街证券营业部	19 446.22	17 345.10	1980	32.77	4067	2 068.36	2402		
2137	国海证券股份有限公司南宁公园路证券营业部	19 444.37	17 419.98	1966	50.61	3352	1 973.79	2488		
2138	广发证券股份有限公司昆山前进东路证券营业部	19 441.05	18 164.75	1876	57.48	3123	1 218.81	3352		
2139	国联证券股份有限公司北京建材城西路证券营业部	19 437.90	15 530.67	2261	372.94	874	3 534.28	1463		
2140	方正证券股份有限公司深圳别墅路证券营业部	19 437.28	19 137.80	1754	52.34	3295	247.13	6165		
2141	广发证券股份有限公司天津环湖中路证券营业部	19 434.36	15 057.35	2338	54.47	3214	4 322.54	1134		
2142	方正证券股份有限公司宁波分公司	19 434.23	17 360.90	1978	60.59	3024	2 012.73	2452		
2143	国盛证券有限责任公司南昌物资大楼证券营业部	19 415.86	15 370.71	2286	62.79	2960	3 982.36	1262		
2144	信达证券股份有限公司湛江海滨大道南证券营业部	19 399.65	17 691.01	1937	109.34	2094	1 599.31	2877		
2145	中信建投证券股份有限公司长春长春大街证券营业部	19 391.48	12 426.43	2793	251.83	1155	6 713.21	607		
2146	国金证券股份有限公司成都温江区柳城商业新街证券营业部	19 385.37	17 547.36	1954	36.84	3862	1 801.18	2655		
2147	中信证券股份有限公司大连五五路证券营业部	19 379.87	7 231.72	4018	60.18	3038	12 087.97	196		
2148	江海证券有限公司上海瞿溪路证券营业部	19 367.65	13 598.36	2569	8.32	6168	5 760.96	772		
2149	申万宏源西部证券有限公司大连友好路证券营业部	19 365.96	16 174.72	2154	82.89	2491	3 108.34	1685		
2150	中航证券有限公司上海漕溪北路证券营业部	19 352.99	11 756.73	2921	4 430.07	171	3 166.18	1647		
2151	中国银河证券股份有限公司上海东方路证券营业部	19 348.67	14 978.48	2352	120.46	1968	4 249.72	1170		
2152	申万宏源西部证券有限公司北京金融大街证券营业部	19 344.66	15 977.15	2197	57.74	3114	3 309.76	1571		
2153	南京证券股份有限公司深圳深南中路证券营业部	19 341.69	16 953.02	2039	28.50	4286	2 360.17	2165		
2154	华泰证券股份有限公司舟山解放东路证券营业部	19 319.10	18 173.03	1874	94.82	2283	1 051.25	3589		
2155	中信建投证券股份有限公司郴州解放路证券营业部	19 303.64	17 412.53	1970	27.77	4327	1 863.34	2596		
2156	东兴证券股份有限公司北京大望路证券营业部	19 288.86	17 228.36	1999	32.62	4077	2 027.88	2438		
2157	中泰证券股份有限公司威海海滨北路证券营业部	19 285.26	17 545.70	1955	31.40	4134	1 708.17	2763		
2158	广发证券股份有限公司东莞长安证券营业部	19 274.94	17 334.23	1982	203.80	1335	1 736.91	2733		
2159	国金证券股份有限公司成都青白江青江东路证券营业部	19 272.86	15 942.20	2204	45.10	3530	3 285.57	1582		
2160	国金证券股份有限公司厦门湖滨南路证券营业部	19 263.44	18 124.43	1886	116.52	2005	1 022.48	3638		
2161	中国银河证券股份有限公司上海新昌路证券营业部	19 255.78	14 371.21	2449	115.93	2011	4 768.65	1017		
2162	光大证券股份有限公司武汉新华路证券营业部	19 247.79	16 264.61	2137	47.72	3439	2 935.46	1782		
2163	华福证券有限责任公司厦门仙岳路证券营业部	19 246.37	17 695.30	1935	21.76	4737	1 529.32	2961		
2164	德邦证券股份有限公司上海福山路证券营业部	19 225.39	9 918.58	3309	61.56	2990	9 245.24	349		
2165	东北证券股份有限公司长春东风大街证券营业部	19 222.49	13 906.02	2522	105.19	2146	5 211.28	901		
2166	国盛证券有限责任公司吉安阳明东路证券营业部	19 213.29	17 293.65	1988	46.06	3497	1 873.58	2583		
2167	国信证券股份有限公司南昌八一大道证券营业部	19 209.71	17 630.94	1943	53.74	3244	1 525.03	2966		
2168	世纪证券有限责任公司上海威海路证券营业部	19 208.74	12 631.80	2750	35.17	3946	6 541.76	628		
2169	中国中投证券有限责任公司苏州干将西路证券营业部	19 204.24	16 165.17	2157	40.28	3721	2 998.79	1749		
2170	光大证券股份有限公司哈尔滨经纬二道街证券营业部	19 195.05	14 190.02	2473	48.24	3424	4 956.79	973		
2171	山西证券股份有限公司太原坞城路证券营业部	19 190.88	17 257.79	1993	42.60	3630	1 890.50	2570		
2172	国盛证券有限责任公司抚州赣东大道证券营业部	19 189.53	15 939.29	2206	20.64	4822	3 229.60	1616		
2173	恒泰证券股份有限公司北京东三环中路证券营业部	19 189.17	17 363.85	1977	103.45	2167	1 721.87	2750		
2174	浙商证券股份有限公司淳安明珠路证券营业部	19 185.98	17 866.63	1919	33.29	4035	1 286.07	3259		
2175	中信证券(山东)有限责任公司洛阳中州中路证券营业部	19 183.45	17 255.78	1994	157.33	1624	1 770.34	2699		
2176	东莞证券股份有限公司揭阳分公司	19 179.30	17 301.08	1987	78.63	2590	1 799.59	2658		
2177	方正证券股份有限公司长沙韶山南路证券营业部	19 175.62	18 505.18	1830	63.53	2940	606.91	4523		
2178	华福证券有限责任公司福州金环路证券营业部	19 159.64	16 316.06	2132	80.11	2546	2 763.47	1882		
2179	海通证券股份有限公司重庆中山三路证券营业部	19 156.15	16 355.55	2128	45.89	3501	2 754.71	1890		
2180	中国银河证券股份有限公司大连黄河路证券营业部	19 155.27	15 949.41	2203	49.96	3372	3 155.90	1654		
2181	中天证券股份有限公司沈阳长江街证券营业部	19 144.63	13 488.88	2593	46.74	3475	5 609.01	810		
2182	国泰君安证券股份有限公司西安东关正街证券营业部	19 125.98	16 841.66	2053	149.19	1690	2 135.13	2349		
2183	申万宏源西部证券有限公司上海源深路证券营业部	19 125.78	16 586.18	2090	37.42	3837	2 502.19	2058		
2184	申万宏源证券有限公司深圳华强北路证券营业部	19 120.22	18 544.10	1825	94.90	2280	481.21	4935		
2185	南京证券股份有限公司昆明人民西路证券营业部	19 116.16	16 382.69	2123	92.70	2313	2 640.77	1961		
2186	湘财证券股份有限公司北京顺义站前街证券营业部	19 110.94	16 774.40	2059	85.00	2458	2 251.54	2255		
2187	国海证券股份有限公司上海国定东路证券营业部	19 102.54	11 407.97	2992	35.01	3958	7 659.56	486		
2188	中航证券有限公司深圳春风路证券营业部	19 093.67	18 104.98	1889	20.92	4802	967.77	3740		
2189	中信证券股份有限公司汕头海滨路证券营业部	19 074.49	15 784.53	2226	30.84	4162	3 259.11	1596		
2190	海通证券股份有限公司大连天津街证券营业部	19 066.96	13 512.57	2591	4 283.14	178	1 271.24	3281		
2191	华龙证券股份有限公司乌鲁木齐红山路证券营业部	19 066.43	13 233.29	2636	39.37	3755	5 793.77	767		
2192	中航证券有限公司广州天河北路证券营业部	19 064.84	17 097.15	2020	115.12	2022	1 852.57	2606		
2193	财通证券股份有限公司绍兴柯桥区钱清钱门大道证券营业部	19 056.87	17 160.78	2011	12.64	5597	1 883.45	2575		
2194	华安证券股份有限公司上海浦东南路证券营业部	19 035.39	16 707.91	2068	43.60	3586	2 283.88	2222		

(二)二○一七年证券营业部交易排名(续)

MEMBER BRANCH RANKING BY TRADING VALUE, 2017 (Continued)

百万元人民币, RMB Mil.

名次 Rank	营业部名称 Member Branches	总交易金额 Total Value	股票 Stocks 交易金额 Value	股票 Stocks 名次 Rank	基金 Funds 交易金额 Value	基金 Funds 名次 Rank	债券 Bonds 交易金额 Value	债券 Bonds 名次 Rank	其他 Others 交易金额 Value	其他 Others 名次 Rank
2195	广发证券股份有限公司揭阳揭西证券营业部	19 031.23	17 733.51	1932	49.55	3385	1 248.17	3317		
2196	国联证券股份有限公司无锡新区长江北路证券营业部	19 027.30	15 461.17	2271	81.70	2515	3 484.43	1484		
2197	西部证券股份有限公司西安莲湖路第一证券营业部	19 015.08	15 236.69	2311	23.95	4591	3 754.43	1356		
2198	开源证券股份有限公司西安长安路证券营业部	18 999.81	16 016.35	2191	64.01	2924	2 919.45	1792		
2199	新时代证券股份有限公司宜昌东山大道证券营业部	18 997.20	17 653.39	1942	36.52	3880	1 307.29	3231		
2200	光大证券股份有限公司上海徐汇区东安路证券营业部	18 995.42	13 457.82	2595	52.75	3277	5 484.85	843		
2201	华泰证券股份有限公司姜堰东大街证券营业部	18 980.85	16 979.38	2034	512.78	696	1 488.69	3010		
2202	方正证券股份有限公司长沙桐梓坡路证券营业部	18 980.58	16 635.15	2080	92.42	2322	2 253.01	2253		
2203	海通证券股份有限公司大庆经三街证券营业部	18 974.94	11 645.59	2940	5 859.49	127	1 469.85	3031		
2204	信达证券股份有限公司广州寺右新马路证券营业部	18 966.62	16 413.04	2119	53.67	3246	2 499.91	2060		
2205	申万宏源证券有限公司大连分公司	18 960.35	14 589.45	2414	56.36	3157	4 314.53	1138		
2206	申万宏源证券有限公司重庆杨家坪正街证券营业部	18 958.50	16 692.13	2070	28.78	4269	2 237.59	2266		
2207	安信证券股份有限公司深圳沙头角证券营业部	18 953.97	18 055.71	1896	64.15	2920	834.11	3993		
2208	东方证券股份有限公司上海杨浦区四平路证券营业部	18 937.91	10 680.97	3132	47.90	3434	8 209.05	434		
2209	财富证券有限责任公司深圳宝安南路证券营业部	18 929.30	16 180.80	2151	32.71	4069	2 715.79	1909		
2210	南京证券股份有限公司江阴人民中路证券营业部	18 916.28	17 394.98	1975	23.58	4615	1 497.72	3004		
2211	中泰证券股份有限公司泰安岱宗大街证券营业部	18 915.90	17 490.20	1960	34.09	3992	1 391.60	3129		
2212	中信证券股份有限公司福建分公司	18 902.46	15 299.22	2298	2 153.08	290	1 450.17	3053		
2213	中山证券有限责任公司北京分公司	18 900.79	16 508.60	2111	65.46	2892	2 326.74	2190		
2214	浙商证券股份有限公司瑞安罗阳大道证券营业部	18 899.23	17 661.99	1941	72.81	2712	1 164.42	3425		
2215	中信证券股份有限公司嵊州兴盛街证券营业部	18 887.77	18 178.06	1872	62.06	2983	647.65	4416		
2216	海通证券股份有限公司南宁民主路证券营业部	18 865.82	16 627.11	2081	946.85	472	1 291.86	3254		
2217	上海证券有限责任公司温州永中西路证券营业部	18 862.98	18 210.00	1869	69.45	2788	583.52	4592		
2218	中国民族证券有限责任公司上海浦明路证券营业部	18 826.47	16 870.07	2049	130.13	1866	1 826.26	2625		
2219	广发证券股份有限公司宜昌东山大道证券营业部	18 823.18	13 273.13	2627	151.19	1680	5 398.87	864		
2220	中信证券股份有限公司深圳前海自贸区证券营业部	18 820.92	18 155.72	1879	341.09	926	324.10	5658		
2221	浙商证券股份有限公司永嘉双塔路证券营业部	18 792.00	17 254.64	1996	104.92	2152	1 432.44	3080		
2222	太平洋证券股份有限公司玉溪玉兴路证券营业部	18 783.15	15 952.98	2201	91.27	2346	2 738.90	1902		
2223	中国银河证券股份有限公司秦皇岛证券营业部	18 776.35	15 255.88	2309	133.70	1825	3 386.76	1535		
2224	国泰君安证券股份有限公司沧州沧县交通北大道证券营业部	18 774.98	15 749.54	2229	1 015.50	448	2 009.95	2456		
2225	信达证券股份有限公司上海黄埔区九江路证券营业部	18 773.41	14 720.17	2393	50.74	3347	4 002.50	1254		
2226	上海证券有限责任公司临平路证券营业部	18 762.10	13 194.08	2643	114.91	2026	5 453.10	852		
2227	大同证券有限责任公司晋城凤台西街证券营业部	18 761.88	15 094.45	2331	263.18	1118	3 404.25	1525		
2228	山西证券股份有限公司太原漪汾街证券营业部	18 759.69	16 610.04	2084	103.71	2162	2 045.94	2422		
2229	中航证券有限公司吉安广场北路证券营业部	18 753.07	16 861.75	2050	20.79	4813	1 870.54	2587		
2230	方正证券股份有限公司南昌南京西路证券营业部	18 752.80	16 930.88	2041	58.33	3091	1 763.58	2706		
2231	山西证券股份有限公司太原西矿街证券营业部	18 748.58	14 870.48	2365	53.55	3250	3 824.55	1328		
2232	华创证券有限责任公司德阳泰山南路证券营业部	18 746.74	15 789.92	2224	29.37	4239	2 927.45	1788		
2233	国泰君安证券股份有限公司沈阳黄河南大街证券营业部	18 735.85	15 445.06	2274	1 691.58	328	1 599.21	2878		
2234	长江证券股份有限公司天津长江道证券营业部	18 729.20	12 597.90	2756	3 442.72	207	2 688.57	1927		
2235	中原证券股份有限公司驻马店分公司	18 727.11	16 919.74	2042	139.24	1766	1 668.12	2805		
2236	长江证券股份有限公司泰州迎春西路证券营业部	18 725.60	17 187.78	2005	85.66	2442	1 452.16	3048		
2237	安信证券股份有限公司宜宾金沙江大道证券营业部	18 725.11	15 674.44	2242	42.35	3641	3 008.32	1745		
2238	申万宏源西部证券有限公司杭州学院路证券营业部	18 709.72	15 507.75	2263	42.37	3640	3 159.61	1650		
2239	申万宏源证券有限公司永嘉阳光大道证券营业部	18 709.45	18 149.74	1880	70.83	2754	488.87	4908		
2240	江海证券有限公司上海仁德路证券营业部	18 704.75	12 394.58	2802	51.33	3327	6 258.85	678		
2241	申万宏源证券有限公司黄石湖滨大道证券营业部	18 694.88	16 861.42	2051	29.91	4203	1 803.55	2651		
2242	南京证券股份有限公司银川民族北街证券营业部	18 691.84	16 506.45	2112	51.25	3329	2 134.14	2351		
2243	中信证券股份有限公司海门人民西路证券营业部	18 676.04	17 424.74	1965	188.81	1404	1 062.49	3563		
2244	万联证券股份有限公司衡阳解放大道证券营业部	18 666.47	8 503.48	3652	8 963.41	85	1 199.57	3378		
2245	西藏东方财富证券股份有限公司拉萨江苏东路证券营业部	18 637.66	17 173.61	2008	69.95	2773	1 394.10	3126		
2246	国信证券股份有限公司重庆红锦大道证券营业部	18 625.89	17 062.50	2023	124.87	1911	1 438.51	3066		
2247	上海证券有限责任公司南桥证券营业部	18 625.81	14 735.08	2387	68.36	2821	3 822.37	1330		
2248	恒泰证券股份有限公司北京广安门外大街证券营业部	18 617.24	14 451.05	2438	467.82	746	3 698.37	1385		
2249	中国银河证券股份有限公司南宁园湖南路证券营业部	18 612.04	16 039.07	2189	118.11	1994	2 454.85	2093		
2250	华福证券有限责任公司厦门分公司	18 610.99	17 416.61	1967	34.19	3984	1 160.20	3437		
2251	太平洋证券股份有限公司北京海淀大街证券营业部	18 606.84	15 274.53	2303	59.54	3052	3 272.77	1589		
2252	广发证券股份有限公司上海新松江路证券营业部	18 603.26	16 617.28	2083	627.19	612	1 358.79	3161		
2253	湘财证券股份有限公司义乌篁园路证券营业部	18 601.68	17 503.58	1959	14.65	5382	1 083.45	3535		
2254	中国银河证券股份有限公司宁波大沙泥街证券营业部	18 593.83	16 180.71	2152	78.81	2585	2 334.31	2181		
2255	华泰证券股份有限公司兰州甘南路证券营业部	18 590.50	16 653.76	2076	498.82	710	1 437.92	3069		

(二)二〇一七年证券营业部交易排名(续)

MEMBER BRANCH RANKING BY TRADING VALUE, 2017 (Continued)

百万元人民币, RMB Mil.

名次 Rank	营业部名称 Member Branches	总交易金额 Total Value	股票 Stocks 交易金额 Value	股票 Stocks 名次 Rank	基金 Funds 交易金额 Value	基金 Funds 名次 Rank	债券 Bonds 交易金额 Value	债券 Bonds 名次 Rank	其他 Others 交易金额 Value	其他 Others 名次 Rank
2256	国开证券有限责任公司保定乐凯北大街证券营业部	18 588.72	15 042.34	2343	39.45	3751	3 506.94	1470		
2257	广发证券股份有限公司珠海敬业路证券营业部	18 588.31	16 163.55	2158	60.34	3033	2 364.42	2159		
2258	中信证券股份有限公司慈溪慈甬路证券营业部	18 586.27	18 036.79	1899	113.34	2046	436.14	5118		
2259	东吴证券股份有限公司杭州文晖路证券营业部	18 579.90	16 255.68	2138	45.65	3510	2 278.57	2230		
2260	东方证券股份有限公司上海浦东新区牡丹路证券营业部	18 578.99	15 235.40	2312	60.24	3036	3 283.35	1583		
2261	国海证券股份有限公司贵港桂平市杏花街证券营业部	18 563.22	5 041.27	4799	13 197.43	54	324.51	5654		
2262	东北证券股份有限公司长春自由大路证券营业部	18 549.36	14 766.11	2384	41.34	3685	3 741.91	1364		
2263	国信证券股份有限公司青岛香港中路证券营业部	18 548.19	17 097.43	2019	84.21	2469	1 366.56	3150		
2264	安信证券股份有限公司上海樱花路证券营业部	18 541.74	16 882.69	2048	283.92	1056	1 375.13	3144		
2265	海通证券股份有限公司鸡西中心大街证券营业部	18 539.07	11 859.81	2906	4 809.87	156	1 869.39	2588		
2266	海通证券股份有限公司绵阳长虹大道证券营业部	18 537.57	17 538.23	1956	53.42	3252	945.92	3795		
2267	华安证券股份有限公司郑州商都路证券营业部	18 533.56	17 042.03	2028	57.45	3125	1 434.09	3077		
2268	海通证券股份有限公司安庆湖心北路证券营业部	18 524.04	14 995.44	2347	2 502.06	265	1 026.54	3631		
2269	广发证券股份有限公司重庆新南路证券营业部	18 509.36	16 652.44	2077	70.18	2766	1 786.74	2677		
2270	方正证券股份有限公司天津新华路证券营业部	18 509.33	16 161.11	2162	56.81	3138	2 291.41	2216		
2271	中原证券股份有限公司平顶山分公司	18 508.99	15 967.80	2199	35.21	3945	2 505.98	2057		
2272	大同证券有限责任公司北京西四环中路证券营业部	18 504.62	15 434.06	2277	156.04	1637	2 914.52	1795		
2273	中信建投证券股份有限公司黄石广场路证券营业部	18 465.29	14 106.06	2484	2 062.50	300	2 296.73	2210		
2274	湘财证券股份有限公司乌鲁木齐克拉玛伊东路证券营业部	18 459.14	15 602.49	2254	65.76	2881	2 790.90	1858		
2275	中原证券股份有限公司郑州经三路证券营业部	18 452.80	16 745.32	2064	65.93	2877	1 641.54	2834		
2276	上海证券有限责任公司杭州文二路证券营业部	18 452.17	12 861.26	2702	19.16	4938	5 571.75	825		
2277	东方证券股份有限公司上海嘉定区曹安公路证券营业部	18 420.73	12 813.80	2709	50.47	3359	5 556.46	832		
2278	东方证券股份有限公司上海闵行区古龙路证券营业部	18 419.57	15 028.96	2345	51.22	3330	3 339.39	1555		
2279	安信证券股份有限公司广州增城新塘证券营业部	18 419.46	16 085.42	2179	164.07	1576	2 169.97	2320		
2280	东兴证券股份有限公司成都二环路南二段证券营业部	18 412.01	16 916.41	2043	57.94	3106	1 437.67	3070		
2281	中泰证券股份有限公司济南舜耕路证券营业部	18 404.87	16 101.15	2174	22.86	4670	2 280.87	2227		
2282	中国中投证券有限责任公司合肥淮河路证券营业部	18 404.19	16 688.27	2072	41.51	3680	1 674.42	2797		
2283	中信证券股份有限公司深圳滨海大道证券营业部	18 400.80	16 606.38	2085	436.18	784	1 358.24	3162		
2284	世纪证券有限责任公司深圳福虹路证券营业部	18 383.28	16 361.51	2125	25.23	4501	1 996.54	2465		
2285	华泰证券股份有限公司东台金海中路证券营业部	18 370.29	15 638.27	2251	365.24	886	2 366.78	2157		
2286	中泰证券股份有限公司潍坊北海路证券营业部	18 340.74	16 360.70	2127	79.76	2553	1 900.28	2559		
2287	东北证券股份有限公司广东分公司	18 325.06	15 704.47	2234	213.52	1297	2 407.07	2130		
2288	光大证券股份有限公司重庆永川证券营业部	18 319.08	16 414.25	2118	77.94	2605	1 826.89	2624		
2289	万联证券股份有限公司荆门长宁大道证券营业部	18 316.45	16 412.78	2120	159.62	1604	1 744.05	2729		
2290	长江证券股份有限公司黄冈八一路证券营业部	18 313.79	16 571.24	2095	114.39	2034	1 628.16	2847		
2291	海通证券股份有限公司洛阳体育场路证券营业部	18 299.19	16 541.19	2103	69.78	2781	1 688.21	2782		
2292	平安证券股份有限公司河北分公司	18 295.36	15 662.90	2245	411.53	820	2 220.93	2277		
2293	海通证券股份有限公司遵义中华南路证券营业部	18 283.93	17 208.59	2001	77.92	2606	997.42	3673		
2294	中信证券(山东)有限责任公司莱州文化东路证券营业部	18 278.52	17 130.02	2013	89.66	2371	1 058.85	3572		
2295	广发证券股份有限公司珠海粤海中路证券营业部	18 274.77	14 907.97	2360	123.60	1930	3 243.20	1604		
2296	长城国瑞证券有限公司厦门观日路证券营业部	18 258.91	16 739.25	2065	85.10	2452	1 434.56	3075		
2297	华西证券股份有限公司攀枝花市攀枝花大道证券营业部	18 256.78	15 594.60	2256	97.53	2250	2 564.65	2009		
2298	万联证券股份有限公司上海浦东新区福山路证券营业部	18 237.29	15 573.05	2259	50.78	3346	2 613.46	1982		
2299	国泰君安证券股份有限公司济南解放路证券营业部	18 226.47	17 101.82	2017	79.46	2567	1 045.19	3603		
2300	江海证券有限公司上海万航渡路证券营业部	18 222.87	12 779.61	2719	25.97	4441	5 417.29	860		
2301	中国中投证券有限责任公司上海东方路证券营业部	18 218.93	12 457.78	2787	215.79	1279	5 545.36	834		
2302	海通证券股份有限公司盐城建军中路证券营业部	18 198.76	17 165.67	2009	141.52	1746	891.57	3889		
2303	中国银河证券股份有限公司杭州天城东路证券营业部	18 183.47	17 744.88	1929	34.58	3974	404.01	5263		
2304	爱建证券有限责任公司上海零陵路证券营业部	18 181.13	10 147.43	3260	51.41	3326	7 982.29	456		
2305	广发证券股份有限公司东营北一路证券营业部	18 178.47	14 051.00	2490	53.99	3232	4 073.49	1220		
2306	申万宏源证券有限公司嘉善体育南路证券营业部	18 176.60	16 504.82	2113	27.79	4324	1 644.00	2830		
2307	中航证券有限公司北京慧忠路证券营业部	18 173.36	15 334.82	2292	144.58	1725	2 693.96	1923		
2308	新时代证券股份有限公司上海武定路证券营业部	18 172.76	11 996.65	2876	57.75	3113	6 118.37	704		
2309	西藏东方财富证券股份有限公司深圳益田路证券营业部	18 155.73	17 263.40	1991	92.62	2315	799.71	4051		
2310	湘财证券股份有限公司合肥长江中路证券营业部	18 147.40	12 758.52	2727	3 426.77	208	1 962.12	2499		
2311	江海证券有限公司厦门吕岭路证券营业部	18 133.99	16 119.35	2172	90.92	2353	1 923.72	2535		
2312	国联证券股份有限公司北京首体南路证券营业部	18 117.53	12 970.57	2687	113.12	2049	5 033.84	943		
2313	华泰证券股份有限公司吴江盛泽镇市场路证券营业部	18 110.70	16 891.77	2046	38.87	3773	1 180.05	3406		
2314	中信建投证券股份有限公司广元利州东路证券营业部	18 107.31	17 042.79	2027	160.82	1593	903.70	3864		
2315	申万宏源证券有限公司上海虹口区黄浦路证券营业部	18 106.34	12 780.73	2717	62.94	2954	5 262.67	887		
2316	中泰证券股份有限公司长沙万家丽路证券营业部	18 099.27	17 415.62	1968	47.14	3461	636.52	4450		

(二)二○一七年证券营业部交易排名(续)

MEMBER BRANCH RANKING BY TRADING VALUE, 2017 (Continued)

百万元人民币, RMB Mil.

名次 Rank	营业部名称 Member Branches	总交易金额 Total Value	股票 Stocks 交易金额 Value	股票 Stocks 名次 Rank	基金 Funds 交易金额 Value	基金 Funds 名次 Rank	债券 Bonds 交易金额 Value	债券 Bonds 名次 Rank	其他 Others 交易金额 Value	其他 Others 名次 Rank
2317	国信证券股份有限公司杭州分公司	18 093.48	16 601.87	2087	220.37	1262	1 271.24	3280		
2318	中国银河证券股份有限公司大连新开路证券营业部	18 087.93	15 965.25	2200	60.49	3028	2 062.19	2409		
2319	东莞证券股份有限公司东莞凤岗证券营业部	18 076.19	17 203.99	2002	39.79	3738	832.41	3997		
2320	广发证券股份有限公司武汉汉阳大道证券营业部	18 063.07	13 163.21	2651	147.91	1703	4 751.95	1022		
2321	华安证券股份有限公司安庆宜城路证券营业部	18 046.44	16 172.05	2155	23.52	4621	1 850.87	2608		
2322	西部证券股份有限公司西安高新技术产业开发区证券营业部	18 044.32	13 969.46	2513	27.51	4342	4 047.35	1231		
2323	东莞证券股份有限公司东莞黄江证券营业部	18 044.08	17 005.38	2031	127.32	1890	911.37	3847		
2324	广发证券股份有限公司东莞中堂证券营业部	18 041.71	15 811.77	2222	132.48	1840	2 097.46	2380		
2325	上海证券有限责任公司苏州干将西路证券营业部	18 031.04	13 967.57	2514	29.41	4237	4 034.06	1238		
2326	中泰证券股份有限公司烟台北大街证券营业部	18 017.93	16 047.50	2185	158.30	1615	1 812.13	2637		
2327	中银国际证券有限责任公司青岛香港中路证券营业部	18 010.50	14 583.38	2416	34.62	3970	3 392.49	1529		
2328	光大证券股份有限公司东莞寮步石大路证券营业部	18 002.79	16 588.78	2089	58.48	3085	1 355.53	3168		
2329	中信建投证券股份有限公司大连一德街证券营业部	17 988.04	15 691.45	2236	81.50	2518	2 215.10	2283		
2330	国联证券股份有限公司上海漕宝路证券营业部	17 970.01	12 294.86	2816	166.62	1558	5 508.53	838		
2331	国元证券股份有限公司芜湖黄山西路证券营业部	17 969.67	16 091.10	2178	42.00	3661	1 836.57	2616		
2332	国盛证券有限责任公司赣州文清路证券营业部	17 953.67	15 047.29	2342	22.40	4690	2 883.99	1808		
2333	山西证券股份有限公司上海虹桥路证券营业部	17 943.52	12 054.00	2865	224.28	1246	5 665.24	798		
2334	华泰证券股份有限公司长春民康路证券营业部	17 938.30	14 273.61	2462	1 442.64	364	2 222.04	2276		
2335	广发证券股份有限公司珠海市珠海大道证券营业部	17 924.05	16 153.48	2164	157.32	1625	1 613.24	2865		
2336	国元证券股份有限公司无锡学前街证券营业部	17 919.55	15 531.11	2260	25.36	4490	2 363.08	2160		
2337	招商证券股份有限公司云浮新兴新州大道证券营业部	17 914.08	4 833.16	4887	1.14	8188	13 079.79	165		
2338	方正证券股份有限公司杭州杭海路证券营业部	17 903.80	17 019.96	2030	77.60	2610	806.24	4042		
2339	华林证券股份有限公司开平东兴大道证券营业部	17 896.91	14 953.16	2356	73.84	2684	2 869.91	1817		
2340	华泰证券股份有限公司张家港金港镇长江中路证券营业部	17 892.98	15 729.48	2230	538.14	671	1 625.37	2850		
2341	中泰证券股份有限公司深圳红荔路银荔大厦证券营业部	17 886.99	16 679.95	2074	36.71	3869	1 170.33	3416		
2342	中国银河证券股份有限公司中山小榄紫荆东路证券营业部	17 873.71	16 516.27	2109	173.35	1494	1 184.09	3397		
2343	华林证券股份有限公司长沙韶山中路证券营业部	17 856.13	16 567.61	2096	47.64	3442	1 240.88	3329		
2344	中国银河证券股份有限公司佛山顺德容桂证券营业部	17 850.06	15 813.38	2221	155.68	1642	1 881.00	2578		
2345	中银国际证券有限责任公司三亚新风路证券营业部	17 844.92	16 582.47	2092	50.68	3351	1 211.77	3359		
2346	海通证券股份有限公司长春大经路证券营业部	17 843.37	9 663.20	3362	5 150.24	143	3 029.93	1730		
2347	广发证券股份有限公司海口和平大道证券营业部	17 842.97	16 354.67	2129	73.74	2687	1 414.57	3103		
2348	国泰君安证券股份有限公司北京亦庄宏达北路证券营业部	17 834.07	16 932.82	2040	78.47	2593	822.77	4009		
2349	中国银河证券股份有限公司上海肇嘉浜路证券营业部	17 831.28	12 972.48	2685	172.13	1508	4 686.67	1041		
2350	万联证券股份有限公司永州清桥路证券营业部	17 821.74	15 337.52	2291	22.04	4714	2 462.18	2083		
2351	国元证券股份有限公司芜湖文化路证券营业部	17 803.99	16 093.68	2176	176.30	1478	1 534.02	2954		
2352	江海证券有限公司哈尔滨友谊路证券营业部	17 800.54	12 791.53	2715	27.92	4313	4 981.09	964		
2353	华福证券有限责任公司三明列东街证券营业部	17 796.56	14 967.00	2355	41.82	3672	2 787.74	1863		
2354	万联证券股份有限公司广州南沙进港大道证券营业部	17 794.57	16 682.87	2073	43.80	3577	1 067.90	3555		
2355	江海证券有限公司深圳解放路证券营业部	17 790.04	13 836.81	2533	64.99	2903	3 888.24	1302		
2356	天风证券股份有限公司大连天河路证券营业部	17 789.86	14 254.08	2467	41.41	3682	3 494.36	1475		
2357	信达证券股份有限公司沈阳黑龙江街证券营业部	17 779.77	14 306.22	2458	43.54	3590	3 430.01	1513		
2358	长城证券股份有限公司杭州世纪大道证券营业部	17 766.90	16 231.79	2141	51.93	3308	1 483.18	3016		
2359	湘财证券股份有限公司济南马鞍山路证券营业部	17 765.83	14 989.32	2349	67.41	2846	2 709.10	1915		
2360	中信建投证券股份有限公司上海浦东南路证券营业部	17 765.80	16 650.90	2078	147.77	1705	967.13	3742		
2361	中国银河证券股份有限公司深圳香林路证券营业部	17 764.66	16 775.79	2057	40.34	3715	948.54	3785		
2362	西南证券股份有限公司河北分公司	17 755.53	14 138.25	2478	250.95	1159	3 366.33	1546		
2363	中原证券股份有限公司信阳分公司	17 753.26	16 136.16	2170	52.89	3268	1 564.22	2922		
2364	万联证券股份有限公司北京上地创业路证券营业部	17 745.46	15 846.14	2218	73.41	2696	1 825.92	2627		
2365	海通证券股份有限公司乐山通悦路证券营业部	17 745.18	16 081.71	2181	64.44	2915	1 599.04	2879		
2366	华鑫证券有限责任公司上海金山证券营业部	17 739.58	12 871.80	2699	134.95	1810	4 732.84	1027		
2367	华泰证券股份有限公司太仓太平南路证券营业部	17 690.77	15 407.87	2281	124.84	1912	2 158.06	2332		
2368	长江证券股份有限公司南阳八一路证券营业部	17 674.23	16 059.75	2183	76.35	2638	1 538.12	2949		
2369	国泰君安证券股份有限公司常德人民路证券营业部	17 668.06	5 999.18	4411	176.39	1477	11 492.50	224		
2370	申万宏源证券有限公司瑞安安盛路证券营业部	17 667.09	17 190.84	2003	21.12	4787	455.13	5037		
2371	中国银河证券股份有限公司深圳罗湖证券营业部	17 665.41	16 025.94	2190	94.22	2289	1 545.25	2944		
2372	首创证券有限责任公司北京北辰东路证券营业部	17 663.04	16 092.26	2177	56.27	3158	1 514.51	2981		
2373	中泰证券股份有限公司潍坊东风东街证券营业部	17 650.33	15 460.43	2272	133.24	1833	2 056.65	2417		
2374	华鑫证券有限责任公司上海斜土路证券营业部	17 647.69	13 169.50	2650	14.77	5364	4 463.42	1088		
2375	中信建投证券股份有限公司烟台青年路证券营业部	17 641.38	15 967.94	2198	200.21	1350	1 473.22	3024		
2376	光大证券股份有限公司上海仙霞路证券营业部	17 640.67	14 483.56	2433	46.60	3481	3 110.51	1680		
2377	招商证券股份有限公司郑州商务外环路证券营业部	17 633.41	16 550.10	2099	37.38	3841	1 045.92	3602		

(二)二○一七年证券营业部交易排名(续)

MEMBER BRANCH RANKING BY TRADING VALUE, 2017 (Continued)

百万元人民币, RMB Mil.

名次 Rank	营业部名称 Member Branches	总交易金额 Total Value	股票 Stocks 交易金额 Value	股票 Stocks 名次 Rank	基金 Funds 交易金额 Value	基金 Funds 名次 Rank	债券 Bonds 交易金额 Value	债券 Bonds 名次 Rank	其他 Others 交易金额 Value	其他 Others 名次 Rank
2378	广发证券股份有限公司深圳南园路证券营业部	17 632.68	16 576.31	2094	31.36	4136	1 025.01	3632		
2379	华安证券股份有限公司合肥润安大厦证券营业部	17 629.44	14 490.92	2430	871.75	493	2 266.76	2243		
2380	方正证券股份有限公司永州清桥路证券营业部	17 623.38	16 127.40	2171	65.64	2885	1 430.33	3082		
2381	国盛证券有限责任公司赣州章江南大道证券营业部	17 615.88	15 143.37	2324	35.31	3941	2 437.21	2109		
2382	海通证券股份有限公司丽水城东路证券营业部	17 613.87	16 618.42	2082	69.39	2790	926.06	3818		
2383	中国中投证券有限责任公司上海灵石路证券营业部	17 608.18	13 973.36	2512	84.09	2472	3 550.74	1450		
2384	海通证券股份有限公司阜阳清河东路证券营业部	17 598.28	15 873.65	2212	1 065.60	437	659.03	4389		
2385	东方证券股份有限公司汕头长平路证券营业部	17 596.36	14 916.68	2359	33.63	4016	2 646.05	1956		
2386	国元证券股份有限公司上海威海路证券营业部	17 593.32	12 633.19	2749	130.27	1865	4 829.86	1004		
2387	新时代证券股份有限公司郑州经五路证券营业部	17 584.55	16 243.32	2139	47.29	3455	1 293.94	3247		
2388	中国民族证券有限责任公司杭州朝晖路证券营业部	17 565.65	7 540.36	3931	103.31	2172	9 921.98	304		
2389	恒泰证券股份有限公司深圳香林路证券营业部	17 565.13	16 998.68	2033	385.30	852	181.15	6721		
2390	第一创业证券股份有限公司深圳总部证券营业部	17 562.07	15 060.70	2337	74.06	2680	2 427.31	2115		
2391	华安证券股份有限公司宿州分公司	17 555.95	16 547.25	2101	57.49	3122	951.20	3778		
2392	东莞证券股份有限公司南京分公司	17 554.84	15 134.73	2325	250.29	1163	2 169.82	2322		
2393	国泰君安证券股份有限公司余姚舜水南路证券营业部	17 542.37	16 590.46	2088	208.77	1314	743.13	4177		
2394	财通证券股份有限公司海盐秦山路证券营业部	17 540.95	14 651.20	2403	300.19	1010	2 589.56	1994		
2395	申万宏源证券有限公司青岛分公司	17 525.85	15 665.82	2244	29.57	4227	1 830.46	2622		
2396	中国中投证券有限责任公司哈尔滨赣水路证券营业部	17 498.41	14 728.88	2389	56.24	3161	2 713.30	1912		
2397	光大证券股份有限公司内江公园街证券营业部	17 497.99	14 262.87	2464	28.64	4275	3 206.48	1631		
2398	安信证券股份有限公司广州滨江中路证券营业部	17 484.06	15 086.72	2333	124.76	1914	2 272.58	2236		
2399	方正证券股份有限公司株洲新华路证券营业部	17 479.64	15 788.29	2225	17.87	5051	1 673.49	2798		
2400	中国银河证券股份有限公司汕头韩江路证券营业部	17 476.62	13 992.86	2507	319.56	968	3 164.20	1648		
2401	中国银河证券股份有限公司惠州文明一路证券营业部	17 472.47	16 206.42	2146	42.31	3644	1 223.74	3349		
2402	信达证券股份有限公司上海铁岭路证券营业部	17 468.31	11 474.54	2976	43.19	3603	5 950.58	742		
2403	华鑫证券有限责任公司上海漕宝路证券营业部	17 467.51	11 125.45	3046	475.83	736	5 866.24	752		
2404	中信建投证券股份有限公司上饶中山西路证券营业部	17 451.44	16 147.08	2166	25.19	4505	1 279.17	3270		
2405	国泰君安证券股份有限公司兰州酒泉路证券营业部	17 441.69	16 660.06	2075	54.84	3203	726.80	4211		
2406	中航证券有限公司宜春东风大街证券营业部	17 436.25	15 923.19	2207	26.62	4393	1 486.44	3013		
2407	国盛证券有限责任公司景德镇珠山中路证券营业部	17 427.87	13 723.38	2555	33.21	4041	3 671.28	1396		
2408	中泰证券股份有限公司上海浦东大道证券营业部	17 420.90	13 298.19	2623	77.45	2613	4 045.26	1232		
2409	中信证券股份有限公司上虞王充路证券营业部	17 397.62	16 517.40	2108	17.44	5090	862.78	3944		
2410	招商证券股份有限公司厦门湖滨东路证券营业部	17 387.05	16 274.79	2135	54.71	3204	1 057.55	3576		
2411	天风证券股份有限公司成都市一环路东五段证券营业部	17 385.58	14 313.89	2457	58.39	3087	3 013.30	1743		
2412	中国银河证券股份有限公司南京江东中路证券营业部	17 383.17	14 454.54	2437	291.48	1035	2 637.15	1963		
2413	西部证券股份有限公司潍坊东风东街证券营业部	17 375.13	15 756.30	2228	86.31	2433	1 532.52	2957		
2414	兴业证券股份有限公司石狮八七路证券营业部	17 369.26	16 041.89	2188	86.32	2432	1 241.06	3327		
2415	中国中投证券有限责任公司太原三墙路证券营业部	17 366.56	14 714.90	2394	676.83	583	1 974.83	2486		
2416	中国银河证券股份有限公司青田涌金街证券营业部	17 365.14	16 329.48	2131	88.91	2383	946.76	3791		
2417	中泰证券股份有限公司厦门城南路证券营业部	17 363.91	16 696.72	2069	33.68	4014	633.51	4457		
2418	广发证券股份有限公司广州康王中路证券营业部	17 360.47	15 478.05	2268	120.84	1963	1 761.59	2710		
2419	渤海证券股份有限公司天津友谊路证券营业部	17 353.95	14 384.68	2445	189.20	1402	2 780.07	1868		
2420	中国银河证券股份有限公司上海新郁路证券营业部	17 331.13	12 281.67	2820	83.96	2475	4 965.49	968		
2421	长城证券股份有限公司西安沣镐东路证券营业部	17 327.78	14 522.62	2426	38.26	3801	2 766.90	1878		
2422	申万宏源证券有限公司南昌南京东路证券营业部	17 322.68	15 416.28	2280	54.21	3226	1 852.18	2607		
2423	浙商证券股份有限公司杭州滨江威陵大厦证券营业部	17 306.57	16 168.81	2156	70.28	2765	1 067.48	3556		
2424	中信证券(山东)有限责任公司聊城东昌东路证券营业部	17 300.78	16 175.81	2153	78.95	2582	1 046.02	3601		
2425	华龙证券股份有限公司西安太白南路证券营业部	17 287.16	9 487.76	3399	28.63	4276	7 770.78	475		
2426	中国银河证券股份有限公司北京方庄南路证券营业部	17 284.45	15 951.21	2202	40.31	3720	1 292.93	3251		
2427	中国银河证券股份有限公司扬州文昌中路证券营业部	17 280.38	15 477.83	2269	199.23	1355	1 603.32	2874		
2428	海通证券股份有限公司双鸭山五马路证券营业部	17 276.07	11 750.83	2922	4 043.21	187	1 482.03	3017		
2429	国泰君安证券股份有限公司唐山建华西道证券营业部	17 273.39	10 342.36	3213	4 759.81	159	2 171.22	2319		
2430	中泰证券股份有限公司招远温泉路证券营业部	17 271.37	16 541.72	2102	20.97	4795	708.68	4260		
2431	中泰证券股份有限公司邹城东滩路证券营业部	17 270.81	15 286.05	2300	47.89	3435	1 936.87	2524		
2432	中国银河证券股份有限公司青岛南京路证券营业部	17 265.55	14 528.34	2425	88.29	2396	2 648.92	1954		
2433	国金证券股份有限公司长沙芙蓉中路证券营业部	17 263.26	15 619.60	2252	142.99	1739	1 500.68	3000		
2434	安信证券股份有限公司郑州花园路证券营业部	17 263.11	15 609.81	2253	47.41	3452	1 605.90	2870		
2435	国信证券股份有限公司天津分公司	17 259.39	15 694.12	2235	222.70	1256	1 342.57	3180		
2436	申万宏源证券有限公司成都北一环路证券营业部	17 245.95	15 867.31	2217	27.57	4340	1 351.06	3170		
2437	东吴证券股份有限公司泰州海陵南路证券营业部	17 239.59	15 656.26	2247	25.38	4487	1 557.94	2930		
2438	华泰证券股份有限公司如皋福寿路证券营业部	17 233.23	13 951.02	2516	2 184.60	286	1 097.60	3516		

(二)二○一七年证券营业部交易排名(续)

MEMBER BRANCH RANKING BY TRADING VALUE, 2017 (Continued)

百万元人民币, RMB Mil.

名次 Rank	营业部名称 Member Branches	总交易金额 Total Value	股票 Stocks 交易金额 Value	股票 Stocks 名次 Rank	基金 Funds 交易金额 Value	基金 Funds 名次 Rank	债券 Bonds 交易金额 Value	债券 Bonds 名次 Rank	其他 Others 交易金额 Value	其他 Others 名次 Rank
2439	光大证券股份有限公司南宁桃源路证券营业部	17 227.56	15 833.67	2220	53.11	3259	1 340.78	3185		
2440	东北证券股份有限公司杭州凯旋路证券营业部	17 219.72	15 673.49	2243	21.39	4761	1 524.84	2967		
2441	长城证券股份有限公司昆明西昌路证券营业部	17 206.52	14 729.83	2388	52.87	3269	2 423.82	2119		
2442	申万宏源西部证券有限公司乌鲁木齐解放南路证券营业部	17 206.30	15 010.08	2346	19.32	4925	2 176.89	2314		
2443	中国银河证券股份有限公司沈阳大北关街证券营业部	17 200.90	15 049.02	2340	37.83	3817	2 114.06	2367		
2444	信达证券股份有限公司义乌宾王路证券营业部	17 197.23	16 582.68	2091	21.70	4740	592.84	4567		
2445	中国银河证券股份有限公司桂林中山中路证券营业部	17 185.93	15 451.72	2273	171.17	1521	1 563.05	2924		
2446	中国中投证券有限责任公司溧阳平陵中路证券营业部	17 171.19	15 906.86	2210	54.61	3211	1 209.71	3362		
2447	中邮证券有限责任公司西安南大街证券营业部	17 161.27	14 644.50	2406	59.48	3054	2 457.29	2088		
2448	南京证券股份有限公司南京长乐路证券营业部	17 159.89	13 345.17	2612	37.28	3844	3 777.44	1351		
2449	中信建投证券股份有限公司长沙金星中路证券营业部	17 155.49	15 321.65	2294	170.38	1529	1 663.46	2811		
2450	广发证券股份有限公司鹤山新城路证券营业部	17 155.16	14 212.57	2468	71.23	2745	2 871.36	1814		
2451	海通证券股份有限公司哈尔滨西大直街证券营业部	17 151.40	11 012.31	3066	3 003.18	230	3 135.91	1664		
2452	中原证券股份有限公司濮阳中原路证券营业部	17 146.53	15 257.84	2306	84.29	2468	1 804.40	2649		
2453	财达证券股份有限公司唐山国防道证券营业部	17 141.84	14 820.51	2375	110.54	2078	2 210.79	2289		
2454	国联证券股份有限公司杭州中山北路证券营业部	17 127.46	13 833.04	2534	167.09	1552	3 127.33	1672		
2455	安信证券股份有限公司梅州五华证券营业部	17 127.33	16 203.88	2147	64.38	2917	859.07	3956		
2456	财通证券股份有限公司常熟枫林路证券营业部	17 121.89	15 484.12	2265	269.77	1093	1 368.00	3149		
2457	西部证券股份有限公司西安长安中路证券营业部	17 109.68	15 165.45	2323	42.64	3628	1 901.59	2557		
2458	广发证券股份有限公司太原新建南路证券营业部	17 102.85	14 052.24	2489	351.27	912	2 699.35	1920		
2459	中航证券有限公司赣州红旗大道证券营业部	17 087.61	14 972.49	2354	109.39	2093	2 005.73	2459		
2460	银泰证券有限责任公司北京马甸路证券营业部	17 078.26	14 832.66	2371	33.26	4036	2 212.34	2287		
2461	东海证券股份有限公司杭州江南大道证券营业部	17 052.28	15 716.48	2232	21.36	4768	1 314.45	3220		
2462	财达证券股份有限公司石家庄裕华路证券营业部	17 049.95	14 175.62	2474	31.02	4151	2 843.31	1829		
2463	华龙证券股份有限公司兰州东岗西路证券营业部	17 048.36	15 366.94	2287	29.97	4199	1 651.45	2823		
2464	国海证券股份有限公司深圳深南大道证券营业部	17 045.30	15 873.05	2213	69.35	2792	1 102.90	3509		
2465	国元证券股份有限公司福州五一南路证券营业部	17 031.75	5 227.78	4719	32.16	4092	11 771.80	208		
2466	申万宏源证券有限公司上海宝山区长江南路证券营业部	17 030.55	10 820.12	3105	138.86	1769	6 071.57	713		
2467	新时代证券股份有限公司天津红旗路证券营业部	17 014.11	13 061.40	2666	29.17	4250	3 923.54	1288		
2468	信达证券股份有限公司朝阳五一街证券营业部	17 010.61	15 221.29	2318	41.66	3675	1 747.66	2724		
2469	国元证券股份有限公司武汉常青花园花园中路证券营业部	17 006.58	14 129.55	2481	96.01	2270	2 781.02	1867		
2470	华龙证券股份有限公司北京安外大街证券营业部	17 002.27	14 156.48	2476	27.89	4318	2 817.90	1842		
2471	海通证券股份有限公司淮南洞山中路证券营业部	17 000.72	14 871.07	2363	782.38	528	1 347.27	3174		
2472	国元证券股份有限公司深圳百花二路证券营业部	16 997.23	15 640.06	2249	42.04	3660	1 315.12	3219		
2473	英大证券有限责任公司福州五四路证券营业部	16 990.43	13 250.00	2630	607.19	630	3 133.24	1667		
2474	东兴证券股份有限公司郑州金水路证券营业部	16 989.87	15 085.07	2334	143.79	1733	1 761.01	2711		
2475	中国银河证券股份有限公司大连一德街证券营业部	16 960.10	13 994.40	2506	193.14	1377	2 772.56	1876		
2476	南京证券股份有限公司深圳科园路证券营业部	16 950.81	13 161.03	2653	54.17	3227	3 735.61	1369		
2477	中原证券股份有限公司周口分公司	16 949.34	15 483.95	2266	76.56	2630	1 388.83	3132		
2478	中国银河证券股份有限公司深圳高新南一道中科大厦证券营业部	16 946.25	15 443.30	2276	162.08	1588	1 340.88	3184		
2479	中国中投证券有限责任公司郑州商务内环路证券营业部	16 944.62	16 273.82	2136	37.59	3828	633.21	4458		
2480	申万宏源西部证券有限公司南宁英华路证券营业部	16 943.22	16 083.15	2180	10.43	5872	849.64	3974		
2481	申万宏源证券有限公司九江九瑞大道证券营业部	16 939.43	14 846.30	2369	58.79	3073	2 034.35	2428		
2482	广发证券股份有限公司吉林吉林大街证券营业部	16 937.07	13 273.48	2626	52.13	3302	3 611.46	1421		
2483	东兴证券股份有限公司惠安建设南路证券营业部	16 927.20	16 372.55	2124	60.88	3009	493.78	4888		
2484	中国银河证券股份有限公司合肥徽州大道证券营业部	16 926.34	15 235.39	2313	93.46	2298	1 597.49	2882		
2485	安信证券股份有限公司上海陆家嘴东路证券营业部	16 926.22	16 189.45	2150			736.77	4191		
2486	东方证券股份有限公司上海黄浦区凤阳路证券营业部	16 911.02	13 305.89	2618	52.96	3264	3 552.18	1446		
2487	东北证券股份有限公司上海虹口区吴淞路证券营业部	16 910.75	11 587.65	2956	93.21	2302	5 229.89	895		
2488	方正证券股份有限公司冷水江锑都中路证券营业部	16 898.17	16 361.09	2126	37.52	3832	499.56	4870		
2489	光大证券股份有限公司上海黄浦区西藏中路证券营业部	16 893.62	12 058.47	2863	80.84	2533	4 754.31	1021		
2490	中国中投证券有限责任公司济南历山路证券营业部	16 892.96	14 410.85	2441	57.29	3127	2 424.82	2118		
2491	安信证券股份有限公司梅州丰顺证券营业部	16 879.27	10 632.61	3143	4 267.76	179	1 978.90	2480		
2492	东兴证券股份有限公司武汉台北一路证券营业部	16 876.59	14 049.90	2492	29.76	4216	2 796.93	1853		
2493	申万宏源证券有限公司襄阳沿江大道证券营业部	16 869.51	15 600.53	2255	39.03	3768	1 229.95	3345		
2494	上海证券有限责任公司嘉定证券营业部	16 858.60	14 461.84	2436	63.03	2953	2 333.73	2182		
2495	华泰证券股份有限公司沈阳光荣街证券营业部	16 857.96	14 703.10	2397	79.50	2560	2 075.36	2395		
2496	中国银河证券股份有限公司揭阳望江北路证券营业部	16 847.17	15 314.64	2295	43.60	3587	1 488.94	3009		
2497	东北证券股份有限公司延吉光明街证券营业部	16 818.43	13 033.85	2671	57.62	3116	3 726.95	1372		
2498	上海证券有限责任公司崇明证券营业部	16 809.97	13 740.82	2552	36.04	3899	3 033.11	1726		
2499	华创证券有限责任公司德阳黄河西路证券营业部	16 809.92	13 954.44	2515	33.43	4030	2 822.06	1840		

(二)二○一七年证券营业部交易排名(续)

MEMBER BRANCH RANKING BY TRADING VALUE, 2017 (Continued)

百万元人民币, RMB Mil.

名次 Rank	营业部名称 Member Branches	总交易金额 Total Value	股票 Stocks 交易金额 Value	股票 Stocks 名次 Rank	基金 Funds 交易金额 Value	基金 Funds 名次 Rank	债券 Bonds 交易金额 Value	债券 Bonds 名次 Rank	其他 Others 交易金额 Value	其他 Others 名次 Rank
2500	华龙证券股份有限公司兰州合水路证券营业部	16 794.28	13 074.81	2663	15.89	5248	3 703.57	1384		
2501	财达证券股份有限公司保定朝阳南大街证券营业部	16 787.14	13 361.09	2609	26.70	4387	3 399.36	1526		
2502	广州证券股份有限公司泉州津淮街证券营业部	16 785.71	16 774.92	2058	8.74	6098	2.05	10062		
2503	东莞证券股份有限公司中山分公司	16 774.64	14 123.23	2483	106.83	2121	2 544.58	2025		
2504	国泰君安证券股份有限公司海口龙昆南路证券营业部	16 764.93	7 403.77	3969	8 795.42	88	565.74	4654		
2505	海通证券股份有限公司上海青浦区青湖路证券营业部	16 752.83	13 396.34	2603	59.09	3065	3 297.40	1579		
2506	中银国际证券有限责任公司西安未央路证券营业部	16 743.08	13 850.46	2531	286.09	1052	2 606.53	1985		
2507	红塔证券股份有限公司昆明青年路证券营业部	16 730.50	12 217.75	2839	115.83	2015	4 396.91	1112		
2508	上海证券有限责任公司虹口新市路证券营业部	16 719.90	10 603.87	3150	130.68	1858	5 985.35	733		
2509	西部证券股份有限公司上海开鲁路证券营业部	16 717.83	7 417.85	3964	13.36	5515	9 286.62	348		
2510	西部证券股份有限公司渭南东风街证券营业部	16 717.33	15 063.80	2336	34.50	3975	1 619.03	2858		
2511	平安证券股份有限公司海口国贸大道证券营业部	16 711.17	15 678.17	2240	251.40	1158	781.60	4095		
2512	方正证券股份有限公司南京珠江路证券营业部	16 697.39	15 339.24	2290	31.58	4129	1 326.58	3202		
2513	申万宏源西部证券有限公司乌鲁木齐和平北路证券营业部	16 696.50	14 257.69	2465	60.99	3003	2 377.83	2152		
2514	华泰证券股份有限公司大连解放路证券营业部	16 684.34	13 350.09	2610	205.53	1326	3 128.71	1671		
2515	东吴证券股份有限公司北京安德里北街证券营业部	16 681.06	14 775.41	2383	52.81	3274	1 852.83	2605		
2516	浙商证券股份有限公司嘉兴梅湾街证券营业部	16 679.08	14 055.69	2488	55.07	3199	2 568.32	2005		
2517	西藏东方财富证券股份有限公司拉萨北京中路营业部	16 669.40	16 043.23	2187	23.17	4646	603.00	4539		
2518	国泰君安证券股份有限公司苏州苏雅路证券营业部	16 668.58	11 386.83	2998	4 614.18	166	667.57	4371		
2519	国泰君安证券股份有限公司无锡湖滨路证券营业部	16 667.02	14 254.59	2466	341.05	927	2 071.38	2399		
2520	华林证券股份有限公司拉萨柳梧新区察古大道证券营业部	16 661.47	15 680.55	2238	40.50	3709	940.43	3807		
2521	湘财证券股份有限公司广州恒福路证券营业部	16 653.75	10 179.47	3255	24.60	4545	6 449.68	637		
2522	中国银河证券股份有限公司南昌沿江中证券营业部	16 650.35	13 949.27	2517	23.02	4658	2 678.06	1933		
2523	东方证券股份有限公司厦门仙岳路证券营业部	16 643.41	15 886.13	2211	70.34	2762	686.94	4312		
2524	国都证券股份有限公司郑州花园路证券营业部	16 642.38	14 568.51	2417	45.98	3499	2 027.89	2437		
2525	东方证券股份有限公司南宁民主路证券营业部	16 636.20	14 565.96	2418	112.86	2053	1 957.38	2502		
2526	华泰证券股份有限公司武汉民族大道证券营业部	16 633.06	14 810.41	2377	304.29	1000	1 518.37	2979		
2527	长江证券股份有限公司咸宁淦河大道证券营业部	16 629.36	14 590.95	2413	89.98	2367	1 948.42	2514		
2528	中泰证券股份有限公司宁波江东北路证券营业部	16 625.98	15 228.63	2316	67.50	2841	1 329.85	3197		
2529	中信建投证券股份有限公司佛山南庄证券营业部	16 621.91	15 992.94	2193	58.63	3079	570.34	4639		
2530	光大证券股份有限公司上海人民北路证券营业部	16 611.15	14 195.89	2472	88.10	2399	2 327.16	2189		
2531	中国银河证券股份有限公司沈阳北站路证券营业部	16 609.60	14 853.41	2367	84.07	2473	1 672.12	2801		
2532	兴业证券股份有限公司厦门鹭江道路证券营业部	16 575.66	15 419.75	2278	75.68	2653	1 080.22	3540		
2533	东方证券股份有限公司义乌工人西路证券营业部	16 569.47	16 223.02	2142	12.24	5643	334.21	5591		
2534	海通证券股份有限公司泰州鼓楼南路证券营业部	16 565.48	15 659.41	2246	111.80	2063	794.27	4065		
2535	申万宏源证券有限公司重庆小新街证券营业部	16 557.09	13 570.87	2576	47.03	3466	2 939.19	1780		
2536	民生证券股份有限公司商丘神火大道证券营业部	16 556.73	14 555.72	2420	114.78	2029	1 886.22	2573		
2537	西部证券股份有限公司西安东大街证券营业部	16 554.91	13 219.66	2641	24.11	4580	3 311.14	1569		
2538	中原证券股份有限公司西安未央路证券营业部	16 552.63	16 093.80	2175	27.20	4356	431.63	5138		
2539	信达证券股份有限公司北京万寿路证券营业部	16 550.97	14 148.01	2477	383.94	855	2 019.03	2446		
2540	国泰君安证券股份有限公司宜昌四新路证券营业部	16 549.40	11 968.86	2879	2 031.37	302	2 549.18	2021		
2541	华泰证券股份有限公司莱阳昌山路证券营业部	16 540.21	14 831.58	2373	82.11	2507	1 626.52	2848		
2542	长江证券股份有限公司深圳龙华民旺路证券营业部	16 534.44	15 728.55	2231	185.02	1422	620.87	4486		
2543	安信证券股份有限公司大连汇达街营业部	16 533.98	12 892.33	2697	48.76	3407	3 592.89	1426		
2544	广发证券股份有限公司沈阳北二中路证券营业部	16 531.86	14 948.80	2357	50.16	3368	1 532.89	2956		
2545	西部证券股份有限公司西安未央路第一证券营业部	16 531.38	15 109.23	2329	30.63	4175	1 391.52	3130		
2546	华泰证券股份有限公司苏州现代大道证券营业部	16 530.32	14 692.09	2399	44.73	3544	1 793.50	2669		
2547	中信证券(山东)有限责任公司滨州府前街证券营业部	16 520.19	15 257.69	2307	101.02	2201	1 161.48	3435		
2548	中泰证券股份有限公司洛阳南昌路证券营业部	16 514.65	14 200.87	2469	44.35	3559	2 269.42	2238		
2549	宏信证券有限责任公司西昌顺城街证券营业部	16 508.89	12 212.66	2843	32.69	4070	4 263.54	1160		
2550	光大证券股份有限公司上海张杨路证券营业部	16 508.78	13 936.90	2518	413.18	818	2 158.71	2330		
2551	兴业证券股份有限公司莆田学园中街证券营业部	16 496.74	15 872.21	2215	44.61	3548	579.92	4602		
2552	安信证券股份有限公司北京中关村南大街证券营业部	16 485.37	14 372.55	2448	73.39	2697	2 039.43	2425		
2553	中原证券股份有限公司黄河金三角示范区分公司	16 484.54	13 749.12	2549	45.02	3533	2 690.40	1925		
2554	中信建投证券股份有限公司连云港龙河南路证券营业部	16 479.20	15 280.21	2302	59.56	3051	1 139.44	3462		
2555	广发证券股份有限公司海口龙昆北路证券营业部	16 478.62	13 693.58	2560	73.08	2710	2 711.96	1913		
2556	信达证券股份有限公司沈阳惠工街证券营业部	16 467.61	14 477.32	2435	38.78	3776	1 951.51	2511		
2557	申万宏源西部证券有限公司长沙韶山北路证券营业部	16 464.54	15 416.78	2279	46.94	3467	1 000.82	3667		
2558	恒泰证券股份有限公司长春北京大街证券营业部	16 464.50	9 800.76	3330	1 188.11	410	5 475.63	844		
2559	西部证券股份有限公司宝鸡经二路证券营业部	16 459.92	14 860.05	2366	31.92	4107	1 567.95	2916		
2560	国元证券股份有限公司北京西坝河南路证券营业部	16 443.34	14 591.12	2412	403.21	834	1 449.02	3055		

(二)二〇一七年证券营业部交易排名(续)

MEMBER BRANCH RANKING BY TRADING VALUE, 2017 (Continued)

百万元人民币, RMB Mil.

名次 Rank	营业部名称 Member Branches	总交易金额 Total Value	股票 Stocks 交易金额 Value	股票 Stocks 名次 Rank	基金 Funds 交易金额 Value	基金 Funds 名次 Rank	债券 Bonds 交易金额 Value	债券 Bonds 名次 Rank	其他 Others 交易金额 Value	其他 Others 名次 Rank
2561	东北证券股份有限公司四平新华大街证券营业部	16 440.96	10 929.82	3081	846.49	500	4 664.66	1047		
2562	海通证券股份有限公司哈尔滨长江路证券营业部	16 432.29	9 253.93	3463	5 775.16	131	1 403.21	3116		
2563	国金证券股份有限公司成都天府大道证券营业部	16 430.28	14 885.96	2362	72.08	2733	1 472.25	3027		
2564	申万宏源证券有限公司长沙芙蓉中路证券营业部	16 425.66	15 911.85	2209	5.51	6688	508.30	4835		
2565	财达证券股份有限公司秦皇岛河北大街证券营业部	16 422.76	12 392.25	2803	63.54	2939	3 966.97	1270		
2566	中国银河证券股份有限公司镇江黄山南路证券营业部	16 415.84	9 034.83	3508	6 561.84	116	819.16	4017		
2567	华西证券股份有限公司眉山湖滨路证券营业部	16 400.58	15 065.66	2335	31.62	4127	1 303.30	3235		
2568	财达证券股份有限公司秦皇岛迎宾路证券营业部	16 399.51	13 584.50	2573	55.20	3191	2 759.81	1886		
2569	上海证券有限责任公司周浦证券营业部	16 397.34	14 337.22	2454	30.94	4157	2 029.18	2434		
2570	海通证券股份有限公司青岛杭州路证券营业部	16 393.80	12 560.96	2762	50.30	3362	3 782.54	1348		
2571	银泰证券有限责任公司青岛宁夏路证券营业部	16 378.57	14 819.27	2376	78.21	2599	1 481.10	3018		
2572	东海证券股份有限公司上海水城南路证券营业部	16 374.69	10 701.83	3129	97.90	2240	5 574.96	824		
2573	万联证券股份有限公司乐山柏杨路证券营业部	16 371.56	14 553.04	2422	73.84	2685	1 744.69	2727		
2574	东莞证券股份有限公司东莞鸿福路第一国际证券营业部	16 363.85	14 945.89	2358	57.38	3126	1 360.58	3155		
2575	华林证券股份有限公司合肥潜山路证券营业部	16 362.11	14 630.45	2408	125.94	1902	1 605.71	2871		
2576	光大证券股份有限公司温州市府路证券营业部	16 355.33	15 872.35	2214	108.41	2109	374.58	5389		
2577	华泰证券股份有限公司高邮通湖路证券营业部	16 352.12	14 727.50	2390	211.00	1308	1 413.63	3105		
2578	申万宏源证券有限公司黑龙江分公司	16 343.93	12 468.55	2785	435.03	787	3 440.36	1507		
2579	宏信证券有限责任公司西昌胜利路证券营业部	16 342.64	12 538.76	2769	66.48	2874	3 737.41	1367		
2580	华泰证券股份有限公司盐城大丰金丰南大街证券营业部	16 338.39	15 131.79	2326	145.14	1723	1 061.46	3566		
2581	国元证券股份有限公司滁州琅琊东路证券营业部	16 332.91	14 540.36	2424	109.16	2097	1 683.38	2789		
2582	华泰证券股份有限公司云南分公司	16 325.09	14 397.28	2443	185.13	1421	1 742.67	2730		
2583	中国银河证券股份有限公司温州锦绣路证券营业部	16 321.42	15 283.08	2301	25.81	4450	1 012.53	3652		
2584	中信证券(山东)有限责任公司日照泰安路证券营业部	16 314.71	15 343.02	2289	105.50	2139	866.19	3938		
2585	中国银河证券股份有限公司哈尔滨中山路证券营业部	16 297.99	12 149.62	2849	45.16	3529	4 103.21	1216		
2586	华安证券股份有限公司重庆分公司	16 279.67	15 979.54	2196	15.44	5295	284.69	5906		
2587	万联证券股份有限公司内江兰桂大道证券营业部	16 277.39	14 046.78	2493	30.94	4158	2 199.67	2297		
2588	安信证券股份有限公司武汉胜利街证券营业部	16 271.61	11 352.96	3005	2 856.81	238	2 061.85	2410		
2589	方正证券股份有限公司杭州下沙证券营业部	16 267.06	15 490.12	2264	34.14	3986	742.80	4178		
2590	大同证券有限责任公司台州西街证券营业部	16 266.52	13 545.81	2585	47.93	3432	2 672.78	1941		
2591	中国中投证券有限责任公司威海公园路证券营业部	16 264.75	14 556.28	2419	99.42	2225	1 609.05	2868		
2592	东吴证券股份有限公司常州通江中路证券营业部	16 261.37	14 891.46	2361	35.34	3939	1 334.57	3191		
2593	华鑫证券有限责任公司西安解放路证券营业部	16 238.60	13 451.10	2596	21.68	4742	2 765.82	1879		
2594	东方证券股份有限公司上海徐汇广元西路证券营业部	16 234.56	12 171.81	2847	62.24	2975	4 000.50	1255		
2595	中泰证券股份有限公司济宁运河路证券营业部	16 232.76	13 903.72	2523	87.46	2412	2 241.59	2264		
2596	宏信证券有限责任公司成都一环路西三段证券营业部	16 228.16	11 776.31	2917	37.25	3847	4 414.60	1108		
2597	方正证券股份有限公司保定朝阳北大街证券营业部	16 226.45	14 645.69	2405	90.00	2366	1 490.76	3007		
2598	申万宏源证券有限公司南京山西路证券营业部	16 221.39	13 824.49	2537	35.57	3926	2 361.34	2163		
2599	世纪证券有限责任公司南昌民德路证券营业部	16 220.38	12 220.46	2838	18.99	4951	3 980.93	1263		
2600	国元证券股份有限公司黄山新街证券营业部	16 212.03	15 090.71	2332	57.52	3121	1 063.80	3561		
2601	海通证券股份有限公司江都龙川南路证券营业部	16 182.81	15 189.27	2320	81.38	2520	912.16	3845		
2602	安信证券股份有限公司深圳深南大道金运世纪大厦证券营业部	16 178.93	15 231.01	2315	92.28	2325	855.64	3963		
2603	万和证券股份有限公司深圳笋岗东路证券营业部	16 174.71	13 705.38	2558	25.38	4488	2 443.95	2102		
2604	财达证券股份有限公司廊坊新华路证券营业部	16 158.28	12 702.14	2736	49.42	3388	3 406.73	1523		
2605	国泰君安证券股份有限公司杭州天目山路证券营业部	16 137.98	15 124.60	2327	56.61	3151	956.78	3761		
2606	东北证券股份有限公司深圳南山大道证券营业部	16 132.35	13 895.07	2526	51.59	3322	2 185.69	2305		
2607	西南证券股份有限公司深圳深南大道证券营业部	16 130.57	14 725.61	2391	189.31	1399	1 215.65	3355		
2608	东方证券股份有限公司上海宝山区殷高西路证券营业部	16 124.26	10 572.55	3160	93.67	2295	5 458.04	851		
2609	华鑫证券有限责任公司深圳分公司	16 113.76	15 324.18	2293	63.36	2946	726.23	4213		
2610	中泰证券股份有限公司宁波北仑恒山路证券营业部	16 101.10	15 219.62	2319	53.22	3257	828.25	4002		
2611	山西证券股份有限公司阳泉德胜东街证券营业部	16 092.65	13 843.35	2532	31.84	4113	2 217.46	2281		
2612	中信证券股份有限公司永康金城路证券营业部	16 088.08	15 396.95	2283	78.68	2588	612.45	4506		
2613	中信证券股份有限公司丽水寿尔福路证券营业部	16 070.17	14 973.53	2353	105.12	2147	991.52	3692		
2614	国泰君安证券股份有限公司南京溧水中大街证券营业部	16 060.78	7 055.80	4077	8 761.87	90	243.11	6194		
2615	华融证券股份有限公司西安小寨西路证券营业部	16 057.00	14 316.38	2456	137.04	1784	1 603.59	2873		
2616	华泰证券股份有限公司南通如东人民路证券营业部	16 034.47	14 017.44	2498	282.83	1060	1 734.21	2739		
2617	兴业证券股份有限公司厦门杏林湾路证券营业部	16 032.72	14 357.47	2450	98.12	2237	1 577.13	2905		
2618	北京高华证券有限责任公司北京金融大街证券营业部	16 022.23	15 980.07	2195	40.42	3711	1.73	10104		
2619	太平洋证券股份有限公司厦门分公司	16 019.64	13 516.46	2590	54.59	3212	2 448.59	2100		
2620	华安证券股份有限公司北京慧忠北里证券营业部	16 018.40	14 197.28	2471	34.05	3993	1 787.07	2676		
2621	安信证券股份有限公司绵阳涪城路证券营业部	16 013.97	12 471.49	2783	44.72	3545	3 497.76	1474		

(二)二○一七年证券营业部交易排名(续)

MEMBER BRANCH RANKING BY TRADING VALUE, 2017 (Continued)

百万元人民币, RMB Mil.

名次 Rank	营业部名称 Member Branches	总交易金额 Total Value	股票 Stocks 交易金额 Value	股票 Stocks 名次 Rank	基金 Funds 交易金额 Value	基金 Funds 名次 Rank	债券 Bonds 交易金额 Value	债券 Bonds 名次 Rank	其他 Others 交易金额 Value	其他 Others 名次 Rank
2622	平安证券股份有限公司安徽分公司	16 013.93	14 986.24	2350	56.17	3165	971.52	3732		
2623	新时代证券股份有限公司上海天山路证券营业部	16 012.08	12 649.11	2745	31.31	4137	3 331.66	1558		
2624	中信证券股份有限公司长兴明珠路证券营业部	16 011.92	14 320.06	2455	60.27	3035	1 631.58	2844		
2625	浙商证券股份有限公司杭州凤起东路证券营业部	16 003.47	14 344.30	2452	43.30	3601	1 615.87	2862		
2626	中国国际金融股份有限公司云浮新兴东堤北路证券营业部	15 999.70	13 741.19	2551	2.55	7533	2 255.96	2252		
2627	光大证券股份有限公司上海虹口区东大名路证券营业部	15 996.17	15 443.68	2275	8.82	6087	543.67	4721		
2628	广发证券股份有限公司昆明人民西路证券营业部	15 994.17	12 894.27	2696	80.65	2536	3 019.25	1738		
2629	财达证券股份有限公司衡水中心街证券营业部	15 988.17	14 050.03	2491	56.66	3146	1 881.48	2577		
2630	兴业证券股份有限公司哈尔滨友谊路证券营业部	15 979.79	12 715.54	2735	70.31	2763	3 193.94	1635		
2631	世纪证券有限责任公司深圳深南大道中证券营业部	15 969.79	15 053.26	2339	31.13	4145	885.40	3900		
2632	东方证券股份有限公司北海北海大道证券营业部	15 955.84	13 375.68	2606	36.59	3874	2 543.56	2026		
2633	华安证券股份有限公司合肥长江中路证券营业部	15 953.50	13 299.43	2622	35.79	3915	2 618.28	1976		
2634	中信建投证券股份有限公司上海北京西路证券营业部	15 951.34	11 716.25	2926	78.21	2600	4 156.88	1190		
2635	中国银河证券股份有限公司佛山顺德乐从证券营业部	15 949.42	13 907.12	2520	104.48	2154	1 937.82	2522		
2636	中信建投证券股份有限公司哈尔滨中医街证券营业部	15 930.10	13 202.87	2642	339.61	929	2 387.63	2143		
2637	海通证券股份有限公司咸阳沈兴北路证券营业部	15 929.37	14 592.87	2411	99.03	2228	1 237.47	3337		
2638	安信证券股份有限公司广州中山大道中证券营业部	15 928.76	13 420.35	2599	556.68	663	1 951.73	2509		
2639	申万宏源证券有限公司宜昌西陵二路证券营业部	15 918.53	13 986.07	2508	68.34	2822	1 864.12	2595		
2640	国盛证券有限责任公司赣州红旗大道赣龙商厦证券营业部	15 914.20	12 652.83	2744	55.47	3184	3 205.90	1632		
2641	申万宏源西部证券有限公司克拉玛依天山路证券营业部	15 911.69	12 371.39	2809	52.44	3287	3 487.86	1479		
2642	安信证券股份有限公司北京阜成门证券营业部	15 883.53	15 248.95	2310	129.76	1871	504.82	4851		
2643	湘财证券股份有限公司海口国贸大道证券营业部	15 882.41	13 875.52	2529	31.13	4146	1 975.76	2485		
2644	申万宏源证券有限公司成都双流迎春路证券营业部	15 872.48	14 981.46	2351	35.15	3950	855.86	3962		
2645	大同证券有限责任公司太原青年路证券营业部	15 866.98	12 616.31	2753	57.56	3120	3 193.11	1636		
2646	天风证券股份有限公司成都高华横街证券营业部	15 863.95	12 636.28	2747	37.97	3811	3 189.69	1638		
2647	华西证券股份有限公司彭州西大街证券营业部	15 849.57	13 238.82	2633	69.87	2778	2 540.88	2034		
2648	东莞证券股份有限公司东莞清溪证券营业部	15 831.82	15 233.87	2314	46.58	3482	551.37	4698		
2649	中泰证券股份有限公司聊城卫育南路证券营业部	15 810.43	14 489.81	2431	17.03	5129	1 303.58	3234		
2650	国元证券股份有限公司深圳深南大道中国凤凰大厦营业部	15 798.62	14 587.75	2415	47.68	3440	1 163.19	3429		
2651	广发证券股份有限公司梅州蕉岭证券营业部	15 795.33	13 825.52	2536	255.06	1141	1 714.76	2756		
2652	安信证券股份有限公司韶关西堤北路证券营业部	15 788.52	12 840.26	2706	112.14	2060	2 836.12	1834		
2653	信达证券股份有限公司北京裕民路证券营业部	15 783.72	13 902.05	2524	109.76	2086	1 771.90	2696		
2654	东莞证券股份有限公司东莞东坑证券营业部	15 783.37	14 482.25	2434	64.59	2908	1 236.53	3339		
2655	安信证券股份有限公司茂名信宜证券营业部	15 769.80	8 980.10	3521	6 108.13	123	681.57	4330		
2656	安信证券股份有限公司潮州潮安证券营业部	15 753.39	14 353.61	2451	43.02	3610	1 356.75	3166		
2657	广州证券股份有限公司广州丰乐中路证券营业部	15 749.02	13 557.95	2580	62.87	2956	2 128.20	2356		
2658	国泰君安证券股份有限公司桂林空明西路证券营业部	15 739.70	12 982.32	2683	1 558.52	346	1 198.85	3379		
2659	中国银河证券股份有限公司大连人民路证券营业部	15 739.17	14 008.95	2502	164.89	1570	1 565.33	2919		
2660	华融证券股份有限公司娄底吉星路证券营业部	15 734.81	14 799.13	2380	87.59	2410	848.09	3978		
2661	广发证券股份有限公司深圳前海证券营业部	15 733.12	15 175.98	2322	146.28	1714	410.86	5225		
2662	中泰证券股份有限公司诸城人民东路证券营业部	15 726.34	14 435.02	2440	25.39	4484	1 265.93	3289		
2663	恒泰证券股份有限公司济南解放路证券营业部	15 725.04	14 488.83	2432	48.32	3421	1 187.88	3392		
2664	联储证券有限责任公司平顶山中兴路证券营业部	15 722.58	13 221.06	2640	44.91	3536	2 456.61	2090		
2665	东方证券股份有限公司广州宝岗大道证券营业部	15 702.49	12 497.66	2776	491.40	718	2 713.42	1911		
2666	长江证券股份有限公司成都天府大道证券营业部	15 682.32	14 802.49	2379	55.82	3174	824.01	4008		
2667	宏信证券有限责任公司泸州江阳中路证券营业部	15 679.16	12 999.55	2680	14.37	5414	2 665.24	1945		
2668	申万宏源证券有限公司绍兴胜利东路证券营业部	15 672.19	14 993.27	2348	18.52	4979	660.41	4385		
2669	中泰证券股份有限公司淄博中心路证券营业部	15 668.48	14 044.16	2494	57.57	3118	1 566.75	2917		
2670	中信证券(山东)有限责任公司枣庄文化中路证券营业部	15 666.31	13 119.77	2657	164.13	1575	2 382.41	2150		
2671	广州证券股份有限公司番禺大石证券营业部	15 662.50	13 612.03	2565	532.49	679	1 517.98	2980		
2672	海通证券股份有限公司南昌南京东路证券营业部	15 646.13	14 286.65	2461	190.88	1385	1 168.60	3419		
2673	财达证券股份有限公司北京首体南路证券营业部	15 639.82	13 273.54	2625	33.97	3997	2 332.30	2184		
2674	中信证券股份有限公司上海牡丹江路证券营业部	15 631.67	14 790.32	2381	167.46	1547	673.88	4362		
2675	申万宏源西部证券有限公司桂林漓江路证券营业部	15 624.46	12 730.85	2732	58.13	3101	2 835.48	1835		
2676	光大证券股份有限公司湛江海滨大道南证券营业部	15 607.35	13 652.31	2563	43.54	3589	1 911.50	2547		
2677	江海证券有限公司哈尔滨地段街证券营业部	15 593.99	9 787.35	3333	18.16	5025	5 788.48	768		
2678	国元证券股份有限公司合肥芜湖路证券营业部	15 581.07	14 135.26	2479	17.56	5076	1 428.25	3086		
2679	海通证券股份有限公司鹤岗东解放路证券营业部	15 567.11	10 231.42	3240	3 883.27	190	1 452.42	3047		
2680	浙商证券股份有限公司重庆分公司	15 566.18	12 090.16	2855	176.59	1475	3 299.43	1577		
2681	国信证券股份有限公司郑州铭功路证券营业部	15 562.72	14 722.33	2392	74.86	2671	765.53	4128		
2682	华安证券股份有限公司成都高升桥路证券营业部	15 561.25	12 055.00	2864	77.34	2615	3 428.91	1515		

(二)二〇一七年证券营业部交易排名(续)

MEMBER BRANCH RANKING BY TRADING VALUE, 2017 (Continued)

百万元人民币, RMB Mil.

名次 Rank	营业部名称 Member Branches	总交易金额 Total Value	股票 Stocks 交易金额 Value	股票 Stocks 名次 Rank	基金 Funds 交易金额 Value	基金 Funds 名次 Rank	债券 Bonds 交易金额 Value	债券 Bonds 名次 Rank	其他 Others 交易金额 Value	其他 Others 名次 Rank
2683	湘财证券股份有限公司武汉友谊大道证券营业部	15 554.45	9 260.55	3460	2 980.03	233	3 313.87	1566		
2684	申万宏源证券有限公司长沙蔡锷中路证券营业部	15 553.74	14 376.83	2446	50.41	3360	1 126.50	3482		
2685	银泰证券有限责任公司成都顺城大街证券营业部	15 544.91	14 199.45	2470	4.40	6965	1 341.06	3183		
2686	国元证券股份有限公司台州世纪大道证券营业部	15 543.94	14 514.62	2428	709.85	558	319.48	5686		
2687	国元证券股份有限公司蚌埠胜利西路证券营业部	15 540.83	12 346.81	2813	93.07	2304	3 100.95	1689		
2688	长城证券股份有限公司佛山三水张边路证券营业部	15 527.67	13 422.03	2598	34.76	3965	2 070.87	2400		
2689	华福证券有限责任公司晋江崇德路证券营业部	15 517.84	14 389.68	2444	106.12	2128	1 022.04	3642		
2690	国盛证券有限责任公司南昌洪都大道证券营业部	15 515.29	13 094.08	2661	35.72	3921	2 385.49	2146		
2691	中信证券(山东)有限责任公司南阳人民北路证券营业部	15 513.88	14 133.05	2480	586.32	643	794.51	4064		
2692	首创证券有限责任公司石家庄新华路证券营业部	15 512.46	12 545.60	2765	23.93	4593	2 942.93	1779		
2693	国泰君安证券股份有限公司广州新港东路证券营业部	15 500.90	8 797.49	3571	4 840.08	153	1 863.33	2597		
2694	华龙证券股份有限公司杭州北山路证券营业部	15 487.99	14 665.03	2402	24.16	4578	798.80	4056		
2695	东吴证券股份有限公司沈阳滂江街证券营业部	15 470.32	12 230.88	2834	20.47	4836	3 218.97	1625		
2696	广发证券股份有限公司台州市府大道证券营业部	15 459.89	14 830.36	2374	36.99	3853	592.53	4568		
2697	西南证券股份有限公司福州井大路证券营业部	15 446.23	13 548.20	2582	87.20	2416	1 810.83	2640		
2698	财达证券股份有限公司唐山新华西道证券营业部	15 440.22	13 241.71	2631	83.27	2487	2 115.24	2366		
2699	中信建投证券股份有限公司兰州皋兰路证券营业部	15 437.67	14 031.59	2496	46.23	3491	1 359.85	3156		
2700	华融证券股份有限公司长沙五一西路证券营业部	15 432.20	13 747.30	2550	28.06	4308	1 656.84	2813		
2701	东兴证券股份有限公司沈阳惠工街证券营业部	15 426.31	13 239.22	2632	158.37	1613	2 028.73	2435		
2702	西部证券股份有限公司西安金花南路证券营业部	15 417.35	12 027.32	2871	18.32	5002	3 371.71	1543		
2703	平安证券股份有限公司山西分公司	15 407.71	14 271.39	2463	75.41	2657	1 060.90	3567		
2704	中国民族证券有限责任公司乐山大桥证券营业部	15 407.09	13 562.69	2579	25.73	4457	1 818.66	2632		
2705	红塔证券股份有限公司大理人民路证券营业部	15 404.57	14 125.89	2482	41.05	3693	1 237.63	3336		
2706	广发证券股份有限公司佛山南海西樵证券营业部	15 388.56	13 716.94	2556	74.99	2667	1 596.62	2883		
2707	光大证券股份有限公司江门新会冈州大道中证券营业部	15 387.53	13 223.71	2638	144.43	1728	2 019.39	2445		
2708	东方证券股份有限公司济南经七路证券营业部	15 383.46	14 504.63	2429	84.19	2470	794.64	4062		
2709	华泰证券股份有限公司湖北分公司	15 382.31	12 972.28	2686	131.90	1842	2 278.14	2231		
2710	长城国瑞证券有限公司厦门仙岳路证券营业部	15 381.62	13 221.47	2639	111.31	2066	2 048.83	2421		
2711	安信证券股份有限公司汕尾香洲西路证券营业部	15 376.18	14 066.48	2487	125.11	1907	1 184.59	3396		
2712	中国银河证券股份有限公司湖州适园路证券营业部	15 369.78	14 607.37	2409	189.47	1397	572.94	4628		
2713	中国银河证券股份有限公司上海浦东南路证券营业部	15 367.12	11 886.93	2898	102.33	2185	3 377.86	1539		
2714	中信证券(山东)有限责任公司潍坊四平路证券营业部	15 365.72	14 342.33	2453	101.35	2197	922.04	3828		
2715	中泰证券股份有限公司苏州干将西路证券营业部	15 347.15	14 631.76	2407	111.06	2072	604.33	4534		
2716	东莞证券股份有限公司徐州淮海西路证券营业部	15 336.30	13 761.96	2546	54.47	3213	1 519.87	2975		
2717	华泰证券股份有限公司恩施施州大道证券营业部	15 332.19	13 713.48	2557	44.10	3569	1 574.61	2910		
2718	中邮证券有限责任公司北京西直门北大街证券营业部	15 328.09	13 735.38	2553	73.15	2709	1 519.56	2977		
2719	华泰证券股份有限公司当阳长坂路证券营业部	15 324.00	12 663.10	2742	748.64	546	1 912.26	2546		
2720	万联证券股份有限公司无锡清扬路证券营业部	15 323.40	14 001.16	2504	14.02	5450	1 308.22	3228		
2721	中航证券有限公司南昌红谷中大道证券营业部	15 294.52	13 300.33	2621	12.80	5575	1 981.39	2478		
2722	中泰证券股份有限公司滨州渤海七路证券营业部	15 288.90	13 790.60	2541	47.23	3457	1 451.07	3051		
2723	国泰君安证券股份有限公司重庆新南路证券营业部	15 286.19	13 897.66	2525	29.07	4253	1 359.46	3159		
2724	中信建投证券股份有限公司莆田学园南街证券营业部	15 285.35	14 712.62	2395	134.79	1812	437.94	5106		
2725	中航证券有限公司天津万东路证券营业部	15 281.83	12 986.86	2681	44.91	3538	2 250.07	2257		
2726	西部证券股份有限公司西安雁塔路证券营业部	15 279.96	12 806.34	2712	24.99	4525	2 448.63	2099		
2727	财通证券股份有限公司丽水北苑路证券营业部	15 279.48	13 389.32	2605	235.91	1216	1 654.25	2818		
2728	中航证券有限公司上饶滨江西路证券营业部	15 244.35	13 591.16	2571	324.25	960	1 328.95	3198		
2729	长城证券股份有限公司郑州文化路证券营业部	15 239.10	13 595.14	2570	62.65	2963	1 581.32	2899		
2730	中信证券股份有限公司沈阳奉天街证券营业部	15 238.29	13 037.94	2669	68.00	2833	2 132.35	2354		
2731	中国银河证券股份有限公司南京南瑞路证券营业部	15 232.79	12 528.16	2771	99.25	2226	2 605.38	1986		
2732	中信建投证券股份有限公司沈阳北站路证券营业部	15 230.17	13 181.18	2647	123.95	1923	1 925.04	2533		
2733	湘财证券股份有限公司北京建国门内大街证券营业部	15 224.31	11 478.87	2975	27.42	4347	3 718.01	1378		
2734	国泰君安证券股份有限公司宜春高安瑞州路证券营业部	15 220.62	9 835.52	3320	4 746.48	160	638.62	4437		
2735	国元证券股份有限公司青岛源头路证券营业部	15 200.03	13 414.02	2600	23.18	4645	1 762.83	2709		
2736	东北证券股份有限公司上海迎春路证券营业部	15 192.24	13 551.07	2581	48.62	3415	1 592.56	2887		
2737	安信证券股份有限公司重庆解放碑证券营业部	15 190.12	13 759.73	2548	26.14	4426	1 404.25	3114		
2738	中国银河证券股份有限公司沈阳三好街证券营业部	15 188.74	13 007.72	2678	17.50	5082	2 163.52	2328		
2739	东方证券股份有限公司长沙劳动西路证券营业部	15 181.77	13 116.80	2659	76.37	2637	1 988.60	2470		
2740	太平洋证券股份有限公司上海黄浦区黄河路证券营业部	15 174.71	6 968.14	4110	10.08	5922	8 196.48	436		
2741	上海证券有限责任公司嘉兴中山西路证券营业部	15 172.06	13 013.12	2674	665.17	592	1 493.76	3006		
2742	财通证券股份有限公司绍兴解放大道证券营业部	15 169.37	14 784.59	2382	0.53	8632	384.26	5352		
2743	国元证券股份有限公司铜陵义安南路证券营业部	15 167.02	13 128.68	2656	32.60	4078	2 005.74	2458		

(二)二○一七年证券营业部交易排名(续)

MEMBER BRANCH RANKING BY TRADING VALUE, 2017 (Continued)

百万元人民币, RMB Mil.

名次 Rank	营业部名称 Member Branches	总交易金额 Total Value	股票 Stocks 交易金额 Value	股票 Stocks 名次 Rank	基金 Funds 交易金额 Value	基金 Funds 名次 Rank	债券 Bonds 交易金额 Value	债券 Bonds 名次 Rank	其他 Others 交易金额 Value	其他 Others 名次 Rank
2744	中信证券股份有限公司深圳福田金田路证券营业部	15 153.41	10 972.31	3073	211.76	1305	3 969.35	1267		
2745	中原证券股份有限公司平顶山新华路证券营业部	15 145.26	13 467.43	2594	54.27	3223	1 623.56	2852		
2746	中原证券股份有限公司郑州纬二路证券营业部	15 128.71	12 819.64	2708	96.18	2267	2 212.90	2286		
2747	国海证券股份有限公司玉林北流市永丰证券营业部	15 128.59	5 252.17	4711	9 337.07	83	539.36	4738		
2748	天风证券股份有限公司上海国宾路证券营业部	15 127.56	14 520.37	2427	352.82	907	254.37	6113		
2749	华西证券股份有限公司乐山嘉定南路证券营业部	15 126.82	12 572.85	2761	11.25	5765	2 542.73	2028		
2750	申万宏源西部证券有限公司北京丰北路证券营业部	15 123.66	12 605.93	2755	59.36	3059	2 458.37	2086		
2751	东北证券股份有限公司吉林光华路证券营业部	15 114.95	10 970.42	3074	29.89	4205	4 114.64	1212		
2752	新时代证券股份有限公司包头钢铁大街证券营业部	15 103.48	12 047.48	2867	25.01	4522	3 030.99	1728		
2753	中国银河证券股份有限公司龙泉华楼街证券营业部	15 096.37	14 296.44	2459	63.79	2933	736.14	4193		
2754	东北证券股份有限公司白山通江路证券营业部	15 094.74	11 703.85	2930	368.36	880	3 022.54	1734		
2755	申万宏源西部证券有限公司乌鲁木齐公园北街证券营业部	15 087.28	12 780.68	2718	68.89	2807	2 237.72	2265		
2756	中信建投证券股份有限公司重庆万州高笋塘证券营业部	15 085.99	13 563.83	2578	45.62	3512	1 476.54	3020		
2757	国元证券股份有限公司六安人民路证券营业部	15 085.69	13 984.27	2511	74.22	2679	1 027.20	3630		
2758	海通证券股份有限公司上海普陀区澳门路证券营业部	15 081.92	10 616.41	3145	839.57	507	3 625.95	1414		
2759	长城国瑞证券有限公司厦门莲前东路证券营业部	15 081.01	13 702.24	2559	31.99	4104	1 346.79	3176		
2760	中原证券股份有限公司洛阳分公司	15 076.38	13 586.77	2572	91.60	2338	1 398.01	3123		
2761	安信证券股份有限公司汕尾海丰证券营业部	15 071.64	13 007.86	2677	1 484.01	359	579.77	4603		
2762	世纪证券有限责任公司南昌井冈山大道证券营业部	15 071.48	10 870.90	3097	19.16	4939	4 181.42	1184		
2763	中泰证券股份有限公司泉州宝洲路证券营业部	15 071.24	13 984.86	2510	38.67	3781	1 047.71	3594		
2764	光大证券股份有限公司长春解放大路证券营业部	15 046.76	13 363.61	2608	39.63	3743	1 643.52	2831		
2765	中国民族证券有限责任公司延吉友谊路证券营业部	15 042.88	12 719.02	2733	27.72	4332	2 296.13	2212		
2766	广发证券股份有限公司广州从化沿江南路证券营业部	15 034.62	13 394.19	2604	72.29	2728	1 568.15	2915		
2767	大同证券有限责任公司大同新建南路证券营业部	15 028.10	11 488.86	2973	54.31	3220	3 484.93	1482		
2768	中国中投证券有限责任公司沈阳三好街证券营业部	15 018.63	12 935.12	2692	47.61	3443	2 035.90	2427		
2769	光大证券股份有限公司上海宝山华和路证券营业部	15 015.91	12 204.56	2844	34.04	3994	2 777.31	1872		
2770	红塔证券股份有限公司昆明环城南路证券营业部	15 011.40	11 638.26	2944	33.09	4046	3 340.05	1554		
2771	中信证券(山东)有限责任公司东营北一路证券营业部	15 008.95	14 042.02	2495	86.09	2439	880.84	3910		
2772	华龙证券股份有限公司天水广场证券营业部	14 998.90	11 843.99	2908	18.94	4955	3 135.97	1663		
2773	广发证券股份有限公司佛山三水广海大道证券营业部	14 986.54	11 562.42	2960	112.32	2057	3 311.79	1568		
2774	联储证券有限责任公司上海中山西路证券营业部	14 982.05	8 799.96	3569	353.54	905	5 828.56	760		
2775	民生证券股份有限公司北京北蜂窝路证券营业部	14 977.15	12 404.29	2800	139.91	1760	2 432.95	2112		
2776	恒泰证券股份有限公司包头钢铁大街证券营业部	14 974.04	10 963.55	3075	131.23	1851	3 879.26	1307		
2777	华龙证券股份有限公司上海中山北二路证券营业部	14 972.22	10 940.84	3078	15.00	5331	4 016.38	1245		
2778	华鑫证券有限责任公司西安西大街证券营业部	14 970.46	11 434.92	2984	36.00	3904	3 499.55	1472		
2779	兴业证券股份有限公司厦门穆厝路证券营业部	14 966.59	13 660.28	2562	204.06	1333	1 102.25	3512		
2780	申万宏源证券有限公司西安长安北路证券营业部	14 963.58	13 547.45	2584	96.85	2260	1 319.28	3212		
2781	中国银河证券股份有限公司哈尔滨西十道街证券营业部	14 956.93	10 199.51	3252	59.47	3055	4 697.96	1038		
2782	金元证券股份有限公司武汉洪山路证券营业部	14 940.34	11 432.55	2987	56.76	3140	3 451.03	1501		
2783	财富证券有限责任公司北京中关村东路证券营业部	14 937.11	13 778.42	2544	84.65	2464	1 074.03	3547		
2784	中国民族证券有限责任公司通化新华大街证券营业部	14 935.24	11 994.31	2877	24.35	4561	2 916.58	1793		
2785	华福证券有限责任公司上杭北环路证券营业部	14 928.76	13 313.68	2617	127.73	1886	1 487.34	3012		
2786	西南证券股份有限公司西安高新路证券营业部	14 922.47	13 890.14	2527	49.08	3400	983.25	3713		
2787	英大证券有限责任公司长沙芙蓉中路证券营业部	14 922.36	13 403.13	2601	82.76	2493	1 436.48	3073		
2788	中天证券股份有限公司上海志丹路证券营业部	14 920.15	9 172.81	3484	10.81	5823	5 736.54	780		
2789	中国中投证券有限责任公司潜江江汉路证券营业部	14 916.41	12 949.60	2691	53.58	3248	1 913.24	2545		
2790	广发证券股份有限公司随州烈山大道证券营业部	14 913.06	13 344.31	2613	67.90	2836	1 500.84	2999		
2791	五矿证券有限公司北京广安门外大街证券营业部	14 907.36	13 822.77	2538	62.43	2967	1 022.17	3641		
2792	中国中投证券有限责任公司重庆民权路证券营业部	14 903.15	14 016.90	2499	12.67	5594	873.59	3923		
2793	东北证券股份有限公司重庆科园一路证券营业部	14 897.43	12 390.59	2804	29.97	4198	2 476.87	2076		
2794	中国银河证券股份有限公司中山黄圃新丰北路证券营业部	14 896.16	14 011.90	2500	100.80	2203	783.45	4094		
2795	中信证券股份有限公司唐山建设北路证券营业部	14 890.64	12 769.65	2722	58.35	3089	2 062.64	2408		
2796	招商证券股份有限公司深圳布龙路证券营业部	14 887.44	14 646.61	2404	19.92	4873	220.90	6349		
2797	中国民族证券有限责任公司大连五四路证券营业部	14 883.53	11 398.86	2995	54.69	3205	3 429.98	1514		
2798	海通证券股份有限公司赣州红旗大道证券营业部	14 875.78	12 982.70	2682	36.28	3890	1 856.79	2600		
2799	海通证券股份有限公司齐齐哈尔卜奎大街证券营业部	14 852.18	9 930.91	3306	2 818.60	239	2 102.67	2372		
2800	信达证券股份有限公司常州金水岸证券营业部	14 851.38	13 349.08	2611	37.35	3842	1 464.95	3036		
2801	民生证券股份有限公司鹤壁淇滨大道证券营业部	14 848.36	10 885.62	3093	214.20	1290	3 748.54	1361		
2802	西部证券股份有限公司北京德胜门外大街证券营业部	14 840.90	13 791.44	2540	12.16	5655	1 037.30	3612		
2803	长江证券股份有限公司保定五四中路证券营业部	14 835.67	13 267.73	2628	39.72	3739	1 528.22	2962		
2804	中泰证券股份有限公司日照昭阳路证券营业部	14 834.98	13 826.46	2535	36.09	3896	972.42	3729		

(二)二○一七年证券营业部交易排名(续)

MEMBER BRANCH RANKING BY TRADING VALUE, 2017 (Continued)

百万元人民币, RMB Mil.

名次 Rank	营业部名称 Member Branches	总交易金额 Total Value	股票 Stocks 交易金额 Value	股票 Stocks 名次 Rank	基金 Funds 交易金额 Value	基金 Funds 名次 Rank	债券 Bonds 交易金额 Value	债券 Bonds 名次 Rank	其他 Others 交易金额 Value	其他 Others 名次 Rank
2805	华龙证券股份有限公司白银四龙路证券营业部	14 833.94	12 291.28	2817	29.39	4238	2 513.27	2051		
2806	广发证券股份有限公司葫芦岛龙湾大街证券营业部	14 822.34	12 483.14	2781	105.36	2141	2 233.84	2269		
2807	东北证券股份有限公司辽源人民大街证券营业部	14 820.68	11 835.70	2909	69.91	2775	2 915.07	1794		
2808	华西证券股份有限公司自贡丹桂街证券营业部	14 820.05	11 397.03	2996	45.49	3516	3 377.54	1540		
2809	国信证券股份有限公司深圳泰九分公司	14 820.01	13 601.26	2568	687.31	575	531.44	4762		
2810	光大证券股份有限公司南昌广场南路证券营业部	14 815.98	13 045.84	2668	19.31	4927	1 750.83	2722		
2811	海通证券股份有限公司上海松江区人民北路证券营业部	14 802.19	12 268.16	2823	38.62	3784	2 495.41	2064		
2812	英大证券有限责任公司南昌阳明路证券营业部	14 796.20	13 116.86	2658	26.81	4384	1 652.53	2821		
2813	中国银河证券股份有限公司绍兴柯桥鉴湖路证券营业部	14 785.45	14 076.08	2486	55.12	3195	654.25	4404		
2814	财达证券股份有限公司涿州东兴北街证券营业部	14 780.97	11 865.70	2903	42.99	3613	2 872.27	1813		
2815	光大证券股份有限公司上海奉贤区人民南路证券营业部	14 779.00	13 873.19	2530	54.06	3231	851.75	3969		
2816	浙商证券股份有限公司长沙芙蓉中路证券营业部	14 773.85	13 426.72	2597	42.54	3633	1 304.59	3233		
2817	信达证券股份有限公司本溪解放北路证券营业部	14 769.65	11 299.68	3017	79.01	2580	3 390.95	1530		
2818	中天证券股份有限公司沈阳十三纬路证券营业部	14 761.51	10 005.22	3291	122.27	1947	4 634.02	1055		
2819	国信证券股份有限公司深圳海德三道证券营业部	14 753.10	14 082.33	2485	94.18	2290	576.59	4614		
2820	华金证券股份有限公司上海宁夏路证券营业部	14 747.72	9 304.93	3449	28.96	4257	5 413.83	861		
2821	民生证券股份有限公司郑州济源路证券营业部	14 739.10	11 236.14	3025	51.72	3317	3 451.25	1500		
2822	中国中投证券有限责任公司登封少林大道证券营业部	14 738.97	13 985.36	2509	38.69	3779	714.92	4245		
2823	大通证券股份有限公司大连民意街证券营业部	14 728.17	12 762.79	2724	38.24	3802	1 927.14	2532		
2824	爱建证券有限责任公司宁波中山西路证券营业部	14 722.72	10 421.48	3195	39.57	3746	4 261.67	1161		
2825	江海证券有限公司哈尔滨果戈里大街证券营业部	14 707.52	10 745.21	3121	382.32	859	3 579.99	1432		
2826	东海证券股份有限公司青岛香港中路证券营业部	14 696.44	12 670.68	2741	61.52	2991	1 964.24	2494		
2827	五矿证券有限公司杭州市心北路证券营业部	14 689.97	13 906.33	2521	23.03	4656	760.60	4133		
2828	西部证券股份有限公司西安未央路第二证券营业部	14 689.56	12 858.65	2704	27.30	4351	1 803.61	2650		
2829	中银国际证券有限责任公司天津解放南路证券营业部	14 683.96	12 777.15	2720	51.78	3313	1 855.03	2604		
2830	光大证券股份有限公司顺德大良证券营业部	14 668.69	12 767.21	2723	150.41	1682	1 751.08	2721		
2831	广发证券股份有限公司江门台山南门西路证券营业部	14 662.59	11 595.68	2954	79.08	2578	2 987.83	1755		
2832	光大证券股份有限公司重庆民权路证券营业部	14 656.44	12 769.95	2721	81.14	2523	1 805.35	2647		
2833	安信证券股份有限公司东莞樟木头证券营业部	14 650.26	13 761.82	2547	22.83	4673	865.61	3940		
2834	东兴证券股份有限公司永安牺和路证券营业部	14 649.44	13 547.51	2583	45.04	3532	1 056.89	3578		
2835	财通证券股份有限公司金华兰溪街证券营业部	14 634.55	13 073.70	2664	698.43	564	862.43	3945		
2836	中国银河证券股份有限公司平湖解放西路证券营业部	14 629.63	13 189.99	2644	70.17	2767	1 369.46	3147		
2837	东北证券股份有限公司上海普陀区武宁路证券营业部	14 622.65	11 945.54	2883	134.78	1813	2 542.34	2031		
2838	长江证券股份有限公司随州烈山大道证券营业部	14 609.46	13 573.77	2575	64.02	2923	971.67	3730		
2839	江海证券有限公司哈尔滨珠江路证券营业部	14 575.52	11 005.29	3068	16.20	5214	3 554.03	1445		
2840	华福证券有限责任公司南安成功街证券营业部	14 570.11	13 601.88	2567	216.92	1271	751.30	4157		
2841	国泰君安证券股份有限公司天津滨海新区福州道证券营业部	14 566.53	13 161.44	2652	78.46	2594	1 326.63	3201		
2842	首创证券有限责任公司石家庄和平东路证券营业部	14 564.15	12 243.69	2830	53.56	3249	2 266.91	2242		
2843	中信建投证券股份有限公司北京亦庄荣华中路证券营业部	14 562.15	12 717.32	2734	72.50	2724	1 772.34	2694		
2844	中信建投证券股份有限公司厦门杏东路证券营业部	14 558.07	12 051.66	2866	327.79	954	2 178.62	2313		
2845	东北证券股份有限公司长春同志街证券营业部	14 554.30	10 605.75	3148	22.35	4699	3 926.20	1287		
2846	申万宏源证券有限公司上海金山区临仓街证券营业部	14 553.94	10 252.22	3235	42.34	3642	4 259.38	1162		
2847	财达证券股份有限公司石家庄新华路证券营业部	14 551.09	12 963.71	2688	33.74	4009	1 553.64	2936		
2848	长江证券股份有限公司新乡金穗大道证券营业部	14 534.78	12 741.32	2729	86.73	2421	1 706.73	2764		
2849	中国银河证券股份有限公司上虞王充路证券营业部	14 531.39	13 778.64	2543	58.73	3074	694.03	4300		
2850	中国中投证券有限责任公司沈阳和平北大街证券营业部	14 519.84	9 689.40	3353	3 374.21	212	1 456.24	3041		
2851	山西证券股份有限公司太原解放北路证券营业部	14 509.52	12 495.26	2777	81.82	2512	1 932.44	2527		
2852	广发证券股份有限公司长春民康路证券营业部	14 507.06	10 057.67	3285	39.48	3749	4 409.91	1110		
2853	东方证券股份有限公司深圳金田路证券营业部	14 505.36	13 731.77	2554	60.45	3030	713.14	4249		
2854	东莞证券股份有限公司浙江分公司	14 503.37	12 428.53	2791	47.14	3460	2 027.70	2439		
2855	安信证券股份有限公司潮州饶平证券营业部	14 502.46	12 897.52	2694	86.47	2424	1 518.47	2978		
2856	中泰证券股份有限公司青州海岱中路证券营业部	14 494.19	12 860.70	2703	39.91	3733	1 593.59	2885		
2857	网信证券有限责任公司沈阳兴华南街证券营业部	14 492.97	8 784.39	3576	44.02	3571	5 664.56	799		
2858	广发证券股份有限公司宜兴解放路证券营业部	14 490.14	13 494.15	2592	121.41	1957	874.59	3921		
2859	申万宏源证券有限公司上饶五三大道证券营业部	14 482.94	13 583.01	2574	16.65	5174	883.28	3905		
2860	浙商证券股份有限公司成都董家湾北街证券营业部	14 473.30	12 639.22	2746	35.81	3913	1 798.28	2659		
2861	上海证券有限责任公司九江路证券营业部	14 470.19	8 513.21	3648	270.62	1091	5 686.36	792		
2862	上海证券有限责任公司虹梅路证券营业部	14 463.65	12 115.18	2851	28.31	4297	2 320.17	2195		
2863	海通证券股份有限公司义乌丹溪北路证券营业部	14 462.61	14 007.18	2503	27.57	4341	427.86	5158		
2864	渤海证券股份有限公司上海定西路证券营业部	14 454.23	8 313.82	3698	16.89	5148	6 123.51	701		
2865	国泰君安证券股份有限公司湘潭建设南路证券营业部	14 438.33	14 020.50	2497	100.22	2213	317.60	5696		

(二)二○一七年证券营业部交易排名(续)

MEMBER BRANCH RANKING BY TRADING VALUE, 2017 (Continued)

百万元人民币, RMB Mil.

名次 Rank	营业部名称 Member Branches	总交易金额 Total Value	股票 Stocks 交易金额 Value	股票 Stocks 名次 Rank	基金 Funds 交易金额 Value	基金 Funds 名次 Rank	债券 Bonds 交易金额 Value	债券 Bonds 名次 Rank	其他 Others 交易金额 Value	其他 Others 名次 Rank
2866	首创证券有限责任公司杭州文二路证券营业部	14 432.48	13 340.10	2614	63.15	2950	1 029.24	3627		
2867	中国中投证券有限责任公司天津南马路证券营业部	14 429.46	12 574.66	2760	36.90	3859	1 817.90	2633		
2868	上海证券有限责任公司闸北北苏州路证券营业部	14 428.32	7 891.72	3819	18.79	4962	6 517.81	631		
2869	广发证券股份有限公司咸阳世纪大道证券营业部	14 404.49	12 216.68	2841	60.55	3025	2 127.26	2357		
2870	英大证券有限责任公司武汉汉阳大道证券营业部	14 399.22	11 873.89	2901	63.98	2926	2 461.35	2084		
2871	华西证券股份有限公司雅安朝阳街证券营业部	14 398.24	12 500.78	2775	54.41	3216	1 843.04	2613		
2872	西藏东方财富证券股份有限公司福建分公司	14 383.22	13 094.15	2660	52.10	3303	1 236.96	3338		
2873	华西证券股份有限公司江油东大街证券营业部	14 378.00	11 605.49	2951	29.42	4236	2 743.10	1898		
2874	江海证券有限公司哈尔滨花园街第二证券营业部	14 368.48	10 896.69	3090	52.55	3281	3 419.23	1517		
2875	中信证券(山东)有限责任公司滨州黄河二路证券营业部	14 354.64	13 398.12	2602	43.61	3585	912.91	3843		
2876	中国民族证券有限责任公司北京安慧东里证券营业部	14 350.20	12 594.22	2757	28.22	4300	1 727.75	2745		
2877	海通证券股份有限公司佛山顺德新宁路证券营业部	14 345.70	13 230.13	2637	264.65	1113	850.92	3971		
2878	国元证券股份有限公司合肥长江西路证券营业部	14 334.49	12 680.05	2739	63.13	2951	1 591.31	2890		
2879	新时代证券股份有限公司北京中关村东路证券营业部	14 332.67	12 486.48	2779	43.74	3582	1 802.45	2652		
2880	渤海证券股份有限公司西安劳动南路证券营业部	14 328.53	13 092.43	2662	28.90	4260	1 207.20	3365		
2881	西南证券股份有限公司湖南分公司	14 325.32	11 234.88	3029	12.93	5567	3 077.51	1703		
2882	国元证券股份有限公司青岛辽宁路证券营业部	14 324.26	10 282.97	3229	27.23	4355	4 014.07	1247		
2883	中航证券有限公司丰城东方红大街证券营业部	14 312.79	12 628.90	2751	65.61	2887	1 618.29	2859		
2884	中泰证券股份有限公司厦门嘉禾路证券营业部	14 297.53	13 806.06	2539	100.49	2208	390.97	5321		
2885	东莞证券股份有限公司河源分公司	14 295.71	13 517.65	2588	50.83	3343	727.23	4209		
2886	中信证券(山东)有限责任公司济南阳光新路证券营业部	14 268.75	12 380.46	2807	141.49	1747	1 746.81	2725		
2887	国海证券股份有限公司福州五四路证券营业部	14 268.69	13 526.38	2587	10.19	5913	732.13	4200		
2888	南京证券股份有限公司银川凤凰北街证券营业部	14 264.04	13 888.93	2528	25.45	4481	349.67	5507		
2889	中泰证券股份有限公司泰安东岳大街第二证券营业部	14 260.86	12 953.21	2690	22.36	4698	1 285.29	3262		
2890	中泰证券股份有限公司大连鲁迅路证券营业部	14 254.97	12 237.36	2832	115.76	2017	1 901.85	2555		
2891	民生证券股份有限公司广州金穗路证券营业部	14 252.12	11 963.71	2880	26.63	4392	2 261.79	2247		
2892	西藏东方财富证券股份有限公司湖北分公司	14 240.20	13 537.59	2586	41.38	3684	661.23	4383		
2893	安信证券股份有限公司内江西林大道证券营业部	14 237.34	12 345.41	2814	23.99	4589	1 867.94	2590		
2894	国盛证券有限责任公司鹰潭胜利西路证券营业部	14 232.31	12 275.86	2822	24.08	4585	1 932.37	2528		
2895	安信证券股份有限公司南京珠江路证券营业部	14 218.53	12 621.48	2752	46.56	3485	1 550.49	2938		
2896	中原证券股份有限公司杭州新塘路证券营业部	14 208.53	12 410.75	2798	23.50	4623	1 774.28	2690		
2897	华龙证券股份有限公司兰州民主东路证券营业部	14 206.15	11 622.35	2948	17.55	5078	2 566.25	2006		
2898	财达证券股份有限公司邯郸光明北大街证券营业部	14 205.02	9 991.00	3295	81.58	2516	4 132.44	1204		
2899	华安证券股份有限公司池州东湖南路证券营业部	14 204.27	13 334.54	2615	69.34	2793	800.39	4050		
2900	财达证券股份有限公司沧州任丘建设中路证券营业部	14 196.51	11 365.63	3001	72.61	2719	2 758.27	1887		
2901	海通证券股份有限公司沈阳大西路证券营业部	14 188.60	7 409.74	3967	5 461.86	136	1 316.99	3216		
2902	南京证券股份有限公司上海南车站路证券营业部	14 186.59	8 499.48	3654	7.77	6257	5 679.34	795		
2903	广发证券股份有限公司安阳文峰大道证券营业部	14 179.95	10 867.03	3098	1 253.58	396	2 059.34	2414		
2904	东海证券股份有限公司北京安立路证券营业部	14 179.13	12 193.16	2846	88.66	2389	1 897.31	2561		
2905	国泰君安证券股份有限公司南京天元东路证券营业部	14 154.90	5 654.21	4554	8 266.27	95	234.41	6243		
2906	国都证券股份有限公司成都天益街证券营业部	14 141.84	13 071.50	2665	76.23	2641	994.11	3682		
2907	信达证券股份有限公司沈阳市府大路证券营业部	14 139.34	12 684.20	2738	173.94	1490	1 281.20	3265		
2908	长城证券股份有限公司北京中核路证券营业部	14 127.36	12 804.33	2713	101.38	2196	1 221.65	3351		
2909	上海证券有限责任公司平顺路证券营业部	14 115.27	8 928.19	3534	39.00	3769	5 148.08	916		
2910	国海证券股份有限公司梧州大学路证券营业部	14 100.16	12 536.75	2770	51.68	3319	1 511.73	2988		
2911	国海证券股份有限公司重庆建新西路证券营业部	14 098.69	11 859.84	2905	140.33	1757	2 098.52	2379		
2912	方正证券股份有限公司北京回龙观西大街证券营业部	14 098.45	12 784.97	2716	248.66	1167	1 064.83	3559		
2913	国融证券股份有限公司北京中关村大街证券营业部	14 097.72	12 112.75	2853	74.84	2672	1 910.12	2550		
2914	中天证券股份有限公司沈阳大南街证券营业部	14 093.02	7 788.40	3851	291.44	1036	6 013.19	726		
2915	渤海证券股份有限公司天津南门外大街证券营业部	14 088.75	11 163.05	3038	45.09	3531	2 880.61	1810		
2916	海通证券股份有限公司兰州万新南路证券营业部	14 081.90	12 545.05	2766	98.29	2234	1 438.55	3065		
2917	国海证券股份有限公司防城港迎宾路证券营业部	14 080.55	4 098.49	5218	9 445.39	82	536.68	4745		
2918	万联证券股份有限公司上海富贵东路证券营业部	14 079.21	10 513.99	3175	21.65	4744	3 543.57	1457		
2919	国联证券股份有限公司无锡洛社镇人民南路证券营业部	14 072.01	12 070.55	2859	90.89	2354	1 910.57	2549		
2920	民生证券股份有限公司巩义桐本路证券营业部	14 068.48	11 253.49	3023	27.30	4350	2 787.69	1864		
2921	中国中投证券有限责任公司深圳坪山和平路证券营业部	14 065.71	13 671.75	2561	53.94	3234	340.02	5563		
2922	华鑫证券有限责任公司深圳益田路证券营业部	14 054.15	13 181.37	2646	1.27	8105	871.51	3929		
2923	山西证券股份有限公司绍兴鲁迅西路证券营业部	14 046.65	12 203.67	2845	41.91	3666	1 801.06	2656		
2924	中国民族证券有限责任公司石家庄水源街证券营业部	14 029.63	11 386.56	2999	79.47	2565	2 563.60	2011		
2925	长江证券股份有限公司天门接官路证券营业部	14 027.00	12 470.27	2784	119.62	1977	1 437.12	3071		
2926	江海证券有限公司伊春繁荣路证券营业部	14 026.94	11 954.92	2881	35.99	3905	2 036.04	2426		

(二)二○一七年证券营业部交易排名(续)

MEMBER BRANCH RANKING BY TRADING VALUE, 2017 (Continued)

百万元人民币, RMB Mil.

名次 Rank	营业部名称 Member Branches	总交易金额 Total Value	股票 Stocks 交易金额 Value	股票 Stocks 名次 Rank	基金 Funds 交易金额 Value	基金 Funds 名次 Rank	债券 Bonds 交易金额 Value	债券 Bonds 名次 Rank	其他 Others 交易金额 Value	其他 Others 名次 Rank
2927	中信建投证券股份有限公司安吉天荒坪路证券营业部	14 026.51	12 810.91	2710	15.26	5315	1 200.34	3377		
2928	中原证券股份有限公司开封分公司	14 022.75	12 590.20	2759	51.83	3312	1 380.72	3139		
2929	万和证券股份有限公司成都建设西街证券营业部	14 022.52	9 008.89	3513	23.00	4660	4 990.63	956		
2930	东吴证券股份有限公司苏州工业园区敦煌路证券营业部	14 021.20	13 929.59	2519	6.46	6516	85.16	7827		
2931	国泰君安证券股份有限公司杭州五星路证券营业部	14 016.30	12 551.42	2764	103.21	2174	1 361.67	3154		
2932	信达证券股份有限公司铁岭光荣街证券营业部	14 008.44	10 890.38	3092	48.69	3410	3 069.37	1705		
2933	宏信证券有限责任公司成都一环路西二段证券营业部	14 004.06	11 625.37	2946	82.67	2496	2 296.02	2213		
2934	中信建投证券股份有限公司鞍山五一路证券营业部	13 995.12	12 016.05	2874	20.13	4857	1 958.94	2501		
2935	国海证券股份有限公司浙江分公司	13 994.31	13 305.55	2619	48.25	3423	640.51	4429		
2936	天风证券股份有限公司资阳广场路证券营业部	13 981.60	10 874.72	3096	25.10	4512	3 081.78	1698		
2937	新时代证券股份有限公司福州温泉支路证券营业部	13 970.49	13 012.23	2675	240.39	1195	717.87	4237		
2938	海通证券股份有限公司保定东风东路证券营业部	13 961.58	8 579.24	3625	2 983.68	232	2 398.66	2137		
2939	财达证券股份有限公司唐山新城道证券营业部	13 959.34	11 083.84	3052	65.65	2884	2 809.85	1845		
2940	广发证券股份有限公司广州黄埔东路证券营业部	13 957.27	12 677.79	2740	68.67	2809	1 210.81	3361		
2941	新时代证券股份有限公司开封西门大街证券营业部	13 956.51	12 862.51	2701	46.34	3488	1 047.66	3595		
2942	联储证券有限责任公司平顶山建设路中路证券营业部	13 955.89	11 442.53	2982	53.73	3245	2 459.62	2085		
2943	中国银河证券股份有限公司重庆沙南街证券营业部	13 950.91	12 476.49	2782	36.00	3903	1 438.42	3067		
2944	华福证券有限责任公司福鼎南大路证券营业部	13 937.59	13 294.40	2624	60.67	3017	582.52	4596		
2945	九州证券股份有限公司上海分公司	13 937.00	11 809.17	2912	723.54	554	1 404.29	3113		
2946	华鑫证券有限责任公司西安科技路证券营业部	13 935.67	11 642.18	2942	45.98	3500	2 247.52	2260		
2947	财达证券股份有限公司邯郸丛台路证券营业部	13 931.06	10 317.48	3223	74.05	2681	3 539.53	1459		
2948	安信证券股份有限公司昆明东风西路证券营业部	13 930.77	11 664.39	2939	86.20	2434	2 180.17	2310		
2949	国泰君安证券股份有限公司扬州扬子江中路证券营业部	13 930.09	8 507.41	3651	5 029.86	147	392.82	5311		
2950	广发证券股份有限公司攀枝花攀枝花大道证券营业部	13 926.79	12 248.04	2827	108.43	2108	1 570.32	2914		
2951	中信建投证券股份有限公司哈尔滨新阳路证券营业部	13 917.24	12 277.85	2821	25.46	4479	1 613.93	2863		
2952	中泰证券股份有限公司东营永安路证券营业部	13 917.03	11 340.09	3009	35.10	3953	2 541.84	2033		
2953	首创证券有限责任公司哈尔滨西大直街证券营业部	13 910.87	10 152.02	3259	50.08	3369	3 708.77	1382		
2954	国泰君安证券股份有限公司宁波民安东路证券营业部	13 899.46	13 001.13	2679	36.65	3871	861.68	3948		
2955	东北证券股份有限公司长春东盛大街证券营业部	13 895.69	10 521.83	3173	31.28	4138	3 342.57	1552		
2956	方正证券股份有限公司西安南大街证券营业部	13 887.35	13 176.29	2648	28.08	4306	682.97	4323		
2957	海通证券股份有限公司肥城新城路证券营业部	13 886.39	10 877.36	3095	2 539.76	260	469.27	4970		
2958	信达证券股份有限公司青岛麦岛路证券营业部	13 885.48	12 907.23	2693	84.81	2462	893.44	3884		
2959	华福证券有限责任公司福州五四路证券营业部	13 882.17	9 636.47	3369	99.02	2229	4 146.68	1197		
2960	海通证券股份有限公司绥化康庄路证券营业部	13 880.04	10 512.65	3177	2 421.96	268	945.43	3799		
2961	民生证券股份有限公司新密青屏大街证券营业部	13 873.69	12 415.99	2796	57.03	3132	1 400.67	3120		
2962	西部证券股份有限公司宝鸡红旗路证券营业部	13 871.06	11 234.53	3030	15.96	5241	2 620.58	1972		
2963	金元证券股份有限公司深圳深南大道证券营业部	13 864.32	12 390.55	2805	86.46	2425	1 387.31	3135		
2964	国联证券股份有限公司无锡华夏南路证券营业部	13 863.39	11 385.64	3000	24.55	4549	2 453.20	2096		
2965	华鑫证券有限责任公司宁波沧海路证券营业部	13 860.82	13 567.71	2577	6.14	6557	286.97	5887		
2966	申万宏源西部证券有限公司石河子西环路证券营业部	13 850.65	11 524.96	2965	33.68	4013	2 292.01	2215		
2967	国都证券股份有限公司武汉江汉北路证券营业部	13 845.30	10 071.02	3279	126.58	1897	3 647.70	1406		
2968	山西证券股份有限公司太原平阳路证券营业部	13 844.26	12 540.90	2767	38.13	3807	1 265.23	3292		
2969	财达证券股份有限公司唐山华岩路证券营业部	13 830.99	10 557.75	3163	28.33	4295	3 244.91	1603		
2970	中泰证券股份有限公司烟台宁海大街证券营业部	13 823.62	12 759.14	2726	29.89	4204	1 034.59	3616		
2971	中信证券股份有限公司上海分公司	13 823.33	13 013.66	2673	638.05	604	171.62	6800		
2972	华泰证券股份有限公司营口渤海大街证券营业部	13 820.92	11 709.98	2928	84.83	2461	2 026.10	2441		
2973	华泰证券股份有限公司深圳龙岗黄阁北路证券营业部	13 791.88	13 301.69	2620	66.48	2873	423.70	5172		
2974	中泰证券股份有限公司寿光公园北街证券营业部	13 786.97	12 287.18	2819	33.75	4008	1 466.05	3035		
2975	浙商证券股份有限公司舟山人民南路证券营业部	13 784.01	11 876.76	2900	39.93	3732	1 867.32	2591		
2976	广发证券股份有限公司驻马店雪松大道证券营业部	13 783.38	12 507.98	2773	60.88	3008	1 214.52	3356		
2977	华鑫证券有限责任公司泉州宝洲路证券营业部	13 778.22	10 746.05	3120	21.41	4759	3 010.76	1744		
2978	中国银河证券股份有限公司武汉汉阳大道证券营业部	13 775.96	12 157.49	2848	72.74	2716	1 545.72	2943		
2979	世纪证券有限责任公司北京平安大街证券营业部	13 774.56	11 052.66	3059	55.25	3190	2 666.65	1943		
2980	大通证券股份有限公司大连昆明街证券营业部	13 767.53	11 404.02	2993	43.79	3579	2 319.72	2196		
2981	海通证券股份有限公司镇江中山西路证券营业部	13 765.51	12 891.80	2698	31.91	4109	841.80	3987		
2982	广州证券股份有限公司盘锦泰山路证券营业部	13 759.68	11 641.93	2943	47.42	3450	2 070.34	2401		
2983	西部证券股份有限公司丹阳丹凤北路证券营业部	13 759.62	13 132.10	2655	17.28	5111	610.24	4513		
2984	中国中投证券有限责任公司长沙湘江中路证券营业部	13 758.56	13 015.04	2672	43.00	3612	700.52	4277		
2985	中国民族证券有限责任公司长春西安大路证券营业部	13 746.02	9 115.72	3497	130.51	1861	4 499.79	1084		
2986	浙商证券股份有限公司天津永安道证券营业部	13 742.25	10 928.68	3082	52.84	3271	2 760.72	1885		
2987	恒泰证券股份有限公司沈阳奉天街证券营业部	13 740.90	11 612.06	2950	79.25	2575	2 049.60	2419		

(二)二○一七年证券营业部交易排名(续)

MEMBER BRANCH RANKING BY TRADING VALUE, 2017 (Continued)

百万元人民币, RMB Mil.

名次 Rank	营业部名称 Member Branches	总交易金额 Total Value	股票 Stocks 交易金额 Value	股票 Stocks 名次 Rank	基金 Funds 交易金额 Value	基金 Funds 名次 Rank	债券 Bonds 交易金额 Value	债券 Bonds 名次 Rank	其他 Others 交易金额 Value	其他 Others 名次 Rank
2988	中泰证券股份有限公司沈阳青年大街证券营业部	13 740.18	8 109.62	3759	25.37	4489	5 605.19	811		
2989	大通证券股份有限公司上海淮海西路证券营业部	13 731.07	7 437.59	3959	22.07	4709	6 271.41	675		
2990	国元证券股份有限公司广州体育东路证券营业部	13 730.63	13 060.13	2667	33.86	4001	636.64	4449		
2991	中银国际证券有限责任公司长春同志街证券营业部	13 730.06	8 751.82	3584	3 023.43	227	1 954.81	2504		
2992	上海证券有限责任公司温州月乐西街证券营业部	13 726.82	13 235.70	2635	14.34	5419	476.78	4950		
2993	东方证券股份有限公司上海虹口区飞虹路证券营业部	13 725.97	9 579.50	3378	112.14	2059	4 034.33	1237		
2994	华泰证券股份有限公司包头东河区证券营业部	13 723.98	11 306.44	3015	405.34	830	2 012.20	2455		
2995	财达证券股份有限公司石家庄裕华西路证券营业部	13 716.59	10 740.45	3123	51.16	3333	2 924.98	1791		
2996	南京证券股份有限公司南京中山南路证券营业部	13 713.05	12 066.85	2861	68.49	2819	1 577.70	2903		
2997	方正证券股份有限公司东阳吴宁东路证券营业部	13 710.99	13 189.51	2645	20.04	4864	501.45	4860		
2998	中邮证券有限责任公司西安电子二路证券营业部	13 707.77	11 540.56	2963	30.16	4191	2 137.05	2347		
2999	湘财证券股份有限公司广州农林下路证券营业部	13 703.20	12 503.70	2774	60.16	3040	1 139.35	3463		
3000	海通证券股份有限公司武汉十升路证券营业部	13 702.55	11 877.03	2899	27.71	4333	1 797.80	2661		
3001	华龙证券股份有限公司兰州静宁路证券营业部	13 689.90	11 323.55	3012	12.57	5606	2 353.78	2168		
3002	财通证券股份有限公司德清云岫南路证券营业部	13 682.23	12 489.43	2778	138.99	1768	1 053.81	3586		
3003	华鑫证券有限责任公司上海自贸试验区分公司	13 661.96	10 495.97	3181	43.93	3572	3 122.06	1674		
3004	国海证券股份有限公司钦州永福西大街证券营业部	13 651.97	9 630.02	3370	3 451.22	206	570.74	4637		
3005	太平洋证券股份有限公司宁波中山东路证券营业部	13 624.29	12 228.87	2836	178.59	1463	1 216.83	3354		
3006	国盛证券有限责任公司福州福马路证券营业部	13 616.77	12 851.10	2705	5.43	6706	760.24	4135		
3007	东海证券股份有限公司长沙韶山北路证券营业部	13 612.01	12 654.42	2743	34.58	3973	923.01	3824		
3008	东兴证券股份有限公司新疆分公司	13 609.22	12 415.36	2797	45.77	3505	1 148.09	3453		
3009	渤海证券股份有限公司天津大沽北路证券营业部	13 608.98	10 356.17	3211	29.60	4225	3 223.21	1623		
3010	东方证券股份有限公司福州群众东路证券营业部	13 595.44	12 484.73	2780	67.00	2861	1 043.72	3605		
3011	大同证券有限责任公司运城人民北路证券营业部	13 595.20	10 697.50	3130	39.15	3763	2 858.55	1821		
3012	东吴证券股份有限公司盐城人民南路证券营业部	13 589.82	13 009.02	2676	32.05	4100	548.75	4705		
3013	中泰证券股份有限公司新泰府前街证券营业部	13 587.31	12 554.52	2763	133.69	1828	899.10	3871		
3014	恒泰证券股份有限公司温州古岸路证券营业部	13 581.77	12 634.95	2748	168.09	1545	778.73	4105		
3015	财达证券股份有限公司邢台郭守敬北路证券营业部	13 573.86	11 137.22	3043	47.42	3449	2 389.22	2141		
3016	财达证券股份有限公司邢台新华路证券营业部	13 567.29	11 449.49	2981	37.75	3822	2 080.05	2390		
3017	国泰君安证券股份有限公司盐城解放南路证券营业部	13 565.23	12 398.80	2801	69.72	2782	1 096.71	3517		
3018	光大证券股份有限公司北京天通苑证券营业部	13 560.40	13 266.86	2629	10.42	5877	283.12	5917		
3019	联储证券有限责任公司咸阳秦皇路证券营业部	13 550.97	12 896.57	2695	1.32	8081	653.08	4408		
3020	中信建投证券股份有限公司简阳雄州大道证券营业部	13 531.27	11 664.58	2938	51.09	3335	1 815.60	2636		
3021	光大证券股份有限公司重庆鱼洞巴县大道证券营业部	13 529.29	12 026.56	2873	15.01	5330	1 487.72	3011		
3022	光大证券股份有限公司长沙人民中路证券营业部	13 527.58	13 237.91	2634	18.00	5040	271.67	5981		
3023	海通证券股份有限公司北京密云鼓楼东大街证券营业部	13 525.62	12 959.53	2689	90.24	2363	475.85	4953		
3024	国泰君安证券股份有限公司洛阳中州中路证券营业部	13 519.99	9 727.63	3347	2 536.86	261	1 255.51	3305		
3025	国元证券股份有限公司合肥胜利路证券营业部	13 518.17	12 113.24	2852	45.40	3519	1 359.53	3158		
3026	光大证券股份有限公司太原解放路证券营业部	13 516.22	11 174.35	3036	80.97	2528	2 260.90	2251		
3027	英大证券有限责任公司上海陆家嘴证券营业部	13 515.39	7 761.83	3858	193.58	1373	5 559.99	828		
3028	国融证券股份有限公司成都东大街证券营业部	13 505.44	12 871.63	2700	10.41	5880	623.40	4479		
3029	东方证券股份有限公司天津西康路证券营业部	13 491.49	10 090.63	3273	40.63	3702	3 360.23	1550		
3030	国泰君安证券股份有限公司哈尔滨尚志大街证券营业部	13 489.81	9 577.37	3379	2 546.89	259	1 365.55	3152		
3031	西部证券股份有限公司西安大庆路证券营业部	13 486.36	11 689.00	2934	23.94	4592	1 773.42	2692		
3032	中泰证券股份有限公司烟台南大街证券营业部	13 482.67	11 027.53	3063	34.87	3964	2 420.27	2120		
3033	首创证券有限责任公司上海长宁区天山路证券营业部	13 482.15	11 040.43	3061	11.78	5705	2 429.94	2113		
3034	中国银河证券股份有限公司台州引泉路证券营业部	13 473.84	12 734.25	2731	262.83	1121	476.76	4951		
3035	国元证券股份有限公司青岛山东路证券营业部	13 472.31	10 612.59	3146	39.62	3744	2 820.11	1841		
3036	上海证券有限责任公司宝山友谊路证券营业部	13 443.09	11 462.31	2979	52.43	3288	1 928.34	2530		
3037	中信建投证券股份有限公司广州云城南三路证券营业部	13 441.47	11 936.31	2885	193.56	1374	1 311.60	3223		
3038	招商证券股份有限公司佛山顺德东乐路证券营业部	13 429.79	11 002.05	3069	33.23	4037	2 394.51	2139		
3039	上海华信证券有限责任公司南京西路证券营业部	13 429.19	12 800.60	2714	31.49	4130	597.11	4556		
3040	申万宏源西部证券有限公司乌鲁木齐友好路证券营业部	13 403.24	10 288.77	3228	8.31	6169	3 106.15	1687		
3041	国元证券股份有限公司安庆人民路证券营业部	13 402.48	12 409.90	2799	69.85	2779	922.74	3826		
3042	国盛证券有限责任公司南昌洪城路证券营业部	13 386.61	12 338.47	2815	61.09	3000	987.05	3702		
3043	国信证券股份有限公司上海广富林路证券营业部	13 385.83	11 433.63	2985	45.17	3528	1 907.03	2552		
3044	东吴证券股份有限公司苏州滨河路证券营业部	13 374.57	12 089.73	2856	26.07	4436	1 258.76	3301		
3045	中国中投证券有限责任公司潜江广华大道证券营业部	13 361.27	11 321.97	3013	56.61	3150	1 982.69	2476		
3046	中国民族证券有限责任公司苏州玉山路证券营业部	13 353.92	12 417.29	2795	42.61	3629	894.02	3881		
3047	西部证券股份有限公司汉中东大街证券营业部	13 339.78	11 602.54	2953	28.84	4267	1 708.40	2762		
3048	中国银河证券股份有限公司珠海景山路证券营业部	13 338.60	11 914.99	2888	145.66	1719	1 277.95	3271		

(二)二○一七年证券营业部交易排名(续)

MEMBER BRANCH RANKING BY TRADING VALUE, 2017 (Continued)

百万元人民币, RMB Mil.

名次 Rank	营业部名称 Member Branches	总交易金额 Total Value	股票 Stocks 交易金额 Value	股票 Stocks 名次 Rank	基金 Funds 交易金额 Value	基金 Funds 名次 Rank	债券 Bonds 交易金额 Value	债券 Bonds 名次 Rank	其他 Others 交易金额 Value	其他 Others 名次 Rank
3049	方正证券股份有限公司昆明三市街证券营业部	13 338.00	11 440.75	2983	35.40	3936	1 861.85	2598		
3050	东方证券股份有限公司沈阳长江南街证券营业部	13 337.88	10 765.40	3116	9.51	5991	2 562.96	2013		
3051	南京证券股份有限公司南京中山北路证券营业部	13 329.59	11 306.46	3014	46.77	3474	1 976.37	2483		
3052	浙商证券股份有限公司福建分公司	13 321.57	11 724.98	2925	12.47	5623	1 584.12	2896		
3053	东北证券股份有限公司宁波江安路证券营业部	13 307.86	11 845.69	2907	96.41	2264	1 365.77	3151		
3054	中信证券股份有限公司北京望京证券营业部	13 307.41	10 653.78	3139	307.50	992	2 346.13	2173		
3055	恒泰证券股份有限公司吉林通潭大路证券营业部	13 296.16	8 589.98	3623	24.60	4546	4 681.58	1044		
3056	南京证券股份有限公司上海番禺路证券营业部	13 290.61	8 816.64	3563	32.08	4099	4 441.89	1099		
3057	华西证券股份有限公司广安兴安中街证券营业部	13 289.09	12 243.82	2829	63.20	2947	982.08	3717		
3058	东莞证券股份有限公司江门建设二路证券营业部	13 273.60	10 782.47	3113	52.97	3263	2 438.17	2106		
3059	万联证券股份有限公司广州番禺清河东路证券营业部	13 272.33	12 258.08	2826	219.01	1264	795.24	4061		
3060	国开证券有限责任公司深圳龙华证券营业部	13 257.44	12 383.57	2806	17.80	5056	856.07	3961		
3061	国海证券股份有限公司贵港平南县朝阳大街证券营业部	13 253.06	3 992.75	5263	8 968.80	84	291.51	5853		
3062	中国银河证券股份有限公司南京龙蟠中路证券营业部	13 249.22	7 137.26	4041	4 162.21	183	1 949.75	2512		
3063	国金证券股份有限公司杭州钱江路证券营业部	13 247.55	12 425.82	2794	112.97	2052	708.76	4259		
3064	中国银河证券股份有限公司广州阅江中路证券营业部	13 243.94	11 762.57	2919	82.82	2492	1 398.55	3122		
3065	华泰证券股份有限公司南昌新建文化大道证券营业部	13 238.24	12 514.22	2772	19.93	4871	704.09	4270		
3066	东海证券股份有限公司南京长江路证券营业部	13 235.37	11 521.50	2967	18.16	5024	1 695.71	2773		
3067	东吴证券股份有限公司张家港金港镇证券营业部	13 231.96	11 633.25	2945	19.62	4902	1 579.09	2901		
3068	红塔证券股份有限公司北京万泉庄路证券营业部	13 229.28	8 109.57	3760	24.84	4533	5 094.87	926		
3069	华泰证券股份有限公司汉川仙女大道证券营业部	13 207.50	11 344.88	3007	64.47	2911	1 798.15	2660		
3070	中国银河证券股份有限公司西宁长江路证券营业部	13 206.24	11 743.25	2923	30.43	4182	1 432.56	3079		
3071	国元证券股份有限公司巢湖团结东路证券营业部	13 199.37	12 014.95	2875	41.40	3683	1 143.03	3458		
3072	招商证券股份有限公司上海樱花路证券营业部	13 195.32	11 418.32	2990	121.99	1949	1 655.01	2816		
3073	东吴证券股份有限公司合肥黄山路证券营业部	13 195.25	11 277.04	3019	203.21	1336	1 715.00	2755		
3074	华融证券股份有限公司深圳金田路证券营业部	13 190.67	11 682.75	2935	86.13	2436	1 421.78	3096		
3075	财达证券股份有限公司邯郸人民路证券营业部	13 186.24	10 073.68	3278	78.39	2595	3 034.18	1723		
3076	中泰证券股份有限公司济南第一大道证券营业部	13 186.15	11 581.33	2957	55.32	3187	1 549.51	2940		
3077	九州证券股份有限公司湖北分公司	13 176.37	12 065.52	2862	54.10	3228	1 056.75	3579		
3078	安信证券股份有限公司青岛四流南路证券营业部	13 166.61	9 534.01	3390	12.04	5673	3 620.56	1417		
3079	国信证券股份有限公司中山分公司	13 164.97	12 540.41	2768	91.76	2337	532.80	4757		
3080	新时代证券股份有限公司重庆江北城证券营业部	13 161.68	9 826.21	3324	19.52	4911	3 315.94	1565		
3081	申万宏源证券有限公司上海浦东新区利津路证券营业部	13 159.89	9 700.61	3350	70.12	2768	3 389.17	1532		
3082	国海证券股份有限公司昆明人民中路证券营业部	13 158.63	10 143.50	3263	36.92	3856	2 978.21	1758		
3083	申万宏源证券有限公司海南分公司	13 157.31	10 432.69	3194	339.43	931	2 385.19	2148		
3084	中国银河证券股份有限公司石家庄胜利北街证券营业部	13 152.37	11 191.11	3035	77.20	2619	1 884.06	2574		
3085	中山证券有限责任公司鞍山南胜利路证券营业部	13 150.84	7 531.76	3934	26.57	4397	5 592.50	815		
3086	光大证券股份有限公司天津广东路证券营业部	13 148.08	11 707.02	2929	57.07	3130	1 383.99	3138		
3087	财富证券有限责任公司深圳深南大道证券营业部	13 147.93	11 932.33	2886	75.66	2654	1 139.93	3461		
3088	招商证券股份有限公司青岛开发区长江中路证券营业部	13 146.15	11 563.24	2958	134.89	1811	1 448.02	3058		
3089	东北证券股份有限公司通化新华大街证券营业部	13 141.30	11 221.26	3032	27.79	4323	1 892.25	2567		
3090	财通证券股份有限公司台州分公司	13 140.49	12 830.37	2707	13.41	5511	296.71	5819		
3091	财通证券股份有限公司临海靖江中路证券营业部	13 139.60	12 615.25	2754	57.68	3115	466.67	4982		
3092	中信证券股份有限公司广州番禺万达广场证券营业部	13 113.27	11 903.96	2891	401.21	838	808.11	4037		
3093	开源证券股份有限公司榆林航宇路证券营业部	13 105.79	11 524.66	2966	36.75	3864	1 544.38	2945		
3094	中泰证券股份有限公司常州惠国路证券营业部	13 099.73	8 402.55	3676	43.00	3611	4 654.17	1051		
3095	申万宏源证券有限公司南宁长湖路证券营业部	13 097.26	12 375.47	2808	23.74	4601	698.04	4285		
3096	江海证券有限公司大庆龙凤大街证券营业部	13 080.28	10 131.90	3266	62.33	2970	2 886.05	1806		
3097	国金证券股份有限公司深圳深南大道证券营业部	13 079.54	12 746.65	2728	59.62	3049	273.28	5968		
3098	东方证券股份有限公司沈阳南八中路证券营业部	13 076.84	10 059.19	3284	42.12	3655	2 975.53	1760		
3099	江海证券有限公司大连五四路证券营业部	13 070.68	9 563.62	3382	21.97	4720	3 485.10	1480		
3100	中信证券(山东)有限责任公司威海文化东路证券营业部	13 042.88	12 212.77	2842	82.37	2501	747.73	4163		
3101	国泰君安证券股份有限公司邯郸人民东路证券营业部	13 040.15	8 903.71	3542	2 804.48	241	1 331.96	3192		
3102	东北证券股份有限公司松原松江大街证券营业部	13 039.08	10 672.13	3134	41.98	3662	2 324.97	2192		
3103	长江证券股份有限公司无锡政和大道证券营业部	13 035.41	10 338.04	3215	978.43	459	1 718.94	2751		
3104	国元证券股份有限公司青岛四流中路证券营业部	13 032.03	11 469.07	2978	30.45	4179	1 532.52	2958		
3105	东北证券股份有限公司长春湖西路证券营业部	13 027.58	10 100.54	3270	32.15	4093	2 894.89	1803		
3106	海通证券股份有限公司兰州武都路证券营业部	13 009.30	12 088.13	2857	26.38	4411	894.79	3880		
3107	安信证券股份有限公司揭阳惠来证券营业部	13 007.53	7 567.00	3922	5 205.16	141	235.37	6236		
3108	光大证券股份有限公司上海牡丹江路证券营业部	12 997.32	9 105.40	3498	71.37	2744	3 820.55	1332		
3109	广发证券股份有限公司泰州凤凰东路证券营业部	12 960.05	9 968.97	3301	1 810.18	318	1 180.89	3402		

(二)二○一七年证券营业部交易排名(续)

MEMBER BRANCH RANKING BY TRADING VALUE, 2017 (Continued)

百万元人民币, RMB Mil.

名次 Rank	营业部名称 Member Branches	总交易金额 Total Value	股票 Stocks 交易金额 Value	股票 Stocks 名次 Rank	基金 Funds 交易金额 Value	基金 Funds 名次 Rank	债券 Bonds 交易金额 Value	债券 Bonds 名次 Rank	其他 Others 交易金额 Value	其他 Others 名次 Rank
3110	国金证券股份有限公司昆明北京路证券营业部	12 953.23	11 587.90	2955	109.13	2098	1 256.21	3303		
3111	东莞证券股份有限公司大连白山路证券营业部	12 950.35	10 240.65	3239	145.64	1720	2 564.05	2010		
3112	信达证券股份有限公司广州中山大道证券营业部	12 947.60	11 951.12	2882	97.36	2255	899.12	3870		
3113	海通证券股份有限公司深圳宝源路证券营业部	12 945.34	12 044.59	2869	224.42	1245	676.34	4350		
3114	中信建投证券股份有限公司北京太阳宫中路证券营业部	12 944.52	11 560.18	2961	994.77	455	389.57	5328		
3115	中国银河证券股份有限公司潮州潮枫路证券营业部	12 944.27	10 131.05	3267	11.55	5730	2 801.67	1851		
3116	光大证券股份有限公司重庆李家沱证券营业部	12 941.06	10 327.19	3218	57.08	3129	2 556.79	2017		
3117	华安证券股份有限公司宣城鳌峰西路证券营业部	12 930.52	11 101.99	3050	64.38	2918	1 764.15	2704		
3118	新时代证券股份有限公司扬州维扬路证券营业部	12 928.50	12 229.44	2835	23.23	4643	675.84	4353		
3119	华宝证券有限责任公司舟山普陀东港兴普大道证券营业部	12 915.91	11 923.31	2887	43.92	3573	948.67	3784		
3120	中泰证券股份有限公司东营西四路证券营业部	12 909.57	11 394.51	2997	15.78	5268	1 499.28	3003		
3121	国信证券股份有限公司石家庄广安大街证券营业部	12 904.64	11 411.17	2991	67.98	2835	1 425.49	3091		
3122	中国民族证券有限责任公司上海南丹东路证券营业部	12 900.86	10 830.91	3102	20.99	4794	2 048.96	2420		
3123	中信证券股份有限公司北京建外大街证券营业部	12 891.55	11 048.74	3060	576.67	651	1 266.14	3288		
3124	中国银河证券股份有限公司济南经七路证券营业部	12 891.27	6 805.96	4159	3 862.28	191	2 223.03	2274		
3125	国泰君安证券股份有限公司南昌进贤军湖路证券营业部	12 888.05	10 082.59	3276	2 254.77	278	550.69	4699		
3126	中国中投证券有限责任公司长春人民大街证券营业部	12 887.26	9 784.12	3334	25.06	4516	3 078.07	1702		
3127	信达证券股份有限公司厦门分公司	12 880.20	12 287.49	2818	84.03	2474	508.67	4834		
3128	广州证券股份有限公司本溪东明路证券营业部	12 875.94	10 159.15	3258	39.48	3748	2 677.31	1935		
3129	西南证券股份有限公司湖北分公司	12 867.37	9 926.85	3308	879.35	491	2 061.17	2411		
3130	南京证券股份有限公司北京东三环南路证券营业部	12 852.12	10 308.70	3224	950.15	468	1 593.28	2886		
3131	华西证券股份有限公司大连五五路证券营业部	12 840.71	11 431.33	2988	30.87	4160	1 378.50	3142		
3132	中信证券(山东)有限责任公司邹平黛溪三路证券营业部	12 839.05	12 241.36	2831	33.42	4031	564.27	4659		
3133	英大证券有限责任公司深圳福华三路证券营业部	12 833.14	11 944.91	2884	19.05	4947	869.18	3933		
3134	信达证券股份有限公司阜新解放大街证券营业部	12 830.22	11 069.65	3054	25.44	4482	1 735.13	2736		
3135	西部证券股份有限公司汉中兴汉路证券营业部	12 824.80	11 511.62	2970	68.28	2825	1 244.90	3320		
3136	红塔证券股份有限公司上海田林东路证券营业部	12 821.55	7 050.43	4080	32.96	4056	5 738.17	777		
3137	华安证券股份有限公司滁州天长东路证券营业部	12 817.09	11 790.35	2914	23.74	4602	1 003.00	3663		
3138	方正证券股份有限公司湘潭建设路证券营业部	12 807.82	11 725.53	2924	21.74	4738	1 060.55	3568		
3139	爱建证券有限责任公司上海宁夏路证券营业部	12 799.41	7 859.15	3830	27.43	4346	4 912.82	983		
3140	西南证券股份有限公司金华丹溪路证券营业部	12 796.27	11 892.58	2896	44.56	3549	859.13	3955		
3141	湘财证券股份有限公司南京江东中路证券营业部	12 792.43	11 677.66	2937	16.12	5221	1 098.65	3515		
3142	中信建投证券股份有限公司兴化牌楼西路证券营业部	12 780.95	12 234.87	2833	14.54	5393	531.54	4761		
3143	广发证券股份有限公司张家口宣府大街证券营业部	12 778.63	10 279.50	3231	65.73	2882	2 433.41	2111		
3144	中国中投证券有限责任公司深圳龙华和平路证券营业部	12 775.72	12 451.13	2789	25.31	4494	299.28	5807		
3145	中国中投证券有限责任公司贵阳花果园大街证券营业部	12 769.73	11 829.11	2910	25.72	4459	914.89	3835		
3146	中国银河证券股份有限公司广州广州大道中证券营业部	12 767.05	11 399.40	2994	95.83	2272	1 271.82	3279		
3147	中泰证券股份有限公司荣成成山大道证券营业部	12 745.70	11 898.28	2892	81.86	2511	765.55	4127		
3148	中国中投证券有限责任公司武汉香港路证券营业部	12 732.82	10 814.67	3107	26.81	4383	1 891.33	2568		
3149	新时代证券股份有限公司成都西安中路证券营业部	12 731.18	10 505.70	3180	37.26	3846	2 188.22	2303		
3150	华融证券股份有限公司衡阳东风南路证券营业部	12 725.64	11 162.73	3039	135.04	1808	1 427.86	3087		
3151	长城证券股份有限公司贵阳河西路证券营业部	12 725.29	12 261.89	2825	6.49	6509	456.91	5027		
3152	浙商证券股份有限公司磐安文溪南路证券营业部	12 720.66	12 371.25	2810	7.39	6333	342.03	5551		
3153	江海证券有限公司哈尔滨新疆大街证券营业部	12 717.88	8 683.21	3602	128.52	1879	3 906.15	1296		
3154	东莞证券股份有限公司珠海九洲大道证券营业部	12 714.52	10 915.44	3083	50.81	3344	1 748.27	2723		
3155	中天证券股份有限公司上海武夷路证券营业部	12 710.04	7 541.67	3930	122.28	1946	5 046.09	938		
3156	中泰证券股份有限公司滕州善国中路证券营业部	12 708.71	11 495.67	2972	157.76	1619	1 055.28	3581		
3157	太平洋证券股份有限公司昆明人民中路证券营业部	12 708.29	10 392.30	3198	19.71	4893	2 296.28	2211		
3158	上海证券有限责任公司西藏南路证券营业部	12 706.96	7 399.63	3972	43.39	3596	5 263.94	886		
3159	财达证券股份有限公司张家口明德南街证券营业部	12 706.73	9 636.85	3367	25.05	4518	3 044.83	1717		
3160	中泰证券股份有限公司上海陆家嘴浦电路证券营业部	12 698.90	12 045.73	2868	91.97	2332	561.19	4668		
3161	申万宏源证券有限公司上海浦东新区张杨路证券营业部	12 697.88	8 508.19	3650	18.89	4957	4 170.80	1187		
3162	宏信证券有限责任公司上海崂山东路证券营业部	12 694.74	9 340.90	3439	25.92	4445	3 327.92	1559		
3163	中国银河证券股份有限公司海口滨海大道证券营业部	12 690.46	11 773.31	2918	118.39	1992	798.76	4057		
3164	申万宏源证券有限公司哈尔滨长江路证券营业部	12 685.24	10 090.33	3274	78.97	2581	2 515.94	2047		
3165	安信证券股份有限公司武汉中北路证券营业部	12 682.41	11 168.00	3037	12.02	5677	1 502.39	2996		
3166	方正证券股份有限公司衡阳东风北路证券营业部	12 681.66	12 139.41	2850	19.76	4887	522.48	4795		
3167	西部证券股份有限公司江阴滨江东路证券营业部	12 674.51	12 267.12	2824	170.46	1528	236.92	6226		
3168	华西证券股份有限公司成都郫都区东大街证券营业部	12 670.46	10 857.99	3099	32.64	4074	1 779.84	2684		
3169	广发证券股份有限公司北京鲁谷路证券营业部	12 668.99	11 604.12	2952	49.10	3399	1 015.76	3649		
3170	方正证券股份有限公司邵阳邵东红岭路证券营业部	12 665.30	12 067.44	2860	12.72	5588	585.14	4587		

(二)二○一七年证券营业部交易排名(续)

MEMBER BRANCH RANKING BY TRADING VALUE, 2017 (Continued)

百万元人民币, RMB Mil.

名次 Rank	营业部名称 Member Branches	总交易金额 Total Value	股票 Stocks 交易金额 Value	股票 Stocks 名次 Rank	基金 Funds 交易金额 Value	基金 Funds 名次 Rank	债券 Bonds 交易金额 Value	债券 Bonds 名次 Rank	其他 Others 交易金额 Value	其他 Others 名次 Rank
3171	华福证券有限责任公司福安新华中路证券营业部	12 663.01	11 894.50	2894	27.33	4349	741.18	4184		
3172	广发证券股份有限公司珠海九州大道证券营业部	12 661.65	11 235.97	3026	25.11	4509	1 400.57	3121		
3173	东北证券股份有限公司长春飞跃路证券营业部	12 658.13	8 344.63	3691	47.92	3433	4 265.57	1158		
3174	第一创业证券股份有限公司金华施光南音乐广场证券营业部	12 655.64	11 469.10	2977	151.14	1681	1 035.40	3615		
3175	安信证券股份有限公司合肥徽州大道证券营业部	12 655.38	10 655.72	3138	1 291.01	390	708.65	4261		
3176	西南证券股份有限公司云南分公司	12 653.61	10 401.20	3196	119.13	1985	2 133.28	2353		
3177	联讯证券股份有限公司揭阳临江北路证券营业部	12 648.91	10 911.29	3087	27.50	4343	1 710.12	2759		
3178	华安证券股份有限公司天津围堤道证券营业部	12 641.17	12 087.81	2858	38.44	3792	514.92	4815		
3179	长江证券股份有限公司潜江东风路证券营业部	12 639.25	10 809.38	3108	187.51	1410	1 642.36	2832		
3180	中泰证券股份有限公司广州天河路证券营业部	12 630.23	11 562.87	2959	44.13	3568	1 023.22	3635		
3181	中泰证券股份有限公司深圳深南大道证券营业部	12 628.33	11 893.94	2895	10.29	5905	724.10	4221		
3182	浙商证券股份有限公司杭州余杭朝阳东路证券营业部	12 626.38	11 712.69	2927	21.49	4756	892.21	3888		
3183	大同证券有限责任公司大同新平旺证券营业部	12 619.26	8 408.53	3675	56.11	3166	4 154.63	1192		
3184	国盛证券有限责任公司上海制造局路证券营业部	12 608.41	6 305.13	4304	17.38	5100	6 285.90	673		
3185	招商证券股份有限公司北京顺义仓上街证券营业部	12 608.08	11 625.23	2947	25.97	4440	956.89	3759		
3186	中国中投证券有限责任公司深圳龙岗龙福路证券营业部	12 604.98	12 107.29	2854	55.09	3197	442.60	5092		
3187	川财证券有限责任公司成都益州大道证券营业部	12 600.59	9 754.28	3341	40.33	3716	2 805.98	1847		
3188	中信证券股份有限公司天津黄河道证券营业部	12 591.19	9 700.21	3351	2 184.23	287	706.75	4265		
3189	中国银河证券股份有限公司银川解放西街证券营业部	12 580.74	11 425.29	2989	55.03	3201	1 100.42	3513		
3190	方正证券股份有限公司新乡平原路证券营业部	12 571.66	11 302.01	3016	69.29	2794	1 200.36	3376		
3191	国联证券股份有限公司长沙芙蓉中路证券营业部	12 565.79	11 697.54	2933	55.72	3177	812.52	4027		
3192	方正证券股份有限公司临海巾山东路证券营业部	12 560.19	12 222.91	2837	52.94	3265	284.34	5910		
3193	方正证券股份有限公司杭州滨江通和路证券营业部	12 558.26	12 034.00	2870	36.58	3875	487.69	4911		
3194	华安证券股份有限公司北京中关村大街证券营业部	12 551.93	11 145.73	3042	34.21	3982	1 371.99	3146		
3195	中天证券股份有限公司沈阳南六东路证券营业部	12 550.43	8 243.26	3723	12.59	5602	4 294.59	1147		
3196	国盛证券有限责任公司上饶赣东北大道证券营业部	12 535.95	9 748.24	3343	30.71	4173	2 757.00	1888		
3197	方正证券股份有限公司长沙星沙三一路证券营业部	12 534.70	11 897.72	2893	62.27	2974	574.71	4621		
3198	申万宏源证券有限公司上海闸北区汾西路证券营业部	12 529.05	7 726.53	3872	39.04	3767	4 763.48	1019		
3199	大通证券股份有限公司柳州中山东路证券营业部	12 523.72	10 050.76	3286	10.77	5825	2 462.19	2082		
3200	中信证券(山东)有限责任公司泰安长城路证券营业部	12 522.68	11 488.83	2974	35.23	3943	998.62	3672		
3201	中信证券股份有限公司上海张江园区证券营业部	12 522.02	11 364.59	3002	103.05	2176	1 054.39	3583		
3202	渤海证券股份有限公司天津郑州道证券营业部	12 520.09	9 410.92	3424	27.65	4337	3 081.53	1699		
3203	西南证券股份有限公司济南黑虎泉西路证券营业部	12 518.66	11 062.18	3055	46.57	3484	1 409.91	3108		
3204	中国银河证券股份有限公南京花神大道证券营业部	12 508.27	2 381.47	6337	8 203.51	98	1 923.30	2536		
3205	西南证券股份有限公司重庆长寿证券营业部	12 500.31	11 865.77	2902	29.77	4214	604.76	4532		
3206	东方证券股份有限公司沈阳大北关街证券营业部	12 484.87	10 360.24	3209	67.18	2854	2 057.44	2416		
3207	中航证券有限公司杭州莫干山路证券营业部	12 470.72	11 080.99	3053	24.91	4529	1 364.81	3153		
3208	信达证券股份有限公司茂名迎宾路证券营业部	12 467.11	10 120.37	3268	29.02	4255	2 317.71	2198		
3209	信达证券股份有限公司深圳福星路证券营业部	12 464.66	11 863.58	2904	58.68	3076	542.40	4725		
3210	川财证券有限责任公司乐山五通桥文化街证券营业部	12 464.18	9 457.89	3409	12.36	5634	2 993.93	1751		
3211	宏信证券有限责任公司成都红庙子街证券营业部	12 461.86	10 649.52	3140	17.84	5053	1 794.50	2665		
3212	海通证券股份有限公司揭阳普宁新河东路证券营业部	12 454.38	10 555.89	3164	1 625.14	336	273.35	5965		
3213	方正证券股份有限公司长沙宁乡沿河北路证券营业部	12 449.26	12 216.93	2840	37.66	3826	194.66	6582		
3214	中信建投证券股份有限公司重庆涪陵广场路证券营业部	12 448.34	12 026.95	2872	4.82	6847	416.58	5205		
3215	华泰证券股份有限公司靖江人民中路证券营业部	12 443.16	10 345.97	3212	1 096.72	425	1 000.47	3669		
3216	广发证券股份有限公司龙岩市龙岩大道证券营业部	12 426.94	7 840.67	3837	4 151.53	184	434.74	5124		
3217	中信建投证券股份有限公司重庆合川南屏路证券营业部	12 419.95	10 985.64	3071	27.49	4345	1 406.81	3111		
3218	大同证券有限责任公司阳泉桃河北路证券营业部	12 417.42	7 589.44	3914	1 664.58	331	3 163.40	1649		
3219	中泰证券股份有限公司章丘山泉路证券营业部	12 407.88	11 760.69	2920	14.53	5394	632.65	4460		
3220	大通证券股份有限公司福州五四路证券营业部	12 404.68	10 893.90	3091	66.89	2863	1 443.88	3059		
3221	湘财证券股份有限公司深圳深南大道证券营业部	12 399.47	11 808.09	2913	14.57	5389	576.82	4612		
3222	财通证券股份有限公司青岛海尔路证券营业部	12 391.90	10 915.08	3084	3.44	7215	1 473.38	3023		
3223	大通证券股份有限公司上海南车站路证券营业部	12 390.61	6 475.86	4257	15.93	5245	5 898.83	748		
3224	湘财证券股份有限公司郴州拥军路证券营业部	12 377.20	2 166.27	6512	1.21	8146	10 209.72	284		
3225	国融证券股份有限公司呼和浩特锡林南路证券营业部	12 376.83	10 720.53	3125	125.82	1905	1 530.47	2959		
3226	西部证券股份有限公司宝鸡公园路证券营业部	12 376.03	10 704.30	3128	17.03	5131	1 654.71	2817		
3227	联讯证券股份有限公司惠州云山西路证券营业部	12 372.60	11 135.06	3044	56.93	3135	1 180.61	3404		
3228	招商证券股份有限公司玉林广场东路证券营业部	12 371.84	11 207.31	3033	58.64	3078	1 105.89	3507		
3229	财达证券股份有限公司石家庄建设南大街证券营业部	12 367.64	10 513.75	3176	9.60	5981	1 844.29	2611		
3230	第一创业证券股份有限公司杭州金城路证券营业部	12 367.61	11 242.16	3024	130.79	1853	994.66	3680		
3231	宏信证券有限责任公司成都福兴街证券营业部	12 364.60	10 826.30	3104	25.50	4471	1 512.80	2986		

(二)二○一七年证券营业部交易排名(续)

MEMBER BRANCH RANKING BY TRADING VALUE, 2017 (Continued)

百万元人民币, RMB Mil.

名次 Rank	营业部名称 Member Branches	总交易金额 Total Value	股票 Stocks 交易金额 Value	股票 Stocks 名次 Rank	基金 Funds 交易金额 Value	基金 Funds 名次 Rank	债券 Bonds 交易金额 Value	债券 Bonds 名次 Rank	其他 Others 交易金额 Value	其他 Others 名次 Rank
3232	华安证券股份有限公司铜陵淮河路证券营业部	12 352.52	11 342.97	3008	15.81	5263	993.73	3683		
3233	浙商证券股份有限公司富阳文教路证券营业部	12 346.99	10 666.02	3137	60.67	3018	1 620.30	2856		
3234	中泰证券股份有限公司芜湖镜湖路证券营业部	12 344.58	10 551.77	3167	35.47	3931	1 757.34	2716		
3235	国泰君安证券股份有限公司南通工农路证券营业部	12 338.95	5 823.62	4477	6 156.64	122	358.69	5461		
3236	中泰证券股份有限公司重庆西郊路证券营业部	12 313.06	9 556.40	3386	17.35	5104	2 739.32	1900		
3237	江海证券有限公司哈尔滨一曼街证券营业部	12 300.36	9 663.40	3361	44.55	3550	2 592.40	1992		
3238	东莞证券股份有限公司东莞寮步证券营业部	12 295.16	10 913.64	3085	59.22	3061	1 322.31	3208		
3239	海通证券股份有限公司哈尔滨新阳路证券营业部	12 293.46	6 755.08	4178	3 396.27	210	2 142.11	2341		
3240	华西证券股份有限公司峨眉山名山路证券营业部	12 292.90	10 643.92	3141	16.05	5229	1 632.93	2841		
3241	中国银河证券股份有限公司长春西民主大街证券营业部	12 280.71	10 225.74	3241	45.67	3509	2 009.30	2457		
3242	湘财证券股份有限公司哈尔滨中山路证券营业部	12 279.69	8 930.41	3533	80.96	2529	3 268.32	1593		
3243	中国中投证券有限责任公司天津解放南路证券营业部	12 278.97	10 666.48	3136	24.17	4576	1 588.33	2892		
3244	上海证券有限责任公司静安南京西路证券营业部	12 278.62	8 805.41	3567	85.01	2453	3 388.19	1534		
3245	宏信证券有限责任公司丹东锦山大街证券营业部	12 271.86	11 981.72	2878	6.55	6488	283.59	5914		
3246	华林证券股份有限公司温州车站大道证券营业部	12 271.26	11 645.04	2941	19.34	4924	606.88	4524		
3247	东兴证券股份有限公司沙县府西路证券营业部	12 264.21	11 781.57	2916	20.90	4804	461.74	5000		
3248	海通证券股份有限公司辽源人民大街证券营业部	12 262.58	8 290.74	3706	1 984.93	305	1 986.92	2473		
3249	国盛证券有限责任公司九江孤溪埂证券营业部	12 260.18	10 911.61	3086	34.30	3979	1 314.27	3221		
3250	光大证券股份有限公司东莞大朗证券营业部	12 249.35	11 909.50	2889	44.67	3546	295.18	5830		
3251	海通证券股份有限公司哈尔滨果戈里大街证券营业部	12 239.27	7 149.94	4036	3 023.70	226	2 065.63	2404		
3252	渤海证券股份有限公司上海斜土路证券营业部	12 237.75	6 717.29	4189	21.57	4750	5 498.89	839		
3253	广发证券股份有限公司大连人民路证券营业部	12 222.74	10 634.03	3142	16.86	5155	1 571.85	2911		
3254	中国银河证券股份有限公司汕头潮阳证券营业部	12 220.57	11 510.33	2971	23.63	4612	686.61	4314		
3255	海通证券股份有限公司兰州东岗东路证券营业部	12 215.87	11 281.34	3018	16.88	5150	917.65	3833		
3256	中信建投证券有限责任公司张家界子午东路证券营业部	12 214.64	11 702.46	2932	33.44	4028	478.74	4945		
3257	中国民族证券有限责任公司北京彩和坊路证券营业部	12 204.18	10 818.92	3106	53.90	3236	1 331.36	3195		
3258	宏信证券有限责任公司上海中华新路证券营业部	12 201.94	8 459.10	3664	7.06	6392	3 735.78	1368		
3259	国联证券股份有限公司镇江檀山路证券营业部	12 195.39	11 059.21	3056	78.58	2591	1 057.60	3575		
3260	申万宏源证券有限公司天津十一经路证券营业部	12 188.09	10 387.62	3199	30.08	4195	1 770.38	2698		
3261	中国银河证券股份有限公司重庆江南大道证券营业部	12 184.47	10 962.86	3076	52.39	3291	1 169.22	3417		
3262	信达证券股份有限公司本溪市府南街证券营业部	12 182.15	9 807.06	3328	31.28	4139	2 343.81	2174		
3263	新时代证券股份有限公司北京马家堡西路证券营业部	12 180.59	11 360.59	3003	10.39	5891	809.61	4033		
3264	国信证券股份有限公司宜昌沿江大道证券营业部	12 180.44	10 800.80	3110	22.54	4684	1 357.10	3164		
3265	德邦证券股份有限公司丹东锦山大街证券营业部	12 177.50	10 144.82	3262	63.18	2949	1 969.50	2493		
3266	西部证券股份有限公司宝鸡中山东路证券营业部	12 173.71	9 980.74	3296	21.38	4762	2 171.59	2318		
3267	中国银河证券股份有限公司天津长江道证券营业部	12 171.75	11 206.99	3034	9.23	6024	955.53	3764		
3268	德邦证券股份有限公司抚顺东四路证券营业部	12 153.10	9 232.70	3469	144.97	1724	2 775.43	1874		
3269	江海证券有限公司沈阳朝阳街证券营业部	12 138.74	8 669.86	3606	45.44	3518	3 423.44	1516		
3270	渤海证券股份有限公司天津芥园道证券营业部	12 127.67	9 332.55	3443	29.87	4207	2 765.25	1880		
3271	中信证券股份有限公司晋江长兴路证券营业部	12 119.80	8 395.61	3678	16.98	5138	3 707.21	1383		
3272	西南证券股份有限公司青海分公司	12 119.05	11 616.49	2949	1.14	8182	501.41	4861		
3273	东莞证券股份有限公司佛山分公司	12 117.15	10 147.30	3261	34.03	3995	1 935.82	2525		
3274	新时代证券股份有限公司天津营口道证券营业部	12 113.30	8 942.51	3530	40.02	3731	3 130.77	1670		
3275	海通证券股份有限公司新余分宜府前路证券营业部	12 112.54	11 261.08	3021	165.12	1567	686.35	4316		
3276	中国中投证券有限责任公司哈尔滨紫园路证券营业部	12 107.85	9 519.58	3393	105.83	2132	2 482.43	2068		
3277	安信证券股份有限公司汕尾陆丰东海大道证券营业部	12 105.79	11 460.78	2980	75.69	2652	569.32	4641		
3278	华林证券股份有限公司江门聚德街证券营业部	12 105.55	9 028.18	3509	49.37	3392	3 028.00	1732		
3279	东方证券股份有限公司南京北京东路证券营业部	12 087.73	10 931.75	3080	33.64	4015	1 122.33	3490		
3280	海通证券股份有限公司齐齐哈尔和平路证券营业部	12 081.03	8 473.06	3659	1 498.69	354	2 109.28	2371		
3281	海通证券股份有限公司齐齐哈尔安顺路证券营业部	12 078.94	7 416.63	3965	2 699.61	247	1 962.70	2497		
3282	申万宏源证券有限公司莱西烟台路证券营业部	12 066.32	11 235.69	3027	61.41	2992	769.22	4121		
3283	天风证券股份有限公司江油李白大道证券营业部	12 065.33	9 165.81	3486	11.43	5743	2 888.10	1805		
3284	上海证券有限责任公司妙境路证券营业部	12 061.17	10 534.14	3170	54.32	3219	1 472.71	3025		
3285	大通证券股份有限公司丹东财神庙街证券营业部	12 056.37	10 319.70	3221	30.96	4156	1 705.71	2765		
3286	华融证券股份有限公司武汉解放大道证券营业部	12 055.73	9 409.54	3425	44.48	3554	2 601.71	1988		
3287	联讯证券股份有限公司佛山分公司	12 053.43	10 246.68	3238	297.02	1016	1 509.73	2990		
3288	中信证券股份有限公司芜湖新时代商业街证券营业部	12 049.78	10 787.63	3112	166.03	1562	1 096.13	3518		
3289	广发证券股份有限公司珠海情侣南路证券营业部	12 049.42	10 494.96	3182	99.11	2227	1 455.35	3043		
3290	山西证券股份有限公司朔州开发路证券营业部	12 038.98	9 888.71	3314	683.41	577	1 466.86	3033		
3291	国泰君安证券股份有限公司北京鲁谷路证券营业部	12 034.23	10 465.74	3185	43.77	3581	1 524.73	2969		
3292	海通证券股份有限公司景洪嘎兰中路证券营业部	12 032.98	7 860.43	3829	2 900.70	234	1 271.84	3278		

(二)二○一七年证券营业部交易排名(续)

MEMBER BRANCH RANKING BY TRADING VALUE, 2017 (Continued)

百万元人民币, RMB Mil.

名次 Rank	营业部名称 Member Branches	总交易金额 Total Value	股票 Stocks 交易金额 Value	股票 Stocks 名次 Rank	基金 Funds 交易金额 Value	基金 Funds 名次 Rank	债券 Bonds 交易金额 Value	债券 Bonds 名次 Rank	其他 Others 交易金额 Value	其他 Others 名次 Rank
3293	中国银河证券股份有限公司武汉积玉桥证券营业部	12 023.50	9 817.14	3326	41.23	3686	2 165.13	2326		
3294	中国银河证券股份有限公司北京学清路证券营业部	12 017.76	10 385.82	3200	82.44	2500	1 549.50	2941		
3295	英大证券有限责任公司兰州庆阳路证券营业部	12 004.38	10 561.10	3162	49.72	3380	1 393.56	3127		
3296	信达证券股份有限公司辽阳武圣路证券营业部	12 001.10	10 711.97	3127	32.86	4062	1 256.27	3302		
3297	东方证券股份有限公司莆田荔城中大道营业部	11 999.27	11 543.15	2962	17.35	5102	438.77	5101		
3298	东吴证券股份有限公司福州五一北路证券营业部	11 992.48	10 214.64	3246	94.11	2291	1 683.73	2787		
3299	浙商证券股份有限公司龙游太平西路证券营业部	11 990.35	10 940.20	3079	7.60	6292	1 042.55	3607		
3300	光大证券股份有限公司惠州平山证券营业部	11 982.99	11 331.51	3011	185.95	1417	465.53	4987		
3301	广发证券股份有限公司济南泺源大街证券营业部	11 977.27	10 601.01	3151	107.05	2119	1 269.21	3285		
3302	西部证券股份有限公司西安康乐路证券营业部	11 977.18	8 719.76	3590	19.58	4904	3 237.84	1606		
3303	华泰证券股份有限公司上海浦东新区妙境路证券营业部	11 969.85	10 624.93	3144	18.39	4992	1 326.54	3203		
3304	湘财证券股份有限公司成都西一环路证券营业部	11 956.62	9 829.87	3323	24.10	4582	2 102.65	2373		
3305	长江证券股份有限公司武汉解放大道汉西证券营业部	11 950.85	10 805.83	3109	19.39	4919	1 125.63	3483		
3306	海通证券股份有限公司厦门乐海北里证券营业部	11 949.56	11 266.85	3020	69.19	2798	613.53	4499		
3307	东方证券股份有限公司抚顺辽中街证券营业部	11 940.57	9 151.56	3492	36.17	3894	2 752.85	1893		
3308	新时代证券股份有限公司包头民族东路证券营业部	11 917.68	10 744.72	3122	17.37	5101	1 155.60	3443		
3309	恒泰证券股份有限公司呼和浩特中山西路证券营业部	11 916.00	10 001.82	3293	17.31	5107	1 896.87	2562		
3310	国泰君安证券股份有限公司安庆人民路证券营业部	11 911.75	11 519.65	2969	84.32	2467	307.78	5760		
3311	国信证券股份有限公司深圳科园路证券营业部	11 901.16	11 335.84	3010	159.61	1605	405.71	5255		
3312	安信证券股份有限公司茂名电白证券营业部	11 900.54	6 407.68	4271	4 308.78	177	1 184.09	3398		
3313	海通证券股份有限公司马鞍山湖东中路证券营业部	11 898.58	10 835.37	3101	38.28	3799	1 024.93	3633		
3314	中国银河证券股份有限公司赣州登峰大道证券营业部	11 888.15	10 292.47	3227	20.74	4818	1 574.93	2908		
3315	华泰证券股份有限公司泰兴国庆西路证券营业部	11 885.73	11 520.96	2968	32.64	4075	332.14	5605		
3316	浙商证券股份有限公司台州解放南路证券营业部	11 884.61	11 103.32	3049	24.72	4539	756.57	4141		
3317	湘财证券股份有限公司娄底氏星路证券营业部	11 879.77	7 727.76	3870	2 880.83	235	1 271.18	3282		
3318	渤海证券股份有限公司天津滨海新区大港世纪大道证券营业部	11 857.16	10 062.46	3281	34.18	3985	1 760.52	2712		
3319	长城证券股份有限公司扬州扬子江中路证券营业部	11 851.44	11 103.48	3048	10.45	5868	737.51	4190		
3320	东吴证券股份有限公司上海奉贤环城东路证券营业部	11 846.63	11 150.72	3041	20.03	4865	675.89	4352		
3321	华安证券股份有限公司繁昌迎春东路证券营业部	11 837.53	11 677.92	2936	4.24	7014	155.37	6974		
3322	国海证券股份有限公司南宁东葛路证券营业部	11 833.86	10 723.61	3124	41.64	3676	1 068.62	3553		
3323	长江证券股份有限公司合肥长江西路证券营业部	11 833.73	10 681.31	3131	33.87	3999	1 118.55	3494		
3324	方正证券股份有限公司宁波长寿南路证券营业部	11 833.00	10 849.73	3100	84.77	2463	898.49	3872		
3325	国元证券股份有限公司杭州萧山金城路证券营业部	11 829.55	11 132.82	3045	0.10	9236	696.63	4291		
3326	财通证券股份有限公司大连黄浦路证券营业部	11 829.09	10 223.33	3242	91.56	2340	1 514.20	2982		
3327	中国中投证券有限责任公司成都新都桂湖东路证券营业部	11 828.12	10 994.76	3070	39.89	3734	793.47	4067		
3328	东方证券股份有限公司抚顺新华大街营业部	11 802.84	9 105.15	3499	77.18	2620	2 620.51	1973		
3329	大同证券有限责任公司邯郸人民东路证券营业部	11 788.41	9 596.64	3373	42.66	3627	2 149.11	2340		
3330	中泰证券股份有限公司潍坊滨海经济开发区海化街证券营业部	11 786.51	11 347.27	3006	12.96	5564	426.28	5160		
3331	海通证券股份有限公司三明列东街证券营业部	11 780.33	10 979.71	3072	36.03	3901	764.59	4129		
3332	南京证券股份有限公司南昌洪城路证券营业部	11 775.15	11 162.63	3040	19.27	4930	593.26	4566		
3333	银泰证券有限责任公司大连五五路证券营业部	11 772.51	10 319.08	3222	132.93	1837	1 320.49	3210		
3334	浙商证券股份有限公司浦江和平南路证券营业部	11 765.70	11 100.76	3051	58.50	3083	606.44	4525		
3335	长江证券股份有限公司武汉巨龙大道证券营业部	11 754.85	10 216.36	3245	48.23	3425	1 490.26	3008		
3336	光大证券股份有限公司齐齐哈尔龙华路证券营业部	11 749.91	8 914.21	3539	9.84	5950	2 825.87	1838		
3337	中国银河证券股份有限公司重庆江津证券营业部	11 744.20	10 399.95	3197	44.33	3561	1 299.92	3239		
3338	西藏东方财富证券股份有限公司南京珠江路证券营业部	11 740.33	10 720.26	3126	19.67	4894	1 000.40	3670		
3339	中信建投证券股份有限公司温州大南路证券营业部	11 733.35	11 034.57	3062	336.43	939	362.35	5446		
3340	南京证券股份有限公司吴忠迎宾大街证券营业部	11 727.43	11 235.44	3028	25.13	4508	466.86	4980		
3341	浙商证券股份有限公司北京朝阳门北大街证券营业部	11 717.04	10 091.98	3272	116.36	2006	1 508.69	2991		
3342	华泰证券股份有限公司德阳中江县凯丰北路证券营业部	11 714.85	10 209.50	3247	79.42	2569	1 425.93	3089		
3343	大同证券有限责任公司深圳南山南油大道证券营业部	11 714.00	8 260.39	3716	271.24	1088	3 182.37	1641		
3344	安信证券股份有限公司广州分公司	11 711.73	9 178.92	3482	135.46	1800	2 397.35	2138		
3345	西南证券股份有限公司太原长治路证券营业部	11 705.86	10 780.33	3114	31.61	4128	893.92	3882		
3346	华安证券股份有限公司武汉沿江大道证券营业部	11 703.09	9 174.91	3483	301.07	1008	2 227.12	2271		
3347	浙商证券股份有限公司路桥南官大道证券营业部	11 699.45	11 056.47	3058	33.89	3998	609.09	4516		
3348	方正证券股份有限公司三门中海路证券营业部	11 698.61	11 539.06	2964	70.47	2760	89.08	7776		
3349	中泰证券股份有限公司济南英雄山路证券营业部	11 696.36	10 371.79	3204	18.32	5003	1 306.25	3232		
3350	中国中投证券有限责任公司天津大丰路证券营业部	11 692.04	10 508.96	3179	43.79	3578	1 139.28	3464		
3351	中山证券有限责任公司鞍山前进路证券营业部	11 680.57	8 552.49	3634	18.70	4968	3 109.38	1683		
3352	国泰君安证券股份有限公司长春人民大街证券营业部	11 680.28	10 827.70	3103	83.51	2482	769.07	4122		
3353	渤海证券股份有限公司天津泉旺路证券营业部	11 670.77	10 566.94	3161	23.44	4631	1 080.38	3539		

(二)二○一七年证券营业部交易排名(续)

MEMBER BRANCH RANKING BY TRADING VALUE, 2017 (Continued)

百万元人民币, RMB Mil.

名次 Rank	营业部名称 Member Branches	总交易金额 Total Value	股票 Stocks 交易金额 Value	股票 Stocks 名次 Rank	基金 Funds 交易金额 Value	基金 Funds 名次 Rank	债券 Bonds 交易金额 Value	债券 Bonds 名次 Rank	其他 Others 交易金额 Value	其他 Others 名次 Rank
3354	中国银河证券股份有限公司厦门同安祥平证券营业部	11 669.99	10 957.49	3077	22.76	4674	689.74	4305		
3355	华泰证券股份有限公司深圳后海阿里云大厦证券营业部	11 654.84	11 229.80	3031	48.13	3427	376.91	5380		
3356	长江证券股份有限公司宿州银河一路证券营业部	11 651.62	10 599.88	3152	106.39	2125	945.35	3800		
3357	财达证券股份有限公司天津江都路证券营业部	11 649.52	8 257.81	3717	91.53	2342	3 300.18	1576		
3358	大通证券股份有限公司大连瓦房店钻石街证券营业部	11 644.48	9 674.38	3357	27.82	4322	1 942.28	2519		
3359	广发证券股份有限公司惠州文明一路证券营业部	11 633.52	10 335.71	3217	21.76	4736	1 276.05	3273		
3360	国泰君安证券股份有限公司上海松江中山东路证券营业部	11 628.63	10 680.13	3133	65.04	2901	883.46	3904		
3361	申万宏源西部证券有限公司阿克苏东大街证券营业部	11 622.27	9 727.46	3348	21.95	4722	1 872.86	2584		
3362	中国民族证券有限责任公司乐山柏杨路证券营业部	11 617.60	10 594.57	3153	18.87	4958	1 004.17	3660		
3363	光大证券股份有限公司上海塔城路证券营业部	11 616.16	9 734.02	3346	36.98	3854	1 845.17	2609		
3364	国信证券股份有限公司嵊州兴盛街证券营业部	11 614.83	11 058.43	3057	61.98	2986	494.42	4886		
3365	中国银河证券股份有限公司长春人民大街证券营业部	11 611.72	10 081.10	3277	64.06	2921	1 466.56	3034		
3366	国盛证券有限责任公司温州学院东路证券营业部	11 604.29	11 123.83	3047	8.53	6134	471.93	4964		
3367	宏信证券有限责任公司乐山嘉定中路证券营业部	11 603.47	9 026.81	3510	10.52	5860	2 566.15	2007		
3368	中国中投证券有限责任公司西宁胜利路证券营业部	11 600.79	9 890.40	3313	15.18	5320	1 695.21	2775		
3369	长城证券股份有限公司莆田荔城大道证券营业部	11 599.96	10 763.50	3117	15.39	5300	821.08	4013		
3370	海通证券股份有限公司哈尔滨通江街证券营业部	11 598.60	7 199.46	4027	2 564.65	256	1 834.50	2617		
3371	中信证券(山东)有限责任公司滕州新兴北路证券营业部	11 598.29	9 972.06	3299	76.41	2636	1 549.82	2939		
3372	华安证券股份有限公司合肥花园街证券营业部	11 589.76	9 898.47	3312	14.86	5351	1 676.44	2794		
3373	国泰君安证券股份有限公司长春卫星路证券营业部	11 579.94	10 438.16	3191	39.27	3759	1 102.52	3511		
3374	国信证券股份有限公司深圳龙华证券营业部	11 579.28	11 010.81	3067	124.49	1918	443.97	5082		
3375	华龙证券股份有限公司兰州永昌路证券营业部	11 574.63	9 091.40	3501	13.87	5463	2 469.36	2080		
3376	中信证券股份有限公司云南分公司	11 572.60	10 769.68	3115	46.18	3493	756.74	4140		
3377	华泰证券股份有限公司金坛东门大街证券营业部	11 570.66	9 409.01	3426	842.49	503	1 319.16	3213		
3378	平安证券股份有限公司贵州分公司	11 570.63	11 019.54	3064	106.67	2123	444.41	5081		
3379	国信证券股份有限公司贵阳中华北路证券营业部	11 570.17	8 440.76	3669	38.68	3780	3 090.73	1693		
3380	东北证券股份有限公司南昌阳明路证券营业部	11 552.57	9 268.82	3456	15.79	5266	2 267.96	2240		
3381	广发证券股份有限公司衡水育才南大街证券营业部	11 537.48	9 913.75	3310	22.40	4689	1 601.33	2875		
3382	海通证券股份有限公司深圳高新南四道证券营业部	11 532.28	10 253.34	3234	25.85	4447	1 253.09	3310		
3383	山西证券股份有限公司深圳蛇口工业七路证券营业部	11 529.20	11 017.15	3065	21.02	4791	491.03	4899		
3384	华宝证券有限责任公司福州八一七北路证券营业部	11 522.39	10 800.20	3111	279.37	1066	442.82	5089		
3385	上海证券有限责任公司青浦证券营业部	11 519.96	9 202.88	3478	44.54	3552	2 272.53	2237		
3386	中国民族证券有限责任公司哈尔滨赣水路证券营业部	11 516.82	10 583.35	3156	15.36	5305	918.11	3832		
3387	宏信证券有限责任公司内江公元街证券营业部	11 514.91	9 135.86	3495	22.04	4713	2 357.01	2166		
3388	中国中投证券有限责任公司信阳民权路证券营业部	11 500.49	10 584.97	3155	58.01	3105	857.51	3957		
3389	中信证券股份有限公司赣州长征大道证券营业部	11 494.69	10 593.47	3154	16.60	5179	884.62	3902		
3390	安信证券股份有限公司深圳科发路证券营业部	11 491.12	10 523.69	3172	21.62	4746	945.81	3797		
3391	华泰证券股份有限公司襄阳长虹北路证券营业部	11 486.70	9 636.97	3366	71.60	2742	1 778.13	2686		
3392	上海证券有限责任公司定西路证券营业部	11 475.55	7 747.43	3866	183.70	1431	3 544.43	1455		
3393	大通证券股份有限公司北京建国路证券营业部	11 455.96	10 467.92	3184	17.21	5116	970.83	3736		
3394	华龙证券股份有限公司兰州七里河证券营业部	11 453.45	9 705.38	3349	19.25	4932	1 728.82	2744		
3395	安信证券股份有限公司天津红旗路证券营业部	11 452.57	9 417.42	3423	12.59	5601	2 022.56	2444		
3396	广发证券股份有限公司柳州广场路证券营业部	11 448.48	8 869.61	3552	63.91	2928	2 514.97	2048		
3397	东北证券股份有限公司长春前进大街证券营业部	11 433.90	9 441.46	3418	10.24	5910	1 982.20	2477		
3398	中国银河证券股份有限公司邢台冶金北路证券营业部	11 433.17	9 207.27	3476	50.71	3350	2 175.19	2316		
3399	招商证券股份有限公司深圳海德一道证券营业部	11 426.44	11 258.44	3022	0.93	8309	167.07	6851		
3400	国元证券股份有限公司厦门钟林路证券营业部	11 425.13	10 757.27	3118	46.89	3470	620.98	4485		
3401	财通证券股份有限公司宁海金融中心证券营业部	11 424.08	10 755.52	3119	133.39	1831	535.17	4749		
3402	国信证券股份有限公司济南泺源大街证券营业部	11 413.20	10 206.77	3248	79.27	2574	1 127.16	3481		
3403	国联证券股份有限公司南通工农路证券营业部	11 412.78	7 960.12	3800	18.66	4972	3 434.00	1510		
3404	长江证券股份有限公司公安利达路证券营业部	11 412.64	9 636.63	3368	35.76	3918	1 740.25	2732		
3405	中国银河证券股份有限公司成都成飞大道证券营业部	11 409.01	9 456.70	3411	19.99	4868	1 932.32	2529		
3406	中银国际证券有限责任公司石家庄新华路证券营业部	11 406.89	6 436.46	4266	18.64	4975	4 951.78	974		
3407	海通证券股份有限公司自贡丹桂街证券营业部	11 384.77	10 325.76	3219	36.42	3885	1 022.58	3637		
3408	东海证券股份有限公司苏州分公司	11 380.86	7 578.56	3920	50.26	3366	3 752.03	1359		
3409	华西证券股份有限公司天津友谊路证券营业部	11 373.64	9 259.87	3461	135.47	1799	1 978.30	2482		
3410	广发证券股份有限公司汕头潮阳棉城证券营业部	11 363.95	9 158.72	3489	36.52	3879	2 168.70	2323		
3411	东北证券股份有限公司上海南奉公路证券营业部	11 355.62	9 878.10	3315	21.86	4729	1 455.67	3042		
3412	国泰君安证券股份有限公司长沙芙蓉中路证券营业部	11 352.64	10 581.66	3157	58.27	3093	712.71	4252		
3413	华创证券有限责任公司南京珠江路证券营业部	11 349.94	10 274.09	3232	7.71	6267	1 068.15	3554		
3414	华安证券股份有限公司巢湖市巢湖路证券营业部	11 346.77	10 369.82	3205	21.41	4760	955.55	3763		

(二)二○一七年证券营业部交易排名(续)

MEMBER BRANCH RANKING BY TRADING VALUE, 2017 (Continued)

百万元人民币, RMB Mil.

名次 Rank	营业部名称 Member Branches	总交易金额 Total Value	股票 Stocks 交易金额 Value	股票 Stocks 名次 Rank	基金 Funds 交易金额 Value	基金 Funds 名次 Rank	债券 Bonds 交易金额 Value	债券 Bonds 名次 Rank	其他 Others 交易金额 Value	其他 Others 名次 Rank
3415	方正证券股份有限公司温州黎明西路证券营业部	11 345.06	10 882.54	3094	65.46	2891	397.07	5295		
3416	国泰君安证券股份有限公司郴州国庆北路证券营业部	11 333.65	9 681.97	3355	527.67	682	1 124.01	3487		
3417	中国民族证券有限责任公司天津三马路证券营业部	11 333.64	10 095.73	3271	28.77	4270	1 209.14	3363		
3418	恒泰证券股份有限公司广州天河北路证券营业部	11 327.02	10 035.22	3289	41.11	3690	1 250.69	3312		
3419	山西证券股份有限公司西安高新二路证券营业部	11 325.47	9 449.15	3415	59.53	3053	1 816.79	2634		
3420	山西证券股份有限公司晋城黄华街证券营业部	11 325.47	9 965.32	3303	50.57	3355	1 309.58	3225		
3421	光大证券股份有限公司乌鲁木齐民主路证券营业部	11 324.35	9 503.76	3396	36.87	3861	1 783.73	2678		
3422	长江证券股份有限公司大庆东风路证券营业部	11 307.08	9 834.93	3321	30.76	4167	1 441.38	3062		
3423	申万宏源证券有限公司成都崇州市蜀州北路证券营业部	11 303.00	9 867.75	3317	42.56	3631	1 392.69	3128		
3424	渤海证券股份有限公司深圳福中路证券营业部	11 290.23	10 554.54	3166	61.11	2998	674.58	4359		
3425	申万宏源西部证券有限公司柳州东环大道证券营业部	11 282.93	9 549.08	3388	25.45	4480	1 708.41	2761		
3426	华融证券股份有限公司上海华山路证券营业部	11 263.73	7 878.04	3821	53.25	3256	3 332.44	1557		
3427	申万宏源西部证券有限公司台州腾达路证券营业部	11 263.59	10 666.77	3135	25.75	4455	571.07	4635		
3428	华泰证券股份有限公司徐州沛县汤沐路证券营业部	11 254.23	10 197.29	3253	229.21	1231	827.73	4003		
3429	中泰证券股份有限公司宝鸡联盟路证券营业部	11 253.24	9 389.51	3428	92.91	2308	1 770.82	2697		
3430	广发证券股份有限公司佛山顺德怡和路证券营业部	11 252.63	10 087.61	3275	48.01	3429	1 117.02	3497		
3431	国信证券股份有限公司南充嘉陵区耀目路证券营业部	11 252.56	10 302.39	3225	26.79	4385	923.38	3822		
3432	中国中投证券有限责任公司上海杨浦区黄兴路证券营业部	11 251.80	8 142.97	3749	12.05	5671	3 096.78	1690		
3433	安信证券股份有限公司黑龙江分公司	11 247.92	9 478.27	3403	34.01	3996	1 735.65	2735		
3434	中信建投证券股份有限公司合肥长江西路证券营业部	11 246.24	10 578.60	3158	45.20	3527	622.43	4480		
3435	长江证券股份有限公司上海鹤旋路证券营业部	11 239.64	10 196.23	3254	47.37	3454	996.04	3677		
3436	华鑫证券有限责任公司西安群贤路证券营业部	11 217.96	9 228.90	3471	26.44	4405	1 962.62	2498		
3437	长江证券股份有限公司鄂州滨湖南路证券营业部	11 211.09	9 949.52	3305	30.10	4193	1 231.47	3342		
3438	浙商证券股份有限公司仙居环城南路证券营业部	11 202.52	10 904.64	3088	13.10	5545	284.79	5905		
3439	中信建投证券股份有限公司北京回龙观西大街证券营业部	11 200.11	9 803.17	3329	443.60	771	953.34	3772		
3440	信达证券股份有限公司大连中山路证券营业部	11 191.67	8 627.40	3618	29.36	4240	2 534.91	2037		
3441	中泰证券股份有限公司莱芜府前大街证券营业部	11 190.25	9 303.56	3450	55.62	3180	1 831.07	2621		
3442	中信建投证券股份有限公司汕头海滨路证券营业部	11 187.86	5 364.98	4661	838.29	508	4 984.60	962		
3443	宏信证券有限责任公司江油金轮干道证券营业部	11 183.75	7 939.13	3806	9.27	6020	3 235.35	1609		
3444	申万宏源证券有限公司泰兴府前街证券营业部	11 171.94	10 901.38	3089	12.79	5576	257.76	6091		
3445	方正证券股份有限公司岳阳巴陵东路证券营业部	11 170.83	10 524.75	3171	35.82	3912	610.26	4512		
3446	五矿证券有限公司杭州市中山北路证券营业部	11 170.61	9 995.71	3294	36.19	3893	1 138.71	3465		
3447	东北证券股份有限公司深圳百花四路证券营业部	11 168.96	5 167.49	4743	5 344.79	139	656.68	4395		
3448	江海证券有限公司哈尔滨红旗大街证券营业部	11 164.46	9 158.06	3490	21.86	4728	1 984.53	2475		
3449	新时代证券股份有限公司包头南门外大街证券营业部	11 163.24	9 850.22	3319	11.27	5761	1 301.74	3237		
3450	财富证券有限责任公司衡阳解放西路证券营业部	11 163.06	10 452.94	3188	20.68	4820	689.44	4307		
3451	东北证券股份有限公司大连分公司	11 162.84	8 927.56	3536	643.20	600	1 592.08	2888		
3452	中信证券(山东)有限责任公司邹城凫山南路证券营业部	11 142.09	10 064.35	3280	92.73	2312	985.01	3708		
3453	华泰证券股份有限公司上海奉贤区望园南路证券营业部	11 139.60	9 152.45	3491	8.80	6090	1 978.36	2481		
3454	浙商证券股份有限公司温州西山东路证券营业部	11 133.40	10 357.00	3210	26.33	4413	750.06	4158		
3455	海通证券股份有限公司石家庄翟营南大街证券营业部	11 132.45	8 773.26	3580	1 510.98	351	848.22	3977		
3456	中天证券股份有限公司沈阳八王寺街证券营业部	11 125.75	8 712.93	3594	8.19	6189	2 404.64	2132		
3457	海通证券股份有限公司七台河大同街证券营业部	11 124.32	9 589.83	3376	1 052.81	438	481.69	4932		
3458	中信证券股份有限公司杭州桂花西路证券营业部	11 112.88	10 604.09	3149	50.95	3338	457.84	5019		
3459	安信证券股份有限公司茂名化州证券营业部	11 107.86	6 745.70	4180	3 344.73	216	1 017.43	3646		
3460	国信证券股份有限公司吉林分公司	11 104.48	9 321.36	3445	135.32	1801	1 647.81	2826		
3461	国元证券股份有限公司郑州金水东路证券营业部	11 088.22	10 462.82	3186	20.61	4825	604.79	4530		
3462	华鑫证券有限责任公司南昌红谷中大道证券营业部	11 087.92	9 479.00	3402	13.56	5493	1 595.36	2884		
3463	江海证券有限公司哈尔滨霞曼街证券营业部	11 086.26	7 893.16	3818	41.74	3674	3 151.36	1656		
3464	华安证券股份有限公司厦门吕岭路证券营业部	11 085.25	10 452.10	3189	209.07	1313	424.08	5170		
3465	兴业证券股份有限公司福州工农路证券营业部	11 074.36	9 760.14	3339	42.33	3643	1 271.89	3277		
3466	恒泰证券股份有限公司东胜鄂尔多斯大街证券营业部	11 071.39	9 395.09	3427	36.54	3878	1 639.77	2835		
3467	中信建投证券股份有限公司北京远大路证券营业部	11 064.29	10 170.70	3257	514.35	694	379.23	5372		
3468	中信证券股份有限公司深圳科技园科苑路证券营业部	11 048.78	10 200.01	3251	35.53	3929	813.24	4026		
3469	西藏东方财富证券股份有限公司淄博新村西路证券营业部	11 040.90	9 444.21	3417	37.40	3839	1 559.29	2928		
3470	银泰证券有限责任公司厦门湖滨南路证券营业部	11 036.67	6 221.81	4337	0.08	9294	4 814.77	1008		
3471	国都证券股份有限公司杭州延安路证券营业部	11 017.41	8 574.31	3626	34.76	3966	2 408.35	2129		
3472	国元证券股份有限公司宿州汴河路证券营业部	11 016.04	9 675.70	3356	44.20	3564	1 296.13	3243		
3473	申万宏源西部证券有限公司济南文化西路证券营业部	11 010.75	10 512.22	3178	53.76	3242	444.77	5080		
3474	联讯证券股份有限公司清远人民二路证券营业部	11 006.40	9 771.53	3338	43.81	3576	1 191.06	3386		
3475	湘财证券股份有限公司邵阳宝庆东路证券营业部	10 994.60	10 364.70	3207	19.49	4914	610.41	4511		

(二)二○一七年证券营业部交易排名(续)

MEMBER BRANCH RANKING BY TRADING VALUE, 2017 (Continued)

百万元人民币, RMB Mil.

名次 Rank	营业部名称 Member Branches	总交易金额 Total Value	股票 Stocks 交易金额 Value	股票 Stocks 名次 Rank	基金 Funds 交易金额 Value	基金 Funds 名次 Rank	债券 Bonds 交易金额 Value	债券 Bonds 名次 Rank	其他 Others 交易金额 Value	其他 Others 名次 Rank
3476	宏信证券有限责任公司峨眉山绥山路证券营业部	10 993.70	8 896.98	3544	11.25	5764	2 085.46	2385		
3477	中信证券(山东)有限责任公司龙口南山路证券营业部	10 991.52	10 577.81	3159	33.23	4040	380.49	5366		
3478	国泰君安证券股份有限公司镇江长江路证券营业部	10 981.29	10 517.79	3174	32.00	4102	431.49	5140		
3479	上海证券有限责任公司鳌江兴敖中路证券营业部	10 980.23	10 612.06	3147	26.37	4412	341.80	5552		
3480	中信证券(山东)有限责任公司城阳正阳路证券营业部	10 976.34	10 268.97	3233	79.49	2563	627.88	4468		
3481	海通证券股份有限公司宜兴氿滨南路证券营业部	10 971.83	10 282.89	3230	32.04	4101	656.90	4394		
3482	国联证券股份有限公司南京太平南路证券营业部	10 965.82	8 675.75	3604	28.24	4298	2 261.83	2246		
3483	长城国瑞证券有限公司成都星辉中路证券营业部	10 963.50	7 475.26	3949	83.05	2489	3 405.18	1524		
3484	招商证券股份有限公司漳州胜利西路证券营业部	10 959.25	9 531.02	3392	103.08	2175	1 325.14	3204		
3485	东海证券股份有限公司厦门祥福路证券营业部	10 950.04	10 380.28	3201	52.48	3285	517.29	4807		
3486	联讯证券股份有限公司惠州惠阳体育路证券营业部	10 949.21	10 219.56	3244	24.07	4586	705.58	4267		
3487	南京证券股份有限公司连云港墟沟中华西路证券营业部	10 942.91	9 794.64	3332	124.10	1921	1 024.17	3634		
3488	大同证券有限责任公司晋中迎宾西街证券营业部	10 939.90	9 825.52	3325	10.89	5816	1 103.49	3508		
3489	长城证券股份有限公司海口滨海大道证券营业部	10 935.96	9 565.06	3381	462.82	755	908.09	3854		
3490	广州证券股份有限公司唐山卫国路证券营业部	10 934.26	8 964.16	3523	27.04	4370	1 943.06	2517		
3491	恒泰证券股份有限公司海拉尔河西开发区证券营业部	10 927.97	9 231.70	3470	73.61	2691	1 622.65	2855		
3492	中泰证券股份有限公司漳州延安北路证券营业部	10 923.08	10 200.17	3250	11.82	5698	711.09	4256		
3493	方正证券股份有限公司永州南津中路证券营业部	10 922.06	10 252.02	3236	79.49	2562	590.55	4575		
3494	申万宏源西部证券有限公司海口龙昆北路证券营业部	10 921.85	10 364.83	3206	14.51	5398	542.51	4724		
3495	中国银河证券股份有限公司浙江分公司	10 918.12	8 528.99	3640	1 892.10	314	497.04	4877		
3496	国信证券股份有限公司内蒙古分公司	10 917.77	10 446.62	3190	27.90	4316	443.25	5085		
3497	中信证券股份有限公司宁波大庆南路证券营业部	10 916.52	9 593.68	3374	6.13	6559	1 316.70	3217		
3498	东兴证券股份有限公司将乐府前东路证券营业部	10 904.83	10 062.15	3283	67.38	2848	775.30	4112		
3499	华泰证券股份有限公司常州延政中大道证券营业部	10 903.73	9 979.10	3297	103.39	2168	821.23	4011		
3500	中泰证券股份有限公司徐州民主南路证券营业部	10 900.49	10 434.75	3193	8.01	6219	457.73	5020		
3501	南京证券股份有限公司福州华林路证券营业部	10 900.26	9 342.34	3437	27.69	4334	1 530.23	2960		
3502	中银国际证券有限责任公司长沙新韶路证券营业部	10 875.30	10 298.13	3226	19.45	4916	557.73	4677		
3503	国海证券股份有限公司深圳宝安裕安路证券营业部	10 869.89	10 136.22	3265	52.31	3298	681.36	4331		
3504	中国中投证券有限责任公司大连人民路证券营业部	10 868.06	9 380.70	3430	56.81	3137	1 430.55	3081		
3505	中信证券(山东)有限责任公司郑州经三路证券营业部	10 861.08	9 566.25	3380	43.32	3600	1 251.51	3311		
3506	申万宏源西部证券有限公司哈密爱国北路证券营业部	10 854.26	9 900.08	3311	57.81	3110	896.37	3876		
3507	申万宏源证券有限公司天津吴家窑大街证券营业部	10 842.55	8 320.45	3696	28.61	4277	2 493.49	2065		
3508	中信建投证券股份有限公司杭州萧山市心中路证券营业部	10 840.52	10 201.12	3249	179.83	1459	459.57	5010		
3509	国信证券股份有限公司北京亚运村证券营业部	10 823.75	9 797.14	3331	78.28	2596	948.34	3786		
3510	湘财证券股份有限公司广州大道北证券营业部	10 819.55	8 846.00	3557	35.76	3919	1 937.80	2523		
3511	渤海证券股份有限公司天津奉化道证券营业部	10 815.62	8 995.35	3517	27.42	4348	1 792.85	2670		
3512	财达证券股份有限公司唐山翔云道证券营业部	10 813.14	9 318.17	3446	45.31	3521	1 449.66	3054		
3513	金元证券股份有限公司北京新外大街证券营业部	10 797.65	9 972.15	3298	18.94	4954	806.56	4039		
3514	方正证券股份有限公司苍南江湾路证券营业部	10 797.00	10 554.81	3165	38.50	3790	203.69	6492		
3515	财达证券股份有限公司邯郸水院北路证券营业部	10 781.42	8 181.40	3736	74.75	2673	2 525.27	2040		
3516	中国银河证券股份有限公司兰州庆阳路证券营业部	10 775.28	9 744.75	3344	10.15	5918	1 020.38	3644		
3517	方正证券股份有限公司扬州新城河路证券营业部	10 764.36	10 364.30	3208	46.14	3494	353.91	5487		
3518	华安证券股份有限公司杭州建国北路证券营业部	10 763.03	9 779.81	3336	16.85	5158	966.37	3745		
3519	安信证券股份有限公司娄底春园路证券营业部	10 762.40	10 337.01	3216	24.65	4543	400.74	5277		
3520	爱建证券有限责任公司上海中华路证券营业部	10 760.48	6 407.34	4273	40.24	3724	4 312.91	1140		
3521	华福证券有限责任公司永春留安路证券营业部	10 745.48	10 436.11	3192	23.42	4634	285.95	5898		
3522	光大证券股份有限公司泉州田安路证券营业部	10 724.47	9 930.42	3307	82.00	2510	712.05	4254		
3523	海通证券股份有限公司淄博桓台东岳路证券营业部	10 723.32	10 339.13	3214	73.42	2695	310.77	5732		
3524	天风证券股份有限公司深圳深南大道国际创新中心证券营业部	10 720.14	10 473.23	3183	1.70	7891	245.21	6180		
3525	国泰君安证券股份有限公司贵溪建设路证券营业部	10 717.50	5 555.14	4585	4 434.71	170	727.65	4208		
3526	西南证券股份有限公司兰州南昌路证券营业部	10 716.99	10 117.73	3269	33.84	4003	565.41	4655		
3527	东兴证券股份有限公司合肥芜湖路证券营业部	10 716.25	9 969.74	3300	47.18	3458	699.33	4282		
3528	联储证券有限责任公司厦门东港北路证券营业部	10 711.91	10 177.22	3256	0.39	8768	534.30	4751		
3529	中信证券股份有限公司宜春高士路证券营业部	10 705.44	8 916.79	3538	78.00	2602	1 710.65	2758		
3530	华融证券股份有限公司成都交子大道证券营业部	10 704.17	9 198.95	3479	8.92	6072	1 496.30	3005		
3531	东北证券股份有限公司长春人民大街证券营业部	10 689.13	7 665.34	3891	69.66	2784	2 954.13	1774		
3532	山西证券股份有限公司临汾北洪家楼证券营业部	10 677.14	9 591.71	3375	21.25	4772	1 064.18	3560		
3533	光大证券股份有限公司汕头华山路证券营业部	10 665.60	9 543.54	3389	37.28	3845	1 084.79	3533		
3534	国元证券股份有限公司亳州魏武大道证券营业部	10 659.25	10 460.91	3187	40.31	3719	158.04	6954		
3535	中航证券有限公司武汉新华路证券营业部	10 658.57	8 838.28	3559	42.19	3653	1 778.10	2687		
3536	浙商证券股份有限公司青岛香港东路证券营业部	10 646.60	10 222.66	3243	50.30	3361	373.63	5395		

(二)二○一七年证券营业部交易排名(续)

MEMBER BRANCH RANKING BY TRADING VALUE, 2017 (Continued)

百万元人民币, RMB Mil.

名次 Rank	营业部名称 Member Branches	总交易金额 Total Value	股票 Stocks 交易金额 Value	股票 Stocks 名次 Rank	基金 Funds 交易金额 Value	基金 Funds 名次 Rank	债券 Bonds 交易金额 Value	债券 Bonds 名次 Rank	其他 Others 交易金额 Value	其他 Others 名次 Rank
3537	中国中投证券有限责任公司佛山顺德政和北路证券营业部	10 644.75	9 469.54	3405	109.43	2092	1 065.78	3558		
3538	东兴证券股份有限公司龙岩九一北路证券营业部	10 626.47	8 711.82	3595	1 383.70	371	530.95	4763		
3539	西部证券股份有限公司上海漕东支路证券营业部	10 622.63	5 406.31	4638	14.65	5380	5 201.66	904		
3540	国元证券股份有限公司西安高新四路证券营业部	10 615.95	9 458.55	3408	29.65	4224	1 127.76	3479		
3541	恒泰证券股份有限公司杭州婺江路证券营业部	10 615.06	10 377.19	3203	0.98	8288	236.89	6227		
3542	海通证券股份有限公司太原平阳路证券营业部	10 612.61	7 626.11	3899	2 089.99	296	896.51	3875		
3543	申万宏源西部证券有限公司广州新港西路证券营业部	10 610.02	3 613.63	5487	79.02	2579	6 917.37	579		
3544	国海证券股份有限公司南宁西江路证券营业部	10 609.30	9 551.63	3387	25.94	4444	1 031.73	3622		
3545	申万宏源西部证券有限公司克拉玛依准噶尔路证券营业部	10 604.86	7 796.59	3846	17.48	5083	2 790.79	1859		
3546	东莞证券股份有限公司中山三乡证券营业部	10 601.43	9 875.57	3316	31.69	4122	694.17	4299		
3547	中国民族证券有限责任公司成都沙湾路证券营业部	10 598.91	9 778.73	3337	25.57	4466	794.61	4063		
3548	方正证券股份有限公司醴陵胜利路证券营业部	10 598.27	10 249.19	3237	8.50	6140	340.58	5559		
3549	华安证券股份有限公司深圳深南西路证券营业部	10 588.93	10 378.48	3202	8.74	6099	201.71	6516		
3550	恒泰证券股份有限公司包头青山区自由路证券营业部	10 576.04	9 167.34	3485	116.80	2002	1 291.90	3253		
3551	大通证券股份有限公司新余仙来中大道证券营业部	10 574.90	8 676.24	3603	7.42	6324	1 891.24	2569		
3552	中国银河证券股份有限公司黄山新园东路证券营业部	10 564.61	9 858.02	3318	30.13	4192	676.46	4347		
3553	安信证券股份有限公司佛山南海罗村证券营业部	10 558.95	8 867.76	3553	1 139.39	418	551.80	4696		
3554	华福证券有限责任公司深圳深南中路证券营业部	10 550.61	9 016.61	3511	100.85	2202	1 433.15	3078		
3555	国泰君安证券股份有限公司北京怀柔府前街证券营业部	10 549.83	8 855.07	3555	25.26	4500	1 669.49	2804		
3556	太平洋证券股份有限公司昆明金碧路证券营业部	10 546.29	8 236.54	3725	29.69	4221	2 280.06	2228		
3557	国信证券股份有限公司潮州枫春路部证券营业部	10 541.94	9 430.43	3420	28.47	4287	1 083.03	3536		
3558	中国银河证券股份有限公司合肥金城证券营业部	10 533.19	9 255.45	3462	73.22	2705	1 204.52	3367		
3559	东吴证券股份有限公司太仓人民南路证券营业部	10 532.79	8 687.08	3601	36.39	3887	1 809.31	2644		
3560	财通证券股份有限公司兰溪人民南路证券营业部	10 531.22	9 373.17	3431	21.73	4739	1 136.32	3470		
3561	恒泰证券股份有限公司杭州江虹路证券营业部	10 529.62	9 811.89	3327	9.14	6042	708.60	4262		
3562	长城证券股份有限公司合肥马鞍山路证券营业部	10 524.12	9 506.70	3394	25.21	4503	992.22	3687		
3563	联储证券有限责任公司深圳滨海大道易思博证券营业部	10 513.45	8 212.10	3730	0.71	8480	2 300.65	2208		
3564	中国国际金融股份有限公司上海浦东新区世纪大道证券营业部	10 508.54	8 971.55	3522	955.51	466	581.48	4598		
3565	中泰证券股份有限公司文登米山路证券营业部	10 499.52	9 369.96	3433	566.65	657	562.90	4661		
3566	方正证券股份有限公司贵阳中华中路证券营业部	10 491.07	9 482.69	3401	204.00	1334	804.38	4045		
3567	国泰君安证券股份有限公司九江十里大道证券营业部	10 490.07	7 407.61	3968	2 617.01	254	465.45	4988		
3568	华林证券股份有限公司江门台山证券营业部	10 490.01	8 780.59	3577	36.61	3872	1 672.81	2799		
3569	长城国瑞证券有限公司北京远大路证券营业部	10 486.91	8 726.52	3589	26.07	4435	1 734.33	2738		
3570	方正证券股份有限公司北京玉带河东街证券营业部	10 482.03	9 457.86	3410	38.48	3791	985.69	3706		
3571	广州证券股份有限公司上海杨高南路证券营业部	10 474.61	10 037.78	3288	0.45	8696	436.39	5117		
3572	中国民族证券有限责任公司鞍山湖南街证券营业部	10 473.84	8 100.78	3767	7.96	6227	2 365.10	2158		
3573	财达证券股份有限公司石家庄工农路证券营业部	10 468.29	8 818.01	3562	51.26	3328	1 599.03	2880		
3574	兴业证券股份有限公司安徽分公司	10 464.88	8 625.85	3620	28.45	4289	1 810.59	2642		
3575	湘财证券股份有限公司衡阳蒸阳南路证券营业部	10 464.16	9 950.50	3304	39.44	3752	474.22	4959		
3576	大同证券有限责任公司徐州解放北路证券营业部	10 459.30	8 793.77	3574	23.97	4590	1 641.57	2833		
3577	广发证券股份有限公司汕头澄海澄江路证券营业部	10 457.34	9 740.57	3345	34.10	3989	682.67	4324		
3578	东方证券股份有限公司深圳深南大道证券营业部	10 457.16	9 968.60	3302	157.91	1617	330.65	5611		
3579	长城证券股份有限公司佛山顺德容奇大道证券营业部	10 448.70	9 606.14	3372	35.14	3951	807.42	4038		
3580	广发证券股份有限公司东莞塘厦证券营业部	10 442.04	9 830.13	3322	43.06	3607	568.85	4642		
3581	中信证券股份有限公司惠州麦地东路证券营业部	10 441.49	8 491.96	3655	80.81	2534	1 868.72	2589		
3582	中泰证券股份有限公司南昌苏圃路证券营业部	10 437.54	8 935.14	3532	51.46	3325	1 450.95	3052		
3583	华福证券有限责任公司江苏分公司	10 436.07	8 779.97	3578	252.93	1149	1 403.17	3117		
3584	中国民族证券有限责任公司南京西康路证券营业部	10 424.41	8 718.79	3591	55.42	3186	1 650.21	2824		
3585	长城证券股份有限公司唐山北新西道证券营业部	10 422.03	9 219.88	3473	49.65	3381	1 152.50	3445		
3586	川财证券有限责任公司南充龙吟路证券营业部	10 418.95	8 121.77	3756	53.77	3241	2 243.41	2262		
3587	中信证券股份有限公司昆山前进路证券营业部	10 410.51	10 138.07	3264	7.47	6315	264.97	6027		
3588	中泰证券股份有限公司东营河口海盛路证券营业部	10 399.47	9 160.79	3488	60.85	3010	1 177.83	3409		
3589	兴业证券股份有限公司广西分公司	10 397.85	9 475.51	3404	40.39	3713	881.94	3906		
3590	山西证券股份有限公司离石滨河北西路证券营业部	10 393.47	9 277.36	3452	30.96	4154	1 085.15	3531		
3591	中泰证券股份有限公司高密创业街证券营业部	10 389.25	9 698.71	3352	13.16	5535	677.38	4344		
3592	申万宏源证券有限公司眉山彭山区紫薇路证券营业部	10 374.52	9 556.89	3385	135.05	1807	682.58	4325		
3593	银泰证券有限责任公司沈阳十一纬路证券营业部	10 360.46	8 080.01	3772	15.67	5276	2 264.78	2244		
3594	国信证券股份有限公司厦门金钟路证券营业部	10 359.98	10 032.08	3290	20.79	4812	307.11	5765		
3595	财通证券股份有限公司重庆邹容路证券营业部	10 355.70	4 597.50	4983	20.92	4801	5 737.27	779		
3596	华创证券有限责任公司贵阳飞山街证券营业部	10 355.42	9 452.02	3413	39.61	3745	863.79	3943		
3597	安信证券股份有限公司玉林广场西路证券营业部	10 355.18	5 856.75	4462	3 805.79	192	692.65	4302		

(二)二○一七年证券营业部交易排名(续)

MEMBER BRANCH RANKING BY TRADING VALUE, 2017 (Continued)

百万元人民币, RMB Mil.

名次 Rank	营业部名称 Member Branches	总交易金额 Total Value	股票 Stocks 交易金额 Value	股票 Stocks 名次 Rank	基金 Funds 交易金额 Value	基金 Funds 名次 Rank	债券 Bonds 交易金额 Value	债券 Bonds 名次 Rank	其他 Others 交易金额 Value	其他 Others 名次 Rank
3598	中泰证券股份有限公司北京百万庄大街证券营业部	10 347.63	9 751.71	3342	48.77	3406	547.15	4710		
3599	申万宏源西部证券有限公司成都蜀金路证券营业部	10 346.82	9 143.47	3493	79.68	2557	1 123.67	3488		
3600	世纪证券有限责任公司宜春上高和平路证券营业部	10 337.31	9 164.44	3487	29.24	4246	1 143.63	3456		
3601	宏信证券有限责任公司上海桂平路证券营业部	10 336.23	5 094.75	4771	5.87	6623	5 235.61	894		
3602	中国银河证券股份有限公司呼和浩特新华东街证券营业部	10 327.93	9 668.10	3358	45.26	3526	614.57	4497		
3603	上海证券有限责任公司北京万寿路证券营业部	10 326.71	9 420.31	3422	73.35	2700	833.05	3994		
3604	金元证券股份有限公司天津大沽南路证券营业部	10 325.64	7 245.81	4014	25.26	4499	3 054.56	1711		
3605	申万宏源证券有限公司甘肃分公司	10 317.99	9 468.15	3406	32.09	4097	817.75	4020		
3606	浙商证券股份有限公司江苏分公司	10 315.74	9 246.41	3465	14.22	5432	1 055.11	3582		
3607	大同证券有限责任公司大同站北街证券营业部	10 303.37	7 822.24	3842	71.77	2738	2 409.37	2128		
3608	东方证券股份有限公司武汉三阳路证券营业部	10 302.01	8 870.58	3551	42.94	3618	1 388.49	3133		
3609	爱建证券有限责任公司宁波兴宁路证券营业部	10 298.15	8 356.25	3687	22.60	4679	1 919.30	2541		
3610	江海证券有限公司哈尔滨香山路证券营业部	10 285.59	7 360.71	3984	54.22	3225	2 870.66	1815		
3611	安信证券股份有限公司资阳雁城路证券营业部	10 281.96	6 563.88	4230	3 013.37	228	704.71	4269		
3612	西藏东方财富证券股份有限公司泉州宝洲路证券营业部	10 271.00	9 460.74	3407	287.48	1047	522.78	4794		
3613	国元证券股份有限公司芜湖北京中路证券营业部	10 270.99	8 659.41	3609	54.07	3229	1 557.51	2931		
3614	中泰证券股份有限公司蓬莱钟楼北路证券营业部	10 267.79	9 261.56	3459	23.13	4649	983.10	3715		
3615	海通证券股份有限公司北京平谷金乡路证券营业部	10 256.27	9 266.59	3458	162.15	1587	827.53	4004		
3616	湘财证券股份有限公司西安沣惠南路证券营业部	10 255.06	6 402.44	4275	122.74	1943	3 729.88	1370		
3617	兴业证券股份有限公司浙江分公司	10 251.23	9 362.65	3434	71.16	2746	817.42	4021		
3618	中国中投证券有限责任公司银川解放西街证券营业部	10 245.28	901.37	8027	0.11	9215	9 343.80	343		
3619	中国中投证券有限责任公司阳江阳东证券营业部	10 242.01	9 436.63	3419	187.13	1411	618.26	4491		
3620	方正证券股份有限公司成都高升桥路证券营业部	10 241.14	9 588.75	3377	14.21	5434	638.18	4441		
3621	信达证券股份有限公司盘锦红旗大街证券营业部	10 238.97	9 370.52	3432	52.00	3306	816.46	4023		
3622	西南证券股份有限公司北京海淀证券营业部	10 237.86	10 005.11	3292	23.12	4650	209.63	6441		
3623	中泰证券股份有限公司广州华穗路证券营业部	10 237.50	9 756.75	3340	92.55	2317	388.20	5334		
3624	平安证券股份有限公司哈尔滨中山路证券营业部	10 235.43	9 355.76	3435	68.07	2830	811.60	4031		
3625	东兴证券股份有限公司天津航天道证券营业部	10 230.90	8 521.66	3642	20.11	4859	1 689.13	2780		
3626	华安证券股份有限公司合肥大通路证券营业部	10 230.02	8 955.25	3525	10.88	5818	1 263.89	3296		
3627	天风证券股份有限公司深圳福中三路证券营业部	10 226.24	8 448.09	3666	1.83	7834	1 776.32	2688		
3628	渤海证券股份有限公司广州天河东路证券营业部	10 223.60	8 906.02	3540	20.97	4796	1 296.60	3242		
3629	申万宏源证券有限公司吉林分公司	10 219.66	9 348.29	3436	34.65	3968	836.72	3990		
3630	中泰证券股份有限公司奉化南山路证券营业部	10 218.68	9 655.50	3364	38.97	3772	524.21	4786		
3631	中国银河证券股份有限公司长兴县前西街证券营业部	10 218.21	9 227.03	3472	17.81	5055	973.38	3723		
3632	华安证券股份有限公司合肥合作化南路证券营业部	10 206.51	9 055.97	3506	7.42	6322	1 143.11	3457		
3633	华西证券股份有限公司武汉珞瑜路证券营业部	10 204.40	9 559.69	3383	8.30	6171	636.42	4451		
3634	华融证券股份有限公司阿克苏英阿瓦提路证券营业部	10 201.89	9 338.71	3441	17.41	5096	845.77	3985		
3635	银泰证券有限责任公司济南大纬二路证券营业部	10 201.39	8 490.42	3656	63.37	2945	1 647.59	2827		
3636	中山证券有限责任公司海城海州大街证券营业部	10 189.96	8 099.99	3768	7.55	6302	2 082.42	2386		
3637	华安证券股份有限公司上海鲁班路证券营业部	10 174.83	6 291.11	4310	12.83	5573	3 870.88	1310		
3638	万联证券股份有限公司成都天府二街证券营业部	10 172.04	9 653.82	3365	17.19	5118	501.03	4862		
3639	恒泰证券股份有限公司长春工农大路证券营业部	10 166.37	6 813.06	4158	35.96	3908	3 317.35	1563		
3640	信达证券股份有限公司南京汉中门大街证券营业部	10 162.46	8 379.95	3681	48.48	3417	1 734.03	2741		
3641	平安证券股份有限公司南昌红谷中大道证券营业部	10 159.90	9 531.94	3391	24.45	4555	603.51	4537		
3642	华安证券股份有限公司广州东华南路证券营业部	10 157.04	7 688.23	3888	184.56	1427	2 284.25	2221		
3643	华创证券有限责任公司深圳香梅路证券营业部	10 156.46	9 502.76	3397	10.75	5827	642.95	4422		
3644	华创证券有限责任公司上海宜山路证券营业部	10 154.81	6 506.90	4249	17.66	5068	3 630.25	1412		
3645	湘财证券股份有限公司益阳桃花仑西路证券营业部	10 152.04	6 971.30	4108	1 288.28	391	1 892.46	2565		
3646	中国银河证券股份有限公司青岛香港西路证券营业部	10 141.08	7 116.98	4050	9.19	6032	3 014.92	1742		
3647	东北证券股份有限公司重庆铜梁证券营业部	10 137.20	9 068.89	3504	15.96	5240	1 052.35	3587		
3648	江海证券有限公司齐齐哈尔中华路证券营业部	10 136.61	8 356.32	3686	34.91	3961	1 745.38	2726		
3649	中天证券股份有限公司沈阳南京北街证券营业部	10 136.17	6 985.42	4102	18.04	5036	3 132.71	1668		
3650	国金证券股份有限公司南充江东中路证券营业部	10 127.56	9 215.12	3474	48.59	3416	863.85	3942		
3651	财达证券股份有限公司承德都统府大街营业部	10 114.09	7 995.25	3793	41.56	3678	2 077.29	2393		
3652	中信证券股份有限公司宁波北仑新大路证券营业部	10 111.63	9 452.65	3412	18.42	4987	640.55	4428		
3653	安信证券股份有限公司梅州府前大道证券营业部	10 111.52	8 305.61	3703	1 277.59	394	528.33	4771		
3654	中国银河证券股份有限公司庆元濠洲街证券营业部	10 100.55	9 489.45	3398	33.37	4033	577.73	4611		
3655	信达证券股份有限公司郑州文化路证券营业部	10 094.94	8 282.03	3709	12.48	5620	1 800.43	2657		
3656	华泰证券股份有限公司应城西大街证券营业部	10 086.04	9 043.24	3507	225.62	1242	817.17	4022		
3657	方正证券股份有限公司宜春明月北路证券营业部	10 082.05	9 666.94	3359	24.30	4565	390.81	5322		
3658	金元证券股份有限公司广州中山大道证券营业部	10 070.19	8 313.74	3699	60.83	3013	1 695.63	2774		

(二)二○一七年证券营业部交易排名(续)

MEMBER BRANCH RANKING BY TRADING VALUE, 2017 (Continued)

百万元人民币, RMB Mil.

名次 Rank	营业部名称 Member Branches	总交易金额 Total Value	股票 Stocks 交易金额 Value	股票 Stocks 名次 Rank	基金 Funds 交易金额 Value	基金 Funds 名次 Rank	债券 Bonds 交易金额 Value	债券 Bonds 名次 Rank	其他 Others 交易金额 Value	其他 Others 名次 Rank
3659	中天证券股份有限公司葫芦岛泰康路证券营业部	10 068.50	8 475.84	3658	26.58	4396	1 566.07	2918		
3660	中信建投证券股份有限公司鞍山人民路证券营业部	10 066.07	8 796.21	3572	21.37	4766	1 248.48	3316		
3661	世纪证券有限责任公司樟树富通街证券营业部	10 060.30	8 794.16	3573	90.55	2358	1 175.59	3412		
3662	安信证券股份有限公司陕西分公司	10 057.62	9 266.73	3457	63.20	2948	727.69	4207		
3663	华鑫证券有限责任公司乐清双雁路证券营业部	10 054.09	9 334.19	3442	87.70	2409	632.19	4462		
3664	长江证券股份有限公司武汉关山大道证券营业部	10 039.90	9 084.42	3502	42.26	3652	913.23	3842		
3665	中原证券股份有限公司安阳文峰大道证券营业部	10 028.76	8 609.07	3621	23.45	4629	1 396.24	3124		
3666	首创证券有限责任公司岳阳南湖大道证券营业部	10 027.81	9 246.26	3466	53.83	3239	727.72	4206		
3667	华创证券有限责任公司上海大连路证券营业部	10 018.64	5 861.98	4461	19.18	4936	4 137.48	1202		
3668	华融证券股份有限公司广州华夏路证券营业部	10 017.02	5 945.11	4429	4.79	6853	4 067.13	1223		
3669	国泰君安证券股份有限公司泰州鼓楼南路证券营业部	10 014.83	9 235.29	3468	25.73	4458	753.81	4150		
3670	国泰君安证券股份有限公司潍坊东风东街证券营业部	10 011.02	8 017.08	3787	33.60	4018	1 960.35	2500		
3671	联讯证券股份有限公司潮州潮州大道证券营业部	10 006.45	8 074.97	3774	22.61	4678	1 908.87	2551		
3672	恒泰证券股份有限公司长春东风大街证券营业部	10 006.00	6 279.36	4314	190.37	1392	3 536.27	1462		
3673	方正证券股份有限公司益阳五一路证券营业部	9 997.00	8 312.68	3700	17.57	5075	1 666.75	2806		
3674	上海证券有限责任公司台州东环大道证券营业部	9 985.95	9 386.14	3429	57.81	3111	542.00	4727		
3675	中天证券股份有限公司深圳民田路证券营业部	9 983.99	9 783.50	3335	18.26	5014	182.23	6704		
3676	中天证券股份有限公司沈阳枫杨路证券营业部	9 979.23	7 322.21	3994	13.29	5524	2 643.73	1959		
3677	中航证券有限公司深圳前海证券营业部	9 977.43	9 665.68	3360	10.06	5923	301.69	5794		
3678	国泰君安证券股份有限公司连云港巨龙南路证券营业部	9 969.66	5 219.05	4720	4 553.14	168	197.47	6555		
3679	华林证券股份有限公司深圳前海证券营业部	9 967.48	9 205.96	3477	57.59	3117	703.93	4272		
3680	金元证券股份有限公司中山兴中道证券营业部	9 966.62	8 905.87	3541	27.91	4315	1 032.84	3621		
3681	联讯证券股份有限公司广州分公司	9 959.52	8 715.22	3593	93.59	2297	1 150.72	3447		
3682	中信证券(山东)有限责任公司青岛山东路证券营业部	9 957.46	8 990.50	3518	60.50	3027	906.45	3858		
3683	广州证券股份有限公司广州增城新塘证券营业部	9 947.66	9 006.29	3514	31.83	4115	909.54	3851		
3684	方正证券股份有限公司厦门分公司	9 941.95	8 872.80	3550	494.29	715	574.85	4620		
3685	国泰君安证券股份有限公司萍乡跃进南路证券营业部	9 938.13	7 071.02	4067	2 348.62	270	518.49	4805		
3686	华泰证券股份有限公司南通上海东路证券营业部	9 922.15	9 503.96	3395	18.42	4990	399.77	5281		
3687	中信建投证券股份有限公司南平八一路证券营业部	9 917.34	8 874.81	3549	26.27	4418	1 016.26	3648		
3688	兴业证券股份有限公司莆田涵华西路证券营业部	9 910.23	9 329.03	3444	39.43	3753	541.77	4728		
3689	国元证券股份有限公司沈阳北站路证券营业部	9 909.08	8 649.28	3612	15.87	5253	1 243.94	3323		
3690	海通证券股份有限公司大庆乘风大街证券营业部	9 906.61	6 517.80	4246	2 119.07	294	1 269.73	3283		
3691	中信证券股份有限公司杭州凤起东路证券营业部	9 896.95	9 614.53	3371	70.66	2755	211.76	6423		
3692	中信证券股份有限公司江西分公司	9 890.77	9 487.59	3400	92.82	2310	310.36	5737		
3693	申万宏源证券有限公司茂名油城六路证券营业部	9 887.18	8 941.74	3531	15.57	5280	929.86	3814		
3694	光大证券股份有限公司西宁五四大街证券营业部	9 886.95	9 095.38	3500	32.66	4072	758.90	4136		
3695	渤海证券股份有限公司上海普陀区梅川路证券营业部	9 883.61	7 592.10	3910	17.76	5060	2 273.75	2234		
3696	海通证券股份有限公司济南洪家楼南路证券营业部	9 880.92	8 010.23	3790	51.87	3310	1 818.82	2631		
3697	华福证券有限责任公司泉州丰泽街第二证券营业部	9 876.29	9 451.95	3414	16.13	5220	408.21	5245		
3698	中信证券股份有限公司杭州滨盛路证券营业部	9 857.44	9 557.61	3384	6.10	6566	293.73	5839		
3699	爱建证券有限责任公司莆田东圳路证券营业部	9 853.21	8 960.39	3524	17.07	5126	875.74	3918		
3700	中信建投证券股份有限公司义乌县前街证券营业部	9 842.38	9 211.98	3475	17.45	5089	612.95	4504		
3701	国都证券股份有限公司天津永安道证券营业部	9 838.50	8 607.99	3622	33.08	4047	1 197.42	3380		
3702	广发证券股份有限公司汕头潮南峡山证券营业部	9 830.81	9 241.03	3467	42.46	3637	547.33	4709		
3703	国融证券股份有限公司通辽明仁大街证券营业部	9 828.18	8 513.83	3647	37.58	3829	1 276.78	3272		
3704	中泰证券股份有限公司胶州福州南路证券营业部	9 811.54	9 070.87	3503	26.59	4395	714.09	4248		
3705	中信证券股份有限公司黑龙江分公司	9 807.58	8 998.74	3516	20.20	4853	788.65	4079		
3706	中泰证券股份有限公司成都新光华街证券营业部	9 802.53	8 759.48	3581	59.44	3057	983.60	3712		
3707	光大证券股份有限公司南京中山东路证券营业部	9 800.37	7 912.45	3813	12.49	5618	1 875.43	2580		
3708	广发证券股份有限公司东莞大朗证券营业部	9 793.84	9 274.27	3453	29.86	4209	489.72	4904		
3709	广发证券股份有限公司上海靖宇东路证券营业部	9 782.05	6 659.18	4204	37.50	3833	3 085.37	1696		
3710	国元证券股份有限公司太原新建南路证券营业部	9 780.65	8 947.83	3528	40.02	3729	792.80	4068		
3711	华安证券股份有限公司南昌子安路证券营业部	9 778.06	6 889.10	4133	19.19	4935	2 869.77	1818		
3712	兴业证券股份有限公司宁德蕉城南路证券营业部	9 775.28	8 316.66	3697	6.99	6408	1 451.63	3050		
3713	招商证券股份有限公司中山中山四路证券营业部	9 770.82	8 196.11	3732	39.13	3764	1 535.57	2951		
3714	兴业证券股份有限公司厦门分公司	9 767.11	9 445.17	3416	12.19	5651	309.75	5744		
3715	申万宏源证券有限公司成都温江南江路证券营业部	9 762.37	8 662.52	3608	43.77	3580	1 056.08	3580		
3716	海通证券股份有限公司福清清昌大道证券营业部	9 751.61	7 479.02	3947	37.40	3838	2 235.20	2267		
3717	渤海证券股份有限公司天津京津路第一证券营业部	9 747.16	8 875.10	3548	21.50	4755	850.56	3972		
3718	国信证券股份有限公司宁波百丈东路证券营业部	9 732.18	9 142.53	3494	59.24	3060	530.40	4765		
3719	江海证券有限公司佳木斯西林路证券营业部	9 728.92	7 638.42	3896	102.61	2180	1 987.89	2471		

(二)二○一七年证券营业部交易排名(续)

MEMBER BRANCH RANKING BY TRADING VALUE, 2017 (Continued)

百万元人民币, RMB Mil.

名次 Rank	营业部名称 Member Branches	总交易金额 Total Value	股票 Stocks 交易金额 Value	股票 Stocks 名次 Rank	基金 Funds 交易金额 Value	基金 Funds 名次 Rank	债券 Bonds 交易金额 Value	债券 Bonds 名次 Rank	其他 Others 交易金额 Value	其他 Others 名次 Rank
3720	中山证券有限责任公司武汉新华路证券营业部	9 725.23	7 789.48	3850	42.12	3656	1 893.64	2564		
3721	华泰证券股份有限公司中山兴政路证券营业部	9 723.58	8 804.65	3568	172.71	1501	746.22	4165		
3722	中泰证券股份有限公司珠海情侣中路证券营业部	9 720.62	8 432.14	3671	23.39	4638	1 265.09	3293		
3723	上海证券有限责任公司南京胜太路证券营业部	9 717.25	9 248.73	3464	39.49	3747	429.03	5148		
3724	东北证券股份有限公司重庆沙南街证券营业部	9 716.30	7 418.59	3963	15.84	5257	2 281.86	2225		
3725	渤海证券股份有限公司北京慧忠里证券营业部	9 715.45	8 480.98	3657	267.00	1102	967.47	3741		
3726	国信证券股份有限公司海南分公司	9 712.88	8 785.47	3575	19.35	4923	908.06	3855		
3727	恒泰证券股份有限公司临河胜利北路证券营业部	9 712.07	7 599.78	3907	49.60	3382	2 062.69	2407		
3728	浙商证券股份有限公司江山南市街证券营业部	9 711.56	8 690.64	3599	19.05	4948	1 001.87	3665		
3729	南京证券股份有限公司银川怀远西路证券营业部	9 708.08	9 272.52	3455	35.45	3932	400.12	5278		
3730	开源证券股份有限公司江苏分公司	9 706.41	8 981.64	3520	8.25	6178	716.52	4242		
3731	平安证券股份有限公司沈阳青年大街证券营业部	9 704.84	8 808.74	3566	36.89	3860	859.20	3954		
3732	浙商证券股份有限公司郑州黄河路证券营业部	9 693.28	8 627.93	3616	14.77	5363	1 050.57	3592		
3733	长江证券股份有限公司温岭中华路证券营业部	9 693.14	9 340.01	3440	10.35	5894	342.78	5549		
3734	华安证券股份有限公司马鞍山江东大道证券营业部	9 688.29	8 161.20	3742	24.31	4563	1 502.78	2994		
3735	国信证券股份有限公司宜宾航天路证券营业部	9 687.82	8 727.44	3588	54.07	3230	906.32	3859		
3736	中信证券(山东)有限责任公司莱芜花园北路证券营业部	9 678.89	9 274.04	3454	77.53	2612	327.32	5632		
3737	上海证券有限责任公司天山路证券营业部	9 677.80	6 528.72	4242	15.19	5319	3 133.89	1665		
3738	太平洋证券股份有限公司温州车站大道证券营业部	9 673.79	8 901.68	3543	5.98	6597	766.12	4125		
3739	华安证券股份有限公司无为人民广场证券营业部	9 665.33	9 422.65	3421	9.30	6017	233.38	6252		
3740	财达证券股份有限公司石家庄槐北路证券营业部	9 658.73	7 680.36	3890	37.74	3824	1 940.63	2521		
3741	华福证券有限责任公司北京分公司	9 658.07	8 472.95	3660	47.79	3437	1 137.34	3468		
3742	中国中投证券有限责任公司南通如东青园北路证券营业部	9 654.09	7 140.75	4039	101.35	2198	2 411.99	2126		
3743	九州证券股份有限公司广东分公司	9 653.40	5 216.84	4722	49.55	3386	4 387.01	1116		
3744	中信建投证券股份有限公司北京西翠路证券营业部	9 649.56	7 774.30	3853	70.30	2764	1 804.95	2648		
3745	东方证券股份有限公司合肥望江西路营业部	9 648.19	7 372.19	3980	14.53	5396	2 261.48	2250		
3746	中山证券有限责任公司南通姚港路证券营业部	9 635.00	7 979.01	3796	97.46	2251	1 558.52	2929		
3747	华融证券股份有限公司天津长江道营业部	9 631.30	7 709.38	3879	120.00	1975	1 801.92	2654		
3748	恒泰证券股份有限公司呼和浩特乌兰察布东街证券营业部	9 629.17	7 690.21	3886	58.41	3086	1 880.55	2579		
3749	申万宏源西部证券有限公司伊宁解放路证券营业部	9 628.27	8 570.47	3629	28.94	4258	1 028.87	3628		
3750	安信证券股份有限公司阳江阳春广场路证券营业部	9 623.51	9 005.70	3515	36.14	3895	581.68	4597		
3751	中信证券(山东)有限责任公司青岛台柳路证券营业部	9 623.45	8 891.12	3546	32.96	4055	699.37	4281		
3752	中国银河证券股份有限公司廊坊银河北路证券营业部	9 623.36	8 074.15	3775	485.49	729	1 063.73	3562		
3753	中泰证券股份有限公司济南民生大街证券营业部	9 619.95	7 770.26	3854	400.96	839	1 448.72	3056		
3754	首创证券有限责任公司天津大港世纪大道证券营业部	9 619.00	8 434.24	3670	212.12	1303	972.64	3728		
3755	南京证券股份有限公司吴江松陵镇笠泽路证券营业部	9 617.38	8 641.39	3614	10.79	5824	965.20	3748		
3756	信达证券股份有限公司营口光华路证券营业部	9 614.01	7 862.30	3827	16.06	5226	1 735.65	2734		
3757	南京证券股份有限公司银川中山北街证券营业部	9 612.26	9 341.55	3438	77.17	2621	193.53	6597		
3758	中国民族证券有限责任公司鞍山二道街证券营业部	9 609.36	7 596.11	3909	10.42	5875	2 002.84	2463		
3759	中国民族证券有限责任公司江门港口路证券营业部	9 608.10	8 022.46	3786	83.50	2483	1 502.13	2998		
3760	信达证券股份有限公司锦州宜昌路证券营业部	9 607.96	7 490.93	3945	30.74	4169	2 086.29	2384		
3761	东北证券股份有限公司天津分公司	9 588.94	8 292.32	3705	29.53	4230	1 267.10	3287		
3762	海通证券股份有限公司珠海九洲大道东证券营业部	9 580.23	4 988.97	4818	4 199.94	181	391.32	5319		
3763	东北证券股份有限公司晋江长兴路证券营业部	9 578.72	8 735.38	3586	31.94	4106	811.41	4032		
3764	东莞证券股份有限公司广州临江大道证券营业部	9 577.22	8 213.34	3729	394.09	843	969.79	3737		
3765	中泰证券股份有限公司昆明拓东路证券营业部	9 571.39	8 368.34	3682	54.65	3210	1 148.39	3451		
3766	新时代证券股份有限公司汕头金砂东路证券营业部	9 570.34	8 555.93	3632	373.03	872	641.38	4425		
3767	招商证券股份有限公司铜陵石城大道证券营业部	9 569.58	8 918.17	3537	17.19	5117	634.23	4455		
3768	天风证券股份有限公司新津武阳中路证券营业部	9 568.24	8 129.48	3754	79.48	2564	1 359.27	3160		
3769	中国民族证券有限责任公司广州环市东路证券营业部	9 564.18	8 657.95	3610	17.35	5103	888.88	3894		
3770	中信证券股份有限公司无锡清扬路证券营业部	9 551.55	8 558.13	3631	38.23	3803	955.19	3766		
3771	南京证券股份有限公司高淳淳溪镇宝塔路证券营业部	9 543.28	8 632.82	3615	40.90	3696	869.56	3932		
3772	川财证券有限责任公司成都中新街证券营业部	9 531.76	7 085.94	4061	26.93	4374	2 418.89	2121		
3773	中国民族证券有限责任公司沈阳长白北路证券营业部	9 527.33	8 093.38	3770	13.02	5557	1 420.93	3098		
3774	信达证券股份有限公司宁波姚隘路证券营业部	9 526.95	8 837.37	3560	7.86	6242	681.72	4329		
3775	长江证券股份有限公司东莞鸿福路证券营业部	9 526.26	8 122.78	3755	30.85	4161	1 372.63	3145		
3776	海通证券股份有限公司深圳深南大道证券营业部	9 518.43	8 253.51	3719	61.60	2989	1 203.32	3369		
3777	财达证券股份有限公司沧州解放中路证券营业部	9 517.00	8 716.69	3592	14.76	5367	785.55	4088		
3778	东兴证券股份有限公司南京洪武路证券营业部	9 511.16	8 274.75	3712	13.81	5469	1 222.60	3350		
3779	中信证券(山东)有限责任公司郑州纬五路证券营业部	9 496.01	8 644.33	3613	47.56	3445	804.13	4046		
3780	华龙证券股份有限公司上海大渡河路证券业务部	9 490.81	5 804.91	4490	21.14	4783	3 664.76	1398		

(二)二〇一七年证券营业部交易排名(续)

MEMBER BRANCH RANKING BY TRADING VALUE, 2017 (Continued)

百万元人民币, RMB Mil.

名次 Rank	营业部名称 Member Branches	总交易金额 Total Value	股票 Stocks 交易金额 Value	股票 Stocks 名次 Rank	基金 Funds 交易金额 Value	基金 Funds 名次 Rank	债券 Bonds 交易金额 Value	债券 Bonds 名次 Rank	其他 Others 交易金额 Value	其他 Others 名次 Rank
3781	网信证券有限责任公司沈阳西顺城街证券营业部	9 490.40	4 492.74	5025	11.52	5737	4 986.14	960		
3782	申万宏源证券有限公司泸州酒城大道证券营业部	9 484.46	8 894.04	3545	19.28	4928	571.13	4634		
3783	申万宏源西部证券有限公司云南分公司	9 482.13	7 761.35	3859	192.87	1380	1 527.91	2963		
3784	广州证券股份有限公司珠海银桦路证券营业部	9 481.40	8 175.08	3737	62.19	2979	1 244.13	3322		
3785	光大证券股份公司大庆金融街证券营业部	9 479.02	7 744.53	3867	50.94	3340	1 683.55	2788		
3786	中国民族证券有限责任公司峨眉金顶南路证券营业部	9 476.88	8 052.20	3779	10.50	5862	1 414.18	3104		
3787	国海证券股份有限公司成都天仁路证券营业部	9 476.36	8 654.16	3611	32.96	4054	789.25	4078		
3788	海通证券股份有限公司金华八一南街证券营业部	9 473.89	8 849.65	3556	11.80	5702	612.43	4507		
3789	西南证券股份有限公司重庆万州高笋塘证券营业部	9 461.78	8 130.59	3753	38.42	3794	1 292.77	3252		
3790	广发证券股份有限公司梅州大埔证券营业部	9 455.68	8 758.26	3583	40.40	3712	657.02	4393		
3791	中国银河证券股份有限公司临海杜桥下朱路证券营业部	9 452.12	9 306.28	3448	10.18	5915	135.65	7154		
3792	财富证券有限责任公司怀化红星路证券营业部	9 448.42	8 954.69	3526	61.90	2987	431.83	5136		
3793	东方证券股份有限公司西安锦业路证券营业部	9 446.64	8 890.90	3547	46.86	3471	508.89	4833		
3794	安信证券股份有限公司深圳宝安中心路证券营业部	9 443.15	9 198.47	3480	25.78	4454	218.90	6363		
3795	中信建投证券股份有限公司南康蓉江西路证券营业部	9 429.70	8 673.12	3605	35.60	3924	720.98	4229		
3796	华林证券股份有限公司江门恩平证券营业部	9 426.84	8 109.07	3761	114.87	2027	1 202.90	3371		
3797	华融证券股份有限公司常德武陵大道证券营业部	9 425.73	7 851.49	3832	27.62	4339	1 546.62	2942		
3798	海通证券股份有限公司哈尔滨一曼街证券营业部	9 421.54	8 159.27	3743	118.13	1993	1 144.14	3455		
3799	太平洋证券股份有限公司温州百里西路证券营业部	9 411.32	8 759.09	3582	52.07	3305	600.16	4546		
3800	中国银河证券股份有限公司广州观虹路证券营业部	9 396.37	3 360.11	5639	11.33	5754	6 024.92	720		
3801	川财证券有限责任公司犍为滨江路证券营业部	9 394.09	6 943.26	4120	25.00	4524	2 425.83	2116		
3802	东莞证券股份有限公司东莞大岭山证券营业部	9 390.68	8 744.22	3585	33.01	4052	613.45	4500		
3803	西南证券股份有限公司重庆潼南证券营业部	9 390.47	6 577.54	4227	20.86	4809	2 792.06	1857		
3804	国泰君安证券股份有限公司金华八一南街证券营业部	9 387.28	9 120.75	3496	12.49	5616	254.04	6115		
3805	国元证券股份有限公司大连金州路证券营业部	9 374.68	8 402.01	3677	25.89	4446	946.78	3790		
3806	东吴证券股份有限公司淮安淮海南路证券营业部	9 370.55	8 508.54	3649	85.53	2448	776.47	4108		
3807	华西证券股份有限公司成都天府二街证券营业部	9 370.18	8 175.06	3738	14.69	5374	1 180.44	3405		
3808	新时代证券股份有限公司郑州文化路证券营业部	9 366.91	7 765.00	3857	41.87	3669	1 560.04	2927		
3809	中信证券股份有限公司宁波和义路证券营业部	9 365.54	9 296.05	3451	5.35	6729	64.14	8149		
3810	东莞证券股份有限公司阳江西平北路证券营业部	9 360.63	8 518.10	3644	24.08	4584	818.44	4018		
3811	长江证券股份有限公司钟祥王府大道证券营业部	9 359.57	7 959.82	3802	947.13	471	452.61	5049		
3812	中信证券股份有限公司上饶信阳路证券营业部	9 357.18	8 777.72	3579	52.63	3279	526.84	4779		
3813	财达证券股份有限公司邯郸铁西北大街证券营业部	9 354.30	7 090.45	4059	38.76	3777	2 225.09	2273		
3814	中国中投证券有限责任公司广州开创大道北证券营业部	9 351.61	8 953.38	3527	145.47	1722	252.75	6122		
3815	大通证券股份有限公司沈阳大西路证券营业部	9 349.64	8 190.68	3734	25.48	4475	1 133.48	3472		
3816	招商证券股份有限公司兰州庆阳路证券营业部	9 335.34	8 418.52	3673	26.55	4399	890.27	3892		
3817	上海证券有限责任公司深圳民田路证券营业部	9 330.54	9 307.24	3447	4.13	7032	19.18	9205		
3818	中信证券股份有限公司广东分公司	9 326.95	7 061.48	4073	130.52	1860	2 134.95	2350		
3819	海通证券股份有限公司温州锦绣路证券营业部	9 319.14	8 815.29	3564	50.89	3341	452.97	5047		
3820	财达证券股份有限公司北京花园路证券营业部	9 317.64	4 708.10	4943	3 251.60	218	1 357.94	3163		
3821	湘财证券股份有限公司贵阳北京路证券营业部	9 314.56	8 194.33	3733	30.89	4159	1 089.35	3525		
3822	中信证券(山东)有限责任公司青岛劲松七路证券营业部	9 310.80	8 516.95	3645	65.77	2880	728.08	4204		
3823	中泰证券股份有限公司枣庄黄河路证券营业部	9 310.09	8 164.96	3739	71.84	2736	1 073.29	3549		
3824	中原证券股份有限公司天津张自忠路证券营业部	9 306.44	1 200.32	7566	52.90	3266	8 053.21	451		
3825	大通证券股份有限公司上海民生路证券营业部	9 305.76	5 596.58	4570	29.75	4217	3 679.42	1392		
3826	财富证券有限责任公司深圳彩田路证券营业部	9 296.10	8 944.38	3529	245.68	1175	106.03	7518		
3827	上海证券有限责任公司广州员村二横路证券营业部	9 295.23	7 889.09	3820	906.16	485	499.98	4867		
3828	广发证券股份有限公司中山三乡证券营业部	9 293.30	8 809.92	3565	20.64	4823	462.74	4998		
3829	国信证券股份有限公司四川第一分公司	9 292.99	8 514.92	3646	43.03	3609	735.05	4196		
3830	金元证券股份有限公司辽宁分公司	9 291.39	7 421.20	3962	25.61	4464	1 844.58	2610		
3831	德邦证券股份有限公司北京朝阳北路证券营业部	9 290.53	8 063.74	3778	23.56	4619	1 203.22	3370		
3832	中银国际证券有限责任公司合肥滨湖新区证券营业部	9 289.69	8 689.05	3600	25.39	4486	575.25	4619		
3833	东兴证券股份有限公司成都都江堰市迎宾路证券营业部	9 289.29	8 286.37	3707	23.39	4636	979.54	3718		
3834	中信证券股份有限公司三明新市北路证券营业部	9 289.01	8 540.75	3636	61.36	2994	686.89	4313		
3835	金元证券股份有限公司深圳海德三道证券营业部	9 285.66	8 524.31	3641	36.92	3855	724.43	4219		
3836	南京证券股份有限公司南通姚港路证券营业部	9 285.47	7 793.81	3847	34.59	3972	1 457.07	3040		
3837	长江证券股份有限公司浙江分公司	9 282.91	1 420.29	7271	23.68	4607	7 838.94	468		
3838	东莞证券股份有限公司清远连江路证券营业部	9 277.22	8 143.08	3748	16.32	5205	1 117.82	3496		
3839	方正证券股份有限公司诸暨东二路证券营业部	9 276.22	8 927.89	3535	21.66	4743	326.67	5637		
3840	招商证券股份有限公司宜昌胜利四路证券营业部	9 274.91	8 279.29	3710	32.10	4095	963.53	3749		
3841	民生证券股份有限公司长沙晚报大道证券营业部	9 272.71	8 844.45	3558	7.54	6305	420.73	5184		

(二)二○一七年证券营业部交易排名(续)

MEMBER BRANCH RANKING BY TRADING VALUE, 2017 (Continued)

百万元人民币, RMB Mil.

名次 Rank	营业部名称 Member Branches	总交易金额 Total Value	股票 Stocks 交易金额 Value	股票 Stocks 名次 Rank	基金 Funds 交易金额 Value	基金 Funds 名次 Rank	债券 Bonds 交易金额 Value	债券 Bonds 名次 Rank	其他 Others 交易金额 Value	其他 Others 名次 Rank
3842	中国银河证券股份有限公司漳州水仙大街证券营业部	9 272.32	8 695.30	3597	72.21	2730	504.81	4852		
3843	中天证券股份有限公司沈阳黑龙江街证券营业部	9 266.19	6 169.93	4352	7.90	6235	3 088.35	1695		
3844	财富证券有限责任公司湘潭芙蓉路证券营业部	9 253.72	8 472.93	3661	33.02	4049	747.77	4162		
3845	广州证券股份有限公司辽阳新华路证券营业部	9 249.51	7 726.55	3871	36.56	3877	1 486.40	3014		
3846	申万宏源西部证券有限公司奎屯北京西路证券营业部	9 242.18	8 238.95	3724	10.45	5869	992.79	3686		
3847	东北证券股份有限公司白城中兴东大路证券营业部	9 227.57	7 870.01	3824	34.39	3977	1 323.17	3207		
3848	中国中投证券有限责任公司青岛延吉路证券营业部	9 223.13	7 837.87	3839	256.10	1138	1 129.17	3477		
3849	中国中投证券有限责任公司宁波江东北路证券营业部	9 221.97	8 024.81	3785	6.59	6476	1 190.56	3387		
3850	中信证券股份有限公司泉州安吉路证券营业部	9 214.02	8 424.72	3672	27.77	4328	761.53	4131		
3851	上海证券有限责任公司重庆南城大道证券营业部	9 210.62	8 250.73	3721	18.66	4971	941.23	3806		
3852	民生证券股份有限公司漯河泰山中路证券营业部	9 199.21	8 051.26	3780	33.04	4048	1 114.91	3498		
3853	大同证券有限责任公司忻州七一北路证券营业部	9 189.10	7 896.18	3816	33.23	4038	1 259.69	3299		
3854	华安证券股份有限公司温州汤家桥路证券营业部	9 176.14	7 599.33	3908	703.91	561	872.90	3927		
3855	海通证券股份有限公司宿州汴河路证券营业部	9 174.57	8 799.87	3570	68.65	2811	306.05	5775		
3856	中信证券股份有限公司南京庐山路证券营业部	9 166.51	8 382.22	3680	244.67	1179	539.62	4737		
3857	华西证券股份有限公司夹江迎春东路证券营业部	9 164.95	8 626.33	3619	16.88	5151	521.74	4797		
3858	国泰君安证券股份有限公司邵阳宝庆西路证券营业部	9 164.73	8 531.84	3638	35.02	3956	597.87	4552		
3859	光大证券股份有限公司上海蒙山路证券营业部	9 157.29	8 103.67	3764	44.94	3535	1 008.69	3658		
3860	方正证券股份有限公司岳阳华容迎宾北路证券营业部	9 154.08	9 012.70	3512	10.42	5878	130.97	7218		
3861	中泰证券股份有限公司余姚新建北路证券营业部	9 153.40	8 694.29	3598	78.19	2601	380.92	5364		
3862	第一创业证券股份有限公司青岛南京路证券营业部	9 152.96	6 989.51	4099	87.94	2400	2 075.51	2394		
3863	西部证券股份有限公司上海西江湾路证券营业部	9 148.15	5 074.68	4784	13.55	5497	4 059.93	1226		
3864	中国国际金融股份有限公司杭州教工路证券营业部	9 141.28	8 262.24	3715	30.23	4188	848.82	3975		
3865	申万宏源证券有限公司句容华阳东路第一证券营业部	9 137.78	8 864.11	3554	7.04	6397	266.63	6017		
3866	中国中投证券有限责任公司铁岭银州路证券营业部	9 137.77	7 858.41	3831	13.84	5465	1 265.52	3291		
3867	华福证券有限责任公司龙海工农路证券营业部	9 130.11	8 502.81	3653	23.45	4630	603.85	4535		
3868	首创证券有限责任公司深圳吉华路证券营业部	9 128.03	8 066.38	3776	14.86	5349	1 046.79	3598		
3869	中泰证券股份有限公司淄博沂源胜利路证券营业部	9 118.79	8 539.81	3637	23.76	4600	555.23	4687		
3870	广发证券股份有限公司上海唐安路证券营业部	9 115.40	8 208.80	3731	114.41	2033	792.19	4069		
3871	财达证券股份有限公司石家庄自强路证券营业部	9 113.31	7 757.77	3862	11.65	5720	1 343.89	3179		
3872	海通证券股份有限公司牡丹江绥芬河山城路证券营业部	9 111.28	5 043.14	4798	3 805.73	193	262.41	6051		
3873	海通证券股份有限公司上海金山区卫清西路证券营业部	9 107.89	8 147.92	3746	30.00	4196	929.96	3813		
3874	申万宏源西部证券有限公司烟台大马路证券营业部	9 106.47	5 902.89	4445	23.14	4648	3 180.45	1642		
3875	民生证券股份有限公司成都航空路证券营业部	9 104.96	7 631.39	3897	20.37	4840	1 453.20	3045		
3876	信达证券股份有限公司天津复康路证券营业部	9 101.64	7 528.70	3935	143.75	1735	1 429.19	3085		
3877	华安证券股份有限公司广州番禺丽江花园证券营业部	9 091.65	8 181.68	3735	48.06	3428	861.91	3946		
3878	国泰君安证券股份有限公司天津新开路证券营业部	9 088.05	7 964.79	3799	61.28	2995	1 061.98	3565		
3879	中信证券股份有限公司南昌红谷中大道证券营业部	9 087.45	8 544.43	3635	18.74	4963	524.28	4785		
3880	广州证券股份有限公司漳州新浦东路证券营业部	9 085.44	9 059.24	3505	3.22	7286	22.98	9070		
3881	华鑫证券有限责任公司北京阜成门外大街证券营业部	9 078.48	6 409.02	4270	82.91	2490	2 586.55	1999		
3882	信达证券股份有限公司深圳深南东路证券营业部	9 074.71	6 038.44	4398	689.98	571	2 346.29	2172		
3883	广州证券股份有限公司深圳福华路证券营业部	9 071.85	7 946.26	3803	340.12	928	785.46	4089		
3884	金元证券股份有限公司乌鲁木齐黄河路证券营业部	9 071.85	7 535.86	3933	22.59	4680	1 513.39	2985		
3885	中山证券有限责任公司深圳福华三路证券营业部	9 071.25	8 627.85	3617	17.54	5080	425.86	5162		
3886	中邮证券有限责任公司阎良人民路证券营业部	9 068.69	7 099.93	4057	76.49	2634	1 892.26	2566		
3887	华泰证券股份有限公司溧水珍珠南路证券营业部	9 065.22	8 347.27	3689	169.40	1535	548.54	4707		
3888	上海证券有限责任公司襄阳北路证券营业部	9 061.87	5 675.07	4545	68.13	2829	3 318.66	1561		
3889	中国中投证券有限责任公司吴江盛泽舜新中路证券营业部	9 059.22	8 573.42	3627	7.83	6248	477.97	4947		
3890	广州证券股份有限公司杭州凤起路证券营业部	9 058.15	8 308.73	3701	10.13	5919	739.29	4187		
3891	招商证券股份有限公司西安曲江新区证券营业部	9 056.10	8 834.90	3561	2.33	7625	218.87	6364		
3892	广发证券股份有限公司焦作人民路证券营业部	9 036.08	7 767.44	3855	43.83	3575	1 224.81	3348		
3893	华福证券有限责任公司乌鲁木齐北京南路证券营业部	9 032.98	7 689.30	3887	16.50	5187	1 327.18	3200		
3894	平安证券股份有限公司金华宾虹路营业部	9 032.46	8 572.10	3628	32.08	4098	428.27	5151		
3895	新时代证券股份有限公司包头少先路证券营业部	9 030.96	7 808.91	3845	16.65	5175	1 205.39	3366		
3896	华龙证券股份有限公司重庆新华路证券营业部	9 023.28	7 320.40	3996	9.26	6022	1 693.62	2777		
3897	东北证券股份有限公司石家庄民生路证券营业部	9 013.16	7 070.68	4068	154.23	1653	1 788.25	2674		
3898	华龙证券股份有限公司合肥亳州路证券营业部	9 007.40	7 647.50	3894	22.74	4675	1 337.16	3189		
3899	国泰君安证券股份有限公司邳州珠江路证券营业部	9 005.91	8 584.44	3624	49.37	3391	372.09	5404		
3900	兴业证券股份有限公司云霄云平路证券营业部	8 996.36	8 032.63	3781	41.11	3689	922.62	3827		
3901	方正证券股份有限公司山西分公司	8 992.83	7 399.21	3974	31.00	4153	1 562.62	2925		
3902	东莞证券股份有限公司潮州潮州大道证券营业部	8 991.67	8 136.18	3751	34.29	3980	821.20	4012		

(二)二○一七年证券营业部交易排名(续)

MEMBER BRANCH RANKING BY TRADING VALUE, 2017 (Continued)

百万元人民币, RMB Mil.

名次 Rank	营业部名称 Member Branches	总交易金额 Total Value	股票 Stocks 交易金额 Value	股票 Stocks 名次 Rank	基金 Funds 交易金额 Value	基金 Funds 名次 Rank	债券 Bonds 交易金额 Value	债券 Bonds 名次 Rank	其他 Others 交易金额 Value	其他 Others 名次 Rank
3903	华宝证券有限责任公司上海自贸区证券营业部	8 989.21	8 108.97	3762	490.69	720	389.55	5329		
3904	国都证券股份有限公司北京九棵树街证券营业部	8 986.73	8 164.30	3740	26.48	4404	795.94	4060		
3905	信达证券股份有限公司温州新城大道证券营业部	8 985.93	8 442.80	3668	491.77	717	51.35	8382		
3906	国融证券股份有限公司北京北辰东路证券营业部	8 981.31	6 004.88	4408	3.47	7208	2 972.97	1763		
3907	联讯证券股份有限公司梅州彬芳大道证券营业部	8 981.31	7 840.90	3836	6.20	6549	1 134.22	3471		
3908	东海证券股份有限公司杭州秋涛北路证券营业部	8 971.51	7 703.39	3883	213.82	1296	1 054.30	3584		
3909	中信建投证券股份有限公司佛山顺德大良证券营业部	8 971.13	8 220.43	3727	42.70	3625	708.00	4263		
3910	国信证券股份有限公司达州朝阳东路证券营业部	8 965.41	8 444.78	3667	85.56	2447	435.07	5122		
3911	天风证券股份有限公司大连普兰店体育路证券营业部	8 962.19	6 833.29	4155	38.51	3789	2 090.40	2382		
3912	恒泰证券股份有限公司长春东南湖大路证券营业部	8 955.54	6 744.67	4182	7.00	6404	2 203.87	2292		
3913	东莞证券股份有限公司扬州兴城西路证券营业部	8 951.15	7 714.35	3878	47.16	3459	1 189.64	3389		
3914	申万宏源证券有限公司常山定阳北路证券营业部	8 950.60	8 363.29	3685	28.58	4282	558.73	4675		
3915	信达证券股份有限公司营口营港路证券营业部	8 940.89	8 519.23	3643	15.35	5306	406.31	5252		
3916	英大证券有限责任公司北京朝阳证券营业部	8 939.14	7 338.11	3987	170.95	1523	1 430.08	3083		
3917	中航证券有限公司抚州赣东大道证券营业部	8 937.65	6 638.79	4207	5.90	6618	2 292.96	2214		
3918	中信证券股份有限公司奉化南山路证券营业部	8 935.28	8 367.44	3683	26.24	4421	541.60	4729		
3919	平安证券股份有限公司南通工农南路证券营业部	8 931.60	8 457.24	3665	18.72	4966	455.64	5033		
3920	中天证券股份有限公司天津新开路证券营业部	8 929.72	5 900.06	4447	14.17	5441	3 015.50	1741		
3921	中航证券有限公司泉州田安路证券营业部	8 921.92	8 342.40	3693	13.38	5514	566.14	4651		
3922	国泰君安证券股份有限公司上海浦东新区锦康路证券营业部	8 917.28	3 430.87	5595	25.15	4507	5 461.26	849		
3923	中泰证券股份有限公司沂水长安中路证券营业部	8 914.08	8 391.25	3679	274.03	1079	248.80	6153		
3924	安信证券股份有限公司深圳梅龙路营业部	8 906.89	8 273.78	3713	29.36	4241	603.76	4536		
3925	国信证券股份有限公司南宁中柬路证券营业部	8 902.03	8 284.44	3708	204.80	1327	412.79	5220		
3926	国盛证券有限责任公司北京德胜门外大街证券营业部	8 893.10	7 708.62	3880	51.88	3309	1 132.60	3474		
3927	长江证券股份有限公司武汉文华路证券营业部	8 881.67	8 344.03	3692	25.31	4495	512.33	4822		
3928	财达证券股份有限公司石家庄中华北大街证券营业部	8 880.06	7 320.86	3995	5.60	6668	1 553.61	2937		
3929	南京证券股份有限公司银川文化东街证券营业部	8 875.63	8 363.46	3684	10.35	5897	501.82	4859		
3930	广发证券股份有限公司宝鸡公园路证券营业部	8 874.98	5 869.23	4457	162.16	1585	2 843.60	1828		
3931	太平洋证券股份有限公司昭通海楼路证券营业部	8 872.41	7 573.17	3921	23.65	4609	1 275.58	3276		
3932	红塔证券股份有限公司上海曲阳路证券营业部	8 872.13	4 502.97	5020	12.38	5631	4 356.79	1121		
3933	安信证券股份有限公司韶关乐昌人民南路证券营业部	8 868.78	8 078.07	3773	80.98	2527	709.74	4258		
3934	东兴证券股份有限公司长沙韶山北路证券营业部	8 863.09	8 304.27	3704	14.37	5412	544.45	4719		
3935	国海证券股份有限公司长沙中意一路证券营业部	8 858.02	8 701.97	3596	6.68	6458	149.37	7023		
3936	中信证券股份有限公司泉州宝洲路证券营业部	8 851.75	8 148.02	3745	356.28	901	347.45	5523		
3937	万和证券股份有限公司福州江滨西大道证券营业部	8 851.03	7 730.18	3869	62.18	2980	1 058.67	3573		
3938	国泰君安证券股份有限公司哈尔滨哈尔滨大街证券营业部	8 848.92	3 673.50	5456	4 366.14	175	809.28	4035		
3939	浙商证券股份有限公司厦门分公司	8 846.39	8 325.55	3694	63.60	2937	457.24	5022		
3940	海通证券股份有限公司上海嘉定区福海路证券营业部	8 829.69	8 101.28	3766	31.39	4135	697.02	4288		
3941	光大证券股份有限公司广州番禺环城东路证券营业部	8 827.70	8 324.84	3695	19.38	4921	483.48	4922		
3942	中国银河证券股份有限公司杭州余杭邱山大街证券营业部	8 825.70	8 147.56	3747	45.27	3524	632.87	4459		
3943	光大证券股份有限公司深圳龙岗区龙福路证券营业部	8 823.90	8 461.83	3662	21.96	4721	340.11	5562		
3944	中国民族证券有限责任公司长沙车站北路证券营业部	8 816.06	7 908.73	3814	25.53	4469	881.80	3907		
3945	申万宏源证券有限公司南京浦口凤凰大街证券营业部	8 814.88	8 410.84	3674	16.84	5159	387.20	5340		
3946	五矿证券有限公司杭州民心路证券营业部	8 814.55	8 032.45	3782	2.27	7643	779.83	4101		
3947	中国中投证券有限责任公司济宁环城西路证券营业部	8 810.58	7 813.06	3843	5.31	6745	992.21	3688		
3948	东吴证券股份有限公司无锡东亭中路证券营业部	8 806.05	6 984.31	4103	12.02	5676	1 809.71	2643		
3949	海通证券股份有限公司加格达奇人民路证券营业部	8 805.09	5 430.17	4630	3 099.18	225	275.74	5955		
3950	东莞证券股份有限公司青岛分公司	8 804.23	7 217.71	4020	15.84	5258	1 570.68	2913		
3951	中信证券股份有限公司厦门鹭江道证券营业部	8 798.93	8 252.88	3720	182.22	1443	363.82	5436		
3952	光大证券股份有限公司西宁黄河路证券营业部	8 796.57	8 307.71	3702	23.55	4620	465.31	4990		
3953	华融证券股份有限公司沈阳同泽北街证券营业部	8 794.54	6 036.64	4400	3.63	7157	2 754.26	1892		
3954	招商证券股份有限公司深圳中心路证券营业部	8 792.31	8 566.09	3630	6.02	6590	220.20	6355		
3955	第一创业证券股份有限公司武汉解放大道证券营业部	8 785.25	7 547.06	3928	190.70	1388	1 047.49	3597		
3956	德邦证券股份有限公司沈阳建设东路证券营业部	8 782.06	6 593.79	4222	23.40	4635	2 164.87	2327		
3957	东莞证券股份有限公司海城永安路证券营业部	8 779.57	7 581.98	3917	7.85	6245	1 189.75	3388		
3958	世纪证券有限责任公司赣州金钻广场证券营业部	8 772.58	6 864.48	4146	33.31	4034	1 874.80	2582		
3959	世纪证券有限责任公司南京中山南路证券营业部	8 771.29	7 453.83	3953	17.23	5114	1 300.23	3238		
3960	安信证券股份有限公司辽宁分公司	8 768.72	7 864.83	3826	23.50	4624	880.39	3912		
3961	方正证券股份有限公司瑞安罗阳大道证券营业部	8 765.44	8 553.90	3633	50.50	3357	161.05	6926		
3962	华泰证券股份有限公司宜都清江大道证券营业部	8 765.44	7 811.10	3844	94.61	2284	859.73	3953		
3963	中泰证券股份有限公司常熟海虞南路证券营业部	8 755.97	8 664.60	3607	0.43	8725	90.94	7747		

(二)二○一七年证券营业部交易排名(续)

MEMBER BRANCH RANKING BY TRADING VALUE, 2017 (Continued)

百万元人民币, RMB Mil.

名次 Rank	营业部名称 Member Branches	总交易金额 Total Value	股票 Stocks 交易金额 Value	股票 Stocks 名次 Rank	基金 Funds 交易金额 Value	基金 Funds 名次 Rank	债券 Bonds 交易金额 Value	债券 Bonds 名次 Rank	其他 Others 交易金额 Value	其他 Others 名次 Rank
3964	海通证券股份有限公司大同向阳街证券营业部	8 747.54	7 848.77	3833	181.53	1448	717.24	4239		
3965	国泰君安证券股份有限公司咸阳世纪大道证券营业部	8 736.96	2 190.79	6489	6 485.57	117	60.59	8212		
3966	信达证券股份公司北京北辰东路证券营业部	8 723.53	7 064.41	4072	426.90	802	1 232.22	3341		
3967	财富证券有限责任公司株洲建设南路证券营业部	8 718.01	7 266.65	4008	21.37	4764	1 429.98	3084		
3968	东北证券股份有限公司敦化证券营业部	8 715.16	7 202.35	4026	4.48	6946	1 508.32	2992		
3969	中泰证券股份有限公司济宁兖州龙桥路证券营业部	8 714.12	7 918.30	3812	28.72	4272	767.10	4124		
3970	国元证券股份有限公司杭州余杭南大街证券营业部	8 711.72	8 273.61	3714	212.09	1304	226.01	6308		
3971	山西证券股份有限公司晋中安宁街证券营业部	8 710.71	7 791.65	3848	52.86	3270	866.19	3939		
3972	广发证券股份有限公司晋江长兴路证券营业部	8 707.33	5 395.67	4644	12.24	5645	3 299.42	1578		
3973	东兴证券股份有限公司晋江和平路证券营业部	8 703.63	8 460.34	3663	20.75	4816	222.54	6335		
3974	国泰君安证券股份有限公司嘉兴中山西路证券营业部	8 700.61	8 115.43	3757	44.85	3540	540.34	4732		
3975	新时代证券股份有限公司北京北三环西路证券营业部	8 695.17	8 012.63	3789	172.66	1502	509.88	4828		
3976	兴业证券股份有限公司内蒙古分公司	8 688.00	5 747.31	4512	12.35	5636	2 928.34	1787		
3977	中信证券股份有限公司上海瑞金南路证券营业部	8 686.32	7 967.75	3798	23.59	4613	694.98	4296		
3978	中泰证券股份有限公司乳山胜利街证券营业部	8 683.94	8 245.13	3722	12.51	5614	426.30	5159		
3979	财达证券股份有限公司上海黄浦区九江路证券营业部	8 673.14	6 172.05	4351	22.70	4677	2 478.38	2072		
3980	中信证券股份有限公司武汉东风大道证券营业部	8 667.46	6 949.12	4117	25.21	4502	1 693.13	2778		
3981	中信证券股份有限公司镇江正东路证券营业部	8 661.27	7 559.54	3924	50.08	3370	1 051.65	3588		
3982	申万宏源证券有限公司吉林吉林大街证券营业部	8 658.96	7 304.98	4000	60.17	3039	1 293.81	3248		
3983	广发证券股份有限公司广州花都紫薇路证券营业部	8 657.69	8 132.26	3752	16.29	5211	509.14	4832		
3984	国信证券股份有限公司深圳南山科苑北路证券营业部	8 654.30	8 350.96	3688	29.02	4256	274.31	5961		
3985	东吴证券股份有限公司北京市陶然桥证券营业部	8 648.77	8 104.39	3763	6.03	6588	538.35	4740		
3986	国联证券股份有限公司常州通江大道证券营业部	8 635.11	7 703.40	3882	8.79	6092	922.92	3825		
3987	申万宏源证券有限公司乌鲁木齐人民路证券营业部	8 632.20	6 952.17	4116	27.75	4330	1 652.28	2822		
3988	东北证券股份有限公司太原桃园北路证券营业部	8 629.55	7 939.59	3805	24.43	4557	665.53	4375		
3989	东兴证券股份有限公司宁德蕉城北路证券营业部	8 627.77	8 344.79	3690	41.88	3668	241.10	6204		
3990	中信建投证券股份有限公司北京时代花园南路证券营业部	8 625.60	8 064.64	3777	48.38	3419	512.57	4821		
3991	长城国瑞证券有限公司福州五一北路证券营业部	8 625.19	7 233.42	4016	6.71	6455	1 385.06	3136		
3992	华西证券股份有限公司西昌长安东路证券营业部	8 624.76	6 928.15	4125	31.79	4119	1 664.82	2808		
3993	西南证券股份有限公司绍兴延安东路证券营业部	8 622.17	7 137.24	4042	4.75	6861	1 480.18	3019		
3994	中信证券股份有限公司厦门湖滨莲岳路证券营业部	8 608.77	8 112.70	3758	39.71	3740	456.35	5030		
3995	广发证券股份有限公司韶关曲江证券营业部	8 608.15	7 705.58	3881	29.54	4229	873.03	3926		
3996	联讯证券股份有限公司成都人民南路证券营业部	8 605.98	7 539.37	3932	43.58	3588	1 023.03	3636		
3997	财富证券有限责任公司常德柳叶大道证券营业部	8 603.23	8 218.68	3728	49.26	3394	335.29	5585		
3998	申万宏源西部证券有限公司青岛闽江路证券营业部	8 597.54	5 213.28	4723	7.15	6370	3 377.11	1541		
3999	中原证券股份有限公司青岛仙霞岭路证券营业部	8 592.51	7 930.86	3809	58.86	3069	602.79	4541		
4000	中信证券股份有限公司上海环球金融中心证券营业部	8 589.18	8 277.92	3711	8.93	6067	302.32	5789		
4001	中信证券股份有限公司北京北苑证券营业部	8 587.62	7 261.75	4010	358.79	896	967.08	3743		
4002	中信建投证券股份有限公司昆明人民东路证券营业部	8 582.60	7 319.56	3997	75.51	2655	1 187.53	3393		
4003	中天证券股份有限公司辽阳新运大街证券营业部	8 582.42	6 019.05	4405	3.87	7099	2 559.50	2014		
4004	中山证券有限责任公司广州花城大道证券营业部	8 575.62	7 847.69	3834	24.21	4572	703.72	4273		
4005	万和证券股份有限公司广州中山大道西证券营业部	8 571.52	7 464.94	3950	88.35	2393	1 018.23	3645		
4006	中国银河证券股份有限公司余姚南雷路证券营业部	8 564.04	7 588.84	3916	537.67	672	437.53	5109		
4007	中国银河证券股份有限公司上海普陀区常德路证券营业部	8 563.62	6 867.42	4145	20.19	4854	1 676.01	2795		
4008	东海证券股份有限公司广州分公司	8 561.06	7 071.16	4066	41.56	3677	1 448.34	3057		
4009	东吴证券股份有限公司姜堰人民中路证券营业部	8 560.77	7 350.50	3986	214.08	1293	996.19	3676		
4010	广发证券股份有限公司四会市四会大道证券营业部	8 557.17	7 580.39	3918	30.53	4177	946.25	3794		
4011	中国银河证券股份有限公司淄博临淄大道证券营业部	8 556.49	7 112.12	4052	26.09	4433	1 418.29	3100		
4012	光大证券股份有限公司济南经十路证券营业部	8 553.66	7 458.08	3952	109.62	2088	985.96	3704		
4013	中泰证券股份有限公司太原南内环街证券营业部	8 549.10	7 722.90	3874	47.66	3441	778.54	4106		
4014	中泰证券股份有限公司荣成石岛黄海中路证券营业部	8 549.09	7 960.12	3801	496.31	714	92.66	7718		
4015	中泰证券股份有限公司费县建设西路证券营业部	8 545.69	8 162.27	3741	18.33	4998	365.09	5433		
4016	华安证券股份有限公司济南英贤街证券营业部	8 542.01	8 030.73	3784	21.81	4733	489.47	4905		
4017	西南证券股份有限公司郑州商务外环路证券营业部	8 537.53	7 743.44	3868	14.41	5409	779.68	4103		
4018	国泰君安证券股份有限公司漳州水仙大道证券营业部	8 524.36	8 140.69	3750	21.97	4719	361.70	5449		
4019	国泰君安证券股份有限公司上海嘉定塔城路证券营业部	8 522.67	7 628.82	3898	25.04	4520	868.81	3934		
4020	浙商证券股份有限公司绍兴钱清文化路证券营业部	8 522.35	7 991.26	3794	7.72	6265	523.36	4791		
4021	大通证券股份有限公司天津解放南路证券营业部	8 522.15	6 879.97	4138	17.19	5119	1 624.99	2851		
4022	华鑫证券有限责任公司广州广州大道中证券营业部	8 515.49	6 750.30	4179	5.49	6692	1 759.69	2714		
4023	西部证券股份有限公司深圳深南大道证券营业部	8 509.96	7 757.14	3863	246.40	1173	506.42	4847		
4024	宏信证券有限责任公司乐山嘉州大道证券营业部	8 506.09	6 683.04	4197	7.14	6374	1 815.91	2635		

(二)二○一七年证券营业部交易排名(续)

MEMBER BRANCH RANKING BY TRADING VALUE, 2017 (Continued)

百万元人民币, RMB Mil.

名次 Rank	营业部名称 Member Branches	总交易金额 Total Value	股票 Stocks 交易金额 Value	股票 Stocks 名次 Rank	基金 Funds 交易金额 Value	基金 Funds 名次 Rank	债券 Bonds 交易金额 Value	债券 Bonds 名次 Rank	其他 Others 交易金额 Value	其他 Others 名次 Rank
4025	海通证券股份有限公司太原迎泽西大街证券营业部	8 496.07	5 176.90	4735	3 005.15	229	314.01	5714		
4026	国海证券股份有限公司西安科技路证券营业部	8 492.41	7 131.81	4046	142.38	1740	1 218.22	3353		
4027	长城证券股份有限公司杭州钱江路证券营业部	8 476.49	8 226.11	3726	8.63	6116	241.74	6203		
4028	华泰证券股份有限公司汕头珠江路证券营业部	8 471.96	7 013.90	4088	530.57	680	927.48	3816		
4029	国元证券股份有限公司长沙芙蓉中路证券营业部	8 467.06	7 286.80	4003	19.72	4892	1 160.55	3436		
4030	开源证券股份有限公司宝鸡清姜路证券营业部	8 459.73	6 880.41	4137	44.80	3542	1 534.53	2953		
4031	中信建投证券股份有限公司乌鲁木齐南湖北路证券营业部	8 450.59	5 976.21	4416	24.31	4564	2 450.07	2098		
4032	中国银河证券股份有限公司深圳龙华证券营业部	8 444.89	8 152.20	3744	120.93	1961	171.76	6798		
4033	西部证券股份有限公司北京学院南路证券营业部	8 437.13	7 564.21	3923	11.03	5793	861.89	3947		
4034	恒泰证券股份有限公司瑞安拱瑞山路证券营业部	8 431.62	8 099.05	3769	0.83	8388	331.74	5607		
4035	光大证券股份有限公司盐城人民南路证券营业部	8 431.01	7 402.94	3971	302.65	1005	725.42	4217		
4036	长江证券股份有限公司京山轻机大道证券营业部	8 425.56	7 493.54	3944	28.13	4303	903.90	3863		
4037	申万宏源证券有限公司宁夏分公司	8 419.99	7 413.47	3966	12.94	5566	993.58	3685		
4038	东莞证券股份有限公司湛江观海北路证券营业部	8 410.55	7 403.31	3970	62.23	2976	945.01	3801		
4039	第一创业证券股份有限公司宁波百丈东路证券营业部	8 410.35	7 461.17	3951	26.12	4429	923.06	3823		
4040	东吴证券股份有限公司太仓沙溪镇白云中路证券营业部	8 397.32	6 779.83	4170	29.52	4231	1 587.97	2893		
4041	中国银河证券股份有限公司侯马浍滨街证券营业部	8 396.10	7 399.56	3973	43.44	3593	953.10	3773		
4042	国元证券股份有限公司蚌埠兴业街证券营业部	8 395.41	7 614.69	3904	55.05	3200	725.67	4216		
4043	东海证券股份有限公司福清中环路证券营业部	8 390.03	8 090.54	3771	9.63	5979	289.86	5862		
4044	财富证券有限责任公司武冈武强路证券营业部	8 381.80	7 986.99	3795	23.15	4647	371.66	5407		
4045	华泰证券股份有限公司盘锦石油大街证券营业部	8 379.82	6 628.44	4210	429.16	796	1 322.22	3209		
4046	上海证券有限责任公司北京和平里北街证券营业部	8 379.40	7 293.28	4001	47.42	3451	1 038.71	3610		
4047	国海证券股份有限公司贺州建设中路证券营业部	8 375.91	7 786.86	3852	25.33	4492	563.72	4660		
4048	中国银河证券股份有限公司江阴虹桥北路证券营业部	8 367.04	7 862.01	3828	12.73	5585	492.30	4895		
4049	天风证券股份有限公司什邡鍪峰北路证券营业部	8 366.15	5 575.09	4578	20.56	4828	2 770.50	1877		
4050	万联证券股份有限公司成都分公司	8 364.88	8 102.73	3765	0.68	8498	261.47	6061		
4051	安信证券股份有限公司常熟北门大街证券营业部	8 363.71	7 208.47	4024	23.35	4639	1 131.89	3475		
4052	国联证券股份有限公司成都锦城大道证券营业部	8 363.22	8 002.22	3792	6.42	6526	354.59	5482		
4053	中信建投证券股份有限公司清远清新清新大道证券营业部	8 358.20	7 431.63	3960	27.12	4365	899.45	3868		
4054	国元证券股份有限公司宁国宁城中路证券营业部	8 349.25	7 383.89	3976	413.88	816	551.48	4697		
4055	财富证券有限责任公司北京德胜门外大街证券营业部	8 347.39	7 033.57	4083	33.85	4002	1 279.97	3267		
4056	东莞证券股份有限公司东莞道滘证券营业部	8 344.83	7 895.75	3817	17.03	5130	432.05	5134		
4057	山西证券股份有限公司河津泰兴东路证券营业部	8 339.57	7 185.67	4028	30.77	4166	1 123.13	3489		
4058	中信建投证券股份有限公司广州增城凤凰城步行南街证券营业部	8 337.45	7 496.25	3942	571.66	654	269.54	6000		
4059	恒泰证券股份有限公司长春西安大路证券营业部	8 332.51	5 995.45	4412	274.24	1078	2 062.81	2406		
4060	光大证券股份有限公司烟台锦华街证券营业部	8 331.02	7 622.12	3901	12.17	5654	696.73	4290		
4061	国信证券股份有限公司梅州府前大道证券营业部	8 329.73	7 718.34	3876	62.44	2966	548.96	4702		
4062	宏信证券有限责任公司德阳绵竹市春溢路证券营业部	8 324.00	7 083.34	4063	53.75	3243	1 186.91	3394		
4063	首创证券有限责任公司厦门厦禾路证券营业部	8 323.97	7 870.57	3823	21.82	4732	431.59	5139		
4064	联储证券有限责任公司江苏分公司	8 322.83	7 687.16	3889	1.11	8220	634.56	4454		
4065	国海证券股份有限公司桂林荔浦县荔柳路证券营业部	8 318.50	3 249.92	5725	4 663.79	164	404.79	5259		
4066	东方证券股份有限公司上海浦东新区周东路证券营业部	8 313.76	6 297.70	4307	68.55	2817	1 947.50	2515		
4067	渤海证券股份有限公司天津开华道证券营业部	8 303.82	7 078.48	4065	45.81	3503	1 179.53	3407		
4068	九州证券股份有限公司湖南分公司	8 298.56	7 845.03	3835	10.95	5806	442.59	5093		
4069	长江证券股份有限公司温州车站大道证券营业部	8 293.05	7 919.04	3811	46.78	3472	327.23	5634		
4070	东海证券股份有限公司洛阳展览路证券营业部	8 288.08	7 372.44	3979	31.65	4124	883.99	3903		
4071	安信证券股份有限公司长春解放大路证券营业部	8 282.63	7 620.72	3903	8.09	6200	653.82	4405		
4072	兴业证券股份有限公司河北分公司	8 280.59	6 013.67	4406	14.24	5430	2 252.68	2254		
4073	财富证券有限责任公司娄底清泉街证券营业部	8 278.98	7 827.90	3841	69.97	2772	381.12	5360		
4074	招商证券股份有限公司上海龙茗路证券营业部	8 274.24	7 008.59	4091	32.50	4082	1 233.16	3340		
4075	西部证券股份有限公司安康兴安中路证券营业部	8 273.27	7 032.35	4084	29.98	4197	1 210.94	3360		
4076	恒泰证券股份有限公司温州海川路证券营业部	8 273.05	7 752.34	3865	372.53	875	148.17	7041		
4077	南京证券股份有限公司重庆较场口证券营业部	8 272.13	6 120.15	4366	34.94	3959	2 117.04	2363		
4078	海通证券股份有限公司兰州天水路证券营业部	8 271.31	7 060.70	4074	17.22	5115	1 193.39	3383		
4079	中国银河证券股份有限公司广州滨江东路证券营业部	8 271.03	8 030.86	3783	19.13	4940	221.05	6345		
4080	联讯证券股份有限公司盘锦石油大街证券营业部	8 260.64	7 588.94	3915	18.68	4970	653.02	4409		
4081	长城证券股份有限公司杭州分公司	8 259.28	8 255.12	3718	0.07	9328	4.09	9887		
4082	海通证券股份有限公司牡丹江海林林海路证券营业部	8 246.20	2 697.75	6101	5 208.24	140	340.21	5561		
4083	华西证券股份有限公司重庆万州高笋塘证券营业部	8 244.11	7 248.96	4013	10.90	5812	984.25	3711		
4084	中信证券股份有限公司瑞安拱瑞山路证券营业部	8 243.13	7 921.12	3810	51.94	3307	270.07	5997		
4085	华创证券有限责任公司北京新兴桥证券营业部	8 236.64	6 246.86	4328	8.57	6128	1 981.21	2479		

(二)二○一七年证券营业部交易排名(续)

MEMBER BRANCH RANKING BY TRADING VALUE, 2017 (Continued)

百万元人民币, RMB Mil.

名次 Rank	营业部名称 Member Branches	总交易金额 Total Value	股票 Stocks 交易金额 Value	股票 Stocks 名次 Rank	基金 Funds 交易金额 Value	基金 Funds 名次 Rank	债券 Bonds 交易金额 Value	债券 Bonds 名次 Rank	其他 Others 交易金额 Value	其他 Others 名次 Rank
4086	金元证券股份有限公司广州白云路证券营业部	8 236.20	7 833.54	3840	20.21	4851	382.44	5356		
4087	新时代证券股份有限公司三门峡崤山路证券营业部	8 235.27	7 495.97	3943	15.37	5303	723.93	4224		
4088	湘财证券股份有限公司佛山祖庙路证券营业部	8 234.58	6 114.46	4369	147.66	1706	1 972.46	2490		
4089	招商证券股份有限公司上海沪青平公路证券营业部	8 232.24	8 015.37	3788	6.96	6412	209.91	6437		
4090	南京证券股份有限公司宁波锦寓路证券营业部	8 232.07	7 604.58	3906	17.55	5079	609.94	4514		
4091	国联证券股份有限公司宜兴阳羡东路证券营业部	8 230.80	7 241.94	4015	26.66	4389	962.20	3754		
4092	华林证券股份有限公司武汉东湖路证券营业部	8 229.66	6 772.28	4171	23.11	4651	1 434.27	3076		
4093	中信证券(山东)有限责任公司潍坊鸢飞路证券营业部	8 228.39	7 715.68	3877	103.36	2169	409.36	5237		
4094	海通证券股份有限公司桂林漓江路证券营业部	8 224.30	7 286.76	4004	90.43	2360	847.11	3981		
4095	渤海证券股份有限公司福州营迹路证券营业部	8 219.30	6 965.62	4112	12.68	5593	1 241.01	3328		
4096	第一创业证券股份有限公司深圳笋岗东路证券营业部	8 218.40	6 870.74	4142	35.06	3955	1 312.60	3222		
4097	海通证券股份有限公司抚州赣东大道证券营业部	8 216.92	7 838.21	3838	23.51	4622	355.20	5479		
4098	华泰证券股份有限公司马鞍山华飞路证券营业部	8 216.72	7 149.49	4037	82.31	2502	984.93	3709		
4099	爱建证券有限责任公司上海曲阳路证券营业部	8 216.53	4 278.64	5122	20.18	4855	3 917.71	1290		
4100	天风证券股份有限公司大连中山路证券营业部	8 211.08	7 324.65	3992	33.69	4012	852.74	3967		
4101	万联证券股份有限公司永州芝山路证券营业部	8 206.93	7 482.74	3946	26.39	4410	697.81	4286		
4102	方正证券股份有限公司玉环长治路证券营业部	8 193.28	7 902.85	3815	17.71	5064	272.72	5975		
4103	中国中投证券有限责任公司天津蓟县迎宾路证券营业部	8 184.44	7 520.14	3937	66.72	2866	597.58	4554		
4104	大通证券股份有限公司大连车家村证券营业部	8 177.39	7 160.03	4034	32.87	4061	984.49	3710		
4105	首创证券有限责任公司宁波日丽中路证券营业部	8 175.69	7 512.92	3938	6.95	6422	655.82	4400		
4106	招商证券股份有限公司张家港人民中路证券营业部	8 173.59	914.25	8005	6 909.02	112	350.33	5503		
4107	国盛证券有限责任公司杭州义蓬中路证券营业部	8 173.54	7 753.06	3864	5.30	6747	415.18	5208		
4108	联讯证券股份有限公司佛山顺德清晖路证券营业部	8 170.70	6 871.81	4141	23.00	4662	1 275.89	3274		
4109	中天证券股份有限公司沈阳小西路证券营业部	8 170.24	5 010.26	4810	8.77	6093	3 151.21	1657		
4110	中国银河证券股份有限公司广州机场路证券营业部	8 168.39	7 525.78	3936	17.71	5063	624.90	4474		
4111	中国银河证券股份有限公司南通工农路证券营业部	8 165.55	7 875.75	3822	68.27	2826	221.52	6339		
4112	华泰证券股份有限公司常州分公司	8 164.59	7 973.08	3797	3.10	7326	188.41	6644		
4113	第一创业证券股份有限公司合肥望江西路证券营业部	8 159.33	5 865.78	4458	42.94	3617	2 250.60	2256		
4114	中信建投证券股份有限公司台州市府大道证券营业部	8 158.04	7 791.09	3849	122.43	1944	244.52	6185		
4115	国信证券股份有限公司深圳龙岗龙城大道营业部	8 157.69	7 650.53	3893	97.66	2248	409.51	5236		
4116	中国银河证券股份有限公司临沂沂蒙路证券营业部	8 156.61	7 322.47	3993	20.80	4811	813.34	4025		
4117	东莞证券股份有限公司德清武源街证券营业部	8 153.93	7 283.95	4005	216.39	1274	653.59	4407		
4118	万和证券股份有限公司成都五福桥证券营业部	8 149.38	7 760.51	3861	2.61	7516	386.26	5345		
4119	国泰君安证券股份有限公司兰州福利西路证券营业部	8 145.43	6 856.01	4150	26.89	4377	1 262.52	3297		
4120	万联证券股份有限公司沈阳恒达路证券营业部	8 145.03	3 556.17	5521	11.96	5683	4 576.91	1069		
4121	湘财证券股份有限公司温州车站大道证券营业部	8 139.30	7 590.23	3913	87.36	2413	461.71	5001		
4122	华泰证券股份有限公司沭阳北京北路证券营业部	8 137.48	7 425.52	3961	79.96	2549	632.00	4464		
4123	红塔证券股份有限公司楚雄鹿城北路证券营业部	8 134.65	7 607.33	3905	22.14	4706	505.17	4850		
4124	德邦证券股份有限公司杭州新业路证券营业部	8 125.29	7 334.68	3989	7.00	6406	783.61	4093		
4125	中泰证券股份有限公司昌邑天水路证券营业部	8 124.99	7 691.32	3885	10.35	5896	423.32	5173		
4126	中航证券有限公司南阳建设中路证券营业部	8 117.45	7 511.26	3939	78.76	2586	527.43	4775		
4127	国海证券股份有限公司济南历山路证券营业部	8 116.40	7 451.85	3955	9.36	6008	655.19	4402		
4128	华泰证券股份有限公司枝江马店路证券营业部	8 113.91	7 088.57	4060	56.20	3163	969.13	3738		
4129	中国中投证券有限责任公司北京丽泽路证券营业部	8 109.59	7 170.92	4032	60.24	3037	878.43	3913		
4130	广发证券股份有限公司呼和浩特昭乌达路证券营业部	8 107.92	7 131.95	4045	37.03	3852	938.94	3809		
4131	新时代证券股份有限公司嘉兴梅湾街证券营业部	8 105.33	5 432.84	4629	1 661.95	332	1 010.53	3654		
4132	中信证券股份有限公司广州广州大道中证券营业部	8 099.32	7 500.57	3940	64.59	2909	534.16	4753		
4133	五矿证券有限公司青岛海尔路证券营业部	8 097.84	7 119.42	4049	26.41	4407	952.01	3776		
4134	申万宏源证券有限公司河北分公司	8 097.50	6 699.34	4194	18.40	4991	1 379.76	3140		
4135	国泰君安证券股份有限公司重庆万州新城路证券营业部	8 094.98	6 792.14	4165	243.25	1186	1 059.59	3570		
4136	国元证券股份有限公司天津河北路证券营业部	8 091.64	7 444.58	3956	42.29	3647	604.77	4531		
4137	广州证券股份有限公司惠州麦地路证券营业部	8 090.58	7 622.06	3902	9.57	5982	458.95	5013		
4138	第一创业证券股份有限公司郑州农业东路证券营业部	8 085.38	5 699.30	4537	18.46	4984	2 367.63	2156		
4139	华鑫证券有限责任公司郑州商务外环路证券营业部	8 069.04	7 726.03	3873	1.70	7895	341.31	5554		
4140	华金证券股份有限公司上海怒江北路证券营业部	8 055.91	5 087.16	4777	7.75	6261	2 961.00	1769		
4141	兴业证券股份有限公司云南分公司	8 054.89	7 124.47	4048	78.64	2589	851.78	3968		
4142	英大证券有限责任公司沈阳青年大街证券营业部	8 053.99	7 269.20	4007	27.77	4329	757.02	4139		
4143	恒泰证券股份有限公司深圳益田路卓越时代广场证券营业部	8 044.81	8 006.94	3791	4.09	7041	33.79	8784		
4144	国泰君安证券股份有限公司兰州东岗西路证券营业部	8 043.71	6 731.24	4186	24.28	4567	1 288.19	3257		
4145	恒泰证券股份有限公司上海龙华东路证券营业部	8 043.52	6 582.58	4225	35.64	3923	1 425.30	3092		
4146	华泰证券股份有限公司麻城融辉路证券营业部	8 040.77	7 371.96	3981	88.50	2392	580.31	4601		

(二)二○一七年证券营业部交易排名(续)

MEMBER BRANCH RANKING BY TRADING VALUE, 2017 (Continued)

百万元人民币, RMB Mil.

名次 Rank	营业部名称 Member Branches	总交易金额 Total Value	股票 Stocks 交易金额 Value	股票 Stocks 名次 Rank	基金 Funds 交易金额 Value	基金 Funds 名次 Rank	债券 Bonds 交易金额 Value	债券 Bonds 名次 Rank	其他 Others 交易金额 Value	其他 Others 名次 Rank
4147	东方证券股份有限公司太原平阳路证券营业部	8 022.06	7 497.41	3941	90.92	2352	433.72	5131		
4148	华安证券股份有限公司长沙万家丽中路证券营业部	8 013.64	7 554.58	3926	45.26	3525	413.79	5214		
4149	东莞证券股份有限公司韶关新华南路证券营业部	8 010.80	6 852.04	4152	20.73	4819	1 138.03	3467		
4150	新时代证券股份有限公司青岛福州南路证券营业部	8 009.36	7 258.83	4012	72.49	2725	678.03	4341		
4151	东海证券股份有限公司泉州丰泽街证券营业部	8 005.40	7 761.16	3860	13.50	5503	230.74	6272		
4152	中邮证券有限责任公司江苏分公司	8 004.29	6 068.72	4386	31.84	4114	1 903.73	2553		
4153	海通证券股份有限公司大理洱河南路证券营业部	8 002.00	7 698.79	3884	26.13	4428	277.08	5942		
4154	东吴证券股份有限公司深圳龟山路证券营业部	7 997.98	7 722.04	3875	20.54	4830	255.40	6104		
4155	华泰证券股份有限公司镇江句容华阳北路证券营业部	7 996.72	7 451.91	3954	136.16	1793	408.64	5243		
4156	西部证券股份有限公司西安朱雀大街证券营业部	7 990.41	7 091.70	4058	9.82	5952	888.88	3895		
4157	广州证券股份有限公司广州南沙丰泽东路证券营业部	7 989.23	7 149.03	4038	33.79	4006	806.40	4040		
4158	中天证券股份有限公司沈阳天坛一街证券营业部	7 988.89	5 645.57	4558	14.44	5405	2 328.87	2187		
4159	中泰证券股份有限公司德州湖滨中大道证券营业部	7 987.70	6 921.84	4128	14.64	5384	1 051.23	3590		
4160	长城证券股份有限公司义乌南门街证券营业部	7 976.94	7 579.79	3919	16.74	5165	380.40	5367		
4161	新时代证券股份有限公司北京天通苑证券营业部	7 972.88	6 182.10	4346	27.17	4361	1 763.60	2705		
4162	东兴证券股份有限公司佛山汾江南路证券营业部	7 972.60	6 976.59	4106	40.66	3701	955.34	3765		
4163	东海证券股份有限公司西安科技路证券营业部	7 972.18	7 930.96	3808	0.08	9298	41.14	8604		
4164	浙商证券股份有限公司西安金花北路证券营业部	7 972.13	7 009.87	4090	15.77	5269	946.50	3793		
4165	中国银河证券股份有限公司天津开华道证券营业部	7 963.01	7 135.49	4043	42.85	3621	784.67	4092		
4166	广发证券股份有限公司贵阳延安中路证券营业部	7 961.99	6 953.15	4115	35.55	3927	973.29	3724		
4167	华龙证券股份有限公司兰州民主西路证券营业部	7 960.67	5 780.49	4501	12.04	5672	2 168.14	2325		
4168	开源证券股份有限公司渭南朝阳大街证券营业部	7 960.11	6 926.61	4126	73.39	2698	960.12	3755		
4169	上海证券有限责任公司金山证券营业部	7 955.20	6 109.34	4374	17.00	5133	1 828.86	2623		
4170	广州证券股份有限公司常州高新科技园证券营业部	7 952.03	7 945.45	3804	0.96	8293	5.62	9785		
4171	爱建证券有限责任公司上海张杨路证券营业部	7 945.19	7 288.98	4002	9.05	6054	647.16	4417		
4172	东海证券股份有限公司天津友谊路证券营业部	7 940.76	6 178.38	4348	80.33	2543	1 682.05	2790		
4173	中国民族证券有限责任公司通化新站路证券营业部	7 939.25	6 908.78	4130	19.62	4901	1 010.85	3653		
4174	浙商证券股份有限公司桐乡世纪大道证券营业部	7 937.49	6 278.61	4315	490.20	721	1 168.68	3418		
4175	中银国际证券有限责任公司南昌会展路证券营业部	7 935.27	7 281.47	4006	18.30	5007	635.50	4453		
4176	申万宏源证券有限公司上海普陀区金沙江路证券营业部	7 934.31	5 079.24	4783	12.63	5598	2 842.44	1830		
4177	招商证券股份有限公司烟台莱州市府前街证券营业部	7 933.09	3 184.15	5771	4 318.62	176	430.32	5144		
4178	南京证券股份有限公司石嘴山大武口证券营业部	7 926.53	7 176.04	4031	12.29	5639	738.20	4189		
4179	中国中投证券有限责任公司宿迁发展大道证券营业部	7 924.67	7 335.94	3988	424.97	803	163.77	6889		
4180	国都证券股份有限公司西安神舟三路证券营业部	7 923.02	7 030.45	4086	18.83	4959	873.74	3922		
4181	光大证券股份有限公司珠海海滨南路证券营业部	7 915.68	6 189.96	4344	17.08	5125	1 708.64	2760		
4182	财达证券股份有限公司石家庄广安大街证券营业部	7 913.81	6 603.07	4219	15.55	5284	1 295.19	3245		
4183	方正证券股份有限公司慈溪人和路证券营业部	7 908.18	7 213.28	4022	33.59	4019	661.31	4382		
4184	东吴证券股份有限公司苏州工业园区仁爱路证券营业部	7 907.22	7 866.19	3825	0.24	8989	40.79	8620		
4185	国泰君安证券股份有限公司衡阳解放大道证券营业部	7 903.52	7 641.48	3895	31.20	4142	230.85	6271		
4186	中信证券股份有限公司温州汤家桥路证券营业部	7 903.21	7 766.38	3856	27.92	4314	108.91	7487		
4187	国盛证券有限责任公司上海南丹东路证券营业部	7 902.23	4 918.94	4844	8.49	6142	2 974.81	1762		
4188	中信证券(山东)有限责任公司潍坊金马路证券营业部	7 900.96	7 054.17	4078	59.97	3043	786.82	4083		
4189	光大证券股份有限公司遵义民主路证券营业部	7 900.90	6 940.98	4122	64.03	2922	895.89	3878		
4190	国信证券股份有限公司杭州文一西路证券营业部	7 893.95	7 351.04	3985	110.91	2074	432.01	5135		
4191	中泰证券股份有限公司长春前进大街证券营业部	7 890.04	6 067.18	4387	48.72	3408	1 774.14	2691		
4192	渤海证券股份有限公司天津自贸区中心证券营业部	7 884.75	7 622.85	3900	10.30	5903	251.59	6133		
4193	东方证券股份有限公司长春同志街证券营业部	7 876.85	6 323.31	4300	81.81	2513	1 471.73	3028		
4194	国元证券股份有限公司盐城世纪大道证券营业部	7 869.62	6 273.88	4319	14.32	5423	1 581.43	2898		
4195	申万宏源西部证券有限公司南京汉中路证券营业部	7 864.23	7 032.04	4085	41.93	3665	790.26	4076		
4196	长江证券股份有限公司上海南团公路证券营业部	7 863.92	7 018.93	4087	24.47	4554	820.52	4014		
4197	国泰君安证券股份有限公司鞍山新华街证券营业部	7 861.32	6 879.83	4139	32.24	4089	949.25	3783		
4198	中国银河证券股份有限公司衢州须江路证券营业部	7 858.71	7 333.89	3990	25.82	4449	499.00	4873		
4199	东吴证券股份有限公司苏州星湖街证券营业部	7 851.36	7 184.45	4029	10.42	5874	656.49	4397		
4200	光大证券股份有限公司黑河东兴路证券营业部	7 851.23	6 298.20	4306	13.54	5498	1 539.48	2948		
4201	财通证券股份有限公司无锡政和大道证券营业部	7 849.37	6 991.06	4098	20.50	4833	837.81	3989		
4202	浙商证券股份有限公司上海浦东南路证券营业部	7 835.77	7 555.77	3925	93.21	2301	186.79	6664		
4203	红塔证券股份有限公司昆明金源大道证券营业部	7 832.09	6 769.42	4174	561.97	660	500.70	4863		
4204	大同证券有限责任公司衡阳解放大道证券营业部	7 828.64	3 808.10	5365	3 345.33	215	675.21	4357		
4205	华融证券股份有限公司乌鲁木齐石化总厂证券营业部	7 826.49	6 060.69	4392	8.95	6065	1 756.85	2717		
4206	浙商证券股份有限公司北京广安门外大街证券营业部	7 824.49	2 760.34	6054	77.08	2623	4 987.07	959		
4207	中国银河证券股份有限公司蚌埠东海大道证券营业部	7 823.71	7 590.78	3912	8.38	6158	224.55	6314		

(二)二○一七年证券营业部交易排名(续)

MEMBER BRANCH RANKING BY TRADING VALUE, 2017 (Continued)

百万元人民币, RMB Mil.

名次 Rank	营业部名称 Member Branches	总交易金额 Total Value	股票 Stocks 交易金额 Value	股票 Stocks 名次 Rank	基金 Funds 交易金额 Value	基金 Funds 名次 Rank	债券 Bonds 交易金额 Value	债券 Bonds 名次 Rank	其他 Others 交易金额 Value	其他 Others 名次 Rank
4208	中信证券股份有限公司襄阳解放路证券营业部	7 821.50	7 372.90	3978	15.28	5313	433.33	5132		
4209	华福证券有限责任公司建阳中山路证券营业部	7 816.10	7 154.18	4035	35.54	3928	626.39	4472		
4210	中泰证券股份有限公司北京建国门外大街证券营业部	7 809.62	7 549.91	3927	49.78	3377	209.93	6436		
4211	东海证券股份有限公司常州延政中路证券营业部	7 807.31	5 186.28	4732	39.28	3758	2 581.75	2000		
4212	财富证券有限责任公司吉首人民北路证券营业部	7 806.50	7 437.68	3958	16.10	5223	352.71	5490		
4213	东北证券股份有限公司郑州城东路证券营业部	7 806.42	7 371.25	3982	22.57	4681	412.60	5221		
4214	中泰证券股份有限公司枣庄府前西路证券营业部	7 802.34	7 650.97	3892	24.85	4531	126.51	7273		
4215	兴业证券股份有限公司南昌青山南路证券营业部	7 794.71	6 458.62	4263	71.79	2737	1 264.29	3295		
4216	中国银河证券股份有限公司呼和浩特大学西街证券营业部	7 786.49	6 249.11	4326	17.83	5054	1 519.56	2976		
4217	中泰证券股份有限公司石家庄中华南大街证券营业部	7 784.27	7 362.08	3983	105.67	2137	316.51	5703		
4218	上海证券有限责任公司延长西路证券营业部	7 783.83	5 378.31	4654	53.29	3255	2 352.23	2169		
4219	南京证券股份有限公司银川新华东街证券营业部	7 783.23	7 046.80	4081	11.10	5785	725.34	4218		
4220	国盛证券有限责任公司赣州信丰阳明北路证券营业部	7 774.74	7 394.23	3975	16.99	5137	363.53	5438		
4221	华安证券股份有限公司濉溪淮海路证券营业部	7 765.77	7 545.40	3929	10.59	5848	209.79	6440		
4222	方正证券股份有限公司温州永中西路证券营业部	7 755.73	7 590.87	3911	4.44	6958	160.42	6932		
4223	国元证券股份有限公司南昌青山南路证券营业部	7 749.52	5 533.82	4593	23.44	4632	2 192.26	2301		
4224	国金证券股份有限公司成都大邑县晋原镇南街证券营业部	7 748.31	7 260.52	4011	24.79	4536	463.00	4997		
4225	海通证券股份有限公司常德朗州路证券营业部	7 746.78	6 869.05	4143	338.02	935	539.71	4736		
4226	中信证券股份有限公司西安未央路证券营业部	7 743.01	7 214.21	4021	37.71	3825	491.09	4898		
4227	国信证券股份有限公司温州黎明东路证券营业部	7 741.98	7 478.68	3948	41.84	3670	221.47	6340		
4228	华福证券有限责任公司惠安八二三东路证券营业部	7 738.82	7 314.92	3998	24.68	4540	399.22	5284		
4229	中信建投证券股份有限公司北京朝外大街证券营业部	7 737.48	6 605.91	4218	37.84	3815	1 093.73	3522		
4230	中信建投证券股份有限公司重庆开州证券营业部	7 735.13	7 160.82	4033	55.69	3178	518.62	4803		
4231	太平洋证券股份有限公司昆明白塔路证券营业部	7 733.36	6 266.68	4322	24.63	4544	1 442.05	3061		
4232	中信建投证券股份有限公司北京昌平昌崔路证券营业部	7 729.39	7 111.14	4053	254.52	1147	363.74	5437		
4233	招商证券股份有限公司北京北苑路证券营业部	7 722.22	6 069.58	4385	35.93	3910	1 616.70	2861		
4234	申万宏源证券有限公司沈阳白山路证券营业部	7 716.91	6 288.80	4311	5.31	6741	1 422.80	3095		
4235	恒泰证券股份有限公司福州北环中路证券营业部	7 707.09	6 790.58	4166	2.64	7500	913.87	3841		
4236	中信建投证券股份有限公司北京太平桥路证券营业部	7 702.56	6 947.86	4119	22.14	4707	732.56	4199		
4237	国信证券股份有限公司揭阳揭东证券营业部	7 700.63	7 332.44	3991	43.71	3583	324.49	5655		
4238	中泰证券股份有限公司青岛香港中路民航大厦证券营业部	7 699.20	5 756.37	4510	314.21	976	1 628.62	2845		
4239	兴业证券股份有限公司武夷山中山路证券营业部	7 696.21	6 967.46	4111	53.03	3261	675.73	4354		
4240	国都证券股份有限公司深圳金田路证券营业部	7 695.64	6 226.63	4334	5.97	6604	1 463.04	3037		
4241	大通证券股份有限公司上海高平路证券营业部	7 685.90	4 205.44	5160	14.94	5336	3 465.52	1491		
4242	申万宏源西部证券有限公司喀什克孜都维路证券营业部	7 682.90	7 052.70	4079	244.32	1183	385.88	5347		
4243	长江证券股份有限公司南昌赣江中大道证券营业部	7 673.96	6 697.93	4195	21.13	4786	954.90	3767		
4244	招商证券股份有限公司太原平阳路证券营业部	7 672.67	6 667.59	4203	17.59	5074	987.48	3700		
4245	财通证券股份有限公司福州塔头路证券营业部	7 672.62	6 816.79	4157	7.75	6259	848.08	3979		
4246	新时代证券股份有限公司广州环市东路证券营业部	7 668.34	6 237.86	4329	82.05	2509	1 348.43	3172		
4247	华龙证券股份有限公司兰州雁滩路证券营业部	7 663.45	6 742.46	4183	9.92	5939	911.08	3849		
4248	国联证券股份有限公司盐城解放南路证券营业部	7 663.06	7 183.09	4030	58.63	3080	421.34	5180		
4249	华创证券有限责任公司杭州伟业路证券营业部	7 661.90	6 336.96	4297	6.18	6552	1 318.77	3214		
4250	浙商证券股份有限公司玉环长兴路证券营业部	7 659.34	7 004.79	4094	22.41	4688	632.14	4463		
4251	国元证券股份有限公司淮南卧龙山路证券营业部	7 656.07	7 084.91	4062	13.07	5546	558.08	4676		
4252	国泰君安证券股份有限公司荥阳国泰路证券营业部	7 655.64	7 377.38	3977	59.63	3048	218.63	6366		
4253	中国民族证券有限责任公司济南历山路证券营业部	7 651.04	6 276.26	4318	33.71	4010	1 341.07	3182		
4254	华融证券股份有限公司重庆天星桥正街证券营业部	7 650.62	6 144.59	4358	6.52	6497	1 499.51	3001		
4255	中航证券有限公司重庆珊瑚路证券营业部	7 645.06	6 086.61	4381	15.35	5307	1 543.10	2947		
4256	中国银河证券股份有限公司合肥祁门路证券营业部	7 642.87	6 981.33	4104	25.29	4496	636.25	4452		
4257	中信证券股份有限公司武汉东吴大道证券营业部	7 641.13	6 785.62	4169	0.65	8516	854.86	3964		
4258	申万宏源西部证券有限公司唐山光明路证券营业部	7 638.48	6 020.79	4404	40.43	3710	1 577.26	2904		
4259	广州证券股份有限公司武汉中南路证券营业部	7 637.70	7 001.45	4095	23.04	4655	613.20	4503		
4260	西藏东方财富证券股份有限公司临沂双桥街证券营业部	7 633.09	7 210.49	4023	29.86	4208	392.73	5313		
4261	财通证券股份有限公司南京中山北路证券营业部	7 631.63	6 434.70	4267	104.19	2156	1 092.74	3524		
4262	方正证券股份有限公司福州湖东路证券营业部	7 631.38	6 402.99	4274	16.45	5193	1 211.94	3357		
4263	兴业证券股份有限公司武汉公正路证券营业部	7 624.12	5 800.25	4491	36.03	3900	1 787.83	2675		
4264	首创证券有限责任公司济南文化东路证券营业部	7 621.71	6 262.39	4323	5.53	6683	1 353.79	3169		
4265	中国银河证券股份有限公司西宁北大街证券营业部	7 620.60	6 767.73	4175	32.77	4066	820.10	4015		
4266	金元证券股份有限公司温州锦绣路证券营业部	7 615.66	6 695.84	4196	444.47	770	475.35	4956		
4267	中国中投证券有限责任公司天津滨海新区新开中路证券营业部	7 613.56	6 997.47	4096	18.82	4961	597.27	4555		
4268	海通证券股份有限公司成都温江区杨柳东路证券营业部	7 611.44	7 011.45	4089	43.44	3594	556.55	4681		

(二)二○一七年证券营业部交易排名(续)

MEMBER BRANCH RANKING BY TRADING VALUE, 2017 (Continued)

百万元人民币, RMB Mil.

名次 Rank	营业部名称 Member Branches	总交易金额 Total Value	股票 Stocks 交易金额 Value	股票 Stocks 名次 Rank	基金 Funds 交易金额 Value	基金 Funds 名次 Rank	债券 Bonds 交易金额 Value	债券 Bonds 名次 Rank	其他 Others 交易金额 Value	其他 Others 名次 Rank
4269	中信建投证券股份有限公司泉州丰泽街证券营业部	7 611.37	7 057.50	4076	18.29	5009	535.59	4748		
4270	长江证券股份有限公司泉州宝洲路证券营业部	7 610.44	7 060.69	4075	17.43	5092	532.32	4759		
4271	东海证券股份有限公司武汉云彩路证券营业部	7 608.87	6 269.24	4321	11.02	5795	1 328.61	3199		
4272	海通证券股份有限公司常州广电西路证券营业部	7 603.78	7 104.40	4056	14.94	5338	484.45	4919		
4273	太平洋证券股份有限公司开远市灵泉东路证券营业部	7 601.84	6 583.18	4224	28.39	4290	990.27	3695		
4274	山西证券股份有限公司深圳华富路证券营业部	7 597.91	6 533.24	4239	23.39	4637	1 041.28	3608		
4275	华龙证券股份有限公司平凉西大街证券营业部	7 594.90	6 794.39	4164	14.18	5438	786.33	4085		
4276	安信证券股份有限公司济南泉城路证券营业部	7 593.96	6 676.53	4199	5.88	6621	911.56	3846		
4277	华龙证券股份有限公司兰州定西南路证券营业部	7 585.40	6 165.52	4354	11.87	5692	1 408.01	3110		
4278	国联证券股份有限公司广州滨江东路证券营业部	7 583.35	6 216.99	4338	112.19	2058	1 254.18	3307		
4279	国金证券股份有限公司邛崃东星大道证券营业部	7 581.35	6 606.77	4216	27.99	4310	946.59	3792		
4280	恒泰证券股份有限公司上海成山路证券营业部	7 572.72	6 961.42	4113	62.53	2965	548.78	4704		
4281	联讯证券股份有限公司杭州分公司	7 568.01	7 262.86	4009	2.47	7571	302.68	5788		
4282	东吴证券股份有限公司仪征真州西路证券营业部	7 567.27	6 565.58	4229	13.51	5502	988.18	3698		
4283	东吴证券股份有限公司嘉善体育南路证券营业部	7 566.37	6 880.74	4136	8.05	6209	677.58	4343		
4284	华泰证券股份有限公司广东分公司	7 564.87	4 885.27	4865	1 177.38	411	1 502.22	2997		
4285	新时代证券股份有限公司深圳福华一路证券营业部	7 560.23	6 993.05	4097	256.67	1136	310.51	5734		
4286	中信建投证券股份有限公司嘉兴洪兴路证券营业部	7 551.34	7 106.88	4055	29.71	4219	414.75	5209		
4287	中信证券股份有限公司宁波分公司	7 550.27	6 888.14	4134	97.01	2257	565.12	4656		
4288	东方证券股份有限公司沈阳惠工街证券营业部	7 542.26	5 354.00	4667	7.61	6289	2 180.65	2309		
4289	招商证券股份有限公司株洲天台路证券营业部	7 532.00	6 859.12	4149	40.32	3717	632.56	4461		
4290	上海证券有限责任公司南京江东北路证券营业部	7 527.41	5 701.85	4534	28.59	4279	1 796.97	2663		
4291	国元证券股份有限公司临沂八一路证券营业部	7 523.64	6 790.19	4167	13.93	5457	719.52	4233		
4292	国泰君安证券股份有限公司雅安朝阳街证券营业部	7 517.81	6 761.17	4176	16.31	5207	740.34	4185		
4293	中国中投证券有限责任公司天津宝坻钰华街证券营业部	7 517.52	7 306.12	3999	9.20	6029	202.20	6512		
4294	中泰证券股份有限公司海阳海河路证券营业部	7 515.78	5 798.42	4493	1 452.92	363	264.45	6034		
4295	广发证券股份有限公司东莞厚街证券营业部	7 509.77	6 370.41	4288	25.96	4443	1 113.40	3499		
4296	国元证券股份有限公司佛山顺德新桂北路证券营业部	7 508.98	6 597.62	4220	15.02	5328	896.34	3877		
4297	大同证券有限责任公司玉溪南北大街证券营业部	7 507.56	5 309.71	4691	11.56	5728	2 186.29	2304		
4298	上海华信证券有限责任公司上海仙霞路证券营业部	7 505.22	4 827.84	4890	11.53	5735	2 665.85	1944		
4299	财达证券股份有限公司唐山遵化文化北路证券营业部	7 505.14	6 727.56	4187	39.00	3770	738.58	4188		
4300	海通证券股份有限公司湖州吴兴商城西路证券营业部	7 501.31	7 439.99	3957	6.53	6495	54.79	8319		
4301	华泰证券股份有限公司武穴永宁大道证券营业部	7 496.38	6 985.90	4100	53.43	3251	457.05	5026		
4302	天风证券股份有限公司广州华夏路证券营业部	7 494.78	1 786.39	6889	2.73	7466	5 705.66	787		
4303	中信证券(山东)有限责任公司菏泽和平路证券营业部	7 493.57	7 007.55	4092	46.62	3479	439.40	5099		
4304	东吴证券股份有限公司镇江解放路证券营业部	7 491.17	5 382.65	4653	110.59	2077	1 997.93	2464		
4305	国泰君安证券股份有限公司哈尔滨尚志中央大街证券营业部	7 487.43	1 860.15	6817	5 005.09	148	622.18	4482		
4306	国信证券股份有限公司深圳宝安兴华路证券营业部	7 485.80	7 133.53	4044	76.52	2631	275.75	5954		
4307	国泰君安证券股份有限公司襄阳东风汽车大道证券营业部	7 482.24	5 525.18	4598	35.98	3906	1 921.08	2539		
4308	中银国际证券有限责任公司南宁金湖路证券营业部	7 481.31	6 631.34	4209	40.73	3700	809.24	4036		
4309	东莞证券股份有限公司北京兴华大街证券营业部	7 477.48	6 625.65	4212	76.86	2627	774.96	4113		
4310	广发证券股份有限公司上海成山路证券营业部	7 473.60	6 566.48	4228	97.72	2246	809.39	4034		
4311	海通证券股份有限公司双流棠湖南路证券营业部	7 454.79	6 973.41	4107	24.26	4568	457.13	5025		
4312	长江证券股份有限公司九江浔阳东路证券营业部	7 454.08	7 232.70	4017	4.54	6923	216.84	6383		
4313	东莞证券股份有限公司东莞中堂振兴路证券营业部	7 447.62	4 321.73	5106	8.58	6127	3 117.31	1675		
4314	恒泰证券股份有限公司乌海海拉南路证券营业部	7 447.05	5 700.39	4535	12.48	5619	1 734.18	2740		
4315	海通证券股份有限公司金昌长春路证券营业部	7 445.78	7 068.27	4069	68.00	2832	309.51	5748		
4316	世纪证券有限责任公司景德镇新厂林萌路证券营业部	7 441.23	5 627.30	4564	16.17	5217	1 797.76	2662		
4317	西部证券股份有限公司宝鸡金台大道证券营业部	7 440.53	5 855.77	4463	13.94	5456	1 570.82	2912		
4318	广发证券股份有限公司湛江廉江市罗州大道证券营业部	7 440.41	6 609.00	4215	29.72	4218	801.69	4049		
4319	长城证券股份有限公司福州五四路证券营业部	7 432.60	3 704.71	5441	9.88	5944	3 718.01	1379		
4320	方正证券股份有限公司永州道县红星东路证券营业部	7 432.03	7 227.30	4019	6.64	6465	198.08	6549		
4321	海通证券股份有限公司台州市府大道证券营业部	7 428.86	6 430.52	4269	92.55	2316	905.79	3860		
4322	广发证券股份有限公司湛江遂溪证券营业部	7 427.51	5 852.34	4465	17.91	5046	1 557.26	2933		
4323	东北证券股份有限公司南宁东葛路证券营业部	7 423.20	6 270.85	4320	9.98	5931	1 142.37	3459		
4324	国元证券股份有限公司上海民生路证券营业部	7 420.28	6 971.02	4109	110.13	2080	339.13	5566		
4325	华安证券股份有限公司郑州陇海路证券营业部	7 414.61	6 703.94	4192	30.36	4184	680.31	4334		
4326	国元证券股份有限公司池州青阳路证券营业部	7 407.39	7 044.52	4082	5.12	6787	357.74	5466		
4327	西藏东方财富证券股份有限公司河南分公司	7 405.72	6 584.96	4223	21.18	4781	799.58	4052		
4328	中国银河证券股份有限公司邢台清河证券营业部	7 405.08	7 110.86	4054	67.81	2838	226.41	6304		
4329	中信证券股份有限公司天津滨海新区黄海路证券营业部	7 404.67	6 668.70	4202	49.92	3375	686.05	4317		

(二)二○一七年证券营业部交易排名(续)

MEMBER BRANCH RANKING BY TRADING VALUE, 2017 (Continued)

百万元人民币, RMB Mil.

名次 Rank	营业部名称 Member Branches	总交易金额 Total Value	股票 Stocks 交易金额 Value	股票 Stocks 名次 Rank	基金 Funds 交易金额 Value	基金 Funds 名次 Rank	债券 Bonds 交易金额 Value	债券 Bonds 名次 Rank	其他 Others 交易金额 Value	其他 Others 名次 Rank
4330	民生证券股份有限公司福州华林路证券营业部	7 401.03	5 111.73	4766	6.54	6491	2 282.77	2224		
4331	华福证券有限责任公司成都世纪城路证券营业部	7 399.07	5 336.97	4677	321.34	965	1 740.76	2731		
4332	海通证券股份有限公司太原北大街证券营业部	7 397.64	4 491.77	5026	2 344.21	271	561.66	4666		
4333	方正证券股份有限公司长沙枫林三路证券营业部	7 394.42	7 114.50	4051	16.29	5209	263.63	6038		
4334	海通证券股份有限公司嘉峪关新华中路证券营业部	7 389.57	6 985.90	4101	11.79	5704	391.88	5318		
4335	中原证券股份有限公司永城中原路证券营业部	7 389.36	6 937.09	4123	14.92	5340	437.35	5113		
4336	中信建投证券股份有限公司石家庄辛集新开街证券营业部	7 387.41	6 796.62	4163	37.48	3835	553.31	4692		
4337	世纪证券有限责任公司九江庐山区长虹大道证券营业部	7 382.64	6 459.20	4262	28.46	4288	894.99	3879		
4338	中航证券有限公司九江浔阳路证券营业部	7 379.73	5 910.19	4444	9.49	5994	1 460.05	3038		
4339	海通证券股份有限公司柳州桂中大道证券营业部	7 379.61	6 801.86	4160	25.60	4465	552.15	4695		
4340	中国民族证券有限责任公司沈阳热闹路证券营业部	7 378.89	6 537.06	4237	9.19	6031	832.65	3996		
4341	东吴证券股份有限公司长沙人民中路证券营业部	7 375.24	6 384.45	4285	8.56	6130	982.23	3716		
4342	恒泰证券股份有限公司长春景阳大路证券营业部	7 374.69	5 118.52	4761	70.96	2749	2 185.20	2307		
4343	红塔证券股份有限公司苏州苏州大道西证券营业部	7 372.74	6 116.88	4368	5.29	6750	1 250.57	3313		
4344	广发证券股份有限公司西安未央路证券营业部	7 372.15	6 003.82	4409	18.32	5001	1 350.02	3171		
4345	东方证券股份有限公司上海黄浦区中山南路第一证券营业部	7 372.07	6 080.74	4383	108.83	2103	1 182.50	3400		
4346	申万宏源证券有限公司南昌县澄湖北大道证券营业部	7 371.39	7 066.93	4071	23.21	4644	281.25	5924		
4347	恒泰证券股份有限公司潮州城新西路证券营业部	7 350.43	6 141.01	4359	32.43	4084	1 176.99	3411		
4348	华福证券有限责任公司宁波百丈东路证券营业部	7 346.91	6 358.64	4293	30.27	4185	958.00	3757		
4349	申万宏源西部证券有限公司广州中山大道中证券营业部	7 345.74	6 407.44	4272	136.09	1795	802.21	4048		
4350	申万宏源西部证券有限公司天津滨海新区黄海路证券营业部	7 342.89	6 800.98	4161	19.81	4880	522.10	4796		
4351	广发证券股份有限公司承德新华路证券营业部	7 338.69	5 405.68	4639	61.12	2997	1 871.89	2585		
4352	广发证券股份有限公司广州林和西路证券营业部	7 336.18	6 710.98	4191	38.26	3800	586.94	4583		
4353	华泰证券股份有限公司徐州睢宁中山南路证券营业部	7 333.98	6 761.08	4177	26.91	4376	545.99	4714		
4354	方正证券股份有限公司金华光南路证券营业部	7 332.20	7 130.76	4047	25.39	4485	176.04	6771		
4355	华福证券有限责任公司尤溪建设东街证券营业部	7 331.63	5 055.31	4789	13.12	5539	2 263.20	2245		
4356	兴业证券股份有限公司建瓯中山路第一证券营业部	7 329.49	6 391.42	4281	24.11	4581	913.96	3839		
4357	国元证券股份有限公司马鞍山华飞路证券营业部	7 329.00	5 790.95	4495	26.06	4437	1 512.00	2987		
4358	信达证券股份有限公司石家庄富强大街证券营业部	7 317.89	6 307.83	4303	60.81	3015	949.26	3782		
4359	财通证券股份有限公司长兴金陵北路证券营业部	7 315.88	6 838.46	4154	13.31	5521	464.10	4993		
4360	安信证券股份有限公司成都龙泉驿区江华路证券营业部	7 311.89	6 726.96	4188	6.42	6525	578.52	4608		
4361	东方证券股份有限公司苏州西环路证券营业部	7 309.92	6 745.31	4181	30.82	4164	533.79	4755		
4362	国联证券股份有限公司泰州济川东路证券营业部	7 309.08	6 140.98	4360	8.45	6148	1 159.64	3438		
4363	民生证券股份有限公司安阳永明路证券营业部	7 307.94	6 118.60	4367	70.94	2751	1 118.40	3495		
4364	上海证券有限责任公司苏州吴江流虹路证券营业部	7 300.39	5 637.73	4562	7.39	6332	1 655.27	2815		
4365	方正证券股份有限公司吉安吉州大道证券营业部	7 288.09	7 067.42	4070	9.13	6043	211.55	6426		
4366	国融证券股份有限公司赤峰玉龙大街证券营业部	7 286.68	6 534.91	4238	5.98	6598	745.79	4167		
4367	招商证券股份有限公司上海上南路证券营业部	7 283.07	6 060.97	4391	72.47	2726	1 149.64	3449		
4368	华西证券股份有限公司南充阆中天马寺街证券营业部	7 282.62	6 978.68	4105	21.18	4779	282.76	5919		
4369	广发证券股份有限公司云浮新兴新洲大道证券营业部	7 281.43	5 939.76	4432	33.56	4021	1 308.11	3229		
4370	华安证券股份有限公司合肥高新区证券营业部	7 281.37	6 367.38	4289	40.51	3707	873.49	3924		
4371	开源证券股份有限公司商洛通江西路街证券营业部	7 276.46	6 224.72	4335	14.27	5426	1 037.46	3611		
4372	方正证券股份有限公司南宁分公司	7 274.18	6 562.17	4231	34.89	3962	677.11	4345		
4373	恒泰证券股份有限公司深圳龙翔大道证券营业部	7 271.00	5 814.25	4484	17.69	5065	1 439.06	3064		
4374	广发证券股份有限公司佛山南海竹基南路证券营业部	7 267.66	5 956.22	4423	45.61	3513	1 265.83	3290		
4375	天风证券股份有限公司深圳深南大道华润城证券营业部	7 266.84	7 137.29	4040	17.04	5128	112.51	7438		
4376	华福证券有限责任公司莆田为民路证券营业部	7 263.56	6 924.22	4127	68.23	2827	271.11	5988		
4377	海通证券股份有限公司盘锦双兴路证券营业部	7 262.25	3 288.75	5697	3 780.48	194	193.03	6603		
4378	方正证券股份有限公司合肥黄山路证券营业部	7 261.29	7 078.77	4064	17.87	5050	164.64	6881		
4379	华安证券股份有限公司庐江牌楼中路证券营业部	7 260.23	6 899.64	4131	50.28	3363	310.31	5738		
4380	安信证券股份有限公司石家庄裕华东路证券营业部	7 258.97	6 622.53	4213	28.59	4280	607.85	4518		
4381	中信证券股份有限公司长沙岳麓大道证券营业部	7 256.07	6 942.06	4121	45.87	3502	268.14	6003		
4382	华西证券股份有限公司泸州江阳西路证券营业部	7 255.39	6 711.65	4190	29.45	4235	514.29	4816		
4383	方正证券股份有限公司武汉欢乐大道证券营业部	7 254.69	5 848.00	4468	37.62	3827	1 369.07	3148		
4384	国泰君安证券股份有限公司北京建国路证券营业部	7 253.54	6 891.26	4132	89.03	2380	273.25	5970		
4385	东吴证券股份有限公司台州云西路证券营业部	7 253.46	7 207.29	4025	12.03	5675	34.14	8775		
4386	民生证券股份有限公司北京顺义府前东街证券营业部	7 250.19	6 796.99	4162	19.09	4943	434.12	5129		
4387	招商证券股份有限公司鞍山胜利北路证券营业部	7 247.91	5 489.31	4613	14.24	5431	1 744.36	2728		
4388	中信证券股份有限公司银川文化西街证券营业部	7 245.48	3 206.81	5761	14.79	5362	4 023.88	1241		
4389	九州证券股份有限公司北京分公司	7 243.63	6 651.34	4206	31.13	4147	561.16	4669		
4390	海通证券股份有限公司舟山环城西路证券营业部	7 243.60	6 948.60	4118	105.37	2140	189.62	6632		

(二)二○一七年证券营业部交易排名(续)

MEMBER BRANCH RANKING BY TRADING VALUE, 2017 (Continued)

百万元人民币, RMB Mil.

名次 Rank	营业部名称 Member Branches	总交易金额 Total Value	股票 Stocks 交易金额 Value	股票 Stocks 名次 Rank	基金 Funds 交易金额 Value	基金 Funds 名次 Rank	债券 Bonds 交易金额 Value	债券 Bonds 名次 Rank	其他 Others 交易金额 Value	其他 Others 名次 Rank
4391	中国银河证券股份有限公司威海统一路证券营业部	7 242.81	6 222.59	4336	435.97	785	584.26	4591		
4392	川财证券有限责任公司射洪沱牌大道证券营业部	7 241.06	5 953.57	4426	11.86	5693	1 275.63	3275		
4393	东海证券股份有限公司洛阳河阳路证券营业部	7 237.22	5 522.84	4601	157.78	1618	1 556.60	2934		
4394	海通证券股份有限公司合肥翡翠路证券营业部	7 237.11	6 555.66	4235	92.31	2323	589.14	4576		
4395	信达证券股份有限公司佛山季华七路证券营业部	7 224.47	6 508.36	4248	26.42	4406	689.69	4306		
4396	国泰君安证券股份有限公司株洲长江南路证券营业部	7 223.19	6 855.61	4151	42.50	3634	325.09	5649		
4397	西南证券股份有限公司台州市府大道证券营业部	7 216.79	6 787.32	4168	130.67	1859	298.80	5809		
4398	中山证券有限责任公司沈阳文艺路证券营业部	7 213.55	5 999.59	4410	19.54	4909	1 194.42	3382		
4399	兴业证券股份有限公司安溪中山街证券营业部	7 209.59	6 884.38	4135	24.22	4570	301.00	5796		
4400	中国银河证券股份有限公司昆明民航路证券营业部	7 209.49	6 281.97	4313	18.43	4986	909.09	3852		
4401	海通证券股份有限公司滁州天长东路证券营业部	7 208.19	6 770.81	4172	171.32	1519	266.06	6019		
4402	网信证券有限责任公司沈阳启工街证券营业部	7 207.73	4 641.00	4965	16.57	5181	2 550.16	2020		
4403	中信证券股份有限公司上海嘉定证券营业部	7 202.20	6 433.42	4268	14.04	5449	754.74	4145		
4404	光大证券股份有限公司上海新闸路证券营业部	7 197.94	5 479.75	4617	1 493.48	356	224.71	6313		
4405	宏信证券有限责任公司北京百万庄大街证券营业部	7 195.71	5 893.84	4450	45.79	3504	1 256.08	3304		
4406	大通证券股份有限公司大连黑石礁街证券营业部	7 195.55	6 190.76	4343	8.93	6071	995.86	3678		
4407	中信建投证券股份有限公司衡阳解放西路证券营业部	7 190.90	6 769.94	4173	109.96	2083	311.00	5729		
4408	招商证券股份有限公司咸阳世纪大道证券营业部	7 190.42	6 606.51	4217	37.83	3819	546.09	4713		
4409	海通证券股份有限公司贵阳长岭北路证券营业部	7 189.74	6 863.34	4147	14.74	5370	311.65	5725		
4410	兴业证券股份有限公司温州分公司	7 187.00	6 934.67	4124	64.01	2925	188.33	6646		
4411	广发证券股份有限公司大冶新冶大道证券营业部	7 185.59	6 394.14	4279	32.81	4064	758.64	4137		
4412	华福证券有限责任公司平潭西航路证券营业部	7 184.76	7 005.01	4093	14.63	5387	165.13	6876		
4413	九州证券股份有限公司河南分公司	7 174.59	6 560.96	4233	8.14	6198	605.49	4529		
4414	中信证券股份有限公司鞍山胜利路证券营业部	7 154.26	4 756.85	4918	60.71	3016	2 336.70	2180		
4415	中信建投证券股份有限公司北京富丰路证券营业部	7 149.25	6 499.68	4253	9.47	5996	640.10	4431		
4416	光大证券股份有限公司海门江海中路证券营业部	7 146.21	6 873.14	4140	18.34	4995	254.74	6109		
4417	方正证券股份有限公司郴州宜章宜兴路证券营业部	7 140.22	6 859.69	4148	4.67	6888	275.86	5953		
4418	方正证券股份有限公司怀化迎丰路证券营业部	7 135.76	6 597.50	4221	7.95	6229	530.32	4766		
4419	九州证券股份有限公司四川分公司	7 130.62	6 101.79	4376	143.73	1736	885.09	3901		
4420	西南证券股份有限公司岳阳通海南路证券营业部	7 117.85	6 954.87	4114	14.01	5452	148.97	7028		
4421	华鑫证券有限责任公司天津平安街证券营业部	7 116.70	6 131.15	4363	22.14	4705	963.41	3750		
4422	安信证券股份有限公司成都交子大道证券营业部	7 113.16	6 911.56	4129	8.05	6210	193.56	6596		
4423	长江证券股份有限公司武汉中央商务区珠江路证券营业部	7 111.53	6 397.54	4278	15.87	5254	698.13	4284		
4424	国信证券股份有限公司绍兴东池路证券营业部	7 111.37	6 208.59	4339	244.49	1180	658.28	4392		
4425	东海证券股份有限公司扬州文汇东路证券营业部	7 109.52	5 524.03	4600	58.26	3094	1 527.23	2964		
4426	湘财证券股份有限公司怀化人民路证券营业部	7 108.18	6 701.20	4193	19.86	4876	387.12	5341		
4427	新时代证券股份有限公司长沙五一大道证券营业部	7 107.92	6 561.27	4232	72.51	2723	474.13	4960		
4428	首创证券有限责任公司北京雍和宫证券营业部	7 102.80	5 053.25	4792	25.52	4470	2 024.03	2442		
4429	方正证券股份有限公司衢州龙游人民路证券营业部	7 092.66	6 840.64	4153	18.32	4999	233.69	6250		
4430	西部证券股份有限公司上海世纪大道证券营业部	7 086.57	3 301.85	5688	63.42	2943	3 721.30	1376		
4431	广发证券股份有限公司荣成石岛证券营业部	7 068.85	6 466.45	4258	6.90	6428	595.50	4557		
4432	英大证券有限责任公司天津新开路证券营业部	7 067.45	5 549.52	4590	44.25	3562	1 473.68	3021		
4433	国泰君安证券股份有限公司济源济水大街证券营业部	7 066.26	6 670.23	4201	11.03	5792	385.00	5349		
4434	中泰证券股份有限公司大连开发区金马路证券营业部	7 059.89	6 502.58	4252	14.39	5411	542.93	4722		
4435	安信证券股份有限公司广州增城夏街大道证券营业部	7 053.97	6 399.97	4276	24.68	4541	629.32	4466		
4436	中信证券股份有限公司吉林省分公司	7 052.56	6 736.69	4184	8.75	6095	307.12	5764		
4437	中泰证券股份有限公司淄博淄城东路证券营业部	7 048.76	6 672.47	4200	7.97	6223	368.31	5420		
4438	渤海证券股份有限公司天津友谊南路证券营业部	7 045.42	6 526.11	4243	11.99	5681	507.32	4839		
4439	华龙证券股份有限公司兰州酒泉路证券营业部	7 042.97	5 773.66	4502	8.02	6214	1 261.28	3298		
4440	华泰证券股份有限公司石首笔架山路证券营业部	7 042.13	6 481.75	4256	23.57	4617	536.81	4743		
4441	中信建投证券股份有限公司杭州余杭南大街证券营业部	7 039.97	5 886.69	4454	15.06	5326	1 138.22	3466		
4442	安信证券股份有限公司广西分公司	7 036.28	5 592.59	4572	281.91	1063	1 161.78	3434		
4443	光大证券股份有限公司无锡金融一街证券营业部	7 031.81	6 459.66	4261	65.19	2896	506.96	4842		
4444	长江证券股份有限公司昆明白龙路证券营业部	7 030.70	6 335.21	4298	50.28	3364	645.22	4419		
4445	山西证券股份有限公司淄博共青团西路证券营业部	7 029.62	6 543.98	4236	23.33	4640	462.31	4999		
4446	五矿证券有限公司福州八一七中路证券营业部	7 023.25	6 125.34	4364	11.27	5763	886.65	3898		
4447	长城证券股份有限公司北京通胡大街证券营业部	7 021.18	5 828.67	4474	118.98	1986	1 073.54	3548		
4448	中信证券(山东)有限责任公司荣成成山大道证券营业部	7 008.90	6 516.38	4247	90.47	2359	402.05	5273		
4449	中泰证券股份有限公司临朐朐山路证券营业部	7 001.17	6 378.32	4286	15.90	5247	606.94	4522		
4450	安信证券股份有限公司重庆洪湖东路证券营业部	7 000.12	5 839.60	4471	574.56	653	585.96	4585		
4451	万联证券股份有限公司内江隆昌跃进街证券营业部	6 992.71	5 662.70	4550	86.10	2438	1 243.91	3324		

(二)二○一七年证券营业部交易排名(续)

MEMBER BRANCH RANKING BY TRADING VALUE, 2017 (Continued)

百万元人民币, RMB Mil.

名次 Rank	营业部名称 Member Branches	总交易金额 Total Value	股票 Stocks 交易金额 Value	股票 Stocks 名次 Rank	基金 Funds 交易金额 Value	基金 Funds 名次 Rank	债券 Bonds 交易金额 Value	债券 Bonds 名次 Rank	其他 Others 交易金额 Value	其他 Others 名次 Rank
4452	浙商证券股份有限公司开化芹南路证券营业部	6 983.08	6 635.20	4208	13.72	5477	334.16	5592		
4453	西藏东方财富证券股份有限公司石家庄槐安东路证券营业部	6 980.84	6 250.62	4325	77.28	2617	652.95	4410		
4454	恒泰证券股份有限公司仙游八二五大街证券营业部	6 974.21	4 893.16	4857	0.82	8400	2 080.24	2389		
4455	山西证券股份有限公司南宁长湖路证券营业部	6 971.32	5 923.27	4436	69.57	2787	978.48	3720		
4456	红塔证券股份有限公司昆明滇池路证券营业部	6 970.65	5 928.06	4434	21.36	4769	1 021.24	3643		
4457	中国民族证券有限责任公司深圳深南大道证券营业部	6 968.67	6 579.03	4226	27.15	4364	362.49	5443		
4458	华西证券股份有限公司三台恒昌路证券营业部	6 965.98	5 734.12	4517	48.64	3413	1 183.22	3399		
4459	华鑫证券有限责任公司福州杨桥路证券营业部	6 954.28	6 181.83	4347	46.77	3473	725.68	4215		
4460	东兴证券股份有限公司大连中山路证券营业部	6 953.53	1 508.30	7172	10.39	5887	5 434.84	858		
4461	中信建投证券股份有限公司连云港东海海陵西路证券营业部	6 950.89	6 497.08	4254	33.10	4045	420.72	5185		
4462	国信证券股份有限公司泉州德泰路证券营业部	6 943.11	6 485.94	4255	88.33	2394	368.84	5416		
4463	华西证券股份有限公司什邡东顺城街证券营业部	6 934.76	5 498.59	4609	20.67	4821	1 415.50	3101		
4464	湘财证券股份有限公司株洲建设路证券营业部	6 931.13	6 165.66	4353	11.18	5774	754.29	4148		
4465	九州证券股份有限公司广西分公司	6 929.78	6 531.31	4240	11.02	5796	387.44	5338		
4466	华融证券股份有限公司重庆江北证券营业部	6 929.47	6 625.81	4211	26.95	4373	276.71	5947		
4467	东方证券股份有限公司上海金山区卫清西路证券营业部	6 926.76	4 962.55	4827	12.65	5595	1 951.57	2510		
4468	华泰证券股份有限公司南京高淳宝塔路证券营业部	6 924.51	5 953.48	4427	16.34	5204	954.69	3768		
4469	西南证券股份有限公司江苏分公司	6 922.27	6 520.35	4245	107.85	2116	294.07	5833		
4470	英大证券有限责任公司四川分公司	6 920.19	5 487.18	4615	204.75	1329	1 228.26	3346		
4471	国泰君安证券股份有限公司芒市阔时路证券营业部	6 919.74	3 767.31	5398	2 637.40	252	515.03	4813		
4472	恒泰证券股份有限公司呼和浩特锡林南路证券营业部	6 917.65	5 357.74	4665	86.38	2428	1 473.53	3022		
4473	西部证券股份有限公司兰州东岗东路证券营业部	6 917.10	6 556.80	4234	13.11	5542	347.19	5524		
4474	恒泰证券股份有限公司深圳深南大道证券营业部	6 915.68	4 790.94	4906	23.49	4625	2 101.26	2375		
4475	德邦证券股份有限公司沈阳文化路证券营业部	6 914.61	6 062.06	4390	77.15	2622	775.41	4111		
4476	长江证券股份有限公司邯郸人民东路证券营业部	6 907.73	5 825.10	4476	16.41	5199	1 066.22	3557		
4477	国联证券股份有限公司扬州文汇西路证券营业部	6 896.27	6 354.25	4294	15.48	5288	526.54	4780		
4478	万联证券股份有限公司耒阳五一东路证券营业部	6 893.97	6 301.89	4305	12.56	5608	579.51	4604		
4479	广发证券股份有限公司广州增城府佑路证券营业部	6 887.46	6 364.98	4291	15.23	5318	507.25	4841		
4480	华泰证券股份有限公司烟台长江路证券营业部	6 887.42	5 913.41	4442	299.45	1013	674.56	4360		
4481	华安证券股份有限公司福州五四路证券营业部	6 886.72	6 682.38	4198	7.41	6326	196.93	6557		
4482	华福证券有限责任公司郑州纬五路证券营业部	6 884.96	5 808.68	4486	17.15	5123	1 059.13	3571		
4483	中国银河证券股份有限公司广州花城大道证券营业部	6 882.29	6 205.86	4340	119.19	1982	557.24	4679		
4484	西藏东方财富证券股份有限公司东营东三路证券营业部	6 879.71	6 394.02	4280	18.26	5016	467.43	4979		
4485	安信证券股份有限公司佛山南海大沥证券营业部	6 876.78	5 577.04	4577	187.78	1408	1 111.96	3501		
4486	财通证券股份有限公司衢州新桥街证券营业部	6 868.25	5 848.72	4467	57.07	3131	962.45	3752		
4487	广州证券股份有限公司长沙芙蓉中路证券营业部	6 867.58	6 439.95	4265	14.36	5417	413.27	5215		
4488	光大证券股份有限公司丹阳东方路证券营业部	6 860.13	6 102.66	4375	62.27	2973	695.20	4294		
4489	招商证券股份有限公司大连新开路证券营业部	6 857.52	5 864.52	4460	161.71	1590	831.29	3998		
4490	广州证券股份有限公司青岛福州南路证券营业部	6 856.47	4 708.30	4942	10.60	5846	2 137.57	2344		
4491	广发证券股份有限公司成都分公司	6 851.35	6 235.12	4331	13.25	5529	602.98	4540		
4492	兴业证券股份有限公司深圳分公司	6 848.41	6 831.63	4156	0.34	8830	16.44	9298		
4493	兴业证券股份有限公司山西分公司	6 842.81	5 956.03	4424	11.63	5723	875.14	3919		
4494	国金证券股份有限公司德阳岷江东路证券营业部	6 839.04	5 692.21	4538	17.88	5049	1 128.94	3478		
4495	浙商证券股份有限公司广州天河东路证券营业部	6 835.62	6 174.66	4349	11.10	5784	649.86	4412		
4496	网信证券有限责任公司朝阳文化路证券营业部	6 834.76	3 018.96	5875	12.99	5558	3 802.81	1340		
4497	五矿证券有限公司揭阳临江南路证券营业部	6 832.74	6 391.32	4282	21.86	4730	419.56	5194		
4498	华安证券股份有限公司宁国津河东路证券营业部	6 830.35	6 529.80	4241	3.12	7315	297.44	5815		
4499	中国国际金融股份有限公司福州五四路证券营业部	6 828.23	6 733.43	4185	1.74	7865	93.06	7710		
4500	方正证券股份有限公司唐山兴源道证券营业部	6 827.52	6 323.34	4299	67.12	2855	437.06	5116		
4501	华龙证券股份有限公司无锡人民东路证券营业部	6 826.83	4 161.49	5185	660.33	595	2 005.01	2460		
4502	华西证券股份有限公司青白江新河路证券营业部	6 823.91	5 705.44	4532	18.07	5030	1 100.40	3514		
4503	开源证券股份有限公司山东分公司	6 823.81	3 534.88	5534	26.10	4431	3 262.82	1595		
4504	申万宏源西部证券有限公司中山中山四路证券营业部	6 823.40	5 815.58	4482	15.88	5250	991.94	3691		
4505	银泰证券有限责任公司绍兴胜利东路证券营业部	6 820.48	6 465.17	4260	7.36	6336	347.95	5517		
4506	华福证券有限责任公司福州排尾路证券营业部	6 818.95	6 111.72	4372	12.11	5664	695.12	4295		
4507	国泰君安证券股份有限公司淮安健康东路证券营业部	6 816.21	5 805.78	4488	784.76	527	225.67	6310		
4508	开源证券股份有限公司汉中南郑证券营业部	6 816.12	6 043.19	4395	42.98	3614	729.96	4202		
4509	华福证券有限责任公司山东分公司	6 815.03	6 090.54	4379	19.03	4949	705.46	4268		
4510	东方证券股份有限公司温州信河街证券营业部	6 812.68	5 794.03	4494	6.00	6594	1 012.66	3651		
4511	国金证券股份有限公司广安思源大道证券营业部	6 803.44	6 278.11	4316	82.31	2503	443.02	5086		
4512	东吴证券股份有限公司江阴长江路证券营业部	6 788.45	6 657.29	4205	9.10	6047	122.05	7319		

(二)二○一七年证券营业部交易排名(续)

MEMBER BRANCH RANKING BY TRADING VALUE, 2017 (Continued)

百万元人民币, RMB Mil.

名次 Rank	营业部名称 Member Branches	总交易金额 Total Value	股票 Stocks 交易金额 Value	股票 Stocks 名次 Rank	基金 Funds 交易金额 Value	基金 Funds 名次 Rank	债券 Bonds 交易金额 Value	债券 Bonds 名次 Rank	其他 Others 交易金额 Value	其他 Others 名次 Rank
4513	联储证券有限责任公司济南经七路证券营业部	6 783.32	5 511.70	4605	18.33	4996	1 253.29	3309		
4514	长城国瑞证券有限公司厦门后江埭路证券营业部	6 779.61	5 564.24	4582	26.76	4386	1 188.62	3390		
4515	浙商证券股份有限公司深圳福华一路路证券营业部	6 767.76	6 229.68	4332	3.79	7117	534.29	4752		
4516	中信建投证券股份有限公司武汉关山大道证券营业部	6 765.31	5 983.76	4415	8.34	6163	773.22	4115		
4517	中信建投证券股份有限公司九江浔阳东路证券营业部	6 759.46	6 621.45	4214	2.96	7367	135.06	7164		
4518	大通证券股份有限公司上海尚博路证券营业部	6 756.18	4 720.14	4934	1.99	7759	2 034.04	2429		
4519	华泰证券股份有限公司徐州和平路证券营业部	6 753.51	6 059.33	4393	151.99	1676	542.19	4726		
4520	山西证券股份有限公司广安思源大道证券营业部	6 751.70	5 922.67	4438	48.66	3411	780.38	4099		
4521	东兴证券股份有限公司济南解放路证券营业部	6 748.76	6 466.40	4259	16.73	5166	265.63	6021		
4522	财达证券股份有限公司唐山丰南青年路证券营业部	6 733.35	6 043.39	4394	10.36	5893	679.60	4335		
4523	海通证券股份有限公司中山悦来南路证券营业部	6 733.23	6 339.30	4296	55.96	3171	337.97	5570		
4524	海通证券股份有限公司晋城黄华街证券营业部	6 732.08	5 785.42	4498	569.99	655	376.66	5382		
4525	兴业证券股份有限公司青岛分公司	6 730.58	5 559.74	4583	5.84	6627	1 165.01	3424		
4526	东北证券股份有限公司常州花园街证券营业部	6 726.43	6 064.18	4389	19.77	4886	642.48	4423		
4527	华安证券股份有限公司浦江江滨中路证券营业部	6 723.19	6 449.94	4264	15.82	5261	257.43	6095		
4528	浙商证券股份有限公司横店万盛北街证券营业部	6 714.74	6 521.86	4244	12.74	5584	180.14	6736		
4529	大同证券有限责任公司安阳人民大道证券营业部	6 713.28	5 962.72	4422	26.53	4402	724.03	4223		
4530	东北证券股份有限公司济南经十东路证券营业部	6 709.06	6 196.68	4342	58.50	3082	453.88	5043		
4531	兴业证券股份有限公司漳浦印石中路证券营业部	6 708.98	6 291.59	4308	15.29	5311	402.10	5272		
4532	安信证券股份有限公司江门建设二路证券营业部	6 708.94	5 679.12	4544	38.42	3793	991.40	3693		
4533	山西证券股份有限公司忻州七一北路证券营业部	6 708.59	5 919.39	4439	41.84	3671	747.36	4164		
4534	中信证券(山东)有限责任公司青岛延川路证券营业部	6 706.52	6 372.52	4287	16.30	5208	317.71	5695		
4535	光大证券股份有限公司曲靖南宁西路证券营业部	6 704.79	5 888.54	4453	24.57	4547	791.67	4071		
4536	海通证券股份有限公司铜陵长江中路证券营业部	6 703.45	6 505.36	4250	7.62	6286	190.47	6624		
4537	中国中投证券有限责任公司四川分公司	6 698.88	5 166.99	4744	29.23	4247	1 502.65	2995		
4538	申万宏源西部证券有限公司石河子北四路证券营业部	6 687.84	5 394.07	4646	6.65	6464	1 287.12	3258		
4539	华融证券股份有限公司南昌绿茵路证券营业部	6 684.81	5 032.51	4803	18.28	5010	1 634.02	2839		
4540	国联证券股份有限公司深圳海秀路证券营业部	6 683.74	6 504.19	4251	47.99	3431	131.56	7209		
4541	华泰证券股份有限公司贵阳中华北路证券营业部	6 683.37	5 841.88	4469	96.52	2262	744.98	4171		
4542	申万宏源证券有限公司南通建设路证券营业部	6 680.25	6 247.61	4327	19.81	4881	412.82	5219		
4543	国信证券股份有限公司上海高跃路证券营业部	6 678.90	6 361.48	4292	2.37	7604	315.04	5710		
4544	华鑫证券有限责任公司即墨鹤山路证券营业部	6 664.05	6 366.22	4290	3.36	7242	294.47	5831		
4545	申万宏源证券有限公司山西分公司	6 662.64	5 093.07	4774	49.15	3398	1 520.42	2973		
4546	财通证券股份有限公司临安西苑路证券营业部	6 654.90	6 389.35	4284	7.62	6285	257.92	6088		
4547	国信证券股份有限公司广州增城东坑三横中路证券营业部	6 642.21	6 021.43	4403	32.68	4071	588.10	4581		
4548	宏信证券有限责任公司南京广州路证券营业部	6 640.08	6 291.42	4309	1.73	7871	346.92	5526		
4549	南京证券股份有限公司扬中江洲南路证券营业部	6 635.52	6 389.96	4283	42.27	3651	203.30	6497		
4550	华西证券股份有限公司遂宁射洪证券营业部	6 633.71	5 944.41	4430	10.49	5866	678.81	4337		
4551	新时代证券股份有限公司武汉球场路证券营业部	6 631.53	4 695.19	4947	17.31	5106	1 919.02	2542		
4552	长江证券股份有限公司赤壁河北大道证券营业部	6 627.64	5 813.74	4485	14.57	5390	799.33	4053		
4553	信达证券股份公司丹东振五街证券营业部	6 625.99	4 830.59	4888	32.41	4085	1 762.99	2708		
4554	平安证券股份有限公司银川进宁北街营业部	6 623.59	6 095.19	4377	28.58	4281	499.81	4869		
4555	民生证券股份有限公司济南千佛山路证券营业部	6 617.62	5 894.16	4449	9.30	6019	714.16	4247		
4556	长城证券股份有限公司厦门厦禾路证券营业部	6 614.63	5 070.05	4786	24.16	4577	1 520.42	2974		
4557	太平洋证券股份有限公司内蒙古分公司	6 611.77	5 852.83	4464	13.81	5470	745.13	4170		
4558	上海证券有限责任公司杭州解放路证券营业部	6 609.55	6 035.89	4401	54.43	3215	519.23	4801		
4559	恒泰证券股份有限公司乌兰察布市建设路证券营业部	6 609.20	5 086.01	4778	36.91	3858	1 486.28	3015		
4560	中泰证券股份有限公司江阴中山北路证券营业部	6 600.89	6 398.66	4277	2.91	7389	199.32	6538		
4561	湘财证券股份有限公司天津大沽北路证券营业部	6 598.09	5 703.85	4533	33.78	4007	860.46	3952		
4562	中航证券有限公司昆明金碧路证券营业部	6 597.66	5 818.36	4479	116.23	2007	663.07	4380		
4563	国信证券股份有限公司嘉兴中山西路证券营业部	6 591.27	6 113.11	4370	40.82	3697	437.33	5114		
4564	光大证券股份有限公司上海静安区南京西路证券营业部	6 590.37	5 898.66	4448	267.96	1098	423.75	5171		
4565	首创证券有限责任公司苏州嘉元路证券营业部	6 587.79	5 333.81	4678	71.93	2734	1 182.05	3401		
4566	中信证券(山东)有限责任公司青岛辽宁路证券营业部	6 586.64	5 661.60	4551	11.01	5797	914.02	3838		
4567	国融证券股份有限公司湖南分公司	6 579.58	6 313.14	4302	7.60	6294	258.84	6082		
4568	中信证券(山东)有限责任公司青岛福州南路证券营业部	6 573.56	5 707.32	4530	53.85	3237	812.39	4028		
4569	中信建投证券股份有限公司北京知春路证券营业部	6 573.44	5 559.74	4584	175.03	1485	838.68	3988		
4570	中信证券股份有限公司景德镇广场南路证券营业部	6 572.28	5 729.94	4521	124.09	1922	718.25	4236		
4571	浙商证券股份有限公司苏州旺墩路证券营业部	6 567.42	5 916.90	4440	25.49	4473	625.03	4473		
4572	上海证券有限责任公司福州五四路证券营业部	6 566.99	5 880.40	4456	4.02	7050	682.57	4326		
4573	华福证券有限责任公司广东分公司	6 561.68	5 540.02	4592	27.07	4368	994.59	3681		

(二)二○一七年证券营业部交易排名(续)

MEMBER BRANCH RANKING BY TRADING VALUE, 2017 (Continued)

百万元人民币, RMB Mil.

名次 Rank	营业部名称 Member Branches	总交易金额 Total Value	股票 Stocks 交易金额 Value	股票 Stocks 名次 Rank	基金 Funds 交易金额 Value	基金 Funds 名次 Rank	债券 Bonds 交易金额 Value	债券 Bonds 名次 Rank	其他 Others 交易金额 Value	其他 Others 名次 Rank
4574	江海证券有限公司大庆思源街证券营业部	6 559.76	5 309.03	4692	19.64	4896	1 231.09	3343		
4575	中信证券股份有限公司南宁民族大道证券营业部	6 559.48	6 237.86	4330	14.94	5337	306.67	5772		
4576	恒泰证券股份有限公司包头友谊大街证券营业部	6 559.26	5 433.54	4628	43.16	3604	1 082.56	3537		
4577	国泰君安证券股份有限公司贵溪冶金大道证券营业部	6 558.83	4 023.35	5252	1 943.57	309	591.91	4571		
4578	长城证券股份有限公司晋中安宁街证券营业部	6 546.68	5 526.68	4597	31.43	4132	988.57	3697		
4579	华龙证券股份有限公司酒泉西文化街证券营业部	6 545.72	6 065.69	4388	20.76	4815	459.28	5011		
4580	中天证券股份有限公司天津中山路证券营业部	6 537.89	4 051.39	5234	4.64	6896	2 481.86	2069		
4581	华融证券股份有限公司合肥宁国南路证券营业部	6 537.77	5 528.86	4596	9.93	5936	998.98	3671		
4582	财达证券股份有限公司沧州河间新华北路证券营业部	6 536.37	5 786.46	4497	7.94	6231	741.98	4181		
4583	中泰证券股份有限公司深圳泰然九路证券营业部	6 536.01	6 345.88	4295	46.35	3487	143.78	7088		
4584	财达证券股份有限公司上海浦东大道证券营业部	6 535.99	4 525.55	5012	23.64	4610	1 986.79	2474		
4585	中信证券股份有限公司临海靖江中路证券营业部	6 535.27	6 258.54	4324	8.65	6115	268.07	6005		
4586	光大证券股份有限公司惠州淡水证券营业部	6 528.91	5 974.62	4418	8.74	6096	545.55	4715		
4587	财达证券股份有限公司石家庄和平东路证券营业部	6 527.41	5 841.28	4470	46.33	3489	639.80	4432		
4588	开源证券股份有限公司北京第三分公司	6 523.84	5 913.71	4441	17.79	5057	592.35	4569		
4589	中信证券(山东)有限责任公司淄博美食街证券营业部	6 519.56	6 201.68	4341	21.57	4751	296.31	5823		
4590	方正证券股份有限公司东莞万道路证券营业部	6 515.14	6 187.84	4345	50.72	3349	276.58	5950		
4591	渤海证券股份有限公司济南经十路证券营业部	6 513.93	5 617.83	4567	5.39	6721	890.71	3891		
4592	东吴证券股份有限公司张家港锦丰镇证券营业部	6 511.67	5 514.88	4603	11.73	5708	985.06	3707		
4593	长江证券股份有限公司武汉蔡甸大街证券营业部	6 502.80	5 329.08	4680	793.04	523	380.68	5365		
4594	长城证券股份有限公司汕头广益路证券营业部	6 500.92	6 024.65	4402	8.06	6206	468.20	4975		
4595	国都证券股份有限公司江苏分公司	6 498.82	5 071.74	4785	666.37	591	760.71	4132		
4596	国泰君安证券股份有限公司天津友谊路证券营业部	6 497.20	5 641.11	4560	51.68	3320	804.41	4044		
4597	华西证券股份有限公司义乌金融街证券营业部	6 494.40	6 285.88	4312	9.87	5947	198.65	6543		
4598	广州证券股份有限公司福州交通路证券营业部	6 493.71	5 649.92	4557	7.72	6266	836.06	3991		
4599	中信建投证券股份有限公司成都天府三街证券营业部	6 489.65	6 226.98	4333	10.46	5867	252.20	6126		
4600	金元证券股份有限公司东阳中山路证券营业部	6 489.06	4 885.97	4864	16.43	5195	1 586.65	2894		
4601	国信证券股份有限公司杭州体育场路证券营业部	6 481.64	5 986.59	4414	15.69	5275	479.36	4942		
4602	海通证券股份有限公司伊春新兴中路证券营业部	6 480.05	6 042.45	4396	49.95	3373	387.65	5336		
4603	方正证券股份有限公司郴州桂阳芙蓉西路证券营业部	6 479.87	6 277.34	4317	7.17	6363	195.35	6570		
4604	中信证券(山东)有限责任公司莱西上海路证券营业部	6 471.77	6 110.50	4373	34.37	3978	326.90	5636		
4605	浙商证券股份有限公司山东分公司	6 470.94	5 660.12	4552	34.09	3990	776.73	4107		
4606	国泰君安证券股份有限公司龙岩华莲路证券营业部	6 469.78	5 668.23	4548	101.97	2191	699.58	4280		
4607	中原证券股份有限公司鹤壁分公司	6 464.64	5 413.21	4634	35.02	3957	1 016.42	3647		
4608	中泰证券股份有限公司济南会展西路证券营业部	6 462.21	5 715.93	4526	24.74	4538	721.54	4228		
4609	中泰证券股份有限公司宜兴氿滨南路证券营业部	6 459.90	6 005.30	4407	9.34	6010	445.25	5078		
4610	恒泰证券股份有限公司长春珠江路证券营业部	6 453.70	4 401.66	5065	8.04	6213	2 044.00	2424		
4611	中国银河证券股份有限公司武汉沌口宁康路证券营业部	6 453.57	5 475.28	4619	15.86	5255	962.42	3753		
4612	广发证券股份有限公司扬州扬子江北路证券营业部	6 451.37	6 314.91	4301	4.34	6980	132.12	7204		
4613	中泰证券股份有限公司郑州经三路证券营业部	6 446.24	6 073.13	4384	22.87	4669	350.25	5504		
4614	浙商证券股份有限公司厦门文康路证券营业部	6 423.19	4 729.58	4930	22.84	4671	1 670.77	2802		
4615	财通证券股份有限公司深圳红荔西路证券营业部	6 421.18	5 923.17	4437	265.10	1111	232.92	6255		
4616	广发证券股份有限公司上海曹安公路证券营业部	6 413.30	5 420.97	4632	119.28	1981	873.05	3925		
4617	中信证券股份有限公司揭阳临江南路证券营业部	6 412.53	5 968.75	4420	21.95	4723	421.84	5176		
4618	国元证券股份有限公司绍兴二环北路证券营业部	6 406.55	6 134.06	4362	82.21	2506	190.27	6627		
4619	中泰证券股份有限公司江苏分公司	6 404.92	4 676.29	4951	5.57	6677	1 723.07	2748		
4620	新时代证券股份有限公司深圳彩田路证券营业部	6 400.84	5 939.22	4433	14.44	5406	447.18	5070		
4621	东吴证券股份有限公司昆明春城路证券营业部	6 399.87	4 946.75	4835	10.29	5906	1 442.83	3060		
4622	民生证券股份有限公司北京菜市口大街证券营业部	6 396.00	5 596.54	4571	75.90	2648	723.57	4225		
4623	国信证券股份有限公司德阳庐山北路证券营业部	6 395.52	5 332.20	4679	19.63	4898	1 043.68	3606		
4624	东莞证券股份有限公司湖南分公司	6 393.95	5 817.57	4480	94.50	2287	481.88	4930		
4625	山西证券股份有限公司重庆红黄路证券营业部	6 393.62	5 614.40	4568	11.49	5740	767.73	4123		
4626	世纪证券有限责任公司抚州东乡龙山北路证券营业部	6 383.34	5 348.92	4670	19.55	4908	1 014.88	3650		
4627	九州证券股份有限公司重庆分公司	6 377.92	5 822.17	4478	125.02	1908	430.73	5142		
4628	开源证券股份有限公司沈阳大南街证券营业部	6 377.63	5 583.67	4574	20.24	4849	773.72	4114		
4629	财富证券有限责任公司长沙万芙路证券营业部	6 368.15	6 089.47	4380	15.85	5256	262.83	6046		
4630	广发证券股份有限公司清远英德浈阳东路证券营业部	6 360.13	5 992.50	4413	18.33	4997	349.30	5512		
4631	金元证券股份有限公司苏州养育巷证券营业部	6 359.03	4 741.65	4922	7.94	6232	1 609.44	2867		
4632	安信证券股份有限公司韶关曲江韶钢大道证券营业部	6 352.89	5 353.65	4668	3.68	7142	995.57	3679		
4633	方正证券股份有限公司仙居穿城北路证券营业部	6 351.21	6 112.99	4371	10.35	5895	227.87	6290		
4634	南京证券股份有限公司盐城建湖县人民路证券营业部	6 347.98	6 172.61	4350	8.84	6084	166.54	6861		

(二)二○一七年证券营业部交易排名(续)

MEMBER BRANCH RANKING BY TRADING VALUE, 2017 (Continued)

百万元人民币, RMB Mil.

名次 Rank	营业部名称 Member Branches	总交易金额 Total Value	股票 Stocks 交易金额 Value	股票 Stocks 名次 Rank	基金 Funds 交易金额 Value	基金 Funds 名次 Rank	债券 Bonds 交易金额 Value	债券 Bonds 名次 Rank	其他 Others 交易金额 Value	其他 Others 名次 Rank
4635	国泰君安证券股份有限公司丽江福慧路证券营业部	6 346.36	4 621.88	4970	1 591.11	341	133.37	7190		
4636	中信建投证券股份有限公司北京怀柔府前街证券营业部	6 346.26	5 721.83	4522	13.07	5549	611.37	4508		
4637	国盛证券有限责任公司宁波桑田路证券营业部	6 340.44	6 041.40	4397	170.87	1524	128.18	7255		
4638	太平洋证券股份有限公司福州古田路证券营业部	6 340.11	5 554.83	4586	0.00	9726	785.28	4090		
4639	海通证券股份有限公司上海浦东新区成山路证券营业部	6 331.34	5 272.46	4702	48.80	3405	1 010.08	3655		
4640	红塔证券股份有限公司昆明北京路证券营业部	6 329.31	4 629.87	4967	21.38	4763	1 678.07	2793		
4641	中信证券(山东)有限责任公司淄博世纪路证券营业部	6 328.24	6 093.16	4378	14.37	5413	220.72	6350		
4642	国金证券股份有限公司成都蒲江县桫椤路证券营业部	6 323.40	5 940.07	4431	11.69	5713	371.64	5408		
4643	国金证券股份有限公司内江汉安大道证券营业部	6 322.69	5 314.61	4689	18.71	4967	989.38	3696		
4644	爱建证券有限责任公司重庆分公司	6 314.63	5 806.53	4487	76.87	2626	431.23	5141		
4645	华安证券股份有限公司淮南蔡新中路证券营业部	6 310.50	5 399.44	4643	10.60	5847	900.46	3867		
4646	中国民族证券有限责任公司乌鲁木齐人民路证券营业部	6 307.18	5 755.66	4511	6.78	6442	544.75	4718		
4647	广州证券股份有限公司广州珠江西路证券营业部	6 288.93	5 551.93	4587	236.43	1214	500.56	4864		
4648	财通证券股份有限公司北京成府路证券营业部	6 288.52	5 101.45	4769	9.32	6011	1 177.74	3410		
4649	广州证券股份有限公司抚顺浑河南路证券营业部	6 286.44	4 884.62	4867	63.64	2935	1 338.18	3188		
4650	东北证券股份有限公司黑龙江分公司	6 285.30	5 065.14	4787	24.19	4574	1 195.98	3381		
4651	国盛证券有限责任公司深圳红荔路证券营业部	6 278.87	5 175.10	4738	15.77	5270	1 088.00	3526		
4652	国联证券股份有限公司淄博淄城路证券营业部	6 274.16	5 710.25	4529	230.13	1229	333.77	5595		
4653	招商证券股份有限公司西安锦业路证券营业部	6 273.45	5 717.39	4525	7.20	6359	548.85	4703		
4654	国信证券股份有限公司深圳松岗证券营业部	6 273.00	6 145.24	4357	15.10	5323	112.67	7434		
4655	广州证券股份有限公司广州花都狮岭证券营业部	6 272.65	5 712.12	4528	8.33	6164	552.20	4694		
4656	长江证券股份有限公司松滋乐乡大道证券营业部	6 270.87	5 733.16	4519	42.95	3615	494.76	4884		
4657	财富证券有限责任公司永州零陵中路证券营业部	6 270.21	5 770.58	4504	13.70	5478	485.93	4917		
4658	广发证券股份有限公司上海龙华路证券营业部	6 254.75	4 623.41	4969	32.53	4080	1 598.82	2881		
4659	安信证券股份有限公司东莞常平大道证券营业部	6 250.91	5 900.39	4446	5.41	6714	345.11	5531		
4660	恒泰证券股份有限公司东莞大朗美景中路证券营业部	6 246.43	5 367.89	4657	526.34	683	352.20	5494		
4661	浙商证券股份有限公司上虞江扬路证券营业部	6 244.41	5 912.75	4443	41.23	3687	290.44	5858		
4662	方正证券股份有限公司永州祁阳金盆西路证券营业部	6 242.54	6 147.86	4356	32.39	4087	62.29	8182		
4663	渤海证券股份有限公司重庆建新东路证券营业部	6 241.07	5 713.08	4527	7.97	6224	520.02	4798		
4664	中信证券(山东)有限责任公司青岛黄岛区长江中路证券营业部	6 240.79	5 946.37	4428	26.83	4381	267.59	6010		
4665	东吴证券股份有限公司常熟海虞镇证券营业部	6 239.72	6 124.44	4365	1.47	8006	113.82	7419		
4666	国联证券股份有限公司苏州解放西路证券营业部	6 239.09	4 818.33	4895	8.55	6131	1 412.21	3107		
4667	兴业证券股份有限公司河南分公司	6 236.54	5 789.24	4496	15.61	5279	431.70	5137		
4668	华安证券股份有限公司合肥桐城南路证券营业部	6 233.14	5 733.25	4518	12.77	5579	487.12	4914		
4669	招商证券股份有限公司莆田延寿南路证券营业部	6 232.45	6 150.77	4355	2.19	7674	79.49	7910		
4670	海通证券股份有限公司武威建国街证券营业部	6 232.26	6 139.44	4361	28.93	4259	63.89	8153		
4671	华福证券有限责任公司长沙芙蓉中路证券营业部	6 232.13	5 673.29	4546	109.85	2084	449.00	5063		
4672	开源证券股份有限公司咸阳分公司	6 231.68	5 650.80	4556	10.34	5898	570.55	4638		
4673	国泰君安证券股份有限公司济宁吴泰闸路证券营业部	6 230.93	4 956.07	4829	21.20	4775	1 253.67	3308		
4674	长城证券股份有限公司天台劳动路证券营业部	6 227.38	5 865.41	4459	6.15	6553	355.82	5471		
4675	中原证券股份有限公司洛阳开元大道证券营业部	6 223.27	5 781.66	4499	22.36	4696	419.26	5197		
4676	招商证券股份有限公司南昌火炬大街证券营业部	6 220.51	5 320.81	4683	9.85	5949	889.84	3893		
4677	信达证券股份有限公司绍兴裕民路证券营业部	6 217.38	5 571.95	4579	228.84	1233	416.58	5204		
4678	海通证券股份有限公司惠州演达一路证券营业部	6 214.73	5 971.84	4419	28.17	4302	214.71	6401		
4679	安信证券股份有限公司厦门鹭江道证券营业部	6 210.59	5 700.17	4536	7.77	6255	502.65	4856		
4680	兴业证券股份有限公司宁波分公司	6 210.12	5 304.53	4696	333.17	946	572.42	4630		
4681	民生证券股份有限公司杭州江晖路证券营业部	6 201.66	5 049.81	4794	6.06	6579	1 145.79	3454		
4682	西南证券股份有限公司重庆荣昌证券营业部	6 197.32	5 769.17	4505	19.06	4946	409.09	5240		
4683	长城国瑞证券有限公司厦门环城西路证券营业部	6 196.63	5 805.34	4489	14.30	5425	376.98	5379		
4684	中泰证券股份有限公司合肥南二环路证券营业部	6 188.21	6 084.67	4382	6.11	6562	97.42	7640		
4685	长江证券股份有限公司福州光明南路证券营业部	6 185.71	5 690.21	4539	16.35	5203	479.15	4944		
4686	国都证券股份有限公司北京门头沟滨河路证券营业部	6 185.05	4 776.25	4911	7.74	6263	1 401.06	3119		
4687	联讯证券股份有限公司韶关惠民南路证券营业部	6 184.66	4 984.56	4820	7.37	6334	1 192.73	3384		
4688	世纪证券有限责任公司吉安井冈山大道证券营业部	6 180.71	4 482.48	5030	11.82	5697	1 686.40	2784		
4689	广发证券股份有限公司凌海健康路证券营业部	6 175.81	5 317.90	4686	11.00	5800	846.91	3982		
4690	申万宏源证券有限公司本溪解放北路证券营业部	6 174.74	5 237.94	4715	72.10	2732	864.69	3941		
4691	东莞证券股份有限公司汕头韩江路证券营业部	6 172.23	4 896.60	4854	89.34	2376	1 186.29	3395		
4692	中信证券股份有限公司东北分公司	6 172.13	5 815.36	4483	18.26	5017	338.51	5569		
4693	第一创业证券股份有限公司福州连江南路证券营业部	6 167.19	4 667.26	4954	29.33	4243	1 470.60	3029		
4694	中信建投证券股份有限公司长乐吴航路证券营业部	6 165.76	5 740.15	4514	28.36	4292	397.25	5292		
4695	信达证券股份有限公司海口滨海大道证券营业部	6 162.80	5 604.52	4569	11.28	5760	547.00	4711		

(二)二○一七年证券营业部交易排名(续)

MEMBER BRANCH RANKING BY TRADING VALUE, 2017 (Continued)

百万元人民币, RMB Mil.

名次 Rank	营业部名称 Member Branches	总交易金额 Total Value	股票 Stocks 交易金额 Value	股票 Stocks 名次 Rank	基金 Funds 交易金额 Value	基金 Funds 名次 Rank	债券 Bonds 交易金额 Value	债券 Bonds 名次 Rank	其他 Others 交易金额 Value	其他 Others 名次 Rank
4696	山西证券股份有限公司永济河东大道证券营业部	6 161.22	5 685.59	4541	34.60	3971	441.02	5096		
4697	财富证券有限责任公司益阳康富南路证券营业部	6 160.56	5 761.48	4508	12.98	5561	386.09	5346		
4698	华福证券有限责任公司温州市府路证券营业部	6 142.38	5 817.46	4481	105.69	2134	219.23	6361		
4699	中国银河证券股份有限公司杭州江滨西大道证券营业部	6 139.54	5 229.50	4717	656.73	597	253.31	6120		
4700	金元证券股份有限公司三亚解放路证券营业部	6 139.27	5 735.83	4516	31.45	4131	372.00	5405		
4701	东北证券股份有限公司合肥芜湖路证券营业部	6 138.96	5 668.16	4549	9.68	5972	461.12	5006		
4702	中国中投证券有限责任公司平潭西航路证券营业部	6 137.73	5 509.04	4606	30.26	4186	598.43	4548		
4703	国泰君安证券股份有限公司北京中关村大街证券营业部	6 136.51	5 771.53	4503	28.86	4262	336.12	5578		
4704	华安证券股份有限公司桐城龙眠西路证券营业部	6 129.84	5 800.16	4492	23.06	4653	306.61	5773		
4705	大同证券有限责任公司晋城矿务局证券营业部	6 122.40	4 768.94	4914	29.87	4206	1 323.59	3206		
4706	方正证券股份有限公司郴州永兴大桥路证券营业部	6 121.72	5 927.14	4435	7.97	6225	186.62	6665		
4707	万联证券股份有限公司广州珠江新城证券营业部	6 121.14	5 288.79	4699	2.44	7579	829.91	3999		
4708	中天证券股份有限公司杭州庆春路证券营业部	6 120.24	5 319.49	4685	24.90	4530	775.84	4109		
4709	长城证券股份有限公司哈尔滨长江路证券营业部	6 119.27	2 184.40	6495	5.18	6773	3 929.69	1286		
4710	中泰证券股份有限公司上海分公司	6 118.54	5 825.51	4475	66.84	2864	226.18	6307		
4711	中国银河证券股份有限公司娄底月塘街证券营业部	6 112.45	5 650.82	4555	14.74	5369	446.89	5071		
4712	爱建证券有限责任公司江苏分公司	6 110.50	5 839.26	4472	90.21	2364	181.03	6722		
4713	光大证券股份有限公司深圳龙华人民北路证券营业部	6 110.00	6 036.80	4399	6.73	6451	66.47	8118		
4714	长江证券股份有限公司深圳科苑南路证券营业部	6 100.52	5 955.69	4425	14.48	5402	130.35	7225		
4715	国泰君安证券股份有限公司三明列东街证券营业部	6 097.70	5 689.74	4540	24.52	4552	383.45	5355		
4716	广发证券股份有限公司福清清昌大道证券营业部	6 096.27	5 767.46	4506	12.06	5669	316.74	5701		
4717	中国国际金融股份有限公司北京科学院南路证券营业部	6 095.16	5 679.64	4543	5.59	6670	409.93	5233		
4718	中信建投证券股份有限公司老河口东启街证券营业部	6 094.73	5 102.62	4768	38.30	3797	953.81	3769		
4719	中国中投证券有限责任公司天津武清雍阳西道证券营业部	6 094.58	5 569.62	4580	55.10	3196	469.86	4967		
4720	安信证券股份有限公司北京青塔西路证券营业部	6 087.10	5 367.83	4658	31.42	4133	687.85	4310		
4721	海通证券股份有限公司宣城敬亭路证券营业部	6 086.61	5 626.34	4565	10.61	5843	449.66	5059		
4722	国元证券股份有限公司太和人民路证券营业部	6 084.85	5 579.77	4576	12.27	5641	492.80	4894		
4723	华融证券股份有限公司克拉玛依独山子证券营业部	6 084.78	5 316.00	4687	25.34	4491	743.45	4176		
4724	中信建投证券股份有限公司新乡新飞大道证券营业部	6 081.95	5 239.79	4714	90.39	2361	751.78	4154		
4725	中原证券股份有限公司长沙车站北路证券营业部	6 081.78	5 655.06	4553	5.77	6638	420.95	5183		
4726	山西证券股份有限公司孝义迎宾路证券营业部	6 079.03	5 408.53	4637	49.18	3397	621.31	4483		
4727	东海证券股份有限公司常州延陵东路证券营业部	6 074.58	3 737.40	5416	34.46	3976	2 302.72	2205		
4728	招商证券股份有限公司北京远大路证券营业部	6 073.03	3 969.88	5271	3.20	7296	2 099.95	2376		
4729	华安证券股份有限公司亳州三曹路证券营业部	6 071.55	5 882.29	4455	18.06	5031	171.19	6804		
4730	华融证券股份有限公司株洲庐山路证券营业部	6 065.07	5 761.40	4509	11.43	5742	292.24	5848		
4731	华安证券股份有限公司重庆龙头寺证券营业部	6 064.78	5 968.73	4421	2.85	7414	93.21	7708		
4732	国信证券股份有限公司大连金马路证券营业部	6 057.39	5 892.64	4451	38.65	3782	126.10	7280		
4733	光大证券股份有限公司深圳海秀路证券营业部	6 056.30	5 889.49	4452	23.71	4605	143.10	7096		
4734	山西证券股份有限公司大连五五路证券营业部	6 055.21	4 855.98	4878	18.53	4978	1 180.69	3403		
4735	国泰君安证券股份有限公司广西分公司	6 053.14	5 340.81	4673	44.39	3557	667.94	4370		
4736	方正证券股份有限公司温岭万昌中路证券营业部	6 051.53	5 469.43	4620	197.85	1362	384.25	5353		
4737	世纪证券有限责任公司广州天河路证券营业部	6 051.02	5 642.72	4559	26.59	4394	381.71	5357		
4738	中泰证券股份有限公司曲阜大同路证券营业部	6 050.55	5 630.69	4563	18.56	4977	401.31	5274		
4739	爱建证券有限责任公司上海石门二路证券营业部	6 049.21	2 164.79	6514	0.78	8431	3 883.64	1305		
4740	浙商证券股份有限公司乐清双雁路证券营业部	6 047.26	5 763.39	4507	26.04	4438	257.83	6090		
4741	安信证券股份有限公司诸暨苎萝东路证券营业部	6 046.64	4 516.54	5014	5.31	6746	1 524.79	2968		
4742	南京证券股份有限公司中卫证券营业部	6 044.75	5 850.55	4466	13.91	5459	180.30	6734		
4743	招商证券股份有限公司绵阳临园路证券营业部	6 024.97	5 392.32	4647	76.33	2639	556.32	4682		
4744	华鑫证券有限责任公司苏州时代广场证券营业部	6 017.33	5 126.31	4757	2.47	7570	888.55	3896		
4745	财富证券有限责任公司张家界回龙路证券营业部	6 014.72	5 830.22	4473	16.98	5139	167.52	6841		
4746	东海证券股份有限公司北京西三环北路证券营业部	6 014.37	4 839.23	4884	26.08	4434	1 149.05	3450		
4747	中国银河证券股份有限公司福清万达广场证券营业部	6 012.91	5 733.12	4520	26.54	4401	253.25	6121		
4748	广州证券江门冈州大道证券营业部	6 007.80	4 871.27	4872	101.97	2190	1 034.55	3617		
4749	华西证券股份有限公司巴中江北大道证券营业部	6 006.77	5 641.03	4561	43.52	3592	322.23	5669		
4750	安信证券股份有限公司苏州分公司	6 004.79	4 526.65	5009	20.87	4807	1 457.28	3039		
4751	华宝证券有限责任公司舟山岱山人民路证券营业部	6 004.01	5 975.00	4417	1.07	8236	27.95	8934		
4752	西藏东方财富证券股份有限公司浙江分公司	6 002.03	5 742.83	4513	2.52	7547	256.68	6099		
4753	申万宏源证券有限公司武汉解放大道证券营业部	6 000.50	4 947.06	4834	48.96	3403	1 004.48	3659		
4754	中国民族证券有限责任公司呼和浩特乌兰察布东街证券营业部	5 987.05	5 359.22	4664	6.75	6447	621.09	4484		
4755	东兴证券股份有限公司西安沣镐东路证券营业部	5 986.81	5 383.22	4652	8.29	6174	595.30	4559		
4756	中信建投证券股份有限公司福州浦上大道证券营业部	5 985.13	5 119.45	4760	585.96	644	279.73	5929		

(二)二○一七年证券营业部交易排名(续)

MEMBER BRANCH RANKING BY TRADING VALUE, 2017 (Continued)

百万元人民币, RMB Mil.

名次 Rank	营业部名称 Member Branches	总交易金额 Total Value	股票 Stocks 交易金额 Value	股票 Stocks 名次 Rank	基金 Funds 交易金额 Value	基金 Funds 名次 Rank	债券 Bonds 交易金额 Value	债券 Bonds 名次 Rank	其他 Others 交易金额 Value	其他 Others 名次 Rank
4757	方正证券股份有限公司温岭安平东路证券营业部	5 982.86	5 739.92	4515	10.56	5852	232.37	6263		
4758	江海证券有限公司鸡西东风路证券营业部	5 978.13	4 988.21	4819	16.93	5143	973.00	3726		
4759	国元证券股份有限公司上海周家嘴路证券营业部	5 977.14	5 706.75	4531	8.48	6143	261.90	6057		
4760	华安证券股份有限公司厦门钟林路证券营业部	5 973.84	5 384.75	4650	9.72	5963	579.37	4605		
4761	申万宏源西部证券有限公司重庆黄山大道证券营业部	5 972.12	5 377.16	4655	9.42	5999	585.54	4586		
4762	华福证券有限责任公司华中分公司	5 969.32	4 802.41	4903	60.51	3026	1 106.41	3506		
4763	华泰证券股份有限公司包头钢铁大街证券营业部	5 967.85	5 267.95	4704	15.44	5296	684.46	4320		
4764	长江证券股份有限公司秦皇岛秦皇西大街营业部	5 967.17	4 617.43	4972	46.60	3480	1 303.14	3236		
4765	广发证券股份有限公司上海顾北路证券营业部	5 963.14	4 889.73	4862	19.27	4929	1 054.14	3585		
4766	联讯证券股份有限公司中山博爱路证券营业部	5 961.06	4 999.77	4813	36.72	3865	924.56	3821		
4767	海通证券股份有限公司深圳梅林路证券营业部	5 960.13	5 412.30	4636	15.98	5238	531.85	4760		
4768	光大证券股份有限公司江阴暨阳路证券营业部	5 949.74	5 504.81	4608	16.96	5141	427.96	5156		
4769	华福证券有限责任公司东北分公司	5 949.04	5 344.17	4671	17.41	5095	587.45	4582		
4770	第一创业证券股份有限公司南京营苑北路证券营业部	5 946.33	5 015.30	4807	19.79	4882	911.24	3848		
4771	招商证券股份有限公司晋江和平中路证券营业部	5 938.21	4 813.92	4898	2.08	7729	1 122.21	3491		
4772	兴业证券股份有限公司连江文山北路证券营业部	5 936.95	5 583.37	4575	12.97	5563	340.61	5558		
4773	民生证券股份有限公司深圳深南大道证券营业部	5 933.77	5 718.42	4524	17.45	5088	197.90	6551		
4774	国信证券股份有限公司陕西分公司	5 932.33	5 436.10	4627	53.35	3253	442.88	5088		
4775	华创证券有限责任公司都匀广惠路证券营业部	5 928.79	5 550.91	4589	11.33	5755	366.55	5428		
4776	广发证券股份有限公司韶关南雄新城证券营业部	5 920.30	5 255.51	4710	26.24	4420	638.55	4438		
4777	财通证券股份有限公司慈溪开发大道证券营业部	5 919.43	5 416.60	4633	136.51	1789	366.32	5429		
4778	广州证券股份有限公司广州珠江东路证券营业部	5 917.55	5 310.70	4690	44.36	3558	562.49	4663		
4779	兴业证券股份有限公司长乐西洋中路证券营业部	5 916.07	5 011.47	4809	2.96	7368	901.65	3865		
4780	中泰证券股份有限公司北京丹棱街证券营业部	5 915.23	5 505.59	4607	16.85	5157	392.78	5312		
4781	国融证券股份有限公司北京东四环中路证券营业部	5 906.40	4 658.18	4958	18.18	5023	1 230.04	3344		
4782	大同证券有限责任公司淄博柳泉路证券营业部	5 906.37	4 814.46	4897	42.79	3622	1 049.12	3593		
4783	招商证券股份有限公司寿光圣城街证券营业部	5 905.26	5 488.14	4614	8.23	6184	408.89	5242		
4784	南京证券股份有限公司无锡五爱北路证券营业部	5 901.00	4 923.90	4843	9.07	6052	968.03	3739		
4785	方正证券股份有限公司浏阳金沙路证券营业部	5 894.73	5 780.74	4500	6.38	6532	107.61	7501		
4786	山西证券股份有限公司石家庄槐安东路证券营业部	5 888.32	4 606.98	4980	42.14	3654	1 239.19	3333		
4787	西南证券股份有限公司大同迎宾街证券营业部	5 886.42	4 258.59	5135	803.28	517	824.55	4007		
4788	东兴证券股份有限公司厦门鹭江道证券营业部	5 884.28	5 363.85	4662	5.44	6704	515.00	4814		
4789	华福证券有限责任公司长汀环中路证券营业部	5 881.79	5 385.96	4649	13.62	5488	482.21	4928		
4790	华融证券股份有限公司重庆中山三路证券营业部	5 879.82	5 350.44	4669	5.35	6727	524.02	4788		
4791	国泰君安证券股份有限公司平顶山长安大道证券营业部	5 878.68	5 551.60	4588	18.04	5038	309.04	5752		
4792	西藏东方财富证券股份有限公司潍坊东方路证券营业部	5 875.58	5 000.36	4812	6.52	6499	868.70	3935		
4793	中信建投证券股份有限公司北京良乡拱辰南大街证券营业部	5 870.83	5 189.86	4730	13.04	5551	667.94	4369		
4794	国海证券股份有限公司南宁香山大道证券营业部	5 870.14	658.72	8415	5 136.67	144	74.75	7985		
4795	新时代证券股份有限公司北京朝外大街证券营业部	5 865.30	5 218.51	4721	29.48	4232	617.31	4494		
4796	新时代证券股份有限公司郑州红专路证券营业部	5 860.45	5 338.68	4674	14.19	5437	507.58	4838		
4797	浙商证券股份有限公司武汉中南路证券营业部	5 860.40	5 363.50	4663	79.71	2556	417.18	5203		
4798	方正证券股份有限公司惠州南坛北路证券营业部	5 860.38	5 685.38	4542	29.27	4244	145.72	7067		
4799	华福证券有限责任公司合肥阜阳路证券营业部	5 856.88	5 162.20	4747	25.04	4519	669.64	4367		
4800	红塔证券股份有限公司重庆江南大道证券营业部	5 854.43	4 609.89	4976	5.34	6734	1 239.20	3332		
4801	海通证券股份有限公司鸡西密山东安街证券营业部	5 848.54	3 337.07	5656	2 305.58	274	205.90	6472		
4802	东北证券股份有限公司梅河口银河大街证券营业部	5 841.18	4 890.57	4861	4.76	6859	945.84	3796		
4803	安信证券股份有限公司开封省府西街证券营业部	5 840.24	5 143.40	4753	24.93	4528	671.91	4364		
4804	东北证券股份有限公司青岛山东路证券营业部	5 835.55	4 885.24	4866	8.43	6152	941.89	3804		
4805	国泰君安证券股份有限公司深圳分公司	5 834.10	5 400.33	4642	4.40	6967	429.37	5147		
4806	中国中投证券有限责任公司湛江吴川证券营业部	5 831.66	5 530.05	4595	11.92	5687	289.69	5864		
4807	招商证券股份有限公司北京方庄路证券营业部	5 831.14	5 568.99	4581	14.16	5442	247.99	6157		
4808	联讯证券股份有限公司惠州惠东平山证券营业部	5 827.43	5 287.18	4700	6.80	6440	533.44	4756		
4809	兴业证券股份有限公司重庆分公司	5 826.36	5 126.15	4758	13.79	5472	686.42	4315		
4810	财达证券股份有限公司秦皇岛昌黎学院路证券营业部	5 825.09	5 117.64	4763	7.00	6403	700.46	4278		
4811	方正证券股份有限公司台州市府大道证券营业部	5 819.54	5 671.01	4547	4.14	7029	144.38	7082		
4812	华金证券股份有限公司上海中心大厦证券营业部	5 818.68	5 589.02	4573	1.62	7921	228.03	6289		
4813	安信证券股份有限公司芜湖北京中路证券营业部	5 818.17	5 081.31	4781	53.66	3247	683.20	4322		
4814	华福证券有限责任公司福州湖东路证券营业部	5 815.46	5 497.40	4610	5.77	6639	312.29	5720		
4815	财通证券股份有限公司成都天泰路证券营业部	5 813.81	3 643.66	5473	157.62	1621	2 012.53	2453		
4816	万和证券股份有限公司湖南分公司	5 813.69	5 485.18	4616	16.99	5134	311.51	5726		
4817	财达证券股份有限公司秦皇岛关城南路证券营业部	5 805.53	4 125.68	5203	10.10	5921	1 669.76	2803		

(二)二○一七年证券营业部交易排名(续)

MEMBER BRANCH RANKING BY TRADING VALUE, 2017 (Continued)

百万元人民币, RMB Mil.

名次 Rank	营业部名称 Member Branches	总交易金额 Total Value	股票 Stocks 交易金额 Value	股票 Stocks 名次 Rank	基金 Funds 交易金额 Value	基金 Funds 名次 Rank	债券 Bonds 交易金额 Value	债券 Bonds 名次 Rank	其他 Others 交易金额 Value	其他 Others 名次 Rank
4818	方正证券股份有限公司常德津市澹津路证券营业部	5 802.20	5 479.44	4618	11.38	5748	311.38	5727		
4819	上海证券有限责任公司南昌民德路证券营业部	5 794.03	5 147.37	4750	5.44	6703	641.22	4426		
4820	中信建投证券股份有限公司张家港人民中路证券营业部	5 792.97	5 098.32	4770	164.06	1577	530.58	4764		
4821	渤海证券股份有限公司北京广顺北大街证券营业部	5 789.10	4 078.66	5226	57.76	3112	1 652.68	2820		
4822	山西证券股份有限公司焦作工业路证券营业部	5 788.10	5 337.18	4676	16.63	5177	434.29	5128		
4823	长江证券股份有限公司南宁双拥路证券营业部	5 787.92	5 197.38	4728	45.74	3507	544.79	4717		
4824	万和证券股份有限公司河南分公司	5 787.63	5 530.50	4594	12.64	5596	244.49	6186		
4825	长江证券股份有限公司阜阳一道河中路证券营业部	5 787.62	5 495.44	4611	9.72	5964	282.46	5921		
4826	中泰证券股份有限公司惠州文明一路证券营业部	5 785.45	5 517.39	4602	8.93	6070	259.13	6079		
4827	方正证券股份有限公司东莞虎门大道证券营业部	5 782.05	5 273.89	4701	79.41	2570	428.75	5150		
4828	国泰君安证券股份有限公司长乐朝阳中路证券营业部	5 777.38	5 292.03	4698	38.71	3778	446.64	5073		
4829	浙商证券股份有限公司平阳人民路证券营业部	5 774.28	5 343.55	4672	36.71	3868	394.01	5307		
4830	申万宏源西部证券有限公司宁波大榭信拓路证券营业部	5 766.90	5 456.58	4622	3.29	7262	307.03	5767		
4831	广发证券股份有限公司阳江东风一路证券营业部	5 766.25	5 257.76	4708	28.60	4278	479.89	4939		
4832	海通证券股份有限公司江阴朝阳路证券营业部	5 756.50	5 626.12	4566	5.57	6674	124.80	7299		
4833	金元证券股份有限公司瑞安安阳路证券营业部	5 751.52	5 413.08	4635	75.27	2659	263.17	6044		
4834	申万宏源西部证券有限公司合肥马鞍山路证券营业部	5 743.80	5 544.62	4591	12.16	5657	187.02	6660		
4835	西藏东方财富证券股份有限公司达州鸿雁街证券营业部	5 741.65	5 402.38	4640	15.56	5282	323.71	5662		
4836	长江证券股份有限公司烟台海港路证券营业部	5 739.81	5 128.90	4756	7.88	6236	603.03	4538		
4837	浙商证券股份有限公司松阳长松路证券营业部	5 731.70	5 206.22	4724	5.99	6595	519.48	4800		
4838	东方证券股份有限公司上海青浦区公园东路证券营业部	5 731.53	5 229.16	4718	5.68	6654	496.68	4878		
4839	海通证券股份有限公司枣庄燕山路证券营业部	5 728.57	4 550.13	5000	869.62	494	308.82	5754		
4840	申万宏源西部证券有限公司哈尔滨闽江路证券营业部	5 727.01	4 756.92	4917	12.40	5628	957.69	3758		
4841	国联证券股份有限公司烟台迎春大街证券营业部	5 723.90	5 113.31	4765	12.28	5640	598.31	4549		
4842	东北证券股份有限公司广州南沙金沙路证券营业部	5 723.59	3 965.75	5277	35.45	3933	1 722.39	2749		
4843	海通证券股份有限公司湖州苕溪西路证券营业部	5 722.84	5 236.92	4716	175.85	1480	310.07	5739		
4844	联讯证券股份有限公司湛江海滨大道证券营业部	5 721.54	4 951.96	4831	11.51	5738	758.07	4138		
4845	天风证券股份有限公司京山轻机大道证券营业部	5 720.01	5 376.94	4656	8.96	6064	334.12	5593		
4846	新时代证券股份有限公司北京羊坊店路证券营业部	5 719.70	5 117.88	4762	18.37	4993	583.45	4593		
4847	德邦证券股份有限公司长春西安大路证券营业部	5 716.64	5 142.75	4754	2.88	7399	571.01	4636		
4848	招商证券股份有限公司广州增城荔乡路证券营业部	5 704.03	5 453.19	4624	4.10	7039	246.74	6167		
4849	万联证券股份有限公司汕尾汕尾大道证券营业部	5 703.08	5 320.67	4684	19.52	4912	362.89	5441		
4850	光大证券股份有限公司瑞安罗阳大道证券营业部	5 700.14	5 462.46	4621	29.22	4248	208.45	6454		
4851	长江证券股份有限公司银川北京中路证券营业部	5 691.07	5 164.19	4746	19.63	4899	507.25	4840		
4852	新时代证券股份有限公司成都一环路证券营业部	5 690.48	4 111.96	5209	42.56	3632	1 535.96	2950		
4853	华福证券有限责任公司浦城兴浦路证券营业部	5 686.13	5 053.37	4791	39.42	3754	593.33	4564		
4854	华泰证券股份有限公司苏州吴江区高新路证券营业部	5 681.06	4 733.94	4928	391.67	845	555.46	4686		
4855	联储证券有限责任公司长沙芙蓉中路证券营业部	5 679.34	4 783.77	4909	2.19	7678	893.38	3885		
4856	西南证券股份有限公司重庆春晖路证券营业部	5 678.85	5 052.47	4793	37.32	3843	589.06	4577		
4857	中信证券股份有限公司成都人民南路证券营业部	5 675.81	4 917.26	4846	31.96	4105	726.60	4212		
4858	招商证券股份有限公司深圳西丽留仙大道证券营业部	5 673.94	5 354.34	4666	70.89	2752	248.71	6154		
4859	安信证券股份有限公司山西分公司营业部	5 670.81	5 257.94	4707	14.64	5383	398.22	5287		
4860	海通证券股份有限公司龙岩龙腾中路证券营业部	5 666.84	4 842.39	4883	321.29	966	503.16	4855		
4861	华鑫证券有限责任公司南京中山北路证券营业部	5 666.71	5 494.00	4612	7.26	6350	165.45	6874		
4862	兴业证券股份有限公司广州分公司	5 666.04	3 889.92	5318	15.79	5267	1 760.33	2713		
4863	中国民族证券有限责任公司西安沣惠南路证券营业部	5 665.47	4 745.57	4921	71.45	2743	848.45	3976		
4864	财富证券有限责任公司上海大连路证券营业部	5 665.44	4 879.16	4869	30.37	4183	755.90	4143		
4865	中国中投证券有限责任公司嘉兴中山西路证券营业部	5 663.66	5 116.09	4764	7.68	6275	539.88	4734		
4866	东兴证券股份有限公司永春八二三东路证券营业部	5 662.28	5 437.85	4626	21.52	4753	202.91	6501		
4867	长城证券股份有限公司温州车站大道证券营业部	5 661.74	5 454.87	4623	17.53	5081	189.33	6635		
4868	华福证券有限责任公司上海江宁路证券营业部	5 655.44	4 916.66	4847	489.62	724	249.16	6149		
4869	华西证券股份有限公司上海镇宁路证券营业部	5 655.15	1 539.64	7137	11.92	5686	4 103.58	1215		
4870	国泰君安证券股份有限公司晋江长兴路证券营业部	5 649.66	4 934.89	4838	191.71	1383	523.06	4793		
4871	广发证券股份有限公司莆田文献西路证券营业部	5 644.99	5 327.35	4681	10.71	5832	306.93	5768		
4872	万和证券股份有限公司深圳香蜜湖证券营业部	5 644.26	5 524.92	4599	0.67	8505	118.67	7363		
4873	财通证券股份有限公司丽水松阳要津路证券营业部	5 643.54	5 267.00	4705	33.52	4024	343.02	5546		
4874	金元证券股份有限公司西安沣惠南路证券营业部	5 641.61	4 858.69	4876	28.36	4293	754.57	4146		
4875	九州证券股份有限公司深圳分公司	5 640.93	5 194.57	4729	13.42	5508	432.93	5133		
4876	海通证券股份有限公司九江浔阳东路证券营业部	5 637.19	5 445.45	4625	8.17	6191	183.57	6694		
4877	中天证券股份有限公司锦州延安路证券营业部	5 635.39	3 354.06	5644	13.28	5525	2 268.04	2239		
4878	国盛证券有限责任公司郑州商务内环路证券营业部	5 633.71	5 324.79	4682	6.94	6426	301.98	5792		

(二)二○一七年证券营业部交易排名(续)

MEMBER BRANCH RANKING BY TRADING VALUE, 2017 (Continued)

百万元人民币, RMB Mil.

名次 Rank	营业部名称 Member Branches	总交易金额 Total Value	股票 Stocks 交易金额 Value	股票 Stocks 名次 Rank	基金 Funds 交易金额 Value	基金 Funds 名次 Rank	债券 Bonds 交易金额 Value	债券 Bonds 名次 Rank	其他 Others 交易金额 Value	其他 Others 名次 Rank
4879	红塔证券股份有限公司温州百里西路证券营业部	5 633.19	4 998.17	4814	7.13	6378	627.89	4467		
4880	山西证券股份有限公司天津长江道证券营业部	5 627.03	4 491.36	5027	204.37	1331	931.30	3811		
4881	华安证券股份有限公司涡阳站前路证券营业部	5 626.87	5 315.53	4688	7.63	6283	303.71	5783		
4882	兴业证券股份有限公司永安国民路证券营业部	5 626.78	4 804.36	4902	31.85	4112	790.57	4075		
4883	湘财证券股份有限公司库尔勒人民东路证券营业部	5 621.69	4 964.82	4825	8.39	6156	648.47	4415		
4884	兴业证券股份有限公司北京朝阳公园路证券营业部	5 621.53	4 754.02	4919	15.94	5243	851.57	3970		
4885	国联证券股份有限公司重庆五红路证券营业部	5 617.55	4 519.18	5013	10.93	5809	1 087.45	3527		
4886	财达证券股份有限公司秦皇岛海宁路证券营业部	5 615.65	4 650.91	4963	40.17	3726	924.57	3820		
4887	方正证券股份有限公司温州半塘街证券营业部	5 609.11	5 383.48	4651	85.01	2456	140.63	7111		
4888	中信证券股份有限公司北京中关村东路证券营业部	5 608.23	3 906.70	5311	115.85	2013	1 585.68	2895		
4889	广发证券股份有限公司上海青浦华青南路证券营业部	5 607.11	5 400.66	4641	25.72	4460	180.74	6726		
4890	国泰君安证券股份有限公司重庆南坪惠工路证券营业部	5 603.93	5 299.75	4697	26.27	4419	277.91	5938		
4891	国联证券股份有限公司南宁民族大道证券营业部	5 603.58	5 198.59	4727	9.63	5978	395.36	5302		
4892	恒泰证券股份有限公司广州珠江西路证券营业部	5 603.05	5 125.23	4759	218.60	1266	259.21	6077		
4893	山西证券股份有限公司宁波惊驾路证券营业部	5 602.62	5 255.83	4709	18.11	5029	328.67	5622		
4894	中国银河证券股份有限公司桐庐迎春南路证券营业部	5 602.19	5 046.06	4795	15.87	5252	540.26	4733		
4895	华金证券股份有限公司上海纪翟路证券营业部	5 600.90	4 725.82	4931	4.16	7026	870.92	3930		
4896	中泰证券股份有限公司安丘兴安路证券营业部	5 598.09	5 173.79	4740	11.81	5700	412.49	5222		
4897	国融证券股份有限公司福州东街证券营业部	5 595.90	4 612.34	4975	27.15	4363	956.41	3762		
4898	山西证券股份有限公司长治太行西路证券营业部	5 595.81	4 594.13	4984	30.82	4163	970.86	3735		
4899	招商证券股份有限公司余姚阳明西路证券营业部	5 587.24	5 168.26	4741	9.70	5971	409.28	5239		
4900	招商证券股份有限公司宁波丽江东路证券营业部	5 584.72	5 144.23	4751	12.37	5633	428.12	5154		
4901	海通证券股份有限公司亳州希夷大道证券营业部	5 581.96	5 304.56	4695	19.67	4895	257.74	6093		
4902	山西证券股份有限公司沧州朝阳大街证券营业部	5 579.60	5 174.28	4739	12.85	5571	392.47	5315		
4903	申万宏源证券有限公司广汉中山大道证券营业部	5 577.10	4 580.19	4990	4.82	6844	992.09	3689		
4904	华西证券股份有限公司自贡富顺钟秀街证券营业部	5 576.88	4 386.28	5078	27.84	4320	1 162.76	3431		
4905	上海证券有限责任公司九亭证券营业部	5 576.83	5 141.13	4755	11.53	5736	424.18	5169		
4906	天风证券股份有限公司北京莲花桥证券营业部	5 571.97	1 955.76	6722	2.78	7445	3 613.43	1420		
4907	中国银河证券股份有限公司泉州南俊路证券营业部	5 570.01	4 825.43	4891	8.86	6080	735.71	4195		
4908	国金证券股份有限公司攀枝花攀枝花大道证券营业部	5 567.21	4 863.81	4875	18.27	5011	685.12	4319		
4909	招商证券股份有限公司大庆西宾路证券营业部	5 556.04	3 894.23	5314	33.48	4027	1 628.33	2846		
4910	恒泰证券股份有限公司深圳文锦路证券营业部	5 549.08	5 366.01	4660	14.44	5408	168.63	6828		
4911	招商证券股份有限公司义乌宗泽路证券营业部	5 548.17	5 266.97	4706	7.62	6284	273.58	5964		
4912	华福证券有限责任公司长泰文昌东路证券营业部	5 546.33	5 186.42	4731	10.86	5819	349.06	5513		
4913	方正证券股份有限公司三门峡黄河中路证券营业部	5 546.00	5 030.46	4804	24.94	4526	490.60	4900		
4914	西部证券股份有限公司延安北关街证券营业部	5 545.69	5 181.72	4733	20.05	4863	343.92	5541		
4915	南京证券股份有限公司银川正源南街证券营业部	5 542.69	4 640.80	4966	3.78	7120	898.11	3874		
4916	海通证券股份有限公司溧阳燕山中路证券营业部	5 533.37	5 367.77	4659	6.55	6487	159.05	6946		
4917	中信建投证券股份有限公司瑞金红都大道证券营业部	5 531.44	5 394.68	4645	11.82	5696	124.94	7295		
4918	中信建投证券股份有限公司北京通州通朝大街证券营业部	5 528.70	5 338.33	4675	28.22	4301	162.15	6910		
4919	华安证券股份有限公司大连体坛路证券营业部	5 527.43	4 915.30	4849	28.83	4268	583.30	4594		
4920	华林证券股份有限公司深圳海秀路证券营业部	5 520.72	5 307.33	4693	0.33	8845	213.06	6414		
4921	国泰君安证券股份有限公司个旧金湖西路证券营业部	5 514.81	4 470.42	5035	50.73	3348	993.66	3684		
4922	财达证券股份有限公司深圳滨河路证券营业部	5 511.14	5 019.93	4806	9.95	5934	481.26	4934		
4923	华西证券股份有限公司德阳南街证券营业部	5 508.65	4 536.82	5006	20.94	4799	950.89	3779		
4924	大同证券有限责任公司太原分公司	5 506.18	4 158.22	5187	12.48	5621	1 335.48	3190		
4925	华泰证券股份有限公司深圳益田路荣超商务中心第二证券营业部	5 500.71	5 391.48	4648	10.31	5901	98.93	7620		
4926	东吴证券股份有限公司嘉兴常秀街证券营业部	5 496.30	4 994.85	4816	11.37	5749	490.09	4902		
4927	国信证券股份有限公司乌鲁木齐南湖东路证券营业部	5 491.76	4 459.64	5042	9.70	5967	1 022.41	3639		
4928	西南证券股份有限公司重庆垫江证券营业部	5 490.77	5 180.99	4734	23.80	4598	285.98	5897		
4929	中邮证券有限责任公司湖北分公司	5 490.65	4 912.49	4851	305.98	996	272.17	5977		
4930	华泰证券股份有限公司安陆紫金路证券营业部	5 487.13	5 157.14	4749	16.17	5218	313.82	5715		
4931	国信证券股份有限公司泸州星光路证券营业部	5 482.41	5 428.70	4631	0.89	8343	52.81	8349		
4932	国联证券股份有限公司海门长江南路证券营业部	5 482.05	4 978.88	4822	2.69	7474	500.48	4865		
4933	太平洋证券股份有限公司深圳分公司	5 481.86	4 873.59	4871	29.12	4252	579.15	4606		
4934	兴业证券股份有限公司上杭二环路证券营业部	5 479.35	4 668.71	4953	21.36	4767	789.27	4077		
4935	国金证券股份有限公司福州乌山西路证券营业部	5 478.84	5 144.04	4752	24.29	4566	310.50	5735		
4936	民生证券股份有限公司洛阳凯旋路证券营业部	5 478.28	4 801.77	4904	16.45	5194	660.06	4386		
4937	海通证券股份有限公司佳木斯保卫路证券营业部	5 476.54	3 790.44	5376	1 278.40	393	407.70	5247		
4938	第一创业证券股份有限公司重庆融景中心证券营业部	5 475.39	3 606.00	5494	212.85	1298	1 656.54	2814		
4939	国元证券股份有限公司嘉兴洪兴路江南摩尔证券营业部	5 468.84	5 165.99	4745	8.63	6117	294.22	5832		

(二)二○一七年证券营业部交易排名(续)

MEMBER BRANCH RANKING BY TRADING VALUE, 2017 (Continued)

百万元人民币, RMB Mil.

名次 Rank	营业部名称 Member Branches	总交易金额 Total Value	股票 Stocks 交易金额 Value	股票 Stocks 名次 Rank	基金 Funds 交易金额 Value	基金 Funds 名次 Rank	债券 Bonds 交易金额 Value	债券 Bonds 名次 Rank	其他 Others 交易金额 Value	其他 Others 名次 Rank
4940	开源证券股份有限公司西安锦业路证券营业部	5 468.54	4 257.30	5136	9.68	5973	1 201.57	3374		
4941	万和证券股份有限公司上海北虹桥证券营业部	5 456.86	5 306.62	4694			150.24	7016		
4942	国泰君安证券股份有限公司盘锦兴隆台街证券营业部	5 452.60	4 388.07	5075	101.60	2195	962.93	3751		
4943	中银国际证券有限责任公司昆明东风西路证券营业部	5 448.34	4 478.27	5031	48.45	3418	921.62	3829		
4944	浙商证券股份有限公司慈溪三北西大街证券营业部	5 447.76	5 204.28	4725	6.74	6449	236.74	6229		
4945	东方证券股份有限公司绍兴上虞梁祝大道证券营业部	5 443.49	5 036.34	4801	153.83	1661	253.33	6119		
4946	招商证券股份有限公司赣州红旗大道证券营业部	5 442.50	4 886.20	4863	32.75	4068	523.55	4790		
4947	东北证券股份有限公司长春生态大街营业部	5 441.27	1 857.10	6819			3 584.17	1430		
4948	华泰证券股份有限公司镇江丹阳东方路证券营业部	5 436.61	3 924.66	5297	93.02	2306	1 418.93	3099		
4949	渤海证券股份有限公司天津联盟大街证券营业部	5 434.96	5 245.88	4713	3.76	7127	185.32	6674		
4950	海通证券股份有限公司福安阳头广场北路证券营业部	5 428.89	5 272.37	4703	16.51	5184	140.01	7118		
4951	光大证券股份有限公司上海民生路证券营业部	5 424.26	2 274.85	6420	35.42	3935	3 114.00	1677		
4952	财达证券股份有限公司商丘神火大道证券营业部	5 422.99	4 997.98	4815	24.21	4573	400.80	5275		
4953	中航证券有限公司萍乡康庄路证券营业部	5 420.28	4 917.60	4845	7.28	6349	495.40	4883		
4954	方正证券股份有限公司青岛江西路证券营业部	5 415.89	4 714.85	4938	140.85	1753	560.20	4671		
4955	方正证券股份有限公司三河燕郊汉王路证券营业部	5 415.62	4 821.41	4893	26.32	4414	567.89	4644		
4956	国金证券股份有限公司广州华夏路证券营业部	5 413.34	2 399.61	6315	1 249.51	397	1 764.22	2703		
4957	海通证券股份有限公司牡丹江东宁繁荣街证券营业部	5 412.85	3 120.41	5802	2 057.60	301	234.84	6241		
4958	财通证券股份有限公司杭州瓜沥友谊路证券营业部	5 411.44	4 868.80	4873	2.86	7409	539.78	4735		
4959	首创证券有限责任公司上海宝山区殷高路证券营业部	5 407.82	3 570.74	5514	40.55	3706	1 796.53	2664		
4960	南京证券股份有限公司绍兴新昌人民西路证券营业部	5 404.57	4 895.59	4855	11.71	5711	497.27	4876		
4961	信达证券股份有限公司台州玉兰路证券营业部	5 402.09	5 175.77	4737	9.30	6016	217.02	6380		
4962	东方证券股份有限公司上海浦东新区春晓路证券营业部	5 401.66	5 054.71	4790	11.59	5726	335.35	5584		
4963	申万宏源西部证券有限公司益阳康富南路证券营业部	5 401.57	4 359.71	5090	6.15	6554	1 035.71	3614		
4964	长城证券股份有限公司黄石华新路证券营业部	5 397.23	4 707.00	4944	34.93	3960	655.30	4401		
4965	江海证券有限公司黑河中央街证券营业部	5 396.45	3 473.10	5572	11.94	5684	1 911.42	2548		
4966	招商证券股份有限公司深圳朗山路证券营业部	5 396.04	5 060.98	4788	14.20	5436	320.86	5675		
4967	光大证券股份有限公司大连五五路证券营业部	5 395.94	4 913.59	4850	27.83	4321	454.52	5040		
4968	中泰证券股份有限公司东营广饶新城大道证券营业部	5 390.69	4 915.36	4848	12.02	5678	463.31	4996		
4969	广州证券股份有限公司佛山南海大道证券营业部	5 388.56	4 800.82	4905	62.78	2961	524.95	4783		
4970	招商证券股份有限公司广州南沙进港大道证券营业部	5 387.50	4 975.51	4823	35.90	3911	376.09	5385		
4971	中天证券股份有限公司杭州城星路证券营业部	5 385.80	5 200.02	4726	4.84	6837	180.94	6723		
4972	山西证券股份有限公司太原真武路证券营业部	5 380.49	5 093.93	4773	17.85	5052	268.71	6002		
4973	华创证券有限责任公司六盘水钟山中路证券营业部	5 380.02	4 837.19	4885	8.96	6063	533.86	4754		
4974	华鑫证券有限责任公司海口海德路证券营业部	5 372.88	1 403.81	7296	0.07	9319	3 968.99	1268		
4975	中信建投证券股份有限公司武汉京汉大道证券营业部	5 371.80	4 712.60	4940	13.30	5522	645.90	4418		
4976	中山证券有限责任公司上海花园石桥路证券营业部	5 369.78	5 251.99	4712	3.84	7105	113.94	7418		
4977	中信建投证券股份有限公司慈溪三北西大街证券营业部	5 369.74	5 088.19	4775	3.49	7200	278.06	5937		
4978	国信证券股份有限公司银川北京中路证券营业部	5 362.46	4 875.45	4870	13.22	5532	473.79	4962		
4979	长江证券股份有限公司抚州赣东大道证券营业部	5 361.40	4 989.52	4817	4.98	6813	366.90	5424		
4980	山西证券股份有限公司介休北坛中路证券营业部	5 360.76	4 945.46	4836	15.40	5299	399.90	5280		
4981	民生证券股份有限公司唐山大里路证券营业部	5 357.01	4 256.65	5137	14.46	5403	1 085.91	3529		
4982	长江证券股份有限公司新余埂上路证券营业部	5 350.56	4 927.02	4842	4.71	6874	418.83	5198		
4983	安信证券股份有限公司广州花蕾路证券营业部	5 350.11	2 199.81	6484	8.29	6173	3 142.01	1661		
4984	华泰证券股份有限公司伊宁市解放西路证券营业部	5 349.22	4 714.53	4939	10.83	5821	623.86	4477		
4985	开源证券股份有限公司四川分公司	5 344.19	4 857.92	4877	2.25	7652	484.02	4920		
4986	第一创业证券股份有限公司大连会展路证券营业部	5 337.99	4 164.31	5182	22.49	4687	1 151.18	3446		
4987	西藏东方财富证券股份有限公司广州兴民路证券营业部	5 337.53	5 084.52	4779	22.06	4710	230.95	6270		
4988	方正证券股份有限公司嘉兴中环西路证券营业部	5 324.45	4 893.23	4856	3.02	7353	428.20	5152		
4989	西藏东方财富证券股份有限公司青岛香港东路证券营业部	5 323.89	4 846.69	4882	20.07	4861	457.13	5024		
4990	申万宏源西部证券有限公司临沂金雀山路证券营业部	5 321.06	4 935.29	4837	25.40	4483	360.37	5455		
4991	财达证券股份有限公司保定安国药都北大街证券营业部	5 310.55	4 259.99	5132	3.03	7351	1 047.52	3596		
4992	新时代证券股份有限公司海宁学林街证券营业部	5 309.44	5 159.14	4748	19.26	4931	131.04	7217		
4993	大通证券股份有限公司广州华夏路证券营业部	5 309.43	4 819.34	4894	37.84	3816	452.25	5051		
4994	申万宏源西部证券有限公司郑州花园路证券营业部	5 309.32	4 719.79	4935	27.23	4353	562.30	4664		
4995	信达证券股份有限公司葫芦岛龙湾大街证券营业部	5 302.82	4 585.58	4986	2.66	7493	714.58	4246		
4996	光大证券股份有限公司常州武宜北路证券营业部	5 302.37	4 218.68	5152	10.53	5855	1 073.16	3551		
4997	德邦证券股份有限公司无锡政和大道证券营业部	5 302.15	4 218.16	5153	24.02	4587	1 059.98	3569		
4998	海通证券股份有限公司连云港巨龙南路证券营业部	5 301.89	4 972.72	4824	20.39	4838	308.78	5755		
4999	中泰证券股份有限公司宁波泰康中路证券营业部	5 301.19	4 718.79	4937	22.73	4676	559.66	4672		
5000	中信建投证券股份有限公司无锡中山路证券营业部	5 300.97	5 020.32	4805	15.74	5271	264.91	6029		

(二)二○一七年证券营业部交易排名(续)

MEMBER BRANCH RANKING BY TRADING VALUE, 2017 (Continued)

百万元人民币, RMB Mil.

名次 Rank	营业部名称 Member Branches	总交易金额 Total Value	股票 Stocks 交易金额 Value	股票 Stocks 名次 Rank	基金 Funds 交易金额 Value	基金 Funds 名次 Rank	债券 Bonds 交易金额 Value	债券 Bonds 名次 Rank	其他 Others 交易金额 Value	其他 Others 名次 Rank
5001	安信证券股份有限公司福建分公司	5 297.17	4 807.74	4899	3.05	7346	486.39	4915		
5002	中信建投证券股份有限公司上饶广丰永丰大道证券营业部	5 295.79	5 103.29	4767	32.84	4063	159.66	6936		
5003	东吴证券股份有限公司吴江汾湖证券营业部	5 293.63	4 770.05	4913	12.34	5637	511.24	4824		
5004	兴业证券股份有限公司台州分公司	5 289.93	5 044.58	4796	5.86	6624	239.49	6211		
5005	中信建投证券股份有限公司西安雁展路证券营业部	5 281.25	5 013.27	4808	21.59	4749	246.39	6171		
5006	中国银河证券股份有限公司格尔木昆仑南路证券营业部	5 279.13	5 039.43	4800	22.94	4667	216.77	6384		
5007	华林证券股份有限公司绍兴金柯桥大道证券营业部	5 277.45	4 909.57	4852	90.97	2350	276.91	5944		
5008	中信建投证券股份有限公司长沙星沙证券营业部	5 276.20	5 082.64	4780	33.49	4026	160.08	6934		
5009	大通证券股份有限公司新沂幸福路证券营业部	5 275.40	4 891.11	4860	14.16	5443	370.13	5411		
5010	华安证券股份有限公司太和人民南路证券营业部	5 275.09	5 167.80	4742	11.31	5756	95.97	7660		
5011	东莞证券股份有限公司秦皇岛河北大街证券营业部	5 264.72	4 767.89	4915	33.41	4032	463.42	4995		
5012	中信建投证券股份有限公司南宁金湖路证券营业部	5 264.48	4 724.00	4932	16.89	5147	523.58	4789		
5013	第一创业证券股份有限公司东莞元美路证券营业部	5 261.85	4 586.78	4985	18.69	4969	656.38	4398		
5014	中泰证券股份有限公司临清红星路证券营业部	5 261.61	4 821.58	4892	25.80	4452	414.23	5212		
5015	国盛证券有限责任公司新余胜利路证券营业部	5 254.22	4 526.34	5010	17.89	5048	709.99	4257		
5016	爱建证券有限责任公司杭州富春路证券营业部	5 250.57	4 787.59	4907	4.51	6938	458.47	5015		
5017	国泰君安证券股份有限公司天水建设路证券营业部	5 250.24	3 270.24	5711	1 583.26	343	396.74	5296		
5018	新时代证券股份有限公司石家庄联盟路证券营业部	5 249.85	4 767.78	4916	20.84	4810	461.23	5005		
5019	东吴证券股份有限公司吴江鲈乡南路证券营业部	5 242.04	4 603.91	4982	10.98	5802	627.16	4469		
5020	中信证券股份有限公司杭州火炬大道证券营业部	5 234.93	4 955.53	4830	33.80	4005	245.60	6176		
5021	中信建投证券股份有限公司重庆綦江双龙路证券营业部	5 227.54	4 806.30	4900	15.47	5290	405.77	5254		
5022	国泰君安证券股份有限公司延吉长白山路证券营业部	5 224.57	4 662.02	4956	19.78	4883	542.78	4723		
5023	首创证券有限责任公司上海大渡河路证券营业部	5 224.16	4 884.53	4868	0.62	8535	339.01	5567		
5024	方正证券股份有限公司邵阳洞口桔城路证券营业部	5 220.99	5 043.63	4797	32.88	4060	144.48	7080		
5025	第一创业证券股份有限公司广州翠宝路证券营业部	5 214.94	4 360.20	5089	111.18	2069	743.56	4175		
5026	国信证券股份有限公司韶关沿江西路证券营业部	5 213.91	4 853.62	4879	16.46	5192	343.83	5543		
5027	天风证券股份有限公司北京莱市口大街证券营业部	5 213.89	5 088.14	4776	9.88	5946	115.87	7396		
5028	恒泰证券股份有限公司青岛南京路证券营业部	5 213.49	4 291.52	5115	13.69	5480	908.28	3853		
5029	中信建投证券股份有限公司宝鸡经二路证券营业部	5 207.11	4 837.11	4886	26.81	4382	343.18	5545		
5030	方正证券股份有限公司资兴东江中路证券营业部	5 207.05	4 981.83	4821	10.20	5912	215.02	6399		
5031	国信证券股份有限公司惠州分公司	5 205.31	4 607.57	4978	13.14	5537	584.60	4589		
5032	大同证券有限责任公司长治延安中路证券营业部	5 200.09	4 509.86	5018	31.03	4150	659.20	4388		
5033	东海证券股份有限公司靖江江平路证券营业部	5 199.72	4 850.10	4880	2.01	7751	347.61	5522		
5034	华安证券股份有限公司西安西长安街证券营业部	5 198.04	4 569.07	4996	22.01	4717	606.96	4521		
5035	太平洋证券股份有限公司广州金穗路证券营业部	5 197.33	4 654.10	4962	61.39	2993	481.85	4931		
5036	国泰君安证券股份有限公司银川解放西街证券营业部	5 195.94	4 065.24	5231	55.16	3193	1 075.54	3545		
5037	华福证券有限责任公司大田建山路证券营业部	5 192.62	4 892.77	4858	3.20	7295	296.66	5820		
5038	宏信证券有限责任公司深圳深南大道证券营业部	5 190.06	4 818.03	4896	2.54	7542	369.49	5413		
5039	长城证券股份有限公司武汉关山大道证券营业部	5 187.65	5 033.72	4802	3.51	7193	150.42	7012		
5040	第一创业证券股份有限公司天津黄河道证券营业部	5 183.44	4 042.54	5239	60.99	3002	1 079.91	3541		
5041	国泰君安证券股份有限公司齐齐哈尔中环广场证券营业部	5 178.52	4 378.34	5082	82.75	2494	717.43	4238		
5042	山西证券股份有限公司阳泉桃北中路证券营业部	5 177.55	4 209.70	5157	14.89	5346	952.97	3774		
5043	恒泰证券股份有限公司杭西溪路证券营业部	5 177.48	4 951.45	4832	1.51	7984	224.53	6315		
5044	中泰证券股份有限公司贵州分公司	5 174.98	4 963.52	4826	19.58	4905	191.88	6611		
5045	大同证券有限责任公司泉州刺桐路证券营业部	5 172.63	4 778.05	4910	5.40	6719	389.18	5330		
5046	广发证券股份有限公司河源越王大道证券营业部	5 170.81	4 172.35	5176	19.59	4903	978.86	3719		
5047	长城国瑞证券有限公司厦门沧虹路证券营业部	5 168.93	4 581.86	4989	69.23	2797	517.84	4806		
5048	国泰君安证券股份有限公司临沂双月湖路证券营业部	5 168.49	4 934.07	4839	18.36	4994	216.06	6387		
5049	西南证券股份有限公司重庆黄山大道证券营业部	5 164.21	4 607.13	4979	414.48	815	142.60	7099		
5050	万和证券股份有限公司海口南沙中路证券营业部	5 154.32	4 554.91	4998	18.24	5019	581.17	4599		
5051	申万宏源证券有限公司重庆金开大道证券营业部	5 154.18	4 110.27	5214	13.27	5527	1 030.64	3623		
5052	中银国际证券有限责任公司济南泺源大街证券营业部	5 151.23	4 705.99	4946	7.15	6369	438.08	5105		
5053	中信建投证券股份有限公司东营东三路证券营业部	5 142.80	4 740.55	4923	86.96	2418	315.29	5707		
5054	中国银河证券股份有限公司潍坊福寿西街证券营业部	5 142.70	4 382.13	5080	19.10	4941	741.47	4183		
5055	中泰证券股份有限公司张家港杨舍东街证券营业部	5 142.69	4 734.39	4927	69.61	2785	338.69	5568		
5056	申万宏源西部证券有限公司乌鲁木齐深圳街证券营业部	5 142.25	4 336.12	5100	12.07	5666	794.06	4066		
5057	海通证券股份有限公司慈溪北二环东路证券营业部	5 142.00	4 654.71	4961	95.33	2277	391.96	5316		
5058	华福证券有限责任公司西北分公司	5 141.71	4 386.92	5076	8.74	6097	746.06	4166		
5059	中原证券股份有限公司孟州西韩愈大街证券营业部	5 141.46	4 288.24	5117	290.35	1040	562.87	4662		
5060	九州证券股份有限公司江西分公司	5 140.20	4 037.49	5242	61.75	2988	1 040.96	3609		
5061	广发证券股份有限公司清远连州番禺路证券营业部	5 139.47	4 706.15	4945	13.07	5548	420.25	5189		

(二)二○一七年证券营业部交易排名(续)

MEMBER BRANCH RANKING BY TRADING VALUE, 2017 (Continued)

百万元人民币, RMB Mil.

名次 Rank	营业部名称 Member Branches	总交易金额 Total Value	股票 Stocks 交易金额 Value	股票 Stocks 名次 Rank	基金 Funds 交易金额 Value	基金 Funds 名次 Rank	债券 Bonds 交易金额 Value	债券 Bonds 名次 Rank	其他 Others 交易金额 Value	其他 Others 名次 Rank
5062	方正证券股份有限公司娄底涟源交通路证券营业部	5 138.06	5 004.59	4811	14.33	5420	119.14	7354		
5063	江海证券有限公司牡丹江爱民街证券营业部	5 133.77	4 037.57	5241	15.25	5316	1 080.95	3538		
5064	华泰证券股份有限公司绥化肇东正阳大街证券营业部	5 128.84	3 712.78	5437	565.65	658	850.41	3973		
5065	南京证券股份有限公司靖江骥江路证券营业部	5 127.94	4 950.72	4833	14.86	5350	162.36	6908		
5066	中原证券股份有限公司安阳中华路证券营业部	5 126.29	4 692.37	4948	8.15	6193	425.77	5163		
5067	新时代证券股份有限公司天津苏州道证券营业部	5 125.69	4 138.33	5196	16.00	5235	971.36	3733		
5068	华龙证券股份有限公司金华兰溪街证券营业部	5 124.96	5 081.23	4782	0.97	8290	42.77	8575		
5069	华泰证券股份有限公司临沂金雀山路证券营业部	5 124.95	4 380.97	5081	418.16	809	325.82	5643		
5070	西部证券股份有限公司西安北长安街证券营业部	5 120.95	4 409.01	5062	23.31	4642	688.64	4308		
5071	财通证券股份有限公司建德严州大道证券营业部	5 118.56	4 330.23	5103	38.82	3775	749.50	4159		
5072	光大证券股份有限公司内江威远县南大街证券营业部	5 107.54	4 646.72	4964	8.69	6107	452.14	5053		
5073	东莞证券股份有限公司东莞横沥中山路证券营业部	5 106.91	4 393.54	5071	9.31	6013	704.06	4271		
5074	长江证券股份有限公司武汉创业路证券营业部	5 103.80	4 626.31	4968	27.28	4352	450.21	5057		
5075	湘财证券股份有限公司浏阳劳动路证券营业部	5 103.80	4 864.03	4874	31.66	4123	208.11	6456		
5076	湘财证券股份有限公司广州番禺光明南路证券营业部	5 103.28	4 609.02	4977	19.72	4891	474.54	4957		
5077	世纪证券有限责任公司南昌安义前进大道证券营业部	5 101.05	4 658.52	4957	46.44	3486	396.08	5299		
5078	中国银河证券股份有限公司深圳龙翔大道证券营业部	5 101.00	4 957.34	4828	56.62	3149	87.04	7809		
5079	申万宏源证券有限公司宜昌夷兴大道证券营业部	5 097.69	4 849.39	4881	12.72	5586	235.58	6233		
5080	安信证券股份有限公司东莞塘厦润塘东街证券营业部	5 097.14	4 929.57	4841	6.10	6569	161.47	6919		
5081	中银国际证券有限责任公司北京北四环西路证券营业部	5 091.62	4 013.43	5256	68.30	2823	1 009.89	3656		
5082	海通证券股份有限公司昆山同丰路证券营业部	5 088.76	3 368.47	5631	1 504.55	352	215.74	6392		
5083	渤海证券股份有限公司天津柳霞路证券营业部	5 084.00	4 351.93	5094	6.35	6533	725.72	4214		
5084	华安证券股份有限公司阜阳文峰路证券营业部	5 074.99	4 665.01	4955	7.42	6321	402.55	5269		
5085	东方证券股份有限公司湖州志成路证券营业部	5 071.45	4 901.01	4853	3.84	7107	166.59	6859		
5086	联储证券有限责任公司郑州文化路证券营业部	5 070.30	4 657.19	4959	3.46	7213	409.65	5235		
5087	信达证券股份有限公司东港东港路证券营业部	5 067.19	3 584.92	5504	30.46	4178	1 451.81	3049		
5088	广发证券股份有限公司佛山顺德文海西路证券营业部	5 062.54	4 402.83	5064	22.38	4693	637.34	4445		
5089	中国银河证券股份有限公司天津胜利路证券营业部	5 060.59	4 540.47	5004	24.56	4548	495.55	4881		
5090	联讯证券股份有限公司茂名油城八路证券营业部	5 059.22	3 714.44	5435	35.15	3949	1 309.63	3224		
5091	信达证券股份有限公司大石桥交通街证券营业部	5 057.44	4 468.44	5036	17.29	5110	571.71	4631		
5092	中国银河证券股份有限公司重庆银桦路证券营业部	5 056.68	4 207.70	5159	173.63	1493	675.34	4356		
5093	山西证券股份有限公司上海浦东大道证券营业部	5 052.67	4 124.59	5205	20.51	4831	907.56	3856		
5094	招商证券股份有限公司潍坊北海路证券营业部	5 048.40	4 772.86	4912	8.35	6162	267.19	6013		
5095	中信证券股份有限公司南通工农路证券营业部	5 042.81	3 701.27	5443	17.66	5067	1 323.88	3205		
5096	中国银河证券股份有限公司太原并州南路证券营业部	5 037.73	4 365.02	5086	32.58	4079	640.12	4430		
5097	华西证券股份有限公司南京雨花东路证券营业部	5 037.59	4 260.68	5131	21.69	4741	755.22	4144		
5098	万联证券股份有限公司东莞簪花路证券营业部	5 035.21	4 686.36	4950	14.85	5353	334.00	5594		
5099	华创证券有限责任公司凯里宁波路证券营业部	5 033.43	4 544.45	5003	14.66	5379	474.32	4958		
5100	首创证券有限责任公司潍坊东方路证券营业部	5 029.27	4 583.59	4988	32.62	4076	413.05	5216		
5101	浙商证券股份有限公司重庆新溉大道证券营业部	5 025.09	4 613.26	4974	9.65	5974	402.19	5271		
5102	国信证券股份有限公司延安中心街证券营业部	5 021.31	3 689.86	5446	12.00	5679	1 319.45	3211		
5103	浙商证券股份有限公司青田华庭街证券营业部	5 020.66	4 549.22	5001	68.15	2828	403.29	5267		
5104	华融证券股份有限公司福州乌山路证券营业部	5 019.51	4 508.29	5019	28.72	4271	482.50	4927		
5105	国海证券股份有限公司太原体育路证券营业部	5 015.10	4 423.92	5058	4.47	6949	586.70	4584		
5106	海通证券股份有限公司衡阳蒸阳南路证券营业部	5 012.72	4 690.31	4949	19.40	4918	303.00	5786		
5107	中国银河证券股份有限公司广州花都凤凰北路证券营业部	5 010.86	4 573.25	4994	9.54	5986	428.07	5155		
5108	恒泰证券股份有限公司通化东昌路证券营业部	5 009.29	3 561.69	5520	9.36	6007	1 438.23	3068		
5109	申万宏源西部证券有限公司博乐北京路证券营业部	5 006.02	4 002.31	5258	11.77	5706	991.94	3690		
5110	广发证券股份有限公司佛山南海狮山证券营业部	5 004.85	4 510.56	5017	39.09	3766	455.20	5036		
5111	申万宏源证券有限公司贵州分公司	5 003.32	4 829.05	4889	22.02	4716	152.26	7000		
5112	长江证券股份有限公司库尔勒团结北路证券营业部	5 002.18	4 259.53	5133	8.65	6113	734.00	4197		
5113	方正证券股份有限公司舟山环城西路证券营业部	5 001.26	4 671.20	4952	108.87	2102	221.19	6344		
5114	银泰证券有限责任公司西安友谊西路证券营业部	4 991.19	4 786.46	4908	2.45	7577	202.28	6509		
5115	光大证券股份有限公司上海芳甸路证券营业部	4 989.12	4 231.83	5144	1.37	8053	755.92	4142		
5116	中信证券股份有限公司石家庄槐岭路证券营业部	4 986.46	3 802.41	5371	27.50	4344	1 156.55	3441		
5117	国盛证券有限责任公司宁都中山南路证券营业部	4 981.10	4 734.55	4926	17.17	5122	229.38	6281		
5118	东方证券股份有限公司泉州津淮街证券营业部	4 979.54	4 034.88	5243	3.37	7236	941.29	3805		
5119	方正证券股份有限公司吉首人民北路证券营业部	4 973.20	4 891.68	4859	3.21	7289	78.30	7926		
5120	长城证券股份有限公司济南工业南路证券营业部	4 964.50	4 487.15	5029	3.68	7143	473.66	4963		
5121	招商证券股份有限公司珠海粤海东路证券营业部	4 963.82	4 361.83	5088	8.23	6183	593.76	4563		
5122	湘财证券股份有限公司水富团结路证券营业部	4 956.60	4 246.75	5141	73.00	2711	636.85	4447		

(二)二○一七年证券营业部交易排名(续)

MEMBER BRANCH RANKING BY TRADING VALUE, 2017 (Continued)

百万元人民币, RMB Mil.

名次 Rank	营业部名称 Member Branches	总交易金额 Total Value	股票 Stocks 交易金额 Value	股票 Stocks 名次 Rank	基金 Funds 交易金额 Value	基金 Funds 名次 Rank	债券 Bonds 交易金额 Value	债券 Bonds 名次 Rank	其他 Others 交易金额 Value	其他 Others 名次 Rank
5123	国泰君安证券股份有限公司抚州南丰橘都大道证券营业部	4 950.75	4 805.57	4901	15.08	5325	130.09	7232		
5124	申万宏源西部证券有限公司昌吉延安北路证券营业部	4 947.86	4 081.91	5225	9.12	6044	856.83	3960		
5125	中信证券股份有限公司重庆分公司	4 947.40	4 344.42	5097	122.86	1941	480.12	4938		
5126	招商证券股份有限公司青岛即墨市蓝鳌路证券营业部	4 946.85	4 722.50	4933	27.94	4311	196.41	6561		
5127	国海证券股份有限公司山东分公司	4 946.09	4 747.08	4920	13.34	5518	185.68	6672		
5128	国泰君安证券股份有限公司成都金堂县十里大道证券营业部	4 943.96	3 874.62	5327	23.31	4641	1 046.03	3600		
5129	华鑫证券有限责任公司临沂金雀山路证券营业部	4 943.63	4 440.50	5050	58.06	3103	445.08	5079		
5130	江海证券有限公司七台河景丰路证券营业部	4 939.14	4 461.83	5039	8.79	6091	468.52	4973		
5131	中信证券(山东)有限责任公司淄博沂源健康路证券营业部	4 937.00	4 606.58	4981	18.30	5005	312.12	5721		
5132	长江证券股份有限公司谷城银城大道证券营业部	4 936.09	4 579.98	4991	32.10	4096	324.01	5659		
5133	金元证券股份有限公司长沙韶山中路证券营业部	4 935.58	4 711.51	4941	13.53	5499	210.54	6430		
5134	首创证券有限责任公司石家庄长江大道证券营业部	4 929.75	4 202.45	5162	4.72	6872	722.59	4227		
5135	兴业证券股份有限公司邵武五一九路证券营业部	4 929.26	4 020.77	5253	27.03	4371	881.47	3908		
5136	华泰证券股份有限公司淮安淮安区韩信南路证券营业部	4 928.69	4 735.53	4925	15.57	5281	177.59	6755		
5137	广发证券股份有限公司江门恩平证券营业部	4 923.57	4 394.01	5069	38.00	3810	491.56	4897		
5138	长江证券股份有限公司丹江口人民路证券营业部	4 919.99	3 218.21	5751	62.33	2971	1 639.45	2836		
5139	方正证券股份有限公司湘乡桑梅路证券营业部	4 915.16	4 719.49	4936	11.54	5733	184.13	6687		
5140	渤海证券股份有限公司汕头韩江路证券营业部	4 914.71	4 615.69	4973	36.72	3866	262.29	6052		
5141	方正证券股份有限公司磐安壶厅东路证券营业部	4 914.39	4 740.08	4924	75.44	2656	98.87	7622		
5142	招商证券股份有限公司成都人民中路证券营业部	4 911.91	3 110.79	5808	6.63	6468	1 794.49	2666		
5143	华泰证券股份有限公司淮安淮阴北京东路证券营业部	4 910.95	4 532.48	5007	105.21	2145	273.26	5969		
5144	财通证券股份有限公司台州路桥邮电路证券营业部	4 909.36	4 730.65	4929	11.93	5685	166.79	6855		
5145	德邦证券股份有限公司苏州旺墩路证券营业部	4 906.66	4 575.57	4993	1.62	7919	329.47	5618		
5146	国联证券股份有限公司徐州中山北路证券营业部	4 906.17	4 399.26	5067	19.62	4900	487.29	4913		
5147	华泰证券股份有限公司泰州兴化英武中路证券营业部	4 904.68	4 420.63	5060	30.73	4170	453.32	5045		
5148	长城证券股份有限公司如皋海阳路证券营业部	4 903.39	3 954.51	5284	15.25	5317	933.63	3810		
5149	第一创业证券股份有限公司北京西直门外大街证券营业部	4 902.61	4 148.03	5192	72.67	2717	681.91	4328		
5150	中国银河证券股份有限公司枣阳襄阳路证券营业部	4 899.53	4 448.54	5048	67.39	2847	383.61	5354		
5151	西部证券股份有限公司西安高新路证券营业部	4 896.47	4 435.43	5053	11.88	5690	449.16	5062		
5152	西部证券股份有限公司咸阳人民东路证券营业部	4 896.45	4 222.19	5150	8.85	6081	665.40	4376		
5153	华泰证券股份有限公司漳州水仙大街证券营业部	4 888.77	4 547.11	5002	37.97	3812	303.69	5784		
5154	大通证券股份有限公司无锡中南路证券营业部	4 881.76	3 485.57	5567	39.27	3760	1 356.92	3165		
5155	财达证券股份有限公司唐山迁安惠宁大街证券营业部	4 869.17	4 502.71	5021	28.71	4273	337.75	5571		
5156	方正证券股份有限公司南阳人民路证券营业部	4 868.58	4 577.55	4992	14.36	5416	276.68	5948		
5157	国开证券有限责任公司北京珠市口东大街证券营业部	4 867.23	3 674.32	5455	22.19	4704	1 170.73	3415		
5158	招商证券股份有限公司镇江谷阳路证券营业部	4 867.02	3 631.84	5477	336.85	937	898.34	3873		
5159	中泰证券股份有限公司莒县银杏大道路证券营业部	4 863.16	4 558.93	4997	4.36	6975	299.87	5803		
5160	光大证券股份有限公司扬州文昌西路证券营业部	4 862.31	4 162.75	5183	14.31	5424	685.25	4318		
5161	方正证券股份有限公司泉州泉秀路证券营业部	4 861.36	3 562.21	5517	19.08	4944	1 280.07	3266		
5162	华西证券股份有限公司内江大千路证券营业部	4 859.26	4 024.68	5251	168.45	1543	666.13	4374		
5163	第一创业证券股份有限公司梅州彬芳大道证券营业部	4 853.53	3 891.72	5316	18.30	5006	943.51	3803		
5164	中信证券股份有限公司绍兴中兴南路证券营业部	4 852.61	3 447.45	5587	58.65	3077	1 346.51	3177		
5165	长城证券股份有限公司连云港海棠中路证券营业部	4 846.89	4 531.54	5008	13.12	5540	302.22	5791		
5166	财达证券股份有限公司廊坊万庄友好街证券营业部	4 843.14	3 332.84	5661	56.18	3164	1 454.12	3044		
5167	渤海证券股份有限公司郑州东明路证券营业部	4 841.54	3 946.85	5286	3.95	7074	890.74	3890		
5168	渤海证券股份有限公司天津津塘路证券营业部	4 835.94	4 421.46	5059	3.91	7088	410.57	5228		
5169	中信建投证券股份有限公司重庆黔江证券营业部	4 830.70	4 525.89	5011	3.26	7271	301.55	5795		
5170	华福证券有限责任公司漳平和平中路证券营业部	4 826.83	4 372.96	5084	11.16	5776	442.71	5090		
5171	华创证券有限责任公司安顺虹山湖路证券营业部	4 826.75	4 510.79	5016	20.62	4824	295.34	5826		
5172	金元证券股份有限公司南通青年中路证券营业部	4 826.02	3 938.99	5289	6.05	6584	880.98	3909		
5173	海通证券股份有限公司诸暨艮塔东路证券营业部	4 824.65	4 572.17	4995	7.80	6252	244.68	6184		
5174	海通证券股份有限公司榆林榆阳证券营业部	4 824.17	4 550.59	4999	17.02	5132	256.57	6101		
5175	中信证券股份有限公司天津大沽北路证券营业部	4 823.52	4 462.47	5038	106.38	2126	254.67	6110		
5176	大通证券股份有限公司葫芦岛新华大街证券营业部	4 822.07	3 875.00	5326	16.51	5185	930.57	3812		
5177	国海证券股份有限公司河池南丹县丹城大道证券营业部	4 817.25	26.03	10170	4 787.58	158	3.64	9929		
5178	中信建投证券股份有限公司青岛云南路证券营业部	4 816.28	4 263.67	5129	22.54	4683	530.07	4767		
5179	国泰君安证券股份有限公司文山普阳路证券营业部	4 813.15	4 449.74	5047	274.78	1074	88.64	7782		
5180	中泰证券股份有限公司哈尔滨上海街证券营业部	4 806.24	3 040.26	5852	12.13	5659	1 753.86	2719		
5181	天风证券股份有限公司武汉唐家墩路证券营业部	4 802.84	3 461.14	5578	1.80	7841	1 339.90	3186		
5182	万和证券股份有限公司深圳深南大道证券营业部	4 799.96	4 267.39	5127	6.71	6453	525.86	4781		
5183	东海证券股份有限公司偃师商都路证券营业部	4 799.36	4 210.52	5155	23.00	4661	565.84	4653		

(二)二○一七年证券营业部交易排名(续)

MEMBER BRANCH RANKING BY TRADING VALUE, 2017 (Continued)

百万元人民币, RMB Mil.

名次 Rank	营业部名称 Member Branches	总交易金额 Total Value	股票 Stocks 交易金额 Value	股票 Stocks 名次 Rank	基金 Funds 交易金额 Value	基金 Funds 名次 Rank	债券 Bonds 交易金额 Value	债券 Bonds 名次 Rank	其他 Others 交易金额 Value	其他 Others 名次 Rank
5184	西藏东方财富证券股份有限公司上海永和路证券营业部	4 793.10	4 436.19	5052	52.90	3267	304.01	5780		
5185	西部证券股份有限公司商洛北新街证券营业部	4 790.30	4 226.77	5147	7.60	6291	555.93	4685		
5186	海通证券股份有限公司张家港东环路证券营业部	4 789.45	3 933.08	5294	3.55	7183	852.82	3966		
5187	海通证券股份有限公司克拉玛依准噶尔路证券营业部	4 787.51	4 168.38	5178	24.21	4571	594.91	4561		
5188	长江证券股份有限公司石家庄红旗大街证券营业部	4 782.47	4 459.97	5041	16.03	5230	306.46	5774		
5189	光大证券股份有限公司肇庆康乐北路证券营业部	4 781.04	4 302.30	5112	12.54	5611	466.20	4984		
5190	招商证券股份有限公司合肥望江西路证券营业部	4 778.44	3 903.19	5312	2.38	7603	872.87	3928		
5191	长江证券股份有限公司汉川仙女大道证券营业部	4 775.95	3 846.60	5342	15.45	5293	913.89	3840		
5192	华泰证券股份有限公司铜陵淮河大道证券营业部	4 772.72	4 284.08	5120	14.84	5356	473.80	4961		
5193	华安证券股份有限公司蚌埠涂山路证券营业部	4 760.76	3 880.73	5322	2.20	7668	877.83	3915		
5194	长江证券股份有限公司绵阳花园南街证券营业部	4 758.61	1 523.61	7153	7.52	6309	3 227.49	1619		
5195	中原证券股份有限公司禹州府东路证券营业部	4 753.44	4 656.77	4960	6.49	6510	90.19	7756		
5196	中泰证券股份有限公司佛山季华路证券营业部	4 752.28	4 149.41	5191	7.57	6297	595.30	4560		
5197	华福证券有限责任公司古田解放路证券营业部	4 750.19	4 497.54	5023	25.49	4472	227.15	6296		
5198	中信建投证券股份有限公司太原新建路证券营业部	4 749.07	4 274.87	5125	206.65	1321	267.55	6011		
5199	东北证券股份有限公司成都龙腾东路证券营业部	4 748.98	4 446.76	5049	18.42	4989	283.80	5911		
5200	西藏东方财富证券股份有限公司廊坊光明西道证券营业部	4 748.01	4 201.06	5163	12.25	5642	534.70	4750		
5201	长城证券股份有限公司厦门湖滨南路证券营业部	4 745.75	4 086.34	5222	35.44	3934	623.96	4476		
5202	财通证券股份有限公司乐清良港西路证券营业部	4 744.80	4 332.59	5101	14.41	5410	397.80	5291		
5203	华泰证券股份有限公司徐州丰县中阳大道证券营业部	4 744.31	4 453.44	5044	10.58	5850	280.29	5927		
5204	中信建投证券股份有限公司成都邛崃永丰路证券营业部	4 742.97	4 477.00	5033	13.25	5528	252.72	6123		
5205	天风证券股份有限公司长沙韶山中路证券营业部	4 739.42	4 321.98	5105	3.56	7181	413.89	5213		
5206	中航证券有限公司长沙韶山中路证券营业部	4 738.46	4 583.72	4987	9.41	6003	145.33	7070		
5207	国信证券股份有限公司三明列东街证券营业部	4 734.64	4 477.15	5032	7.00	6405	250.50	6138		
5208	东吴证券股份有限公司大连五一广场证券营业部	4 732.53	3 961.06	5279	254.64	1145	516.83	4808		
5209	信达证券股份有限公司温岭万昌中路证券营业部	4 726.73	4 411.59	5061	0.05	9377	315.09	5709		
5210	中原证券股份有限公司灵宝函谷路证券营业部	4 726.59	4 400.85	5066	15.38	5301	310.36	5736		
5211	华安证券股份有限公司芜湖北京中路证券营业部	4 725.93	4 466.06	5037	2.47	7567	257.40	6096		
5212	国泰君安证券股份有限公司三亚迎宾路证券营业部	4 722.23	4 490.69	5028	7.41	6327	224.13	6320		
5213	九州证券股份有限公司青岛分公司	4 721.71	3 867.16	5329	262.25	1123	592.30	4570		
5214	国都证券股份有限公司长春人民大街证券营业部	4 719.04	4 084.84	5224	7.54	6304	626.66	4470		
5215	东莞证券股份有限公司东莞茶山茶山大道证券营业部	4 714.77	3 726.99	5425	16.66	5173	971.12	3734		
5216	长城国瑞证券有限公司成都蜀汉路证券营业部	4 714.13	3 955.29	5283	7.43	6319	751.41	4156		
5217	东莞证券股份有限公司佛山顺德均安恒安路证券营业部	4 709.85	4 439.03	5051	5.41	6715	265.40	6025		
5218	联讯证券股份有限公司深圳分公司	4 707.76	4 386.36	5077	12.76	5580	308.64	5756		
5219	东海证券股份有限公司郑州经七路证券营业部	4 707.67	4 286.64	5118	11.68	5715	409.34	5238		
5220	财通证券股份有限公司衢州龙游荣昌路证券营业部	4 701.10	4 396.20	5068	6.83	6434	298.07	5814		
5221	中国银河证券股份有限公司无锡梁溪路证券营业部	4 698.74	4 320.26	5107	19.73	4889	358.75	5457		
5222	方正证券股份有限公司天台寒山路证券营业部	4 697.16	4 452.32	5046	29.67	4223	215.17	6397		
5223	安信证券股份有限公司广州番禺吉祥北道证券营业部	4 695.20	4 177.81	5173	113.08	2050	404.32	5261		
5224	东北证券股份有限公司公主岭证券营业部	4 693.66	3 628.03	5482	152.77	1672	912.86	3844		
5225	国信证券股份有限公司杭州定安路证券营业部	4 692.12	4 307.49	5110	12.16	5656	372.48	5400		
5226	浙商证券股份有限公司泉州云鹿路证券营业部	4 690.56	4 500.31	5022	7.16	6366	183.08	6697		
5227	中信证券股份有限公司上海娄山关路证券营业部	4 688.81	4 393.61	5070	5.93	6611	289.27	5868		
5228	华融证券股份有限公司北京文慧园证券营业部	4 687.04	3 264.83	5712	19.96	4869	1 402.25	3118		
5229	海通证券股份有限公司韶关文化街证券营业部	4 686.32	4 128.00	5202	45.28	3522	513.04	4819		
5230	国泰君安证券股份有限公司北京金桐西路证券营业部	4 684.14	4 356.83	5092	17.63	5069	309.67	5746		
5231	广发证券股份有限公司监利江城路证券营业部	4 680.24	4 060.41	5232	18.46	4985	601.37	4543		
5232	国信证券股份有限公司铜陵义安大道证券营业部	4 677.51	4 353.84	5093	16.83	5161	306.84	5770		
5233	方正证券股份有限公司郑州瑞达路证券营业部	4 677.18	4 424.11	5057	8.22	6185	244.85	6182		
5234	长江证券股份有限公司淄博联通路证券营业部	4 676.95	4 089.36	5220	7.05	6394	580.54	4600		
5235	招商证券股份有限公司北海市北海大道证券营业部	4 675.23	3 718.78	5431	9.06	6053	947.39	3788		
5236	宏信证券有限责任公司苏州苏州大道东证券营业部	4 674.66	4 618.39	4971	16.47	5190	39.80	8648		
5237	安信证券股份有限公司云浮郁南证券营业部	4 674.62	4 331.19	5102	8.71	6102	334.72	5588		
5238	联储证券有限责任公司沈阳万柳塘路证券营业部	4 674.47	3 520.99	5541	16.27	5212	1 137.22	3469		
5239	方正证券股份有限公司南京溧水中山东路证券营业部	4 668.21	4 367.11	5085	14.55	5392	286.56	5888		
5240	海通证券股份有限公司青岛九水东路证券营业部	4 665.66	4 384.74	5079	21.91	4726	259.01	6081		
5241	长城证券股份有限公司潍坊胜利东街证券营业部	4 663.32	4 184.21	5170	9.71	5965	469.40	4968		
5242	东海证券股份有限公司长春前进大街证券营业部	4 661.28	4 032.18	5246	6.77	6443	622.33	4481		
5243	国泰君安证券股份有限公司重庆忠县证券营业部	4 659.31	4 223.44	5149	31.89	4111	403.97	5264		
5244	中泰证券股份有限公司滨州邹平黄山三路证券营业部	4 656.86	4 470.51	5034	5.43	6708	180.92	6724		

(二)二○一七年证券营业部交易排名(续)

MEMBER BRANCH RANKING BY TRADING VALUE, 2017 (Continued)

百万元人民币, RMB Mil.

名次 Rank	营业部名称 Member Branches	总交易金额 Total Value	股票 Stocks 交易金额 Value	股票 Stocks 名次 Rank	基金 Funds 交易金额 Value	基金 Funds 名次 Rank	债券 Bonds 交易金额 Value	债券 Bonds 名次 Rank	其他 Others 交易金额 Value	其他 Others 名次 Rank
5245	西南证券股份有限公司龙岩西陂路证券营业部	4 656.42	3 761.84	5400	501.53	707	393.05	5310		
5246	东方证券股份有限公司昆明白龙路证券营业部	4 654.79	4 376.11	5083	16.42	5198	262.26	6053		
5247	广发证券股份有限公司普洱振兴路证券营业部	4 653.34	4 240.76	5142	10.02	5927	402.55	5270		
5248	宏信证券有限责任公司西安唐延路证券营业部	4 651.93	3 774.49	5391	7.24	6354	870.21	3931		
5249	申万宏源证券有限公司芜湖文化路证券营业部	4 648.17	3 672.85	5457	18.50	4980	956.82	3760		
5250	国泰君安证券股份有限公司深圳高新南四道证券营业部	4 647.03	4 510.97	5015	33.17	4043	102.89	7566		
5251	中泰证券股份有限公司无锡中山路证券营业部	4 641.75	4 431.68	5054	8.50	6138	201.57	6517		
5252	国联证券股份有限公司淮安北京北路证券营业部	4 641.28	4 229.54	5145	4.01	7055	407.74	5246		
5253	方正证券股份有限公司驻马店置地大道证券营业部	4 641.18	4 266.94	5128	56.26	3160	317.98	5694		
5254	浙商证券股份有限公司宁波百丈东路证券营业部	4 639.63	4 077.20	5228	12.68	5592	549.76	4701		
5255	海通证券股份有限公司郴州南岭大道证券营业部	4 638.43	4 186.89	5168	27.20	4357	424.34	5166		
5256	招商证券股份有限公司重庆涪陵广场路证券营业部	4 635.78	4 357.21	5091	5.23	6765	273.34	5966		
5257	世纪证券有限责任公司昆明青年路证券营业部	4 634.66	3 996.17	5261	71.60	2741	566.89	4647		
5258	华林证券股份有限公司厦门湖滨南路证券营业部	4 631.36	4 427.77	5055	8.25	6176	195.33	6571		
5259	广州证券股份有限公司南京庐山路证券营业部	4 630.35	4 538.54	5005	3.68	7141	88.13	7786		
5260	华创证券有限责任公司重庆红锦大道证券营业部	4 628.81	3 374.97	5629	14.44	5407	1 239.41	3331		
5261	招商证券股份有限公司温州鹿城路证券营业部	4 628.59	4 269.22	5126	0.64	8523	358.74	5458		
5262	国元证券股份有限公司义乌城北路证券营业部	4 624.99	4 389.36	5074	20.78	4814	214.86	6400		
5263	广发证券股份有限公司上海南奉公路证券营业部	4 623.98	4 320.12	5108	10.30	5902	293.55	5841		
5264	财富证券有限责任公司长沙总部证券营业部	4 621.16	4 111.36	5211	20.01	4866	489.79	4903		
5265	招商证券股份有限公司荆州荆中路证券营业部	4 614.93	3 751.93	5406	5.69	6652	857.30	3958		
5266	中邮证券有限责任公司江西分公司	4 613.34	4 111.12	5212	36.27	3891	465.95	4986		
5267	华福证券有限责任公司马尾君竹路证券营业部	4 610.68	4 168.21	5179	12.53	5613	429.94	5145		
5268	海通证券股份有限公司上海崇明县北门路证券营业部	4 609.03	4 125.20	5204	202.48	1341	281.35	5923		
5269	网信证券有限责任公司沈阳宁山中路证券营业部	4 608.87	2 877.38	5966	13.32	5520	1 718.17	2752		
5270	招商证券股份有限公司昆山前进西路证券营业部	4 607.12	4 338.36	5098	26.20	4423	242.55	6199		
5271	光大证券股份有限公司合肥南一环路证券营业部	4 604.67	4 077.54	5227	32.65	4073	494.48	4885		
5272	中航证券有限公司新余北湖中路证券营业部	4 601.09	4 101.40	5216	16.62	5178	483.07	4924		
5273	中国银河证券股份有限公司常熟海虞北路证券营业部	4 597.58	4 017.88	5255	20.36	4841	559.34	4673		
5274	财通证券股份有限公司宁波北仑宝山路证券营业部	4 592.07	4 323.32	5104	20.31	4844	248.44	6155		
5275	大通证券股份有限公司抚顺新城路证券营业部	4 591.39	3 816.70	5357	29.55	4228	745.14	4169		
5276	中航证券有限公司厦门环岛东路证券营业部	4 591.34	4 204.72	5161	8.02	6218	378.60	5377		
5277	中国中投证券有限责任公司马鞍山雨山东路证券营业部	4 590.85	3 838.39	5351	19.77	4884	732.68	4198		
5278	中信证券股份有限公司海南分公司	4 586.15	4 312.52	5109	29.82	4212	243.81	6191		
5279	国泰君安证券股份有限公司泸州纳溪区云溪东路证券营业部	4 584.01	3 777.16	5390	20.96	4797	785.89	4087		
5280	国泰君安证券股份有限公司北京朝内大街证券营业部	4 583.47	3 964.22	5278	34.63	3969	584.62	4588		
5281	长城证券股份有限公司重庆新南路证券营业部	4 582.53	3 630.26	5479	12.21	5649	940.07	3808		
5282	国信证券股份有限公司汕头中山中路证券营业部	4 580.62	4 006.50	5257	45.44	3517	528.68	4769		
5283	东海证券股份有限公司如皋中山东路证券营业部	4 580.23	3 692.57	5445	21.06	4789	866.60	3937		
5284	光大证券股份有限公司深圳香蜜湖路证券营业部	4 579.61	4 454.70	5043	0.13	9194	124.78	7300		
5285	西部证券股份有限公司铜川体育路证券营业部	4 578.45	4 351.90	5095	9.20	6028	217.35	6377		
5286	西藏东方财富证券股份有限公司盐城迎宾南路证券营业部	4 577.48	4 391.96	5072	13.70	5479	171.82	6797		
5287	长城国瑞证券有限公司杭州新塘路证券营业部	4 576.33	4 088.91	5221	4.50	6940	482.93	4925		
5288	中邮证券有限责任公司宝鸡高新大道证券营业部	4 575.78	4 029.08	5247	9.91	5940	536.79	4744		
5289	申万宏源西部证券有限公司吐鲁番文化路证券营业部	4 572.67	4 461.71	5040	6.10	6570	104.86	7538		
5290	国元证券股份有限公司南陵青铜路证券营业部	4 569.04	4 347.78	5096	8.51	6135	212.75	6417		
5291	信达证券股份有限公司湛江坡头证券营业部	4 567.15	3 808.09	5366	83.13	2488	675.93	4351		
5292	江海证券有限公司鹤岗东解放路证券营业部	4 566.33	3 910.61	5306	17.18	5120	638.53	4439		
5293	广发证券股份有限公司朝阳新华路证券营业部	4 566.31	3 957.67	5282	10.45	5871	598.19	4550		
5294	浙商证券股份有限公司衢州衢化南一道证券营业部	4 565.91	3 551.23	5525	10.52	5857	1 004.16	3661		
5295	国泰君安证券股份有限公司琼海金海路证券营业部	4 565.51	3 001.47	5888	1 103.44	424	460.61	5007		
5296	信达证券股份有限公司凌源凌河街证券营业部	4 564.37	4 288.54	5116	12.24	5644	263.59	6040		
5297	中国银河证券股份有限公司梅州沿江西路证券营业部	4 563.00	3 934.15	5292	55.13	3194	573.72	4625		
5298	东兴证券股份有限公司广州珠江东路证券营业部	4 558.92	4 297.73	5113	31.82	4116	229.37	6282		
5299	第一创业证券股份有限公司深圳泰然证券营业部	4 557.93	4 390.31	5073	13.62	5487	153.99	6988		
5300	中泰证券股份有限公司汕头榕江路证券营业部	4 557.37	3 877.06	5324	4.87	6831	675.43	4355		
5301	中国银河证券股份有限公司上海金港路证券营业部	4 556.78	4 497.40	5024			59.38	8233		
5302	中原证券股份有限公司长葛八七路证券营业部	4 553.28	4 258.85	5134	14.10	5445	280.32	5926		
5303	光大证券股份有限公司广州宝岗大道证券营业部	4 551.90	3 813.50	5360	15.03	5327	723.37	4226		
5304	山西证券股份有限公司汾阳汾酒厂证券营业部	4 550.64	3 891.16	5317	2.99	7360	656.49	4396		
5305	万联证券股份有限公司杭州上塘路证券营业部	4 548.90	4 188.12	5167	96.00	2271	264.77	6032		

(二)二○一七年证券营业部交易排名(续)

MEMBER BRANCH RANKING BY TRADING VALUE, 2017 (Continued)

百万元人民币, RMB Mil.

名次 Rank	营业部名称 Member Branches	总交易金额 Total Value	股票 Stocks 交易金额 Value	股票 Stocks 名次 Rank	基金 Funds 交易金额 Value	基金 Funds 名次 Rank	债券 Bonds 交易金额 Value	债券 Bonds 名次 Rank	其他 Others 交易金额 Value	其他 Others 名次 Rank
5306	中国银河证券股份有限公司上海泗宝路证券营业部	4 545.40	1 312.58	7410	1 044.48	442	2 188.34	2302		
5307	华创证券有限责任公司贵阳小河长江路证券营业部	4 541.44	3 915.30	5302	20.56	4827	605.59	4528		
5308	中信建投证券股份有限公司金昌公园路证券营业部	4 532.77	3 878.57	5323	17.42	5093	636.78	4448		
5309	国泰君安证券股份有限公司德清武源街证券营业部	4 532.26	4 247.35	5140	13.63	5485	271.28	5985		
5310	第一创业证券股份有限公司上海分公司	4 528.68	2 809.35	6019	86.55	2423	1 632.78	2842		
5311	广发证券股份有限公司洪湖宏伟南路证券营业部	4 527.58	4 110.56	5213	12.58	5603	404.44	5260		
5312	国信证券股份有限公司成都马超东路证券营业部	4 527.48	4 261.08	5130	15.93	5244	250.48	6139		
5313	财达证券股份有限公司唐山古冶京山道证券营业部	4 527.45	3 823.91	5356	9.92	5938	693.63	4301		
5314	华福证券有限责任公司漳浦朝阳路证券营业部	4 526.18	4 228.87	5146	108.96	2101	188.36	6645		
5315	东兴证券股份有限公司北京金融大街证券营业部	4 519.51	3 809.64	5363	35.49	3930	674.38	4361		
5316	方正证券股份有限公司濮阳黄河路证券营业部	4 518.94	4 099.98	5217	40.27	3722	378.70	5375		
5317	西南证券股份有限公司浏阳环府路证券营业部	4 518.74	4 427.24	5056	3.73	7135	87.77	7797		
5318	华龙证券股份有限公司深圳民田路证券营业部	4 518.34	4 255.48	5138	4.30	6992	258.56	6084		
5319	东方证券股份有限公司太原高新街证券营业部	4 514.96	4 219.19	5151	36.48	3883	259.29	6076		
5320	上海证券有限责任公司鼓浪路证券营业部	4 513.07	4 210.99	5154	2.47	7568	299.61	5805		
5321	南京证券股份有限公司溧阳罗湾路证券营业部	4 509.98	4 144.89	5194	2.65	7498	362.43	5444		
5322	安信证券股份有限公司海南分公司	4 508.92	4 292.03	5114	10.39	5890	206.51	6465		
5323	广发证券股份有限公司佛山顺德三乐路证券营业部	4 503.24	4 033.10	5245	17.42	5094	452.72	5048		
5324	长江证券股份有限公司商丘香君路证券营业部	4 491.92	4 210.26	5156	11.82	5695	269.83	5998		
5325	国泰君安证券股份有限公司承德西大街证券营业部	4 489.32	3 458.70	5583	152.48	1674	878.15	3914		
5326	安信证券股份有限公司广州白云大道证券营业部	4 488.72	3 656.96	5465	592.47	638	239.30	6214		
5327	东吴证券股份有限公司苏州宝带东路证券营业部	4 485.38	4 134.72	5200	2.87	7403	347.79	5519		
5328	中信证券股份有限公司武汉水果湖证券营业部	4 476.54	3 345.02	5652	20.87	4806	1 110.66	3502		
5329	华西证券股份有限公司广元利州东路证券营业部	4 473.45	4 198.34	5164	54.67	3208	220.44	6354		
5330	西部证券股份有限公司柳州海关路证券营业部	4 473.32	3 991.30	5264	1.84	7823	480.18	4937		
5331	财富证券有限责任公司长沙宁乡花明北路证券营业部	4 472.78	4 408.48	5063	14.25	5428	50.05	8410		
5332	国信证券股份有限公司重庆涪陵中山路证券营业部	4 470.73	4 307.04	5111	28.85	4266	134.84	7170		
5333	中信建投证券股份有限公司广州番禺国泰路证券营业部	4 468.52	3 768.08	5395	365.78	883	334.66	5589		
5334	海通证券股份有限公司太仓人民南路证券营业部	4 461.95	4 278.89	5121	8.07	6204	174.99	6778		
5335	华龙证券股份有限公司扬州邗江路证券营业部	4 460.80	4 224.35	5148	3.59	7172	232.86	6257		
5336	申万宏源证券有限公司雅安羌江南路证券营业部	4 457.75	3 765.86	5399	12.58	5604	679.31	4336		
5337	中信建投证券股份有限公司北京酒仙桥路证券营业部	4 448.75	4 132.95	5201	6.15	6555	309.65	5747		
5338	中泰证券股份有限公司潍坊昌乐新昌路证券营业部	4 446.12	4 175.84	5174	16.46	5191	253.81	6117		
5339	方正证券股份有限公司深圳分公司	4 445.37	4 364.02	5087	5.18	6772	76.16	7960		
5340	中国银河证券股份有限公司沧州永安南大道证券营业部	4 443.34	3 934.78	5291	9.19	6033	499.38	4871		
5341	银泰证券有限责任公司温州蝉街证券营业部	4 439.54	4 234.00	5143	12.05	5670	193.48	6599		
5342	海通证券股份有限公司新昌七星路证券营业部	4 435.73	4 158.56	5186	36.75	3863	240.42	6207		
5343	海通证券股份有限公司上饶中山西路证券营业部	4 435.72	4 174.91	5175	36.42	3886	224.39	6316		
5344	国盛证券有限责任公司金华李渔路证券营业部	4 433.66	3 959.67	5281	39.67	3741	434.32	5127		
5345	招商证券股份有限公司北京上地农大南路证券营业部	4 433.40	3 908.09	5309	13.91	5460	511.41	4823		
5346	德邦证券股份有限公司上海南京西路证券营业部	4 432.87	3 726.98	5426	23.72	4604	682.18	4327		
5347	华泰证券股份有限公司宜兴解放东路证券营业部	4 431.21	4 018.34	5254	18.59	4976	394.28	5306		
5348	恒泰证券股份有限公司青岛燕儿岛路证券营业部	4 429.75	3 824.26	5355	16.88	5149	588.61	4579		
5349	国盛证券有限责任公司合肥翠微路证券营业部	4 429.09	4 137.59	5198	3.01	7355	288.48	5871		
5350	招商证券股份有限公司乐清旭阳路证券营业部	4 428.10	4 208.96	5158	35.31	3940	183.83	6690		
5351	中信证券股份有限公司路桥富仕路证券营业部	4 427.53	3 967.87	5275	7.13	6375	452.53	5050		
5352	中信证券股份有限公司呼和浩特如意和大街证券营业部	4 427.11	4 179.59	5172	59.56	3050	187.95	6652		
5353	海通证券股份有限公司广州花都凤凰北路证券营业部	4 426.34	4 278.10	5123	19.77	4885	128.47	7252		
5354	东方证券股份有限公司镇江东吴路证券营业部	4 425.94	4 028.21	5248	21.18	4778	376.55	5383		
5355	华泰证券股份有限公司泰州高港金港南路证券营业部	4 421.72	4 190.45	5165	81.30	2521	149.96	7018		
5356	华泰证券股份有限公司新沂大桥西路证券营业部	4 419.88	4 162.22	5184	58.29	3092	199.36	6537		
5357	长城国瑞证券有限公司北京月坛北街证券营业部	4 419.34	3 561.74	5519	11.00	5799	846.60	3983		
5358	中邮证券有限责任公司四川分公司	4 418.07	4 040.68	5240	16.83	5160	360.56	5454		
5359	中国银河证券股份有限公司南京江宁竹山路证券营业部	4 416.41	4 276.40	5124	7.08	6388	132.92	7194		
5360	国盛证券有限责任公司天津西园道证券营业部	4 414.88	3 460.30	5580	3.94	7075	950.64	3780		
5361	东吴证券股份有限公司昆山周市镇萧林东路证券营业部	4 414.20	4 136.35	5199	84.34	2466	193.50	6598		
5362	国联证券股份有限公司北京石景山路证券营业部	4 413.00	3 285.81	5698	92.88	2309	1 034.31	3618		
5363	东方证券股份有限公司上海松江区新松江路证券营业部	4 411.93	3 910.00	5308	157.50	1623	344.43	5537		
5364	长江证券股份有限公司太原南内环街证券营业部	4 411.12	4 055.43	5233	6.07	6572	349.62	5508		
5365	九州证券股份有限公司安徽分公司	4 411.11	2 963.19	5920	22.37	4694	1 425.55	3090		
5366	广州证券股份有限公司唐山滦南县中大街证券营业部	4 406.01	3 922.74	5298	7.69	6272	475.58	4954		

(二)二○一七年证券营业部交易排名(续)

MEMBER BRANCH RANKING BY TRADING VALUE, 2017 (Continued)

百万元人民币, RMB Mil.

名次 Rank	营业部名称 Member Branches	总交易金额 Total Value	股票 Stocks 交易金额 Value	股票 Stocks 名次 Rank	基金 Funds 交易金额 Value	基金 Funds 名次 Rank	债券 Bonds 交易金额 Value	债券 Bonds 名次 Rank	其他 Others 交易金额 Value	其他 Others 名次 Rank
5367	华融证券股份有限公司太原学府街证券营业部	4 405.30	3 715.69	5434	16.86	5153	672.75	4363		
5368	中泰证券股份有限公司唐山学院路证券营业部	4 393.44	3 789.71	5377	55.26	3189	548.48	4708		
5369	招商证券股份有限公司长春人民大街证券营业部	4 392.63	3 599.06	5497	6.01	6592	787.55	4080		
5370	海通证券股份有限公司萍乡楚萍东路证券营业部	4 389.63	4 250.98	5139	28.24	4299	110.42	7470		
5371	长江证券股份有限公司兴化花园路证券营业部	4 388.22	4 284.92	5119	4.99	6811	98.31	7629		
5372	中原证券股份有限公司石家庄中山西路证券营业部	4 388.14	3 684.21	5449	5.09	6794	698.85	4283		
5373	华融证券股份有限公司怀化云集路证券营业部	4 385.28	4 157.64	5188	9.75	5959	217.89	6373		
5374	海通证券股份有限公司鸡西虎林红旗街证券营业部	4 382.05	3 284.08	5701	781.68	529	316.29	5704		
5375	申万宏源西部证券有限公司乌鲁木齐八一路证券营业部	4 382.04	3 767.69	5397	6.54	6490	607.81	4519		
5376	招商证券股份有限公司石家庄裕华东路证券营业部	4 380.22	3 500.55	5556	32.21	4091	847.46	3980		
5377	五矿证券有限公司深圳梅坂大道证券营业部	4 378.57	3 360.97	5638	44.40	3556	973.19	3725		
5378	中国银河证券股份有限公司广州番禺万博四路证券营业部	4 378.31	3 892.74	5315	113.07	2051	372.50	5399		
5379	九州证券股份有限公司山西分公司	4 375.70	4 043.54	5238	18.04	5037	314.12	5712		
5380	安信证券股份有限公司泉州湖心街证券营业部	4 375.15	4 185.75	5169	52.57	3280	136.83	7141		
5381	中信证券(山东)有限责任公司黄岛双珠路证券营业部	4 374.07	4 076.42	5229	8.90	6074	288.74	5870		
5382	财达证券股份有限公司邯郸武安中兴路证券营业部	4 371.07	3 754.38	5404	7.83	6246	608.86	4517		
5383	国盛证券有限责任公司武汉京汉大道证券营业部	4 371.07	2 793.77	6027	77.99	2603	1 499.31	3002		
5384	新时代证券股份有限公司绵阳泗水巷铁牛广场证券营业部	4 370.01	4 146.07	5193	29.80	4213	194.15	6590		
5385	广州证券股份有限公司广州金穗路证券营业部	4 369.97	3 784.50	5382	58.05	3104	527.43	4776		
5386	西南证券股份有限公司重庆南川河滨南路证券营业部	4 367.68	3 968.05	5274	5.79	6634	393.83	5309		
5387	华安证券股份有限公司洛阳中州路证券营业部	4 365.35	3 780.76	5388	18.06	5033	566.53	4650		
5388	招商证券股份有限公司海口国贸大道证券营业部	4 363.50	3 925.62	5296	77.28	2618	360.60	5453		
5389	浙商证券股份有限公司绍兴袍江世纪街证券营业部	4 362.14	4 024.88	5250	11.90	5688	325.37	5646		
5390	中国中投证券有限责任公司连云港苍梧路证券营业部	4 358.86	4 336.93	5099	0.02	9491	21.90	9107		
5391	中信证券股份有限公司成都武侯大道证券营业部	4 358.18	3 784.41	5383	186.79	1414	386.98	5342		
5392	爱建证券有限责任公司湖北分公司	4 356.64	4 115.85	5207	2.80	7438	237.99	6220		
5393	申万宏源西部证券有限公司湛江人民大道中证券营业部	4 355.55	3 653.38	5467	18.82	4960	683.35	4321		
5394	大同证券有限责任公司临汾平阳南街证券营业部	4 354.28	3 172.30	5780	27.87	4319	1 154.11	3444		
5395	华泰证券股份有限公司岳阳平江天岳大道证券营业部	4 353.18	3 960.21	5280	6.59	6475	386.38	5344		
5396	财达证券股份有限公司沧州泊头裕华中路证券营业部	4 351.16	3 709.78	5438	3.38	7233	638.00	4443		
5397	华福证券有限责任公司永定沿河南路证券营业部	4 348.49	3 993.90	5262	6.04	6587	348.56	5514		
5398	东吴证券股份有限公司济南明湖东路证券营业部	4 347.25	3 743.46	5411	150.41	1683	453.38	5044		
5399	财富证券有限责任公司长沙县星沙北路证券营业部	4 345.86	4 138.15	5197	7.40	6328	200.31	6529		
5400	渤海证券股份有限公司天津津沽路证券营业部	4 344.55	4 180.06	5171	4.11	7037	160.38	6933		
5401	安信证券股份有限公司汕头谷饶前进路证券营业部	4 342.58	1 735.40	6939	2 523.96	262	83.21	7854		
5402	恒泰证券股份有限公司鄂尔多斯薛家湾准格尔路证券营业部	4 331.66	3 242.25	5732	4.82	6848	1 084.59	3534		
5403	渤海证券股份有限公司沈阳北站路证券营业部	4 328.44	3 868.30	5328	13.74	5475	446.40	5074		
5404	太平洋证券股份有限公司泰安东岳大街证券营业部	4 325.65	3 968.36	5273	10.49	5864	346.79	5528		
5405	东兴证券股份有限公司太原亲贤北街证券营业部	4 325.49	4 117.60	5206	3.50	7197	204.39	6488		
5406	山西证券股份有限公司济南历山路证券营业部	4 322.69	4 043.97	5237	18.05	5034	260.67	6067		
5407	申万宏源西部证券有限公司沈阳南五马路证券营业部	4 318.25	3 409.33	5606	3.41	7226	905.52	3861		
5408	新时代证券股份有限公司佛山南海大道证券营业部	4 314.34	3 850.78	5338	13.47	5505	450.09	5058		
5409	上海证券有限责任公司青浦明珠路证券营业部	4 313.76	3 797.31	5374	9.76	5958	506.68	4845		
5410	中原证券股份有限公司漯河长江路证券营业部	4 312.49	3 681.19	5451	7.88	6239	623.42	4478		
5411	江海证券有限公司济南经十路证券营业部	4 312.06	3 474.25	5571	18.31	5004	819.50	4016		
5412	招商证券股份有限公司南充丝绸路证券营业部	4 311.67	3 476.11	5570	5.98	6599	829.57	4001		
5413	中国银河证券股份有限公司保定七一中路证券营业部	4 305.35	3 517.93	5546	47.23	3456	740.20	4186		
5414	招商证券股份有限公司常州常武中路证券营业部	4 303.29	3 412.59	5604	37.24	3849	853.47	3965		
5415	联讯证券股份有限公司宁波惊驾路证券营业部	4 299.86	3 929.12	5295	5.18	6774	365.56	5431		
5416	招商证券股份有限公司呼和浩特中山西路证券营业部	4 299.32	3 340.95	5654	64.91	2906	893.46	3883		
5417	南京证券股份有限公司重庆义学路证券营业部	4 299.26	4 084.99	5223	9.88	5945	204.40	6487		
5418	西南证券股份有限公司绵阳安昌路证券营业部	4 296.95	3 456.95	5584	22.24	4702	817.76	4019		
5419	中泰证券股份有限公司阳谷运河东路证券营业部	4 294.12	4 001.07	5259	7.16	6367	285.88	5899		
5420	方正证券股份有限公司宁波文昌街证券营业部	4 293.01	3 595.85	5500	9.93	5937	687.23	4311		
5421	太平洋证券股份有限公司大理建设路证券营业部	4 287.30	3 859.54	5334	7.69	6273	420.07	5192		
5422	华西证券股份有限公司北京广渠路证券营业部	4 286.92	3 486.01	5565	21.23	4773	779.68	4104		
5423	东吴证券股份有限公司南京江东北路证券营业部	4 285.82	3 425.34	5597	27.65	4336	832.83	3995		
5424	恒泰证券股份有限公司赤峰平庄哈河街证券营业部	4 282.94	3 382.81	5622	14.05	5448	886.08	3899		
5425	国都证券股份有限公司洛阳南昌路营业部	4 281.26	3 733.58	5419	65.59	2888	482.09	4929		
5426	开源证券股份有限公司安康巴山东路证券营业部	4 279.12	3 785.99	5381	51.05	3336	442.09	5094		
5427	长城国瑞证券有限公司广州华利路证券营业部	4 278.46	2 427.27	6293	7.06	6393	1 844.14	2612		

(二)二○一七年证券营业部交易排名(续)

MEMBER BRANCH RANKING BY TRADING VALUE, 2017 (Continued)

百万元人民币, RMB Mil.

名次 Rank	营业部名称 Member Branches	总交易金额 Total Value	股票 Stocks 交易金额 Value	股票 Stocks 名次 Rank	基金 Funds 交易金额 Value	基金 Funds 名次 Rank	债券 Bonds 交易金额 Value	债券 Bonds 名次 Rank	其他 Others 交易金额 Value	其他 Others 名次 Rank
5428	财达证券股份有限公司廊坊建设路证券营业部	4 278.44	3 520.33	5544	16.05	5228	742.06	4180		
5429	新时代证券股份有限公司郑州商务内环路证券营业部	4 274.58	4 115.83	5208	29.19	4249	129.56	7236		
5430	国盛证券有限责任公司重庆大坪正街证券营业部	4 272.77	4 164.50	5181	1.19	8157	107.08	7507		
5431	信达证券股份有限公司长沙八一路证券营业部	4 270.05	4 171.67	5177	19.58	4907	78.80	7916		
5432	方正证券股份有限公司许昌七一路证券营业部	4 269.09	3 933.46	5293	71.63	2740	264.00	6035		
5433	南京证券股份有限公司徐州解放北路证券营业部	4 266.07	3 839.42	5349	23.08	4652	403.57	5265		
5434	国都证券股份有限公司北京三元西桥证券营业部	4 262.83	3 719.54	5429	39.00	3771	504.29	4853		
5435	申万宏源证券有限公司黄冈浠水丽文大道证券营业部	4 262.69	3 985.78	5268	22.36	4697	254.55	6111		
5436	西藏东方财富证券股份有限公司山东分公司	4 261.73	3 863.61	5332	101.77	2194	296.34	5822		
5437	国融证券股份有限公司呼和浩特如意西街证券营业部	4 258.98	3 729.15	5424	1.78	7851	528.05	4774		
5438	华安证券股份有限公司石家庄青园街证券营业部	4 258.55	3 545.68	5529	11.69	5712	701.18	4275		
5439	信达证券股份有限公司辽阳工农大街证券营业部	4 256.34	3 053.26	5842	1.62	7924	1 201.46	3375		
5440	中信证券股份有限公司杭州友谊路证券营业部	4 255.10	3 974.07	5270	4.27	7006	276.75	5946		
5441	网信证券有限责任公司沈阳长青街证券营业部	4 249.16	2 958.92	5921	4.41	6962	1 285.83	3260		
5442	东吴证券股份有限公司吴江震泽证券营业部	4 248.75	3 783.59	5384	8.30	6172	456.87	5029		
5443	中信建投证券股份有限公司北京顺义站前街证券营业部	4 244.93	4 153.35	5189	7.29	6346	84.28	7838		
5444	华福证券有限责任公司呼和浩特兴安南路证券营业部	4 243.79	3 731.23	5422	12.59	5599	499.97	4868		
5445	中国中投证券有限责任公司广汉韶山路证券营业部	4 243.68	3 515.92	5548	8.04	6212	719.72	4232		
5446	海通证券股份有限公司潍坊东风西街证券营业部	4 240.26	3 652.39	5469	302.34	1006	285.53	5901		
5447	海通证券股份有限公司银川文化西街证券营业部	4 235.23	4 150.79	5190	9.26	6021	75.19	7976		
5448	中国国际金融股份有限公司长沙车站北路证券营业部	4 231.81	3 517.46	5547	20.16	4856	694.20	4298		
5449	山西证券股份有限公司侯马新田路证券营业部	4 224.66	3 861.36	5333	26.12	4430	337.19	5573		
5450	国泰君安证券股份有限公司张掖县府南街证券营业部	4 218.58	3 858.76	5335	23.80	4599	336.02	5581		
5451	招商证券股份有限公司龙岩龙岩大道证券营业部	4 218.00	4 111.45	5210	16.86	5156	89.70	7767		
5452	方正证券股份有限公司上海川南奉公路证券营业部	4 217.57	1 428.73	7265	49.52	3387	2 739.32	1901		
5453	海通证券股份有限公司石河子北一路证券营业部	4 216.48	3 833.73	5353	10.40	5881	372.34	5402		
5454	国信证券股份有限公司漳州水仙大街证券营业部	4 214.72	3 913.84	5303	42.28	3649	258.60	6083		
5455	国泰君安证券股份有限公司保定瑞兴路证券营业部	4 214.32	3 076.02	5827	785.89	525	352.40	5491		
5456	安信证券股份有限公司北京小武基北路证券营业部	4 214.25	3 910.93	5305	13.52	5500	289.80	5863		
5457	华泰证券股份有限公司无锡分公司	4 213.61	3 743.62	5410	23.80	4597	446.19	5076		
5458	华龙证券股份有限公司青岛东海西路证券营业部	4 212.09	3 462.75	5577	130.12	1867	619.22	4489		
5459	申万宏源证券有限公司淮安深圳路证券营业部	4 210.88	3 865.43	5331	210.48	1310	134.97	7165		
5460	华福证券有限责任公司西南分公司	4 209.07	3 833.86	5352	6.45	6521	368.76	5418		
5461	长城证券股份有限公司广州天河路证券营业部	4 207.98	3 243.06	5731	267.63	1100	697.29	4287		
5462	财达证券股份有限公司保定定州中山中路证券营业部	4 207.57	3 798.28	5373	4.02	7052	405.26	5257		
5463	海通证券股份有限公司天水大众路证券营业部	4 207.29	3 907.85	5310	11.56	5729	287.89	5879		
5464	广发证券股份有限公司福州儒江西路证券营业部	4 207.22	3 918.78	5300	23.56	4618	264.87	6030		
5465	中信建投证券股份有限公司北京北辰西路证券营业部	4 206.14	3 966.27	5276	7.45	6317	232.41	6262		
5466	西部证券股份有限公司西安临潼证券营业部	4 205.47	3 611.23	5489	17.62	5071	576.61	4613		
5467	方正证券股份有限公司怀化溆浦警予东路证券营业部	4 205.42	4 109.71	5215	4.05	7048	91.67	7737		
5468	中信建投证券股份有限公司天津滨海新区展望路证券营业部	4 204.72	3 953.21	5285	13.05	5550	238.46	6217		
5469	国海证券股份有限公司玉林容县兴容街证券营业部	4 203.22	4 047.10	5236	43.63	3584	112.49	7441		
5470	东方证券股份有限公司深圳深南东路证券营业部	4 200.48	3 213.34	5756			987.14	3701		
5471	华福证券有限责任公司青岛同安路证券营业部	4 197.04	3 807.83	5367	21.79	4734	367.42	5423		
5472	中银国际证券有限责任公司佛山城门头路证券营业部	4 193.93	3 661.03	5463	13.11	5543	519.78	4799		
5473	方正证券股份有限公司六盘水青峰路证券营业部	4 190.93	4 165.23	5180	1.18	8162	24.52	9027		
5474	华泰证券股份有限公司呼和浩特赛罕区新华东街证券营业部	4 190.51	2 782.77	6037	1 086.35	430	321.38	5672		
5475	财通证券股份有限公司诸暨店口华佳路证券营业部	4 190.19	4 025.10	5249	13.72	5476	151.36	7004		
5476	开源证券股份有限公司铜川正阳路证券营业部	4 189.69	3 550.51	5526	38.29	3798	600.90	4545		
5477	上海证券有限责任公司深圳南山后海大道证券营业部	4 189.53	4 189.35	5166			0.19	10373		
5478	广州证券股份有限公司北京武定侯街证券营业部	4 189.35	4 144.10	5195			45.25	8525		
5479	江海证券有限公司哈尔滨和兴路证券营业部	4 183.64	2 835.88	5990	6.57	6481	1 341.19	3181		
5480	信达证券股份有限公司鞍山工人街证券营业部	4 174.82	3 383.58	5620	30.71	4172	760.53	4134		
5481	联储证券有限责任公司西安兴庆南路证券营业部	4 173.42	3 073.02	5831	5.54	6681	1 094.86	3521		
5482	中原证券股份有限公司伊川豫港大道证券营业部	4 173.37	3 755.66	5403	19.90	4875	397.82	5290		
5483	中国中投证券有限责任公司兰州民主东路证券营业部	4 173.21	3 718.46	5433	6.06	6578	448.69	5065		
5484	中信建投证券股份有限公司许昌智慧大道证券营业部	4 172.72	3 838.40	5350	15.71	5274	318.60	5690		
5485	大通证券股份有限公司深圳深南中路证券营业部	4 172.61	3 883.17	5321	4.56	6919	284.88	5904		
5486	太平洋证券股份有限公司西安分公司	4 169.38	2 045.43	6633	5.31	6743	2 118.65	2362		
5487	华西证券股份有限公司乐山沙湾石龙街证券营业部	4 169.07	3 783.20	5385	24.32	4562	361.54	5450		
5488	东方证券股份有限公司南通工农路证券营业部	4 167.14	3 675.22	5454	3.64	7154	488.28	4909		

(二)二○一七年证券营业部交易排名(续)

MEMBER BRANCH RANKING BY TRADING VALUE, 2017 (Continued)

百万元人民币, RMB Mil.

名次 Rank	营业部名称 Member Branches	总交易金额 Total Value	股票 Stocks 交易金额 Value	股票 Stocks 名次 Rank	基金 Funds 交易金额 Value	基金 Funds 名次 Rank	债券 Bonds 交易金额 Value	债券 Bonds 名次 Rank	其他 Others 交易金额 Value	其他 Others 名次 Rank
5489	广发证券股份有限公司珠海分公司	4 166.84	3 562.06	5518	5.57	6675	599.21	4547		
5490	长江证券股份有限司武汉新洲大街证券营业部	4 164.99	4 049.22	5235	20.91	4803	94.86	7678		
5491	财达证券股份有限公司廊坊三河沟阳西大街证券营业部	4 164.81	3 634.47	5475	23.48	4627	506.86	4843		
5492	万联证券股份有限公司东莞常平振兴三街证券营业部	4 164.19	4 034.79	5244	1.92	7785	127.49	7263		
5493	中天证券股份有限公司盘锦兴隆街证券营业部	4 163.06	3 027.97	5866	25.06	4517	1 110.02	3503		
5494	国信证券股份有限公司南通跃龙路证券营业部	4 160.89	3 996.51	5260	6.95	6418	157.43	6956		
5495	东方证券股份有限公司上海嘉定区金沙路证券营业部	4 156.81	3 733.07	5420	7.60	6293	416.13	5206		
5496	方正证券股份有限公司兰溪兰荫路证券营业部	4 155.97	3 988.48	5266	5.98	6600	161.50	6918		
5497	爱建证券有限责任公司宁波宝华街证券营业部	4 151.24	3 742.94	5412	4.92	6821	403.38	5266		
5498	东北证券股份有限公司四平紫气大路证券营业部	4 149.52	2 995.03	5891	4.36	6976	1 150.13	3448		
5499	华金证券股份有限公司北京万柳中路证券营业部	4 149.24	3 811.37	5361	9.79	5954	328.08	5627		
5500	天风证券股份有限公司襄阳人民广场证券营业部	4 147.24	3 254.87	5720	16.02	5233	876.35	3916		
5501	中山证券有限责任公司绍兴延安东路证券营业部	4 147.02	3 896.53	5313	6.51	6503	243.97	6190		
5502	宏信证券有限责任公司成都天府大道北段营业部	4 145.68	3 793.85	5375	8.86	6077	342.97	5547		
5503	招商证券股份有限公司马鞍山湖南西路证券营业部	4 144.89	3 346.42	5650	7.80	6250	790.67	4074		
5504	中国中投证券有限责任公司拉萨林廓西路证券营业部	4 140.61	2 974.53	5909	3.05	7349	1 163.04	3430		
5505	东方证券股份有限公司上海浦东新区富特西三路证券营业部	4 138.27	3 352.29	5645	5.65	6660	780.33	4100		
5506	安信证券股份有限公司丽水丽青路证券营业部	4 137.64	3 916.37	5301	13.20	5534	208.06	6459		
5507	财通证券股份有限公司金华浦江人民东路证券营业部	4 136.90	3 912.94	5304	6.90	6430	217.06	6379		
5508	中泰证券股份有限公司包头钢铁大街证券营业部	4 135.87	3 599.61	5496	20.49	4835	515.77	4812		
5509	财富证券有限责任公司岳阳花板桥路证券营业部	4 135.07	3 850.17	5340	1.79	7847	283.11	5918		
5510	中泰证券股份有限公司南宁金湖路证券营业部	4 132.33	3 788.16	5380	8.89	6075	335.29	5586		
5511	恒泰证券股份有限公司锡林浩特团结大街证券营业部	4 131.91	3 338.93	5655	7.04	6396	785.94	4086		
5512	海通证券股份有限公司邵阳敏州路证券营业部	4 131.15	3 842.55	5346	20.51	4832	268.10	6004		
5513	国海证券股份有限公司河池巴马县寿乡大道证券营业部	4 130.85	25.25	10175	4 086.78	185	18.83	9218		
5514	广发证券股份有限公司上海万安街证券营业部	4 128.19	3 312.20	5681	74.30	2677	741.70	4182		
5515	金元证券股份有限公司东莞东城路证券营业部	4 127.89	2 720.39	6084	3.09	7328	1 404.42	3112		
5516	浙商证券股份有限公司常州延陵西路证券营业部	4 126.98	3 980.02	5269	0.80	8418	146.16	7065		
5517	申万宏源证券有限公司桐乡崇福镇崇德西路证券营业部	4 126.54	4 090.89	5219	3.65	7153	31.99	8829		
5518	东吴证券股份有限公司常熟梅李镇证券营业部	4 125.90	3 667.02	5459	0.90	8337	457.99	5018		
5519	招商证券股份有限公司广州番禺南华路证券营业部	4 120.19	3 840.70	5348	27.68	4335	251.80	6129		
5520	中泰证券股份有限公司梅州正兴路证券营业部	4 116.75	3 757.77	5402	9.54	5988	349.45	5509		
5521	申万宏源西部证券有限公司银川凤凰北街证券营业部	4 113.88	3 940.99	5288	5.57	6676	167.32	6844		
5522	中天证券股份有限公司绍兴胜利东路证券营业部	4 113.32	4 070.76	5230	4.31	6991	38.24	8681		
5523	中国中投证券有限责任公司肥东公园路证券营业部	4 107.79	3 809.57	5364	138.82	1770	159.40	6940		
5524	西南证券股份有限公司重庆永川红河大道证券营业部	4 107.01	3 672.69	5458	8.32	6167	426.01	5161		
5525	方正证券股份有限公司济南顺河东街证券营业部	4 105.76	3 752.67	5405	8.71	6103	344.39	5539		
5526	东北证券股份有限公司德惠德惠路证券营业部	4 105.29	3 460.29	5581	2.95	7373	642.05	4424		
5527	国信证券股份有限公司北京通州九棵树证券营业部	4 104.63	3 687.43	5448	6.58	6479	410.63	5227		
5528	中国银河证券股份有限公司沈阳长白西路证券营业部	4 103.72	3 729.87	5423	2.48	7565	371.37	5409		
5529	华安证券股份有限公司漳州胜利东路证券营业部	4 102.15	3 440.32	5592	37.48	3834	624.35	4475		
5530	广发证券股份有限公司辽阳朝阳大街证券营业部	4 095.16	2 829.44	5996	21.02	4790	1 244.70	3321		
5531	华泰证券股份有限公司河南分公司	4 094.46	3 920.71	5299	7.29	6347	166.47	6863		
5532	江海证券有限公司双鸭山西平行路证券营业部	4 091.14	3 703.90	5442	7.74	6264	379.50	5369		
5533	广州证券股份有限公司大连庄河新华路证券营业部	4 089.79	3 503.71	5555	49.94	3374	536.13	4746		
5534	光大证券股份有限公司桂林中山中路证券营业部	4 089.56	3 705.41	5440	85.62	2445	298.53	5812		
5535	财达证券股份有限公司沧州黄骅迎宾大街证券营业部	4 086.38	3 713.29	5436	3.92	7085	369.17	5414		
5536	中国银河证券股份有限公司成都益州大道证券营业部	4 083.09	3 421.11	5599	12.57	5605	649.41	4413		
5537	中天证券股份有限公司鞍山民生西路证券营业部	4 082.98	2 395.71	6320	2.63	7508	1 684.65	2785		
5538	申万宏源证券有限公司株洲珠江北路证券营业部	4 081.63	3 579.36	5512	6.68	6459	495.59	4880		
5539	安信证券股份有限公司宁波长阳东路证券营业部	4 081.58	3 987.50	5267	4.49	6943	89.59	7771		
5540	财达证券股份有限公司廊坊霸州迎宾道证券营业部	4 079.15	3 722.09	5428	1.74	7861	355.31	5476		
5541	国融证券股份有限公司南京庐山路证券营业部	4 071.09	3 601.15	5495	0.92	8323	469.02	4972		
5542	光大证券股份有限公司宜兴氿滨南路证券营业部	4 070.96	3 814.64	5358	10.77	5826	245.55	6179		
5543	华安证券股份有限公司枞阳金山大道证券营业部	4 068.17	3 941.96	5287	2.69	7476	123.51	7311		
5544	长江证券股份有限公司监利华容路证券营业部	4 066.03	3 694.33	5444	6.52	6501	365.18	5432		
5545	国信证券股份有限公司宝鸡经二路证券营业部	4 065.66	3 607.44	5493	23.48	4626	434.73	5125		
5546	华泰证券股份有限公司大庆新潮大街证券营业部	4 063.28	3 646.03	5471	11.16	5777	406.08	5253		
5547	华鑫证券有限责任公司扬州文汇西路证券营业部	4 063.08	3 239.93	5734	427.39	800	395.76	5301		
5548	信达证券股份有限公司盖州红旗大街证券营业部	4 061.70	3 737.37	5417	5.42	6711	318.91	5688		
5549	国泰君安证券股份有限公司遵义昆明路证券营业部	4 060.25	3 771.04	5393	33.54	4022	255.67	6103		

(二)二○一七年证券营业部交易排名(续)

MEMBER BRANCH RANKING BY TRADING VALUE, 2017 (Continued)

百万元人民币, RMB Mil.

名次 Rank	营业部名称 Member Branches	总交易金额 Total Value	股票 Stocks 交易金额 Value	股票 Stocks 名次 Rank	基金 Funds 交易金额 Value	基金 Funds 名次 Rank	债券 Bonds 交易金额 Value	债券 Bonds 名次 Rank	其他 Others 交易金额 Value	其他 Others 名次 Rank
5550	广发证券股份有限公司营口学府路证券营业部	4 059.27	3 362.39	5637	37.20	3850	659.69	4387		
5551	中信证券(山东)有限责任公司烟台开发区证券营业部	4 057.11	3 780.84	5387	20.13	4858	256.14	6102		
5552	中信建投证券股份有限公司宿迁恒山路证券营业部	4 049.67	2 841.88	5984	44.54	3551	1 163.25	3428		
5553	东兴证券股份有限公司德化瓷都大道证券营业部	4 049.55	3 936.49	5290	53.84	3238	59.22	8238		
5554	华鑫证券有限责任公司江门迎宾大道中证券营业部	4 048.59	3 520.54	5543	3.42	7222	524.62	4784		
5555	东吴证券股份有限公司苏州虎丘区科技城证券营业部	4 046.59	3 807.04	5368	3.98	7062	235.58	6234		
5556	申万宏源西部证券有限公司海口红城湖路证券营业部	4 044.63	3 841.35	5347	15.72	5273	187.57	6656		
5557	联储证券有限责任公司锦州科技路证券营业部	4 044.07	2 759.22	6056	4.98	6815	1 279.87	3268		
5558	国联证券股份有限公司无锡梅村镇锡义路证券营业部	4 043.34	3 737.88	5415	12.49	5617	292.97	5844		
5559	西南证券股份有限公司安徽分公司	4 042.45	3 662.00	5462	88.81	2384	291.64	5852		
5560	中信建投证券股份有限公司西安科技路证券营业部	4 036.83	3 571.62	5513	16.92	5145	448.29	5066		
5561	国联证券股份有限公司南昌北京东路证券营业部	4 033.80	3 542.56	5531	8.13	6199	483.11	4923		
5562	长城证券股份有限公司晋江迎宾路证券营业部	4 032.62	3 705.68	5439	9.95	5933	316.98	5699		
5563	联讯证券股份有限公司东莞莞太路证券营业部	4 026.33	3 508.47	5552	80.41	2540	437.44	5112		
5564	网信证券有限责任公司沈阳崇山东路证券营业部	4 022.37	2 827.15	6001	6.76	6445	1 188.46	3391		
5565	华安证券股份有限公司绍兴胜利西路证券营业部	4 021.83	3 566.63	5515	1.16	8170	454.03	5042		
5566	招商证券股份有限公司江宁天元东路证券营业部	4 012.75	3 718.65	5432	7.74	6262	286.36	5894		
5567	华安证券股份有限公司舒城桃溪路证券营业部	4 012.75	3 844.42	5344	6.70	6456	161.64	6916		
5568	国泰君安证券股份有限公司南安成功街证券营业部	4 012.15	3 988.91	5265	1.71	7889	21.53	9125		
5569	长江证券股份有限公司焦作民主南路证券营业部	4 001.60	3 534.08	5535	19.24	4933	448.28	5067		
5570	中泰证券股份有限公司武汉文馨街证券营业部	4 001.10	3 745.96	5409	16.92	5144	238.21	6218		
5571	太平洋证券股份有限公司扬州运河西路证券营业部	4 000.83	3 415.82	5602	29.95	4201	555.05	4688		
5572	英大证券有限责任公司深圳龙华梅龙路证券营业部	4 000.80	3 853.99	5336	5.32	6739	141.49	7105		
5573	太平洋证券股份有限公司宣威建设东街证券营业部	3 998.90	3 614.63	5486	19.36	4922	364.90	5435		
5574	东方证券股份有限公司临沂解放东路营业部	3 995.78	3 884.83	5320	16.72	5167	94.23	7688		
5575	招商证券股份有限公司梧州冬湖路证券营业部	3 995.62	2 887.45	5959	741.52	548	366.66	5427		
5576	万联证券股份有限公司永州东安龙溪路证券营业部	3 994.88	3 442.30	5591	154.57	1651	398.00	5289		
5577	东北证券股份有限公司九台站前路证券营业部	3 994.31	3 682.22	5450	1.20	8154	310.89	5731		
5578	中信建投证券股份有限公司西宁北大街证券营业部	3 994.19	3 461.13	5579	7.36	6335	525.70	4782		
5579	华创证券有限责任公司兴义北京路证券营业部	3 990.08	3 848.84	5341	6.46	6517	134.79	7171		
5580	开源证券股份有限公司榆林神木证券营业部	3 986.23	3 218.44	5750	25.62	4463	742.17	4179		
5581	安信证券股份有限公司招远河西路证券营业部	3 984.79	3 757.80	5401	8.68	6110	218.32	6367		
5582	国元证券股份有限公司无为新马路证券营业部	3 983.27	3 737.01	5418	3.12	7314	243.14	6193		
5583	光大证券股份有限公司上海峨山路证券营业部	3 982.72	3 549.91	5527	12.39	5629	420.42	5188		
5584	天风证券股份有限公司成都双成三路证券营业部	3 981.91	3 867.09	5330	0.45	8697	114.36	7413		
5585	海通证券股份有限公司东丰东风路证券营业部	3 978.44	1 970.69	6713	1 927.19	311	80.56	7893		
5586	浙商证券股份有限公司云和解放东街证券营业部	3 977.47	3 801.42	5372	3.75	7130	172.30	6795		
5587	上海证券有限责任公司温州苍南龙港大道证券营业部	3 976.76	3 969.27	5272	2.96	7366	4.53	9855		
5588	华泰证券股份有限公司宿迁泗洪体育北路证券营业部	3 967.79	3 583.24	5506	170.13	1532	214.42	6403		
5589	国盛证券有限责任公司永修新城大道证券营业部	3 964.91	3 850.80	5337	5.80	6630	108.31	7495		
5590	中国银河证券股份有限公司广州增城荔城街证券营业部	3 964.59	3 647.90	5470	125.83	1903	190.85	6619		
5591	国融证券股份有限公司苏州苏州大道西路证券营业部	3 963.32	3 591.72	5501	3.98	7060	367.62	5422		
5592	天风证券股份有限公司武汉中北路证券营业部	3 962.93	3 174.52	5775	7.77	6256	780.64	4098		
5593	国元证券股份有限公司珠海金湾南翔路证券营业部	3 962.69	3 789.17	5379	10.40	5883	163.12	6897		
5594	华安证券股份有限公司泉州宝洲路证券营业部	3 961.44	3 832.25	5354	3.87	7098	125.32	7288		
5595	中信证券股份有限公司杭州金华路证券营业部	3 960.97	3 719.28	5430	12.09	5665	229.60	6276		
5596	中国中投证券有限责任公司台州市府大道证券营业部	3 958.30	3 910.45	5307	2.17	7691	45.68	8510		
5597	东北证券股份有限公司珲春证券营业部	3 954.08	3 241.47	5733	21.98	4718	690.62	4303		
5598	中泰证券股份有限公司河南分公司	3 953.19	3 814.60	5359	12.54	5612	126.05	7281		
5599	海通证券股份有限公司南通海安中坝南路证券营业部	3 952.33	3 844.25	5345	46.64	3478	61.43	8202		
5600	南京证券股份有限公司石嘴山富强西路证券营业部	3 950.71	3 536.74	5532	17.74	5061	396.22	5298		
5601	华福证券有限责任公司台州云西路证券营业部	3 948.66	3 888.56	5319	4.51	6932	55.59	8298		
5602	申万宏源西部证券有限公司温岭万昌西路证券营业部	3 947.42	3 662.53	5460	10.29	5904	274.60	5959		
5603	广州证券股份有限公司厦门鹭江道证券营业部	3 944.91	3 510.98	5550	65.10	2898	368.83	5417		
5604	西南证券股份有限公司乐山人民北路证券营业部	3 944.85	3 470.46	5574	22.37	4695	452.03	5054		
5605	中国银河证券股份有限公司北京呼家楼证券营业部	3 940.61	3 219.56	5749	266.14	1106	454.91	5038		
5606	中原证券股份有限公司济南解放路证券营业部	3 939.79	3 611.72	5488	9.76	5957	318.30	5692		
5607	方正证券股份有限公司常州延陵西路证券营业部	3 939.72	3 307.34	5682	5.83	6629	626.55	4471		
5608	东方证券股份有限公司上海奉贤区南亭公路证券营业部	3 935.04	3 336.46	5657	19.83	4878	578.75	4607		
5609	中国银河证券股份有限公司广州大沙东路证券营业部	3 934.49	3 545.66	5530	52.54	3282	336.30	5577		
5610	大同证券有限责任公司鄂尔多斯天骄路证券营业部	3 934.13	3 188.11	5770	9.89	5943	736.14	4194		

(二)二○一七年证券营业部交易排名(续)

MEMBER BRANCH RANKING BY TRADING VALUE, 2017 (Continued)

百万元人民币, RMB Mil.

名次 Rank	营业部名称 Member Branches	总交易金额 Total Value	股票 Stocks 交易金额 Value	股票 Stocks 名次 Rank	基金 Funds 交易金额 Value	基金 Funds 名次 Rank	债券 Bonds 交易金额 Value	债券 Bonds 名次 Rank	其他 Others 交易金额 Value	其他 Others 名次 Rank
5611	西部证券股份有限公司洛阳安徽路证券营业部	3 933.75	3 182.90	5772	1.58	7949	749.27	4160		
5612	中国银河证券股份有限公司深圳银湖路证券营业部	3 930.99	3 875.68	5325	18.27	5012	37.04	8711		
5613	中航证券有限公司烟台迎春大街证券营业部	3 929.92	3 598.70	5498	5.43	6709	325.79	5644		
5614	东北证券股份有限公司松原文化路证券营业部	3 926.73	3 278.71	5708	9.09	6049	638.93	4436		
5615	兴业证券股份有限公司山东分公司	3 925.38	3 740.88	5414	35.16	3948	149.34	7024		
5616	联储证券有限责任公司郑州丰产路证券营业部	3 924.95	3 020.93	5873	3.07	7335	900.95	3866		
5617	财通证券股份有限公司丽水景宁人民中路证券营业部	3 923.09	3 850.29	5339	5.17	6777	67.63	8097		
5618	东海证券股份有限公司福建厦门分公司	3 920.84	3 767.70	5396	4.94	6820	148.20	7040		
5619	中国银河证券股份有限公司眉山仁寿光明路证券营业部	3 919.67	3 586.54	5502	13.07	5547	320.05	5683		
5620	安信证券股份有限公司嘉兴嘉善施家南路证券营业部	3 917.94	3 802.80	5370	2.53	7546	112.61	7435		
5621	信达证券股份有限公司新民辽河大街证券营业部	3 913.29	3 644.98	5472	70.43	2761	197.88	6552		
5622	中信建投证券股份有限公司哈尔滨上京大道证券营业部	3 912.87	3 678.70	5452	14.49	5400	219.68	6358		
5623	财通证券股份有限公司杭州桐庐白云源路证券营业部	3 911.28	3 633.88	5476	7.15	6373	270.25	5996		
5624	德邦证券股份有限公司南京庐山路证券营业部	3 911.23	3 303.81	5686	14.08	5446	593.33	4565		
5625	中天证券股份有限公司深圳深南东路证券营业部	3 910.72	3 741.69	5413	6.57	6482	162.46	6907		
5626	长江证券股份有限公司上海世纪大道证券营业部	3 908.19	3 846.35	5343	37.39	3840	24.45	9029		
5627	国联证券股份有限公司无锡东港镇健康路证券营业部	3 903.75	3 652.78	5468	8.86	6079	242.10	6201		
5628	财通证券股份有限公司湖州织里北路证券营业部	3 901.23	3 748.61	5408	6.06	6576	146.56	7055		
5629	信达证券股份有限公司青岛珠江路证券营业部	3 897.32	3 344.09	5653	1.00	8280	552.23	4693		
5630	华泰证券股份有限公司西宁五四大街证券营业部	3 895.06	3 459.42	5582	36.68	3870	398.96	5285		
5631	广发证券股份有限公司广州广州大道南证券营业部	3 892.48	3 465.32	5576	58.88	3068	368.29	5421		
5632	江海证券有限公司哈尔滨埃德蒙顿路证券营业部	3 889.41	2 767.15	6049	2.35	7614	1 119.90	3492		
5633	华融证券股份有限公司石家庄中山东路证券营业部	3 888.67	3 440.00	5593	7.88	6238	440.80	5098		
5634	国海证券股份有限公司桂林全州县中心北路证券营业部	3 888.44	3 556.04	5522	8.65	6112	323.75	5661		
5635	国盛证券有限责任公司宜春袁山中路证券营业部	3 886.32	3 490.10	5563	4.33	6984	391.89	5317		
5636	财通证券股份有限公司平湖城南东路证券营业部	3 884.32	3 465.89	5575	17.69	5066	400.75	5276		
5637	开源证券股份有限公司咸阳兴平证券营业部	3 884.08	3 020.91	5874	16.86	5152	846.31	3984		
5638	中泰证券股份有限公司泰安宁阳证券营业部	3 880.84	3 769.49	5394	12.59	5600	98.75	7624		
5639	申万宏源证券有限公司昆明东风东路证券营业部	3 878.84	3 378.53	5624	6.61	6470	493.71	4889		
5640	东北证券股份有限公司长沙芙蓉中路证券营业部	3 878.57	3 506.32	5553	20.23	4850	352.02	5495		
5641	国泰君安证券股份有限公司九江南海路证券营业部	3 875.75	3 281.14	5706	3.62	7162	590.98	4574		
5642	国海证券股份有限公司崇左沿山路证券营业部	3 870.34	1 755.68	6917	2 066.83	298	47.83	8457		
5643	华福证券有限责任公司苏州旺墩路证券营业部	3 869.11	3 629.55	5481	2.73	7462	236.83	6228		
5644	中天证券股份有限公司沈阳保工街证券营业部	3 867.59	3 063.35	5836	85.63	2444	718.62	4235		
5645	华福证券有限责任公司上海东方路证券营业部	3 863.99	3 811.14	5362	0.02	9503	52.83	8348		
5646	浙商证券股份有限公司大连分公司	3 863.68	3 257.63	5717	7.91	6234	598.14	4551		
5647	方正证券股份有限公司河池金城东路证券营业部	3 861.70	3 751.92	5407	26.85	4380	82.93	7859		
5648	广发证券股份有限公司抚顺雷锋路证券营业部	3 858.17	3 397.77	5611	52.77	3276	407.63	5248		
5649	中天证券股份有限公司抚顺新华大街证券营业部	3 854.17	3 036.46	5857	36.30	3889	781.42	4096		
5650	中信证券股份有限公司玉环双港路证券营业部	3 852.96	3 789.25	5378	1.74	7863	61.97	8192		
5651	中信证券股份有限公司武汉关山大道证券营业部	3 852.95	3 172.55	5778	67.05	2858	613.35	4502		
5652	申万宏源西部证券有限公司厦门莲前东路证券营业部	3 852.16	3 547.76	5528	26.14	4427	278.26	5935		
5653	国元证券股份有限公司江阴滨江东路证券营业部	3 850.90	3 580.09	5510	25.16	4506	245.65	6175		
5654	财富证券有限责任公司嘉兴东升东路证券营业部	3 845.72	3 610.31	5491	2.76	7452	232.66	6258		
5655	国信证券股份有限公司慈溪新城大道证券营业部	3 842.29	3 772.61	5392	12.99	5559	56.70	8276		
5656	财通证券股份有限公司台州仙居庆丰街证券营业部	3 842.14	3 782.21	5386	2.57	7529	57.36	8267		
5657	上海华信证券有限责任公司上海宜山路证券营业部	3 840.65	3 803.01	5369	0.00	9790	37.64	8695		
5658	五矿证券有限公司株洲长江北路证券营业部	3 839.66	2 858.44	5977	4.82	6845	976.40	3721		
5659	招商证券股份有限公司十堰公园路证券营业部	3 838.20	3 195.81	5766	76.52	2632	565.87	4652		
5660	中泰证券股份有限公司台州康平路证券营业部	3 837.85	3 624.70	5484	2.65	7495	210.50	6432		
5661	海通证券股份有限公司扬州宝应苏中南路证券营业部	3 837.26	3 420.31	5600	6.39	6531	410.56	5230		
5662	华融证券股份有限公司上饶茶圣路证券营业部	3 837.06	3 676.51	5453	5.29	6751	155.27	6975		
5663	华安证券股份有限公司广德景贤街证券营业部	3 835.01	3 778.49	5389	0.66	8513	55.86	8295		
5664	江海证券有限公司绥化奋斗街证券营业部	3 833.67	3 453.97	5585	6.99	6409	372.70	5398		
5665	华福证券有限责任公司南平分公司	3 831.01	3 494.13	5559	13.67	5481	323.22	5665		
5666	兴业证券股份有限公司福州鳌峰路证券营业部	3 826.76	3 662.35	5461	5.94	6608	158.47	6948		
5667	中信建投证券股份有限公司萍乡建设东路证券营业部	3 821.65	3 504.83	5554	8.88	6076	307.94	5758		
5668	申万宏源西部证券有限公司南昌新建长麦路证券营业部	3 817.10	3 732.65	5421	8.23	6181	76.22	7958		
5669	浙商证券股份有限公司宁波沧海路证券营业部	3 816.72	3 598.23	5499	5.32	6740	213.18	6412		
5670	安信证券股份有限公司梅州平远证券营业部	3 815.52	3 620.60	5485	15.48	5289	179.44	6742		
5671	光大证券股份有限公司宿迁发展大道证券营业部	3 813.60	2 805.32	6025	5.23	6766	1 003.04	3662		

(二)二〇一七年证券营业部交易排名(续)

MEMBER BRANCH RANKING BY TRADING VALUE, 2017 (Continued)

百万元人民币, RMB Mil.

名次 Rank	营业部名称 Member Branches	总交易金额 Total Value	股票 Stocks 交易金额 Value	股票 Stocks 名次 Rank	基金 Funds 交易金额 Value	基金 Funds 名次 Rank	债券 Bonds 交易金额 Value	债券 Bonds 名次 Rank	其他 Others 交易金额 Value	其他 Others 名次 Rank
5672	申万宏源西部证券有限公司阜康天池南街证券营业部	3 810.55	2 855.49	5978	3.33	7251	951.72	3777		
5673	中邮证券有限责任公司汉中西环路证券营业部	3 810.12	3 003.97	5885	60.90	3005	745.25	4168		
5674	中泰证券股份有限公司西安南二环路证券营业部	3 808.15	3 291.63	5694	17.30	5109	499.22	4872		
5675	华林证券股份有限公司深圳龙华证券营业部	3 806.79	3 525.92	5537	0.61	8547	280.26	5928		
5676	华泰证券股份有限公司宿迁泗阳北京中路证券营业部	3 806.60	3 357.14	5642	113.85	2043	335.61	5583		
5677	国金证券股份有限公司杭州求是路证券营业部	3 801.53	3 581.84	5508	30.65	4174	189.04	6638		
5678	国泰君安证券股份有限公司柳州桂中大道证券营业部	3 801.38	2 584.40	6187	888.82	488	328.16	5626		
5679	东方证券股份有限公司石家庄体育南大街证券营业部	3 800.07	3 288.95	5696	14.64	5386	496.48	4879		
5680	安信证券股份有限公司广州浔洲街证券营业部	3 799.94	2 900.58	5954	18.91	4956	880.45	3911		
5681	中国中投证券有限责任公司徐州煤港路营业部	3 797.38	3 283.68	5702	4.51	6934	509.19	4831		
5682	申万宏源证券有限公司义乌篁园路证券营业部	3 796.61	3 586.14	5503	119.14	1984	91.32	7744		
5683	西部证券股份有限公司深圳海德三道证券营业部	3 793.02	3 660.70	5464	13.66	5483	118.66	7364		
5684	财富证券有限责任公司长沙观沙路证券营业部	3 792.55	3 345.17	5651	186.09	1416	261.30	6062		
5685	东北证券股份有限公司六安紫竹林路证券营业部	3 792.24	2 546.85	6216	1 031.57	445	213.82	6408		
5686	光大证券股份有限公司顺德北滘碧桂园证券营业部	3 789.58	2 870.61	5969	4.65	6894	914.33	3836		
5687	国信证券股份有限公司江西分公司	3 789.30	3 321.44	5669	6.54	6492	461.33	5003		
5688	东吴证券股份有限公司徐州软件园证券营业部	3 789.23	3 492.31	5562	7.56	6298	289.36	5865		
5689	中国银河证券股份有限公司沙洋汉津大道证券营业部	3 787.83	3 363.38	5635	14.58	5388	409.87	5234		
5690	西藏东方财富证券股份有限公司衢州振兴东路证券营业部	3 787.17	3 481.94	5569	5.38	6723	299.85	5804		
5691	华林证券股份有限公司沈阳大西路证券营业部	3 784.80	3 200.20	5762	11.24	5766	573.36	4626		
5692	海通证券股份有限公司黑河北安交通路证券营业部	3 784.47	2 793.04	6028	777.78	534	213.65	6409		
5693	招商证券股份有限公司北京望京阜安西路证券营业部	3 783.05	3 725.91	5427	15.55	5285	41.59	8598		
5694	国盛证券有限责任公司广州东风中路证券营业部	3 782.35	2 964.05	5919	13.13	5538	805.18	4043		
5695	开源证券股份有限公司西安太华路证券营业部	3 782.16	3 283.42	5703	12.98	5560	485.76	4918		
5696	中邮证券有限责任公司福建分公司	3 780.42	3 382.98	5621	13.02	5556	384.41	5351		
5697	华安证券股份有限公司太原新建路证券营业部	3 779.11	2 417.19	6306	2.30	7636	1 359.63	3157		
5698	华泰证券股份有限公司淮安涟水红日大道证券营业部	3 777.83	3 581.90	5507	30.09	4194	165.85	6867		
5699	中泰证券股份有限公司长沙湘江路证券营业部	3 777.72	3 637.05	5474	5.71	6647	134.96	7166		
5700	中信证券股份有限公司大连金马路证券营业部	3 771.16	3 382.14	5623	28.09	4305	360.93	5452		
5701	财达证券股份有限公司唐山乐亭大钊路证券营业部	3 770.32	3 391.84	5618	5.24	6764	373.25	5396		
5702	中信建投证券股份有限公司银川湖滨西街证券营业部	3 764.17	3 526.69	5536	6.50	6505	230.98	6269		
5703	东北证券股份有限公司潍坊北宫东街证券营业部	3 760.29	3 498.68	5557	69.69	2783	191.93	6610		
5704	东北证券股份有限公司农安利民路证券营业部	3 759.65	3 485.76	5566	3.51	7194	270.38	5994		
5705	国海证券股份有限公司深圳侨香路证券营业部	3 759.48	3 579.62	5511	10.89	5813	168.97	6825		
5706	中信建投证券股份有限公司天津津南紫江路证券营业部	3 755.68	3 235.59	5736	319.13	969	200.95	6522		
5707	西南证券股份有限公司义乌城中中路证券营业部	3 755.28	3 626.86	5483	3.86	7103	124.56	7302		
5708	民生证券股份有限公司北京东单北大街证券营业部	3 754.16	2 020.56	6653	1.23	8138	1 732.37	2742		
5709	中信证券股份有限公司佛山顺德容桂证券营业部	3 754.09	3 520.56	5542	39.33	3756	194.20	6589		
5710	中国民族证券有限责任公司常德洞庭大道证券营业部	3 746.42	3 610.43	5490	6.75	6446	129.24	7241		
5711	安信证券股份有限公司烟台胜利路证券营业部	3 740.64	3 609.74	5492	0.55	8605	130.35	7224		
5712	中国银河证券股份有限公司柳州友谊路证券营业部	3 739.07	2 786.96	6034	6.53	6493	945.58	3798		
5713	国信证券股份有限公司深圳罗湖人民南路证券营业部	3 736.58	3 583.63	5505	24.55	4550	128.40	7253		
5714	方正证券股份有限公司邵阳隆回桃花路证券营业部	3 734.38	3 656.79	5466	12.75	5582	64.84	8139		
5715	中信证券股份有限公司福州湖东路证券营业部	3 731.33	3 319.35	5671	68.04	2831	343.94	5540		
5716	申万宏源西部证券有限公司上海金山枫丽路证券营业部	3 729.54	3 113.61	5806	24.40	4558	591.53	4573		
5717	中原证券股份有限公司长垣人民路证券营业部	3 725.94	3 217.63	5754	20.08	4860	488.23	4910		
5718	国联证券股份有限公司无锡硕放镇政通路证券营业部	3 724.32	3 396.13	5613	4.59	6910	323.61	5663		
5719	安信证券股份有限公司湖南分公司	3 722.81	2 331.25	6377	835.38	509	556.18	4683		
5720	方正证券股份有限公司安阳文峰大道证券营业部	3 721.03	3 492.60	5561	8.69	6106	219.73	6357		
5721	国泰君安证券股份有限公司成都天府二街证券营业部	3 718.60	3 400.41	5609	9.05	6056	309.15	5751		
5722	西南证券股份有限公司宁夏分公司	3 718.50	3 397.14	5612	4.61	6903	316.74	5702		
5723	太平洋证券股份有限公司襄阳春西路证券营业部	3 712.75	2 540.82	6218	6.32	6536	1 165.61	3423		
5724	中信证券股份有限公司保定东风中路证券营业部	3 712.37	3 315.17	5678	46.14	3495	351.06	5501		
5725	中泰证券股份有限公司禹城汉槐街证券营业部	3 707.26	2 378.03	6339	13.78	5473	1 315.46	3218		
5726	中泰证券股份有限公司滨州博兴胜利二路证券营业部	3 707.07	3 364.79	5632	11.34	5753	330.94	5610		
5727	五矿证券有限公司北京将台路证券营业部	3 706.84	3 687.83	5447	2.55	7534	16.46	9297		
5728	方正证券股份有限公司杭州萧山金山路证券营业部	3 706.38	1 913.40	6766	2.12	7711	1 790.86	2672		
5729	招商证券股份有限公司贵阳中华南路证券营业部	3 705.85	3 510.54	5551	2.36	7607	192.95	6604		
5730	西南证券股份有限公司重庆合川希尔安大道证券营业部	3 702.46	3 015.47	5876	8.39	6157	678.60	4339		
5731	华福证券有限责任公司天津吴家窑大街证券营业部	3 701.47	3 210.14	5758	7.47	6314	483.86	4921		
5732	兴业证券股份有限公司苏州分公司	3 700.48	3 243.20	5730	10.49	5863	446.79	5072		

(二)二○一七年证券营业部交易排名(续)

MEMBER BRANCH RANKING BY TRADING VALUE, 2017 (Continued)

百万元人民币, RMB Mil.

名次 Rank	营业部名称 Member Branches	总交易金额 Total Value	股票 Stocks 交易金额 Value	股票 Stocks 名次 Rank	基金 Funds 交易金额 Value	基金 Funds 名次 Rank	债券 Bonds 交易金额 Value	债券 Bonds 名次 Rank	其他 Others 交易金额 Value	其他 Others 名次 Rank
5733	国盛证券有限责任公司兴国凤凰大道证券营业部	3 695.09	3 210.65	5757	8.35	6161	476.08	4952		
5734	海通证券股份有限公司宜春袁山中路证券营业部	3 693.42	3 555.37	5524	28.65	4274	109.39	7481		
5735	中信证券股份有限公司杭州古墩路第二证券营业部	3 691.87	3 284.09	5700	11.13	5780	396.66	5297		
5736	东海证券股份有限公司郴州五岭大道证券营业部	3 691.77	3 089.74	5823	10.51	5861	591.53	4572		
5737	财达证券股份有限公司唐山学院路证券营业部	3 691.30	3 260.47	5715	7.96	6226	422.87	5175		
5738	南京证券股份有限公司银川燕鸽湖证券营业部	3 690.12	3 329.81	5662	16.76	5164	343.55	5544		
5739	申万宏源西部证券有限公司盐城响水双园东路证券营业部	3 689.69	2 989.71	5895	5.67	6655	694.32	4297		
5740	浙商证券股份有限公司长春生态大街证券营业部	3 688.61	2 529.90	6228	2.64	7503	1 156.07	3442		
5741	财达证券股份有限公司唐山开平新苑路证券营业部	3 688.29	3 256.48	5718	13.30	5523	418.50	5200		
5742	首创证券有限责任公司上海崇明中津桥路证券营业部	3 686.73	2 908.48	5952	12.56	5610	765.69	4126		
5743	国联证券股份有限公司无锡安镇锡东大道证券营业部	3 685.81	3 254.65	5721	25.65	4462	405.51	5256		
5744	第一创业证券股份有限公司广州中山六路证券营业部	3 682.82	2 945.23	5926	17.26	5113	720.33	4230		
5745	九州证券股份有限公司陕西分公司	3 681.28	2 605.19	6172	2.89	7394	1 073.20	3550		
5746	中国银河证券股份有限公司济宁洸河路证券营业部	3 678.57	3 363.15	5636	27.64	4338	287.79	5881		
5747	中原证券股份有限公司郑州国基路证券营业部	3 678.32	3 565.80	5516	24.49	4553	88.04	7788		
5748	国信证券股份有限公司甘肃分公司	3 676.27	3 316.59	5673	31.78	4120	327.90	5628		
5749	华融证券股份有限公司大连中山路证券营业部	3 676.20	2 913.81	5950	18.12	5028	744.27	4174		
5750	宏信证券有限责任公司宜宾滨江路证券营业部	3 675.51	3 304.65	5685	8.98	6060	361.89	5448		
5751	中信证券股份有限公司嘉兴纺工路证券营业部	3 675.05	3 493.82	5560	5.19	6771	176.05	6770		
5752	国信证券股份有限公司清远人民二路证券营业部	3 673.71	3 523.82	5539	12.87	5570	137.02	7139		
5753	华安证券股份有限公司和县陋室西街证券营业部	3 673.07	3 080.79	5826	98.49	2231	493.79	4887		
5754	中国银河证券股份有限公司清远连江路证券营业部	3 670.44	3 295.71	5691	37.79	3821	336.93	5574		
5755	中信证券股份有限公司西安锦业路证券营业部	3 666.93	3 045.50	5848	8.73	6100	612.70	4505		
5756	国泰君安证券股份有限公司揭阳黄岐山大道证券营业部	3 666.45	3 519.86	5545	9.54	5985	137.05	7138		
5757	恒泰证券股份有限公司深圳龙城大道证券营业部	3 663.56	3 630.06	5480	11.29	5759	22.20	9098		
5758	中信证券股份有限公司江阴西横街证券营业部	3 659.01	3 580.76	5509	4.00	7056	74.26	7996		
5759	上海证券有限责任公司南京溧水致远路证券营业部	3 658.01	3 525.72	5538	2.81	7434	129.47	7238		
5760	国信证券股份有限公司衡阳解放路证券营业部	3 657.02	3 445.05	5589	8.98	6059	202.99	6500		
5761	财通证券股份有限公司余姚四明西路证券营业部	3 656.71	3 069.78	5833	20.39	4839	566.55	4649		
5762	长江证券股份有限公司天津世纪大道证券营业部	3 654.28	3 193.52	5768	7.61	6287	453.15	5046		
5763	海通证券股份有限公司景德镇瓷都大道证券营业部	3 653.24	3 315.92	5675	41.95	3664	295.36	5825		
5764	长江证券股份有限公司岳阳建湘路证券营业部	3 653.09	3 315.77	5676	8.94	6066	328.37	5625		
5765	兴业证券股份有限公司天津分公司	3 652.70	2 986.72	5897	87.82	2404	578.16	4609		
5766	华西证券股份有限公司资阳广厦路证券营业部	3 652.15	3 321.53	5668	10.75	5829	319.88	5684		
5767	华安证券股份有限公司深圳福华一路证券营业部	3 651.97	3 511.52	5549	1.02	8263	139.43	7123		
5768	银泰证券有限责任公司福州湖东路证券营业部	3 648.51	3 404.79	5607	42.27	3650	201.44	6520		
5769	中信证券股份有限公司张家港人民中路证券营业部	3 645.59	3 445.27	5588	5.33	6737	194.99	6575		
5770	国泰君安证券股份有限公司衢州荷花中路证券营业部	3 645.33	3 523.56	5540	7.56	6301	114.21	7416		
5771	申万宏源西部证券有限公司武汉武大园一路证券营业部	3 643.41	3 631.08	5478	1.45	8012	10.88	9516		
5772	西部证券股份有限公司苏州旺墩路证券营业部	3 640.66	3 376.88	5627	4.21	7017	259.56	6072		
5773	开源证券股份有限公司西安锦业三路证券营业部	3 637.55	3 139.67	5794	7.60	6290	490.28	4901		
5774	光大证券股份有限公司苏州邓尉路证券营业部	3 631.97	3 414.31	5603	11.74	5707	205.92	6471		
5775	上海证券有限责任公司温州永嘉环城西路证券营业部	3 630.12	3 482.74	5568	16.99	5136	130.38	7223		
5776	红塔证券股份有限公司曲靖麒麟南路证券营业部	3 626.55	3 226.87	5745	13.85	5464	385.83	5348		
5777	西部证券股份有限公司临朐民主路证券营业部	3 626.34	3 452.54	5586	2.93	7383	170.87	6807		
5778	东北证券股份有限公司泉州丰泽街证券营业部	3 624.99	2 922.63	5943	5.35	6728	697.00	4289		
5779	广发证券股份有限公司东莞常平证券营业部	3 622.23	3 197.05	5764	14.50	5399	410.68	5226		
5780	中泰证券股份有限公司三明列东街证券营业部	3 621.80	3 372.88	5630	4.12	7035	244.80	6183		
5781	南京证券股份有限公司常州太湖东路证券营业部	3 620.40	3 346.81	5649	11.54	5734	262.05	6056		
5782	开源证券股份有限公司深圳分公司	3 620.21	1 396.29	7311	5.38	6722	2 218.54	2280		
5783	联储证券有限责任莆田延寿中街证券营业部	3 618.70	3 535.36	5533	8.60	6122	74.74	7986		
5784	海通证券股份有限公司呼和浩特新华东街证券营业部	3 617.66	3 296.80	5690	22.28	4700	298.59	5811		
5785	宏信证券武汉江汉路证券营业部	3 617.32	3 323.21	5667	9.14	6040	284.97	5903		
5786	国开证券有限责任公司深圳振华路证券营业部	3 617.15	3 347.29	5648	2.32	7627	267.55	6012		
5787	国泰君安证券股份有限公司武汉珞瑜路证券营业部	3 616.81	3 393.63	5615	22.94	4666	200.24	6531		
5788	国盛证券有限责任公司吉安遂川工农兵大道证券营业部	3 611.08	3 555.66	5523	3.70	7139	51.72	8377		
5789	中国中投证券有限责任公司石家庄体育南大街证券营业部	3 610.79	2 940.11	5928	10.15	5917	660.53	4384		
5790	国海证券股份有限公司深圳经纪分公司	3 610.34	3 471.38	5573	2.48	7564	136.48	7142		
5791	兴业证券股份有限公司仙游鲤城街证券营业部	3 610.07	3 364.25	5633	4.80	6850	241.02	6205		
5792	中泰证券股份有限公司邵阳城北路证券营业部	3 604.46	3 281.78	5705	2.87	7404	319.81	5685		
5793	国海证券股份有限公司河池都安县屏山路证券营业部	3 602.19	80.85	9861	3 520.63	204	0.70	10246		

(二)二○一七年证券营业部交易排名(续)

MEMBER BRANCH RANKING BY TRADING VALUE, 2017 (Continued)

百万元人民币, RMB Mil.

名次 Rank	营业部名称 Member Branches	总交易金额 Total Value	股票 Stocks 交易金额 Value	股票 Stocks 名次 Rank	基金 Funds 交易金额 Value	基金 Funds 名次 Rank	债券 Bonds 交易金额 Value	债券 Bonds 名次 Rank	其他 Others 交易金额 Value	其他 Others 名次 Rank
5794	华安证券股份有限公司界首东升路证券营业部	3 600.51	3 306.25	5683	8.26	6175	285.99	5896		
5795	大通证券股份有限公司杭州古墩路证券营业部	3 598.20	3 377.44	5625	57.91	3107	162.85	6903		
5796	大通证券股份有限公司来宾北二路证券营业部	3 597.88	3 275.74	5709	6.95	6415	315.19	5708		
5797	华西证券股份有限公司仁寿阳光路证券营业部	3 596.35	3 319.20	5672	11.55	5731	265.60	6022		
5798	申万宏源证券有限公司武汉珞瑜路证券营业部	3 595.70	3 296.84	5689	16.13	5219	282.73	5920		
5799	宏信证券有限责任公司沈阳五爱街证券营业部	3 594.40	3 181.70	5773	1.12	8202	411.58	5224		
5800	国信证券股份有限公司乐山嘉定中路证券营业部	3 593.00	3 131.60	5798	3.10	7324	458.30	5016		
5801	中国国际金融股份有限公司宁波扬帆路证券营业部	3 592.47	3 419.44	5601	1.87	7805	171.15	6805		
5802	国盛证券有限责任公司日照昭阳路证券营业部	3 579.19	3 377.20	5626	1.42	8029	200.57	6526		
5803	西部证券股份有限公司成都锦城大道证券营业部	3 579.17	3 357.59	5641	8.65	6114	212.93	6416		
5804	中航证券有限公司成都青羊大道证券营业部	3 577.18	2 820.44	6006	2.45	7578	754.30	4147		
5805	国泰君安证券股份有限公司嘉峪关新华中路证券营业部	3 571.73	3 320.89	5670	37.53	3831	213.30	6411		
5806	太平洋证券股份有限公司沈阳枫杨路证券营业部	3 570.81	3 111.73	5807	1.79	7846	457.29	5021		
5807	九州证券股份有限公司江苏分公司	3 570.29	3 313.96	5679	43.33	3599	212.99	6415		
5808	中信建投证券股份有限公司佛山南海城南二路证券营业部	3 568.65	3 248.83	5727	82.23	2505	237.59	6222		
5809	爱建证券有限责任公司长沙中山路证券营业部	3 567.03	3 349.02	5647	38.40	3795	179.60	6741		
5810	天风证券股份有限公司南昌绿地中心证券营业部	3 565.35	3 231.93	5738	7.26	6351	326.16	5642		
5811	国信证券股份有限公司东莞虎门金龙南路证券营业部	3 564.39	3 359.44	5640	56.65	3147	148.30	7036		
5812	中国中投证券有限责任公司镇江北府路证券营业部	3 563.88	3 196.37	5765	12.12	5663	355.39	5474		
5813	国盛证券有限责任公司上饶玉山人民大道证券营业部	3 562.77	3 073.78	5830	13.56	5496	475.43	4955		
5814	中原证券股份有限公司北京广安门外大街证券营业部	3 560.41	3 092.69	5819	11.66	5717	456.06	5031		
5815	德邦证券股份有限公司常州太湖东路证券营业部	3 558.83	3 179.30	5774	2.65	7496	376.87	5381		
5816	海通证券股份有限公司营口昆仑大街证券营业部	3 558.58	3 494.47	5558	1.07	8237	63.04	8170		
5817	爱建证券有限责任公司深圳分公司	3 558.22	3 436.59	5594	15.12	5322	106.52	7514		
5818	华安证券股份有限公司泾县云岭路证券营业部	3 557.07	3 278.72	5707	10.62	5842	267.73	6007		
5819	中信建投证券股份有限公司景德镇瓷都大道证券营业部	3 556.12	3 411.77	5605	4.83	6839	139.52	7122		
5820	国海证券股份有限公司崇左凭祥市北环路证券营业部	3 554.42	3 254.38	5723	9.91	5941	290.13	5859		
5821	华林证券股份有限公司福州江滨中大道证券营业部	3 551.99	3 254.54	5722	11.07	5787	286.38	5893		
5822	天风证券股份有限公司武汉佳园路证券营业部	3 551.98	2 221.91	6466	32.94	4058	1 297.13	3241		
5823	恒泰证券股份有限公司重庆泰山大道证券营业部	3 551.40	3 402.30	5608	27.18	4360	121.93	7321		
5824	新时代证券股份有限公司汕头德政路证券营业部	3 549.35	3 443.70	5590	4.63	6900	101.03	7592		
5825	财富证券有限责任公司台州市府大道证券营业部	3 544.47	3 363.77	5634	2.06	7736	178.64	6748		
5826	天风证券股份有限公司深圳益田路证券营业部	3 542.45	3 312.56	5680			229.89	6275		
5827	国泰君安证券股份有限公司西安文景路证券营业部	3 540.81	3 245.49	5729	2.83	7419	292.49	5846		
5828	中信建投证券股份有限公司广州花城大道证券营业部	3 540.64	3 058.68	5837	106.71	2122	375.25	5387		
5829	财富证券有限责任公司邵阳邵东金龙大道证券营业部	3 540.57	3 327.26	5664	5.53	6682	207.78	6460		
5830	万联证券股份有限公司厦门湖滨南路证券营业部	3 537.67	3 105.83	5811	7.43	6320	424.41	5165		
5831	华融证券股份有限公司北京石景山路证券营业部	3 536.71	3 057.54	5839	23.57	4616	455.61	5034		
5832	兴业证券股份有限公司厦门吕岭路证券营业部	3 534.13	3 394.46	5614	3.56	7180	136.11	7150		
5833	长江证券股份有限公司平顶山诚朴路证券营业部	3 532.49	3 043.91	5850	21.07	4788	467.52	4977		
5834	广发证券股份有限公司韶关怡华路证券营业部	3 531.91	3 099.01	5816	25.74	4456	407.16	5250		
5835	西南证券股份有限公司贵州分公司	3 531.64	1 864.83	6812	20.87	4808	1 645.95	2828		
5836	西藏东方财富证券股份有限公司北京建国路证券营业部	3 526.56	3 335.85	5658	16.20	5216	174.52	6781		
5837	国信证券股份有限公司蓬莱钟楼东路证券营业部	3 525.38	3 292.37	5693	7.34	6338	225.66	6311		
5838	国泰君安证券股份有限公司江门鹤山东升路证券营业部	3 521.88	3 005.94	5881	26.65	4390	489.29	4907		
5839	安信证券股份有限公司临沂通达路证券营业部	3 520.65	3 425.66	5596	7.83	6247	87.16	7806		
5840	万联证券股份有限公司佛山顺德东乐路证券营业部	3 520.50	2 826.89	6002	250.60	1161	443.00	5087		
5841	中信证券股份有限公司广州花城大道证券营业部	3 514.48	3 108.06	5809	8.23	6182	398.19	5288		
5842	西部证券股份有限公司咸阳兴平证券营业部	3 514.26	3 157.86	5786	2.98	7362	353.42	5489		
5843	长江证券股份有限公司天津渠阳大街证券营业部	3 510.23	2 042.18	6638	83.78	2479	1 384.27	3137		
5844	中国银河证券股份有限公司淳安新安大街证券营业部	3 509.69	3 392.67	5617	17.63	5070	99.39	7616		
5845	华鑫证券有限责任公司北京莱市口大街证券营业部	3 509.02	3 144.10	5793	6.21	6547	358.71	5459		
5846	海通证券股份有限公司郑州航海东路证券营业部	3 508.99	3 375.04	5628	8.60	6121	125.34	7287		
5847	中信证券(山东)有限责任公司临沂银雀山路证券营业部	3 506.93	3 335.27	5660	2.07	7734	169.59	6818		
5848	首创证券有限责任公司青岛东海西路证券营业部	3 506.05	3 195.27	5767	1.10	8221	309.67	5745		
5849	中国银河证券股份有限公司芜湖利民西路证券营业部	3 506.02	3 283.08	5704	50.25	3367	172.69	6791		
5850	国金证券股份有限公司天津南马路证券营业部	3 502.81	3 315.53	5677	12.74	5583	174.54	6780		
5851	大通证券股份有限公司宜春袁山中路证券营业部	3 501.10	3 228.76	5743	1.84	7830	270.50	5991		
5852	金元证券股份有限公司成都益州大道证券营业部	3 500.44	2 926.67	5940	0.90	8339	572.87	4629		
5853	中信建投证券股份有限公司北京广渠门内大街证券营业部	3 499.68	3 356.74	5643	17.97	5041	124.96	7294		
5854	中信建投证券股份有限公司扬州江阳中路证券营业部	3 499.52	3 329.80	5663	2.21	7663	167.51	6842		

(二)二○一七年证券营业部交易排名(续)

MEMBER BRANCH RANKING BY TRADING VALUE, 2017 (Continued)

百万元人民币, RMB Mil.

名次 Rank	营业部名称 Member Branches	总交易金额 Total Value	股票 Stocks 交易金额 Value	股票 Stocks 名次 Rank	基金 Funds 交易金额 Value	基金 Funds 名次 Rank	债券 Bonds 交易金额 Value	债券 Bonds 名次 Rank	其他 Others 交易金额 Value	其他 Others 名次 Rank
5855	东方证券股份有限公司上海嘉定区沪宜公路证券营业部	3 495.28	3 052.17	5844	12.43	5625	430.69	5143		
5856	长城证券股份有限公司广州昌岗中路证券营业部	3 494.61	3 224.52	5747	4.57	6917	265.52	6024		
5857	东兴证券股份有限公司南靖教育路证券营业部	3 494.33	3 392.86	5616	6.11	6563	95.35	7671		
5858	光大证券股份有限公司东莞虎门滨海大道证券营业部	3 490.43	3 487.51	5564	2.60	7518	0.32	10331		
5859	开源证券股份有限公司西安凤城一路证券营业部	3 490.01	3 101.99	5813	12.82	5574	375.19	5388		
5860	西南证券股份有限公司唐山新华西道证券营业部	3 488.31	2 827.53	6000	1.98	7763	658.79	4391		
5861	中信证券股份有限公司大同御河西路证券营业部	3 484.05	3 172.93	5777	21.13	4784	289.99	5860		
5862	西南证券股份有限公司广西分公司	3 482.40	2 774.92	6043	4.62	6902	702.86	4274		
5863	国泰君安证券股份有限公司芜湖文化路证券营业部	3 481.91	3 399.54	5610	4.03	7049	78.34	7924		
5864	财达证券股份有限公司邯郸峰峰滏阳东路证券营业部	3 481.66	2 540.41	6219	14.95	5335	926.31	3817		
5865	光大证券股份有限公司石家庄建华南大街证券营业部	3 478.48	2 711.32	6090	623.50	615	143.67	7090		
5866	广州证券股份有限公司东莞清溪证券营业部	3 474.76	3 349.71	5646	7.65	6279	117.40	7379		
5867	民生证券股份有限公司青岛海尔路证券营业部	3 472.25	3 156.89	5787	8.33	6165	307.04	5766		
5868	方正证券股份有限公司湘潭县凤凰中路证券营业部	3 471.67	3 421.45	5598	9.15	6037	41.07	8609		
5869	光大证券股份有限公司梅州丽都中路证券营业部	3 471.33	1 884.96	6796	65.81	2879	1 520.57	2972		
5870	中国银河证券股份有限公司上海浦东新区金高路证券营业部	3 470.63	2 967.01	5913	48.38	3420	455.24	5035		
5871	西南证券股份有限公司荆州北京路证券营业部	3 469.15	2 753.54	6066	8.83	6085	706.77	4264		
5872	安信证券股份有限公司威海新威路证券营业部	3 465.37	3 261.69	5713	21.61	4747	182.07	6707		
5873	兴业证券股份有限公司宜昌樵湖二路证券营业部	3 463.16	2 771.97	6046	14.75	5368	676.43	4348		
5874	万联证券股份有限公司广州萝岗科学大道证券营业部	3 462.49	2 209.86	6481	14.85	5354	1 237.78	3335		
5875	中信证券股份有限公司德阳庐山南路证券营业部	3 456.06	3 093.31	5818	16.38	5201	346.37	5529		
5876	华鑫证券有限责任公司昆明北京路证券营业部	3 455.44	3 150.44	5788	11.12	5781	293.87	5837		
5877	华安证券股份有限公司许昌建安大道证券营业部	3 450.72	3 259.64	5716	14.88	5348	176.20	6769		
5878	天风证券股份有限公司天门钟惺大道证券营业部	3 450.62	2 679.65	6114	8.00	6221	762.98	4130		
5879	招商证券股份有限公司银川宁安大街证券营业部	3 449.31	3 052.89	5843	9.21	6026	387.20	5339		
5880	方正证券股份有限公司漯河嵩山西支路证券营业部	3 448.19	3 121.31	5801	78.56	2592	248.33	6156		
5881	方正证券股份有限公司台州黄岩洞天路证券营业部	3 447.71	3 294.74	5692	19.99	4867	132.98	7192		
5882	广发证券股份有限公司佛山南海里水证券营业部	3 446.83	3 000.92	5889	9.94	5935	435.97	5119		
5883	华福证券有限责任公司深圳后海大道证券营业部	3 446.20	3 305.02	5684	20.55	4829	120.63	7340		
5884	浙商证券股份有限公司南宁金湖路证券营业部	3 443.64	3 274.39	5710	5.49	6691	163.76	6890		
5885	中原证券股份有限公司巩义嵩山路证券营业部	3 442.96	3 021.75	5872	5.23	6767	415.97	5207		
5886	华融证券股份有限公司贵阳新华路证券营业部	3 442.93	764.94	8227	4.64	6895	2 673.35	1938		
5887	中信建投证券股份有限公司北京宣武门外大街证券营业部	3 442.35	3 068.43	5834	8.93	6068	364.99	5434		
5888	安信证券股份有限公司江苏分公司	3 441.00	3 126.97	5799	29.46	4233	284.57	5907		
5889	信达证券股份有限公司调兵山迎宾路证券营业部	3 440.79	3 302.10	5687	3.95	7073	134.74	7173		
5890	恒泰证券股份有限公司长沙金星路证券营业部	3 440.66	3 235.59	5735	49.58	3383	155.48	6973		
5891	国泰君安证券股份有限公司深圳前海证券营业部	3 440.61	3 213.72	5755	0.58	8573	226.30	6306		
5892	中国银河证券股份有限公司成都双流迎春路证券营业部	3 440.20	3 034.00	5858	75.99	2647	330.21	5613		
5893	中信建投证券股份有限公司北京金融大街证券营业部	3 436.65	3 245.66	5728	9.30	6018	181.69	6713		
5894	招商证券股份有限公司黄石南京路证券营业部	3 434.49	2 937.61	5930	5.12	6790	491.77	4896		
5895	国盛证券有限责任公司深圳南新路证券营业部	3 432.18	3 383.61	5619	29.15	4251	19.41	9200		
5896	申万宏源证券有限公司东莞鸿福路证券营业部	3 431.93	3 254.34	5724	0.89	8350	176.71	6761		
5897	东方证券股份有限公司上海闵行区南江燕路证券营业部	3 423.40	3 008.80	5880	63.83	2932	350.77	5502		
5898	华宝证券有限责任公司武汉解放大道证券营业部	3 422.24	2 829.46	5995	113.22	2048	479.56	4940		
5899	湘财证券股份有限公司岳阳湘阴县东茅路证券营业部	3 422.04	2 164.93	6513	1 035.85	444	221.25	6343		
5900	申万宏源证券有限公司南阳新华西路证券营业部	3 416.91	3 327.08	5665	1.85	7821	87.99	7790		
5901	中信证券股份有限公司抚顺裕民路证券营业部	3 414.63	2 876.58	5967	28.85	4264	509.20	4830		
5902	华安证券股份有限公司兰州金昌路证券营业部	3 414.09	2 637.75	6140	5.56	6679	770.79	4120		
5903	山西证券股份有限公司清徐美锦北大街证券营业部	3 413.80	3 316.25	5674	3.88	7097	93.68	7699		
5904	中邮证券有限责任公司深圳分公司	3 413.10	3 085.62	5825	6.57	6480	320.90	5674		
5905	大通证券股份有限公司鞍山胜利南路证券营业部	3 408.96	2 837.87	5987	3.96	7069	567.13	4646		
5906	中国国际金融股份有限公司武汉中南路证券营业部	3 403.78	3 148.53	5790	4.46	6953	250.79	6136		
5907	西南证券股份有限公司重庆大石坝七村证券营业部	3 402.64	2 964.16	5918	139.78	1762	298.69	5810		
5908	申万宏源证券有限公司黄山前园南路证券营业部	3 401.48	3 058.42	5838	12.12	5662	330.94	5609		
5909	广发证券股份有限公司上海分公司	3 400.94	3 218.16	5752	16.07	5225	166.71	6858		
5910	联讯证券股份有限公司福建分公司	3 400.39	3 146.72	5791	12.78	5578	240.90	6206		
5911	海通证券股份有限公司北京阜外大街证券营业部	3 399.41	3 231.11	5739	3.62	7165	164.68	6879		
5912	国信证券股份有限公司江门白石大道证券营业部	3 397.89	3 228.91	5742	6.05	6585	162.94	6901		
5913	中信证券(山东)有限责任公司威海青岛中路证券营业部	3 397.89	2 965.98	5914	8.81	6088	423.09	5174		
5914	长江证券股份有限公司东营北一路证券营业部	3 397.43	2 984.87	5899	13.28	5526	399.29	5283		
5915	五矿证券有限公司绍兴上虞江扬路证券营业部	3 388.18	3 221.63	5748	0.24	8978	166.31	6866		

(二)二○一七年证券营业部交易排名(续)

MEMBER BRANCH RANKING BY TRADING VALUE, 2017 (Continued)

百万元人民币, RMB Mil.

名次 Rank	营业部名称 Member Branches	总交易金额 Total Value	股票 Stocks 交易金额 Value	股票 Stocks 名次 Rank	基金 Funds 交易金额 Value	基金 Funds 名次 Rank	债券 Bonds 交易金额 Value	债券 Bonds 名次 Rank	其他 Others 交易金额 Value	其他 Others 名次 Rank
5916	东吴证券股份有限公司苏州相城太平证券营业部	3 386.72	3 249.88	5726	40.78	3698	96.06	7658		
5917	中原证券股份有限公司固始红苏路证券营业部	3 386.67	3 163.34	5783	34.12	3988	189.21	6636		
5918	联讯证券股份有限公司南通通盛大道证券营业部	3 386.06	3 159.96	5784	9.20	6030	216.90	6382		
5919	中信证券(山东)有限责任公司济南泺源大街证券营业部	3 385.20	2 932.66	5933	4.32	6987	448.22	5068		
5920	长江证券股份有限公司临沂通达路证券营业部	3 376.40	3 086.96	5824	13.91	5458	275.52	5956		
5921	中泰证券股份有限公司衢州劳动路证券营业部	3 375.49	3 172.45	5779	8.71	6104	194.34	6587		
5922	招商证券股份有限公司惠州文明一路证券营业部	3 372.97	3 036.57	5856	3.89	7090	332.51	5602		
5923	华安证券股份有限公司上海虹口区吴淞路证券营业部	3 372.71	2 899.03	5957	12.38	5630	461.30	5004		
5924	爱建证券有限责任公司无锡清扬路证券营业部	3 372.56	2 709.66	6092	0.24	8986	662.66	4381		
5925	安信证券股份有限公司云浮建设北路证券营业部	3 371.81	3 023.54	5870	8.60	6123	339.66	5564		
5926	财达证券股份有限公司莆田福屿街证券营业部	3 370.47	3 289.74	5695	4.82	6846	75.91	7966		
5927	中信建投证券股份有限公司武汉香港路证券营业部	3 367.61	3 119.10	5803	6.51	6504	242.00	6202		
5928	中航证券有限公司宁波首南西路证券营业部	3 365.88	3 075.82	5828	1.70	7892	288.35	5874		
5929	兴业证券股份有限公司闽侯国宾大道证券营业部	3 362.19	2 827.57	5999	7.68	6274	526.94	4777		
5930	联储证券有限责任公司温州大南路证券营业部	3 361.60	2 667.71	6120	3.35	7246	690.54	4304		
5931	西南证券股份有限公司包头金融广场证券营业部	3 360.14	2 482.79	6252	1.59	7941	875.76	3917		
5932	安信证券股份有限公司保山保岫东路证券营业部	3 357.45	1 328.81	7392	1 500.49	353	528.15	4773		
5933	中国银河证券股份有限公司太谷康源路证券营业部	3 356.40	3 230.94	5740	7.30	6343	118.15	7369		
5934	长江证券股份有限公司宜都长江大道证券营业部	3 354.62	3 171.85	5781	4.51	6935	178.26	6752		
5935	财通证券股份有限公司青田前路街证券营业部	3 353.68	2 926.07	5941	7.40	6329	420.21	5190		
5936	招商证券股份有限公司贵港金港大道证券营业部	3 352.90	2 983.84	5901	13.80	5471	355.26	5478		
5937	大同证券有限责任公司重庆新牌坊证券营业部	3 351.92	3 029.32	5863	10.31	5900	312.29	5719		
5938	长江证券股份有限公司扬州扬子江北路证券营业部	3 350.60	1 928.33	6751	1 295.39	389	126.88	7270		
5939	英大证券有限责任公司深圳龙岗盛龙路证券营业部	3 349.59	3 335.47	5659	0.25	8968	13.87	9395		
5940	海通证券股份有限公司庆阳西大街证券营业部	3 347.11	3 261.27	5714	7.10	6385	78.74	7918		
5941	华融证券股份有限公司湘潭芙蓉中路证券营业部	3 344.87	3 255.93	5719	8.83	6086	80.11	7901		
5942	国信证券股份有限公司北京石景山阜石路证券营业部	3 342.68	2 951.94	5923	10.94	5807	379.80	5368		
5943	海通证券股份有限公司商丘民主路证券营业部	3 342.06	3 024.53	5868	16.67	5171	300.86	5797		
5944	广发证券股份有限公司文昌谷鸿大道证券营业部	3 336.19	3 148.99	5789	5.45	6702	181.75	6712		
5945	华创证券有限责任公司开阳开州大道证券营业部	3 334.93	3 324.78	5666	2.01	7753	8.14	9640		
5946	首创证券有限责任公司深圳金田路证券营业部	3 334.44	3 209.24	5760	3.39	7231	121.80	7324		
5947	中泰证券股份有限公司北京广渠路证券营业部	3 331.56	3 005.62	5883	0.72	8469	325.23	5647		
5948	中泰证券股份有限公司义乌城中北路证券营业部	3 331.56	3 285.58	5699	3.43	7220	42.54	8581		
5949	国元证券股份有限公司桐城龙眠中路证券营业部	3 330.97	3 209.58	5759	44.05	3570	77.34	7941		
5950	信达证券股份有限公司太原长风西街证券营业部	3 330.81	2 713.96	6087	5.78	6637	611.06	4509		
5951	首创证券有限责任公司西安含光路证券营业部	3 327.35	2 015.86	6661	2.18	7681	1 309.30	3226		
5952	联讯证券股份有限公司苏州旺墩路证券营业部	3 325.47	2 819.88	6007	3.68	7146	501.91	4858		
5953	东吴证券股份有限公司昆山陆家镇童泾路证券营业部	3 325.09	2 965.78	5915	8.02	6215	351.29	5499		
5954	中国银河证券股份有限公司白银红星路证券营业部	3 325.01	3 092.40	5820	5.03	6805	227.58	6293		
5955	国泰君安证券股份有限公司儋州中兴大道证券营业部	3 324.01	3 091.85	5822	5.35	6733	226.82	6300		
5956	华创证券有限责任公司贵阳纪念塔证券营业部	3 323.91	2 665.63	6122	9.14	6041	649.14	4414		
5957	华林证券股份有限公司烟台胜利路证券营业部	3 323.34	3 063.52	5835	0.44	8708	259.38	6075		
5958	太平洋证券股份有限公司嘉兴凌公塘路证券营业部	3 321.85	2 989.82	5894	4.52	6930	327.52	5629		
5959	东海证券股份有限公司重庆新华路证券营业部	3 316.38	3 023.98	5869	3.23	7281	289.17	5869		
5960	中信建投证券股份有限公司昆山前进中路证券营业部	3 311.39	3 225.06	5746	2.78	7444	83.55	7847		
5961	国海证券股份有限公司桂林辅星路证券营业部	3 308.36	3 011.36	5879	17.38	5099	279.61	5931		
5962	华融证券股份有限公司北京太平桥路证券营业部	3 308.13	2 782.67	6038	6.91	6427	518.55	4804		
5963	万和证券股份有限公司广州怡安路证券营业部	3 307.78	3 193.13	5769	5.80	6633	108.85	7489		
5964	财通证券股份有限公司桐乡世纪大道证券营业部	3 305.01	2 973.44	5911	11.16	5778	320.40	5678		
5965	恒泰证券股份有限公司北京上地三街证券营业部	3 303.22	3 133.34	5796	11.64	5722	158.25	6951		
5966	申万宏源证券有限公司萧山金城路证券营业部	3 301.67	2 879.44	5965	2.68	7482	419.56	5195		
5967	国都证券股份有限公司济源文昌中路证券营业部	3 300.04	3 014.93	5877	10.39	5885	274.71	5958		
5968	华泰证券股份有限公司云梦朝阳路证券营业部	3 299.46	3 032.22	5859	11.98	5682	255.26	6106		
5969	中银国际证券有限责任公司太原平阳路证券营业部	3 299.12	2 977.59	5907	4.67	6889	316.86	5700		
5970	国金证券股份有限公司衡阳蒸阳南路证券营业部	3 294.22	3 103.07	5812	10.98	5801	180.17	6735		
5971	安信证券股份有限公司佛山南海九江洛浦大道证券营业部	3 293.58	1 814.47	6861	1 089.12	428	389.99	5325		
5972	海通证券股份有限公司宝鸡经二路证券营业部	3 291.99	2 859.12	5975	11.12	5782	421.75	5177		
5973	英大证券有限责任公司重庆渝鲁大道证券营业部	3 290.73	3 117.39	5804	4.06	7046	169.28	6820		
5974	南京证券股份有限公司连云港赣榆黄海路路证券营业部	3 288.36	3 159.53	5785	1.84	7827	126.99	7268		
5975	申万宏源证券有限公司佛山季华五路证券营业部	3 287.68	2 725.41	6082	35.40	3937	526.87	4778		
5976	国都证券股份有限公司三门峡文明路证券营业部	3 287.38	3 173.02	5776	3.25	7274	111.12	7462		

(二)二○一七年证券营业部交易排名(续)

MEMBER BRANCH RANKING BY TRADING VALUE, 2017 (Continued)

百万元人民币, RMB Mil.

名次 Rank	营业部名称 Member Branches	总交易金额 Total Value	股票 Stocks 交易金额 Value	股票 Stocks 名次 Rank	基金 Funds 交易金额 Value	基金 Funds 名次 Rank	债券 Bonds 交易金额 Value	债券 Bonds 名次 Rank	其他 Others 交易金额 Value	其他 Others 名次 Rank
5977	西南证券股份有限公司吴忠迎宾大街证券营业部	3 285.66	2 828.32	5997	14.68	5375	442.65	5091		
5978	国信证券股份有限公司佛山南海科技北路证券营业部	3 282.95	2 968.91	5912	10.40	5884	303.64	5785		
5979	光大证券股份有限公司重庆碚峡西路证券营业部	3 282.54	2 978.32	5906	11.23	5768	293.00	5843		
5980	华安证券股份有限公司潜山舒台路证券营业部	3 281.59	3 170.27	5782	7.11	6382	104.21	7551		
5981	国信证券股份有限公司曲靖寥廓北路证券营业部	3 279.98	3 230.73	5741	2.71	7469	46.53	8491		
5982	西南证券股份有限公司洛阳西苑路证券营业部	3 278.99	2 596.87	6180	5.49	6693	676.63	4346		
5983	财富证券有限责任公司湘乡市大正街证券营业部	3 276.96	2 646.74	6132	9.46	5997	620.76	4487		
5984	海通证券股份有限公司盐城阜宁阜城大街证券营业部	3 273.85	3 074.63	5829	4.72	6871	194.50	6584		
5985	广州证券股份有限公司东莞元美东路证券营业部	3 272.89	2 922.35	5944	21.91	4725	328.62	5623		
5986	南京证券股份有限公司固原证券营业部	3 272.84	3 228.13	5744	5.36	6724	39.34	8655		
5987	华创证券有限责任公司铜仁北关路证券营业部	3 272.00	2 934.94	5932	4.27	7007	332.80	5599		
5988	国泰君安证券股份有限公司杭州萧山市心中路证券营业部	3 271.59	3 100.72	5815	12.50	5615	158.37	6950		
5989	第一创业证券股份有限公司郑州东风路证券营业部	3 270.57	2 602.56	6175	111.21	2067	556.79	4680		
5990	海通证券股份有限公司天门西湖路证券营业部	3 268.90	2 990.37	5893	11.73	5709	266.79	6015		
5991	国海证券股份有限公司贵阳河西路证券营业部	3 266.83	3 116.69	5805	19.32	4926	130.83	7219		
5992	九州证券股份有限公司福建分公司	3 266.59	3 123.47	5800	0.40	8758	142.71	7097		
5993	中国银河证券股份有限公司盐城迎宾南路证券营业部	3 264.16	3 218.02	5753	2.63	7506	43.52	8559		
5994	金元证券股份有限公司扬州文昌西路证券营业部	3 263.73	2 695.61	6104	3.53	7188	564.58	4657		
5995	中银国际证券有限责任公司苏州竹辉路证券营业部	3 261.52	2 858.87	5976	24.00	4588	378.65	5376		
5996	江海证券有限公司哈尔滨哈平路证券营业部	3 260.37	2 320.92	6383	32.45	4083	907.00	3857		
5997	首创证券有限责任公司杭州祥园路证券营业部	3 252.49	3 029.99	5862	8.44	6150	214.06	6406		
5998	太平洋证券股份有限公司石狮福辉路证券营业部	3 250.04	3 031.11	5861	18.27	5013	200.66	6524		
5999	海通证券股份有限公司焦作塔南路证券营业部	3 247.65	2 951.83	5924	25.21	4504	270.62	5990		
6000	西南证券股份有限公司南昌红谷中大道证券营业部	3 247.53	3 038.25	5853	26.30	4417	182.98	6700		
6001	安信证券股份有限公司宜宾南溪区文化路证券营业部	3 247.17	2 932.63	5934	8.68	6108	305.86	5776		
6002	中国银河证券股份有限公司洪洞车站街证券营业部	3 244.54	3 051.18	5846	12.70	5590	180.67	6728		
6003	联储证券有限责任公司北京分公司	3 241.65	3 232.89	5737	1.33	8075	7.43	9675		
6004	中泰证券股份有限公司海口人民大道证券营业部	3 240.49	3 095.59	5817	4.68	6885	140.21	7115		
6005	中信建投证券股份有限公司厦门观日路证券营业部	3 240.05	2 973.75	5910	35.76	3917	230.54	6273		
6006	大通证券股份有限公司天津滨海新区塘沽春风路证券营业部	3 238.20	2 832.47	5993	2.89	7395	402.84	5268		
6007	海通证券股份有限公司苏州笠泽路证券营业部	3 237.08	3 032.09	5860	99.59	2221	105.40	7527		
6008	招商证券股份有限公司济宁红星东路证券营业部	3 234.58	2 920.93	5945	15.27	5314	298.39	5813		
6009	广发证券股份有限公司德庆康城大道证券营业部	3 233.94	2 900.43	5955	3.94	7076	329.57	5617		
6010	华西证券股份有限公司重庆云阳证券营业部	3 233.55	3 132.47	5797	16.86	5154	84.21	7839		
6011	中信建投证券股份有限公司常州广电西路证券营业部	3 230.23	3 045.35	5849	4.40	6964	180.48	6731		
6012	安信证券股份有限公司佛山季华五路营业部	3 228.57	2 644.43	6134	171.26	1520	412.88	5218		
6013	中银国际证券有限责任公司常州花园街证券营业部	3 228.02	2 919.72	5946	21.18	4780	287.13	5885		
6014	国元证券股份有限公司温岭太平东城路证券营业部	3 227.57	3 012.01	5878	158.41	1612	57.14	8271		
6015	五矿证券有限公司南京庐山路证券营业部	3 226.14	3 197.07	5763	0.07	9329	29.00	8910		
6016	中信证券(山东)有限责任公司济宁古槐路证券营业部	3 225.92	3 051.39	5845	11.08	5786	163.45	6894		
6017	开源证券股份有限公司韩城盘河路证券营业部	3 223.98	2 525.45	6229	26.87	4379	671.66	4365		
6018	国海证券股份有限公司防城港东兴市北仑大道证券营业部	3 223.25	1 225.72	7536	1 967.70	308	29.83	8888		
6019	东海证券股份有限公司栾川君山中路证券营业部	3 220.92	2 787.03	6033	8.51	6136	425.38	5164		
6020	国联证券股份有限公司连云港苍梧路证券营业部	3 217.55	2 700.60	6100	5.90	6617	511.05	4825		
6021	招商证券股份有限公司北京东三环北路证券营业部	3 217.31	2 754.66	6061	25.10	4511	437.55	5108		
6022	光大证券股份有限公司东营府前大街证券营业部	3 216.68	2 500.17	6243	0.53	8627	715.97	4243		
6023	中国民族证券有限责任公司集安建设街证券营业部	3 214.91	2 628.00	6150	3.79	7116	583.11	4595		
6024	太平洋证券股份有限公司厦门湖滨南路证券营业部	3 214.62	2 986.64	5898	5.21	6769	222.77	6332		
6025	华融证券股份有限公司岳阳五里牌证券营业部	3 213.80	3 071.45	5832	12.46	5624	129.89	7235		
6026	华融证券股份有限公司杭州延安路证券营业部	3 212.47	2 993.43	5892	2.09	7723	216.95	6381		
6027	中国银河证券股份有限公司宜良花园街证券营业部	3 212.13	2 977.04	5908	13.77	5474	221.32	6342		
6028	招商证券股份有限公司榆林明珠大道证券营业部	3 211.88	2 212.97	6480	254.54	1146	744.37	4173		
6029	新时代证券股份有限公司青岛香港中路证券营业部	3 208.28	3 037.05	5854	3.44	7216	167.79	6839		
6030	光大证券股份有限公司宁波长兴路证券营业部	3 207.10	3 133.51	5795	8.18	6190	65.41	8135		
6031	国海证券股份有限公司郑州商务外环路证券营业部	3 201.23	3 036.66	5855	25.00	4523	139.57	7120		
6032	东方证券股份有限公司湘潭湖湘北路证券营业部	3 200.52	2 121.61	6565	805.16	516	273.75	5962		
6033	国海证券股份有限公司桂林兴安县三台路证券营业部	3 200.42	2 542.09	6217	14.32	5422	644.02	4421		
6034	长江证券股份有限公司恩施航空大道证券营业部	3 192.66	2 859.23	5974	14.01	5453	319.42	5687		
6035	财达证券股份有限公司廊坊三河迎宾南路证券营业部	3 192.35	2 842.82	5982	2.63	7505	346.89	5527		
6036	恒泰证券股份有限公司北京建材城西路证券营业部	3 190.69	2 445.01	6275	21.61	4748	724.07	4222		
6037	中原证券股份有限公司深圳民田路证券营业部	3 190.22	2 660.71	6126	93.64	2296	435.88	5120		

(二)二○一七年证券营业部交易排名(续)

MEMBER BRANCH RANKING BY TRADING VALUE, 2017 (Continued)

百万元人民币, RMB Mil.

名次 Rank	营业部名称 Member Branches	总交易金额 Total Value	股票 Stocks 交易金额 Value	股票 Stocks 名次 Rank	基金 Funds 交易金额 Value	基金 Funds 名次 Rank	债券 Bonds 交易金额 Value	债券 Bonds 名次 Rank	其他 Others 交易金额 Value	其他 Others 名次 Rank
6038	中信证券股份有限公司杭州古墩路证券营业部	3 186.44	2 980.38	5904	18.15	5026	187.92	6653		
6039	中国银河证券股份有限公司北京大望路证券营业部	3 183.62	2 129.76	6554	23.74	4603	1 030.13	3624		
6040	国融证券股份有限公司深圳深南大道营业部	3 183.55	2 980.90	5903	7.68	6276	194.97	6578		
6041	财通证券股份有限公司杭州九堡九乔街证券营业部	3 181.69	2 816.33	6010	8.68	6109	356.68	5468		
6042	中泰证券股份有限公司清远北江二路证券营业部	3 179.29	3 146.48	5792	1.52	7980	31.29	8848		
6043	华融证券股份有限公司深圳新洲路证券营业部	3 177.88	2 835.60	5991	4.94	6819	337.34	5572		
6044	方正证券股份有限公司株洲攸县大巷路证券营业部	3 176.65	2 444.57	6276	2.59	7521	729.48	4203		
6045	中信建投证券股份有限公司安康解放路证券营业部	3 174.24	2 928.10	5938	22.53	4685	223.60	6326		
6046	浙商证券股份有限公司余姚四明西路证券营业部	3 173.96	2 982.21	5902	8.16	6192	183.59	6693		
6047	西部证券股份有限公司济南经十路证券营业部	3 171.27	2 562.90	6204	3.90	7089	604.47	4533		
6048	东方证券股份有限公司郑州商务中央公园证券营业部	3 169.87	2 958.08	5922	23.00	4663	188.79	6639		
6049	招商证券股份有限公司青岛胶州市澳门路证券营业部	3 169.60	3 005.07	5884	0.96	8296	163.58	6893		
6050	中国中投证券有限责任公司衢州花园大道证券营业部	3 166.43	3 106.19	5810	16.66	5172	43.58	8558		
6051	中信建投证券股份有限公司北京大屯路证券营业部	3 165.81	2 978.34	5905	1.58	7946	185.88	6669		
6052	兴业证券股份有限公司福州通湖路证券营业部	3 165.03	3 049.58	5847	0.22	9013	115.23	7400		
6053	中信证券股份有限公司江苏分公司	3 164.24	2 822.39	6004	7.23	6356	334.62	5590		
6054	申万宏源西部证券有限公司乌鲁木齐古牧地中路证券营业部	3 157.13	2 840.27	5985	16.00	5236	300.86	5798		
6055	华安证券股份有限公司南京广州路证券营业部	3 156.57	2 511.12	6236	4.74	6863	640.71	4427		
6056	华安证券股份有限公司杭州留和路证券营业部	3 155.55	3 101.51	5814	1.21	8149	52.83	8347		
6057	华创证券有限责任公司毕节公园路证券营业部	3 151.14	2 928.79	5937	12.56	5609	209.80	6439		
6058	南京证券股份有限公司南京溧水康利广场证券营业部	3 146.81	2 988.42	5896	1.73	7877	156.65	6963		
6059	九州证券股份有限公司新疆分公司	3 141.30	2 312.06	6391	22.98	4664	806.27	4041		
6060	万和证券股份有限公司成都清江西路证券营业部	3 141.20	3 028.50	5864	1.67	7905	111.03	7463		
6061	长江证券股份有限公司兰州万新南路证券营业部	3 140.94	2 964.24	5917	16.10	5222	160.59	6931		
6062	长江证券股份有限公司大冶观山路证券营业部	3 140.82	2 871.79	5968	5.42	6712	263.61	6039		
6063	民生证券股份有限公司北京工体北路证券营业部	3 140.73	2 591.12	6185	20.89	4805	528.72	4768		
6064	招商证券股份有限公司上海张江高科技园区证券营业部	3 140.69	2 811.25	6015	17.47	5085	311.97	5723		
6065	中泰证券股份有限公司北京信息路证券营业部	3 139.59	2 810.12	6018	5.24	6760	324.23	5657		
6066	方正证券股份有限公司兰州金昌南路证券营业部	3 138.19	3 053.89	5841	10.01	5929	74.29	7994		
6067	华龙证券股份有限公司武威凤凰路证券营业部	3 135.97	3 022.01	5871	2.06	7737	111.90	7445		
6068	华融证券股份有限公司郑州商务外环路证券营业部	3 134.57	2 883.60	5961	35.58	3925	215.39	6395		
6069	方正证券股份有限公司怀化靖州渠阳中路证券营业部	3 133.90	2 998.80	5890	10.89	5815	124.20	7306		
6070	中原证券股份有限公司林州兴林街证券营业部	3 133.69	2 806.93	6022	8.06	6208	318.70	5689		
6071	国泰君安证券股份有限公司鄂尔多斯伊化北路证券营业部	3 130.57	1 987.69	6693	949.29	469	193.59	6595		
6072	兴业证券股份有限公司深圳海德三道证券营业部	3 126.18	3 026.71	5867	1.90	7791	97.58	7637		
6073	华龙证券股份有限公司石河子北四路证券营业部	3 122.02	695.84	8340	0.79	8425	2 425.40	2117		
6074	中国国际金融股份有限公司南京汉中路证券营业部	3 120.57	2 861.10	5971	31.89	4110	227.58	6294		
6075	广州证券股份有限公司重庆江北嘴证券营业部	3 119.68	2 745.86	6069	7.52	6307	366.31	5430		
6076	中信建投证券股份有限公司常熟锁澜南路证券营业部	3 115.60	2 917.27	5947	11.35	5752	186.99	6661		
6077	申万宏源西部证券有限公司太原长风街证券营业部	3 114.94	2 861.06	5972	18.42	4988	235.46	6235		
6078	华融证券股份有限公司海口市世贸北路证券营业部	3 114.21	2 638.53	6139	24.84	4532	450.84	5056		
6079	广州证券股份有限公司龙岩水门路证券营业部	3 111.73	3 092.18	5821	11.55	5732	8.00	9647		
6080	太平洋证券股份有限公司辽宁分公司	3 110.59	2 720.31	6085	11.04	5790	379.24	5371		
6081	华泰证券股份有限公司深圳分公司	3 108.10	3 053.94	5840	6.60	6472	47.56	8466		
6082	九州证券股份有限公司辽宁分公司	3 106.85	2 827.88	5998	5.34	6735	273.63	5963		
6083	中信证券股份有限公司常熟海虞北路证券营业部	3 100.67	2 915.93	5948	28.85	4265	155.89	6970		
6084	方正证券股份有限公司娄底新化梅苑南路证券营业部	3 100.64	3 001.68	5887	5.94	6610	93.02	7712		
6085	五矿证券有限公司武汉中北路证券营业部	3 097.09	2 676.72	6117	1.64	7914	418.72	5199		
6086	广发证券股份有限公司大庆纬六路证券营业部	3 096.16	2 663.51	6123	12.07	5667	420.58	5186		
6087	恒泰证券股份有限公司深圳金田路证券营业部	3 095.61	2 127.45	6557	951.41	467	16.76	9285		
6088	华林证券股份有限公司深圳彩田路证券营业部	3 094.55	3 040.78	5851	1.42	8036	52.35	8365		
6089	国盛证券有限责任公司烟台只楚路证券营业部	3 094.08	2 425.71	6295	0.27	8926	668.10	4368		
6090	国信证券股份有限公司佛山南海广佛新干线证券营业部	3 093.18	3 028.23	5865	5.75	6644	59.20	8239		
6091	广发证券股份有限公司新余中山路证券营业部	3 090.86	2 806.14	6023	19.39	4920	265.33	6026		
6092	国信证券股份有限公司佛山平洲南港路证券营业部	3 086.63	2 786.39	6035	28.87	4261	271.37	5984		
6093	东方证券股份有限公司无锡新生路证券营业部	3 085.59	2 928.99	5936	1.73	7868	154.87	6978		
6094	湘财证券股份有限公司重庆学府大道证券营业部	3 085.28	2 437.21	6280	3.89	7091	644.18	4420		
6095	华福证券有限责任公司福州乌山西路证券营业部	3 083.84	2 837.25	5988	19.82	4879	226.77	6302		
6096	申万宏源西部证券有限公司广州番禺迎宾路证券营业部	3 083.61	2 773.98	6044	18.73	4964	290.89	5856		
6097	太平洋证券股份有限公司景洪宣慰大道证券营业部	3 077.03	2 229.18	6458	18.05	5035	829.80	4000		
6098	国海证券股份有限公司桂林临桂县人民路证券营业部	3 074.48	2 931.01	5935	9.12	6045	134.35	7174		

(二)二○一七年证券营业部交易排名(续)

MEMBER BRANCH RANKING BY TRADING VALUE, 2017 (Continued)

百万元人民币, RMB Mil.

名次 Rank	营业部名称 Member Branches	总交易金额 Total Value	股票 Stocks 交易金额 Value	股票 Stocks 名次 Rank	基金 Funds 交易金额 Value	基金 Funds 名次 Rank	债券 Bonds 交易金额 Value	债券 Bonds 名次 Rank	其他 Others 交易金额 Value	其他 Others 名次 Rank
6099	华创证券有限责任公司贵阳乌当新添大道证券营业部	3 073.25	2 348.52	6367	536.60	675	188.13	6648		
6100	申万宏源证券有限公司湘潭建设北路证券营业部	3 073.11	2 790.94	6030	18.95	4953	263.22	6043		
6101	信达证券股份有限公司北京朝阳路证券营业部	3 071.78	2 945.10	5927	10.42	5879	116.26	7393		
6102	中信证券股份有限公司北京东直门证券营业部	3 069.67	2 450.05	6272	0.45	8702	619.17	4490		
6103	招商证券股份有限公司东莞厚街珊瑚路证券营业部	3 069.09	2 855.15	5979	32.40	4086	181.54	6716		
6104	中信证券(山东)有限责任公司济南会展西路证券营业部	3 068.47	2 768.96	6048	20.28	4847	279.23	5932		
6105	东海证券股份有限公司泰兴济川路证券营业部	3 066.92	2 835.13	5992	8.58	6125	223.21	6328		
6106	申万宏源西部证券有限公司哈密吐哈石油证券营业部	3 066.33	2 693.77	6105	16.02	5234	356.54	5469		
6107	长城国瑞证券有限公司晋江东华街证券营业部	3 061.35	3 003.96	5886	5.22	6768	52.17	8368		
6108	中信证券股份有限公司太原南中环街证券营业部	3 061.30	2 245.61	6447	2.16	7696	813.53	4024		
6109	中原证券股份有限公司濮阳开州路证券营业部	3 061.14	2 868.87	5970	53.79	3240	138.48	7131		
6110	申万宏源证券有限公司内蒙古分公司	3 060.01	2 539.71	6220	4.44	6959	515.86	4811		
6111	国联证券股份有限公司无锡玉祁镇湖西路证券营业部	3 058.73	2 925.34	5942	1.11	8214	132.28	7203		
6112	国信证券股份有限公司广州花都曙光大道证券营业部	3 057.64	2 846.15	5981	10.88	5817	200.62	6525		
6113	华林证券股份有限公司保定瑞祥大街证券营业部	3 055.87	2 911.50	5951	6.66	6461	137.71	7134		
6114	中信建投证券股份有限公司贵阳延安中路证券营业部	3 055.01	2 881.26	5964	6.73	6452	167.02	6852		
6115	国金证券股份有限公司绵阳警钟街证券营业部	3 054.91	2 799.72	6026	32.94	4057	222.25	6336		
6116	华安证券股份有限公司凤台滨河湾证券营业部	3 054.27	2 946.45	5925	38.56	3785	69.26	8069		
6117	申万宏源证券有限公司上饶万年六零北大道证券营业部	3 053.75	2 935.55	5931	33.02	4051	85.18	7826		
6118	恒泰证券股份有限公司宁波甬江大道证券营业部	3 050.86	3 005.84	5882	15.28	5312	29.74	8889		
6119	中泰证券股份有限公司莒南十泉路证券营业部	3 050.36	2 838.64	5986	3.62	7163	208.10	6457		
6120	大通证券股份有限公司大连金州八一路证券营业部	3 048.31	2 631.64	6144	49.87	3376	366.80	5425		
6121	中信建投证券股份有限公司海口龙华路证券营业部	3 047.83	2 810.61	6017	3.47	7210	233.75	6249		
6122	恒泰证券股份有限公司台州市府大道证券营业部	3 046.54	1 908.76	6770	6.26	6541	1 131.52	3476		
6123	联讯证券股份有限公司惠州博罗罗阳证券营业部	3 045.84	2 814.59	6014	7.76	6258	223.49	6327		
6124	国元证券股份有限公司中山古镇体育路证券营业部	3 044.33	2 765.54	6050	17.55	5077	261.24	6063		
6125	中信证券股份有限公司宁海气象北路证券营业部	3 043.10	2 926.72	5939	7.63	6282	108.76	7491		
6126	国泰君安证券股份有限公司湛江人民大道证券营业部	3 042.13	2 754.32	6064	14.52	5397	273.30	5967		
6127	东兴证券股份有限公司明溪新大路证券营业部	3 040.98	2 984.12	5900	2.19	7677	54.67	8321		
6128	安信证券股份有限公司潮州枫溪凤新西路证券营业部	3 036.21	2 779.30	6041	10.01	5928	246.89	6166		
6129	东海证券股份有限公司徐州建国东路证券营业部	3 035.58	2 603.89	6174	3.81	7112	427.88	5157		
6130	华林证券股份有限公司昆明白云路证券营业部	3 032.02	2 444.45	6277	20.75	4817	566.82	4648		
6131	中泰证券股份有限公司平度青岛路证券营业部	3 030.56	2 691.76	6106	5.44	6705	333.37	5597		
6132	申万宏源西部证券有限公司塔城文化路证券营业部	3 028.15	2 568.50	6200	15.99	5237	443.65	5084		
6133	华鑫证券有限责任公司合肥梅山路证券营业部	3 025.02	2 809.02	6020	1.83	7835	214.16	6404		
6134	德邦证券股份有限公司广州华夏路证券营业部	3 024.21	2 464.17	6259	23.00	4659	537.03	4742		
6135	中国银河证券股份有限公司三明列东街证券营业部	3 023.86	2 748.59	6068	30.96	4155	244.32	6187		
6136	兴业证券股份有限公司福州南平东路证券营业部	3 023.30	1 730.83	6944	10.28	5907	1 282.19	3264		
6137	华安证券股份有限公司歙县鸿基商城证券营业部	3 019.33	2 902.41	5953	11.41	5745	105.51	7525		
6138	联讯证券股份有限公司重庆分公司	3 017.39	2 793.00	6029	11.84	5694	212.55	6419		
6139	华安证券股份有限公司合肥滨湖广西路证券营业部	3 015.65	2 885.77	5960	5.43	6707	124.44	7304		
6140	国联证券股份有限公司无锡钱桥金岸路证券营业部	3 013.13	2 389.30	6328	8.50	6139	615.33	4495		
6141	华安证券股份有限公司宿州淮海路证券营业部	3 008.53	2 745.77	6070	13.83	5466	248.93	6151		
6142	中原证券股份有限公司汝州风穴路证券营业部	3 007.63	2 964.50	5916	2.68	7480	40.45	8632		
6143	中泰证券股份有限公司乌鲁木齐南湖南路证券营业部	3 004.60	2 437.18	6281	6.05	6583	561.37	4667		
6144	中信证券股份有限公司盐城迎宾南路证券营业部	3 004.45	2 882.11	5963	26.95	4372	95.39	7670		
6145	中泰证券股份有限公司菏泽东明五四路证券营业部	3 002.96	2 443.62	6278	45.27	3523	514.07	4817		
6146	国联证券股份有限公司桂林滨江路证券营业部	3 002.96	2 824.10	6003	16.79	5163	162.07	6913		
6147	广州证券股份有限公司郴州拥军路证券营业部	3 002.88	251.49	9284	3.63	7158	2 747.76	1895		
6148	国盛证券有限责任公司台州经中路证券营业部	2 998.07	2 938.08	5929	5.65	6658	54.33	8324		
6149	中原证券股份有限公司新乡向阳路证券营业部	2 997.01	2 755.04	6059	12.85	5572	229.12	6284		
6150	国信证券股份有限公司株洲天台路证券营业部	2 995.48	2 860.58	5973	7.15	6372	127.75	7259		
6151	国泰君安证券股份有限公司岳阳南湖大道证券营业部	2 995.15	2 819.20	6008	7.88	6237	168.07	6834		
6152	东莞证券股份有限公司苏州广济北路证券营业部	2 994.45	2 679.89	6113	1.94	7775	312.62	5718		
6153	西部证券股份有限公司渭南杜化路证券营业部	2 987.66	2 591.64	6184	5.46	6700	390.55	5324		
6154	中国银河证券股份有限公司三亚迎宾路证券营业部	2 986.24	2 591.72	6182	199.06	1357	195.45	6568		
6155	华泰证券股份有限公司大悟西岳大道证券营业部	2 985.33	2 680.02	6112	156.41	1631	148.90	7030		
6156	第一创业证券股份有限公司廊坊永兴路证券营业部	2 985.02	2 422.83	6301	20.99	4793	541.20	4731		
6157	信达证券股份有限公司湛江徐闻证券营业部	2 984.89	2 896.99	5958	10.63	5841	77.27	7943		
6158	西藏东方财富证券股份有限公司厦门莲岳路证券营业部	2 983.04	2 815.75	6012	13.61	5490	153.68	6993		
6159	中国银河证券股份有限公司重庆松青路证券营业部	2 982.48	2 696.92	6103	24.79	4535	260.76	6066		

(二)二○一七年证券营业部交易排名(续)

MEMBER BRANCH RANKING BY TRADING VALUE, 2017 (Continued)

百万元人民币, RMB Mil.

名次 Rank	营业部名称 Member Branches	总交易金额 Total Value	股票 Stocks 交易金额 Value	股票 Stocks 名次 Rank	基金 Funds 交易金额 Value	基金 Funds 名次 Rank	债券 Bonds 交易金额 Value	债券 Bonds 名次 Rank	其他 Others 交易金额 Value	其他 Others 名次 Rank
6160	招商证券股份有限公司龙口南山路证券营业部	2 977.75	2 809.01	6021	1.51	7983	167.23	6846		
6161	信达证券股份有限公司开原新华路证券营业部	2 975.37	2 620.84	6156	9.74	5960	344.79	5534		
6162	网信证券有限责任公司锦州和平路证券营业部	2 974.61	2 216.45	6472	4.59	6909	753.56	4151		
6163	中邮证券有限责任公司湖南分公司	2 974.03	2 789.92	6031	13.62	5486	170.49	6810		
6164	国元证券股份有限公司郑州陇海中路证券营业部	2 972.82	2 578.84	6191	7.57	6296	386.40	5343		
6165	申万宏源西部证券有限公司天津华天道证券营业部	2 971.92	2 497.20	6246	16.67	5170	458.04	5017		
6166	海通证券股份有限公司咸宁潜山路证券营业部	2 970.59	2 816.39	6009	3.36	7244	150.84	7009		
6167	国信证券股份有限公司太仓扬州路证券营业部	2 970.54	2 648.66	6131	3.86	7102	318.03	5693		
6168	银泰证券有限责任公司宜兴宜北路证券营业部	2 970.10	2 726.57	6079	67.19	2853	176.35	6765		
6169	中泰证券股份有限公司潮州福安路证券营业部	2 969.03	2 630.91	6145	13.47	5504	324.65	5651		
6170	海通证券股份有限公司弥勒冉翁路证券营业部	2 966.44	2 831.55	5994	7.75	6260	127.14	7267		
6171	东方证券股份有限公司绍兴胜利东路证券营业部	2 965.01	2 610.53	6165	14.02	5451	340.46	5560		
6172	安信证券股份有限公司中山东海二路证券营业部	2 963.22	2 882.83	5962	2.69	7478	77.70	7938		
6173	宏信证券有限责任公司绵阳跃进路证券营业部	2 962.98	2 765.40	6051	4.27	7002	193.31	6600		
6174	中国银河证券股份有限公司大庆东风路证券营业部	2 962.53	2 754.70	6060	28.07	4307	179.75	6740		
6175	国元证券股份有限公司天长园林路证券营业部	2 960.67	2 805.43	6024	16.31	5206	138.93	7128		
6176	招商证券股份有限公司青岛高新区智力岛路证券营业部	2 960.40	2 678.72	6115	10.49	5865	271.19	5986		
6177	新时代证券股份有限公司深圳科苑路证券营业部	2 957.95	2 899.75	5956	41.08	3691	17.12	9270		
6178	招商证券股份有限公司长沙开元中路证券营业部	2 955.69	2 772.29	6045	2.83	7421	180.57	6730		
6179	西南证券股份有限公司沈阳分公司	2 952.02	2 123.78	6562	5.83	6628	822.40	4010		
6180	华安证券股份有限公司武汉百步亭花园路证券营业部	2 951.92	2 399.97	6314	6.48	6513	545.47	4716		
6181	中国银河证券股份有限公司许昌许继大道证券营业部	2 950.87	2 759.89	6055	13.97	5455	177.01	6758		
6182	招商证券股份有限公司威海青岛北路证券营业部	2 947.77	2 529.94	6227	62.09	2982	355.74	5472		
6183	华龙证券股份有限公司庆阳西大街证券营业部	2 945.72	2 761.52	6052	4.77	6858	179.43	6743		
6184	山西证券股份有限公司汾阳英雄中路证券营业部	2 944.31	2 577.25	6193	11.73	5710	355.33	5475		
6185	光大证券股份有限公司汉中东大街证券营业部	2 943.61	2 725.97	6081	7.11	6383	210.54	6431		
6186	国信证券股份有限公司西安浐灞大道证券营业部	2 940.99	2 703.76	6096	41.52	3679	195.71	6567		
6187	兴业证券股份有限公司南通分公司	2 939.55	2 914.32	5949	10.11	5920	15.11	9343		
6188	渤海证券股份有限公司汉中略阳证券营业部	2 939.21	2 753.71	6065	6.95	6419	178.55	6749		
6189	华泰证券股份有限公司淮安盱眙淮河东路证券营业部	2 937.94	2 713.37	6088	144.26	1729	80.31	7898		
6190	华泰证券股份有限公司扬州江都龙城路证券营业部	2 937.56	2 702.90	6098	7.71	6268	226.95	6298		
6191	中泰证券股份有限公司济宁微山奎文东路证券营业部	2 934.96	2 574.16	6196	10.61	5844	350.19	5505		
6192	中泰证券股份有限公司郯城郯东路证券营业部	2 933.45	2 732.08	6077	5.50	6690	195.87	6565		
6193	中信证券股份有限公司珠海景山路证券营业部	2 932.17	2 347.82	6368	19.94	4870	564.42	4658		
6194	万和证券股份有限公司杭州凤起路证券营业部	2 930.82	2 657.91	6127	14.68	5377	258.24	6086		
6195	浙商证券股份有限公司江门迎宾大道中证券营业部	2 929.96	2 432.50	6290	14.80	5360	482.66	4926		
6196	中国中投证券有限责任公司广州花都凤凰北路证券营业部	2 927.28	2 777.85	6042	20.32	4843	129.11	7245		
6197	中国银河证券股份有限公司肇庆星湖大道证券营业部	2 927.15	2 705.72	6094	16.94	5142	204.50	6484		
6198	华西证券股份有限公司重庆梁平证券营业部	2 924.82	2 741.71	6073	42.30	3645	140.81	7109		
6199	山西证券股份有限公司绍兴笛扬路证券营业部	2 922.17	2 820.80	6005	0.13	9187	101.23	7590		
6200	恒泰证券股份有限公司深圳高新南一道证券营业部	2 919.90	2 755.53	6058	5.09	6792	159.27	6943		
6201	中原证券股份有限公司南阳五一路证券营业部	2 919.72	2 307.53	6395	151.96	1677	460.22	5008		
6202	西部证券股份有限公司菏泽人民路证券营业部	2 919.09	2 754.34	6063	6.33	6535	158.41	6949		
6203	兴业证券股份有限公司福州王庄讲堂路证券营业部	2 915.85	2 579.92	6190	3.08	7331	332.85	5598		
6204	海通证券股份有限公司哈尔滨呼兰北二道街证券营业部	2 914.51	2 756.40	6057	14.82	5358	143.29	7094		
6205	国盛证券有限责任公司鄱阳建设路证券营业部	2 912.99	2 749.35	6067	4.14	7031	159.50	6939		
6206	恒泰证券股份有限公司满洲里树林路证券营业部	2 911.50	2 553.25	6212	10.32	5899	347.94	5518		
6207	国盛证券有限责任公司湖州二环东路证券营业部	2 910.93	2 739.29	6074	1.91	7788	169.73	6815		
6208	联讯证券股份有限公司河源建设大道证券营业部	2 909.90	2 605.45	6170	9.15	6036	295.29	5828		
6209	海通证券股份有限公司金寨红军大道证券营业部	2 909.44	2 816.32	6011	8.14	6195	84.98	7830		
6210	中泰证券股份有限公司天津开发区第三大街证券营业部	2 901.78	2 412.39	6308	1.87	7808	487.53	4912		
6211	安信证券股份有限公司广州开创大道证券营业部	2 900.28	2 407.69	6311	13.35	5517	479.24	4943		
6212	中银国际证券有限责任公司宁波药行街证券营业部	2 899.21	2 688.99	6108	1.56	7956	208.67	6451		
6213	中国中投证券有限责任公司南充白土坝路证券营业部	2 898.41	2 702.15	6099	25.03	4521	171.22	6803		
6214	银泰证券有限责任公司常州龙锦路证券营业部	2 893.45	2 723.54	6083	6.11	6564	163.80	6887		
6215	恒泰证券股份有限公司郑州南阳路证券营业部	2 893.43	2 316.90	6387	3.47	7206	573.06	4627		
6216	东北证券股份有限公司抚松小南街证券营业部	2 893.10	2 754.54	6062	4.74	6864	133.81	7183		
6217	中国银河证券股份有限公司东莞虎门大道证券营业部	2 892.43	2 769.11	6047	27.90	4317	95.41	7668		
6218	华龙证券股份有限公司张掖西大街证券营业部	2 890.52	2 639.39	6138	1.95	7771	249.18	6147		
6219	招商证券股份有限公司武汉关山大道证券营业部	2 889.67	2 779.48	6040	5.59	6669	104.60	7544		
6220	国泰君安证券股份有限公司宜宾金沙江大道证券营业部	2 889.14	2 561.00	6207	21.26	4771	306.88	5769		

(二)二○一七年证券营业部交易排名(续)

MEMBER BRANCH RANKING BY TRADING VALUE, 2017 (Continued)

百万元人民币, RMB Mil.

名次 Rank	营业部名称 Member Branches	总交易金额 Total Value	股票 Stocks 交易金额 Value	股票 Stocks 名次 Rank	基金 Funds 交易金额 Value	基金 Funds 名次 Rank	债券 Bonds 交易金额 Value	债券 Bonds 名次 Rank	其他 Others 交易金额 Value	其他 Others 名次 Rank
6221	招商证券股份有限公司佛山南海南平西路证券营业部	2 887.77	2 351.37	6362	33.23	4039	503.17	4854		
6222	西南证券股份有限公司苏州仲英大道证券营业部	2 886.22	2 780.07	6039	1.38	8052	104.77	7540		
6223	财达证券股份有限公司保定蠡县永盛南大街证券营业部	2 885.97	2 611.64	6163	9.49	5995	264.84	6031		
6224	招商证券股份有限公司上海胜竹路证券营业部	2 883.84	2 547.65	6215	8.86	6078	327.32	5633		
6225	财通证券股份有限公司金华武义武阳东路证券营业部	2 883.20	2 736.07	6076	3.21	7288	143.92	7086		
6226	恒泰证券股份有限公司牙克石青松路证券营业部	2 882.08	2 043.68	6634	13.11	5541	825.28	4006		
6227	招商证券股份有限公司上海长柳路证券营业部	2 875.69	2 697.24	6102	29.59	4226	148.85	7031		
6228	光大证券股份有限公司太仓太平路证券营业部	2 875.32	2 718.31	6086	0.25	8960	156.76	6961		
6229	西南证券股份有限公司德阳岷江西路证券营业部	2 875.28	2 481.78	6253	3.77	7123	389.73	5327		
6230	中国中投证券有限责任公司西宁西关大街新宁广场证券营业部	2 873.96	2 632.42	6143	7.13	6376	234.41	6242		
6231	国联证券股份有限公司昆山萧林路证券营业部	2 873.35	1 953.01	6724	28.05	4309	892.30	3886		
6232	恒泰证券股份有限公司赤峰天义路证券营业部	2 873.21	2 624.07	6154	2.96	7365	246.18	6173		
6233	南京证券股份有限公司楚雄永安路证券营业部	2 872.69	2 628.31	6149	19.09	4942	225.29	6312		
6234	广发证券股份有限公司临沂新华路证券营业部	2 872.68	2 562.79	6206	7.66	6277	302.23	5790		
6235	长城证券股份有限公司上海解放中路证券营业部	2 871.16	2 599.27	6177	20.06	4862	251.83	6128		
6236	海通证券股份有限公司大庆红岗南路证券营业部	2 870.89	2 476.15	6258	118.64	1990	276.10	5951		
6237	西部证券股份有限公司韩城龙门大街证券营业部	2 868.11	2 687.70	6109	8.98	6061	171.44	6801		
6238	东方证券股份有限公司上海浦东新区唐安路证券营业部	2 865.32	2 789.61	6032	0.85	8378	74.86	7981		
6239	南京证券股份有限公司盐城解放南路证券营业部	2 865.05	2 841.97	5983	1.22	8142	21.86	9108		
6240	国信证券股份有限公司北京马家堡西路证券营业部	2 864.58	2 571.60	6199	9.50	5992	283.48	5915		
6241	申万宏源西部证券有限公司临安广电路证券营业部	2 861.63	2 610.24	6166	3.45	7214	247.94	6159		
6242	国泰君安证券股份有限公司重庆分公司	2 861.63	2 837.09	5989	0.50	8658	24.04	9043		
6243	申万宏源西部证券有限公司阿勒泰文化路证券营业部	2 860.73	2 134.71	6546	7.20	6361	718.82	4234		
6244	东方证券股份有限公司成都天府大道证券营业部	2 860.41	2 272.26	6422	13.56	5495	574.59	4622		
6245	万和证券股份有限公司三亚解放二路证券营业部	2 858.95	2 760.50	6053	5.06	6803	93.39	7705		
6246	财通证券股份有限公司嵊州东南路证券营业部	2 857.20	2 671.23	6118	2.68	7479	183.29	6696		
6247	海通证券股份有限公司哈尔滨双城龙化街证券营业部	2 857.10	2 737.85	6075	4.45	6957	114.80	7407		
6248	太平洋证券股份有限公司安宁晓塘东路证券营业部	2 852.37	2 308.18	6394	8.14	6196	536.04	4747		
6249	申万宏源西部证券有限公司宜兴环科园新城路证券营业部	2 852.29	2 785.57	6036	3.28	7264	63.44	8162		
6250	万和证券股份有限公司上海分公司	2 852.14	2 263.60	6429	0.19	9075	588.35	4580		
6251	东海证券股份有限公司焦作山阳路证券营业部	2 851.37	2 352.38	6361	3.56	7182	495.44	4882		
6252	招商证券股份有限公司临沂北园路证券营业部	2 850.87	2 743.59	6071	7.56	6299	99.71	7611		
6253	开源证券股份有限公司杭州丰潭路证券营业部	2 849.18	2 670.57	6119	0.73	8458	177.88	6753		
6254	长江证券股份有限公司海南分公司	2 847.67	2 815.44	6013	4.53	6925	27.70	8943		
6255	山西证券股份有限公司太原北大街证券营业部	2 847.64	2 391.99	6322	10.03	5926	445.62	5077		
6256	招商证券股份有限公司阜阳人民路证券营业部	2 842.57	2 548.02	6214	6.94	6425	287.62	5884		
6257	国信证券股份有限公司天津解放北路证券营业部	2 842.25	2 646.10	6133	21.48	4757	174.68	6779		
6258	中信建投证券股份有限公司潍坊福寿西街证券营业部	2 841.72	2 576.06	6195	4.70	6880	260.96	6065		
6259	银泰证券有限责任公司长沙韶山北路证券营业部	2 835.36	2 614.55	6160	18.65	4974	202.16	6514		
6260	中国银河证券股份有限公司宁波宁南北路证券营业部	2 832.84	2 660.89	6125	3.54	7185	168.41	6830		
6261	国融证券股份有限公司武汉中北路证券营业部	2 832.79	2 640.39	6136	2.30	7633	190.09	6628		
6262	光大证券股份有限公司宁波海曙集士港证券营业部	2 832.24	2 730.85	6078	11.35	5751	90.04	7758		
6263	华安证券股份有限公司怀远禹王路证券营业部	2 831.86	2 637.37	6141	7.20	6358	187.29	6658		
6264	五矿证券有限公司深圳益田路证券营业部	2 831.68	2 810.66	6016	0.05	9383	20.97	9141		
6265	兴业证券股份有限公司福州乌山西路证券营业部	2 831.22	2 262.43	6431	1.28	8102	567.51	4645		
6266	西南证券股份有限公司重庆璧山名豪街证券营业部	2 830.08	2 498.60	6245	4.35	6979	327.13	5635		
6267	国泰君安证券股份有限公司淄博柳泉路证券营业部	2 828.08	2 612.17	6162	13.41	5510	202.49	6504		
6268	国泰君安证券股份有限公司重庆奉节证券营业部	2 826.64	2 533.65	6224	15.18	5321	277.80	5939		
6269	中国国际金融股份有限公司天津南京路证券营业部	2 824.40	2 703.35	6097	0.61	8549	120.44	7343		
6270	金元证券股份有限公司福州曙光路证券营业部	2 823.55	2 621.06	6155	0.27	8931	202.22	6511		
6271	宏信证券有限责任公司北京雅宝路证券营业部	2 821.90	2 101.72	6579	0.11	9214	720.07	4231		
6272	国都证券股份有限公司海宁海州西路证券营业部	2 821.34	2 597.83	6178	14.17	5440	209.34	6444		
6273	海通证券股份有限公司汉中天汉大道证券营业部	2 818.25	2 554.36	6211	13.10	5544	250.79	6137		
6274	广发证券股份有限公司银川民族南街证券营业部	2 817.07	2 337.24	6373	13.03	5554	466.80	4981		
6275	宏信证券有限责任公司广州马场路证券营业部	2 816.81	2 297.48	6401	0.56	8598	518.76	4802		
6276	海通证券股份有限公司鞍山岫岩证券营业部	2 814.89	2 661.98	6124	23.70	4606	129.22	7242		
6277	中航证券有限公司青岛江西路证券营业部	2 812.88	2 485.54	6248	2.83	7422	324.51	5653		
6278	海通证券股份有限公司北京亮马桥路证券营业部	2 811.97	2 605.29	6171	7.03	6399	199.65	6535		
6279	华安证券股份有限公司深圳深南东路证券营业部	2 810.72	2 630.01	6147	3.28	7263	177.42	6757		
6280	华龙证券股份有限公司新昌十九峰路证券营业部	2 806.96	2 687.61	6110	2.34	7623	117.01	7384		
6281	国融证券股份有限公司乌兰浩特兴安北大路证券营业部	2 805.75	2 163.11	6519	11.59	5727	631.05	4465		

(二)二○一七年证券营业部交易排名(续)

MEMBER BRANCH RANKING BY TRADING VALUE, 2017 (Continued)

百万元人民币, RMB Mil.

名次 Rank	营业部名称 Member Branches	总交易金额 Total Value	股票 Stocks 交易金额 Value	股票 Stocks 名次 Rank	基金 Funds 交易金额 Value	基金 Funds 名次 Rank	债券 Bonds 交易金额 Value	债券 Bonds 名次 Rank	其他 Others 交易金额 Value	其他 Others 名次 Rank
6282	万联证券股份有限公司阳江金园路证券营业部	2 805.12	2 225.58	6463	23.47	4628	556.07	4684		
6283	国融证券股份有限公司上海长江西路证券营业部	2 803.27	2 164.68	6516	23.86	4595	614.73	4496		
6284	国联证券股份有限公司无锡金融一街证券营业部	2 802.32	2 423.05	6300	5.40	6718	373.87	5393		
6285	申万宏源西部证券有限公司南通工农路证券营业部	2 801.29	2 224.73	6464	6.52	6498	570.03	4640		
6286	国泰君安证券股份有限公司烟台南大街证券营业部	2 800.19	2 559.28	6208	72.81	2713	168.09	6832		
6287	华安证券股份有限公司当涂振兴中路证券营业部	2 796.15	2 711.28	6091	7.81	6249	77.06	7945		
6288	安信证券股份有限公司清远英德英州大道证券营业部	2 794.21	2 291.33	6406	353.03	906	149.84	7020		
6289	山西证券股份有限公司濮阳长庆路证券营业部	2 794.02	2 480.75	6256	17.17	5121	296.10	5824		
6290	国泰君安证券股份有限公司肇庆星湖东路证券营业部	2 793.90	2 535.56	6222	3.36	7243	254.98	6108		
6291	西南证券股份有限公司北京房山证券营业部	2 793.45	2 435.38	6282	108.44	2107	249.62	6145		
6292	东吴证券股份有限公司昆山高新区前进西路证券营业部	2 793.26	2 369.87	6345	3.26	7270	420.13	5191		
6293	长江证券股份有限公司绍兴胜利东路证券营业部	2 793.06	2 742.81	6072	1.06	8248	49.20	8430		
6294	中原证券股份有限公司西峡世纪大道证券营业部	2 791.76	2 510.84	6237	3.67	7149	277.25	5941		
6295	招商证券股份有限公司淄博共青团路证券营业部	2 791.64	2 370.22	6344	8.39	6155	413.02	5217		
6296	华西证券股份有限公司广安武胜弘武大道证券营业部	2 791.06	2 460.42	6262	23.05	4654	307.59	5761		
6297	东北证券股份有限公司襄阳春园路证券营业部	2 789.12	2 485.44	6249	7.26	6352	296.43	5821		
6298	红塔证券股份有限公司长沙八一路证券营业部	2 789.06	2 365.20	6352	2.60	7520	421.27	5181		
6299	财通证券股份有限公司厦门厦禾路证券营业部	2 787.37	2 690.57	6107	3.17	7301	93.63	7701		
6300	民生证券股份有限公司郑州西太康路证券营业部	2 786.94	2 476.71	6257	16.39	5200	293.85	5838		
6301	华林证券股份有限公司兰州广场南路证券营业部	2 784.67	2 596.24	6181	1.52	7976	186.91	6662		
6302	中航证券有限公司西安阎良公园南路证券营业部	2 784.32	1 880.03	6800	47.37	3453	856.93	3959		
6303	中国银河证券股份有限公司广州芳村大道西证券营业部	2 783.86	2 491.02	6247	5.15	6781	287.69	5882		
6304	中国银河证券股份有限公司楚雄鹿城南路证券营业部	2 783.85	2 516.77	6231	27.77	4326	239.30	6213		
6305	华安证券股份有限公司宿松人民西路证券营业部	2 783.22	2 665.94	6121	6.06	6581	111.22	7458		
6306	财通证券股份有限公司杭州下沙证券营业部	2 782.29	2 604.27	6173	4.09	7040	173.94	6785		
6307	民生证券股份有限公司天津福安大街证券营业部	2 781.84	1 889.46	6789	17.60	5073	874.79	3920		
6308	海通证券股份有限公司秦皇岛迎宾路证券营业部	2 781.07	2 597.15	6179	8.80	6089	175.12	6777		
6309	西南证券股份有限公司宁波江东北路证券营业部	2 780.37	2 678.24	6116	8.14	6194	93.98	7692		
6310	西南证券股份有限公司运城学苑路证券营业部	2 777.81	2 434.86	6283	13.34	5519	329.61	5615		
6311	中泰证券股份有限公司临沭中山北路证券营业部	2 774.61	2 605.86	6168	4.90	6827	163.86	6885		
6312	国信证券股份有限公司台州路桥西路桥大道证券营业部	2 774.08	2 726.11	6080	15.79	5264	32.18	8820		
6313	东方证券股份有限公司嘉兴中山西路证券营业部	2 772.97	2 703.78	6095	31.63	4126	37.57	8699		
6314	九州证券股份有限公司苏州大道东证券营业部	2 771.75	2 390.04	6326	5.18	6775	376.54	5384		
6315	广发证券股份有限公司珠海高新软件园路证券营业部	2 771.40	2 283.27	6410	114.11	2039	374.02	5392		
6316	中国银河证券股份有限公司舟山千岛路证券营业部	2 769.02	2 368.46	6348	80.47	2537	320.09	5682		
6317	东吴证券股份有限公司昆山千灯证券营业部	2 768.00	2 682.69	6111	18.26	5015	67.04	8109		
6318	安信证券股份有限公司重庆涪陵证券营业部	2 767.84	2 654.60	6128	73.17	2708	40.06	8643		
6319	湘财证券股份有限公司东莞莞太路证券营业部	2 767.43	2 046.85	6631	14.64	5385	705.94	4266		
6320	国联证券股份有限公司江阴申港路证券营业部	2 764.37	2 365.68	6351	2.87	7405	395.83	5300		
6321	安信证券股份有限公司云浮罗定兴华二路证券营业部	2 762.15	2 433.43	6286	4.47	6950	324.25	5656		
6322	天风证券股份有限公司杭州西溪首座证券营业部	2 761.93	2 713.16	6089	0.15	9140	48.62	8440		
6323	国泰君安证券股份有限公司福清侨荣城证券营业部	2 759.43	2 706.19	6093	1.15	8180	52.09	8371		
6324	中泰证券股份有限公司淄博桓台中心大街证券营业部	2 759.28	2 566.21	6201	56.93	3134	136.14	7149		
6325	中国银河证券股份有限公司贵阳长岭北路证券营业部	2 758.79	2 524.54	6230	11.63	5724	222.62	6334		
6326	中信建投证券股份有限公司榆林肤施路证券营业部	2 758.10	2 571.77	6198	13.82	5467	172.51	6793		
6327	华泰证券股份有限公司扬州仪征真州东路证券营业部	2 757.95	2 419.81	6304	4.50	6941	333.64	5596		
6328	财达证券股份有限公司衡水胜利东路证券营业部	2 756.71	2 513.01	6235	12.19	5652	231.51	6266		
6329	华安证券股份有限公司深圳海岸城证券营业部	2 756.67	2 642.42	6135	2.67	7486	111.58	7452		
6330	国盛证券有限责任公司绍兴凤林西路证券营业部	2 754.83	2 639.47	6137	13.03	5555	102.34	7577		
6331	国泰君安证券股份有限公司重庆巫山证券营业部	2 753.84	2 480.76	6255	9.77	5956	263.31	6042		
6332	中国民族证券有限责任公司昆明西昌路证券营业部	2 753.57	2 420.77	6303	18.48	4982	314.32	5711		
6333	国盛证券有限责任公司海口五指山路证券营业部	2 751.95	2 383.51	6336	1.72	7881	366.72	5426		
6334	民生证券股份有限公司南宁金湖路证券营业部	2 747.29	2 615.69	6159	3.94	7077	127.66	7260		
6335	长江证券股份有限公司株洲韶山路证券营业部	2 747.27	2 576.78	6194	8.49	6141	162.00	6914		
6336	国都证券股份有限公司上海苗圃路证券营业部	2 746.69	2 627.97	6151	13.04	5552	105.69	7521		
6337	中泰证券股份有限公司菏泽曹县青菏路证券营业部	2 746.44	2 483.38	6251	24.93	4527	238.13	6219		
6338	银泰证券有限责任公司上海新村路证券营业部	2 745.54	2 616.80	6158	11.02	5794	117.71	7375		
6339	恒泰证券股份有限公司佛山佛平路证券营业部	2 743.29	2 614.20	6161	7.50	6311	121.60	7326		
6340	国信证券股份有限公司北京成府路证券营业部	2 735.96	2 617.33	6157	27.11	4366	91.52	7741		
6341	东吴证券股份有限公司海宁海州西路证券营业部	2 735.30	2 155.19	6528	2.12	7712	577.99	4610		
6342	申万宏源西部证券有限公司盐城大丰健康东路证券营业部	2 734.16	2 214.04	6478	3.97	7065	516.14	4810		

(二)二○一七年证券营业部交易排名(续)

MEMBER BRANCH RANKING BY TRADING VALUE, 2017 (Continued)

百万元人民币, RMB Mil.

名次 Rank	营业部名称 Member Branches	总交易金额 Total Value	股票 Stocks 交易金额 Value	股票 Stocks 名次 Rank	基金 Funds 交易金额 Value	基金 Funds 名次 Rank	债券 Bonds 交易金额 Value	债券 Bonds 名次 Rank	其他 Others 交易金额 Value	其他 Others 名次 Rank
6343	国信证券股份有限公司北京昌平西环路证券营业部	2 731.04	2 317.43	6385	4.56	6918	409.06	5241		
6344	中泰证券股份有限公司西南分公司	2 730.89	2 578.71	6192	4.45	6956	147.73	7045		
6345	山西证券股份有限公司常德建设东路证券营业部	2 730.05	2 434.80	6284	2.24	7659	293.01	5842		
6346	中信建投证券股份有限公司杭州市民街证券营业部	2 728.86	2 563.72	6203	3.95	7072	161.19	6924		
6347	兴业证券股份有限公司金华分公司	2 726.46	2 624.74	6153	1.83	7832	99.90	7607		
6348	恒泰证券股份有限公司上海徐家汇路证券营业部	2 725.56	2 089.82	6586	2.10	7720	633.64	4456		
6349	东海证券股份有限公司江阴香山路证券营业部	2 724.09	2 243.96	6449	27.94	4312	452.19	5052		
6350	长江证券股份有限公司洪湖文泉大道证券营业部	2 716.93	2 408.66	6310	8.23	6180	300.04	5802		
6351	东吴证券股份有限公司苏州胥口孙武路证券营业部	2 715.97	2 506.73	6239	3.14	7308	206.10	6468		
6352	中原证券股份有限公司沁阳建设北路证券营业部	2 715.61	2 605.84	6169	3.15	7305	106.62	7511		
6353	西部证券股份有限公司临沂通达路证券营业部	2 713.84	2 459.28	6264	7.09	6386	247.47	6161		
6354	国盛证券有限责任公司丰城东方红大街证券营业部	2 713.65	2 353.88	6360	5.07	6798	354.70	5481		
6355	东方证券股份有限公司哈尔滨赣水路证券营业部	2 711.48	2 291.72	6405	22.55	4682	397.21	5293		
6356	方正证券股份有限公司临汾鼓楼南大街证券营业部	2 709.95	2 556.93	6210	9.15	6039	143.87	7087		
6357	上海证券有限责任公司大连民主广场证券营业部	2 709.44	2 373.66	6342	4.12	7036	331.67	5608		
6358	太平洋证券股份有限公司深圳龙翔大道证券营业部	2 709.39	2 652.84	6130	4.12	7034	52.43	8363		
6359	国信证券股份有限公司深圳振华分公司	2 702.58	2 634.47	6142	16.03	5232	52.09	8370		
6360	国泰君安证券股份有限公司敦煌阳关中路证券营业部	2 698.47	2 629.75	6148	10.75	5828	57.97	8256		
6361	国泰君安证券股份有限公司曲靖翠峰东路证券营业部	2 698.09	1 942.14	6740	641.20	601	114.74	7408		
6362	中原证券股份有限公司新郑新华路证券营业部	2 696.98	2 591.72	6183	2.54	7539	102.72	7574		
6363	广州证券股份有限公司东莞石龙证券营业部	2 695.30	2 167.18	6510	15.34	5308	512.77	4820		
6364	华林证券股份有限公司惠州江北华贸大厦证券营业部	2 694.03	2 258.85	6436	81.00	2526	354.17	5486		
6365	安信证券股份有限公司嘉兴中山东路第一证券营业部	2 692.87	2 451.34	6269	2.04	7742	239.49	6210		
6366	兴业证券股份有限公司上海谷阳北路证券营业部	2 690.82	2 366.60	6350	12.21	5648	312.00	5722		
6367	浙商证券股份有限公司天津中北大道证券营业部	2 689.92	2 017.30	6659	6.39	6529	666.23	4373		
6368	申万宏源西部证券有限公司大连金州斯大林路证券营业部	2 689.14	2 238.73	6454	15.95	5242	434.45	5126		
6369	国元证券股份有限公司金华人民西路证券营业部	2 687.39	2 539.31	6221	4.65	6893	143.43	7093		
6370	海通证券股份有限公司绥化安达牛街证券营业部	2 687.35	2 142.49	6539	436.82	783	108.04	7497		
6371	西部证券股份有限公司郑州金水路证券营业部	2 687.19	2 551.43	6213	5.15	6782	130.61	7221		
6372	中信建投证券股份有限公司中山中山四路证券营业部	2 686.49	2 406.84	6312	20.45	4837	259.20	6078		
6373	南京证券股份有限公司金坛东环二路证券营业部	2 683.47	2 500.57	6241	6.60	6473	176.31	6767		
6374	国泰君安证券股份有限公司咸宁咸宁大道证券营业部	2 681.86	2 566.19	6202	4.69	6882	110.98	7465		
6375	海通证券股份有限公司钦州子材西大街证券营业部	2 680.47	2 454.27	6266	5.24	6763	220.96	6347		
6376	华泰证券股份有限公司滁州琅琊东路证券营业部	2 679.57	2 392.77	6321	14.88	5347	271.91	5979		
6377	西部证券股份有限公司聊城兴华西路证券营业部	2 678.05	2 369.68	6346	54.39	3217	253.98	6116		
6378	长城证券股份有限公司珠海迎宾北路证券营业部	2 677.60	2 255.16	6440	1.42	8032	421.03	5182		
6379	方正证券股份有限公司上海分公司	2 677.01	2 463.83	6261	4.17	7024	209.01	6446		
6380	国信证券股份有限公司衢州白云北大道证券营业部	2 676.87	2 627.90	6152	3.06	7343	45.91	8506		
6381	光大证券股份有限公司北京广顺北大街证券营业部	2 675.43	2 301.87	6397	10.18	5914	363.37	5439		
6382	长城证券股份有限公司江阴长江路证券营业部	2 669.20	2 089.65	6587	489.31	725	90.24	7754		
6383	银泰证券有限责任公司唐山学院北路证券营业部	2 669.19	2 374.46	6340	6.46	6515	288.27	5875		
6384	中信证券股份有限公司九江长虹大道证券营业部	2 667.65	2 453.74	6267	9.54	5987	204.37	6489		
6385	西藏东方财富证券股份有限公司合肥潜山路证券营业部	2 666.31	2 580.35	6189	12.57	5607	73.40	8008		
6386	华鑫证券有限责任公司珠海海滨南路证券营业部	2 666.25	2 607.55	6167	1.03	8256	57.67	8260		
6387	山西证券股份有限公司大同矿区文化街证券营业部	2 665.19	1 540.25	7135	22.05	4711	1 102.89	3510		
6388	民生证券股份有限公司大连万岁街证券营业部	2 665.09	2 004.73	6672	21.13	4785	639.23	4434		
6389	光大证券股份有限公司昆山前进东路证券营业部	2 663.69	2 611.06	6164	1.43	8024	51.20	8383		
6390	五矿证券有限公司广州环市东路证券营业部	2 662.13	2 500.82	6240	42.46	3636	118.85	7358		
6391	首创证券有限责任公司北京长阳祥云街证券营业部	2 661.88	2 532.43	6225	4.88	6828	124.57	7301		
6392	安信证券股份有限公司潮州潮安金石大道证券营业部	2 661.36	2 433.67	6285	4.55	6920	223.13	6329		
6393	首创证券有限责任公司邢台新华路证券营业部	2 660.35	2 180.77	6501	15.30	5310	464.27	4992		
6394	安信证券股份有限公司广州赤岗北路证券营业部	2 659.90	2 432.92	6287	17.77	5059	209.21	6445		
6395	中泰证券股份有限公司沂南永兴路证券营业部	2 659.76	2 558.87	6209	28.33	4296	72.55	8023		
6396	东吴证券股份有限公司北京宣武门证券营业部	2 659.30	1 872.30	6805	0.00	9743	786.99	4081		
6397	华福证券有限责任公司杭州古墩路证券营业部	2 657.94	2 572.66	6197	52.69	3278	32.59	8811		
6398	金元证券股份有限公司烟台迎春大街证券营业部	2 657.36	2 653.65	6129	0.16	9130	3.55	9936		
6399	恒泰证券股份有限公司绍兴胜利路证券营业部	2 654.34	2 531.11	6226	2.63	7509	120.60	7341		
6400	东海证券股份有限公司宁波大闸路证券营业部	2 654.05	2 045.60	6632	2.25	7653	606.20	4527		
6401	江海证券有限公司北京团结湖证券营业部	2 651.99	1 652.54	7027	201.86	1344	797.59	4059		
6402	西部证券股份有限公司汉中城固证券营业部	2 651.80	2 515.57	6233	21.53	4752	114.70	7409		
6403	中山证券有限责任公司上海成山路证券营业部	2 649.67	2 602.07	6176	0.00	9680	47.60	8465		

(二)二○一七年证券营业部交易排名(续)

MEMBER BRANCH RANKING BY TRADING VALUE, 2017 (Continued)

百万元人民币, RMB Mil.

名次 Rank	营业部名称 Member Branches	总交易金额 Total Value	股票 Stocks 交易金额 Value	股票 Stocks 名次 Rank	基金 Funds 交易金额 Value	基金 Funds 名次 Rank	债券 Bonds 交易金额 Value	债券 Bonds 名次 Rank	其他 Others 交易金额 Value	其他 Others 名次 Rank
6404	国海证券股份有限公司台州市府大道证券营业部	2 648.24	2 508.61	6238	4.18	7023	135.45	7158		
6405	中信证券股份有限公司苏州吴江文苑路证券营业部	2 647.29	2 281.82	6411	10.56	5853	354.91	5480		
6406	中国中投证券有限责任公司六安万佛路证券营业部	2 646.65	2 323.83	6382	4.50	6939	318.32	5691		
6407	西部证券股份有限公司天津南三路证券营业部	2 645.99	2 630.01	6146	1.52	7981	14.46	9372		
6408	申万宏源证券有限公司泉州丰泽街证券营业部	2 645.48	2 419.09	6305	74.02	2682	152.38	6998		
6409	中国国际金融股份有限公司成都滨江东路证券营业部	2 643.87	2 450.43	6270	11.11	5783	182.33	6703		
6410	国都证券股份有限公司上海崇明新河镇证券营业部	2 643.60	2 298.81	6399	2.01	7754	342.78	5548		
6411	西南证券股份有限公司重庆巴南证券营业部	2 642.85	2 314.11	6388	5.19	6770	323.55	5664		
6412	国元证券股份有限公司北京通州新华大街证券营业部	2 641.80	2 445.36	6274	2.70	7473	193.73	6594		
6413	国泰君安证券股份有限公司四平中央西路证券营业部	2 641.05	2 063.34	6610	15.46	5291	562.25	4665		
6414	东吴证券股份有限公司宜兴解放东路证券营业部	2 638.13	2 439.40	6279	2.55	7536	196.17	6562		
6415	东北证券股份有限公司武汉水果湖路营业部	2 636.89	2 265.66	6426	31.99	4103	339.23	5565		
6416	财富证券有限责任公司杭州绍兴路证券营业部	2 635.03	2 427.64	6292	4.52	6929	202.88	6502		
6417	国泰君安证券股份有限公司吉林分公司	2 631.00	2 582.21	6188	1.02	8262	47.77	8459		
6418	国泰君安证券股份有限公司玉林广场东路证券营业部	2 630.36	2 387.22	6332	50.79	3345	192.35	6608		
6419	国融证券股份有限公司杭州江晖路证券营业部	2 629.98	2 298.91	6398	2.61	7515	328.47	5624		
6420	江海证券有限公司伊春铁力文化街证券营业部	2 629.98	2 115.86	6569	7.32	6341	506.80	4844		
6421	信达证券股份有限公司漳州新华东路证券营业部	2 628.98	2 156.78	6527	13.39	5513	458.81	5014		
6422	中国银河证券股份有限公司绵阳跃进路证券营业部	2 628.73	2 269.42	6424	3.61	7166	355.71	5473		
6423	长江证券股份有限公司枝江公园路证券营业部	2 627.76	2 313.52	6389	19.07	4945	295.18	5829		
6424	国泰君安证券股份有限公司酒泉市南大街证券营业部	2 625.45	2 432.59	6289	18.48	4981	174.39	6783		
6425	财通证券股份有限公司宁波范江岸路证券营业部	2 625.05	2 162.94	6520	3.11	7319	458.99	5012		
6426	恒泰证券股份有限公司辽源和宁街证券营业部	2 623.81	1 528.16	7148	10.64	5837	1 085.01	3532		
6427	东莞证券股份有限公司佛山顺德陈村证券营业部	2 620.36	2 271.88	6423	3.52	7192	344.97	5532		
6428	国泰君安证券股份有限公司包头市府西路证券营业部	2 618.79	2 413.07	6307	73.32	2703	132.40	7201		
6429	中泰证券股份有限公司北京学院南路证券营业部	2 617.87	2 278.39	6413	14.33	5421	325.15	5648		
6430	九州证券股份有限公司黑龙江分公司	2 616.27	2 066.95	6609	39.25	3761	510.07	4827		
6431	中泰证券股份有限公司金乡奎星路证券营业部	2 615.20	2 249.18	6446	181.19	1451	184.84	6677		
6432	华创证券有限责任公司上海东方路证券营业部	2 614.58	1 943.75	6737	0.72	8472	670.12	4366		
6433	东北证券股份有限公司南通世纪大道证券营业部	2 612.52	2 186.98	6491	56.64	3148	368.91	5415		
6434	第一创业证券股份有限公司北京海淀证券营业部	2 611.53	2 214.03	6479	103.82	2161	293.68	5840		
6435	华鑫证券有限责任公司沈阳滂江街证券营业部	2 611.08	2 500.37	6242	1.13	8193	109.58	7479		
6436	招商证券股份有限公司重庆学府大道证券营业部	2 610.43	2 535.14	6223	10.16	5916	65.13	8137		
6437	中银国际证券有限责任公司德阳中江县伍城中路证券营业部	2 609.73	2 043.13	6635	12.87	5569	553.73	4690		
6438	国泰君安证券股份有限公司晋城红星西街证券营业部	2 609.57	2 350.29	6364	12.14	5658	247.14	6164		
6439	东海证券股份有限公司无锡钟书路证券营业部	2 608.20	2 015.50	6662	124.60	1916	468.11	4976		
6440	华鑫证券有限责任公司长沙芙蓉中路证券营业部	2 606.63	2 260.94	6435	1.30	8091	344.39	5538		
6441	银泰证券有限责任公司宁波东胜路证券营业部	2 601.87	2 409.43	6309	3.39	7229	189.05	6637		
6442	国海证券股份有限公司泰安擂鼓石大街证券营业部	2 601.81	2 586.39	6186	0.63	8528	14.78	9359		
6443	中信证券股份有限公司北京远大路证券营业部	2 600.11	2 318.04	6384	32.23	4090	249.84	6144		
6444	开源证券股份有限公司鞍山南五道街证券营业部	2 598.99	1 792.51	6882	3.12	7313	803.36	4047		
6445	申万宏源西部证券有限公司库车天山东路证券营业部	2 598.67	2 381.35	6338	6.97	6410	210.35	6433		
6446	国元证券股份有限公司诸暨东二路证券营业部	2 597.83	2 390.36	6325	25.99	4439	181.48	6718		
6447	财通证券股份有限公司绍兴袍江袍中北路证券营业部	2 597.07	2 296.04	6402	14.91	5342	286.12	5895		
6448	中泰证券股份有限公司杭州市心北路证券营业部	2 596.70	2 513.23	6234	2.76	7451	80.71	7884		
6449	国信证券股份有限公司芜湖文化路证券营业部	2 596.11	2 385.51	6334	3.07	7338	207.53	6462		
6450	财通证券股份有限公司舟山合兴路证券营业部	2 594.85	2 287.79	6409	1.24	8125	305.82	5777		
6451	爱建证券有限责任公司玉林教育东路证券营业部	2 594.45	2 389.78	6327	9.70	5970	194.97	6577		
6452	中国银河证券股份有限公司霍州开元街证券营业部	2 593.35	2 349.14	6366	7.17	6364	237.04	6225		
6453	五矿证券有限公司成都天府新区南湖商业街证券营业部	2 588.06	1 984.99	6697	53.05	3260	550.02	4700		
6454	招商证券股份有限公司嘉兴中山东路证券营业部	2 587.00	2 131.68	6550	17.47	5086	437.85	5107		
6455	国融证券股份有限公司广州华强路证券营业部	2 586.67	1 784.82	6891	26.41	4408	775.44	4110		
6456	华林证券股份有限公司泉州宝洲路证券营业部	2 585.69	2 464.08	6260	0.72	8470	120.88	7336		
6457	招商证券股份有限公司哈尔滨爱建路证券营业部	2 585.15	2 010.89	6669	3.06	7340	571.20	4633		
6458	中国银河证券股份有限公司庄河向阳路证券营业部	2 584.63	2 219.27	6469	13.56	5494	351.80	5498		
6459	渤海证券股份有限公司太原双塔西街证券营业部	2 584.60	2 295.09	6404	24.74	4537	264.77	6033		
6460	九州证券股份有限公司山东分公司	2 584.42	2 114.18	6572	13.35	5516	456.90	5028		
6461	江海证券有限公司齐齐哈尔新华路证券营业部	2 583.61	1 926.33	6756	3.48	7201	653.79	4406		
6462	财达证券股份有限公司唐山滦县燕山北大街证券营业部	2 582.74	2 277.71	6415	9.70	5969	295.33	5827		
6463	兴业证券股份有限公司莆田东圳东路证券营业部	2 580.80	2 562.81	6205	0.05	9385	17.94	9250		
6464	华林证券股份有限公司珠海凤凰北路证券营业部	2 577.88	1 481.77	7196	0.41	8743	1 095.70	3519		

(二)二○一七年证券营业部交易排名(续)

MEMBER BRANCH RANKING BY TRADING VALUE, 2017 (Continued)

百万元人民币, RMB Mil.

名次 Rank	营业部名称 Member Branches	总交易金额 Total Value	股票 Stocks 交易金额 Value	股票 Stocks 名次 Rank	基金 Funds 交易金额 Value	基金 Funds 名次 Rank	债券 Bonds 交易金额 Value	债券 Bonds 名次 Rank	其他 Others 交易金额 Value	其他 Others 名次 Rank
6465	国泰君安证券股份有限公司大庆火炬新街证券营业部	2 577.43	548.44	8627	1 990.68	304	38.32	8679		
6466	开源证券股份有限公司重庆分公司	2 574.94	2 163.52	6518	34.12	3987	377.30	5378		
6467	华鑫证券有限责任公司赣州翠微路证券营业部	2 573.72	2 351.26	6363	2.72	7467	219.75	6356		
6468	国联证券股份有限公司宜兴丁蜀镇解放路证券营业部	2 572.28	2 356.23	6356	4.44	6960	211.61	6425		
6469	中国银河证券股份有限公司宝鸡高新大道证券营业部	2 571.53	2 397.04	6319	19.85	4877	154.64	6979		
6470	东吴证券股份有限公司苏州望亭镇牡丹路证券营业部	2 569.27	2 406.21	6313	0.09	9257	162.97	6899		
6471	首创证券有限责任公司成都高新区吉庆三路证券营业部	2 568.49	2 516.29	6232	3.63	7156	48.57	8441		
6472	中国中投证券有限责任公司娄底冷水江江北路证券营业部	2 567.95	2 460.31	6263	2.56	7532	105.09	7532		
6473	渤海证券股份有限公司烟台北马路证券营业部	2 566.04	2 338.66	6371	6.73	6450	220.65	6352		
6474	广发证券股份有限公司广州花地大道北证券营业部	2 563.96	2 258.46	6437	20.96	4798	284.54	5908		
6475	大同证券有限责任公司文水则天大街证券营业部	2 558.20	1 949.54	6729	2.34	7619	606.32	4526		
6476	中泰证券股份有限公司东北分公司	2 556.26	1 985.16	6695	10.83	5822	560.27	4670		
6477	财达证券股份有限公司唐山曹妃甸证券营业部	2 554.66	2 289.35	6407	4.10	7038	261.20	6064		
6478	中国银河证券股份有限公司日照威海路证券营业部	2 554.37	2 254.02	6441	8.30	6170	292.05	5850		
6479	国信证券股份有限公司自贡紫薇路证券营业部	2 550.62	2 126.28	6559	25.57	4467	398.77	5286		
6480	世纪证券有限责任公司福州得贵路证券营业部	2 546.88	2 450.23	6271	6.44	6522	90.22	7755		
6481	国联证券股份有限公司江阴华士镇新生路证券营业部	2 546.45	2 423.59	6299	2.08	7730	120.79	7338		
6482	国泰君安证券股份有限公司吉林延安街证券营业部	2 544.11	2 331.09	6378	18.95	4952	194.07	6591		
6483	山西证券股份有限公司无锡五爱路证券营业部	2 542.75	2 295.44	6403	0.88	8354	246.42	6170		
6484	长城证券股份有限公司重庆金童路证券营业部	2 539.87	2 225.86	6461	3.48	7205	310.53	5733		
6485	招商证券股份有限公司绍兴中兴南路证券营业部	2 538.25	2 332.12	6376	1.70	7890	204.42	6485		
6486	安信证券股分有限公司广州南沙进港大道证券营业部	2 536.83	2 448.35	6273	6.55	6486	81.93	7873		
6487	财通证券股份有限公司衢州开化积魁路证券营业部	2 536.71	2 220.06	6468	39.24	3762	277.41	5940		
6488	国开证券有限责任公司北京西四环北路证券营业部	2 536.51	2 388.28	6330	1.94	7777	146.30	7061		
6489	长城证券股份有限公司桂林中山南路证券营业部	2 534.67	2 275.70	6417	6.82	6437	252.15	6127		
6490	长江证券股份有限公司西宁文博路证券营业部	2 534.61	1 894.40	6784	1.83	7831	638.38	4440		
6491	国海证券股份有限公司金华宾虹路证券营业部	2 533.64	2 498.74	6244	0.00	9725	34.89	8762		
6492	九州证券股份有限公司西宁五四大街证券营业部	2 533.57	2 240.52	6453	20.29	4845	272.77	5974		
6493	东吴证券股份有限公司苏州相城黄埭中市路证券营业部	2 532.81	2 389.29	6329	3.98	7063	139.54	7121		
6494	中信建投证券股份有限公司东莞东莞大道证券营业部	2 532.22	2 350.15	6365	98.43	2233	83.64	7845		
6495	网信证券有限责任公司营口证券营业部	2 531.26	1 892.29	6787	1.35	8064	637.62	4444		
6496	中国银河证券股份有限公司佛山南海广云路证券营业部	2 528.21	2 455.39	6265	26.92	4375	45.89	8507		
6497	长城证券股份有限公司深圳龙岗大道证券营业部	2 527.48	2 425.43	6296	27.19	4359	74.86	7983		
6498	方正证券股份有限公司诸城密州东路证券营业部	2 525.06	2 399.36	6316	12.72	5589	112.99	7428		
6499	安信证券股份有限公司扬州文昌东路证券营业部	2 522.78	2 117.20	6568	97.00	2258	308.58	5757		
6500	长城证券股份有限公司呼和浩特锡林南路证券营业部	2 522.05	1 837.63	6840	174.95	1486	509.47	4829		
6501	恒泰证券股份有限公司通辽中心大街证券营业部	2 521.75	2 226.07	6460	9.24	6023	286.44	5891		
6502	江海证券有限公司牡丹江绥芬河文化街证券营业部	2 518.12	2 154.60	6530	2.48	7561	361.04	5451		
6503	首创证券有限责任公司成都双流县华阳协和上街证券营业部	2 517.70	2 202.69	6483	18.29	5008	296.72	5818		
6504	银泰证券有限责任公司重庆江南大道证券营业部	2 515.96	2 432.69	6288	0.00	9762	83.28	7853		
6505	中信建投证券股份有限公司咸阳渭阳西路证券营业部	2 515.44	2 186.24	6493	2.59	7522	326.61	5639		
6506	中泰证券股份有限公司昆山前进东路证券营业部	2 511.33	2 385.14	6335	9.21	6027	116.98	7385		
6507	中泰证券股份有限公司北京安立路证券营业部	2 511.28	2 324.94	6380	1.68	7899	184.66	6682		
6508	中国银河证券股份有限公司宁波大榭信创路证券营业部	2 510.39	2 095.74	6583	335.62	940	79.03	7914		
6509	国融证券股份有限公司珠海海滨南城路证券营业部	2 509.88	1 557.43	7119	4.40	6966	948.05	3787		
6510	国元证券股份有限公司大连黄河路证券营业部	2 507.46	2 453.25	6268	0.40	8766	53.82	8330		
6511	大通证券股份有限公司保定恒祥北大街证券营业部	2 503.24	2 187.75	6490	4.31	6990	311.18	5728		
6512	华龙证券股份有限公司临夏红园路证券营业部	2 502.51	2 317.40	6386	14.71	5373	170.40	6811		
6513	申万宏源证券有限公司湖州凤凰路证券营业部	2 501.69	2 387.22	6331	11.13	5779	103.33	7561		
6514	东海证券股份有限公司珠海吉大路证券营业部	2 500.30	2 397.83	6318	6.56	6483	95.91	7662		
6515	华鑫证券有限责任公司鄂尔多斯团结路证券营业部	2 500.09	2 425.42	6297	2.23	7661	72.44	8026		
6516	五矿证券有限公司岳阳青年路证券营业部	2 498.82	2 277.03	6416	12.20	5650	209.59	6442		
6517	中泰证券股份有限公司平阴黄河路证券营业部	2 498.70	2 362.12	6354	14.65	5381	121.93	7320		
6518	华宝证券有限责任公司舟山临城千岛路证券营业部	2 495.32	2 424.53	6298	46.73	3476	24.06	9042		
6519	中泰证券股份有限公司新乡人民路证券营业部	2 495.30	2 083.54	6592	4.92	6824	406.84	5251		
6520	中国银河证券股份有限公司深圳福永大道证券营业部	2 494.76	2 480.86	6254	2.29	7638	11.61	9485		
6521	华西证券股份有限公司达州渠县人民街证券营业部	2 494.39	2 344.70	6369	16.35	5202	133.34	7191		
6522	安信证券股份有限公司佛山南海西樵樵金南路证券营业部	2 493.83	2 206.16	6482	15.64	5278	272.03	5978		
6523	申万宏源西部证券有限公司石家庄裕华东路证券营业部	2 492.60	2 220.58	6467	2.67	7485	269.35	6001		
6524	东吴证券股份有限公司重庆聚贤岩广场证券营业部	2 491.35	2 253.84	6442	19.53	4910	217.98	6371		
6525	新时代证券股份有限公司许昌智慧大道证券营业部	2 491.33	2 368.06	6349	9.07	6051	114.20	7417		

(二)二○一七年证券营业部交易排名(续)

MEMBER BRANCH RANKING BY TRADING VALUE, 2017 (Continued)

百万元人民币, RMB Mil.

名次 Rank	营业部名称 Member Branches	总交易金额 Total Value	股票 Stocks 交易金额 Value	股票 Stocks 名次 Rank	基金 Funds 交易金额 Value	基金 Funds 名次 Rank	债券 Bonds 交易金额 Value	债券 Bonds 名次 Rank	其他 Others 交易金额 Value	其他 Others 名次 Rank
6526	国海证券股份有限公司南宁金湖路证券营业部	2 490.19	2 399.18	6317	1.01	8273	90.01	7761		
6527	光大证券股份有限公司广州黄埔大道西证券营业部	2 487.13	2 483.79	6250	1.62	7920	1.72	10107		
6528	中航证券有限公司柳州三中路证券营业部	2 486.69	2 244.74	6448	2.88	7398	239.07	6215		
6529	华泰证券股份有限公司北京分公司	2 486.25	2 129.42	6555	27.23	4354	329.59	5616		
6530	恒泰证券股份有限公司聊城黄山南路证券营业部	2 485.43	2 391.95	6323	3.09	7329	90.40	7753		
6531	东北证券股份有限公司苏州苏雅路证券营业部	2 485.22	1 524.46	7151	2.54	7538	958.22	3756		
6532	长江证券股份有限公司上海东门路证券营业部	2 485.13	1 827.38	6849	6.10	6568	651.65	4411		
6533	东吴证券股份有限公司昆山张浦证券营业部	2 478.31	2 355.59	6357	3.78	7119	118.94	7356		
6534	东北证券股份有限公司内蒙古分公司	2 476.34	2 075.73	6600	3.41	7224	397.20	5294		
6535	华鑫证券有限责任公司济南泉城路证券营业部	2 476.32	2 191.98	6488	0.63	8529	283.71	5912		
6536	国泰君安证券股份有限公司赤峰西拉沐沦大街证券营业部	2 475.45	1 961.73	6720	220.81	1261	292.90	5845		
6537	方正证券股份有限公司常德澧县澧浦路证券营业部	2 474.22	2 429.24	6291	2.71	7468	42.26	8587		
6538	中国银河证券股份有限公司介休振兴街证券营业部	2 473.09	2 421.08	6302	7.56	6300	44.45	8535		
6539	万和证券股份有限公司江苏分公司	2 472.96	2 183.13	6497	1.34	8065	288.48	5872		
6540	南京证券股份有限公司南宁竹溪大道证券营业部	2 472.43	2 312.36	6390	9.83	5951	150.25	7015		
6541	国信证券股份有限公司苏州旺墩路证券营业部	2 468.87	2 371.01	6343	5.35	6730	92.52	7722		
6542	恒泰证券股份有限公司北京金融大街第二证券营业部	2 468.84	2 386.03	6333	0.87	8366	81.95	7872		
6543	华金证券股份有限公司桐乡复兴北路证券营业部	2 468.04	2 161.81	6522	2.42	7588	303.81	5782		
6544	长城证券股份有限公司济南玉函路证券营业部	2 463.67	2 011.56	6668	3.23	7282	448.87	5064		
6545	长江证券股份有限公司渭南仓程路证券营业部	2 463.21	2 123.67	6563	12.12	5661	327.42	5630		
6546	中国银河证券股份有限公司上饶带湖路证券营业部	2 463.01	2 261.30	6434	1.31	8086	200.40	6528		
6547	西部证券股份有限公司榆林榆阳路证券营业部	2 462.27	2 163.83	6517	40.19	3725	258.24	6087		
6548	恒泰证券股份有限公司潍坊福寿东街证券营业部	2 461.73	2 337.57	6372	2.84	7416	121.33	7331		
6549	华林证券股份有限公司上海浦东新区浦东南路证券营业部	2 457.24	2 185.72	6494	0.38	8781	271.14	5987		
6550	华安证券股份有限公司肥西中街水晶城证券营业部	2 455.91	2 425.81	6294	4.02	7053	26.08	8981		
6551	大通证券股份有限公司大连开发区金马路证券营业部	2 453.81	1 984.48	6698	3.98	7064	465.36	4989		
6552	方正证券股份有限公司广州站前路证券营业部	2 453.48	2 368.59	6347	4.33	6981	80.56	7894		
6553	华福证券有限责任公司太原上肖墙路证券营业部	2 450.81	1 946.81	6733	14.68	5376	489.33	4906		
6554	广发证券股份有限公司盘锦石油大街证券营业部	2 450.42	2 215.19	6474	1.61	7927	233.61	6251		
6555	兴业证券股份有限公司杭州体育场路证券营业部	2 448.71	2 217.11	6471	43.08	3606	188.51	6643		
6556	国联证券股份有限公司无锡马山梅梁路证券营业部	2 447.37	2 060.23	6613	6.13	6558	381.01	5362		
6557	银泰证券有限责任公司义乌贝村路证券营业部	2 445.73	2 288.80	6408	10.39	5889	146.54	7056		
6558	中信建投证券股份有限公司深圳学府路证券营业部	2 445.46	2 278.06	6414	123.00	1938	44.40	8537		
6559	华林证券股份有限公司北京太平桥大街证券营业部	2 445.18	2 024.05	6650	1.44	8021	419.70	5193		
6560	中泰证券股份有限公司滨州黄河二路证券营业部	2 444.13	2 274.87	6419	2.48	7562	166.77	6856		
6561	万联证券股份有限公司重庆金开大道证券营业部	2 442.31	2 104.22	6576	12.30	5638	325.78	5645		
6562	浙商证券股份有限公司昆明武成路证券营业部	2 440.17	2 132.76	6548	0.20	9057	307.21	5763		
6563	华安证券股份有限公司绩溪南大街证券营业部	2 439.58	2 311.71	6392	2.76	7454	125.11	7291		
6564	首创证券有限责任公司南京高淳古檀大道证券营业部	2 438.94	2 281.58	6412	0.77	8434	156.59	6964		
6565	安信证券股份有限公司清远佛冈证券营业部	2 437.94	1 714.95	6958	618.19	621	104.80	7539		
6566	长江证券股份有限公司呼和浩特鄂尔多斯路证券营业部	2 437.61	1 957.59	6721	123.21	1933	356.81	5467		
6567	中银国际证券有限责任公司洛阳唐宫路证券营业部	2 437.42	2 059.76	6615	25.70	4461	351.96	5497		
6568	中原证券股份有限公司张家港建农路证券营业部	2 437.30	1 919.43	6761	1.11	8209	516.76	4809		
6569	万联证券股份有限公司广州增城荔乡路证券营业部	2 432.36	2 142.95	6538	26.67	4388	262.74	6049		
6570	中山证券有限责任公司张家港暨阳中路证券营业部	2 428.13	2 240.84	6452	3.11	7318	184.18	6686		
6571	中信证券股份有限公司南京浦口大道证券营业部	2 423.85	2 126.65	6558	7.93	6233	289.27	5867		
6572	长江证券股份有限公司武汉龙阳大道证券营业部	2 422.17	2 198.99	6486	17.92	5043	205.26	6478		
6573	华林证券股份有限公司苏州工业园区苏雅路证券营业部	2 421.09	2 149.18	6534	0.38	8789	271.54	5983		
6574	华龙证券股份有限公司兰州安宁东路证券营业部	2 420.67	1 970.19	6715	6.77	6444	443.71	5083		
6575	红塔证券股份有限公司广州珠江西路证券营业部	2 419.64	2 234.78	6456	30.45	4181	154.42	6983		
6576	东吴证券股份有限公司无锡和风路证券营业部	2 419.42	2 243.94	6450	2.55	7537	172.93	6790		
6577	长江证券股份有限公司扬中前进南路证券营业部	2 418.95	1 872.38	6804	439.45	776	107.11	7506		
6578	安信证券股份有限公司蚌埠涂山东路证券营业部	2 418.34	2 060.49	6612	2.59	7523	355.26	5477		
6579	爱建证券有限责任公司武汉建设大道证券营业部	2 418.15	2 098.94	6581	9.18	6034	310.02	5741		
6580	湘财证券股份有限公司汨罗建设路证券营业部	2 416.92	2 236.09	6455	4.14	7030	176.69	6762		
6581	华鑫证券有限责任公司重庆江北城西大街证券营业部	2 416.41	2 374.22	6341	0.25	8966	41.94	8593		
6582	国元证券股份有限公司定远长征路证券营业部	2 416.11	2 264.42	6428	18.19	5021	133.50	7187		
6583	招商证券股份有限公司池州长江南路证券营业部	2 413.97	2 332.64	6375	8.53	6133	72.81	8020		
6584	海通证券股份有限公司黑河中央街证券营业部	2 413.47	2 137.00	6544	5.98	6601	270.48	5992		
6585	大同证券有限责任公司杭州五星路证券营业部	2 411.03	1 938.52	6742	2.35	7616	470.16	4966		
6586	太平洋证券股份有限公司昆明彩云北路证券营业部	2 410.14	2 324.49	6381	2.92	7386	82.73	7863		

(二)二〇一七年证券营业部交易排名(续)

MEMBER BRANCH RANKING BY TRADING VALUE, 2017 (Continued)

百万元人民币, RMB Mil.

名次 Rank	营业部名称 Member Branches	总交易金额 Total Value	股票 Stocks 交易金额 Value	股票 Stocks 名次 Rank	基金 Funds 交易金额 Value	基金 Funds 名次 Rank	债券 Bonds 交易金额 Value	债券 Bonds 名次 Rank	其他 Others 交易金额 Value	其他 Others 名次 Rank
6587	中泰证券股份有限公司泰安高新区龙潭路证券营业部	2 410.12	2 182.62	6498	4.66	6890	222.84	6331		
6588	华西证券股份有限公司自贡贡井长征大道证券营业部	2 408.52	1 940.03	6741	3.77	7122	464.72	4991		
6589	东北证券股份有限公司宁波分公司	2 407.62	2 186.53	6492	17.47	5084	203.61	6494		
6590	华龙证券股份有限公司长沙芙蓉中路证券营业部	2 405.29	2 364.38	6353	0.04	9423	40.88	8615		
6591	兴业证券股份有限公司江苏分公司	2 404.76	2 359.13	6355	2.42	7589	43.22	8565		
6592	华融证券股份有限公司北京朝外大街证券营业部	2 403.99	2 241.12	6451	6.32	6537	156.56	6965		
6593	安信证券股份有限公司深圳分公司	2 402.06	2 171.22	6507	117.16	1998	113.68	7420		
6594	中航证券有限公司衢州五圣街证券营业部	2 400.93	2 354.07	6359	3.12	7311	43.74	8554		
6595	大同证券有限责任公司朔州开发南路证券营业部	2 399.78	2 128.44	6556	4.28	7001	267.06	6014		
6596	恒泰证券股份有限公司白山浑江大街证券营业部	2 397.26	1 603.69	7076	1.88	7799	791.68	4070		
6597	西南证券股份有限公司无锡青山西路证券营业部	2 396.94	1 702.06	6974	13.89	5462	681.00	4332		
6598	华鑫证券有限责任公司烟台迎春大街证券营业部	2 396.77	2 355.03	6358	0.08	9290	41.66	8597		
6599	华安证券股份有限公司重庆双龙大道证券营业部	2 396.18	2 262.86	6430	30.45	4180	102.87	7567		
6600	中国银河证券股份有限公司中山翠岭路证券营业部	2 394.11	1 965.99	6718	13.58	5491	414.54	5211		
6601	国元证券股份有限公司广州番禺万惠一路证券营业部	2 393.01	2 390.44	6324	0.02	9504	2.55	10024		
6602	海通证券股份有限公司松原乌兰大街证券营业部	2 392.99	1 439.36	7249	841.84	506	111.79	7447		
6603	西藏东方财富证券股份有限公司苏州时代广场证券营业部	2 392.59	2 304.61	6396	15.87	5251	72.11	8030		
6604	长江证券股份有限公司鹰潭胜利东路证券营业部	2 391.63	2 151.13	6531	1.18	8159	239.32	6212		
6605	中银国际证券有限责任公司新乡和平大道证券营业部	2 391.29	2 103.65	6577	5.89	6620	281.75	5922		
6606	爱建证券有限责任公司山东分公司	2 389.86	1 834.23	6843	9.05	6055	546.58	4712		
6607	瑞银证券有限责任公司北京金融大街证券营业部	2 387.46	2 156.93	6526	122.95	1940	107.59	7502		
6608	申万宏源西部证券有限公司盐城东台望海东路证券营业部	2 384.90	2 171.04	6508	10.21	5911	203.65	6493		
6609	南京证券股份有限公司南通中南世纪城证券营业部	2 383.03	2 340.02	6370	1.18	8160	41.83	8594		
6610	国泰君安证券股份有限公司珠海景山路证券营业部	2 383.02	2 197.18	6487	3.69	7140	182.15	6706		
6611	西部证券股份有限公司西安二环南路证券营业部	2 382.02	2 182.01	6499	2.61	7512	197.40	6556		
6612	中银国际证券有限责任公司鞍山二一九路证券营业部	2 377.89	1 821.82	6856	252.19	1154	303.88	5781		
6613	华泰证券股份有限公司利川公园路证券营业部	2 377.28	2 162.12	6521	6.56	6485	208.61	6453		
6614	中国银河证券股份有限公司运城禹西路证券营业部	2 376.76	2 030.42	6644	10.28	5908	336.06	5579		
6615	中信证券股份有限公司常州高新科技园证券营业部	2 375.31	2 170.81	6509	3.39	7230	201.11	6521		
6616	华安证券股份有限公司蚌埠兴业街证券营业部	2 374.63	2 217.67	6470	2.62	7511	154.34	6984		
6617	恒泰证券股份有限公司上海延安西路证券营业部	2 372.79	2 017.98	6658	10.95	5805	343.86	5542		
6618	安信证券股份有限公司贵阳富水北路证券营业部	2 372.42	2 086.52	6589	46.28	3490	239.62	6209		
6619	西部证券股份有限公司杨凌会展路证券营业部	2 370.28	2 181.98	6500	2.40	7594	185.90	6668		
6620	恒泰证券股份有限公司广州体育西路证券营业部	2 368.41	2 334.01	6374	3.27	7266	31.12	8855		
6621	国盛证券有限责任公司宜昌夷陵大道证券营业部	2 365.14	2 154.80	6529	4.26	7008	206.07	6469		
6622	兴业证券股份有限公司绍兴中兴北路证券营业部	2 364.94	2 180.54	6502	3.64	7155	180.76	6725		
6623	中信建投证券股份有限公司汉中兴汉路证券营业部	2 362.03	1 967.58	6716	5.69	6653	388.76	5332		
6624	海通证券股份有限公司成县东滨河中路证券营业部	2 361.03	2 298.21	6400	7.49	6312	55.33	8303		
6625	银泰证券有限责任公司郑州东风路证券营业部	2 360.96	2 047.70	6629	1.47	8004	311.79	5724		
6626	东北证券股份有限公司平顶山矿工路证券营业部	2 359.14	2 252.29	6444	9.71	5966	97.13	7643		
6627	银泰证券有限责任公司成都人民南路证券营业部	2 358.15	2 275.03	6418	2.25	7650	80.87	7882		
6628	东吴证券股份有限公司三亚凤凰路证券营业部	2 355.31	2 093.61	6584	4.92	6823	256.78	6098		
6629	联储证券有限责任公司成都双成三路证券营业部	2 355.28	1 999.95	6678	1.12	8201	354.21	5484		
6630	财达证券股份有限公司廊坊文安西环路证券营业部	2 354.36	2 058.76	6617	4.74	6866	290.87	5857		
6631	财达证券股份有限公司秦皇岛峨眉山中路证券营业部	2 353.91	1 972.12	6711	2.28	7640	379.50	5370		
6632	国元证券股份有限公司阜新文化街证券营业部	2 352.91	2 113.67	6573	14.93	5339	224.31	6317		
6633	中国银河证券股份有限公司石嘴山朝阳西街证券营业部	2 351.90	2 268.46	6425	5.91	6614	77.53	7939		
6634	英大证券有限责任公司河南分公司	2 346.66	1 831.16	6844	17.40	5097	498.09	4875		
6635	申万宏源证券有限公司贵港中山北路证券营业部	2 345.33	2 158.12	6524	2.81	7433	184.39	6685		
6636	中天证券股份有限公司深圳金田路证券营业部	2 344.97	2 329.81	6379	11.41	5746	3.76	9917		
6637	中国银河证券股份有限公司翼城解放街证券营业部	2 341.30	2 222.11	6465	3.58	7173	115.62	7398		
6638	中信证券股份有限公司中山小榄证券营业部	2 340.84	2 013.85	6666	6.29	6538	320.71	5676		
6639	西部证券股份有限公司汉中勉县证券营业部	2 339.16	2 074.64	6602	2.81	7435	261.71	6058		
6640	中国银河证券股份有限公司青岛开发区证券营业部	2 338.28	2 166.30	6511	6.48	6511	165.51	6871		
6641	国联证券股份有限公司宜兴光明西路证券营业部	2 336.66	2 115.70	6570	17.47	5087	203.50	6495		
6642	申万宏源证券有限公司上海浦东新区水芸路证券营业部	2 335.03	2 002.75	6675	7.63	6280	324.64	5652		
6643	国盛证券有限责任公司南宁汇春路证券营业部	2 333.33	1 966.41	6717	14.91	5343	352.01	5496		
6644	西部证券股份有限公司宝鸡岐山证券营业部	2 331.64	1 974.58	6708	9.31	6012	347.75	5520		
6645	中天证券股份有限公司沈阳沈辽路证券营业部	2 328.98	2 265.61	6427	0.39	8777	62.99	8171		
6646	华鑫证券有限责任公司洛阳体育场路证券营业部	2 326.33	2 130.12	6553	6.66	6462	189.55	6634		
6647	西部证券股份有限公司武汉和平大道证券营业部	2 325.00	1 845.05	6834	1.23	8133	478.71	4946		

(二)二○一七年证券营业部交易排名(续)

MEMBER BRANCH RANKING BY TRADING VALUE, 2017 (Continued)

百万元人民币, RMB Mil.

名次 Rank	营业部名称 Member Branches	总交易金额 Total Value	股票 Stocks 交易金额 Value	股票 Stocks 名次 Rank	基金 Funds 交易金额 Value	基金 Funds 名次 Rank	债券 Bonds 交易金额 Value	债券 Bonds 名次 Rank	其他 Others 交易金额 Value	其他 Others 名次 Rank
6648	山西证券股份有限公司朔州招远路证券营业部	2 324.99	2 013.68	6667	6.95	6417	304.36	5778		
6649	华福证券有限责任公司洛阳开元大道证券营业部	2 323.25	2 308.75	6393	0.89	8340	13.61	9409		
6650	中天证券股份有限公司朝阳友谊大街证券营业部	2 320.83	1 713.97	6961	5.02	6810	601.85	4542		
6651	申万宏源西部证券有限公司成都建设南街证券营业部	2 320.28	1 910.10	6769	6.02	6589	404.16	5262		
6652	中信证券股份有限公司杭州莫干山路证券营业部	2 319.10	2 107.25	6575	3.06	7344	208.79	6450		
6653	财达证券股份有限公司保定瑞安路证券营业部	2 318.69	2 081.03	6595	3.29	7261	234.37	6244		
6654	国信证券股份有限公司遂宁明月路证券营业部	2 318.52	2 003.19	6674	6.45	6519	308.88	5753		
6655	中信建投证券股份有限公司上海国宾路证券营业部	2 318.52	1 774.67	6900	270.92	1089	272.93	5973		
6656	南京证券股份有限公司宿迁黄河路证券营业部	2 317.37	2 131.60	6551	5.43	6710	180.35	6733		
6657	国融证券股份有限公司乌海海吉街证券营业部	2 317.36	1 327.64	7393	3.99	7057	985.73	3705		
6658	中信证券股份有限公司深圳福田南证券营业部	2 317.02	1 281.22	7454	7.34	6340	1 028.47	3629		
6659	万和证券股份有限公司深圳前海证券营业部	2 316.31	2 252.43	6443	13.64	5484	50.24	8403		
6660	西南证券股份有限公司大连分公司	2 315.02	2 040.73	6639	17.06	5127	257.24	6097		
6661	恒泰证券股份有限公司武汉西北湖路证券营业部	2 313.74	2 226.59	6459	5.12	6788	82.02	7870		
6662	国泰君安证券股份有限公司孝感北京路证券营业部	2 312.76	1 928.28	6752	21.19	4776	363.28	5440		
6663	联储证券有限责任公司苏州花池街时代广场证券营业部	2 311.83	1 988.75	6689	6.06	6580	317.03	5698		
6664	银泰证券有限责任公司南京山西路证券营业部	2 311.83	1 700.46	6975	1.72	7882	609.65	4515		
6665	中国银河证券股份有限公司西安雁南三路证券营业部	2 309.09	2 156.96	6525	38.83	3774	113.30	7425		
6666	财富证券有限责任公司邵阳隆回桃洪路证券营业部	2 307.19	2 043.03	6636	0.47	8678	263.69	6037		
6667	中国民族证券有限责任公司榆树繁荣大街证券营业部	2 306.07	1 894.07	6785	1.70	7894	410.30	5231		
6668	国元证券股份有限公司贵阳金阳碧海南路证券营业部	2 303.97	1 992.49	6683	1.55	7958	309.92	5742		
6669	长江证券股份有限公司宝鸡金台大道证券营业部	2 303.87	2 078.60	6598	25.28	4497	199.99	6533		
6670	国盛证券有限责任公司沈阳津桥路证券营业部	2 303.82	1 973.09	6710	1.73	7870	328.99	5619		
6671	民生证券股份有限公司深圳龙翔大道证券营业部	2 303.45	2 257.42	6438	14.67	5378	31.35	8844		
6672	财通证券股份有限公司东阳甘溪西街证券营业部	2 302.79	2 214.04	6477	4.40	6968	84.35	7837		
6673	方正证券股份有限公司青岛胶州北京东路证券营业部	2 302.38	2 176.74	6505	4.71	6877	120.93	7333		
6674	光大证券股份有限公司东莞东骏路证券营业部	2 301.80	1 617.85	7062	3.26	7269	680.68	4333		
6675	长江证券股份有限公司武汉中北路证券营业部	2 301.01	2 005.79	6671	15.50	5287	279.72	5930		
6676	华融证券股份有限公司赣州兴国路证券营业部	2 297.26	2 067.98	6607	0.93	8312	228.35	6287		
6677	国信证券股份有限公司临沂红旗路证券营业部	2 296.84	2 261.34	6433	14.89	5344	20.62	9152		
6678	西南证券股份有限公司安阳铁西路证券营业部	2 296.57	1 936.55	6743	37.80	3820	322.21	5670		
6679	国融证券股份有限公司重庆分公司	2 294.57	1 610.18	7068	5.59	6671	678.80	4338		
6680	安信证券股份有限公司广州花都狮岭大道证券营业部	2 293.95	1 947.90	6732	1.17	8169	344.89	5533		
6681	中泰证券股份有限公司滨州惠民西门大街证券营业部	2 293.63	2 149.47	6533	6.19	6550	137.96	7133		
6682	申万宏源证券有限公司湖北分公司	2 293.51	2 273.25	6421	0.23	8997	20.02	9176		
6683	中泰证券股份有限公司运城槐东南路证券营业部	2 291.13	2 057.88	6618	0.03	9461	233.22	6253		
6684	红塔证券股份有限公司玉溪凤凰路证券营业部	2 289.75	1 930.02	6747	18.47	4983	341.27	5555		
6685	西藏东方财富证券股份有限公司绍兴迪荡湖路证券营业部	2 288.64	2 261.51	6432	1.07	8242	26.07	8984		
6686	国盛证券有限责任公司湖州德清永安街证券营业部	2 287.73	1 790.46	6883	40.10	3728	457.17	5023		
6687	财富证券有限责任公司北京市朝阳东三环中路证券营业部	2 287.54	1 929.35	6749	44.85	3539	313.34	5716		
6688	中国银河证券股份有限公司江门发展大道证券营业部	2 284.31	2 089.92	6585	6.14	6556	188.25	6647		
6689	长城证券股份有限公司深圳登良路证券营业部	2 283.72	2 214.05	6476	0.70	8484	68.96	8072		
6690	中天证券股份有限公司深圳深南大道证券营业部	2 283.11	2 230.34	6457	9.97	5932	42.81	8574		
6691	长江证券股份有限公司胶州北京东路证券营业部	2 283.01	2 178.66	6503	6.63	6467	97.72	7634		
6692	光大证券股份有限公司丹东锦山大街证券营业部	2 281.28	2 014.86	6665	32.10	4094	234.32	6245		
6693	国信证券股份有限公司广州番禺南华路证券营业部	2 281.19	2 078.98	6596	49.24	3396	152.96	6996		
6694	中国银河证券股份有限公司张家港东环路证券营业部	2 278.39	2 199.78	6485	30.25	4187	48.36	8444		
6695	天风证券股份有限公司荆门军马场一路证券营业部	2 277.16	2 074.14	6604	4.28	6999	198.74	6541		
6696	华福证券有限责任公司兰州庆阳路证券营业部	2 276.66	1 779.82	6896	134.28	1818	362.56	5442		
6697	东方证券股份有限公司西安桃园南路证券营业部	2 276.15	2 056.21	6619	3.82	7111	216.13	6386		
6698	长城证券股份有限公司连云港郁州路证券营业部	2 274.40	2 174.96	6506	3.19	7298	96.26	7655		
6699	联讯证券股份有限公司西安唐延路证券营业部	2 274.29	2 024.80	6648	7.12	6380	242.38	6200		
6700	东海证券股份有限公司沈阳青年大街证券营业部	2 273.32	1 842.77	6835	0.74	8451	429.81	5146		
6701	华西证券股份有限公司西安二环南路证券营业部	2 273.10	2 019.35	6655	2.77	7446	250.98	6134		
6702	中国中投证券有限责任公司深圳分公司	2 270.16	2 256.60	6439	0.21	9028	13.35	9418		
6703	首创证券有限责任公司北京马甸证券营业部	2 266.75	1 420.13	7272	1.23	8137	845.40	3986		
6704	东吴证券股份有限公司营口渤海大街证券营业部	2 265.14	2 000.59	6677	2.35	7610	262.19	6055		
6705	安信证券股份有限公司河源龙川证券营业部	2 264.52	2 125.39	6560	4.20	7020	134.92	7167		
6706	开源证券股份有限公司湖南分公司	2 263.63	2 144.61	6536	0.27	8934	118.76	7359		
6707	安信证券股份有限公司汕尾陆河大道证券营业部	2 261.63	2 149.75	6532	9.70	5968	102.18	7578		
6708	招商证券股份有限公司深圳红荔西路证券营业部	2 260.32	2 215.33	6473	6.07	6573	38.92	8670		

(二)二○一七年证券营业部交易排名(续)

MEMBER BRANCH RANKING BY TRADING VALUE, 2017 (Continued)

百万元人民币, RMB Mil.

名次 Rank	营业部名称 Member Branches	总交易金额 Total Value	股票 Stocks 交易金额 Value	股票 Stocks 名次 Rank	基金 Funds 交易金额 Value	基金 Funds 名次 Rank	债券 Bonds 交易金额 Value	债券 Bonds 名次 Rank	其他 Others 交易金额 Value	其他 Others 名次 Rank
6709	东吴证券股份有限公司苏州工业园区胜浦证券营业部	2 259.93	2 140.58	6541	2.66	7491	116.70	7387		
6710	财通证券股份有限公司湖州分公司	2 256.46	2 183.90	6496	26.31	4416	46.24	8496		
6711	渤海证券股份有限公司天津东一环路证券营业部	2 255.79	1 760.05	6912	2.53	7544	493.22	4893		
6712	西部证券股份有限公司深圳前海证券营业部	2 255.12	2 251.06	6445	0.10	9252	3.96	9898		
6713	财达证券股份有限公司保定徐水振兴西路证券营业部	2 254.27	1 976.05	6707	3.77	7124	274.46	5960		
6714	安信证券股份有限公司温州府东路证券营业部	2 253.94	2 159.14	6523	0.61	8550	94.19	7689		
6715	中原证券股份有限公司邓州文化北路证券营业部	2 253.63	1 992.42	6684	9.43	5998	251.78	6130		
6716	财达证券股份有限公司邯郸永年新洺路证券营业部	2 251.34	1 885.54	6793	13.57	5492	352.23	5493		
6717	财通证券股份有限公司宁波镇海环城西路证券营业部	2 251.22	2 016.89	6660	50.26	3365	184.06	6688		
6718	中信建投证券股份有限公司洛阳南昌路证券营业部	2 250.63	1 810.60	6864	15.83	5259	424.19	5168		
6719	财通证券股份有限公司盐城解放南路证券营业部	2 250.39	2 164.74	6515	1.28	8103	84.37	7836		
6720	光大证券股份有限公司广州林和西路证券营业部	2 248.22	2 047.98	6628	9.73	5962	190.50	6623		
6721	恒泰证券股份有限公司珠海九洲大道富华里证券营业部	2 248.05	1 446.46	7235	3.24	7278	798.35	4058		
6722	申万宏源西部证券有限公司盐城建湖湖中路证券营业部	2 247.48	1 676.55	6995	13.24	5530	557.69	4678		
6723	中航证券有限公司西安体育馆南路证券营业部	2 246.84	1 799.94	6876	5.02	6809	441.89	5095		
6724	华安证券股份有限公司青阳木镇路证券营业部	2 246.72	2 028.62	6645	18.72	4965	199.38	6536		
6725	安信证券股份有限公司广州从化沿江南路证券营业部	2 245.92	2 042.37	6637	15.98	5239	187.57	6655		
6726	太平洋证券股份有限公司济南颖秀路证券营业部	2 245.79	2 100.60	6580	1.42	8030	143.77	7089		
6727	中泰证券股份有限公司东阿前进街证券营业部	2 245.56	2 053.62	6624	0.78	8430	191.15	6616		
6728	兴业证券股份有限公司常州分公司	2 245.11	1 849.60	6829	0.55	8611	394.97	5303		
6729	东方证券股份有限公司朝阳朝阳大街证券营业部	2 244.25	1 981.95	6699	4.46	6951	257.83	6089		
6730	太平洋证券股份有限公司太原水西门街证券营业部	2 242.95	1 840.64	6836	2.56	7531	399.75	5282		
6731	国泰君安证券股份有限公司永州梅湾路证券营业部	2 241.92	2 122.94	6564	37.14	3851	81.85	7874		
6732	光大证券股份有限公司茂名站前五路证券营业部	2 240.96	2 225.68	6462	0.62	8545	14.67	9365		
6733	中原证券股份有限公司深圳分公司	2 240.66	1 927.98	6753	26.23	4422	286.45	5890		
6734	恒泰证券股份有限公司上海齐河路证券营业部	2 238.78	1 548.06	7127	2.13	7707	688.59	4309		
6735	安信证券股份有限公司连云港郁州北路证券营业部	2 238.46	2 117.89	6567	4.43	6961	116.13	7394		
6736	中国银河证券股份有限公司新乡友谊路证券营业部	2 237.45	1 774.00	6901	8.61	6119	454.84	5039		
6737	大通证券股份有限公司沧州广场街证券营业部	2 236.61	2 055.27	6620	24.10	4583	157.25	6958		
6738	信达证券股份有限公司成都锦城大道证券营业部	2 236.45	1 850.22	6827	37.95	3813	348.29	5515		
6739	西藏东方财富证券股份有限公司西安科技路证券营业部	2 236.08	2 023.61	6651	36.49	3881	175.98	6772		
6740	兴业证券股份有限公司上海四平路证券营业部	2 233.31	2 124.37	6561	0.06	9367	108.89	7488		
6741	浙商证券股份有限公司江西分公司	2 232.43	2 137.06	6543	0.74	8449	94.63	7683		
6742	国泰君安证券股份有限公司武汉马鹦路证券营业部	2 232.25	1 308.59	7414	8.54	6132	915.12	3834		
6743	中信建投证券股份有限公司天水重新街证券营业部	2 232.11	2 047.22	6630	2.40	7592	182.49	6702		
6744	方正证券股份有限公司长沙分公司	2 229.26	2 177.80	6504	11.21	5770	40.25	8637		
6745	中国银河证券股份有限公司东营府前大街证券营业部	2 228.05	2 074.70	6601	15.83	5260	137.52	7136		
6746	西部证券股份有限公司深圳科苑路证券营业部	2 227.95	2 215.16	6475			12.79	9435		
6747	天风证券股份有限公司武汉汉口北证券营业部	2 227.17	2 143.77	6537	0.00	9738	83.40	7850		
6748	中泰证券股份有限公司菏泽郓城东门街证券营业部	2 226.04	2 098.18	6582	6.48	6512	121.38	7329		
6749	光大证券股份有限公司河源东华路证券营业部	2 225.99	2 115.58	6571	5.25	6759	105.16	7531		
6750	华龙证券股份有限公司成都人民南路营业部	2 224.92	1 866.50	6811	10.67	5834	347.75	5521		
6751	财通证券股份有限公司杭州潮王路证券营业部	2 224.52	2 036.75	6641	26.32	4415	161.44	6920		
6752	天风证券股份有限公司合肥潜山路证券营业部	2 223.55	2 053.73	6623	8.48	6144	161.33	6922		
6753	国泰君安证券股份有限公司桦甸桦甸大街证券营业部	2 223.12	2 049.63	6627	8.32	6166	165.16	6875		
6754	恒泰证券股份有限公司上海东方路证券营业部	2 220.64	1 796.07	6879	5.15	6780	419.42	5196		
6755	九州证券股份有限公司前海分公司	2 219.27	2 139.50	6542	8.97	6062	70.80	8049		
6756	招商证券股份有限公司芜湖文化路证券营业部	2 217.73	2 077.87	6599	4.07	7044	135.79	7152		
6757	民生证券股份有限公司西安南二环证券营业部	2 217.64	1 153.04	7629	17.96	5042	1 046.64	3599		
6758	中泰证券股份有限公司淮安环宇路证券营业部	2 215.41	2 078.84	6597	3.83	7108	132.74	7196		
6759	中信建投证券股份有限公司安阳德隆街证券营业部	2 213.18	2 024.26	6649	8.25	6177	180.68	6727		
6760	天风证券股份有限公司宜昌夷陵大道证券营业部	2 213.13	1 892.22	6788	6.83	6436	314.08	5713		
6761	国元证券股份有限公司天津前进道证券营业部	2 212.66	1 419.40	7274	1.95	7773	791.32	4072		
6762	东吴证券股份有限公司南通崇川路证券营业部	2 211.76	2 145.75	6535	0.23	8996	65.78	8130		
6763	恒泰证券股份有限公司阿拉善盟巴彦浩特吉兰泰路证券营业部	2 211.38	2 054.34	6621	9.53	5989	147.51	7047		
6764	爱建证券有限责任公司上海仙霞路证券营业部	2 206.47	1 706.14	6969	0.32	8850	500.01	4866		
6765	华安证券股份有限公司昆明五一路证券营业部	2 202.02	934.68	7983	2.30	7635	1 265.05	3294		
6766	东海证券股份有限公司山西分公司	2 200.63	1 915.37	6764	0.21	9027	285.04	5902		
6767	中信建投证券股份有限公司岳阳建湘路证券营业部	2 200.61	2 120.51	6566	5.24	6761	74.86	7982		
6768	华泰证券股份有限公司盐城阜宁阜城大街证券营业部	2 200.14	2 033.40	6643	1.07	8239	165.67	6870		
6769	中信建投证券股份有限公司上海鸿兴路证券营业部	2 197.11	1 838.76	6838	71.93	2735	286.42	5892		

(二)二○一七年证券营业部交易排名(续)

MEMBER BRANCH RANKING BY TRADING VALUE, 2017 (Continued)

百万元人民币, RMB Mil.

名次 Rank	营业部名称 Member Branches	总交易金额 Total Value	股票 Stocks 交易金额 Value	股票 Stocks 名次 Rank	基金 Funds 交易金额 Value	基金 Funds 名次 Rank	债券 Bonds 交易金额 Value	债券 Bonds 名次 Rank	其他 Others 交易金额 Value	其他 Others 名次 Rank
6770	招商证券股份有限公司台州市府大道证券营业部	2 196.57	2 102.09	6578	0.62	8534	93.86	7694		
6771	华西证券股份有限公司杭州北沙东路证券营业部	2 195.77	2 133.99	6547	10.91	5811	50.87	8392		
6772	国金证券股份有限公司北京建外大街证券营业部	2 195.64	2 130.13	6552	32.50	4081	33.02	8795		
6773	华安证券股份有限公司深圳深南大道证券营业部	2 195.54	1 950.19	6727	0.25	8963	245.10	6181		
6774	九州证券股份有限公司天津分公司	2 194.62	1 988.54	6691	7.03	6400	199.06	6539		
6775	国都证券股份有限公司襄阳南街证券营业部	2 192.63	1 994.67	6681	3.32	7253	194.64	6583		
6776	宏信证券有限责任公司天津友谊路证券营业部	2 191.51	1 744.29	6927	0.87	8362	446.35	5075		
6777	国盛证券有限责任公司太原新建南路证券营业部	2 190.73	1 981.56	6701	3.13	7310	206.04	6470		
6778	安信证券股份有限公司北京西环路证券营业部	2 190.38	1 860.20	6816	76.08	2645	254.10	6114		
6779	西南证券股份有限公司重庆铜梁证券营业部	2 189.06	1 978.66	6705	11.87	5691	198.54	6544		
6780	长江证券股份有限公司沙洋汉津大道证券营业部	2 188.68	1 846.35	6831	5.71	6648	336.63	5576		
6781	国信证券股份有限公司汉中劳动东路证券营业部	2 188.28	2 109.02	6574	7.32	6342	71.94	8033		
6782	长江证券股份有限公司阳新陵园大道证券营业部	2 188.02	1 904.23	6779	115.80	2016	167.99	6835		
6783	国泰君安证券股份有限公司河池金城中路证券营业部	2 187.23	1 885.96	6792	15.66	5277	285.61	5900		
6784	太平洋证券股份有限公司普洱人民东路证券营业部	2 184.77	1 776.73	6898	8.06	6207	399.98	5279		
6785	招商证券股份有限公司杭州富春路证券营业部	2 183.19	2 074.48	6603	2.75	7455	105.95	7519		
6786	方正证券股份有限公司常德石门宝峰路证券营业部	2 182.67	2 142.25	6540	3.24	7277	37.17	8706		
6787	申万宏源西部证券有限公司鞍山胜利路证券营业部	2 181.04	1 934.87	6745	0.57	8589	245.60	6177		
6788	东方证券股份有限公司福州鳌江路证券营业部	2 176.49	2 015.50	6663	1.47	8005	159.52	6938		
6789	中天证券股份有限公司温州江滨西路证券营业部	2 173.92	2 082.88	6593	0.31	8872	90.73	7752		
6790	恒泰证券股份有限公司嘉兴花园路证券营业部	2 172.80	1 850.73	6826	1.07	8238	321.00	5673		
6791	宏信证券有限责任公司广州华明路证券营业部	2 170.33	1 702.61	6972	1.48	7993	466.24	4983		
6792	华泰证券股份有限公司盐城滨海向阳大道证券营业部	2 169.53	1 987.88	6692	3.20	7291	178.45	6750		
6793	华福证券有限责任公司福州六一北路证券营业部	2 165.20	1 979.93	6702	5.42	6713	179.86	6739		
6794	华福证券有限责任公司大连一德街证券营业部	2 164.38	1 979.45	6703	14.81	5359	170.12	6813		
6795	华林证券股份有限公司天津拉萨道证券营业部	2 162.35	987.19	7906	4.16	7027	1 171.01	3414		
6796	浙商证券股份有限公司上海普陀区曹杨路证券营业部	2 161.20	2 068.58	6606	3.00	7358	89.62	7769		
6797	中信建投证券股份有限公司济宁吴泰闸路证券营业部	2 160.69	1 994.81	6680	54.28	3221	111.60	7451		
6798	信达证券股份有限公司北京朝阳门证券营业部	2 159.95	2 086.42	6590	6.25	6542	67.27	8108		
6799	九州证券股份有限公司南昌阳明东路证券营业部	2 159.38	2 089.44	6588			69.94	8063		
6800	天风证券股份有限公司上海漕溪北路证券营业部	2 157.34	1 991.61	6685	0.00	9820	165.73	6869		
6801	财达证券股份有限公司宿迁沭阳深圳东路证券营业部	2 156.26	2 018.68	6656	6.20	6548	131.38	7211		
6802	兴业证券股份有限公司成都青华路证券营业部	2 154.42	2 003.24	6673	2.92	7385	148.26	7037		
6803	东北证券股份有限公司韶关北江北路证券营业部	2 153.19	1 652.79	7025	44.64	3547	455.77	5032		
6804	广州证券股份有限公司温州车站大道证券营业部	2 152.64	2 058.95	6616	0.70	8486	92.99	7714		
6805	中信证券股份有限公司乍浦雅山东路证券营业部	2 151.51	2 062.85	6611	1.58	7948	87.08	7808		
6806	财通证券股份有限公司温州半塘街证券营业部	2 151.14	2 020.51	6654	1.14	8183	129.49	7237		
6807	中国中投证券有限责任公司宜兴阳羡东路证券营业部	2 148.85	2 067.88	6608	3.92	7083	77.05	7946		
6808	南京证券股份有限公司丽江香格里大道证券营业部	2 148.33	1 897.11	6782	35.39	3938	215.83	6391		
6809	长江证券股份有限公司唐山学院路证券营业部	2 146.86	1 907.08	6776	4.58	6911	235.19	6237		
6810	江海证券有限公司深圳民田路证券营业部	2 144.18	2 136.15	6545	0.00	9767	8.03	9645		
6811	东方证券股份有限公司南充文化路证券营业部	2 143.30	1 943.20	6739	5.12	6789	194.98	6576		
6812	方正证券股份有限公司深圳布沙路证券营业部	2 143.12	2 001.47	6676	5.48	6696	136.18	7148		
6813	东吴证券股份有限公司常熟碧溪新区证券营业部	2 142.51	1 985.04	6696	1.16	8172	156.31	6967		
6814	国盛证券有限责任公司苏州干将西路证券营业部	2 142.38	2 131.98	6549	0.05	9390	10.35	9545		
6815	万联证券股份有限公司南京中山路证券营业部	2 141.64	1 253.90	7495	0.07	9327	887.67	3897		
6816	长城证券股份有限公司襄阳汉江北路证券营业部	2 138.97	1 675.77	6998	3.05	7345	460.15	5009		
6817	华西证券股份有限公司南充营山正西街证券营业部	2 138.49	2 010.02	6670	7.44	6318	121.04	7332		
6818	红塔证券股份有限公司深圳深南中路证券营业部	2 137.78	2 051.50	6626	7.20	6360	79.08	7913		
6819	中信建投证券股份有限公司北京大兴金星西路证券营业部	2 136.85	1 785.34	6890	5.71	6649	345.81	5530		
6820	国泰君安证券股份有限公司河南分公司	2 132.36	1 810.72	6863	8.43	6151	313.21	5717		
6821	网信证券有限责任公司北京上地农大南路证券营业部	2 129.27	2 018.23	6657	7.48	6313	103.56	7559		
6822	华泰证券股份有限公司来凤凤翔大道证券营业部	2 126.38	2 059.97	6614	4.37	6974	62.04	8189		
6823	华鑫证券有限责任公司厦门莲岳路证券营业部	2 125.60	1 838.42	6839	2.73	7460	284.44	5909		
6824	国泰君安证券股份有限公司甘肃分公司	2 125.08	1 927.71	6754	12.94	5565	184.42	6684		
6825	华林证券股份有限公司南通世纪大道证券营业部	2 124.02	1 929.56	6748	0.53	8630	193.93	6592		
6826	华林证券股份有限公司大连中山路证券营业部	2 121.68	1 943.54	6738	6.47	6514	171.67	6799		
6827	华林证券股份有限公司南京广州路证券营业部	2 120.60	1 998.39	6679	11.00	5798	111.21	7459		
6828	华创证券有限责任公司六盘水麒麟路证券营业部	2 117.26	1 863.44	6813	1.44	8022	252.38	6124		
6829	长城证券股份有限公司长春西安大路证券营业部	2 115.07	1 601.00	7081	45.56	3514	468.50	4974		
6830	国融证券股份有限公司厦门松岳路证券营业部	2 114.66	1 973.59	6709	0.48	8672	140.59	7112		

(二)二○一七年证券营业部交易排名(续)

MEMBER BRANCH RANKING BY TRADING VALUE, 2017 (Continued)

百万元人民币, RMB Mil.

名次 Rank	营业部名称 Member Branches	总交易金额 Total Value	股票 Stocks 交易金额 Value	股票 Stocks 名次 Rank	基金 Funds 交易金额 Value	基金 Funds 名次 Rank	债券 Bonds 交易金额 Value	债券 Bonds 名次 Rank	其他 Others 交易金额 Value	其他 Others 名次 Rank
6831	大同证券有限责任公司吕梁八一街证券营业部	2 114.39	1 680.77	6990	5.48	6694	428.13	5153		
6832	东方证券股份有限公司海口金龙路证券营业部	2 113.77	2 073.89	6605	3.97	7068	35.91	8734		
6833	中国银河证券股份有限公司上海宝山区陆翔路证券营业部	2 113.73	1 395.80	7312	1.02	8264	716.91	4240		
6834	广州证券股份有限公司肇庆古塔北路证券营业部	2 113.60	1 604.40	7075	47.60	3444	461.59	5002		
6835	华西证券股份有限公司南充南部幸福路证券营业部	2 113.21	2 039.72	6640	2.47	7566	71.02	8047		
6836	兴业证券股份有限公司漳州台商投资区文圃大道证券营业部	2 113.18	1 907.78	6775	7.28	6348	198.12	6548		
6837	光大证券股份有限公司西宁东关大街证券营业部	2 112.26	1 905.18	6778	6.53	6496	200.56	6527		
6838	国盛证券有限责任公司弋阳志敏大道证券营业部	2 111.25	1 927.40	6755	3.75	7131	180.10	6738		
6839	国泰君安证券股份有限公司天津高新区梅苑路证券营业部	2 110.90	2 021.90	6652	6.25	6543	82.75	7862		
6840	中航证券有限公司南昌市南昌县澄湖北大道证券营业部	2 110.80	1 945.22	6736	7.94	6230	157.65	6955		
6841	中国银河证券股份有限公司阜新新华路证券营业部	2 110.43	1 902.25	6781	17.15	5124	191.02	6618		
6842	第一创业证券股份有限公司苏州时代广场证券营业部	2 110.16	1 789.26	6884	3.46	7211	317.43	5697		
6843	华泰证券股份有限公司吉林市解放东路证券营业部	2 109.75	1 722.24	6953	6.59	6477	380.93	5363		
6844	东兴证券股份有限公司顺昌中山中路证券营业部	2 109.47	1 913.53	6765	4.83	6838	191.11	6617		
6845	恒泰证券股份有限公司上海新金桥路证券营业部	2 106.53	1 163.35	7615	23.43	4633	919.75	3830		
6846	方正证券股份有限公司永州宁远泠江东路证券营业部	2 106.41	2 036.44	6642	2.66	7490	67.31	8106		
6847	财达证券股份有限公司石家庄晋州市府路证券营业部	2 105.82	1 660.67	7015	7.95	6228	437.19	5115		
6848	五矿证券有限公司上海汉口路证券营业部	2 105.01	1 828.83	6847	1.43	8026	274.75	5957		
6849	西藏东方财富证券股份有限公司天津南京路证券营业部	2 104.94	1 174.05	7603	4.88	6829	926.01	3819		
6850	国联证券股份有限公司大连人民路证券营业部	2 104.68	1 809.69	6866	1.11	8213	293.87	5836		
6851	中泰证券股份有限公司滨州无棣院前街证券营业部	2 102.17	2 015.24	6664	5.75	6643	81.18	7878		
6852	华安证券股份有限公司深圳科技园证券营业部	2 101.26	2 081.41	6594			19.85	9182		
6853	信达证券股份有限公司抚顺新华大街证券营业部	2 098.90	1 688.69	6984	5.11	6791	405.10	5258		
6854	中信证券股份有限公司绵阳临园路证券营业部	2 098.70	1 850.08	6828	51.76	3315	196.86	6560		
6855	东北证券股份有限公司宁波慈城民权路证券营业部	2 097.14	1 970.41	6714	25.96	4442	100.77	7596		
6856	中泰证券股份有限公司日照岚山中路证券营业部	2 096.93	2 025.68	6647	1.27	8114	69.98	8062		
6857	中国中投证券有限责任公司温州汤家桥路证券营业部	2 094.60	2 086.17	6591	0.65	8514	7.78	9661		
6858	海通证券股份有限公司江门迎宾大道西证券营业部	2 093.79	1 396.97	7310	338.16	934	358.65	5462		
6859	华安证券股份有限公司六安大别山路证券营业部	2 092.56	1 908.09	6773	2.69	7477	181.78	6711		
6860	东北证券股份有限公司盐城建军东路证券营业部	2 090.35	2 026.44	6646	0.17	9095	63.73	8156		
6861	华林证券股份有限公司宁波惊驾路证券营业部	2 089.64	1 883.05	6799	5.14	6785	201.45	6519		
6862	民生证券股份有限公司上海谷阳北路证券营业部	2 089.12	1 913.08	6767	11.23	5767	164.81	6877		
6863	银泰证券有限责任公司杭州体育场路证券营业部	2 088.64	1 885.02	6795	1.48	7990	202.14	6515		
6864	东方证券股份有限公司德阳长江西路证券营业部	2 088.60	1 764.96	6908	3.09	7327	320.55	5677		
6865	华林证券股份有限公司北京新华西街证券营业部	2 088.52	1 955.00	6723			133.51	7186		
6866	中国银河证券股份有限公司淮南广场路证券营业部	2 087.51	1 883.45	6798	1.89	7795	202.17	6513		
6867	东吴证券股份有限公司苏州浒关镇文昌路证券营业部	2 085.35	1 916.05	6763	0.12	9203	169.17	6821		
6868	申万宏源西部证券有限公司长春西安大路证券营业部	2 080.85	1 478.82	7202	0.96	8297	601.08	4544		
6869	东吴证券股份有限公司苏州广济北路证券营业部	2 079.48	1 871.51	6807	2.71	7470	205.27	6477		
6870	开源证券股份有限公司延安中心街证券营业部	2 078.12	1 726.21	6950	2.50	7554	349.40	5511		
6871	宏信证券有限责任公司武汉和平大道证券营业部	2 077.72	1 713.16	6962	5.86	6625	358.70	5460		
6872	华安证券股份有限公司灵璧汴河中路证券营业部	2 077.14	1 989.77	6687	11.66	5719	75.71	7968		
6873	东吴证券股份有限公司扬州扬子江中路证券营业部	2 077.01	1 949.77	6728	5.71	6650	121.53	7327		
6874	中天证券股份有限公司厦门穆厝路证券营业部	2 072.37	1 125.09	7681	0.00	9686	947.27	3789		
6875	中信证券股份有限公司沧州解放西路证券营业部	2 072.10	1 431.14	7262	2.87	7401	638.08	4442		
6876	华融证券股份有限公司邵阳邵水东路证券营业部	2 070.86	1 950.94	6725	7.42	6323	112.50	7440		
6877	华融证券股份有限公司济南泺源大街证券营业部	2 070.71	1 835.32	6842	2.75	7456	232.64	6260		
6878	天风证券股份有限公司绍兴杨绍线证券营业部	2 069.23	2 054.28	6622	0.65	8518	14.30	9376		
6879	大同证券有限责任公司成都天久南街证券营业部	2 067.56	1 906.33	6777	0.22	9018	161.02	6928		
6880	华林证券股份有限公司深圳益田路证券营业部	2 066.48	2 051.91	6625			14.57	9369		
6881	中信建投证券股份有限公司呼和浩特乌兰察布东街证券营业部	2 065.20	1 733.96	6943	3.88	7094	327.37	5631		
6882	大通证券股份有限公司杭州庆春路证券营业部	2 064.40	1 931.21	6746	0.82	8402	132.38	7202		
6883	东吴证券股份有限公司张家港杨舍镇沙洲中路证券营业部	2 064.23	1 917.38	6762	0.69	8495	146.17	7064		
6884	华龙证券股份有限公司宝鸡中山东路证券营业部	2 063.15	1 820.14	6858	12.98	5562	230.03	6274		
6885	招商证券股份有限公司东莞石龙西湖一路证券营业部	2 061.81	1 708.63	6965	4.99	6812	348.19	5516		
6886	国泰君安证券股份有限公司南宁双拥路证券营业部	2 061.14	1 912.59	6768	23.66	4608	124.89	7298		
6887	方正证券股份有限公司娄底双峰复兴路证券营业部	2 060.71	1 869.07	6808	17.28	5112	174.36	6784		
6888	南京证券股份有限公司重庆松牌路证券营业部	2 058.77	1 993.21	6682	11.31	5757	54.25	8326		
6889	中原证券股份有限公司新密东大街证券营业部	2 058.67	1 821.32	6857	3.17	7300	234.17	6247		
6890	中航证券有限公司鞍山解放东路证券营业部	2 057.58	1 391.37	7318	0.88	8353	665.33	4377		
6891	国泰君安证券股份有限公司郑州金水东路证券营业部	2 057.49	1 948.38	6731	1.53	7970	107.58	7503		

(二)二○一七年证券营业部交易排名(续)

MEMBER BRANCH RANKING BY TRADING VALUE, 2017 (Continued)

百万元人民币, RMB Mil.

名次 Rank	营业部名称 Member Branches	总交易金额 Total Value	股票 Stocks 交易金额 Value	股票 Stocks 名次 Rank	基金 Funds 交易金额 Value	基金 Funds 名次 Rank	债券 Bonds 交易金额 Value	债券 Bonds 名次 Rank	其他 Others 交易金额 Value	其他 Others 名次 Rank
6892	光大证券股份有限公司贵阳新添大道证券营业部	2 054.62	1 989.39	6688	2.53	7545	62.69	8173		
6893	安信证券股份有限公司河源紫金香江中路证券营业部	2 053.23	1 925.21	6757	2.48	7560	125.53	7284		
6894	国盛证券有限责任公司上饶铅山信州西路证券营业部	2 048.52	1 987.62	6694	17.89	5047	43.01	8572		
6895	国都证券股份有限公司北京西直门外大街证券营业部	2 048.10	1 796.95	6878	4.61	6905	246.55	6168		
6896	安信证券股份有限公司北京政通路证券营业部	2 048.05	1 822.05	6855	8.07	6203	217.93	6372		
6897	长江证券股份有限公司枣阳大南街证券营业部	2 046.87	1 739.58	6934	6.85	6432	300.44	5800		
6898	东海证券股份有限公司晋中中都北路证券营业部	2 045.96	1 787.52	6888	4.87	6832	253.56	6118		
6899	中信建投证券股份有限公司醴陵李畋西路证券营业部	2 044.52	1 876.72	6802	2.02	7749	165.78	6868		
6900	中国中投证券有限责任公司金华婺江西路证券营业部	2 042.49	1 929.00	6750	1.77	7855	111.72	7448		
6901	中泰证券股份有限公司怀化迎丰路证券营业部	2 041.81	1 708.45	6966	1.08	8232	332.28	5604		
6902	国泰君安证券股份有限公司上饶赣东北大道证券营业部	2 041.73	1 945.75	6734	20.21	4852	75.77	7967		
6903	天风证券股份有限公司昆明北辰财富中心证券营业部	2 041.00	1 499.73	7179	0.05	9372	541.22	4730		
6904	国融证券股份有限公司郑州花园路证券营业部	2 039.86	1 965.74	6719	7.98	6222	66.15	8122		
6905	西南证券股份有限公司北京平谷证券营业部	2 038.45	1 887.73	6791	16.80	5162	133.91	7180		
6906	华龙证券股份有限公司长治英雄南路证券营业部	2 038.40	1 719.23	6954	19.64	4897	299.53	5806		
6907	联储证券有限责任公司福州营迹路证券营业部	2 038.02	1 727.99	6948	2.16	7692	307.87	5759		
6908	中原证券股份有限公司上海沪南路证券营业部	2 036.18	1 818.30	6859	1.31	8089	216.58	6385		
6909	国泰君安证券股份有限公司通化光明路证券营业部	2 032.92	1 740.70	6931	2.27	7642	289.94	5861		
6910	华林证券股份有限公司重庆邹容路证券营业部	2 031.33	1 976.85	6706	0.23	9000	54.25	8325		
6911	中泰证券股份有限公司枣庄林运路证券营业部	2 030.12	1 663.06	7010	4.71	6878	362.35	5445		
6912	新时代证券股份有限公司潢川环城路证券营业部	2 029.68	1 873.17	6803	1.34	8072	155.17	6977		
6913	东北证券股份有限公司威海统一路证券营业部	2 028.35	1 884.43	6797	5.36	6725	138.56	7130		
6914	恒泰证券股份有限公司上海花园路证券营业部	2 024.47	1 990.91	6686	0.44	8712	33.13	8792		
6915	财达证券股份有限公司佳木斯富锦向阳路证券营业部	2 024.37	1 787.93	6886	9.50	5993	226.95	6299		
6916	华融证券股份有限公司长沙县证券营业部	2 023.64	1 822.91	6854	2.44	7581	198.29	6546		
6917	国融证券股份有限公司巴彦淖金川大道证券营业部	2 023.60	1 365.84	7344	1.85	7820	655.91	4399		
6918	国盛证券有限责任公司池州青阳庙前路证券营业部	2 022.52	1 948.41	6730	17.78	5058	56.32	8285		
6919	国元证券股份有限公司芜湖县环城南路证券营业部	2 021.91	1 979.35	6704	1.41	8038	41.14	8605		
6920	中信建投证券股份有限公司南通工农北路证券营业部	2 021.51	1 451.06	7229	308.77	989	261.69	6059		
6921	华安证券股份有限公司杭州金城路证券营业部	2 012.62	1 801.50	6874	0.36	8809	210.76	6428		
6922	中银国际证券有限责任公司泉州丰泽街证券营业部	2 011.93	1 945.51	6735	33.53	4023	32.90	8799		
6923	方正证券股份有限公司平阳人民路证券营业部	2 011.42	1 988.54	6690	4.73	6870	18.15	9243		
6924	中邮证券有限责任公司浙江分公司	2 010.63	1 839.59	6837	7.39	6331	163.64	6892		
6925	西部证券股份有限公司汉中西乡证券营业部	2 006.80	1 936.05	6744	2.81	7436	67.95	8093		
6926	东方证券股份有限公司呼和浩特新华东街证券营业部	2 006.45	1 777.39	6897	11.36	5750	217.70	6374		
6927	方正证券股份有限公司常宁群英西路证券营业部	2 005.01	1 981.95	6700	2.95	7370	20.11	9172		
6928	财达证券股份有限公司秦皇岛抚宁迎宾路证券营业部	2 003.23	1 608.67	7069	3.27	7267	391.29	5320		
6929	东吴证券股份有限公司太仓港经济技术开发区浮桥证券营业部	2 000.60	1 828.21	6848	9.30	6015	163.08	6898		
6930	中泰证券股份有限公司烟台迎春大街证券营业部	2 000.06	1 794.97	6881	59.88	3045	145.21	7073		
6931	方正证券股份有限公司常德鼎城金霞路证券营业部	1 999.45	1 971.14	6712	3.82	7109	24.49	9028		
6932	招商证券股份有限公司福清江滨路证券营业部	1 996.85	1 862.94	6814	2.78	7443	131.14	7215		
6933	山西证券股份有限公司高平泫氏街证券营业部	1 996.57	1 798.89	6877	2.76	7448	194.92	6579		
6934	中信建投证券股份有限公司佛山顺德新桂路证券营业部	1 995.13	1 846.16	6832	29.94	4202	119.03	7355		
6935	方正证券股份有限公司焦作站前路证券营业部	1 994.65	1 923.76	6758	15.92	5246	54.97	8311		
6936	国盛证券有限责任公司常州常武北路证券营业部	1 990.35	1 632.69	7049	3.20	7293	354.47	5483		
6937	长江证券股份有限公司武汉分公司	1 989.10	1 802.22	6873	114.80	2028	72.07	8031		
6938	民生证券股份有限公司武汉关山大道证券营业部	1 988.55	1 714.44	6959	1.17	8168	272.94	5972		
6939	中国中投证券有限责任公司昆明环城西路证券营业部	1 984.59	1 691.78	6983	4.45	6955	288.35	5873		
6940	华福证券有限责任公司石家庄建华南大街营业部	1 982.91	1 848.25	6830	5.90	6616	128.76	7248		
6941	中国银河证券股份有限公司武汉光谷证券营业部	1 982.63	1 549.28	7125	215.72	1280	217.63	6375		
6942	财达证券股份有限公司玉田北环路证券营业部	1 981.49	1 805.79	6870	6.58	6478	169.11	6823		
6943	华创证券有限责任公司凯里文化北路证券营业部	1 980.65	1 907.82	6774	0.67	8508	72.16	8029		
6944	中泰证券股份有限公司舟山环城西路证券营业部	1 979.82	1 867.72	6810	6.45	6518	105.65	7522		
6945	第一创业证券股份有限公司佛山高明大道证券营业部	1 979.08	1 650.89	7031	1.83	7838	326.36	5640		
6946	西藏东方财富证券股份有限公司昆明南屏街证券营业部	1 978.95	1 705.50	6970	7.70	6271	265.75	6020		
6947	中国银河证券股份有限公司沈阳南顺城路证券营业部	1 978.26	1 855.72	6821	2.53	7543	120.00	7346		
6948	中航证券有限公司兰州庄浪西路证券营业部	1 977.13	1 397.04	7309	3.72	7137	576.38	4615		
6949	中航证券有限公司南通城港路证券营业部	1 976.63	1 406.67	7295	468.39	743	101.57	7582		
6950	中山证券有限责任公司济南解放路证券营业部	1 975.97	1 643.27	7040	12.47	5622	320.22	5681		
6951	中原证券股份有限公司广州体育西路证券营业部	1 974.87	1 830.04	6845	3.36	7240	141.46	7106		
6952	华林证券股份有限公司重庆金山路证券营业部	1 973.64	1 770.39	6903	97.73	2244	105.52	7523		

(二)二○一七年证券营业部交易排名(续)

MEMBER BRANCH RANKING BY TRADING VALUE, 2017 (Continued)

百万元人民币, RMB Mil.

名次 Rank	营业部名称 Member Branches	总交易金额 Total Value	股票 Stocks 交易金额 Value	股票 Stocks 名次 Rank	基金 Funds 交易金额 Value	基金 Funds 名次 Rank	债券 Bonds 交易金额 Value	债券 Bonds 名次 Rank	其他 Others 交易金额 Value	其他 Others 名次 Rank
6953	九州证券股份有限公司厦门分公司	1 972.48	1 868.52	6809	4.58	6913	99.38	7618		
6954	招商证券股份有限公司酒泉宝泉东路证券营业部	1 970.80	1 805.39	6871	3.30	7258	162.12	6912		
6955	方正证券股份有限公司益阳安化新开路证券营业部	1 970.33	1 908.19	6772	3.60	7170	58.54	8252		
6956	海通证券股份有限公司沧州署西街证券营业部	1 969.54	1 696.58	6978	3.16	7304	269.80	5999		
6957	东吴证券股份有限公司昆山花桥证券营业部	1 968.95	1 888.58	6790	6.04	6586	74.33	7993		
6958	中航证券有限公司洛阳古城路证券营业部	1 966.67	1 617.85	7063	4.16	7025	344.66	5535		
6959	东兴证券股份有限公司宁化中环中路证券营业部	1 966.08	1 902.79	6780	1.72	7878	61.57	8201		
6960	国泰君安证券股份有限公司淮南朝阳东路证券营业部	1 965.60	1 826.84	6850	3.08	7330	135.68	7153		
6961	财达证券股份有限公司张家口怀来县证券营业部	1 963.17	1 751.19	6923	1.99	7760	210.00	6435		
6962	广州证券股份有限公司芜湖北京中路证券营业部	1 962.25	264.36	9253	1 694.86	327	3.03	9981		
6963	华安证券股份有限公司宁波中山东路证券营业部	1 960.62	1 724.14	6951	5.08	6796	231.40	6267		
6964	华福证券有限责任公司福州华林路证券营业部	1 959.72	1 666.58	7007	29.67	4222	263.47	6041		
6965	首创证券有限责任公司烟台南大街证券营业部	1 959.23	1 950.60	6726	5.28	6753	3.35	9952		
6966	光大证券股份有限公司十堰人民北路证券营业部	1 957.63	1 734.58	6942	4.79	6851	218.26	6368		
6967	江海证券有限公司伊春南岔中经路证券营业部	1 957.03	1 656.49	7020	3.41	7225	297.14	5817		
6968	恒泰证券股份有限公司中山中山四路证券营业部	1 957.01	1 859.77	6818	73.92	2683	23.31	9060		
6969	大同证券有限责任公司高平建设北路证券营业部	1 956.02	1 565.97	7105	9.01	6058	381.03	5361		
6970	恒泰证券股份有限公司杭州富春路证券营业部	1 955.47	1 678.91	6993	49.78	3378	226.78	6301		
6971	中国银河证券股份有限公司渭南朝阳大街证券营业部	1 954.73	1 723.21	6952	21.63	4745	209.89	6438		
6972	山西证券股份有限公司长治新营街证券营业部	1 954.04	1 661.66	7011	4.70	6881	287.68	5883		
6973	国盛证券有限责任公司长沙万家丽路证券营业部	1 953.38	1 921.01	6760	1.83	7836	30.54	8873		
6974	方正证券股份有限公司开封晋安路证券营业部	1 952.64	1 697.34	6977	12.19	5653	243.10	6195		
6975	东吴证券股份有限公司苏州东吴南路证券营业部	1 952.05	1 707.44	6967	1.72	7884	242.89	6197		
6976	西南证券股份有限公司信阳东方红大道证券营业部	1 951.71	1 879.71	6801	3.59	7171	68.41	8084		
6977	西南证券股份有限公司北京西城证券营业部	1 951.01	1 885.43	6794	1.06	8243	64.51	8145		
6978	华融证券股份有限公司西安高新路证券营业部	1 949.78	1 845.82	6833	56.21	3162	47.76	8461		
6979	申万宏源西部证券有限公司库尔勒利民路证券营业部	1 949.66	1 683.77	6988	5.52	6685	260.37	6070		
6980	兴业证券股份有限公司上海东绣路证券营业部	1 949.21	1 854.68	6824	0.84	8379	93.69	7698		
6981	安信证券股份有限公司常州延陵东路证券营业部	1 947.97	1 664.18	7008	10.64	5835	273.15	5971		
6982	华安证券股份有限公司天长园林路证券营业部	1 947.67	1 896.37	6783	7.40	6330	43.90	8545		
6983	招商证券股份有限公司深圳五和大道证券营业部	1 947.26	1 836.55	6841	0.78	8429	109.93	7476		
6984	国盛证券有限责任公司温岭万昌中路证券营业部	1 946.54	1 813.55	6862	21.87	4727	111.12	7461		
6985	国盛证券有限责任公司赣州南康泰康东路证券营业部	1 944.10	1 921.63	6759	4.71	6875	17.76	9256		
6986	中国银河证券股份有限公司北京通州九棵树证券营业部	1 943.83	1 768.82	6906	79.56	2559	95.45	7666		
6987	安信证券股份有限公司北京阜荣街证券营业部	1 942.96	1 676.06	6996	4.68	6886	262.22	6054		
6988	东北证券股份有限公司长春丹江街证券营业部	1 942.87	1 686.94	6987	1.45	8017	254.48	6112		
6989	西南证券股份有限公司重庆大足证券营业部	1 942.67	1 669.50	7003	5.36	6726	267.81	6006		
6990	万和证券股份有限公司汕头外砂证券营业部	1 942.08	1 652.66	7026	1.32	8085	288.11	5877		
6991	方正证券股份有限公司济南文化东路证券营业部	1 941.85	1 782.74	6894	2.18	7684	156.93	6960		
6992	恒泰证券股份有限公司淄博金晶路证券营业部	1 941.27	1 643.57	7039	25.07	4515	272.63	5976		
6993	中信证券股份有限公司杭州丽景路证券营业部	1 939.95	1 871.64	6806	1.71	7886	66.60	8116		
6994	财达证券股份有限公司唐山南堡开发区证券营业部	1 934.63	1 767.43	6907	2.95	7371	164.25	6884		
6995	太平洋证券股份有限公司武汉分公司	1 933.32	1 694.95	6979	0.69	8496	237.68	6221		
6996	华西证券股份有限公司荣县望景路证券营业部	1 933.26	1 587.54	7092	16.97	5140	328.74	5621		
6997	恒泰证券股份有限公司常州龙锦路证券营业部	1 933.03	1 825.62	6851	15.89	5249	91.53	7739		
6998	海通证券股份有限公司宿迁发展大道证券营业部	1 932.33	1 787.83	6887	94.32	2288	50.18	8405		
6999	国元证券股份有限公司泾县桃花潭路证券营业部	1 930.83	1 800.29	6875	2.98	7361	127.56	7261		
7000	国信证券股份有限公司佛山南海九江大正路证券营业部	1 928.84	1 669.10	7004	2.08	7725	257.65	6094		
7001	太平洋证券股份有限公司通海南街证券营业部	1 927.10	1 656.53	7019	9.08	6050	261.48	6060		
7002	国都证券股份有限公司新密青屏大街证券营业部	1 926.40	1 735.21	6940	6.53	6494	184.65	6683		
7003	兴业证券股份有限公司泉州德泰路证券营业部	1 925.09	1 855.98	6820	26.09	4432	43.02	8571		
7004	万联证券股份有限公司天津西马路证券营业部	1 923.02	1 692.27	6982	1.50	7985	229.24	6283		
7005	湘财证券股份有限公司南宁东葛路证券营业部	1 922.53	1 761.00	6911	4.49	6942	157.04	6959		
7006	华龙证券股份有限公司陇南建设路证券营业部	1 917.52	1 855.31	6822	3.50	7198	58.72	8249		
7007	中国银河证券股份有限公司湛江廉江环市北路证券营业部	1 914.98	1 893.81	6786	5.09	6793	16.08	9315		
7008	东方证券股份有限公司重庆时代天街证券营业部	1 914.13	1 739.81	6932	1.18	8165	173.14	6788		
7009	方正证券股份有限公司重庆分公司	1 913.98	1 908.29	6771	0.32	8862	5.38	9803		
7010	广州证券股份有限公司西宁文景街证券营业部	1 913.69	1 674.80	6999	4.63	6899	234.26	6246		
7011	华林证券股份有限公司深圳人民南路证券营业部	1 910.80	1 854.78	6823	0.66	8510	55.35	8302		
7012	方正证券股份有限公司郑州金水路证券营业部	1 908.55	1 569.58	7103	6.28	6539	332.69	5601		
7013	方正证券股份有限公司四川分公司	1 908.16	1 433.16	7260	7.52	6308	467.48	4978		

(二)二○一七年证券营业部交易排名(续)

MEMBER BRANCH RANKING BY TRADING VALUE, 2017 (Continued)

百万元人民币, RMB Mil.

名次 Rank	营业部名称 Member Branches	总交易金额 Total Value	股票 Stocks 交易金额 Value	股票 Stocks 名次 Rank	基金 Funds 交易金额 Value	基金 Funds 名次 Rank	债券 Bonds 交易金额 Value	债券 Bonds 名次 Rank	其他 Others 交易金额 Value	其他 Others 名次 Rank
7014	长城证券股份有限公司潮州枫春路证券营业部	1 907.67	1 454.93	7225	3.12	7316	449.63	5060		
7015	华福证券有限责任公司长春长春大街证券营业部	1 907.56	1 825.25	6852	4.40	6963	77.90	7936		
7016	网信证券有限责任公司丹东江城大街证券营业部	1 905.99	1 226.00	7535	2.05	7739	677.95	4342		
7017	中天证券股份有限公司无锡广瑞路证券营业部	1 904.88	1 132.13	7669	1.26	8120	771.49	4119		
7018	开源证券股份有限公司佛山顺德新宁路证券营业部	1 904.86	1 755.63	6918	6.96	6413	142.27	7101		
7019	海通证券股份有限公司泰兴东润路证券营业部	1 904.03	1 775.65	6899	4.31	6988	124.07	7307		
7020	国信证券股份有限公司盐城阜宁新城北京路证券营业部	1 902.75	1 201.92	7563	0.12	9208	700.71	4276		
7021	天风证券股份有限公司钟祥承天大道证券营业部	1 902.64	1 795.77	6880	3.07	7336	103.80	7553		
7022	财通证券股份有限公司杭州江南大道证券营业部	1 901.73	1 809.89	6865	73.58	2692	18.26	9238		
7023	财达证券股份有限公司邢台宁晋兴宁街证券营业部	1 899.34	1 620.40	7061	15.01	5329	263.93	6036		
7024	招商证券股份有限公司东莞虎门连升中路证券营业部	1 897.74	1 784.09	6892	9.02	6057	104.63	7542		
7025	招商证券股份有限公司蚌埠涂山东路证券营业部	1 897.67	1 625.09	7057	2.13	7705	270.45	5993		
7026	信达证券股份有限公司深圳梅龙大道证券营业部	1 897.16	1 861.21	6815	0.58	8584	35.37	8749		
7027	中信证券(山东)有限责任公司郑州秦岭路证券营业部	1 893.96	1 763.51	6909	2.31	7630	128.14	7257		
7028	恒泰证券股份有限公司烟台迎春大街证券营业部	1 891.75	1 854.53	6825	5.65	6661	31.58	8837		
7029	民生证券股份有限公司太原长风街证券营业部	1 891.65	1 294.19	7431	2.03	7744	595.42	4558		
7030	国融证券股份有限公司大连分公司	1 891.52	1 753.85	6921	2.90	7391	134.78	7172		
7031	长江证券股份有限公司麻城将军北路证券营业部	1 891.07	1 755.96	6916	30.21	4189	104.90	7537		
7032	海通证券股份有限公司鹰潭五洲路证券营业部	1 890.21	1 769.22	6905	8.38	6159	112.61	7436		
7033	东北证券股份有限公司淄博中润大道营业部	1 889.68	1 670.86	7001	2.82	7427	216.00	6389		
7034	长江证券股份有限公司乐清旭阳路证券营业部	1 888.63	1 808.42	6868	1.94	7774	78.27	7928		
7035	华金证券股份有限公司北京呼家楼证券营业部	1 886.80	1 816.43	6860	3.36	7239	67.00	8110		
7036	首创证券有限责任公司天津围堤道证券营业部	1 886.77	1 543.47	7133	2.52	7550	340.78	5556		
7037	山西证券股份有限公司寿阳朝阳街证券营业部	1 885.89	1 638.36	7043	134.57	1815	112.96	7429		
7038	太平洋证券股份有限公司蒙自天马路证券营业部	1 885.78	1 575.10	7099	6.43	6523	304.26	5779		
7039	宏信证券有限责任公司泸州合江县少岷路营业部	1 884.44	1 650.91	7030	0.89	8351	232.64	6259		
7040	万和证券股份有限公司郑州商务内环路证券营业部	1 882.36	1 706.31	6968	0.74	8453	175.32	6776		
7041	光大证券股份有限公司淮安翔宇中道证券营业部	1 880.17	1 749.34	6924	7.11	6381	123.72	7310		
7042	安信证券股份有限公司云南分公司	1 878.88	1 757.62	6914	2.94	7378	118.32	7366		
7043	方正证券股份有限公司桐乡市场路证券营业部	1 878.36	1 829.95	6846	1.60	7933	46.81	8484		
7044	华泰证券股份有限公司巴东楚天路证券营业部	1 878.21	1 729.92	6945	2.41	7591	145.88	7066		
7045	光大证券股份有限公司张家港杨舍东街证券营业部	1 877.47	1 660.14	7016	2.71	7471	214.63	6402		
7046	光大证券股份有限公司北京金融大街证券营业部	1 877.37	1 347.84	7368	1.29	8096	528.24	4772		
7047	大通证券股份有限公司柳州鹿寨县民生路证券营业部	1 876.91	1 687.59	6986	5.91	6615	183.42	6695		
7048	西部证券股份有限公司包头钢铁大街证券营业部	1 875.96	1 639.80	7041	0.02	9534	236.14	6231		
7049	东北证券股份有限公司辽宁分公司	1 875.31	1 284.73	7452	36.21	3892	554.37	4689		
7050	安信证券股份有限公司嘉兴海宁海昌南路证券营业部	1 873.71	1 759.14	6913	1.05	8250	113.52	7421		
7051	广发证券股份有限公司西宁西大街证券营业部	1 873.62	1 736.32	6937	13.52	5501	123.78	7308		
7052	中信证券股份有限公司包头钢铁大街证券营业部	1 872.68	1 708.97	6963	7.15	6371	156.55	6966		
7053	山西证券股份有限公司江门鹤山新城路证券营业部	1 871.47	1 475.34	7208	1.27	8111	394.86	5304		
7054	财达证券股份有限公司邢台沙河健康街证券营业部	1 869.05	1 587.90	7091	13.42	5509	267.73	6008		
7055	中泰证券股份有限公司临邑瑞园路证券营业部	1 867.21	1 739.15	6936	2.87	7406	125.19	7289		
7056	财通证券股份有限公司杭州第四分公司	1 867.09	43.74	10048			1 823.35	2630		
7057	华创证券有限责任公司北京万寿路证券营业部	1 867.01	1 670.76	7002	0.86	8372	195.38	6569		
7058	开源证券股份有限公司广州华强路证券营业部	1 866.41	1 258.40	7487	0.26	8942	607.75	4520		
7059	招商证券股份有限公司青岛海尔路证券营业部	1 865.14	1 647.77	7035	7.21	6357	210.17	6434		
7060	国盛证券有限责任公司井冈山五井路证券营业部	1 864.49	1 806.20	6869	1.80	7844	56.49	8281		
7061	华鑫证券有限责任公司北京平安大街证券营业部	1 863.99	1 780.28	6895	0.95	8302	82.77	7861		
7062	太平洋证券股份有限公司广州天河路证券营业部	1 861.88	1 693.19	6980	5.39	6720	163.30	6896		
7063	国泰君安证券股份有限公司临汾向阳西路证券营业部	1 859.57	1 748.40	6925	7.42	6325	103.76	7556		
7064	东方证券股份有限公司南昌绿茵路证券营业部	1 859.34	1 739.59	6933	4.82	6842	114.93	7404		
7065	首创证券有限责任公司衡水人民西路证券营业部	1 856.76	1 287.21	7444	1.27	8107	568.29	4643		
7066	网信证券有限责任公司沈阳三好街证券营业部	1 856.28	1 317.95	7402	0.54	8613	537.79	4741		
7067	五矿证券有限公司济南南门大街证券营业部	1 854.96	1 761.69	6910	0.72	8476	92.56	7721		
7068	华龙证券股份有限公司定西永定东路证券营业部	1 854.13	1 661.10	7013	4.26	7010	188.77	6640		
7069	华龙证券股份有限公司西安兴庆路证券营业部	1 852.92	1 258.39	7488	50.48	3358	544.05	4720		
7070	长江证券股份有限公司贵阳中山南路证券营业部	1 852.50	1 782.95	6893	3.84	7106	65.71	8131		
7071	东吴证券股份有限公司海口丽晶路证券营业部	1 850.45	1 596.58	7084	2.93	7384	250.95	6135		
7072	安信证券股份有限公司北京石佛营路证券营业部	1 849.18	1 649.76	7032	8.72	6101	190.70	6621		
7073	中航证券有限公司重庆黄山大道证券营业部	1 846.08	1 742.42	6929	11.21	5769	92.45	7726		
7074	安信证券股份有限公司北京东升科技园证券营业部	1 842.05	1 459.39	7219	32.78	4065	349.89	5506		

(二)二○一七年证券营业部交易排名(续)

MEMBER BRANCH RANKING BY TRADING VALUE, 2017 (Continued)

百万元人民币, RMB Mil.

名次 Rank	营业部名称 Member Branches	总交易金额 Total Value	股票 Stocks 交易金额 Value	股票 Stocks 名次 Rank	基金 Funds 交易金额 Value	基金 Funds 名次 Rank	债券 Bonds 交易金额 Value	债券 Bonds 名次 Rank	其他 Others 交易金额 Value	其他 Others 名次 Rank
7075	联储证券有限责任公司杭州富春路证券营业部	1 839.89	1 507.61	7173	0.39	8770	331.89	5606		
7076	东吴证券股份有限公司上海浦东新区杨高南路证券营业部	1 839.89	1 824.35	6853	14.73	5371	0.81	10225		
7077	网信证券有限责任公司青岛东海西路证券营业部	1 838.28	1 411.82	7288	16.51	5183	409.94	5232		
7078	华融证券股份有限公司哈尔滨中兴大道证券营业部	1 836.83	1 478.85	7201	4.31	6989	353.66	5488		
7079	国盛证券有限责任公司瑞昌赤乌东路证券营业部	1 835.14	1 727.35	6949	1.44	8018	106.34	7517		
7080	华安证券股份有限公司郎溪中港路证券营业部	1 833.65	1 803.26	6872	0.74	8450	29.65	8893		
7081	宏信证券有限责任公司重庆金融街证券营业部	1 833.51	1 442.99	7244	1.98	7764	388.53	5333		
7082	民生证券股份有限公司重庆橡树街证券营业部	1 829.69	1 361.75	7349	4.20	7021	463.75	4994		
7083	方正证券股份有限公司桂林自由路证券营业部	1 828.98	1 557.87	7116	31.19	4143	239.92	6208		
7084	民生证券股份有限公司永城百花路证券营业部	1 827.79	1 317.95	7401	1.66	7909	508.18	4836		
7085	长江证券股份有限公司枣庄青檀中路证券营业部	1 827.23	1 675.79	6997	1.02	8261	150.42	7011		
7086	爱建证券有限责任公司靖江渔婆南路证券营业部	1 826.47	1 501.38	7176	158.57	1611	166.53	6862		
7087	国盛证券有限责任公司合肥天山路证券营业部	1 825.85	1 808.84	6867	16.72	5168	0.29	10339		
7088	首创证券有限责任公司合肥金寨路证券营业部	1 825.84	1 753.98	6920	2.94	7375	68.92	8073		
7089	红塔证券股份有限公司昭通青年路证券营业部	1 824.04	1 629.74	7051	3.56	7179	190.74	6620		
7090	华创证券有限责任公司遵义民主路证券营业部	1 822.13	1 769.88	6904	1.16	8174	51.09	8387		
7091	华安证券股份有限公司明光明珠大道证券营业部	1 821.94	1 632.37	7050	1.93	7780	187.63	6654		
7092	世纪证券有限责任公司新疆分公司	1 819.86	1 648.67	7034	1.59	7938	169.60	6817		
7093	大同证券有限责任公司河津新耿北街证券营业部	1 819.48	1 558.60	7115	1.41	8040	259.47	6074		
7094	华福证券有限责任公司北京海淀南路证券营业部	1 819.04	1 740.80	6930	1.17	8167	77.07	7944		
7095	东吴证券股份有限公司苏州甪直迎宾路证券营业部	1 819.04	1 739.32	6935	1.89	7792	77.82	7937		
7096	财通证券股份有限公司杭州文一西路证券营业部	1 818.64	1 788.02	6885	0.62	8536	29.99	8884		
7097	首创证券有限责任公司无锡经贸路证券营业部	1 818.63	1 535.99	7139	3.93	7081	278.70	5934		
7098	安信证券股份有限公司东莞虎门大道证券营业部	1 813.65	1 591.05	7088	7.07	6389	215.53	6394		
7099	南京证券股份有限公司南京软件大道证券营业部	1 813.47	1 716.25	6956	9.78	5955	87.44	7802		
7100	中信证券股份有限公司上海共和新路证券营业部	1 811.06	1 639.04	7042	9.55	5983	162.47	6906		
7101	广州证券股份有限公司绍兴云东路证券营业部	1 810.79	1 734.73	6941			76.06	7964		
7102	东吴证券股份有限公司张家港塘桥镇证券营业部	1 810.36	1 660.85	7014	8.08	6201	141.42	7107		
7103	安信证券股份有限公司肇庆怀集解放中路证券营业部	1 809.83	1 770.79	6902	3.34	7249	35.71	8743		
7104	红塔证券股份有限公司安宁大屯路证券营业部	1 809.55	1 698.45	6976	2.69	7475	108.41	7494		
7105	安信证券股份有限公司广州黄埔大道证券营业部	1 808.83	1 570.87	7102	14.21	5435	223.75	6325		
7106	华福证券有限责任公司东莞莞太路证券营业部	1 808.75	1 281.19	7455	441.51	773	86.05	7820		
7107	大通证券股份有限公司大连普兰店文化路证券营业部	1 807.96	1 719.06	6955	10.58	5849	78.31	7925		
7108	方正证券股份有限公司郑州渠东路证券营业部	1 807.72	1 751.32	6922	1.10	8225	55.30	8304		
7109	中泰证券股份有限公司肥城新城路证券营业部	1 806.52	1 704.62	6971	13.22	5531	88.67	7780		
7110	华福证券有限责任公司烟台锦华街证券营业部	1 805.01	1 715.48	6957	9.38	6006	80.15	7900		
7111	首创证券有限责任公司重庆渝北区洪湖东路证券营业部	1 803.40	1 743.41	6928	0.32	8848	59.66	8226		
7112	国海证券股份有限公司河池宜州市中山大道证券营业部	1 803.09	1 613.72	7065	8.70	6105	180.67	6729		
7113	方正证券股份有限公司吕梁龙凤北大街证券营业部	1 802.90	1 661.14	7012	7.59	6295	134.17	7176		
7114	大通证券股份有限公司武汉中北路证券营业部	1 801.48	1 729.31	6946	1.54	7964	70.62	8054		
7115	中国银河证券股份有限公司佛山南庄帝景北路证券营业部	1 797.88	1 728.20	6947	2.34	7621	67.34	8105		
7116	华龙证券股份有限公司克拉玛依准噶尔路证券营业部	1 797.82	1 130.18	7673	2.34	7622	665.30	4378		
7117	中原证券股份有限公司登封少林大道证券营业部	1 797.75	1 659.31	7017	1.45	8015	136.99	7140		
7118	安信证券股份有限公司无锡清扬路证券营业部	1 797.73	1 413.75	7285	2.38	7602	381.60	5358		
7119	西部证券股份有限公司西安双拥路证券营业部	1 797.69	1 688.40	6985	4.25	7011	105.04	7534		
7120	国海证券股份有限公司无锡人民东路证券营业部	1 796.22	1 754.13	6919	5.84	6626	36.24	8726		
7121	方正证券股份有限公司南昌菊圃路证券营业部	1 794.25	1 744.39	6926	2.42	7590	47.44	8470		
7122	安信证券股份有限公司宜春高安高安大道营业部	1 793.75	1 655.45	7021	4.22	7016	134.08	7177		
7123	国泰君安证券股份有限公司江西分公司	1 790.19	1 735.86	6938	0.55	8612	53.78	8331		
7124	中航证券有限公司南昌火炬大街证券营业部	1 789.91	1 635.20	7045	0.53	8623	154.18	6985		
7125	天风证券股份有限公司福州曙光路证券营业部	1 789.40	1 478.94	7200	0.44	8707	310.02	5740		
7126	中泰证券股份有限公司蒙自天马路证券营业部	1 788.54	1 681.13	6989	0.70	8481	106.71	7509		
7127	国融证券股份有限公司合肥长江西路证券营业部	1 786.20	1 334.30	7381	14.37	5415	437.53	5110		
7128	国海证券股份有限公司深圳中心路证券营业部	1 786.09	1 586.45	7096	111.70	2064	87.94	7792		
7129	恒泰证券股份有限公司北京苏州街证券营业部	1 785.90	1 592.44	7087	39.64	3742	153.82	6991		
7130	国盛证券有限责任公司厦门民族路证券营业部	1 785.54	1 263.33	7480	11.17	5775	511.05	4826		
7131	财富证券有限责任公司长兴道园路证券营业部	1 783.74	1 651.10	7029	0.05	9403	132.60	7198		
7132	国都证券股份有限公司合肥潜山南路证券营业部	1 781.95	1 708.85	6964	2.05	7738	71.05	8046		
7133	财达证券股份有限公司石家庄新乐新华路证券营业部	1 779.68	1 400.80	7303	6.60	6474	372.28	5403		
7134	新时代证券股份有限公司北京车公庄大街证券营业部	1 778.50	1 668.52	7006	5.65	6659	104.34	7549		
7135	长城证券股份有限公司南昌会展路证券营业部	1 777.33	1 567.17	7104	42.95	3616	167.22	6847		

(二)二○一七年证券营业部交易排名(续)

MEMBER BRANCH RANKING BY TRADING VALUE, 2017 (Continued)

百万元人民币, RMB Mil.

名次 Rank	营业部名称 Member Branches	总交易金额 Total Value	股票 Stocks 交易金额 Value	股票 Stocks 名次 Rank	基金 Funds 交易金额 Value	基金 Funds 名次 Rank	债券 Bonds 交易金额 Value	债券 Bonds 名次 Rank	其他 Others 交易金额 Value	其他 Others 名次 Rank
7136	国信证券股份有限公司襄阳春园西路证券营业部	1 777.23	1 500.98	7177	5.28	6754	270.97	5989		
7137	恒泰证券股份有限公司北京南湖南路证券营业部	1 776.62	1 756.51	6915	7.65	6278	12.46	9451		
7138	长江证券股份有限公司石首绣林大道证券营业部	1 775.84	1 644.25	7038	14.82	5357	116.77	7386		
7139	华融证券股份有限公司玉溪南北大街证券营业部	1 772.04	1 644.65	7037	13.14	5536	114.25	7415		
7140	西部证券股份有限公司银川尹家渠北街证券营业部	1 771.75	1 152.04	7631	1.93	7782	617.78	4493		
7141	国盛证券有限责任公司济南济安路证券营业部	1 770.54	1 473.53	7210	16.63	5176	280.37	5925		
7142	中泰证券股份有限公司潍坊分公司	1 769.98	1 602.09	7079	2.39	7597	165.51	6872		
7143	西藏东方财富证券股份有限公司重庆青年路证券营业部	1 769.16	1 648.73	7033	20.26	4848	100.17	7601		
7144	长江证券份有限公司江阴文富南路证券营业部	1 769.15	1 622.55	7059	2.52	7549	144.09	7084		
7145	财富证券有限责任公司武汉淮海路证券营业部	1 767.93	1 391.42	7317	6.81	6438	369.70	5412		
7146	浙商证券股份有限公司宁波北仑明州路证券营业部	1 765.68	1 512.59	7168	2.82	7430	250.27	6143		
7147	招商证券股份有限公司江门白沙大道东证券营业部	1 765.44	1 602.51	7078	4.73	6869	158.20	6953		
7148	山西证券股份有限公司南京长虹路证券营业部	1 765.10	1 714.02	6960	0.29	8894	50.78	8393		
7149	国泰君安证券股份有限公司湖州滨河路证券营业部	1 764.57	1 692.60	6981	2.35	7618	69.63	8064		
7150	西南证券股份有限公司黑龙江分公司	1 764.53	1 560.87	7110	79.38	2571	124.28	7305		
7151	光大证券股份有限公司德阳岷江西路证券营业部	1 764.06	1 494.32	7184	3.11	7317	266.63	6018		
7152	海通证券股份有限公司六盘水麒麟路证券营业部	1 763.77	1 678.37	6994	37.85	3814	47.54	8467		
7153	江海证券有限公司北京慧忠里证券营业部	1 763.36	1 560.11	7112	3.48	7203	199.77	6534		
7154	申万宏源证券有限公司宜城龙门路证券营业部	1 761.57	1 668.90	7005	19.49	4913	73.17	8016		
7155	万联证券股份有限公司合肥长江西路证券营业部	1 758.15	1 514.44	7165	35.08	3954	208.63	6452		
7156	开源证券股份有限公司厦门莲前西路证券营业部	1 755.85	1 520.32	7158	2.35	7611	233.17	6254		
7157	东吴证券股份有限公司无锡荡口鹅湖路证券营业部	1 755.66	1 597.05	7083	1.23	8135	157.38	6957		
7158	九州证券股份有限公司吉林分公司	1 750.32	1 308.18	7415	1.32	8080	440.82	5097		
7159	东海证券股份有限公司南宁民主路证券营业部	1 750.00	1 221.27	7541	293.61	1030	235.12	6238		
7160	信达证券股份有限公司泉州丰泽街证券营业部	1 749.56	1 680.58	6991	0.64	8520	68.34	8085		
7161	申万宏源西部证券有限公司保定裕华西路证券营业部	1 749.34	1 587.23	7093	6.08	6571	156.04	6969		
7162	中国银河证券股份有限公司奉化岳林路证券营业部	1 749.23	1 654.54	7022	6.90	6429	87.79	7796		
7163	申万宏源证券有限公司襄阳永安南路证券营业部	1 748.54	1 611.13	7067	3.61	7167	133.81	7184		
7164	方正证券股份有限公司益阳南县兴盛大道证券营业部	1 748.39	1 646.70	7036	11.81	5699	89.88	7762		
7165	安信证券股份有限公司江门冈州大道证券营业部	1 745.78	1 453.99	7226	42.76	3623	249.04	6150		
7166	华林证券股份有限公司济南山大路证券营业部	1 743.59	1 551.78	7122	0.28	8912	191.53	6615		
7167	浙商证券股份有限公司石家庄广安大街证券营业部	1 739.23	1 514.33	7166	3.44	7218	221.46	6341		
7168	方正证券股份有限公司长沙金星北路证券营业部	1 738.95	1 679.95	6992	11.05	5789	47.95	8454		
7169	广发证券股份有限公司海南分公司	1 736.93	1 702.34	6973	0.85	8376	33.74	8785		
7170	西南证券股份有限公司淄博柳泉路证券营业部	1 735.42	1 604.60	7074	3.94	7078	126.88	7269		
7171	东海证券股份有限公司溧阳育华路证券营业部	1 735.27	1 636.19	7044	1.31	8088	97.78	7633		
7172	国融证券股份有限公司南昌红谷中大道证券营业部	1 734.65	1 598.63	7082	48.90	3404	87.11	7807		
7173	华林证券股份有限公司中山市康华路证券营业部	1 733.78	1 594.56	7085	8.08	6202	131.14	7214		
7174	浙商证券股份有限公司合肥南二环路证券营业部	1 731.96	1 580.45	7097	6.84	6433	144.67	7077		
7175	山西证券股份有限公司襄汾振兴路证券营业部	1 731.74	1 606.83	7072	10.45	5870	114.47	7412		
7176	西藏东方财富证券股份有限公司北京分公司	1 729.49	1 652.80	7024	15.32	5309	61.38	8203		
7177	中国中投证券有限责任公司阳江阳春朝南路证券营业部	1 726.52	1 561.67	7109	2.19	7673	162.66	6904		
7178	方正证券股份有限公司都匀云鹤路证券营业部	1 725.92	1 588.52	7090	1.99	7761	135.41	7159		
7179	浙商证券股份有限公司南通青年东路证券营业部	1 724.74	1 622.17	7060	2.65	7494	99.91	7605		
7180	国盛证券有限责任公司抚州东乡恒安东路证券营业部	1 723.70	1 411.83	7287	4.63	6898	307.24	5762		
7181	长城证券股份有限公司上海中兴路证券营业部	1 722.36	1 266.46	7477	4.85	6834	451.05	5055		
7182	华林证券股份有限公司西安未央路证券营业部	1 722.22	1 482.38	7194	4.90	6826	234.93	6240		
7183	国泰君安证券股份有限公司离石滨河北东路证券营业部	1 721.84	1 663.90	7009	21.15	4782	36.79	8714		
7184	中泰证券股份有限公司青岛大崂路证券营业部	1 721.61	1 486.75	7191	204.80	1328	30.06	8882		
7185	中国银河证券股份有限公司莆田荔城路证券营业部	1 717.52	1 616.17	7064	4.85	6836	96.51	7652		
7186	中原证券股份有限公司洛阳中州西路证券营业部	1 716.42	1 481.13	7198	14.34	5418	220.95	6348		
7187	国泰君安证券股份有限公司罗源东环路证券营业部	1 716.07	1 654.44	7023	4.78	6854	56.85	8274		
7188	国信证券股份有限公司浙江第二分公司	1 713.54	1 613.44	7066	4.18	7022	95.92	7661		
7189	国信证券股份有限公司瓦房店五一路证券营业部	1 713.26	1 518.99	7160	10.56	5854	183.72	6691		
7190	华福证券有限责任公司哈尔滨黄河路证券营业部	1 710.94	1 626.55	7053	22.38	4692	62.01	8190		
7191	申万宏源西部证券有限公司玛纳斯团结路证券营业部	1 710.52	1 267.69	7474	3.63	7160	439.20	5100		
7192	国盛证券有限责任公司鞍山胜利北路证券营业部	1 710.04	957.58	7942	4.37	6973	748.09	4161		
7193	东北证券股份有限公司临江临江大街证券营业部	1 709.94	1 522.90	7155	3.40	7228	183.63	6692		
7194	华安证券股份有限公司芜湖银湖中路证券营业部	1 708.47	1 522.66	7156	4.58	6914	181.24	6719		
7195	华创证券有限责任公司贵阳金阳大道证券营业部	1 707.10	1 512.54	7169	2.09	7724	192.47	6606		
7196	国海证券股份有限公司南宁宾阳县财政路证券营业部	1 705.86	1 628.99	7052	0.74	8452	76.13	7961		

(二)二○一七年证券营业部交易排名(续)

MEMBER BRANCH RANKING BY TRADING VALUE, 2017 (Continued)

百万元人民币, RMB Mil.

名次 Rank	营业部名称 Member Branches	总交易金额 Total Value	股票 Stocks 交易金额 Value	股票 Stocks 名次 Rank	基金 Funds 交易金额 Value	基金 Funds 名次 Rank	债券 Bonds 交易金额 Value	债券 Bonds 名次 Rank	其他 Others 交易金额 Value	其他 Others 名次 Rank
7197	财通证券股份有限公司宁波聚贤路证券营业部	1 705.38	1 371.68	7337	3.42	7223	330.28	5612		
7198	太平洋证券股份有限公司厦门厦禾路证券营业部	1 704.75	1 671.90	7000	1.93	7779	30.92	8859		
7199	德邦证券股份有限公司南京龙园西路证券营业部	1 704.60	1 558.83	7114	6.52	6500	139.25	7125		
7200	方正证券股份有限公司上海西藏南路证券营业部	1 704.25	1 533.45	7141	0.19	9064	170.60	6809		
7201	中国银河证券股份有限公司佳木斯西林路证券营业部	1 703.43	1 545.59	7129	7.00	6407	150.85	7008		
7202	方正证券股份有限公司安康巴山路证券营业部	1 702.03	1 632.94	7048	2.52	7551	66.58	8117		
7203	华安证券股份有限公司淮南朝阳西路证券营业部	1 699.88	1 573.82	7101	0.06	9364	126.00	7282		
7204	安信证券股份有限公司临安广电路证券营业部	1 699.54	1 658.18	7018	0.00	9742	41.37	8600		
7205	兴业证券股份有限公司深圳深南东路证券营业部	1 698.24	1 403.57	7297	0.73	8461	293.93	5834		
7206	世纪证券有限责任公司东莞长安证券营业部	1 697.47	1 560.83	7111	3.24	7279	133.40	7189		
7207	安信证券股份有限公司绵阳绵兴东路证券营业部	1 696.79	1 076.06	7764	6.95	6420	613.78	4498		
7208	中邮证券有限责任公司咸阳学道门巷证券营业部	1 696.68	1 445.34	7239	0.90	8333	250.43	6140		
7209	长江证券股份有限公司合肥南京路证券营业部	1 696.66	1 607.86	7070	10.52	5856	78.27	7927		
7210	国泰君安证券股份有限公司南阳建设东路证券营业部	1 694.96	1 532.70	7142	10.64	5839	151.61	7002		
7211	国都证券股份有限公司烟台分公司	1 690.85	1 477.42	7204	8.48	6145	204.95	6480		
7212	红塔证券股份有限公司抚州学府路证券营业部	1 690.42	1 318.77	7400	11.41	5747	360.24	5456		
7213	中泰证券股份有限公司上海丁香路证券营业部	1 690.08	1 626.16	7054	1.83	7837	62.09	8186		
7214	财富证券有限责任公司浏阳世纪大道证券营业部	1 689.38	1 652.10	7028	0.48	8670	36.80	8713		
7215	东兴证券股份有限公司昌吉北京南路证券营业部	1 689.26	1 446.88	7234	14.53	5395	227.85	6291		
7216	民生证券股份有限公司富阳金平路证券营业部	1 688.62	1 633.87	7047	0.75	8442	53.99	8328		
7217	中国中投证券有限责任公司安庆菱湖南路证券营业部	1 688.16	1 606.55	7073	1.66	7910	79.94	7903		
7218	五矿证券有限公司珠海健民路证券营业部	1 687.51	1 634.67	7046	2.12	7714	50.73	8395		
7219	大通证券股份有限公司吉林松江中路证券营业部	1 686.83	1 376.49	7336	0.53	8626	309.81	5743		
7220	华林证券股份有限公司上海静安区永兴路证券营业部	1 685.25	680.71	8371	3.75	7128	1 000.78	3668		
7221	方正证券股份有限公司株洲芦淞路证券营业部	1 684.68	1 523.18	7154	12.89	5568	148.62	7032		
7222	华鑫证券有限责任公司天津大港油田幸福路证券营业部	1 684.68	1 338.73	7376	1.41	8041	344.54	5536		
7223	华创证券有限责任公司上海芦恒路证券营业部	1 683.17	1 574.25	7100	0.85	8377	108.08	7496		
7224	国泰君安证券股份有限公司南昌红谷中大道证券营业部	1 683.04	1 330.91	7390	65.61	2886	286.52	5889		
7225	方正证券股份有限公司南京文澜路证券营业部	1 681.38	1 495.65	7183	9.41	6002	176.32	6766		
7226	中信证券(山东)有限责任公司聊城开发区黄山路证券营业部	1 681.31	1 575.97	7098	8.48	6146	96.86	7645		
7227	国信证券股份有限公司永康城东路证券营业部	1 680.49	1 551.30	7124	3.02	7354	126.18	7277		
7228	江海证券有限公司哈尔滨五常前进街街证券营业部	1 679.91	1 435.31	7256	1.14	8191	243.47	6192		
7229	安信证券股份有限公司东莞南城证券营业部	1 679.90	1 038.62	7815	52.33	3296	588.95	4578		
7230	兴业证券股份有限公司上海古北路证券营业部	1 678.06	1 496.33	7182	91.99	2331	89.74	7766		
7231	华安证券股份有限公司东至尧北路证券营业部	1 673.66	1 594.26	7086	6.06	6575	73.34	8011		
7232	万联证券股份有限公司揭阳普宁证券营业部	1 673.18	1 445.20	7240	0.88	8355	227.10	6297		
7233	兴业证券股份有限公司黑龙江分公司	1 672.95	868.27	8084	355.33	903	449.35	5061		
7234	第一创业证券股份有限公司武汉欢乐大道证券营业部	1 671.35	1 442.16	7246	0.31	8881	228.88	6286		
7235	长江证券股份有限公司长春临河街证券营业部	1 670.58	1 390.12	7320	1.57	7950	278.88	5933		
7236	华龙证券股份有限公司金昌上海路证券营业部	1 670.50	1 551.72	7123	3.05	7347	115.72	7397		
7237	国泰君安证券股份有限公司青岛松岭路证券营业部	1 669.61	1 290.38	7437	0.08	9311	379.15	5373		
7238	东吴证券股份有限公司常州常武中路证券营业部	1 668.05	1 601.52	7080	3.20	7294	63.33	8164		
7239	国盛证券有限责任公司临沂金雀山路证券营业部	1 665.32	1 481.96	7195	5.87	6622	177.49	6756		
7240	安信证券股份有限公司深圳益田路证券营业部	1 664.17	1 562.94	7106	3.75	7129	97.48	7639		
7241	天风证券股份有限公司谷城振兴街证券营业部	1 663.95	1 544.58	7131	1.92	7786	117.46	7378		
7242	五矿证券有限公司上海东方路证券营业部	1 660.88	1 408.86	7293	2.82	7424	249.20	6146		
7243	中泰证券股份有限公司菏泽分公司	1 660.54	1 209.72	7554	388.93	849	61.89	8195		
7244	申万宏源西部证券有限公司盐城射阳兴阳广场证券营业部	1 659.90	1 557.08	7120	1.86	7813	100.96	7593		
7245	中国中投证券有限责任公司东莞长安长青路证券营业部	1 658.64	1 132.44	7667	2.13	7704	524.06	4787		
7246	华安证券股份有限公司北京太阳宫证券营业部	1 658.27	1 504.14	7174	5.98	6602	148.15	7043		
7247	山西证券股份有限公司长治长北漳泽东街证券营业部	1 657.81	1 491.50	7187	2.02	7747	164.29	6883		
7248	申万宏源西部证券有限公司五家渠振兴街证券营业部	1 655.54	1 301.80	7424	2.55	7535	351.19	5500		
7249	中信证券股份有限公司南京双龙大道证券营业部	1 654.65	791.49	8196	2.49	7558	860.67	3951		
7250	西南证券股份有限公司吉林分公司	1 654.55	1 214.71	7547	5.07	6800	434.76	5123		
7251	中国银河证券股份有限公司聊城东昌西路证券营业部	1 650.49	1 275.23	7461	1.20	8156	374.07	5391		
7252	华安证券股份有限公司北京万柳中路证券营业部	1 649.49	1 606.97	7071	1.73	7876	40.79	8621		
7253	申万宏源西部证券有限公司三门朝晖路证券营业部	1 648.88	1 625.24	7056	20.92	4800	2.72	10009		
7254	华金证券股份有限公司包头文化路证券营业部	1 648.06	1 066.86	7775	5.40	6716	575.79	4618		
7255	银泰证券有限责任公司佛山南海岭南路证券营业部	1 647.70	1 519.42	7159	24.52	4551	103.76	7555		
7256	金元证券股份有限公司咸阳秦皇路证券营业部	1 647.49	1 540.93	7134	0.05	9378	106.51	7515		
7257	国盛证券有限责任公司南昌北京西路证券营业部	1 647.18	1 458.71	7221	2.76	7453	185.72	6671		

(二)二○一七年证券营业部交易排名(续)

MEMBER BRANCH RANKING BY TRADING VALUE, 2017 (Continued)

百万元人民币, RMB Mil.

名次 Rank	营业部名称 Member Branches	总交易金额 Total Value	股票 Stocks 交易金额 Value	股票 Stocks 名次 Rank	基金 Funds 交易金额 Value	基金 Funds 名次 Rank	债券 Bonds 交易金额 Value	债券 Bonds 名次 Rank	其他 Others 交易金额 Value	其他 Others 名次 Rank
7258	国信证券股份有限公司赣州东阳山路证券营业部	1 646.52	1 603.31	7077	7.17	6365	36.04	8731		
7259	国都证券股份有限公司邯郸丛台北路证券营业部	1 646.28	1 451.88	7228	7.54	6306	186.86	6663		
7260	华林证券股份有限公司无锡人民中路证券营业部	1 646.13	1 586.57	7095	0.58	8579	58.97	8248		
7261	安信证券股份有限公司上海年家浜路证券营业部	1 643.65	1 562.86	7107	5.80	6632	74.99	7979		
7262	中天证券股份有限公司上海同普路证券营业部	1 643.48	1 624.68	7058	4.07	7042	14.72	9362		
7263	国海证券股份有限公司梧州岑溪市义洲大道证券营业部	1 642.83	1 514.27	7167	3.44	7217	125.12	7290		
7264	财通证券股份有限公司海宁长安修川路证券营业部	1 642.78	1 548.17	7126	0.52	8635	94.08	7691		
7265	中国国际金融股份有限公司佛山季华五路证券营业部	1 642.01	1 562.50	7108	44.35	3560	35.16	8752		
7266	中国银河证券股份有限公司常州北大街证券营业部	1 641.28	1 530.89	7145	33.01	4053	77.38	7940		
7267	国泰君安证券股份有限公司潮州绿榕路证券营业部	1 639.64	1 552.94	7121	0.05	9388	86.65	7816		
7268	中航证券有限公司鹰潭交通路证券营业部	1 639.47	1 625.59	7055	0.62	8539	13.25	9425		
7269	山西证券股份有限公司闻喜龙海大道证券营业部	1 639.04	1 437.07	7252	6.65	6463	195.32	6572		
7270	中国银河证券股份有限公司上海青浦区明珠路证券营业部	1 639.01	1 206.00	7558	21.18	4777	411.83	5223		
7271	长江证券股份有限公司当阳子龙路证券营业部	1 638.62	1 528.88	7147	4.57	6916	105.16	7529		
7272	恒泰证券股份有限公司西安曲江池北路证券营业部	1 638.39	1 440.03	7247	12.12	5660	186.24	6667		
7273	五矿证券有限公司深圳龙城大道证券营业部	1 637.20	1 531.00	7144	18.25	5018	87.94	7793		
7274	华林证券股份有限公司长春同志街证券营业部	1 636.96	439.88	8846	17.91	5045	1 179.18	3408		
7275	中泰证券股份有限公司吉林市松江西路证券营业部	1 634.72	1 401.27	7301	0.89	8341	232.56	6261		
7276	财富证券有限责任公司南京新模范马路证券营业部	1 633.12	1 544.84	7130			88.27	7785		
7277	国都证券股份有限公司上海同丰路证券营业部	1 631.30	1 425.35	7267	0.60	8557	205.35	6475		
7278	中信证券股份有限公司上海莘松路证券营业部	1 629.53	1 272.78	7464	33.59	4020	323.17	5666		
7279	中泰证券股份有限公司龙岩登高西路证券营业部	1 629.20	1 464.81	7218	30.76	4168	133.63	7185		
7280	国盛证券有限责任公司宁波天童南路证券营业部	1 627.47	1 477.17	7205	1.08	8231	149.22	7025		
7281	国金证券股份有限公司武汉中北路证券营业部	1 627.00	1 339.08	7375	139.67	1763	148.25	7038		
7282	国海证券股份有限公司桂林阳朔县蟠桃路证券营业部	1 626.36	1 558.83	7113	5.80	6631	61.73	8197		
7283	首创证券有限责任公司成都郫都区望丛中路证券营业部	1 626.14	1 532.22	7143	0.54	8622	93.39	7706		
7284	安信证券股份有限公司肇庆封开红卫路证券营业部	1 625.57	807.74	8170	759.19	540	58.64	8251		
7285	联讯证券股份有限公司北京房山西路证券营业部	1 622.35	1 415.51	7280	2.44	7580	204.41	6486		
7286	国信证券股份有限公司上海临源街证券营业部	1 622.00	1 242.61	7512	5.59	6673	373.81	5394		
7287	安信证券股份有限公司阳江阳西证券营业部	1 621.55	1 474.80	7209	1.84	7822	144.91	7076		
7288	华泰证券股份有限公司广州新港东路证券营业部	1 620.89	1 557.75	7117	26.57	4398	36.57	8719		
7289	华融证券股份有限公司成都青龙街证券营业部	1 619.28	1 196.95	7571	96.17	2268	326.16	5641		
7290	华龙证券股份有限公司廊坊和平路证券营业部	1 619.12	1 417.32	7278	1.54	7965	200.26	6530		
7291	国联证券股份有限公司宜兴解放东路证券营业部	1 617.81	1 320.27	7398	0.15	9147	297.39	5816		
7292	华安证券股份有限公司成都菱安路证券营业部	1 616.39	1 435.52	7255	9.63	5977	171.24	6802		
7293	金元证券股份有限公司琼海元亨街证券营业部	1 613.76	1 445.61	7238	1.77	7853	166.38	6864		
7294	中航证券有限公司枣阳光武路证券营业部	1 613.43	1 412.81	7286	2.66	7492	197.96	6550		
7295	光大证券股份有限公司绵阳飞云大道证券营业部	1 612.45	1 378.76	7333	1.54	7968	232.15	6264		
7296	中信建投证券股份有限公司上海闵行区江文路证券营业部	1 612.40	1 357.14	7358	2.94	7379	252.32	6125		
7297	中国银河证券股份有限公司安庆集贤南路证券营业部	1 611.87	1 490.16	7188	24.13	4579	97.58	7638		
7298	光大证券股份有限公司江门台山环北大道证券营业部	1 611.48	1 356.66	7360	4.53	6926	250.28	6142		
7299	南京证券股份有限公司镇江句容宝塔路证券营业部	1 611.10	1 547.69	7128	0.93	8316	62.48	8178		
7300	渤海证券股份有限公司天津津滨大道证券营业部	1 610.37	1 428.86	7264	10.40	5882	171.11	6806		
7301	华泰证券股份有限公司江阴青阳镇迎秀路证券营业部	1 609.62	483.87	8749	0.22	9017	1 125.54	3484		
7302	方正证券股份有限公司广州狮岭大道证券营业部	1 608.91	1 525.43	7150	30.73	4171	52.75	8351		
7303	中国银河证券股份有限公司昌吉证券营业部	1 607.49	1 290.81	7436	1.22	8141	315.46	5706		
7304	民生证券股份有限公司南京集庆门大街证券营业部	1 605.97	1 231.73	7529	1.50	7986	372.74	5397		
7305	海通证券股份有限公司聊城东昌路证券营业部	1 605.34	1 414.09	7283	52.10	3304	139.15	7126		
7306	华鑫证券有限责任公司马鞍山分公司	1 604.85	1 400.84	7302	9.31	6014	194.71	6581		
7307	山西证券股份有限公司柳林贺昌大街证券营业部	1 603.80	1 514.87	7163	21.37	4765	67.55	8100		
7308	金元证券股份有限公司海口金垦路证券营业部	1 603.68	1 524.22	7152	0.80	8415	78.66	7920		
7309	中国中投证券有限责任公司青海油田证券营业部	1 603.37	1 436.12	7254	12.79	5577	154.46	6981		
7310	华融证券股份有限公司宁波和济街证券营业部	1 601.38	1 517.63	7161	5.16	6779	78.59	7921		
7311	国信证券股份有限公司宜兴东山西路证券营业部	1 600.32	1 529.88	7146	1.93	7778	68.50	8082		
7312	宏信证券有限责任公司北京石佛营路证券营业部	1 600.12	1 586.76	7094	0.11	9222	13.25	9424		
7313	招商证券股份有限公司齐齐哈尔公园路证券营业部	1 599.56	1 368.38	7340	1.61	7930	229.57	6277		
7314	东吴证券股份有限公司吴江七都证券营业部	1 597.74	1 543.56	7132	29.84	4210	24.34	9032		
7315	中天证券股份有限公司盖州市盖州路证券营业部	1 596.56	1 469.27	7214	1.18	8163	126.11	7278		
7316	国联证券股份有限公司南京湛江路证券营业部	1 596.05	1 494.01	7185	4.36	6977	97.68	7636		
7317	方正证券股份有限公司武汉新华路证券营业部	1 595.32	1 401.76	7299	13.42	5507	180.13	6737		
7318	中航证券有限公司合肥长江西路证券营业部	1 594.82	1 258.70	7486	0.41	8751	335.72	5582		

(二)二○一七年证券营业部交易排名(续)

MEMBER BRANCH RANKING BY TRADING VALUE, 2017 (Continued)

百万元人民币, RMB Mil.

名次 Rank	营业部名称 Member Branches	总交易金额 Total Value	股票 Stocks 交易金额 Value	股票 Stocks 名次 Rank	基金 Funds 交易金额 Value	基金 Funds 名次 Rank	债券 Bonds 交易金额 Value	债券 Bonds 名次 Rank	其他 Others 交易金额 Value	其他 Others 名次 Rank
7319	海通证券股份有限公司上海自贸试验区分公司	1 594.77	1 557.64	7118	3.14	7307	33.98	8778		
7320	中国银河证券股份有限公司晋城景西路证券营业部	1 594.71	1 235.55	7522	4.97	6817	354.19	5485		
7321	中山证券有限责任公司中山古镇华廷路证券营业部	1 594.50	1 590.35	7089			4.15	9883		
7322	东方证券股份有限公司兰州南昌路证券营业部	1 593.33	1 108.40	7707	6.96	6414	477.97	4948		
7323	万联证券股份有限公司鞍山高新区证券营业部	1 592.65	1 424.53	7268	1.01	8271	167.11	6850		
7324	中国中投证券有限责任公司宁波创苑路证券营业部	1 592.40	1 411.09	7289	14.17	5439	167.14	6849		
7325	长城证券股份有限公司石家庄建华南大街证券营业部	1 591.51	1 148.79	7637	8.61	6120	434.11	5130		
7326	国联证券股份有限公司宜兴张渚镇桃溪路证券营业部	1 589.35	1 496.37	7181	4.39	6970	88.60	7783		
7327	方正证券股份有限公司周口中州路证券营业部	1 589.28	1 527.23	7149	6.80	6439	55.25	8305		
7328	财达证券股份有限公司石家庄东岗路证券营业部	1 587.32	1 350.94	7365	6.95	6416	229.43	6280		
7329	国都证券股份有限公司汉中西一环路证券营业部	1 586.89	1 447.64	7233	3.96	7070	135.29	7160		
7330	西藏东方财富证券股份有限公司沈阳青年大街证券营业部	1 586.26	1 481.29	7197	2.20	7669	102.76	7573		
7331	国融证券股份有限公司长春人民大街证券营业部	1 586.13	1 489.56	7190	0.53	8625	96.04	7659		
7332	光大证券股份有限公司南通工农路证券营业部	1 584.61	1 398.11	7308	1.02	8268	185.48	6673		
7333	方正证券股份有限公司上饶庆丰路证券营业部	1 584.60	1 490.03	7189	21.28	4770	73.29	8013		
7334	中国银河证券股份有限公司佛山顺德龙江东华路证券营业部	1 584.50	1 467.41	7216	6.95	6423	110.15	7473		
7335	中国民族证券有限责任公司海城北顺城路证券营业部	1 583.45	1 345.72	7370	18.18	5022	219.55	6359		
7336	中国民族证券有限责任公司辉南工农街证券营业部	1 580.91	1 436.30	7253	3.77	7126	140.84	7108		
7337	中邮证券有限责任公司山东分公司	1 580.40	1 500.17	7178	4.74	6865	75.50	7972		
7338	财达证券股份有限公司衡水冀州金鸡大街证券营业部	1 579.56	1 159.87	7623	1.80	7845	417.89	5202		
7339	中山证券有限责任公司广州逸景路证券营业部	1 578.58	1 508.85	7171	13.03	5553	56.69	8277		
7340	招商证券股份有限公司舟山千岛路证券营业部	1 578.55	1 455.95	7224	2.36	7608	120.25	7345		
7341	国融证券股份有限公司长沙开元路证券营业部	1 576.70	1 442.20	7245	3.05	7348	131.46	7210		
7342	长江证券股份有限公司益阳康富南路证券营业部	1 576.51	1 413.94	7284	1.53	7973	161.03	6927		
7343	山西证券股份有限公司原平前进西街证券营业部	1 575.70	1 370.14	7338	4.81	6849	200.75	6523		
7344	新时代证券股份有限公司上海南汇证券营业部	1 575.58	1 071.93	7770	1.48	7997	502.18	4857		
7345	太平洋证券股份有限公司武汉立业路证券营业部	1 574.65	1 353.20	7362	2.35	7615	219.10	6362		
7346	国泰君安证券股份有限公司景德镇瓷都大道证券营业部	1 574.57	1 310.90	7412	3.48	7204	260.19	6071		
7347	方正证券股份有限公司襄阳檀溪路证券营业部	1 573.45	1 401.67	7300	1.84	7829	169.95	6814		
7348	中天证券股份有限公司沈阳黄河北大街证券营业部	1 571.96	1 449.00	7230	26.88	4378	96.09	7657		
7349	中泰证券股份有限公司栖霞霞光路证券营业部	1 570.78	1 470.58	7213	4.48	6945	95.72	7665		
7350	东兴证券股份有限公司石家庄中山东路证券营业部	1 570.51	1 472.52	7212	4.98	6816	93.02	7711		
7351	联讯证券股份有限公司长沙芙蓉中路证券营业部	1 569.55	1 446.10	7237	1.09	8229	122.36	7318		
7352	中国中投证券有限责任公司遂宁蓬溪西湖路证券营业部	1 569.53	1 446.42	7236	3.24	7276	119.86	7350		
7353	东莞证券股份有限公司河源龙川龙川大道证券营业部	1 568.32	1 512.53	7170	2.93	7382	52.86	8345		
7354	华龙证券股份有限公司厦门厦禾路证券营业部	1 567.00	1 533.92	7140	4.45	6954	28.62	8914		
7355	华龙证券股份有限公司天水麦积区证券营业部	1 566.76	1 288.71	7441	1.43	8025	276.62	5949		
7356	中国银河证券股份有限公司湛江观海北路证券营业部	1 565.10	1 457.83	7222	6.56	6484	100.71	7598		
7357	恒泰证券股份有限公司上海陆家嘴证券营业部	1 564.79	1 435.01	7257	10.84	5820	118.93	7357		
7358	太平洋证券股份有限公司腾冲光华东路证券营业部	1 564.48	1 355.66	7361	1.29	8098	207.54	6461		
7359	申万宏源西部证券有限公司桂林中山南路证券营业部	1 563.92	1 316.72	7404	3.16	7303	244.04	6188		
7360	华泰证券股份有限公司天津分公司	1 563.48	395.06	8941	4.71	6879	1 163.71	3427		
7361	万和证券股份有限公司苏州苏州大道西证券营业部	1 562.97	1 085.20	7749	0.44	8706	477.33	4949		
7362	兴业证券股份有限公司武汉民族大道证券营业部	1 561.70	1 381.75	7329	0.95	8298	179.00	6745		
7363	东吴证券股份有限公司嘉善西塘镇证券营业部	1 561.56	1 502.19	7175	3.18	7299	56.20	8289		
7364	国融证券股份有限公司青岛山东路证券营业部	1 561.20	1 477.80	7203	0.35	8816	83.05	7857		
7365	中航证券有限公司宜春万载宝塔路证券营业部	1 558.50	1 515.11	7162	2.17	7689	41.23	8603		
7366	长江证券股份有限公司宜城自忠路证券营业部	1 558.43	1 399.76	7304	5.52	6684	153.15	6995		
7367	华林证券股份有限公司杭州文三西路证券营业部	1 558.35	1 426.86	7266	2.61	7514	128.88	7247		
7368	宏信证券有限责任公司重庆星光大道证券营业部	1 556.78	1 493.87	7186	14.89	5345	48.03	8449		
7369	中信建投证券股份有限公司唐山建设北路证券营业部	1 556.44	1 387.46	7326	14.49	5401	154.49	6980		
7370	国泰君安证券股份有限公司山西分公司	1 556.12	1 465.77	7217	2.85	7412	87.50	7800		
7371	中国中投证券有限责任公司成都大邑大东街证券营业部	1 554.72	1 390.13	7319	3.20	7292	161.39	6921		
7372	财通证券股份有限公司湖州新市西成路证券营业部	1 554.14	1 539.91	7136	0.31	8875	13.92	9392		
7373	国信证券股份有限公司湛江人民大道中证券营业部	1 553.63	1 315.90	7405	24.65	4542	213.08	6413		
7374	中国银河证券股份有限公司深圳华侨城证券营业部	1 553.44	1 475.69	7207	1.42	8037	76.34	7956		
7375	国泰君安证券股份有限公司茂名油城八路证券营业部	1 550.16	1 195.26	7572	5.48	6697	349.42	5510		
7376	恒泰证券股份有限公司东莞虎门镇虎门大道证券营业部	1 550.02	1 249.07	7501	12.72	5587	288.23	5876		
7377	中国中投证券有限责任公司成都龙泉驿新驿步行街证券营业部	1 549.07	1 434.43	7258	4.46	6952	110.18	7471		
7378	华鑫证券有限责任公司大连长江路证券营业部	1 547.47	1 536.10	7138	0.10	9247	11.27	9497		
7379	国泰君安证券股份有限公司兴义瑞金大道证券营业部	1 546.83	1 514.52	7164	1.56	7952	30.74	8866		

(二)二〇一七年证券营业部交易排名(续)

MEMBER BRANCH RANKING BY TRADING VALUE, 2017 (Continued)

百万元人民币, RMB Mil.

名次 Rank	营业部名称 Member Branches	总交易金额 Total Value	股票 Stocks 交易金额 Value	股票 Stocks 名次 Rank	基金 Funds 交易金额 Value	基金 Funds 名次 Rank	债券 Bonds 交易金额 Value	债券 Bonds 名次 Rank	其他 Others 交易金额 Value	其他 Others 名次 Rank
7380	华金证券股份有限公司衢州市新安路证券营业部	1 546.20	1 477.03	7206	2.24	7660	66.94	8111		
7381	兴业证券股份有限公司深圳海秀路证券营业部	1 545.71	1 521.01	7157	0.01	9569	24.69	9021		
7382	信达证券股份有限公司本溪本溪证券营业部	1 545.34	1 415.59	7279	2.43	7583	127.33	7266		
7383	华泰证券股份有限公司三亚榆亚路证券营业部	1 545.14	1 448.36	7231	11.44	5741	85.34	7825		
7384	国融证券股份有限公司杭州世纪大道证券营业部	1 543.79	1 497.73	7180	0.82	8401	45.24	8526		
7385	西南证券股份有限公司重庆梁平证券营业部	1 543.64	1 348.86	7367	4.47	6948	190.31	6626		
7386	东吴证券股份有限公司苏州浒关镇证券营业部	1 541.68	1 444.98	7242	5.92	6612	90.78	7750		
7387	中国中投证券有限责任公司南京奥体大街证券营业部	1 541.66	1 485.25	7193	6.34	6534	50.08	8409		
7388	中国中投证券有限责任公司石狮八七路证券营业部	1 541.39	1 468.49	7215	2.16	7697	70.75	8052		
7389	中原证券股份有限公司北京分公司	1 541.30	1 409.27	7292	0.83	8390	131.20	7213		
7390	南京证券股份有限公司宁德福鼎天湖路证券营业部	1 541.04	1 376.64	7335	2.27	7645	162.13	6911		
7391	宏信证券大连虎滩路证券营业部	1 538.98	1 387.74	7325	0.41	8742	150.83	7010		
7392	国盛证券有限责任公司亳州蒙城逍遥北路证券营业部	1 538.39	1 437.88	7251	3.77	7121	96.73	7648		
7393	信达证券股份有限公司本溪桓仁证券营业部	1 538.38	1 381.67	7330	18.66	4973	138.06	7132		
7394	中国银河证券股份有限公司南昌红谷中大道证券营业部	1 537.44	1 410.69	7291	1.29	8097	125.46	7286		
7395	信达证券股份有限公司沈阳辽中证券营业部	1 535.03	1 439.96	7248	2.07	7731	93.00	7713		
7396	国盛证券有限责任公司兰州北滨河西路证券营业部	1 534.61	1 439.33	7250	5.66	6656	89.62	7768		
7397	招商证券股份有限公司郴州五岭大道证券营业部	1 534.39	1 343.26	7372	0.56	8602	190.57	6622		
7398	安信证券股份有限公司平顶山建设中路证券营业部	1 534.25	1 228.73	7532	2.83	7420	302.69	5787		
7399	中原证券股份有限公司武汉珞狮路证券营业部	1 533.99	1 402.66	7298	3.11	7322	128.23	7254		
7400	瑞银证券有限责任公司广州林和西路证券营业部	1 533.32	1 452.07	7227	7.55	6303	73.71	8002		
7401	国信证券股份有限公司长治解放西街证券营业部	1 533.09	1 445.01	7241	5.59	6672	82.49	7866		
7402	大通证券股份有限公司大连杏林街证券营业部	1 531.59	1 367.00	7343	3.53	7190	161.05	6925		
7403	华西证券股份有限公司宜宾珙县滨河西街证券营业部	1 531.45	1 184.35	7588	20.49	4834	326.62	5638		
7404	华金证券股份有限公司珠海横琴证券营业部	1 530.45	1 479.12	7199	1.76	7856	49.56	8422		
7405	中国银河证券股份有限公司湘潭芙蓉中路证券营业部	1 527.43	1 387.10	7327	48.64	3414	91.70	7735		
7406	光大证券股份有限公司钟祥莫愁大道证券营业部	1 524.12	1 415.16	7281	9.41	6004	99.55	7613		
7407	国盛证券有限责任公司南京江东中路证券营业部	1 523.26	1 111.72	7701	0.98	8286	410.56	5229		
7408	华龙证券股份有限公司陇西证券营业部	1 521.57	1 420.69	7270	2.96	7363	97.91	7632		
7409	中邮证券有限责任公司广东分公司	1 519.94	1 363.98	7345	5.02	6806	150.94	7006		
7410	方正证券股份有限公司郑州未来路证券营业部	1 517.44	1 486.52	7192	0.87	8361	30.05	8883		
7411	西南证券股份有限公司淮南龙湖中路证券营业部	1 516.89	1 294.68	7429	1.73	7874	220.48	6353		
7412	国都证券股份有限公司北京朝阳路证券营业部	1 513.43	1 429.08	7263	0.20	9043	84.15	7840		
7413	东莞证券股份有限公司肇庆星湖大道证券营业部	1 513.30	1 301.39	7425	4.71	6876	207.20	6464		
7414	山西证券股份有限公司济宁太白楼西路证券营业部	1 513.13	1 322.86	7397	2.31	7629	187.95	6651		
7415	兴业证券股份有限公司大田建山路证券营业部	1 512.98	1 447.99	7232	2.39	7599	62.60	8175		
7416	华泰证券股份有限公司建始业州大道证券营业部	1 512.14	1 307.95	7416	5.75	6642	198.44	6545		
7417	方正证券股份有限公司武汉光谷大道证券营业部	1 511.46	1 248.41	7503	3.53	7189	259.52	6073		
7418	国融证券股份有限公司贵阳诚信北路证券营业部	1 510.95	1 358.37	7355	79.50	2561	73.08	8017		
7419	五矿证券有限公司重庆中山三路证券营业部	1 510.79	1 418.51	7276	4.29	6996	87.99	7791		
7420	中天证券股份有限公司宁波宁海人民大道证券营业部	1 509.72	1 306.91	7418	5.94	6609	196.87	6558		
7421	中原证券股份有限公司辉县苏门大道证券营业部	1 508.96	1 419.60	7273	2.17	7688	87.19	7805		
7422	安信证券股份有限公司南昌红谷中大道证券营业部	1 507.18	1 458.77	7220	1.85	7818	46.57	8490		
7423	华福证券有限责任公司绍兴县前街证券营业部	1 506.83	1 313.63	7408	0.00	9734	193.19	6601		
7424	中泰证券股份有限公司陕西分公司	1 506.17	1 358.41	7354	7.51	6310	140.25	7113		
7425	中国中投证券有限责任公司哈尔滨上京大道证券营业部	1 504.91	1 162.13	7619	2.03	7745	340.75	5557		
7426	南京证券股份有限公司九江九龙街证券营业部	1 504.63	1 268.89	7471	1.80	7843	233.94	6248		
7427	国信证券股份有限公司沈阳枫杨路证券营业部	1 504.53	1 394.66	7313	2.13	7708	107.74	7500		
7428	东方证券股份有限公司烟台迎春大街证券营业部	1 503.79	1 351.75	7363	4.62	6901	147.42	7049		
7429	华创证券有限责任公司北京东三环中路证券营业部	1 500.42	1 417.35	7277	39.30	3757	43.77	8551		
7430	长城证券股份有限公司上饶凤凰大道证券营业部	1 499.83	1 294.65	7430	1.93	7781	203.25	6498		
7431	国元证券股份有限公司成都人民南路证券营业部	1 499.73	1 249.92	7500	2.45	7576	247.36	6163		
7432	英大证券有限责任公司成都沙湾路证券营业部	1 499.61	1 281.84	7453	0.26	8944	217.51	6376		
7433	安信证券股份有限公司宜宾临港大道证券营业部	1 498.82	1 326.97	7394	1.60	7935	170.25	6812		
7434	中国银河证券股份有限公司重庆瑞天路证券营业部	1 498.71	827.62	8143	3.94	7079	667.15	4372		
7435	东吴证券股份有限公司吴江平望证券营业部	1 498.58	1 422.46	7269	0.62	8537	75.50	7973		
7436	东方证券股份有限公司上海宝山区淞南路证券营业部	1 498.17	1 001.81	7880	2.79	7440	493.56	4891		
7437	万和证券股份有限公司安徽分公司	1 498.10	1 432.98	7261	3.88	7095	61.25	8204		
7438	华泰证券股份有限公司山东分公司	1 497.94	1 292.84	7434	16.99	5135	188.11	6649		
7439	国融证券股份有限公司满洲里市政路证券营业部	1 497.48	1 149.21	7635	5.70	6651	342.57	5550		
7440	华安证券股份有限公司广州齐富路证券营业部	1 495.50	1 361.28	7350	0.32	8855	133.90	7181		

(二)二○一七年证券营业部交易排名(续)

MEMBER BRANCH RANKING BY TRADING VALUE, 2017 (Continued)

百万元人民币, RMB Mil.

名次 Rank	营业部名称 Member Branches	总交易金额 Total Value	股票 Stocks 交易金额 Value	股票 Stocks 名次 Rank	基金 Funds 交易金额 Value	基金 Funds 名次 Rank	债券 Bonds 交易金额 Value	债券 Bonds 名次 Rank	其他 Others 交易金额 Value	其他 Others 名次 Rank
7441	长城证券股份有限公司赤峰兴安街证券营业部	1 494.50	1 255.71	7490	3.11	7321	235.68	6232		
7442	国都证券股份有限公司济南舜华路证券营业部	1 493.88	1 343.91	7371	3.15	7306	146.82	7053		
7443	国融证券股份有限公司呼伦贝尔巴彦托海路证券营业部	1 493.77	1 347.51	7369	1.73	7869	144.52	7078		
7444	太平洋证券股份有限公司汕头海滨路证券营业部	1 493.22	998.31	7889	1.20	8155	493.70	4890		
7445	首创证券有限责任公司福州长乐路证券营业部	1 492.20	1 363.22	7346	0.51	8648	128.47	7251		
7446	中泰证券股份有限公司泰安东平西山路证券营业部	1 491.02	1 378.17	7334	26.15	4425	86.71	7813		
7447	华融证券股份有限公司长春人民大街证券营业部	1 489.81	1 306.96	7417	1.00	8281	181.85	6710		
7448	中国中投证券有限责任公司北京阜安西路证券营业部	1 489.68	1 315.79	7406	19.91	4874	153.98	6989		
7449	海通证券股份有限公司东营北一路证券营业部	1 488.55	1 398.68	7306	4.77	6856	85.11	7829		
7450	爱建证券有限责任公司重庆火炬大道证券营业部	1 488.14	1 217.93	7545	9.80	5953	260.41	6069		
7451	西南证券股份有限公司攀枝花机场路证券营业部	1 486.80	1 229.46	7531	2.16	7693	255.18	6107		
7452	中信证券股份有限公司宝鸡公园路证券营业部	1 485.82	1 391.49	7316	14.71	5372	79.61	7906		
7453	安信证券股份有限公司黄冈蕲春证券营业部	1 485.46	1 418.72	7275	3.67	7148	63.06	8169		
7454	开源证券股份有限公司上海第二分公司	1 484.48	1 473.34	7211			11.13	9507		
7455	中国银河证券股份有限公司曲靖交通路证券营业部	1 484.29	1 388.28	7324	2.73	7461	93.28	7707		
7456	安信证券股份有限公司广州番禺广华南路证券营业部	1 483.36	1 336.28	7379	0.89	8348	146.19	7062		
7457	联储证券有限责任公司石家庄槐安东路证券营业部	1 481.44	1 433.32	7259	0.36	8803	47.76	8460		
7458	方正证券股份有限公司衡阳县蒸阳大道证券营业部	1 481.26	1 287.08	7445	4.52	6928	189.65	6631		
7459	中国银河证券股份有限公司祁县新建北路证券营业部	1 480.77	1 292.63	7435	14.56	5391	173.58	6786		
7460	中国中投证券有限责任公司北京中关村南大街证券营业部	1 480.75	1 235.08	7523	0.08	9288	245.59	6178		
7461	中航证券有限公司哈尔滨友谊路证券营业部	1 479.91	1 202.33	7561	1.67	7904	275.90	5952		
7462	国联证券股份有限公司宜兴官林镇官新街证券营业部	1 478.72	1 358.44	7353	1.59	7939	118.69	7361		
7463	中信建投证券股份有限公司常德柳叶大道证券营业部	1 478.04	1 380.47	7332	3.80	7114	93.76	7697		
7464	中国国际金融股份有限公司青岛香港中路证券营业部	1 477.65	877.11	8067	16.03	5231	584.51	4590		
7465	宏信证券攀枝花临江路证券营业部	1 475.69	1 284.78	7451	7.86	6241	183.06	6699		
7466	国盛证券有限责任公司乌鲁木齐高新街证券营业部	1 475.27	1 398.63	7307	3.07	7334	73.57	8005		
7467	国盛证券有限责任公司南昌世贸路证券营业部	1 474.84	1 456.44	7223	0.39	8773	18.01	9247		
7468	联储证券有限责任公司湖州凤凰路证券营业部	1 474.72	1 392.85	7314	2.35	7617	79.53	7909		
7469	方正证券股份有限公司马鞍山佳山路证券营业部	1 473.74	1 410.90	7290	3.60	7169	59.24	8237		
7470	华金证券股份有限公司昆明北京路证券营业部	1 473.35	1 389.95	7321	0.52	8637	82.87	7860		
7471	万和证券股份有限公司云南分公司	1 473.20	673.98	8380	0.11	9224	799.11	4055		
7472	新时代证券股份有限公司北京管庄路证券营业部	1 473.00	1 239.25	7517	22.08	4708	211.66	6424		
7473	东海证券股份有限公司常熟海虞北路证券营业部	1 471.63	425.68	8874	1.24	8126	1 044.71	3604		
7474	华安证券股份有限公司淮北相山路证券营业部	1 471.41	1 033.90	7826	250.94	1160	186.57	6666		
7475	万联证券股份有限公司西安科技路证券营业部	1 469.47	1 389.14	7322	9.55	5984	70.78	8050		
7476	南京证券股份有限公司上海浦东新区东方路证券营业部	1 468.53	1 221.64	7540	0.45	8695	246.44	6169		
7477	华融证券股份有限公司南昌洪城路证券营业部	1 468.07	1 272.59	7466	0.75	8440	194.73	6580		
7478	申万宏源西部证券有限公司泽普石油基地证券营业部	1 467.73	1 198.20	7567	40.02	3730	229.51	6278		
7479	国都证券股份有限公司自贡紫薇路证券营业部	1 467.38	1 192.04	7575	37.83	3818	237.51	6223		
7480	银泰证券有限责任公司武汉徐东大街证券营业部	1 464.27	1 333.11	7383	3.68	7145	127.49	7262		
7481	财达证券股份有限公司石家庄鹿泉向阳大街证券营业部	1 463.35	1 166.56	7610	52.80	3275	243.98	6189		
7482	财达证券股份有限公司邢台巨鹿新华南街证券营业部	1 462.36	1 253.05	7497	4.95	6818	204.36	6490		
7483	长江证券股份有限公司厦门后滨路证券营业部	1 461.68	1 120.87	7688	4.77	6855	336.04	5580		
7484	国开证券有限责任公司天津围堤道证券营业部	1 461.55	702.06	8329	7.19	6362	752.30	4153		
7485	广州证券股份有限公司常德柳叶大道证券营业部	1 461.42	78.05	9876	1 381.72	372	1.65	10115		
7486	山西证券股份有限公司盂县秀水东街证券营业部	1 460.83	1 360.23	7352	29.27	4245	71.34	8040		
7487	西南证券股份有限公司常熟海虞北路证券营业部	1 460.29	1 316.95	7403	11.60	5725	131.74	7207		
7488	国泰君安证券股份有限公司十堰北京北路证券营业部	1 459.06	1 246.30	7506	0.84	8383	211.92	6422		
7489	国联证券股份有限公司宜兴和桥镇西横街证券营业部	1 458.60	1 303.66	7422	4.91	6825	150.03	7017		
7490	华福证券有限责任公司广州华穗路证券营业部	1 456.20	1 368.35	7341	86.68	2422	1.17	10173		
7491	中国银河证券股份有限公司湛江雷州西湖大道证券营业部	1 456.18	1 357.19	7357	4.33	6983	94.66	7682		
7492	德邦证券股份有限公司扬州文昌中路证券营业部	1 455.97	1 332.98	7384	22.23	4703	100.76	7597		
7493	大同证券有限责任公司长治侯堡证券营业部	1 455.48	881.84	8057	19.93	4872	553.71	4691		
7494	长城证券股份有限公司广州花都天贵路证券营业部	1 454.60	1 332.74	7385	9.62	5980	112.24	7443		
7495	财达证券股份有限公司沧州青县新华路证券营业部	1 451.56	1 279.67	7458	8.04	6211	163.85	6886		
7496	世纪证券有限责任公司山东分公司	1 451.20	1 294.19	7432	6.12	6561	150.89	7007		
7497	中泰证券股份有限公司新泰新建二路证券营业部	1 450.41	1 324.17	7396	7.71	6269	118.53	7365		
7498	东吴证券股份有限公司吴江盛泽镇强武路证券营业部	1 450.19	1 399.46	7305	1.78	7850	48.95	8434		
7499	爱建证券有限责任公司西安科技路证券营业部	1 449.86	1 200.87	7565	1.61	7931	247.39	6162		
7500	中银国际证券有限责任公司无锡梁青路证券营业部	1 449.09	1 099.26	7726	2.76	7449	347.07	5525		
7501	中山证券有限责任公司成都天府大道证券营业部	1 449.05	1 443.76	7243	0.22	9023	5.07	9824		

(二)二○一七年证券营业部交易排名(续)

MEMBER BRANCH RANKING BY TRADING VALUE, 2017 (Continued)

百万元人民币, RMB Mil.

名次 Rank	营业部名称 Member Branches	总交易金额 Total Value	股票 Stocks 交易金额 Value	股票 Stocks 名次 Rank	基金 Funds 交易金额 Value	基金 Funds 名次 Rank	债券 Bonds 交易金额 Value	债券 Bonds 名次 Rank	其他 Others 交易金额 Value	其他 Others 名次 Rank
7502	华鑫证券有限责任公司贵州分公司	1 448.83	1 381.14	7331	0.02	9495	67.67	8096		
7503	宏信证券有限责任公司常州花园街证券营业部	1 447.30	1 025.29	7842	0.35	8815	421.65	5178		
7504	财通证券股份有限公司杭州环丁路证券营业部	1 446.38	1 415.02	7282			31.36	8843		
7505	中国银河证券股份有限公司杭州海运国际大厦证券营业部	1 444.56	1 382.94	7328	28.53	4284	33.08	8793		
7506	中国中投证券有限责任公司广州番禺兴南大道证券营业部	1 443.11	864.18	8093	5.05	6804	573.88	4623		
7507	中国银河证券股份有限公司上海自贸试验区基隆路证券营业部	1 441.57	1 260.66	7482	75.14	2661	105.77	7520		
7508	申万宏源西部证券有限公司西安科技路证券营业部	1 441.12	1 086.80	7747	54.27	3222	300.05	5801		
7509	国金证券股份有限公司西安锦业路证券营业部	1 440.28	1 232.59	7527	4.24	7013	203.46	6496		
7510	兴业证券股份有限公司厦门海沧大道证券营业部	1 439.81	842.16	8126	0.02	9549	597.64	4553		
7511	五矿证券有限公司南昌八一大道证券营业部	1 439.72	938.38	7974	15.09	5324	486.25	4916		
7512	招商证券股份有限公司天津滨海新区证券营业部	1 439.47	1 221.24	7542	0.88	8352	217.35	6378		
7513	中泰证券股份有限公司威海吉林路证券营业部	1 437.32	1 259.80	7483	10.72	5831	166.80	6854		
7514	国融证券股份有限公司沈阳哈尔滨路证券营业部	1 437.07	1 351.57	7364	1.35	8063	84.15	7841		
7515	恒泰证券股份有限公司临沂府前路证券营业部	1 436.38	1 331.17	7389	20.29	4846	84.92	7831		
7516	国金证券股份有限公司郑州商务外环路证券营业部	1 435.88	1 311.03	7411	9.35	6009	115.50	7399		
7517	东北证券股份有限公司绍兴金柯桥大道证券营业部	1 433.17	1 339.98	7374	1.72	7885	91.47	7742		
7518	华安证券股份有限公司砀山人民东路证券营业部	1 432.20	1 408.67	7294	3.67	7150	19.86	9181		
7519	国海证券股份有限公司德州齐河县向阳路证券营业部	1 432.08	979.35	7916	65.04	2900	387.69	5335		
7520	国泰君安证券股份有限公司三门峡六峰路证券营业部	1 429.39	1 280.91	7456	5.99	6596	142.49	7100		
7521	浙商证券股份有限公司保定复兴中路证券营业部	1 429.17	1 245.69	7508	8.02	6217	175.46	6775		
7522	国盛证券有限责任公司胶州常州路证券营业部	1 427.50	1 286.74	7447	0.72	8468	140.03	7117		
7523	中国银河证券股份有限公司玉林广场东路证券营业部	1 425.47	1 197.20	7570	25.48	4474	202.78	6503		
7524	广州证券股份有限公司宁波江东北路证券营业部	1 425.44	1 122.17	7685	4.32	6985	298.95	5808		
7525	中国银河证券股份有限公司湛江人民大道中证券营业部	1 424.28	1 211.76	7551	18.12	5027	194.40	6586		
7526	国盛证券有限责任公司吉安新干金园路证券营业部	1 423.49	1 368.19	7342	0.92	8322	54.37	8323		
7527	申万宏源西部证券有限公司乌苏北京西路证券营业部	1 422.00	1 288.23	7443	3.47	7207	130.30	7227		
7528	国盛证券有限责任公司嘉兴中山东路证券营业部	1 421.63	1 362.30	7348	1.87	7804	57.46	8265		
7529	方正证券股份有限公司信阳申碑路证券营业部	1 420.49	1 342.37	7373	4.73	6868	73.39	8009		
7530	西部证券股份有限公司西安曲江池西路证券营业部	1 418.33	1 358.25	7356	0.04	9410	60.04	8222		
7531	兴业证券股份有限公司无锡分公司	1 417.19	1 234.53	7525	1.44	8019	181.22	6720		
7532	万和证券股份有限公司广东分公司	1 417.08	797.07	8184	1.89	7796	618.12	4492		
7533	长城国瑞证券有限公司龙岩龙川西路证券营业部	1 415.17	1 151.96	7632	50.58	3353	212.63	6418		
7534	财富证券有限责任公司西安大庆路证券营业部	1 414.23	1 314.15	7407	0.35	8823	99.73	7610		
7535	九州证券股份有限公司河北分公司	1 414.03	1 106.71	7712	6.67	6460	300.66	5799		
7536	中信证券股份有限公司深圳宝安证券营业部	1 412.82	1 388.48	7323	0.68	8499	23.66	9052		
7537	信达证券股份有限公司丹东宽甸证券营业部	1 412.66	1 360.34	7351	7.07	6391	45.26	8524		
7538	西南证券股份有限公司柳州晨华路证券营业部	1 412.33	1 123.48	7684	0.94	8303	287.91	5878		
7539	申万宏源证券有限公司莆田荔华东大道证券营业部	1 409.53	1 331.91	7387	6.54	6489	71.07	8044		
7540	华西证券股份有限公司雅安荥经康宁路证券营业部	1 408.43	1 032.62	7829	3.99	7058	371.83	5406		
7541	华林证券股份有限公司扬州维扬路证券营业部	1 407.61	1 267.36	7476	2.68	7481	137.57	7135		
7542	财达证券股份有限公司石家庄无极光明南街证券营业部	1 406.54	1 310.84	7413	1.18	8161	94.53	7686		
7543	长江证券股份有限公司佛山乐从大道证券营业部	1 405.75	1 272.60	7465	2.54	7540	130.61	7222		
7544	恒泰证券股份有限公司鄂尔多斯达拉特旗证券营业部	1 405.38	1 273.98	7462	2.11	7716	129.29	7240		
7545	国盛证券有限责任公司盐城解放南路证券营业部	1 404.95	1 259.61	7485	6.28	6540	139.06	7127		
7546	中国中投证券有限责任公司长沙浏阳车站路证券营业部	1 404.93	1 391.52	7315	0.01	9577	13.40	9417		
7547	兴业证券股份有限公司上海莘庄证券营业部	1 402.73	1 286.70	7448	0.86	8368	115.16	7402		
7548	国元证券股份有限公司青岛紫金山路证券营业部	1 401.83	1 350.62	7366	5.33	6738	45.88	8508		
7549	国信证券股份有限公司齐齐哈尔卜奎大街证券营业部	1 401.68	1 144.16	7649	29.70	4220	227.82	6292		
7550	太平洋证券股份有限公司上海分公司	1 400.48	1 008.18	7868	2.50	7555	389.80	5326		
7551	太平洋证券股份有限公司重庆金童路证券营业部	1 400.23	1 285.90	7449	0.91	8331	113.42	7423		
7552	方正证券股份有限公司张家界慈利古城路证券营业部	1 399.83	1 368.51	7339	0.41	8741	30.91	8860		
7553	中信证券股份有限公司甘肃分公司	1 398.74	1 301.98	7423	1.52	7977	95.24	7672		
7554	中国银河证券股份有限公司灵石新建街证券营业部	1 397.98	1 337.11	7377	3.31	7257	57.56	8262		
7555	长城证券股份有限公司天津广东路证券营业部	1 397.18	1 228.32	7533	2.00	7758	166.87	6853		
7556	世纪证券有限责任公司宁波小梁街证券营业部	1 396.53	1 299.51	7427	17.92	5044	79.10	7912		
7557	华林证券股份有限公司海口滨海大道证券营业部	1 395.95	1 305.06	7421	79.66	2558	11.23	9501		
7558	国联证券股份有限公司上海港俞路证券营业部	1 395.53	1 293.80	7433	0.41	8745	101.31	7588		
7559	安信证券股份有限公司洛阳定鼎南路证券营业部	1 394.79	936.84	7977	3.87	7100	454.08	5041		
7560	方正证券股份有限公司玉林广电路证券营业部	1 393.99	1 305.81	7419	3.08	7333	85.11	7828		
7561	东莞证券股份有限公司承德迎宾路证券营业部	1 392.09	1 163.52	7614	7.61	6288	220.96	6346		
7562	国海证券股份有限公司威海世昌大道证券营业部	1 392.07	1 180.05	7592	5.51	6686	206.51	6466		

(二)二○一七年证券营业部交易排名(续)

MEMBER BRANCH RANKING BY TRADING VALUE, 2017 (Continued)

百万元人民币, RMB Mil.

名次 Rank	营业部名称 Member Branches	总交易金额 Total Value	股票 Stocks 交易金额 Value	股票 Stocks 名次 Rank	基金 Funds 交易金额 Value	基金 Funds 名次 Rank	债券 Bonds 交易金额 Value	债券 Bonds 名次 Rank	其他 Others 交易金额 Value	其他 Others 名次 Rank
7563	华龙证券股份有限公司上海桃林路证券营业部	1 391.40	1 276.06	7460	24.37	4559	90.96	7746		
7564	招商证券股份有限公司六安梅山路证券营业部	1 389.55	1 117.04	7693	0.72	8475	271.80	5980		
7565	恒泰证券股份有限公司大连会展路证券营业部	1 388.09	1 096.66	7732	0.49	8664	290.94	5855		
7566	华西证券股份有限公司昆明北京路证券营业部	1 387.73	1 145.57	7645	19.43	4917	222.73	6333		
7567	银泰证券有限责任公司珠海人民东路证券营业部	1 387.55	1 336.56	7378	1.53	7974	49.46	8424		
7568	国信证券股份有限公司湘潭福星中路证券营业部	1 386.93	1 330.54	7391	3.81	7113	52.58	8356		
7569	英大证券有限责任公司深圳前海路证券营业部	1 385.74	1 334.23	7382	15.52	5286	35.99	8733		
7570	中信证券股份有限公司成都金阳路证券营业部	1 384.83	900.32	8028	5.02	6807	479.49	4941		
7571	恒泰证券股份有限公司前郭哈萨尔路证券营业部	1 384.53	874.16	8075	2.24	7656	508.13	4837		
7572	海通证券股份有限公司西宁五四西路证券营业部	1 383.77	1 305.24	7420	2.40	7593	76.13	7962		
7573	中泰证券股份有限公司日照五莲富强路证券营业部	1 382.97	1 285.11	7450	1.11	8217	96.75	7647		
7574	方正证券股份有限公司济源宣化东街证券营业部	1 381.10	1 245.84	7507	6.18	6551	129.08	7246		
7575	中国银河证券股份有限公司深圳坪山坑梓新发街证券营业部	1 378.19	1 363.00	7347	2.42	7587	12.77	9438		
7576	东北证券股份有限公司松江河松山街证券营业部	1 377.95	1 252.04	7498	0.94	8305	124.97	7293		
7577	世纪证券有限责任公司郑州金水东路证券营业部	1 377.02	1 016.78	7858	2.31	7632	357.93	5465		
7578	财通证券股份有限公司杭州新登新兴路证券营业部	1 375.98	1 290.00	7438	4.82	6843	81.15	7879		
7579	方正证券股份有限公司广州水榕路证券营业部	1 374.99	1 255.53	7492	10.98	5803	108.48	7493		
7580	长江证券股份有限公司惠州惠阳南亨路证券营业部	1 373.97	860.04	8100	123.15	1935	390.78	5323		
7581	华金证券股份有限公司成都东大街证券营业部	1 371.38	1 267.71	7473	0.73	8460	102.94	7564		
7582	长江证券股份有限公司昌吉北京南路证券营业部	1 371.08	955.09	7948	1.45	8014	414.55	5210		
7583	浙商证券股份有限公司重庆万州新城路证券营业部	1 370.35	1 179.12	7596	1.20	8152	190.02	6629		
7584	招商证券股份有限公司菏泽人民路证券营业部	1 368.92	1 298.59	7428	4.39	6971	65.95	8126		
7585	华创证券有限责任公司贵阳白云南路证券营业部	1 366.04	1 211.27	7552	7.70	6270	147.06	7051		
7586	申万宏源西部证券有限公司鄯善新城路证券营业部	1 366.04	1 263.17	7481	7.13	6377	95.74	7664		
7587	中天证券股份有限公司哈尔滨花园街证券营业部	1 365.04	749.50	8251	21.52	4754	594.02	4562		
7588	国盛证券有限责任公司绵阳泗水巷证券营业部	1 362.66	1 250.36	7499	8.40	6154	103.89	7552		
7589	东吴证券股份有限公司郑州商务内环路证券营业部	1 362.26	1 356.97	7359	0.24	8984	5.05	9825		
7590	华西证券股份有限公司宜宾县宜建路证券营业部	1 362.14	972.68	7929	14.95	5333	374.50	5390		
7591	长江证券股份有限公司上海莘朱路证券营业部	1 361.46	1 245.22	7510	1.10	8222	115.13	7403		
7592	安信证券股份有限公司重庆大足证券营业部	1 361.36	1 254.87	7493	3.56	7178	102.93	7565		
7593	民生证券股份有限公司沈阳南京北街证券营业部	1 360.89	1 023.84	7847	1.79	7848	335.26	5587		
7594	天风证券股份有限公司宜城自忠路证券营业部	1 359.62	1 210.24	7553	5.30	6748	144.08	7085		
7595	国盛证券有限责任公司成都一环路证券营业部	1 358.68	1 176.09	7602	6.02	6591	176.57	6763		
7596	中泰证券股份有限公司上海南京西路证券营业部	1 358.38	1 326.61	7395	28.56	4283	3.21	9965		
7597	联讯证券股份有限公司南京汉中路证券营业部	1 357.19	1 335.27	7380	5.06	6802	16.86	9279		
7598	红塔证券股份有限公司重庆大坪正街证券营业部	1 356.59	692.27	8343	0.03	9455	664.29	4379		
7599	西藏东方财富证券股份有限公司无锡人民中路证券营业部	1 355.78	1 319.47	7399	6.00	6593	30.30	8876		
7600	中银国际证券有限责任公司荆州江津西路证券营业部	1 355.04	1 126.04	7679	2.28	7641	226.72	6303		
7601	国金证券股份有限公司合肥濉溪路证券营业部	1 353.50	1 267.56	7475	5.26	6757	80.68	7886		
7602	南京证券股份有限公司盱眙淮河北路证券营业部	1 352.22	1 332.19	7386	3.86	7101	16.16	9312		
7603	中信证券(山东)有限责任公司寿光渤海路证券营业部	1 350.70	847.20	8118	22.90	4668	480.60	4936		
7604	申万宏源证券有限公司济南泺源大街证券营业部	1 349.15	1 132.64	7666	1.35	8059	215.16	6398		
7605	安信证券股份有限公司上海科苑路证券营业部	1 348.10	1 153.36	7628	0.49	8665	194.25	6588		
7606	恒泰证券股份有限公司深圳前海证券营业部	1 345.17	1 331.56	7388	0.18	9090	13.44	9413		
7607	安信证券股份有限公司阳江阳东振士中路证券营业部	1 344.86	1 231.73	7528	1.51	7982	111.62	7450		
7608	兴业证券股份有限公司南京江东中路证券营业部	1 344.44	1 127.34	7678	1.55	7962	215.56	6393		
7609	华福证券有限责任公司无锡金融一街证券营业部	1 344.20	590.33	8554	0.03	9446	753.83	4149		
7610	中国中投证券有限责任公司成都彭州金彭东路证券营业部	1 341.42	1 150.82	7633	18.02	5039	172.58	6792		
7611	长城证券股份有限公司赣州长征大道证券营业部	1 340.18	1 269.82	7470	0.05	9375	70.30	8059		
7612	安信证券股份有限公司枣庄青檀中路证券营业部	1 339.72	912.72	8007	6.42	6524	420.58	5187		
7613	西部证券股份有限公司西安阎良证券营业部	1 336.26	1 119.23	7689	3.39	7232	213.64	6410		
7614	中泰证券股份有限公司潍坊通亭街证券营业部	1 333.48	1 227.10	7534	3.58	7174	102.80	7571		
7615	恒泰证券股份有限公司白城长庆南街证券营业部	1 333.18	1 168.34	7607	1.05	8251	163.79	6888		
7616	海通证券股份有限公司齐齐哈尔讷河中心大街证券营业部	1 333.00	1 067.66	7774	248.04	1170	17.30	9265		
7617	广州证券股份有限公司九江都昌东风大道证券营业部	1 332.72	802.63	8174	374.30	870	155.79	6971		
7618	中天证券股份有限公司深圳建安路证券营业部	1 332.52	1 222.20	7538	0.28	8910	110.04	7475		
7619	中原证券股份有限公司西平西平大道证券营业部	1 332.17	1 270.07	7469	2.48	7563	59.62	8228		
7620	安信证券股分有限公司珠海映月路证券营业部	1 332.11	1 115.94	7694	0.92	8325	215.26	6396		
7621	财达证券股份有限公司邯郸磁县朝阳北大街证券营业部	1 331.63	1 125.65	7680	1.42	8034	204.56	6483		
7622	西部证券股份有限公司乌鲁木齐红山路证券营业部	1 331.22	1 221.74	7539	6.05	6582	103.43	7560		
7623	安信证券股份有限公司盐城世纪大道证券营业部	1 330.88	1 038.29	7817	1.53	7969	291.06	5854		

(二)二○一七年证券营业部交易排名(续)

MEMBER BRANCH RANKING BY TRADING VALUE, 2017 (Continued)

百万元人民币, RMB Mil.

名次 Rank	营业部名称 Member Branches	总交易金额 Total Value	股票 Stocks 交易金额 Value	股票 Stocks 名次 Rank	基金 Funds 交易金额 Value	基金 Funds 名次 Rank	债券 Bonds 交易金额 Value	债券 Bonds 名次 Rank	其他 Others 交易金额 Value	其他 Others 名次 Rank
7624	财通证券股份有限公司宁波中山东路证券营业部	1 330.07	1 263.46	7479	2.39	7596	64.22	8147		
7625	东海证券股份有限公司昆明东风东路证券营业部	1 329.95	710.99	8310	8.45	6149	610.51	4510		
7626	太平洋证券股份有限公司临沧南塘街证券营业部	1 329.80	1 289.47	7439	1.13	8197	39.21	8658		
7627	光大证券股份有限公司福清清昌大道证券营业部	1 329.50	1 179.66	7594	0.32	8852	149.52	7022		
7628	广发证券股份有限公司鞍山千山中路证券营业部	1 328.70	1 146.69	7643	1.58	7945	180.43	6732		
7629	联讯证券股份有限公司惠州仲恺大道证券营业部	1 327.98	1 229.58	7530	4.48	6947	93.92	7693		
7630	中山证券有限责任公司揭阳普宁河滨路证券营业部	1 327.16	1 245.29	7509	5.28	6752	76.59	7953		
7631	中泰证券股份有限公司滨州分公司	1 326.27	1 209.37	7556	15.46	5292	101.44	7585		
7632	财富证券有限责任公司青岛山东路证券营业部	1 326.02	1 193.58	7573	2.47	7572	129.97	7234		
7633	国信证券股份有限公司大庆火炬新街证券营业部	1 324.92	1 299.87	7426	1.26	8118	23.79	9046		
7634	光大证券股份有限公司苏州笠泽路证券营业部	1 323.82	1 273.50	7463	0.01	9613	50.31	8402		
7635	招商证券股份有限公司深圳金田路证券营业部	1 323.81	1 178.31	7600	42.49	3635	103.02	7562		
7636	光大证券股份有限公司北京玉渊潭证券营业部	1 323.76	1 313.09	7409	4.92	6822	5.75	9778		
7637	西南证券股份有限公司重庆万盛大道证券营业部	1 323.66	1 253.52	7496	3.27	7268	66.87	8113		
7638	太平洋证券股份有限公司昆明西园路证券营业部	1 322.39	1 165.83	7612	42.30	3646	114.25	7414		
7639	中航证券有限公司樟树共和西路证券营业部	1 321.40	1 272.28	7468	6.49	6507	42.63	8577		
7640	广州证券股份有限公司郑州商务外环路证券营业部	1 320.16	1 197.79	7569	3.66	7151	118.70	7360		
7641	中航证券有限公司赣州南康东门南路证券营业部	1 320.03	1 288.42	7442	10.04	5924	21.57	9122		
7642	华安证券股份有限公司张掖长寿街证券营业部	1 318.97	1 002.46	7878	0.26	8950	316.25	5705		
7643	安信证券股份有限公司韶关翁源建设一路证券营业部	1 318.35	1 124.24	7683	2.52	7548	191.59	6614		
7644	国盛证券有限责任公司商丘北海路证券营业部	1 318.11	1 244.50	7511	3.00	7359	70.61	8055		
7645	恒泰证券股份有限公司扎兰屯布特哈北路证券营业部	1 318.10	935.34	7981	12.23	5646	370.53	5410		
7646	五矿证券有限公司沈阳和平北大街证券营业部	1 315.79	1 162.75	7616	4.07	7043	148.97	7029		
7647	国泰君安证券股份有限公司益阳益阳大道证券营业部	1 314.96	1 246.44	7505	7.63	6281	60.88	8209		
7648	国泰君安证券股份有限公司安顺南华路证券营业部	1 313.94	1 255.58	7491	4.66	6891	53.70	8332		
7649	西南证券股份有限公司曲靖麒麟南路证券营业部	1 312.21	1 158.08	7624	2.63	7507	151.50	7003		
7650	安信证券股份有限公司佛山顺德祥和路证券营业部	1 311.45	1 268.39	7472	2.01	7752	41.04	8610		
7651	中山证券有限责任公司南京浦泗路证券营业部	1 310.27	1 238.23	7518			72.03	8032		
7652	西藏东方财富证券股份有限公司长春人民大街证券营业部	1 308.72	1 198.11	7568	1.67	7906	108.94	7486		
7653	首创证券有限责任公司北京延庆东顺城街证券营业部	1 308.69	1 081.36	7755	3.43	7219	223.90	6323		
7654	世纪证券有限责任公司成都天府大道证券营业部	1 308.53	1 186.54	7583	0.52	8636	121.47	7328		
7655	兴业证券股份有限公司新乡新飞大道证券营业部	1 308.06	1 108.76	7706	20.33	4842	178.97	6746		
7656	光大证券股份有限公司佛山南庄证券营业部	1 308.00	1 289.19	7440	0.16	9137	18.66	9220		
7657	国元证券股份有限公司洛阳滨河南路证券营业部	1 304.88	1 128.09	7677	0.44	8710	176.35	6764		
7658	大通证券股份有限公司南宁金湖路证券营业部	1 304.20	1 222.76	7537	1.83	7833	79.60	7907		
7659	国盛证券有限责任公司青岛宁夏路证券营业部	1 303.69	1 247.78	7504	0.52	8633	55.39	8301		
7660	太平洋证券股份有限公司丽江康仲路证券营业部	1 303.39	1 286.77	7446	3.38	7234	13.24	9426		
7661	申万宏源西部证券有限公司盐城经济开发区泰山路证券营业部	1 303.28	1 259.72	7484	1.16	8175	42.40	8585		
7662	中国民族证券有限责任公司楚雄鹿城北路证券营业部	1 302.38	1 212.35	7550	1.26	8117	88.77	7778		
7663	中航证券有限公司井冈山映山红路证券营业部	1 302.20	1 205.05	7559	16.47	5189	80.68	7885		
7664	中国中投证券有限责任公司杭州金城路证券营业部	1 300.64	1 219.78	7544	0.23	8992	80.63	7889		
7665	国融证券股份有限公司西安高新一路证券营业部	1 299.72	1 152.39	7630	2.07	7732	145.26	7071		
7666	国盛证券有限责任公司东营天目山路证券营业部	1 298.75	1 003.00	7874	3.68	7144	292.07	5849		
7667	万和证券股份有限公司湖北分公司	1 298.50	1 162.35	7617	2.21	7667	133.94	7179		
7668	方正证券股份有限公司广州体育东路证券营业部	1 296.28	906.50	8017	10.64	5836	379.14	5374		
7669	华龙证券股份有限公司敦煌西域路证券营业部	1 294.97	1 265.46	7478	1.75	7858	27.75	8941		
7670	财达证券股份有限公司唐山迁西喜峰路证券营业部	1 294.66	1 209.68	7555	2.04	7741	82.93	7858		
7671	恒泰证券股份有限公司北京建国路证券营业部	1 294.40	1 179.15	7595	12.40	5627	102.85	7568		
7672	中航证券有限公司平顶山开源路证券营业部	1 293.32	1 096.85	7731	3.85	7104	192.63	6605		
7673	国泰君安证券股份有限公司秦皇岛河北大街证券营业部	1 292.30	575.37	8575	671.58	586	45.35	8520		
7674	方正证券股份有限公司上海南奉公路证券营业部	1 292.10	1 239.99	7515	2.88	7396	49.23	8429		
7675	国融证券股份有限公司北京宣武门西大街证券营业部	1 291.49	257.63	9268	0.20	9046	1 033.66	3619		
7676	申万宏源证券有限公司宁波雅戈尔大道证券营业部	1 290.72	1 234.80	7524	31.08	4148	24.83	9017		
7677	首创证券有限责任公司深圳高新南九道证券营业部	1 290.67	1 257.06	7489	2.26	7649	31.35	8845		
7678	国信证券股份有限公司渭南金水路证券营业部	1 290.16	1 237.26	7520	7.29	6345	45.61	8513		
7679	长江证券股份有限公司宜春宜阳大道证券营业部	1 289.97	1 272.29	7467	0.00	9795	17.69	9257		
7680	财达证券股份有限公司石家庄正定燕赵南大街证券营业部	1 289.20	1 132.37	7668	4.51	6933	152.32	6999		
7681	东方证券股份有限公司宁波中兴路证券营业部	1 288.76	1 145.57	7646	10.63	5840	132.56	7199		
7682	国海证券股份有限公司百色平果县教育路证券营业部	1 287.91	1 233.89	7526	3.50	7199	50.53	8399		
7683	财通证券股份有限公司嘉兴嘉善体育南路证券营业部	1 287.18	1 237.49	7519	1.72	7879	47.96	8452		
7684	太平洋证券股份有限公司南京苜蓿园大街证券营业部	1 286.40	1 041.64	7812	6.23	6545	238.53	6216		

(二)二○一七年证券营业部交易排名(续)

MEMBER BRANCH RANKING BY TRADING VALUE, 2017 (Continued)

百万元人民币, RMB Mil.

名次 Rank	营业部名称 Member Branches	总交易金额 Total Value	股票 Stocks 交易金额 Value	股票 Stocks 名次 Rank	基金 Funds 交易金额 Value	基金 Funds 名次 Rank	债券 Bonds 交易金额 Value	债券 Bonds 名次 Rank	其他 Others 交易金额 Value	其他 Others 名次 Rank
7685	长城国瑞证券有限公司厦门南山路证券营业部	1 284.74	1 149.75	7634	3.92	7087	131.07	7216		
7686	华创证券有限责任公司武汉和平大道证券营业部	1 284.30	1 276.59	7459	1.00	8282	6.71	9714		
7687	联储证券有限责任公司义乌四季路证券营业部	1 283.01	1 280.85	7457	0.06	9358	2.10	10058		
7688	中国中投证券有限责任公司黄山滨江东路证券营业部	1 282.65	1 217.13	7546	1.76	7857	63.76	8155		
7689	华西证券股份有限公司绵阳恒源大道证券营业部	1 282.10	1 086.00	7748	5.78	6636	190.32	6625		
7690	中国银河证券股份有限公司巴中云台街证券营业部	1 281.39	1 254.58	7494	1.53	7971	25.27	9001		
7691	兴业证券股份有限公司福州浦上大道证券营业部	1 281.31	1 187.32	7580	29.34	4242	64.65	8143		
7692	中银国际证券有限责任公司昆山珠江北路证券营业部	1 280.45	1 078.10	7760	0.00	9724	202.35	6506		
7693	太平洋证券股份有限公司长沙岳麓大道证券营业部	1 279.43	1 051.11	7800	0.22	9009	228.09	6288		
7694	华泰证券股份有限公司济南花园路证券营业部	1 279.08	557.77	8613	598.33	635	122.97	7317		
7695	东北证券股份有限公司揭阳临江南路证券营业部	1 278.21	1 086.83	7745	8.60	6124	182.79	6701		
7696	西南证券股份有限公司萧山市心北路证券营业部	1 277.70	993.41	7899	1.03	8259	283.26	5916		
7697	中泰证券股份有限公司大连分公司	1 277.55	983.68	7913	182.43	1440	111.44	7455		
7698	太平洋证券股份有限公司常州奥体中心证券营业部	1 277.34	1 179.90	7593	0.43	8726	97.01	7644		
7699	国都证券股份有限公司聊城东昌东路证券营业部	1 277.09	1 139.61	7652	1.97	7768	135.51	7156		
7700	东北证券股份有限公司厦门莲前东路营业部	1 276.74	1 117.53	7691	15.56	5283	143.65	7091		
7701	光大证券股份有限公司呼和浩特新华东街证券营业部	1 274.76	1 073.90	7768	2.15	7699	198.71	6542		
7702	招商证券股份有限公司西安未央证券营业部	1 273.28	1 185.31	7585	4.23	7015	83.74	7843		
7703	中原证券股份有限公司光山兴隆路证券营业部	1 273.09	1 248.72	7502	17.61	5072	6.76	9710		
7704	东方证券股份有限公司乌鲁木齐南湖路证券营业部	1 272.53	945.85	7962	3.71	7138	322.98	5667		
7705	爱建证券有限责任公司南昌解放西路证券营业部	1 272.01	1 144.79	7648	0.90	8332	126.32	7275		
7706	招商证券股份有限公司天津北辰证券营业部	1 270.43	1 168.16	7608	67.43	2843	34.84	8763		
7707	招商证券股份有限公司上海静安石门一路证券营业部	1 270.29	1 091.86	7738	11.04	5791	167.40	6843		
7708	太平洋证券股份有限公司上海杨浦区本溪路证券营业部	1 269.82	1 139.29	7654	4.33	6982	126.20	7276		
7709	安信证券股份有限公司深圳桃园路证券营业部	1 269.57	1 147.41	7641	0.80	8413	121.35	7330		
7710	开源证券股份有限公司济南新泺大街证券营业部	1 269.54	1 201.10	7564	0.15	9154	68.29	8086		
7711	红塔证券股份有限公司建水朝阳北路证券营业部	1 269.44	1 178.69	7599	2.00	7756	88.75	7779		
7712	联储证券有限责任公司北京望京阜安西路证券营业部	1 267.64	1 192.64	7574	0.28	8913	74.73	7987		
7713	东方证券股份有限公司台州椒江区中山东路证券营业部	1 267.39	1 187.96	7579	15.37	5304	64.07	8151		
7714	中航证券有限公司周口七一路证券营业部	1 266.58	1 160.78	7620	7.80	6253	98.00	7631		
7715	太平洋证券股份有限公司水富团结路证券营业部	1 266.04	1 075.20	7766	3.29	7260	187.55	6657		
7716	兴业证券股份有限公司惠安中山南路证券营业部	1 265.95	1 185.02	7586	0.49	8662	80.43	7896		
7717	国泰君安证券股份有限公司吉安井冈山大道证券营业部	1 264.88	1 099.11	7727	67.11	2856	98.67	7626		
7718	红塔证券股份有限公司上海松江区横港路证券营业部	1 263.51	927.94	7996	2.82	7429	332.75	5600		
7719	国海证券股份有限公司来宾桂中大道证券营业部	1 263.38	1 109.84	7705	9.22	6025	144.32	7083		
7720	中国中投证券有限责任公司合肥习友路证券营业部	1 261.12	1 240.87	7514	1.32	8082	18.93	9211		
7721	五矿证券有限公司平顶山中兴路证券营业部	1 259.81	1 185.77	7584	12.04	5674	62.00	8191		
7722	恒泰证券股份有限公司南宁民族大道证券营业部	1 258.61	1 239.35	7516	2.65	7499	16.61	9289		
7723	国都证券股份有限公司西昌春城路证券营业部	1 258.40	1 037.96	7818	102.95	2179	117.49	7377		
7724	长城证券股份有限公司株洲天台路证券营业部	1 256.06	1 207.17	7557	10.70	5833	38.20	8682		
7725	华金证券股份有限公司珠海华发商都证券营业部	1 255.06	931.17	7990	2.36	7609	321.54	5671		
7726	华西证券股份有限公司资阳安岳县柠都大道证券营业部	1 254.95	1 182.06	7591	4.72	6873	68.17	8089		
7727	兴业证券股份有限公司上海长寿路证券营业部	1 252.98	936.12	7978	29.84	4211	287.02	5886		
7728	中银国际证券有限责任公司大庆新科路证券营业部	1 250.19	1 182.27	7590	15.37	5302	52.55	8359		
7729	国盛证券有限责任公司钦州永福西大街证券营业部	1 249.38	1 095.98	7733	4.30	6994	149.10	7026		
7730	中信建投证券股份有限公司邯郸人民东路证券营业部	1 249.26	1 203.07	7560	0.47	8684	45.72	8509		
7731	开源证券股份有限公司北京分公司	1 249.08	1 241.13	7513	0.04	9426	7.92	9653		
7732	方正证券股份有限公司邵阳县凤凰街证券营业部	1 248.74	1 182.59	7589	51.11	3334	15.04	9345		
7733	中国中投证券有限责任公司株洲黄河北路证券营业部	1 248.47	742.15	8261	0.72	8471	505.61	4849		
7734	中泰证券股份有限公司临沂分公司	1 247.71	1 163.60	7613	11.66	5718	72.46	8024		
7735	华安证券股份有限公司临泉四化东路证券营业部	1 246.44	1 235.72	7521	2.19	7675	8.53	9619		
7736	广州证券股份有限公司宜春秀江东路证券营业部	1 245.78	39.11	10076	1 197.56	405	9.10	9595		
7737	南京证券股份有限公司南京尧佳路证券营业部	1 245.37	1 221.11	7543	2.15	7698	22.11	9100		
7738	招商证券股份有限公司深圳海天一路证券营业部	1 244.64	1 214.59	7548	2.73	7463	27.31	8952		
7739	华金证券股份有限公司辽宁分公司	1 242.60	1 117.72	7690	1.48	7998	123.40	7314		
7740	联讯证券股份有限公司上海浦东源深路证券营业部	1 241.97	1 039.35	7814	0.34	8836	202.29	6508		
7741	东吴证券股份有限公司东莞大朗证券营业部	1 241.74	1 002.83	7875	1.42	8035	237.49	6224		
7742	光大证券股份有限公司佛山南海桂澜北路证券营业部	1 241.48	1 141.40	7651	0.17	9107	99.91	7606		
7743	华融证券股份有限公司昆明春城路证券营业部	1 240.91	971.91	7930	6.24	6544	262.77	6047		
7744	安信证券股份有限公司清远阳山思贤路证券营业部	1 240.79	759.25	8231	386.96	851	94.59	7685		
7745	海通证券股份有限公司岳阳巴陵中路证券营业部	1 240.68	1 202.15	7562	0.66	8511	37.86	8692		

(二)二○一七年证券营业部交易排名(续)

MEMBER BRANCH RANKING BY TRADING VALUE, 2017 (Continued)

百万元人民币, RMB Mil.

名次 Rank	营业部名称 Member Branches	总交易金额 Total Value	股票 Stocks 交易金额 Value	股票 Stocks 名次 Rank	基金 Funds 交易金额 Value	基金 Funds 名次 Rank	债券 Bonds 交易金额 Value	债券 Bonds 名次 Rank	其他 Others 交易金额 Value	其他 Others 名次 Rank
7746	长城证券股份有限公司深圳龙翔大道证券营业部	1 239.69	1 159.88	7622	1.84	7828	77.97	7933		
7747	民生证券股份有限公司新野朝阳路证券营业部	1 236.84	1 178.81	7598	8.58	6126	49.45	8425		
7748	申万宏源西部证券有限公司奇台东大街证券营业部	1 236.68	1 106.71	7711	1.22	8144	128.76	7249		
7749	中泰证券股份有限公司上海新松江路证券营业部	1 236.37	1 110.55	7703	0.02	9498	125.80	7283		
7750	华林证券股份有限公司佛山锦园路证券营业部	1 235.52	937.07	7976	4.57	6915	293.88	5835		
7751	中国银河证券股份有限公司乐山人民南路证券营业部	1 235.04	1 047.96	7804	2.38	7600	184.70	6681		
7752	安信证券股份有限公司保定七一中路证券营业部	1 234.31	1 022.28	7848	4.58	6912	207.45	6463		
7753	银泰证券有限责任公司南昌红谷中大道证券营业部	1 233.71	1 171.20	7604	0.01	9563	62.50	8177		
7754	华创证券有限责任公司绵竹飞凫路证券营业部	1 233.03	850.73	8112	0.90	8338	381.41	5359		
7755	招商证券股份有限公司青岛平度市红旗路证券营业部	1 232.52	1 024.65	7845	23.03	4657	184.84	6676		
7756	中泰证券股份有限公司中山兴中道证券营业部	1 232.19	1 137.73	7659	7.02	6401	87.44	7801		
7757	中原证券股份有限公司南阳范蠡东路证券营业部	1 228.76	1 138.60	7657	3.12	7312	87.04	7810		
7758	国信证券股份有限公司牡丹江太平路证券营业部	1 228.18	1 030.99	7832	8.51	6137	188.68	6641		
7759	国盛证券有限责任公司宜宾明伦堂证券营业部	1 227.92	1 058.46	7788	10.27	5909	159.19	6944		
7760	西南证券股份有限公司重庆云阳云江大道证券营业部	1 227.27	1 113.01	7697	3.74	7132	110.52	7468		
7761	中国民族证券有限责任公司哈尔滨阿城牌路大街证券营业部	1 226.63	1 128.49	7676	1.61	7926	96.53	7651		
7762	国盛证券有限责任公司黄山安东路证券营业部	1 226.58	1 214.24	7549	1.07	8233	11.26	9498		
7763	海通证券股份有限公司黑河嫩江嫩兴路证券营业部	1 226.01	1 166.39	7611	6.13	6560	53.49	8336		
7764	国信证券股份有限公司湖州人民路证券营业部	1 225.70	1 190.51	7576	1.85	7816	33.33	8789		
7765	方正证券股份有限公司永州东安八角街证券营业部	1 223.95	1 189.22	7578	2.43	7584	32.31	8816		
7766	长城证券股份有限公司海门解放中路证券营业部	1 223.69	954.23	7949	2.82	7426	266.64	6016		
7767	国信证券股份有限公司杭州南大街证券营业部	1 223.39	1 121.84	7686	2.87	7400	98.68	7625		
7768	长城证券股份有限公司昆山前进中路证券营业部	1 221.72	1 178.91	7597	4.65	6892	38.15	8685		
7769	方正证券股份有限公司汨罗高泉南路证券营业部	1 219.79	1 184.48	7587	3.01	7356	32.30	8817		
7770	国海证券股份有限公司百色田东县朝阳路证券营业部	1 218.70	1 105.47	7717	0.64	8525	112.60	7437		
7771	万和证券股份有限公司广州如意证券营业部	1 218.65	1 169.36	7606	1.01	8276	48.28	8445		
7772	国盛证券有限责任公司慈溪环城南路证券营业部	1 217.92	1 187.04	7581	1.41	8042	29.47	8898		
7773	方正证券股份有限公司鹤壁兴鹤大街证券营业部	1 217.80	1 095.04	7734	5.66	6657	117.11	7382		
7774	光大证券股份有限公司丽水北苑路证券营业部	1 217.48	1 189.59	7577	0.14	9163	27.74	8942		
7775	中国银河证券股份有限公司洛阳金谷园路证券营业部	1 216.59	1 080.80	7756	1.74	7867	134.05	7178		
7776	中天证券股份有限公司兴城兴海北街证券营业部	1 213.72	1 027.00	7837	75.03	2665	111.69	7449		
7777	广州证券股份有限公司兰州东岗东路证券营业部	1 213.55	1 000.21	7881	0.83	8394	212.51	6420		
7778	安信证券股份有限公司天津三水道证券营业部	1 213.47	1 131.64	7671	1.23	8134	80.59	7892		
7779	华安证券股份有限公司长沙芙蓉中路证券营业部	1 213.31	1 130.05	7674	2.91	7387	80.35	7897		
7780	中泰证券股份有限公司枣庄坛山中路证券营业部	1 211.83	1 162.35	7618	1.98	7765	47.50	8468		
7781	方正证券股份有限公司衡阳解放大道证券营业部	1 211.60	1 157.99	7625	2.67	7488	50.94	8391		
7782	国泰君安证券股份有限公司闽清天行大街证券营业部	1 211.59	1 145.51	7647	1.42	8033	64.66	8141		
7783	中信证券股份有限公司上海五角场证券营业部	1 211.55	1 112.55	7699	8.84	6083	90.16	7757		
7784	中国中投证券有限责任公司成都郫县杜鹃路证券营业部	1 211.51	1 101.47	7721	16.50	5186	93.53	7704		
7785	国融证券股份有限公司乌兰察布建设路证券营业部	1 210.35	1 019.22	7854	1.53	7975	189.60	6633		
7786	方正证券股份有限公司商丘神火大道证券营业部	1 209.52	1 067.93	7773	4.20	7019	137.38	7137		
7787	国信证券股份有限公司阳江三环路证券营业部	1 207.45	1 061.88	7782	3.60	7168	141.96	7103		
7788	广州证券股份有限公司成都交子大道证券营业部	1 207.19	1 160.76	7621	0.35	8824	46.09	8498		
7789	华融证券股份有限公司蚌埠延安路证券营业部	1 206.60	1 131.92	7670	1.39	8048	73.30	8012		
7790	爱建证券有限责任公司广州黄埔大道西证券营业部	1 206.22	991.20	7903	25.10	4510	189.92	6630		
7791	国盛证券有限责任公司安庆宿松宿松南路证券营业部	1 205.80	1 087.43	7743	3.47	7209	114.90	7405		
7792	西藏东方财富证券股份有限公司惠州云山西路证券营业部	1 204.87	1 082.75	7751	1.35	8061	120.77	7339		
7793	天风证券股份有限公司宁乡新康路证券营业部	1 201.74	1 148.77	7638	2.76	7450	50.21	8404		
7794	方正证券股份有限公司株洲茶陵朝阳街证券营业部	1 201.12	1 186.75	7582	0.34	8834	14.04	9383		
7795	中信建投证券股份有限公司吉林解放东路证券营业部	1 200.17	1 106.44	7713	1.75	7859	91.97	7728		
7796	国信证券股份有限公司江阴澄江中路证券营业部	1 199.45	1 124.37	7682	0.28	8918	74.81	7984		
7797	东方证券股份有限公司株洲建设南路证券营业部	1 198.61	1 132.98	7664	12.38	5632	53.25	8338		
7798	华融证券股份有限公司襄阳长虹北路证券营业部	1 198.24	1 024.68	7844	5.63	6665	167.92	6836		
7799	兴业证券股份有限公司北京分公司	1 197.26	876.86	8068	0.06	9366	320.35	5680		
7800	东吴证券股份有限公司苏州长江路证券营业部	1 196.94	1 105.66	7716	4.35	6978	86.93	7811		
7801	万联证券股份有限公司南昌丰和中大道证券营业部	1 196.21	1 082.74	7752	0.01	9654	113.46	7422		
7802	西南证券股份有限公司天津福安大街证券营业部	1 195.54	1 001.86	7879	26.49	4403	167.19	6848		
7803	国盛证券有限责任公司武汉光谷大道证券营业部	1 194.89	1 091.70	7739	0.40	8756	102.79	7572		
7804	大通证券股份有限公司郑州金水路证券营业部	1 194.57	871.42	8077	0.17	9100	322.97	5668		
7805	申万宏源西部证券有限公司阿图什光明路证券营业部	1 194.37	972.76	7928	5.74	6646	215.88	6390		
7806	英大证券有限责任公司无锡志强路证券营业部	1 194.28	1 110.84	7702	0.02	9531	83.42	7849		

(二)二○一七年证券营业部交易排名(续)

MEMBER BRANCH RANKING BY TRADING VALUE, 2017 (Continued)

百万元人民币, RMB Mil.

名次 Rank	营业部名称 Member Branches	总交易金额 Total Value	股票 Stocks 交易金额 Value	股票 Stocks 名次 Rank	基金 Funds 交易金额 Value	基金 Funds 名次 Rank	债券 Bonds 交易金额 Value	债券 Bonds 名次 Rank	其他 Others 交易金额 Value	其他 Others 名次 Rank
7807	国都证券股份有限公司尉氏人民路证券营业部	1 194.28	1 064.94	7779	2.70	7472	126.63	7272		
7808	南京证券股份有限公司南京柳洲南路证券营业部	1 193.65	1 135.73	7662	1.02	8267	56.90	8273		
7809	中山证券有限责任公司广州广州大道中证券营业部	1 192.76	419.78	8885			772.98	4116		
7810	西南证券股份有限公司重庆开州证券营业部	1 191.69	1 103.89	7718	0.94	8306	86.86	7812		
7811	国泰君安证券股份有限公司内蒙古分公司	1 189.96	841.32	8127	321.79	963	26.85	8960		
7812	国盛证券有限责任公司保定阳光北大街证券营业部	1 189.07	694.41	8342	1.27	8115	493.39	4892		
7813	爱建证券有限责任公司北京北辰西路证券营业部	1 189.04	1 112.03	7700	0.81	8410	76.20	7959		
7814	安信证券股份有限公司深圳龙岗百鸽路证券营业部	1 187.78	1 079.10	7758	8.93	6069	99.74	7609		
7815	东方证券股份有限公司金华八一北街证券营业部	1 186.97	1 167.91	7609	2.79	7441	16.27	9309		
7816	恒泰证券股份有限公司大连西南路证券营业部	1 184.62	1 089.69	7742	0.24	8974	94.68	7681		
7817	中国银河证券股份有限公司辽阳劳动街证券营业部	1 183.99	1 034.85	7823	2.08	7727	147.06	7052		
7818	银泰证券有限责任公司东莞常平大道证券营业部	1 183.66	1 148.88	7636	3.93	7082	30.85	8863		
7819	安信证券股份有限公司广州怡新路证券营业部	1 183.29	989.03	7905	2.16	7695	192.11	6609		
7820	渤海证券股份有限公司成都建业路证券营业部	1 183.05	1 101.22	7722	0.81	8406	81.01	7880		
7821	中信证券股份有限公司深圳后海证券营业部	1 182.61	1 049.21	7802	4.21	7018	129.19	7243		
7822	光大证券股份有限公司东莞常平大道证券营业部	1 181.77	1 170.91	7605	0.09	9271	10.78	9522		
7823	华福证券有限责任公司北京方庄路证券营业部	1 181.18	1 107.90	7708	2.17	7690	71.11	8042		
7824	国元证券股份有限公司蒙城周元路证券营业部	1 180.96	1 177.90	7601	1.98	7767	1.08	10184		
7825	联储证券有限责任公司南京江东北路证券营业部	1 179.95	1 156.10	7626	0.08	9312	23.77	9049		
7826	爱建证券有限责任公司济南环山路证券营业部	1 179.78	1 099.50	7725	14.45	5404	65.83	8127		
7827	财富证券有限责任公司中山市中山三路证券营业部	1 179.63	710.49	8312			469.14	4971		
7828	东兴证券股份有限公司宁波江东北路证券营业部	1 178.76	1 076.11	7763	3.00	7357	99.65	7612		
7829	招商证券股份有限公司北京中核路证券营业部	1 178.41	1 138.94	7655	0.50	8657	38.97	8668		
7830	国盛证券有限责任公司吉安泰和澄江大道证券营业部	1 177.78	1 107.47	7709	17.74	5062	52.58	8357		
7831	联储证券有限责任公司昆明青云街证券营业部	1 177.54	1 103.01	7720	0.14	9170	74.39	7991		
7832	华福证券有限责任公司南昌红谷中大道证券营业部	1 176.33	978.20	7920	0.43	8722	197.70	6554		
7833	招商证券股份有限公司宜兴沈滨大道证券营业部	1 176.31	1 075.42	7765	0.84	8385	100.06	7602		
7834	中航证券有限公司吉安安福大市场路证券营业部	1 175.99	1 117.24	7692	1.03	8257	57.72	8259		
7835	长城证券股份有限公司青岛苗岭路证券营业部	1 175.49	1 002.76	7876	0.82	8397	171.91	6796		
7836	首创证券有限责任公司长沙万家丽路证券营业部	1 175.03	1 138.19	7658	0.63	8530	36.21	8728		
7837	西南证券股份有限公司重庆綦江证券营业部	1 174.38	1 133.61	7663	1.74	7864	39.03	8665		
7838	中国银河证券股份有限公司株洲天元黄山路证券营业部	1 173.67	1 020.78	7853	4.48	6944	148.40	7034		
7839	国都证券股份有限公司荆门象山大道证券营业部	1 173.38	1 005.06	7871	0.05	9394	168.27	6831		
7840	中国中投证券有限责任公司成都温江光华大道证券营业部	1 173.21	1 005.36	7870	0.26	8941	167.59	6840		
7841	申万宏源西部证券有限公司贺州江北中路证券营业部	1 172.47	1 097.51	7729	5.56	6678	69.39	8066		
7842	宏信证券有限责任公司大连星海广场证券营业部	1 171.28	41.35	10063	2.25	7651	1 127.68	3480		
7843	国泰君安证券股份有限公司天津滨海新区黄海路证券营业部	1 170.16	1 106.25	7714	1.85	7817	62.06	8187		
7844	光大证券股份有限公司台州市府大道证券营业部	1 169.78	1 154.98	7627	0.58	8572	14.22	9377		
7845	方正证券股份有限公司衡阳衡山人民西路证券营业部	1 168.08	1 092.95	7737	1.66	7907	73.47	8007		
7846	中银国际证券有限责任公司温州环城东路证券营业部	1 167.89	1 089.88	7741	10.42	5876	67.59	8099		
7847	东方证券股份有限公司柳州文昌路证券营业部	1 167.53	1 121.02	7687	5.64	6663	40.87	8617		
7848	中国银河证券股份有限公司上海普陀区中江路证券营业部	1 166.80	1 066.13	7778	2.33	7624	98.33	7628		
7849	方正证券股份有限公司衡阳衡东洣江大道证券营业部	1 166.01	1 148.01	7640	3.08	7332	14.92	9353		
7850	国金证券股份有限公司南昌赣江中大道证券营业部	1 163.77	929.47	7994	22.04	4715	212.27	6421		
7851	中信证券(山东)有限责任公司济南舜耕路证券营业部	1 163.42	1 034.38	7824	2.60	7517	126.43	7274		
7852	安信证券股份有限公司深圳嘉宾路证券营业部	1 162.86	1 110.12	7704	8.76	6094	43.97	8543		
7853	银泰证券有限责任公司江阴环城北路证券营业部	1 162.47	956.72	7943	1.07	8235	204.68	6481		
7854	财富证券有限责任公司合肥金寨路证券营业部	1 162.47	1 137.56	7660	0.01	9587	24.90	9013		
7855	国泰君安证券股份有限公司新余中山路证券营业部	1 162.38	1 068.69	7772	43.11	3605	50.58	8398		
7856	中航证券有限公司新乡人民路证券营业部	1 162.18	1 059.86	7785	7.25	6353	95.07	7674		
7857	东吴证券股份有限公司苏州吴中大道证券营业部	1 161.77	1 074.04	7767	3.25	7272	84.48	7834		
7858	中信建投证券股份有限公司北京小营路证券营业部	1 161.07	1 132.96	7665	0.12	9198	27.98	8930		
7859	新时代证券股份有限公司杭州江虹路证券营业部	1 161.03	1 137.27	7661	0.75	8444	23.02	9068		
7860	华鑫证券有限责任公司佛山顺德新桂中路证券营业部	1 159.57	1 028.63	7834	0.81	8403	130.12	7231		
7861	财达证券股份有限公司沧州维明路证券营业部	1 158.66	955.50	7946	0.87	8363	202.29	6507		
7862	财富证券有限责任公司福州鳌峰路证券营业部	1 157.19	1 147.25	7642	0.02	9526	9.92	9559		
7863	兴业证券股份有限公司深圳科苑路证券营业部	1 156.57	1 054.92	7795	67.43	2842	34.22	8774		
7864	安信证券股份有限公司北京建国门外大街证券营业部	1 155.64	1 037.64	7820	2.83	7418	115.17	7401		
7865	财通证券股份有限公司温州永中西路证券营业部	1 155.31	1 130.36	7672	0.04	9434	24.91	9012		
7866	恒泰证券股份有限公司石家庄槐安路证券营业部	1 155.12	1 062.59	7781	1.59	7940	90.94	7748		
7867	广发证券股份有限公司福建分公司	1 154.93	1 056.15	7793	2.54	7541	96.24	7656		

(二)二○一七年证券营业部交易排名(续)

MEMBER BRANCH RANKING BY TRADING VALUE, 2017 (Continued)

百万元人民币, RMB Mil.

名次 Rank	营业部名称 Member Branches	总交易金额 Total Value	股票 Stocks 交易金额 Value	股票 Stocks 名次 Rank	基金 Funds 交易金额 Value	基金 Funds 名次 Rank	债券 Bonds 交易金额 Value	债券 Bonds 名次 Rank	其他 Others 交易金额 Value	其他 Others 名次 Rank
7868	国信证券股份有限公司北京顺义新顺南大街证券营业部	1 154.18	1 101.16	7723	10.43	5873	42.59	8578		
7869	西部证券股份有限公司深圳分公司	1 153.80	1 145.87	7644	3.68	7147	4.26	9872		
7870	国盛证券有限责任公司宿州银河一路证券营业部	1 153.57	1 057.00	7791	0.07	9338	96.51	7653		
7871	银泰证券有限责任公司新昌江滨西路证券营业部	1 152.62	1 141.83	7650	0.00	9746	10.79	9521		
7872	国融证券股份有限公司天津友谊路证券营业部	1 151.91	1 046.13	7805	2.95	7372	102.83	7569		
7873	国盛证券有限责任公司莆田延寿中街证券营业部	1 151.40	1 082.68	7753	5.26	6756	63.46	8160		
7874	财达证券股份有限公司邯郸联纺东路证券营业部	1 151.17	975.72	7924	2.47	7569	172.98	6789		
7875	东北证券股份有限公司陕西分公司	1 150.62	1 097.85	7728	11.69	5714	41.09	8608		
7876	万联证券股份有限公司青岛香港中路证券营业部	1 150.34	1 048.35	7803	8.19	6188	93.80	7696		
7877	万和证券股份有限公司陕西分公司	1 149.27	1 148.68	7639			0.59	10265		
7878	中原证券股份有限公司卫辉比干大道证券营业部	1 149.00	1 044.93	7809	1.26	8121	102.82	7570		
7879	海通证券股份有限公司临沂涑河南街证券营业部	1 147.74	1 105.70	7715	2.37	7606	39.67	8653		
7880	华龙证券股份有限公司伊宁解放路证券营业部	1 146.80	680.37	8372	0.33	8837	466.09	4985		
7881	天风证券股份有限公司东莞鸿福路证券营业部	1 146.77	1 138.91	7656	0.06	9345	7.79	9660		
7882	东海证券股份有限公司苏州吴江中山南路证券营业部	1 146.09	1 079.88	7757	0.16	9135	66.05	8124		
7883	中信建投证券股份有限公司沧州解放西路证券营业部	1 145.67	1 050.46	7801	27.75	4331	67.46	8103		
7884	国盛证券有限责任公司乐平珠海中路证券营业部	1 145.47	1 038.44	7816	0.47	8680	106.55	7512		
7885	信达证券股份有限公司金华双龙南街证券营业部	1 144.16	619.12	8499	53.12	3258	471.92	4965		
7886	山西证券股份有限公司古交腾飞路证券营业部	1 144.08	1 115.45	7696	3.20	7290	25.42	8997		
7887	英大证券有限责任公司深圳松岗立业路证券营业部	1 143.18	1 139.38	7653	0.24	8979	3.56	9935		
7888	太平洋证券股份有限公司昆明东川兴玉路证券营业部	1 143.13	940.24	7970	0.49	8661	202.40	6505		
7889	中国中投证券有限责任公司松原镜湖南路证券营业部	1 143.12	1 076.68	7762	7.10	6384	59.34	8235		
7890	安信证券股份有限公司天津围堤道证券营业部	1 142.67	874.62	8073	2.46	7573	265.58	6023		
7891	中天证券股份有限公司大连中山路证券营业部	1 142.64	991.94	7901	2.26	7648	148.44	7033		
7892	太平洋证券股份有限公司南京分公司	1 142.10	1 094.98	7735	0.28	8908	46.84	8483		
7893	广发证券股份有限公司佛山南平西路证券营业部	1 141.81	995.57	7893	6.52	6502	139.72	7119		
7894	华龙证券股份有限公司济南新泺大街证券营业部	1 140.95	1 115.82	7695	4.51	6936	20.62	9151		
7895	安信证券股份有限公司义乌稠州北路证券营业部	1 139.22	1 100.94	7724	0.78	8426	37.49	8700		
7896	申万宏源西部证券有限公司本溪人民路证券营业部	1 138.57	1 037.85	7819	2.60	7519	98.13	7630		
7897	长城证券股份有限公司朝阳新华路证券营业部	1 137.80	1 013.50	7860	0.54	8619	123.77	7309		
7898	东吴证券股份有限公司桐乡世纪大道证券营业部	1 137.28	898.94	8030	3.34	7250	235.01	6239		
7899	财富证券有限责任公司南宁金湖路证券营业部	1 137.02	1 026.06	7840	0.79	8420	110.16	7472		
7900	国融证券股份有限公司太原长治路证券营业部	1 136.61	887.92	8045	2.48	7559	246.21	6172		
7901	东北证券股份有限公司佛山分公司	1 136.46	1 053.87	7797	0.93	8311	81.66	7876		
7902	国信证券股份有限公司吉林市解放东路证券营业部	1 135.45	1 060.04	7784	1.27	8108	74.14	7997		
7903	国信证券股份有限公司珠海分公司	1 134.62	1 066.58	7777	4.98	6814	63.06	8168		
7904	万联证券股份有限公司韶关群康路证券营业部	1 134.51	822.79	8149	2.50	7556	309.22	5750		
7905	华宝证券有限责任公司舟山嵊泗沙河路证券营业部	1 133.60	1 129.28	7675	0.41	8739	3.90	9905		
7906	首创证券有限责任公司江苏分公司	1 133.28	1 086.84	7744	0.02	9539	46.43	8492		
7907	东吴证券股份有限公司苏州虎池路证券营业部	1 133.22	1 026.52	7839	43.52	3591	63.18	8167		
7908	九州证券股份有限公司宁波分公司	1 131.55	1 055.44	7794			76.11	7963		
7909	中航证券有限公司德兴张潜大道证券营业部	1 130.37	1 112.60	7698	1.23	8132	16.54	9293		
7910	南京证券股份有限公司镇江丹阳水关路证券营业部	1 129.90	1 012.00	7864	3.34	7248	114.56	7411		
7911	国金证券股份有限公司石家庄槐安东路证券营业部	1 129.31	1 044.98	7808	14.25	5429	70.09	8061		
7912	民生证券股份有限公司合肥望江西路证券营业部	1 128.52	800.76	8177	25.82	4448	301.94	5793		
7913	天风证券股份有限公司成都逸都路证券营业部	1 128.13	978.28	7918	17.31	5108	132.55	7200		
7914	中原证券股份有限公司商丘南京路证券营业部	1 127.79	1 093.89	7736	1.09	8230	32.81	8804		
7915	华鑫证券有限责任公司呼和浩特中山西路证券营业部	1 127.75	1 082.23	7754	0.19	9069	45.33	8521		
7916	世纪证券有限责任公司温州飞霞南路证券营业部	1 127.18	987.03	7908			140.16	7116		
7917	广州证券股份有限公司东营济南路证券营业部	1 125.40	1 103.66	7719	0.02	9523	21.72	9113		
7918	长江证券股份有限公司济宁金宇路证券营业部	1 124.55	958.87	7941	5.08	6797	160.60	6930		
7919	国都证券股份有限公司延吉局子街证券营业部	1 124.40	701.24	8332	1.55	7960	421.61	5179		
7920	华金证券股份有限公司武汉建设大道证券营业部	1 123.53	1 059.33	7787	0.12	9212	64.09	8150		
7921	联讯证券股份有限公司惠州龙门龙城证券营业部	1 123.03	995.50	7894	7.01	6402	120.53	7342		
7922	瑞银证券有限责任公司上海浦东新区花园石桥路第二证券营业部	1 122.41	778.25	8209	15.42	5298	328.74	5620		
7923	信达证券股份有限公司苏州华池街证券营业部	1 122.04	1 091.32	7740	0.17	9101	30.55	8872		
7924	安信证券股份有限公司惠州花边南路证券营业部	1 121.75	1 012.69	7863	1.92	7784	107.15	7505		
7925	国都证券股份有限公司德州东方红路证券营业部	1 121.56	1 027.63	7836	1.46	8008	92.48	7723		
7926	万和证券股份有限公司衡阳解放大道证券营业部	1 121.49	149.38	9594	958.03	465	14.07	9382		
7927	长江证券股份有限公司佛山南海大道证券营业部	1 120.14	1 078.26	7759	1.13	8192	40.75	8622		
7928	国盛证券有限责任公司无锡梁清路证券营业部	1 119.77	730.63	8281			389.14	5331		

(二)二○一七年证券营业部交易排名(续)

MEMBER BRANCH RANKING BY TRADING VALUE, 2017 (Continued)

百万元人民币, RMB Mil.

名次 Rank	营业部名称 Member Branches	总交易金额 Total Value	股票 Stocks 交易金额 Value	股票 Stocks 名次 Rank	基金 Funds 交易金额 Value	基金 Funds 名次 Rank	债券 Bonds 交易金额 Value	债券 Bonds 名次 Rank	其他 Others 交易金额 Value	其他 Others 名次 Rank
7929	中银国际证券有限责任公司吉林解放东路证券营业部	1 118.68	867.65	8086	3.46	7212	247.57	6160		
7930	恒泰证券股份有限公司上虞市民大道证券营业部	1 118.47	1 045.81	7806	14.92	5341	57.74	8258		
7931	国盛证券有限责任公司蚌埠涂山东路证券营业部	1 118.18	884.34	8054	12.00	5680	221.85	6338		
7932	财达证券股份有限公司承德宽城金山街证券营业部	1 116.30	1 078.02	7761	2.26	7647	36.01	8732		
7933	太平洋证券股份有限公司北京建国门内大街证券营业部	1 116.27	919.30	8000	4.52	6931	192.45	6607		
7934	安信证券股份有限公司揭阳普宁流沙大道证券营业部	1 116.07	998.75	7887	0.90	8334	116.42	7391		
7935	中航证券有限公司宜昌夷陵大道证券营业部	1 115.43	932.28	7987	5.35	6732	177.81	6754		
7936	华创证券有限责任公司张家港暨阳中路证券营业部	1 114.13	1 106.94	7710	0.53	8629	6.67	9715		
7937	中国银河证券股份有限公司吉林重庆街证券营业部	1 112.85	1 023.97	7846	2.18	7686	86.71	7814		
7938	中国中投证券有限责任公司淮安市淮安区永怀东路证券营业部	1 112.56	1 096.87	7730	1.69	7897	14.00	9386		
7939	安信证券股份有限公司徐州徐海路证券营业部	1 112.25	1 029.15	7833	1.34	8066	81.76	7875		
7940	中银国际证券有限责任公司鄂州文星大道证券营业部	1 111.46	876.74	8069	8.85	6082	225.87	6309		
7941	方正证券股份有限公司天津复康路证券营业部	1 110.93	1 060.98	7783	7.85	6243	42.10	8590		
7942	华林证券股份有限公司深圳桃园路证券营业部	1 110.71	1 036.79	7821	1.12	8204	72.80	8021		
7943	安信证券股份有限公司深圳深南东路京基一百证券营业部	1 110.67	1 017.77	7856	0.26	8946	92.64	7719		
7944	国盛证券有限责任公司永康城南路证券营业部	1 110.19	1 022.13	7849	2.12	7710	85.93	7821		
7945	国盛证券有限责任公司许昌莲城大道证券营业部	1 110.11	1 084.88	7750	0.11	9228	25.12	9005		
7946	金元证券股份有限公司重庆谢家湾证券营业部	1 110.06	1 003.82	7873	2.50	7553	103.74	7557		
7947	国泰君安证券股份有限公司义乌稠州北路证券营业部	1 109.28	1 066.84	7776	4.32	6986	38.12	8687		
7948	大同证券有限责任公司阳城新阳东街证券营业部	1 108.61	864.09	8094	1.88	7800	242.64	6198		
7949	兴业证券股份有限公司北京市西城区宣武门外大街证券营业部	1 108.17	935.35	7980	8.06	6205	164.76	6878		
7950	长城证券股份有限公司兰州金昌南路证券营业部	1 107.29	973.57	7927	2.45	7574	131.27	7212		
7951	华林证券股份有限公司乌鲁木齐扬子江路证券营业部	1 105.44	1 069.45	7771	0.20	9042	35.79	8740		
7952	银泰证券有限责任公司广州华穗路证券营业部	1 103.21	748.85	8253	2.08	7726	352.28	5492		
7953	南京证券股份有限公司江阴澄杨路证券营业部	1 102.80	1 026.84	7838	5.63	6666	70.33	8058		
7954	海通证券股份有限公司丹东兴五路证券营业部	1 100.32	1 024.73	7843	19.74	4888	55.85	8296		
7955	中天证券股份有限公司本溪平山路证券营业部	1 099.35	985.28	7910	2.67	7484	111.40	7457		
7956	财富证券有限责任公司哈尔滨爱建路证券营业部	1 097.45	1 056.52	7792	0.11	9226	40.82	8619		
7957	国泰君安证券股份有限公司长春临河街证券营业部	1 095.16	769.89	8218	1.44	8020	323.83	5660		
7958	招商证券股份有限公司江阴环城北路证券营业部	1 094.82	935.95	7979	33.86	4000	125.00	7292		
7959	华创证券有限责任公司清镇云岭西路证券营业部	1 094.36	911.73	8010	19.23	4934	163.41	6895		
7960	国都证券股份有限公司沈阳天赐街证券营业部	1 093.89	1 032.21	7830	39.46	3750	22.22	9097		
7961	英大证券有限责任公司山东分公司	1 092.05	648.51	8432	5.07	6799	438.46	5104		
7962	信达证券股份有限公司镇江长江路证券营业部	1 092.03	1 057.58	7790	0.21	9034	34.25	8773		
7963	国海证券股份有限公司南宁横县茉莉花大道证券营业部	1 091.87	998.63	7888	2.18	7679	91.06	7745		
7964	民生证券股份有限公司深圳深南大道科技园证券营业部	1 091.86	993.72	7897	3.98	7061	94.16	7690		
7965	国信证券股份有限公司茂名高凉北路证券营业部	1 091.83	1 021.97	7850	1.28	8099	68.57	8080		
7966	德邦证券股份有限公司成都领事馆路证券营业部	1 091.67	838.66	8131	2.67	7487	250.34	6141		
7967	华林证券股份有限公司天津解放南路证券营业部	1 091.00	969.87	7931	3.36	7241	117.77	7374		
7968	大同证券有限责任公司闻喜西湖南路证券营业部	1 090.50	724.46	8293	4.01	7054	362.03	5447		
7969	山西证券股份有限公司襄垣开元西街证券营业部	1 089.45	1 054.65	7796	5.50	6689	29.30	8900		
7970	首创证券有限责任公司牡丹江西平安街证券营业部	1 089.31	919.28	8001	21.79	4735	148.24	7039		
7971	广州证券股份有限公司黄石广场路证券营业部	1 088.23	58.72	9970	1 006.62	450	22.88	9073		
7972	华金证券股份有限公司北京分公司	1 087.38	1 086.81	7746			0.56	10273		
7973	申万宏源西部证券有限公司盐城盐都西环中路证券营业部	1 086.65	1 032.66	7828	1.47	8001	52.52	8361		
7974	国盛证券有限责任公司黎川东方红大道证券营业部	1 086.35	1 017.48	7857	5.09	6795	63.78	8154		
7975	东莞证券股份有限公司普宁新河东路证券营业部	1 086.25	1 045.18	7807	5.75	6641	35.31	8750		
7976	东方证券股份有限公司深圳海德三道证券营业部	1 086.20	976.82	7922	4.30	6995	105.08	7533		
7977	中国中投证券有限责任公司靖江人民南路证券营业部	1 085.50	1 042.69	7811	10.93	5808	31.88	8832		
7978	中国银河证券股份有限公司内江玉溪路证券营业部	1 085.35	916.46	8004	1.10	8226	167.79	6838		
7979	方正证券股份有限公司天津密云路证券营业部	1 084.81	1 004.25	7872	2.63	7510	77.94	7935		
7980	天风证券股份有限公司广西分公司	1 083.77	1 051.95	7798			31.83	8834		
7981	联储证券有限责任公司上海川沙路证券营业部	1 083.73	878.65	8064	6.96	6411	198.13	6547		
7982	海通证券股份有限公司昆明红锦路证券营业部	1 083.21	1 008.03	7869	25.47	4476	49.71	8416		
7983	华安证券股份有限公司铜陵县笠帽山路证券营业部	1 080.60	1 021.38	7851	1.00	8277	58.21	8254		
7984	中信证券股份有限公司诸暨店口胜利路证券营业部	1 079.80	1 059.50	7786	0.32	8854	19.98	9177		
7985	国盛证券有限责任公司北海云南路证券营业部	1 079.12	894.00	8036	0.33	8840	184.79	6678		
7986	华鑫证券有限责任公司长春工农大路证券营业部	1 078.75	637.96	8457	2.29	7639	438.50	5103		
7987	华龙证券股份有限公司甘谷广场证券营业部	1 078.06	941.85	7969	0.18	9086	136.03	7151		
7988	广州证券股份有限公司烟台南大街证券营业部	1 076.50	1 058.37	7789	0.00	9740	18.12	9244		
7989	天风证券股份有限公司深圳金田路证券营业部	1 075.82	1 064.61	7780	10.64	5838	0.57	10272		

(二)二○一七年证券营业部交易排名(续)

MEMBER BRANCH RANKING BY TRADING VALUE, 2017 (Continued)

百万元人民币, RMB Mil.

名次 Rank	营业部名称 Member Branches	总交易金额 Total Value	股票 Stocks 交易金额 Value	股票 Stocks 名次 Rank	基金 Funds 交易金额 Value	基金 Funds 名次 Rank	债券 Bonds 交易金额 Value	债券 Bonds 名次 Rank	其他 Others 交易金额 Value	其他 Others 名次 Rank
7990	西部证券股份有限公司天水建设路证券营业部	1 075.62	1 034.98	7822	9.39	6005	31.26	8849		
7991	东吴证券股份有限公司瑞丽人民路证券营业部	1 075.59	1 073.08	7769	0.18	9088	2.33	10036		
7992	中银国际证券有限责任公司大连旅顺口黄河路证券营业部	1 074.89	967.57	7933	3.04	7350	104.28	7550		
7993	东海证券股份有限公司长沙岳麓大道证券营业部	1 073.30	1 033.31	7827	4.12	7033	35.87	8735		
7994	长江证券股份有限公司上海江海路证券营业部	1 073.15	766.38	8224	124.76	1913	182.01	6708		
7995	国盛证券有限责任公司荷泽永昌路证券营业部	1 072.86	1 012.84	7861	8.02	6216	52.00	8374		
7996	中信证券股份有限公司江门迎宾大道证券营业部	1 072.12	684.27	8360	0.20	9041	387.65	5337		
7997	五矿证券有限公司长沙城南中路证券营业部	1 072.10	999.88	7883	0.62	8543	71.60	8037		
7998	恒泰证券股份有限公司上海博山路证券营业部	1 071.74	844.88	8123	2.61	7513	224.24	6319		
7999	华创证券有限责任公司都匀剑江中路证券营业部	1 070.46	1 051.31	7799	3.22	7287	15.93	9320		
8000	华金证券股份有限公司杭州古墩路证券营业部	1 070.41	1 040.57	7813	0.84	8380	29.00	8909		
8001	长城证券股份有限公司昭通昭通大道证券营业部	1 065.55	965.00	7937	5.13	6786	95.42	7667		
8002	招商证券股份有限公司南通工农路证券营业部	1 065.29	994.93	7896	1.16	8173	69.19	8070		
8003	中泰证券股份有限公司潍坊朝凤路证券营业部	1 065.23	845.31	8121	1.84	7826	218.08	6370		
8004	申万宏源西部证券有限公司呼图壁东风路证券营业部	1 064.67	905.69	8018	4.85	6835	154.13	6986		
8005	申万宏源西部证券有限公司盐城滨海海滨大道证券营业部	1 063.63	992.34	7900	52.38	3293	18.91	9212		
8006	宏信证券有限责任公司广安建安中路证券营业部	1 063.03	792.96	8192	2.39	7595	267.67	6009		
8007	国信证券股份有限公司上饶带湖路证券营业部	1 062.74	1 012.75	7862	0.80	8412	49.19	8431		
8008	华福证券有限责任公司昆明金碧路证券营业部	1 061.50	952.31	7954	2.57	7527	106.62	7510		
8009	国信证券股份有限公司无锡东环路证券营业部	1 061.22	1 044.57	7810	2.87	7407	13.78	9398		
8010	万和证券股份有限公司广州环市东路证券营业部	1 061.18	942.08	7966	0.82	8398	118.29	7367		
8011	宏信证券有限责任公司德阳什邡市亭江东路证券营业部	1 059.52	808.72	8169	1.63	7917	249.17	6148		
8012	万联证券股份有限公司深圳福华一路证券营业部	1 057.87	1 025.82	7841	0.91	8326	31.14	8853		
8013	安信证券股份有限公司郑州建设西路证券营业部	1 057.75	881.65	8059	0.17	9108	175.93	6773		
8014	中国银河证券股份有限公司佛山顺德外环路证券营业部	1 056.78	1 021.15	7852	0.74	8455	34.90	8761		
8015	金元证券股份有限公司丹东坝岗路证券营业部	1 055.89	983.79	7912	5.17	6776	66.92	8112		
8016	中信建投证券股份有限公司珠海凤凰北路证券营业部	1 053.67	309.37	9135	7.85	6244	736.46	4192		
8017	江海证券有限公司哈尔滨宾县中心街证券营业部	1 053.00	773.45	8213	2.51	7552	277.03	5943		
8018	财达证券股份有限公司涿州甲秀路证券营业部	1 052.67	870.02	8079	1.13	8198	181.53	6717		
8019	西藏东方财富证券股份有限公司深圳分公司	1 052.50	989.10	7904			63.40	8163		
8020	大同证券有限责任公司孝义迎宾北路证券营业部	1 052.14	877.28	8066	1.45	8010	173.41	6787		
8021	西藏东方财富证券股份有限公司大连人民路证券营业部	1 051.26	1 034.26	7825	1.11	8216	15.89	9324		
8022	中天证券股份有限公司沈阳怒江街证券营业部	1 049.71	911.82	8009	1.57	7951	136.32	7146		
8023	开源证券股份有限公司西安纺北路证券营业部	1 048.19	888.45	8043	0.41	8748	159.33	6941		
8024	恒泰证券股份有限公司北京朝阳八里庄西里证券营业部	1 047.38	951.73	7955	9.91	5942	85.74	7822		
8025	华创证券有限责任公司盘县胜境大道证券营业部	1 044.60	1 031.52	7831	0.21	9031	12.87	9434		
8026	东吴证券股份有限公司江阴滨江东路证券营业部	1 043.28	1 017.82	7855	0.00	9823	25.46	8996		
8027	长江证券股份有限公司北京望京西路证券营业部	1 043.09	952.64	7953	0.89	8347	89.56	7772		
8028	光大证券股份有限公司无锡中山路证券营业部	1 041.76	849.27	8113	10.91	5810	181.58	6715		
8029	中国银河证券股份有限公司连云港通灌南路证券营业部	1 041.04	981.47	7914	0.52	8640	59.06	8244		
8030	万和证券股份有限公司辽宁分公司	1 040.78	855.96	8105	0.12	9204	184.71	6680		
8031	安信证券股份有限公司湛江海滨大道南证券营业部	1 040.45	881.72	8058	131.29	1850	27.44	8950		
8032	国元证券股份有限公司凤阳东华路证券营业部	1 039.75	995.50	7895	1.11	8215	43.14	8567		
8033	华西证券股份有限公司南昌红谷中大道证券营业部	1 039.60	938.68	7973	0.00	9818	100.91	7594		
8034	中国银河证券股份有限公司深圳龙华人民南路证券营业部	1 039.17	913.28	8006	2.49	7557	123.41	7313		
8035	国盛证券有限责任公司九江武宁建昌东路证券营业部	1 039.09	993.41	7898	0.29	8897	45.39	8518		
8036	上海证券有限责任公司杨浦榆林路证券营业部	1 039.07	978.28	7919	0.51	8647	60.29	8216		
8037	联储证券有限责任公司广东分公司	1 038.15	998.97	7886	0.24	8975	38.94	8669		
8038	方正证券股份有限公司郑州陇海路证券营业部	1 038.02	985.93	7909	1.35	8060	50.75	8394		
8039	长江证券股份有限公司长阳龙舟大道证券营业部	1 037.36	947.35	7961	12.06	5668	77.95	7934		
8040	恒泰证券股份有限公司深圳福中路北证券营业部	1 034.53	929.53	7993	1.32	8077	103.67	7558		
8041	东北证券股份有限公司江源城墙街证券营业部	1 033.87	818.48	8155	1.45	8016	213.95	6407		
8042	南京证券股份有限公司上海浦东新区下南路证券营业部	1 032.65	910.17	8012	1.63	7918	120.85	7337		
8043	南京证券股份有限公司长沙湘府西路证券营业部	1 032.53	923.83	7998	1.87	7807	106.84	7508		
8044	华安证券股份有限公司黄山延安路证券营业部	1 032.28	999.40	7885	0.78	8432	32.10	8823		
8045	国融证券股份有限公司哈尔滨东八道街证券营业部	1 032.28	1 014.87	7859	0.39	8774	17.01	9274		
8046	西藏东方财富证券股份有限公司常州勤业路证券营业部	1 030.58	933.21	7984	7.34	6339	90.03	7759		
8047	天风证券股份有限公司四川分公司	1 030.33	827.87	8142	0.23	9002	202.24	6510		
8048	国盛证券有限责任公司崇仁宝水大街证券营业部	1 030.21	895.43	8035	6.07	6574	128.71	7250		
8049	新时代证券股份有限公司深圳深南大道金运世纪证券营业部	1 029.82	1 010.69	7866	3.06	7339	16.07	9318		
8050	财富证券有限责任公司郴州临武县临武大道证券营业部	1 029.31	997.91	7891	1.42	8031	29.98	8885		

(二)二○一七年证券营业部交易排名(续)

MEMBER BRANCH RANKING BY TRADING VALUE, 2017 (Continued)

百万元人民币, RMB Mil.

名次 Rank	营业部名称 Member Branches	总交易金额 Total Value	股票 Stocks 交易金额 Value	股票 Stocks 名次 Rank	基金 Funds 交易金额 Value	基金 Funds 名次 Rank	债券 Bonds 交易金额 Value	债券 Bonds 名次 Rank	其他 Others 交易金额 Value	其他 Others 名次 Rank
8051	国元证券股份有限公司山东分公司	1 029.17	893.64	8038	47.49	3446	88.04	7789		
8052	西藏东方财富证券股份有限公司林芝县八一大街证券营业部	1 028.77	830.31	8141	2.57	7528	195.89	6564		
8053	联储证券有限责任公司山东分公司	1 028.71	1 028.52	7835			0.19	10371		
8054	安信证券股份有限公司赣州红旗大道证券营业部	1 027.16	816.25	8159	36.48	3882	174.43	6782		
8055	中原证券股份有限公司滑县文明路证券营业部	1 027.12	963.30	7940	3.16	7302	60.65	8211		
8056	方正证券股份有限公司沧州西环中街证券营业部	1 026.96	973.95	7926	1.12	8199	51.89	8376		
8057	兴业证券股份有限公司武汉芳草路证券营业部	1 026.41	929.31	7995	16.60	5180	80.50	7895		
8058	中泰证券股份有限公司东营仙河鄱阳湖路证券营业部	1 026.25	803.71	8172	100.73	2204	121.82	7322		
8059	西部证券股份有限公司宝鸡陈仓证券营业部	1 025.85	865.51	8091	0.40	8761	159.93	6935		
8060	国盛证券有限责任公司合肥庐江移湖北路证券营业部	1 024.88	1 011.70	7865	2.18	7685	11.01	9511		
8061	红塔证券股份有限公司北京迎宾中路证券营业部	1 023.12	868.78	8083	0.42	8730	153.91	6990		
8062	中国中投证券有限责任公司东阿青年街证券营业部	1 022.93	996.82	7892	1.87	7810	24.24	9036		
8063	东海证券股份有限公司大连黄埔路证券营业部	1 022.86	912.53	8008	1.23	8130	109.10	7484		
8064	中国银河证券股份有限公司上海杨浦区淞沪路证券营业部	1 022.56	664.57	8407	149.08	1691	208.90	6449		
8065	光大证券股份有限公司柳州桂中大道证券营业部	1 021.64	874.84	8072	1.27	8112	145.54	7068		
8066	西藏东方财富证券股份有限公司嘉兴洪兴路证券营业部	1 021.08	891.46	8040	3.52	7191	126.10	7279		
8067	华林证券股份有限公司东莞鸿福路证券营业部	1 019.98	1 002.70	7877	4.07	7045	13.21	9428		
8068	安信证券股份有限公司东营东三路证券营业部	1 019.55	899.35	8029	0.31	8882	119.89	7348		
8069	申万宏源西部证券有限公司钦州永福西路证券营业部	1 019.23	904.66	8020	1.87	7806	112.70	7432		
8070	国泰君安证券股份有限公司成都建设路第二证券营业部	1 018.85	697.62	8337	0.85	8375	320.38	5679		
8071	国信证券股份有限公司汕尾红海大道证券营业部	1 018.85	955.12	7947	2.56	7530	61.17	8205		
8072	国都证券股份有限公司廊坊三河京榆大街证券营业部	1 018.72	898.82	8031	0.02	9490	119.88	7349		
8073	华安证券股份有限公司金寨金顾路证券营业部	1 018.47	991.45	7902	3.74	7133	23.28	9062		
8074	华安证券股份有限公司利辛青年路证券营业部	1 017.13	1 000.00	7882	9.42	6000	7.71	9664		
8075	东海证券股份有限公司贵阳延安东路证券营业部	1 012.19	314.90	9120	0.75	8445	696.55	4292		
8076	新时代证券股份有限公司南京中山东路证券营业部	1 011.91	886.53	8048	2.39	7598	123.00	7316		
8077	国海证券股份有限公司青岛珠海路证券营业部	1 010.77	1 008.90	7867			1.87	10086		
8078	中国银河证券股份有限公司福州白马路证券营业部	1 010.44	692.20	8344	60.48	3029	257.76	6092		
8079	国盛证券有限责任公司宝鸡宝虢路证券营业部	1 010.07	897.15	8033	1.03	8260	111.89	7446		
8080	东方证券股份有限公司上海崇明东门路证券营业部	1 008.71	810.40	8168	4.55	6921	193.76	6593		
8081	申万宏源证券有限公司重庆涪陵滨江大道证券营业部	1 007.98	967.45	7934	1.33	8073	39.19	8660		
8082	方正证券股份有限公司耒阳金桥路证券营业部	1 006.44	948.40	7958	2.80	7439	55.24	8307		
8083	华林证券股份有限公司青岛延吉路证券营业部	1 006.42	797.51	8183	0.52	8644	208.40	6455		
8084	方正证券股份有限公司临湘河西南路证券营业部	1 004.85	976.80	7923	5.35	6731	22.70	9080		
8085	方正证券股份有限公司株洲渌口向阳南路营业部	1 004.70	963.85	7939	3.97	7067	36.89	8712		
8086	大通证券股份有限公司常州太湖东路证券营业部	1 003.62	779.93	8207	0.71	8477	222.98	6330		
8087	国信证券股份有限公司山东第一分公司	1 002.32	978.96	7917	0.74	8448	22.61	9082		
8088	华林证券股份有限公司郑州金水东路证券营业部	1 001.10	984.02	7911	0.54	8618	16.55	9292		
8089	安信证券股份有限公司北京滨河路证券营业部	1 000.88	903.46	8024	2.37	7605	95.04	7675		
8090	西部证券股份有限公司太原迎泽大街证券营业部	1 000.29	729.82	8282	0.11	9220	270.36	5995		
8091	新时代证券股份有限公司南京江东中路证券营业部	1 000.08	998.04	7890	0.31	8868	1.72	10106		
8092	华安证券股份有限公司深圳桃园路证券营业部	999.45	999.41	7884			0.04	10479		
8093	方正证券股份有限公司常德汉寿龙阳中路证券营业部	999.43	975.26	7925	2.45	7575	21.72	9111		
8094	长城证券股份有限公司合肥长江西路证券营业部	999.42	955.97	7945	3.37	7235	40.08	8641		
8095	西部证券股份有限公司西安高陵证券营业部	998.87	937.62	7975	0.69	8489	60.56	8213		
8096	华融证券股份有限公司武汉中北路证券营业部	998.79	956.29	7944	0.26	8955	42.24	8588		
8097	兴业证券股份有限公司南京银墅路证券营业部	998.53	885.51	8049	1.04	8253	111.98	7444		
8098	九州证券股份有限公司大连分公司	998.43	979.60	7915	7.24	6355	11.60	9487		
8099	方正证券股份有限公司重庆杨家坪正街证券营业部	997.91	875.82	8070	4.83	6840	117.26	7380		
8100	中山证券有限责任公司上海万荣路证券营业部	997.77	822.22	8150	6.41	6527	169.14	6822		
8101	中国中投证券有限责任公司武汉东风大道证券营业部	996.38	930.76	7991	2.43	7582	63.20	8166		
8102	光大证券股份有限公司东莞松山湖总部二路证券营业部	995.42	987.06	7907	0.01	9622	8.35	9629		
8103	国泰君安证券股份有限公司许昌建安大道证券营业部	995.40	932.40	7986	2.82	7432	60.18	8219		
8104	中原证券股份有限公司鄢陵翠柳路证券营业部	995.23	953.20	7951	1.91	7789	40.12	8640		
8105	开源证券股份有限公司北京振兴路证券营业部	994.21	801.73	8176	160.94	1592	31.54	8839		
8106	网信证券有限责任公司杭州民心路证券营业部	993.64	969.51	7932	0.00	9764	24.12	9037		
8107	中信建投证券股份有限公司威海新威路证券营业部	993.20	947.44	7960	1.86	7814	43.90	8546		
8108	中天证券股份有限公司台州市府大道证券营业部	993.02	948.51	7957	0.10	9241	44.42	8536		
8109	国盛证券有限责任公司新疆分公司	991.18	953.24	7950	0.55	8607	37.39	8704		
8110	联讯证券股份有限公司武汉分公司	990.67	831.41	8137	4.06	7047	155.21	6976		
8111	国盛证券有限责任公司长沙市长沙县三一路证券营业部	990.53	862.80	8095	0.28	8917	127.45	7264		

(二)二○一七年证券营业部交易排名(续)

MEMBER BRANCH RANKING BY TRADING VALUE, 2017 (Continued)

百万元人民币, RMB Mil.

名次 Rank	营业部名称 Member Branches	总交易金额 Total Value	股票 Stocks 交易金额 Value	股票 Stocks 名次 Rank	基金 Funds 交易金额 Value	基金 Funds 名次 Rank	债券 Bonds 交易金额 Value	债券 Bonds 名次 Rank	其他 Others 交易金额 Value	其他 Others 名次 Rank
8112	万和证券股份有限公司山东分公司	990.49	837.98	8133	2.20	7671	150.31	7014		
8113	中山证券有限责任公司深圳紫竹六道证券营业部	990.32	551.43	8623	0.13	9184	438.76	5102		
8114	联储证券有限责任公司潮州证券营业部	990.00	964.13	7938	0.14	9165	25.73	8989		
8115	首创证券有限责任公司成都龙泉驿区翠龙街证券营业部	989.92	819.40	8153	0.83	8395	169.70	6816		
8116	长城证券股份有限公司长沙星沙开元路证券营业部	987.42	977.17	7921	0.25	8964	10.01	9552		
8117	国融证券股份有限公司宁波翔云路证券营业部	986.15	272.97	9226	0.23	9006	712.95	4250		
8118	南京证券股份有限公司宜兴教育西路证券营业部	984.29	943.23	7965	0.09	9275	40.97	8612		
8119	招商证券股份有限公司岳阳大道西证券营业部	982.72	902.40	8025	0.59	8559	79.73	7905		
8120	中航证券有限公司南宁双拥路证券营业部	982.53	883.25	8055	3.88	7096	95.41	7669		
8121	光大证券股份有限公司绍兴柯桥金柯桥大道证券营业部	981.03	938.73	7972			42.30	8586		
8122	国信证券股份有限公司岳阳建湘路证券营业部	980.39	901.70	8026	0.56	8599	78.13	7931		
8123	招商证券股份有限公司湖州苕溪西路证券营业部	980.32	887.87	8046	0.51	8646	91.95	7729		
8124	华西证券股份有限公司达州大竹县北大街证券营业部	979.82	904.52	8021	21.44	4758	53.86	8329		
8125	西南证券股份有限公司重庆丰都证券营业部	978.75	859.94	8101	0.80	8419	118.02	7370		
8126	方正证券股份有限公司天津解放南路证券营业部	978.21	909.24	8013	1.61	7928	67.36	8104		
8127	中信建投证券股份有限公司天津南京路证券营业部	977.59	792.15	8194	3.25	7273	182.20	6705		
8128	国海证券股份有限公司梧州藤县藤州大道证券营业部	977.56	948.66	7956	0.31	8879	28.59	8916		
8129	东北证券股份有限公司舒兰滨河大街证券营业部	976.63	803.44	8173	0.77	8435	172.42	6794		
8130	上海证券有限责任公司松江莘砖公路证券营业部	976.34	857.39	8102	25.32	4493	93.63	7700		
8131	招商证券股份有限公司深圳梅康路证券营业部	976.16	775.14	8210	5.31	6742	195.72	6566		
8132	安信证券股份有限公司邯郸人民路证券营业部	973.14	351.04	9042	2.82	7428	619.28	4488		
8133	网信证券有限责任公司成都南二环证券营业部	972.89	953.09	7952	0.00	9736	19.79	9183		
8134	国泰君安证券股份有限公司凯里北京西路证券营业部	972.29	734.37	8269	13.61	5489	224.31	6318		
8135	华安证券股份有限公司重庆涪陵兴华中路证券营业部	970.80	945.25	7963	1.30	8093	24.25	9035		
8136	广发证券股份有限公司珠海金湾永泰路证券营业部	970.66	737.27	8268	0.50	8656	232.89	6256		
8137	国盛证券有限责任公司合肥临泉路证券营业部	970.55	824.16	8145	0.01	9621	146.38	7059		
8138	国融证券股份有限公司深圳福华三路证券营业部	969.96	967.06	7935	0.93	8317	1.97	10076		
8139	长城证券股份有限公司广东分公司	968.75	966.84	7936			1.91	10082		
8140	财富证券有限责任公司郑州金水路证券营业部	968.70	880.86	8060	0.02	9499	87.82	7795		
8141	安信证券股份有限公司西安长乐中路证券营业部	968.25	885.45	8050	2.74	7457	80.05	7902		
8142	中国中投证券有限责任公司乐山嘉定北路证券营业部	967.56	919.12	8002	13.97	5454	34.47	8770		
8143	国盛证券有限责任公司宜春宜丰东郊路证券营业部	967.13	907.20	8016	0.57	8585	59.35	8234		
8144	中国中投证券有限责任公司眉山苏源路证券营业部	966.22	942.00	7967	1.61	7929	22.62	9081		
8145	五矿证券有限公司深圳中康北路证券营业部	966.00	940.22	7971	4.15	7028	21.63	9117		
8146	太平洋证券股份有限公司郑州分公司	965.20	911.50	8011	0.73	8459	52.96	8341		
8147	中国银河证券股份有限公司佛山顺德均安百安北路证券营业部	965.09	931.98	7988	1.14	8187	31.98	8830		
8148	中国银河证券股份有限公司营口市府路证券营业部	964.76	941.92	7968	5.79	6635	17.05	9273		
8149	中航证券有限公司东莞体育路证券营业部	963.62	918.70	8003	2.73	7465	42.19	8589		
8150	申万宏源西部证券有限公司盐城阜宁射河北路证券营业部	963.47	905.18	8019	0.14	9180	58.16	8255		
8151	国融证券股份有限公司包头钢铁大街证券营业部	962.39	793.39	8189	0.39	8772	168.60	6829		
8152	东方证券股份有限公司合肥梅山路证券营业部	962.31	838.12	8132	1.19	8158	123.00	7315		
8153	银泰证券有限责任公司北京南横东街证券营业部	960.34	922.95	7999	0.72	8466	36.67	8717		
8154	大通证券股份有限公司海口海垦路证券营业部	958.49	932.53	7985	5.51	6687	20.44	9156		
8155	申万宏源西部证券有限公司武汉东风三路证券营业部	957.86	875.23	8071	14.21	5433	68.42	8083		
8156	国信证券股份有限公司榆林航宇路证券营业部	957.78	148.07	9596	10.57	5851	799.15	4054		
8157	西部证券股份有限公司广州花城大道证券营业部	956.08	771.05	8216	16.29	5210	168.74	6826		
8158	中原证券股份有限公司许昌莲城大道证券营业部	955.69	947.46	7959	1.88	7798	6.35	9736		
8159	东方证券股份有限公司抚顺绥化路证券营业部	954.51	908.09	8014	2.82	7431	43.61	8557		
8160	光大证券股份有限公司银川解放西街证券营业部	954.50	676.59	8377	1.09	8227	276.82	5945		
8161	国盛证券有限责任公司南昌安义迎宾大道证券营业部	954.42	934.69	7982	4.27	7005	15.45	9333		
8162	世纪证券有限责任公司安徽分公司	954.29	516.14	8693	0.68	8500	437.47	5111		
8163	中天证券股份有限公司哈尔滨世茂大道证券营业部	954.27	747.71	8255	0.16	9128	206.40	6467		
8164	宏信证券有限责任公司青岛辽源路证券营业部	953.96	798.74	8180	1.49	7988	153.73	6992		
8165	国盛证券有限责任公司石城东城南大道证券证券营业部	953.56	893.77	8037	0.40	8765	59.39	8232		
8166	国盛证券有限责任公司重庆万州北滨大道证券营业部	953.17	845.66	8120	0.18	9081	107.32	7504		
8167	山西证券股份有限公司金华八一南街证券营业部	952.59	796.08	8187	0.36	8806	156.15	6968		
8168	联储证券有限责任公司河南分公司	952.25	943.35	7964			8.90	9602		
8169	万联证券股份有限公司佛山南海证券营业部	950.75	845.10	8122	1.07	8240	104.58	7545		
8170	中原证券股份有限公司渑池会盟路证券营业部	950.16	891.35	8041	1.27	8104	57.54	8263		
8171	国元证券股份有限公司济南泺源大街证券营业部	950.16	765.17	8225	3.06	7342	181.93	6709		
8172	恒泰证券股份有限公司北京青年路证券营业部	949.91	820.54	8152	0.21	9033	129.16	7244		

(二)二○一七年证券营业部交易排名(续)

MEMBER BRANCH RANKING BY TRADING VALUE, 2017 (Continued)

百万元人民币, RMB Mil.

名次 Rank	营业部名称 Member Branches	总交易金额 Total Value	股票 Stocks 交易金额 Value	股票 Stocks 名次 Rank	基金 Funds 交易金额 Value	基金 Funds 名次 Rank	债券 Bonds 交易金额 Value	债券 Bonds 名次 Rank	其他 Others 交易金额 Value	其他 Others 名次 Rank
8173	中原证券股份有限公司鹿邑紫气大道证券营业部	948.73	888.64	8042	9.74	5961	50.36	8401		
8174	华金证券股份有限公司深圳南园路证券营业部	947.44	865.12	8092	3.57	7175	78.75	7917		
8175	开源证券股份有限公司咸阳人民西路证券营业部	947.18	769.10	8219	1.87	7811	176.22	6768		
8176	中航证券有限公司上饶鄱阳九一街证券营业部	946.44	931.26	7989	1.54	7966	13.64	9407		
8177	国海证券股份有限公司钦州灵山县江南路证券营业部	946.10	817.22	8156	0.80	8416	128.08	7258		
8178	华安证券股份有限公司平顶山建设路证券营业部	946.00	781.98	8205	1.06	8244	162.96	6900		
8179	联讯证券股份有限公司惠州东江三路证券营业部	944.00	837.52	8134	0.11	9218	106.38	7516		
8180	华安证券股份有限公司岳西建设路证券营业部	943.63	871.15	8078	0.24	8983	72.24	8028		
8181	中银国际证券有限责任公司重庆广场环路证券营业部	942.87	779.09	8208	4.51	6937	159.28	6942		
8182	国盛证券有限责任公司珠海水湾路证券营业部	940.77	924.88	7997	0.62	8544	15.28	9338		
8183	恒泰证券股份有限公司上海江宁路证券营业部	939.82	705.60	8320	70.49	2759	163.73	6891		
8184	中山证券有限责任公司泉州丰泽街证券营业部	939.57	874.35	8074	0.42	8734	64.80	8140		
8185	江海证券有限公司北京朝阳路证券营业部	939.05	930.40	7992	0.01	9620	8.64	9612		
8186	上海证券有限责任公司宝山月罗路证券营业部	938.87	785.72	8201	3.43	7221	149.72	7021		
8187	万和证券股份有限公司深圳观澜证券营业部	938.75	887.40	8047	1.74	7862	49.60	8421		
8188	联讯证券股份有限公司常州太湖中路营业部	938.51	793.33	8191	0.70	8487	144.48	7079		
8189	国盛证券有限责任公司樟树共和西路证券营业部	938.47	857.32	8103	0.50	8653	80.65	7888		
8190	方正证券股份有限公司株洲田红路证券营业部	936.79	885.15	8051	2.10	7718	49.54	8423		
8191	财达证券股份有限公司铜陵义安大道证券营业部	935.84	591.46	8547	2.85	7413	341.52	5553		
8192	东吴证券股份有限公司大理振兴街证券营业部	935.64	851.92	8110	1.25	8123	82.47	7867		
8193	西部证券股份有限公司宜昌发展大道证券营业部	935.28	904.17	8022			31.11	8856		
8194	光大证券股份有限责任公司上海浦东新区金科路证券营业部	935.07	533.26	8658	383.51	857	18.29	9235		
8195	西南证券股份有限公司重庆江津江州大道证券营业部	934.95	888.31	8044	2.38	7601	44.26	8540		
8196	申万宏源西部证券有限公司扬州江都龙川南路证券营业部	933.88	879.84	8061	2.95	7369	51.08	8388		
8197	国元证券股份有限公司许昌文峰中路证券营业部	932.71	879.60	8062	0.22	9019	52.88	8343		
8198	申万宏源证券有限公司平湖新华南路证券营业部	932.06	823.66	8147	4.61	6904	103.79	7554		
8199	国泰君安证券股份有限公司重庆金渝大道证券营业部	930.38	885.12	8052	0.53	8624	44.74	8532		
8200	财达证券股份有限公司佳木斯长安西路证券营业部	930.10	717.68	8304	1.71	7887	210.71	6429		
8201	华泰证券股份有限公司神农架神农大道证券营业部	928.09	869.76	8080	1.88	7801	56.45	8283		
8202	九州证券股份有限公司佛山分公司	927.50	772.94	8214	1.09	8228	153.47	6994		
8203	西部证券股份有限公司廊坊金光道证券营业部	926.00	868.86	8082	14.08	5447	43.07	8569		
8204	兴业证券股份有限公司淄博柳泉路证券营业部	925.84	851.15	8111			74.70	7988		
8205	国盛证券有限责任公司成都珠江路证券营业部	924.34	793.38	8190	0.89	8346	130.08	7233		
8206	太平洋证券股份有限公司广西分公司	924.20	616.40	8505	1.07	8241	306.73	5771		
8207	国盛证券有限责任公司抚州南丰桔苑北路证券营业部	923.94	726.69	8286	1.30	8092	195.95	6563		
8208	太平洋证券股份有限公司杭州宁泰路证券营业部	923.17	866.92	8087	0.02	9522	56.23	8287		
8209	国信证券股份有限公司金华双龙南街证券营业部	922.80	753.17	8244	0.56	8600	169.06	6824		
8210	国都证券股份有限公司绵阳滨江路证券营业部	922.72	592.31	8545	0.79	8421	329.62	5614		
8211	兴业证券股份有限公司武汉建设大道证券营业部	921.90	788.00	8198	1.24	8124	132.66	7197		
8212	华林证券股份有限公司南宁金浦路证券营业部	921.20	869.15	8081	0.04	9409	52.01	8373		
8213	中国国际金融股份有限公司西安雁塔证券营业部	920.52	9.97	10321			910.55	3850		
8214	天风证券股份有限公司十堰江苏路证券营业部	919.91	700.64	8334	0.01	9575	219.25	6360		
8215	万联证券股份有限公司郑州金水路证券营业部	918.68	770.60	8217	1.73	7873	146.34	7060		
8216	东北证券股份有限公司济宁洸河路证券营业部	918.60	772.46	8215	12.68	5591	133.46	7188		
8217	恒泰证券股份有限公司沈阳云峰街证券营业部	915.92	800.10	8178	1.24	8128	114.58	7410		
8218	东海证券股份有限公司盐城迎宾南路证券营业部	915.01	830.38	8140	8.24	6179	76.39	7955		
8219	国泰君安证券股份有限公司云南分公司	914.38	767.80	8222	16.42	5196	130.15	7229		
8220	世纪证券有限责任公司沈阳热闹路证券营业部	913.39	908.08	8015	0.31	8873	5.00	9829		
8221	国海证券股份有限公司西安凤城九路证券营业部	913.11	884.38	8053	0.41	8746	28.32	8922		
8222	大同证券有限责任公司永济舜都大道证券营业部	912.53	707.13	8316	19.58	4906	185.81	6670		
8223	中原证券股份有限公司上海崇明陈家镇证券营业部	912.36	635.93	8461	13.67	5482	262.76	6048		
8224	财通证券股份有限公司湖州南浔常增路证券营业部	912.18	743.60	8259	3.10	7325	165.48	6873		
8225	大通证券股份有限公司凤城市龙源路证券营业部	910.32	893.52	8039	2.67	7483	14.13	9380		
8226	长江证券股份有限公司莆田荔城中大道证券营业部	910.11	903.63	8023	0.03	9479	6.46	9730		
8227	中山证券有限责任公司中山小榄升平东路证券营业部	909.25	819.37	8154	21.83	4731	68.05	8092		
8228	国盛证券有限责任公司宜春万载阳乐大道证券营业部	909.17	879.06	8063	5.77	6640	24.34	9033		
8229	中泰证券股份有限公司威海分公司	908.31	845.82	8119	0.83	8389	61.66	8199		
8230	山西证券股份有限公司平遥曙光东路证券营业部	907.46	782.62	8203	6.83	6435	118.01	7371		
8231	光大证券股份有限公司石狮濠江路证券营业部	906.69	855.26	8106	4.28	7000	47.16	8476		
8232	广发证券股份有限公司茂名高州高凉中路证券营业部	906.49	622.01	8490	0.87	8360	283.61	5913		
8233	华林证券股份有限公司贵阳花果园金融街证券营业部	906.03	860.35	8099	9.09	6048	36.58	8718		

(二)二○一七年证券营业部交易排名(续)

MEMBER BRANCH RANKING BY TRADING VALUE, 2017 (Continued)

百万元人民币, RMB Mil.

名次 Rank	营业部名称 Member Branches	总交易金额 Total Value	股票 Stocks 交易金额 Value	股票 Stocks 名次 Rank	基金 Funds 交易金额 Value	基金 Funds 名次 Rank	债券 Bonds 交易金额 Value	债券 Bonds 名次 Rank	其他 Others 交易金额 Value	其他 Others 名次 Rank
8234	广州证券股份有限公司深圳民田路证券营业部	905.43	898.16	8032	0.26	8952	7.01	9699		
8235	中国银河证券股份有限公司杭州市心中路证券营业部	901.09	896.43	8034			4.65	9850		
8236	东吴证券股份有限公司新昌鼓山西路证券营业部	900.93	841.00	8128	0.84	8386	59.10	8242		
8237	九州证券股份有限公司海南分公司	897.35	774.73	8211	5.60	6667	117.02	7383		
8238	光大证券股份有限公司北京通州证券营业部	897.24	538.51	8646	2.76	7447	355.96	5470		
8239	东北证券股份有限公司通辽和平路证券营业部	896.96	472.29	8781	0.47	8685	424.20	5167		
8240	长江证券股份有限公司南漳水镜大道证券营业部	895.87	689.08	8351	2.17	7687	204.63	6482		
8241	国信证券股份有限公司瑞安天瑞路证券营业部	895.54	882.22	8056	6.39	6530	6.93	9701		
8242	国盛证券有限责任公司唐山增盛路证券营业部	895.50	536.69	8650	0.87	8367	357.95	5464		
8243	国联证券股份有限公司深圳分公司	895.34	334.46	9078	1.71	7888	559.17	4674		
8244	新时代证券股份有限公司三台北泉路证券营业部	895.20	670.83	8391	5.64	6662	218.72	6365		
8245	东方证券股份有限公司抚顺清原证券营业部	894.62	782.27	8204	11.30	5758	101.05	7591		
8246	长江证券股份有限公司乌鲁木齐长春路证券营业部	894.59	640.30	8451	2.65	7497	251.64	6132		
8247	天风证券股份有限公司重庆沧白路证券营业部	893.76	690.22	8348	3.31	7256	200.23	6532		
8248	南京证券股份有限公司苏州时代广场证券营业部	893.71	865.60	8090	0.34	8832	27.77	8940		
8249	长城证券股份有限公司淄博柳泉路证券营业部	893.33	860.59	8097	0.70	8485	32.04	8827		
8250	太平洋证券股份有限公司海口分公司	891.55	872.50	8076	0.59	8567	18.46	9227		
8251	安信证券股份有限公司松原铂金路证券营业部	891.50	599.68	8532	3.97	7066	287.85	5880		
8252	中国银河证券股份有限公司于都濂溪路证券营业部	890.41	816.26	8158	3.25	7275	70.90	8048		
8253	英大证券有限责任公司遂宁遂州中路证券营业部	890.22	660.53	8411	0.21	9030	229.48	6279		
8254	国元证券股份有限公司望江回龙东路证券营业部	889.97	866.67	8088	5.34	6736	17.97	9249		
8255	东吴证券股份有限公司南通分公司	888.85	877.97	8065	0.00	9796	10.88	9517		
8256	浙商证券股份有限公司宁海银河东路证券营业部	888.61	853.40	8109	0.09	9268	35.12	8753		
8257	国盛证券有限责任公司南昌市南昌县莲西路证券营业部	887.68	866.19	8089	0.93	8308	20.55	9154		
8258	安信证券股份有限公司广州金穗路证券营业部	887.01	671.84	8386	7.07	6390	208.09	6458		
8259	财富证券有限责任公司三门上洋路证券营业部	885.86	868.01	8085	0.42	8731	17.43	9263		
8260	华融证券股份有限公司贵阳北京路证券营业部	884.67	627.54	8481	0.46	8691	256.67	6100		
8261	申港证券股份有限公司上海浦东新区世纪大道证券营业部	882.13	847.42	8117	10.60	5845	24.11	9039		
8262	华泰证券股份有限公司江阴华士镇环东路证券营业部	881.72	713.55	8306	0.09	9262	168.08	6833		
8263	财富证券有限责任公司石家庄槐安东路证券营业部	880.17	855.04	8108	0.05	9399	25.08	9006		
8264	中邮证券有限责任公司黑龙江分公司	880.00	701.54	8330	2.73	7464	175.73	6774		
8265	联讯证券股份有限公司山东分公司	878.41	767.74	8223	0.01	9571	110.65	7467		
8266	中国中投证券有限责任公司武汉兴业路证券营业部	878.00	827.27	8144	0.08	9303	50.65	8397		
8267	中航证券有限公司南昌进贤胜利中路证券营业部	877.92	862.44	8096	0.48	8673	15.01	9348		
8268	开源证券股份有限公司上海中山南路证券营业部	877.30	787.25	8199	0.19	9068	89.86	7765		
8269	长江证券股份有限公司中山小榄升平中路证券营业部	875.06	839.08	8130	12.41	5626	23.57	9057		
8270	爱建证券有限责任公司北京科学院南路证券营业部	874.85	732.17	8275	31.19	4144	111.50	7454		
8271	联讯证券股份有限公司南昌北京东路证券营业部	874.77	791.58	8195	0.10	9232	83.09	7855		
8272	申万宏源证券有限公司桐乡濮院镇工贸大道证券营业部	874.20	857.05	8104	2.14	7702	15.01	9347		
8273	长江证券股份有限公司鞍山中华南路证券营业部	872.75	794.04	8188	0.00	9782	78.71	7919		
8274	广州证券股份有限公司柳州晨华路证券营业部	872.02	99.16	9786	0.00	9749	772.86	4117		
8275	网信证券有限责任公司天津金钟河大街证券营业部	871.83	348.72	9049	0.00	9689	523.11	4792		
8276	华金证券股份有限公司义乌丹溪北路证券营业部	871.53	855.05	8107	0.26	8945	16.22	9310		
8277	安信证券股份有限公司九江长虹北路证券营业部	871.26	783.15	8202	1.52	7979	86.58	7817		
8278	西部证券股份有限公司汉中宁强证券营业部	871.09	814.73	8161	1.15	8177	55.20	8308		
8279	申万宏源证券有限公司上海第二分公司	869.93	836.01	8135	22.84	4672	11.09	9510		
8280	太平洋证券股份有限公司昆明北京路证券营业部	869.44	173.92	9508			695.52	4293		
8281	安信证券股份有限公司南京学津路证券营业部	869.13	847.54	8116	0.00	9690	21.59	9119		
8282	中原证券股份有限公司吉首世纪大道证券营业部	868.99	831.21	8138	1.58	7947	36.19	8729		
8283	上海证券有限责任公司海口金龙路证券营业部	868.89	860.57	8098	0.38	8785	7.94	9651		
8284	财富证券有限责任公司南昌凤凰中大道证券营业部	868.04	713.02	8307	5.96	6607	149.07	7027		
8285	西藏东方财富证券股份有限公司台州鑫泰街证券营业部	867.25	831.85	8136	10.39	5888	25.01	9008		
8286	世纪证券有限责任公司陕西分公司	866.83	840.16	8129	4.76	6860	21.91	9106		
8287	华福证券有限责任公司徐州建国西路证券营业部	866.64	741.74	8263	0.00	9739	124.90	7297		
8288	国都证券股份有限公司蒲城解放路证券营业部	865.44	812.13	8166	1.13	8195	52.17	8367		
8289	万和证券股份有限公司江西分公司	865.43	798.16	8181			67.28	8107		
8290	兴业证券股份有限公司上海南京西路证券营业部	865.30	753.68	8243	0.09	9274	111.54	7453		
8291	华西证券股份有限公司广安邻水县东临路证券营业部	865.02	820.62	8151	4.54	6924	39.86	8646		
8292	华金证券股份有限公司上海樱花路证券营业部	864.08	813.67	8164	2.25	7654	48.17	8446		
8293	国都证券股份有限公司乐山凤凰路证券营业部	862.91	640.30	8450	0.58	8571	222.03	6337		
8294	东北证券股份有限公司乌兰察布恩和路证券营业部	861.36	633.72	8465	0.07	9336	227.57	6295		

(二)二○一七年证券营业部交易排名(续)

MEMBER BRANCH RANKING BY TRADING VALUE, 2017 (Continued)

百万元人民币, RMB Mil.

名次 Rank	营业部名称 Member Branches	总交易金额 Total Value	股票 Stocks 交易金额 Value	股票 Stocks 名次 Rank	基金 Funds 交易金额 Value	基金 Funds 名次 Rank	债券 Bonds 交易金额 Value	债券 Bonds 名次 Rank	其他 Others 交易金额 Value	其他 Others 名次 Rank
8295	东吴证券股份有限公司中山小榄民安南路证券营业部	861.10	690.54	8347	11.80	5701	158.76	6947		
8296	华林证券股份有限公司株洲长江北路证券营业部	860.74	823.69	8146	0.37	8802	36.69	8716		
8297	国都证券股份有限公司廊坊固安孔雀大道证券营业部	860.62	753.81	8242	1.32	8083	105.49	7526		
8298	长城证券股份有限公司江西分公司	858.78	758.69	8235	6.50	6506	93.59	7702		
8299	国都证券股份有限公司许昌建设路证券营业部	858.55	773.76	8212	3.82	7110	80.98	7881		
8300	国融证券股份有限公司昆明前兴路证券营业部	858.48	759.08	8233	0.28	8911	99.12	7619		
8301	中国中投证券有限责任公司淮北黎苑路证券营业部	857.33	816.00	8160	0.74	8447	40.58	8629		
8302	九州证券股份有限公司云南分公司	856.83	709.79	8314	2.58	7525	144.46	7081		
8303	国信证券股份有限公司重庆江南大道证券营业部	855.18	739.15	8266	3.24	7280	112.79	7431		
8304	光大证券股份有限公司淄博柳泉路证券营业部	854.82	797.05	8185	0.52	8634	57.24	8269		
8305	兴业证券股份有限公司赣州琴江路证券营业部	854.75	810.91	8167	0.00	9789	43.84	8548		
8306	天风证券股份有限公司上海马当路证券营业部	854.72	844.39	8125	0.11	9223	10.23	9547		
8307	江海证券有限公司南京淮海路证券营业部	854.18	831.03	8139	0.02	9485	23.12	9064		
8308	国盛证券有限责任公司重庆涪陵滨江大道证券营业部	853.68	849.16	8114	0.31	8876	4.21	9877		
8309	华鑫证券有限责任公司石家庄建设南大街证券营业部	852.76	633.76	8464	0.77	8438	218.23	6369		
8310	西部证券股份有限公司湖北分公司	851.66	799.96	8179	0.27	8923	51.42	8381		
8311	中航证券有限公司焦作塔南路证券营业部	851.43	621.90	8491	15.45	5294	214.08	6405		
8312	国盛证券有限责任公司汕头振兴中路证券营业部	851.23	684.62	8359	1.94	7776	164.68	6880		
8313	中国中投证券有限责任公司佛山南海桂城海七路证券营业部	850.08	756.78	8239	0.20	9049	93.10	7709		
8314	国都证券股份有限公司通化新华大街证券营业部	849.87	718.90	8303	0.15	9150	130.81	7220		
8315	财富证券有限责任公司东莞黄金路证券营业部	849.09	848.15	8115	0.43	8724	0.52	10278		
8316	瑞银证券有限责任公司上海花园石桥路证券营业部	848.70	844.70	8124	3.22	7285	0.78	10229		
8317	国泰君安证券股份有限公司张家界子午路证券营业部	848.41	657.56	8418	178.47	1466	12.38	9456		
8318	华林证券股份有限公司厦门金钟路证券营业部	847.72	797.85	8182	0.24	8972	49.63	8420		
8319	太平洋证券股份有限公司楚雄鹿城南路证券营业部	847.68	686.02	8357	2.08	7728	159.58	6937		
8320	新时代证券股份有限公司烟台长江路证券营业部	847.43	676.86	8376	3.32	7252	167.25	6845		
8321	红塔证券股份有限公司呈贡环城西路证券营业部	847.25	725.75	8289	1.14	8189	120.36	7344		
8322	东北证券股份有限公司大安德胜路证券营业部	847.20	683.98	8362	0.36	8808	162.86	6902		
8323	恒泰证券股份有限公司天津长江道证券营业部	847.01	641.26	8447	0.58	8580	205.17	6479		
8324	国盛证券有限责任公司淮南朝阳东路证券营业部	843.66	823.46	8148	0.75	8441	19.46	9198		
8325	世纪证券有限责任公司北京南礼士路证券营业部	843.53	812.65	8165	4.79	6852	26.09	8979		
8326	爱建证券有限责任公司成都双林路证券营业部	843.39	704.47	8324	3.32	7254	135.60	7155		
8327	华泰证券股份有限公司安徽分公司	840.97	704.54	8323	31.75	4121	104.68	7541		
8328	宏信证券有限责任公司大同魏都大道证券营业部	839.76	733.93	8272	0.87	8365	104.97	7536		
8329	山西证券股份有限公司怀仁怀贤街证券营业部	838.72	796.97	8186	1.55	7957	40.20	8638		
8330	招商证券股份有限公司北京西翠路证券营业部	838.11	724.53	8292	8.42	6153	105.16	7530		
8331	国盛证券有限责任公司于都工贸城大道证券营业部	837.28	816.39	8157	1.85	7819	19.03	9207		
8332	中国银河证券股份有限公司中山三乡景观大道证券营业部	836.40	759.12	8232	0.77	8437	76.50	7954		
8333	兴业证券股份有限公司上海长柳路证券营业部	836.34	543.86	8639			292.47	5847		
8334	国海证券股份有限公司上海奉贤区解放中路证券营业部	834.68	813.75	8163	0.03	9476	20.90	9143		
8335	招商证券股份有限公司绥化人和街证券营业部	834.49	792.81	8193	1.60	7934	40.07	8642		
8336	华林证券股份有限公司太原学府街证券营业部	833.29	665.03	8406	1.73	7875	166.54	6860		
8337	网信证券有限责任公司武汉香港路证券营业部	832.46	687.08	8355	0.18	9094	145.21	7072		
8338	国盛证券有限责任公司佳木斯光复路证券营业部	832.13	585.78	8559	0.63	8532	245.72	6174		
8339	方正证券股份有限公司益阳桃江獭溪路证券营业部	831.73	814.45	8162	0.46	8687	16.82	9282		
8340	国都证券股份有限公司周口七一路证券营业部	830.84	709.44	8315	10.52	5859	110.89	7466		
8341	安信证券股份有限公司遂宁德水北路证券营业部	830.48	806.00	8171	0.18	9092	24.30	9034		
8342	国盛证券有限责任公司呼和浩特新华东街证券营业部	830.18	728.71	8284	0.05	9408	101.42	7586		
8343	西部证券股份有限公司上海第三分公司	828.32	750.13	8250	0.15	9144	78.03	7932		
8344	国融证券股份有限公司海口国贸大道证券营业部	826.61	788.35	8197	3.62	7161	34.64	8768		
8345	华金证券股份有限公司济南解放路证券营业部	825.53	754.92	8240	0.46	8690	70.16	8060		
8346	国泰君安证券股份有限公司焦作塔南路证券营业部	824.66	689.70	8350	14.98	5332	119.98	7347		
8347	华福证券有限责任公司广州广州大道中证券营业部	824.11	768.87	8220	1.69	7896	53.55	8334		
8348	中国银河证券股份有限公司贺州建设中路证券营业部	823.57	596.43	8541	6.45	6520	220.70	6351		
8349	国盛证券有限责任公司三明列东街证券营业部	823.43	681.85	8367	8.66	6111	132.92	7195		
8350	中国银河证券股份有限公司温州永中西路证券营业部	822.62	760.29	8230	0.01	9617	62.32	8180		
8351	光大证券股份有限公司常熟珠江东路证券营业部	822.50	724.02	8294	1.11	8218	97.37	7642		
8352	华金证券股份有限公司西安曲江路证券营业部	822.40	731.83	8277	1.34	8067	89.23	7774		
8353	天风证券股份有限公司深圳宝安证券营业部	822.17	630.57	8472			191.60	6613		
8354	南京证券股份有限公司南京新亭路证券营业部	821.04	802.07	8175	1.56	7953	17.41	9264		
8355	中国银河证券股份有限公司孝义府前街证券营业部	819.78	725.13	8290	2.90	7390	91.76	7734		

(二)二○一七年证券营业部交易排名(续)

MEMBER BRANCH RANKING BY TRADING VALUE, 2017 (Continued)

百万元人民币, RMB Mil.

名次 Rank	营业部名称 Member Branches	总交易金额 Total Value	股票 Stocks 交易金额 Value	股票 Stocks 名次 Rank	基金 Funds 交易金额 Value	基金 Funds 名次 Rank	债券 Bonds 交易金额 Value	债券 Bonds 名次 Rank	其他 Others 交易金额 Value	其他 Others 名次 Rank
8356	中国银河证券股份有限公司上海闵行区陈行路证券营业部	819.30	722.09	8296	2.32	7628	94.89	7677		
8357	英大证券有限责任公司东莞东城证券营业部	818.31	609.01	8516	0.37	8797	208.93	6448		
8358	华融证券股份有限公司青岛苗岭路证券营业部	817.13	720.20	8300	0.14	9168	96.78	7646		
8359	英大证券有限责任公司深圳海秀路证券营业部	815.53	747.73	8254	0.32	8849	67.48	8102		
8360	国盛证券有限责任公司南昌双港东大街证券营业部	815.05	758.15	8237	10.89	5814	46.01	8503		
8361	华金证券股份有限公司长沙八一路证券营业部	814.63	768.11	8221	14.95	5334	31.57	8838		
8362	财富证券有限责任公司太原长风街证券营业部	814.11	671.09	8390	0.35	8822	142.67	7098		
8363	天风证券股份有限公司岳阳金鹗中路证券营业部	812.42	716.52	8305	7.80	6254	88.11	7787		
8364	中邮证券有限责任公司辽宁分公司	810.62	537.75	8647	67.33	2850	205.54	6474		
8365	华安证券股份有限公司乌海狮城东街证券营业部	809.53	671.19	8388	1.87	7809	136.48	7143		
8366	安信证券股份有限公司西安南关正街证券营业部	809.27	726.02	8288	0.17	9110	83.08	7856		
8367	兴业证券股份有限公司佛山分公司	809.24	673.39	8382	0.99	8283	134.87	7168		
8368	广州证券股份有限公司乐都古城大街证券营业部	809.07	786.80	8200	0.72	8467	21.55	9123		
8369	世纪证券有限责任公司杭州潮王路证券营业部	807.29	763.62	8228	0.01	9653	43.66	8555		
8370	川财证券有限责任公司上海分公司	806.77	741.73	8264	0.40	8764	64.65	8142		
8371	五矿证券有限公司深圳海秀路证券营业部	806.37	742.58	8260	14.11	5444	49.68	8418		
8372	恒泰证券股份有限公司太原平阳路证券营业部	803.34	753.12	8245	2.21	7664	48.01	8450		
8373	安信证券股份有限公司深圳下梅林二街证券营业部	800.99	744.36	8257	3.23	7283	53.40	8337		
8374	财达证券股份有限公司石家庄井陉建设北路证券营业部	799.68	650.00	8430	3.50	7196	146.19	7063		
8375	华福证券有限责任公司北京西直门南大街证券营业部	798.96	751.99	8246	0.38	8791	46.60	8489		
8376	国联证券股份有限公司无锡万顺路证券营业部	798.81	730.63	8280	0.27	8930	67.91	8094		
8377	联储证券有限责任公司抚州玉茗大道证券营业部	797.10	685.71	8358			111.40	7456		
8378	第一创业证券股份有限公司深圳分公司	797.07	181.68	9481	2.00	7755	613.38	4501		
8379	国盛证券有限责任公司四平英雄街证券营业部	796.32	652.77	8424	0.33	8844	143.22	7095		
8380	九州证券股份有限公司株洲珠江南路证券营业部	795.51	721.72	8298	0.00	9685	73.78	8001		
8381	万和证券股份有限公司深圳福田中心区证券营业部	795.13	781.08	8206	2.74	7458	11.31	9495		
8382	中天证券股份有限公司铁岭广裕街证券营业部	794.88	626.94	8484	0.02	9486	167.91	6837		
8383	长城证券股份有限公司包头青年路证券营业部	794.77	758.67	8236	0.24	8982	35.86	8736		
8384	中国中投证券有限责任公司扬州高邮文游中路证券营业部	794.71	710.47	8313	8.63	6118	75.61	7970		
8385	国盛证券有限责任公司龙南广场东路证券营业部	793.11	593.48	8543	0.64	8524	198.99	6540		
8386	国泰君安证券股份有限公司乌鲁木齐河北东路证券营业部	792.94	753.91	8241	1.74	7866	37.29	8705		
8387	联储证券有限责任公司烟台科技大道证券营业部	792.13	666.15	8400	1.48	7999	124.51	7303		
8388	国海证券股份有限公司玉林新民路证券营业部	790.54	745.34	8256	1.45	8013	43.75	8553		
8389	国信证券股份有限公司河源建设大道证券营业部	789.99	726.14	8287	6.64	6466	57.21	8270		
8390	长城国瑞证券有限公司成都天府大道证券营业部	788.84	728.19	8285	5.97	6605	54.69	8320		
8391	中航证券有限公司贵阳花果园大街证券营业部	787.86	751.13	8248	1.32	8076	35.40	8748		
8392	申万宏源证券有限公司海门秀山西路证券营业部	787.65	722.00	8297	2.43	7585	63.22	8165		
8393	中国中投证券有限责任公司成都琉璃路华润广场证券营业部	787.10	711.84	8309	26.40	4409	48.86	8436		
8394	五矿证券有限公司西安科技路证券营业部	786.81	628.54	8478	11.80	5703	146.48	7057		
8395	中原证券股份有限公司中牟广惠街证券营业部	786.21	758.98	8234	0.05	9396	27.18	8956		
8396	兴业证券股份有限公司上海陆家嘴证券营业部	785.09	529.01	8671	0.73	8464	255.35	6105		
8397	长江证券股份有限公司邵阳宝庆中路证券营业部	784.12	748.95	8252	0.00	9716	35.16	8751		
8398	华林证券股份有限公司石家庄建华南大街证券营业部	783.90	647.28	8435	1.16	8176	135.46	7157		
8399	国海证券股份有限公司南宁佛子岭路证券营业部	782.28	558.49	8612			223.79	6324		
8400	万和证券股份有限公司重庆科园六路证券营业部	782.22	539.17	8644	0.00	9717	243.05	6196		
8401	国泰君安证券股份有限公司东营黄河路证券营业部	781.67	743.82	8258	1.63	7916	36.21	8727		
8402	华鑫证券有限责任公司西安高新路证券营业部	780.80	734.15	8270	1.65	7913	45.00	8528		
8403	华创证券有限责任公司成都天府大道证券营业部	780.54	765.05	8226			15.49	9331		
8404	申万宏源证券有限公司遵义南京路证券营业部	780.51	742.11	8262	6.10	6567	32.30	8818		
8405	中泰证券股份有限公司枣庄分公司	779.72	631.28	8470	0.29	8903	148.15	7042		
8406	长江证券股份有限公司上海武宁路证券营业部	779.04	518.37	8687	0.08	9292	260.59	6068		
8407	招商证券股份有限公司赤峰玉龙大街证券营业部	778.13	530.15	8667	0.00	9714	247.97	6158		
8408	国元证券股份有限公司全椒儒林路证券营业部	777.83	757.55	8238	0.03	9477	20.25	9163		
8409	国盛证券有限责任公司上饶市上饶县旭日大道证券营业部	777.68	700.81	8333	1.77	7854	75.10	7977		
8410	招商证券股份有限公司上海中山南路证券营业部	777.53	607.28	8519	0.92	8324	169.33	6819		
8411	安信证券股份有限公司深圳海岸城海德三道证券营业部	777.28	656.14	8419	1.48	7994	119.66	7351		
8412	长江证券股份有限公司应城蒲阳大道证券营业部	776.70	628.67	8477	0.87	8358	147.15	7050		
8413	中信建投证券股份有限公司深圳梅林中康路卓悦汇证券营业部	775.05	504.29	8720	256.90	1134	13.86	9396		
8414	财达证券股份有限公司保定易县朝阳西路证券营业部	774.83	638.93	8454	0.67	8506	135.24	7162		
8415	中国银河证券股份有限公司永康五洲路证券营业部	774.46	724.59	8291	0.49	8663	49.38	8427		
8416	中信建投证券股份有限公司临汾向阳西路证券营业部	773.45	657.80	8417	6.49	6508	109.16	7483		

(二)二○一七年证券营业部交易排名(续)

MEMBER BRANCH RANKING BY TRADING VALUE, 2017 (Continued)

百万元人民币, RMB Mil.

名次 Rank	营业部名称 Member Branches	总交易金额 Total Value	股票 Stocks 交易金额 Value	股票 Stocks 名次 Rank	基金 Funds 交易金额 Value	基金 Funds 名次 Rank	债券 Bonds 交易金额 Value	债券 Bonds 名次 Rank	其他 Others 交易金额 Value	其他 Others 名次 Rank
8417	中原证券股份有限公司新安磁河路证券营业部	772.79	738.33	8267	1.62	7922	32.84	8802		
8418	中国中投证券有限责任公司北京酒仙桥路证券营业部	772.34	619.98	8495	4.68	6887	147.68	7046		
8419	东北证券股份有限公司双辽辽河路证券营业部	771.57	659.02	8414	4.68	6884	107.86	7499		
8420	长江证券股份有限公司成都麓山大道证券营业部	771.37	740.29	8265	0.09	9270	30.99	8857		
8421	方正证券股份有限公司怀化麻阳五一东路证券营业部	770.84	731.31	8278	7.16	6368	32.38	8815		
8422	国盛证券有限责任公司崇义章源大道证券营业部	769.99	761.45	8229	0.90	8335	7.64	9666		
8423	华林证券股份有限公司成都东二环路证券营业部	769.90	734.14	8271	2.87	7402	32.89	8800		
8424	中银国际证券有限责任公司上海周康路证券营业部	769.70	751.84	8247	0.01	9583	17.85	9254		
8425	银泰证券有限责任公司徐州解放南路证券营业部	768.19	668.85	8395	0.69	8494	98.65	7627		
8426	宏信证券有限责任公司马尔康达尔玛街证券营业部	767.05	706.99	8317	1.05	8249	59.02	8247		
8427	西南证券股份有限公司重庆黔江证券营业部	766.27	703.58	8326	2.91	7388	59.77	8225		
8428	国盛证券有限责任公司上饶婺源东溪路证券营业部	766.17	730.81	8279	5.47	6699	29.89	8886		
8429	兴业证券股份有限公司武汉三阳路证券营业部	766.04	662.98	8409	1.66	7908	101.40	7587		
8430	恒泰证券股份有限公司上海上中路证券营业部	764.66	602.02	8527	3.54	7186	159.10	6945		
8431	中航证券有限公司乐平泊阳中路证券营业部	764.22	669.07	8394	0.55	8609	94.60	7684		
8432	国盛证券有限责任公司阜阳淮河路证券营业部	763.82	719.57	8302	0.79	8424	43.46	8561		
8433	东北证券股份有限公司大同御河西路证券营业部	763.47	580.86	8568	4.27	7004	178.33	6751		
8434	开源证券股份有限公司西安太白南路证券营业部	763.44	649.54	8431	0.70	8488	113.21	7426		
8435	华龙证券股份有限公司西宁西大街证券营业部	763.29	671.55	8387	0.21	9029	91.52	7740		
8436	华龙证券股份有限公司榆中栖云北路证券营业部	763.14	644.69	8441	0.20	9045	118.25	7368		
8437	恒泰证券股份有限公司赤峰宁城大宁路证券营业部	762.02	632.83	8466	3.73	7134	125.46	7285		
8438	光大证券股份有限公司威海海滨北路证券营业部	761.52	701.29	8331			60.23	8217		
8439	东方证券股份有限公司桂林临桂县人民路证券营业部	760.32	712.53	8308	3.93	7080	43.86	8547		
8440	中国银河证券股份有限公司青岛秦岭路证券营业部	759.16	732.60	8274	1.64	7915	24.92	9011		
8441	中山证券有限责任公司上海华泾路证券营业部	758.58	669.75	8392	0.18	9084	88.65	7781		
8442	方正证券股份有限公司邵阳新邵醪溪大道证券营业部	758.56	682.37	8366	1.27	8106	74.92	7980		
8443	中航证券有限公司宜春上高建设北路证券营业部	757.69	589.09	8556	2.27	7644	166.33	6865		
8444	东莞证券股份有限公司中山小榄升平中路证券营业部	756.93	667.10	8397	0.81	8408	89.02	7777		
8445	海通证券股份有限公司毕节碧阳大道证券营业部	752.69	722.79	8295	1.69	7898	28.21	8924		
8446	国盛证券有限责任公司抚州南城建昌大道证券营业部	752.50	750.47	8249	0.48	8668	1.55	10131		
8447	华福证券有限责任公司南宁民族大道证券营业部	752.42	647.98	8433	2.35	7612	102.10	7579		
8448	西南证券股份有限公司郑州东风路证券营业部	751.33	720.61	8299	1.02	8265	29.70	8891		
8449	中银国际证券有限责任公司武汉关山大道证券营业部	750.74	655.93	8420	0.02	9502	94.78	7679		
8450	东吴证券股份有限公司绍兴金柯桥大道证券营业部	750.69	650.37	8429	0.00	9748	100.32	7600		
8451	财达证券股份有限公司石家庄栾城华兴街证券营业部	748.42	674.82	8378	0.67	8503	72.93	8019		
8452	长城证券股份有限公司佛山南海竹基南路证券营业部	747.94	710.50	8311	1.61	7925	35.83	8737		
8453	申万宏源证券有限公司上海闵行区沪闵路证券营业部	747.03	665.28	8405	4.83	6841	76.92	7948		
8454	上海证券有限责任公司金华义乌稠州北路证券营业部	746.73	706.70	8318	3.63	7159	36.41	8722		
8455	大通证券股份有限公司锦州云飞街证券营业部	744.94	618.08	8500	3.35	7245	123.51	7312		
8456	中国国际金融股份有限公司重庆洪湖西路证券营业部	744.79	688.67	8352	4.54	6922	51.58	8379		
8457	长城证券股份有限公司资阳娇子大道证券营业部	743.51	692.18	8345	1.50	7987	49.84	8414		
8458	华林证券股份有限公司宁乡一环西路证券营业部	742.35	729.72	8283	0.01	9589	12.62	9442		
8459	天风证券股份有限公司广州黄埔大道西证券营业部	741.82	102.86	9766			638.96	4435		
8460	招商证券股份有限公司聊城东昌路证券营业部	741.31	638.89	8455	0.94	8307	101.48	7584		
8461	中银国际证券有限责任公司盘锦兴隆台街证券营业部	740.94	583.83	8564	9.11	6046	148.00	7044		
8462	东北证券股份有限公司集安文化路证券营业部	740.51	627.22	8483	0.42	8732	112.87	7430		
8463	东吴证券股份有限公司太仓浏河镇证券营业部	740.46	646.87	8438	1.14	8181	92.45	7725		
8464	银泰证券有限责任公司淄博华光路证券营业部	740.30	666.75	8399			73.55	8006		
8465	西南证券股份有限公司重庆酉阳证券营业部	738.62	527.92	8674	1.21	8148	209.50	6443		
8466	开源证券股份有限公司北京西直门外大街证券营业部	738.04	666.07	8402	0.08	9284	71.89	8036		
8467	国盛证券有限责任公司芦溪人民西路证券营业部	737.48	695.93	8339	1.12	8206	40.43	8634		
8468	南京证券股份有限公司临沂通达路证券营业部	736.87	627.52	8482	0.61	8552	108.74	7492		
8469	中邮证券有限责任公司渭南朝阳路证券营业部	735.63	669.57	8393	5.06	6801	61.00	8207		
8470	联储证券有限责任公司淄博共青团西路证券营业部	735.08	687.44	8354	0.43	8713	47.21	8474		
8471	中山证券有限责任公司上海望园南路证券营业部	734.35	733.15	8273			1.20	10171		
8472	广州证券股份有限公司扬州江阳中路证券营业部	732.62	705.01	8322	0.30	8887	27.31	8953		
8473	国泰君安证券股份有限公司渭南仓程路证券营业部	732.51	654.60	8422	5.96	6606	71.94	8034		
8474	中国中投证券有限责任公司成都华阳华新街证券营业部	732.32	681.46	8369	7.08	6387	43.78	8550		
8475	国盛证券有限责任公司广州番禺迎宾路证券营业部	732.12	643.64	8444	0.73	8457	87.75	7798		
8476	兴业证券股份有限公司泉州分公司	731.94	731.94	8276						
8477	信达证券股份有限公司阜新阜蒙证券营业部	731.60	719.91	8301	0.69	8492	11.00	9512		

(二)二○一七年证券营业部交易排名(续)

MEMBER BRANCH RANKING BY TRADING VALUE, 2017 (Continued)

百万元人民币, RMB Mil.

名次 Rank	营业部名称 Member Branches	总交易金额 Total Value	股票 Stocks 交易金额 Value	股票 Stocks 名次 Rank	基金 Funds 交易金额 Value	基金 Funds 名次 Rank	债券 Bonds 交易金额 Value	债券 Bonds 名次 Rank	其他 Others 交易金额 Value	其他 Others 名次 Rank
8478	安信证券股份有限公司北京万柳华府北街证券营业部	727.27	638.49	8456	1.34	8068	87.43	7803		
8479	中国中投证券有限责任公司吴江中山南路证券营业部	726.34	611.51	8512			114.83	7406		
8480	华泰证券股份有限公司江阴长泾镇虹桥北路证券营业部	725.87	441.66	8841	190.67	1389	93.54	7703		
8481	山西证券股份有限公司平定府新街证券营业部	724.27	699.16	8335	0.54	8614	24.56	9025		
8482	申万宏源西部证券有限公司兰州静宁路证券营业部	724.14	646.98	8436	2.16	7694	75.00	7978		
8483	中国银河证券股份有限公司苍南龙港大道证券营业部	723.75	705.05	8321	0.31	8871	18.38	9230		
8484	国盛证券有限责任公司南昌高新六路证券营业部	722.96	667.52	8396	0.19	9073	55.25	8306		
8485	国海证券股份有限公司苏州华池街证券营业部	722.81	706.26	8319	0.16	9124	16.39	9302		
8486	恒泰证券股份有限公司上海海宁路证券营业部	722.74	646.94	8437	0.47	8683	75.34	7974		
8487	开源证券股份有限公司深圳福华三路证券营业部	722.21	702.83	8327	10.73	5830	8.64	9613		
8488	万和证券股份有限公司湖州劳动路证券营业部	722.20	696.56	8338	0.01	9616	25.63	8992		
8489	中山证券有限责任公司广州滨江东路证券营业部	722.18	704.30	8325	15.81	5262	2.06	10061		
8490	国盛证券有限责任公司安阳东风路证券营业部	721.77	652.08	8427	1.12	8207	68.57	8081		
8491	中国银河证券股份有限公司拉萨朝阳路证券营业部	720.82	647.33	8434	1.95	7772	71.54	8039		
8492	华金证券股份有限公司广州黄埔大道证券营业部	718.33	643.13	8445	1.21	8150	74.00	7998		
8493	国泰君安证券股份有限公司黄石武汉路证券营业部	718.11	646.44	8440	20.59	4826	51.08	8389		
8494	国海证券股份有限公司南宁白沙大道证券营业部	717.98	683.18	8364	0.04	9417	34.76	8765		
8495	国信证券股份有限公司盘锦兴隆台街证券营业部	716.21	686.23	8356	2.03	7743	27.94	8935		
8496	华龙证券股份有限公司重庆永川人民大道证券营业部	716.19	513.09	8704	0.01	9592	203.09	6499		
8497	中信证券股份有限公司广州东风东路证券营业部	715.77	681.70	8368	23.59	4614	10.48	9537		
8498	华龙证券股份有限公司北京三元桥证券营业部	715.63	699.08	8336	0.07	9330	16.48	9295		
8499	华创证券有限责任公司赤水红军大道证券营业部	713.56	671.18	8389	0.34	8831	42.04	8591		
8500	兴业证券股份有限公司长沙湘江中路证券营业部	712.73	673.24	8383	0.84	8381	38.65	8675		
8501	川财证券有限责任公司乐山柏杨路证券营业部	710.51	458.78	8810	0.05	9379	251.68	6131		
8502	华福证券有限责任公司南通工农路证券营业部	710.30	630.61	8471	0.14	9167	79.54	7908		
8503	安信证券股份有限公司珠海分公司	708.68	529.62	8668	0.14	9181	178.92	6747		
8504	中山证券有限责任公司佛山灯湖东路证券营业部	707.57	659.64	8413			47.94	8455		
8505	国海证券股份有限公司南宁仙葫大道证券营业部	707.44	652.07	8428	0.20	9054	55.18	8310		
8506	国盛证券有限责任公司上海三林路证券营业部	707.33	614.10	8509	3.37	7238	89.87	7764		
8507	长江证券股份有限公司广东分公司	706.53	644.22	8443	0.06	9350	62.24	8183		
8508	东方证券股份有限公司常熟李闸路证券营业部	706.40	619.44	8498	9.64	5975	77.32	7942		
8509	西藏东方财富证券股份有限公司义乌城北路证券营业部	706.13	674.70	8379	0.12	9210	31.32	8846		
8510	国盛证券有限责任公司九江修水广场南证券营业部	704.42	702.11	8328	0.46	8692	1.86	10088		
8511	国联证券股份有限公司北京朝阳门南大街证券营业部	703.51	640.55	8448	0.50	8659	62.46	8179		
8512	恒泰证券股份有限公司惠州白鹭湖证券营业部	702.83	655.74	8421	0.37	8799	46.71	8486		
8513	国联证券股份有限公司丹阳金陵西路证券营业部	702.27	547.23	8628	0.96	8291	154.08	6987		
8514	华龙证券股份有限公司白银平川区证券营业部	701.96	683.43	8363	1.38	8050	17.14	9269		
8515	江海证券有限公司天津平山道证券营业部	701.61	619.50	8497	0.14	9166	81.97	7871		
8516	九州证券股份有限公司内蒙古分公司	700.65	485.87	8745	3.54	7187	211.24	6427		
8517	渤海证券股份有限公司天津滨海新区建设路证券营业部	700.53	506.48	8719	0.92	8321	193.12	6602		
8518	国信证券股份有限公司深圳深盐路证券营业部	700.39	682.96	8365	6.10	6565	11.32	9494		
8519	安信证券股份有限公司柳州晨华路证券营业部	699.83	545.18	8635	0.21	9036	154.44	6982		
8520	国盛证券有限责任公司潍坊北宫东街证券营业部	699.47	389.61	8951	0.58	8583	309.29	5749		
8521	中航证券有限公司上饶余干世纪大道证券营业部	699.00	654.11	8423	1.55	7959	43.35	8564		
8522	太平洋证券股份有限公司罗平振兴街证券营业部	697.88	684.13	8361	0.01	9588	13.74	9401		
8523	兴业证券股份有限公司吉安广场北路证券营业部	697.69	691.32	8346			6.37	9734		
8524	国盛证券有限责任公司吉安永新禾川东大街证券营业部	697.64	561.89	8603	0.62	8538	135.12	7163		
8525	长江证券股份有限公司上海老沪太路证券营业部	697.34	555.31	8618	10.04	5925	131.99	7206		
8526	国海证券股份有限公司宁波宁穿路证券营业部	696.46	694.47	8341			1.99	10072		
8527	国盛证券有限责任公司吉安万安凤凰路证券营业部	696.02	687.70	8353	2.18	7680	6.15	9754		
8528	中航证券有限公司共青城共青大道证券营业部	695.36	673.80	8381	0.69	8491	20.87	9145		
8529	华金证券股份有限公司南昌广场南路证券营业部	694.85	621.43	8493	0.76	8439	72.66	8022		
8530	中天证券股份有限公司阜新解放大街证券营业部	693.94	400.97	8931	14.85	5355	278.12	5936		
8531	西南证券股份有限公司重庆彭水证券营业部	692.78	690.10	8349	0.65	8515	2.03	10066		
8532	中国银河证券股份有限公司宁波百丈东路证券营业部	692.40	627.67	8480	2.14	7703	62.59	8176		
8533	西南证券股份有限公司重庆秀山证券营业部	691.38	621.12	8494	8.35	6160	61.91	8194		
8534	天风证券股份有限公司杭州环城北路证券营业部	689.84	598.00	8536	0.02	9548	91.83	7733		
8535	东莞证券股份有限公司鞍山解放东路证券营业部	689.70	609.37	8515	2.10	7717	78.23	7929		
8536	东莞证券股份有限公司惠州惠阳开城大道证券营业部	689.44	622.53	8488	4.59	6907	62.31	8181		
8537	东北证券股份有限公司前海分公司	689.07	679.51	8374			9.56	9575		
8538	东海证券股份有限公司昆山白马泾路证券营业部	687.99	679.53	8373	2.23	7662	6.23	9748		

(二)二○一七年证券营业部交易排名(续)

MEMBER BRANCH RANKING BY TRADING VALUE, 2017 (Continued)

百万元人民币, RMB Mil.

名次 Rank	营业部名称 Member Branches	总交易金额 Total Value	股票 Stocks 交易金额 Value	股票 Stocks 名次 Rank	基金 Funds 交易金额 Value	基金 Funds 名次 Rank	债券 Bonds 交易金额 Value	债券 Bonds 名次 Rank	其他 Others 交易金额 Value	其他 Others 名次 Rank
8539	大通证券股份有限公司沛县大屯南京路证券营业部	687.92	666.01	8403	0.94	8304	20.96	9142		
8540	国盛证券有限责任公司宜春奉新书院路证券营业部	687.09	673.10	8384	3.99	7059	10.01	9553		
8541	安信证券股份有限公司韶关始兴丹凤路证券营业部	686.64	596.92	8539	5.29	6749	84.42	7835		
8542	兴业证券股份有限公司长汀营背街证券营业部	685.82	680.84	8370	0.08	9306	4.89	9838		
8543	太平洋证券股份有限公司芒市菩提街证券营业部	685.35	524.38	8678	0.24	8973	160.73	6929		
8544	浙商证券股份有限公司无锡蠡溪路证券营业部	685.34	503.15	8727	0.60	8556	181.59	6714		
8545	光大证券股份有限公司广安金安大道证券营业部	685.18	458.02	8811	0.83	8396	226.34	6305		
8546	中邮证券有限责任公司新疆分公司	684.46	554.16	8621	0.03	9464	130.27	7228		
8547	申万宏源西部证券有限公司克拉玛依友谊路南证券营业部	684.35	574.94	8578	1.48	7992	107.92	7498		
8548	兴业证券股份有限公司江西分公司	684.10	665.69	8404	0.05	9406	18.37	9231		
8549	国盛证券有限责任公司瑞金绵水路证券营业部	684.09	657.97	8416	0.04	9418	26.08	8980		
8550	中原证券股份有限公司临颍颍河路证券营业部	684.05	639.07	8452	1.47	8000	43.50	8560		
8551	国盛证券有限责任公司鹰潭余江站前中路证券营业部	683.17	596.75	8540	2.64	7501	83.77	7842		
8552	国融证券股份有限公司霍林郭勒中心路证券营业部	682.08	457.22	8813	0.83	8391	224.03	6321		
8553	开源证券股份有限公司绍兴胜利东路证券营业部	681.50	678.76	8375			2.74	10005		
8554	广州证券股份有限公司清远广清大道证券营业部	680.92	616.81	8503	14.25	5427	49.86	8413		
8555	国盛证券有限责任公司赣州赣县赣新大道证券营业部	679.12	663.05	8408	0.48	8667	15.59	9329		
8556	国泰君安证券股份有限公司安阳永明路证券营业部	678.61	466.11	8795	6.87	6431	205.63	6473		
8557	兴业证券股份有限公司建阳中山路证券营业部	678.58	644.53	8442	19.18	4937	14.88	9355		
8558	金元证券股份有限公司哈尔滨经纬街证券营业部	678.56	558.71	8610	1.18	8164	118.67	7362		
8559	兴业证券股份有限公司南昌丰和南大道证券营业部	678.22	652.73	8425	0.02	9535	25.47	8995		
8560	国融证券股份有限公司鄂尔多斯天骄路证券营业部	676.45	591.68	8546	0.26	8951	84.50	7833		
8561	九州证券股份有限公司盐城大庆中路证券营业部	676.31	480.94	8760	0.36	8811	195.01	6574		
8562	安信证券股份有限公司三门峡六峰路证券营业部	676.15	569.37	8588	1.54	7967	105.24	7528		
8563	太平洋证券股份有限公司文山普阳西路证券营业部	675.26	662.68	8410	2.64	7502	9.94	9558		
8564	渤海证券股份有限公司常州延陵西路证券营业部	674.80	489.13	8741	0.35	8820	185.32	6675		
8565	中山证券有限责任公司呼和浩特呼伦南路证券营业部	673.33	666.09	8401	0.09	9267	7.15	9690		
8566	光大证券股份有限公司武汉中北路证券营业部	672.35	672.35	8385						
8567	上海证券有限责任公司温州分公司	671.83	608.06	8518	31.04	4149	32.73	8807		
8568	光大证券股份有限公司中山博爱四路证券营业部	671.40	569.28	8589	0.58	8578	101.55	7583		
8569	国盛证券有限责任公司忻州和平西街证券营业部	671.15	660.18	8412	0.30	8890	10.68	9524		
8570	西藏东方财富证券股份有限公司太原平阳路证券营业部	670.75	475.00	8773	0.64	8526	195.12	6573		
8571	国联证券股份有限公司常州北大街证券营业部	670.60	666.82	8398	0.06	9356	3.72	9922		
8572	天风证券股份有限公司银川黄河东路证券营业部	670.49	631.91	8468	0.03	9481	38.56	8676		
8573	国元证券股份有限公司嵊州剡城路证券营业部	670.18	606.95	8521	5.89	6619	57.34	8268		
8574	财通证券股份有限公司台州天台天一街证券营业部	669.31	635.97	8460			33.35	8788		
8575	国盛证券有限责任公司长沙高塘岭大道证券营业部	669.13	607.00	8520	11.41	5744	50.72	8396		
8576	国盛证券有限责任公司宜春靖安新大街证券营业部	668.96	629.60	8475	0.62	8546	38.75	8672		
8577	国海证券股份有限公司南宁鲁班路证券营业部	668.76	631.80	8469	0.87	8357	36.08	8730		
8578	国盛证券有限责任公司九江都昌东风路证券营业部	668.71	624.08	8487	0.42	8738	44.21	8541		
8579	华泰证券股份有限公司苏州分公司	668.18	567.15	8594	1.53	7972	99.49	7614		
8580	西南证券股份有限公司重庆武隆建设东路证券营业部	667.98	646.86	8439	1.39	8047	19.74	9186		
8581	红塔证券股份有限公司个旧金湖西路证券营业部	666.57	531.23	8665	1.48	7991	133.86	7182		
8582	联讯证券股份有限公司长春西安大路证券营业部	666.33	591.03	8551	0.09	9258	75.21	7975		
8583	西南证券股份有限公司呼和浩特呼伦贝尔南路证券营业部	664.62	569.48	8587	2.26	7646	92.88	7717		
8584	信达证券股份有限公司攀枝花临江路证券营业部	664.56	615.16	8506	0.37	8800	49.03	8433		
8585	西南证券股份有限公司中山中山四路证券营业部	664.15	652.63	8426	0.23	9005	11.30	9496		
8586	中国银河证券股份有限公司哈密中山北路证券营业部	663.71	614.36	8507	0.83	8392	48.52	8442		
8587	国海证券股份有限公司北京珠市口大街证券营业部	663.60	634.70	8462	0.18	9089	28.72	8912		
8588	广州证券股份有限公司镇江中山东路证券营业部	663.47	578.68	8571	2.19	7676	82.60	7865		
8589	中国银河证券股份有限公司宁德证券营业部	662.07	420.35	8883	168.48	1542	73.24	8014		
8590	国盛证券有限责任公司锦州凌川路证券营业部	661.73	575.15	8577	0.15	9142	86.42	7819		
8591	兴业证券股份有限公司长沙八一路证券营业部	661.34	597.78	8537	0.02	9489	63.53	8159		
8592	中国中投证券有限责任公司三河燕高路证券营业部	661.32	617.47	8501	0.21	9035	43.64	8556		
8593	国盛证券有限责任公司德兴朝阳路证券营业部	661.23	636.04	8459	0.58	8577	24.62	9024		
8594	兴业证券股份有限公司光泽杭中路证券营业部	661.17	614.29	8508	0.19	9074	46.69	8487		
8595	国盛证券有限责任公司宜春上高兰桥路证券营业部	660.89	613.16	8511	0.26	8939	47.47	8469		
8596	广州证券股份有限公司天津友谊路证券营业部	659.57	611.18	8513	1.46	8007	46.93	8481		
8597	金元证券股份有限公司青岛山东头路证券营业部	659.21	495.40	8733	36.43	3884	127.38	7265		
8598	方正证券股份有限公司永州江华萌渚路证券营业部	658.89	628.08	8479	0.23	8998	30.58	8871		
8599	财富证券有限责任公司沈阳北陵大街证券营业部	658.74	591.15	8550	36.01	3902	31.59	8836		

(二)二○一七年证券营业部交易排名(续)

MEMBER BRANCH RANKING BY TRADING VALUE, 2017 (Continued)

百万元人民币, RMB Mil.

名次 Rank	营业部名称 Member Branches	总交易金额 Total Value	股票 Stocks 交易金额 Value	股票 Stocks 名次 Rank	基金 Funds 交易金额 Value	基金 Funds 名次 Rank	债券 Bonds 交易金额 Value	债券 Bonds 名次 Rank	其他 Others 交易金额 Value	其他 Others 名次 Rank
8600	东方证券股份有限公司银川民族北街证券营业部	658.37	616.94	8502	11.89	5689	29.54	8896		
8601	广发证券股份有限公司河源和平证券营业部	658.29	630.39	8473	0.66	8512	27.24	8954		
8602	南京证券股份有限公司北京南大街证券营业部	658.14	636.29	8458	0.95	8301	20.90	9144		
8603	招商证券股份有限公司哈尔滨自兴街证券营业部	657.56	490.70	8739	0.09	9277	166.77	6857		
8604	太平洋证券股份有限公司江川新市街证券营业部	657.23	594.16	8542	0.26	8949	62.81	8172		
8605	中国中投证券有限责任公司榆林长城南路证券营业部	656.69	519.92	8684	0.48	8677	136.30	7147		
8606	安信证券股份有限公司深圳太子路证券营业部	656.34	555.27	8619	0.20	9048	100.87	7595		
8607	光大证券股份有限公司抚顺新城路证券营业部	656.26	512.85	8706	7.04	6395	136.36	7145		
8608	联储证券有限责任公司合肥南一环路证券营业部	655.88	514.01	8701	1.21	8145	140.67	7110		
8609	国信证券股份有限公司临汾鼓楼北大街证券营业部	655.10	537.04	8649	0.18	9082	117.87	7373		
8610	兴业证券股份有限公司合肥黄山路证券营业部	653.94	634.69	8463	2.94	7377	16.31	9307		
8611	安信证券股份有限公司晋中中都北路证券营业部	653.72	522.49	8680	0.91	8327	130.31	7226		
8612	国元证券股份有限公司寿县寿蔡路证券营业部	653.31	574.93	8579	0.23	8990	78.14	7930		
8613	安信证券股份有限公司无为十字街证券营业部	653.02	640.39	8449	0.10	9231	12.53	9447		
8614	国盛证券有限责任公司宣城水阳江大道证券营业部	652.68	564.92	8597	5.14	6783	82.62	7864		
8615	联储证券有限责任公司韶关碧桂园凤凰城证券营业部	651.63	641.53	8446	0.68	8497	9.42	9582		
8616	招商证券股份有限公司南阳新华路证券营业部	651.59	537.31	8648	1.11	8212	113.17	7427		
8617	国盛证券有限责任公司大余荡坪北路证券营业部	651.40	591.18	8549	0.57	8592	59.65	8227		
8618	华金证券股份有限公司长春西安大路证券营业部	651.09	601.35	8529			49.74	8415		
8619	财富证券有限责任公司成都光荣北路证券营业部	650.35	599.56	8534	1.89	7793	48.90	8435		
8620	华安证券股份有限公司上海浦东新区张杨路证券营业部	650.26	631.97	8467	3.66	7152	14.63	9367		
8621	兴业证券股份有限公司西安南二环路证券营业部	649.58	604.20	8522	0.67	8509	44.72	8533		
8622	国信证券股份有限公司乐清旭阳路证券营业部	647.72	586.77	8558	45.99	3498	14.96	9351		
8623	方正证券股份有限公司济南分公司	647.28	592.50	8544	43.36	3598	11.42	9492		
8624	方正证券股份有限公司永州蓝山湘粤路证券营业部	646.26	572.59	8582	0.59	8568	73.08	8018		
8625	申万宏源西部证券有限公司贵阳花果园大街证券营业部	645.40	610.95	8514	0.84	8382	33.60	8787		
8626	国联证券股份有限公司常州武宜中路证券营业部	645.03	630.29	8474	0.18	9080	14.56	9370		
8627	兴业证券股份有限公司北京青年路证券营业部	643.83	581.44	8567	0.22	9022	62.18	8185		
8628	恒泰证券股份有限公司二连浩特新华大街证券营业部	643.61	589.39	8555	0.63	8533	53.59	8333		
8629	国海证券股份有限公司南宁燕敦路证券营业部	643.40	639.06	8453	0.17	9096	4.17	9881		
8630	长江证券股份有限公司上海一二八纪念路证券营业部	642.21	405.44	8922	7.87	6240	228.89	6285		
8631	国都证券股份有限公司牡丹江东四条路证券营业部	641.67	626.89	8485	1.48	7996	13.30	9421		
8632	国元证券股份有限公司杭州江滨西大道证券营业部	641.41	392.52	8944			248.89	6152		
8633	开源证券股份有限公司佛山顺德新桂中路证券营业部	640.20	598.51	8535	0.57	8590	41.12	8607		
8634	方正证券股份有限公司玉溪龙马路证券营业部	638.42	543.77	8640	3.89	7093	90.76	7751		
8635	中天证券股份有限公司北京北四环证券营业部	638.34	585.02	8561	0.40	8763	52.92	8342		
8636	江海证券有限公司北京中关村证券营业部	637.94	568.54	8592	0.04	9415	69.35	8067		
8637	国盛证券有限责任公司吉安永丰跃进西路证券营业部	637.53	619.93	8496	6.71	6454	10.89	9515		
8638	中国中投证券有限责任公司惠州惠阳开城大道证券营业部	637.38	597.71	8538	13.40	5512	26.27	8974		
8639	中信建投证券股份有限公司廊坊和平路证券营业部	636.72	601.31	8530	0.01	9657	35.41	8747		
8640	中天证券股份有限公司天津城厢中路证券营业部	635.78	376.18	8973	0.56	8594	259.04	6080		
8641	西藏东方财富证券股份有限公司上海唐安路证券营业部	635.60	629.38	8476			6.23	9749		
8642	中山证券有限责任公司重庆聚贤岩广场证券营业部	633.87	564.34	8600			69.53	8065		
8643	财达证券股份有限公司长沙芙蓉中路证券营业部	633.57	624.08	8486	0.60	8554	8.88	9604		
8644	财富证券有限责任公司长春建设街证券营业部	633.50	599.65	8533			33.85	8782		
8645	安信证券股份有限公司中山富华道证券营业部	632.97	528.75	8672	1.20	8153	103.02	7563		
8646	中国中投证券有限责任公司北京富丰路证券营业部	630.72	601.79	8528	2.85	7411	26.07	8983		
8647	国都证券股份有限公司厦门七星西路证券营业部	630.42	602.46	8526	5.46	6701	22.50	9086		
8648	招商证券股份有限公司成都天府三街证券营业部	630.22	564.83	8598	0.23	9001	65.16	8136		
8649	长城证券股份有限公司西安锦业路证券营业部	630.15	552.94	8622	0.48	8671	76.73	7951		
8650	兴业证券股份有限公司大连分公司	628.82	369.22	8987	1.20	8151	258.40	6085		
8651	国盛证券有限责任公司新余分宜天工北大道证券营业部	628.61	590.59	8553	0.08	9309	37.94	8689		
8652	中国银河证券股份有限公司德阳凯江路证券营业部	628.13	588.22	8557	0.59	8561	39.32	8656		
8653	国盛证券有限责任公司吉安峡江百花路证券营业部	627.56	622.07	8489	0.59	8563	4.90	9837		
8654	太平洋证券股份有限公司北京志新东路证券营业部	626.13	446.87	8830	0.23	9003	179.03	6744		
8655	万联证券股份有限公司哈尔滨哈西大街证券营业部	625.50	361.49	9015	1.04	8252	262.96	6045		
8656	长江证券股份有限公司大连金马路证券营业部	624.90	533.84	8655	0.16	9122	90.90	7749		
8657	东北证券股份有限公司和龙文化路证券营业部	624.73	513.03	8705	0.52	8642	111.19	7460		
8658	恒泰证券股份有限公司乌海乌达区巴音赛街证券营业部	624.68	530.82	8666	0.06	9371	93.80	7695		
8659	国盛证券有限责任公司吉安安福武功山大道证券营业部	624.02	621.76	8492	0.02	9554	2.25	10048		
8660	中国中投证券有限责任公司中山小榄龙山路证券营业部	623.24	616.44	8504	0.16	9117	6.64	9718		

(二)二○一七年证券营业部交易排名(续)

MEMBER BRANCH RANKING BY TRADING VALUE, 2017 (Continued)

百万元人民币, RMB Mil.

名次 Rank	营业部名称 Member Branches	总交易金额 Total Value	股票 Stocks 交易金额 Value	股票 Stocks 名次 Rank	基金 Funds 交易金额 Value	基金 Funds 名次 Rank	债券 Bonds 交易金额 Value	债券 Bonds 名次 Rank	其他 Others 交易金额 Value	其他 Others 名次 Rank
8661	中邮证券有限责任公司吉林分公司	622.70	227.77	9358	0.28	8920	394.65	5305		
8662	安信证券股份有限公司四川分公司	622.08	559.85	8609			62.23	8184		
8663	中泰证券股份有限公司湖北分公司	621.68	406.01	8919	10.38	5892	205.30	6476		
8664	华林证券股份有限公司秦皇岛迎宾路证券营业部	621.17	473.40	8777	1.36	8056	146.41	7058		
8665	恒泰证券股份有限公司北京万丰路证券营业部	620.02	574.16	8580	0.48	8674	45.38	8519		
8666	西藏东方财富证券股份有限公司慈溪三北西大街证券营业部	618.99	613.51	8510	0.03	9452	5.45	9796		
8667	华林证券股份有限公司南昌红谷证券营业部	618.34	579.10	8570	0.12	9200	39.12	8663		
8668	国信证券股份有限公司宁波分公司	617.36	603.19	8524	0.93	8319	13.24	9427		
8669	网信证券有限责任公司北京分公司	617.22	471.67	8784	1.91	7787	143.63	7092		
8670	上海证券有限责任公司绍兴新昌人民西路证券营业部	615.39	603.08	8525	0.64	8522	11.67	9484		
8671	方正证券股份有限公司湘潭板塘证券营业部	615.29	566.84	8596	1.10	8223	47.36	8471		
8672	华龙证券股份有限公司秦安证券营业部	614.70	570.61	8586	0.35	8818	43.75	8552		
8673	国元证券股份有限公司常州稻香路证券营业部	613.85	464.16	8797	1.35	8058	148.34	7035		
8674	广州证券股份有限公司宜昌西陵二路证券营业部	613.71	600.63	8531	0.30	8888	12.78	9436		
8675	华林证券股份有限公司唐山新华西道证券营业部	613.51	228.96	9353			384.55	5350		
8676	银泰证券有限责任公司苏州华山路证券营业部	612.99	546.40	8632	4.63	6897	61.95	8193		
8677	第一创业证券股份有限公司杭州西湖国际科技大厦证券营业部	611.42	518.40	8686	0.07	9331	92.95	7715		
8678	东兴证券股份有限公司江门堤东路证券营业部	611.34	407.02	8914	0.07	9321	204.24	6491		
8679	长城证券股份有限公司郑州陇海路证券营业部	610.89	569.14	8590	1.31	8087	40.43	8635		
8680	方正证券股份有限公司武冈武冈大道证券营业部	610.72	603.48	8523	0.96	8295	6.28	9744		
8681	万和证券股份有限公司烟台黄海路证券营业部	610.01	608.88	8517	0.00	9683	1.12	10181		
8682	方正证券股份有限公司贵阳长岭北路证券营业部	609.36	568.73	8591	0.17	9106	40.46	8631		
8683	五矿证券有限公司南宁金湖路证券营业部	609.22	517.35	8689	0.43	8714	91.43	7743		
8684	国盛证券有限责任公司佛山顺德延年路证券营业部	608.10	582.64	8566	0.05	9402	25.42	8999		
8685	上海证券有限责任公司北京朝阳弘燕路证券营业部	606.39	576.43	8573	0.30	8889	29.66	8892		
8686	中泰证券股份有限公司宁夏分公司	605.87	590.72	8552	1.14	8190	14.01	9385		
8687	兴业证券股份有限公司东莞分公司	605.84	554.41	8620	0.37	8792	51.05	8390		
8688	国信证券股份有限公司黑龙江分公司	604.57	571.55	8584	2.89	7393	30.13	8881		
8689	国盛证券有限责任公司惠州东华大道中路证券营业部	603.08	584.64	8562	0.03	9449	18.40	9229		
8690	华林证券股份有限公司银川新昌西路证券营业部	602.52	535.72	8653	0.48	8675	66.32	8121		
8691	国泰君安证券股份有限公司大连金马路证券营业部	601.93	585.13	8560	0.40	8755	16.40	9300		
8692	华林证券股份有限公司河源市建设大道东证券营业部	601.83	563.02	8601	0.93	8318	37.89	8690		
8693	国泰君安证券股份有限公司廊坊广阳道证券营业部	601.06	327.28	9090	2.15	7701	271.63	5982		
8694	国海证券股份有限公司北海合浦县延安路证券营业部	599.83	516.78	8691	0.67	8507	82.39	7868		
8695	兴业证券股份有限公司武平武安路证券营业部	599.38	533.84	8656	1.38	8051	64.16	8148		
8696	华龙证券股份有限公司银川凤凰北街证券营业部	598.82	533.03	8659	0.17	9097	65.62	8133		
8697	中山证券有限责任公司上海中兴路证券营业部	598.51	573.19	8581	0.08	9295	25.24	9002		
8698	英大证券有限责任公司广东分公司	598.16	549.71	8626	2.32	7626	46.13	8497		
8699	国盛证券有限责任公司吉安市吉安县庐陵大道证券营业部	598.11	566.94	8595	0.34	8825	30.83	8864		
8700	国盛证券有限责任公司长春大经路证券营业部	596.74	591.30	8548	0.04	9437	5.40	9801		
8701	天风证券股份有限公司济南花园路证券营业部	596.65	522.30	8681	1.14	8184	73.21	8015		
8702	长江证券股份有限公司义乌丹溪北路证券营业部	596.36	463.43	8798			132.93	7193		
8703	国盛证券有限责任公司抚州广昌解放南路证券营业部	595.52	577.90	8572	0.60	8553	17.01	9275		
8704	国盛证券有限责任公司赣州上犹东山大道证券营业部	594.76	559.91	8608	0.93	8320	33.93	8779		
8705	申万宏源证券有限公司石狮八七路证券营业部	594.49	531.79	8663	0.98	8287	61.71	8198		
8706	国盛证券有限责任公司天津滨海新区宝山道证券营业部	593.87	45.15	10040			548.72	4706		
8707	中泰证券股份有限公司北京分公司	592.74	528.48	8673	0.32	8866	63.94	8152		
8708	长江证券股份有限公司武汉珞狮路证券营业部	592.00	515.42	8696	5.48	6698	71.11	8043		
8709	中国中投证券有限责任公司雅安南三路证券营业部	590.72	523.59	8679	1.65	7912	65.48	8134		
8710	长城国瑞证券有限公司北京工体南路证券营业部	588.91	583.97	8563	0.06	9344	4.87	9839		
8711	中国中投证券有限责任公司常州龙锦路证券营业部	588.51	575.20	8576	0.73	8462	12.58	9443		
8712	方正证券股份有限公司洛阳中州中路证券营业部	588.15	497.32	8729	7.35	6337	83.48	7848		
8713	山西证券股份有限公司武汉建设大道证券营业部	586.99	575.75	8574			11.24	9500		
8714	中国银河证券股份有限公司天津成都道证券营业部	586.92	474.77	8775	1.72	7880	110.42	7469		
8715	大通证券股份有限公司成都天府二街证券营业部	586.03	558.69	8611	0.17	9114	27.17	8957		
8716	西部证券股份有限公司宁波安波路证券营业部	584.11	583.07	8565			1.04	10192		
8717	国盛证券有限责任公司江门堤东路证券营业部	583.55	540.70	8642	2.20	7670	40.65	8625		
8718	长城证券股份有限公司新乡人民路证券营业部	583.10	412.23	8903	0.26	8938	170.60	6808		
8719	海通证券股份有限公司大兴安岭漠河振兴路证券营业部	581.52	561.56	8604	0.45	8698	19.52	9193		
8720	国信证券股份有限公司重庆分公司	581.37	513.40	8702	4.27	7003	63.70	8157		
8721	天风证券股份有限公司成都白衣上街证券营业部	580.34	556.95	8614	0.04	9430	23.34	9058		

(二)二〇一七年证券营业部交易排名(续)

MEMBER BRANCH RANKING BY TRADING VALUE, 2017 (Continued)

百万元人民币, RMB Mil.

名次 Rank	营业部名称 Member Branches	总交易金额 Total Value	股票 Stocks 交易金额 Value	股票 Stocks 名次 Rank	基金 Funds 交易金额 Value	基金 Funds 名次 Rank	债券 Bonds 交易金额 Value	债券 Bonds 名次 Rank	其他 Others 交易金额 Value	其他 Others 名次 Rank
8722	中信证券股份有限公司路东莞松山湖证券营业部	579.89	508.54	8715	0.18	9085	71.17	8041		
8723	国金证券股份有限公司济南经十路证券营业部	579.79	532.70	8660	1.11	8219	45.98	8504		
8724	恒泰证券股份有限公司深圳新闻路证券营业部	579.44	550.65	8625	27.10	4367	1.69	10109		
8725	天风证券股份有限公司深圳卓越城证券营业部	579.31	579.19	8569			0.12	10405		
8726	广州证券股份有限公司长春亚泰大街证券营业部	579.17	543.63	8641	32.88	4059	2.65	10015		
8727	大同证券有限责任公司东营黄河路证券营业部	578.55	556.20	8616	0.01	9605	22.34	9092		
8728	光大证券股份有限公司绍兴上虞王充路证券营业部	578.52	572.51	8583			6.01	9761		
8729	东吴证券股份有限公司苏州工业园区蠡塘路证券营业部	576.95	571.11	8585	0.33	8846	5.51	9792		
8730	中国中投证券有限责任公司汉中滨江路证券营业部	576.77	546.20	8634	0.20	9053	30.37	8875		
8731	长城证券股份有限公司贵阳息烽县筑北商业大道证券营业部	576.28	562.50	8602	0.13	9183	13.65	9406		
8732	中天证券股份有限公司营口盼盼路证券营业部	576.20	535.32	8654			40.88	8616		
8733	方正证券股份有限公司常德安乡昌颐路证券营业部	575.16	559.96	8607	9.42	6001	5.78	9774		
8734	光大证券股份有限公司广州花城大道证券营业部	574.91	544.49	8637	1.34	8069	29.08	8905		
8735	中国中投证券有限责任公司简阳金融街证券营业部	573.98	532.57	8661	0.78	8427	40.63	8627		
8736	华安证券股份有限公司含山华阳中路证券营业部	573.79	364.36	9003	0.43	8727	209.01	6447		
8737	光大证券股份有限公司克拉玛依迎宾大道证券营业部	573.25	240.39	9312	0.54	8620	332.33	5603		
8738	国海证券股份有限公司百色靖西县金山街证券营业部	572.88	154.77	9577	416.11	812	1.99	10071		
8739	申万宏源证券有限公司松原乌兰大街证券营业部	572.33	526.95	8676	0.39	8779	44.99	8529		
8740	华福证券有限责任公司潍坊东风东街证券营业部	571.67	555.41	8617	0.57	8587	15.69	9328		
8741	国盛证券有限责任公司吉安吉水下文峰路证券营业部	571.66	551.09	8624	0.81	8409	19.77	9184		
8742	恒泰证券股份有限公司上海漕溪北路证券营业部	571.14	472.35	8779	7.12	6379	91.67	7736		
8743	开源证券股份有限公司珠海分公司	570.36	546.48	8630	4.53	6927	19.36	9202		
8744	招商证券股份有限公司抚顺临江东路证券营业部	569.42	522.04	8682	2.57	7526	44.80	8531		
8745	南京证券股份有限公司石嘴山平罗团结西路证券营业部	568.94	564.80	8599	0.10	9245	4.05	9892		
8746	长江证券股份有限公司江苏分公司	568.60	509.07	8714	0.06	9357	59.48	8230		
8747	宏信证券有限责任公司上海拱极路证券营业部	568.26	404.03	8924	1.68	7903	162.55	6905		
8748	广州证券股份有限公司岳阳金鹗东路证券营业部	568.06	567.97	8593			0.09	10429		
8749	东方证券股份有限公司江阴人民东路证券营业部	568.02	520.13	8683	0.26	8948	47.63	8462		
8750	国盛证券有限责任公司清远鹿鸣路证券营业部	567.88	462.97	8800	0.29	8901	104.63	7543		
8751	国盛证券有限责任公司九江湖口大中路证券营业部	566.72	560.93	8605	0.43	8718	5.36	9807		
8752	财富证券有限责任公司贵阳花果园大街证券营业部	566.57	556.68	8615	0.60	8558	9.29	9587		
8753	国泰君安证券股份有限公司昌吉市乌伊西路证券营业部	566.20	453.89	8821	0.05	9407	112.26	7442		
8754	国盛证券有限责任公司赣州会昌红旗大道证券营业部	566.02	560.84	8606	0.04	9432	5.15	9817		
8755	国盛证券有限责任公司赣州寻乌长安大道证券营业部	565.52	547.21	8629	0.78	8428	17.52	9261		
8756	华鑫证券有限责任公司成都交子大道证券营业部	565.46	504.14	8721	1.04	8255	60.29	8215		
8757	新时代证券股份有限公司固始红苏路证券营业部	564.82	543.97	8638	3.62	7164	17.23	9267		
8758	申万宏源西部证券有限公司呼和浩特新华东街证券营业部	564.62	469.13	8789	14.76	5365	80.72	7883		
8759	华林证券股份有限公司德州三八东路证券营业部	563.45	533.60	8657			29.85	8887		
8760	万联证券股份有限公司大连白山路证券营业部	561.82	546.41	8631	0.10	9230	15.31	9336		
8761	天风证券股份有限公司荆州红门路证券营业部	561.02	517.43	8688	0.14	9178	43.45	8562		
8762	国盛证券有限责任公司高安筠泉路证券营业部	560.09	538.65	8645	1.41	8043	20.03	9175		
8763	红塔证券股份有限公司绵阳临园路证券营业部	560.07	410.71	8909	1.86	7815	147.50	7048		
8764	国盛证券有限责任公司南昌新建文教路证券营业部	559.93	536.32	8652	0.02	9515	23.59	9056		
8765	华龙证券股份有限公司永登胜利街证券营业部	558.67	546.28	8633	0.58	8574	11.81	9478		
8766	万和证券股份有限公司保定复兴中路证券营业部	558.57	518.56	8685	1.28	8100	38.73	8673		
8767	中原证券股份有限公司兰考裕禄大道证券营业部	557.22	440.16	8845	0.51	8651	116.56	7388		
8768	东海证券股份有限公司益阳益阳大道证券营业部	556.74	424.35	8879	0.37	8794	132.01	7205		
8769	国联证券股份有限公司深圳益田路证券营业部	555.46	162.78	9549	0.03	9443	392.66	5314		
8770	海通证券股份有限公司麻城金桥大道证券营业部	554.11	516.23	8692	5.16	6778	32.71	8808		
8771	中天证券股份有限公司江阴环城北路证券营业部	553.57	328.64	9086	1.02	8266	223.91	6322		
8772	国盛证券有限责任公司抚州乐安乐安大道证券营业部	553.54	544.91	8636	0.14	9162	8.48	9623		
8773	国泰君安证券股份有限公司西宁胜利路证券营业部	553.22	431.48	8861	0.85	8373	120.89	7335		
8774	中信证券(山东)有限责任公司河南分公司	552.80	105.40	9753			447.41	5069		
8775	恒泰证券股份有限公司北京北辛庄路证券营业部	551.64	463.11	8799	1.13	8194	87.39	7804		
8776	西南证券股份有限公司昆山前进东路证券营业部	549.89	434.42	8855	2.78	7442	112.69	7433		
8777	华安证券股份有限公司马鞍山博望南环路证券营业部	549.54	510.64	8711			38.90	8671		
8778	长城证券股份有限公司常州通江中路证券营业部	549.27	531.49	8664	0.28	8909	17.50	9262		
8779	中原证券股份有限公司浚县黄河路证券营业部	548.56	511.45	8708	1.32	8079	35.79	8739		
8780	国信证券股份有限公司大同永泰南路证券营业部	548.30	536.67	8651	3.55	7184	8.09	9642		
8781	五矿证券有限公司北海广东路证券营业部	548.17	495.31	8734	0.29	8896	52.57	8358		
8782	西藏东方财富证券股份有限公司北京海淀大街证券营业部	548.07	532.42	8662	6.75	6448	8.90	9601		

(二)二○一七年证券营业部交易排名(续)

MEMBER BRANCH RANKING BY TRADING VALUE, 2017 (Continued)

百万元人民币, RMB Mil.

名次 Rank	营业部名称 Member Branches	总交易金额 Total Value	股票 Stocks 交易金额 Value	股票 Stocks 名次 Rank	基金 Funds 交易金额 Value	基金 Funds 名次 Rank	债券 Bonds 交易金额 Value	债券 Bonds 名次 Rank	其他 Others 交易金额 Value	其他 Others 名次 Rank
8783	中国银河证券股份有限公司厦门洪莲路证券营业部	547.74	390.97	8948	0.06	9370	156.71	6962		
8784	光大证券股份有限公司自贡汇川路证券营业部	547.50	464.25	8796	17.43	5091	65.81	8129		
8785	国泰君安证券股份有限公司太原并州北路证券营业部	546.28	454.53	8816	35.80	3914	55.95	8294		
8786	国盛证券有限责任公司抚州宜黄宜黄大道证券营业部	546.06	427.73	8869	0.40	8757	117.92	7372		
8787	东方证券股份有限公司上海青浦区华徐公路证券营业部	545.29	478.03	8766	8.56	6129	58.70	8250		
8788	世纪证券有限责任公司宁夏分公司	544.83	539.30	8643	0.50	8654	5.03	9827		
8789	中信建投证券股份有限公司福州鳌峰路证券营业部	543.30	357.88	9029	154.06	1656	31.37	8842		
8790	恒泰证券股份有限公司深圳铜鼓路证券营业部	542.12	510.02	8713			32.10	8824		
8791	光大证券股份有限公司潍坊东风东街证券营业部	541.67	483.34	8751			58.33	8253		
8792	东莞证券股份有限公司梅州兴宁人民大道证券营业部	541.66	476.62	8769	34.89	3963	30.15	8880		
8793	红塔证券股份有限公司昆明人民中路证券营业部	541.55	411.35	8906	0.86	8371	129.34	7239		
8794	安信证券股份有限公司宿迁洪泽湖路证券营业部	541.09	472.20	8782	0.22	9008	68.67	8079		
8795	华福证券有限责任公司北京北四环东路证券营业部	541.09	510.54	8712	0.25	8967	30.30	8878		
8796	兴业证券股份有限公司连城莲中路证券营业部	541.03	486.25	8744	1.90	7790	52.88	8344		
8797	西南证券股份有限公司重庆石柱证券营业部	541.02	495.43	8732	1.26	8116	44.33	8538		
8798	华福证券有限责任公司慈溪慈甬路证券营业部	541.01	527.10	8675	0.02	9543	13.89	9394		
8799	信达证券股份有限公司许昌毓秀路证券营业部	540.84	529.35	8669	3.07	7337	8.42	9627		
8800	中国中投证券有限责任公司德阳岷江西路证券营业部	540.48	490.25	8740	0.27	8935	49.95	8412		
8801	安信证券股份有限公司韶关仁化锦水路证券营业部	538.16	374.13	8976	2.10	7719	161.93	6915		
8802	中国中投证券有限责任公司宣城敬亭路证券营业部	538.05	507.22	8718	1.27	8113	29.57	8895		
8803	西藏东方财富证券股份有限公司扬州邗江中路证券营业部	538.02	491.30	8738	0.43	8728	46.29	8495		
8804	长江证券股份有限公司广水市迎宾大道证券营业部	537.61	482.44	8756	2.09	7722	53.08	8339		
8805	安信证券股份有限公司清远分公司	537.43	478.37	8765	2.86	7408	56.20	8290		
8806	西南证券股份有限公司湘潭传奇西路证券营业部	537.19	485.15	8746	27.19	4358	24.84	9016		
8807	红塔证券股份有限公司弥勒庆来路证券营业部	536.30	503.99	8723	0.29	8892	32.01	8828		
8808	兴业证券股份有限公司霞浦长溪路证券营业部	536.00	503.95	8724	0.52	8643	31.53	8840		
8809	安信证券股份有限公司深圳光明证券营业部	535.30	529.06	8670	1.32	8078	4.92	9835		
8810	安信证券股份有限公司辽阳六一街证券营业部	534.52	424.49	8878	0.51	8649	109.52	7480		
8811	开源证券股份有限公司西安阎良人民路证券营业部	534.27	390.62	8949	1.68	7902	141.98	7102		
8812	中原证券股份有限公司济源济水大街证券营业部	534.15	414.13	8896	2.82	7423	117.19	7381		
8813	中信证券股份有限公司泰州鼓楼南路证券营业部	534.08	516.05	8694	0.22	9015	17.81	9255		
8814	华金证券股份有限公司青岛威海路证券营业部	533.21	482.90	8753	9.64	5976	40.67	8624		
8815	上海证券有限责任公司宝山华秋路证券营业部	531.26	347.99	9051	0.20	9050	183.08	6698		
8816	国盛证券有限责任公司柳州跃进路证券营业部	530.80	484.06	8748	0.38	8783	46.36	8494		
8817	光大证券股份有限公司湖州苕溪西路证券营业部	530.04	514.10	8700			15.94	9319		
8818	中泰证券股份有限公司襄阳大庆西路证券营业部	529.46	500.83	8728	0.72	8474	27.91	8937		
8819	华安证券股份有限公司祁门中心路证券营业部	528.11	482.55	8755	0.03	9470	45.53	8515		
8820	国泰君安证券股份有限公司上海自贸试验区分公司	527.88	402.17	8925	65.81	2878	59.89	8224		
8821	东吴证券股份有限公司武汉新华路证券营业部	527.74	524.55	8677	0.56	8597	2.63	10017		
8822	招商证券股份有限公司漳州台商投资区证券营业部	527.64	515.80	8695	2.24	7657	9.60	9572		
8823	国信证券股份有限公司温岭三星大道证券营业部	527.31	446.00	8833	1.01	8275	80.30	7899		
8824	中国银河证券股份有限公司宝应白田路证券营业部	525.90	511.06	8710	8.22	6186	6.63	9720		
8825	大通证券股份有限公司济南顺河东街证券营业部	525.79	511.80	8707	0.01	9570	13.98	9389		
8826	国泰君安证券股份有限公司聊城东昌西路证券营业部	525.11	458.90	8809	28.34	4294	37.86	8693		
8827	中国银河证券股份有限公司河口福安路证券营业部	524.52	517.23	8690	3.72	7136	3.58	9931		
8828	东吴证券股份有限公司宁波江南路证券营业部	524.38	466.61	8794			57.77	8257		
8829	申万宏源西部证券有限公司玉林民主中路证券营业部	523.20	482.95	8752	1.06	8245	39.18	8661		
8830	恒泰证券股份有限公司磐石东宁街证券营业部	523.07	473.59	8776	2.31	7631	47.17	8475		
8831	国盛证券有限责任公司九江市九江县柴桑南路证券营业部	522.90	514.47	8698	0.53	8628	7.91	9655		
8832	联储证券有限责任公司济宁洸河路证券营业部	522.25	435.48	8853	0.07	9334	86.71	7815		
8833	中国中投证券有限责任公司沈阳浑南三路证券营业部	522.18	503.67	8725	0.50	8652	18.00	9248		
8834	新时代证券股份有限公司上海陆家嘴证券营业部	521.41	411.94	8904	0.62	8542	108.85	7490		
8835	国信证券股份有限公司毕节麻园路证券营业部	521.35	508.31	8716	0.09	9278	12.95	9432		
8836	中银国际证券有限责任公司保定东风中路证券营业部	520.83	336.80	9075	0.13	9185	183.90	6689		
8837	恒泰证券股份有限公司武汉沿江大道证券营业部	519.68	495.89	8731	3.50	7195	20.28	9160		
8838	恒泰证券股份有限公司柳州天山路证券营业部	518.96	481.44	8759	0.10	9250	37.42	8703		
8839	华金证券股份有限公司合肥潜山路证券营业部	518.50	493.24	8736	0.36	8804	24.89	9014		
8840	华龙证券股份有限公司乐清三里一路证券营业部	517.73	507.83	8717	0.43	8717	9.47	9578		
8841	方正证券股份有限公司邵东廉桥南昌路证券营业部	517.55	514.69	8697	0.55	8603	2.30	10043		
8842	国盛证券有限责任公司上饶余干迎宾大道证券营业部	517.27	513.14	8703	0.29	8900	3.84	9912		
8843	国海证券股份有限公司深圳建安一路证券营业部	516.40	514.43	8699	0.01	9651	1.97	10074		

(二)二○一七年证券营业部交易排名(续)

MEMBER BRANCH RANKING BY TRADING VALUE, 2017 (Continued)

百万元人民币, RMB Mil.

名次 Rank	营业部名称 Member Branches	总交易金额 Total Value	股票 Stocks 交易金额 Value	股票 Stocks 名次 Rank	基金 Funds 交易金额 Value	基金 Funds 名次 Rank	债券 Bonds 交易金额 Value	债券 Bonds 名次 Rank	其他 Others 交易金额 Value	其他 Others 名次 Rank
8844	国泰君安证券股份有限公司娄底氐星路证券营业部	515.75	456.47	8814	0.26	8957	59.03	8245		
8845	中国中投证券有限责任公司江门恩平中山东路证券营业部	515.71	401.19	8929	1.11	8211	113.41	7424		
8846	长城证券股份有限公司衡水新华路证券营业部	515.28	420.83	8882	1.99	7762	92.47	7724		
8847	中信证券股份有限公司吉林市吉林大街证券营业部	515.15	415.44	8890	0.83	8393	98.88	7621		
8848	中银国际证券有限责任公司西安丈八东路证券营业部	514.29	362.57	9011	0.41	8752	151.31	7005		
8849	国元证券股份有限公司合肥天达路证券营业部	514.23	437.76	8848	0.18	9087	76.29	7957		
8850	联储证券有限责任公司天津解放北路津湾广场营业部	514.06	450.62	8826			63.45	8161		
8851	第一创业证券股份有限公司徐州财富广场证券营业部	514.03	325.94	9092			188.09	6650		
8852	国盛证券有限责任公司荆州江汉南路证券营业部	513.14	511.38	8709	0.00	9676	1.75	10100		
8853	中信证券股份有限公司廊坊裕华路证券营业部	511.31	420.22	8884	1.22	8140	89.87	7763		
8854	西藏东方财富证券股份有限公司金华八一南街证券营业部	511.07	480.19	8762	1.80	7842	29.08	8906		
8855	光大证券股份有限公司眉山红星路证券营业部	510.98	466.74	8793	1.17	8166	43.07	8568		
8856	光大证券股份有限公司漳州南昌中路证券营业部	509.49	462.32	8802	0.35	8813	46.81	8485		
8857	国元证券股份有限公司歙县新安路证券营业部	508.92	445.71	8836	11.51	5739	51.70	8378		
8858	金元证券股份有限公司武汉华岭路证券营业部	508.06	484.27	8747	0.10	9240	23.69	9051		
8859	长江证券股份有限公司赣州兴国路证券营业部	506.16	474.96	8774			31.20	8851		
8860	中国银河证券股份有限公司临海崇和路证券营业部	506.09	432.87	8859	5.02	6808	68.20	8088		
8861	光大证券股份有限公司杭州飞云江路证券营业部	506.06	503.62	8726			2.45	10030		
8862	方正证券股份有限公司邵阳城步城南路证券营业部	505.77	504.13	8722	1.01	8274	0.63	10261		
8863	网信证券有限责任公司北京霄云路证券营业部	505.73	483.40	8750	0.10	9248	22.23	9096		
8864	天风证券股份有限公司烟台长江路证券营业部	505.56	436.75	8850			68.81	8074		
8865	兴业证券股份有限公司南平顺昌中山中路证券营业部	505.07	395.63	8936	0.12	9206	109.32	7482		
8866	中泰证券股份有限公司滁州丰乐大道证券营业部	504.77	482.05	8757	0.91	8330	21.81	9109		
8867	国盛证券有限责任公司贵溪建设大道证券营业部	504.45	340.01	9066	0.02	9497	164.41	6882		
8868	中国银河证券股份有限公司厦门塔埔东路证券营业部	504.10	496.46	8730	0.01	9630	7.63	9668		
8869	西藏东方财富证券股份有限公司杭州和汇路证券营业部	503.67	452.87	8823	2.11	7715	48.69	8438		
8870	华创证券有限责任公司贵阳花果园证券营业部	503.32	446.80	8831	0.39	8775	56.13	8291		
8871	国海证券股份有限公司深圳海德三道证券营业部	502.33	491.38	8737	1.30	8094	9.66	9570		
8872	红塔证券股份有限公司昆明海源北路证券营业部	502.22	360.35	9017	0.27	8928	141.60	7104		
8873	申万宏源西部证券有限公司沈阳浑南四路证券营业部	501.99	482.70	8754	0.24	8985	19.06	9206		
8874	长城证券股份有限公司成都分公司	501.93	365.56	8998			136.37	7144		
8875	宏信证券有限责任公司眉山裴城路证券营业部	501.80	459.49	8808	0.35	8814	41.96	8592		
8876	安信证券股份有限公司韶关乳韶路证券营业部	500.17	299.54	9164	3.77	7125	196.86	6559		
8877	安信证券股份有限公司韶关乐昌金鸡南路证券营业部	500.07	475.53	8771	0.15	9149	24.39	9030		
8878	国盛证券有限责任公司抚州金溪秀谷西大道证券营业部	498.25	477.31	8768	0.20	9044	20.73	9150		
8879	天风证券股份有限公司长沙劳动东路证券营业部	498.02	461.89	8804	5.48	6695	30.65	8868		
8880	中银国际证券有限责任公司珠海九洲大道东证券营业部	497.56	469.76	8787	2.13	7709	25.67	8990		
8881	中国中投证券有限责任公司成都武阳大道证券营业部	497.43	467.14	8792	0.08	9302	30.21	8879		
8882	国融证券股份有限公司石家庄建设北大街证券营业部	496.37	400.49	8932	0.03	9451	95.85	7663		
8883	大通证券股份有限公司青岛东海西路证券营业部	496.24	480.35	8761	0.69	8490	15.20	9339		
8884	东吴证券股份有限公司义乌义东路证券营业部	495.94	452.77	8824	0.00	9670	43.17	8566		
8885	安信证券股份有限公司株洲庐山路证券营业部	495.71	454.37	8818	3.19	7297	38.16	8684		
8886	长江证券股份有限公司锦州市府东路证券营业部	495.48	470.47	8785	6.69	6457	18.32	9234		
8887	上海证券有限责任公司台州路桥东路桥大道证券营业部	495.26	494.26	8735	0.26	8947	0.74	10235		
8888	华林证券股份有限公司义乌丹溪北路证券营业部	494.55	390.10	8950			104.45	7546		
8889	华林证券股份有限公司娄底氐星路证券营业部	494.54	472.84	8778	0.00	9696	21.70	9115		
8890	中国银河证券股份有限公司贵阳新添大道证券营业部	494.36	472.05	8783	0.59	8566	21.72	9112		
8891	长城证券股份有限公司宁波华严街证券营业部	493.80	478.98	8763	0.04	9421	14.77	9360		
8892	西南证券股份有限公司新疆分公司	493.74	460.38	8805	10.95	5804	22.40	9089		
8893	东北证券股份有限公司昆明安康路营业部	493.17	300.14	9162	1.35	8062	191.68	6612		
8894	中泰证券股份有限公司天津分公司	492.87	429.45	8864	27.16	4362	36.26	8724		
8895	开源证券股份有限公司云南分公司	492.69	459.81	8807	0.07	9317	32.81	8803		
8896	西藏东方财富证券股份有限公司中山中山五路证券营业部	492.44	181.50	9487			310.94	5730		
8897	安信证券股份有限公司清远连州证券营业部	492.27	387.00	8954	65.51	2890	39.76	8649		
8898	东吴证券股份有限公司东莞虎门证券营业部	490.02	462.57	8801	0.86	8370	26.59	8965		
8899	太平洋证券股份有限公司泸水人民路证券营业部	489.02	452.98	8822	2.96	7364	33.07	8794		
8900	开源证券股份有限公司上海分公司	489.00	468.85	8790	0.09	9265	20.06	9174		
8901	西部证券股份有限公司甘肃分公司	488.06	487.29	8742	0.26	8953	0.51	10279		
8902	兴业证券股份有限公司芜湖青山街证券营业部	487.92	286.38	9201	0.02	9532	201.52	6518		
8903	方正证券股份有限公司常德临澧朝阳东街证券营业部	487.51	482.05	8758	0.68	8501	4.79	9843		
8904	中国中投证券有限责任公司湖州龙溪北路证券营业部	487.28	486.81	8743			0.47	10293		

(二)二○一七年证券营业部交易排名(续)

MEMBER BRANCH RANKING BY TRADING VALUE, 2017 (Continued)

百万元人民币, RMB Mil.

名次 Rank	营业部名称 Member Branches	总交易金额 Total Value	股票 Stocks 交易金额 Value	股票 Stocks 名次 Rank	基金 Funds 交易金额 Value	基金 Funds 名次 Rank	债券 Bonds 交易金额 Value	债券 Bonds 名次 Rank	其他 Others 交易金额 Value	其他 Others 名次 Rank
8905	兴业证券股份有限公司重庆珊瑚路证券营业部	486.06	379.19	8968	19.00	4950	87.86	7794		
8906	太平洋证券股份有限公司成都分公司	485.12	462.17	8803	3.48	7202	19.47	9195		
8907	南京证券股份有限公司榆林定边献忠路证券营业部	484.86	436.14	8851	0.80	8411	47.91	8456		
8908	太平洋证券股份有限公司深圳深南大道证券营业部	484.36	476.18	8770	3.10	7323	5.07	9822		
8909	中原证券股份有限公司原阳黄河大道证券营业部	483.69	468.74	8791			14.95	9352		
8910	开源证券股份有限公司汉中兴汉路证券营业部	483.49	349.06	9048	0.08	9286	134.35	7175		
8911	太平洋证券股份有限公司余姚四明西路证券营业部	482.00	435.93	8852	0.03	9469	46.04	8502		
8912	国融证券股份有限公司锡林浩特锡林大街证券营业部	481.46	382.55	8964	0.06	9365	98.85	7623		
8913	西南证券股份有限公司马鞍山花雨路证券营业部	481.44	423.30	8881	1.92	7783	56.22	8288		
8914	太平洋证券股份有限公司北京金融大街证券营业部	481.18	364.79	9001	0.01	9644	116.38	7392		
8915	中山证券有限责任公司深圳深南中路证券营业部	480.57	428.53	8868			52.04	8372		
8916	西南证券股份有限公司重庆巫溪证券营业部	480.44	429.13	8866	7.03	6398	44.28	8539		
8917	国海证券股份有限公司济宁邹城市兴石街证券营业部	480.32	444.44	8838	0.16	9116	35.72	8742		
8918	广州证券股份有限公司南通人民中路证券营业部	479.93	472.32	8780	1.97	7769	5.64	9784		
8919	光大证券股份有限公司东莞万江环城西路证券营业部	479.72	475.03	8772	0.79	8422	3.90	9907		
8920	财通证券股份有限公司杭州新天地街证券营业部	479.65	373.86	8978	0.28	8906	105.52	7524		
8921	光大证券股份有限公司青岛同安路证券营业部	478.70	478.60	8764			0.10	10419		
8922	中信建投证券股份有限公司北京朝阳路证券营业部	478.69	432.94	8858	0.07	9340	45.68	8511		
8923	国融证券股份有限公司北京西直门证券营业部	478.48	477.75	8767	0.03	9462	0.70	10245		
8924	中国中投证券有限责任公司常州延政中路证券营业部	477.83	402.12	8926	1.23	8131	74.47	7989		
8925	招商证券股份有限公司九江九龙街证券营业部	477.81	456.04	8815			21.77	9110		
8926	中信证券股份有限公司合肥习友路证券营业部	477.07	445.77	8835	0.12	9213	31.18	8852		
8927	国盛证券有限责任公司滁州清流中路证券营业部	476.99	409.53	8912	1.14	8186	66.32	8119		
8928	万和证券股份有限公司南通崇文路证券营业部	476.68	380.05	8966			96.63	7650		
8929	华鑫证券有限责任公司上海红宝石路证券营业部	476.12	426.01	8873	0.00	9723	50.10	8407		
8930	西部证券股份有限公司宝鸡高新大道证券营业部	475.74	432.65	8860	0.38	8786	42.70	8576		
8931	中山证券有限责任公司杭州江陵路证券营业部	474.59	352.78	9040			121.80	7323		
8932	安信证券股份有限公司重庆江北嘴证券营业部	473.91	453.95	8820	0.32	8863	19.64	9190		
8933	中原证券股份有限公司济南工业南路证券营业部	473.66	425.32	8875	0.74	8454	47.61	8464		
8934	中国银河证券股份有限公司上海分公司	473.32	469.60	8788			3.71	9923		
8935	天风证券股份有限公司临沂广州路证券营业部	472.13	470.40	8786	0.16	9136	1.57	10128		
8936	国盛证券有限责任公司上海锦秋路证券营业部	471.54	338.51	9071	2.88	7397	130.15	7230		
8937	国盛证券有限责任公司抚州资溪建设西路证券营业部	470.25	389.23	8952	0.41	8750	80.61	7890		
8938	中泰证券股份有限公司滕州善国北路证券营业部	469.09	378.80	8970	1.88	7802	88.41	7784		
8939	天风证券股份有限公司浙江分公司	468.61	438.10	8847	14.80	5361	15.70	9327		
8940	华林证券股份有限公司沧州解放西路证券营业部	468.29	407.51	8913	0.10	9234	60.67	8210		
8941	东方证券股份有限公司包头青年路证券营业部	467.64	415.32	8892	0.13	9193	52.19	8366		
8942	山西证券股份有限公司长治县迎宾西街证券营业部	467.53	441.31	8843	0.57	8591	25.65	8991		
8943	网信证券有限责任公司东莞鸿福路证券营业部	467.45	313.95	9124	1.56	7954	151.94	7001		
8944	安信证券股份有限公司普洱茶城大道证券营业部	466.93	383.32	8962	0.01	9590	83.60	7846		
8945	长江证券股份有限公司广州东风东路证券营业部	466.91	445.31	8837	3.06	7341	18.54	9224		
8946	华林证券股份有限公司南阳仲景路证券营业部	466.47	446.28	8832	0.22	9014	19.97	9178		
8947	国泰君安证券股份有限公司朝阳新华路证券营业部	466.18	310.43	9132	139.16	1767	16.59	9290		
8948	国盛证券有限责任公司安宁珍泉路证券营业部	466.08	352.67	9041	2.42	7586	110.98	7464		
8949	国联证券股份有限公司常熟海虞北路证券营业部	464.88	424.51	8877	0.32	8865	40.06	8644		
8950	长城证券股份有限公司抚顺西一路证券营业部	464.52	417.20	8889	0.33	8841	46.99	8480		
8951	国海证券股份有限公司漳州九龙大道证券营业部	464.42	427.27	8870	0.05	9393	37.09	8708		
8952	国盛证券有限责任公司泉州津淮街证券营业部	463.76	410.40	8910	1.25	8122	52.11	8369		
8953	天风证券股份有限公司潍坊四平路证券营业部	463.72	443.91	8839	0.17	9098	19.64	9189		
8954	广州证券股份有限公司济南经十路证券营业部	463.28	366.54	8995	0.04	9412	96.70	7649		
8955	国海证券股份有限公司武汉中北路证券营业部	463.16	454.51	8817			8.65	9611		
8956	国信证券股份有限公司宁波天童南路证券营业部	462.44	447.40	8829	4.29	6997	10.75	9523		
8957	东吴证券股份有限公司苏州工业园区东沙湖路证券营业部	462.40	441.63	8842	3.92	7084	16.85	9280		
8958	招商证券股份有限公司北京朝阳路八里庄证券营业部	462.09	378.08	8972	0.29	8902	83.72	7844		
8959	华金证券股份有限公司厦门莲岳路证券营业部	462.00	401.47	8928	0.34	8826	60.18	8218		
8960	安信证券股份有限公司桂林中山南路证券营业部	461.35	343.62	9060	1.23	8136	116.50	7390		
8961	万和证券股份有限公司台州三门人民路证券营业部	461.01	451.57	8825	0.14	9171	9.29	9586		
8962	财达证券股份有限公司合肥潜山路证券营业部	460.84	359.34	9022	0.25	8959	101.25	7589		
8963	长江证券股份有限公司宁夏分公司	460.24	460.02	8806	0.00	9693	0.23	10359		
8964	中国银河证券股份有限公司昔阳下城街证券营业部	460.21	447.58	8828	0.18	9078	12.45	9452		
8965	网信证券有限责任公司厦门观音山证券营业部	457.91	454.20	8819	0.14	9172	3.57	9933		

(二)二○一七年证券营业部交易排名(续)

MEMBER BRANCH RANKING BY TRADING VALUE, 2017 (Continued)

百万元人民币, RMB Mil.

名次 Rank	营业部名称 Member Branches	总交易金额 Total Value	股票 Stocks 交易金额 Value	股票 Stocks 名次 Rank	基金 Funds 交易金额 Value	基金 Funds 名次 Rank	债券 Bonds 交易金额 Value	债券 Bonds 名次 Rank	其他 Others 交易金额 Value	其他 Others 名次 Rank
8966	华福证券有限责任公司贵阳中华南路证券营业部	457.85	412.60	8901	6.22	6546	39.03	8666		
8967	国盛证券有限责任公司北京乐园路证券营业部	457.54	430.42	8862	19.73	4890	7.39	9678		
8968	东兴证券股份有限公司南京分公司	457.37	457.36	8812	0.00	9664				
8969	安信证券股份有限公司泸州江阳南路证券营业部	457.21	380.45	8965	0.07	9320	76.69	7952		
8970	中国银河证券股份有限公司齐齐哈尔龙华路证券营业部	456.76	445.81	8834	0.01	9619	10.95	9514		
8971	万和证券股份有限公司北京分公司	455.96	429.19	8865	0.04	9420	26.73	8963		
8972	长城证券股份有限公司昆明石林县石林南路证券营业部	453.84	412.37	8902	1.13	8196	40.34	8636		
8973	世纪证券有限责任公司贵州分公司	453.56	433.63	8857	6.62	6469	13.31	9420		
8974	方正证券股份有限公司洪江开元大道证券营业部	452.63	450.59	8827	0.58	8576	1.45	10141		
8975	国信证券股份有限公司通化光明路证券营业部	452.41	395.42	8939	1.81	7840	55.18	8309		
8976	民生证券股份有限公司佛山桂澜中路证券营业部	451.82	362.48	9012	0.24	8988	89.10	7775		
8977	兴业证券股份有限公司太原体育路证券营业部	451.57	253.25	9282	11.19	5772	187.13	6659		
8978	国盛证券有限责任公司营口渤海大街证券营业部	450.10	321.95	9104	3.23	7284	124.93	7296		
8979	世纪证券有限责任公司山西分公司	449.74	443.23	8840	0.75	8443	5.76	9777		
8980	国融证券股份有限公司白城海明西路证券营业部	448.84	251.01	9288	0.02	9493	197.80	6553		
8981	招商证券股份有限公司大连华南广场证券营业部	448.16	292.60	9185	0.01	9579	155.54	6972		
8982	红塔证券股份有限公司香格里拉香巴拉大道证券营业部	448.10	424.74	8876	0.29	8895	23.07	9067		
8983	天风证券股份有限公司乐至迎宾大道证券营业部	446.81	330.71	9083	16.08	5224	100.02	7603		
8984	中原证券股份有限公司内黄枣乡大道证券营业部	446.21	440.29	8844	2.95	7374	2.97	9986		
8985	国盛证券有限责任公司湛江绿华路证券营业部	446.03	417.84	8887	0.24	8971	27.95	8933		
8986	国融证券股份有限公司西安唐延路证券营业部	445.80	429.73	8863			16.08	9317		
8987	太平洋证券股份有限公司澄江振兴路证券营业部	445.70	292.21	9187	0.93	8310	152.56	6997		
8988	国金证券股份有限公司嵩明水真路证券营业部	445.54	413.43	8897	2.94	7380	29.17	8903		
8989	中国中投证券有限责任公司南通通州金川大道证券营业部	445.48	414.95	8893	0.91	8328	29.62	8894		
8990	中信建投证券股份有限公司上海闵行区顾戴路证券营业部	445.10	386.03	8958	4.26	7009	54.81	8318		
8991	申万宏源西部证券有限公司大连星河路证券营业部	444.62	417.61	8888	4.69	6883	22.32	9093		
8992	金元证券股份有限公司三亚迎宾大道证券营业部	443.63	426.27	8872	0.27	8922	17.08	9272		
8993	国泰君安证券股份有限公司大同红旗街证券营业部	442.98	401.04	8930	3.28	7265	38.66	8674		
8994	华龙证券股份有限公司靖远莲湖路证券营业部	442.36	404.42	8923	4.24	7012	33.70	8786		
8995	上海华信证券有限责任公司青岛同安路证券营业部	441.77	437.01	8849	0.00	9793	4.77	9845		
8996	中信建投证券股份有限公司济南龙奥北路证券营业部	440.04	434.33	8856	0.04	9433	5.67	9781		
8997	天风证券股份有限公司安岳普州大道证券营业部	439.98	363.85	9006	0.43	8715	75.70	7969		
8998	恒泰证券股份有限公司北京东三环北路证券营业部	438.97	379.05	8969	0.64	8521	59.28	8236		
8999	长江证券股份有限公司吉林泰山路证券营业部	438.91	128.56	9663	266.93	1103	43.42	8563		
9000	中山证券有限责任公司肇庆星湖大道证券营业部	438.88	288.99	9195	18.32	5000	131.57	7208		
9001	中山证券有限责任公司东莞凤岗祥新西路证券营业部	438.30	319.11	9109	0.03	9475	119.16	7353		
9002	国盛证券有限责任公司定南建设东路证券营业部	437.75	391.51	8946	0.19	9072	46.05	8500		
9003	安信证券股份有限公司淮安淮海东路证券营业部	437.38	415.43	8891	1.72	7883	20.23	9168		
9004	国盛证券有限责任公司萍乡莲花金城大道证券营业部	437.08	435.24	8854	0.17	9102	1.68	10112		
9005	西藏东方财富证券股份有限公司珠海九洲大道中证券营业部	437.01	428.80	8867	0.40	8760	7.82	9658		
9006	财通证券股份有限公司杭州第一分公司	436.69	196.76	9438	239.93	1196				
9007	华林证券股份有限公司长沙星沙大道证券营业部	436.11	304.39	9147	15.79	5265	115.94	7395		
9008	中国银河证券股份有限公司河源越王大道证券营业部	434.89	198.53	9432	0.14	9177	236.22	6230		
9009	华金证券股份有限公司台州解放南路证券营业部	434.76	412.76	8900			22.00	9104		
9010	安信证券股份有限公司佛山高明大道证券营业部	434.28	359.95	9021	0.06	9363	74.27	7995		
9011	国盛证券有限责任公司湘潭芙蓉中路证券营业部	434.15	414.79	8894	1.06	8246	18.29	9236		
9012	广州证券股份有限公司大通人民路证券营业部	433.85	358.43	9026	1.78	7852	73.64	8003		
9013	长江证券股份有限公司大连汇达街证券营业部	432.96	393.55	8943	1.79	7849	37.61	8696		
9014	国盛证券有限责任公司广州黄浦大道西证券营业部	432.93	360.10	9018	0.53	8631	72.31	8027		
9015	华福证券有限责任公司北京北三环中路营业部	432.87	383.86	8960	0.59	8565	48.42	8443		
9016	东吴证券股份有限公司扬中明珠大道证券营业部	431.37	322.37	9101	0.00	9706	108.99	7485		
9017	山西证券股份有限公司德州天衢中路证券营业部	431.10	410.84	8908	0.02	9514	20.24	9166		
9018	方正证券股份有限公司郴州嘉禾人民路证券营业部	429.44	423.30	8880	0.59	8560	5.54	9788		
9019	开源证券股份有限公司海南分公司	429.03	355.63	9032	0.05	9384	73.35	8010		
9020	华林证券股份有限公司深圳泰然路证券营业部	428.48	426.59	8871			1.89	10084		
9021	国融证券股份有限公司中山兴文路证券营业部	427.24	327.42	9089			99.82	7608		
9022	广州证券股份有限公司西安沣惠南路证券营业部	426.04	405.79	8920	0.01	9585	20.24	9165		
9023	方正证券股份有限公司昆明禄劝掌鸠河北路证券营业部	425.34	406.96	8916	0.23	9004	18.16	9242		
9024	东吴证券股份有限公司天津华坪路证券营业部	423.53	411.67	8905			11.85	9476		
9025	爱建证券有限责任公司温州胜利路证券营业部	423.25	419.68	8886			3.57	9932		
9026	财富证券有限责任公司广州天河路证券营业部	422.93	206.91	9410			216.02	6388		

(二)二○一七年证券营业部交易排名(续)

MEMBER BRANCH RANKING BY TRADING VALUE, 2017 (Continued)

百万元人民币, RMB Mil.

名次 Rank	营业部名称 Member Branches	总交易金额 Total Value	股票 Stocks 交易金额 Value	股票 Stocks 名次 Rank	基金 Funds 交易金额 Value	基金 Funds 名次 Rank	债券 Bonds 交易金额 Value	债券 Bonds 名次 Rank	其他 Others 交易金额 Value	其他 Others 名次 Rank
9027	国盛证券有限责任公司西安昆明池路证券营业部	422.43	338.90	9070	0.20	9047	83.33	7851		
9028	中国银河证券股份有限公司墨江回归大道证券营业部	421.37	401.86	8927	0.68	8502	18.84	9216		
9029	国盛证券有限责任公司松原沿江西路证券营业部	420.36	374.12	8977	0.96	8292	45.27	8522		
9030	上海证券有限责任公司奉贤沪杭公路证券营业部	420.30	272.25	9229	1.45	8009	146.59	7054		
9031	华金证券股份有限公司大连长江路证券营业部	420.10	413.40	8898	0.09	9272	6.62	9721		
9032	中国中投证券有限责任公司北京顺义站前街证券营业部	419.32	414.53	8895	3.29	7259	1.49	10138		
9033	红塔证券股份有限公司禄丰金源街证券营业部	419.20	368.90	8992	0.34	8835	49.96	8411		
9034	西部证券股份有限公司铜川长虹南路证券营业部	419.15	411.09	8907	2.84	7417	5.23	9811		
9035	招商证券股份有限公司兰州西固中街证券营业部	418.90	345.62	9056	2.86	7410	70.42	8057		
9036	国盛证券有限责任公司九江德安蒲塘路证券营业部	418.77	400.16	8933	0.33	8842	18.28	9237		
9037	华福证券有限责任公司西宁五四西路证券营业部	418.62	364.06	9005	3.37	7237	51.20	8384		
9038	安信证券股份有限公司淄博华光路证券营业部	417.65	353.80	9037	0.29	8899	63.56	8158		
9039	中国中投证券有限责任公司北京阜成门外大街证券营业部	417.31	362.30	9013	2.35	7613	52.65	8352		
9040	国海证券股份有限公司玉林陆川县公园路证券营业部	415.50	406.11	8918	0.28	8919	9.12	9594		
9041	方正证券股份有限公司郴州青年大道证券营业部	415.01	395.40	8940	0.15	9156	19.46	9197		
9042	中国银河证券股份有限公司昆山萧林路证券营业部	414.10	195.58	9441	68.60	2815	149.92	7019		
9043	国联证券股份有限公司南京团结路证券营业部	413.76	409.68	8911	0.18	9083	3.90	9906		
9044	光大证券股份有限公司苏州大道东证券营业部	413.33	413.17	8899	0.01	9649	0.16	10386		
9045	华泰证券股份有限公司南通分公司	413.12	358.05	9028	0.15	9148	54.92	8313		
9046	国盛证券有限责任公司九江星子秀峰大道证券营业部	412.76	406.97	8915	1.58	7944	4.21	9879		
9047	兴业证券股份有限公司郑州东风路证券营业部	410.82	371.49	8984	0.13	9190	39.20	8659		
9048	兴业证券股份有限公司包头钢铁大街证券营业部	410.59	358.14	9027	0.08	9314	52.37	8364		
9049	华创证券有限责任公司宜兴人民中路证券营业部	410.22	37.76	10083	0.00	9769	372.45	5401		
9050	联储证券有限责任公司清远英德证券营业部	409.85	406.50	8917	0.05	9387	3.30	9956		
9051	中信证券股份有限公司武汉南太子湖证券营业部	408.31	293.01	9184	5.54	6680	109.76	7478		
9052	华林证券股份有限公司广州花城大道证券营业部	407.99	379.66	8967	1.12	8208	27.21	8955		
9053	恒泰证券股份有限公司包头萨拉齐振华大街证券营业部	407.39	350.64	9043	0.62	8541	56.13	8292		
9054	万和证券股份有限公司湛江人民大道北证券营业部	407.31	405.62	8921	1.03	8258	0.67	10255		
9055	光大证券股份有限公司南充白土坝路证券营业部	407.17	364.69	9002	0.03	9457	42.45	8583		
9056	安信证券股份有限公司杭州富春路证券营业部	407.11	303.64	9151	13.45	5506	90.02	7760		
9057	国信证券股份有限公司天津梅苑路证券营业部	406.47	360.02	9019	4.75	6862	41.70	8596		
9058	世纪证券有限责任公司天津禄安大街证券营业部	406.41	229.33	9352	0.08	9293	177.00	6759		
9059	申万宏源西部证券有限公司梧州西堤三路证券营业部	406.40	357.74	9030	0.87	8364	47.79	8458		
9060	西南证券股份有限公司北京东城证券营业部	405.30	395.45	8937	0.57	8588	9.28	9588		
9061	银泰证券有限责任公司天津津滨大道证券营业部	404.78	325.92	9093	0.27	8937	78.59	7922		
9062	华融证券股份有限公司重庆大足证券营业部	404.44	316.63	9115	0.24	8987	87.57	7799		
9063	中信建投证券股份有限公司北京广渠路证券营业部	404.22	397.09	8935	0.04	9419	7.08	9694		
9064	西藏东方财富证券股份有限公司海口滨海大道证券营业部	403.34	395.44	8938	4.59	6908	3.32	9955		
9065	长江证券股份有限公司北京中关村东路证券营业部	403.33	386.18	8956			17.15	9268		
9066	太平洋证券股份有限公司上海松江区广富林路证券营业部	403.20	391.26	8947	2.34	7620	9.60	9573		
9067	太平洋证券股份有限会泽钟屏路证券营业部	401.12	393.59	8942	1.36	8055	6.18	9752		
9068	国盛证券有限责任公司衡阳解放西路证券营业部	400.77	368.39	8994	0.33	8843	32.05	8825		
9069	兴业证券股份有限公司新疆分公司	400.69	388.79	8953	0.12	9205	11.78	9480		
9070	银泰证券有限责任公司成都益州大道证券营业部	400.08	345.15	9057	0.73	8465	54.20	8327		
9071	华福证券有限责任公司深圳嘉宾路证券营业部	399.83	399.02	8934	0.67	8504	0.13	10398		
9072	中泰证券股份有限公司鄂州葛洪大道证券营业部	399.37	369.20	8988	3.40	7227	26.77	8961		
9073	国融证券股份有限公司南宁金湖路证券营业部	399.14	370.16	8986	2.90	7392	26.08	8982		
9074	中国中投证券有限责任公司十堰公园路证券营业部	398.87	288.83	9196	0.19	9063	109.85	7477		
9075	中信建投证券股份有限公司襄阳檀溪路证券营业部	397.91	373.77	8979	1.58	7943	22.55	9084		
9076	长江证券股份有限公司塔城新华街证券营业部	397.38	372.26	8982	0.12	9201	25.00	9009		
9077	兴业证券股份有限公司武汉珞瑜路证券营业部	397.37	342.77	9061	0.09	9276	54.51	8322		
9078	太平洋证券股份有限公司柳州白沙路证券营业部	397.31	341.27	9062	1.10	8224	54.94	8312		
9079	联储证券有限责任公司渭南仓程路证券营业部	396.95	374.32	8975	0.35	8821	22.28	9095		
9080	西藏东方财富证券股份有限公司宁波中山西路证券营业部	396.64	368.74	8993	1.68	7901	26.22	8976		
9081	财通证券股份有限公司杭州转塘杭新路证券营业部	395.66	386.13	8957	0.04	9435	9.50	9577		
9082	英大证券有限责任公司绵阳体运村路证券营业部	394.92	254.26	9277	2.07	7735	138.60	7129		
9083	安信证券股份有限公司西安未央路证券营业部	393.79	326.20	9091	1.52	7978	66.07	8123		
9084	方正证券股份有限公司江西分公司	393.00	369.14	8989	2.59	7524	21.27	9133		
9085	方正证券股份有限公司天津分公司	392.95	391.63	8945	0.07	9323	1.24	10164		
9086	华泰证券股份有限公司徐州分公司	392.85	354.53	9034	0.17	9103	38.15	8686		
9087	中信建投证券股份有限公司广州工业大道证券营业部	391.99	255.34	9276	114.94	2025	21.71	9114		

(二)二○一七年证券营业部交易排名(续)

MEMBER BRANCH RANKING BY TRADING VALUE, 2017 (Continued)

百万元人民币, RMB Mil.

名次 Rank	营业部名称 Member Branches	总交易金额 Total Value	股票 Stocks 交易金额 Value	股票 Stocks 名次 Rank	基金 Funds 交易金额 Value	基金 Funds 名次 Rank	债券 Bonds 交易金额 Value	债券 Bonds 名次 Rank	其他 Others 交易金额 Value	其他 Others 名次 Rank
9088	华林证券股份有限公司桂林七星路证券营业部	391.96	16.56	10250	0.00	9674	375.39	5386		
9089	国盛证券有限责任公司百色西园路证券营业部	391.75	291.20	9190	0.09	9273	100.46	7599		
9090	九州证券股份有限公司甘肃分公司	391.03	361.90	9014	0.09	9261	29.04	8907		
9091	万和证券股份有限公司雅安华兴街证券营业部	390.47	315.12	9118	1.47	8002	73.88	7999		
9092	国信证券股份有限公司肇庆市四会观海路证券营业部	390.38	357.32	9031	0.93	8314	32.13	8822		
9093	联储证券有限责任公司重庆小新街证券营业部	389.87	305.35	9145	2.30	7634	82.22	7869		
9094	联储证券有限责任公司武汉新华路证券营业部	389.78	383.96	8959	1.54	7963	4.27	9870		
9095	国盛证券有限责任公司深圳龙翔大道证券营业部	389.55	386.92	8955	0.58	8575	2.05	10063		
9096	华泰证券股份有限公司福建分公司	388.44	314.44	9122	5.74	6645	68.26	8087		
9097	长城证券股份有限公司中山中山四路证券营业部	388.09	346.65	9055	1.70	7893	39.75	8651		
9098	西部证券股份有限公司安丘商场路证券营业部	388.09	363.05	9009	11.20	5771	13.84	9397		
9099	国盛证券有限责任公司上饶横峰古窑路证券营业部	387.96	366.08	8997	1.01	8269	20.87	9146		
9100	国盛证券有限责任公司武汉青年路证券营业部	387.38	62.52	9949			324.86	5650		
9101	国信证券股份有限公司大理漾濞路证券营业部	387.31	372.58	8981	11.67	5716	3.05	9979		
9102	兴业证券股份有限公司株洲滨江北路证券营业部	387.29	339.16	9068	2.64	7504	45.50	8516		
9103	广州证券股份有限公司合肥长江西路证券营业部	387.20	309.00	9137	4.38	6972	73.81	8000		
9104	华安证券股份有限公司萧县淮海路证券营业部	386.90	313.63	9125	0.83	8387	72.44	8025		
9105	中泰证券股份有限公司江西分公司	386.48	340.07	9065			46.42	8493		
9106	联储证券有限责任公司武汉雄楚大道证券营业部	385.63	154.28	9580	0.10	9254	231.25	6268		
9107	网信证券有限责任公司上海凯旋北路证券营业部	384.97	218.96	9376	4.39	6969	161.61	6917		
9108	长江证券股份有限公司秭归长宁大道证券营业部	384.85	372.94	8980	0.01	9637	11.91	9472		
9109	天风证券股份有限公司宜宾戎州路东段证券营业部	384.80	315.03	9119	0.49	8660	69.28	8068		
9110	财通证券股份有限公司丽水缙云黄龙路证券营业部	384.78	363.60	9007	0.40	8759	20.77	9149		
9111	中信建投证券股份有限公司深圳登良路阿里中心证券营业部	384.59	383.09	8963	0.16	9121	1.34	10154		
9112	国盛证券有限责任公司娄底新星北路证券营业部	384.16	350.45	9044	3.11	7320	30.60	8869		
9113	安信证券股份有限公司福州儒江东路证券营业部	383.76	363.03	9010	0.40	8754	20.33	9158		
9114	国海证券股份有限公司广州开创大道证券营业部	383.74	383.74	8961						
9115	天风证券股份有限公司杭州金城路证券营业部	382.87	359.99	9020	0.02	9517	22.86	9074		
9116	东方证券股份有限公司北海茶亭路证券营业部	382.71	263.70	9256	8.92	6073	110.09	7474		
9117	华林证券股份有限公司淄博市博山区中心路证券营业部	382.48	354.54	9033	0.01	9558	27.92	8936		
9118	中国银河证券股份有限公司温岭三星大道证券营业部	382.07	353.17	9039	0.75	8446	28.15	8925		
9119	华福证券有限责任公司南京庐山路证券营业部	381.56	378.14	8971			3.43	9942		
9120	长江证券股份有限公司克拉玛依塔河路证券营业部	381.36	300.66	9158	0.10	9251	80.61	7891		
9121	光大证券股份有限公司莱芜万福路证券营业部	380.86	370.36	8985	0.15	9159	10.35	9544		
9122	联储证券有限责任公司鲁山鲁平大道证券营业部	380.10	361.25	9016	0.22	9020	18.63	9221		
9123	安信证券股份有限公司上海碧云路证券营业部	378.99	322.94	9099	0.09	9281	55.97	8293		
9124	安信证券股份有限公司丹东十经街证券营业部	378.82	299.40	9165	46.67	3477	32.75	8806		
9125	爱建证券有限责任公司深圳笋岗路证券营业部	378.49	375.18	8974	2.81	7437	0.51	10281		
9126	国融证券股份有限公司滨州黄河五路证券营业部	378.30	322.23	9102	0.27	8933	55.81	8297		
9127	兴业证券股份有限公司昆明北京路证券营业部	378.20	294.70	9179	0.22	9021	83.29	7852		
9128	国信证券股份有限公司云南分公司	377.33	113.66	9715	1.26	8119	262.42	6050		
9129	中原证券股份有限公司西华奉母路证券营业部	377.24	358.54	9025	0.37	8801	18.34	9232		
9130	广州证券股份有限公司盐城青年中路证券营业部	376.77	276.56	9218	5.26	6758	94.95	7676		
9131	兴业证券股份有限公司湘潭福星中路证券营业部	375.65	347.82	9052	0.89	8344	26.94	8958		
9132	中航证券有限公司沈阳中山路证券营业部	374.51	369.00	8991			5.51	9791		
9133	广州证券股份有限公司南宁金湖北路证券营业部	374.31	363.16	9008	7.80	6251	3.36	9948		
9134	华创证券有限责任公司思南府后街证券营业部	373.80	372.00	8983	0.00	9669	1.80	10097		
9135	西藏东方财富证券股份有限公司南通桃园路证券营业部	372.54	365.02	8999	0.52	8641	7.01	9697		
9136	网信证券有限责任公司上海灵石路证券营业部	372.23	255.35	9275	0.38	8788	116.50	7389		
9137	中泰证券股份有限公司砚山砚华东路证券营业部	371.88	321.19	9106	1.24	8127	49.45	8426		
9138	华安证券股份有限公司怀宁稼先路证券营业部	371.46	369.02	8990	0.85	8374	1.59	10124		
9139	广州证券股份有限公司荆门象山一路证券营业部	370.78	366.34	8996			4.45	9858		
9140	爱建证券有限责任公司烟台只楚路证券营业部	369.90	340.33	9063	0.13	9192	29.44	8899		
9141	渤海证券股份有限公司青岛银川西路证券营业部	369.67	307.25	9140	0.38	8787	62.05	8188		
9142	招商证券股份有限公司湘潭河东大道证券营业部	369.24	332.02	9082	0.16	9129	37.05	8710		
9143	华泰证券股份有限公司江阴周庄镇西大街证券营业部	369.23	320.95	9107	1.28	8101	47.00	8479		
9144	世纪证券有限责任公司黑龙江分公司	369.02	364.28	9004			4.73	9848		
9145	招商证券股份有限公司沈阳浑南证券营业部	368.30	308.41	9138	3.13	7309	56.76	8275		
9146	世纪证券有限责任公司河北分公司	367.20	237.63	9323	1.39	8046	128.18	7256		
9147	中银国际证券有限责任公司锦州中央大街证券营业部	366.87	364.94	9000	1.89	7794	0.04	10480		
9148	华龙证券股份有限公司景泰昌林路证券营业部	366.79	354.51	9035	0.32	8853	11.95	9470		

(二)二○一七年证券营业部交易排名(续)

MEMBER BRANCH RANKING BY TRADING VALUE, 2017 (Continued)

百万元人民币, RMB Mil.

名次 Rank	营业部名称 Member Branches	总交易金额 Total Value	股票 Stocks 交易金额 Value	股票 Stocks 名次 Rank	基金 Funds 交易金额 Value	基金 Funds 名次 Rank	债券 Bonds 交易金额 Value	债券 Bonds 名次 Rank	其他 Others 交易金额 Value	其他 Others 名次 Rank
9149	天风证券股份有限公司郑州商务外环路证券营业部	366.51	358.57	9024			7.94	9650		
9150	国盛证券有限责任公司九江彭泽龙泉路证券营业部	366.10	353.67	9038	0.10	9253	12.34	9457		
9151	联储证券有限责任公司南通崇文路证券营业部	365.29	358.75	9023	0.00	9722	6.54	9726		
9152	网信证券有限责任公司济南解放路证券营业部	364.18	303.24	9154	0.47	8682	60.47	8214		
9153	中银国际证券有限责任公司沧州解放西路证券营业部	363.59	217.96	9380	0.18	9077	145.45	7069		
9154	华安证券股份有限公司青岛九水路证券营业部	363.15	322.02	9103	1.84	7824	39.29	8657		
9155	中银国际证券有限责任公司邯郸滏河北大街证券营业部	361.45	181.62	9483	40.50	3708	139.33	7124		
9156	华泰证券股份有限公司江阴临港申浦路证券营业部	361.27	325.38	9094	0.80	8417	35.10	8755		
9157	金元证券股份有限公司徐州北京北路证券营业部	361.11	266.42	9245			94.69	7680		
9158	国盛证券有限责任公司邯郸世纪大街证券营业部	360.79	314.72	9121	0.10	9243	45.97	8505		
9159	国融证券股份有限公司赤峰昭乌达路证券营业部	359.39	250.18	9290	2.66	7489	106.55	7513		
9160	联储证券有限责任公司广州赤岗北路证券营业部	359.23	347.22	9054	0.01	9564	12.00	9466		
9161	中国中投证券有限责任公司吉林恒山西路证券营业部	359.02	313.55	9126	0.05	9400	45.42	8517		
9162	东莞证券股份有限公司西安高新四路证券营业部	358.86	338.00	9073			20.87	9147		
9163	华林证券股份有限公司衡阳蒸阳南路证券营业部	357.27	338.42	9072	0.42	8729	18.42	9228		
9164	广州证券股份有限公司海口国贸路证券营业部	357.13	354.21	9036	0.71	8479	2.21	10051		
9165	广州证券股份有限公司佛山顺德新桂路证券营业部	356.30	347.56	9053	0.27	8924	8.47	9624		
9166	国盛证券有限责任公司赣州南康路证券营业部	356.10	344.91	9058			11.20	9503		
9167	西南证券股份有限公司重庆城口证券营业部	355.05	340.24	9064	0.13	9195	14.68	9364		
9168	国盛证券有限责任公司襄阳长虹北路证券营业部	353.61	271.39	9232	0.57	8586	81.65	7877		
9169	五矿证券有限公司东莞胜和路证券营业部	353.52	316.62	9116	0.65	8517	36.25	8725		
9170	安信证券股份有限公司大同滨河路证券营业部	353.15	261.25	9261	0.02	9487	91.87	7732		
9171	华金证券股份有限公司郑州农业路证券营业部	353.05	318.82	9110	2.94	7376	31.29	8847		
9172	中国银河证券股份有限公司诸暨东一路证券营业部	352.91	339.40	9067	0.11	9229	13.41	9416		
9173	招商证券股份有限公司上海世博证券营业部	352.71	311.25	9130	0.00	9675	41.46	8599		
9174	网信证券有限责任公司福州福马路证券营业部	352.61	278.95	9214	17.34	5105	56.32	8286		
9175	国元证券股份有限公司肥西名邦广场证券营业部	352.19	343.70	9059	0.00	9667	8.49	9622		
9176	广发证券股份有限公司拉萨金珠西路证券营业部	351.62	350.06	9045	0.23	8999	1.32	10156		
9177	金元证券股份有限公司南昌凤凰中大道证券营业部	351.54	349.27	9047	1.89	7797	0.38	10310		
9178	国盛证券有限责任公司张家港暨阳中路证券营业部	351.14	327.96	9087	2.93	7381	20.25	9164		
9179	安信证券股份有限公司佛山顺德杏龙路证券营业部	350.84	317.37	9113	1.58	7942	31.89	8831		
9180	太平洋证券股份有限公司呼和浩特鄂尔多斯东街证券营业部	350.79	281.56	9206	0.19	9067	69.04	8071		
9181	大同证券有限责任公司浑源恒山路证券营业部	350.70	314.16	9123	0.16	9133	36.38	8723		
9182	开源证券股份有限公司铜川红旗街证券营业部	350.47	192.17	9444	0.08	9283	158.22	6952		
9183	安信证券股份有限公司唐山大里北路证券营业部	350.33	245.90	9299	0.04	9431	104.39	7548		
9184	联储证券有限责任公司中山兴中道证券营业部	349.66	55.86	9986	199.51	1353	94.28	7687		
9185	金元证券股份有限公司台州市府大道证券营业部	349.65	349.46	9046			0.19	10372		
9186	国盛证券有限责任公司南平马坑路证券营业部	349.58	315.95	9117	3.03	7352	30.60	8870		
9187	安信证券股份有限公司珠海前山路证券营业部	349.53	256.24	9272	6.80	6441	86.49	7818		
9188	华福证券有限责任公司泉州分公司	349.11	348.63	9050			0.48	10290		
9189	上海证券有限责任公司扬州广陵文昌中路证券营业部	348.59	303.25	9153	7.46	6316	37.88	8691		
9190	中原证券股份有限公司襄城中心路证券营业部	348.13	330.01	9085	0.20	9052	17.92	9253		
9191	国盛证券有限责任公司哈尔滨建河街证券营业部	347.86	287.73	9198	0.20	9040	59.93	8223		
9192	中泰证券股份有限公司武汉中山大道证券营业部	345.81	213.02	9395	98.96	2230	33.83	8783		
9193	广州证券股份有限公司衡阳解放路证券营业部	345.78	282.82	9204	1.12	8203	61.84	8196		
9194	江海证券有限公司吉林分公司	344.03	333.45	9079			10.59	9532		
9195	九州证券股份有限公司宁夏分公司	343.89	182.20	9480	0.46	8688	161.22	6923		
9196	大通证券股份有限公司徐州市丰县中阳大道证券营业部	343.22	337.28	9074	0.05	9389	5.89	9765		
9197	南京证券股份有限公司南京江东中路证券营业部	342.68	330.17	9084			12.52	9448		
9198	西南证券股份有限公司重庆奉节永安路证券营业部	342.53	339.00	9069	0.08	9308	3.45	9941		
9199	新时代证券股份有限公司五原兴原南路证券营业部	342.47	206.22	9413	1.40	8044	134.85	7169		
9200	光大证券股份有限公司天津三潭路证券营业部	342.04	322.87	9100	0.41	8749	18.77	9219		
9201	西藏东方财富证券股份有限公司诸暨红旗路证券营业部	341.80	327.54	9088	0.28	8907	13.98	9390		
9202	华安证券股份有限公司常德洞庭大道证券营业部	341.42	335.36	9077	0.10	9256	5.96	9763		
9203	中天证券股份有限公司大石桥长征街证券营业部	340.84	332.22	9080	0.03	9444	8.59	9615		
9204	国融证券股份有限公司北京三元桥证券营业部	340.09	219.10	9375	0.08	9316	120.92	7334		
9205	华西证券股份有限公司北京彰化路证券营业部	339.30	292.07	9188	0.16	9118	47.07	8477		
9206	国海证券股份有限公司温州江滨西路证券营业部	339.22	320.68	9108	0.00	9775	18.54	9225		
9207	华创证券有限责任公司黎平开泰北路证券营业部	338.95	271.99	9230	0.10	9235	66.86	8114		
9208	中航证券有限公司南昌子实路证券营业部	338.62	324.87	9095	0.44	8711	13.31	9419		
9209	中天证券股份有限公司大连瓦房店长春路证券营业部	338.46	295.28	9178	4.88	6830	38.30	8680		

(二)二○一七年证券营业部交易排名(续)

MEMBER BRANCH RANKING BY TRADING VALUE, 2017 (Continued)

百万元人民币, RMB Mil.

名次 Rank	营业部名称 Member Branches	总交易金额 Total Value	股票 Stocks 交易金额 Value	股票 Stocks 名次 Rank	基金 Funds 交易金额 Value	基金 Funds 名次 Rank	债券 Bonds 交易金额 Value	债券 Bonds 名次 Rank	其他 Others 交易金额 Value	其他 Others 名次 Rank
9210	中山证券有限责任公司深圳香梅路特发证券营业部	336.91	336.49	9076			0.42	10306		
9211	财通证券股份有限公司金华分公司	336.80	45.38	10039	286.00	1053	5.43	9798		
9212	兴业证券股份有限公司平和北环路证券营业部	336.76	240.23	9315	0.21	9025	96.31	7654		
9213	国盛证券有限责任公司景德镇浮梁新昌北路证券营业部	336.09	294.20	9180	0.12	9197	41.76	8595		
9214	华创证券有限责任公司福泉洒金路证券营业部	335.76	323.25	9098	0.39	8776	12.12	9462		
9215	华林证券股份有限公司肇庆天宁北路证券营业部	334.65	306.63	9141			28.02	8928		
9216	华林证券股份有限公司上海闵行区莘松路证券营业部	333.49	268.26	9238	0.70	8482	64.52	8144		
9217	国盛证券有限责任公司贵阳瑞金南路证券营业部	332.73	332.21	9081	0.05	9401	0.47	10295		
9218	财通证券股份有限公司宁波分公司	332.53	304.24	9148	1.56	7955	26.74	8962		
9219	中国中投证券有限责任公司成都新津五津北路证券营业部	332.49	303.55	9152	0.82	8399	28.13	8926		
9220	国海证券股份有限公司南宁合作路证券营业部	332.39	306.46	9142	4.30	6993	21.63	9116		
9221	中国银河证券股份有限公司上海浦东新区灵岩南路证券营业部	331.29	323.93	9096			7.36	9679		
9222	宏信证券有限责任公司阿坝州汶川县岷江路证券营业部	329.02	290.04	9194	0.61	8548	38.37	8678		
9223	川财证券有限责任公司深圳分公司	328.62	316.75	9114	0.01	9632	11.87	9475		
9224	广州证券股份有限公司吉林松江中路证券营业部	328.52	251.22	9286	0.42	8735	76.89	7949		
9225	中国银河证券股份有限公司云霄将军大道证券营业部	327.83	323.50	9097			4.33	9867		
9226	开源证券股份有限公司宝鸡金台大道证券营业部	327.42	274.45	9224	0.31	8870	52.65	8353		
9227	华融证券股份有限公司九江长虹大道证券营业部	327.05	302.22	9155	0.08	9304	24.75	9019		
9228	中泰证券股份有限公司嘉兴城南路证券营业部	326.78	164.47	9540			162.31	6909		
9229	长江证券股份有限公司吉安井冈山大道证券营业部	325.27	311.99	9129	0.00	9783	13.28	9423		
9230	长江证券股份有限公司苏州苏州大道证券营业部	325.01	298.40	9168	0.38	8780	26.22	8975		
9231	网信证券有限责任公司南昌阳明东路证券营业部	324.04	257.13	9269	0.95	8300	65.95	8125		
9232	华安证券股份有限公司合肥北城证券营业部	323.96	298.07	9170	9.15	6038	16.74	9286		
9233	东吴证券股份有限公司苏州通园路证券营业部	323.88	242.90	9307	0.32	8859	80.67	7887		
9234	中信建投证券股份有限公司桂林中山北路证券营业部	323.68	245.58	9300	25.47	4477	52.63	8354		
9235	中原证券股份有限公司沈丘吉祥路证券营业部	323.20	298.96	9166	0.12	9209	24.12	9038		
9236	联讯证券股份有限公司山西分公司	322.73	296.57	9174			26.16	8978		
9237	长江证券股份有限公司武汉欢乐大道证券营业部	322.66	303.83	9149	0.24	8981	18.58	9222		
9238	华创证券有限责任公司漳州胜利东路证券营业部	322.34	321.44	9105			0.90	10207		
9239	网信证券有限责任公司苏州工业园区华池街证券营业部	322.27	297.54	9172	0.06	9347	24.66	9023		
9240	中国银河证券股份有限公司泰州青年南路证券营业部	322.12	204.34	9420	0.10	9238	117.68	7376		
9241	国海证券股份有限公司绵阳滨江路证券营业部	321.81	293.32	9183			28.49	8919		
9242	国信证券股份有限公司常州龙锦路证券营业部	321.62	221.19	9371	0.43	8721	100.00	7604		
9243	西南证券股份有限公司重庆忠县证券营业部	320.86	318.70	9111	0.43	8723	1.73	10103		
9244	安信证券股份有限公司上海普陀区梅川路证券营业部	320.77	300.65	9159	0.05	9404	20.07	9173		
9245	西南证券股份有限公司大理云岭大道证券营业部	320.36	312.83	9127	3.56	7176	3.97	9897		
9246	中山证券有限责任公司韶关站南路证券营业部	319.99	228.11	9357			91.88	7730		
9247	中国中投证券有限责任公司眉山仁寿先锋街证券营业部	319.19	298.01	9171			21.18	9137		
9248	联储证券有限责任公司江西分公司	319.10	309.28	9136	0.01	9610	9.81	9562		
9249	国都证券股份有限公司上海浦三路证券营业部	318.72	268.08	9239	0.25	8961	50.39	8400		
9250	西南证券股份有限公司重庆巫山证券营业部	318.57	317.75	9112	0.23	8995	0.59	10266		
9251	中信建投证券股份有限公司成都双成三路证券营业部	318.23	309.47	9134	0.17	9105	8.59	9614		
9252	中银国际证券有限责任公司十堰人民南路证券营业部	317.27	276.43	9219	0.12	9199	40.71	8623		
9253	第一创业证券股份有限公司海口滨海大道证券营业部	316.90	237.95	9321	0.02	9550	78.93	7915		
9254	中信建投证券股份有限公司北京玉泉路证券营业部	316.72	298.76	9167	0.02	9529	17.94	9251		
9255	太平洋证券股份有限公司南昌丰和中大道证券营业部	316.66	293.35	9182	0.17	9113	23.15	9063		
9256	广州证券股份有限公司丽水中山街证券营业部	315.50	296.03	9176	0.59	8562	18.88	9214		
9257	中泰证券股份有限公司太原长治路证券营业部	315.18	311.19	9131	1.84	7825	2.16	10055		
9258	华林证券股份有限公司邵阳邵水东路证券营业部	314.52	264.83	9250			49.68	8417		
9259	长城证券股份有限公司杭州民心路证券营业部	314.34	312.36	9128			1.98	10073		
9260	华龙证券股份有限公司酒泉新城区证券营业部	313.99	292.46	9186	0.14	9164	21.39	9129		
9261	中天证券股份有限公司深圳中心路证券营业部	313.91	306.05	9143			7.86	9656		
9262	方正证券股份有限公司怀化沅陵迎宾南路证券营业部	313.68	301.01	9157	0.95	8299	11.72	9483		
9263	广州证券股份有限公司北京亮马桥路证券营业部	313.68	287.29	9199			26.38	8968		
9264	太平洋证券股份有限公司青岛分公司	313.48	304.41	9146	0.70	8483	8.36	9628		
9265	信达证券股份有限公司北京科丰桥证券营业部	313.43	221.32	9370	0.22	9007	91.88	7731		
9266	安信证券股份有限公司上海乐都路证券营业部	312.95	241.50	9309	59.46	3056	11.99	9467		
9267	开源证券股份有限公司咸阳玉泉路证券营业部	311.97	267.85	9240	0.03	9465	44.08	8542		
9268	长江证券股份有限公司南昌紫阳大道证券营业部	310.44	301.28	9156	1.24	8129	7.93	9652		
9269	国盛证券有限责任公司上饶广丰永丰大道证券营业部	310.41	295.99	9177	0.00	9681	14.42	9373		
9270	山西证券股份有限公司上海黄浦路证券营业部	310.39	133.41	9645	0.07	9337	176.91	6760		

(二)二○一七年证券营业部交易排名(续)

MEMBER BRANCH RANKING BY TRADING VALUE, 2017 (Continued)

百万元人民币, RMB Mil.

名次 Rank	营业部名称 Member Branches	总交易金额 Total Value	股票 Stocks 交易金额 Value	股票 Stocks 名次 Rank	基金 Funds 交易金额 Value	基金 Funds 名次 Rank	债券 Bonds 交易金额 Value	债券 Bonds 名次 Rank	其他 Others 交易金额 Value	其他 Others 名次 Rank
9271	中原证券股份有限公司四川分公司	310.09	207.69	9409			102.40	7576		
9272	长江证券股份有限公司湖南分公司	309.83	309.49	9133	0.00	9728	0.34	10325		
9273	东莞证券股份有限公司襄阳樊城人民路证券营业部	309.11	285.32	9202	0.00	9761	23.79	9047		
9274	联储证券有限责任公司舞钢市舞钢路证券营业部	309.07	279.49	9213	0.46	8693	29.12	8904		
9275	华福证券有限责任公司海口金龙路证券营业部	308.81	242.83	9308	0.15	9145	65.83	8128		
9276	中航证券有限公司上饶婺源天佑路证券营业部	308.72	248.09	9292	0.54	8617	60.08	8220		
9277	大通证券股份有限公司玉林陆川县政兴路证券营业部	307.82	307.50	9139	0.32	8864	0.00	10524		
9278	长城证券股份有限公司太原南内环西街证券营业部	307.71	240.23	9314	0.63	8531	66.85	8115		
9279	西藏东方财富证券股份有限公司深圳华侨城证券营业部	307.52	300.39	9160	0.58	8570	6.55	9725		
9280	国融证券股份有限公司山东分公司	306.96	236.16	9329	0.04	9413	70.76	8051		
9281	安信证券股份有限公司北京中关村东路证券营业部	306.64	266.35	9247	0.54	8615	39.75	8650		
9282	中国银河证券股份有限公司桐乡振兴东路证券营业部	306.62	300.27	9161	2.21	7665	4.14	9885		
9283	安信证券股份有限公司西安芙蓉东路证券营业部	306.33	298.31	9169	1.39	8049	6.63	9719		
9284	安信证券股份有限公司安徽分公司	306.09	238.17	9319	0.16	9126	67.76	8095		
9285	国泰君安证券股份有限公司富宁文体路证券营业部	305.97	305.38	9144	0.44	8705	0.15	10391		
9286	国信证券股份有限公司江苏分公司	305.87	246.82	9297	0.03	9445	59.02	8246		
9287	国泰君安证券股份有限公司怀化人民路证券营业部	305.82	238.20	9318	0.02	9541	67.61	8098		
9288	中国中投证券有限责任公司蚌埠东海大道证券营业部	305.72	303.82	9150	0.01	9593	1.89	10085		
9289	太平洋证券股份有限公司重庆庆云路证券营业部	305.28	260.21	9263	0.23	8994	44.83	8530		
9290	国盛证券有限责任公司上饶万年石洋东路证券营业部	305.18	267.67	9241	0.80	8414	36.72	8715		
9291	招商证券股份有限公司杭州海创园证券营业部	305.07	264.08	9254	0.09	9259	40.90	8614		
9292	兴业证券股份有限公司辽宁分公司	304.62	278.18	9215	0.07	9325	26.37	8969		
9293	华龙证券股份有限公司重庆万州和平广场证券营业部	304.19	268.63	9237	0.15	9157	35.41	8746		
9294	国盛证券有限责任公司广州林和西横路证券营业部	303.99	287.88	9197	0.21	9032	15.90	9322		
9295	太平洋证券股份有限公司无锡永丰路证券营业部	303.60	281.37	9207	11.64	5721	10.59	9531		
9296	方正证券股份有限公司郴州临武临武大道证券营业部	303.05	291.30	9189	0.20	9061	11.55	9488		
9297	中山证券有限责任公司长沙劳动西路证券营业部	302.94	257.65	9267	0.02	9505	45.26	8523		
9298	万和证券股份有限公司甘肃分公司	302.17	245.48	9301	0.01	9655	56.69	8278		
9299	中国银河证券股份有限公司岳阳建湘路证券营业部	301.70	299.94	9163	0.35	8812	1.40	10144		
9300	国盛证券有限责任公司昆明北京路证券营业部	301.22	294.00	9181	1.45	8011	5.77	9775		
9301	方正证券股份有限公司广东分公司	300.86	283.21	9203	0.07	9339	17.58	9259		
9302	申港证券股份有限公司武汉分公司	300.82	226.31	9361	0.15	9160	74.36	7992		
9303	招商证券股份有限公司安阳朝阳路证券营业部	300.71	275.63	9223	0.41	8747	24.67	9022		
9304	首创证券有限责任公司宁波河清北路证券营业部	300.42	290.65	9193	0.00	9787	9.77	9565		
9305	国盛证券有限责任公司晋城凤台西街证券营业部	300.39	250.87	9289	0.17	9099	49.35	8428		
9306	招商证券股份有限公司西咸新区证券营业部	300.25	277.32	9217	0.48	8676	22.45	9087		
9307	兴业证券股份有限公司西南分公司	299.40	266.47	9244	0.01	9627	32.92	8798		
9308	中银国际证券有限责任公司漳州元光南路证券营业部	299.04	280.72	9210	0.08	9285	18.24	9239		
9309	中银国际证券有限责任公司厦门湖滨北路证券营业部	298.88	263.86	9255	0.06	9353	34.96	8759		
9310	中信建投证券股份有限公司天津新开路证券营业部	298.79	221.93	9369			76.86	7950		
9311	光大证券股份有限公司佛山顺德国泰南路证券营业部	298.36	297.49	9173			0.87	10214		
9312	方正证券股份有限公司郴州安仁五一中路证券营业部	297.38	290.65	9192	0.36	8810	6.37	9735		
9313	华安证券股份有限公司武威天一路证券营业部	297.37	277.70	9216	0.31	8883	19.36	9201		
9314	国泰君安证券股份有限公司巴彦淖尔金川大道证券营业部	297.27	196.32	9439	8.01	6220	92.94	7716		
9315	新时代证券股份有限公司汕头莱美路证券营业部	297.23	269.30	9236	0.16	9125	27.78	8939		
9316	安信证券股份有限公司南充五星街证券营业部	297.22	259.23	9265	0.93	8315	37.06	8709		
9317	广州证券股份有限公司金华双龙南街证券营业部	296.96	281.86	9205	0.45	8699	14.65	9366		
9318	国盛证券有限责任公司白银长安路证券营业部	296.94	237.61	9324	0.18	9076	59.14	8241		
9319	中国银河证券股份有限公司北京朝阳路证券营业部	296.53	296.12	9175			0.41	10307		
9320	长江证券股份有限公司灵武南薰路证券营业部	296.45	290.67	9191	0.37	8793	5.41	9800		
9321	中银国际证券有限责任公司营口学府路证券营业部	296.39	235.32	9334	0.06	9369	61.02	8206		
9322	爱建证券有限责任公司郑州英协路证券营业部	296.36	281.14	9208	0.06	9362	15.16	9341		
9323	华福证券有限责任公司福州分公司	296.24	267.46	9243	0.20	9060	28.59	8917		
9324	宏信证券有限责任公司天津霞光道证券营业部	295.52	63.59	9945			231.93	6265		
9325	财通证券股份有限公司杭州临浦东藩路证券营业部	295.51	279.56	9212	0.05	9376	15.89	9323		
9326	广州证券股份有限公司湖州劳动路证券营业部	294.46	209.88	9405			84.58	7832		
9327	中山证券有限责任公司长沙芙蓉中路证券营业部	294.46	262.70	9259			31.76	8835		
9328	开源证券股份有限公司天津霞光道证券营业部	293.41	188.96	9457			104.45	7547		
9329	西部证券股份有限公司温州锦绣路证券营业部	292.86	235.33	9333			57.53	8264		
9330	中国中投证券有限责任公司成都双流三强南路证券营业部	292.59	286.82	9200	1.33	8074	4.44	9859		
9331	银泰证券有限责任公司合肥潜山路证券营业部	292.54	273.71	9225			18.83	9217		

(二)二○一七年证券营业部交易排名(续)

MEMBER BRANCH RANKING BY TRADING VALUE, 2017 (Continued)

百万元人民币, RMB Mil.

名次 Rank	营业部名称 Member Branches	总交易金额 Total Value	股票 Stocks 交易金额 Value	股票 Stocks 名次 Rank	基金 Funds 交易金额 Value	基金 Funds 名次 Rank	债券 Bonds 交易金额 Value	债券 Bonds 名次 Rank	其他 Others 交易金额 Value	其他 Others 名次 Rank
9332	英大证券有限责任公司成都水碾河路证券营业部	292.04	213.68	9393	0.01	9607	78.34	7923		
9333	东方证券股份有限公司珠海吉大路证券营业部	291.94	239.47	9316	1.35	8057	51.12	8386		
9334	长江证券股份有限公司三明列东街证券营业部	291.44	245.99	9298	6.95	6421	38.50	8677		
9335	华龙证券股份有限公司咸阳秦皇中路证券营业部	291.26	198.24	9434	1.41	8039	91.61	7738		
9336	安信证券股份有限公司重庆谢家湾证券营业部	290.98	264.58	9252	0.06	9351	26.34	8972		
9337	广州证券股份有限公司潮州潮州大道证券营业部	290.79	245.14	9302	0.03	9466	45.62	8512		
9338	长江证券股份有限公司通山九宫大道证券营业部	290.79	214.80	9387	0.07	9333	75.92	7965		
9339	兴业证券股份有限公司漳平景弘路证券营业部	290.18	257.07	9270	0.91	8329	32.20	8819		
9340	网信证券有限责任公司深圳商报东路证券营业部	289.28	266.42	9246	0.16	9138	22.71	9079		
9341	天风证券股份有限公司襄阳东风汽车大道证券营业部	288.62	255.62	9274	0.14	9173	32.86	8801		
9342	网信证券有限责任公司珠海九洲大道证券营业部	288.61	192.06	9445	11.06	5788	85.49	7824		
9343	国盛证券有限责任公司绥化黄河北路证券营业部	288.40	214.79	9388	4.86	6833	68.75	8076		
9344	中天证券股份有限公司营口闽江路证券营业部	287.91	235.92	9331	0.01	9560	51.98	8375		
9345	红塔证券股份有限公司祥云鼓楼南街证券营业部	287.41	260.14	9264	1.22	8139	26.04	8985		
9346	华融证券股份有限公司厦门民族路证券营业部	287.29	229.83	9350	0.01	9598	57.45	8266		
9347	光大证券股份有限公司洛阳周山路证券营业部	287.01	185.32	9466	2.30	7637	99.39	7617		
9348	东吴证券股份有限公司苏州工业园区唯华路证券营业部	286.93	276.27	9221			10.66	9528		
9349	广州证券股份有限公司南昌绿茵路证券营业部	284.69	244.12	9304	0.42	8737	40.16	8639		
9350	中山证券有限责任公司江门建设二路证券营业部	284.42	247.94	9293	3.80	7115	32.68	8810		
9351	中国银河证券股份有限公司南昌莲塘证券营业部	283.85	271.17	9233			12.68	9439		
9352	国盛证券有限责任公司三亚迎宾路证券营业部	283.74	262.98	9257	0.31	8878	20.45	9155		
9353	国盛证券有限责任公司萍乡上栗府前路证券营业部	283.55	276.32	9220	0.89	8342	6.34	9738		
9354	国泰君安证券股份有限公司张家口钻石中路证券营业部	282.37	247.78	9295	2.13	7706	32.46	8814		
9355	中泰证券股份有限公司常德柳叶大道证券营业部	282.31	280.92	9209	1.04	8254	0.35	10322		
9356	广州证券股份有限公司湘潭霞光东路证券营业部	282.20	243.83	9306	0.37	8795	38.00	8688		
9357	东方证券股份有限公司扬州文汇东路证券营业部	281.92	240.26	9313	0.54	8616	41.12	8606		
9358	方正证券股份有限公司怀化会同拥军路证券营业部	281.79	280.36	9211	0.55	8610	0.88	10208		
9359	西南证券股份有限公司富民环城南路证券营业部	281.32	267.46	9242	0.28	8914	13.58	9410		
9360	兴业证券股份有限公司武汉徐东大街证券营业部	281.17	276.10	9222	0.32	8857	4.75	9846		
9361	天风证券股份有限公司大连黄海西路证券营业部	281.11	145.85	9603	0.00	9801	135.26	7161		
9362	长江证券股份有限公司武汉建安街证券营业部	280.36	227.55	9359	0.00	9756	52.81	8350		
9363	国海证券股份有限公司南宁枫林路证券营业部	280.25	240.59	9311	4.60	6906	35.06	8756		
9364	国盛证券有限责任公司大连五一路证券营业部	279.82	254.03	9279	1.07	8234	24.72	9020		
9365	中航证券有限公司南京中央北路证券营业部	279.79	253.09	9283	0.01	9658	26.70	8964		
9366	新时代证券股份有限公司呼和浩特公园南路证券营业部	279.30	152.33	9586	0.22	9012	126.75	7271		
9367	长城证券股份有限公司泰州鼓楼北路证券营业部	278.96	270.34	9234	0.03	9442	8.59	9616		
9368	世纪证券有限责任公司广西分公司	278.96	264.79	9251	0.16	9134	14.01	9384		
9369	广州证券股份有限公司徐州和平路证券营业部	278.90	265.15	9249	2.03	7746	11.73	9481		
9370	西南证券股份有限公司郴州南岭大道证券营业部	278.44	188.79	9458	0.05	9386	89.60	7770		
9371	华林证券股份有限公司郴州南岭大道证券营业部	278.16	224.64	9364			53.52	8335		
9372	开源证券股份有限公司深圳第一分公司	278.00	272.58	9228	0.01	9650	5.42	9799		
9373	世纪证券有限责任公司吉林分公司	277.75	156.76	9573	1.60	7932	119.38	7352		
9374	中原证券股份有限公司民权博爱路证券营业部	277.38	255.84	9273	0.03	9454	21.51	9127		
9375	中原证券股份有限公司内乡永顺路证券营业部	276.37	272.86	9227	0.02	9501	3.49	9937		
9376	西部证券股份有限公司杭州长浜路证券营业部	276.34	258.81	9266			17.53	9260		
9377	中原证券股份有限公司清丰朝阳路证券营业部	276.32	262.81	9258	0.09	9279	13.43	9414		
9378	网信证券有限责任公司西安高新路证券营业部	276.06	230.89	9348	0.47	8681	44.71	8534		
9379	国融证券股份有限公司江油金燕南路证券营业部	275.84	269.54	9235	0.00	9768	6.30	9742		
9380	招商证券股份有限公司上饶赣东北大道证券营业部	275.21	261.90	9260	0.01	9609	13.30	9422		
9381	中国银河证券股份有限公司宜兴氿滨南路证券营业部	275.20	215.60	9384	9.52	5990	50.08	8408		
9382	万联证券股份有限公司自贡汇川路证券营业部	274.93	251.19	9287	0.15	9153	23.59	9055		
9383	财通证券股份有限公司深圳卓越梅林中心广场证券营业部	274.75	172.61	9511	4.77	6857	97.37	7641		
9384	中信建投证券股份有限公司孝感乾坤大道证券营业部	274.36	228.76	9354	0.07	9322	45.53	8514		
9385	中原证券股份有限公司淇县淇河路证券营业部	273.60	253.35	9281	0.08	9289	20.17	9170		
9386	网信证券有限责任公司长沙黄兴北路证券营业部	273.46	170.81	9515	0.03	9473	102.62	7575		
9387	中山证券有限责任公司郑州和顺街证券营业部	271.73	228.66	9355			43.07	8570		
9388	国海证券股份有限公司梧州蒙山县五福南路证券营业部	271.68	266.12	9248	0.01	9595	5.55	9786		
9389	联储证券有限责任公司泰州济川东路证券营业部	271.68	271.47	9231	0.08	9310	0.13	10401		
9390	招商证券股份有限公司北京通州新华西街证券营业部	271.60	247.81	9294	1.49	7989	22.30	9094		
9391	开源证券股份有限公司西安临潼华清路证券营业部	271.08	236.41	9327	0.00	9659	34.67	8767		
9392	世纪证券有限责任公司海南分公司	270.78	214.39	9390	0.00	9794	56.39	8284		

(二)二○一七年证券营业部交易排名(续)

MEMBER BRANCH RANKING BY TRADING VALUE, 2017 (Continued)

百万元人民币, RMB Mil.

名次 Rank	营业部名称 Member Branches	总交易金额 Total Value	股票 Stocks 交易金额 Value	股票 Stocks 名次 Rank	基金 Funds 交易金额 Value	基金 Funds 名次 Rank	债券 Bonds 交易金额 Value	债券 Bonds 名次 Rank	其他 Others 交易金额 Value	其他 Others 名次 Rank
9393	广州证券股份有限公司攀枝花炳草岗大街证券营业部	270.68	234.00	9338	29.05	4254	7.63	9669		
9394	联储证券有限责任公司洛阳学府街证券营业部	270.42	101.74	9772			168.68	6827		
9395	中泰证券股份有限公司咸阳渭阳东路证券营业部	268.34	196.79	9437	0.00	9731	71.55	8038		
9396	长江证券股份有限公司武汉街道口证券营业部	268.20	232.99	9341	0.81	8405	34.40	8772		
9397	国元证券股份有限公司合肥徽州大道证券营业部	267.81	170.49	9516	77.74	2608	19.58	9191		
9398	中信建投证券股份有限公司龙岩龙岩大道证券营业部	267.66	138.86	9622	123.87	1925	4.93	9832		
9399	金元证券股份有限公司儋州中兴大道证券营业部	267.48	201.77	9425	0.65	8519	65.06	8138		
9400	开源证券股份有限公司江西分公司	267.31	218.63	9378			48.68	8439		
9401	招商证券股份有限公司北京酒仙桥路证券营业部	267.03	225.57	9363	0.21	9026	41.25	8602		
9402	中国中投证券有限责任公司成都金堂金园街证券营业部	266.48	213.93	9391			52.54	8360		
9403	华林证券股份有限公司呼和浩特昭乌达路证券营业部	266.21	241.32	9310	2.84	7415	22.05	9101		
9404	长江证券股份有限公司南昌井冈山大道证券营业部	265.34	230.27	9349	0.04	9422	35.03	8757		
9405	国联证券股份有限公司江阴周庄西大街证券营业部	264.94	249.74	9291	0.16	9123	15.04	9346		
9406	安信证券股份有限公司北京丰科路证券营业部	264.77	205.48	9418	13.21	5533	46.08	8499		
9407	民生证券股份有限公司项城迎宾大道证券营业部	264.27	246.93	9296	0.86	8369	16.48	9294		
9408	西藏东方财富证券股份有限公司东莞长泰路证券营业部	263.59	165.88	9529			97.71	7635		
9409	大通证券股份有限公司湛江绿华路证券营业部	263.32	234.09	9337	0.01	9573	29.21	8902		
9410	国金证券股份有限公司乌鲁木齐红山路证券营业部	262.28	261.04	9262			1.24	10165		
9411	天风证券股份有限公司峨眉山滨湖西路证券营业部	261.00	235.53	9332	0.50	8655	24.96	9010		
9412	华融证券股份有限公司抚州赣东大道证券营业部	260.88	210.49	9403	3.35	7247	47.04	8478		
9413	恒泰证券股份有限公司上海长柳路证券营业部	260.79	178.82	9492	2.82	7425	79.15	7911		
9414	中银国际证券有限责任公司平顶山开源路证券营业部	260.01	236.72	9326	2.19	7672	21.10	9139		
9415	广州证券股份有限公司沈阳南京北街证券营业部	259.99	243.93	9305	0.87	8359	15.19	9340		
9416	金元证券股份有限公司济南龙奥北路证券营业部	259.73	236.00	9330			23.73	9050		
9417	兴业证券股份有限公司西安太白南路证券营业部	259.69	254.17	9278			5.51	9790		
9418	华龙证券股份有限公司平凉崆峒东路证券营业部	259.62	182.26	9479	0.34	8828	77.02	7947		
9419	国盛证券有限责任公司宜春铜鼓定江东路证券营业部	259.26	233.15	9340	1.75	7860	24.37	9031		
9420	国信证券股份有限公司柳州桂中大道证券营业部	258.45	218.41	9379	0.08	9297	39.96	8645		
9421	太平洋证券股份有限公司新疆分公司	257.49	256.33	9271	0.58	8581	0.58	10267		
9422	中银国际证券有限责任公司呼和浩特中山东路证券营业部	257.36	129.90	9654	35.28	3942	92.17	7727		
9423	中银国际证券有限责任公司北京东三环北路证券营业部	256.70	219.11	9374	0.13	9189	37.46	8701		
9424	西藏东方财富证券股份有限公司南昌红谷中大道证券营业部	256.46	237.47	9325	0.00	9771	18.98	9209		
9425	华创证券有限责任公司黔西莲城大道证券营业部	256.38	253.45	9280	0.28	8921	2.66	10014		
9426	东海证券股份有限公司徐州徐海路证券营业部	255.72	244.56	9303	0.00	9677	11.16	9506		
9427	联讯证券股份有限公司安徽分公司	255.23	108.41	9740	6.60	6471	140.22	7114		
9428	爱建证券有限责任公司南京中山北路证券营业部	254.82	159.69	9558			95.13	7673		
9429	长江证券股份有限公司新疆分公司	254.10	188.45	9459	1.21	8147	64.44	8146		
9430	国信证券股份有限公司泸西阿庐大街证券营业部	253.81	251.43	9285	0.09	9282	2.29	10044		
9431	联储证券有限责任公司南宁东葛路证券营业部	253.75	212.78	9397	1.15	8179	39.81	8647		
9432	广州证券股份有限公司泸州星光路证券营业部	253.55	231.97	9345			21.58	9121		
9433	安信证券股份有限公司北京西关二巷证券营业部	253.42	205.47	9419			47.95	8453		
9434	国联证券股份有限公司湖南分公司	252.57	236.18	9328	0.01	9581	16.38	9304		
9435	中山证券有限责任公司武汉江汉北路证券营业部	251.99	205.95	9415			46.04	8501		
9436	西藏东方财富证券股份有限公司济南文化西路证券营业部	250.88	31.97	10125	216.03	1277	2.88	9996		
9437	长江证券股份有限公司上海复兴中路证券营业部	250.44	238.11	9320	0.19	9071	12.15	9461		
9438	东方证券股份有限公司贵阳花果园证券营业部	250.06	224.48	9365	21.93	4724	3.64	9927		
9439	安信证券股份有限公司无锡和风路证券营业部	249.62	183.24	9474	0.69	8493	65.69	8132		
9440	财达证券股份有限公司保定高阳三利大街证券营业部	249.52	232.23	9344	0.73	8456	16.56	9291		
9441	太平洋证券股份有限公司厦门高林中路证券营业部	248.54	217.60	9381	0.01	9636	30.93	8858		
9442	长江证券股份有限公司莱阳旌旗西路证券营业部	246.79	141.38	9613	0.43	8719	104.98	7535		
9443	中泰证券股份有限公司泉州万荣街证券营业部	245.76	231.74	9347	0.30	8891	13.72	9404		
9444	中信建投证券股份有限公司郑州商务西七街证券营业部	245.33	223.78	9366	0.02	9506	21.53	9126		
9445	上海华信证券有限责任公司太原长治路证券营业部	245.02	232.37	9342	0.00	9805	12.66	9441		
9446	万和证券股份有限公司厦门塔埔东路证券营业部	244.96	235.11	9335	0.16	9127	9.69	9568		
9447	万和证券股份有限公司绵阳临园路西段证券营业部	244.43	233.33	9339			11.10	9509		
9448	开源证券股份有限公司咸阳渭阳中路证券营业部	244.35	181.57	9484	0.08	9307	62.69	8174		
9449	国元证券股份有限公司颍上解放北路证券营业部	243.96	158.29	9565	0.02	9536	85.66	7823		
9450	爱建证券有限责任公司天津北马路证券营业部	243.02	214.98	9385	0.02	9547	28.03	8927		
9451	华福证券有限责任公司佛山湖景路证券营业部	241.63	169.22	9520	1.87	7803	70.53	8056		
9452	兴业证券股份有限公司尤溪滨河大道证券营业部	241.54	188.13	9460	0.79	8423	52.61	8355		
9453	东方证券股份有限公司上海静安区延平路证券营业部	241.10	219.81	9372	1.60	7937	19.69	9188		

(二)二○一七年证券营业部交易排名(续)

MEMBER BRANCH RANKING BY TRADING VALUE, 2017 (Continued)

百万元人民币, RMB Mil.

名次 Rank	营业部名称 Member Branches	总交易金额 Total Value	股票 Stocks 交易金额 Value	股票 Stocks 名次 Rank	基金 Funds 交易金额 Value	基金 Funds 名次 Rank	债券 Bonds 交易金额 Value	债券 Bonds 名次 Rank	其他 Others 交易金额 Value	其他 Others 名次 Rank
9454	中信建投证券股份有限公司镇江北府路证券营业部	241.03	213.36	9394	0.01	9642	27.67	8944		
9455	华林证券股份有限公司漳州水仙大街证券营业部	240.98	237.85	9322	0.00	9806	3.13	9969		
9456	国盛证券有限责任公司共青城金贸广场证券营业部	240.52	238.54	9317	0.45	8700	1.54	10134		
9457	华林证券股份有限公司聊城东昌东路证券营业部	238.96	215.75	9383	1.98	7766	21.24	9135		
9458	东莞证券股份有限公司宜昌沿江大道证券营业部	238.60	211.03	9400	4.73	6867	22.83	9075		
9459	国海证券股份有限公司南宁民族大道证券营业部	238.51	147.75	9598	1.27	8110	89.50	7773		
9460	中信建投证券股份有限公司漳州南昌中路证券营业部	237.99	203.69	9424	11.19	5773	23.11	9065		
9461	兴业证券股份有限公司龙海紫光路证券营业部	237.89	206.88	9411	0.14	9179	30.87	8861		
9462	万和证券股份有限公司常熟联丰东路证券营业部	237.81	232.30	9343			5.50	9794		
9463	国盛证券有限责任公司赣州安远东江源大道证券营业部	237.18	162.45	9550	0.27	8936	74.46	7990		
9464	国融证券股份有限公司南昌阳明东路证券营业部	236.47	189.21	9456			47.26	8472		
9465	联储证券有限责任公司常州竹山路证券营业部	235.71	228.59	9356	1.44	8023	5.68	9780		
9466	中银国际证券有限责任公司眉山东坡大道证券营业部	235.37	211.47	9398	0.03	9482	23.88	9045		
9467	华林证券股份有限公司深圳龟山路证券营业部	234.70	229.63	9351			5.07	9823		
9468	联储证券有限责任公司江门迎宾大道中证券营业部	234.46	112.77	9721	0.03	9448	121.66	7325		
9469	银泰证券有限责任公司深圳龙华清华东路证券营业部	234.37	234.36	9336			0.00	10519		
9470	中信建投证券股份有限公司金华宾虹路证券营业部	233.97	197.83	9435	26.17	4424	9.97	9556		
9471	中天证券股份有限公司长春人民大街证券营业部	233.87	226.55	9360	1.16	8171	6.15	9753		
9472	中国中投证券有限责任公司淮南朝阳西路证券营业部	233.03	213.90	9392	0.59	8569	18.55	9223		
9473	广州证券股份有限公司石家庄建设南大街证券营业部	232.96	183.25	9473	0.61	8551	49.10	8432		
9474	中航证券有限公司北京东三环证券营业部	232.87	231.89	9346	0.19	9070	0.80	10228		
9475	联讯证券股份有限公司大连星海广场证券营业部	231.96	205.68	9416			26.28	8973		
9476	东北证券股份有限公司桂林穿山东路证券营业部	231.82	218.68	9377			13.14	9429		
9477	安信证券股份有限公司三明列东街证券营业部	231.73	222.70	9368			9.03	9597		
9478	上海证券有限责任公司天津友谊路证券营业部	231.66	187.75	9461	0.13	9191	43.79	8549		
9479	财富证券有限责任公司昆明新兴路证券营业部	231.25	206.21	9414	0.02	9507	25.02	9007		
9480	东方证券股份有限公司张家港东环路证券营业部	230.77	217.55	9382	2.12	7713	11.11	9508		
9481	长江证券股份有限公司常州和平中路证券营业部	230.27	154.43	9578	0.31	8874	75.54	7971		
9482	中信建投证券股份有限公司三亚迎宾路证券营业部	228.80	225.97	9362	0.01	9597	2.82	9998		
9483	中山证券有限责任公司茂名市电白证券营业部	227.79	161.05	9554	0.41	8740	66.32	8120		
9484	开源证券股份有限公司北京第二分公司	226.85	210.73	9402			16.13	9314		
9485	国联证券股份有限公司北京马家堡东路证券营业部	226.85	191.54	9448	6.94	6424	28.37	8921		
9486	中信建投证券股份有限公司北京松榆南路证券营业部	226.60	222.77	9367	0.01	9562	3.82	9914		
9487	东吴证券股份有限公司哈尔滨闽江路证券营业部	225.28	157.17	9568	0.03	9450	68.08	8091		
9488	财通证券股份有限公司上海拱极路证券营业部	224.82	209.57	9406	0.84	8384	14.41	9374		
9489	中国银河证券股份有限公司安吉胜利西路证券营业部	224.14	201.08	9428	17.38	5098	5.68	9779		
9490	安信证券股份有限公司昆明前卫西路证券营业部	223.97	201.21	9426	0.15	9152	22.61	9083		
9491	兴业证券股份有限公司保定七一中路证券营业部	223.47	180.59	9489			42.88	8573		
9492	华福证券有限责任公司惠州麦地路证券营业部	223.42	208.45	9407	0.01	9557	14.96	9350		
9493	中信证券股份有限公司重庆解放碑证券营业部	221.62	214.98	9386	0.25	8969	6.39	9733		
9494	国盛证券有限责任公司宁德环城路证券营业部	221.45	219.14	9373	0.00	9705	2.31	10042		
9495	华龙证券股份有限公司武汉青年路证券营业部	221.13	195.50	9442	0.12	9202	25.51	8993		
9496	方正证券股份有限公司郴州桂东东华路证券营业部	220.64	214.57	9389	0.20	9055	5.87	9766		
9497	江海证券有限公司长沙滨江大道证券营业部	220.55	206.55	9412			14.00	9387		
9498	长江证券股份有限公司东莞松山湖证券营业部	220.50	210.32	9404	0.40	8762	9.78	9564		
9499	太平洋证券股份有限公司长沙韶山路证券营业部	220.44	204.11	9421	0.01	9640	16.33	9305		
9500	中山证券有限责任公司中山坦洲南坦路证券营业部	219.61	178.59	9496			41.03	8611		
9501	长江证券股份有限公司四川分公司	219.52	167.56	9523	0.51	8645	51.45	8380		
9502	太平洋证券股份有限公司哈尔滨上海街证券营业部	219.48	176.76	9500	0.24	8970	42.48	8582		
9503	中银国际证券有限责任公司南通人民中路证券营业部	219.46	184.88	9468	0.00	9750	34.59	8769		
9504	网信证券有限责任公司广州东风中路证券营业部	219.40	181.51	9486	0.05	9382	37.83	8694		
9505	财通证券股份有限公司柯桥分公司	218.73	212.95	9396	5.31	6744	0.47	10292		
9506	国融证券股份有限公司永州湘江东路证券营业部	218.22	205.54	9417			12.68	9440		
9507	网信证券有限责任公司深圳分公司	218.08	191.61	9447	0.97	8289	25.50	8994		
9508	九州证券股份有限公司包头钢铁大街证券营业部	217.60	122.87	9682	38.15	3805	56.59	8280		
9509	安信证券股份有限公司深圳石厦北二街证券营业部	217.38	210.78	9401	1.47	8003	5.14	9818		
9510	中泰证券股份有限公司四平中央西路证券营业部	216.78	159.67	9559	0.02	9546	57.09	8272		
9511	中银国际证券有限责任公司东莞莞太路证券营业部	215.17	26.58	10166			188.59	6642		
9512	中国银河证券股份有限公司如皋健康路证券营业部	214.92	182.53	9478	16.06	5227	16.33	9306		
9513	广州证券股份有限公司乐山天星路证券营业部	214.85	163.72	9543	1.00	8278	50.14	8406		
9514	华林证券股份有限公司哈尔滨上海街证券营业部	213.45	203.88	9423	0.14	9169	9.43	9581		

(二)二○一七年证券营业部交易排名(续)

MEMBER BRANCH RANKING BY TRADING VALUE, 2017 (Continued)

百万元人民币, RMB Mil.

名次 Rank	营业部名称 Member Branches	总交易金额 Total Value	股票 Stocks 交易金额 Value	股票 Stocks 名次 Rank	基金 Funds 交易金额 Value	基金 Funds 名次 Rank	债券 Bonds 交易金额 Value	债券 Bonds 名次 Rank	其他 Others 交易金额 Value	其他 Others 名次 Rank
9515	长江证券股份有限公司北京北清路证券营业部	212.41	201.11	9427	0.47	8686	10.82	9519		
9516	东吴证券股份有限公司太仓东盛广场证券营业部	212.00	191.63	9446	0.11	9225	20.27	9161		
9517	光大证券股份有限公司宜春高士路证券营业部	211.76	211.19	9399			0.57	10270		
9518	长江证券股份有限公司武汉沿江大道证券营业部	211.64	186.50	9464	2.18	7682	22.96	9071		
9519	中信建投证券股份有限公司杭州萍水西街证券营业部	210.09	186.76	9463	3.92	7086	19.42	9199		
9520	中国银河证券股份有限公司青岛哈尔滨路证券营业部	209.64	189.91	9454	0.02	9553	19.71	9187		
9521	广州证券股份有限公司桂林中山中路证券营业部	208.34	199.47	9429	0.01	9567	8.86	9606		
9522	国金证券股份有限公司成都光华东一路证券营业部	208.20	191.43	9449	0.00	9710	16.77	9284		
9523	中山证券有限责任公司杭州庆春路证券营业部	208.13	208.07	9408			0.07	10450		
9524	广州证券股份有限公司鞍山解放东路证券营业部	207.88	135.96	9635			71.92	8035		
9525	国海证券股份有限公司防城港二桥东路证券营业部	206.99	190.70	9452			16.30	9308		
9526	世纪证券有限责任公司重庆分公司	206.79	182.95	9477	0.05	9373	23.79	9048		
9527	中国银河证券股份有限公司大连金马路证券营业部	206.38	158.39	9564	0.00	9741	47.99	8451		
9528	中信建投证券股份有限公司北京红军营南路证券营业部	205.99	113.36	9719			92.63	7720		
9529	国泰君安证券股份有限公司慈溪开发大道证券营业部	205.66	204.07	9422	0.25	8965	1.34	10153		
9530	中银国际证券有限责任公司株洲天台路证券营业部	205.65	11.19	10307	0.02	9488	194.44	6585		
9531	长江证券股份有限公司玉溪珊瑚路证券营业部	204.83	151.29	9589	5.92	6613	47.62	8463		
9532	安信证券股份有限公司西安南二环路第一证券营业部	204.75	177.51	9499	1.82	7839	25.42	8998		
9533	中银国际证券有限责任公司上海南门路证券营业部	204.71	190.97	9451	10.52	5858	3.22	9963		
9534	中国银河证券股份有限公司怀化迎丰西路证券营业部	204.34	198.33	9433	0.89	8349	5.13	9819		
9535	招商证券股份有限公司襄阳前进路证券营业部	203.53	161.61	9552	2.24	7658	39.68	8652		
9536	华金证券股份有限公司天津南京路证券营业部	202.29	164.71	9538	0.13	9196	37.46	8702		
9537	上海证券有限责任公司台州温岭人民东路证券营业部	201.46	199.28	9430			2.18	10053		
9538	兴业证券股份有限公司北京太阳宫中路证券营业部	200.95	127.32	9667	0.00	9701	73.63	8004		
9539	广州证券股份有限公司大庆爱国路证券营业部	200.75	178.65	9495	0.06	9359	22.05	9102		
9540	中山证券有限责任公司广州金穗路证券营业部	199.50	197.28	9436	2.18	7683	0.04	10485		
9541	万联证券股份有限公司呼和浩特呼伦南路证券营业部	199.35	199.08	9431	0.01	9638	0.26	10344		
9542	联讯证券股份有限公司泉州宝洲路证券营业部	199.31	184.85	9469	0.29	8905	14.17	9379		
9543	国盛证券有限责任公司南昌进贤中山大道证券营业部	199.16	184.28	9470			14.88	9354		
9544	中山证券有限责任公司广州华夏路证券营业部	199.02	99.56	9781			99.46	7615		
9545	华创证券有限责任公司息烽虎城大道证券营业部	198.66	195.95	9440	0.39	8771	2.31	10040		
9546	金元证券股份有限公司余姚舜水南路证券营业部	197.80	173.01	9509			24.79	9018		
9547	国泰君安证券股份有限公司岳阳求索西路证券营业部	197.13	158.76	9562	30.80	4165	7.57	9670		
9548	方正证券股份有限公司怀化新晃通达路证券营业部	196.79	183.90	9471	0.01	9639	12.88	9433		
9549	中国中投证券有限责任公司岳阳巴陵中路证券营业部	196.69	150.06	9591	0.02	9544	46.62	8488		
9550	广州证券股份有限公司中山中山四路证券营业部	196.06	161.61	9551			34.44	8771		
9551	网信证券有限责任公司大连长江路证券营业部	195.58	156.83	9572	0.59	8564	38.16	8683		
9552	渤海证券股份有限公司秦皇岛河北大街证券营业部	195.53	138.92	9620	1.12	8200	55.49	8300		
9553	东方证券股份有限公司青岛苗岭路证券营业部	195.43	185.42	9465	0.00	9663	10.00	9554		
9554	江海证券有限公司哈尔滨世茂大道证券营业部	195.43	174.15	9505	0.06	9342	21.21	9136		
9555	长城国瑞证券有限公司大连高尔基路证券营业部	195.42	154.77	9576			40.65	8626		
9556	中银国际证券有限责任公司商丘长江路证券营业部	195.38	163.67	9544	0.51	8650	31.20	8850		
9557	安信证券股份有限公司成都龙腾东路证券证券营业部	194.90	190.65	9453			4.25	9874		
9558	东方证券股份有限公司西宁黄河路证券营业部	194.79	180.18	9490	2.07	7733	12.54	9446		
9559	长江证券股份有限公司上海沪青平公路证券营业部	193.67	174.36	9504	0.77	8433	18.54	9226		
9560	长江证券股份有限公司廊坊新华路证券营业部	193.63	161.44	9553	1.43	8027	30.76	8865		
9561	国元证券股份有限公司珠海九州大道富华里证券营业部	193.56	193.10	9443	0.00	9665	0.46	10296		
9562	浙商证券股份有限公司新昌江滨西路证券营业部	192.97	177.61	9498			15.36	9335		
9563	长江证券股份有限公司武汉金桥大道证券营业部	192.43	172.96	9510	0.01	9618	19.46	9196		
9564	中山证券有限责任公司厦门嘉禾路证券营业部	191.57	189.54	9455			2.03	10065		
9565	安信证券股份有限公司内蒙古分公司	191.50	171.07	9514			20.44	9157		
9566	中银国际证券有限责任公司宜昌夷陵大道证券营业部	191.38	149.57	9592	0.96	8294	40.84	8618		
9567	财通证券股份有限公司台州三门西区大道证券营业部	191.26	191.20	9450			0.06	10451		
9568	华福证券有限责任公司杭州金城路证券营业部	189.81	187.00	9462	0.38	8784	2.43	10031		
9569	安信证券股份有限公司长沙潇湘北路证券营业部	189.63	185.20	9467	0.27	8925	4.16	9882		
9570	中银国际证券有限责任公司廊坊广阳道证券营业部	189.02	87.03	9832	0.01	9574	101.98	7580		
9571	国海证券股份有限公司南宁市教育路证券营业部	188.55	174.71	9503	0.06	9343	13.77	9399		
9572	国泰君安证券股份有限公司吉首人民中路证券营业部	187.99	181.55	9485	0.20	9056	6.25	9747		
9573	中银国际证券有限责任公司深圳太子路证券营业部	187.95	183.08	9475	0.81	8404	4.05	9889		
9574	西藏东方财富证券股份有限公司莆田荔城中大道证券营业部	187.52	174.73	9502	5.98	6603	6.82	9707		
9575	华融证券股份有限公司南宁民族大道证券营业部	187.02	166.36	9527	13.82	5468	6.84	9706		

(二)二○一七年证券营业部交易排名(续)

MEMBER BRANCH RANKING BY TRADING VALUE, 2017 (Continued)

百万元人民币, RMB Mil.

名次 Rank	营业部名称 Member Branches	总交易金额 Total Value	股票 Stocks 交易金额 Value	股票 Stocks 名次 Rank	基金 Funds 交易金额 Value	基金 Funds 名次 Rank	债券 Bonds 交易金额 Value	债券 Bonds 名次 Rank	其他 Others 交易金额 Value	其他 Others 名次 Rank
9576	中国银河证券股份有限公司淮安洪泽东十道证券营业部	187.00	180.80	9488	1.62	7923	4.58	9853		
9577	南京证券股份有限公司西安高新二路证券营业部	186.87	174.94	9501	0.00	9732	11.93	9471		
9578	天风证券股份有限公司济宁洸河路证券营业部	186.77	1.97	10478	0.02	9508	184.78	6679		
9579	广州证券股份有限公司太原南中环街证券营业部	186.69	145.26	9605	0.99	8285	40.44	8633		
9580	江海证券有限公司上海博乐路证券营业部	186.51	121.78	9686	3.79	7118	60.94	8208		
9581	中银国际证券有限责任公司上海塔城路证券营业部	185.72	178.72	9493	0.39	8769	6.61	9723		
9582	华安证券股份有限公司南京胜太西路证券营业部	185.67	165.33	9534	0.03	9456	20.31	9159		
9583	金元证券股份有限公司绍兴解放北路证券营业部	185.67	40.47	10068			145.20	7074		
9584	联讯证券股份有限公司温州飞霞南路证券营业部	185.05	183.07	9476	0.26	8954	1.72	10105		
9585	长江证券股份有限公司江西分公司	184.62	160.55	9555	0.00	9817	24.06	9041		
9586	中泰证券股份有限公司滨州金海四路证券营业部	184.41	178.69	9494	0.18	9093	5.54	9787		
9587	网信证券有限责任公司深圳南山大道证券营业部	183.99	183.26	9472	0.00	9678	0.73	10237		
9588	国海证券股份有限公司柳州融水县寿星中路营业部	183.91	171.78	9512	0.03	9484	12.10	9463		
9589	国盛证券有限责任公司赣州全南二中路证券营业部	183.29	181.66	9482	0.09	9269	1.54	10132		
9590	上海华信证券有限责任公司杭州滨盛路证券营业部	183.07	162.87	9546			20.21	9169		
9591	华创证券有限责任公司六枝那平路证券营业部	181.98	113.03	9720	0.14	9175	68.81	8075		
9592	国金证券股份有限公司哈尔滨湘江路证券营业部	181.43	125.90	9672	0.00	9813	55.53	8299		
9593	兴业证券股份有限公司太原长风街证券营业部	181.38	178.24	9497	0.03	9471	3.11	9972		
9594	光大证券股份有限公司江门鹤山新城路证券营业部	181.21	179.58	9491	0.10	9244	1.53	10136		
9595	英大证券有限责任公司自贡汇川路证券营业部	180.86	110.15	9734			70.71	8053		
9596	中原证券股份有限公司义乌稠州北路证券营业部	180.60	166.85	9525			13.74	9400		
9597	民生证券股份有限公司昆明分公司	179.85	164.48	9539			15.37	9334		
9598	国海证券股份有限公司来宾象州县金象路证券营业部	179.71	165.32	9535	0.48	8669	13.91	9393		
9599	长江证券股份有限公司上海四川北路证券营业部	179.20	167.85	9521	0.77	8436	10.58	9533		
9600	东吴证券股份有限公司苏州工业园区九华路证券营业部	177.35	154.42	9579	0.55	8604	22.38	9090		
9601	中山证券有限责任公司泉州丰海路证券营业部	177.24	117.79	9698	0.01	9559	59.44	8231		
9602	太平洋证券股份有限公司石家庄槐安东路证券营业部	176.82	140.78	9615	0.93	8313	35.11	8754		
9603	安信证券股份有限公司张家港城北路证券营业部	176.55	167.23	9524			9.32	9585		
9604	广州证券股份有限公司梅州丽都中路证券营业部	176.13	169.39	9518			6.74	9712		
9605	太平洋证券股份有限公司天津分公司	175.97	167.66	9522			8.31	9633		
9606	中信建投证券股份有限公司北京丰台东路证券营业部	175.88	173.97	9506			1.91	10081		
9607	广州证券股份有限公司赣州章江南大道证券营业部	175.73	120.44	9688	16.25	5213	39.04	8664		
9608	国盛证券有限责任公司武威祁连大道证券营业部	175.61	173.94	9507	0.31	8877	1.37	10149		
9609	财通证券股份有限公司丽水遂昌溪边路证券营业部	174.93	126.15	9671			48.78	8437		
9610	华林证券股份有限公司邯郸人民东路证券营业部	174.68	105.79	9752	0.72	8473	68.17	8090		
9611	国海证券股份有限公司桂林恭城县迎宾路证券营业部	174.26	171.18	9513	0.04	9411	3.03	9980		
9612	民生证券股份有限公司濮阳中原路证券营业部	174.18	118.30	9697	1.06	8247	54.82	8317		
9613	申万宏源证券有限公司合肥庐州大道证券营业部	174.04	169.36	9519			4.68	9849		
9614	联储证券有限责任公司广州黄埔大道西证券营业部	173.02	165.62	9531	0.17	9111	7.23	9686		
9615	华创证券有限责任公司兴仁县振兴大道证券营业部	172.91	164.83	9537	0.56	8596	7.52	9671		
9616	财富证券有限责任公司重庆北城天街证券营业部	172.89	136.31	9631	34.25	3981	2.34	10034		
9617	国海证券股份有限公司梧州政贤路证券营业部	172.83	113.53	9716	0.11	9219	59.19	8240		
9618	东吴证券股份有限公司昆明白云路证券营业部	172.57	165.34	9533	0.02	9537	7.21	9688		
9619	中泰证券股份有限公司贵阳瑞金北路证券营业部	172.32	142.75	9611	2.02	7750	27.55	8947		
9620	国盛证券有限责任公司株洲新华西路证券营业部	171.74	91.91	9814	0.08	9291	79.75	7904		
9621	安信证券股份有限公司南京浦外路证券营业部	171.60	162.86	9547	0.26	8956	8.49	9621		
9622	国盛证券有限责任公司佛山绿景一路证券营业部	170.86	160.43	9556	0.01	9614	10.42	9540		
9623	红塔证券股份有限公司元谋龙川街证券营业部	170.67	159.47	9561	1.43	8028	9.77	9566		
9624	方正证券股份有限公司云南分公司	170.61	148.58	9595	5.64	6664	16.40	9301		
9625	太平洋证券股份有限公司兰州分公司	170.21	165.53	9532	0.73	8463	3.95	9899		
9626	中航证券有限公司包头钢铁大街证券营业部	170.18	164.90	9536	0.37	8798	4.91	9836		
9627	广州证券股份有限公司益阳益阳大道证券营业部	169.85	165.93	9528			3.92	9901		
9628	国海证券股份有限公司株洲庐山路证券营业部	169.60	164.08	9541	1.86	7812	3.66	9926		
9629	国盛证券有限责任公司大庆政西街证券营业部	169.60	165.73	9530	0.08	9287	3.78	9916		
9630	招商证券股份有限公司内乡牧原证券营业部	169.45	169.45	9517			0.00	10516		
9631	中航证券有限公司抚州东乡恒安东路证券营业部	169.09	159.52	9560	0.32	8858	9.26	9589		
9632	天风证券股份有限公司南宁东葛路证券营业部	169.08	157.77	9566	0.34	8827	10.97	9513		
9633	网信证券有限责任公司哈尔滨长江路证券营业部	169.02	138.29	9624			30.74	8867		
9634	西藏东方财富证券股份有限公司烟台南大街证券营业部	168.93	159.99	9557	0.00	9810	8.93	9599		
9635	安信证券股份有限公司南通通盛大道证券营业部	168.28	140.37	9616	0.11	9216	27.80	8938		
9636	安信证券股份有限公司沧州广场街证券营业部	167.70	153.22	9582			14.48	9371		

(二)二○一七年证券营业部交易排名(续)

MEMBER BRANCH RANKING BY TRADING VALUE, 2017 (Continued)

百万元人民币, RMB Mil.

名次 Rank	营业部名称 Member Branches	总交易金额 Total Value	股票 Stocks 交易金额 Value	股票 Stocks 名次 Rank	基金 Funds 交易金额 Value	基金 Funds 名次 Rank	债券 Bonds 交易金额 Value	债券 Bonds 名次 Rank	其他 Others 交易金额 Value	其他 Others 名次 Rank
9637	华创证券有限责任公司贵阳花溪贵筑路证券营业部	167.43	163.01	9545			4.41	9862		
9638	中国中投证券有限责任公司驻马店文明路证券营业部	167.42	119.20	9691	0.05	9381	48.16	8447		
9639	安信证券股份有限公司上海四平路证券营业部	167.12	102.99	9765	11.27	5762	52.86	8346		
9640	方正证券股份有限公司韶山迎宾路证券营业部	167.11	163.83	9542	1.01	8272	2.27	10046		
9641	国盛证券有限责任公司周口鹿邑谷阳路证券营业部	166.78	166.44	9526	0.29	8898	0.04	10473		
9642	中信建投证券股份有限公司益阳康富南路证券营业部	166.76	151.97	9588			14.79	9358		
9643	安信证券股份有限公司银川尹家渠北街证券营业部	166.58	97.84	9791	0.05	9391	68.69	8077		
9644	开源证券股份有限公司河南分公司	165.49	138.90	9621	0.24	8980	26.35	8971		
9645	国都证券股份有限公司苏州吴江高新路证券营业部	165.36	162.83	9548			2.52	10025		
9646	国盛证券有限责任公司石家庄永安街证券营业部	164.79	136.20	9634	0.01	9623	28.57	8918		
9647	上海华信证券有限责任公司苏州苏州大道东证券营业部	164.57	152.18	9587	0.23	8993	12.16	9460		
9648	国元证券股份有限公司上海杨树浦路证券营业部	164.13	125.14	9675			38.99	8667		
9649	联储证券有限责任公司东莞虎门证券营业部	164.02	155.41	9574	0.15	9146	8.46	9625		
9650	国泰君安证券股份有限公司武汉徐东大街证券营业部	163.90	142.45	9612	0.01	9628	21.44	9128		
9651	国元证券股份有限公司淄博人民西路证券营业部	163.06	143.58	9608			19.48	9194		
9652	长江证券股份有限公司嘉鱼发展大道证券营业部	162.78	157.05	9570	0.08	9305	5.65	9783		
9653	中国中投证券有限责任公司固始中原路证券营业部	162.50	158.71	9563	2.05	7740	1.74	10102		
9654	中银国际证券有限责任公司安阳文峰大道证券营业部	162.18	91.11	9817			71.07	8045		
9655	中天证券股份有限公司上海环龙路证券营业部	162.12	157.16	9569			4.96	9830		
9656	国元证券股份有限公司深圳滨河大道证券营业部	161.04	153.79	9581			7.24	9685		
9657	国融证券股份有限公司南通世纪大道证券营业部	160.74	152.51	9585			8.23	9637		
9658	太平洋证券股份有限公司洛阳分公司	160.52	118.84	9696	0.71	8478	40.96	8613		
9659	中银国际证券有限责任公司台州市府大道证券营业部	159.50	152.90	9583	0.01	9624	6.59	9724		
9660	东方证券股份有限公司淄博柳泉路证券营业部	159.02	157.73	9567	0.49	8666	0.81	10226		
9661	中原证券股份有限公司汤阴人民路证券营业部	158.89	96.76	9794	0.56	8601	61.58	8200		
9662	中山证券有限责任公司重庆红盛路证券营业部	158.72	156.96	9571	0.02	9551	1.74	10101		
9663	光大证券股份有限公司聊城东昌西路证券营业部	158.48	103.36	9760	0.21	9037	54.91	8314		
9664	国金证券股份有限公司成都华润路证券营业部	158.44	139.09	9618	5.40	6717	13.95	9391		
9665	中泰证券股份有限公司威海青岛中路证券营业部	158.19	149.44	9593	0.00	9668	8.75	9609		
9666	中国中投证券有限责任公司广安金安大道证券营业部	157.72	109.39	9736	0.24	8977	48.09	8448		
9667	中国中投证券有限责任公司哈尔滨安国街证券营业部	157.40	140.30	9617	0.00	9744	17.10	9271		
9668	长江证券股份有限公司桂林中山中路证券营业部	157.08	155.07	9575			2.01	10070		
9669	世纪证券有限责任公司西藏分公司	155.84	146.92	9600	1.55	7961	7.36	9681		
9670	民生证券股份有限公司新疆分公司	155.58	96.51	9795			59.07	8243		
9671	广州证券股份有限公司嘉兴中山西路证券营业部	155.56	142.79	9610			12.77	9437		
9672	长江证券股份有限公司南通崇川路证券营业部	155.26	127.28	9668			27.98	8931		
9673	浙商证券股份有限公司哈尔滨红旗大街证券营业部	154.98	134.94	9639	0.09	9263	19.96	9179		
9674	长江证券股份有限公司武汉新华路证券营业部	154.31	127.92	9665	0.00	9730	26.38	8967		
9675	光大证券股份有限公司广州南沙证券营业部	154.18	134.08	9643	0.22	9010	19.88	9180		
9676	中天证券股份有限公司合肥长江西路证券营业部	153.89	152.88	9584	0.20	9051	0.81	10224		
9677	华福证券有限责任公司常州惠国路证券营业部	153.53	137.32	9626	0.00	9765	16.20	9311		
9678	红塔证券股份有限公司深圳学府路证券营业部	152.39	129.95	9653			22.44	9088		
9679	东方证券股份有限公司西安未央路证券营业部	152.17	122.83	9683	0.32	8851	29.02	8908		
9680	中国银河证券股份有限公司上海翔川路证券营业部	152.12	117.35	9702			34.77	8764		
9681	华创证券有限责任公司梧州新兴三路证券营业部	152.02	129.45	9656	1.31	8090	21.26	9134		
9682	广州证券股份有限公司广州新塘荔新十二路证券营业部	151.90	150.64	9590	0.04	9438	1.23	10167		
9683	安信证券股份有限公司北京北苑路证券营业部	151.81	147.98	9597	0.00	9803	3.84	9913		
9684	天风证券股份有限公司黄石湖滨大道证券营业部	151.21	131.83	9650	0.54	8621	18.85	9215		
9685	中国银河证券股份有限公司常德建设路证券营业部	151.08	133.71	9644	9.86	5948	7.51	9672		
9686	中山证券有限责任公司金华义乌稠州中路证券营业部	150.56	146.41	9601			4.15	9884		
9687	东方证券股份有限公司洛阳南昌路证券营业部	150.38	0.01	10630			150.37	7013		
9688	广州证券股份有限公司绵阳临园路证券营业部	150.19	143.90	9607			6.29	9743		
9689	联储证券有限责任公司泉州宝洲路证券营业部	149.61	145.36	9604			4.25	9873		
9690	国泰君安证券股份有限公司常熟黄河路证券营业部	148.97	130.63	9651	0.00	9757	18.33	9233		
9691	中信建投证券股份有限公司荆门白云大道证券营业部	148.57	138.19	9625			10.37	9541		
9692	华宝证券有限责任公司盐城环保大道证券营业部	148.51	134.77	9640	0.30	8885	13.44	9412		
9693	长江证券股份有限公司长沙金星中路证券营业部	148.38	140.93	9614	3.31	7255	4.14	9886		
9694	光大证券股份有限公司东莞鸿福路证券营业部	148.28	139.04	9619	0.46	8689	8.78	9608		
9695	东吴证券股份有限公司昆山祖冲之南路证券营业部	147.56	146.04	9602			1.52	10137		
9696	安信证券股份有限公司南宁民族大道证券营业部	147.49	122.33	9685	0.02	9552	25.15	9003		
9697	国信证券股份有限公司南京天印大道证券营业部	147.49	147.02	9599			0.47	10294		

(二)二○一七年证券营业部交易排名(续)

MEMBER BRANCH RANKING BY TRADING VALUE, 2017 (Continued)

百万元人民币, RMB Mil.

名次 Rank	营业部名称 Member Branches	总交易金额 Total Value	股票 Stocks 交易金额 Value	股票 Stocks 名次 Rank	基金 Funds 交易金额 Value	基金 Funds 名次 Rank	债券 Bonds 交易金额 Value	债券 Bonds 名次 Rank	其他 Others 交易金额 Value	其他 Others 名次 Rank
9698	联储证券有限责任公司无锡金融三街证券营业部	147.41	135.88	9636			11.53	9489		
9699	联讯证券股份有限公司云南分公司	146.67	110.35	9733	0.57	8593	35.76	8741		
9700	长江证券股份有限公司上海威海路证券营业部	146.22	115.98	9708	4.28	6998	25.96	8986		
9701	国金证券股份有限公司南宁民族大道证券营业部	146.17	135.51	9637			10.66	9529		
9702	山西证券股份有限公司保定复兴中路证券营业部	145.14	133.30	9647			11.84	9477		
9703	中山证券有限责任公司沈阳北站路证券营业部	144.53	142.88	9609			1.65	10114		
9704	东方证券股份有限公司拉萨察古大道证券营业部	144.42	144.36	9606	0.00	9811	0.06	10456		
9705	中泰证券股份有限公司武汉光谷大道证券营业部	144.34	124.10	9679	0.01	9594	20.24	9167		
9706	信达证券股份有限公司无锡金融一街证券营业部	144.30	75.63	9891			68.67	8078		
9707	申港证券股份有限公司北京分公司	144.30	31.79	10127	0.00	9779	112.50	7439		
9708	国元证券股份有限公司宜昌中南路证券营业部	144.28	136.28	9633			8.00	9646		
9709	江海证券有限公司四川分公司	143.64	136.77	9629			6.87	9705		
9710	中国银河证券股份有限公司阳泉保晋路证券营业部	143.44	41.53	10060			101.91	7581		
9711	德邦证券股份有限公司南京高淳双高路证券营业部	143.19	130.16	9652	0.45	8703	12.58	9444		
9712	九州证券股份有限公司贵州分公司	143.02	114.46	9710	0.10	9237	28.46	8920		
9713	长江证券股份有限公司上饶凤凰东大道证券营业部	142.36	125.35	9674	0.00	9786	17.01	9276		
9714	德邦证券股份有限公司深圳金田路证券营业部	142.20	137.07	9627	0.55	8606	4.57	9854		
9715	西藏东方财富证券股份有限公司上海海宁路证券营业部	142.01	136.98	9628	0.09	9260	4.94	9831		
9716	招商证券股份有限公司广州金沙洲证券营业部	141.62	116.48	9706			25.14	9004		
9717	长江证券股份有限公司武汉百步亭安居西路证券营业部	141.55	100.25	9779			41.30	8601		
9718	广州证券股份有限公司无锡中山路证券营业部	141.49	117.17	9703	1.01	8270	23.31	9061		
9719	财富证券有限责任公司兰州金昌南路证券营业部	140.41	133.34	9646	0.16	9119	6.91	9702		
9720	中银国际证券有限责任公司咸阳秦皇中路证券营业部	139.95	114.02	9713	0.01	9580	25.92	8987		
9721	中信建投证券股份有限公司石家庄自强路证券营业部	139.49	128.86	9660			10.63	9530		
9722	安信证券股份有限公司长治云步商业街证券营业部	139.46	107.94	9743			31.52	8841		
9723	安信证券股份有限公司郴州南湖路证券营业部	139.34	119.18	9692	0.01	9645	20.16	9171		
9724	渤海证券股份有限公司天津云际道证券营业部	138.81	71.27	9909	0.02	9513	67.51	8101		
9725	华金证券股份有限公司南京汉中路证券营业部	138.69	138.56	9623	0.01	9602	0.13	10403		
9726	华金证券股份有限公司哈尔滨中山路证券营业部	138.61	112.24	9726	0.01	9591	26.36	8970		
9727	网信证券有限责任公司东莞旗峰路证券营业部	138.57	136.28	9632	0.46	8694	1.83	10092		
9728	长江证券股份有限公司东莞西平证券营业部	138.00	129.05	9658	1.12	8205	7.83	9657		
9729	光大证券股份有限公司成都天府三街证券营业部	137.74	106.62	9747			31.13	8854		
9730	世纪证券有限责任公司甘肃分公司	137.69	136.66	9630	0.31	8880	0.72	10239		
9731	世纪证券有限责任公司内蒙古分公司	137.40	134.56	9641	0.00	9752	2.84	9997		
9732	长江证券股份有限公司宁波江南路证券营业部	137.37	103.97	9756	0.12	9211	33.28	8790		
9733	长城国瑞证券有限公司哈尔滨红军街证券营业部	137.12	134.17	9642	0.19	9066	2.76	10002		
9734	中天证券股份有限公司鲅鱼圈区熊岳长征街证券营业部	136.95	132.54	9648			4.41	9863		
9735	广州证券股份有限公司上海陆家嘴证券营业部	136.81	135.22	9638			1.59	10125		
9736	西藏东方财富证券股份有限公司鞍山南胜利路证券营业部	136.47	108.19	9742			28.27	8923		
9737	东海证券股份有限公司合肥濉溪路证券营业部	136.02	126.30	9669	0.04	9428	9.68	9569		
9738	华林证券股份有限公司岳阳金鹗中路证券营业部	135.53	84.42	9849	1.48	7995	49.64	8419		
9739	万联证券股份有限公司长沙芙蓉南路证券营业部	135.39	128.74	9661	0.00	9684	6.65	9716		
9740	国泰君安证券股份有限公司枣庄光明西路证券营业部	135.06	117.56	9700	0.88	8356	16.63	9288		
9741	光大证券股份有限公司深圳和平路证券营业部	135.04	132.15	9649	0.00	9751	2.89	9993		
9742	广州证券股份有限公司株洲黄河北路证券营业部	134.94	75.47	9895	6.40	6528	53.07	8340		
9743	安信证券股份有限公司吉安井冈山大道证券营业部	134.82	95.32	9801	0.10	9239	39.40	8654		
9744	民生证券股份有限公司北京密云花园路证券营业部	134.74	97.67	9792	2.15	7700	34.92	8760		
9745	兴业证券股份有限公司宁化中环中路证券营业部	134.41	124.75	9677	0.08	9299	9.58	9574		
9746	长城国瑞证券有限公司长沙芙蓉中路证券营业部	134.36	111.37	9728			22.99	9069		
9747	红塔证券股份有限公司北京慧忠里证券营业部	134.28	127.40	9666			6.88	9704		
9748	中天证券股份有限公司沈阳龙柏路证券营业部	133.94	95.88	9797	0.47	8679	37.58	8697		
9749	安信证券股份有限公司河南分公司	133.68	81.17	9859			52.50	8362		
9750	广州证券股份有限公司大连中山路证券营业部	133.45	92.82	9812	0.00	9727	40.62	8628		
9751	中银国际证券有限责任公司常德洞庭大道证券营业部	133.31	129.54	9655	0.02	9525	3.76	9918		
9752	光大证券股份有限公司兰州东岗西路证券营业部	133.04	124.91	9676	0.05	9392	8.08	9643		
9753	中原证券股份有限公司濮阳县育民路证券营业部	132.58	119.01	9695	8.47	6147	5.09	9821		
9754	华创证券有限责任公司习水杉王大道证券营业部	132.54	122.40	9684	1.34	8071	8.79	9607		
9755	太平洋证券股份有限公司长春红旗街证券营业部	132.29	89.75	9823	0.00	9745	42.55	8579		
9756	华创证券有限责任公司仁怀国酒南路证券营业部	132.18	75.53	9894			56.65	8279		
9757	中原证券股份有限公司运城槐东北路证券营业部	132.00	115.07	9709			16.92	9278		
9758	安信证券股份有限公司杭州滨盛路证券营业部	131.88	110.74	9731	0.09	9264	21.05	9140		

(二)二○一七年证券营业部交易排名(续)

MEMBER BRANCH RANKING BY TRADING VALUE, 2017 (Continued)

百万元人民币, RMB Mil.

名次 Rank	营业部名称 Member Branches	总交易金额 Total Value	股票 Stocks 交易金额 Value	股票 Stocks 名次 Rank	基金 Funds 交易金额 Value	基金 Funds 名次 Rank	债券 Bonds 交易金额 Value	债券 Bonds 名次 Rank	其他 Others 交易金额 Value	其他 Others 名次 Rank
9759	华林证券股份有限公司新乡平原路证券营业部	131.14	119.11	9694			12.03	9465		
9760	安信证券股份有限公司阜阳一道河路证券营业部	130.71	125.85	9673	0.99	8284	3.87	9909		
9761	国盛证券有限责任公司来宾红水河大道证券营业部	130.24	128.98	9659	0.05	9405	1.21	10169		
9762	联讯证券股份有限公司兰州天水北路证券营业部	129.90	105.83	9751	0.00	9708	24.07	9040		
9763	广州证券股份有限公司台州东环大道证券营业部	129.83	128.26	9664			1.57	10129		
9764	安信证券股份有限公司中山古镇证券营业部	129.51	114.33	9711	0.35	8819	14.84	9356		
9765	宏信证券有限责任公司湖北分公司	129.45	100.56	9777	0.29	8904	28.61	8915		
9766	国海证券股份有限公司榆林长城路证券营业部	129.28	129.20	9657			0.08	10438		
9767	中国中投证券有限责任公司绥化海伦雷炎大街证券营业部	128.65	128.60	9662	0.01	9641	0.04	10477		
9768	中信建投证券股份有限公司湖州人民路证券营业部	128.51	106.15	9750	0.01	9646	22.36	9091		
9769	安信证券股份有限公司广州黄边北路证券营业部	128.48	117.62	9699	0.18	9079	10.68	9525		
9770	中原证券股份有限公司夏邑孔祖大道证券营业部	128.07	122.91	9681	0.05	9398	5.12	9820		
9771	中信建投证券股份有限公司沈阳长白北路证券营业部	127.71	104.76	9754	0.02	9545	22.93	9072		
9772	中国中投证券有限责任公司天门西湖路证券营业部	127.30	120.26	9689	0.03	9483	7.01	9700		
9773	中国中投证券有限责任公司巩义桐本路证券营业部	127.02	98.04	9790	0.10	9255	28.89	8911		
9774	中国银河证券股份有限公司海宁钱江西路证券营业部	126.88	124.30	9678			2.57	10020		
9775	国融证券股份有限公司乌鲁木齐北京南路证券营业部	126.62	126.25	9670			0.36	10315		
9776	世纪证券有限责任公司武汉中北路证券营业部	126.59	66.07	9936	0.45	8701	60.07	8221		
9777	安信证券股份有限公司佛山南海里水大道证券营业部	126.30	99.26	9785	8.14	6197	18.91	9213		
9778	国盛证券有限责任公司太原桃园南路证券营业部	125.82	110.93	9729	0.17	9112	14.73	9361		
9779	东莞证券股份有限公司北京西城太平街证券营业部	125.55	120.54	9687	0.41	8753	4.60	9852		
9780	中国银河证券股份有限公司吴忠吴灵西路证券营业部	125.17	103.11	9762	0.04	9429	22.02	9103		
9781	兴业证券股份有限公司桂林中山北路证券营业部	125.13	82.23	9857	0.36	8807	42.55	8580		
9782	国海证券股份有限公司玉林兴业县玉贵路证券营业部	124.01	120.05	9690	3.96	7071	0.01	10513		
9783	中天证券股份有限公司济南明湖东路证券营业部	123.93	97.34	9793	0.15	9141	26.43	8966		
9784	中信建投证券股份有限公司三明列东街证券营业部	123.89	112.27	9725	0.01	9600	11.61	9486		
9785	中国银河证券股份有限公司驻马店文明大道证券营业部	123.88	111.85	9727	0.07	9324	11.96	9469		
9786	长江证券股份有限公司重庆科园二街证券营业部	123.44	86.97	9833	0.02	9512	36.45	8721		
9787	联讯证券股份有限公司天津分公司	123.35	82.88	9855			40.47	8630		
9788	国海证券股份有限公司介休新华北街证券营业部	123.20	114.31	9712	1.40	8045	7.49	9674		
9789	开源证券股份有限公司汉中东大街证券营业部	123.01	113.88	9714			9.13	9593		
9790	中山证券有限责任公司常州新堂北路证券营业部	122.98	122.98	9680			0.00	10548		
9791	中银国际证券有限责任公司成都华府大道证券营业部	122.66	117.37	9701	1.11	8210	4.18	9880		
9792	财通证券股份有限公司台州临海杜桥杜北路证券营业部	120.00	119.13	9693			0.86	10215		
9793	西藏东方财富证券股份有限公司日喀则山东路证券营业部	119.92	94.24	9804	0.31	8867	25.37	9000		
9794	国融证券股份有限公司天津解放南路证券营业部	119.91	91.57	9815	0.35	8817	28.00	8929		
9795	中信建投证券股份有限公司成都优品街证券营业部	119.85	108.60	9738	0.02	9555	11.24	9499		
9796	金元证券股份有限公司大连星海广场证券营业部	119.71	99.15	9787			20.56	9153		
9797	华福证券有限责任公司上海四川北路证券营业部	119.60	99.30	9784	0.55	8608	19.75	9185		
9798	中国银河证券股份有限公司衡阳解放大道证券营业部	118.89	96.06	9796			22.83	9076		
9799	民生证券股份有限公司宜昌云集路证券营业部	118.88	94.17	9806	0.17	9115	24.55	9026		
9800	广州证券股份有限公司焦作民主南路证券营业部	118.62	88.94	9828	0.14	9161	29.54	8897		
9801	宏信证券有限责任公司襄阳永安南路证券营业部	118.36	104.68	9755	0.00	9698	13.68	9405		
9802	中国银河证券股份有限公司北京丰科路证券营业部	118.27	74.33	9901			43.95	8544		
9803	安信证券股份有限公司重庆南坪证券营业部	117.97	116.31	9707	0.01	9584	1.65	10116		
9804	国盛证券有限责任公司遵义珠海路证券营业部	117.91	112.68	9722	0.02	9500	5.20	9813		
9805	招商证券股份有限公司深圳宝源路证券营业部	117.33	117.02	9704			0.32	10333		
9806	国融证券股份有限公司上海世纪大道证券营业部	116.83	116.83	9705						
9807	中泰证券股份有限公司哈尔滨中山路证券营业部	116.82	108.55	9739	0.00	9733	8.26	9635		
9808	华龙证券股份有限公司静宁西环路证券营业部	116.52	113.44	9717	0.28	8916	2.80	10000		
9809	中泰证券股份有限公司大庆昆仑大街证券营业部	116.25	108.28	9741	0.23	8991	7.74	9662		
9810	中天证券股份有限公司苏州人民路证券营业部	115.81	70.71	9915			45.11	8527		
9811	长江证券股份有限公司福建分公司	115.59	106.62	9748	7.30	6344	1.68	10110		
9812	中信建投证券股份有限公司宁波四明中路证券营业部	115.33	89.11	9827	0.01	9608	26.21	8977		
9813	申万宏源证券有限公司郑州国基路证券营业部	114.93	102.35	9771	0.33	8839	12.25	9459		
9814	华龙证券股份有限公司华亭仪洲大道证券营业部	114.73	107.19	9745	0.12	9207	7.43	9676		
9815	中信建投证券股份有限公司江阴澄江西路证券营业部	114.66	110.92	9730			3.74	9919		
9816	信达证券股份有限公司嘉兴王江泾证券营业部	114.06	107.56	9744			6.50	9727		
9817	网信证券有限责任公司上海东方路证券营业部	113.97	90.20	9819	0.16	9139	23.62	9054		
9818	中信建投证券股份有限公司西安锦业路证券营业部	113.96	95.83	9799	0.02	9509	18.11	9245		
9819	国都证券股份有限公司凌源市朝阳路证券营业部	113.77	98.27	9789	9.16	6035	6.34	9739		

(二)二○一七年证券营业部交易排名(续)

MEMBER BRANCH RANKING BY TRADING VALUE, 2017 (Continued)

百万元人民币, RMB Mil.

名次 Rank	营业部名称 Member Branches	总交易金额 Total Value	股票 Stocks 交易金额 Value	股票 Stocks 名次 Rank	基金 Funds 交易金额 Value	基金 Funds 名次 Rank	债券 Bonds 交易金额 Value	债券 Bonds 名次 Rank	其他 Others 交易金额 Value	其他 Others 名次 Rank
9820	华金证券股份有限公司浙江分公司	113.44	113.44	9718	0.00	9814				
9821	西部证券股份有限公司长沙芙蓉中路证券营业部	113.37	103.41	9759			9.96	9557		
9822	中邮证券有限责任公司陕西分公司	113.23	89.74	9824	0.15	9151	23.34	9059		
9823	安信证券股份有限公司马鞍山雨山东路证券营业部	112.96	94.53	9803	2.00	7757	16.44	9299		
9824	国盛证券有限责任公司银川上海东路证券营业部	112.61	112.55	9723	0.06	9361	0.00	10521		
9825	中天证券股份有限公司大庆晚报大街证券营业部	112.43	112.28	9724	0.11	9221	0.04	10484		
9826	长城证券股份有限公司北京小营路证券营业部	112.29	110.69	9732			1.60	10123		
9827	西部证券股份有限公司青州云门山路证券营业部	111.82	94.17	9805	0.00	9700	17.64	9258		
9828	长江证券股份有限公司威海海滨北路证券营业部	111.40	83.93	9852	0.00	9785	27.48	8949		
9829	财通证券股份有限公司绍兴平水内环东路证券营业部	111.11	101.00	9775			10.11	9549		
9830	中航证券有限公司长春西安大路证券营业部	111.09	109.14	9737			1.95	10078		
9831	中山证券有限责任公司厦门湖滨南路证券营业部	109.96	103.84	9757	0.06	9360	6.06	9758		
9832	招商证券股份有限公司深圳前海自贸区梦海大道证券营业部	109.64	109.57	9735	0.01	9652	0.06	10452		
9833	中国银河证券股份有限公司合肥云谷路证券营业部	109.49	103.34	9761	5.27	6755	0.88	10211		
9834	财通证券股份有限公司杭州余杭塘路证券营业部	109.35	102.63	9769	0.01	9612	6.71	9713		
9835	光大证券股份有限公司西安唐延路证券营业部	108.24	106.95	9746	0.01	9648	1.29	10159		
9836	兴业证券股份有限公司浦城南浦北路证券营业部	108.09	74.79	9900	0.07	9318	33.23	8791		
9837	爱建证券有限责任公司台州东海大道证券营业部	108.07	101.73	9773	0.00	9822	6.34	9737		
9838	联讯证券股份有限公司河北分公司	107.84	100.71	9776			7.14	9691		
9839	上海华信证券有限责任公司郑州商务内环路证券营业部	107.52	102.40	9770	0.10	9233	5.02	9828		
9840	长江证券股份有限公司北京国贸证券营业部	107.23	99.37	9783	1.65	7911	6.21	9751		
9841	上海华信证券有限责任公司民生路证券营业部	107.18	83.22	9853			23.96	9044		
9842	安信证券股份有限公司上海建国西路证券营业部	107.12	74.14	9902			32.98	8797		
9843	长江证券股份有限公司呼伦贝尔文松路证券营业部	107.07	78.06	9875	0.38	8790	28.63	8913		
9844	中泰证券股份有限公司东营分公司	106.47	103.09	9763	0.32	8856	3.06	9978		
9845	华林证券股份有限公司北京石景山路证券营业部	106.30	106.28	9749			0.02	10497		
9846	长江证券股份有限公司湖北自贸区分公司	105.45	102.79	9767			2.66	10013		
9847	联储证券有限责任公司深圳分公司	105.29	62.86	9947	0.00	9703	42.42	8584		
9848	上海华信证券有限责任公司西安沣惠南路证券营业部	104.71	101.70	9774			3.01	9985		
9849	兴业证券股份有限公司贵州分公司	104.56	100.24	9780	0.41	8744	3.92	9902		
9850	中国中投证券有限责任公司运城周西路证券营业部	104.37	74.90	9899	0.20	9062	29.27	8901		
9851	财通证券股份有限公司海宁袁花南街路证券营业部	103.92	81.01	9860	1.32	8084	21.59	9120		
9852	华创证券有限责任公司金沙中华路证券营业部	103.62	103.51	9758	0.01	9561	0.10	10428		
9853	中银国际证券有限责任公司南阳工农北路证券营业部	103.43	100.53	9778	0.00	9709	2.90	9992		
9854	国盛证券有限责任公司西宁胜利路证券营业部	103.33	103.00	9764	0.01	9633	0.32	10332		
9855	英大证券有限责任公司深圳沙井中心路证券营业部	102.97	102.71	9768			0.26	10348		
9856	大通证券股份有限公司天津体育场路证券营业部	102.06	86.76	9836	0.01	9611	15.29	9337		
9857	国融证券股份有限公司东莞簪花路证券营业部	101.46	85.38	9843			16.08	9316		
9858	世纪证券有限责任公司揭阳普宁环市北路证券营业部	101.23	95.85	9798	0.01	9631	5.37	9804		
9859	江海证券有限公司河南分公司	101.09	66.40	9932			34.69	8766		
9860	中泰证券股份有限公司桂林中山中路证券营业部	100.83	90.16	9820	0.00	9755	10.67	9526		
9861	华融证券股份有限公司林州红旗渠大道证券营业部	100.74	99.09	9788	1.15	8178	0.51	10282		
9862	西藏东方财富证券股份有限公司长沙福元西路证券营业部	100.64	93.76	9809	0.00	9687	6.88	9703		
9863	新时代证券股份有限公司太原科技街证券营业部	100.43	99.42	9782			1.01	10194		
9864	联讯证券股份有限公司江门发展大道证券营业部	100.02	77.82	9881			22.20	9099		
9865	中国银河证券股份有限公司深圳宝安海秀路证券营业部	99.93	67.16	9930	0.01	9572	32.76	8805		
9866	国海证券股份有限公司北京火沙路证券营业部	99.82	42.19	10057			57.63	8261		
9867	山西证券股份有限公司运城人民北路证券营业部	99.14	85.41	9842	0.00	9770	13.73	9403		
9868	中信建投证券股份有限公司邵阳敏州东路证券营业部	99.11	76.30	9885			22.80	9077		
9869	中国银河证券股份有限公司厦门海天路证券营业部	99.03	80.02	9863			19.01	9208		
9870	中原证券股份有限公司平顶山凌云路证券营业部	98.98	82.69	9856	0.43	8720	15.87	9325		
9871	华林证券股份有限公司淮安淮海东路证券营业部	98.31	76.82	9883	0.20	9059	21.29	9131		
9872	广州证券股份有限公司宿迁西湖路证券营业部	98.27	92.02	9813	1.60	7936	4.65	9851		
9873	长江证券股份有限公司白银北京路证券营业部	98.14	50.46	10011	0.44	8709	47.25	8473		
9874	银泰证券有限责任公司广州昌岗中路证券营业部	98.08	94.83	9802			3.25	9961		
9875	华林证券股份有限公司浏阳世纪大道证券营业部	97.83	92.99	9811	0.02	9533	4.83	9841		
9876	网信证券有限责任公司上海民生路证券营业部	97.71	91.45	9816	0.31	8869	5.94	9764		
9877	上海华信证券有限责任公司南宁金湖路证券营业部	97.35	42.51	10053			54.85	8316		
9878	长江证券股份有限公司武汉建设大道证券营业部	96.98	81.98	9858	0.03	9459	14.97	9349		
9879	安信证券股份有限公司昆山万象路证券营业部	96.84	95.80	9800			1.04	10190		
9880	联讯证券股份有限公司河南分公司	96.82	85.09	9846			11.72	9482		

(二)二○一七年证券营业部交易排名(续)

MEMBER BRANCH RANKING BY TRADING VALUE, 2017 (Continued)

百万元人民币, RMB Mil.

名次 Rank	营业部名称 Member Branches	总交易金额 Total Value	股票 Stocks 交易金额 Value	股票 Stocks 名次 Rank	基金 Funds 交易金额 Value	基金 Funds 名次 Rank	债券 Bonds 交易金额 Value	债券 Bonds 名次 Rank	其他 Others 交易金额 Value	其他 Others 名次 Rank
9881	国海证券股份有限公司北京西关南街证券营业部	96.33	85.41	9841	1.22	8143	9.70	9567		
9882	广州证券股份有限公司泰州鼓楼南路证券营业部	96.11	73.38	9905	0.00	9721	22.73	9078		
9883	华林证券股份有限公司马鞍山江东大道证券营业部	95.70	85.03	9847			10.67	9527		
9884	开源证券股份有限公司宝鸡中山路证券营业部	95.55	59.75	9963	0.00	9718	35.80	8738		
9885	网信证券有限责任公司上海莘松路证券营业部	95.48	87.17	9831			8.32	9632		
9886	招商证券股份有限公司衡阳解放大道证券营业部	95.48	89.70	9825	5.24	6762	0.54	10275		
9887	中信建投证券股份有限公司惠州惠沙堤二路证券营业部	95.06	94.15	9807	0.03	9468	0.88	10210		
9888	中银国际证券有限责任公司宝鸡广元路证券营业部	95.02	61.95	9955	0.90	8336	32.17	8821		
9889	国金证券股份有限公司乐山平江东街证券营业部	94.68	75.57	9893	4.02	7051	15.09	9344		
9890	中信建投证券股份有限公司北京长阳昊天北大街证券营业部	94.48	76.05	9888	0.21	9038	18.22	9241		
9891	广州证券股份有限公司哈尔滨金江路证券营业部	94.23	77.94	9879	0.81	8407	15.48	9332		
9892	西藏东方财富证券股份有限公司西藏分公司	94.13	56.56	9979			37.57	8698		
9893	中国银河证券股份有限公司惠州淡水证券营业部	94.03	93.96	9808	0.02	9494	0.05	10463		
9894	华西证券股份有限公司揭阳临江北路证券营业部	93.94	93.76	9810	0.00	9807	0.18	10377		
9895	中银国际证券有限责任公司广州番禺清河东路证券营业部	93.77	76.54	9884	0.00	9729	17.24	9266		
9896	中信建投证券股份有限公司南昌紫阳大道证券营业部	93.62	85.11	9845			8.51	9620		
9897	天风证券股份有限公司眉山湖滨路证券营业部	92.60	88.91	9829			3.70	9924		
9898	联储证券有限责任公司珠海南湾证券营业部	92.17	86.22	9839	0.58	8582	5.37	9806		
9899	东吴证券股份有限公司丹阳华南路证券营业部	91.85	77.98	9877	0.25	8962	13.62	9408		
9900	中泰证券股份有限公司泰安分公司	91.55	89.79	9822	0.00	9692	1.76	10098		
9901	中信建投证券股份有限公司北京常惠路证券营业部	91.24	66.36	9933	0.01	9576	24.87	9015		
9902	国金证券股份有限公司绍兴解放大道证券营业部	90.97	90.96	9818	0.00	9661	0.00	10523		
9903	华创证券有限责任公司桐梓长征路证券营业部	90.84	61.15	9958	2.02	7748	27.67	8945		
9904	华福证券有限责任公司银川上海西路证券营业部	90.76	89.40	9826			1.37	10150		
9905	国海证券股份有限公司深圳铜鼓路证券营业部	90.11	89.98	9821	0.02	9528	0.11	10412		
9906	华福证券有限责任公司嘉兴常秀街证券营业部	89.84	86.89	9834			2.95	9988		
9907	天风证券股份有限公司房县人和路证券营业部	89.44	85.12	9844			4.32	9868		
9908	中银国际证券有限责任公司三明东新三路证券营业部	89.09	86.01	9840			3.08	9975		
9909	中国中投证券有限责任公司文昌文建路证券营业部	89.03	79.57	9867	0.14	9182	9.32	9584		
9910	长江证券股份有限公司武汉金融港证券营业部	88.60	86.78	9835	0.01	9604	1.81	10093		
9911	安信证券股份有限公司延吉长白山路营业部	88.53	86.56	9837	1.27	8109	0.70	10250		
9912	中国中投证券有限责任公司铜陵建设东路证券营业	88.37	84.68	9848	0.00	9792	3.69	9925		
9913	中泰证券股份有限公司连云港解放东路证券营业部	88.08	55.10	9995			32.99	8796		
9914	中国银河证券股份有限公司平凉东大街证券营业部	87.91	79.85	9865			8.06	9644		
9915	银泰证券有限责任公司杭州建国中路证券营业部	87.85	71.08	9912			16.78	9283		
9916	中国中投证券有限责任公司芜湖瑞祥路证券营业部	87.71	55.13	9994	0.00	9788	32.58	8812		
9917	国元证券股份有限公司枞阳金山路证券营业部	87.71	65.68	9938	0.11	9227	21.92	9105		
9918	申港证券股份有限公司深圳分公司	87.63	54.95	9998			32.68	8809		
9919	广州证券股份有限公司苏州华池街证券营业部	87.61	87.60	9830			0.01	10509		
9920	华金证券股份有限公司呼和浩特大学东街证券营业部	87.53	79.16	9870	0.14	9176	8.23	9636		
9921	万联证券股份有限公司江门万达广场证券营业部	87.29	60.43	9962	0.00	9781	26.87	8959		
9922	国海证券股份有限公司南宁英华路证券营业部	86.71	82.99	9854			3.73	9920		
9923	华林证券股份有限公司绵阳九洲大道证券营业部	86.63	86.35	9838			0.28	10340		
9924	中山证券有限责任公司深圳海德三道证券营业部	86.62	70.20	9916	0.03	9463	16.39	9303		
9925	金元证券股份有限公司镇江中山东路证券营业部	86.45	84.08	9850			2.38	10032		
9926	中银国际证券有限责任公司义乌城北路证券营业部	86.29	49.69	10013	0.04	9424	36.56	8720		
9927	中信建投证券股份有限公司武汉创业路证券营业部	85.83	84.07	9851	0.00	9809	1.76	10099		
9928	华林证券股份有限公司深圳高新南七道证券营业部	85.62	71.26	9910			14.36	9375		
9929	国元证券股份有限公司呼和浩特丰州路证券营业部	85.53	75.88	9890	0.03	9480	9.62	9571		
9930	华金证券有限责任公司上海仙霞路证券营业部	85.36	62.08	9954	0.18	9091	23.10	9066		
9931	中国银河证券股份有限公司北京来广营证券营业部	85.12	75.90	9889			9.21	9592		
9932	长江证券股份有限公司武汉积玉桥街证券营业部	84.00	69.99	9918	3.56	7177	10.44	9539		
9933	中国银河证券股份有限公司邵阳红旗路证券营业部	83.85	79.97	9864			3.89	9908		
9934	光大证券股份有限公司济宁古槐路证券营业部	83.46	78.11	9874	0.03	9467	5.32	9810		
9935	西藏东方财富证券股份有限公司汕头金砂路证券营业部	83.42	70.95	9913	0.00	9747	12.47	9450		
9936	太平洋证券股份有限公司广州江南西路证券营业部	83.01	78.56	9873	0.04	9427	4.42	9861		
9937	华林证券股份有限公司潍坊胜利东街证券营业部	83.00	45.87	10037			37.13	8707		
9938	开源证券股份有限公司吉林分公司	82.49	79.41	9868			3.08	9974		
9939	渤海证券股份有限公司杭州五星路证券营业部	82.27	78.89	9871			3.38	9945		
9940	西部证券股份有限公司三原池阳街证券营业部	81.81	80.39	9862	0.01	9634	1.41	10143		
9941	中邮证券有限责任公司贵州分公司	81.70	75.37	9896	0.00	9753	6.33	9740		

(二)二○一七年证券营业部交易排名(续)

MEMBER BRANCH RANKING BY TRADING VALUE, 2017 (Continued)

百万元人民币, RMB Mil.

名次 Rank	营业部名称 Member Branches	总交易金额 Total Value	股票 Stocks 交易金额 Value	股票 Stocks 名次 Rank	基金 Funds 交易金额 Value	基金 Funds 名次 Rank	债券 Bonds 交易金额 Value	债券 Bonds 名次 Rank	其他 Others 交易金额 Value	其他 Others 名次 Rank
9942	新时代证券股份有限公司上海浦东大道证券营业部	81.54	75.27	9897	0.00	9797	6.27	9745		
9943	山西证券股份有限公司阿拉尔胜利大道证券营业部	81.24	78.60	9872			2.64	10016		
9944	中国银河证券股份有限公司深圳前海证券营业部	81.21	79.19	9869			2.01	10069		
9945	中信建投证券股份有限公司北京丰台北路证券营业部	80.96	70.90	9914	0.62	8540	9.44	9580		
9946	世纪证券有限责任公司厦门民族路证券营业部	80.62	46.61	10033			34.01	8777		
9947	光大证券股份有限公司深圳梦海大道证券营业部	80.62	77.27	9882	0.01	9656	3.35	9951		
9948	中国银河证券股份有限公司酒泉秀园路证券营业部	80.47	59.33	9964			21.15	9138		
9949	中国中投证券有限责任公司荆州北京中路证券营业部	79.96	79.83	9866	0.03	9458	0.10	10423		
9950	华林证券股份有限公司南充北湖路证券营业部	79.83	65.63	9939			14.20	9378		
9951	国元证券股份有限公司海宁海昌南路证券营业部	79.82	76.26	9886			3.56	9934		
9952	西藏东方财富证券股份有限公司绵阳临园路证券营业部	79.41	77.88	9880			1.53	10135		
9953	中国中投证券有限责任公司安阳中华路证券营业部	79.22	75.21	9898	0.03	9460	3.98	9896		
9954	华福证券有限责任公司芜湖北京中路证券营业部	79.16	68.90	9920			10.26	9546		
9955	中原证券股份有限公司武陟兴华路证券营业部	79.04	67.65	9926	0.01	9568	11.38	9493		
9956	国元证券股份有限公司绍兴上虞峰山南路证券营业部	78.96	76.07	9887	0.00	9735	2.89	9994		
9957	大同证券有限责任公司云南分公司	78.80	46.91	10028	0.01	9601	31.88	8833		
9958	广州证券股份有限公司宝鸡公园路证券营业部	78.72	44.82	10043			33.89	8780		
9959	江海证券有限公司合肥怀宁路证券营业部	78.65	77.98	9878			0.67	10253		
9960	国元证券股份有限公司昆山前进东路证券营业部	78.53	69.94	9919	0.02	9519	8.58	9617		
9961	民生证券股份有限公司信阳北京大街证券营业部	78.44	62.46	9950	0.07	9335	15.91	9321		
9962	广州证券股份有限公司银川尹家渠北街证券营业部	77.77	56.17	9984			21.60	9118		
9963	长江证券股份有限公司漳州元光南路证券营业部	77.53	68.81	9921	0.00	9804	8.72	9610		
9964	华林证券股份有限公司临沂沂河路证券营业部	77.34	55.85	9989	2.24	7655	19.25	9204		
9965	中信建投证券股份有限公司焦作民主南路证券营业部	77.28	61.11	9959	0.02	9524	16.15	9313		
9966	信达证券股份有限公司广东分公司	77.16	72.23	9907			4.93	9834		
9967	国盛证券有限责任公司梧州西堤三路证券营业部	77.08	24.56	10182	1.34	8070	51.19	8385		
9968	中泰证券股份有限公司肇东园林路证券营业部	76.64	65.89	9937	0.38	8782	10.37	9542		
9969	光大证券股份有限公司重庆金昌路证券营业部	76.18	75.59	9892			0.59	10264		
9970	东吴证券股份有限公司苏州工业园区崇文路证券营业部	75.92	68.51	9922	0.04	9414	7.36	9680		
9971	东海证券股份有限公司洛宁永宁大道证券营业部	75.03	32.81	10119	39.12	3765	3.11	9973		
9972	太平洋证券股份有限公司南宁民族大道证券营业部	74.82	46.83	10032	0.02	9496	27.97	8932		
9973	国元证券股份有限公司太湖建设路证券营业部	74.23	73.60	9904			0.63	10262		
9974	国泰君安证券股份有限公司深圳宝安壹方中心证券营业部	73.96	73.92	9903			0.05	10472		
9975	国融证券股份有限公司扬州曙光路证券营业部	73.89	67.35	9929	0.05	9397	6.49	9728		
9976	西藏东方财富证券股份有限公司哈尔滨红军街证券营业部	73.86	60.75	9961			13.11	9431		
9977	中信建投证券股份有限公司济南双山大街证券营业部	73.52	64.99	9940	0.24	8976	8.28	9634		
9978	国都证券股份有限公司泰安长城西路证券营业部	73.48	72.63	9906			0.85	10216		
9979	国泰君安证券股份有限公司晋中新建北路证券营业部	73.13	58.16	9974	6.06	6577	8.91	9600		
9980	中国银河证券股份有限公司呼伦贝尔桥头街证券营业部	72.86	40.39	10069	0.43	8716	32.04	8826		
9981	太平洋证券股份有限公司太原平阳路证券营业部	72.31	64.07	9944	0.33	8847	7.91	9654		
9982	中航证券有限公司海口滨海大道证券营业部	72.15	72.05	9908			0.10	10414		
9983	中国银河证券股份有限公司鄂尔多斯市东胜吉劳庆南路证券营业部	71.96	67.95	9925			4.02	9894		
9984	国泰君安证券股份有限公司宁德侨兴路证券营业部	71.90	66.71	9931			5.19	9815		
9985	民生证券股份有限公司贵阳分公司	71.81	68.20	9923			3.60	9930		
9986	广州证券股份有限公司宜宾金沙江南路证券营业部	71.30	70.06	9917			1.24	10163		
9987	中山证券有限责任公司福州五四路证券营业部	71.21	71.19	9911			0.02	10496		
9988	中信建投证券股份有限公司北京北三环东路证券营业部	70.96	66.12	9935	0.00	9712	4.84	9840		
9989	民生证券股份有限公司眉山环湖东路证券营业部	70.77	68.15	9924	0.02	9530	2.60	10018		
9990	中信建投证券股份有限公司合肥马鞍山路证券营业部	70.37	57.86	9978			12.50	9449		
9991	国金证券股份有限公司成都高新区汇川街证券营业部	69.74	58.24	9973	0.00	9772	11.49	9490		
9992	国联证券股份有限公司江阴青阳府前路证券营业部	69.41	33.90	10111			35.51	8744		
9993	安信证券股份有限公司北京火沙路证券营业部	69.34	67.40	9928			1.94	10079		
9994	太平洋证券股份有限公司北京宣武门外大街证券营业部	68.95	60.99	9960	0.00	9802	7.96	9649		
9995	西藏东方财富证券股份有限公司深圳福华路证券营业部	68.69	63.46	9946			5.22	9812		
9996	华林证券股份有限公司西宁长江路证券营业部	68.68	9.15	10332	0.00	9713	59.53	8229		
9997	西藏东方财富证券股份有限公司郑州未来路证券营业部	68.66	66.26	9934	0.13	9186	2.27	10047		
9998	国海证券股份有限公司崇左扶绥县南密路证券营业部	68.51	56.33	9982	0.21	9039	11.97	9468		
9999	招商证券股份有限公司滕州解放中路证券营业部	68.46	35.98	10096			32.48	8813		
10000	华林证券股份有限公司吉首人民北路证券营业部	67.63	67.55	9927			0.08	10436		
10001	中国银河证券股份有限公司青岛即墨市烟青路证券营业部	67.38	53.23	10003	0.42	8736	13.73	9402		

(二)二○一七年证券营业部交易排名(续)

MEMBER BRANCH RANKING BY TRADING VALUE, 2017 (Continued)

百万元人民币, RMB Mil.

名次 Rank	营业部名称 Member Branches	总交易金额 Total Value	股票 Stocks 交易金额 Value	股票 Stocks 名次 Rank	基金 Funds 交易金额 Value	基金 Funds 名次 Rank	债券 Bonds 交易金额 Value	债券 Bonds 名次 Rank	其他 Others 交易金额 Value	其他 Others 名次 Rank
10002	世纪证券有限责任公司衡阳环城南路证券营业部	66.45	42.81	10052			23.64	9053		
10003	中信建投证券股份有限公司北京厚金路证券营业部	66.40	56.37	9981	0.00	9694	10.03	9551		
10004	中国中投证券有限责任公司佳木斯杏林路证券营业部	66.39	62.15	9952	0.01	9625	4.24	9875		
10005	太平洋证券股份有限公司合肥屯溪路证券营业部	66.31	64.72	9941			1.59	10126		
10006	国元证券股份有限公司南京建邺路证券营业部	65.80	61.86	9956			3.94	9900		
10007	中银国际证券有限责任公司揭阳揭东路篦路证券营业部	65.51	64.71	9942	0.15	9158	0.66	10256		
10008	银泰证券有限责任公司南宁亭洪路证券营业部	65.32	55.86	9987			9.46	9579		
10009	中银国际证券有限责任公司天津滨海新区第一大街证券营业部	65.13	54.29	10001	0.30	8884	10.54	9534		
10010	太平洋证券股份有限公司上海崇明区石岛路证券营业部	65.00	64.64	9943			0.36	10318		
10011	华金证券股份有限公司上海恒丰路证券营业部	64.39	51.75	10006	0.22	9011	12.42	9453		
10012	中信建投证券股份有限公司江门白石大道证券营业部	63.88	58.08	9976	0.00	9666	5.79	9773		
10013	广州证券股份有限公司淮安健康东路证券营业部	63.58	58.08	9977			5.50	9793		
10014	中信建投证券股份有限公司琼海金海路证券营业部	63.56	34.25	10108	1.73	7872	27.58	8946		
10015	国融证券股份有限公司锦州南京路证券营业部	62.92	62.09	9953			0.83	10219		
10016	国泰君安证券股份有限公司厦门国际金融中心证券营业部	62.91	40.39	10070			22.52	9085		
10017	东海证券股份有限公司临沂金雀山路证券营业部	62.89	62.53	9948			0.36	10317		
10018	中泰证券股份有限公司长春景阳大路证券营业部	62.85	49.37	10015	0.06	9349	13.41	9415		
10019	宏信证券有限责任公司遂宁五彩缤纷路证券营业部	62.63	45.80	10038			16.83	9281		
10020	安信证券股份有限公司宁波分公司	62.45	56.17	9985	0.06	9354	6.22	9750		
10021	中银国际证券有限责任公司丹东锦山大街证券营业部	62.41	59.12	9966	0.00	9812	3.30	9957		
10022	华福证券有限责任公司深圳裕安路证券营业部	62.22	26.80	10161			35.42	8745		
10023	国融证券股份有限公司上海福山路证券营业部	62.18	62.18	9951						
10024	招商证券股份有限公司青岛莱西市上海路证券营业部	62.17	31.87	10126			30.30	8877		
10025	长江证券股份有限公司深圳泰然四路证券营业部	62.15	58.28	9972	0.00	9821	3.87	9910		
10026	德邦证券股份有限公司嘉兴中环南路证券营业部	62.11	49.17	10017	0.89	8345	12.06	9464		
10027	天风证券股份有限公司长春工农大路证券营业部	61.97	15.07	10261			46.90	8482		
10028	国泰君安证券股份有限公司深圳梅林路证券营业部	61.75	58.96	9967			2.80	10001		
10029	广发证券股份有限公司河北分公司	61.64	46.84	10031			14.80	9357		
10030	华林证券股份有限公司深圳龙翔大道证券营业部	61.31	61.31	9957			0.00	10552		
10031	中国银河证券股份有限公司成都温江文化路证券营业部	61.22	58.87	9969	0.06	9348	2.29	10045		
10032	西部证券股份有限公司眉县安阳街证券营业部	60.95	26.88	10160			34.07	8776		
10033	华安证券股份有限公司苏南分公司	60.89	47.48	10025	0.28	8915	13.13	9430		
10034	申万宏源证券有限公司广东分公司	60.87	58.12	9975			2.75	10003		
10035	广州证券股份有限公司洛阳洛浦路证券营业部	60.34	51.20	10009	0.07	9326	9.06	9596		
10036	华创证券有限责任公司遵义市播州区万寿路证券营业部	60.20	44.70	10044	0.00	9662	15.50	9330		
10037	安信证券股份有限公司曲靖文化路证券营业部	59.85	59.31	9965	0.29	8893	0.25	10351		
10038	东海证券股份有限公司杭州金城路证券营业部	59.83	55.45	9992			4.39	9864		
10039	江海证券有限公司晋江长兴路证券营业部	59.76	52.03	10005	0.01	9599	7.72	9663		
10040	西藏东方财富证券股份有限公司北京朝内大街证券营业部	59.76	55.32	9993			4.44	9860		
10041	招商证券股份有限公司安庆皖江大道证券营业部	59.67	28.59	10148	0.21	9024	30.86	8862		
10042	西部证券股份有限公司渭南东风街第二证券营业部	59.41	41.36	10062			18.05	9246		
10043	财通证券股份有限公司北京朝阳北路证券营业部	59.29	54.99	9997	0.03	9478	4.27	9871		
10044	爱建证券有限责任公司益阳康富南路证券营业部	59.27	47.37	10026			11.90	9473		
10045	中国银河证券股份有限公司成都龙泉驿龙都南路证券营业部	59.09	55.79	9990	0.01	9643	3.30	9958		
10046	华林证券股份有限公司莆田学园路证券营业部	58.92	58.39	9971			0.53	10276		
10047	国海证券股份有限公司绍兴人民东路证券营业部	58.91	58.91	9968						
10048	联讯证券股份有限公司汕头金砂东路证券营业部	58.86	54.65	9999			4.22	9876		
10049	中信建投证券股份有限公司北京虎坊路证券营业部	58.70	37.17	10086	0.00	9671	21.53	9124		
10050	长江证券股份有限公司蒙自银河路证券营业部	58.10	46.90	10029			11.20	9502		
10051	中银国际证券有限责任公司萍乡公园中路证券营业部	57.99	47.93	10024	0.08	9300	9.98	9555		
10052	广州证券股份有限公司淄博鲁泰大道证券营业部	57.73	49.47	10014	5.14	6784	3.12	9971		
10053	世纪证券有限责任公司苏州苏州大道证券营业部	57.69	55.79	9991			1.90	10083		
10054	中信建投证券股份有限公司昌吉北京南路证券营业部	57.60	1.14	10510			56.46	8282		
10055	宏信证券有限责任公司达州朝阳西路证券营业部	57.55	50.23	10012			7.32	9683		
10056	华安证券股份有限公司四川分公司	57.43	55.09	9996			2.33	10037		
10057	长江证券股份有限公司黄石分公司	57.37	54.56	10000			2.82	9999		
10058	东兴证券股份有限公司济南分公司	57.24	50.85	10010	0.36	8805	6.03	9759		
10059	安信证券股份有限公司台州腾达路证券营业部	57.04	56.27	9983			0.77	10230		
10060	金元证券股份有限公司潮州潮州大道证券营业部	56.87	27.17	10158			29.70	8890		
10061	中泰证券股份有限公司仙桃钱沟南路证券营业部	56.86	56.50	9980			0.36	10316		
10062	国泰君安证券股份有限公司绵阳剑南路证券营业部	56.61	55.86	9988	0.26	8943	0.49	10289		

(二)二○一七年证券营业部交易排名(续)

MEMBER BRANCH RANKING BY TRADING VALUE, 2017 (Continued)

百万元人民币, RMB Mil.

名次 Rank	营业部名称 Member Branches	总交易金额 Total Value	股票 Stocks 交易金额 Value	股票 Stocks 名次 Rank	基金 Funds 交易金额 Value	基金 Funds 名次 Rank	债券 Bonds 交易金额 Value	债券 Bonds 名次 Rank	其他 Others 交易金额 Value	其他 Others 名次 Rank
10063	华林证券股份有限公司盐城人民南路证券营业部	56.43	49.36	10016	0.06	9355	7.01	9698		
10064	长江证券股份有限公司上海卫清东路证券营业部	56.34	46.45	10034	0.08	9313	9.82	9561		
10065	太平洋证券股份有限公司景东建设路证券营业部	55.81	38.85	10079	0.01	9582	16.95	9277		
10066	安信证券股份有限公司宜春宜阳大道证券营业部	55.72	48.67	10019	0.01	9626	7.04	9695		
10067	中泰证券股份有限公司株洲珠江北路证券营业部	55.54	54.25	10002			1.28	10161		
10068	中国中投证券有限责任公司湘潭双拥中路证券营业部	55.43	51.22	10008			4.21	9878		
10069	中信建投证券股份有限公司北京榴乡路证券营业部	55.30	45.08	10041	0.17	9109	10.06	9550		
10070	爱建证券有限责任公司重庆永川兴龙大道证券营业部	55.06	33.79	10113			21.27	9132		
10071	民生证券股份有限公司哈尔滨分公司	54.40	37.93	10082			16.47	9296		
10072	长城证券股份有限公司保定复兴路证券营业部	53.52	44.63	10045			8.89	9603		
10073	民生证券股份有限公司三门峡崤山中路证券营业部	53.39	48.22	10022			5.17	9816		
10074	中国银河证券股份有限公司铜陵义安大道证券营业部	53.09	40.68	10067			12.41	9455		
10075	国信证券股份有限公司广东金融高新区分公司	52.76	52.23	10004	0.02	9492	0.51	10280		
10076	中国银河证券股份有限公司长治太行东街证券营业部	52.68	13.53	10276			39.15	8662		
10077	长城国瑞证券有限公司绵阳临园路证券营业部	52.20	49.17	10018	0.32	8860	2.72	10010		
10078	中国中投证券有限责任公司大庆昆仑大街证券营业部	51.81	48.43	10021	0.20	9058	3.18	9966		
10079	华林证券股份有限公司威海青岛中路证券营业部	51.44	38.89	10077			12.55	9445		
10080	华林证券股份有限公司湖州红旗路证券营业部	51.39	51.39	10007			0.00	10535		
10081	华创证券有限责任公司天柱中山路证券营业部	50.40	42.08	10059			8.33	9631		
10082	东吴证券股份有限公司沈阳黄河南大街证券营业部	50.00	48.53	10020	0.09	9266	1.38	10146		
10083	天风证券股份有限公司汉川西正街证券营业部	49.75	46.95	10027	2.10	7721	0.70	10244		
10084	中国银河证券股份有限公司盘锦市府大街证券营业部	49.71	24.87	10178	15.44	5297	9.41	9583		
10085	广州证券股份有限公司威海世昌大道证券营业部	49.42	40.19	10071			9.23	9590		
10086	西部证券股份有限公司淄博联通路证券营业部	49.16	39.33	10074	0.00	9791	9.83	9560		
10087	第一创业证券股份有限公司深圳福华路证券营业部	48.89	47.95	10023			0.94	10203		
10088	世纪证券有限责任公司青海分公司	48.73	46.01	10035	0.39	8778	2.33	10038		
10089	财通证券股份有限公司温岭松门滨海大道证券营业部	48.56	44.93	10042			3.64	9928		
10090	华福证券有限责任公司上海鞍山路证券营业部	48.18	27.85	10152	0.07	9341	20.27	9162		
10091	爱建证券有限责任公司浙江分公司	47.97	38.74	10080			9.22	9591		
10092	天风证券股份有限公司江苏分公司	47.16	35.93	10098	0.04	9436	11.19	9504		
10093	华龙证券股份有限公司泾川东大街证券营业部	47.09	44.23	10046	0.40	8767	2.46	10028		
10094	中泰证券股份有限公司成都二环路东四段证券营业部	46.92	27.62	10154			19.31	9203		
10095	世纪证券有限责任公司珠海粤华路证券营业部	46.86	46.86	10030			0.00	10544		
10096	联储证券有限责任公司株洲沿江路证券营业部	46.84	41.02	10066			5.81	9771		
10097	恒泰证券股份有限公司北京建国门内大街证券营业部	46.81	36.33	10091			10.48	9536		
10098	中国银河证券股份有限公司伊宁市山东路证券营业部	46.55	42.20	10056			4.35	9866		
10099	万联证券股份有限公司宁波镇明路证券营业部	46.02	45.91	10036			0.11	10409		
10100	中银国际证券有限责任公司上海人民中路证券营业部	45.70	30.15	10137	0.42	8733	15.13	9342		
10101	中信建投证券股份有限公司淮南朝阳西路证券营业部	45.56	42.21	10055			3.35	9950		
10102	招商证券股份有限公司西安长安区证券营业部	45.48	43.64	10049			1.84	10090		
10103	招商证券股份有限公司丹东金桥证券营业部	45.36	39.28	10075			6.08	9757		
10104	国泰君安证券股份有限公司西安雁展路证券营业部	45.29	43.34	10051	0.37	8796	1.57	10127		
10105	华福证券有限责任公司中山中山三路证券营业部	45.26	44.12	10047	0.00	9715	1.13	10178		
10106	招商证券股份有限公司重庆解放碑证券营业部	45.22	32.81	10118			12.41	9454		
10107	中国银河证券股份有限公司西宁夏都大街证券营业部	45.04	41.35	10064	1.00	8279	2.69	10011		
10108	中信建投证券股份有限公司武汉珞喻东路证券营业部	44.91	25.96	10171			18.96	9210		
10109	国融证券股份有限公司无锡鸿桥路证券营业部	44.65	30.53	10135	0.01	9615	14.12	9381		
10110	中国银河证券股份有限公司张家口长城西大街证券营业部	44.43	18.66	10229			25.77	8988		
10111	国融证券股份有限公司上海龙华中路证券营业部	43.55	43.55	10050						
10112	湘财证券股份有限公司上海国权北路证券营业部	43.36	35.93	10099	0.10	9246	7.33	9682		
10113	长江证券股份有限公司咸宁分公司	43.13	42.41	10054	0.02	9527	0.70	10251		
10114	中原证券股份有限公司舞钢温州路证券营业部	43.03	37.19	10085			5.84	9767		
10115	联讯证券股份有限公司青岛龙城路证券营业部	43.02	41.32	10065			1.71	10108		
10116	中泰证券股份有限公司齐齐哈尔龙华路证券营业部	42.91	30.60	10134			12.31	9458		
10117	西藏东方财富证券股份有限公司北京航丰路证券营业部	42.84	42.13	10058			0.71	10242		
10118	中信建投证券股份有限公司北京阜安西路证券营业部	42.80	39.44	10073			3.36	9949		
10119	广州证券股份有限公司舟山合兴路证券营业部	42.63	31.44	10129			11.19	9505		
10120	西部证券股份有限公司山东分公司	42.59	34.82	10104	0.27	8927	7.50	9673		
10121	安信证券股份有限公司泰州药城大道证券营业部	42.54	7.52	10360			35.02	8758		
10122	安信证券股份有限公司武汉关山大道证券营业部	42.52	39.77	10072			2.74	10004		
10123	国融证券股份有限公司四川分公司	42.25	14.89	10263			27.36	8951		

(二)二○一七年证券营业部交易排名(续)

MEMBER BRANCH RANKING BY TRADING VALUE, 2017 (Continued)

百万元人民币, RMB Mil.

名次 Rank	营业部名称 Member Branches	总交易金额 Total Value	股票 Stocks 交易金额 Value	股票 Stocks 名次 Rank	基金 Funds 交易金额 Value	基金 Funds 名次 Rank	债券 Bonds 交易金额 Value	债券 Bonds 名次 Rank	其他 Others 交易金额 Value	其他 Others 名次 Rank
10124	长江证券股份有限公司西藏分公司	41.94	36.61	10089			5.33	9809		
10125	广州证券股份有限公司张家港人民中路证券营业部	41.66	41.36	10061			0.30	10335		
10126	太平洋证券有限公司西宁新宁路证券营业部	41.62	20.26	10219	0.05	9374	21.31	9130		
10127	长江证券股份有限公司重庆分公司	41.09	29.05	10144	0.17	9104	11.88	9474		
10128	长城国瑞证券有限公司上海陆家嘴环路证券营业部	40.79	36.88	10088	0.01	9647	3.91	9904		
10129	华林证券股份有限公司泰安长城路证券营业部	40.37	32.27	10123			8.10	9641		
10130	万联证券股份有限公司昆明人民西路证券营业部	40.26	32.48	10121	0.14	9174	7.64	9667		
10131	华福证券有限责任公司龙岩分公司	40.10	37.60	10084	0.30	8886	2.20	10052		
10132	中信建投证券股份有限公司周口交通路证券营业部	40.01	38.87	10078			1.14	10176		
10133	中信建投证券股份有限公司北京中关村东路证券营业部	40.00	38.09	10081	0.10	9242	1.80	10094		
10134	天风证券股份有限公司大连分公司	39.82	5.97	10384			33.85	8781		
10135	西藏东方财富证券股份有限公司江阴虹桥北路证券营业部	39.24	35.95	10097	0.07	9332	3.22	9964		
10136	中信建投证券股份有限公司北京云岗路证券营业部	39.22	28.17	10151	0.25	8958	10.80	9520		
10137	信达证券股份有限公司北京海淀西街证券营业部	38.93	24.24	10186			14.69	9363		
10138	广州证券股份有限公司连云港海连中路证券营业部	38.91	33.88	10112			5.03	9826		
10139	西藏东方财富证券股份有限公司梅州新中路证券营业部	38.84	33.52	10115	2.74	7459	2.59	10019		
10140	长城国瑞证券有限公司石家庄红军大街证券营业部	38.76	8.26	10347			30.51	8874		
10141	中信建投证券股份有限公司北京德胜门外大街证券营业部	38.41	26.56	10168	0.06	9346	11.78	9479		
10142	天风证券股份有限公司菏泽长江路证券营业部	37.80	35.70	10101	0.13	9188	1.97	10075		
10143	华创证券有限责任公司独山中央城证券营业部	37.71	36.07	10095			1.64	10118		
10144	中山证券有限责任公司广州番禺大道北证券营业部	37.53	27.28	10157	1.29	8095	8.96	9598		
10145	中信建投证券股份有限公司抚州赣东大道证券营业部	37.50	34.75	10105	0.03	9447	2.72	10008		
10146	国元证券股份有限公司来安建阳南路证券营业部	37.49	31.11	10130	0.56	8595	5.81	9770		
10147	中银国际证券有限责任公司北京通州九棵树证券营业部	37.45	26.58	10167	0.00	9672	10.87	9518		
10148	开源证券股份有限公司安庆湖心北路证券营业部	37.36	31.05	10131			6.31	9741		
10149	国泰君安证券股份有限公司长沙岳麓大道证券营业部	37.31	37.13	10087			0.18	10379		
10150	中泰证券股份有限公司汉中兴汉路证券营业部	37.24	29.44	10142			7.80	9659		
10151	长江证券股份有限公司安阳梅东路证券营业部	37.23	34.88	10103	0.02	9516	2.33	10035		
10152	民生证券股份有限公司焦作塔南路证券营业部	36.78	36.42	10090			0.37	10313		
10153	国都证券股份有限公司济南经十路证券营业部	36.67	31.74	10128	0.00	9702	4.93	9833		
10154	中信建投证券股份有限公司北京马连洼北路证券营业部	36.63	30.61	10133	0.02	9540	6.00	9762		
10155	中信建投证券股份有限公司重庆江北嘴证券营业部	36.54	29.77	10141			6.76	9711		
10156	广州证券股份有限公司呼和浩特腾飞大道证券营业部	36.37	35.73	10100	0.63	8527	0.00	10520		
10157	光大证券股份有限公司鞍山越岭路证券营业部	36.32	35.25	10102			1.07	10186		
10158	山西证券股份有限公司长沙劳动西路证券营业部	36.31	36.24	10093			0.08	10440		
10159	华金证券股份有限公司上海徐家汇路证券营业部	36.31	29.28	10143			7.03	9696		
10160	东北证券股份有限公司北京中关村分公司	36.30	36.30	10092						
10161	中国中投证券有限责任公司江苏分公司	36.25	36.19	10094	0.03	9453	0.03	10489		
10162	联储证券有限责任公司清远市静福路证券营业部	35.90	32.87	10117	0.00	9688	3.02	9983		
10163	中国中投证券有限责任公司辽宁分公司	35.75	29.93	10139			5.82	9769		
10164	中银国际证券有限责任公司烟台长江路证券营业部	35.45	34.32	10107			1.13	10179		
10165	中信建投证券股份有限公司吉首世纪大道证券营业部	34.83	29.98	10138	0.04	9425	4.81	9842		
10166	中泰证券股份有限公司柳州文昌路证券营业部	34.82	24.44	10183	0.02	9520	10.36	9543		
10167	国泰君安证券股份有限公司重庆观音桥步行街证券营业部	34.78	33.64	10114	0.01	9603	1.12	10180		
10168	山西证券股份有限公司大同武定北路证券营业部	34.75	28.65	10147	0.01	9566	6.09	9756		
10169	华创证券有限责任公司威宁人民中路证券营业部	34.72	34.10	10109			0.62	10263		
10170	西部证券股份有限公司彬县东大街证券营业部	34.49	26.14	10169			8.35	9630		
10171	中山证券有限责任公司东莞樟木头南城大道证券营业部	34.46	34.39	10106			0.07	10446		
10172	东海证券股份有限公司上海松江区新松江路证券营业部	34.20	30.73	10132			3.47	9939		
10173	首创证券有限责任公司深圳分公司	34.10	34.10	10110						
10174	中信建投证券股份有限公司上海浦东新区成山路证券营业部	33.85	19.24	10226	0.00	9720	14.61	9368		
10175	长江证券股份有限公司山西分公司	33.68	16.84	10245	0.11	9217	16.73	9287		
10176	华福证券有限责任公司义乌宾王路证券营业部	33.21	26.75	10162			6.47	9729		
10177	第一创业证券股份有限公司厦门分公司	33.07	32.15	10124			0.92	10205		
10178	国泰君安证券股份有限公司深圳福民路证券营业部	32.96	32.88	10116			0.08	10437		
10179	国海证券股份有限公司东营府前大街证券营业部	32.94	32.31	10122			0.63	10260		
10180	申万宏源证券有限公司杭州文一西路证券营业部	32.80	29.87	10140			2.93	9990		
10181	国都证券股份有限公司北京大望路证券营业部	32.74	32.72	10120	0.02	9537				
10182	中国银河证券股份有限公司江阴周庄世纪南大道证券营业部	32.33	27.59	10155			4.74	9847		
10183	华福证券有限责任公司天津分公司	32.05	16.28	10254			15.77	9326		
10184	安信证券股份有限公司吉首世纪大道证券营业部	31.92	27.63	10153			4.29	9869		

(二)二○一七年证券营业部交易排名(续)

MEMBER BRANCH RANKING BY TRADING VALUE, 2017 (Continued)

百万元人民币, RMB Mil.

名次 Rank	营业部名称 Member Branches	总交易金额 Total Value	股票 Stocks 交易金额 Value	股票 Stocks 名次 Rank	基金 Funds 交易金额 Value	基金 Funds 名次 Rank	债券 Bonds 交易金额 Value	债券 Bonds 名次 Rank	其他 Others 交易金额 Value	其他 Others 名次 Rank
10185	金元证券股份有限公司无锡洛城大道证券营业部	31.61	12.93	10282	0.45	8704	18.24	9240		
10186	中山证券有限责任公司苏州昆山商务大道证券营业部	30.99	23.78	10191			7.21	9687		
10187	国泰君安证券股份有限公司庆阳安定东路证券营业部	30.88	23.60	10192			7.29	9684		
10188	国海证券股份有限公司昆明前兴路证券营业部	30.81	28.25	10150			2.56	10022		
10189	华林证券股份有限公司济宁太白楼中路证券营业部	30.72	16.73	10248			13.99	9388		
10190	中银国际证券有限责任公司贵阳观水路证券营业部	30.48	30.47	10136	0.00	9682	0.00	10543		
10191	国金证券股份有限公司无锡金融一街证券营业部	29.98	25.20	10176			4.78	9844		
10192	华龙证券股份有限公司乌鲁木齐澎湖路证券营业部	29.92	20.40	10217	0.03	9472	9.50	9576		
10193	开源证券股份有限公司安康汉阴北城街证券营业部	29.79	22.98	10198			6.82	9708		
10194	国泰君安证券股份有限公司苏州狮山路证券营业部	29.68	28.93	10145	0.04	9416	0.71	10243		
10195	中银国际证券有限责任公司赣州新赣州大道证券营业部	29.19	28.39	10149	0.00	9737	0.80	10227		
10196	安信证券股份有限公司梧州西堤三路证券营业部	29.18	18.74	10228	0.00	9760	10.44	9538		
10197	中国银河证券股份有限公司大同柳泉南街证券营业部	28.92	21.51	10207			7.41	9677		
10198	华林证券股份有限公司重庆黄山大道证券营业部	28.92	28.69	10146			0.23	10357		
10199	国都证券股份有限公司承德围场木兰中路证券营业部	28.79	1.29	10498			27.51	8948		
10200	国金证券股份有限公司泸州康城路证券营业部	28.57	20.14	10220	0.00	9707	8.43	9626		
10201	天风证券股份有限公司孝感北京路证券营业部	28.48	25.45	10173			3.03	9982		
10202	西藏东方财富证券股份有限公司江门东华二路证券营业部	28.43	20.46	10216	2.21	7666	5.76	9776		
10203	国泰君安证券股份有限公司沈阳北二东路证券营业部	28.14	22.04	10205			6.10	9755		
10204	华创证券有限责任公司贵定红旗路证券营业部	28.04	27.39	10156			0.65	10259		
10205	华安证券股份有限公司郑州国基路证券营业部	27.69	21.04	10209	0.00	9704	6.64	9717		
10206	广州证券股份有限公司北京海淀北二街证券营业部	27.50	27.01	10159			0.49	10288		
10207	爱建证券有限责任公司临沂沂蒙路证券营业部	27.45	20.84	10213			6.61	9722		
10208	中银国际证券有限责任公司上海荣乐东路证券营业部	27.29	26.66	10164	0.19	9065	0.43	10301		
10209	西藏东方财富证券股份有限公司东阳人民路证券营业部	27.17	26.72	10163			0.45	10298		
10210	广州证券股份有限公司江阴澄江中路证券营业部	27.05	25.44	10174			1.61	10122		
10211	长江证券股份有限公司大连长海县证券营业部	27.03	23.80	10190	0.27	8932	2.96	9987		
10212	中国银河证券股份有限公司泰安长城路证券营业部	27.01	16.84	10246	1.96	7770	8.22	9638		
10213	上海华信证券有限责任公司深圳科园路证券营业部	26.99	26.66	10165			0.33	10327		
10214	广州证券股份有限公司广州珠江东路东塔证券营业部	26.84	24.16	10188			2.68	10012		
10215	山西证券股份有限公司临县南关街证券营业部	26.77	17.90	10235			8.87	9605		
10216	华安证券股份有限公司武汉星海路证券营业部	26.18	24.85	10179	0.00	9819	1.33	10155		
10217	湘财证券股份有限公司上海陆家嘴环路证券营业部	25.95	25.07	10177	0.00	9766	0.88	10209		
10218	西藏东方财富证券股份有限公司徐州建国西路证券营业部	25.76	22.39	10201	0.00	9754	3.37	9947		
10219	华林证券股份有限公司滨州渤海十六路证券营业部	25.74	23.49	10193			2.25	10049		
10220	西藏东方财富证券股份有限公司拉萨北京西路证券营业部	25.74	22.38	10202	0.04	9439	3.32	9954		
10221	华林证券股份有限公司洛阳展览路证券营业部	25.72	24.76	10180	0.01	9606	0.94	10202		
10222	天风证券股份有限公司天津分公司	25.59	25.59	10172			0.00	10551		
10223	民生证券股份有限公司平顶山建设中路证券营业部	25.56	24.13	10189			1.43	10142		
10224	华福证券有限责任公司鞍山中华南路证券营业部	25.47	7.54	10357			17.92	9252		
10225	新时代证券股份有限公司济南新泺大街证券营业部	25.23	24.73	10181			0.50	10285		
10226	安信证券股份有限公司日照黄海一路证券营业部	25.15	24.23	10187			0.91	10206		
10227	华金证券股份有限公司石家庄中山东路证券营业部	25.15	4.33	10411	0.01	9596	20.81	9148		
10228	银泰证券有限责任公司中山东明路证券营业部	25.10	21.81	10206	0.15	9143	3.13	9968		
10229	招商证券股份有限公司乌鲁木齐黄河路证券营业部	25.01	22.28	10203			2.73	10006		
10230	国海证券股份有限公司湖州人民路证券营业部	24.83	23.16	10197			1.68	10111		
10231	华林证券股份有限公司台州广场中路证券营业部	24.82	24.37	10184			0.45	10299		
10232	西藏东方财富证券股份有限公司佛山桂澜北路证券营业部	24.74	21.33	10208	0.03	9440	3.37	9946		
10233	国泰君安证券股份有限公司北京安贞门证券营业部	24.43	23.38	10195	0.10	9249	0.95	10199		
10234	中山证券有限责任公司重庆北滨路证券营业部	24.41	24.27	10185			0.14	10394		
10235	南京证券股份有限公司吴忠同心利民街证券营业部	24.27	23.22	10196	0.03	9474	1.03	10193		
10236	山西证券股份有限公司永州双洲路证券营业部	23.84	22.45	10200			1.39	10145		
10237	广发证券股份有限公司湖北分公司	23.77	13.23	10279	0.02	9518	10.52	9535		
10238	华林证券股份有限公司宜昌西陵一路证券营业部	23.65	4.12	10417			19.52	9192		
10239	长江证券股份有限公司荆州分公司	23.62	22.05	10204	0.09	9280	1.48	10139		
10240	华创证券有限责任公司织金法星路证券营业部	23.57	23.47	10194			0.10	10422		
10241	首创证券有限责任公司广州广州大道中证券营业部	23.15	17.49	10238			5.65	9782		
10242	国海证券股份有限公司珠海景山路证券营业部	22.72	22.72	10199						
10243	安信证券股份有限公司岳阳青年东路证券营业部	22.52	18.47	10231			4.05	9890		
10244	中泰证券股份有限公司寿光正阳路证券营业部	22.39	20.31	10218	0.52	8638	1.57	10130		
10245	中国银河证券股份有限公司阿克苏南大街证券营业部	22.13	16.29	10253			5.84	9768		

(二)二○一七年证券营业部交易排名(续)

MEMBER BRANCH RANKING BY TRADING VALUE, 2017 (Continued)

百万元人民币, RMB Mil.

名次 Rank	营业部名称 Member Branches	总交易金额 Total Value	股票 Stocks 交易金额 Value	股票 Stocks 名次 Rank	基金 Funds 交易金额 Value	基金 Funds 名次 Rank	债券 Bonds 交易金额 Value	债券 Bonds 名次 Rank	其他 Others 交易金额 Value	其他 Others 名次 Rank
10246	长江证券股份有限公司武汉徐东大街证券营业部	21.88	17.53	10237			4.35	9865		
10247	华福证券有限责任公司上海银翔路证券营业部	21.87	19.42	10224			2.45	10029		
10248	中国银河证券股份有限公司上海松江区荣乐东路证券营业部	21.71	20.71	10214	0.26	8940	0.74	10234		
10249	华融证券股份有限公司库尔勒文化路证券营业部	21.68	17.20	10241			4.48	9857		
10250	太平洋证券股份有限公司大连分公司	21.51	19.00	10227			2.51	10027		
10251	中国银河证券股份有限公司中卫鼓楼东街证券营业部	21.41	19.25	10225			2.16	10056		
10252	民生证券股份有限公司许昌莲城大道证券营业部	21.35	17.93	10233	0.00	9691	3.41	9944		
10253	华林证券股份有限公司蚌埠涂山东路证券营业部	21.31	12.78	10284			8.53	9618		
10254	华福证券有限责任公司三明分公司	21.13	9.64	10325	0.00	9776	11.49	9491		
10255	中国中投证券有限责任公司儋州兰洋北路证券营业部	21.09	20.93	10211	0.00	9799	0.16	10386		
10256	中泰证券股份有限公司阜阳阜王路证券营业部	21.05	13.95	10272			7.10	9693		
10257	国盛证券有限责任公司铜仁南长城路证券营业部	21.02	20.97	10210			0.05	10471		
10258	申港证券股份有限公司上海分公司	20.97	20.13	10221			0.84	10218		
10259	上海华信证券有限责任公司乌鲁木齐证券营业部	20.96	20.63	10215			0.33	10328		
10260	中国银河证券股份有限公司汝州证券营业部	20.92	17.12	10242			3.80	9915		
10261	中泰证券股份有限公司天津宝坻渠阳大街证券营业部	20.86	16.80	10247			4.06	9888		
10262	华西证券股份有限公司南京溧水安泰路证券营业部	20.85	20.85	10212			0.00	10539		
10263	国融证券股份有限公司北京第二分公司	20.82	16.96	10244			3.86	9911		
10264	太平洋证券股份有限公司贵阳中华南路证券营业部	20.48	17.59	10236			2.89	9995		
10265	华龙证券股份有限公司江西分公司	20.27	19.51	10223			0.76	10233		
10266	中信建投证券股份有限公司遵义昆明路证券营业部	20.20	18.42	10232	0.60	8555	1.18	10172		
10267	江海证券有限公司福建分公司	19.90	19.90	10222			0.00	10532		
10268	世纪证券有限责任公司青岛香港东路证券营业部	19.86	16.44	10251			3.42	9943		
10269	中信建投证券股份有限公司西安文景路证券营业部	19.42	17.41	10239	0.00	9759	2.01	10068		
10270	国泰君安证券股份有限公司玉溪玉兴路证券营业部	18.84	16.99	10243	0.05	9395	1.80	10095		
10271	招商证券股份有限公司信阳申城大道证券营业部	18.81	12.49	10287	0.06	9368	6.27	9746		
10272	安信证券股份有限公司深圳坪山行政一路证券营业部	18.79	12.92	10283	0.05	9380	5.81	9772		
10273	中原证券股份有限公司海南分公司	18.70	18.61	10230			0.09	10431		
10274	华鑫证券有限责任公司杭州飞云江路证券营业部	18.61	17.91	10234			0.70	10247		
10275	招商证券股份有限公司重庆汽博中心证券营业部	18.25	11.84	10298			6.41	9731		
10276	恒泰证券股份有限公司北京北辰西路证券营业部	18.19	16.11	10255			2.09	10059		
10277	东吴证券股份有限公司苏州吴中区郭新东路证券营业部	17.44	17.20	10240			0.24	10354		
10278	中泰证券股份有限公司黄山安东路证券营业部	17.41	9.42	10328			8.00	9648		
10279	中天证券股份有限公司北京朝阳证券营业部	17.00	12.68	10285	0.27	8929	4.05	9891		
10280	财通证券股份有限公司佛山近良路证券营业部	16.97	9.29	10330	0.01	9565	7.66	9665		
10281	中银国际证券有限责任公司徐州如意路证券营业部	16.96	11.76	10300	0.00	9758	5.20	9814		
10282	华福证券有限责任公司武汉解放大道证券营业部	16.93	7.12	10364			9.81	9563		
10283	光大证券股份有限公司绍兴新昌七星路证券营业部	16.60	16.60	10249						
10284	国海证券股份有限公司肇东南直路证券营业部	16.41	16.41	10252						
10285	国泰君安证券股份有限公司无锡人民中路证券营业部	16.40	14.75	10264			1.65	10117		
10286	中国银河证券股份有限公司鸡西红旗路证券营业部	16.37	12.35	10289			4.02	9893		
10287	西部证券股份有限公司凤翔雍兴路证券营业部	16.12	12.18	10294	0.02	9511	3.92	9903		
10288	西藏东方财富证券股份有限公司南宁民族大道证券营业部	15.99	15.57	10256			0.42	10304		
10289	中泰证券股份有限公司九江长江大道证券营业部	15.74	15.44	10259			0.30	10336		
10290	广州证券股份有限公司昆明青年路证券营业部	15.55	15.53	10257			0.02	10500		
10291	上海证券有限责任公司佛山禅城季华五路证券营业部	15.49	15.49	10258						
10292	中信建投证券股份有限公司徐州淮海东路证券营业部	15.30	13.50	10277			1.80	10096		
10293	中国银河证券股份有限公司德州大学西路证券营业部	15.29	12.37	10288			2.92	9991		
10294	西藏东方财富证券股份有限公司贵阳中华北路证券营业部	15.23	15.09	10260			0.13	10399		
10295	金元证券股份有限公司绵阳安昌路证券营业部	15.05	15.05	10262			0.00	10537		
10296	山西证券股份有限公司北京建国门外大街证券营业部	15.04	14.65	10265			0.40	10308		
10297	中信建投证券股份有限公司临沂金雀山路证券营业部	15.01	14.24	10270	0.00	9719	0.76	10231		
10298	中信建投证券股份有限公司宜春高士路证券营业部	14.94	14.46	10267			0.48	10291		
10299	西部证券股份有限公司旬阳振旬路证券营业部	14.85	7.71	10353			7.14	9692		
10300	华创证券有限责任公司贵阳中天花园证券营业部	14.83	14.45	10268			0.38	10311		
10301	华龙证券股份有限公司深圳前海证券营业部	14.75	14.56	10266			0.20	10370		
10302	西藏东方财富证券股份有限公司昆山前进西路证券营业部	14.64	11.58	10302			3.06	9977		
10303	中山证券有限责任公司北京宣武门外大街证券营业部	14.63	14.21	10271	0.34	8833	0.08	10435		
10304	广州证券股份有限公司咸阳人民东路证券营业部	14.62	11.27	10306	0.02	9556	3.33	9953		
10305	广州证券股份有限公司乌鲁木齐扬子江路证券营业部	14.60	9.17	10331			5.43	9797		
10306	安信证券股份有限公司池州百牙路证券营业部	14.45	12.32	10290			2.13	10057		

(二)二○一七年证券营业部交易排名(续)

MEMBER BRANCH RANKING BY TRADING VALUE, 2017 (Continued)

百万元人民币, RMB Mil.

名次 Rank	营业部名称 Member Branches	总交易金额 Total Value	股票 Stocks 交易金额 Value	股票 Stocks 名次 Rank	基金 Funds 交易金额 Value	基金 Funds 名次 Rank	债券 Bonds 交易金额 Value	债券 Bonds 名次 Rank	其他 Others 交易金额 Value	其他 Others 名次 Rank
10307	九州证券股份有限公司德令哈柴达木西路证券营业部	14.39	4.26	10413			10.13	9548		
10308	东海证券股份有限公司石狮宝岛中路证券营业部	14.32	14.32	10269						
10309	华林证券股份有限公司徐州解放南路证券营业部	14.08	5.92	10386			8.16	9639		
10310	国泰君安证券股份有限公司北京苏州桥证券营业部	14.06	13.88	10273			0.18	10380		
10311	联储证券有限责任公司扬州文昌西路证券营业部	13.90	13.77	10275			0.13	10400		
10312	民生证券股份有限公司新郑新华路证券营业部	13.88	13.00	10280			0.88	10213		
10313	西藏东方财富证券股份有限公司拉萨北京中路第二证券营业部	13.81	12.93	10281			0.88	10212		
10314	中国银河证券股份有限公司遵义昆明路证券营业部	13.77	13.77	10274	0.00	9800	0.00	10553		
10315	国元证券股份有限公司佛山顺德北滘怡和路证券营业部	13.70	6.92	10372			6.78	9709		
10316	国泰君安证券股份有限公司阜阳淮河路证券营业部	13.51	12.08	10296	1.37	8054	0.06	10460		
10317	中泰证券股份有限公司淮南广场路证券营业部	13.41	8.93	10336			4.48	9856		
10318	上海华信证券有限责任公司广州华夏路证券营业部	13.37	13.37	10278			0.00	10522		
10319	红塔证券股份有限公司宣威文化路证券营业部	13.31	11.07	10308	0.02	9510	2.22	10050		
10320	太平洋证券股份有限公司兰州皋兰路证券营业部	13.07	12.03	10297			1.04	10189		
10321	华福证券有限责任公司宜昌西陵二路证券营业部	13.03	12.31	10291	0.15	9155	0.57	10271		
10322	民生证券股份有限公司长垣宏力大道证券营业部	12.91	12.26	10292			0.66	10257		
10323	长江证券股份有限公司泰安环山路证券营业部	12.85	11.31	10305			1.54	10133		
10324	招商证券股份有限公司保定东风中路证券营业部	12.65	12.55	10286			0.10	10419		
10325	华林证券股份有限公司吉林市解放东路证券营业部	12.63	12.12	10295			0.50	10284		
10326	银泰证券有限责任公司昆明润城第一大道证券营业部	12.49	6.97	10370			5.52	9789		
10327	财通证券股份有限公司玉环楚门楚柚北路证券营业部	12.37	11.55	10303			0.82	10223		
10328	长江证券股份有限公司保康清溪路证券营业部	12.34	11.60	10301	0.01	9578	0.73	10238		
10329	中国银河证券股份有限公司阜阳淮河路证券营业部	12.30	12.23	10293			0.07	10448		
10330	上海华信证券有限责任公司成都马家花园路证券营业部	12.27	9.10	10333			3.16	9967		
10331	五矿证券有限公司广州分公司	12.19	8.91	10337			3.29	9960		
10332	万和证券股份有限公司无锡中山路证券营业部	11.96	11.78	10299			0.18	10378		
10333	财通证券股份有限公司衢州分公司	11.90	6.53	10378			5.37	9805		
10334	国海证券股份有限公司成都新程大道证券营业部	11.82	10.45	10318			1.37	10147		
10335	东海证券股份有限公司淮安深圳路证券营业部	11.72	8.64	10340			3.08	9976		
10336	德邦证券股份有限公司台州玉兰路证券营业部	11.68	8.95	10335	0.00	9778	2.73	10007		
10337	联储证券有限责任公司山西分公司	11.65	10.96	10311			0.69	10252		
10338	国海证券股份有限公司菏泽中华路证券营业部	11.50	11.49	10304			0.00	10533		
10339	华安证券股份有限公司河南分公司	11.37	11.02	10310			0.35	10320		
10340	国海证券股份有限公司宝鸡高新大道证券营业部	11.25	11.03	10309			0.22	10362		
10341	金元证券股份有限公司上海浦东世纪大道证券营业部	11.23	10.93	10312			0.30	10337		
10342	东海证券股份有限公司洛阳嵩县白云大道证券营业部	11.02	9.79	10322			1.23	10166		
10343	安信证券股份有限公司六安万佛路证券营业部	10.97	10.05	10320			0.92	10204		
10344	华福证券有限责任公司成都华星路证券营业部	10.90	10.90	10313						
10345	东吴证券股份有限公司石家庄裕华东路证券营业部	10.81	10.70	10314			0.11	10408		
10346	申港证券股份有限公司天津分公司	10.78	10.28	10319			0.51	10282		
10347	联讯证券股份有限公司嘉兴竹园路证券营业部	10.56	10.56	10315						
10348	山西证券股份有限公司大连长江路证券营业部	10.53	10.52	10316			0.01	10510		
10349	西藏东方财富证券股份有限公司厦门后滨路证券营业部	10.47	10.47	10317						
10350	广州证券股份有限公司拉萨东环路证券营业部	10.44	9.46	10326			0.98	10197		
10351	国泰君安证券股份有限公司南京庐山路证券营业部	10.29	7.40	10361	0.33	8838	2.56	10021		
10352	中泰证券股份有限公司莱阳旌阳路证券营业部	10.25	4.92	10402			5.33	9808		
10353	长城证券股份有限公司北京崇文门外大街证券营业部	10.10	6.97	10369			3.12	9970		
10354	华创证券有限责任公司镇宁竹林路证券营业部	9.94	7.62	10354			2.32	10039		
10355	西部证券股份有限公司重庆谢家湾正街证券营业部	9.83	9.74	10324			0.09	10430		
10356	红塔证券股份有限公司成都锦城大道证券营业部	9.75	9.75	10323						
10357	山西证券股份有限公司北京裕丰路证券营业部	9.44	9.44	10327						
10358	中泰证券股份有限公司青岛分公司	9.43	7.60	10355			1.83	10091		
10359	国海证券股份有限公司嘉兴梅湾街证券营业部	9.36	9.36	10329						
10360	万联证券股份有限公司赣州安远路证券营业部	9.35	8.25	10348			1.10	10183		
10361	江海证券有限公司浙江分公司	9.11	9.06	10334			0.05	10464		
10362	国海证券股份有限公司钦州浦北县解放路证券营业部	8.93	7.07	10366	0.00	9773	1.86	10087		
10363	山西证券股份有限公司芮城永乐北路证券营业部	8.92	8.90	10338			0.03	10493		
10364	中泰证券股份有限公司宁津正阳路证券营业部	8.91	7.96	10351			0.95	10201		
10365	华林证券股份有限公司枣庄锦水长街证券营业部	8.82	5.35	10391			3.48	9938		
10366	国元证券股份有限公司西安二环南路证券营业部	8.82	5.09	10397	0.00	9697	3.72	9921		
10367	山西证券股份有限公司海口国贸路证券营业部	8.80	8.80	10339			0.00	10554		

(二)二○一七年证券营业部交易排名(续)

MEMBER BRANCH RANKING BY TRADING VALUE, 2017 (Continued)

百万元人民币, RMB Mil.

名次 Rank	营业部名称 Member Branches	总交易金额 Total Value	股票 Stocks 交易金额 Value	股票 Stocks 名次 Rank	基金 Funds 交易金额 Value	基金 Funds 名次 Rank	债券 Bonds 交易金额 Value	债券 Bonds 名次 Rank	其他 Others 交易金额 Value	其他 Others 名次 Rank
10368	国元证券股份有限公司涡阳紫光大道证券营业部	8.68	8.53	10342			0.16	10389		
10369	国元证券股份有限公司遵义厦门路证券营业部	8.67	8.53	10341			0.14	10397		
10370	国泰君安证券股份有限公司西昌航天大道证券营业部	8.48	8.35	10345			0.13	10402		
10371	华安证券股份有限公司泰安泰山大街证券营业部	8.46	8.46	10343			0.00	10531		
10372	安信证券股份有限公司杭州富阳富春街证券营业部	8.46	8.21	10349			0.25	10353		
10373	财通证券股份有限公司苍南龙港大道证券营业部	8.46	8.45	10344			0.01	10515		
10374	华林证券股份有限公司六安皖西路证券营业部	8.36	7.54	10358			0.82	10222		
10375	广州证券股份有限公司贵阳长岭北路证券营业部	8.34	8.34	10346			0.00	10538		
10376	华福证券有限责任公司珠海九洲大道东证券营业部	8.30	2.29	10460			6.01	9760		
10377	华龙证券股份有限公司武山证券营业部	8.23	7.40	10362			0.83	10221		
10378	中山证券有限责任公司济南共青团路证券营业部	8.09	8.05	10350			0.05	10469		
10379	国金证券股份有限公司眉山大雅街证券营业部	8.07	6.06	10383	0.00	9784	2.01	10067		
10380	西部证券股份有限公司蒲城解放路证券营业部	7.87	4.41	10409			3.46	9940		
10381	长江证券股份有限公司黄冈分公司	7.81	7.76	10352			0.05	10462		
10382	华金证券股份有限公司重庆民族路证券营业部	7.74	1.26	10501	0.08	9296	6.41	9732		
10383	网信证券有限责任公司佛山季华路证券营业部	7.65	7.20	10363			0.45	10297		
10384	招商证券股份有限公司中山坦洲证券营业部	7.64	7.53	10359			0.11	10410		
10385	中信证券股份有限公司北京分公司	7.59	7.58	10356	0.01	9635				
10386	安信证券股份有限公司上饶凤凰大道证券营业部	7.55	7.00	10368			0.55	10274		
10387	安信证券股份有限公司聊城东昌东路证券营业部	7.50	4.95	10399			2.55	10023		
10388	国泰君安证券股份有限公司惠州文昌一路证券营业部	7.43	1.96	10480			5.48	9795		
10389	爱建证券有限责任公司上海分公司	7.36	6.30	10380			1.06	10187		
10390	招商证券股份有限公司广州大学城证券营业部	7.31	6.97	10371	0.22	9016	0.13	10404		
10391	财通证券股份有限公司嘉兴分公司	7.17					7.17	9689		
10392	西部证券股份有限公司宁夏分公司	7.11	7.11	10365						
10393	银泰证券有限责任公司咸丰解放路证券营业部	7.02	1.63	10489			5.39	9802		
10394	中山证券有限责任公司株洲新华西路证券营业部	7.01	6.63	10377			0.37	10312		
10395	国金证券股份有限公司泉州云鹿路证券营业部	7.00	7.00	10367	0.00	9815	0.00	10525		
10396	华林证券股份有限公司湘潭芙蓉路证券营业部	6.91	6.74	10374			0.17	10382		
10397	安信证券股份有限公司潍坊东风东街证券营业部	6.84	5.69	10388	0.00	9679	1.15	10175		
10398	西部证券股份有限公司西宁长江路证券营业部	6.83	6.82	10373			0.01	10505		
10399	长城证券股份有限公司上海人民广场证券营业部	6.80	5.19	10393			1.62	10121		
10400	国泰君安证券股份有限公司温岭万昌中路证券营业部	6.72	6.72	10375						
10401	中泰证券股份有限公司赣州新赣州大道证券营业部	6.72	2.73	10449			3.99	9895		
10402	民生证券股份有限公司扬州分公司	6.66	6.66	10376						
10403	金通证券有限责任公司天台县后巷证券营业部	6.52	6.52	10379	0.00	9780				
10404	华林证券股份有限公司宝鸡高新大道证券营业部	6.49	3.48	10430			3.01	9984		
10405	中信建投证券股份有限公司北京中关村南大街证券营业部	6.49	6.24	10381			0.25	10350		
10406	申港证券股份有限公司重庆分公司	6.37	3.12	10440			3.25	9962		
10407	中山证券有限责任公司惠州文昌一路证券营业部	6.20	6.18	10382			0.02	10495		
10408	东方证券股份有限公司芜湖北京中路证券营业部	6.20	5.80	10387	0.34	8829	0.06	10457		
10409	华福证券有限责任公司广州康乐路证券营业部	5.99	5.94	10385	0.00	9711	0.04	10475		
10410	第一创业证券股份有限公司西安唐延路证券营业部	5.89	2.95	10447			2.94	9989		
10411	东吴证券股份有限公司铜仁东太大道证券营业部	5.73	3.38	10432			2.35	10033		
10412	万联证券股份有限公司珠海前山路证券营业部	5.71	5.54	10389			0.17	10382		
10413	华福证券有限责任公司重庆分公司	5.46	4.86	10403	0.16	9120	0.44	10300		
10414	华鑫证券有限责任公司泉州南山南路证券营业部	5.46	4.03	10420	0.08	9301	1.35	10152		
10415	光大证券股份有限公司北京仰山路证券营业部	5.46	5.46	10390						
10416	恒泰证券股份有限公司北京广安路证券营业部	5.41	5.20	10392			0.21	10364		
10417	山西证券股份有限公司石家庄南小街证券营业部	5.40	3.35	10433	0.02	9521	2.03	10064		
10418	联讯证券股份有限公司海南分公司	5.40	5.17	10395			0.23	10358		
10419	长江证券股份有限公司潍坊胜利东街证券营业部	5.39	4.39	10410			0.99	10196		
10420	山西证券股份有限公司太原千峰南路证券营业部	5.19	3.56	10429			1.63	10119		
10421	申港证券股份有限公司深圳金田路证券营业部	5.18	5.18	10394			0.00	10555		
10422	中山证券有限责任公司广州天河北路证券营业部	5.16	5.14	10396	0.02	9542	0.00	10517		
10423	太平洋证券有限公司银川庆祥街证券营业部	5.12	4.12	10418			1.00	10195		
10424	西部证券股份有限公司深圳投资大厦证券营业部	5.07	4.67	10406	0.00	9699	0.39	10309		
10425	西藏东方财富证券股份有限公司武汉建设大道证券营业部	5.04	4.95	10400			0.09	10432		
10426	山西证券股份有限公司交城迎宾路证券营业部	5.01	3.17	10439			1.84	10089		
10427	山西证券股份有限公司太原晋祠路证券营业部	4.99	4.49	10408			0.50	10286		
10428	山西证券股份有限公司哈尔滨果戈里大街证券营业部	4.98	4.98	10398						

(二)二○一七年证券营业部交易排名(续)

MEMBER BRANCH RANKING BY TRADING VALUE, 2017 (Continued)

百万元人民币, RMB Mil.

名次 Rank	营业部名称 Member Branches	总交易金额 Total Value	股票 Stocks 交易金额 Value	股票 Stocks 名次 Rank	基金 Funds 交易金额 Value	基金 Funds 名次 Rank	债券 Bonds 交易金额 Value	债券 Bonds 名次 Rank	其他 Others 交易金额 Value	其他 Others 名次 Rank
10429	安信证券股份有限公司重庆分公司	4.98	4.66	10407			0.32	10330		
10430	华林证券股份有限公司连云港苍梧路证券营业部	4.94	4.92	10401			0.01	10507		
10431	国海证券股份有限公司安徽分公司	4.87	4.81	10404	0.00	9798	0.06	10458		
10432	国海证券股份有限公司广州粤垦路证券营业部	4.86	4.76	10405			0.10	10424		
10433	中航证券有限公司福州五一北路证券营业部	4.81	2.43	10457	0.06	9352	2.31	10041		
10434	上海华信证券有限责任公司西安凤城八路证券营业部	4.80	3.96	10421			0.84	10217		
10435	国泰君安证券股份有限公司北京望京阜通东大街证券营业部	4.68	4.24	10414			0.43	10301		
10436	华林证券股份有限公司金华东市南街证券营业部	4.50	1.98	10477			2.52	10026		
10437	安信证券股份有限公司济宁建设北路证券营业部	4.42	3.05	10442			1.37	10148		
10438	国元证券股份有限公司乌鲁木齐市新华北路红山新世纪证券营业部	4.39	2.61	10453	0.16	9131	1.62	10120		
10439	中泰证券股份有限公司镇江谷阳路证券营业部	4.34	3.03	10444			1.31	10157		
10440	安信证券股份有限公司秦皇岛秦皇东大街证券营业部	4.31	3.05	10443			1.26	10162		
10441	国泰君安证券股份有限公司河源越王大道证券营业部	4.30	3.07	10441	0.16	9132	1.08	10185		
10442	申港证券股份有限公司济南分公司	4.30	4.15	10416			0.15	10392		
10443	华创证券有限责任公司瓮安红军路证券营业部	4.28	4.28	10412			0.00	10518		
10444	中泰证券股份有限公司东营垦利胜兴路证券营业部	4.28	4.08	10419			0.21	10366		
10445	网信证券有限责任公司长春蔚山路证券营业部	4.23	4.23	10415						
10446	联讯证券股份有限公司无锡金融一街证券营业部	4.16	3.82	10423			0.34	10324		
10447	西藏东方财富证券股份有限公司宁波兴业大道证券营业部	4.14	3.92	10422			0.22	10361		
10448	华林证券股份有限公司榆林长城南路证券营业部	4.07	0.43	10548	1.68	7900	1.96	10077		
10449	华林证券股份有限公司泰州海陵南路证券营业部	4.03	2.55	10455			1.48	10140		
10450	国海证券股份有限公司成都武阳大道证券营业部	4.00	3.26	10437			0.74	10236		
10451	招商证券股份有限公司北京平安大街证券营业部	3.96	0.68	10528			3.29	9959		
10452	中信建投证券股份有限公司北京学院南路证券营业部	3.94	3.59	10427			0.35	10321		
10453	北京高华证券有限责任公司上海长乐路证券营业部	3.91			3.89	7092	0.02	10501		
10454	华创证券有限责任公司上海金海路证券营业部	3.85	3.82	10424			0.03	10494		
10455	华林证券股份有限公司菏泽人民路证券营业部	3.77	3.77	10425			0.00	10529		
10456	光大证券股份有限公司延吉长白山西路证券营业部	3.73	2.97	10446	0.00	9808	0.76	10232		
10457	国元证券股份有限公司成都提督街证券营业部	3.60	3.60	10426						
10458	世纪证券有限责任公司北京分公司	3.58	3.58	10428						
10459	江海证券有限公司湖北分公司	3.48	1.81	10483			1.67	10113		
10460	信达证券股份有限公司广州南洲北路证券营业部	3.42	3.42	10431			0.00	10540		
10461	安信证券股份有限公司大连黄浦路证券营业部	3.36	3.34	10434			0.03	10492		
10462	万联证券股份有限公司石家庄建设北大街证券营业部	3.31	3.31	10435						
10463	五矿证券有限公司大连分公司	3.28	3.28	10436						
10464	江海证券有限公司苏州中心广场证券营业部	3.25	3.17	10438			0.08	10438		
10465	申港证券股份有限公司成都分公司	3.12	2.17	10465			0.96	10198		
10466	国泰君安证券股份有限公司杭州滨江科技馆街证券营业部	3.10	1.29	10499	0.52	8639	1.29	10158		
10467	东方证券股份有限公司岳阳金鹗中路证券营业部	3.10	0.94	10520			2.16	10054		
10468	华泰证券股份有限公司辽宁分公司	3.07	1.94	10482	0.08	9315	1.06	10187		
10469	中国银河证券股份有限公司北京亮马桥路证券营业部	3.06	3.02	10445			0.04	10486		
10470	光大证券股份有限公司唐山证券营业部	3.04	1.70	10487			1.35	10151		
10471	西藏东方财富证券股份有限公司许昌许都路证券营业部	2.89	2.73	10450			0.16	10385		
10472	中山证券有限责任公司洛阳中州西路证券营业部	2.86	2.14	10467			0.72	10240		
10473	红塔证券股份有限公司重庆红兴路证券营业部	2.82	2.82	10448						
10474	华金证券股份有限公司常州龙锦路证券营业部	2.77	2.59	10454			0.18	10376		
10475	华福证券有限责任公司吉林市解放大路证券营业部	2.66	2.66	10451						
10476	华林证券股份有限公司柳州文昌路证券营业部	2.65	2.51	10456			0.14	10396		
10477	太平洋证券有限公司拉萨柳梧新区证券营业部	2.65	2.65	10452			0.00	10556		
10478	民生证券股份有限公司汕头韩江路证券营业部	2.58	1.38	10495			1.20	10170		
10479	江海证券有限公司广州花城大道证券营业部	2.50	1.28	10500			1.22	10168		
10480	安信证券股份有限公司滁州中都大道证券营业部	2.48	2.41	10458			0.06	10454		
10481	国泰君安证券股份有限公司清远静福路证券营业部	2.47	0.52	10538	0.03	9441	1.91	10080		
10482	国泰君安证券股份有限公司广州汉兴中路证券营业部	2.41	2.05	10474			0.37	10314		
10483	安信证券股份有限公司绍兴延安东路营业部	2.41	2.13	10468			0.28	10342		
10484	东海证券股份有限公司上海杨浦区杨树浦路证券营业部	2.34	2.31	10459			0.03	10488		
10485	国海证券股份有限公司湛江开发区乐山路证券营业部	2.29	2.19	10463			0.10	10415		
10486	中信建投证券股份有限公司吴江中山北路证券营业部	2.24	1.96	10479	0.00	9763	0.28	10341		
10487	山西证券股份有限公司济南章丘山泉路证券营业部	2.23	2.23	10461						
10488	长江证券股份有限公司山东分公司	2.20	2.17	10464			0.03	10491		

(二)二○一七年证券营业部交易排名(续)

MEMBER BRANCH RANKING BY TRADING VALUE, 2017 (Continued)

百万元人民币, RMB Mil.

名次 Rank	营业部名称 Member Branches	总交易金额 Total Value	股票 Stocks 交易金额 Value	股票 Stocks 名次 Rank	基金 Funds 交易金额 Value	基金 Funds 名次 Rank	债券 Bonds 交易金额 Value	债券 Bonds 名次 Rank	其他 Others 交易金额 Value	其他 Others 名次 Rank
10489	恒泰证券股份有限公司成都人民南路证券营业部	2.20	2.20	10462						
10490	中山证券有限责任公司深圳侨香路证券营业部	2.19	2.08	10470			0.10	10418		
10491	财通证券股份有限公司绍兴分公司	2.17	2.05	10473			0.12	10406		
10492	金元证券股份有限公司上海浦东新区银城路证券营业部	2.15	2.08	10471			0.07	10443		
10493	光大证券股份有限公司平顶山光明路证券营业部	2.15	1.65	10488			0.50	10287		
10494	国泰君安证券股份有限公司深圳龙岗大道证券营业部	2.15	2.14	10466			0.01	10512		
10495	华林证券股份有限公司芜湖中山北路证券营业部	2.13	2.13	10469						
10496	华创证券有限责任公司昆明广福路证券营业部	2.11	0.03	10618			2.08	10060		
10497	中山证券有限责任公司南昌井冈山大道证券营业部	2.05	2.05	10472			0.00	10530		
10498	东吴证券股份有限公司成都锦城大道证券营业部	2.02	1.07	10512			0.95	10199		
10499	国信证券股份有限公司贵州分公司	2.00	2.00	10475						
10500	安信证券股份有限公司南京新亭路证券营业部	1.98	1.98	10476						
10501	华林证券股份有限公司西咸新区世纪大道证券营业部	1.95	1.94	10481			0.01	10508		
10502	国泰君安证券股份有限公司佛山南海大道证券营业部	1.80	1.21	10505			0.58	10268		
10503	国泰君安证券股份有限公司昆山前进中路证券营业部	1.77	1.54	10491			0.23	10355		
10504	国泰君安证券股份有限公司广州山香路证券营业部	1.77	1.70	10486	0.01	9586	0.06	10454		
10505	安信证券股份有限公司泰安东岳大街证券营业部	1.77	0.63	10531			1.13	10177		
10506	国元证券股份有限公司苏州苏州大道证券营业部	1.76	1.76	10484						
10507	华福证券有限责任公司广州天河北路证券营业部	1.76	1.37	10496	0.32	8861	0.08	10441		
10508	中国银河证券股份有限公司北京西三环南路证券营业部	1.75	1.39	10494			0.36	10319		
10509	国泰君安证券股份有限公司江阴环城北路证券营业部	1.73	1.71	10485			0.02	10497		
10510	华林证券股份有限公司襄阳长虹北路证券营业部	1.66	1.24	10502			0.42	10305		
10511	联讯证券股份有限公司衡阳解放路证券营业部	1.63	1.63	10490						
10512	万联证券股份有限公司中山东明路证券营业部	1.63	1.44	10493			0.19	10373		
10513	华安证券股份有限公司新乡金穗大道证券营业部	1.57	0.99	10517			0.58	10269		
10514	华福证券有限责任公司深圳分公司	1.54	1.53	10492			0.01	10505		
10515	中信建投证券股份有限公司石河子幸福路证券营业部	1.49	0.79	10524			0.70	10249		
10516	东方证券股份有限公司常州龙锦路证券营业部	1.43	0.39	10554			1.04	10191		
10517	中泰证券股份有限公司秦皇岛和平大街证券营业部	1.40	0.11	10592			1.29	10160		
10518	联储证券有限责任公司青岛分公司	1.33	1.33	10497						
10519	国泰君安证券股份有限公司深圳深南大道华润城证券营业部	1.29	1.22	10504			0.07	10449		
10520	申港证券股份有限公司大连分公司	1.24	0.08	10604			1.16	10174		
10521	华福证券有限责任公司上海金桥路证券营业部	1.23	1.23	10503			0.00	10545		
10522	银泰证券有限责任公司银川湖滨西街证券营业部	1.21	1.17	10507			0.04	10478		
10523	中信建投证券股份有限公司北京朝阳公园南路证券营业部	1.21	1.05	10514			0.16	10384		
10524	申万宏源西部证券有限公司句容华阳东路第二证券营业部	1.21	1.21	10506						
10525	山西证券股份有限公司柳州解放南路证券营业部	1.19	0.88	10522			0.31	10334		
10526	申港证券股份有限公司福州分公司	1.16	1.05	10515			0.11	10411		
10527	国泰君安证券股份有限公司衡水人民西路证券营业部	1.16	1.15	10508			0.01	10514		
10528	东吴证券股份有限公司泉州宝洲路证券营业部	1.14	1.14	10509						
10529	华创证券有限责任公司铜仁市万山区市府路证券营业部	1.14	0.46	10543			0.67	10253		
10530	国海证券股份有限公司上海新金桥路证券营业部	1.11	1.11	10511						
10531	安信证券股份有限公司赤峰临潢大街证券营业部	1.10	0.00	10640			1.10	10182		
10532	中泰证券股份有限公司扬州文昌东路证券营业部	1.06	1.06	10513						
10533	国元证券股份有限公司揭阳新阳路证券营业部	1.05	0.35	10557			0.70	10248		
10534	中泰证券股份有限公司潍坊峡山生态经济开发区怡峡街证券营业部	1.00	0.89	10521	0.01	9629	0.11	10413		
10535	安信证券股份有限公司吉林分公司	0.99	0.99	10516			0.00	10549		
10536	财通证券股份有限公司昆明北京路证券营业部	0.97	0.97	10518						
10537	长城国瑞证券有限公司宁波江东北路证券营业部	0.95	0.95	10519			0.00	10536		
10538	联讯证券股份有限公司唐山卫国北路证券营业部	0.95	0.12	10587			0.83	10220		
10539	安信证券股份有限公司雄安分公司	0.91	0.66	10529			0.25	10349		
10540	江海证券有限公司云南分公司	0.87	0.72	10526			0.16	10388		
10541	中国银河证券股份有限公司北京通州证券营业部	0.85	0.65	10530			0.20	10367		
10542	山西证券股份有限公司成都菱安路证券营业部	0.83	0.30	10562			0.53	10277		
10543	五矿证券有限公司台州朱砂街证券营业部	0.83	0.72	10525			0.10	10417		
10544	财通证券股份有限公司成都滨河路证券营业部	0.80	0.09	10603			0.72	10241		
10545	华金证券股份有限公司广东分公司	0.79	0.79	10523			0.00	10542		
10546	长城国瑞证券有限公司济南经七路证券营业部	0.77	0.12	10586			0.65	10258		
10547	联储证券有限责任公司吉林分公司	0.73	0.70	10527			0.03	10490		
10548	中国银河证券股份有限公司北京立通路证券营业部	0.68	0.33	10558			0.35	10323		

(二)二○一七年证券营业部交易排名(续)

MEMBER BRANCH RANKING BY TRADING VALUE, 2017 (Continued)

百万元人民币, RMB Mil.

名次 Rank	营业部名称 Member Branches	总交易金额 Total Value	股票 Stocks 交易金额 Value	股票 Stocks 名次 Rank	基金 Funds 交易金额 Value	基金 Funds 名次 Rank	债券 Bonds 交易金额 Value	债券 Bonds 名次 Rank	其他 Others 交易金额 Value	其他 Others 名次 Rank
10549	南京证券股份有限公司武汉新华路证券营业部	0.68	0.58	10533			0.10	10419		
10550	世纪证券有限责任公司大连体坛路证券营业部	0.67	0.61	10532	0.00	9673	0.05	10461		
10551	华安证券股份有限公司合肥凤阳路证券营业部	0.61	0.53	10536			0.08	10442		
10552	中国银河证券股份有限公司北京远大路证券营业部	0.59	0.53	10537			0.06	10453		
10553	华林证券股份有限公司北京荣京东街证券营业部	0.59	0.40	10552			0.18	10375		
10554	天风证券股份有限公司乌鲁木齐卫星路证券营业部	0.58	0.43	10549			0.15	10390		
10555	上海华信证券有限责任公司北京德外大街证券营业部	0.56	0.52	10539			0.04	10474		
10556	华福证券有限责任公司广州黄埔大道西证券营业部	0.56	0.14	10581			0.42	10303		
10557	中山证券有限责任公司武汉中北路证券营业部	0.55	0.55	10534						
10558	长江证券股份有限公司荆门分公司	0.53	0.53	10535						
10559	山西证券股份有限公司太原南中环街证券营业部	0.53	0.38	10556			0.15	10393		
10560	申港证券股份有限公司深圳海德三道证券营业部	0.52	0.52	10540						
10561	万和证券股份有限公司石狮石龙路证券营业部	0.51	0.51	10541						
10562	华林证券股份有限公司北京双峪路证券营业部	0.51	0.18	10574			0.33	10328		
10563	万和证券股份有限公司南宁中柬路证券营业部	0.51	0.41	10551			0.10	10416		
10564	申港证券股份有限公司深圳深南东路证券营业部	0.50	0.50	10542						
10565	国元证券股份有限公司深圳福华三路国际商务中心证券营业部	0.46	0.46	10544						
10566	联储证券有限责任公司宁波分公司	0.46	0.46	10545						
10567	安信证券股份有限公司铜陵朝阳路证券营业部	0.45	0.40	10553			0.05	10470		
10568	西藏东方财富证券股份有限公司开封黄河大街证券营业部	0.45	0.45	10546						
10569	山西证券股份有限公司沈阳市府大路证券营业部	0.44	0.44	10547						
10570	国元证券股份有限公司石家庄平安北大街证券营业部	0.44	0.39	10555			0.06	10459		
10571	开源证券股份有限公司淮安翔宇大道证券营业部	0.44	0.43	10550			0.01	10510		
10572	华金证券股份有限公司新疆分公司	0.43	0.10	10598			0.34	10326		
10573	华金证券股份有限公司威海新威路证券营业部	0.40	0.14	10582			0.26	10347		
10574	华福证券有限责任公司江门迎宾大道中证券营业部	0.37	0.17	10575			0.20	10367		
10575	申万宏源西部证券有限公司阿拉山口友好路证券营业部	0.37	0.15	10580			0.23	10360		
10576	东方证券股份有限公司唐山北新西道证券营业部	0.37	0.29	10566			0.07	10445		
10577	华菁证券有限公司北京分公司	0.36	0.16	10577			0.20	10369		
10578	天风证券股份有限公司泉州泉秀路证券营业部	0.35	0.12	10588			0.23	10356		
10579	山西证券股份有限公司太原晋安东街证券营业部	0.34	0.17	10576			0.17	10381		
10580	江海证券有限公司东莞东门中路证券营业部	0.33	0.33	10559						
10581	中国银河证券股份有限公司北京后沙峪证券营业部	0.32	0.32	10560						
10582	安信证券股份有限公司大连分公司	0.32	0.02	10625			0.30	10338		
10583	联储证券有限责任公司甘肃分公司	0.31	0.31	10561						
10584	中山证券有限责任公司北京南三环西路证券营业部	0.30	0.30	10563			0.00	10526		
10585	天风证券股份有限公司苏州工业园区苏州大道证券营业部	0.30	0.30	10564						
10586	华金证券股份有限公司贵阳中华北路证券营业部	0.30	0.30	10565						
10587	山西证券股份有限公司东营北一路证券营业部	0.30	0.22	10571			0.07	10444		
10588	长城证券股份有限公司上海分公司	0.30	0.25	10568			0.05	10464		
10589	民生证券股份有限公司泉州分公司	0.27					0.27	10343		
10590	长江证券股份有限公司衡阳解放大道证券营业部	0.26	0.25	10567			0.01	10502		
10591	中国银河证券股份有限公司北京阜外大街证券营业部	0.26					0.26	10345		
10592	东方证券股份有限公司许昌许都路证券营业部	0.26	0.00	10637			0.26	10346		
10593	江海证券有限公司青岛峨眉山路证券营业部	0.26	0.05	10612			0.21	10365		
10594	联讯证券股份有限公司肇庆星湖大道证券营业部	0.25	0.00	10633			0.25	10352		
10595	西藏东方财富证券股份有限公司舟山千岛路证券营业部	0.24	0.24	10569						
10596	中国银河证券股份有限公司北京亚运村证券营业部	0.24	0.24	10570						
10597	万联证券股份有限公司武汉澳门路证券营业部	0.22	0.22	10572						
10598	财通证券股份有限公司成都府青路证券营业部	0.22					0.22	10363		
10599	国融证券股份有限公司义乌工人北路证券营业部	0.22	0.22	10573						
10600	川财证券有限责任公司深圳滨海大道证券营业部	0.19	0.09	10599	0.00	9660	0.09	10432		
10601	天风证券股份有限公司武汉和平大道证券营业部	0.19	0.09	10602			0.10	10424		
10602	光大证券股份有限公司上海长宁区红宝石路证券营业部	0.17	0.08	10606			0.10	10424		
10603	光大证券股份有限公司上海黄浦区中山东二路证券营业部	0.17	0.07	10609			0.10	10424		
10604	长江证券股份有限公司河南分公司	0.16	0.16	10578						
10605	中信证券(山东)有限责任公司烟台迎春大街证券营业部	0.15	0.14	10583			0.01	10502		
10606	银泰证券有限责任公司嘉兴中山东路证券营业部	0.15	0.15	10579						
10607	中泰证券股份有限公司太原长兴南街证券营业部	0.14					0.14	10395		
10608	华安证券股份有限公司肥东龙泉西路证券营业部	0.14	0.10	10596	0.00	9695	0.04	10480		
10609	天风证券股份有限公司武汉天地证券营业部	0.14	0.14	10584						

(二)二○一七年证券营业部交易排名(续)

MEMBER BRANCH RANKING BY TRADING VALUE, 2017 (Continued)

百万元人民币, RMB Mil.

名次 Rank	营业部名称 Member Branches	总交易金额 Total Value	股票 Stocks 交易金额 Value	股票 Stocks 名次 Rank	基金 Funds 交易金额 Value	基金 Funds 名次 Rank	债券 Bonds 交易金额 Value	债券 Bonds 名次 Rank	其他 Others 交易金额 Value	其他 Others 名次 Rank
10610	江海证券有限公司重庆分公司	0.13	0.09	10601			0.04	10487		
10611	天风证券股份有限公司苍溪证券营业部	0.13	0.13	10585						
10612	联讯证券股份有限公司福州光明南路证券营业部	0.12	0.07	10608			0.05	10464		
10613	国都证券股份有限公司大连会展路证券营业部	0.12	0.12	10589						
10614	东方证券股份有限公司大连太原街证券营业部	0.12					0.12	10406		
10615	万联证券股份有限公司海口美丽沙证券营业部	0.12	0.12	10590						
10616	华林证券股份有限公司拉萨堆龙德庆区青藏路证券营业部	0.11	0.11	10591						
10617	联讯证券股份有限公司广西分公司	0.11	0.04	10615			0.07	10447		
10618	中天证券股份有限公司厦门深田路证券营业部	0.11	0.10	10593			0.00	10526		
10619	平安证券股份有限公司东莞石竹路证券营业部	0.10	0.10	10594						
10620	长城国瑞证券有限公司武汉东湖路证券营业部	0.10	0.10	10595						
10621	中国银河证券股份有限公司深圳光明证券营业部	0.10	0.10	10597						
10622	中国银河证券股份有限公司杭州登云路证券营业部	0.09	0.09	10600						
10623	民生证券股份有限公司南昌分公司	0.09					0.09	10434		
10624	联讯证券股份有限公司九江市长虹大道证券营业部	0.08	0.08	10605						
10625	山西证券股份有限公司烟台白石路证券营业部	0.07	0.07	10607						
10626	华菁证券有限公司上海市虹口区吴淞路证券营业部	0.06	0.06	10610	0.00	9774	0.00	10541		
10627	华林证券股份有限公司常德武陵大道证券营业部	0.06	0.02	10623			0.04	10480		
10628	中原证券股份有限公司江苏分公司	0.06	0.02	10624			0.04	10480		
10629	申万宏源证券有限公司江阴澄江中路证券营业部	0.06	0.06	10611						
10630	万联证券股份有限公司南宁枫林路证券营业部	0.05	0.00	10649			0.05	10467		
10631	中泰证券股份有限公司深圳后海大道证券营业部	0.05					0.05	10467		
10632	中国银河证券股份有限公司灌云人民中路证券营业部	0.04					0.04	10475		
10633	中泰证券股份有限公司巨野县麒麟大道证券营业部	0.04	0.04	10613						
10634	江海证券有限公司陕西分公司	0.04	0.04	10614						
10635	华林证券股份有限公司周口西大街证券营业部	0.04	0.04	10616						
10636	西藏东方财富证券股份有限公司洛阳长兴街证券营业部	0.03	0.03	10617			0.00	10545		
10637	长城国瑞证券有限公司合肥寿春路证券营业部	0.03	0.03	10620			0.00	10550		
10638	万联证券股份有限公司苏州南园北路证券营业部	0.03	0.03	10619						
10639	山西证券股份有限公司昆明前兴路证券营业部	0.02	0.02	10621						
10640	长城国瑞证券有限公司深圳深南大道证券营业部	0.02	0.02	10622	0.00	9777				
10641	长城国瑞证券有限公司郑州红专路证券营业部	0.02	0.00	10644			0.02	10499		
10642	联储证券有限责任公司大连分公司	0.02	0.02	10626						
10643	中国银河证券股份有限公司北京上地证券营业部	0.01					0.01	10502		
10644	华西证券股份有限公司福州分公司	0.01	0.01	10627						
10645	金通证券有限责任公司苍南龙港大道证券营业部	0.01	0.01	10628						
10646	中国银河证券股份有限公司中山兴文路证券营业部	0.01	0.01	10629						
10647	中信建投证券股份有限公司芜湖中山南路证券营业部	0.01	0.01	10631						
10648	万和证券股份有限公司绍兴柯桥创意路证券营业部	0.00	0.00	10632						
10649	华安证券股份有限公司黄山徽州永佳大道证券营业部	0.00	0.00	10634						
10650	山西证券股份有限公司杭州解放东路证券营业部	0.00	0.00	10635						
10651	英大证券有限责任公司上海虹桥证券营业部	0.00	0.00	10642			0.00	10526		
10652	五矿证券有限公司珠海分公司	0.00	0.00	10636						
10653	华西证券股份有限公司合肥长江西路证券营业部	0.00	0.00	10638						
10654	民生证券股份有限公司赣州分公司	0.00					0.00	10534		
10655	瑞信方正证券有限责任公司深圳前海证券营业部	0.00	0.00	10639						
10656	华西证券股份有限公司台州广场南路证券营业部	0.00	0.00	10641						
10657	中信证券(山东)有限责任公司济南经七路证券营业部	0.00					0.00	10545		
10658	川财证券有限责任公司北京分公司	0.00	0.00	10646	0.00	9816				
10659	东方证券股份有限公司长春自由大路证券营业部	0.00	0.00	10643						
10660	华西证券股份有限公司厦门分公司	0.00	0.00	10645						
10661	中国银河证券股份有限公司牡丹江东一条路证券营业部	0.00	0.00	10647						
10662	金元证券股份有限公司常州劳动西路证券营业部	0.00	0.00	10648						

注: 交易金额在人民币 5000 元以下的不计入排名。

六、附录

APPENDIX

(一)上市公司中英文名称对照表
DIRECTORY OF LISTED COMPANIES (CHINESE,ENGLISH)

代码 Code	公司简称 Company	中文全称 Chinese Name	英文全称 English Name
000001	平安银行	平安银行股份有限公司	Ping An Bank Co. , Ltd.
000002	万 科 A	万科企业股份有限公司	CHINA VANKE CO. , LTD.
000004	国农科技	深圳中国农大科技股份有限公司	SHENZHEN CAU TECHNOLOGY CO. , LTD
000005	世纪星源	深圳世纪星源股份有限公司	SHENZHEN FOUNTAIN CORPORATION
000006	深振业A	深圳市振业(集团)股份有限公司	SHENZHEN ZHENYE(GROUP) CO. ,LTD.
000007	全 新 好	深圳市全新好股份有限公司	SHENZHEN Quanxinhao CO. , LTD.
000008	神州高铁	神州高铁技术股份有限公司	China High - Speed Railway Technology Co. , Ltd.
000009	中国宝安	中国宝安集团股份有限公司	CHINA BAOAN GROUP CO. , LTD.
000010	美丽生态	深圳美丽生态股份有限公司	SHENZHEN ECOBEAUTY CO. , LTD.
000011	深物业A	深圳市物业发展(集团)股份有限公司	ShenZhen Properties & Resources Development (Group) Ltd.
000012	南 玻 A	中国南玻集团股份有限公司	CSG HOLDING CO. ,LTD.
000014	沙河股份	沙河实业股份有限公司	SHAHE INDUSTRIAL CO. ,LTD.
000016	深康佳A	康佳集团股份有限公司	KONKA GROUP CO. ,LTD
000017	深中华A	深圳中华自行车(集团)股份有限公司	SHENZHEN CHINA BICYCLE COMPANY(HOLDINGS) LIMITED
000018	神州长城	神州长城股份有限公司	Sino Great Wall Co. ,Ltd.
000019	深深宝A	深圳市深宝实业股份有限公司	SHENZHEN SHENBAO INDUSTRIAL CO. ,LTD
000020	深华发A	深圳中恒华发股份有限公司	SHENZHEN ZHONGHENG HUAFA CO. , LTD.
000021	深 科 技	深圳长城开发科技股份有限公司	SHENZHEN KAIFA TECHNOLOGY CO. , LTD
000022	深赤湾A	深圳赤湾港航股份有限公司	Shenzhen Chiwan Wharf Holdings Limited
000023	深天地A	深圳市天地(集团)股份有限公司	SHENZHEN UNIVERSE (GROUP)CO. ,LTD
000025	特 力 A	深圳市特力(集团)股份有限公司	Shenzhen Tellus Holding Co. ,Ltd
000026	飞亚达A	飞亚达(集团)股份有限公司	FIYTA HOLDINGS LTD.
000027	深圳能源	深圳能源集团股份有限公司	Shenzhen Energy Group Co. , Ltd.
000028	国药一致	国药集团一致药业股份有限公司	China National Accord Medicines Corporation Ltd.
000029	深深房A	深圳经济特区房地产(集团)股份有限公司	ShenZhen Special Economic Zone Real Estate&Properties (Group) Co. , Ltd.
000030	富奥股份	富奥汽车零部件股份有限公司	FAWER Automotive Parts Limited Company
000031	中粮地产	中粮地产(集团)股份有限公司	COFCO PROPERTY (GROUP) CO. ,LTD.
000032	深桑达A	深圳市桑达实业股份有限公司	SHENZHEN SED INDUSTRY CO. ,LTD
000034	神州数码	神州数码集团股份有限公司	Digital China Group Co. ,Ltd.
000035	中国天楹	中国天楹股份有限公司	China Tianying Inc.
000036	华联控股	华联控股股份有限公司	CHINA UNION HOLDINGS LTD.
000037	深南电A	深圳南山热电股份有限公司	SHENZHEN NANSHAN POWER STATION CO. ,LTD
000038	深 大 通	深圳大通实业股份有限公司	SHENZHEN CAPSTONE INDUSTRIAL CO. ,LTD.
000039	中集集团	中国国际海运集装箱(集团)股份有限公司	CHINA INTERNATIONAL MARINE CONTAINERS (GROUP) CO. , LTD
000040	东旭蓝天	东旭蓝天新能源股份有限公司	TUNGHSU AZURE RENEWABLE ENERGY CO. ,LTD.
000042	中洲控股	深圳市中洲投资控股股份有限公司	SHENZHEN CENTRALCON INVESTMENT HOLDING CO. , LTD
000043	中航地产	中航地产股份有限公司	AVIC REAL ESTATE HOLDING COMPANY LIMITED
000045	深纺织A	深圳市纺织(集团)股份有限公司	SHENZHEN TEXTILE (HOLDINGS) CO. , LTD
000046	泛海控股	泛海控股股份有限公司	OCEANWIDE HOLDINGS CO. , LTD.
000048	康 达 尔	深圳市康达尔(集团)股份有限公司	SHENZHEN KONDARL(GROUP)CO. , LTD
000049	德赛电池	深圳市德赛电池科技股份有限公司	SHENZHEN DESAY BATTERY TECHNOLOGY CO. ,LTD
000050	深天马A	天马微电子股份有限公司	TIANMA MICROELECTRONICS CO. , LTD
000053	深基地B	深圳赤湾石油基地股份有限公司	SHENZHEN CHIWAN PETROLEUM SUPPLY BASE CO. , LTD
000054	建 车 B	重庆建设汽车系统股份有限公司	Chongqing Jianshe Vehicle System Co. , Ltd
000055	方大集团	方大集团股份有限公司	CHINA FANGDA GROUP CO. , LTD
000056	皇庭国际	深圳市皇庭国际企业股份有限公司	SHENZHEN WONGTEE INTERNATIONAL ENTERPRISE CO. , LTD.
000058	深 赛 格	深圳赛格股份有限公司	SHENZHEN SEG CO. ,LTD
000059	华锦股份	北方华锦化学工业股份有限公司	North Huajin Chemical Industries Co. ,Ltd
000060	中金岭南	深圳市中金岭南有色金属股份有限公司	SHENZHEN ZHONGJIN LINGNAN NONFEMET CO. ,LTD
000061	农 产 品	深圳市农产品股份有限公司	SHENZHEN AGRICULTURAL PRODUCTS CO. , LTD
000062	深圳华强	深圳华强实业股份有限公司	SHENZHEN HUAQIANG INDUSTRY CO. , LTD
000063	中兴通讯	中兴通讯股份有限公司	ZTE CORPORATION
000065	北方国际	北方国际合作股份有限公司	NORINCO International Cooperation Ltd.
000066	中国长城	中国长城科技集团股份有限公司	CHINA GREATWALL TECHNOLOGY GROUP CO. , LTD.
000068	华控赛格	深圳华控赛格股份有限公司	SHENZHEN HUAKONG SEG CO. ,LTD.

(一)上市公司中英文名称对照表(续)

DIRECTORY OF LISTED COMPANIES (CHINESE,ENGLISH) (Continued)

代码 Code	公司简称 Company	中文全称 Chinese Name	英文全称 English Name
000069	华侨城A	深圳华侨城股份有限公司	SHENZHEN OVERSEAS CHINESE TOWN CO. ,LTD
000070	特发信息	深圳市特发信息股份有限公司	SHENZHEN SDG INFORMATION CO. , LTD
000078	海王生物	深圳市海王生物工程股份有限公司	SHENZHEN NEPTUNUS BIOENGINEERING CO. ,LTD
000088	盐田港	深圳市盐田港股份有限公司	SHENZHEN YAN TIAN PORT HOLDINGS CO. ,LTD
000089	深圳机场	深圳市机场股份有限公司	SHENZHEN AIRPORT CO. ,LTD
000090	天健集团	深圳市天健(集团)股份有限公司	SHENZHEN TAGEN GROUP CO. , LTD.
000096	广聚能源	深圳市广聚能源股份有限公司	SHENZHEN GUANGJU ENERGY CO. , LTD
000099	中信海直	中信海洋直升机股份有限公司	CITIC OFFSHORE HELICOPTER CO. ,LTD
000100	TCL集团	TCL集团股份有限公司	TCL CORPORATION
000150	宜华健康	宜华健康医疗股份有限公司	YIHUA HEALTHCARE Co. , Ltd.
000151	中成股份	中成进出口股份有限公司	CHINA NATIONAL COMPLETE PLANT IMPORT & EXPORT CORPORATION LIMITED
000152	山航B	山东航空股份有限公司	SHANDONG AIRLINES CO. ,LTD
000153	丰原药业	安徽丰原药业股份有限公司	ANHUI FENGYUAN PHARMACEUTICAL CO. , LTD
000155	川化股份	川化股份有限公司	SICHUAN CHEMICAL COMPANY LIMITED
000156	华数传媒	华数传媒控股股份有限公司	Wasu Media Holding Co. ,Ltd
000157	中联重科	中联重科股份有限公司	ZOOMLION HEAVY INDUSTRY SCIENCE AND TECHNOLOGY CO. , LTD
000158	常山北明	石家庄常山北明科技股份有限公司	SHIJIAZHUANG CHANGSHAN BEIMING TECHNOLOGY CO. ,LTD
000159	国际实业	新疆国际实业股份有限公司	XINJIANG INTERNATIONAL INDUSTRY CO. ,LTD
000160	东沣B	东沣科技集团股份有限公司	DongfengSci - Tech Group CO. ,LTD
000166	申万宏源	申万宏源集团股份有限公司	Shenwan Hongyuan Group Co. ,Ltd
000168	舜喆B	广东舜喆(集团)股份有限公司	GUANGDONG JADIETE HOLDINGS GROUP COMPANY LIMITED
000301	东方市场	江苏吴江中国东方丝绸市场股份有限公司	Jiangsu Wujiang China Eastern Silk Market Co. ,Ltd.
000333	美的集团	美的集团股份有限公司	Midea Group Co. , Ltd.
000338	潍柴动力	潍柴动力股份有限公司	Weichai Power Co. , Ltd.
000400	许继电气	许继电气股份有限公司	XJ ELECTRIC CO. ,LTD
000401	冀东水泥	唐山冀东水泥股份有限公司	TANGSHAN JIDONG CEMENT CO. ,LTD
000402	金融街	金融街控股股份有限公司	FINANCIAL STREET HOLDINGS CO. , LTD.
000403	ST生化	振兴生化股份有限公司	Zhenxing Biopharmaceutical & Chemical Inc
000404	华意压缩	华意压缩机股份有限公司	HUAYI COMPRESSOR CO. , LTD
000407	胜利股份	山东胜利股份有限公司	SHANDONG SHENGLI CO. , LTD.
000408	藏格控股	藏格控股股份有限公司	ZANGGE HOLDING COMPANY LIMITED
000409	山东地矿	山东地矿股份有限公司	SHANDONG GEO - MINERAL CO. , LTD
000410	*ST沈机	沈阳机床股份有限公司	SHENYANG MACHINE TOOL CO. ,LTD
000411	英特集团	浙江英特集团股份有限公司	ZHEJIANG INT'L GROUP CO. ,LTD.
000413	东旭光电	东旭光电科技股份有限公司	Dongxu Optoelectronic Technology Co. , Ltd.
000415	渤海金控	渤海金控投资股份有限公司	Bohai Capital Holding Co. ,Ltd
000416	民生控股	民生控股股份有限公司	Minsheng Holdings Co. ,Ltd
000417	合肥百货	合肥百货大楼集团股份有限公司	HEFEI DEPARTMENT STORE GROUP CO. ,LTD
000418	小天鹅A	无锡小天鹅股份有限公司	WUXI LITTLE SWAN CO. ,LTD
000419	通程控股	长沙通程控股股份有限公司	CHANGSHA TONGCHENG HOLDINGS CO. ,LTD
000420	吉林化纤	吉林化纤股份有限公司	JILIN CHEMICAL FIBRE CO . , LTD
000421	南京公用	南京公用发展股份有限公司	NanJing Public Utilities Development Co. , Ltd.
000422	湖北宜化	湖北宜化化工股份有限公司	HUBEI YIHUA CHEMICAL INDUSTRY CO. , LTD
000423	东阿阿胶	东阿阿胶股份有限公司	Dong - E - E - Jiao Co. , Ltd.
000425	徐工机械	徐工集团工程机械股份有限公司	XCMG Construction Machinery Co. , Ltd.
000426	兴业矿业	内蒙古兴业矿业股份有限公司	INNER MONGOLIA XINGYE MINING CO. ,LTD
000428	华天酒店	华天酒店集团股份有限公司	HUATIAN HOTEL GROUP CO. ,LTD.
000429	粤高速A	广东省高速公路发展股份有限公司	GUANGDONG PROVINCIAL EXPRESSWAY DEVELOPMENT CO. ,LTD
000430	张家界	张家界旅游集团股份有限公司	ZHANG JIA JIE TOURISM GROUP CO. ,LTD
000468	*ST宁通B	南京普天通信股份有限公司	NANJING PUTIAN TELECOMMUNICATIONS CO. , LTD
000488	晨鸣纸业	山东晨鸣纸业集团股份有限公司	SHANDONG CHENMING PAPER HOLDINGS CO. ,LTD
000498	山东路桥	山东高速路桥集团股份有限公司	SHANDONG HI - SPEED ROAD&BRIDGE CO. ,LTD.
000501	鄂武商A	武汉武商集团股份有限公司	WUHAN DEPARTMENT STORE GROUP CO. LTD
000502	绿景控股	绿景控股股份有限公司	LVJING HOLDING CO. ,LTD
000503	海虹控股	海虹企业(控股)股份有限公司	SEARAINBOW HOLDING CORP

(一)上市公司中英文名称对照表(续)

DIRECTORY OF LISTED COMPANIES (CHINESE,ENGLISH) (Continued)

代码 Code	公司简称 Company	中文全称 Chinese Name	英文全称 English Name
000504	南华生物	南华生物医药股份有限公司	NanHua Bio－medicine CO. ,Ltd.
000505	珠江控股	海南珠江控股股份有限公司	HaiNan Pearl River Holdings Co. , Ltd.
000506	中润资源	中润资源投资股份有限公司	Zhongrun Resources Investment Corporation
000507	珠海港	珠海港股份有限公司	ZHUHAI PORT CO. , LTD
000509	华塑控股	华塑控股股份有限公司	Huasu Holdings CO. ,Ltd
000510	金路集团	四川金路集团股份有限公司	SICHUAN JINLU GROUP CO. , LTD.
000511	*ST烯碳	银基烯碳新材料集团股份有限公司	Ingenious Ene－Carbon New Materials Group Co. ,Ltd.
000512	闽灿坤B	厦门灿坤实业股份有限公司	TSANN KUEN(CHINA)ENTERPRISE CO. ,LTD
000513	丽珠集团	丽珠医药集团股份有限公司	LIVZON PHARMACEUTICAL GROUP INC.
000514	渝开发	重庆渝开发股份有限公司	CHONGQING YUKAIFA CO. ,LTD
000516	国际医学	西安国际医学投资股份有限公司	XI" AN INTERNATIONAL MEDICAL INVESTMENT COMPANY LIMITED
000517	荣安地产	荣安地产股份有限公司	Rongan Property Co. ,Ltd.
000518	四环生物	江苏四环生物股份有限公司	JIANGSU SIHUAN BIOENGINEERING CO. ,LTD
000519	中兵红箭	中兵红箭股份有限公司	NORTH INDUSTRIES GROUP RED ARROW CO. , LTD
000520	长航凤凰	长航凤凰股份有限公司	Chang Jiang Shipping Group Phoenix Co. ,Ltd
000521	美菱电器	合肥美菱股份有限公司	HEFEI MEILING CO. ,LTD.
000523	广州浪奇	广州市浪奇实业股份有限公司	LONKEY INDUSTRIAL CO. ,LTD. GUANGZHOU
000524	岭南控股	广州岭南集团控股股份有限公司	Guangzhou Lingnan Group Holdings Company Limited
000525	红太阳	南京红太阳股份有限公司	NANJING RED SUN CO. , LTD
000526	*ST紫学	厦门紫光学大股份有限公司	XIAMEN UNIGROUP XUE CO. ,LTD.
000528	柳工	广西柳工机械股份有限公司	GUANGXI LIUGONG MACHINERY CO. , LTD
000529	广弘控股	广东广弘控股股份有限公司	GUANGDONG GUANGHONG HOLDINGS CO. ,LTD.
000530	大冷股份	大连冷冻机股份有限公司	DALIAN REFRIGERATION CO. , LTD
000531	穗恒运A	广州恒运企业集团股份有限公司	GUANGZHOU HENGYUN ENTERPRISES HOLDING CO. ,LTD
000532	华金资本	珠海华金资本股份有限公司	Zhuhai Huajin Capital Co. , Ltd.
000533	万家乐	广东万家乐股份有限公司	GUANGDONG MACRO CO. ,LTD
000534	万泽股份	万泽实业股份有限公司	WEDGE INDUSTRIAL CO. ,LTD.
000536	华映科技	华映科技(集团)股份有限公司	CPT TECHNOLOGY (GROUP) CO. , LTD
000537	广宇发展	天津广宇发展股份有限公司	TIANJIN GUANGYU DEVELOPMENT CO. , LTD
000538	云南白药	云南白药集团股份有限公司	YUNNAN BAIYAO GROUP CO. ,LTD.
000539	粤电力A	广东电力发展股份有限公司	GUANGDONG ELECTRIC POWER DEVELOPMENT CO. , LTD
000540	中天金融	中天金融集团股份有限公司	Zhongtian Financial Group Company Limited
000541	佛山照明	佛山电器照明股份有限公司	FOSHAN ELECTRICAL AND LIGHTING CO. , LTD
000543	皖能电力	安徽省皖能股份有限公司	AN HUI WENERGY CO. ,LTD
000544	中原环保	中原环保股份有限公司	CENTRAL PLAINS ENVIRONMENT PROTECTION CO. ,LTD
000545	金浦钛业	金浦钛业股份有限公司	GPRO TITANIUM INDUSTRY CO. ,LTD
000546	金圆股份	金圆水泥股份有限公司	Jinyuan Cement Co. ,Ltd
000547	航天发展	航天工业发展股份有限公司	Addsino Co. ,Ltd
000548	湖南投资	湖南投资集团股份有限公司	HUNAN INVESTMENT GROUP CO. ,LTD
000550	江铃汽车	江铃汽车股份有限公司	JIANGLING MOTORS CO. , LTD
000551	创元科技	创元科技股份有限公司	CREATE TECHNOLOGY & SCIENCE CO. ,LTD
000552	靖远煤电	甘肃靖远煤电股份有限公司	GANSU JINGYUAN COAL INDUSTRY AND ELECTRICITY POWER CO. , LTD
000553	沙隆达A	湖北沙隆达股份有限公司	HUBEI SANONDA CO. , LTD
000554	泰山石油	中国石化山东泰山石油股份有限公司	SINOPEC SHANDONG TAISHAN PETROLEUM CO. ,LTD.
000555	神州信息	神州数码信息服务股份有限公司	Digital China Information Service Company Ltd.
000557	西部创业	宁夏西部创业实业股份有限公司	Ningxia Western Venture Industrial Co. , Ltd.
000558	莱茵体育	莱茵达体育发展股份有限公司	LANDER SPORTS DEVELOPMENT CO. ,LTD
000559	万向钱潮	万向钱潮股份有限公司	WANXIANG QIANCHAO CO. ,LTD
000560	昆百大A	昆明百货大楼(集团)股份有限公司	KUNMING SINOBRIGHT(GROUP) CO. ,LTD.
000561	烽火电子	陕西烽火电子股份有限公司	Shaanxi Fenghuo Electronics Co. , Ltd.
000563	陕国投A	陕西省国际信托股份有限公司	SHAANXI INTERNATIONAL TRUST CO. ,LTD.
000564	供销大集	供销大集集团股份有限公司	CCOOP GROUP CO. ,LTD
000565	渝三峡A	重庆三峡油漆股份有限公司	CHONGQING SANXIA PAINTS CO. ,LTD
000566	海南海药	海南海药股份有限公司	HAINAN HAIYAO CO. ,LTD
000567	海德股份	海南海德实业股份有限公司	HAINAN HAIDE INDUSTRY CO. ,LTD

(一)上市公司中英文名称对照表(续)

DIRECTORY OF LISTED COMPANIES (CHINESE,ENGLISH) (Continued)

代码 Code	公司简称 Company	中文全称 Chinese Name	英文全称 English Name
000568	泸州老窖	泸州老窖股份有限公司	LUZHOU LAO JIAO CO. ,LTD
000570	苏常柴A	常柴股份有限公司	CHANGCHAI COMPANY,LIMITED
000571	新大洲A	新大洲控股股份有限公司	SUNDIRO HOLDING CO. , LTD.
000572	海马汽车	海马汽车集团股份有限公司	HAIMA AUTOMOBILE GROUP CO. ,LTD
000573	粤宏远A	东莞宏远工业区股份有限公司	DONGGUAN WINNERWAY INDUSTRIAL ZONE CO. ,LTD
000576	广东甘化	江门甘蔗化工厂(集团)股份有限公司	JIANGMEN SUGAR CANE CHEMICAL FACTORY(GROUP)CO. ,LTD
000581	威孚高科	无锡威孚高科技集团股份有限公司	WEIFU HIGH-TECHNOLOGY GROUP CO. ,LTD.
000582	北部湾港	北部湾港股份有限公司	Beibu Gulf Port Co. , Ltd.
000584	哈工智能	江苏哈工智能机器人股份有限公司	JIANGSU HAGONG INTELLIGENT ROBOT CO. ,LTD
000585	东北电气	东北电气发展股份有限公司	NORTHEAST ELECTRIC DEVELOPMENT COMPANY LIMITED
000586	汇源通信	四川汇源光通信股份有限公司	SICHUAN HUIYUAN OPTICAL COMMUNICATIONS CO. ,LTD.
000587	金洲慈航	金洲慈航集团股份有限公司	JINZHOU CIHANG GROUP CO. , LTD
000589	黔轮胎A	贵州轮胎股份有限公司	GUI ZHOU TYRE CO. , LTD
000590	启迪古汉	启迪古汉集团股份有限公司	TUS-GUHAN GROUP CORP. , LTD.
000591	太阳能	中节能太阳能股份有限公司	CECEP Solar Energy Co. ,Ltd.
000592	平潭发展	中福海峡(平潭)发展股份有限公司	ZHONGFU STRAITS (PINGTAN) DEVELOPMENT COMPANY LIMITED
000593	大通燃气	四川大通燃气开发股份有限公司	SICHUAN DATONG GAS DEVELOPMENT CO. ,LTD.
000595	*ST宝实	宝塔实业股份有限公司	BAOTA INDUSTRY CO. ,LTD.
000596	古井贡酒	安徽古井贡酒股份有限公司	ANHUI GUJING DISTILLERY CO. ,LTD
000597	东北制药	东北制药集团股份有限公司	NORTHEAST PHARMACEUTICAL GROUP CO. ,LTD
000598	兴蓉环境	成都市兴蓉环境股份有限公司	Chengdu Xingrong Environment Co. , Ltd.
000599	青岛双星	青岛双星股份有限公司	QINGDAO DOUBLESTAR CO,LTD.
000600	建投能源	河北建投能源投资股份有限公司	JOINTO ENERGY INVESTMENT CO. , LTD. HEBEI
000601	韶能股份	广东韶能集团股份有限公司	GUANGDONG SHAONENG GROUP CO. ,LTD
000603	盛达矿业	盛达矿业股份有限公司	Shengda Mining CO. ,LTD
000605	渤海股份	渤海水业股份有限公司	BOHAI WATER INDUSTRY CO. ,LTD
000606	神州易桥	神州易桥信息服务股份有限公司	Shenzhou Yiqiao Information Service Co, Ltd
000607	华媒控股	浙江华媒控股股份有限公司	Zhejiang Huamei Holding CO. , LTD.
000608	阳光股份	阳光新业地产股份有限公司	YANGGUANG CO. ,LTD.
000609	绵石投资	北京绵石投资集团股份有限公司	Beijing Soft Rock Investment Group Corporation
000610	西安旅游	西安旅游股份有限公司	Xi"an Tourism Co. , Ltd.
000611	天首发展	内蒙古天首科技发展股份有限公司	Inner Mongolia TianShou Technology&development, CO. ,LTD.
000612	焦作万方	焦作万方铝业股份有限公司	JiaoZuo WanFang Aluminum Manufacturing Co. , Ltd
000613	*ST东海A	海南大东海旅游中心股份有限公司	HAINAN DADONGHAI TOURISM CENTRE (HOLDINGS) CO. ,LTD.
000615	京汉股份	京汉实业投资股份有限公司	KINGHAND INDUSTRIAL INVESTMENT CO. ,LTD
000616	海航投资	海航投资集团股份有限公司	HNA INVESTMENT GROUP CO. ,LTD.
000617	中油资本	中国石油集团资本股份有限公司	CNPC Capital Company Limited
000619	海螺型材	芜湖海螺型材科技股份有限公司	WUHU CONCH PROFILES AND SCIENCE CO. , LTD
000620	新华联	新华联文化旅游发展股份有限公司	MACROLINK CULTURALTAINMENT DEVELOPMENT CO. , LTD.
000622	恒立实业	恒立实业发展集团股份有限公司	HENGLI INDUSTRIAL DEVELOPMENT GROUP CO. ,LTD
000623	吉林敖东	吉林敖东药业集团股份有限公司	Jilin Aodong Pharmaceutical Group Co. , Ltd.
000625	长安汽车	重庆长安汽车股份有限公司	Chongqing Changan Automobile Company Limited
000626	远大控股	远大产业控股股份有限公司	Grand Industrial Holding Co. , Ltd
000627	天茂集团	天茂实业集团股份有限公司	HUBEI BIOCAUSE PHARMACEUTICAL CO. ,LTD
000628	高新发展	成都高新发展股份有限公司	CHENGDU Hi-Tech DEVELOPMENT GROUP CO. ,LTD
000629	*ST钒钛	攀钢集团钒钛资源股份有限公司	Pangang Group Vanadium Titanium & Resources Co. , Ltd.
000630	铜陵有色	铜陵有色金属集团股份有限公司	Tongling Nonferrous Metals Group Co. ,Ltd.
000631	顺发恒业	顺发恒业股份公司	SHUNFA HENGYE Corporation
000632	三木集团	福建三木集团股份有限公司	FUJIAN SANMU GROUP CO. ,LTD
000633	合金投资	新疆合金投资股份有限公司	XINJIANG HEJIN HOLDING CO. ,LTD
000635	英力特	宁夏英力特化工股份有限公司	NINGXIA YINGLITE CHEMICALS CO. ,LTD
000636	风华高科	广东风华高新科技股份有限公司	GUANDDONG FENGHUA ADVANCED TECHNOLOGY (HOLDING) CO. , LTD
000637	茂化实华	茂名石化实华股份有限公司	MAOMING PETRO-CHEMICAL SHIHUA CO. ,LTD
000638	万方发展	万方城镇投资发展股份有限公司	Vanfund Urban Investment&Development Co. ,Ltd.
000639	西王食品	西王食品股份有限公司	Xiwang Foodstuffs Co. ,Ltd.

(一)上市公司中英文名称对照表(续)

DIRECTORY OF LISTED COMPANIES (CHINESE,ENGLISH) (Continued)

代码 Code	公司简称 Company	中文全称 Chinese Name	英文全称 English Name
000650	仁和药业	仁和药业股份有限公司	RENHE PHARMACY CO. ,LTD
000651	格力电器	珠海格力电器股份有限公司	GREE ELECTRIC APPLIANCES,INC. OF ZHUHAI CO. ,LTD
000652	泰达股份	天津泰达股份有限公司	Tianjin TEDA CO. , Ltd.
000655	金岭矿业	山东金岭矿业股份有限公司	SHANDONG JINLING MINING CO. ,LTD
000656	金科股份	金科地产集团股份有限公司	JINKE PROPERTY GROUP CO. , LTD
000657	中钨高新	中钨高新材料股份有限公司	CHINA TUNGSTEN AND HIGHTECH MATERALS CO. ,LTD
000659	*ST中富	珠海中富实业股份有限公司	ZHUHAI ZHONGFU ENTERPRISE CO. ,LTD
000661	长春高新	长春高新技术产业(集团)股份有限公司	Changchun High & New Technology Industry (Group) Inc.
000662	天夏智慧	天夏智慧城市科技股份有限公司	TEAMAX SMART CITY TECHNOLOGY CORPORATION LIMITED
000663	永安林业	福建省永安林业(集团)股份有限公司	FUJIAN YONGAN FORESTRY (GROUP) JOINT-STOCK CO. ,LTD
000665	湖北广电	湖北省广播电视信息网络股份有限公司	Hubei Radio & Television Information Network Co. , Ltd.
000666	经纬纺机	经纬纺织机械股份有限公司	JINGWEI TEXTILE MACHINERY CO. ,LTD.
000667	美好置业	美好置业集团股份有限公司	Myhome Real Estate Development Group CO. ,LTD.
000668	荣丰控股	荣丰控股集团股份有限公司	RONGFENG HOLDING GROUP CO. ,LTD
000669	金鸿控股	金鸿控股集团股份有限公司	Jinhong Holding Group Co. , Ltd.
000670	盈 方 微	盈方微电子股份有限公司	Infotmic co. ,ltd.
000671	阳 光 城	阳光城集团股份有限公司	Yango Group Co. , Ltd
000672	上峰水泥	甘肃上峰水泥股份有限公司	GANSU SHANGFENG CEMENT CO. , LTD
000673	当代东方	当代东方投资股份有限公司	Lead Eastern Investment Co. ,Ltd
000676	智度股份	智度科技股份有限公司	Genimous Technology CO. ,LTD
000677	恒天海龙	恒天海龙股份有限公司	CHTC HELON CO. ,LTD.
000678	襄阳轴承	襄阳汽车轴承股份有限公司	XIANGYANG AUTOMOBILE BEARING Co. , Ltd
000679	大连友谊	大连友谊(集团)股份有限公司	DALIAN FRIENDSHIP (Group)Co. ,Ltd.
000680	山推股份	山推工程机械股份有限公司	SHANTUI CONSTRUCTION MACHINERY CO. ,LTD
000681	视觉中国	视觉(中国)文化发展股份有限公司	VISUAL CHINA GROUP CO. ,LTD.
000682	东方电子	东方电子股份有限公司	Dongfang Electronics Co. ,Ltd
000683	远兴能源	内蒙古远兴能源股份有限公司	INNER MONGOLIA YUAN XING ENERGY COMPANY LIMITED
000685	中山公用	中山公用事业集团股份有限公司	ZHONGSHAN PUBLIC UTILITIES Group CO. ,LTD.
000686	东北证券	东北证券股份有限公司	NORTHEAST SECURITIES CO. ,LTD.
000687	华讯方舟	华讯方舟股份有限公司	Huaxun Fangzhou Co. ,Ltd
000688	建新矿业	建新矿业股份有限责任公司	Jianxin Mining Co. ,LTD
000690	宝新能源	广东宝丽华新能源股份有限公司	GUANGDONG BAOLIHUA NEW ENERGY STOCK CO. , LTD.
000691	亚太实业	海南亚太实业发展股份有限公司	HAINAN YATAI INDUSTRIAL DEVELOPMENT CO. ,LTD.
000692	惠天热电	沈阳惠天热电股份有限公司	SHENYANG HUITIAN THERMAL POWER CO. ,LTD
000693	*ST华泽	成都华泽钴镍材料股份有限公司	CHENGDU HUAZE COBALT&NICKEL MATERIAL CO. , LTD
000695	滨海能源	天津滨海能源发展股份有限公司	TIANJIN BINHAI ENERGY & DEVELOPMENT CO. ,LTD
000697	炼石有色	陕西炼石有色资源股份有限公司	Shaanxi Ligeance Mineral Resources Co. ,Ltd.
000698	沈阳化工	沈阳化工股份有限公司	SHENYANG CHEMICAL INDUSTRY CO. ,LTD
000700	模塑科技	江南模塑科技股份有限公司	JIANGNAN MOULD & PLASTIC TECHNOLOGY CO. ,LTD
000701	厦门信达	厦门信达股份有限公司	XIAMEN XINDECO LTD.
000702	正虹科技	湖南正虹科技发展股份有限公司	Hunan Zhenghong Science and Technology Develop Co. , Ltd
000703	恒逸石化	恒逸石化股份有限公司	HENGYI PETROCHEMICAL CO. , LTD
000705	浙江震元	浙江震元股份有限公司	ZHEJIANG ZHENYUAN SHARE CO. ,LTD.
000706	瓦 轴 B	瓦房店轴承股份有限公司	WAFANGDIAN BEARING COMPANY LIMITED
000707	双环科技	湖北双环科技股份有限公司	HUBEI SHUANGHUAN SCIENCE AND TECHNOLOGYSTOCK CO. ,LTD
000708	大冶特钢	大冶特殊钢股份有限公司	DAYE SPECIAL STEEL CO . ,LTD
000709	河钢股份	河钢股份有限公司	HESTEEL COMPANY LIMITED
000710	贝瑞基因	成都市贝瑞和康基因技术股份有限公司	Berry Genomics Co. ,Ltd
000711	京蓝科技	京蓝科技股份有限公司	Kingland Technology Co. ,Ltd.
000712	锦龙股份	广东锦龙发展股份有限公司	GUANGDONG GOLDEN DRAGON DEVELOPMENT INC.
000713	丰乐种业	合肥丰乐种业股份有限公司	HEFEI FENGLE SEED CO. ,LTD.
000715	中兴商业	中兴-沈阳商业大厦(集团)股份有限公司	ZHONGXING SHENYANG COMMERCIAL BUILDING GROUP CO. ,LTD
000716	黑 芝 麻	南方黑芝麻集团股份有限公司	NANFANG BLACK SESAME GR0UP CO. ,LTD
000717	韶钢松山	广东韶钢松山股份有限公司	SGIS Songshan Co. , Ltd.
000718	苏宁环球	苏宁环球股份有限公司	Suning Universal Co. ,Ltd.

(一)上市公司中英文名称对照表(续)

DIRECTORY OF LISTED COMPANIES (CHINESE,ENGLISH) (Continued)

代码 Code	公司简称 Company	中文全称 Chinese Name	英文全称 English Name
000719	大地传媒	中原大地传媒股份有限公司	Central China Land Media CO. ,LTD
000720	新能泰山	山东新能泰山发电股份有限公司	SHANDONG XINNENG TAISHAN POWER GENERATION CO. ,LTD.
000721	西安饮食	西安饮食股份有限公司	Xi"AN CATERING CO. , LTD.
000722	湖南发展	湖南发展集团股份有限公司	HUNAN DEVELOPMENT GROUP CO. ,LTD
000723	美锦能源	山西美锦能源股份有限公司	SHANXI MEIJIN ENERGY CO. ,LTD
000725	京东方A	京东方科技集团股份有限公司	BOE TECHNOLOGY GROUP CO. , LTD
000726	鲁 泰 A	鲁泰纺织股份有限公司	LU THAI TEXTILE CO. , LTD
000727	华东科技	南京华东电子信息科技股份有限公司	NANJING HUADONG ELECTRONICS INFORMATION & TECHNOLOGY CO. ,LTD
000728	国元证券	国元证券股份有限公司	GUOYUAN SECURITIES COMPANY LIMITED
000729	燕京啤酒	北京燕京啤酒股份有限公司	BEIJING YANJING BREWERY CO. ,LTD
000731	四川美丰	四川美丰化工股份有限公司	SICHUAN MEIFENG CHEMICAL INDUSTRY CO. , LTD
000732	泰禾集团	泰禾集团股份有限公司	THAIHOT GROUP CO. ,LTD
000733	振华科技	中国振华(集团)科技股份有限公司	CHINA ZHENHUA(GROUP) SCIENCE& TECHNOLOGY CO. ,LTD
000735	罗 牛 山	罗牛山股份有限公司	Luoniushan Co. , Ltd.
000736	中交地产	中交地产股份有限公司	CCCG Real Estate Corporation Limited
000737	南风化工	南风化工集团股份有限公司	NAFINE CHEMICAL INDUSTRY GROUP CO. ,LTD
000738	航发控制	中国航发动力控制股份有限公司	AECC AERO - ENGINE CONTROL CO. ,LTD.
000739	普洛药业	普洛药业股份有限公司	Apeloa Pharmaceutical Co. ,Ltd.
000750	国海证券	国海证券股份有限公司	SEALAND SECURITIES CO. , LTD.
000751	锌业股份	葫芦岛锌业股份有限公司	HULUDAO ZINC INDUSTRY CO. ,LTD
000752	西藏发展	西藏银河科技发展股份有限公司	TIBET GALAXY SCIENCE & TECHNOLOGY DEVELOPMENT CO. ,LTD
000753	漳州发展	福建漳州发展股份有限公司	Fujian Zhangzhou Development Co. ,Ltd
000755	*ST三维	山西三维集团股份有限公司	SHANXI SANWEI GROUP CO. ,LTD
000756	新华制药	山东新华制药股份有限公司	SHANDONG XINHUA PHARMACEUTICAL COMPANY LIMITED
000757	浩物股份	四川浩物机电股份有限公司	SICHUAN HAOWU ELECTROMECHANICAL CO. ,LTD.
000758	中色股份	中国有色金属建设股份有限公司	China Nonferrous Metal Industry"s Foreign Engineering and Construction Co. , Ltd.
000759	中百集团	中百控股集团股份有限公司	ZHONGBAI HOLDINGS GROUP CO. ,LTD.
000760	斯 太 尔	斯太尔动力股份有限公司	Steyr Motors corp.
000761	本钢板材	本钢板材股份有限公司	BENGANG STEEL PLATES CO. ,LTD
000762	西藏矿业	西藏矿业发展股份有限公司	TIBET MINERAL DEVELOPMENT CO. ,LTD
000766	通化金马	通化金马药业集团股份有限公司	TONGHUA GOLDEN - HORSE PHARMACEUTICAL INDUSTRY CO,LTD
000767	漳泽电力	山西漳泽电力股份有限公司	SHANXI ZHANGZE ELECTRIC POWER CO. ,LTD
000768	中航飞机	中航飞机股份有限公司	AVIC AIRCRAFT Co. ,Ltd.
000771	杭汽轮B	杭州汽轮机股份有限公司	HANGZHOU STEAM TURBINE CO. ,LTD
000776	广发证券	广发证券股份有限公司	GF SECURITIES CO. ,LTD
000777	中核科技	中核苏阀科技实业股份有限公司	SUFA Technology Industry Co. ,Ltd. ,CNNC.
000778	新兴铸管	新兴铸管股份有限公司	XINXING DUCTILE IRON PIPES CO. , LTD
000779	三毛派神	兰州三毛实业股份有限公司	LANZHOU SANMAO INDUSTRIAL CO. ,LTD
000780	*ST平能	内蒙古平庄能源股份有限公司	Inner Mongolia PingZhuang Energy Resources CO. ,LTD
000782	美达股份	广东新会美达锦纶股份有限公司	GUANGDONG XINHUI MEIDA NYLON CO. , LTD
000783	长江证券	长江证券股份有限公司	Changjiang Securities Co. , LTD
000785	武汉中商	武汉中商集团股份有限公司	WUHAN ZHONGNAN COMMERCIAL GROUP CO. ,LTD
000786	北新建材	北新集团建材股份有限公司	BEIJING NEW BUILDING MATERIALS PUBLIC LIMITED COMPANY
000788	北大医药	北大医药股份有限公司	PKU HealthCare Corp. , Ltd.
000789	万 年 青	江西万年青水泥股份有限公司	JIANGXI WANNIANQING CEMENT CO. ,LTD
000790	泰合健康	成都泰合健康科技集团股份有限公司	Chengdu Taihe health technology group Inc. ,Ltd
000791	甘肃电投	甘肃电投能源发展股份有限公司	GEPIC Energy Development Co. , Ltd.
000792	盐湖股份	青海盐湖工业股份有限公司	Qinghai Salt Lake Industry Co. , Ltd.
000793	华闻传媒	华闻传媒投资集团股份有限公司	China Media Group
000795	英 洛 华	英洛华科技股份有限公司	INNUOVO TECHNOLOGY CO. ,LTD.
000796	凯撒旅游	海航凯撒旅游集团股份有限公司	HNA - CAISSA TRAVEL GROUP CO. ,LTD.
000797	中国武夷	中国武夷实业股份有限公司	CHINA WUYI CO. ,LTD
000798	中水渔业	中水集团远洋股份有限公司	CNFC OVERSEAS FISHERIES CO. ,LTD
000799	酒 鬼 酒	酒鬼酒股份有限公司	JIUGUI LIQUOR CO. , LTD.
000800	一汽轿车	一汽轿车股份有限公司	FAW CAR CO. ,LTD

(一)上市公司中英文名称对照表(续)

DIRECTORY OF LISTED COMPANIES (CHINESE,ENGLISH) (Continued)

代码 Code	公司简称 Company	中文全称 Chinese Name	英文全称 English Name
000801	四川九洲	四川九洲电器股份有限公司	SICHUAN JIUZHOU ELECTRONIC CO. , LTD
000802	北京文化	北京京西文化旅游股份有限公司	BEIJING JINGXI CULTURE&TOURISM CO. ,LTD
000803	*ST金宇	四川金宇汽车城(集团)股份有限公司	SICHUAN JINYU AUTOMOBILE CITY(GROUP)CO. ,LTD
000806	银河生物	北海银河生物产业投资股份有限公司	Galaxy Biomedical Investment Co. ,Ltd.
000807	云铝股份	云南铝业股份有限公司	YUNNAN ALUMINIUM CO. ,LTD
000809	*ST新城	铁岭新城投资控股股份有限公司	TIELING NEWCITY INVESTMENT HOLDING LIMITED
000810	创维数字	创维数字股份有限公司	SKYWORTH DIGITAL CO. ,LTD.
000811	冰轮环境	冰轮环境技术股份有限公司	Moon Environment Technology Co. ,Ltd.
000812	陕西金叶	陕西金叶科教集团股份有限公司	SHAANXI JINYE SCIENCE TECHNOLOGY AND EDUCATION GROUP CO. ,LTD
000813	德展健康	德展大健康股份有限公司	Dezhan Healthcare Company Limited
000815	美利云	中冶美利云产业投资股份有限公司	MCC MEILI CLOUD COMPUTING INDUSTRY INVESTMENT CO. , LTD
000816	智慧农业	江苏农华智慧农业科技股份有限公司	JIANGSU NONGHUA INTELLIGENT AGRICULTURE TECHNOLOGY CO. ,LTD.
000818	方大化工	方大锦化化工科技股份有限公司	FANGDA JINHUA CHEMICAL TECHNOLOGY CO. ,LTD
000819	岳阳兴长	岳阳兴长石化股份有限公司	YUEYANG XINGCHANG PETRO-CHEMICAL CO. ,LTD.
000820	神雾节能	神雾节能股份有限公司	Shenwu Energy Saving Co. , Ltd.
000821	京山轻机	湖北京山轻工机械股份有限公司	J. S. Corrugating Machinery Co. , Ltd
000822	山东海化	山东海化股份有限公司	SHANDONG HAIHUA CO. ,LTD
000823	超声电子	广东汕头超声电子股份有限公司	GUANGDONG GOWORLD CO. , LTD
000825	太钢不锈	山西太钢不锈钢股份有限公司	SHANXI TAIGANG STAINLESS STEEL CO. LTD
000826	启迪桑德	启迪桑德环境资源股份有限公司	TUS-SOUND ENVIRONMENTAL RESOURCES CO. , LTD.
000828	东莞控股	东莞发展控股股份有限公司	DONGGUAN DEVELOPMENT (HOLDINGS) CO. , LTD
000829	天音控股	天音通信控股股份有限公司	Telling Telecommunication Holding Co. ,Ltd.
000830	鲁西化工	鲁西化工集团股份有限公司	Luxi Chemical Group Co. ,Ltd.
000831	五矿稀土	五矿稀土股份有限公司	CHINA MINMETALS RARE EARTH CO. ,LTD.
000833	贵糖股份	广西贵糖(集团)股份有限公司	GUANGXI GUITANG (GROUP) CO. , LTD.
000835	长城动漫	长城国际动漫游戏股份有限公司	Great Wall International ACG Co. , Ltd.
000836	鑫茂科技	天津鑫茂科技股份有限公司	TIANJIN XINMAO SCIENCE&TECHNOLOGY CO. ,LTD
000837	秦川机床	秦川机床工具集团股份公司	Qinchuan Machine Tool & Tool Group Share Co. , Ltd
000838	财信发展	财信国兴地产发展股份有限公司	CASIN Guoxing Property Development Co. , Ltd.
000839	中信国安	中信国安信息产业股份有限公司	CITIC GUOAN INFORMATION INDUSTRY CO. , LTD
000848	承德露露	河北承德露露股份有限公司	HEBEI CHENGDE LOLO CO. ,LTD
000850	华茂股份	安徽华茂纺织股份有限公司	ANHUI HUAMAO TEXTILE CO. ,LTD
000851	高鸿股份	大唐高鸿数据网络技术股份有限公司	GOHIGH DATA NETWORKS TECHNOLOGY CO. ,LTD
000852	石化机械	中石化石油机械股份有限公司	Sinopec Oilfield Equipment Corporation
000856	冀东装备	唐山冀东装备工程股份有限公司	TANGSHAN JIDONG EQUIPMENT ENGINEERING CO. , LTD.
000858	五粮液	宜宾五粮液股份有限公司	WULIANGYE YIBIN CO. ,LTD.
000859	国风塑业	安徽国风塑业股份有限公司	ANHUI GUOFENG PLASTIC INDUSTRY CO. , LTD
000860	顺鑫农业	北京顺鑫农业股份有限公司	BEIJING SHUNXIN AGRICULTURE CO. ,LTD
000861	海印股份	广东海印集团股份有限公司	GUANGDONG HIGHSUN GROUP CO. ,LTD.
000862	银星能源	宁夏银星能源股份有限公司	Ning Xia Yin Xing Energy Co. ,Ltd.
000863	三湘印象	三湘印象股份有限公司	SANXIANG IMPRESSION CO. ,LTD
000868	安凯客车	安徽安凯汽车股份有限公司	ANHUI ANKAI AUTOMOBILE CO. ,LTD
000869	张裕A	烟台张裕葡萄酿酒股份有限公司	YANTAI CHANGYU PIONEER WINE COMPANY LIMITED
000875	吉电股份	吉林电力股份有限公司	JILIN ELECTRIC POWER CO. ,LTD.
000876	新希望	新希望六和股份有限公司	New Hope Liuhe Co. , Ltd.
000877	天山股份	新疆天山水泥股份有限公司	XINJIANG TIANSHAN CEMENT CO. ,LTD
000878	云南铜业	云南铜业股份有限公司	YUNNAN COPPER CO. ,LTD.
000880	潍柴重机	潍柴重机股份有限公司	Weichai Heavy Machinery Co. , Ltd.
000881	中广核技	中广核核技术发展股份有限公司	CGN Nuclear Technology Development Co. , Ltd.
000882	华联股份	北京华联商厦股份有限公司	BEIJING HUALIAN DEPARTMENT STORE CO. ,LTD
000883	湖北能源	湖北能源集团股份有限公司	Hubei Energy Group Co. ,Ltd
000885	同力水泥	河南同力水泥股份有限公司	Henan Tongli Cement Co. ,Ltd
000886	海南高速	海南高速公路股份有限公司	HAINAN EXPRESSWAY CO. , LTD
000887	中鼎股份	安徽中鼎密封件股份有限公司	ANHUI ZHONGDING SEALING PARTS CO. ,LTD
000888	峨眉山A	峨眉山旅游股份有限公司	EMEI SHAN TOURISM CO. ,LTD

(一)上市公司中英文名称对照表(续)

DIRECTORY OF LISTED COMPANIES (CHINESE,ENGLISH) (Continued)

代码 Code	公司简称 Company	中文全称 Chinese Name	英文全称 English Name
000889	茂业通信	茂业通信网络股份有限公司	Maoye Communication and Network Co. ,Ltd
000890	法尔胜	江苏法尔胜股份有限公司	JIANGSU FASTEN CO. ,LTD
000892	欢瑞世纪	欢瑞世纪联合股份有限公司	H&R CENTURY UNION CORPORATION
000893	东凌国际	广州东凌国际投资股份有限公司	DONLINKS INTERNATIONAL INVESTMENT CO. , LTD.
000895	双汇发展	河南双汇投资发展股份有限公司	HENAN SHUANGHUI INVESTMENT & DEVELOPMENT CO. ,LTD
000897	津滨发展	天津津滨发展股份有限公司	TIANJIN JINBIN DEVELOPMENT CO. , LTD
000898	鞍钢股份	鞍钢股份有限公司	ANGANG STEEL CO. ,LTD
000899	赣能股份	江西赣能股份有限公司	JIANGXI GANNENG CO. ,LTD
000900	现代投资	现代投资股份有限公司	XIANDAI INVESTMENT CO. , LTD
000901	航天科技	航天科技控股集团股份有限公司	AEROSPACE HI-TECH HOLDING GROUP CO. , LTD.
000902	新洋丰	湖北新洋丰肥业股份有限公司	HUBEI XINYANGFENG FERTILIZER Co. , Ltd.
000903	云内动力	昆明云内动力股份有限公司	KUNMING YUNNEI POWER CO. , LTD.
000905	厦门港务	厦门港务发展股份有限公司	XIAMEN PORT DEVELOPMENT CO. , LTD.
000906	浙商中拓	浙商中拓集团股份有限公司	ZHESHANG Development Group Co. ,LTD.
000908	景峰医药	湖南景峰医药股份有限公司	Hunan Jingfeng Pharmaceutical Co. ,Ltd.
000909	数源科技	数源科技股份有限公司	SOYEA TECHNOLOGY CO. , LTD
000910	大亚圣象	大亚圣象家居股份有限公司	Dare Power Dekor Home Co. ,Ltd.
000911	南宁糖业	南宁糖业股份有限公司	NANNING SUGAR INDUSTRY CO. ,LTD
000912	*ST天化	四川泸天化股份有限公司	SICHUAN LUTIANHUA CO. ,LTD
000913	钱江摩托	浙江钱江摩托股份有限公司	ZHEJIANG QIANJIANG MOTORCYCLE CO. ,LTD.
000915	山大华特	山东山大华特科技股份有限公司	SHANDONG SHANDA WIT SCIENCE AND TECHNOLOGY CO. , LTD
000917	电广传媒	湖南电广传媒股份有限公司	HUNAN TV&BROADCAST INTERMEDIARY CO. , LTD.
000918	嘉凯城	嘉凯城集团股份有限公司	China Calxon Group Co. , Ltd.
000919	金陵药业	金陵药业股份有限公司	JINLING PHARMACEUTICAL CO. ,LTD
000920	南方汇通	南方汇通股份有限公司	SOUTH HUITON CO. ,LTD
000921	海信科龙	海信科龙电器股份有限公司	HISENSE KELON ELECTRICAL HOLDINGS CO. , LTD
000922	*ST佳电	哈尔滨电气集团佳木斯电机股份有限公司	Harbin Electric Corporation Jiamusi Electric Machine CO. ,Ltd
000923	河北宣工	河北宣化工程机械股份有限公司	Xuanhua Construction Machinery Co. , Ltd
000925	众合科技	浙江众合科技股份有限公司	UniTTEC Co. , Ltd.
000926	福星股份	湖北福星科技股份有限公司	HUBEI FUXING SCIENCE AND TECHNOLOGY CO. ,LTD
000927	一汽夏利	天津一汽夏利汽车股份有限公司	TIANJIN FAW XIALI AUTOMOBILE CO. ,LTD
000928	中钢国际	中钢国际工程技术股份有限公司	Sinosteel Engineering & Technology Co. , Ltd.
000929	兰州黄河	兰州黄河企业股份有限公司	LANZHOU HUANGHE ENTERPRISE CO. , LTD.
000930	中粮生化	中粮生物化学(安徽)股份有限公司	COFCO BIOCHEMICAL (ANHUI) CO. ,LTD
000931	中关村	北京中关村科技发展(控股)股份有限公司	BEIJING CENTERGATE TECHNOLOGIES (HOLDING) CO. , LTD
000932	*ST华菱	湖南华菱钢铁股份有限公司	HUNAN VALIN STEEL CO. ,LTD
000933	神火股份	河南神火煤电股份有限公司	HENAN SHENHUO COAL & POWER CO. ,LTD
000935	四川双马	四川双马水泥股份有限公司	SICHUAN SHUANGMA CEMENT CO. LTD
000936	华西股份	江苏华西村股份有限公司	JIANGSU HUAXICUN CO. , LTD.
000937	冀中能源	冀中能源股份有限公司	Jizhong Energy Resources Co. , Ltd.
000938	紫光股份	紫光股份有限公司	Unisplendour Corporation Limited
000939	凯迪生态	凯迪生态环境科技股份有限公司	KAIDI ECOLOGICAL AND ENVIRONMENTAL TECHNOLOGY CO. ,LTD
000948	南天信息	云南南天电子信息产业股份有限公司	YUNNAN NANTIAN ELECTRONICS INFORMATION CO. ,LTD
000949	新乡化纤	新乡化纤股份有限公司	XINXIANG CHEMICAL FIBER CO. , LTD
000950	*ST建峰	重庆建峰化工股份有限公司	CHONGQING JIANFENG CHEMICAL CO. ,LTD
000951	中国重汽	中国重汽集团济南卡车股份有限公司	SINOTRUK Jinan Truck CO. , LTD.
000952	广济药业	湖北广济药业股份有限公司	HUBEI GUANGJI PHARMACEUTICAL CO. , LTD
000953	*ST河化	广西河池化工股份有限公司	GUANGXI HECHI CHEMICAL CO. ,LTD
000955	欣龙控股	欣龙控股(集团)股份有限公司	XINLONG HOLDING (GROUP) CO. , LTD.
000957	中通客车	中通客车控股股份有限公司	ZHONGTONG BUS HOLDING CO. ,LTD
000958	东方能源	石家庄东方能源股份有限公司	SPIC SHIJIAZHUANG DONGFANG ENERGY CORPORATION
000959	首钢股份	北京首钢股份有限公司	BEIJING SHOUGANG CO. ,LTD
000960	锡业股份	云南锡业股份有限公司	Yunnan Tin Co. , Ltd.
000961	中南建设	江苏中南建设集团股份有限公司	Jiangsu Zhongnan Construction Group CO. ,LTD
000962	东方钽业	宁夏东方钽业股份有限公司	NINGXIA ORIENT TANTALUM INDUSTRY CO. ,LTD

(一)上市公司中英文名称对照表(续)

DIRECTORY OF LISTED COMPANIES (CHINESE,ENGLISH) (Continued)

代码 Code	公司简称 Company	中文全称 Chinese Name	英文全称 English Name
000963	华东医药	华东医药股份有限公司	HUADONG MEDICINE CO. ,LTD
000965	天保基建	天津天保基建股份有限公司	Tianjin Tianbao Infrastructure Co. . Ltd
000966	长源电力	国电长源电力股份有限公司	GUODIAN CHANGYUAN ELECTRIC POWER CO. ,LTD.
000967	盈峰环境	盈峰环境科技集团股份有限公司	Infore Environment Technology Group Co. Ltd.
000968	蓝焰控股	山西蓝焰控股股份有限公司	Shanxi Blue Flame Holding Company Limited
000969	安泰科技	安泰科技股份有限公司	ADVANCED TECHNOLOGY & MATERIALS CO. ,LTD
000970	中科三环	北京中科三环高技术股份有限公司	BEIJING ZHONG KE SAN HUAN HIGH - TECH CO. , LTD
000971	高升控股	高升控股股份有限公司	GOSUN HOLDING CO. , LTD.
000972	*ST中基	中基健康产业股份有限公司	CHALKIS HEALTH INDUSTRY CO. ,LTD
000973	佛塑科技	佛山佛塑科技集团股份有限公司	FSPG HI - TECH CO. , LTD
000975	银泰资源	银泰资源股份有限公司	Yintai Resources Co. ,Ltd.
000976	华铁股份	广东华铁通达高铁装备股份有限公司	Guangdong Huatie Tongda High - speed Railway Equipment Corporation
000977	浪潮信息	浪潮电子信息产业股份有限公司	Inspur Electronic Information Industry Co. ,Ltd
000978	桂林旅游	桂林旅游股份有限公司	Guilin Tourism Co. , Ltd.
000979	中弘股份	中弘控股股份有限公司	ZHONGHONG HOLDING CO. ,LTD.
000980	众泰汽车	众泰汽车股份有限公司	ZOTYE AUTOMOBILE CO. , LTD
000981	银亿股份	银亿房地产股份有限公司	YINYI REAL ESTATE CO,LTD
000982	*ST中绒	宁夏中银绒业股份有限公司	NINGXIA ZHONGYIN CASHMERE CO. ,LTD
000983	西山煤电	山西西山煤电股份有限公司	SHANXI XISHAN COAL AND ELECTRICITY POWER CO. ,LTD
000985	大庆华科	大庆华科股份有限公司	DAQING HUAKE CO. ,LTD
000986	粤华包B	佛山华新包装股份有限公司	FOSHAN HUAXIN PACKAGING CO. ,LTD.
000987	越秀金控	广州越秀金融控股集团股份有限公司	GUANGZHOU YUEXIU FINANCIAL HOLDINGS GROUP CO. , LTD
000988	华工科技	华工科技产业股份有限公司	HUAGONG TECH COMPANY LIMITED
000989	九芝堂	九芝堂股份有限公司	JIUZHITANG CO. ,LTD
000990	诚志股份	诚志股份有限公司	CHENGZHI CO. , LTD.
000992	中鲁B	山东省中鲁远洋渔业股份有限公司	Shandong Zhonglu Oceanic Fisheries Company Limited
000993	闽东电力	福建闽东电力股份有限公司	FUJIAN MINDONG ELECTRIC POWER CO. ,LTD
000995	皇台酒业	甘肃皇台酒业股份有限公司	GANSU HUANGTAI WINE — MARKETING INDUSTRY CO. ,LTD
000996	中国中期	中国中期投资股份有限公司	CHINA CIFCO INVESTMENT CO. ,LTD
000997	新大陆	福建新大陆电脑股份有限公司	FUJIAN NEWLAND COMPUTER CO. ,LTD
000998	隆平高科	袁隆平农业高科技股份有限公司	YUAN LONGPING HIGH - TECH AGRICULTURE CO. ,LTD
000999	华润三九	华润三九医药股份有限公司	China Resources Sanjiu Medical & Pharmaceutical Co. , Ltd.
001696	宗申动力	重庆宗申动力机械股份有限公司	CHONGQING ZONGSHEN POWER MACHINERY CO. ,LTD
001896	豫能控股	河南豫能控股股份有限公司	HENAN YUNENG HOLDINGS CO. , LTD
001965	招商公路	招商局公路网络科技控股股份有限公司	China Merchants Expressway Network Technology Holdings Co. , Ltd.
001979	招商蛇口	招商局蛇口工业区控股股份有限公司	CHINA MERCHANTS SHEKOU INDUSTRIAL ZONE HOLDINGS CO. ,LTD
002001	新和成	浙江新和成股份有限公司	Zhejiang NHU Company Ltd.
002002	鸿达兴业	鸿达兴业股份有限公司	Hongda Xingye Co. ,Ltd.
002003	伟星股份	浙江伟星实业发展股份有限公司	Zhejiang Weixing Industrial Development Co. , Ltd.
002004	华邦健康	华邦生命健康股份有限公司	HUAPONT LIFE SCIENCES CO. , LTD.
002005	德豪润达	广东德豪润达电气股份有限公司	Elec - Tech International Co. , Ltd.
002006	精功科技	浙江精功科技股份有限公司	ZHEJIANG JINGGONG SCIENCE & TECHNOLOGY Co. ,LTD
002007	华兰生物	华兰生物工程股份有限公司	Hualan Biological Engineering Inc.
002008	大族激光	大族激光科技产业集团股份有限公司	Han's Laser Technology Industry Group Co. , Ltd.
002009	天奇股份	天奇自动化工程股份有限公司	Miracle Automation Engineering Co. ,Ltd.
002010	传化智联	传化智联股份有限公司	Transfar Zhilian Co. ,Ltd.
002011	盾安环境	浙江盾安人工环境股份有限公司	ZHEJIANG DUN"AN ARTIFICIAL ENVIRONMENT CO. , LTD.
002012	凯恩股份	浙江凯恩特种材料股份有限公司	Zhejiang Kan Specialities Material Co. , Ltd.
002013	中航机电	中航工业机电系统股份有限公司	AVIC Electromechanical Systems Co. , Ltd.
002014	永新股份	黄山永新股份有限公司	HUANGSHAN NOVEL Co. , Ltd.
002015	霞客环保	江苏霞客环保色纺股份有限公司	XIAKE COLOR SPINNING Co. , Ltd.
002016	世荣兆业	广东世荣兆业股份有限公司	Guangdong Shirongzhaoye Co. ,Ltd
002017	东信和平	东信和平科技股份有限公司	Eastcompeace Technology Co. , Ltd
002018	华信国际	安徽华信国际控股股份有限公司	CEFC ANHUI INTERNATIONAL HOLDING CO. ,LTD.
002019	亿帆医药	亿帆医药股份有限公司	YIFAN PHARMACEUTICAL CO. ,LTD

(一)上市公司中英文名称对照表(续)

DIRECTORY OF LISTED COMPANIES (CHINESE,ENGLISH) (Continued)

代码 Code	公司简称 Company	中文全称 Chinese Name	英文全称 English Name
002020	京新药业	浙江京新药业股份有限公司	ZHEJIANG JINGXIN PHARMACEUTICAL Co. , Ltd.
002021	中捷资源	中捷资源投资股份有限公司	ZOJE RESOURCES INVESTMENT CO. ,LTD.
002022	科华生物	上海科华生物工程股份有限公司	SHANGHAI KEHUA BIO - ENGINEERING CO. ,LTD.
002023	海特高新	四川海特高新技术股份有限公司	Sichuan Haite High - tech Co. ,Ltd.
002024	苏宁云商	苏宁云商集团股份有限公司	SUNING COMMERCE GROUP CO. , LTD.
002025	航天电器	贵州航天电器股份有限公司	Guizhou Space Appliance Co. , Ltd.
002026	山东威达	山东威达机械股份有限公司	SHANDONG WEIDA MACHINERY Co. , Ltd.
002027	分众传媒	分众传媒信息技术股份有限公司	Focus Media Information Technology Co. ,Ltd
002028	思源电气	思源电气股份有限公司	Sieyuan Electric Co. , Ltd.
002029	七 匹 狼	福建七匹狼实业股份有限公司	FUJIAN SEPTWOLVES INDUSTRY CO. , LTD.
002030	达安基因	中山大学达安基因股份有限公司	DA AN GENE CO. , LTD. OF SUN YAT - SEN UNIVERSITY
002031	巨轮智能	巨轮智能装备股份有限公司	GREATOO INTELLIGENT EQUIPMENT INC.
002032	苏 泊 尔	浙江苏泊尔股份有限公司	ZHE JIANG SUPOR Co. , Ltd.
002033	丽江旅游	丽江玉龙旅游股份有限公司	LiJiang YuLong Tourism Co. ,Ltd.
002034	美 欣 达	浙江美欣达印染集团股份有限公司	Zhejiang Mizuda printing&dyeing group co. ,Ltd
002035	华帝股份	华帝股份有限公司	VATTI CORPORATION LIMITED
002036	联创电子	联创电子科技股份有限公司	LianChuang Electronic Technology Co. ,Ltd
002037	久联发展	贵州久联民爆器材发展股份有限公司	GUIZHOU JIULIAN INDUSTRIAL EXPLOSIVE MATERIAL DEVELOPMENT Co. , Ltd.
002038	双鹭药业	北京双鹭药业股份有限公司	Beijing SL Pharmaceutical Co. , Ltd.
002039	黔源电力	贵州黔源电力股份有限公司	GuiZhou QianYuan Power Co. , Ltd.
002040	南 京 港	南京港股份有限公司	NANJING PORT Co. , Ltd.
002041	登海种业	山东登海种业股份有限公司	Shandong Denghai Seeds Co. , Ltd.
002042	华孚时尚	华孚时尚股份有限公司	HUAFU FASHION CO. , LTD.
002043	兔 宝 宝	德华兔宝宝装饰新材股份有限公司	DEHUA TB NEW DECORATION MATERIAL Co. ,Ltd.
002044	美年健康	美年大健康产业控股股份有限公司	Meinian Onehealth Healthcare Holdings Co. , Ltd.
002045	国光电器	国光电器股份有限公司	GUOGUANG ELECTRIC COMPANY LIMITED
002046	轴研科技	洛阳轴研科技股份有限公司	LUOYANG BEARING SCIENCE & TECHNOLOGY Co. ,Ltd.
002047	宝鹰股份	深圳市宝鹰建设控股集团股份有限公司	Shenzhen Bauing Construction Holding Group Co. ,Ltd.
002048	宁波华翔	宁波华翔电子股份有限公司	Ningbo Huaxiang Electronic Co. ,Ltd.
002049	紫光国芯	紫光国芯股份有限公司	Unigroup Guoxin Co. , Ltd.
002050	三花智控	浙江三花智能控制股份有限公司	ZHEJIANG SANHUA INTELLIGENT CONTROLS CO. ,LTD.
002051	中工国际	中工国际工程股份有限公司	CHINA CAMC ENGINEERING CO. , LTD.
002052	同洲电子	深圳市同洲电子股份有限公司	SHENZHEN COSHIP ELECTRONICS CO. ,LTD.
002053	云南能投	云南能源投资股份有限公司	Yunnan Energy Investment CO. ,LTD
002054	德美化工	广东德美精细化工集团股份有限公司	DYMATIC CHEMICALS,INC.
002055	得润电子	深圳市得润电子股份有限公司	ZHENZHEN DEREN ELECTRONIC CO. ,LTD.
002056	横店东磁	横店集团东磁股份有限公司	Hengdian Group DMEGC Magnetics Co. ,Ltd.
002057	中钢天源	中钢集团安徽天源科技股份有限公司	Sinosteel Anhui Tianyuan Technology Co. ,Ltd.
002058	威 尔 泰	上海威尔泰工业自动化股份有限公司	SHANGHAI WELLTECH AUTOMATION CO. ,LTD.
002059	云南旅游	云南旅游股份有限公司	Yunnan Tourism Co. , Ltd.
002060	粤 水 电	广东水电二局股份有限公司	Guangdong No.2 Hydropower Engineering Company,Ltd
002061	浙江交科	浙江交通科技股份有限公司	Zhejiang Communications Technology Co. ,Ltd.
002062	宏润建设	宏润建设集团股份有限公司	HONGRUN CONSTRUCTION GROUP CO. ,LTD.
002063	远光软件	远光软件股份有限公司	YGSOFT INC.
002064	华峰氨纶	浙江华峰氨纶股份有限公司	Zhejiang Huafeng Spandex Co. ,Ltd.
002065	东华软件	东华软件股份公司	DHC SOFTWARE CO. ,LTD
002066	瑞泰科技	瑞泰科技股份有限公司	Ruitai Materials Technology Co. , Ltd.
002067	景兴纸业	浙江景兴纸业股份有限公司	Zhejiang Jingxing Paper Joint Stock Co. ,Ltd.
002068	黑猫股份	江西黑猫炭黑股份有限公司	JIANGXI BLACK CAT CARBON BLACK CO. , LTD.
002069	獐 子 岛	獐子岛集团股份有限公司	ZHANGZIDAO GROUP CO. ,LTD.
002070	*ST众和	福建众和股份有限公司	ZHONGHE CO. ,LTD.
002071	长城影视	长城影视股份有限公司	Great Wall Movie and Television Co. ,Ltd.
002072	凯 瑞 德	凯瑞德控股股份有限公司	KAIRUIDE HOLDING CO. ,LTD.
002073	软控股份	软控股份有限公司	MESNAC CO. ,LTD
002074	国轩高科	国轩高科股份有限公司	GUOXUAN HIGH - TECH CO. ,LTD.

(一)上市公司中英文名称对照表(续)

DIRECTORY OF LISTED COMPANIES (CHINESE,ENGLISH) (Continued)

代码 Code	公司简称 Company	中文全称 Chinese Name	英文全称 English Name
002075	沙钢股份	江苏沙钢股份有限公司	JIANGSU SHAGANG CO. ,LTD.
002076	雪 莱 特	广东雪莱特光电科技股份有限公司	CNLIGHT CO. , LTD.
002077	大港股份	江苏大港股份有限公司	JIANGSU DAGANG CO. ,LTD.
002078	太阳纸业	山东太阳纸业股份有限公司	SHAN DONG SUN PAPER INDUSTRY JOINT STOCK CO. , LTD.
002079	苏州固锝	苏州固锝电子股份有限公司	SUZHOU GOOD - ARK ELECTRONICS CO. , LTD.
002080	中材科技	中材科技股份有限公司	Sinoma Science & Technology Co. ,Ltd.
002081	金 螳 螂	苏州金螳螂建筑装饰股份有限公司	Suzhou Gold Mantis Construction Decoration Co. , Ltd.
002082	栋梁新材	浙江栋梁新材股份有限公司	Zhe Jiang Dongliang New building Materials Co. , Ltd
002083	孚日股份	孚日集团股份有限公司	SUNVIM GROUP CO. , LTD
002084	海鸥卫浴	广州海鸥卫浴用品股份有限公司	GuangZhou Seagull Kitchen And Bath Products Co. ,Ltd.
002085	万丰奥威	浙江万丰奥威汽轮股份有限公司	ZHEJIANG WANFENG AUTO WHEEL CO. , LTD.
002086	东方海洋	山东东方海洋科技股份有限公司	Shandong Oriental Ocean Sci - Tech Co. , Ltd
002087	新野纺织	河南新野纺织股份有限公司	HENNAN XINYE TEXTLE CO. ,LTD.
002088	鲁阳节能	山东鲁阳节能材料股份有限公司	LUYANG ENERGY - SAVING MATERIALS CO. ,LTD.
002089	新 海 宜	新海宜科技集团股份有限公司	SUZHOU NEW SEA UNION TELECOM TECHNOLOGY CO. , LTD.
002090	金智科技	江苏金智科技股份有限公司	Wiscom System Co. , Ltd.
002091	江苏国泰	江苏国泰国际集团国贸股份有限公司	JIANGSU GUOTAI INTERNATIONAL GROUP GUOMAO CO. LTD.
002092	中泰化学	新疆中泰化学股份有限公司	XINJIANG ZHONGTAI CHEMICAL CO. ,LTD.
002093	国脉科技	国脉科技股份有限公司	Guomai Technologies, Inc
002094	青岛金王	青岛金王应用化学股份有限公司	Qingdao Kingking Applied Chemistry Co. ,Ltd.
002095	生 意 宝	浙江网盛生意宝股份有限公司	Zhejiang NetSun Co. ,Ltd.
002096	南岭民爆	湖南南岭民用爆破器材股份有限公司	Hunan Nanling Industrial Explosive Materials Co. , Ltd.
002097	山河智能	山河智能装备股份有限公司	SUNWARD INTELLIGENT EQUIPMENT CO. ,LTD.
002098	浔兴股份	福建浔兴拉链科技股份有限公司	FUJIAN SBS ZIPPER SCIENCE&TECHNOLOGY CO. ,LTD.
002099	海翔药业	浙江海翔药业股份有限公司	Zhejiang Hisoar Pharmaceutical Co. ,Ltd.
002100	天康生物	天康生物股份有限公司	TECON BIOLOGY Co. LTD
002101	广东鸿图	广东鸿图科技股份有限公司	Guangdong Hongtu Technology(holdings)Co. ,Ltd.
002102	冠福股份	冠福控股股份有限公司	Guanfu Holdings CO. ,Ltd.
002103	广博股份	广博集团股份有限公司	GUANGBO GROUP STOCK CO. ,LTD.
002104	恒宝股份	恒宝股份有限公司	HENGBAO CO. ,LTD.
002105	信隆健康	深圳信隆健康产业发展股份有限公司	HL CORP (SHENZHEN)
002106	莱宝高科	深圳莱宝高科技股份有限公司	SHENZHEN LAIBAO HI - TECH CO. , LTD.
002107	沃华医药	山东沃华医药科技股份有限公司	Shandong Wohua Pharmaceutical Co. , Ltd.
002108	沧州明珠	沧州明珠塑料股份有限公司	Cangzhou Mingzhu Plastic Co. ,Ltd.
002109	兴化股份	陕西兴化化学股份有限公司	SHAANXI XINGHUA CHEMISTRY CO. , LTD
002110	三钢闽光	福建三钢闽光股份有限公司	Sansteel MinGuang Co. ,Ltd. ,Fujian
002111	威海广泰	威海广泰空港设备股份有限公司	Weihai Guangtai Airport Equipment Co. , Ltd
002112	三变科技	三变科技股份有限公司	SAN BIAN SCI - TECH Co. ,LTD.
002113	天润数娱	湖南天润数字娱乐文化传媒股份有限公司	Hunan Tianrun Digital Entertainment &Cultural Media Co. ,Ltd.
002114	罗平锌电	云南罗平锌电股份有限公司	YUNNAN LUOPING ZINC AND ELECTRICITY Co. , LTD
002115	三维通信	三维通信股份有限公司	SUNWAVE COMMUNICATIONS CO. ,LTD.
002116	中国海诚	中国海诚工程科技股份有限公司	CHINA HAISUM ENGINEERING CO. ,LTD.
002117	东港股份	东港股份有限公司	TUNGKONG INC.
002118	紫鑫药业	吉林紫鑫药业股份有限公司	Jilin Zixin Pharmaceutical Industrial Co. , Ltd.
002119	康强电子	宁波康强电子股份有限公司	Ningbo Kangqiang Electronics Co. , Ltd.
002120	韵达股份	韵达控股股份有限公司	YUNDA Holding CO. , Ltd.
002121	科陆电子	深圳市科陆电子科技股份有限公司	SHENZHEN CLOU ELECTRONICS CO. ,LTD.
002122	天马股份	天马轴承集团股份有限公司	TIANMA BEARING GROUP CO. , LTD.
002123	梦网集团	梦网荣信科技集团股份有限公司	MONTNETS RONGXIN TECHNOLOGY GROUP CO. ,LTD
002124	天邦股份	天邦食品股份有限公司	Tech - bank Food Co. ,Ltd.
002125	湘潭电化	湘潭电化科技股份有限公司	XIANGTAN ELECTROCHEMICAL SCIENTIFIC CO. ,LTD.
002126	银轮股份	浙江银轮机械股份有限公司	Zhejiang Yinlun Machinery Co. , LTD.
002127	南极电商	南极电商股份有限公司	NanJi E - Commerce Co. , LTD
002128	露天煤业	内蒙古霍林河露天煤业股份有限公司	HUOLINHE OPENCUT COAL INDUSTRY CORPORATION LIMITED OF INNER MONGOLIA
002129	中环股份	天津中环半导体股份有限公司	TIANJIN ZHONGHUAN SEMICONDUCTOR CO. , LTD.

(一)上市公司中英文名称对照表(续)

DIRECTORY OF LISTED COMPANIES (CHINESE,ENGLISH) (Continued)

代码 Code	公司简称 Company	中文全称 Chinese Name	英文全称 English Name
002130	沃尔核材	深圳市沃尔核材股份有限公司	SHENZHEN WOER HEAT-SHRINKABLE MATERIAL CO.,LTD
002131	利欧股份	利欧集团股份有限公司	LEO GROUP CO.,LTD.
002132	恒星科技	河南恒星科技股份有限公司	Henan Hengxing Science & Technology CO.,LTD.
002133	广宇集团	广宇集团股份有限公司	Cosmos Group Co.,Ltd.
002134	*ST普林	天津普林电路股份有限公司	TIANJIN PRINTRONICS CIRCUIT CORPORATION
002135	东南网架	浙江东南网架股份有限公司	Zhejiang Southeast Space Frame Co., Ltd.
002136	安纳达	安徽安纳达钛业股份有限公司	ANHUI ANNADA TITANIUM INDUSTRY CO.,LTD.
002137	麦达数字	深圳市麦达数字股份有限公司	SHEN ZHEN MINDATA HOLDING CO., LTD
002138	顺络电子	深圳顺络电子股份有限公司	Shenzhen Sunlord Electronics Co.,Ltd.
002139	拓邦股份	深圳拓邦股份有限公司	SHENZHEN TOPBAND CO., LTD.
002140	东华科技	东华工程科技股份有限公司	East China Engineering Science and Technology Co.,Ltd.
002141	贤丰控股	贤丰控股股份有限公司	INFUND HOLDING CO.,LTD
002142	宁波银行	宁波银行股份有限公司	BANK OF NINGBO CO., LTD
002143	印纪传媒	印纪娱乐传媒股份有限公司	DMG Entertainment and Media Co., Ltd.
002144	宏达高科	宏达高科控股股份有限公司	Hongda High-Tech Holding Co.,Ltd.
002145	中核钛白	中核华原钛白股份有限公司	CNNC HUA YUAN TITANIUM DIOXIDE CO.,LTD
002146	荣盛发展	荣盛房地产发展股份有限公司	RiseSun Real Estate Development Co.,Ltd.
002147	新光圆成	新光圆成股份有限公司	Neoglory prosperity Inc.
002148	北纬科技	北京北纬通信科技股份有限公司	BEIJING BEWINNER COMMUNICATIONS CO., LTD.
002149	西部材料	西部金属材料股份有限公司	WESTERN METAL MATERIALS CO., LTD
002150	通润装备	江苏通润装备科技股份有限公司	JIANGSU TONGRUN EQUIPMENT TECHNOLOGY CO.,LTD.
002151	北斗星通	北京北斗星通导航技术股份有限公司	Beijing BDStar Navigation Co.,Ltd.
002152	广电运通	广州广电运通金融电子股份有限公司	GRG Banking Equipment Co., Ltd.
002153	石基信息	北京中长石基信息技术股份有限公司	Beijing Shiji Information Technology Co., Ltd.
002154	报喜鸟	报喜鸟控股股份有限公司	BAOXINIAO HOLDING CO.,LTD.
002155	湖南黄金	湖南黄金股份有限公司	Hunan Gold Corporation Limited
002156	通富微电	通富微电子股份有限公司	TongFu Microelectronics Co.,Ltd.
002157	正邦科技	江西正邦科技股份有限公司	JIANGXI ZHENGBANG TECHNOLOGY CO.,LTD.
002158	汉钟精机	上海汉钟精机股份有限公司	SHANGHAI HANBELL PRECISE MACHINERY CO.,LTD.
002159	三特索道	武汉三特索道集团股份有限公司	Wuhan Sante Cableways Group Co.,Ltd.
002160	常铝股份	江苏常铝铝业股份有限公司	JIANGSU ALCHA ALUMINUM CO.,LTD.
002161	远望谷	深圳市远望谷信息技术股份有限公司	Invengo Information Technology Co., Ltd
002162	悦心健康	上海悦心健康集团股份有限公司	SHANGHAI EVERJOY HEALTH GROUP CO., LTD.
002163	中航三鑫	中航三鑫股份有限公司	AVIC SANXIN CO.,LTD
002164	宁波东力	宁波东力股份有限公司	Ningbo Donly Co.,LTD
002165	红宝丽	红宝丽集团股份有限公司	HONGBAOLI GROUP CORPORATION,LTD.
002166	莱茵生物	桂林莱茵生物科技股份有限公司	Guilin Layn Natural Ingredients Corp.
002167	东方锆业	广东东方锆业科技股份有限公司	GUANGDONG ORIENT ZIRCONIC IND SCI & TECH CO.,LTD.
002168	深圳惠程	深圳市惠程电气股份有限公司	Shenzhen Hifuture Electric Co., Ltd.
002169	智光电气	广州智光电气股份有限公司	GUANGZHOU ZHIGUANG ELECTRIC CO.,LTD.
002170	芭田股份	深圳市芭田生态工程股份有限公司	SHENZHEN BATIAN ECOTYPIC ENGINEERING CO., LTD.
002171	楚江新材	安徽楚江科技新材料股份有限公司	Anhui Truchum Advanced Materials and Technology Co.,Ltd.
002172	澳洋科技	江苏澳洋科技股份有限公司	Jiangsu Aoyang Technology Corporation Limited.
002173	创新医疗	创新医疗管理股份有限公司	Innovative Medical Management Co.,Ltd.
002174	游族网络	游族网络股份有限公司	YOUZU Interactive CO., LTD.
002175	东方网络	东方时代网络传媒股份有限公司	Oriental Times Media Corporation
002176	江特电机	江西特种电机股份有限公司	JIANGXI SPECIAL ELECTRIC MOTOR CO.,LTD
002177	御银股份	广州御银科技股份有限公司	Guangzhou KingTeller Technology Co., Ltd.
002178	延华智能	上海延华智能科技(集团)股份有限公司	SHANGHAI YANHUA SMARTECH GROUP CO.,LTD.
002179	中航光电	中航光电科技股份有限公司	AVIC Jonhon Optronic Technology Co.,Ltd.
002180	纳思达	纳思达股份有限公司	Ninestar Corporation
002181	粤传媒	广东广州日报传媒股份有限公司	Guangdong Guangzhou Daily Media Co.,Ltd.
002182	云海金属	南京云海特种金属股份有限公司	NANJING YUNHAI SPECIAL METALS CO., LTD.
002183	怡亚通	深圳市怡亚通供应链股份有限公司	Eternal Asia Supply Chain Management Ltd.
002184	海得控制	上海海得控制系统股份有限公司	Shanghai Hi-tech Control System Co.,Ltd

(一)上市公司中英文名称对照表(续)

DIRECTORY OF LISTED COMPANIES (CHINESE,ENGLISH) (Continued)

代码 Code	公司简称 Company	中文全称 Chinese Name	英文全称 English Name
002185	华天科技	天水华天科技股份有限公司	Tianshui Huatian Technology Co. ,Ltd.
002186	全聚德	中国全聚德(集团)股份有限公司	CHINA QUANJUDE(GROUP) CO. ,LTD
002187	广百股份	广州市广百股份有限公司	Guangzhou Grandbuy Co. , Ltd.
002188	巴士在线	巴士在线股份有限公司	BUS ONLINE CO. , LTD.
002189	利达光电	利达光电股份有限公司	LIDA OPTICAL AND ELECTRONIC CO. ,LTD.
002190	成飞集成	四川成飞集成科技股份有限公司	SICHUAN CHENGFEI INTEGRATION TECHNOLOGY CORP. LTD
002191	劲嘉股份	深圳劲嘉集团股份有限公司	SHENZHEN JINJIA GROUP CO. ,LTD.
002192	融捷股份	融捷股份有限公司	YOUNGY Co. ,Ltd.
002193	如意集团	山东如意毛纺服装集团股份有限公司	Shandong Ruyi Woolen Garment Group Co. , Ltd.
002194	武汉凡谷	武汉凡谷电子技术股份有限公司	Wuhan Fingu Electronic Technology Co. , LTD.
002195	二三四五	上海二三四五网络控股集团股份有限公司	Shanghai 2345 Network Holding Group Co. , Ltd.
002196	方正电机	浙江方正电机股份有限公司	ZHEJIANG FOUNDER MOTOR CO. ,LTD.
002197	证通电子	深圳市证通电子股份有限公司	SZZT Electronics CO. , LTD.
002198	嘉应制药	广东嘉应制药股份有限公司	GUANGDONG JIAYING PHARMACEUTICAL CO. , LTD.
002199	东晶电子	浙江东晶电子股份有限公司	ZHEJIANG EAST CRYSTAL ELECTRONIC CO. , LTD
002200	云投生态	云南云投生态环境科技股份有限公司	Yunnan Yuntou Ecology and Environment Technology Co. , Ltd.
002201	九鼎新材	江苏九鼎新材料股份有限公司	Jiangsu Jiuding New Material Co. , Ltd
002202	金风科技	新疆金风科技股份有限公司	XINJIANG GOLDWIND SCIENCE&TECHNOLOGY CO. ,LTD
002203	海亮股份	浙江海亮股份有限公司	ZHEJIANG HAILIANG Co. ,Ltd.
002204	大连重工	大连华锐重工集团股份有限公司	Dalian Huarui Heavy Industry Group Co. ,LTD.
002205	国统股份	新疆国统管道股份有限公司	XINJIANG GUOTONG PIPELINE CO. ,LTD
002206	海利得	浙江海利得新材料股份有限公司	Zhejiang Hailide New Material CO. ,Ltd.
002207	*ST准油	新疆准东石油技术股份有限公司	Xinjiang Zhundong Petroleum Technology Co. , Ltd.
002208	合肥城建	合肥城建发展股份有限公司	Hefei Urban Construction Development Co. ,LTD
002209	达意隆	广州达意隆包装机械股份有限公司	GUANGZHOU TECH-LONG PACKAGING MACHINERY CO. , LTD.
002210	飞马国际	深圳市飞马国际供应链股份有限公司	Shenzhen FeiMa International Supply Chain Co. ,Ltd
002211	宏达新材	江苏宏达新材料股份有限公司	Jiangsu Hongda New Material Co. , Ltd.
002212	南洋股份	南洋天融信科技集团股份有限公司	Nanyang Topsec Technologies Group Inc.
002213	特尔佳	深圳市特尔佳科技股份有限公司	Shenzhen Terca Technology Co. , LTD.
002214	大立科技	浙江大立科技股份有限公司	Zhejiang Dali Technology CO. ,LTD
002215	诺普信	深圳诺普信农化股份有限公司	SHENZHEN NOPOSION AGROCHEMICALS CO. ,LTD.
002216	三全食品	三全食品股份有限公司	SANQUAN FOOD CO. ,LTD
002217	合力泰	合力泰科技股份有限公司	Holitech Technology Co. , Ltd.
002218	拓日新能	深圳市拓日新能源科技股份有限公司	SHENZHEN TOPRAYSOLAR CO. , LTD.
002219	恒康医疗	恒康医疗集团股份有限公司	Hengkang medical Group Co. ,LTD.
002220	天宝食品	大连天宝绿色食品股份有限公司	Dalian Tianbao Green Foods Co. , Ltd.
002221	东华能源	东华能源股份有限公司	ORIENTAL ENERGY CO. , LTD.
002222	福晶科技	福建福晶科技股份有限公司	CASTECH Inc.
002223	鱼跃医疗	江苏鱼跃医疗设备股份有限公司	JIANGSU YUYUE MEDICAL EQUIPMENT & SUPPLY CO. , LTD.
002224	三力士	三力士股份有限公司	Sanlux Co. ,Ltd.
002225	濮耐股份	濮阳濮耐高温材料(集团)股份有限公司	Puyang Refractories Group Co. , Ltd
002226	江南化工	安徽江南化工股份有限公司	ANHUI JIANGNAN CHEMICAL INDUSTRY CO. ,LTD.
002227	奥特迅	深圳奥特迅电力设备股份有限公司	SHENZHEN AUTO ELECTRIC POWER PLANT CO. , LTD.
002228	合兴包装	厦门合兴包装印刷股份有限公司	Xiamen Hexing Packaging Printing Co. ,Ltd
002229	鸿博股份	鸿博股份有限公司	HONGBO CO. ,LTD.
002230	科大讯飞	科大讯飞股份有限公司	IFLYTEK CO. ,LTD.
002231	奥维通信	奥维通信股份有限公司	ALLWIN TELECOMMUNICATION CO. , Ltd.
002232	启明信息	启明信息技术股份有限公司	QiMing Information Technology Co. ,Ltd
002233	塔牌集团	广东塔牌集团股份有限公司	Guangdong Tapai Group Co. , Ltd.
002234	民和股份	山东民和牧业股份有限公司	SHANDONG MINHE ANIMAL HUSBANDRY CO. , LTD.
002235	安妮股份	厦门安妮股份有限公司	Xiamen Anne Corporation Limited
002236	大华股份	浙江大华技术股份有限公司	Zhejiang Dahua Technology Co. ,Ltd.
002237	恒邦股份	山东恒邦冶炼股份有限公司	Shandong Humon Smelting Co. , Ltd.
002238	天威视讯	深圳市天威视讯股份有限公司	SHENZHEN TOPWAY VIDEO COMMUNICATION CO. , LTD.
002239	奥特佳	奥特佳新能源科技股份有限公司	Aotecar New Energy Technology Co. ,Ltd.

(一)上市公司中英文名称对照表(续)

DIRECTORY OF LISTED COMPANIES (CHINESE,ENGLISH) (Continued)

代码 Code	公司简称 Company	中文全称 Chinese Name	英文全称 English Name
002240	威华股份	广东威华股份有限公司	GUANGDONG WEIHUA CORPORATION
002241	歌尔股份	歌尔股份有限公司	GoerTek Inc.
002242	九阳股份	九阳股份有限公司	Joyoung Company Limited
002243	通产丽星	深圳市通产丽星股份有限公司	Shenzhen Beautystar Co. , Ltd
002244	滨江集团	杭州滨江房产集团股份有限公司	Hangzhou Binjiang Real Estate Group Co. ,Ltd.
002245	澳洋顺昌	江苏澳洋顺昌股份有限公司	JIANGSU AUCKSUN Co. , Ltd.
002246	北化股份	四川北方硝化棉股份有限公司	SICHUAN NITROCELL CO. ,LTD
002247	帝龙文化	浙江帝龙文化发展股份有限公司	Zhejiang Dilong Culture Development Co. ,Ltd.
002248	*ST东数	威海华东数控股份有限公司	WEIHAI HUADONG AUTOMATION CO. ,LTD
002249	大洋电机	中山大洋电机股份有限公司	ZHONGSHAN BROAD-OCEAN MOTOR CO. ,LTD
002250	联化科技	联化科技股份有限公司	LIANHE CHEMICAL TECHNOLOGY CO. ,LTD.
002251	步步高	步步高商业连锁股份有限公司	Better Life Commercial Chain Share Co. ,Ltd.
002252	上海莱士	上海莱士血液制品股份有限公司	Shanghai RAAS Blood Products Co. ,Ltd.
002253	川大智胜	四川川大智胜软件股份有限公司	Wisesoft Co. ,Ltd.
002254	泰和新材	烟台泰和新材料股份有限公司	YANTAI TAYHO ADVANCED MATERIALS CO. ,LTD.
002255	海陆重工	苏州海陆重工股份有限公司	Suzhou Hailu Heavy Industry Co. , Ltd
002256	兆新股份	深圳市兆新能源股份有限公司	Shenzhen Sunrise New Energy Co. , Ltd.
002258	利尔化学	利尔化学股份有限公司	Lier Chemical Co. ,LTD
002259	升达林业	四川升达林业产业股份有限公司	SICHUAN SHENGDA FORESTRY INDUSTRY CO. , LTD
002260	德奥通航	德奥通用航空股份有限公司	DEA General Aviation Holding Co. , Ltd.
002261	拓维信息	拓维信息系统股份有限公司	TALKWEB INFORMATION SYSTEM CO. ,LTD.
002262	恩华药业	江苏恩华药业股份有限公司	Jiangsu Nhwa Pharmaceutical Co. ,LTD
002263	大东南	浙江大东南股份有限公司	Zhejiang Great Southeast Co. ,Ltd
002264	新华都	新华都购物广场股份有限公司	NEW HUA DU SUPERCENTER CO. ,LTD.
002265	西仪股份	云南西仪工业股份有限公司	YUNNAN XIYI INDUSTRY CO. , LTD.
002266	浙富控股	浙富控股集团股份有限公司	ZHEFU HOLDING GROUP CO. ,LTD.
002267	陕天然气	陕西省天然气股份有限公司	ShaanXi Provincial Natural Gas Co. ,Ltd.
002268	卫士通	成都卫士通信息产业股份有限公司	Westone Information Industry Inc.
002269	美邦服饰	上海美特斯邦威服饰股份有限公司	Shanghai Metersbonwe Fashion & Accessories Co. , Ltd
002270	华明装备	华明电力装备股份有限公司	HUAMING POWER EQUIPMENT CO. , LTD.
002271	东方雨虹	北京东方雨虹防水技术股份有限公司	Beijing Oriental Yuhong Waterproof Technology Co. ,Ltd.
002272	川润股份	四川川润股份有限公司	SICHUAN CRUN CO. , LTD
002273	水晶光电	浙江水晶光电科技股份有限公司	Zhejiang Crystal-Optech Co. ,Ltd.
002274	华昌化工	江苏华昌化工股份有限公司	JIANSU HUACHANG CHEMICAL CO. ,LTD
002275	桂林三金	桂林三金药业股份有限公司	Guilin Sanjin Pharmaceutical Co. ,Ltd
002276	万马股份	浙江万马股份有限公司	Zhejiang Wanma Co. , Ltd.
002277	友阿股份	湖南友谊阿波罗商业股份有限公司	Hunan Friendship&Apollo Commercial Co. ,Ltd.
002278	神开股份	上海神开石油化工装备股份有限公司	Shanghai SK Petroleum & Chemical Equipment Corporation Ltd
002279	久其软件	北京久其软件股份有限公司	Beijing Join-Cheer Software Co. ,Ltd.
002280	联络互动	杭州联络互动信息科技股份有限公司	Hangzhou Liaison Interactive Information Technology Co. , Ltd
002281	光迅科技	武汉光迅科技股份有限公司	Accelink Technologies Co. , Ltd.
002282	博深工具	博深工具股份有限公司	BOSUN TOOLS Co. ,Ltd.
002283	天润曲轴	天润曲轴股份有限公司	Tianrun Crankshaft Co. ,Ltd.
002284	亚太股份	浙江亚太机电股份有限公司	ZHEJIANG ASIA-PACIFIC MECHANICAL & ELECTRONIC CO. ,LTD
002285	世联行	深圳世联行地产顾问股份有限公司	Shenzhen WorldUnion Properties Consultancy Incorporated
002286	保龄宝	保龄宝生物股份有限公司	BAOLINGBAO BIOLOGY CO. ,LTD.
002287	奇正藏药	西藏奇正藏药股份有限公司	Tibet Cheezheng Tibetan Medicine Co. ,Ltd
002288	超华科技	广东超华科技股份有限公司	GUANGDONG CHAOHUA TECHNOLOGY CO. ,LTD.
002289	宇顺电子	深圳市宇顺电子股份有限公司	Shenzhen Success Electronics Co. , Ltd
002290	中科新材	苏州中科创新型材料股份有限公司	SUZHOU CHINA CREATE SPECIAL MATERIAL CO. ,LTD
002291	星期六	星期六股份有限公司	SATURDAY CO. ,LTD
002292	奥飞娱乐	奥飞娱乐股份有限公司	Alpha Group
002293	罗莱生活	罗莱生活科技股份有限公司	LUOLAI LIFESTYLE TECHNOLOGY CO. ,LTD.
002294	信立泰	深圳信立泰药业股份有限公司	Shenzhen Salubris Pharmaceuticals Co. , Ltd.
002295	精艺股份	广东精艺金属股份有限公司	Guangdong Jingyi Metal Co. ,Ltd.

(一)上市公司中英文名称对照表(续)

DIRECTORY OF LISTED COMPANIES (CHINESE,ENGLISH) (Continued)

代码 Code	公司简称 Company	中文全称 Chinese Name	英文全称 English Name
002296	辉煌科技	河南辉煌科技股份有限公司	HeNan Splendor Science&Technology Co. ,Ltd.
002297	博云新材	湖南博云新材料股份有限公司	HUNAN BOYUN NEW MATERIALS Co. ,Ltd.
002298	中电鑫龙	安徽中电兴发与鑫龙科技股份有限公司	ANHUI SINONET & XINLONG SCIENCE & TECHNOLOGY CO. , LTD.
002299	圣农发展	福建圣农发展股份有限公司	Fujian Sunner Development Co. , Ltd.
002300	太阳电缆	福建南平太阳电缆股份有限公司	Fujian Nanping Sun Cable CO. ,LTD.
002301	齐心集团	深圳齐心集团股份有限公司	SHENZHEN COMIX GROUP CO. , LTD.
002302	西部建设	中建西部建设股份有限公司	China West Construction Group Co. ,Ltd.
002303	美盈森	美盈森集团股份有限公司	MYS GROUP CO. , LTD.
002304	洋河股份	江苏洋河酒厂股份有限公司	Jiangsu Yanghe Brewery Joint - Stock Co. ,Ltd.
002305	南国置业	南国置业股份有限公司	LANGOLD REAL ESTATE CO. ,LTD.
002306	*ST云网	中科云网科技集团股份有限公司	Cloud Live Technology Group Co. ,Ltd.
002307	北新路桥	新疆北新路桥集团股份有限公司	Xinjiang Beixin Road & Bridge Group Co. , Ltd.
002308	威创股份	威创集团股份有限公司	Vtron Group Co. ,Ltd.
002309	中利集团	江苏中利集团股份有限公司	Jiangsu Zhongli Group Co. ,Ltd.
002310	东方园林	北京东方园林环境股份有限公司	Beijing Orient Landscape & Environment Co. ,Ltd.
002311	海大集团	广东海大集团股份有限公司	Guangdong Haid Group Co. ,Limited
002312	*ST三泰	成都三泰控股集团股份有限公司	Chengdu Santai Holding Group Co. , Ltd.
002313	日海通讯	深圳日海通讯技术股份有限公司	Sunsea Telecommunications Co. ,Ltd.
002314	南山控股	深圳市新南山控股(集团)股份有限公司	Shenzhen New Nanshan Holding (Group) Co. ,Ltd
002315	焦点科技	焦点科技股份有限公司	Focus Technology Co. ,Ltd.
002316	键桥通讯	深圳键桥通讯技术股份有限公司	SHENZHEN KEYBRIDGE COMMUNICATIONS CO. ,LTD.
002317	众生药业	广东众生药业股份有限公司	Guangdong Zhongsheng Pharmaceutical Co. ,Ltd.
002318	久立特材	浙江久立特材科技股份有限公司	Zhejiang JIULI Hi - tech Metals Co. ,Ltd.
002319	乐通股份	珠海市乐通化工股份有限公司	LETONG CHEMICAL CO. ,LTD.
002320	海峡股份	海南海峡航运股份有限公司	HAINAN STRAIT SHIPPING CO. ,LTD.
002321	华英农业	河南华英农业发展股份有限公司	Henan Huaying Agricultural Development Co. , Ltd.
002322	理工环科	宁波理工环境能源科技股份有限公司	Ningbo Ligong Environment And Energy Technology Co. ,Ltd
002323	雅百特	江苏雅百特科技股份有限公司	JiangSu Yabaite Technology CO. , LTD.
002324	普利特	上海普利特复合材料股份有限公司	SHANGHAI PRET COMPOSITES CO. ,LTD.
002325	洪涛股份	深圳市洪涛装饰股份有限公司	Shenzhen Hongtao Decoration Co. ,Ltd.
002326	永太科技	浙江永太科技股份有限公司	Zhejiang Yongtai Technology Co. ,Ltd.
002327	富安娜	深圳市富安娜家居用品股份有限公司	Shenzhen Fuanna Bedding and Furnishing Co. ,Ltd.
002328	新朋股份	上海新朋实业股份有限公司	SHANGHAI XINPENG INDUSTRY CO. ,LTD.
002329	皇氏集团	皇氏集团股份有限公司	Royal Group Co. ,Ltd.
002330	得利斯	山东得利斯食品股份有限公司	SHANDONG DELISI FOOD CO. ,LTD.
002331	皖通科技	安徽皖通科技股份有限公司	Anhui Wantong Technology Co. ,Ltd.
002332	仙琚制药	浙江仙琚制药股份有限公司	ZHEJIANG XIANJU PHARMACEUTICAL CO. , LTD.
002333	罗普斯金	苏州罗普斯金铝业股份有限公司	Suzhou Lopsking Aluminum CO. , Ltd.
002334	英威腾	深圳市英威腾电气股份有限公司	SHENZHEN INVT ELECTRIC CO. , LTD.
002335	科华恒盛	厦门科华恒盛股份有限公司	XIAMEN KEHUA HENGSHENG CO. , LTD.
002336	人人乐	人人乐连锁商业集团股份有限公司	RENRENLE COMMERCIAL GROUP CO. ,LTD.
002337	赛象科技	天津赛象科技股份有限公司	TIANJIN SAIXIANG TECHNOLOGY CO. ,LTD
002338	奥普光电	长春奥普光电技术股份有限公司	Changchun Up Optotech Co. , Ltd.
002339	积成电子	积成电子股份有限公司	INTEGRATED ELECTRONIC SYSTEMS LAB CO. , LTD.
002340	格林美	格林美股份有限公司	GEM Co. ,Ltd
002341	新纶科技	深圳市新纶科技股份有限公司	SHENZHEN SELEN SCIENCE & TECHNOLOGY CO. ,LTD.
002342	巨力索具	巨力索具股份有限公司	JULI SLING CO. ,LTD.
002343	慈文传媒	慈文传媒股份有限公司	CIWEN MEDIA Co. ,Ltd.
002344	海宁皮城	海宁中国皮革城股份有限公司	Haining China Leather Market Co. ,Ltd
002345	潮宏基	广东潮宏基实业股份有限公司	GUANGDONG CHJ INDUSTRY CO. , LTD.
002346	柘中股份	上海柘中集团股份有限公司	Shanghai Zhezhong Group Co. , Ltd
002347	泰尔股份	泰尔重工股份有限公司	Taier Heavy Industry Co. , Ltd.
002348	高乐股份	广东高乐玩具股份有限公司	Goldlok Toys Holdings (GuangDong) Co. ,Ltd
002349	精华制药	精华制药集团股份有限公司	NANTONG JINGHUA PHARMACEUTICAL CO. , LTD.
002350	北京科锐	北京科锐配电自动化股份有限公司	Beijing Creative Distribution Automation Co. ,LTD

(一)上市公司中英文名称对照表(续)

DIRECTORY OF LISTED COMPANIES (CHINESE,ENGLISH) (Continued)

代码 Code	公司简称 Company	中文全称 Chinese Name	英文全称 English Name
002351	漫步者	深圳市漫步者科技股份有限公司	Edifier Technology Co. ,Ltd.
002352	顺丰控股	顺丰控股股份有限公司	S. F. Holding Co. , Ltd.
002353	杰瑞股份	烟台杰瑞石油服务集团股份有限公司	Yantai Jereh Oilfield Services Group Co. , Ltd.
002354	天神娱乐	大连天神娱乐股份有限公司	Dalian Zeus Entertainment Co. , Ltd.
002355	兴民智通	兴民智通(集团)股份有限公司	Xingmin Intelligent Transportation Systems (Group) Co. , Ltd.
002356	赫美集团	深圳赫美集团股份有限公司	Shenzhen Hemei Group Co. ,LTD.
002357	富临运业	四川富临运业集团股份有限公司	Sichuan Fulin Transportation Group CO. , LTD.
002358	森源电气	河南森源电气股份有限公司	Henan Senyuan Electric Co. ,Ltd.
002359	北讯集团	北讯集团股份有限公司	NORTHCOM GROUP CO. , LTD.
002360	同德化工	山西同德化工股份有限公司	SHANXI TOND CHEMICAL CO. ,LTD.
002361	神剑股份	安徽神剑新材料股份有限公司	Anhui Shenjian New Materials Co. ,Ltd
002362	汉王科技	汉王科技股份有限公司	Hanwang Technology Co. ,Ltd.
002363	隆基机械	山东隆基机械股份有限公司	SHANDONG LONGJI MACHINERY CO. ,LTD.
002364	中恒电气	杭州中恒电气股份有限公司	HANGZHOU ZHONGHENG ELECTRIC Co. , Ltd.
002365	永安药业	潜江永安药业股份有限公司	QIANJIANG YONGAN PHARMACEUTICAL CO. ,LTD.
002366	台海核电	台海玛努尔核电设备股份有限公司	Taihai Manoir Nuclear Equipment Co. , Ltd.
002367	康力电梯	康力电梯股份有限公司	CANNY ELEVATOR CO. , LTD.
002368	太极股份	太极计算机股份有限公司	Taiji Computer Corporation Limited
002369	卓翼科技	深圳市卓翼科技股份有限公司	SHENZHEN ZOWEE TECHNOLOGY CO. ,LTD.
002370	亚太药业	浙江亚太药业股份有限公司	Zhejiang Yatai Pharmaceutical Co. ,Ltd.
002371	北方华创	北方华创科技集团股份有限公司	NAURA Technology Group Co. ,Ltd.
002372	伟星新材	浙江伟星新型建材股份有限公司	Zhejiang Weixing New Building Materials Co. ,Ltd.
002373	千方科技	北京千方科技股份有限公司	China TransInfo Technology Co. , Ltd
002374	丽鹏股份	山东丽鹏股份有限公司	SHANDONG LIPENG CO. ,LTD
002375	亚厦股份	浙江亚厦装饰股份有限公司	ZHEJIANG YASHA DECORATION CO. ,LTD.
002376	新北洋	山东新北洋信息技术股份有限公司	Shandong New Beiyang Information Technology Co. ,Ltd.
002377	国创高新	湖北国创高新材料股份有限公司	Hubei Guochuang Hi-Tech Material Co. ,Ltd
002378	章源钨业	崇义章源钨业股份有限公司	Chongyi Zhangyuan Tungsten Co. , Ltd.
002379	宏创控股	山东宏创铝业控股股份有限公司	Shandong Hongchuang Aluminum Industry Holding Company Limited
002380	科远股份	南京科远自动化集团股份有限公司	Nanjing Sciyon Automation Group Co. , Ltd.
002381	双箭股份	浙江双箭橡胶股份有限公司	ZHEJIANG DOUBLE ARROW RUBBER CO. , LTD.
002382	蓝帆医疗	蓝帆医疗股份有限公司	BLUE SAIL MEDICAL CO. ,LTD.
002383	合众思壮	北京合众思壮科技股份有限公司	Beijing UniStrong Science&Technology Co. ,Ltd.
002384	东山精密	苏州东山精密制造股份有限公司	Suzhou Dongshan Precision Manufacturing Co. , Ltd
002385	大北农	北京大北农科技集团股份有限公司	Beijing Dabeinong Technology Group Co. ,Ltd
002386	天原集团	宜宾天原集团股份有限公司	YIBIN TIANYUAN GROUP CO. , LTD.
002387	黑牛食品	黑牛食品股份有限公司	BLACKCOW FOOD CO. ,LTD.
002388	新亚制程	深圳市新亚电子制程股份有限公司	Shenzhen Sunyes Electronic Manufacturing Holding Co. ,Ltd
002389	南洋科技	浙江南洋科技股份有限公司	Zhejiang Nanyang Technology Co. , Ltd.
002390	信邦制药	贵州信邦制药股份有限公司	Guizhou Xinbang Pharmaceutical Co. ,Ltd.
002391	长青股份	江苏长青农化股份有限公司	JIANGSU CHANGQING AGROCHEMICAL CO. ,LTD
002392	北京利尔	北京利尔高温材料股份有限公司	BEIJING LIER HIGH-TEMPERATURE MATERIALS CO. , LTD.
002393	力生制药	天津力生制药股份有限公司	TIANJIN LISHENG PHARMACEUTICAL CO. ,LTD.
002394	联发股份	江苏联发纺织股份有限公司	Jiangsu lianfa textile Co. Ltd.
002395	双象股份	无锡双象超纤材料股份有限公司	WUXI DOUBLE ELEPHANT MICRO FIBRE MATERIAL CO. ,LTD
002396	星网锐捷	福建星网锐捷通讯股份有限公司	Fujian Star-net Communication Co. ,Ltd.
002397	梦洁股份	湖南梦洁家纺股份有限公司	Hunan Mendale Hometextile Co. ,LTD
002398	建研集团	厦门市建筑科学研究院集团股份有限公司	XIAMEN ACADEMY OF BUILDING RESEARCH GROUP CO. ,LTD.
002399	海普瑞	深圳市海普瑞药业集团股份有限公司	SHENZHEN HEPALINK PHARMACEUTICAL GROUP CO. ,LTD.
002400	省广股份	广东省广告集团股份有限公司	Guangdong Advertising Group CO. ,Ltd.
002401	中远海科	中远海运科技股份有限公司	COSCO SHIPPING Technology Co. , Ltd.
002402	和而泰	深圳和而泰智能控制股份有限公司	Shenzhen H&T Intelligent Control Co. ,Ltd.
002403	爱仕达	浙江爱仕达电器股份有限公司	ZHEJIANG AISHIDA ELECTRIC CO. , LTD.
002404	嘉欣丝绸	浙江嘉欣丝绸股份有限公司	Zhejiang Jiaxin Silk Corp. ,Ltd
002405	四维图新	北京四维图新科技股份有限公司	NavInfo Co. ,Ltd.

(一)上市公司中英文名称对照表(续)

DIRECTORY OF LISTED COMPANIES (CHINESE,ENGLISH) (Continued)

代码 Code	公司简称 Company	中文全称 Chinese Name	英文全称 English Name
002406	远东传动	许昌远东传动轴股份有限公司	Xuchang Yuandong Drive Shaft CO. ,Ltd.
002407	多 氟 多	多氟多化工股份有限公司	Do - Fluoride Chemicals Co. , Ltd
002408	齐翔腾达	淄博齐翔腾达化工股份有限公司	ZIBO QIXIANG TENGDA CHEMICAL CO. ,LTD.
002409	雅克科技	江苏雅克科技股份有限公司	Jiangsu Yoke Technology Co. , Ltd.
002410	广 联 达	广联达科技股份有限公司	GLODON COMPANY LIMITED
002411	必康股份	江苏必康制药股份有限公司	JiangSu Bicon Pharmaceutical Listed Company
002412	汉森制药	湖南汉森制药股份有限公司	Hunan Hansen Pharmaceutical Co. ,Ltd.
002413	雷科防务	江苏雷科防务科技股份有限公司	JIANGSU LEIKE DEFENSE TECHNOLOGY CO. , LTD.
002414	高德红外	武汉高德红外股份有限公司	Wuhan Guide Infrared CO. ,LTD
002415	海康威视	杭州海康威视数字技术股份有限公司	HANGZHOU HIKVISION DIGITAL TECHNOLOGY CO. , LTD
002416	爱 施 德	深圳市爱施德股份有限公司	Shenzhen Aisidi CO. ,LTD.
002417	三 元 达	福建三元达通讯股份有限公司	Fujian Sunnada Communication Co. ,Ltd
002418	康盛股份	浙江康盛股份有限公司	ZHE JIANG KANGSHENG CO. ,LTD.
002419	天虹股份	天虹商场股份有限公司	RAINBOW DEPARTMENT STORE CO. ,LTD.
002420	毅昌股份	广州毅昌科技股份有限公司	GUANGZHOU ECHOM SCIENCE&TECHNOLOGY CO. ,LTD.
002421	达实智能	深圳达实智能股份有限公司	SHENZHEN DAS INTELLITECH CO. , LTD.
002422	科伦药业	四川科伦药业股份有限公司	SICHUAN KELUN PHARMACEUTICAL CO. , LTD.
002423	中原特钢	中原特钢股份有限公司	ZHONGYUAN SPECIAL STEEL CO. ,LTD.
002424	贵州百灵	贵州百灵企业集团制药股份有限公司	Guizhou Bailing Group Pharmaceutical Co. , Ltd.
002425	凯撒文化	凯撒(中国)文化股份有限公司	Kaiser (China) Culture Co. , LTD
002426	胜利精密	苏州胜利精密制造科技股份有限公司	Suzhou Victory Precision Manufacture Co. ,Ltd.
002427	尤夫股份	浙江尤夫高新纤维股份有限公司	ZHEJIANG UNIFULL INDUSTRIAL FIBRE CO. ,LTD
002428	云南锗业	云南临沧鑫圆锗业股份有限公司	Yunnan Lincang Xinyuan Germanium Industry Co. ,LTD
002429	兆驰股份	深圳市兆驰股份有限公司	Shenzhen MTC Co. ,LTD.
002430	杭氧股份	杭州杭氧股份有限公司	HANGZHOU HANGYANG CO. ,LTD.
002431	棕榈股份	棕榈生态城镇发展股份有限公司	PALM ECO - TOWN DEVELOPMENT CO. , LTD.
002432	九安医疗	天津九安医疗电子股份有限公司	Andon Health Co. ,Ltd.
002433	太 安 堂	广东太安堂药业股份有限公司	Guangdong Taiantang Pharmaceutical Co. , Ltd
002434	万 里 扬	浙江万里扬股份有限公司	Zhejiang Wanliyang Co. , Ltd.
002435	长江润发	长江润发医药股份有限公司	ChangjiangRunfa Medicine Co. , Ltd.
002436	兴森科技	深圳市兴森快捷电路科技股份有限公司	SHENZHEN FASTPRINT CIRCUIT TECH CO. ,LTD.
002437	誉衡药业	哈尔滨誉衡药业股份有限公司	HARBIN GLORIA PHARMACEUTICALS Co. , LTD
002438	江苏神通	江苏神通阀门股份有限公司	Jiangsu Shentong Valve Co. , Ltd
002439	启明星辰	启明星辰信息技术集团股份有限公司	Venustech Group Inc.
002440	闰土股份	浙江闰土股份有限公司	Zhejiang Runtu Co. ,LTD.
002441	众 业 达	众业达电气股份有限公司	ZHONGYEDA ELECTRIC CO. ,LTD
002442	龙星化工	龙星化工股份有限公司	LONGXING CHEMICAL STOCK CO. , LTD.
002443	金洲管道	浙江金洲管道科技股份有限公司	ZHEJIANG KINGLAND PIPELINE AND TECHNOLOGIES Co. , Ltd.
002444	巨星科技	杭州巨星科技股份有限公司	HANGZHOU GREATSTAR INDUSTRIAL CO. , LTD.
002445	中南文化	中南红文化集团股份有限公司	Jiangyin Zhongnan Heavy Industries Co. , Ltd.
002446	盛路通信	广东盛路通信科技股份有限公司	Guangdong Shenglu Telecommunication Tech. Co. , Ltd.
002447	壹桥股份	大连壹桥海参股份有限公司	Dalian Yi Qiao Sea Cucumber Co. ,Ltd.
002448	中原内配	中原内配集团股份有限公司	ZYNP Corporation
002449	国星光电	佛山市国星光电股份有限公司	Foshan NationStar Optoelectronics Co. , Ltd
002450	康 得 新	康得新复合材料集团股份有限公司	Kangde Xin Composite Material Group Co. ,Ltd.
002451	摩恩电气	上海摩恩电气股份有限公司	SHANGHAI MORN ELECTRIC EQUIPMENT CO. ,LTD
002452	长高集团	湖南长高高压开关集团股份公司	HunanChanggaoHighVoltageSwitchgerGroupCo. , LTD.
002453	天马精化	苏州天马精细化学品股份有限公司	Suzhou Tianma Specialty Chemicals Co. , Ltd.
002454	松芝股份	上海加冷松芝汽车空调股份有限公司	SONGZ AUTOMOBILE AIR CONDITIONING CO. , LTD
002455	百川股份	无锡百川化工股份有限公司	Wuxi Baichuan Chemical Industrial Co. , Ltd
002456	欧菲科技	欧菲科技股份有限公司	O - film Tech Co. , Ltd.
002457	青龙管业	宁夏青龙管业股份有限公司	Ningxia Qinglong Pipes Industry Co. ,LTD.
002458	益生股份	山东益生种畜禽股份有限公司	SHAN DONG YISHENG LIVESTOCK&POULTRY BREEDING CO. ,LTD.
002459	天业通联	秦皇岛天业通联重工股份有限公司	Qinhuangdao Tianye Tolian Heavy Industry Co. , Ltd.
002460	赣锋锂业	江西赣锋锂业股份有限公司	JIANGXI GANFENG LITHIUM CO. , LTD.

(一)上市公司中英文名称对照表(续)

DIRECTORY OF LISTED COMPANIES (CHINESE,ENGLISH) (Continued)

代码 Code	公司简称 Company	中文全称 Chinese Name	英文全称 English Name
002461	珠江啤酒	广州珠江啤酒股份有限公司	GUANGZHOU ZHUJIANG BREWERY CO. ,LTD
002462	嘉 事 堂	嘉事堂药业股份有限公司	Cachet Pharmaceutical Co. , Ltd.
002463	沪电股份	沪士电子股份有限公司	WUS PRINTED CIRCUIT (KUNSHAN) CO. ,LTD
002464	众应互联	众应互联科技股份有限公司	Whole Easy Internet Technology Co. , Ltd.
002465	海格通信	广州海格通信集团股份有限公司	GUANGZHOU HAIGE COMMUNICATIONS GROUP INCORPORATED COMPANY
002466	天齐锂业	天齐锂业股份有限公司	Tianqi Lithium Corporation
002467	二 六 三	二六三网络通信股份有限公司	Net263 Ltd.
002468	申通快递	申通快递股份有限公司	STO Express Co. ,Ltd.
002469	三维工程	山东三维石化工程股份有限公司	SHANDONG SUNWAY PETROCHEMICAL ENGINEERING CO. ,LTD.
002470	金 正 大	金正大生态工程集团股份有限公司	Kingenta Ecological Engineering Group Co. , Ltd.
002471	中超控股	江苏中超控股股份有限公司	Jiangsu Zhongchao Holding CO. ,LTD.
002472	双环传动	浙江双环传动机械股份有限公司	ZHEJIANG SHUANGHUAN DRIVELINE CO. ,LTD
002473	*ST圣莱	宁波圣莱达电器股份有限公司	NINGBO SUNLIGHT ELECTRICAL APPLIANCE CO. ,LTD.
002474	榕基软件	福建榕基软件股份有限公司	Fujian Rongji Software Co. , Ltd.
002475	立讯精密	立讯精密工业股份有限公司	Luxshare Precision Industry Co. ,LTD.
002476	宝莫股份	山东宝莫生物化工股份有限公司	SHANDONG POLYMER BIOCHEMICALS CO. ,LTD.
002477	雏鹰农牧	雏鹰农牧集团股份有限公司	CHUYING AGRO-PASTORAL GROUP CO. ,LTD
002478	常宝股份	江苏常宝钢管股份有限公司	Jiangsu Changbao Steeltube Co. , Ltd.
002479	富春环保	浙江富春江环保热电股份有限公司	Zhejiang Fuchunjiang Environmental Thermoelectric Co. ,LTD.
002480	新筑股份	成都市新筑路桥机械股份有限公司	Chengdu Xinzhu Road&Bridge Machinery Co. ,LTD
002481	双塔食品	烟台双塔食品股份有限公司	YAN TAI SHUANG TA FOOD CO. ,LTD,
002482	广田集团	深圳广田集团股份有限公司	SHENZHEN GRANDLAND GROUP CO. ,LTD.
002483	润邦股份	江苏润邦重工股份有限公司	Jiangsu Rainbow Heavy Industries Co. ,Ltd.
002484	江海股份	南通江海电容器股份有限公司	Nantong Jianghai Capacitor Co. ,Ltd.
002485	希 努 尔	希努尔男装股份有限公司	Sinoer Men"s Wear Co. ,Ltd.
002486	嘉 麟 杰	上海嘉麟杰纺织品股份有限公司	Shanghai Challenge Textile Company Limited
002487	大金重工	辽宁大金重工股份有限公司	Dajin Heavy Industry Corporation
002488	金固股份	浙江金固股份有限公司	Zhejiang Jingu Company Limited
002489	浙江永强	浙江永强集团股份有限公司	YOTRIO GROUP CO. , LTD
002490	*ST墨龙	山东墨龙石油机械股份有限公司	Shandong Molong Petroleum Machinery Co. ,Ltd
002491	通鼎互联	通鼎互联信息股份有限公司	TONGDING INTERCONNECTION INFORMATION CO. ,LTD.
002492	恒基达鑫	珠海恒基达鑫国际化工仓储股份有限公司	Zhuhai Winbase International Chemical Tank Terminal Co. , Ltd.
002493	荣盛石化	荣盛石化股份有限公司	RONGSHENG PETRO CHEMICAL CO. , LTD.
002494	华斯股份	华斯控股股份有限公司	HUASI HOLDING COMPANY LIMITED
002495	佳隆股份	广东佳隆食品股份有限公司	Guangdong Jialong Food Co. , Ltd.
002496	辉丰股份	江苏辉丰生物农业股份有限公司	JIANGSU HUIFENG BIO AGRICULTURE CO. , LTD.
002497	雅化集团	四川雅化实业集团股份有限公司	Sichuan Yahua Industrial Group Co. ,LTD
002498	汉缆股份	青岛汉缆股份有限公司	Qingdao Hanhe Cable Co. , Ltd
002499	科林环保	科林环保装备股份有限公司	Kelin Environmental Protection Equipment,Inc.
002500	山西证券	山西证券股份有限公司	SHANXI SECURITIES CO. ,LTD.
002501	利源精制	吉林利源精制股份有限公司	Jilin Liyuan Precision Manufacturing Co. , Ltd.
002502	骅威文化	骅威文化股份有限公司	HUAWEI CULTURE CO. ,LTD
002503	搜 于 特	搜于特集团股份有限公司	SOUYUTE GROUP CO. ,LTD.
002504	*ST弘高	北京弘高创意建筑设计股份有限公司	Beijing Honggao Creative Architectural Design Co. , Ltd
002505	大康农业	湖南大康国际农业食品股份有限公司	HUNAN DAKANG INTERNATIONAL FOOD & AGRICULTURE CO. ,LTD
002506	协鑫集成	协鑫集成科技股份有限公司	GCL System Integration Technology Co. , Ltd.
002507	涪陵榨菜	重庆市涪陵榨菜集团股份有限公司	Chongqing Fuling Zhacai Group Co. , Ltd.
002508	老板电器	杭州老板电器股份有限公司	Hangzhou Robam Appliances Co. , Ltd.
002509	天广中茂	天广中茂股份有限公司	TianGuang ZhongMao Co. ,Ltd.
002510	天 汽 模	天津汽车模具股份有限公司	TIANJIN MOTOR DIES CO. ,LTD.
002511	中顺洁柔	中顺洁柔纸业股份有限公司	C&S Paper Co. , Ltd.
002512	达华智能	中山达华智能科技股份有限公司	TATWAH SMARTECH CO. , LTD
002513	蓝丰生化	江苏蓝丰生物化工股份有限公司	Jiangsu Lanfeng Bio-chemical Co. ,Ltd.
002514	宝馨科技	苏州宝馨科技实业股份有限公司	SUZHOU BOAMAX TECHNOLOGIES GROUP CO. ,LTD.
002515	金字火腿	金字火腿股份有限公司	JINZI HAM CO. ,LTD.

(一)上市公司中英文名称对照表(续)

DIRECTORY OF LISTED COMPANIES (CHINESE,ENGLISH) (Continued)

代码 Code	公司简称 Company	中文全称 Chinese Name	英文全称 English Name
002516	旷达科技	旷达科技集团股份有限公司	Kuangda Technology Group Co. , Ltd.
002517	恺英网络	恺英网络股份有限公司	KINGNET NETWORK CO. ,LTD.
002518	科士达	深圳科士达科技股份有限公司	SHENZHEN KSTAR SCIENCE & TECHNOLOGY CO. ,LTD
002519	银河电子	江苏银河电子股份有限公司	JIANG SU YIN HE ELECTRONICS CO. ,LTD.
002520	日发精机	浙江日发精密机械股份有限公司	Zhejiang RIFA Precision Machinery Co. , Ltd.
002521	齐峰新材	齐峰新材料股份有限公司	QIFENG NEW MATERIAL CO. ,LTD.
002522	浙江众成	浙江众成包装材料股份有限公司	Zhejiang Zhongcheng Packing Material Co. , Ltd
002523	天桥起重	株洲天桥起重机股份有限公司	Zhuzhou Tianqiao Crane Co. , Ltd.
002524	光正集团	光正集团股份有限公司	Guangzheng Group Co. ,Ltd.
002526	山东矿机	山东矿机集团股份有限公司	SHANDONG MINING MACHINERY GROUP CO. , LTD.
002527	新时达	上海新时达电气股份有限公司	Shanghai STEP Electric Corporation
002528	英飞拓	深圳英飞拓科技股份有限公司	SHEN ZHEN INFINOVA LIMITED
002529	海源机械	福建海源自动化机械股份有限公司	FUJIAN HAIYUAN AUTOMATIC EQUIPMENTS CO. , LTD.
002530	金财互联	金财互联控股股份有限公司	JC Finance & Tax Interconnect Holdings Ltd.
002531	天顺风能	天顺风能(苏州)股份有限公司	Titan Wind Energy (Suzhou) Co. ,LTD
002532	新界泵业	新界泵业集团股份有限公司	SHIMGE PUMP INDUSTRY GROUP CO. ,LTD.
002533	金杯电工	金杯电工股份有限公司	Goldcup Electric Apparatus Co. ,Ltd.
002534	杭锅股份	杭州锅炉集团股份有限公司	Hangzhou Boiler Group Co. , Ltd.
002535	林州重机	林州重机集团股份有限公司	Linzhou Heavy Machinery Group Co. , Ltd.
002536	西泵股份	河南省西峡汽车水泵股份有限公司	Henan Province Xixia Automobile Water Pump Co. ,Ltd.
002537	海联金汇	海联金汇科技股份有限公司	HyUnion Holding Co. ,Ltd.
002538	司尔特	安徽省司尔特肥业股份有限公司	ANHUI SIERTE FERTILIZER INDUSTRY LTD. ,COMPANY
002539	云图控股	成都云图控股股份有限公司	Chengdu Wintrue Holding Co. , Ltd.
002540	亚太科技	江苏亚太轻合金科技股份有限公司	Jiangsu Asia - Pacific Light Alloy Technology Co. ,Ltd.
002541	鸿路钢构	安徽鸿路钢结构(集团)股份有限公司	Anhui Honglu Steel Construction(Group) CO. , LTD
002542	中化岩土	中化岩土集团股份有限公司	China Zhonghua Geotechnical Engineering Group Co. , Ltd.
002543	万和电气	广东万和新电气股份有限公司	GUANGDONG VANWARD NEW ELECTRIC CO. ,LTD
002544	杰赛科技	广州杰赛科技股份有限公司	GCI SCIENCE&TECHNOLOGY CO. ,LTD.
002545	东方铁塔	青岛东方铁塔股份有限公司	QINGDAO EAST STEEL TOWER STOCK CO. ,LTD
002546	新联电子	南京新联电子股份有限公司	Nanjing Xinlian Electronics Co. , Ltd.
002547	春兴精工	苏州春兴精工股份有限公司	SuZhou ChunXing Precision Mechanical CO. ,LTD.
002548	金新农	深圳市金新农科技股份有限公司	Shenzhen Jinxinnong Technology Co. ,Ltd.
002549	凯美特气	湖南凯美特气体股份有限公司	HUNAN KAIMEITE GASES CO. ,LTD.
002550	千红制药	常州千红生化制药股份有限公司	Changzhou Qianhong Bio - pharma Co. ,Ltd
002551	尚荣医疗	深圳市尚荣医疗股份有限公司	Shenzhen Glory Medical Co. ,Ltd.
002552	宝鼎科技	宝鼎科技股份有限公司	Baoding Technology Co. , Ltd.
002553	南方轴承	江苏南方轴承股份有限公司	Jiangsu NanFang Bearing Co. ,Ltd.
002554	惠博普	华油惠博普科技股份有限公司	CHINA OIL HBP SCIENCE&TECHNOLOGY CO. ,LTD
002555	三七互娱	芜湖顺荣三七互娱网络科技股份有限公司	WUHU SHUNRONG SANQI INTERACTIVE ENTERTAINMENT NETWORK TECHNOLOGY CO. ,LTD.
002556	辉隆股份	安徽辉隆农资集团股份有限公司	Anhui HuiLong Agricultural Means of Production . CO. ,LTD.
002557	洽洽食品	洽洽食品股份有限公司	Chacha Food Company,Limited
002558	巨人网络	巨人网络集团股份有限公司	Giant Network Group Co. , Ltd
002559	亚威股份	江苏亚威机床股份有限公司	JIANGSU YAWEI MACHINE TOOL CO. ,LTD
002560	通达股份	河南通达电缆股份有限公司	HENAN TONG - DA CABLE CO. ,LTD.
002561	徐家汇	上海徐家汇商城股份有限公司	Shanghai Xujiahui Commercial Co. ,Ltd.
002562	兄弟科技	兄弟科技股份有限公司	Brother Enterprises Holding Co. ,Ltd.
002563	森马服饰	浙江森马服饰股份有限公司	Zhejiang Semir Garment Co. ,Ltd.
002564	天沃科技	苏州天沃科技股份有限公司	SuZhou THVOW Technology Co. ,Ltd.
002565	顺灏股份	上海顺灏新材料科技股份有限公司	Shanghai Shunho New Materials Technology Co. ,Ltd.
002566	益盛药业	吉林省集安益盛药业股份有限公司	JILIN JIAN YISHENG PHARMACEUTICAL CO. ,LTD.
002567	唐人神	唐人神集团股份有限公司	Tangrenshen Group Co. ,Ltd.
002568	百润股份	上海百润投资控股集团股份有限公司	SHANGHAI BAIRUN INVESTMENT HOLDING GROUP CO. ,LTD.
002569	步森股份	浙江步森服饰股份有限公司	ZHEJIANG BUSEN GARMENTS CO. ,LTD.
002570	贝因美	贝因美婴童食品股份有限公司	Beingmate Baby & Child Food Co. , Ltd.
002571	*ST德力	安徽德力日用玻璃股份有限公司	Anhui Deli Household Glass Co. ,Ltd.

(一)上市公司中英文名称对照表(续)

DIRECTORY OF LISTED COMPANIES (CHINESE,ENGLISH) (Continued)

代码 Code	公司简称 Company	中文全称 Chinese Name	英文全称 English Name
002572	索菲亚	索菲亚家居股份有限公司	Suofeiya Home Collection Co. Ltd
002573	清新环境	北京清新环境技术股份有限公司	Beijing SPC Environment Protection Tech Co. ,Ltd
002574	明牌珠宝	浙江明牌珠宝股份有限公司	Zhejiang Ming Jewelry Co. ,Ltd
002575	群兴玩具	广东群兴玩具股份有限公司	Guangdong Qunxing Toys Joint - Stock Co. ,LTD
002576	通达动力	江苏通达动力科技股份有限公司	Jiangsu Tongda Power Technology Co. ,Ltd.
002577	雷柏科技	深圳雷柏科技股份有限公司	Shenzhen Rapoo Technology Co. ,Ltd.
002578	闽发铝业	福建省闽发铝业股份有限公司	FUJIAN MINFA ALUMINIUM INC
002579	中京电子	惠州中京电子科技股份有限公司	Huizhou China Eagle Electronic Technology Co. ,Ltd.
002580	圣阳股份	山东圣阳电源股份有限公司	SHANDONG SACRED SUN POWER SOURCES CO. ,LTD.
002581	未名医药	山东未名生物医药股份有限公司	Shandong Sinobioway Biomedicine Co. , Ltd.
002582	好想你	好想你健康食品股份有限公司	Haoxiangni Health Food Co. ,
002583	海能达	海能达通信股份有限公司	Hytera Communications Corporation Limited
002584	西陇科学	西陇科学股份有限公司	XILONG SCIENTIFIC CO. ,LTD.
002585	双星新材	江苏双星彩塑新材料股份有限公司	JIANGSU SHUANGXING COLOR PLASTIC NEW MATERIALS CO. ,LTD.
002586	围海股份	浙江省围海建设集团股份有限公司	ZHEJIANG RECLAIM CONSTRUCTION GROUP CO. ,LTD.
002587	奥拓电子	深圳市奥拓电子股份有限公司	Shenzhen AOTO Electronics Co. ,Ltd.
002588	史丹利	史丹利农业集团股份有限公司	STANLEY AGRICULTURE GROUP CO. ,LTD.
002589	瑞康医药	瑞康医药股份有限公司	Realcan Pharmaceutical Co. ,Ltd.
002590	万安科技	浙江万安科技股份有限公司	ZHEJIANG VIE SCIENCE & TECHNOLOGY CO. , LTD
002591	恒大高新	江西恒大高新技术股份有限公司	JIANGXI HENGDA HI - TECH CO. ,LTD.
002592	八菱科技	南宁八菱科技股份有限公司	Nanning Baling Technology Co. ,Ltd
002593	日上集团	厦门日上集团股份有限公司	Xiamen Sunrise Group Co. ,Ltd.
002594	比亚迪	比亚迪股份有限公司	BYD COMPANY LIMITED
002595	豪迈科技	山东豪迈机械科技股份有限公司	HIMILE MECHANICAL SCIENCE AND TECHNOLOGY (SHANDONG) CO. , LTD
002596	海南瑞泽	海南瑞泽新型建材股份有限公司	Hainan RuiZe New Building Material Co. ,Ltd.
002597	金禾实业	安徽金禾实业股份有限公司	ANHUI JINHE INDUSTRIAL CO. ,LTD
002598	山东章鼓	山东省章丘鼓风机股份有限公司	SHANDONG ZHANGQIU BLOWER CO. ,LTD
002599	盛通股份	北京盛通印刷股份有限公司	Beijing Shengtong Printing Co. ,Ltd
002600	江粉磁材	广东江粉磁材股份有限公司	JPMF GUANGDONG Co. ,LTD.
002601	龙蟒佰利	龙蟒佰利联集团股份有限公司	Lomon Billions Group Co. , Ltd.
002602	世纪华通	浙江世纪华通集团股份有限公司	ZHEJIANG CENTURY HUATONG GROUP CO. ,LTD
002603	以岭药业	石家庄以岭药业股份有限公司	SHIJIAZHUANG YILING PHARMACEUTICAL CO. ,LTD
002604	龙力生物	山东龙力生物科技股份有限公司	SHANDONG LONGLIVE BIO - TECHNOLOGY CO. ,LTD.
002605	姚记扑克	上海姚记扑克股份有限公司	Shanghai Yaoji Playing Card Co. ,Ltd.
002606	大连电瓷	大连电瓷集团股份有限公司	DALIAN INSULATOR GROUP CO. ,LTD.
002607	亚夏汽车	亚夏汽车股份有限公司	Yaxia Automobile Corporation
002608	江苏国信	江苏国信股份有限公司	Jiangsu Guoxin Corp. Ltd.
002609	捷顺科技	深圳市捷顺科技实业股份有限公司	SHENZHEN JIESHUN SCIENCE AND TECHNOLOGY INDUSTRY CO. ,LTD.
002610	爱康科技	江苏爱康科技股份有限公司	Jiangsu Akcome Science&Technology Co. ,Ltd.
002611	东方精工	广东东方精工科技股份有限公司	GUANGDONG DONGFANG PRECISION SCIENCE & TECHNOLOGY CO. ,LTD
002612	朗姿股份	朗姿股份有限公司	LANCY CO. ,LTD.
002613	北玻股份	洛阳北方玻璃技术股份有限公司	Luoyang Northglass Technology Co. , Ltd
002614	奥佳华	奥佳华智能健康科技集团股份有限公司	XIAMEN COMFORT SCIENCE&TECHNOLOGY GROUP CO. ,LTD.
002615	哈尔斯	浙江哈尔斯真空器皿股份有限公司	ZHEJIANG HAERS VACUUM CONTAINERS CO. ,LTD
002616	长青集团	广东长青(集团)股份有限公司	GUANGDONG CHANT GROUP INC.
002617	露笑科技	露笑科技股份有限公司	Roshow Technology Co. , Ltd.
002618	丹邦科技	深圳丹邦科技股份有限公司	Shenzhen Danbond Technology Co. ,Ltd.
002619	艾格拉斯	艾格拉斯股份有限公司	EGLS CO. ,LTD
002620	瑞和股份	深圳瑞和建筑装饰股份有限公司	SHENZHEN RUIHE CONSTRUCTION DECORATION CO. ,LTD.
002621	三垒股份	大连三垒机器股份有限公司	Dalian Sunlight Machinery Co. ,Ltd.
002622	融钰集团	融钰集团股份有限公司	RONGYU GROUP CO. ,LTD.
002623	亚玛顿	常州亚玛顿股份有限公司	Changzhou Almaden Co. ,Ltd.
002624	完美世界	完美世界股份有限公司	Perfect World Co. , Ltd.
002625	光启技术	光启技术股份有限公司	Kuang - Chi Technologies Co. , Ltd.
002626	金达威	厦门金达威集团股份有限公司	Xiamen Kingdomway Group Company

(一)上市公司中英文名称对照表(续)

DIRECTORY OF LISTED COMPANIES (CHINESE,ENGLISH) (Continued)

代码 Code	公司简称 Company	中文全称 Chinese Name	英文全称 English Name
002627	宜昌交运	湖北宜昌交运集团股份有限公司	HUBEIYICHANG TRANSPORTATION GROUP CO. ,LTD.
002628	成都路桥	成都市路桥工程股份有限公司	Chengdu Road & Bridge Engineering CO. ,LTD.
002629	仁智股份	浙江仁智股份有限公司	Zhejiang Renzhi Co. ,Ltd.
002630	华西能源	华西能源工业股份有限公司	China Western Power Industrial Co. ,Ltd.
002631	德尔未来	德尔未来科技控股集团股份有限公司	Der Future Science & Technology Holding Group Co. , LTD.
002632	道明光学	道明光学股份有限公司	Daoming Optics&Chemical Co. , Ltd.
002633	申科股份	申科滑动轴承股份有限公司	SHENKE SLIDE BEARING CORPORATION
002634	棒杰股份	浙江棒杰数码针织品股份有限公司	Zhejiang Bangjie Digital Knitting Share Co. ,Ltd
002635	安洁科技	苏州安洁科技股份有限公司	SUZHOU ANJIE TECHNOLOGY CO. ,LTD.
002636	金安国纪	金安国纪科技股份有限公司	Goldenmax International Technology Ltd.
002637	赞宇科技	赞宇科技集团股份有限公司	Zanyu Technology Group Co. , Ltd.
002638	勤上股份	东莞勤上光电股份有限公司	DONGGUAN KINGSUN OPTOELECTRONIC CO. ,LTD.
002639	雪人股份	福建雪人股份有限公司	Fujian Snowman Co. , Ltd.
002640	跨境通	跨境通宝电子商务股份有限公司	Global Top E-Commerce Co. ,Ltd.
002641	永高股份	永高股份有限公司	YONGGAO CO. , LTD.
002642	荣之联	北京荣之联科技股份有限公司	United Electronics Co. ,Ltd.
002643	万润股份	中节能万润股份有限公司	Valiant Co. ,Ltd
002644	佛慈制药	兰州佛慈制药股份有限公司	Lanzhou Foci Pharmaceutical Co. ,Ltd.
002645	华宏科技	江苏华宏科技股份有限公司	Jiangsu Huahong Technology Stock Co. ,Ltd.
002646	青青稞酒	青海互助青稞酒股份有限公司	Qinghai Huzhu Barley Wine Co. ,Ltd.
002647	民盛金科	民盛金科控股股份有限公司	MESON FINTECH CO. ,LTD.
002648	卫星石化	浙江卫星石化股份有限公司	ZHEJIANG SATELLITE PETROCHEMICAL CO. ,LTD.
002649	博彦科技	博彦科技股份有限公司	BEYONDSOFT CORPORATION
002650	加加食品	加加食品集团股份有限公司	Jiajia Food Group Co. ,Ltd.
002651	利君股份	成都利君实业股份有限公司	Chengdu Leejun Industrial CO. ,LTD.
002652	扬子新材	苏州扬子江新型材料股份有限公司	SUZHOU YANGTZE NEW MATERIALS CO. ,LTD.
002653	海思科	海思科医药集团股份有限公司	Haisco Pharmaceutical Group Co. ,Ltd
002654	万润科技	深圳万润科技股份有限公司	SHENZHEN MASON TECHNOLOGIES CO. ,LTD.
002655	共达电声	山东共达电声股份有限公司	SHAN DONG GETTOP ACCOUSTIC CO. ,LTD.
002656	摩登大道	摩登大道时尚集团股份有限公司	Modern Avenue Group Co. , Ltd.
002657	中科金财	北京中科金财科技股份有限公司	SINODATA CO. ,LTD.
002658	雪迪龙	北京雪迪龙科技股份有限公司	Beijing SDL technology co. ,ltd
002659	中泰桥梁	江苏中泰桥梁钢构股份有限公司	Jiangsu Zhongtai Bridge Steel Structure Co. Ltd
002660	茂硕电源	茂硕电源科技股份有限公司	Moso Power Supply Technology Co. ,Ltd.
002661	克明面业	克明面业股份有限公司	KEMEN NOODLE MANUFACTURING CO. ,LTD
002662	京威股份	北京威卡威汽车零部件股份有限公司	Beijing WKW Automotive Parts Co. ,Ltd.
002663	普邦股份	广州普邦园林股份有限公司	PUBANG LANDSCAPE ARCHITECTURE CO. ,LTD
002664	长鹰信质	长鹰信质科技股份有限公司	Changying Xinzhi Technology Co. ,Ltd.
002665	首航节能	北京首航艾启威节能技术股份有限公司	Beijing Shouhang IHW Resources Saving Technology Co. ,Ltd
002666	德联集团	广东德联集团股份有限公司	Guangdong Delian Group Co. ,Ltd.
002667	鞍重股份	鞍山重型矿山机器股份有限公司	AnShan Heavy Duty Mining Machinery Co. ,Ltd
002668	奥马电器	广东奥马电器股份有限公司	Guangdong Homa Appliances Co. ,Ltd.
002669	康达新材	上海康达化工新材料股份有限公司	Shanghai Kangda New Materials Co. ,Ltd
002670	国盛金控	国盛金融控股集团股份有限公司	Guosheng Financial Holding Inc.
002671	龙泉股份	山东龙泉管道工程股份有限公司	Shandong Longquan Pipeline Engineering Co. ,LTD
002672	东江环保	东江环保股份有限公司	Dongjiang Environmental Company Limited
002673	西部证券	西部证券股份有限公司	WESTERN SECURITIES CO. ,LTD
002674	兴业科技	兴业皮革科技股份有限公司	XINGYE LEATHER TECHNOLOGY CO. ,LTD.
002675	东诚药业	烟台东诚药业集团股份有限公司	Yantai Dongcheng Biochemicals Co. ,Ltd.
002676	顺威股份	广东顺威精密塑料股份有限公司	GUANGDONG SUNWILL PRECISING PLASTIC CO. ,LTD.
002677	浙江美大	浙江美大实业股份有限公司	Zhejiang Meida Industrial Co. ,Ltd.
002678	珠江钢琴	广州珠江钢琴集团股份有限公司	Guangzhou Pearl River Piano Group Co. ,Ltd
002679	福建金森	福建金森林业股份有限公司	FUJIAN JINSEN FORESTRY Co. ,Ltd.
002680	长生生物	长生生物科技股份有限公司	Changsheng Bio-technology Co. , Ltd.
002681	奋达科技	深圳市奋达科技股份有限公司	Shenzhen Fenda Technology Co. ,Ltd.

(一)上市公司中英文名称对照表(续)

DIRECTORY OF LISTED COMPANIES (CHINESE,ENGLISH) (Continued)

代码 Code	公司简称 Company	中文全称 Chinese Name	英文全称 English Name
002682	龙洲股份	福建龙洲运输股份有限公司	FUJIAN LONGZHOU TRANSPORTATION CO. ,LTD.
002683	宏大爆破	广东宏大爆破股份有限公司	Guangdong HongDa Blasting Co. ,Ltd.
002684	猛狮科技	广东猛狮新能源科技股份有限公司	Guangdong Dynavolt Renewable Energy Technology Co. ,Ltd.
002685	华东重机	无锡华东重型机械股份有限公司	WUXI HUADONG HEAVY MACHINERY CO. ,LTD.
002686	亿利达	浙江亿利达风机股份有限公司	ZHEJIANG YILIDA VENTILATOR CO. ,LTD.
002687	乔治白	浙江乔治白服饰股份有限公司	ZHEJIANG GIUSEPPE GARMENT CO. ,LTD
002688	金河生物	金河生物科技股份有限公司	Jinhe Biotechnology CO. ,LTD.
002689	远大智能	沈阳远大智能工业集团股份有限公司	SHENYANG YUANDA INTELLECTUAL INDUSTRY GROUP CO. ,LTD
002690	美亚光电	合肥美亚光电技术股份有限公司	Hefei Meyer Optoelectronic Technology Inc.
002691	冀凯股份	冀凯装备制造股份有限公司	Jikai Equipment Manufacturing Co. , Ltd.
002692	睿康股份	睿康文远电缆股份有限公司	Recon Wenyuan Cable Co. ,Ltd.
002693	双成药业	海南双成药业股份有限公司	Hainan Shuangcheng Pharmaceuticals Co. ,Ltd.
002694	顾地科技	顾地科技股份有限公司	GOODY SCIENCE & TECHNOLOGY CO. ,LTD.
002695	煌上煌	江西煌上煌集团食品股份有限公司	Jiangxi Huangshanghuang Group Food Co. ,Ltd.
002696	百洋股份	百洋产业投资集团股份有限公司	BAIYANG INVESTMENT GROUP, INC.
002697	红旗连锁	成都红旗连锁股份有限公司	Chengdu Hongqi Chain Co. ,Ltd.
002698	博实股份	哈尔滨博实自动化股份有限公司	HARBIN BOSHI AUTOMATION CO. ,LTD.
002699	美盛文化	美盛文化创意股份有限公司	Meisheng Cultural&Creative Corp. Ltd.
002700	新疆浩源	新疆浩源天然气股份有限公司	XinJiang Haoyuan Natural Gas Co. ,LTD.
002701	奥瑞金	奥瑞金包装股份有限公司	ORG Packaging Co. ,Ltd.
002702	海欣食品	海欣食品股份有限公司	HaiXin Foods CO. ,LTD.
002703	浙江世宝	浙江世宝股份有限公司	ZHEJIANG SHIBAO COMPANY LIMITED
002705	新宝股份	广东新宝电器股份有限公司	Guangdong Xinbao Electrical Appliances Holdings Co. ,Ltd
002706	良信电器	上海良信电器股份有限公司	Shanghai Liangxin Electrical Co. , Ltd.
002707	众信旅游	众信旅游集团股份有限公司	UTour Group Co. , Ltd.
002708	光洋股份	常州光洋轴承股份有限公司	CHANGZHOU NRB CORPORATION
002709	天赐材料	广州天赐高新材料股份有限公司	Guangzhou Tinci Materials Technology Co. , Ltd
002711	欧浦智网	欧浦智网股份有限公司	Europol Intelligent Network Co. ,Ltd.
002712	思美传媒	思美传媒股份有限公司	Simei Media Co. ,Ltd.
002713	东易日盛	东易日盛家居装饰集团股份有限公司	DONG YI RI SHENG HOME DECORATION GROUP CO. ,LTD.
002714	牧原股份	牧原食品股份有限公司	Muyuan Foods Co. ,Ltd.
002715	登云股份	怀集登云汽配股份有限公司	Huaiji Dengyun Auto-parts (Holding) Co. ,Ltd.
002716	金贵银业	郴州市金贵银业股份有限公司	CHENZHOU CITY JINGUI SILVER INDUSTRY CO. , LTD.
002717	岭南园林	岭南园林股份有限公司	LingNan Landscape Co. , Ltd.
002718	友邦吊顶	浙江友邦集成吊顶股份有限公司	Zhejiang Youpon Integrated ceiling Co. , Ltd.
002719	麦趣尔	麦趣尔集团股份有限公司	Maiquer Group CO. ,LTD
002721	金一文化	北京金一文化发展股份有限公司	BEIJING KINGEE CULTURE DEVELOPMENT CO. ,LTD
002722	金轮股份	金轮蓝海股份有限公司	Geron Co. , Ltd.
002723	金莱特	广东金莱特电器股份有限公司	KENNEDE ELECTRONICS MFG. CO. , LTD.
002724	海洋王	海洋王照明科技股份有限公司	Ocean"s King Lighting Science & Technology Co. , Ltd.
002725	跃岭股份	浙江跃岭股份有限公司	Zhejiang Yueling Co. , Ltd.
002726	龙大肉食	山东龙大肉食品股份有限公司	Shandong Longda Meat Foodstuff Co. ,Ltd
002727	一心堂	云南鸿翔一心堂药业(集团)股份有限公司	Yunnan Hongxiang Yixintang Pharmaceutical Co. , Ltd.
002728	特一药业	特一药业集团股份有限公司	TEYI PHARMACEUTICAL GROUP CO. ,LTD
002729	好利来	好利来(中国)电子科技股份有限公司	Hollyland (China) Electronics Technology Corp. , Ltd.
002730	电光科技	电光防爆科技股份有限公司	Dianguang Explosion-proof Technology Co. ,Ltd
002731	萃华珠宝	沈阳萃华金银珠宝股份有限公司	Shenyang Cuihua Gold and Silver Jewelry Co. ,Ltd.
002732	燕塘乳业	广东燕塘乳业股份有限公司	GUANGDONG YANTANG DAIRY CO. ,LTD.
002733	雄韬股份	深圳市雄韬电源科技股份有限公司	SHENZHEN CENTER POWER TECH. CO. ,LTD.
002734	利民股份	利民化工股份有限公司	Limin Chemical Co. , Ltd.
002735	王子新材	深圳王子新材料股份有限公司	Shenzhen Prince New Materials Co . ,Ltd.
002736	国信证券	国信证券股份有限公司	Guosen Securities Co. ,Ltd.
002737	葵花药业	葵花药业集团股份有限公司	SUNFLOWER PHARMACEUTICAL GROUP CO. ,LTD
002738	中矿资源	中矿资源勘探股份有限公司	Sinomine Resource Exploration Co. ,Ltd
002739	万达电影	万达电影股份有限公司	WANDA FILM HOLDING CO. , LTD

(一)上市公司中英文名称对照表(续)

DIRECTORY OF LISTED COMPANIES (CHINESE,ENGLISH) (Continued)

代码 Code	公司简称 Company	中文全称 Chinese Name	英文全称 English Name
002740	爱迪尔	深圳市爱迪尔珠宝股份有限公司	Shenzhen Ideal Jewellery Co. ,Ltd.
002741	光华科技	广东光华科技股份有限公司	Guangdong Guanghua Sci - Tech Co. ,Ltd.
002742	三圣股份	重庆三圣实业股份有限公司	Chongqing Sansheng Industrial Co. ,Ltd.
002743	富煌钢构	安徽富煌钢构股份有限公司	Anhui Fuhuang Steel Structure Co. , Ltd.
002745	木林森	木林森股份有限公司	MLS CO. , LTD.
002746	仙坛股份	山东仙坛股份有限公司	SHANDONG XIANTAN CO. ,LTD.
002747	埃斯顿	南京埃斯顿自动化股份有限公司	ESTUN AUTOMATION CO. , LTD
002748	世龙实业	江西世龙实业股份有限公司	Jiangxi Selon Industrial Co. , Ltd
002749	国光股份	四川国光农化股份有限公司	Sichuan Guoguang Agrochemical Co. ,Ltd.
002750	龙津药业	昆明龙津药业股份有限公司	KUNMING LONGJIN PHARMACEUTICAL CO. ,LTD
002751	易尚展示	深圳市易尚展示股份有限公司	Shenzhen ESUN Display Co. , Ltd
002752	昇兴股份	昇兴集团股份有限公司	ShengXing Group Co. ,Ltd
002753	永东股份	山西永东化工股份有限公司	SHANXI YONGDONG CHEMISTRY INDUSTRY CO. ,LTD.
002755	东方新星	北京东方新星石化工程股份有限公司	Beijing New Oriental Star Petrochemical Engineering Co. , Ltd.
002756	永兴特钢	永兴特种不锈钢股份有限公司	YONGXING SPECIAL STAINLESS STEEL CO. ,LTD.
002757	南兴装备	南兴装备股份有限公司	Nanxing Machinery Co. , Ltd.
002758	华通医药	浙江华通医药股份有限公司	Zhejiang Huatong Pharmaceutical Co. , Ltd.
002759	天际股份	广东天际电器股份有限公司	GUANGDONG TONZE ELECTRIC CO. ,LTD.
002760	凤形股份	安徽省凤形耐磨材料股份有限公司	Anhui Fengxing Wear Resistant Materials Co. , Ltd.
002761	多喜爱	多喜爱集团股份有限公司	Dohia Group Co. , Ltd.
002762	金发拉比	金发拉比妇婴童用品股份有限公司	JINFA LABI MATERNITY & BABY ARTICLES CO. ,LTD.
002763	汇洁股份	深圳汇洁集团股份有限公司	ShenZhen HuiJie Group Co. , Ltd.
002765	蓝黛传动	重庆蓝黛动力传动机械股份有限公司	CHONGQING LANDAI POWERTRAIN CORP. , LTD
002766	索菱股份	深圳市索菱实业股份有限公司	Shenzhen Soling Industrial Co. ,Ltd.
002767	先锋电子	杭州先锋电子技术股份有限公司	HANGZHOU INNOVER TECHNOLOGY CO. , LTD.
002768	国恩股份	青岛国恩科技股份有限公司	QINGDAO GON TECHNOLOGY CO. , LTD.
002769	普路通	深圳市普路通供应链管理股份有限公司	Shenzhen Prolto Supply Chain Management Co. , Ltd.
002770	科迪乳业	河南科迪乳业股份有限公司	HENAN KEDI DAIRY CO. ,LTD.
002771	真视通	北京真视通科技股份有限公司	Beijing Transtrue Technology Inc.
002772	众兴菌业	天水众兴菌业科技股份有限公司	Tianshui Zhongxing Bio - technology Co. , Ltd.
002773	康弘药业	成都康弘药业集团股份有限公司	Chengdu Kanghong Pharmaceutical Group Co. , Ltd
002774	快意电梯	快意电梯股份有限公司	IFE Elevators Co. ,LTD.
002775	文科园林	深圳文科园林股份有限公司	Shenzhen Wenke Landscape Co. , Ltd.
002776	柏堡龙	广东柏堡龙股份有限公司	GUANGDONG BOBAOLON CO. ,LTD.
002777	久远银海	四川久远银海软件股份有限公司	Sichuan Jiuyuan Yinhai Software Co. ,Ltd
002778	高科石化	江苏高科石化股份有限公司	JIANGSU GAOKE PETROCHEMICAL CO. , LTD
002779	中坚科技	浙江中坚科技股份有限公司	ZHEJIANG ZHONGJIAN TECHNOLOGY CO. ,LTD
002780	三夫户外	北京三夫户外用品股份有限公司	Beijing Sanfo Outdoor Equipment Co. , Ltd
002781	奇信股份	深圳市奇信建设集团股份有限公司	SHENZHEN QIXIN CONSTRUCTION GROUP CO. , LTD.
002782	可立克	深圳可立克科技股份有限公司	ShenZhen Click Technology Co. ,LTD
002783	凯龙股份	湖北凯龙化工集团股份有限公司	HUBEI KAILONG CHEMICAL GROUP CO. ,LTD
002785	万里石	厦门万里石股份有限公司	XIAMEN WANLI STONE STOCK CO. ,LTD
002786	银宝山新	深圳市银宝山新科技股份有限公司	SHENZHEN SILVER BASIS TECHNOLOGY CO. ,LTD
002787	华源控股	苏州华源控股股份有限公司	Suzhou Hycan Holdings Co. , Ltd.
002788	鹭燕医药	鹭燕医药股份有限公司	LUYAN PHARMA CO. ,LTD
002789	建艺集团	深圳市建艺装饰集团股份有限公司	SHENZHEN JIANYI DECORATION GROUP CO. ,LTD.
002790	瑞尔特	厦门瑞尔特卫浴科技股份有限公司	Xiamen R&T Plumbing Technology Co. , Ltd.
002791	坚朗五金	广东坚朗五金制品股份有限公司	Guangdong KinLong Hardware Products Co. ,Ltd.
002792	通宇通讯	广东通宇通讯股份有限公司	TONGYU COMMUNICATION INC.
002793	东音股份	浙江东音泵业股份有限公司	ZHEJIANG DOYIN PUMP INDUSTRY CO. ,LTD.
002795	永和智控	永和流体智控股份有限公司	Yorhe Fluid Intelligent Control CO. , LTD.
002796	世嘉科技	苏州市世嘉科技股份有限公司	Suzhou Shijia Science & Technology Inc.
002797	第一创业	第一创业证券股份有限公司	First Capital Securities Co. , Ltd.
002798	帝王洁具	四川帝王洁具股份有限公司	Sichuan Monarch Sanitary Ware Co. ,Ltd
002799	环球印务	西安环球印务股份有限公司	XI" AN GLOBAL PRINTING CO. , LTD

(一)上市公司中英文名称对照表(续)

DIRECTORY OF LISTED COMPANIES (CHINESE,ENGLISH) (Continued)

代码 Code	公司简称 Company	中文全称 Chinese Name	英文全称 English Name
002800	天顺股份	新疆天顺供应链股份有限公司	XinJiang Tianshun Supply Chain CO. ,LTD.
002801	微光股份	杭州微光电子股份有限公司	HANGZHOU WEIGUANG ELECTRONIC CO. ,LTD.
002802	洪汇新材	无锡洪汇新材料科技股份有限公司	Wuxi Honghui New Materials Technology Co. ,Ltd.
002803	吉宏股份	厦门吉宏包装科技股份有限公司	Xiamen Jihong Package Technology Ltd.
002805	丰元股份	山东丰元化学股份有限公司	Shandong Fengyuan Chemical Co. ,Ltd
002806	华锋股份	肇庆华锋电子铝箔股份有限公司	Zhao Qing Hua Feng Electronic Aluminium Foil Co. ,Ltd.
002807	江阴银行	江苏江阴农村商业银行股份有限公司	Jiangsu Jiangyin Rural Commercial Bank CO. ,LTD
002808	苏州恒久	苏州恒久光电科技股份有限公司	Suzhou Goldengreen Technologies Ltd.
002809	红墙股份	广东红墙新材料股份有限公司	Guangdong Redwall New Materials Co. , Ltd.
002810	山东赫达	山东赫达股份有限公司	SHANDONG HEAD CO. ,LTD.
002811	亚泰国际	深圳市亚泰国际建设股份有限公司	SHENZHEN ASIANTIME INTERNATIONAL CONSTRUCTION CO. , LTD
002812	创新股份	云南创新新材料股份有限公司	YUNNAN CHUANGXIN NEW MATERIAL CO. ,LTD
002813	路畅科技	深圳市路畅科技股份有限公司	ShenZhen RoadRover Technology Co. ,Ltd
002815	崇达技术	深圳市崇达电路技术股份有限公司	Shenzhen Suntak Circuit Technology Co. , Ltd.
002816	和科达	深圳市和科达精密清洗设备股份有限公司	Shenzhen HeKeda Precision Cleaning Equipment Co. , Ltd.
002817	黄山胶囊	安徽黄山胶囊股份有限公司	Anhui Huangshan Capsule Co. ,Ltd
002818	富森美	成都富森美家居股份有限公司	Chengdu Fusen Noble - House Industrial Co. ,Ltd.
002819	东方中科	北京东方中科集成科技股份有限公司	Beijing Oriental Jicheng Co. ,Ltd
002820	桂发祥	天津桂发祥十八街麻花食品股份有限公司	Tianjin Guifaxiang 18th Street Mahua Food Co. , Ltd.
002821	凯莱英	凯莱英医药集团(天津)股份有限公司	Asymchem Laboratories (Tianjin) Co. , Ltd.
002822	中装建设	深圳市中装建设集团股份有限公司	Shenzhen Zhongzhuang Construction Group Co. ,Ltd.
002823	凯中精密	深圳市凯中精密技术股份有限公司	Shenzhen Kaizhong Precision Technology Co. , Ltd.
002824	和胜股份	广东和胜工业铝材股份有限公司	GUANGDONG HOSHION INDUSTRIAL ALUMINIUM CO. , LTD.
002825	纳尔股份	上海纳尔数码喷印材料股份有限公司	SHANGHAI NAR INDUSTRIAL CO. , LTD.
002826	易明医药	西藏易明西雅医药科技股份有限公司	TIBET AIM PHARM. INC.
002827	高争民爆	西藏高争民爆股份有限公司	Tibet GaoZheng Explosive Co. , Ltd.
002828	贝肯能源	新疆贝肯能源工程股份有限公司	Xinjiang Beiken Energy Engineering Stock Co. ,Ltd.
002829	星网宇达	北京星网宇达科技股份有限公司	Beijing StarNeto Technology Co. ,Ltd
002830	名雕股份	深圳市名雕装饰股份有限公司	Shenzhen Mingdiao Decoration Co. , Ltd.
002831	裕同科技	深圳市裕同包装科技股份有限公司	ShenZhen YUTO Packaging Technology Co. , Ltd.
002832	比音勒芬	比音勒芬服饰股份有限公司	BIEM. L. FDLKK GARMENT CO. ,LTD.
002833	弘亚数控	广州弘亚数控机械股份有限公司	GuangZhou KDT Machinery Co. ,Ltd.
002835	同为股份	深圳市同为数码科技股份有限公司	SHENZHEN TVT DIGITAL TECHNOLOGY CO. , LTD.
002836	新宏泽	广东新宏泽包装股份有限公司	Guangdong New Grand Long Packing Co. , Ltd.
002837	英维克	深圳市英维克科技股份有限公司	SHENZHEN ENVICOOL TECHNOLOGY CO. , LTD.
002838	道恩股份	山东道恩高分子材料股份有限公司	Shandong Dawn Polymer Co. ,Ltd.
002839	张家港行	江苏张家港农村商业银行股份有限公司	Jiangsu Zhangjiagang Rural Commercial Bank Co. , Ltd
002840	华统股份	浙江华统肉制品股份有限公司	Zhejiang Huatong Meat Products Co. , Ltd.
002841	视源股份	广州视源电子科技股份有限公司	Guangzhou Shiyuan Electronic Technology Company Limited
002842	翔鹭钨业	广东翔鹭钨业股份有限公司	GuangDong XiangLu Tungsten Co. ,Ltd
002843	泰嘉股份	湖南泰嘉新材料科技股份有限公司	Bichamp Cutting Technology(Hunan) Co. ,Ltd.
002845	同兴达	深圳同兴达科技股份有限公司	Shenzhen TXD Technology Co. , Ltd.
002846	英联股份	广东英联包装股份有限公司	Guangdong Enpack Packaging Co. ,Ltd.
002847	盐津铺子	盐津铺子食品股份有限公司	Yankershop Food Co. , Ltd
002848	高斯贝尔	高斯贝尔数码科技股份有限公司	Gospell Digital Technology Co. ,Ltd
002849	威星智能	浙江威星智能仪表股份有限公司	Zhejiang Viewshine Intelligent Meter Co. ,Ltd.
002850	科达利	深圳市科达利实业股份有限公司	Shenzhen Kedali Industry Co. , Ltd.
002851	麦格米特	深圳麦格米特电气股份有限公司	Shenzhen Megmeet Electrical Co. , Ltd.
002852	道道全	道道全粮油股份有限公司	Daodaoquan Grain and Oil Co. ,Ltd.
002853	皮阿诺	广东皮阿诺科学艺术家居股份有限公司	Guangdong Piano Customized Furniture Co. , Ltd.
002855	捷荣技术	东莞捷荣技术股份有限公司	Dongguan Chitwing Technology Co. , Ltd.
002856	美芝股份	深圳市美芝装饰设计工程股份有限公司	SHENZHEN MAGIC DESIGN & DECORATION ENGINEERING CO. ,LTD.
002857	三晖电气	郑州三晖电气股份有限公司	SMS Electric Co. ,Ltd. Zhengzhou
002858	力盛赛车	上海力盛赛车文化股份有限公司	Shanghai Lisheng Racing Co. ,Ltd.
002859	洁美科技	浙江洁美电子科技股份有限公司	Zhejiang Jiemei Electronic And Technology Co. , Ltd.

(一)上市公司中英文名称对照表(续)

DIRECTORY OF LISTED COMPANIES (CHINESE,ENGLISH) (Continued)

代码 Code	公司简称 Company	中文全称 Chinese Name	英文全称 English Name
002860	星帅尔	杭州星帅尔电器股份有限公司	Hangzhou Star Shuaier Electric Appliance Co., Ltd.
002861	瀛通通讯	湖北瀛通通讯线材股份有限公司	Hubei Yingtong Telecommunication Cable Co., Ltd.
002862	实丰文化	实丰文化发展股份有限公司	Shifeng Cultural Development Co., Ltd.
002863	今飞凯达	浙江今飞凯达轮毂股份有限公司	ZHEJIANG JINFEI KAIDA WHEEL CO. ,LTD
002864	盘龙药业	陕西盘龙药业集团股份有限公司	SHAANXI PANLONG PHARMACEUTICAL GROUP LIMITED BY SHARE LTD
002865	钧达股份	海南钧达汽车饰件股份有限公司	Hainan Drinda Automotive Trim Co., Ltd.
002866	传艺科技	江苏传艺科技股份有限公司	Jiangsu Transimage Technology Co., Ltd.
002867	周大生	周大生珠宝股份有限公司	CHOW TAI SENG JEWELLERY CO., LTD.
002868	绿康生化	绿康生化股份有限公司	LIFECOME BIOCHEMISTRY CO., LTD.
002869	金溢科技	深圳市金溢科技股份有限公司	Shenzhen Genvict Technologies Co., Ltd.
002870	香山股份	广东香山衡器集团股份有限公司	GUANGDONG SENSSUN WEIGHING APPARATUS GROUP LTD.
002871	伟隆股份	青岛伟隆阀门股份有限公司	QINGDAO WEFLO VALVE CO., LTD.
002872	天圣制药	天圣制药集团股份有限公司	Tiansheng Pharmaceutical Group Co. ,LTD.
002873	新天药业	贵阳新天药业股份有限公司	Guiyang Xintian Pharmaceutical Co. ,Ltd.
002875	安奈儿	深圳市安奈儿股份有限公司	Annil Co. ,Ltd
002876	三利谱	深圳市三利谱光电科技股份有限公司	Shenzhen Sunnypol Optoelectronics Co. ,Ltd.
002877	智能自控	无锡智能自控工程股份有限公司	Wuxi Smart Auto-control Engineering Co., Ltd.
002878	元隆雅图	北京元隆雅图文化传播股份有限公司	BEIJING YUANLONG YATO CULTURE DISSEMINATION Co., LTD.
002879	长缆科技	长缆电工科技股份有限公司	CHANG LAN ELECTRIC TECHNOLOGY CO. ,LTD.
002880	卫光生物	深圳市卫光生物制品股份有限公司	SHENZHEN WEIGUANG BIOLOGICAL PRODUCTS Co. ,Ltd
002881	美格智能	美格智能技术股份有限公司	MeiG Smart Technology Co., Ltd
002882	金龙羽	金龙羽集团股份有限公司	Jinlongyu Group Co. ,Ltd.
002883	中设股份	江苏中设集团股份有限公司	Jiangsu Zhongshe Group CO., Ltd.
002884	凌霄泵业	广东凌霄泵业股份有限公司	Guangdong LingXiao Pump Industry Co., Ltd.
002885	京泉华	深圳市京泉华科技股份有限公司	Shenzhen JingQuanHua Electronics Co. ,Ltd.
002886	沃特股份	深圳市沃特新材料股份有限公司	Shenzhen WOTE Advanced Materials Co., Ltd.
002887	绿茵生态	天津绿茵景观生态建设股份有限公司	Tianjin LVYIN Landscape and Ecology Construction Co., Ltd.
002888	惠威科技	广州惠威电声科技股份有限公司	HiVi Acoustics Technology Co., Ltd
002889	东方嘉盛	深圳市东方嘉盛供应链股份有限公司	Shenzhen Easttop Supply Chain Management Co., Ltd.
002890	弘宇股份	山东弘宇农机股份有限公司	Shandong Hongyu Agricultural Machinery Co. ,Ltd.
002891	中宠股份	烟台中宠食品股份有限公司	YANTAI CHINA PET FOODS CO., LTD.
002892	科力尔	湖南科力尔电机股份有限公司	HUNAN KELI MOTOR CO., LTD.
002893	华通热力	北京华远意通热力科技股份有限公司	Beijing Hua Yuan Yi Tong Thermal Technology Co., Ltd.
002895	川恒股份	贵州川恒化工股份有限公司	Guizhou Chanhen Chemical Corporation
002896	中大力德	宁波中大力德智能传动股份有限公司	NINGBO ZHONGDA LEADER INTELLIGENT TRANSMISSION CO., LTD.
002897	意华股份	温州意华接插件股份有限公司	Wenzhou Yihua Connector Co., Ltd.
002898	赛隆药业	珠海赛隆药业股份有限公司	Zhuhai Sailong Pharmaceutical Co., Ltd.
002899	英派斯	青岛英派斯健康科技股份有限公司	IMPULSE (QINGDAO) HEALTH TECH CO., LTD.
002900	哈三联	哈尔滨三联药业股份有限公司	HARBIN MEDISAN PHARMACEUTICAL CO. ,LTD.
002901	大博医疗	大博医疗科技股份有限公司	DOUBLE MEDICAL TECHNOLOGY INC.
002902	铭普光磁	东莞铭普光磁股份有限公司	Dongguan Mentech Optical & Magnetic Co., Ltd.
002903	宇环数控	宇环数控机床股份有限公司	YUHUAN CNC MACHINE TOOL Co. ,Ltd.
002905	金逸影视	广州金逸影视传媒股份有限公司	Guangzhou Jinyi Media Corporation
002906	华阳集团	惠州市华阳集团股份有限公司	Foryou Corporation
002907	华森制药	重庆华森制药股份有限公司	Chongqing Pharscin Pharmaceutical Co., Ltd.
002908	德生科技	广东德生科技股份有限公司	GUANGDONG TECSUN SCIENCE & TECHNOLOGY CO., LTD.
002909	集泰股份	广州集泰化工股份有限公司	Guangzhou Jointas Chemical Joint Stock Co., Ltd
002910	庄园牧场	兰州庄园牧场股份有限公司	Lanzhou Zhuangyuan Pasture CO., LTD.
002911	佛燃股份	佛山市燃气集团股份有限公司	Foshan Gas Group Co. ,Ltd.
002912	中新赛克	深圳市中新赛克科技股份有限公司	Shenzhen Sinovatio Technology Co., Ltd.
002913	奥士康	奥士康科技股份有限公司	Aoshikang Technology Co. , Ltd
002915	中欣氟材	浙江中欣氟材股份有限公司	ZHEJIANG ZHONGXIN FLUORIDE MATERIALS CO., LTD
002916	深南电路	深南电路股份有限公司	Shennan Circuits Co., Ltd.
002917	金奥博	深圳市金奥博科技股份有限公司	SHENZHEN KING EXPLORER SCIENCE AND TECHNOLOGY CORPORATION
002918	蒙娜丽莎	蒙娜丽莎集团股份有限公司	Monalisa Group CO. ,Ltd

(一)上市公司中英文名称对照表(续)

DIRECTORY OF LISTED COMPANIES (CHINESE,ENGLISH) (Continued)

代码 Code	公司简称 Company	中文全称 Chinese Name	英文全称 English Name
002919	名臣健康	名臣健康用品股份有限公司	MINGCHEN HEALTH Co. ,Ltd.
002920	德赛西威	惠州市德赛西威汽车电子股份有限公司	Huizhou Desay SV Automotive Co. , Ltd.
002921	联诚精密	山东联诚精密制造股份有限公司	Shandong Liancheng Precision Manufacturing Co. , Ltd.
002922	伊戈尔	伊戈尔电气股份有限公司	Eaglerise Electric & Electronic(China)Co. , Ltd.
300001	特锐德	青岛特锐德电气股份有限公司	Qingdao TGOOD Electric Co. ,Ltd.
300002	神州泰岳	北京神州泰岳软件股份有限公司	Beijing Ultrapower Software Co. , LTD
300003	乐普医疗	乐普(北京)医疗器械股份有限公司	Lepu Medical Technology (Beijing) Co. ,Ltd.
300004	南风股份	南方风机股份有限公司	NanFang Ventilator Co. , Ltd.
300005	探路者	探路者控股集团股份有限公司	Toread Holdings Group Co. , Ltd.
300006	莱美药业	重庆莱美药业股份有限公司	Chongqing Lummy Pharmaceutical Co. ,Ltd.
300007	汉威科技	汉威科技集团股份有限公司	Hanwei Electronics Group Corporation
300008	天海防务	天海融合防务装备技术股份有限公司	BESTWAY MARINE & ENERGY TECHNOLOGY CO. , LTD.
300009	安科生物	安徽安科生物工程(集团)股份有限公司	ANHUI ANKE BIOTECHNOLOGY (GROUP)CO. ,LTD.
300010	立思辰	北京立思辰科技股份有限公司	BEIJING LANXUM TECHNOLOGY CO. ,LTD.
300011	鼎汉技术	北京鼎汉技术股份有限公司	Beijing Dinghan Technology Co. ,Ltd.
300012	华测检测	华测检测认证集团股份有限公司	CENTRE TESTING INTERNATIONAL GROUP CO. , LTD.
300013	新宁物流	江苏新宁现代物流股份有限公司	JIANGSU XINNING MODERN LOGISTICS CO. ,LTD.
300014	亿纬锂能	惠州亿纬锂能股份有限公司	EVE Energy Co. , Ltd.
300015	爱尔眼科	爱尔眼科医院集团股份有限公司	Aier Eye Hospital Group Co. ,Ltd.
300016	北陆药业	北京北陆药业股份有限公司	Beijing Beilu Pharmaceutical Co. ,Ltd
300017	网宿科技	网宿科技股份有限公司	Wangsu Science & Technology Co. ,Ltd.
300018	中元股份	武汉中元华电科技股份有限公司	Wuhan Zhongyuan Huadian Science & Technology Co. ,Ltd.
300019	硅宝科技	成都硅宝科技股份有限公司	Chengdu Guibao Science & Technology Co. ,Ltd
300020	银江股份	银江股份有限公司	Enjoyor Co. , Ltd.
300021	大禹节水	大禹节水集团股份有限公司	DaYu Water-saving Group Co. ,Ltd.
300022	吉峰农机	吉峰农机连锁股份有限公司	Gifore Agriculatural Machinery Chain Co. , Ltd.
300023	宝德股份	西安宝德自动化股份有限公司	Bode Energy Equipment Co. , Ltd
300024	机器人	沈阳新松机器人自动化股份有限公司	SIASUN ROBOT&AUTOMATION CO. , LTD
300025	华星创业	杭州华星创业通信技术股份有限公司	Hangzhou Huaxing Chuangye Communication Technology Co. ,Ltd.
300026	红日药业	天津红日药业股份有限公司	Tianjin Chase Sun Pharmaceutical Co. , Ltd.
300027	华谊兄弟	华谊兄弟传媒股份有限公司	HUAYI BROTHERS MEDIA CORPORATION
300028	金亚科技	金亚科技股份有限公司	GEEYA TECHNOLOGY CO. ,LTD
300029	天龙光电	江苏华盛天龙光电设备股份有限公司	Jiang Su Hua Sheng Tian Long Photoelectric Equipment Co. ,Ltd.
300030	阳普医疗	广州阳普医疗科技股份有限公司	GUANGZHOU IMPROVE MEDICAL INSTRUMENTS CO. , LTD.
300031	宝通科技	无锡宝通科技股份有限公司	WUXI BOTON TECHNOLOGY CO. ,LTD.
300032	金龙机电	金龙机电股份有限公司	Jinlong Machinery & Electronic Co. ,Ltd
300033	同花顺	浙江核新同花顺网络信息股份有限公司	Hithink RoyalFlush Information Network Co. , Ltd
300034	钢研高纳	北京钢研高纳科技股份有限公司	Beijing Cisri-Gaona Materials & Technology Co. , Ltd.
300035	中科电气	湖南中科电气股份有限公司	Hunan Zhongke Electric Co. ,Ltd.
300036	超图软件	北京超图软件股份有限公司	Beijing SuperMap Software Co. ,Ltd.
300037	新宙邦	深圳新宙邦科技股份有限公司	SHENZHEN CAPCHEM TECHNOLOGY CO. ,LTD.
300038	梅泰诺	北京梅泰诺通信技术股份有限公司	Beijing Miteno Communication Technology Co. ,Ltd
300039	上海凯宝	上海凯宝药业股份有限公司	Shanghai Kaibao Pharmaceutical Co. ,Ltd.
300040	九洲电气	哈尔滨九洲电气股份有限公司	HARBIN JIUZHOU ELECTRIC CO. ,LTD.
300041	回天新材	湖北回天新材料股份有限公司	Hubei Huitian New Materials Co. , Ltd
300042	朗科科技	深圳市朗科科技股份有限公司	Netac Technology Co. ,Ltd.
300043	星辉娱乐	星辉互动娱乐股份有限公司	Rastar Group
300044	赛为智能	深圳市赛为智能股份有限公司	Shenzhen Sunwin Intelligent Co. ,Ltd.
300045	华力创通	北京华力创通科技股份有限公司	Hwa Create Co. , Ltd.
300046	台基股份	湖北台基半导体股份有限公司	TECH SEMICONDUCTORS CO. , LTD.
300047	天源迪科	深圳天源迪科信息技术股份有限公司	SHENZHEN TIANYUAN DIC INFORMATION TECHNOLOGY CO. ,LTD.
300048	合康新能	北京合康新能科技股份有限公司	Hiconics Eco-energy Technology Co. , Ltd.
300049	福瑞股份	内蒙古福瑞医疗科技股份有限公司	Inner Mongolia Furui Medical Science Co. ,Ltd.
300050	世纪鼎利	珠海世纪鼎利科技股份有限公司	Dingli Corp. , Ltd
300051	三五互联	厦门三五互联科技股份有限公司	Xiamen 35. com Technology Co. , Ltd.

(一)上市公司中英文名称对照表(续)

DIRECTORY OF LISTED COMPANIES (CHINESE,ENGLISH) (Continued)

代码 Code	公司简称 Company	中文全称 Chinese Name	英文全称 English Name
300052	中青宝	深圳中青宝互动网络股份有限公司	SHENZHEN ZQGAME CO. , LTD
300053	欧比特	珠海欧比特宇航科技股份有限公司	Zhuhai Orbita Aerospace Science & Technology Co. ,Ltd
300054	鼎龙股份	湖北鼎龙控股股份有限公司	Hubei Dinglong CO. ,Ltd.
300055	万邦达	北京万邦达环保技术股份有限公司	Beijing Water Business Doctor Co. ,Ltd.
300056	三维丝	厦门三维丝环保股份有限公司	Xiamen Savings Environmental Co. ,Ltd
300057	万顺股份	汕头万顺包装材料股份有限公司	SHANTOU WANSHUN PACKAGE MATERIAL STOCK CO. ,LTD.
300058	蓝色光标	北京蓝色光标品牌管理顾问股份有限公司	BlueFocus Communication Group Co. , Ltd.
300059	东方财富	东方财富信息股份有限公司	East Money Information Co. , Ltd.
300061	康旗股份	上海康耐特旗计智能科技集团股份有限公司	Shanghai Conant Macroflag Group Co. , Ltd.
300062	中能电气	中能电气股份有限公司	CEEPOWER CO. ,LTD.
300063	天龙集团	广东天龙油墨集团股份有限公司	Guangdong Sky Dragon Printing Ink Group Co. ,Ltd.
300064	豫金刚石	郑州华晶金刚石股份有限公司	Zhengzhou Sino-Crystal Diamond Co. ,Ltd.
300065	海兰信	北京海兰信数据科技股份有限公司	Beijing Highlander Digital Technology Co. ,Ltd.
300066	三川智慧	三川智慧科技股份有限公司	Sanchuan Wisdom Technology Co. ,Ltd
300067	安诺其	上海安诺其集团股份有限公司	Shanghai Anoky Group Co. , Ltd
300068	南都电源	浙江南都电源动力股份有限公司	ZHEJIANG NARADA POWER SOURCE Co. , Ltd.
300069	金利华电	浙江金利华电气股份有限公司	Zhejiang JinLiHua Electric Co. ,LTD.
300070	碧水源	北京碧水源科技股份有限公司	BEIJING ORIGINWATER TECHNOLOGY CO. ,LTD.
300071	华谊嘉信	北京华谊嘉信整合营销顾问集团股份有限公司	Spearhead Integrated Marketing Communication Group
300072	三聚环保	北京三聚环保新材料股份有限公司	Beijing Sanju Environmental Protection & New Materials Co. ,Ltd.
300073	当升科技	北京当升材料科技股份有限公司	Beijing Easpring Material Technology Co. ,Ltd.
300074	华平股份	华平信息技术股份有限公司	AVCON Information Technology Co. , Ltd.
300075	数字政通	北京数字政通科技股份有限公司	Beijing eGOVA Co. , Ltd
300076	GQY视讯	宁波GQY视讯股份有限公司	Ningbo GQY Video & Telecom Joint-Stock Co. , Ltd.
300077	国民技术	国民技术股份有限公司	Nationz Technologies Inc.
300078	思创医惠	思创医惠科技股份有限公司	HANGZHOU CENTURY CO. ,LTD.
300079	数码科技	北京数码视讯科技股份有限公司	Sumavision Technologies Co. ,Ltd
300080	易成新能	河南易成新能源股份有限公司	Henan Yicheng New Energy Co. , Ltd
300081	恒信东方	恒信东方文化股份有限公司	HENGXIN SHAMBALA CULTURE CO. ,LTD.
300082	奥克股份	辽宁奥克化学股份有限公司	Liao Ning Oxiranchem, Inc.
300083	劲胜智能	广东劲胜智能集团股份有限公司	Guangdong JANUS Intelligent Group Corporation Limited
300084	海默科技	海默科技(集团)股份有限公司	Haimo Technologies Group Corp.
300085	银之杰	深圳市银之杰科技股份有限公司	SHENZHEN INFOGEM TECHNOLOGIES CO. , LTD.
300086	康芝药业	康芝药业股份有限公司	HONZ PHARMACEUTICAL CO. , LTD.
300087	荃银高科	安徽荃银高科种业股份有限公司	Winall Hi-tech Seed Co. ,Ltd.
300088	长信科技	芜湖长信科技股份有限公司	Wuhu Token Sciences Co. ,LTD.
300089	文化长城	广东文化长城集团股份有限公司	The Great Wall Of Culture Group Holding Co. ,Ltd. Guangdong
300090	盛运环保	安徽盛运环保(集团)股份有限公司	Anhui Shengyun Environment-Protection group Co. , Ltd
300091	金通灵	江苏金通灵流体机械科技股份有限公司	JiangSu Jin Tong Ling Fluid Machinery Technology Co. , Ltd.
300092	科新机电	四川科新机电股份有限公司	Sichuan Kexin Mechanical and Electrical Equipment Co. ,Ltd.
300093	金刚玻璃	广东金刚玻璃科技股份有限公司	GUANGDONG GOLDEN GLASS TECHNOLOGIES LIMITED
300094	国联水产	湛江国联水产开发股份有限公司	ZHANJIANG GUOLIAN AQUATIC PRODUCTS CO. , LTD
300095	华伍股份	江西华伍制动器股份有限公司	Jiangxi Huawu Brake Co. , Ltd.
300096	易联众	易联众信息技术股份有限公司	YLZ Information Technology CO. ,Ltd
300097	智云股份	大连智云自动化装备股份有限公司	Dalian Zhiyun Automation Co. , Ltd
300098	高新兴	高新兴科技集团股份有限公司	Gosuncn technology group Co. , Ltd.
300099	精准信息	尤洛卡精准信息工程股份有限公司	Uroica Precision Information Engineering Co. ,LTD
300100	双林股份	宁波双林汽车部件股份有限公司	Ningbo Shuanglin Auto Parts Co. ,LTD
300101	振芯科技	成都振芯科技股份有限公司	Chengdu CORPRO Technology Co. ,Ltd.
300102	乾照光电	厦门乾照光电股份有限公司	Xiamen Changelight Co. ,LTD.
300103	达刚路机	西安达刚路面机械股份有限公司	XI"AN DAGANG ROAD MACHINERY CO. ,LTD.
300104	乐视网	乐视网信息技术(北京)股份有限公司	LESHI INTERNET INFORMATION & TECHNOLOGY CORP,. BEIJING
300105	龙源技术	烟台龙源电力技术股份有限公司	YANTAI LONGYUAN POWER TECHNOLOGY CO. , LTD.
300106	西部牧业	新疆西部牧业股份有限公司	Xinjiang Western Animal Husbandry Co. ,Ltd
300107	建新股份	河北建新化工股份有限公司	Hebei Jianxin Chemical Co. , Ltd.

(一)上市公司中英文名称对照表(续)

DIRECTORY OF LISTED COMPANIES (CHINESE,ENGLISH) (Continued)

代码 Code	公司简称 Company	中文全称 Chinese Name	英文全称 English Name
300108	吉药控股	吉药控股股份有限公司	Ji Yao Holding Co. , Ltd.
300109	新开源	博爱新开源制药股份有限公司	Boai NKY Pharmaceuticals Ltd.
300110	华仁药业	华仁药业股份有限公司	Huaren Pharmaceutical Co. ,Ltd.
300111	向日葵	浙江向日葵光能科技股份有限公司	Zhejiang Sunflower Light Energy Science & Technology Limited Liability Company
300112	万讯自控	深圳万讯自控股份有限公司	Shenzhen Maxonic Automation Control Co. ,Ltd
300113	顺网科技	杭州顺网科技股份有限公司	Hangzhou Shunwang Technology Co. ,Ltd.
300114	中航电测	中航电测仪器股份有限公司	Zhonghang Electronic Measuring Instruments Co. ,Ltd
300115	长盈精密	深圳市长盈精密技术股份有限公司	Shenzhen Everwin Precision Technology Co. ,Ltd
300116	坚瑞沃能	陕西坚瑞沃能股份有限公司	Shaanxi J&R Optimum Energy CO. , LTD
300117	嘉寓股份	北京嘉寓门窗幕墙股份有限公司	Beijing JIAYU Door,Window and Curtain Wall Joint - Stock Co. ,Ltd.
300118	东方日升	东方日升新能源股份有限公司	RISEN ENERNY CO. ,LTD.
300119	瑞普生物	天津瑞普生物技术股份有限公司	Tianjin Ringpu Bio - Technology Co. ,Ltd.
300120	经纬电材	天津经纬电材股份有限公司	Tianjin Jingwei Electric Wire Co. ,Ltd
300121	阳谷华泰	山东阳谷华泰化工股份有限公司	Shandong Yanggu Huatai Chemical Co. , Ltd.
300122	智飞生物	重庆智飞生物制品股份有限公司	Chongqing Zhifei Biological Products Co. ,Ltd.
300123	太阳鸟	太阳鸟游艇股份有限公司	Sunbird Yacht Company Limited
300124	汇川技术	深圳市汇川技术股份有限公司	Shenzhen Inovance Technology Co. , Ltd
300125	易世达	大连易世达新能源发展股份有限公司	Dalian East New Energy Development CO. ,Ltd.
300126	锐奇股份	锐奇控股股份有限公司	KEN HOLDING CO. ,LTD.
300127	银河磁体	成都银河磁体股份有限公司	Chengdu Galaxy Magnets Co. ,Ltd.
300128	锦富技术	苏州锦富技术股份有限公司	Suzhou Jinfu Technology Co. , Ltd.
300129	泰胜风能	上海泰胜风能装备股份有限公司	Shanghai Taisheng Wind Power Equipment Co. , Ltd.
300130	新国都	深圳市新国都技术股份有限公司	Nexgo Inc.
300131	英唐智控	深圳市英唐智能控制股份有限公司	ShenZhen Yitoa Intelligent Control Co. ,Ltd.
300132	青松股份	福建青松股份有限公司	Fujian Green Pine Co. ,LTD
300133	华策影视	浙江华策影视股份有限公司	Zhejiang Huace Film & TV Co. ,Ltd.
300134	大富科技	深圳市大富科技股份有限公司	Shenzhen Tatfook Technology Co. ,Ltd
300135	宝利国际	江苏宝利国际投资股份有限公司	Jiangsu Baoli International Investment Co. , Ltd.
300136	信维通信	深圳市信维通信股份有限公司	Shenzhen Sunway Communication Co. , Ltd.
300137	先河环保	河北先河环保科技股份有限公司	Hebei Sailhero Environmental Protection High - tech Co. , ltd.
300138	晨光生物	晨光生物科技集团股份有限公司	CHENGUANG BIOTECH GROUP CO. ,LTD.
300139	晓程科技	北京晓程科技股份有限公司	Beijing XIAOCHENG Technology Stock Co. , Ltd
300140	中环装备	中节能环保装备股份有限公司	CECEP ENVIRONMENTAL PROTECTION EQUIPMENT CO. ,LTD.
300141	和顺电气	苏州工业园区和顺电气股份有限公司	Suzhou Industrial Park Heshun Electric Co. ,Ltd.
300142	沃森生物	云南沃森生物技术股份有限公司	Walvax Biotechnology Co. ,Ltd.
300143	星普医科	广东星普医学科技股份有限公司	Starmap medicine & technology Co. ,Ltd.
300144	宋城演艺	宋城演艺发展股份有限公司	SONGCHENG PERFORMANCE DEVELOPMENT CO . ,LTD.
300145	中金环境	南方中金环境股份有限公司	Nanfang Zhongjin Environment Co. , Ltd.
300146	汤臣倍健	汤臣倍健股份有限公司	BY - HEALTH CO. ,LTD
300147	香雪制药	广州市香雪制药股份有限公司	Xiangxue Pharmaceutical Co. , Ltd.
300148	天舟文化	天舟文化股份有限公司	TANGEL PUBLISHING CO. ,LTD.
300149	量子高科	量子高科(中国)生物股份有限公司	Quanturn Hi - Tech (China)Biological Co. ,Ltd.
300150	世纪瑞尔	北京世纪瑞尔技术股份有限公司	Beijing Century Real Technology Co. ,Ltd.
300151	昌红科技	深圳市昌红科技股份有限公司	SHENZHEN CHANGHONG TECHNOLOGY Co. ,Ltd.
300152	科融环境	徐州科融环境资源股份有限公司	Xuzhou Kerong Environmental Resources Co. ,Ltd.
300153	科泰电源	上海科泰电源股份有限公司	SHANGHAI COOLTECH POWER CO. ,LTD.
300154	瑞凌股份	深圳市瑞凌实业股份有限公司	SHENZHEN RILAND INDUSTRY CO. , LTD
300155	安居宝	广东安居宝数码科技股份有限公司	GUANGDONG ANJUBAO DIGITAL TECHNOLOGY CO. ,LTD.
300156	神雾环保	神雾环保技术股份有限公司	Shenwu Environmental Technology CO. ,LTD
300157	恒泰艾普	恒泰艾普集团股份有限公司	LandOcean Energy Services Co. , LTD.
300158	振东制药	山西振东制药股份有限公司	Shanxi Zhendong Pharmaceutical Co. ,Ltd
300159	新研股份	新疆机械研究院股份有限公司	Xinjiang Machinery Research Institute Co. ,Ltd
300160	秀强股份	江苏秀强玻璃工艺股份有限公司	JIANGSU XIUQIANG GLASSWORK CO. , LTD.
300161	华中数控	武汉华中数控股份有限公司	Wuhan Huazhong Numerical Control Co. ,Ltd.
300162	雷曼股份	深圳雷曼光电科技股份有限公司	Ledman Optoelectronic Co. ,Ltd.

(一)上市公司中英文名称对照表(续)

DIRECTORY OF LISTED COMPANIES (CHINESE,ENGLISH) (Continued)

代码 Code	公司简称 Company	中文全称 Chinese Name	英文全称 English Name
300163	先锋新材	宁波先锋新材料股份有限公司	NINGBO XIANFENG NEW MATERIAL CO. ,LTD
300164	通源石油	西安通源石油科技股份有限公司	TONG OIL TOOLS CO. , LTD.
300165	天瑞仪器	江苏天瑞仪器股份有限公司	Jiangsu Skyray Instrument Co. ,Ltd.
300166	东方国信	北京东方国信科技股份有限公司	Business - intelligence of Oriental Nations Corporation Ltd.
300167	迪威迅	深圳市迪威迅股份有限公司	Shenzhen Dvision Co. ,Ltd.
300168	万达信息	万达信息股份有限公司	Wonders Information Co. ,Ltd.
300169	天晟新材	常州天晟新材料股份有限公司	Changzhou Tiansheng New Materials Co. , Ltd.
300170	汉得信息	上海汉得信息技术股份有限公司	Hand Enterprise Solutions Co. ,Ltd
300171	东富龙	上海东富龙科技股份有限公司	Shanghai Tofflon Science and Technology Co. ,Ltd.
300172	中电环保	中电环保股份有限公司	CEC ENVIRONMENTAL PROTECTION CO. ,LTD.
300173	智慧松德	松德智慧装备股份有限公司	Sotech Smarter Equipment Co. , Ltd.
300174	元力股份	福建元力活性炭股份有限公司	Fujian Yuanli Active Carbon Co. ,Ltd.
300175	朗源股份	朗源股份有限公司	Lontrue Co. ,Limited
300176	鸿特精密	广东鸿特精密技术股份有限公司	Guangdong Hongteo Accurate Technology Co. ,Ltd.
300177	中海达	广州中海达卫星导航技术股份有限公司	Guangzhou Hi - Target Navigation Tech Co. ,Ltd.
300178	腾邦国际	深圳市腾邦国际商业服务股份有限公司	Shenzhen Tempus Global Business Service Holding Ltd.
300179	四方达	河南四方达超硬材料股份有限公司	SF DIAMOND CO. ,LTD.
300180	华峰超纤	上海华峰超纤材料股份有限公司	Huafon Microfibre (Shanghai) CO. ,LTD.
300181	佐力药业	浙江佐力药业股份有限公司	Zhejiang Jolly Pharmaceutical Co. ,LTD
300182	捷成股份	北京捷成世纪科技股份有限公司	Beijing Jetsen Technology Co. ,Ltd.
300183	东软载波	青岛东软载波科技股份有限公司	Qingdao Eastsoft Communication Technology Co. ,Ltd.
300184	力源信息	武汉力源信息技术股份有限公司	Wuhan P&S Information Technology Co. ,Ltd
300185	通裕重工	通裕重工股份有限公司	Tongyu Heavy Industry Co. ,Ltd.
300187	永清环保	永清环保股份有限公司	Yonker Environmental Protection Co. ,Ltd.
300188	美亚柏科	厦门市美亚柏科信息股份有限公司	Xiamen Meiya Pico Information Co. ,LTD.
300189	神农基因	海南神农基因科技股份有限公司	Hainan Shennong Gene Technology Co. ,Ltd
300190	维尔利	江苏维尔利环保科技股份有限公司	Jiangsu WELLE Environmental Co. ,Ltd
300191	潜能恒信	潜能恒信能源技术股份有限公司	SINO GEOPHYSICAL CO. ,LTD
300192	科斯伍德	苏州科斯伍德油墨股份有限公司	Suzhou Kingswood Printing Ink Co. ,Ltd.
300193	佳士科技	深圳市佳士科技股份有限公司	SHENZHEN JASIC TECHNOLOGY CO. ,LTD.
300194	福安药业	福安药业(集团)股份有限公司	Fuan Pharmaceutical (Group)co. ,Ltd
300195	长荣股份	天津长荣科技集团股份有限公司	MASTERWORK GROUP CO. , LTD.
300196	长海股份	江苏长海复合材料股份有限公司	Jiangsu Changhai Composite Materials CO. ,LTD.
300197	铁汉生态	深圳市铁汉生态环境股份有限公司	Shenzhen Techand Ecology & Environment Co. , Ltd.
300198	纳川股份	福建纳川管材科技股份有限公司	Fujian Superpipe Co. ,Ltd
300199	翰宇药业	深圳翰宇药业股份有限公司	Hybio Pharmaceutical Co. , Ltd.
300200	高盟新材	北京高盟新材料股份有限公司	Beijing Comens New Materials Co. ,Ltd.
300201	海伦哲	徐州海伦哲专用车辆股份有限公司	Xuzhou Handler Special Vehicle Co. , Ltd.
300202	聚龙股份	聚龙股份有限公司	Julong Co. ,Ltd.
300203	聚光科技	聚光科技(杭州)股份有限公司	Focused Photonics (Hangzhou),Inc.
300204	舒泰神	舒泰神(北京)生物制药股份有限公司	Staidson (Beijing) Biopharmaceuticals Co. ,Ltd.
300205	天喻信息	武汉天喻信息产业股份有限公司	Wuhan Tianyu Information Industry Co. , Ltd.
300206	理邦仪器	深圳市理邦精密仪器股份有限公司	Edan Instruments,Inc,
300207	欣旺达	欣旺达电子股份有限公司	Sunwoda Electronic Co. ,Ltd
300208	恒顺众昇	青岛市恒顺众昇集团股份有限公司	Qingdao Hengshun Zhongsheng Group Co. ,Ltd.
300209	天泽信息	天泽信息产业股份有限公司	TIANZE INFORMATION INDUSTRY INC
300210	森远股份	鞍山森远路桥股份有限公司	ANSHAN SENYUAN ROAD AND BRIDGE CO. ,LTD
300211	亿通科技	江苏亿通高科技股份有限公司	Jiangsu Yitong High - Tech Co. , Ltd.
300212	易华录	北京易华录信息技术股份有限公司	BEIJING E - HUALU INFORMATION TECHNOLOGY CO. , LTD
300213	佳讯飞鸿	北京佳讯飞鸿电气股份有限公司	Beijing Jiaxun Feihong Electrical Co. ,Ltd
300214	日科化学	山东日科化学股份有限公司	Shandong Rike Chemical Co. ,Ltd.
300215	电科院	苏州电器科学研究院股份有限公司	Suzhou Electrical Apparatus Science Academy Co. , Ltd.
300216	千山药机	湖南千山制药机械股份有限公司	Hunan China Sun Pharmaceutical Machinery Co. ,Ltd.
300217	东方电热	镇江东方电热科技股份有限公司	zhenjiang Dongfang Electric Heating Technology Co. ,Ltd.
300218	安利股份	安徽安利材料科技股份有限公司	ANHUI ANLI MATERIAL TECHNOLOGY CO. , LTD.

(一)上市公司中英文名称对照表(续)

DIRECTORY OF LISTED COMPANIES (CHINESE,ENGLISH) (Continued)

代码 Code	公司简称 Company	中文全称 Chinese Name	英文全称 English Name
300219	鸿利智汇	鸿利智汇集团股份有限公司	Hongli Zhihui Group Co. ,Ltd.
300220	金运激光	武汉金运激光股份有限公司	Wuhan Golden Laser Co. , Ltd.
300221	银禧科技	广东银禧科技股份有限公司	GUANGDONG SILVER AGE SCI&TECH CO. ,LTD.
300222	科大智能	科大智能科技股份有限公司	CSG SMART SCIENCE&TECHNOLOGY CO. ,LTD.
300223	北京君正	北京君正集成电路股份有限公司	Ingenic Semiconductor Co. , Ltd
300224	正海磁材	烟台正海磁性材料股份有限公司	Yantai Zhenghai Magnetic Material Co. ,Ltd.
300225	金力泰	上海金力泰化工股份有限公司	Shanghai Kinlita Chemical Co. ,Ltd.
300226	上海钢联	上海钢联电子商务股份有限公司	Shanghai Ganglian E-Commerce Holdings Co. ,Ltd.
300227	光韵达	深圳光韵达光电科技股份有限公司	Shenzhen Sunshine Laser&Electronics Technology Co. , Ltd.
300228	富瑞特装	张家港富瑞特种装备股份有限公司	Zhangjiagang Furui Special Equipment Co. ,Ltd
300229	拓尔思	北京拓尔思信息技术股份有限公司	Beijing TRS Information Technology Co. , Ltd.
300230	永利股份	上海永利带业股份有限公司	Shanghai Yongli Belting Co. ,Ltd.
300231	银信科技	北京银信长远科技股份有限公司	Beijing Trust&Far Technology CO. ,LTD
300232	洲明科技	深圳市洲明科技股份有限公司	UNILUMIN GROUP CO. , LTD.
300233	金城医药	山东金城医药集团股份有限公司	Shandong Jincheng Pharmaceutical Group Co. ,Ltd.
300234	开尔新材	浙江开尔新材料股份有限公司	ZHEJIANG KAIER NEW MATERIALS CO. ,LTD.
300235	方直科技	深圳市方直科技股份有限公司	SHENZHEN KINGSUN SCIENCE & TECHNOLOGY CO. ,LTD
300236	上海新阳	上海新阳半导体材料股份有限公司	Shanghai Sinyang Semiconductor Materials Co. ,Ltd.
300237	美晨生态	山东美晨生态环境股份有限公司	Shandong Meichen Ecology & Environment Co. ,Ltd.
300238	冠昊生物	冠昊生物科技股份有限公司	Guanhao Biotech Co. , Ltd
300239	东宝生物	包头东宝生物技术股份有限公司	Baotou Dongbao Bio-Tech Co. ,Ltd.
300240	飞力达	江苏飞力达国际物流股份有限公司	Jiangsu Feiliks International Logistics Inc.
300241	瑞丰光电	深圳市瑞丰光电子股份有限公司	SHENZHEN REFOND OPTOELECTRONICS CO. ,LTD.
300242	明家联合	广东明家联合移动科技股份有限公司	MIG Unmobi Technology INC.
300243	瑞丰高材	山东瑞丰高分子材料股份有限公司	SHANDONG RUIFENG CHEMICAL CO. ,LTD.
300244	迪安诊断	迪安诊断技术集团股份有限公司	DIAN DIAGNOSTICS GROUP CO. ,LTD.
300245	天玑科技	上海天玑科技股份有限公司	Shanghai DragonNet Technology Co. , Ltd.
300246	宝莱特	广东宝莱特医用科技股份有限公司	GUANGDONG BIOLIGHT MEDITECH CO. ,LTD.
300247	乐金健康	安徽乐金健康科技股份有限公司	LeKing wellness Co. ,Ltd.
300248	新开普	新开普电子股份有限公司	Newcapec Electronics Co. , Ltd.
300249	依米康	四川依米康环境科技股份有限公司	Sichuan Yimikang Environmental Tech. Co. ,Ltd.
300250	初灵信息	杭州初灵信息技术股份有限公司	Hangzhou CNCR-IT Co. ,Ltd.
300251	光线传媒	北京光线传媒股份有限公司	Beijing Enlight Media Co. , Ltd.
300252	金信诺	深圳金信诺高新技术股份有限公司	Kingsignal Technology Co. ,Ltd.
300253	卫宁健康	卫宁健康科技集团股份有限公司	Winning Health Technology Group Co. ,Ltd.
300254	仟源医药	山西仟源医药集团股份有限公司	SHANXI C&Y PHARMACEUTICAL GROUP CO. ,LTD
300255	常山药业	河北常山生化药业股份有限公司	Hebei Changshan Biochemical Pharmaceutical Co. , Ltd.
300256	星星科技	浙江星星科技股份有限公司	ZHEJIANG FIRSTAR PANEL TECHNOLOGY CO. ,LTD.
300257	开山股份	浙江开山压缩机股份有限公司	Zhejiang Kaishan Compressor Co. ,Ltd.
300258	精锻科技	江苏太平洋精锻科技股份有限公司	Jiangsu Pacific Precision Forging Co. ,Ltd.
300259	新天科技	新天科技股份有限公司	SUNTRONT TECHNOLOGY CO. ,LTD.
300260	新莱应材	昆山新莱洁净应用材料股份有限公司	Kunshan Kinglai Hygienic Materials Co. ,Ltd.
300261	雅本化学	雅本化学股份有限公司	ABA CHEMICALS CORPORATION
300262	巴安水务	上海巴安水务股份有限公司	SafBon Water Service (Holding) Inc. , Shanghai
300263	隆华节能	洛阳隆华传热节能股份有限公司	Luoyang Longhua Heat Transfer & Energy Conservation Co. ,Ltd.
300264	佳创视讯	深圳市佳创视讯技术股份有限公司	AVIT. LTD
300265	通光线缆	江苏通光电子线缆股份有限公司	Jiangsu Tongguang Electronic Wire and Cable Co. ,Ltd
300266	兴源环境	兴源环境科技股份有限公司	Xingyuan Environment Technology Co. , Ltd.
300267	尔康制药	湖南尔康制药股份有限公司	HUNAN ER-KANG PHARMACEUTICAL CO. ,LTD.
300268	佳沃股份	佳沃农业开发股份有限公司	Joyvio Agriculture Development Co. ,Ltd.
300269	联建光电	深圳市联建光电股份有限公司	Shenzhen Liantronics Co. ,Ltd.
300270	中威电子	杭州中威电子股份有限公司	OB Telecom Electronics Co. ,Ltd.
300271	华宇软件	北京华宇软件股份有限公司	BEIJING THUNISOFT CORPORATION LIMITED
300272	开能环保	上海开能环保设备股份有限公司	Shanghai Canature Environmental Products Co. ,Ltd.
300273	和佳股份	珠海和佳医疗设备股份有限公司	Zhuhai Hokai Medical Instruments Co. , Ltd.

(一)上市公司中英文名称对照表(续)

DIRECTORY OF LISTED COMPANIES (CHINESE,ENGLISH) (Continued)

代码 Code	公司简称 Company	中文全称 Chinese Name	英文全称 English Name
300274	阳光电源	阳光电源股份有限公司	Sungrow Power Supply Co. ,Ltd.
300275	梅安森	重庆梅安森科技股份有限公司	CHONGQING MAS SCI. &TECH. CO. ,LTD.
300276	三丰智能	湖北三丰智能输送装备股份有限公司	HuBei SanFeng Intelligent Conveying Equipment Co. ,Ltd.
300277	海联讯	深圳海联讯科技股份有限公司	Shenzhen Hirisun Technology Incorporated
300278	华昌达	华昌达智能装备集团股份有限公司	Huachangda Intelligent Equipment Group Co. , Ltd.
300279	和晶科技	无锡和晶科技股份有限公司	Wuxi Hodgen Technology Co. ,Ltd
300280	南通锻压	南通锻压设备股份有限公司	Nantong Metalforming Equipment Co. ,Ltd.
300281	金明精机	广东金明精机股份有限公司	GUANGDONG JINMING MACHINERY CO. ,LTD.
300282	汇冠股份	北京汇冠新技术股份有限公司	Beijing IRTOUCH Systems Co. ,Ltd.
300283	温州宏丰	温州宏丰电工合金股份有限公司	Wenzhou Hongfeng Electrical Alloy Co. ,Ltd.
300284	苏交科	苏交科集团股份有限公司	JSTI GROUP
300285	国瓷材料	山东国瓷功能材料股份有限公司	SHANDONG SINOCERA FUNCTIONAL MATERIAL CO. ,LTD.
300286	安科瑞	安科瑞电气股份有限公司	Acrel Co. , Ltd.
300287	飞利信	北京飞利信科技股份有限公司	Beijing Philisense Technology Co. ,Ltd.
300288	朗玛信息	贵阳朗玛信息技术股份有限公司	Guiyang Longmaster Information & Technology Co. ,Ltd.
300289	利德曼	北京利德曼生化股份有限公司	BEIJING LEADMAN BIOCHEMISTRY CO. ,LTD.
300290	荣科科技	荣科科技股份有限公司	Bringspring Science & Technology Co. ,Ltd.
300291	华录百纳	北京华录百纳影视股份有限公司	Beijing HualuBaina Film&Tv Co. ,Ltd.
300292	吴通控股	吴通控股集团股份有限公司	Wutong Holding Group CO. ,LTD
300293	蓝英装备	沈阳蓝英工业自动化装备股份有限公司	SHENYANG BLUE SILVER INDUSTRY AUTOMATIC EQUIPMENT CO. ,LTD.
300294	博雅生物	博雅生物制药集团股份有限公司	Boya Bio-pharmaceutical Group Co. , Ltd
300295	三六五网	江苏三六五网络股份有限公司	Everyday Network Co. ,Ltd.
300296	利亚德	利亚德光电股份有限公司	Leyard Optoelectronic Co. ,Ltd.
300297	蓝盾股份	蓝盾信息安全技术股份有限公司	Bluedon Information Security Technologies Co. ,Ltd
300298	三诺生物	三诺生物传感股份有限公司	Sinocare Inc.
300299	富春股份	富春科技股份有限公司	Fuchun Technology Co. ,Ltd
300300	汉鼎宇佑	汉鼎宇佑互联网股份有限公司	Hakim Unique Internet Co. , Ltd.
300301	长方集团	深圳市长方集团股份有限公司	SHENZHEN CHANGFANG GROUP Co. , LTD.
300302	同有科技	北京同有飞骥科技股份有限公司	TOYOU FEIJI ELECTRONICS CO. ,LTD.
300303	聚飞光电	深圳市聚飞光电股份有限公司	SHENZHEN JUFEI OPTOELECTRONICS CO. ,LTD
300304	云意电气	江苏云意电气股份有限公司	JIANGSU YUNYI ELECTRIC CO. ,LTD.
300305	裕兴股份	江苏裕兴薄膜科技股份有限公司	JiangSu YuXing Film Technology Co. ,Ltd
300306	远方信息	杭州远方光电信息股份有限公司	Hangzhou Everfine Photo-E-Info Co. ,Ltd.
300307	慈星股份	宁波慈星股份有限公司	Ningbo Cixing Co. ,Ltd.
300308	中际旭创	中际旭创股份有限公司	ZHONGJI INNOLIGHT CO. , LTD.
300309	吉艾科技	吉艾科技集团股份公司	GI Technologies Group Co. ,Ltd.
300310	宜通世纪	广东宜通世纪科技股份有限公司	Guangdong Eastone Century Technology Co. ,Ltd.
300311	任子行	任子行网络技术股份有限公司	Surfilter Network Technology Co. ,Ltd.
300312	邦讯技术	邦讯技术股份有限公司	Boomsense Technology Co. ,Ltd.
300313	天山生物	新疆天山畜牧生物工程股份有限公司	XINJIANG TIANSHAN ANIMAL HUSBANDRY BIO-ENGINEERING CO. ,LTD
300314	戴维医疗	宁波戴维医疗器械股份有限公司	Ningbo David Medical Device Co. ,Ltd.
300315	掌趣科技	北京掌趣科技股份有限公司	OURPALM CO. , LTD.
300316	晶盛机电	浙江晶盛机电股份有限公司	Zhejiang Jingsheng Mechanical & Electrical Co. ,Ltd.
300317	珈伟股份	深圳珈伟光伏照明股份有限公司	Shenzhen Jiawei Photovoltaic Lighting Co. ,Ltd.
300318	博晖创新	北京博晖创新光电技术股份有限公司	Beijing Bohui Innovation Technology Co. ,Ltd.
300319	麦捷科技	深圳市麦捷微电子科技股份有限公司	Shenzhen Microgate Technology Co. ,Ltd
300320	海达股份	江阴海达橡塑股份有限公司	JIANGYIN HAIDA RUBBER AND PLASTIC CO. ,LTD.
300321	同大股份	山东同大海岛新材料股份有限公司	SHANDONG TONGDA ISLAND NEW MATERIALS CO. ,LTD
300322	硕贝德	惠州硕贝德无线科技股份有限公司	Huizhou Speed Wireless Technology Co. ,Ltd.
300323	华灿光电	华灿光电股份有限公司	HC SemiTek Corporation
300324	旋极信息	北京旋极信息技术股份有限公司	Beijing Watertek Information Technology Co. ,Ltd.
300325	德威新材	江苏德威新材料股份有限公司	Jiangsu Dewei Advanced Materials Co. ,Ltd
300326	凯利泰	上海凯利泰医疗科技股份有限公司	Shanghai Kinetic Medical co. ,ltd.
300327	中颖电子	中颖电子股份有限公司	Sino Wealth Electronic Ltd.
300328	宜安科技	东莞宜安科技股份有限公司	Dongguan Eontec Co. ,Ltd.

(一)上市公司中英文名称对照表(续)

DIRECTORY OF LISTED COMPANIES (CHINESE,ENGLISH) (Continued)

代码 Code	公司简称 Company	中文全称 Chinese Name	英文全称 English Name
300329	海伦钢琴	海伦钢琴股份有限公司	HAILUN PIANO CO. ,LTD.
300330	华虹计通	上海华虹计通智能系统股份有限公司	SHANGHAI HUAHONGJT SMART SYSTEM CO. ,LTD
300331	苏大维格	苏州苏大维格光电科技股份有限公司	SVG OPTRONICS CO. ,LTD
300332	天壕环境	天壕环境股份有限公司	Top Resource Conservation & Environment Corp.
300333	兆日科技	深圳兆日科技股份有限公司	Sinosun Technology Co. ,Ltd.
300334	津膜科技	天津膜天膜科技股份有限公司	TIANJIN MOTIMO MEMBRANE TECHNOLOGY CO. ,LTD.
300335	迪森股份	广州迪森热能技术股份有限公司	Guangzhou Devotion Thermal Technology Co. ,Ltd.
300336	新文化	上海新文化传媒集团股份有限公司	SHANGHAI NEW CULTURE MEDIA GROUP CO. ,LTD.
300337	银邦股份	银邦金属复合材料股份有限公司	Yinbang Clad Material Co. ,Ltd.
300338	开元股份	长沙开元仪器股份有限公司	Changsha Kaiyuan Instruments Co. ,LTD
300339	润和软件	江苏润和软件股份有限公司	Jiangsu Hoperun Software Co. , Ltd.
300340	科恒股份	江门市科恒实业股份有限公司	Jiangmen Kanhoo Industry Co. ,Ltd
300341	麦迪电气	麦克奥迪(厦门)电气股份有限公司	Motic (Xiamen) Electric Group Co. ,Ltd
300342	天银机电	常熟市天银机电股份有限公司	Changshu Tianyin Electromechanical Co. ,Ltd.
300343	联创互联	山东联创互联网传媒股份有限公司	LECRON INTERNET MEDIA INDUSTRY CO. ,LTD
300344	太空板业	北京太空板业股份有限公司	Beijing Taikong Panel Industry Corp.
300345	红宇新材	湖南红宇耐磨新材料股份有限公司	HONYU WEAR - RESISTANT NEW MATERIALS CO. ,LTD.
300346	南大光电	江苏南大光电材料股份有限公司	Jiangsu Nata Opto - electronic Material Co. ,LTD
300347	泰格医药	杭州泰格医药科技股份有限公司	Hangzhou Tigermed Consulting Co. ,Ltd.
300348	长亮科技	深圳市长亮科技股份有限公司	Shenzhen Sunline Tech Co. ,Ltd.
300349	金卡智能	金卡智能集团股份有限公司	Goldcard Smart Group Co. ,Ltd.
300350	华鹏飞	华鹏飞股份有限公司	HPF Co. , Ltd.
300351	永贵电器	浙江永贵电器股份有限公司	Zhejiang Yonggui Electric Equipment Co. ,LTD.
300352	北信源	北京北信源软件股份有限公司	Beijing VRV Software Corporation Limited.
300353	东土科技	北京东土科技股份有限公司	Kyland Technology Co. ,Ltd.
300354	东华测试	江苏东华测试技术股份有限公司	DongHua Testing Technology Co. ,Ltd.
300355	蒙草生态	内蒙古蒙草生态环境(集团)股份有限公司	Inner Mongolia M - Grass Ecology And Environment(Group)Co. ,Ltd.
300356	光一科技	光一科技股份有限公司	EleFirst Science & Tech Co. ,Ltd
300357	我武生物	浙江我武生物科技股份有限公司	Zhejiang Wolwo Bio - Pharmaceutical Co. , Ltd.
300358	楚天科技	楚天科技股份有限公司	TRUKING TECHNOLOGY LIMITED
300359	全通教育	全通教育集团(广东)股份有限公司	QTONE EDUCATION GROUP(GUANGDONG). ,LTD.
300360	炬华科技	杭州炬华科技股份有限公司	Hangzhou Sunrise Technology Co. , Ltd.
300362	天翔环境	成都天翔环境股份有限公司	CHENGDU TECHCENT ENVIRONMENT CO. , LTD.
300363	博腾股份	重庆博腾制药科技股份有限公司	Porton Fine Chemicals Ltd.
300364	中文在线	中文在线数字出版集团股份有限公司	ChineseAll Digital Publishing Group Co. ,Ltd
300365	恒华科技	北京恒华伟业科技股份有限公司	BEIJING FOREVER TECHNOLOGY CO. , LTD
300366	创意信息	四川创意信息技术股份有限公司	Sichuan Troy Information Technology Co. ,Ltd.
300367	东方网力	东方网力科技股份有限公司	NetPosa Technologies,Ltd.
300368	汇金股份	河北汇金机电股份有限公司	Hebei Huijin Electromechanical Co. , Ltd.
300369	绿盟科技	北京神州绿盟信息安全科技股份有限公司	Nsfocus Information Technology Co. , Ltd.
300370	安控科技	北京安控科技股份有限公司	Beijing Etrol Technologies Co. , Ltd.
300371	汇中股份	汇中仪表股份有限公司	Huizhong Instrumentation Co. , Ltd.
300373	扬杰科技	扬州扬杰电子科技股份有限公司	Yangzhou Yangjie Electronic Technology Co. ,Ltd.
300374	恒通科技	北京恒通创新赛木科技股份有限公司	Beijing Hengtong Innovation Luxwood Technology Co. , Ltd.
300375	鹏翎股份	天津鹏翎胶管股份有限公司	TIANJIN PENGLING RUBBER HOSE CO. ,LTD.
300376	易事特	易事特集团股份有限公司	East Group Co. , Ltd
300377	赢时胜	深圳市赢时胜信息技术股份有限公司	SHENZHEN YSSTECH INFO - TECH CO. ,LTD
300378	鼎捷软件	鼎捷软件股份有限公司	DIGIWIN SOFTWARE CO. ,LTD.
300379	东方通	北京东方通科技股份有限公司	BEIJING TONGTECH CO,. LTD.
300380	安硕信息	上海安硕信息技术股份有限公司	Shanghai Amarsoft Information & Technology Co. ,Ltd
300381	溢多利	广东溢多利生物科技股份有限公司	GUANGDONG VTR BIO - TECH CO. , LTD.
300382	斯莱克	苏州斯莱克精密设备股份有限公司	Suzhou SLAC Precision Equipment Co. ,Ltd.
300383	光环新网	北京光环新网科技股份有限公司	Beijing Sinnet Technology Co. ,Ltd.
300384	三联虹普	北京三联虹普新合纤技术服务股份有限公司	Beijing Sanlian Hope Shin - Gosen Technical Service Co. , Ltd.
300385	雪浪环境	无锡雪浪环境科技股份有限公司	WUXI XUELANG ENVIRONMENTAL TECHNOLOGY CO. ,LTD.

(一)上市公司中英文名称对照表(续)

DIRECTORY OF LISTED COMPANIES (CHINESE,ENGLISH) (Continued)

代码 Code	公司简称 Company	中文全称 Chinese Name	英文全称 English Name
300386	飞天诚信	飞天诚信科技股份有限公司	Feitian Technologies Co. ,Ltd.
300387	富邦股份	湖北富邦科技股份有限公司	Hubei Forbon Technology Co. ,Ltd.
300388	国祯环保	安徽国祯环保节能科技股份有限公司	Anhui Guozhen Environment Protection Technology Joint Stock Co. , Limited
300389	艾比森	深圳市艾比森光电股份有限公司	Shenzhen Absen Optoelectronic Co. , Ltd.
300390	天华超净	苏州天华超净科技股份有限公司	SuZhou TA&A Ultra Clean Technology Co. ,LTD.
300391	康跃科技	康跃科技股份有限公司	Kangyue Technology CO. ,Ltd
300392	腾信股份	北京腾信创新网络营销技术股份有限公司	Beijing Tensyn Digital Marketing Technology Joint Stock Company
300393	中来股份	苏州中来光伏新材股份有限公司	Jolywood(Suzhou)Sunwatt Co. ,Ltd
300394	天孚通信	苏州天孚光通信股份有限公司	Suzhou TFC Optical Communication Co. , Ltd.
300395	菲利华	湖北菲利华石英玻璃股份有限公司	HUBEI FEILIHUA QUARTZ GLASS CO. LTD
300396	迪瑞医疗	迪瑞医疗科技股份有限公司	DIRUI INDUSTRIAL CO. ,LTD.
300397	天和防务	西安天和防务技术股份有限公司	Xi"an Tianhe Defense Technology Co. , Ltd.
300398	飞凯材料	上海飞凯光电材料股份有限公司	Shanghai PhiChem Material Co. , Ltd.
300399	京天利	北京无线天利移动信息技术股份有限公司	Beijing Tianli Mobile Service Integration, INC.
300400	劲拓股份	深圳市劲拓自动化设备股份有限公司	Shenzhen JT Automation Equipment Co. ,Ltd
300401	花园生物	浙江花园生物高科股份有限公司	Zhejiang Garden Bio-chemical High-tech Co. , Ltd
300402	宝色股份	南京宝色股份公司	NANJING BAOSE CO. ,LTD
300403	地尔汉宇	江门市地尔汉宇电器股份有限公司	Jiangmen iDear-Hanyu Electrical Joint-Stock Co. , Ltd
300404	博济医药	广州博济医药生物技术股份有限公司	Guangzhou Boji Medical & Biotechnological Co. , Ltd.
300405	科隆股份	辽宁科隆精细化工股份有限公司	LIAONING KELONG FINE CHEMICAL CO. , LTD.
300406	九强生物	北京九强生物技术股份有限公司	Beijing Strong Biotechnologies, Inc
300407	凯发电气	天津凯发电气股份有限公司	Tianjin Keyvia Electric Co. ,Ltd
300408	三环集团	潮州三环(集团)股份有限公司	CHAOZHOU THREE-CIRCLE (GROUP) CO. ,LTD.
300409	道氏技术	广东道氏技术股份有限公司	Guangdong Dowstone Technology Co. ,Ltd.
300410	正业科技	广东正业科技股份有限公司	GUANGDONG ZHENGYE TECHNOLOGY CO. , LTD.
300411	金盾股份	浙江金盾风机股份有限公司	ZHEJIANG JINDUN FANS CO. ,LTD.
300412	迦南科技	浙江迦南科技股份有限公司	Zhejiang Canaan Technology Co. , Ltd.
300413	快乐购	快乐购物股份有限公司	Happigo Home Shopping Co. ,Ltd
300414	中光防雷	四川中光防雷科技股份有限公司	Sichuan Zhongguang Lightning Protection Technologies Co. , Ltd.
300415	伊之密	广东伊之密精密机械股份有限公司	GUANGDONG YIZUMI PRECISION MACHINERY CO. , LTD.
300416	苏试试验	苏州苏试试验集团股份有限公司	SUZHOU SUSHI TESTING GROUP CO. , LTD
300417	南华仪器	佛山市南华仪器股份有限公司	Nanhua Instruments Co. , Ltd
300418	昆仑万维	北京昆仑万维科技股份有限公司	Beijing Kunlun Tech Co. , Ltd
300419	浩丰科技	北京浩丰创源科技股份有限公司	BEIJING INTERACT TECHNOLOGY CO. ,LTD.
300420	五洋科技	徐州五洋科技股份有限公司	Xuzhou Wuyang Technology Co. ,Ltd.
300421	力星股份	江苏力星通用钢球股份有限公司	Jiangsu LiXing General Steel Ball Co. ,Ltd.
300422	博世科	广西博世科环保科技股份有限公司	Guangxi Bossco Environmental Protection Technology Co. ,Ltd.
300423	鲁亿通	山东鲁亿通智能电气股份有限公司	Shandong Luyitong Intelligent Electric Plc.
300424	航新科技	广州航新航空科技股份有限公司	Guangzhou Hangxin Aviation Technology Co. , Ltd.
300425	环能科技	环能科技股份有限公司	Scimee Sci. &Tech. Co. ,Ltd
300426	唐德影视	浙江唐德影视股份有限公司	Zhejiang Talent Television & Film Co. ,Ltd
300427	红相电力	厦门红相电力设备股份有限公司	Xiamen Red Phase Instruments INC.
300428	四通新材	河北四通新型金属材料股份有限公司	Hebei Sitong New Metal Material Co. , Ltd
300429	强力新材	常州强力电子新材料股份有限公司	CHANGZHOU TRONLY NEW ELECTRONIC MATERIALS CO. ,LTD.
300430	诚益通	北京诚益通控制工程科技股份有限公司	Beijing Chieftain Control Engineering Technology Co. , Ltd.
300431	暴风集团	暴风集团股份有限公司	Baofeng Group Co. , Ltd.
300432	富临精工	绵阳富临精工机械股份有限公司	MIANYANG FULIN PRECISION MACHINING CO. ,LTD.
300433	蓝思科技	蓝思科技股份有限公司	Lens Technology Co. , Ltd.
300434	金石东方	四川金石东方新材料设备股份有限公司	Sichuan Goldstone Orient New Material Equipment Co. , Ltd.
300435	中泰股份	杭州中泰深冷技术股份有限公司	Hangzhou Zhongtai Cryogenic Technology Corporation
300436	广生堂	福建广生堂药业股份有限公司	Fujian Cosunter Pharmaceutical Co. , Ltd.
300437	清水源	河南清水源科技股份有限公司	Henan Qing shui yuan Technology Co. , Ltd
300438	鹏辉能源	广州鹏辉能源科技股份有限公司	Guangzhou Great Power Energy&Technology Co. , Ltd.
300439	美康生物	美康生物科技股份有限公司	MEDICALSYSTEM BIOTECHNOLOGY CO. , LTD
300440	运达科技	成都运达科技股份有限公司	Chengdu Yunda Technology Co. , Ltd.

(一)上市公司中英文名称对照表(续)

DIRECTORY OF LISTED COMPANIES (CHINESE,ENGLISH) (Continued)

代码 Code	公司简称 Company	中文全称 Chinese Name	英文全称 English Name
300441	鲍斯股份	宁波鲍斯能源装备股份有限公司	Ningbo BaoSi Energy Equipment Co., Ltd.
300442	普丽盛	上海普丽盛包装股份有限公司	Shanghai Precise Packaging Co., Ltd.
300443	金雷风电	山东莱芜金雷风电科技股份有限公司	Shandong Laiwu Jinlei Wind Power Technology Co., Ltd.
300444	双杰电气	北京双杰电气股份有限公司	Beijing SOJO Electric Co., Ltd.
300445	康斯特	北京康斯特仪表科技股份有限公司	Beijing ConST Instruments Technology Inc.
300446	乐凯新材	保定乐凯新材料股份有限公司	Baoding Lucky Innovative Materials Co.,LTD
300447	全信股份	南京全信传输科技股份有限公司	NANJING QUANXIN CABLE TECHNOLOGY CO.,LTD.
300448	浩云科技	浩云科技股份有限公司	Haoyun Technologies Co.,Ltd
300449	汉邦高科	北京汉邦高科数字技术股份有限公司	Beijing Hanbang Technology Corp.
300450	先导智能	无锡先导智能装备股份有限公司	WUXI LEAD INTELLIGENT EQUIPMENT CO.,LTD
300451	创业软件	创业软件股份有限公司	B-Soft Co.,Ltd
300452	山河药辅	安徽山河药用辅料股份有限公司	Anhui Sunhere Pharmaceutical Excipients Co.,Ltd
300453	三鑫医疗	江西三鑫医疗科技股份有限公司	Jiangxi Sanxin Medtec Co.,Ltd.
300455	康拓红外	北京康拓红外技术股份有限公司	Beijing Ctrowell Technology Corporation Limited
300456	耐威科技	北京耐威科技股份有限公司	NAVTECH INC.
300457	赢合科技	深圳市赢合科技股份有限公司	SHENZHEN YINGHE TECHNOLOGY CO.,LTD
300458	全志科技	珠海全志科技股份有限公司	Allwinner Technology Co., Ltd.
300459	金科文化	浙江金科文化产业股份有限公司	Zhejiang Jinke Culture Industry Co., LTD.
300460	惠伦晶体	广东惠伦晶体科技股份有限公司	GUANGDONG FAILONG CRYSTAL TECHNOLOGY CO., LTD
300461	田中精机	浙江田中精机股份有限公司	Tanac Automation Co., Ltd.
300462	华铭智能	上海华铭智能终端设备股份有限公司	Shanghai Huaming Intelligent Terminal Equipment Co., Ltd.
300463	迈克生物	迈克生物股份有限公司	Maccura Biotechnology Co.,Ltd
300464	星徽精密	广东星徽精密制造股份有限公司	GUANGDONG SACA PRECISION MANUFACTURING CO.,LTD.
300465	高伟达	高伟达软件股份有限公司	Global Infotech Co.,LTD.
300466	赛摩电气	赛摩电气股份有限公司	Saimo Electric Co.,Ltd.
300467	迅游科技	四川迅游网络科技股份有限公司	Sichuan XunYou Network Technology Co.,Ltd
300468	四方精创	深圳四方精创资讯股份有限公司	Shenzhen Forms Syntron Informaiton Co., Ltd
300469	信息发展	上海中信信息发展股份有限公司	ZHONGXIN INFORMATION DEVELOPMENT INC.,LTD.SHANGHAI
300470	日机密封	四川日机密封件股份有限公司	Sichuan Sunny Seal Co.,LTD.
300471	厚普股份	成都华气厚普机电设备股份有限公司	Chengdu HuaqiHoupu Holding Co.,Ltd.
300472	新元科技	北京万向新元科技股份有限公司	Beijing New Universal Science and Technology Co.,Ltd.
300473	德尔股份	阜新德尔汽车部件股份有限公司	Fuxin Dare Automotive Parts Co., Ltd.
300474	景嘉微	长沙景嘉微电子股份有限公司	Changsha Jingjia Microelectronics Co.,Ltd.
300475	聚隆科技	安徽聚隆传动科技股份有限公司	Anhui Julong Transmission Technology Co., Ltd.
300476	胜宏科技	胜宏科技(惠州)股份有限公司	Victory Giant Technology (Huizhou) Co., Ltd.
300477	合纵科技	北京合纵科技股份有限公司	Beijing Hezong Science&Technology Co., Ltd.
300478	杭州高新	杭州高新橡塑材料股份有限公司	Hangzhou Gaoxin Rubber & Plastic Materials Co., Ltd
300479	神思电子	神思电子技术股份有限公司	Synthesis Electronic Technology Co.,Ltd.
300480	光力科技	光力科技股份有限公司	GL TECH CO.,LTD
300481	濮阳惠成	濮阳惠成电子材料股份有限公司	Puyang Huicheng Electronic Material Co., Ltd.
300482	万孚生物	广州万孚生物技术股份有限公司	GUANGZHOU WONDFO BIOTECH CO.,LTD
300483	沃施股份	上海沃施园艺股份有限公司	Shanghai Worth Garden Co.,Ltd.
300484	蓝海华腾	深圳市蓝海华腾技术股份有限公司	Shenzhen V&T Technologies Co., Ltd.
300485	赛升药业	北京赛升药业股份有限公司	Beijing Science Sun Pharmaceutical Co.,LTD.
300486	东杰智能	山西东杰智能物流装备股份有限公司	Shanxi Oriental Material Handling Co., Ltd.
300487	蓝晓科技	西安蓝晓科技新材料股份有限公司	SUNRESIN NEW MATERIALS CO.,LTD, XI"AN
300488	恒锋工具	恒锋工具股份有限公司	Est Tools Co., Ltd.
300489	中飞股份	哈尔滨中飞新技术股份有限公司	Harbin Zhongfei New Technology CD.,LTD
300490	华自科技	华自科技股份有限公司	HNAC Technology Co.,Ltd.
300491	通合科技	石家庄通合电子科技股份有限公司	Shijiazhuang Tonhe Electronics Technologies Co., Ltd.
300492	山鼎设计	山鼎设计股份有限公司	Cendes CO.,LTD
300493	润欣科技	上海润欣科技股份有限公司	Shanghai Fortune Techgroup Co.,Ltd.
300494	盛天网络	湖北盛天网络技术股份有限公司	Hubei Century Network Technology Co., Ltd.
300495	美尚生态	美尚生态景观股份有限公司	Misho Ecology & Landscape Co., Ltd.
300496	中科创达	中科创达软件股份有限公司	Thunder Software Technology Co., Ltd.

(一)上市公司中英文名称对照表(续)

DIRECTORY OF LISTED COMPANIES (CHINESE,ENGLISH) (Continued)

代码 Code	公司简称 Company	中文全称 Chinese Name	英文全称 English Name
300497	富祥股份	江西富祥药业股份有限公司	Jiangxi Fushine Pharmaceutical Co. ,Ltd.
300498	温氏股份	广东温氏食品集团股份有限公司	GUANGDONG WENS FOODSTUFF GROUP CO. ,LTD.
300499	高澜股份	广州高澜节能技术股份有限公司	Guangzhou Goaland Energy Conservation Tech Co. , Ltd.
300500	启迪设计	启迪设计集团股份有限公司	Tus - Design Group Co. ,Ltd
300501	海顺新材	上海海顺新型药用包装材料股份有限公司	Shanghai Haishun New Pharmaceutical Packaging Co. ,Ltd.
300502	新易盛	成都新易盛通信技术股份有限公司	Eoptolink Technology Inc. , Ltd
300503	昊志机电	广州市昊志机电股份有限公司	Guangzhou Haozhi Industrial Co. ,Ltd.
300505	川金诺	昆明川金诺化工股份有限公司	Kunming Chuan Jin Nuo Chemical Co. , Ltd.
300506	名家汇	深圳市名家汇科技股份有限公司	Shenzhen Minkave Technology Co. , Ltd.
300507	苏奥传感	江苏奥力威传感高科股份有限公司	JIANGSU OLIVE SENSORS HIGH - TECH CO. ,LTD
300508	维宏股份	上海维宏电子科技股份有限公司	SHANGHAI WEIHONG ELECTRONIC TECHNOLOGY CO. , LTD.
300509	新美星	江苏新美星包装机械股份有限公司	Jiangsu Newamstar Packaging Machinery Co. , Ltd.
300510	金冠电气	吉林省金冠电气股份有限公司	JILIN JINGUAN ELECTRIC CO. ,LTD.
300511	雪榕生物	上海雪榕生物科技股份有限公司	Shanghai Xuerong Biotechnology Co. ,Ltd.
300512	中亚股份	杭州中亚机械股份有限公司	HANGZHOU ZHONGYA MACHINERY CO. , LTD.
300513	恒泰实达	北京恒泰实达科技股份有限公司	Beijing E - techstar Co. ,Ltd
300514	友讯达	深圳友讯达科技股份有限公司	Shenzhen Friendcom Technology Development Co. , Ltd.
300515	三德科技	湖南三德科技股份有限公司	Hunan Sundy Science and Technology Co. , Ltd
300516	久之洋	湖北久之洋红外系统股份有限公司	Hubei Jiuzhiyang Infrared System Co. , Ltd
300517	海波重科	海波重型工程科技股份有限公司	HAIBO HEAVY ENGINEERING SCIENCE AND TECHNOLOGY CO. ,LTD
300518	盛讯达	深圳市盛讯达科技股份有限公司	Shenzhen Shengxunda Technology Co. ,Ltd.
300519	新光药业	浙江新光药业股份有限公司	Zhejiang Xinguang Pharmaceutical Co. , Ltd.
300520	科大国创	科大国创软件股份有限公司	GuoChuang Software Co. ,Ltd.
300521	爱司凯	广州市爱司凯科技股份有限公司	Guangzhou Amsky Technology Co. ,Ltd.
300522	世名科技	苏州世名科技股份有限公司	Suzhou Sunmun Technology Co. , Ltd.
300523	辰安科技	北京辰安科技股份有限公司	Beijing Global Safety Technology Co. , Ltd.
300525	博思软件	福建博思软件股份有限公司	Fujian Boss Software Corp.
300526	中潜股份	中潜股份有限公司	China Dive Company Limited
300527	华舟应急	湖北华舟重工应急装备股份有限公司	CHINA HARZONE INDUSTRY CORP. , LTD
300528	幸福蓝海	幸福蓝海影视文化集团股份有限公司	Omnijoi Media Corporation
300529	健帆生物	珠海健帆生物科技股份有限公司	Jafron Biomedical Co. ,Ltd.
300530	达志科技	广东达志环保科技股份有限公司	Guangdong DaZhi Environmental Protection Technology Incorporated Company
300531	优博讯	深圳市优博讯科技股份有限公司	Shenzhen Urovo Technology Co. , Ltd.
300532	今天国际	深圳市今天国际物流技术股份有限公司	NEW TREND INTERNATIONAL LOGIS - TECH CO. ,LTD.
300533	冰川网络	深圳冰川网络股份有限公司	SHENZHEN BINGCHUAN NETWORK CO. ,LTD.
300534	陇神戎发	甘肃陇神戎发药业股份有限公司	Gansu Longshenrongfa Pharmaceutical Industry CO. ,LTD
300535	达威股份	四川达威科技股份有限公司	Sichuan Dowell Science and Technology Inc.
300536	农尚环境	武汉农尚环境股份有限公司	Wuhan Nusun Landscape Co. , Ltd.
300537	广信材料	江苏广信感光新材料股份有限公司	Jiangsu Kuangshun Photosensitivity New - Material Stock Co. , LTD.
300538	同益股份	深圳市同益实业股份有限公司	Shenzhen Tongyi Industry Co. , Ltd.
300539	横河模具	宁波横河模具股份有限公司	Ningbo Henghe Mould Co. , Ltd.
300540	深冷股份	成都深冷液化设备股份有限公司	Chengdu Shenleng Liquefaction Plant Co. ,Ltd.
300541	先进数通	北京先进数通信息技术股份公司	Beijing Advanced Digital Technology Co. ,Ltd.
300542	新晨科技	新晨科技股份有限公司	Brilliance Technology Co. , Ltd.
300543	朗科智能	深圳市朗科智能电气股份有限公司	Shenzhen Longood Intelligent Electric Co. ,LTD
300545	联得装备	深圳市联得自动化装备股份有限公司	Shenzhen Liande Automatic Equipment Co. ,Ltd
300546	雄帝科技	深圳市雄帝科技股份有限公司	Shenzhen Emperor Technology Company Limited
300547	川环科技	四川川环科技股份有限公司	Sichuan Chuanhuan Technology Co. , Ltd.
300548	博创科技	博创科技股份有限公司	Broadex Technologies Co. ,Ltd.
300549	优德精密	优德精密工业(昆山)股份有限公司	JOUDER PRECISION INDUSTRY (KUNSHAN)CO. ,LTD
300550	和仁科技	浙江和仁科技股份有限公司	Heren Health Co. ,Ltd.
300551	古鳌科技	上海古鳌电子科技股份有限公司	Shanghai Guao Electronic Technology Co. , Ltd.
300552	万集科技	北京万集科技股份有限公司	BEIJING WANJI TECHNOLOGY CO. ,LTD.
300553	集智股份	杭州集智机电股份有限公司	Hangzhou Jizhi Mechatronic Co. , Ltd.
300554	三超新材	南京三超新材料股份有限公司	NanJing Sanchao Advanced Materials Co. ,Ltd.

(一)上市公司中英文名称对照表(续)

DIRECTORY OF LISTED COMPANIES (CHINESE,ENGLISH) (Continued)

代码 Code	公司简称 Company	中文全称 Chinese Name	英文全称 English Name
300555	路通视信	无锡路通视信网络股份有限公司	Lootom Telcovideo Network(Wuxi) Co., Ltd
300556	丝路视觉	丝路视觉科技股份有限公司	Silkroad Visual Technology Co., Ltd.
300557	理工光科	武汉理工光科股份有限公司	Wuhan Ligong Guangke CO. Ltd
300558	贝达药业	贝达药业股份有限公司	Betta Pharmaceuticals Co.,Ltd
300559	佳发安泰	成都佳发安泰科技股份有限公司	Chengdu Jiafaantai Technology Co.,Ltd.
300560	中富通	中富通股份有限公司	Zhong Fu Tong Co.,Ltd
300561	汇金科技	珠海汇金科技股份有限公司	SGSG Science&Technology Co., Ltd. Zhuhai
300562	乐心医疗	广东乐心医疗电子股份有限公司	Guangdong Transtek Medical Electronics Co.,Ltd
300563	神宇股份	神宇通信科技股份公司	Shenyu Communication Technology Inc.
300565	科信技术	深圳市科信通信技术股份有限公司	Shenzhen Kexin Communication Technology Co., Ltd
300566	激智科技	宁波激智科技股份有限公司	Ningbo Exciton Technology Co., Ltd.
300567	精测电子	武汉精测电子集团股份有限公司	WUHAN JINGCE ELECTRONIC GROUP CO.,LTD
300568	星源材质	深圳市星源材质科技股份有限公司	Shenzhen Senior Technology Material Co., Ltd.
300569	天能重工	青岛天能重工股份有限公司	QINGDAO TIANNENG HEAVY INDUSTRIES CO.,LTD
300570	太辰光	深圳太辰光通信股份有限公司	T&S Communications Co.,Ltd
300571	平治信息	杭州平治信息技术股份有限公司	Hangzhou Anysoft Information Technology Co., Ltd.
300572	安车检测	深圳市安车检测股份有限公司	SHENZHEN ANCHE TECHNOLOGIES CO., LTD.
300573	兴齐眼药	沈阳兴齐眼药股份有限公司	Shenyang Xingqi Pharmaceutical Co., Ltd.
300575	中旗股份	江苏中旗科技股份有限公司	Jiangsu Flag Chemical Industry Co.,Ltd.
300576	容大感光	深圳市容大感光科技股份有限公司	Shenzhen Rongda Photosensitive & Technology Co., Ltd.
300577	开润股份	安徽开润股份有限公司	Anhui Korrun Co.,Ltd
300578	会畅通讯	上海会畅通讯股份有限公司	BizConf Telecom Co.,Ltd.
300579	数字认证	北京数字认证股份有限公司	BeiJing Certificate Authority Co., Ltd.
300580	贝斯特	无锡贝斯特精机股份有限公司	Best Precision Machinery Co., Ltd.
300581	晨曦航空	西安晨曦航空科技股份有限公司	Xi"an ChenXi Aviation Technology Corp.,Ltd.
300582	英飞特	英飞特电子(杭州)股份有限公司	Inventronics (Hangzhou), Inc.
300583	赛托生物	山东赛托生物科技股份有限公司	Shandong Sito Bio-technology Co., Ltd.
300584	海辰药业	南京海辰药业股份有限公司	Nanjing Hicin Pharmaceutical CO.,LTD.
300585	奥联电子	南京奥联汽车电子电器股份有限公司	NanJing AoLian AE&EA Co.,Ltd
300586	美联新材	广东美联新材料股份有限公司	Malion New Materials Co., Ltd.
300587	天铁股份	浙江天铁实业股份有限公司	Zhejiang Tiantie Industry Co., Ltd.
300588	熙菱信息	新疆熙菱信息技术股份有限公司	Xinjiang Sailing Information Technology Co., Ltd
300589	江龙船艇	江龙船艇科技股份有限公司	Jianglong Shipbuilding Co.,Ltd
300590	移为通信	上海移为通信技术股份有限公司	Queclink Wireless Solutions Co., Ltd.
300591	万里马	广东万里马实业股份有限公司	Guangdong Wanlima Industry Co., Ltd.
300592	华凯创意	湖南华凯文化创意股份有限公司	Hunan Huakai Cultural and Creative CO., LTD.
300593	新雷能	北京新雷能科技股份有限公司	Suplet Power Co., Ltd.
300595	欧普康视	欧普康视科技股份有限公司	AUTEK CHINA INC
300596	利安隆	天津利安隆新材料股份有限公司	Rianlon Corporation
300597	吉大通信	吉林吉大通信设计院股份有限公司	Jilin Jlu Communication Design Institute Co., Ltd
300598	诚迈科技	诚迈科技(南京)股份有限公司	ARCHERMIND TECHNOLOGY (NANJING) CO., LTD.
300599	雄塑科技	广东雄塑科技集团股份有限公司	Guangdong Xiongsu Technology Group Co., Ltd
300600	瑞特股份	常熟瑞特电气股份有限公司	Changshu Ruite Electric Co.,Ltd
300601	康泰生物	深圳康泰生物制品股份有限公司	Shenzhen Kangtai Biological Products Co.,Ltd.
300602	飞荣达	深圳市飞荣达科技股份有限公司	SHENZHEN FRD SCIENCE & TECHNOLOGY CO., LTD.
300603	立昂技术	立昂技术股份有限公司	Leon Technology Co.,Ltd.
300604	长川科技	杭州长川科技股份有限公司	Hangzhou Chang Chuan Technology Co.,Ltd.
300605	恒锋信息	恒锋信息科技股份有限公司	HengFeng Information Technology Co.,Ltd.
300606	金太阳	东莞金太阳研磨股份有限公司	DONGGUAN GOLDEN SUN ABRASIVES CO.,LTD
300607	拓斯达	广东拓斯达科技股份有限公司	Guangdong Topstar Technology Co.,Ltd
300608	思特奇	北京思特奇信息技术股份有限公司	Si-Tech Information Technology Co., Ltd.
300609	汇纳科技	上海汇纳信息科技股份有限公司	WINNER INFORMATION TECHNOLOGY CO.,INC.
300610	晨化股份	扬州晨化新材料股份有限公司	YANGZHOU CHENHUA NEW MATERIAL CO., LTD.
300611	美力科技	浙江美力科技股份有限公司	ZHEJIANG MEILI HIGH TECHNOLOGY CO.,LTD.
300612	宣亚国际	宣亚国际品牌管理(北京)股份有限公司	Shunya International Brand Consulting (Beijing) Co., Ltd

(一)上市公司中英文名称对照表(续)

DIRECTORY OF LISTED COMPANIES (CHINESE,ENGLISH) (Continued)

代码 Code	公司简称 Company	中文全称 Chinese Name	英文全称 English Name
300613	富瀚微	上海富瀚微电子股份有限公司	Shanghai Fullhan Microelectronics Co., Ltd.
300615	欣天科技	深圳市欣天科技股份有限公司	XDC INDUSTRIES (SHENZHEN) LIMITED
300616	尚品宅配	广州尚品宅配家居股份有限公司	Guangzhou Shangpin Home Collection Co., Ltd
300617	安靠智电	江苏安靠智能输电工程科技股份有限公司	Jiangsu Ankura Smart Transmission Engineering Technology Co.,Ltd.
300618	寒锐钴业	南京寒锐钴业股份有限公司	Nanjing Hanrui Cobalt Co.,Ltd.
300619	金银河	佛山市金银河智能装备股份有限公司	Foshan Golden Milky Way Intelligent Equipment Co., Ltd.
300620	光库科技	珠海光库科技股份有限公司	Advanced Fiber Resources (Zhuhai), Ltd.
300621	维业股份	深圳市维业装饰集团股份有限公司	ShenZhen WeiYe Decoration Group Co.,LTD.
300622	博士眼镜	博士眼镜连锁股份有限公司	DOCTORGLASSES CHAIN CO., LTD
300623	捷捷微电	江苏捷捷微电子股份有限公司	Jiangsu JieJie Microelectronics Co.,Ltd.
300625	三雄极光	广东三雄极光照明股份有限公司	Guangdong PAK Corporation Co., Ltd.
300626	华瑞股份	华瑞电器股份有限公司	Huarui Electrical Appliance Co.,Ltd.
300627	华测导航	上海华测导航技术股份有限公司	SHANGHAI HUACE NAVIGATION TECHNOLOGY LTD.
300628	亿联网络	厦门亿联网络技术股份有限公司	YEALINK NETWORK TECHNOLOGY CORPORATION LIMITED
300629	新劲刚	广东新劲刚新材料科技股份有限公司	KING-STRONG NEW MATERIAL TECHNOLOGY CO.,LTD.
300630	普利制药	海南普利制药股份有限公司	Hainan Poly Pharm. Co., Ltd.
300631	久吾高科	江苏久吾高科技股份有限公司	JiangSu JiuWu Hi-Tech Co., Ltd.
300632	光莆股份	厦门光莆电子股份有限公司	XIAMEN GUANGPU ELECTRONICS CO.,LTD.
300633	开立医疗	深圳开立生物医疗科技股份有限公司	SONOSCAPE MEDICAL CORP.
300635	达安股份	广东达安项目管理股份有限公司	Guangdong Daan Project Management Co., Ltd.
300636	同和药业	江西同和药业股份有限公司	Jiangxi Synergy Pharmaceutical Co.,Ltd.
300637	扬帆新材	浙江扬帆新材料股份有限公司	Zhejiang Yangfan New Materials Co., Ltd.
300638	广和通	深圳市广和通无线股份有限公司	Fibocom Wireless Inc.
300639	凯普生物	广东凯普生物科技股份有限公司	Guangdong Hybribio Biotech Co.,Ltd.
300640	德艺文创	德艺文化创意集团股份有限公司	Profit Cultural & Creative Group Corporation
300641	正丹股份	江苏正丹化学工业股份有限公司	Jiangsu Zhengdan Chemical Industry Co., Ltd.
300642	透景生命	上海透景生命科技股份有限公司	Tellgen Corporation
300643	万通智控	万通智控科技股份有限公司	Hamaton Automotive Technology Co.,Ltd.
300645	正元智慧	浙江正元智慧科技股份有限公司	ZHEJIANG ZHENGYUAN ZHIHUI TECHNOLOGY CO.,LTD.
300647	超频三	深圳市超频三科技股份有限公司	Shenzhen Fluence Technology PLC.
300648	星云股份	福建星云电子股份有限公司	Fujian Nebula Electronics Co.,Ltd.
300649	杭州园林	杭州园林设计院股份有限公司	Hangzhou Landscape Architecture Design Institute Co., Ltd.
300650	太龙照明	太龙(福建)商业照明股份有限公司	TECNON (FUJIAN) COMMERCIAL LIGHTING CO., LTD.
300651	金陵体育	江苏金陵体育器材股份有限公司	Jiangsu Jinling Sports Equipment Co.,Ltd.
300652	雷迪克	杭州雷迪克节能科技股份有限公司	HangZhou Radical Energy Saving Technology Co., Ltd.
300653	正海生物	烟台正海生物科技股份有限公司	Yantai Zhenghai Bio-Tech Co., Ltd.
300654	世纪天鸿	山东世纪天鸿文教科技股份有限公司	Shandong Astro-century Education&Technology Co.,Ltd
300655	晶瑞股份	苏州晶瑞化学股份有限公司	Suzhou Crystal Clear Chemical Co.,Ltd
300656	民德电子	深圳市民德电子科技股份有限公司	Shenzhen MinDe Electronics Technology Ltd.
300657	弘信电子	厦门弘信电子科技股份有限公司	XiaMen HongXin Electron-tech Co.,Ltd.
300658	延江股份	厦门延江新材料股份有限公司	Xiamen Yanjan New Material CO., LTD.
300659	中孚信息	中孚信息股份有限公司	Zhongfu Information Inc.
300660	江苏雷利	江苏雷利电机股份有限公司	Jiangsu Leili Motor Corporation Limited
300661	圣邦股份	圣邦微电子(北京)股份有限公司	SG MICRO CORP
300662	科锐国际	北京科锐国际人力资源股份有限公司	Beijing Career International Co., Ltd.
300663	科蓝软件	北京科蓝软件系统股份有限公司	Client Service International, Inc.
300665	飞鹿股份	株洲飞鹿高新材料技术股份有限公司	Zhuzhou Feilu High-Tech Materials Co., Ltd.
300666	江丰电子	宁波江丰电子材料股份有限公司	Konfoong Materials International Co., Ltd.
300667	必创科技	北京必创科技股份有限公司	Beijing Beetech Inc.
300668	杰恩设计	深圳市杰恩创意设计股份有限公司	Shenzhen Jiang&Associates Creative Design Co., Ltd.
300669	沪宁股份	杭州沪宁电梯部件股份有限公司	Hangzhou Huning Elevator Parts Co., Ltd.
300670	大烨智能	江苏大烨智能电气股份有限公司	Jiangsu Daybright Intelligent Electric Co.,LTD.
300671	富满电子	深圳市富满电子集团股份有限公司	SHENZHEN FINE MADE ELECTRONICS GROUP CO., LTD.
300672	国科微	湖南国科微电子股份有限公司	Hunan Goke Microelectronics Co., Ltd.
300673	佩蒂股份	佩蒂动物营养科技股份有限公司	Petpal Pet Nutrition Technology Co., Ltd.

(一)上市公司中英文名称对照表(续)

DIRECTORY OF LISTED COMPANIES (CHINESE,ENGLISH) (Continued)

代码 Code	公司简称 Company	中文全称 Chinese Name	英文全称 English Name
300675	建 科 院	深圳市建筑科学研究院股份有限公司	Shenzhen Institute of Building Research Co. , Ltd.
300676	华大基因	深圳华大基因股份有限公司	BGI Genomics Co. , Ltd.
300677	英科医疗	山东英科医疗用品股份有限公司	SHANDONG INTCO MEDICAL PRODUCTS CO. ,LTD.
300678	中科信息	中科院成都信息技术股份有限公司	Chengdu Information Technology of Chinese Academy of Sciences Co. , Ltd.
300679	电连技术	电连技术股份有限公司	Electric Connector Technology Co. , Ltd.
300680	隆盛科技	无锡隆盛科技股份有限公司	Wuxi Longsheng Technology Co. , Ltd
300681	英 搏 尔	珠海英搏尔电气股份有限公司	Zhuhai Enpower Electric Co. ,Ltd.
300682	朗新科技	朗新科技股份有限公司	LONGSHINE TECHNOLOGY CO. ,LTD
300683	海特生物	武汉海特生物制药股份有限公司	Wuhan Hiteck Biological Pharma Co. ,Ltd
300684	中石科技	北京中石伟业科技股份有限公司	JONES TECH PLC
300685	艾德生物	厦门艾德生物医药科技股份有限公司	Amoy Diagnostics Co. ,Ltd.
300686	智 动 力	深圳市智动力精密技术股份有限公司	Shenzhen CDL Precision Technology Co. , Ltd.
300687	赛意信息	广州赛意信息科技股份有限公司	GUANGZHOU SIE CONSULTING CO. , LTD.
300688	创业黑马	创业黑马(北京)科技股份有限公司	Dark Horse Venture (Beijing) Technology Co. Ltd.
300689	澄天伟业	深圳市澄天伟业科技股份有限公司	SHENZHEN CHENGTIAN WEIYE TECHNOLOGY CO. ,LTD.
300690	双一科技	山东双一科技股份有限公司	SHANDONG SHUANGYI TECHNOLOGY CO. , LTD.
300691	联合光电	中山联合光电科技股份有限公司	Union Optech Co. , Ltd.
300692	中环环保	安徽中环环保科技股份有限公司	Anhui Zhonghuan Environmental Protection Technology Co. , Ltd
300693	盛弘股份	深圳市盛弘电气股份有限公司	Shenzhen Sinexcel Electric Co. ,Ltd
300695	兆丰股份	浙江兆丰机电股份有限公司	Zhejiang Zhaofeng Mechanical and Electronic Co. ,Ltd.
300696	爱 乐 达	成都爱乐达航空制造股份有限公司	Chengdu ALD Aviation Manufacturing Corporation.
300697	电工合金	江阴电工合金股份有限公司	Jiangyin Electrical Alloy Co. , Ltd.
300698	万马科技	万马科技股份有限公司	WANMA TECHNOLOGY CO. , LTD.
300699	光威复材	威海光威复合材料股份有限公司	Weihai Guangwei Composites Co. , Ltd.
300700	岱勒新材	长沙岱勒新材料科技股份有限公司	Changsha DIALINE New Material Sci.&Tech. Co. , Ltd.
300701	森霸股份	南阳森霸光电股份有限公司	NAN YANG SENBA OPTICAL AND ELECTRONIC CO. ,LTD.
300702	天宇股份	浙江天宇药业股份有限公司	Zhejiang Tianyu Pharmaceutical Co. , Ltd.
300703	创源文化	宁波创源文化发展股份有限公司	Cre8 Direct (Ningbo) Co. ,Ltd
300705	九典制药	湖南九典制药股份有限公司	Hunan Jiudian Pharmaceutical Co. ,Ltd
300706	阿 石 创	福建阿石创新材料股份有限公司	Fujian Acetron New Materials Co. , Ltd.
300707	威唐工业	无锡威唐工业技术股份有限公司	VT Industrial Technology Co. , Ltd.
300708	聚灿光电	聚灿光电科技股份有限公司	Focus Lightings Tech CO. ,LTD.
300709	精研科技	江苏精研科技股份有限公司	Jiangsu Gian Technology Co. , Ltd.
300710	万隆光电	杭州万隆光电设备股份有限公司	Hangzhou Prevail Optoelectronic Equipment Co. , Ltd.
300711	广哈通信	广州广哈通信股份有限公司	GHT Co. ,Ltd
300712	永福股份	福建永福电力设计股份有限公司	FUJIAN YONGFU POWER ENGINEERING CO. ,LTD.
300713	英 可 瑞	深圳市英可瑞科技股份有限公司	Shenzhen Increase Technology Co. , Ltd.
300715	凯伦股份	江苏凯伦建材股份有限公司	JIANGSU CANLON BUILDING MATERIALS CO. , LTD.
300716	国立科技	广东国立科技股份有限公司	GUANGDONG GUOLI SCI&TECH CO. ,LTD.
300717	华信新材	江苏华信新材料股份有限公司	Jiangsu Huaxin New Material Co. ,Ltd.
300718	长盛轴承	浙江长盛滑动轴承股份有限公司	ZHEJIANG CHANGSHENG SLIDING BEARINGS CO. ,LTD.
300719	安达维尔	北京安达维尔科技股份有限公司	Beijing Andawell Science& Technology Co. ,Ltd
300720	海川智能	广东海川智能机器股份有限公司	Guang Dong High Dream Intellectualized Machinery Co. , Ltd.
300721	怡达股份	江苏怡达化学股份有限公司	Jiang Su Yida Chemical Co. ,Ltd.
300722	新余国科	江西新余国科科技股份有限公司	JIANGXI XINYU GUOKE TECHNOLOGY CO. , LTD.
300723	一 品 红	一品红药业股份有限公司	Yipinhong Pharmaceutical Co. , Ltd.
300725	药石科技	南京药石科技股份有限公司	PharmaBlock Sciences (Nanjing), Inc.
300726	宏达电子	株洲宏达电子股份有限公司	Zhuzhou Hongda Electronics Corp. , Ltd.
300727	润禾材料	宁波润禾高新材料科技股份有限公司	Ningbo Runhe High-Tech Materials Co. , Ltd.
300729	乐歌股份	乐歌人体工学科技股份有限公司	Loctek Ergonomic Technology Corp.
300730	科创信息	湖南科创信息技术股份有限公司	Hunan Creator Information Technologies CO. ,LTD.
300731	科创新源	深圳科创新源新材料股份有限公司	Shenzhen Cotran New Material Co. ,Ltd
300732	设 研 院	河南省交通规划设计研究院股份有限公司	Henan Provincial Communications Planning & Design Institute Co. , Ltd
300735	光弘科技	惠州光弘科技股份有限公司	DBG Technology Co. , Ltd.

(二)上市公司地址一览表
ADDRESS LIST OF LISTED COMPANIES

代码 Code	公司名称 Company	地址 Address	邮编 Zip	网站\邮件地址 Web\EMail
000001	平安银行股份有限公司	广东省深圳市深南中路5047号	518001	www.bank.pingan.com
000002	万科企业股份有限公司	深圳市盐田区大梅沙环梅路33号万科中心	518083	www.vanke.com
000004	深圳中国农大科技股份有限公司	深圳市南山区中心路(深圳湾段)3333号中铁南方总部大厦503室	518045	www.sz000004.cn
000005	深圳世纪星源股份有限公司	广东省深圳市罗湖区深南东路2017号华乐大厦3楼	518000	www.fountain.com.cn
000006	深圳市振业(集团)股份有限公司	广东省深圳市罗湖区宝安南路2014号振业大厦B座11－17层	518008	www.zhenye.com
000007	深圳市全新好股份有限公司	广东省深圳市福田区华强北路现代之窗大厦A座26楼	518031	stock0007@126.com
000008	神州高铁技术股份有限公司	北京市海淀区高梁桥斜街59号院1号楼中坤大厦16层	100044	www.shenzhou－gaotie.com
000009	中国宝安集团股份有限公司	广东省深圳市笋岗东路1002号宝安广场A座28－29层	518020	www.chinabaoan.com
000010	深圳美丽生态股份有限公司	广东省深圳市福田区中心四路1－1号嘉里建设广场第三座3201室	518102	shenhuaxin000010@163.com
000011	深圳市物业发展(集团)股份有限公司	深圳市人民南路国贸大厦39,42层	518001	www.szwuye.com.cn
000012	中国南玻集团股份有限公司	广东省深圳市蛇口工业区工业六路一号南玻大厦	518067	www.csgholding.com
000014	沙河实业股份有限公司	广东省深圳市南山区白石路2222号沙河世纪楼	518053	www.shahe.cn
000016	康佳集团股份有限公司	深圳市南山区粤海街道科技园科技南十二路28号康佳研发大厦24层	518057	www.konka.com
000017	深圳中华自行车(集团)股份有限公司	广东省深圳市1罗湖区笋岗东路3002号万通大厦1201室	518023	www.cbc.com.cn
000018	神州长城股份有限公司	北京经济技术开发区锦绣街3号神州长城大厦	518119	www.udcgroup.com
000019	深圳市深宝实业股份有限公司	深圳市南山区学府路科技园南区软件产业基地4栋B座8层	518057	www.sbsy.com.cn
000020	深圳中恒华发股份有限公司	深圳市南山区大冲商务中心2号楼33层	518031	www.hwafa.com.cn
000021	深圳长城开发科技股份有限公司	广东省深圳市福田区彩田路7006号	518035	www.kaifa.com.cn
000022	深圳赤湾港航股份有限公司	广东省深圳市南山区赤湾石油大厦8楼	518068	www.szcwh.com
000023	深圳市天地(集团)股份有限公司	广东省深圳市南山区高新技术产业园(北区)朗山路东物商业大楼10楼	518057	www.000023.cn
000025	深圳市特力(集团)股份有限公司	广东省深圳市福田区深南中路中核大厦十五楼	518031	www.tellus.cn
000026	飞亚达(集团)股份有限公司	广东省深圳市南山区高新南一道飞亚达科技大厦20楼	518057	www.fiytagroup.com
000027	深圳能源集团股份有限公司	广东省深圳市区福田区深南中路2068号华能大厦5,33,35－36,38－41层	518031	www.sec.com.cn
000028	国药集团一致药业股份有限公司	广东省深圳市福田区八卦四路15号一致药业大厦	518029	www.szaccord.com.cn
000029	深圳经济特区房地产(集团)股份有限公司	广东省深圳市人民南路深房广场46－48楼	518001	www.sfjt.com.cn
000030	富奥汽车零部件股份有限公司	吉林省长春市汽车经济技术开发区东风南街777号	518040	000030@fawer.com.cn
000031	中粮地产(集团)股份有限公司	深圳市福田区福华一路1号大中华国际交易广场35层	518048	www.cofco－property.cn
000032	深圳市桑达实业股份有限公司	广东省深圳市南山区科技园科技路1号桑达科技大厦15－17层	518057	www.sedind.com
000034	神州数码集团股份有限公司	北京市海淀区上地九街九号数码科技广场	518057	www.digitalchina.com
000035	中国天楹股份有限公司	江苏省海安县城黄海大道(西)268号	226600	www.chinakejian.net
000036	华联控股股份有限公司	广东省深圳市深南中路2008号华联大厦1103室	518031	www.udcgroup.com
000037	深圳南山热电股份有限公司	广东省深圳市南山区华侨城汉唐大厦16、17楼	518053	www.nsrd.com.cn
000038	深圳大通实业股份有限公司	深圳市南山区科苑中路15号科兴科学园B座1单元1002	518000	www.chinadatong.com
000039	中国国际海运集装箱(集团)股份有限公司	广东省深圳市蛇口工业区港湾大道2号中集集团研发中心	518067	www.cimc.com
000040	东旭蓝天新能源股份有限公司	广东省深圳市罗湖区东门中路1011号鸿基大厦25－27楼	518001	www.bahjdc.com
000042	深圳市中洲投资控股股份有限公司	广东省深圳市南山区海德一道88号中洲控股金融中心A座39层	518054	www.zztzkg.com
000043	中航地产股份有限公司	广东省深圳市福田区振华路163号飞亚达大厦西座六楼	518031	www.carec.com.cn
000045	深圳市纺织(集团)股份有限公司	广东省深圳市福田区华强北路3号深纺大厦6楼	518031	www.chinasthc.com
000046	泛海控股股份有限公司	北京市朝阳区建国门内大街28号民生金融中心C座22层	100005	www.fhjs.cn
000048	深圳市康达尔(集团)股份有限公司	深圳市福田区深南大道和泰然大道交汇处绿景纪元大厦A座24楼	518048	www.kondarl.com
000049	深圳市德赛电池科技股份有限公司	深圳市南山区高新科技园南区高新南一道德赛科技大厦26楼	518057	www.desaybattery.com
000050	天马微电子股份有限公司	广东省深圳市南山区马家龙工业城64栋	518052	www.tianma.cn
000053	深圳赤湾石油基地股份有限公司	广东省深圳市南山区赤湾石油大厦14楼	518068	www.chiwanbase.com
000054	重庆建设汽车系统股份有限公司	重庆市巴南区花溪工业园建设大道1号	400054	www.jianshe.com.cn
000055	方大集团股份有限公司	广东省深圳市南山高新区科技南十二路方大大厦20楼	518057	www.fangda.com
000056	深圳市皇庭国际企业股份有限公司	深圳市福田区金田路2028号皇岗商务中心58楼	518001	www.china－ia.com
000058	深圳赛格股份有限公司	广东省深圳市福田区华强北路群星广场A座31层	518028	www.segel.com.cn
000059	北方华锦化学工业股份有限公司	辽宁省盘锦市双台子区红旗大街	124021	www.hjch.com
000060	深圳市中金岭南有色金属股份有限公司	广东省深圳市福田区车公庙深南大厦6013号中国有色大厦24楼	518040	www.nonfemet.com
000061	深圳市农产品股份有限公司	深圳市福田区深南大道7028号时代科技大厦13楼	518019	www.szap.com
000062	深圳华强实业股份有限公司	广东省深圳市福田区华强北路华强广场A座5楼	518057	www.szhq000062.com
000063	中兴通讯股份有限公司	广东省深圳市南山区高新技术产业园科技南路中兴通讯大厦	518057	www.zte.com.cn
000065	北方国际合作股份有限公司	北京市石景山区政达路6号院北方国际大厦	100040	www.norinco－intl.com
000066	中国长城科技集团股份有限公司	广东省深圳市南山区科技园科发路3号长城电脑大厦2号楼5楼	518057	www.greatwall.cn
000068	深圳华控赛格股份有限公司	广东省深圳市大工业区兰竹东路23号	518118	www.ssg.com.cn

(二)上市公司地址一览表(续)

ADDRESS LIST OF LISTED COMPANIES (Continued)

代码 Code	公司名称 Company	地址 Address	邮编 Zip	网站\邮件地址 Web\EMail
000069	深圳华侨城股份有限公司	广东省深圳市南山区华侨城办公大楼	518053	www. octholding. com
000070	深圳市特发信息股份有限公司	深圳市南山区高新区中区科丰路 2 号特发信息港大厦 B 栋 18 楼	518057	www. sdgi. com. cn
000078	深圳市海王生物工程股份有限公司	深圳市南山区科技中三路 1 号海王银河科技大厦 24 楼	518057	www. neptunus. com
000088	深圳市盐田港股份有限公司	广东省深圳市盐田区盐田港海港大厦 18 – 19 层	518081	www. yantian – port. com
000089	深圳市机场股份有限公司	广东省深圳市宝安国际机场机场路机场信息大楼 509	518128	www. szairport. com
000090	深圳市天健(集团)股份有限公司	广东省深圳市福田区滨河大道 5020 号证券大厦 2012 董事会办公室	518033	www. tagen. cn
000096	深圳市广聚能源股份有限公司	广东省深圳市南山区海德三道天利中央商务广场 22 楼	518054	www. gj000096. com
000099	中信海洋直升机股份有限公司	广东省深圳市南山区南海大道 21 号深圳直升机场	518052	www. cohc. citic
000100	TCL 集团股份有限公司	深圳市南山区科技园高新南一道 TCL 大厦 B 座 19 楼	516002	www. tcl. com
000150	宜华健康医疗股份有限公司	广东省汕头市澄海区文冠路北侧	515800	www. yihuarealestate. com
000151	中成进出口股份有限公司	北京市东城区安定门西滨河路 9 号中成大厦	100070	www. complant – ltd. com
000152	山东航空股份有限公司	山东省济南市二环东路 5746 号山东航空大厦	250014	www. shandongair. com. cn
000153	安徽丰原药业股份有限公司	安徽省合肥市包河工业区大连路 16 号	230051	www. bbcayy. com
000155	川化股份有限公司	四川省成都市青白江区大弯镇团结路 311 号	610301	www. scwltd. com
000156	华数传媒控股股份有限公司	杭州市滨江区长江路 79 号华数白马湖数字电视产业园 B 座	310012	000156@ wasu. com
000157	中联重科股份有限公司	湖南省长沙市银盆南路 361 号	410013	www. zoomlion. com
000158	石家庄常山北明科技股份有限公司	河北省石家庄市和平东路 183 号	050011	www. changshantex. com
000159	新疆国际实业股份有限公司	新疆维吾尔自治区乌鲁木齐市北京南路 358 号大成国际大厦 9 楼 902 室	830011	www. xjgjsy. com
000160	东洋科技集团股份有限公司	河北省承德市承德县下板城镇帝贤大厦	067400	dxgs – 9@ heinfo. net
000166	申万宏源集团股份有限公司	新疆乌鲁木齐市高新区北京南路 358 号大成国际大厦 20 楼 2001 室	830011	www. swhygh. com
000168	广东舜喆(集团)股份有限公司	深圳市南山区中心路 3333 号中铁南方总部大厦 1201	518001	www. rieys. com
000301	江苏吴江中国东方丝绸市场股份有限公司	江苏省吴江市盛泽镇市场路丝绸股份大厦	215228	www. cesm. com. cn
000333	美的集团股份有限公司	广东省佛山市顺德区北滘镇美的大道 6 号美的总部大楼	528311	www. midea. com. cn
000338	潍柴动力股份有限公司	山东省潍坊市高新技术产业开发区福寿东街 197 号甲	261061	www. weichaipower. com
000400	许继电气股份有限公司	河南省许昌市许继大道 1298 号	461000	www. xjec. com
000401	唐山冀东水泥股份有限公司	北京市东城区北三环东路 36 号环球贸易中心 A 座 22 层	100013	www. jdsn. com. cn
000402	金融街控股股份有限公司	北京市西城区金城坊街 7 号	100033	www. jrjkg. com
000403	振兴生化股份有限公司	山西省太原市长治路 227 号高新国际大厦 16 层	030006	www. 999yichun. cn
000404	华意压缩机股份有限公司	景德镇市高新区长虹大道 1 号	333000	www. hua – yi. cn
000407	山东胜利股份有限公司	山东省济南市高新区港兴三路北段济南药谷 1 号楼 B 座 27 – 33F	250101	www. vicome. com
000408	藏格控股股份有限公司	青海省格尔木市昆仑南路 15 – 02 号	816000	zgjf000408@ 163. com
000409	山东地矿股份有限公司	山东省济南市经十路 11890 号洪山大厦	250014	www. sddkgf. com. cn
000410	沈阳机床股份有限公司	辽宁省沈阳市经济技术开发区开发大路 17 甲 1 号	110042	www. smtcl. com
000411	浙江英特集团股份有限公司	杭州市滨江区江南大道 96 号 · 中化大厦(原华龙国际大厦)	310051	www. intmedic. com
000413	东旭光电科技股份有限公司	北京海淀区复兴路甲 23 号临 5 院	050035	bs@ bseg. cn
000415	渤海金控投资股份有限公司	新疆维吾尔自治区乌鲁木齐市新华北路 165 号广汇中天广场 41 楼	830002	www. bohaileasing. com
000416	民生控股股份有限公司	北京市东城区建国门内大街 28 号民生金融中心 A 座 15 层	266071	mstz000416@ 126. com
000417	合肥百货大楼集团股份有限公司	合肥市长江西路 689 号金座 A2405 室证券发展部	230088	www. hfbh. com. cn
000418	无锡小天鹅股份有限公司	江苏省无锡市新区长江南路 18 号小天鹅证券事务部	214028	www. littleswan. com
000419	长沙通程控股股份有限公司	湖南省长沙市劳动西路 589 号	410007	www. e – tongcheng. com
000420	吉林化纤股份有限公司	吉林省吉林市九站街 516 – 1 号	132115	www. jlcfc. com
000421	南京公用发展股份有限公司	江苏省南京市建邺区应天大街 927 号	210019	www. zhong – bei. com
000422	湖北宜化化工股份有限公司	湖北省宜昌市沿江大道 52 号	100070	www. hbyh. cn
000423	东阿阿胶股份有限公司	山东省聊城市东阿县阿胶街 78 号	252201	www. dongeejiao. com
000425	徐工集团工程机械股份有限公司	徐州经济开发区驮蓝山路 26 号	221004	www. xcmg. com
000426	内蒙古兴业矿业股份有限公司	内蒙古赤峰市新城区玉龙大街兴业大厦	024005	www. nmxyky. com
000428	华天酒店集团股份有限公司	湖南省长沙市解放东路 300 号本公司贵宾楼五楼	410001	www. huatian – hotel. com
000429	广东省高速公路发展股份有限公司	广州市天河区珠江新城珠江东路 32 号利通广场 45、46 层	510623	www. gpedcl. com
000430	张家界旅游集团股份有限公司	张家界市三角坪 145 号张家界国际大酒店三楼	427000	www. zjjgf. com
000468	南京普天通信股份有限公司	江苏省南京市秦淮区普天路 1 号	210012	www. postel. com. cn
000488	山东晨鸣纸业集团股份有限公司	山东省寿光市农圣东街 2199 号	262705	www. chenmingpaper. com
000498	山东高速路桥集团股份有限公司	山东省济南市经五路 330 号	250021	sdlq000498@ 163. com
000501	武汉武商集团股份有限公司	湖北省武汉市汉口解放大道 690 号	430022	www. wushang. com. cn
000502	绿景控股股份有限公司	广州市天河区林和中路 136 号天誉花园二期 501 房	510235	www. 000502. cn
000503	海虹企业(控股)股份有限公司	海南省海口市滨海大道文华酒店 7 层	570105	www. searainbow. com

(二)上市公司地址一览表(续)

ADDRESS LIST OF LISTED COMPANIES (Continued)

代码 Code	公司名称 Company	地址 Address	邮编 Zip	网站\邮件地址 Web\EMail
000504	南华生物医药股份有限公司	湖南长沙天心区城南西路3号财信大厦13层	410015	www. nhbiogroup. com
000505	海南珠江控股股份有限公司	海南省海口市滨海大道珠江广场帝豪大厦29层	570125	hnpearlriver@21cn. net
000506	中润资源投资股份有限公司	山东省济南市经十路13777号中润世纪广场17栋20层	250014	zhongruntouzi@126. com
000507	珠海港股份有限公司	珠海市情侣南路278号	519015	www. 0507. com. cn
000509	华塑控股股份有限公司	四川省成都市武侯区火车南站西路15号麦田中心15F	610016	DB000509@163. com
000510	四川金路集团股份有限公司	四川省德阳市泰山南路二段733号银鑫?五洲广场一期21栋22-23层	618000	www. jinlugroup. cn
000511	银基烯碳新材料集团股份有限公司	辽宁省沈阳市沈河区沈水路600-15甲	110014	www. enecarbon. com
000512	厦门灿坤实业股份有限公司	福建省漳州龙池开发区灿坤工业园	361006	www. eupa. cn
000513	丽珠医药集团股份有限公司	广东省珠海市金湾区创业北路38号总部大楼	519090	www. livzon. com. cn
000514	重庆渝开发股份有限公司	重庆市南岸区铜元局刘家花园96号	400060	www. cqukf. com
000516	西安国际医学投资股份有限公司	陕西省西安市解放市场6号	710075	www. 000516. cn
000517	荣安地产股份有限公司	浙江省宁波市海曙区灵桥路513号天封大厦十五楼	315010	www. rongan. com. cn
000518	江苏四环生物股份有限公司	江苏省江阴市滨江开发区滨江东路7号	214400	www. shsw. com. cn
000519	中兵红箭股份有限公司	河南省南阳市仲景北路1669号中南钻石有限公司院内	473000	www. yhdle. com
000520	长航凤凰股份有限公司	湖北省武汉市汉口民权路39号汇江大厦	430021	www. csc-hy. com. cn
000521	合肥美菱股份有限公司	安徽省合肥市经济技术开发区莲花路2163号	230601	www. meiling. com
000523	广州市浪奇实业股份有限公司	广东省广州市天河区黄埔大道东128号	510660	www. lonkey. com. cn
000524	广州岭南集团控股股份有限公司	广东省广州市流花路120号	510016	www. hoteldongfang. com
000525	南京红太阳股份有限公司	南京市江宁区竹山南路589号	211303	redsunir@163. com
000526	厦门紫光学大股份有限公司	北京市海淀区清华科技园科技大厦D座5层	201103	goodtime2003@126. com
000528	广西柳工机械股份有限公司	广西壮族自治区柳州市柳太路1号	545007	www. liugong. com
000529	广东广弘控股股份有限公司	广东省广州市东风中路437号越秀城市广场南塔37楼	510030	www. ghkg000529. com
000530	大连冷冻机股份有限公司	辽宁省大连经济技术开发区辽河东路106号	116630	www. daleng. cn
000531	广州恒运企业集团股份有限公司	广东省广州开发区开发大道235号恒运大厦6~6M层	510730	www. hengyun. com. cn
000532	珠海华金资本股份有限公司	广东省珠海市香洲区国家高新区前湾二路2号总部基地一期B栋5楼	519080	www. huajinct. com
000533	广东万家乐股份有限公司	广东省佛山市顺德大良顺峰山工业区	528333	www. macro. com. cn
000534	万泽实业股份有限公司	广东省汕头市珠池路23号光明大厦B幢8楼	515041	sdla@pub. shantou. gd. cn
000536	华映科技(集团)股份有限公司	福建省福州市马尾区濡江西路6号1#楼三、四层	350015	www. cpttg. com
000537	天津广宇发展股份有限公司	北京市朝阳区朝外大街5号10层	100020	www. gyfz000537. com
000538	云南白药集团股份有限公司	云南省昆明市呈贡区云南白药街3686号云南白药集团股份有限公司	650500	www. yunnanbaiyao. com. cn
000539	广东电力发展股份有限公司	广东省广州市天河东路2号粤电广场南塔33-36楼	510630	www. ged. com. cn
000540	中天金融集团股份有限公司	贵州省贵阳市观山湖区中天路3号	550081	www. ztcn. cn
000541	佛山电器照明股份有限公司	广东省佛山市禅城区汾江北路64号	528000	www. Chinafsl. Com
000543	安徽省皖能股份有限公司	安徽省合肥市马鞍山路76号能源大厦五、八-十楼	230011	www. wenergy. cn
000544	中原环保股份有限公司	郑州市郑东新区才高街6号东方鼎盛中心A座10层	450018	www. cpepgc. com
000545	金浦钛业股份有限公司	南京市鼓楼区马台街99号	132012	nj000545@sina. cn
000546	金圆水泥股份有限公司	浙江省杭州市滨江区江虹路1750号润和信雅达创意中心1号楼22楼	130061	jygf@jysn. com
000547	航天工业发展股份有限公司	福州市台江区五一南路17号13层	350009	http://www. szxrjt. com
000548	湖南投资集团股份有限公司	长沙市芙蓉中路508号之三君逸康年大酒店十二楼	410015	www. hntz. com. cn
000550	江铃汽车股份有限公司	江西省南昌市迎宾北大道509号	330001	www. jmc. com. cn
000551	创元科技股份有限公司	江苏省苏州市工业园区苏桐路37号	215021	www. 000551. cn
000552	甘肃靖远煤电股份有限公司	甘肃省白银市平川区大桥路1号	730913	jingymd@163. com
000553	湖北沙隆达股份有限公司	湖北省荆州市北京东路93号	434001	www. sanonda. cn
000554	中国石化山东泰山石油股份有限公司	山东省泰安市东岳大街104号	271000	tssyfgm@163. com
000555	神州数码信息服务股份有限公司	北京市海淀区西北旺东路10号院东区18号楼神州信息大厦	518057	www. dcits. com
000557	宁夏西部创业实业股份有限公司	宁夏回族自治区银川市金凤区北京中路168号C座一楼	750011	guangxiayinchuan@sina. com
000558	莱茵达体育发展股份有限公司	浙江省杭州市文三路535号莱茵达大厦20楼	310012	www. lander. com. cn
000559	万向钱潮股份有限公司	浙江省杭州市萧山经济技术开发区万向路1号	311215	www. wxqc. com. cn
000560	昆明百货大楼(集团)股份有限公司	云南省昆明市东风西路1号	650021	000560. kunbuy. com
000561	陕西烽火电子股份有限公司	陕西省宝鸡市清姜路72号	721006	www. fenghuo. cn
000563	陕西省国际信托股份有限公司	陕西省西安市高新区科技路50号金桥国际广场C座	710075	www. siti. com. cn
000564	供销大集集团股份有限公司	陕西省西安市解放路103号	710005	www. gongxiaodaji. com
000565	重庆三峡油漆股份有限公司	重庆市九龙坡区石坪桥横街2号附5号隆鑫国际写字楼17楼	402284	www. sanxia. com
000566	海南海药股份有限公司	海南省海口市秀英区南海大道西66号	570311	www. haiyao. com. cn
000567	海南海德实业股份有限公司	海南省海口市龙昆南路72号耀江商厦三层	570206	www. 000567. com

(二)上市公司地址一览表(续)

ADDRESS LIST OF LISTED COMPANIES (Continued)

代码 Code	公司名称 Company	地址 Address	邮编 Zip	网站\邮件地址 Web\EMail
000568	泸州老窖股份有限公司	四川省泸州市泸州老窖营销网络指挥中心	646000	www. lzlj. com. cn
000570	常柴股份有限公司	江苏省常州市怀德中路 123 号	213002	www. changchai. com. cn
000571	新大洲控股股份有限公司	上海市长宁区红宝石路 500 号东银中心 B 栋 2801	201103	www. sundiro. com
000572	海马汽车集团股份有限公司	海南省海口市金盘工业区金牛路 2 号	570216	www. 000572. com
000573	东莞宏远工业区股份有限公司	广东省东莞市宏远工业区宏远大厦 16 层	523087	www. winnerway. com. cn
000576	江门甘蔗化工厂(集团)股份有限公司	广东省江门市甘化路 62 号	529070	www. gdganhua. com
000581	无锡威孚高科技集团股份有限公司	无锡市新区华山路 5 号	214028	www. weifu. com. cn
000582	北部湾港股份有限公司	广西壮族自治区南宁市青秀区金浦路 33 号 港务大厦 9 层	536000	www. bbwport. cn
000584	江苏哈工智能机器人股份有限公司	上海市闵行区吴中路 1799 号 D 栋 8 楼 808	214444	www. hgzngroup. com. cn
000585	东北电气发展股份有限公司	江苏省常州市新北区太湖东路 9 号 4 幢 23 层	213022	www. nee. com. cn
000586	四川汇源光通信股份有限公司	成都市天府大道中段 530 号东方天祥广场 5 号楼 702 室	610041	www. schy. com. cn
000587	金洲慈航集团股份有限公司	北京市朝阳区东三环北路 2 号南银大厦 19 层	153000	www. goldzb. com
000589	贵州轮胎股份有限公司	贵州省贵阳市百花大道 41 号	550008	www. gztire. com
000590	启迪古汉集团股份有限公司	湖南省衡阳市高新区杨柳路 33 号	421001	www. guhan. com
000591	中节能太阳能股份有限公司	北京市海淀区西直门北大街 42 号节能大厦 7 层	400012	www. cecsec. cn
000592	中福海峡(平潭)发展股份有限公司	福建省福州市五四路 159 号世界金龙大厦 23 层	350001	www. 000592. com
000593	四川大通燃气开发股份有限公司	四川省成都市建设路 55 号华联东环广场 10 楼 1004 室	610051	www. dtrq. com
000595	宝塔实业股份有限公司	宁夏回族自治区银川市西夏区北京西路 630 号	750021	www. nxz. com. cn
000596	安徽古井贡酒股份有限公司	安徽省亳州市古井镇	236820	www. gujing. com
000597	东北制药集团股份有限公司	沈阳经济技术开发区昆明湖街 8 号	110027	www. nepharm. com. cn
000598	成都市兴蓉环境股份有限公司	成都市武侯区锦城大道 1000 号 4 – 5 楼	610041	www. cdxrec. com
000599	青岛双星股份有限公司	青岛市崂山区文岭路 5 号白金广场 A 座 22 楼 2201 室	266100	www. doublestar. com. cn
000600	河北建投能源投资股份有限公司	河北省石家庄市裕华西路 9 号裕园广场 A 座 17 层	050051	www. jei. com. cn
000601	广东韶能集团股份有限公司	广东省韶关市武江区沿江路 16 号	512026	www. shaoneng. com. cn
000603	盛达矿业股份有限公司	甘肃省兰州市天水中路 3 号盛达金融大厦 31 层	100079	www. sdjt. com
000605	渤海水业股份有限公司	天津市河西区环岛西路梅江中心大厦 22 层	300221	www. bohai – water. com
000606	神州易桥信息服务股份有限公司	青海省西宁市城西区五四西路 57 号 5 号楼	810016	www. eqiao. com. cn
000607	浙江华媒控股股份有限公司	杭州市下城区体育场路 218 号	310041	www. 000607. cn
000608	阳光新业地产股份有限公司	北京市西城区西直门外大街 112 号阳光大厦 11 层	100044	www. yangguangxinye. com
000609	北京绵石投资集团股份有限公司	北京市东城区建国门内大街 19 号中纺大厦 3 层	100005	www. mainstreets. cn
000610	西安旅游股份有限公司	陕西省西安市南二环西段 27 号西安旅游大厦七层	710061	www. xatourism. com
000611	内蒙古天首科技发展股份有限公司	北京市朝阳区朝外大街 16 号中国人寿大厦 11 层	100020	sd000611@163. com
000612	焦作万方铝业股份有限公司	河南省焦作市马村区待王镇焦新路南侧	454005	www. jzwfly. cn
000613	海南大东海旅游中心股份有限公司	海南省三亚市大东海榆亚路 2 号	572021	hnddh@21cn. com
000615	京汉实业投资股份有限公司	北京市石景山区实兴东街 8 号京汉大厦	441133	www. 0615. cn
000616	海航投资集团股份有限公司	北京市朝阳区建国路 108 号海航实业大厦 16 层	116001	www. hnainvestment. com
000617	中国石油集团资本股份有限公司	北京市西城区金融大街一号金亚光大厦 B 座 21 层	100032	www. jichai. com
000619	芜湖海螺型材科技股份有限公司	安徽省芜湖市镜湖区文化路 39 号芜湖海螺国际大酒店 17 – 19 层	241009	profile. conch. cn
000620	新华联文化旅游发展股份有限公司	北京市通州区台湖镇政府大街新华联集团总部大厦	101117	xin000620@126. com
000622	恒立实业发展集团股份有限公司	湖南省岳阳市金鹗中路 228 号景源商务中心 4 楼	414000	www. yyhengli. com
000623	吉林敖东药业集团股份有限公司	吉林省敦化市敖东大街 2158 号	133700	www. jlaod. com
000625	重庆长安汽车股份有限公司	重庆市江北区建新东路 260 号	400023	www. changan. com. cn
000626	远大产业控股股份有限公司	江苏省连云港经济技术开发区高新八路 4 号	222006	www. grand – holding. cn
000627	天茂实业集团股份有限公司	湖北省荆门市杨湾路 132 号	448000	www. biocause. com
000628	成都高新发展股份有限公司	四川省成都市高新技术产业开发区九兴大道 8 号	610041	www. cdgxfz. com
000629	攀钢集团钒钛资源股份有限公司	四川省攀枝花市东区大渡口街 87 号董事会办公室	617067	www. pzhsteel. com. cn/pgvt/
000630	铜陵有色金属集团股份有限公司	安徽省铜陵市长江西路有色大院西楼	244001	www. tlys. cn
000631	顺发恒业股份公司	吉林省长春市朝阳区延安大路 1 号盛世国际写字间 3026 室	130021	www. sfhy. cn
000632	福建三木集团股份有限公司	福建省福州市台江区望龙二路福州国际金融中心 41 层	350005	www. san – mu. com
000633	新疆合金投资股份有限公司	沈阳市浑南新区天赐街 7 – 1 号曙光大厦 A 座 10 楼	848099	www. hjinv. com
000635	宁夏英力特化工股份有限公司	宁夏回族自治区石嘴山市惠农区河滨工业园钢电路	753202	www. yinglitechem. com
000636	广东风华高新科技股份有限公司	广东省肇庆市风华路 18 号风华电子工业城	526020	www. fenghua – advanced. com
000637	茂名石化实华股份有限公司	广东省茂名市官渡路 162 号	525000	www. mhsh0637. com. cn
000638	万方城镇投资发展股份有限公司	北京市朝阳区曙光西里甲一号第三置业大厦 A 座 30 层	100028	www. vanfund. cn
000639	西王食品股份有限公司	山东省滨州市邹平县西王工业园	256209	www. xwsp. cc

(二)上市公司地址一览表(续)

ADDRESS LIST OF LISTED COMPANIES (Continued)

代码 Code	公司名称 Company	地址 Address	邮编 Zip	网站\邮件地址 Web\EMail
000650	仁和药业股份有限公司	江西省南昌市红谷滩新区红谷中大道998号绿地中央广场B区元创国际	330000	www. renheyaoye. com
000651	珠海格力电器股份有限公司	广东省珠海市前山金鸡西路	519070	www. gree. com. cn
000652	天津泰达股份有限公司	天津市滨海新区第二大街62号MSD－B1座16层1601	300042	www. tedastock. com
000655	山东金岭矿业股份有限公司	山东省淄博市张店区中埠镇	255081	www. sdjlky. com
000656	金科地产集团股份有限公司	重庆市北部新区春兰三路1号地矿大厦7楼	401120	IR@ jinke. com
000657	中钨高新材料股份有限公司	湖南省株洲市荷塘区钻石路288号钻石大厦	412000	zwgx000657@ 126. com
000659	珠海中富实业股份有限公司	珠海市保税区联锋路珠海中富实业股份有限公司	519030	www. zhongfu. com. cn
000661	长春高新技术产业(集团)股份有限公司	吉林省长春市同志街2400号火炬大厦5层	130021	www. cchn. com. cn
000662	天夏智慧城市科技股份有限公司	杭州市滨江区六和路368号1幢北四楼A4068室	543002	www. txgis. com
000663	福建省永安林业(集团)股份有限公司	福建省永安市燕江东路819号	366000	www. yonglin. com
000665	湖北省广播电视信息网络股份有限公司	湖北省武汉市中北路101号(楚商大厦)	430071	www. hrtn. net
000666	经纬纺织机械股份有限公司	北京市朝阳区亮马桥路39号第一上海中心701室	100125	www. jwgf. com
000667	美好置业集团股份有限公司	湖北省武汉市武昌区东湖路10号水果湖广场5楼	430071	www. 000667. com
000668	荣丰控股集团股份有限公司	北京市丰台区南四环西路186号四区汉威国际广场6号楼3层	200122	www. rfholding. cn
000669	金鸿控股集团股份有限公司	北京市朝阳区安华西里二区18号楼二层	132013	www. 000669. com
000670	盈方微电子股份有限公司	上海市浦东新区盛夏路500弄4号2层	434000	www. infotm. com
000671	阳光城集团股份有限公司	上海市浦东新区洲海路999号森兰国际大厦A栋15层	350002	www. yango. com. cn
000672	甘肃上峰水泥股份有限公司	浙江省杭州市西湖区文二西路738号西溪乐谷创意产业园1幢E单元	310030	www. sfsn. cn
000673	当代东方投资股份有限公司	山西省大同市魏都大道730号益丰商务大厦A座18层	037008	www. sz000673. com
000676	智度科技股份有限公司	北京市西城区西绒线胡同51号	450001	www. genimous. com
000677	恒天海龙股份有限公司	山东省潍坊市寒亭区海龙路555号	261100	www. helon. cn
000678	襄阳汽车轴承股份有限公司	湖北省襄阳市襄城区轴承路1号	441022	www. zxy. com. cn
000679	大连友谊(集团)股份有限公司	辽宁省大连市沙河口区星海广场B3区35－4号	116001	www. dlyy. com. cn
000680	山推工程机械股份有限公司	山东省济宁市高新区327国道58号	272073	www. shantui. com
000681	视觉(中国)文化发展股份有限公司	北京市朝阳区酒仙桥路10号恒通国际商务园B5座&B8座	100015	www. chinafareast. com
000682	东方电子股份有限公司	山东省烟台市芝罘区机场路2号	264001	www. dongfangelec. com
000683	内蒙古远兴能源股份有限公司	鄂尔多斯市东胜区鄂托克西街博源大厦十二层	017000	www. yuanxing. com
000685	中山公用事业集团股份有限公司	广东省中山市兴中道18号财兴大厦北座	528403	www. zpug. net
000686	东北证券股份有限公司	吉林省长春市生态大街6666号1112室	130000	www. nesc. cn
000687	华讯方舟股份有限公司	深圳市宝安区西乡宝田一路臣田工业区37栋	071055	www. huaxunchina. com. cn
000688	建新矿业股份有限责任公司	重庆市北部新区新南路164号水晶国际808室	401147	www. jianxin0688. com
000690	广东宝丽华新能源股份有限公司	广东省梅州市梅县华桥城香港花园香港大道宝丽华综合大楼	510620	www. baolihua. com. cn
000691	海南亚太实业发展股份有限公司	甘肃省兰州市城关区张掖路87号中广商务大厦24楼	570125	www. ytsy000691. com
000692	沈阳惠天热电股份有限公司	辽宁省沈阳市沈河区热闹路47号	110014	www. htrd. cn
000693	成都华泽钴镍材料股份有限公司	四川省成都市温江区凤溪大道北段666号双子国际写字楼西楼1512室	611130	www. ufg. com. cn
000695	天津滨海能源发展股份有限公司	天津开发区第十一大街27号	300457	www. binhaienergy. com
000697	陕西炼石有色资源股份有限公司	陕西省咸阳市西咸新区世纪大道55号启迪科技会展中心1323室	712000	www. lsmin. com
000698	沈阳化工股份有限公司	辽宁省沈阳市经济技术开发区沈大路888号	110141	www. sychem. com
000700	江南模塑科技股份有限公司	江苏省江阴市周庄镇长青路8号	214423	www. jnmpt. com
000701	厦门信达股份有限公司	福建省厦门市湖里区泗水道669号国贸商务中心第十一层	361006	www. xindeco. com
000702	湖南正虹科技发展股份有限公司	湖南省岳阳市屈原管理区营田镇	414418	www. chinazhjt. com. cn
000703	恒逸石化股份有限公司	浙江省杭州市萧山区市心北路260号恒逸·南岸明珠3栋24层	311210	www. hengyishihua. com
000705	浙江震元股份有限公司	浙江省绍兴市解放北路289号	312000	www. zjzy. com
000706	瓦房店轴承股份有限公司	辽宁省瓦房店市北共济街一段1号	116300	www. zwz－bearing. com. cn
000707	湖北双环科技股份有限公司	湖北省应城市东马坊团结大道26号	432407	www. hbshkj. cn
000708	大冶特殊钢股份有限公司	湖北省黄石市黄石大道316号	435001	www. dayesteel. com. cn
000709	河钢股份有限公司	河北省石家庄市体育南大街385号	050000	www. hebgtgf. com
000710	成都市贝瑞和康基因技术股份有限公司	北京市昌平区科技园区生命园路4号院5号楼	610100	www. txyb. com. cn
000711	京蓝科技股份有限公司	北京市丰台区广安路9号国投财富广场3号楼5层	510060	www. kinglandgroup. com
000712	广东锦龙发展股份有限公司	广东省清远市方正二街1号锦龙大厦	511518	www. jlgf. com
000713	合肥丰乐种业股份有限公司	安徽省合肥市创业大道4号	230088	www. fengle. com. cn
000715	中兴－沈阳商业大厦(集团)股份有限公司	辽宁省沈阳市和平区太原北街86号	110001	www. zxbusiness. com
000716	南方黑芝麻集团股份有限公司	广西壮族自治区南宁市双拥路36号	530022	www. nanfangfood. com
000717	广东韶钢松山股份有限公司	广东省韶关市曲江区	512123	www. sgss. com. cn
000718	苏宁环球股份有限公司	江苏省南京市鼓楼区广州路188号苏宁环球大厦十七楼	132013	www. suning－universal. com

(二)上市公司地址一览表(续)

ADDRESS LIST OF LISTED COMPANIES (Continued)

代码 Code	公司名称 Company	地址 Address	邮编 Zip	网站\邮件地址 Web\EMail
000719	中原大地传媒股份有限公司	河南省郑州市金水东路39号河南出版产业园A座808室	450016	ddcm000719@126.com
000720	山东新能泰山发电股份有限公司	山东省泰安市长城西路6号	271000	www.sz000720.com
000721	西安饮食股份有限公司	西安市南二环西段27号西安旅游大厦6层	710061	www.xcsg.com
000722	湖南发展集团股份有限公司	湖南省长沙市芙蓉中路三段142号光大发展大厦B座27楼	410015	www.hnfzgf.com
000723	山西美锦能源股份有限公司	山西省太原市劲松北路31号哈伯中心12层	030002	www.mjenergy.com
000725	京东方科技集团股份有限公司	北京市朝阳区酒仙桥路10号	100016	www.boe.com.cn
000726	鲁泰纺织股份有限公司	山东省淄博市淄川区松龄东路81号	255100	www.lttc.com.cn
000727	南京华东电子信息科技股份有限公司	南京市栖霞区天佑路7号	210033	www.huadongtech.com
000728	国元证券股份有限公司	安徽省合肥市梅山路18号	230022	www.gyzq.com.cn
000729	北京燕京啤酒股份有限公司	北京市顺义区双河路9号	101300	www.yanjing.com.cn
000731	四川美丰化工股份有限公司	四川省德阳市莹华南路一段10号	618000	www.scmeif.com
000732	泰禾集团股份有限公司	福建省福州市晋安区岳峰镇横屿路9号东二环泰禾城市广场2号楼29层	350011	www.thaihot.com.cn
000733	中国振华(集团)科技股份有限公司	贵州省贵阳市乌当区新添大道北段268号	550018	www.czst.com.cn
000735	罗牛山股份有限公司	海南省海口市美兰区国兴大道5号海南大厦农信楼10楼	570125	www.luoniushan.com
000736	中交地产股份有限公司	重庆市渝北区洪湖东路9号财富大厦B座9楼	401120	www.propertyholding.com
000737	南风化工集团股份有限公司	山西省运城市红旗东街376号	044000	www.nafine.com
000738	中国航发动力控制股份有限公司	江苏省无锡市梁溪路792号	214063	www.aaec.com.cn
000739	普洛药业股份有限公司	浙江省东阳市横店镇江南路333号普洛药业股份有限公司	322118	www.apeloa.com
000750	国海证券股份有限公司	广西壮族自治区南宁市滨湖路46号国海大厦	530028	www.ghzq.com.cn
000751	葫芦岛锌业股份有限公司	辽宁省葫芦岛市龙港区锌厂路24号	125003	www.hldxygf.com
000752	西藏银河科技发展股份有限公司	西藏自治区拉萨市色拉路36号	850001	xzfz752@163.com
000753	福建漳州发展股份有限公司	福建省漳州市胜利东路漳州发展广场21楼	363000	www.zzdc.com.cn
000755	山西三维集团股份有限公司	山西省洪洞县赵城f镇	041603	www.sxsanwei.com
000756	山东新华制药股份有限公司	山东省淄博市高新区鲁泰大道1号	255086	www.xhzy.com
000757	四川浩物机电股份有限公司	四川省内江市市中区甜城大道经济技术开发区	641000	www.hwgf757.com
000758	中国有色金属建设股份有限公司	北京市朝阳区安定路10号中国有色大厦南楼	100029	www.nfc.com.cn
000759	中百控股集团股份有限公司	湖北省武汉市硚口区古田二路南泥湾大道汇丰企业总部8号楼B座	430021	www.whzb.com
000760	斯太尔动力股份有限公司	江苏省常州市武进国家高新区武宜南路377号创新产业园2号楼	434300	www.hbbothwin.cn
000761	本钢板材股份有限公司	辽宁省本溪市平山区人民路16号	117000	bgbc761@126.com
000762	西藏矿业发展股份有限公司	西藏自治区拉萨市中和国际城金珠二路8号	850000	adslxzkycd@mail
000766	通化金马药业集团股份有限公司	吉林省通化市二道江区金马路999号	134003	www.thjm.cn
000767	山西漳泽电力股份有限公司	山西省太原市高新区晋阳街南一条10号	030001	www.zhangzepower.com
000768	中航飞机股份有限公司	陕西省西安市阎良区西飞大道一号	710089	www.aircraft_co.avic.com
000771	杭州汽轮机股份有限公司	浙江省杭州市石桥路357号	310022	www.htc.cn
000776	广发证券股份有限公司	广州市天河区天河北路183-187号大都会广场43楼	510075	www.gf.com.cn
000777	中核苏阀科技实业股份有限公司	江苏省苏州市珠江路501号	215011	www.chinasufa.com
000778	新兴铸管股份有限公司	河北省武安市上洛阳村北(2672厂区)	056300	www.xinxing-pipes.com
000779	兰州三毛实业股份有限公司	甘肃省兰州市兰州新区嘉陵江街568号	730316	www.chinapaishen.com
000780	内蒙古平庄能源股份有限公司	内蒙古自治区赤峰市元宝山区平庄镇哈河街	024076	www.nmgpzny.com
000782	广东新会美达锦纶股份有限公司	广东省江门市新会区会城江会路上浅口	529100	www.meidanylon.com
000783	长江证券股份有限公司	湖北省武汉市江汉区新华路特8号	430015	www.cjsc.com
000785	武汉中商集团股份有限公司	湖北省武汉市武昌区中南路9号	430071	www.zhongshang.com.cn
000786	北新集团建材股份有限公司	北京市海淀区复兴路17号国海广场2号楼15层	100036	www.bnbm.com.cn
000788	北大医药股份有限公司	重庆市渝北区金开大道56号两江天地10楼	401121	www.pku-hc.com
000789	江西万年青水泥股份有限公司	江西省南昌市高新技术开发区京东大道399号	330096	www.wnq.com.cn
000790	成都泰合健康科技集团股份有限公司	成都市高新区蜀新大道1168号	610041	www.huasungrp.com
000791	甘肃电投能源发展股份有限公司	甘肃省兰州市城关区北滨河东路69号甘肃投资集团大厦24楼	730046	www.yoxin.net
000792	青海盐湖工业股份有限公司	青海省格尔木市黄河路28号	816000	www.qhyhgf.com
000793	华闻传媒投资集团股份有限公司	海南省海口市海甸四东路民生大厦	570208	www.000793.com
000795	英洛华科技股份有限公司	山西省太原市万柏林区新晋祠路147号尚德峰国际14层	030024	www.twin-tower.com
000796	海航凯撒旅游集团股份有限公司	北京市朝阳区霄云路海航大厦17层	100026	www.yijituan.com
000797	中国武夷实业股份有限公司	福建省福州市五四路89号置地广场4层	350003	www.chinawuyi.com.cn
000798	中水集团远洋股份有限公司	北京市西单民丰胡同31号	100032	www.cofc.com.cn
000799	酒鬼酒股份有限公司	湖南省长沙市芙蓉中路二段200号华侨国际4楼	416000	www.jiuguijiu000799.com
000800	一汽轿车股份有限公司	吉林省长春市高新技术产业开发区蔚山路4888号	130012	www.fawcar.com.cn

(二)上市公司地址一览表(续)

ADDRESS LIST OF LISTED COMPANIES (Continued)

代码 Code	公司名称 Company	地址 Address	邮编 Zip	网站\邮件地址 Web\EMail
000801	四川九洲电器股份有限公司	四川省绵阳市九洲大道259号	621000	www. jiuzhoutech. com
000802	北京京西文化旅游股份有限公司	北京市朝阳区将台西路9-5号	100016	www. bjwhmedia. com
000803	四川金宇汽车城(集团)股份有限公司	四川省南充市嘉陵区嘉南路三段1号	637005	www. scjycc. com
000806	北海银河生物产业投资股份有限公司	广西壮族自治区北海市银河软件科技园综合办公楼	536000	www. g-biomed. com
000807	云南铝业股份有限公司	云南省昆明市呈贡区云铝路1号	650502	www. ylgf. com
000809	铁岭新城投资控股股份有限公司	辽宁省铁岭市凡河新区金沙江路11号	112000	www. cdzhonghui. com
000810	创维数字股份有限公司	四川省遂宁市城区遂州中路309号	629000	www. skyworthdigital. com
000811	冰轮环境技术股份有限公司	山东省烟台市芝罘区冰轮路1号	264002	www. yantaimoon. cn
000812	陕西金叶科教集团股份有限公司	陕西省西安市锦业路1号都市之门B座19层	710016	www. jinyegroup. cn
000813	德展大健康股份有限公司	北京市朝阳区工体东路乙2号美林大厦10层	830054	www. chinatianshan. com
000815	中冶美利云产业投资股份有限公司	宁夏回族自治区中卫市沙坡头区柔远镇	755000	www. china-meili. com
000816	江苏农华智慧农业科技股份有限公司	江苏省盐城经济技术开发区希望大道南路58号	224003	www. jd. dongyin. com
000818	方大锦化化工科技股份有限公司	辽宁省葫芦岛市连山区化工街	125001	www. fangdachemical. com
000819	岳阳兴长石化股份有限公司	湖南省岳阳市岳阳大道岳阳兴长大厦9楼	414012	www. yyxc0819. com
000820	神雾节能股份有限公司	江苏省南京市建邺区创智路1号北纬国际中心B座22层	121203	www. sw-es. cn
000821	湖北京山轻工机械股份有限公司	中国湖北省京山县经济技术开发区轻机工业园	431899	www. jspackmach. com
000822	山东海化股份有限公司	山东潍坊滨海经济技术开发区	262737	www. chinahaihua. com
000823	广东汕头超声电子股份有限公司	广东省汕头市龙湖区龙江路12号	515065	www. gd-goworld. com
000825	山西太钢不锈钢股份有限公司	山西省太原市尖草坪街2号	030003	www. tisco. com. cn
000826	启迪桑德环境资源股份有限公司	湖北省宜昌市西陵区绿萝路77号	443000	www. soundenvironmental. cn
000828	东莞发展控股股份有限公司	东莞市寮步镇浮竹山佛岭水库路侧莞深高速公路管理中心	523110	www. dgholdings. cn
000829	天音通信控股股份有限公司	北京市西城区德胜门外大街117号德胜尚城D座	341000	www. chinatelling. com
000830	鲁西化工集团股份有限公司	山东聊城高新技术产业开发区化工新材料产业园	252000	www. luxichemical. com
000831	五矿稀土股份有限公司	江西省赣州市章江南大道18号豪德银座A栋14、15层	341000	www. cmreltd. com
000833	广西贵糖(集团)股份有限公司	广西贵港市幸福路100号	537102	www. Guitang. com
000835	长城国际动漫游戏股份有限公司	四川省成都市高新区天府大道北段1700号新世纪环球中心E2	610041	www. 000835. com
000836	天津鑫茂科技股份有限公司	天津市滨海高新区华苑产业区榕苑路1号A区八层	300384	www. xinmaokeji. com. cn
000837	秦川机床工具集团股份公司	陕西省宝鸡市姜谭路22号	721009	www. qcde. cn
000838	财信国兴地产发展股份有限公司	北京市朝阳区建国路91号院8号楼28层2808单元	100022	www. casindev. com
000839	中信国安信息产业股份有限公司	北京市朝阳区朝阳北路225号京龙大厦	100020	www. citicguoaninfo. com
000848	河北承德露露股份有限公司	河北省承德市高新技术产业开发区西区8号	067000	www. lolo. com. cn
000850	安徽华茂纺织股份有限公司	安徽省安庆市纺织南路80号	246018	www. chinahuamao. net
000851	大唐高鸿数据网络技术股份有限公司	北京市海淀区学院路40号大唐电信集团主楼11层	550000	www. gohigh. com. cn
000852	中石化石油机械股份有限公司	湖北省武汉市东湖新技术开发区光谷大道77号金融港A2座12层	430223	sofe. sinopec. com
000856	唐山冀东装备工程股份有限公司	河北省唐山市路北区大庆道1号	063000	www. jdzbgc. com
000858	宜宾五粮液股份有限公司	四川省宜宾市翠屏区岷江西路150号	644007	www. wuliangye. com. cn
000859	安徽国风塑业股份有限公司	安徽省合肥市高新技术产业开发区长宁大道与铭传路交口	230088	www. guofeng. com
000860	北京顺鑫农业股份有限公司	北京市顺义区站前街1号院1号楼	101300	www. 000860. com
000861	广东海印集团股份有限公司	广东省广州市越秀区东华南路98号海印中心	510100	www. 000861. com
000862	宁夏银星能源股份有限公司	宁夏回族自治区银川市西夏区六盘山西路166号	750021	www. nxyxny. com. cn
000863	三湘印象股份有限公司	上海市杨浦区逸仙路333号9楼	200434	zhaoming0811@163. com
000868	安徽安凯汽车股份有限公司	安徽省合肥市葛淝路1号	230051	www. ankai. com
000869	烟台张裕葡萄酿酒股份有限公司	山东省烟台市大马路56号	264000	www. changyu. com. cn
000875	吉林电力股份有限公司	吉林省长春市人民大街9699号	130022	www. cpijl. com
000876	新希望六和股份有限公司	四川省成都市锦江工业园区金石路376号	610063	www. newhopeagri. com
000877	新疆天山水泥股份有限公司	新疆维吾尔自治区乌鲁木齐市河北东路1256号天合大厦	830013	www. sinoma-tianshan. cn
000878	云南铜业股份有限公司	云南省昆明市人民东路111号	650051	www. yunnancopper. com
000880	潍柴重机股份有限公司	山东省潍坊市滨海经济技术开发区富海大街17号	261108	www. weichaihm. com
000881	中广核核技术发展股份有限公司	广东省深圳市深南大道2002号中广核大厦北楼16层	116011	www. cdigstock. com
000882	北京华联商厦股份有限公司	北京市西城区阜成门外大街1号四川大厦东塔区5层	102605	www. beijing-hualian. com
000883	湖北能源集团股份有限公司	湖北省武汉市徐东大街137号	430066	www. hbny. com. cn
000885	河南同力水泥股份有限公司	郑州市农业路41号投资大厦9层	450008	www. tlcement. com
000886	海南高速公路股份有限公司	海南省海口市蓝天路16号高速公路大楼	570203	www. hi-expressway. com
000887	安徽中鼎密封件股份有限公司	安徽省宁国市经济技术开发区	242300	www. zhongdinggroup. com
000888	峨眉山旅游股份有限公司	四川省峨眉山市名山南路41号	614200	www. ems517. com

(二)上市公司地址一览表(续)

ADDRESS LIST OF LISTED COMPANIES (Continued)

代码 Code	公司名称 Company	地址 Address	邮编 Zip	网站\邮件地址 Web\EMail
000889	茂业通信网络股份有限公司	河北省秦皇岛市海港区河北大街146号金原国际商务大厦27层	066000	www. hlsc. com. cn
000890	江苏法尔胜股份有限公司	江苏省江阴市澄江中路165号	214434	www. fasten. com. cn
000892	欢瑞世纪联合股份有限公司	重庆市江北区北城天街15号富力海洋广场6幢2201室	400020	www. chinacfc. com
000893	广州东凌国际投资股份有限公司	广州市越秀区沿江中路298号江湾商业中心1601、1608－1612室	510623	www. dongling. cn
000895	河南双汇投资发展股份有限公司	河南省漯河市双汇路1号双汇大厦	462000	www. shuanghui. net
000897	天津津滨发展股份有限公司	天津开发区明园路2号B2别墅5号	300000	www. jbdc. com. cn
000898	鞍钢股份有限公司	辽宁省鞍山市铁西区鞍钢厂区	114021	www. ansteel. com. cn
000899	江西赣能股份有限公司	江西省南昌市高新技术开发区火炬大街199号	330096	www. 000899. com
000900	现代投资股份有限公司	湖南省长沙市芙蓉南路二段128号现代凯莱大酒店写字楼8楼	410004	www. xdtz. net
000901	航天科技控股集团股份有限公司	北京市丰台区科学城海鹰路1号海鹰科技大厦15,16层	150060	simoe@ sina. com
000902	湖北新洋丰肥业股份有限公司	湖北省荆门市月亮湖北路附7号	448000	www. newyf. com
000903	昆明云内动力股份有限公司	云南省昆明经济技术开发区经景路66号	650200	www. yunneidongli. com
000905	厦门港务发展股份有限公司	厦门市东港北路31号港务大厦20层	361013	www. xmgw. com. cn
000906	浙商中拓集团股份有限公司	浙江省杭州市下城区文晖路303号浙江交通集团大厦9楼	410011	www. zmd. com. cn
000908	湖南景峰医药股份有限公司	湖南省长沙市开福区通泰街街道中山西路589号万达公馆	410007	www. hntane. com
000909	数源科技股份有限公司	浙江省杭州市西湖区教工路1号	310012	www. soyea. com. cn
000910	大亚圣象家居股份有限公司	江苏省丹阳市经济开发区齐梁路99号大亚工业园	212300	www. dareglobal. com. cn
000911	南宁糖业股份有限公司	广西壮族自治区南宁市青秀区古城路10号	530022	www. nnsugar. com
000912	四川泸天化股份有限公司	四川省泸州市纳溪区	646300	www. sclth. com
000913	浙江钱江摩托股份有限公司	浙江省温岭市经济开发区	317500	www. qjmotor. com
000915	山东山大华特科技股份有限公司	山东省济南市经十路17703号 华特广场A420	250061	www. sd－wit. com
000917	湖南电广传媒股份有限公司	湖南省长沙市浏阳河大桥东金鹰影视文化城	410003	www. tik. com. cn
000918	嘉凯城集团股份有限公司	上海市徐汇区虹桥路536号嘉凯城集团上海办公中心	310002	www. calxon－group. com
000919	金陵药业股份有限公司	江苏省南京市中央路238号金陵药业大厦	210009	www. jlyy000919. com
000920	南方汇通股份有限公司	贵州省贵阳市乌当区高新路126号	550017	www. crrcgc. cc/ht
000921	海信科龙电器股份有限公司	广东省佛山市顺德区容桂街道容港路8号	528303	www. kelon. com
000922	哈尔滨电气集团佳木斯电机股份有限公司	黑龙江省佳木斯市前进区长安路247号	154002	www. jemlc. com
000923	河北宣化工程机械股份有限公司	河北省张家口市宣化区东升路21号	075105	www. hbxg. com
000925	浙江众合科技股份有限公司	杭州市滨江区江汉路1785号双城国际4号楼17层	310007	www. unittec. com
000926	湖北福星科技股份有限公司	湖北省汉川市沉湖镇福星街1号	431608	www. chinafxkj. com
000927	天津一汽夏利汽车股份有限公司	天津市西青区京福公路578号	300380	www. tjfaw. com. cn
000928	中钢国际工程技术股份有限公司	吉林省吉林市昌邑区江湾路2号世贸万锦10层	132002	mecc. sinosteel. com
000929	兰州黄河企业股份有限公司	甘肃省兰州市城关区庆阳路219号金运大厦22层	730030	www. yellowriver. net. cn
000930	中粮生物化学(安徽)股份有限公司	安徽省蚌埠市中粮大道1号	233010	www. zlahsh. com
000931	北京中关村科技发展(控股)股份有限公司	北京市海淀区中关村南大街31号神舟大厦8层	100125	www. centek. com. cn
000932	湖南华菱钢铁股份有限公司	湖南省长沙市天心区湘府西路222号华菱园主楼	410004	www. valin. cn
000933	河南神火煤电股份有限公司	河南省永城市东城区光明路17号	476600	www. shenhuo. com
000935	四川双马水泥股份有限公司	四川省成都市高新区天府二街萃华路89号成都国际科技节能大厦A座	610016	www. cement. com. cn
000936	江苏华西村股份有限公司	江苏省江阴市华士镇华西村南苑宾馆9号楼	214420	www. jshuaxicun. com
000937	冀中能源股份有限公司	河北省邢台市中兴西大街191号	054000	www. jznygf. com
000938	紫光股份有限公司	北京市海淀区清华大学紫光大楼	100084	www. unis. cn
000939	凯迪生态环境科技股份有限公司	湖北省武汉市东湖新技术开发区江夏大道特1号	430223	www. china－kaidi. com
000948	云南南天电子信息产业股份有限公司	云南省昆明市环城东路455号	650041	www. nantian. com. cn
000949	新乡化纤股份有限公司	河南省新乡市凤泉区锦园路1号	453011	www. bailu. com
000950	重庆建峰化工股份有限公司	重庆市渝中区大同路1号	408601	www. jfhggf. com
000951	中国重汽集团济南卡车股份有限公司	山东省济南市市中区党家庄镇南首	250116	www. jntruck. com
000952	湖北广济药业股份有限公司	湖北省武穴市江堤路1号	435400	www. guangjipharm. com
000953	广西河池化工股份有限公司	广西壮族自治区河池市	547007	www. hechihuagong. com. cn
000955	欣龙控股(集团)股份有限公司	海南省海口市龙昆北路2号珠江广场帝豪大厦17层	570125	www. xinlong－holding. com
000957	中通客车控股股份有限公司	山东省聊城市经济开发区黄河路261号	252000	www. zhongtong. com
000958	石家庄东方能源股份有限公司	河北省石家庄市建华南大街161号	050031	www. dfrdjt. com
000959	北京首钢股份有限公司	北京市石景山区石景山路99号6号楼	100041	www. sggf. com. cn
000960	云南锡业股份有限公司	云南省个旧市金湖东路121号云南锡业股份有限公司证券部	661000	www. ytl. com. cn
000961	江苏中南建设集团股份有限公司	江苏省海门市上海路899号中南大厦10楼证券部	116031	www. zhongnanconstruction. cn
000962	宁夏东方钽业股份有限公司	宁夏回族自治区石嘴山市大武口区冶金路	753000	www. otic. com. cn

(二)上市公司地址一览表(续)

ADDRESS LIST OF LISTED COMPANIES (Continued)

代码 Code	公司名称 Company	地址 Address	邮编 Zip	网站\邮件地址 Web\EMail
000963	华东医药股份有限公司	浙江省杭州市莫干山路866号	310011	www. eastchinapharm. com
000965	天津天保基建股份有限公司	天津市空港经济区西五道35号汇津广场1号楼6楼	300300	www. tbjijian. com
000966	国电长源电力股份有限公司	湖北省武汉市洪山区徐东大街113号国电大厦	430066	www. cydl. com. cn
000967	盈峰环境科技集团股份有限公司	广东省佛山市顺德区北滘新城区怡新路7-8号盈峰中心23层	312300	www. inforeenviro. com
000968	山西蓝焰控股股份有限公司	山西省太原市小店区晋阳街东沺三巷3号	030024	www. tymqh. com
000969	安泰科技股份有限公司	北京市海淀区学院南路76号	100081	www. atmcn. com
000970	北京中科三环高技术股份有限公司	北京市海淀区中关村东路66号甲1号楼27层	100190	www. san-huan. com. cn
000971	高升控股股份有限公司	仙桃市仙桃大道西端19号万钜国际大厦	433000	www. gosun. com
000972	中基健康产业股份有限公司	新疆维吾尔自治区乌鲁木齐市青年路北一巷8号	830002	www. chalkistomato. com
000973	佛山佛塑科技集团股份有限公司	广东省佛山市禅城区汾江中路85号	528000	www. fspg. com. cn
000975	银泰资源股份有限公司	北京市朝阳区建国门外大街2号银泰中心C座5103/5104	100022	975@ ytr. net. cn
000976	广东华铁通达高铁装备股份有限公司	广东省开平市长沙港口路10号	529300	www. my0976. com
000977	浪潮电子信息产业股份有限公司	山东省济南市浪潮路1036号	250101	www. inspur. com
000978	桂林旅游股份有限公司	广西壮族自治区桂林市七星区自由路5号	541002	www. guilintravel. com
000979	中弘控股股份有限公司	北京市朝阳北路五里桥一街非中心一号院32号楼	234023	www. zhonghongholdings. com
000980	众泰汽车股份有限公司	安徽省黄山市歙县经济开发区	245200	www. hsjinma. com
000981	银亿房地产股份有限公司	浙江省宁波市人民路132号银亿外滩大厦6楼	518031	www. chinayinyi. cn
000982	宁夏中银绒业股份有限公司	宁夏回族自治区灵武市羊绒工业园区中银大道南侧	750400	www. zhongyincashmere. com
000983	山西西山煤电股份有限公司	山西省太原市西矿街318号	030053	www. xsmd. com. cn
000985	大庆华科股份有限公司	黑龙江大庆市高新技术产业开发区建设路293号	163316	www. huake. com
000986	佛山华新包装股份有限公司	广东省佛山市季华五路经华大厦19楼	528000	www. fshxp. com
000987	广州越秀金融控股集团股份有限公司	广州市天河区珠江西路5号6301房自编B单元	510623	www. yuexiu-finance. com
000988	华工科技产业股份有限公司	湖北省武汉市东湖高新技术开发区华中科技大学科技园	430223	www. hgtech. com. cn
000989	九芝堂股份有限公司	湖南省长沙市桐梓坡西路339号	410205	www. hnjzt. com
000990	诚志股份有限公司	江西省南昌市经济开发区玉屏东大街299号清华科技园(江西)华江大厦	330013	www. chengzhi. com. cn
000992	山东省中鲁远洋渔业股份有限公司	青岛市崂山区海尔路65号	266061	ZL000992@ 163. com
000993	福建闽东电力股份有限公司	福建省宁德市蕉城区蕉城南路68号东晟泰丽园1号楼3层	352100	www. mdep. com. cn
000995	甘肃皇台酒业股份有限公司	甘肃省武威市凉州区西关街新建路55号	733000	www. huangtaichina. com
000996	中国中期投资股份有限公司	北京市朝阳区麦子店西路3号新恒基国际大厦15层	100021	www. cifco996. com
000997	福建新大陆电脑股份有限公司	福建省福州市马尾区儒江西路1号新大陆科技园	350015	www. newlandcomputer. com
000998	袁隆平农业高科技股份有限公司	湖南省长沙市车站北路459号证券大厦9楼	410001	www. lpht. com. cn
000999	华润三九医药股份有限公司	深圳市龙华区观湖街道观澜高新园区观清路1号	518110	www. 999. com. cn
001696	重庆宗申动力机械股份有限公司	重庆市巴南区宗申工业园	400054	www. zsengine. com
001896	河南豫能控股股份有限公司	河南省郑州市农业路东41号投资大厦B座8-12层	450008	www. yuneng. com. cn
001965	招商局公路网络科技控股股份有限公司	北京市朝阳区建国路118号招商局大厦31层	100022	www. cmexpressway. com
001979	招商局蛇口工业区控股股份有限公司	广东省深圳市南山区蛇口兴华路六号南海意库三号楼	518067	www. shekou. com
002001	浙江新和成股份有限公司	浙江省新昌县七星街道大道西路418号	312500	www. cnhu. com
002002	鸿达兴业股份有限公司	广州市广州圆路1号广州圆大厦28层	225111	www. 002002. cn
002003	浙江伟星实业发展股份有限公司	浙江省临海市前江南路8号伟星股份大洋工业园区	317025	www. weixing. cn
002004	华邦生命健康股份有限公司	重庆市渝北区人和星光大道69号	401121	www. huapont. com. cn
002005	广东德豪润达电气股份有限公司	广东省珠海市香洲区唐家湾镇金风路1号	519085	www. electech. com. cn
002006	浙江精功科技股份有限公司	浙江省绍兴市柯桥区鉴湖路1809号	312030	www. jgtec. com. cn
002007	华兰生物工程股份有限公司	新乡市华兰大道甲1号	453003	www. hualanbio. com
002008	大族激光科技产业集团股份有限公司	深圳市南山区高新科技园深南大道9988号	518052	www. hanslaser. com
002009	天奇自动化工程股份有限公司	无锡市惠山区洛社镇洛藕路288号	214081	www. chinaconveyor. com
002010	传化智联股份有限公司	浙江省杭州市萧山区钱江世纪城民和路945号传化大厦16F	311215	www. transfarchem. com
002011	浙江盾安人工环境股份有限公司	浙江省杭州市滨江区滨安路1190号智汇领地科技园B楼25F	310051	www. dunan. net
002012	浙江凯恩特种材料股份有限公司	浙江省遂昌县妙高镇凯恩路1008号	323300	www. zjkan. com
002013	中航工业机电系统股份有限公司	北京市朝阳区三元桥曙光西里甲5号院	100028	www. avicem. com
002014	黄山永新股份有限公司	安徽省黄山市徽州区徽州东路188号	245061	www. novel. com. cn
002015	江苏霞客环保色纺股份有限公司	江苏省江阴市徐霞客镇马镇东街7号	214406	www. xiakehb. com
002016	广东世荣兆业股份有限公司	广东省珠海市斗门区珠峰大道288号1区17号楼	519180	www. gdsrzy. com
002017	东信和平科技股份有限公司	珠海市南屏科技工业园屏工中路8号	519060	www. eastcompeace. com
002018	安徽华信国际控股股份有限公司	安徽省马鞍山市和县乌江镇	238251	www. huaxingchem. com
002019	亿帆医药股份有限公司	浙江省临安市锦城街道琴山50号	311300	www. xinfupharm. com

(二)上市公司地址一览表(续)

ADDRESS LIST OF LISTED COMPANIES (Continued)

代码 Code	公司名称 Company	地址 Address	邮编 Zip	网站\邮件地址 Web\EMail
002020	浙江京新药业股份有限公司	浙江省新昌县羽林街道新昌大道东路800号	312500	www. jingxinpharm. com
002021	中捷资源投资股份有限公司	浙江省玉环县大麦屿街道兴港东路198号	317604	www. zoje. com
002022	上海科华生物工程股份有限公司	上海市钦州北路1189号	200233	www. skhb. com
002023	四川海特高新技术股份有限公司	成都市高新区科园南路1号	610041	www. schtgx. com
002024	苏宁云商集团股份有限公司	南京市玄武区苏宁大道1号	210042	www. suning. cn
002025	贵州航天电器股份有限公司	贵州省贵阳市361信箱4分箱	550009	www. gzhtdq. com. cn
002026	山东威达机械股份有限公司	山东省文登市蒲山镇中韩路2号	264414	www. weidapeacock. com
002027	分众传媒信息技术股份有限公司	上海市江苏路369号兆丰大厦28层	510663	www. focusmedia. cn
002028	思源电气股份有限公司	上海市闵行区华宁路3399号	201108	www. sieyuan. com
002029	福建七匹狼实业股份有限公司	福建省晋江市金井镇南工业区	362251	www. septwolves. com
002030	中山大学达安基因股份有限公司	广州市高新技术开发区科学城香山路19号	510665	www. daangene. com
002031	巨轮智能装备股份有限公司	广东省揭东经济开发试验区5号路中段	515500	www. greatoo. com
002032	浙江苏泊尔股份有限公司	浙江杭州高新技术产业区江晖路1772号 苏泊尔大厦19楼	310051	www. supor. com. cn
002033	丽江玉龙旅游股份有限公司	丽江市古城区香格里大道转台东侧丽江玉龙旅游大楼	674100	www. yulongtour. com
002034	浙江美欣达印染集团股份有限公司	浙江省湖州市天字圩路288号	313000	www. mizuda. net
002035	华帝股份有限公司	广东省中山市小榄镇工业大道南华园路1号	528416	www. vatti. com. cn
002036	联创电子科技股份有限公司	江西省南昌市高新区京东大道1699号	330096	www. lcetron. com
002037	贵州久联民爆器材发展股份有限公司	贵州省贵阳市宝山北路213号	550002	www. gzjiulian. com/
002038	北京双鹭药业股份有限公司	北京市海淀区碧桐园一号楼	100049	www. slpharm. com. cn
002039	贵州黔源电力股份有限公司	贵阳市都司高架桥46号黔源大厦	550002	www. gzqydl. cn
002040	南京港股份有限公司	江苏省南京市建邺区江东中路108号万达广场C座22层	210019	www. nj - port. com
002041	山东登海种业股份有限公司	山东省莱州市城山路农科院南邻	261448	www. sddhzy. com
002042	华孚时尚股份有限公司	深圳市福田区滨河大道5022号联合广场B座14楼	518033	www. e - huafu. com
002043	德华兔宝宝装饰新材股份有限公司	浙江省德清县武康镇临溪街588号	313218	www. tubaobao. com
002044	美年大健康产业控股股份有限公司	上海市静安区灵石路697号健康智谷9号楼三楼	226008	www. sanyougroup. com
002045	国光电器股份有限公司	广州市花都区新雅街镜湖大道8号	510800	www. ggec. com. cn
002046	洛阳轴研科技股份有限公司	郑州市梧桐街121号	450001	www. zys. com. cn
002047	深圳市宝鹰建设控股集团股份有限公司	深圳市福田区车公庙泰然四路303栋4楼	518040	www. szby. cn
002048	宁波华翔电子股份有限公司	上海浦东新区世纪大道1168号 东方金融广场A栋6楼	315722	www. nbhx. com. cn
002049	紫光国芯股份有限公司	河北省玉田县无终西街3129号	064100	www. gosinoic. com
002050	浙江三花智能控制股份有限公司	浙江省新昌县梅渚镇沃西大道219号	312532	www. zjshc. com
002051	中工国际工程股份有限公司	北京市海淀区丹棱街3号	100080	www. camce. com. cn
002052	深圳市同洲电子股份有限公司	深圳市南山区高新科技园北区彩虹科技大厦六楼	518057	www. coship. com
002053	云南能源投资股份有限公司	云南省昆明市官渡区春城路276号	650200	www. ynyh. com
002054	广东德美精细化工集团股份有限公司	佛山市顺德区广珠公路海尾段	528305	www. dymatic. com
002055	深圳市得润电子股份有限公司	深圳市光明新区光明街道三十三路9号得润电子工业园	518107	www. deren. com. cn
002056	横店集团东磁股份有限公司	东阳市横店工业区东磁大厦	322118	www. chinadmegc. com
002057	中钢集团安徽天源科技股份有限公司	安徽省马鞍山市雨山区霍里山大道南段9号	243000	www. ty - magnet. com
002058	上海威尔泰工业自动化股份有限公司	上海市虹中路263号	201103	dm@ welltech. com. cn
002059	云南旅游股份有限公司	昆明市白龙路世博园	650224	www. expo99km. com
002060	广东水电二局股份有限公司	广东省广州市增城区新塘镇广深大道西1号1幢水电广场	511340	www. gdsdej. com
002061	浙江交通科技股份有限公司	浙江省江山市景星东路38号	324100	www. jiangshanchem. com
002062	宏润建设集团股份有限公司	上海市龙漕路200弄28号	200235	www. chinahongrun. com
002063	远光软件股份有限公司	广东省珠海市科技创新海岸远光软件园	519085	www. ygsoft. com
002064	浙江华峰氨纶股份有限公司	浙江省瑞安经济开发区开发区大道1788号	325200	www. spandex. com. cn
002065	东华软件股份公司	北京市海淀区知春路紫金数码园东华合创大厦16层	100190	www. dhcc. com. cn
002066	瑞泰科技股份有限公司	北京市朝阳区五里桥一街1号院27号楼	100024	www. bjruitai. com
002067	浙江景兴纸业股份有限公司	浙江省平湖市曹桥镇	314214	www. jxpaper. com. cn
002068	江西黑猫炭黑股份有限公司	江西省景德镇市历尧	333000	www. jx - blackcat. com
002069	獐子岛集团股份有限公司	大连市中山区港兴路6号大连万达中心写字楼28层	116001	www. zhangzidao. com
002070	福建众和股份有限公司	福建省莆田市秀屿区西许工业区5－8号	351152	www. zhonghe. com
002071	长城影视股份有限公司	浙江省杭州市文二西路683号西溪湿地创意产业园西区	215636	www. chinaccys. com
002072	凯瑞德控股股份有限公司	山东德州顺河西路18号	253002	www. textiledm. com
002073	软控股份有限公司	青岛市郑州路43号	266045	www. mesnac. com
002074	国轩高科股份有限公司	江苏省南通市通州区十总镇东源大道1号	226341	www. hfgxgk. com

(二)上市公司地址一览表(续)

ADDRESS LIST OF LISTED COMPANIES (Continued)

代码 Code	公司名称 Company	地址 Address	邮编 Zip	网站\邮件地址 Web\EMail
002075	江苏沙钢股份有限公司	江苏省张家港市锦丰镇沙钢大厦	215600	www. shaganggf. com
002076	广东雪莱特光电科技股份有限公司	广东省佛山市南海区桂城街道桂澜北路2号亿能国际广场2座19楼	528225	www. cnlight. com
002077	江苏大港股份有限公司	江苏省镇江新区大港通港路1号	212132	www. dggf. cn
002078	山东太阳纸业股份有限公司	山东省济宁市兖州区友谊路1号	272100	www. sunpapergroup. com
002079	苏州固锝电子股份有限公司	江苏省苏州市通安开发区华金路200号	215002	www. goodark. com
002080	中材科技股份有限公司	北京市海淀区板井路69号商务中心写字楼12Fa	100097	www. sinomatech. com
002081	苏州金螳螂建筑装饰股份有限公司	苏州市西环路888号	215004	www. goldmantis. com
002082	浙江栋梁新材股份有限公司	浙江省湖州市织里镇栋梁路	313008	www. dongliang. com. cn
002083	孚日集团股份有限公司	山东省潍坊高密市孚日街1号	261500	www. sunvim. com
002084	广州海鸥卫浴用品股份有限公司	广州市番禺区沙头街禺山西路363号联邦工业城内	511400	www. seagullgroup. cn
002085	浙江万丰奥威汽轮股份有限公司	浙江省新昌县城关镇新昌工业区	312500	www. wfaw. com. cn
002086	山东东方海洋科技股份有限公司	烟台市莱山区澳柯玛大街18号	264003	www. yt－fishery. com
002087	河南新野纺织股份有限公司	河南省新野县城关镇书院路15号	473500	www. xinye－tex. com
002088	山东鲁阳节能材料股份有限公司	山东省淄博市沂源县沂河路11号	256120	www. luyang. com
002089	新海宜科技集团股份有限公司	苏州工业园区泾茂路168号新海宜科技园	215021	www. nsu. com. cn
002090	江苏金智科技股份有限公司	南京市江宁经济技术开发区将军大道100号	211100	www. wiscom. com. cn
002091	江苏国泰国际集团国贸股份有限公司	江苏省张家港市人民中路109号国泰大厦30楼	215600	www. gtiggm. com
002092	新疆中泰化学股份有限公司	新疆乌鲁木齐经济技术开发区阳澄湖路39号	830026	www. zthx. com
002093	国脉科技股份有限公司	福州市马尾区江滨东大道116号	350015	www. guomaitech. com
002094	青岛金王应用化学股份有限公司	青岛市崂山区香港东路195号上实中心T3楼16楼	266012	www. chinakingking. com
002095	浙江网盛生意宝股份有限公司	杭州市莫干山路187号易盛大厦12F	310012	www. chinanetsun. com
002096	湖南南岭民用爆破器材股份有限公司	湖南省双牌县泷泊镇双北路6号	425202	www. hnnlmb. com
002097	山河智能装备股份有限公司	长沙经济技术开发区漓湘中路16号	410100	www. sunward. com. cn
002098	福建浔兴拉链科技股份有限公司	福建省晋江市深沪乌漏沟东工业区	362246	www. sbszipper. com. cn
002099	浙江海翔药业股份有限公司	浙江省台州市椒江区外沙支路100号	318000	www. hisoar. com
002100	天康生物股份有限公司	新疆乌鲁木齐市高新区长春南路528号天康企业大厦11层	830011	www. tcsw. com. cn
002101	广东鸿图科技股份有限公司	广东省高要市金渡世纪大道168号	526108	www. ght－china. com
002102	冠福控股股份有限公司	福建省泉州市德化县浔中镇土坂村	362500	www. guanfu. com
002103	广博集团股份有限公司	浙江省宁波市海曙区石碶街道车何广博工业园	315153	www. guangbo. net
002104	恒宝股份有限公司	江苏省丹阳市横塘工业区	212355	www. hengbao. com
002105	深圳信隆健康产业发展股份有限公司	深圳市宝安区松岗街道办碧头第三工业区	518105	www. hlcorp. com. cn
002106	深圳莱宝高科技股份有限公司	深圳市光明新区五号路9号	518107	www. laibao. com. cn
002107	山东沃华医药科技股份有限公司	山东省潍坊市高新技术产业开发区梨园街3517号	261205	www. wohua. cn
002108	沧州明珠塑料股份有限公司	吉林大道与永济西路交叉口处明珠大厦	061001	www. cz－mz. com
002109	陕西兴化化学股份有限公司	陕西省兴平市东城区迎宾大道	713100	www. snxhchem. com
002110	福建三钢闽光股份有限公司	福建省三明市梅列区工业中路群工三路	365000	www. sgmg. com. cn
002111	威海广泰空港设备股份有限公司	山东省威海市环翠区黄河街16号	264200	www. guangtai. com. cn
002112	三变科技股份有限公司	浙江三门西区大道369号	317100	www. sanbian. cn
002113	湖南天润数字娱乐文化传媒股份有限公司	湖南省岳阳市岳阳大道兴长大厦6楼	414000	www. trfz. com
002114	云南罗平锌电股份有限公司	云南省曲靖市罗平县罗雄镇长家湾	655800	www. lpxdgf. cn
002115	三维通信股份有限公司	杭州市杭州市火炬大道581号	310012	www. sunwave. com. cn
002116	中国海诚工程科技股份有限公司	上海市宝庆路21号	200031	www. haisum. com
002117	东港股份有限公司	山东省济南市山大北路23号	250100	www. tungkong. com. cn
002118	吉林紫鑫药业股份有限公司	吉林省长春市南关区东头道街137号	135300	www. jilinzixin. com. cn
002119	宁波康强电子股份有限公司	浙江省宁波市鄞州投资创业中心金源路988号	315105	www. kangqiang. com
002120	韵达控股股份有限公司	上海市青浦区盈港东路6679号	315334	www. yundaex. com
002121	深圳市科陆电子科技股份有限公司	深圳市南山区高新技术产业园北区宝深路科陆大厦	518057	www. szclou. com
002122	天马轴承集团股份有限公司	浙江省杭州市石祥路208号	310015	www. zjtmb. com
002123	梦网荣信科技集团股份有限公司	辽宁鞍山高新区鞍千路261号	114044	www. rxpe. com
002124	天邦食品股份有限公司	上海市徐汇区桂箐路65号新研大厦11楼	315400	www. tianbang. com
002125	湘潭电化科技股份有限公司	湘潭市雨湖区九华步步高大道5号五矿尊城	411201	www. chinaemd. com
002126	浙江银轮机械股份有限公司	浙江省天台县福溪街道始丰东路8号	317200	www. yinlun. com
002127	南极电商股份有限公司	上海市黄浦区凤阳路29号新世界商务楼18楼	215228	www. xmtex. com
002128	内蒙古霍林河露天煤业股份有限公司	内蒙古霍林郭勒市哲里木大街(霍矿珠斯花区)	029200	www. zdhm. com. cn
002129	天津中环半导体股份有限公司	天津新技术产业园区华苑产业区(环外)海泰东路12号	300384	www. tjsemi. com

(二)上市公司地址一览表(续)

ADDRESS LIST OF LISTED COMPANIES (Continued)

代码 Code	公司名称 Company	地址 Address	邮编 Zip	网站\邮件地址 Web\EMail
002130	深圳市沃尔核材股份有限公司	深圳市坪山新区兰景北路沃尔工业园	518118	www. woer. com
002131	利欧集团股份有限公司	浙江省温岭市东部产业集聚区第三街 1 号	317500	www. chinapumps. com
002132	河南恒星科技股份有限公司	河南省巩义市康店镇恒星工业园	451251	www. hengxingchinese. com
002133	广宇集团股份有限公司	杭州市平海路 8 号	310006	www. cosmosgroup. com. cn
002134	天津普林电路股份有限公司	天津空港经济区航海路 53 号	300308	www. toppcb. com
002135	浙江东南网架股份有限公司	浙江杭州市萧山区衙前镇	311209	www. dongnanwangjia. com
002136	安徽安纳达钛业股份有限公司	安徽省铜陵市铜官大道	244000	www. andty. com
002137	深圳市麦达数字股份有限公司	深圳市福田区彩田路新浩 e 都 A 座 2801	518116	www. sz - seastar. com
002138	深圳顺络电子股份有限公司	深圳市龙华新区观澜街道大富苑工业区顺络观澜工业园	518110	www. sunlordinc. com
002139	深圳拓邦股份有限公司	深圳市宝安区石岩镇塘头大道拓邦工业园	518108	www. topband - e. com
002140	东华工程科技股份有限公司	合肥市望江东路 70 号	230024	www. chinaecec. com
002141	贤丰控股股份有限公司	深圳市福田区益田路 6001 号太平金融大厦 32 楼	519040	www. ronsen. com. cn
002142	宁波银行股份有限公司	中国浙江省宁波市鄞州区宁东路 345 号	315042	www. nbcb. com. cn
002143	印纪娱乐传媒股份有限公司	四川省遂宁市滨江南路 666 号	629001	www. d - m - g. com
002144	宏达高科控股股份有限公司	浙江省海宁市许村镇建设路 118 号	314409	www. zjhongda. com. cn
002145	中核华原钛白股份有限公司	江苏省无锡市锡山区锡北镇张泾工业园区幸福路 8 号	735100	www. tioxhua. com
002146	荣盛房地产发展股份有限公司	河北省廊坊市开发区祥云道 81 号荣盛发展大厦	065001	www. risesun. cn
002147	新光圆成股份有限公司	安徽省马鞍山市经济技术开发区超山西路	243041	www. masfy. com
002148	北京北纬通信科技股份有限公司	北京市海淀区首体南路 22 号国兴大厦五层	100044	www. bisp. com
002149	西部金属材料股份有限公司	陕西省西安市经开区泾渭工业园西金路西段 15 号	710201	www. c - wmm. com
002150	江苏通润装备科技股份有限公司	江苏省常熟市海虞镇周行通港工业开发区	215517	www. tongrunindustries. com
002151	北京北斗星通导航技术股份有限公司	北京市海淀区中关村永丰高新技术产业基地丰贤东路 7 号北斗星通大厦	100094	www. BDStar. com
002152	广州广电运通金融电子股份有限公司	广州市高新技术产业开发区科学城科林路 9、11 号	510663	www. grgbanking. com
002153	北京中长石基信息技术股份有限公司	北京市石景山区玉泉路 59 号院 2 号楼燕保大厦 6 层	100036	www. shijigroup. com
002154	报喜鸟控股股份有限公司	浙江省永嘉县瓯北镇报喜鸟工业区	325105	www. bxn. com
002155	湖南黄金股份有限公司	长沙市雨花区芙蓉中路二段金源大酒店 16 楼	410007	www. hngoldcorp. com
002156	通富微电子股份有限公司	江苏省南通市崇川路 288 号	226006	www. tfme. com
002157	江西正邦科技股份有限公司	江西省南昌市高新技术开发区艾溪湖一路 569 号	330096	www. zhengbang. com
002158	上海汉钟精机股份有限公司	上海市金山区枫泾镇亭枫公路 8289 号	201501	www. hanbell. com. cn
002159	武汉三特索道集团股份有限公司	武汉市东湖开发区关山一路特 1 号光谷软件园 D1 栋	430073	www. sante. com. cn
002160	江苏常铝铝业股份有限公司	江苏省常熟市古里镇白茆西	215532	www. alcha. com
002161	深圳市远望谷信息技术股份有限公司	深圳市南山区高新技术产业园区南区 T2 栋 B 座 3 层	518057	www. invengo. cn
002162	上海悦心健康集团股份有限公司	上海市闵行区浦江镇恒南路 1288 号	201112	www. cimic. com
002163	中航三鑫股份有限公司	深圳市南山区南海大道新保辉大厦 17 楼	518054	www. sanxinglass. com
002164	宁波东力股份有限公司	宁波市江北工业区银海路 1 号	315033	www. donly. com. cn
002165	红宝丽集团股份有限公司	南京市高淳区经济开发区双高路 29 号	211300	www. hongbaoli. com
002166	桂林莱茵生物科技股份有限公司	桂林市临桂区人民南路 19 号	541199	www. layn. com. cn
002167	广东东方锆业科技股份有限公司	广东省汕头市澄海区莱美路宇田科技园	515821	www. orientzr. com
002168	深圳市惠程电气股份有限公司	深圳市坪山新区大工业区兰景路以东、锦绣路以南惠程科技工业厂区	518118	www. hifuture. com
002169	广州智光电气股份有限公司	广州市黄埔区云瑞和路 89 号	510760	www. gzzg. com. cn
002170	深圳市芭田生态工程股份有限公司	深圳市南山区高新技术园粤兴二道 10 号 7 - 8 楼	518057	www. batian. com. cn
002171	安徽楚江科技新材料股份有限公司	安徽省芜湖市鸠江区龙腾路 88 号	241008	www. jcty. cn
002172	江苏澳洋科技股份有限公司	江苏省张家港市杨舍镇塘市镇中路 018 号	215618	www. aykj. cn
002173	创新医疗管理股份有限公司	浙江省诸暨市山下湖镇珍珠工业园区	311804	www. shanxiahupearl. cn
002174	游族网络股份有限公司	上海市徐汇区宜山路 711 号华鑫商务中心 2 号楼 1 楼	362271	www. youzu. com
002175	东方时代网络传媒股份有限公司	广西壮族自治区桂林国家高新区五号区	541004	www. guanglu. com. cn
002176	江西特种电机股份有限公司	江西省宜春市环城南路 581 号	336000	www. jiangte. com. cn
002177	广州御银科技股份有限公司	广州市萝岗区瑞发路 12 号	510640	www. kingteller. com. cn
002178	上海延华智能科技(集团)股份有限公司	上海市西康路 1255 号普陀科技大厦六楼	200060	www. chinaforwards. com
002179	中航光电科技股份有限公司	河南省洛阳市高新技术开发区周山路 10 号	471003	www. jonhon. cn
002180	纳思达股份有限公司	珠海市香洲区珠海大道 3883 号 01 栋	519075	www. apexmic. cn
002181	广东广州日报传媒股份有限公司	广州市白云区增槎路 1113 号	510160	www. gdgzrb. com
002182	南京云海特种金属股份有限公司	南京市溧水区经济开发区秀山东路 9 号	211200	www. rsm. com. cn
002183	深圳市怡亚通供应链股份有限公司	深圳市龙岗区南湾街道李朗路 3 号怡亚通供应链整合物流中心 1 号楼	518114	www. eascs. com
002184	上海海得控制系统股份有限公司	上海市闵行区漕河泾开发区浦江高科技园新骏环路 777 号	201114	www. hite. com. cn

(二)上市公司地址一览表(续)

ADDRESS LIST OF LISTED COMPANIES (Continued)

代码 Code	公司名称 Company	地址 Address	邮编 Zip	网站\邮件地址 Web\EMail
002185	天水华天科技股份有限公司	甘肃省天水市秦州区双桥路14号	741000	www. tshtkj. com
002186	中国全聚德(集团)股份有限公司	北京市西城区前门西河沿217号	100051	www. quanjude. com. cn
002187	广州市广百股份有限公司	广东省广州市越秀区西湖路12号11楼	510030	www. grandbuy. com. cn
002188	巴士在线股份有限公司	浙江省嘉善县东升路36号	314100	www. busonline. com
002189	利达光电股份有限公司	河南省南阳市工业南路508号	473003	www. lida - oe. com
002190	四川成飞集成科技股份有限公司	成都市青羊区日月大道二段666号一栋/河南省洛阳市高新区滨河北路	610091	www. cac - citc. com. cn
002191	深圳劲嘉集团股份有限公司	深圳市南山区高新产业园区科技中二路劲嘉科技大厦18楼	518054	www. jinjia. com
002192	融捷股份有限公司	广州市天河区珠江西路5号广州国际金融中心45层04-05室	510623	www. luxiang. cn
002193	山东如意毛纺服装集团股份有限公司	山东省济宁市高新区如意工业园	272073	www. shandongruyi. com
002194	武汉凡谷电子技术股份有限公司	武汉市江夏区藏龙岛科技园九凤街5号	430200	www. fingu. com
002195	上海二三四五网络控股集团股份有限公司	上海市浦东新区环科路555弄2号楼9楼	200233	www. 2345hyron. com
002196	浙江方正电机股份有限公司	浙江省丽水市水阁工业区石牛路73号	323000	www. fdm. com. cn
002197	深圳市证通电子股份有限公司	深圳市光明新区同观路3号证通电子产业园	518132	www. szzt. com. cn
002198	广东嘉应制药股份有限公司	广东省梅州市东升工业园B区	514021	www. gdjyzy. com. cn
002199	浙江东晶电子股份有限公司	浙江省金华市宾虹西路555号	321017	www. ecec. com. cn
002200	云南云投生态环境科技股份有限公司	昆明市经济技术开发区经浦路6号	650217	www. yt - eco. com
002201	江苏九鼎新材料股份有限公司	江苏省如皋市中山东路1号	226500	www. cjdg. com
002202	新疆金风科技股份有限公司	新疆乌鲁木齐市经济技术开发区上海路107号	830026	www. goldwind. cn
002203	浙江海亮股份有限公司	浙江省诸暨市店口镇解放路386号二楼董事会办公室	311835	www. hailiang. com
002204	大连华锐重工集团股份有限公司	大连市西岗区八一路169号	116013	www. dhidcw. com
002205	新疆国统管道股份有限公司	新疆乌鲁木齐市林泉西路765号	831407	www. xjgt. com
002206	浙江海利得新材料股份有限公司	浙江海宁经编产业园区新民路18号	314419	www. halead. com
002207	新疆准东石油技术股份有限公司	新疆阜康准东石油基地	834000	www. zygf. com. cn
002208	合肥城建发展股份有限公司	安徽省合肥市潜山路100号琥珀五环国际A座10-14层	230031	www. hucd. cn
002209	广州达意隆包装机械股份有限公司	广州市萝岗区云埔一路23号	510530	www. tech - long. com
002210	深圳市飞马国际供应链股份有限公司	深圳市福田区深南大道7008号阳光高尔夫大厦2601室	518040	www. fmscm. com
002211	江苏宏达新材料股份有限公司	扬中市明珠广场	212200	www. hongda - chemical. com
002212	南洋天融信科技集团股份有限公司	广东省汕头市珠津工业区珠津二街1号	515041	www. nanyangcable. com
002213	深圳市特尔佳科技股份有限公司	深圳市龙华新区观澜高新技术产业园特尔佳观澜厂区	518106	www. terca. cn
002214	浙江大立科技股份有限公司	浙江省杭州市高新技术开发区(滨江)滨康路639号	310053	www. dali - tech. com
002215	深圳诺普信农化股份有限公司	深圳市宝安区西乡水库路113号	518102	www. noposion. com
002216	三全食品股份有限公司	郑州市惠济区天河路中段	450044	www. sanquan. com
002217	合力泰科技股份有限公司	山东省沂源县城东风路36号	256120	www. lianhechem. com. cn
002218	深圳市拓日新能源科技股份有限公司	深圳市南山区侨香路6060号香年广场A栋8楼	518053	www. topraysolar. com
002219	恒康医疗集团股份有限公司	成都市锦江工业开发区金石路456号	610063	www. duyiwei. com
002220	大连天宝绿色食品股份有限公司	大连市金州区拥政街道三里村624号	116100	www. cn - tianbao. com
002221	东华能源股份有限公司	南京市仙林大道徐庄软件园紫气路1号	215634	www. chinadhe. com
002222	福建福晶科技股份有限公司	福州市鼓楼区软件大道89号福州软件园F区9号楼福晶科技园	350003	www. castech. com
002223	江苏鱼跃医疗设备股份有限公司	江苏省丹阳市云阳工业园(振新路南)	212300	www. yuyue. com. cn
002224	三力士股份有限公司	浙江省绍兴县柯岩街道余渚村	312031	www. v - belt. com
002225	濮阳濮耐高温材料(集团)股份有限公司	河南省濮阳县西环路中段	457100	www. punai. com
002226	安徽江南化工股份有限公司	安徽省合肥市怀宁路1639号平安大厦17层	230022	www. ahjnhg. com
002227	深圳奥特迅电力设备股份有限公司	深圳市南山区高新技术产业园南区高新南一道29号	518057	www. atc - a. com
002228	厦门合兴包装印刷股份有限公司	厦门市同安区同集北路556号	361100	www. hxpp. com. cn
002229	鸿博股份有限公司	福州市金山开发区金达路136号	350002	www. hb - print. com. cn
002230	科大讯飞股份有限公司	安徽省合肥市望江西路666号 科大讯飞语音产业基地	230088	www. iflytek. com
002231	奥维通信股份有限公司	辽宁省沈阳市浑南新区高歌路6号	110179	www. syallwin. com
002232	启明信息技术股份有限公司	长春净月经济开发区百合街启明软件园	130122	www. qm. cn
002233	广东塔牌集团股份有限公司	广东省蕉岭县蕉城镇塔牌大厦	514199	www. tapai. com
002234	山东民和牧业股份有限公司	山东蓬莱南关路2-3号	265600	www. minhe. cn
002235	厦门安妮股份有限公司	厦门市集美区杏林锦园南路99号	361022	www. anne. com. cn
002236	浙江大华技术股份有限公司	浙江省杭州市滨江区滨安路1199号	310053	www. dahuatech. com
002237	山东恒邦冶炼股份有限公司	山东省烟台市牟平区水道镇	264109	www. hbyl. cn
002238	深圳市天威视讯股份有限公司	深圳市福田区彩田路6001号	518036	www. topway. com. cn
002239	奥特佳新能源科技股份有限公司	江苏省南通高新技术产业开发区文昌路666号	226300	www. kfield. com. cn

(二)上市公司地址一览表(续)

ADDRESS LIST OF LISTED COMPANIES (Continued)

代码 Code	公司名称 Company	地址 Address	邮编 Zip	网站\邮件地址 Web\EMail
002240	广东威华股份有限公司	深圳市福田区华富路1018号中航中心31楼3101-3102	518021	www. weihuaonline. com
002241	歌尔股份有限公司	山东省潍坊高新技术产业开发区东方路268号	261031	www. goertek. com
002242	九阳股份有限公司	杭州市江干区下沙街道银海街760号,九阳工业园	310018	www. joyoung. com. cn
002243	深圳市通产丽星股份有限公司	深圳市龙岗区龙岗大道(坪地段)1001号深圳市通产丽星股份有限公司	518112	www. beautystar. cn
002244	杭州滨江房产集团股份有限公司	浙江省杭州市庆春东路38号	310016	www. binjiang. com. cn
002245	江苏澳洋顺昌股份有限公司	江苏张家港新泾中路10号	215618	www. aucksun. com
002246	四川北方硝化棉股份有限公司	四川成都市锦江区工业园三色路209号火炬动力港A区8栋9楼	610063	www. sn-nc. com
002247	浙江帝龙文化发展股份有限公司	浙江临安玲珑工业区环南路1958号	311301	www. dilong. cc
002248	威海华东数控股份有限公司	威海经济技术开发区环山路698号	264205	www. huadongcnc. com
002249	中山大洋电机股份有限公司	广东省中山市西区沙朗第三工业区	528411	www. broad-ocean. com. cn
002250	联化科技股份有限公司	浙江省台州市黄岩区劳动北路总商会大厦17楼	318020	www. lianhetech. com
002251	步步高商业连锁股份有限公司	湘潭市韶山西路309号步步高大厦	411100	www. bbg. com. cn
002252	上海莱士血液制品股份有限公司	上海市奉贤经济开发区生物科技园区望园路2009号	201401	www. raas-corp. com
002253	四川川大智胜软件股份有限公司	成都市武科东一路七号	610045	www. wisesoft. com. cn
002254	烟台泰和新材料股份有限公司	烟台经济技术开发区黑龙江路10号	264006	www. tayho. com. cn
002255	苏州海陆重工股份有限公司	张家港市东南大道一号(经济开发区南区)	215600	www. hailu-boiler. cn
002256	深圳市兆新能源股份有限公司	深圳市南山区高新技术产业园科技中二路软件园二期11栋6楼	518108	www. 7cf. com
002258	利尔化学股份有限公司	四川省绵阳经济技术开发区	621000	www. lierchem. com
002259	四川升达林业产业股份有限公司	四川省成都市锦江区东华正街42号	610016	www. shengdawood. com
002260	德奥通用航空股份有限公司	广东省佛山市南海区松岗松夏工业园工业大道西	528234	www. elecpro. com
002261	拓维信息系统股份有限公司	长沙市桐梓坡西路298号	410205	www. talkweb. com. cn
002262	江苏恩华药业股份有限公司	徐州市民主南路69号	221009	www. nhwa-group. com
002263	浙江大东南股份有限公司	浙江省诸暨市城西工业区千禧路5号	311800	www. chinaddn. com
002264	新华都购物广场股份有限公司	福州市鼓楼区五四路162号新华都大厦北楼7层	350003	www. nhd-mart. com
002265	云南西仪工业股份有限公司	云南省昆明市西山区海口镇山冲	650114	www. ynxygy. com
002266	浙富控股集团股份有限公司	浙江省杭州市余杭区绿汀路21号浙富控股大厦19楼	311121	www. zhefu. cn
002267	陕西省天然气股份有限公司	西安市经济技术开发区A1区	710016	www. shaanxigas. com
002268	成都卫士通信息产业股份有限公司	四川省成都高新技术产业开发区区云华路333号	610095	www. westone. com. cn
002269	上海美特斯邦威服饰股份有限公司	上海市浦东新区康桥镇康桥东路800号	201315	www. metersbonwe. com
002270	华明电力装备股份有限公司	上海市普陀区同普路977号	250101	www. huaming. com
002271	北京东方雨虹防水技术股份有限公司	北京市朝阳区高碑店北路康家园4号楼	100123	www. yuhong. com. cn
002272	四川川润股份有限公司	成都市郫县现代工业港港北六路85号	611743	www. chuanrun. com
002273	浙江水晶光电科技股份有限公司	浙江省台州市椒江区三甲街道开发大道东段2198号	318015	www. crystal-optech. com
002274	江苏华昌化工股份有限公司	张家港市金港镇保税区扬子江国际化学工业园南海路1号	215634	www. huachangchem. cn
002275	桂林三金药业股份有限公司	广西壮族自治区桂林市金星路1号	541004	www. sanjin. com. cn
002276	浙江万马股份有限公司	浙江省临安经济开发区南环路88号	311305	www. wanma-cable. cn
002277	湖南友谊阿波罗商业股份有限公司	湖南省长沙市芙蓉区八一路1号	410001	www. your-mart. cn
002278	上海神开石油化工装备股份有限公司	上海市闵行区浦星公路1769号	201114	www. shenkai. com
002279	北京久其软件股份有限公司	北京市北京经济技术开发区西环中路6号	100082	www. jiuqi. com. cn
002280	杭州联络互动信息科技股份有限公司	杭州市滨江区物联网街451号	310053	www. lianluo. com
002281	武汉光迅科技股份有限公司	湖北省武汉市江夏区藏龙岛开发区潭湖路1号	430205	www. accelink. com
002282	博深工具股份有限公司	河北省石家庄市高新区长江大道289号	050035	www. bosuntools. com
002283	天润曲轴股份有限公司	山东省文登市天润路2-13号	264400	www. tianrun. com
002284	浙江亚太机电股份有限公司	杭州市萧山区亚太路1399号	311203	www. apg. cn
002285	深圳世联行地产顾问股份有限公司	深圳市罗湖区深南东路2028号罗湖商务中心12楼	518001	www. worldunion. com. cn
002286	保龄宝生物股份有限公司	山东省德州(禹城)国家高新技术产业开发区东外环路1号	251200	www. blb-cn. com
002287	西藏奇正藏药股份有限公司	北京市朝阳区望京北路9号叶青大厦D座7层。	860000	www. cheezheng. com. cn
002288	广东超华科技股份有限公司	广东省梅州市梅县区宪梓南路19号	514700	www. chaohuatech. com
002289	深圳市宇顺电子股份有限公司	深圳市南山区深圳市软件产业基地1栋A座1302	518057	www. szsuccess. com. cn
002290	苏州中科创新型材料股份有限公司	苏州工业园区后戴街108号	215121	www. szhssm. com. cn
002291	星期六股份有限公司	广东省佛山市南海区桂城街道庆安路2号	528200	www. st-sat. com
002292	奥飞娱乐股份有限公司	广州市天河区珠江新城金穗路62号侨鑫国际金融中心37楼	510623	www. gdalpha. com
002293	罗莱生活科技股份有限公司	上海市闵行区七莘路3588号	226009	www. luolai. com. cn
002294	深圳信立泰药业股份有限公司	深圳市福田区深南大道6009号绿景广场B座37层	518040	www. salubris. cn
002295	广东精艺金属股份有限公司	广东省佛山市顺德区北滘镇西海工业区	528311	www. jingyimetal. com

(二)上市公司地址一览表(续)

ADDRESS LIST OF LISTED COMPANIES (Continued)

代码 Code	公司名称 Company	地址 Address	邮编 Zip	网站\邮件地址 Web\EMail
002296	河南辉煌科技股份有限公司	郑州市高新技术产业开发区科学大道74号	450001	www. hhkj. cn
002297	湖南博云新材料股份有限公司	长沙市岳麓区雷锋大道346号	410205	www. hnboyun. com. cn
002298	安徽中电兴发与鑫龙科技股份有限公司	芜湖市经济技术开发区电器部件园(九华北路118号)	241008	www. ah－xinlong. com
002299	福建圣农发展股份有限公司	福建省光泽县十里铺圣农总部办公大楼	354100	www. sunnercn. com
002300	福建南平太阳电缆股份有限公司	福建省南平市工业路102号	353000	www. npcable. com
002301	深圳齐心集团股份有限公司	深圳市福田区深南大道1006号国际创新中心A座34楼	518051	www. comix. com. cn
002302	中建西部建设股份有限公司	四川省成都市高新区交子大道177号中海国际中心B座22楼	830063	cwcg. cscec. com
002303	美盈森集团股份有限公司	深圳市宝安区光明新陂头村美盈森厂区A栋	518107	www. szmys. com
002304	江苏洋河酒厂股份有限公司	江苏省宿迁市洋河中大街118号	223800	www. chinayanghe. com
002305	南国置业股份有限公司	武汉市武昌区民主路789号	430060	www. langold. com. cn
002306	中科云网科技集团股份有限公司	北京市朝阳区鼓楼外大街23号龙德行大厦6层	100029	www. cltg. com. cn
002307	新疆北新路桥集团股份有限公司	新疆维吾尔自治区乌鲁木齐市高新区高新街217号盈科广场	830011	www. xjbxlq. com
002308	威创集团股份有限公司	广州高新技术产业开发区科珠路233号	510670	www. vtron. com
002309	江苏中利集团股份有限公司	江苏省常熟东南经济开发区常昆路8号	215542	www. zhongli. com
002310	北京东方园林环境股份有限公司	北京市朝阳区酒仙桥北路甲10号院104号楼7层	100012	www. orientscape. com
002311	广东海大集团股份有限公司	广东省广州市番禺区南村镇万博四路42号海大大厦2座701房	511445	www. haid. com. cn
002312	成都三泰控股集团股份有限公司	成都市蜀汉西路42号	610091	www. isantai. com
002313	深圳日海通讯技术股份有限公司	深圳市龙华新区观澜观盛四路日海工业园研发楼	518057	www. sunseagroup. com
002314	深圳市新南山控股(集团)股份有限公司	深圳市南山区海德三道卓越后海中心1801号	518057	www. szyazhi. com
002315	焦点科技股份有限公司	南京高新开发区星火路软件大厦A座12F	210061	www. focuschina. com
002316	深圳键桥通讯技术股份有限公司	深圳市南山区高新科技园后海大道2388号怡化金融科技大厦24层	518054	www. keybridge. com. cn
002317	广东众生药业股份有限公司	广东省东莞市石龙镇西湖工业区信息产业园	523325	www. zspcl. com
002318	浙江久立特材科技股份有限公司	浙江省湖州市吴兴区中兴大道1899号	313012	www. jiuli. com
002319	珠海市乐通化工股份有限公司	珠海市金鼎官塘乐通工业园	519085	www. letongink. com
002320	海南海峡航运股份有限公司	海口市滨海大道157号港航大厦14楼	570311	www. hnss. net. cn
002321	河南华英农业发展股份有限公司	河南省潢川县产业集聚区工业大道1号	465150	www. hua－ying. com
002322	宁波理工环境能源科技股份有限公司	浙江省宁波市保税南区曹娥江路22号	315806	www. lgom. com. cn
002323	江苏雅百特科技股份有限公司	盐城市青年西路88号	224011	www. yabaite. com
002324	上海普利特复合材料股份有限公司	上海市青浦工业园区新业路558号	201707	www. pret. com. cn
002325	深圳市洪涛装饰股份有限公司	广东省深圳市罗湖区泥岗西洪涛路17号	518029	www. szhongtao. cn
002326	浙江永太科技股份有限公司	浙江省化学原料药基地临海园区东海第五大道1号	317016	www. yongtaitech. com
002327	深圳市富安娜家居用品股份有限公司	深圳市南山区创业南南油大道西路自行车加工厂1栋	518054	www. fuanna. com. cn
002328	上海新朋实业股份有限公司	上海市青浦区华新镇华隆路1698号	201708	www. xinpeng. com
002329	皇氏集团股份有限公司	南宁市科园大道66号	530007	www. gxhsry. com
002330	山东得利斯食品股份有限公司	山东省诸城市昌城镇驻地	262216	www. delisi. com. cn
002331	安徽皖通科技股份有限公司	合肥市高新区皖水路589号	230088	www. wantong－tech. net
002332	浙江仙琚制药股份有限公司	浙江省仙居县仙药路1号	317300	www. xjpharma. com
002333	苏州罗普斯金铝业股份有限公司	江苏省苏州市相城区黄埭镇潘阳工业园太东路2777号	215143	www. lpsk. com. cn
002334	深圳市英威腾电气股份有限公司	深圳市南山区龙井高发科技工业园4号厂房	518055	www. invt. com. cn
002335	厦门科华恒盛股份有限公司	厦门市火炬高新区火炬园马垄路457号	361006	www. kehua. com. cn
002336	人人乐连锁商业集团股份有限公司	深圳市南山区前海路心语家园裙楼二层	518052	www. renrenle. cn
002337	天津赛象科技股份有限公司	天津市华苑新技术产业园区(环外)海泰发展四道9号	300384	www. chinarpm. com
002338	长春奥普光电技术股份有限公司	吉林省长春市经济技术开发区营口路588号	130033	www. up－china. com
002339	积成电子股份有限公司	济南市花园路东段188号	250100	www. ieslab. com. cn
002340	格林美股份有限公司	深圳市宝安区宝安中心区兴华路南侧荣超滨海大厦A栋20层2008房	518101	www. gemchina. com
002341	深圳市新纶科技股份有限公司	深圳市南山区南海大道3025号创意大厦13－14楼	518057	www. szselen. com
002342	巨力索具股份有限公司	河北省保定市徐水区巨力路	072550	www. julisling. com
002343	慈文传媒股份有限公司	上海市虹口区东大名路948号白金湾广场1703室	314003	www. ciwen. com. cn
002344	海宁中国皮革城股份有限公司	浙江省海宁市海州西路201号	314400	www. zgpgc. com
002345	广东潮宏基实业股份有限公司	汕头市龙湖区龙新工业区龙新五街四号潮宏基工业园	515041	www. chjchina. com
002346	上海柘中集团股份有限公司	上海	201402	www. ch－zzcc. com
002347	泰尔重工股份有限公司	安徽省马鞍山市经济技术开发区超山路669号	243000	www. taiergroup. com
002348	广东高乐玩具股份有限公司	广东省普宁市占陇加工区振如大厦	515321	www. goldlok. com
002349	精华制药集团股份有限公司	南通市港闸经济开发区兴泰路9号	226005	www. ntjhzy. com
002350	北京科锐配电自动化股份有限公司	北京市海淀区西北旺东路10号院东区4号楼	100193	www. creat－da. com. cn

(二)上市公司地址一览表(续)

ADDRESS LIST OF LISTED COMPANIES (Continued)

代码 Code	公司名称 Company	地址 Address	邮编 Zip	网站\邮件地址 Web\EMail
002351	深圳市漫步者科技股份有限公司	深圳市南山区科技园深南大道9998号万利达科技大厦22层9单元	518106	www. edifier. com
002352	顺丰控股股份有限公司	深圳市福田区万基商务大厦	243100	www. sf – express. com
002353	烟台杰瑞石油服务集团股份有限公司	烟台市莱山区杰瑞路5号	264003	www. jereh. com
002354	大连天神娱乐股份有限公司	北京市朝阳区青年路8号达美中心T4座16层	100000	www. tianshenyule. com
002355	兴民智通(集团)股份有限公司	山东省龙口经济开发区	265716	www. xingmin. com
002356	深圳赫美集团股份有限公司	深圳市福田区深南大道6011号NEO大厦A栋34楼	518118	www. hemei. cn
002357	四川富临运业集团股份有限公司	成都市青羊区广富路239号N区29栋	621000	www. scflyy. cn
002358	河南森源电气股份有限公司	河南省长葛市人民路北段	461500	www. hnsyec. com
002359	北讯集团股份有限公司	邹平县开发区会仙二路	256200	www. qxtt. cn
002360	山西同德化工股份有限公司	山西省河曲县文笔镇焦尾城大茂口	036599	www. tondchem. com
002361	安徽神剑新材料股份有限公司	芜湖经济技术开发区桥北工业园	241008	www. shen – jian. com
002362	汉王科技股份有限公司	北京市海淀区东北旺西路8号5号楼三层	100193	www. hanwang. com. cn
002363	山东隆基机械股份有限公司	山东省龙口市外向型经济开发区	265700	www. longjigroup. cn
002364	杭州中恒电气股份有限公司	杭州市高新区之江科技工业园东信大道69号	310053	www. hzzh. com
002365	潜江永安药业股份有限公司	湖北省潜江经济开发区广泽大道2号	433132	www. chinataurine. com
002366	台海玛努尔核电设备股份有限公司	四川省青神县黑龙镇	620461	www. scdanfu. cn
002367	康力电梯股份有限公司	江苏省汾湖高新技术产业开发区康力大道888号	215213	www. canny – elevator. com
002368	太极计算机股份有限公司	北京市海淀区北四环中路211号软件楼六层证券部	100083	www. taiji. com. cn
002369	深圳市卓翼科技股份有限公司	深圳市南山区西丽平山民企科技园5栋	518055	www. zowee. com. cn
002370	浙江亚太药业股份有限公司	浙江省绍兴市柯桥区云集路1152号	312030	www. ytyaoye. com
002371	北方华创科技集团股份有限公司	北京市经济技术开发区文昌大道8号	100176	www. naura. com
002372	浙江伟星新型建材股份有限公司	浙江省临海经济开发区	317000	www. china – pipes. com
002373	北京千方科技股份有限公司	北京市海淀区东北旺西路8号中关村软件园27号院	100085	www. ctfo. com
002374	山东丽鹏股份有限公司	山东省烟台市牟平区姜格庄街道办事处丽鹏路1号	264114	www. lp. com. cn
002375	浙江亚厦装饰股份有限公司	浙江省杭州市西湖区沙秀路99号亚厦中心A座	310008	www. chinayasha. com
002376	山东新北洋信息技术股份有限公司	山东省威海市环翠区昆仑路126号	264209	www. newbeiyang. com. cn
002377	湖北国创高新材料股份有限公司	武汉东湖开发区武大科技园武大园三路八号	430223	www. guochuang. com. cn
002378	崇义章源钨业股份有限公司	江西省赣州市崇义县城塔下	341300	www. zy – tungsten. com
002379	山东宏创铝业控股股份有限公司	山东省滨州市博兴县经济开发区兴业四路南100米	256500	www. hongchuangholding. com
002380	南京科远自动化集团股份有限公司	南京市江宁区秣陵街道清水亭东路1266号	211102	www. sciyon. com
002381	浙江双箭橡胶股份有限公司	浙江省桐乡市洲泉镇晚村	314513	www. doublearrow. net
002382	蓝帆医疗股份有限公司	山东省淄博市临淄区稷下街道一诺路48号	255400	www. bluesail. cn
002383	北京合众思壮科技股份有限公司	北京市朝阳区酒仙桥路10号恒通商业园1幢B10楼三层	100015	www. unistrong. com
002384	苏州东山精密制造股份有限公司	苏州市吴中区东山工业园石鹤山路8号	215107	www. sz – dsbj. com
002385	北京大北农科技集团股份有限公司	北京市海淀区中关村大街27号中关村大厦14层	100080	www. dbn. com. cn
002386	宜宾天原集团股份有限公司	四川省宜宾市下江北	644004	www. ybty. com
002387	黑牛食品股份有限公司	汕头市金平区潮汕路岐山北工业片区02 – 02号地块	515064	www. blackcow. cn
002388	深圳市新亚电子制程股份有限公司	深圳市福田区中康路卓越梅林中心广场(北区)1栋3楼	518026	www. sunyes. cn
002389	浙江南洋科技股份有限公司	浙江省台州经济开发区开发大道388号	318000	www. nykj. cc
002390	贵州信邦制药股份有限公司	贵州省贵阳市乌当区新添大道与航天大道交汇处科开1号苑6楼	550018	www. xinbang. com
002391	江苏长青农化股份有限公司	江苏省扬州市江都区文昌东路1006号	225200	www. jscq. com
002392	北京利尔高温材料股份有限公司	北京市昌平区小汤山工业园	102211	www. bjlirr. com
002393	天津力生制药股份有限公司	天津市南开区黄河道491号	300111	www. lishengpharma. com
002394	江苏联发纺织股份有限公司	江苏省海安县城东镇恒联路88号	226600	www. lianfa. cn
002395	无锡双象超纤材料股份有限公司	无锡市新吴区鸿山街道后宅中路188号	214145	www. sxcxgf. com
002396	福建星网锐捷通讯股份有限公司	福州市金山大道618号橘园洲星网锐捷科技园	350002	www. star – net. cn
002397	湖南梦洁家纺股份有限公司	长沙市高新技术产业开发区麓谷产业基地谷苑路168号	410205	www. mendale. com
002398	厦门市建筑科学研究院集团股份有限公司	厦门市思明区湖滨南路62号	361004	www. xmabr. com
002399	深圳市海普瑞药业集团股份有限公司	深圳市南山区松坪山郎山路21号	518057	www. hepalink. com
002400	广东省广告集团股份有限公司	广州市海珠区新港东路996号保利世界贸易中心G座	510080	www. gdadc. com
002401	中远海运科技股份有限公司	上海市浦东新区民生路600号	200135	www. cnshippingnt. com
002402	深圳和而泰智能控制股份有限公司	深圳市高新南区深圳航天科技创新研究院大厦D座1010 – 1011	518057	www. szhittech. com
002403	浙江爱仕达电器股份有限公司	浙江温岭市经济开发区科技路2号	317500	www. chinaasd. com
002404	浙江嘉欣丝绸股份有限公司	浙江省嘉兴市中环西路588号嘉欣丝绸广场	314033	www. jxsilk. cn
002405	北京四维图新科技股份有限公司	北京市海淀区永丰路与北清路交汇处东南角四维图新大厦	100028	www. navinfo. com

(二)上市公司地址一览表(续)

ADDRESS LIST OF LISTED COMPANIES (Continued)

代码 Code	公司名称 Company	地址 Address	邮编 Zip	网站\邮件地址 Web\EMail
002406	许昌远东传动轴股份有限公司	河南省许昌市北郊尚集镇	461111	www. yodonchina. com
002407	多氟多化工股份有限公司	河南省焦作市中站区焦克路	454191	www. dfdchem. com
002408	淄博齐翔腾达化工股份有限公司	山东省淄博市临淄区杨坡路 206	255438	www. qxtdgf. com
002409	江苏雅克科技股份有限公司	宜兴经济开发区荆溪北路	214203	www. yokechem. com
002410	广联达科技股份有限公司	北京市海淀区东北旺西路 8 号院中关村软件园甲 18 号楼广联达大厦	100193	www. glodon. com
002411	江苏必康制药股份有限公司	江苏省如东沿海经济开发区黄海三路 12 号	226407	www. jjjkj. com. cn
002412	湖南汉森制药股份有限公司	湖南省益阳市银城南路	413000	www. hansenzy. com
002413	江苏雷科防务科技股份有限公司	常州市武进区延政中路 5 号常发大厦 18 楼	213176	www. racodf. com
002414	武汉高德红外股份有限公司	武汉市东湖开发区黄龙山南路 6 号	430205	www. wuhan - guide. com
002415	杭州海康威视数字技术股份有限公司	浙江省杭州市滨江区阡陌路 555 号	310051	www. hikvision. com
002416	深圳市爱施德股份有限公司	深圳市南山区沙河西路 3151 号新兴产业园(健兴科技大厦)C 栋 8 楼	518040	www. aisidi. com
002417	福建三元达通讯股份有限公司	深圳市福田区益田路 1006 号益田创新科技园 19 栋 7 楼	518048	www. sunnada. com
002418	浙江康盛股份有限公司	浙江省淳安县千岛湖镇康盛路 268 号	311700	www. kasun. cn
002419	天虹商场股份有限公司	深圳市南山区中心路(深圳湾段)3019 号天虹大厦 9 - 14 楼、17 - 20 楼	518067	www. rainbow. cn
002420	广州毅昌科技股份有限公司	广州市高新技术产业开发区科学城科丰路 29 号	510663	www. echom. com
002421	深圳达实智能股份有限公司	深圳市南山区高新技术产业园达实智能大厦	518057	www. chn - das. com
002422	四川科伦药业股份有限公司	成都市青羊区百花西路 36 号	610071	www. kelun. com
002423	中原特钢股份有限公司	河南省济源市承留镇小寨村	454685	www. zssw. com
002424	贵州百灵企业集团制药股份有限公司	贵州省安顺市经济技术开发区西航大道	561000	www. gzbl. com
002425	凯撒(中国)文化股份有限公司	广东省汕头市龙湖珠津工业区珠津 1 街 3 号凯撒工业城	515041	www. kaiser. com. cn
002426	苏州胜利精密制造科技股份有限公司	苏州高新区浒关工业园	215151	www. vicsz. com
002427	浙江尤夫高新纤维股份有限公司	浙江省湖州市和孚镇工业园区	313017	www. unifull. com
002428	云南临沧鑫圆锗业股份有限公司	云南省昆明市呈贡新区马金铺电力装备园魁星街	650031	www. sino - ge. com
002429	深圳市兆驰股份有限公司	深圳市龙岗区南湾街道下李朗社区李朗路一号兆驰创新产业园	518026	www. szmtc. com. cn
002430	杭州杭氧股份有限公司	浙江省 杭州市 下城区 中山北路 592 号 弘元大厦	310014	www. hangyang. com
002431	棕榈生态城镇发展股份有限公司	广东省广州市天河区马场路 16 号富力盈盛广场 B 栋 23 - 25 楼	510627	www. palm - la. com
002432	天津九安医疗电子股份有限公司	天津市南开区雅安道金平路 3 号	300190	www. jiuan. com
002433	广东太安堂药业股份有限公司	广东省汕头市金园工业区 11R2 - 2 片区第 1、2 座	515021	www. taiantang. net
002434	浙江万里扬股份有限公司	浙江省金华市宾虹西路 3999 号	321025	www. zjwly. com
002435	长江润发医药股份有限公司	江苏省张家港市金港镇镇山东路	215631	http://www. cjrfjx. com
002436	深圳市兴森快捷电路科技股份有限公司	深圳市南山区沙河西路与白厂路交汇处深圳湾科技生态园一区 2 栋 A 座	518057	www. chinafastprint. com
002437	哈尔滨誉衡药业股份有限公司	北京市顺义区空港开发区 B 区裕华路融慧园 28 号	150025	www. gloria. cc
002438	江苏神通阀门股份有限公司	江苏省启东市南阳镇,江苏神通 3 号基地	226232	www. stfm. cn
002439	启明星辰信息技术集团股份有限公司	北京市海淀区东北旺西路 8 号中关村软件园 21 号启明星辰大厦	100193	www. venustech. com. cn
002440	浙江闰土股份有限公司	浙江省上虞市市民大道 1009 号财富广场 1 号楼闰土大厦	312368	www. runtuchem. com
002441	众业达电气股份有限公司	广东省汕头市衡山路 62 号	515000	www. zyd. cn
002442	龙星化工股份有限公司	河北省沙河市东环路龙星街 1 号	054100	www. hb - lx. com. cn
002443	浙江金洲管道科技股份有限公司	浙江省湖州市吴兴区八里店区府南路 388 号	313000	www. chinakingland. com
002444	杭州巨星科技股份有限公司	杭州市江干区九环路 35 号	310019	www. greatstartools. com
002445	中南红文化集团股份有限公司	江苏省江阴市高新技术开发园金山路	214437	www. znhi. com. cn
002446	广东盛路通信科技股份有限公司	佛山市三水区西南工业园进业 2 路 4 号	528100	www. shenglu. com
002447	大连壹桥海参股份有限公司	大连瓦房店市炮台镇鲍鱼岛村	116312	www. dlyiqiao. com
002448	中原内配集团股份有限公司	河南省孟州市产业集聚区淮河大道 69 号	454750	www. hnzynp. com
002449	佛山市国星光电股份有限公司	佛山市国星光电股份有限公司	528000	www. nationstar. com
002450	康得新复合材料集团股份有限公司	江苏康得新复合材料股份有限公司	215634	www. kangdexin. com
002451	上海摩恩电气股份有限公司	上海市浦东新区锦康路 258 号陆家嘴世纪金融广场 1 号楼 40 层	201201	www. mornelectric. com
002452	湖南长高高压开关集团股份公司	湖南省高科技食品工业基地金星大道西侧	410219	www. gykg. cn
002453	苏州天马精细化学品股份有限公司	苏州市吴中区木渎镇花苑东路 199 - 1 号	215101	www. tianmachem. com
002454	上海加冷松芝汽车空调股份有限公司	上海市莘庄工业区华宁路 4999 号	201108	www. shsongz. com. cn
002455	无锡百川化工股份有限公司	江苏省江阴市云亭街道建设路 55 号	214422	www. bcchem. com
002456	欧菲科技股份有限公司	深圳市宝安区公明街道松白公路华发路段欧菲光科技园	518106	www. o - film. com
002457	宁夏青龙管业股份有限公司	宁夏银川市兴庆区兴庆科技园兴春路 235 号	750001	www. qlgd. com. cn
002458	山东益生种畜禽股份有限公司	山东省烟台市芝罘区朝阳街 80 号	264000	www. yishenggufen. com
002459	秦皇岛天业通联重工股份有限公司	秦皇岛市经济技术开发区天山北路 3 号	066004	www. tianyetolian. com
002460	江西赣锋锂业股份有限公司	江西省新余市经济开发区龙腾路	338000	www. ganfenglithium. com

(二)上市公司地址一览表(续)

ADDRESS LIST OF LISTED COMPANIES (Continued)

代码 Code	公司名称 Company	地址 Address	邮编 Zip	网站\邮件地址 Web\EMail
002461	广州珠江啤酒股份有限公司	广州市海珠区新港东路磨碟沙大街118号	510308	www. zhujiangbeer. com
002462	嘉事堂药业股份有限公司	北京市海淀区昆明湖南路11号1号楼	100195	www. cachet. com. cn
002463	沪士电子股份有限公司	江苏省昆山市玉山镇东龙路1号	215300	www. wuscn. com
002464	众应互联科技股份有限公司	江苏省昆山开发区春旭路258号东安大厦1701室	215300	www. wholeasy. com
002465	广州海格通信集团股份有限公司	广州市高新技术产业开发区科学城海云路88号	510663	www. haige. com
002466	天齐锂业股份有限公司	四川射洪县太和镇城北	629200	www. tianqilithium. com
002467	二六三网络通信股份有限公司	北京市朝阳区和平里东土城路14号建达大厦18层	100013	www. net263. com
002468	申通快递股份有限公司	上海市青浦区重固镇北青公路6598弄25号	201706	www. sto. cn
002469	山东三维石化工程股份有限公司	山东省淄博市临淄区炼厂中路22号	255434	www. sdsunway. com. cn
002470	金正大生态工程集团股份有限公司	山东省临沭县兴大西街19号	276700	www. kingenta. com
002471	江苏中超控股股份有限公司	宜兴市西郊工业园振丰东路999号	214242	www. zcdlgf. com
002472	浙江双环传动机械股份有限公司	浙江省杭州市西湖区古墩路702号赞宇大厦12楼	317600	www. gearsnet. com
002473	宁波圣莱达电器股份有限公司	宁波市江北区金山路298号	315033	www. nbslt. com
002474	福建榕基软件股份有限公司	福建省福州市鼓楼区软件大道89号A区15座	350003	www. rongji. com
002475	立讯精密工业股份有限公司	广东省东莞市清溪镇青皇村青皇工业区葵青路17号	518126	www. luxshare - ict. com
002476	山东宝莫生物化工股份有限公司	山东省东营市东营区西四路892号	257081	www. slcapam. com
002477	雏鹰农牧集团股份有限公司	河南新郑市薛店镇世纪大道	451162	www. chu - ying. com
002478	江苏常宝钢管股份有限公司	江苏省常州市延陵东路558号	213018	www. cbsteeltube. com
002479	浙江富春江环保热电股份有限公司	浙江省富阳市灵桥镇春永路188号	311418	www. zhefuet. com
002480	成都市新筑路桥机械股份有限公司	成都市四川新津工业园区	611430	www. xinzhu. com
002481	烟台双塔食品股份有限公司	山东省招远市金岭镇寨里	265404	www. shuangtafood. com
002482	深圳广田集团股份有限公司	深圳市罗湖区沿河北路1003号京基东方都会大厦1-2层	518003	www. szgt. com
002483	江苏润邦重工股份有限公司	江苏省南通经济技术开发区振兴西路9号	226010	www. jiangsurhi. com
002484	南通江海电容器股份有限公司	江苏省通州市平潮镇通扬南路79号	226361	www. jianghai. com
002485	希努尔男装股份有限公司	山东省诸城市东环路58号	262200	www. sinoer. com
002486	上海嘉麟杰纺织品股份有限公司	上海市金山区亭林镇亭枫公路1918号	201504	www. challenge - 21c. com
002487	辽宁大金重工股份有限公司	辽宁省阜新市新邱区新邱大街155号	123005	www. dajin. cn
002488	浙江金固股份有限公司	浙江省富阳市富春街公园西路1181号	311400	www. jgwheel. com
002489	浙江永强集团股份有限公司	浙江省临海市前江南路1号	317004	www. yotrio. com
002490	山东墨龙石油机械股份有限公司	山东省寿光市文圣街999号	262700	www. molonggroup. com
002491	通鼎互联信息股份有限公司	吴江市震泽镇八都经济开发区小平大道8号	215233	www. tdgd. com. cn
002492	珠海恒基达鑫国际化工仓储股份有限公司	广东珠海市吉大水湾路368号南油大酒店玻璃楼3楼	519050	www. winbase - tank. com
002493	荣盛石化股份有限公司	杭州市萧山区益农镇红阳路98号	311247	www. cnrspc. com
002494	华斯控股股份有限公司	河北省肃宁县尚村镇	062350	www. huasiag. com
002495	广东佳隆食品股份有限公司	广东省普宁市池尾工业区上寮园256幢0138号	515343	www. gdjlfood. com
002496	江苏辉丰生物农业股份有限公司	江苏省大丰市海洋经济开发区南区纬二路	224100	www. hfagro. com
002497	四川雅化实业集团股份有限公司	四川省成都市高新区天府四街66号航兴国际广场1号楼	610041	www. scyahua. com
002498	青岛汉缆股份有限公司	青岛市崂山区九水东路628号	266102	www. hanhe - cable. com
002499	科林环保装备股份有限公司	江苏省苏州市吴江区高新路425号科林环保科技园	215200	www. kelin - china. com
002500	山西证券股份有限公司	山西省太原市府西街69号山西国际贸易中心东塔楼	030002	www. i618. com. cn
002501	吉林利源精制股份有限公司	吉林省辽源民营经济开发区友谊工业园区	136200	www. liyuanlvye. com
002502	骅威文化股份有限公司	汕头市澄海区澄华工业区玉亭路	515800	www. huawei - stock. com
002503	搜于特集团股份有限公司	广东省东莞市道滘镇昌平第二工业区第一栋	523170	www. celucasn. com
002504	北京弘高创意建筑设计股份有限公司	北京市朝阳区来广营西路朝来高科技产业园7号楼	100012	www. jsdgme. com
002505	湖南大康国际农业食品股份有限公司	上海市虹口区东大名路948号白金湾广场18楼	418009	www. dakangmuye. com
002506	协鑫集成科技股份有限公司	江苏省苏州市工业园区新庆路28号(协鑫能源中心)	201406	www. gclsi. com
002507	重庆市涪陵榨菜集团股份有限公司	重庆市涪陵区江北街道办事处二渡村一组	408006	www. flzc. com
002508	杭州老板电器股份有限公司	杭州余杭区余杭经济开发区临平大道592号	311100	www. robam. com
002509	天广中茂股份有限公司	福建省南安市成功科技工业区	362300	www. tianguang. com
002510	天津汽车模具股份有限公司	天津空港经济区航天路77号	300308	www. tqm. com. cn
002511	中顺洁柔纸业股份有限公司	中山市西区彩虹大道136号	528411	www. zhongshungroup. com
002512	中山达华智能科技股份有限公司	中山市小榄镇泰丰工业区水怡南路9号	528415	www. twh. com. cn
002513	江苏蓝丰生物化工股份有限公司	江苏新沂经济开发区苏化路1号	221400	www. jslanfeng. com
002514	苏州宝馨科技实业股份有限公司	苏州高新区浒墅关经济开发区石阳路17号	215151	www. boamax. com
002515	金字火腿股份有限公司	浙江省金华市工业园区金帆街1000号	321016	www. jinzichina. com

(二)上市公司地址一览表(续)

ADDRESS LIST OF LISTED COMPANIES (Continued)

代码 Code	公司名称 Company	地址 Address	邮编 Zip	网站\邮件地址 Web\EMail
002516	旷达科技集团股份有限公司	江苏省常州市武进区雪堰镇旷达路1号	213179	www. kuangdacn. com
002517	恺英网络股份有限公司	上海市闵行区陈行公路2388号3号楼3楼&4楼	362005	www. taiya. hk
002518	深圳科士达科技股份有限公司	深圳市南山区高新北区软件园1栋4楼401、402室	518057	www. kstar. com. cn
002519	江苏银河电子股份有限公司	江苏省张家港市塘桥镇南环路188号	215611	www. yinhe. com
002520	浙江日发精密机械股份有限公司	浙江省新昌县七星街道日发数码科技园	312500	www. rifapm. com
002521	齐峰新材料股份有限公司	山东省淄博市临淄朱台镇朱台路22号	255432	www. qifeng. cn
002522	浙江众成包装材料股份有限公司	浙江省嘉善县经济开发区泰山路1号	314100	www. zjzhongda. com
002523	株洲天桥起重机股份有限公司	湖南省株洲市石峰区田心北门	412001	www. tqcc. cn
002524	光正集团股份有限公司	新疆维吾尔自治区乌鲁木齐经济技术开发区上海路105号	830026	www. gzss. cc
002526	山东矿机集团股份有限公司	山东省昌乐经济开发区矿机工业园	262400	www. skj. cc
002527	上海新时达电气股份有限公司	上海市嘉定区南翔镇新勤路289号	201802	www. stepelevator. com
002528	深圳英飞拓科技股份有限公司	深圳市宝安区观澜高新技术产业园英飞拓厂房	518110	www. infinova. com. cn
002529	福建海源自动化机械股份有限公司	福建闽侯县荆溪镇铁岭北路2号	350101	www. haiyuan - group. com
002530	金财互联控股股份有限公司	盐城市大丰区经济开发区南翔西路333号	224100	www. fengdong. com
002531	天顺风能(苏州)股份有限公司	上海市长宁区长宁路1193号来福士广场T3,12楼1203室	215400	www. titanwind. com. cn
002532	新界泵业集团股份有限公司	浙江省温岭市大溪镇大洋城工业区	317525	www. shimge. com
002533	金杯电工股份有限公司	湖南省长沙市国家高新技术产业开发区东方红中路580号	410205	www. gold - cup. cn
002534	杭州锅炉集团股份有限公司	杭州市江干区大农港路1216号	310021	www. chinaboilers. com
002535	林州重机集团股份有限公司	河南省林州市产业集聚区凤宝大道与陵阳大道交叉口	456561	www. lzzj. com
002536	河南省西峡汽车水泵股份有限公司	河南省西峡县工业大道	474500	www. xixia - waterpump. com
002537	海联金汇科技股份有限公司	青岛即墨市青威路1626号	266200	www. haili. com. cn
002538	安徽省司尔特肥业股份有限公司	安徽省宁国经济技术开发区汪溪园区	242300	www. sierte. com
002539	成都云图控股股份有限公司	成都市新都工业开发区南二路	610500	www. wintrueholding. com
002540	江苏亚太轻合金科技股份有限公司	江苏省无锡市新吴区坊兴路8号	214111	www. yatal. com
002541	安徽鸿路钢结构(集团)股份有限公司	合肥市双凤工业区	231131	www. hong - lu. com
002542	中化岩土集团股份有限公司	北京市大兴区科苑路13号院1号楼	102600	www. cge. com. cn
002543	广东万和新电气股份有限公司	佛山市顺德高新区(容桂)建业中路13号	528305	www. vanward. com
002544	广州杰赛科技股份有限公司	广州市新港中路381号杰赛科技大楼1503室	510310	www. chinagci. com
002545	青岛东方铁塔股份有限公司	胶州市广州北路318号	266300	www. qddftt. cn
002546	南京新联电子股份有限公司	南京市江宁经济开发区西门子路39号	211100	www. xldz. com
002547	苏州春兴精工股份有限公司	苏州市工业园区唯亭镇金陵东路120号	215121	www. chunxing - group. com
002548	深圳市金新农科技股份有限公司	深圳市光明新区光明街道光电北路18号金新农大厦	518107	www. chengnong. com
002549	湖南凯美特气体股份有限公司	湖南省岳阳市七里山	414003	www. china - kmt. cn
002550	常州千红生化制药股份有限公司	江苏省常州市新北区长江中路90号	213022	www. qhsh. com. cn
002551	深圳市尚荣医疗股份有限公司	深圳市龙岗区宝龙工业城宝龙5路2号尚荣科技工业园1号厂房2楼	518116	www. glory - medical. com. cn
002552	宝鼎科技股份有限公司	杭州余杭区塘栖镇工业园区内	311106	www. baoding - tech. com
002553	江苏南方轴承股份有限公司	常州市武进高新技术产业开发区龙翔路9号	213164	www. nf - bearings. com
002554	华油惠博普科技股份有限公司	北京市海淀区马甸东路17号金澳国际(中冶置业大厦)12层	100088	www. china - hbp. com
002555	芜湖顺荣三七互娱网络科技股份有限公司	安徽省芜湖市南陵县经济开发区	241300	www. shunrong. cn
002556	安徽辉隆农资集团股份有限公司	安徽省合肥市祁门路1777号辉隆大厦	230022	www. ahamp. com
002557	洽洽食品股份有限公司	合肥市经济技术开发区莲花路1307号	230601	www. qiaqiafood. com
002558	巨人网络集团股份有限公司	上海市松江区中辰路655号	400060	www. ga - me. com
002559	江苏亚威机床股份有限公司	江苏省扬州市江都区黄海南路仙城工业园	225200	www. yawei. cc
002560	河南通达电缆股份有限公司	河南省偃师市史家湾工业区	471922	www. hntddl. com
002561	上海徐家汇商城股份有限公司	上海市肇嘉浜路1068号	200030	www. xjh - sc. com
002562	兄弟科技股份有限公司	浙江省海宁市周王庙镇联民村蔡家石桥3号	314407	www. brother. com. cn
002563	浙江森马服饰股份有限公司	上海市闵行区莲花南路2689号	201108	www. semirbiz. com
002564	苏州天沃科技股份有限公司	江苏省张家港市金港镇长山村临江路1号	215634	www. zhanghuaji. com
002565	上海顺灏新材料科技股份有限公司	上海市普陀区真陈路200号	200331	www. luxinevotech. com
002566	吉林省集安益盛药业股份有限公司	吉林省集安市文化东路17-20号	134200	www. yisheng - pharm. com
002567	唐人神集团股份有限公司	湖南省株洲市国家高新技术产业开发区栗雨工业园	412007	www. tangrenshen. com. cn
002568	上海百润投资控股集团股份有限公司	上海市康桥工业区康桥东路558号	201319	www. bairun. net
002569	浙江步森服饰股份有限公司	浙江省诸暨市枫桥镇步森大道419号	311811	www. busen. cn
002570	贝因美婴童食品股份有限公司	杭州市滨江区南环路3758号	310053	www. beingmate. com
002571	安徽德力日用玻璃股份有限公司	安徽省滁州市凤阳县工业园	233121	www. deliglass. com

(二)上市公司地址一览表(续)

ADDRESS LIST OF LISTED COMPANIES (Continued)

代码 Code	公司名称 Company	地址 Address	邮编 Zip	网站\邮件地址 Web\EMail
002572	索菲亚家居股份有限公司	广州市增城市新塘镇宁西工业园	511358	www. sfygroup. com
002573	北京清新环境技术股份有限公司	北京市海淀区西八里庄路69号人民政协报大厦10层	100142	www. qingxin. com. cn
002574	浙江明牌珠宝股份有限公司	浙江省绍兴市柯桥区镜水路1016号	312000	www. mingr. com
002575	广东群兴玩具股份有限公司	深圳市福田区福华三路会展中心东卓越世纪中心1号楼4803	515800	www. qunxingtoys. net
002576	江苏通达动力科技股份有限公司	江苏省南通市通州区四安镇兴石路58号	226352	www. tdchina. com
002577	深圳雷柏科技股份有限公司	深圳市坪山新区坑梓街道锦绣东路22号	518122	www. rapoo. com
002578	福建省闽发铝业股份有限公司	福建省南安市南美综合开发区	362300	www. minfa. com
002579	惠州中京电子科技股份有限公司	惠州市鹅岭南路七巷三号中京科技园	516008	www. ceepcb. com
002580	山东圣阳电源股份有限公司	山东省曲阜市圣阳路1号	273100	www. sacredsun. cn
002581	山东未名生物医药股份有限公司	山东省淄博市张店区朝阳路18号	255068	www. wanchang. com
002582	好想你健康食品股份有限公司	河南省新郑市薛店镇S102与中华路交叉口北好想你枣业股份有限公司	451162	www. haoxiangni. cn
002583	海能达通信股份有限公司	深圳市南山区高新区北区北环路9108号海能达大厦	518057	www. hytera. cn
002584	西陇科学股份有限公司	汕头市潮汕路西陇中街1－3号	515064	www. xlhg. com. cn
002585	江苏双星彩塑新材料股份有限公司	江苏省宿迁市宿豫区彩塑工业园区井头街1号	223808	www. cpp. com. cn
002586	浙江省围海建设集团股份有限公司	宁波市高新区广贤路1009号	315040	www. zjwh. com. cn
002587	深圳市奥拓电子股份有限公司	深圳市南山区深南大道高新技术工业村T2厂房T2A6－B	518057	www. szaoto. com. cn
002588	史丹利农业集团股份有限公司	山东省临沂市临沭县史丹利路	276700	www. shidanli. cn
002589	瑞康医药股份有限公司	烟台市芝罘区机场路326号	264004	www. realcan. cn
002590	浙江万安科技股份有限公司	浙江省诸暨市店口镇工业区	311835	www. vie. com. cn
002591	江西恒大高新技术股份有限公司	江西省南昌市高新区金庐北路88号	330096	www. heng－da. com
002592	南宁八菱科技股份有限公司	南宁市高新区高新大道东段21号	530007	www. baling. com. cn
002593	厦门日上集团股份有限公司	厦门市集美区杏林杏北路30号	361022	www. sunrise－ncc. com
002594	比亚迪股份有限公司	深圳市坪山新区比亚迪路3009号	518118	www. byd. com. cn
002595	山东豪迈机械科技股份有限公司	高密市密水科技工业园豪迈路1号	261500	www. haomaikeji. com
002596	海南瑞泽新型建材股份有限公司	三亚市吉阳区迎宾大道488号	572011	www. hnruize. com
002597	安徽金禾实业股份有限公司	安徽省滁州市来安县城东大街127号	239200	www. jinheshiye. com
002598	山东省章丘鼓风机股份有限公司	山东省章丘市明水经济开发区世纪大道东首	250200	www. blower. cn
002599	北京盛通印刷股份有限公司	北京市北京经济技术开发区经海三路18号	100176	www. shengtongprint. com
002600	广东江粉磁材股份有限公司	广东省江门市龙湾路8号	529000	www. jpmf. com. cn
002601	龙蟒佰利联集团股份有限公司	焦作市中站区焦克路北	454191	www. billionschem. com
002602	浙江世纪华通集团股份有限公司	浙江省上虞市曹娥街道人民西路439号	312300	www. sjhuatong. com
002603	石家庄以岭药业股份有限公司	河北省石家庄市高新技术产业开发区天山大街238号	050035	www. yiling. cn
002604	山东龙力生物科技股份有限公司	禹城高新技术开发区富华街	251200	www. longlive. cn
002605	上海姚记扑克股份有限公司	上海市嘉定区黄渡镇曹安路4218号	201804	www. yaojipoker. com
002606	大连电瓷集团股份有限公司	大连市沙河口区中山路478号上都大厦A座1201室	116021	www. insulators. cn
002607	亚夏汽车股份有限公司	安徽省芜湖市鸠江区弋江北路花塘村亚夏汽车城股份二楼董秘办	241000	www. yaxia. com
002608	江苏国信股份有限公司	南京市玄武区长江路88号16楼	210005	www. saintymarine. com. cn
002609	深圳市捷顺科技实业股份有限公司	深圳市福田区梅林街道龙尾路10号捷顺科技	518049	www. jieshun. cn
002610	江苏爱康科技股份有限公司	江苏省张家港市经济开发区金塘路	215600	www. akcome. com
002611	广东东方精工科技股份有限公司	广东省佛山市南海区狮山镇强狮路2号	528225	www. vmtdf. com
002612	朗姿股份有限公司	北京市朝阳区大郊亭南街3号院1号楼(朗姿大厦)6层	100022	www. lancygroup. com
002613	洛阳北方玻璃技术股份有限公司	洛阳市高新区滨河路20号	471003	www. northglass. com
002614	奥佳华智能健康科技集团股份有限公司	厦门市思明区前浦路168号	361008	www. easepal. com. cn
002615	浙江哈尔斯真空器皿股份有限公司	浙江省永康经济开发区哈尔斯路1号	321300	www. haers. com
002616	广东长青(集团)股份有限公司	中山市小榄工业大道南42号	528415	www. chinachant. com
002617	露笑科技股份有限公司	浙江省诸暨市店口镇露笑路38号	311814	www. roshowtech. com
002618	深圳丹邦科技股份有限公司	深圳市南山区高新园朗山一路丹邦科技大楼	518057	www. danbang. com
002619	艾格拉斯股份有限公司	浙江省金华市婺城新区临江工业园区(白龙桥镇湖家)	321025	www. zjjlgy. com
002620	深圳瑞和建筑装饰股份有限公司	深圳市罗湖区深南东路3027号瑞和大厦	518000	www. sz－ruihe. com
002621	大连三垒机器股份有限公司	大连高新技术产业园区七贤岭爱贤街33号	116024	www. slsj. com. cn
002622	融钰集团股份有限公司	吉林省吉林市高新区吉林大街45－1号	132013	www. royalholding. cn
002623	常州亚玛顿股份有限公司	江苏省常州市天宁区青龙东路639号	213021	www. czamd. com
002624	完美世界股份有限公司	北京市朝阳区北苑路86号完美世界大厦19层	313220	www. pwpic. com
002625	光启技术股份有限公司	深圳市南山区高新中一道9号软件大厦三层	311504	www. kc－t. cn
002626	厦门金达威集团股份有限公司	厦门市海沧区新阳工业区阳光西路299号	361002	www. kingdomway. com

(二)上市公司地址一览表(续)

ADDRESS LIST OF LISTED COMPANIES (Continued)

代码 Code	公司名称 Company	地址 Address	邮编 Zip	网站\邮件地址 Web\EMail
002627	湖北宜昌交运集团股份有限公司	湖北省宜昌市港窑路5号	443003	www. ycjyjt. com
002628	成都市路桥工程股份有限公司	成都市武侯区武科东四路11号	610045	www. cdlq. com
002629	浙江仁智股份有限公司	上海浦东新区民生路1299号	621000	www. chinarenzhi. com
002630	华西能源工业股份有限公司	自贡市高新工业园区荣川路66号	643000	www. westernpower. cn
002631	德尔未来科技控股集团股份有限公司	江苏省苏州市吴江盛泽西环路499号德尔广场3号楼	215228	www. der. com. cn
002632	道明光学股份有限公司	浙江省永康市经济开放区东吴路581号	321313	www. chinadaoming. com
002633	申科滑动轴承股份有限公司	浙江省诸暨市望云路132号	311800	www. shenke. com
002634	浙江棒杰数码针织品股份有限公司	浙江省义乌市苏溪镇镇南小区	322009	www. bangjie. cn
002635	苏州安洁科技股份有限公司	苏州市吴中区光福镇福锦路8号	215159	www. anjiesz. com
002636	金安国纪科技股份有限公司	上海市松江工业区宝胜路33号	201613	www. goldenmax. cn
002637	赞宇科技集团股份有限公司	浙江省杭州市西湖区古墩路702号	310009	www. zzytech. com
002638	东莞勤上光电股份有限公司	东莞市常平镇横江厦村	523565	www. kingsun－china. com
002639	福建雪人股份有限公司	福建省福州滨海工业区(松下镇首祉村)	350217	www. snowkey. com
002640	跨境通宝电子商务股份有限公司	山西省太原市万柏林区滨河西路51号摩天石3#28F	030027	www. byky. com
002641	永高股份有限公司	浙江省台州市黄岩区黄椒路555号永高双浦新厂区	318020	www. yonggao. com
002642	北京荣之联科技股份有限公司	北京市海淀区北四环西路56号辉煌时代大厦11层	100080	www. ronglian. com
002643	中节能万润股份有限公司	山东烟台经济技术开发区五指山路11号	264006	www. valiant－cn. com
002644	兰州佛慈制药股份有限公司	兰州市城关区佛慈大街68号	730046	www. fczy. com
002645	江苏华宏科技股份有限公司	江苏省江阴市周庄镇澄杨路1118号	214400	www. hhyyjx. net
002646	青海互助青稞酒股份有限公司	互助县威远镇西大街6号	810500	www. qkj. com. cn
002647	民盛金科控股股份有限公司	深圳市南山区粤海街道海德一道88号中洲控股金融中心	518000	www. mesonft. com
002648	浙江卫星石化股份有限公司	嘉兴市嘉兴工业园区步焦路	314004	www. satlpec. com
002649	博彦科技股份有限公司	北京市海淀区西北旺东路10号院东区7号楼博彦科技大厦	100193	www. beyondsoft. com
002650	加加食品集团股份有限公司	国家级宁乡经济技术开发区三环北路与谐园路交汇处	410600	www. jiajiagroup. com
002651	成都利君实业股份有限公司	成都市武侯区武科东二路5号	610045	www. cdleejun. com
002652	苏州扬子江新型材料股份有限公司	苏州市相城区潘阳工业园春丰路88号	215143	www. yzjnm. com
002653	海思科医药集团股份有限公司	西藏山南地区泽当镇三湘大道西面17号	856000	www. haisco. com
002654	深圳万润科技股份有限公司	深圳市福田区福华路北深圳国际交易广场1812－1816号	518107	www. mason－led. com
002655	山东共达电声股份有限公司	山东省潍坊市坊子区凤山路68号	261206	www. gettopacoustic. com
002656	摩登大道时尚集团股份有限公司	广州市天河区黄埔大道西638号富力科讯大厦1310房	510627	www. canudilo. com
002657	北京中科金财科技股份有限公司	北京市海淀区学院路39号唯实大厦10层	100191	www. sinodata. net. cn
002658	北京雪迪龙科技股份有限公司	北京市昌平区回龙观国际信息产业基地高新三街三号	102200	www. chsdl. com
002659	江苏中泰桥梁钢构股份有限公司	江苏省江阴－靖江工业园区同康路15号	214521	www. jszt. net. cn
002660	茂硕电源科技股份有限公司	深圳市南山区西丽茂硕科技园(松白路1061号)	518108	www. mosopower. com
002661	克明面业股份有限公司	湖南省长沙市雨花区环保科技产业园振华路28号	413200	www. kemen. net. cn
002662	北京威卡威汽车零部件股份有限公司	北京市大兴区魏永路(天堂河段)70号	102609	www. beijing－wkw. com
002663	广州普邦园林股份有限公司	广州市越秀区寺右新马路南二街一巷14－20号首层	510600	www. pblandscape. com
002664	长鹰信质科技股份有限公司	浙江台州市椒江区前所信质路28号	318016	www. chinaxinzhi. com
002665	北京首航艾启威节能技术股份有限公司	北京市丰台区南四环188号总部基地3区20号楼	100070	www. sh－ihw. com
002666	广东德联集团股份有限公司	广东省佛山市南海区小塘狮山新城开发区	528248	www. delian. cn
002667	鞍山重型矿山机器股份有限公司	鞍山市立山区胜利北路900号	114042	www. aszkjqc. com
002668	广东奥马电器股份有限公司	广东省中山市南头镇东福北路54号	528427	www. homa. cn
002669	上海康达化工新材料股份有限公司	上海市浦东新区庆达路655号	201201	www. kangda－sh. com
002670	国盛金融控股集团股份有限公司	深圳市福田区益田路5033号平安金融中心101层	518000	www. wasung. com
002671	山东龙泉管道工程股份有限公司	山东省淄博市博山区西外环路333号	255200	www. lqpccp. com
002672	东江环保股份有限公司	深圳市南山区高新区北区朗山路9号东江环保大楼11楼	518057	www. dongjiang. com. cn
002673	西部证券股份有限公司	陕西省西安市东新街232号	710004	www. west95582. com
002674	兴业皮革科技股份有限公司	福建省晋江市安海第二工业区	362261	www. xingyeleather. com
002675	烟台东诚药业集团股份有限公司	烟台经济技术开发区长白山路7号	264006	www. dcb－group. com
002676	广东顺威精密塑料股份有限公司	佛山市顺德区高新区(容桂)科苑一路6号	528305	www. sunwill. com. cn
002677	浙江美大实业股份有限公司	浙江省海宁市袁花镇谈桥81号	314416	www. meida. com
002678	广州珠江钢琴集团股份有限公司	广州市荔湾区花地大道南渔尾西路	510388	www. pearlriverpiano. com
002679	福建金森林业股份有限公司	福建省三明市将乐县水南三华南路16号	353300	www. jinsenforestry. com
002680	长生生物科技股份有限公司	吉林省长春市高新开发区越达路1615号	222062	china. cs－vaccine. com
002681	深圳市奋达科技股份有限公司	深圳市宝安区石岩洲石路奋达科技园	518108	www. fenda. com

(二)上市公司地址一览表(续)

ADDRESS LIST OF LISTED COMPANIES (Continued)

代码 Code	公司名称 Company	地址 Address	邮编 Zip	网站\邮件地址 Web\EMail
002682	福建龙洲运输股份有限公司	龙岩市新罗区南环西路112号	364000	www. lzgf. cn
002683	广东宏大爆破股份有限公司	广东省广州市天河区珠江新城华夏路49号之二津滨腾越大厦北塔21层	510623	www. hdbp. com
002684	广东猛狮新能源科技股份有限公司	汕头市澄海区莲河西路(华富工业区猛狮蓄电池厂内1,2,4幢)	515800	www. dynavolt. net
002685	无锡华东重型机械股份有限公司	无锡市滨湖经济技术开发区高浪东路508号	214131	www. hdhm. com
002686	浙江亿利达风机股份有限公司	台州市路桥区横街镇亿利达路	318056	www. yilida. com
002687	浙江乔治白服饰股份有限公司	浙江省平阳县昆阳镇平瑞公路588号	325400	www. giuseppe. cn
002688	金河生物科技股份有限公司	内蒙古呼和浩特市新城区兴安北路84号鼎盛华世纪广场写字楼22层	010200	www. jinhe. com. cn
002689	沈阳远大智能工业集团股份有限公司	辽宁省沈阳经济技术开发区开发大路27号	110027	www. bltelevator. com
002690	合肥美亚光电技术股份有限公司	合肥市高新区望江西路668号	230088	www. chinameyer. com
002691	冀凯装备制造股份有限公司	石家庄高新区湘江道418号	050035	www. jikaigf. com
002692	睿康文远电缆股份有限公司	江苏省宜兴市官林镇远程路8号	214251	www. yccable. cn
002693	海南双成药业股份有限公司	海口市秀英区兴国路16号	570314	www. shuangchengmed. com
002694	顾地科技股份有限公司	湖北省鄂州经济开发区吴楚大道18号	436000	www. goody. com. cn
002695	江西煌上煌集团食品股份有限公司	江西省南昌县小蓝经济开发区小蓝中大道66号	330052	www. jxhsh. com. cn
002696	百洋产业投资集团股份有限公司	南宁高新技术开发区高新四路9号	530007	www. baiyang. com
002697	成都红旗连锁股份有限公司	成都市高新区西区迪康大道7号	610000	www. hqls. com. cn
002698	哈尔滨博实自动化股份有限公司	哈尔滨开发区迎宾路集中区东湖街9号	150078	www. boshi. cn
002699	美盛文化创意股份有限公司	浙江省新昌市省级高新技术园区内(南岩)	312500	www. chinarising. com. cn
002700	新疆浩源天然气股份有限公司	新疆维吾尔自治区阿克苏市英阿瓦提路2号	843000	www. hytrq. com
002701	奥瑞金包装股份有限公司	北京市怀柔区雁栖工业开发区	101407	www. orgpackaging. com
002702	海欣食品股份有限公司	福州市仓山区金山建新北路150号	350008	www. tengxinfoods. com. cn
002703	浙江世宝股份有限公司	中国杭州经济技术开发区17号大街6号	310018	www. zjshibao. com
002705	广东新宝电器股份有限公司	广东省佛山市顺德区勒流镇政和南路	528322	www. donlim. com
002706	上海良信电器股份有限公司	上海市浦东新区衡安路668号第4-8幢	200137	www. sh-liangxin. com
002707	众信旅游集团股份有限公司	北京市朝阳区朝阳公园路8号西2门01号	100125	www. utourworld. com
002708	常州光洋轴承股份有限公司	常州市新北区汉江路52号	213022	www. nrb. com. cn
002709	广州天赐高新材料股份有限公司	广州市黄埔区云埔工业区东诚片康达路8号	510760	www. tinci. com
002711	欧浦智网股份有限公司	佛山市顺德区乐从镇路州村委会第二工业区乐成路七号地	528315	www. oupuzw. com
002712	思美传媒股份有限公司	杭州市南复路59号	310008	www. simei. cc
002713	东易日盛家居装饰集团股份有限公司	北京市朝阳区东大桥路8号尚都国际中心A座20层	100020	www. dyrs. com. cn
002714	牧原食品股份有限公司	河南省南阳市卧龙区龙升工业园区	474350	www. hnnxmy. com
002715	怀集登云汽配股份有限公司	怀集县怀城镇登云亭	526400	www. huaijivalve. com
002716	郴州市金贵银业股份有限公司	郴州市苏仙区白露塘镇福城大道1号	423038	www. jingui-silver. com
002717	岭南园林股份有限公司	东莞市东城区东源路33号岭南园林大厦十一楼	523129	www. lnlandscape. com
002718	浙江友邦集成吊顶股份有限公司	海盐县百步工业区北A区	314313	www. chinayoubang. com
002719	麦趣尔集团股份有限公司	新疆维吾尔自治区昌吉回族自治州昌吉市麦趣尔大道	831100	www. maiquer. com
002721	北京金一文化发展股份有限公司	北京市复兴门外大街A2号中化大厦5层515室	100045	www. e-kingee. com
002722	金轮蓝海股份有限公司	江苏省南通经济技术开发区滨水路6号	226100	www. geron-china. com
002723	广东金莱特电器股份有限公司	江门市蓬江区棠下镇金桐路21号	529000	www. kennede. com
002724	海洋王照明科技股份有限公司	深圳市光明新区高新路1601号海洋王科技楼	518107	www. haiyangwang. com
002725	浙江跃岭股份有限公司	浙江省温岭市泽国镇泽国大道888号	317523	www. yuering. com
002726	山东龙大肉食品股份有限公司	山东省莱阳市食品工业园	265200	www. longdameat. com
002727	云南鸿翔一心堂药业(集团)股份有限公司	昆明市经济技术开发区鸿翔路1号	650106	www. hx8886. com
002728	特一药业集团股份有限公司	台山市北坑工业园	529200	www. tczy. com. cn
002729	好利来(中国)电子科技股份有限公司	厦门市翔安区舫山东二路829号	361101	www. hollyfuse. com
002730	电光防爆科技股份有限公司	浙江省乐清市经济开发区纬五路180号	325600	www. dianguang. com
002731	沈阳萃华金银珠宝股份有限公司	沈阳市大东区北顺城路翠华巷72号	110011	www. chjd. com. cn
002732	广东燕塘乳业股份有限公司	广州市天河区沙河燕塘	510507	www. yantangmilk. com
002733	深圳市雄韬电源科技股份有限公司	深圳市大鹏新区大鹏镇同富工业区雄韬科技园办公楼	518120	www. senry-batt. com
002734	利民化工股份有限公司	江苏省新沂经济开发区经9路69号	221400	www. chinalimin. com
002735	深圳王子新材料股份有限公司	深圳市龙华区龙华街道奋进路4号王子工业园	518109	www. szwzxc. com
002736	国信证券股份有限公司	深圳市罗湖区红岭中路1012号国信证券大厦十六层至二十六层	518001	www. guosen. com. cn
002737	葵花药业集团股份有限公司	哈尔滨高新技术产业开发区迎宾路集中区东湖路18号	150078	www. kuihuayaoye. com
002738	中矿资源勘探股份有限公司	北京市海淀区长春桥路11号万柳亿城中心A座5层	100089	www. nfmec. com
002739	万达电影股份有限公司	北京市朝阳区建国路93号万达广场B座11层	100022	www. wandacinemas. com

(二)上市公司地址一览表(续)

ADDRESS LIST OF LISTED COMPANIES (Continued)

代码 Code	公司名称 Company	地址 Address	邮编 Zip	网站\邮件地址 Web\EMail
002740	深圳市爱迪尔珠宝股份有限公司	深圳市罗湖区东晓路1005号北楼二、三楼	518020	www. idr. com. cn
002741	广东光华科技股份有限公司	汕头市大学路295号	515061	www. jinhuada. com
002742	重庆三圣实业股份有限公司	重庆市两江新区水土高新技术产业园云汉大道99号	400718	www. cqsstc. com
002743	安徽富煌钢构股份有限公司	安徽省巢湖市黄麓镇富煌工业园	238076	www. fuhuang. cn
002745	木林森股份有限公司	广东省中山市小榄镇木林森大道1号	528415	www. zsmls. com
002746	山东仙坛股份有限公司	牟平工业园区(城东)	264117	www. sdxiantan. com
002747	南京埃斯顿自动化股份有限公司	南京江宁经济技术开发区将军南路155号	211106	www. estun. com
002748	江西世龙实业股份有限公司	乐平市接渡镇(世龙公司3栋行政办公楼)	333314	www. chinaselon. com
002749	四川国光农化股份有限公司	简阳市平泉镇	641409	www. scggic. com
002750	昆明龙津药业股份有限公司	昆明市马金铺兰茂路789号	650101	www. longjin. com. cn
002751	深圳市易尚展示股份有限公司	深圳市福田区福强路4001号(深圳文化创意园)AB座三层B301	518000	www. es－display. com
002752	昇兴集团股份有限公司	福建省福州市马尾区经一路1号	350015	www. shengxingholdings. com
002753	山西永东化工股份有限公司	山西省运城市稷山县西社镇高渠村	043205	www. sxydhg. com
002755	北京东方新星石化工程股份有限公司	北京市丰台区南四环西路188号七区28号楼	100070	www. bnec. cn
002756	永兴特种不锈钢股份有限公司	浙江省湖州市杨家埠	313005	www. yongxingbxg. com
002757	南兴装备股份有限公司	广东省东莞市沙田镇进港中路8号	523993	www. nanxing. com. cn
002758	浙江华通医药股份有限公司	绍兴市柯桥区轻纺城大道1605号	312030	www. sxhtyy. net
002759	广东天际电器股份有限公司	广东省汕头市潮汕路金园工业城12－12片区	515000	www. tonze. com
002760	安徽省凤形耐磨材料股份有限公司	宁国市经济技术开发区东城大道北侧	242300	www. fengxing. com
002761	多喜爱集团股份有限公司	湖南省长沙市岳麓区环联路102号	410000	www. dohia. com
002762	金发拉比妇婴童用品股份有限公司	汕头市金平区鮀浦鮀济南路107号	515061	www. stjinfa. com
002763	深圳汇洁集团股份有限公司	深圳市福田区深南大道1006号深圳国际创新中心A座31－33	518026	www. huijiegroup. com
002765	重庆蓝黛动力传动机械股份有限公司	重庆市璧山区璧泉街道剑山路100号	402760	www. cqld. com
002766	深圳市索菱实业股份有限公司	广东省深圳市南山区深南大道9678号大冲商务中心1栋2号楼(B座)	28518053	www. szsoling. com
002767	杭州先锋电子技术股份有限公司	杭州市滨江区滨安路1186－1号	310052	www. innover. com. cn
002768	青岛国恩科技股份有限公司	青岛市城阳区棘洪滩街道青大工业园2号路	266109	www. qdgon. com
002769	深圳市普路通供应链管理股份有限公司	深圳市福田区深南大道1006号深圳国际创新中心A栋21楼	518048	www. prolto. com
002770	河南科迪乳业股份有限公司	河南省虞城县产业集聚区工业大道18号	476300	www. kedidairy. com
002771	北京真视通科技股份有限公司	北京市朝阳区马甸裕民路12号中国国际科技会展中心B座11层	100029	www. bjzst. cn
002772	天水众兴菌业科技股份有限公司	甘肃省天水市麦积区中滩镇天水国家农业科技园区	741030	www. tszxjy. cn
002773	成都康弘药业集团股份有限公司	成都市金牛区蜀西路36号	610036	www. cnkh. com
002774	快意电梯股份有限公司	广东省东莞市清溪镇谢坑村金龙工业区	523660	www. ifelift. com
002775	深圳文科园林股份有限公司	深圳市福田区深南大道1006号深圳国际创新中心A栋36层	518026	www. wkyy. com
002776	广东柏堡龙股份有限公司	普宁市流沙东街道新坛村新美路南侧大德北路西	515300	www. bobaolon. net
002777	四川久远银海软件股份有限公司	成都市锦江区三色路163号银海芯座25楼	610063	www. yinhai. com
002778	江苏高科石化股份有限公司	江苏省宜兴市徐舍镇鲸塘工业集中区	214244	www. jsgaoke. com
002779	浙江中坚科技股份有限公司	永康市经济开发区名园南大道10号	321300	www. topsunpower. cc
002780	北京三夫户外用品股份有限公司	北京市西城区北三环中路27号商房大厦520室	100029	www. sanfo. com
002781	深圳市奇信建设集团股份有限公司	深圳市福田区江南名苑一、二层	518048	www. qxzs. com
002782	深圳可立克科技股份有限公司	深圳市宝安区福永街道桥头社区正中工业厂区7栋1、2、4层厂房	518103	www. clickele. com
002783	湖北凯龙化工集团股份有限公司	湖北省荆门市东宝区泉口路20号	448032	www. hbklgroup. cn
002785	厦门万里石股份有限公司	厦门市思明区湖滨北路201号宏业大厦8楼	361012	www. wanlistone. com
002786	深圳市银宝山新科技股份有限公司	深圳市宝安区石岩街道罗租社区建兴路5号	518108	www. basismold. com
002787	苏州华源控股股份有限公司	江苏省苏州市吴江区桃源镇桃乌公路东侧	215000	www. huayuan－print. com
002788	鹭燕医药股份有限公司	厦门市湖里区安岭路1004号	361010	www. luyan. com. cn
002789	深圳市建艺装饰集团股份有限公司	深圳市福田区振兴路建艺大厦19层东	518031	www. jyzs. com. cn
002790	厦门瑞尔特卫浴科技股份有限公司	厦门市海沧区后祥路18号	361028	www. rtplumbing. com
002791	广东坚朗五金制品股份有限公司	东莞市塘厦镇大坪坚朗路3号	523722	www. kinlong. com
002792	广东通宇通讯股份有限公司	广东省中山市火炬开发区金通街3	528437	www. tycc. cn
002793	浙江东音泵业股份有限公司	温岭市大溪镇大石一级公路南侧	317525	www. doyin. com
002795	永和流体智控股份有限公司	浙江省玉环县清港镇工业产业集聚区	317606	www. yhvalve. com
002796	苏州市世嘉科技股份有限公司	江苏省苏州高新区塘西路28号	215011	www. sz－shijia. com
002797	第一创业证券股份有限公司	深圳市福田区福华一路115号投行大厦20楼	518000	www. firstcapital. com. cn
002798	四川帝王洁具股份有限公司	四川省成都市高新区天府大道中段天府三街19号新希望国际大厦A座	610041	www. monarch－sw. com
002799	西安环球印务股份有限公司	西安市高新区科技一路32号	710075	www. globalprinting. cn

(二)上市公司地址一览表(续)

ADDRESS LIST OF LISTED COMPANIES (Continued)

代码 Code	公司名称 Company	地址 Address	邮编 Zip	网站\邮件地址 Web\EMail
002800	新疆天顺供应链股份有限公司	新疆维吾尔自治区乌鲁木齐经济技术开发区大连街52号	830026	www. xjtsscm. com
002801	杭州微光电子股份有限公司	浙江省杭州市余杭经济开发区兴中路365号	311100	www. wgmotor. com
002802	无锡洪汇新材料科技股份有限公司	江苏省无锡市锡山区东港镇新材料产业园	214196	www. wuxihonghui. com
002803	厦门吉宏包装科技股份有限公司	厦门市海沧区东孚工业区二期浦头路9号	361027	www. jihong. cc
002805	山东丰元化学股份有限公司	枣庄市台儿庄区东顺路1227号	277400	www. fengyuanhuaxue. com
002806	肇庆华锋电子铝箔股份有限公司	肇庆市端州区端州一路端州工业城内	526060	www. c－hfcc. com
002807	江苏江阴农村商业银行股份有限公司	江苏省江阴市长江路203号	214431	www. jybank. com. cn
002808	苏州恒久光电科技股份有限公司	苏州市高新区火炬路38号	215011	www. sgt21. com
002809	广东红墙新材料股份有限公司	广东省博罗县石湾镇科技产业园	516127	www. redwall. com. cn
002810	山东赫达股份有限公司	山东省淄博市周村区赫达路999号	255300	www. sdhead. com
002811	深圳市亚泰国际建设股份有限公司	深圳市福田区中心区益田路与福华路交汇处卓越时代广场4B01、4B02	518048	www. atgcn. com
002812	云南创新新材料股份有限公司	云南省玉溪市高新区抚仙路125号	653100	www. cxxcl. cn
002813	深圳市路畅科技股份有限公司	深圳市南山区海天一路11号5栋C座8楼、9楼	518057	www. roadrover. cn
002815	深圳市崇达电路技术股份有限公司	深圳市宝安区沙井街道新桥横岗下工业大街16号	518132	www. suntakpcb. com
002816	深圳市和科达精密清洗设备股份有限公司	深圳市宝安区大浪街道华旺路和科达工业园	518109	www. hkdholding. com
002817	安徽黄山胶囊股份有限公司	安徽省宣城市旌德县白地洪川	242605	www. hsjn. com
002818	成都富森美家居股份有限公司	成都市高新区天和西二街189号	610081	www. fsmjj. cn
002819	北京东方中科集成科技股份有限公司	北京市海淀区阜成路67号银都大厦15层	100142	www. jicheng. net. cn
002820	天津桂发祥十八街麻花食品股份有限公司	天津市河西区洞庭路32号	300221	www. gfx. com. cn
002821	凯莱英医药集团(天津)股份有限公司	天津经济技术开发区第七大街71号	300457	www. asymchem. com. cn
002822	深圳市中装建设集团股份有限公司	深圳市罗湖区深南东路4002号鸿隆世纪广场四—五层	518001	www. zhongzhuang. com
002823	深圳市凯中精密技术股份有限公司	深圳市宝安区沙井街道新桥芙蓉工业区2#、4#、7#、9#栋、厂房3栋	518125	www. kaizhong. com
002824	广东和胜工业铝材股份有限公司	广东省中山市三乡镇前陇工业区美源路5号	528463	www. hoshion. com
002825	上海纳尔数码喷印材料股份有限公司	上海市浦东新区新场镇新瀚路26号	201314	www. nar. com. cn
002826	西藏易明西雅医药科技股份有限公司	拉萨经济技术开发区林琼岗路6号	850000	www. emyy. cn
002827	西藏高争民爆股份有限公司	西藏自治区拉萨市拉萨经济技术开发区林琼岗路高争民爆	850000	www. xzmbgf. com
002828	新疆贝肯能源工程股份有限公司	克拉玛依市白碱滩区门户路91号	834008	www. beiken. com
002829	北京星网宇达科技股份有限公司	北京市海淀区蓝靛厂东路2号院2号楼4层1单元5C	100097	www. starneto. com
002830	深圳市名雕装饰股份有限公司	深圳市宝安区兴华路南侧龙光世纪大厦1栋2—36、37、38、39、40	518000	www. mingdiao. com. cn
002831	深圳市裕同包装科技股份有限公司	深圳市宝安区石岩街道水田社区石环路1号	518108	www. szyuto. com
002832	比音勒芬服饰股份有限公司	广州市番禺区南村镇兴业大道309号	511442	www. biemlf. com
002833	广州弘亚数控机械股份有限公司	广州市黄埔区云埔工业区开云路3号	510530	www. kdtmac. com
002835	深圳市同为数码科技股份有限公司	广东省深圳市南山区深圳湾科技生态园9栋B4座23楼	518057	www. tvt. net. cn
002836	广东新宏泽包装股份有限公司	广东省潮州市潮州大道北片工业区北站二路宏泽工业园	521011	www. newglp. com
002837	深圳市英维克科技股份有限公司	深圳市龙华区观澜街道观光路1303号鸿信工业园9号厂房1－3楼	518110	www. envicool. com
002838	山东道恩高分子材料股份有限公司	山东省龙口市振兴路北首道恩经济园工业园区	265700	www. dawnprene. com
002839	江苏张家港农村商业银行股份有限公司	江苏省张家港市杨舍镇人民中路66号	215600	www. zrcbank. com
002840	浙江华统肉制品股份有限公司	浙江省义乌市义亭镇姑塘工业小区	322005	www. huatongmeat. com
002841	广州视源电子科技股份有限公司	广州黄埔区云埔四路6号	510530	www. cvte. com
002842	广东翔鹭钨业股份有限公司	广东省潮州市湘桥区官塘镇庵头工业区	515633	www. xl－tungsten. com
002843	湖南泰嘉新材料科技股份有限公司	长沙市望城经济技术开发区泰嘉路68号	410200	www. bichamp. com
002845	深圳同兴达科技股份有限公司	深圳市龙华新区龙华街道工业东路利金城科技工业园3#厂房4楼	518109	www. txdkj. com
002846	广东英联包装股份有限公司	汕头市濠江区达南路中段	515000	www. enpackcorp. com
002847	盐津铺子食品股份有限公司	湖南浏阳生物医药工业园	410329	www. yanjinpuzi. com
002848	高斯贝尔数码科技股份有限公司	湖南省郴州市苏仙区观山洞街道高斯贝尔产业园	423000	www. gospell. com
002849	浙江威星智能仪表股份有限公司	浙江省杭州市拱墅区莫干山路1418－41号6号楼	310015	www. viewshine. cn
002850	深圳市科达利实业股份有限公司	深圳市龙华区大浪街道华兴路北侧中建工业区第一栋厂房三层	518109	www. kedali. com. cn
002851	深圳麦格米特电气股份有限公司	深圳市南山区高新区北区朗山路13号清华紫光科技园5层	518057	www. megmeet. com
002852	道道全粮油股份有限公司	岳阳经济技术开发区营盘岭路113号	414000	www. ddqly. com
002853	广东皮阿诺科学艺术家居股份有限公司	中山市石岐区海景路1号	528434	www. pianor. com
002855	东莞捷荣技术股份有限公司	东莞市长安镇新安工业园	523840	www. chitwing. com
002856	深圳市美芝装饰设计工程股份有限公司	深圳市福田区八卦四路科研楼7栋1－6层	518029	www. szmeizhi. com
002857	郑州三晖电气股份有限公司	郑州市经济技术开发区第五大街85号	450016	www. cnsms. com
002858	上海力盛赛车文化股份有限公司	上海市松江区佘山镇沈砖公路3000号	201603	www. lsracing. cn
002859	浙江洁美电子科技股份有限公司	浙江省安吉经济开发区阳光工业园区	313300	www. jmkj. com

(二)上市公司地址一览表(续)

ADDRESS LIST OF LISTED COMPANIES (Continued)

代码 Code	公司名称 Company	地址 Address	邮编 Zip	网站\邮件地址 Web\EMail
002860	杭州星帅尔电器股份有限公司	杭州市富阳区受降镇交界岭 99 号	311422	www. hzstarshuaier. com
002861	湖北瀛通通讯线材股份有限公司	湖北省通城县隽水镇铁柱工业园	437400	www. yingtong - wire. com
002862	实丰文化发展股份有限公司	汕头市澄海区文冠路澄华工业区	515800	www. sunfuntoys. com
002863	浙江今飞凯达轮毂股份有限公司	浙江省金华市工业园区仙华南街 800 号	321016	www. jfkd. com. cn
002864	陕西盘龙药业集团股份有限公司	陕西省西安市灞柳二路 2801 号	710025	www. pljt. com
002865	海南钧达汽车饰件股份有限公司	海口市南海大道 168 号海口保税区内海南钧达大楼	570216	tong. zheng@ drinda. com
002866	江苏传艺科技股份有限公司	高邮经济开发区凌波路	225600	www. transimage. com
002867	周大生珠宝股份有限公司	深圳市罗湖区文锦北路田贝花园裙楼商场叁层 301	518000	www. chowtaiseng. com
002868	绿康生化股份有限公司	浦城县南浦生态工业园区 19 号	353400	www. pclifecome. com
002869	深圳市金溢科技股份有限公司	深圳市南山区科苑路清华信息港研发楼 A 栋 12 层	518057	www. genvict. com
002870	广东香山衡器集团股份有限公司	中山市东区起湾道东侧白沙湾工业园区	528403	www. camry. com. cn
002871	青岛伟隆阀门股份有限公司	青岛即墨市蓝村镇兴和路 45 号	266111	www. weilongvalve. com
002872	天圣制药集团股份有限公司	重庆市南岸区南坪金山支路 10 号	400060	www. tszy. com. cn
002873	贵阳新天药业股份有限公司	贵州省贵阳市贵阳国家高新技术产业开发区新添大道 114 号	550018	www. gyxtyy. com
002875	深圳市安奈儿股份有限公司	深圳市龙岗区坂田街道雪岗路 2018 号天安云谷产业园	518129	www. annil. com
002876	深圳市三利谱光电科技股份有限公司	深圳市光明新区公明办事处楼村社区第二工业区同富一路 5 号第 1 - 9 栋	518107	www. sunnypol. com
002877	无锡智能自控工程股份有限公司	无锡市锡达路 258 号	214112	www. wuxismart. com
002878	北京元隆雅图文化传播股份有限公司	北京市西城区平原里 21 号楼 5 层 A606	100054	www. ylyato. com
002879	长缆电工科技股份有限公司	长沙高新开发区麓谷工业园桐梓坡西路 223 号	410205	www. csdlfj. com
002880	深圳市卫光生物制品股份有限公司	深圳市光明新区光明街道光侨大道 3402 号	518107	www. szwg. com
002881	美格智能技术股份有限公司	深圳市宝安区福永街道凤凰第四工业区岭下路 5 号 A 幢、B 幢第一、二层	518103	www. meigsmart. com
002882	金龙羽集团股份有限公司	深圳市龙岗区布吉街道办上水径冷水坑猪肉窝金龙羽工业园	518000	www. szjly. com
002883	江苏中设集团股份有限公司	无锡市滨湖区太湖西大道 2188 号 8 楼	214000	www. jszs - group. com
002884	广东凌霄泵业股份有限公司	阳春市春城镇春江大道 117 号	529600	www. lingxiao. com. cn
002885	深圳市京泉华科技股份有限公司	深圳市龙华新区观澜街道桂月路 325 号京泉华工业园	518110	www. everrise. net
002886	深圳市沃特新材料股份有限公司	深圳市南山区南头关口二路智恒战略性新兴产业园 10 栋	518052	www. wotlon. com
002887	天津绿茵景观生态建设股份有限公司	天津市滨海高新区华苑产业区开华道 20 号智慧山南塔 15 层	300384	www. tjloving. com
002888	广州惠威电声科技股份有限公司	广州市南沙区东涌镇三沙公路 13 号	511453	www. hivi. com
002889	深圳市东方嘉盛供应链股份有限公司	深圳市福田保税区市花路 10 号东方嘉盛大厦 6 楼	518000	www. easttop. com. cn
002890	山东弘宇农机股份有限公司	山东省莱州市虎头崖经济技术工业园区弘宇路 3 号	261400	www. sdhynj. net
002891	烟台中宠食品股份有限公司	山东省烟台市莱山经济开发区蒲昌路 8 号	264000	www. wanpy. com. cn
002892	湖南科力尔电机股份有限公司	湖南省祁阳县黎家坪镇南正北路 49 号	426181	www. kelimotor. com
002893	北京华远意通热力科技股份有限公司	北京市丰台区南四环西路 188 号三区 8 号楼 8 层	100070	www. huatongreli. com
002895	贵州川恒化工股份有限公司	贵州省黔南布依族苗族自治州福泉市龙昌镇	550505	www. chanphos. com
002896	宁波中大力德智能传动股份有限公司	浙江省慈溪市新兴产业集群区宗汉街道新兴一路 185 号	315301	www. zd - motor. com
002897	温州意华接插件股份有限公司	浙江省乐清市翁垟镇后西工业区	325606	www. czt. cn
002898	珠海赛隆药业股份有限公司	珠海市吉大海滨南路 47 号光大国际贸易中心二层西侧	519015	www. sailong. cn
002899	青岛英派斯健康科技股份有限公司	山东省青岛市崂山区秦岭路 18 号国展财富中心 3 号楼 7 层	266061	www. impulsefitness. com
002900	哈尔滨三联药业股份有限公司	哈尔滨市利民开发区北京路	150025	www. medisan. com. cn
002901	大博医疗科技股份有限公司	厦门市海沧区山边洪东路 18 号	361027	www. double - engine. com
002902	东莞铭普光磁股份有限公司	东莞市石排镇庙边王沙迳村中九路	523330	www. mnc - tek. com
002903	宇环数控机床股份有限公司	湖南省长沙市浏阳制造产业基地永阳路 9 号	410323	www. yh - cn. com
002905	广州金逸影视传媒股份有限公司	广州市天河区华成路 8 号之一 402 房之一	510000	www. jycinema. com
002906	惠州市华阳集团股份有限公司	惠州市东江高新科技产业园上霞北路 1 号华阳工业园 A 区集团办公大楼	516005	www. foryougroup. com
002907	重庆华森制药股份有限公司	重庆市渝北区黄山大道中段 89 号	401120	www. pharscin. com
002908	广东德生科技股份有限公司	广东省广州市天河区软件路 15 号第二层 201 室、三、四层	510663	www. e - tecsun. com
002909	广州集泰化工股份有限公司	广州市高新技术产业开发区南翔一路 62 号自编六栋二楼、五楼	510663	www. jointas. com
002910	兰州庄园牧场股份有限公司	甘肃省兰州市城关区雁儿湾路 158 号	730020	www. lzzhuangyuan. com
002911	佛山市燃气集团股份有限公司	佛山市禅城区季华五路 25 号	528010	www. fsgas. com
002912	深圳市中新赛克科技股份有限公司	深圳市南山区粤海街道高新技术产业园区南区	518057	www. sinovatio. com
002913	奥士康科技股份有限公司	湖南省益阳市资阳区长春工业园龙塘村	413000	www. askpcb. com
002915	浙江中欣氟材股份有限公司	浙江杭州湾上虞经济技术开发区	312369	www. zxchemgroup. com
002916	深南电路股份有限公司	深圳市南山区侨城东路 99 号	518053	www. scc. com. cn
002917	深圳市金奥博科技股份有限公司	深圳市南山区高新技术产业园区(南区)R2 - A 栋 3、4 层	518057	www. kingexplorer. com
002918	蒙娜丽莎集团股份有限公司	广东省佛山市南海区西樵轻纺城工业园	528211	www. monalisa. com. cn

(二)上市公司地址一览表(续)

ADDRESS LIST OF LISTED COMPANIES (Continued)

代码 Code	公司名称 Company	地址 Address	邮编 Zip	网站\邮件地址 Web\EMail
002919	名臣健康用品股份有限公司	汕头市澄海区莲南工业区	515834	www. mingchen. com. cn
002920	惠州市德赛西威汽车电子股份有限公司	惠州仲恺高新区和畅五路西 103 号	516006	www. desaysv. com
002921	山东联诚精密制造股份有限公司	山东兖州经济开发区创业路 6 号	272100	www. lmc - ind. com
002922	伊戈尔电气股份有限公司	广东省佛山市南海区简平路桂城科技园 A3 号	528200	www. eaglerise. com
300001	青岛特锐德电气股份有限公司	青岛市崂山区松岭路 336 号	266104	www. qdtgood. com
300002	北京神州泰岳软件股份有限公司	北京市朝阳区北苑路甲 13 号院 1 号楼 22 层 董事会办公室	100107	www. ultrapower. com. cn
300003	乐普(北京)医疗器械股份有限公司	北京市昌平区超前路 37 号	102200	www. lepumedical. com
300004	南方风机股份有限公司	佛山市南海区小塘三环西路(狮南段)31 号	528225	www. ntfan. com
300005	探路者控股集团股份有限公司	北京市海淀区知春路 6 号锦秋国际大厦 A 座 21 层	100088	www. toread. com. cn
300006	重庆莱美药业股份有限公司	重庆市南岸区月季路 8 号	401336	www. cqlummy. com
300007	汉威科技集团股份有限公司	郑州市高新技术开发区雪松路 169 号	450001	www. hwsensor. com
300008	天海融合防务装备技术股份有限公司	上海市松江区莘砖公路 518 号 10 号楼	201612	www. bestwaysh. com
300009	安徽安科生物工程(集团)股份有限公司	安徽省合肥市长江西路 669 号高新区海关路 K - 1	230088	www. ankebio. com
300010	北京立思辰科技股份有限公司	北京市海淀区东北旺西路 8 号院 25 号楼立思辰大厦	100193	www. lanxum. com
300011	北京鼎汉技术股份有限公司	北京市丰台区南四环西路 188 号 18 区 2 号楼	100070	www. dinghantech. com
300012	华测检测认证集团股份有限公司	深圳市宝安区新安街道留仙三路 4 号华测检测大楼	518101	www. cti - cert. com
300013	江苏新宁现代物流股份有限公司	江苏省昆山市张浦镇阳光西路 760 号	215326	www. xinning. com. cn
300014	惠州亿纬锂能股份有限公司	惠州市仲恺高新区惠风七路 36 号	516006	www. evebattery. com
300015	爱尔眼科医院集团股份有限公司	长沙市芙蓉中路二段 198 号新世纪大厦 12 楼	410015	www. aierchina. com
300016	北京北陆药业股份有限公司	北京市海淀区西直门北大街 32 号枫蓝国际写字楼 A 座 7 层	100082	www. beilu. com. cn
300017	网宿科技股份有限公司	上海市徐汇区斜土路 2899 号光启文化广场甲幢 5 楼	200030	www. wangsu. com
300018	武汉中元华电科技股份有限公司	中国湖北武汉东湖新技术开发区华中科技大学科技园六路 6 号	430223	www. zyhd. com. cn
300019	成都硅宝科技股份有限公司	四川省成都高新区新园大道 16 号	610041	www. cnguibao. com
300020	银江股份有限公司	杭州市西湖科技经济园西园八路 2 号 B 座 7 楼	310030	www. enjoyor. net
300021	大禹节水集团股份有限公司	甘肃省酒泉市解放路 290 号	735009	www. gsdyjsgs. com
300022	吉峰农机连锁股份有限公司	成都市郫县成都现代工业港北部园区港通北二路 219 号	611743	www. gifore. com
300023	西安宝德自动化股份有限公司	西安高新区草堂科技产业基地秦岭大道西付 6 号	710304	www. bode - e. com
300024	沈阳新松机器人自动化股份有限公司	沈阳市浑南新区金辉街 16 号	110168	www. siasun. com
300025	杭州华星创业通信技术股份有限公司	杭州市滨江区聚才路 500 号	310052	www. hxcy. com. cn
300026	天津红日药业股份有限公司	天津新技术产业园区武清开发区泉发路西	301700	www. chasesun. cn
300027	华谊兄弟传媒股份有限公司	北京市朝阳区新源南路甲 2 号华谊兄弟办公大楼 6 层	100020	www. huayimedia. com
300028	金亚科技股份有限公司	成都市蜀西路 50 号	610091	www. geeya. cn
300029	江苏华盛天龙光电设备股份有限公司	江苏省金坛经济开发区华城路 318 号	213200	www. hstl. cn
300030	广州阳普医疗科技股份有限公司	广州市经济技术开发区科学城开源大道 102 号	510530	www. improve - medical. com
300031	无锡宝通科技股份有限公司	江苏省无锡市新区张公路 19 号	214112	www. btdy. com
300032	金龙机电股份有限公司	浙江省温州市乐清市北白象镇进港大道边金龙科技园	325603	www. kotl. com. cn
300033	浙江核新同花顺网络信息股份有限公司	浙江省杭州市余杭区五常街道同顺街 18 号	310023	www. 10jqka. com. cn
300034	北京钢研高纳科技股份有限公司	北京市海淀区大柳树南村 19 号	100081	www. cisri - gaona. com. cn
300035	湖南中科电气股份有限公司	湖南省岳阳经济开发区 168 号	414000	www. cseco. cn
300036	北京超图软件股份有限公司	北京市朝阳区酒仙桥北路甲 10 号院电子城 IT 产业园 107 号楼 6 层	100015	www. supermap. com. cn
300037	深圳新宙邦科技股份有限公司	深圳市坪山新区沙坐同富裕工业区	518118	www. capchem. com
300038	北京梅泰诺通信技术股份有限公司	北京市海淀区花园东路 15 号旷怡大厦 7 层	100088	www. miteno. com
300039	上海凯宝药业股份有限公司	上海市工业综合开发区程普路 88 号	201401	www. xykb. com
300040	哈尔滨九洲电气股份有限公司	黑龙江省哈尔滨市松北区九洲路 609 号	150081	www. jze. com. cn
300041	湖北回天新材料股份有限公司	湖北省襄阳市国家高新技术开发区航天路 7 号	441057	www. huitian. net. cn
300042	深圳市朗科科技股份有限公司	深圳市南山区高新技术产业园区高新南六道朗科大厦 16 楼	518057	www. netac. com. cn
300043	星辉互动娱乐股份有限公司	广东省广州市天河区珠江新城华夏路 16 号富力盈凯广场 49 楼	515800	www. rastar. cn
300044	深圳市赛为智能股份有限公司	深圳市南山区高新区科技中二路软件园 2 号楼 3 楼	518057	www. szsunwin. com
300045	北京华力创通科技股份有限公司	北京市海淀区东北旺西路 8 号乙 18 号	100094	www. hwacreate. com. cn
300046	湖北台基半导体股份有限公司	湖北省襄阳市襄城区胜利街 162 号	441021	www. tech - sem. com
300047	深圳天源迪科信息技术股份有限公司	深圳市高新区南区市高新技术工业村 T3 栋 B3 楼	518057	www. tydic. com
300048	北京合康新能科技股份有限公司	北京市经济技术开发区博兴二路 3 号	100176	www. hiconics. com
300049	内蒙古福瑞医疗科技股份有限公司	北京市朝阳区新源里 16 号琨莎中心 2 座 7 层	100027	www. fu - rui. com
300050	珠海世纪鼎利科技股份有限公司	珠海市港湾大道科技五路 8 号一层	519085	www. dingli. com
300051	厦门三五互联科技股份有限公司	厦门火炬高新技术产业开发区软件园二期观日路 8 号一层	361008	www. 35. com

(二)上市公司地址一览表(续)

ADDRESS LIST OF LISTED COMPANIES (Continued)

代码 Code	公司名称 Company	地址 Address	邮编 Zip	网站\邮件地址 Web\EMail
300052	深圳中青宝互动网络股份有限公司	深圳市南山区高新区南区 W1－B 栋 4－5 楼	518057	www. zqgame. com. cn
300053	珠海欧比特宇航科技股份有限公司	珠海市唐家东岸白沙路 1 号欧比特科技园	519080	www. myorbita. net
300054	湖北鼎龙控股股份有限公司	武汉市经济技术开发区东荆河路 1 号	430057	www. dinglongchem. com
300055	北京万邦达环保技术股份有限公司	北京市海淀区新街口外大街 19 号京师大厦 9325 室	100875	www. waterbd. cn
300056	厦门三维丝环保股份有限公司	厦门火炬高新区(翔安)产业区春光路 1178－1188 号 董事会办公室收	361101	www. savings. com. cn
300057	汕头万顺包装材料股份有限公司	汕头保税区万顺工业园	515078	www. wanshun. cn
300058	北京蓝色光标品牌管理顾问股份有限公司	北京市朝阳区酒仙桥北路 9 号恒通国际创新园 C9 楼	100015	www. bluefocusgroup. com
300059	东方财富信息股份有限公司	上海市徐汇区龙田路 195 号 3 号楼 C 座 9 楼	200235	www. eastmoney. com
300061	上海康耐特旗计智能科技集团股份有限公司	上海市浦东新区川大路 555 号	201200	www. conantoptical. com
300062	中能电气股份有限公司	福州市仓山区金山工业区金洲北路	350002	www. ceepower. com
300063	广东天龙油墨集团股份有限公司	广东省肇庆市金渡工业园内	526108	www. tlym. cn
300064	郑州华晶金刚石股份有限公司	郑州市高新开发区长椿路 23 号郑州高新企业加速器产业园 C5－1/2 楼	450001	www. sinocrystal. com. cn
300065	北京海兰信数据科技股份有限公司	北京市海淀区清华科技园科技大厦 C 座 1902 室	100084	www. highlander. com. cn
300066	三川智慧科技股份有限公司	江西省鹰潭高新区龙岗片区三川水工产业园	335000	www. ytsanchuan. com
300067	上海安诺其集团股份有限公司	上海市青浦工业园区崧华路 881 号	201703	www. anoky. com. cn
300068	浙江南都电源动力股份有限公司	浙江省杭州市文二西路 822 号东楼	310012	www. naradapower. com
300069	浙江金利华电气股份有限公司	浙江省金华市金东经济开发区	321037	www. jlhdq. com
300070	北京碧水源科技股份有限公司	北京市昌平区生命科学园路 23－2 号碧水源大厦	102206	www. originwater. com
300071	北京华谊嘉信整合营销顾问集团股份有限公司	北京市朝阳区广渠路 3 号竞园艺术产业区 39B		100041 wwwpearhead. co. sm. cn
300072	北京三聚环保新材料股份有限公司	北京市海淀区西直门北大街甲 43 号金运大厦 A 座 8 层、9 层、13 层	100080	www. sanju. cn
300073	北京当升材料科技股份有限公司	北京市丰台区南四环西路 188 号总部基地 18 区 21 号	100160	www. easpring. com. cn
300074	华平信息技术股份有限公司	上海市杨浦区国权北路 1688 号湾谷科技园 A6 栋	200433	www. avcon. com. cn
300075	北京数字政通科技股份有限公司	北京市海淀区中关村软件园 9 号楼国际软件大厦三区 101 室	100082	www. egova. com. cn
300076	宁波 GQY 视讯股份有限公司	上海市黄浦区龙华东路 818 号金融 A－19 楼	315336	www. gqy. com. cn
300077	国民技术股份有限公司	深圳市南山区高新南区粤兴三道 9 号 华中科技大学产学研基地 A 座 2－7 层		518057 www. nationz. com. c n
300078	思创医惠科技股份有限公司	杭州市莫干山路 1418－48 号(上城科技经济园)	310011	www. century－cn. com
300079	北京数码视讯科技股份有限公司	北京市海淀区上地信息产业基地开拓路 15 号 1 幢	100085	www. sumavision. com
300080	河南易成新能源股份有限公司	河南省开封市汪屯乡精细化工产业园区	475000	www. ycne. com. cn
300081	恒信东方文化股份有限公司	河北省石家庄市建设南大街 80 号恒辉大厦 A 座六层	050021	www. hxgro. com
300082	辽宁奥克化学股份有限公司	辽阳市宏伟区万和七路 38 号	111003	www. oxiranchem. com
300083	广东劲胜智能集团股份有限公司	东莞市长安镇上角村	523878	www. januscn. com
300084	海默科技(集团)股份有限公司	甘肃省兰州市城关区张苏滩 593 号(兰州高新技术开发区)	730010	www. haimo. com. cn
300085	深圳市银之杰科技股份有限公司	深圳市福田区天安数码城天祥大厦 AB 座 10A	518048	www. yinzhijie. com
300086	康芝药业股份有限公司	海口国家高新技术产业开发区药谷工业园药谷三路 6 号	570311	www. honz. com. cn
300087	安徽荃银高科种业股份有限公司	合肥市高新区创新大道 98 号	230088	www. winallseed. com
300088	芜湖长信科技股份有限公司	安徽省芜湖市经济技术开发区汽经二路以东	241009	www. token－ito. com
300089	广东文化长城集团股份有限公司	广东省潮州市枫溪区蔡陇大道	521031	www. thegreatwall. com
300090	安徽盛运环保(集团)股份有限公司	安徽省桐城经济经济开发区东环路 1 号	231400	www. 300090. com. cn
300091	江苏金通灵流体机械科技股份有限公司	江苏省南通市钟秀中路 135 号	226001	www. jtlfans. com
300092	四川科新机电股份有限公司	四川省什邡市经济开发区沱江路西段 21 号	618400	www. sckxjd. com
300093	广东金刚玻璃科技股份有限公司	广东省汕头市大学路叠金工业区	515063	www. golden－glass. cn
300094	湛江国联水产开发股份有限公司	湛江开发区平乐工业区永平南路	524022	www. gl－fish. com
300095	江西华伍制动器股份有限公司	江西省宜春市丰城市高新技术产业园火炬大道 26 号	331100	www. hua－wu. com
300096	易联众信息技术股份有限公司	厦门市软件园二期观日路 18 号 502 室	361008	www. ylzinfo. com
300097	大连智云自动化装备股份有限公司	大连市甘井子区营城子工业园区营日路 32 号－1	116036	www. zhiyun－cn. com
300098	高新兴科技集团股份有限公司	广州市萝岗区科学城开创大道 2819 号	510530	www. gosuncn. com
300099	尤洛卡精准信息工程股份有限公司	山东省泰安市高新区凤祥路以西规划支路以北	271000	www. uroica. com. cn
300100	宁波双林汽车部件股份有限公司	浙江省宁海县西店镇潢溪口	315613	www. shuanglin. cn
300101	成都振芯科技股份有限公司	成都高新区高朋大道 1 号	610041	www. corpro. cn
300102	厦门乾照光电股份有限公司	厦门市火炬高新区(翔安)产业区翔天路 259－269 号	361101	www. changelight. com. cn
300103	西安达刚路面机械股份有限公司	陕西省西安市高新区毕原三路 10 号	710117	www. sxdagang. com
300104	乐视网信息技术(北京)股份有限公司	北京市朝阳区姚家园路 105 号乐视大厦 16 层	100026	www. letv. com
300105	烟台龙源电力技术股份有限公司	山东省烟台市经济技术开发区白云山路 2 号	264006	www. lypower. com

(二)上市公司地址一览表(续)

ADDRESS LIST OF LISTED COMPANIES (Continued)

代码 Code	公司名称 Company	地址 Address	邮编 Zip	网站\邮件地址 Web\EMail
300106	新疆西部牧业股份有限公司	新疆石河子市北三东路29号	832000	www. xjxbmy. com
300107	河北建新化工股份有限公司	河北省沧州市清池大道8号建新大厦919室	061001	www. jianxinchemical. com
300108	吉药控股股份有限公司	吉林省通化市二道江区铁厂镇	134006	www. thslhg. com
300109	博爱新开源制药股份有限公司	河南省焦作市博爱县文化路东段1888号	454450	www. china - pvp. com
300110	华仁药业股份有限公司	青岛市崂山区株洲路187号	266101	www. qdhuaren. com
300111	浙江向日葵光能科技股份有限公司	浙江省绍兴袍江工业区三江路	312071	www. sunowe. com. cn
300112	深圳万讯自控股份有限公司	深圳市南山区高新技术产业园北区三号路万讯自控大楼1-6层	518057	www. maxonic. com. cn
300113	杭州顺网科技股份有限公司	杭州市西湖区文一西路857号杭州智慧产业创业园A座	310012	www. shunwang. com
300114	中航电测仪器股份有限公司	陕西省西安市高新区西部大道166号	723000	www. zemic. com. cn
300115	深圳市长盈精密技术股份有限公司	深圳市宝安区福永镇桥头富桥工业3区3号厂	518103	www. ewpt. cn
300116	陕西坚瑞沃能股份有限公司	西安市高新区科技二路65号清扬大厦A座8层	710075	www. xajr. com
300117	北京嘉寓门窗幕墙股份有限公司	北京市顺义区牛栏山镇牛富路1号	101301	www. jiayu. com. cn
300118	东方日升新能源股份有限公司	浙江省宁波市宁海县梅林塔山工业园区	315609	www. risenenergy. com
300119	天津瑞普生物技术股份有限公司	天津自贸试验区(空港经济区)东九道1号	300308	www. ringpu. com
300120	天津经纬电材股份有限公司	天津市津南区小站工业园区创新道1号	300350	www. jwdc. cn
300121	山东阳谷华泰化工股份有限公司	山东省阳谷县清河西路217号	252300	www. yghuatai. com
300122	重庆智飞生物制品股份有限公司	重庆市江北区金源路7号25-1至25-8	400020	www. zhifeishengwu. com
300123	太阳鸟游艇股份有限公司	湖南省沅江市游艇工业园	413100	www. cnsunbird. com
300124	深圳市汇川技术股份有限公司	深圳市宝安区新安街道留仙二路鸿威工业园E栋厂房1、2、3、4、5楼	518048	www. inovance. com
300125	大连易世达新能源发展股份有限公司	大连市高新园区火炬路32号B座20层	116023	www. dleast. cc
300126	锐奇控股股份有限公司	上海市松江区新桥镇新茸路5号	201612	www. ken - tools. com
300127	成都银河磁体股份有限公司	成都高新区西区百草路6号	611731	www. galaxymagnets. com
300128	苏州锦富技术股份有限公司	苏州工业园区金田路15号苏州锦富技术股份有限公司	215027	www. jin - fu. cn
300129	上海泰胜风能装备股份有限公司	上海市金山区卫清东路1988号	201508	www. shtsp. com
300130	深圳市新国都技术股份有限公司	深圳市福田区深南路车公庙工业区泰然劲松大厦17A	518040	www. nexgo. com. cn
300131	深圳市英唐智能控制股份有限公司	深圳市南山区高新技术产业园科技南五路英唐大厦五楼	518057	www. yitoa. com
300132	福建青松股份有限公司	福建省南平市建阳回瑶工业园区	354200	www. greenpine. cc
300133	浙江华策影视股份有限公司	杭州市文二西路683号西溪创意产业园C-C	310013	www. huacemedia. com
300134	深圳市大富科技股份有限公司	广东省深圳市宝安区沙井街道蚝乡路沙井工业公司第三工业区A2	518104	www. tatfook. com
300135	江苏宝利国际投资股份有限公司	江苏省江阴市云亭镇工业园区	214422	www. baolijt. cn
300136	深圳市信维通信股份有限公司	深圳市南山区科技园科丰路2号特发信息港大厦A栋北座3楼	518104	www. sz - sunway. com. cn
300137	河北先河环保科技股份有限公司	石家庄市湘江道251号	050035	www. sailhero. com. cn
300138	晨光生物科技集团股份有限公司	河北省邯郸市曲周县城晨光路1号	057250	www. cn - cg. com
300139	北京晓程科技股份有限公司	北京市海淀区西三环北路87号国际财经中心D座503	100089	www. xiaocheng. com
300140	中节能环保装备股份有限公司	西安市经济技术开发区凤城十二路98号	710018	www. sdricom. com
300141	苏州工业园区和顺电气股份有限公司	苏州工业园区和顺路8号	215122	www. cnheshun. com
300142	云南沃森生物技术股份有限公司	昆明市高新区科园路99号鼎易天城9栋A座19楼	650106	www. walvax. com
300143	广东星普医学科技股份有限公司	广东省东莞市塘厦镇蛟坪大道83号	523722	www. starway. com. cn
300144	宋城演艺发展股份有限公司	浙江省杭州市之江路148号	310008	www. chinascgf. com
300145	南方中金环境股份有限公司	杭州市余杭区仁和镇南方泵业股份有限公司	311107	www. nanfang - pump. com
300146	汤臣倍健股份有限公司	广州市萝岗区科学城科学大道中99号科汇金谷科汇三街3号	510663	www. by - health. com. cn
300147	广州市香雪制药股份有限公司	广州市萝岗区广州经济技术开发区科学城金峰园路2号	510663	www. xphcn. com
300148	天舟文化股份有限公司	湖南省长沙市岳麓区银杉路31号绿地中央广场紫峰写字楼6栋33F	410013	www. t - angel. com
300149	量子高科(中国)生物股份有限公司	江门市高新区高新西路133号	529081	www. qht. cc
300150	北京世纪瑞尔技术股份有限公司	北京市海淀区上地信息路22号上地科技综合楼B座九、十层	100085	www. c - real. com. cn
300151	深圳市昌红科技股份有限公司	深圳市坪山新区坪山锦龙大道西侧	518118	www. sz - changhong. com
300152	徐州科融环境资源股份有限公司	徐州市经济开发区杨山路12号	221004	www. kre. cn
300153	上海科泰电源股份有限公司	上海市张江高新区青浦园天辰路1633号	201712	www. cooltechsh. com
300154	深圳市瑞凌实业股份有限公司	深圳市宝安区宝城67区隆昌路8号飞扬科技B栋2-6楼	518103	www. riland. com. cn
300155	广东安居宝数码科技股份有限公司	广州高新技术产业开发区科学城起云路6号	510670	www. anjubao. com
300156	神雾环保技术股份有限公司	北京市朝阳区将台路5号院15号楼C座7层	100016	www. swet. net. cn
300157	恒泰艾普集团股份有限公司	北京市海淀区丰秀中路3号院4号楼	100094	www. ldocean. com. cn
300158	山西振东制药股份有限公司	山西省长治县光明南路振东科技园	047100	www. zdjt. com
300159	新疆机械研究院股份有限公司	新疆维吾尔自治区乌鲁木齐经济技术开发区融合南路661号	830013	www. xjjxy. com. cn
300160	江苏秀强玻璃工艺股份有限公司	江苏省宿迁高新技术产业开发区华山路98号	223800	www. jsxq. com

(二)上市公司地址一览表(续)

ADDRESS LIST OF LISTED COMPANIES (Continued)

代码 Code	公司名称 Company	地址 Address	邮编 Zip	网站\邮件地址 Web\EMail
300161	武汉华中数控股份有限公司	武汉市东湖开发区华工科技园	430223	www. huazhongcnc. com
300162	深圳雷曼光电科技股份有限公司	深圳市南山区松白公路百旺信工业园区二区第八栋	518055	www. ledman. cn
300163	宁波先锋新材料股份有限公司	宁波市鄞州区集土港镇山下庄村	315217	www. aplus. cn
300164	西安通源石油科技股份有限公司	西安市高新区科技二路70号软件园唐乐阁D301室	710075	www. tongoiltools. com
300165	江苏天瑞仪器股份有限公司	江苏省昆山市中华园西路1888号天瑞大厦	215347	www. skyray - instrument. com
300166	北京东方国信科技股份有限公司	北京市朝阳区创达三路1号院1号楼7层101	100102	www. bonc. com. cn
300167	深圳市迪威迅股份有限公司	深圳市南山区茶光路1089号深圳集成电路设计应用产业园	518055	www. dvision. cn
300168	万达信息股份有限公司	上海市南京西路1600号5楼	200233	www. wondersgroup. com
300169	常州天晟新材料股份有限公司	江苏省常州市龙锦路508号	213028	www. tschina. com
300170	上海汉得信息技术股份有限公司	上海市青浦区汇联路33号	201203	www. hand - china. com
300171	上海东富龙科技股份有限公司	上海市闵行区都会路1509号4幢	201108	www. tofflon. com
300172	中电环保股份有限公司	南京市江宁经济开发区诚信大道1800号	211102	www. njcec. com
300173	松德智慧装备股份有限公司	中山市南头镇东福北路35号	528427	www. songde. com. cn
300174	福建元力活性炭股份有限公司	福建省南平市八一路356号七楼	353004	www. yuanlicarbon. com
300175	朗源股份有限公司	山东省龙口高新技术产业园区朗源路299号	265718	www. lontrue. com
300176	广东鸿特精密技术股份有限公司	广东省肇庆市鼎湖城区北十区	526070	www. hongteo. com. cn
300177	广州中海达卫星导航技术股份有限公司	广东省广州市番禺区番禺大道北555号番禺节能科技园总部中心13号楼	511400	www. hi - target. com. cn
300178	深圳市腾邦国际商业服务股份有限公司	深圳市福田保税区桃花路腾邦物流大厦5楼	518038	www. tempus. cn
300179	河南四方达超硬材料股份有限公司	郑州市经济技术开发区第十大街109号	450016	www. sf - diamond. com. cn
300180	上海华峰超纤材料股份有限公司	上海市金山区亭卫南路888号	201508	allenbzhao@163. com
300181	浙江佐力药业股份有限公司	浙江省德清县阜溪街道志远北路388号	313200	www. zuoli. com
300182	北京捷成世纪科技股份有限公司	北京市海淀区知春路1号学院国际大厦7层	100191	www. jetsen. com. cn
300183	青岛东软载波科技股份有限公司	山东省青岛市市北区上清路16号甲	266023	www. eastsoft. com. cn
300184	武汉力源信息技术股份有限公司	武汉市东湖新技术开发区武大园三路5号	430070	www. icbase. com
300185	通裕重工股份有限公司	山东省德州(禹城)国家高新技术产业开发区通裕重工股份有限公司	251200	www. tongyuheavy. com
300187	永清环保股份有限公司	湖南长沙国家生物医药园(319国道旁)	410329	www. yonker. com. cn
300188	厦门市美亚柏科信息股份有限公司	厦门市软件园二期观日路12号	361008	www. 300188. cn
300189	海南神农基因科技股份有限公司	海口市紫荆路2-1号紫荆信息公寓26A	570125	www. sndf. com. cn
300190	江苏维尔利环保科技股份有限公司	江苏省常州市新北区汉江西路156号	213022	www. jswelle. com. cn
300191	潜能恒信能源技术股份有限公司	北京市朝阳区北苑路甲13号北辰新纪元大厦2塔22层	100107	www. sinogeo. com
300192	苏州科斯伍德油墨股份有限公司	苏州相城区潘阳工业园东桥开发区旺庄路3-1号	215152	www. szkinks. com
300193	深圳市佳士科技股份有限公司	深圳市南山区桃园路田厦国际中心A栋1606-1610	518126	www. jasic. com. cn
300194	福安药业(集团)股份有限公司	重庆市长寿区化南一路1号	401254	www. fapharm. com
300195	天津长荣科技集团股份有限公司	天津市北辰科技园双辰中路11号	300400	www. mkmchina. com
300196	江苏长海复合材料股份有限公司	常州市武进区遥观镇塘桥村	213102	www. changhaigfrp. com
300197	深圳市铁汉生态环境股份有限公司	深圳市福田区红荔西路8133号农科商务办公楼7楼。	518040	www. sztechand. com
300198	福建纳川管材科技股份有限公司	福建省泉州市泉港区普安工业区	362800	www. superpipe. cn
300199	深圳翰宇药业股份有限公司	深圳市南山区高新技术工业园中区翰宇生物医药园四楼	518057	www. hybio. com. cn
300200	北京高盟新材料股份有限公司	北京市房山区燕山工业区8号	102502	www. co - mens. com
300201	徐州海伦哲专用车辆股份有限公司	徐州经济开发区宝莲寺路19号	221004	www. xzhlz. com
300202	聚龙股份有限公司	辽宁省鞍山市铁东区千山中路308号	114044	www. julong. cc
300203	聚光科技(杭州)股份有限公司	浙江省杭州市滨江区滨安路760号	310052	www. fpi - inc. com
300204	舒泰神(北京)生物制药股份有限公司	北京市北京经济技术开发区经海二路36号	100176	www. staidson. com
300205	武汉天喻信息产业股份有限公司	湖北省武汉市东湖新技术开发区华工大学科技园天喻楼	430223	www. whty. com. cn
300206	深圳市理邦精密仪器股份有限公司	深圳市南山区蛇口南海大道1019号南山医疗器械园B栋三楼	518067	www. edan. com. cn
300207	欣旺达电子股份有限公司	深圳市宝安区石岩街道石龙社区颐和路2号	518108	www. sunwoda. com
300208	青岛市恒顺众昇集团股份有限公司	青岛市城阳区流亭街道双元路西侧(空港工业聚集区)	266108	www. qdhengshun. com
300209	天泽信息产业股份有限公司	江苏省南京市建邺区云龙山路80号	210019	www. itrackstar. com
300210	鞍山森远路桥股份有限公司	辽宁省鞍山市鞍千路281号	114051	www. assyrb. com
300211	江苏亿通高科技股份有限公司	常熟市通林路28号	215500	www. yitong - group. com
300212	北京易华录信息技术股份有限公司	北京市石景山区阜石路165号华录大厦十层	100043	www. ehualu. com
300213	北京佳讯飞鸿电气股份有限公司	北京市海淀区锦带路88号院1号楼	100095	www. jiaxun. com
300214	山东日科化学股份有限公司	山东省昌乐县英轩街3999号	262400	www. rikechem. com
300215	苏州电器科学研究院股份有限公司	苏州市吴中区越溪前珠路5号	215104	www. eeti - easa. com
300216	湖南千山制药机械股份有限公司	湖南长沙经济技术开发区盼盼路9号	410100	www. chinasun. com. cn

(二)上市公司地址一览表(续)

ADDRESS LIST OF LISTED COMPANIES (Continued)

代码 Code	公司名称 Company	地址 Address	邮编 Zip	网站\邮件地址 Web\EMail
300217	镇江东方电热科技股份有限公司	江苏省镇江市镇江新区大港五峰山路18号	212132	www. dongfang – heater. com
300218	安徽安利材料科技股份有限公司	安徽省合肥市经济技术开发区桃花工业园拓展区	230093	www. chinapuleather. com
300219	鸿利智汇集团股份有限公司	广州市花都区花东镇先科一路1号	510890	www. honglitronic. com
300220	武汉金运激光股份有限公司	武汉市江岸区后湖街石桥一路3号3栋	430012	www. goldenlaser. cn
300221	广东银禧科技股份有限公司	广东省东莞市虎门镇居岐村	523927	www. silverage. cn
300222	科大智能科技股份有限公司	上海市张江高科技园区碧波路456号A203 – A206室	201203	www. csg. com. cn
300223	北京君正集成电路股份有限公司	北京市海淀区西北旺东路10号院东区14号楼 君正大厦	100193	www. ingenic. com
300224	烟台正海磁性材料股份有限公司	烟台经济技术开发区汕头大街9号	264006	www. zhmag. com
300225	上海金力泰化工股份有限公司	上海市化学工业区楚工路139号	201414	www. knt. cn
300226	上海钢联电子商务股份有限公司	上海市宝山区园丰路68号	200444	www. mysteel. com
300227	深圳光韵达光电科技股份有限公司	深圳市南山区高新区朗山路13号清华紫光信息港C座1层	518051	www. sunshine – laser. com
300228	张家港富瑞特种装备股份有限公司	张家港市杨舍镇晨新路19号	215637	www. furuise. com
300229	北京拓尔思信息技术股份有限公司	北京市朝阳区大屯路科学园南里风林西奥中心B座16层	100088	www. trs. com. cn
300230	上海永利带业股份有限公司	上海市青浦区徐泾镇徐旺路58号	201702	www. yonglibelt. com
300231	北京银信长远科技股份有限公司	北京市朝阳区安定路35号北京安华发展大厦8层	100029	www. trustfar. cn
300232	深圳市洲明科技股份有限公司	深圳市宝安区福永街道桥头社区永福路112号A栋	518103	www. unilumin. com
300233	山东金城医药集团股份有限公司	山东省淄博市淄川经济开发区双山路1号	255100	www. jinchengpharm. com
300234	浙江开尔新材料股份有限公司	浙江省金华市金义都市经济开发区广顺街333号	321031	www. zjke. com
300235	深圳市方直科技股份有限公司	深圳市南山区科技中二路深圳软件园12#楼302	518057	www. kingsunedu. com
300236	上海新阳半导体材料股份有限公司	上海市松江区思贤路3600号	201616	www. sinyang. com. cn
300237	山东美晨生态环境股份有限公司	山东省诸城市密州街道北十里四村600号	262200	www. meichen. cc
300238	冠昊生物科技股份有限公司	广州市黄埔区玉岩路12号	510530	www. grandhopebio. com
300239	包头东宝生物技术股份有限公司	内蒙古包头市稀土高新技术产业开发区黄河大街46号	014030	www. dongbaoshengwu. com
300240	江苏飞力达国际物流股份有限公司	江苏省昆山经济技术开发区玫瑰路999号	215300	www. feiliks. com
300241	深圳市瑞丰光电子股份有限公司	深圳市南山区科技南十二路28号康佳研发大厦5层5C	518057	www. refond. com
300242	广东明家联合移动科技股份有限公司	广东省东莞市横沥镇村头村工业区	523475	www. migunmobi. com
300243	山东瑞丰高分子材料股份有限公司	山东省沂源县经济开发区	256100	www. ruifengchemical. com
300244	迪安诊断技术集团股份有限公司	杭州市西湖区西湖科技园金蓬街329号迪安诊断	300030	www. dazd. cn
300245	上海天玑科技股份有限公司	上海市闵行区田林路1016号科技绿洲三期6号楼	200233	www. dnt. com. cn
300246	广东宝莱特医用科技股份有限公司	珠海市高新区科技创新海岸科技创新一路2号	519085	www. blt. com. cn
300247	安徽乐金健康科技股份有限公司	合肥市高新区合欢路34号	230088	www. saunaking. com. cn
300248	新开普电子股份有限公司	郑州市高新技术产业开发区迎春街18号	450001	www. newcapec. com. cn
300249	四川依米康环境科技股份有限公司	成都高新区科园南二路二号	610041	www. sunrisegroup. com. cn
300250	杭州初灵信息技术股份有限公司	杭州市滨江区浦沿街道伟业路1号5幢	310052	www. cncr – it. com
300251	北京光线传媒股份有限公司	北京市东城区和平里东街11号3号楼3层	100013	www. ewang. com
300252	深圳金信诺高新技术股份有限公司	深圳市南山区科技中二路深圳软件园9#楼302	518057	www. kingsignal. com
300253	卫宁健康科技集团股份有限公司	上海市静安区寿阳路99弄9号卫宁健康大厦	200072	www. winning. com. cn
300254	山西仟源医药集团股份有限公司	大同市经济技术开发区湖滨大街53号	037010	www. cy – pharm. com
300255	河北常山生化药业股份有限公司	河北省石家庄市正定新区银川大街北首	050800	www. heparin. cn
300256	浙江星星科技股份有限公司	浙江省台州市椒江区洪家星星电子产业基地4号楼	318015	www. first – panel. com
300257	浙江开山压缩机股份有限公司	浙江省衢州市经济开发区凯旋西路9号	324002	www. kaishancomp. com. cn
300258	江苏太平洋精锻科技股份有限公司	江苏省泰州市姜堰区双登大道198号	225500	www. ppforging. com
300259	新天科技股份有限公司	郑州国家级高新技术产业开发区红松路252号	450001	www. suntront. com
300260	昆山新莱洁净应用材料股份有限公司	江苏省昆山市陆家镇陆丰西路22号	215331	www. kinglai. com. cn
300261	雅本化学股份有限公司	上海市普陀区宁夏路201号18楼D座	215433	www. abachem. com
300262	上海巴安水务股份有限公司	上海市青浦区章练塘路666号(201715)	201716	www. safbon. com
300263	洛阳隆华传热节能股份有限公司	洛阳空港产业集聚区	471132	www. longhuachuanre. com
300264	深圳市佳创视讯技术股份有限公司	深圳市福田区新洲11街139号中央西谷大厦15层	518048	www. avit. com. cn
300265	江苏通光电子线缆股份有限公司	江苏省海门市海门镇渤海路169号	226103	www. tgjt. cn
300266	兴源环境科技股份有限公司	杭州市余杭区杭州余杭经济技术开发区望梅路1588号	311100	www. xingyuan. com
300267	湖南尔康制药股份有限公司	长沙市浏阳生物医药工业园	410331	www. hnerkang. com
300268	佳沃农业开发股份有限公司	湖南省常德市桃源县陬市镇桂花路1号	415701	www. wanfushk. com
300269	深圳市联建光电股份有限公司	深圳市宝安区68区留仙三路安通达工业厂区四号厂房2楼	518101	www. lcjh. com
300270	杭州中威电子股份有限公司	杭州市滨江区西兴路1819号中威电子大厦17楼	310012	www. joyware. com
300271	北京华宇软件股份有限公司	北京市海淀区中关村东路1号院清华科技园科技大厦C座25层	100084	www. thunisoft. com

(二)上市公司地址一览表(续)

ADDRESS LIST OF LISTED COMPANIES (Continued)

代码 Code	公司名称 Company	地址 Address	邮编 Zip	网站\邮件地址 Web\EMail
300272	上海开能环保设备股份有限公司	上海市浦东新区川沙镇川大路518号	201299	www. canature. com
300273	珠海和佳医疗设备股份有限公司	广东省珠海市香洲区宝盛路5号	519030	www. hokai. com
300274	阳光电源股份有限公司	安徽省合肥市高新区习友路1699号	230088	www. sungrowpower. com
300275	重庆梅安森科技股份有限公司	重庆市九龙坡区福园路28号	400039	www. cqmas. com
300276	湖北三丰智能输送装备股份有限公司	黄石经济技术开发区黄金山工业新区金山大道398号	435000	www. cnsanf. com
300277	深圳海联讯科技股份有限公司	深圳市南山区深南大道市高新技术园R2厂房B区3a层	518057	www. hirisun. com
300278	华昌达智能装备集团股份有限公司	十堰市东益大道9号	442004	www. hchd. com. cn
300279	无锡和晶科技股份有限公司	无锡新区汉江路5号1号楼5楼	214145	www. hodgen－china. com
300280	南通锻压设备股份有限公司	江苏省如皋经济技术开发区锻压产业园区内	226578	www. ntdy. com. cn
300281	广东金明精机股份有限公司	汕头市濠江区纺织工业园	515098	www. jmjj. com
300282	北京汇冠新技术股份有限公司	北京市海淀区西北旺东路10号院21号楼5层	100193	www. irtouch. com
300283	温州宏丰电工合金股份有限公司	浙江省温州市乐清市北白象镇大桥工业区塘下片区	325026	www. wzhf. com
300284	苏交科集团股份有限公司	南京市建邺区富春江东街8号	210019	www. jsti. com;www. jstri. com
300285	山东国瓷功能材料股份有限公司	山东省东营市东营区辽河路24号	257091	www. sinocera. com. cn
300286	安科瑞电气股份有限公司	上海市嘉定区育绿路253号	201801	www. acrel. cn
300287	北京飞利信科技股份有限公司	北京市海淀区塔院志新村2号金唐酒店3层3078	100191	www. philisense. com
300288	贵阳朗玛信息技术股份有限公司	贵阳市观山湖区长岭南路31号国家数字内容产业园二楼	550022	www. longmaster. com. cn
300289	北京利德曼生化股份有限公司	北京市北京经济技术开发区兴海路5号	100176	www. leadmanbio. com
300290	荣科科技股份有限公司	沈阳市和平区和平北大街62号	110002	www. bringspring. com
300291	北京华录百纳影视股份有限公司	北京市石景山区阜石路165号院1号楼13层	100043	www. hlbn－ent. com
300292	吴通控股集团股份有限公司	苏州市相城经济开发区漕湖街道太东路2596号	215143	www. cnwutong. com
300293	沈阳蓝英工业自动化装备股份有限公司	沈阳市浑南产业区东区飞云路3号	110168	www. chnsbs. net
300294	博雅生物制药集团股份有限公司	江西省抚州市高新技术产业园区惠泉路333号	344000	www. china－boya. com
300295	江苏三六五网络股份有限公司	江苏省南京市建邺区云龙山路99号省建大厦B座16楼	211505	www. house365. com
300296	利亚德光电股份有限公司	北京市海淀区颐和园北正红旗西街9号	100091	www. leyard. com
300297	蓝盾信息安全技术股份有限公司	广州市天河区科韵路16号自编1栋2101	510665	www. bluedon. com
300298	三诺生物传感股份有限公司	长沙高新技术产业开发区谷苑路265号	410205	www. sinocare. com
300299	富春科技股份有限公司	福州市鼓楼区铜盘路软件大道89号C区25号楼	350003	www. forcom. com. cn
300300	汉鼎宇佑互联网股份有限公司	杭州市天目山路181号天际大厦6层	310007	www. hakim. com. cn
300301	深圳市长方集团股份有限公司	深圳市坪山新区大工业区聚龙山3号路	518118	www. cfled. com
300302	北京同有飞骥科技股份有限公司	北京市海淀区地锦路9号院2号楼	100095	www. toyou. com. cn
300303	深圳市聚飞光电股份有限公司	深圳市龙岗区平湖街道鹅公岭社区鹅岭工业区4号	518109	www. jfled. com. cn
300304	江苏云意电气股份有限公司	江苏省徐州市铜山经济开发区黄山路26号	221116	www. yunyi－china. com
300305	江苏裕兴薄膜科技股份有限公司	常州市钟楼经济开发区童子河西路8－8号	213023	www. czyuxing. com
300306	杭州远方光电信息股份有限公司	杭州市滨江区滨康路669号1号楼	310053	www. everfine. cn
300307	宁波慈星股份有限公司	浙江省宁波杭州湾新区滨海四路708号	315336	www. ci－xing. com
300308	中际旭创股份有限公司	山东省龙口市诸由观镇驻地	265705	www. zhongji. cc
300309	吉艾科技集团股份公司	北京市东城区中汇广场A座1101	100176	www. gi－tech. cn
300310	广东宜通世纪科技股份有限公司	广州市天河区科韵路16号广州信息港A栋12楼	510630	www. etonetech. com
300311	任子行网络技术股份有限公司	深圳市南山区高新区科技中2路软件园2栋6楼	518057	www. 1218. com. cn
300312	邦讯技术股份有限公司	北京市海淀区四季青镇杏石口路中部80号益园文化创意产业基地A	100048	www. boomsense. com
300313	新疆天山畜牧生物工程股份有限公司	新疆昌吉市长宁南路121号佳弘大厦13楼	831100	www. xjtssw. com
300314	宁波戴维医疗器械股份有限公司	浙江省宁波市象山县石浦科技园区科苑路2号	315731	www. nbdavid. com
300315	北京掌趣科技股份有限公司	北京市海淀区马甸东路17号8层916	100088	www. ourpalm. com
300316	浙江晶盛机电股份有限公司	浙江省上虞市经济开发区通江西路218号	312300	www. jsjd. cc
300317	深圳珈伟光伏照明股份有限公司	深圳市南山区科苑南路3099号中国储能大厦33层A、B、D	518063	www. jiawei. com
300318	北京博晖创新光电技术股份有限公司	北京市昌平区生命园路9号	100220	www. bohui－tech. com
300319	深圳市麦捷微电子科技股份有限公司	深圳市龙华新区观澜街道广培社区裕新路65号南兴工业园厂房	518110	www. szmicrogate. com
300320	江阴海达橡塑股份有限公司	江苏省江阴市周庄镇云顾路585号	214424	www. haida. cn
300321	山东同大海岛新材料股份有限公司	昌邑市同大街522号	261300	www. tongdahdcx. com
300322	惠州硕贝德无线科技股份有限公司	广东省惠州市东江高新区上霞片区SX－01－02号	516255	www. speed－hz. com
300323	华灿光电股份有限公司	武汉市东湖开发区滨湖路8号	430223	www. hcsemitek. com
300324	北京旋极信息技术股份有限公司	北京市海淀区丰秀中路3号院12号楼	100094	www. watertek. com
300325	江苏德威新材料股份有限公司	江苏省太仓市沙溪镇沙南东路99号	215421	www. chinadewei. com
300326	上海凯利泰医疗科技股份有限公司	上海市张江高科技园区东区瑞庆路528号23幢2楼	201201	www. kineticmedinc. com. cn

(二)上市公司地址一览表(续)

ADDRESS LIST OF LISTED COMPANIES (Continued)

代码 Code	公司名称 Company	地址 Address	邮编 Zip	网站\邮件地址 Web\EMail
300327	中颖电子股份有限公司	上海市长宁区临空经济园区金钟路767弄3号	200335	www. sinowealth. com
300328	东莞宜安科技股份有限公司	东莞市清溪镇银泉工业区	523662	www. e - ande. com
300329	海伦钢琴股份有限公司	宁波市北仑区龙潭山路36号	315806	www. hailunpiano. com
300330	上海华虹计通智能系统股份有限公司	上海市锦绣东路2777弄9号、11号楼	200051	www. huahongjt. com
300331	苏州苏大维格光电科技股份有限公司	苏州工业园区科教创新区新昌路68号	215026	www. svgoptronics. com
300332	天壕环境股份有限公司	北京市海淀区西直门北大街32号枫蓝国际中心2号楼906室	100082	www. trce. com. cn
300333	深圳兆日科技股份有限公司	深圳市福田区车公庙泰然八路泰然大厦C座1605	518040	www. sinosun. com. cn
300334	天津膜天膜科技股份有限公司	天津经济技术开发区第11大街60号	300457	www. motimo. com
300335	广州迪森热能技术股份有限公司	广州市经济技术开发区东区东众路42号	510530	www. devotiongroup. com
300336	上海新文化传媒集团股份有限公司	上海市虹口区东江湾路虹口足球场内二区M层	200081	www. ncmedia. com. cn
300337	银邦金属复合材料股份有限公司	江苏省无锡市新区鸿山街道后宅	214145	www. cn - yinbang. com
300338	长沙开元仪器股份有限公司	长沙经济技术开发区开元路172号	410100	www. chs5e. com
300339	江苏润和软件股份有限公司	南京市雨花台区软件大道168号	210012	www. hoperun. com
300340	江门市科恒实业股份有限公司	广东省江门市江海区滘头滘兴南路22号	529040	www. keheng. com. cn
300341	麦克奥迪(厦门)电气股份有限公司	厦门火炬高新区(翔安)产业区舫山南路808号	361101	www. motic - electric. com
300342	常熟市天银机电股份有限公司	江苏省苏州市常熟碧溪新区迎宾路8号	215513	www. tyjd. cc
300343	山东联创互联网传媒股份有限公司	山东省淄博市张店区东部化工区昌国东路219号	255000	www. lecron. cn
300344	北京太空板业股份有限公司	北京市丰台区桥南中核路1号北楼五层	100070	www. taikong. cn
300345	湖南红宇耐磨新材料股份有限公司	湖南省长沙市金洲新区金沙西路068号	410013	www. chinahongyu. cn
300346	江苏南大光电材料股份有限公司	苏州工业园区翠薇街9号月亮湾国际商务中心701 - 702	215021	www. natachem. com
300347	杭州泰格医药科技股份有限公司	杭州市滨江区江南大道618号东冠大厦15层	310053	www. tigermed. net
300348	深圳市长亮科技股份有限公司	深圳市南山区沙河西路深圳湾科技生态园一区2栋A座5层	518057	www. sunline. cn
300349	金卡智能集团股份有限公司	杭州经济技术开发区金乔街158号	310018	www. china - goldcard. com
300350	华鹏飞股份有限公司	深圳市龙岗区坂田街道南坑社区华鹏飞物流基地	518129	www. huapengfei. com
300351	浙江永贵电器股份有限公司	浙江省天台县白鹤镇东园路5号(西工业区)	317200	www. yonggui. com
300352	北京北信源软件股份有限公司	北京市海淀区中关村南大街34号中关村科技发展大厦C座1602室	100081	www. vrv. com. cn
300353	北京东土科技股份有限公司	北京市石景山区实兴大街30号院2号楼8至12层901	100144	www. kyland. com. cn
300354	江苏东华测试技术股份有限公司	江苏省靖江市新港大道208号(沿江公路罗家港桥东北侧)	214500	www. dhtest. com
300355	内蒙古蒙草生态环境(集团)股份有限公司	呼和浩特市公园南路39号银都大厦B座3层	010030	www. nmhxy. com
300356	光一科技股份有限公司	南京市江宁区润麒路86号	211103	www. elefirst. com
300357	浙江我武生物科技股份有限公司	浙江省德清县武康镇志远北路636号	313200	www. wolwobiotech. com
300358	楚天科技股份有限公司	湖南省长沙市宁乡县玉潭镇新康路1号	410600	www. truking. cn
300359	全通教育集团(广东)股份有限公司	中山市东区中山四路88号尚峰金融商务中心5座18层	528400	www. qtone. cn
300360	杭州炬华科技股份有限公司	杭州市余杭区仓前街道龙潭路9号	310030	www. sunrisemeter. com
300362	成都天翔环境股份有限公司	成都市青白江区大同路188号	610300	www. tbhic. cn
300363	重庆博腾制药科技股份有限公司	重庆市北碚区水土园区方正大道重庆博腾制药科技股份有限公司新药外	401221	www. porton. cn
300364	中文在线数字出版集团股份有限公司	北京市东城区东总布胡同58号天润财富中心13层1301单元	100007	www. chineseall. com
300365	北京恒华伟业科技股份有限公司	北京市东城区安定门外大街136号	100011	www. ieforever. com
300366	四川创意信息技术股份有限公司	成都市高新西区西芯大道28号	611731	www. sc - troy. com
300367	东方网力科技股份有限公司	北京市朝阳区望京阜通东大街1号望京SOHO塔二C座26层	100102	www. netposa. com
300368	河北汇金机电股份有限公司	河北省石家庄高新技术产业开发区湘江道209号	050035	www. hjjs. com
300369	北京神州绿盟信息安全科技股份有限公司	北京市海淀区北洼路4号益泰大厦5层	100089	www. nsfocus. com
300370	北京安控科技股份有限公司	北京市海淀区地锦路9号院6号楼	100095	www. etrol. com
300371	汇中仪表股份有限公司	唐山高新技术产业开发区高新西道126号	063020	www. hzyb. com
300373	扬州扬杰电子科技股份有限公司	江苏扬州维扬经济开发区荷叶西路6号	225008	www. 21yangjie. com
300374	北京恒通创新赛木科技股份有限公司	北京市房山区长阳万兴路86 - 5号	102444	www. htcxms. com
300375	天津鹏翎胶管股份有限公司	天津市滨海新区中塘工业区葛万公路1703号	300270	www. pengling. cn
300376	易事特集团股份有限公司	广东省东莞市松山湖科技产业园区工业北路6号	523808	www. eastups. com
300377	深圳市赢时胜信息技术股份有限公司	深圳市福田区深南路与新洲路交汇处东南侧航天大厦A座611A	518040	www. ysstech. com
300378	鼎捷软件股份有限公司	上海市静安区江场路1377弄1号楼22F	200443	www. digiwin. com. cn
300379	北京东方通科技股份有限公司	北京市海淀区彩和坊路10号1 +1大厦三层	100080	www. tongtech. com
300380	上海安硕信息技术股份有限公司	上海市杨浦区国泰路11号2308室	200433	www. amarsoft. com
300381	广东溢多利生物科技股份有限公司	广东省珠海市南屏高科技工业区屏北一路8号	519060	www. yiduoli. com
300382	苏州斯莱克精密设备股份有限公司	苏州市吴中区胥口镇孙武路1028号	215156	www. slac. com. cn
300383	北京光环新网科技股份有限公司	北京市门头沟区石龙经济技术开发区永安路20号3号楼二层202室	102300	www. sinnet. com. cn

(二)上市公司地址一览表(续)

ADDRESS LIST OF LISTED COMPANIES (Continued)

代码 Code	公司名称 Company	地址 Address	邮编 Zip	网站\邮件地址 Web\EMail
300384	北京三联虹普新合纤技术服务股份有限公司	北京朝阳区望京广泽路2号慧谷根园仁爱胡同1号	100102	www. slhpcn. com
300385	无锡雪浪环境科技股份有限公司	江苏省无锡市滨湖区蠡湖大道2020号	214128	www. cecm. com. cn
300386	飞天诚信科技股份有限公司	北京市海淀区学清路9号汇智大厦B楼17层	100085	www. ftsafe. com. cn
300387	湖北富邦科技股份有限公司	湖北省应城市开发区城南大道1号	432400	www. forbon. com
300388	安徽国祯环保节能科技股份有限公司	安徽省合肥市高新技术产业开发区科学大道91号	230088	www. gzep. com. cn
300389	深圳市艾比森光电股份有限公司	深圳市龙岗区坂田街道雪岗路2018号天安云谷产业园一期3栋	518129	www. szabsen. com
300390	苏州天华超净科技股份有限公司	苏州工业园区双马街99号	215121	www. canmax. com. cn
300391	康跃科技股份有限公司	山东省寿光市经济开发区洛前街1号	262718	www. chinakangyue. com
300392	北京腾信创新网络营销技术股份有限公司	北京市朝阳区光华路15号院1号楼14层1401	100026	www. tensynchina. com
300393	苏州中来光伏新材股份有限公司	常熟市沙家浜镇常昆工业园区青年路	215542	www. jolywood. cn
300394	苏州天孚光通信股份有限公司	苏州高新区长江路695号	215129	www. tfcsz. com
300395	湖北菲利华石英玻璃股份有限公司	荆州市东方大道68号	434001	www. feilihua. com
300396	迪瑞医疗科技股份有限公司	长春高新开发区宜居路3333号	130103	www. dirui. com. cn
300397	西安天和防务技术股份有限公司	西安市高新区科技五路9号	710065	www. thtw. com. cn
300398	上海飞凯光电材料股份有限公司	上海市宝山区潘泾路2999号	201908	www. phichem. com. cn
300399	北京无线天利移动信息技术股份有限公司	北京市石景山区实兴大街30号院6号楼9层	100144	www. ihandy. cn
300400	深圳市劲拓自动化设备股份有限公司	深圳市宝安区西乡街道广深高速公路北侧鹤洲工业区劲拓自动化工业厂	518126	www. jt－ele. com
300401	浙江花园生物高科股份有限公司	浙江省东阳市南马镇花园村	322121	www. hybiotech. com
300402	南京宝色股份公司	南京市江宁滨江经济开发区景明大街15号	211178	www. baose. com
300403	江门市地尔汉宇电器股份有限公司	江门市高新技术开发区清澜路336号	529040	www. idearhanyu. com
300404	广州博济医药生物技术股份有限公司	广州市天河区华观路1933号万科云广场A栋7楼	510640	www. gzboji. com
300405	辽宁科隆精细化工股份有限公司	辽阳市宏伟区万和七路36号	111003	www. kelongchem. com
300406	北京九强生物技术股份有限公司	北京市海淀区花园东路15号旷怡大厦5层	100191	www. bsbe. com. cn
300407	天津凯发电气股份有限公司	天津滨海高新技术产业开发区华苑产业区(环外)海泰发展二路15号	300392	www. keyvia. cn
300408	潮州三环(集团)股份有限公司	广东省潮州市凤塘三环工业城内综合楼	515646	www. cctc. cc
300409	广东道氏技术股份有限公司	广东省佛山市季华四路意美家卫浴陶瓷世界30栋二楼14—17号	529400	www. dowstone. com. cn
300410	广东正业科技股份有限公司	广东省东莞市松山湖科技产业园科技九路2号	523808	www. zhengyee. com
300411	浙江金盾风机股份有限公司	浙江省绍兴市上虞区章镇镇工业园区	312363	www. jindunfan. com
300412	浙江迦南科技股份有限公司	浙江省永嘉县瓯北镇东瓯工业园区	325105	www. china－jianan. com/cn/
300413	快乐购物股份有限公司	湖南长沙金鹰影视文化城	410003	www. happigo. com
300414	四川中光防雷科技股份有限公司	成都市高新区西部园区天宇路19号	611731	www. zhongguang. com
300415	广东伊之密精密机械股份有限公司	广东佛山市顺德高新区(容桂)科苑三路22号	528306	www. yizumi－group. com
300416	苏州苏试试验集团股份有限公司	苏州工业园区中新科技城唯亭镇科峰路18号	215122	www. chinasti. com
300417	佛山市南华仪器股份有限公司	佛山市南海区桂城街道夏南路59号	528251	www. nanhua. com. cn
300418	北京昆仑万维科技股份有限公司	北京市海淀区知春路118号知春大厦B座605E	100080	www. kalends. cn
300419	北京浩丰创源科技股份有限公司	北京市石景山区八角东街65号融科创意中心大厦A座11层	100043	www. interact. net. cn
300420	徐州五洋科技股份有限公司	徐州市铜山新区银山路东、珠江路北	221116	www. wuyangkeji. com
300421	江苏力星通用钢球股份有限公司	江苏省如皋市如城街道兴源大道68号	226500	www. jgbr. com. cn
300422	广西博世科环保科技股份有限公司	广西南宁高新区总部路1号东盟企业总部基地一期A12栋	530007	www. bossco. cc
300423	山东鲁亿通智能电气股份有限公司	莱阳市龙门西路256号	265200	www. luyitong. com
300424	广州航新航空科技股份有限公司	广州市经济技术开发区科学城光宝路1号	510663	www. hangxin. com
300425	环能科技股份有限公司	成都市武侯区武兴一路3号	610045	www. scimee. com
300426	浙江唐德影视股份有限公司	北京市海淀区花园路16号	100088	www. tangde. com. cn
300427	厦门红相电力设备股份有限公司	厦门市思明区南投路3号1002单元之一	361008	www. redphase. com. cn
300428	河北四通新型金属材料股份有限公司	保定市清苑县望亭乡东安村	071000	www. stnm. com. cn
300429	常州强力电子新材料股份有限公司	江苏省常州市武进区遥观镇钱家工业园	213100	www. tronly. com
300430	北京诚益通控制工程科技股份有限公司	北京市大兴区生物医药产业基地庆丰西路27号	102600	www. ctntech. com
300431	暴风集团股份有限公司	北京市海淀区学院路51号首享科技大厦13层	100191	www. baofeng. com
300432	绵阳富临精工机械股份有限公司	绵阳市高端装备制造产业园凤凰中路37号	621000	www. fulinpm. com
300433	蓝思科技股份有限公司	湖南浏阳生物医药园	410311	www. hnlens. com
300434	四川金石东方新材料设备股份有限公司	成都市家园路8号大地新光华广场A1区8楼	610072	www. goldstone－group. com
300435	杭州中泰深冷技术股份有限公司	富阳市东洲街道高尔夫路228号	311402	www. zhongtaihangzhou. com
300436	福建广生堂药业股份有限公司	福建省宁德市拓荣县东源乡富源工业区	355399	www. cosunter. com
300437	河南清水源科技股份有限公司	济源市轵城镇207国道东侧正兴玉米公司北邻	459000	www. qywt. com. cn
300438	广州鹏辉能源科技股份有限公司	广州市番禺区沙湾镇市良路(西村段)912号	511483	www. greatpower. net

(二)上市公司地址一览表(续)

ADDRESS LIST OF LISTED COMPANIES (Continued)

代码 Code	公司名称 Company	地址 Address	邮编 Zip	网站\邮件地址 Web\EMail
300439	美康生物科技股份有限公司	宁波市鄞州区启明南路299号	315104	www. nbmedicalsystem. com
300440	成都运达科技股份有限公司	成都高新区新达路11号	611731	www. yd－tec. com
300441	宁波鲍斯能源装备股份有限公司	奉化市西坞街道尚桥路18号	315505	www. cnbaosi. com
300442	上海普丽盛包装股份有限公司	上海市金山区张堰镇金张支路84号	201514	www. cn－pls. com
300443	山东莱芜金雷风电科技股份有限公司	莱芜市钢城区里辛镇张家岭村	271105	www. jinleiwind. com
300444	北京双杰电气股份有限公司	北京市海淀区上地三街9号D座1111	100085	www. sojoline. com
300445	北京康斯特仪表科技股份有限公司	北京市海淀区丰秀中路3号院5号楼	100094	www. constgroup. com
300446	保定乐凯新材料股份有限公司	河北省保定市和润路569号	071051	maginfo. luckyfilm. com. cn
300447	南京全信传输科技股份有限公司	南京市鼓楼区汉中门大街301号01幢12层	210036	www. qx－kj. com
300448	浩云科技股份有限公司	广州市番禺区东环街番禺大道北555号天安总部中心22号楼102房	511400	www. haoyuntech. com
300449	北京汉邦高科数字技术股份有限公司	北京市海淀区长春桥路11号4号楼裙房四层南侧1－12号房间	100089	www. hbgk. net
300450	无锡先导智能装备股份有限公司	江苏省无锡国家高新技术产业开发区新锡路20号	214028	www. leadchina. cn
300451	创业软件股份有限公司	浙江省杭州市滨江区长河街道越达巷92号创业智慧大厦五楼	310052	www. bsoft. com. cn
300452	安徽山河药用辅料股份有限公司	安徽省淮南市经济技术开发区河滨路2号	232008	www. shanhe01. com
300453	江西三鑫医疗科技股份有限公司	江西省南昌市南昌县小蓝经济开发区富山大道999号	330200	www. sanxin－med. com
300455	北京康拓红外技术股份有限公司	北京市海淀区知春路61号9层	100190	www. cchbds. com. cn
300456	北京耐威科技股份有限公司	北京市西城区裕民路18号北环中心A座2607室(德胜园区)	100029	www. navgnss. com
300457	深圳市赢合科技股份有限公司	广东省惠州市惠城区惠泰路7号	518109	www. yhwins. com/cn
300458	珠海全志科技股份有限公司	珠海市高新区唐家湾镇科技二路9号	519080	www. allwinnertech. com
300459	浙江金科文化产业股份有限公司	浙江省杭州湾上虞经济技术开发区	312369	www. jinkeculture. com
300460	广东惠伦晶体科技股份有限公司	广东省东莞市黄江镇东环路鸡啼岗段36号	523757	www. dgylec. com
300461	浙江田中精机股份有限公司	浙江省嘉兴市嘉善县姚庄镇新景路398号	314117	www. tanac. com. cn
300462	上海华铭智能终端设备股份有限公司	上海市松江区茸梅路895号	201613	www. hmmachine. com
300463	迈克生物股份有限公司	成都市高新区安和二路8号	611731	www. makerbio. com
300464	广东星徽精密制造股份有限公司	广东省佛山市顺德区北滘镇工业园兴业路7号	528311	www. sh－abc. cn
300465	高伟达软件股份有限公司	北京市朝阳区亮马桥路32号高澜大厦1601室	100016	www. git. com. cn
300466	赛摩电气股份有限公司	徐州经济开发区螺山路2号	221004	www. saimo. cn
300467	四川迅游网络科技股份有限公司	成都高新区世纪城南路599号7栋6、7层	610041	www. xunyou. com
300468	深圳四方精创资讯股份有限公司	深圳市南山区科技中二路深圳软件园12#楼402	518017	www. formssi. com
300469	上海中信信息发展股份有限公司	上海市中江路879号11号楼	200333	www. cesgroup. com. cn
300470	四川日机密封件股份有限公司	四川省成都市武侯区武科西四路八号	610045	www. sns－china. com
300471	成都华气厚普机电设备股份有限公司	成都市高新区康隆路555号	610000	www. hqhop. com
300472	北京万向新元科技股份有限公司	北京市海淀区阜成路58号新洲商务大厦409房间	100142	www. newu. com. cn
300473	阜新德尔汽车部件股份有限公司	阜新市经济开发区E路55号	123004	www. dare－auto. com
300474	长沙景嘉微电子股份有限公司	湖南省长沙市高新开发区麓谷麓景路2号	410205	www. jingjiamicro. com
300475	安徽聚隆传动科技股份有限公司	安徽省宣城宁国经济技术开发区创业北路16号	242300	www. ahjlcd. com
300476	胜宏科技(惠州)股份有限公司	惠州市惠阳区淡水镇新桥村行诚科技园	516211	www. shpcb. com
300477	北京合纵科技股份有限公司	北京市海淀区上地三街9号(嘉华大厦)D座1211、1212	100085	www. chinahezong. com
300478	杭州高新橡塑材料股份有限公司	杭州市余杭区径山镇龙皇路10号	311116	www. gxsl. com
300479	神思电子技术股份有限公司	山东省济南市高新区舜华西路699号	250101	www. sdses. com
300480	光力科技股份有限公司	郑州高新开发区长椿路10号	450001	www. gltech. cn
300481	濮阳惠成电子材料股份有限公司	河南省濮阳市胜利路西段	457001	www. huichengchem. com
300482	广州万孚生物技术股份有限公司	广州市萝岗区科学城荔枝山路8号	510663	www. wondfo. com. cn
300483	上海沃施园艺股份有限公司	上海闵行区元江路5000号	201108	www. worthgarden. com
300484	深圳市蓝海华腾技术股份有限公司	深圳市南山区西丽阳光社区新锋大楼B栋第6层	518055	www. v－t. net. cn
300485	北京赛升药业股份有限公司	北京市北京经济技术开发区兴盛街8号	100176	www. ssyy. com. cn
300486	山西东杰智能物流装备股份有限公司	太原市新兰路51号	030008	www. omh. com. cn
300487	西安蓝晓科技新材料股份有限公司	西安市高新开发区锦业路135号	710075	www. sunresin. com
300488	恒锋工具股份有限公司	海盐县武原镇新桥北路239号	314300	www. esttools. com
300489	哈尔滨中飞新技术股份有限公司	哈尔滨市哈南工业新城核心区哈南第八大道5号	150060	www. zfgf. cc
300490	华自科技股份有限公司	长沙高新开发区麓谷麓松路609号	410205	www. cshnac. com
300491	石家庄通合电子科技股份有限公司	石家庄高新区漓江道350号	050035	www. sjzthdz. com
300492	山鼎设计股份有限公司	成都市锦江区东大街芷泉街6号时代1号37F	610021	www. cendes－arch. com
300493	上海润欣科技股份有限公司	上海市徐汇区田林路200号A号楼301室	200233	www. fortune－co. com
300494	湖北盛天网络技术股份有限公司	武汉市东湖新技术开发区光谷大道77号金融港B7栋9－11楼	430070	www. stnts. com

(二)上市公司地址一览表(续)

ADDRESS LIST OF LISTED COMPANIES (Continued)

代码 Code	公司名称 Company	地址 Address	邮编 Zip	网站\邮件地址 Web\EMail
300495	美尚生态景观股份有限公司	无锡市滨湖区山水城科教软件园 B 区 3 号楼	214125	www. misho. com. cn
300496	中科创达软件股份有限公司	北京市海淀区龙翔路甲 1 号泰翔商务楼 4 层 401 - 409	100191	www. thundersoft. com
300497	江西富祥药业股份有限公司	景德镇市昌江区鱼丽工业区 2 号	333000	www. fushine. cn
300498	广东温氏食品集团股份有限公司	广东省云浮市新兴县新城镇东堤北路 9 号	527400	www. wens. com. cn
300499	广州高澜节能技术股份有限公司	广州市高新技术产业开发区科学城南云五路 3 号	213100	www. goaland. com. cn
300500	启迪设计集团股份有限公司	苏州工业园区星海街 9 号	215021	www. siad - c. com
300501	上海海顺新型药用包装材料股份有限公司	上海市闵行区申滨南路 938 号龙湖虹桥天街 G 栋 508 室	201619	www. haishungroup. com
300502	成都新易盛通信技术股份有限公司	成都市双流县公兴镇物联西街 127 号	610213	www. eoptolink. com
300503	广州市昊志机电股份有限公司	广州经济技术开发区永和经济区江东街 6 号	511356	www. haozhihs. com
300505	昆明川金诺化工股份有限公司	昆明市呈贡区春融街上海东盟商务大厦 A 座 10 楼	654100	www. kmcjn. com
300506	深圳市名家汇科技股份有限公司	深圳市南山区南山街道东滨路 4351 号荔源商务大厦 A 座 13、14、15 楼	518054	www. minkave. com
300507	江苏奥力威传感高科股份有限公司	江苏省扬州高新技术产业开发区祥园路 158 号	225127	www. yos. net. cn
300508	上海维宏电子科技股份有限公司	上海市奉贤区沪杭公路 1590 号	201401	www. weihong. com. cn
300509	江苏新美星包装机械股份有限公司	张家港经济开发区南区(新泾东路)	215600	www. newamstar. com
300510	吉林省金冠电气股份有限公司	长春市双阳经济开发区延寿路 4 号	130600	www. jljgdq. cn
300511	上海雪榕生物科技股份有限公司	上海市奉贤区现代农业园区高丰路 999 号	201401	www. xuerong. com
300512	杭州中亚机械股份有限公司	杭州拱墅区方家埭路 189 号	310011	www. zhongyagroup. com
300513	北京恒泰实达科技股份有限公司	北京市海淀区东北旺西路 8 号院 23 号楼孵化加速器大厦 303 - 305	100094	www. techstar. com. cn
300514	深圳友讯达科技股份有限公司	深圳市南山区桃源街道光前工业区十七栋六楼	518108	www. friendcom. cn
300515	湖南三德科技股份有限公司	长沙高新开发区桐梓坡西路 558 号	410205	www. sandegroup. com
300516	湖北久之洋红外系统股份有限公司	武汉市江夏区庙山开发区明泽街 9 号	430223	www. hbjir. com
300517	海波重型工程科技股份有限公司	武汉市江夏区郑店街黄金桥工业园 6 号	430207	www. haiod. com
300518	深圳市盛讯达科技股份有限公司	深圳市福田区深南大道 7888 号东海国际中心一期 A 栋 11 层 01B	518040	www. gamexun. com
300519	浙江新光药业股份有限公司	浙江省嵊州市剡湖街道环城西路 25 号	312400	www. xgpharma. com
300520	科大国创软件股份有限公司	安徽省合肥市高新区文曲路 355 号	230088	www. kdgcsoft. com
300521	广州市爱司凯科技股份有限公司	广州市越秀区东风东路 745 号东山紫园商务大厦 1505 室	510080	www. . amsky. cc
300522	苏州世名科技股份有限公司	昆山市周市镇黄浦江北路 219 号	215337	www. smcolor. com. cn
300523	北京辰安科技股份有限公司	北京市海淀区永丰产业基地丰秀中路 3 号院 1 号楼	100094	www. gsafety. com
300525	福建博思软件股份有限公司	福建省福州市海西高新科技产业园高新大道 5 号	350108	www. bosssoft. com. cn
300526	中潜股份有限公司	广东省惠州市惠阳区新圩镇长布村	516223	www. sumnet. com. cn
300527	湖北华舟重工应急装备股份有限公司	武汉市江夏区庙山开发区阳光大道 5 号	430223	www. harzone. com. cn
300528	幸福蓝海影视文化集团股份有限公司	南京市中山路 348 号中信大厦 17 楼	210008	www. omnijoi. com
300529	珠海健帆生物科技股份有限公司	珠海市高新区科技六路 98 号	501908	www. jafron. com
300530	广东达志环保科技股份有限公司	广州经济技术开发区永和经济区田园东路 1 号、2 号	511356	www. dazhitech. com
300531	深圳市优博讯科技股份有限公司	深圳市南山区高新区南区粤兴三道 8 号中地大楼 A701 - 710	518057	www. urovo. com
300532	深圳市今天国际物流技术股份有限公司	深圳市罗湖区笋岗东路 1002 宝安广场 A 座 10 楼 F、G、H	518020	www. nti56. com
300533	深圳冰川网络股份有限公司	深圳市南山区科技中二路 1 号深圳软件园(2 期)9 栋 601、602 室	518057	www. q1. com
300534	甘肃陇神戎发药业股份有限公司	兰州市榆中县定远镇国防路 10 号	730102	www. lsrfzy. com
300535	四川达威科技股份有限公司	成都市高新区新加坡工业园新园南四路 89 号	610041	www. dowellchem. cn
300536	武汉农尚环境股份有限公司	武汉市汉阳区归元寺路 18 附 8 号	430050	www. nusunlandscape. com
300537	江苏广信感光新材料股份有限公司	江苏省江阴市青阳镇工业集中区华澄路 18 号	214401	www. kuangshun. com
300538	深圳市同益实业股份有限公司	深圳市宝安区宝安中心区兴华路南侧荣超滨海大厦 B 座	518101	www. tongyiplastic. com
300539	宁波横河模具股份有限公司	慈溪市新兴产业集群区宗汉街道新兴大道 588 号	315301	www. mouldcenter. com
300540	成都深冷液化设备股份有限公司	郫县成都现代工业港北片区	611730	www. chengduair. com
300541	北京先进数通信息技术股份公司	北京市海淀区车道沟一号滨河大厦 D 座六层	100089	www. adtec. com. cn
300542	新晨科技股份有限公司	北京市海淀区蓝靛厂东路 2 号院金源时代商务中心 2 号楼 B 座 8 层	100097	www. brilliance. com. cn
300543	深圳市朗科智能电气股份有限公司	深圳市宝安区石岩街道上排社区爱群路同富裕工业区 8 - 4#厂房	518108	www. longood. com
300545	深圳市联得自动化装备股份有限公司	深圳市龙华区大浪街道大浪社区同富邨工业园 A 区 3 栋 1 - 4 层	518109	www. liande - china. com
300546	深圳市雄帝科技股份有限公司	深圳市南山区粤海街道深圳市软件产业基地 1 栋 C 座 9 层	518000	www. xiongdi. cn
300547	四川川环科技股份有限公司	大竹县东柳工业园区	635100	www. chuanhuan. com
300548	博创科技股份有限公司	浙江省嘉兴市南湖区亚太路 306 号	314050	www. broadex - tech. com
300549	优德精密工业(昆山)股份有限公司	江苏省昆山高科技工业园北门路 3168 号	215316	www. jouder. com
300550	浙江和仁科技股份有限公司	杭州市滨江区西兴街道新联路 625 号	310053	www. herenit. com
300551	上海古鳌电子科技股份有限公司	上海市普陀区同普路 1225 弄 6 号	200333	www. gooao. cn
300552	北京万集科技股份有限公司	北京市海淀区中关村软件园 12 号楼	100193	www. wanji. net. cn

(二)上市公司地址一览表(续)

ADDRESS LIST OF LISTED COMPANIES (Continued)

代码 Code	公司名称 Company	地址 Address	邮编 Zip	网站\邮件地址 Web\EMail
300553	杭州集智机电股份有限公司	杭州市余杭区良渚街道七贤路1-1号	310030	www. zjjizhi. com
300554	南京三超新材料股份有限公司	南京市江宁区淳化街道泽诚路77号	211124	www. diasc. com. cn
300555	无锡路通视信网络股份有限公司	无锡市滨湖区胡埭工业园陆藕东路182号	214072	www. lootom. com
300556	丝路视觉科技股份有限公司	深圳市福田保税区市花路花样年福年广场B4栋108室	518000	www. silkroadcg. com
300557	武汉理工光科股份有限公司	武汉市东湖开发区武汉理工大学科技园	430079	www. wutos. com
300558	贝达药业股份有限公司	杭州市余杭经济技术开发区红丰路589号	311100	www. bettapharma. com
300559	成都佳发安泰科技股份有限公司	成都市武侯区武兴五路433号2栋8楼	610000	ww. jf-r. com
300560	中富通股份有限公司	福建省福州市鼓楼区软件大道89号软件园F区4号楼20层	350003	www. zftii. com
300561	珠海汇金科技股份有限公司	珠海市软件园路1号会展中心3#第三层	519085	www. sgsg. cc
300562	广东乐心医疗电子股份有限公司	广东省中山市火炬开发区东利路105号A区	528437	www. lifesense. com
300563	神宇通信科技股份公司	江阴市东外环路275号	214432	www. shenyucable. com
300565	深圳市科信通信技术股份有限公司	深圳市光明新区公明办事处塘家社区高新科技园汇业路南科信小区	518107	www. szkexin. com. cn
300566	宁波激智科技股份有限公司	宁波高新区晶源路9号	315040	www. excitontech. cn
300567	武汉精测电子集团股份有限公司	武汉市洪山区南湖大道53号洪山创业中心四楼	430070	www. wuhanjingce. com
300568	深圳市星源材质科技股份有限公司	深圳市光明新区公明办事处田园路北	518106	www. senior798. com
300569	青岛天能重工股份有限公司	青岛胶州市李哥庄镇大沽河工业园	266316	www. qdtnp. com
300570	深圳太辰光通信股份有限公司	深圳市福田区车公庙泰然工贸园201栋6楼	518029	www. china-tscom. com
300571	杭州平治信息技术股份有限公司	浙江省杭州市西湖区文三路90号东部软件园科技大厦A401室	310012	www. anysoft. cn
300572	深圳市安车检测股份有限公司	深圳市南山区科技中2路1号深圳软件园(二期)9栋4楼401室	518057	www. anche. cn
300573	沈阳兴齐眼药股份有限公司	沈阳市东陵区泗水街68号	110163	www. sinqi. com
300575	江苏中旗科技股份有限公司	南京化学工业园区长丰河路309号	210047	www. flagchem. com
300576	深圳市容大感光科技股份有限公司	深圳市宝安区福永街道福永立新湖第一科技园研发楼第1-3楼	518103	www. szrd. com
300577	安徽开润股份有限公司	安徽省滁州市同乐路1555号	239000	www. korrun. com
300578	上海会畅通讯股份有限公司	上海市静安区成都北路333号招商局广场南楼17楼	200041	www. bizconf. cn
300579	北京数字认证股份有限公司	北京市海淀区北四环西路68号1501号	100080	www. bjca. org. cn
300580	无锡贝斯特精机股份有限公司	无锡市胡埭工业园西拓区合欢西路18号	214161	www. wuxibest. com
300581	西安晨曦航空科技股份有限公司	西安市高新区锦业路69号创业园C区11号	710077	XACXHK@163. com
300582	英飞特电子(杭州)股份有限公司	浙江省杭州市滨江区江虹路459号A座	310052	cn. inventronics-co. com
300583	山东赛托生物科技股份有限公司	中国山东省菏泽市定陶区东外环路南段	274100	www. sitobiotech. com
300584	南京海辰药业股份有限公司	江苏省南京市南京经济技术开发区恒发路1号	210046	www. hicin. cn
300585	南京奥联汽车电子电器股份有限公司	南京市江宁区德邦路16号	211153	www. njaolian. com
300586	广东美联新材料股份有限公司	广东省汕头市金平区美联路1号	515064	www. malion. cn
300587	浙江天铁实业股份有限公司	浙江省天台县人民东路928号	317200	www. tiantie. cn
300588	新疆熙菱信息技术股份有限公司	新疆乌鲁木齐市高新区(新市区)北京南路358号大成国际大厦10层	830000	www. sit. com. cn
300589	江龙船艇科技股份有限公司	中山市神湾镇桂竹路1号江龙船艇科技园	528462	www. jianglong. cn
300590	上海移为通信技术股份有限公司	上海市田州路99号新茂大楼501室	200233	www. queclink. com
300591	广东万里马实业股份有限公司	广州市海珠区新港东路1028号保利世界贸易中心F座2、3层	510308	www. wanlima. com. cn
300592	湖南华凯文化创意股份有限公司	长沙市岳麓区桐梓坡西路229号厂房101	410205	www. huakai. net
300593	北京新雷能科技股份有限公司	北京市昌平区西三旗建材城西路新雷能大厦	100096	www. suplet. com
300595	欧普康视科技股份有限公司	合肥市高新区梦园路7号	230088	www. orthok. cn
300596	天津利安隆新材料股份有限公司	天津市南开区华苑产业园区开华道20号F座20层	300384	www. rianlon. com
300597	吉林吉大通信设计院股份有限公司	长春市朝阳区南湖学府经典小区第9幢701室	130012	www. jlucdi. com
300598	诚迈科技(南京)股份有限公司	南京市雨花台区软件大道180号南海生物科技园A2幢	210012	www. archermind. com
300599	广东雄塑科技集团股份有限公司	佛山市南海区九江镇龙高路敦根路段雄塑工业园	528203	www. xiongsu. cn
300600	常熟瑞特电气股份有限公司	常熟市虞山镇高新技术产业园青岛路2号	215500	www. cn-ruite. com
300601	深圳康泰生物制品股份有限公司	广东省深圳市南山区科技工业园科发路6号	518057	www. biokangtai. com
300602	深圳市飞荣达科技股份有限公司	深圳市南山区桃源街道北环路猫头山高发工业区高发8#厂房一至六层	518055	www. frd. cn
300603	立昂技术股份有限公司	新疆乌鲁木齐北京南路416号盈科国际中心21楼	830001	www. leoncom. cn
300604	杭州长川科技股份有限公司	杭州市滨江区江淑路799号3幢第一、第二全楼层和第三、四、五层	310051	www. hzcctech. com
300605	恒锋信息科技股份有限公司	福州市闽侯县上街镇乌龙江中大道科技东路创新园5号楼	350117	www. i-hengfeng. com
300606	东莞金太阳研磨股份有限公司	东莞市大岭山镇大环路东66号	523821	www. chinagoldensun. cn
300607	广东拓斯达科技股份有限公司	东莞市大岭山镇新塘村新塘新路90号	523820	www. topstarltd. com
300608	北京思特奇信息技术股份有限公司	北京市海淀区中关村南大街6号中电信息大厦14层	100086	www. si-tech. com. cn
300609	上海汇纳信息科技股份有限公司	上海市浦东新区峨山路91弄190号(陆家嘴软件园D楼)	200127	www. winnerinf. com
300610	扬州晨化新材料股份有限公司	宝应县曹甸镇镇中路231号	225803	www. yzch. cc

(二)上市公司地址一览表(续)

ADDRESS LIST OF LISTED COMPANIES (Continued)

代码 Code	公司名称 Company	地址 Address	邮编 Zip	网站\邮件地址 Web\EMail
300611	浙江美力科技股份有限公司	新昌县新昌大道西路1365号	312500	www. china - springs. com
300612	宣亚国际品牌管理(北京)股份有限公司	北京市朝阳区八里庄东里1号CN02 - B	100025	www. shunyagroup. com
300613	上海富瀚微电子股份有限公司	上海市闵行区吴中路1050号A座703室	201103	www. fullhan. com
300615	深圳市欣天科技股份有限公司	深圳市南山区波顿科技园B栋1705	518055	www. xdc - industries. com
300616	广州尚品宅配家居股份有限公司	广州市天河区花城大道85号3501房之自编01 -05单元	510000	www. spzp. com
300617	江苏安靠智能输电工程科技股份有限公司	江苏省溧阳市经济开发区天目湖工业园	213300	www. ankura. com. cn
300618	南京寒锐钴业股份有限公司	南京市江宁经济技术开发区静淮街115号	211116	www. hrcobalt. com
300619	佛山市金银河智能装备股份有限公司	佛山市三水区西南街道宝云路6号	528100	www. goldenyh. com
300620	珠海光库科技股份有限公司	珠海市软件园路1号生产加工中心5#楼二层1 -6单元、8单元	519080	www. afrlaser. com
300621	深圳市维业装饰集团股份有限公司	深圳市福田区新洲路以西、莲花路以南振业景洲大厦裙楼101	518034	www. szweiye. com
300622	博士眼镜连锁股份有限公司	深圳市福田区金田路与福中路交界东南荣超经贸中心502	518038	www. doctorglasses. com. cn
300623	江苏捷捷微电子股份有限公司	江苏省启东科技创业园兴龙路8号	226200	www. jjwdz. com
300625	广东三雄极光照明股份有限公司	广州市番禺区石壁街韦涌工业区132号	511496	www. pak. com. cn
300626	华瑞电器股份有限公司	宁波市北仑区大浦河北路26号	315806	www. china - commutator. com
300627	上海华测导航技术股份有限公司	上海市青浦区高泾路599号C座	201702	www. huace. cn
300628	厦门亿联网络技术股份有限公司	厦门市湖里高新园区岭下北路1号	361000	www. yealink. com. cn
300629	广东新劲刚新材料科技股份有限公司	佛山市南海区丹灶镇五金工业区博金路6号	528216	www. king - strong. com
300630	海南普利制药股份有限公司	海口市美兰区桂林洋经济开发区	571127	www. hnpoly. com
300631	江苏久吾高科技股份有限公司	江苏省南京市浦口区园思路9号	211808	www. jiuwu. com
300632	厦门光莆电子股份有限公司	厦门市思明区岭兜西路608号	361009	www. goproled. cn
300633	深圳开立生物医疗科技股份有限公司	深圳市南山区玉泉路毅哲大厦10楼	518051	www. sonoscape. com
300635	广东达安项目管理股份有限公司	广州市白云区广州大道北1421号圣地大厦六楼601房	510510	www. gddaan. com
300636	江西同和药业股份有限公司	江西省宜春市奉新县奉新工业园区	330700	www. jxsynergy. com
300637	浙江扬帆新材料股份有限公司	浙江省杭州市滨江区信诚路31号扬帆大厦五楼	312369	www. zjyfxc. com
300638	深圳市广和通无线股份有限公司	深圳市南山区南海大道1057号科技大厦二期A栋501A号	518067	www. fibocom. com. cn
300639	广东凯普生物科技股份有限公司	广东省潮州市经济开发区试验区北片高新区D5 -3 -3 -4小区	521000	www. hybribio. cn
300640	德艺文化创意集团股份有限公司	福建省福州市五四路158号环球广场1701单元	350003	www. fz - profit. com
300641	江苏正丹化学工业股份有限公司	镇江新区国际化学工业园松林山路南	212132	www. zhengdanchem. com
300642	上海透景生命科技股份有限公司	中国(上海)自由贸易试验区碧波路572弄115号1幢	201203	www. tellgen. com
300643	万通智控科技股份有限公司	杭州市余杭区余杭经济开发区五洲路41号1幢305室	311199	www. hamaton. com
300645	浙江正元智慧科技股份有限公司	杭州市文一西路998号海创园18号楼8层	311121	www. hzsun. com
300647	深圳市超频三科技股份有限公司	深圳市龙岗区天安数码城4栋B座7楼	518172	www. pccooler. cn
300648	福建星云电子股份有限公司	福建省福州市马尾区快安马江大道石狮路6号1 -4#楼	350015	www. e - nebula. com
300649	杭州园林设计院股份有限公司	杭州市西湖区求是路2号	310007	www. hzyly. com
300650	太龙(福建)商业照明股份有限公司	福建省漳州台商投资区角美镇文圃工业园	363107	www. tecnon. net
300651	江苏金陵体育器材股份有限公司	张家港市南丰镇海丰路	215600	www. jlsports. com
300652	杭州雷迪克节能科技股份有限公司	杭州萧山经济技术开发区桥南区块春潮路89号	311231	www. radical. cn
300653	烟台正海生物科技股份有限公司	烟台经济技术开发区衡山路10号	264006	www. zhbio. com
300654	山东世纪天鸿文教科技股份有限公司	淄博市高新区天鸿路9号	255086	www. sjthedu. com
300655	苏州晶瑞化学股份有限公司	苏州吴中经济开发区澄湖东路3号	215168	www. jingrui - chem. com. cn
300656	深圳市民德电子科技股份有限公司	深圳市南山区高新区中区科技园工业厂房25栋1段5层(1)号	518057	www. mindeo. cn
300657	厦门弘信电子科技股份有限公司	厦门火炬高新区(翔安)产业区翔海路19号之2(1#厂房3楼)	361100	www. fpc98. com
300658	厦门延江新材料股份有限公司	厦门市同安工业集中区湖里园88号	361199	www. yanjan. com
300659	中孚信息股份有限公司	济南市高新区新泺大街1166号奥盛大厦2号楼16层	250101	www. zhongfu. net
300660	江苏雷利电机股份有限公司	江苏省常州市武进区遥观镇钱家塘路19号	213011	www. czleili. com
300661	圣邦微电子(北京)股份有限公司	北京市海淀区西三环北路87号13层3 -1301	100089	www. sg - micro. com
300662	北京科锐国际人力资源股份有限公司	北京市朝阳区朝外大街16号中国人寿大厦1301	100020	www. careerintlinc. com
300663	北京科蓝软件系统股份有限公司	北京市北京经济技术开发区永昌北路3号7号楼D06室	100176	www. csii. com. cn
300665	株洲飞鹿高新材料技术股份有限公司	湖南省株洲市荷塘区金山工业园	412003	www. zzfeilu. com
300666	宁波江丰电子材料股份有限公司	浙江省余姚市名邦科技工业园区安山路198号	315400	www. kfmic. com
300667	北京必创科技股份有限公司	北京市海淀区上地七街1号汇众2号楼710室	100085	www. beetech. cn
300668	深圳市杰恩创意设计股份有限公司	深圳市南山区粤海街道科苑路15号科兴科学园B4单元13楼	518048	www. jaid. cn
300669	杭州沪宁电梯部件股份有限公司	杭州市余杭区中泰街道中泰工业园环园南路11号	311121	www. hzhuning. com
300670	江苏大烨智能电气股份有限公司	江苏省南京市江宁区将军大道223号	210000	www. daybright. cn
300671	深圳市富满电子集团股份有限公司	深圳市福田区深南西路车公庙工业区天安数码时代大厦主楼2403A -1	518048	www. superchip. cn

(二)上市公司地址一览表(续)

ADDRESS LIST OF LISTED COMPANIES (Continued)

代码 Code	公司名称 Company	地址 Address	邮编 Zip	网站\邮件地址 Web\EMail
300672	湖南国科微电子股份有限公司	长沙经济技术开发区泉塘街道东十路南段9号	410131	www. goke. com
300673	佩蒂动物营养科技股份有限公司	平阳县水头镇工业园区宠乐路2号	325405	www. peidibrand. com
300675	深圳市建筑科学研究院股份有限公司	深圳市福田区梅林梅坳三路29号建科大楼	518049	www. szibr. com
300676	深圳华大基因股份有限公司	深圳市盐田区洪安三街21号华大综合园7栋7层-14层	518083	www. bgi. com
300677	山东英科医疗用品股份有限公司	山东省淄博市临淄区清田路18号	255414	www. intcomedical. com. cn
300678	中科院成都信息技术股份有限公司	四川省成都市人民南路四段九号	610041	www. casit. com. cn
300679	电连技术股份有限公司	深圳市光明新区公明街道西田社区锦绣工业园8栋第一层至第三层A区	518106	www. ectsz. com
300680	无锡隆盛科技股份有限公司	无锡新区城南路231-3号	214028	www. china-lsh. com
300681	珠海英搏尔电气股份有限公司	珠海市高新区科技六路7号	519085	www. in-powercar. com
300682	朗新科技股份有限公司	北京市朝阳区北辰东路8号院北辰时代大厦1801室	100101	www. longshine. com
300683	武汉海特生物制药股份有限公司	武汉经济技术开发区海特科技园	430056	www. hiteck. com. cn
300684	北京中石伟业科技股份有限公司	北京市经济技术开发区东环中路3号	100176	www. jones-corp. com
300685	厦门艾德生物医药科技股份有限公司	厦门市海沧区鼎山路39号	361027	www. amoydx. com
300686	深圳市智动力精密技术股份有限公司	深圳市坪山新区坪山办事处田心社区金田路352号	518118	www. szcdl. com
300687	广州赛意信息科技股份有限公司	广州市天河区珠江东路12号16楼1603-1605单元	510623	www. chinasie. com
300688	创业黑马(北京)科技股份有限公司	北京市海淀区北四环西路52号方正国际大厦六层601室	100190	www. iheima. com
300689	深圳市澄天伟业科技股份有限公司	深圳市南山区商业文化中心区天利中央商务广场天利中央商务广场	518054	www. ctwygroup. com
300690	山东双一科技股份有限公司	山东省德州市德城区新华工业园双一路1号	253007	www. shuangyitec. com
300691	中山联合光电科技股份有限公司	广东省中山市火炬开发区益围路10号1-3楼	528437	www. union-optech. com
300692	安徽中环环保科技股份有限公司	安徽省合肥市经济开发区金寨南路157-1号中辰假日广场1501-1508	230022	www. ahzhhb. cn
300693	深圳市盛弘电气股份有限公司	深圳市南山区西丽街道松白路1002号百旺信高科技工业园2区6栋	518055	www. sinexcel. com
300695	浙江兆丰机电股份有限公司	杭州市萧山经济技术开发区桥南区块兆丰路6号	311232	www. hzfb. com
300696	成都爱乐达航空制造股份有限公司	四川省成都市高新区西部园区天勤路819号	611731	www. cdald. com
300697	江阴电工合金股份有限公司	江阴市周庄镇世纪大道北段398号	214423	www. cn-dghj. com
300698	万马科技股份有限公司	浙江省杭州市临安区太湖源镇青云村	311306	www. wanma-tech. cn
300699	威海光威复合材料股份有限公司	山东省威海市高区天津路130号	264202	www. gwcfc. com
300700	长沙岱勒新材料科技股份有限公司	长沙高新开发区环联路108号	410205	www. diamsaw. com
300701	南阳森霸光电股份有限公司	河南省南阳市社旗县城关镇香山路森霸工业园	473300	www. nysenba. com
300702	浙江天宇药业股份有限公司	台州市黄岩江口化工开发区	318020	www. tianyupharm. com
300703	宁波创源文化发展股份有限公司	宁波市北仑区庐山西路45号	315806	www. cre8direct. net
300705	湖南九典制药股份有限公司	长沙市浏阳经济技术开发区健康大道1号	410329	www. hnjiudian. com
300706	福建阿石创新材料股份有限公司	福建省长乐市航城街道琴江村太平里169号	350200	www. acetron. com. cn
300707	无锡威唐工业技术股份有限公司	无锡市新区鸿山街道建鸿路32号	214145	www. vt-ind. com
300708	聚灿光电科技股份有限公司	苏州工业园区娄葑镇新庆路8号	215123	www. focuslightings. com
300709	江苏精研科技股份有限公司	常州市钟楼经济开发区棕榈路59号	213014	www. jsgian. com
300710	杭州万隆光电设备股份有限公司	杭州市萧山区瓜沥友谊村	311241	www. prevail-catv. com
300711	广州广哈通信股份有限公司	广州市科学城南云一路16号	510663	www. ghtchina. com
300712	福建永福电力设计股份有限公司	福建省福州市闽侯县上街镇海西科技园高新大道3号	350108	www. fjyfdl. com
300713	深圳市英可瑞科技股份有限公司	深圳市南山区中山园路1001号TCL国际E城E1栋11层	518052	www. szincrease. com
300715	江苏凯伦建材股份有限公司	苏州市吴江区七都镇亨通大道8号	215234	www. canlon. com. cn
300716	广东国立科技股份有限公司	东莞市道滘镇大罗沙创业园5路8号	523000	www. guoligroup. com. cn
300717	江苏华信新材料股份有限公司	新沂市大桥东路189号	221416	www. huaxinchina. cc
300718	浙江长盛滑动轴承股份有限公司	浙江省嘉善县惠民街道鑫达路6号	314100	www. csb. com. cn
300719	北京安达维尔科技股份有限公司	北京市顺义区仁和地区杜杨北街19号1幢	101312	www. andawell. com
300720	广东海川智能机器股份有限公司	佛山市顺德区北滘镇顺江居委会工业园置业路8号	528311	www. highdream. cn
300721	江苏怡达化学股份有限公司	江苏省江阴市西石桥球庄村	214441	www. yidachem. com
300722	江西新余国科科技股份有限公司	江西省新余市仙女湖区观巢镇松山江村	338018	www. jx9394. com
300723	一品红药业股份有限公司	广州市天河区珠江新城金穗路星汇国际大厦西塔17层01单元	510623	www. gdyph. com
300725	南京药石科技股份有限公司	南京高新技术产业开发区学府路10号	210000	www. pharmablock. com
300726	株洲宏达电子股份有限公司	湖南省株洲市荷塘区新华东路1297号	412000	www. hongdacap. com. cn
300727	宁波润禾高新材料科技股份有限公司	宁海县胡陈乡开发区	315632	www. chinarunhe. com
300729	乐歌人体工学科技股份有限公司	宁波市鄞州区日丽中路奥克斯中央大厦20层	315100	www. loctek. com
300730	湖南科创信息技术股份有限公司	湖南省长沙市岳麓区青山路678号	410205	www. chinacreator. com
300731	深圳科创新源新材料股份有限公司	深圳市光明新区公明街道光侨大道3333号新健兴科技工业园B3栋1楼	518107	www. cotran. cn
300732	河南省交通规划设计研究院股份有限公司	郑州市陇海中路70号	450002	www. hnrbi. com

(二)上市公司地址一览表(续)

ADDRESS LIST OF LISTED COMPANIES (Continued)

代码 Code	公司名称 Company	地址 Address	邮编 Zip	网站\邮件地址 Web\EMail
300735	惠州光弘科技股份有限公司	惠州市大亚湾响水河工业园永达路5号	516083	www.dbg.com.cn

（三）会员一览表
DIRECTORY OF MEMBER FIRMS

会员名称 Member Name	联系地址 Address	邮编 Zip
爱建证券有限责任公司	上海市浦东新区世纪大道1600号32楼	200122
安信证券股份有限公司	深圳市福田区金田路4018号安联大厦35层	518026
北京高华证券有限责任公司	北京市西城区金融大街7号英蓝国际中心18层	100033
渤海证券股份有限公司	天津市南开区宾水西道8号	300381
财达证券股份有限公司	河北省石家庄市桥西区自强路35号庄家金融大厦24－26层	050000
财富证券有限责任公司	湖南省长沙市芙蓉中路二段80号顺天国际财富中心26层	410005
财通证券股份有限公司	浙江省杭州市杭大路15号嘉华国际商务中心16、17楼	310007
长城国瑞证券有限公司	厦门市深田路46号深田国际大厦20层	361009
长城证券股份有限公司	深圳市深南大道6008号特区报业大厦16－17层	518034
长江证券承销保荐有限公司	上海市浦东新区世纪大道1589号长泰国际金融大厦21楼	200122
长江证券股份有限公司	武汉市江汉区新华路特8号长江证券大厦	430015
川财证券有限责任公司	中国(四川)自由贸易试验区成都市高新区交子大道177号中海	610041
大通证券股份有限公司	大连市沙河口区会展路129号大连国际金融中心A座－大连期货	116023
大同证券有限责任公司	山西省太原市长治路111号山西世贸中心A座12、13层	030012
德邦证券股份有限公司	上海市福山路500号城建大厦26层	200122
第一创业证券承销保荐有限责任公司	北京市西城区武定侯街6号卓著中心10层	100033
第一创业证券股份有限公司	广东省深圳市福田区福华一路115号投行大厦19楼	518048
东北证券股份有限公司	长春市生态大街6666号	130119
东方花旗证券有限公司	上海市黄浦区中山南路318号24层	200010
东方证券股份有限公司	上海市中山南路318号2号楼22－29层	200010
东海证券股份有限公司	上海市浦东新区东方路1928号东海证券大厦	200125
东吴证券股份有限公司	苏州市工业园区星阳街5号	215021
东兴证券股份有限公司	北京市西城区金融大街5号新盛大厦B座12层	100033
东莞证券股份有限公司	广东省东莞市莞城可园南路1号金源中心30楼	523000
方正证券股份有限公司	长沙市芙蓉区芙蓉中路二段华侨国际大厦22－24层	410015
富安达资产管理(上海)有限公司	上海市浦东新区世纪大道1568号29楼	200122
高盛高华证券有限责任公司	北京市西城区金融大街7号英蓝国际中心18层1807－1819室	100140
光大证券股份有限公司	上海市静安区新闸路1508号	200040
广发证券股份有限公司	广东省广州市黄埔区中新广州知识城腾飞一街2号618室	510075
广州证券股份有限公司	广州市天河区珠江新城珠江西路5号广州国际金融中心主塔19层	510623
国都证券股份有限公司	北京市东城区东直门南大街3号国华投资大厦9层	100011
国海证券股份有限公司	广西南宁市滨湖路46号	530028
国金证券股份有限公司	成都市东城根上街95号	610015
国开证券有限责任公司	北京市西城区阜外大街29号	100037
国联证券股份有限公司	江苏省无锡市金融一街8号	214121
国融证券股份有限公司	北京市西城区闹市口大街1号长安兴融中心4号楼11层国融证券	100031
国盛证券有限责任公司	江西省南昌市北京西路88号(江信国际金融大厦)15层	330046
国泰君安证券股份有限公司	上海浦东新区银城中路168号上海银行大厦29楼	200120
国信证券股份有限公司	深圳市红岭中路1012号国信证券大厦	518001
国元证券股份有限公司	合肥市梅山路18号安徽国际金融中心A座国元证券	230022
海通证券股份有限公司	上海市黄浦区广东路689号海通证券大厦	200001
恒泰长财证券有限责任公司	长春市珠江路439号	130051
恒泰证券股份有限公司	内蒙古呼和浩特市赛罕区敕勒川大街东方君座D座	010010
宏信证券有限责任公司	成都市人民南路二段18号川信大厦10楼	610016

(三) 会员一览表(续)

DIRECTORY OF MEMBER FIRMS (Continued)

会员名称 Member Name	联系地址 Address	邮编 Zip
红塔证券股份有限公司	昆明市北京路155号附1号红塔大厦	650011
华安证券股份有限公司	合肥市政务文化新区天鹅湖路198号	230081
华宝证券有限责任公司	上海市浦东新区世纪大道100号57层	201203
华创证券有限责任公司	贵阳市中华北路216号华创大厦11楼1103室	550002
华福证券有限责任公司	福建省福州市五四路157号新天地大厦7－9层	350003
华金证券股份有限公司	上海市浦东新区杨高南路759号(陆家嘴世纪金融广场)30层	200127
华林证券股份有限公司	深圳市福田区民田路178号华融大厦6楼	518048
华龙证券股份有限公司	兰州市东岗西路638号兰州财富中心21楼	730030
华融证券股份有限公司	北京市朝阳区朝阳门北大街18号中国人保寿险大厦12－18层	100020
华泰联合证券有限责任公司	深圳市福田区深南大道4011号香港中旅大厦26层	518048
华泰证券股份有限公司	江苏省南京市江东中路228号	210002
华西证券股份有限公司	成都市高新区天府二街198号华西证券大厦	610095
华英证券有限责任公司	江苏省无锡市新区高浪东路19号15层01－11单元	214000
华菁证券有限公司	上海市虹口区吴淞路575号虹口SOHO25层	200080
华鑫证券有限责任公司	深圳市福田区金田路4018号安联大厦28层A01、B01(b)单元	200030
汇丰前海证券有限责任公司	中国深圳市前海深港现代服务业合作区前湾一路63号前海企业公	518052
建信养老金管理有限责任公司	北京市海淀区知春路7号致真大厦A座10层	100190
江海证券有限公司	哈尔滨市高新技术产业开发区创新三路833号11号楼江海证券	150036
金通证券有限责任公司	浙江省杭州市江干区解放东路29号迪凯银座22楼	310016
金元证券股份有限公司	深圳市深南大道4001号时代金融中心17层	518048
九州证券股份有限公司	北京市朝阳区安立路30号仰山公园东一门2号楼	518048
开源证券股份有限公司	西安市高新区锦业路1号都市之门B座5层	710065
联储证券有限责任公司	深圳市福田区华强北圣廷苑酒店B座26楼	518028
联讯证券股份有限公司	惠州市江北东江三路55号广播电视新闻中心西南面一楼大堂和三	516001
民生证券股份有限公司	北京市东城区建国门内大街28号民生金融中心A座16－18层	100005
摩根士丹利华鑫证券有限责任公司	上海市浦东新区世纪大道100号环球金融中心75楼	200120
南京证券股份有限公司	江苏省南京市江东中路389号	210009
内藤证券公司上海代表处	上海市茂名南路205号瑞金大厦1101室	200020
平安证券股份有限公司	深圳市福田区金田路4036号荣超大厦16－20层	518026
群益国际控股有限公司上海代表处	上海市浦东南路360号18楼	200120
瑞信方正证券有限责任公司	北京市西城区金融大街甲九号金融街中心南楼15层	100033
瑞银证券有限责任公司	北京市西城区金融大街7号英蓝国际金融中心15层	200120
山西证券股份有限公司	太原市府西街69号山西国贸中心东塔楼	030002
上海华信证券有限责任公司	上海市南京西路399号明天广场23层	200003
上海证券有限责任公司	上海市黄浦区四川中路213号7楼	200002
申港证券股份有限公司	中国(上海)自由贸易试验区世纪大道1589号长泰国际金融大厦	200122
申万宏源西部证券有限公司	新疆乌鲁木齐市高新区(新市区)北京南路358号大成国际大厦20	830011
申万宏源证券承销保荐有限责任公司	新疆乌鲁木齐市高新区(新市区)北京南路358号大成国际大厦	100033
申万宏源证券有限公司	上海市徐汇区长乐路989号世纪商贸广场45层	200031
世纪证券有限责任公司	深圳市深南大道7088号招商银行大厦40层	518040
首创证券有限责任公司	北京市西城区德胜门外大街115号德胜尚城E座	100088
太平洋证券股份有限公司	云南省昆明市北京路926号同德广场写字楼31楼	650224
天风证券股份有限公司	武汉市武昌区中南路99号武汉保利广场37楼	430071
万和证券股份有限公司	深圳市福田区深南大道7028号时代科技大厦20层西厅	518040

(三) 会员一览表(续)
DIRECTORY OF MEMBER FIRMS (Continued)

会员名称 Member Name	联系地址 Address	邮编 Zip
万联证券股份有限公司	广州市天河区珠江东路11号18、19楼全层	510623
网信证券有限责任公司	辽宁省沈阳市沈河区热闹路49号	110014
五矿证券有限公司	深圳市福田区金田路4028号荣超经贸中心大厦47层	518031
西部证券股份有限公司	陕西省西安市新城区东新街319号8幢10000室	710004
西藏东方财富证券股份有限公司	上海市徐汇区宛平南路88号金座9-18楼	200030
西南证券股份有限公司	重庆市江北区桥北苑8号西南证券大厦	400023
湘财证券股份有限公司	长沙市天心区湘府中路198号新南城商务中心A栋11楼	410004
新时代证券股份有限公司	北京市海淀区北三环西路99号西海国际中心1号楼15层	100086
信达证券股份有限公司	北京市西城区闹市口大街九号院1号楼信达金融中心	100031
兴业证券股份有限公司	福建省福州市湖东路268号证券大厦	350003
野村证券株式会社上海代表处	上海市卢湾区茂名南路58号花园饭店601室	200020
银华财富资本管理(北京)有限公司	北京市东城区东长安街1号东方广场C2座3层	100738
银泰证券有限责任公司	深圳市福田区竹子林四路紫竹七道光大银行18楼	518040
英大证券有限责任公司	深圳市福田区深南中路华能大厦二十八、二十九、三十	518031
招商财富资产管理有限责任公司	深圳市福田区深南大道7888号东海国际中心B座3楼	518040
招商证券股份有限公司	中国广东省深圳市福田路江苏大厦A座38-45楼	518026
浙商证券股份有限公司	浙江省杭州市江干区五星路201号	310020
中德证券有限责任公司	北京市朝阳区建国路81号华贸中心1号写字楼22层	100025
中国长城资产管理公司	北京西城区月坛北街2号月坛大厦	100045
中国东方资产管理公司	北京阜成门内大街410号	100818
中国国际金融股份有限公司	北京市朝阳区建国门外大街1号国贸大厦2座28层	200120
中国华融资产管理公司	北京市西城区白云路10号	100045
中国民族证券有限责任公司	北京市朝阳区北四环中路27号盘古大观A座40-43层	100101
中国信达资产管理公司	北京市东城区东中街29号北京东环广场	100027
中国银河证券股份有限公司	北京市西城区金融大街35号国际企业大厦C座	100032
中国证券金融股份有限公司	北京市西城区丰盛胡同28号太平洋保险大厦15层	100032
中国中投证券有限责任公司	深圳市福田区益田路6003号荣超商务中心A栋第18层至第21层	518048
中海恒信资产管理(上海)有限公司	上海市浦东新区世纪大道1568号904-905单元	200122
中航证券有限公司	江西省南昌市红谷滩新区红谷中大道1619号南昌国际金融大厦	330038
中欧盛世资产管理(上海)有限公司	上海市浦东新区花园石桥路66号7楼707室	200120
中山证券有限责任公司	深圳南山区科技中一路西华强高新发展大厦7层、8层	518057
中泰证券股份有限公司	山东省济南市经七路86号	250001
中天国富证券有限公司	上海市浦东新区陆家嘴环路1000号45层	200120
中天证券股份有限公司	辽宁省沈阳市和平区光荣街23甲	110003
中铁宝盈资产管理有限公司	深圳市福田区福华一路115号投行大厦12楼	518048
中信建投证券股份有限公司	北京市东城区朝内大街188号	100010
中信证券(山东)有限责任公司	青岛市市南区东海西路28号	266061
中信证券股份有限公司	广东省深圳市福田区中心三路8号卓越时代广场(二期)北座	100026
中银国际证券有限责任公司	上海浦东银城中路200号中银大厦39、40F	200120
中邮证券有限责任公司	陕西省西安市高新区唐延路5号陕西邮政大厦9-11层	710075
中原证券股份有限公司	河南省郑州市郑东新区商务外环路10号19楼	450018

(四)深圳证券交易所收费一览表

FEE LIST OF SHENZHEN STOCK EXCHANGE

收费项目 Items	收费标准 Fees	备注 Remarks
1. 交易费用		
(1) A 股		
佣金	不得高于成交金额的 0.3%，也不得低于代收的证券交易监管费和证券交易经手费，起点 5 元(要约收购费用参照 A 股收费标准)	证券公司收取
证券交易经手费	按成交金额双收取 0.0487‰	交易所收取
证券结算过户费	按成交金额双收取 0.02‰	结算公司收取
证券交易监管费	按成交金额双收取 0.02‰	代证监会收取
证券交易印花税	对出让方按成交金额的 1‰收取，对受让方不再征税	代国家税务局扣缴
(2) B 股		
佣金	不得高于成交金额的 0.3%，也不得低于代收的证券交易监管费和证券交易经手费，起点 5 港元(要约收购费用参照 B 股收费标准)	证券公司收取
证券交易经手费	按成交金额双收取 0.0487‰	交易所收取
证券交易监管费	按成交金额双收取 0.02‰	代证监会收取
证券交易印花税	对出让方按成交金额的 1‰收取，对受让方不再征税	代国家税务局扣缴
(3) 基金		
佣金	不得高于成交金额的 0.3%，也不得低于代收的证券交易监管费和证券交易经手费	证券公司收取
证券交易经手费	成交金额的 0.0487‰	交易所收取
(4) 优先股		
佣金	不得高于成交金额的 0.3%，也不得低于代收的证券交易监管费和证券交易经手费，起点 5 元	证券公司收取
证券交易经手费	试点期间按普通股标准的 80%收取	交易所收取
证券结算过户费	按成交金额双收取 0.02‰	结算公司收取
证券交易监管费	按成交金额双收取 0.02‰	代证监会收取
证券交易印花税	对出让方按成交金额的 1‰收取，对受让方不再征税	代国家税务局扣缴
(5) 权证		
佣金	不得高于成交金额的 0.3%，也不得低于代收的证券交易监管费和证券交易经手费，起点 5 元	证券公司收取
证券交易经手费	成交金额的 0.045‰	交易所收取
(6) 国债现货		
佣金	不超过成交金额的 0.02%	证券公司收取
证券交易经手费	成交金额 100 万元以下(含)每笔收 0.1 元 成交金额 100 万元以上每笔收 10 元	交易所收取
(7) 企业债/公司债现货		
佣金	不超过成交金额的 0.02%	证券公司收取
证券交易经手费	成交金额 100 万元以下(含)每笔收 0.1 元 成交金额 100 万元以上每笔收 10 元	交易所收取

(四)深圳证券交易所收费一览表(续)

FEE LIST OF SHENZHEN STOCK EXCHANGE (Continued)

	收费项目 Items	收费标准 Fees	备注 Remarks
(8)	专项资产管理计划		
	佣金	不超过成交金额的0.02%	证券公司收取
	证券交易经手费	成交金额100万元以下(含)每笔收0.1元 成交金额100万元以上每笔收10元	交易所收取
(9)	中小企业私募债		
	佣金	不超过成交金额的0.02%	证券公司收取
	证券交易经手费	成交金额100万元以下(含)每笔收0.1元 成交金额100万元以上每笔收10元	交易所收取
(10)	债券回购		
	佣金	1天 不超过成交金额的0.001% 2天 不超过成交金额的0.002% 3天 不超过成交金额的0.003% 4天 不超过成交金额的0.004% 7天 不超过成交金额的0.005% 14天 不超过成交金额的0.01% 28天 不超过成交金额的0.02% 28天以上 不超过成交金额的0.03%	证券公司收取
	证券交易经手费	成交金额100万元以下(含)每笔收0.1元,反向交易不再收取 成交金额100万元以上每笔收1元,反向交易不再收取	交易所收取
(11)	股票质押式回购		
	证券交易经手费	按每笔初始交易质押标的证券面值1‰收取,最高不过超过100元	交易所收取
(12)	可转债		
	佣金	不超过成交金额的0.1%	证券公司收取
	证券交易经手费	按成交金额双边收取0.04‰	交易所收取
(13)	大宗交易		
	A股经手费	按A股标准费率下浮30%收取	交易所收取
	B股、基金经手费	按同品种标准费率下浮50%收取	
	债券、回购经手费	按同品种标准费率收取	
	债券ETF经手费	免收	
(14)	约定购回		
	证券交易经手费	按同品种大宗交易收费标准执行	交易所收取

注:1. 证券交易经手费、证券结算过户费和证券交易监管费包含在佣金之中。

2. 证券交易所风险基金由交易所自行计提,不另外收取。

(四)深圳证券交易所收费一览表(续)

FEE LIST OF SHENZHEN STOCK EXCHANGE (Continued)

收费项目 Items	收费标准 Fees	备注 Remarks
2. 上市费用		
(1) 股票		
上市初费	总股本 2 亿以下(含), 30 万元 总股本 2 亿至 4 亿(含), 45 万元 总股本 4 亿至 6 亿(含), 55 万元 总股本 6 亿至 8 亿(含), 60 万元 总股本 8 亿以上, 65 万元	总股本为 A、B 股合计 创业板减半征收
上市年费	总股本 2 亿以下(含), 5 万元 总股本 2 亿至 4 亿(含), 8 万元 总股本 4 亿至 6 亿(含), 10 万元 总股本 6 亿至 8 亿(含), 12 万元 总股本 8 亿以上, 15 万元	总股本为 A、B 股合计 创业板减半征收
(2) 优先股		
上市初费	试点期间按普通股标准的 80%收取	
上市年费	试点期间按普通股标准的 80%收取	
(3) 国债		
上市初费	免收	
上市年费	暂免收取	
(4) 企业债/公司债		
上市初费	暂免收取	
上市年费	暂免收取	
(5) 可转债		
上市初费	上市债券总额 0.01%,最高不超过 3 万元	
上市年费	以 1 亿元为基数,每年缴纳 6000 元;超过 1 亿元的,每增加 2000 万元,年费增加 1200 元,最高不超过 24000 元。(暂免收取)	按年收取
(6) 基金		
上市初费	3 万元	
上市年费	6 万元	按年收取
(7) 权证		
上市初费	20 万元	
(8) 专项资产管理计划		
上市初费	暂免收取	
上市年费	暂免收取	
(9) 中小企业私募债		
上市初费	暂免收取	
上市年费	暂免收取	

(四)深圳证券交易所收费一览表(续)

FEE LIST OF SHENZHEN STOCK EXCHANGE (Continued)

收费项目 Items	收费标准 Fees	备注 Remarks
3. 会员费用		
(1) 席位费	普通 60 万元/个,特别席位 20 万元/个	
(2) 交易单元费用		
交易单元使用费	对会员使用超出交费席位(指已交席位初费的席位)数量以外的交易单元,每年收取 30000 元/个的交易单元使用费。	
流速费	对会员使用超出交费席位(指已交席位初费的席位)数量以外的流速,每年收取 9600 元/份的流速费。每份流速为 50 笔/秒。	2014 年 7 月 1 日起,由深圳证券通信公司收取
流量费	每笔交易类申报(指买入、卖出、撤单申报)收取 0.1 元,每笔非交易类申报(指除买入、卖出、撤单以外的申报)收取 0.01 元。 此项费用以会员为单位收取,最低收费标准为每家会员每年 2 万元。详细计收方法见本所《关于调整席位管理年费收费模式的通知》(深证会〔2004〕191 号)。	2014 年 7 月 1 日起,由本所和深圳证券通信公司按 6:4 比例分别收取 债券 ETF 免收交易单元流量费